

발 간 등 록 번 호

11-1541000-000072-13

어촌 · 어항발전 기본계획 최종보고서

(부록I 현지자료조사편)



농림수산식품자료실



0016794

어촌·어항발전기본계획 최종보고서

[부록 I 현지자료조사편]

2008

§ 목 자 §

| | |
|-------------------------------|----|
| I . 국가어항 투자계획 | 1 |
| 1. 기본시설사업 대상항 투자실적 및 계획 | 3 |
| 2. 정비사업 대상항 투자실적 및 계획 | 4 |
| 3. 환경개선사업 대상항 투자실적 및 계획 | 8 |
| 3.1 다기능어항 | 8 |
| 3.2 어항기능시설 | 9 |
| 가. 도로 및 주차장 | 9 |
| 나. 체육시설 및 광장·조경시설 | 12 |
| 다. 가로등 및 여객대합실 | 15 |
| 라. 부잔교 및 어구건조야적장 | 18 |
| 마. 공동화장실 및 기자재 창고 | 21 |
| 바. 급수시설, 해수인수시설 및 해수소통구 | 24 |
| 4. 사업별 대상어항 우선순위 | 27 |
| 4.1 국가어항 정비사업 | 27 |
| 4.2 국가어항 환경개선사업(기능시설) | 27 |
| II . 현지자료조사 편 | 29 |
| 1. 조사 개요 | 31 |
| 1.1 시도별 현지조사 현황 | 31 |
| 1.2 자료조사 | 31 |
| 2. 시도별 조사 자료 | 32 |
| 2.1 총괄 | 32 |
| 가. 일반현황 | 32 |
| 나. 어항개발현황 | 34 |
| 다. 어촌개발현황 | 37 |
| 라. 항종별 어항 피해복구 현황 | 39 |
| 2.2 부산광역시 | 41 |
| 가. 일반현황 | 41 |
| 나. 인문·사회 현황 | 42 |

| | |
|----------------------|-----|
| 다. 기타 산업·경제 현황 | 43 |
| 라. 수산업 현황 | 47 |
| 마. 교통 및 생활환경시설 현황 | 51 |
| 바. 교육·문화복지 현황 | 56 |
| 사. 자원 및 관광 현황 | 59 |
| 아. 사회조직 현황 | 61 |
| 자. 어촌계 현황 (2006년 자료) | 62 |
| 차. 어촌개발관련사업 현황조사 | 63 |
| 카. 어항현황조사 | 65 |
| 타. 어촌계 설문조사 | 83 |
| 2.3 인천광역시 | 92 |
| 가. 일반현황 | 92 |
| 나. 인문·사회 현황 | 92 |
| 다. 기타 산업·경제 현황 | 94 |
| 라. 수산업 현황 | 98 |
| 마. 교통 및 생활환경시설 현황 | 102 |
| 바. 교육·문화복지 현황 | 107 |
| 사. 자원 및 관광 현황 | 109 |
| 아. 사회조직 현황 | 111 |
| 자. 어촌계 현황 (2006년 자료) | 112 |
| 차. 어촌개발관련사업 현황조사 | 113 |
| 카. 어항현황조사 | 115 |
| 타. 어촌계 설문조사 | 137 |
| 2.4 울산광역시 | 146 |
| 가. 일반현황 | 146 |
| 나. 인문·사회 현황 | 146 |
| 다. 기타 산업·경제 현황 | 147 |
| 라. 수산업 현황 | 150 |
| 마. 교통 및 생활환경시설 현황 | 153 |
| 바. 교육·문화복지 현황 | 156 |
| 사. 자원 및 관광 현황 | 158 |
| 아. 사회조직 현황 | 159 |
| 자. 어촌계 현황 (2006년 자료) | 160 |
| 차. 어촌개발관련사업 현황조사 | 161 |
| 카. 어항현황조사 | 162 |

| | |
|----------------------------|-----|
| 2.5 경기도 | 179 |
| 가. 일반현황 | 179 |
| 나. 인문·사회 현황 | 180 |
| 다. 기타 산업·경제 현황 | 181 |
| 라. 수산업 현황 | 185 |
| 마. 교통 및 생활환경시설 현황 | 189 |
| 바. 교육·문화복지 현황 | 194 |
| 사. 자원 및 관광 현황 | 197 |
| 아. 사회조직 현황 | 199 |
| 자. 어촌계 현황 (2006년 자료) | 200 |
| 차. 어촌개발관련사업 현황조사 | 201 |
| 카. 어항현황조사 | 203 |
| 타. 어촌계 설문조사 | 210 |
| 2.6 강원도 | 219 |
| 가. 일반현황 | 219 |
| 나. 인문·사회 현황 | 219 |
| 다. 기타 산업·경제 현황 | 221 |
| 라. 수산업 현황 | 223 |
| 마. 교통 및 생활환경시설 현황 | 227 |
| 바. 교육·문화복지 현황 | 232 |
| 사. 자원 및 관광 현황 | 234 |
| 아. 사회조직 현황 | 236 |
| 자. 어촌계 현황 (2006년 자료) | 237 |
| 차. 어촌개발관련사업 현황조사 | 238 |
| 카. 어항현황조사 | 240 |
| 타. 어촌계 설문조사 | 270 |
| 2.7 충청남도 | 278 |
| 가. 일반현황 | 278 |
| 나. 인문·사회 현황 | 278 |
| 다. 기타 산업·경제 현황 | 280 |
| 라. 수산업 현황 | 284 |
| 마. 교통 및 생활환경시설 현황 | 288 |
| 바. 교육·문화복지 현황 | 293 |
| 사. 자원 및 관광 현황 | 295 |
| 아. 사회조직 현황 | 297 |

| | |
|----------------------------|-----|
| 자. 어촌계 현황 (2006년 자료) | 298 |
| 차. 어촌개발관련사업 현황조사 | 299 |
| 카. 어항개발 현황조사 | 301 |
| 타. 어촌계 설문조사 | 340 |
| 2.8 전라북도 | 349 |
| 가. 일반현황 | 349 |
| 나. 인문·사회 현황 | 349 |
| 다. 기타 산업·경제 현황 | 350 |
| 라. 수산업 현황 | 352 |
| 마. 교통 및 생활환경시설 현황 | 355 |
| 바. 교육·문화복지 현황 | 358 |
| 사. 자원 및 관광 현황 | 360 |
| 아. 사회조직 현황 | 361 |
| 자. 어촌계 현황 (2006년 자료) | 362 |
| 차. 어촌개발관련사업 현황 | 363 |
| 카. 어항개발 현황조사 | 364 |
| 타. 어촌계 설문조사 | 382 |
| 2.9 전라남도 | 391 |
| 가. 일반현황 | 391 |
| 나. 인문·사회현황 | 392 |
| 다. 기타산업·경제현황 | 395 |
| 라. 수산업현황 | 402 |
| 마. 교통 및 생활환경 | 410 |
| 바. 교육·문화복지현황 | 420 |
| 사. 자원및관광현황 | 425 |
| 아. 사회조직현황 | 429 |
| 자. 어촌계 현황 (2006년 자료) | 430 |
| 차. 어촌개발관련사업 현황조사 | 431 |
| 카. 어항현황조사 | 434 |
| 타. 어촌계 설문조사 | 553 |
| 2.10 경상북도 | 561 |
| 가. 일반현황 | 561 |
| 나. 인문·사회 현황 | 561 |
| 다. 기타 산업·경제 현황 | 562 |
| 라. 수산업 현황 | 565 |

| | |
|----------------------------|-----|
| 마. 교통 및 생활환경시설 현황 | 567 |
| 바. 교육·문화복지 현황 | 571 |
| 사. 자원 및 관광 현황 | 572 |
| 아. 사회조직 현황 | 574 |
| 자. 어촌계 현황 (2006년 자료) | 575 |
| 차. 어촌개발관련사업 현황조사 | 576 |
| 카. 어항현황조사 | 578 |
| 타. 어촌계 설문조사 | 618 |
| 2.11 경상남도 | 626 |
| 가. 일반현황 | 626 |
| 나. 인문·사회 현황 | 627 |
| 다. 기타 산업·경제 현황 | 628 |
| 라. 수산업 현황 | 632 |
| 마. 교통 및 생활환경시설 현황 | 636 |
| 바. 교육·문화복지 현황 | 641 |
| 사. 자원 및 관광 현황 | 644 |
| 아. 사회조직 현황 | 646 |
| 자. 어촌계 현황 (2006년 자료) | 647 |
| 차. 어촌개발관련사업 현황조사 | 648 |
| 카. 어항현황조사 | 650 |
| 타. 어촌계 설문조사 | 733 |
| 2.12 제주특별자치도 | 742 |
| 가. 일반현황 | 742 |
| 나. 인문·사회 현황 | 742 |
| 다. 기타 산업·경제 현황 | 743 |
| 라. 수산업 현황 | 745 |
| 마. 교통 및 생활환경시설 현황 | 747 |
| 바. 교육·문화복지 현황 | 749 |
| 사. 자원 및 관광 현황 | 750 |
| 아. 사회조직 현황 | 751 |
| 자. 어촌계 현황 (2006년 자료) | 752 |
| 차. 어촌개발관련사업 현황조사 | 753 |
| 카. 어항현황조사 | 754 |
| 타. 어촌계 설문조사 | 779 |

| | |
|--------------------------------|------------|
| 3. 항종별 어선이용 현황 | 788 |
| 가. 국가어항 어선이용현황 | 788 |
| 나. 지방어항 어선이용현황 | 790 |
| | |
| Ⅲ. 공청·보고회 및 설문조사표 | 795 |
| 1. 설문조사표 | 797 |
| 1.1. 정책방향 전문가 조사 | 797 |
| 1.2. 어촌계 개발수요 설문조사 | 820 |
| 2. 보고회 및 공청회 결과 | 829 |
| 2.1 제1차 공청회 결과보고 | 829 |
| 2.2 중간보고회 결과보고 | 831 |
| 2.3 제2차 공청회(시도별) 결과보고 | 833 |
| 2.4 최종보고회 결과보고 | 842 |
| 2.5 자문회의 회의록 | 905 |
| | |
| Ⅳ. 어촌 유형화 개발 관련자료 | 937 |
| 1. 유형화 관련 사례 | 939 |
| 1.1. 일본의 어촌 유형화 | 939 |
| 1.2. 농촌 유형화 | 949 |
| 1.3. 「가고 싶은 섬」 시범사업 유형화 | 955 |

I . 국가어항 투자계획

1. 기본시설사업 대상항 투자실적 및 계획

(단위 : 백만원)

| 시도 | 시군구 | 항명 | 총사업비 | 실적 | | | | | 계획 | | | | | |
|-------|------|--------|---------|------------|--------|--------|--------|--------|----------------------|--------|--------|--------|--------|-------------|
| | | | | 2004 까지 | 2005 | 2006 | 2007 | 2008 | 2009 | 2010 | 2011 | 2012 | 2013 | 잔량 (종장기) |
| | | 12개항 | 912,009 | 70,639 | 35,097 | 36,347 | 40,200 | 49,488 | 66,186 ¹⁾ | 61,663 | 47,139 | 12,101 | 30,000 | 470,000 |
| 강원 | 삼척시 | 궁촌 | 27,871 | - | - | 1,993 | 2,000 | 4,500 | 5,000 | 6,000 | 8,378 | | | |
| 충남 | 서산시 | 삼길포 | 27,080 | 2,998 | 3,000 | 3,500 | 4,000 | 3,133 | 5,000 | 5,449 | | | | |
| 전북 | 고창군 | 구시포 | 48,263 | 6,233 | 2,805 | 3,229 | 6,700 | 6,000 | 6,000 | 6,000 | 6,000 | 5,296 | | |
| 전남 | 신안군 | 우이도 | 20,260 | 1,165 | 3,000 | 4,000 | 3,000 | 3,600 | 5,495 | | | | | |
| | 완도군 | 도장 | 37,866 | 2,924 | 985 | 1,000 | 2,000 | 3,600 | 4,000 | 10,000 | 13,357 | | | |
| | 완도군 | 보옥 | 65,055 | 36,905 | 6,000 | 4,647 | 4,000 | 5,000 | 7,299 | 1,204 | | | | |
| | 장흥군 | 회진 | 31,013 | 2,584 | 3,300 | 2,500 | 3,000 | 2,700 | 3,000 | 5,000 | 8,929 | | | |
| | 여수시 | 연도(전남) | 33,914 | 4,261 | 6,000 | 4,978 | 4,000 | 3,200 | 3,500 | 3,500 | 4,475 | | | |
| 경북 | 울릉군 | 남양 | 24,620 | 4,986 | 3,000 | 3,000 | 3,000 | 4,500 | 5,000 | 1,134 | | | | |
| 경남 | 거제시 | 대포근포 | 33,076 | 1,551 | 2,020 | 2,500 | 2,500 | 2,700 | 4,000 | 5,000 | 6,000 | 6,805 | | |
| | 통영시 | 호두 | 25,583 | 1,007 | 2,987 | 3,000 | 3,000 | 3,200 | 4,000 | 8,389 | | | | |
| 제주 | 서귀포시 | 하효 | 37,408 | 6,025 | 2,000 | 2,000 | 3,000 | 7,355 | 7,041 | 9,987 | | | | |
| 추가지정항 | | 6개항 | 500,000 | | | | | | | | | | 30,000 | 470,000 |

1) 2009년 시설 투자비는 시설비에 부대비 포함 금액임. 시도별 금액은 미포함.

2. 정비사업 대상항 투자실적 및 계획

(단위 : 백만원)

| 시도 | 시군구 | 항명 | 총사업비 | 실적 | | | | | 계획 | | | | | |
|----|-----|-------|-----------|------------|--------|--------|--------|--------|----------------------|--------|--------|---------|---------|-------------|
| | | | | 2004 까지 | 2005 | 2006 | 2007 | 2008 | 2009 | 2010 | 2011 | 2012 | 2013 | 잔량 (종장기) |
| | | 49개항 | 1,843,249 | 781,422 | 44,617 | 32,819 | 22,500 | 51,264 | 43,384 ²⁾ | 69,100 | 98,062 | 133,068 | 148,302 | 418,711 |
| 인천 | 강화군 | 어유정 | 25,270 | 1,540 | 540 | | | 1,000 | 3,600 | 5,000 | 4,000 | 4,000 | 4,000 | 3,130 |
| | 옹진군 | 장봉 | 753 | 17 | 17 | | | | | | | | | |
| | 옹진군 | 울도 | 35,206 | 28,011 | 18,488 | 2,395 | 5,628 | 1,500 | 1,800 | | | 2,000 | 3,395 | |
| 강원 | 고성군 | 대진(강) | 17,793 | 11,772 | 7,874 | 898 | | 3,000 | 2,200 | 1,670 | 2,151 | | | |
| | 고성군 | 아야진 | 26,751 | 13,967 | 8,030 | 946 | 2,991 | 2,000 | 2,700 | 3,000 | 7,084 | | | |
| | 강릉시 | 사천진 | 28,961 | 6,988 | 6,988 | | | | | | | 2,000 | 5,000 | 8,000 |
| | 삼척시 | 임원 | 19,480 | 17,903 | 14,308 | 3,043 | 552 | | | | | | | |
| 충남 | 태안군 | 모항 | 67,853 | 44,345 | 40,391 | 1,977 | 1,977 | | | | | | | |
| | 태안군 | 안흥 | 59,839 | 37,829 | 32,188 | 3,159 | 2,482 | | 400 | | | 5,000 | 8,000 | 8,610 |
| | 보령시 | 오천 | 22,385 | 20,047 | 15,147 | 1,700 | 1,700 | 1,500 | | | | 2,338 | | |
| | 보령시 | 외연도 | 14,092 | 14,025 | 11,325 | 1,000 | 1,700 | | | | | | | |
| | 서천군 | 홍원 | 26,132 | 22,400 | 19,400 | 1,500 | 1,500 | | | | | | | 1,541,225 |

2) 2009년 시설 투자비는 시설비에 부대비 포함 금액임. 시도별 금액은 미포함.

(단위 : 백만원)

| 시도 | 시군구 | 항명 | 총사업비 | 실적 | | | | | 계획 | | | | | |
|----|-----|--------|--------|------------|--------|-------|------|------|-------|-------|-------|-------|-------|-------------|
| | | | | 2004 까지 | 2005 | 2006 | 2007 | 2008 | 2009 | 2010 | 2011 | 2012 | 2013 | 잔량 (중장기) |
| 전북 | 군산시 | 어청도 | 69,061 | 60,815 | 59,050 | 1,765 | | | | | | 1,000 | 3,000 | 4,246 |
| | 군산시 | 연도(전북) | 7,968 | 7,394 | 7,394 | | | | | | | | | |
| | 군산시 | 말도 | 21,599 | 15,356 | 15,356 | | | | | | | 1,000 | 2,000 | 3,243 |
| | 부안군 | 위도 | 16,494 | 9,308 | 8,324 | | 984 | | | 2,000 | 2,000 | 3,186 | | |
| 전남 | 영광군 | 계마 | 38,326 | 14,060 | 13,850 | | 210 | | | | | 2,000 | 4,000 | 7,000 |
| | 신안군 | 전장포 | 34,129 | 6,785 | 6,785 | | | | | | | 3,000 | 4,000 | 7,000 |
| | 신안군 | 가거도 | 2,000 | | - | | | | 1,000 | 800 | | | | |
| | 신안군 | 원평 | 20,591 | 4,581 | 4,581 | | | | | | | 3,000 | 6,000 | 7,010 |
| | 진도군 | 서거차 | 15,587 | 13,670 | 13,670 | | | | | | | | | |
| | 해남군 | 어란진 | 15,227 | 10,426 | 8,444 | 1,260 | 722 | | | | | 2,000 | 2,801 | |
| | 완도군 | 득암 | 36,470 | 35,098 | 30,026 | 5,072 | | | | | | | | |
| | 완도군 | 사동(전) | 24,619 | 13,105 | 12,451 | 654 | | | | | | 3,000 | 4,000 | 4,514 |
| | 완도군 | 청산도 | 18,529 | 9,346 | 9,021 | 325 | | | | | | 2,000 | 3,000 | 4,183 |
| | 완도군 | 소안 | 12,237 | 11,199 | 11,199 | | | | | | | 1,038 | | |

(단위 : 백만원)

| 시도 | 시군구 | 항명 | 총사업비 | 실적 | | | | | 계획 | | | | | | |
|----|-----|----|--------|------------|--------|-------|-------|-------|-------|-------|-------|--------|--------|-------------|-------|
| | | | | 2004 까지 | 2005 | 2006 | 2007 | 2008 | 2009 | 2010 | 2011 | 2012 | 2013 | 잔량 (증장기) | |
| 전남 | 고흥군 | 녹동 | 62,591 | 32,591 | 29,859 | 1,359 | 1,373 | | | | | | 3,000 | 7,000 | |
| | 고흥군 | 풍남 | 51,766 | 26,968 | 26,968 | | | | | | | 3,000 | 4,000 | 7,000 | |
| | 고흥군 | 시산 | 44,664 | 42,664 | 31,665 | 4,499 | 4,500 | 2,000 | 2,000 | 363 | | | | | |
| | 여수시 | 초도 | 49,800 | 39,596 | 33,394 | 1,436 | 2,766 | 2,000 | 2,700 | 3,000 | 4,504 | | | | |
| 경북 | 울진군 | 죽변 | 63,839 | 15,163 | 12,924 | 800 | 1,139 | 300 | 2,700 | 3,000 | 5,000 | 10,000 | 10,000 | 10,000 | |
| | 울진군 | 오산 | 7,682 | | - | | | | 3,000 | 2,700 | 1,982 | | | | |
| | 울진군 | 구산 | 7,501 | | - | | | | 2,100 | 643 | 4,758 | | | | |
| | 영덕군 | 축산 | 32,046 | 26,847 | 25,442 | 1,175 | 230 | | | | | 2,000 | 3,199 | | |
| | 영덕군 | 강구 | 47,629 | 13,381 | 5,383 | 2,000 | 1,998 | 4,000 | 2,700 | 3,000 | 5,000 | 10,000 | 12,948 | | |
| | 영덕군 | 구계 | 8,070 | 7,380 | 7,164 | 16 | | 200 | | | | | | | |
| | 포항시 | 대보 | 18,794 | 14,834 | 13,084 | 1,750 | | | | | | | | | |
| | 포항시 | 양포 | 28,250 | 27,747 | 25,958 | 1,789 | | | | | | | | | |
| | 경주시 | 감포 | 84,967 | 29,124 | 28,326 | 798 | | | | 2,000 | 3,000 | 3,000 | 4,000 | 5,000 | 7,000 |
| | 울릉군 | 현포 | 22,881 | | - | | | | | | | 3,000 | 5,000 | 5,000 | 6,000 |

(단위 : 백만원)

| 시도 | 시군구 | 항명 | 총사업비 | 실적 | | | | | 계획 | | | | | |
|------|------|--------|--------|------------|--------|-------|-------|-------|-------|-------|--------|--------|--------|-------------|
| | | | | 2004 까지 | 2005 | 2006 | 2007 | 2008 | 2009 | 2010 | 2011 | 2012 | 2013 | 잔량 (중장기) |
| 경북 | 울릉군 | 저동 | 99,451 | 32,980 | 32,980 | | | | 4,500 | 3,000 | 4,000 | 4,000 | 4,600 | 7,000 |
| | 울릉군 | 남양 | 12,866 | | - | | | | | | | 3,500 | 4,000 | 5,366 |
| 경남 | 거제시 | 능포 | 10,071 | 8,831 | 8,831 | | | | | | | | | |
| | 거제시 | 구조라 | 33,389 | 13,764 | 12,955 | 442 | 367 | | | 2,518 | 4,000 | 5,000 | 7,125 | |
| | 통영시 | 욕지 | 25,274 | 24,602 | 24,602 | | | | | | | | | |
| | 남해군 | 미조 | 53,049 | 16,098 | 13,443 | 2,655 | | | 4,587 | 2,047 | 4,000 | 4,000 | 4,000 | 6,000 |
| 제주 | 제주시 | 신양 | 34,499 | 22,985 | 20,781 | 204 | | 2,000 | 5,000 | 1,843 | 4,671 | | | |
| | 서귀포시 | 모슬포(북) | 32,476 | 21,776 | 21,776 | | | | 4,750 | 2,000 | 3,950 | | | |
| | 서귀포시 | 위미 | 32,318 | 31,040 | 31,040 | | | | | | | | | |
| 유지보수 | | | | | | | 3,000 | 3,527 | 3,800 | 6,000 | 11,000 | 21,000 | 36,000 | 215,673 |

주) 설계파 상항에 따른 5개항 정비항 포함 (감포, 현포, 저동, 남양, 미조항)

3. 환경개선사업 대상항 투자실적 및 계획

3.1 다기능어항

(단위 : 백만원)

| 시도 | 시군구 | 항명 | 총사업비 | 실적 | | | | | 계획 | | | | | |
|----|------|-------|---------|------------|--------|--------|--------|--------|--------|--------|--------|--------|--------|-------------|
| | | | | 2004 까지 | 2005 | 2006 | 2007 | 2008 | 2009 | 2010 | 2011 | 2012 | 2013 | 잔량 (중장기) |
| | | 13개항 | 240,873 | - | 11,012 | 13,979 | 38,138 | 50,351 | 33,150 | 39,995 | 25,787 | 18,461 | 10,000 | - |
| 부산 | 기장군 | 대변 | 33,754 | - | | | | 4,000 | 4,972 | 7,000 | 8,000 | 9,782 | | |
| 인천 | 강화군 | 어유정 | 10,000 | - | | | | | | | | | 10,000 | |
| 울산 | 북구 | 정자 | 8,877 | - | | 3,011 | 3,010 | 2,856 | | | | | | |
| 강원 | 강릉시 | 강릉 | 9,794 | - | | | 3,000 | 6,794 | | | | | | |
| | 속초시 | 대포(강) | 29,200 | - | | 8,000 | 8,500 | 8,500 | 4,500 | | | | | |
| 충남 | 서천군 | 홍원 | 22,774 | - | | | 4,000 | 6,100 | 5,862 | 6,812 | | | | |
| 전북 | 부안군 | 격포 | 21,391 | - | | | 12,000 | 6,000 | 2,362 | 1,029 | | | | |
| 전남 | 강진군 | 마량 | 11,012 | - | 11,012 | | | | | | | | | |
| | 여수시 | 국동 | 37,261 | - | | | 1,000 | 6,000 | 7,582 | 7,000 | 7,000 | 8,679 | | |
| 경북 | 포항시 | 양포 | 9,596 | - | | 2,968 | 6,628 | | | | | | | |
| 경남 | 거제시 | 지세포 | 27,200 | - | | | | 2,000 | 4,413 | 10,000 | 10,787 | | | |
| | 고성군 | 맥전포 | 9,973 | - | | | | 4,000 | 1,459 | 4,514 | | | | |
| 제주 | 서귀포시 | 모슬포 | 9,741 | - | | | | 4,101 | 2,000 | 3,640 | | | | |

3.2 어항기능시설

가. 도로 및 주차장

2007년 4월 현재

(단위 : ㎡, 개소, 백만원)

| 시도 | 항명 | 도로(㎡) | | | | 주차장 등(㎡) | | | |
|-----|--------|--------------|---------|---------|--------|--------------|--------|---------|--------|
| | | 배후부지 이용계획 | 기설치 | 계획 | | 배후부지 이용계획 | 기설치 | 계획 | |
| | | | | 물량 | 사업비 | | | 물량 | 사업비 |
| 계 | | 830,090 | 216,363 | 527,892 | 38,416 | 352,290 | 62,795 | 229,373 | 16,456 |
| 부산 | 다대포항 | 11,364 | | 11,364 | 784 | - | 7,055 | - | - |
| | 대변항 | 18,040 | | | | 14,470 | | | |
| 인천 | 어유정항 | 7,396 | | 7,396 | | 2,605 | | 2,605 | |
| | 장봉항 | - | | - | - | - | | - | - |
| | 덕적도항 | 374 | | 374 | 31 | - | | - | - |
| | 울도항 | - | | - | - | - | | - | - |
| | 선진포항 | 8,964 | | 8,964 | 742 | 3,400 | | 3,400 | 282 |
| 울산 | 정자항 | 11,739 | 6,660 | | | 6,530 | 4,564 | | |
| | 방어진항 | 5,630 | 2,512 | 3,118 | 215 | 4,080 | 3,996 | 84 | 6 |
| 강원 | 대진항 | 6,767 | 3,176 | 3,591 | 248 | 3,814 | 1,811 | 2,003 | 138 |
| | 거진항 | 6,104 | | 6,104 | 421 | 3,124 | 127 | 2,997 | 207 |
| | 공현진항 | 12,098 | 8,600 | 3,498 | 241 | 2,886 | 3,876 | - | - |
| | 아야진항 | 2,822 | 2,412 | 410 | 28 | 4,507 | 4,618 | - | - |
| | 대포항 | 59,754 | | | | - | | | |
| | 수산항 | 12,873 | 1,440 | 11,433 | 789 | 4,992 | 2,700 | 2,292 | 158 |
| | 남애항 | 1,960 | | 1,960 | 135 | 2,575 | | 2,575 | 178 |
| | 사천진항 | 2,519 | | 2,519 | 174 | 911 | | 911 | 63 |
| | 안목항 | 1,083 | | | | 6,584 | | | |
| | 금진항 | 3,030 | | 3,030 | 209 | 2,939 | | 2,939 | 203 |
| | 궁촌항 | 6,152 | 1,760 | 4,392 | 303 | 397 | | 397 | 27 |
| | 덕산항 | 3,537 | | 3,537 | 244 | - | | - | - |
| | 장호항 | 4,268 | 4,800 | - | - | 2,479 | 2,870 | - | - |
| 임원항 | 4,284 | | 4,284 | 296 | 9,365 | | 9,365 | 646 | |
| 충남 | 삼길포항 | 3,712 | 5,899 | - | - | 5,300 | | 5,300 | 366 |
| | 모항항 | 12,979 | 6,738 | 6,241 | 431 | 3,792 | | 3,792 | 262 |
| | 안흥항(구) | - | 22,762 | - | - | 2,225 | 8,770 | - | - |
| | 안흥항(신) | 22,762 | | 22,762 | 1,571 | 6,545 | | | - |
| | 남당항 | 40,014 | 2,928 | 37,086 | 2,559 | 4,179 | | 4,179 | 288 |
| | 오천항 | 3,201 | 2,920 | 281 | 19 | 2,020 | 1식식 | - | - |
| | 외연도항 | 7,785 | 7,785 | - | - | - | | - | - |
| | 홍원항 | 18,010 | 13,842 | | | 2,800 | 3,290 | | |
| 전북 | 어청도항 | 5,301 | | 5,301 | 439 | - | | - | - |
| | 연도항 | 548 | | 548 | 45 | - | | - | - |
| | 말도항 | 1,380 | | 1,380 | 114 | - | | - | - |
| | 격포항 | 31,238 | 39,362 | | | 7,569 | 6,576 | | |
| | 위도항 | 17,052 | | 17,052 | 1,412 | 4,454 | | 4,454 | 369 |
| | 구시포항 | 6,772 | 3,608 | 3,164 | 218 | 4,000 | | 4,000 | 276 |

2007년 4월 현재

(단위 : ㎡, 개소, 백만원)

| 시도 | 항명 | 도로(㎡) | | | | 주차장 등(㎡) | | | |
|------------|-------|--------------|--------|--------|-------|--------------|-------|--------|-------|
| | | 배후부지 이용계획 | 기설치 | 계획 | | 배후부지 이용계획 | 기설치 | 계획 | |
| | | | | 물량 | 사업비 | | | 물량 | 사업비 |
| 전남 (북부) | 계마항 | 33,192 | 1,067 | 32,125 | 2,217 | 5,222 | | 5,222 | 360 |
| | 안마항 | 347 | | 347 | 29 | - | | - | - |
| | 전장포항 | 5,688 | | 5,688 | 471 | 4,054 | | 4,054 | 336 |
| | 원평항 | 71,139 | 1,008 | 70,131 | 5,807 | 25,383 | | 25,383 | 2,102 |
| | 소흑산도항 | 1,842 | | 1,842 | 153 | 511 | | 511 | 42 |
| | 우이도항 | 2,494 | | 2,494 | 207 | - | | - | - |
| | 수품항 | 5,696 | 1,280 | 4,416 | 305 | 1,327 | | 1,327 | 92 |
| | 서망항 | 12,575 | 2,400 | 10,175 | 702 | 3,242 | 870 | 2,372 | 164 |
| | 서거차항 | - | | - | - | - | | - | - |
| | 어란진항 | 1,577 | | 1,577 | 109 | 2,019 | | 2,019 | 139 |
| | 마량항 | 4,722 | | | | 4,043 | | | |
| | 득암항 | 9,685 | | 9,685 | 802 | 3,771 | | 3,771 | 312 |
| | 사동항 | 10,981 | 4,304 | 6,677 | 553 | 2,404 | | 2,404 | 199 |
| | 도장항 | 16,750 | 7,160 | 9,590 | 794 | 5,800 | | 5,800 | 480 |
| | 청산도항 | 1,570 | 2,272 | - | - | 870 | | 870 | 72 |
| | 소안항 | 2,598 | | 2,598 | 215 | - | | - | - |
| | 보옥항 | 12,145 | | 12,145 | 1,006 | 762 | | 762 | 63 |
| 여서항 | - | 2,160 | - | - | 1,846 | | 1,846 | 153 | |
| 전남 (남부) | 녹동항 | 5,679 | | 5,679 | 392 | 5,054 | | 5,054 | 349 |
| | 풍남항 | 8,430 | | 8,430 | 582 | 5,550 | | 5,550 | 383 |
| | 여호항 | 13,592 | 2,608 | 10,984 | 758 | 3,908 | | 3,908 | 270 |
| | 발포항 | 11,598 | | 11,598 | 800 | 2,645 | | 2,645 | 183 |
| | 시산항 | 8,040 | | 8,040 | 666 | - | | - | - |
| | 국동항 | 33,121 | 6,720 | | | 35,032 | 994 | | |
| | 낭도항 | - | | - | - | - | | - | - |
| | 돌산항 | 476 | | 476 | 33 | - | | - | - |
| | 안도항 | - | | - | - | - | | - | - |
| | 연도항 | - | 12,072 | - | - | - | | - | - |
| | 초도항 | 506 | | 506 | 42 | - | | - | - |
| | 회진항 | 15,333 | 4,336 | 10,997 | 759 | 4,345 | | 4,345 | 300 |
| 경북 | 죽변항 | 6,000 | | 6,000 | 414 | 3,350 | | 3,350 | 231 |
| | 오산항 | 1,563 | | 1,563 | 108 | 577 | | 577 | 40 |
| | 사동항 | 2,102 | | 2,102 | 145 | 1,743 | | 1,743 | 120 |
| | 구산항 | 1,391 | | 1,391 | 96 | - | | - | - |
| | 대진항 | 796 | | 796 | 55 | 740 | 1,950 | - | - |
| | 축산항 | 1,178 | | 1,178 | 81 | 1,410 | | 1,410 | 97 |
| | 강구항 | - | | - | - | 2,130 | | 2,130 | 147 |
| | 구계항 | 624 | | 624 | 43 | 3,691 | | 3,691 | 255 |
| | 대보항 | 1,898 | 960 | 938 | 65 | 1,340 | | 1,340 | 92 |
| | 양포항 | 6,650 | 600 | | | 5,737 | 3,616 | | |
| | 감포항 | 4,066 | | 4,066 | 281 | 10,342 | | 10,342 | 714 |
| | 읍천항 | 1,525 | | 1,525 | 105 | 2,388 | | 2,388 | 165 |
| | 현포항 | 694 | | 694 | 57 | - | | - | - |
| | 남양항 | - | | - | - | - | | - | - |
| | 저동항 | 3,195 | | 3,195 | 265 | - | | - | - |

2007년 4월 현재

(단위 : m², 개소, 백만원)

| 시도 | 항명 | 도로(m ²) | | | | 주차장 등(m ²) | | | |
|-------|-------|---------------------|--------|--------|-------|------------------------|-------|--------|-------|
| | | 배후부지 이용계획 | 기설치 | 계획 | | 배후부지 이용계획 | 기설치 | 계획 | |
| | | | | 물량 | 사업비 | | | 물량 | 사업비 |
| 경남 | 외포항 | 2,016 | | 2,016 | 139 | - | | - | - |
| | 능포항 | 11,162 | | 11,162 | 770 | 3,244 | 1,908 | 1,336 | 92 |
| | 지세포항 | 719 | | | | 870 | | | |
| | 구조라항 | 4,041 | 2,976 | 1,065 | 73 | 29,780 | | 29,780 | 2,055 |
| | 다대대포항 | 4,504 | | 4,504 | 311 | 3,737 | | 3,737 | 258 |
| | 대포항 | 838 | 3,808 | - | - | 2,226 | | 2,226 | 154 |
| | 광암항 | 7,856 | | 7,856 | 542 | 3,084 | | 3,084 | 213 |
| | 원전항 | 556 | | 556 | 38 | 5,698 | | 5,698 | 393 |
| | 맥전포항 | 6,558 | 6,000 | | | 867 | | | |
| | 삼덕항 | 10,403 | | 10,403 | 718 | 1,412 | | 1,412 | 97 |
| | 능양항 | 582 | | 582 | 48 | - | | - | - |
| | 욕지항 | 8,787 | 5,312 | 3,475 | 288 | 648 | | 648 | 54 |
| | 호두항 | 1,819 | | 1,819 | 151 | 1,583 | | 1,583 | 131 |
| | 매물도항 | 290 | | 290 | 24 | - | | - | - |
| | 신수항 | 1,961 | | 1,961 | 162 | - | | - | - |
| | 물건항 | 6,128 | 744 | 5,384 | 371 | 3,689 | | 3,689 | 255 |
| | 미조항 | 9,435 | 440 | 8,995 | 621 | 712 | | 712 | 49 |
| | 제주 | 김녕항 | 10,391 | 2,512 | 7,879 | 544 | 1,634 | | 1,634 |
| 도두항 | | 1,689 | 1,160 | 529 | 37 | 2,271 | 3,204 | - | - |
| 신양항 | | 6,836 | 960 | 5,876 | 487 | 3,118 | | 3,118 | 258 |
| 하효항 | | 3,545 | | 3,545 | 245 | 1,136 | | 1,136 | 78 |
| 모슬포북항 | | 10,770 | | | | 3,330 | | | |
| 모슬포남항 | | 13,462 | | 13,462 | 929 | 7,209 | | 7,209 | 497 |
| 위미항 | | 22,772 | 6,300 | 16,472 | 1,137 | 6,264 | | 6,264 | 432 |

나. 체육시설 및 광장·조경시설

2007년 4월 현재

(단위 : m², 개소, 백만원)

| 시도 | 항명 | 다목적체육시설(농구·족구코트 겸용)(개소) | | | | 광장, 조경시설(m ²) | | | |
|----|--------|-------------------------|-----|----|--------|---------------------------|--------|---------|---------|
| | | 배후부지 이용계획 | 기설치 | 계획 | | 배후부지 이용계획 | 기설치 | 계획 | |
| | | | | 물량 | 사업비 | | | 물량 | 사업비 |
| 계 | | 215,792 | 3 | 92 | 11,076 | 716,545 | 13,657 | 504,021 | 117,450 |
| 부산 | 다대포항 | - | | 1 | 112 | - | | - | - |
| | 대변항 | - | | | | 35,632 | | | |
| 인천 | 어유정항 | 331 | | | | 2,489 | | 2,489 | |
| | 장봉항 | - | | 1 | 134 | - | | - | - |
| | 덕적도항 | - | | 1 | 134 | - | | - | - |
| | 울도항 | 356 | | 1 | 134 | - | | - | - |
| | 선진포항 | 3,424 | | 1 | 134 | 11,677 | | 11,677 | 2,943 |
| 울산 | 정자항 | 1,031 | | | | 7,083 | 769 | | |
| | 방어진항 | 1,132 | | 1 | 112 | 1,824 | 3,950 | - | - |
| 강원 | 대진항 | 815 | | 1 | 112 | - | 1식 | - | - |
| | 거진항 | 1,308 | | 1 | 112 | 762 | | 762 | 160 |
| | 공현진항 | - | | 1 | 112 | 3,646 | | 3,646 | 766 |
| | 아야진항 | 1,185 | | 1 | 112 | - | 1식 | - | - |
| | 대포항 | 35,346 | | | | - | | | |
| | 수산항 | 4,534 | | 1 | 112 | 6,216 | | 6,216 | 1,305 |
| | 남애항 | 1,156 | | 1 | 112 | 4,039 | 2,070 | 1,969 | 413 |
| | 사천진항 | 634 | | 1 | 112 | 874 | | 874 | 183 |
| | 안목항 | 434 | 1 | | | 2,570 | | | |
| | 금진항 | - | | 1 | 112 | 2,253 | | 2,253 | 473 |
| | 궁촌항 | 786 | 1 | - | - | 6,125 | | 6,125 | 1,286 |
| | 덕산항 | - | | 1 | 112 | 6,165 | | 6,165 | 1,295 |
| | 장호항 | 874 | | 1 | 112 | 761 | | 761 | 160 |
| | 임원항 | - | | 1 | 112 | 20,385 | 1식 | - | - |
| 충남 | 삼길포항 | 600 | | 1 | 112 | 1,487 | | 1,487 | 312 |
| | 모항항 | 780 | | 1 | 112 | 36,906 | | 36,906 | 7,750 |
| | 안흥항(구) | - | | 1 | 112 | - | 4,298 | - | - |
| | 안흥항(신) | 2,396 | | 1 | 112 | 1식식 | | - | - |
| | 남당항 | 14,024 | | 1 | 112 | 15,351 | | 15,351 | 3,224 |
| | 오천항 | - | | 1 | 112 | - | | - | - |
| | 외연도항 | 667 | | 1 | 134 | 8,207 | | 8,207 | 2,068 |
| | 흥원항 | 900 | | | | 1,000 | | | |
| 전북 | 여청도항 | 1,002 | | 1 | 134 | 1,371 | | 1,371 | 345 |
| | 연도항 | - | | 1 | 134 | - | | - | - |
| | 말도항 | - | | 1 | 134 | 24,694 | | 24,694 | 6,223 |
| | 격포항 | 6,629 | | | | 19,313 | | | |
| | 위도항 | 1,167 | | 1 | 134 | 23,404 | | 23,404 | 5,898 |
| | 구시포항 | 950 | | 1 | 112 | 550 | | 550 | 116 |

2007년 4월 현재

(단위 : m², 개소, 백만원)

| 시도 | 항명 | 다목적체육시설(농구·족구코트 겸용)(개소) | | | | 광장, 조경시설(m ²) | | | |
|------------|-------|----------------------------|-----|-----|-------|---------------------------|-------|--------|--------|
| | | 배후부지 이용계획 | 시설치 | 계획 | | 배후부지 이용계획 | 시설치 | 계획 | |
| | | | | 물량 | 사업비 | | | 물량 | 사업비 |
| 전남 (북부) | 계마항 | 15,093 | | 1 | 112 | 54,983 | | 54,983 | 11,546 |
| | 안마항 | 1,163 | | 1 | 134 | - | | - | - |
| | 전장포항 | 999 | | 1 | 134 | 1,420 | | 1,420 | 358 |
| | 원평항 | 20,498 | | 1 | 134 | 44,125 | | 44,125 | 11,120 |
| | 소흑산도항 | - | | 1 | 134 | 6,116 | | 6,116 | 1,541 |
| | 우이도항 | 999 | | 1 | 134 | - | | - | - |
| | 수품항 | 1,798 | | 1 | 112 | 7,910 | | 7,910 | 1,661 |
| | 서망항 | 1,468 | | 1 | 112 | 5,825 | | 5,825 | 1,223 |
| | 서거차항 | 5,660 | | 1 | 134 | 19,569 | | 19,569 | 4,931 |
| | 여란진항 | 855 | | 1 | 112 | - | | - | - |
| | 마량항 | 4,180 | | | | - | | | |
| | 득암항 | 2,035 | | 1 | 134 | 12,764 | | 12,764 | 3,217 |
| | 사동항 | - | | 1 | 134 | 11,629 | | 11,629 | 2,931 |
| | 도장항 | 1,946 | | 1 | 134 | 36,300 | | 36,300 | 9,148 |
| | 청산도항 | 2,243 | | 1 | 134 | - | | - | - |
| | 소안항 | - | | 1 | 134 | - | | - | - |
| | 보옥항 | 2,374 | | 1 | 134 | - | | - | - |
| 여서항 | - | | 1 | 134 | 3,000 | | 3,000 | 756 | |
| 전남 (남부) | 녹동항 | 909 | | 1 | 112 | - | | - | - |
| | 풍남항 | 2,508 | | 1 | 112 | 21,816 | 1식 | - | - |
| | 여호항 | 5,811 | | 1 | 112 | 2,120 | | 2,120 | 445 |
| | 발포항 | 6,041 | | 1 | 112 | 3,069 | | 3,069 | 644 |
| | 시산항 | 1,391 | | 1 | 134 | 1,216 | | 1,216 | 306 |
| | 국동항 | 9,257 | | | | 58,530 | | | |
| | 낭도항 | 1,248 | | 1 | 134 | 1,176 | | 1,176 | 296 |
| | 돌산항 | 413 | | 1 | 112 | - | | - | - |
| | 안도항 | 1,041 | | 1 | 134 | 11,601 | | 11,601 | 2,923 |
| | 연도항 | 3,622 | | 1 | 134 | 3,063 | | 3,063 | 772 |
| | 초도항 | 1,244 | | 1 | 134 | - | | - | - |
| | 회진항 | 998 | | 1 | 112 | 1,407 | | 1,407 | 295 |
| 경북 | 죽변항 | 1,500 | | 1 | 112 | 3,300 | 1식 | - | - |
| | 오산항 | 337 | | 1 | 112 | - | | - | - |
| | 사동항 | - | | 1 | 112 | 4,479 | | 4,479 | 941 |
| | 구산항 | - | | 1 | 112 | - | | - | - |
| | 대진항 | 486 | | 1 | 112 | 5,995 | | 5,995 | 1,259 |
| | 축산항 | 1,697 | | 1 | 112 | 7,500 | 1식 | - | - |
| | 강구항 | 261 | | 1 | 112 | 54 | | 54 | 11 |
| | 구계항 | 1,250 | | 1 | 112 | 1,268 | | 1,268 | 266 |
| | 대보항 | 496 | | 1 | 112 | 442 | | 442 | 93 |
| | 양포항 | - | | | | 27,575 | | | |
| | 감포항 | - | | 1 | 112 | 548 | 1식 | - | - |
| | 읍천항 | 900 | | 1 | 112 | 1,092 | | 1,092 | 229 |
| | 현포항 | 1,000 | | 1 | 134 | - | | - | - |
| | 남양항 | - | | 1 | 134 | - | 1식 | - | - |
| 저동항 | 2,946 | | 1 | 134 | - | | - | - | |

2007년 4월 현재

(단위 : ㎡, 개소, 백만원)

| 시도 | 항명 | 다목적체육시설(농구·족구코트용)(개소) | | | | 광장, 조경시설(㎡) | | | |
|----|-------|-----------------------|-----|----|-----|--------------|-------|--------|--------|
| | | 배후부지 이용계획 | 기설치 | 계획 | | 배후부지 이용계획 | 기설치 | 계획 | |
| | | | | 물량 | 사업비 | | | 물량 | 사업비 |
| 경남 | 외포항 | - | | 1 | 112 | 473 | | 473 | 99 |
| | 능포항 | 1,477 | | 1 | 112 | 811 | | 811 | 170 |
| | 지세포항 | 200 | 1 | | | 1,022 | | | |
| | 구조라항 | 2,676 | | 1 | 112 | 748 | 1식식 | - | - |
| | 다대대포항 | 640 | | 1 | 112 | - | | - | - |
| | 대포항 | 554 | | 1 | 112 | 6,750 | | 6,750 | 1,418 |
| | 광암항 | 1,860 | | 1 | 112 | 3,144 | | 3,144 | 660 |
| | 원전항 | 197 | | 1 | 112 | 1,426 | | 1,426 | 299 |
| | 맥전포항 | 2,318 | | | | - | | | |
| | 삼덕항 | 984 | | 1 | 112 | 6,383 | | 6,383 | 1,340 |
| | 능양항 | 1,489 | | 1 | 134 | 6,249 | | 6,249 | 1,575 |
| | 육지항 | - | | 1 | 134 | 448 | 1,410 | - | - |
| | 호두항 | 620 | | 1 | 134 | 1,210 | | 1,210 | 305 |
| | 매물도항 | 635 | | 1 | 134 | - | | - | - |
| | 신수항 | 792 | | 1 | 134 | 56,914 | | 56,914 | 14,342 |
| | 물건항 | 1,301 | | 1 | 112 | 1,369 | | 1,369 | 287 |
| | 미조항 | - | | 1 | 112 | - | | - | - |
| 제주 | 김녕항 | 721 | | 1 | 112 | 1,508 | | 1,508 | 317 |
| | 도두항 | 402 | | 1 | 112 | 11,608 | 1,160 | 10,448 | 2,194 |
| | 신양항 | 3,847 | | 1 | 134 | 3,075 | | 3,075 | 775 |
| | 하효항 | 840 | | 1 | 112 | - | | - | - |
| | 모슬포북항 | 820 | | | | - | | | |
| | 모슬포남항 | - | | 1 | 112 | 3,491 | | 3,491 | 733 |
| | 위미항 | 4,291 | | 1 | 112 | 5,240 | | 5,240 | 1,100 |

다. 가로등 및 여객대합실

2007년 4월 현재

(단위 : m², 개소, 백만원)

| 시도 | 항명 | 가로등(개소) | | | 여객대합실(개소) | | | |
|----|--------|---------|-------|-------|--------------|-----|----|-------|
| | | 기설치 | 계획 | | 배후부지 이용계획 | 기설치 | 계획 | |
| | | | 물량 | 사업비 | | | 물량 | 사업비 |
| 계 | | 124 | 1,293 | 4,152 | 35,052 | 16 | 20 | 1,986 |
| 부산 | 다대포항 | | 29 | 87 | | | - | - |
| | 대변항 | | | | - | | | |
| 인천 | 어유정항 | 3 | - | | 534 | | - | |
| | 장봉항 | | 3 | 11 | | | - | - |
| | 덕적도항 | | 6 | 22 | | | - | - |
| | 울도항 | | 4 | 14 | - | | 1 | 101 |
| | 선진포항 | | 12 | 43 | 455 | 1 | - | - |
| 울산 | 정자항 | | | | - | | | |
| | 방어진항 | | 36 | 108 | - | | - | - |
| 강원 | 대진항 | | 27 | 81 | - | | - | - |
| | 거진항 | 9 | - | - | | | - | - |
| | 공현진항 | | 8 | 24 | | | - | - |
| | 아야진항 | | 23 | 69 | - | | - | - |
| | 대포항 | | | | | | | |
| | 수산항 | | 15 | 45 | | | - | - |
| | 남애항 | | 19 | 57 | | | - | - |
| | 사천진항 | | 13 | 39 | - | | - | - |
| | 안목항 | | | | - | | | |
| | 금진항 | | 16 | 48 | - | | - | - |
| | 궁촌항 | | 5 | 15 | 1,642 | | - | - |
| | 덕산항 | | 10 | 30 | - | | - | - |
| | 장호항 | 33 | - | - | | | - | - |
| | 임원항 | | 24 | 72 | | | - | - |
| 충남 | 삼길포항 | 1식 | - | - | | | - | - |
| | 모항항 | | 11 | 33 | - | | - | - |
| | 안흥항(구) | 10 | - | - | 442 | | - | - |
| | 안흥항(신) | | 40 | 120 | 818 | | 1 | 84 |
| | 남당항 | | 10 | 30 | 2,194 | | - | - |
| | 오천항 | 9 | - | - | 257 | | 1 | 84 |
| | 외연도항 | | 14 | 50 | 720 | | 1 | 101 |
| | 흥원항 | | | | - | | | |
| 전북 | 어청도항 | | 9 | 32 | 3,735 | | 1 | 101 |
| | 연도항 | | 10 | 36 | | | 1 | 101 |
| | 말도항 | | 6 | 22 | - | | 1 | 101 |
| | 격포항 | | | | 602 | 1 | | |
| | 위도항 | | 16 | 58 | 3,149 | 1 | - | - |
| | 구시포항 | | 9 | 27 | - | | - | - |

2007년 4월 현재

(단위 : m², 개소, 백만원)

| 시도 | 항명 | 가로등(개소) | | | 여객대합실(개소) | | | |
|------------|-------|---------|-----|-------|--------------|-----|-----|-----|
| | | 시설치 | 계획 | | 배후부지 이용계획 | 시설치 | 계획 | |
| | | | 물량 | 사업비 | | | 물량 | 사업비 |
| 전남 (북부) | 계마항 | | 10 | 30 | 3,810 | 1 | - | - |
| | 안마항 | | 6 | 22 | 379 | 1 | - | - |
| | 전장포항 | | 8 | 29 | | | - | - |
| | 원평항 | | 11 | 40 | | | - | - |
| | 소흑산도항 | | 25 | 90 | 199 | | 1 | 101 |
| | 우이도항 | | 10 | 36 | 1,000 | | 1 | 101 |
| | 수품항 | | 8 | 24 | - | | - | - |
| | 서망항 | | 16 | 48 | - | | - | - |
| | 서거차항 | | 25 | 90 | | | 1 | 101 |
| | 어란진항 | | 15 | 45 | | | - | - |
| | 마량항 | 1 | | | 581 | 1 | | |
| | 득암항 | | 15 | 54 | 2,400 | | 1 | 101 |
| | 사동항 | | 11 | 40 | | | 1 | 101 |
| | 도장항 | 1식 | - | - | 400 | 1 | - | - |
| | 청산도항 | | 15 | 54 | 996 | 1 | - | - |
| | 소안항 | | 4 | 14 | | | - | - |
| | 보옥항 | | 12 | 43 | | | - | - |
| 여서항 | | 8 | 29 | 1,502 | | 1 | 101 | |
| 전남 (남부) | 녹동항 | | 50 | 150 | | 1 | - | - |
| | 풍남항 | | 13 | 39 | - | | - | - |
| | 여호항 | 1식 | - | - | | | - | - |
| | 발포항 | | 15 | 45 | | | - | - |
| | 시산항 | | 13 | 47 | | | 1 | 101 |
| | 국동항 | | | | 999 | 1 | | |
| | 낭도항 | | 9 | 32 | 1,405 | | 1 | 101 |
| | 돌산항 | | 16 | 48 | | | - | - |
| | 안도항 | | 12 | 43 | 829 | | 1 | 101 |
| | 연도항 | | 19 | 68 | 375 | | 1 | 101 |
| | 초도항 | | 13 | 47 | 905 | | 1 | 101 |
| | 회진항 | 1식 | - | - | 494 | 1 | - | - |
| 경북 | 죽변항 | 19 | - | - | | | - | - |
| | 오산항 | | 11 | 33 | - | | - | - |
| | 사동항 | | 8 | 24 | | | - | - |
| | 구산항 | | 12 | 36 | - | | - | - |
| | 대진항 | 1식 | - | - | - | | - | - |
| | 축산항 | | 32 | 96 | - | | - | - |
| | 강구항 | | 34 | 102 | | | - | - |
| | 구계항 | | 13 | 39 | | | - | - |
| | 대보항 | | 21 | 63 | | | - | - |
| | 양포항 | | | | - | | - | - |
| | 감포항 | | 45 | 135 | - | | - | - |
| | 읍천항 | | 11 | 33 | - | | - | - |
| | 현포항 | | 12 | 43 | - | | - | - |
| | 남양항 | 2 | - | - | | | - | - |
| 저동항 | | 33 | 119 | 798 | | - | - | |

2007년 4월 현재

(단위 : m², 개소, 백만원)

| 시도 | 항명 | 가로등(개소) | | | 여객대합실(개소) | | | |
|----|-------|---------|----|-----|--------------|-----|----|-----|
| | | 시설치 | 계획 | | 배후부지 이용계획 | 시설치 | 계획 | |
| | | | 물량 | 사업비 | | | 물량 | 사업비 |
| 경남 | 외포항 | | 18 | 54 | | | - | - |
| | 능포항 | | 23 | 69 | | | - | - |
| | 지세포항 | | | | | | | |
| | 구조라항 | | 11 | 33 | 611 | | - | - |
| | 다대대포항 | | 10 | 30 | | | - | - |
| | 대포항 | | 14 | 42 | | | - | - |
| | 광암항 | | 23 | 69 | | | - | - |
| | 원전항 | | 16 | 48 | | | - | - |
| | 맥전포항 | | | | | | | |
| | 삼덕항 | | 22 | 66 | 1,101 | 1 | - | - |
| | 능양항 | | 20 | 72 | | | - | - |
| | 욕지항 | | 36 | 130 | | 1 | - | - |
| | 호두항 | | 9 | 32 | 91 | | 1 | 101 |
| | 매물도항 | | 9 | 32 | | | 1 | 101 |
| | 신수항 | | 18 | 65 | | 1 | - | - |
| | 물건항 | | 12 | 36 | | | - | - |
| | 미조항 | | 32 | 96 | | | - | - |
| 제주 | 김녕항 | 7 | - | - | - | | - | - |
| | 도두항 | | 10 | 30 | - | | - | - |
| | 신양항 | | 22 | 79 | 100 | 1 | - | - |
| | 하효항 | | 13 | 39 | | | - | - |
| | 모슬포북항 | 8 | | | 200 | 1 | | |
| | 모슬포남항 | | 9 | 27 | 1,329 | | - | - |
| | 위미항 | 23 | - | - | - | | - | - |

라. 부잔교 및 어구건조야적장

2007년 4월 현재

(단위 : m², 개소, 백만원)

| 시도 | 항명 | 부잔교(기) | | | 어구건조야적장(m ²) | | | |
|----|--------|--------|----|--------|--------------------------|--------|---------|--------|
| | | 기설치 | 계획 | | 배후부지 이용계획 | 기설치 | 계획 | |
| | | | 물량 | 사업비 | | | 물량 | 사업비 |
| 계 | | 33 | 33 | 21,480 | 573,822 | 36,651 | 470,307 | 35,793 |
| 부산 | 다대포항 | | - | - | - | | - | - |
| | 대변항 | | | | 3,430 | | | |
| 인천 | 어유정항 | | - | - | 1,336 | | 1,336 | |
| | 장봉항 | | - | - | - | | - | - |
| | 덕적도항 | | - | - | 12,908 | | 12,908 | 1,069 |
| | 울도항 | | - | - | 243 | | 243 | 20 |
| | 선진포항 | | - | - | 5,612 | | 5,612 | 465 |
| 울산 | 정자항 | | | | 9,891 | 3,677 | | |
| | 방어진항 | | - | - | 7,017 | 8,730 | - | - |
| 강원 | 대진항 | | - | - | 2,281 | | 2,281 | 157 |
| | 거진항 | | - | - | 1,607 | 4,110 | - | - |
| | 공현진항 | | - | - | 3,650 | | 3,650 | 252 |
| | 아야진항 | | - | - | 3,205 | 696 | 2,509 | 173 |
| | 대포항 | | | | 1,598 | 1,725 | | |
| | 수산항 | | - | - | 4,729 | 720 | 4,009 | 277 |
| | 남애항 | | - | - | 2,198 | | 2,198 | 152 |
| | 사천진항 | | - | - | 3,311 | 2,397 | 914 | 63 |
| | 안목항 | | | | 11,691 | | | |
| | 금진항 | | - | - | 1,950 | | 1,950 | 135 |
| | 궁촌항 | | - | - | 1,683 | | 1,683 | 116 |
| | 덕산항 | | - | - | 5,798 | 792 | 5,006 | 345 |
| | 장호항 | | - | - | 1,564 | 2,541 | - | - |
| | 임원항 | | - | - | 7,654 | 1,994 | 5,660 | 391 |
| 충남 | 삼길포항 | | 1 | 600 | 3,271 | | 3,271 | 226 |
| | 모항항 | | 1 | 600 | 4,140 | | 4,140 | 286 |
| | 안흥항(구) | | - | - | 347 | | 347 | 24 |
| | 안흥항(신) | 1 | - | - | 7,030 | | 7,030 | 485 |
| | 남당항 | | 1 | 600 | 21,043 | | 21,043 | 1,452 |
| | 오천항 | | 1 | 600 | 1,448 | | 1,448 | 100 |
| | 외연도항 | 1 | - | - | 10,296 | 1,410 | 8,886 | 736 |
| | 흥원항 | | | | 4,300 | | | |
| 전북 | 어청도항 | 3 | - | - | 3,665 | | 3,665 | 303 |
| | 연도항 | 1 | - | - | 2,936 | | 2,936 | 243 |
| | 말도항 | | 1 | 712 | 646 | | 646 | 53 |
| | 격포항 | 2 | | | 3,100 | | | |
| | 위도항 | 2 | - | - | 6,079 | | 6,079 | 503 |
| | 구시포항 | | 1 | 600 | 1,110 | | 1,110 | 77 |

2007년 4월 현재

(단위 : m², 개소, 백만원)

| 시도 | 항명 | 가로등(개소) | | | 여객대합실(개소) | | | |
|------------|-------|---------|-----|-------|--------------|-------|--------|-------|
| | | 기설치 | 계획 | | 배후부지 이용계획 | 기설치 | 계획 | |
| | | | 물량 | 사업비 | | | 물량 | 사업비 |
| 전남 (북부) | 계마항 | | 1 | 600 | 3,274 | | 3,274 | 226 |
| | 안마항 | | 1 | 712 | - | | - | - |
| | 전장포항 | | 1 | 712 | 12,752 | | 12,752 | 1,056 |
| | 원평항 | | 1 | 712 | 31,160 | | 31,160 | 2,580 |
| | 소흑산도항 | | 1 | 712 | 3,265 | | 3,265 | 270 |
| | 우이도항 | | 1 | 712 | 4,326 | | 4,326 | 358 |
| | 수품항 | | 1 | 600 | 1,522 | | 1,522 | 105 |
| | 서망항 | 1 | - | - | 4,303 | 561 | 3,742 | 258 |
| | 서거차항 | | 1 | 712 | 15,759 | | 15,759 | 1,305 |
| | 어란진항 | | 1 | 600 | 12,133 | | 12,133 | 837 |
| | 마량항 | 1 | | | - | | | |
| | 득암항 | 1 | - | - | 9,925 | | 9,925 | 822 |
| | 사동항 | | 1 | 712 | 3,105 | | 3,105 | 257 |
| | 도장항 | | 1 | 712 | 15,163 | | 15,163 | 1,255 |
| | 청산도항 | 1 | - | - | 2,100 | | 2,100 | 174 |
| | 소안항 | | 1 | 712 | 3,071 | | 3,071 | 254 |
| 보옥항 | | 1 | 712 | 6,940 | | 6,940 | 575 | |
| 여서항 | | 1 | 712 | 4,680 | | 4,680 | 388 | |
| 전남 (남부) | 녹동항 | 2 | - | - | 9,915 | | 9,915 | 684 |
| | 풍남항 | 1 | - | - | 5,024 | | 5,024 | 347 |
| | 여호항 | 1 | - | - | 2,235 | | 2,235 | 154 |
| | 발포항 | 1 | - | - | 7,678 | | 7,678 | 530 |
| | 시산항 | 1 | - | - | 18,950 | | 18,950 | 1,569 |
| | 국동항 | 1 | | | 16,008 | | | |
| | 낭도항 | 1 | - | - | 5,185 | | 5,185 | 429 |
| | 돌산항 | | 1 | 600 | 790 | | 790 | 55 |
| | 안도항 | 1 | | | 2,883 | | 2,883 | 239 |
| | 연도항 | 2 | | | 6,380 | | 6,380 | 528 |
| | 초도항 | 1 | - | - | 4,589 | | 4,589 | 380 |
| | 회진항 | | 1 | 600 | 5,679 | | 5,679 | 392 |
| 경북 | 죽변항 | | - | - | 3,630 | 123 | 3,507 | 242 |
| | 오산항 | | - | - | 4,848 | | 4,848 | 335 |
| | 사동항 | | - | - | 2,635 | | 2,635 | 182 |
| | 구산항 | | - | - | 4,224 | | 4,224 | 291 |
| | 대진항 | | - | - | 3,565 | | 3,565 | 246 |
| | 축산항 | | - | - | - | | - | - |
| | 강구항 | | - | - | 1,633 | | 1,633 | 113 |
| | 구계항 | | - | - | 4,626 | | 4,626 | 319 |
| | 대보항 | | - | - | 5,485 | | 5,485 | 378 |
| | 양포항 | | | | 2,868 | | | |
| | 감포항 | | - | - | 3,660 | 3,967 | - | - |
| | 읍천항 | | - | - | 3,160 | | 3,160 | 218 |
| | 현포항 | | - | - | 22,101 | | 22,101 | 1,830 |
| | 남양항 | | - | - | 1,093 | | 1,093 | 91 |
| 저동항 | | - | - | 1,483 | 2,021 | - | - | |

2007년 4월 현재

(단위 : m², 개소, 백만원)

| 시도 | 항명 | 가로등(개소) | | | 여객대합실(개소) | | | |
|----|-------|---------|----|-----|--------------|-------|--------|-------|
| | | 시설치 | 계획 | | 배후부지 이용계획 | 시설치 | 계획 | |
| | | | 물량 | 사업비 | | | 물량 | 사업비 |
| 경남 | 외포항 | | 1 | 600 | 3,000 | | 3,000 | 207 |
| | 능포항 | | 1 | 600 | 2,792 | | 2,792 | 193 |
| | 지세포항 | | | | 2,400 | | | |
| | 구조라항 | 2 | - | - | 6,472 | | 6,472 | 447 |
| | 다대대포항 | | 1 | 600 | 2,888 | | 2,888 | 199 |
| | 대포항 | | 1 | 600 | 6,412 | | 6,412 | 442 |
| | 광암항 | | 1 | 600 | 2,207 | | 2,207 | 152 |
| | 원전항 | 3 | - | - | 8,237 | | 8,237 | 568 |
| | 맥전포항 | | | | 19,785 | | | |
| | 삼덕항 | | 1 | 600 | 2,663 | | 2,663 | 184 |
| | 능양항 | | 1 | 712 | 13,409 | | 13,409 | 1,110 |
| | 욕지항 | | 1 | 712 | 3,710 | | 3,710 | 307 |
| | 호두항 | 1 | - | - | 3,987 | | 3,987 | 330 |
| | 매물도항 | 1 | - | - | 5,429 | | 5,429 | 450 |
| | 신수항 | | 1 | 712 | 5,203 | | 5,203 | 431 |
| | 물건항 | | 1 | 600 | 1,784 | | 1,784 | 123 |
| | 미조항 | | 1 | 600 | 9,850 | | 9,850 | 680 |
| 제주 | 김녕항 | | - | - | 2,622 | | 2,622 | 181 |
| | 도두항 | | - | - | 3,037 | | 3,037 | 210 |
| | 신양항 | | - | - | 2,723 | | 2,723 | 225 |
| | 하효항 | | - | - | 2,160 | | 2,160 | 149 |
| | 모슬포북항 | | | | 4,420 | 1,187 | | |
| | 모슬포남항 | | - | - | 6,989 | | 6,989 | 482 |
| | 위미항 | | - | - | 5,071 | | 5,071 | 350 |

마. 공동화장실 및 기자재 창고

2007년 4월 현재

(단위 : m², 개소, 백만원)

| 시도 | 항명 | 공동화장실(개소) | | | 기자재 창고(m ²) | | | |
|----|--------|-----------|----|-------|-------------------------|--------|--------|--------|
| | | 기설치 | 계획 | | 배후부지 이용계획 | 기설치 | 계획 | |
| | | | 물량 | 사업비 | | | 물량 | 사업비 |
| 계 | | 31 | 45 | 4,820 | 42,208 | 28,706 | 30,539 | 48,986 |
| 부산 | 다대포항 | | 1 | 103 | 60 | | 60 | 90 |
| | 대변항 | | | | 495 | | | |
| 인천 | 어유정항 | 1 | - | | 331 | | | |
| | 장봉항 | | 1 | 124 | - | | - | - |
| | 덕적도항 | | 1 | 124 | - | | - | - |
| | 울도항 | | - | - | - | | - | - |
| | 선진포항 | | - | - | - | | - | - |
| 울산 | 정자항 | | | | 400 | | | |
| | 방어진항 | | 1 | 103 | 1,430 | | 1,430 | 2,145 |
| 강원 | 대진항 | 2 | - | - | - | | - | - |
| | 거진항 | 1 | - | - | 535 | 171 | 364 | 546 |
| | 공현진항 | | 1 | 103 | 730 | | 730 | 1,095 |
| | 아야진항 | 5 | - | - | - | | - | - |
| | 대포항 | | | | 391 | | | |
| | 수산항 | | 1 | 103 | 60 | | 60 | 90 |
| | 남애항 | 1 | - | - | 165 | 359 | - | - |
| | 사천진항 | | 1 | 103 | 95 | | 95 | 143 |
| | 안목항 | | | | 980 | | | |
| | 금진항 | | 1 | 103 | 100 | | 100 | 150 |
| | 궁촌항 | | 1 | 103 | 670 | | 670 | 1,005 |
| | 덕산항 | 1 | - | - | 85 | 280 | - | - |
| | 장호항 | 3 | - | - | 100 | 643 | - | - |
| | 임원항 | 1 | - | - | 225 | | 225 | 338 |
| 충남 | 삼길포항 | | 1 | 103 | 280 | | 280 | 420 |
| | 모항항 | | 1 | 103 | 750 | | 750 | 1,125 |
| | 안흥항(구) | 1 | - | - | 800 | | 800 | 1,200 |
| | 안흥항(신) | | - | - | 890 | | 890 | 1,335 |
| | 남당항 | | 1 | 103 | 140 | | 140 | 210 |
| | 오천항 | 1 | - | - | 970 | | 970 | 1,455 |
| | 외연도항 | 1 | - | - | 1,120 | | 1,120 | 2,016 |
| | 홍원항 | 1 | | | 760 | | | |
| 전북 | 어청도항 | | - | - | 165 | | 165 | 297 |
| | 연도항 | | - | - | 115 | 3,190 | - | - |
| | 말도항 | | - | - | 85 | | 85 | 153 |
| | 격포항 | 1 | | | 1,335 | 474 | | |
| | 위도항 | | - | - | 370 | 656 | - | - |
| | 구시포항 | | 1 | 103 | 460 | | 460 | 690 |

2007년 4월 현재

(단위 : m², 개소, 백만원)

| 시도 | 항명 | 공동화장실(개소) | | | 기자재 참고(m ²) | | | |
|------------|-------|-----------|-----|-----|-------------------------|--------|-------|-------|
| | | 기설치 | 계획 | | 배후부지 이용계획 | 기설치 | 계획 | |
| | | | 물량 | 사업비 | | | 물량 | 사업비 |
| 전남 (북부) | 계마항 | | - | - | 195 | 1,650 | - | - |
| | 안마항 | | - | - | 80 | | 80 | 144 |
| | 전장포항 | | 1 | 124 | 500 | | 500 | 900 |
| | 원평항 | | 1 | 124 | 130 | | 130 | 234 |
| | 소흑산도항 | | - | - | 2,536 | | 2,536 | 4,565 |
| | 우이도항 | | - | - | 500 | | 500 | 900 |
| | 수품항 | 1 | - | - | 195 | | 195 | 293 |
| | 서망항 | 1 | - | - | 65 | 104 | - | - |
| | 서거차항 | | - | - | 390 | | 390 | 702 |
| | 어란진항 | | 1 | 103 | 755 | | 755 | 1,133 |
| | 마량항 | | | | - | | | |
| | 득암항 | | - | - | 375 | | 375 | 675 |
| | 사동항 | | - | - | - | | - | - |
| | 도장항 | | - | - | - | | - | - |
| | 청산도항 | | - | - | - | 9 | - | - |
| | 소안항 | | 1 | 124 | 155 | | 155 | 279 |
| 보옥항 | | 1 | 124 | 490 | | 490 | 882 | |
| 여서항 | | - | - | 50 | | 50 | 90 | |
| 전남 (남부) | 녹동항 | 1 | - | - | 50 | | 50 | 75 |
| | 풍남항 | | 1 | 103 | 750 | | 750 | 1,125 |
| | 여호항 | | 1 | 103 | 365 | | 365 | 548 |
| | 발포항 | | 1 | 103 | 400 | | 400 | 600 |
| | 시산항 | | - | - | 845 | | 845 | 1,521 |
| | 국동항 | | | | 1,762 | 15,150 | | |
| | 낭도항 | | - | - | 420 | | 420 | 756 |
| | 돌산항 | | 1 | 103 | 270 | | 270 | 405 |
| | 안도항 | | - | - | 420 | 391 | 29 | 52 |
| | 연도항 | | - | - | - | | - | - |
| | 초도항 | | - | - | 190 | | 190 | 342 |
| | 회진항 | | - | - | 290 | | 290 | 435 |
| 경북 | 죽변항 | | 1 | 103 | 800 | | 800 | 1,200 |
| | 오산항 | | 1 | 103 | 110 | | 110 | 165 |
| | 사동항 | | 1 | 103 | 125 | | 125 | 188 |
| | 구산항 | | 1 | 103 | 120 | | 120 | 180 |
| | 대진항 | | 1 | 103 | 340 | | 340 | 510 |
| | 축산항 | 1 | - | - | 1,040 | | 1,040 | 1,560 |
| | 강구항 | 1 | - | - | 420 | | 420 | 630 |
| | 구계항 | 1 | - | - | 235 | | 235 | 353 |
| | 대보항 | | 1 | 103 | 165 | | 165 | 248 |
| | 양포항 | | | | 1,413 | 400 | | |
| | 감포항 | | 1 | 103 | 245 | | 245 | 368 |
| | 읍천항 | | 1 | 103 | 90 | | 90 | 135 |
| | 현포항 | | 1 | 124 | 25 | | 25 | 45 |
| | 남양항 | | 1 | 124 | 20 | | 20 | 36 |
| 저동항 | 1 | - | - | 300 | | 300 | 540 | |

2007년 4월 현재

(단위 : m², 개소, 백만원)

| 시도 | 항명 | 공동화장실(개소) | | | 기자재 참고(m ²) | | | |
|-------|-------|-----------|----|-----|-------------------------|-------|-------|-------|
| | | 시설치 | 계획 | | 배후부지 이용계획 | 시설치 | 계획 | |
| | | | 물량 | 사업비 | | | 물량 | 사업비 |
| 경남 | 외포항 | | 1 | 103 | 125 | | 125 | 188 |
| | 능포항 | | 1 | 103 | 120 | | 120 | 180 |
| | 지세포항 | 1 | | | 60 | | | |
| | 구조라항 | | 1 | 103 | - | | - | - |
| | 다대대포항 | | 1 | 103 | 180 | | 180 | 270 |
| | 대포항 | | 1 | 103 | 235 | | 235 | 353 |
| | 광암항 | | 1 | 103 | 1,310 | | 1,310 | 1,965 |
| | 원전항 | | 1 | 103 | 1,360 | | 1,360 | 2,040 |
| | 맥전포항 | | | | - | | | |
| | 삼덕항 | | - | - | 455 | 1,250 | - | - |
| | 능양항 | 1 | - | - | 90 | | 90 | 162 |
| | 욕지항 | | - | - | 940 | | 940 | 1,692 |
| | 호두항 | | - | - | 430 | | 430 | 774 |
| | 매물도항 | | - | - | 110 | | 110 | 198 |
| | 신수항 | | 1 | 124 | 615 | | 615 | 1,107 |
| | 물건항 | | 1 | 103 | 330 | 1,784 | - | - |
| | 미조항 | | 1 | 103 | 330 | | 330 | 495 |
| | 제주 | 김녕항 | 1 | - | - | 170 | | 170 |
| 도두항 | | 1 | - | - | 75 | 998 | - | - |
| 신양항 | | | - | - | 275 | 405 | - | - |
| 하효항 | | | 1 | 103 | 530 | | 530 | 795 |
| 모슬포북항 | | | | | 750 | 299 | | |
| 모슬포남항 | | | 1 | 103 | 800 | | 800 | 1,200 |
| 위미항 | | | 1 | 103 | 200 | 493 | - | - |

바. 급수시설, 해수인수시설 및 해수소통구

| 시도 | 항명 | 급수시설(식) | | | 해수인수시설(식) | | | 해수소통구(개소) | | |
|----|--------|---------|----|-------|-----------|----|--------|-----------|----|---------|
| | | 기설치 | 계획 | | 기설치 | 계획 | | 기설치 | 계획 | |
| | | | 물량 | 사업비 | | 물량 | 사업비 | | 물량 | 사업비 |
| 계 | | 8 | 87 | 7,488 | 20 | 43 | 39,779 | 35 | 59 | 114,000 |
| 부산 | 다대포항 | | 1 | 80 | | 1 | 925 | | - | - |
| | 대변항 | 1 | | | | | | | 1 | |
| 인천 | 어유정항 | | | | | - | | 1 | - | |
| | 장봉항 | | 1 | 96 | | - | - | | - | - |
| | 덕적도항 | | 1 | 96 | | - | - | | 1 | 2,400 |
| | 울도항 | | 1 | 96 | | - | - | | - | - |
| | 선진포항 | | 1 | 96 | | - | - | 1 | - | - |
| 울산 | 정자항 | | | | 1 | | | | | |
| | 방어진항 | 1 | | - | 2 | - | - | 1 | - | - |
| 강원 | 대진항 | | 1 | 80 | 1 | - | - | 1 | - | - |
| | 거진항 | | 1 | 80 | 1 | - | - | | 1 | 2,000 |
| | 공현진항 | | 1 | 80 | 1 | - | - | | 1 | 2,000 |
| | 아야진항 | | 1 | 80 | 1 | - | - | 1 | - | - |
| | 대포항 | | | | 1 | | | 1 | | |
| | 수산항 | | 1 | 80 | 1 | - | - | | 1 | 2,000 |
| | 남애항 | | 1 | 80 | 1 | - | - | | 1 | 2,000 |
| | 사천진항 | | 1 | 80 | 1 | - | - | | 1 | 2,000 |
| | 안목항 | | | | 1 | | | | 1 | |
| | 금진항 | | 1 | 80 | 1 | - | - | | 1 | 2,000 |
| | 궁촌항 | | 1 | 80 | 1 | - | - | 1 | - | - |
| | 덕산항 | 1 | | - | 1 | - | - | | 1 | 2,000 |
| | 장호항 | | 1 | 80 | 1 | - | - | | 1 | 2,000 |
| | 임원항 | | 1 | 80 | 1 | - | - | | 1 | 2,000 |
| 충남 | 삼길포항 | | 1 | 80 | | 1 | 925 | 1 | - | - |
| | 모항항 | | 1 | 80 | | 1 | 925 | | 1 | 2,000 |
| | 안흥항(구) | | 1 | 80 | | 1 | 925 | | - | - |
| | 안흥항(신) | | 1 | 80 | | 1 | 925 | 1 | - | - |
| | 남당항 | | 1 | 80 | 1 | | - | 1 | - | - |
| | 오천항 | | 1 | 80 | | 1 | 925 | | - | - |
| | 외연도항 | | 1 | 96 | | - | - | | 1 | 2,400 |
| | 홍원항 | | | | 1 | | | | 1 | |
| 전북 | 어청도항 | 1 | | - | | - | - | 1 | - | - |
| | 연도항 | | 1 | 96 | | - | - | | 1 | 2,400 |
| | 말도항 | | 1 | 96 | | - | - | 1 | - | - |
| | 격포항 | | | | | | | - | | |
| | 위도항 | | 1 | 96 | | - | - | | 1 | 2,400 |
| | 구시포항 | | 1 | 80 | | 1 | 925 | 1 | - | - |

| 시도 | 항명 | 급수시설(식) | | | 해수인수시설(식) | | | 해수소통구(개소) | | |
|------------|-------|---------|----|-----|-----------|----|-----|-----------|-------|-------|
| | | 기설치 | 계획 | | 기설치 | 계획 | | 기설치 | 계획 | |
| | | | 물량 | 사업비 | | 물량 | 사업비 | | 물량 | 사업비 |
| 전남 (북부) | 계마항 | | 1 | 80 | | 1 | 925 | | 1 | 2,000 |
| | 안마항 | | 1 | 96 | | - | - | | 1 | 2,400 |
| | 전장포항 | 1 | | - | | - | - | | - | - |
| | 원평항 | | 1 | 96 | | - | - | 1 | - | - |
| | 소흑산도항 | | 1 | 96 | | - | - | | 1 | 2,400 |
| | 우이도항 | | 1 | 96 | | - | - | 1 | - | - |
| | 수품항 | | 1 | 80 | | 1 | 925 | | 1 | 2,000 |
| | 서망항 | 1 | | - | | 1 | 925 | | 1 | 2,000 |
| | 서거차항 | | 1 | 96 | | - | - | 1 | - | - |
| | 어란진항 | | 1 | 80 | | 1 | 925 | 1 | - | - |
| | 마량항 | | | | | | | | | |
| | 득암항 | | 1 | 96 | | - | - | 1 | - | - |
| | 사동항 | | 1 | 96 | | - | - | 1 | - | - |
| | 도장항 | | 1 | 96 | | - | - | | 1 | 2,400 |
| | 청산도항 | | 1 | 96 | | - | - | 1 | - | - |
| | 소안항 | | 1 | 96 | | - | - | 1 | - | - |
| | 보옥항 | | 1 | 96 | | - | - | | 1 | 2,400 |
| 여서항 | | 1 | 96 | | - | - | | 1 | 2,400 | |
| 전남 (남부) | 녹동항 | | 1 | 80 | | 1 | 925 | 1 | - | - |
| | 풍남항 | | 1 | 80 | | 1 | 925 | 1 | - | - |
| | 여호항 | | 1 | 80 | | 1 | 925 | 1 | - | - |
| | 발포항 | | 1 | 80 | | 1 | 925 | | 1 | 2,000 |
| | 시산항 | | 1 | 96 | | - | - | | 1 | 2,400 |
| | 국동항 | | | | | | | | - | |
| | 낭도항 | | 1 | 96 | | - | - | | 1 | 2,400 |
| | 돌산항 | | 1 | 80 | | 1 | 925 | 1 | - | - |
| | 안도항 | 1 | | - | | - | - | | - | - |
| | 연도항 | | 1 | 96 | | - | - | 1 | - | - |
| | 초도항 | | 1 | 96 | | - | - | | 1 | 2,400 |
| | 회진항 | | 1 | 80 | | 1 | 925 | | 1 | 2,000 |
| 경북 | 죽변항 | | 1 | 80 | | 1 | 925 | 1 | - | - |
| | 오산항 | | 1 | 80 | | 1 | 925 | | 1 | 2,000 |
| | 사동항 | | 1 | 80 | | 1 | 925 | | 1 | 2,000 |
| | 구산항 | | 1 | 80 | | 1 | 925 | | 1 | 2,000 |
| | 대진항 | | 1 | 80 | | 1 | 925 | | 1 | 2,000 |
| | 축산항 | | 1 | 80 | | 1 | 925 | 1 | - | - |
| | 강구항 | | 1 | 80 | | 1 | 925 | | 1 | 2,000 |
| | 구계항 | | 1 | 80 | | 1 | 925 | | 1 | 2,000 |
| | 대보항 | | 1 | 80 | | 1 | 925 | | 1 | 2,000 |
| | 양포항 | | | | | | | | 1 | |
| | 감포항 | | 1 | 80 | | 1 | 925 | | 1 | 2,000 |
| | 읍천항 | | 1 | 80 | | 1 | 925 | | 1 | 2,000 |
| | 현포항 | | 1 | 96 | | - | - | | 1 | 2,400 |
| | 남양항 | | 1 | 96 | | - | - | | 1 | 2,400 |
| 저동항 | | 1 | 96 | | - | - | | 1 | 2,400 | |

| 시도 | 항명 | 급수시설(식) | | | 해수인수시설(식) | | | 해수소통구(개소) | | |
|-----|-------|---------|----|-----|-----------|-----|-----|-----------|----|-------|
| | | 기설치 | 계획 | | 기설치 | 계획 | | 기설치 | 계획 | |
| | | | 물량 | 사업비 | | 물량 | 사업비 | | 물량 | 사업비 |
| 경남 | 외포항 | | 1 | 80 | | 1 | 925 | | 1 | 2,000 |
| | 능포항 | | 1 | 80 | | 1 | 925 | | 1 | 2,000 |
| | 지세포항 | | | | | | | 1 | | |
| | 구조라항 | | 1 | 80 | | 1 | 925 | | 1 | 2,000 |
| | 다대대포항 | | 1 | 80 | | 1 | 925 | | 1 | 2,000 |
| | 대포항 | | 1 | 80 | | 1 | 925 | | 1 | 2,000 |
| | 광암항 | | 1 | 80 | | 1 | 925 | 1 | - | - |
| | 원전항 | | 1 | 80 | | 1 | 925 | 1 | - | - |
| | 맥전포항 | | | | | | | | 1 | |
| | 삼덕항 | | 1 | 80 | | 1 | 925 | | 1 | 2,000 |
| | 능양항 | | 1 | 96 | | - | - | | 1 | 2,400 |
| | 욕지항 | | 1 | 96 | | - | - | | 1 | 2,400 |
| | 호두항 | | 1 | 96 | | - | - | 1 | - | - |
| | 매물도항 | | 1 | 96 | | - | - | | 1 | 2,400 |
| | 신수항 | | 1 | 96 | | - | - | | 1 | 2,400 |
| | 물건항 | | 1 | 80 | | 1 | 925 | | 1 | 2,000 |
| 미조항 | | 1 | 80 | | 1 | 925 | 1 | - | - | |
| 제주 | 김녕항 | | 1 | 80 | | 1 | 925 | 1 | - | - |
| | 도두항 | | 1 | 80 | | 1 | 925 | | 1 | 2,000 |
| | 신양항 | | 1 | 96 | | - | - | | 1 | 2,400 |
| | 하효항 | | 1 | 80 | | 1 | 925 | | - | - |
| | 모슬포북항 | 1 | | | 1 | | | | 1 | |
| | 모슬포남항 | | 1 | 80 | | 1 | 925 | 1 | - | - |
| | 위미항 | | 1 | 80 | | 1 | 925 | | 1 | 2,000 |

4. 사업별 대상어항 우선순위

4.1 국가어항 정비사업

- 정비사업대상항은 다음 사항을 고려하여 순차적으로 사업을 시행하도록 함
 - 안전점검 결과에 따라 보수보강이 필요하거나 재해발생 우려가 있는 항
 - 유류 유출로 피해가 발생한 충남 태안군에 소재한 항(기름유출복구 지원)
 - ※ 잔류기름찌꺼기에 대한 2차 피해 방지
 - 상항된 설계파고를 적용하여 정비계획이 수립된 항
 - 정비계획수립년도가 오래 경과된 항
 - 완공연도가 오래 경과된 항
 - ※ 2008년 현재 장기계속중인 항은 우선순위 대상에서 제외

4.2 국가어항 환경개선사업(기능시설)

- 어항기능 활성화사업은 공익기능을 우선적으로 고려, 14개 시설을 다음과 같이 2가지로 구분하여 순차적으로 사업을 시행하되 지역 특성 및 어항이용실태 등을 감안하여, 시급성이 요구되는 시설에 대해서는 합리적으로 조정, 시행할 수 있도록 함

■ 어항기능시설 종류 ■

| 구 분 | 내 용 | 비 고 |
|-----|---|-------------|
| I | <ul style="list-style-type: none"> ◦ 여객대합실, 공동화장실, 도로, 주차장, 가로등, 해수소통구 ◦ 부잔교, 기자재창고, 어구건조·야적장, 해수인수시설, 급수시설 | 공공 및 지역민 이용 |
| II | <ul style="list-style-type: none"> ◦ 광장·조경시설, 다목적 체육시설, 공연장 | 문화시설 |

- 여객대합실, 공동화장실, 도로, 주차장, 가로등, 해수소통구, 부잔교, 기자재창고, 어구건조·야적장, 해수인수시설, 급수시설의 공공 및 지역민 이용이 높은 시설에 우선 투자
- 광장·조경시설, 다목적 체육시설, 공연장의 문화시설에 대해 투자

※ 고려사항

- 다기능어항으로 지정된 13개항 및 기 수립된 정비계획 등에 포함되어 있는 시설은 어항기능시설 이용여건을 고려해야 하므로 후순위로 배정
- 1단계 사업에서는 공익기능이 높은 시설을 대상으로 하므로 수익사업을 위한 시설은 대상시설에서 제외되며, 향후 14개 시설에 대한 사업 완료 후, 추가 수요조사를 통해 수익시설에 대한 검토
- 도서에 소재한 어항은 지역의 여건(해수의 청정성, 관광객 방문 이용도 등) 을 고려하여 추후 해수인수시설 및 공연장을 시설하는 것으로 설정
- 여객대합실은 여객선의 운항이 있는 항을 대상으로 하며, 여객인원이 많으나, 여객대합실이 취약한 도서 지역을 우선적으로 시설하는 것으로 하며, 그 외 여객 운항수가 많은 육지 지역을 다음 순위로 함.

■ 어항기능시설 단위 사업비 ■

(단위 : 천원)

| 구분 | 수량 | 단가 | | 비고 |
|---------|--------------|-----------|-----------|--------|
| | | 육지 | 도서 | |
| 포장 | ㎡ 당 | 69 | 828 | |
| 다목적체육시설 | 1개소 | 111,650 | 133,980 | 견적처리 |
| 광장·조경시설 | 100㎡ 당 | 21,000 | 25,200 | 전촌항기준 |
| 기자재 창고 | ㎡ 당 | 1,500 | 1,800 | 견적처리 |
| 해수인수시설 | 1식 | 925,100 | - | 홍원항기준 |
| 가로등설치 | 1개소 | 3,000 | 3,600 | 견적처리 |
| 공동화장실 | 1개소 | 103,000 | 123,600 | 견적처리 |
| 해수소통구 | 1식 | 2,000,000 | 2,400,000 | |
| 대합실 | 6.6×10.0×3.5 | 84,000 | 101,000 | 식도항 기준 |
| 부잔교 | 8.0×20.0 | 600,000 | 712,000 | 호두항기준 |
| 급수시설 | | 80,000 | 96,000 | |

※ 제경비 및 부가세 포함

Ⅱ. 현지자료조사 편

1. 조사 개요

1.1 시도별 현지조사 현황

| 시도 | 관할 시군구 |
|-------|---|
| 경기도 | 김포시, 가평군, 연천군, 파주시, 고양시, 안산시, 시흥시, 화성시, 평택시, 여주군 (10개시군) |
| 인천광역시 | 강화군, 옹진군, 중구, 남동구, 연수구, 동구, 서구, 남구 (8개군구) |
| 충청남도 | 보령시, 홍성군, 태안군, 서산시, 서천군, 아산시, 당진군 (7개시군) |
| 전라북도 | 군산시, 김제시, 부안군, 고창군 (4개시군) |
| 전라남도 | 영광군, 무안군, 함평군, 신안군, 목포시, 해남군, 나주시, 영암군, 고흥군, 보성군, 여수시, 장흥군, 강진군, 완도군, 진도군, 순천시, 광양시 (17개시군) |
| 경상남도 | 고성군, 사천시, 하동군, 남해군, 남해시, 김해시, 거제시, 마산시 창원시, 통영시 (10개시군) |
| 경상북도 | 울진군, 영덕군, 경주시, 포항시, 울릉군 (5개시군) |
| 부산광역시 | 사하구, 강서구, 영도구, 서구, 동구, 중구, 사상구, 남구, 기장군, 해운대구, 수영구, 북구 (12개시군) |
| 울산광역시 | 울주군, 북구, 남구, 동구, 중구 (5개시군) |
| 강원도 | 고성군, 동해시, 속초시, 강릉시, 삼척시, 양양군 (6개시군) |
| 제주도 | 서귀포시, 제주시 (2개시) |
| 합계 | 86개 시군구 |

1.2 자료조사

1) 대상 지역 : 연안 86개시군구

2) 조사 일정 : 2006년 4월 ~ 2006년 10월

※ 자료 기준연도는 2005년도 기준임.(출처는 통계연보, 어촌계분류평정, 각 내부 자료 등)

3) 조사 내용 : 총 60여개 항목 및

2. 시도별 조사 자료

2.1 총괄

가. 일반현황

1) 행정구역 및 어촌계 현황 (2005년말 기준)

(단위 : 개수, 항수)

| 시도 | 연안 시군구 | 읍면동 | 자연마을 | 어촌계 | 어촌계원 | 비고 |
|----------|-----------|------------|--------------|--------------|----------------|----|
| 부산광역시 | 12 | 29 | 72 | 50 | 5,195 | |
| 인천광역시 | 8 | 27 | 128 | 57 | 6,769 | |
| 울산광역시 | 5 | 19 | 34 | 32 | 3,136 | |
| 경기도 | 10 | 22 | 133 | 49 | 4,583 | |
| 충청남도 | 7 | 29 | 270 | 138 | 11,241 | |
| 전라북도 | 4 | 25 | 191 | 64 | 6,436 | |
| 전라남도 | 17 | 126 | 1,718 | 865 | 62,862 | |
| 경상남도 | 10 | 94 | 780 | 394 | 25,156 | |
| 경상북도 | 5 | 33 | 260 | 156 | 8,922 | |
| 강원도 | 6 | 34 | 126 | 76 | 5,485 | |
| 제주도 | 2 | 30 | 268 | 100 | 13,701 | |
| 계 | 86 | 468 | 3,980 | 1,981 | 153,486 | |

2) 어항 현황 (2005년말 기준)

(단위 : 개수, 항수)

| 시도 | 연안 시군구 | 어항 | | | | | 비고 |
|----------|-----------|------------|------------|------------|--------------|--------------|----|
| | | 국가 | 지방 | 정주 | 소규모 | 계 | |
| 부산광역시 | 12 | 2 | 14 | 14 | 22 | 52 | |
| 인천광역시 | 8 | 5 | 33 | 6 | 41 | 85 | |
| 울산광역시 | 5 | 2 | 4 | 13 | 6 | 25 | |
| 경기도 | 10 | 0 | 5 | 8 | 19 | 32 | |
| 충청남도 | 7 | 7 | 29 | 19 | 39 | 94 | |
| 전라북도 | 4 | 6 | 12 | 0 | 26 | 44 | |
| 전라남도 | 17 | 30 | 92 | 26 | 907 | 1,055 | |
| 경상남도 | 10 | 18 | 63 | 345 | 145 | 571 | |
| 경상북도 | 5 | 15 | 23 | 4 | 96 | 138 | |
| 강원도 | 6 | 14 | 14 | 19 | 12 | 59 | |
| 제주도 | 2 | 6 | 18 | 38 | 37 | 99 | |
| 계 | 86 | 105 | 307 | 492 | 1,350 | 2,254 | |

3) 어업생산 및 어가소득 현황 (2005년말 기준)

| 시도 | 연간 어획량(M/T) | 어획금액 (백만원) | 총어선수 (척) | 어촌계 호당 평균소득 (천원) | 비고 |
|-------|----------------|---------------|-------------|---------------------|----|
| 부산광역시 | 92,104 | 94,436 | 3,788 | 22,380 | |
| 인천광역시 | 10,654 | 33,063 | 1,381 | 29,380 | |
| 울산광역시 | 47,844 | 86,911 | 1,609 | 21,470 | |
| 경기도 | 11,229 | 58,242 | 1,361 | 24,050 | |
| 충청남도 | 33,287 | 210,086 | 5,690 | 22,000 | |
| 전라북도 | 90,894 | 126,792 | 3,653 | 18,210 | |
| 전라남도 | 662,778 | 596,163 | 29,851 | 22,490 | |
| 경상남도 | 125,869 | 222,332 | 18,726 | 21,400 | |
| 경상북도 | 13,001 | 17,876 | 4,586 | 14,820 | |
| 강원도 | 49,951 | 146,299 | 3,520 | 21,950 | |
| 제주도 | 2,626 | 11,769 | 3,345 | 20,160 | |
| 계 | 1,140,237 | 1,603,969 | 77,510 | 21,665 | |

4) 어업권 현황 (2005년말 기준)

(단위:건,ha)

| 시도 | 어업권현황 | | | | | | | | | | | | | |
|----|-------|-------|-------|--------|-------|--------|-------|-------|------|-------|------|-------|-------|---------|
| | 정치망 | | 해조류양식 | | 패류양식 | | 어류등양식 | | 복합양식 | | 협동양식 | | 마을어업 | |
| | 건수 | 면적 | 건수 | 면적 | 건수 | 면적 | 건수 | 면적 | 건수 | 면적 | 건수 | 면적 | 건수 | 면적 |
| 부산 | 1 | 6 | 29 | 1,006 | 8 | 207 | 2 | 7 | 70 | 406 | 0 | 0 | 33 | 1,835 |
| 인천 | 1 | 20 | 21 | 354 | 73 | 744 | 3 | 13 | 19 | 281 | 0 | 0 | 112 | 1,520 |
| 울산 | 7 | 90 | 28 | 226 | 14 | 91 | 0 | 0 | 14 | 82 | 3 | 44 | 17 | 974 |
| 경기 | 0 | 0 | 11 | 570 | 38 | 648 | 40 | 122 | 3 | 18 | 32 | 420 | 74 | 3,692 |
| 충남 | 4 | 33 | 71 | 2,401 | 237 | 3,074 | 29 | 152 | 20 | 385 | 7 | 68 | 198 | 3,137 |
| 전북 | 13 | 97 | 72 | 2,213 | 293 | 2,706 | 67 | 394 | 12 | 156 | 0 | 0 | 59 | 1,482 |
| 전남 | 258 | 871 | 1,781 | 50,975 | 1,323 | 13,261 | 230 | 965 | 471 | 6,956 | 13 | 156 | 1,100 | 45,349 |
| 경남 | 428 | 564 | 48 | 191 | 492 | 2,268 | 156 | 413 | 22 | 148 | 77 | 602 | 617 | 18,595 |
| 경북 | 124 | 2,081 | 23 | 70 | 24 | 100 | 118 | 249 | 81 | 306 | 160 | 2,377 | 155 | 5,996 |
| 강원 | 79 | 962 | 4 | 30 | 39 | 419 | 7 | 32 | 8 | 130 | 5 | 183 | 78 | 9,875 |
| 제주 | 50 | 210 | 1 | 4 | 21 | 39 | 24 | 18 | 0 | 0 | 12 | 637 | 128 | 16,807 |
| 계 | 965 | 4,934 | 2,089 | 58,040 | 2,562 | 23,557 | 676 | 2,365 | 720 | 8,868 | 309 | 4,487 | 2,571 | 109,262 |

5) 관광객 추이 (2005년 연간자료)

(단위 : 인, %)

| 시도 | 방문객수 | 유료 관광지 | | 무료 관광지 | 2004년도 대비 성장률 |
|-------|-------------|-----------|-------------|-------------|---------------|
| | | 외국인 | 내국인 | | |
| 부산광역시 | 44,220,653 | 251,739 | 4,424,304 | 3,9544,610 | 113.2 |
| 인천광역시 | 3,384,928 | 9,029 | 1,268,753 | 2107,146 | 62.0 |
| 울산광역시 | 12,012,260 | 389,256 | 845,814 | 1,0777,190 | 164.6 |
| 경기도 | 54,758,105 | 1,824,619 | 51,103,924 | 1829,562 | 119.7 |
| 충청남도 | 85,318,509 | 510,837 | 21,134,958 | 6,3672,714 | 96.4 |
| 전라북도 | 43,917,452 | 141,900 | 17,097,488 | 2,6678,064 | 107.5 |
| 전라남도 | 79,153,572 | 503,350 | 38,007,875 | 4,0642,347 | 162.6 |
| 경상남도 | 52,351,497 | 368,744 | 31,584,313 | 2,0398,440 | 287.1 |
| 경상북도 | 58,137,593 | 544,481 | 22,380,779 | 3,5212,333 | 108.7 |
| 강원도 | 86,063,839 | 1,321,666 | 47,299,175 | 3,7442,998 | 28.9 |
| 제주도 | 15,779,632 | 900,576 | 14,879,056 | - | 159.7 |
| 계 | 519,318,408 | 5,865,621 | 235,147,383 | 278,305,404 | 128.2 |

나. 어항개발현황

1) 국가어항

□□ `71년에 62개이었던 국가어항이 `05년말 현재 105개항으로 지정되어 2005년 말 현재까지 105개항 중 81개항이 완공되어 완공율은 77%가 달성되었으며, 투자 금액은 2010년까지 총사업비 30,885억원이며 이중에 2005년말까지 19,974억원이 투자(총사업비 대비 65%)

■ 국가어항 완공 실적 ■

(2005년 12월현재)

| 대 상 항 | 2005까지 완공 | 미 완 공 | | 완공율 |
|-------|-----------|-------|-----|-----|
| | | 추진중 | 미착수 | |
| 105개항 | 81개항 | 22개항 | 2개항 | 77% |

■ 국가어항 투자 현황 ■

(단위 : 억원)

| 회계별 | 사업계획 | | 추진실적('05말 현재) | | | | | |
|-----|-------|--------|---------------|--------|-----------|-------|-------------|-------|
| | 항수 | 총사업비 | 2005까지 | | 2006계획 | | 잔량 | |
| | | | 완공항 | 투입금액 | 완공계획 | 금액 | 미완공항 | 금액 |
| 계 | 105개항 | 30,885 | 81 (77%) | 19,974 | 4 (4%) | 1,263 | 20 (19%) | 9,648 |
| 일반 | 76개항 | 22,703 | 57 | 13,344 | 2 | 900 | 17 | 8,459 |
| 농특 | 22개항 | 6,430 | 19 | 5,935 | 2 | 219 | 1 | 276 |
| 책특 | 7개항 | 1,752 | 5 | 695 | 0 | 144 | 2 | 913 |

2) 지방어항

□□ '72년도에 255개 어항을 최초로 지정하여 2005년까지 지정 504개항 해제 197개항으로 현재 307개항이 지정되어 있으며, 307개항의 총사업비는 19,460억원이며 이중에 2005년말까지 8,411억원을 투자(총사업비 대비 43%)하여 115개항을 완공, 완공율 38% 달성한 상태

■ 지방어항 지정해제 현황 ■

(단위 : 개항)

| 구 분 | 계 | 부산 | 인천 | 울산 | 경기 | 강원 | 충남 | 전북 | 전남 | 경북 | 경남 | 제주 |
|--------------|-----|----|----|----|----|----|----|----|-----|----|----|----|
| ○'72최초지정 | 255 | 3 | 4 | - | 15 | 16 | 20 | 11 | 59 | 36 | 81 | 10 |
| - '73이후 추가지정 | 249 | 11 | 33 | 6 | 24 | 1 | 19 | 6 | 107 | - | 28 | 14 |
| - '73이후 해제 | 197 | - | 4 | 2 | 34 | 3 | 10 | 5 | 74 | 13 | 46 | 6 |
| ○ 2005.12 현재 | 307 | 14 | 33 | 4 | 5 | 14 | 29 | 12 | 92 | 23 | 63 | 18 |

■ 지방어항 완공현황 ■

| 대 상 항 | 2005까지 완공 | 미 완 공 | | 완공율 |
|-------|-----------|-------|-------|-----|
| | | 추진중 | 미착수 | |
| 307개항 | 115개항 | 90개항 | 102개항 | 38% |

■ 지방어항 투자현황 ■

(단위 : 백만원)

| 총사업비 | '72 - 2005까지 실적 | | | 2006계획 | | | | 잔사업비 |
|-----------|-----------------|---------|---------|--------|--------|--------|--------|-----------|
| | 계 | 국 비 | 지방비 | 계 | 국 비 | 지방비 | 순수 지방비 | |
| 1,946,048 | 841,139 | 309,221 | 531,918 | 53,483 | 42,786 | 10,697 | 미정 | 1,051,426 |

3) 정주어항

- 지정현황
 - 2005년까지 492개 항 지정됨
- 해역별 해당 평균 투자금액
 - 동해안 : 3,130백만원
 - 서해안 : 1,251백만원
 - 남해안 : 989백만원

4) 소규모항

- 소규모항은 현재(2005년 말) 1,350개 항이 존재
- 해역별 해당 평균 투자금액
 - 동해안 : 1,455백만원
 - 서해안 : 550백만원
 - 남해안 : 483백만원

다. 어촌개발현황

1) 어가소득 현황

(단위:천원)

| 구 분 | 2000 | 2001 | 2002 | 2003 | 2004 | 2005 |
|--------|--------|--------|--------|--------|--------|--------|
| 전 체 | 18,875 | 22,252 | 21,816 | 23,916 | 26,159 | 28,028 |
| 어업소득 | 10,078 | 11,087 | 10,165 | 10,741 | 11,959 | 11,950 |
| 어업외소득 | 5,313 | 6,504 | 6,466 | 8,619 | 9,168 | 9,399 |
| 이전수입소득 | 3,484 | 4,661 | 5,185 | 4,556 | 5,032 | 6,679 |

2) 어가소득과 농가/도시가계소득의 비교

(단위:천원)

| 구 분 | 2000 | 2001 | 2002 | 2003 | 2004 | 2005 |
|-----------|--------|--------|--------|--------|--------|--------|
| 어가소득(A) | 18,875 | 22,252 | 21,816 | 23,916 | 26,159 | 28,028 |
| 농가소득(B) | 23,072 | 23,907 | 24,475 | 26,878 | 29,001 | 30,503 |
| 도시가계소득(C) | 28,642 | 31,518 | 33,512 | 35,274 | 37,370 | 39,036 |
| A/B | 81.8% | 93.1% | 89.1% | 89.0% | 90.2% | 91.9% |
| A/C | 65.9% | 70.6% | 65.1% | 67.8% | 70.0% | 71.8% |

3) 어촌종합개발사업 지원실적 (2005년까지)

| 시도 | 권역수 | 지원어촌계수 | 총사업비 (백만원) | 사업량 | 비고 |
|-------|-----|--------|---------------|-------|----|
| 부산광역시 | 1 | 6 | 4,028 | 29 | |
| 인천광역시 | 6 | 30 | 15,197 | 129 | |
| 울산광역시 | 3 | 19 | 10,577 | 43 | |
| 경기도 | 2 | 9 | 9,270 | 66 | |
| 충청남도 | 10 | 57 | 32,851 | 129 | |
| 전라북도 | 7 | 44 | 23,487 | 47 | |
| 전라남도 | 53 | 342 | 154,777 | 673 | |
| 경상남도 | 22 | 244 | 99,512 | 549 | |
| 경상북도 | 15 | 102 | 48,293 | 253 | |
| 강원도 | 13 | 56 | 42,566 | 165 | |
| 제주도 | 13 | 87 | 44,448 | 214 | |
| 계 | 145 | 996 | 485,006 | 2,297 | |

4) 어촌체험관광마을 개발현황

○ 투자실적

(단위 : 개소, 백만원)

| 구 분 | | '01년 | '02년 | '03년 | '04년 | '05년 |
|-------------|-----|-------|-------|-------|-------|--------|
| 사업량(개소) | | 9 | 8 | 11 | 12 | 18 |
| 사 업 비 | 계 | 9,422 | 4,000 | 5,500 | 6,000 | 11,000 |
| | 보 조 | 4,711 | 2,000 | 2,750 | 3,000 | 5,500 |
| | 지방비 | 4,240 | 1,800 | 2,475 | 2,700 | 4,950 |
| | 자부담 | 471 | 200 | 275 | 300 | 550 |

○ 어촌체험관광마을 시도별 조성현황

(단위 : 개소)

| 구 분 | 총계 | 부산 | 인천 | 경기 | 강원 | 충남 | 전북 | 전남 | 경북 | 경남 | 제주 |
|------|----|----|----|----|----|----|----|----|----|----|----|
| 2001 | 9 | 1 | - | 2 | 1 | -1 | - | 1 | 1 | 1 | 1 |
| 2002 | 8 | - | - | 1 | 1 | 1 | 1 | 1 | 1 | 1 | 1 |
| 2003 | 11 | 1 | 1 | 1 | 1 | - | 1 | 2 | 1 | 2 | 1 |
| 2004 | 12 | - | 1 | 1 | 1 | 1 | 1 | 3 | 1 | 2 | 1 |
| 2005 | 18 | - | 1 | 2 | 1 | 3 | 1 | 5 | 2 | 2 | 1 |
| 합 계 | 58 | 2 | 3 | 7 | 5 | 6 | 4 | 12 | 6 | 8 | 5 |

라. 항종별 어항 피해복구 현황

1) 국가어항

(단위 : 백만원)

| 년도 | 항수 | 개소 | 피해액 | 복구액 | | | 비고 |
|------|----|----|--------|--------|--------|-----|---------------|
| | | | | 계 | 국비 | 지방비 | |
| 2000 | 11 | 14 | 9,395 | 19,691 | 19,691 | - | 국고채 :120억원 |
| 2001 | - | - | - | - | - | - | |
| 2002 | 13 | 14 | 6,476 | 7,828 | 7,828 | - | |
| 2003 | 14 | 14 | 14,389 | 23,499 | 23,499 | - | |
| 2004 | 1 | 1 | 72 | 72 | 72 | - | |
| 2005 | 5 | 5 | 813 | 914 | 914 | - | |
| 계 | 44 | 48 | 31,145 | 52,004 | 52,004 | - | |

2) 지방어항

(단위 : 백만원)

| 년도 | 항수 | 개소 | 피해액 | 복구액 | | | 비고 |
|------|-----|-----|--------|---------|--------|--------|--------------|
| | | | | 계 | 국비 | 지방비 | |
| 2000 | 56 | 67 | 9,541 | 37,691 | 13,205 | 24,486 | 국고채 :80억원 |
| 2001 | 2 | 2 | 108 | 154 | 77 | 77 | |
| 2002 | 70 | 92 | 18,251 | 24,698 | 12,349 | 12,349 | |
| 2003 | 70 | 77 | 34,490 | 44,938 | 22,469 | 22,469 | |
| 2004 | 6 | 6 | 330 | 520 | 260 | 260 | |
| 2005 | 24 | 24 | 7,138 | 8,952 | 4,476 | 4,476 | |
| 계 | 228 | 268 | 69,858 | 116,953 | 52,836 | 64,117 | |

3) 정주어항 및 소규모항

(단위 : 백만원)

| 년도 | 항수 | 개소 | 피해액 | 복구액 | | | 비고 |
|------|-----|-----|---------|---------|--------|--------|----|
| | | | | 계 | 국비 | 지방비 | |
| 2000 | 117 | 131 | 7,413 | 15,482 | 7,686 | 7,796 | |
| 2001 | 6 | 6 | 307 | 220 | 110 | 110 | |
| 2002 | 203 | 220 | 19,167 | 30,496 | 15,248 | 15,248 | |
| 2003 | 244 | 251 | 61,436 | 74,512 | 37,256 | 37,256 | |
| 2004 | 16 | 16 | 1,165 | 1,100 | 550 | 550 | |
| 2005 | 59 | 63 | 15,777 | 18,440 | 9,220 | 9,220 | |
| 계 | 645 | 687 | 105,265 | 140,250 | 70,070 | 70,180 | |

2.2 부산광역시

가, 일반현황

1) 행정구역

■ 행정 구역 ■

(단위 : km², 개소)

| 구 분 | 면적 | 읍 | 면 | 법정동 | 행정동 | 통 | 반 | 자연마을 |
|-------|--------|---|---|-----|-----|-------|--------|------|
| 남 구 | 25.93 | - | - | 6 | 19 | 343 | 2,404 | - |
| 서 구 | 13.68 | - | - | 15 | 24 | 212 | 1,013 | - |
| 사 하 구 | 40.89 | - | - | 8 | 16 | 425 | 2,584 | - |
| 해운대구 | 51.44 | - | - | 8 | 17 | 424 | 2,924 | - |
| 수 영 구 | 10.21 | - | - | 10 | 5 | 215 | 1,161 | - |
| 영 도 구 | 13.98 | - | - | 21 | 14 | 283 | 1,542 | - |
| 강 서 구 | 179.05 | - | - | 7 | 22 | 159 | 518 | 159 |
| 기 장 군 | 217.90 | 2 | 3 | 62 | 130 | - | 843 | - |
| 사 상 구 | 35.84 | - | - | 8 | 14 | 345 | 2,362 | - |
| 북 구 | 38.30 | - | - | 5 | 13 | 362 | 1,499 | - |
| 동 구 | 4.77 | - | - | 4 | 17 | 229 | 1,106 | - |
| 중 구 | 2.80 | - | - | 41 | 9 | 172 | 733 | - |
| 계 | 634.79 | 2 | 3 | 195 | 300 | 3,169 | 18,689 | 159 |

나. 인문·사회 현황

1) 가구 및 인구

■ 가구 및 인구 ■

(단위 : 가구, 명)

| 구 분 | 세 대 수 | 인 구 수 | | |
|---------|-----------|-----------|-----------|-----------|
| | | 계 | 남 | 여 |
| 남 구 | 103,514 | 305,595 | 152,783 | 152,812 |
| 서 구 | 1,251,069 | 3,684,153 | 1,838,789 | 1,845,364 |
| 사 하 구 | 124,345 | 376,919 | 189,205 | 187,714 |
| 해 운 대 구 | 134,527 | 405,178 | 199,957 | 205,221 |
| 수 영 구 | 62,062 | 181,408 | 88,450 | 92,358 |
| 영 도 구 | 57,507 | 166,938 | 83,427 | 83,511 |
| 강 서 구 | 20,882 | 56,388 | 29,975 | 26,413 |
| 기 장 군 | 28,875 | 79,788 | 39,747 | 40,041 |
| 사 상 구 | 93,345 | 284,626 | 145,008 | 139,618 |
| 북 구 | 108,149 | 333,976 | 167,108 | 166,868 |
| 동 구 | 42,451 | 115,052 | 57,293 | 57,759 |
| 중 구 | 21,462 | 53,772 | 26,356 | 27,416 |
| 계 | 2,048,188 | 6,043,793 | 3,018,098 | 3,025,095 |

2) 토지이용 현황

■ 토지이용현황 ■

(단위 : m²)

| 구 분 | 계 | 전 | 답 | 대지 | 임야 | 기타 |
|---------|----------------|--------------|--------------|-----------------|---------------|---------------|
| 남 구 | 25,932,925.8 | 303,161.0 | 173,352.0 | 7,612,060.0 | 9,610,584.8 | 8,233,768.0 |
| 서 구 | 13,675,393.7 | 463,177.1 | 48,609.0 | 3,696,331.6 | 6,875,925.9 | 2,591,350.1 |
| 사 하 구 | 40,896,434.90 | 1,891,468.00 | 218,104.00 | 7,614,165.20 | 14,742,000.50 | 16,430,697.20 |
| 해 운 대 구 | 51,438,656.4 | 970,563.0 | 1,910,941.0 | 8,950,862.2 | 28,470,389.2 | 11,135,901.0 |
| 수 영 구 | 10,212,592.2 | 58,716.0 | 10,208.0 | 5,216,529.2 | 2,498,872.0 | 2,428,267.00 |
| 영 도 구 | 13,977,539.5 | 424,838.0 | 153,416.0 | 3,706,466.7 | 4,068,133.3 | 5,624,685.5 |
| 강 서 구 | 179,043,214 | 11,152,926 | 59,186,660 | 6,396,975 | 44,809,199 | 57,497,454 |
| 기 장 군 | 217,903,937.80 | 7,113,006 | 28,483,207 | 6,016,626.30 | 156,719,543 | 10,096,881.00 |
| 사 상 구 | 35,838,773 | 170,246 | 486,261 | 7,036,587 | 12,389,850 | 15,755,829 |
| 북 구 | 38,300,365.4 | 262,874 | 879,638.4 | 6,075,238,238.4 | 22,369,932.5 | 7,712,682.1 |
| 동 구 | 9,768,464.9 | 59,576 | 20,170 | 3,676,597.9 | 2,774,535 | 3,237,586 |
| 중 구 | 2,804,812.3 | 2,606.0 | - | 1,492,412.6 | 107,753.4 | 1,202,040.3 |
| 계 | 639,793,109.9 | 22,873,157.1 | 91,570,566.4 | 6,136,653,852 | 305,436,718.6 | 141,947,141.2 |

3) 해안선 및 도서 현황

■ 해안선 및 도서현황 ■

| 구 분 | 해안선 (km) | 도서현황 | | | | | |
|-------|----------|------|---------|---------|-----------------------|--------|---------|
| | | 계 | 유인도 (개) | 무인도 (개) | 면적 (km ²) | 세대수 | 인구수 |
| 남 구 | 25.4 | 7 | - | 7 | 0.03 | - | - |
| 서 구 | 10.5 | 3 | - | 3 | 0.02 | - | - |
| 사 하 구 | 45.0 | 14 | - | 14 | 0.7 | - | - |
| 해운대구 | 12.2 | - | - | - | - | - | - |
| 수 영 구 | 4.2 | - | - | - | - | - | - |
| 영 도 구 | - | 2 | 1 | 1 | 14.0 | 57,507 | 166,054 |
| 강 서 구 | 13.3 | 15 | 1 | 14 | 23.6 | 1,332 | 3,209 |
| 기 장 군 | 40.7 | 1 | 1 | - | - | 3 | 4 |
| 동 구 | 8.1 | - | - | - | - | - | - |
| 중 구 | 2.6 | - | - | - | - | - | - |
| 계 | 162 | 42 | 3 | 39 | 38.35 | 58,842 | 169,267 |

다. 기타 산업·경제 현황

1) 농업 현황

■ 농업 현황 ■

(단위 : 가구, 명, ha)

| 구 분 | 농가구 | 농 가 인구수 | 경지면적 | | | 가구당 경지면적 | | |
|-------|--------|---------|----------|----------|----------|----------|------|------|
| | | | 논 | 밭 | 계 | 논 | 밭 | 계 |
| 남 구 | - | - | 17.33 | 30.31 | 47.65 | - | - | - |
| 서 구 | - | - | - | - | - | - | - | - |
| 사 하 구 | 1,336 | 4,342 | 3 | 73 | 76 | - | - | - |
| 해운대구 | 1,336 | 4,342 | 3 | 73 | 76 | - | - | - |
| 수 영 구 | - | - | - | - | - | - | - | - |
| 영 도 구 | - | - | - | - | - | - | - | - |
| 강 서 구 | 6,433 | 22,904 | 5,763 | 1,299 | 7,062 | 0.89 | 0.21 | 1.1 |
| 기 장 군 | 3,004 | 13,040 | 1,105 | 1,117 | 2,222 | 0.36 | 0.37 | 0.74 |
| 사 상 구 | - | - | - | - | - | - | - | - |
| 북 구 | - | - | - | - | - | - | - | - |
| 동 구 | - | - | - | - | - | - | - | - |
| 중 구 | - | - | - | - | - | - | - | - |
| 계 | 12,109 | 44,628 | 6,891.33 | 2,592.31 | 9,483.65 | 1.25 | 0.58 | 1.84 |

(계속)

(단위 : ha, M/T)

| 구 분 | 미곡 | | 맥류 | | 잡곡 | | 두류 | | 서류 | | 합계 | |
|-------|-------|--------|-----|------|-----|-----|----|-----|-----|-----|----------|--------|
| | 면적 | 생산량 | 면적 | 생산량 | 면적 | 생산량 | 면적 | 생산량 | 면적 | 생산량 | 면적 | 생산량 |
| 남 구 | - | - | - | - | - | - | - | - | - | - | - | - |
| 서 구 | - | - | - | - | - | - | - | - | - | - | - | - |
| 사 하 구 | - | - | - | - | - | - | - | - | - | - | - | - |
| 해운대구 | 3 | 16 | - | - | - | - | - | - | - | - | 3 | 16 |
| 수 영 구 | - | - | - | - | - | - | - | - | - | - | - | - |
| 영 도 구 | - | - | - | - | - | - | - | - | - | - | - | - |
| 강 서 구 | 3,852 | 17,334 | 10 | 31 | - | - | - | - | - | - | 1,377.90 | 70,485 |
| 기 장 군 | 1,140 | 5,346 | 1.0 | 4.4 | 4.0 | 5.0 | 78 | 118 | 5.0 | 101 | 1,140 | 5,346 |
| 사 상 구 | - | - | - | - | - | - | - | - | - | - | - | - |
| 북 구 | - | - | - | - | - | - | - | - | - | - | - | - |
| 동 구 | - | - | - | - | - | - | - | - | - | - | - | - |
| 중 구 | - | - | - | - | - | - | - | - | - | - | - | - |
| 계 | 4,995 | 22,696 | 11 | 35.4 | 4 | 5 | 78 | 118 | 5 | 101 | 2,520.9 | 75,847 |

2) 축산업 현황

■ 축 산업 현 황 ■

(단위 : 가구, 마리)

| 구 분 | 한육우 | | 젖소 | | 말 | | 돼지 | | 사슴 | | 개 | |
|-------|------|-------|------|-----|------|-------|------|--------|------|-----|-------|--------|
| | 사육호수 | 마리수 | 사육호수 | 마리수 | 사육호수 | 마리수 | 사육호수 | 마리수 | 사육호수 | 마리수 | 사육호수 | 마리수 |
| 남 구 | 1 | 60 | - | - | - | - | - | - | - | - | - | - |
| 서 구 | - | - | - | - | - | - | 1 | 70 | - | - | 2,291 | 3,324 |
| 사 하 구 | - | - | - | - | - | - | - | - | - | - | - | - |
| 해운대구 | - | - | - | - | - | - | 5 | 121 | 1 | 21 | 948 | 1,663 |
| 수 영 구 | - | - | - | - | - | - | - | - | - | - | - | - |
| 영 도 구 | - | - | - | - | - | - | - | - | - | - | - | - |
| 강 서 구 | 84 | 651 | 8 | 387 | 1 | 627 | 26 | 6,700 | 7 | 92 | 600 | 4,913 |
| 기 장 군 | 84 | 651 | 8 | 387 | 1 | 627 | 26 | 6,700 | 7 | 92 | 600 | 4,913 |
| 사 상 구 | - | - | - | - | - | - | - | - | - | - | - | - |
| 북 구 | - | - | - | - | - | - | - | - | - | - | - | - |
| 동 구 | - | - | - | - | - | - | - | - | - | - | - | - |
| 중 구 | - | - | - | - | - | - | - | - | - | - | - | - |
| 계 | 169 | 1,362 | 16 | 774 | 2 | 1,254 | 58 | 13,591 | 15 | 205 | 4,439 | 14,813 |

(계속)

(단위 : 가구, 마리)

| 구 분 | 산양 | | 토끼 | | 닭 | | 오리 | | 칠면조 | | 거위 | | 꿀벌 | |
|-------|----------|---------|----------|---------|----------|---------|----------|---------|----------|---------|----------|---------|----------|---------|
| | 사육 호수 | 마리 수 | 사육 호수 | 마리 수 | 사육 호수 | 마리 수 | 사육 호수 | 마리 수 | 사육 호수 | 마리 수 | 사육 호수 | 마리 수 | 사육 호수 | 마리 수 |
| 남 구 | - | - | - | - | 1 | 60 | - | - | - | - | - | - | - | - |
| 서 구 | 1 | 52 | 6 | 54 | 3 | 706 | - | - | - | - | - | - | 3 | 520 |
| 사 하 구 | - | - | - | - | - | - | - | - | - | - | - | - | - | - |
| 해운대구 | 6 | 97 | - | - | 11 | 358 | 10 | 330 | - | - | - | - | 10 | 3,450 |
| 수 영 구 | - | - | - | - | - | - | - | - | - | - | - | - | - | - |
| 영 도 구 | - | - | - | - | - | - | - | - | - | - | - | - | - | - |
| 강 서 구 | 78 | 1,013 | - | - | 14 | 170,000 | 17 | 70,580 | 2 | 160 | 2 | 100 | 7 | 1,458 |
| 기 장 군 | 18 | 165 | 11 | 446 | 75 | 39,385 | 37 | 26,178 | 2 | 22 | 4 | 109 | 54 | 2,316 |
| 사 상 구 | - | - | - | - | - | - | - | - | - | - | - | - | - | - |
| 북 구 | - | - | - | - | - | - | - | - | - | - | - | - | - | - |
| 동 구 | - | - | - | - | - | - | - | - | - | - | - | - | - | - |
| 중 구 | - | - | - | - | - | - | - | - | - | - | - | - | - | - |
| 계 | 103 | 1,327 | 17 | 500 | 104 | 210,509 | 64 | 97,088 | 4 | 182 | 6 | 209 | 74 | 7,744 |

3) 기타산업 현황

■ 기타산업현황 ■

| 구 분 | | 농업 및 임업 | 어업 | 광업 | 제조업 | 전기· 가스 및 수도사업 | 건설업 | 도·소 매 및 소비자 용품 수리업 | 숙박 및 음식점업 |
|-------|------|------------|------|----|--------|---------------------|-------|--------------------------------|--------------|
| | | 남 구 | 사업체수 | 2 | 2 | 2 | 1,191 | 3 | 312 |
| | 종사자수 | 19 | 19 | 23 | 7,407 | 36 | 4,124 | 9,687 | 7,805 |
| 서 구 | 사업체수 | 1 | 24 | 1 | 577 | 3 | 163 | 3,798 | 2,169 |
| | 종사자수 | 4 | 869 | 2 | 3,242 | 353 | 1,168 | 8,948 | 5,050 |
| 사 하 구 | 사업체수 | - | 7 | 1 | 3,192 | 6 | 320 | 5,068 | 4,575 |
| | 종사자수 | - | 347 | 2 | 37,236 | 426 | 2,582 | 14,241 | 12,146 |
| 해운대 | 사업체수 | - | 3 | - | 1,039 | 7 | 350 | 5,528 | 4,290 |
| | 종사자수 | - | 44 | - | 8,113 | 234 | 2,295 | 16,176 | 14,422 |
| 수영구 | 사업체수 | - | 1 | - | 758 | 3 | 454 | 3,763 | 2,964 |
| | 종사자수 | - | 3 | - | 2,549 | 333 | 5,277 | 9,510 | 7,644 |
| 영도구 | 사업체수 | - | 4 | 1 | 980 | 4 | 159 | 2,675 | 1,998 |
| | 종사자수 | - | 326 | 6 | 8,965 | 97 | 1,458 | 6,099 | 4,151 |

(계속)

| 구 분 | | 농업 및 임업 | 어업 | 광업 | 제조업 | 전기·가스 및 수도사업 | 건설업 | 도·소매 및 소비자용품 수리업 | 숙박 및 음식점업 |
|-----|------|---------|-------|----|---------|--------------|--------|------------------|-----------|
| 강서구 | 사업체수 | 3 | 4 | 1 | 2,187 | 5 | 117 | 1,386 | 767 |
| | 종사자수 | 14 | 6 | 17 | 36,792 | 85 | 945 | 3,978 | 2,119 |
| 기장군 | 사업체수 | - | - | - | 611 | 6 | 126 | 1,315 | 1,460 |
| | 종사자수 | - | - | - | 9,470 | 1,423 | 1,201 | 3,749 | 3,619 |
| 사상구 | 사업체수 | - | 1 | 2 | 6,898 | 8 | 406 | 9,443 | 4,352 |
| | 종사자수 | - | 1 | 16 | 48,208 | 188 | 2,654 | 27,407 | 9,644 |
| 북구 | 사업체수 | - | - | - | 714 | 4 | 215 | 1,235 | 3,123 |
| | 종사자수 | - | - | - | 3,243 | 263 | 1,334 | 3,547 | 7,981 |
| 동구 | 사업체수 | - | 4 | - | 1,100 | 2 | 310 | 5,439 | 2,706 |
| | 종사자수 | - | 48 | - | 3,442 | 8 | 3,889 | 17,182 | 7,206 |
| 중구 | 사업체수 | - | 36 | - | 1,120 | 2 | 127 | 6,053 | 2,913 |
| | 종사자수 | - | 1,637 | - | 2,766 | 53 | 2,284 | 14,699 | 8,847 |
| 계 | 사업체수 | 6 | 86 | 8 | 20,367 | 53 | 3,059 | 49,741 | 34,631 |
| | 종사자수 | 37 | 3,300 | 66 | 171,433 | 3,499 | 29,211 | 135,223 | 90,634 |

(계속)

| 구 분 | | 운수·통신업 | 금융 및 보험업 | 부동산 및 임대업 | 사업서비스업 | 공공행정 및 사회장행정 | 교육서비스업 | 보건 및 사회복지사업 | 오락, 문화 및 운동관련사업 | 기타공공, 수리 및 개인서비스업 |
|-----|------|--------|----------|-----------|--------|--------------|--------|-------------|-----------------|-------------------|
| 남구 | 사업체수 | 2,483 | 141 | 924 | 924 | 49 | 674 | 401 | 680 | 2,080 |
| | 종사자수 | 9,831 | 1,161 | 5,181 | 5,181 | 1,897 | 8,610 | 2,153 | 2,044 | 4,655 |
| 서구 | 사업체수 | 955 | 79 | 116 | 100 | 40 | 359 | 207 | 1,547 | - |
| | 종사자수 | 2,144 | 678 | 302 | 300 | 1,498 | 3,395 | 6,020 | 3,259 | - |
| 사하구 | 사업체수 | 2,716 | 158 | 634 | 289 | 56 | 934 | 483 | 873 | 2,407 |
| | 종사자수 | 10,733 | 2,225 | 2,423 | 2,073 | 2,329 | 9,423 | 3,379 | 2,008 | 6,184 |
| 해운대 | 사업체수 | 1,756 | 168 | 1,030 | 420 | 56 | 1,137 | 537 | 928 | 2,379 |
| | 종사자수 | 5,749 | 1,552 | 4,502 | 2,773 | 2,451 | 8,371 | 2,992 | 2,860 | 5,297 |
| 수영구 | 사업체수 | 1,242 | 91 | 498 | 339 | 31 | 621 | 289 | 529 | 1,609 |
| | 종사자수 | 3,887 | 1,070 | 1,794 | 1,726 | 1,268 | 3,515 | 1,934 | 1,476 | 3,353 |
| 영남구 | 사업체수 | 1,312 | 62 | 213 | 125 | 38 | 306 | 190 | 342 | 1,606 |
| | 종사자수 | 4,547 | 428 | 854 | 2,103 | 1,797 | 3,321 | 1,665 | 767 | 4,075 |
| 강서구 | 사업체수 | 340 | 30 | 158 | 134 | 44 | 90 | 40 | 162 | 324 |
| | 종사자수 | 2,186 | 416 | 831 | 656 | 2,196 | 1,036 | 301 | 498 | 1,004 |
| 기장군 | 사업체수 | 405 | 51 | 260 | 77 | 21 | 195 | 95 | 211 | 651 |
| | 종사자수 | 1,219 | 533 | 1,119 | 1,033 | 858 | 1,382 | 848 | 526 | 1,979 |

(계속)

| 구 분 | | 운수·통신업 | 금융 및 보험업 | 부동산 및 임대업 | 사업 서비스업 | 공공행정 및 사회장행 | 교육 서비스업 | 보건 및 사회복지사업 | 오락, 문화 및 운동관련사업 | 기타공공, 수리 및 개인 서비스업 |
|-----|------|--------|----------|-----------|---------|-------------|---------|-------------|-----------------|--------------------|
| 사상구 | 사업체수 | 2,284 | 144 | 603 | 346 | 43 | 567 | 259 | 981 | 1,836 |
| | 종사자수 | 9,651 | 1,377 | 4,023 | 2,905 | 2,810 | 6,153 | 2,653 | 2,501 | 4,752 |
| 북구 | 사업체수 | 2,434 | 129 | 626 | 214 | 36 | 834 | 384 | 762 | 1,698 |
| | 종사자수 | 3,493 | 2,006 | 2,585 | 1,025 | 1,758 | 6,903 | 2,658 | 1,773 | 3,310 |
| 동구 | 사업체수 | 1,296 | 327 | 331 | 718 | 47 | 284 | 254 | 340 | 1,520 |
| | 종사자수 | 8,859 | 6,602 | 1,561 | 12,707 | 2,452 | 2,392 | 3,183 | 881 | 3,855 |
| 중구 | 사업체수 | 2,227 | 318 | 305 | 588 | 38 | 137 | 193 | 385 | 1,209 |
| | 종사자수 | 16,124 | 6,292 | 1,181 | 5,685 | 2,085 | 1,022 | 1,509 | 1,363 | 2,596 |
| 계 | 사업체수 | 19,450 | 1,698 | 5,698 | 4,274 | 499 | 6,138 | 3,332 | 7,740 | 17,319 |
| | 종사자수 | 78,423 | 24,340 | 26,356 | 38,167 | 23,399 | 55,523 | 29,295 | 19,956 | 41,060 |

라. 수산업 현황

1) 어촌계 현황

■ 어촌계 현황 ■

| 구 분 | 가 구 (호) | | 인 구 (명) | |
|---------|---------|-----------|---------|--------|
| | 전 체 | 어 가 | 전 체 | 어 업 |
| 남 구 | 9,638 | 117 | 12,749 | 117 |
| 서 구 | 13,653 | 119 | 27,520 | 119 |
| 사 하 구 | 52,750 | 994 | 84,764 | 994 |
| 해 운 대 구 | 35,477 | 297 | 99,744 | 1,105 |
| 수 영 구 | 12,565 | 217 | 30,473 | 217 |
| 영 도 구 | 19,113 | 326 | 24,097 | 326 |
| 강 서 구 | 14,616 | 1,965 | 29,467 | 2,248 |
| 기 장 군 | 5,849 | 1,563 | 14,760 | 3,297 |
| 사 상 구 | 9,942 | 30 | 1,753 | 30 |
| 북 구 | 27,844 | 77 | 28,699 | 77 |
| 동 구 | - | - | - | - |
| 중 구 | 21,462 | - | 53,772 | 1,637 |
| 계 | 222,909 | 3,741.965 | 407,798 | 10,167 |

2) 어업생산 및 어가소득 현황

■ 어업생산 및 어가소득 현황 ■

| 구 분 | 연간어획량 (M/T) | 어획금액 (백만원) | 총어선수 (척) | 어촌계 호당 평균소득 (천원) |
|---------|----------------|---------------|-------------|---------------------|
| 남 구 | 94 | 2,553 | 117 | 21,120 |
| 서 구 | 3,513 | 3,594 | 119 | 43,826 |
| 사 하 구 | 19,500 | 21,091 | 895 | 113,352 |
| 해 운 대 구 | 9,711 | 7,303 | 256 | - |
| 수 영 구 | 5,225 | 5,413 | 229 | 49,498 |
| 영 도 구 | 8,197 | 8,550 | 331 | 48,939 |
| 강 서 구 | 22,185 | 26,821 | 1,266 | 20,298 |
| 기 장 군 | 20,169 | 14,533 | 373 | 25,025 |
| 사 상 구 | 647 | 623 | 30 | 19,864 |
| 북 구 | 1,584 | 1,645 | 77 | 19,910 |
| 동 구 | - | - | - | - |
| 중 구 | - | - | - | - |
| 계 | 90,825 | 92,126 | 3,693 | 361,832 |

3) 어업권 현황

■ 어업권 현황 ■

(단위 : 건, ha)

| 구 분 | 정치망 | | 해조류양식 | | 패류양식 | | 어류등양식 | | 복합양식 | | 협동양식 | | 마을어업 | |
|-------|-----|----|-------|-----|------|-----|-------|----|------|-----|------|----|------|-------|
| | 건수 | 면적 | 건수 | 면적 | 건수 | 면적 | 건수 | 면적 | 건수 | 면적 | 건수 | 면적 | 건수 | 면적 |
| 남 구 | - | - | - | - | - | - | - | - | - | - | - | - | 1 | 62 |
| 서 구 | - | - | 1 | 5 | - | - | - | - | - | - | - | - | 2 | 64 |
| 사 하 구 | - | - | 6 | 226 | 3 | 47 | - | - | - | - | - | - | 4 | 641 |
| 해 운 대 | - | - | 4 | 70 | - | - | - | - | 6 | 58 | - | - | 1 | 320 |
| 수 영 구 | - | - | - | - | - | - | - | - | - | - | - | - | 1 | 25 |
| 영 도 구 | - | 3 | 2 | 1 | - | - | - | - | - | - | - | - | 2 | 167 |
| 강 서 구 | - | - | 11 | 659 | 5 | 160 | - | - | 1 | 6 | - | - | 2 | 71 |
| 기 장 군 | 1 | 3 | 3 | 10 | - | - | 2 | 7 | 62 | 341 | - | - | 17 | 476 |
| 사 상 구 | - | - | - | - | - | - | - | - | - | - | - | - | - | - |
| 북 구 | - | - | 1 | 18 | - | - | - | - | - | - | - | - | - | - |
| 동 구 | - | - | - | - | - | - | - | - | - | - | - | - | - | - |
| 중 구 | - | - | - | - | - | - | - | - | - | - | - | - | - | - |
| 계 | 1 | 6 | 28 | 989 | 8 | 207 | 2 | 7 | 69 | 405 | - | - | 30 | 1,826 |

4) 어선어업 현황

■ 어 선 어 업 현 황 ■

(단위 : 건)

| 구 분 | 허가어업 | | | | | 신고어업 | | | | |
|-------|------|------|-------|----------|------|------|------|------|--------|--------|
| | 근해어업 | 원양어업 | 연안어업 | 해상종묘생산어업 | 구획어업 | 맨손어업 | 투망어업 | 나잡어업 | 육상양식어업 | 육상종묘어업 |
| 남 구 | - | - | 48 | - | - | - | - | - | - | - |
| 서 구 | - | - | 47 | - | - | - | - | - | - | - |
| 사 하 구 | - | - | - | - | - | - | - | - | - | - |
| 해 운 대 | - | - | 236 | - | - | - | - | - | - | - |
| 수 영 구 | - | - | 299 | - | - | - | - | - | - | - |
| 영 도 구 | - | - | 273 | - | - | - | - | - | - | - |
| 강 서 구 | - | - | 924 | - | 12 | - | - | - | - | - |
| 기 장 군 | 46 | - | 428 | 3 | 31 | - | - | 611 | 29 | - |
| 사 상 구 | - | - | - | - | - | - | - | - | - | - |
| 북 구 | - | - | - | - | - | - | - | - | - | - |
| 동 구 | - | - | - | - | - | - | - | - | - | - |
| 중 구 | - | - | - | - | - | - | - | - | - | - |
| 계 | 46 | - | 2,255 | 3 | 43 | - | - | 611 | 29 | - |

5) 어선세력 현황

■ 어 선 세 력 현 황 ■

(단위 : 척, 톤)

| 구 분 | 총 계 | | | | 1톤 미만 | 1~5 미만 | 5~10 미만 | 10~20 미만 | 20~30 미만 | 30~50 미만 | 50~100 미만 | 100 이상 |
|-------|-------|------------|-----|-------|-------|--------|---------|----------|----------|----------|-----------|--------|
| | 동 력 | | 무동력 | | | | | | | | | |
| | 척수 | 톤수 | 척수 | 톤수 | | | | | | | | |
| 남 구 | 122 | 6,697.50 | 9 | 5.45 | 14 | 82 | 9 | 3 | - | 2 | 2 | 19 |
| 서 구 | 380 | 51,656.59 | 10 | 11.65 | 17 | 68 | 53 | 13 | 18 | 17 | 31 | 173 |
| 사 하 구 | 959 | 14,833.50 | 51 | 36.98 | 283 | 533 | 80 | 10 | 21 | 11 | 24 | 48 |
| 해 운 대 | 246 | - | 5 | - | 84 | 163 | 4 | - | - | - | - | - |
| 수 영 구 | 222 | 1,532.82 | 11 | 6.31 | 34 | 151 | 33 | 1 | 8 | 1 | 1 | 4 |
| 영 도 구 | 262 | 31,030.90 | 1 | 0.27 | 118 | 78 | 35 | 14 | 6 | 5 | 45 | 62 |
| 강 서 구 | 2,015 | 3,104.92 | 15 | 18.25 | 1,338 | 675 | 9 | 1 | - | 7 | - | - |
| 기 장 군 | 571 | 1,860.69 | 1 | 0.53 | 142 | 367 | 37 | 5 | 17 | 4 | - | - |
| 사 상 구 | 52 | 59.92 | 3 | 1.87 | 31 | 24 | - | - | - | - | - | - |
| 북 구 | 67 | 58.43 | - | - | 51 | 16 | - | - | - | - | - | - |
| 동 구 | - | - | - | - | - | - | - | - | - | - | - | - |
| 중 구 | 511 | 259,861.95 | - | - | - | 2 | 3 | 2 | - | 9 | 31 | 464 |
| 계 | 5,407 | 370,697.22 | 106 | 81.31 | 2,113 | 2,160 | 268 | 59 | 90 | 86 | 184 | 870 |

6) 어촌관광 기반시설 현황

■ 어촌관광 기반시설 현황 ■

(단위 : 개소)

| 구 분 | 어촌계수 | 해안소공원 | 낚시터 | 체험어장 | 어촌전통문화시설 | 기 타 |
|-------|------|-------|-----|------|----------|-----|
| 남 구 | - | - | - | - | - | - |
| 서 구 | 1 | - | - | - | - | - |
| 사 하 구 | - | - | - | - | - | - |
| 해운대구 | - | - | - | - | - | - |
| 수영구 | - | - | - | - | - | - |
| 영도구 | 2 | 1 | 1 | - | 1 | 1 |
| 강서구 | 1 | - | - | 1 | - | - |
| 기장군 | 2 | 1 | - | 1 | - | 1 |
| 사상구 | - | - | - | - | - | - |
| 북 구 | - | - | - | - | - | - |
| 동 구 | - | - | - | - | - | - |
| 중 구 | - | - | - | - | - | - |
| 계 | 6 | 2 | 1 | 2 | 1 | 3 |

7) 수산자원 현황

■ 수산자원 현황 ■

(단위 : 개소, 원)

| 구 분 | 합 계 | | 어 류 | | 감 각 류 | |
|-------|--------|-----------|-------|-----------|-------|-----------|
| | 수 량 | 금 액 | 수 량 | 금 액 | 수 량 | 금 액 |
| 남 구 | - | - | - | - | - | - |
| 서 구 | - | - | - | - | - | - |
| 사 하 구 | - | - | - | - | - | - |
| 해운대구 | - | - | - | - | - | - |
| 수영구 | - | - | - | - | - | - |
| 영도구 | - | - | - | - | - | - |
| 강서구 | 18,563 | 20,638 | 200 | 3,000 | - | - |
| 기장군 | 5,350 | 8,185,107 | 4,322 | 6,861,894 | 20 | 1,047,609 |
| 사상구 | - | - | - | - | - | - |
| 북 구 | - | - | - | - | - | - |
| 동 구 | - | - | - | - | - | - |
| 중 구 | - | - | - | - | - | - |
| 계 | 23,913 | 8,205,745 | 4,522 | 6,864,894 | 20 | 1,047,609 |

(계속)

(단위 : 개소, 원)

| 구 분 | 연체동물 | | 기타수산물 | | 해 조 류 | |
|---------|------|-------|-------|--------|--------|---------|
| | 수 량 | 금 액 | 수 량 | 금 액 | 수 량 | 금 액 |
| 남 구 | - | - | - | - | - | - |
| 서 구 | - | - | - | - | - | - |
| 사 하 구 | - | - | - | - | - | - |
| 해 운 대 구 | - | - | - | - | - | - |
| 수 영 구 | - | - | - | - | - | - |
| 영 도 구 | - | - | - | - | - | - |
| 강 서 구 | 805 | 1,950 | - | - | 17,558 | 15,688 |
| 기 장 군 | - | - | 20 | 33,704 | 988 | 241,900 |
| 사 상 구 | - | - | - | - | - | - |
| 북 구 | - | - | - | - | - | - |
| 동 구 | - | - | - | - | - | - |
| 중 구 | - | - | - | - | - | - |
| 계 | 805 | 1,950 | 20 | 33,704 | 18,546 | 257,588 |

마. 교통 및 생활환경시설 현황

1) 교통수산 현황

■ 교통수단 현황 ■

(단위 : 대)

| 구 분 | 합 계 | | | | 승 용 차 | | | | 승 합 차 | | | |
|---------|---------|-------|---------|--------|---------|-----|---------|--------|--------|-----|--------|-------|
| | 계 | 관용 | 자가용 | 영업용 | 계 | 관용 | 자가용 | 영업용 | 계 | 관용 | 자가용 | 영업용 |
| 남 구 | 82,137 | 153 | 71,092 | 10,892 | 56,238 | 43 | 54,084 | 2,111 | 6,401 | 39 | 5,938 | 424 |
| 서 구 | 26,747 | 87 | 25,780 | 880 | 18,949 | 28 | 18,515 | 406 | 26,747 | 87 | 25,780 | 880 |
| 사 하 구 | 97,489 | 162 | 90,204 | 7,123 | 70,285 | 33 | 65,835 | 4,417 | 8,413 | 19 | 7,945 | 449 |
| 해 운 대 구 | 120,317 | 247 | 115,095 | 4,975 | 84,431 | 51 | 82,426 | 1,954 | 9,534 | 21 | 8,974 | 539 |
| 수 영 구 | 48,159 | 140 | 45,261 | 2,758 | 36,029 | 25 | 34,577 | 1,427 | 3,850 | 20 | 3,676 | 154 |
| 영 도 구 | 32,912 | 115 | 29,949 | 2,848 | 23,516 | 28 | 21,957 | 1,531 | 3,174 | 19 | 2,810 | 345 |
| 강 서 구 | 23,862 | 184 | 22,370 | 1,308 | 13,22 | 41 | 12,561 | 620 | 2,084 | 41 | 1,963 | 80 |
| 기 장 군 | 25,987 | 75 | 24,884 | 1,028 | 16,859 | 21 | 16,350 | 448 | 2,711 | 13 | 2,471 | 227 |
| 사 상 구 | 85,228 | 183 | 77,821 | 7,225 | 56,071 | 36 | 52,011 | 4,024 | 6,910 | 35 | 6,637 | 242 |
| 북 구 | 84,397 | 101 | 81,315 | 2,981 | 61,116 | 24 | 59,754 | 1,338 | 7,290 | 8 | 7,087 | 195 |
| 동 구 | 28,004 | 202 | 22,222 | 5,580 | 17,214 | 32 | 15,684 | 1,498 | 2,380 | 17 | 2,145 | 218 |
| 중 구 | 15,807 | 171 | 12,454 | 3,182 | 9,180 | 64 | 8,903 | 213 | 15,807 | 171 | 12,454 | 3,182 |
| 계 | 671,046 | 1,820 | 618,447 | 50,780 | 451,210 | 426 | 442,657 | 18,034 | 95,301 | 490 | 87,880 | 6,935 |

(계속)

(단위 : 대)

| 구 분 | 화물차 | | | | 특수차 | | | | 2륜자동차 | | | |
|-------|---------|-----|---------|--------|-------|----|-----|-------|--------|-----|--------|-----|
| | 계 | 관용 | 자가용 | 영업용 | 계 | 관용 | 자가용 | 영업용 | 계 | 관용 | 자가용 | 영업용 |
| 남 구 | 14,203 | 69 | 9,554 | 4,580 | 1,719 | 1 | 19 | 1,699 | 8,567 | 13 | 8,554 | - |
| 서 구 | 5,254 | 48 | 4,783 | 423 | 26 | - | 10 | 16 | 5,719 | 17 | 5,702 | - |
| 사 하 구 | 18,550 | 99 | 16,378 | 2,073 | 241 | 11 | 46 | 184 | 9,158 | 37 | 9,121 | - |
| 해운대구 | 17,098 | 110 | 14,481 | 2,382 | 145 | 5 | 20 | 120 | 9,254 | 60 | 9,194 | - |
| 수영구 | 8,079 | 87 | 6,985 | 1,007 | 201 | 8 | 23 | 170 | 5,023 | 25 | 4,965 | - |
| 영도구 | 6,116 | 67 | 5,167 | 880 | 106 | 1 | 15 | 90 | 5,651 | 50 | 5,601 | - |
| 강서구 | 8,484 | 93 | 7,821 | 570 | 72 | 9 | 25 | 38 | 4,394 | 42 | 4,352 | - |
| 기장군 | 6,375 | 41 | 6,041 | 293 | 42 | 0 | 22 | 20 | - | - | - | - |
| 사상구 | 21,856 | 98 | 19,100 | 2,659 | 391 | 13 | 73 | 304 | 8,614 | 59 | 8,555 | - |
| 북구 | 15,937 | 66 | 14,461 | 1,410 | 54 | 3 | 13 | 38 | 6,964 | 30 | 6,934 | - |
| 동구 | 7,790 | 134 | 4,385 | 3,271 | 620 | 19 | 8 | 593 | 3,511 | 20 | 3,491 | - |
| 중구 | 4,596 | 69 | 2,486 | 2,041 | 749 | 10 | 15 | 724 | 2,512 | 101 | 2,411 | - |
| 계 | 134,338 | 981 | 111,642 | 21,589 | 4,366 | 80 | 289 | 3,996 | 69,369 | 454 | 68,880 | - |

2) 도로시설 현황

■ 도로시설 현황 ■

(단위 : km, %)

| 구 분 | 계 | 고속도로 | | 일반국도 | | 지방도 | | 구군도 | |
|-------|-----------|--------|-----|--------|-----|---------|-----|-----------|-------|
| | | 연장 | 포장율 | 연장 | 포장율 | 연장 | 포장율 | 연장 | 포장율 |
| 남 구 | 248,971 | - | - | - | - | 250,509 | 100 | - | - |
| 서 구 | 135,189 | - | - | 3,980 | 100 | - | - | 106,438 | 81.1 |
| 사 하 구 | 227,010 | - | - | 5,500 | 100 | - | - | 221,510 | 95.8 |
| 해운대구 | 285,570 | - | - | 4,750 | 100 | - | - | 280,820 | 96.7 |
| 수영구 | 149,291 | - | - | - | - | - | - | 149,291 | 100 |
| 영도구 | 105,385 | - | - | - | - | - | - | 105,385 | 100 |
| 강서구 | 238,480 | 17,450 | 100 | 15,100 | 100 | - | - | 205,930 | 100 |
| 기장군 | 137,430 | - | - | 40,400 | 100 | 22,800 | 100 | 74,230 | 63.1 |
| 사상구 | 189,822 | 1,800 | 100 | - | 100 | - | - | 188,022 | 100 |
| 북구 | 151,669 | 520 | 100 | 9,900 | 100 | - | - | 141,249 | 100 |
| 동구 | 81,814 | - | - | 3,310 | 100 | - | - | 74,781 | 100 |
| 중구 | 64,872 | - | - | 2,930 | 100 | - | - | 54,862 | 100 |
| 계 | 2,015,503 | 19,770 | 300 | 85,870 | 900 | 273,309 | 200 | 1,602,518 | 1,036 |

3) 전화보급 현황

■ 전화보급 현황 ■

(단위 : 개소, 명)

| 구 분 | 전화국수 | 시설수 | 전화이용자수 | | | | 공중전화기 대수 |
|-------|------|-----------|-----------|---------|-----------|--------|-------------|
| | | | 계 | 업무용 | 주택용 | 사업용 | |
| 남 구 | 1 | 537,682 | 386,038 | 75,559 | 305,845 | 4,634 | 4,927 |
| 서 구 | 1 | 288,505 | 197,268 | 50,890 | 144,962 | 1,416 | 283 |
| 사 하 구 | 1 | 179,173 | 149,868 | 31,903 | 117,254 | 711 | 1,827 |
| 해운대구 | 1 | 67,371 | 46,001 | 11,148 | 34,467 | 386 | 878 |
| 수 영 구 | 14 | 2,141,769 | 1,341,157 | 325,588 | 1,003,004 | 12,565 | 23,013 |
| 영 도 구 | 1 | 61,133 | 43,695 | 8,973 | 34,448 | 274 | 622 |
| 강 서 구 | 1 | 55,989 | 33,503 | 13,681 | 19,388 | 434 | 383 |
| 기 장 군 | 1 | 31,688 | 24,673 | 5,202 | 19,240 | 231 | 397 |
| 사 상 구 | 2 | 170,736 | 140,949 | 46,337 | 93,750 | 892 | 1,573 |
| 북 구 | 1 | 150,936 | 114,441 | 97,324 | 16,431 | 686 | 1,293 |
| 동 구 | 2 | 610,493 | 458,849 | 109,455 | 343,845 | 5,549 | 5,976 |
| 중 구 | 1 | 72,811 | 72,811 | 33,896 | 38,000 | 915 | 1,049 |
| 계 | 27 | 4,368,286 | 3,009,253 | 809,956 | 2,170,634 | 28,693 | 42,221 |

4) 상수도 현황

■ 상수도 현황 ■

(단위 : 명, %, m³/일, ℓ)

| 구 분 | 급수도시내 총인구 | 급수인구 | 보급률 | 시설용량 | 급수량 | 1일1인당 급수량 | 급수전수 |
|-------|--------------|-----------|----------|------|-----------|--------------|---------|
| 남 구 | 305,595 | 302,345 | 98.9 | - | 97,267 | 322 | 29,930 |
| 서 구 | 143,172 | 143,122 | 99.97 | - | 45,575 | 318 | 23,193 |
| 사 하 구 | 376,919 | 376,784 | 99.96 | - | 162,670 | 432 | 27,282 |
| 해운대구 | 405,178 | 404,318 | 99.79 | - | 129,102 | 319 | 22,498 |
| 수 영 구 | 181,408 | 180,978 | 99.76 | - | 55,986 | 309 | 17,366 |
| 영 도 구 | 166,938 | 166,938 | 100 | - | 46,234 | 277 | 20,270 |
| 강 서 구 | 56,388 | 55,454 | 98.34 | - | 591,393 | 927 | 11,596 |
| 기 장 군 | 80,554 | 62,145 | 77.15 | - | 15,911 | 256 | 6,265 |
| 사 상 구 | 284,626 | 283,278 | 99.53 | - | 109,428 | 386 | 18,649 |
| 북 구 | 333,976 | 332,185 | 99.46 | - | 87,642 | 264 | 13,642 |
| 동 구 | 115,052 | 115,024 | 99.98 | - | 43,110 | 375 | 20,696 |
| 중 구 | 53,772 | 53,772 | 100 | - | 27,589 | 513 | 9,689 |
| 계 | 2,169,935 | 2,476,343 | 1,172.84 | - | 1,411,907 | 4,699 | 221,076 |

5) 하수도 현황

■ 하수도 현황 ■

(단위 : 명, %)

| 구 분 | 총 인 구 | 하수처리인구 A+B+C | 물리적 (1차) (A) | 생물학적 (2차) (B) | 고 도 (3차) (B) | 보급률 |
|-------|-----------|-----------------|-----------------|------------------|-----------------|------|
| 남 구 | 305,595 | 265,760 | - | - | - | 86.9 |
| 서 구 | 143,172 | - | - | - | - | - |
| 사 하 구 | 376,919 | 376,919 | - | 376,919 | - | 100 |
| 해운대구 | 405,178 | 162,127 | - | 162,127 | - | 100 |
| 수 영 구 | 181,408 | 181,408 | - | 181,408 | - | 100 |
| 영 도 구 | 166,938 | - | - | - | - | - |
| 강 서 구 | 56,388 | 11,325 | - | - | 11,325 | 20 |
| 기 장 군 | 80,554 | - | - | - | - | 100 |
| 사 상 구 | 284,626 | 284,626 | - | 273,240 | 11,386 | 100 |
| 북 구 | 333,976 | 333,976 | - | 193,706 | 140,270 | 100 |
| 동 구 | 115,052 | 108,330 | - | 108,330 | - | 94.1 |
| 중 구 | 53,772 | 53,772 | - | - | - | 100 |
| 계 | 2,503,578 | 1,778,243 | 1 | 1,295,732 | 162,984 | 901 |

6) 주택보급 현황

■ 주택보급 현황 ■

(단위 : 호, %)

| 구 분 | 세대수 | 합계 | 주택 보급률 | 종류별주택수(호) | | | | | |
|-------|---------|---------|-----------|-----------|-----------|---------|----------|-----------|---------------|
| | | | | 단독 주택 | 다가구 주택 | 아파트 | 연립 주택 | 다세대 주택 | 비주거용 건물내주택 |
| 남 구 | 76,000 | 80,964 | 106.50 | 23,954 | 2,400 | 40,363 | 7,971 | 7,010 | 1,666 |
| 서 구 | 37,190 | 38,312 | 103.0 | 22,914 | 5,268 | 10,206 | 1,506 | 3,686 | - |
| 사 하 구 | 99,673 | 92,778 | 93.1 | 1,763 | 18,384 | 60,493 | 5,488 | 4,377 | 2,273 |
| 해운대구 | 115,000 | 114,992 | 99.9 | 13,885 | 6,214 | 82,892 | 5,482 | 10,783 | 1,950 |
| 수 영 구 | 62,062 | 45,825 | 100.2 | 10,955 | 1,268 | 24,198 | 3,012 | 6,468 | 1,192 |
| 영 도 구 | 46,664 | 44,472 | 95.3 | 16,865 | 8,722 | 22,739 | 1,937 | 1,788 | 1,143 |
| 강 서 구 | 13,695 | 13,628 | 99.5 | 13,251 | 74 | - | - | - | 303 |
| 기 장 군 | 25,410 | 23,006 | 91.0 | 10,764 | 34 | 9,533 | 606 | 1,912 | 157 |
| 사 상 구 | 75,195 | 69,043 | 91.8 | 11,658 | 9,916 | 49,254 | 2,238 | 3,747 | 2,146 |
| 북 구 | 84,019 | 87,825 | 104.5 | 9,857 | 8,704 | 67,649 | 2,497 | 6,375 | 1,447 |
| 동 구 | 28,600 | 27,195 | 95.1 | 17,467 | - | 5,478 | 1,461 | 1,643 | 1,146 |
| 중 구 | 14,415 | 13,680 | 94.9 | 3,569 | 116 | 4,565 | 322 | 3,742 | 1,482 |
| 계 | 677,923 | 651,720 | 1,174.8 | 156,902 | 61,100 | 377,370 | 32,520 | 51,531 | 14,905 |

7) 숙박시설 현황

■ 숙박시설 현황 ■

(단위 : 호)

| 구 분 | 숙 박 업 | 민 박 |
|-------|-------|-----|
| 남 구 | 102 | - |
| 서 구 | 139 | - |
| 사 하 구 | 126 | - |
| 해운대구 | 258 | - |
| 수 영 구 | 135 | - |
| 영 도 구 | 122 | - |
| 강 서 구 | 41 | - |
| 기 장 군 | 71 | 8 |
| 사 상 구 | 291 | - |
| 북 구 | 143 | - |
| 동 구 | 151 | - |
| 중 구 | 248 | - |
| 계 | 1,827 | 8 |

8) 생활폐기물 매립지 현황

■ 생활폐기물 매립지 현황 ■

(단위 : m, m², m³)

| 구 분 | 개소 | 면적 | 매립고 | 총 매립용량 | 기 매립량 | 잔여매립 가능량 |
|-------|----|----|-----|--------|-------|-------------|
| 남 구 | - | - | - | - | - | - |
| 서 구 | - | - | - | - | - | - |
| 사 하 구 | - | - | - | - | - | - |
| 해운대구 | - | - | - | - | - | - |
| 수 영 구 | - | - | - | - | - | - |
| 영 도 구 | - | - | - | - | - | - |
| 강 서 구 | - | - | - | - | - | - |
| 기 장 군 | - | - | - | - | - | - |
| 사 상 구 | - | - | - | - | - | - |
| 북 구 | - | - | - | - | - | - |
| 동 구 | - | - | - | - | - | - |
| 중 구 | - | - | - | - | - | - |
| 계 | - | - | - | - | - | - |

9) 분뇨수거 현황

■ 분뇨수거 현황 ■

| 구 분 | 행정구역 | | 분뇨발생(수거지) 인구 | | | 수세화율 (%) (B/A) | 처리량(㎥/일) | | | 처리율 (%) |
|-------|---------|-----------|--------------|-----------|---------|----------------|----------|--------|---------|---------|
| | 세대 | 인구 | 계 (A) | 수세식 (B) | 수거식 | | 계 | 수거식 분뇨 | 정화조 오니 | |
| 남 구 | 103,514 | 305,595 | 305,595 | 301,985 | 3,610 | 98.6 | 155 | 4 | 151 | 100 |
| 서 구 | 52,159 | 143,172 | 143,172 | 7,002 | 136,170 | 95.1 | 143 | 7 | 136 | 100 |
| 사 하 구 | 124,345 | 376,919 | 376,919 | 375,210 | 1,709 | 98.4 | 189 | 2 | 187 | 100 |
| 해운대구 | 134,527 | 405,178 | 405,178 | 394,938 | 10,240 | 97.5 | - | - | - | 100 |
| 수영구 | 62,062 | 181,408 | 181,408 | 178,095 | 3,213 | 98.2 | 181 | 3 | 178 | 100.0 |
| 영도구 | 57,507 | 166,938 | 166,938 | 164,064 | 2,874 | 95.9 | 86 | 6 | 80 | 100.0 |
| 강서구 | 20,882 | 56,388 | 56,388 | 47,196 | 9,192 | 84 | 56 | 9 | 47 | 96 |
| 기장군 | 28,787 | 79,762 | 79,762 | 73,389 | 6,373 | 92 | 42 | 5 | 37 | 100 |
| 사상구 | 93,345 | 284,626 | 284,626 | 280,036 | 4,590 | 98.4 | 285 | 5 | 280 | 100 |
| 북 구 | 20,882 | 56,388 | 56,388 | 47,196 | 9,192 | 84 | 56 | 9 | 47 | 96 |
| 동 구 | 42,451 | 115,052 | 115,052 | 111,314 | 3,738 | 96.8 | 59.5 | 4 | 55.5 | 100 |
| 중 구 | 21,462 | 53,772 | 53,772 | 52,172 | 1,600 | 96.3 | 54 | 2 | 52 | 100 |
| 계 | 761,923 | 2,225,198 | 2,225,198 | 2,032,597 | 192,501 | 1,135.2 | 1,306.5 | 56 | 1,250.5 | 1,192 |

바. 교육·문화복지 현황

1) 교육시설

■ 교육 시설 ■

(단위 : 개소, 명)

| 구 분 | 유치원 | | | 초등학교 | | | 중 학교 | | |
|-------|-----|--------|-------|------|---------|-------|------|--------|-------|
| | 학교수 | 학생수 | 교원수 | 학교수 | 학생수 | 교원수 | 학교수 | 학생수 | 교원수 |
| 남 구 | 22 | 2,550 | 165 | 19 | 19,799 | 791 | 14 | 12,091 | 624 |
| 서 구 | 12 | 1,459 | 91 | 10 | 8,118 | 351 | 8 | 6,754 | 352 |
| 사 하 구 | 44 | 3,772 | 260 | 26 | 28,930 | 1,199 | 15 | 15,182 | 741 |
| 해운대구 | 35 | 4,319 | 279 | 29 | 34,712 | 1,356 | 17 | 18,188 | 892 |
| 수영구 | 24 | 2,323 | 141 | 10 | 11,587 | 453 | 6 | 5,091 | 263 |
| 영도구 | 16 | 1,378 | 81 | 14 | 10,107 | 460 | 8 | 5,546 | 301 |
| 강서구 | 16 | 1,085 | 72 | 16 | 2,853 | 228 | 6 | 2,003 | 136 |
| 기장군 | 20 | 886 | 62 | 14 | 2,769 | 232 | 3 | 2,415 | 132 |
| 사상구 | 31 | 3,212 | 207 | 20 | 20,743 | 855 | 12 | 10,554 | 580 |
| 북 구 | 29 | 3,673 | 249 | 26 | 30,368 | 1,239 | 16 | 15,832 | 812 |
| 동 구 | 10 | 1,055 | 74 | 9 | 6,787 | 336 | 6 | 3,933 | 240 |
| 중 구 | 2 | 101 | 10 | 5 | 3,245 | 151 | 1 | 728 | 37 |
| 계 | 261 | 25,813 | 1,691 | 198 | 180,018 | 7,651 | 112 | 98,317 | 5,110 |

(계속)

(단위 : 개소, 명)

| 구 분 | 고등학교 | | | 대 학 | | | 대 학 교 | | |
|---------|------|--------|-------|-----|--------|-------|-------|---------|-------|
| | 학교수 | 학생수 | 교원수 | 학교수 | 학생수 | 교원수 | 학교수 | 학생수 | 교원수 |
| 남 구 | 14 | 15,729 | 1,061 | 2 | 9,330 | 336 | 4 | 66,382 | 1,218 |
| 서 구 | 6 | 5,608 | 188 | - | - | - | 8 | 6,405 | 574 |
| 사 하 구 | 13 | 13,411 | 849 | 1 | 4,121 | 230 | 1 | 22,353 | 329 |
| 해 운 대 구 | 12 | 11,879 | 766 | 1 | 4,216 | 100 | 1 | 7,175 | 250 |
| 수 영 구 | 4 | 5,233 | 320 | - | - | - | - | - | - |
| 영 도 구 | 7 | 5,617 | 400 | - | - | - | 2 | 13,331 | 429 |
| 강 서 구 | 5 | 2,334 | 197 | - | - | - | - | - | - |
| 기 장 군 | 3 | 1,396 | 99 | - | - | - | - | - | - |
| 사 상 구 | 4 | 4,450 | 281 | 1 | 13,010 | 202 | 2 | 29,015 | 501 |
| 북 구 | 5 | 9,327 | 550 | 2 | 6,237 | 187 | - | - | - |
| 동 구 | 6 | 6,022 | 486 | - | - | - | - | - | - |
| 중 구 | 4 | 4,049 | 273 | - | - | - | - | - | - |
| 계 | 83 | 85,055 | 5,470 | 7 | 36,914 | 1,055 | 18 | 144,661 | 3,301 |

2) 문화시설

■ 문 화 시 설 ■

(단위 : 개소)

| 구 분 | 도서관수 | 공연시설 | 전시시설 | 지역문화 복지시설 | 기타시설 |
|-------|------|------|------|--------------|------|
| 남 구 | 1 | 5 | 3 | 3 | - |
| 서 구 | 1 | - | - | 2 | 1 |
| 사 하 구 | 1 | 2 | - | 6 | - |
| 해운대구 | 3 | 25 | 15 | 8 | - |
| 수 영 구 | 1 | 4 | 5 | 1 | - |
| 영 도 구 | 1 | - | - | 7 | - |
| 강 서 구 | 1 | - | - | 2 | 1 |
| 기 장 군 | 1 | - | 1 | 2 | 1 |
| 사 상 구 | 1 | 1 | - | 6 | 1 |
| 북 구 | 2 | 1 | 1 | 8 | 1 |
| 동 구 | 2 | 2 | 3 | 3 | - |
| 중 구 | 1 | - | 10 | 3 | 1 |
| 계 | 16 | 40 | 38 | 51 | 6 |

3) 체육시설

■ 체육 시설 ■

(단위 : 개소)

| 구 분 | 경 기 장 | | | | | 등록 체육 시설 | 신 고 체 육 시 설 | | | | | | | | | |
|-----|-----------|-----------|----------|-----|----|----------------|-------------|-----|----------|-----|----------|-----------|-----------|-----------|-----|----|
| | 실내 체육관 | 종합 경기장 | 테니스 장 | 수영장 | 기타 | | 종합체 육시설 | 수영장 | 체육 도장 | 볼링장 | 테니스 장 | 골프 연습장 | 체력 단련장 | 미용 체육장 | 당구장 | 기타 |
| 남 구 | - | - | - | - | - | - | 3 | 59 | 3 | - | 8 | - | 40 | 13 | 79 | |
| 서 구 | 1 | 1 | - | - | - | - | - | 8 | - | 29 | - | - | - | - | 53 | |
| 사하구 | - | - | - | - | - | - | 6 | 86 | 4 | 13 | - | 53 | - | - | 85 | |
| 해운대 | - | - | - | 1 | - | 5 | 10 | 81 | 2 | 1 | 17 | 46 | - | 67 | 24 | |
| 수영구 | - | - | - | - | - | - | 2 | 42 | 1 | - | 10 | 31 | - | 25 | 11 | |
| 영도구 | - | - | - | - | 1 | - | 2 | 26 | 4 | - | 6 | 17 | 3 | 75 | 1 | |
| 강서구 | 1 | - | - | 1 | - | - | 1 | 7 | - | - | - | 1 | 1 | 7 | - | |
| 기장군 | - | - | - | - | - | 1 | - | 22 | 2 | - | 3 | 7 | 2 | 16 | 1 | |
| 사상구 | - | 1 | - | - | - | - | 2 | 67 | 6 | - | 14 | 34 | 4 | 92 | - | |
| 북 구 | - | - | - | - | - | - | 2 | 92 | 3 | - | 8 | 33 | 14 | 65 | - | |
| 동 구 | - | - | - | - | - | - | 2 | 19 | - | - | 2 | 23 | 1 | 38 | - | |
| 중 구 | - | - | - | - | - | - | 1 | 8 | 1 | - | 8 | 18 | 5 | 37 | - | |
| 계 | 2 | 2 | - | 2 | 1 | 6 | 31 | 517 | 26 | 43 | 76 | 263 | 70 | 435 | 254 | |

4) 의료시설

■ 의 료 시 설 ■

(단위 : 개소)

| 구 분 | 계 | 종합 병원 | 병원 | 특수 병원 | 의원 | 요양 병원 | 치과 병원 | 한방 병원 | 조산 원 | 부설 의원 | 보건 소 | 보건 지소 | 보건 진료소 |
|-------|-------|----------|-----|----------|-------|----------|----------|----------|---------|----------|---------|----------|-----------|
| 남 구 | 277 | - | 1 | 2 | 141 | - | 66 | 64 | 1 | 2 | 1 | - | - |
| 서 구 | 152 | 4 | 1 | - | 68 | - | 34 | 1 | 2 | - | 1 | - | - |
| 사 하 구 | 331 | - | 11 | - | 172 | 1 | 88 | 57 | - | 1 | 1 | - | - |
| 해 운 대 | 384 | 1 | 6 | 1 | 190 | - | 101 | 81 | 2 | - | 1 | 1 | - |
| 수 영 구 | 214 | 1 | 2 | 1 | 98 | - | 57 | 52 | - | 1 | - | - | - |
| 영 도 구 | 139 | 2 | - | - | 78 | - | 31 | 26 | - | - | 1 | - | - |
| 강 서 구 | 15 | - | - | - | 7 | - | 3 | 3 | - | 2 | - | - | - |
| 기 장 군 | 61 | - | 2 | - | 29 | - | 11 | 11 | 1 | - | 1 | 4 | 2 |
| 사 상 구 | 202 | 2 | 3 | 4 | 107 | - | 51 | 1 | 2 | - | - | - | - |
| 북 구 | 289 | 1 | 7 | 1 | 154 | - | 70 | 55 | - | 1 | - | - | - |
| 동 구 | 194 | 4 | 3 | - | 96 | 1 | 39 | 51 | - | - | 1 | - | - |
| 중 구 | 148 | 1 | 501 | - | 2 | - | 39 | 24 | - | 1 | 1 | - | - |
| 계 | 2,406 | 16 | 537 | 9 | 1,142 | 2 | 590 | 426 | 8 | 8 | 8 | 5 | 2 |

사. 자원 및 관광 현황

1) 관광자원 현황

■ 관광자원 현황 ■

(단위 : 개소)

| 구 분 | 국립공원 | 도립공원 | 국민관광지 | 해수욕장 |
|-------|------|------|-------|------|
| 남 구 | - | - | - | - |
| 서 구 | - | - | 5 | 1 |
| 사 하 구 | - | - | 3 | 1 |
| 해운대구 | - | - | 3 | 1 |
| 수영구 | - | - | 1 | 1 |
| 영도구 | - | - | 3 | - |
| 강서구 | - | - | 1 | - |
| 기장군 | - | - | 4 | 2 |
| 사상구 | - | - | 1 | - |
| 북 구 | - | - | - | - |
| 동 구 | - | - | - | - |
| 중 구 | - | - | - | - |
| 계 | - | - | 21 | 6 |

2) 문화재 자원

■ 문화재 자원 ■

(단위 : 개소)

| 구 분 | 국가지정문화재 | | | | 지방지정문화재 | | | | 등록 문화재 |
|-------|---------|----|----|----|---------|----|----|----|--------|
| | 계 | 국보 | 보물 | 기타 | 계 | 유형 | 무형 | 기타 | |
| 남 구 | 2 | 2 | - | - | 9 | 3 | - | 6 | 1 |
| 서 구 | 12 | 2 | 10 | - | 14 | 11 | 2 | 1 | 1 |
| 사 하 구 | 1 | - | - | 1 | 5 | 1 | 1 | 3 | - |
| 해운대구 | 3 | - | 2 | 1 | 3 | 1 | 2 | - | - |
| 수영구 | 4 | - | - | 4 | 5 | 1 | 1 | 3 | - |
| 영도구 | 1 | - | - | 1 | 1 | - | - | 1 | - |
| 강서구 | 1 | - | - | 1 | 8 | 2 | 6 | - | - |
| 기장군 | 8 | - | - | - | 7 | - | - | 7 | 1 |
| 사상구 | 1 | - | - | 1 | 1 | - | 1 | - | - |
| 북 구 | 1 | - | - | - | 3 | 1 | - | 2 | - |
| 동 구 | - | - | - | - | 4 | - | 4 | - | - |
| 중 구 | 1 | - | 1 | - | 2 | - | 2 | - | - |
| 계 | 35 | 4 | 13 | 9 | 62 | 20 | 19 | 23 | 3 |

3) 관광객 현황

■ 관광객 현황 ■

(단위 : 명)

| 구 분 | 합 계 | 관 광 객 수 | |
|-------|-----------|-----------|-------|
| | | 내 국 인 | 외 국 인 |
| 남 구 | - | - | - |
| 서 구 | - | - | - |
| 사 하 구 | - | - | - |
| 해운대구 | 19,282 | - | - |
| 수영구 | - | - | - |
| 영도구 | 1,982,803 | 1,982,380 | 423 |
| 강서구 | - | - | - |
| 기장군 | 835,930 | - | - |
| 사상구 | - | - | - |
| 북구 | - | - | - |
| 동구 | - | - | - |
| 중구 | - | - | - |
| 계 | 2,838,015 | 1,982,380 | 423 |

4) 레저선 등록 현황

■ 레저선 등록 현황 ■

(단위 : 척)

| 구 분 | 계 | 유람선 | 낚시어선 | 요트 | 모터보트 | 기타 |
|-------|-----|-----|------|----|------|----|
| 남 구 | | | | | | |
| 서 구 | | | | | | |
| 사 하 구 | | | | | | |
| 해운대구 | | | | | | |
| 수영구 | | | | | | |
| 영도구 | | | | | | |
| 강서구 | | | | | | |
| 기장군 | | | | | | |
| 사상구 | | | | | | |
| 북구 | | | | | | |
| 동구 | | | | | | |
| 중구 | | | | | | |
| 계 | 349 | 107 | 173 | 6 | 15 | 48 |

아. 사회조직 현황

1) 사회조직가입 현황

■ 사회조직가입 현황 ■

(단위 : 개소, 명)

| 구 분 | 수 협 | 어촌계 | 어촌계원수 | 어업인후계자 |
|-------|-----|-----|-------|--------|
| 남 구 | - | 1 | 78 | - |
| 서 구 | - | 2 | 109 | - |
| 사 하 구 | 1 | 5 | 671 | - |
| 해운대구 | - | 4 | 249 | - |
| 수영구 | - | 2 | 206 | - |
| 영도구 | - | 2 | 239 | - |
| 강서구 | - | 13 | - | 103 |
| 기장군 | 1 | 18 | - | - |
| 사상구 | - | 1 | 28 | - |
| 북구 | - | 1 | 77 | - |
| 동구 | - | - | - | - |
| 중구 | - | - | - | - |
| 계 | 2 | 49 | 1,657 | 103 |

자. 어촌계 현황 (2006년 자료)

■ 어촌계 현황 ■

| 시군구 | 어촌계 | 가구(호) | | 인구(명) | | 자연마을 | ('06)호당평균 소득(천원) | 어선세력(척) | | 수산물생산실적(백만원) | |
|--------|-----|---------|-------|---------|-------|------|---------------------|---------|-------|--------------|---------|
| | | 전체 | 어가 | 전체 | 어업 | | | 무동력 | 동력 | 물량 | 금액 |
| 10개시군구 | 50 | 207,294 | 5,112 | 571,084 | 7,751 | 67 | 21,489 | 65 | 3,286 | 80,098 | 162,820 |
| 북구 | 1 | 26,575 | 76 | 78,019 | 92 | 1 | 19,473 | - | 79 | 1,425 | 1,480 |
| 서구 | 2 | 16,489 | 133 | 41,514 | 157 | 2 | 20,301 | 4 | 89 | 2,687 | 2,691 |
| 남구 | 1 | 9,279 | 117 | 21,619 | 164 | 1 | 20,064 | 3 | 92 | 2,112 | 2,347 |
| 사하구 | 5 | 69,639 | 977 | 202,058 | 1,160 | 6 | 20,619 | 47 | 792 | 18,630 | 20,562 |
| 해운대구 | 4 | 29,333 | 308 | 76,108 | 382 | 4 | 22,014 | 5 | 220 | 6,358 | 6,866 |
| 수영구 | 2 | 13,959 | 160 | 37,576 | 199 | 2 | 21,585 | 1 | 122 | 3,366 | 3,639 |
| 영도구 | 2 | 11,518 | 235 | 31,665 | 314 | 2 | 20,345 | 2 | 92 | 4,611 | 4,885 |
| 강서구 | 13 | 14,277 | 1,296 | 34,867 | 1,822 | 29 | 24,977 | 2 | 1,375 | 16,916 | 97,183 |
| 사상구 | 1 | 10,279 | 27 | 32,760 | 32 | 1 | 19,477 | 1 | 31 | 501 | 526 |
| 기장군 | 19 | 5,946 | 1,783 | 14,898 | 3,429 | 19 | 26,032 | - | 394 | 23,492 | 22,641 |

차. 어촌개발관련사업 현황조사

1) 어촌종합개발사업 권역설정 현황

■ 어촌종합개발사업 권역설정 현황 ■

(단위 : 개소, 천원)

| 구 분 | 권역수 | 어촌계수 | 사업명 | 사업량 | 투자금액 |
|---------|-----|------|-----------|-----|-----------|
| 남 구 | - | - | - | - | - |
| 서 구 | - | - | - | - | - |
| 사 하 구 | - | - | - | - | - |
| 해 운 대 구 | - | - | - | - | - |
| 수 영 구 | - | - | - | - | - |
| 영 도 구 | - | - | - | - | - |
| 강 서 구 | - | - | - | - | - |
| 기 장 군 | 2 | 6 | 어업인회관건립 등 | 1식 | 3,756,523 |
| 사 상 구 | - | - | - | - | - |
| 북 구 | - | - | - | - | - |
| 계 | 2 | 6 | 어업인회관건립 등 | 1식 | 3,756,523 |

2) 권역별 투자개발 현황

■ 권역별 투자개발 현황 ■

(단위 : 개소, 천원)

| 구 분 | 권역수 | 어촌계수 | 사업비계 | 국비 | 시도비 | 시군비 | 자담 |
|-------|-----|------|------|----|-----|-----|----|
| 남 구 | - | - | - | - | - | - | - |
| 서 구 | - | - | - | - | - | - | - |
| 사 하 구 | - | - | - | - | - | - | - |
| 해 운 대 | - | - | - | - | - | - | - |
| 수 영 구 | - | - | - | - | - | - | - |
| 영 도 구 | - | - | - | - | - | - | - |
| 강 서 구 | - | - | - | - | - | - | - |
| 기 장 군 | - | - | - | - | - | - | - |
| 사 상 구 | - | - | - | - | - | - | - |
| 북 구 | - | - | - | - | - | - | - |
| 계 | - | - | - | - | - | - | - |

3) 어촌체험마을 현황

■ 어촌체험마을 현황 ■

(단위 : 백만원)

| 구 분 | 마을명 | 지원사업비 | 주요시설명 | 지원연도 |
|-------|-------|-------|-------------------------------|------|
| 남 구 | | | | |
| 서 구 | - | - | - | - |
| 사 하 구 | - | - | - | - |
| 해 운 대 | - | - | - | - |
| 수 영 구 | - | - | - | - |
| 영 도 구 | - | - | - | - |
| 강 서 구 | 대항 마을 | 500 | 종합안내소, 등대, 선착장, 방파제포장, 제단정비 등 | '03년 |
| 기 장 군 | 공수마을 | 1,250 | 안내소, 해안산책로, 주차장, 가로등 등 | '01년 |
| 사 상 구 | - | - | - | - |
| 북 구 | - | - | - | - |
| 계 | - | - | - | - |

카. 어항현황조사

1) 어항현황

■ 어항현황 ■

(단위:개소)

| 구분 | 국가어항 | 지방어항 | 정주어항 | 소규모항 | 계 |
|------|------|------|------|------|----|
| 남구 | - | - | - | 1 | 1 |
| 서구 | - | - | - | 1 | 1 |
| 사하구 | 1 | - | - | 4 | 5 |
| 해운대구 | - | 3 | - | 2 | 5 |
| 수영구 | - | 1 | - | 1 | 2 |
| 영도구 | - | - | - | 2 | 2 |
| 강서구 | - | 3 | 12 | 3 | 18 |
| 기장군 | 1 | 7 | 2 | 7 | 17 |
| 사상구 | - | - | - | 1 | 1 |
| 북구 | - | - | - | - | 0 |
| 동구 | - | - | - | - | 0 |
| 중구 | - | - | - | - | 0 |
| 계 | 2 | 14 | 14 | 22 | 52 |

2) 어항투자개발현황

■ 국가어항투자개발현황 ■

(단위:백만원,m)

| 시군구 | 투자예산 | | 완공률 | 구조물연장(2005년까지) | | | | | |
|-----|--------|--------|------|----------------|-----|-------|----|-----|----|
| | 총계획 | 2005까지 | | 방파제 | 방사제 | 물양장 | 안벽 | 호안 | 기타 |
| 계 | 78,277 | 62,300 | 85% | 1,680 | - | 1,689 | - | 809 | - |
| 사하구 | 5,053 | 5,053 | 100% | 870 | - | 870 | - | - | - |
| 기장군 | 73,224 | 57,247 | 78% | 810 | - | 819 | - | 809 | - |

■ 지방어항투자개발현황 ■

(단위:백만원,m)

| 시군구 | '05년까지시설현황 | | 투자예산 | | 완공률 |
|------|------------|-------|--------|--------|------|
| | 계류시설 | 외곽시설 | 총사업비 | 05까지 | |
| 계 | 3,011 | 3,643 | 68,638 | 48,468 | 71% |
| 해운대구 | 608 | 791 | 10,108 | 8,483 | 84% |
| 강서구 | 431 | 336 | 26,414 | 9,657 | 37% |
| 수영구 | 270 | 956 | 10,330 | 10,330 | 100% |
| 기장군 | 1,702 | 1,560 | 21,786 | 19,998 | 92% |

■ 정주어항투자개발현황 ■

(단위:백만원,m)

| 시군구 | '05년까지시설현황 | | 투자예산 | | 완공률 |
|-----|------------|------|--------|--------|-----|
| | 계류시설 | 외곽시설 | 총사업비 | 05까지 | |
| 계 | 2,098 | 609 | 93,224 | 16,120 | 17% |
| 기장군 | 419 | 439 | 20,400 | 3,488 | 17% |
| 강서구 | 1,679 | 170 | 72,824 | 12,632 | 17% |

3) 시군구별 어항세부편람(국가, 지방어항)

● 강서구

항 종 : 지방어항

항 명 : 놀차항

□□ 지정고시일 등 연혁

| | | | | | |
|---------|--------------------|-------|---------|---------|---------|
| 항 명 | 놀차항 | 위 치 | 강서구 천가동 | 지정년월일 | 73.3.27 |
| 관 리 청 | 부산광역시 | 관 리 자 | 강서구청장 | 이 용 단 체 | 놀차어촌계 |
| 개 발 연 혁 | | | | | |
| 년 도 | 구 분 | | | | |
| 1973 | 지방어항 지정 | | | | |
| 비고 | 부산신항만 공사구간(폐업보상지역) | | | | |

□□ 시설현황

※ 부산신항만 공사구간(폐업보상지역)

| 구 분 | 총 계 획 | | 기시설 ('05까지) | | '06 시 설 | | 잔 량 | |
|--------|---------|-----------|-------------|-----------|---------|-----------|---------|-----------|
| | 물 량 (m) | 금 액 (백만원) | 물 량 (m) | 금 액 (백만원) | 물 량 (m) | 금 액 (백만원) | 물 량 (m) | 금 액 (백만원) |
| 합 계 | 737 | | 737 | | | | | |
| 방 파 제 | 87 | | 87 | | | | | |
| 방 사 제 | | | | | | | | |
| 물 양 장 | | | | | | | | |
| 호 안 | 650 | | 650 | | | | | |
| 선 양 장 | | | | | | | | |
| 준설(천㎡) | | | | | | | | |

□□ 관내 수산업 현황

| 어업인구 및 가구 | | | | | | 어 선 현 황 | | 어 업 생 산 | | |
|------------|-----|-----|--------|----|-----|----------|---------|-----------|-----------|-----------|
| 인 구(명) | | | 가 구(호) | | | 지방 (척) | 외래어선(척) | 생산량 (M/T) | 생산액 (백만원) | 주요어종 |
| 계 | 전업 | 겸업 | 계 | 전업 | 겸업 | | 일최대 | | | |
| 426 | 110 | 316 | 154 | 28 | 126 | 36 | - | | | 김,파래,송어 등 |
| 조업일수(척당평균) | | | | | | 주조업구업 | | | | |
| | | | | | | 인근 굴종요생산 | | | | |

항 종 : 지방어항

항 명 : 천성항

□□ 지정고시일 등 연혁

| | | | | | |
|---------|--------|-------|---------|---------|---------|
| 항 명 | 천성항 | 위 치 | 강서구 천가동 | 지정년월일 | 72.2.23 |
| 관 리 청 | 부산광역시 | 관 리 자 | 강서구청장 | 이 용 단 체 | 천성어촌계 |
| 개 발 연 혁 | | | | | |
| 년 도 | 구 분 | | | | |
| 1972 | 지방어항지정 | | | | |
| 1995 | 기본계획수립 | | | | |

□□ 시설현황

| 구 분 | 총 계 획 | | 기시설 ('05까지) | | '06 시 설 | | 잔 량 | |
|----------|---------|-----------|-------------|-----------|---------|-----------|---------|-----------|
| | 물 량 (m) | 금 액 (백만원) | 물 량 (m) | 금 액 (백만원) | 물 량 (m) | 금 액 (백만원) | 물 량 (m) | 금 액 (백만원) |
| 합 계 | 1,495 | 11,978 | 548 | 340 | | | 947 | 11,638 |
| 방 파 제 | 410 | 9,750 | | | | | 410 | 9,750 |
| 방 사 제 | | | | | | | | |
| 물 양 장 | 157 | 1,480 | | | | | 157 | 1,480 |
| 호 안 | 928 | 748 | 548 | 340 | | | 380 | 408 |
| 선 양 장 | | | | | | | | |
| 준설(천 m³) | | | | | | | | |

□□ 관내 수산업 현황

| 어 업 인 구 및 가 구 | | | | | | 어 선 현 황 | | 어 업 생 산 | | |
|---------------|-----|----|--------|----|----|-----------|----------------|-----------|-----------|---------------------|
| 인 구(명) | | | 가 구(호) | | | 지방 (척) | 외래어선(척) 일최대 | 생산량 (M/T) | 생산액 (백만원) | 주요어종 |
| 계 | 전업 | 겸업 | 계 | 전업 | 겸업 | | | | | |
| 225 | 185 | 40 | 84 | 74 | 10 | 104 | 10 | | | 미역,송어 , 전어,문어 |
| 조업일수(척당평균) | | | | | | 주조업구업 | | | | |
| | | | | | | 병산열도 마을어장 | | | | |

항 종 : 지방어항

항 명 : 대항항

□□ 지정고시일 등 연혁

| | | | | | |
|---------|--------|-------|---------|---------|----------|
| 항 명 | 대항항 | 위 치 | 강서구 천가동 | 지정년월일 | 81.12.24 |
| 관 리 청 | 부산광역시 | 관 리 자 | 강서구청장 | 이 용 단 체 | 대항어촌계 |
| 개 발 연 혁 | | | | | |
| 년 도 | 구 분 | | | | |
| '72 | 지방어항지정 | | | | |
| '95 | 기본계획수립 | | | | |

□□ 시설현황

| 구 분 | 총 계 획 | | 기시설 ('05까지) | | '06 시 설 | | 잔 량 | |
|---------------------|---------|-----------|-------------|-----------|---------|-----------|---------|-----------|
| | 물 량 (m) | 금 액 (백만원) | 물 량 (m) | 금 액 (백만원) | 물 량 (m) | 금 액 (백만원) | 물 량 (m) | 금 액 (백만원) |
| 합 계 | 938 | 14,436 | 617 | 9,317 | 321 | 6,491 | 6,491 | |
| 방 파 제 | 217 | 8,997 | 186 | 7,057 | 31 | 3,312 | 3,312 | |
| 방 사 제 | | | | | | | | |
| 물 양 장 | 260 | 2,729 | | | 260 | 2,729 | 2,729 | |
| 호 안 | 461 | 2,710 | 431 | 2,260 | 30 | 450 | 450 | |
| 선 양 장 | | | | | | | | |
| 준설(천 ^m) | | | | | | | | |

□□ 관내 수산업 현황

| 어업인구 및 가구 | | | | | | 어 선 현 황 | | 어 업 생 산 | | |
|------------|-----|-----|--------|----|----|---------|---------|-----------|-----------|-----------------|
| 인 구(명) | | | 가 구(호) | | | 지방 (척) | 외래어선(척) | 생산량 (M/T) | 생산액 (백만원) | 주요어종 |
| 계 | 전업 | 겸업 | 계 | 전업 | 겸업 | | 일최대 | | | |
| 264 | 152 | 112 | 132 | 76 | 56 | 100 | 10 | | | 멸치, 꽃 새우, 키조개 등 |
| 조업일수(척당평균) | | | | | | 주조업구업 | | | | |
| | | | | | | 인근어장 | | | | |

● 기장군

항 종 : 국가어항

항 명 : 대변항

□□ 지정고시일 등 연혁

| | | | | | |
|---------|-----------------------------|-------|------------|-------|------------|
| 항 명 | 대변항 | 위 치 | 기장읍 대변리 | 지정년월일 | 1971.12.21 |
| 관 리 청 | 해양수산부 | 관 리 자 | 기장군 | 이용단체 | 부산동부수협 |
| 개 발 연 혁 | | | | | |
| 년 도 | 구 분 | | | | |
| 1971.12 | 제1종어항으로 지정 | | | | |
| 1993.11 | 시설정비계획 수립 | | | | |
| 1995. 6 | 환경영향평가 실시 및 공사착수 | | | | |
| 2000. 7 | 시설계획 및 어항구역변경고시(2000. 7. 3) | | | | |
| 2000. 7 | 국가어항으로 항종변경(어항법 개정) | | | | |
| 2004.10 | 대변항 복합다기능어항 지정 | | | | |
| 2005.12 | 대변항 복합다기능어항 기본계획수립 | | | | |

□□ 시설현황

| 구 분 | 총 계 획 | | 기시설('05까지) | | '06 시 설 | | 잔 량 | |
|---------|------------|--------------|-------------------------|--------------|----------------|--------------|------------|--------------|
| | 물 량 (m) | 금 액 (백만원) | 물 량 (m) | 금 액 (백만원) | 물 량 (m) | 금 액 (백만원) | 물 량 (m) | 금 액 (백만원) |
| 합 계 | | 63,738 | | 57,247 | | 7,944 | | |
| 동방파제 | 550 | 23,227 | 550 | 22,762 | 보강1식 | 465 | | |
| 남방파제 | 260 | 23,905 | 상부112 하부112 축조 74 | 25,358 | 축조 74 | 0 | | |
| 물 양 장 | 1,375 | 12,406 | 축조705 하부 14 | 5,815 | 축조456 상부214 | 6,591 | | |
| 호 안 | 859 | 2,843 | 축조326 하부483 | 2,367 | 축조 50 상부483 | 476 | | |
| 준 설(천㎡) | 170 | 1,357 | 169.9 | 945 | 0.1 | 412 | | |

□□ 관내 수산업 현황

| 어업인구 및 가구 | | | | | | 어선현황 | | | 어업생산 | | |
|------------|-----|-----|--------|----|----|-----------|---------|-----|--------------|--------------|-----------|
| 인 구(명) | | | 가 구(호) | | | 지방 (척) | 외래어선(척) | | 생산량 (M/T) | 생산액 (백만원) | 주요 어종 |
| 계 | 전업 | 겸업 | 계 | 전업 | 겸업 | | 일최대 | 일평균 | | | |
| 440 | 161 | 279 | 173 | 77 | 96 | 83 | 50 | 20 | 4,830 | 5,807 | 멸치 오징어 |
| 조업일수(척당평균) | | | | | | 주조업구업 | | | | | |
| 200여일 | | | | | | 동해 남부 | | | | | |

항 종 : 지방어항

항 명 : 칠암항

□□ 지정고시일 등 연혁

| | | | | | |
|-----------|---------------------------|-------|------------|-------|------------|
| 항 명 | 칠암항 | 위 치 | 일광면 칠암리 | 지정년월일 | 1972. 2.23 |
| 관 리 청 | 부산광역시 | 관 리 자 | 기장군 | 이용단체 | 칠암어촌계 |
| 개 발 연 혁 | | | | | |
| 년 도 | 구 분 | | | | |
| 1972. 2. | 제2종 어항으로 지정 | | | | |
| 2000. 7. | 지방어항으로 항종변경(어항법 개정) | | | | |
| 2003. 4. | 칠암항정비계획 수립 | | | | |
| 2003~2005 | 어촌정주어항정비기본계획용역(개발기본방향 수립) | | | | |

□□ 시설현황

| 구 분 | 총 계 획 | | 기시설('05까지) | | '06 시 설 | | 잔 량 | |
|-------|------------|--------------|------------|--------------|------------|--------------|------------|--------------|
| | 물 량 (m) | 금 액 (백만원) | 물 량 (m) | 금 액 (백만원) | 물 량 (m) | 금 액 (백만원) | 물 량 (m) | 금 액 (백만원) |
| 합 계 | 1,659 | | 1,559 | | | | 100 | |
| 방 파 제 | 336 | | 336 | | | | | |
| 물 양 장 | 336 | | 336 | | | | | |
| 호 안 | 572 | | 572 | | | | | |
| 선 착 장 | 270 | | 270 | | | | | |
| 파 벽 제 | 145 | | 45 | | | | 100 | |

□□ 관내 수산업 현황

| 어업인구 및 가구 | | | | | | 어 선 현 황 | | | 어 업 생 산 | | |
|------------|-----|----|--------|-----|----|-----------|---------|-----|--------------|--------------|----------|
| 인 구(명) | | | 가 구(호) | | | 지방 (척) | 외래어선(척) | | 생산량 (M/T) | 생산액 (백만원) | 주요 어종 |
| 계 | 전업 | 겸업 | 계 | 전업 | 겸업 | | 일최대 | 일평균 | | | |
| 326 | 326 | - | 102 | 102 | - | 17 | 15 | 10 | 300 | 210 | 장어 미역 |
| 조업일수(척당평균) | | | | | | 주조업구업 | | | | | |
| 200여일 | | | | | | 동해 남부 | | | | | |

항 종 : 지방어항

항 명 : 학리항

□□ 지정고시일 등 연혁

| | | | | | |
|-----------|------------------------------------|-------|--------|-------|------------|
| 항 명 | 학리항 | 위 치 | 일광면 학리 | 지정년월일 | 1981.12.24 |
| 관 리 청 | 부산광역시 | 관 리 자 | 기장군 | 이용단체 | 학리어촌계 |
| 개 발 연 혁 | | | | | |
| 년 도 | 구 분 | | | | |
| 1981.12. | 제2종 어항으로 지정 | | | | |
| 2000. 7. | 지방어항으로 항종변경(어항법 개정) | | | | |
| 2002.3.7 | 어항구역 변경(당초 774,000㎡ ⇒ 변경 146,000㎡) | | | | |
| 2003~2005 | 어촌정주어항정비기본계획용역(개발기본방향 수립) | | | | |

□□ 시설현황

| 구 분 | 총 계 획 | | 기시설('05까지) | | '06 시 설 | | 잔 량 | |
|-------|------------|--------------|------------|--------------|------------|--------------|------------|--------------|
| | 물 량 (m) | 금 액 (백만원) | 물 량 (m) | 금 액 (백만원) | 물 량 (m) | 금 액 (백만원) | 물 량 (m) | 금 액 (백만원) |
| 합 계 | 1,168 | | 803 | | | | 365 | |
| 방 파 제 | 328 | | 228 | | | | 100 | |
| 물 양 장 | 610 | | 490 | | | | 120 | |
| 호 안 | | | | | | | 145 | |
| 선 착 장 | 230 | | 85 | | | | | |

□□ 관내 수산업 현황

| 어 업 인 구 및 가 구 | | | | | | 어 선 현 황 | | | 어 업 생 산 | | |
|---------------|-----|----|--------|----|----|-----------|---------|-----|--------------|--------------|-----------|
| 인 구(명) | | | 가 구(호) | | | 지방 (척) | 외래어선(척) | | 생산량 (M/T) | 생산액 (백만원) | 주요 어종 |
| 계 | 전업 | 겸업 | 계 | 전업 | 겸업 | | 일최대 | 일평균 | | | |
| 390 | 315 | 75 | 111 | 90 | 21 | 73 | 15 | 10 | 78 | 686 | 붕장어 복어 |
| 조업일수(척당평균) | | | | | | 주조업구업 | | | | | |
| 200여일 | | | | | | 동해 남부 | | | | | |

항 종 : 지방어항

항 명 : 동백항

□□ 지정고시일 등 연혁

| | | | | | |
|-----------|---------------------------|-------|------------|-------|-------------|
| 항 명 | 동백항 | 위 치 | 일광면 동백리 | 지정년월일 | 1972. 2.23. |
| 관 리 청 | 부산광역시 | 관 리 자 | 기장군 | 이용단체 | 동백어촌계 |
| 개 발 연 혁 | | | | | |
| 년 도 | 구 분 | | | | |
| 1972. 2. | 제2종 어항으로 지정 | | | | |
| 2000. 7. | 지방어항으로 항종변경(어항법 개정) | | | | |
| 2003~2005 | 어촌정주어항정비기본계획용역(개발기본방향 수립) | | | | |

□□ 시설현황

| 구 분 | 총 계 획 | | 기시설('05까지) | | '06 시 설 | | 잔 량 | |
|---------|------------|--------------|------------|--------------|------------|--------------|------------|--------------|
| | 물 량 (m) | 금 액 (백만원) | 물 량 (m) | 금 액 (백만원) | 물 량 (m) | 금 액 (백만원) | 물 량 (m) | 금 액 (백만원) |
| 합 계 | 879 | | 712 | | | | 167 | |
| 방 파 제 | 284 | | 284 | | | | | |
| 물 양 장 | 190 | | 120 | | | | 70 | |
| 호 안 | 308 | | 308 | | | | | |
| 선 착 장 | 95 | | | | | | 95 | |
| 선 양 장 | | | | | | | | |
| 준 설(천㎡) | 2 | | | | | | 2 | |

□□ 관내 수산업 현황

| 어 업 인 구 및 가 구 | | | | | | 어 선 현 황 | | | 어 업 생 산 | | |
|---------------|-----|-----|--------|----|----|-----------|---------|-----|--------------|--------------|-----------|
| 인 구(명) | | | 가 구(호) | | | 지방 (척) | 외래어선(척) | | 생산량 (M/T) | 생산액 (백만원) | 주요 어종 |
| 계 | 전업 | 겸업 | 계 | 전업 | 겸업 | | 일최대 | 일평균 | | | |
| 314 | 183 | 131 | 90 | 54 | 36 | 28 | 15 | 10 | 250 | 187 | 장어 오징어 |
| 조업일수(척당평균) | | | | | | 주조업구업 | | | | | |
| 200여일 | | | | | | 동해 남부 | | | | | |

항 종 : 지방어항

항 명 : 이동항

□□ 지정고시일 등 연혁

| | | | | | |
|-----------|---------------------------|-------|------------|-------|--------------|
| 항 명 | 이동항 | 위 치 | 일광면 이천리 | 지정년월일 | 1992. 10. 1. |
| 관 리 청 | 부산광역시 | 관 리 자 | 기장군 | 이용단체 | 이동어촌계 |
| 개 발 연 혁 | | | | | |
| 년 도 | 구 분 | | | | |
| 1992.10. | 제2종 어항으로 지정 | | | | |
| 2000. 7. | 지방어항으로 항종변경(어항법 개정) | | | | |
| 2003~2005 | 어촌정주어항정비기본계획용역(개발기본방향 수립) | | | | |
| | | | | | |

□□ 시설현황

| 구 분 | 총 계 획 | | 기시설('05까지) | | '06 시 설 | | 잔 량 | |
|-------|------------|--------------|------------|--------------|------------|--------------|------------|--------------|
| | 물 량 (m) | 금 액 (백만원) | 물 량 (m) | 금 액 (백만원) | 물 량 (m) | 금 액 (백만원) | 물 량 (m) | 금 액 (백만원) |
| 합 계 | 1,774 | | 1,634 | | | | 140 | |
| 방 파 제 | 245 | | 245 | | | | | |
| 물 양 장 | 1,216 | | 1,196 | | | | 20 | |
| 호 안 | 193 | | 193 | | | | | |
| 선 착 장 | 120 | | | | | | 120 | |

□□ 관내 수산업 현황

| 어 업 인 구 및 가 구 | | | | | | 어 선 현 황 | | | 어 업 생 산 | | |
|---------------|-----|-----|--------|-----|----|-----------|---------|-----|--------------|--------------|-----------------------------|
| 인 구(명) | | | 가 구(호) | | | 지방 (척) | 외래어선(척) | | 생산량 (M/T) | 생산액 (백만원) | 주요 어종 |
| 계 | 전업 | 겸업 | 계 | 전업 | 겸업 | | 일최대 | 일평균 | | | |
| 520 | 380 | 140 | 140 | 110 | 30 | 62 | 30 | 20 | 800 | 640 | 미역 다시마 전복 양식 넙치 |
| 조업일수(척당평균) | | | | | | 주조업구업 | | | | | |
| 200여일 | | | | | | 동해 남부 | | | | | |

항 종 : 지방어항

항 명 : 월내항

□□ 지정고시일 등 연혁

| | | | | | |
|-----------|----------------------------|-------|------------|-------|-----------|
| 항 명 | 월내항 | 위 치 | 장안읍 월내리 | 지정년월일 | 1972.2.23 |
| 관 리 청 | 부산광역시 | 관 리 자 | 기장군 | 이용단체 | 월내어촌계 |
| 개 발 연 혁 | | | | | |
| 년 도 | 구 분 | | | | |
| 1972. 2 | 제2종 어항으로 지정 | | | | |
| 2000. 7 | 지방어항으로 항종변경(어항법 개정) | | | | |
| 2003~2005 | 어촌정주어항정비기본계획 용역(개발기본방향 수립) | | | | |

□□ 시설현황

| 구 분 | 총 계 획 | | 기시설('05까지) | | '06 시 설 | | 잔 량 | |
|-------|------------|--------------|------------|--------------|------------|--------------|------------|--------------|
| | 물 량 (m) | 금 액 (백만원) | 물 량 (m) | 금 액 (백만원) | 물 량 (m) | 금 액 (백만원) | 물 량 (m) | 금 액 (백만원) |
| 합 계 | 669.5 | | 594.5 | | | | 75 | |
| 방 파 제 | 261 | | 261 | | | | | |
| 물 양 장 | 195 | | 120 | | | | 75 | |
| 호 안 | 213.5 | | 213.5 | | | | | |
| 선 착 장 | | | | | | | | |
| 선 양 장 | 1개소 | | 1개소 | | | | | |

□□ 관내 수산업 현황

| 어업인구 및 가구 | | | | | | 어 선 현 황 | | | 어 업 생 산 | | |
|------------|-----|----|--------|-----|----|-----------|---------|-----|--------------|--------------|------------|
| 인 구(명) | | | 가 구(호) | | | 지방 (척) | 외래어선(척) | | 생산량 (M/T) | 생산액 (백만원) | 주요 어종 |
| 계 | 전업 | 겸업 | 계 | 전업 | 겸업 | | 일최대 | 일평균 | | | |
| 480 | 390 | 90 | 135 | 110 | 25 | 60 | 30 | 20 | 150 | 105 | 미역, 다시마 |
| 조업일수(척당평균) | | | | | | 주조업구업 | | | | | |
| 200여일 | | | | | | 동해 남부 | | | | | |

항 종 : 지방어항

항 명 : 신암항

□□ 지정고시일 등 연혁

| | | | | | |
|-----------|---------------------------------|-------|------------|-------|-----------|
| 항 명 | 신암항 | 위 치 | 기장읍 연화리 | 지정년월일 | 1972.2.23 |
| 관 리 청 | 부산광역시 | 관 리 자 | 기장군 | 이용단체 | 신암어촌계 |
| 개 발 연 혁 | | | | | |
| 년 도 | 구 분 | | | | |
| 1971.12 | 제2종 어항으로 지정 | | | | |
| 1997~2011 | 대변·연화지구, 공유수면매립기본계획 | | | | |
| 1998~2010 | Blue-city(동부산권 수산종합물류·관광단지)조성계획 | | | | |
| 2000. 7 | 지방어항으로 항종변경(어항법 개정) | | | | |
| 2003~2005 | 어촌정주어항정비기본계획용역(개발기본방향 수립) | | | | |

□□ 시설현황

| 구 분 | 총 계 획 | | 기시설('05까지) | | '06 시 설 | | 잔 량 | |
|---------|------------|--------------|------------|--------------|------------|--------------|------------|--------------|
| | 물 량 (m) | 금 액 (백만원) | 물 량 (m) | 금 액 (백만원) | 물 량 (m) | 금 액 (백만원) | 물 량 (m) | 금 액 (백만원) |
| 합 계 | 408 | | 246 | | | | 162 | |
| 방 파 제 | 40 | | 40 | | | | | |
| 물 양 장 | 246 | | 86 | | | | 160 | |
| 호 안 | 65 | | 65 | | | | | |
| 선 착 장 | 55 | | 55 | | | | | |
| 준 설(천㎡) | 2 | | | | | | 2 | |

□□ 관내 수산업 현황

| 어업인구 및 가구 | | | | | | 어 선 현 황 | | | 어 업 생 산 | | |
|------------|-----|-----|--------|----|----|-----------|---------|-----|--------------|--------------|-----------------|
| 인 구(명) | | | 가 구(호) | | | 지방 (척) | 외래어선(척) | | 생산량 (M/T) | 생산액 (백만원) | 주요 어종 |
| 계 | 전업 | 겸업 | 계 | 전업 | 겸업 | | 일최대 | 일평균 | | | |
| 370 | 180 | 190 | 112 | 60 | 52 | 25 | 10 | 5 | 300 | 2,100 | 멸치 장어 오징어 |
| 조업일수(척당평균) | | | | | | 주조업구업 | | | | | |
| 200여일 | | | | | | 동해 남부 | | | | | |

항 종 : 지방어항

항 명 : 두호항

□□ 지정고시일 등 연혁

| | | | | | |
|-----------|---------------------------|-------|------------|-------|-------------|
| 항 명 | 두호항 | 위 치 | 기장읍 죽성리 | 지정년월일 | 1972. 7.23. |
| 관 리 청 | 부산광역시 | 관 리 자 | 기장군 | 이용단체 | 두호어촌계 |
| 개 발 연 혁 | | | | | |
| 년 도 | 구 분 | | | | |
| 1972. 7. | 제2종 어항으로 지정 | | | | |
| 2000. 7. | 지방어항으로 항종변경(어항법 개정) | | | | |
| 2003~2005 | 어촌정주어항정비기본계획용역(개발기본방향 수립) | | | | |

□□ 시설현황

| 구 분 | 총 계 획 | | 기시설('05까지) | | '06 시 설 | | 잔 량 | |
|-------|------------|--------------|------------|--------------|------------|--------------|------------|--------------|
| | 물 량 (m) | 금 액 (백만원) | 물 량 (m) | 금 액 (백만원) | 물 량 (m) | 금 액 (백만원) | 물 량 (m) | 금 액 (백만원) |
| 합 계 | 1,026 | | 726 | | | | 300 | |
| 방 파 제 | 178 | | 178 | | | | | |
| 물 양 장 | 428 | | 218 | | | | 210 | |
| 호 안 | 330 | | 330 | | | | | |
| 선 착 장 | 90 | | | | | | 90 | |

□□ 관내 수산업 현황

| 어 업 인 구 및 가 구 | | | | | | 어 선 현 황 | | | 어 업 생 산 | | |
|---------------|-----|----|--------|----|----|-----------|---------|-----|--------------|--------------|-----------|
| 인 구(명) | | | 가 구(호) | | | 지방 (척) | 외래어선(척) | | 생산량 (M/T) | 생산액 (백만원) | 주요 어종 |
| 계 | 전업 | 겸업 | 계 | 전업 | 겸업 | | 일최대 | 일평균 | | | |
| 170 | 110 | 60 | 60 | 40 | 10 | 51 | 10 | 5 | 300 | 210 | 장어 오징어 |
| 조업일수(척당평균) | | | | | | 주조업구업 | | | | | |
| 200여일 | | | | | | 동해 남부 | | | | | |

● 사하구

항 종 : 국가어항

항 명 : 다대포항

□□ 지정고시일 등 연혁

| | | | | | |
|---------|---------------------|-------|------------------|------------|--------------|
| 항 명 | 다대포항 | 위 치 | 부산광역시 사하구 다대동 | 지정년월일 | 1971. 12. 21 |
| 관 리 청 | 해양수산부 | 관 리 자 | 부산광역시 사하구청장 | 이 용 단 체 | 부산시수협 |
| 개 발 연 혁 | | | | | |
| 년 도 | 구 분 | | | | |
| 1971 | 제1종어항 지정, 개발착수 | | | | |
| 1974 | 기본시설 완공 | | | | |
| 1989 | 기본조사 및 시설계획 수립 | | | | |
| 1990 | 물양장 보강공사 착수 | | | | |
| 1995 | 물양장 보강공사 완료 | | | | |
| 1996 | 물양장 후면 보강공사 착수 및 완공 | | | | |
| 2001 | 국가어항으로 항종명칭 변경 | | | | |

□□ 시설현황

| 구 분 | 총 계 획 | | 기시설('05까지) | | '06 시 설 | | 잔 량 | |
|----------|------------|--------------|------------|--------------|------------|--------------|------------|--------------|
| | 물 량 (m) | 금 액 (백만원) | 물 량 (m) | 금 액 (백만원) | 물 량 (m) | 금 액 (백만원) | 물 량 (m) | 금 액 (백만원) |
| 합 계 | | 5,053 | | 5,053 | | | | |
| 물 양 장 | 870 | 4,635 | 870 | 4,635 | - | - | - | - |
| 준 설 (천㎡) | 98.1 | 383 | 98.1 | 383 | - | - | - | - |
| 포 장 | 1식 | 35 | 1식 | 35 | - | - | - | - |

□□ 관내 수산업 현황

| 어업인구 및 가구 | | | | | | 어선현황 | | 어업생산 | | |
|------------|-------|-----|--------|-----|----|-----------|----------------|--------------|--------------|---------------|
| 인구(명) | | | 가구(호) | | | 지방 (척) | 외래어선(척) 일최대 | 생산량 (M/T) | 생산액 (백만원) | 주요어종 고등어 등 |
| 계 | 전업 | 겸업 | 계 | 전업 | 겸업 | | | | | |
| 2,064 | 1,852 | 212 | 529 | 466 | 63 | 864 | 17 | 20 | 12,446 | |
| 조업일수(척당평균) | | | 주조업구업 | | | | | | | |
| 200여일 | | | 부산 연근해 | | | | | | | |

● 수영구

항 종 : 지방어항

항 명 : 민락항

□□ 지정고시일 등 연혁

| | | | | | |
|---------|--------|-------|-------|---------|-------------|
| 항 명 | 민락 | 위 치 | 민락동 | 지정년월일 | '72. 05. 27 |
| 관 리 청 | 부산광역시 | 관 리 자 | 수영구청장 | 이 용 단 체 | 민락어촌계 |
| 개 발 연 혁 | | | | | |
| 년 도 | 구 분 | | | | |
| '72 | 지방어항지정 | | | | |
| '93 | 기본계획수립 | | | | |
| '96 | 완공 | | | | |

□□시설현황

| 구 분 | 총 계 획 | | 기시설 ('05까지) | | '06 시 설 | | 잔 량 | |
|--------|---------|-----------|-------------|-----------|---------|-----------|---------|-----------|
| | 물 량 (m) | 금 액 (백만원) | 물 량 (m) | 금 액 (백만원) | 물 량 (m) | 금 액 (백만원) | 물 량 (m) | 금 액 (백만원) |
| 합 계 | 1,226 | 10,330 | 1,226 | 10,330 | | | | |
| 방 파 제 | 620 | 9,230 | 620 | 9,230 | | | | |
| 방 사 제 | | | | | | | | |
| 물 양 장 | 270 | 1,000 | 270 | 1,000 | | | | |
| 호 안 | 336 | 100 | 336 | 100 | | | | |
| 선 양 장 | | | | | | | | |
| 준설(천㎡) | | | | | | | | |

관내 수산업 현황

| 어업인구 및 가구 | | | | | | 어 선 현 황 | | 어업생 산 | | |
|------------|-----|----|--------|-----|----|---------|----------------|------------|-----------|------|
| 인 구(명) | | | 가 구(호) | | | 지방 (척) | 외래어선(척) 일최대 | 생산 량 (M/T) | 생산액 (백만원) | 주요어종 |
| 계 | 전업 | 겸업 | 계 | 전업 | 겸업 | | | | | |
| 675 | 597 | 78 | 225 | 199 | 26 | 211 | 30 | | | |
| 조업일수(척당평균) | | | | | | 주조업구업 | | | | |
| 150여일 | | | | | | 부산 연근해 | | | | |

● 해운대구

항 종 : 지방어항

항 명 : 우동항

□□ 지정고시일 등 연혁

| | | | | | |
|---------|---------|-------|----------------------|-----------|-----------|
| 항 명 | 우동항 | 위 치 | 해운대구 우동 1399번지 일원 | 지정년월 일 | 1991.5.27 |
| 관 리 청 | 부산광역시 | 관 리 자 | 해운대구청장 | 이용단체 | 우동어촌계 |
| 개 발 연 혁 | | | | | |
| 년 도 | 구 분 | | | | |
| 1991 | 지방어항지정 | | | | |
| 1986 | 기본계획 수립 | | | | |
| 1991 | 완공 | | | | |

□□ 시설현황

| 구 분 | 총 계 획 | | 기시설('05까지) | | '06 시 설 | | 잔 량 | |
|---------|------------|--------------|------------|--------------|------------|--------------|------------|--------------|
| | 물 량 (m) | 금 액 (백만원) | 물 량 (m) | 금 액 (백만원) | 물 량 (m) | 금 액 (백만원) | 물 량 (m) | 금 액 (백만원) |
| 합 계 | 512 | 1,494 | 512 | 1,494 | | | | |
| 방 파 제 | 158 | 437 | 158 | 437 | | | | |
| 방 사 제 | 16 | 76 | 16 | 76 | | | | |
| 물 양 장 | 336 | 928 | 336 | 928 | | | | |
| 준 설(천㎡) | 2 | 53 | 2 | 53 | | | | |

□□ 관내 수산업 현황

| 어업인구 및 가구 | | | | | | 어 선 현 황 | | 어 업 생 산 | | |
|------------|-----|-----|--------|----|----|----------------|----------------------|--------------|--------------|----------|
| 인 구(명) | | | 가 구(호) | | | 지방 (척) | 외래어선(척) 일최대 | 생산량 (M/T) | 생산액 (백만원) | 주요어종 |
| 계 | 전업 | 겸업 | 계 | 전업 | 겸업 | | | | | |
| 315 | 208 | 107 | 75 | 52 | 23 | 52 동력 52 | 일최대 : 30 일평균 : 20 | - | - | 멸치 삼치 |
| 조업일수(척당평균) | | | | | | 주조업구업 | | | | |
| 200여일 | | | | | | 동 해 남 부 | | | | |

항 종 : 지방어항

항 명 : 청사포항

□□ 지정고시일 등 연혁

| | | | | | |
|---------|---------|-------|------------------------|-------|-----------|
| 항 명 | 청사포항 | 위 치 | 해운대구 중2동 591-5번지 일원 | 지정년월일 | 1972.5.27 |
| 관 리 청 | 부산광역시 | 관 리 자 | 해운대구청장 | 이용단체 | 청사어촌계 |
| 개 발 연 혁 | | | | | |
| 년 도 | 구 분 | | | | |
| 1972 | 지방어항지정 | | | | |
| 1995 | 기본계획 수립 | | | | |

□□ 시설현황

| 구 분 | 총 계 획 | | 기시설('05까지) | | '06 시 설 | | 잔 량 | |
|-------|------------|--------------|------------|--------------|------------|--------------|------------|--------------|
| | 물 량 (m) | 금 액 (백만원) | 물 량 (m) | 금 액 (백만원) | 물 량 (m) | 금 액 (백만원) | 물 량 (m) | 금 액 (백만원) |
| 합 계 | 659 | 8,706 | 449 | 7,656 | | | 210 | 1,050 |
| 방 파 제 | 359 | 6,800 | 359 | 6,800 | | | | |
| 물 양 장 | 100 | 1,000 | 40 | 450 | | | 60 | 550 |
| 호 안 | 50 | 406 | 50 | 406 | | | | |
| 선 착 장 | 150 | 500 | | | | | 150 | 500 |

□□ 관내 수산업 현황

| 어업인구 및 가구 | | | | | | 어 선 현 황 | | 어 업 생 산 | | |
|------------|-----|-----|--------|----|----|--------------|------------------|--------------|--------------|----------|
| 인 구(명) | | | 가 구(호) | | | 지방 (척) | 외래어선(척) | 생산량 (M/T) | 생산액 (백만원) | 주요어종 |
| 계 | 전업 | 겸업 | 계 | 전업 | 겸업 | | 일최대 | | | |
| 387 | 250 | 137 | 86 | 58 | 28 | 71척 동력 71 | 일최대 20 일평균 15 | - | - | 광어 삼치 |
| 조업일수(척당평균) | | | | | | 주조업구업 | | | | |
| 200여일 | | | | | | 동 해 남 부 | | | | |

항 종 : 지방어항

항 명 : 송정항

□□ 지정고시일 등 연혁

| | | | | | |
|---------|---------|-------|-------------------------|-------|----------|
| 항 명 | 송정항 | 위 치 | 해운대구 송정동 288-57번지 일원 | 지정년월일 | 1975.5.3 |
| 관 리 청 | 부산광역시 | 관 리 자 | 해운대구청장 | 이용단체 | 송정어촌계 |
| 개 발 연 혁 | | | | | |
| 년 도 | 구 분 | | | | |
| 1975 | 지방어항 지정 | | | | |
| 1994 | 지방어항 완공 | | | | |

□□ 시설현황

| 구 분 | 총 계 획 | | 기시설('05까지) | | '06 시 설 | | 잔 량 | |
|-------|------------|--------------|------------|--------------|------------|--------------|------------|--------------|
| | 물 량 (m) | 금 액 (백만원) | 물 량 (m) | 금 액 (백만원) | 물 량 (m) | 금 액 (백만원) | 물 량 (m) | 금 액 (백만원) |
| 합 계 | 500 | 1,652 | 500 | 1,652 | | | | |
| 방 파 제 | 145 | 851 | 145 | 851 | | | | |
| 방 사 제 | 113 | 339 | 113 | 339 | | | | |
| 물 양 장 | 242 | 462 | 242 | 462 | | | | |

□□ 관내 수산업 현황

| 어 업 인 구 및 가 구 | | | | | | 어 선 현 황 | | 어 업 생 산 | | |
|---------------|-----|----|--------|----|----|-----------------|----------------------|--------------|--------------|----------|
| 인 구(명) | | | 가 구(호) | | | 지방 (척) | 외래어선(척) | 생산량 (M/T) | 생산액 (백만원) | 주요어종 |
| 계 | 전업 | 겸업 | 계 | 전업 | 겸업 | | 일최대 | | | |
| 310 | 268 | 42 | 76 | 67 | 9 | 66척 동력 66 | 일최대 : 15 일평균 : 10 | - | - | 멸치 삼치 |
| 조업일수(척당평균) | | | | | | 주조업구업 | | | | |
| 200여일 | | | | | | 동 해 남 부 | | | | |

타. 어촌계 설문조사

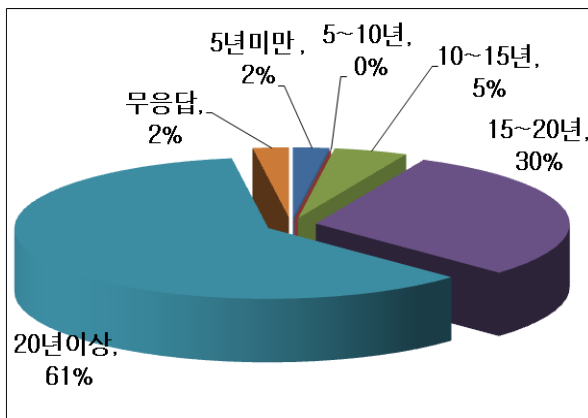
1) 조사개요

- 어촌·어항발전 기본계획을 수립함에 있어 어촌의 소득증대와 어촌, 어항의 합리적인 발전을 위한 정책 수립, 효율적 추진을 위한 기초자료로 활용하기 위하여 본 조사를 수행함
- 설문조사는 부산광역시 50개 어촌계 계장을 대상으로 하여 우편 및 전화조사방법을 사용하였고 그중 42명이 설문에 응하여 84%의 회수율을 보임. 95% 신뢰수준에서 ±2.87% 오차범위를 보임.

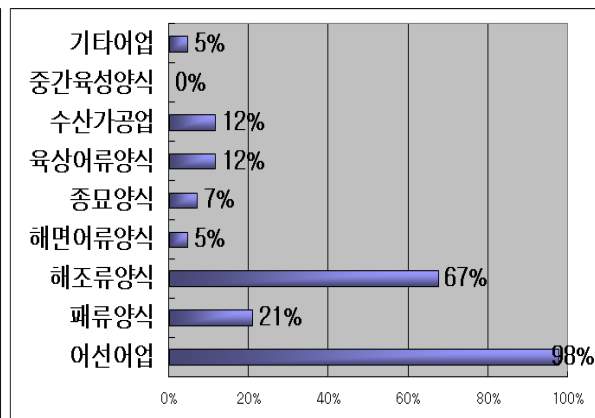
2) 조사결과 분석

(1) 어촌계의 생활여건 및 정주여건

- 평균 어업종사기간은 20년 이상이 61%로 가장 높은 비중을 나타내었고 다음으로 15년~20년 30%, 10~15년이 5%의 순으로 나타났음. 어업종사기간과 어업인의 연령분포를 고려할 때 어업종사인구의 고령화가 상당히 진척된 것으로 보임
- 어업구조에 대한 조사는 복수응답 형태로 처리했으며, 어선어업이 비중이 98%로 대단히 높게 나타났고 다음으로 해조류양식 67%, 패류양식이 21% 순으로 나타났음. 그 외 수산가공업과 육상어류양식이 동일하게 12%의 순으로 조사됨



어업종사기간

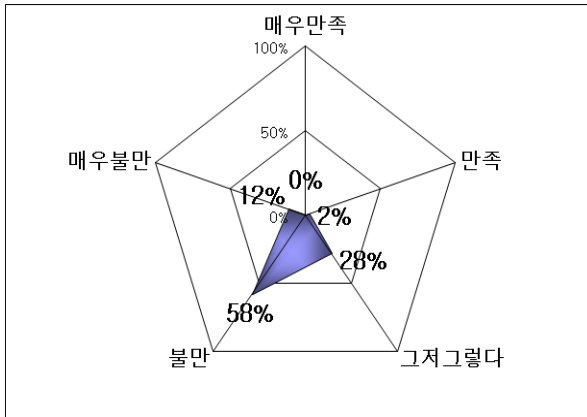


종사어업기간

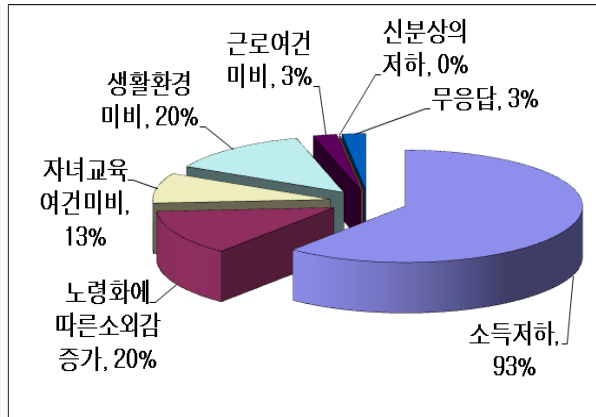
- 어업인들의 생활 여건 만족도는 '불만'이라는 응답이 58%로 가장 높은 비중을 차지하고 있으며, 다음으로 '그저그렇다'가 28%, '매우 불만'이라는 응답이 12%로 조사됨
- 한편 만족스럽다는 응답은 2%에 그쳐 생활여건 만족도는 대체로 낮은 편이며

이에 대한 생활여건 개선이 필요한 것으로 보임

- 만족도가 낮은 이유에 대해 조사한 결과, 복수응답이며 '소득이 낮다'가 93%를 차지하고 있으며 다음으로 노령화에 따른 소외감 증가와 생활환경미비가 동일하게 20%, 자녀교육여건미비 13% 등으로 조사됨

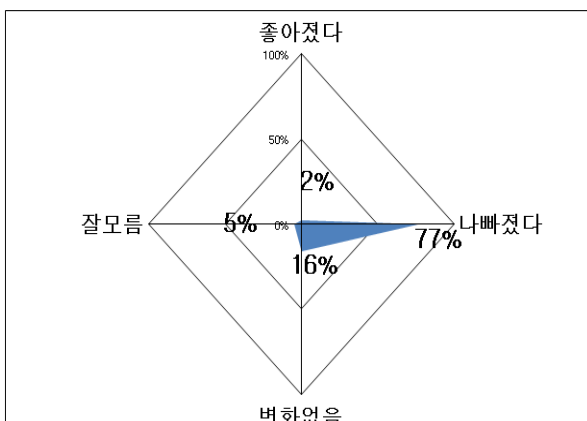


생활여건만족도

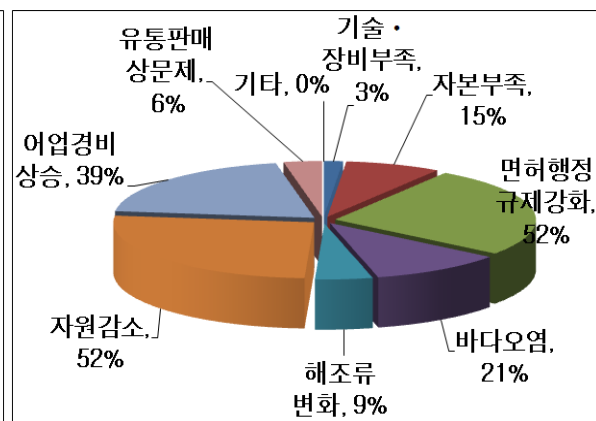


불만족사유

- 어업경영상태 역시 응답자의 77%가 과거의 실정에 비해 나빠졌다고 응답하였으며 변화가 없다는 의견이 16%로 조사되었음. 반면, 좋아졌다는 응답은 2%에 불과해 대부분의 어업인들은 어업경영 여건이 악화되었다고 인식하는 것으로 보임
- 어업종사자들이 인식하는 어업경영여건의 악화 원인에 대해 복수응답 처리했으며, 그 결과 자원감소(52%)와 행정규제 강화(52%), 어업경비상승(39%), 그리고 바다오염(21%) 등이 가장 많이 지적되었음. 즉 행정규제에 대한 완화와 바다환경 및 어족자원에 대한 관리 그리고 면세유 등 어업경비에 대한 지원 등이 필요하다는 인식을 가지고 있는 것으로 파악됨

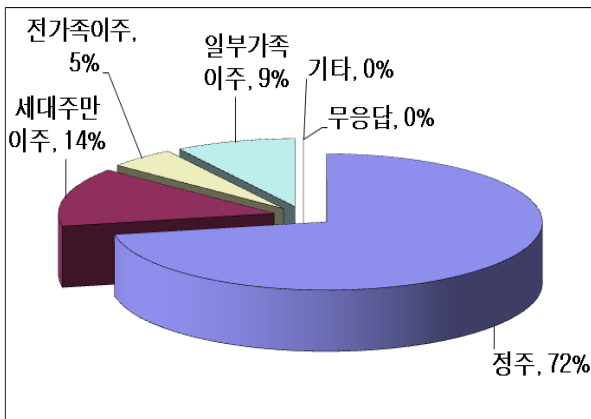


어업경영상태

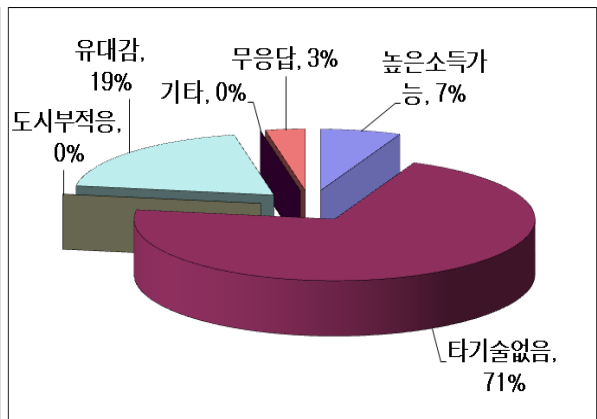


경영악화요인

- 어촌계원들의 현재 어촌에 정주하고자 하는 의향에 대해서 질의한 바, 72%의 응답자가 정주의사를 밝혔고, 그 밖에 가족의 일부 또는 전체가 이주의사를 밝힌 응답자는 28%로 조사됨
- 정주하려는 이유로는 어업이외의 타기술이 없어 미래가 불투명하다는 응답이 71%로 가장 높게 나타났고, 다음으로 조상대대로 살아왔고 이웃 간의 유대가 좋아 살기 편하다는 응답이 19%를 차지했으며, 그 외에 높은 소득에 대한 기대가 7%로 조사됨에 따라 어촌계의 주민들이 전업에 대한 기피 및 두려움이 크다는 것을 알 수가 있음

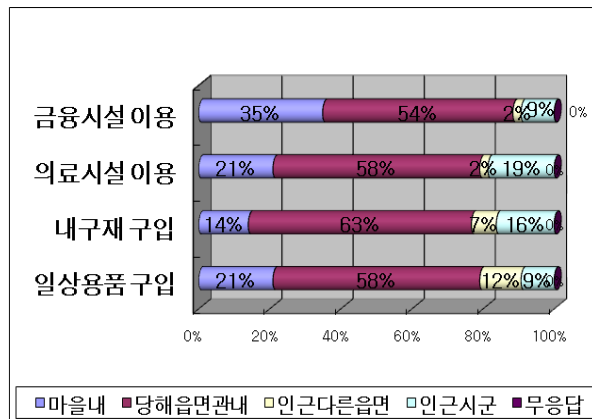


어촌정주의사



정주하려는 이유

- 어촌계의 주민들의 일상생활권역이 어떻게 형성되어 있는지에 조사한 결과, 당해읍면내(58.3%)와 마을 내(22.8%)에서 대부분 이루어지는 것으로 조사됨. 마을 및 당해읍면관내에서 이루어지는 일상생활의 비중이 타 시도 어촌마을보다 비교적 높게 나타났음

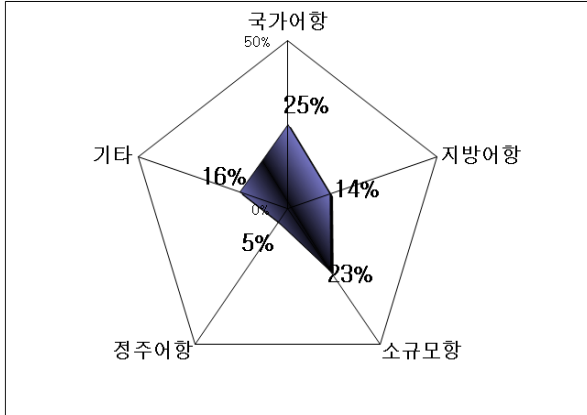


일상생활권역

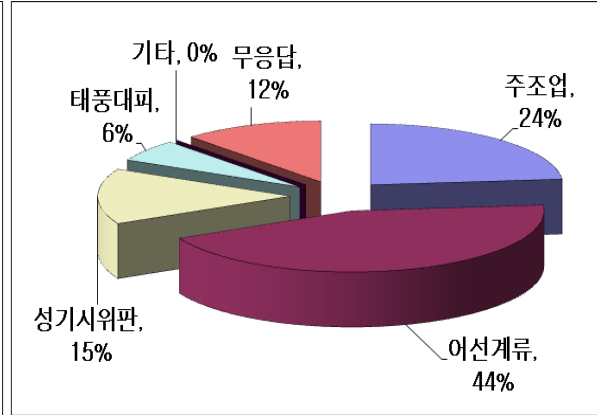
(2) 어촌계의 조업 현황

- 부산광역시에에는 총 52개의 어항이 있으며, 그 중 국가어항이 2개소, 지방어항이 14개소, 소규모포구 22개소, 그리고 어촌정주어항 14개소가 위치하고 있음
- 주 이용항에 대한 설문조사 결과, 항종별로 국가어항 25%, 소규모포구 23%,

지방어항 14%, 정주어항 5%의 비율로 이용도가 조사되었고 그 외 기타항목이 16%로 나타났으며, 이용하는 용도로는 ‘어선계류’가 44%로 가장 많았고, ‘주조업’이 24%, ‘위판’과 ‘태풍대피’가 각각 15%와 6%로 조사됨

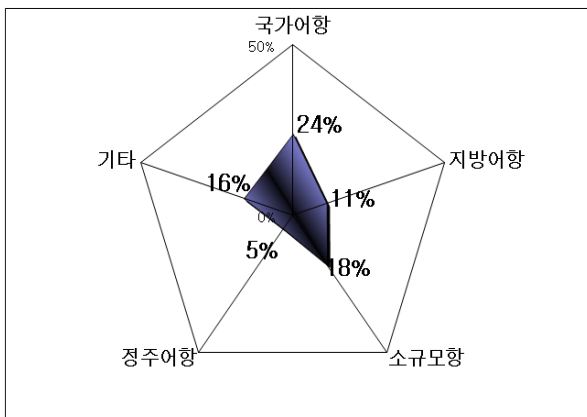


주 이용항 이용현황

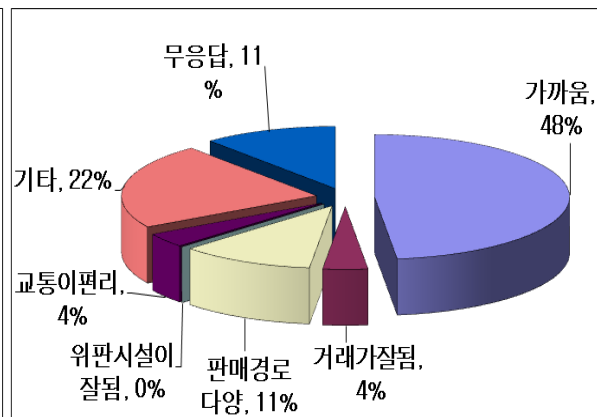


주 이용항 이용이유

- 위판항에 대한 설문 결과 국가어항이 24%로 가장 높았고, 소규모포구 18%, 지방어항 11%의 순으로 나타났으며 그 외 개인위판 등 기타방법으로 위판한다는 응답이 16%로 조사됨
- 위판항을 이용하는 이유로는 거리의 근접성이 48%로 가장 높은 비중을 나타내었고, 판매경로의 다양성이 11%로 조사되었고 그 외 교통편리와 거래의 활성화를 이유로 든 응답이 소수 나타났음



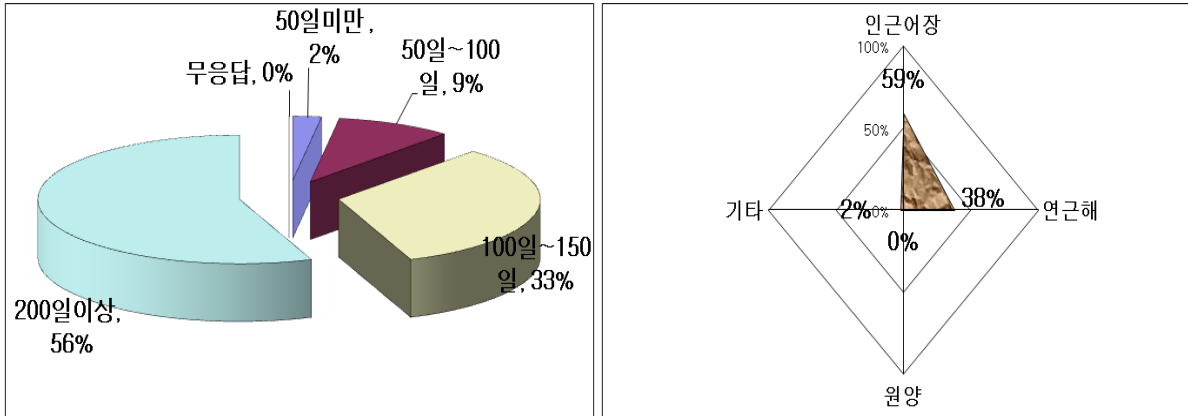
위판항 이용현황



위판항 이용이유

- 조업일수는 연간 200일 이상 조업을 한다는 응답이 56%로 가장 많았고, 100~150일, 50~100일이 각각 33%, 9%의 비중을 차지함
- 주조업 구역은 인근 어장이라고 응답한 비율이 59%로 대다수를 차지하였고, 연

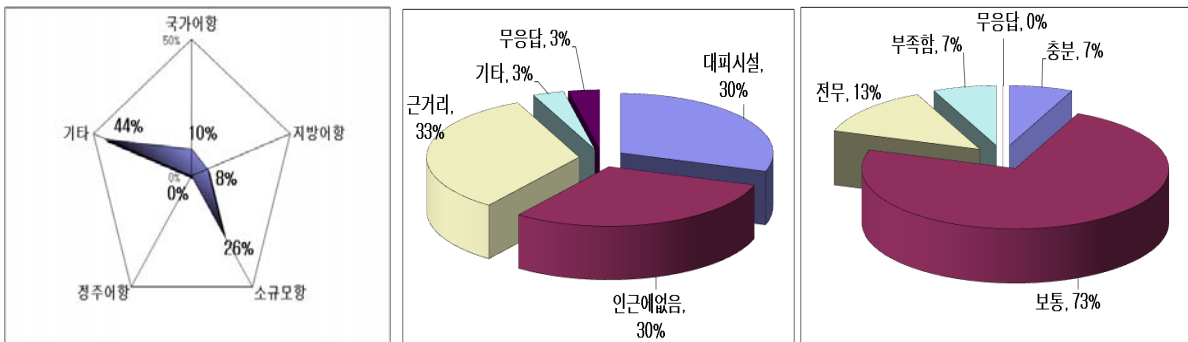
근해어장이 38%, 원양어장에서 어업활동은 없는 것으로 조사되었음



조업일수

주조업구역

- 태풍시 주 대피항은 소규모포구 26%. 국가어항 10%, 지방어항 8%의 순으로 조사됨 또한 그 외 무역항 다른 방법으로 피항한다는 응답이 44%로 나타남
- 주 대피항으로 이용하는 이유로는 거리의 근접성으로 인해 주로 이용한다는 응답이 33%로 가장 높게 나타났으며 대피공간이 충분하다는 응답과 인근에 대피항이 없다는 응답이 동일하게 30%로 나타났음
- 그리고 현재 대피공간의 수용여부에 대해서 설문한 바, 수용공간이 보통이라는 응답이 73%로 나타났으며, 전무하거나 불충분하다는 경우가 20%로 조사됨



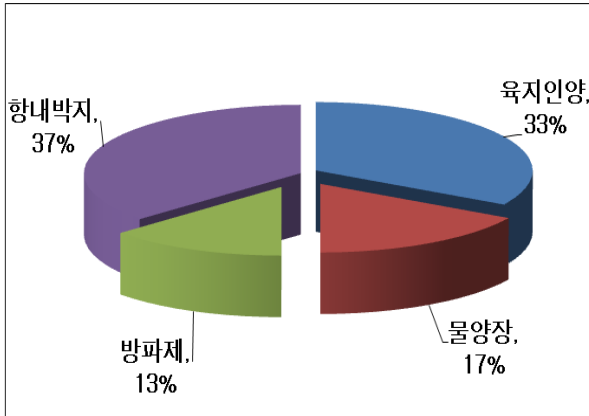
대피항이용현황

대피항이용이유

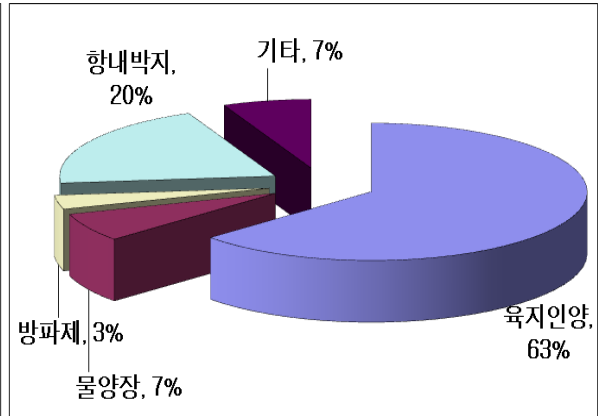
대피공간충분여부

- 동력선의 경우 항내박지를 이용(37%)하는 경우가 가장 많은 것으로 조사되었고, 그 외 육지인양 33%, 물양장 17%, 그리고 방파제 13%로 조사됨. 무동력선은 육지로 인양한다는 응답이 63%로 압도적으로 많았고 그 외 항내박지 20%, 물양장이 7% 순으로 나타남

- 무동력선인 경우에는 대부분이 5톤 미만의 어선들이므로 항내박지 및 방파제 후면에 정박할 경우 태풍시 방파제로 월류하는 파와 항내에서 발생하는 파에 대해서 손실이 발생할 여지가 있어 이에 대한 대책 마련이 필요할 것으로 보임



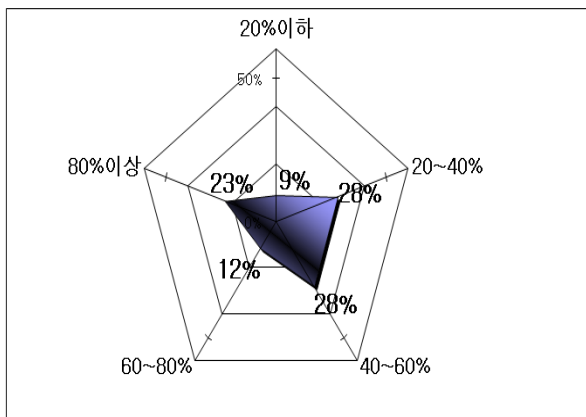
정박시설 (동력선)



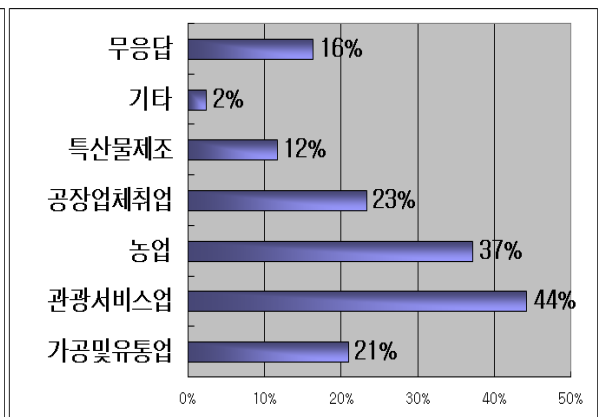
정박시설 (무동력선)

(3) 어촌·어항 개발 수요 조사

- 순수어업의 소득비중에 대해 조사한 결과, 20~40%와 40~60%가 동일하게 28%로 가장 높게 조사되었고, 그 다음으로 80%이상 이 23%, 60~80%가 12% 그리고 20%이하가 9%로 조사됨
- 어업 외 소득분야는 복수응답으로 조사하였으며, 관광서비스업을 통해 소득을 얻는 비중이 44%로 가장 높게 나타났고, 다음으로 농업 37%로 조사됨. 그리고 공장등 업체취업이 23%, 가공유통업이 21%, 특산물제조가 12%로 조사됨. 어업을 전업으로 하는 가구보다는 겸업을 하는 어가가 더 많은 것으로 파악됨

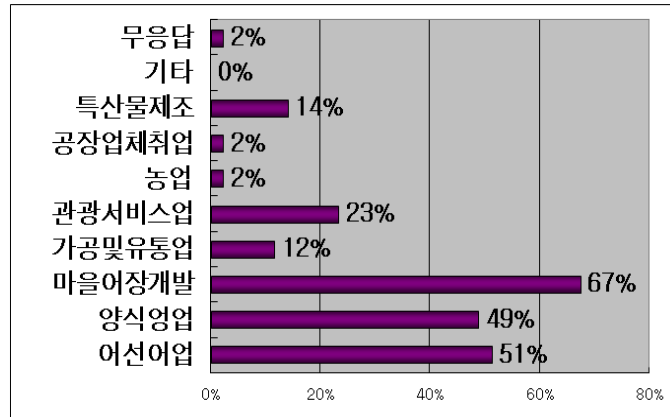


어업이 전체소득중 차지하는 비중



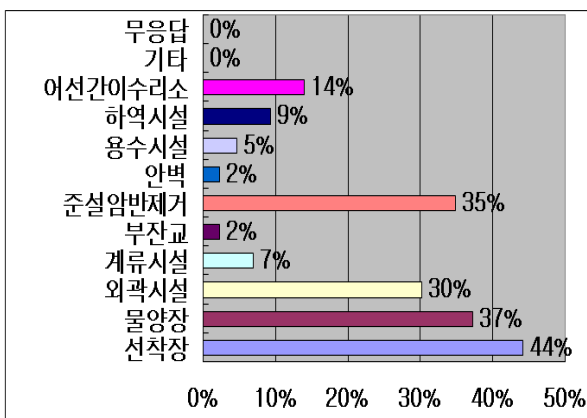
겸업소득분야

- 향후 어촌지역의 소득증대를 위한 잠재 소득원에 대한 질문은 복수응답 처리했으며 마을어장개발(67%), 어선어업(51%), 양식어업(49%)와 같이 어업에 관련된 분야에서 그 수요가 높게 나타났으며, 그 외 관광서비스업 23%,가공유통업 12% 로 조사됨

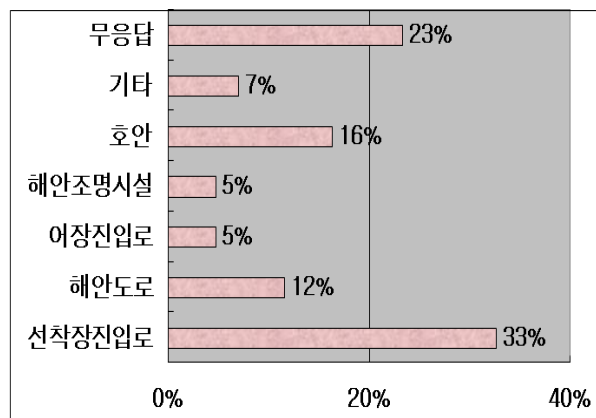


희망소득분야

- 어항시설에 대한 개발수요를 복수응답으로 조사한 결과, 선착장에 대한 개발수요가 44%로 가장 높은 비중을 차지하였으며, 다음으로 외곽시설 30%, 물양장 37%의 순으로 나타났으며, 그 외 준설 35%, 어선간이수리소 14%의 순으로 조사됨
- 부대기반시설 중 필요시설은 선착장진입로가 33%로 가장 높은 비중을 차지하였고 호안과 해안도로에 대한 수요가 차례대로 16%, 12%로 조사됨



어항시설 개발수요

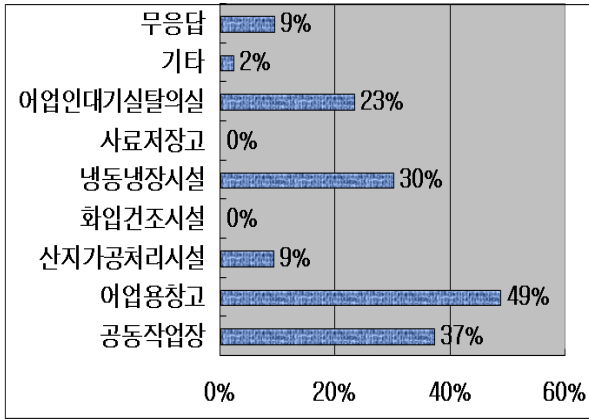


부대시설 개발수요

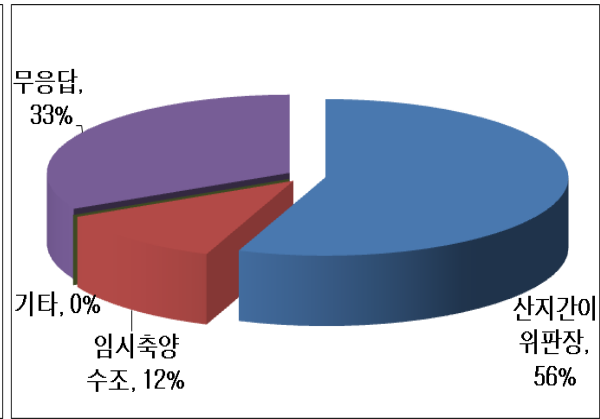
- 육상 수산지원시설에 대한 개발수요를 복수응답으로 질의한 결과 어업용창고가 49%로 가장 높게 나타났고, 다음으로 공동작업장 37%, 냉동냉장시설 30% 그

리고 어업인탈의실 등 편의시설에 대한 수요가 23%의 순으로 조사됨

- 유통시설에 대한 수요는 신선하게 소비자에게 판매할 수 있는 산지간이위판장에 대한 수요가 56%로 가장 높게 나타났고, 어획물을 신선하게 저장할 수 있는 임시축양수조에 대한 수요가 12%로 조사됨

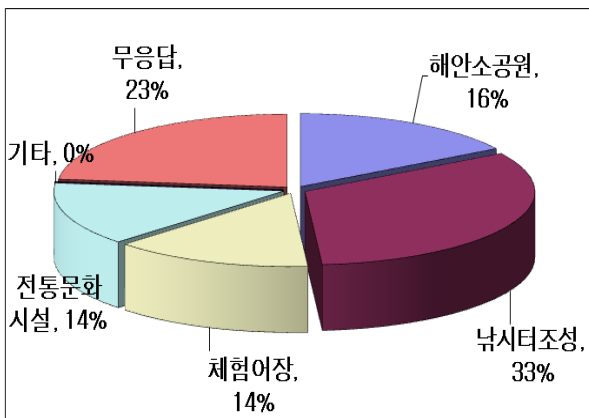


육상시설 개발수요

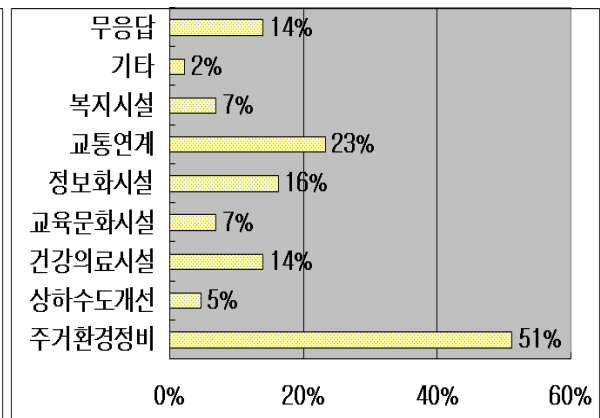


유통시설 개발수요

- 관광기반시설에 대한 개발수요는 낚시터 조성이 33%로 가장 높은 비중을 차지하였고, 다음으로 해안소공원 16%, 체험어장개발과 전통문화시설이 동일하게 14%의 순으로 나타났음
- 생활환경 개선 중 어촌계에서 가장 시급한 부분에 대해 복수응답으로 설문한 결과, 주거환경정비개선이 51%로 어촌계의 주거환경 개선에 대한 수요가 높게 나타났고, 교통연계 23%, 정보화시설 16% 그리고 건강의료시설 14%의 순으로 조사되었음. 그 밖에 상하수도개선, 교육문화시설, 복지시설에 대한 수요도 소수 있었음



관광기반시설 개발수요



생활환경 개선수요

(4) 건의 사항

| 어촌계 | 건의사항 |
|-----|------------------------------------|
| 남항 | 어항준설과 어민대기실이 시급 |
| 우동 | 어민복비회관 |
| 남부민 | 규제완화 |
| 동삼 | 해조류 양식 면허 |
| 다대 | 외항 방파제 건설 |
| 중리 | 어항 정비, 준설사업 |
| 암남 | 선박수에 비해 어항이 소규모 |
| 민락 | 항내 암초 제거 |
| 흥치 | 준설작업 |
| 대저 | 까다로운 행정규정 완화 |
| 송정 | 특산품 판매장 개설 |
| 동리 | 피항시설, 규제완화 |
| 청사 | 어촌계 물양장내 활어판매장 설치 |
| 미포 | 피항시설 |
| 학지 | 학리항을 다기능복합어항으로 선정하여 개발 요망 |
| 칠암 | 어초시설이 가능하게 해주세요 |
| 신평 | 수산물 직판장 건설 |
| 이천 | 종묘사업 요망 |
| 두호 | 면세유가 조정, 어장개발 |
| 문동 | 방파제 물양장 시설 확충 |
| 동암 | 태풍 피항시설 건축 |
| 문중 | 방파제 파도막이 TTP 시설과 준설사업 요망 |
| 이동 | 해조류 건조시설 |
| 월내 | 낙시터, 위판장, 파도막이 TTP, 물양장, 트랙터 시설 확충 |
| 임장 | 수산물저장창고 |
| 신암 | 현실적인 수산정책 |
| 월전 | 정부추진사업 요망 |

2.3 인천광역시

가. 일반현황

1) 행정구역

■ 행정 구역 ■

(단위 : km², 개소)

| 구 분 | 면 적 | 행정동 | 법정동 | 통 | 반 |
|-------|---------|-----|-----|-------|--------|
| 중 구 | 110.62 | 10 | 52 | 242 | 115,9 |
| 동 구 | 7.05 | 11 | 7 | 213 | 1,061 |
| 서 구 | 111.10 | 15 | 27 | 546 | 2,660 |
| 남 구 | 24.35 | 24 | 7 | 831 | 4,266 |
| 남 동 구 | 56.84 | 17 | 11 | 541 | 3,082 |
| 연 수 구 | 29.68 | 10 | 5 | 366 | 2,085 |
| 강 화 군 | 411.236 | 183 | 94 | - | - |
| 웅 진 군 | 164.28 | 73 | 26 | - | 273 |
| 계 | 915.156 | 343 | 229 | 2,739 | 14,586 |

나. 인문·사회 현황

1) 가구 및 인구

■ 가구 및 인구 ■

(단위 : 가구, 명)

| 구 분 | 세 대 수 | 인 구 수 | | |
|-----|---------|-----------|---------|---------|
| | | 계 | 남 | 여 |
| 중구 | 36,821 | 92,351 | 47,210 | 45,141 |
| 동구 | 30,034 | 81,243 | 40,952 | 40,291 |
| 서구 | 124,215 | 370,217 | 190,483 | 179,734 |
| 남구 | 159,882 | 434,267 | 219,664 | 214,603 |
| 남동구 | 134,286 | 394,401 | 201,614 | 192,787 |
| 연수구 | 84,610 | 257,079 | 128,772 | 128,307 |
| 강화군 | 24,522 | 65,114 | 32,511 | 32,603 |
| 웅진군 | 6,269 | 14,820 | 7,651 | 7,169 |
| 계 | 600,639 | 1,709,492 | 868,857 | 840,635 |

2) 토지이용 현황

■ 토지이용현황 ■

(단위 : m²)

| 구 분 | 계 | 전 | 답 | 대지 | 임야 | 기타 |
|-------|---------------|--------------|---------------|--------------|---------------|--------------|
| 중 구 | 110,616,953.7 | 7,637,190 | 11,433,185 | 5,082,301.4 | 39,027,663.5 | 47,436,613.8 |
| 동 구 | 7,027,904.5 | 788 | - | 1,991,863.5 | 65,256 | 4,969,997.0 |
| 서 구 | 111,155,919.7 | 10,801,599.6 | 22,908,807.3 | 9,832,899.1 | 30490767.5 | 37121846.2 |
| 남 구 | 24,358,863.4 | 441,177.8 | 170410.1 | 11,307,849.8 | 2143256.0 | 10296169.7 |
| 남 동 구 | 56,825,196.3 | 6,516,031.9 | 4641679.6 | 8817949.5 | 13650242.0 | 23199293.3 |
| 연 수 구 | 29,683,292.6 | 994,043.0 | 503623.3 | 11773291.7 | 4401467.6 | 12010867.0 |
| 강 화 군 | 411,236,938.6 | 38,800,853.9 | 127,476,577.3 | 11,624,628.4 | 183,059,713 | 50,275,166 |
| 용 진 군 | 164,308,530 | 15,569,878 | 12,188,466 | 2,663,087 | 122,578,981 | 11,308,118 |
| 계 | 915,213,598.8 | 80,761,562.2 | 179,322,748.6 | 63,093,870.4 | 395,417,346.6 | 196,618,071 |

3) 해안선 및 도서 현황

■ 해안선 및 도서현황 ■

| 구 분 | 해안선 (km) | 도서현황 | | | | | |
|-------|-------------|------|------------|------------|--------------------------|-------|--------|
| | | 계 | 유인도 (개) | 무인도 (개) | 면적 (km ²) | 세대수 | 인구수 |
| 중 구 | 128.94 | 13 | 36 | 10 | 10.81 | 314 | 672 |
| 동 구 | 5.09 | 1 | 3 | 1 | 0.07 | - | - |
| 남 구 | - | - | - | - | - | - | - |
| 연 수 구 | 18.14 | - | - | - | - | - | - |
| 남 동 구 | 31.84 | - | - | - | - | - | - |
| 부 평 구 | - | - | - | - | - | - | - |
| 계 양 구 | - | - | - | - | - | - | - |
| 서 구 | 28.01 | 7 | 1 | 6 | 0.47 | 26 | 39 |
| 강 화 군 | 266.76 | 27 | 9 | 18 | 105.57 | 2,695 | 6,180 |
| 용 진 군 | 475.75 | 100 | 23 | 77 | 164.36 | 6,801 | 15,609 |
| 계 | 954.5 | 148 | 72 | 112 | 281.3 | 9,836 | 22,500 |

다. 기타 산업·경제 현황

1) 농업 현황

■ 농업 현황 ■

(단위 : 가구, 명, ha)

| 구 분 | 농가구 | 농가 인구수 | 경지면적 | | | 가구당 경지면적 | | |
|-------|--------------------|-----------|--------|-------|--------|----------|--------|--------|
| | | | 논 | 밭 | 계 | 논 | 밭 | 계 |
| 중 구 | 864 | 2,851 | 1,084 | 482 | 1,566 | 1.25 | 0.60 | 1.85 |
| 동 구 | 통계자료가 없어 자료 정리 불가능 | | | | | | | |
| 서 구 | 1,206 | 4,845 | 1,100 | 393 | 1,493 | 0.87 | 0.31 | 1.18 |
| 남 구 | 9 | 32 | 4 | 15 | 19 | - | - | - |
| 남 동 구 | 1653 | 5656 | 350 | 625 | 975 | 0.59 | 0.21 | 0.38 |
| 연 수 구 | 138 | 518 | 28 | 35 | 63 | 0.20 | 0.25 | 0.45 |
| 강 화 군 | 9,463 | 27,463 | 12,060 | 3,463 | 15,523 | 1.22 | 0.35 | 1.57 |
| 웅 진 군 | 2,201 | - | 1,197 | 1,576 | 2,723 | 54 | 73 | 127 |
| 계 | 15,534 | 41,365 | 15,823 | 6,589 | 22,362 | 144.26 | 105.41 | 249.25 |

(계속)

(단위 : ha, M/T)

| 구 분 | 미곡 | | 맥류 | | 잡곡 | | 두류 | | 서류 | | 합계 | |
|-------|--------------------|-----------|------|-------|------|-------|-------|-------|-------|---------|----------|-----------|
| | 면적 | 생산량 | 면적 | 생산량 | 면적 | 생산량 | 면적 | 생산량 | 면적 | 생산량 | 면적 | 생산량 |
| 중 구 | - | - | - | - | 7.0 | 24.5 | 42.0 | 43.0 | 34.0 | 680.0 | 83.0 | 748.0 |
| 동 구 | 통계자료가 없어 자료 정리 불가능 | | | | | | | | | | | |
| 서 구 | 1,042 | 5,106 | - | - | 11.2 | 37.3 | 13 | 18 | 30 | 600 | 1,096.2 | 5,761.3 |
| 남 구 | - | - | - | - | - | - | - | - | - | - | - | - |
| 남 동 구 | 420 | 2133 | - | - | - | - | 3 | 5 | 8 | 24 | 431 | 62 |
| 연 수 구 | 13 | 0.05 | - | - | - | - | - | - | - | - | 13 | 0.05 |
| 강 화 군 | 12,060 | 60,782 | 8.2 | 29.7 | 37.6 | 248 | 106.5 | 198.4 | 273.1 | 3,825.4 | 12,485.4 | 65,083.5 |
| 웅 진 군 | 1117 | 5,472 | 87 | 240 | 28 | 52 | 90 | 79 | 110 | 1,722 | 1432 | 7,565 |
| 계 | 14,652 | 73,493.05 | 95.2 | 269.7 | 83.8 | 361.8 | 254.5 | 343.4 | 455.1 | 6,851.4 | 15,540.6 | 79,219.85 |

2) 축산업 현황

■ 축 산업 현황 ■

(단위 : 가구, 마리)

| 구 분 | 한육우 | | 젖소 | | 말 | | 돼지 | | 사슴 | | 개 | |
|-------|---------------------|---------|----------|---------|----------|---------|----------|---------|----------|---------|----------|---------|
| | 사육 호수 | 마리 수 | 사육 호수 | 마리 수 | 사육 호수 | 마리 수 | 사육 호수 | 마리 수 | 사육 호수 | 마리 수 | 사육 호수 | 마리 수 |
| 중 구 | 통계자료가 없음으로 자료정리 불가능 | | | | | | | | | | | |
| 동 구 | 통계자료가 없어 자료 정리 불가능 | | | | | | | | | | | |
| 서 구 | 21 | 343 | 6 | 227 | 2 | 19 | 11 | 16,390 | 19 | 325 | 2,814 | 10,120 |
| 남 구 | - | - | - | - | - | - | - | - | - | - | 3015 | 4200 |
| 남 동 구 | 14 | 282 | 11 | 440 | 1 | 27 | 9 | 1288 | 5 | 270 | 11751 | 12864 |
| 연 수 구 | 통계자료가 없어 자료정리가 불가능 | | | | | | | | | | | |
| 강 화 군 | 453 | 12,383 | 59 | 2,883 | 3 | 10 | 146 | 53,157 | 151 | 1,205 | 3,965 | 24,750 |
| 웅 진 군 | 47 | 187 | - | - | - | - | 19 | 1,289 | 10 | 83 | 1,227 | 3,254 |
| 계 | 535 | 13,195 | 76 | 3,550 | 6 | 56 | 185 | 72,124 | 185 | 1,883 | 22,772 | 55,188 |

(계속)

(단위 : 가구, 마리)

| 구 분 | 산양 | | 토끼 | | 닭 | | 오리 | | 칠면조 | | 거위 | | 꿀벌 | |
|-------|---------------------|---------|----------|---------|----------|-----------|----------|---------|----------|---------|----------|---------|----------|---------|
| | 사육 호수 | 마리 수 | 사육 호수 | 마리 수 | 사육 호수 | 마리 수 | 사육 호수 | 마리 수 | 사육 호수 | 마리 수 | 사육 호수 | 마리 수 | 사육 호수 | 마리 수 |
| 중 구 | 통계자료가 없음으로 자료정리 불가능 | | | | | | | | | | | | | |
| 동 구 | 통계자료가 없어 자료 정리 불가능 | | | | | | | | | | | | | |
| 서 구 | 7 | 35 | 1 | 1,228 | 14 | 91,340 | 6 | 224 | 8 | 78 | 2 | 19 | 6 | 1,225 |
| 남 구 | - | - | - | - | - | - | - | - | - | - | - | - | 4 | 619 |
| 남 동 구 | - | - | 1 | 30 | 2 | 8750 | 1 | 3000 | - | - | - | - | 17 | 2928 |
| 연 수 구 | 통계자료가 없어 자료정리가 불가능 | | | | | | | | | | | | | |
| 강 화 군 | 96 | 899 | 45 | 245 | 627 | 925,990 | 113 | 4,778 | 4 | 14 | 26 | 107 | 51 | 2,672 |
| 웅 진 군 | 95 | 1,992 | 11 | 82 | 262 | 9,129 | 43 | 437 | 13 | 55 | 7 | 16 | 3 | 121 |
| 계 | 198 | 2,926 | 58 | 1,585 | 905 | 1,035,209 | 163 | 8,439 | 25 | 147 | 35 | 142 | 81 | 7,565 |

3) 기타산업 현황

■ 기타산업현황 ■

| 구 분 | | 농업 및 임업 | 어업 | 광업 | 제조업 | 전기· 가스 및 수도사업 | 건설업 | 도·소 매 및 소비자 용품 수리업 | 숙박 및 음식점업 |
|---------|------|------------|----|-----|---------|---------------------|-----------|--------------------------------|--------------|
| 중 구 | 사업체수 | 2 | 1 | 19 | 502 | 5 | 181 | 3,164 | 2,366 |
| | 종사자수 | 109 | 3 | 366 | 5,190 | 319 | 1,571 | 9,550 | 6,998 |
| 동 구 | 사업체수 | - | - | 1 | 1,449 | 1 | 296 | 3,801 | 1,004 |
| | 종사자수 | - | - | 32 | 11,732 | 32 | 1,955 | 6,899 | 2,041 |
| 서 구 | 사업체수 | 4 | - | 5 | 5,818 | 15 | 391 | 4,734 | 3,707 |
| | 종사자수 | 64 | - | 30 | 61,738 | 1,546 | 1,751 | 13,200 | 8,760 |
| 남 구 | 사업체수 | - | - | 1 | 2043 | 7 | 692 | 6790 | 5806 |
| | 종사자수 | - | - | 2 | 17966 | 367 | 3515 | 16077 | 13561 |
| 남양 구 | 사업체수 | - | 1 | 4 | 5,659 | 7 | 719 | 6,345 | 4,822 |
| | 종사자수 | - | 3 | 79 | 83,223 | 327 | 6,545 | 20,785 | 13,174 |
| 연수 구 | 사업체수 | - | - | - | 285 | 4 | 248 | 2119 | 2443 |
| | 종사자수 | - | - | - | 969 | 343 | 1705 | 6053 | 7701 |
| 강화 군 | 사업체수 | 9 | - | 2 | 337 | 4 | 119 | 1,503 | 1,240 |
| | 종사자수 | 49 | - | 37 | 1,636 | 91 | 861 | 2,570 | 2,862 |
| 영진 군 | 사업체수 | - | 1 | 1 | 35 | 14 | 22 | 212 | 584 |
| | 종사자수 | - | 23 | 4 | 99 | 91 | 419 | 374 | 1,204 |
| 계 | 사업체수 | 15 | 3 | 33 | 16,128 | 57 | 2,668 | 28,668 | 21,972 |
| | 종사자수 | 222 | 29 | 550 | 182,553 | 3,116 | 16,752.57 | 75,508 | 56,301 |

(계속)

| 구 분 | | 운수·통신업 | 금융 및 보험업 | 부동산 및 임대업 | 사업 서비스업 | 공공행정 및 사회보장행정 | 교육 서비스업 | 보건 및 사회복지사업 | 오락, 문화 및 운동관련사업 | 기타공공, 수리 및 개인 서비스업 |
|-----|------|--------|----------|-----------|---------|---------------|---------|-------------|-----------------|--------------------|
| 중 구 | 사업체수 | 1522 | 90 | 488 | - | 69 | 165 | 159 | 327 | 925 |
| | 종사자수 | 15,932 | 1,178 | 5,147 | - | 5,347 | 2,153 | 2,938 | 1,180 | 2,752 |
| 동 구 | 사업체수 | 691 | 65 | 190 | 159 | 24 | 112 | 132 | 142 | 739 |
| | 종사자수 | 3,195 | 404 | 551 | 1,057 | 1,242 | 1,459 | 1,129 | 309 | 1,742 |
| 서 구 | 사업체수 | 2,876 | 102 | 1210 | - | 42 | 684 | 400 | 842 | 2,307 |
| | 종사자수 | 7,081 | 1,392 | 4,661 | - | 1,869 | 6,123 | 2,908 | 2,068 | 6,394 |
| 남 구 | 사업체수 | 3418 | 348 | 1100 | 686 | 60 | 777 | 505 | 1249 | 3146 |
| | 종사자수 | 7787 | 5954 | 2772 | 5406 | 2838 | 8749 | 3283 | 2805 | 6466 |
| 평안구 | 사업체수 | 3345 | 267 | 1,141 | 644 | 65 | 742 | 5050 | 1,047 | 2,638 |
| | 종사자수 | 6,984 | 5,831 | 3,440 | 7,797 | 4,877 | 6,571 | 4,778 | 2,731 | 5,937 |
| 연수구 | 사업체수 | 2107 | 60 | 595 | 112 | 25 | 605 | 270 | 620 | 1191 |
| | 종사자수 | 3470 | 621 | 2179 | 512 | 1211 | 5625 | 2500 | 1619 | 2640 |
| 강화군 | 사업체수 | 795 | 653 | 385 | 204 | 1,022 | 1,354 | 597 | 240 | 1,041 |
| | 종사자수 | 795 | 653 | 385 | 204 | 1,022 | 1,354 | 597 | 240 | 1,041 |
| 영진군 | 사업체수 | 59 | 16 | 38 | 8 | 29 | 40 | 21 | 46 | 108 |
| | 종사자수 | 198 | 74 | 50 | 16 | 311 | 290 | 139 | 80 | 168 |
| 계 | 사업체수 | 14,813 | 1,601 | 5,147 | 1,813 | 1,336 | 4,479 | 7,134 | 4,513 | 12,095 |
| | 종사자수 | 45,442 | 1,6107 | 19,185 | 14,992 | 18,717 | 32,324 | 18,272 | 11,032 | 27,140 |

라. 수산업 현황

1) 어촌계 현황

■ 어촌계 현황 ■

| 구 분 | 가 구 (호) | | 인 구 (명) | |
|-------|----------|-------|---------|--------|
| | 전 체 | 어 가 | 전 체 | 어 업 |
| 총 구 | 7,061 | 1,712 | 18,032 | 3,704 |
| 동 구 | 해당 사항 없음 | | | |
| 서 구 | 25 | 25 | 40 | 40 |
| 남 구 | 해당 사항 없음 | | | |
| 남 동 구 | 4,929 | 374 | 16,082 | 713 |
| 연 수 구 | 21,913 | 1,013 | 133,039 | 1,254 |
| 강 화 군 | 3,601 | 833 | 10,523 | 891 |
| 용 진 군 | 5,837 | 2,969 | 14,189 | 5,113 |
| 계 | 43,366 | 6,926 | 191,905 | 11,715 |

2) 어업생산 및 어가소득 현황

■ 어업생산 및 어가소득 현황 ■

| 구 분 | 연간어획량 (M/T) | 어획금액 (백만원) | 총어선수 (척) | 어촌계 호당 평균소득 (천원) |
|-------|-------------|------------|----------|------------------|
| 총 구 | 4,193 | 5,797 | 150 | 29,811 |
| 동 구 | 해당 사항 없음 | | | |
| 서 구 | 350 | 390 | 10 | 30,000 |
| 남 구 | 해당 사항 없음 | | | |
| 남 동 구 | 1,570 | 9,446 | 240 | 44,800 |
| 연 수 구 | 1,080 | 998 | - | 32,873 |
| 강 화 군 | 1,490 | 10,945 | 448 | 23,667 |
| 용 진 군 | 1,971 | 5,487 | 514 | 16,423 |
| 계 | 10,654 | 33,063 | 1,362 | 29,596 |

3) 어업권 현황

■ 어업권 현황 ■

(단위 : 건, ha)

| 구 분 | 정치망 | | 해조류양식 | | 패류양식 | | 어류등양식 | | 복합양식 | | 협동양식 | | 마을어업 | |
|-------|----------|----|-------|-----|------|-----|-------|----|------|-----|------|----|------|-------|
| | 건수 | 면적 | 건수 | 면적 | 건수 | 면적 | 건수 | 면적 | 건수 | 면적 | 건수 | 면적 | 건수 | 면적 |
| 중 구 | | | 7 | 140 | 17 | 253 | | | 3 | 35 | | | 26 | 400 |
| 동 구 | 해당 사항 없음 | | | | | | | | | | | | | |
| 서 구 | - | - | - | - | - | - | - | - | - | - | - | - | - | - |
| 남 구 | 해당 사항 없음 | | | | | | | | | | | | | |
| 남 동 구 | - | - | - | - | - | - | - | - | - | - | - | - | - | - |
| 연 수 구 | - | - | - | - | - | - | - | - | - | - | - | - | - | - |
| 강 화 군 | 1 | 20 | 1 | 30 | 7 | 110 | 2 | 12 | - | - | - | - | 14 | 195 |
| 웅 진 군 | - | - | 13 | 184 | 49 | 381 | 1 | 1 | 16 | 246 | - | - | 72 | 925 |
| 계 | 1 | 20 | 21 | 354 | 73 | 744 | 3 | 13 | 19 | 281 | 0 | 0 | 112 | 1,520 |

4) 어선어업 현황

■ 어선어업 현황 ■

(단위 : 건)

| 구 분 | 허가 어업 | | | | | | 신고 어업 | |
|-------|-------|-------|-------|-----------|-----------|-------|-------|-------|
| | 근해 어업 | 원양 어업 | 연안 어업 | 육상해수 양식어업 | 육상종묘 생산어업 | 구획 어업 | 맨손 어업 | 투망 어업 |
| 중 구 | - | - | 75 | 6 | 1 | 13 | 2,172 | - |
| 동 구 | - | - | 105 | - | - | - | - | - |
| 서 구 | - | - | 25 | - | 3 | 66 | - | - |
| 남 구 | - | - | 29 | - | 1 | - | - | - |
| 남 동 구 | - | - | 376 | - | - | - | - | - |
| 연 수 구 | - | - | 76 | - | - | - | - | - |
| 강 화 군 | - | - | 709 | 12 | 18 | - | - | - |
| 웅 진 군 | - | - | 707 | 8 | 13 | - | 870 | - |
| 계 | - | - | 2,102 | 26 | 36 | 79 | 3,042 | - |

5) 어선세력 현황

■ 어 선 세 력 현 황 ■

(단위 : 척, 톤)

| 구 분 | 총 계 | | | | 1톤 미만 | 1~5 미만 | 5~10 미만 | 10 ~20 미만 | 20 ~30 미만 | 30 ~50 미만 | 50 ~100 미만 | 100 이상 |
|-------|-------|-----------|-----|-------|----------|-----------|------------|-----------------|-----------------|-----------------|------------------|-----------|
| | 동 력 | | 무동력 | | | | | | | | | |
| | 척수 | 톤수 | 척수 | 톤수 | | | | | | | | |
| 총 구 | 297 | 11040.37 | 1 | 3.13 | 29 | 94 | 91 | 7 | 8 | 8 | 43 | 18 |
| 동 구 | 91 | 786 | - | - | 2 | 37 | 43 | 3 | 4 | 1 | 1 | - |
| 서 구 | 23 | 446.86 | - | - | 6 | 6 | 4 | - | - | - | 2 | 1 |
| 남 구 | 149 | 4106.82 | - | - | 3 | 32 | 54 | 14 | 2 | 5 | 38 | 1 |
| 남 동 구 | 270 | 2379.1 | 1 | 2.7 | 23 | 90 | 131 | 14 | 4 | - | 6 | 3 |
| 연 수 구 | 48 | 1246.98 | - | - | - | 15 | 15 | 2 | 1 | 2 | 13 | - |
| 강 화 군 | 492 | 1867 | 32 | 88 | 97 | 303 | 115 | 4 | 4 | - | 1 | - |
| 웅 진 군 | 611 | 3211.8 | 2 | 2.66 | 56 | 327 | 212 | 11 | 7 | - | - | - |
| 계 | 1,981 | 25,084.93 | 36 | 96.49 | 217 | 905 | 670 | 65 | 50 | 46 | 154 | 123 |

6) 어촌관광 기반시설 현황

■ 어촌관광 기반시설 현황 ■

(단위 : 개소)

| 구 분 | 어촌계수 | 해안소공 원 | 낚시터 | 체험어장 | 어촌전통 문화시설 | 기 타 |
|-------|----------|-----------|-----|------|--------------|----------------|
| 총 구 | | - | - | - | - | 1 (어촌체험마을) |
| 동 구 | 해당 사항 없음 | | | | | |
| 서 구 | | - | - | - | - | 어촌체험마을 계획 중 |
| 남 구 | 해당 사항 없음 | | | | | |
| 남 동 구 | 해당 사항 없음 | | | | | |
| 연 수 구 | 해당 사항 없음 | | | | | |
| 강 화 군 | | - | - | - | - | 1 (어촌체험 마을) |
| 웅 진 군 | | | | | | |
| 계 | - | - | - | - | - | 2 |

7) 수산자원 현황

■ 수산자원 현황 ■

(단위 : 개소, 원)

| 구 분 | 합 계 | | 어 류 | | 갑 각 류 | |
|-------|-------------------|------------|-------|-----------|-------|------------|
| | 수 량 | 금 액 | 수 량 | 금 액 | 수 량 | 금 액 |
| 중 구 | 통계자료가 없어 자료정리 불가능 | | | | | |
| 동 구 | 통계자료가 없어 자료정리 불가능 | | | | | |
| 서 구 | 통계자료가 없어 자료정리 불가능 | | | | | |
| 남 구 | 통계자료가 없어 자료정리 불가능 | | | | | |
| 남 동 구 | 1842 | 13704000 | 507 | 2495000 | 308 | 5394000 |
| 연 수 구 | 통계자료가 없어 자료정리 불가능 | | | | | |
| 강 화 군 | 1,127 | 2,811,569 | - | - | 1,127 | 2,811,569 |
| 웅 진 군 | 5,630 | 34,422,000 | 1,459 | 7,345,000 | 738 | 16,333,000 |
| 계 | 8,599 | 50,937,569 | 1,966 | 9,840,000 | 2,173 | 24,538,569 |

(계속)

(단위 : 개소, 원)

| 구 분 | 연체동물 | | 기타수산물 | | 해 조 류 | |
|-------|-------------------|------------|-------|-----------|-------|-----------|
| | 수 량 | 금 액 | 수 량 | 금 액 | 수 량 | 금 액 |
| 중 구 | 통계자료가 없어 자료정리 불가능 | | | | | |
| 동 구 | 통계자료가 없어 자료정리 불가능 | | | | | |
| 서 구 | 통계자료가 없어 자료정리 불가능 | | | | | |
| 남 구 | 통계자료가 없어 자료정리 불가능 | | | | | |
| 남 동 구 | 649 | 4683000 | 378 | 1132000 | - | - |
| 연 수 구 | 통계자료가 없어 자료정리 불가능 | | | | | |
| 강 화 군 | - | - | - | - | - | - |
| 웅 진 군 | 2,654 | 7,302,000 | 351 | 2,401,000 | 428 | 1,041,000 |
| 계 | 3,303 | 11,985,000 | 729 | 3,533,000 | 428 | 1,041,000 |

마. 교통 및 생활환경시설 현황

1) 교통수단 현황

■ 교통수단 현황 ■

(단위 : 대)

| 구 분 | 합 계 | | | | 승 용 차 | | | | 승 합 차 | | | |
|-----|---------|-------|---------|--------|---------|-----|---------|--------|--------|-----|--------|-------|
| | 계 | 관용 | 자가용 | 영업용 | 계 | 관용 | 자가용 | 영업용 | 계 | 관용 | 자가용 | 영업용 |
| 총 구 | 38,034 | 380 | 29,220 | 8,434 | 21,745 | 171 | 20,896 | 678 | 3,097 | 82 | 2,655 | 360 |
| 동 구 | 25,789 | 121 | 23,054 | 2,614 | 16,012 | 48 | 15,380 | 584 | - | - | - | - |
| 서 구 | 118187 | 229 | 110808 | 7150 | 81545 | 66 | 78476 | 3003 | 11266 | 48 | 10805 | 413 |
| 남 구 | 125149 | 206 | 115225 | 9178 | 90475 | 58 | 86261 | 4156 | 10763 | 46 | 10224 | 493 |
| 남동구 | 121762 | 549 | 116028 | 5185 | 86281 | 217 | 83403 | 2661 | 11274 | 131 | 10589 | 554 |
| 연수구 | 78,909 | 151 | 75,918 | 2,840 | 61,526 | 49 | 60,317 | 1,160 | 6,614 | 31 | 6,101 | 482 |
| 강화군 | 21968 | 130 | 19747 | 2091 | 11986 | 40 | 11748 | 198 | 1980 | 30 | 1762 | 188 |
| 옹진군 | 4,678 | 82 | 4,526 | 69 | 2,190 | 10 | 2,169 | 11 | 553 | 23 | 497 | 33 |
| 계 | 534,476 | 1,848 | 494,526 | 37,561 | 371,760 | 659 | 358,650 | 12,451 | 45,547 | 391 | 42,633 | 2,523 |

(계속)

| 구 분 | 화 물 차 | | | | 특 수 차 | | | | 2 른 자 동 차 | | | |
|-----|---------|-----|--------|--------|-------|----|-----|-------|-----------|-----|--------|-----|
| | 계 | 관용 | 자가용 | 영업용 | 계 | 관용 | 자가용 | 영업용 | 계 | 관용 | 자가용 | 영업용 |
| 총 구 | 11,572 | 117 | 5,624 | 5,831 | 1,620 | 10 | 45 | 1,565 | 2,452 | 180 | 2,272 | - |
| 동 구 | 5,531 | 39 | 3,887 | 1,605 | - | - | - | - | - | - | - | - |
| 서 구 | 24973 | 107 | 21484 | 3382 | 403 | 8 | 43 | 352 | 6906 | 29 | 6877 | - |
| 남 구 | 23009 | 100 | 18630 | 4279 | 902 | 2 | 110 | 790 | 2457 | - | 2457 | - |
| 남동구 | 24059 | 179 | 21991 | 1889 | 148 | 22 | 45 | 81 | 7797 | 116 | 7681 | - |
| 연수구 | 10,655 | 70 | 9,489 | 1,096 | 114 | 1 | 11 | 102 | 3,007 | 61 | 2,946 | - |
| 강화군 | 7781 | 58 | 6224 | 1499 | 221 | 2 | 13 | 206 | 5883 | 15 | 5868 | - |
| 옹진군 | 1,921 | 49 | 1,848 | 24 | 3 | - | 2 | 1 | - | - | - | - |
| 계 | 109,501 | 719 | 89,177 | 19,605 | 3,411 | 45 | 269 | 3,097 | 28,504 | 401 | 28,101 | - |

2) 도로시설 현황

■ 도로시설 현황 ■

(단위 : km, %)

| 구 분 | 계 | 고속도로 | | 일반국도 | | 지방도 | | 시군도 | |
|-------|------------|-------|-----|----------|-----|---------|-----|-------------|-------|
| | | 연장 | 포장율 | 연장 | 포장율 | 연장 | 포장율 | 연장 | 포장율 |
| 중 구 | 132390 | - | - | 3.9 | 100 | - | - | 128.49 | 9.8 |
| 동 구 | 63,476 | - | - | 4,200 | 100 | - | - | 59,276 | 100 |
| 서 구 | 542,113 | 17.11 | - | 5.83 | 100 | - | - | 519.173 | 41.6 |
| 남 구 | 371,797 | - | - | 6.2 | 100 | 351.962 | 100 | 351.962 | 100 |
| 남 동 구 | | | | | | | | | |
| 연 수 구 | 154903 | - | - | - | - | - | - | 154903 | 100 |
| 강 화 군 | 295.5 | - | - | 17.7 | 100 | 15.2 | 100 | 262.6 | 77.1 |
| 웅 진 군 | 174,300 | - | - | - | - | - | - | 174,300 | 53.2 |
| 계 | 526,278.41 | 17.11 | - | 4,233.63 | 500 | 367.162 | 200 | 389,741.225 | 481.7 |

3) 전화보급 현황

■ 전화보급 현황 ■

(단위 : 개소, 명)

| 구 분 | 전화국수 | 시설수 | 전화이용자수 | | | 공중전화기 대수 |
|-------|----------------------|--------|--------|-------|--------|-------------|
| | | | 계 | 업무용 | 주택용 | |
| 중 구 | 통계자료가 없어 자료정리 불가능 | | | | | |
| 동 구 | 통계자료가 없어 자료정리 불가능 | | | | | |
| 서 구 | 통계자료가 없어 자료정리 불가능 | | | | | |
| 남 구 | 통계자료가 없어 자료정리 불가능 | | | | | |
| 남 동 구 | 통계자료가 없어 자료정리 불가능 | | | | | |
| 연 수 구 | 통계자료가 없어 자료정리 불가능 | | | | | |
| 강 화 군 | 1 | 31,095 | 31,165 | 6,907 | 23,921 | 503 |
| 웅 진 군 | 통계 자료가 없어 자료 정리가 불가능 | | | | | |
| 계 | 1 | 31,095 | 31,165 | 6,907 | 23,921 | 503 |

4) 상수도 현황

■ 상수도 현황 ■

(단위 : 명, %, m³/일, ℓ)

| 구 분 | 급수도시내 총인구 | 급수인구 | 보급률 | 시설용량 | 급수량 | 1일1인당 급수량 | 급수전수 |
|-------|----------------------|-----------|--------|-----------|-----------|--------------|---------|
| 중 구 | 92,351 | 81,700 | 88.5 | - | 32,373 | 408 | 12,507 |
| 동 구 | 81,973 | 81,973 | 100 | - | 33,672 | 410 | 14,042 |
| 서 구 | 370,217 | 361,339 | 97.6 | 2,092,800 | 1,033,310 | 408 | 40,268 |
| 남 구 | 434,267 | 434,267 | 100 | 2,092,800 | 1,033,310 | 408 | 65,271 |
| 남 동 구 | 394,401 | 394,219 | 99.9 | | 152,872 | 408 | 35,753 |
| 연 수 구 | 257,079 | 257,079 | 100.00 | - | - | - | 9,603 |
| 강 화 군 | 65,385 | 24,305 | 37.8 | 12,700 | 6,043 | 267 | 3,538 |
| 용 진 군 | 통계 자료가 없어 자료 정리가 불가능 | | | | | | |
| 계 | 1,695,673 | 1,634,882 | 623.8 | 4,198,300 | 2,291,580 | 2,310 | 180,982 |

5) 하수도 현황

■ 하수도 현황 ■

(단위 : 명, %)

| 구 분 | 총 인 구 | 하수처리인구 | 보급률 |
|-------|----------------------|---------|-------|
| 중 구 | 통계자료가 없어 자료정리 불가능 | | |
| 동 구 | 해당 사항 없음 | | |
| 서 구 | 통계자료가 없어 자료정리 불가능 | | |
| 남 구 | 434,267 | 307,446 | 71.0 |
| 남 동 구 | 394,401 | 394,401 | 100 |
| 연 수 구 | 257,564 | 257,564 | 91.1 |
| 강 화 군 | 65,385 | 25,944 | 39.6 |
| 용 진 군 | 통계 자료가 없어 자료 정리가 불가능 | | |
| 계 | 1,151,617 | 985,355 | 301.7 |

6) 주택보급 현황

■ 주택보급 현황 ■

(단위 : 호, %)

| 구 분 | 세대수 | 합계 | 주택 보급률 | 종류별 주택수 | | | | |
|-------|---------|---------|-----------|---------|-----------|---------|--------|-----------|
| | | | | 단독주택 | 다가구 주택 | 아파트 | 연립주택 | 다세대 주택 |
| 중 구 | 27,630 | 25,149 | - | 11,200 | | 10,419 | 162 | 3,368 |
| 동 구 | 21,023 | - | - | 8,159 | - | 10,030 | 224 | 2,610 |
| 서 구 | 98,000 | 92,118 | 94.0 | 9,399 | | 52,193 | 11,358 | 19,168 |
| 남 구 | 113270 | 103363 | 91.3 | 30616 | | 42561 | 5514 | 24672 |
| 남 동 구 | 108675 | 102069 | 93.9 | 22593 | - | 53292 | 733 | 25451 |
| 연 수 구 | - | 74,768 | - | 7,217 | - | 55,472 | 570 | 11,509 |
| 강 화 군 | 20,320 | 22,539 | 111.4 | 18,278 | - | 1,374 | - | - |
| 용 진 군 | - | 5,830 | - | 4,932 | - | 114 | 146 | 638 |
| 계 | 388,918 | 425,836 | 390.6 | 112,394 | - | 225,455 | 18,707 | 87,416 |

7) 숙박시설 현황

■ 숙박시설 현황 ■

(단위 : 호)

| 구 분 | 호 텔 | 콘 도 | 모텔·여관 | 민 박 |
|-------|-----|-----|-------|-----|
| 중 구 | 23 | - | 199 | - |
| 동 구 | - | - | 88 | - |
| 서 구 | 129 | - | 87 | - |
| 남 구 | 4 | - | - | - |
| 남 동 구 | 2 | - | 100 | - |
| 연 수 구 | 1 | - | 32 | - |
| 강 화 군 | 1 | - | 104 | 296 |
| 용 진 군 | - | 1 | 89 | 470 |
| 계 | 160 | - | 699 | 766 |

8) 생활폐기물 매립지 현황

■ 생활폐기물 매립지 현황 ■

(단위 : m, m², m³)

| 구 분 | 개소 | 면적 | 매립고 | 총 매립용량 | 기 매립량 | 잔여매립가능량 |
|-------|----|--------|-----|--------|--------|---------|
| 중 구 | - | - | - | - | - | - |
| 동 구 | - | - | - | - | - | - |
| 서 구 | - | - | - | - | - | - |
| 남 구 | - | - | - | - | - | - |
| 남 동 구 | - | - | - | - | - | - |
| 연 수 구 | - | - | - | - | - | - |
| 강 화 군 | - | - | - | - | - | - |
| 용 진 군 | 11 | 28,483 | 2.5 | 75,800 | 66,090 | 9,710 |
| 계 | 11 | 28,483 | 2.5 | 75,800 | 66,090 | 9,710 |

9) 분뇨수거 현황

■ 분뇨수거 현황 ■

| 구 분 | 행정구역 | | 분뇨발생(수거지) 인구(kℓ/일) | | | 수거지인구율 (%) (B/A) | 분뇨발생(kℓ/일) | | | 처리율 (%) |
|-------|-------|--------|--------------------|---------|---------|------------------|------------|---------|---------|---------|
| | 세대 | 인구 (A) | 계 (B) | 수거식 화장실 | 수세식 화장실 | | 계 | 수거식 화장실 | 수세식 화장실 | |
| 중 구 | 36 | 92 | 92 | 83 | 9 | - | 92 | 83 | 9 | 100 |
| 동 구 | 30 | 81 | 81 | 6 | 75 | - | 81 | 6 | 75 | 100 |
| 서 구 | 124 | 362 | 362 | 6 | 349 | - | 364 | 3 | 352 | 191 |
| 남 구 | 160 | 430 | 430 | 6 | 424 | - | - | - | - | 100 |
| 남 동 구 | 134 | 384 | 134 | 4 | 390 | - | 394 | 4 | 390 | 100 |
| 연 수 구 | 84 | 256 | 256 | 1 | 255 | - | 141 | 1 | 140 | 100 |
| 강 화 군 | 25 | 65 | 65 | 2 | 63 | 100 | 22.1 | 0.5 | 21.6 | 100 |
| 용 진 군 | 5,924 | 14,270 | 14,270 | 7,980 | 6,290 | 100 | 14.1 | 6.2 | 8 | 100 |
| 계 | 6,517 | 15,940 | 15,690 | 8,088 | 7,855 | 200 | 1,108.2 | 103.7 | 995.6 | 891 |

바. 교육·문화복지 현황

1) 교육시설

■ 교육 시설 ■

(단위 : 개소, 명)

| 구 | 분 | 유치원 | | | 초등학교 | | | 중학교 | | | |
|---|---|-----|--------|-------|------|---------|--------|------|--------|--------|-----|
| | | 학교수 | 학생수 | 교원수 | 학교수 | 학생수 | 교원수 | 학교수 | 학생수 | 교원수 | |
| 중 | 구 | 14 | 927 | 64 | 11 | 7617 | 493 | 8 | 4,544 | 222 | |
| 동 | 구 | 11 | 746 | 43 | 8 | 6,313 | 260 | 4 | 3,184 | 141 | |
| 서 | 구 | 53 | 4,050 | 199 | 31 | 38,808 | 1,430 | 15 | 18,060 | 767 | |
| 남 | 구 | 37 | 3,900 | 190 | 21 | 29,212 | 1050 | 12 | 13,505 | 574 | |
| 남 | 동 | 구 | 45 | 4,392 | 220 | 26 | 34,643 | 1309 | 15 | 18,443 | 774 |
| 연 | 수 | 구 | 28 | 3,403 | 169 | 18 | 24,501 | 901 | 13 | 15,325 | 654 |
| 강 | 화 | 군 | 23 | 674 | 30 | 23 | 3921 | 252 | 11 | 1,990 | 141 |
| 용 | 진 | 군 | 10 | 219 | 12 | 13 | 854 | 73 | 5 | 304 | 41 |
| 계 | | 221 | 18,311 | 927 | 151 | 145,869 | 5,768 | 83 | 75,355 | 3,314 | |

(계속)

| 구 | 분 | 고등학교 | | | 대학교 | | | |
|---|---|------|--------|--------|-----|--------|-------|-----|
| | | 학교수 | 학생수 | 교원수 | 학교수 | 학생수 | 교원수 | |
| 중 | 구 | 11 | 9,827 | 673 | - | - | - | |
| 동 | 구 | 4 | 3,992 | 257 | 1 | 3,525 | 82 | |
| 서 | 구 | 10 | 11,115 | 670 | - | - | - | |
| 남 | 구 | 16 | 18,955 | 1219 | 4 | 41,281 | 2,007 | |
| 남 | 동 | 구 | 10 | 11,760 | 716 | 1 | 4,426 | 156 |
| 연 | 수 | 구 | 10 | 13,140 | 798 | - | - | - |
| 강 | 화 | 군 | 8 | 2,146 | 171 | 3 | 839 | 228 |
| 용 | 진 | 군 | 4 | 204 | 45 | - | - | - |
| 계 | | 73 | 71,139 | 4,549 | 9 | 50,071 | 2,473 | |

2) 문화시설

■ 문화 시설 ■

(단위 : 개소)

| 구 분 | 도서관수 | 공연시설 | 전시시설 | 지역문화복지시설 | 기타시설 |
|-------|------|------|------|----------|------|
| 중 구 | - | 5 | - | 1 | 1 |
| 동 구 | 1 | 5 | - | 5 | - |
| 서 구 | 1 | 1 | - | 1 | 1 |
| 남 구 | 26 | 11 | 3 | 4 | 5 |
| 남 동 구 | 1 | 21 | - | 4 | 1 |
| 연 수 구 | - | 5 | 1 | - | 1 |
| 강 화 군 | 1 | 1 | 3 | 10 | 1 |
| 용 진 군 | 1 | - | - | - | - |
| 계 | 31 | 49 | 7 | 25 | 10 |

3) 체육시설

■ 체육 시설 ■

(단위 : 개소)

| 구 분 | 경 기 장 | | | | | 신 고 체 육 시 설 | | | | |
|-------|---------------------|-------|------|-----|----|-------------|------|------|-------|-------|
| | 실내체육관 | 종합경기장 | 테니스장 | 수영장 | 기타 | 수영장 | 체육도장 | 테니스장 | 에어로빅장 | 기타 |
| 중 구 | 1 | - | - | 1 | - | 4 | 22 | - | 4 | 115 |
| 동 구 | - | - | - | - | - | - | 14 | - | 2 | 24 |
| 서 구 | - | - | 1 | - | - | 3 | 113 | - | 21 | 200 |
| 남 구 | 1 | 2 | - | - | - | - | 118 | - | 30 | 383 |
| 남 동 구 | 1 | - | - | 1 | - | 3 | 120 | - | 33 | 276 |
| 연 수 구 | - | - | - | - | - | 5 | 62 | - | - | 5 |
| 강 화 군 | 2 | - | - | - | - | 7 | 13 | - | 3 | 21 |
| 용 진 군 | 통계 자료가 없어 자료 정리 불가능 | | | | | | | | | |
| 계 | 5 | 2 | 1 | 2 | - | 22 | 462 | - | 93 | 1,024 |

4) 의료시설

■ 의 료 시 설 ■

(단위 : 개소)

| 구 분 | 계 | 종합병원 | 병원 | 의원 | 치과병원 | 한방병원 | 부설의원 | 조산소 | 보건소 | 보건지소 | 보건진료소 | 기타 |
|-------|-------|------|----|-----|------|------|------|-----|-----|------|-------|----|
| 중 구 | 87 | 2 | - | 47 | 26 | 1 | - | - | 1 | 2 | 1 | 11 |
| 동 구 | 90 | 1 | 1 | 44 | 19 | 23 | 1 | - | 1 | - | - | - |
| 서 구 | 268 | 2 | 6 | 150 | 65 | 43 | - | - | 1 | - | - | 1 |
| 남 구 | 395 | 2 | 3 | 224 | 90 | 68 | 2 | - | 1 | - | - | - |
| 남 동 구 | 373 | 1 | 4 | 213 | 89 | 66 | - | - | 1 | - | - | - |
| 연 수 구 | 176 | 1 | 3 | 89 | 52 | - | - | - | 1 | - | - | 30 |
| 강 화 군 | 65 | - | 1 | 19 | 8 | - | - | - | 1 | 12 | 16 | 8 |
| 용 진 군 | 2 | - | 1 | 1 | - | - | - | - | 1 | - | - | - |
| 계 | 1,456 | 9 | 19 | 787 | 349 | 201 | 3 | - | 8 | 14 | 17 | 50 |

사. 자원 및 관광 현황

1) 관광자원 현황

■ 관광자원 현황 ■

(단위 : 개소)

| 구 분 | 국립공원 | 도립공원 | 국민관광지 | 해수욕장 |
|-------|----------|------|-------|------|
| 중 구 | | | | |
| 동 구 | | | | |
| 서 구 | 해당 사항 없음 | | | |
| 남 구 | | | | |
| 남 동 구 | | | | |
| 연 수 구 | | | | |
| 강 화 군 | | | | |
| 용 진 군 | | | | |
| 계 | | | | |

2) 문화재 자원

■ 문화재 자원 ■

(단위 : 개소)

| 구 분 | 국가지정문화재 | | | | 지방지정문화재 | | | | 등록 문화재 |
|-------|---------|----|----|----|---------|----|----|----|-----------|
| | 계 | 국보 | 보물 | 기타 | 계 | 유형 | 무형 | 기타 | |
| 중 구 | 1 | - | - | 1 | 14 | 9 | - | 5 | - |
| 동 구 | 1 | - | - | 1 | 4 | 3 | - | 1 | - |
| 서 구 | 2 | - | - | 2 | 5 | 1 | - | 4 | - |
| 남 구 | 2 | - | - | 2 | 8 | 3 | 3 | 2 | - |
| 남 동 구 | 14 | 1 | 13 | - | 6 | 1 | - | 5 | - |
| 연 수 구 | - | - | - | - | 9 | 7 | - | 2 | - |
| 강 화 군 | | | | | | | | | |
| 웅 진 군 | 6 | - | - | 6 | 2 | 2 | - | - | - |
| 계 | 26 | 1 | 13 | 12 | 48 | 26 | 3 | 19 | 0 |

3) 관광객 현황

■ 관광객 현황 ■

(단위 : 명)

| 구 분 | 합 계 | 관 광 객 수 | |
|-------|-----------|-----------|-------|
| | | 내 국 인 | 외 국 인 |
| 중 구 | 1,372,581 | - | - |
| 동 구 | 30,173 | 29,304 | 869 |
| 서 구 | 해당 사항 없음 | | |
| 남 구 | 124,160 | 123,998 | 162 |
| 남 동 구 | 2,542,890 | 2,542,890 | - |
| 연 수 구 | 해당 사항 없음 | | |
| 강 화 군 | 2,023,000 | - | - |
| 웅 진 군 | 2,345,159 | 2,345,159 | - |
| 계 | 8,437,963 | 5,041,351 | 1,031 |

4) 레저선 등록 현황

■ 레저선 등록 현황 ■

(단위 : 척)

| 구 분 | 계 | 유람선 | 낚시어선 | 요트 | 모터보트 | 기타 |
|-------|-------|-----|------|-----|-------|-----|
| 총 구 | 303 | 101 | 36 | 18 | 137 | 47 |
| 동 구 | 303 | 101 | 32 | 18 | 137 | 47 |
| 서 구 | 303 | 101 | - | 18 | 137 | 47 |
| 남 구 | 303 | 101 | 14 | 18 | 137 | 47 |
| 남 동 구 | 303 | 101 | 9 | 18 | 137 | 47 |
| 연 수 구 | 303 | 101 | 1 | 18 | 137 | 47 |
| 강 화 군 | 303 | 101 | 55 | 18 | 137 | 47 |
| 웅 진 군 | 303 | 101 | 201 | 18 | 137 | 47 |
| 계 | 2,424 | 808 | 348 | 144 | 1,096 | 376 |

아. 사회조직 현황

1) 사회조직가입 현황

■ 사회조직가입 현황 ■

(단위 : 개소, 명)

| 구 분 | 수 협 | 어촌계 | 어촌계원수 | 어업인후계자 |
|-------|-----|-----|-------|--|
| 총 구 | 1 | 13개 | - | - |
| 동 구 | 1 | - | - | 1 |
| 서 구 | 1 | - | - | 1 |
| 남 구 | 1 | - | - | 1 |
| 남 동 구 | 1 | 2개 | - | 2 |
| 연 수 구 | 1 | 3개 | - | - |
| 강 화 군 | - | 11개 | | 24인 |
| 웅 진 군 | 2 | 26개 | | 연평 : 1인 대청 : 2인 자월 : 1인 영흥 : 1인 |
| 계 | 8 | 55 | 0 | 30 |

자. 어촌계 현황 (2006년 자료)

■ 어촌계 현황 ■

| 시군구 | 어촌계 | 가구(호) | | 인구(명) | | 자연마을 | '06)호당평균 소득(천원) | 어선세력(척) | | 수산물생산실적(백만원) | |
|-------|-----|--------|-------|---------|-------|------|--------------------|---------|-------|--------------|--------|
| | | 전체 | 어가 | 전체 | 어업 | | | 무동력 | 동력 | 물량 | 금액 |
| 7개시군구 | 55 | 38,068 | 5,850 | 172,860 | 9,600 | 113 | 30,881 | 23 | 1,482 | 530,023 | 40,011 |
| 중구 | 12 | 4,939 | 1,550 | 12,391 | 3,149 | 13 | 29,928 | - | 111 | 3,434 | 5,084 |
| 동구 | 1 | 2,169 | 166 | 5,439 | 528 | 21 | 26,300 | - | 32 | 901 | 994 |
| 서구 | 1 | 25 | 23 | 40 | 25 | 1 | 25,000 | - | 12 | 171 | 325 |
| 남동구 | 1 | 1,450 | 259 | 5,580 | 406 | 1 | 57,100 | - | 239 | 1,450 | 13,000 |
| 연수구 | 2 | 19,770 | 253 | 124,238 | 380 | 1 | 32,550 | - | - | 1,072 | 945 |
| 강화군 | 12 | 3,707 | 825 | 10,790 | 851 | 43 | 28,667 | 21 | 490 | 1,980 | 13,420 |
| 옹진군 | 26 | 6,008 | 2,774 | 14,382 | 4,261 | 33 | 16,625 | 2 | 598 | 521,015 | 6,243 |

차. 어촌개발관련사업 현황조사

1) 어촌종합개발사업 권역설정 현황

■ 어촌종합개발사업 권역설정 현황 ■

(단위 : 개소, 천원)

| 구 분 | 권역수 | 어촌계수 | 사업명 | 사업량 | 투자금액 |
|-------|-----|------|---------------|-----|-----------|
| 중 구 | - | - | - | - | - |
| 동 구 | - | - | - | - | - |
| 서 구 | - | - | - | - | - |
| 남 구 | - | - | - | - | - |
| 남 동 구 | - | - | - | - | - |
| 연 수 구 | - | - | - | - | - |
| 강 화 군 | 2 | 6 | 어유정항물양장용지포장 등 | 1식 | 6,239,268 |
| 용 진 군 | 3 | 6 | 선재어업인복지회관 등 | 1식 | 2,510,000 |
| 계 | 5 | 12 | | 1식 | 8,749,268 |

2) 권역별 투자개발 현황

■ 권역별 투자개발 현황 ■

(단위 : 개소, 천원)

| 구 분 | 권역수 | 어촌계수 | 사업비계 | 국비 | 시도비 | 시군비 | 자담 |
|-------|-----|------|-----------|-----------|-----------|---------|----|
| 중 구 | - | - | - | - | - | - | - |
| 동 구 | - | - | - | - | - | - | - |
| 서 구 | - | - | - | - | - | - | - |
| 남 구 | - | - | - | - | - | - | - |
| 남 동 구 | - | - | - | - | - | - | - |
| 연 수 구 | - | - | - | - | - | - | - |
| 강 화 군 | 2 | 6 | 6,496,600 | 3,248,300 | 2,923,471 | 324,829 | - |
| 용 진 군 | 3 | 6 | 2,510,000 | 2,008,000 | 376,499 | 125,501 | - |
| 계 | 5 | 12 | 9,006,600 | 5,256,300 | 3,299,970 | 450,330 | - |

3) 어촌체험마을 현황

■ 어촌체험마을 현황 ■

(단위 : 백만원)

| 구 분 | 마을명 | 지원사업비 | 주요시설명 | 지원연도 |
|-------|--------|-------|------------------------------|------|
| 중 구 | 큰무리 마을 | 500 | 체험마을안내소, 체험광장, 수변데크, 휴게공간 등 | '04년 |
| 동 구 | - | - | - | - |
| 서 구 | - | - | - | - |
| 남 구 | - | - | - | - |
| 남 동 구 | - | - | - | - |
| 연 수 구 | - | - | - | - |
| 강 화 군 | 동검리 마을 | 500 | 관광안내소, 주차장, 조경, 전망데크, 체험광장 등 | '05년 |
| 옹 진 군 | 진두 마을 | 500 | 갯벌체험관장조성, 볼라드설치, 생태안내판설치 등 | '03년 |
| 계 | 3 | 1,500 | - | - |

카. 어항현황조사

1) 어항현황

■ 어항현황 ■

(단위:개소)

| 구 분 | 국가어항 | 지방어항 | 정주어항 | 소규모항 | 계 |
|-----|------|------|------|------|----|
| 중구 | - | 6 | - | - | 6 |
| 동구 | - | - | - | - | 0 |
| 서구 | - | 1 | - | - | 1 |
| 남구 | - | - | - | - | 0 |
| 남동구 | - | - | - | - | 0 |
| 연수구 | - | - | - | - | 0 |
| 강화군 | 1 | 9 | 6 | 17 | 33 |
| 옹진군 | 4 | 17 | - | 24 | 45 |
| 계 | 5 | 33 | 6 | 41 | 85 |

2) 어항투자개발현황

■ 국가어항투자개발현황 ■

(단위:백만원,m)

| 시군구 | 투자예산 | | 완공률 | 구조물연장(2005년까지) | | | | | |
|-----|--------|--------|-----|----------------|-----|-----|----|-----|----|
| | 총계획 | 2005까지 | | 방파제 | 방사제 | 물양장 | 안벽 | 호안 | 기타 |
| 계 | 99,021 | 38,144 | 27% | 1,408 | - | 470 | - | 412 | 45 |
| 강화군 | 25,211 | 540 | 2% | - | - | 100 | - | - | - |
| 옹진군 | 73,810 | 37,604 | 51% | 1,408 | - | 370 | - | 412 | 45 |

■ 지방어항투자개발현황 ■

(단위:백만원,m)

| 시군구 | '05년까지시설현황 | | 투자예산 | | 완공률 |
|-----|------------|-------|---------|--------|------|
| | 계류시설 | 외곽시설 | 총사업비 | 05까지 | |
| 계 | 5,900 | 3,366 | 161,647 | 73,701 | 46% |
| 강화군 | 2,291 | 230 | 21,665 | 10,922 | 50% |
| 서구 | 150 | - | 227 | 227 | 100% |
| 용진군 | 2,119 | 2,726 | 131,498 | 54,989 | 42% |
| 중구 | 1,340 | 410 | 8,257 | 7,563 | 92% |

■ 정주어항투자개발현황 ■

(단위:백만원,m)

| 시군구 | '05년까지시설현황 | | 투자예산 | | 완공률 |
|-----|------------|------|-------|-------|-----|
| | 계류시설 | 외곽시설 | 총사업비 | 05까지 | |
| 계 | 1,184 | 895 | 5,745 | 4,689 | 82% |
| 강화군 | 1,184 | 895 | 5,745 | 4,689 | 82% |

3) 시군구별어항세부편람(국가, 지방어항)

● 중구

항 종 : 지방어항

항 명 : 대무의항

□□ 지정고시일 등 연혁

| | | | | | |
|---------|---------|-------|--------|---------|------------|
| 항 명 | 대무의항 | 위 치 | 중구 무의동 | 지정년월일 | 1974.11.27 |
| 관 리 청 | 인천광역시 | 관 리 자 | 중구청장 | 이 용 단 체 | 큰무리어촌계 |
| 개 발 연 혁 | | | | | |
| 년 도 | 구 분 | | | | |
| 1974 | 지방어항 지정 | | | | |
| | | | | | |

□□ 시설현황

(단위 :m, 백만원)

| 구 분 | 총 계 획 | | 기시설 ('03까지) | | '04 시 설 | | 잔 량 | |
|-----|-------|-----|-------------|-----|---------|-----|-----|-----|
| | 물 량 | 금 액 | 물 량 | 금 액 | 물 량 | 금 액 | 물 량 | 금 액 |
| 물양장 | 40 | - | 40 | - | - | - | - | - |
| 선양장 | 195 | 632 | 195 | 632 | - | - | - | - |
| 호 안 | 1 | 16 | 1 | 16 | - | - | - | - |

□□ 관내 수산업 현황

| 어업인구 및 가구 | | | | | | 어 선 현 황 | | 어 업 생 산 | | |
|------------|----|----|--------|----|----|---------|---------|----------|----------|-------------------------------|
| 인 구(명) | | | 가 구(호) | | | 지방(척) | 외래어선(척) | 생산량(M/T) | 생산액(백만원) | 주요어종 굴, 김, 꽃게, 낙지, 동족, 가무락 |
| 계 | 전업 | 겸업 | 계 | 전업 | 겸업 | | | | | |
| 160 | 73 | 87 | 46 | 21 | 25 | 32 | 일평균 -척 | 270 | 353 | |
| 조업일수(척당평균) | | | | | | 주조업구업 | | | | |
| | | | | | | 무의동 근해 | | | | |

항 종 : 지방어항

항 명 : 광명항

□□ 지정고시일 등 연혁

| | | | | | |
|---------|---------|-------|--------|---------|-----------|
| 항 명 | 광명항 | 위 치 | 중구 무의동 | 지정년월일 | 1972.2.16 |
| 관 리 청 | 인천광역시 | 관 리 자 | 중구청장 | 이 용 단 체 | 광명어촌계 |
| 개 발 연 혁 | | | | | |
| 년 도 | 구 분 | | | | |
| 1972 | 지방어항 지정 | | | | |
| 1997 | 기본계획 | | | | |

□□ 시설현황

(단위 :m, 백만원)

| 구 분 | 총 계 획 | | 기시설 ('03까지) | | '04 시 설 | | 잔 량 | |
|--------|--------|------|-------------|------|---------|-----|--------|-----|
| | 물 량 | 금 액 | 물 량 | 금 액 | 물 량 | 금 액 | 물 량 | 금 액 |
| 방파제 | 154 | 749 | 154 | 749 | | | | |
| 물양장 | 140 | 1670 | 140 | 1670 | | | | |
| 선양장 | 160 | 327 | 160 | 327 | | | | |
| 준설(천㎡) | 15,000 | 240 | | | | | 15,000 | 240 |

□□ 관내 수산업 현황

| 어업인구 및 가구 | | | | | | 어 선 현 황 | | 어 업 생 산 | | |
|------------|----|----|--------|----|----|---------|---------|----------|----------|---------------------------|
| 인 구(명) | | | 가 구(호) | | | 지방(척) | 외래어선(척) | 생산량(M/T) | 생산액(백만원) | 주요어종 |
| 계 | 전업 | 겸업 | 계 | 전업 | 겸업 | | | | | |
| 94 | 66 | 28 | 27 | 19 | 8 | 18 | 일평균 -척 | 192 | 302 | 굴, 김, 꽃개, 낙지, 동죽, 가무락, 송어 |
| 조업일수(척당평균) | | | | | | 주조업구업 | | | | |
| | | | | | | 무의동 근해 | | | | |

● 강화군

항 종 : 국가어항

항 명 : 어유정항

□□ 지정고시일 등 연혁

| | | | | | |
|---------|-------------|-------|----------------|------------|-------------|
| 항 명 | 어유정항 | 위 치 | 강화군 삼산면 매음리 | 지정년월일 | 1971. 12.31 |
| 관 리 청 | 해양수산부 | 관 리 자 | 강화군수 | 이 용 단 체 | 경인북부수협 |
| 개 발 연 혁 | | | | | |
| 년 도 | 구 분 | | | | |
| 1971 | 국가어항지정 | | | | |
| 2002 | 정비계획 수립 | | | | |
| 2004 | 환경 영향 평가 실시 | | | | |
| 2006 | 실시설계 용역 완료 | | | | |
| 2007 | 사업 착수 예정 | | | | |

□□ 시설현황

(단위 :m, 백만원)

| 구 분 | 총 계 획 | | 기시설('05까지) | | '06 시 설 | | 잔 량 | |
|-----------|-------|--------|------------|-----|---------|-----|-----|--------|
| | 물 량 | 금 액 | 물 량 | 금 액 | 물 량 | 금 액 | 물 량 | 금 액 |
| 남방파제 | 180 | 12,662 | - | - | - | - | 180 | 12,662 |
| 서방파제 | 120 | 9,304 | - | - | - | - | 120 | 9,304 |
| 물양장 | 280 | 9,243 | 지자체 | 100 | - | - | 180 | 9,243 |
| 호안 | 43 | 213 | - | - | - | - | 43 | 213 |
| 선양장 | 30 | 858 | - | - | - | - | 30 | 858 |
| 선착장(보강1식) | 88 | 4,039 | 보강1식 | 540 | - | - | 88 | 4,039 |
| 준설(천㎡) | 20 | 485 | - | - | - | - | 20 | 485 |

□□ 관내 수산업 현황

| 어업인구 및 가구 | | | | | | 어 선 현 황 | | 어 업 생 산 | | |
|------------|----|----|--------|----|----|-----------|---------|------------------|--------------|---------------------------|
| 인 구(명) | | | 가 구(호) | | | 지방 (척) | 외래어선(척) | 생산 량 (M/T) | 생산액 (백만원) | 주요어종 전새우, 송어, 꽃개 |
| 계 | 전업 | 겸업 | 계 | 전업 | 겸업 | | | | | |
| 112 | 54 | 58 | 42 | 19 | 23 | 25 | - | 496 | 674 | |
| 조업일수(척당평균) | | | | | | 주조업구업 | | | | |
| - | | | | | | 선수 및 만도리 | | | | |

항 종 : 지방어항

항 명 : 선두항

□□ 지정고시일 등 연혁

| | | | | | |
|---------|-------|-------|----------------|------------|-----------|
| 항 명 | 선두항 | 위 치 | 강화군 길상면 선두리 | 지정년월일 | 1986.2.25 |
| 관 리 청 | 인천광역시 | 관 리 자 | 강화군수 | 이 용 단 체 | 경인북부수협 |
| 개 발 연 혁 | | | | | |
| 년 도 | 구 분 | | | | |
| 1993 | 기본계획 | | | | |
| 1993 | 정비계획 | | | | |

□□ 시설현황

(단위 :m, 백만원)

| 구 분 | 총 계 획 | | 기시설 ('03까지) | | '04 시 설 | | 잔 량 | |
|-------|-------|-----|-----------------|-----|---------|-----|-----|-----|
| | 물 량 | 금 액 | 물 량 | 금 액 | 물 량 | 금 액 | 물 량 | 금 액 |
| 물 양 장 | 144 | 700 | 94 | 300 | - | - | 50 | 400 |
| 선 착 장 | 116 | 200 | 116 | 200 | - | - | - | - |

□□ 관내 수산업 현황

| 어업인구 및 가구 | | | | | | 어 선 현 황 | | 어 업 생 산 | | |
|------------|-----|----|--------|----|----|-----------|---------|------------------|--------------|--------------------------------|
| 인 구(명) | | | 가 구(호) | | | 지방 (척) | 외래어선(척) | 생산 량 (M/T) | 생산액 (백만원) | 주요어종 송어, 실뱀장어, 새우 |
| 계 | 전업 | 겸업 | 계 | 전업 | 겸업 | | | | | |
| 117 | 117 | - | 39 | 39 | - | 39 | 일평균 1척 | 73 | 140 | |
| 조업일수(척당평균) | | | 주조업구업 | | | | | | | |
| | | | 선두리 근해 | | | | | | | |

항 종 : 지방어항

항 명 : 창후항

□□ 지정고시일 등 연혁

| | | | | | |
|---------|-------|-------|----------------|------------|-----------|
| 항 명 | 창후항 | 위 치 | 강화군 하점면 창후리 | 지정년월일 | 2000.1.21 |
| 관 리 청 | 인천광역시 | 관 리 자 | 강화군수 | 이 용 단 체 | 경인북부수협 |
| 개 발 연 혁 | | | | | |
| 년 도 | 구 분 | | | | |
| 2001 | 기본계획 | | | | |
| 2003 | 정비계획 | | | | |

□□ 시설현황

(단위 :m, 백만원)

| 구 분 | 총 계 획 | | 기시설 ('03까지) | | '04 시 설 | | 잔 량 | |
|-------|-------|-------|----------------|-----|---------|-----|-----|-------|
| | 물 량 | 금 액 | 물 량 | 금 액 | 물 량 | 금 액 | 물 량 | 금 액 |
| 물 양 장 | 85 | 1,822 | 70 | 200 | - | - | 15 | 1,622 |
| 선 착 장 | 146 | 605 | 95 | 200 | - | - | 51 | 405 |
| 호 안 | 66 | 217 | - | - | - | - | 66 | 217 |
| 선 양 장 | 28 | 308 | - | - | - | - | 28 | 308 |

□□ 관내 수산업 현황

| 어업인구 및 가구 | | | | | | 어 선 현 황 | | 어 업 생 산 | | |
|------------|----|----|--------|----|----|-----------|---------|------------------|--------------|----------------|
| 인 구(명) | | | 가 구(호) | | | 지방 (척) | 외래어선(척) | 생산 량 (M/T) | 생산액 (백만원) | 주요어종 |
| 계 | 전업 | 겸업 | 계 | 전업 | 겸업 | | | | | |
| 51 | 38 | 13 | 17 | 12 | 5 | 25 | 일평균 1척 | 100 | 500 | 젓새우, 황복, 농어 |
| 조업일수(척당평균) | | | | | | 주조업구업 | | | | |
| | | | | | | 창후리 연안 | | | | |

항 종 : 지방어항

항 명 : 후포항

□□ 지정고시일 등 연혁

| | | | | | |
|---------|-------|-------|------------|---------|------------|
| 항 명 | 후포항 | 위 치 | 강화군 하도면 내리 | 지정년월일 | 1974.11.27 |
| 관 리 청 | 인천광역시 | 관 리 자 | 강화군수 | 이 용 단 체 | 경인북부수협 |
| 개 발 연 혁 | | | | | |
| 년 도 | 구 분 | | | | |
| 1996 | 기본계획 | | | | |
| 2003 | 정비계획 | | | | |

□□ 시설현황

(단위 :m, 백만원)

| 구 분 | 총 계 획 | | 기시설 ('03까지) | | '04 시 설 | | 잔 량 | |
|-------|-------|-------|-------------|-----|---------|-------|-----|-----|
| | 물 량 | 금 액 | 물 량 | 금 액 | 물 량 | 금 액 | 물 량 | 금 액 |
| 방 파 제 | 70 | 500 | - | - | - | - | 70 | 500 |
| 물 양 장 | 161 | 1,470 | 91 | 400 | 70 | 1,000 | - | - |
| 선 착 장 | 95 | 290 | 85 | 150 | 10 | 140 | - | - |
| 호 안 | 116 | 1,628 | - | - | 116 | 1,628 | - | - |

□□ 관내 수산업 현황

| 어업인구 및 가구 | | | | | | 어 선 현 황 | | 어 업 생 산 | | |
|------------|----|----|--------|----|----|---------|---------|------------|-----------|--------------|
| 인 구(명) | | | 가 구(호) | | | 지방 (척) | 외래어선(척) | 생산 량 (M/T) | 생산액 (백만원) | 주요어종 |
| 계 | 전업 | 겸업 | 계 | 전업 | 겸업 | | | | | |
| 72 | 57 | 15 | 18 | 14 | 4 | 25 | 일평균 15척 | 210 | 800 | 밴댕이, 젓새우, 꽃개 |
| 조업일수(척당평균) | | | | | | 주조업구업 | | | | |
| | | | | | | 내리 연안 | | | | |

항 종 : 지방어항

항 명 : 정포항

□□ 지정고시일 등 연혁

| | | | | | |
|---------|-------|-------|----------------|------------|------------|
| 항 명 | 정포항 | 위 치 | 강화군 내가면 외포리 | 지정년월일 | 1974.11.27 |
| 관 리 청 | 인천광역시 | 관 리 자 | 강화군수 | 이 용 단 체 | 경인북부수협 |
| 개 발 연 혁 | | | | | |
| 년 도 | 구 분 | | | | |
| 2003 | 기본계획 | | | | |

□□ 시설현황

(단위 :m, 백만원)

| 구 분 | 총 계 획 | | 기시설 ('03까지) | | '04 시 설 | | 잔 량 | |
|-------|-------|-------|-----------------|-----|---------|-----|-----|-------|
| | 물 량 | 금 액 | 물 량 | 금 액 | 물 량 | 금 액 | 물 량 | 금 액 |
| 물 양 장 | 461 | 2,950 | 169 | 200 | 100 | 750 | 192 | 2,000 |
| 선 착 장 | 221 | 300 | 221 | 300 | - | - | - | - |

□□ 관내 수산업 현황

| 어업인구 및 가구 | | | | | | 어 선 현 황 | | 어 업 생 산 | | | |
|------------|----|----|--------|----|----|-----------|---------|------------------|--------------|---------------|--|
| 인 구(명) | | | 가 구(호) | | | 지방 (척) | 외래어선(척) | 생산 량 (M/T) | 생산액 (백만원) | 주요어종 | |
| 계 | 전업 | 겸업 | 계 | 전업 | 겸업 | | | | | | |
| 37 | 19 | 18 | 10 | 5 | 5 | 22 | 일평균 10척 | 70 | 400 | 꽃개, 송어, 대하 | |
| 조업일수(척당평균) | | | 주조업구업 | | | | | | | | |
| 외포리 연안 | | | | | | | | | | | |

항 종 : 지방어항

항 명 : 장곶항

□□ 지정고시일 등 연혁

| | | | | | |
|---------|-------|-------|----------------|------------|-----------|
| 항 명 | 장곶항 | 위 치 | 강화군 삼산면 매음리 | 지정년월일 | 1986.2.25 |
| 관 리 청 | 인천광역시 | 관 리 자 | 강화군수 | 이 용 단 체 | 경인북부수협 |
| 개 발 연 혁 | | | | | |
| 년 도 | 구 분 | | | | |
| 1998 | 기본계획 | | | | |
| 2003 | 정비계획 | | | | |

□□ 시설현황

(단위 :m, 백만원)

| 구 분 | 총 계 획 | | 기 시설 ('03까지) | | '04 시 설 | | 잔 량 | |
|-------|-------|-----|------------------|-----|---------|-----|-----|-----|
| | 물 량 | 금 액 | 물 량 | 금 액 | 물 량 | 금 액 | 물 량 | 금 액 |
| 방 파 제 | 100 | 75 | 100 | 75 | - | - | - | - |
| 물 양 장 | 140 | 200 | 140 | 200 | - | - | - | - |
| 선 착 장 | 186 | 200 | 186 | 200 | - | - | - | - |

□□ 관내 수산업 현황

| 어업인구 및 가구 | | | | | | 어선현황 | | 어업생산 | | |
|------------|----|----|--------|----|----|-----------|---------|------------------|--------------|----------------------------|
| 인 구(명) | | | 가 구(호) | | | 지방 (척) | 외래어선(척) | 생산 량 (M/T) | 생산액 (백만원) | 주요어종 젓새우, 송어, 꽃게 |
| 계 | 전업 | 겸업 | 계 | 전업 | 겸업 | | | | | |
| 22 | 22 | - | 6 | 6 | - | 9 | 일평균 1척 | 150 | 1400 | |
| 조업일수(척당평균) | | | 주조업구업 | | | | | | | |
| | | | 매음리 연안 | | | | | | | |

항 종 : 지방어항

항 명 : 주문항

□□ 지정고시일 등 연혁

| | | | | | |
|---------|-------|-------|-----------------|------------|-----------|
| 항 명 | 주문항 | 위 치 | 강화군 서도면 주문도리 | 지정년월일 | 1972.2.16 |
| 관 리 청 | 인천광역시 | 관 리 자 | 강화군수 | 이 용 단 체 | 경인북부수협 |
| 개 발 연 혁 | | | | | |
| 년 도 | 구 분 | | | | |
| 1994 | 기본계획 | | | | |
| | | | | | |

□□ 시설현황

(단위 :m, 백만원)

| 구 분 | 총 계 획 | | 기시설 ('03까지) | | '04 시 설 | | 잔 량 | |
|-------|-------|-----|-----------------|-----|---------|-----|-----|-----|
| | 물 량 | 금 액 | 물 량 | 금 액 | 물 량 | 금 액 | 물 량 | 금 액 |
| 물 양 장 | 185 | 802 | 185 | 802 | - | - | - | - |
| 선 착 장 | 186 | 174 | 186 | 174 | - | - | - | - |
| 호 안 | 162 | 500 | 162 | 500 | - | - | - | - |

□□ 관내 수산업 현황

| 어업인구 및 가구 | | | | | | 어 선 현 황 | | 어 업 생 산 | | |
|------------|----|----|--------|----|----|-----------|---------|------------------|--------------|----------------|
| 인 구(명) | | | 가 구(호) | | | 지방 (척) | 외래어선(척) | 생산 량 (M/T) | 생산액 (백만원) | 주요어종 |
| 계 | 전업 | 겸업 | 계 | 전업 | 겸업 | | | | | |
| 26 | 26 | - | 13 | 13 | - | 19 | 일평균 3척 | 100 | 1305 | 젓새우, 송어, 농어 |
| 조업일수(척당평균) | | | | | | 주조업구업 | | | | |
| | | | | | | 주문리 연안 | | | | |

● 용진군

항 종 : 국가어항

항 명 : 울도항

□□ 지정고시일 등 연혁

| | | | | | |
|---------|----------------------------------|-------|----------------|---------|----------|
| 항 명 | 울도항 | 위 치 | 용진군 덕적면 울도리 | 지정년월일 | 1991.1.1 |
| 관 리 청 | 해양수산부 | 관 리 자 | 용진군수 | 이 용 단 체 | 용진수협 |
| 개 발 연 혁 | | | | | |
| 년 도 | 구 분 | | | | |
| 1991 | 국가어항지정 | | | | |
| 1993 | 기본조사 및 실시설계 용역 | | | | |
| 2001 | 기본시설 계획 재검토 용역 | | | | |
| 2002 | 개발 착수 | | | | |
| 2005 | 물양장 및 준설토 투기장 실시설계 용역 | | | | |
| 2006 | 동방파제(4차) 착수, 물양장 및 준설토 투기장 신규 착수 | | | | |

□□ 시설현황

(단위 :m, 백만원)

| 구 분 | 총 계 획 | | 기시설('05까지) | | '06 시 설 | | 잔 량 | |
|---------|-------|--------|---------------|--------|---------|-------|-------|-------|
| | 물 량 | 금 액 | 물 량 | 금 액 | 물 량 | 금 액 | 물 량 | 금 액 |
| 서방파제 | 584 | 11,865 | 584 (보강1식) | 11,865 | - | - | - | - |
| 동방파제 | 200 | 5,647 | 하부200 | 4,010 | 상부200 | 1,637 | - | - |
| 물 양 장 | 100 | 6,713 | 사로물양장 | 1,579 | 지반개량 | 1,491 | 100 | 3,643 |
| 호 안 | 349 | 3,682 | 200 | 1,781 | 지반개량 | 1,529 | 149 | 372 |
| 여객부두 | 45 | 1,648 | 45 | 1,648 | - | - | - | - |
| 준설토투기장 | 175 | 1,609 | - | - | 하부175 | 1,033 | 상부175 | 576 |
| 준 설(천㎡) | 168 | 4,042 | - | - | - | - | 168 | 4,042 |

□□ 관내 수산업 현황

| 어업인구 및 가구 | | | | | | 어 선 현 황 | | 어 업 생 산 | | |
|------------|----|----|--------|----|----|-----------|---------|------------------|--------------|------|
| 인 구(명) | | | 가 구(호) | | | 지방 (척) | 외래어선(척) | 생산 량 (M/T) | 생산액 (백만원) | 주요어종 |
| 계 | 전업 | 겸업 | 계 | 전업 | 겸업 | | | | | |
| 60 | 49 | 11 | 29 | 22 | 7 | 11 | 일평균 15척 | 115 | 150 | 꾸꾸미 |
| 조업일수(척당평균) | | | | | | 주조업구업 | | | | |
| | | | | | | 울도리 근해 | | | | |

항 종 : 국가어항

항 명 : 장봉항

□□ 지정고시일 등 연혁

| | | | | | |
|---------|---------|-------|----------------|------------|------------|
| 항 명 | 장봉항 | 위 치 | 웅진군 북도면 장봉리 | 지정년월일 | 1971.12.21 |
| 관 리 청 | 해양수산부 | 관 리 자 | 웅진군수 | 이 용 단 체 | 웅진수협 |
| 개 발 연 혁 | | | | | |
| 년 도 | 구 분 | | | | |
| 1971 | 국가어항 지정 | | | | |
| 1993 | 정비계획 수립 | | | | |
| 1994 | 사업 착수 | | | | |

□□ 시설현황

(단위 :m, 백만원)

| 구 분 | 총 계 획 | | 기시설 ('05까지) | | '06 시 설 | | 잔 량 | |
|-------|-------|-----|-----------------|-----|---------|-----|-----|-----|
| | 물 량 | 금 액 | 물 량 | 금 액 | 물 량 | 금 액 | 물 량 | 금 액 |
| 방 파 제 | 140 | 563 | 40 | 12 | - | - | 100 | 551 |
| 물 양 장 | 190 | 190 | - | - | - | - | 70 | 190 |

□□ 관내 수산업 현황

| 어업인구 및 가구 | | | | | | 어 선 현 황 | | 어 업 생 산 | | |
|------------|----|-----|--------|----|-----|-----------|---------|------------------|--------------|------|
| 인 구(명) | | | 가 구(호) | | | 지방 (척) | 외래어선(척) | 생산 량 (M/T) | 생산액 (백만원) | 주요어종 |
| 계 | 전업 | 겸업 | 계 | 전업 | 겸업 | | | | | |
| 284 | 35 | 249 | 154 | 17 | 137 | 13 | 일평균 5척 | 42 | 175 | 굴 |
| 조업일수(척당평균) | | | | | | 주조업구업 | | | | |
| | | | | | | 장봉리 근해 | | | | |

항 종 : 국가어항

항 명 : 덕적항

□□ 지정고시일 등 연혁

| | | | | | |
|---------|---------------------|-------|------------|---------|------------|
| 항 명 | 덕적항 | 위 치 | 옹진군 덕적면 북리 | 지정년월일 | 1971.12.21 |
| 관 리 청 | 해양수산부 | 관 리 자 | 옹진군수 | 이 용 단 체 | 옹진수협 |
| 개 발 연 혁 | | | | | |
| 년 도 | 구 분 | | | | |
| 1971 | 국가어항 지정 | | | | |
| 1993 | 정비계획 수립 | | | | |
| 1994 | 사업 착수 (물양장 및 호안 축조) | | | | |
| 2004 | 기본시설공사 완공 | | | | |

□□ 시설현황

(단위 :m, 백만원)

| 구 분 | 총 계 획 | | 기시설 ('05까지) | | '06 시 설 | | 잔 량 | |
|---------|-------|-------|-------------|-------|---------|-----|-----|-----|
| | 물 량 | 금 액 | 물 량 | 금 액 | 물 량 | 금 액 | 물 량 | 금 액 |
| 서 방 파 제 | 294 | 669 | 294 | 669 | - | - | - | - |
| 동 방 파 제 | 100 | 398 | 100 | 398 | - | - | - | - |
| 물 양 장 | 160 | 5,176 | 160 | 5,176 | - | - | - | - |
| 호 안 | 142 | 1,084 | 142 | 1,084 | - | - | - | - |
| 준설(천㎡) | 79 | 834 | - | - | - | - | 79 | 834 |

□□ 관내 수산업 현황

| 어업인구 및 가구 | | | | | | 어 선 현 황 | | 어 업 생 산 | | |
|------------|----|----|--------|----|----|---------|---------|------------|-----------|------|
| 인 구(명) | | | 가 구(호) | | | 지방 (척) | 외래어선(척) | 생산 량 (M/T) | 생산액 (백만원) | 주요어종 |
| 계 | 전업 | 겸업 | 계 | 전업 | 겸업 | | | | | |
| 98 | 7 | 91 | 40 | 4 | 36 | 20 | 일평균 25척 | 256 | 448 | 조개 |
| 조업일수(척당평균) | | | | | | 주조업구업 | | | | |
| | | | | | | 북리 근해 | | | | |

항 종 : 국가어항

항 명 : 선진포항

□□ 지정고시일 등 연혁

| | | | | | |
|---------|---------|-------|----------------|------------|----------|
| 항 명 | 선진포항 | 위 치 | 웅진군 대청면 대청리 | 지정년월일 | 1999.1.1 |
| 관 리 청 | 해양수산부 | 관 리 자 | 웅진군수 | 이 용 단 체 | 웅진수협 |
| 개 발 연 혁 | | | | | |
| 년 도 | 구 분 | | | | |
| 1999 | 국가어항 지정 | | | | |
| 2000 | 기본설계 | | | | |
| 2001 | 실시설계 | | | | |
| 2002 | 개발 착수 | | | | |

□□ 시설현황

(단위 : m, 백만원)

| 구 분 | 총 계 획 | | 기시설('05까지) | | '06 시 설 | | 잔 량 | |
|----------|-------|--------|------------|-------|---------|-------|-----|-------|
| | 물 량 | 금 액 | 물 량 | 금 액 | 물 량 | 금 액 | 물 량 | 금 액 |
| 동 방 파 제 | 371 | 12,852 | 190 | 6,852 | 181 | 6,000 | - | - |
| 북 방 파 제 | 100 | 6,325 | - | - | - | - | 100 | 6,325 |
| 물 양 장 | 190 | 4,852 | 개축55 | 662 | - | - | 190 | 4,190 |
| 호 안 | 114 | 309 | 70 | 144 | - | - | 44 | 165 |
| 선 류 장 | 136 | 1,768 | - | - | - | - | 136 | 1,768 |
| 선 양 장 | 40 | 237 | - | - | - | - | 40 | 237 |
| 차도선 부두 | 15 | 90 | - | - | - | - | 15 | 90 |
| 준설(천 m³) | 53 | 389 | - | - | - | - | 53 | 389 |
| 부대공 | 1식 | 2,148 | 1식 | 1,004 | - | - | 1식 | 1,144 |

□□ 관내 수산업 현황

| 어업인구 및 가구 | | | | | | 어 선 현 황 | | 어 업 생 산 | | |
|------------|-----|-----|--------|----|----|-----------|---------|------------------|--------------|------|
| 인 구(명) | | | 가 구(호) | | | 지방 (척) | 외래어선(척) | 생산 량 (M/T) | 생산액 (백만원) | 주요어종 |
| 계 | 전업 | 겸업 | 계 | 전업 | 겸업 | | | | | |
| 272 | 166 | 106 | 136 | 83 | 53 | 55 | 일평균 -척 | 74 | 288 | 전복 |
| 조업일수(척당평균) | | | | | | 주조업구업 | | | | |
| | | | | | | 대청리 근해 | | | | |

항 종 : 지방어항

항 명 : 진두항

□□ 지정고시일 등 연혁

| | | | | | |
|---------|------------|-------|----------------|------------|-----------|
| 항 명 | 진두항 | 위 치 | 옹진군 영흥면 내5리 | 지정년월일 | 1986.2.25 |
| 관 리 청 | 인천광역시 | 관 리 자 | 옹진군수 | 이 용 단 체 | 옹진수협 |
| 개 발 연 혁 | | | | | |
| 년 도 | 구 분 | | | | |
| 1986 | 제2종어항으로 지정 | | | | |
| 1996 | 기본계획 | | | | |
| 2001 | 지방어항으로 개칭 | | | | |
| 2003 | 정비계획 | | | | |

□□ 시설현황

(단위 :m, 백만원)

| 구 분 | 총 계 획 | | 기시설('04까지) | | '05 계획 | | 잔 량 | |
|-----|-------------|-----|-------------|-----|--------|-------|-----|-----|
| | 물 량 | 금 액 | 물 량 | 금 액 | 물 량 | 금 액 | 물 량 | 금 액 |
| 방파제 | 190 | | | | 120 | 3,500 | | |
| 물양장 | 18,586 ㎡ | | 18,586 ㎡ | | | | | |
| 선착장 | 200 | | 145 | | | | | |

□□ 관내 수산업 현황

| 어업인구 및 가구 | | | | | | 어 선 현 황 | | 어 업 생 산 | | |
|------------|-----|-----|--------|----|-----|-----------|---------|------------------|--------------|-------------------|
| 인 구(명) | | | 가 구(호) | | | 지방 (척) | 외래어선(척) | 생산 량 (M/T) | 생산액 (백만원) | 주요어종 계, 병어 |
| 계 | 전업 | 겸업 | 계 | 전업 | 겸업 | | | | | |
| 582 | 171 | 411 | 396 | 75 | 321 | 51 | 일평균 -척 | 622 | 1,946 | |
| 조업일수(적당평균) | | | | | | 주조업구업 | | | | |
| | | | | | | 내리 연안 | | | | |

항 종 : 지방어항

항 명 : 진리항

□□ 지정고시일 등 연혁

| | | | | | |
|---------|------------|-------|----------------|------------|------------|
| 항 명 | 진리항 | 위 치 | 옹진군 덕적면 진2리 | 지정년월일 | 1974.11.27 |
| 관 리 청 | 인천광역시 | 관 리 자 | 옹진군수 | 이 용 단 체 | 옹진수협 |
| 개 발 연 혁 | | | | | |
| 년 도 | 구 분 | | | | |
| 1974 | 제2종어항으로 지정 | | | | |
| 1996 | 기본계획 | | | | |
| 2001 | 지방어항으로 개칭 | | | | |
| 2003 | 정비계획 | | | | |

□□ 시설현황

(단위 :m, 백만원)

| 구 분 | 총 계 획 | | 기시설 ('04까지) | | '05 계획 | | 잔 량 | |
|-----|-------|-----|-----------------|-----|--------|-------|-----|-----|
| | 물 량 | 금 액 | 물 량 | 금 액 | 물 량 | 금 액 | 물 량 | 금 액 |
| 방파제 | 190 | | | | 190 | 1,812 | | |
| 선착장 | 185 | | 185 | | | | | |

□□ 관내 수산업 현황

| 어업인구 및 가구 | | | | | | 어 선 현 황 | | 어업 생산 | | |
|------------|----|----|--------|----|----|-----------|---------|------------------|--------------|-------------------|
| 인 구(명) | | | 가 구(호) | | | 지방 (척) | 외래어선(척) | 생산 량 (M/T) | 생산액 (백만원) | 주요어종 굴, 조기 |
| 계 | 전업 | 겸업 | 계 | 전업 | 겸업 | | | | | |
| 188 | 95 | 93 | 95 | 35 | 60 | 100 | 일평균 -척 | 83 | 1,090 | |
| 조업일수(척당평균) | | | | | | 주조업구업 | | | | |
| | | | | | | 진리 연안 | | | | |

항 종 : 지방어항

항 명 : 두무진항

□□ 지정고시일 등 연혁

| | | | | | |
|---------|---------|-------|-----------------|---------|-----------|
| 항 명 | 두무진항 | 위 치 | 웅진군 백령면 연화3리 | 지정년월일 | 2000.1.24 |
| 관 리 청 | 인천광역시 | 관 리 자 | 웅진군수 | 이 용 단 체 | 웅진수협 |
| 개 발 연 혁 | | | | | |
| 년 도 | 구 분 | | | | |
| 2000 | 지방어항 지정 | | | | |
| 2000 | 기본계획 | | | | |
| | | | | | |
| | | | | | |

□□ 시설현황

(단위 :m, 백만원)

| 구 분 | 총 계 획 | | 기시설 ('03까지) | | '05 계획 | | 잔 량 | |
|-----|-------|-----|-------------|-----|--------|-----|-----|-----|
| | 물 량 | 금 액 | 물 량 | 금 액 | 물 량 | 금 액 | 물 량 | 금 액 |
| 방파제 | 190 | | 150 | | | | | |
| 선착장 | 70 | | 71 | | | | | |
| 물양장 | 1,193 | | 4980㎡ | | | | | |
| 호안 | 36.6 | | | | | | | |

□□ 관내 수산업 현황

| 어업인구 및 가구 | | | | | | 어 선 현 황 | | 어 업 생 산 | | |
|------------|----|----|--------|----|----|---------|---------|------------|-----------|---------|
| 인 구(명) | | | 가 구(호) | | | 지방 (척) | 외래어선(척) | 생산 량 (M/T) | 생산액 (백만원) | 주요어종 |
| 계 | 전업 | 겸업 | 계 | 전업 | 겸업 | | | | | |
| 68 | 27 | 41 | 22 | 9 | 13 | 28 | 일평균 -척 | 287 | 750 | 까나리, 조기 |
| 조업일수(적당평균) | | | | | | 주조업구업 | | | | |
| | | | | | | 연화리 연안 | | | | |

항 종 : 지방어항

항 명 : 옥죽포항

□□ 지정고시일 등 연혁

| | | | | | |
|---------|---------|-------|-----------------|---------|-----------|
| 항 명 | 옥죽포항 | 위 치 | 웅진군 대청면 대청3리 | 지정년월일 | 1972.2.16 |
| 관 리 청 | 인천광역시 | 관 리 자 | 웅진군수 | 이 용 단 체 | 웅진수협 |
| 개 발 연 혁 | | | | | |
| 년 도 | 구 분 | | | | |
| 1972 | 지방어항 지정 | | | | |
| 1993 | 기본계획 | | | | |
| | | | | | |
| | | | | | |

□□ 시설현황

(단위 :m, 백만원)

| 구 분 | 총 계 획 | | 기시설 ('03까지) | | '05 계획 | | 잔 량 | |
|-----|-------|-----|-------------|-----|--------|-----|-----|-----|
| | 물 량 | 금 액 | 물 량 | 금 액 | 물 량 | 금 액 | 물 량 | 금 액 |
| 방파제 | 320 | | 240 | | 80 | 200 | | |
| 선착장 | 200 | | 200 | | | | | |
| 물양장 | 9180㎡ | | 9180㎡ | | | | | |

□□ 관내 수산업 현황

| 어업인구 및 가구 | | | | | | 어 선 현 황 | | 어업 생산 | | |
|------------|-----|----|--------|----|----|---------|---------|------------|-----------|---------|
| 인 구(명) | | | 가 구(호) | | | 지방 (척) | 외래어선(척) | 생산 량 (M/T) | 생산액 (백만원) | 주요어종 |
| 계 | 전업 | 겸업 | 계 | 전업 | 겸업 | | | | | |
| 137 | 123 | 14 | 53 | 49 | 4 | 19 | 일평균 -척 | 25 | 214 | 까나리, 흥어 |
| 조업일수(척당평균) | | | | | | 주조업구업 | | | | |
| | | | | | | 대청리 연안 | | | | |

항 종 : 지방어항

항 명 : 답동항

지정고시일 등 연혁

| | | | | | |
|---------|---------|-------|--------------|---------|-----------|
| 항 명 | 답동항 | 위 치 | 웅진군 대청면 소청2리 | 지정년월일 | 1972.2.16 |
| 관 리 청 | 인천광역시 | 관 리 자 | 웅진군수 | 이 용 단 체 | 웅진수협 |
| 개 발 연 혁 | | | | | |
| 년 도 | 구 분 | | | | |
| 1972 | 지방어항 지정 | | | | |
| 1993 | 기본계획 | | | | |
| 2004 | 정비계획 | | | | |

시설현황

(단위 :m, 백만원)

| 구 분 | 총 계 획 | | 기시설 ('03까지) | | '05 계획 | | 잔 량 | |
|-----|-------|-----|-------------|-----|--------|-----|-----|-----|
| | 물 량 | 금 액 | 물 량 | 금 액 | 물 량 | 금 액 | 물 량 | 금 액 |
| 방파제 | 630 | | 300 | | | | | |
| 선착장 | | | 200 | | | | | |
| 물양장 | 40 | | 3500㎡ | | 5000㎡ | 900 | | |
| 호안 | 33 | | 110 | | | | | |

관내 수산업 현황

| 어업인구 및 가구 | | | | | | 어선현황 | | 어업생산 | | |
|------------|-----|----|--------|----|----|--------|---------|------------|-----------|---------|
| 인 구(명) | | | 가 구(호) | | | 지방 (척) | 외래어선(척) | 생산 량 (M/T) | 생산액 (백만원) | 주요어종 |
| 계 | 전업 | 겸업 | 계 | 전업 | 겸업 | | | | | |
| 137 | 123 | 14 | 53 | 49 | 4 | 26 | 일평균 -척 | 25 | 214 | 까나리, 흥어 |
| 조업일수(척당평균) | | | | | | 주조업구업 | | | | |
| | | | | | | 소청리 연안 | | | | |

항 종 : 지방어항

항 명 : 소연평항

□□ 지정고시일 등 연혁

| | | | | | |
|---------|---------|-------|-----------------|------------|-----------|
| 항 명 | 소연평항 | 위 치 | 옹진군 연평면 소연평리 | 지정년월일 | 1986.2.25 |
| 관 리 청 | 인천광역시 | 관 리 자 | 옹진군수 | 이 용 단 체 | 옹진수협 |
| 개 발 연 혁 | | | | | |
| 년 도 | 구 분 | | | | |
| 1986 | 지방어항 지정 | | | | |
| 1993 | 기본계획 | | | | |
| 2004 | 정비계획 | | | | |

□□ 시설현황

(단위 :m, 백만원)

| 구 분 | 총 계 획 | | 기시설 ('03까지) | | '04 시설 | | 잔 량 | |
|-----|-------|-----|------------------------|-----|--------|-------|-----|-----|
| | 물 량 | 금 액 | 물 량 | 금 액 | 물 량 | 금 액 | 물 량 | 금 액 |
| 방파제 | 223 | | 100 | | 22 | 2,300 | | |
| 선착장 | | | 137 | | | | | |
| 물양장 | 40 | | 2591 m ² | | | | | |
| 호안 | 68 | | | | | | | |

□□ 관내 수산업 현황

| 어업인구 및 가구 | | | | | | 어선현황 | | 어업생산 | | |
|------------|----|----|--------|----|----|-----------|---------|------------------|--------------|------|
| 인 구(명) | | | 가 구(호) | | | 지방 (척) | 외래어선(척) | 생산 량 (M/T) | 생산액 (백만원) | 주요어종 |
| 계 | 전업 | 겸업 | 계 | 전업 | 겸업 | | | | | |
| 133 | 96 | 37 | 66 | 50 | 16 | 31 | 일평균 -척 | 133 | 3,292 | 꽃개 |
| 조업일수(척당평균) | | | | | | 주조업구업 | | | | |
| | | | | | | 연평리 연안 | | | | |

항 종 : 지방어항

항 명 : 자월항

지정고시일 등 연혁

| | | | | | |
|---------|---------|-------|-----------------|------------|-----------|
| 항 명 | 자월항 | 위 치 | 웅진군 자월면 자월1리 | 지정년월일 | 1986.2.25 |
| 관 리 청 | 인천광역시 | 관 리 자 | 웅진군수 | 이 용 단 체 | 웅진수협 |
| 개 발 연 혁 | | | | | |
| 년 도 | 구 분 | | | | |
| 1986 | 지방어항 지정 | | | | |
| 1996 | 기본계획 | | | | |

시설현황

(단위 :m, 백만원)

| 구 분 | 총 계 획 | | 기시설 (’03까지) | | ’04 시설 | | 잔 량 | |
|-----|-------|-----|----------------|-----|--------|-----|-----|-----|
| | 물 량 | 금 액 | 물 량 | 금 액 | 물 량 | 금 액 | 물 량 | 금 액 |
| 방파제 | 270 | | | | | | | |
| 선착장 | | | 138 | | | | | |
| 물양장 | 50 | | | | | | | |

관내 수산업 현황

| 어업인구 및 가구 | | | | | | 어 선 현 황 | | 어업생산 | | |
|------------|----|----|--------|----|----|-----------|---------|------------------|--------------|-----------------------|
| 인 구(명) | | | 가 구(호) | | | 지방 (척) | 외래어선(척) | 생산 량 (M/T) | 생산액 (백만원) | 주요어종 굴, 바지락 |
| 계 | 전업 | 겸업 | 계 | 전업 | 겸업 | | | | | |
| 79 | 34 | 45 | 95 | 63 | 32 | 21 | 일평균 -척 | 52 | 392 | |
| 조업일수(적당평균) | | | | | | 주조업구업 | | | | |
| | | | | | | 자월리 연안 | | | | |

타. 어촌계 설문조사

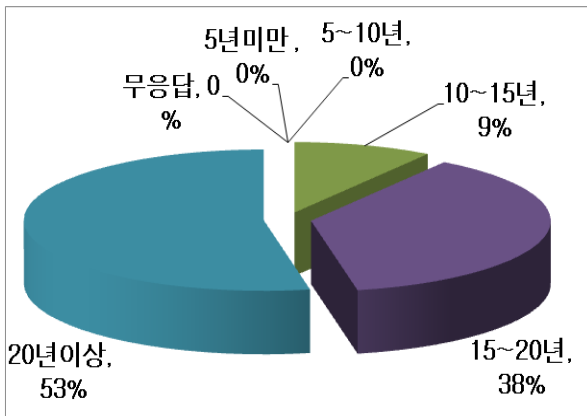
1) 조사개요

- 어촌·어항발전 기본계획을 수립함에 있어 어촌의 소득증대와 어촌, 어항의 합리적인 발전을 위한 정책 수립, 효율적 추진을 위한 기초자료로 활용하기 위하여 본 조사를 수행함
- 설문조사는 인천광역시 57개 어촌계 계장님을 대상으로 우편물 및 전화조사방법을 사용하였고 그중 35명이 설문에 응하여 61%의 회수율을 보임. 95% 신뢰수준에서 ±2.87% 오차범위를 보임.

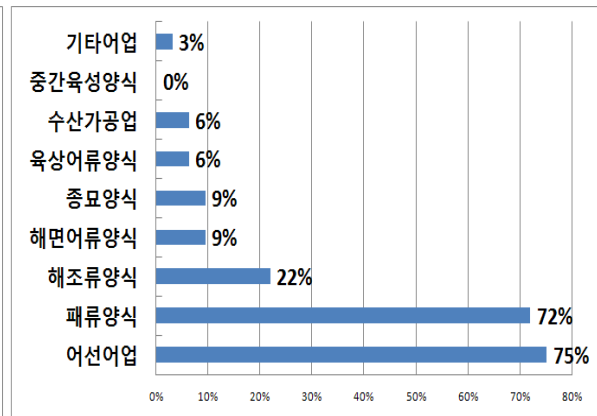
2) 조사결과 분석

(1) 어촌계의 생활여건 및 정주여건

- 평균 어업종사기간은 20년 이상이 53%로 가장 높은 비중을 나타내었고 다음으로 15년~20년 38%, 10~15년 9%로 순으로 나타났음. 어업종사기간과 어업인의 연령분포를 고려할 때 어업종사인구의 고령화가 상당히 진척된 것으로 보임
- 어업구조에 대한 조사는 복수응답 형태로 처리했으며, 어선어업이 비중이 75%로 대단히 높게 나타났고 다음으로 패류양식이 72%로 나타났음. 그 외 해조류양식 22%, 해면어류양식과 종묘양식이 동일하게 6%의 순으로 조사됨



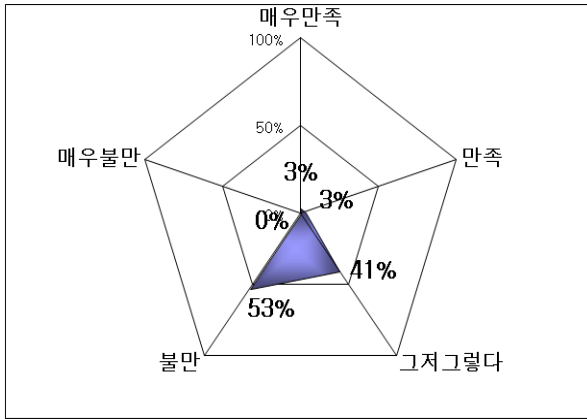
어업종사기간



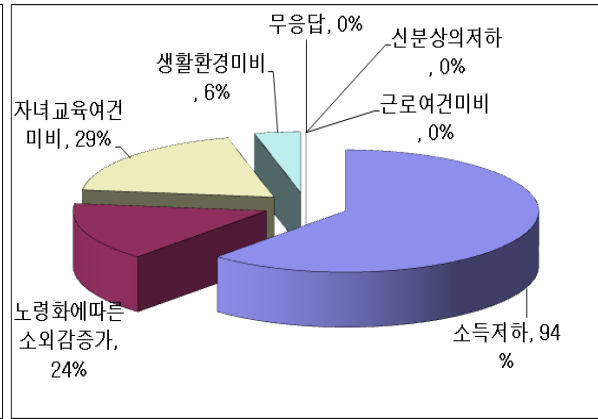
종사어업종류

- 어업인들의 생활 여건 만족도는 ‘불만’이라는 응답이 53%로 가장 높은 비중을 차지하고 있으며, 다음으로 ‘그저그렇다’는 41%로 조사됨.
- 한편 만족스럽다는 응답은 3%에 그쳐 생활여건 만족도는 대체로 낮은 편이며 이에 대한 생활여건 개선이 필요한 것으로 보임

- 만족도가 낮은 이유에 대해 조사한 결과, 복수응답으로 '소득이 낮다'가 94%를 차지하고 있으며 다음으로 자녀교육여건미비가 29%, 노령화로 인한 소외감이 24% 그리고 생활환경미비가 6%의 순으로 조사됨

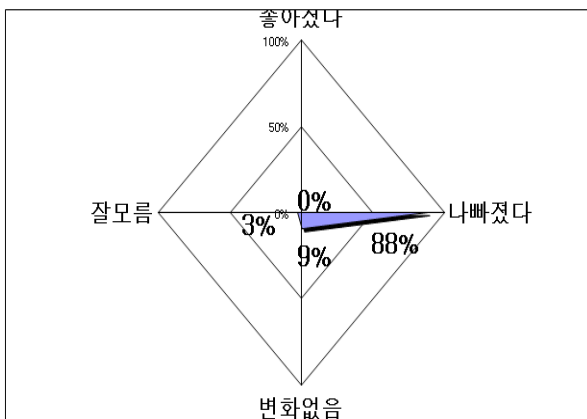


생활여건만족도

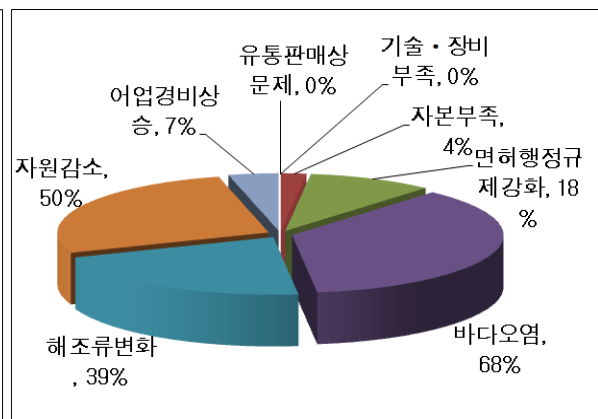


불만족사유

- 어업경영상태 역시 응답자의 50%가 과거의 실정에 비해 나빠졌다고 응답하였으며 변화가 없다는 의견이 21%로 조사되었음
- 반면, 좋아졌다는 응답은 15%에 불과해 대부분의 어업인들은 어업경영 여건이 악화되었다고 인식하는 것으로 보임
- 어업종사자들이 인식하는 어업경영여건의 악화 원인에 대해 복수응답 처리했으며, 그 결과 바다오염(68%), 자원감소(50%)와 해조류변화(39%) 및 행정규제 강화(14%) 등이 가장 많이 지적되었음. 즉 행정규제에 대한 완화와 바다환경 및 어족자원에 대한 관리 등이 필요하다는 인식을 가지고 있는 것으로 파악됨

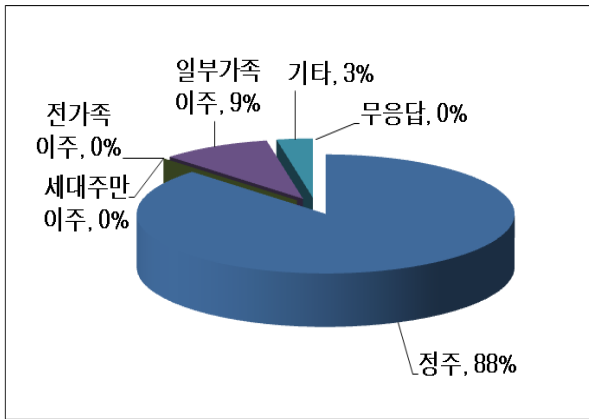


어업경영상태

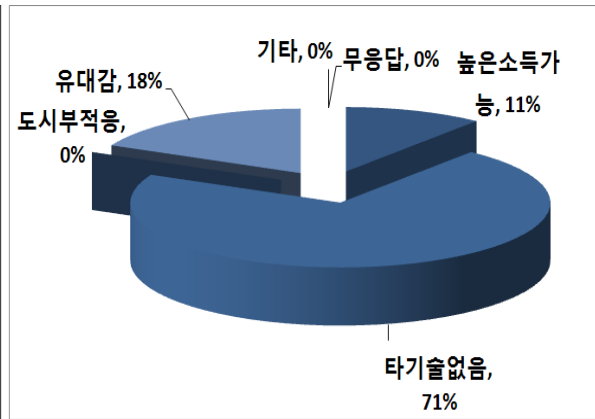


경영상태악화요인

- 어촌계원들의 현재 어촌에 정주하고자 하는 의향에 대해서 질의한 바, 88%의 응답자가 정주의사를 밝혔고, 일부가족이 이주하겠다는 의견3%로 조사되어 대부분의 어촌마을주민들이 정주의사를 밝히고 있음
- 정주하려는 이유로는 어업이외의 타기술이 없어 미래가 불투명하다는 응답이 71%를 차지했으며 그 외에 조상대대로 살아왔고 이웃 간의 유대가 좋아 살기 편하다는 응답이 18%, 높은 소득에 대한 기대가 11%로 조사됨. 결과로 보아 어촌계의 주민들이 전업에 대한 기피 및 두려움이 크다는 것을 알 수가 있음

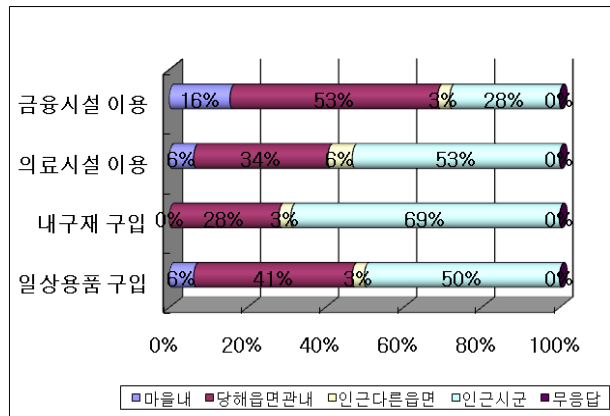


어촌정주의사



정주하려는 이유

- 어촌계의 주민들의 일상생활권역이 어떻게 형성되어 있는지에 조사한 결과, 당해읍면내(39.1%)와 인근시군(50%)에서 대부분 이루어지는 것으로 조사됨. 마을내에서 이루어지는 일상생활 비율은 7.1%에 그쳐 어민들의 일상생활에서 불편을 겪을 것으로 파악됨

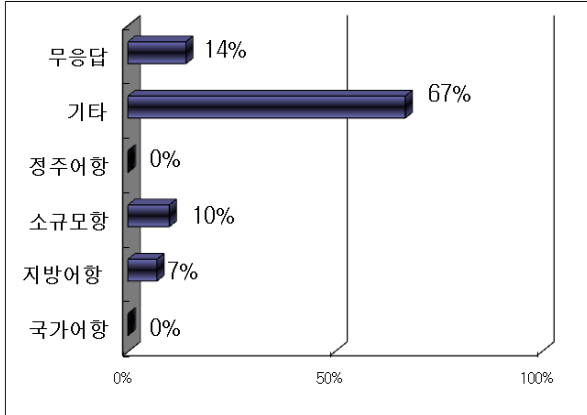


어업종사기간

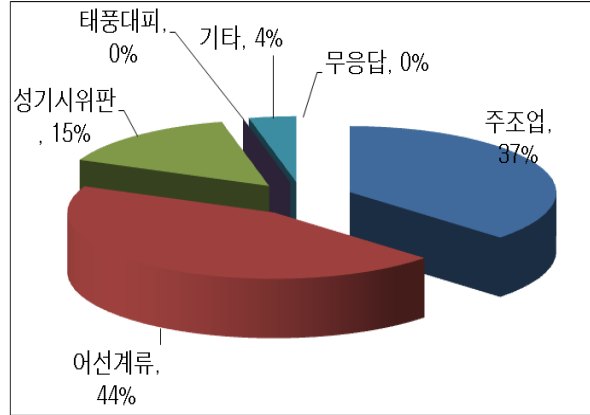
(2) 어촌계의 조업 현황

- 인천광역시에 총 85개의 어항이 있으며, 그 중 국가어항이 5개소, 지방어항이 15개소, 소규모포구 35개소, 그리고 어촌정주어항 30개소가 위치하고 있음
- 주 이용항에 대해서 설문한 결과, 항종별로 소규모어항 10%, 지방어항 7%의

비율로 이용도가 조사되었고 그 외 기타항목이 67%로 나타났으며, 이용하는 용도로는 '어선계류'가 44%로 가장 많았고, '주조업'이 37%, '위판'이 15%로 조사됨

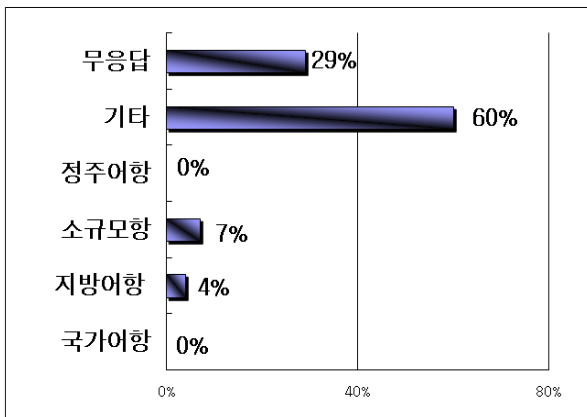


주 이용항 이용현황

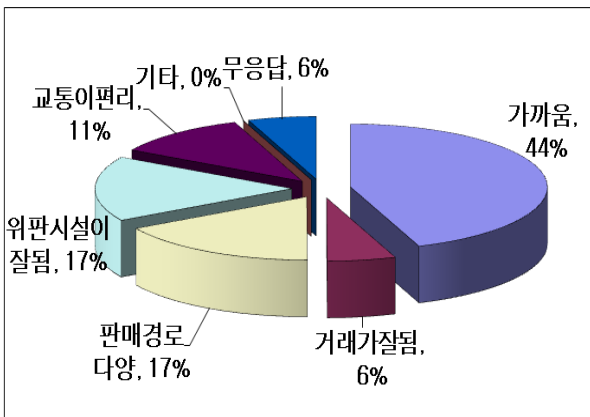


주 이용항 이용이유

- 위판항에 대한 설문 결과 개인위판 등 기타방법으로 위판한다는 응답이 60%로 대다수를 차지했고 그 외 소규모포구 7%, 지방어항 4%의 순으로 조사됨
- 응답한 항을 위판항으로 이용하는 이유로는 거리의 근접성이 전체의 44%로 가장 높은 비중을 나타내었고, 판매경로의 다양성과 시설의 효율성을 이유로 든 응답이 동일하게 17%, 교통 편리가 11%의 순으로 조사됨

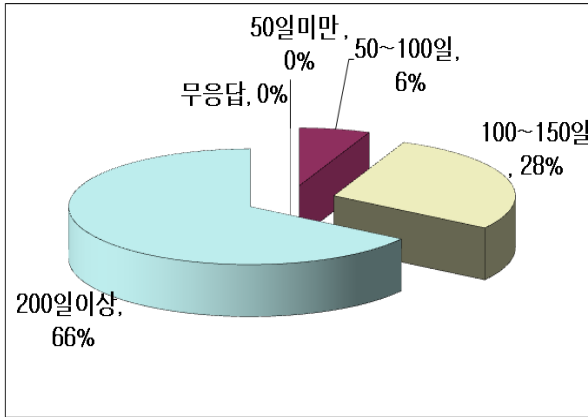


위판항 이용현황

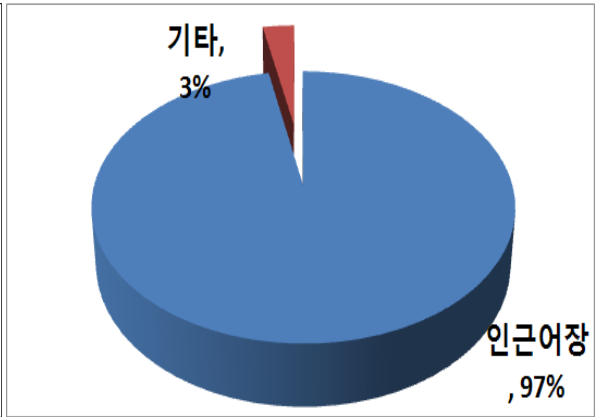


위판항 이용이유

- 조업일수는 연간 200일 이상 조업을 한다는 응답이 66%로 가장 많았고, 100~150일, 50~100일이 차례대로 28%, 6%의 비중을 차지함
- 주조업 구역은 인근어장이라는 응답이 100%로 나타남

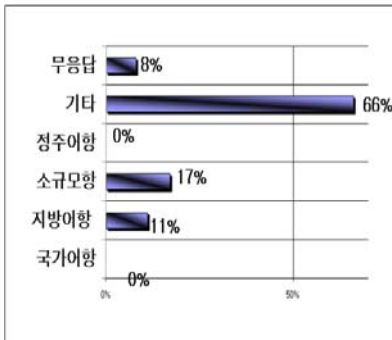


조업일수

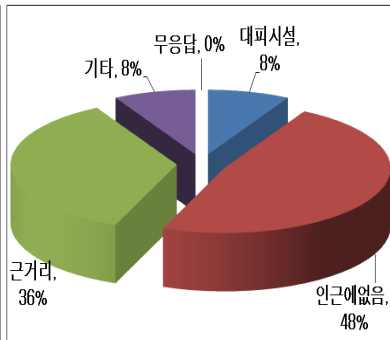


주조업구간

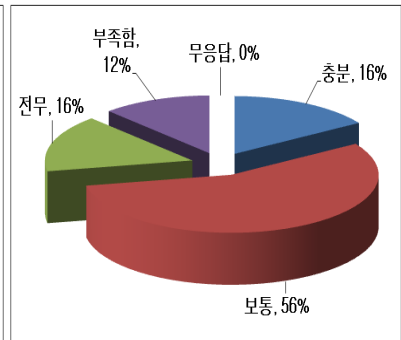
- 태풍시 주 대피항은 무역항 등 기타 방법으로 피항한다는 응답이 66%로 가장 높은 비율로 나타났으며, 그 외 소규모포구 11%, 지방어항 11% 순으로 나타남
- 주 대피항으로 이용하는 이유로는 인근에 대피항이 없어서 이용한다는 응답이 48%로 가장 높은 비율로 나타났으며, 거리의 근접성으로 인해 주로 이용한다는 경우도 36%로 나타났음
- 그리고 현재 대피공간의 수용여부에 대해서 설문한 바, 수용공간이 보통이라는 응답이 56%로 나타났으며, 다음으로 충분하다는 의견이 16%로 조사됨. 그 외 전무하거나 불충분하다는 경우가 28%로 조사됨



대피항이용현황

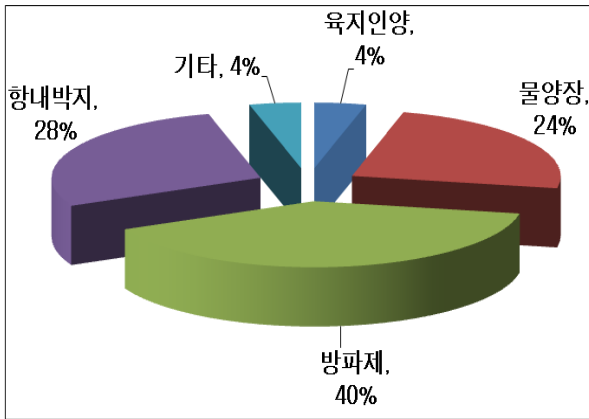


대피항이용이유

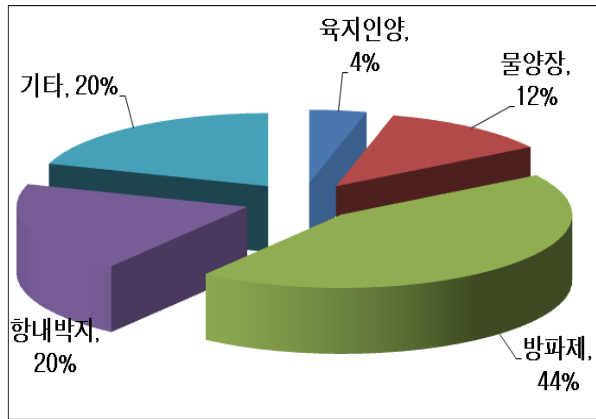


대피공간충분여부

- 태풍 대피시 동력선의 경우 방파제에 정박한다는 응답이 40%로 가장 높게 나타났으며 항내박지 28%, 물양장 24%, 육지인양 4%의 순으로 나타남. 무동력선 역시 방파제에 정박한다는 응답이 44%로 가장 많았고, 항내박지 20%, 물양장 12%, 육지인양 4% 순으로 나타남



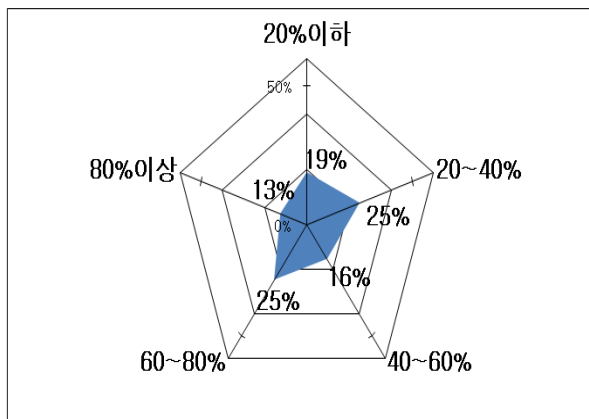
정박시설 (동력선)



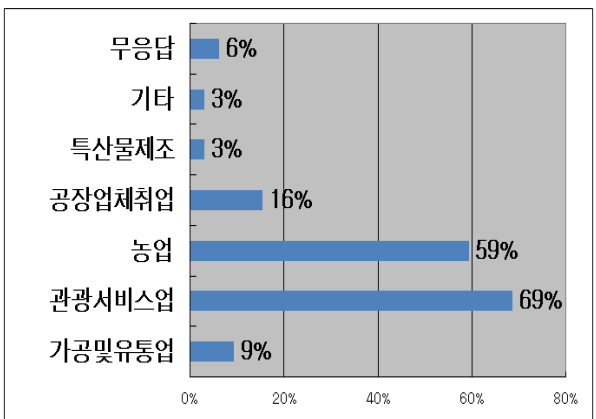
정박시설 (무동력선)

(3) 어촌·어항 개발 수요 조사

- 순수어업의 소득비중에 대해 조사한 결과, 20~40%와 60~80%가 각각 25%로 가장 높게 나타났으며, 20%이하가 19%, 40~60%가 16%, 80%이하가 13% 순으로 조사되었음
- 어업 외 소득분야는 복수응답으로 조사하였으며, 관광서비스업을 통해 소득을 얻는 비중이 69%로 가장 높게 나타났고, 다음으로 농업이 59%로 조사됨. 그리고 공장 등 업체취업이 16%, 가공유통업이 9%로 조사됨. 어업을 전업으로 하는 가구보다는 겸업을 하는 어가가 더 많은 것으로 파악됨

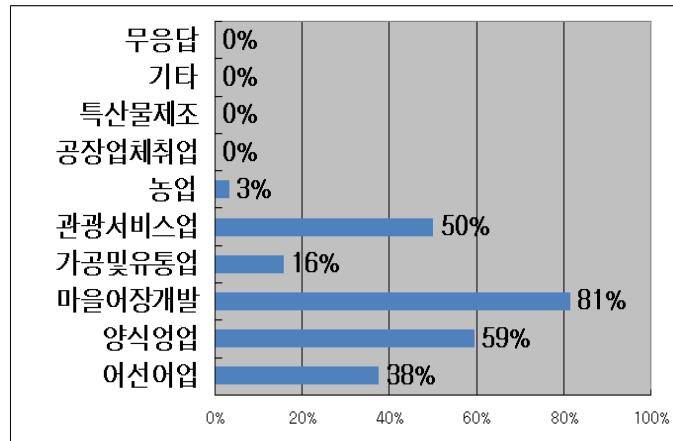


전체소득중 어업이 차지하는 비중



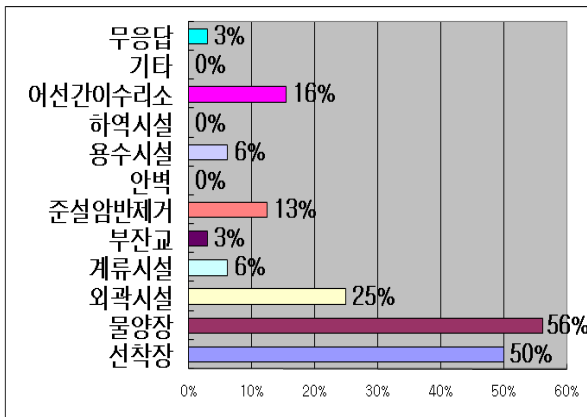
겸업소득분야

- 향후 어촌지역의 소득증대를 위한 잠재 소득원에 대한 질문은 복수응답 처리했으며 마을어장 개발 81%, 어선어업 59%, 그리고 양식어업 38%로 어업에 관련된 분야에 대한 개발 희망도가 높게 조사됨. 그 외 관광서비스업을 희망하는 비중은 50%, 가공유통업 16%의 순으로 조사됨

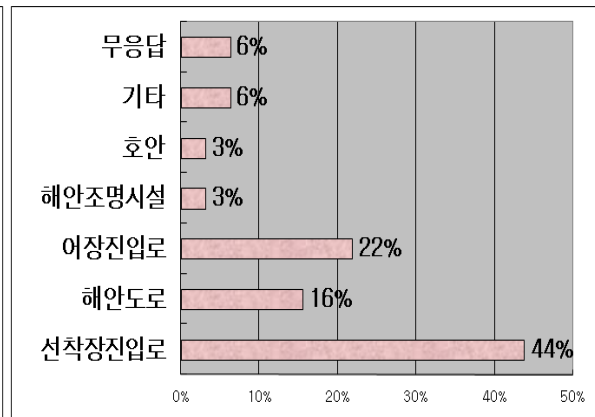


어업종사기간

- 어항시설에 대한 개발수요를 복수응답으로 조사한 결과, 물양장에 대한 개발수요가 56%로 가장 높은 비중을 차지하였으며, 다음으로 선착장 50%, 외곽시설 25%의 순으로 나타났으며, 어선간이수리소(16%) 준설에 대한 수요(13%)도 조사됨
- 부대기반시설 중 필요시설은 선착장 진입로가 44%로 가장 높은 비중을 차지하였고 어장진입로와 해안도로에 대한 신설 수요가 각각 22%, 16%로 조사됨

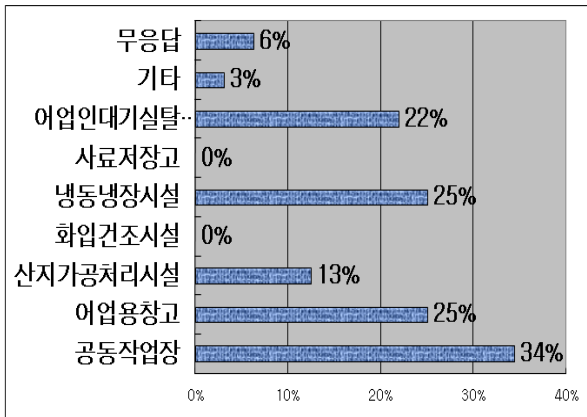


어항시설 개발수요

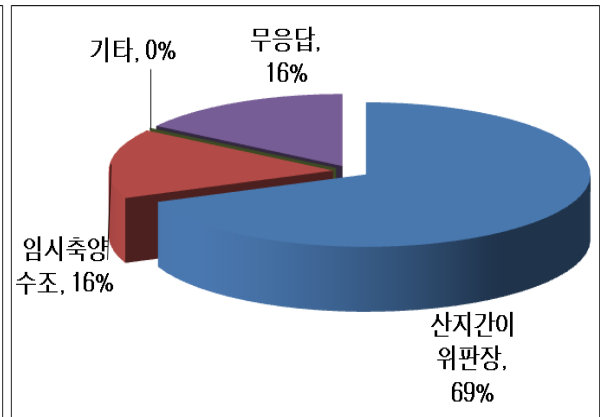


부대시설 개발수요

- 육상 수산지원시설에 대한 개발수요를 복수응답으로 질의한 결과 공동작업장 34%로 가장 높게 나타났으며, 어업용창고와 냉동냉장시설이 동일하게 25%로 나타남. 그 외 어업인대기실탈의실 등 어업인편의시설에 대한 지원수요도 22%로 조사됨
- 유통시설에 대한 수요는 신선하게 소비자에게 판매할 수 있는 산지 간이위판장에 대한 수요가 69%로 가장 높게 나타났고, 어획물을 신선하게 저장할 수 있는 임시축양수조에 대한 수요가 16%로 조사됨

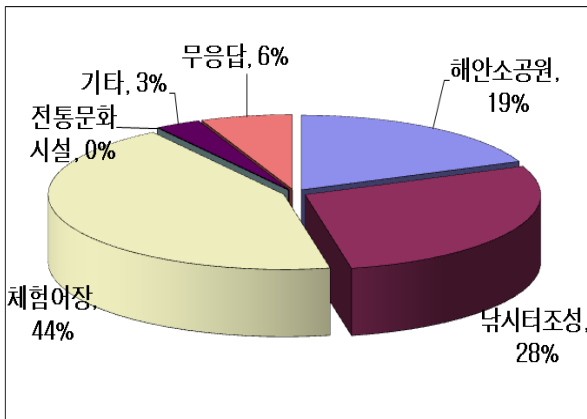


육상시설 개발수요

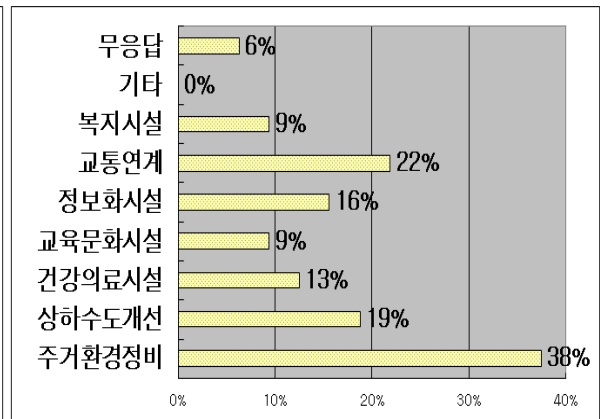


유통시설 개발수요

- 관광기반시설에 대한 개발수요는 체험어장개발 44%로 가장 높은 비중을 차지하였고, 다음으로 낚시터 조성이 28%, 해안소공원이 19%의 순으로 나타났음
- 생활환경 개선 중 어촌계에서 가장 시급한 부분에 대해 복수응답으로 설문한 결과, 주거환경정비개선이 38%로 어촌계의 주거환경 개선에 대한 수요가 높게 나타났고, 교통연계, 상하수도개선, 정보화시설에 대한 개발 수요가 각각 22%, 19%, 16%의 순으로 나타났으며 그 밖에 복지시설과 건강의료시설, 교육문화시설에 대한 수요도 소수 있었음



관광기반시설 개발수요



생활환경 개선수요

(4) 건의 사항

표 222 건의사항

| 어촌계 | 건의사항 |
|-----|-----------------------------|
| 양도 | 선착장, 물양장 확대 |
| 초지 | 관광부대시설 |
| 용암 | 어장진입로 건설 |
| 선재 | 체험어장 허가, 어패류 양식업 허가 |
| 업벌 | 패류 폐사 원인 규명 |
| 영암 | 어항진입로, 관광객편의시설 확충 |
| 내리 | 어업인 회관 |
| 외리 | 어장진입로, 간이물양장 |
| 소래 | 물양장, 어선점안시설, 선양기, 어선수리시설 확충 |
| 운서 | 어항허가 및 시설조성 |
| 구읍 | 신공항 특별법에 따른 규제가 많다. |
| 소이작 | 항구시설 및 피항시설 |
| 진리 | 물양장, 방파제 |
| 자월 | 양식업 지원 |
| 소청 | 어촌계운영 관광기반시설 확충 |
| 백아 | 방파제, 여객선선착장 |
| 연평 | 여객선 운임 인하 |
| 상동 | 마을공동식장 운영 |
| 울도 | 급수시설, 쾌속선, 등산로 조성 |
| 서도 | 각 조업장 선착장, 계류시설, 창고시설 확충 |
| 선두 | 신공항건설로 매몰이 심각 준설작업 요망 |
| 사하동 | 위판장, 횃집 등 |

2.4 울산광역시

가. 일반현황

1) 행정구역

■ 행정 구역 ■

(단위 : km², 개소)

| 구 분 | 면 적 | 법정동(리) | 행정동(리) | 통 | 반 |
|-------|----------|--------|--------|-------|--------|
| 동 구 | 35.8 | 8 | 10 | 208 | 1,362 |
| 남 구 | 71.64 | 19 | 14 | 1,068 | 9,071 |
| 북 구 | 157.31 | 27 | 8 | 161 | 1,353 |
| 울 주 군 | 755.04 | 118 | 320 | - | 1,525 |
| 중 구 | 36.97 | 18 | 14 | 267 | 1,690 |
| 계 | 1,056.76 | 190 | 366 | 1,704 | 15,001 |

나. 인문·사회 현황

1) 가구 및 인구

■ 가구 및 인구 ■

(단위 : 가구, 명)

| 구 분 | 세 대 수 | 인 구 수 | | |
|-------|---------|-----------|---------|---------|
| | | 계 | 남 | 여 |
| 동 구 | 58,354 | 187,082 | 97,881 | 89,201 |
| 남 구 | 114,699 | 348,638 | 177,743 | 170,895 |
| 북 구 | 43,759 | 139,937 | 73,087 | 66,850 |
| 울 주 군 | 60,227 | 174,350 | 89,102 | 85,248 |
| 중 구 | 79,104 | 235,858 | 120,745 | 115,113 |
| 계 | 356,143 | 1,085,865 | 558,558 | 527,307 |

2) 토지이용 현황

■ 토지이용현황 ■

(단위 : m²)

| 구 분 | 계 | 전 | 답 | 대지 | 임야 | 기타 |
|-------|-----------------|--------------|---------------|--------------|---------------|---------------|
| 동 구 | 35,767,400.5 | 985,380.0 | 1,200,679.0 | 4,483,237.6 | 18,883,773.1 | 10,214,330.8 |
| 남 구 | 71,636,700.4 | 2,174,489.8 | 3,893,205.6 | 9,948,058.0 | 20,183,791.3 | 35,437,155.7 |
| 북 구 | 157,309,344 | 7,364,425 | 20,544,591 | 4,590,312 | 102,308,698 | 22,501,319 |
| 울 주 군 | 755,050,817.4 | 24,549,987.0 | 85,301,450.2 | 13,981,402.0 | 535,692,918.1 | 95,525,060.1 |
| 중 구 | 36,971,514.5 | 3,120,299.0 | 3,708,092.7 | 6,117,147.0 | 15,274,479.0 | 8,751,496.8 |
| 계 | 1,056,735,776.8 | 38,194,580.8 | 114,648,018.5 | 39,120,156.6 | 692,343,659.5 | 172,429,362.4 |

3) 해안선 및 도서 현황

■ 해안선 및 도서현황 ■

| 구 분 | 해안선 (km) | 도서현황 | | | | | |
|-------|----------|------|---------|---------|-----------------------|-----|-----|
| | | 계 | 유인도 (개) | 무인도 (개) | 면적 (km ²) | 세대수 | 인구수 |
| 동 구 | 39 | - | - | - | - | - | - |
| 남 구 | 32.2 | - | - | - | - | - | - |
| 북 구 | 13.8 | - | - | - | - | - | - |
| 울 주 군 | 50.2 | 3 | - | 3 | 0.03 | - | - |
| 중 구 | - | - | - | - | - | - | - |
| 계 | 135.2 | 3 | - | 3 | 0.03 | - | - |

다. 기타 산업·경제 현황

1) 농업 현황

■ 농업 현황 ■

(단위 : 가구, 명, ha)

| 구 분 | 농가구 | 농가 인구수 | 경지면적 | | | 가구당 경지면적 | | |
|-------|--------|--------|-------|-------|--------|----------|------|------|
| | | | 논 | 밭 | 계 | 논 | 밭 | 계 |
| 동 구 | 229 | 794 | 39 | 45 | 73 | 0.16 | 0.16 | 0.32 |
| 남 구 | 3,105 | 10,677 | 45 | 90 | 135 | 0.13 | 0.22 | 0.35 |
| 북 구 | 2,085 | 6,213 | 1,081 | 973 | 2,054 | 0.58 | 0.33 | 0.91 |
| 울 주 군 | 8,665 | 29,653 | 8,157 | 2,568 | 10,725 | 0.95 | 0.29 | 1.24 |
| 중 구 | 754 | 2,559 | 230 | 211 | 441 | 0.6 | 0.73 | 1.23 |
| 계 | 14,838 | 49,896 | 9,552 | 3,887 | 13,428 | 2.42 | 1.73 | 4.05 |

(계속)

(단위 : ha, M/T)

| 구 분 | 미곡 | | 맥류 | | 잡곡 | | 두류 | | 서류 | | 합계 | |
|-------|-------|--------|-------|--------|------|-------|------|-------|-------|-------|---------|---------|
| | 면적 | 생산량 | 면적 | 생산량 | 면적 | 생산량 | 면적 | 생산량 | 면적 | 생산량 | 면적 | 생산량 |
| 동 구 | 29 | 139 | - | - | 2 | 3 | 3 | 4 | 4 | 26 | 38 | 172 |
| 남 구 | 45 | 210 | - | - | - | - | 3 | 3 | - | - | 48 | 213 |
| 북 구 | 1246 | 5,938 | 5 | 11 | 31 | 59 | 51 | 67 | 21 | 139 | 1,354 | 6,214 |
| 울 주 군 | 7,063 | 34,379 | 6,468 | 32,425 | 27.9 | 83.3 | 90.0 | 152.7 | 300.9 | 380.3 | 67.8 | 1,466.4 |
| 중 구 | 186 | 884 | 2 | 5 | 5 | 9 | 12 | 14 | 9 | 60 | 214 | 972 |
| 계 | 8,569 | 41,550 | 6,475 | 32,441 | 65.9 | 154.3 | 159 | 240.7 | 334.9 | 605.3 | 1,721.8 | 9,037.4 |

2) 축산업 현황

■ 축 산업 현황 ■

(단위 : 가구, 마리)

| 구 분 | 한육우 | | 젖소 | | 말 | | 돼지 | | 사슴 | | 개 | |
|-------|----------|---------|----------|---------|----------|---------|----------|---------|----------|---------|----------|---------|
| | 사육 호수 | 마리 수 | 사육 호수 | 마리 수 | 사육 호수 | 마리 수 | 사육 호수 | 마리 수 | 사육 호수 | 마리 수 | 사육 호수 | 마리 수 |
| 동 구 | - | - | - | - | - | - | 1 | 38 | - | - | 1,883 | 2,951 |
| 남 구 | 6 | 49 | - | - | - | - | 1 | 2 | 1 | 20 | 1,978 | 3,957 |
| 북 구 | 267 | 2,603 | 3 | 191 | 1 | 1 | 16 | 5,452 | 13 | 327 | 569 | 4,304 |
| 울 주 군 | 2,621 | 20,911 | 31 | 1,970 | 6 | 9 | 76 | 41,622 | 47 | 1,060 | 1,562 | 16,965 |
| 중 구 | 42 | 204 | - | - | 1 | 12 | 2 | 150 | 1 | 7 | 1,133 | 1,979 |
| 계 | 2,936 | 23,767 | 34 | 2,161 | 8 | 22 | 96 | 47,270 | 62 | 1,414 | 7,125 | 30,156 |

(계속)

(단위 : 가구, 마리)

| 구 분 | 산양 | | 토끼 | | 닭 | | 오리 | | 칠면조 | | 거위 | | 꿀벌 | |
|-------|----------|---------|----------|---------|----------|---------|----------|---------|----------|---------|----------|---------|----------|---------|
| | 사육 호수 | 마리 수 | 사육 호수 | 마리 수 | 사육 호수 | 마리 수 | 사육 호수 | 마리 수 | 사육 호수 | 마리 수 | 사육 호수 | 마리 수 | 사육 호수 | 마리 수 |
| 동 구 | - | - | - | - | 9 | 165 | 5 | 50 | - | - | - | - | 19 | 889 |
| 남 구 | - | - | 2 | 45 | 19 | 479 | 3 | 156 | 2 | 3 | 3 | 7 | 27 | 2,487 |
| 북 구 | 20 | 559 | 13 | 3,335 | 63 | 17,208 | 19 | 704 | - | - | 4 | 16 | 45 | 1,773 |
| 울 주 군 | 91 | 1,901 | 25 | 647 | 244 | 574,480 | 54 | 7,172 | 2 | 5 | 13 | 148 | 337 | 16,373 |
| 중 구 | - | - | 2 | 7 | 9 | 680 | 3 | 620 | 1 | 4 | 2 | 5 | 51 | 4,111 |
| 계 | 111 | 2,463 | 42 | 4,034 | 344 | 583,022 | 84 | 8,708 | 5 | 12 | 22 | 176 | 479 | 25,633 |

3) 기타산업 현황

■ 기타산업현황 ■

| 구 분 | | 농업 및 임업 | 어업 | 광업 | 제조업 | 전기· 가스 및 수도사업 | 건설업 | 도·소 매 및 소비자 용품 수리업 | 숙박 및 음식점업 |
|-------------|------|------------|----|-----|--------|---------------------|--------|--------------------------------|--------------|
| 동 구 | 사업체수 | 1 | 3 | - | 482 | 3 | 208 | 2,214 | 2,580 |
| | 종사자수 | 7 | 5 | - | 39,102 | 68 | 5,431 | 4,705 | 5,644 |
| 남 구 | 사업체수 | 1 | - | 2 | 1,343 | 9 | 973 | 6,808 | 6,339 |
| | 종사자수 | 15 | - | 15 | 24,243 | 939 | 11,269 | 22,670 | 18,090 |
| 북 구 | 사업체수 | 2 | - | - | 873 | 2 | 81 | 1,149 | 1,323 |
| | 종사자수 | 13 | - | - | 41,064 | 212 | 660 | 4,239 | 3,018 |
| 울 주 군 | 사업체수 | 4 | - | 13 | 1,171 | 11 | 190 | 1,940 | 2,380 |
| | 종사자수 | 27 | - | 241 | 34,619 | 372 | 1,279 | 4,265 | 5,021 |
| 중 구 | 사업체수 | 1 | - | - | 1,029 | 2 | 415 | 4,415 | 3,135 |
| | 종사자수 | 25 | - | - | 2,523 | 41 | 2,217 | 10,010 | 6,299 |
| 계 | 사업체수 | 9 | 3 | 15 | 4898 | 27 | 1867 | 16526 | 15757 |
| | 종사자수 | 87 | 5 | 256 | 141551 | 1632 | 20856 | 45889 | 38072 |

(계속)

| 구 분 | | 운수· 통신업 | 금융 및 보험업 | 부동산 및 임대업 | 사업 서비스 업 | 공공행 정 및 사회장 행업 | 교육 서비스 업 | 보건 및 사회복 지사업 | 오락,문 화 및 운동관 련사업 | 기타공 공,수리 및 개인 서비스업 |
|-------------|------|------------|----------------|-----------------|----------------|-------------------------|----------------|--------------------|---------------------------|-----------------------------|
| 동 구 | 사업체수 | 560 | 14 | 78 | 180 | 86 | 27 | 473 | 211 | 510 |
| | 종사자수 | 708 | 148 | 1,036 | 603 | 571 | 910 | 4,107 | 2,308 | 1,165 |
| 남 구 | 사업체수 | 2,238 | 58 | 365 | 797 | 946 | 65 | 1,338 | 594 | 1,383 |
| | 종사자수 | 9,192 | 846 | 6,791 | 3,985 | 9,662 | 4,707 | 9,883 | 4,673 | 3,595 |
| 북 구 | 사업체수 | 617 | 17 | 44 | 202 | 195 | 25 | 435 | 141 | 279 |
| | 종사자수 | 2,100 | 131 | 514 | 711 | 9,462 | 985 | 3,406 | 1,129 | 494 |
| 울 주 군 | 사업체수 | 819 | 55 | 304 | 99 | 45 | 472 | 211 | 364 | 1,080 |
| | 종사자수 | 3,056 | 674 | 875 | 922 | 1,224 | 3,960 | 1,752 | 810 | 2,570 |
| 중 구 | 사업체수 | 1,624 | 25 | 120 | 294 | 244 | 36 | 762 | 328 | 697 |
| | 종사자수 | 2,400 | 429 | 1,672 | 814 | 1,189 | 1,886 | 4,564 | 2,356 | 1,443 |
| 계 | 사업체수 | 5,858 | 169 | 911 | 1,572 | 1,516 | 625 | 3,219 | 1,638 | 3,949 |
| | 종사자수 | 17,456 | 2,228 | 10,888 | 7,035 | 22,108 | 12,448 | 23,712 | 11,276 | 9,267 |

라. 수산업 현황

1) 어촌계 현황

■ 어촌계 현황 ■

| 구 분 | 가 구 (호) | | 인 구 (명) | |
|-------|---------|-------|---------|-------|
| | 전 체 | 어 가 | 전 체 | 어 업 |
| 동 구 | 5,546 | 755 | 13,454 | 2,334 |
| 남 구 | 367 | 202 | 948 | 487 |
| 북 구 | 2,967 | 1,061 | 5,426 | 2,089 |
| 울 주 군 | 4,780 | 2,013 | 9,868 | 3,838 |
| 중 구 | 217 | 90 | 551 | 165 |
| 계 | 13,877 | 4,121 | 30,247 | 8,913 |

2) 어업생산 및 어가소득 현황

■ 어업생산 및 어가소득 현황 ■

| 구 분 | 연간어획량 (M/T) | 어획금액 (백만원) | 총어선수 (척) | 어촌계 호당 평균소득 (천원) |
|-------|-------------|------------|----------|------------------|
| 동 구 | 13,815 | 36,165 | 422 | 23,400 |
| 남 구 | 530 | 665 | 91 | 18,667 |
| 북 구 | 9,690 | 19,027 | 388 | 25,000 |
| 울 주 군 | 22,844 | 33,569 | 687 | 22,536 |
| 중 구 | 220 | 285 | 44 | 18,000 |
| 계 | 47,099 | 89,711 | 1,632 | 107,603 |

3) 어업권 현황

■ 어업권 현황 ■

(단위 : 건, ha)

| 구 분 | 정치망 | | 해조류양식 | | 패류양식 | | 어류등양식 | | 복합양식 | | 협동양식 | | 마을어업 | |
|-------|-----|----|-------|-----|------|----|-------|----|------|----|------|----|------|-------|
| | 건수 | 면적 | 건수 | 면적 | 건수 | 면적 | 건수 | 면적 | 건수 | 면적 | 건수 | 면적 | 건수 | 면적 |
| 동 구 | 3 | 25 | 2 | 11 | 2 | 9 | 0 | 0 | 2 | 15 | 0 | 0 | 3 | 333 |
| 남 구 | - | - | - | - | - | - | - | - | - | - | - | - | - | - |
| 북 구 | 3 | 50 | 5 | 45 | 6 | 27 | 0 | 0 | 5 | 23 | 2 | 35 | 7 | 314 |
| 울 주 군 | 1 | 15 | 21 | 170 | 6 | 55 | 0 | 0 | 7 | 44 | 1 | 9 | 8 | 366 |
| 중 구 | - | - | - | - | - | - | - | - | - | - | - | - | - | - |
| 계 | 7 | 90 | 28 | 226 | 14 | 91 | 0 | 0 | 14 | 82 | 3 | 44 | 18 | 1,013 |

4) 어선어업 현황

■ 어 선 어 업 현 황 ■

(단위 : 건)

| 구 분 | 허가어업 | | | | | 신고어업 | | | | |
|-------|------|------|------|----------|------|------|------|------|--------|--------|
| | 근해어업 | 원양어업 | 연안어업 | 해상종묘생산어업 | 구획어업 | 맨손어업 | 투망어업 | 나잠어업 | 육상양식어업 | 육상종묘어업 |
| 동 구 | - | - | - | - | - | - | - | - | - | - |
| 남 구 | - | - | - | - | - | - | - | - | - | - |
| 북 구 | - | - | 306 | - | - | - | - | 240 | 2 | 4 |
| 울 주 군 | - | - | - | - | 33 | 3 | - | 735 | - | - |
| 중 구 | - | - | - | - | - | - | - | - | - | - |
| 계 | 0 | 0 | 306 | 0 | 33 | 3 | 0 | 975 | 2 | 4 |

5) 어선세력 현황

■ 어 선 세 력 현 황 ■

(단위 : 척, 톤)

| 구 분 | 총 계 | | | | 1톤 미만 | 1~5 미만 | 5~10 미만 | 10~20 미만 | 20~30 미만 | 30~50 미만 | 50~100 미만 | 100 이상 |
|-------|-----|--------|-----|-----|-------|--------|---------|----------|----------|----------|-----------|--------|
| | 동 력 | | 무동력 | | | | | | | | | |
| | 척수 | 톤수 | 척수 | 톤수 | | | | | | | | |
| 동 구 | 227 | 2,456 | 6 | 4 | 73 | 99 | 22 | 6 | 3 | 10 | 19 | 1 |
| 남 구 | 80 | 334 | 98 | 138 | 31 | 130 | 9 | 6 | 1 | - | 1 | - |
| 북 구 | 172 | 445.00 | 20 | 30 | 90 | 80 | 17 | 4 | 1 | - | - | - |
| 울 주 군 | 453 | 841 | 281 | 432 | 115 | 595 | 22 | 2 | 0 | 0 | 0 | 0 |
| 중 구 | - | - | - | - | - | - | - | - | - | - | - | - |
| 계 | 932 | 4,076 | 405 | 604 | 310 | 905 | 75 | 28 | 25 | 40 | 70 | 101 |

6) 어촌관광 기반시설 현황

■ 어 촌 관 광 기 반 시 설 현 황 ■

(단위 : 개소)

| 구 분 | 어촌계수 | 해안소공원 | 낚시터 | 체험어장 | 어촌전통문화시설 | 기 타 |
|-------|------|-------|-----|------|----------|-----|
| 동 구 | - | - | - | - | - | - |
| 남 구 | - | - | - | - | - | - |
| 북 구 | - | - | - | - | - | - |
| 울 주 군 | - | - | - | - | - | - |
| 중 구 | - | - | - | - | - | - |
| 계 | - | - | - | - | - | - |

7) 수산자원 현황

■ 수산자원 현황 ■

(단위 : 개소, 원)

| 구 분 | 합 계 | | 어 류 | | 갑 각 류 | |
|-------|--------|------------|--------|------------|-------|-----------|
| | 수 량 | 금 액 | 수 량 | 금 액 | 수 량 | 금 액 |
| 동 구 | 10,559 | 29,613,000 | 2,899 | 11,107,000 | 204 | 1,173,000 |
| 남 구 | 743 | 898,000 | 638 | 544,000 | 2 | 6,000 |
| 북 구 | 4,054 | 12,911,000 | 2,114 | 5,254,000 | 383 | 4,348,000 |
| 울 주 군 | 17,390 | 38,057,900 | 4,926 | 19,704,000 | 50 | 350,000 |
| 중 구 | - | - | - | - | - | - |
| 계 | 32,746 | 81,479,900 | 10,577 | 36,609,000 | 639 | 5,877,000 |

(계속)

(단위 : 개소, 원)

| 구 분 | 연체동물 | | 기타수산물 | | 해 조 류 | |
|-------|--------|------------|-------|-----------|-------|-----------|
| | 수 량 | 금 액 | 수 량 | 금 액 | 수 량 | 금 액 |
| 동 구 | 6,543 | 15,946,000 | 209 | 688,000 | 674 | 494,000 |
| 남 구 | 3 | 17,000 | 100 | 331,000 | - | - |
| 북 구 | 348 | 1,083,000 | 948 | 1,169,000 | 207 | 683,000 |
| 울 주 군 | 4,100 | 12,300,000 | 7,793 | 2,337,900 | 60 | 600,000 |
| 중 구 | - | - | - | - | - | - |
| 계 | 10,994 | 29,346,000 | 9,050 | 4,525,900 | 941 | 1,777,000 |

마. 교통 및 생활환경시설 현황

1) 교통수단 현황

■ 교통수단 현황 ■

(단위 : 대)

| 구 분 | 합 계 | | | | 승 용 차 | | | | 승 합 차 | | | |
|-------|---------|-----|---------|--------|---------|-----|---------|-------|--------|-----|--------|-------|
| | 계 | 관용 | 자가용 | 영업용 | 계 | 관용 | 자가용 | 영업용 | 계 | 관용 | 자가용 | 영업용 |
| 동 구 | 51,393 | 136 | 50,644 | 613 | 42,580 | 34 | 42,177 | 369 | 3,326 | 25 | 3,272 | 29 |
| 남 구 | 127,554 | 369 | 120,434 | 6,751 | 96,723 | 141 | 93,440 | 3,142 | 8,022 | 71 | 7,491 | 460 |
| 북 구 | 50,495 | 67 | 48,068 | 2,360 | 39,014 | 21 | 38,074 | 919 | 3,271 | 8 | 3,216 | 47 |
| 울 주 군 | 65,344 | 198 | 61,435 | 3,711 | 44,759 | 58 | 43,905 | 796 | 5,258 | 45 | 4,870 | 343 |
| 중 구 | 75,122 | 220 | 72,395 | 2,507 | 57,070 | 69 | 55,732 | 1,269 | 5,010 | 43 | 4,691 | 276 |
| 계 | 369,908 | 990 | 352,976 | 15,942 | 280,146 | 323 | 273,328 | 6,495 | 24,887 | 192 | 23,540 | 1,155 |

(계속)

(단위 : 대)

| 구 분 | 화 물 차 | | | | 특 수 차 | | | | 2 륜 자 동 차 | | | |
|-------|--------|-----|--------|-------|-------|----|-----|-------|-----------|-----|--------|-----|
| | 계 | 관용 | 자가용 | 영업용 | 계 | 관용 | 자가용 | 영업용 | 계 | 관용 | 자가용 | 영업용 |
| 동 구 | 5,429 | 68 | 5,151 | 210 | 58 | 9 | 44 | 5 | 14,785 | 73 | 14,712 | - |
| 남 구 | 22,133 | 144 | 19,406 | 2,583 | 676 | 13 | 97 | 566 | - | - | - | - |
| 북 구 | 7,854 | 38 | 6,751 | 1,065 | 356 | - | 27 | 329 | 5,134 | 17 | 5,117 | - |
| 울 주 군 | 14,757 | 88 | 12,579 | 2,090 | 570 | 7 | 81 | 482 | 3,927 | 36 | 3,891 | - |
| 중 구 | 12,948 | 99 | 11,960 | 889 | 94 | 9 | 12 | 73 | 7,311 | 46 | 7,265 | - |
| 계 | 63,121 | 437 | 55,847 | 6,837 | 1,754 | 38 | 261 | 1,455 | 31,159 | 172 | 30,985 | 0 |

2) 도로시설 현황

■ 도로시설 현황 ■

(단위 : km, %)

| 구 분 | 계 | 고속도로 | | 일반국도 | | 지방도 | | 시군도 | |
|-------|-----------|--------|-----|---------|-----|-----------|-----|---------|-------|
| | | 연장 | 포장율 | 연장 | 포장율 | 연장 | 포장율 | 연장 | 포장율 |
| 동 구 | 171,835 | - | - | 40,900 | 100 | 28,382 | 100 | 130,935 | 100 |
| 남 구 | 474,337 | 770 | 100 | 12,540 | 100 | 461,027 | 100 | - | - |
| 북 구 | 442,200 | - | - | 25,332 | 100 | 155,632 | - | 261,236 | 88.50 |
| 울 주 군 | 1,285,967 | 41,140 | 100 | 137,597 | 100 | 845,437 | 100 | 248,893 | 90.6 |
| 중 구 | 282,713 | - | - | 10,402 | 100 | 64,343 | 100 | 207,968 | - |
| 계 | 2,657,052 | 41,910 | 200 | 226,771 | 500 | 1,554,821 | 400 | 849,032 | 279.1 |

3) 전화보급 현황

■ 전화보급 현황 ■

(단위 : 개소, 명)

| 구 분 | 전화국수 | 시설수 | 전화이용자수 | | | 공중전화기 대수 |
|-------|------|-----------|-----------|---------|-----------|-------------|
| | | | 계 | 업무용 | 주택용 | |
| 동 구 | 8 | 642,479 | 416,333 | 103,434 | 309,287 | 3,612 |
| 남 구 | 8 | 642,479 | 416,333 | 103,434 | 309,287 | 3,612 |
| 북 구 | 8 | 642,479 | 416,333 | 103,434 | 309,287 | 3,612 |
| 울 주 군 | 5 | 415,021 | 284,183 | 75,660 | 206,067 | 2,456 |
| 중 구 | 8 | 642,479 | 416,333 | 103,434 | 309,287 | 3,612 |
| 계 | 37 | 2,984,937 | 1,949,515 | 489,396 | 1,443,215 | 16,904 |

4) 상수도 현황

■ 상수도 현황 ■

(단위 : 명, %, m³/일, ℓ)

| 구 분 | 급수도 시내 총인구 | 급수인구 | 보급률 | 시설용량 | 급수량 | 1일1인당 급수량 | 급수전수 |
|-------|---------------|---------|-------|---------|---------|--------------|--------|
| 동 구 | 187,082 | 184,178 | 98.4 | - | 60,285 | 327 | 9,910 |
| 남 구 | 348,638 | 347,741 | 99.7 | - | 113,857 | 327 | 23,488 |
| 북 구 | 139,937 | 119,833 | 85.6 | 9,400 | 39,234 | 327 | 6,168 |
| 울 주 군 | 176,443 | 109,493 | 62 | 552,000 | 35,844 | 327 | 6,838 |
| 중 구 | 235,858 | 234,089 | 99.2 | - | 76,643 | 327 | 20,707 |
| 계 | 1,087,958 | 995,334 | 444.9 | 561,400 | 325,863 | 1,636 | 67,111 |

5) 하수도 현황

■ 하수도 현황 ■

(단위 : 명, %)

| 구 분 | 총 인 구 | 하수처리인구 A+B+C | 물리적 (1차) (A) | 생물학적 (2차) (B) | 고 도 (3차) (B) | 보급률 |
|-------|-----------|-----------------|-----------------|------------------|-----------------|-------|
| 동 구 | 187,082 | 35.77 | - | - | - | - |
| 남 구 | 348,638 | 348,638 | - | 348,638 | - | 100 |
| 북 구 | 139,937 | 47,400 | - | 47,400 | - | 33.8 |
| 울 주 군 | 176,443 | 153,270 | - | 97,236 | 56,034 | 87 |
| 중 구 | 235,858 | 235,858 | - | 235,858 | - | 100 |
| 계 | 1,087,958 | 785,201.77 | 1 | 729,134 | 56,037 | 320.8 |

6) 주택보급 현황

■ 주택보급 현황 ■

(단위 : 호, %)

| 구 분 | 세대수 | 합계 | 주택 보급률 | 종류별 주택수 | | | | |
|-------|---------|---------|-----------|------------|--------|--------|-----------|---------------|
| | | | | 단독주택 | 아파트 | 연립주택 | 다가구 주택 | 비주거용 건물내주택 |
| 동 구 | 51,226 | 47,431 | 92.59 | 11,694 | 31,877 | 1,131 | 2,520 | 209 |
| 남 구 | 96,454 | 83,028 | 86.08 | 19,421 | 51,765 | 8,246 | 2,999 | 597 |
| 북 구 | 36,341 | 38,317 | 105 | 8,026 | - | 27,795 | 259 | 1,176 |
| 울 주 군 | 54,144 | 53,896 | 100 | 25,158 | - | 25,056 | 857 | 1,917 |
| 중 구 | 61,906 | 54,984 | 88.81 | 20,057 | - | 24,594 | 3,971 | 3,931 |
| 계 | 300,071 | 277,656 | 472.48 | 64,319.057 | 83,642 | 86,822 | 10,606 | 7,830 |

7) 숙박시설 현황

■ 숙박시설 현황 ■

(단위 : 호)

| 구 분 | 숙 박 업 | 민 박 |
|-------|-------|-----|
| 동 구 | 97 | - |
| 남 구 | 396 | - |
| 북 구 | 28 | - |
| 울 주 군 | 133 | - |
| 중 구 | 196 | - |
| 계 | 850 | - |

8) 생활폐기물 매립지 현황

■ 생활폐기물 매립지 현황 ■

(단위 : m, m², m³)

| 구 분 | 개소 | 면적 | 매립고 | 총 매립용량 | 기 매립량 | 잔여매립 가능량 |
|-------|----|---------|-----|-----------|-----------|-------------|
| 동 구 | - | - | - | - | - | - |
| 남 구 | 1 | 201,776 | - | 4,255,000 | 3,230,700 | 1,024,300 |
| 북 구 | - | - | - | - | - | - |
| 울 주 군 | 1 | 127,802 | - | 822,000 | 211,500 | 610,500 |
| 중 구 | - | - | - | - | - | - |
| 계 | 2 | 329,578 | - | 5,077,000 | 3,442,200 | 1,634,800 |

9) 분뇨수거 현황

■ 분뇨수거 현황 ■

| 구 분 | 행정구역 | | 분뇨발생(수거지) 인구 | | | 수세화율 (%) (B/A) | 처리량(㎥/일) | | | 처리율 (%) |
|-------|---------|-----------|--------------|-----------|--------|-------------------|----------|--------|--------|---------|
| | 세대 | 인구 | 계 (A) | 수거식 (B) | 수거식 | | 계 | 수거식 분뇨 | 정화조 오니 | |
| 동 구 | 58,354 | 187,082 | 187,082 | 186,582 | 500 | 99 | 95 | 2 | 93 | 95 |
| 남 구 | 114,699 | 348,638 | 348,638 | 344,193 | 4,445 | 99 | 176.0 | 5.0 | 171.0 | 100 |
| 북 구 | 43,759 | 139,937 | 139,937 | 138,945 | 992 | 99 | 70.5 | 1 | 69.5 | 100 |
| 울 주 군 | 60,227 | 176,443 | 176,443 | 165,058 | 11,385 | 93 | 94.0 | 11.4 | 82.4 | 100 |
| 중 구 | 78,524 | 235,232 | 235,232 | 234,012 | 1,169 | 99.7 | 118 | 1 | 117 | - |
| 계 | 355,563 | 1,087,332 | 1,087,332 | 1,068,790 | 18,491 | 489.7 | 553.5 | 20.4 | 532.9 | 395 |

바. 교육·문화복지 현황

1) 교육시설

■ 교 육 시 설 ■

(단위 : 개소, 명)

| 구 분 | 유 치 원 | | | 초등학교 | | | 중 학 교 | | |
|-------|-------|--------|-----|------|---------|-------|-------|--------|-------|
| | 학교수 | 학생수 | 교원수 | 학교수 | 학생수 | 교원수 | 학교수 | 학생수 | 교원수 |
| 동 구 | 23 | 2,856 | 125 | 14 | 18,342 | 633 | 8 | 9,277 | 408 |
| 남 구 | 46 | 5,647 | 293 | 24 | 32,203 | 1,069 | 13 | 17,547 | 810 |
| 북 구 | 31 | 3,050 | 168 | 12 | 18,251 | 527 | 7 | 6,717 | 283 |
| 울 주 군 | 50 | 3,847 | 205 | 31 | 19,571 | 838 | 10 | 5,636 | 286 |
| 중 구 | 29 | 2,372 | 140 | 17 | 21,182 | 727 | 9 | 11,497 | 463 |
| 계 | 179 | 17,772 | 931 | 98 | 109,549 | 3,794 | 47 | 50,674 | 2,250 |

(계속)

(단위 : 개소, 명)

| 구 분 | 고등학교 | | | 대 학 교 | | |
|-------|------|--------|-------|-------|--------|-------|
| | 학교수 | 학생수 | 교원수 | 학교수 | 학생수 | 교원수 |
| 동 구 | 8 | 10,294 | 622 | 1 | 4,704 | 184 |
| 남 구 | 11 | 14,840 | 916 | 2 | 20837 | 815 |
| 북 구 | 4 | 5,036 | 309 | - | - | - |
| 울 주 군 | 8 | 5,338 | 378 | 1 | 2,657 | 50 |
| 중 구 | 7 | 7,800 | 457 | - | - | - |
| 계 | 38 | 43,308 | 2,682 | 4 | 28,198 | 1,049 |

2) 문화시설

■ 문 화 시 설 ■

(단위 : 개소)

| 구 분 | 도서관수 | 공연시설 | 전시시설 | 지역문화복지시설 | 기타시설 |
|-------|------|------|------|----------|------|
| 동 구 | 1 | 4 | 2 | - | - |
| 남 구 | 2 | 6 | - | 2 | 1 |
| 북 구 | 1 | 3 | - | 1 | 1 |
| 울 주 군 | 1 | - | - | - | - |
| 중 구 | 1 | 18 | 2 | 1 | 2 |
| 계 | 6 | 31 | 4 | 4 | 4 |

3) 체육시설

■ 체 육 시 설 ■

(단위 : 개소)

| 구 분 | 경 기 장 | | | | | 등록 체육 시설 | 신 고 체 육 시 설 | | | | | | | | | |
|-----|-----------|-----------|----------|-----|-----|----------------|-------------|-----|----------|-----|----------|-----------|----------|-----------|-----------|-----|
| | 실내 체육관 | 종합 경기장 | 테니스 장 | 수영장 | 사격장 | | 빙상장 | 수영장 | 체육 도장 | 볼링장 | 테니스 장 | 골프 연습장 | 무도 학원 | 체력 단련장 | 에어로 빅장 | 당구장 |
| 동 구 | - | - | - | - | - | 1 | 5 | 39 | 5 | 1 | 6 | 5 | 18 | 9 | 46 | |
| 남 구 | 2 | - | 2 | - | - | 2 | 4 | 82 | 8 | 2 | 43 | 15 | 49 | 24 | 130 | |
| 북 구 | - | 1 | 1 | - | - | 1 | - | 38 | 3 | - | 6 | - | 10 | 3 | 26 | |
| 울주군 | 1 | - | 4 | - | - | 2 | 2 | 46 | 2 | - | 5 | 5 | 15 | 13 | 48 | |
| 중 구 | 1 | - | 2 | - | - | - | 2 | 46 | - | 2 | 10 | 20 | 27 | 14 | 56 | |
| 계 | 4 | 1 | 9 | | | 6 | 13 | 251 | 18 | 5 | 70 | 45 | 119 | 63 | 306 | |

4) 의료시설

■ 의료 시설 ■

(단위 : 개소)

| 구 분 | 계 | 중합원 | 병원 | 의원 | 특수병원 | 요양원 | 치과병원 | 한방병원 | 한의원 | 조산소 | 부속의원 | 보건소 | 보건지소 | 보건진료소 |
|-------|-----|-----|----|-----|------|-----|------|------|-----|-----|------|-----|------|-------|
| 동 구 | 155 | 1 | - | 79 | - | - | 45 | - | 27 | - | 2 | 1 | - | - |
| 남 구 | 408 | 1 | 13 | 205 | - | 2 | 101 | 3 | 78 | 1 | 3 | 1 | - | - |
| 북 구 | 63 | - | 3 | 40 | - | - | 27 | - | 19 | - | 1 | 1 | - | - |
| 울 주 군 | 105 | - | 7 | 53 | - | 2 | 24 | 0 | 18 | - | 1 | 1 | 12 | 9 |
| 중 구 | 197 | 1 | 3 | 95 | - | - | 53 | 1 | 43 | - | - | 1 | - | - |
| 계 | 928 | 3 | 26 | 472 | 0 | 4 | 250 | 4 | 185 | 1 | 7 | 5 | 12 | 9 |

사. 자원 및 관광 현황

1) 관광자원 현황

■ 관광자원 현황 ■

(단위 : 개소)

| 구 분 | 국립공원 | 도립공원 | 국민관광지 | 해수욕장 |
|-------|------|------|-------|------|
| 동 구 | - | - | 2 | 1 |
| 남 구 | - | - | 1 | - |
| 북 구 | - | - | 2 | - |
| 울 주 군 | - | - | 4 | 2 |
| 중 구 | - | - | - | - |
| 계 | 0 | 0 | 9 | 3 |

2) 문화재 자원

■ 문화재 자원 ■

(단위 : 개소)

| 구 분 | 국가지정문화재 | | | | 지방지정문화재 | | | | 등록문화재 |
|-------|---------|----|----|----|---------|----|----|----|-------|
| | 계 | 국보 | 보물 | 기타 | 계 | 유형 | 무형 | 기타 | |
| 동 구 | - | - | - | - | 6 | 1 | 1 | 3 | 1 |
| 남 구 | 2 | - | - | 2 | 3 | - | - | 3 | 1 |
| 북 구 | 1 | - | - | 1 | 12 | 1 | 9 | - | 2 |
| 울 주 군 | 11 | 2 | 4 | 5 | 33 | 8 | - | 25 | 11 |
| 중 구 | 2 | - | 1 | 1 | 7 | 3 | 1 | 3 | 2 |
| 계 | 16 | 2 | 5 | 9 | 61 | 13 | 11 | 34 | 17 |

3) 관광객 현황

■ 관광객 현황 ■

(단위 : 명)

| 구 분 | 합 계 | 관 광 객 수 | |
|-------|-----------|-----------|---------|
| | | 내 국 인 | 외 국 인 |
| 동 구 | - | - | - |
| 남 구 | 4,360,569 | 4,286,971 | 73,598 |
| 북 구 | 651,356 | 629,951 | 21,105 |
| 울 주 군 | 3,344,358 | 3,317,383 | 26,975 |
| 중 구 | 73,382 | 70,098 | 3,284 |
| 계 | 8,429,665 | 8,304,403 | 124,962 |

4) 레저선 등록 현황

■ 레저선 등록 현황 ■

(단위 : 척)

| 구 분 | 계 | 유람선 | 낚시어선 | 요트 | 모터보트 | 기타 |
|-------|---|-----|------|----|------|----|
| 동 구 | - | - | - | - | - | - |
| 남 구 | - | - | - | - | - | - |
| 북 구 | - | - | - | - | - | - |
| 울 주 군 | - | - | - | - | - | - |
| 중 구 | - | - | - | - | - | - |
| 계 | - | - | - | - | - | - |

아. 사회조직 현황

1) 사회조직가입 현황

■ 사회조직가입 현황 ■

(단위 : 개소, 명)

| 구 분 | 수 협 | 어촌계 | 어촌계원수 | 어업인후계자 |
|-------|-----|-----|-------|--------|
| 동 구 | 1 | 5 | 740 | - |
| 남 구 | 1 | 3 | 130 | - |
| 북 구 | 1 | 8 | 696 | - |
| 울 주 군 | 1 | 14 | 1,530 | - |
| 중 구 | 1 | 2 | 89 | - |
| 계 | 5 | 32 | 3,185 | - |

자. 어촌계 현황 (2006년 자료)

■ 어촌계 현황 ■

| 시군구 | 어촌계 | 가구(호) | | 인구(명) | | 자연마을 | '06)호당평균 소득(천원) | 어선세력(척) | | 수산물생산실적(백만원) | |
|-------|-----|--------|-------|--------|-------|------|--------------------|---------|-------|--------------|--------|
| | | 전체 | 어가 | 전체 | 어업 | | | 무동력 | 동력 | 물량 | 금액 |
| 5개시군구 | 32 | 21,731 | 4,779 | 65,209 | 9,643 | 36 | 29,090 | 98 | 1,549 | 50,245 | 88,433 |
| 동구 | 5 | 11,283 | 1,043 | 33,849 | 2,091 | 7 | 32,200 | 17 | 412 | 13,820 | 34,213 |
| 남구 | 3 | 341 | 192 | 1,023 | 384 | 3 | 26,333 | 6 | 85 | 530 | 685 |
| 북구 | 8 | 4,199 | 1,170 | 12,603 | 2,355 | 9 | 32,688 | 27 | 364 | 9,815 | 18,852 |
| 울주군 | 14 | 5,758 | 2,274 | 17,284 | 4,613 | 15 | 29,479 | 46 | 646 | 25,855 | 34,378 |
| 중구 | 2 | 150 | 100 | 450 | 200 | 2 | 24,750 | 2 | 42 | 225 | 305 |

차. 어촌개발관련사업 현황조사

1) 어촌종합개발사업 권역설정 현황

■ 어촌종합개발사업 권역설정 현황 ■

(단위 : 개소, 천원)

| 구 분 | 권역수 | 어촌계수 | 사업명 | 사업량 | 투자금액 |
|-------|-----|------|--------------|-----|-----------|
| 동 구 | - | - | - | - | - |
| 남 구 | - | - | - | - | - |
| 북 구 | - | - | - | - | - |
| 울 주 군 | 2 | 7 | 해안도로 어장진입로 등 | 1식 | 4,884,250 |
| 중 구 | - | - | - | - | - |
| 계 | 2 | 7 | | | 4,884,250 |

2) 권역별 투자개발 현황

■ 권역별 투자개발 현황 ■

(단위 : 개소, 천원)

| 구 분 | 권역수 | 어촌계수 | 사업비계 | 국비 | 시도비 | 시군비 | 자담 |
|-----|-----|------|-----------|-----------|-----------|---------|----|
| 동 구 | - | - | - | - | - | - | - |
| 남 구 | - | - | - | - | - | - | - |
| 북 구 | - | - | - | - | - | - | - |
| 울주군 | 2 | 7 | 4,884,250 | 2,442,125 | 2,197,913 | 244,212 | - |
| 중 구 | - | - | - | - | - | - | - |
| 계 | 2 | 7 | 4,884,250 | 2,442,125 | 2,197,913 | 244,212 | - |

3) 어촌체험마을 현황

■ 어촌체험마을 현황 ■

(단위 : 백만원)

| 구 분 | 마을명 | 지원사업비 | 주요시설명 | 지원연도 |
|-----|----------|-------|-------|------|
| 동 구 | 해당 사항 없음 | | | |
| 남 구 | | | | - |
| 북 구 | | | | - |
| 울주군 | | | | - |
| 중 구 | | | | - |
| 계 | - | - | - | - |

카. 어항현황조사

1) 어항현황

■ 어항현황 ■

(단위:개소)

| 구분 | 국가어항 | 지방어항 | 정주어항 | 소규모항 | 계 |
|-----|------|------|------|------|----|
| 동구 | 1 | 1 | - | 4 | 6 |
| 남구 | - | - | - | - | 0 |
| 북구 | 1 | 1 | 8 | - | 10 |
| 중구 | - | - | - | - | 0 |
| 울주군 | - | 2 | 5 | 2 | 9 |
| 계 | 2 | 4 | 13 | 6 | 25 |

2) 어항투자개발현황

■ 국가어항투자개발현황 ■

(단위:백만원,m)

| 시군구 | 투자예산 | | 완공률 | 구조물연장(2005년까지) | | | | | |
|-----|--------|--------|------|----------------|-----|-------|----|-----|-----|
| | 총계획 | 2005까지 | | 방파제 | 방사제 | 물양장 | 안벽 | 호안 | 기타 |
| 계 | 40,208 | 39,251 | 98% | 1,450 | - | 1,699 | - | 106 | 330 |
| 북구 | 18,277 | 17,320 | 95% | 780 | - | 685 | - | 106 | 30 |
| 동구 | 21,931 | 21,931 | 100% | 670 | - | 1,014 | - | - | 300 |

■ 지방어항투자개발현황 ■

(단위:백만원,m)

| 시군구 | '05년까지시설현황 | | 투자예산 | | 완공률 |
|-----|------------|------|--------|-------|------|
| | 계류시설 | 외곽시설 | 총사업비 | 05까지 | |
| 계 | 460 | 843 | 15,964 | 9,812 | 61% |
| 동구 | - | 235 | 4,992 | 2,081 | 42% |
| 북구 | - | 247 | 5,226 | 1,985 | 38% |
| 울주군 | 460 | 361 | 5,746 | 5,746 | 100% |

■ 정주어항투자개발현황 ■

(단위:백만원,m)

| 시군구 | '05년까지시설현황 | | 투자예산 | | 완공률 |
|-----|------------|-------|--------|--------|------|
| | 계류시설 | 외곽시설 | 총사업비 | 05까지 | |
| 계 | 1,495 | 1,553 | 18,337 | 14,607 | 80% |
| 복구 | 486 | 744 | 4,996 | 4,996 | 100% |
| 울주군 | 1,009 | 809 | 13,341 | 9,611 | 72% |

3) 시군구별어항세부편람(국가,지방어항)

● 동구

항 종 : 국가어항

항 명 : 방어진항

□□ 지정고시일 등 연혁

| | | | | | |
|---------|-----------------|-------|--------------|---------|------------|
| 항 명 | 방어진항 | 위 치 | 울산광역시 동구 방어도 | 지정년월일 | 1971.12.21 |
| 관 리 청 | 해양수산부 | 관 리 자 | 울산광역시장 | 이 용 단 체 | 울산 수협 |
| 개 발 연 혁 | | | | | |
| 년 도 | 구 분 | | | | |
| 1971 | 제1종 어항 지정 | | | | |
| 1980 | 기본시설계획 수립 | | | | |
| 1998 | 건설공사 완공 | | | | |
| 2001 | 국가어항으로 항종명칭 변경 | | | | |
| 2002 | 하수차집 관거 시설공사 착수 | | | | |

□□ 시설현황

| 구 분 | 총 계 획 | | 기시설 ('05까지) | | '06 시 설 | | 잔 량 | |
|---------|---------|-----------|-------------|-----------|---------|-----------|---------|-----------|
| | 물 량 (m) | 금 액 (백만원) | 물 량 (m) | 금 액 (백만원) | 물 량 (m) | 금 액 (백만원) | 물 량 (m) | 금 액 (백만원) |
| 합 계 | | 21,931 | | 21,931 | | 0 | | 0 |
| 북방파제 | 250 | 5391 | 250 | 5391 | | | | |
| 남방파제 | 420 | 8835 | 420 | 8835 | | | | |
| 물 양 장 | 924 | 2117 | 924 | 2117 | | | | |
| 파 제 제 | 270 | 1061 | 270 | 1061 | | | | |
| 선 양 장 | 30 | 249 | 30 | 249 | | | | |
| 준설(천㎡) | 5 | 비관리청 | 5.4 | 비관리청 | | | | |
| 돌제물양장 | 3기 | 995 | 3기 | 995 | | | | |
| 하수관거 정비 | 1식 | 3283 | 1식 | 3283 | | | | |

□□ 관내 수산업 현황

| 어업인구 및 가구 | | | | | | 어 선 현 황 | | 어 업 생 산 | | |
|------------|-----|-------|---------------|-----|-----|---------|------------------------|-----------|-----------|------------|
| 인 구(명) | | | 가 구(호) | | | 지방 (척) | 외래어선(척) | 생산량 (M/T) | 생산액 (백만원) | 주요어종 |
| 계 | 전업 | 겸업 | 계 | 전업 | 겸업 | | | | | |
| 1,535 | 460 | 1,075 | 490 | 147 | 343 | 40척 | 100척 (일최대60, 일평균40) | 13,507 | 20,902 | 오징어, 가자미 등 |
| 조업일수(척당평균) | | | 주조업구업 | | | | | | | |
| 200여일 | | | 울산 연근해(동해 남부) | | | | | | | |

항 종 : 지방어항

항 명 : 주전항

□□ 지정고시일 등 연혁

| | | | | | |
|---------|---------|-------|--------------|---------|------------|
| 항 명 | 주전항 | 위 치 | 울산광역시 동구 주전동 | 지정년월일 | 1999. 11.4 |
| 관 리 청 | 울산광역시 | 관 리 자 | 동구청장 | 이 용 단 체 | 울산 수협 |
| 개 발 연 혁 | | | | | |
| 년 도 | 구 분 | | | | |
| 1999 | 지방어항 지정 | | | | |
| 2001 | 개발계획 수립 | | | | |
| 2002 | 실시설계 완료 | | | | |
| 2003 | 공사착공 | | | | |

□□ 시설현황

| 구 분 | 총 계 획 | | 기시설 ('05까지) | | '06 시 설 | | 잔 량 | |
|---------------------|---------|-----------|-------------|-----------|---------|-----------|---------|-----------|
| | 물 량 (m) | 금 액 (백만원) | 물 량 (m) | 금 액 (백만원) | 물 량 (m) | 금 액 (백만원) | 물 량 (m) | 금 액 (백만원) |
| 합 계 | 550 | 4,992 | 80 | 1,181 | | 0 | | 3,811 |
| 방 파 제 | 275 | 4,352 | 80 | 1181 | | | 195 | 3,171 |
| 물 양 장 | 100 | 94 | | | | | 100 | 94 |
| 호 안 | 154 | 48 | | | | | 154 | 48 |
| 선 양 장 | 20 | 411 | | | | | 20 | 411 |
| 준설(천 ^m) | 1식 | 87 | | | | | 1식 | 87 |

□□ 관내 수산업 현황

| 어업인구 및 가구 | | | | | | 어 선 현 황 | | 어업 생산 | | |
|------------|-----|----|--------|-----|----|---------|---------|------------|-----------|--------|
| 인 구(명) | | | 가 구(호) | | | 지방 (척) | 외래어선(척) | 생산 량 (M/T) | 생산액 (백만원) | 주요어종 |
| 계 | 전업 | 겸업 | 계 | 전업 | 겸업 | | | | | |
| 451 | 492 | 45 | 179 | 164 | 15 | 38 | | 145 | 216 | 장어, 멸치 |
| 조업일수(척당평균) | | | | | | 주조업구업 | | | | |
| 200여일 | | | | | | 울산 연근해 | | | | |

● 북구

항 종 : 국가어항

항 명 : 정자항

□□ 지정고시일 등 연혁

| | | | | | |
|---------|---------------------------------------|-------|--------------|---------|--------------|
| 항 명 | 정자항 | 위 치 | 울산광역시 북구 정자동 | 지정년월일 | 1971. 12. 21 |
| 관 리 청 | 해양수산부 | 관 리 자 | 울산광역시장 | 이 용 단 체 | 울산 수협 |
| 개 발 연 혁 | | | | | |
| 년 도 | 구 분 | | | | |
| 1971 | 제1종 어항지정 | | | | |
| 1986 | 기본조사 및 시설계획 수립 | | | | |
| 1990 | 기본시설 완공 | | | | |
| 1998 | 정비계획 조사용역실시 및 어항시설 정비계획 확정고시, 건설공사 시행 | | | | |
| 2001 | 국가어항으로 항종명칭 변경 | | | | |

□□ 시설현황

| 구 분 | 총 계 획 | | 기시설 ('05까지) | | '06 시 설 | | 잔 량 | |
|--------|---------|-----------|-------------|-----------|---------|-----------|---------|-----------|
| | 물 량 (m) | 금 액 (백만원) | 물 량 (m) | 금 액 (백만원) | 물 량 (m) | 금 액 (백만원) | 물 량 (m) | 금 액 (백만원) |
| 합 계 | | 18,277 | | 17,320 | | 0 | | 957 |
| 북방파제 | 430 | 5,724 | 430 | 5,724 | | | | |
| 남방파제 | 250 | 2,075 | 250 | 2,075 | | | | |
| 물 양 장 | 685 | 2,869 | 685 | 2,869 | | | | |
| 호 안 | 106 | 223 | 106 | 223 | | | | |
| 선 양 장 | 30 | 43 | 30 | 43 | | | | |
| 준설(천㎡) | 9.2 | 177 | 9.2 | 177 | | | | |
| 도 제 | 100 | 6,448 | 100 | 6,135 | | | 보강1식 | 313 |
| 등 제 | 1기 | 74 | 1기 | 74 | | | | |
| 안전시설 | 1식 | 644 | | | | | 1식 | 644 |

□□ 관내 수산업 현황

| 어업인구 및 가구 | | | | | | 어선현황 | | 어업생산 | | |
|------------|-----|-----|-------|-----|-----|----------------------|------------------------------|-----------|-----------|--------------|
| 인구(명) | | | 가구(호) | | | 지방 (척) | 외래어선 (척) | 생산량 (M/T) | 생산액 (백만원) | 주요어종 |
| 계 | 전업 | 겸업 | 계 | 전업 | 겸업 | | | | | |
| 1,035 | 494 | 541 | 334 | 170 | 164 | 55척 총톤수 203.73 | 30척 일최대 : 20, 일평균 : 10 | 14,249 | 18,764 | 멸치, 오징어, 가자미 |
| 조업일수(척당평균) | | | | | | 주조업구업 | | | | |
| 200여일 | | | | | | 울산 연근해(동해 남부) | | | | |

항 종 : 지방어항

항 명 : 당사항

□□ 지정고시일 등 연혁

| | | | | | |
|---------|---------|-------|--------|-------|------------|
| 항 명 | 당사항 | 위 치 | 북구 당사동 | 지정년월일 | 1999. 11.4 |
| 관 리 청 | 울산광역시 | 관 리 자 | 북구청장 | 이용단체 | 울산 수협 |
| 개 발 연 혁 | | | | | |
| 년 도 | 구 분 | | | | |
| 1999 | 지방어항 지정 | | | | |
| 2001 | 개발계획 수립 | | | | |
| 2002 | 실시설계 완료 | | | | |
| 2003 | 공사착공 | | | | |

□□ 시설현황

| 구 분 | 총 계 획 | | 기시설 ('05까지) | | '06 시 설 | | 잔 량 | |
|---------------------|---------|-----------|-------------|-----------|---------|-----------|---------|-----------|
| | 물 량 (m) | 금 액 (백만원) | 물 량 (m) | 금 액 (백만원) | 물 량 (m) | 금 액 (백만원) | 물 량 (m) | 금 액 (백만원) |
| 합 계 | 513 | 5,226 | 122 | 1,181 | | 0 | 391 | 4,045 |
| 방 파 제 | 267 | 3883 | 122 | 1181 | | | 145 | 2,702 |
| 물 양 장 | 100 | 581 | | | | | 100 | 581 |
| 호 안 | 125 | 419 | | | | | 125 | 419 |
| 선 양 장 | 20 | 47 | | | | | 20 | 47 |
| 준설(천 ^m) | 1식 | 296 | | | | | 1식 | 296 |

□□ 관내 수산업 현황

| 어 업 인 구 및 가 구 | | | | | | 어 선 현 황 | | 어 업 생 산 | | |
|---------------|-----|----|--------|-----|----|---------|----------|-----------|-----------|------------|
| 인 구(명) | | | 가 구(호) | | | 지방 (척) | 외래어선 (척) | 생산량 (M/T) | 생산액 (백만원) | 주요어종 |
| 계 | 전업 | 겸업 | 계 | 전업 | 겸업 | | | | | |
| 306 | 306 | | 104 | 104 | | 41 | | 726 | 1,000 | 미역, 전복, 멸치 |
| 조업일수(척당평균) | | | 주조업구업 | | | | | | | |
| 200여일 | | | 울산 연근해 | | | | | | | |

● 울주군

항 종 : 지방어항

항 명 : 나사항

□□ 지정고시일 등 연혁

| | | | | | |
|---------|---------------|-------|----------------|---------|------------|
| 항 명 | 나사항 | 위 치 | 울주군 서생면 나사리 | 지정년월일 | 1995. 7. 6 |
| 관 리 청 | 울산광역시 | 관 리 자 | 울주군수 | 이 용 단 체 | 울산 수협 |
| 개 발 연 혁 | | | | | |
| 년 도 | 구 분 | | | | |
| 1995 | 지방어항 지정 | | | | |
| 1999 | 개발계획 수립 | | | | |
| 2001 | 실시설계 완료(공사착공) | | | | |
| 2004 | 공사완료(준공) | | | | |

□□ 시설현황

| 구 분 | 총 계 획 | | 기시설 ('05까지) | | '06 시 설 | | 잔 량 | |
|-------|------------|--------------|-------------|--------------|------------|--------------|------------|--------------|
| | 물 량 (m) | 금 액 (백만원) | 물 량 (m) | 금 액 (백만원) | 물 량 (m) | 금 액 (백만원) | 물 량 (m) | 금 액 (백만원) |
| 합 계 | 389 | 2,930 | 389 | 2,930 | | 0 | | 0 |
| 방 파 제 | 189 | 2,050 | 189 | 2,050 | | | | |
| 물 양 장 | 120 | 695 | 120 | 695 | | | | |
| 선 양 장 | 20 | 150 | 20 | 150 | | | | |
| 작 업 장 | 60 | 35 | 60 | 35 | | | | |

□□ 관내 수산업 현황

| 어업인구 및 가구 | | | | | | 어 선 현 황 | | 어 업 생 산 | | |
|------------|-----|----|--------|-----|----|-----------|-------------|--------------|--------------|---------------|
| 인 구(명) | | | 가 구(호) | | | 지방 (척) | 외래어선 (척) | 생산량 (M/T) | 생산액 (백만원) | 주요어종 |
| 계 | 전업 | 겸업 | 계 | 전업 | 겸업 | | | | | |
| 402 | 365 | 37 | 134 | 122 | 12 | 65 | | 688 | 1,650 | 미역, 전복, 멸치 |
| 조업일수(척당평균) | | | | | | 주조업구업 | | | | |
| 200여일 | | | | | | 울산 연근해 | | | | |

항 종 : 지방어항

항 명 : 신암항

□□ 지정고시일 등 연혁

| | | | | | |
|---------|---------------|-------|----------------|------------|--------|
| 항 명 | 신암항 | 위 치 | 울주군 서생면 신암리 | 지정년월일 | 95,7.6 |
| 관 리 청 | 울산광역시 | 관 리 자 | 울주군수 | 이 용 단 체 | 울산 수협 |
| 개 발 연 혁 | | | | | |
| 년 도 | 구 분 | | | | |
| 1995 | 지방어항 지정 | | | | |
| 1999 | 개발계획 수립 | | | | |
| 2001 | 실시설계 완료(공사착공) | | | | |
| 2004 | 공사완료(준공) | | | | |

□□ 시설현황

| 구 분 | 총 계 획 | | 기시설 ('05까지) | | '06 시 설 | | 잔 량 | |
|-----|------------|--------------|-------------|--------------|------------|--------------|------------|--------------|
| | 물 량 (m) | 금 액 (백만원) | 물 량 (m) | 금 액 (백만원) | 물 량 (m) | 금 액 (백만원) | 물 량 (m) | 금 액 (백만원) |
| 합 계 | 432 | 2,816 | 432 | 2,816 | | 0 | | 0 |
| 방파제 | 172 | 1,668 | 172 | 1,668 | | | | |
| 물양장 | 240 | 1,084 | 240 | 1,084 | | | | |
| 선양장 | 20 | 64 | 20 | 64 | | | | |

□□ 관내 수산업 현황

| 어업인구 및 가구 | | | | | | 어 선 현 황 | | 어 업 생 산 | | |
|------------|-----|----|--------|-----|----|-----------|---------|------------------|------------------|---------------|
| 인 구(명) | | | 가 구(호) | | | 지방 (척) | 외래어선(척) | 생산 량 (M/T) | 생산액 (백만 원) | 주요어종 |
| 계 | 전업 | 겸업 | 계 | 전업 | 겸업 | | | | | |
| 537 | 492 | 45 | 179 | 164 | 15 | 67척 | - | 622 | 2,000 | 미역, 전복, 소라 |
| 조업일수(척당평균) | | | | | | 주조업구업 | | | | |
| 200여일 | | | | | | 울산 연근해 | | | | |

타. 어촌계 설문조사

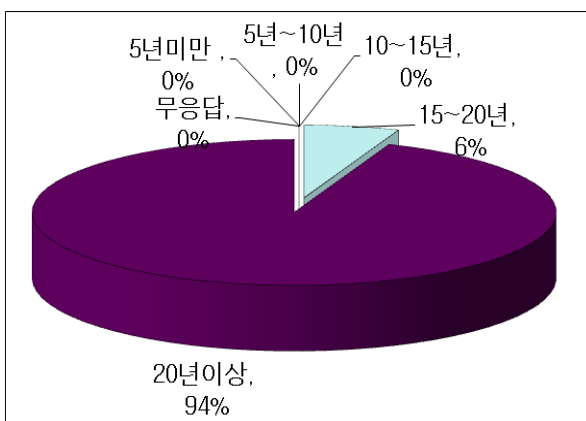
1) 조사개요

- 어촌·어항발전 기본계획을 수립함에 있어 피폐해져가는 어촌의 소득증대와 어촌, 어항의 합리적인 발전을 위한 정책 수립, 효율적 추진을 위한 기초자료로 활용하기 위하여 본 조사를 수행함
- 설문조사는 울산광역시 32개 어촌계 어촌계장을 대상으로 하여 우편 및 전화조사 방법을 사용하였고 그중 17명이 설문에 응하여 53%의 회수율을 보임. 95% 신뢰 수준에서 ±2.87% 오차범위를 보임

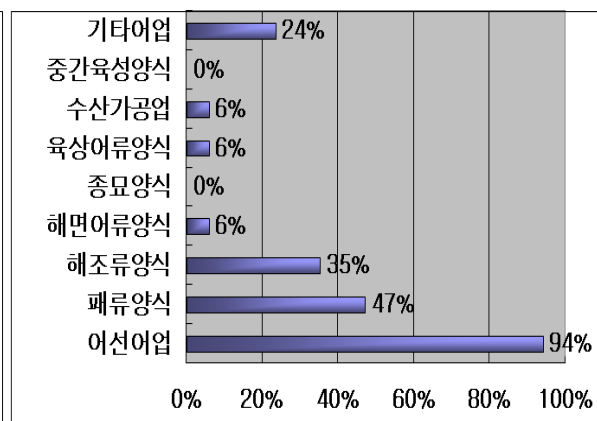
2) 조사결과 분석

(1) 어촌계의 생활여건 및 정주여건

- 평균 어업종사기간은 20년 이상이 94%로 가장 높은 비중을 나타내었고 다음으로 15년~20년 6% 순으로 나타났음. 어업종사기간과 어업인의 연령분포를 고려할 때 어업종사인구의 고령화가 상당히 진척된 것으로 보임
- 어업구조에 대한 조사는 복수응답 형태로 처리했으며, 어선어업이 비중이 94%로 대단히 높게 나타났고 다음으로 패류양식이 47%로 나타났음. 그 외 해조류양식 35%, 기타어업이 24%의 순으로 조사됨



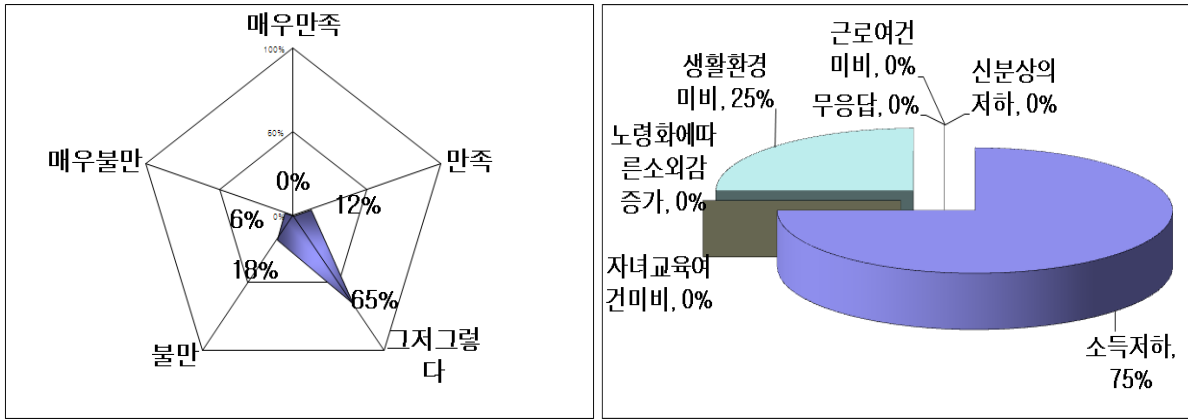
어업종사기간



종사어업종류

- 어업인들의 생활 여건 만족도는 ‘그저그렇다’이라는 응답이 65%로 가장 높은 비중을 차지하고 있으며, 다음으로 ‘불만’이 18%, ‘매우 불만’이라는 응답이 6%로 조사됨

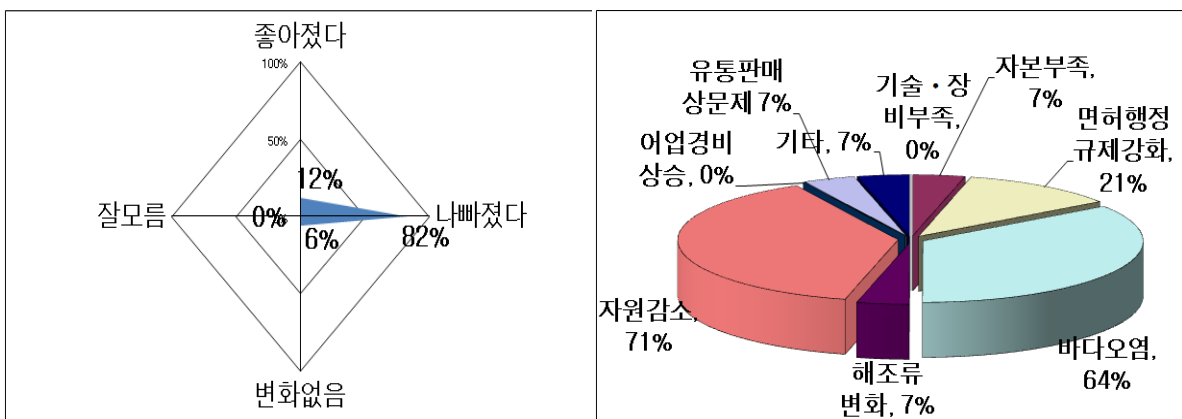
- 한편 만족스럽다는 응답은 12%에 그쳐 생활여건 만족도는 대체로 낮은 편이며 이에 대한 생활여건 개선이 필요한 것으로 보임
- 만족도가 낮은 이유에 대해 조사한 결과, 복수응답이며 '소득이 낮다'가 75%를 차지하고 있으며 다음으로 생활환경미비가 25%의 순으로 나타남



생활여건만족도

불만족 사유

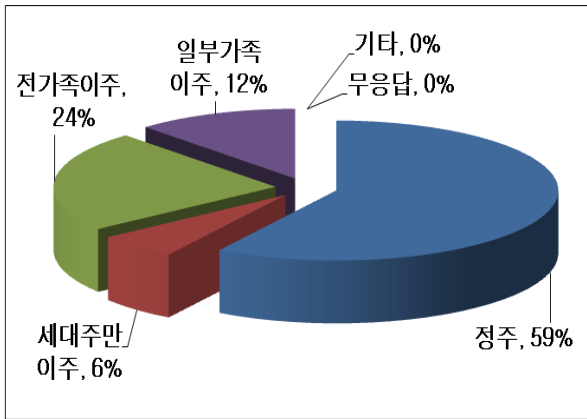
- 어업경영상태 역시 응답자의 82%가 과거의 실정에 비해 나빠졌다고 응답하였으며 변화가 없다는 의견이 6%로 조사되었음
- 반면, 좋아졌다는 응답은 13%에 불과해 대부분의 어업인들은 어업경영 여건이 악화되었다고 인식하는 것으로 보임
- 어업종사자들이 인식하는 어업경영여건의 악화 원인에 대해 복수응답 처리했으며, 그 결과 자원감소(71%)와 바다오염(64%), 행정규제 강화(21%) 등이 가장 많이 지적되었음. 즉 행정규제에 대한 완화와 바다환경 및 어족자원에 대한 관리 등이 필요하다는 인식을 가지고 있는 것으로 파악됨



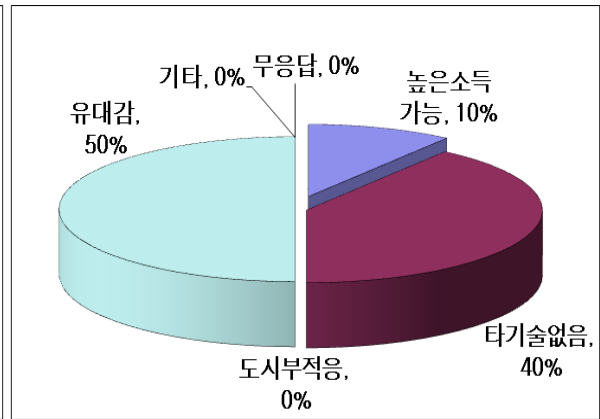
어업경영상태

경영상태 악화요인

- 어촌계원들의 현재 어촌에 정주하고자 하는 의향에 대해서 질의한 바, 59%의 응답자가 정주의사를 밝혔고, 전가족 또는 일부가족이 이주하겠다는 의견과 세대주만이 경제활동을 위해 타 지역 및 도심지로 이주를 원하는 경우가 각각 24%와 12%, 그리고 세대주만이 이주하겠다는 의견이 6%로 조사됨. 타 시도의 어촌계에 비해 이주의사가 높게 나타났음
- 정주하려는 이유로는 조상대대로 살아왔고 이곳 간의 유대가 좋아 살기 편하다는 응답이 50%로 가장 높게 나타났고, 어업이외의 타기술이 없어 미래가 불투명하다는 응답이 40%를 차지했으며, 그 외에 높은 소득에 대한 기대가 10%로 조사됨. 결과로 보아 어촌계의 주민들이 전업에 대한 기피 및 두려움이 크다는 것을 알 수가 있음

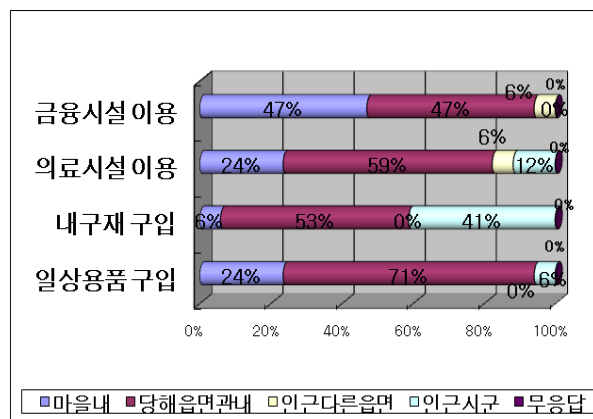


어촌정주의사



정주하려는 이유

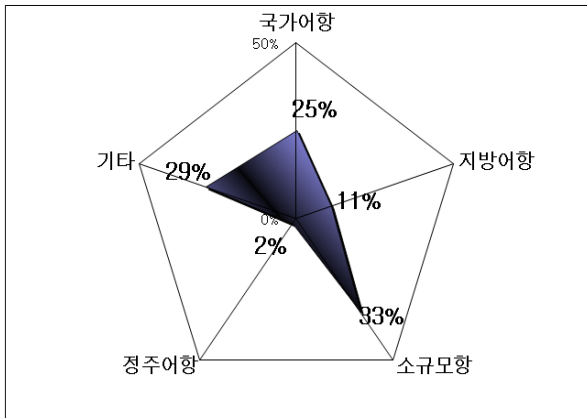
- 어촌계의 주민들의 일상생활권역이 어떻게 형성되어 있는지에 조사한 결과, 당해읍면내(57.5%)와 마을내(25.3%)에서 대부분 이루어지는 것으로 조사됨. 마을 및 당해읍면 관내에서 이루어지는 일상생활의 비중이 타 시도 어촌마을보다 비교적 높게 나타났음



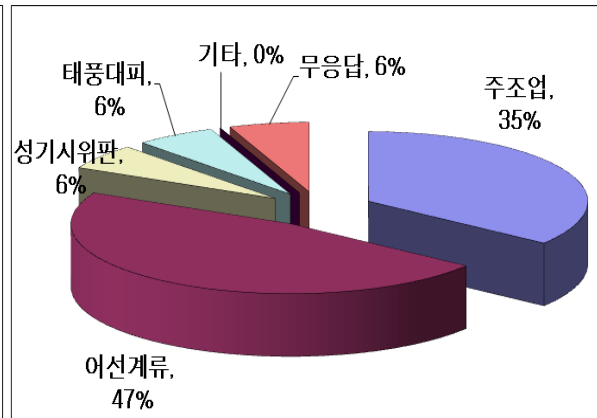
일상생활권역

(2) 어촌계의 조업 현황

- 울산광역시에는 총 24개의 어항이 있으며, 그 중 국가어항이 2개소, 지방어항이 4개소, 소규모포구 5개소, 그리고 어촌정주어항 13개소가 위치하고 있음
- 주 이용항에 대해서 설문한 결과, 항종별로 소규모어항 33%, 국가어항 25%, 지방어항 11%, 정주어항 2%의 비율로 이용도가 조사되었고 그 외 기타항목이 29%로 나타났으며, 이용하는 용도로는 ‘어선계류’가 47%로 가장 많았고, ‘주조업’이 35%, ‘위판’과 ‘태풍대피’가 동일하게 6%로 조사됨

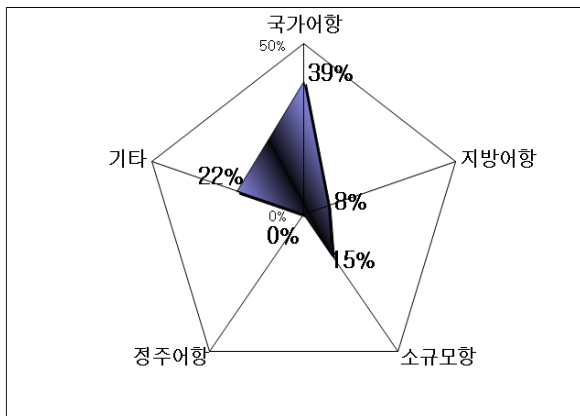


주 이용항 이용현황

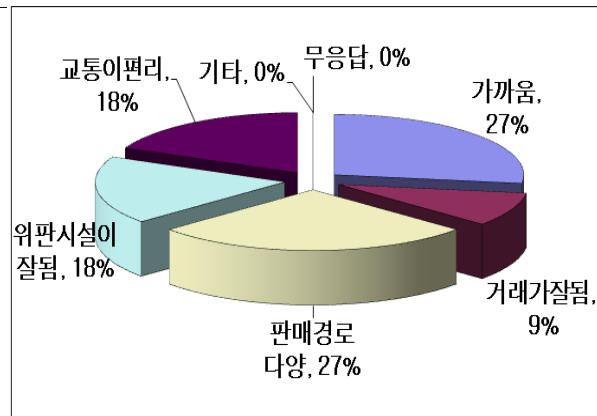


주 이용항 이용이유

- 위판항에 대한 설문 결과 국가어항이 39%로 가장 높았고, 소규모포구 15%, 지방어항 8%의 순으로 나타났으며 그 외 개인위판 등 기타방법으로 위판한다는 응답이 22%로 조사되었으며, 위판항으로 이용하는 이유로는 거리의 근접성과 판매경로의 다양성이 동일하게 전체의 27%로 가장 높은 비중을 나타내었고, 시설의 효율성과 교통편리가 18%, 거래의 활성화가 9%의 순으로 나타남

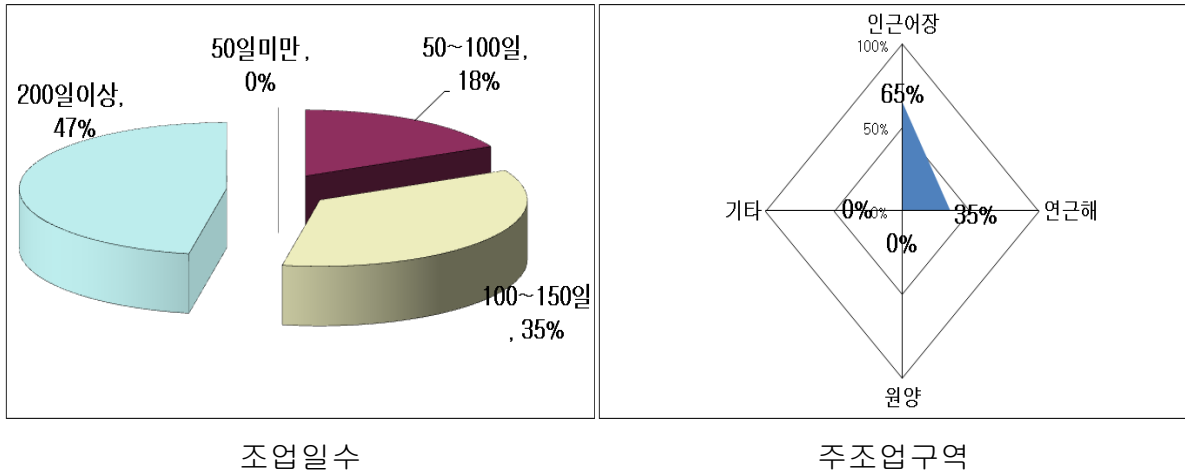


위판항 이용현황

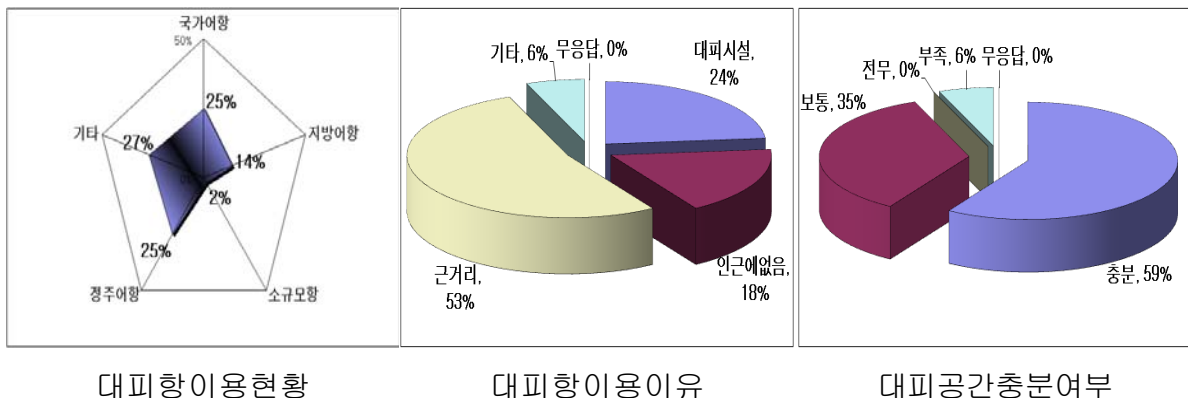


위판항 이용이유

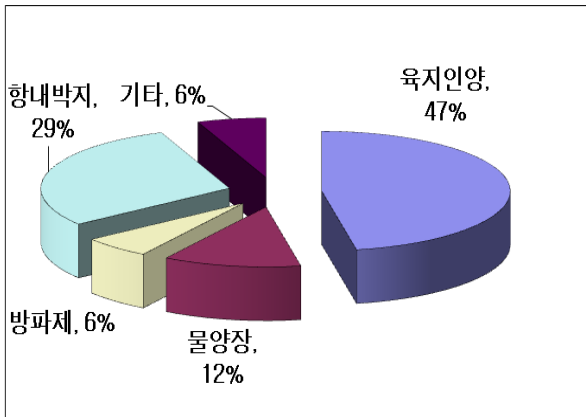
- 조업일수는 연간 200일 이상 조업을 한다는 응답이 47%로 가장 많았고, 100~150일, 50~100일이 차례대로 35%, 18%의 비중을 차지함
- 주조업 구역은 연근해 어장이라고 응답한 비율이 65%로 대다수를 차지하였고, 인근어장이 35%, 원양어장에서 어업활동은 없는 것으로 조사되었음



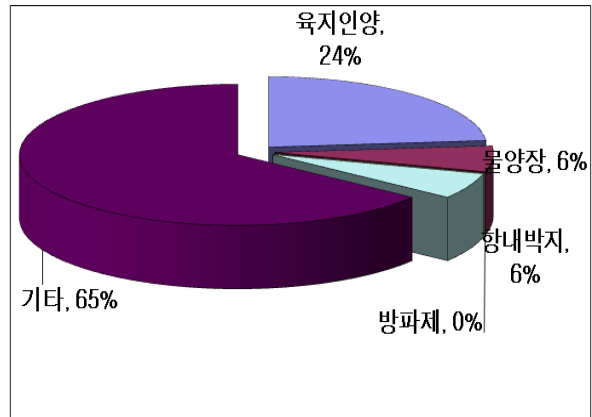
- 태풍시 주 대피항은 국가어항과 정주어항을 이용한다는 응답이 동일하게 25%로 나타났고, 그 외 지방어항 14%, 소규모포구 2%로 조사되었고 그 외 무역항 등 다른 항으로 피항한다는 응답이 27%로 나타남
- 주 대피항으로 이용하는 이유로는 거리의 근접성으로 인해 주로 이용한다는 응답이 53%, 대피공간이 충분하다는 응답과 인근에 대피항이 없다는 응답이 각각 24%와 18%로 나타났음
- 그리고 현재 대피공간의 수용여부에 대해서 설문한 바, 수용공간이 충분하다는 응답이 59%로 나타났으며, 다음으로 보통이라는 의견이 35%로 조사됨. 그 외 전무하거나 불충분하다는 경우가 6%로 조사됨



- 동력선의 경우 육지로 인양(47%)하는 경우가 가장 많은 것으로 조사되었고, 항내박지 29%, 물양장 12%, 그리고 방파제 6%로 조사됨. 무동력선은 육지로 인양한다는 응답이 24%로 압도적으로 많았고 그 외 항내박지와 물양장이 동일하게 6% 순으로 나타남
- 무동력선인 경우에는 대부분이 5톤 미만의 어선들이므로 항내박지 및 방파제 후면에 정박할 경우 태풍시 방파제로 월류하는 파와 항내에서 발생하는 파에 대해서 손실이 발생할 여지가 있어 이에 대한 대책 마련이 필요할 것으로 보임



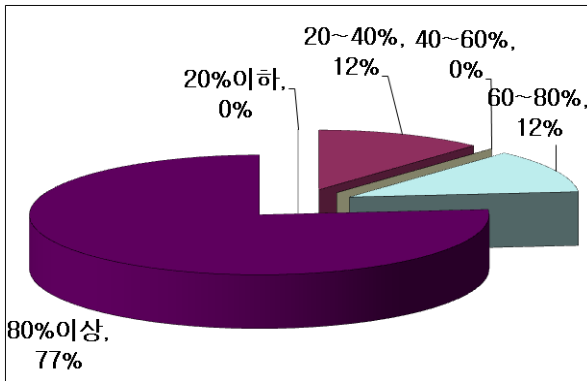
정박시설 (동력선)



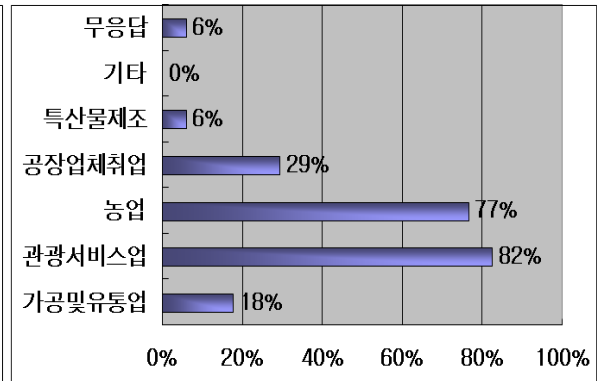
정박시설 (무동력선)

(3) 어촌·어항 개발 수요 조사

- 순수어업의 소득비중에 대해 조사한 결과, 80% 이상이 77%로 가장 높게 나타났고, 20~40%와 60~80%가 동일하게 12%로 조사됨
- 어업 외 소득분야는 복수응답으로 조사하였으며, 관광서비스업을 통해 소득을 얻는 비중이 82%로 가장 높게 나타났고, 다음으로 농업 77%로 조사됨. 그리고 공장 등 업체취업이 29%, 가공유통업이 18%, 특산물제조가 6%로 조사됨. 어업을 전업으로 하는 가구보다는 겸업을 하는 어가가 더 많은 것으로 파악됨

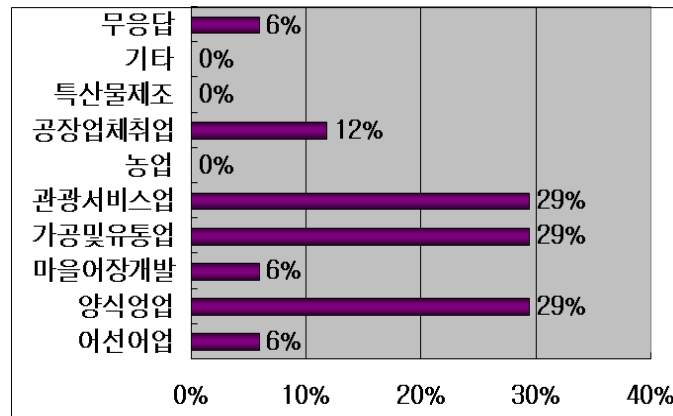


어업이 전체소득중 차지하는 비중



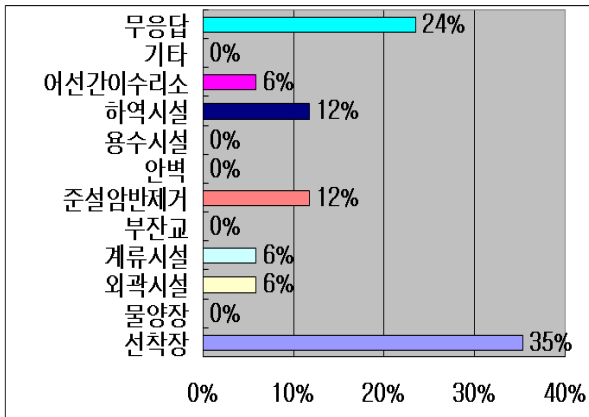
경업소득분야

- 향후 어촌지역의 소득증대를 위한 잠재 소득원에 대한 질문은 복수응답 처리했으며 관광서비스업과 가공유통업, 양식어업에 대한 요구가 동일하게 29%로 가장 높게 나타났으며, 다음으로 공장 등 업체취업이 12%로 조사됨

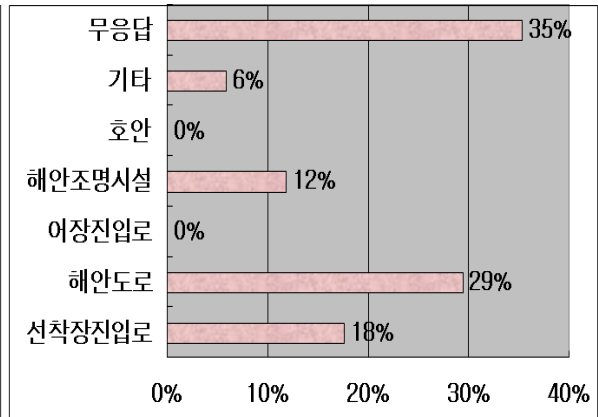


희망소득분야

- 어항시설에 대한 개발수요를 복수응답으로 조사한 결과, 선착장에 대한 개발수요가 35%로 가장 높은 비중을 차지하였으며, 다음으로 외곽시설과 계류시설 동일하게 6%의 순으로 나타났으며, 준설 12%, 하역시설 12%의 순으로 조사됨
- 부대기반시설 중 필요시설은 해안도로가 29%로 가장 높은 비중을 차지하였고 선착장진입로와 해안조명시설에 대한 수요가 차례대로 18%, 12%로 조사됨

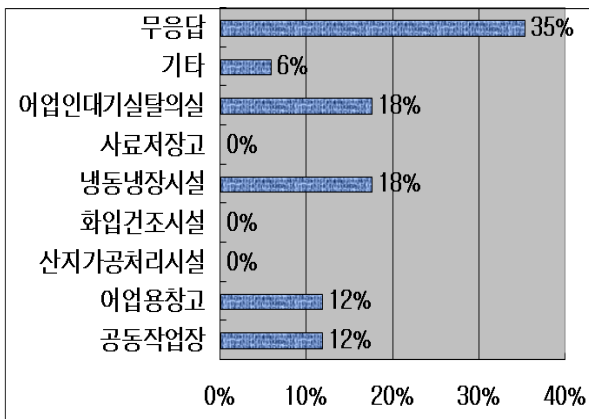


어항시설 개발수요

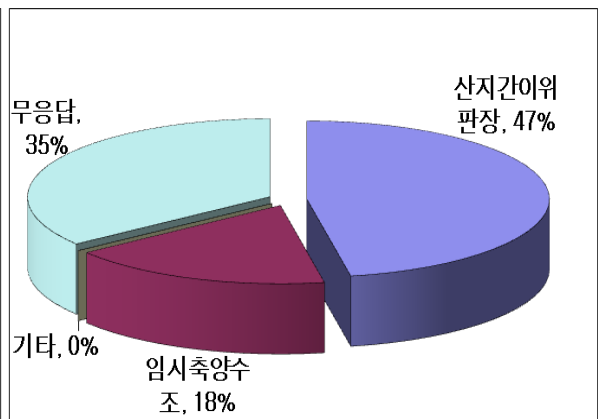


부대시설 개발수요

- 육상 수산지원시설에 대한 개발수요를 복수응답으로 질의한 결과 어업인편의시설과 냉동냉장시설에 대한 수요가 동일하게 18%로 가장 높게 나타났고, 공동작업장과 어업용창고가 각각 12%로 조사됨
- 유통시설에 대한 수요는 신선하게 소비자에게 판매할 수 있는 산지간이위판장에 대한 수요가 47%로 가장 높게 나타났고, 어획물을 신선하게 저장할 수 있는 임시축양수조에 대한 수요가 18%로 조사됨



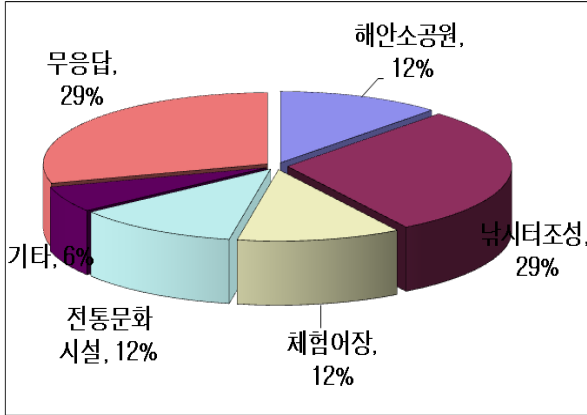
육상시설 개발수요



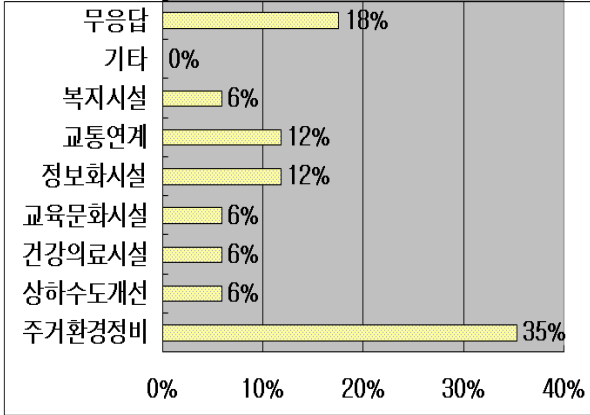
유통시설 개발수요

- 관광기반시설에 대한 개발수요는 낚시터 조성이 29%로 가장 높은 비중을 차지하였고, 다음으로 해안소공원, 체험어장개발, 전통문화시설이 동일하게 12%의 순으로 나타났음
- 생활환경 개선 중 어촌계에서 가장 시급한 부분에 대해 복수응답으로 설문한 결과, 주거환경정비개선이 35%로 어촌계의 주거환경 개선에 대한 수요가 높게

나타났고, 교통연계, 정보화시설에 대한 개발 수요가 각각 12%의 순으로 나타났으며 그 밖에 상하수도개선, 교육문화시설에 대한 수요도 소수 있었음



관광기반시설 개발수요



생활환경 개선수요

2.5 경기도

가. 일반현황

1) 행정구역

■ 행정 구역 ■

(단위 : km², 개소)

| 구 분 | 면 적 | 행정리 | 법정리 | 반 |
|-------|-----------|-------|---------|--------|
| 안 산 시 | 293.24 | 46 | 68 | 10,940 |
| 평 택 시 | 460.18 | 398 | 147 | 3,315 |
| 시 흥 시 | 134.4 | 14 | 30 | 444 |
| 화 성 시 | 688.1 | 520 | 193 | 38 |
| 김 포 시 | 276.57 | 210 | 58 | 1,072 |
| 가 평 군 | 843.4 | 126 | 60 | 554 |
| 연 천 군 | 659.305 | 96 | 103 | 597 |
| 파 주 시 | 627.52 | 275 | 126(21) | 406 |
| 고 양 시 | 534.72 | 74 | 129 | 15,472 |
| 여 주 군 | 607.9 | 271 | 145 | 878 |
| 계 | 5,125.335 | 2,030 | 1,059 | 33,716 |

나. 인문·사회 현황

1) 가구 및 인구

■ 가구 및 인구 ■

(단위 : 가구, 명)

| 구 분 | 세 대 수 | 인 구 수 | | |
|-------|-----------|-----------|-----------|-----------|
| | | 계 | 남 | 여 |
| 안 산 시 | 236,313 | 671,687 | 347,861 | 323,826 |
| 평 택 시 | 128,349 | 371,679 | 188,794 | 182,885 |
| 시 흥 시 | 138,009 | 390,933 | 205,505 | 185,428 |
| 화 성 시 | 101,075 | 286,736 | 152,111 | 134,625 |
| 김 포 시 | 73,758 | 216,689 | 111,943 | 104,746 |
| 가 평 군 | 20,836 | 55,252 | 28,230 | 27,022 |
| 연 천 군 | 18,566 | 49,361 | 25,606 | 23,755 |
| 파 주 시 | 90,465 | 252,700 | 129,685 | 123,015 |
| 고 양 시 | 315,193 | 893,965 | 443,202 | 450,763 |
| 여 주 군 | 37,283 | 105,006 | 53,449 | 51,557 |
| 계 | 1,159,847 | 3,294,008 | 1,686,386 | 1,607,622 |

2) 토지이용 현황

■ 토지이용현황 ■

(단위 : m²)

| 구 분 | 계 | 전 | 답 | 대지 | 임야 | 기타 |
|-------|-----------------|---------------|---------------|---------------|-----------------|----------------|
| 안 산 시 | 283,241,372.40 | 22,554,366 | 36,835,886 | 27,879,947.40 | 113,642,327.60 | 92,328,845.40 |
| 평 택 시 | 452,183,805.8 | 44,831,334.5 | 171,942,580.1 | 21,254,088.2 | 96,497,326.0 | 124,132,951.60 |
| 시 흥 시 | 268,800,762.2 | 36,952,932 | 40,497,688 | 20,059,752.4 | 83,327,310 | 87,964,079.8 |
| 화 성 시 | 688,132,544.1 | 88,670,933.3 | 171,932,332.0 | 23,166,168.6 | 270,155,146.4 | 34,207,963.8 |
| 김 포 시 | 276,571,284.9 | 24,998,785.1 | 84,568,071.4 | 81,406,406.5 | 11,549,907.8 | 48,805,242.3 |
| 가 평 군 | 843,375,509 | 45,541,978 | 29,247,160 | 700,857,918 | 9,532,487 | 1,306,044 |
| 연 천 군 | 695,310,152 | 81,496,205 | 56,112,069 | 7,231,586 | 387,045,175 | 163,425,117 |
| 파 주 시 | 672,995,948.7 | 78,231,136 | 127,162,972.5 | 659,377,028.2 | 19,703,585.6 | 116,842,460.5 |
| 고 양 시 | 2677,367,864.5 | 28,014,047.0 | 47,214,436.3 | 95,757,054.0 | 24,294,544.9 | 165,644,122.2 |
| 여 주 군 | 607,892,279.2 | 69,958,226.7 | 104,359,076.8 | 13,010,765.7 | 316,064,975.0 | 104,499,235.0 |
| 계 | 7,465,871,522.8 | 521,249,943.6 | 869,872,272.1 | 1,650,000,715 | 1,331,812,785.3 | 939,156,061.6 |

3) 해안선 및 도서 현황

■ 해안선 및 도서현황 ■

| 구 분 | 해안선 (km) | 도서현황 | | | | | |
|-------|----------|------|---------|---------|-----------------------|-----|-------|
| | | 계 | 유인도 (개) | 무인도 (개) | 면적 (km ²) | 세대수 | 인구수 |
| 안 산 시 | 72.9 | 14 | 2 | 12 | 2.0 | 71 | 150 |
| 평 택 시 | 41.33 | - | - | - | - | - | - |
| 시 흥 시 | 11.6 | - | - | - | - | - | - |
| 화 성 시 | 62.7 | 40 | 2 | 38 | 3.13 | 789 | 1,348 |
| 김 포 시 | 31.1 | 4 | - | 4 | - | - | - |
| 계 | 219.6 | 58 | 4 | 54 | 5.13 | 860 | 1,498 |

다. 기타 산업·경제 현황

1) 농업 현황

■ 농 업 현 황 ■

(단위 : 가구, 명, ha)

| 구 분 | 농가구 | 농 가 인구수 | 경지면적 | | | 가구당 경지면적 | | |
|-------|--------|---------|--------|--------|---------|----------|------|-------|
| | | | 논 | 밭 | 계 | 논 | 밭 | 계 |
| 안 산 시 | 12060 | 40,616 | 17,290 | 5,382 | 22,672 | 1.43 | 0.45 | 1.88 |
| 평 택 시 | 12,060 | 40,616 | 17,290 | 5,382 | 22,672 | 1.43 | 0.45 | 1.88 |
| 시 흥 시 | 1,912 | 7,006 | 1,431 | 1,634 | 3,065 | 0.75 | 0.85 | 1.6 |
| 화 성 시 | 15,883 | 49,710 | 15,813 | 8,159 | 23,972 | 1.00 | 0.51 | 1.51 |
| 김 포 시 | 6,161 | 21,421 | 7,676 | 2,296 | 9,945 | 1.25 | 0.37 | 1.61 |
| 가 평 군 | 5,005 | 15,238 | 1,892 | 2,354 | 4,246 | 0.38 | 0.47 | 0.85 |
| 연 천 군 | 4,460 | 13,269 | 5,129 | 4,495 | 9,624 | 1.15 | 1.01 | 2.16 |
| 파 주 시 | 9,291 | 28,016 | 10,205 | 4,210 | 14,415 | 1.10 | 0.45 | 1.55 |
| 고 양 시 | 5,810 | 20,448 | 2,294 | 2,956 | 5,250 | 0.40 | 0.50 | 0.90 |
| 여 주 군 | 8,199 | 25,493 | 9,545 | 2,606 | 12,151 | 0.92 | 0.56 | 1.48 |
| 계 | 80,841 | 261,833 | 88,565 | 39,474 | 128,012 | 9.81 | 5.62 | 15.42 |

(계속)

(단위 : ha, M/T)

| 구 분 | 미곡 | | 맥류 | | 잡곡 | | 두류 | | 서류 | | 합계 | |
|----------|---------------|----------------|--------------|---------------|----------------|-----------------|----------------|-----------------|----------------|-----------------|-----------------|-------------------|
| | 면적 | 생산량 | 면적 | 생산량 | 면적 | 생산량 | 면적 | 생산량 | 면적 | 생산량 | 면적 | 생산량 |
| 안 산 시 | 16,490 | 78,861 | 52.9 | 126.7 | 77.2 | 233.5 | 633.7 | 852.1 | 171.5 | 3,386.40 | 17,425.30 | 83,459.70 |
| 평택시 | 16,490 | 78,861 | 52.9 | 126.7 | 77.2 | 233.5 | 633.7 | 852.1 | 171.5 | 3,386.4 | 17,425.3 | 83,459.7 |
| 시흥시 | 1,334 | 6,772 | - | - | 10 | 37 | 76 | 102.3 | 21 | 402 | 1,441 | 7,313.3 |
| 화성시 | 15,566 | 76,740 | 39.5 | 104 | 73 | 236.1 | 793 | 1,260.2 | 317 | 5,787.8 | 16,788.5 | 84,128.1 |
| 김포시 | 7,573.0 | 38,167.0 | 120 | 361 | 22.5 | 115.2 | 302.3 | 468.7 | 89.3 | 1,764.2 | 8,107.1 | 40,876.1 |
| 가평군 | 1,539 | 7,036 | 1.3 | 2.8 | 378.0 | 1,228.0 | 958.9 | 1,278.3 | 303.0 | 5,591 | 3,269.3 | 15,228.8 |
| 연천군 | 4,563 | 22,998 | 1.5 | 3.4 | 119 | 763 | 750 | 1,170 | 71 | 1,659 | 5,434.5 | 24,935 |
| 파주시 | 8,800.00 | 30,360.0 | 41.20 | 77.79 | 42.70 | 134.39 | 568.70 | 877.68 | 181.40 | 3,626.10 | 9,634.00 | 35,075.96 |
| 고양시 | 2,293 | 11,002 | 16 | 46 | 6 | 22 | 127.2 | 193 | 29.4 | 535 | 2,471.6 | 11,798 |
| 여주군 | 9,545 | 44,002 | 13 | 32 | 202.5 | 584.9 | 617 | 1,579 | 1,143 | 20,445 | 11,520.5 | 66,642.9 |
| 계 | 84,193 | 394,799 | 338.3 | 880.39 | 1,008.1 | 3,587.59 | 5,460.5 | 8,633.38 | 2,498.1 | 46,582.9 | 93,517.1 | 452,917.56 |

2) 축산업 현황

■ 축 산업 현황 ■

(단위 : 가구, 마리)

| 구 분 | 한육우 | | 젖소 | | 말 | | 돼지 | | 사슴 | | 개 | |
|----------|--------------|---------------|--------------|----------------|-----------|------------|------------|----------------|------------|---------------|---------------|----------------|
| | 사육호수 | 마리수 | 사육호수 | 마리수 | 사육호수 | 마리수 | 사육호수 | 마리수 | 사육호수 | 마리수 | 사육호수 | 마리수 |
| 안 산 시 | 49 | 869 | 25 | 1,006 | 2 | 5 | 10 | 2,368 | 21 | 822 | 1,734 | 8,507 |
| 평택시 | 370 | 7,064 | 453 | 18,470 | 2 | 7 | 142 | 200,518 | 113 | 1,186 | 6,678 | 24,901 |
| 시흥시 | 93 | 1,502 | 33 | 1,379 | 5 | 98 | 47 | 5,750 | 27 | 598 | 1,777 | 7,592 |
| 화성시 | 893 | 15,762 | 602 | 33,093 | 13 | 121 | 172 | 188,577 | 175 | 2,451 | 5,720 | 54,605 |
| 김포시 | 156 | 4,486 | 87 | 3,727 | 4 | 43 | 86 | 103,015 | - | - | - | - |
| 가평군 | 543 | 4,641 | 108 | 4,389 | 2 | 3 | 30 | 17,557 | 87 | 1,400 | 2,550 | 18,234 |
| 연천군 | 299 | 5,714 | 226 | 11,022 | 4 | 72 | 97 | 97,115 | 45 | 734 | 1,984 | 26,652 |
| 파주시 | 306 | 6,742 | 371 | 18,359 | 7 | 61 | 224 | 148,771 | 116 | 2,058 | 5,945 | 41,998 |
| 고양시 | 124 | 5,062 | 115 | 6,501 | 5 | 76 | 74 | 102,097 | 39 | 943 | 1,993 | 10,010 |
| 여주군 | 539 | 8,348 | 235 | 11,781 | 3 | 24 | 107 | 133,327 | 52 | 807 | 4,010 | 34,914 |
| 계 | 3,372 | 60,190 | 2,255 | 109,727 | 47 | 510 | 989 | 999,095 | 675 | 10,999 | 32,391 | 227,413 |

(계속)

(단위 : 가구, 마리)

| 구 분 | 산양 | | 토끼 | | 닭 | | 오리 | | 칠면조 | | 거위 | | 꿀벌 | |
|-------|----------|---------|----------|---------|----------|------------|----------|---------|----------|---------|----------|---------|----------|---------|
| | 사육 호수 | 마리 수 | 사육 호수 | 마리 수 | 사육 호수 | 마리 수 | 사육 호수 | 마리 수 | 사육 호수 | 마리 수 | 사육 호수 | 마리 수 | 사육 호수 | 마리 수 |
| 안 산 시 | 21 | 681 | 6 | 6,745 | 13 | 4,112 | 7 | 2,202 | 1 | 4 | 1 | 6 | 30 | 3,000 |
| 평 택 시 | 91 | 1,541 | 83 | 2,601 | 99 | 3,845,100 | 6 | 17,600 | - | - | - | - | 68 | 6,733 |
| 시 흥 시 | 9 | 152 | 2 | 6,500 | 10 | 2,625 | 6 | 940 | 1 | 10 | 2 | 20 | 15 | 1,296 |
| 화 성 시 | 144 | 5,013 | 99 | 17,683 | 340 | 4,813,793 | 70 | 98,801 | 17 | 44 | 37 | 123 | 73 | 5,602 |
| 김 포 시 | 25 | 630 | - | - | 99 | 1,877,794 | - | - | - | - | - | - | - | - |
| 가 평 군 | 32 | 1,365 | 11 | 622 | 284 | 1,772,832 | 16 | 13,294 | 3 | 11 | 3 | 12 | 1,329 | 6,130 |
| 연 천 군 | 46 | 1,168 | 21 | 3,161 | 202 | 3,410,819 | 36 | 23,333 | 2 | 3 | 6 | 13 | 101 | 6,702 |
| 파 주 시 | 43 | 1,264 | 23 | 900 | 205 | 1,754,858 | 41 | 4,241 | 9 | 2,186 | 7 | 64 | 89 | 7,748 |
| 고 양 시 | 3 | 110 | 5 | 785 | 55 | 912,109 | 13 | 45,579 | 2 | 110 | 1 | 10 | 32 | 5,865 |
| 여 주 군 | 42 | 1,421 | 27 | 7,350 | 186 | 2,774,506 | 48 | 47,212 | 4 | 9 | 4 | 9 | 83 | 5,719 |
| 계 | 456 | 13,345 | 277 | 46,347 | 1,493 | 21,168,548 | 243 | 253,202 | 39 | 2,377 | 61 | 257 | 1,820 | 48,795 |

3) 기타산업 현황

■ 기타산업현황 ■

| 구 분 | | 농업 및 임업 | 어업 | 광업 | 제조업 | 전기· 가스 및 수도사업 | 건설업 | 도·소 매 및 소비자 용품 수리업 | 숙박 및 음식점업 |
|-------|------|------------|------|-----|---------|---------------------|--------|--------------------------------|--------------|
| | | 안 산 시 | 사업체수 | 3 | 13 | 12 | 51,56 | 19 | 976 |
| | 종사자수 | 42 | 229 | 63 | 106,612 | 833 | 10,260 | 26,513 | 20,758 |
| 평 택 시 | 사업체수 | 10 | - | 8 | 2,020 | 12 | 509 | 6,148 | 4,780 |
| | 종사자수 | 78 | - | 103 | 51,146 | 833 | 2,672 | 14,710 | 12,461 |
| 시 흥 시 | 사업체수 | - | - | 1 | 8,138 | 5 | 476 | 5,540 | 4,200 |
| | 종사자수 | - | - | 16 | 77,734 | 202 | 2,710 | 16,098 | 11,266 |
| 화 성 시 | 사업체수 | 17 | 3 | 16 | 5,905 | 2 | 439 | 3,343 | 3,056 |
| | 종사자수 | 108 | 46 | 70 | 94,468 | 113 | 3,333 | 9,033 | 7,781 |
| 김 포 시 | 사업체수 | 8 | - | 3 | 4,737 | 4 | 287 | 2,845 | 2,311 |
| | 종사자수 | 190 | - | 49 | 43,492 | 160 | 1,703 | 8,234 | 6,094 |
| 가 평 군 | 사업체수 | 4 | - | 5 | 235 | 5 | 170 | 1,021 | 1,695 |
| | 종사자수 | 24 | - | 76 | 1,216 | 199 | 979 | 2,224 | 3,935 |

(계속)

| 구 분 | | 농업 및 임업 | 어업 | 광업 | 제조업 | 전기·가스 및 수도사업 | 건설업 | 도·소매 및 소비자용품 수리업 | 숙박 및 음식점업 |
|-----|------|---------|-----|-----|---------|--------------|--------|------------------|-----------|
| 연천군 | 사업체수 | 6 | - | 2 | 281 | 2 | 116 | 853 | 875 |
| | 종사자수 | 165 | - | 9 | 2,060 | 82 | 583 | 1,629 | 1,860 |
| 파주시 | 사업체수 | 9 | 1 | 6 | 2,369 | 3 | 306 | 3,186 | 2,942 |
| | 종사자수 | 135 | 4 | 34 | 30,288 | 158 | 1,609 | 8,138 | 6,981 |
| 고양시 | 사업체수 | 9 | - | 1 | 3,721 | 11 | 1,021 | 9,679 | 7,729 |
| | 종사자수 | 44 | - | 4 | 25,153 | 555 | 6,268 | 33,918 | 24,327 |
| 여주군 | 사업체수 | 7 | - | 5 | 781 | 3 | 216 | 1,532 | 1,489 |
| | 종사자수 | 146 | - | 36 | 6,489 | 104 | 1,211 | 3,521 | 3,528 |
| 계 | 사업체수 | 73 | 17 | 59 | 28,187 | 66 | 4,515 | 43,296 | 36,574 |
| | 종사자수 | 932 | 279 | 460 | 438,658 | 3,239 | 31,328 | 124,018 | 98,991 |

(계속)

| 구 분 | | 운수·통신업 | 금융보험업 | 부동산 및 임대업 | 사업서비스업 | 공공행정 및 보건업 | 교육서비스업 | 보건 및 사회복지사업 | 오락, 문화 및 관광업 | 기타공공, 수리 및 개인서비스업 |
|-----|------|--------|-------|-----------|--------|------------|--------|-------------|--------------|-------------------|
| 안산시 | 사업체수 | 4,569 | 336 | 1,862 | 819 | 72 | 1,366 | 967 | 1,909 | 4,100 |
| | 종사자수 | 10,829 | 5,461 | 5,603 | 10,210 | 3,362 | 12,790 | 6,971 | 4,410 | 9,570 |
| 평택시 | 사업체수 | 2,345 | 243 | 860 | 460 | 71 | 892 | 484 | 902 | 2,909 |
| | 종사자수 | 6,522 | 3,615 | 2,339 | 4,568 | 2,861 | 6,970 | 3,515 | 1,836 | 6,042 |
| 시흥시 | 사업체수 | 2,543 | 127 | 1,221 | 398 | 43 | 756 | 510 | 1,080 | 2,131 |
| | 종사자수 | 6,156 | 1,619 | 3,026 | 2,945 | 1,905 | 6,722 | 3,100 | 2,323 | 5,217 |
| 화성시 | 사업체수 | 1,001 | 107 | 925 | 296 | 48 | 464 | 262 | 482 | 1,438 |
| | 종사자수 | 3,084 | 1,193 | 2,105 | 7,202 | 996 | 5,251 | 1,406 | 1,703 | 3,504 |
| 김포시 | 사업체수 | 1,261 | 100 | 683 | 231 | 40 | 444 | 265 | 431 | 1,296 |
| | 종사자수 | 2,999 | 1,204 | 1,966 | 1,152 | 1,392 | 4,298 | 2,345 | 1,410 | 3,271 |
| 가평군 | 사업체수 | 193 | 40 | 212 | 74 | 32 | 131 | 92 | 198 | 498 |
| | 종사자수 | 542 | 403 | 415 | 374 | 827 | 1,061 | 839 | 1,335 | 1,214 |
| 연천군 | 사업체수 | 203 | 32 | 163 | 37 | 33 | 125 | 70 | 127 | 426 |
| | 종사자수 | 471 | 420 | 306 | 157 | 1,158 | 909 | 389 | 230 | 816 |
| 파주시 | 사업체수 | 1,288 | 102 | 798 | 214 | 50 | 450 | 295 | 524 | 1,484 |
| | 종사자수 | 3,667 | 1,585 | 2,008 | 962 | 1,617 | 4,164 | 2,021 | 1,499 | 3,580 |

(계속)

| 구 분 | | 운수·통신업 | 금융 및 보험업 | 부동산 및 임대업 | 사업 서비스업 | 행정 및 사회복지 | 교육 서비스업 | 보건 및 사회복지사업 | 오락, 문화 및 운동 관련 사업 | 기타 공공, 수리 및 개인 서비스업 |
|-----|------|--------|----------|-----------|---------|-----------|---------|-------------|-------------------|---------------------|
| 고양시 | 사업체수 | 4,186 | 370 | 2,702 | 873 | 33 | 2,277 | 1,133 | 1,966 | 4,506 |
| | 종사자수 | 13,681 | 5,612 | 11,087 | 6,333 | 1,158 | 19,799 | 10,131 | 6,052 | 11,676 |
| 여주군 | 사업체수 | 615 | 55 | 162 | 125 | 46 | 244 | 167 | 245 | 769 |
| | 종사자수 | 1,497 | 861 | 442 | 716 | 1,762 | 2,198 | 1,289 | 1,981 | 1,780 |
| 계 | 사업체수 | 18,204 | 1,512 | 9,588 | 3,527 | 468 | 7,149 | 4,245 | 7,864 | 19,557 |
| | 종사자수 | 49,448 | 21,973 | 29,297 | 34,619 | 17,038 | 64,162 | 32,006 | 22,779 | 46,670 |

라. 수산업 현황

1) 어촌계 현황

■ 어촌계 현황 ■

| 구 분 | 가 구 (호) | | 인 구 (명) | |
|-------|---------|-------|---------|-------|
| | 전 체 | 어 가 | 전 체 | 어 업 |
| 안 산 시 | 48,416 | 1,510 | 133,634 | 2,797 |
| 평 택 시 | 137,161 | 378 | 381,615 | 404 |
| 시 흥 시 | 2,999 | 360 | 10,410 | 418 |
| 화 성 시 | 8,013 | 2,277 | 18,826 | 3,081 |
| 김 포 시 | 1,475 | 244 | 1,700 | 224 |
| 가 평 군 | 440 | 191 | 1,510 | 197 |
| 연 천 군 | 280 | 38 | 190 | 40 |
| 파 주 시 | 430 | 130 | 1,150 | 160 |
| 고 양 시 | 245 | 40 | 730 | 34 |
| 여 주 군 | 37,511 | 35 | 103,897 | 35 |
| 계 | 236,970 | 5,203 | 653,662 | 7,390 |

2) 어업생산 및 어가소득 현황

■ 어업생산 및 어가소득 현황 ■

| 구 분 | 연간어획량 (M/T) | 어획금액 (백만원) | 총어선수 (척) | 어촌계 호당 평균소득 (천원) |
|-------|----------------|---------------|-------------|---------------------|
| 안 산 시 | 3,438 | 5,154 | 190 | 18,793 |
| 평 택 시 | 153 | 730 | 53 | 26,520 |
| 시 흥 시 | 255 | 635 | 167 | 35,600 |
| 화 성 시 | 6563 | 43620 | 535 | 24,213 |
| 김 포 시 | 520 | 3250 | 138 | 28000 |
| 가 평 군 | 54 | 1,850 | 54 | 25,000 |
| 연 천 군 | 45 | 450 | 47 | 23,000 |
| 파 주 시 | 80 | 1,300 | 104 | 25,000 |
| 고 양 시 | 58 | 946 | 36 | 26,600 |
| 여 주 군 | 25 | 533 | 34 | 27,200 |
| 계 | 11,191 | 58,468 | 1,358 | 259,926 |

3) 어업권 현황

■ 어업권 현황 ■

(단위 : 건, ha)

| 구 분 | 정치망 | | 해조류양식 | | 패류양식 | | 어류등양식 | | 복합양식 | | 협동양식 | | 마을어업 | |
|-------|-----|----|-------|-----|------|-----|-------|-----|------|----|------|-----|------|-------|
| | 건수 | 면적 | 건수 | 면적 | 건수 | 면적 | 건수 | 면적 | 건수 | 면적 | 건수 | 면적 | 건수 | 면적 |
| 안 산 시 | - | - | 2 | 450 | 10 | 135 | - | - | - | - | - | - | - | - |
| 평 택 시 | - | - | - | - | - | - | 25 | 72 | - | - | - | - | - | - |
| 시 흥 시 | - | - | - | - | - | - | - | - | - | - | - | - | 4 | 459 |
| 화 성 시 | - | - | 9 | 120 | 10 | 135 | 5 | 5 | 3 | 18 | 32 | 420 | 47 | 2808 |
| 김 포 시 | - | - | - | - | - | - | - | - | - | - | - | - | - | - |
| 가 평 군 | - | - | - | - | - | - | - | - | - | - | - | - | - | - |
| 연 천 군 | - | - | - | - | - | - | - | - | - | - | - | - | - | - |
| 파 주 시 | - | - | - | - | - | - | - | - | - | - | - | - | - | - |
| 고 양 시 | - | - | - | - | - | - | - | - | - | - | - | - | - | - |
| 여 주 군 | - | - | - | - | - | - | 10 | 45 | - | - | - | - | - | - |
| 계 | - | - | 11 | 570 | 11 | 11 | 40 | 122 | 3 | 18 | 32 | 420 | 51 | 3,267 |

4) 어선어업 현황

■ 어 선 어 업 현 황 ■

(단위 : 건)

| 구 분 | 허가어업 | | | | | 신고어업 | | | | |
|-----|------|------|------|----------|------|------|------|------|--------|--------|
| | 근해어업 | 원양어업 | 연안어업 | 해상종묘생산어업 | 구획어업 | 맨손어업 | 투망어업 | 나잠어업 | 육상양식어업 | 육상종묘어업 |
| 안산시 | - | - | - | - | - | - | - | - | - | - |
| 평택시 | - | - | - | - | - | - | - | - | - | - |
| 시흥시 | - | - | 292 | - | - | - | - | - | - | - |
| 화성시 | - | - | - | - | - | - | - | - | - | - |
| 김포시 | 5 | - | 99 | - | 44 | - | - | - | - | 2 |
| 가평군 | - | - | - | - | 52 | - | - | - | 4 | - |
| 연천군 | - | - | - | - | - | - | - | - | - | - |
| 파주시 | - | - | - | - | - | - | - | - | - | - |
| 고양시 | - | - | - | - | - | - | - | - | - | - |
| 여주군 | - | - | - | - | - | - | - | - | - | - |
| 계 | 5 | - | 391 | - | 96 | - | - | - | 4 | 2 |

5) 어선세력 현황

■ 어 선 세 력 현 황 ■

(단위 : 척, 톤)

| 구 분 | 총 계 | | | | 1톤 미만 | 1~5 미만 | 5~10 미만 | 10~20 미만 | 20~30 미만 | 30~50 미만 | 50~100 미만 | 100 이상 |
|-----|-------|----------|-----|-------|-------|--------|---------|----------|----------|----------|-----------|--------|
| | 동 력 | | 무동력 | | | | | | | | | |
| | 척수 | 톤수 | 척수 | 톤수 | | | | | | | | |
| 안산시 | 147 | 877.06 | 2 | 22.77 | 27 | 56 | 61 | 4 | - | - | 2 | - |
| 평택시 | 146 | 125.40 | 53 | 11.24 | 150 | 48 | 1 | - | - | - | - | - |
| 시흥시 | 178 | 433 | 6 | 1 | 183 | - | - | - | - | - | 1 | - |
| 화성시 | 626 | 1,848.97 | 16 | 2.53 | 188 | 384 | 63 | 5 | 1 | - | - | 1 |
| 김포시 | 83 | 422 | 6 | 28 | 15 | 31 | 38 | 5 | - | - | - | - |
| 가평군 | 60 | 20.94 | - | - | 58 | 2 | - | - | - | - | - | - |
| 연천군 | 30 | 10.01 | 4 | 0.95 | 34 | - | - | - | - | - | - | - |
| 파주시 | 29 | 12.00 | 69 | 27.07 | 98 | - | - | - | - | - | - | - |
| 고양시 | 40 | 26.54 | 1 | 0.62 | 37 | 4 | - | - | - | - | - | - |
| 여주군 | 81 | 23.50 | 11 | 2.19 | 92 | - | - | - | - | - | - | - |
| 계 | 1,420 | 3,799.42 | 168 | 96.37 | 883 | 526 | 168 | 24 | 21 | 30 | 53 | 101 |

6) 어촌관광 기반시설 현황

■ 어촌관광 기반시설 현황 ■

(단위 : 개소)

| 구 분 | 어촌계수 | 해안소공원 | 낚시터 | 체험어장 | 어촌전통문화시설 | 기 타 |
|-------|------|-------|-----|------|----------|-----|
| 안 산 시 | 3 | - | - | 2 | 1 | - |
| 평 택 시 | - | - | - | - | - | - |
| 시 흥 시 | - | - | - | - | - | - |
| 화 성 시 | 2 | 1 | - | 4 | - | - |
| 김 포 시 | - | - | - | - | - | - |
| 가 평 군 | - | - | - | - | - | - |
| 연 천 군 | 5 | - | 5 | - | - | - |
| 파 주 시 | - | - | - | - | - | - |
| 고 양 시 | - | - | - | - | - | - |
| 여 주 군 | - | - | - | - | - | - |
| 계 | 10 | 1 | 5 | 6 | 1 | - |

7) 수산자원 현황

■ 수산자원 현황 ■

(단위 : 개소, 원)

| 구 분 | 합 계 | | 어 류 | | 갑 각 류 | |
|-------|-----------|------------|----------|------------|--------|-----------|
| | 수 량 | 금 액 | 수 량 | 금 액 | 수 량 | 금 액 |
| 안 산 시 | 820 | 5,317,382 | 109 | 791,014 | 594 | 4,154,688 |
| 평 택 시 | 3,116 | 12,657,000 | 1,962 | 8,993,000 | 114 | 342,000 |
| 시 흥 시 | - | - | - | - | - | - |
| 화 성 시 | 7,574 | 21,041 | 643 | 5,934 | 94 | 1,132 |
| 김 포 시 | 425 | 1,670,536 | 292 | 1,524,824 | 84 | 462 |
| 가 평 군 | 146.3 | 1,254,676 | 54,137.0 | 497,120 | - | - |
| 연 천 군 | - | - | - | - | - | - |
| 파 주 시 | 258,397 | 1,788,590 | 257,056 | 1,458,608 | 17,588 | 355,891 |
| 고 양 시 | - | - | - | - | - | - |
| 여 주 군 | 455 | 2,980,000 | 455 | 2,980,000 | - | - |
| 계 | 270,933.3 | 25,689,225 | 314,654 | 16,250,500 | 18,474 | 4,854,173 |

(계속)

(단위 : 개소, 원)

| 구 분 | 연체동물 | | 기타수산물 | | 해 조 류 | |
|-------|-------|-----------|-------|---------|-------|-------|
| | 수 량 | 금 액 | 수 량 | 금 액 | 수 량 | 금 액 |
| 안 산 시 | 117 | 371,680 | - | - | - | - |
| 평 택 시 | 1,155 | 3,326,000 | - | - | - | - |
| 시 흥 시 | - | - | - | - | - | - |
| 화 성 시 | 521 | 4,340 | 4,509 | 8,009 | 1,807 | 1,626 |
| 김 포 시 | 49 | 110,250 | 7 | 35,000 | - | - |
| 가 평 군 | - | - | 92.0 | 945,160 | - | - |
| 연 천 군 | - | - | - | - | - | - |
| 파 주 시 | - | - | - | - | - | - |
| 고 양 시 | - | - | - | - | - | - |
| 여 주 군 | - | - | - | - | - | - |
| 계 | 1,842 | 3,812,270 | 4,608 | 988,169 | 1,807 | 1,626 |

마. 교통 및 생활환경시설 현황

1) 교통수산 현황

■ 교통수단 현황 ■

(단위 : 대)

| 구 분 | 합 계 | | | | 승 용 차 | | | | 승 합 차 | | | |
|-------|-----------|-------|-----------|--------|---------|-----|---------|--------|--------|-----|--------|-------|
| | 계 | 관용 | 자가용 | 영업용 | 계 | 관용 | 자가용 | 영업용 | 계 | 관용 | 자가용 | 영업용 |
| 안 산 시 | 211,594 | 371 | 203,167 | 8,056 | 152,069 | 97 | 149,171 | 2,801 | 20,057 | 75 | 18,404 | 1,578 |
| 평 택 시 | 131,750 | 403 | 123,789 | 7,558 | 94,418 | 96 | 91,653 | 2,669 | 10,707 | 64 | 9,610 | 1,033 |
| 시 흥 시 | 134,955 | 245 | 129,448 | 5,262 | 94,090 | 74 | 92,431 | 1,585 | 11,464 | 37 | 11,241 | 186 |
| 화 성 시 | 112,242 | 225 | 107,791 | 4,226 | 73,962 | 75 | 73,228 | 659 | 10,083 | 49 | 9,064 | 970 |
| 김 포 시 | 80,354 | 188 | 76,400 | 3,766 | 54,811 | 60 | 54,104 | 647 | 7,574 | 30 | 6,823 | 721 |
| 가 평 군 | 17,558 | 139 | 16,904 | 515 | 10,882 | 46 | 10,673 | 168 | 1,858 | 33 | 1,634 | 191 |
| 연 천 군 | 24,267 | 160 | 15,309 | 8,798 | 9,547 | 46 | 9,167 | 334 | 1,436 | 31 | 1,325 | 80 |
| 파 주 시 | 91,667 | 202 | 84,870 | 6,595 | 61,461 | 58 | 60,148 | 1,255 | 7,875 | 35 | 6,942 | 898 |
| 고 양 시 | 277,385 | 497 | 270,092 | 6,796 | 217,238 | 126 | 214,189 | 2,923 | 2,2643 | 94 | 21,433 | 1,116 |
| 여 주 군 | 44,317 | 170 | 36,622 | 7,525 | 23,930 | 43 | 23,594 | 293 | 3,484 | 26 | 3,047 | 411 |
| 계 | 1,126,089 | 2,600 | 1,064,392 | 59,097 | 792,408 | 721 | 778,358 | 13,334 | 97,181 | 474 | 89,523 | 7,184 |

(계속)

(단위 : 대)

| 구 분 | 화 물 차 | | | | 특 수 차 | | | | 2 른 자 동 차 | | | |
|-------|---------|-------|---------|--------|---------|-----|---------|-------|-----------|-----|--------|-----|
| | 계 | 관용 | 자가용 | 영업용 | 계 | 관용 | 자가용 | 영업용 | 계 | 관용 | 자가용 | 영업용 |
| 안 산 시 | 39,180 | 185 | 35,521 | 3,474 | 288 | 14 | 71 | 203 | 12,243 | 214 | 12,029 | - |
| 평 택 시 | 26,124 | 223 | 22,461 | 3,440 | 501 | 20 | 65 | 416 | 12,391 | 51 | 12,340 | - |
| 시 흥 시 | 134,955 | 245 | 129,448 | 5,262 | 94,090 | 74 | 92,431 | 1,585 | 11,464 | 37 | 11,241 | 186 |
| 화 성 시 | 27,934 | 100 | 25,409 | 2,425 | 263 | 1 | 90 | 172 | 10,583 | 120 | 10,463 | - |
| 김 포 시 | 17,443 | 92 | 15,415 | 1,936 | 526 | 6 | 58 | 462 | 8,402 | 59 | 8,343 | - |
| 가 평 군 | 4,778 | 58 | 4,584 | 136 | 40 | 2 | 13 | 25 | 2,739 | 29 | 2,710 | - |
| 연 천 군 | 12,429 | 79 | 4,791 | 7,559 | 855 | 4 | 26 | 825 | 2,968 | 44 | 2,924 | - |
| 파 주 시 | 22,024 | 101 | 17,709 | 4,214 | 307 | 8 | 71 | 228 | 10,195 | 204 | 9,991 | - |
| 고 양 시 | 37,323 | 254 | 34,383 | 2,685 | 181 | 23 | 86 | 72 | 14,792 | 172 | 14,620 | - |
| 여 주 군 | 44,317 | 170 | 36,622 | 7,525 | 23,930 | 43 | 23,594 | 293 | 3,484 | 26 | 3,047 | 411 |
| 계 | 366,507 | 1,507 | 326,343 | 38,656 | 120,981 | 195 | 116,505 | 4,281 | 89,263 | 956 | 87,708 | 597 |

2) 도로시설 현황

■ 도로시설 현황 ■

(단위 : km, %)

| 구 분 | 계 | 고속도로 | | 일반국도 | | 지방도 | | 시군도 | |
|-------|-----------|---------|------|---------|-------|-------------|-------|-----------|-------|
| | | 연장 | 포장율 | 연장 | 포장율 | 연장 | 포장율 | 연장 | 포장율 |
| 안 산 시 | 746345 | 15200 | - | 39060 | 97.5 | 20260 | 52.9 | 638474 | 97.8 |
| 평 택 시 | 791,561 | 42,240 | - | 112,546 | 83.1 | 117,940 | 72.5 | 384,335 | 74.1 |
| 시 흥 시 | 593,575 | 32,460 | - | 39,915 | 100 | - | - | 521,200 | 81.2 |
| 화 성 시 | 676,425 | 32,460 | - | 100,897 | 94.4 | 284,580 | 71.0 | 258,488 | 74.4 |
| 김 포 시 | 262,130 | 4,770 | 58.2 | 33,700 | 100.0 | 99,100 | 49.2 | 124,560 | 52.5 |
| 가 평 군 | 344,020 | - | - | 142,700 | 94 | 103,320 | 68.4 | 98,000 | 68.4 |
| 연 천 군 | 278,500 | - | - | 47,800 | 100 | 116,600 | 76.1 | 114,100 | 44.3 |
| 파 주 시 | 403,300 | - | - | 69,500 | 100 | 214,460 | 81.1 | 119,340 | 53.3 |
| 고 양 시 | 654,086 | - | - | 34,160 | 100 | 55700 | 92.5 | 564,226 | 99.4 |
| 여 주 군 | 439,370 | 31,710 | - | 63,700 | 100 | 184,760 | 86.6 | 159,200 | 63.8 |
| 계 | 5,189,312 | 158,840 | 58.2 | 683,978 | 969 | 1,097,719.1 | 650.3 | 2,981,923 | 709.2 |

3) 전화보급 현황

■ 전화보급 현황 ■

(단위 : 개소, 명)

| 구 분 | 전화국수 | 시설수 | 전화이용자수 | | | | 공중전화기 대수 |
|-------|------|-----------|-----------|---------|---------|--------|-------------|
| | | | 계 | 업무용 | 주택용 | 사업용 | |
| 안 산 시 | 3 | 325,373 | 236,418 | 49,647 | 185,680 | 1,091 | 3,022 |
| 평 택 시 | 3 | 199,481 | 184,456 | 49,481 | 133,247 | 1,728 | 3,668 |
| 시 흥 시 | 2 | 196,456 | 146,996 | 45,463 | 100,209 | 1,324 | 1,388 |
| 화 성 시 | 2 | 121,955 | 86,167 | 31,576 | 54,071 | 520 | 1,132 |
| 김 포 시 | 1 | 116,705 | 97,579 | 29,775 | 66,549 | 1,255 | 1,143 |
| 가 평 군 | 1 | 45,056 | 26,701 | 6,127 | 19,787 | 787 | 711 |
| 연 천 군 | 2 | 37,835 | 22,576 | 5,094 | 16,177 | 1,305 | 738 |
| 파 주 시 | 1 | 161,173 | 110,610 | 27,804 | 80,446 | 2,360 | 1,746 |
| 고 양 시 | 1 | 446,734 | 305,446 | 67,835 | 234,557 | 3,054 | 3,136 |
| 여 주 군 | 1 | 58,566 | 44,752 | 11,768 | 32,654 | 330 | 763 |
| 계 | 17 | 1,709,334 | 1,261,701 | 324,570 | 923,377 | 13,754 | 17,447 |

4) 상수도 현황

■ 상수도 현황 ■

(단위 : 명, %, m³/일, ℓ)

| 구 분 | 급수도시내 총인구 | 급수인구 | 보급률 | 시설용량 | 급수량 | 1일1인당 급수량 | 급수전수 |
|-------|--------------|-----------|------|-----------|-----------|--------------|---------|
| 안 산 시 | 671,687 | 666,307 | 99.2 | 679,200 | 374,209 | 562 | 54,235 |
| 평 택 시 | 371,679 | 305,065 | 82.1 | 275,600 | 111,245 | 362 | 27,380 |
| 시 흥 시 | 390,933 | 387,236 | 99.1 | 394,800 | 195,819 | 506 | 26,026 |
| 화 성 시 | 286,736 | 180,006 | 62.8 | 120,000 | 70,159 | 390 | 12,968 |
| 김 포 시 | 216,689 | 149,775 | 69.1 | 137,000 | 50,785 | 339.0 | 9,848 |
| 가 평 군 | 55,252 | 33,769 | 61.1 | 25,000 | 15,682 | 464 | 7,770 |
| 연 천 군 | 49,361 | 44,548 | 90.2 | 33,000 | 33,370 | 749 | 10,837 |
| 파 주 시 | 252,700 | 195,322 | 77.9 | 102,000 | 67,607 | 346.0 | 17,615 |
| 고 양 시 | 893,965 | 858,207 | 96 | 448,000 | 261,473 | 305 | 32,413 |
| 여 주 군 | 105,006 | 48,843 | 46.5 | 26,000 | 21,006 | 430 | 7,026 |
| 계 | 3,294,008 | 2,869,078 | 784 | 2,240,600 | 1,201,355 | 4,454 | 206,118 |

5) 하수도 현황

■ 하수도 현황 ■

(단위 : 명, %)

| 구 분 | 총 인 구 | 하수처리인구 | 보급률 |
|-------|-----------|-----------|-------|
| 안 산 시 | 575,574 | 548,082 | 95.2 |
| 평 택 시 | 371,679 | 260,037 | 68 |
| 시 흥 시 | 390,933 | 329,566 | 84.3 |
| 화 성 시 | 286,736 | 83,017 | 29.0 |
| 김 포 시 | 216,689 | 134,315 | 62.0 |
| 가 평 군 | 55,252 | 33,749 | 61.1 |
| 연 천 군 | 49,361 | 30,788 | 62.4 |
| 파 주 시 | 252,700 | 90,684 | 35.9 |
| 고 양 시 | 893,965 | 776,345 | 86.8 |
| 여 주 군 | 105,006 | 42,930 | 40.9 |
| 계 | 3,197,895 | 2,329,513 | 625.6 |

6) 주택보급 현황

■ 주택보급 현황 ■

(단위 : 호, %)

| 구 분 | 세대수 | 합계 | 주택 보급률 | 종류별 주택수 | | | | |
|-------|---------|---------|-----------|---------|-----------|---------|--------|-----------|
| | | | | 단독주택 | 다가구 주택 | 아파트 | 연립주택 | 다세대 주택 |
| 안 산 시 | 150,962 | 129,977 | 86.1 | 19,217 | 1,861 | 85,707 | 15,551 | 9,502 |
| 평 택 시 | 96,461 | 106,356 | 110.3 | 37,398 | 1,927 | 52,315 | 8,693 | 7,950 |
| 시 흥 시 | 106,421 | 107,462 | 101.0 | 8,469 | 1,467 | 72,131 | 743 | 26,119 |
| 화 성 시 | 54,716 | 76,043 | 139.0 | 31,372 | 698 | 33,620 | 8,195 | 2,856 |
| 김 포 시 | 51,956 | 55,841 | 107.5 | 15,385 | 197 | 34,490 | 4,249 | 1,717 |
| 가 평 군 | 14,114 | 18,365 | 130.10 | 12,892 | 399 | 2,371 | 1,751 | 1,351 |
| 연 천 군 | 12,548 | 15,010 | 119.6 | 10,889 | 4 | 2,516 | 1,530 | 75 |
| 파 주 시 | 49,618 | 72,342 | 145.8 | 28,809 | 249 | 37,349 | 4,813 | 1,371 |
| 고 양 시 | 281,856 | 225,370 | 80.0 | 31,864 | 939 | 170,191 | 175,57 | 5,758 |
| 여 주 군 | 26,143 | 31,668 | 121.10 | 19,692 | 295 | 9,524 | 1,974 | 478 |
| 계 | 844,795 | 838,434 | 1,140.5 | 215,987 | 8,036 | 500,214 | 65,056 | 57,177 |

7) 숙박시설 현황

■ 숙박시설 현황 ■

(단위 : 호)

| 구 분 | 호 텔 | 콘 도 | 모텔·여관 | 민 박 |
|-------|-----|-----|-------|-----|
| 안 산 시 | - | - | - | - |
| 평 택 시 | - | - | - | - |
| 시 흥 시 | 3 | - | 108 | |
| 화 성 시 | 4 | - | 114 | 66 |
| 김 포 시 | - | - | 56 | 1 |
| 가 평 군 | - | - | - | - |
| 연 천 군 | - | - | - | - |
| 파 주 시 | - | - | - | - |
| 고 양 시 | - | - | - | - |
| 여 주 군 | - | - | - | - |
| 계 | 7 | - | 278 | 67 |

8) 생활폐기물 매립지 현황

■ 생활폐기물 매립지 현황 ■

(단위 : m, m², m³)

| 구 분 | 개소 | 면적 | 매립고 | 총 매립용량 | 기 매립량 | 잔여매립 가능량 |
|-------|----|------------|-----|-----------|---------|-------------|
| 안 산 시 | - | - | - | - | - | - |
| 평 택 시 | - | - | - | - | - | - |
| 시 흥 시 | - | - | - | - | - | - |
| 화 성 시 | - | - | - | - | - | - |
| 김 포 시 | 1 | 276.57 | - | - | - | - |
| 가 평 군 | 1 | 33,800 | 0.3 | 457,000 | 171,566 | 285,434 |
| 연 천 군 | 1 | 119,197 | 0.1 | 650,000 | 322,964 | 327,036 |
| 파 주 시 | - | - | - | - | - | - |
| 고 양 시 | - | - | - | - | - | - |
| 여 주 군 | 1 | 61,000 | 0.5 | 643,000 | 139,000 | 504,000 |
| 계 | 4 | 214,273.57 | 0.9 | 1,750,000 | 633,530 | 1,116,470 |

9) 분뇨수거 현황

■ 분뇨수거 현황 ■

| 구 분 | 행정구역 | | 분뇨발생(수거지) 인구(kℓ/일) | | | 수거지인구율 (%) (B/A) | 분뇨발생(kℓ/일) | | | 처리율 (%) |
|-------|-----------|-----------|--------------------|---------|-----------|------------------|------------|---------|---------|---------|
| | 세대 | 인구 (A) | 계 (B) | 수거식 화장실 | 수세식 화장실 | | 계 | 수거식 화장실 | 수세식 화장실 | |
| 안 산 시 | 236313 | 671687 | 672000 | 1000 | 671000 | 99.9 | 672 | 671 | 1 | - |
| 평 택 시 | 128 | 371,679 | 372,000 | 52,000 | 320,000 | 99 | 372 | 320 | 52 | 100.0 |
| 시 흥 시 | 138,009 | 390,933 | 390,933 | 7,000 | 371,613 | 98 | 378 | 7 | 371 | - |
| 화 성 시 | 101,075 | 271,563 | 271,563 | 15,652 | 255,911 | 94.0 | 241 | 13 | 228 | - |
| 김 포 시 | 73,758 | 216,689 | 216,689 | 15,992 | 200,697 | 100 | 217 | 20 | 217 | 92.6 |
| 가 평 군 | 20,836 | 55,252 | 55,252 | 5,832 | 49,420 | 100 | 33,749 | 3,037 | 30,712 | 89.4 |
| 연 천 군 | 18,566 | 49,361 | 49,361 | 6,852 | 42,509 | 100 | 49.0 | 14.0 | 35.0 | 100 |
| 파 주 시 | 90,465 | 252,700 | 252,700 | 31,750 | 220,950 | 100 | 253 | 41 | 212 | 87.4 |
| 고 양 시 | 315,193 | 893,965 | 893,965 | 63,754 | 830,211 | 100 | 894 | 25 | 869 | 92.9 |
| 여 주 군 | 37,283 | 105,006 | 105,006 | 12,984 | 92,022 | 87.6% | 105 | 79 | 26 | - |
| 계 | 1,031,626 | 3,278,835 | 3,279,469 | 212,816 | 3,054,333 | 978.5 | 36,930 | 4,227 | 32,723 | 562.3 |

바. 교육·문화복지 현황

1) 교육시설

■ 교육 시설 ■

(단위 : 개소, 명)

| 구 분 | 유치원 | | | 초등학교 | | | 중 학교 | | |
|-------|-----|--------|-------|-------|---------|--------|------|---------|-------|
| | 학교수 | 학생수 | 교원수 | 학교수 | 학생수 | 교원수 | 학교수 | 학생수 | 교원수 |
| 안 산 시 | 75 | 6816 | 316 | 47 | 72245 | 2155 | 21 | 31398 | 1239 |
| 평 택 시 | 84 | 5,640 | 277 | 46 | 36,212 | 1253 | 19 | 15,685 | 721 |
| 시 흥 시 | 46 | 4,117 | 203 | 32 | 43,558 | 1371 | 14 | 18222 | 784 |
| 화 성 시 | 69 | 6323 | 202 | 52 | 25,022 | 1019 | 20 | 7913 | 422 |
| 김 포 시 | 44 | 3,112 | 158 | 25 | 20,520 | 725 | 11 | 8,828 | 428 |
| 가 평 군 | 17 | 576 | 29 | 13(3) | 3,930 | 213 | 5 | 1,948 | 117 |
| 연 천 군 | 17 | 427 | 28 | 16 | 3,341 | 195 | 6 | 1,702 | 114 |
| 파 주 시 | 68 | 2,825 | 147 | 45 | 22,652 | 920 | 17 | 8,719 | 447 |
| 고 양 시 | 146 | 13,512 | 729 | 69 | 88,548 | 2863 | 32 | 44,608 | 1979 |
| 여 주 군 | 33 | 1144 | 66 | 28 | 8424 | 414 | 12 | 4010 | 242 |
| 계 | 599 | 44,492 | 2,155 | 373 | 324,452 | 11,128 | 157 | 143,033 | 6,493 |

(계속)

(단위 : 개소, 명)

| 구 분 | 일반계고 | | | 실업계고 | | | 대 학 교 | | |
|-------|------|--------|-------|------|--------|-------|-------|--------|-------|
| | 학교수 | 학생수 | 교원수 | 학교수 | 학생수 | 교원수 | 학교수 | 학생수 | 교원수 |
| 안 산 시 | 10 | 16092 | 924 | 7 | 1192 | 488 | 2 | 15107 | 294 |
| 평 택 시 | 7 | 5,527 | 343 | 10 | 6,963 | 556 | 11 | 11,623 | 210 |
| 시 흥 시 | 7 | 8111 | 475 | 4 | 3,454 | 205 | 1 | 7,330 | 113 |
| 화 성 시 | 3 | 1686 | 31 | 6 | 3,350 | 242 | 18 | 21,491 | 442 |
| 김 포 시 | 3 | 2,744 | 176 | 4 | 3,307 | 228 | 3 | 5,993 | 92 |
| 가 평 군 | 1 | 182 | 17 | 3 | 1,505 | 125 | 1 | 41 | 8 |
| 연 천 군 | - | - | - | 2 | 1,348 | 91 | - | - | - |
| 파 주 시 | 4 | 1,324 | 90 | 7 | 4,686 | 313 | 1 | 845 | 18 |
| 고 양 시 | 17 | 26,484 | 1447 | 6 | 6,774 | 442 | 1 | 6,084 | 116 |
| 여 주 군 | 3 | 258 | 23 | 6 | 2489 | 213 | - | - | - |
| 계 | 55 | 62,408 | 3,526 | 55 | 35,068 | 2,903 | 38 | 68,514 | 1,293 |

2) 문화시설

■ 문 화 시 설 ■

(단위 : 개소)

| 구 분 | 도서관수 | 공연시설 | 전시시설 | 지역문화 복지시설 | 기타시설 |
|-------|------|------|------|--------------|------|
| 안 산 시 | 3 | 9 | 1 | 6 | 1 |
| 평 택 시 | 2 | 13 | 1 | 11 | 2 |
| 시 흥 시 | 2 | 3 | 1 | 1 | 1 |
| 화 성 시 | 3 | - | - | - | 1 |
| 김 포 시 | 2 | - | - | - | 1 |
| 가 평 군 | 1 | 1 | 1 | 6 | 1 |
| 연 천 군 | 2 | 3 | - | - | - |
| 파 주 시 | 3 | 4 | - | 6 | 1 |
| 고 양 시 | 5 | 4 | 2 | 1 | 4 |
| 여 주 군 | 2 | 4 | - | - | - |
| 계 | 25 | 41 | 6 | 31 | 12 |

3) 체육시설

■ 체육 시설 ■

(단위 : 개소)

| 구 분 | 경 기 장 | | | | | 신 고 체 육 시 설 | | | | |
|-------|-----------|-----------|----------|-----|----|-------------|----------|----------|-----------|-----|
| | 실내 체육관 | 종합 경기장 | 테니스 장 | 수영장 | 기타 | 수영장 | 체육 도장 | 테니스 장 | 에어로 빅장 | 기타 |
| 안 산 시 | 4 | - | 2 | 1 | - | 5 | 208 | - | 34 | - |
| 평 택 시 | 2 | 2 | 2 | 2 | - | 9 | 83 | 2 | 18 | 130 |
| 시 흥 시 | 3 | - | 8 | 1 | - | 3 | 115 | - | 24 | 276 |
| 화 성 시 | - | - | 1 | - | 1 | 4 | 68 | - | 9 | 138 |
| 김 포 시 | 3 | 1 | 1 | - | 1 | 1 | 62 | - | 7 | 107 |
| 가 평 군 | 1 | 1 | 1 | - | - | 2 | 15 | - | 1 | 31 |
| 연 천 군 | 1 | 1 | 2 | - | - | 1 | 8 | - | 3 | 19 |
| 파 주 시 | 1 | 1 | 5 | - | - | 5 | 87 | - | 18 | 177 |
| 고 양 시 | 4 | 3 | 7 | - | - | 10 | 229 | 6 | 53 | - |
| 여 주 군 | 1 | 1 | - | 1 | - | 3 | 28 | 1 | 7 | 62 |
| 계 | 20 | 10 | 29 | 5 | 2 | 43 | 903 | 9 | 174 | 940 |

4) 의료시설

■ 의 료 시 설 ■

(단위 : 개소)

| 구 분 | 계 | 종합 병원 | 병원 | 의원 | 치과 병원 | 한방 병원 | 부설 의원 | 조산 소 | 보건 소 | 보건 지소 | 보건 진료소 | 기타 |
|-------|-------|----------|----|-------|----------|----------|----------|---------|---------|----------|-----------|-----|
| 안 산 시 | 456 | 4 | 8 | 307 | 135 | 1 | - | 1 | 1 | 1 | 1 | - |
| 평 택 시 | 5,559 | 25 | 98 | 3,037 | 1,374 | 7 | 21 | 7 | 22 | 124 | 175 | 25 |
| 시 흥 시 | 277 | 1 | 3 | 147 | 75 | - | - | 1 | 1 | 1 | 5 | - |
| 화 성 시 | 168 | - | 2 | 86 | 48 | - | 3 | - | 1 | 11 | 12 | 29 |
| 김 포 시 | 165 | 1 | 5 | 84 | 35 | - | - | - | 1 | 6 | 8 | 41 |
| 가 평 군 | 40 | - | 2 | 18 | 10 | 1 | 1 | 1 | 1 | 3 | 11 | 13 |
| 연 천 군 | 28 | - | 1 | 14 | 6 | - | - | - | - | 1 | 2 | 7 |
| 파 주 시 | 167 | 1 | 4 | 119 | 21 | - | - | - | - | 10 | 7 | 22 |
| 고 양 시 | 780 | 4 | 9 | 399 | 203 | 1 | 2 | 0 | 2 | - | - | - |
| 여 주 군 | 76 | - | 4 | 43 | 15 | - | 1 | - | 1 | 9 | 13 | 13 |
| 계 | 3858 | 18 | 68 | 2127 | 961 | 5 | 14 | 5 | 15 | 83 | 117 | 150 |

사. 자원 및 관광 현황

1) 관광자원 현황

■ 관광자원 현황 ■

(단위 : 개소)

| 구 분 | 국립공원 | 도립공원 | 국민관광지 | 해수욕장 |
|-------|------|------|-------|------|
| 안 산 시 | - | - | - | - |
| 평 택 시 | - | - | - | - |
| 시 흥 시 | - | - | - | - |
| 화 성 시 | - | - | - | - |
| 김 포 시 | - | - | - | - |
| 가 평 군 | 1 | 11 | - | - |
| 연 천 군 | - | 1 | - | - |
| 파 주 시 | - | 1 | - | - |
| 고 양 시 | - | - | - | - |
| 여 주 군 | - | - | - | - |
| 계 | 1 | 13 | - | - |

2) 문화재 자원

■ 문화재 자원 ■

(단위 : 개소)

| 구 분 | 국가지정문화재 | | | | 지방지정문화재 | | | | 등록 문화재 |
|-------|---------|----|----|----|---------|----|------|----|--------|
| | 계 | 국보 | 보물 | 기타 | 계 | 유형 | 무형 | 기타 | |
| 안 산 시 | 1 | - | - | 1 | 13 | 3 | 1 | 9 | - |
| 평 택 시 | 4 | - | 3 | 1 | 7 | 4 | - | 3 | - |
| 시 흥 시 | 3 | - | 1 | 2 | 3 | - | - | 3 | - |
| 화 성 시 | 10 | 1 | 2 | 7 | 18 | 10 | 1(1) | 7 | - |
| 김 포 시 | 3 | - | - | 3 | 11 | 6 | 1 | 4 | - |
| 가 평 군 | - | - | - | - | 14 | 9 | 1 | 4 | - |
| 연 천 군 | 4 | - | - | 4 | 10 | 2 | - | 8 | - |
| 파 주 시 | 13 | - | 2 | 11 | 27 | 6 | 1 | 15 | - |
| 고 양 시 | 10 | - | 2 | 8 | 14 | 6 | 1(1) | 7 | - |
| 여 주 군 | 22 | 1 | 16 | 5 | 26 | 14 | 1 | 11 | - |
| 계 | 70 | 2 | 26 | 42 | 143 | 60 | 7 | 71 | - |

3) 관광객 현황

■ 관광객 현황 ■

(단위 : 명)

| 구 분 | 합 계 | 관 광 객 수 | |
|-------|------------|------------|---------|
| | | 내 국 인 | 외 국 인 |
| 안 산 시 | 322,345 | 89,974 | 232,371 |
| 평 택 시 | 261,365 | 259,706 | 1,659 |
| 시 흥 시 | - | - | - |
| 화 성 시 | 2,050,357 | 2,003,110 | 47,247 |
| 김 포 시 | 439,015 | 438,891 | 124 |
| 가 평 군 | 1,492,061 | 1,488,059 | 4,002 |
| 연 천 군 | 161,910 | 161,096 | 814 |
| 파 주 시 | 3,615,807 | 3,287,608 | 328,119 |
| 고 양 시 | 944,955 | 943,735 | 1,220 |
| 여 주 군 | 1,694,559 | 1,664,646 | 29,913 |
| 계 | 10,982,374 | 10,336,825 | 645,469 |

4) 레저선 등록 현황

■ 레저선 등록 현황 ■

(단위 : 척)

| 구 분 | 계 | 유람선 | 낚시어선 | 요트 | 모터보트 | 기타 |
|-------|---|-----|------|----|------|----|
| 안 산 시 | - | - | - | - | - | - |
| 평 택 시 | - | - | - | - | - | - |
| 시 흥 시 | - | - | - | - | - | - |
| 화 성 시 | - | - | - | - | - | - |
| 김 포 시 | - | - | - | - | - | - |
| 가 평 군 | - | - | - | - | - | - |
| 연 천 군 | - | - | - | - | - | - |
| 파 주 시 | - | - | - | - | - | - |
| 고 양 시 | - | - | - | - | - | - |
| 여 주 군 | - | - | - | - | - | - |
| 계 | - | - | - | - | - | - |

아. 사회조직 현황

1) 사회조직가입 현황

■ 사회조직가입 현황 ■

(단위 : 개소, 명)

| 구 분 | 수 협 | 어촌계 | 어촌계원수 | 어업인후계자 |
|-------|-----|-----------|-------|--------|
| 안 산 시 | 1 | 15 | 1663 | - |
| 평 택 시 | - | 5 | 316 | - |
| 시 흥 시 | 1 | 2 | 472 | - |
| 화 성 시 | 3 | 20 | 2,019 | - |
| 김 포 시 | - | 2(김포, 한강) | 138 | - |
| 가 평 군 | - | 1(가평) | 108 | - |
| 연 천 군 | - | 1(연천) | 28 | - |
| 파 주 시 | - | 1(파주) | 69 | - |
| 고 양 시 | - | 1(행주) | 28 | - |
| 여 주 군 | - | 1 | 19 | - |
| 계 | 5 | 49 | 4,860 | - |

자. 어촌계 현황 (2006년 자료)

■ 어촌계 현황 ■

| 시군구 | 어촌계 | 가구(호) | | 인구(명) | | 자연마을 | '06)호당평균 소득(천원) | 어선세력(척) | | 수산물생산실적(백만원) | |
|--------|-----|---------|-------|---------|-------|------|--------------------|---------|-------|--------------|--------|
| | | 전체 | 어가 | 전체 | 어업 | | | 무동력 | 동력 | 물량 | 금액 |
| 10개시군구 | 49 | 221,385 | 5,216 | 564,785 | 9,397 | 133 | 27,517 | 201 | 1,320 | 13,604 | 37,902 |
| 안산시 | 15 | 11,371 | 1,505 | 19,311 | 4,817 | 19 | 19,333 | 10 | 180 | 3,448 | 5,284 |
| 평택시 | 5 | 157,024 | 384 | 403,466 | 373 | 14 | 30,680 | 3 | 70 | 165 | 1,970 |
| 시흥시 | 2 | 2,999 | 360 | 10,410 | 418 | 2 | 17,800 | 1 | 166 | 255 | 635 |
| 화성시 | 20 | 8,068 | 2,318 | 18,640 | 3,090 | 58 | 26,353 | 37 | 498 | 8,406 | 19,938 |
| 김포시 | 2 | 1,850 | 220 | 5,000 | 230 | 12 | 35,000 | - | 148 | 730 | 4,300 |
| 연천군 | 1 | 290 | 37 | 750 | 37 | 5 | 30,000 | 30 | 37 | 115 | 925 |
| 가평군 | 1 | 450 | 190 | 1,550 | 200 | 8 | 30,000 | 30 | 47 | 130 | 950 |
| 파주시 | 1 | 430 | 130 | 1,150 | 160 | 7 | 30,000 | 90 | 104 | 260 | 2,600 |
| 고양시 | 1 | 250 | 34 | 750 | 34 | 3 | 25,000 | - | 36 | 75 | 800 |
| 여주군 | 1 | 38,653 | 38 | 103,758 | 38 | 5 | 31,000 | - | 34 | 20 | 500 |

차. 어촌개발관련사업 현황조사

1) 어촌종합개발사업 권역설정 현황

■ 어촌종합개발사업 권역설정 현황 ■

(단위 : 개소, 천원)

| 구 분 | 권역수 | 어촌계수 | 사업명 | 사업량 | 투자금액 |
|-------|-----|------|----------|-----|-----------|
| 안 산 시 | 1 | 1 | 관광부업사업 등 | 1식 | 410,000 |
| 평 택 시 | - | - | - | - | - |
| 시 흥 시 | - | - | - | - | - |
| 화 성 시 | 1 | 1 | 관광부업사업 등 | 1식 | 1,500,000 |
| 김 포 시 | - | - | - | - | - |
| 가 평 군 | - | - | - | - | - |
| 연 천 군 | - | - | - | - | - |
| 파 주 시 | - | - | - | - | - |
| 고 양 시 | - | - | - | - | - |
| 여 주 시 | - | - | - | - | - |
| 계 | 2 | 2 | | | 1,910,000 |

2) 권역별 투자개발 현황

■ 권역별 투자개발 현황 ■

(단위 : 개소, 천원)

| 구 분 | 권역수 | 어촌계수 | 사업비계 | 국비 | 시도비 | 시군비 | 자담 |
|-------|-----|------|-----------|-----------|-----------|---------|----|
| 안 산 시 | 1 | 1 | 777,000 | 385,000 | 346,000 | 38,500 | - |
| 평 택 시 | - | - | - | - | - | - | - |
| 시 흥 시 | - | - | - | - | - | - | - |
| 화 성 시 | 1 | 1 | 1,500,000 | 750,000 | 675,000 | 75,000 | - |
| 김 포 시 | - | - | - | - | - | - | - |
| 가 평 군 | - | - | - | - | - | - | - |
| 연 천 군 | - | - | - | - | - | - | - |
| 파 주 시 | - | - | - | - | - | - | - |
| 고 양 시 | - | - | - | - | - | - | - |
| 여 주 시 | - | - | - | - | - | - | - |
| 계 | 2 | 2 | 2,277,000 | 1,135,000 | 1,021,000 | 113,500 | - |

3) 어촌체험마을 현황

■ 어촌체험마을 현황 ■

(단위 : 백만원)

| 구 분 | 마을명 | 지원사업비 | 주요시설명 | 지원연도 |
|----------|----------|--------------|---------------------------|----------|
| 안 산 시 | 선감마을 | 770 | 안내소,진입광장,가로등,주차장 등 | '01년 |
| | 종현동마을 | 500 | 관광종합안내소(주차장,조경,휴게,탈의,샤워등) | '05년 |
| 평택시 | - | - | - | - |
| 시흥시 | 오이도 마을 | 500 | 종합안내소,물양장데크,파고라,평의자,식수대 등 | '04년 |
| 화 성 시 | 궁평 마을 | 1,500 | 안내소,관정,상징광장,가로등 등 | '01년 |
| | 전곡 마을 | 500 | 종합안내소,파고라,의자,해안가로등,방송설비 등 | '02년 |
| | 제부 마을 | 500 | 종합안내소,해안가로등,방송설비,실시설계비 등 | '03년 |
| | 국화도 마을 | 500 | 목조데크,플랜터,경관안내판,막구조쉼터 등 | '05년 |
| 김 포 시 | - | - | - | - |
| 가 평 군 | - | - | - | - |
| 연 천 군 | | | | |
| 파 주 시 | | | | |
| 고 양 시 | - | - | - | - |
| 여 주 시 | - | - | - | - |
| 계 | 7 | 4,770 | - | - |

카. 어항현황조사

1) 어항현황

■ 어항현황 ■

(단위:개소)

| 구분 | 국가어항 | 지방어항 | 정주어항 | 소규모항 | 계 |
|-----|------|------|------|------|----|
| 안산시 | - | 2 | - | 12 | 14 |
| 평택시 | - | - | - | 1 | 1 |
| 시흥시 | - | - | - | 4 | 4 |
| 화성시 | - | 2 | 6 | 2 | 10 |
| 김포시 | - | 1 | 2 | - | 3 |
| 가평군 | - | - | - | - | 0 |
| 연천군 | - | - | - | - | 0 |
| 파주시 | - | - | - | - | 0 |
| 고양시 | - | - | - | - | 0 |
| 여주군 | - | - | - | - | 0 |
| 계 | 0 | 5 | 8 | 19 | 32 |

2) 어항투자개발현황

■ 국가어항투자개발현황 ■

(단위:백만원,m)

| 시군구 | 투자예산 | | 완공률 | 구조물연장(2005년까지) | | | | | |
|--------|------|--------|-----|----------------|-----|-----|----|----|----|
| | 총계획 | 2005까지 | | 방파제 | 방사제 | 물양장 | 안벽 | 호안 | 기타 |
| 계 | | | | | | | | | |
| 해당사항없음 | | | | | | | | | |
| | | | | | | | | | |

■ 지방어항투자개발현황 ■

(단위:백만원,m)

| 시군구 | '05년까지시설현황 | | 투자예산 | | 완공률 |
|-----|------------|-------|--------|--------|-----|
| | 계류시설 | 외곽시설 | 총사업비 | 05까지 | |
| 계 | 939 | 1,039 | 55,555 | 34,970 | 63% |
| 김포시 | 330 | 475 | 14,314 | 11,314 | 79% |
| 안산시 | 380 | 475 | 19,184 | 13,984 | 73% |
| 화성시 | 229 | 89 | 22,057 | 9,672 | 44% |

■ 정주어항투자개발현황 ■

(단위:백만원,m)

| 시군구 | '05년까지시설현황 | | 투자예산 | | 완공률 |
|-----|------------|-------|--------|--------|------|
| | 계류시설 | 외곽시설 | 총사업비 | 05까지 | |
| 계 | 1,136 | 1,559 | 51,451 | 43,181 | 84% |
| 화성시 | 986 | 1,409 | 50,650 | 42,380 | 84% |
| 김포시 | 150 | 150 | 801 | 801 | 100% |

3) 시군구별어항세부편람(국가,지방어항)

● 김포시

항 종 : 지방어항

항 명 : 대명항

□□ 지정고시일 등 연혁

| | | | | | |
|---------|---------|-------|-------------|---------|-----------|
| 항 명 | 대명항 | 위 치 | 김포시 대곶면 대명리 | 지정년월일 | 2000.9.25 |
| 관 리 청 | 경기도지사 | 관 리 자 | 김포시장 | 이 용 단 체 | 경인북부 수협 |
| 개 발 연 혁 | | | | | |
| 년 도 | 구 분 | | | | |
| 2000 | 지방어항 지정 | | | | |
| 2000 | 기본계획 수립 | | | | |

□□ 시설현황

| 구 분 | 총 계 획 | | 기시설('05까지) | | '06 시 설 | | 잔 량 | |
|----------|---------|-----------|------------|-----------|---------|-----------|---------|-----------|
| | 물 량 (m) | 금 액 (백만원) | 물 량 (m) | 금 액 (백만원) | 물 량 (m) | 금 액 (백만원) | 물 량 (m) | 금 액 (백만원) |
| 합 계 | | 12,814 | | 12,814 | | | | |
| 방 파 제 | | | | | | | | |
| 물 양 장 | 250 | 5,005 | 250 | 5,005 | | | | |
| 호 안 | 475 | 2,438 | 475 | 2,438 | | | | |
| 선 양 장 | 80 | 700 | 80 | 700 | | | | |
| 준 설 (천㎡) | 101 | 3,171 | 101 | 3,171 | | | | |

□□ 관내 수산업 현황

| 어업인구 및 가구 | | | | | | 어 선 현 황 | | | 어 업 생 산 | | |
|------------|-----|----|--------|----|----|---------|---------|-----|-----------|-----------|------|
| 인 구(명) | | | 가 구(호) | | | 지방 (척) | 외래어선(척) | | 생산량 (M/T) | 생산액 (백만원) | 주요어종 |
| 계 | 전업 | 겸업 | 계 | 전업 | 겸업 | | 일최대 | 일평균 | | | |
| 198 | 104 | 94 | 69 | 40 | 29 | 79 | 10 | 8 | 1,128 | 2,812 | 젓새우 |
| 조업일수(척당평균) | | | | | | 주조업구업 | | | | | |
| | | | | | | 서해 일대 | | | | | |

● 안산시

항 종 : 지방어항

항 명 : 풍도항

□□ 지정고시일 등 연혁

| | | | | | |
|---------|----------------------------|-------|-------------|---------|--------------|
| 항 명 | 풍도항 | 위 치 | 안산시 단원구 풍도동 | 지정년월일 | 1974. 11. 27 |
| 관 리 청 | 경기도청 | 관 리 자 | 안산시장 | 이 용 단 체 | 웅진수협 |
| 개 발 연 혁 | | | | | |
| 년 도 | 구 분 | | | | |
| 1974 | 지방어항 지정 | | | | |
| 1996 | 기본계획 수립 | | | | |
| 1996 | 어항구역 변경(42,000㎡ → 75,000㎡) | | | | |
| 2004 | 어항구역 변경(수역과 육역구분) | | | | |

□□ 시설현황

| 구 분 | 총 계 획 | | 기시설('05까지) | | '06 시 설 | | 잔 량 | |
|---------|---------|-----------|------------|-----------|---------|-----------|---------|-----------|
| | 물 량 (m) | 금 액 (백만원) | 물 량 (m) | 금 액 (백만원) | 물 량 (m) | 금 액 (백만원) | 물 량 (m) | 금 액 (백만원) |
| 합 계 | | 5,014 | | 5,014 | | | | |
| 방 파 제 | 225 | 2,656 | 225 | 2,656 | | | | |
| 물 양 장 | 60 | 1,682 | 60 | 1,682 | | | | |
| 여 객 부 두 | 111 | 536 | 111 | 536 | | | | |
| 선 착 장 | 78 | 140 | 78 | 140 | | | | |

□□ 관내 수산업 현황

| 어 업 인 구 및 가 구 | | | | | | 어 선 현 황 | | | 어 업 생 산 | | |
|---------------|-----|----|--------|----|----|---------|---------|-----|-----------|-----------|--------------------|
| 인 구(명) | | | 가 구(호) | | | 지방 (척) | 외래어선(척) | | 생산량 (M/T) | 생산액 (백만원) | 주요어종 |
| 계 | 전업 | 겸업 | 계 | 전업 | 겸업 | | 일최대 | 일평균 | | | |
| 130 | 130 | - | 63 | 63 | - | 9 | 20 | 10 | 51 | 675 | 민꽃게, 우럭, 광어, 놀래미 등 |
| 조업일수(척당평균) | | | | | | 주조업구업 | | | | | |
| - | | | | | | 근해 | | | | | |

항 종 : 지방어항

항 명 : 탄도항

□□ 지정고시일 등 연혁

| | | | | | |
|---------|------------------------------|-------|-------------|---------|-------------|
| 항 명 | 탄도항 | 위 치 | 안산시 단원구 선감동 | 지정년월일 | 2000. 8. 14 |
| 관 리 청 | 경기도지사 | 관 리 자 | 안산시장 | 이 용 단 체 | 웅진수협 |
| 개 발 연 혁 | | | | | |
| 년 도 | 구 분 | | | | |
| 2000 | 지방어항 지정 | | | | |
| 2000 | 기본계획 수립 | | | | |
| 2002 | 어항구역 변경(372,580㎡ → 475,000㎡) | | | | |
| 2004 | 어항구역 변경(수역과 육역구분) | | | | |

□□ 시설현황

| 구 분 | 총 계 획 | | 기시설('05까지) | | '06 시 설 | | 잔 량 | |
|-------|---------|-----------|------------|-----------|---------|-----------|---------|-----------|
| | 물 량 (m) | 금 액 (백만원) | 물 량 (m) | 금 액 (백만원) | 물 량 (m) | 금 액 (백만원) | 물 량 (m) | 금 액 (백만원) |
| 합 계 | | 13,002 | | 6,752 | | | | 4,153 |
| 방 파 제 | 175 | 1,802 | 175 | 1,802 | | | | |
| 물 양 장 | 180 | 4,700 | 180 | 4,700 | | | | |
| 호 안 | 210 | 3,070 | 75 | 2,097 | | | 135 | 973 |
| 선 양 장 | 30 | 250 | 30 | 250 | | | | |
| 부 잔 교 | | 3,180 | | | | | | 3,180 |

□□ 관내 수산업 현황

| 어 업 인 구 및 가 구 | | | | | | 어 선 현 황 | | | 어 업 생 산 | | |
|---------------|----|-----|--------|----|----|---------|---------|-----|-----------|-----------|---------------------------|
| 인 구(명) | | | 가 구(호) | | | 지방 (척) | 외래어선(척) | | 생산량 (M/T) | 생산액 (백만원) | 주요어종 |
| 계 | 전업 | 겸업 | 계 | 전업 | 겸업 | | 일최대 | 일평균 | | | |
| 116 | 6 | 110 | 54 | 4 | 50 | 47 | 70 | 50 | 481 | 2,971 | 꽃게, 우럭, 대하, 놀래미, 광어, 낙지 등 |
| 조업일수(척당평균) | | | | | | 주조업구업 | | | | | |
| - | | | | | | 근해 | | | | | |

● 화성시

항 종 : 지방어항

항 명 : 제부항

□□ 지정고시일 등 연혁

| | | | | | |
|---------|---------------------------|-------|-------------|---------|-------------|
| 항 명 | 제부항 | 위 치 | 화성시 서신면 제부리 | 지정년월일 | 1996. 3 .15 |
| 관 리 청 | 경기도지사 | 관 리 자 | 화성시장 | 이 용 단 체 | 경기남부수협 |
| 개 발 연 혁 | | | | | |
| 년 도 | 구 분 | | | | |
| 1996 | 지방어항 지정 | | | | |
| 1997 | 시설기본계획 수립 | | | | |
| 1997 | 어항구역변경(48,809㎡ → 86,000㎡) | | | | |
| 2004 | 어항구역 변경(수역과 육역구분) | | | | |

□□ 시설현황

| 구 분 | 총 계 획 | | 기시설('05까지) | | '06 시 설 | | 잔 량 | |
|----------|---------|-----------|------------|-----------|---------|-----------|---------|-----------|
| | 물 량 (m) | 금 액 (백만원) | 물 량 (m) | 금 액 (백만원) | 물 량 (m) | 금 액 (백만원) | 물 량 (m) | 금 액 (백만원) |
| 합 계 | 366 | 2,000 | 366 | 2,000 | - | - | - | - |
| 방 파 제 | 89 | 983 | 89 | 983 | | | | |
| 물 양 장 | 196 | 897 | 196 | 897 | | | | |
| 호 안 | | | | | | | | |
| 선 착 장 | 81 | 120 | 81 | 120 | | | | |
| 준 설 (천㎡) | | | | | | | | |

□□ 관내 수산업 현황

| 어업인구 및 가구 | | | | | | 어 선 현 황 | | | 어 업 생 산 | | |
|------------|----|----|--------|----|----|---------|---------|-----|-----------|-----------|------|
| 인 구(명) | | | 가 구(호) | | | 지방 (척) | 외래어선(척) | | 생산량 (M/T) | 생산액 (백만원) | 주요어종 |
| 계 | 전업 | 겸업 | 계 | 전업 | 겸업 | | 일최대 | 일평균 | | | |
| 94 | 30 | 64 | 60 | 19 | 41 | 72 | 30 | 20 | 65 | 375 | - |
| 조업일수(척당평균) | | | | | | 주조업구업 | | | | | |

항 종 : 지방어항

항 명 : 전곡항

□□ 지정고시일 등 연혁

| | | | | | |
|---------|-----------------------------|-------|-------------|---------|-------------|
| 항 명 | 전곡항 | 위 치 | 화성시 서신면 전곡리 | 지정년월일 | 1996. 7. 15 |
| 관 리 청 | 경기도지사 | 관 리 자 | 화성시장 | 이 용 단 체 | 경기남부수협 |
| 개 발 연 혁 | | | | | |
| 년 도 | 구 분 | | | | |
| 1996 | 지방어항 지정 | | | | |
| 1997 | 시설기본계획 수립 | | | | |
| 1997 | 어항구역변경(202,500㎡ → 598,000㎡) | | | | |
| 2000 | 어항구역변경(598,000㎡ → 393,925㎡) | | | | |

□□ 시설현황

| 구 분 | 총 계 획 | | 기시설('05까지) | | '06 시 설 | | 잔 량 | |
|----------|---------|-----------|------------|-----------|---------|-----------|---------|-----------|
| | 물 량 (m) | 금 액 (백만원) | 물 량 (m) | 금 액 (백만원) | 물 량 (m) | 금 액 (백만원) | 물 량 (m) | 금 액 (백만원) |
| 합 계 | 774 | 12,255 | 182 | 3,300 | - | - | | 8,955 |
| 방 파 제 | 214 | 4,274 | | | | | 214 | 4,274 |
| 물 양 장 | 80 | 1,250 | 80 | 1,250 | | | | |
| 호 안 | 340 | 2,220 | | | | | 340 | 2,220 |
| 선 착 장 | 102 | 2,045 | 102 | 2,045 | | | | |
| 준 설 (천㎡) | 18 | 649 | | | | | 18 | 649 |
| 매 립 (천㎡) | 20 | 1,812 | | | | | 20 | 1,812 |

□□ 관내 수산업 현황

| 어업인구 및 가구 | | | | | | 어선현황 | | | 어업생산 | | |
|------------|----|----|--------|----|----|--------|---------|-----|-----------|-----------|-----------------|
| 인 구(명) | | | 가 구(호) | | | 지방 (척) | 외래어선(척) | | 생산량 (M/T) | 생산액 (백만원) | 주요어종 |
| 계 | 전업 | 겸업 | 계 | 전업 | 겸업 | | 일최대 | 일평균 | | | |
| 50 | 15 | 35 | 24 | 11 | 13 | 48 | 30 | 20 | 69 | 302 | 소라, 우럭, 광어, 놀래미 |
| 조업일수(척당평균) | | | | | | 주조업구업 | | | | | |
| - | | | | | | - | | | | | |

타. 어촌계 설문조사

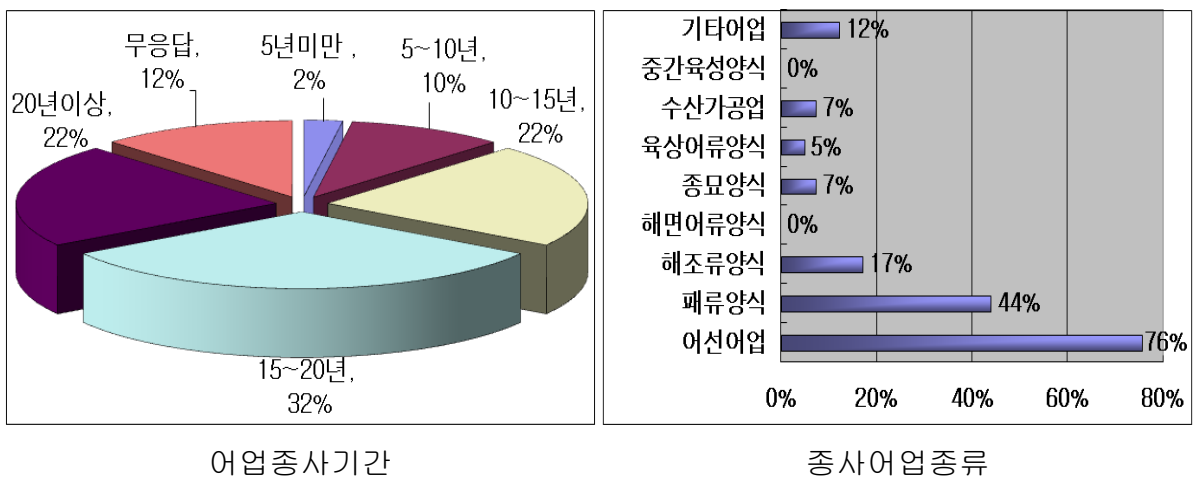
1) 조사개요

- 어촌·어항발전 기본계획을 수립함에 있어 어촌의 소득증대와 어촌, 어항의 합리적인 발전을 위한 정책 수립, 효율적 추진을 위한 기초자료로 활용하기 위하여 본 조사를 수행함
- 설문조사는 경기도 49개 어촌계 어촌계장을 대상으로 하여 우편 및 전화조사방법을 사용하였고 그중 40명이 설문에 응하여 81%의 회수율을 보임. 95% 신뢰수준에서 ±2.87% 오차범위를 보임.

2) 조사결과 분석

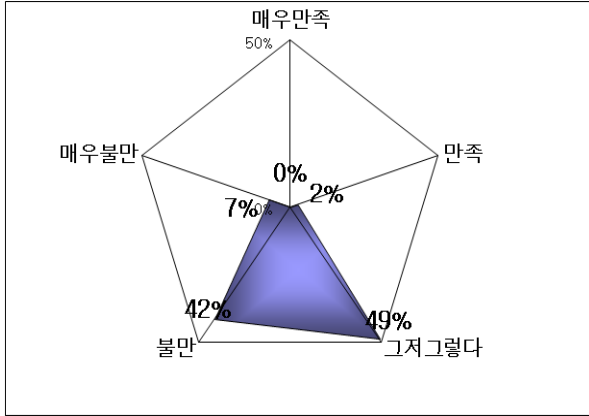
(1) 어촌계의 생활여건 및 정주여건

- 평균 어업종사기간은 15년~20년이 32%로 가장 높은 비중을 나타내었고 다음으로 20년 이상과 10~15년이 동일하게 22%로 순으로 나타났음. 어업종사기간과 어업인의 연령분포를 고려할 때 어업종사인구의 고령화가 상당히 진척된 것으로 보임
- 어업구조에 대한 조사는 복수응답 형태로 처리했으며, 어선어업이 비중이 76%로 대단히 높게 나타났고 다음으로 패류양식이 44%로 나타났음. 그 외 해조류양식 17%, 그리고 중요양식 7%의 순으로 조사됨

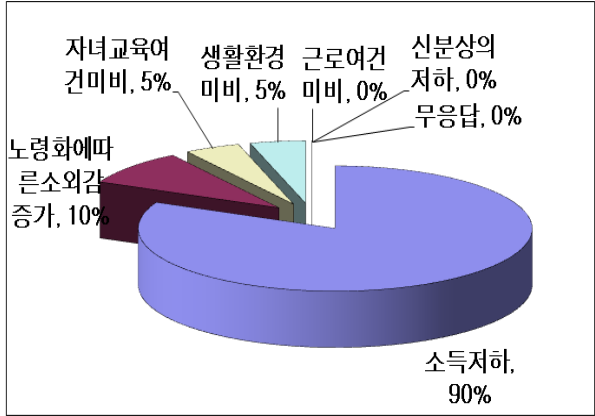


- 어업인들의 생활 여건 만족도는 ‘그저그렇다’이라는 응답이 49%로 가장 높은 비중을 차지하고 있으며, 다음으로 ‘불만’이라는 응답이 42%로 조사됨.
- 한편 만족스럽다는 응답과 2%에 그쳐 생활여건 만족도는 대체로 낮은 편이며

- 이에 대한 생활여건 개선이 필요한 것으로 보임
- 만족도가 낮은 이유에 대해 조사한 결과, 복수응답이며 '소득이 낮다'가 90%를 차지하고 있으며 다음으로 노령화로 인한 소외감이 10% 그리고 생활환경미비와 자녀교육여건미비가 동일하게 5%의 순으로 조사됨

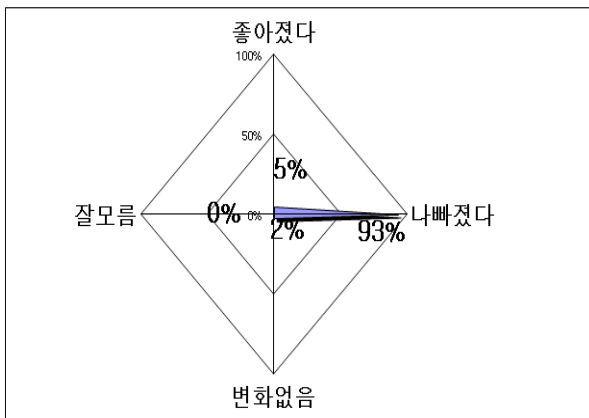


생활여건만족도

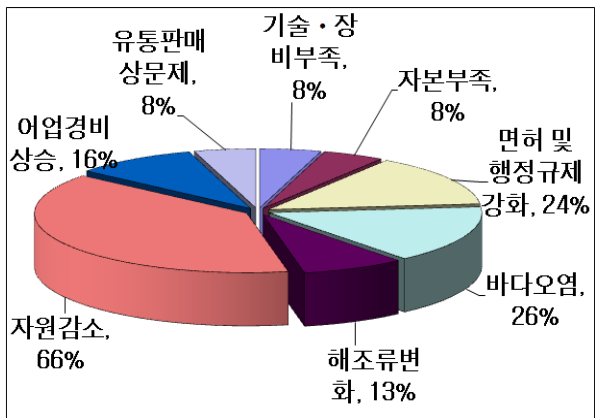


불만족 이유

- 어업경영상태 역시 응답자의 93%가 과거의 실정에 비해 나빠졌다고 응답하였으며 변화가 없다는 의견이 2%로 조사되었음
- 반면, 좋아졌다는 응답은 5%에 불과해 대부분의 어업인들은 어업경영 여건이 악화되었다고 인식하는 것으로 보임
- 어업종사자들이 인식하는 어업경영여건의 악화 원인에 대해 복수응답 처리했으며, 그 결과 자원감소(66%)와 바다오염(26%), 행정규제 강화(24%) 그리고 어업경비상승(16%) 등이 가장 많이 지적되었음. 즉 행정규제에 대한 완화와 바다환경 및 어족자원에 대한 관리 그리고 어업경비 상승에 따른 면세유 지원 등이 필요하다는 인식을 가지고 있는 것으로 파악됨

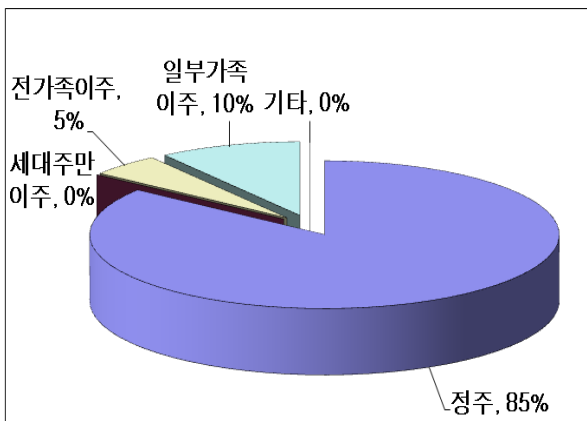


어업경영상태

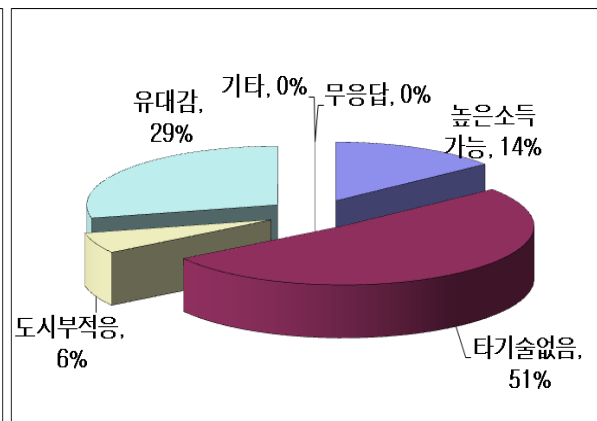


경영상태 악화요인

- 어촌계원들의 현재 어촌에 정주하고자 하는 의향에 대해서 질의한 바, 85%의 응답자가 정주의사를 밝혔고, 일부가족이 이주하겠다는 의견과 전가족이 이주를 원하는 경우가 각각 10%와 5%로 조사됨. 대체로 이주의사가 없는 것으로 조사됨
- 정주하려는 이유로는 어업이외의 타기술이 없어 미래가 불투명하다는 응답이 51%를 차지했으며 그 외에 조상대대로 살아왔고 이웃 간의 유대가 좋아 살기 편하다는 응답이 29%, 높은 소득에 대한 기대가 14% 로 조사됨. 결과로 보아 어촌계의 주민들이 전업에 대한 기피 및 두려움이 크다는 것을 알 수가 있음

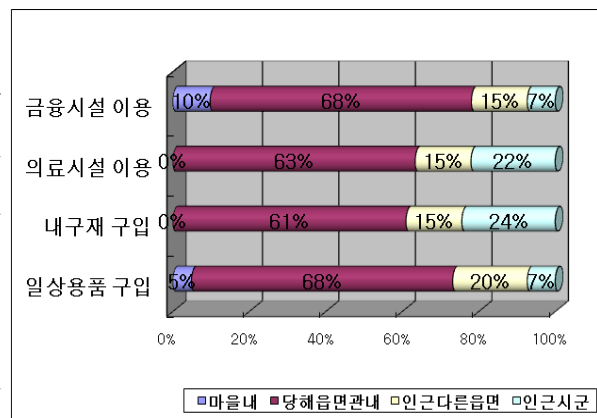


어촌정주의사



정주하려는 이유

- 어촌계의 주민들의 일상생활권역이 어떻게 형성되어 있는지에 조사한 결과, 당해읍면내(65%)와 인근다른 읍면(16.3%)에서 대부분 이루어지는 것으로 조사됨. 마을내에서 이루어지는 일상생활 비율은 3.8%에 그쳐 어민들의 일상생활에서 불편을 겪을 것으로 파악됨

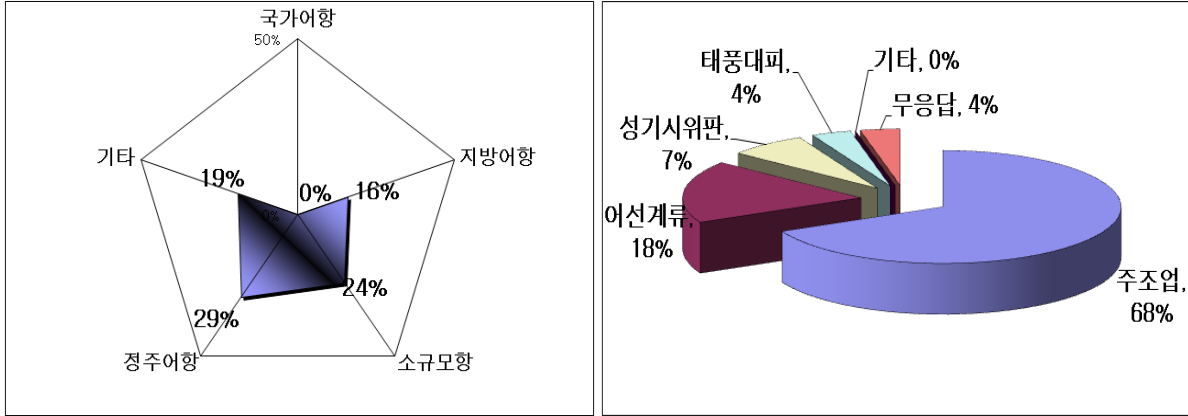


일상생활권역

(2) 어촌계의 조업 현황

- 경기도에는 총 33개의 어항이 있으며, 그 중 지방어항이 5개소, 소규모포구 18개소, 그리고 어촌정주어항 10개소가 위치하고 있음

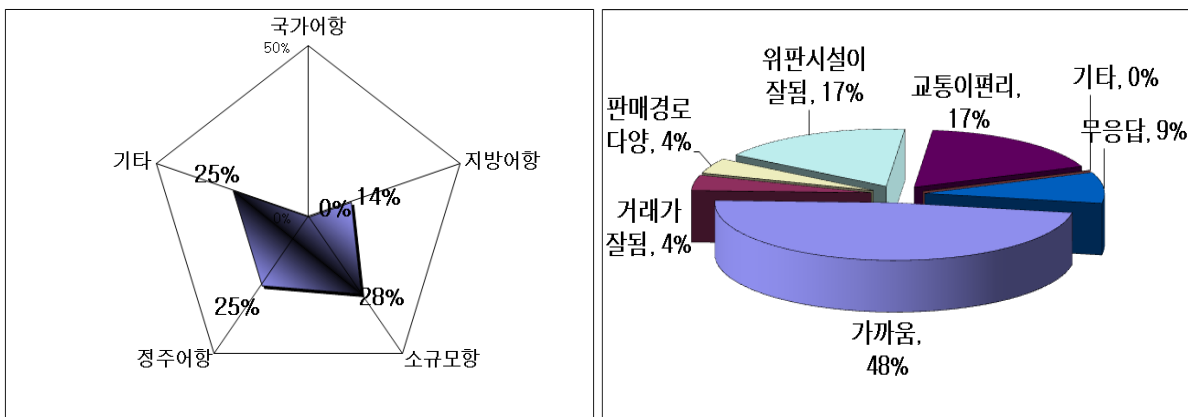
- 주 이용항에 대해서 설문한 결과, 항종별로 정주어항 29%, 소규모포구 24%, 지방어항 16%의 비율로 이용도가 조사되었고 그 외 기타항목이 19%로 나타났으며, 이용하는 용도로는 '주조업'이 68%로 가장 많았고, '어선계류'가 18%, '위판'이 7%, '태풍대피'가 4%로 조사됨



주이용항 이용현황

주이용항 이용이유

- 위판항에 대한 설문 결과 소규모포구 28%, 정주어항 25%, 지방어항 14%의 순으로 나타났으며, 그 외 개인위판 등 기타방법으로 위판한다는 응답이 25%로 조사됨
- 응답한 항을 위판항으로 이용하는 이유로는 거리의 근접성이 전체의 48%로 가장 높은 비중을 나타내었고, 교통의 편리성과, 시설의 효율성을 이유로 든 응답이 동일하게 17%, 판매경로의 다양성과 거래의 활성화가 동일하게 4%의 순으로 조사됨

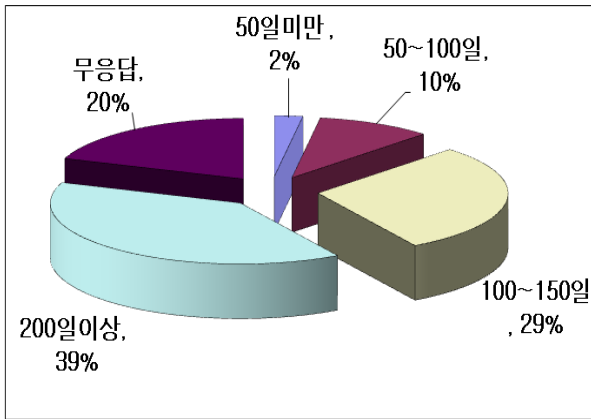


위판항 이용현황

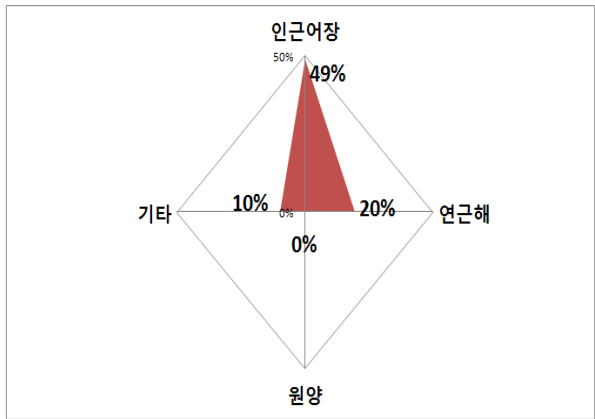
위판항 이용이유

- 조업일수는 연간 200일 이상 조업을 한다는 응답이 39%로 가장 많았고, 100~150일, 50~100일이 차례대로 29%, 10%의 비중을 차지함

- 주조업 구역은 인근 어장이라고 응답한 비율이 49%로 대다수를 차지하였고, 연근해어장이 20%, 원양어장에서 어업활동은 없는 것으로 조사되었음

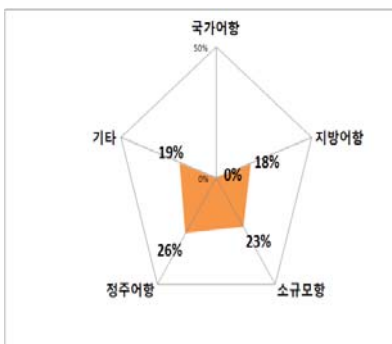


조업일수

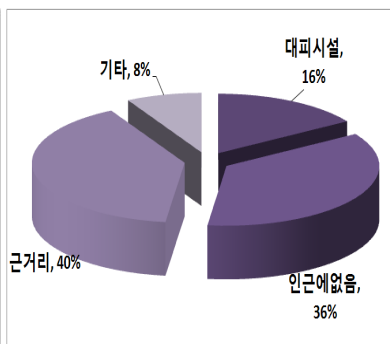


주조업구역

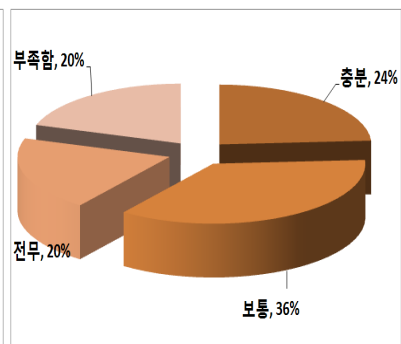
- 태풍시 주 대피항은 정주어항 26%, 소규모포구 23%, 지방어항 18%의 순으로 나타났으며 국가어항은 전무했고, 그 외 기타방법으로 피항한다는 응답은 19%로 조사됨
- 주 대피항으로 이용하는 이유로는 거리의 근접성으로 인해 주로 이용한다는 응답과 인근에 대피항이 없다는 응답이 각각 40%와 36%로 나타났으며, 대피공간이 충분하다는 경우도 16%로 나타났음
- 그리고 현재 대피공간의 수용여부에 대해서 설문한 바, 수용공간이 보통이라는 응답이 36%로 나타났으며, 다음으로 충분하다는 의견이 24%로 조사됨. 그 외 전무하거나 불충분하다는 경우가 40%로 조사되어 대피공간의 확충이 시급한 것으로 보임



대피항이용현황

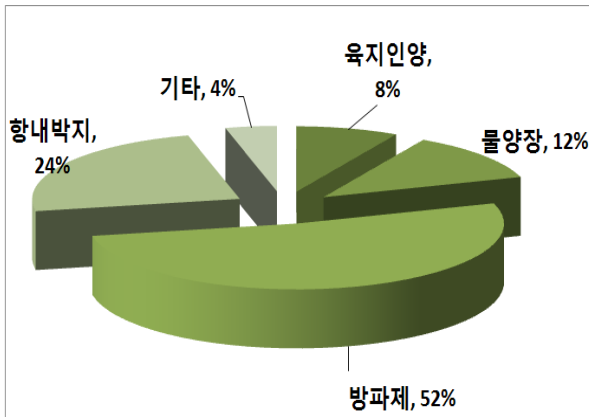


대피항이용이유

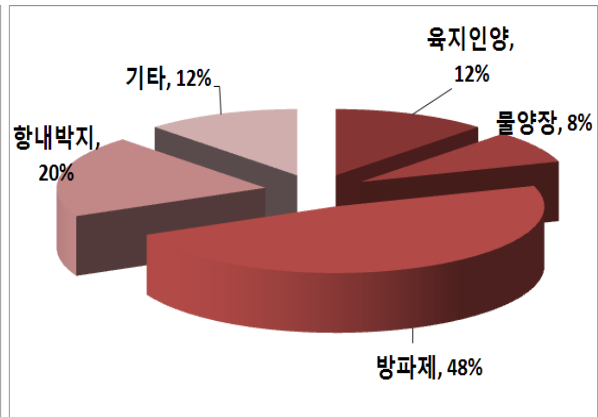


대피공간충분여부

- 동력선의 경우 방파제를 이용한다는 응답이 52%로 가장 높게 나타났으며, 다음으로 항내박지 24%, 물양장 12%의 순으로 조사됨. 무동력선 역시 방파제(48%)와 항내박지(20%)를 이용한다는 응답이 가장 많았으며 그 밖에 육지인양 12%, 물양장 8%의 순으로 조사됨
- 무동력선인 경우에는 대부분이 5톤 미만의 어선들이므로 항내박지 및 방파제 후면에 정박할 경우 태풍시 방파제로 월류하는 파와 항내에서 발생하는 파에 대해서 손실이 발생할 여지가 있어 이에 대한 대책 마련이 필요할 것으로 보임



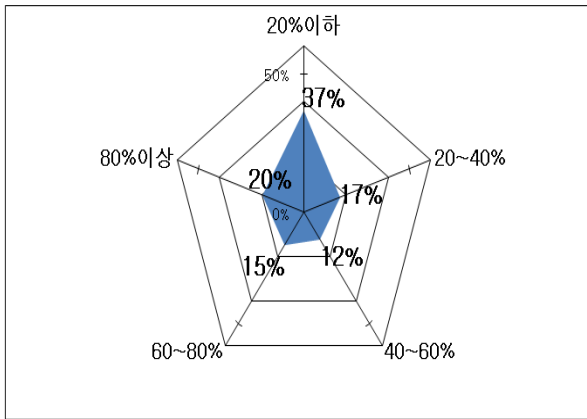
정박시설 (동력선)



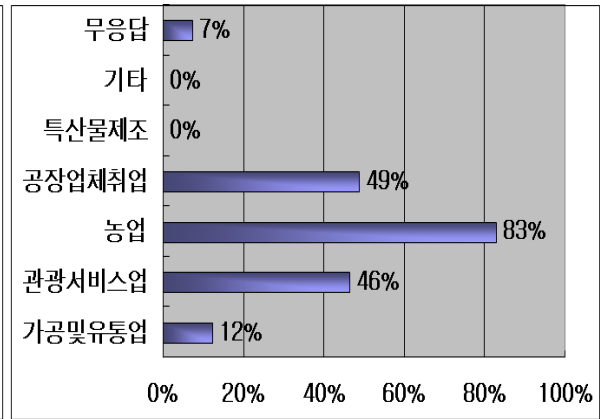
정박시설 (무동력선)

(3) 어촌·어항 개발 수요 조사

- 순수어업의 소득비중에 대해 조사한 결과, 20%이하가 37%로 가장 높은 비중을 차지하는 것으로 조사되었으며 다음으로 80%이상 20%, 20~40%가 17%, 그리고 60~80%가 15%의 순으로 조사됨. 어업을 전업으로 하는 인구는 전체의 20%이하인 것으로 나타남
- 어업 외 소득분야는 복수응답으로 조사하였으며, 농업을 통해 소득을 얻는 비중이 83%로 가장 높게 나타났고, 다음으로 공장 등 업체취업이 49%, 관광서비스업 46%로 조사됨.

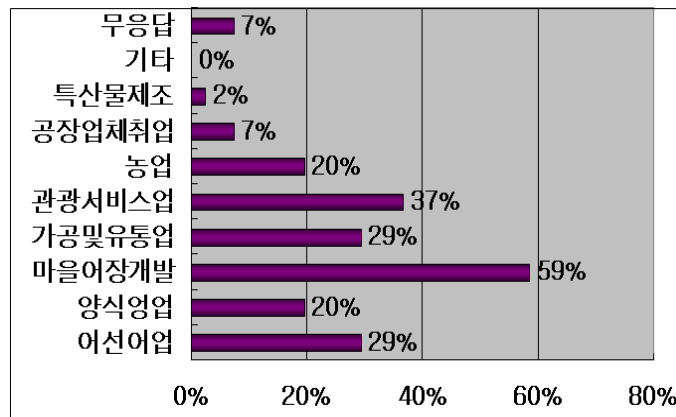


어업이 전체소득에 차지하는 비중



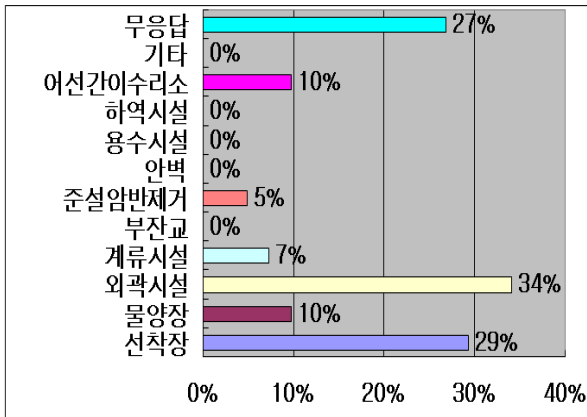
경업소득분야

- 향후 어촌지역의 소득증대를 위한 잠재 소득원에 대한 질문은 복수응답 처리했으며 마을어장 개발 59%, 어선어업 29%, 그리고 양식어업 20%로 어업에 관련된 분야에 대한 개발 희망도가 높게 조사됨. 그 외 관광서비스업을 희망하는 비중은 37%, 가공유통업 29%의 순으로 조사됨

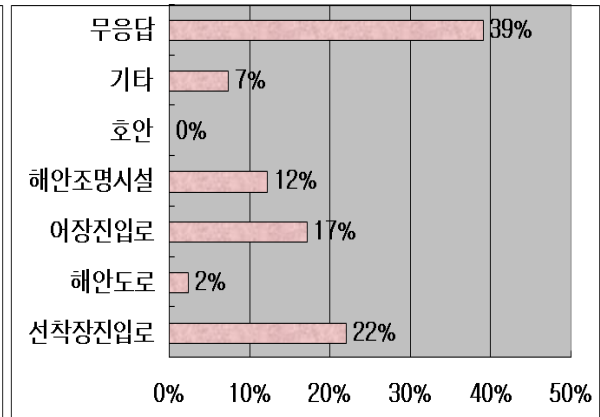


희망소득분야

- 어항시설에 대한 개발수요를 복수응답으로 조사한 결과, 외곽시설에 대한 개발 수요가 34%로 가장 높은 비중을 차지하였으며, 다음으로 선착장 29%, 물양장 10%, 계류시설 7%의 순으로 나타났으며, 그 외 어선간이수리소에 대한 수요가 10%로 조사됨
- 부대기반시설 중 필요시설은 선착장 진입로가 22%로 가장 높은 비중을 차지하였고 어장진입로와 해안조명시설에 대한 신설 수요가 차례대로 17%, 12%로 조사됨.

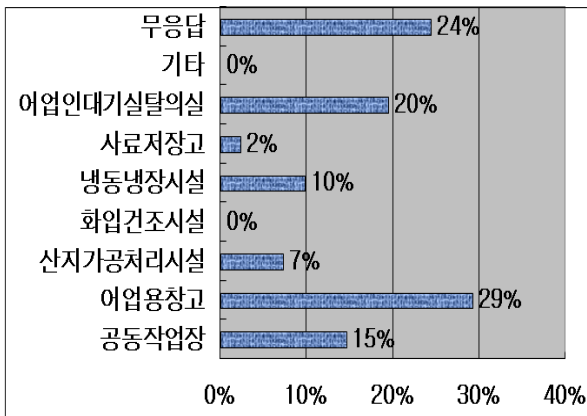


어항시설 개발수요

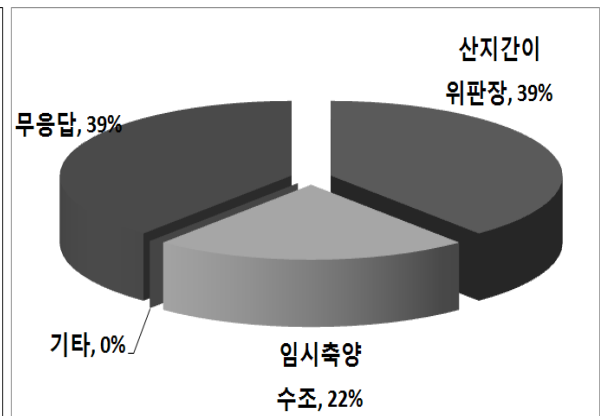


부대시설 개발수요

- 육상 수산지원시설에 대한 개발수요를 복수응답으로 질의한 결과 어업용창고 29%로 가장 높게 나타났으며, 어업인대기실탈의실 등 어업인편의시설에 대한 지원수요도 20%, 공동작업장 15%, 냉동냉장시설 10%의 순으로 조사됨.
- 유통시설에 대한 수요는 신선하게 소비자에게 판매할 수 있는 산지간이위판장에 대한 수요가 39%로 가장 높게 나타났고, 어획물을 신선하게 저장할 수 있는 임시축양수조에 대한 수요가 22%로 조사됨



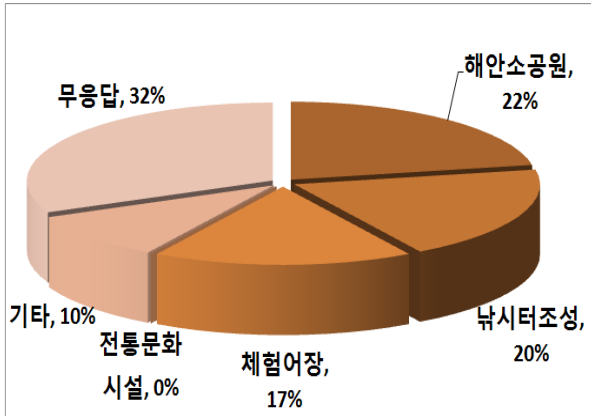
육상시설 개발수요



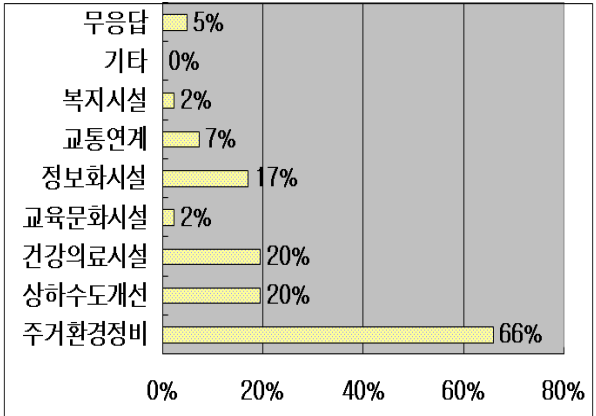
유통시설 개발수요

- 관광기반시설에 대한 개발수요는 해안소공원이 22%로 가장 높은 비중을 차지하였고, 다음으로 낚시터 조성이 20%, 체험어장개발 17%의 순으로 나타났음
- 생활환경 개선 중 어촌계에서 가장 시급한 부분에 대해 복수응답으로 설문한 결과, 주거환경정비개선이 66%로 어촌계의 주거환경 개선에 대한 수요가 높게 나타났고, 상하수도시설과 건강의료시설에 대한 개선 수요가 동일하게 20% 그리고 정보화시설에 대한 수요가 17%의 순으로 나타났으며 그 밖에 교통연계,

교육문화시설에 대한 수요도 소수 있었음



관광기반시설 개발수요



생활환경 개선수요

2.6 강원도

가. 일반현황

1) 행정구역

■ 행정 구역 ■

(단위 : km², 개소)

| 구 분 | 면 적 | 행정리 | 법정리 | 반 |
|-----|----------|-----|-----|-------|
| 삼척시 | 1,185.82 | 163 | - | 1,288 |
| 동해시 | 180.05 | 10 | 36 | 1,423 |
| 강릉시 | 1,040.21 | 158 | 104 | 2,522 |
| 속초시 | 105.27 | 8 | 13 | 1245 |
| 양양군 | 628.75 | 124 | 121 | 432 |
| 고성군 | 664.27 | 127 | 88 | 561 |
| 계 | 3,804.37 | 590 | 362 | 7,471 |

나. 인문·사회 현황

1) 가구 및 인구

■ 가구 및 인구 ■

(단위 : 가구, 명)

| 구 분 | 세 대 수 | 인 구 수 | | |
|-----|---------|---------|---------|---------|
| | | 계 | 남 | 여 |
| 삼척시 | 27,947 | 74,577 | 37,693 | 36,884 |
| 동해시 | 36,445 | 101,048 | 51,012 | 50,036 |
| 강릉시 | 83,086 | 230,325 | 113,842 | 114,483 |
| 속초시 | 34,012 | 88,386 | 43,664 | 44,722 |
| 양양군 | 11,427 | 29,187 | 14,884 | 14,303 |
| 고성군 | 12,484 | 32,532 | 16,488 | 16,044 |
| 계 | 205,401 | 556,055 | 277,583 | 276,472 |

2) 토지이용 현황

■ 토지이용현황 ■

(단위 : m²)

| 구 분 | 계 | 전 | 답 | 대지 | 임야 | 기타 |
|-----|-----------------|---------------|---------------|--------------|-----------------|---------------|
| 삼척시 | 1,185,816,649 | 57,946,629 | 17,162,680 | 7,084,789.2 | 1,048,806,474 | 54,816,076.8 |
| 동해시 | 180,047,746.9 | 10,332,797.0 | 6,129,083.0 | 5,902,252.8 | 137,832,290.9 | 12,303,443 |
| 강릉시 | 1,040,205,475.8 | 50,857,438.1 | 57,812,291.9 | 14,788,008.8 | 844,221,820.0 | 72,525,917.0 |
| 속초시 | 105,268,236.7 | 3,935,541.0 | 5,607,215.0 | 5,537,867.3 | 79,524,572.0 | 10,663,041.4 |
| 양양군 | 628,793,887 | 24,207,481 | 30,836,601 | 5,128,898 | 531,419,599 | 37,201,308 |
| 고성군 | 664,188,281 | 17,899,794 | 40,479,452 | 4,682,852 | 480,362,959 | 120,763,224 |
| 계 | 3,804,320,276.4 | 165,179,680.1 | 158,027,322.9 | 43,124,668.1 | 3,122,167,714.9 | 308,273,010.2 |

3) 해안선 및 도서 현황

■ 해안선 및 도서현황 ■

| 구 분 | 해안선 (km) | 도서현황 | | | | | |
|-----|----------|------|---------|---------|-----------------------|-----|-----|
| | | 계 | 유인도 (개) | 무인도 (개) | 면적 (km ²) | 세대수 | 인구수 |
| 삼척시 | 58.4 | 6 | - | 6 | 25,937 | - | - |
| 동해시 | 20.7 | - | - | - | - | - | - |
| 강릉시 | 48.3 | 3 | - | 3 | 2,436 | - | - |
| 속초시 | 9.4 | 1 | - | 1 | 13,984 | - | - |
| 양양군 | 39.5 | 3 | - | 3 | 15,802 | - | - |
| 고성군 | 63.7 | 19 | - | 19 | 223,636 | - | - |
| 계 | 240 | 32 | - | 32 | 281,795 | - | - |

다. 기타 산업·경제 현황

1) 농업 현황

■ 농업 현황 ■

(단위 : 가구, 명, ha)

| 구 분 | 농가구 | 농가 인구수 | 경지면적 | | | 가구당 경지면적 | | |
|-----|--------|-----------|--------|--------|--------|----------|--------|--------|
| | | | 논 | 밭 | 계 | 논 | 밭 | 계 |
| 삼척시 | 5,524 | 14,160 | 971 | 3,320 | 4,291 | - | - | 82 |
| 동해시 | 1,773 | 5,147 | 356 | 731 | 1,089 | 40.7 | 60.7 | 270.0 |
| 강릉시 | 7,133 | 20,324 | 4,076 | 4,300 | 8,376 | 0.57 | 0.60 | 1.17 |
| 속초시 | 738 | 2,550 | 522 | 250 | 772 | 0.71 | 0.34 | 1.05 |
| 양양군 | 2,871 | 8,152 | 3,115 | 2,430 | 5,545 | 90.8 | 42.0 | 193.1 |
| 고성군 | 2,165 | 7,664 | 3,586 | 1,563 | 5,149 | 115.4 | 41.5 | 156.9 |
| 계 | 20,204 | 57,997 | 12,626 | 12,594 | 25,222 | 248.18 | 145.14 | 704.22 |

(계속)

(단위 : ha, M/T)

| 구 분 | 미곡 | | 맥류 | | 잡곡 | | 두류 | | 서류 | | 합계 | |
|-----|---------|----------|------|---------|---------|---------|---------|---------|---------|----------|----------|----------|
| | 면적 | 생산량 | 면적 | 생산량 | 면적 | 생산량 | 면적 | 생산량 | 면적 | 생산량 | 면적 | 생산량 |
| 삼척시 | 1,042 | 3,649 | 234 | 679 | 551 | 2,467 | 1,006 | 1,618 | 152 | 3,017 | 2,985 | 11,430 |
| 동해시 | 270.0 | 1,198.0 | 52 | 205.9 | 5.0 | 107 | 204.1 | 269.3 | 106.0 | 2,427.9 | 719.0 | 4,467.5 |
| 강릉시 | 3,362.0 | 15,162.6 | 30.0 | 87.9 | 432.0 | 1,843.0 | 657.0 | 1,042.0 | 1,394.0 | 30,909.8 | 5,866.0 | 49,045.0 |
| 속초시 | 522 | 2,271 | 3 | 5 | 16 | 64 | 31 | 51 | 31 | 683 | 603 | 3,074 |
| 양양군 | 2,333 | 10,172 | 18 | 36 | 181.1 | 1,120.7 | 277.8 | 422.4 | 185.9 | 4,901 | 2,995.8 | 16,652.1 |
| 고성군 | 3,586.0 | 16,496.0 | 1.0 | 2.0 | 172.7 | 613.3 | 182.3 | 193.4 | 189.0 | 4,306.7 | 4,131.0 | 21,611.4 |
| 계 | 11,115 | 48,948.6 | 338 | 1,015.8 | 1,357.8 | 6,215 | 2,358.2 | 3,556.1 | 2,057.9 | 46,245.4 | 17,299.8 | 106,280 |

2) 축산업 현황

■ 축산업 현황 ■

(단위 : 가구, 마리)

| 구 분 | 한육우 | | 젖소 | | 말 | | 돼지 | | 사슴 | | 개 | |
|-----|----------|---------|----------|---------|----------|---------|----------|---------|----------|---------|----------|---------|
| | 사육 호수 | 마리 수 | 사육 호수 | 마리 수 | 사육 호수 | 마리 수 | 사육 호수 | 마리 수 | 사육 호수 | 마리 수 | 사육 호수 | 마리 수 |
| 삼척시 | 1,154 | 6,688 | 4 | 78 | - | - | 36 | 3,072 | 65 | 1,006 | 1,691 | 5,228 |
| 동해시 | 191 | 1,390 | - | - | - | - | 3 | 824 | 13 | 281 | 1,075 | 4,104 |
| 강릉시 | 955 | 698 | 27 | 1,208 | 54 | 57,214 | 667 | 300,655 | 64 | 938 | 4,057 | 14,503 |
| 속초시 | 61 | 414 | - | - | 1 | 18 | 4 | 1,288 | 6 | 104 | 247 | 1,190 |
| 양양군 | 635 | 3,797 | - | - | 2 | 2 | 35 | 28,993 | 24 | 289 | 1,543 | 4,862 |
| 고성군 | 568 | 4,015 | 2 | 41 | - | - | 29 | 8,635 | 32 | 560 | 960 | 4,583 |
| 계 | 3,564 | 17,002 | 33 | 1,327 | 57 | 57,234 | 774 | 343,467 | 204 | 3,178 | 9,573 | 34,470 |

(계속)

(단위 : 가구, 마리)

| 구 | 분 | 산양 | | 토끼 | | 닭 | | 오리 | | 칠면조 | | 거위 | | 꿀벌 | |
|----------|---|------------|--------------|------------|--------------|--------------|----------------|------------|---------------|-----------|------------|-----------|------------|------------|---------------|
| | | 사육 호수 | 마리 수 | 사육 호수 | 마리 수 | 사육 호수 | 마리 수 | 사육 호수 | 마리 수 | 사육 호수 | 마리 수 | 사육 호수 | 마리 수 | 사육 호수 | 마리 수 |
| 삼척시 | | 146 | 2,367 | 26 | 400 | 423 | 567,011 | 60 | 5,747 | 9 | 20 | 9 | 30 | 292 | 6,354 |
| 동해시 | | 44 | 458 | 19 | 2,802 | 170 | 32,144 | 32 | 915 | 6 | 17 | 3 | 8 | 55 | 3,820 |
| 강릉시 | | 145 | 1,777 | 79 | 567 | 667 | 311,655 | 91 | 3,488 | 11 | 35 | 20 | 99 | 270 | 10,549 |
| 속초시 | | 4 | 77 | - | - | 53 | 1,252 | 11 | 267 | - | - | - | - | 48 | 2,319 |
| 양양군 | | 56 | 618 | 26 | 400 | 347 | 6,778 | 48 | 2,669 | 7 | 22 | 8 | 19 | 119 | 6,259 |
| 고성군 | | 13 | 384 | 6 | 40 | 143 | 53,900 | 26 | 908 | 2 | 54 | 4 | 11 | 55 | 1,354 |
| 계 | | 408 | 5,681 | 156 | 4,209 | 1,803 | 972,740 | 268 | 13,994 | 35 | 148 | 44 | 167 | 839 | 30,655 |

3) 기타산업 현황

■ 기타산업현황 ■

| 구 | 분 | 농업 및 임업 | 어업 | 광업 | 제조업 | 전기· 가스 및 수도사업 | 건설업 | 도·소 매 및 소비자 용품 수리업 | 숙박 및 음식점업 |
|----------|-------------|---------------|----------|--------------|--------------|---------------------|--------------|--------------------------------|---------------|
| | | | | | | | | | |
| 삼척시 | 사업체수 | 12 | - | 28 | 284 | 3 | 273 | 1,554 | 1,475 |
| | 종사자수 | 234 | - | 2,599 | 1,655 | 54 | 2,776 | 2,915 | 2,877 |
| 동해시 | 사업체수 | 1 | - | 3 | 482 | 8 | 309 | 2,308 | 2,243 |
| | 종사자수 | 10 | - | 140 | 3,057 | 350 | 2,545 | 5,795 | 5,114 |
| 강릉시 | 사업체수 | 11 | 5 | 17 | 985 | 10 | 596 | 4,730 | 5,120 |
| | 종사자수 | 369 | 90 | 126 | 5,929 | 578 | 5,438 | 12,018 | 11,315 |
| 속초시 | 사업체수 | 1 | 3 | - | 305 | 6 | 146 | 2,104 | 2,206 |
| | 종사자수 | 23 | 5 | - | 1,277 | 150 | 741 | 5,532 | 5,634 |
| 양양군 | 사업체수 | 4 | - | 8 | 198 | 8 | 94 | 645 | 1,335 |
| | 종사자수 | 84 | - | 104 | 1,054 | 56 | 970 | 1,263 | 3,242 |
| 고성군 | 사업체수 | 6 | 5 | - | 117 | 2 | 120 | 653 | 1,002 |
| | 종사자수 | 61 | 14 | - | 1,076 | 25 | 1,076 | 1,289 | 2,815 |
| 계 | 사업체수 | 28 | 8 | 53 | 1889 | 27 | 1109 | 9,033 | 10,136 |
| | 종사자수 | 239 | 3 | 2,607 | 2,275 | 68 | 3,016 | 5,664 | 6,418 |

(계속)

| 구 분 | | 운수·통신업 | 금융 및 보험업 | 부동산 및 임대업 | 사업 서비스업 | 행정 및 사회장행 | 교육 서비스업 | 보건 및 사회복지사업 | 오락, 문화 및 운동 관련사업 | 기타 공공, 수리 및 개인 서비스업 |
|-----|------|--------|----------|-----------|---------|-----------|---------|-------------|------------------|---------------------|
| 삼척시 | 사업체수 | 335 | 20 | 58 | 143 | 63 | 60 | 201 | 90 | 170 |
| | 종사자수 | 918 | 169 | 800 | 320 | 442 | 1,384 | 1,808 | 691 | 564 |
| 동해시 | 사업체수 | 602 | 24 | 86 | 193 | 127 | 50 | 280 | 130 | 287 |
| | 종사자수 | 2,250 | 254 | 1,125 | 483 | 936 | 1,899 | 2,346 | 1,356 | 609 |
| 강릉시 | 사업체수 | 1,447 | 214 | 306 | 342 | 77 | 670 | 355 | 687 | 1,877 |
| | 종사자수 | 5,059 | 3,371 | 986 | 2,240 | 2,932 | 7,144 | 3,441 | 1,813 | 3,800 |
| 속초시 | 사업체수 | 702 | 18 | 76 | 163 | 155 | 45 | 221 | 167 | 313 |
| | 종사자수 | 1,732 | 199 | 1,131 | 653 | 701 | 1,427 | 1,988 | 1,145 | 868 |
| 양양군 | 사업체수 | 135 | 14 | 24 | 44 | 35 | 32 | 83 | 38 | 87 |
| | 종사자수 | 276 | 121 | 238 | 94 | 228 | 625 | 614 | 614 | 215 |
| 고성군 | 사업체수 | 114 | 7 | 31 | 69 | 24 | 33 | 82 | 39 | 82 |
| | 종사자수 | 215 | 65 | 313 | 134 | 129 | 679 | 750 | 176 | 197 |
| 계 | 사업체수 | 2,619 | 266 | 464 | 692 | 330 | 807 | 860 | 982 | 2,447 |
| | 종사자수 | 7,985 | 3,860 | 3,155 | 3,307 | 4,303 | 10,580 | 7,851 | 4,263 | 5,447 |

라. 수산업 현황

1) 어촌계 현황

■ 어촌계 현황 ■

| 구 분 | 가 구 (호) | | 인 구 (명) | |
|-----|---------|-------|---------|--------|
| | 전 체 | 어 가 | 전 체 | 어 업 |
| 삼척시 | 5,710 | 1,111 | 21,379 | 1,917 |
| 동해시 | 13,377 | 1,184 | 39,383 | 2,451 |
| 강릉시 | 11,488 | 1,338 | 20,748 | 5,138 |
| 속초시 | 33,336 | 1,644 | 84,621 | 4,451 |
| 양양군 | 2,066 | 552 | 5,098 | 1,020 |
| 고성군 | 6,989 | 2,061 | 17,588 | 3,947 |
| 계 | 72,966 | 7,890 | 188,817 | 18,924 |

2) 어업생산 및 어가소득 현황

■ 어업생산 및 어가소득 현황 ■

| 구 분 | 연간어획량 (M/T) | 어획금액 (백만원) | 총어선수 (척) | 어촌계 호당 평균소득 (천원) |
|-----|----------------|---------------|-------------|---------------------|
| 삼척시 | 8,548 | 18,558 | 629 | 19898 |
| 동해시 | 8,253 | 23,394 | 402 | 19,701 |
| 강릉시 | 10,772 | 33,875 | 679 | 24,320 |
| 속초시 | - | - | 563 | 24,748 |
| 양양군 | 3,203 | 10,842 | 376 | 24,231 |
| 고성군 | 8,028 | 29,949 | 882 | 18,793 |
| 계 | 38,804 | 116,618 | 3,531 | 21,949 |

3) 어업권 현황

■ 어업권 현황 ■

(단위 : 건, ha)

| 구 분 | 정치망 | | 해조류양식 | | 패류양식 | | 어류등양식 | | 복합양식 | | 협동양식 | | 마을어업 | |
|-----|-----|---------|-------|----|------|-----|-------|------|------|-------|------|-------|------|----------|
| | 건수 | 면적 | 건수 | 면적 | 건수 | 면적 | 건수 | 면적 | 건수 | 면적 | 건수 | 면적 | 건수 | 면적 |
| 삼척시 | 20 | 349.7 | 2 | 10 | 13 | 114 | 8 | 35.7 | 11 | 64.3 | 9 | 205.4 | 21 | 1573.4 |
| 동해시 | 15 | 223 | - | - | 8 | 119 | 1 | 4 | 4 | 37 | 1 | 38 | 6 | 668 |
| 강릉시 | 1 | 24 | 2 | 10 | 2 | 6 | - | - | 2 | 72 | 1 | 32 | 14 | 2,611 |
| 속초시 | 6 | 201 | - | - | 6 | 44 | - | - | 1 | 3 | 1 | 18 | 6 | 551 |
| 양양군 | 6 | 48 | 1 | 12 | 8 | 160 | - | - | - | - | - | - | 12 | 1,752 |
| 고성군 | 32 | 370 | - | - | 5 | 44 | 1 | 2 | 1 | 18 | - | - | 18 | 3,488 |
| 계 | 80 | 1,215.7 | 5 | 32 | 42 | 487 | 10 | 41.7 | 19 | 194.3 | 12 | 293.4 | 77 | 10,643.4 |

4) 어선어업 현황

■ 어 선 어 업 현 황 ■

(단위 : 건)

| 구 분 | 허가어업 | | | | | 신고어업 | | | | |
|-----|------|------|-------|----------|------|------|------|------|--------|--------|
| | 근해어업 | 원양어업 | 연안어업 | 해상종묘생산어업 | 구획어업 | 맨손어업 | 투망어업 | 나장어업 | 육상양식어업 | 육상종묘어업 |
| 삼척시 | - | - | 873 | - | 79 | - | 11 | 94 | - | - |
| 동해시 | 89 | - | 522 | - | - | 5 | 8 | - | - | - |
| 강릉시 | - | - | 1,124 | - | 113 | - | 1 | 66 | - | - |
| 속초시 | 120 | - | 409 | - | 17 | - | 17 | 33 | - | - |
| 양양군 | - | - | 515 | - | 56 | - | - | - | - | - |
| 고성군 | - | - | 274 | 296 | 28 | - | - | 358 | 5 | - |
| 계 | 209 | - | 3,717 | 296 | 293 | 5 | 37 | 551 | 5 | - |

5) 어선세력 현황

■ 어 선 세 력 현 황 ■

(단위 : 척, 톤)

| 구 분 | 총 계 | | | | 1톤 미만 | 1~5 미만 | 5~10 미만 | 10~20 미만 | 20~30 미만 | 30~50 미만 | 50~100 미만 | 100 이상 |
|-----|-------|-----------|-----|-------|-------|--------|---------|----------|----------|----------|-----------|--------|
| | 동 력 | | 무동력 | | | | | | | | | |
| | 척수 | 톤수 | 척수 | 톤수 | | | | | | | | |
| 삼척시 | 597 | 2,195 | 26 | 22 | 184 | 322 | 83 | 21 | 6 | 1 | 6 | - |
| 동해시 | 343 | 3,249 | 3 | 0.9 | 28 | 207 | 53 | 17 | 10 | 10 | 17 | 1 |
| 강릉시 | 719 | 5,384 | 13 | 7.16 | 165 | 398 | 86 | 22 | 34 | 12 | 12 | 4 |
| 속초시 | 563 | 7,388.96 | 9 | 5.78 | 27 | 284 | 126 | 29 | 28 | 9 | 46 | 5 |
| 양양군 | 368 | 1,152.3 | 11 | 6 | 97 | 232 | 31 | 18 | 1 | 0 | 0 | - |
| 고성군 | 884 | 3,762.25 | 13 | 12.13 | 172 | 551 | 117 | 21 | 28 | 6 | 2 | - |
| 계 | 3,474 | 23,131.51 | 75 | 53.97 | 674 | 1,995 | 501 | 138 | 127 | 68 | 133 | 110 |

6) 어촌관광 기반시설 현황

■ 어촌관광 기반시설 현황 ■

(단위 : 개소)

| 구 분 | 어촌계수 | 해안소공원 | 낚시터 | 체험어장 | 어촌전통문화시설 | 기 타 |
|-----|------|-------|-----|------|----------|-----|
| 삼척시 | 3 | 2 | - | 3 | 1 | 1 |
| 동해시 | - | - | 1 | - | - | 12 |
| 강릉시 | - | - | - | - | - | 3 |
| 속초시 | 2 | 1 | 1 | - | - | 1 |
| 양양군 | - | - | - | 1 | - | 1 |
| 고성군 | 14 | - | - | - | - | 20 |
| 계 | 19 | 3 | 2 | 4 | 1 | 38 |

7) 수산자원 현황

■ 수산자원 현황 ■

(단위 : 개소, 원)

| 구 분 | 합 계 | | 어 류 | | 갑 각 류 | |
|-----|--------|-------------|--------|------------|-------|------------|
| | 수 량 | 금 액 | 수 량 | 금 액 | 수 량 | 금 액 |
| 삼척시 | 11,400 | 40,387,839 | 1,503 | 7,346,213 | 469 | 1,761,376 |
| 동해시 | 8,173 | 25,751,000 | 2,606 | 8,999,947 | 231 | 1,006,920 |
| 강릉시 | 10,889 | 37,917,536 | 3,450 | 11,994,509 | - | - |
| 속초시 | 19,227 | 42,517,600 | 2,304 | 4,494,011 | 7,428 | 6,437,600 |
| 양양군 | 2,047 | 7,612,856 | 1,690 | 5,395,451 | 41 | 334,910 |
| 고성군 | 9,806 | 29,870,610 | 6,270 | 17,377,273 | 280 | 1,397,973 |
| 계 | 61,542 | 184,057,441 | 17,823 | 55,607,404 | 8,449 | 10,938,779 |

(계속)

(단위 : 개소, 원)

| 구 분 | 연체동물 | | 기타수산물 | | 해 조 류 | |
|-----|--------|------------|-------|------------|-------|---------|
| | 수 량 | 금 액 | 수 량 | 금 액 | 수 량 | 금 액 |
| 삼척시 | 8,616 | 28,716,266 | 766 | 2,529,562 | 46 | 34,422 |
| 동해시 | 5,336 | 15,744,133 | - | - | - | - |
| 강릉시 | 6,767 | 22,543,677 | 461 | 2,896,075 | 211 | 483,275 |
| 속초시 | 7,059 | 20,422,838 | 2,423 | 11,141,901 | 13 | 21,250 |
| 양양군 | 290 | 1,726,661 | 26 | 155,834 | - | - |
| 고성군 | 2,978 | 9,676,526 | 252 | 1,380,316 | 26 | 38,522 |
| 계 | 31,046 | 98,830,101 | 3,928 | 18,103,688 | 296 | 577,469 |

마. 교통 및 생활환경시설 현황

1) 교통수단 현황

■ 교통수단 현황 ■

(단위 : 대)

| 구 분 | 합 계 | | | | 승 용 차 | | | | 승 합 차 | | | |
|-----|---------|-------|---------|-------|---------|-----|---------|-------|--------|-----|--------|-----|
| | 계 | 관용 | 자가용 | 영업용 | 계 | 관용 | 자가용 | 영업용 | 계 | 관용 | 자가용 | 영업용 |
| 삼척시 | 22,367 | 212 | 21,555 | 599 | 14,927 | 62 | 14,542 | 323 | 1,979 | 47 | 1,853 | 79 |
| 동해시 | 32,730 | 202 | 31,161 | 1,367 | 23,486 | 67 | 22,700 | 719 | 2,676 | 32 | 2,536 | 108 |
| 강릉시 | 80,846 | 409 | 77,005 | 3,732 | 56,483 | 113 | 54,640 | 1,730 | 6,586 | 80 | 5,995 | 511 |
| 속초시 | 27,552 | 212 | 25,884 | 1,457 | 19,367 | 67 | 18,347 | 953 | 2,667 | 56 | 2,442 | 169 |
| 양양군 | 10,198 | 71 | 9893 | 234 | 6,494 | 20 | 6349 | 120 | 755 | 7 | 734 | 14 |
| 고성군 | 9,495 | 80 | 9,204 | 211 | 5,691 | 25 | 5,566 | 100 | 898 | 14 | 844 | 40 |
| 계 | 183,188 | 1,186 | 174,702 | 7,600 | 126,448 | 354 | 122,144 | 3,945 | 15,561 | 236 | 14,404 | 921 |

(계속)

(단위 : 대)

| 구 분 | 화물차 | | | | 특수차 | | | | 2륜자동차 | | | |
|-----|--------|-----|--------|-------|-----|----|-----|-----|--------|-----|--------|-----|
| | 계 | 관용 | 자가용 | 영업용 | 계 | 관용 | 자가용 | 영업용 | 계 | 관용 | 자가용 | 영업용 |
| 삼척시 | 5,408 | 96 | 5,132 | 180 | 53 | 7 | 29 | 17 | 2,762 | 16 | 2,746 | - |
| 동해시 | 6,425 | 94 | 5,896 | 435 | 143 | 9 | 29 | 105 | 3,032 | 30 | 3,002 | - |
| 강릉시 | 17,795 | 204 | 16,307 | 1,284 | 282 | 12 | 63 | 207 | 7,319 | 53 | 7,264 | - |
| 속초시 | 5,678 | 77 | 5,273 | 328 | 64 | 12 | 35 | 17 | 2,483 | 32 | 2,449 | - |
| 양양군 | 2919 | 39 | 2,786 | 94 | 30 | - | 24 | 6 | 1,675 | 17 | 1,658 | - |
| 고성군 | 2,880 | 41 | 2,778 | 61 | 26 | - | 16 | 10 | 2,102 | 16 | 2,086 | - |
| 계 | 41,105 | 551 | 38,172 | 2,382 | 598 | 40 | 196 | 362 | 19,375 | 164 | 19,205 | - |

2) 도로시설 현황

■ 도로시설 현황 ■

(단위 : km, %)

| 구 분 | 계 | 고속도로 | | 일반국도 | | 지방도 | | 시군도 | |
|-----|-----------|--------|-----|---------|-------|--------|-------|-----------|--------|
| | | 연장 | 포장율 | 연장 | 포장율 | 연장 | 포장율 | 연장 | 포장율 |
| 삼척시 | 621 | - | - | 108 | 100 | 158 | 96 | 355 | 49 |
| 동해시 | 453,539 | 11,100 | 100 | 136,820 | 96.3 | - | - | 396,069 | - |
| 강릉시 | 876,097 | 68,920 | 100 | 132,227 | 92 | 74,200 | 42.2 | 42,900 | 61.6 |
| 속초시 | 241,766 | - | - | 9,150 | 100 | 8,800 | 100 | 223,816 | 44 |
| 양양군 | 299,120 | 1,100 | 100 | 136,820 | 96.3 | 4,380 | 39.5 | 117,400 | 40.3 |
| 고성군 | 310,193 | - | - | 81,453 | 100 | 7,840 | 100 | 220,900 | 33.95 |
| 계 | 2,181,336 | 81,120 | 300 | 496,578 | 584.6 | 95,378 | 377.7 | 958,582.9 | 228.85 |

3) 전화보급 현황

■ 전화보급 현황 ■

(단위 : 개소, 명)

| 구 분 | 전화국수 | 시설수 | 전화이용자수 | | | | 공중전화기 대수 |
|-----|------|---------|---------|--------|---------|-----|-------------|
| | | | 계 | 업무용 | 주택용 | 사업용 | |
| 삼척시 | 1 | 54,113 | 33,700 | 9,331 | 24,288 | 582 | 111,689 |
| 동해시 | 1 | 54,396 | 44,866 | 12,501 | 31,198 | 383 | 784 |
| 강릉시 | 1 | 118,600 | 99,831 | 31,287 | 68,544 | - | 1,777 |
| 속초시 | 1 | 104,400 | 45,635 | 14,666 | 30,969 | - | 1,155 |
| 양양군 | 1 | 17,312 | 15,366 | 5,680 | 9,686 | - | 469 |
| 고성군 | 1 | 15,870 | 15,308 | 5,219 | 10,089 | - | 562 |
| 계 | 6 | 364,691 | 254,706 | 78,684 | 174,774 | 965 | 116,436 |

4) 상수도 현황

■ 상수도 현황 ■

(단위 : 명, %, m³/일, ℓ)

| 구 분 | 급수도시내 총인구 | 급수인구 | 보급률 | 시설용량 | 급수량 | 1일1인당 급수량 | 급수전수 |
|-----|--------------|---------|--------|---------|---------|--------------|--------|
| 삼척시 | 74,577 | 62,140 | 83.40 | 53,500 | 27,722 | 446 | 17,303 |
| 동해시 | 29,187 | 20,532 | 70 | 10,200 | 10,200 | 497 | 5,184 |
| 강릉시 | 228,325 | 200,531 | 87.8 | 82,000 | 76,711 | 382 | 39,531 |
| 속초시 | 87,933 | 87,470 | 99.0 | 49,000 | 32,700 | 370 | 17,614 |
| 양양군 | 29,187 | 20,532 | 70 | 10,200 | 10,200 | 497 | 5,184 |
| 고성군 | 32,532 | 26,589 | 81.73 | 29,500 | 16,825 | 632.78 | 9,300 |
| 계 | 481,741 | 417,794 | 491.93 | 234,400 | 174,358 | 2,825.78 | 94,116 |

5) 하수도 현황

■ 하수도 현황 ■

(단위 : 명, %)

| 구 분 | 총인구 | 하수처리인구 | 보급률 |
|-----|---------|---------|--------|
| 삼척시 | 74,577 | 55,658 | 75 |
| 동해시 | 101,048 | 95,320 | 91.71 |
| 강릉시 | 228,325 | 188,428 | 82.50 |
| 속초시 | 87,933 | 76,704 | 87.2 |
| 양양군 | 29364 | 11007 | 37.5 |
| 고성군 | 32,532 | 14,761 | 45.37 |
| 계 | 553,779 | 441,878 | 419.28 |

6) 주택보급 현황

■ 주택보급 현황 ■

(단위 : 호, %)

| 구 분 | 세대수 | 합계 | 주택 보급률 | 종류별 주택수 | | | | |
|-----|---------|---------|-----------|---------|-----------|--------|-------|-----------|
| | | | | 단독주택 | 다가구 주택 | 아파트 | 연립주택 | 다세대 주택 |
| 삼척시 | 27,947 | 27,429 | 98 | 16,247 | 99 | 8,821 | 1,712 | 445 |
| 동해시 | 26,895 | 30,978 | 115.18 | 10,013 | 17,059 | 1,708 | 874 | 1,324 |
| 강릉시 | 83,086 | 77,699 | 93 | 41,262 | - | 33,557 | 2,302 | 578 |
| 속초시 | 34,012 | 31,907 | 93.8 | 13,143 | 17,221 | 1,059 | 314 | 170 |
| 양양군 | 7,603 | 11,032 | 145.10 | 7,698 | 288 | 2,657 | 468 | 209 |
| 고성군 | 12,484 | 12,311 | 98.61 | 10,550 | 424 | 1,594 | 113 | 54 |
| 계 | 192,027 | 191,356 | 643.69 | 98,913 | 35,091 | 49,396 | 5,783 | 2,780 |

7) 숙박시설 현황

■ 숙박시설 현황 ■

(단위 : 호)

| 구 분 | 호 텔 | 콘 도 | 모텔·여관 | 민 박 |
|-----|-----|-----|-------|-------|
| 삼척시 | 2 | - | 81 | 216 |
| 동해시 | 9 | 1 | 81 | - |
| 강릉시 | 9 | 4 | 273 | 376 |
| 속초시 | - | - | 224 | 41 |
| 양양군 | 1 | - | 156 | 409 |
| 고성군 | - | 1 | 35 | 380 |
| 계 | 21 | 6 | 850 | 1,422 |

8) 생활폐기물 매립지 현황

■ 생활폐기물 매립지 현황 ■

(단위 : m, m², m³)

| 구 분 | 개소 | 면적 | 매립고 | 총 매립용량 | 기 매립량 | 잔여매립가능량 |
|-----|----|---------|---------|-----------|-----------|-----------|
| 삼척시 | 4 | 92,900 | - | 1,662,200 | 529,767 | 1,069,433 |
| 동해시 | 1 | 35,045 | 315,387 | - | 185,246 | 130,141 |
| 강릉시 | 1 | 60,000 | - | 625,000 | 497,000 | 128,000 |
| 속초시 | 1 | 104,400 | 45,635 | 14,666 | 30,969 | 1,155 |
| 양양군 | 6 | 16,549 | 146,252 | - | 118,672 | 27,580 |
| 고성군 | 1 | 14,681 | - | 78,050 | 2,342 | 75,708 |
| 계 | 14 | 323,575 | 507,274 | 2,379,916 | 1,363,996 | 1,432,017 |

9) 분뇨수거 현황

■ 분뇨수거 현황 ■

| 구 분 | 행정구역 | | 분뇨발생(수거지) 인구(kℓ/일) | | | 수거지인구율 (%) (B/A) | 분뇨발생(kℓ/일) | | | 처리율 (%) |
|-----|---------|---------|--------------------|---------|---------|------------------|------------|---------|---------|---------|
| | 세대 | 인구 (A) | 계 (B) | 수거식 화장실 | 수세식 화장실 | | 계 | 수거식 화장실 | 수세식 화장실 | |
| 삼척시 | 27,947 | 74,577 | 74,577 | 12,430 | 62,147 | 83 | 64 | 9 | 55 | 100 |
| 동해시 | 36,443 | 100,727 | 100,727 | 96,687 | 4,040 | 96.00 | 100.7 | 10.8 | 89.9 | 100 |
| 강릉시 | 83,086 | 228,325 | 228,325 | 22,709 | 205,616 | 100 | 212 | 44 | 168 | 100 |
| 속초시 | 34,012 | 87,933 | 34,012 | 87,933 | 82,763 | 5,170 | 72 | 15 | 57 | 100 |
| 양양군 | 11,427 | 29,187 | 29,187 | 11,341 | 17,846 | 100 | 44 | 5 | 39 | 100 |
| 고성군 | 12,484 | 32,361 | 7,810 | 4,909 | 2,901 | 63.00 | 44.9 | 5.5 | 39.4 | 100 |
| 계 | 205,399 | 553,110 | 474,638 | 236,009 | 375,313 | 5,612 | 537.6 | 89.3 | 448.3 | 600 |

바. 교육·문화복지 현황

1) 교육시설

■ 교육 시설 ■

(단위 : 개소, 명)

| 구 분 | 유 치 원 | | | 초 등 학 교 | | | 중 학 교 | | |
|-------|-------|-------|-------|---------|--------|-------|-------|--------|-------|
| | 학 교 수 | 학 생 수 | 교 원 수 | 학 교 수 | 학 생 수 | 교 원 수 | 학 교 수 | 학 생 수 | 교 원 수 |
| 삼 척 시 | 21 | 660 | 48 | 30 | 5,065 | 282 | 12 | 2,549 | 209 |
| 동 해 시 | 23 | 1,393 | 71 | 14 | 8,317 | 318 | 7 | 3,827 | 226 |
| 강 릉 시 | 46 | 1,890 | 119 | 40(5) | 17,897 | 723 | 11 | 9,124 | 470 |
| 속 초 시 | 14 | 567 | 30 | 11 | 8,024 | 206 | 4 | 4,089 | 206 |
| 양 양 군 | 16 | 274 | 21 | 19 | 1,710 | 142 | 5 | 868 | 75 |
| 고 성 군 | 12 | 261 | 66 | 18 | 1,966 | 46 | 4 | 833 | 83 |
| 계 | 132 | 5,045 | 355 | 132 | 42,979 | 1,717 | 43 | 21,290 | 1,269 |

(계속)

(단위 : 개소, 명)

| 구 분 | 고 등 학 교 | | | 대 학 교 | | |
|-------|---------|--------|-------|-------|---------|-------|
| | 학 교 수 | 학 생 수 | 교 원 수 | 학 교 수 | 학 생 수 | 교 원 수 |
| 삼 척 시 | 9 | 2,549 | 252 | 1 | 5,984 | 188 |
| 동 해 시 | 6 | 3,579 | 260 | 1 | 966 | 96 |
| 강 릉 시 | 11 | 9,080 | 667 | 4 | 128,906 | 697 |
| 속 초 시 | 3 | 3,023 | 196 | 1 | 2,969 | 88 |
| 양 양 군 | 2 | 738 | 60 | 1 | 1,471 | 54 |
| 고 성 군 | 4 | 1,104 | 129 | 1 | 2,510 | 67 |
| 계 | 35 | 20,073 | 1,564 | 9 | 142,806 | 1,190 |

2) 문화시설

■ 문화시설 ■

(단위 : 개소)

| 구 분 | 도서관수 | 공연시설 | 전시시설 | 지역문화복지시설 | 기타시설 |
|-----|------|------|------|----------|------|
| 삼척시 | 3 | 5 | - | 2 | 1 |
| 동해시 | 3 | 4 | - | 7 | 1 |
| 강릉시 | 3 | 9 | 3 | 10 | 4 |
| 속초시 | 2 | 6 | 1 | 1 | 1 |
| 양양군 | - | 1 | - | 7 | 1 |
| 고성군 | 1 | 1 | 1 | 5 | 1 |
| 계 | 12 | 26 | 5 | 32 | 9 |

3) 체육시설

■ 체육시설 ■

(단위 : 개소)

| 구 분 | 경기장 | | | | | 신고체육시설 | | | | |
|-----|-------|-------|------|-----|----|--------|------|------|-------|-----|
| | 실내체육관 | 종합경기장 | 테니스장 | 수영장 | 기타 | 수영장 | 체육도장 | 테니스장 | 에어로빅장 | 기타 |
| 삼척시 | 1 | 1 | 1 | - | - | 1 | 7 | - | 5 | 68 |
| 동해시 | 4 | - | 1 | 1 | 1 | 2 | 24 | - | 5 | 53 |
| 강릉시 | 2 | 1 | 2 | - | - | 2 | 51 | 1 | 7 | 160 |
| 속초시 | 3 | 1 | 1 | - | 1 | 4 | 16 | - | 3 | 97 |
| 양양군 | 1 | - | 3 | - | 1 | 1 | 7 | - | 1 | 12 |
| 고성군 | 1 | 2 | 1 | - | - | 6 | 8 | - | 1 | - |
| 계 | 12 | 5 | 9 | 1 | 3 | 16 | 113 | 1 | 22 | 390 |

4) 의료시설

■ 의 료 시 설 ■

(단위 : 개소)

| 구 분 | 계 | 종합병원 | 병원 | 의원 | 치과병원 | 한방병원 | 부설의원 | 조산소 | 보건소 | 보건지소 | 보건진료소 | 기타 |
|-----|-----|------|----|-----|------|------|------|-----|-----|------|-------|----|
| 삼척시 | 50 | 1 | 1 | 28 | 10 | 10 | - | - | 1 | 8 | 6 | 1 |
| 동해시 | 58 | 1 | 3 | 32 | 9 | 10 | 1 | - | 1 | - | - | 3 |
| 강릉시 | - | 3 | 1 | 98 | 48 | 38 | - | - | - | 7 | - | - |
| 속초시 | 97 | 1 | 2 | 52 | 22 | 18 | - | 1 | - | - | - | - |
| 양양군 | 12 | - | - | 6 | 4 | 2 | - | - | 1 | 5 | 5 | - |
| 고성군 | 12 | - | - | 9 | 3 | - | - | - | 1 | 1 | 9 | - |
| 계 | 229 | 6 | 7 | 225 | 96 | 78 | 1 | 1 | 4 | 21 | 20 | 8 |

사. 자원 및 관광 현황

1) 관광자원 현황

■ 관광자원 현황 ■

(단위 : 개소)

| 구 분 | 국립공원 | 도립공원 | 국민관광지 | 해수욕장 |
|-----|------|------|-------|------|
| 삼척시 | - | - | - | 13 |
| 동해시 | - | - | - | 4 |
| 강릉시 | - | - | - | 23 |
| 속초시 | 1 | - | - | 1 |
| 양양군 | 1 | 1 | - | 8 |
| 고성군 | - | - | - | 4 |
| 계 | 2 | 1 | - | 53 |

2) 문화재 자원

■ 문화재 자원 ■

(단위 : 개소)

| 구 분 | 국가지정문화재 | | | | 지방지정문화재 | | | | 등록 문화재 |
|-----|---------|----|----|----|---------|----|----|----|-----------|
| | 계 | 국보 | 보물 | 기타 | 계 | 유형 | 무형 | 기타 | |
| 삼척시 | 11 | - | 1 | 10 | 17 | 7 | 1 | 12 | 2 |
| 동해시 | 2 | - | 2 | - | 7 | 4 | - | 3 | - |
| 강릉시 | 25 | 1 | 15 | 9 | 52 | 34 | 3 | 15 | - |
| 속초시 | 4 | - | 1 | 3 | 6 | 5 | - | 1 | - |
| 양양군 | 8 | - | 5 | 3 | 10 | 8 | - | 2 | - |
| 고성군 | 7 | - | 2 | 5 | 3 | 1 | - | 2 | - |
| 계 | 57 | 1 | 26 | 30 | 95 | 59 | 4 | 35 | 2 |

3) 관광객 현황

■ 관광객 현황 ■

(단위 : 명)

| 구 분 | 합 계 | 관 광 객 수 | |
|-----|------------|------------|---------|
| | | 내 국 인 | 외 국 인 |
| 삼척시 | 2,293,246 | 2,289,199 | 4,047 |
| 동해시 | 4,914,546 | 4,901,880 | 12,666 |
| 강릉시 | 21,373,097 | 21,206,901 | 166,196 |
| 속초시 | 12,005,243 | 11,497,426 | 507,817 |
| 양양군 | 7,298,178 | 7,181,061 | 117,117 |
| 고성군 | 7,186,337 | 7,146,384 | 39,953 |
| 계 | 55,070,647 | 54,222,851 | 847,796 |

4) 레저선 등록 현황

■ 레저선 등록 현황 ■

(단위 : 척)

| 구 분 | 계 | 유람선 | 낚시어선 | 요트 | 모터보트 | 기타 |
|-----|-------|-----|------|----|------|-----|
| 삼척시 | 251 | - | 93 | 4 | 17 | 137 |
| 동해시 | 437 | - | 38 | 4 | 128 | 267 |
| 강릉시 | 249 | 5 | 95 | - | 46 | 103 |
| 속초시 | 176 | - | 74 | - | 21 | 81 |
| 양양군 | 243 | - | 146 | - | 32 | 65 |
| 고성군 | 439 | - | 192 | - | 66 | 181 |
| 계 | 1,795 | 5 | 638 | 8 | 310 | 834 |

아. 사회조직 현황

1) 사회조직가입 현황

■ 사회조직가입 현황 ■

(단위 : 개소, 명)

| 구 분 | 수 협 | 어촌계 | 어촌계원수 | 어업인후계자 |
|-----|-----|-------|-------|--------|
| 삼척시 | 2 | 22 | 913 | 21 |
| 동해시 | - | 43 | 568 | - |
| 강릉시 | - | 43 | 1,479 | - |
| 속초시 | - | 43 | 568 | - |
| 양양군 | 1 | 13 | 395 | 13 |
| 고성군 | 1 | 1,479 | 1,479 | - |
| 계 | 4 | 1,643 | 5,402 | 34 |

자. 어촌계 현황 (2006년 자료)

■ 어촌계 현황 ■

| 시군구 | 어촌계 | 가구(호) | | 인구(명) | | 자연마을 | '06)호당평균 소득(천원) | 어선세력(척) | | 수산물생산실적(백만원) | |
|-------|-----|--------|-------|---------|--------|------|--------------------|---------|-------|--------------|---------|
| | | 전체 | 어가 | 전체 | 어업 | | | 무동력 | 동력 | 물량 | 금액 |
| 6개시군구 | 77 | 76,812 | 7,777 | 191,827 | 17,778 | 126 | 22,683 | 65 | 3,375 | 36,599 | 110,862 |
| 삼척시 | 21 | 6,619 | 1,084 | 22,704 | 1,793 | 30 | 24,638 | 25 | 567 | 2,165 | 5,697 |
| 동해시 | 5 | 15,459 | 1,100 | 40,455 | 1,765 | 9 | 18,072 | 4 | 316 | 5,270 | 14,671 |
| 강릉시 | 15 | 11,853 | 1,383 | 21,522 | 5,309 | 18 | 24,071 | 13 | 691 | 10,777 | 31,695 |
| 속초시 | 8 | 33,856 | 1,628 | 84,340 | 4,390 | 15 | 26,250 | 2 | 574 | 8,546 | 22,970 |
| 양양군 | 13 | 2,030 | 553 | 4,839 | 916 | 17 | 24,353 | 9 | 352 | 2,186 | 11,124 |
| 고성군 | 15 | 6,995 | 2,029 | 17,967 | 3,605 | 37 | 18,713 | 12 | 875 | 7,655 | 24,705 |

차. 어촌개발관련사업 현황조사

1) 어촌종합개발사업 권역설정 현황

■ 어촌종합개발사업 권역설정 현황 ■

(단위 : 개소, 천원)

| 구 분 | 권역수 | 어촌계수 | 사업명 | 사업량 | 투자금액 |
|----------|-----------|-----------|-------------|-----|-------------------|
| 삼척시 | 2 | 10 | 어항시설 등 | 1식 | 433,937 |
| 동해시 | 1 | 2 | 대진관광소득시설 등 | 1식 | 14,158,000 |
| 강릉시 | 1 | 5 | 소돌어업인복지회관 등 | 1식 | 3,497,590 |
| 속초시 | 1 | 3 | 전복살포양식 등 | 1식 | 4,733,000 |
| 양양군 | 4 | 3 | 수산물위판장 등 | 1식 | 3,470,000 |
| 고성군 | 2 | 4 | 활어횃집 등 | 1식 | 3,801,083 |
| 계 | 11 | 27 | | | 30,093,610 |

2) 권역별 투자개발 현황

■ 권역별 투자개발 현황 ■

(단위 : 개소, 천원)

| 구 분 | 권역수 | 어촌계수 | 사업비계 | 국비 | 시도비 | 시군비 | 자담 |
|----------|-----------|-----------|-------------------|-------------------|------------------|-----|----------------|
| 삼척시 | 2 | 10 | 503,237 | 401,619 | 76,457 | | 25,162 |
| 동해시 | 1 | 2 | - | - | - | | - |
| 강릉시 | 1 | 5 | 3,647,450 | 2,943,800 | 574,350 | | 129,300 |
| 속초시 | 1 | 3 | 3,504,000 | 1,750,000 | 100,000 | | 79,000 |
| 양양군 | 4 | 3 | 10,790,700 | 5,215,000 | 5,106,000 | | 493,700 |
| 고성군 | 2 | 4 | 3,801,083 | 1,749,384 | 1,971,300 | | 156,703 |
| 계 | 11 | 27 | 22,246,470 | 12,059,803 | 7,828,107 | | 883,865 |

3) 어촌체험마을 현황

■ 어촌체험마을 현황 ■

(단위 : 백만원)

| 구 분 | 마을명 | 지원사업비 | 주요시설명 | 지원연도 |
|-----|-------|-------|---------------------------|------|
| 삼척시 | 장호 마을 | 1,500 | 안내소정비, 진입도로, 생태체험장 등 | '01년 |
| 동해시 | 대진 마을 | 500 | 해안산책볼라드, 벽면그래픽, 체험어선대기소 등 | '04년 |
| 강릉시 | 심곡 마을 | 500 | 등산로개설, 계단설치, 난간설치 | '05년 |
| 속초시 | 장사 마을 | 500 | 공원조성, 해안산책로개설, 전기시설 | '06년 |
| 양양군 | 남애 마을 | 500 | 종합안내센터, 안내입간판, 주차장 | '02년 |
| 고성군 | 오호 마을 | 500 | 시계광장, 해안유보드, 문주 | '03년 |
| 계 | 6 | 4,000 | - | - |

카. 어항현황조사

1) 어항현황

■ 어항현황 ■

(단위:개소)

| 구분 | 국가어항 | 지방어항 | 정주어항 | 소규모항 | 계 |
|-----|------|------|------|------|-----|
| 삼척시 | 4 | 3 | 9 | - | 16 |
| 동해시 | - | - | 3 | - | 3 |
| 강릉시 | 3 | 2 | 3 | 3 | 11 |
| 속초시 | 1 | - | 2 | - | 3 |
| 양양군 | 2 | 2 | - | 8 | 12 |
| 고성군 | 4 | 7 | 2 | 1 | 14 |
| 계 | 14 | 14 | 19 | 12 | 118 |

2) 어항투자개발현황

■ 국가어항투자개발현황 ■

(단위:백만원,m)

| 시군구 | 투자예산 | | 완공률 | 구조물연장(2005년까지) | | | | | |
|-----|---------|---------|-----|----------------|-------|-------|----|-------|-------|
| | 총계획 | 2005까지 | | 방파제 | 방사제 | 물양장 | 안벽 | 호안 | 기타 |
| 계 | 734,972 | 377,479 | 44% | 13,177 | 2,231 | 9,985 | - | 1,999 | 1,139 |
| 고성군 | 81,178 | 42,271 | 52% | 2,433 | 315 | 3,237 | - | 751 | 469 |
| 속초시 | 76,611 | 11,388 | 15% | 175 | - | - | - | - | - |
| 양양군 | 61,510 | 52,625 | 86% | 1,465 | - | 1,046 | - | - | 240 |
| 강릉시 | 121,756 | 70,721 | 58% | 2,159 | 575 | 938 | - | 303 | 60 |
| 삼척시 | 67,020 | 32,870 | 49% | 1,573 | 383 | 1,390 | - | 321 | 35 |

■ 지방어항투자개발현황 ■

(단위:백만원,m)

| 시군구 | '05년까지시설현황 | | 투자예산 | | 완공률 |
|-----|------------|-------|---------|--------|-----|
| | 계류시설 | 외곽시설 | 총사업비 | 05까지 | |
| 계 | 1,928 | 4,735 | 193,392 | 68,678 | 36% |
| 강릉시 | 211 | 428 | 42,764 | 5,495 | 13% |
| 고성군 | 1,097 | 2,185 | 89,712 | 22,054 | 25% |
| 삼척시 | 449 | 1,068 | 29,339 | 22,178 | 76% |
| 양양군 | 171 | 1,054 | 31,577 | 18,951 | 60% |

■ 정주어항투자개발현황 ■

(단위:백만원,m)

| 시군구 | '05년까지시설현황 | | 투자예산 | | 완공률 |
|-----|------------|-------|---------|--------|------|
| | 계류시설 | 외곽시설 | 총사업비 | 05까지 | |
| 계 | 2,674 | 5,009 | 144,614 | 80,703 | 56% |
| 강릉시 | 188 | 753 | 30,619 | 14,512 | 47% |
| 동해시 | 1,122 | 1,418 | 23,230 | 19,910 | 86% |
| 속초시 | 412 | 915 | 15,257 | 15,257 | 100% |
| 삼척시 | 522 | 1,295 | 61,466 | 21,255 | 35% |
| 고성군 | 430 | 628 | 14,042 | 9,769 | 70% |

3) 어항피해복구현황

■ 어항피해복구현황 ■

| 연도 | 항명 | 개소 | 피해액 | 복구액 | 국비 | 지방비 |
|------|----|----|-----------|-----------|-----------|-----------|
| 1997 | 1 | 1 | 143,426 | 143,426 | 71,713 | 71,713 |
| 1998 | - | - | - | - | - | - |
| 1999 | 4 | 4 | 262,892 | 317,331 | 158,666 | 158,665 |
| 2000 | 2 | 2 | 259,500 | 278,500 | 139,250 | 139,250 |
| 2001 | 6 | 6 | 332,577 | 279,903 | 139,952 | 139,951 |
| 2002 | 24 | 24 | 4,402,487 | 4,513,435 | 2,406,720 | 2,106,715 |
| 2003 | 1 | 1 | 129,033 | 129,033 | 129,033 | - |
| 2004 | 3 | 3 | 293,680 | 363,622 | 181,811 | 181,811 |
| 2005 | 13 | 14 | 3,147,950 | 3,760,177 | 2,198,590 | 1,561,587 |
| 계 | 54 | 55 | 8,971,545 | 9,785,427 | 5,425,735 | 4,359,692 |

3) 시군구별어항세부편람(국가,지방어항)

● 강릉시

항 종 : 국가어항

항 명 : 사천진항

□□ 지정고시일 등 연혁

| | | | | | |
|---------|----------------|-------|---------------------|------------|------------|
| 항 명 | 사천진항 | 위 치 | 강원도 양양군 사천면 사천진리 | 지정년월일 | 71. 12. 21 |
| 관 리 청 | 해양수산부 | 관 리 자 | 강릉시장 | 이 용 단 체 | 강릉시수협 |
| 개 발 연 혁 | | | | | |
| 년 도 | 구 분 | | | | |
| 1971 | 제1종 어항지정 | | | | |
| 1982 | 기본시설계획 수립 | | | | |
| 1988 | 시설물 안전도 진단실시 | | | | |
| 1996 | 수치모형실험 실시 | | | | |
| 2001 | 국가어항으로 항종명칭 변경 | | | | |

□□ 시설현황

| 구 분 | 총 계 획 | | 기시설('05까지) | | '06 시 설 | | 잔 량 | |
|---------------------|--------------|--------------|----------------------|--------------|------------|--------------|--------------|--------------|
| | 물 량 (m) | 금 액 (백만원) | 물 량 (m) | 금 액 (백만원) | 물 량 (m) | 금 액 (백만원) | 물 량 (m) | 금 액 (백만원) |
| 북방파제 | 692 제거120 | 27,633 | 492 (제거120 포함) | 3,855 | - | - | 200 제거120 | 23,778 |
| 남방파제 | 110 | 8,070 | - | - | - | - | 110 | 8,070 |
| 방 사 제 | 583 | 10,428 | 365 | 2,059 | - | - | 218 | 8,369 |
| 물 양 장 | 380 | 624 | 380 | 624 | - | - | - | - |
| 호 안 | 165 | 67 | 165 | 67 | - | - | - | - |
| 선 양 장 | 30 | 수협시공 | 30 | 수협시공 | - | - | - | - |
| 준설(천 ³) | 285.4 | 190 | - | - | - | - | 285.4 | 190 |

□□ 관내 수산업 현황

| 어업인구 및 가구 | | | | | | 어 선 현 황 | | 어 업 생 산 | | |
|------------|-----|----|--------|----|----|---------------|---------|------------------|--------------|-------------------|
| 인 구(명) | | | 가 구(호) | | | 지방 (척) | 외래어선(척) | 생산 량 (M/T) | 생산액 (백만원) | 주요어종 |
| 계 | 전업 | 겸업 | 계 | 전업 | 겸업 | | | | | |
| 217 | 168 | 49 | 68 | 48 | 20 | 63 | - | 838 | 2,050 | 양어, 오징어, 문어 |
| 조업일수(척당평균) | | | | | | 주조업구업 | | | | |
| | | | | | | 강릉 연안, 사천진 근해 | | | | |

항 종 : 국가어항

항 명 : 안목항

□□ 지정고시일 등 연혁

| | | | | | |
|---------|----------------|-------|-------------|---------|------------|
| 항 명 | 안목항 | 위 치 | 강원도 강릉시 견소동 | 지정년월일 | 1991. 1. 1 |
| 관 리 청 | 해양수산부 | 관 리 자 | 강릉시장 | 이 용 단 체 | 강릉시수협 |
| 개 발 연 혁 | | | | | |
| 년 도 | 구 분 | | | | |
| 1990 | 제1종 어항 지정 | | | | |
| 1991 | 기본시설계획 | | | | |
| 1991 | 개발착수 | | | | |
| 1995 | 수치모형실험 실시 | | | | |
| 2001 | 국가어항으로 항종명칭 변경 | | | | |

□□ 시설현황

| 구 분 | 총 계 획 | | 기시설('05까지) | | '06 시 설 | | 잔 량 | |
|---------|---------|-----------|-------------|-----------|-------------|-----------|---------|-----------|
| | 물 량 (m) | 금 액 (백만원) | 물 량 (m) | 금 액 (백만원) | 물 량 (m) | 금 액 (백만원) | 물 량 (m) | 금 액 (백만원) |
| 북 방 파 제 | 739 | 40013 | 739 | 40013 | - | - | - | - |
| 남 방 파 제 | 335 | 18876 | 288 | 13694 | 47 | 5182 | | |
| 물 양 장 | 490 | 5428 | 하부60 241 | 2506 | 상부60 249 | 2922 | - | - |
| 호 안 | 145 | 227 | 105 | 188 | - | - | - | - |
| 선 양 장 | 30 | 300 | 30 | 300 | - | - | - | - |
| 방 사 제 | 170 | 자치단체 | - | - | - | - | 170 | 자치단체 |

□□ 관내 수산업 현황

| 어업인구 및 가구 | | | | | | 어 선 현 황 | | 어업생산 | | |
|------------|-----|----|--------|----|----|--------------|---------|-----------|-----------|-------------------|
| 인 구(명) | | | 가 구(호) | | | 지방 (척) | 외래어선(척) | 생산량 (M/T) | 생산액 (백만원) | 주요어종 문어, 가자미 등 |
| 계 | 전업 | 겸업 | 계 | 전업 | 겸업 | | | | | |
| 166 | 105 | 61 | 32 | 21 | 11 | 29 | - | 738 | 1172 | |
| 조업일수(척당평균) | | | | | | 주조업구업 | | | | |
| | | | | | | 강릉 연안, 견소 근해 | | | | |

항 종 : 국가어항

항 명 : 금진항

지정고시일 등 연혁

| | | | | | |
|---------|-------------------|-------|--------------------|---------|--------------|
| 항 명 | 금진항 | 위 치 | 강원도 강릉시 옥계면 금진리 | 지정년월일 | 1971. 12. 21 |
| 관 리 청 | 해양수산부 | 관 리 자 | 강릉시장 | 이 용 단 체 | 동해시수협 |
| 개 발 연 혁 | | | | | |
| 년 도 | 구 분 | | | | |
| 1971 | 제1종 어항지정 | | | | |
| 1980 | 기본시설계획수립 | | | | |
| 1983 | 수치모형실험 실시 | | | | |
| 1990 | 접안시설 소요규모 용역조사 | | | | |
| 1997 | 방파제 T.T.P 보강공사 시행 | | | | |
| 2001 | 국가어항으로 항종명칭 변경 | | | | |

시설현황

| 구 분 | 총 계 획 | | 기시설('05까지) | | '06 시 설 | | 잔 량 | |
|-----------------|--------------|----------------|--------------|----------------|------------|--------------|------------|--------------|
| | 물 량 (m) | 금 액 (백만원) | 물 량 (m) | 금 액 (백만원) | 물 량 (m) | 금 액 (백만원) | 물 량 (m) | 금 액 (백만원) |
| 방 파 제 (보강1식) | 640 (557) | 6,146 (164) | 640 (557) | 6,146 (164) | - | - | - | - |
| 방 사 제 | 210 | 498 | 210 | 498 | - | - | - | - |
| 물 양 장 | 454 | 559 | 378 | 559 | - | - | (76) | 강릉시 |
| 선 양 장 | 30 | 강릉시 | 30 | 강릉시 | - | - | - | - |

관내 수산업 현황

| 어업인구 및 가구 | | | | | | 어 선 현 황 | | 어 업 생 산 | | |
|------------|----|----|--------|----|----|--------------|---------|--------------|--------------|---------------------|
| 인 구(명) | | | 가 구(호) | | | 지방 (척) | 외래어선(척) | 생산량 (M/T) | 생산액 (백만원) | 주요어종 |
| 계 | 전업 | 겸업 | 계 | 전업 | 겸업 | | | | | |
| 121 | 91 | 30 | 63 | 47 | 16 | 56 | - | 917 | 2537 | 문어, 가자미, 송어 등 |
| 조업일수(적당평균) | | | | | | 주조업구업 | | | | |
| | | | | | | 강릉 연안, 금진 근해 | | | | |

항 종 : 지방어항

항 명 : 영진항

□□ 지정고시일 등 연혁

| | | | | | |
|---------|-----------|-------|-------------|---------|-----------|
| 항 명 | 영진항 | 위 치 | 강릉시 연곡면 영진리 | 지정년월일 | 1972. 5.4 |
| 관 리 청 | 강원도 | 관 리 자 | 강원도지사 | 이 용 단 체 | 강릉시수협 |
| 개 발 연 혁 | | | | | |
| 년 도 | 구 분 | | | | |
| 1995 | 기본조사 수치모델 | | | | |

□□ 시설현황

| 구 분 | 총 계 획 | | 기시설 ('05까지) | | '06 시 설 | | 잔 량 | |
|--------|---------|-----------|-------------|-----------|---------|-----------|---------|-----------|
| | 물 량 (m) | 금 액 (백만원) | 물 량 (m) | 금 액 (백만원) | 물 량 (m) | 금 액 (백만원) | 물 량 (m) | 금 액 (백만원) |
| 방파제 | 321 | 10996 | 155 | 1552 | - | - | 166 | 9444 |
| 방사제 | 95 | 2375 | - | - | - | - | 95 | 2375 |
| 물양장 | 130 | 560 | 40 | 80 | - | - | 90 | 480 |
| 선양장 | 30 | 123 | - | - | - | - | 30 | 123 |
| 호 안 | 5 | 13 | - | - | - | - | 5 | 13 |
| 준 설(㎡) | 3000 | 260 | - | - | - | - | 3000 | 260 |
| 매 립(㎡) | 18871 | 150 | - | - | - | - | 18871 | 150 |

□□ 관내 수산업 현황

| 어업인구 및 가구 | | | | | | 어 선 현 황 | | 어 업 생 산 | | |
|------------|----|----|--------|----|----|--------------|---------|-----------|-----------|-------------|
| 인 구(명) | | | 가 구(호) | | | 지방 (척) | 외래어선(척) | 생산량 (M/T) | 생산액 (백만원) | 주요어종 |
| 계 | 전업 | 겸업 | 계 | 전업 | 겸업 | | | | | |
| 141 | 94 | 47 | 61 | 47 | 14 | 37 | - | 700 | 1930 | 가자미, 조개, 문어 |
| 조업일수(척당평균) | | | | | | 주조업구업 | | | | |
| | | | | | | 강릉 연안, 영진 근해 | | | | |

항 종 : 지방어항

항 명 : 우암진항

□□ 지정고시일 등 연혁

| | | | | | |
|---------|-----------|-------|------------------|---------|-----------|
| 항 명 | 우암진항 | 위 치 | 강릉시 주문진읍 주문6리 | 지정년월일 | 1972. 5.4 |
| 관 리 청 | 강원도 | 관 리 자 | 강원도지사 | 이 용 단 체 | 강릉시수협 |
| 개 발 연 혁 | | | | | |
| 년 도 | 구 분 | | | | |
| 1994 | 기본조사 수치모델 | | | | |
| 1996 | 기본조사 수치모델 | | | | |

□□ 시설현황

| 구 분 | 총 계 획 | | 기시설 ('05까지) | | '06 시 설 | | 잔 량 | |
|-----|---------|-----------|-------------|-----------|---------|-----------|---------|-----------|
| | 물 량 (m) | 금 액 (백만원) | 물 량 (m) | 금 액 (백만원) | 물 량 (m) | 금 액 (백만원) | 물 량 (m) | 금 액 (백만원) |
| 방파제 | 548 | 19,960 | 273 | 3,460 | - | - | 275 | 16,500 |
| 방사제 | 220 | 6,600 | - | - | - | - | 220 | 6,600 |
| 물양장 | 430 | 1,727 | 171 | 403 | - | - | 259 | 1,324 |

□□ 관내 수산업 현황

| 어업인구 및 가구 | | | | | | 어 선 현 황 | | 어 업 생 산 | | |
|------------|-----|-----|--------|----|----|---------------|---------|-----------|-----------|-------------|
| 인 구(명) | | | 가 구(호) | | | 지방 (척) | 외래어선(척) | 생산량 (M/T) | 생산액 (백만원) | 주요어종 |
| 계 | 전업 | 겸업 | 계 | 전업 | 겸업 | | | | | |
| 589 | 240 | 349 | 156 | 60 | 96 | 108 | - | 1189 | 3983 | 가자미, 문어, 성게 |
| 조업일수(적당평균) | | | | | | 주조업구업 | | | | |
| | | | | | | 강릉 연안, 주문진 근해 | | | | |

● 고성군

항 종 : 국가어항

항 명 : 대진항

□□ 지정고시일 등 연혁

| | | | | | |
|---------|-----------------|-------|--------------------|-------|--------------|
| 항 명 | 대진항 | 위 치 | 강원도 고성군 현내면 대진리 | 지정년월일 | 1971. 12. 31 |
| 관 리 청 | 해양수산부 | 관 리 자 | 고성군수 | 이용단체 | 고성군수협 |
| 개 발 연 혁 | | | | | |
| 년 도 | 구 분 | | | | |
| 1971 | 제1종 어항 지정 | | | | |
| 1987 | 기본계획 수립 | | | | |
| 1988 | 시설물 안전도 진단 실시 | | | | |
| 1990 | 접안시설 소요연장 조사 | | | | |
| 2001 | 국가어항으로 항종 명칭 변경 | | | | |
| 2003 | 정비계획 용역 | | | | |

□□ 시설현황

| 구 분 | 총 계 획 | | 기시설('05까지) | | '06 시 설 | | 잔 량 | |
|-------------|------------|--------------|------------|--------------|------------|--------------|------------|--------------|
| | 물 량 (m) | 금 액 (백만원) | 물 량 (m) | 금 액 (백만원) | 물 량 (m) | 금 액 (백만원) | 물 량 (m) | 금 액 (백만원) |
| 합 계 | | 17,793 | | 8,874 | - | - | | 8,919 |
| 북 방 파 제 | 370 | 9,736 | 270 | 2,605 | - | - | 100 | 7,131 |
| 남 방 파 제 | 214 | 384 | 214 | 384 | - | - | - | - |
| 물 양 장 | 787 | 2,998 | 보강1 식 | 2,554 | - | - | 보강 1식 | 444 |
| 호 안 도 로 | 397 | 38 | 397 | 38 | - | - | - | - |
| 호 안 | 65 | 247 | - | - | - | - | 65 | 247 |
| 친 수 시 설 | 1식 | 1,278 | 1식 | 603 | - | - | 1식 | 675 |
| 해수 유통 시설 | 1식 | 422 | - | - | - | - | 1식 | 422 |
| 준 설 (천㎡) | 74.7 | 2,690 | 74.7 | 2,690 | - | - | - | - |

□□ 관내 수산업 현황

| 어업인구 및 가구 | | | | | | 어 선 현 황 | | 어 업 생 산 | | |
|--------------------------------------|-----|-----|--------|-----|----|-----------|---------|------------------|--------------|------------------------------|
| 인 구(명) | | | 가 구(호) | | | 지방 (척) | 외래어선(척) | 생산 량 (M/T) | 생산액 (백만원) | 주요어종 명태, 문어, 광어 |
| 계 | 전업 | 겸업 | 계 | 전업 | 겸업 | | | | | |
| 823 | 643 | 180 | 344 | 285 | 59 | 169 | 9 | 900 | 6,000 | |
| 조업일수(척당평균) | | | | | | 주조업구업 | | | | |
| 현내 연안 지선, 현내면(저도, 명파리, 마차진리, 대진리) 근해 | | | | | | | | | | |

항 종 : 국가어항

항 명 : 거진항

□□ 지정고시일 등 연혁

| | | | | | |
|---------|----------------|-------|-----------------|-------|--------------|
| 항 명 | 거진항 | 위 치 | 강원도 고성군 거진읍 거진리 | 지정년월일 | 1995. 12. 29 |
| 관 리 청 | 해양수산부 | 관 리 자 | 고성군수 | 이용단체 | 고성군수협 |
| 개 발 연 혁 | | | | | |
| 년 도 | 구 분 | | | | |
| 1995 | 연안항 해제 | | | | |
| 1996 | 제1종 어항 지정 | | | | |
| 1998 | 준설공사 시행계획 | | | | |
| 1999 | 물양장공사 시행계획 | | | | |
| 2001 | 국가어항으로 항종명칭 변경 | | | | |
| 2001 | 어항기본시설계획 조정 | | | | |
| 2003 | 전체시설 완공 | | | | |

□□ 시설현황

| 구 분 | 총 계 획 | | 기시설('05까지) | | '06 시 설 | | 잔 량 | |
|----------|-------------|-----------|-------------|-----------|---------|-----------|---------|-----------|
| | 물 량 (m) | 금 액 (백만원) | 물 량 (m) | 금 액 (백만원) | 물 량 (m) | 금 액 (백만원) | 물 량 (m) | 금 액 (백만원) |
| 합 계 | | 13,617 | | 13,617 | | - | - | - |
| 방 파 제 | 728 (보강300) | 3,854 | 728 (보강300) | 3,854 | - | - | - | - |
| 방 사 제 | 315 | - | 315 | - | - | - | - | - |
| 물 양 장 | 1,331 | 3,832 | 1,331 | 3,832 | - | - | - | - |
| 물양장개축 | 234.6 | 1,610 | 234.6 | 1,610 | - | - | - | - |
| 돌 제 | 375 | 2,537 | 375 | 2,537 | - | - | - | - |
| 호 안 | 424 | 1,451 | 424 | 1,451 | - | - | - | - |
| 준 설 (천㎡) | 33 | 333 | 33 | 333 | - | - | - | - |

□□ 관내 수산업 현황

| 어업인구 및 가구 | | | | | | 어선현황 | | 어업생산 | | |
|----------------------------|-------|-----|-------|-----|----|-------|---------|----------|----------|-------------|
| 인구(명) | | | 가구(호) | | | 지방(척) | 외래어선(척) | 생산량(M/T) | 생산액(백만원) | 주요어종 |
| 계 | 전업 | 겸업 | 계 | 전업 | 겸업 | | | | | |
| 1,974 | 1,732 | 242 | 571 | 473 | 98 | 254 | 45 | 4,200 | 12,600 | 명태, 문어, 오징어 |
| 조업일수(척당평균) | | | | | | 주조업구업 | | | | |
| 거진 연안 지선, 거진읍(화포리, 거진리) 근해 | | | | | | | | | | |

항 종 : 국가어항

항 명 : 공현진항

□□ 지정고시일 등 연혁

| | | | | | |
|---------|------------------|-------|---------------------|---------|-----------|
| 항 명 | 공현진항 | 위 치 | 강원도 고성군 토성면 공현진리 | 지정년월일 | 1999. 1.1 |
| 관 리 청 | 해양수산부 | 관 리 자 | 고성군수 | 이 용 단 체 | 고성군수협 |
| 개 발 연 혁 | | | | | |
| 년 도 | 구 분 | | | | |
| 1999 | 제1종 어항 지정 | | | | |
| 2000 | 기본계획 수립 | | | | |
| 2001 | 국가어항으로 항종 명칭 변경 | | | | |
| 2001 | 환경영향평가 협의 및 사업착수 | | | | |

□□ 시설현황

| 구 분 | 총 계 획 | | 기시설('05까지) | | '06 시 설 | | 잔 량 | |
|---------|------------|--------------|------------|--------------|------------|--------------|------------|--------------|
| | 물 량 (m) | 금 액 (백만원) | 물 량 (m) | 금 액 (백만원) | 물 량 (m) | 금 액 (백만원) | 물 량 (m) | 금 액 (백만원) |
| 합 계 | | 22,721 | | 14,750 | | 3,100 | | 4,871 |
| 동 방 파 제 | 420 | 10,916 | 420 | 10680 | - | - | 난간 1식 | 236 |
| 남 방 파 제 | 255 | 5,603 | 하부 160 | 2380 | 95 | 2,986 | 난간 1식 | 149 |
| 물 양 장 | 220 | 1,426 | 50 | 415 | - | - | 170 | 1,011 |
| 호 안 | 498 | 649 | 241 | 245 | - | - | 257 | 404 |
| 선 양 장 | 30 | 239 | - | - | - | - | 1식 | 31 |
| 진 입 도 로 | 1,075 | 667 | - | - | - | - | 1,075 | 667 |
| 준 설 | 1식 | 98 | - | - | - | - | 1식 | 40 |
| 부 대 공 | 1식 | 3,123 | 1식 | 429 | - | - | 1식 | 2,333 |

□□ 관내 수산업 현황

| 어업인구 및 가구 | | | | | | 어 선 현 황 | | 어 업 생 산 | | |
|------------------------|-----|----|--------|----|----|-----------|---------|------------------|--------------|------------------------|
| 인 구(명) | | | 가 구(호) | | | 지방 (척) | 외래어선(척) | 생산 량 (M/T) | 생산액 (백만원) | 주요어종 우럭 등 잡어 |
| 계 | 전업 | 겸업 | 계 | 전업 | 겸업 | | | | | |
| 390 | 218 | 25 | 68 | 43 | 25 | 39 | - | 70 | 562 | |
| 조업일수(적당평균) | | | | | | 주조업구업 | | | | |
| 공현진 연안 지선, 죽왕면 공현진리 근해 | | | | | | | | | | |

항 종 : 국가어항

항 명 : 아야진항

□□ 지정고시일 등 연혁

| | | | | | |
|---------|-----------------|-------|------------------|-------|-------------|
| 항 명 | 아야진항 | 위 치 | 강원도 고성군 토성면 아야진리 | 지정년월일 | 1971. 12.21 |
| 관 리 청 | 해양수산부 | 관 리 자 | 고성군수 | 이용 단체 | 고성군수협 |
| 개 발 연 혁 | | | | | |
| 년 도 | 구 분 | | | | |
| 1971 | 제1종 어항 지정 | | | | |
| 1984 | 기본계획 수립 | | | | |
| 1988 | 시설물 안전도 진단 실시 | | | | |
| 1996 | 정비계획 수립 | | | | |
| 1999 | 정비계획 시설공사 완료 | | | | |
| 2001 | 국가어항으로 항종 명칭 변경 | | | | |

□□ 시설현황

| 구 분 | 총 계 획 | | 기 시설('05까지) | | '06 시 설 | | 잔 량 | |
|----------|---------|-----------|--------------|-----------|---------|-----------|--------------------------|-----------|
| | 물 량 (m) | 금 액 (백만원) | 물 량 (m) | 금 액 (백만원) | 물 량 (m) | 금 액 (백만원) | 물 량 (m) | 금 액 (백만원) |
| 합 계 | | 26,751 | | 9,030 | | 3000 | | 14721 |
| 북 방 파 제 | 545 | 17,946 | 375 | 5,030 | 44 | 2803 | 126 | 10113 |
| 남 방 파 제 | 150 | 2,530 | 266 | 417 | - | - | 이설 80 보강 70 제거 116 | 2,113 |
| 물 양 장 | 677 | 1,850 | 690 보강 54 | 1,653 | 60 | 197 | - | - |
| 호 안 | 366 | 1,536 | 140 | 485 | - | - | 226 | 1,051 |
| 해수 유통 시설 | 1식 | 636 | - | - | - | - | 1식 | 636 |
| 해안 도로 신설 | 41.5 | 1,445 | 41.5 | 1,445 | - | - | - | - |
| 친 수 시 설 | 1식 | 808 | - | - | - | - | 1식 | 808 |

□□ 관내 수산업 현황

| 어업인구 및 가구 | | | | | | 어 선 현 황 | | 어 업 생 산 | | |
|------------------------|-----|-----|--------|-----|----|---------|---------|------------|-----------|---------------------|
| 인 구(명) | | | 가 구(호) | | | 지방 (척) | 외래어선(척) | 생산 량 (M/T) | 생산액 (백만원) | 주요어종 꽂치, 양미리, 문어 |
| 계 | 전업 | 겸업 | 계 | 전업 | 겸업 | | | | | |
| 572 | 415 | 157 | 215 | 137 | 78 | 98 | 21 | 1,600 | 4,800 | |
| 조업일수(척당평균) | | | | | | 주조업구업 | | | | |
| 아야진 연안 지선, 토성면 아야진리 근해 | | | | | | | | | | |

항 종 : 지방어항

항 명 : 가진항

□□ 지정고시일 등 연혁

| | | | | | |
|---------|-----------|-------|-------------|---------|------------|
| 항 명 | 가진항 | 위 치 | 고성군 죽왕면 가진리 | 지정년월일 | 1974. 5.20 |
| 관 리 청 | 강원도 | 관 리 자 | 강원도지사 | 이 용 단 체 | 죽왕수협 |
| 개 발 연 혁 | | | | | |
| 년 도 | 구 분 | | | | |
| 1996 | 기본조사 수치모델 | | | | |
| | | | | | |

□□ 시설현황

| 구 분 | 총 계 획 | | 기시설 ('05까지) | | '06 시 설 | | 잔 량 | |
|--------|---------|-----------|-------------|-----------|---------|-----------|---------|-----------|
| | 물 량 (m) | 금 액 (백만원) | 물 량 (m) | 금 액 (백만원) | 물 량 (m) | 금 액 (백만원) | 물 량 (m) | 금 액 (백만원) |
| 방파제 | 325 | 11,952 | 212 | 2,861 | - | - | 113 | 9,091 |
| 방사제 | 211 | 3,885 | 119 | 665 | - | - | 92 | 3,220 |
| 물양장 | 238 | 276 | 238 | 276 | - | - | - | - |
| 선양장 | 30 | 222 | - | - | - | - | 30 | 222 |
| 호 안 | 24 | 91 | - | - | - | - | 24 | 91 |
| 매 립(㎡) | 900 | 9 | - | - | - | - | 900 | 9 |

□□ 관내 수산업 현황

| 어업인구 및 가구 | | | | | | 어 선 현 황 | | 어 업 생 산 | | |
|------------|-----|----|--------|-----|----|-----------------|---------|------------|-----------|--------------------|
| 인 구(명) | | | 가 구(호) | | | 지방 (척) | 외래어선(척) | 생산 량 (M/T) | 생산액 (백만원) | 주요어종 광어 등 잡어 |
| 계 | 전업 | 겸업 | 계 | 전업 | 겸업 | | | | | |
| 287 | 255 | 32 | 112 | 100 | 12 | 73 | - | 540 | 2,950 | |
| 조업일수(적당평균) | | | | | | 주조업구업 | | | | |
| | | | | | | 죽왕 연안 지선, 가진 근해 | | | | |

항 종 : 지방어항

항 명 : 오호항

□□ 지정고시일 등 연혁

| | | | | | |
|---------|-----------|-------|-------------|---------|-----------|
| 항 명 | 오호항 | 위 치 | 고성군 죽왕면 오호리 | 지정년월일 | 1972. 5.4 |
| 관 리 청 | 강원도 | 관 리 자 | 강원도지사 | 이 용 단 체 | 죽왕수협 |
| 개 발 연 혁 | | | | | |
| 년 도 | 구 분 | | | | |
| 1996 | 기본조사 수치모델 | | | | |
| | | | | | |

□□ 시설현황

| 구 분 | 총 계 획 | | 기시설 ('05까지) | | '06 시 설 | | 잔 량 | |
|--------|---------|-----------|-------------|-----------|---------|-----------|---------|-----------|
| | 물 량 (m) | 금 액 (백만원) | 물 량 (m) | 금 액 (백만원) | 물 량 (m) | 금 액 (백만원) | 물 량 (m) | 금 액 (백만원) |
| 방파제 | 290 | 5463 | 220 | 1263 | - | - | 70 | 4200 |
| 방사제 | 296 | 1928 | 246 | 428 | - | - | 50 | 1500 |
| 물양장 | 265 | 223 | 265 | 223 | - | - | - | - |
| 선양장 | 52 | 80 | 52 | 80 | - | - | - | - |
| 준 설(㎡) | 4800 | 48 | - | - | - | - | 4800 | 48 |
| 매 립(㎡) | 660 | 6 | - | - | - | - | 660 | 6 |

□□ 관내 수산업 현황

| 어업인구 및 가구 | | | | | | 어 선 현 황 | | 어업생산 | | |
|------------------|-----|----|--------|-----|----|---------|---------|-----------|-----------|---------|
| 인 구(명) | | | 가 구(호) | | | 지방 (척) | 외래어선(척) | 생산량 (M/T) | 생산액 (백만원) | 주요어종 |
| 계 | 전업 | 겸업 | 계 | 전업 | 겸업 | | | | | |
| 316 | 281 | 35 | 123 | 109 | 14 | 50 | - | 122 | 890 | 새우 등 잡어 |
| 조업일수(척당평균) | | | 주조업구업 | | | | | | | |
| 죽왕 연안 지선, 오호리 근해 | | | | | | | | | | |

항 종 : 지방어항

항 명 : 문암1리항

□□ 지정고시일 등 연혁

| | | | | | |
|---------|-----------|-------|-----------------|---------|-----------|
| 항 명 | 문암1리항 | 위 치 | 고성군 죽왕면 문암1리 | 지정년월일 | 1972. 5.4 |
| 관 리 청 | 강원도 | 관 리 자 | 강원도지사 | 이 용 단 체 | 죽왕수협 |
| 개 발 연 혁 | | | | | |
| 년 도 | 구 분 | | | | |
| 1995 | 기본조사 수치모델 | | | | |
| | | | | | |

□□ 시설현황

| 구 분 | 총 계 획 | | 기시설 ('05까지) | | '06 시 설 | | 잔 량 | |
|--------|---------|-----------|-------------|-----------|---------|-----------|---------|-----------|
| | 물 량 (m) | 금 액 (백만원) | 물 량 (m) | 금 액 (백만원) | 물 량 (m) | 금 액 (백만원) | 물 량 (m) | 금 액 (백만원) |
| 방파제 | 244 | 6193 | 193 | 2923 | - | - | 51 | 3270 |
| 방사제 | 107 | 1528 | 64 | 238 | - | - | 43 | 1290 |
| 물양장 | 187 | 151 | 187 | 151 | - | - | - | - |
| 선착장 | 60 | 195 | 60 | 195 | - | - | - | - |
| 호 안 | 85 | 241 | - | - | - | - | 85 | 241 |
| 준 설(㎡) | 4900 | 100 | - | - | - | - | 4900 | 100 |
| 매 립(㎡) | 4710 | 37 | - | - | - | - | 4710 | 37 |

□□ 관내 수산업 현황

| 어업인구 및 가구 | | | | | | 어 선 현 황 | | 어 업 생 산 | | |
|------------|-----|----|--------|----|----|------------------|---------|-----------|-----------|--------------------|
| 인 구(명) | | | 가 구(호) | | | 지방 (척) | 외래어선(척) | 생산량 (M/T) | 생산액 (백만원) | 주요어종 새치 등 잡어 |
| 계 | 전업 | 겸업 | 계 | 전업 | 겸업 | | | | | |
| 117 | 104 | 13 | 45 | 39 | 6 | 40 | - | 107 | 504 | |
| 조업일수(척당평균) | | | | | | 주조업구업 | | | | |
| | | | | | | 죽왕 연안 지선, 문암리 근해 | | | | |

항 종 : 지방어항

항 명 : 문암2리항

□□ 지정고시일 등 연혁

| | | | | | |
|---------|-----------|-------|-----------------|-------|-----------|
| 항 명 | 문암2리항 | 위 치 | 고성군 죽왕면 문암2리 | 지정년월일 | 1972. 5.4 |
| 관 리 청 | 강원도 | 관 리 자 | 강원도지사 | 이용 단체 | 죽왕수협 |
| 개 발 연 혁 | | | | | |
| 년 도 | 구 분 | | | | |
| 1995 | 기본조사 수치모델 | | | | |
| | | | | | |

□□ 시설현황

| 구 분 | 총 계 획 | | 기시설 ('05까지) | | '06 시 설 | | 잔 량 | |
|--------|---------|-----------|-------------|-----------|---------|-----------|---------|-----------|
| | 물 량 (m) | 금 액 (백만원) | 물 량 (m) | 금 액 (백만원) | 물 량 (m) | 금 액 (백만원) | 물 량 (m) | 금 액 (백만원) |
| 방파제 | 170 | 5662 | 80 | 398 | - | - | 90 | 5400 |
| 방사제 | 105 | 3150 | 47 | 135 | - | - | 58 | 3015 |
| 물양장 | 90 | 397 | 43 | 1 | - | - | 47 | 396 |
| 선양장 | 30 | 114 | - | - | - | - | 30 | 114 |
| 호 안 | 50 | 140 | - | - | - | - | 50 | 140 |
| 준 설(㎡) | 9020 | 994 | - | - | - | - | 9020 | 994 |
| 매 립(㎡) | 18000 | 144 | - | - | - | - | 18000 | 144 |

□□ 관내 수산업 현황

| 어업인구 및 가구 | | | | | | 어 선 현 황 | | 어 업 생 산 | | |
|------------------|----|----|--------|----|----|---------|---------|-----------|-----------|------------------|
| 인 구(명) | | | 가 구(호) | | | 지방 (척) | 외래어선(척) | 생산량 (M/T) | 생산액 (백만원) | 주요어종 가자미 등 잡어 |
| 계 | 전업 | 겸업 | 계 | 전업 | 겸업 | | | | | |
| 95 | 84 | 11 | 37 | 33 | 4 | 16 | - | 58 | 353 | |
| 조업일수(척당평균) | | | 주조업구업 | | | | | | | |
| 죽왕 연안 지선, 문암리 근해 | | | | | | | | | | |

항 종 : 지방어항

항 명 : 교암항

지정고시일 등 연혁

| | | | | | |
|---------|-----------|-------|-------------|---------|-----------|
| 항 명 | 교암항 | 위 치 | 고성군 토성면 교암리 | 지정년월일 | 1972. 5.4 |
| 관 리 청 | 강원도 | 관 리 자 | 강원도지사 | 이 용 단 체 | 고성군수협 |
| 개 발 연 혁 | | | | | |
| 년 도 | 구 분 | | | | |
| 1995 | 기본조사 수치모델 | | | | |

시설현황

| 구 분 | 총 계 획 | | 기시설 ('05까지) | | '06 시 설 | | 잔 량 | |
|--------|---------|-----------|-------------|-----------|---------|-----------|---------|-----------|
| | 물 량 (m) | 금 액 (백만원) | 물 량 (m) | 금 액 (백만원) | 물 량 (m) | 금 액 (백만원) | 물 량 (m) | 금 액 (백만원) |
| 방파제 | 214 | 2711 | 79 | 711 | - | - | 135 | 2000 |
| 방사제 | 40 | 747 | - | - | - | - | 40 | 747 |
| 물양장 | 54 | 199 | 54 | 199 | - | - | - | - |
| 호 안 | 79 | 266 | - | - | - | - | 79 | 266 |
| 매 립(㎡) | 1500 | 1 | - | - | - | - | 1500 | 1 |

관내 수산업 현황

| 어업인구 및 가구 | | | | | | 어 선 현 황 | | 어업생산 | | |
|------------------|-----|----|--------|----|----|---------|---------|-----------|-----------|------------|
| 인 구(명) | | | 가 구(호) | | | 지방 (척) | 외래어선(척) | 생산량 (M/T) | 생산액 (백만원) | 주요어종 |
| 계 | 전업 | 겸업 | 계 | 전업 | 겸업 | | | | | |
| 180 | 162 | 18 | 67 | 58 | 9 | 22 | - | 38 | 180 | 전복, 해삼, 성게 |
| 조업일수(척당평균) | | | | | | 주조업구업 | | | | |
| 고성 연안 지선, 교암리 근해 | | | | | | | | | | |

항 종 : 지방어항

항 명 : 천진항

지정고시일 등 연혁

| | | | | | |
|---------|-----------|-------|-------------|---------|-----------|
| 항 명 | 교암항 | 위 치 | 고성군 토성면 천진리 | 지정년월일 | 1972. 5.4 |
| 관 리 청 | 강원도 | 관 리 자 | 강원도지사 | 이 용 단 체 | 고성군수협 |
| 개 발 연 혁 | | | | | |
| 년 도 | 구 분 | | | | |
| 1995 | 기본조사 수치모델 | | | | |
| | | | | | |

시설현황

| 구 분 | 총 계 획 | | 기시설 ('05까지) | | '06 시 설 | | 잔 량 | |
|--------|---------|-----------|-------------|-----------|---------|-----------|---------|-----------|
| | 물 량 (m) | 금 액 (백만원) | 물 량 (m) | 금 액 (백만원) | 물 량 (m) | 금 액 (백만원) | 물 량 (m) | 금 액 (백만원) |
| 방파제 | 210 | 7945 | 104 | 910 | - | - | 106 | 7035 |
| 방사제 | 80 | 2400 | - | - | - | - | 80 | 2400 |
| 물양장 | 60 | 246 | - | - | - | - | 60 | 246 |
| 선양장 | 30 | 114 | - | - | - | - | 30 | 114 |
| 호 안 | 125 | 363 | - | - | - | - | 125 | 363 |
| 준 설(㎡) | 4000 | 80 | - | - | - | - | 4000 | 80 |
| 매 립(㎡) | 50700 | 406 | - | - | - | - | 50700 | 406 |

관내 수산업 현황

| 어업인구 및 가구 | | | | | | 어 선 현 황 | | 어업생산 | | |
|------------------|----|----|--------|----|----|---------|---------|-----------|-----------|------------|
| 인 구(명) | | | 가 구(호) | | | 지방 (척) | 외래어선(척) | 생산량 (M/T) | 생산액 (백만원) | 주요어종 |
| 계 | 전업 | 겸업 | 계 | 전업 | 겸업 | | | | | |
| 70 | 63 | 7 | 28 | 24 | 4 | 6 | - | 38 | 43 | 성게, 전복, 해삼 |
| 조업일수(척당평균) | | | 주조업구업 | | | | | | | |
| 고성 연안 지선, 천진리 근해 | | | | | | | | | | |

항 종 : 지방어항

항 명 : 봉포항

지정고시일 등 연혁

| | | | | | |
|---------|------|-------|-------------|---------|-----------|
| 항 명 | 봉포항 | 위 치 | 고성군 토성면 봉포리 | 지정년월일 | 1972. 5.4 |
| 관 리 청 | 강원도 | 관 리 자 | 강원도지사 | 이 용 단 체 | 고성군수협 |
| 개 발 연 혁 | | | | | |
| 년 도 | 구 분 | | | | |
| 1989 | 기본조사 | | | | |
| 1991 | 수리모형 | | | | |
| 1996 | 수치모델 | | | | |

시설현황

| 구 분 | 총 계 획 | | 기시설 ('05까지) | | '06 시 설 | | 잔 량 | |
|-----|---------|-----------|-------------|-----------|---------|-----------|---------|-----------|
| | 물 량 (m) | 금 액 (백만원) | 물 량 (m) | 금 액 (백만원) | 물 량 (m) | 금 액 (백만원) | 물 량 (m) | 금 액 (백만원) |
| 방파제 | 410 | 7060 | 391 | 4642 | - | - | 19 | 2418 |
| 방사제 | 427 | 6353 | 418 | 5800 | - | - | 9 | 553 |
| 물양장 | 285 | 1190 | 252 | 860 | - | - | 33 | 330 |

관내 수산업 현황

| 어 업 인 구 및 가 구 | | | | | | 어 선 현 황 | | 어 업 생 산 | | |
|---------------|-----|----|--------|-----|----|------------------|---------|-----------|-----------|------------|
| 인 구(명) | | | 가 구(호) | | | 지방 (척) | 외래어선(척) | 생산량 (M/T) | 생산액 (백만원) | 주요어종 |
| 계 | 전업 | 겸업 | 계 | 전업 | 겸업 | | | | | |
| 302 | 272 | 30 | 118 | 106 | 12 | 45 | - | 140 | 550 | 성게, 전복, 해삼 |
| 조업일수(적당평균) | | | | | | 주조업구업 | | | | |
| | | | | | | 고성 연안 지선, 봉포리 근해 | | | | |

● 삼척시

항 종 : 국가어항

항 명 : 덕산항

□□ 지정고시일 등 연혁

| | | | | | |
|---------|-----------------|-------|-----------------|---------|-------------|
| 항 명 | 덕산항 | 위 치 | 강원도 삼척시 근덕면 덕산리 | 지정년월일 | 1971. 12.21 |
| 관 리 청 | 해양수산부 | 관 리 자 | 삼척시장 | 이 용 단 체 | 삼척수협 |
| 개 발 연 혁 | | | | | |
| 년 도 | 구 분 | | | | |
| 1971 | 제1종 어항 지정 | | | | |
| 1982 | 기본시설계획 수립 | | | | |
| 1988 | 안전도 진단용역조사 | | | | |
| 1990 | 접안시설소요규모 용역조사 | | | | |
| 1994 | 기본시설 완성 | | | | |
| 2001 | 국가어항으로 항종 명칭 변경 | | | | |

□□ 시설현황

| 구 분 | 총 계 획 | | 기시설('05까지) | | '06 시 설 | | 잔 량 | |
|----------|---------|-----------|------------|-----------|---------|-----------|---------|-----------|
| | 물 량 (m) | 금 액 (백만원) | 물 량 (m) | 금 액 (백만원) | 물 량 (m) | 금 액 (백만원) | 물 량 (m) | 금 액 (백만원) |
| 계 | | 6,177 | | 5,947 | | | | 230 |
| 북방파제 | 350 | 3,952 | 350 | 3,952 | - | - | - | - |
| 남방파제 | 110 | 852 | 110 | 852 | - | - | - | - |
| 물 양 장 | 280 | 589 | 280 | 589 | - | - | - | - |
| 선 양 장 | 35 | 40 | 35 | 40 | - | - | - | - |
| 호 안 | 60 | 399 | 60 | 399 | - | - | - | - |
| 준설(천 m³) | 5.8 | 345 | 3.8 | 115 | - | - | 2 | 230 |

□□ 관내 수산업 현황

| 어업인구 및 가구 | | | | | | 어 선 현 황 | | 어 업 생 산 | | |
|--------------|-----|-----|--------|----|----|---------|----------|-----------|-----------|--|
| 인 구(명) | | | 가 구(호) | | | 지방 (척) | 외래어선 (척) | 생산량 (M/T) | 생산액 (백만원) | 주요어종 미역, 가자미, 이면수, 대게, 문어 |
| 계 | 전업 | 겸업 | 계 | 전업 | 겸업 | | | | | |
| 307 | 102 | 205 | 92 | 31 | 61 | 54 | - | 560 | 750 | |
| 조업일수(척당평균) | | | 주조업구업 | | | | | | | |
| 덕산리 지선, 삼척연안 | | | | | | | | | | |

항 종 : 국가어항

항 명 : 궁촌항

□□ 지정고시일 등 연혁

| | | | | | |
|---------|--------------|-------|-----------------|---------|------------|
| 항 명 | 궁촌항 | 위 치 | 강원도 삼척시 근덕면 궁촌리 | 지정년월일 | 1999. 1. 1 |
| 관 리 청 | 해양수산부 | 관 리 자 | 삼척시장 | 이 용 단 체 | 삼척수협 |
| 개 발 연 혁 | | | | | |
| 년 도 | 구 분 | | | | |
| 1999 | 국가어항 지정 | | | | |
| 2000 | 기본계획 수립 | | | | |
| 2002 | 기본설계용역 시행 | | | | |
| 2003 | 환경영향평가 협의 완료 | | | | |
| 2004 | 실시설계용역 시행 | | | | |

□□ 시설현황

| 구 분 | 총 계 획 | | 기시설('05까지) | | '06 시 설 | | 잔 량 | |
|----------|---------|-----------|------------|-----------|---------|-----------|---------|-----------|
| | 물 량 (m) | 금 액 (백만원) | 물 량 (m) | 금 액 (백만원) | 물 량 (m) | 금 액 (백만원) | 물 량 (m) | 금 액 (백만원) |
| 합 계 | - | 31,931 | - | - | - | 2,000 | | 29,931 |
| 동방파제 | 370 | 19,878 | - | - | 75 | 2,000 | 295 | 17,878 |
| 남방파제 | 165 | 4,395 | - | - | - | - | 165 | 4,395 |
| 물 양 장 | 100 | 1,766 | - | - | - | - | 100 | 1,766 |
| 호 안 | 210 | 1,670 | - | - | - | - | 210 | 1,670 |
| 선 양 장 | 30 | 194 | - | - | - | - | 30 | 194 |
| 준 설 (천㎡) | 1.5 | 11 | - | - | - | - | 1.5 | 11 |
| 부대공 | 1식 | 4,017 | - | - | - | - | 1식 | 4,017 |

□□ 관내 수산업 현황

| 어업인구 및 가구 | | | | | | 어선현황 | | 어업생산 | | |
|------------|-----|-----|-------|----|----|---------------|---------|----------|----------|--------------------|
| 인구(명) | | | 가구(호) | | | 지방(척) | 외래어선(척) | 생산량(M/T) | 생산액(백만원) | 주요어종 |
| 계 | 전업 | 겸업 | 계 | 전업 | 겸업 | | | | | |
| 323 | 105 | 218 | 98 | 32 | 66 | 21 | - | 785 | 1420 | 오징어, 가자미, 임연수어, 기타 |
| 조업일수(척당평균) | | | | | | 주조업구업 | | | | |
| | | | | | | 궁촌리 지선, 삼척 연안 | | | | |

항 종 : 국가어항

항 명 : 장호항

□□ 지정고시일 등 연혁

| | | | | | |
|---------|----------------|-------|-----------------|---------|--------------|
| 항 명 | 장호항 | 위 치 | 강원도 삼척시 근덕면 장호리 | 지정년월일 | 1971. 12. 21 |
| 관 리 청 | 해양수산부 | 관 리 자 | 삼척시장 | 이 용 단 체 | 삼척수협 |
| 개 발 연 혁 | | | | | |
| 년 도 | 구 분 | | | | |
| 1971 | 제1종 어항지정 | | | | |
| 1973 | 기본시설계획 수립 | | | | |
| 1988 | 안전도 진단 용역조사 | | | | |
| 1993 | 정비계획 수립 | | | | |
| 1999 | 방파제 및 호안공사 완료 | | | | |
| 2001 | 국가어항으로 항종명칭 변경 | | | | |

□□ 시설현황

| 구 분 | 총 계 획 | | 기시설('04까지) | | '06 시 설 | | 잔 량 | |
|----------|---------|-----------|------------|-----------|---------|-----------|---------|-----------|
| | 물 량 (m) | 금 액 (백만원) | 물 량 (m) | 금 액 (백만원) | 물 량 (m) | 금 액 (백만원) | 물 량 (m) | 금 액 (백만원) |
| 합 계 | | 9,432 | | 9,432 | - | - | - | - |
| 방 파 제 | 290 | 7,630 | 290 | 7,630 | - | - | - | - |
| 물 양 장 | 417 | 971 | 417 | 971 | - | - | - | - |
| 호 안 | 70 | 288 | 70 | 288 | - | - | - | - |
| 방 사 제 | 196 | 530 | 196 | 530 | - | - | - | - |
| 준 설 (천㎡) | 0.2 | 13 | 0.2 | 13 | - | - | - | - |

□□ 관내 수산업 현황

| 어업인구 및 가구 | | | | | | 어 선 현 황 | | 어 업 생 산 | | |
|------------|-----|-----|--------|----|----|-------------|---------|-----------|-----------|-----------------|
| 인 구(명) | | | 가 구(호) | | | 지방 (척) | 외래어선(척) | 생산량 (M/T) | 생산액 (백만원) | 주요어종 |
| 계 | 전업 | 겸업 | 계 | 전업 | 겸업 | | | | | |
| 326 | 112 | 214 | 88 | 30 | 58 | 58 | - | 1,230 | 2,590 | 오징어, 가자미, 청어,기타 |
| 조업일수(적당평균) | | | | | | 주조업구업 | | | | |
| | | | | | | 장호리지선, 삼척연안 | | | | |

항 종 : 국가어항

항 명 : 임원항

지정고시일 등 연혁

| | | | | | |
|---------|----------------|-------|--------------------|-------|--------------|
| 항 명 | 임원항 | 위 치 | 강원도 삼척시 원덕읍 임원리 | 지정년월일 | 1995. 12. 29 |
| 관 리 청 | 해양수산부 | 관 리 자 | 삼척시장 | 이용 단체 | 원덕수협 |
| 개 발 연 혁 | | | | | |
| 년 도 | 구 분 | | | | |
| 1995 | 연안항 해제 | | | | |
| 1996 | 제1종 어항지정 | | | | |
| 1998 | 준설공사 시행 | | | | |
| 2001 | 국가어항으로 항종명칭 변경 | | | | |

시설현황

| 구 분 | 총 계 획 | | 기시설('05까지) | | '06 시 설 | | 잔 량 | |
|------------------|----------------|--------------|--------------|--------------|------------|--------------|------------|--------------|
| | 물 량 (m) | 금 액 (백만원) | 물 량 (m) | 금 액 (백만원) | 물 량 (m) | 금 액 (백만원) | 물 량 (m) | 금 액 (백만원) |
| 합 계 | - | 19,480 | - | 17,491 | - | - | - | 1,989 |
| 동 방 파 제 (보 강) | 613 (369) | 8,770 | 613 (369) | 8,770 | - | - | - | - |
| 남 방 파 제 | 210 | 5,193 | 210 | 5,193 | - | - | - | - |
| 방 사 제 | 187 (제거100) | 285 | 제거 100 | 285 | - | - | - | - |
| 물 양 장 | 693 | 1,809 | 693 | 1,809 | - | - | - | - |
| 호 안 | 191 | 756 | 191 | 756 | - | - | - | - |
| 도 류 제 | 100 | 976 | - | - | - | - | 100 | 976 |
| 친 수 시 설 | 1식 | 843 | - | - | - | - | 1식 | 843 |
| 준 설(천m) | 58.4 | 848 | 33.6 | 678 | - | - | 24.8 | 170 |

관내 수산업 현황

| 어업인구 및 가구 | | | | | | 어 선 현 황 | | 어 업 생 산 | | |
|------------|-----|-----|--------|----|-----|--------------|---------|--------------|--------------|------------------------------|
| 인 구(명) | | | 가 구(호) | | | 지방 (척) | 외래어선(척) | 생산량 (M/T) | 생산액 (백만원) | 주요어종 |
| 계 | 전업 | 겸업 | 계 | 전업 | 겸업 | | | | | |
| 658 | 224 | 434 | 169 | 57 | 112 | 142 | - | 1,684 | 4,806 | 오징어, 가자미, 청어, 문어,기타 |
| 조업일수(척당평균) | | | | | | 주조업구업 | | | | |
| | | | | | | 임원리 지선, 삼척연안 | | | | |

항 종 : 지방어항

항 명 : 초곡항

□□ 지정고시일 등 연혁

| | | | | | |
|---------|-----------|-------|-------------|-------|------------|
| 항 명 | 초곡항 | 위 치 | 강원도 근덕면 초곡리 | 지정년월일 | 1972. 5. 4 |
| 관 리 청 | 강원도 | 관 리 자 | 강원도지사 | 이용 단체 | 삼척수산업 협동조합 |
| 개 발 연 혁 | | | | | |
| 년 도 | 구 분 | | | | |
| 87~88 | 기본조사 수리모형 | | | | |
| | | | | | |

□□ 시설현황

| 구 분 | 총 계 획 | | 기시설 ('05까지) | | '06 시 설 | | 잔 량 | |
|-------|---------|-----------|-------------|-----------|---------|-----------|---------|-----------|
| | 물 량 (m) | 금 액 (백만원) | 물 량 (m) | 금 액 (백만원) | 물 량 (m) | 금 액 (백만원) | 물 량 (m) | 금 액 (백만원) |
| 계 | 707 | 13882 | 457 | 9968 | - | - | 250 | 3914 |
| 방 파 제 | 243 | 9605 | 222 | 7562 | - | - | 21 | 2043 |
| 방 사 제 | 94 | 2447 | 74 | 1847 | - | - | 20 | 600 |
| 물 양 장 | 330 | 1650 | 161 | 559 | - | - | 169 | 1091 |
| 선 착 장 | - | - | - | - | - | - | - | - |
| 선 양 장 | 40 | 180 | - | - | - | - | 40 | 180 |

□□ 관내 수산업 현황

| 어 업 인 구 및 가 구 | | | | | | 어 선 현 황 | | 어 업 생 산 | | |
|---------------|----|-----|--------|----|----|---------|---------|-----------|-----------|-----------------------|
| 인 구(명) | | | 가 구(호) | | | 지방 (척) | 외래어선(척) | 생산량 (M/T) | 생산액 (백만원) | 주요어종 |
| 계 | 전업 | 겸업 | 계 | 전업 | 겸업 | | | | | |
| 274 | 81 | 193 | 72 | 23 | 49 | 33 | - | 398 | 733 | 청어, 임연수어, 문어, 가자미, 잡어 |
| 조업일수(척당평균) | | | 주조업구업 | | | | | | | |
| 초곡리지선, 삼척연안 | | | | | | | | | | |

항 종 : 지방어항

항 명 : 신남항

□□ 지정고시일 등 연혁

| | | | | | |
|---------|-----------|-------|-------------|---------|------------|
| 항 명 | 신남항 | 위 치 | 강원도 원덕읍 신남리 | 지정년월일 | 1972. 5. 4 |
| 관 리 청 | 강원도 | 관 리 자 | 강원도지사 | 이 용 단 체 | 원덕수산업 협동조합 |
| 개 발 연 혁 | | | | | |
| 년 도 | 구 분 | | | | |
| 95 | 기본조사 수치모델 | | | | |
| | | | | | |

□□ 시설현황

| 구 분 | 총 계 획 | | 기시설('05까지) | | '06 시 설 | | 잔 량 | |
|-------|---------|-----------|------------|-----------|---------|-----------|---------|-----------|
| | 물 량 (m) | 금 액 (백만원) | 물 량 (m) | 금 액 (백만원) | 물 량 (m) | 금 액 (백만원) | 물 량 (m) | 금 액 (백만원) |
| 계 | 540 | 7,803 | 260 | 4,556 | - | - | 280 | 3,247 |
| 방 파 제 | 260 | 4,556 | 260 | 4,556 | - | - | - | - |
| 방 사 제 | 100 | 2,500 | - | - | - | - | 100 | 2,500 |
| 물 양 장 | 110 | 534 | - | - | - | - | 110 | 534 |
| 선 착 장 | - | - | - | - | - | - | - | - |
| 선 양 장 | - | - | - | - | - | - | - | - |
| 호 안 | 70 | 129 | - | - | - | - | 70 | 129 |
| 준 설 | 2,273 | 20 | - | - | - | - | 2,273 | 20 |
| 매 립 | 7,987 | 64 | - | - | - | - | 7,987 | 64 |

□□ 관내 수산업 현황

| 어 업 인 구 및 가 구 | | | | | | 어 선 현 황 | | 어 업 생 산 | | |
|---------------|----|-----|--------|----|----|-------------|---------|-----------|-----------|-----------------------|
| 인 구(명) | | | 가 구(호) | | | 지방 (척) | 외래어선(척) | 생산량 (M/T) | 생산액 (백만원) | 주요어종 |
| 계 | 전업 | 겸업 | 계 | 전업 | 겸업 | | | | | |
| 201 | 68 | 133 | 53 | 17 | 36 | 33 | - | 203 | 465 | 청어, 임연수어, 문어, 가자미, 잡어 |
| 조업일수(척당평균) | | | | | | 주조업구업 | | | | |
| | | | | | | 신남리지선, 삼척연안 | | | | |

항 종 : 지방어항

항 명 : 호산항

□□ 지정고시일 등 연혁

| | | | | | |
|---------|-----------|-------|-------------|---------|------------|
| 항 명 | 호산항 | 위 치 | 강원도 원덕읍 호산리 | 지정년월일 | 1972. 5. 4 |
| 관 리 청 | 강원도 | 관 리 자 | 강원도지사 | 이 용 단 체 | 원덕수산업 협동조합 |
| 개 발 연 혁 | | | | | |
| 년 도 | 구 분 | | | | |
| 91 | 기본조사 수리모형 | | | | |

□□ 시설현황

| 구 분 | 총 계 획 | | 기시설 ('05까지) | | '06 시 설 | | 잔 량 | |
|-------|---------|-----------|-------------|-----------|---------|-----------|---------|-----------|
| | 물 량 (m) | 금 액 (백만원) | 물 량 (m) | 금 액 (백만원) | 물 량 (m) | 금 액 (백만원) | 물 량 (m) | 금 액 (백만원) |
| 계 | 794 | 7654 | 794 | 7654 | - | - | - | - |
| 방 파 제 | 356 | 4663 | 356 | 4663 | - | - | - | - |
| 방 사 제 | 150 | 1685 | 150 | 1685 | - | - | - | - |
| 물 양 장 | 288 | 1306 | 288 | 1306 | - | - | - | - |

□□ 관내 수산업 현황

| 어업인구 및 가구 | | | | | | 어 선 현 황 | | 어 업 생 산 | | |
|------------|----|-----|--------|----|----|-------------|---------|-----------|-----------|------------------------------|
| 인 구(명) | | | 가 구(호) | | | 지방 (척) | 외래어선(척) | 생산량 (M/T) | 생산액 (백만원) | 주요어종 |
| 계 | 전업 | 겸업 | 계 | 전업 | 겸업 | | | | | |
| 285 | 98 | 187 | 77 | 27 | 50 | 51 | - | 400 | 748 | 청어, 돔, 임연수어, 넙치, 문어, 가자미, 잡어 |
| 조업일수(척당평균) | | | | | | 주조업구업 | | | | |
| | | | | | | 호산리지선, 삼척연안 | | | | |

● 속초시

항 종 : 국가어항

항 명 : 대포항

□□ 지정고시일 등 연혁

| | | | | | |
|---------|-----------------------|-------|-------------|---------|------------|
| 항 명 | 대포항 | 위 치 | 강원도 속초시 대포동 | 지정년월일 | 1971.12.21 |
| 관 리 청 | 해양수산부 | 관 리 자 | 속초시장 | 이 용 단 체 | 대포수협 |
| 개 발 연 혁 | | | | | |
| 년 도 | 구 분 | | | | |
| 1971 | 제1종 어항지정 | | | | |
| 1988 | 시설물 안전도 진단 실시 | | | | |
| 1993 | 보강공사 완료 | | | | |
| 1997 | 어항시설 정비계획 실시 | | | | |
| 2001 | 국가어항으로 항종명칭 변경 | | | | |
| 2002 | 해양수산부와 속초시간 사업시행협약 체결 | | | | |

□□ 시설현황

| 구 분 | 총계획 | | 2005까지 | | 2006계획 | | 잔량 | | 비 고 |
|-----------|----------------|-----------|----------------|-----------|---------|-----------|---------|-----------|------|
| | 물 량 (m) | 금 액 (백만원) | 물 량 (m) | 금 액 (백만원) | 물 량 (m) | 금 액 (백만원) | 물 량 (m) | 금 액 (백만원) | |
| 동방파제 | 500 | 27,139 | - | - | 160 | 7,050 | 340 | 20,089 | 정부시행 |
| | 350 (호안110) | 13,370 | 175 (호안110) | 8,173 | 165 | 5,197 | - | - | 속초시행 |
| 남방파제 | 110 | 1,834 | - | - | - | - | 110 | 1,834 | 정부시행 |
| | 120 | 921 | - | - | - | - | 120 | 921 | 속초시행 |
| 물양장 | 740 | 5,915 | - | - | - | - | 740 | 5,915 | " |
| 선양장 | 30 | 204 | - | - | - | - | 30 | 204 | " |
| 수역준설 (㎡) | 23,776 | 832 | - | - | - | - | 23,776 | 832 | " |
| 부지조성 (㎡) | 187,106 | 15,020 | 19,250 | 946 | 20,508 | 741 | 147,348 | 13,333 | " |
| 친수시설 (호안) | 338 | 2,167 | - | - | - | - | 338 | 2,167 | " |
| 부대시설 | 1식 | 1,161 | - | - | - | - | 1식 | 1,161 | 정부시행 |
| | 1식 | 2,675 | 1식 | 1,508 | 1식 | 334 | 1식 | 833 | 속초시행 |
| 시설부대 경비 | 1식 | 1,573 | - | - | 1식 | 950 | 1식 | 623 | 정부시행 |
| | | 3,800 | 1식 | 761 | 1식 | 595 | 1식 | 2,444 | 속초시행 |

□□ 관내 수산업 현황

| 어업인구 및 가구 | | | | | | 어 선 현 황 | | 어 업 생 산 | | |
|------------|-----|----|--------|-----|----|-----------------|---------|-----------|-----------|------------|
| 인 구(명) | | | 가 구(호) | | | 지방 (척) | 외래어선(척) | 생산량 (M/T) | 생산액 (백만원) | 주요어종 |
| 계 | 전업 | 겸업 | 계 | 전업 | 겸업 | | | | | |
| 325 | 291 | 34 | 233 | 156 | 77 | 122 | 17 | 1,384 | 5,651 | 오징어, 가자미 등 |
| 조업일수(척당평균) | | | | | | 주조업구업 | | | | |
| | | | | | | 속초 연안 지선, 대포 근해 | | | | |

● 양양군

항 종 : 국가어항

항 명 : 수산항

□□ 지정고시일 등 연혁

| | | | | | |
|---------|-------------------|-------|-----------------|---------|------------|
| 항 명 | 수산항 | 위 치 | 강원도 양양군 손양면 수산리 | 지정년월일 | 1991. 1. 1 |
| 관 리 청 | 해양수산부 | 관 리 자 | 양양군수 | 이 용 단 체 | 양양군수협 |
| 개 발 연 혁 | | | | | |
| 년 도 | 구 분 | | | | |
| 1991 | 제1종 어항 지정 | | | | |
| 1992 | 기본 시설계획 수립 및 개발착수 | | | | |
| 1996 | 수치모형실험 (항내매몰방지대책) | | | | |
| 2001 | 국가어항으로 항종명칭 변경 | | | | |

□□ 시설현황

| 구 분 | 총 계 획 | | 기시설('05까지) | | '06 시 설 | | 잔 량 | |
|-----------|---------|-----------|------------|-----------|---------|-----------|---------|-----------|
| | 물 량 (m) | 금 액 (백만원) | 물 량 (m) | 금 액 (백만원) | 물 량 (m) | 금 액 (백만원) | 물 량 (m) | 금 액 (백만원) |
| 합 계 | - | 44,864 | - | 44,467 | - | - | - | 397 |
| 북 방 파 제 | 585 | 24,124 | 585 | 24,124 | - | - | - | - |
| 남 방 파 제 | 240 | 8,007 | 240 | 8,007 | - | - | - | - |
| 물 양 장 | 430 | 1,626 | 430 | 1,626 | - | - | - | - |
| 익 제 | 180 | 10,121 | 180 | 10,121 | - | - | - | - |
| 선 양 장 | 30 | 146 | 30 | 146 | - | - | - | - |
| 진 입 도 로 | 180 | 443 | 180 | 443 | - | - | - | - |
| 준 설(천m ㉜) | 22 | 397 | - | - | - | - | 22 | 397 |

□□ 관내 수산업 현황

| 어업인구 및 가구 | | | | | | 어 선 현 황 | | | 어 업 생 산 | | |
|------------|-----|-----|--------|----|----|-------------|---------|------|-----------|-----------|-------------|
| 인 구(명) | | | 가 구(호) | | | 지방 (척) | 외래어선(척) | | 생산량 (M/T) | 생산액 (백만원) | 주요어종 |
| 계 | 전업 | 겸업 | 계 | 전업 | 겸업 | | 일최 대 | 일평 균 | | | |
| 240 | 106 | 134 | 86 | 38 | 48 | 33 | 12 | 7 | 160 | 554 | 가자미, 넙치, 기타 |
| 조업일수(척당평균) | | | | | | 주조업구업 | | | | | |
| | | | | | | 수산리지선, 양양연안 | | | | | |

항 종 : 국가어항

항 명 : 남애항

지정고시일 등 연혁

| | | | | | |
|---------|----------------|-------|-----------------|-------|--------------|
| 항 명 | 남애항 | 위 치 | 강원도 양양군 현남면 남애리 | 지정년월일 | 1971. 12 .21 |
| 관 리 청 | 해양수산부 | 관 리 자 | 양양군수 | 이용 단체 | 양양군수협 |
| 개 발 연 혁 | | | | | |
| 년 도 | 구 분 | | | | |
| 1971 | 제1종 어항 지정 | | | | |
| 1979 | 기본시설계획 수립 | | | | |
| 1982 | 수치모형실험 실시 | | | | |
| 1988 | 시설물 안전도 진단 실시 | | | | |
| 1990 | 접안시설 소요규모조사 실시 | | | | |
| 1996 | 어항시설 정비계획 용역 | | | | |
| 2001 | 국가어항으로 항종명칭 변경 | | | | |

시설현황

| 구 분 | 총 계 획 | | 기시설('05까지) | | '06 시 설 | | 잔 량 | |
|-----------|---------|-----------|------------|-----------|------------|-----------|---------|-----------|
| | 물 량 (m) | 금 액 (백만원) | 물 량 (m) | 금 액 (백만원) | 물 량 (m) | 금 액 (백만원) | 물 량 (m) | 금 액 (백만원) |
| 합 계 | | 16795 | | 8158 | | 3000 | | 5637 |
| 북 방 파 제 | 90 | 757 | 90 | 512 | (정비65) | 190 | 정비1식 | 55 |
| 남 방 파 제 | 445 | 11273 | 370 | 4484 | 40 (보강163) | 2712 | 35 정비1식 | 4077 |
| 물 양 장 | 557 | 1937 | 546 | 1463 | (보수203) | 40 | 11 보수1식 | 434 |
| 유어선 부두 | 770 | 635 | 70 | 635 | - | - | - | - |
| 준 설(천m 3) | 45.9 | 279 | 45.9 | 279 | - | - | - | - |
| 친 수 시 설 | 1식 | 1914 | 1식 | 785 | 1식 | 58 | 1식 | 1071 |

관내 수산업 현황

| 어업인구 및 가구 | | | | | | 어 선 현 황 | | | | 어 업 생 산 | | |
|------------|-----|-----|--------|-----|-----|--------------|---------|-----|-----------|-----------|------------------------|--|
| 인 구(명) | | | 가 구(호) | | | 지방 (척) | 외래어선(척) | | 생산량 (M/T) | 생산액 (백만원) | 주요어종 | |
| 계 | 전업 | 겸업 | 계 | 전업 | 겸업 | | 일최대 | 일평균 | | | | |
| 763 | 585 | 178 | 297 | 195 | 102 | 97 | 20 | 3 | 612 | 2,411 | 오징어, 넙치, 가자미, 도루묵, 잡어등 | |
| 조업일수(척당평균) | | | | | | 주조업구업 | | | | | | |
| | | | | | | 남애리지선, 양양 연안 | | | | | | |

항 종 : 지방어항

항 명 : 물치항

지정고시일 등 연혁

| | | | | | |
|---------|------|-------|-------------|---------|-------------|
| 항 명 | 물치항 | 위 치 | 양양군 강현면 물치리 | 지정년월일 | 1972. 5. 4 |
| 관 리 청 | 강원도 | 관 리 자 | 강원도지사 | 이 용 단 체 | 양양군수산업 협동조합 |
| 개 발 연 혁 | | | | | |
| 년 도 | 구 분 | | | | |
| 1994 | 기본조사 | | | | |

시설현황

| 구 분 | 총 계 획 | | 기시설 ('05까지) | | '06 시 설 | | 잔 량 | |
|-------|---------|-----------|-------------|-----------|---------|-----------|---------|-----------|
| | 물 량 (m) | 금 액 (백만원) | 물 량 (m) | 금 액 (백만원) | 물 량 (m) | 금 액 (백만원) | 물 량 (m) | 금 액 (백만원) |
| 계 | 884 | 10,765 | 759 | 10,158 | - | - | 125 | 607 |
| 방 파 제 | 398 | 7,156 | 398 | 7,156 | - | - | - | - |
| 방 사 제 | 230 | 2,365 | 230 | 2,365 | - | - | - | - |
| 물 양 장 | 256 | 1,244 | 131 | 637 | - | - | 125 | 607 |

관내 수산업 현황

| 어 업 인 구 및 가 구 | | | | | | 어 선 현 황 | | 어 업 생 산 | | |
|---------------|----|----|--------|----|----|-------------|---------|-----------|-----------|-----------------------|
| 인 구(명) | | | 가 구(호) | | | 지방 (척) | 외래어선(척) | 생산량 (M/T) | 생산액 (백만원) | 주요어종 |
| 계 | 전업 | 겸업 | 계 | 전업 | 겸업 | | | | | |
| 118 | 94 | 24 | 39 | 31 | 8 | 39 | - | 205 | 761 | 청어, 임연수어, 넙치, 가자미, 잡어 |
| 조업일수(척당평균) | | | | | | 주조업구업 | | | | |
| | | | | | | 물치리지선, 양양연안 | | | | |

항 종 : 지방어항

항 명 : 동산항

□□ 지정고시일 등 연혁

| | | | | | |
|---------|------|-------|----------------|---------|----------------|
| 항 명 | 동산항 | 위 치 | 양양군 현남면 동산리 | 지정년월일 | 1972. 5. 4 |
| 관 리 청 | 강원도 | 관 리 자 | 강원도지사 | 이 용 단 체 | 양양군수산업 협동조합 |
| 개 발 연 혁 | | | | | |
| 년 도 | 구 분 | | | | |
| 1988 | 기본조사 | | | | |
| 1994 | 수리모형 | | | | |

□□ 시설현황

| 구 분 | 총 계 획 | | 기시설 ('05까지) | | '06 시 설 | | 잔 량 | |
|-------|---------|-----------|-------------|-----------|---------|-----------|---------|-----------|
| | 물 량 (m) | 금 액 (백만원) | 물 량 (m) | 금 액 (백만원) | 물 량 (m) | 금 액 (백만원) | 물 량 (m) | 금 액 (백만원) |
| 계 | 969 | 20,812 | 466 | 8,793 | | | 503 | 12,019 |
| 방 파 제 | 368 | 15,154 | 276 | 8,647 | | | 92 | 6,507 |
| 방 사 제 | 286 | 4,116 | 150 | 36 | | | 136 | 4,080 |
| 물 양 장 | 315 | 1,542 | 40 | 110 | | | 275 | 1,432 |

□□ 관내 수산업 현황

| 어 업 인 구 및 가 구 | | | | | | 어 선 현 황 | | 어 업 생 산 | | |
|---------------|-----|----|--------|----|----|---------|---------|-----------|-----------|---|
| 인 구(명) | | | 가 구(호) | | | 지방 (척) | 외래어선(척) | 생산량 (M/T) | 생산액 (백만원) | 주요어종 |
| 계 | 전업 | 겸업 | 계 | 전업 | 겸업 | | | | | |
| 158 | 128 | 32 | 57 | 45 | 12 | 28 | - | 164 | 609 | 가리비, 청어, 임면수어, 문어, 오징어, 잡어 |
| 조업일수(적당평균) | | | | | | 주조업구업 | | | | |
| 동산리지선, 양양연안 | | | | | | | | | | |

타. 어촌계 설문조사

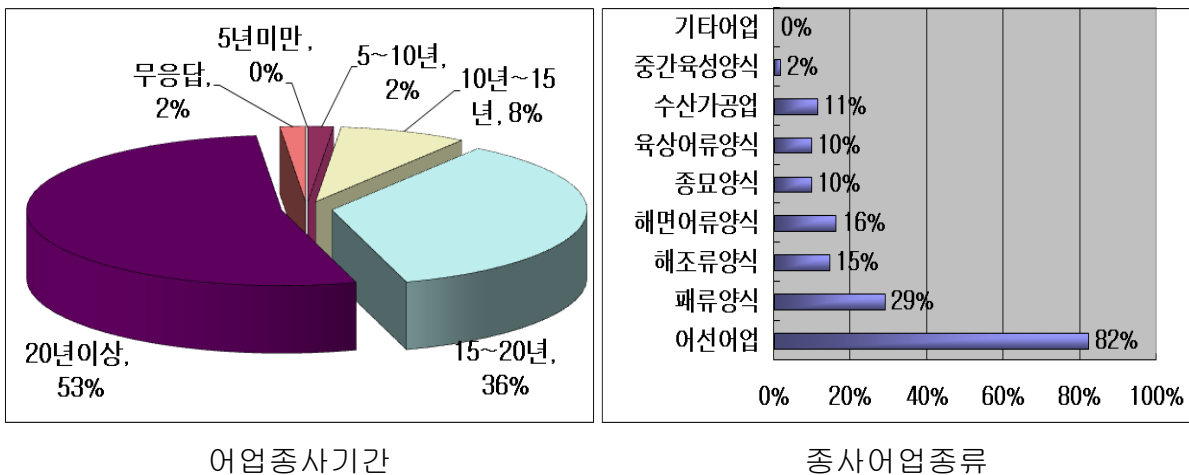
1) 조사개요

- 어촌·어항발전 기본계획을 수립함에 있어 어촌의 소득증대와 어촌, 어항의 합리적인 발전을 위한 정책 수립, 효율적 추진을 위한 기초자료로 활용하기 위하여 본 조사를 수행함
- 설문조사는 강원도 76개 어촌계 어촌계장을 대상으로 우편 및 전화조사방법을 사용하였고 그중 62명이 설문에 응하여 82%의 회수율을 보임. 95% 신뢰수준에서 $\pm 2.87\%$ 오차범위를 보임

2) 조사결과 분석

(1) 어촌계의 생활여건 및 정주여건

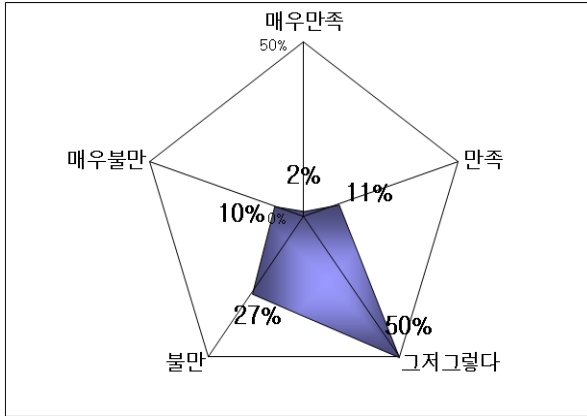
- 평균 어업종사기간은 20년 이상이 53%로 가장 높은 비중을 차지하였고 다음으로 15년~20년 36%, 10~15년 8%로 순으로 나타났음. 어업종사기간과 어업인의 연령분포를 고려할 때 어업종사인구의 고령화가 상당히 진척된 것으로 보임
- 어업구조에 대한 조사는 복수응답 형태로 처리했으며, 어선어업이 비중이 82%로 대단히 높게 나타났고 다음으로 패류양식이 29%로 나타났음. 그 외 해면어류양식 16%, 해조류양식 15%, 그리고 종묘양식과 육상어류양식이 동일하게 10%의 순으로 조사됨



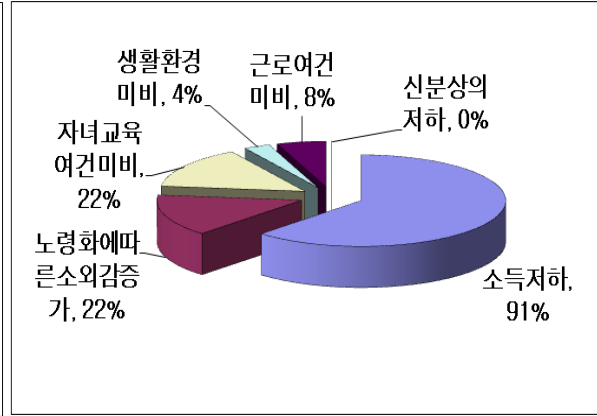
- 어업인들의 생활 여건 만족도는 ‘그저그렇다’이라는 응답이 50%로 가장 높은 비중을 차지하고 있으며, 다음으로 ‘불만’이 27%, ‘매우 불만’이라는 응답이 10%로 조사됨. 한편 만족스럽다는 응답과 매우 만족스럽다는 응답은 11%와

2%에 그쳐 생활여건 만족도는 대체로 낮은 편으로 조사됨

- 만족도가 낮은 이유에 대해 조사한 결과, 복수응답이며 '소득이 낮다'가 91%를 차지하고 있으며 다음으로 노령화로 인한 소외감과 자녀교육여건미비가 동일하게 22%, 그리고 근로여건미비 8%, 생활환경미비 4%의 순으로 조사됨

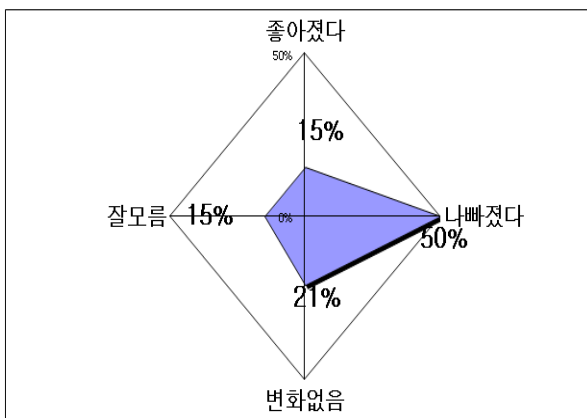


생활여건만족도

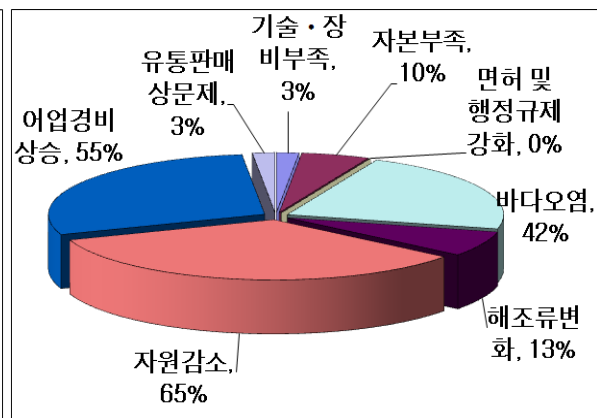


불만족 이유

- 어업경영상태 역시 응답자의 50%가 과거의 실정에 비해 나빠졌다고 응답하였으며 변화가 없다는 의견이 21%로 조사되었음
- 반면, 좋아졌다는 응답은 15%에 불과해 대부분의 어업인들은 어업경영 여건이 악화되었거나 변화가 없다고 인식하는 것으로 보임
- 어업종사자들이 인식하는 어업경영여건의 악화 원인에 대해 복수응답 처리했으며, 그 결과 자원감소(65%)와 어업경비상승(55%) 및 바다오염(42%) 등이 가장 많이 지적되었음. 즉 바다환경 및 어족자원에 대한 관리 그리고 어업경비 상승에 따른 면세유 지원 등이 필요하다는 인식을 가지고 있는 것으로 파악됨

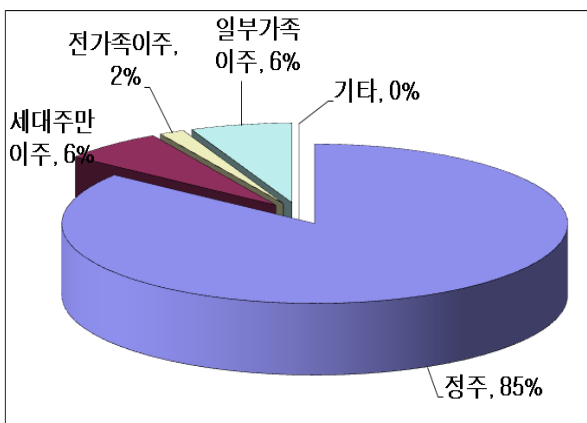


어업경영여건

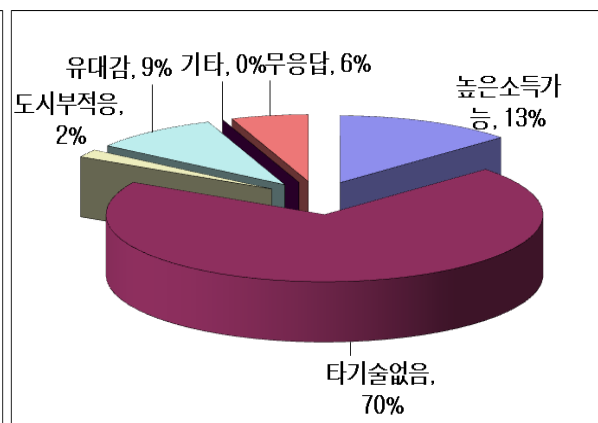


경영여건 악화요인

- 어촌계원들의 현재 어촌에 정주하고자 하는 의향에 대해서 질의한 바, 86%의 응답자가 정주의사를 밝혔고, 일부가족이 이주하겠다는 의견과 세대주만이 경제활동을 위해 타 지역 및 도심지로 이주를 원하는 경우가 동일하게 6%, 그리고 전가족이 이주하겠다는 의견이 2%로 조사됨.
- 정주하려는 이유로는 어업이외의 타기술이 없어 미래가 불투명하다는 응답이 70%를 차지했으며, 높은 소득에 대한 기대가 13%, 조상대대로 살아왔고 이웃간의 유대가 좋아 살기 편하다는 응답이 9%로 조사됨. 결과로 보아 어촌계의 주민들이 전업에 대한 기피 및 두려움이 크다는 것을 알 수가 있음

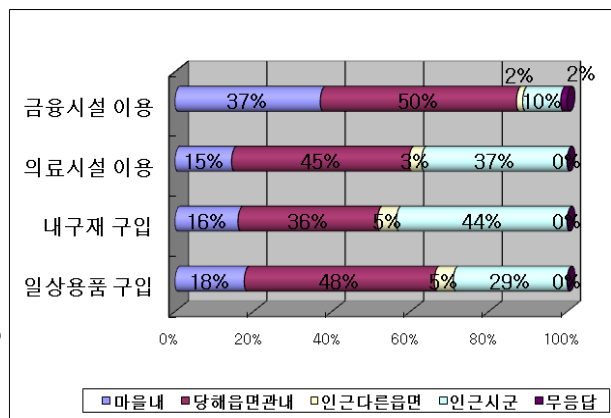


어촌정주의사



정주하려는 이유

- 어촌계의 주민들의 일상생활권역이 어떻게 형성되어 있는지에 조사한 결과, 당해읍면내(44.8%)와 인근시군(30%)에서 대부분 이루어지는 것으로 조사됨. 그리고 마을내에서 이루어지는 일상생활 비율은 21.5%로 타시도에 비해 비교적 높게 나타났다음

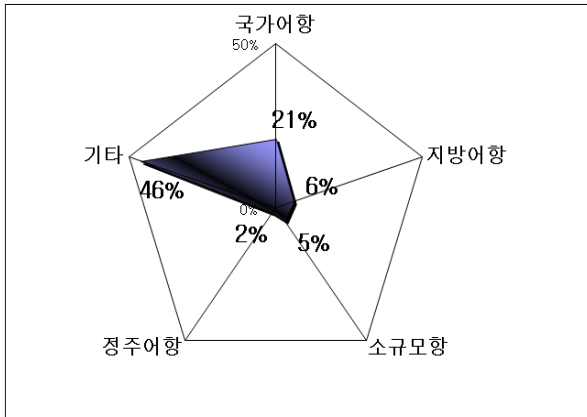


일상생활권역

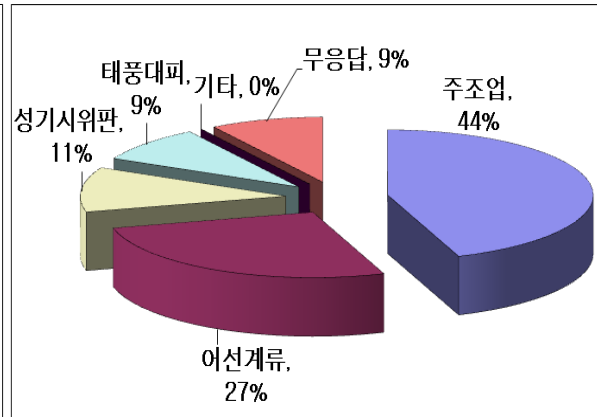
(2) 어촌계의 조업 현황

- 강원도에는 총 59개의 어항이 있으며, 그 중 국가어항이 14개소, 지방어항이 14개소, 소규모포구 7개소, 그리고 정주어항 24개소가 위치하고 있음

- 주 이용항에 대해서 설문한 결과, 항종별로 국가어항 21%, 지방어항 6%, 소규모항 5%, 정주어항 2%의 비율로 이용도가 조사되었고 그 외 기타항목이 46%로 나타났으며, 이용하는 용도로는 '주조업'이 44%로 가장 많았고, '어선계류'가 27%, '위판'이 11%, '태풍대피'가 9%로 조사됨

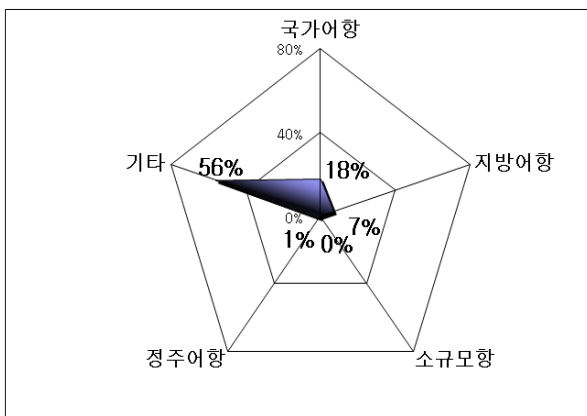


주 이용항 이용현황

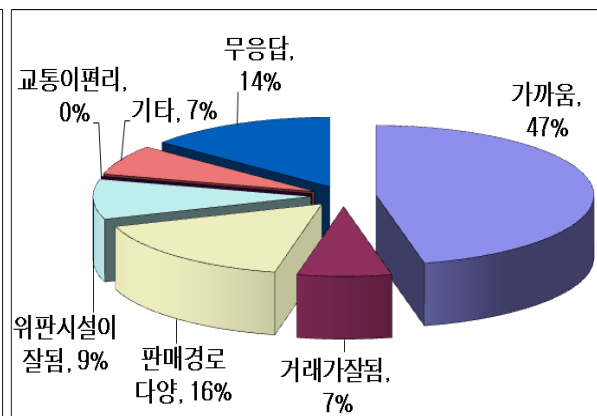


주 이용항 이용이유

- 위판항에 대한 설문 결과 국가어항이 18%, 지방어항 7%, 정주어항 1% 등으로 조사되었고, 그 외 개인위판 등 기타방법으로 위판한다는 응답이 56%로 조사됨
- 응답한 항을 위판항으로 이용하는 이유로는 거리의 근접성이 전체의 47%로 가장 높은 비중을 나타내었고, 판매경로의 다양성이 16%, 시설의 효율성을 이유로 든 응답이 9%, 거래활성화가 7%의 순으로 조사됨



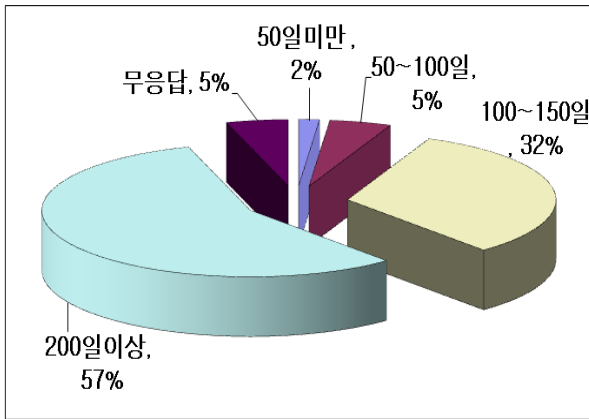
위판항 이용현황



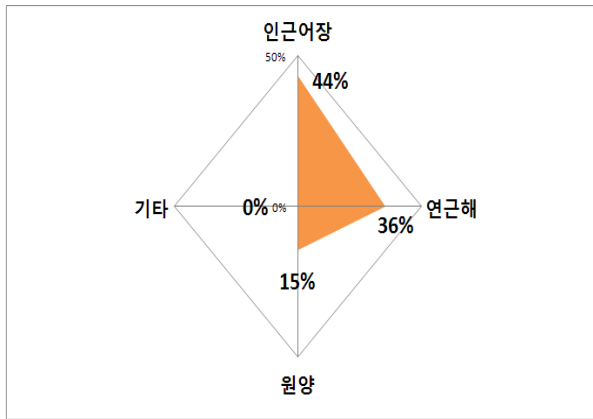
위판항 이용이유

- 조업일수는 연간 200일 이상 조업을 한다는 응답이 57%로 가장 많았고, 100~150일, 50~100일이 차례대로 32%, 5%의 비중을 차지함
- 주조업 구역은 인근어장이 44%로 가장 높은 비중을 나타냈고 다음으로 연근해

어장이라고 응답한 비율이 36%, 원양어장 15%로 원양어장에서 어업활동이 비교적 높게 나타났음

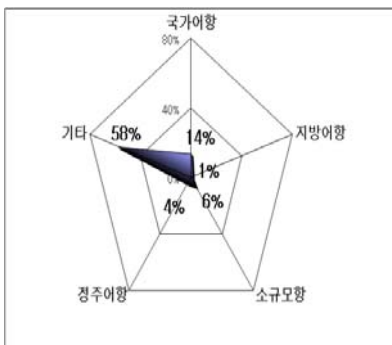


조업일수

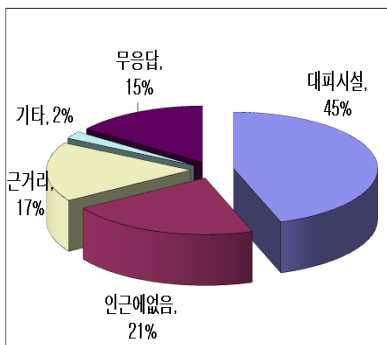


주조업구역

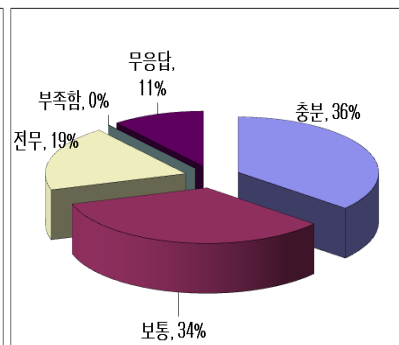
- 태풍시 주 대피항은 국가어항을 이용한다는 응답이 14%로 나타났고, 그 외 소규모포구와 정주어항을 이용한다는 응답이 6%와 4%로 조사됨 또한 그 외 무역항 다른 방법으로 피항한다는 응답이 58%로 나타남
- 주 대피항으로 이용하는 이유로는 대피공간이 충분하다는 응답과 인근에 대피항이 없다는 응답이 각각 45%와 21%로 나타났으며, 거리의 근접성으로 인해 주로 이용한다는 경우도 17%로 나타났음
- 그리고 현재 대피공간의 수용여부에 대해서 설문한 바, 수용공간이 충분하다는 응답이 36%로 나타났으며, 다음으로 보통이라는 의견이 34%로 조사됨. 그 외 전무하거나 불충분하다는 경우가 19%로 조사됨



대피항이용현황



대피항이용이유

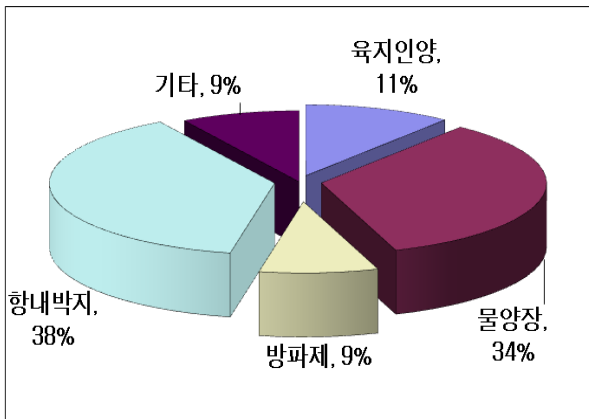


대피공간충분여부

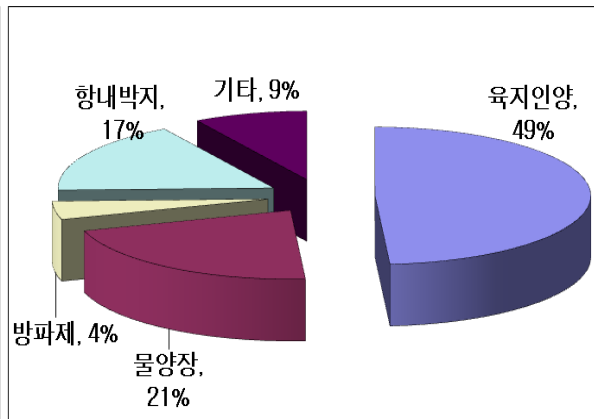
- 동력선의 경우 항내박지(38%)와 물양장(34%)을 이용한다는 응답이 가장 많은 비중을 차지하였으며, 육지로 인양하는 경우가 11%, 방파제를 이용하는 경우가

9%로 조사됨. 무동력선은 육지로 인양한다는 응답이 49%로 압도적으로 많았고 그 외 물양장 21%, 항내박지 17%, 방파제 4%의 순으로 나타남

- 무동력선인 경우에는 대부분이 5톤 미만의 어선들이므로 항내박지 및 방파제 후면에 정박할 경우 태풍시 방파제로 월류하는 파와 항내에서 발생하는 파에 대해서 손실이 발생할 여지가 있어 이에 대한 대책 마련이 필요할 것으로 보임



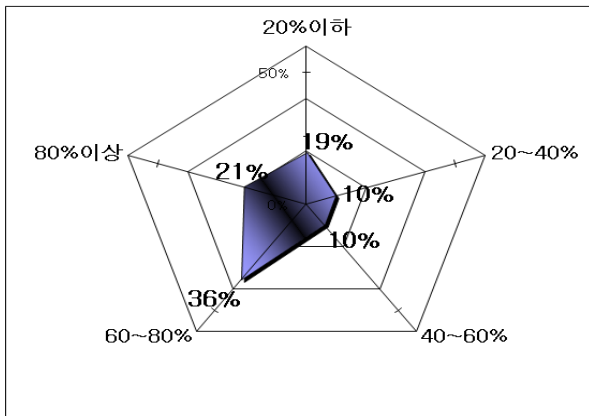
정박시설 (동력선)



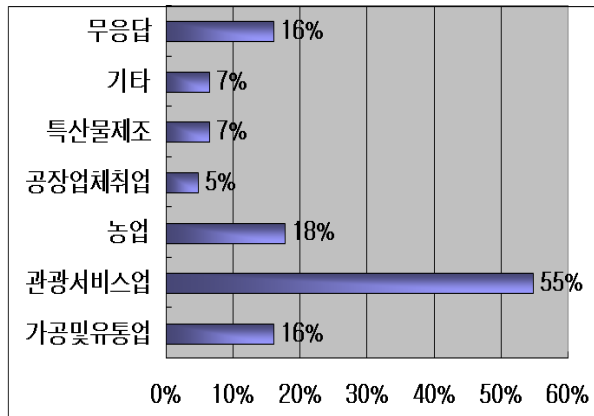
정박시설 (무동력선)

(3) 어촌·어항 개발 수요 조사

- 순수어업의 소득비중에 대해 조사한 결과, 60~80%를 차지한다는 응답이 36%로 가장 높은 비중으로 나타났고, 다음으로 80%이상이 21%, 20%이하가 19%, 20~40%와 40~60%가 동일하게 10%로 조사됨
- 어업 외 소득분야는 복수응답으로 조사하였으며, 관광서비스업을 통해 소득을 얻는 비중이 55%로 가장 높게 나타났고, 다음으로 농업 18%로 조사됨. 그리고 가공유통업이 16%, 특산물제조가 7%로 조사됨. 어업을 전업으로 하는 가구보다는 겸업을 하는 어가가 더 많은 것으로 파악됨

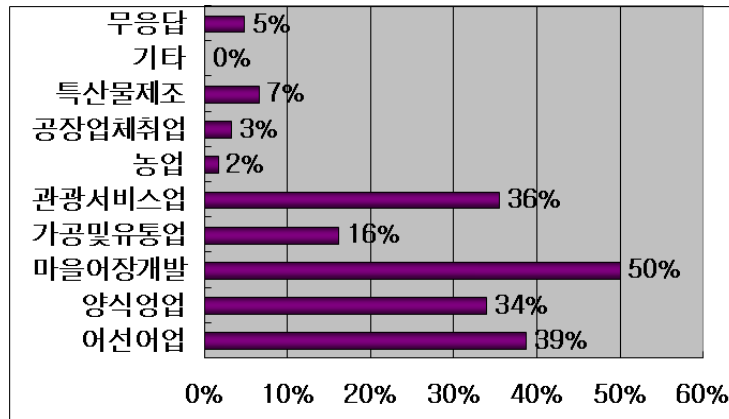


어업이 전체소득중 차지하는 비중



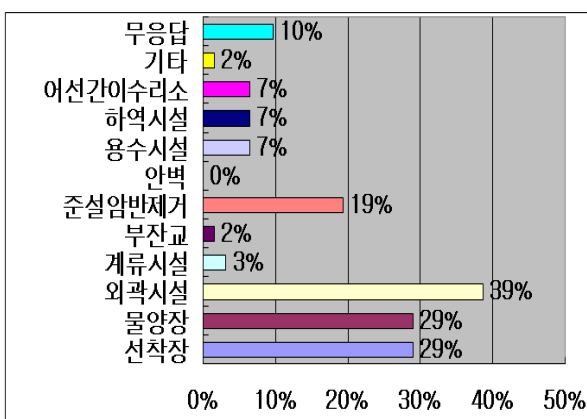
겸업소득분야

- 향후 어촌지역의 소득증대를 위한 잠재 소득원에 대한 질문은 복수응답 처리했으며 마을어장 개발 50%, 어선어업 39%, 그리고 양식어업 34%로 어업에 관련된 분야에 대한 개발 희망도가 높게 조사됨. 그 외 관광서비스업을 희망하는 비중은 36%, 가공유통업 16%의 순으로 조사됨

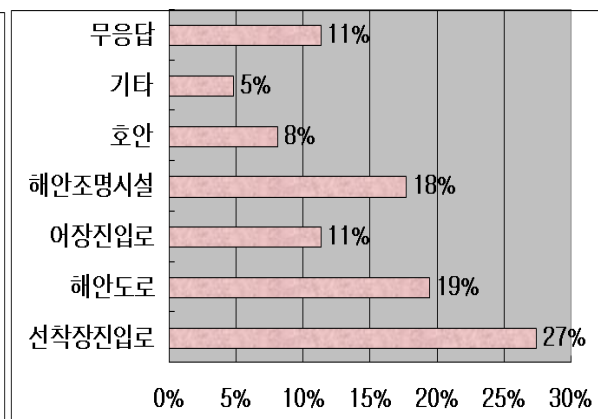


희망소득분야

- 어항시설에 대한 개발수요를 복수응답으로 조사한 결과, 외곽시설에 대한 개발 수요가 39%로 가장 높은 비중을 차지하였으며, 다음으로 물양장과 선착장에 대한 개발수요가 동일하게 29%, 계류시설 3%의 순으로 나타났으며, 준설에 대한 수요도 19%로 비교적 높게 조사됨
- 부대기반시설 중 필요시설은 선착장 진입로가 27%로 가장 높은 비중을 차지하였고 해안도로와 해안조명시설에 대한 신설 수요가 차례대로 19%, 18%로 조사됨.



어항시설 개발수요

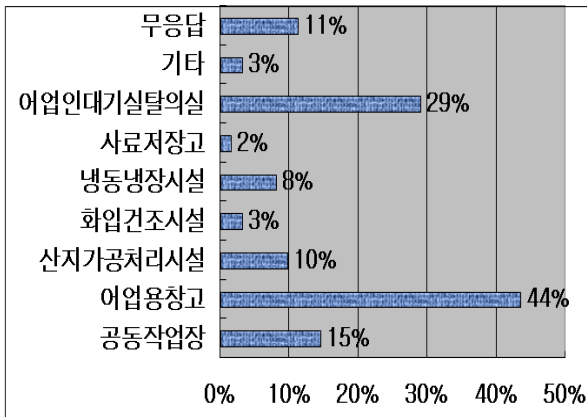


부대시설 개발수요

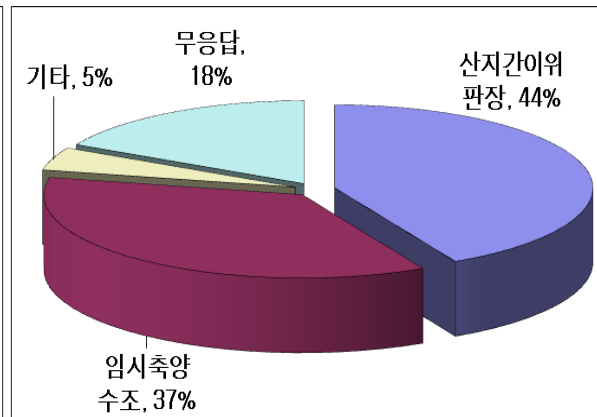
- 육상 수산지원시설에 대한 개발수요를 복수응답으로 질의한 결과 어업용창고 44%로 가장 높게 나타났으며, 어업인대기실탈의실 등 어업인 편의시설에 대한

지원수요도 29%, 공동작업장 15%, 산지가공시설 10%, 그리고 냉동냉장시설 8%의 순으로 조사됨

- 유통시설에 대한 수요는 신선하게 소비자에게 판매할 수 있는 산지간이위판장에 대한 수요가 44%로 가장 높게 나타났고, 어획물을 신선하게 저장할 수 있는 임시축양수조에 대한 수요가 37%로 조사됨

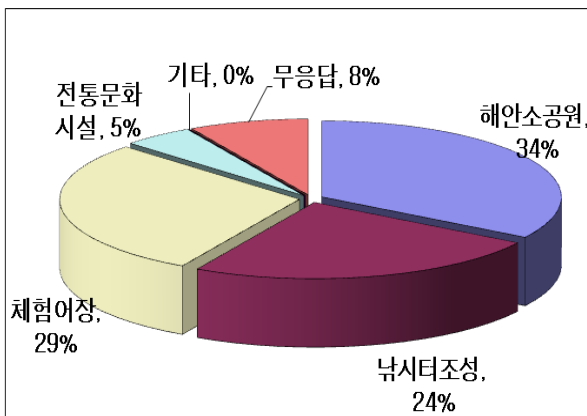


육상시설 개발수요

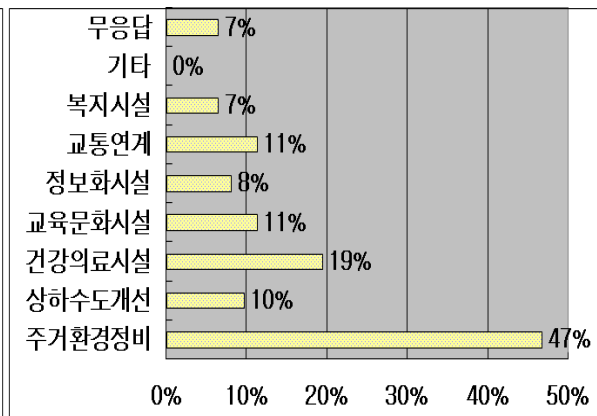


유통시설 개발수요

- 관광기반시설에 대한 개발수요는 해안소공원이 34%로 가장 높은 비중을 차지하였고, 다음으로 체험어장개발 29%, 낚시터 조성이 24%, 전통문화시설이 5%의 순으로 나타났음
- 생활환경 개선 중 어촌계에서 가장 시급한 부분에 대해 복수응답으로 설문한 결과, 주거환경정비개선이 47%로 어촌계의 주거환경 개선에 대한 수요가 높게 나타났고, 건강의료시설 19%, 교통연계와 교육문화시설이 동일하게 11%, 그리고 상하수도개선에 대한 수요가 10%로 조사되었음



관광기반시설 개발수요



생활환경 개선수요

2.7 충청남도

가. 일반현황

1) 행정구역

■ 행정 구역 ■

(단위 : km², 개소)

| 구분 | 면적 | 행정리 | 법정리 | 반 |
|-----|----------|-------|-------|-------|
| 서산시 | 739.39 | 264 | 140 | 1,565 |
| 보령시 | 568.33 | 235 | 101 | 1,142 |
| 당진군 | 664.48 | 149 | 253 | 1,340 |
| 태안군 | 504.83 | 183 | 65 | 819 |
| 서천군 | 357.86 | 315 | 172 | 1,284 |
| 홍성군 | 443.8 | 333 | 141 | 939 |
| 아산시 | 542.19 | 346 | 162 | 1,971 |
| 계 | 3,820.88 | 1,825 | 1,034 | 9,060 |

나. 인문·사회 현황

1) 가구 및 인구

■ 가구 및 인구 ■

(단위 : 가구, 명)

| 구분 | 세대수 | 인구수 | | |
|-----|---------|---------|---------|---------|
| | | 계 | 남 | 여 |
| 서산시 | 54,453 | 150,890 | 76,418 | 74,472 |
| 보령시 | 40,222 | 109,401 | 55,449 | 53,952 |
| 당진군 | 42,752 | 118,764 | 60,171 | 58,593 |
| 태안군 | 24,339 | 63,939 | 32,089 | 31,850 |
| 서천군 | 25,664 | 65,960 | 32,784 | 33,176 |
| 홍성군 | 33,763 | 91,223 | 45,358 | 45,865 |
| 아산시 | 82,998 | 205,057 | 103,500 | 101,557 |
| 계 | 304,191 | 805,234 | 405,769 | 399,465 |

2) 토지이용 현황

■ 토지이용현황 ■

(단위 : m²)

| 구분 | 계 | 전 | 답 | 대지 | 임야 | 기타 |
|-------|-----------------|---------------|---------------|---------------|-----------------|----------------|
| 서 산 시 | 739,396,810.7 | 78,152,701 | 198,635,648.1 | 14,156,612.4 | 313,540,726.6 | 134,911,121.80 |
| 보 령 시 | 568,329,594.7 | 43,428,000.2 | 106,184,185.8 | 13,689,825.1 | 335,185,735.5 | 69,841,848.1 |
| 당 진 군 | 1,470,197,319.0 | 140,631,765.8 | 409,289,750.2 | 32,057,308.6 | 491,165,350.4 | 255,811,750.2 |
| 태 안 군 | 504,845,999.4 | 63,407,048.1 | 109,126,687.6 | 9,114,479.9 | 242,016,972.8 | 81,180,811.0 |
| 서 천 군 | 357,856,741.4 | 32,950,735.3 | 108,141,127.4 | 11,859,776.9 | 149,139,379.9 | 55,765,721.9 |
| 홍 성 군 | 443,805,602 | 60,765,973 | 102,655,749 | 13,304,494 | 205,657,930 | - |
| 아 산 시 | 542,308,046.5 | 61,135,360.3 | 139,189,063.9 | 18,109,609.6 | 222,285,430.0 | 101,588,582.7 |
| 계 | 4,626,740,113.7 | 480,471,583.7 | 1,173,222,212 | 112,292,106.5 | 1,958,991,525.2 | 699,099,835.7 |

3) 해안선 및 도서 현황

■ 해안선 및 도서현황 ■

| 구 분 | 해안선 (km) | 도서현황 | | | | | |
|-------|-------------|------|------------|------------|--------------------------|-------|--------|
| | | 계 | 유인도 (개) | 무인도 (개) | 면적 (km ²) | 세대수 | 인구수 |
| 서 산 시 | 196.2 | 27 | 4 | 23 | 4.06 | 139 | 326 |
| 보 령 시 | 250.9 | 79 | 16 | 63 | 23.20 | 1,456 | 3,641 |
| 당 진 군 | 113.0 | 8 | 3 | 5 | 8.05 | 166 | 427 |
| 태 안 군 | 530.8 | 119 | 10 | 109 | 125.38 | 4,119 | 10,402 |
| 서 천 군 | 76.7 | 15 | 1 | 14 | 1.03 | 64 | 138 |
| 홍 성 군 | 50.0 | 11 | 1 | 10 | 0.24 | 34 | 95 |
| 아 산 시 | - | - | - | - | - | - | - |
| 계 | 1,217.6 | 259 | 35 | 224 | 161.96 | 5,978 | 15,029 |

다. 기타 산업·경제 현황

1) 농업 현황

■ 농업 현황 ■

(단위 : 가구, 명, ha)

| 구 분 | 농가구 | 농가 인구수 | 경지면적 | | | 가구당 경지면적 | | |
|-------|---------|-----------|----------|----------|-----------|----------|--------|--------|
| | | | 논 | 밭 | 계 | 논 | 밭 | 계 |
| 서 산 시 | 14,456 | 42,776 | 19,864 | 7,815 | 27,679 | 139.9 | 54.1 | 194.0 |
| 보 령 시 | 11,879 | 37,299 | 9,649 | 4,584 | 14,233 | - | - | - |
| 당 진 군 | 15,883 | 48,827 | - | - | - | - | - | - |
| 태 안 군 | 9,823 | 28,300 | 10,209 | 5,635 | 15,844 | - | - | - |
| 서 천 군 | 8,848 | 23,675 | 11,377 | 2,595 | 13,972 | 128.6 | 29.3 | 157.9 |
| 흥 성 군 | 37,080 | 12,613 | 10,246 | 6,051 | 16,297 | 81.4 | 48.3 | 129.7 |
| 아 산 시 | 10,937 | 34,267 | 13,918.9 | 6,113.5 | 20,032.4 | 1.27 | 0.65 | 1.83 |
| 계 | 108,906 | 227,757 | 75,263.9 | 32,793.5 | 108,057.4 | 351.17 | 132.35 | 483.43 |

(계속)

(단위 : ha, M/T)

| 구 분 | 미곡 | | 맥류 | | 잡곡 | | 두류 | | 서류 | | 합계 | |
|-------|----------|-----------|--------|---------|-------|-------|---------|---------|---------|----------|-----------|-----------|
| | 면적 | 생산량 | 면적 | 생산량 | 면적 | 생산량 | 면적 | 생산량 | 면적 | 생산량 | 면적 | 생산량 |
| 서 산 시 | 20,954.0 | 107,576.0 | 43.3 | 99.8 | 99.7 | 113.5 | 1,035.0 | 1,483.7 | 373.4 | 7,162.8 | 22,505.4 | 116,435.8 |
| 보 령 시 | 9,641 | 53,411 | 93 | 204 | 45 | 55 | 416 | 552 | 69 | 995 | 10,264 | 55,207 |
| 당 진 군 | 22,178.0 | 127,931.0 | - | - | 54.7 | 64.1 | 682.2 | 902.0 | 514.2 | 9,486.6 | 23,429.1 | 138,383.6 |
| 태 안 군 | 10,209.0 | 35,218.0 | 141.00 | 542.20 | 46.8 | 53.5 | 87.0 | 1,255.0 | 148.0 | 3,039.0 | 11,411.8 | 40,107.7 |
| 서 천 군 | 10,776.6 | 62,777.0 | 22.9 | 48.9 | 24.7 | 26.1 | 310.7 | 355.1 | 70.3 | 1,123.0 | 11,205.2 | 64,330.1 |
| 흥 성 군 | 10,051.0 | 54,275.0 | 64.0 | 1,518.0 | 15.0 | 15.0 | 500.0 | 623.0 | 166.0 | 3,184.0 | 10,796.0 | 59,615.0 |
| 아 산 시 | 12,687.0 | 66,860.5 | 217.0 | 476.9 | 93.3 | 119.1 | 536.0 | 767.1 | 123.0 | 2,394.1 | 13,656.3 | 70,617.7 |
| 계 | 96,486.6 | 508,048.5 | 581.2 | 2,889.8 | 379.2 | 446.3 | 3,566.9 | 5,937.9 | 1,463.9 | 27,384.5 | 103,267.8 | 544,686.9 |

2) 축산업 현황

■ 축 산업 현황 ■

(단위 : 가구, 마리)

| 구 분 | 한육우 | | 젖소 | | 말 | | 돼지 | | 사슴 | | 개 | |
|-----|--------|---------|------|--------|------|-----|-------|-----------|-------|--------|--------|---------|
| | 사육호수 | 마리수 | 사육호수 | 마리수 | 사육호수 | 마리수 | 사육호수 | 마리수 | 사육호수 | 마리수 | 사육호수 | 마리수 |
| 서산시 | 2,082 | 20,868 | 124 | 5,152 | - | - | 139 | 160,969 | 157 | 1,207 | 3,886 | 21,4767 |
| 보령시 | 1,582 | 13,123 | 93 | 4,714 | 2 | 2 | 146 | 183,873 | 151 | 1,191 | 4,305 | 14,821 |
| 당진군 | 2,138 | 17,342 | 207 | 12,089 | - | - | 501 | 258,652 | - | - | - | - |
| 태안군 | 911 | 5,319 | 56 | 3,080 | - | - | 62 | 12,378 | 45 | 367 | 2,744 | 10,234 |
| 서천군 | 844 | 6,206 | 37 | 1,610 | 4 | 4 | 38 | 19,831 | 129 | 897 | 3,158 | 9,992 |
| 홍성군 | 3,490 | 35,997 | 134 | 6,149 | - | - | 501 | 453,186 | 244 | 2,775 | 3,074 | 15,157 |
| 아산시 | 522 | 10,108 | 335 | 13,873 | 3 | 10 | 158 | 153,772 | 309 | 3,788 | 4,724 | 24,175 |
| 계 | 11,569 | 108,963 | 986 | 46,667 | 9 | 16 | 1,545 | 1,242,661 | 1,035 | 10,225 | 21,891 | 289,146 |

(계속)

(단위 : 가구, 마리)

| 구 분 | 산양 | | 토끼 | | 닭 | | 오리 | | 칠면조 | | 거위 | | 꿀벌 | |
|-----|-------|--------|------|-------|-------|------------|------|---------|------|-----|------|-----|------|--------|
| | 사육호수 | 마리수 | 사육호수 | 마리수 | 사육호수 | 마리수 | 사육호수 | 마리수 | 사육호수 | 마리수 | 사육호수 | 마리수 | 사육호수 | 마리수 |
| 서산시 | 625 | 3,673 | 128 | 1,703 | 449 | 1,532,736 | 91 | 46,933 | 17 | 58 | 24 | 57 | 205 | 5,422 |
| 보령시 | 740 | 4,617 | 88 | 3,654 | 335 | 3,545,511 | 72 | 2,209 | 9 | 116 | 9 | 38 | 167 | 6,273 |
| 당진군 | - | - | - | - | 487 | 3,906,757 | - | - | - | - | - | - | - | - |
| 태안군 | 358 | 1,939 | 122 | 977 | 409 | 47,426 | 88 | 2,337 | 9 | 25 | 7 | 38 | 12 | 223 |
| 서천군 | 543 | 3,128 | 112 | 867 | 552 | 1,478,899 | 79 | 1,114 | 12 | 52 | 20 | 64 | 216 | 9,871 |
| 홍성군 | 564 | 5,296 | 112 | 1,074 | 388 | 2,987,099 | 154 | 79,466 | 10 | 22 | 22 | 131 | 271 | 8,255 |
| 아산시 | 58 | 1,837 | 21 | 547 | 163 | 4,077,829 | 48 | 75,615 | 3 | 11 | 5 | 16 | 102 | 8,745 |
| 계 | 2,888 | 20,490 | 583 | 8,822 | 2,783 | 17,576,257 | 532 | 207,674 | 60 | 284 | 87 | 344 | 973 | 38,789 |

3) 기타산업 현황

■ 기타산업현황 ■

| 구 분 | | 농업 및 임업 | 어업 | 광업 | 제조업 | 전기· 가스 및 수도사업 | 건설업 | 도·소 매 및 소비자 용품 수리업 | 숙박 및 음식점업 |
|-----|------|------------|----|-----|--------|---------------------|-------|--------------------------------|--------------|
| 서산시 | 사업체수 | 18 | - | 28 | 603 | 9 | 270 | 2,690 | 2,190 |
| | 종사자수 | 450 | - | 151 | 8,369 | 281 | 2,096 | 6,833 | 5,022 |
| 보령시 | 사업체수 | 11 | 1 | 11 | 574 | 9 | 191 | 2,108 | 2,068 |
| | 종사자수 | 107 | 4 | 120 | 4,470 | 1,246 | 1,551 | 4,582 | 4,813 |
| 당진군 | 사업체수 | 46 | - | 8 | 558 | 8 | 211 | 2,101 | 1,594 |
| | 종사자수 | 424 | - | 84 | 7,431 | 201 | 1,688 | 4,467 | 3,893 |
| 태안군 | 사업체수 | 4 | 2 | 4 | 224 | 5 | 90 | 1,264 | 1,436 |
| | 종사자수 | 9 | 16 | 226 | 633 | 816 | 475 | 2,490 | 3,420 |
| 서천군 | 사업체수 | 13 | 3 | 3 | 427 | 5 | 106 | 1,300 | 890 |
| | 종사자수 | 7 | 32 | 75 | 3,484 | 362 | 54 | 2,517 | 1,859 |
| 홍성군 | 사업체수 | 7 | - | - | 6 | 3 | 2 | 44 | 1 |
| | 종사자수 | 85 | - | - | 77 | 71 | 35 | 111 | 9 |
| 아산시 | 사업체수 | 15 | 1 | 10 | 1,212 | 5 | 247 | 2,691 | 2,618 |
| | 종사자수 | 165 | 1 | 192 | 35,853 | 265 | 1,353 | 6,283 | 7,201 |
| 계 | 사업체수 | 114 | 7 | 64 | 3,604 | 39 | 1,117 | 10,934 | 10,797 |
| | 종사자수 | 1,247 | 53 | 848 | 60,317 | 3,242 | 7,252 | 21,000 | 26,217 |

(계속)

| 구 분 | | 운수·통신업 | 금융 및 보험업 | 부동산 및 임대업 | 사업 서비스업 | 행정 및 사회 복지 | 교육 서비스업 | 보건 및 사회복지사업 | 오락, 문화 및 관광업 | 기타공공수리 및 개인 서비스업 |
|-----|------|--------|----------|-----------|---------|------------|---------|-------------|--------------|------------------|
| 서산시 | 사업체수 | 724 | 119 | 301 | 144 | 65 | 367 | 1,947 | 283 | 1,143 |
| | 종사자수 | 2,747 | 1,628 | 1,302 | 867 | 2,674 | 3,482 | 1,401 | 617 | 2,273 |
| 보령시 | 사업체수 | 534 | 26 | 69 | 91 | 96 | 72 | 250 | 148 | 242 |
| | 종사자수 | 1,134 | 358 | 1,011 | 293 | 372 | 1,598 | 2,323 | 1,158 | 520 |
| 당진군 | 사업체수 | 476 | 86 | 201 | 99 | 54 | 240 | 157 | 185 | 892 |
| | 종사자수 | 1,331 | 1,035 | 500 | 555 | 1,117 | 2,440 | 886 | 365 | 1,888 |
| 태안군 | 사업체수 | 276 | 53 | 106 | 4 | 45 | 124 | 75 | 118 | 478 |
| | 종사자수 | 748 | 520 | 213 | 513 | 1,334 | 1,111 | 402 | 282 | 873 |
| 서천군 | 사업체수 | 303 | 22 | 44 | 49 | 58 | 60 | 175 | 108 | 109 |
| | 종사자수 | 994 | 177 | 460 | 98 | 427 | 952 | 1,397 | 681 | 219 |
| 홍성군 | 사업체수 | 8 | 12 | 41 | 1 | 5 | 53 | 87 | 46 | 2 |
| | 종사자수 | 44 | 141 | 492 | 13 | 68 | 1,281 | 1,707 | 634 | 18 |
| 아산시 | 사업체수 | 785 | 108 | 388 | 179 | 56 | 387 | 233 | 476 | 1,477 |
| | 종사자수 | 2,232 | 1,454 | 1,158 | 1,290 | 2,317 | 4,817 | 1,740 | 1,156 | 3,002 |
| 계 | 사업체수 | 3,106 | 426 | 1,150 | 567 | 379 | 1,303 | 2,924 | 1,364 | 4,343 |
| | 종사자수 | 9,230 | 5,313 | 4,157 | 3,629 | 8,309 | 15,681 | 9,856 | 4,893 | 8,793 |

라. 수산업 현황

1) 어촌계 현황

■ 어촌계 현황 ■

| 구 분 | 가 구 (호) | | 인 구 (명) | |
|-------|---------|--------|---------|--------|
| | 전 체 | 어 가 | 전 체 | 어 업 |
| 서 산 시 | 12,082 | 1,060 | 33,147 | 3,172 |
| 보 령 시 | 8,976 | 3,205 | 23,578 | 6,083 |
| 당 진 군 | 6,257 | 834 | 16,564 | 1,772 |
| 태 안 군 | 9,021 | 5,623 | 19,602 | 10,154 |
| 서 천 군 | 9,664 | 2,071 | 21,030 | 3,601 |
| 흥 성 군 | 1,139 | 591 | 2,863 | 1,619 |
| 아 산 시 | 315 | 50 | 428 | 145 |
| 계 | 47,454 | 13,434 | 117,212 | 26,546 |

2) 어업생산 및 어가소득 현황

■ 어업생산 및 어가소득 현황 ■

| 구 분 | 연간어획량 (M/T) | 어획금액 (백만원) | 총어선수 (척) | 어촌계 호당 평균소득 (천원) |
|-------|-------------|------------|----------|------------------|
| 서 산 시 | 2,250 | 4,945,500 | 671 | - |
| 보 령 시 | 6,514 | 25,011 | 1,042 | 25,645 |
| 당 진 군 | 1,001 | 4,103 | 532 | 27,143 |
| 태 안 군 | 13,677 | 52,701 | 1,538 | 1,292,700 |
| 서 천 군 | 9,765 | 116,880 | 1,756 | 17,240 |
| 흥 성 군 | 2 | 14 | 262 | 23,675 |
| 아 산 시 | 3 | 20 | 7 | 27,500 |
| 계 | 33,212 | 5,144,229 | 5,808 | 1,413,903 |

3) 어업권 현황

■ 어업권 현황 ■

(단위 : 건, ha)

| 구 분 | 정치양식 | | 해조류양식 | | 패류양식 | | 어류등양식 | | 복합양식 | | 협동양식 | | 마을어업 | |
|-------|------|----|-------|-------|------|--------|-------|--------|------|-----|------|----|------|---------|
| | 건수 | 면적 | 건수 | 면적 | 건수 | 면적 | 건수 | 면적 | 건수 | 면적 | 건수 | 면적 | 건수 | 면적 |
| 서 산 시 | - | - | 4 | 76 | 93 | 832.49 | 12 | 154.56 | - | - | - | - | 7 | 556 |
| 보 령 시 | 1 | 10 | 17 | 603 | 33 | 300 | 10 | 22 | 10 | 258 | 0 | 0 | 41 | 983 |
| 당 진 군 | - | - | 2 | 34 | 1 | 7.75 | 3 | 5 | - | - | - | - | 19 | 436.5 |
| 태 안 군 | 2 | 20 | 29 | 711 | 100 | 1,297 | 5 | 78 | 7 | 100 | 7 | 68 | 97 | 921 |
| 서 천 군 | 1 | 3 | 10 | 475 | 415 | 83 | 4 | 13 | - | - | - | - | 34 | 605 |
| 홍 성 군 | - | - | - | - | 16 | 170 | 4 | 10 | - | - | - | - | 3 | 330 |
| 아 산 시 | - | - | - | - | - | - | - | - | - | - | - | - | - | - |
| 계 | 4 | 33 | 62 | 1,899 | 658 | 2,690 | 38 | 282.56 | 17 | 358 | 7 | 68 | 201 | 3,831.5 |

4) 어선어업 현황

■ 어 선 어 업 현 황 ■

(단위 : 건)

| 구 분 | 허가어업 | | | | | 신고어업 | | | | |
|-------|------|------|-------|----------|------|--------|------|------|--------|--------|
| | 근해어업 | 원양어업 | 연안어업 | 해상종묘생산어업 | 구획어업 | 맨손어업 | 투망어업 | 나잡어업 | 육상양식어업 | 육상종묘어업 |
| 서 산 시 | 6 | - | 851 | 2 | 2 | 2,447 | - | 4 | 13 | 11 |
| 보 령 시 | - | - | 2,126 | - | 675 | 5,096 | 2 | 47 | - | - |
| 당 진 군 | 8 | - | 928 | - | 65 | 5,435 | - | 24 | 15 | 1 |
| 태 안 군 | - | - | - | - | - | 1,811 | - | 30 | 44 | 56 |
| 서 천 군 | 14 | - | 1,520 | - | 70 | 1,364 | - | 2 | 3 | 4 |
| 홍 성 군 | - | - | - | - | 78 | 1,505 | - | - | - | - |
| 아 산 시 | - | - | - | - | - | - | - | - | - | - |
| 계 | 28 | 0 | 5,425 | 2 | 890 | 17,658 | 2 | 107 | 75 | 72 |

5) 어선세력 현황

■ 어 선 세 력 현 황 ■

(단위 : 척, 톤)

| 구 분 | 총 계 | | | | 1톤 미만 | 1~5 미만 | 5~10 미만 | 10 ~20 미만 | 20 ~30 미만 | 30 ~50 미만 | 50 ~100 미만 | 100 이상 |
|-------|-------|----------|-----|-------|----------|-----------|------------|-----------------|-----------------|-----------------|------------------|-----------|
| | 동 력 | | 무동력 | | | | | | | | | |
| | 척수 | 톤수 | 척수 | 톤수 | | | | | | | | |
| 서 산 시 | 671 | 1,475.32 | - | - | 231 | 390 | 45 | 2 | 1 | 1 | 1 | - |
| 보 령 시 | 1,373 | 6,722 | 26 | 17 | 275 | 733 | 312 | 52 | 21 | 1 | 4 | 1 |
| 당 진 군 | 683 | 1,646 | - | - | 221 | 424 | 36 | 2 | - | - | - | - |
| 태 안 군 | 1,832 | 8,118 | 27 | 19 | 411 | 967 | 413 | 26 | 21 | 8 | 13 | - |
| 서 천 군 | 1,483 | 3,889.88 | 3 | 0.66 | 505 | 771 | 176 | 26 | 3 | 1 | 1 | - |
| 흥 성 군 | 210 | 556.52 | - | - | 54 | 129 | - | 27 | - | - | - | - |
| 아 산 시 | 102 | 42.48 | - | - | 99 | 3 | - | - | - | - | - | - |
| 계 | 6,354 | 22,450.2 | 56 | 36.66 | 1,797 | 3,418 | 987 | 145 | 66 | 41 | 69 | 101 |

6) 어촌관광 기반시설 현황

■ 어촌관광 기반시설 현황 ■

(단위 : 개소)

| 구 분 | 어촌계수 | 해안소공원 | 낚시터 | 체험어장 | 어촌전통 문화시설 | 기 타 |
|-------|------|-------|-----|------|--------------|-----|
| 서 산 시 | - | - | - | - | - | - |
| 보 령 시 | - | - | - | - | - | - |
| 당 진 군 | - | 5 | - | 3 | 2 | 5 |
| 태 안 군 | - | - | - | - | - | - |
| 서 천 군 | - | - | - | - | - | - |
| 흥 성 군 | - | - | - | - | - | - |
| 아 산 시 | | | | | | |
| 계 | | | | | | |

7) 수산자원 현황

■ 수산자원 현황 ■

(단위 : 개소, 원)

| 구분 | 합 계 | | 어 류 | | 갑 각 류 | |
|-----|------------|-------------|-----------|------------|---------|------------|
| | 수 량 | 금 액 | 수 량 | 금 액 | 수 량 | 금 액 |
| 서산시 | 5,887,415 | 23,248,062 | 854,130 | 4,622,813 | 175,507 | 2,488,212 |
| 보령시 | 11,202 | 29,612,000 | 4,513 | 15,796,000 | 72 | 1,440,000 |
| 당진군 | 2,269 | - | 524 | - | 96 | - |
| 태안군 | 8,125,023 | 34,114,429 | 1,431,738 | 6,351,625 | 468,954 | 7,297,919 |
| 서천군 | 7,566 | 20,435,743 | 2,633 | 7,406,629 | 336 | 4,382,784 |
| 홍성군 | 1,652,000 | 8,472,000 | 706,000 | 3,277,000 | 94,000 | 1,150,000 |
| 아산시 | 710 | 2,306 | 665 | 2,194 | 45 | 112 |
| 계 | 15,686,185 | 115,884,540 | 3,000,203 | 37,456,261 | 739,010 | 16,759,027 |

(계속)

(단위 : 개소, 원)

| 구분 | 연체동물 | | 기타수산물 | | 해 조 류 | |
|-----|-----------|------------|-----------|------------|-------|-----------|
| | 수 량 | 금 액 | 수 량 | 금 액 | 수 량 | 금 액 |
| 서산시 | 720,106 | 2,436,884 | 277,014 | 1,403,883 | - | - |
| 보령시 | 1,036 | 5,180,000 | 621 | 931,000 | 609 | 609,000 |
| 당진군 | 99 | - | 1,548 | - | 2 | - |
| 태안군 | 4,139,255 | 15,016,542 | 2,085,076 | 5,448,343 | - | - |
| 서천군 | 673 | 3,401,020 | 2,869 | 3,155,900 | 1,055 | 2,089,410 |
| 홍성군 | 133,000 | 1,013,000 | 719,000 | 3,032,000 | - | - |
| 아산시 | - | - | - | - | - | - |
| 계 | 4,994,169 | 27,047,446 | 3,086,128 | 13,971,126 | 1,666 | 2,698,410 |

마. 교통 및 생활환경시설 현황

1) 교통수단 현황

■ 교통수단 현황 ■

(단위 : 대)

| 구분 | 합 계 | | | | 승용 차 | | | | 승합 차 | | | |
|-----|---------|-------|---------|--------|---------|-----|---------|-------|--------|-----|--------|-------|
| | 계 | 관용 | 자가용 | 영업용 | 계 | 관용 | 자가용 | 영업용 | 계 | 관용 | 자가용 | 영업용 |
| 서산시 | 49,220 | 264 | 47,105 | 1,851 | 31,724 | 65 | 31,153 | 506 | 3,798 | 53 | 3,525 | 220 |
| 보령시 | 43,551 | 166 | 42,108 | 1,277 | 20,372 | 41 | 19,948 | 383 | 12,558 | 32 | 12,355 | 171 |
| 당진군 | 48,779 | 301 | 46,553 | 1,921 | 24,214 | 30 | 23,834 | 346 | 2,884 | 27 | 2,716 | 141 |
| 태안군 | 39,488 | 266 | 38,202 | 1,020 | 22,380 | 64 | 21,950 | 366 | 2,950 | 58 | 2,740 | 152 |
| 서천군 | 19,268 | 132 | 18,349 | 787 | 11,729 | 37 | 11,479 | 213 | 1,097 | 27 | 999 | 71 |
| 홍성군 | 28,781 | 173 | 27,367 | 1,241 | 16,580 | 49 | 16,203 | 328 | 2,018 | 27 | 1,815 | 176 |
| 아산시 | 68,379 | 158 | 42,210 | 2,584 | 46,469 | 50 | 45,443 | 976 | 5,600 | 26 | 5,282 | 292 |
| 계 | 297,466 | 1,460 | 261,894 | 10,681 | 173,468 | 336 | 170,010 | 3,118 | 30,905 | 250 | 29,432 | 1,223 |

(계속)

(단위 : 대)

| 구분 | 화물 차 | | | | 특수 차 | | | | 2륜 자동차 | | | |
|-----|--------|-----|--------|-------|-------|----|-----|-----|--------|-----|--------|-----|
| | 계 | 관용 | 자가용 | 영업용 | 계 | 관용 | 자가용 | 영업용 | 계 | 관용 | 자가용 | 영업용 |
| 서산시 | 13,456 | 122 | 12,366 | 968 | 242 | 24 | 61 | 157 | 9,456 | 110 | 9,346 | - |
| 보령시 | 10,418 | 82 | 9,760 | 576 | 203 | 11 | 45 | 147 | 5,429 | 82 | 5,347 | - |
| 당진군 | 12,798 | 84 | 11,620 | 1,094 | 390 | 12 | 38 | 340 | 8,493 | 148 | 8,345 | - |
| 태안군 | 14,034 | 134 | 13,468 | 432 | 124 | 10 | 44 | 70 | - | - | - | - |
| 서천군 | 6,374 | 61 | 5,856 | 457 | 68 | 7 | 15 | 46 | - | - | - | - |
| 홍성군 | 10,082 | 85 | 9,327 | 670 | 101 | 12 | 22 | 67 | - | - | - | - |
| 아산시 | 16,084 | 94 | 14,523 | 1,467 | 266 | 11 | 60 | 155 | 8,537 | 92 | 8,445 | - |
| 계 | 83,246 | 662 | 76,920 | 5,664 | 1,394 | 87 | 285 | 982 | 31,917 | 432 | 31,483 | 0 |

2) 도로시설 현황

■ 도로시설 현황 ■

(단위 : km, %)

| 구 분 | 계 | 고속도로 | | 일반국도 | | 지방도 | | 시군도 | |
|-------|-----------|-----------|-------|---------|-------|-----------|--------|-----------|-------|
| | | 연장 | 포장율 | 연장 | 포장율 | 연장 | 포장율 | 연장 | 포장율 |
| 서 산 시 | 364,703 | 24,610 | 100 | 97,493 | 98.3 | 98,200 | 77.0 | 144,400 | 59.8 |
| 보 령 시 | 573 | 40 | 100.0 | 153 | 97 | 380(162) | 67(52) | - | - |
| 당 진 군 | 464.14 | 34.84 | 72 | 84.00 | 45 | 181.70 | 96 | 163.60 | 81 |
| 태 안 군 | 313,867 | - | - | 69,917 | 100.0 | 71,350 | 93 | 172,600 | 56 |
| 서 천 군 | 295,063 | 12,190 | 100 | 56,673 | 100 | 79,900 | 86.0 | 146,300 | 78.0 |
| 홍 성 군 | 313,845 | 15,700 | 100.0 | 74,045 | 100.0 | 77,000 | 71 | 106,800 | 73 |
| 아 산 시 | 817,488 | - | - | 114,318 | 86.4 | 109,100 | 82.1 | 594,070 | 36.8 |
| 계 | 2,106,003 | 52,574.84 | 472 | 412,683 | 626.7 | 436,111.7 | 572.1 | 1,164,333 | 384.6 |

3) 전화보급 현황

■ 전화보급 현황 ■

(단위 : 개소, 명)

| 구분 | 전화국수 | 시설수 | 전화이용자수 | | | | 공중전화기 대수 |
|-----|------|---------|-------------|---------|---------|-------------|-------------|
| | | | 계 | 업무용 | 주택용 | 사업용 | |
| 서산시 | 1 | 75,152 | 62,829 | 16,262 | 46,054 | 513 | 1,641 |
| 보령시 | 1 | 56,084 | 47,156 | - | - | - | 895 |
| 당진군 | 2 | 93,513 | 53,060 | 14,630 | 38,430 | - | 793 |
| 태안군 | 1 | 36,092 | 581,664,084 | 7,031 | 22,488 | 581,634,565 | 624 |
| 서천군 | 1 | 34,538 | 31,350 | 7,628 | 23,722 | - | 545 |
| 홍성군 | 2 | 78,505 | 45,798 | 32,262 | 12,714 | 822 | 3,900 |
| 아산시 | 1 | 142,194 | 88,624 | 27,260 | 58,137 | 1,724 | 1,503 |
| 계 | 9 | 516,078 | 581,992,901 | 105,073 | 201,545 | 581,637,624 | 9,901 |

4) 상수도 현황

■ 상수도 현황 ■

(단위 : 명, %, m³/일, ℓ)

| 구 분 | 급수도시내 총인구 | 급수인구 | 보급률 | 시설용량 | 급수량 | 1일1인당 급수량 | 급수전수 |
|-------|--------------|---------|-------|---------|---------|--------------|--------|
| 서 산 시 | 118,764 | 41,727 | 35.1 | 15,350 | 11,454 | 274 | - |
| 보 령 시 | 109,401 | 67,004 | 61 | 33,477 | 27,677 | 413 | 9,929 |
| 당 진 군 | 118,764 | 41,727 | 35.1 | 15,350 | 11,454 | 274 | 7,113 |
| 태 안 군 | 63,939 | 33,363 | 52.2 | 18,400 | 12,776 | 383 | 5,355 |
| 서 천 군 | 65,6 | 29,137 | 44.7 | 21,700 | 11,441 | 393 | 6,879 |
| 흥 성 군 | 91,699 | 43,940 | 47.9 | 14,800 | 12,437 | 291 | 6,855 |
| 아 산 시 | 205,057 | 130,938 | 63.9 | 51,600 | 49,806 | 380 | 12,167 |
| 계 | 708,280 | 387,836 | 339.9 | 170,677 | 137,045 | 2,409 | 48,298 |

5) 하수도 현황

■ 하수도 현황 ■

(단위 : 명, %)

| 구 분 | 총 인 구 | 하수처리인구 | 보급률 |
|-------|---------|---------|--------|
| 서 산 시 | - | - | - |
| 보 령 시 | 109,401 | 56,569 | 52 |
| 당 진 군 | 118,764 | 23,865 | 20.1 |
| 태 안 군 | 63,939 | 18,402 | 28.78 |
| 서 천 군 | 65,650 | 29,663 | 45.2 |
| 흥 성 군 | - | - | - |
| 아 산 시 | 200,938 | 89,403 | 44.49 |
| 계 | 558,692 | 217,902 | 190.57 |

6) 주택보급 현황

■ 주택보급 현황 ■

(단위 : 호, %)

| 구 분 | 세대수 | 합계 | 주택 보급률 | 종류별 주택수 | | | | |
|-------|---------|---------|-----------|---------|-----------|--------|--------|-----------|
| | | | | 단독주택 | 다가구 주택 | 아파트 | 연립주택 | 다세대 주택 |
| 서 산 시 | 54,453 | 53,020 | 97.37 | 29,079 | 17,960 | 1,566 | 2,761 | 245 |
| 보 령 시 | 40,222 | 39,883 | 99.1 | 28,358 | - | 9,722 | 1,251 | 551 |
| 당 진 군 | 42,752 | 41,344 | 98 | 24,995 | 98 | 10,537 | 2,489 | 1,476 |
| 태 안 군 | 24,339 | 24,825 | 101.99 | 18,316 | - | 3,901 | 1,343 | 268 |
| 서 천 군 | 22,762 | 24,470 | 107.5 | 20,461 | 7 | 1,703 | 983 | 704 |
| 홍 성 군 | 33,763 | 33,702 | 99.8 | 26,021 | 5,918 | 750 | 1,013 | - |
| 아 산 시 | 82,998 | 70,639 | 85.11 | 30,311 | - | 33,739 | 1,313 | 3,350 |
| 계 | 301,289 | 287,883 | 688.87 | 177,541 | 23,983 | 61,918 | 11,153 | 6,594 |

7) 숙박시설 현황

■ 숙박시설 현황 ■

(단위 : 호)

| 구 분 | 호 텔 | 콘 도 | 모텔·여관 | 민 박 |
|-------|-----|-----|-------|-----|
| 서 산 시 | - | - | 161 | 45 |
| 보 령 시 | - | - | 197 | 40 |
| 당 진 군 | 2 | - | 106 | 2 |
| 태 안 군 | 1 | - | 290 | 807 |
| 서 천 군 | - | - | 88 | 82 |
| 홍 성 군 | - | - | 43 | 4 |
| 아 산 시 | - | - | - | - |
| 계 | 3 | - | 885 | 980 |

8) 생활폐기물 매립지 현황

■ 생활폐기물 매립지 현황 ■

(단위 : m, m², m³)

| 구 분 | 개소 | 면적 | 매립고 | 총 매립용량 | 기 매립량 | 잔여매립가능량 |
|-------|----|---------|------|-----------|-----------|-----------|
| 서 산 시 | 4 | 128,174 | 7.5 | 539,750 | 435,070 | 104,680 |
| 보 령 시 | 1 | 57,000 | 16 | 736,000 | 275,385 | 367,785 |
| 당 진 군 | 1 | 240,000 | 9 | 1,163,656 | 126,765 | 1,036,891 |
| 태 안 군 | 2 | 20,870 | 8.2 | 101,110 | 36,073 | 65,037 |
| 서 천 군 | 1 | 37,498 | 5 | 313,000 | 198,000 | 114,000 |
| 흥 성 군 | 1 | 17,321 | 25 | 173,811 | 150,123 | 23,688 |
| 아 산 시 | 1 | 2,486 | 5 | 10,550 | 8,000 | 2,550 |
| 계 | 11 | 503,349 | 75.7 | 3,037,877 | 1,229,416 | 1,714,631 |

9) 분뇨수거 현황

■ 분뇨수거 현황 ■

| 구 분 | 행정구역 | | 분뇨발생(수거지) 인구(kl/일) | | | 수거지인구율 (%) (B/A) | 분뇨발생(kl/일) | | | 처리율 (%) |
|-------|---------|---------|--------------------|---------|---------|------------------|------------|---------|---------|---------|
| | 세대 | 인구 (A) | 계 (B) | 수거식 화장실 | 수세식 화장실 | | 계 | 수거식 화장실 | 수세식 화장실 | |
| 서 산 시 | 54,453 | 150,131 | 153,227 | 34,014 | 119,213 | 100 | 97.0 | 39 | - | - |
| 보 령 시 | 40,222 | 108,861 | 108,861 | 12,950 | 95,918 | 100.0 | 110.0 | 22.0 | 88.0 | 88.0 |
| 당 진 군 | 41,571 | 118,764 | 118,764 | 12,798 | 105,966 | 100 | 65 | 12 | 53 | 90.0 |
| 태 안 군 | 24,339 | 63,764 | 63,764 | 19,590 | 44,174 | 100.0 | - | - | - | 69 |
| 서 천 군 | 25,664 | 65,650 | 65,650 | 12,308 | 53,342 | 100.0 | 38.3 | 30.7 | 7.6 | 81.3 |
| 흥 성 군 | 33,763 | 91,699 | 91,699 | 44,199 | 47,500 | 100 | 47.6 | 7.13 | 40.42 | 100 |
| 아 산 시 | - | - | - | - | - | - | 201 | 16 | 185 | 100 |
| 계 | 220,012 | 598,869 | 601,965 | 135,859 | 466,113 | 600 | 558.9 | 126.83 | 374.02 | 528.3 |

바. 교육·문화복지 현황

1) 교육시설

■ 교육 시설 ■

(단위 : 개소, 명)

| 구 분 | 유 치 원 | | | 초등학교 | | | 중 학 교 | | |
|-----|-------|-------|-------|------|--------|-------|-------|--------|-------|
| | 학교수 | 학생수 | 교원수 | 학교수 | 학생수 | 교원수 | 학교수 | 학생수 | 교원수 |
| 서산시 | 44 | 1,793 | 2,323 | 36 | 13,029 | 1,017 | 16 | 6,142 | 456 |
| 보령시 | 39 | 1,384 | 85 | 31 | 7,944 | 465 | 13 | 3,772 | 268 |
| 당진군 | 38 | 991 | 63 | 35 | 8,968 | 138 | 13 | 4,349 | 266 |
| 태안군 | 27 | 688 | 39 | 26 | 4,089 | 269 | 9 | 1,996 | 155 |
| 서천군 | 22 | 353 | 170 | 20 | 4,060 | 125 | 10 | 2,025 | 45 |
| 홍성군 | 32 | 700 | 55 | 30 | 6,255 | 382 | 12 | 3,476 | 238 |
| 아산시 | 40 | 1,335 | 72 | 37 | 16,484 | 746 | 13 | 6,421 | 365 |
| 계 | 242 | 7,244 | 2,807 | 215 | 60,829 | 3,142 | 86 | 28,181 | 1,793 |

(계속)

(단위 : 개소, 명)

| 구 분 | 고등학교 | | | 대 학 교 | | |
|-----|------|--------|-------|-------|--------|-------|
| | 학교수 | 학생수 | 교원수 | 학교수 | 학생수 | 교원수 |
| 서산시 | 7 | 4,566 | 377 | 1 | 10,387 | 331 |
| 보령시 | 6 | 3,547 | 308 | 1 | 899 | 36 |
| 당진군 | 8 | 3,835 | 296 | 1 | 3,785 | 96 |
| 태안군 | 4 | 2,169 | 166 | - | - | - |
| 서천군 | 7 | 1,179 | 224 | - | - | - |
| 홍성군 | 8 | 7,397 | 287 | 1 | 7,641 | 140 |
| 아산시 | 6 | 4,706 | 311 | 4 | 25,141 | 812 |
| 계 | 46 | 27,399 | 1,969 | 8 | 47,853 | 1,415 |

2) 문화시설

■ 문화 시설 ■

(단위 : 개소)

| 구 분 | 도서관수 | 공연시설 | 전시시설 | 지역문화복지시설 | 기타시설 |
|-------|------|------|------|----------|------|
| 서 산 시 | 37 | 1 | - | - | 1 |
| 보 령 시 | 19 | 3 | - | 1 | 1 |
| 당 진 군 | 4 | 2 | - | 14 | 3 |
| 태 안 군 | 2 | 1 | - | 1 | 1 |
| 서 천 군 | 2 | 1 | 1 | 1 | 8 |
| 홍 성 군 | 10 | - | - | 1 | 3 |
| 아 산 시 | 11 | 1 | 1 | - | 1 |
| 계 | 85 | 9 | 2 | 18 | 18 |

3) 체육시설

■ 체육 시설 ■

(단위 : 개소)

| 구 분 | 경 기 장 | | | | | 신 고 체 육 시 설 | | | | |
|-------|-------|-------|------|-----|----|-------------|------|------|-------|-----|
| | 실내체육관 | 종합경기장 | 테니스장 | 수영장 | 기타 | 수영장 | 체육도장 | 테니스장 | 에어로빅장 | 기타 |
| 서 산 시 | - | - | - | - | - | - | 37 | - | 5 | 67 |
| 보 령 시 | 1 | 1 | - | - | - | 2 | 15 | 1 | 4 | 39 |
| 당 진 군 | 1 | 1 | 2 | 1 | - | 1 | 22 | 2 | 2 | 39 |
| 태 안 군 | 1 | - | - | - | - | 1 | 12 | 1 | - | 14 |
| 서 천 군 | 1 | - | - | - | - | 3 | 13 | - | 5 | 33 |
| 홍 성 군 | 1 | 1 | 2 | 1 | - | - | 14 | 3 | 7 | 63 |
| 아 산 시 | 1 | - | - | 1 | - | 10 | 50 | 12 | 8 | 170 |
| 계 | 6 | 3 | 4 | 3 | - | 17 | 163 | 19 | 31 | 425 |

4) 의료시설

■ 의 료 시 설 ■

(단위 : 개소)

| 구 분 | 계 | 중형병원 | 병원 | 의원 | 치과병원 | 한방병원 | 부설의원 | 조산소 | 보건소 | 보건지소 | 보건진료소 | 기타 |
|-------|-----|------|----|-----|------|------|------|-----|-----|------|-------|----|
| 서 산 시 | 108 | 1 | 1 | 62 | 22 | 22 | 0 | 0 | 1 | 10 | 15 | 2 |
| 보 령 시 | 94 | 1 | 3 | 53 | 16 | 21 | 0 | 0 | 1 | 11 | 17 | 0 |
| 당 진 군 | 125 | 0 | 4 | 54 | 22 | 15 | 0 | 0 | 0 | 11 | 18 | 0 |
| 태 안 군 | 45 | 0 | 0 | 27 | 11 | 7 | 0 | 0 | 1 | 7 | 15 | 0 |
| 서 천 군 | 54 | 0 | 3 | 26 | 11 | 13 | 0 | 0 | 1 | 10 | 17 | 2 |
| 흥 성 군 | 95 | 1 | 2 | 39 | 14 | 14 | 0 | 0 | 1 | 10 | 14 | 0 |
| 아 산 시 | 153 | 0 | 3 | 76 | 27 | 18 | 0 | 0 | 1 | 11 | 15 | 28 |
| 계 | 674 | 3 | 16 | 337 | 123 | 110 | 0 | 0 | 6 | 70 | 111 | 32 |

사. 자원 및 관광 현황

1) 관광자원 현황

■ 관광자원 현황 ■

(단위 : 개소)

| 구 분 | 국립공원 | 도립공원 | 국민관광지 | 해수욕장 |
|-------|------|------|-------|------|
| 서 산 시 | 1 | 1 | - | - |
| 보 령 시 | - | - | 2 | 3 |
| 당 진 군 | - | - | - | 1 |
| 태 안 군 | 1 | - | 5 | 25 |
| 서 천 군 | - | - | 1 | 1 |
| 흥 성 군 | 1 | 1 | 1 | - |
| 아 산 시 | - | - | 1 | - |
| 계 | 3 | 2 | 10 | 30 |

2) 문화재 자원

■ 문화재 자원 ■

(단위 : 개소)

| 구 분 | 국가지정문화재 | | | | 지방지정문화재 | | | | 등록 문화재 |
|-------|---------|----|----|----|---------|----|----|----|-----------|
| | 계 | 국보 | 보물 | 기타 | 계 | 유형 | 무형 | 기타 | |
| 서 산 시 | 12 | 1 | 7 | 3 | 14 | 7 | 1 | 6 | - |
| 보 령 시 | 7 | 1 | 3 | 3 | 34 | 9 | 1 | 23 | - |
| 당 진 군 | 8 | - | 4 | 4 | 23 | 3 | 1 | 19 | - |
| 태 안 군 | 4 | 1 | - | 3 | 14 | 5 | 2 | 7 | - |
| 서 천 군 | 8 | - | 2 | 6 | 13 | 1 | 5 | 7 | - |
| 흥 성 군 | - | - | - | - | 4 | - | - | 4 | - |
| 아 산 시 | 14 | 1 | 4 | 3 | 13 | 2 | 1 | 15 | - |
| 계 | 53 | 4 | 20 | 22 | 115 | 27 | 11 | 81 | 0 |

3) 관광객 현황

■ 관광객 현황 ■

(단위 : 명)

| 구 분 | 합 계 | 관 광 객 수 | |
|-------|------------|------------|---------|
| | | 내 국 인 | 외 국 인 |
| 서 산 시 | 1,963,347 | 1,959,130 | 4,217 |
| 보 령 시 | 15,066,145 | 15,052,734 | 13,411 |
| 당 진 군 | 3,381,885 | 3,366,230 | 15,655 |
| 태 안 군 | 15,997,326 | 15,982,997 | 14,329 |
| 서 천 군 | 3,677,121 | 3,676,542 | 579 |
| 흥 성 군 | 533,791 | 533,253 | 538 |
| 아 산 시 | 6,179,707 | 5,767,268 | 412,439 |
| 계 | 46,799,322 | 46,338,154 | 461,168 |

4) 레저선 등록 현황

■ 레저선 등록 현황 ■

(단위 : 척)

| 구 분 | 계 | 유람선 | 낚시어선 | 요트 | 모터보트 | 기타 |
|-------|-----|-----|------|----|------|----|
| 서 산 시 | - | - | - | - | - | - |
| 보 령 시 | - | - | - | - | - | - |
| 당 진 군 | - | - | - | - | - | - |
| 태 안 군 | - | - | - | - | - | - |
| 서 천 군 | - | - | - | - | - | - |
| 홍 성 군 | - | - | - | - | - | - |
| 아 산 시 | - | - | - | - | - | - |
| 계 | 107 | 54 | - | - | 53 | - |

아. 사회조직 현황

1) 사회조직가입 현황

■ 사회조직가입 현황 ■

(단위 : 개소, 명)

| 구 분 | 수 협 | 어촌계 | 어촌계원수 | 어업인후계자 |
|-------|-----|-----|-------|--------|
| 서 산 시 | 4 | 13 | 859 | - |
| 보 령 시 | 4 | 19 | 2,377 | - |
| 당 진 군 | 1 | 7 | 1,643 | - |
| 태 안 군 | 5 | 74 | 4,541 | - |
| 서 천 군 | 2 | 15 | 958 | - |
| 홍 성 군 | - | 6 | 555 | - |
| 아 산 시 | 1 | 1 | 140 | - |
| 계 | 17 | 135 | 11073 | 0 |

자. 어촌계 현황 (2006년 자료)

■ 어촌계 현황 ■

| 시군구 | 어촌계 | 가구(호) | | 인구(명) | | 자연마을 | ('06)호당평균 소득(천원) | 어선세력(척) | | 수산물생산실적(백만원) | |
|-------|-----|--------|--------|--------|--------|------|---------------------|---------|-------|--------------|---------|
| | | 전체 | 어가 | 전체 | 어업 | | | 무동력 | 동력 | 물량 | 금액 |
| 7개시군구 | 140 | 44,646 | 14,098 | 94,723 | 23,494 | 294 | 23,774 | - | 5,178 | 50,453 | 211,037 |
| 서산시 | 15 | 1,766 | 1,478 | 4,053 | 1,384 | 25 | 14,733 | - | 145 | 2,820 | 13,237 |
| 보령시 | 20 | 14,006 | 3,841 | 26,356 | 7,180 | 90 | 27,605 | - | 1,081 | 14,263 | 27,867 |
| 당진군 | 7 | 5,882 | 716 | 14,322 | 1,937 | 33 | 31,714 | - | 640 | 690 | 2,965 |
| 태안군 | 75 | 10,881 | 5,497 | 22,939 | 7,940 | 85 | 18,105 | - | 1,364 | 22,543 | 82,301 |
| 서천군 | 16 | 9,679 | 1,922 | 20,945 | 3,289 | 34 | 23,028 | - | 1,747 | 10,105 | 84,540 |
| 홍성군 | 6 | 1,139 | 591 | 2,863 | 1,619 | 22 | 28,233 | - | 194 | 2 | 22 |
| 아산시 | 1 | 1,293 | 53 | 3,245 | 145 | 5 | 23,000 | - | 7 | 30 | 105 |

차. 어촌개발관련사업 현황조사

1) 어촌종합개발사업 권역설정 현황

■ 어촌종합개발사업 권역설정 현황 ■

(단위 : 개소, 천원)

| 구 분 | 권역수 | 어촌계수 | 사업명 | 사업량 | 투자금액 |
|-------|-----|------|---------|-----|------------|
| 서 산 시 | 1 | 8 | 어항시설 등 | 1식 | 3,453,000 |
| 보 령 시 | 3 | 3 | 어업지원 등 | 1식 | 1,383,271 |
| 당 진 군 | 1 | 5 | 관광유람선 등 | 1식 | 3,564,787 |
| 태 안 군 | 3 | 7 | 도로정비 등 | 1식 | 834,861 |
| 서 천 군 | 2 | 5 | 어업지원 등 | 1식 | 3,080,000 |
| 홍 성 군 | 1 | 5 | 도로정비 등 | 1식 | 3,198,000 |
| 아 산 시 | - | - | - | - | - |
| 계 | 11 | 33 | | | 15,513,919 |

2) 권역별 투자개발 현황

■ 권역별 투자개발 현황 ■

(단위 : 개소, 천원)

| 구 분 | 권역수 | 어촌계수 | 사업비계 | 국비 | 시도비 | 시군비 | 자담 |
|-------|-----|------|------------|------------|------------|-----------|-----------|
| 서 산 시 | 1 | 8 | 3,453,000 | 1,726,500 | 1,540,954 | 185,546 | - |
| 보 령 시 | 3 | 3 | 10,662,279 | 4,978,773 | 4,091,316 | 395,013 | 1,129,177 |
| 당 진 군 | 1 | 5 | 3,453,800 | 1,726,900 | 1,554,210 | 17,500 | 155,190 |
| 태 안 군 | 3 | 7 | 9,420,928 | 4,605,748 | 4,119,808 | 112,865 | 612,507 |
| 서 천 군 | 2 | 5 | 3,080,000 | 1,540,000 | 1,386,000 | 121,750 | 32,250 |
| 홍 성 군 | 1 | 5 | 3,198,000 | 1,599,000 | 1,424,558 | 174,442 | - |
| 아 산 시 | - | - | - | - | - | - | - |
| 계 | 11 | 33 | 33,268,007 | 16,176,921 | 14,116,846 | 1,007,116 | 1,929,124 |

3) 어촌체험마을 현황

■ 어촌체험마을 현황 ■

(단위 : 백만원)

| 구 분 | 마을명 | 지원사업비 | 주요시설명 | 지원연도 |
|----------|----------|--------------|------------------------------|----------|
| 서 산 시 | - | - | - | - |
| 보 령 시 | - | - | - | - |
| 당 진 군 | - | - | - | - |
| 태 안 군 | 만대 마을 | 500 | 방문객센터, 진입공간, 주차장, 갯벌진입계단 등 | '05년 |
| | 영목 마을 | 500 | 전망대정자시설, 잠수로도로시설, 독살복원 등 | '05년 |
| 서 천 군 | 송석 마을 | 1,330 | 안내소, 진입도로, 해변휴게공간 등 | '01년 |
| | 월하성 마을 | 500 | 관광진입도로, 안내소, 가로등 | '02년 |
| | 다사리 마을 | 500 | 종합안내소, 어장진입로, 갯벌체험로, 주변조경 등 | '04년 |
| | 당정 마을 | 500 | 어장진입로, 주차장, 진입도로, 파고라, 평의자 등 | '05년 |
| 홍 성 군 | - | - | - | - |
| 아 산 시 | - | - | - | - |
| 계 | 6 | 3,830 | - | - |

카. 어항개발 현황조사

1) 어항현황

■ 어항현황 ■

(단위:개소)

| 구분 | 국가어항 | 지방어항 | 정주어항 | 소규모항 | 계 |
|-----|------|------|------|------|-----|
| 서산시 | 1 | 1 | - | 5 | 7 |
| 보령시 | 2 | 8 | 2 | 13 | 25 |
| 당진군 | - | 3 | - | 4 | 7 |
| 태안군 | 2 | 12 | 14 | 14 | 42 |
| 서천군 | 1 | 2 | 3 | 1 | 7 |
| 홍성군 | 1 | 3 | - | 2 | 6 |
| 아산시 | - | - | - | - | 0 |
| 계 | 7 | 29 | 19 | 39 | 188 |

2) 어항투자개발현황

■ 국가어항투자개발현황 ■

(단위:백만원,m)

| 시군구 | 투자예산 | | 완공률 | 구조물연장(2005년까지) | | | | | |
|-----|---------|---------|-----|----------------|-----|-------|----|-------|-------|
| | 총계획 | 2005까지 | | 방파제 | 방사제 | 물양장 | 안벽 | 호안 | 기타 |
| 계 | 417,101 | 284,874 | 68% | 7,262 | - | 5,290 | - | 3,666 | 1,162 |
| 서산시 | 24,537 | 5,998 | 24% | - | - | - | - | - | - |
| 태안군 | 103,561 | 77,087 | 74% | 2,313 | - | 1,305 | - | 1,235 | 551 |
| 홍성군 | 31,572 | 12,500 | 40% | - | - | - | - | - | - |
| 보령시 | 35,017 | 28,951 | 83% | 507 | - | 710 | - | 293 | 30 |
| 서천군 | 26,132 | 20,900 | 80% | 811 | - | 630 | - | 305 | - |

■ 지방어항투자개발현황 ■

(단위:백만원,m)

| 시군구 | '05년까지시설현황 | | 투자예산 | | 완공률 |
|-----|------------|-------|---------|--------|------|
| | 계류시설 | 외곽시설 | 총사업비 | 05까지 | |
| 계 | 6,313 | 8,838 | 188,587 | 93,497 | 50% |
| 당진군 | 744 | 638 | 20,832 | 10,849 | 52% |
| 보령시 | 1,467 | 2,694 | 65,848 | 33,607 | 51% |
| 서산시 | 162 | 104 | 8,656 | 469 | 5% |
| 서천군 | 68 | 50 | 9,431 | 2,429 | 26% |
| 태안군 | 3,352 | 3,900 | 79,424 | 41,747 | 53% |
| 홍성군 | 520 | 1,452 | 4,396 | 4,396 | 100% |

■ 정주어항투자개발현황 ■

(단위:백만원,m)

| 시군구 | '05년까지시설현황 | | 투자예산 | | 완공률 |
|-----|------------|------|--------|-------|-----|
| | 계류시설 | 외곽시설 | 총사업비 | 05까지 | |
| 계 | 626 | 160 | 47,665 | 2,898 | 6% |
| 태안군 | - | - | 22,541 | 360 | 2% |
| 보령시 | 313 | - | 6,371 | 769 | 12% |
| 서천군 | - | 80 | 6,191 | 500 | 8% |

3) 시군구별어항세부편람(국가,지방어항)

● 당진군

항 종 : 지방어항

항 명 : 난지도항

□□ 지정고시일 등 연혁

| | | | | | |
|---------|-------------|-----------|--------------------|-----------|---------------|
| 항 명 | 난지도항 | 위 치 | 충남 당진군 석문면 난지도리 | 지정년월 일 | 1972. 8. 7. |
| 지정권자 | 충청남도지 사 | 어항관리 청 | 충청남도청 | 이용단체 | 당진수산업협동조 합 |
| 개 발 연 혁 | | | | | |
| 년 도 | 구 분 | | | | |
| 1972 | 지방어항 지정 | | | | |
| 1999 | 개발계획 수립 | | | | |
| 2005 | 선착장 보강 176M | | | | |

□□ 시설현황

| 구 분 | 총 계 획 | | 기시설('05까지) | | '06 시 설 | | 잔 량 | |
|---------------------|------------|--------------|------------|--------------|------------|--------------|------------|--------------|
| | 물 량 (m) | 금 액 (백만원) | 물 량 (m) | 금 액 (백만원) | 물 량 (m) | 금 액 (백만원) | 물 량 (m) | 금 액 (백만원) |
| 합 계 | 684 | 4,292 | 286 | 920 | - | - | 398 | 3,372 |
| 방 파 제 | 180 | 1,896 | - | - | - | - | 180 | 1,896 |
| 물 양 장 | 122 | 1,277 | - | - | - | - | 122 | 1,277 |
| 호 안 | 96 | 21 | - | - | - | - | 96 | 21 |
| 선착(양장) | 286 | 920 | 286 | 920 | - | - | - | - |
| 준설(천 ³) | 0.8 | 7 | - | - | - | - | 0.8 | 7 |
| 기 타 | 1식 | 171 | - | - | - | - | 1식 | 171 |

□□ 관내 수산업 현황

| 어업인구 및 가구 | | | | | | 어 선 현 황 | | | 어 업 생 산 | | |
|------------|----|-----|--------|----|----|-----------|---------|-----|--------------|--------------|-----------------|
| 인 구(명) | | | 가 구(호) | | | 지방 (척) | 외래어선(척) | | 생산량 (M/T) | 생산액 (백만원) | 주요어종 |
| 계 | 전업 | 겸업 | 계 | 전업 | 겸업 | | 일최대 | 일평균 | | | |
| 235 | 81 | 154 | 119 | 36 | 83 | 54 | - | - | | | 우럭,놀래미 ,기타잡어 |
| 조업일수(척당평균) | | | | | | 주조업구업 | | | | | |
| 180 일 | | | | | | 당진군 해상 일원 | | | | | |

항 종 : 지방어항

항 명 : 장고항

□□ 지정고시일 등 연혁

| | | | | | |
|----------|---------------------------|-----------|--------------------|-----------|---------------|
| 항 명 | 장고항항 | 위 치 | 충남 당진군 석문면 장고항항 | 지정년월 일 | 1972. 8. 7. |
| 지정권 자 | 충청남도지 사 | 어항관리 청 | 충청남도청 | 이용단체 | 당진수산업협동조 합 |
| 개 발 연 혁 | | | | | |
| 년 도 | 구 분 | | | | |
| 1972 | 지방어항 지정 | | | | |
| 1994 | 개발계획 수립 | | | | |
| 2000 | 개발계획 변경 및 개발 착수 | | | | |
| 2004 | 물양장 48M, 호안 193M, 도로 202M | | | | |
| 2005 | 방파제 31M, 물양장 82M | | | | |

□□ 시설현황

| 구 분 | 총 계 획 | | 기시설('05까지) | | '06 시 설 | | 잔 량 | |
|--------|------------|--------------|------------|--------------|------------|--------------|------------|--------------|
| | 물 량 (m) | 금 액 (백만원) | 물 량 (m) | 금 액 (백만원) | 물 량 (m) | 금 액 (백만원) | 물 량 (m) | 금 액 (백만원) |
| 합 계 | 1,352 | 8,363 | 791 | 4,417 | 274 | 1,900 | 287 | 2,046 |
| 방 파 제 | 300 | 4,288 | 200 | 2,496 | 63 | 1,127 | 37 | 665 |
| 해안도로 | 650 | 1,034 | 268 | 300 | 191 | 367 | 191 | 367 |
| 물 양 장 | 170 | 2,078 | 130 | 1,266 | 20 | 406 | 20 | 406 |
| 호 안 | 193 | 355 | 193 | 355 | - | - | - | - |
| 선착(양)장 | 39 | 365 | | | | | 39 | 365 |
| 준설(천㎡) | 18 | 243 | | | | | 18 | 243 |

□□ 관내 수산업 현황

| 어업인구 및 가구 | | | | | | 어 선 현 황 | | | 어업 생산 | | |
|------------|----|-----|--------|----|-----|-----------|---------|-----|--------------|--------------|---------------|
| 인 구(명) | | | 가 구(호) | | | 지방 (척) | 외래어선(척) | | 생산량 (M/T) | 생산액 (백만원) | 주요어종 |
| 계 | 전업 | 겸업 | 계 | 전업 | 겸업 | | 일최대 | 일평균 | | | |
| 810 | 96 | 714 | 270 | 30 | 240 | 114 | 2 | 1 | | | 우럭, 놀래미, 기타잡어 |
| 조업일수(척당평균) | | | | | | 주조업구업 | | | | | |
| 180 일 | | | | | | 당진군 해상 일원 | | | | | |

항 종 : 지방어항

항 명 : 성구미항

□□ 지정고시일 등 연혁

| | | | | | |
|---------|-------------------|-----------|----------------|-------|-------------|
| 항 명 | 성구미항 | 위 치 | 충남 당진군 송산면 가곡리 | 지정년월일 | 1972. 8. 7. |
| 지정권자 | 충청남도지사 | 어항 관리청 | 충청남도청 | 이용단체 | 가곡어촌계 |
| 개 발 연 혁 | | | | | |
| 년 도 | 구 분 | | | | |
| 1972 | 지방어항 지정 | | | | |
| 1999 | 기본조사 및 시설계획 용역 | | | | |
| 2002 | 인입도로 39M | | | | |
| 2003 | 인입도로 21M, 방파제 36M | | | | |
| 2004 | 실시설계 용역 | | | | |

□□ 시설현황

| 구 분 | 총 계 획 | | 기시설('05까지) | | '06 시 설 | | 잔 량 | |
|--------|-----------------|--------------|------------|--------------|------------|--------------|-----------------|--------------|
| | 물 량 (m) | 금 액 (백만원) | 물 량 (m) | 금 액 (백만원) | 물 량 (m) | 금 액 (백만원) | 물 량 (m) | 금 액 (백만원) |
| 합 계 | 607.1 (64.6) | 11,576 | 96 | 500 | 200 | 5,612 | 311.1 (64.6) | 5,464 |
| 방 파 제 | 250 | 6,719 | 36 | 253 | 200 | 5,612 | 14 | 854 |
| 물 양 장 | 166.3 | 3,411 | - | - | - | - | 166.3 | 3,411 |
| 선착(양)장 | 130.8 | 528 | - | - | - | - | 130.8 | 528 |
| 인입로 | 60 | 247 | 60 | 247 | - | - | - | - |
| 매립(천㎡) | 64.6 | 671 | - | - | - | - | 64.6 | 671 |

□□ 관내 수산업 현황

| 어업인구 및 가구 | | | | | | 어 선 현 황 | | | 어업생산 | | |
|------------|-----|-----|--------|-----|----|-----------|---------|-----|--------------|--------------|-------------------------|
| 인 구(명) | | | 가 구(호) | | | 지방 (척) | 외래어선(척) | | 생산량 (M/T) | 생산액 (백만원) | 주요어종 |
| 계 | 전업 | 겸업 | 계 | 전업 | 겸업 | | 일최대 | 일평균 | | | |
| 450 | 330 | 120 | 270 | 200 | 70 | 38 | - | - | | | 전새루,우 럭,놀래미 ,기타잡어 |
| 조업일수(적당평균) | | | | | | 주조업구업 | | | | | |
| 180 일 | | | | | | 당진군 해상 일원 | | | | | |

● 보령시

항 종 : 국가어항

항 명 : 오천항

□□ 지정고시일 등 연혁

| | | | | | |
|---------|--------|-------|-------------|-------|------------|
| 항 명 | 오천항 | 위 치 | 보령시 오천면 소성리 | 지정년월일 | 1971.12.21 |
| 관 리 청 | 해양수산부 | 관 리 자 | 보령시장 | 이용단체 | 보령수협 |
| 개 발 연 혁 | | | | | |
| 년 도 | 구 분 | | | | |
| 1971 | 국가어항지정 | | | | |
| 1974 | 기본시설완공 | | | | |
| 1994 | 정비계획수립 | | | | |
| 1996 | 실시설계용역 | | | | |
| 2000 | 정비계획수립 | | | | |

□□ 시설현황

| 구 분 | 총 계 획 | | 기시설('05까지) | | '06 시 설 | | 잔 량 | |
|-----------------------|---------|-----------|------------|-----------|---------|-----------|---------|-----------|
| | 물 량 (m) | 금 액 (백만원) | 물 량 (m) | 금 액 (백만원) | 물 량 (m) | 금 액 (백만원) | 물 량 (m) | 금 액 (백만원) |
| 합 계 | | 20,925 | | 16,779 | | 1,700 | | 1,814 |
| - 물 양 장 | 330 | 12,447 | 330 | 12,190 | 포장1식 | 257 | | |
| - 돌제물양장 | 50 | 3,920 | 하50 | 3,853 | 상부50 | 67 | | |
| - 차도선부두 | 15 | 1,756 | 연약지반 1식 | 190 | 하부15 | 1,042 | 상부15 | 524 |
| - 선 양 장 | 30 | 587 | 하30 | 546 | 상부30 | 41 | | |
| - 배후도로 | 365 | 293 | | | 365 | 293 | | |
| - 준설(천 ³) | 11 | 699 | | | | | 11 | 699 |
| - 주 차 장 | 1식 | 1,223 | | | | | 1식 | 1,223 |

□□ 관내 수산업 현황

| 어업인구 및 가구 | | | | | | 어 선 현 황 | | | 어 업 생 산 | | |
|------------|-----|-----|-------------|-----|-----|---------|---------|-----|-----------|-----------|----------------|
| 인 구(명) | | | 가 구(호) | | | 지방 (척) | 외래어선(척) | | 생산량 (M/T) | 생산액 (백만원) | 주요어종 패류, 선어 |
| 계 | 전업 | 겸업 | 계 | 전업 | 겸업 | | 일최대 | 일평균 | | | |
| 872 | 279 | 593 | 345 | 143 | 202 | 146 | 5 | 35 | 1,702 | 6,127 | |
| 조업일수(척당평균) | | | 주조업구업 | | | | | | | | |
| - | | | 녹도근해, 외연도근해 | | | | | | | | |

항 종 : 국가어항

항 명 : 외연도항

□□ 지정고시일 등 연혁

| | | | | | |
|---------|----------|-------|-----------------|-------|------------|
| 항 명 | 외연도항 | 위 치 | 보령시 오천면 외연도리 | 지정년월일 | 1971.12.21 |
| 관 리 청 | 해양수산부 | 관 리 자 | 보령시장 | 이용단체 | 보령수협 |
| 개 발 연 혁 | | | | | |
| 년 도 | 구 분 | | | | |
| 1971 | 제3종어항지정 | | | | |
| 1986 | 기본시설계획수립 | | | | |
| 1991 | 기본시설완공 | | | | |
| 2000 | 정비계획수립 | | | | |
| 2002 | 정비계획착공 | | | | |

□□ 시설현황

| 구 분 | 총 계 획 | | 기시설('05까지) | | '06 시 설 | | 잔 량 | |
|----------|------------|--------------|-------------|--------------|--------------|--------------|------------|--------------|
| | 물 량 (m) | 금 액 (백만원) | 물 량 (m) | 금 액 (백만원) | 물 량 (m) | 금 액 (백만원) | 물 량 (m) | 금 액 (백만원) |
| 합 계 | | 14,092 | | 12,172 | | 1,700 | | 220 |
| - 동방파제 | 257 | 1,992 | 257 | 1,992 | | | | |
| - 서방파제 | 250 | 2,518 | 250 | 2,518 | | | | |
| - 물 양 장 | 370 | 4,893 | 370 | 4,002 | 보강1식 포장1식 | 891 | | |
| - 선 양 장 | 30 | 852 | 30 | 852 | | | | |
| - 차도선부두 | 10 | 742 | 10 | 742 | | | | |
| - 호 안 | 415 | 2,014 | 293 하122 | 1,561 | 상122 | 300 | | 153 |
| - 준설(천㎡) | 190 | 1,081 | 133 | 505 | 17 | 509 | 40 | 67 |

□□ 관내 수산업 현황

| 어 업 인 구 및 가 구 | | | | | | 어 선 현 황 | | | 어 업 생 산 | | |
|---------------|-----|----|--------|-----|----|-----------|---------|-----|--------------|--------------|-----------------------|
| 인 구(명) | | | 가 구(호) | | | 지방 (척) | 외래어선(척) | | 생산량 (M/T) | 생산액 (백만원) | 주요어종 멸치, 잡어 |
| 계 | 전업 | 겸업 | 계 | 전업 | 겸업 | | 일최대 | 일평균 | | | |
| 479 | 397 | 82 | 169 | 132 | 37 | 114 | 35 | 5 | - | - | |
| 조업일수(척당평균) | | | | | | 주조업구업 | | | | | |
| - | | | | | | 외연도근해 | | | | | |

항 종 : 지방어항

항 명 : 무창포항

□□ 지정고시일 등 연혁

| | | | | | |
|---------|--------|-------|-------------|-------|----------|
| 항 명 | 무창포항 | 위 치 | 보령시 웅천면 관당리 | 지정년월일 | 1972.8.7 |
| 관 리 청 | 충청남도청 | 관 리 자 | 보령시장 | 이용단체 | 보령수협 |
| 개 발 연 혁 | | | | | |
| 년 도 | 구 분 | | | | |
| 1987 | 개발착수 | | | | |
| 1991 | 개발계획수립 | | | | |
| 1991 | 개발완료 | | | | |

□□ 시설현황

| 구 분 | 총 계 획 | | 기시설('05까지) | | '06 시 설 | | 잔 량 | |
|--------|---------|-----------|------------|-----------|---------|-----------|---------|-----------|
| | 물 량 (m) | 금 액 (백만원) | 물 량 (m) | 금 액 (백만원) | 물 량 (m) | 금 액 (백만원) | 물 량 (m) | 금 액 (백만원) |
| 합 계 | 712 | 1,700 | 712 | 1,700 | | - | | - |
| 방 파 제 | 420 | 990 | 420 | 990 | | | | |
| 물 양 장 | 166 | 633 | 166 | 633 | | | | |
| 호 안 | 126 | 77 | 126 | 77 | | | | |
| 선 양 장 | - | - | - | - | | | | |
| 준설(천㎡) | - | - | - | - | | | | |

□□ 관내 수산업 현황

| 어업인구 및 가구 | | | | | | 어선현황 | | | 어업생산 | | |
|--------------|-----|-----|--------|----|-----|--------|---------|-----|-----------|-----------|----------|
| 인 구(명) | | | 가 구(호) | | | 지방 (척) | 외래어선(척) | | 생산량 (M/T) | 생산액 (백만원) | 주요어종 |
| 계 | 전업 | 겸업 | 계 | 전업 | 겸업 | | 일최대 | 일평균 | | | |
| 701 | 282 | 419 | 297 | 94 | 203 | 94 | 9 | 4 | - | - | 대하, 꽃게 등 |
| 조업일수(척당평균) | | | | | | 주조업구업 | | | | | |
| 외연도근해, 황죽도근해 | | | | | | | | | | | |

항 종 : 지방어항

항 명 : 녹도항

□□ 지정고시일 등 연혁

| | | | | | |
|---------|--------|-------|-------------|-------|----------|
| 항 명 | 녹도항 | 위 치 | 보령시 오천면 녹도리 | 지정년월일 | 1972.8.7 |
| 관 리 청 | 충청남도청 | 관 리 자 | 보령시장 | 이용단체 | 보령수협 |
| 개 발 연 혁 | | | | | |
| 년 도 | 구 분 | | | | |
| 1994 | 개발계획수립 | | | | |
| 2001 | 개발착수 | | | | |
| 2003 | 개발계획변경 | | | | |

□□ 시설현황

| 구 분 | 총 계 획 | | 기시설('04까지) | | '05 계획 | | 2006이후 | |
|--------|------------|--------------|------------|--------------|------------|--------------|------------|--------------|
| | 물 량 (m) | 금 액 (백만원) | 물 량 (m) | 금 액 (백만원) | 물 량 (m) | 금 액 (백만원) | 물 량 (m) | 금 액 (백만원) |
| 합 계 | 867 | 9,468 | 247 | 3,263 | 50 | 700 | | 5,505 |
| 방 파 제 | 472 | 7,866 | 247 | 3,263 | 50 | 700 | 175 | 3,903 |
| 방 사 제 | - | - | - | - | - | - | - | - |
| 물 양 장 | 133 | 1,305 | - | - | - | - | 133 | 1,305 |
| 호 안 | 61 | 180 | - | - | - | - | 61 | 180 |
| 선착(양)장 | - | - | - | - | - | - | - | - |
| 준설(천㎡) | 25 | 117 | - | - | - | - | 25 | 117 |

□□ 관내 수산업 현황

| 어 업 인 구 및 가 구 | | | | | | 어 선 현 황 | | | 어 업 생 산 | | |
|---------------|-----|----|--------|----|----|-----------|---------|-----|--------------|--------------|------|
| 인 구(명) | | | 가 구(호) | | | 지방 (척) | 외래어선(척) | | 생산량 (M/T) | 생산액 (백만원) | 주요어종 |
| 계 | 전업 | 겸업 | 계 | 전업 | 겸업 | | 일최대 | 일평균 | | | |
| 198 | 162 | 36 | 79 | 60 | 19 | 32 | - | - | - | - | - |
| 조업일수(척당평균) | | | | | | 주조업구업 | | | | | |
| - | | | | | | - | | | | | |

항 종 : 지방어항

항 명 : 호도항

지정고시일 등 연혁

| | | | | | |
|---------|-----------------|-------|--------------------|-------|------------|
| 항 명 | 호도항 | 위 치 | 보령시 오천면 녹도리(호도) | 지정년월일 | 1990.12.31 |
| 관 리 청 | 충청남도청 | 관 리 자 | 보령시장 | 이용단체 | 보령수협 |
| 개 발 연 혁 | | | | | |
| 년 도 | 구 분 | | | | |
| 1991 | 개발계획수립 및 개발착수 | | | | |
| 1999 | 방파제 완공(이후 개발유보) | | | | |
| 2002 | 개발계획변경 및 재착수 | | | | |

시설현황

| 구 분 | 총 계 획 | | 기시설('04까지) | | '05 계획 | | 2006이후 | |
|---------------------|------------|--------------|------------|--------------|------------|--------------|------------|--------------|
| | 물 량 (m) | 금 액 (백만원) | 물 량 (m) | 금 액 (백만원) | 물 량 (m) | 금 액 (백만원) | 물 량 (m) | 금 액 (백만원) |
| 합 계 | 222.7 | 4,310 | 181.7 | 2,770 | - | 1,540 | - | - |
| 방 파 제 | 41 | 51 | - | - | 41 | 51 | - | - |
| 선 착 장 | 36.7 | 1,298 | 36.7 | 1,298 | - | - | - | - |
| 물 양 장 | 145 | 1,111 | 145 | 1,111 | - | - | - | - |
| 항내방파제 | - | - | - | - | - | - | - | - |
| 선 양 장 | - | - | - | - | - | - | - | - |
| 준설(천 ³) | 32 | 1,850 | 8 | 361 | 24 | 1,489 | - | - |
| 기 타 | - | - | - | - | - | - | - | - |

관내 수산업 현황

| 어업인구 및 가구 | | | | | | 어선현황 | | | 어업생산 | | |
|----------------|-----|----|-------|----|----|-----------|---------|-----|--------------|--------------|-----------|
| 인구(명) | | | 가구(호) | | | 지방 (척) | 외래어선(척) | | 생산량 (M/T) | 생산액 (백만원) | 주요어종 |
| 계 | 전업 | 겸업 | 계 | 전업 | 겸업 | | 일최대 | 일평균 | | | |
| 216 | 189 | 26 | 74 | 64 | 10 | 40 | 8 | 3 | | | 농어, 우럭 |
| 조업일수(적당평균) | | | | | | 주조업구업 | | | | | |
| 대길산도근해, 대화사도근해 | | | | | | | | | | | |

항 종 : 지방어항

항 명 : 고대도항

□□ 지정고시일 등 연혁

| | | | | | |
|---------|--------|-------|---------------------|-------|----------|
| 항 명 | 고대도항 | 위 치 | 보령시 오천면 삼시도리(고대) | 지정년월일 | 1972.8.7 |
| 관 리 청 | 충청남도청 | 관 리 자 | 보령시장 | 이용단체 | 보령수협 |
| 개 발 연 혁 | | | | | |
| 년 도 | 구 분 | | | | |
| 1988 | 개발착수 | | | | |
| 1991 | 개발완료 | | | | |
| 2000 | 개발계획수립 | | | | |

□□ 시설현황

| 구 분 | 총 계 획 | | 기시설('04까지) | | '05 계획 | | 2006이후 | |
|--------|------------|--------------|---------------|--------------|------------|--------------|------------|--------------|
| | 물 량 (m) | 금 액 (백만원) | 물 량 (m) | 금 액 (백만원) | 물 량 (m) | 금 액 (백만원) | 물 량 (m) | 금 액 (백만원) |
| 합 계 | 320 | 5717 | 305 (보강45) | 1,175 | 30 (보강) | 200 | - | 4,342 |
| 방 파 제 | 305 | 2,664 | 155 | 677 | - | - | 150 | 1,987 |
| 방 사 제 | - | - | - | - | - | - | - | - |
| 물 양 장 | 150 | 1,109 | - | - | - | - | 150 | 1,109 |
| 호 안 | 15 | 83 | - | - | - | - | 15 | 83 |
| 선착(양)장 | 150 | 1,500 | 150 (보강45) | 498 | 30 (보강) | 200 | 75 (보강) | 802 |
| 준설(천㎡) | 49 | 361 | - | - | - | - | 49 | 361 |

□□ 관내 수산업 현황

| 어업인구 및 가구 | | | | | | 어 선 현 황 | | | 어업 생산 | | |
|----------------------|-----|-----|--------|----|----|-----------|---------|-----|--------------|--------------|-------------------------|
| 인 구(명) | | | 가 구(호) | | | 지방 (척) | 외래어선(척) | | 생산량 (M/T) | 생산액 (백만원) | 주요어종 실치, 멸치 등 |
| 계 | 전업 | 겸업 | 계 | 전업 | 겸업 | | 일최대 | 일평균 | | | |
| 235 | 129 | 106 | 93 | 43 | 50 | 47 | 13 | 2 | | | |
| 조업일수(척당평균) | | | | | | 주조업구업 | | | | | |
| 대길산도근해, 대화사도근해, 녹도근해 | | | | | | | | | | | |

항 종 : 지방어항

항 명 : 삼시도항

□□ 지정고시일 등 연혁

| | | | | | |
|---------|---------------------|-------|-----------------|-------|------------|
| 항 명 | 삼시도항 | 위 치 | 보령시 오천면 삼시도리 | 지정년월일 | 1990.12.31 |
| 관 리 청 | 충청남도청 | 관 리 자 | 보령시장 | 이용단체 | 보령수협 |
| 개 발 연 혁 | | | | | |
| 년 도 | 구 분 | | | | |
| 1992 | 개발계획수립 | | | | |
| 1995 | 개발착수 | | | | |
| 2001 | 개발계획변경(방파제, 선양장 추가) | | | | |

□□ 시설현황

| 구 분 | 총 계 획 | | 기시설('04까지) | | '05 계획 | | 2006이후 | |
|--------|------------|--------------|------------|--------------|------------|--------------|------------|--------------|
| | 물 량 (m) | 금 액 (백만원) | 물 량 (m) | 금 액 (백만원) | 물 량 (m) | 금 액 (백만원) | 물 량 (m) | 금 액 (백만원) |
| 합 계 | 977 | 8,747 | 830 | 6,647 | - | 900 | - | 1,200 |
| 방 파 제 | 730 | 5,042 | 698 | 4,625 | 32 | 417 | - | - |
| 방 사 제 | - | - | - | - | - | - | - | - |
| 물 양 장 | 187 | 2,807 | 187 | 2,022 | 보강 | 483 | 보강 | 302 |
| 호 안 | 60 | 115 | - | - | - | - | 60 | 115 |
| 선 양 장 | - | - | - | - | - | - | - | - |
| 준설(천㎡) | 61 | 212 | - | - | - | - | 61 | 212 |
| 기 타 | | 571 | - | - | - | - | | 571 |

□□ 관내 수산업 현황

| 어업인구 및 가구 | | | | | | 어선현황 | | | 어업생산 | | |
|------------|-----|-----|--------|----|-----|-----------|---------|-----|--------------|--------------|-----------------------|
| 인 구(명) | | | 가 구(호) | | | 지방 (척) | 외래어선(척) | | 생산량 (M/T) | 생산액 (백만원) | 주요어종 실치, 멸치 |
| 계 | 전업 | 겸업 | 계 | 전업 | 겸업 | | 일최대 | 일평균 | | | |
| 484 | 132 | 353 | 207 | 62 | 145 | 63 | 8 | 2 | - | - | |
| 조업일수(척당평균) | | | | | | 주조업구업 | | | | | |
| | | | | | | 삼시도근해 | | | | | |

항 종 : 지방어항

항 명 : 장고도항

□□ 지정고시일 등 연혁

| | | | | | |
|---------|---------|-------|-------------------|-------|------------|
| 항 명 | 장고도항 | 위 치 | 보령시 오천면 삼시도리(장고도) | 지정년월일 | 1974.11.25 |
| 관 리 청 | 충청남도청 | 관 리 자 | 보령시장 | 이용단체 | 보령수협 |
| 개 발 연 혁 | | | | | |
| 년 도 | 구 분 | | | | |
| '85 | 개발착수 | | | | |
| '95 | 완공 | | | | |
| '00 | 개발계획 수립 | | | | |

□□ 시설현황

| 구 분 | 총 계 획 | | 기시설('04까지) | | '05 계획 | | 2006이후 | |
|--------|------------|--------------|------------|--------------|------------|--------------|------------|--------------|
| | 물 량 (m) | 금 액 (백만원) | 물 량 (m) | 금 액 (백만원) | 물 량 (m) | 금 액 (백만원) | 물 량 (m) | 금 액 (백만원) |
| 합 계 | 997 | 8,757 | 522 | 2,707 | - | 700 | - | 5,350 |
| 방 파 제 | 332 | 2,453 | 332 | 2,124 | - | - | 보강 | 329 |
| 물 양 장 | 140 | 1,910 | - | - | - | - | 140 | 1,910 |
| 호 안 | 90 | 198 | - | - | - | - | 90 | 198 |
| 선착(양)장 | 175 | 2,244 | 20 | 60 | - | - | 155 | 2,184 |
| ” (보강) | 260 | 1,523 | 170 | 523 | 70 | 700 | 20 | 300 |
| 준설(천㎡) | 107 | 429 | - | - | - | - | 107 | 429 |

□□ 관내 수산업 현황

| 어 업 인 구 및 가 구 | | | | | | 어 선 현 황 | | | 어 업 생 산 | | |
|---------------|-----|-----|--------|----|----|--------------|---------|-----|--------------|--------------|-------------|
| 인 구(명) | | | 가 구(호) | | | 지방 (척) | 외래어선(척) | | 생산량 (M/T) | 생산액 (백만원) | 주요어종 |
| 계 | 전업 | 겸업 | 계 | 전업 | 겸업 | | 일최대 | 일평균 | | | |
| 289 | 109 | 180 | 107 | 51 | 56 | 52 | 13 | 3 | - | - | 멸치, 꽃새우등 |
| 조업일수(척당평균) | | | | | | 주조업구업 | | | | | |
| - | | | | | | 대화사도근해, 녹도근해 | | | | | |

항 종 : 지방어항

항 명 : 효자도항

□□ 지정고시일 등 연혁

| | | | | | |
|---------|--------|-------|-----------------|-------|----------|
| 항 명 | 효자도항 | 위 치 | 보령시 오천면 효자도리 | 지정년월일 | 1972.8.7 |
| 관 리 청 | 충청남도청 | 관 리 자 | 보령시장 | 이용단체 | 보령수협 |
| 개 발 연 혁 | | | | | |
| 년 도 | 구 분 | | | | |
| 1985 | 완공(분류) | | | | |
| 2001 | 개발계획수립 | | | | |

□□ 시설현황

| 구 분 | 총 계 획 | | 기시설('04까지) | | '05 계획 | | 2006이후 | |
|---------------------|------------|--------------|------------|--------------|------------|--------------|------------|--------------|
| | 물 량 (m) | 금 액 (백만원) | 물 량 (m) | 금 액 (백만원) | 물 량 (m) | 금 액 (백만원) | 물 량 (m) | 금 액 (백만원) |
| 합 계 | | 4,230 | | 253 | - | - | - | 3,977 |
| 방 파 제 | - | - | - | - | - | - | - | - |
| 해안도로 | 395 | 960 | - | - | - | - | 395 | 960 |
| 물 양 장 | 145 | 1,857 | - | - | - | - | 145 | 1,857 |
| 호 안 | 60 | 205 | - | - | - | - | 60 | 205 |
| 선착(양)장 | 88 | 1,027 | 17 | 253 | - | - | 71 | 774 |
| 준설(천 ^m) | 11 | 181 | - | - | - | - | 11 | 181 |

※ 기존시설 : 선착장 186m는 미포함

□□ 관내 수산업 현황

| 어업인구 및 가구 | | | | | | 어선현황 | | | 어업생산 | | |
|------------|----|----|--------|----|----|---------------|---------|-----|--------------|--------------|------------------------|
| 인 구(명) | | | 가 구(호) | | | 지방 (척) | 외래어선(척) | | 생산량 (M/T) | 생산액 (백만원) | 주요어종 실치, 까나리 |
| 계 | 전업 | 겸업 | 계 | 전업 | 겸업 | | 일최대 | 일평균 | | | |
| 144 | 83 | 61 | 76 | 39 | 37 | 39 | 15 | 5 | | | |
| 조업일수(척당평균) | | | | | | 주조업구업 | | | | | |
| | | | | | | 대화사도근해, 효자도근해 | | | | | |

항 종 : 지방어항

항 명 : 원산도항

□□ 지정고시일 등 연혁

| | | | | | |
|---------|---------------|-------|-----------------|-------|----------|
| 항 명 | 원산도항 | 위 치 | 보령시 오천면 원산도리 | 지정년월일 | 1972.8.7 |
| 관 리 청 | 충청남도청 | 관 리 자 | 보령시장 | 이용단체 | 보령수협 |
| 개 발 연 혁 | | | | | |
| 년 도 | 구 분 | | | | |
| 1993 | 개발계획 수립 | | | | |
| 2002 | 개발계획변경 및 개발착수 | | | | |

□□ 시설현황

| 구 분 | 총 계 획 | | 기시설('04까지) | | '05 계획 | | 2006이후 | |
|--------|------------|--------------|------------|--------------|------------|--------------|------------|--------------|
| | 물 량 (m) | 금 액 (백만원) | 물 량 (m) | 금 액 (백만원) | 물 량 (m) | 금 액 (백만원) | 물 량 (m) | 금 액 (백만원) |
| 합 계 | 799 | 5,922 | 218 | 2,846 | 153 | 1,400 | - | 1,676 |
| 방 파 제 | 210 | 2,800 | 121 | 1,309 | 48 | 640 | 41 | 851 |
| 방 사 제 | - | - | - | - | - | - | - | - |
| 물 양 장 | 179 | 1,600 | 80 | 620 | 99 | 590 | 보강 | 390 |
| 호 안 | 140 | 237 | 140 | 237 | - | - | - | - |
| 선착(양)장 | 270 | 253 | 210 | 53 | - | - | 60 | 200 |
| 매립(천㎡) | 30 | 832 | 17 | 427 | 6 | 170 | 7 | 235 |
| 기 타 | | 200 | - | 200 | - | - | - | - |

□□ 관내 수산업 현황

| 어 업 인 구 및 가 구 | | | | | | 어 선 현 황 | | | 어 업 생 산 | | |
|---------------|-----|-----|--------|----|----|---------------|---------|-----|--------------|--------------|------------------------|
| 인 구(명) | | | 가 구(호) | | | 지방 (척) | 외래어선(척) | | 생산량 (M/T) | 생산액 (백만원) | 주요어종 실치, 멸치등 |
| 계 | 전업 | 겸업 | 계 | 전업 | 겸업 | | 일최대 | 일평균 | | | |
| 288 | 135 | 153 | 131 | 45 | 86 | 45 | 15 | 2 | | | |
| 조업일수(적당평균) | | | | | | 주조업구업 | | | | | |
| | | | | | | 대화사도근해, 원산도근해 | | | | | |

● 서산시

항 종 : 국가어항

항 명 : 삼길포항

□□ 지정고시일 등 연혁

| | | | | | |
|---------|-------------|-------|---------|-------|----------|
| 항 명 | 삼길포항 | 위 치 | 대산읍 화곡리 | 지정년월일 | 1999.1.1 |
| 관 리 청 | 해양수산부 | 관 리 자 | 서산시장 | 이용단체 | 서산수협 |
| 개 발 연 혁 | | | | | |
| 년 도 | 구 분 | | | | |
| 1972 | 제2종어항 지정 | | | | |
| 1994 | 기본조사 및 시설계획 | | | | |
| 1999 | 제1종어항지정 | | | | |
| 2000 | 기본설계 용역 | | | | |
| 2002 | 실시설계 용역 | | | | |
| 2003 | 공사착공 | | | | |

□□ 시설현황

| 구 분 | 총 계 획 | | 기시설 ('05까지) | | '06 시 설 | | 잔 량 | |
|------------|---------|-----------|----------------------------|-----------|-------------|-----------|-------------|-----------|
| | 물 량 (m) | 금 액 (백만원) | 물 량 (m) | 금 액 (백만원) | 물 량 (m) | 금 액 (백만원) | 물 량 (m) | 금 액 (백만원) |
| 합 계 | | 24,537 | | 5,998 | | 3,500 | | 15,039 |
| - 방 파 제 | 299.5 | 10,820 | 하부 177.0 | 5,454 | 하52.5 | 2,726 | 상부 229.5 | 2,640 |
| - 물 양 장 | 357 | 9,086 | 가호안 150.1 전면굴착 1식 | 526 | 가호안 38.7 | 696 | 357 | 7,864 |
| - 선 착 장 | 120 | 3,275 | | | | | 120 | 3,275 |
| - 호 안 | 55 | 349 | | | | | 55 | 349 |
| - 선 양 장 | 30 | 449 | 1식 | 18 | 1식 | 41 | 30 | 390 |
| - 전 기 공 | 1식 | 158 | | | | | 1식 | 158 |
| - 준설(천 m³) | 28.8 | 400 | | | 3천 m³ | 37 | 25.8천 m³ | 363 |

□□ 관내 수산업 현황

| 어업인구 및 가구 | | | | | | 어 선 현 황 | | | 어 업 생 산 | | |
|------------|-----|-----|--------|-----|-----|---------|---------|-----|------------|-----------|--------------------|
| 인 구(명) | | | 가 구(호) | | | 지방 (척) | 외래어선(척) | | 생산 량 (M/T) | 생산액 (백만원) | 주요어종 |
| 계 | 전업 | 겸업 | 계 | 전업 | 겸업 | | 일최대 | 일평균 | | | |
| 960 | 421 | 539 | 246 | 106 | 140 | 127 | 6 | | | | 삼치, 실치, 꽃게, 붕장어 기타 |
| 조업일수(척당평균) | | | | | | 주조업구업 | | | | | |
| - | | | | | | - | | | | | |

항 종 : 지방어항

항 명 : 간월도항

□□ 지정고시일 등 연혁

| | | | | | |
|---------|-----------|-------|-------------|-------|------------|
| 항 명 | 간월도항 | 위 치 | 서산시 부석면 간월도 | 지정년월일 | 1995.10.30 |
| 관 리 청 | 충남도청 | 관 리 자 | 서산시장 | 이용단체 | 서산수협 |
| 개 발 연 혁 | | | | | |
| 년 도 | 구 분 | | | | |
| 1995 | 지방어항으로 지정 | | | | |
| 1997 | 개발계획수립 | | | | |

□□ 시설현황

| 구 분 | 총 계 획 | | 기시설 ('05까지) | | '06 시 설 | | 잔 량 | |
|--------|---------|-----------|-------------|-----------|---------|-----------|---------|-----------|
| | 물 량 (m) | 금 액 (백만원) | 물 량 (m) | 금 액 (백만원) | 물 량 (m) | 금 액 (백만원) | 물 량 (m) | 금 액 (백만원) |
| 합 계 | 741 | 8,656 | 266 | 469 | | 1,030 | | 8,187 |
| 방 파 제 | | | | | | | | |
| 물 양 장 | | | | | | | | |
| 호 안 | | | | | | | | |
| 선 양 장 | | | | | | | | |
| 준설(천㎡) | | | | | | | | |

□□ 관내 수산업 현황

| 어업인구 및 가구 | | | | | | 어 선 현 황 | | | 어 업 생 산 | | |
|------------|-----|----|--------|----|----|---------|---------|-----|-----------|-----------|-----------------|
| 인 구(명) | | | 가 구(호) | | | 지방 (척) | 외래어선(척) | | 생산량 (M/T) | 생산액 (백만원) | 주요어종 |
| 계 | 전업 | 겸업 | 계 | 전업 | 겸업 | | 일최대 | 일평균 | | | |
| 192 | 150 | 42 | 66 | 47 | 19 | 56 | 3 | | | | 우럭, 노래미, 새조개 기타 |
| 조업일수(척당평균) | | | | | | 주조업구업 | | | | | |
| - | | | | | | - | | | | | |

● 서천군

항 종 : 국가어항

항 명 : 흥원항

□□ 지정고시일 등 연혁

| | | | | | |
|---------|-----------------|-------|------------|-------|----------|
| 항 명 | 흥원항 | 위 치 | 서천군 서면 도둔리 | 지정년월일 | 1991.1.1 |
| 관 리 청 | 해양수산부 | 관 리 자 | 서천군수 | 이용단체 | 서면수협 |
| 개 발 연 혁 | | | | | |
| 년 도 | 구 분 | | | | |
| 1991 | 제1종 어항지정 | | | | |
| 1992 | 기본시설계획 수립, 개발착수 | | | | |
| 1998 | 기본시설계획 변경 | | | | |
| 2000 | 기본시설계획 완성 | | | | |
| 2005 | 다기능어항 기본설계 | | | | |
| 2006 | 다기능어항 실시설계 | | | | |

□□ 시설현황

| 구 분 | 총 계 획 | | 기시설 ('05까지) | | '06 시 설 | | 잔 량 | |
|-----------------------|---------|-----------|-------------|-----------|---------|-----------|---------|-----------|
| | 물 량 (m) | 금 액 (백만원) | 물 량 (m) | 금 액 (백만원) | 물 량 (m) | 금 액 (백만원) | 물 량 (m) | 금 액 (백만원) |
| 흥원항 건설 | | 21,688 | | | | | | 21,688 |
| - 외곽시설 | 160 | 8,749 | | | | | 160 | 8,749 |
| - 물 양 장 (부 잔 교) | 150 | 2,154 | | | | | 150 | 2,154 |
| - 준설(천 ³) | 90 | 1,620 | | | | | 90 | 1,620 |
| - 친수공간 | 1식 | 4,483 | | | | | 1식 | 4,483 |
| - 상업시설 | 1식 | 2,082 | | | | | 1식 | 2,082 |
| - 기타시설 | 1식 | 2,600 | | | | | 1식 | 2,600 |

□□ 관내 수산업 현황

| 어업인구 및 가구 | | | | | | 어 선 현 황 | | | 어업생산 | | |
|-------------|-----|-------|--------|-----|-----|---------|---------|-----|-----------|-----------|----------------|
| 인 구(명) | | | 가 구(호) | | | 지방 (척) | 외래어선(척) | | 생산량 (M/T) | 생산액 (백만원) | 주요어종 |
| 계 | 전업 | 겸업 | 계 | 전업 | 겸업 | | 일최대 | 일평균 | | | |
| 1,690 | 540 | 1,150 | 753 | 230 | 523 | 148 | 13 | 4 | 1,992 | 10,043 | 도미, 광어, 대하, 꽃게 |
| 조업일수(척당평균) | | | 주조업구업 | | | | | | | | |
| 화사도, 외연열도 등 | | | | | | | | | | | |

항 종 : 지방어항

항 명 : 월하성항

□□ 지정고시일 등 연혁

| | | | | | |
|---------|---------|-------|------------|-------|------------|
| 항 명 | 월하성항 | 위 치 | 서천군 서면 월호리 | 지정년월일 | 1990.12.30 |
| 관 리 청 | 충청남도청 | 관 리 자 | 서천군수 | 이용단체 | 서면수협 |
| 개 발 연 혁 | | | | | |
| 년 도 | 구 분 | | | | |
| '91 | 개발계획 수립 | | | | |
| '01 | 개발착수 | | | | |
| '03 | 개발계획 변경 | | | | |

□□ 시설현황

| 구 분 | 총 계 획 | | 기시설 ('04까지) | | '05 계획 | | 2006이후 | |
|--------|---------|-----------|-------------|-----------|---------|-----------|---------|-----------|
| | 물 량 (m) | 금 액 (백만원) | 물 량 (m) | 금 액 (백만원) | 물 량 (m) | 금 액 (백만원) | 물 량 (m) | 금 액 (백만원) |
| 합 계 | 443 | 4,459 | 50 | 1,443 | - | - | - | 3,016 |
| 방 파 제 | 200 | 1,559 | - | - | - | - | 200 | 1,559 |
| 물 양 장 | 170 | 1,500 | 68 | 289 | - | - | 102 | 1,211 |
| 호 안 | 73 | 1,400 | 50 | 1,154 | - | - | 23 | 246 |
| 선 양 장 | - | - | - | - | - | - | - | - |
| 준설(천㎡) | - | - | - | - | - | - | - | - |
| 기 타 | - | - | - | - | - | - | - | - |

□□ 관내 수산업 현황

| 어업인구 및 가구 | | | | | | 어 선 현 황 | | | 어 업 생 산 | | |
|------------|-----|----|--------|----|----|---------|---------|-----|-----------|-----------|-------------|
| 인 구(명) | | | 가 구(호) | | | 지방 (척) | 외래어선(척) | | 생산량 (M/T) | 생산액 (백만원) | 주요어종 |
| 계 | 전업 | 겸업 | 계 | 전업 | 겸업 | | 일최대 | 일평균 | | | |
| 334 | 248 | 85 | 85 | 58 | 27 | 26 | | | 530 | 2,006 | 민꽃게, 양태, 대하 |
| 조업일수(척당평균) | | | | | | 주조업구업 | | | | | |
| | | | | | | | | | | | |

항 종 : 지방어항

항 명 : 송석항

□□ 지정고시일 등 연혁

| | | | | | |
|---------|------------|-------|-------------|-------|-----------|
| 항 명 | 송석항 | 위 치 | 서천군 마서면 송석리 | 지정년월일 | 1978.4.24 |
| 관 리 청 | 충청남도청 | 관 리 자 | 서천군수 | 이용단체 | 서천군수협 |
| 개 발 연 혁 | | | | | |
| 년 도 | 구 분 | | | | |
| '99 | 개발계획 수립 | | | | |
| 2002 | 태풍(루사)피해복구 | | | | |

□□ 시설현황

| 구 분 | 총 계 획 | | 기시설 ('04까지) | | '05 계획 | | 2006이후 | |
|---------------------|---------|-----------|-------------|-----------|---------|-----------|---------|-----------|
| | 물 량 (m) | 금 액 (백만원) | 물 량 (m) | 금 액 (백만원) | 물 량 (m) | 금 액 (백만원) | 물 량 (m) | 금 액 (백만원) |
| 합 계 | 707 | 4,115 | - | 129 | - | - | 707 | 3,986 |
| 방 파 제 | 200 | 1,252 | - | - | - | - | 200 | 1,252 |
| 해안도로 | 267 | 264 | - | - | - | - | 267 | 264 |
| 물 양 장 | 165 | 1,089 | - | - | - | - | 165 | 1,089 |
| 호 안 | 75 | 66 | - | - | - | - | 75 | 66 |
| 선 양 장 | - | - | - | - | - | - | - | - |
| 준설(천 ³) | 76 | 68 | - | - | - | - | 76 | 68 |
| 기 타 | | 1,376 | - | 129 | - | - | - | 1,247 |

□□ 관내 수산업 현황

| 어 업 인 구 및 가 구 | | | | | | 어 선 현 황 | | | 어 업 생 산 | | |
|-----------------|-----|-----|--------|-----|-----|---------|---------|-----|-----------|-----------|--------|
| 인 구(명) | | | 가 구(호) | | | 지방 (척) | 외래어선(척) | | 생산량 (M/T) | 생산액 (백만원) | 주요어종 |
| 계 | 전업 | 겸업 | 계 | 전업 | 겸업 | | 일최대 | 일평균 | | | |
| 910 | 187 | 778 | 201 | 132 | 172 | 92 | | | 114 | 935 | 꽃게, 대하 |
| 조업일수(척당평균) | | | | | | 주조업구업 | | | | | |
| 개야도, 연도, 외연도 근해 | | | | | | | | | | | |

● 태안군

항 종 : 국가어항

항 명 : 모항항

□□ 지정고시일 등 연혁

| 항 명 | 모항항 | 위 치 | 태안군 소원면 모항리 | 지정년월일 | 1991.3.1 |
|---------|-----------------|-------|-------------|-------|----------|
| 관 리 청 | 해양수산부 | 관 리 자 | 태안군수 | 이용단체 | 서산수협 |
| 개 발 연 혁 | | | | | |
| 년 도 | 구 분 | | | | |
| 1991 | 국가어항 지정 | | | | |
| 1992 | 기본시설계획 수립, 개발착수 | | | | |
| 1996 | 환경영향평가 실시 | | | | |
| 2004 | 정비계획용역 시행 | | | | |

□□ 시설현황

| 구 분 | 총 계 획 | | 기시설('05까지) | | '06 시 설 | | 잔 량 | |
|------------|---------|-----------|------------|-----------|---------|-----------|---------|-----------|
| | 물 량 (m) | 금 액 (백만원) | 물 량 (m) | 금 액 (백만원) | 물 량 (m) | 금 액 (백만원) | 물 량 (m) | 금 액 (백만원) |
| 합 계 | | 43,246 | | 42,368 | | | | 878 |
| - 북방파제 | 480 | 21,657 | 480 | 21,657 | | | | |
| - 남방파제 | 355 | 10,103 | 355 | 10,103 | | | | |
| - 물 양 장 | 375 | 5,714 | 375 | 5,714 | | | | |
| - 호 안 | 1,235 | 2,553 | 1,235 | 2,553 | | | | |
| - 준설(천 m³) | 28.4 | 1,495 | 28.4 | 1,495 | | | | |
| - 진입도로 | 214 | 385 | 214 | 385 | | | | |
| - 선 양 장 | 60 | 539 | 30 | 461 | | | 30 | 78 |
| - 도로및배수 | 1식 | 800 | | | | | | 800 |

□□ 관내 수산업 현황

| 어업인구 및 가구 | | | | | | 어 선 현 황 | | | 어 업 생 산 | | |
|------------|-----|-----|--------|-----|----|---------|---------|-----|-----------|-----------|-----------------------|
| 인 구(명) | | | 가 구(호) | | | 지방 (척) | 외래어선(척) | | 생산량 (M/T) | 생산액 (백만원) | 주요어종 꽃게, 우럭, 놀래미 등 |
| 계 | 전업 | 겸업 | 계 | 전업 | 겸업 | | 일최대 | 일평균 | | | |
| 407 | 268 | 139 | 155 | 106 | 49 | 88 | 38 | 7 | - | - | |
| 조업일수(적당평균) | | | | | | 주조업구업 | | | | | |
| - | | | | | | - | | | | | |

항 종 : 국가어항

항 명 : 안흥항

□□ 지정고시일 등 연혁

| | | | | | |
|---------|---------------------|-------|-----------------|-------|-----------|
| 항 명 | 안흥항 | 위 치 | 태안군 근흥면 선진도리 | 지정년월일 | 1978.1.20 |
| 관 리 청 | 해양수산부 | 관 리 자 | 태안군수 | 이용단체 | 서산수협 |
| 개 발 연 혁 | | | | | |
| 년 도 | 구 분 | | | | |
| 1978 | 국가어항 지정 및 기본시설계획 수립 | | | | |
| 1990 | 접안시설 소요연장 용역조사 | | | | |
| 1991 | 기본시설 완공 | | | | |
| 2001 | 정비계획 수립 | | | | |
| 2005 | 정비계획 실시설계 용역 중 | | | | |

□□ 시설현황

| 구 분 | 총 계 획 | | 기시설 ('05까지) | | '06 시 설 | | 잔 량 | |
|-----------|------------|--------------|-------------|--------------|------------|--------------|------------|--------------|
| | 물 량 (m) | 금 액 (백만원) | 물 량 (m) | 금 액 (백만원) | 물 량 (m) | 금 액 (백만원) | 물 량 (m) | 금 액 (백만원) |
| 안흥(외)항 건설 | | 47,470 | | 25,182 | | | | 22,288 |
| - 방 파 제 | 1,222m | 13,674 | 1,222m | 13,674 | | | | |
| - 방파제신설 | 300m | 16,537 | | | | | 300m | 16,537 |
| - 방파제보강 | 602m | 1,872 | | | | | 602m | 1,872 |
| - 파 제 제 | 235m | 217 | 235m | 217 | | | | |
| - 물 양 장 | 930m | 9,273 | 930m | 7,125 | | | 보강1식 | 2,148 |
| - 준설(천㎡) | 33.2 | 1,907 | 53.5 | 1,616 | | | 13.4 | 291 |
| - 부 잔 교 | 2기 | 1,898 | 1기 | 1,382 | | | 1기 | 516 |
| - 목재잔교 | 1기 | 124 | | | | | 1기 | 124 |
| - 선 착 장 | 30m | 268 | 30m | 268 | | | | |
| - 돌제물양장 | 30m | 800 | | | | | 30m | 800 |
| - 조 경 | 1식 | 900 | 1식 | 900 | | | | . |

| 구 분 | 총 계 획 | | 기시설 ('05까지) | | '06 시 설 | | 잔 량 | |
|-----------|---------|-----------|----------------|-----------|----------------|-----------|---------|-----------|
| | 물 량 (m) | 금 액 (백만원) | 물 량 (m) | 금 액 (백만원) | 물 량 (m) | 금 액 (백만원) | 물 량 (m) | 금 액 (백만원) |
| 안흥(내)항 건설 | | 12,495 | | 9,537 | | 2,482 | | 476 |
| - 방 파 제 | 256 | 811 | 256 | 811 | | | | |
| - 선 착 장 | 42 보강1식 | 497 | 42 보강1식 | 497 | | | | |
| - 해안정비 | 580 | 8,928 | 축조240 하부230 | 7,495 | 축조110 상부230 | 1,433 | | |
| - 방파제보강 | 114 | 800 | | | 114 | 800 | | |
| - 유람선선착장 | 1식 | 597 | 1식 | 597 | | | | |
| - 조석체험공간 | 2개소 | 386 | 하부2개소 | 137 | 상부2개소 | 249 | | |
| - 목재잔교 | 2기 | 제외 | | | | | | |
| - 선 양 장 | 1식 | 200 | | | | | 2기 | 200 |
| - 돌 제 | 40 | 276 | | | | | 1식 | 276 |

※ 목재잔교 2기는 제외, 선양장 · 돌제시설 추가(안흥항 정비계획 실시설계용역)

□□ 관내 수산업 현황

| 어업인구 및 가구 | | | | | | 어선 현황 | | | 어업 생산 | | |
|------------|-----|-----|-------|-----|-----|-------|---------|-----|-----------|-----------|-----------|
| 인구(명) | | | 가구(호) | | | 지방(척) | 외래어선(척) | | 생산량 (M/T) | 생산액 (백만원) | 주요어종 |
| 계 | 전업 | 겸업 | 계 | 전업 | 겸업 | | 일최대 | 일평균 | | | |
| 683 | 278 | 405 | 312 | 124 | 188 | 254 | 95 | 30 | 6,428 | 11,846 | 꽃게, 우럭, 등 |
| 조업일수(척당평균) | | | | | | 주조업구업 | | | | | |
| - | | | | | | - | | | | | |

항 종 : 지방어항

항 명 : 백사장항

□□ 지정고시일 등 연혁

| | | | | | |
|---------|---------|-------|-------------|-------|-----------|
| 항 명 | 백사장항 | 위 치 | 태안군 안면읍 창기리 | 지정년월일 | 1978.4.24 |
| 관 리 청 | 충청남도 | 관 리 자 | 태안군수 | 이용단체 | 안면수협 |
| 개 발 연 혁 | | | | | |
| 년 도 | 구 분 | | | | |
| '91 | 개발계획 수립 | | | | |
| '95 | 개발착수 | | | | |
| '01 | 개발완료 | | | | |

□□ 시설현황

| 구 분 | 총 계 획 | | 기시설 ('04까지) | | '05계획 | | 2006이후 | |
|--------|---------|-----------|-------------|-----------|---------|-----------|---------|-----------|
| | 물 량 (m) | 금 액 (백만원) | 물 량 (m) | 금 액 (백만원) | 물 량 (m) | 금 액 (백만원) | 물 량 (m) | 금 액 (백만원) |
| 합 계 | 1,359 | 5,688 | 1,359 | 5,688 | - | - | - | - |
| 방 파 제 | 220 | 1,802 | 220 | 1,802 | - | - | - | - |
| 물 양 장 | 312 | 2291 | 312 | 2291 | - | - | - | - |
| 호 안 | 526 | 436 | 526 | 436 | - | - | - | - |
| 선 양 장 | 301 | 49 | 301 | 49 | - | - | - | - |
| 준설(천㎡) | 45 | 351 | 45 | 351 | - | - | - | - |
| 기 타 | 1식 | 759 | 항내정비 | 759 | - | - | - | - |

□□ 관내 수산업 현황

| 어업인구 및 가구 | | | | | | 어선현황 | | | 어업생산 | | |
|------------|----|----|--------|----|----|-------|---------|-----|----------|----------|------|
| 인 구(명) | | | 가 구(호) | | | 지방(척) | 외래어선(척) | | 생산량(M/T) | 생산액(백만원) | 주요어종 |
| 계 | 전업 | 겸업 | 계 | 전업 | 겸업 | | 일최대 | 일평균 | | | |
| 163 | 96 | 67 | 63 | 38 | 25 | 83 | 40 | 15 | | | |
| 조업일수(척당평균) | | | | | | 주조업구업 | | | | | |
| | | | | | | | | | | | |

항 종 : 지방어항

항 명 : 방포항

□□ 지정고시일 등 연혁

| | | | | | |
|---------|------------|-------|-------------|-------|------------|
| 항 명 | 방포항 | 위 치 | 태안군 안면읍 승언리 | 지정년월일 | 1995.10.30 |
| 관 리 청 | 충청남도 | 관 리 자 | 태안군수 | 이용단체 | 안면수협 |
| 개 발 연 혁 | | | | | |
| 년 도 | 구 분 | | | | |
| '97 | 개발계획 수립 | | | | |
| '02 | 개발계획 변경검토중 | | | | |

□□ 시설현황

| 구 분 | 총 계 획 | | 기시설 ('04까지) | | '05계획 | | 2006이후 | |
|----------|---------|-----------|-------------|-----------|---------|-----------|---------|-----------|
| | 물 량 (m) | 금 액 (백만원) | 물 량 (m) | 금 액 (백만원) | 물 량 (m) | 금 액 (백만원) | 물 량 (m) | 금 액 (백만원) |
| 합 계 | 1,287 | 7,241 | 354 | 2,027 | - | - | 933 | 5,214 |
| 방 파 제 | 619 | 2,317 | 354 | 907 | - | - | 265 | 1,410 |
| 방 사 제 | 210 | 231 | - | - | - | - | 210 | 231 |
| 물 양 장 | 240 | 2,360 | - | - | - | - | 240 | 2360 |
| 호 안 | 218 | 251 | - | - | - | - | 218 | 251 |
| 선 양 장 | - | - | - | - | - | - | - | - |
| 준설(천 m³) | 125 | 563 | - | - | - | - | 125 | 563 |
| 기 타 | | 1,519 | - | 1,120 | - | - | - | 399 |

□□ 관내 수산업 현황

| 어업인구 및 가구 | | | | | | 어 선 현 황 | | | 어 업 생 산 | | |
|-----------|----|----|--------|----|----|---------|---------|-----|-----------|-----------|------|
| 인 구(명) | | | 가 구(호) | | | 지방 (척) | 외래어선(척) | | 생산량 (M/T) | 생산액 (백만원) | 주요어종 |
| 계 | 전업 | 겸업 | 계 | 전업 | 겸업 | | 일최대 | 일평균 | | | |
| 166 | 88 | 78 | 60 | 40 | 20 | 79 | 16 | 8 | | | |

항 종 : 지방어항

항 명 : 몽대포항

□□ 지정고시일 등 연혁

| | | | | | |
|---------|-----------|-------|------------|-------|----------|
| 항 명 | 몽대포항 | 위 치 | 태안군 남면 몽산리 | 지정년월일 | 1978.2.2 |
| 관 리 청 | 충청남도 | 관 리 자 | 태안군수 | 이용단체 | 남면수협 |
| 개 발 연 혁 | | | | | |
| 년 도 | 구 분 | | | | |
| '78 | 국가어항 지정해제 | | | | |
| '00 | 개발계획 수립 | | | | |

□□ 시설현황

| 구 분 | 총 계 획 | | 기시설 ('05까지) | | '06 시 설 | | 잔 량 | |
|--------|---------|-----------|----------------|-----------|---------|-----------|---------|-----------|
| | 물 량 (m) | 금 액 (백만원) | 물 량 (m) | 금 액 (백만원) | 물 량 (m) | 금 액 (백만원) | 물 량 (m) | 금 액 (백만원) |
| 합 계 | 1,121 | 8,671 | 881 (보강130) | 4,607 | - | - | - | 4,064 |
| 방 파 제 | 645 | 7,490 | 459 | 3,482 | - | - | 186 | 4,008 |
| 물 양 장 | 160 | 596 | 160 (보강130) | 596 | - | - | - | - |
| 호 안 | 89 | 264 | 89 | 264 | - | - | - | - |
| 선착(양)장 | 227 | 56 | 173 | - | - | - | 54 | 56 |
| 준설(천㎡) | 32 | 160 | 32 | 160 | - | - | - | - |
| 기 타 | | 105 | | 105 | - | - | - | - |

□□ 관내 수산업 현황

| 어업인구 및 가구 | | | | | | 어 선 현 황 | | | 어 업 생 산 | | |
|-----------|-----|-----|--------|----|----|---------|---------|-----|-----------|-----------|------|
| 인 구(명) | | | 가 구(호) | | | 지방 (척) | 외래어선(척) | | 생산량 (M/T) | 생산액 (백만원) | 주요어종 |
| 계 | 전업 | 겸업 | 계 | 전업 | 겸업 | | 일최대 | 일평균 | | | |
| 282 | 177 | 105 | 88 | 61 | 27 | 98 | 17 | 8 | | | |

항 종 : 지방어항

항 명 : 마검포항

□□ 지정고시일 등 연혁

| | | | | | |
|---------|---------|-------|------------|-------|------------|
| 항 명 | 마검포항 | 위 치 | 태안군 남면 신온리 | 지정년월일 | 1995.10.30 |
| 관 리 청 | 충청남도 | 관 리 자 | 태안군수 | 이용단체 | 남면수협 |
| 개 발 연 혁 | | | | | |
| 년 도 | 구 분 | | | | |
| '98 | 개발계획 수립 | | | | |

□□ 시설현황

| 구 분 | 총 계 획 | | 기시설 ('04까지) | | '05계획 | | 2006이후 | |
|--------|---------|-----------|-------------|-----------|---------|-----------|---------|-----------|
| | 물 량 (m) | 금 액 (백만원) | 물 량 (m) | 금 액 (백만원) | 물 량 (m) | 금 액 (백만원) | 물 량 (m) | 금 액 (백만원) |
| 합 계 | 1,985 | 5,778 | 724 | 1,218 | - | 2,354 | - | 2,206 |
| 방 파 제 | 471 | 2,613 | 331 | 801 | 140 | 1,812 | - | - |
| 해안도로 | 860 | 481 | 208 | 100 | - | - | 652 | 381 |
| 물 양 장 | 150 | 1,375 | - | - | 50 | 542 | 100 | 833 |
| 호 안 | 319 | 764 | - | - | - | - | 319 | 764 |
| 선착(양)장 | 185 | 217 | 185 | 217 | - | - | - | - |
| 준설(천㎡) | 47 | 190 | - | - | - | - | 47 | 190 |
| 기 타 | | 138 | - | 100 | - | - | | 38 |

□□ 관내 수산업 현황

| 어업인구 및 가구 | | | | | | 어 선 현 황 | | | 어 업 생 산 | | |
|-----------|----|-----|--------|----|----|---------|---------|-----|-----------|-----------|------|
| 인 구(명) | | | 가 구(호) | | | 지방 (척) | 외래어선(척) | | 생산량 (M/T) | 생산액 (백만원) | 주요어종 |
| 계 | 전업 | 겸업 | 계 | 전업 | 겸업 | | 일최대 | 일평균 | | | |
| 177 | 45 | 132 | 67 | 16 | 47 | 50 | | | | | |

항 종 : 지방어항

항 명 : 학암포항

□□ 지정고시일 등 연혁

| | | | | | |
|---------|---------|-------|-------------|-------|----------|
| 항 명 | 학암포항 | 위 치 | 태안군 원북면 방갈리 | 지정년월일 | 1972.8.7 |
| 관 리 청 | 충청남도 | 관 리 자 | 태안군수 | 이용단체 | |
| 개 발 연 혁 | | | | | |
| 년 도 | 구 분 | | | | |
| '93 | 개발계획 수립 | | | | |
| '00 | 개발착수 | | | | |
| '02 | 개발계획 변경 | | | | |

□□ 시설현황

| 구 분 | 총 계 획 | | 기시설 ('04까지) | | '05계획 | | 2006이후 | |
|----------|---------|-----------|-------------|-----------|----------|-----------|---------|-----------|
| | 물 량 (m) | 금 액 (백만원) | 물 량 (m) | 금 액 (백만원) | 물 량 (m) | 금 액 (백만원) | 물 량 (m) | 금 액 (백만원) |
| 합 계 | 726 | 7,583 | 549.8 | 3,599 | 80 | 700 | - | 3,284 |
| 방 파 제 | 211 | 2,511 | 211 | 1,900 | 190 (보강) | 300 | 보강 | 311 |
| 물 양 장 | 160 | 2,272 | 145.2 | 1,096 | 14.8 | 400 | 보강 | 776 |
| 호 안 | 295 | 1,500 | 185 | 460 | - | - | 110 | 1,040 |
| 선착(양)장 | 60 | 1,000 | - | - | - | - | 60 | 1,000 |
| 준설(천 m³) | | - | | - | - | - | - | - |
| 기 타 | | 300 | 8.6 | 143 | - | - | - | 157 |

□□ 관내 수산업 현황

| 어업인구 및 가구 | | | | | | 어 선 현 황 | | | 어 업 생 산 | | |
|-----------|-----|-----|--------|-----|-----|---------|---------|-----|-----------|-----------|------|
| 인 구(명) | | | 가 구(호) | | | 지방 (척) | 외래어선(척) | | 생산량 (M/T) | 생산액 (백만원) | 주요어종 |
| 계 | 전업 | 겸업 | 계 | 전업 | 겸업 | | 일최대 | 일평균 | | | |
| 507 | 203 | 304 | 255 | 102 | 153 | 57 | 9 | 3 | | | |

항 종 : 지방어항

항 명 : 천리포항

□□ 지정고시일 등 연혁

| | | | | | |
|---------|----------|-------|-------------|-------|----------|
| 항 명 | 천리포항 | 위 치 | 태안군 소원면 의항리 | 지정년월일 | 1972.8.7 |
| 관 리 청 | 충청남도 | 관 리 자 | 태안군수 | 이용단체 | |
| 개 발 연 혁 | | | | | |
| 년 도 | 구 분 | | | | |
| '90 | 개발계획 수립 | | | | |
| '93 | 개발착수 | | | | |
| '03 | 개발완료(예정) | | | | |

□□ 시설현황

| 구 분 | 총 계 획 | | 기시설 ('04까지) | | '05계획 | | 2006이후 | |
|--------|------------|--------------|-------------|--------------|------------|--------------|------------|--------------|
| | 물 량 (m) | 금 액 (백만원) | 물 량 (m) | 금 액 (백만원) | 물 량 (m) | 금 액 (백만원) | 물 량 (m) | 금 액 (백만원) |
| 합 계 | 550 | 8,705 | 550 | 8,505 | - | - | - | 200 |
| 방 파 제 | 230 | 6,297 | 230 | 6,297 | - | - | - | - |
| 물 양 장 | 120 | 1,400 | 120 | 1,300 | - | - | 보강 | 100 |
| 호 안 | 20 | 220 | 20 | 220 | - | - | - | - |
| 선착(양)장 | 80 | 400 | 80 | 300 | - | - | 보강 | 100 |
| 준설(천㎡) | | - | | - | - | - | - | - |
| 도 로 | 100 | 388 | 100 | 388 | - | - | - | - |

□□ 관내 수산업 현황

| 어업인구 및 가구 | | | | | | 어선현황 | | | 어업생산 | | |
|-----------|-----|-----|--------|----|----|-----------|---------|-----|--------------|--------------|------|
| 인 구(명) | | | 가 구(호) | | | 지방 (척) | 외래어선(척) | | 생산량 (M/T) | 생산액 (백만원) | 주요어종 |
| 계 | 전업 | 겸업 | 계 | 전업 | 겸업 | | 일최대 | 일평균 | | | |
| 297 | 167 | 130 | 135 | 72 | 63 | 23 | 5 | 1 | | | |

항 종 : 지방어항

항 명 : 만리포항

□□ 지정고시일 등 연혁

| | | | | | |
|---------|------|-------|-------------|-------|----------|
| 항 명 | 만리포항 | 위 치 | 태안군 소원면 모항리 | 지정년월일 | 1972.8.7 |
| 관 리 청 | 충청남도 | 관 리 자 | 태안군수 | 이용단체 | |
| 개 발 연 혁 | | | | | |
| 년 도 | 구 분 | | | | |
| | | | | | |
| | | | | | |

□□ 시설현황

| 구 분 | 총 계 획 | | 기시설 ('04까지) | | '05계획 | | 2006이후 | |
|--------|---------|-----------|-------------|-----------|---------|-----------|---------|-----------|
| | 물 량 (m) | 금 액 (백만원) | 물 량 (m) | 금 액 (백만원) | 물 량 (m) | 금 액 (백만원) | 물 량 (m) | 금 액 (백만원) |
| 합 계 | 340 | 507 | 340 | 507 | - | - | - | - |
| 방 파 제 | 205 | 503 | 205 | 503 | - | - | - | - |
| 방 사 제 | - | - | - | - | - | - | - | - |
| 물 양 장 | - | - | - | - | - | - | - | - |
| 호 안 | - | - | - | - | - | - | - | - |
| 선착(양)장 | 135 | 4 | 135 | 4 | - | - | - | - |
| 준설(천㎡) | - | - | - | - | - | - | - | - |

□□ 관내 수산업 현황

| 어업인구 및 가구 | | | | | | 어 선 현 황 | | | 어 업 생 산 | | 주요어종 |
|-----------|-----|-----|--------|----|----|---------|---------|-----|-----------|-----------|------|
| 인 구(명) | | | 가 구(호) | | | 지방 (척) | 외래어선(척) | | 생산량 (M/T) | 생산액 (백만원) | |
| 계 | 전업 | 겸업 | 계 | 전업 | 겸업 | | 일최대 | 일평균 | | | |
| 408 | 172 | 236 | 159 | 56 | 94 | 11 | | | | | |

항 종 : 지방어항

항 명 : 여은돌항

□□ 지정고시일 등 연혁

| | | | | | |
|---------|------------|-------|-------------|-------|----------|
| 항 명 | 여은돌항 | 위 치 | 태안군 소원면 모항리 | 지정년월일 | 1972.8.7 |
| 관 리 청 | 충청남도 | 관 리 자 | 태안군수 | 이용단체 | |
| 개 발 연 혁 | | | | | |
| 년 도 | 구 분 | | | | |
| '93 | 개발계획 수립 | | | | |
| '00 | 개발착수(자체사업) | | | | |

□□ 시설현황

| 구 분 | 총 계 획 | | 기시설 ('04까지) | | '05계획 | | 2006이후 | |
|--------|---------|-----------|-------------|-----------|---------|-----------|---------|-----------|
| | 물 량 (m) | 금 액 (백만원) | 물 량 (m) | 금 액 (백만원) | 물 량 (m) | 금 액 (백만원) | 물 량 (m) | 금 액 (백만원) |
| 합 계 | 718 | 5,621 | 203 | 1,169 | - | 1,860 | - | 2,592 |
| 방 파 제 | 378 | 3,488 | 159 | 769 | 199 | 1,027 | 20 | 1,692 |
| 물 양 장 | 80 | 1,000 | 24 | 167 | 56 | 833 | - | - |
| 호 안 | 120 | 496 | 20 | 100 | - | - | 100 | 396 |
| 선 양 장 | 140 | 337 | - | - | - | - | 140 | 337 |
| 준설(천㎡) | 14.3 | 167 | - | - | - | - | 14.3 | 167 |
| 기 타 | 1식 | 133 | - | 133 | - | - | - | - |

□□ 관내 수산업 현황

| 어업인구 및 가구 | | | | | | 어 선 현 황 | | | 어 업 생 산 | | |
|-----------|-----|-----|--------|----|----|---------|---------|-----|-----------|-----------|------|
| 인 구(명) | | | 가 구(호) | | | 지방 (척) | 외래어선(척) | | 생산량 (M/T) | 생산액 (백만원) | 주요어종 |
| 계 | 전업 | 겸업 | 계 | 전업 | 겸업 | | 일최대 | 일평균 | | | |
| 466 | 234 | 232 | 140 | 72 | 68 | 21 | 10 | 5 | | | |

항 종 : 지방어항

항 명 : 통개항

□□ 지정고시일 등 연혁

| | | | | | |
|---------|------------|-------|-------------|-------|------------|
| 항 명 | 통개항 | 위 치 | 태안군 소원면 파도리 | 지정년월일 | 1995.10.30 |
| 관 리 청 | 충청남도 | 관 리 자 | 태안군수 | 이용단체 | |
| 개 발 연 혁 | | | | | |
| 년 도 | 구 분 | | | | |
| '97 | 개발계획 수립 | | | | |
| '00 | 개발착수(자체사업) | | | | |

□□ 시설현황

| 구 분 | 총 계 획 | | 기시설('04까지) | | '05계획 | | 2006이후 | |
|--------|------------|--------------|------------|--------------|------------|--------------|------------|--------------|
| | 물 량 (m) | 금 액 (백만원) | 물 량 (m) | 금 액 (백만원) | 물 량 (m) | 금 액 (백만원) | 물 량 (m) | 금 액 (백만원) |
| 합 계 | 1,160 | 6,658 | 419.4 | 1,051 | - | 1,200 | - | 4,407 |
| 방 파 제 | 320 | 3,281 | - | - | 250 | 1,000 | 70 | 2,281 |
| 해안도로 | 530 | 1,899 | 419.4 | 1,051 | 110.6 | 200 | 보강 | 648 |
| 물 양 장 | 240 | 1,250 | - | - | - | - | - | 1,250 |
| 호 안 | 70 | 120 | - | - | - | - | 70 | 120 |
| 선 양 장 | - | - | - | - | - | - | - | - |
| 준설(천㎡) | 4.5 | 21 | - | - | - | - | 4.5 | 21 |
| 기 타 | | 87 | - | - | - | - | | 87 |

□□ 관내 수산업 현황

| 어업인구 및 가구 | | | | | | 어선현황 | | | 어업생산 | | |
|-----------|-----|-----|--------|----|----|-----------|---------|-----|--------------|--------------|------|
| 인 구(명) | | | 가 구(호) | | | 지방 (척) | 외래어선(척) | | 생산량 (M/T) | 생산액 (백만원) | 주요어종 |
| 계 | 전업 | 겸업 | 계 | 전업 | 겸업 | | 일최대 | 일평균 | | | |
| 376 | 191 | 185 | 136 | 72 | 64 | 112 | 20 | 8 | | | |

항 종 : 지방어항

항 명 : 가의도항

□□ 지정고시일 등 연혁

| | | | | | |
|---------|---------|-------|-----------------|-------|----------|
| 항 명 | 가의도항 | 위 치 | 태안군 근흥면 가의도리 | 지정년월일 | 1972.8.7 |
| 관 리 청 | 충청남도 | 관 리 자 | 태안군수 | 이용단체 | |
| 개 발 연 혁 | | | | | |
| 년 도 | 구 분 | | | | |
| '95 | 개발계획 수립 | | | | |

□□ 시설현황

| 구 분 | 총 계 획 | | 기시설 ('04까지) | | '05계획 | | 2006이후 | |
|--------|---------|-----------|----------------|-----------|---------|-----------|---------|-----------|
| | 물 량 (m) | 금 액 (백만원) | 물 량 (m) | 금 액 (백만원) | 물 량 (m) | 금 액 (백만원) | 물 량 (m) | 금 액 (백만원) |
| 합 계 | 697 | 9,944 | 135 (TTP보강) | 892 | - | - | - | 9,052 |
| 방 파 제 | 477 | 8,112 | 107 (TTP보강) | 492 | - | - | 370 | 7,620 |
| 방 사 제 | - | - | - | - | - | - | - | - |
| 접안시설 | 140 | 1,250 | 28 | 400 | - | - | 112 | 850 |
| 호 안 | 80 | 128 | - | - | - | - | 80 | 128 |
| 선 양 장 | - | - | - | - | - | - | - | - |
| 준설(천㎡) | 11.6 | 292 | - | - | - | - | 11.6 | 292 |
| 기 타 | | 162 | - | - | - | - | - | 162 |

□□ 관내 수산업 현황

| 어 업 인 구 및 가 구 | | | | | | 어 선 현 황 | | | 어 업 생 산 | | |
|---------------|----|----|--------|----|----|---------|---------|-----|-----------|-----------|------|
| 인 구(명) | | | 가 구(호) | | | 지방 (척) | 외래어선(척) | | 생산량 (M/T) | 생산액 (백만원) | 주요어종 |
| 계 | 전업 | 겸업 | 계 | 전업 | 겸업 | | 일최대 | 일평균 | | | |
| 75 | 36 | 39 | 37 | 18 | 19 | 25 | | | | | |

항 종 : 지방어항

항 명 : 채석포항

□□ 지정고시일 등 연혁

| | | | | | |
|---------|---------|-------|-------------|-------|------------|
| 항 명 | 채석포항 | 위 치 | 태안군 근흥면 도항리 | 지정년월일 | 1990.12.31 |
| 관 리 청 | 충청남도 | 관 리 자 | 태안군수 | 이용단체 | |
| 개 발 연 혁 | | | | | |
| 년 도 | 구 분 | | | | |
| '92 | 개발계획 수립 | | | | |
| '02 | 개발계획 변경 | | | | |

□□ 시설현황

| 구 분 | 총 계 획 | | 기시설 ('04까지) | | '05계획 | | 2006이후 | |
|--------|---------|-----------|----------------|-----------|---------|-----------|---------|-----------|
| | 물 량 (m) | 금 액 (백만원) | 물 량 (m) | 금 액 (백만원) | 물 량 (m) | 금 액 (백만원) | 물 량 (m) | 금 액 (백만원) |
| 합 계 | 1,045 | 5,498 | 315 | 1,227 | - | 1,000 | - | 3,271 |
| 방 파 제 | 375 | 2,487 | 215 (보강 63) | 778 | - | - | 160 | 1,709 |
| 물 양 장 | 200 | 879 | 브럭제작 | 180 | 78 | 576 | 122 | 723 |
| 호 안 | 320 | 1,399 | 100 | 150 | 119 | 424 | 101 | 225 |
| 선착(양)장 | 150 | 119 | 150 | 119 | - | - | - | - |
| 준설(천㎡) | - | - | - | - | - | - | - | - |
| 기 타 | | 614 | - | - | - | - | | 614 |

□□ 관내 수산업 현황

| 어업인구 및 가구 | | | | | | 어 선 현 황 | | | 어 업 생 산 | | |
|-----------|-----|----|--------|----|----|---------|---------|-----|-----------|-----------|------|
| 인 구(명) | | | 가 구(호) | | | 지방 (척) | 외래어선(척) | | 생산량 (M/T) | 생산액 (백만원) | 주요어종 |
| 계 | 전업 | 겸업 | 계 | 전업 | 겸업 | | 일최대 | 일평균 | | | |
| 148 | 121 | 27 | 56 | 46 | 10 | 65 | | | | | |

항 종 : 지방어항

항 명 : 영목항

□□ 지정고시일 등 연혁

| | | | | | |
|---------|------------------|-------|-------------|-------|------------|
| 항 명 | 영목항 | 위 치 | 태안군 근흥면 고남리 | 지정년월일 | 1995.10.30 |
| 관 리 청 | 충청남도 | 관 리 자 | 태안군수 | 이용단체 | 안면수협 |
| 개 발 연 혁 | | | | | |
| 년 도 | 구 분 | | | | |
| '99 | 개발계획 수립 및 개발착수 | | | | |
| '01 | 기본시설 완공(물양장,선착장) | | | | |

□□ 시설현황

| 구 분 | 총 계 획 | | 기시설 ('04까지) | | '05계획 | | 2006이후 | |
|---------------------|---------|-----------|-------------|-----------|---------|-----------|---------|-----------|
| | 물 량 (m) | 금 액 (백만원) | 물 량 (m) | 금 액 (백만원) | 물 량 (m) | 금 액 (백만원) | 물 량 (m) | 금 액 (백만원) |
| 합 계 | 980.7 | 4,572 | 501.2 | 2,982 | - | - | 479.5 | 1,590 |
| 해안도로 | 666 | 1,501 | 198 | 69 | - | - | 468 | 1,432 |
| 물 양 장 | 179 | 2,599 | 179 | 2,599 | - | - | - | - |
| 호 안 | 52.7 | 130 | 52.7 | 130 | - | - | - | - |
| 선착(양)장 | 83 | 258 | 71.5 | 100 | - | - | 11.5 | 158 |
| 준설(천 ³) | 2.9 | 20 | | 20 | - | - | - | - |
| 기 타 | | 64 | - | 64 | - | - | - | - |

□□ 관내 수산업 현황

| 어업인구 및 가구 | | | | | | 어선현황 | | | 어업생산 | | |
|-----------|----|-----|-------|----|----|-------|---------|-----|----------|----------|------|
| 인구(명) | | | 가구(호) | | | 지방(척) | 외래어선(척) | | 생산량(M/T) | 생산액(백만원) | 주요어종 |
| 계 | 전업 | 겸업 | 계 | 전업 | 겸업 | | 일최대 | 일평균 | | | |
| 206 | 29 | 179 | 59 | 10 | 49 | 61 | 9 | 5 | | | |

● 홍성군

항 종 : 국가어항

항 명 : 남당항

□□ 지정고시일 등 연혁

| | | | | | |
|---------|--------|-------|-------------|-------|-----------|
| 항 명 | 남당항 | 위 치 | 홍성군 서부면 남당리 | 지정년월일 | 1998.10.9 |
| 관 리 청 | 해양수산부 | 관 리 자 | 홍성군수 | 이용단체 | 보령수협 |
| 개 발 연 혁 | | | | | |
| 년 도 | 구 분 | | | | |
| 1999 | 국가어항지정 | | | | |
| 2000 | 기본설계용역 | | | | |
| 2001 | 실시설계용역 | | | | |
| 2001 | 공사착공 | | | | |

□□ 시설현황

| 구 분 | 총 계 획 | | 기시설('05까지) | | '06 시 설 | | 잔 량 | |
|-----------------------|---------|-----------|------------------|-----------|------------|-----------|----------------|-----------|
| | 물 량 (m) | 금 액 (백만원) | 물 량 (m) | 금 액 (백만원) | 물 량 (m) | 금 액 (백만원) | 물 량 (m) | 금 액 (백만원) |
| 합 계 | | 31,572 | | 12,500 | | 3,500 | | 15,572 |
| - 방파제 | 740 | 14,211 | 기초740 친수1식 | 10,290 | 상부440 | 1,018 | 상부300 | 2,903 |
| - 물양장 | 294 | 11,284 | 연약지반1식 기초굴착1식 | 1,295 | 연약지반 1식 | 1,958 | 축조294 | 8,031 |
| - 선양장 | 30 | 341 | | | | | 30 | 341 |
| - 호 안 | 913 | 3,822 | 하부170 | 584 | 상부170 | 144 | 축조743 | 3,094 |
| - 진입도로 | 366 | 664 | 하부320 | 304 | | | 축조 46 상부320 | 360 |
| - 선착장보강 | 171 | 232 | 1식 | - | 17 | 232 | | |
| - 준설(천 ³) | 327 | 1,018 | 9.4 | 27 | 39.2 | 148 | 278.4 | 843 |

□□ 관내 수산업 현황

| 어업인구 및 가구 | | | | | | 어선현황 | | | 어업생산 | | |
|------------|-----|-----|--------|----|-----|--------|---------|-----|-----------|-----------|------------------|
| 인 구(명) | | | 가 구(호) | | | 지방 (척) | 외래어선(척) | | 생산량 (M/T) | 생산액 (백만원) | 주요어종 |
| 계 | 전업 | 겸업 | 계 | 전업 | 겸업 | | 일최대 | 일평균 | | | |
| 722 | 271 | 451 | 237 | 91 | 146 | 43 | 40 | 20 | - | - | 우럭, 대하, 기타 |
| 조업일수(척당평균) | | | | | | 주조업구업 | | | | | |
| - | | | | | | 충남해상 | | | | | |

항 종 : 지방어항

항 명 : 궁리항

□□ 지정고시일 등 연혁

| | | | | | |
|---------|---------|-------|-------------|-------|-----------|
| 항 명 | 궁리항 | 위 치 | 홍성군 서부면 궁리리 | 지정년월일 | 1978.4.24 |
| 관 리 청 | 충청남도청 | 관 리 자 | 홍성군수 | 이용단체 | 보령수협 |
| 개 발 연 혁 | | | | | |
| 년 도 | 구 분 | | | | |
| '92 | 개발계획 수립 | | | | |
| '93 | 개발착수 | | | | |
| '98 | 개발완료 | | | | |

□□ 시설현황

| 구 분 | 총 계 획 | | 기시설('04까지) | | '05 계획 | | 2006이후 | |
|--------|---------|-----------|------------|-----------|---------|-----------|---------|-----------|
| | 물 량 (m) | 금 액 (백만원) | 물 량 (m) | 금 액 (백만원) | 물 량 (m) | 금 액 (백만원) | 물 량 (m) | 금 액 (백만원) |
| 합 계 | 858 | 2603 | 858 | 2603 | - | - | - | - |
| 방 파 제 | 430 | 1772 | 430 | 1772 | - | - | - | - |
| 물 양 장 | 140 | 476 | 140 | 476 | - | - | - | - |
| 호 안 | 288 | 240 | 288 | 240 | - | - | - | - |
| 선 양 장 | - | - | - | - | - | - | - | - |
| 준설(천㎡) | | - | - | - | - | - | - | - |
| 기 타 | | 115 | - | 115 | - | - | - | - |

□□ 관내 수산업 현황

| 어 업 인 구 및 가 구 | | | | | | 어 선 현 황 | | | 어 업 생 산 | | |
|---------------|-----|-----|--------|----|-----|---------|---------|-----|-----------|-----------|--------|
| 인 구(명) | | | 가 구(호) | | | 지방 (척) | 외래어선(척) | | 생산량 (M/T) | 생산액 (백만원) | 주요어종 |
| 계 | 전업 | 겸업 | 계 | 전업 | 겸업 | | 일최대 | 일평균 | | | |
| 343 | 183 | 160 | 161 | 56 | 105 | 67 | 10 | 2 | - | - | 우럭, 기타 |
| 조업일수(척당평균) | | | | | | 주조업구업 | | | | | |
| - | | | | | | 충남해상 | | | | | |

항 종 : 지방어항

항 명 : 어사항

□□ 지정고시일 등 연혁

| | | | | | |
|---------|---------|-------|-------------|-------|-----------|
| 항 명 | 공리항 | 위 치 | 홍성군 서부면 어사리 | 지정년월일 | 1978.4.24 |
| 관 리 청 | 충청남도청 | 관 리 자 | 홍성군수 | 이용단체 | 보령수협 |
| 개 발 연 혁 | | | | | |
| 년 도 | 구 분 | | | | |
| '90 | 개발계획 수립 | | | | |
| '91 | 개발착수 | | | | |
| '95 | 개발완료 | | | | |

□□ 시설현황

| 구 분 | 총 계 획 | | 기시설('04까지) | | '05 계획 | | 2006이후 | |
|----------|---------|-----------|------------|-----------|---------|-----------|---------|-----------|
| | 물 량 (m) | 금 액 (백만원) | 물 량 (m) | 금 액 (백만원) | 물 량 (m) | 금 액 (백만원) | 물 량 (m) | 금 액 (백만원) |
| 합 계 | 1,114 | 1,793 | 1,114 | 1,793 | - | - | - | - |
| 방 파 제 | 500 | 1,375 | 500 | 1,375 | - | - | - | - |
| 물 양 장 | 160 | 187 | 160 | 187 | - | - | - | - |
| 호 안 | 234 | 51 | 234 | 51 | - | - | - | - |
| 선 양 장 | 220 | 153 | 220 | 153 | - | - | - | - |
| 준설(천 m³) | | - | | | - | - | - | - |
| 기 타 | | 27 | | 27 | - | - | - | - |

□□ 관내 수산업 현황

| 어업인구 및 가구 | | | | | | 어선현황 | | | 어업생산 | | |
|------------|-----|-----|--------|----|-----|--------|---------|-----|-----------|-----------|--------|
| 인 구(명) | | | 가 구(호) | | | 지방 (척) | 외래어선(척) | | 생산량 (M/T) | 생산액 (백만원) | 주요어종 |
| 계 | 전업 | 겸업 | 계 | 전업 | 겸업 | | 일최대 | 일평균 | | | |
| 536 | 188 | 348 | 190 | 69 | 121 | 55 | 30 | 7 | | | 우럭, 기타 |
| 조업일수(척당평균) | | | | | | 주조업구업 | | | | | |
| - | | | | | | 충남해상 | | | | | |

항 종 : 지방어항

항 명 : 판교항

□□ 지정고시일 등 연혁

| | | | | | |
|---------|-------------------|-------|-------------|-------|------------|
| 항 명 | 판교항 | 위 치 | 홍성군 서부면 판교리 | 지정년월일 | 1990.12.31 |
| 관 리 청 | 충청남도청 | 관 리 자 | 홍성군수 | 이용단체 | 보령수협 |
| 개 발 연 혁 | | | | | |
| 년 도 | 구 분 | | | | |
| '90 | 국가어항 지정해제 | | | | |
| '01 | 홍보지구농업종향개발사업지구 편입 | | | | |
| | <어항기능 상실> | | | | |

□□ 시설현황

| 구 분 | 총 계 획 | | 기시설 ('04까지) | | '05 계획 | | 2006이후 | |
|---------------------|---------|-----------|-------------|-----------|---------|-----------|---------|-----------|
| | 물 량 (m) | 금 액 (백만원) | 물 량 (m) | 금 액 (백만원) | 물 량 (m) | 금 액 (백만원) | 물 량 (m) | 금 액 (백만원) |
| 합 계 | 139 | 44 | 139 | 44 | - | - | - | - |
| 방 파 제 | 95 | 39 | 95 | 39 | - | - | - | - |
| 방 사 제 | - | - | - | - | - | - | - | - |
| 물 양 장 | 44 | 5 | 44 | 5 | - | - | - | - |
| 호 안 | - | - | - | - | - | - | - | - |
| 선 양 장 | - | - | - | - | - | - | - | - |
| 준설(천 ^m) | - | - | - | - | - | - | - | - |

□□ 관내 수산업 현황

| 어 업 인 구 및 가 구 | | | | | | 어 선 현 황 | | | 어 업 생 산 | | |
|---------------|-----|-----|--------|----|-----|---------|---------|-----|-----------|-----------|--------|
| 인 구(명) | | | 가 구(호) | | | 지방 (척) | 외래어선(척) | | 생산량 (M/T) | 생산액 (백만원) | 주요어종 |
| 계 | 전업 | 겸업 | 계 | 전업 | 겸업 | | 일최대 | 일평균 | | | |
| 475 | 165 | 310 | 175 | 60 | 115 | - | - | - | - | - | 우럭, 기타 |
| 조업일수(척당평균) | | | | | | 주조업구업 | | | | | |
| | | | | | | 충남해상 | | | | | |

타. 어촌계 설문조사

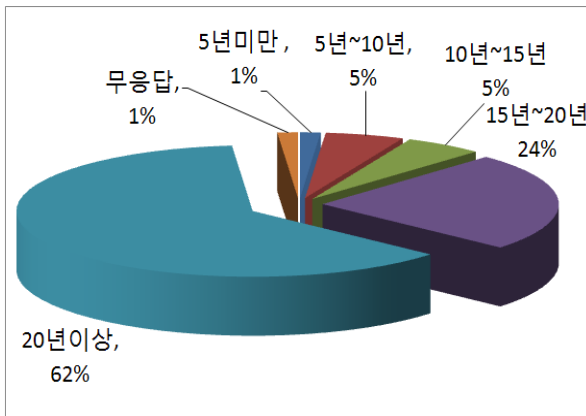
1) 조사개요

- 어촌·어항발전 기본계획을 수립함에 있어 피해해져가는 어촌의 소득증대와 어촌, 어항의 합리적인 발전을 위한 정책 수립, 효율적 추진을 위한 기초자료로 활용하기 위하여 본 조사를 수행함
- 설문조사는 충남 138개 어촌계 어촌계장을 대상으로 하여 우편 및 전화조사방법을 사용하였고 그중 71명이 설문에 응하여 51%의 회수율을 보임.

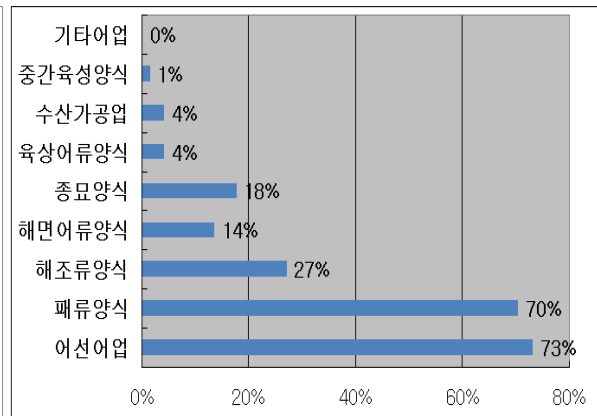
2) 조사결과 분석

(1) 어촌계의 생활여건 및 정주여건

- 평균 어업종사기간은 20년 이상이 62%로 가장 높은 비중을 나타내었고 다음으로 15년~20년 24%, 10~15년과 5~10년이 동일하게 5%로 순으로 나타났음. 어업종사기간과 어업인의 연령분포를 고려할 때 어업종사인구의 고령화가 상당히 진척된 것으로 보임
- 어업구조에 대한 조사는 복수응답 형태로 처리했으며, 어선어업이 비중이 73%로 가장 높게 나타났고 다음으로 패류양식이 70%로 나타났음. 그 외 해조류양식 27%, 종묘양식 18%, 그리고 해면어류양식 14%의 순으로 조사됨



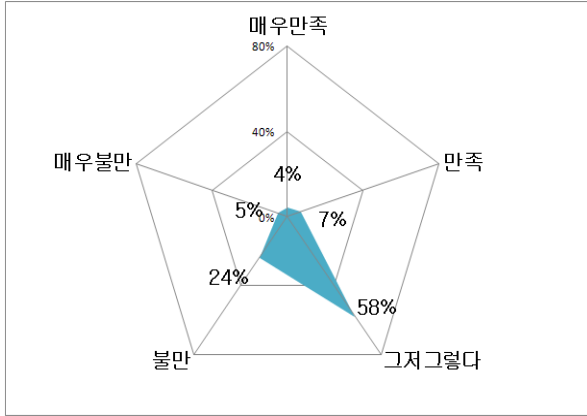
어업종사기간



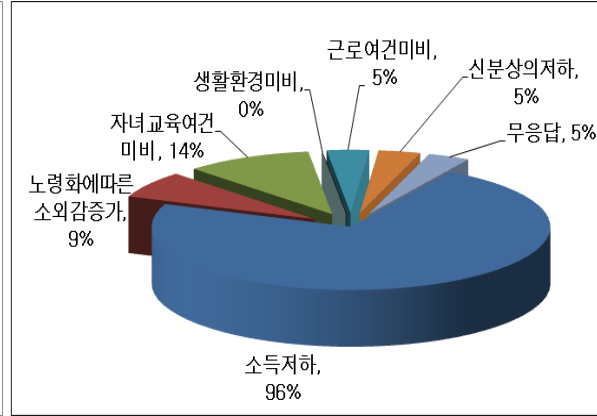
종사어업종류

- 어업인들의 생활 여건 만족도는 ‘그저 그렇다’이라는 응답이 58%로 가장 높은 비중을 차지하고 있으며, 다음으로 ‘불만’이 24%, ‘매우 불만’이라는 응답이 5%로 조사됨
- 한편 만족스럽다는 응답과 매우 만족스럽다는 응답은 7%와 4%에 그쳐 생활여건

- 만족도는 대체로 낮은 편이며 이에 대한 생활여건 개선이 필요한 것으로 보임
- 만족도가 낮은 이유에 대해 조사한 결과, 복수응답이며 '소득이 낮다'가 96%로 응답자 대다수가 불만족의 이유로 꼽고 있으며, 다음으로 자녀교육여건 미비 14%, 노령화로 인한 소외감이 9% 그리고 근로여건미비가 5%의 순으로 조사됨

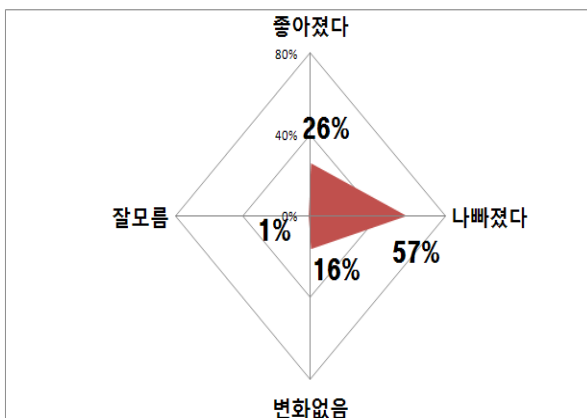


생활여건 만족도

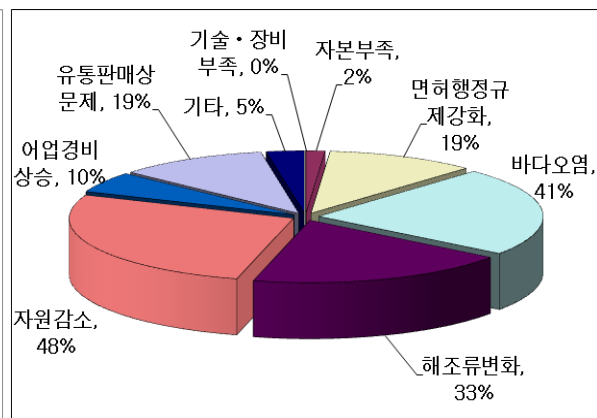


불만족 이유

- 어업경영상태 역시 응답자의 57%가 과거의 실정에 비해 나빠졌다고 응답하였으며 반면 좋아졌다는 응답도 26%로 타시도와 비교해 높게 나타났음. 그리고 변화없음이 16%로 조사됨
- 어업종사자들이 인식하는 어업경영여건의 악화 원인에 대해 복수응답 처리했으며, 그 결과 자원감소(48%)와 바다오염(41%) 및 해조류변화(33%), 행정규제 강화(19%)와 유통판매상문제(19%) 등이 가장 많이 지적되었음. 즉 행정규제에 대한 완화와 바다환경 및 어족자원에 대한 관리 그리고 어업경비 상승에 따른 면세유 지원 등이 필요하다는 인식을 가지고 있는 것으로 파악됨

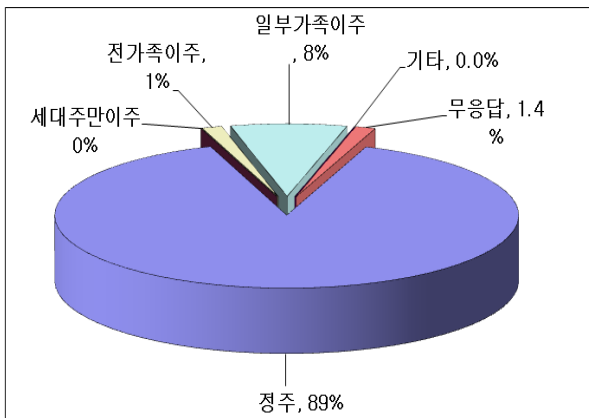


어업경영여건 만족도

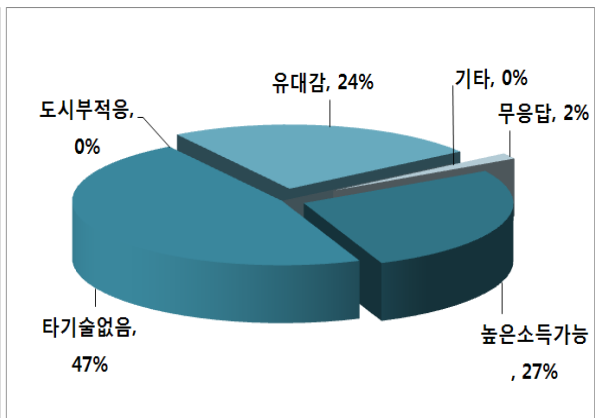


불만족 이유

- 어촌계원들의 현재 어촌에 정주하고자 하는 의향에 대해서 질의한 바, 89%의 응답자가 정주의사를 밝혔고, 일부가족이 이주하겠다는 의견이 8%, 그리고 전 가족이 이주하겠다는 의견이 1%로 조사됨. 타 시도의 어촌계에 비해 이주의사가 높게 나타남
- 정주하려는 이유로는 어업이외의 타기술이 없어 미래가 불투명하다는 응답이 47%를 차지했으며 그 외에 높은 소득에 대한 기대가 27%, 조상대대로 살아왔고 이웃 간의 유대가 좋아 살기 편하다는 응답이 24%로 조사됨. 결과로 보아 어촌계의 주민들이 전업에 대한 기피 및 두려움이 크다는 것을 알 수가 있음

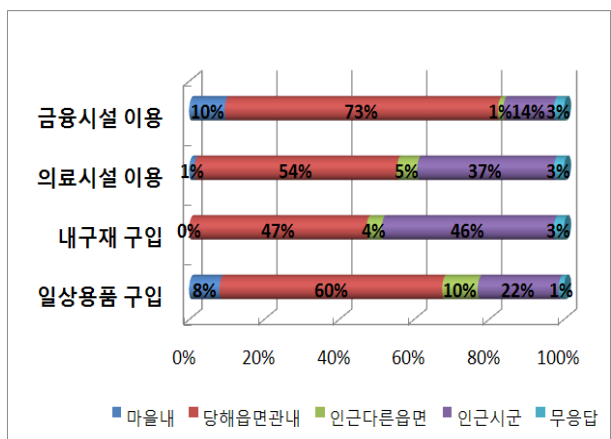


어촌정주의사



정주하려는 이유

- 어촌계의 주민들의 일상생활권역이 어떻게 형성되어 있는지에 조사한 결과, 당해읍면내(58.4%)와 인근시군(30.2)에서 대부분 이루어지는 것으로 조사됨. 마을내에서 이루어지는 일상생활 비율은 4.8%에 그쳐 어민들의 일상생활에서 불편을 겪을 것으로 파악됨

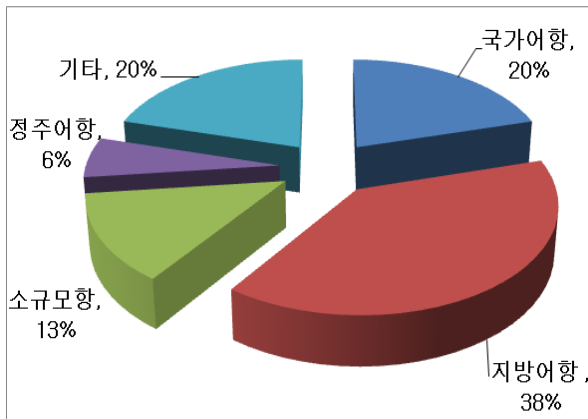


일상생활권역

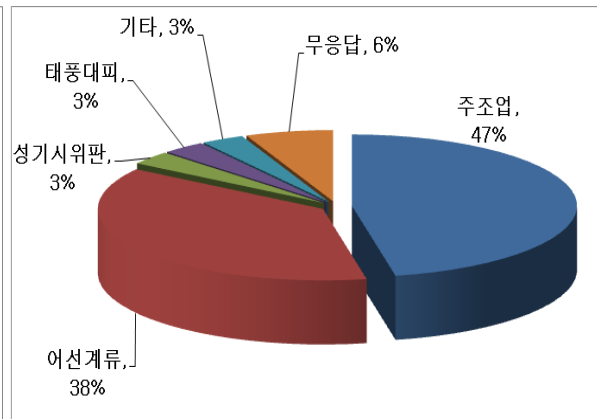
(2) 어촌계의 조업 현황

- 충청남도에는 총 94개의 어항이 있으며, 그 중 국가어항이 7개소, 지방어항이 29개소, 소규모포구 42개소, 그리고 어촌정주어항 16개소가 위치하고 있음

- 주 이용항에 대해서 설문한 결과, 항종별로 지방어항 38%, 국가어항 20%, 소규모어항 13%, 정주어항 6%의 비율로 이용도가 조사되었고 그 외 기타항목이 20%로 나타났으며, 이용하는 용도로는 '주조업'이 47%로 가장 많았고, '어선계류' 38%, '태풍대피'가 3%, '위판'이 3%로 조사됨

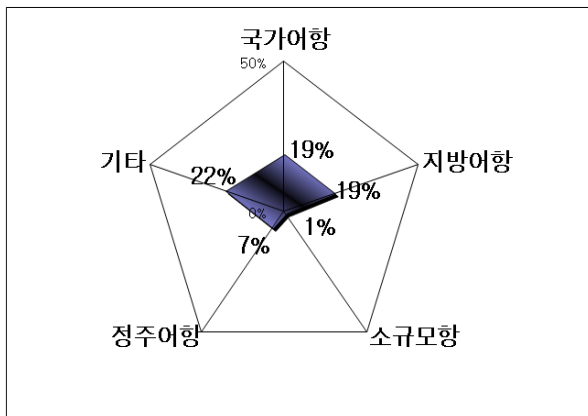


주 이용항현황

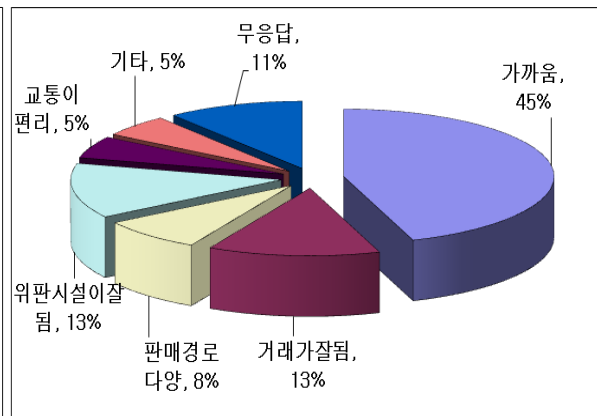


주 이용항 이용이유

- 위판항에 대한 설문 결과 국가어항과 지방어항을 이용한다는 응답이 19%로 동일하게 나타났으며, 정주어항 7%, 소규모포구 1% 그리고 개인 판매 등 기타경로로 위판한다는 응답이 22%로 조사됨
- 응답한 항을 위판항으로 이용하는 이유로는 거리의 근접성이 전체의 45%로 가장 높은 비중을 나타내었고, 거래활성화와 시설의 효율성을 이유로 든 응답이 유사하게 13%, 판매경로의 다양성이 8%의 순으로 조사됨

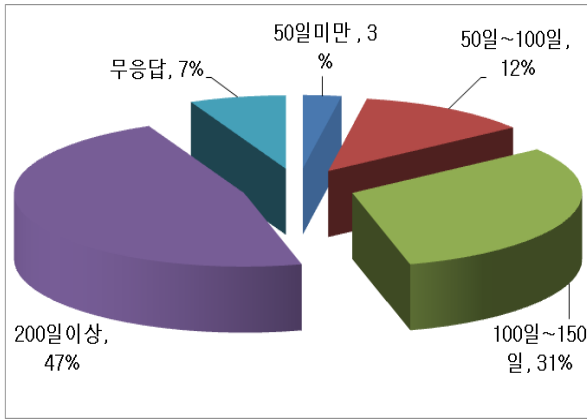


위판항 이용현황

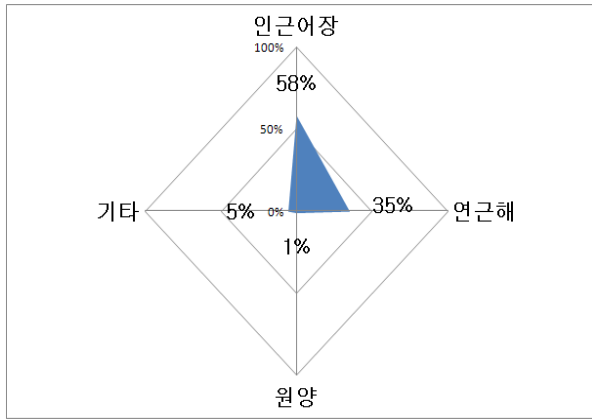


위판항 이용이유

- 조업일수는 연간 200일 이상 조업을 한다는 응답이 47%로 가장 많았고, 100~150일, 50~100일이 차례대로 31%, 12%의 비중을 차지함
- 주조업 구역은 인근어항이라고 응답한 비율이 58%로 대다수를 차지하였고, 연근해 어장이 35%, 원양어장에서 어업활동이 1%로 조사되었음

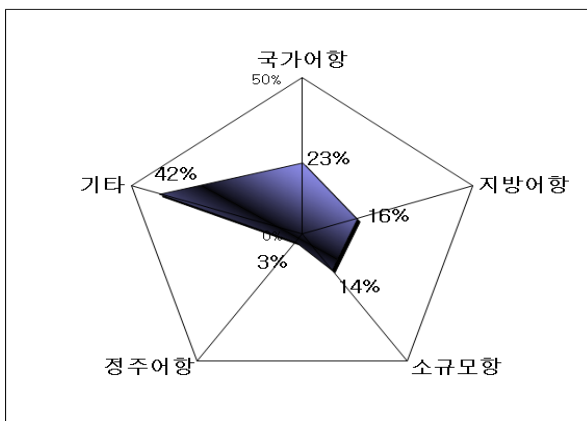


조업일수

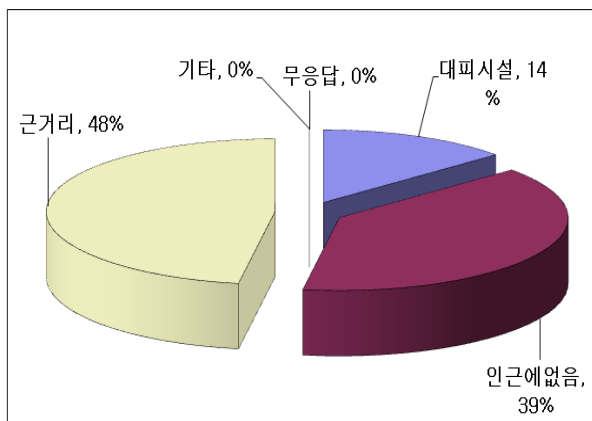


주조업구역

- 태풍시 주 대피항은 국가어항을 이용한다는 응답이 23%로 나타났고, 그 외 지방어항 16%, 소규모포구 14%, 정주어항 3%로 조사됨. 또한 그 외 무역항 다른 방법으로 피항한다는 응답이 42%로 나타남
- 주 대피항으로 이용하는 이유로는 거리의 근접성으로 인해 주로 이용한다는 경우와 인근에 대피항이 없다는 응답이 각각 48%와 39%로 나타났으며, 대피공간이 충분하다는 응답도 14%로 나타났음

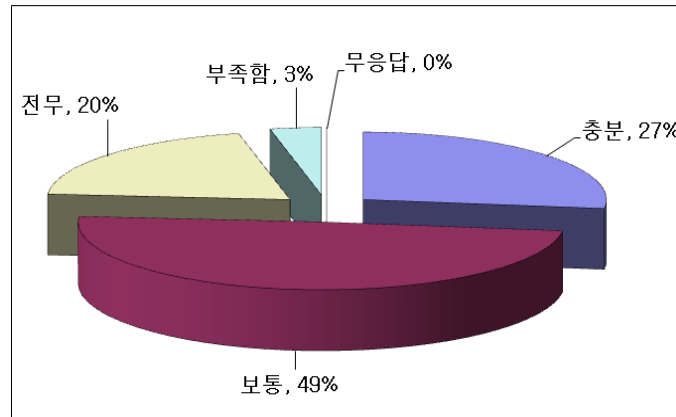


대피항 이용현황



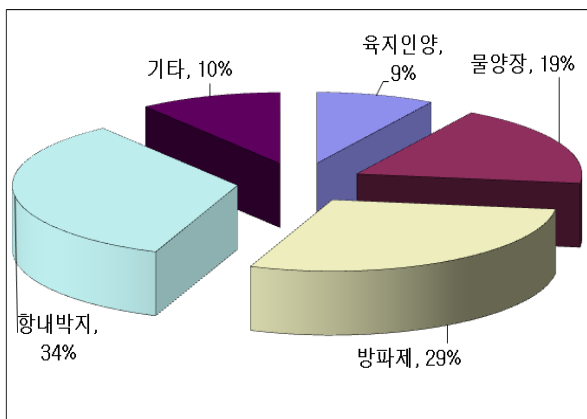
대피항 이용이유

- 그리고 현재 대피공간의 수용여부에 대해서 설문한 바, 수용공간이 보통이라는 응답이 49%로 나타났으며, 다음으로 충분하다는 의견이 27%로 조사됨. 그 외 전무하거나 불충분하다는 경우가 23%로 조사됨

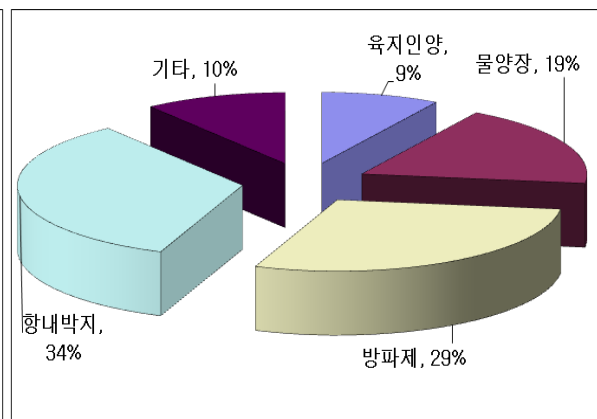


대피공간충분여부

- 동력선의 경우 항내박지(34%)와 방파제(29%) 또는 물양장(19%)을 이용하는 경우가 가장 많은 것으로 조사되었고 그 밖에 육지로 인양한다는 응답이 9%로 조사됨. 무동력선은 육지로 인양한다는 응답이 29%로 가장 많았고 그 외 항내박지 22%, 방파제 12%의 순으로 나타남
- 무동력선인 경우에는 대부분이 5톤 미만의 어선들이므로 항내박지 및 방파제 후면에 정박할 경우 태풍시 방파제로 월류하는 파와 항내에서 발생하는 파에 대해서 손실이 발생할 여지가 있어 이에 대한 대책 마련이 필요할 것으로 보임



정박시설(동력선)

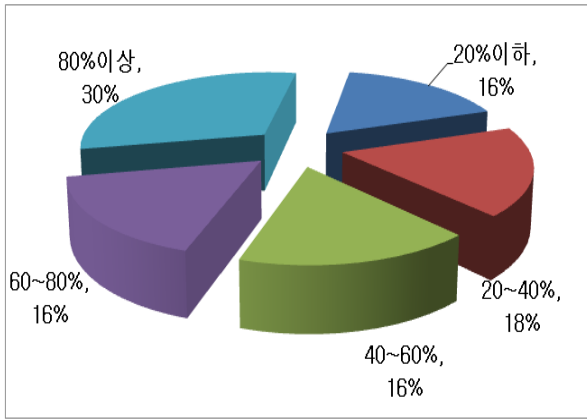


정박시설(무동력선)

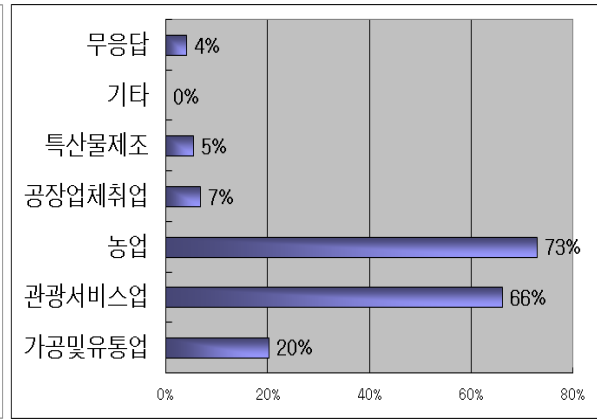
(3) 어촌·어항 개발 수요 조사

- 순수어업의 소득비중에 대해 조사한 결과, 80%이상 차지한다는 응답이 30%로 가장 높게 나타났고, 20~40%가 18%, 그 외 40~60%와 40~60%, 그리고 20% 이하가 동일하게 16%로 조사됨

- 어업 외 소득분야는 복수응답으로 조사하였으며, 농업을 통해 얻는 소득(73%)과 관광서비스업을 통해 소득(66%)로 가장 높게 나타났고, 다음으로 가공유통업이 20%, 공장 등 업체취업 7%, 특산물제조가 5%로 조사됨. 어업을 전업으로 하는 가구보다는 겸업을 하는 어가가 더 많은 것으로 파악됨

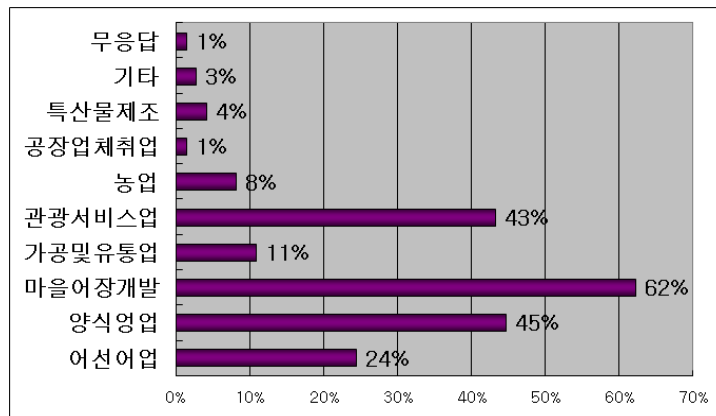


어업이 전체소득중 차지하는 비중



겸업소득분야

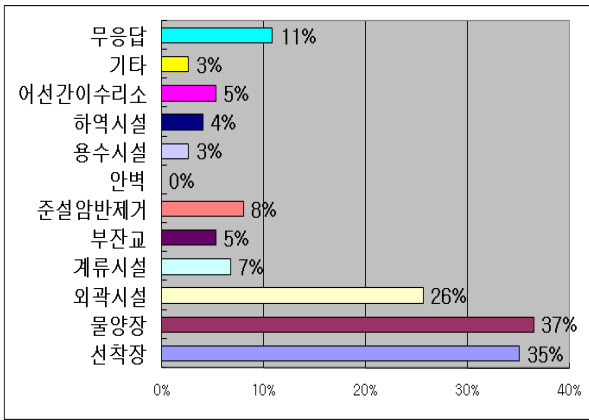
- 향후 어촌지역의 소득증대를 위한 잠재 소득원에 대한 질문은 복수응답 처리했으며 마을어장 개발 62%, 양식어업 45%, 그리고 어선어업 24%로 어업에 관련된 분야에 대한 개발 희망도가 높게 조사됨. 그 외 관광서비스업을 희망하는 비중이 43%로 높게 나타남



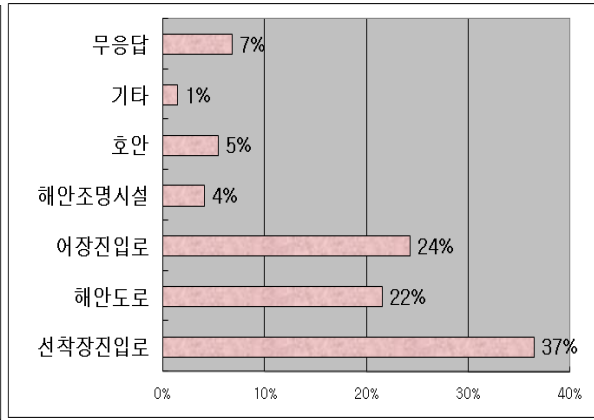
희망소득분야

- 어항시설에 대한 개발수요를 복수응답으로 조사한 결과, 물양장에 대한 개발수요가 37%로 가장 높은 비중을 차지하였으며, 다음으로 선착장 35%, 외곽시설 26%, 계류시설 7%의 순으로 나타났으며, 준설에 대한 수요도 8%로 조사됨

- 부대기반시설 중 필요시설은 선착장 진입로가 37%로 가장 높은 비중을 차지하였고 어장진입로와 해안도로에 대한 신설 수요가 차례대로 24%, 22%로 조사됨

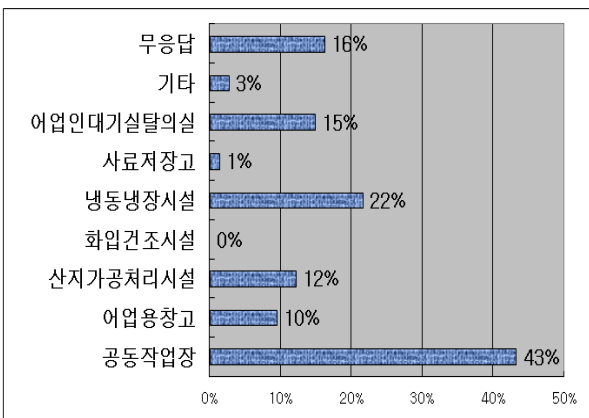


어항시설 개발수요

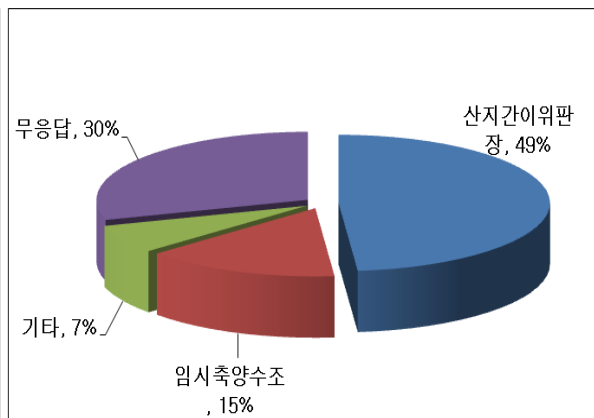


부대시설 개발수요

- 육상 수산지원시설에 대한 개발수요를 복수응답으로 질의한 결과 공동작업장 43%로 가장 높게 나타났으며, 냉동냉장시설 22%, 어업인대기실탈의실 등 어업인편의 시설에 대한 지원수요 15%, 그리고 산지가공처리시설 12%의 순으로 조사됨
- 유통시설에 대한 수요는 신선하게 소비자에게 판매할 수 있는 산지간이위판장에 대한 수요 49%로 가장 높게 나타났고, 어획물을 신선하게 저장할 수 있는 임시축양수조에 대한 수요가 15%로 조사됨



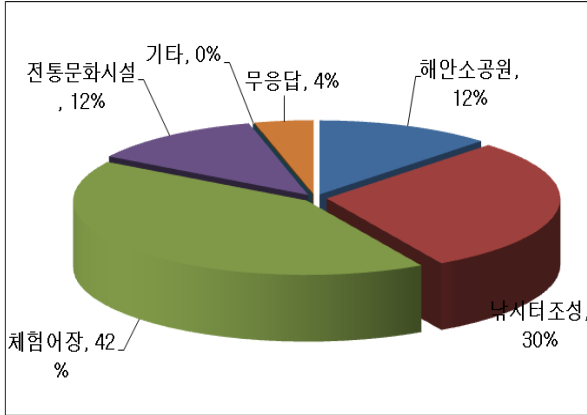
육상시설 개발수요



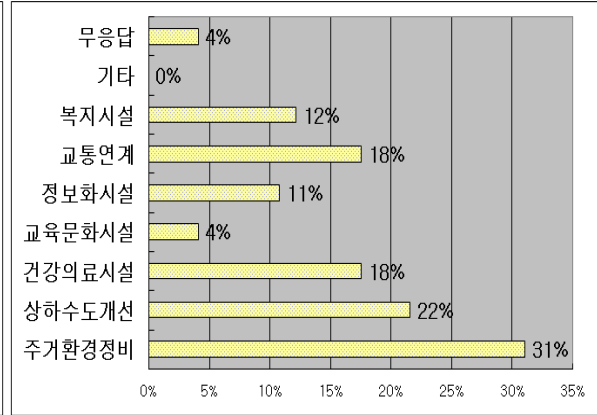
유통시설 개발수요

- 관광기반시설에 대한 개발수요는 체험어장이 42%로 가장 높은 비중을 차지하였고, 다음으로 낚시터 조성이 30%, 그리고 해안소공원과 전통문화시설이 동일하게 12%로 나타났음

- 생활환경 개선 중 어촌계에서 가장 시급한 부분에 대해 복수응답으로 설문한 결과, 주거환경정비개선이 31%로 어촌계의 주거환경 개선에 대한 수요가 높게 나타났고, 교통연계, 건강의료시설에 대한 개발 수요가 동일하게 18%로 나타남.



관광기반시설 개발수요



생활환경시설 개선수요

2.8 전라북도

가. 일반현황

1) 행정구역

■ 행정 구역 ■

(단위 : km², 개소)

| 구 분 | 면 적 | 법정리 | 행정리 | 법정동 | 통 | 반 |
|-------|-----------|-----|-------|-----|-------|-------|
| 군 산 시 | 380.06 | 73 | 336 | 52 | 497 | 2914 |
| 부 안 군 | 493.29 | 98 | 501 | - | - | 1,108 |
| 고 창 군 | 606.833 | 14 | 37 | - | - | 86 |
| 김 제 시 | 545.19 | 212 | 540 | 19 | 718 | 1,773 |
| 계 | 2,025.373 | 397 | 1,414 | 71 | 1,215 | 5,881 |

나. 인문·사회 현황

1) 가구 및 인구

■ 가구 및 인구 ■

(단위 : 가구, 명)

| 구 분 | 세 대 수 | 인 구 수 | | |
|-------|---------|---------|---------|---------|
| | | 계 | 남 | 여 |
| 군 산 시 | 91,909 | 266,541 | 134,433 | 132,108 |
| 부 안 군 | 26,982 | 66,992 | 33,139 | 33,853 |
| 고 창 군 | 26,016 | 65,449 | 32,190 | 33,259 |
| 김 제 시 | 40,510 | 105,195 | 52,545 | 52,650 |
| 계 | 185,417 | 504,177 | 252,307 | 251,870 |

2) 토지이용 현황

■ 토지이용현황 ■

(단위 : m²)

| 구 분 | 계 | 전 | 답 | 대지 | 임야 | 기타 |
|-------|-----------------|--------------|---------------|--------------|-------------|---------------|
| 군 산 시 | 380,060,882 | 21,529,945 | 141,774,598 | 20,204,195 | 83,141,563 | 113,410,581 |
| 부 안 군 | 493,292,847.8 | 56,634,709.9 | 147,307,777.4 | 11,803,350.4 | 203,350,430 | 74,196,580.1 |
| 고 창 군 | 606,833,059.7 | 94,339,930 | 145,632,850.9 | 15,043,176.1 | 270,517,696 | 81,299,406.7 |
| 김 제 시 | 545,058,675.7 | 57,774,697.1 | 226,384,418.3 | 17,793,366.5 | 121,645,773 | 121,460,420.8 |
| 계 | 2,025,245,465.2 | 230,279,282 | 661,099,644.6 | 64,844,088 | 678,655,462 | 390,366,988.6 |

3) 해안선 및 도서 현황

■ 해안선 및 도서현황 ■

| 구 분 | 해안선 (km) | 도서현황 | | | | | |
|-------|----------|------|---------|---------|-----------------------|-------|-------|
| | | 계 | 유인도 (개) | 무인도 (개) | 면적 (km ²) | 세대수 | 인구수 |
| 군 산 시 | 178.8 | 63 | 16 | 47 | 22.4 | 1,549 | 4,534 |
| 부 안 군 | 196 | 35 | 7 | 28 | 14.6 | 928 | 1,878 |
| 고 창 군 | 75.3 | 5 | 2 | 3 | 0.2 | 30 | 76 |
| 김 제 시 | 37.5 | 2 | - | 2 | 0.04 | - | - |
| 계 | 487.6 | 105 | 25 | 80 | 37.2 | 2,507 | 6,488 |

다. 기타 산업·경제 현황

1) 농업 현황

■ 농 업 현 황 ■

(단위 : 가구, 명, ha)

| 구 분 | 농가구 | 농 가 인구수 | 경지면적 | | | 가구당 경지면적 | | |
|-------|--------|---------|--------|--------|--------|----------|------|------|
| | | | 논 | 밭 | 계 | 논 | 밭 | 계 |
| 군 산 시 | 8,564 | 27,844 | 13,659 | 1,213 | 14,872 | 1.76 | 0.16 | 1.92 |
| 부 안 군 | 8,542 | 22,534 | 15,356 | 3,955 | 19,311 | 1.80 | 0.46 | 2.26 |
| 고 창 군 | 11,586 | 26,455 | 15,385 | 9,688 | 25,073 | 1.71 | 0.44 | 2.15 |
| 김 제 시 | 13,192 | 35,033 | 23,927 | 4,629 | 28,556 | 2.2 | 1.8 | 0.3 |
| 계 | 41,884 | 111,866 | 68,327 | 19,485 | 87,812 | 7.47 | 2.86 | 6.63 |

(계속)

(단위 : ha, M/T)

| 구 분 | 미곡 | | 맥류 | | 잡곡 | | 두류 | | 서류 | | 합계 | |
|-------|--------|---------|---------|----------|-------|-------|---------|---------|---------|----------|----------|-----------|
| | 면적 | 생산량 | 면적 | 생산량 | 면적 | 생산량 | 면적 | 생산량 | 면적 | 생산량 | 면적 | 생산량 |
| 군 산 시 | 13,230 | 67,473 | 1,887 | 9,720 | 40 | 91.2 | 592 | 1,207 | 111 | 2,363 | 15,860 | 80,854.2 |
| 부 안 군 | 14,829 | 78,013 | 1,493.7 | 7,018.3 | 208.8 | 291.4 | 499.8 | 715.7 | 251.4 | 4,607.9 | 17,282.7 | 90,646.5 |
| 고 창 군 | 14,560 | 68,570 | 687 | 2,903 | 87 | 109 | 1,638 | 2,587 | 395 | 6,493 | 17,367 | 80,662 |
| 김 제 시 | 22,820 | 124,141 | 3,779 | 19,472 | 32 | 58 | 167 | 262 | 1,297.3 | 27,591.9 | 28,095.9 | 171,525.6 |
| 계 | 65,439 | 338,197 | 7,846.7 | 39,113.3 | 367.8 | 549.6 | 2,896.8 | 4,771.7 | 2,054.7 | 41,055.8 | 78,605.6 | 423,688.3 |

2) 축산업 현황

■ 축산업현황 ■

(단위 : 가구, 마리)

| 구 분 | 한육우 | | 젖소 | | 말 | | 돼지 | | 사슴 | | 개 | |
|-------|-------|--------|------|--------|------|-----|------|---------|------|-------|--------|--------|
| | 사육호수 | 마리수 | 사육호수 | 마리수 | 사육호수 | 마리수 | 사육호수 | 마리수 | 사육호수 | 마리수 | 사육호수 | 마리수 |
| 군 산 시 | 214 | 2,915 | 36 | 1,627 | - | - | 38 | 33,749 | 38 | 368 | 8,484 | 27,836 |
| 부 안 군 | 860 | 13,217 | 44 | 2,601 | 1 | 1 | 42 | 30,467 | 127 | 2,169 | 3,811 | 16,848 |
| 고 창 군 | 1,003 | 8,231 | 122 | 8,370 | 1 | 2 | 45 | 103,990 | 77 | 796 | 5,166 | 17,050 |
| 김 제 시 | 1,287 | 23,111 | 43 | 3,567 | - | - | 193 | 195,654 | 60 | 990 | 5,712 | 30,405 |
| 계 | 3,364 | 47,474 | 245 | 16,165 | 2 | 3 | 318 | 363,860 | 302 | 4,323 | 23,173 | 92,139 |

(계속)

(단위 : 가구, 마리)

| 구 분 | 산양 | | 토끼 | | 닭 | | 오리 | | 칠면조 | | 거위 | | 꿀벌 | |
|-------|------|-------|------|-------|-------|-----------|------|---------|------|-----|------|-----|------|--------|
| | 사육호수 | 마리수 | 사육호수 | 마리수 | 사육호수 | 마리수 | 사육호수 | 마리수 | 사육호수 | 마리수 | 사육호수 | 마리수 | 사육호수 | 마리수 |
| 군 산 시 | 120 | 1,167 | 183 | 1,488 | 386 | 719,966 | 79 | 145,030 | 13 | 74 | 23 | 107 | 82 | 2,714 |
| 부 안 군 | 99 | 1,575 | 112 | 888 | 449 | 749,724 | 70 | 202,881 | 6 | 28 | 13 | 33 | 94 | 5,616 |
| 고 창 군 | 156 | 1,762 | 182 | 2,542 | 411 | 3,367,521 | 83 | 286,780 | 18 | 60 | 19 | 94 | 233 | 13,466 |
| 김 제 시 | 83 | 1,297 | 252 | 4,866 | 572 | 4,406,450 | 65 | 144,260 | 9 | 57 | 16 | 58 | 88 | 5,913 |
| 계 | 468 | 5,801 | 729 | 9,754 | 1,818 | 9,243,661 | 297 | 778,751 | 46 | 219 | 71 | 292 | 497 | 27,699 |

3) 기타산업 현황

■ 기타산업현황 ■

| 구 분 | | 농업 및 임업 | 어업 | 광업 | 제조업 | 전기·가스 및 수도사업 | 건설업 | 도·소매 및 소비자용품수리업 | 숙박 및 음식점업 |
|-------|------|---------|------|-----|--------|--------------|-------|-----------------|-----------|
| | | 군 산 시 | 사업체수 | 11 | 2 | 7 | 1,225 | 25 | 427 |
| | 종사자수 | 129 | 5 | 104 | 15,265 | 318 | 2,545 | 12,055 | 8,671 |
| 부 안 군 | 사업체수 | 12 | 7 | 15 | 346 | 5 | 122 | 1,392 | 1,011 |
| | 종사자수 | 146 | 19 | 61 | 1,522 | 129 | 574 | 2,860 | 2,282 |
| 고 창 군 | 사업체수 | 16 | 3 | 16 | 353 | 6 | 175 | 1,308 | 825 |
| | 종사자수 | 166 | 13 | 65 | 1,425 | 82 | 1,232 | 2,588 | 2,128 |
| 김 제 시 | 사업체수 | 12 | 9 | 1 | 698 | 8 | 183 | 1,628 | 903 |
| | 종사자수 | 130 | 70 | 30 | 7,021 | 100 | 1,083 | 3,644 | 2,008 |
| 계 | 사업체수 | 51 | 21 | 39 | 2622 | 44 | 907 | 9674 | 6522 |
| | 종사자수 | 571 | 107 | 260 | 25233 | 629 | 5434 | 21147 | 15089 |

(계속)

| 구 분 | | 운수·통신업 | 금융 및 보험업 | 부동산 및 임대업 | 사업 서비스업 | 공공행정 및 사회장행정 | 교육 서비스업 | 보건 및 사회복지사업 | 오락, 문화 및 운동관련사업 | 기타공공, 수리 및 개인 서비스업 |
|-------|------|--------|----------|-----------|---------|--------------|---------|-------------|-----------------|--------------------|
| 군 산 시 | 사업체수 | 1,631 | 178 | 390 | 342 | 108 | 789 | 365 | 633 | 2,454 |
| | 종사자수 | 4,602 | 2,818 | 1,410 | 2,104 | 3,438 | 6,271 | 2,795 | 1,345 | 4,977 |
| 부 안 군 | 사업체수 | 366 | 667 | 58 | 41 | 59 | 148 | 99 | 110 | 550 |
| | 종사자수 | 746 | 759 | 132 | 137 | 1,139 | 1,253 | 802 | 309 | 928 |
| 고 창 군 | 사업체수 | 362 | 47 | 42 | 55 | 52 | 155 | 118 | 130 | 572 |
| | 종사자수 | 859 | 562 | 92 | 161 | 1,021 | 1,358 | 729 | 325 | 1,049 |
| 김 제 시 | 사업체수 | 778 | 68 | 84 | 91 | 73 | 255 | 160 | 170 | 846 |
| | 종사자수 | 1,483 | 797 | 184 | 423 | 1,749 | 2,192 | 1,162 | 469 | 1,543 |
| 계 | 사업체수 | 3,137 | 960 | 574 | 529 | 292 | 1,347 | 742 | 1,043 | 4,422 |
| | 종사자수 | 7,690 | 4,936 | 1,818 | 2,825 | 7,347 | 11,074 | 5,488 | 2,448 | 8,497 |

라. 수산업 현황

1) 어촌계 현황

■ 어 촌 계 현 황 ■

| 구 분 | 가 구 (호) | | 인 구 (명) | |
|-------|---------|-------|---------|--------|
| | 전 체 | 어 가 | 전 체 | 어 업 |
| 군 산 시 | 6,758 | 2,363 | 31,413 | 7,469 |
| 부 안 군 | 8,766 | 2,486 | 15,971 | 4,371 |
| 고 창 군 | 1,963 | 726 | 4,275 | 1,771 |
| 김 제 시 | 33,552 | 1,255 | 97,173 | 1,858 |
| 계 | 51,039 | 6,830 | 148,832 | 15,469 |

2) 어업생산 및 어가소득 현황

■ 어업생산 및 어가소득 현황 ■

| 구 분 | 연간어획량 (M/T) | 어획금액 (백만원) | 총어선수 (척) | 어촌계 호당 평균소득 (천원) |
|-------|-------------|------------|----------|------------------|
| 군 산 시 | 83,652 | 102,291 | 1,697 | 50,349,396 |
| 부 안 군 | 423 | 1,581 | 1,436 | 332,653 |
| 고 창 군 | 11,251 | 18,916 | 341 | 333,657 |
| 김 제 시 | 558 | 2,469 | 127 | 17,837 |
| 계 | 95,884 | 125,257 | 3,601 | 51,033,543 |

3) 어업권 현황

■ 어업권 현황 ■

(단위 : 건, ha)

| 구 분 | 정치망 | | 해조류양식 | | 패류양식 | | 어류등양식 | | 복합양식 | | 협동양식 | | 마을어업 | |
|-------|-----|-------|-------|----------|------|----------|-------|--------|------|-----|------|----|------|-------|
| | 건수 | 면적 | 건수 | 면적 | 건수 | 면적 | 건수 | 면적 | 건수 | 면적 | 건수 | 면적 | 건수 | 면적 |
| 군 산 시 | - | - | 25 | 1,038 | 19 | 305 | 2 | 2 | - | - | - | - | 28 | 372 |
| 부 안 군 | 15 | 107.4 | 28 | 740 | 74 | 649 | 3 | 7 | 6 | 85 | - | - | 13 | 109.5 |
| 고 창 군 | 2 | 10 | 21 | 458.06 | 201 | 1,777.44 | 62 | 385.83 | 4 | 51 | - | - | 13 | 957.5 |
| 김 제 시 | 11 | 87 | 28 | 736 | 73 | 623 | 3 | 7 | 6 | 85 | - | - | 18 | 159 |
| 계 | 28 | 204.4 | 102 | 2,972.06 | 367 | 3,354.44 | 70 | 401.83 | 16 | 221 | 0 | 0 | 72 | 1,598 |

4) 어선어업 현황

■ 어선어업 현황 ■

(단위 : 건)

| 구 분 | 허가어업 | | | | | 신고어업 | | | | |
|-------|------|------|------|----------|------|-------|------|------|--------|--------|
| | 근해어업 | 원양어업 | 연안어업 | 해상종묘생산어업 | 구획어업 | 맨손어업 | 투망어업 | 나잠어업 | 육상양식어업 | 육상종묘어업 |
| 군 산 시 | 67 | - | 466 | - | - | 2,420 | - | - | - | - |
| 부 안 군 | - | - | - | - | - | - | - | - | 23 | 3 |
| 고 창 군 | 1 | - | 199 | - | 117 | 2,580 | - | - | 19 | 16 |
| 김 제 시 | - | - | 84 | - | 54 | 1,215 | - | - | 18 | 14 |
| 계 | 68 | 0 | 749 | 0 | 171 | 6,215 | 0 | 0 | 60 | 33 |

5) 어선세력 현황

■ 어선세력 현황 ■

(단위 : 척, 톤)

| 구 분 | 총 계 | | | | | | | | | | | |
|-------|-------|-----------|-----|--------|-------|--------|---------|----------|----------|----------|-----------|--------|
| | 동 력 | | 무동력 | | 1톤 미만 | 1~5 미만 | 5~10 미만 | 10~20 미만 | 20~30 미만 | 30~50 미만 | 50~100 미만 | 100 이상 |
| | 척수 | 톤수 | 척수 | 톤수 | | | | | | | | |
| 군 산 시 | 2,110 | 14,707 | 48 | 88 | 539 | 924 | 407 | 118 | 34 | 18 | 56 | 14 |
| 부 안 군 | 2,195 | 4,912.6 | 44 | 94.34 | 562 | 1,436 | 227 | 15 | 1 | - | - | - |
| 고 창 군 | 305 | 325.33 | 36 | 11.17 | 198 | 119 | 21 | 3 | - | - | - | - |
| 김 제 시 | 127 | 214.54 | - | - | 77 | 40 | 7 | 3 | - | - | - | - |
| 계 | 4,737 | 20,159.47 | 128 | 193.51 | 1,377 | 2,520 | 667 | 149 | 55 | 48 | 106 | 114 |

6) 어촌관광 기반시설 현황

■ 어촌관광 기반시설 현황 ■

(단위 : 개소)

| 구 분 | 어촌계수 | 해안소공원 | 낙시터 | 체험어장 | 어촌전통문화시설 | 기 타 |
|-------|------|-------|-----|------|----------|-----|
| 군 산 시 | 20 | - | 20 | - | - | 2 |
| 부 안 군 | 19 | 2 | - | 3 | - | 4 |
| 고 창 군 | 2 | - | - | 3 | - | - |
| 김 제 시 | 12 | - | - | 2 | - | 1 |
| 계 | 53 | 2 | 20 | 8 | 0 | 7 |

7) 수산자원 현황

■ 수산자원 현황 ■

(단위 : 개소, 원)

| 구 분 | 합 계 | | 어 류 | | 갑 각 류 | |
|-------|--------|-------------|-------|------------|-------|-----------|
| | 수 량 | 금 액 | 수 량 | 금 액 | 수 량 | 금 액 |
| 군 산 시 | 27,805 | 31,000,165 | 2,771 | 26,812,429 | 878 | 5,230 |
| 부 안 군 | 19,099 | 46,668,142 | 3,334 | 12,114,025 | 689 | 3,499,515 |
| 고 창 군 | 11,251 | 27,545,000 | 214 | 2,432,000 | 1,033 | 2,589,000 |
| 김 제 시 | 297 | 1,690,000 | 177 | 925,000 | - | - |
| 계 | 58,452 | 106,903,307 | 6,496 | 42,283,454 | 2,600 | 6,093,745 |

(계속)

(단위 : 개소, 원)

| 구 분 | 연체동물 | | 기타수산물 | | 해 조 류 | |
|-------|-------|------------|--------|------------|-------|-----------|
| | 수 량 | 금 액 | 수 량 | 금 액 | 수 량 | 금 액 |
| 군 산 시 | 528 | 894,857 | - | - | 24 | 78,853 |
| 부 안 군 | 330 | 2,482,336 | 13,126 | 27,059,440 | 1,620 | 1,512,826 |
| 고 창 군 | 7,517 | 15,234,000 | 2,409 | 6,040,000 | 78 | 1,250,000 |
| 김 제 시 | - | - | 120 | 765,000 | - | - |
| 계 | 8,375 | 18,611,193 | 15,655 | 33,864,440 | 1,722 | 2,841,679 |

마. 교통 및 생활환경시설 현황

1) 교통수단 현황

■ 교통수단 현황 ■

(단위 : 대)

| 구 분 | 합 계 | | | | 승 용 차 | | | | 승 합 차 | | | |
|-------|---------|-----|---------|-------|--------|-----|--------|-------|--------|-----|--------|-----|
| | 계 | 관용 | 자가용 | 영업용 | 계 | 관용 | 자가용 | 영업용 | 계 | 관용 | 자가용 | 영업용 |
| 군 산 시 | 82,3045 | 327 | 77,259 | 4,718 | 58,132 | 97 | 55,737 | 2,298 | 6,156 | 63 | 5,753 | 340 |
| 부 안 군 | 18,940 | 174 | 18,177 | 589 | 9,603 | 42 | 9,892 | 236 | 1,334 | 42 | 1,201 | 91 |
| 고 창 군 | 18,447 | 165 | 17,760 | 522 | 9,045 | 42 | 8,804 | 199 | 1,696 | 34 | 1,577 | 85 |
| 김 제 시 | 33,248 | 226 | 31,947 | 1075 | 18,823 | 45 | 17,990 | 788 | 11,862 | 50 | 11,654 | 158 |
| 계 | 893,680 | 892 | 145,143 | 6,904 | 95,603 | 226 | 92,423 | 3,521 | 21,048 | 189 | 20,185 | 674 |

(계속)

(단위 : 대)

| 구 분 | 화 물 차 | | | | 특 수 차 | | | | 2 른 자 동 차 | | | |
|-------|--------|-----|--------|-------|-------|----|-----|-----|-----------|-----|--------|-----|
| | 계 | 관용 | 자가용 | 영업용 | 계 | 관용 | 자가용 | 영업용 | 계 | 관용 | 자가용 | 영업용 |
| 군 산 시 | 17,606 | 157 | 15,706 | 1,743 | 410 | 10 | 63 | 337 | - | - | - | - |
| 부 안 군 | 7,373 | 76 | 7,061 | 236 | 63 | 14 | 23 | 26 | 4,945 | 76 | 4,876 | - |
| 고 창 군 | 7,656 | 79 | 7,354 | 223 | 50 | 10 | 25 | 15 | 3,971 | 89 | 3,882 | - |
| 김 제 시 | 11,862 | 139 | 10,721 | 1,002 | 136 | 16 | 20 | 100 | 8,155 | 55 | 8,100 | - |
| 계 | 44,497 | 451 | 40,842 | 3,204 | 659 | 50 | 131 | 478 | 17,073 | 220 | 16,858 | 0 |

2) 도로시설 현황

■ 도로시설 현황 ■

(단위 : m, %)

| 구 분 | 계 | 고속도로 | | 일반국도 | | 지방도 | | 시군도 | |
|-------|-----------|---------|-----|---------|-------|---------|-------|---------|-------|
| | | 연장 | 포장율 | 연장 | 포장율 | 연장 | 포장율 | 연장 | 포장율 |
| 군 산 시 | 467,302 | 15,060 | - | 102,251 | 71.3 | 115,736 | 77.7 | 260,015 | 84.8 |
| 부 안 군 | 333,515 | 22,630 | 100 | 120,704 | 94.5 | 103,490 | 79.4 | 86,691 | 51.2 |
| 고 창 군 | 338,242 | 32,360 | 100 | 93,431 | 93 | 101,651 | 74.6 | 110,800 | 50.9 |
| 김 제 시 | 554,166 | 30,750 | 100 | 85,504 | 100 | 178,888 | 71.2 | 289,774 | 51.0 |
| 계 | 1,693,225 | 100,800 | 300 | 401,890 | 358.8 | 499,765 | 302.9 | 747,280 | 237.9 |

3) 전화보급 현황

■ 전화보급 현황 ■

(단위 : 개소, 명)

| 구 분 | 전화국수 | 시설수 | 전화이용자수 | | | | 공중전화기 대수 |
|-------|------|---------|---------|--------|---------|-------|-------------|
| | | | 계 | 업무용 | 주택용 | 사업용 | |
| 군 산 시 | 1 | 156,573 | 108,366 | 29,367 | 77,343 | 1,656 | 4,962 |
| 부 안 군 | 1 | 39,845 | 29,942 | 7,775 | 22,167 | 0 | 730 |
| 고 창 군 | 1 | 37,707 | 30,006 | 6,495 | 23,181 | 0 | 619 |
| 김 제 시 | 1 | 71,619 | 45,564 | 10,814 | 34,291 | 459 | 981 |
| 계 | 4 | 305,744 | 213,878 | 54,451 | 156,982 | 2,115 | 7,292 |

4) 상수도 현황

■ 상수도 현황 ■

(단위 : 명, %, m³/일, ℓ)

| 구 분 | 급수도시내 총인구 | 급수인구 | 보급률 | 시설용량 | 급수량 | 1일1인당 급수량 | 급수전수 |
|-------|--------------|---------|-------|---------|---------|--------------|--------|
| 군 산 시 | 266,541 | 236,265 | 88.6 | 188,200 | 125,584 | 532 | 42,746 |
| 부 안 군 | 66,992 | 65,116 | 97.2 | 53,700 | 26,049 | 400 | 21,453 |
| 고 창 군 | 65,449 | 37,616 | 57.5 | 36,100 | 16,180 | 430 | 10,677 |
| 김 제 시 | 105,900 | 73,204 | 69.1 | 23,200 | 17,105 | 233.7 | 22,629 |
| 계 | 504,882 | 412,201 | 312.4 | 301,200 | 184,918 | 1,596.7 | 97,505 |

5) 하수도 현황

■ 하수도 현황 ■

(단위 : 명, %)

| 구 분 | 총 인 구 | 하수처리인구 A+B+C | 물리적 (1차) (A) | 생물학적 (2차) (B) | 고 도 (3차) (B) | 보급률 |
|-------|---------|-----------------|-----------------|------------------|-----------------|-------|
| 군 산 시 | 266,541 | 217,251 | - | 217,251 | - | 81.5 |
| 부 안 군 | 66,992 | 20,926 | 19,773 | - | 1,153 | 31 |
| 고 창 군 | 65,449 | 20,340 | - | 20,340 | - | 31.1 |
| 김 제 시 | 105,900 | 41,425 | - | - | - | 39 |
| 계 | 504,882 | 299,942 | 19,774 | 237,593 | 1,156 | 182.6 |

6) 주택보급 현황

■ 주택보급 현황 ■

(단위 : 호, %)

| 구 분 | 세대수 | 합계 | 주택 보급률 | 종류별 주택수 | | | | |
|-------|---------|---------|-----------|---------|--------|-------|-----------|---------------|
| | | | | 단독주택 | 아파트 | 연립주택 | 다가구 주택 | 비주거용 건물내주택 |
| 군 산 시 | 91,910 | 84,027 | 91.4 | 30,322 | 46,397 | 3,643 | 653 | 2,878 |
| 부 안 군 | 22,110 | 24,199 | 109.4 | 19,774 | 2,881 | 79 | 249 | 1,109 |
| 고 창 군 | 26,016 | 25,289 | 96 | 21,510 | 2,294 | 511 | 29 | 945 |
| 김 제 시 | 40,510 | 40,330 | 99.6 | 30,070 | 7,740 | 682 | 7 | 1,822 |
| 계 | 180,546 | 173,845 | 396.4 | 101,676 | 59,312 | 4,915 | 938 | 6,754 |

7) 숙박시설 현황

■ 숙박시설 현황 ■

(단위 : 호)

| 구 분 | 호 텔 | 콘 도 | 모텔·여관 | 민 박 |
|-------|-----|-----|-------|-----|
| 군 산 시 | - | - | - | - |
| 부 안 군 | - | - | 84 | 93 |
| 고 창 군 | 2 | - | 31 | 35 |
| 김 제 시 | - | - | 75 | 85 |
| 계 | 2 | - | 190 | 213 |

8) 생활폐기물 매립지 현황

■ 생활폐기물 매립지 현황 ■

(단위 : m, m², m³)

| 구 분 | 개소 | 면적 | 매립고 | 총 매립용량 | 기 매립량 | 잔여매립 가능량 |
|-------|----|---------|------|-----------|------------|-------------|
| 군 산 시 | 1 | 283,000 | - | 2,562,000 | 1,237,7000 | 1,325,000 |
| 부 안 군 | 1 | 20,000 | 9 | 170,000 | 157,000 | 13,000 |
| 고 창 군 | 1 | 30,252 | 11.5 | 230,922 | 11,245 | 219,677 |
| 김 제 시 | 1 | 18,180 | 8 | 61,100 | 87,000 | 0 |
| 계 | 4 | 351,432 | 28.5 | 3,024,022 | 12,632,245 | 1,557,677 |

9) 분뇨수거 현황

■ 분뇨수거 현황 ■

| 구 분 | 행정구역 | | 분뇨발생(수거지) 인구(kℓ/일) | | | 수거지 인구율 (%) (B/A) | 분뇨발생(kℓ/일) | | | 처리율 (%) |
|-------|---------|---------|--------------------|---------|---------|-------------------|------------|---------|---------|---------|
| | 세대 | 인구 (A) | 계 (B) | 수거식 화장실 | 수세식 화장실 | | 계 | 수거식 화장실 | 수세식 화장실 | |
| 군 산 시 | 91,909 | 266,541 | 266,541 | 16,140 | 250,401 | 100 | 267 | 21 | 246 | 100 |
| 부 안 군 | 26,982 | 66,992 | 66,992 | 15,760 | 51,232 | 100 | 96 | 21 | 75 | 100 |
| 고 창 군 | 26,016 | 65,449 | 65,203 | 9,780 | 55,423 | 100 | 65 | 10 | 55 | 100 |
| 김 제 시 | 40,510 | 105,900 | 104,756 | 14,329 | 90,427 | 100 | 106 | 7 | 99 | 100 |
| 계 | 185,417 | 504,882 | 503,492 | 56,009 | 447,483 | 400 | 534 | 59 | 475 | 400 |

바. 교육·문화복지 현황

1) 교육시설

■ 교 육 시 설 ■

(단위 : 개소, 명)

| 구 분 | 유 치 원 | | | 초 등 학 교 | | | 중 학 교 | | |
|-----|-------|-------|-----|---------|--------|-------|-------|--------|-------|
| | 학교수 | 학생수 | 교원수 | 학교수 | 학생수 | 교원수 | 학교수 | 학생수 | 교원수 |
| 군산시 | 56 | 2,500 | 156 | 52 | 22,708 | 955 | 17 | 10,207 | 576 |
| 부안군 | 28 | 660 | 46 | 25 | 4,139 | 304 | 13 | 1,963 | 197 |
| 고창군 | 27 | 532 | 39 | 24 | 4,218 | 315 | 14 | 2,062 | 216 |
| 김제시 | 41 | 1,018 | 79 | 37 | 6,606 | 456 | 13 | 2,742 | 221 |
| 계 | 152 | 4,710 | 320 | 138 | 37,671 | 2,030 | 57 | 16,974 | 1,210 |

(계속)

(단위 : 개소, 명)

| 구 분 | 일 반 계 고 | | | 실 업 계 고 | | | 대 학 교 | | |
|-------|---------|-------|-----|---------|-------|-----|-------|--------|-----|
| | 학교수 | 학생수 | 교원수 | 학교수 | 학생수 | 교원수 | 학교수 | 학생수 | 교원수 |
| 군 산 시 | 6 | 4,805 | 345 | 5 | 3,959 | 296 | 5 | 19,519 | 375 |
| 부 안 군 | 3 | 884 | 75 | 4 | 886 | 113 | - | - | - |
| 고 창 군 | 2 | 726 | 62 | 4 | 2,062 | 181 | 1 | 259 | 22 |
| 김 제 시 | 3 | 1,316 | 104 | 6 | 2,700 | 249 | 1 | 2,744 | 53 |
| 계 | 14 | 7,731 | 586 | 19 | 9,607 | 839 | 7 | 22,522 | 450 |

2) 문화시설

■ 문화시설 ■

(단위 : 개소)

| 구 분 | 도서관수 | 공연시설 | 전시시설 | 지역문화복지시설 | 기타시설 |
|-------|------|------|------|----------|------|
| 군 산 시 | 4 | 7 | 3 | 6 | 1 |
| 부 안 군 | 2 | 1 | - | - | 1 |
| 고 창 군 | 1 | 2 | - | 3 | 3 |
| 김 제 시 | 1 | 1 | - | - | 1 |
| 계 | 8 | 11 | 3 | 9 | 6 |

3) 체육시설

■ 체육시설 ■

(단위 : 개소)

| 구 분 | 경 기 장 | | | | | 신 고 체 육 시 설 | | | | |
|-------|-------|-------|------|-----|----|-------------|------|------|-------|----|
| | 실내체육관 | 종합경기장 | 테니스장 | 수영장 | 기타 | 수영장 | 체육도장 | 테니스장 | 에어로빅장 | 기타 |
| 군 산 시 | 1 | 1 | 2 | 1 | - | - | 47 | 2 | 11 | 31 |
| 부 안 군 | - | - | 2 | - | - | 1 | 14 | - | - | 26 |
| 고 창 군 | 1 | 1 | 1 | 1 | - | 1 | 10 | - | 2 | - |
| 김 제 시 | 1 | 1 | 1 | 1 | - | 1 | 13 | - | 1 | - |
| 계 | 3 | 3 | 6 | 3 | - | 3 | 84 | 2 | 14 | 57 |

4) 의료시설

■ 의료시설 ■

(단위 : 개소)

| 구 분 | 계 | 중병원 | 병원 | 의원 | 치과병원 | 한방병원 | 부설의원 | 조산소 | 보건소 | 보건지소 | 보건진료소 | 기타 |
|-------|-----|-----|----|-----|------|------|------|-----|-----|------|-------|----|
| 군 산 시 | 246 | 1 | 3 | 137 | 53 | 52 | - | - | 1 | 11 | 22 | - |
| 부 안 군 | 53 | - | 2 | 31 | 10 | - | 10 | - | 1 | 11 | 11 | - |
| 고 창 군 | 47 | - | 2 | 27 | 9 | 9 | - | - | 1 | 12 | 15 | - |
| 김 제 시 | 72 | 1 | 2 | 41 | 1 | 12 | 1 | - | 1 | 14 | 25 | - |
| 계 | 418 | 2 | 9 | 236 | 73 | 73 | 11 | 0 | 4 | 48 | 73 | 0 |

사. 자원 및 관광 현황

1) 관광자원 현황

■ 관광자원 현황 ■

(단위 : 개소)

| 구 분 | 국립공원 | 도립공원 | 국민관광지 | 해수욕장 |
|-------|------|------|-------|------|
| 군 산 시 | - | - | 3 | 1 |
| 부 안 군 | - | - | 3 | 5 |
| 고 창 군 | - | 1 | 4 | 2 |
| 김 제 시 | - | - | 2 | 1 |
| 계 | - | 1 | 12 | 9 |

2) 문화재 자원

■ 문화재 자원 ■

(단위 : 개소)

| 구 분 | 국가지정문화재 | | | | 지방지정문화재 | | | | 등록 문화재 |
|-------|---------|----|----|----|---------|----|----|----|--------|
| | 계 | 국보 | 보물 | 기타 | 계 | 유형 | 무형 | 기타 | |
| 군 산 시 | 2 | - | 2 | - | 18 | 8 | 3 | 7 | 4 |
| 부 안 군 | 22 | - | 8 | 14 | 30 | 10 | 4 | 16 | 2 |
| 고 창 군 | 18 | 0 | 5 | 13 | 35 | 24 | 2 | 9 | 15 |
| 김 제 시 | 15 | 1 | 11 | 3 | 41 | 17 | 7 | 17 | 6 |
| 계 | 57 | 1 | 26 | 30 | 124 | 59 | 16 | 49 | 27 |

3) 관광객 현황

■ 관광객 현황 ■

(단위 : 명)

| 구 분 | 합 계 | 관 광 객 수 | |
|-------|------------|------------|---------|
| | | 내 국 인 | 외 국 인 |
| 군 산 시 | 4,393,847 | 4,336,970 | 56,877 |
| 부 안 군 | 4,392,336 | 4,389,70 | 2,635 |
| 고 창 군 | 3,505,681 | 3,453,018 | 52,663 |
| 김 제 시 | 1,512,740 | 1,450,783 | 61,957 |
| 계 | 13,804,604 | 13,630,472 | 174,132 |

4) 레저선 등록 현황

■ 레저선 등록 현황 ■

(단위 : 척)

| 구 분 | 계 | 유람선 | 낚시어선 | 요트 | 모터보트 | 기타 |
|-------|-----|-----|------|----|------|----|
| 군 산 시 | 31 | - | - | - | 2 | 29 |
| 부 안 군 | 144 | - | 112 | 1 | 24 | 7 |
| 고 창 군 | 3 | - | - | - | 3 | - |
| 김 제 시 | 4 | - | 2 | - | 2 | - |
| 계 | 182 | 0 | 114 | 1 | 31 | 36 |

아. 사회조직 현황

1) 사회조직가입 현황

■ 사회조직가입 현황 ■

(단위 : 개소, 명)

| 구 분 | 수 협 | 어촌계 | 어촌계원수 | 어업인후계자 |
|-------|-----|-----|--------|--------|
| 군 산 시 | 1 | 20 | 3,266 | 25 |
| 부 안 군 | 1 | 19 | 4,403 | - |
| 고 창 군 | 1 | 13 | 1,580 | - |
| 김 제 시 | 1 | 12 | 841 | - |
| 계 | 4 | 64 | 10,090 | 25 |

자. 어촌계 현황 (2006년 자료)

■ 어촌계 현황 ■

| 시군구 | 어촌계 | 가구(호) | | 인구(명) | | 자연마을 | '06)호당평균 소득(천원) | 어선세력(척) | | 수산물생산실적(백만원) | |
|-------|-----|--------|-------|---------|--------|------|--------------------|---------|-------|--------------|---------|
| | | 전체 | 어가 | 전체 | 어업 | | | 무동력 | 동력 | 물량 | 금액 |
| 4개시군구 | 64 | 68,020 | 8,141 | 182,934 | 17,818 | 191 | 18,322 | 37 | 3,670 | 106,768 | 151,175 |
| 군산시 | 20 | 10,405 | 2,939 | 27,651 | 7,467 | 52 | 21,159 | - | 1,739 | 99,433 | 133,100 |
| 김제시 | 12 | 33,752 | 1,255 | 102,826 | 1,858 | 20 | 17,833 | - | 116 | 684 | 2,878 |
| 부안군 | 19 | 9,037 | 2,653 | 16,732 | 4,598 | 67 | 18,003 | 1 | 1,511 | 413 | 1,532 |
| 고창군 | 13 | 14,826 | 1,294 | 35,725 | 3,895 | 52 | 16,292 | 36 | 304 | 6,238 | 13,665 |

차. 어촌개발관련사업 현황

1) 어촌종합개발사업 권역설정 현황

■ 어촌종합개발사업 권역설정 현황 ■

(단위 : 개소, 천원)

| 구 분 | 권역수 | 어촌계수 | 사업명 | 사업량 | 투자금액 |
|-------|-----|------|-----|-----|------|
| 군 산 시 | - | - | - | - | - |
| 부 안 군 | - | - | - | - | - |
| 고 창 군 | - | - | - | - | - |
| 계 | - | - | - | - | - |

2) 권역별 투자개발 현황

■ 권역별 투자개발 현황 ■

(단위 : 개소, 천원)

| 구 분 | 권역수 | 어촌계수 | 사업비계 | 국비 | 시도비 | 시군비 | 자담 |
|-------|-----|------|------|----|-----|-----|----|
| 군 산 시 | - | - | - | - | - | - | - |
| 부 안 군 | - | - | - | - | - | - | - |
| 고 창 군 | - | - | - | - | - | - | - |
| 계 | - | - | - | - | - | - | - |

3) 어촌체험마을 현황

■ 어촌체험마을 현황 ■

(단위 : 백만원)

| 구 분 | 마을명 | 지원사업비 | 주요시설명 | 지원연도 |
|-------|-------|-------|---------------------------|------|
| 군 산 시 | 장자 마을 | 500 | 종합안내소,갯벌체험장,관광체험장 | '05년 |
| 부 안 군 | 모항 마을 | 500 | 체험안내센터,수변데크,주차장,안내판,침목도 등 | '04년 |
| 고 창 군 | 하전 마을 | 500 | 진입로포장,도수로조성,종합안내센터,화장실 등 | '02년 |
| | 만돌 마을 | 500 | 종합안내센터,광장조성,식재공사,세족장 등 | '03년 |
| 계 | 4 | 2,000 | - | - |

카. 어항개발 현황조사

1) 어항현황

■ 어항현황 ■

(단위:개소)

| 구 분 | 국가어항 | 지방어항 | 정주어항 | 소규모항 | 계 |
|-----|------|------|------|------|----|
| 군산시 | 3 | 6 | - | 10 | 19 |
| 김제시 | - | 1 | - | - | 1 |
| 부안군 | 2 | 4 | - | 15 | 21 |
| 고창군 | 1 | 1 | - | 1 | 3 |
| 계 | 6 | 12 | 0 | 26 | 44 |

2) 어항투자개발현황

■ 국가어항투자개발현황 ■

(단위:백만원,m)

| 시군구 | 투자예산 | | 완공률 | 구조물연장(2005년까지) | | | | | |
|-----|---------|---------|-----|----------------|-----|-------|----|-------|-------|
| | 총계획 | 2005까지 | | 방파제 | 방사제 | 물양장 | 안벽 | 호안 | 기타 |
| 계 | 287,002 | 178,438 | 67% | 4,207 | 676 | 2,315 | - | 3,118 | 1,536 |
| 군산시 | 94,840 | 83,566 | 88% | 1,657 | - | 615 | - | 1,038 | 360 |
| 부안군 | 39,161 | 38,399 | 98% | 1,275 | 338 | 850 | - | 890 | 568 |
| 고창군 | 56,920 | 9,037 | 16% | - | - | - | - | 150 | 20 |

■ 지방어항투자개발현황 ■

(단위:백만원 ,m)

| 시군구 | '05년까지시설현황 | | 투자예산 | | 완공률 |
|-----|------------|-------|---------|--------|-----|
| | 계류시설 | 외곽시설 | 총사업비 | 05까지 | |
| 계 | 1,627 | 2,371 | 110,284 | 31,117 | 28% |
| 고창군 | 268 | 401 | 11,332 | 1,550 | 14% |
| 군산시 | 967 | 1,020 | 68,820 | 16,813 | 24% |
| 부안군 | 392 | 950 | 30,132 | 12,754 | 42% |

■ 정주어항투자개발현황 ■

(단위:백만원 ,m)

| 시군구 | '05년까지시설현황 | | 투자예산 | | 완공률 |
|-----|------------|------|------|------|-----|
| | 계류시설 | 외곽시설 | 총사업비 | 05까지 | |
| 계 | | | | | |
| | 해당사항없음 | | | | |
| | | | | | |

3) 시군구별어항세부편람(국가,지방어항)

● 군산시

항 종 : 국가어항

항 명 : 어청도항

□□ 지정고시일 등 연혁

| | | | | | |
|---------|---------------------|-------|--------------|---------|----------|
| 항 명 | 어청도항 | 위 치 | 군산시 옥도면 어청도리 | 지정년월일 | 71.12.21 |
| 관 리 청 | 해양수산부 | 관 리 자 | 군산시장 | 이 용 단 체 | 군산수협 |
| 개 발 연 혁 | | | | | |
| 년 도 | 구 분 | | | | |
| 1971 | 제3종 어항 지정 | | | | |
| 1990 | 기본조사 실시 및 서방파제 공사착수 | | | | |
| 1995 | 여객부두 40m 준공 | | | | |
| 1996 | 동방파제 착수 | | | | |
| 1998 | 서방파제 준공 | | | | |
| 2001 | 국가어항으로 항종명칭 변경 | | | | |

□□ 시설현황

| 구 분 | 총 계 획 | | 기시설 ('05까지) | | '06 시 설 | | 잔 량 | |
|-----------|---------|-----------|-------------|-----------|---------|-----------|---------|-----------|
| | 물 량 (m) | 금 액 (백만원) | 물 량 (m) | 금 액 (백만원) | 물 량 (m) | 금 액 (백만원) | 물 량 (m) | 금 액 (백만원) |
| 합 계 | | 60,815 | | 60,815 | | | | |
| 북 방 파 제 | 250 | 75 | 250 | 75 | | | | |
| 서 방 파 제 | 250 | 17,790 | 250 | 17,790 | | | | |
| 동 방 파 제 | 250 | 34,254 | 250 | 34,254 | | | | |
| 물 양 장 | 230 | 6,103 | 230 | 6,103 | | | | |
| 호 안 | 184 | 55 | 184 | 55 | | | | |
| 선 양 장 | 20 | 742 | 30 | 742 | | | | |
| 석산복구 (천㎡) | 13 | 1,796 | 13 | 1,796 | | | | |

□□ 관내 수산업 현황

| 어업인구 및 가구 | | | | | | 어 선 현 황 | | 어 업 생 산 | | |
|------------|-----|-----|--------|-----|----|---------|----------------|-----------|-----------|---------------------------|
| 인 구(명) | | | 가 구(호) | | | 지방 (척) | 외래어선(척) 일최대 | 생산량 (M/T) | 생산액 (백만원) | 주요어종 해삼, 전복 우럭, 농어등 |
| 계 | 전업 | 겸업 | 계 | 전업 | 겸업 | | | | | |
| 399 | 254 | 145 | 154 | 102 | 52 | 46 | 50 | 101 | 1,380 | |
| 조업일수(척당평균) | | | | | | 주조업구업 | | | | |
| 150여일 | | | | | | 인근해 | | | | |

항 종 : 국가어항

항 명 : 연도항

□□ 지정고시일 등 연혁

| | | | | | |
|---------|----------------|-------|-------------|---------|----------|
| 항 명 | 어청도항 | 위 치 | 군산시 옥도면 연도리 | 지정년월일 | 71.12.21 |
| 관 리 청 | 해양수산부 | 관 리 자 | 군산시장 | 이 용 단 체 | 군산시수협 |
| 개 발 연 혁 | | | | | |
| 년 도 | 구 분 | | | | |
| 1967 | 개발착수 | | | | |
| 1972 | 제3종 어항 지정 | | | | |
| 1977 | 지질조사 실시 | | | | |
| 1981 | 기본조사 실시 | | | | |
| 1991 | 기본시설 완공 | | | | |
| 2001 | 국가어항으로 항종명칭 변경 | | | | |

□□ 시설현황

| 구 분 | 총 계 획 | | 기시설 ('05까지) | | '06 시 설 | | 잔 량 | |
|-----------------------|---------|-----------|-------------|-----------|---------|-----------|---------|-----------|
| | 물 량 (m) | 금 액 (백만원) | 물 량 (m) | 금 액 (백만원) | 물 량 (m) | 금 액 (백만원) | 물 량 (m) | 금 액 (백만원) |
| 합 계 | | 9,037 | | 7,437 | | | 83 | 1,600 |
| 남 방 파 제 | 320 | 534 | 320 | 534 | | | | |
| 북 방 파 제 | 380 | 4,644 | 380 | 4,644 | | | | |
| 파 제 제 | 110 | 765 | 110 | 765 | | | | |
| 물 양 장 | 255 | 847 | 255 | 847 | | | | |
| 호 안 | 350 | 73 | 350 | 73 | | | | |
| 선 양 장 | 30 | 수협시공 | 30 | 수협시공 | | | | |
| 준 설 (천 ²) | 129 | 1,975 | 46 | 375 | | | 83 | 1,600 |
| 부 잔 교(기) | 1 | 199 | 1 | 199 | | | | |

□□ 관내 수산업 현황

| 어업인구 및 가구 | | | | | | 어 선 현 황 | | 어업생 산 | | |
|------------|-----|----|--------|----|----|---------|----------------|-----------|-----------|----------------------------|
| 인 구(명) | | | 가 구(호) | | | 지방 (척) | 외래어선(척) 일최대 | 생산량 (M/T) | 생산액 (백만원) | 주요어종 멸치, 꽃새우 김, 전복 등 |
| 계 | 전업 | 겸업 | 계 | 전업 | 겸업 | | | | | |
| 250 | 246 | 4 | 70 | 69 | 1 | 50 | 18 | 1,276 | 3,060 | |
| 조업일수(척당평균) | | | | | | 주조업구업 | | | | |
| 150여일 | | | | | | 인근해 | | | | |

항 종 : 국가어항

항 명 : 말도항

□□ 지정고시일 등 연혁

| | | | | | |
|---------|---------------------------|-------|-------------|---------|--------|
| 항 명 | 말도항 | 위 치 | 군산시 옥도면 말도리 | 지정년월일 | 91.1.1 |
| 관 리 청 | 해양수산부 | 관 리 자 | 군산시장 | 이 용 단 체 | 군산시수협 |
| 개 발 연 혁 | | | | | |
| 년 도 | 구 분 | | | | |
| 1991 | 제3종 어항 지정 | | | | |
| 1992 | 기본조사 실시 및 개발착수 | | | | |
| 1998 | 서방파제 및 동방파제 완공 | | | | |
| 1999 | 물양장, 호안, 파제제보강 및 준설 공사 완공 | | | | |
| 2001 | 호안보강 및 준설공사 시행 | | | | |
| 2004 | 말도항 정비 계획조사 실시 | | | | |

□□ 시설현황

| 구 분 | 총 계 획 | | 기시설 ('05까지) | | '06 시 설 | | 잔 량 | |
|----------|---------|-----------|-------------|-----------|---------|-----------|---------|-----------|
| | 물 량 (m) | 금 액 (백만원) | 물 량 (m) | 금 액 (백만원) | 물 량 (m) | 금 액 (백만원) | 물 량 (m) | 금 액 (백만원) |
| 합 계 | | 15,388 | | 15,388 | | | | |
| 서 방 파 제 | 157 | 6,231 | 157 | 6,231 | | | | |
| 동 방 파 제 | 50 | 3,275 | 50 | 3,275 | | | | |
| 파 제 제 | 170 | 488 | 170 | 488 | | | | |
| 물 양 장 | 130 | 2,074 | 130 | 2,074 | | | | |
| 호 안 | 504 | 1,026 | 504 | 1,026 | | | | |
| 선 양 장 | 30 | 260 | 30 | 260 | | | | |
| 준 설 (천㎡) | 111 | 2,034 | 111 | 2,034 | | | | |

□□ 관내 수산업 현황

| 어업인구 및 가구 | | | | | | 어 선 현 황 | | 어 업 생 산 | | |
|------------|----|----|--------|----|----|---------|----------------|-----------|-----------|------------------------|
| 인 구(명) | | | 가 구(호) | | | 지방 (척) | 외래어선(척) 일최대 | 생산량 (M/T) | 생산액 (백만원) | 주요어종 멸치, 꽃새우 키조개 |
| 계 | 전업 | 겸업 | 계 | 전업 | 겸업 | | | | | |
| 71 | 51 | 20 | 30 | 23 | 7 | 16 | 32 | 45 | 308 | |
| 조업일수(적당평균) | | | 주조업구업 | | | | | | | |
| 150여일 | | | 인근해 | | | | | | | |

항 종 : 지방어항

항 명 : 비안도항

□□ 지정고시일 등 연혁

| | | | | | |
|---------|----------------|-------|--------------|---------|---------|
| 항 명 | 비안도항 | 위 치 | 군산시 옥도면 비안도리 | 지정년월일 | 72.4.12 |
| 관 리 청 | 군산시 | 관 리 자 | 군산시 | 이 용 단 체 | 군산수협 |
| 개 발 연 혁 | | | | | |
| 년 도 | 구 분 | | | | |
| 1972 | 제2종어항 지정 | | | | |
| 1991 | 기본조사 및 실시계획 수립 | | | | |
| 1993 | 방파제(368m) 완공 | | | | |
| 1995 | 선착장(110m) 완공 | | | | |
| 1997 | 물양장(8,640㎡) 완공 | | | | |
| 2001 | 지방어항으로 명칭 변경 | | | | |

□□ 시설현황

| 구 분 | 총 계 획 | | 기시설 ('05까지) | | '06 시 설 | | 잔 량 | |
|-------|---------|-----------|-------------|-----------|---------|-----------|---------|-----------|
| | 물 량 (m) | 금 액 (백만원) | 물 량 (m) | 금 액 (백만원) | 물 량 (m) | 금 액 (백만원) | 물 량 (m) | 금 액 (백만원) |
| 합 계 | | 4,190 | | 4,190 | | | | |
| 방 파 제 | 368 | 745 | 368 | 745 | | | | |
| 물 양 장 | 244 | 1,400 | 244 | 1,400 | | | | |
| 선 착 장 | 110 | 2,045 | 110 | 2,045 | | | | |

□□ 관내 수산업 현황

| 어업인구 및 가구 | | | | | | 어 선 현 황 | | 어 업 생 산 | | |
|------------|-----|----|--------|-----|----|---------|----------------|-----------|-----------|-------------|
| 인 구(명) | | | 가 구(호) | | | 지방 (척) | 외래어선(척) 일최대 | 생산량 (M/T) | 생산액 (백만원) | 주요어종 |
| 계 | 전업 | 겸업 | 계 | 전업 | 겸업 | | | | | |
| 374 | 288 | 86 | 139 | 107 | 32 | 127 | 8 | 3 | | 김, 멸치 소라 |
| 조업일수(척당평균) | | | | | | 주조업구업 | | | | |
| | | | | | | 고군산연안 | | | | |

항 종 : 지방어항

항 명 : 선유도항

□□ 지정고시일 등 연혁

| | | | | | |
|---------|-----------------|-------|--------------|---------|---------|
| 항 명 | 비안도항 | 위 치 | 군산시 옥도면 선유도리 | 지정년월일 | 74.4.12 |
| 관 리 청 | 군산시 | 관 리 자 | 군산시 | 이 용 단 체 | 군산수협 |
| 개 발 연 혁 | | | | | |
| 년 도 | 구 분 | | | | |
| 1972 | 제2종어항 지정 | | | | |
| 1991 | 기본조사 실시 | | | | |
| 2001 | 지방어항으로 항종명칭 변경 | | | | |
| 2002 | 시설변경계획고시 및 개발착수 | | | | |
| 2002 | 방파제(215m) 완공 | | | | |
| 2004 | 물양장(290m) 완공 | | | | |

□□ 시설현황

| 구 분 | 총 계 획 | | 기시설 ('05까지) | | '06 시 설 | | 잔 량 | |
|----------|---------|-----------|-------------|-----------|---------|-----------|---------|-----------|
| | 물 량 (m) | 금 액 (백만원) | 물 량 (m) | 금 액 (백만원) | 물 량 (m) | 금 액 (백만원) | 물 량 (m) | 금 액 (백만원) |
| 합 계 | | 12,958 | | 7,276 | | 1,700 | | |
| 방 파 제 | 415 | 6,699 | 215 | 2,717 | | | 200 | 3,902 |
| 물 양 장 | 290 | 4,396 | 290 | 4,396 | | | | |
| 호 안 | 30 | 300 | | | 30 | 300 | | |
| 선 양 장 | 30 | 343 | | | 30 | 343 | | |
| 준 설 (천㎡) | 28 | 1,220 | | 163 | | 1,057 | | |

□□ 관내 수산업 현황

| 어업인구 및 가구 | | | | | | 어 선 현 황 | | 어 업 생 산 | | |
|------------|-----|-----|--------|-----|----|---------|----------------|-----------|-----------|------------------------|
| 인 구(명) | | | 가 구(호) | | | 지방 (척) | 외래어선(척) 일최대 | 생산량 (M/T) | 생산액 (백만원) | 주요어종 피조개, 농어 잡어등 |
| 계 | 전업 | 겸업 | 계 | 전업 | 겸업 | | | | | |
| 516 | 310 | 206 | 193 | 116 | 77 | 137 | 35 | | | |
| 조업일수(척당평균) | | | | | | 주조업구업 | | | | |
| | | | | | | 고군산연안 | | | | |

항 종 : 지방어항

항 명 : 무녀도항

□□ 지정고시일 등 연혁

| | | | | | |
|---------|----------------|-------|--------------|---------|--------|
| 항 명 | 무녀도항 | 위 치 | 군산시 옥도면 무녀도리 | 지정년월일 | 03.8.8 |
| 관 리 청 | 군산시 | 관 리 자 | 군산시 | 이 용 단 체 | 군산수협 |
| 개 발 연 혁 | | | | | |
| 년 도 | 구 분 | | | | |
| 2003 | 지방어항 지정 | | | | |
| 2004 | 기본조사 실시 및 개발협의 | | | | |
| 2006 | 실시설계 완료 | | | | |

□□ 시설현황

| 구 분 | 총 계 획 | | 기시설 ('05까지) | | '06 시 설 | | 잔 량 | |
|----------|---------|-----------|-------------|-----------|---------|-----------|---------|-----------|
| | 물 량 (m) | 금 액 (백만원) | 물 량 (m) | 금 액 (백만원) | 물 량 (m) | 금 액 (백만원) | 물 량 (m) | 금 액 (백만원) |
| 합 계 | | 19,829 | | | | | | 19,829 |
| 방 파 제 | 200 | | | | | | 200 | |
| 물 양 장 | 280 | | | | | | 280 | |
| 호 안 | 120 | | | | | | 120 | |
| 선 양 장 | | | | | | | | |
| 준 설 (천㎡) | 110 | | | | | | 110 | |

□□ 관내 수산업 현황

| 어업인구 및 가구 | | | | | | 어 선 현 황 | | 어 업 생 산 | | |
|------------|-----|----|--------|-----|----|---------|----------------|-----------|-----------|------------|
| 인 구(명) | | | 가 구(호) | | | 지방 (척) | 외래어선(척) 일최대 | 생산량 (M/T) | 생산액 (백만원) | 주요어종 |
| 계 | 전업 | 겸업 | 계 | 전업 | 겸업 | | | | | |
| 478 | 420 | 58 | 167 | 147 | 20 | 162 | 10 | | | 우럭, 광어, 송어 |
| 조업일수(척당평균) | | | | | | 주조업구업 | | | | |
| | | | | | | 고군산연안 | | | | |

항 종 : 지방어항

항 명 : 방축도항

□□ 지정고시일 등 연혁

| | | | | | |
|---------|----------------|-------|--------------|---------|--------|
| 항 명 | 방축도항 | 위 치 | 군산시 옥도면 방축도리 | 지정년월일 | 03.8.8 |
| 관 리 청 | 군산시 | 관 리 자 | 군산시 | 이 용 단 체 | 군산수협 |
| 개 발 연 혁 | | | | | |
| 년 도 | 구 분 | | | | |
| 2003 | 지방어항 지정 | | | | |
| 2004 | 기본조사 실시 및 개발협의 | | | | |
| 2006 | 실시설계 완료 | | | | |

□□ 시설현황

| 구 분 | 총 계 획 | | 기시설 ('05까지) | | '06 시 설 | | 잔 량 | |
|----------|---------|-----------|-------------|-----------|---------|-----------|---------|-----------|
| | 물 량 (m) | 금 액 (백만원) | 물 량 (m) | 금 액 (백만원) | 물 량 (m) | 금 액 (백만원) | 물 량 (m) | 금 액 (백만원) |
| 합 계 | | 15,622 | | | | | | 15,622 |
| 방 파 제 | 170 | | | | | | 170 | |
| 물 양 장 | 160 | | | | | | 160 | |
| 호 안 | 110 | | | | | | 110 | |
| 선 양 장 | 20 | | | | | | 20 | |
| 준 설 (천㎡) | 29 | | | | | | 29 | |

□□ 관내 수산업 현황

| 어업인구 및 가구 | | | | | | 어 선 현 황 | | 어 업 생 산 | | |
|------------|----|----|--------|----|----|---------|----------------|-----------|-----------|------------------|
| 인 구(명) | | | 가 구(호) | | | 지방 (척) | 외래어선(척) 일최대 | 생산량 (M/T) | 생산액 (백만원) | 주요어종 |
| 계 | 전업 | 겸업 | 계 | 전업 | 겸업 | | | | | |
| 164 | 98 | 66 | 68 | 40 | 28 | 48 | 7 | | | 농어, 우럭 광어, 송어 |
| 조업일수(척당평균) | | | | | | 주조업구업 | | | | |
| 150여일 | | | | | | 염심어장 | | | | |

항 종 : 지방어항

항 명 : 개야도항

□□ 지정고시일 등 연혁

| | | | | | |
|---------|----------------|-------|--------------|---------|---------|
| 항 명 | 비안도항 | 위 치 | 군산시 옥도면 선유도리 | 지정년월일 | 74.4.12 |
| 관 리 청 | 군산시 | 관 리 자 | 군산시 | 이 용 단 체 | 군산수협 |
| 개 발 연 혁 | | | | | |
| 년 도 | 구 분 | | | | |
| 1972 | 제2종어항 지정 | | | | |
| 1991 | 기본조사 실시 | | | | |
| 2001 | 지방어항으로 항종명칭 변경 | | | | |
| 2002 | 기본 및 시설계획 수립 | | | | |
| 2003 | 구역변경 지정고시 | | | | |

□□ 시설현황

- 기본시설

| 구 분 | 총 계 획 | | 기시설 ('05까지) | | '06 시 설 | | 잔 량 | |
|----------|---------|-----------|-------------|-----------|---------|-----------|---------|-----------|
| | 물 량 (m) | 금 액 (백만원) | 물 량 (m) | 금 액 (백만원) | 물 량 (m) | 금 액 (백만원) | 물 량 (m) | 금 액 (백만원) |
| 합 계 | | 15,261 | | | | | | 15,261 |
| 방 파 제 | 350 | 5,935 | | | | | 350 | 5,935 |
| 물 양 장 | 420 | 5,922 | | | | | 420 | 5,922 |
| 호 안 | 135 | 542 | | | | | 135 | 542 |
| 선 양 장 | 20 | 428 | | | | | 20 | 428 |
| 준 설 (천㎡) | 96 | 1,986 | | | | | 96 | 1,986 |
| 연 결 교 | 40 | 448 | | | | | 40 | 448 |

□□ 관내 수산업 현황

| 어업인구 및 가구 | | | | | | 어 선 현 황 | | 어업생산 | | |
|------------|-----|----|--------|-----|----|---------|----------------|-----------|-----------|------------|
| 인 구(명) | | | 가 구(호) | | | 지방 (척) | 외래어선(척) 일최대 | 생산량 (M/T) | 생산액 (백만원) | 주요어종 |
| 계 | 전업 | 겸업 | 계 | 전업 | 겸업 | | | | | |
| 932 | 866 | 66 | 297 | 276 | 21 | 374 | 9 | | | 김, 꽃새우, 멸치 |
| 조업일수(척당평균) | | | | | | 주조업구업 | | | | |
| | | | | | | 인근연안어장 | | | | |

● 고창군

항 종 : 국가어항

항 명 : 구시포항

□□ 지정고시일 등 연혁

| | | | | | |
|---------|---------------------------------|-------|---------------------|---------|-------------|
| 항 명 | 구시포항 | 위 치 | 전라북도 고창군 상하면 자룡리 | 지정년월일 | 1999. 10. 9 |
| 관 리 청 | 해양수산부 | 관 리 자 | 고창군수 | 이 용 단 체 | 고창군수협 |
| 개 발 연 혁 | | | | | |
| 년 도 | 구 분 | | | | |
| 1989 | 개발착수(전라북도) | | | | |
| 1990 | 제 2종 어항 지정 | | | | |
| 1999 | 제 1종 어항 지정, 어항시설계획 및 기본설계 용역 착수 | | | | |
| 2000 | 어항기본설계 및 환경영향평가 용역시행완료 | | | | |
| 2002 | 연육도로 개축 착공 | | | | |

□□ 시설현황

| 구 분 | 총 계 획 | | 기시설 ('05까지) | | '06 시 설 | | 잔 량 | |
|---------|------------------|--------------|------------------|--------------|------------|--------------|----------------|--------------|
| | 물 량 (m) | 금 액 (백만원) | 물 량 (m) | 금 액 (백만원) | 물 량 (m) | 금 액 (백만원) | 물 량 (m) | 금 액 (백만원) |
| 합 계 | | 56,920 | | 9,037 | | 3,300 | | 44,583 |
| 북 방 파 제 | 605 | 16,493 | - | | | | 605 | |
| 남 방 파 제 | 330 | 6,067 | - | | | | 330 | |
| 물 양 장 | 370 | 14,991 | - | | 하부70 | 3,300 | 상부 70 축조300 | 11,691 |
| 호 안 | 685 | 5,199 | 축조 150 하부 137 | 1,995 | | | 상부137 축조535 | 3,204 |
| 선 양 장 | 50 | 797 | - | - | | | 50 | 797 |
| 연 육 도로 | 개축 200 축조 251 | 11,942 | 개축 200 하부 251 | 7,042 | | | 상부251 | 4,900 |
| 부 잔 교 | 1기 | 1,431 | - | - | | | 1기 | 1,431 |

□□ 관내 수산업 현황

| 어업인구 및 가구 | | | 어 선 현 황 | | 어 업 생 산 | | | | |
|------------|-----|-----|---------|-----------|-----------|----------------|--------------|--------------|-----------------------|
| 인 구(명) | | | 가 구(호) | | 지방 (척) | 외래어선(척) 일최대 | 생산량 (M/T) | 생산액 (백만원) | 주요어종 꾸꾸미, 우럭 넙치 |
| 계 | 전업 | 겸업 | 계 | 전업 겸업 | | | | | |
| 696 | 169 | 527 | 174 | 45 129 | 160 | 10 | 9,140 | 46,068 | |
| 조업일수(척당평균) | | | 주조업구업 | | | | | | |
| 150여일 | | | 인근해 | | | | | | |

항 종 : 지방어항

항 명 : 동호항

□□ 지정고시일 등 연혁

| | | | | | |
|---------|---------------|-------|-------------------|---------|---------|
| 항 명 | 동호항 | 위 치 | 전북 고창군 해리면 동호리 | 지정년월일 | 74.4.12 |
| 관 리 청 | 전라북도 | 관 리 자 | 고창군수 | 이 용 단 체 | 고창군수협 |
| 개 발 연 혁 | | | | | |
| 년 도 | 구 분 | | | | |
| 74.4.12 | 도지사 관리항 지정 | | | | |
| 02.03 | 동호항 시설기본계획 수립 | | | | |

□□ 시설현황

| 구 분 | 총 계 획 | | 기시설 ('05까지) | | '06 시 설 | | 잔 량 | |
|----------|---------|-----------|-------------|-----------|---------|-----------|---------|-----------|
| | 물 량 (m) | 금 액 (백만원) | 물 량 (m) | 금 액 (백만원) | 물 량 (m) | 금 액 (백만원) | 물 량 (m) | 금 액 (백만원) |
| 합 계 | 677 | 1,544 | 677 | 1,544 | | | | |
| 방 파 제 | 133 | 800 | 133 | 800 | | | | |
| 물 양 장 | 170 | 200 | 170 | 200 | | | | |
| 선 착 장 | 100 | 150 | 100 | 150 | | | | |
| 선 양 장 | 254 | 394 | 254 | 394 | | | | |
| 준 설 (천㎡) | 20 | - | 20 | - | | | | |

□□ 관내 수산업 현황

| 어업인구 및 가구 | | | | | | 어 선 현 황 | | 어 업 생 산 | | |
|------------|-----|----|--------|-----|----|------------|----------------|-----------|-----------|-------------------|
| 인 구(명) | | | 가 구(호) | | | 지방 (척) | 외래어선(척) 일최대 | 생산량 (M/T) | 생산액 (백만원) | 주요어종 |
| 계 | 전업 | 겸업 | 계 | 전업 | 겸업 | | | | | |
| 443 | 443 | - | 159 | 159 | - | 25 | 15 | - | | 가오리, 꽃게 전어, 새우 |
| 조업일수(척당평균) | | | | | | 주조업구업 | | | | |
| 150여일 | | | | | | 칠산어장 및 곰소만 | | | | |

● 부안군

항 종 : 국가어항

항 명 : 격포항

□□ 지정고시일 등 연혁

| | | | | | |
|-----------|--------------------|-------|-------------|---------|-------------|
| 항 명 | 격포항 | 위 치 | 부안군 변산면 격포리 | 지정년월일 | 86.3.1 |
| 관 리 청 | 해양수산부 | 관 리 자 | 부안군청 | 이 용 단 체 | 부안수협, 격포어촌계 |
| 개 발 연 혁 | | | | | |
| 년 도 | 구 분 | | | | |
| 1985 | 기본조사 실시 | | | | |
| 1986 | 제 1종 어항지정 | | | | |
| 1996 | 방파제 및 물양장 시설완공 | | | | |
| 2000 | 어항기능 활성화 연구용역 시행 | | | | |
| 2001~2003 | 진입도로 및 물양장 120m 축조 | | | | |
| 2005 | 격포다기능어항 기본설계용역 시행 | | | | |

□□ 시설현황

| 구 분 | 총 계 획 | | 기시설 ('05까지) | | '06 시 설 | | 잔 량 | |
|----------|---------|-----------|-------------|-----------|---------|-----------|---------|-----------|
| | 물 량 (m) | 금 액 (백만원) | 물 량 (m) | 금 액 (백만원) | 물 량 (m) | 금 액 (백만원) | 물 량 (m) | 금 액 (백만원) |
| 합 계 | | 28,368 | | 28,368 | | | 다가능어항 | 30,000 |
| 북 방 파 제 | 610 | 9,082 | 610 | 9,082 | - | | | |
| 남 방 파 제 | 380 | 11,112 | 380 | 11,112 | - | | | |
| 물 양 장 | 440 | 4,592 | 440 | 4,592 | - | | | |
| 선 양 장 | 215 | 827 | 215 | 827 | - | | | |
| 진 입 도 로 | 30 | 293 | 30 | 293 | - | | | |
| 선 착 장 | 410 | 1,633 | 410 | 1,633 | - | | | |
| 부 잔 교 | 70 | 384 | 70 | 384 | - | | | |
| 준 설 (천㎡) | 1식 | 445 | 1식 | 445 | - | | | |

□□ 관내 수산업 현황

| 어업인구 및 가구 | | | | | | 어 선 현 황 | | 어 업 생 산 | | |
|------------|-------|-----|--------|-------|-----|---------|----------------|-----------|-----------|---------------------------------------|
| 인 구(명) | | | 가 구(호) | | | 지방 (척) | 외래어선(척) 일최대 | 생산량 (M/T) | 생산액 (백만원) | 주요어종 |
| 계 | 전업 | 겸업 | 계 | 전업 | 겸업 | | | | | |
| 1,614 | 1,125 | 489 | 585 | 1,125 | 176 | 356 | 35 | 1,777 | 5,562 | 주꾸미, 전어, 갑오징어, 멸치, 새우, 조피볼락, 농어, 삼치 등 |
| 조업일수(척당평균) | | | | | | 주조업구업 | | | | |
| 150여일 | | | | | | 인근해 | | | | |

항 종 : 국가어항

항 명 : 위도항

□□ 지정고시일 등 연혁

| | | | | | |
|---------|----------------------------|-------|------------|---------|----------------|
| 항 명 | 위도항 | 위 치 | 부안군 위도면 진리 | 지정년월일 | 71.12.21 |
| 관 리 청 | 해양수산부 | 관 리 자 | 부안군청 | 이 용 단 체 | 부안수협, 진리어촌계 |
| 개 발 연 혁 | | | | | |
| 년 도 | 구 분 | | | | |
| 1972년 | 제 3종 어항 지정(96년 이전 북방파제 완성) | | | | |
| 1980년 | 기본조사 실시 | | | | |
| 1989년 | 방파제, 물양장, 방사제 완공 | | | | |
| 1996년 | 기본시설 완공(물양장 상부 및 준설) | | | | |
| 2001 | 국가어항으로 항종명칭 변경 | | | | |

□□ 시설현황

• 기본시설

(단위:m, 백만원)

| 구 분 | 총 계 획 | | 기시설 ('05까지) | | '06 시 설 | | 잔 량 | |
|----------|---------|-----------|-------------|-----------|---------|-----------|---------|-----------|
| | 물 량 (m) | 금 액 (백만원) | 물 량 (m) | 금 액 (백만원) | 물 량 (m) | 금 액 (백만원) | 물 량 (m) | 금 액 (백만원) |
| 합 계 | | 8,324 | | 8,324 | | | | |
| 북 방 파 제 | 285 | 1,778 | 285 | 1,778 | | | | |
| 방 사 제 | 338 | 1,932 | 338 | 1,932 | | | | |
| 물 양 장 | 410 | 1,938 | 410 | 1,938 | | | | |
| 호 안 | 675 | 1,556 | 675 | 1,556 | | | | |
| 여 객 부 두 | 28 | 166 | 28 | 166 | | | | |
| 선 양 장 | 30 | 277 | 30 | 277 | | | | |
| 준 설 (천㎡) | 326 | 677 | 326 | 677 | | | | |

□□ 관내 수산업 현황

| 어업인구 및 가구 | | | | | | 어선현황 | | 어업생산 | | |
|------------|-----|-----|--------|-----|----|-------------|----------------|-----------|-----------|-------------------------------------|
| 인 구(명) | | | 가 구(호) | | | 지방 (척) | 외래어선(척) 일최대 | 생산량 (M/T) | 생산액 (백만원) | 주요어종 멸치, 새우, 주꾸미, 조피볼락, 농어, 삼치 등 |
| 계 | 전업 | 겸업 | 계 | 전업 | 겸업 | | | | | |
| 602 | 482 | 120 | 260 | 208 | 52 | 184 | 35 | | | |
| 조업일수(적당평균) | | | | | | 주조업구업 | | | | |
| 150여일 | | | | | | 칠산어장(위도연근해) | | | | |

항 종 : 지방어항

항 명 : 곰소항

□□ 지정고시일 등 연혁

| | | | | | |
|---------|----------------|-------|-------------|---------|----------|
| 항 명 | 곰소항 | 위 치 | 부안군 진서면 진서리 | 지정년월일 | 1986.3.1 |
| 관 리 청 | 부안군청 | 관 리 자 | 부안군수 | 이 용 단 체 | 부안군수협 |
| 개 발 연 혁 | | | | | |
| 년 도 | 구 분 | | | | |
| 1972 | 제1종 어항 지정 | | | | |
| 1986 | 제2종어항으로 항종 변경 | | | | |
| 2001 | 지방어항으로 항종명칭 변경 | | | | |
| 2003 | 물양장시설 완공 | | | | |
| 2004 | 방파제 축조공사 시행 | | | | |

□□ 시설현황

| 구 분 | 총 계 획 | | 기시설 ('05까지) | | '06 시 설 | | 잔 량 | |
|----------|---------|-----------|-------------|-----------|---------|-----------|---------|-----------|
| | 물 량 (m) | 금 액 (백만원) | 물 량 (m) | 금 액 (백만원) | 물 량 (m) | 금 액 (백만원) | 물 량 (m) | 금 액 (백만원) |
| 합 계 | | 5,588 | | 5,100 | | - | | 488 |
| 방 파 제 | 136 | 2,408 | 108 | - | - | - | 28 | 488 |
| 물 양 장 | 245 | 2,385 | 245 | 2,385 | - | - | - | - |
| 호 안 | 90 | 696 | 90 | 696 | - | - | - | - |
| 준 설 (천㎡) | 5.5 | 99 | 5.5 | 99 | - | - | - | - |

□□ 관내 수산업 현황

| 어업인구 및 가구 | | | | | | 어 선 현 황 | | 어 업 생 산 | | |
|------------|-----|-----|---------------------|-----|-----|---------|----------------|-----------|-----------|---------------------------------|
| 인 구(명) | | | 가 구(호) | | | 지방 (척) | 외래어선(척) 일최대 | 생산량 (M/T) | 생산액 (백만원) | 주요어종 갈치, 병어, 쭈꾸미, 갑오징어, 소라 등 |
| 계 | 전업 | 겸업 | 계 | 전업 | 겸업 | | | | | |
| 1,018 | 586 | 432 | 312 | 180 | 132 | 232 | 5 | 2,250 | 6,372 | |
| 조업일수(척당평균) | | | 주조업구업 | | | | | | | |
| 150여일 | | | 칠산어장(변산반도 및 위도 인근해) | | | | | | | |

항 종 : 지방어항

항 명 : 공항

□□ 지정고시일 등 연혁

| | | | | | |
|---------|------------|-------|-------------|---------|--------|
| 항 명 | 공항 | 위 치 | 부안군 변산면 격포리 | 지정년월일 | 03.8.8 |
| 관 리 청 | 부안군청 | 관 리 자 | 부안군수 | 이 용 단 체 | 부안수협 |
| 개 발 연 혁 | | | | | |
| 년 도 | 구 분 | | | | |
| 1998 | 육지소규모 항 개발 | | | | |
| 2001 | 기본조사 실시 | | | | |
| 2003 | 지방어항 지정 | | | | |

□□ 시설현황

- 기본시설

| 구 분 | 총 계 획 | | 기시설 ('05까지) | | '06 시 설 | | 잔 량 | |
|----------|---------|-----------|-------------|-----------|---------|-----------|---------|-----------|
| | 물 량 (m) | 금 액 (백만원) | 물 량 (m) | 금 액 (백만원) | 물 량 (m) | 금 액 (백만원) | 물 량 (m) | 금 액 (백만원) |
| 합 계 | | 9,800 | - | - | - | - | - | 9,800 |
| 방 파 체 | 140 | 2,380 | - | - | - | - | 140 | 2,380 |
| 물 양 장 | 100 | 1,910 | - | - | - | - | 100 | 1,910 |
| 호 안 | 500 | 3,590 | - | - | - | - | 500 | 3,590 |
| 방 파 호 안 | 165 | 1,600 | - | - | - | - | 165 | 1,600 |
| 준 설 (천㎡) | 46 | 320 | - | - | - | - | 46 | 320 |

□□ 관내 수산업 현황

| 어업인구 및 가구 | | | | | | 어 선 현 황 | | 어업생산 | | |
|------------|-----|----|---------------------|----|----|---------|----------------|-----------|-----------|------------------------------------|
| 인 구(명) | | | 가 구(호) | | | 지방 (척) | 외래어선(척) 일최대 | 생산량 (M/T) | 생산액 (백만원) | 주요어종 꾸꾸미, 대하, 멸치, 갑오징어, 우럭, 농어등 |
| 계 | 전업 | 겸업 | 계 | 전업 | 겸업 | | | | | |
| 134 | 124 | 10 | 35 | 30 | 5 | 72 | 2 | 350 | 4,500 | |
| 조업일수(척당평균) | | | 주조업구업 | | | | | | | |
| 150여일 | | | 칠산어장(변산반도 및 위도 연근해) | | | | | | | |

항 종 : 지방어항

항 명 : 식도항

□□ 지정고시일 등 연혁

| | | | | | |
|---------|---------|-------|-------------|---------|--------|
| 항 명 | 식도항 | 위 치 | 부안군 위도면 식도리 | 지정년월일 | 03.8.8 |
| 관 리 청 | 부안군청 | 관 리 자 | 부안군수 | 이 용 단 체 | 부안수협 |
| 개 발 연 혁 | | | | | |
| 년 도 | 구 분 | | | | |
| 2001 | 기본조사 실시 | | | | |
| 2003 | 지방어항 지정 | | | | |

□□ 시설현황

| 구 분 | 총 계 획 | | 기시설 ('05까지) | | '06 시 설 | | 잔 량 | |
|----------|---------|-----------|-------------|-----------|---------|-----------|---------|-----------|
| | 물 량 (m) | 금 액 (백만원) | 물 량 (m) | 금 액 (백만원) | 물 량 (m) | 금 액 (백만원) | 물 량 (m) | 금 액 (백만원) |
| 합 계 | | 7,469 | | | | | | 7,469 |
| 방 파 제 | 160 | 3,088 | - | - | - | - | 160 | 3,088 |
| 물 양 장 | 140 | 792 | - | - | - | - | 140 | 792 |
| 호 안 | 219 | 2,394 | - | - | - | - | 219 | 2,394 |
| 선 양 장 | 30 | 291 | - | - | - | - | 30 | 291 |
| 준 설 (천㎡) | 100 | 904 | - | - | - | - | 100 | 904 |

□□ 관내 수산업 현황

| 어업인구 및 가구 | | | | | | 어 선 현 황 | | 어 업 생 산 | | |
|------------|----|----|-------------|----|----|---------|----------------|-----------|-----------|----------------------|
| 인 구(명) | | | 가 구(호) | | | 지방 (척) | 외래어선(척) 일최대 | 생산량 (M/T) | 생산액 (백만원) | 주요어종 |
| 계 | 전업 | 겸업 | 계 | 전업 | 겸업 | | | | | |
| 111 | 98 | 13 | 76 | 70 | 6 | 60 | 10 | 1,950 | 6,000 | 멸치, 새우, 쭈꾸미, 농어, 삼치등 |
| 조업일수(척당평균) | | | 주조업구업 | | | | | | | |
| 150여일 | | | 철산어장(위도연근해) | | | | | | | |

항 종 : 지방어항

항 명 : 상왕등도항

□□ 지정고시일 등 연혁

| | | | | | |
|---------|-------------------|-------|--------------|---------|---------|
| 항 명 | 상왕등도항 | 위 치 | 부안군 위도면 상왕등리 | 지정년월일 | 72.4.12 |
| 관 리 청 | 부안군청 | 관 리 자 | 부안군수 | 이 용 단 체 | 부안수협 |
| 개 발 연 혁 | | | | | |
| 년 도 | 구 분 | | | | |
| 1972 | 제2종 어항 지정 | | | | |
| 1991 | 기본조사 실시 및 시설계획 수립 | | | | |
| 2001 | 지방어항으로 항종명칭 변경 | | | | |
| 2002 | 물양장시설 완공 | | | | |
| 2003 | 방파제 축조공사 시행 | | | | |

□□ 시설현황

| 구 분 | 총 계 획 | | 기시설 ('05까지) | | '06 시 설 | | 잔 량 | |
|-------|---------|-----------|-------------|-----------|---------|-----------|---------|-----------|
| | 물 량 (m) | 금 액 (백만원) | 물 량 (m) | 금 액 (백만원) | 물 량 (m) | 금 액 (백만원) | 물 량 (m) | 금 액 (백만원) |
| 합 계 | | 19,078 | | 7,052 | | | | 12,026 |
| 방 파 제 | 690 | 17,880 | 163 | 5,920 | - | - | 527 | 11,960 |
| 물 양 장 | 110 | 1,052 | 110 | 1,052 | - | - | - | - |
| 호 안 | 60 | 66 | - | - | - | - | 60 | 66 |
| 선 착 장 | 40 | 80 | 40 | 80 | - | - | - | - |

□□ 관내 수산업 현황

| 어업인구 및 가구 | | | | | | 어 선 현 황 | | 어 업 생 산 | | |
|------------|----|----|--------|----|----|--------------|----------------|-----------|-----------|-------------------------------|
| 인 구(명) | | | 가 구(호) | | | 지방 (척) | 외래어선(척) 일최대 | 생산량 (M/T) | 생산액 (백만원) | 주요어종 농어, 삼치, 주꾸미, 해삼, 전복 등 |
| 계 | 전업 | 겸업 | 계 | 전업 | 겸업 | | | | | |
| 35 | 29 | 6 | 25 | 21 | 4 | 15 | 2 | 320 | 2,800 | |
| 조업일수(척당평균) | | | | | | 주조업구업 | | | | |
| | | | | | | 칠산어장(위도 연근해) | | | | |

타. 어촌계 설문조사

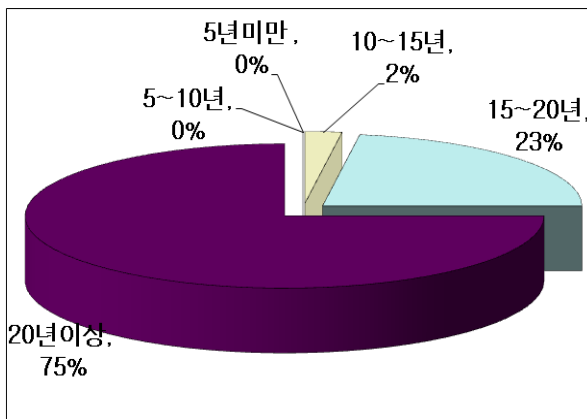
1) 조사개요

- 어촌·어항발전 기본계획을 수립함에 있어 피해해져가는 어촌의 소득증대와 어촌, 어항의 합리적인 발전을 위한 정책 수립, 효율적 추진을 위한 기초자료로 활용하기 위하여 본 조사를 수행함
- 설문조사는 전북 64개 어촌계 어촌계장을 대상으로 하여 우편 및 전화조사방법을 사용하였고 그중 44명이 설문에 응하여 69%의 회수율을 보임.

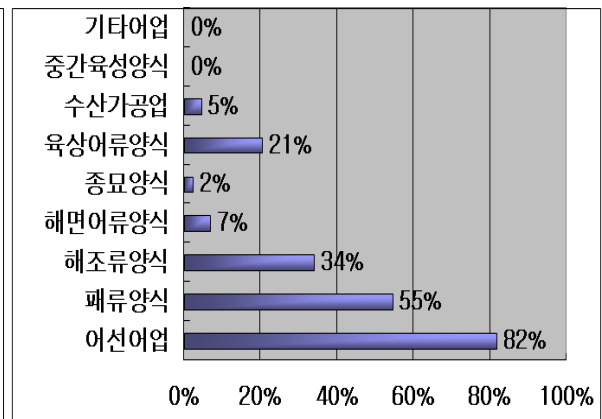
2) 조사결과 분석

(1) 어촌계의 생활여건 및 정주여건

- 평균 어업종사기간은 20년 이상이 75%로 가장 높은 비중을 나타내었고 다음으로 15년~20년 23%, 10~15년 2%로 순으로 나타났음. 어업종사기간과 어업인의 연령분포를 고려할 때 어업종사인구의 고령화가 상당히 진척된 것으로 보임
- 어업구조에 대한 조사는 복수응답 형태로 처리했으며, 어선어업이 비중이 82%로 대단히 높게 나타났고 다음으로 패류양식이 55%로 나타났음. 그 외 해조류양식 34%, 그리고 육상어류양식이 21%의 순으로 조사됨



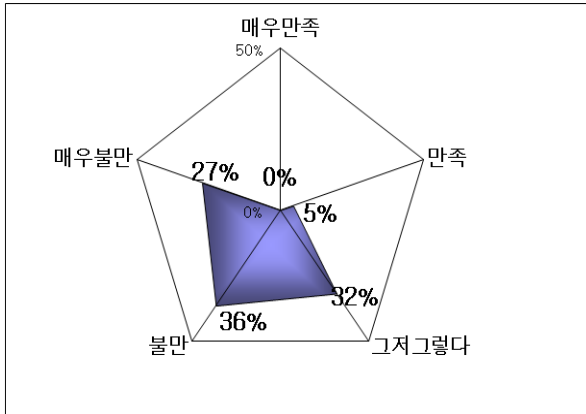
<그림 3.1> 어업종사기간



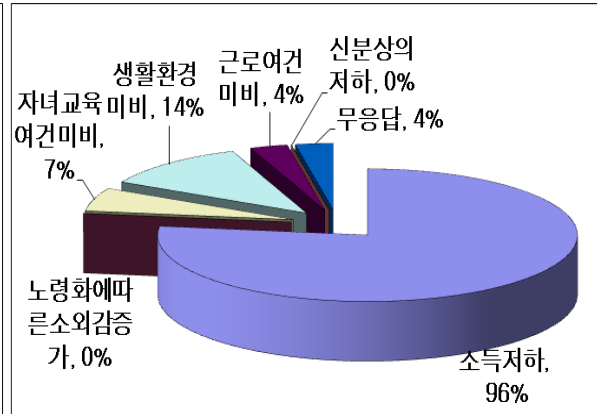
<그림 3.2> 종사어업종류

- 어업인들의 생활 여건 만족도는 ‘불만’이 36%, ‘매우 불만’이 36%로 대체로 불만스럽다는 응답이 대다수를 차지했으며, 다음으로 ‘그저 그렇다’이라는 응답이 32%로 조사됨
- 한편 만족스럽다는 응답은 5%에 그쳐 생활여건 만족도는 대체로 낮은 편이며 이에 대한 생활여건 개선이 필요한 것으로 보임

- 만족도가 낮은 이유에 대해 조사한 결과, 복수응답이며 '소득이 낮다'가 96%를 차지하고 있으며 다음으로 생활환경미비 14%, 자녀교육여건미비가 7%, 그리고 근로여건미비가 4%의 순으로 조사됨

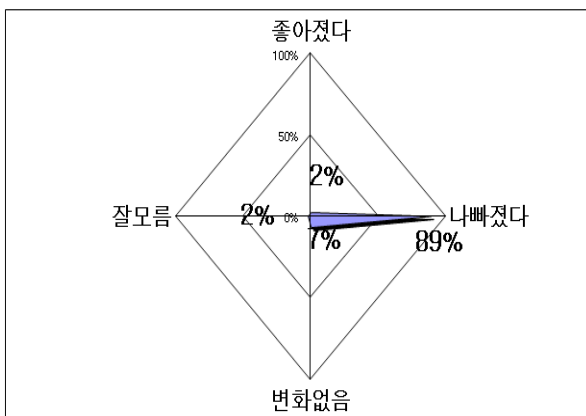


<그림 3.3> 생활여건만족도

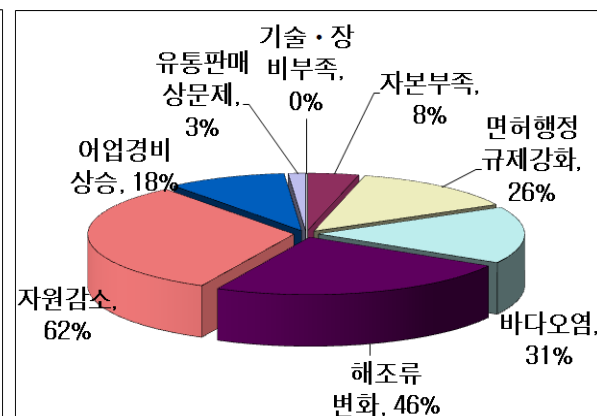


<그림 3.4> 불만족 이유

- 어업경영상태 역시 응답자의 89%가 과거의 실정에 비해 나빠졌다고 응답하였으며 변화가 없다는 의견이 7%로 조사되었음. 반면, 좋아졌다는 응답은 2%에 불과해 대부분의 어업인들은 어업경영 여건이 악화되었다고 인식하는 것으로 보임
- 어업종사자들이 인식하는 어업경영여건의 악화 원인에 대해 복수응답 처리했으며, 그 결과 자원감소(62%)와 해조류 변화(46%), 바다오염(31%) 및 행정규제강화(26%) 그리고 어업경비상승(18%) 등이 가장 많이 지적되었음. 즉 행정규제에 대한 완화와 바다환경 및 어족자원에 대한 관리 그리고 어업경비 상승에 따른 면세유 지원 등이 필요하다는 인식을 가지고 있는 것으로 파악됨

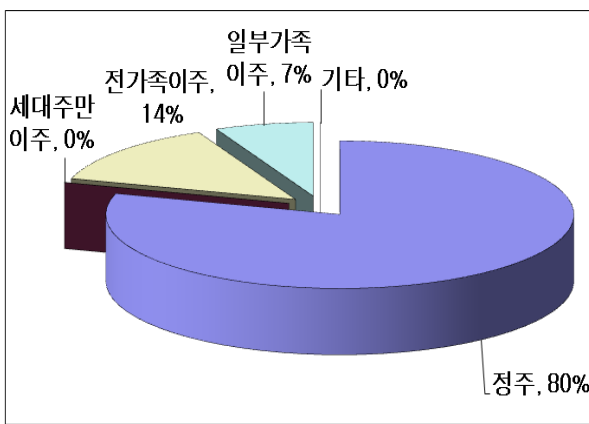


<그림 3.5> 어업경영상태

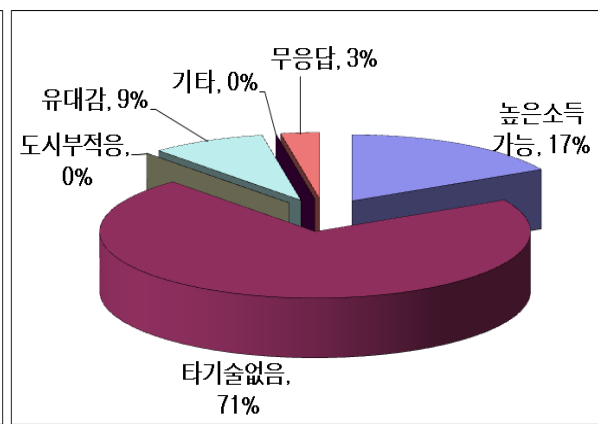


<그림 3.6> 경영상태 악화요인

- 어촌계원들의 현재 어촌에 정주하고자 하는 의향에 대해서 질의한 바, 80%의 응답자가 정주의사를 밝혔고, 전가족이 이주하겠다는 의견과 일부가족만 이주를 원하는 경우가 각각 14%와 7%로 조사됨. 어촌계원들은 대체로 이주할 의사가 없는 것으로 나타남
- 정주하려는 이유로는 어업이외의 타기술이 없어 미래가 불투명하다는 응답이 71%를 차지했으며 그 외에 높은 소득에 대한 기대가 17%, 조상대대로 살아왔고 이웃 간의 유대가 좋아 살기 편하다는 응답이 9%로 조사됨. 결과로 보아 어촌계의 주민들이 전업에 대한 기피 및 두려움이 크다는 것을 알 수가 있음

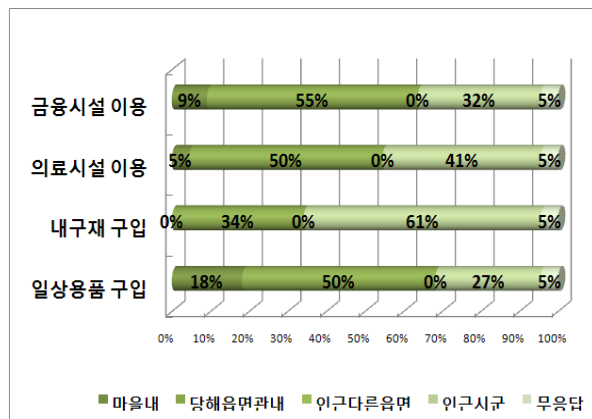


<그림 3.7> 어촌정주의사



<그림 3.8> 정주하려는 이유

- 어촌계의 주민들의 일상생활권역이 어떻게 형성되어 있는지에 조사한 결과, 당해읍면내(47.2%)와 인근시군(40.2%)에서 대부분 이루어지는 것으로 조사됨. 마을내에서 이루어지는 일상생활 비율은 8%에 그쳐 어민들의 일상생활에서 불편을 겪을 것으로 파악됨

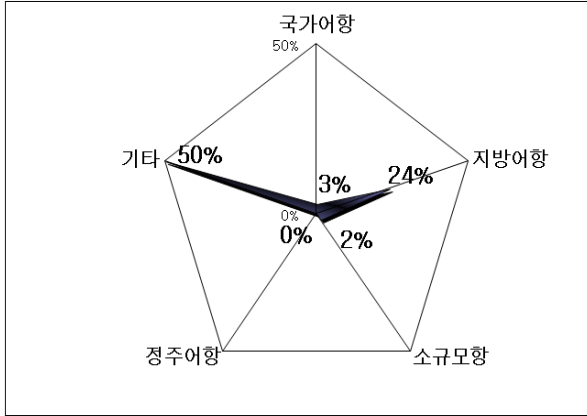


<그림 3.9> 일상생활권역

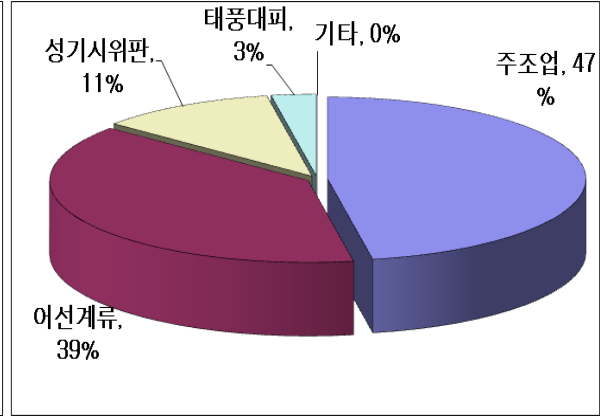
(2) 어촌계의 조업 현황

- 전라북도에는 총 42개의 어항이 있으며, 그 중 국가어항이 6개소, 지방어항이 12개소, 소규모포구 24개소가 위치하고 있음

- 주 이용항에 대해서 설문한 결과, 항종별로 지방어항 24%, 국가어항 3%, 소규모어항 2%의 순으로 비율로 이용도가 조사되었고 그 외 기타항목이 50%로 나타났다으며, 이용하는 용도로는 ‘주조업’이 47%로 가장 많았고, ‘어선계류’39%, ‘위판’이 11%, ‘태풍대피’가 3%로 조사됨

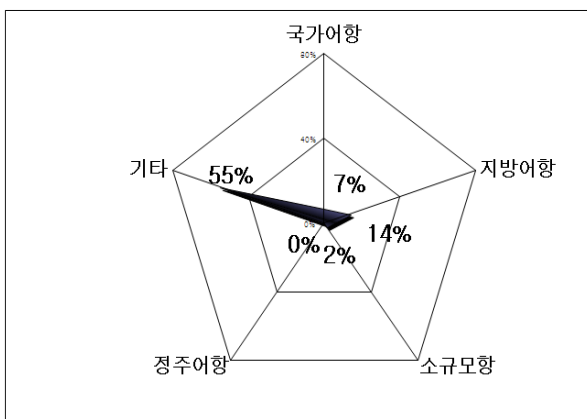


<그림 3.10> 주 이용항 이용현황

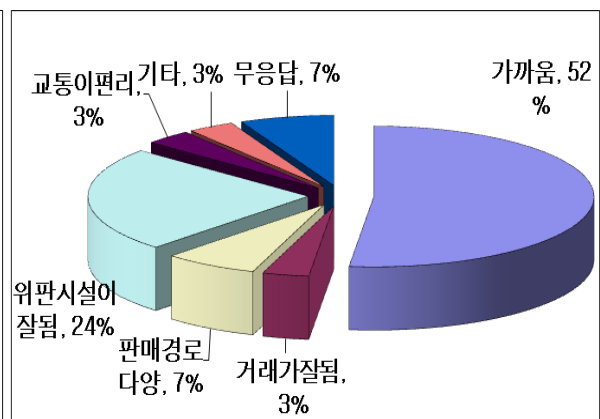


<그림 3.11> 주 이용항 이용이유

- 위판항에 대한 설문 결과 지방어항 14%, 국가어항 7%, 소규모포구 2% 등으로 나타났다으며, 그 외 개인위판 등 기타방법으로 위판한다는 응답이 55%로 조사됨
- 응답한 항을 위판항으로 이용하는 이유로는 거리의 근접성이 전체의 52%로 가장 높은 비중을 나타내었고, 시설의 효율성을 이유로 든 응답이 24%, 판매경로의 다양성이 7%의 순으로 조사됨

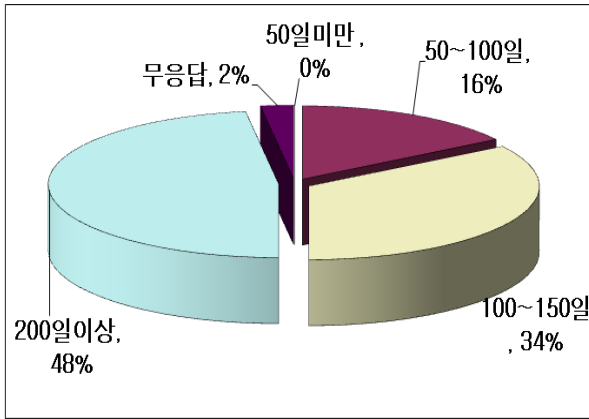


<그림 3.12> 위판항 이용현황

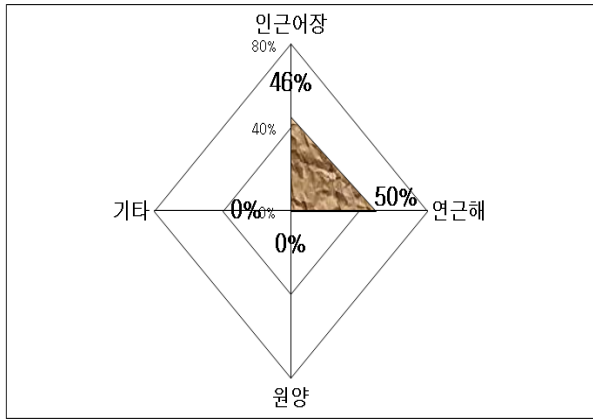


<그림 3.13> 위판항 이용이유

- 조업일수는 연간 200일 이상 조업을 한다는 응답이 48%로 가장 많았고, 100~150일, 50~100일이 차례대로 34%, 16%의 비중을 차지함
- 주조업 구역은 연근해 어장이라고 응답한 비율이 50%로 대다수를 차지하였고, 인근어장이 46%, 원양어장에서 어업활동은 없는 것으로 조사되었음

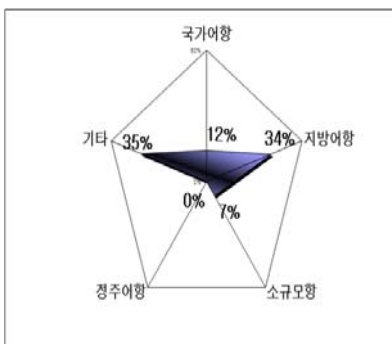


<그림 3.14> 조업일수

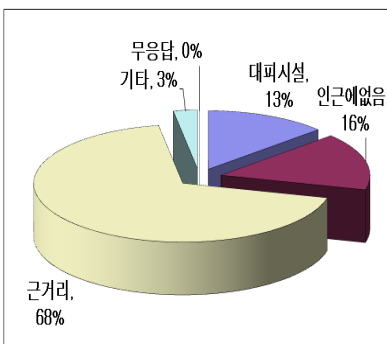


<그림 3.15> 주조업구역

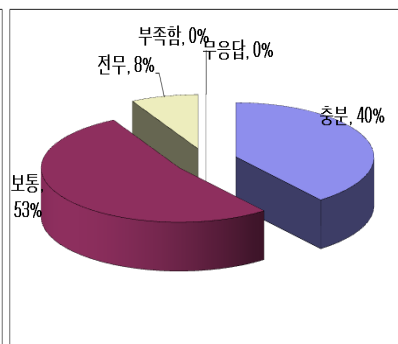
- 태풍시 주 대피항은 지방어항을 이용한다는 응답이 34%로 나타났고, 그 외 국가어항과 소규모포구를 이용한다는 응답이 12%와 7%로 조사됨 또한 그 외 무역항 등 다른 방법으로 피항한다는 응답이 35%로 나타남
- 주 대피항으로 이용하는 이유로는 거리의 근접성으로 인해 주로 이용한다는 경우와 인근에 대피항이 없다는 응답이 각각 68%와 16%로 나타났으며, 대피공간이 충분하다는 응답도 13%로 나타났음
- 그리고 현재 대피공간의 수용여부에 대해서 설문한 바, 수용공간이 보통이라는 응답이 53%로 나타났으며, 다음으로 충분하다는 의견이 40%로 조사됨. 그 외 전무하거나 불충분하다는 경우가 8%로 조사됨



<그림 3.16> 대피항이용현황

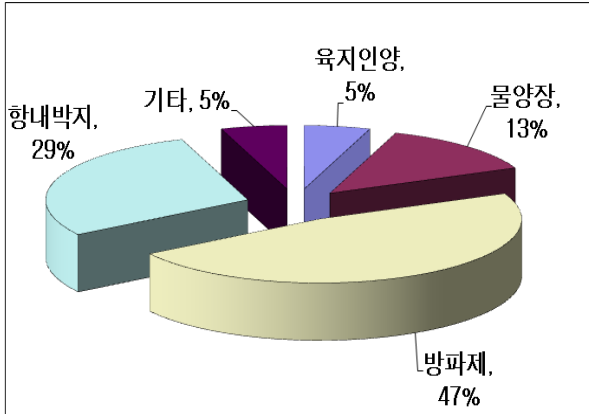


<그림 3.17> 대피항이용이유

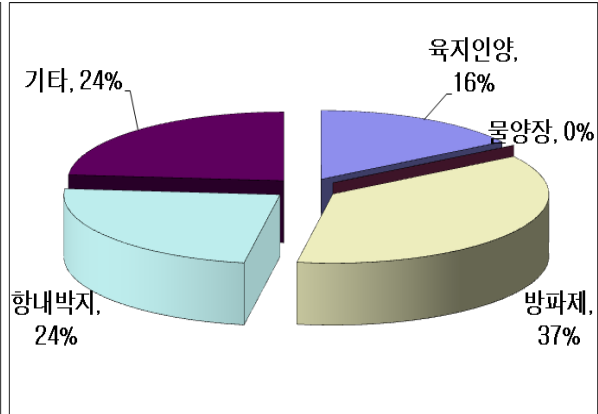


<그림 3.18> 대피공간충분여부

- 동력선의 경우 방파제(37%) 또는 항내박지(29%)를 주로 이용하는 것으로 조사되었고, 무동력선은 역시 방파제(37%) 또는 항내박지(24%)를 주로 이용하며 육지로 인양하는 경우(16%)도 있는 것으로 조사됨
- 무동력선인 경우에는 대부분이 5톤 미만의 어선들이므로 항내박지 및 방파제 후면에 정박할 경우 태풍시 방파제로 월류하는 파와 항내에서 발생하는 파에 대해서 손실이 발생할 여지가 있어 이에 대한 대책 마련이 필요할 것으로 보임



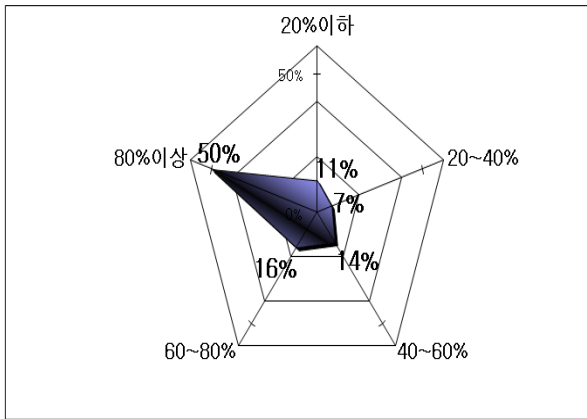
<그림 3.19> 정박시설 (동력선)



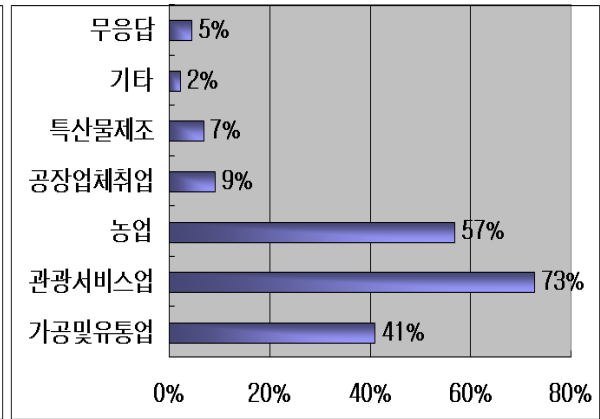
<그림 3.20> 정박시설 (무동력선)

(3) 어촌·어항 개발 수요 조사

- 순수어업의 소득비중에 대해 조사한 결과, 80%이상을 차지한다는 응답이 50%로 가장 높게 나타났으며, 60~80%와 40~60%를 차지한다는 응답이 각각 16%와 14%로 조사됨. 그 외 20%이하가 11%로 나타났음
- 어업 외 소득분야는 복수응답으로 조사하였으며, 관광서비스업을 통해 소득을 얻는 비중이 73%로 가장 높게 나타났고, 다음으로 농업 57%로 조사됨. 그리고 가공유통업이 41%로 조사됨. 어업을 전업으로 하는 가구보다는 겸업을 하는 어가가 더 많은 것으로 파악됨

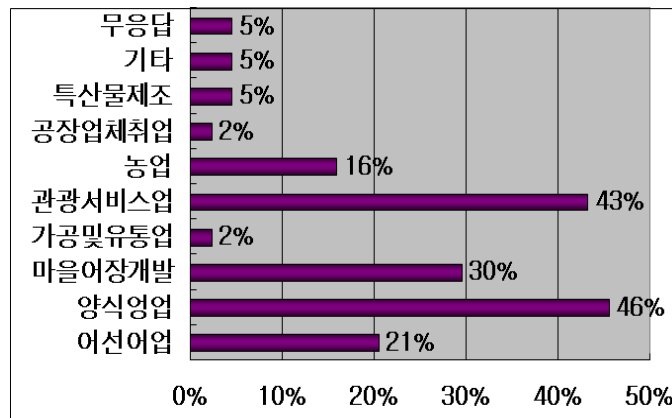


<그림 3.21> 어업이 전체소득중 차지하는 비중



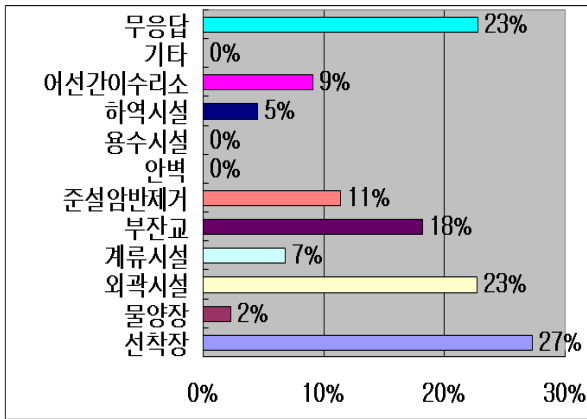
<그림 3.22> 경업소득분야

- 향후 어촌지역의 소득증대를 위한 잠재 소득원에 대한 질문은 복수응답 처리했으며 양식어업 46%, 마을어장 개발 30%, 어선어업 21%로 어업에 관련된 분야에 대한 개발 희망도가 높게 조사됨. 그 외 관광서비스업을 희망하는 비중은 43%, 농업 16%의 순으로 조사됨

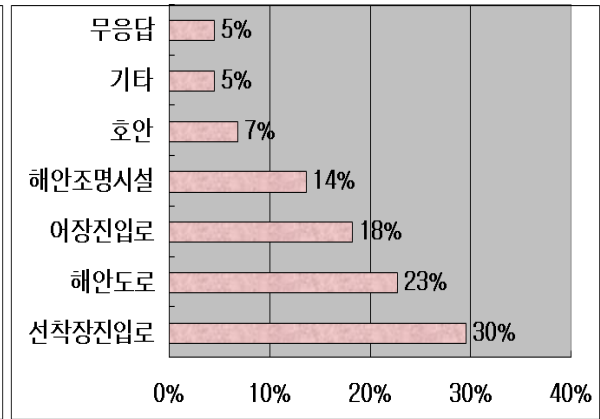


<그림 3.23> 희망소득분야

- 어항시설에 대한 개발수요를 복수응답으로 조사한 결과, 선착장에 대한 개발수요가 27%로 가장 높은 비중을 차지하였으며, 다음으로 외곽시설 23%, 부잔교 18%, 계류시설 7%의 순으로 나타났으며, 준설에 대한 수요도 11%로 비교적 높게 조사됨
- 부대기반시설 중 필요시설은 선착장 진입로가 30%로 가장 높은 비중을 차지하였고 해안도로와 어장진입로 및 해안조명시설에 대한 신설 수요가 차례대로 23%, 18%, 14%로 조사됨

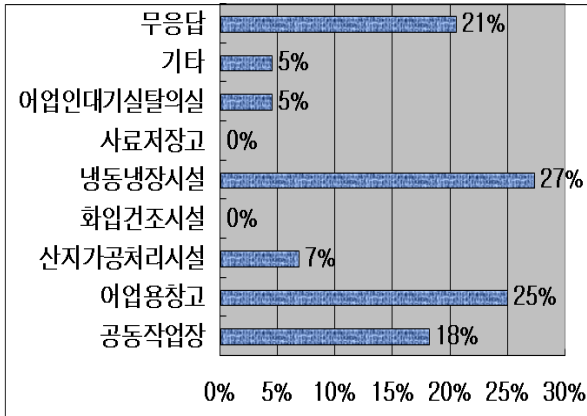


<그림 3.24> 어항시설 개발수요

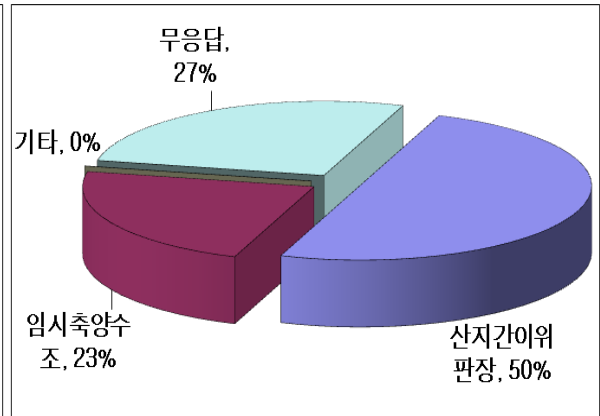


<그림 3.25> 부대시설 개발수요

- 육상 수산지원시설에 대한 개발수요를 복수응답으로 질의한 결과 냉동냉장시설 27%로 가장 높게 나타났으며, 어업용창고 25%, 공동작업장 18%의 순으로 조사됨
- 유통시설에 대한 수요는 신선하게 소비자에게 판매할 수 있는 산지간이위판장에 대한 수요가 50%가장 높게 나타났고, 어획물을 신선하게 저장할 수 있는 임시축양수조에 대한 수요가 23%로 조사됨

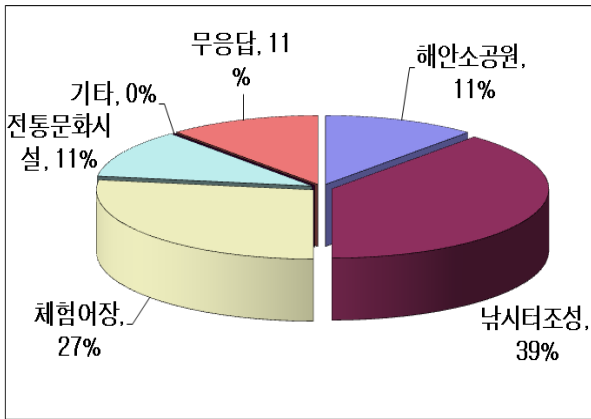


<그림 3.26> 육상시설 개발수요

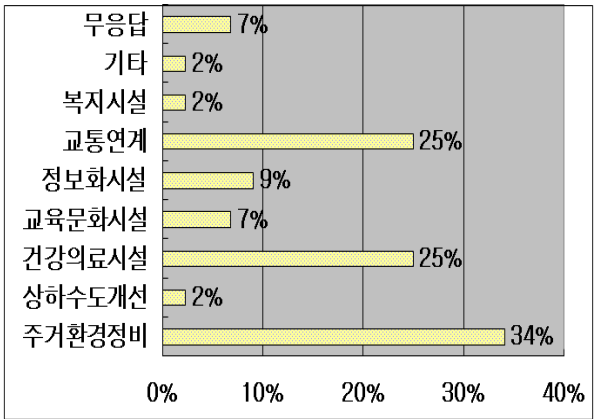


<그림 3.27> 유통시설 개발수요

- 관광기반시설에 대한 개발수요는 낚시터 조성이 39%로 가장 높은 비중을 차지하였고, 다음으로 체험어장개발 27%, 해안소공원과 전통문화시설이 11%의 순으로 나타났음
- 생활환경 개선 중 어촌계에서 가장 시급한 부분에 대해 복수응답으로 설문한 결과, 주거환경정비개선이 34%로 어촌계의 주거환경 개선에 대한 수요가 높게 나타났고, 교통연계와 건강의료시설에 대한 개발 수요가 동일하게 25%의 순으로 나타났으며 그 밖에 정보화시설, 교육문화시설에 대한 수요도 소수 있었음



<그림 3.28> 관광기반시설 개발수요



<그림 3.29> 생활환경 개선수요

2.9 전라남도

가. 일반현황

1) 행정구역

■ 행정구역 ■

(단위:km²,개소)

| 구 분 | 면적 | 읍 | 면 | 동 | | 통 | 리 | | 반 | 자연마을 |
|-------|-------|----|-----|----|-----|-------|-------|-------|--------|-------|
| | | | | 행정 | 법정 | | 행정 | 법정 | | |
| 목 포 시 | 48 | - | - | 26 | 44 | 527 | - | - | 2,283 | 47 |
| 순 천 시 | 907 | 1 | 10 | 13 | 33 | 327 | 368 | 163 | 1,949 | 544 |
| 광 양 시 | 448 | 1 | 6 | 5 | 10 | 96 | 190 | 59 | 1,053 | 255 |
| 여 수 시 | 499 | 1 | 6 | 20 | 51 | 419 | 192 | 63 | 3,534 | 440 |
| 영 광 군 | 474 | 3 | 8 | - | - | - | 292 | 127 | 897 | 527 |
| 함 평 군 | 393 | 1 | 8 | - | - | - | 269 | 104 | 506 | 484 |
| 무 안 군 | 436 | 2 | 7 | - | - | - | 362 | 103 | 669 | 378 |
| 신 안 군 | 654 | 1 | 13 | - | - | - | 333 | 143 | 844 | 502 |
| 영 암 군 | 566 | 2 | 9 | - | - | - | 361 | 121 | 705 | 449 |
| 해 남 군 | 888 | 1 | 13 | - | - | - | 513 | 177 | 363 | 564 |
| 진 도 군 | 431 | 1 | 6 | - | - | - | 241 | 98 | 753 | 241 |
| 완 도 군 | 395 | 3 | 9 | - | - | - | 246 | 89 | 1,356 | 310 |
| 강 진 군 | 500 | 1 | 10 | - | - | - | 284 | 112 | 612 | 288 |
| 장 흥 군 | 618 | 3 | 7 | - | - | - | 295 | 136 | 654 | 431 |
| 보 성 군 | 663 | 2 | 10 | - | - | - | 314 | 126 | 713 | 593 |
| 고 흥 군 | 776 | 2 | 14 | - | - | - | 516 | 131 | 1,395 | 516 |
| 나 주 시 | 604 | 1 | 12 | 6 | 33 | 117 | 437 | 154 | 1,276 | 676 |
| 계 | 9,300 | 26 | 148 | 70 | 171 | 1,486 | 5,213 | 1,906 | 19,562 | 7,245 |

나. 인문·사회현황

1) 가구 및 인구

■ 가구및인구 ■

(단위:가구,명)

| 구 분 | 세대수 | 인구수 | | |
|----------|----------------|------------------|----------------|----------------|
| | | 계 | 남 | 여 |
| 목포시 | 86,027 | 242,380 | 120,478 | 121,902 |
| 순천시 | 89,608 | 270,833 | 135,323 | 135,510 |
| 광양시 | 45,541 | 138,142 | 70,699 | 67,443 |
| 여수시 | 101,244 | 305,312 | 154,101 | 151,211 |
| 영광군 | 25,100 | 63,123 | 31,384 | 31,739 |
| 함평군 | 17,153 | 40,486 | 20,013 | 20,473 |
| 무안군 | 24,909 | 62,869 | 31,571 | 31,298 |
| 신안군 | 20,460 | 47,646 | 24,149 | 23,497 |
| 영암군 | 24,743 | 63,019 | 31,740 | 31,279 |
| 해남군 | 35,147 | 87,956 | 42,788 | 45,168 |
| 진도군 | 15,817 | 37,408 | 17,913 | 19,495 |
| 완도군 | 25,068 | 60,141 | 29,951 | 30,190 |
| 강진군 | 18,133 | 43,550 | 20,993 | 22,557 |
| 장흥군 | 19,368 | 46,735 | 22,494 | 24,241 |
| 보성군 | 22,827 | 54,399 | 26,451 | 27,948 |
| 고흥군 | 36,222 | 86,747 | 42,168 | 44,579 |
| 나주시 | 40,506 | 100,054 | 49,916 | 50,138 |
| 계 | 647,873 | 1,750,800 | 872,132 | 878,668 |

2) 토지이용현황

■ 토지이용현황 ■

(단위:㎡)

| 구 분 | 계 | 전 | 답 | 대지 | 임야 | 기타 |
|----------|----------------------|----------------------|----------------------|----------------------|----------------------|----------------------|
| 목포시 | 47,924,706 | 8,597,460 | 3,578,298 | 10,233,656 | 12,435,158 | 9,178,535 |
| 순천시 | 907,432,207 | 59,008,230 | 116,236,719 | 630,864,648 | 19,052,351 | 82,270,260 |
| 광양시 | 448,175,624 | 19,531,293 | 52,537,394 | 10,550,207 | 303,513,885 | 62,042,846 |
| 여수시 | 499,260,700 | 68,588,932 | 44,094,433 | 19,405,583 | 311,938,623 | 55,233,129 |
| 영광군 | 473,952,444 | 63,668,502 | 116,500,834 | 12,562,187 | 214,373,812 | 66,847,110 |
| 함평군 | 392,722,307 | 50,178,385 | 92,439,029 | 10,952,791 | 187,578,501 | 51,573,602 |
| 무안군 | 436,394,424 | 94,611,245 | 91,960,405 | 11,371,315 | 157,939,069 | 80,512,389 |
| 신안군 | 654,343,252 | 108,522,411 | 104,813,308 | 9,374,568 | 327,963,937 | 103,669,028 |
| 영암군 | 565,819,718 | 60,995,036 | 158,485,512 | 12,866,896 | 237,593,912 | 95,878,362 |
| 해남군 | 887,472,825 | 121,745,597 | 189,825,618 | 17,149,610 | 459,191,646 | 99,560,355 |
| 진도군 | 430,823,289 | 55,976,775 | 71,512,142 | 6,519,147 | 255,026,014 | 41,789,212 |
| 완도군 | 395,246,429 | 55,183,378 | 37,491,700 | 8,521,789 | 261,511,919 | 32,537,643 |
| 강진군 | 500,113,343 | 31,247,241 | 111,946,494 | 9,661,568 | 299,825,469 | 47,432,571 |
| 장흥군 | 618,197,782 | 36,479,160 | 104,205,290 | 10,458,216 | 410,520,466 | 56,534,650 |
| 보성군 | 663,287,722 | 47,479,966 | 115,240,225 | 419,210,651 | 12,767,710 | 68,589,170 |
| 고흥군 | 775,978,842 | 82,452,931 | 145,036,374 | 13,745,717 | 460,411,351 | 74,332,469 |
| 나주시 | 603,989,271 | 64,959,823 | 160,924,565 | 18,437,070 | 243,982,972 | 115,684,842 |
| 계 | 9,301,134,885 | 1,029,226,365 | 1,716,828,340 | 1,231,885,619 | 4,175,626,795 | 1,143,666,173 |

3) 해안선및도서현황

■ 해안선및도서현황 ■

| 구 분 | 해안선 (km) | 도서현황 | | | | | |
|-----|-------------|-------|------------|------------|------------------------------|--------|---------|
| | | 계 | 유인도 (개) | 무인도 (개) | 유인도서 면적(km ²) | 세대수 | 인구수 |
| 목포시 | 71.4 | 12 | 6 | 6 | 9.59 | 417 | 1,168 |
| 순천시 | 40.45 | 2 | - | 2 | - | - | - |
| 광양시 | 63.16 | 3 | 2 | 1 | 22.85 | 6,499 | 21,912 |
| 여수시 | 905.87 | 317 | 49 | 268 | 178.03 | 9,252 | 24,841 |
| 영광군 | 199.15 | 62 | 11 | 51 | 10.57 | 388 | 813 |
| 함평군 | 20.60 | - | - | - | - | - | - |
| 무안군 | 220.30 | 27 | 2 | 25 | 0.56 | 35 | 80 |
| 신안군 | 1,734.74 | 827 | 74 | 753 | 575.22 | 18,857 | 45,921 |
| 영암군 | 15.20 | 1 | - | 1 | - | - | - |
| 해남군 | 302.40 | 65 | 7 | 58 | 2.39 | 228 | 614 |
| 진도군 | 662.27 | 230 | 45 | 185 | 426.39 | 15,898 | 37,331 |
| 완도군 | 837.77 | 203 | 56 | 147 | 396.47 | 25,020 | 65,841 |
| 강진군 | 90.61 | 8 | 1 | 7 | 0.29 | 13 | 43 |
| 장흥군 | 123.71 | 12 | 1 | 11 | 0.84 | 86 | 211 |
| 보성군 | 89.80 | 21 | 4 | 17 | 3.19 | 231 | 567 |
| 고흥군 | 1,057.02 | 175 | 21 | 154 | 129.10 | 6,596 | 15,350 |
| 나주시 | - | - | - | - | - | - | - |
| 계 | 6,434.45 | 1,965 | 279 | 1,686 | 1,755.5 | 83,520 | 214,692 |

다. 기타산업 · 경제현황

1) 농업현황

■ 농업현황 ■

(단위:가구,명,ha)

| 구 분 | 농가구 | 농가 인구수 | 경지면적 | | | 가구당경지면적 | | |
|----------|----------------|----------------|----------------|---------------|----------------|---------------|--------------|------------------|
| | | | 논 | 밭 | 계 | 논 | 밭 | 계 |
| 목포시 | 1,162 | 3,304 | 383 | 728 | 1,111.00 | 33 | 63 | 96 |
| 순천시 | 14,720 | 42,155 | 10,379 | 5,190 | 15,569 | 0.71 | 0.24 | 0.95 |
| 광양시 | 6,365 | 17,156 | 4,623 | 1,998 | 6,621 | - | - | - |
| 여수시 | 13,377 | 21,255 | 4,127 | 5,966 | 10,094 | 0.3 | 0.45 | 0.75 |
| 영광군 | 9,089 | 22,307 | 12,071 | 4,790 | 16,861 | 1.33 | 0.53 | 1.86 |
| 함평군 | 7,921 | 19,064 | 10,146 | 4,311 | 14,457 | 128.1 | 54.4 | 182.5 |
| 무안군 | 10,730 | 27,340 | 10,894 | 9,430 | 20,324 | - | - | - |
| 신안군 | 11,207 | 22,840 | 10,783 | 10,042 | 20,826 | 96.2 | 89.6 | 185.8 |
| 영암군 | 9,926 | 23,195 | 17,719 | 5,294 | 23,013 | 182 | 52.7 | 23,013 |
| 해남군 | 15,699 | 38,776 | 26,865 | 11,344 | 38,209 | 1.71 | 0.72 | 2.43 |
| 진도군 | 8,977 | 24,218 | 7,051 | 5,597 | 12,748 | 0.89 | 0.69 | 1.58 |
| 완도군 | 6,744 | 16,620 | 3,381 | 5,059 | 8,440 | 0.5 | 0.75 | 1.25 |
| 강진군 | 7,406 | 16,509 | 11,187 | 2,405 | 13,592 | 152.7 | 32.5 | 183.6 |
| 장흥군 | 7,324 | 17,869 | 10,468 | 2,725 | 13,193 | 1.43 | 0.37 | 1.8 |
| 보성군 | 10,781 | 27,491 | 11,474 | 3,984 | 15,458 | 108 | 38 | 146 |
| 고흥군 | 15,439 | 35,421 | 14,722 | 7,722 | 22,445 | 0.95 | 0.5 | 1.45 |
| 나주시 | 15,661 | 39,359 | 16,829 | 7,065 | 23,894 | 1.07 | 0.45 | 1.53 |
| 계 | 172,528 | 414,879 | 183,102 | 93,650 | 276,855 | 708.89 | 334.9 | 23,944.25 |

(계속)

(단위:ha,M/T)

| 구 분 | 미곡 | | 맥류 | | 잡곡 | | 두류 | | 서류 | | 합계 | |
|----------|----------------|----------------|---------------|----------------|--------------|--------------|---------------|---------------|--------------|---------------|----------------|------------------|
| | 면적 | 생산량 | 면적 | 생산량 | 면적 | 생산량 | 면적 | 생산량 | 면적 | 생산량 | 면적 | 생산량 |
| 목포시 | 292 | 1,266 | 42 | 107 | 3 | 6 | 128 | 203 | 23 | 524 | 488 | 2,106 |
| 순천시 | 8,043 | 38,263 | 656 | 1,934 | 98 | 206 | 996 | 1,596 | 140 | 3,213 | 9,933 | 45,571 |
| 광양시 | 3,692 | 18,957 | 480 | 1,527 | 10 | 19 | 83 | 108 | 23 | 406 | 4,288 | 21,017 |
| 여수시 | 3,450 | 16,543 | 209 | 608 | 296 | 693 | 971 | 1,354 | 739 | 16,366 | 5,665 | 35,564 |
| 영광군 | 11,413 | 56,323 | 3,434 | 11,798 | 154 | 250 | 608 | 1,003 | 321 | 7,760 | 15,930 | 77,134 |
| 함평군 | 8,966 | 42,444 | 2,105 | 6,758 | 26 | 48 | 924 | 1,338 | 65 | 905 | 12,086 | 51,493 |
| 무안군 | 11,904 | 56,367 | 300 | 817 | 55 | 113 | 1,492 | 2,393 | 162 | 3,261 | 13,914 | 62,950 |
| 신안군 | 10,219 | 50,724 | 2,098 | 8,604 | 69 | 90 | 2,063 | 4,527 | 53 | 1,078 | 14,502 | 65,022 |
| 영암군 | 16,491 | 80,015 | 1,820 | 5,472 | 32 | 75 | 65 | 68 | 369 | 2,376 | 18,777 | 88,006 |
| 해남군 | 21,115 | 98,978 | 5,249 | 18,129 | 90 | 213 | 390 | 582 | 1,353 | 27,665 | 28,197 | 145,567 |
| 진도군 | 6,729 | 30,617 | 335 | 967 | 86 | 118 | 231 | 696 | 15 | 367 | 7,396 | 32,765 |
| 완도군 | 3,159 | 16,185 | 452 | 1,624 | 19 | 46 | 38 | 44 | 8 | 126 | 3,676 | 18,025 |
| 강진군 | 10,883 | 52,042 | 3,398 | 9,765 | 122 | 239 | 85 | 107 | 38 | 603 | 14,526 | 62,755 |
| 장흥군 | 9,620 | 46,849 | 4,017 | 13,474 | 73 | 154 | 101 | 216 | 56 | 928 | 13,867 | 61,621 |
| 보성군 | 9,919 | 48,822 | 2,769 | 8,187 | 205 | 319 | 1,250 | 1,951 | 1,003 | 22,744 | 15,146 | 82,023 |
| 고흥군 | 14,937 | 64,897 | 2,200 | 6,025 | 56 | 272 | 2,797 | 3,185 | 214 | 4,459 | 20,204 | 78,838 |
| 나주시 | 14,861 | 71,332 | 3,012 | 7,560 | 66 | 81 | 490 | 721 | 161 | 1,019 | 18,590 | 80,713 |
| 계 | 165,693 | 790,624 | 32,576 | 103,356 | 1,460 | 2,942 | 12,712 | 20,092 | 4,743 | 93,800 | 217,185 | 1,011,170 |

2) 축산업현황

■ 축산업현황 ■

(단위:가구,마리)

| 구 분 | 한육우 | | 젖소 | | 말 | | 돼지 | | 사슴 | | 개 | |
|-----|----------|---------|----------|---------|----------|---------|----------|---------|----------|---------|----------|---------|
| | 사육 호수 | 마리 수 | 사육 호수 | 마리 수 | 사육 호수 | 마리 수 | 사육 호수 | 마리 수 | 사육 호수 | 마리 수 | 사육 호수 | 마리 수 |
| 목포시 | 86 | 316 | - | - | - | - | 2 | 473 | 2 | 9 | 5,088 | 6,544 |
| 순천시 | 3,008 | 13,109 | 94 | 4,854 | 1 | 4 | 104 | 49,564 | 82 | 899 | 5,598 | 19,160 |
| 광양시 | 2,387 | 8,959 | 1 | 48 | - | - | 191 | 32,145 | 54 | 600 | 5,286 | 15,106 |
| 여수시 | 2,387 | 8,959 | 1 | 48 | - | - | 191 | 32,145 | 54 | 600 | 5,286 | 15,106 |
| 영광군 | 1,323 | 10,012 | 23 | 1,398 | - | - | 66 | 68,922 | 124 | 1,017 | 1,408 | 5,910 |
| 함평군 | 1,685 | 16,379 | 80 | 4,661 | 1 | 1 | 66 | 68,138 | 99 | 1,198 | 3,161 | 13,784 |
| 무안군 | 1,704 | 23,755 | 42 | 1,760 | | | 105 | 150,651 | 58 | 943 | 2,225 | 12,005 |
| 신안군 | 1,593 | 8,543 | - | - | - | - | 89 | 24,859 | 27 | 299 | 4,060 | 10,836 |
| 영암군 | 1,036 | 24,627 | 76 | 5,409 | - | - | 80 | 39,982 | 55 | 1,129 | 3,524 | 12,909 |
| 해남군 | 1,610 | 15,367 | 21 | 1,423 | - | - | 181 | 35,400 | 97 | 864 | 5,904 | 15,608 |
| 진도군 | 405 | 2,687 | - | - | - | - | 525 | 7,533 | 19 | 241 | 3,688 | 14,329 |
| 완도군 | 1,710 | 7,378 | - | - | - | - | 462 | 4,496 | 27 | 402 | 1,960 | 5,739 |
| 강진군 | 2,785 | 22,182 | 33 | 1,722 | - | - | 63 | 16,556 | 130 | 865 | 5,651 | 9,418 |
| 장흥군 | 2,909 | 28,958 | 7 | 500 | 1 | 1 | 58 | 18,482 | 80 | 851 | 3,159 | 9,646 |
| 보성군 | 2,695 | 14,222 | 49 | 3,243 | - | - | 91 | 18,078 | 130 | 1,386 | 3,226 | 8,544 |
| 고흥군 | 4,839 | 23,192 | 53 | 2,518 | 1 | 2 | 126 | 15,039 | 148 | 1,303 | 3,017 | 8,142 |
| 나주시 | 1,793 | 22,864 | 166 | 9,934 | 1 | 4 | 255 | 207,270 | 82 | 1,266 | 41 | 1,425 |
| 계 | 33,955 | 251,509 | 646 | 37,518 | 5 | 12 | 2,655 | 789,733 | 1,268 | 13,872 | 62,282 | 184,211 |

(계속)

(단위:가구,마리)

| 구 분 | 산양 | | 토끼 | | 닭 | | 오리 | | 칠면조 | | 거위 | | 꿀벌 | |
|-----|----------|---------|----------|---------|----------|------------|----------|-----------|----------|---------|----------|---------|----------|---------|
| | 사육 호수 | 마리 수 | 사육 호수 | 마리 수 | 사육 호수 | 마리 수 | 사육 호수 | 마리 수 | 사육 호수 | 마리 수 | 사육 호수 | 마리 수 | 사육 호수 | 마리 수 |
| 목포시 | 2 | 473 | - | - | 86 | 316 | 4 | 1,020 | 2 | 9 | - | - | 31 | 6,544 |
| 순천시 | 1,027 | 11,848 | 96 | 947 | 1,678 | 604,771 | 75 | 141,792 | 6 | 23 | 10 | 29 | 688 | 19,327 |
| 광양시 | 1,089 | 10,325 | 98 | 1,335 | 928 | 728,666 | 78 | 1,019 | 6 | 64 | 5 | 66 | 180 | 2,646 |
| 여수시 | 1,089 | 10,325 | 98 | 1,335 | 928 | 728,666 | 78 | 1,019 | 6 | 64 | 5 | 66 | 180 | 2,646 |
| 영광군 | 88 | 2,028 | 52 | 417 | 168 | 1,837,669 | 40 | 57,354 | - | - | 13 | 1,068 | 130 | 4,259 |
| 함평군 | 130 | 2,007 | 117 | 1,727 | 285 | 4,880,171 | 70 | 278,997 | 8 | 46 | 16 | 35 | 240 | 12,551 |
| 무안군 | 250 | 2,888 | 47 | 490 | 220 | 3,932,033 | 61 | 245,845 | 2 | 5 | 10 | 25 | 141 | 8,366 |
| 신안군 | 490 | 5,135 | 21 | 185 | 415 | 35,389 | 51 | 921 | - | - | - | - | 36 | 1,988 |
| 영암군 | 278 | 9,456 | 90 | 1,118 | 245 | 2,905,809 | 90 | 1,152,450 | 10 | 24 | 12 | 28 | 178 | 10,644 |
| 해남군 | 466 | 3,592 | 130 | 923 | 614 | 1,291,822 | 156 | 146,375 | 5 | 32 | 27 | 86 | 167 | 15,038 |
| 진도군 | 147 | 947 | 31 | 214 | 317 | 79,434 | 21 | 83,135 | - | - | 1 | 2 | 74 | 14,550 |
| 완도군 | 1,211 | 9,304 | 53 | 629 | 237 | 3,948 | 51 | 1,063 | 10 | 57 | 5 | 16 | 35 | 1,967 |
| 강진군 | 419 | 7,248 | 185 | 1,131 | 655 | 1,049,169 | 387 | 133,958 | 34 | 178 | 29 | 70 | 265 | 7,497 |
| 장흥군 | 1,055 | 8,990 | 57 | 979 | 580 | 618,080 | 122 | 373,272 | 8 | 34 | 25 | 75 | 259 | 7,017 |
| 보성군 | 1,459 | 17,024 | 109 | 784 | 1,020 | 307,100 | 93 | 60,164 | 11 | 45 | 21 | 56 | 496 | 20,814 |
| 고흥군 | 1,118 | 12,159 | 149 | 846 | 964 | 20,265 | 113 | 27,963 | 17 | 61 | 21 | 49 | 353 | 12,831 |
| 나주시 | 399 | 3,686 | 69 | 1,256 | 240 | 4,908,457 | 88 | 1,056,314 | 1 | 10 | 5 | 18 | 435 | 19,858 |
| 계 | 10,717 | 117,435 | 1,402 | 14,316 | 9,580 | 23,931,765 | 1,578 | 3,762,661 | 126 | 652 | 205 | 1,689 | 3,888 | 168,543 |

3) 기타산업현황

■ 기타산업현황 ■

| 구분 | | 농업 및 임업 | 어업 | 광업 | 제조업 | 전기· 가스 및 수 도사업 | 건설업 | 도·소 매 및 소비자용 품 수리업 | 숙박 및 음식점업 |
|-----|------|------------|-----|-------|--------|----------------------|-------|--------------------------------|--------------|
| 목포시 | 사업체수 | 3 | 2 | 7 | 1,141 | 3 | 454 | 6,006 | 4,534 |
| | 종사자수 | 103 | 3 | 68 | 4,242 | 139 | 2,460 | 14,527 | 10,575 |
| 순천시 | 사업체수 | 17 | - | 4 | 955 | 12 | 373 | 5,006 | 3,569 |
| | 종사자수 | 193 | - | 29 | 4,869 | 386 | 2,852 | 12,971 | 8,590 |
| 광양시 | 사업체수 | 7 | - | 3 | 522 | 7 | 275 | 2,122 | 2,027 |
| | 종사자수 | 54 | - | 66 | 13,682 | 102 | 3,629 | 4,907 | 4,788 |
| 여수시 | 사업체수 | 4 | 42 | 5 | 1,112 | 26 | 535 | 6,087 | 4,797 |
| | 종사자수 | 28 | 184 | 67 | 17,004 | 661 | 5,273 | 12,720 | 9,966 |
| 영광군 | 사업체수 | 12 | 1 | 158 | 286 | 11 | 96 | 1,473 | 721 |
| | 종사자수 | 202 | 2 | 421 | 839 | 1,511 | 790 | 3,315 | 1,597 |
| 함평군 | 사업체수 | 13 | - | - | 250 | 7 | 55 | 726 | 621 |
| | 종사자수 | 169 | - | - | 1,405 | 63 | 316 | 1,277 | 1279 |
| 무안군 | 사업체수 | 6 | 1 | 716 | 232 | 25 | 45 | 587 | 435 |
| | 종사자수 | 38 | 1 | 1,866 | 798 | 143 | 187 | 958 | 771 |
| 신안군 | 사업체수 | 6 | 1 | 716 | 232 | 25 | 45 | 587 | 435 |
| | 종사자수 | 38 | 1 | 1,866 | 798 | 143 | 187 | 958 | 771 |
| 영암군 | 사업체수 | 18 | - | - | 384 | 2 | 127 | 1,000 | 75 |
| | 종사자수 | 152 | - | - | 9,908 | 95 | 858 | 2,078 | 1,523 |
| 해남군 | 사업체수 | 18 | 1 | 20 | 551 | 6 | 129 | 1,682 | 1,192 |
| | 종사자수 | 336 | 3 | 109 | 2,482 | 128 | 688 | 3,511 | 2,554 |
| 진남군 | 사업체수 | 8 | 6 | 3 | 169 | 11 | 74 | 717 | 507 |
| | 종사자수 | 67 | 16 | 29 | 571 | 74 | 308 | 1,333 | 1,015 |
| 완남군 | 사업체수 | 2 | 2 | 2 | 395 | 13 | 96 | 1,234 | 1,033 |
| | 종사자수 | 12 | 7 | 80 | 2,617 | 83 | 591 | 2,282 | 2,145 |
| 강진군 | 사업체수 | 6 | 1 | 4 | 250 | 2 | 88 | 968 | 584 |
| | 종사자수 | 89 | 3 | 22 | 1,075 | 93 | 518 | 1,692 | 1,150 |
| 장흥군 | 사업체수 | 30 | 7 | 2 | 307 | 4 | 118 | 1,063 | 636 |
| | 종사자수 | 211 | 7 | 11 | 1,183 | 66 | 530 | 2,115 | 1,435 |
| 보성군 | 사업체수 | 22 | 18 | 1 | 337 | 7 | 93 | 1,248 | 708 |
| | 종사자수 | 346 | 501 | 21 | 1,308 | 67 | 469 | 2,149 | 1,329 |

(계속)

| 구분 | | 농업 및임업 | 어업 | 광업 | 제조업 | 전기· 가스및수 도사업 | 건설업 | 도·소 매및 소비자용 품 수리업 | 숙박및 음식점업 |
|-----|------|-----------|-----|-------|--------|--------------------|--------|-------------------------------|-------------|
| 고흥군 | 사업체수 | 9 | 1 | 3 | 473 | 6 | 126 | 1,660 | 1,035 |
| | 종사자수 | 76 | 8 | 68 | 5,420 | 156 | 1,180 | 6,010 | 4,146 |
| 나주시 | 사업체수 | 23 | 4 | 7 | 665 | 3 | 166 | 1,970 | 1,106 |
| | 종사자수 | 211 | 16 | 84 | 5,270 | 98 | 1,506 | 4,005 | 2,211 |
| 계 | 사업체수 | 204 | 87 | 1,651 | 8,261 | 170 | 2,895 | 34,136 | 24,015 |
| | 종사자수 | 2,325 | 752 | 4,807 | 73,471 | 4,008 | 22,342 | 76,808 | 55,845 |

(계속)

| 구분 | | 운수· 통신업 | 금융및 보험업 | 부동산 업및 임대업 | 사업 서비스업 | 공공행 정및 사회보장 행정 | 교육 서비스 업 | 보건및 사회복 지사업 | 오락,문 화및운동 관련사업 | 기타공 공,수리 및개인 서비스업 |
|-----|------|------------|------------|------------------|------------|-------------------------|----------------|-------------------|----------------------|----------------------------|
| 목포시 | 사업체수 | 1,444 | 219 | 500 | 368 | 73 | 787 | 399 | 903 | 2,454 |
| | 종사자수 | 3,904 | 3,257 | 1,535 | 1,637 | 3,307 | 5,883 | 3,565 | 2,294 | 4,955 |
| 순천시 | 사업체수 | 1,054 | 203 | 335 | 371 | 80 | 854 | 349 | 777 | 2,061 |
| | 종사자수 | 3,783 | 3,511 | 1,474 | 1,983 | 2,874 | 7,194 | 3,479 | 1,969 | 4,444 |
| 광양시 | 사업체수 | 477 | 82 | 142 | 152 | 66 | 390 | 130 | 294 | 927 |
| | 종사자수 | 4,426 | 1,148 | 582 | 2,162 | 1,578 | 3,249 | 883 | 588 | 3,344 |
| 여수시 | 사업체수 | 1,664 | 216 | 299 | 296 | 108 | 937 | 373 | 836 | 2,655 |
| | 종사자수 | 5,754 | 2,938 | 1,476 | 2,429 | 3,108 | 6,656 | 3,295 | 1,718 | 6,400 |
| 영암군 | 사업체수 | 291 | 54 | 34 | 49 | 49 | 151 | 95 | 92 | 500 |
| | 종사자수 | 968 | 622 | 75 | 1,008 | 939 | 1,370 | 945 | 172 | 855 |
| 함평군 | 사업체수 | 13 | 27 | 17 | 21 | 36 | 85 | 71 | 55 | 356 |
| | 종사자수 | 110 | 301 | 30 | 67 | 740 | 772 | 433 | 90 | 591 |
| 무안군 | 사업체수 | 202 | 23 | 14 | 9 | 51 | 116 | 51 | 63 | 373 |
| | 종사자수 | 435 | 298 | 17 | 31 | 504 | 911 | 230 | 109 | 471 |
| 신안군 | 사업체수 | 202 | 23 | 14 | 9 | 51 | 116 | 51 | 63 | 373 |
| | 종사자수 | 435 | 298 | 17 | 31 | 504 | 911 | 230 | 109 | 471 |
| 영광군 | 사업체수 | 222 | 42 | 48 | 43 | 43 | 153 | 101 | - | 618 |
| | 종사자수 | 685 | 496 | 115 | 115 | 1,059 | 1,643 | 568 | - | 1,275 |
| 해남군 | 사업체수 | 360 | 73 | 63 | 50 | 66 | 181 | 127 | 136 | 773 |
| | 종사자수 | 912 | 960 | 117 | 182 | 1,397 | 1,536 | 1,041 | 281 | 1,353 |
| 진남군 | 사업체수 | 141 | 31 | 15 | 9 | 44 | 97 | 50 | 66 | 368 |
| | 종사자수 | 348 | 418 | 17 | 28 | 963 | 813 | 267 | 106 | 613 |
| 진남원 | 사업체수 | 212 | 51 | 28 | 34 | 63 | 132 | 73 | 110 | 479 |
| | 종사자수 | 665 | 786 | 47 | 101 | 1,243 | 1,173 | 458 | 470 | 914 |

(계속)

| 구분 | | 운수·통신업 | 금융및업 | 부동산업및임대업 | 사업서비스업 | 공공행정및사회보장행정 | 교육서비스업 | 보건및복지사업 | 오락,문화및운동관련사업 | 기타공공,수리및개인서비스업 |
|-----|------|--------|--------|----------|--------|-------------|--------|---------|--------------|----------------|
| 강진군 | 사업체수 | 144 | 37 | 12 | 19 | 50 | 105 | 65 | 77 | 406 |
| | 종사자수 | 392 | 414 | 17 | 107 | 1,120 | 1,091 | 473 | 195 | 703 |
| 장흥군 | 사업체수 | 226 | 57 | 22 | 29 | 54 | 102 | 79 | 96 | 484 |
| | 종사자수 | 485 | 582 | 31 | 69 | 1,193 | 949 | 609 | 174 | 901 |
| 보성군 | 사업체수 | 316 | 57 | 22 | 26 | 56 | 132 | 79 | 75 | 475 |
| | 종사자수 | 852 | 535 | 50 | 62 | 1,037 | 1,189 | 552 | 162 | 853 |
| 고흥군 | 사업체수 | 284 | 68 | 27 | 41 | 64 | 165 | 113 | 99 | 735 |
| | 종사자수 | 1,267 | 1,628 | 70 | 226 | 2,380 | 2,800 | 2,076 | 382 | 2,340 |
| 나주시 | 사업체수 | 614 | 61 | 143 | 80 | 65 | 197 | 154 | 179 | 817 |
| | 종사자수 | 1,036 | 856 | 286 | 405 | 2,087 | 2,553 | 1,522 | 460 | 1,534 |
| 계 | 사업체수 | 7,866 | 1,324 | 1,735 | 1,606 | 1,019 | 4,700 | 2,360 | 3,921 | 14,854 |
| | 종사자수 | 26,457 | 19,048 | 5,956 | 10,643 | 26,033 | 40,693 | 20,626 | 9,279 | 32,017 |

라. 수산업현황

1) 어촌계현황

■ 어촌계현황 ■

| 구 분 | 가구(호) | | 인구(명) | |
|----------|----------------|---------------|----------------|----------------|
| | 전체 | 어가 | 전체 | 어업 |
| 목포시 | 15,995 | 1,557 | 55,550 | 1,867 |
| 순천시 | 13,456 | 1,035 | 45,179 | 2,119 |
| 광양시 | 2,688 | 991 | 6,760 | 1,521 |
| 여수시 | 51,112 | 13,826 | 167,086 | 30,619 |
| 영광군 | 8,151 | 1,497 | 21,351 | 3,328 |
| 함평군 | 894 | 502 | 2,171 | 960 |
| 무안군 | 16,083 | 2,605 | 45,166 | 5,322 |
| 신안군 | 13,817 | 3,124 | 27,424 | 3,195 |
| 영암군 | 7,943 | 379 | 27,502 | 401 |
| 해남군 | 8,468 | 3,748 | 22,250 | 8,020 |
| 진도군 | 5,872 | 3,529 | 14,768 | 7,290 |
| 완도군 | 25,151 | 12,264 | 57,972 | 25,943 |
| 강진군 | 3,554 | 1,939 | 7,233 | 3,352 |
| 장흥군 | 4,468 | 2,761 | 12,754 | 5,541 |
| 보성군 | 2,915 | 580 | 7,586 | 1,392 |
| 고흥군 | 19,570 | 6,311 | 48,357 | 13,015 |
| 나주시 | 40,506 | 105 | 100,054 | 315 |
| 계 | 240,643 | 56,753 | 669,163 | 114,200 |

2) 어업생산 및 어가소득현황

■ 어업생산및어가소득현황 ■

| 구 분 | 연간어획량 (M/T) | 어획금액 (백만원) | 총어선수 (척) | 어촌계호당 평균소득(천원) |
|----------|----------------|----------------|---------------|-------------------|
| 목포시 | 39,751 | 56,976 | 799 | 210,000 |
| 순천시 | 2,534 | 7,289 | 105 | 279,400 |
| 광양시 | 117 | 985 | 229 | 331,000 |
| 여수시 | 27,363 | 108,609 | 3,509 | 2,416,124 |
| 영광군 | 2,610 | 11,389 | 818 | 374,000 |
| 함평군 | 2,155 | 6,071 | 171 | 72,560 |
| 무안군 | 8,550 | 25,840 | 1,100 | 627,680 |
| 신안군 | 24,198 | 34,104 | 2,607 | 1,178,800 |
| 영암군 | 313 | 788 | 94 | 123,000 |
| 해남군 | 155,803 | 82,902 | 1,897 | 1,651,223 |
| 진도군 | 52,069 | 51,819 | 2,508 | 868,910 |
| 완도군 | 257,991 | 76,128 | 8,604 | 3,955,822 |
| 강진군 | 4,545 | 10,072 | 690 | 762,600 |
| 장흥군 | 21,515 | 35,123 | 1,249 | 869,537 |
| 보성군 | 13,982 | 36,560 | 552 | 627,400 |
| 고흥군 | 32,226 | 102,258 | 4,222 | 4,006,563 |
| 나주시 | - | - | - | - |
| 계 | 645,722 | 646,913 | 29,154 | 18,354,619 |

3) 어업권현황

■ 어업권현황 ■

(단위:건,ha)

| 구 분 | 정치망 | | 해조류양식 | | 패류양식 | | 어류등양식 | | 복합양식 | | 협동양식 | | 마을어업 | |
|-----|-----|-----|-------|--------|-------|--------|-------|-----|------|-------|------|-----|-------|--------|
| | 건수 | 면적 | 건수 | 면적 | 건수 | 면적 | 건수 | 면적 | 건수 | 면적 | 건수 | 면적 | 건수 | 면적 |
| 목포시 | - | - | 64 | 505 | - | - | - | - | - | - | 5 | 45 | 3 | 37 |
| 순천시 | - | - | - | - | 5 | 125 | - | - | - | - | - | - | 3 | 72 |
| 광양시 | - | - | - | - | 2 | 40 | - | - | - | - | - | - | - | - |
| 여수시 | 1 | 28 | 25 | 169 | 515 | 4,514 | 58 | 219 | 10 | 103 | - | - | 189 | 5,938 |
| 영광군 | - | - | 36 | 770 | 72 | 796 | 10 | 76 | - | - | - | - | 15 | 920 |
| 함평군 | - | - | 4 | 246 | 27 | 296 | 3 | 9 | - | - | - | - | 12 | 686 |
| 무안군 | - | - | 42 | 1150 | 54 | 681 | 20 | 141 | - | - | - | - | 85 | 3471 |
| 신안군 | - | - | 322 | 8,308 | 45 | 262 | 24 | 116 | 19 | 100 | 3 | 16 | 133 | 7,383 |
| 영암군 | - | - | - | - | - | - | - | - | - | - | - | - | - | - |
| 해남군 | - | - | 88 | 6027 | 80 | 870 | 3 | 15 | - | - | - | - | 3 | 27 |
| 진도군 | 2 | 6 | 276 | 13,552 | 29 | 144 | 8 | 16 | 1 | 20 | - | - | 116 | 5,779 |
| 완도군 | 175 | 409 | 561 | 12,539 | 291 | 1,866 | 71 | 210 | 434 | 6,675 | 2 | 70 | 222 | 7,361 |
| 강진군 | - | - | 8 | 32 | 76 | 726 | 2 | 4 | - | - | - | - | 10 | 191 |
| 장흥군 | 80 | 323 | 87 | 2,892 | 66 | 643 | - | - | - | - | - | - | 42 | 1,671 |
| 보성군 | - | - | - | - | - | 129 | 1,459 | 1 | 9 | 9 | - | - | - | 23 |
| 고흥군 | - | - | 152 | 2,600 | 111 | 1,547 | 10 | 25 | 3 | 4 | 1 | - | 169 | 8,730 |
| 나주시 | - | - | - | - | - | - | - | - | - | - | - | - | - | - |
| 계 | 258 | 766 | 1,665 | 48,790 | 1,373 | 12,639 | 1,668 | 832 | 476 | 6,902 | 11 | 131 | 1,002 | 42,289 |

4) 어선어업현황

■ 어선어업현황 ■

(단위:건)

| 구 분 | 허가어업 | | | | | 신고어업 | | | | |
|-----|------|------|--------|---------|-------|--------|------|------|-------|--------|
| | 근해어업 | 원양어업 | 연안어업 | 해상종묘생산업 | 구획어업 | 맨손어업 | 투망어업 | 나잠어업 | 육상양어업 | 육상종묘어업 |
| 목포시 | - | - | 1,078 | - | 92 | 1,046 | - | 7 | - | - |
| 순천시 | - | - | 171 | 20 | 238 | 253 | - | - | 9 | - |
| 광양시 | - | - | 296 | - | - | - | - | - | - | - |
| 여수시 | 213 | - | 5,116 | 19 | 710 | 5,248 | - | 168 | 64 | 61 |
| 영광군 | - | - | 751 | - | 87 | 2,101 | - | - | 30 | - |
| 함평군 | - | - | 87 | - | 18 | 246 | - | - | 3 | 8 |
| 무안군 | - | - | 925 | - | 49 | 1,898 | 1 | - | 6 | 22 |
| 신안군 | - | - | 1,868 | - | 505 | - | - | - | 161 | 41 |
| 영암군 | - | - | 220 | - | - | 67 | - | - | 1 | - |
| 해남군 | - | - | 1,089 | - | 169 | 954 | - | - | 51 | 53 |
| 진도군 | - | - | 1,196 | - | 744 | - | - | - | 368 | - |
| 완도군 | 22 | - | 1,684 | 0 | 627 | - | - | - | - | - |
| 강진군 | - | - | 415 | 1 | 51 | 892 | - | - | 12 | 3 |
| 장흥군 | - | - | 1,139 | - | 212 | 2,046 | - | - | 28 | 2 |
| 보성군 | - | - | 581 | 33 | 104 | 303 | 5 | - | - | - |
| 고흥군 | 8 | - | 2,654 | 227 | 548 | 275 | 6 | - | 46 | 41 |
| 나주시 | - | - | - | - | - | - | - | - | - | - |
| 계 | 243 | 0 | 19,270 | 300 | 4,154 | 15,329 | 12 | 175 | 779 | 231 |

5) 어선세력현황

■ 어선세력현황 ■

(단위:척,톤)

| 구 분 | 총계 | | | | 1톤 미만 | 1~5 미만 | 5~10 미만 | 10 ~20 미만 | 20 ~30 미만 | 30 ~50 미만 | 50 ~100 미만 | 100 이상 |
|-----|--------|---------|-----|-----|----------|-----------|------------|-----------------|-----------------|-----------------|------------------|-----------|
| | 동력 | | 무동력 | | | | | | | | | |
| | 척수 | 톤수 | 척수 | 톤수 | | | | | | | | |
| 목포시 | 1,185 | 17,910 | 1 | 0 | 410 | 390 | 225 | 17 | 22 | 19 | 91 | 11 |
| 순천시 | 209 | 499 | 73 | 53 | 157 | 88 | 36 | 1 | | | | |
| 광양시 | 343 | 467 | 23 | 30 | 121 | 3 | | | | | | |
| 여수시 | 6,648 | 35,919 | 236 | 303 | 1,166 | 4,425 | 764 | 59 | 95 | 38 | 98 | 3 |
| 영광군 | 797 | 2,913 | 37 | 14 | 296 | 339 | 176 | 12 | 10 | 2 | - | - |
| 함평군 | 160 | 297 | 11 | 7 | 91 | 66 | 5 | 0 | 0 | 0 | 0 | 0 |
| 무안군 | 1,135 | 1,144 | - | - | 873 | 246 | 16 | - | - | - | - | - |
| 신안군 | 3,802 | 8,775 | 68 | 96 | 1,995 | 1,361 | 349 | 81 | 12 | 3 | 1 | 1 |
| 영암군 | 217 | 670 | | | 71 | 105 | 40 | 1 | | | | |
| 해남군 | 3,353 | 3,748 | 118 | 135 | 1,018 | 1,311 | 22 | 2 | - | - | - | - |
| 진도군 | 2,305 | 3,737 | 24 | 29 | 1,212 | 1,052 | 57 | 2 | 2 | 4 | - | - |
| 완도군 | 9,722 | 15,770 | - | - | 4,093 | 5,446 | 163 | 6 | 9 | - | 3 | 2 |
| 강진군 | 621 | 856 | | | 539 | 70 | 12 | - | - | - | - | - |
| 장흥군 | 1,293 | 1,677 | 20 | 23 | 808 | 481 | 23 | 1 | - | - | - | - |
| 보성군 | 508 | 1,347 | 45 | 36 | 211 | 261 | 79 | - | 2 | - | - | - |
| 고흥군 | 3,280 | 7,530 | 15 | 7 | 1,213 | 1,930 | 144 | 4 | 3 | 1 | - | - |
| 나주시 | 61 | 34 | 2 | 3 | 55 | 6 | | | | | | |
| 계 | 35,639 | 103,293 | 673 | 736 | 14,329 | 17,580 | 2,111 | 186 | 155 | 67 | 193 | 17 |

6) 어촌관광기반□□ 시설현황

■ 어촌관광기반□□ 시설현황 ■

(단위:개소)

| 구 분 | 어촌계수 | 해안소공원 | 낚시터 | 체험어장 | 어촌전통문화시설 | 기타 |
|-----|------|-------|-----|------|----------|----|
| 목포시 | 1 | - | - | - | - | 1 |
| 순천시 | 1 | - | - | 1 | - | - |
| 광양시 | - | - | - | - | - | - |
| 여수시 | 16 | 7 | 5 | 2 | 2 | - |
| 영광군 | 13 | 5 | 5 | 1 | 2 | 5 |
| 함평군 | 5 | 2 | - | 2 | - | - |
| 무안군 | 2 | - | - | 2 | - | - |
| 신안군 | 14 | - | 14 | 2 | - | - |
| 영암군 | - | - | - | - | - | - |
| 해남군 | - | 1 | - | 2 | 1 | - |
| 진도군 | - | 4 | 9 | 1 | 0 | 1 |
| 완도군 | - | 4 | 2 | 3 | 4 | 5 |
| 강진군 | - | 5 | 1 | 1 | - | - |
| 장흥군 | - | 26 | - | 4 | - | - |
| 보성군 | - | - | - | 2 | - | - |
| 고흥군 | - | 5 | 6 | 1 | - | 1 |
| 나주시 | - | - | - | - | - | - |
| 계 | 52 | 59 | 42 | 24 | 9 | 13 |

7) 수산자원현황

■ 수산자원현황 ■

(단위:개소,원)

| 구 분 | 합계 | | 어류 | | 갑각류 | |
|-----|-----------|---------------|---------|-------------|--------|-------------|
| | 수량 | 금액 | 수량 | 금액 | 수량 | 금액 |
| 목포시 | 27,360 | 85,711,211 | 21,888 | 72,854,529 | 3,283 | 7,714,000 |
| 순천시 | 9,993 | 23,682 | 411 | 4,044 | 525 | 1,575 |
| 광양시 | 281,408 | 931,975 | 73,800 | 516,758 | - | - |
| 여수시 | 96,552 | 178,459,000 | 84,502 | 145,359,000 | 1,930 | 2,800,000 |
| 영광군 | 10,327 | 27,712 | 2,978 | 18,061 | 243 | 119 |
| 함평군 | 3,195 | 22,103,000 | 1,264 | 16,960,000 | 37 | 610,000 |
| 무안군 | 11,782 | 50,114,300 | 1,250 | 13,160,000 | 112 | 1,955,000 |
| 신안군 | 93,120 | 154,167,360 | 14,930 | 72,036,000 | 11,930 | 20,718,000 |
| 영암군 | 350 | 784,200 | 180 | 720,000 | 10 | 5,200 |
| 해남군 | 40,189 | 118,728,611 | 10,386 | 51,025,000 | 241 | 4,210,000 |
| 진도군 | 63,170 | 75,530,000 | 4,150 | 3,229,000 | 2,150 | 2,200,000 |
| 완도군 | 234,616 | 317,014,606 | 15,800 | 189,600,000 | 15,100 | 61,940,200 |
| 강진군 | 18,973 | 20,245,540 | 6,073 | 6,073,662 | 810 | 6,073,662 |
| 장흥군 | 34,664 | 55,060,000 | 3,120 | 18,900,000 | 12 | 160,000 |
| 보성군 | 12,787 | 33,789,000 | 3,344 | 4,920,000 | 15 | 287,000 |
| 고흥군 | 117,052 | 116,918,000 | 2,210 | 24,601,000 | 550 | 4,752,000 |
| 나주시 | 669 | 8,729,000 | 669 | 8,729,000 | - | - |
| 계 | 1,056,207 | 1,238,337,197 | 246,955 | 628,706,054 | 36,948 | 113,426,756 |

(계속)

(단위:개소,원)

| 구 분 | 연체동물 | | 기타수산물 | | 해조류 | |
|-----|--------|-------------|---------|-------------|---------|-------------|
| | 수량 | 금액 | 수량 | 금액 | 수량 | 금액 |
| 목포시 | 2,052 | 3,249,471 | - | - | 137 | 1,893,211 |
| 순천시 | 8,802 | 17,533 | 255 | 510 | - | - |
| 광양시 | - | - | 207,608 | 415,217 | - | - |
| 여수시 | 1,500 | 5,100,000 | 8,200 | 24,000,000 | 420 | 1,200,000 |
| 영광군 | 1,255 | 5,066 | - | - | 5,851 | 4,464 |
| 합평균 | 1,816 | 3,784,000 | 4 | 139,000 | 74 | 610,000 |
| 무안군 | 800 | 20,000,000 | 6,400 | 8,579,300 | 3,220 | 6,420,000 |
| 신안군 | 1,582 | 1,411,000 | 3,912 | 2,005,360 | 60,766 | 57,997,000 |
| 영암군 | - | - | 180 | 59,000 | - | - |
| 해남군 | 1,572 | 17,882,303 | 661 | 4,424,998 | 27,330 | 41,186,310 |
| 진도군 | 310 | 241,000 | 17,000 | 10,110,000 | 39,200 | 59,750,000 |
| 완도군 | 385 | 2,310,000 | 978 | 2,053,800 | 202,353 | 61,110,606 |
| 강진군 | 9,257 | 10,527,680 | 2,658 | 2,658,082 | 175 | 175,900 |
| 장흥군 | 5,120 | 17,500,000 | 26,000 | 17,500,000 | 412 | 1,000,000 |
| 보성군 | 1,800 | 1,200,000 | 7,628 | 27,382,000 | - | - |
| 고흥군 | 2,000 | 39,250,000 | 7,143 | 21,445,000 | 105,149 | 26,870,000 |
| 나주시 | - | - | - | - | - | - |
| 계 | 38,251 | 122,478,053 | 288,627 | 120,772,267 | 445,087 | 258,217,491 |

마. 교통 및 생활환경

1) 교통수단현황

■ 교통수단현황 ■

(단위:대)

| 구 분 | 합계 | | | | 승용차 | | | | 승합차 | | | |
|-----|---------|-------|---------|--------|---------|-------|---------|--------|---------|-------|---------|-------|
| | 계 | 관용 | 자가용 | 영업용 | 계 | 관용 | 자가용 | 영업용 | 계 | 관용 | 자가용 | 영업용 |
| 목포시 | 65,730 | 291 | 61,871 | 3,568 | 46,221 | 95 | 44,271 | 1,855 | 5,681 | 55 | 5,360 | 265 |
| 순천시 | 82,317 | 348 | 78,477 | 3,492 | 55,510 | 79 | 53,969 | 1,462 | 6,916 | 72 | 6,424 | 420 |
| 광양시 | 48,462 | 152 | 44,389 | 3,921 | 32,781 | 52 | 32,123 | 606 | 3,703 | 30 | 3,437 | 236 |
| 여수시 | 83,474 | 295 | 79,088 | 4,562 | 56,118 | 83 | 54,309 | 1,726 | 8,009 | 75 | 7,449 | 485 |
| 영광군 | 16,830 | 107 | 16,107 | 616 | 9,564 | 34 | 9,323 | 207 | 1,237 | 30 | 1,117 | 90 |
| 함평군 | 10,360 | 336 | 5,459 | 32 | 5,309 | 118 | 892 | 33 | 799 | 60 | 799 | 60 |
| 무안군 | 18,237 | 112 | 17,379 | 746 | 9,051 | 27 | 8,864 | 160 | 1,393 | 35 | 1,305 | 53 |
| 신안군 | 10,768 | 116 | 9,765 | 887 | 4,358 | 31 | 4,216 | 111 | 631 | 25 | 564 | 42 |
| 영암군 | 19,704 | 167 | 18,742 | 795 | 10,599 | 47 | 10,379 | 173 | 1,625 | 28 | 1,515 | 82 |
| 해남군 | 296,776 | 2,514 | 285,640 | 8,622 | 137,653 | 642 | 133,685 | 3,326 | 133,958 | 1,189 | 128,625 | 4,144 |
| 진도군 | 9,830 | 99 | 9,457 | 274 | 4,933 | 32 | 4,790 | 111 | 645 | 21 | 586 | 38 |
| 완도군 | 14,211 | 139 | 13,574 | 498 | 6,697 | 48 | 6,485 | 164 | 892 | 34 | 975 | 63 |
| 강진군 | 11,310 | 98 | 10,648 | 564 | 5,681 | 27 | 5,560 | 94 | 788 | 29 | 709 | 50 |
| 장흥군 | 12,218 | 127 | 11,587 | 504 | 6,184 | 42 | 6,037 | 105 | 814 | 35 | 728 | 51 |
| 보성군 | 14,545 | 187 | 13,582 | 776 | 7,339 | 41 | 7,142 | 156 | 1,057 | 40 | 934 | 83 |
| 고흥군 | 19,827 | 192 | 18,829 | 806 | 9,642 | 45 | 9,358 | 239 | 1,618 | 58 | 1,432 | 128 |
| 나주시 | 39,328 | 440 | 36,835 | 2,053 | 15,860 | 73 | 15,416 | 371 | 2,617 | 66 | 2,379 | 172 |
| 계 | 773,927 | 5,720 | 731,429 | 32,716 | 423,500 | 1,516 | 406,819 | 10,899 | 172,383 | 1,882 | 164,338 | 6,462 |

(계속)

(단위:대)

| 구 분 | 화물차 | | | | 특수차 | | | | 2륜자동차 | | | |
|-----|---------|-------|---------|--------|-------|-----|-----|-------|--------|-------|--------|-----|
| | 계 | 관용 | 자가용 | 영업용 | 계 | 관용 | 자가용 | 영업용 | 계 | 관용 | 자가용 | 영업용 |
| 목포시 | 13,606 | 120 | 12,190 | 1,296 | 222 | 20 | 50 | 152 | 7,446 | 195 | 7,251 | - |
| 순천시 | 19,385 | 167 | 18,026 | 1,192 | 506 | 30 | 58 | 418 | 9,158 | 179 | 8,979 | - |
| 광양시 | 10,916 | 56 | 8,783 | 2,077 | 1,062 | 14 | 46 | 1,002 | 5,322 | 124 | 5,198 | |
| 여수시 | 19,095 | 98 | 17,175 | 1,822 | 723 | 39 | 155 | 529 | - | - | - | - |
| 영광군 | 5,974 | 42 | 5,637 | 295 | 55 | 1 | 30 | 24 | 6,381 | 71 | 6,310 | - |
| 함평군 | 4,408 | 45 | 4,238 | 125 | 47 | - | 14 | 33 | 4,666 | 58 | 4,608 | - |
| 무안군 | 7,709 | 48 | 7,186 | 475 | 84 | 2 | 24 | 58 | - | - | - | |
| 신안군 | 5,745 | 60 | 4,971 | 714 | 34 | - | 14 | 20 | - | - | - | - |
| 영암군 | 7,323 | 84 | 6,814 | 425 | 157 | 8 | 34 | 115 | 3,877 | 70 | 3,807 | - |
| 해남군 | 24,461 | 535 | 22,986 | 940 | 704 | 148 | 344 | 212 | | | | |
| 진도군 | 4,228 | 45 | 4,066 | 117 | 24 | 1 | 15 | 8 | 2,260 | 45 | 2,215 | - |
| 완도군 | 6,594 | 57 | 6,268 | 269 | 28 | - | 26 | 2 | 2,613 | 129 | 2,484 | - |
| 강진군 | 4,792 | 41 | 4,355 | 396 | 49 | 1 | 24 | 24 | - | - | - | - |
| 장흥군 | 5,187 | 49 | 4,805 | 333 | 33 | 1 | 17 | 15 | 2,668 | 52 | 2,616 | |
| 보성군 | 6,072 | 87 | 5,486 | 499 | 77 | 19 | 20 | 38 | | | | |
| 고흥군 | 8,477 | 88 | 8,020 | 369 | 90 | 1 | 19 | 70 | - | - | - | - |
| 나주시 | 12,620 | 145 | 11,188 | 1,287 | 281 | 12 | 46 | 223 | 7,950 | 144 | 7,806 | |
| 계 | 166,592 | 1,767 | 152,194 | 12,631 | 4,176 | 297 | 936 | 2,943 | 52,341 | 1,067 | 51,274 | 0 |

2) 도로□□ 시설현황

■ 도로□□ 시설현황 ■

(단위:km,%)

| 구 분 | 계 | 고속도로 | | 일반국도 | | 지방도 | | 시군도 | |
|-----|-----------|--------|--------|-----------|--------|-----------|---------|-----------|-----|
| | | 연장 | 포장율 | 연장 | 포장율 | 연장 | 포장율 | 연장 | 포장율 |
| 목포시 | 486,510 | 260 | 100 | 13,030 | 100 | 780 | 7 | 463,960 | 45 |
| 순천시 | 463,499 | 31,130 | 100 | 136,569 | 100 | 134,900 | 83 | 160,900 | 66 |
| 광양시 | 710,197 | 24,900 | 100 | 49,407 | 100 | 137,690 | 82 | 498,200 | 36 |
| 여수시 | 919,410 | - | - | 102,310 | 77 | 89,300 | 67 | 727,800 | 58 |
| 영광군 | 323,300 | 80 | 15,400 | 100 | 86,900 | 88 | 221,000 | 75 | - |
| 함평군 | 336,878 | 22 | 100 | 77,488 | 100 | 77,700 | 73 | 160,100 | 46 |
| 무안군 | 412,049 | 23,200 | 100 | 76,119 | 100 | 139,130 | 58 | 173,600 | 54 |
| 신안군 | 451 | - | - | 133 | 70 | 126 | 69 | 192 | 68 |
| 영암군 | 405,354 | - | - | 63,674 | 100 | 171,180 | 71 | 170,500 | 65 |
| 해남군 | 597,860 | - | - | 185,350 | 95 | 106,710 | 67 | 136,090 | 54 |
| 진도군 | 332,940 | - | - | 87,130 | 99 | 77,310 | 41 | 168,500 | 81 |
| 완도군 | 303,940 | - | - | 69,620 | 88 | 50,020 | 48 | 184,300 | 53 |
| 강진군 | 276,551 | - | - | 76,311 | 100 | 78,040 | 96 | 122,200 | 71 |
| 장흥군 | 327,033 | - | - | 104,483 | 100 | 98,250 | 66 | 124,300 | 66 |
| 보성군 | 436,084 | - | - | 111,794 | 100 | 210,740 | - | - | - |
| 고흥군 | 667,580 | - | - | - | - | 231,730 | 95,7 | 16,750 | - |
| 나주시 | 493,678 | - | - | 85,297 | 100 | 129,630 | 69 | 278,751 | 51 |
| 계 | 7,493,314 | 79,592 | 15,900 | 1,238,815 | 88,329 | 1,733,324 | 222,854 | 3,386,218 | 814 |

3) 전화보급현황

■ 전화보급현황 ■

(단위:개소,명)

| 구 분 | 전화국수 | 시설수 | 전화이용자수 | | | | 공중전화기 대수 |
|-----|------|-----------|---------|---------|---------|--------|-------------|
| | | | 계 | 업무용 | 주택용 | 사업용 | |
| 목포시 | 1 | 156,632 | 109,603 | 30,749 | 78,854 | - | 3,056 |
| 순천시 | 3 | 169,207 | 105,686 | 30,805 | 72,968 | 1,913 | 2,413 |
| 광양시 | 2 | 62,282 | 55,381 | 17,421 | 37,432 | 528 | 1,142 |
| 여수시 | 2 | 206,817 | 129,867 | 39,273 | 88,860 | 1,734 | 3,482 |
| 영광군 | 1 | 36,253 | 28,414 | 20,995 | 6,764 | - | 655 |
| 함평군 | 1 | 22,509 | 19,385 | 3,603 | 15,530 | 252 | 422 |
| 무안군 | 1 | 24,698 | - | - | - | 20,331 | 634 |
| 신안군 | - | 25,060 | 20,551 | - | 20,551 | - | 473 |
| 영암군 | 1 | 35,276 | 28,294 | 6,341 | 20,927 | 526 | 589 |
| 해남군 | 1 | 40,062 | 38,632 | 9,368 | 28,814 | 450 | 763 |
| 진도군 | 1 | 30,598 | 18,156 | 3,792 | 14,074 | 290 | 343 |
| 완도군 | 1 | 32,488 | 28,047 | 6,081 | 21,561 | 405 | 498 |
| 강진군 | 1 | 30,723 | 21,441 | 5,516 | 15,895 | 450 | 440 |
| 장흥군 | 1 | 24,256 | 22,014 | 4,846 | 16,875 | 293 | 413 |
| 보성군 | 2 | - | 26,973 | 5,368 | 20,947 | 614 | 488 |
| 고흥군 | 1 | 49,392 | 38,720 | 395 | 31,600 | 6,725 | 934 |
| 나주시 | 1 | 54,108 | 43,987 | 10,197 | 33,049 | 741 | 864 |
| 계 | 21 | 1,000,361 | 735,151 | 194,750 | 524,701 | 35,252 | 17,609 |

4) 상수도현황

■ 상수도현황 ■

(단위:명,%,m³/일,l)

| 구 분 | 급수도시내 총인구 | 급수인구 | 보급률 | 시설용량 | 급수량 | 1일1인당 급수량 | 급수전수 |
|-------|--------------|-----------|----------|---------|---------|--------------|---------|
| 목 포 시 | 242,380 | 241,208 | 99.5 | 155,000 | 98,067 | 406 | 30,333 |
| 순 천 시 | 270,833 | 231,287 | 85.4 | 160,000 | 71,859 | 310 | 25,543 |
| 광 양 시 | 138,143 | 118,168 | 85.5 | 25,100 | 33,116 | 333 | 10,655 |
| 여 수 시 | 305,312 | 253,897 | 84.07 | 139,700 | 99,405 | 392 | 29,055 |
| 영 광 군 | 63,123 | 38,795 | 61.5 | 16,730 | 9,636 | 248 | 9,574 |
| 함 평 군 | 40,486 | 14,217 | 35.1 | 10,750 | 5,803 | 408 | 4,111 |
| 무 안 군 | 62,869 | 18,389 | 29 | 9,000 | 4,700 | 255 | 2,718 |
| 신 안 군 | 47,646 | 13,851 | 461.2 | 5,500 | 1,848 | 133.0 | 3,920 |
| 영 암 군 | 63,019 | 36,271 | 57.6 | 73,600 | 35,207 | 970 | 7,476 |
| 해 남 군 | 87,956 | 33,812 | 38.4 | 12,500 | 7,817 | 231 | 6,315 |
| 진 도 군 | 37,408 | 18,228 | 48.7 | 7,820 | 4,387 | 240 | 5,329 |
| 완 도 군 | 60,141 | 34,669 | 57.6 | 18,170 | 8,986 | 259 | 8,976 |
| 강 진 군 | 43,691 | 17,229 | 39.4 | 7,260 | 6,415 | 372 | 4,146 |
| 장 흥 군 | 46,735 | 17,358 | 37 | 7,900 | 5,273 | 303 | 4,809 |
| 보 성 군 | 54,399 | 22,115 | 41 | 7,600 | 5,627 | 254 | 5,051 |
| 고 흥 군 | 86,907 | 34,043 | 39.2 | 13,010 | 8,885 | 261 | 7,802 |
| 나 주 시 | 100,054 | 48,275 | 48.2 | 68,700 | 14,028 | 290 | 8,791 |
| 계 | 1,751,102 | 1,191,812 | 1,348.37 | 738,340 | 421,059 | 5,665 | 174,604 |

5) 하수도현황

■ 하수도현황 ■

(단위:명,%)

| 구 분 | 총인구 | 하수처리인구 A+B+C | 물리적 (1차)(A) | 생물학적 (2차)(B) | 고도 (3차)(B) | 보급률 |
|-------|-----------|-----------------|----------------|-----------------|---------------|-------|
| 목 포 시 | 242,380 | 230,234 | - | 163,460 | 66,774 | 84.9 |
| 순 천 시 | 270,833 | 241,368 | - | 239,328 | 2,040 | 89.1 |
| 광 양 시 | 137,601 | 113,626 | - | 32,821 | 80,805 | 82.6 |
| 여 수 시 | 305,312 | 259,053 | - | 6,482 | 252,571 | 84.80 |
| 영 광 군 | 63,123 | 21,737 | - | 7,992 | 13,745 | 34.5 |
| 함 평 군 | 47,646 | 4,568 | - | 4,568 | - | 9.6 |
| 무 안 군 | 62,869 | 17,325 | - | 17,325 | - | 27.6 |
| 신 안 군 | 47,646 | 4,568 | - | 4,568 | - | 9.6 |
| 영 암 군 | 63,019 | 12,896 | - | 12,896 | - | 20.5 |
| 해 남 군 | 54,760 | 28,764 | - | 3,851 | 24,913 | 33 |
| 진 도 군 | 60,141 | 7,175 | - | 7,175 | - | 11 |
| 완 도 군 | - | - | - | - | - | - |
| 강 진 군 | 43,800 | 17,481 | - | 2,756 | 14,725 | 39.9 |
| 장 흥 군 | - | - | - | - | - | - |
| 보 성 군 | 54,399 | 12,685 | - | 12,685 | - | 23.3 |
| 고 흥 군 | 86,900 | 17,353 | - | 4,620 | 12,733 | - |
| 나 주 시 | 100,054 | 42,146 | - | 42,146 | - | 42.0 |
| 계 | 1,640,483 | 1,030,979 | 0 | 562,673 | 468,306 | 592.4 |

6) 주택보급현황

■ 주택보급현황 ■

(단위:호,%)

| 구 분 | 세대수 | 합계 | 주택 보급률 | 종류별주택수 | | | | |
|-------|---------|---------|-----------|---------|--------|---------|-----------|---------------|
| | | | | 단독주택 | 아파트 | 연립주택 | 다가구 주택 | 비주거용 건물내주택 |
| 목 포 시 | 86,027 | 81,694 | 94.9 | 30,160 | 354 | 42,580 | 1,367 | 1,414 |
| 순 천 시 | 89,608 | 88,946 | 99.3 | 37,231 | - | 47,460 | 1,198 | 888 |
| 광 양 시 | 45,541 | 47,863 | 101.0 | 16,598 | - | 25,588 | 3,548 | 461 |
| 여 수 시 | 101,244 | 100,672 | 99.4 | 51,059 | - | 44,584 | 1,463 | 573 |
| 영 광 군 | 25,100 | 25,616 | 102.1 | 20,723 | 89 | 3,930 | 807 | 67 |
| 함 평 군 | 17,153 | 16,845 | 98.2 | 16,226 | 40 | 463 | 60 | 56 |
| 무 안 군 | 24,909 | 24,060 | 96.59 | 20,687 | 1,826 | 280 | 212 | 143 |
| 신 안 군 | 20,460 | 19,860 | 1,426 | 20,638 | - | 19 | 14 | 27 |
| 영 암 군 | 24,742 | 26,023 | 105.18 | 18,110 | 253 | 5,993 | 502 | 253 |
| 해 남 군 | 35,147 | 35,467 | 100.9 | 30,633 | 3,231 | 376 | 91 | 14 |
| 진 도 군 | 15,817 | 15,329 | 96.91 | 13,902 | 509 | 244 | 141 | - |
| 완 도 군 | 24,607 | 24,436 | 99.3 | 22,446 | 1,482 | 315 | 193 | |
| 강 진 군 | 18,133 | 18,407 | 101.51 | 15,942 | 1,306 | 288 | 221 | 610 |
| 장 흥 군 | 19,368 | 19,624 | 101.3 | 17,021 | - | 1,283 | 492 | 63 |
| 보 성 군 | 22,827 | 23,830 | 104.4 | 21,439 | 13 | 1,677 | 348 | 79 |
| 고 흥 군 | 36,222 | 35,757 | 98.7 | 31,573 | 1,733 | 546 | 1,317 | 588 |
| 나 주 시 | 33,401 | 35,694 | 106.9 | 27,501 | 81 | 7,327 | 464 | 32 |
| 계 | 640,306 | 640,123 | 3,032.59 | 411,889 | 10,917 | 182,953 | 12,438 | 5,268 |

7) 숙박□□ 시설현황

■ 숙박□□ 시설현황 ■

(단위:호)

| 구 분 | 호텔 | 콘도 | 모텔·여관 | 민박 |
|-----|----|----|-------|-------|
| 목포시 | 3 | - | 63 | 19 |
| 순천시 | - | - | - | - |
| 광양시 | 1 | - | 111 | 140 |
| 여수시 | 8 | - | 235 | 166 |
| 영광군 | 1 | - | 21 | 41 |
| 함평군 | - | - | 18 | 56 |
| 무안군 | - | - | 23 | 24 |
| 신안군 | 1 | - | 82 | 150 |
| 영암군 | 1 | - | 51 | 38 |
| 해남군 | 2 | - | 64 | 116 |
| 진도군 | - | - | 25 | 48 |
| 완도군 | 1 | - | 106 | 94 |
| 강진군 | - | - | 24 | 31 |
| 장흥군 | 1 | - | 32 | 14 |
| 보성군 | - | 1 | 71 | 252 |
| 고흥군 | 1 | 1 | 39 | 77 |
| 나주시 | - | - | 23 | 34 |
| 계 | 20 | 2 | 988 | 1,300 |

8) 생활폐기물매립지현황

■ 생활폐기물매립지현황 ■

(단위:m, m², m³)

| 구 분 | 개소 | 면적 | 매립고 | 총매립용량 | 기매립량 | 잔여매립가능량 |
|----------|-----------|------------------|------------|-------------------|------------------|------------------|
| 목포시 | 1 | 180,000 | 40 | 2,897,000 | 1,575,757 | 1,321,243 |
| 순천시 | 1 | 95,450 | 30 | 1,775,629 | 1,523,922 | 251,707 |
| 광양시 | 1 | 188,100 | 48 | 3,145,291 | 303,945 | 2,841,346 |
| 여수시 | 2 | 384,808 | 42 | 4,755,000 | 1,749,700 | 3,005,300 |
| 영광군 | 2 | 7,112 | 5 | 40,878 | 19,053 | 21,825 |
| 합평군 | 1 | 14 | - | 146,000 | 27,740 | 118,260 |
| 무안군 | 2 | 13,484 | 10 | 61,009 | 60,003 | 1,006 |
| 신안군 | 14 | 51,842 | 3 | 132,838 | 33,624 | 99,214 |
| 영암군 | 3 | 6,878 | 3 | 23,571 | 18,971 | 4,600 |
| 해남군 | 1 | 49,518 | 15 | 336,000 | 224,051 | 111,949 |
| 진도군 | 1 | 3,657 | 5 | 10,656 | 3,531 | 7,125 |
| 완도군 | 9 | 11,844 | 30 | 59,857 | 34,190 | 25,667 |
| 강진군 | 2 | 2,970 | 4 | 4,051 | 3,051 | 1,000 |
| 장흥군 | 3 | 124,787 | 49 | 551,000 | 157,334 | 393,666 |
| 보성군 | 3 | 124,787 | 49 | 551,000 | 157,334 | 393,666 |
| 고흥군 | 1 | 22,000 | 19 | 305,000 | 218,054 | 86,946 |
| 나주시 | 2 | 27,100 | 12 | 318,000 | 32,200 | 285,800 |
| 계 | 49 | 1,294,351 | 364 | 15,112,780 | 6,142,460 | 8,970,320 |

9) 분뇨수거현황

■ 분뇨수거현황 ■

| 구 분 | 행정구역 | | 분뇨발생(수거지) 인구 | | | 수세화 율 (%) (B/A) | 처리량(㎥/일) | | | 처리율 (%) |
|-------|---------|-----------|-----------------|------------|---------|--------------------------|----------|---------------|-----------|------------|
| | 세대 | 인구 | 계 (A) | 수세식 (B) | 수거식 | | 계 | 수거 식 분뇨 | 정화조 오니 | |
| 목 포 시 | 86,027 | 242,380 | 242 | 22 | 220 | 91 | 181 | 13 | 168 | 99 |
| 순 천 시 | 86,556 | 271,636 | 271 | 29 | 242 | 100 | 110 | 2 | 108 | 100 |
| 광 양 시 | 45,541 | 137,601 | 136,484 | 5,650 | 130,834 | 96 | 138 | 11 | 127 | 100 |
| 여 수 시 | 101,244 | 305,312 | 305,312 | 41,676 | 263,636 | 86 | 157 | 30 | 127 | |
| 영 광 군 | 25,100 | 62,123 | 44,375 | 16,419 | 27,956 | 63 | 64 | 23 | 41 | 100 |
| 함 평 군 | 17,153 | 40,486 | 40,486 | 8,470 | 32,016 | 79 | 18 | 0 | 18 | 100 |
| 무 안 군 | 24,909 | 62,869 | 62,869 | 8,987 | 53,882 | 100 | 36 | 9 | 27 | 76 |
| 신 안 군 | 20,460 | 47,646 | 47,646 | 22,081 | 25,565 | 46 | 35 | 13 | 22 | 18 |
| 영 암 군 | 24,777 | 62,557 | 64 | 8 | 56 | 100 | 40 | 3 | 37 | 100 |
| 해 남 군 | 35,147 | 87,956 | 23,241 | 291 | 22,950 | 80 | 50 | 7 | 43 | 100 |
| 진 도 군 | 15,817 | 37,329 | 35,014 | 22,455 | 12,559 | 94 | 38 | 25 | 19 | 79 |
| 완 도 군 | 25,068 | 60,141 | 60,141 | 9,610 | 50,531 | 82 | 60 | 13 | 47 | 100 |
| 강 진 군 | 18,133 | 43,550 | 43,550 | 34,840 | 8,710 | 80 | 9,997 | 493 | 69,505 | 100 |
| 장 흥 군 | 19,368 | 46,735 | 47 | 17 | 30 | 100 | 37 | 24 | 13 | 100 |
| 보 성 군 | 19,368 | 46,735 | 47 | 17 | 30 | 100 | 37 | 24 | 13 | 100 |
| 고 흥 군 | 36,225 | 87 | 87 | 29 | 58 | 100 | 51 | 5 | 46 | 100 |
| 나 주 시 | 40,506 | 100,054 | 97,980 | 25,035 | 72,945 | 26 | 69 | 22 | 47 | 100 |
| 계 | 641,399 | 1,655,197 | 897,856 | 195,636 | 702,220 | 1,423 | 11,118 | 717 | 70,408 | 1,472 |

바. 교육·문화복지현황

1) 교육시설

■ 교육시설 ■

(단위:개소,명)

| 구 분 | 유치원 | | | 초등학교 | | | 중학교 | | |
|-----|-----|--------|-------|------|---------|-------|-----|--------|-------|
| | 학교수 | 학생수 | 교원수 | 학교수 | 학생수 | 교원수 | 학교수 | 학생수 | 교원수 |
| 목포시 | 50 | 3,145 | 185 | 26 | 23,384 | 870 | 13 | 10,419 | 614 |
| 순천시 | 61 | 3,432 | 184 | 36 | 28,248 | 1,088 | 18 | 13,501 | 723 |
| 광양시 | 46 | 2,686 | 167 | 28 | 16,108 | 678 | 13 | 6,269 | 399 |
| 여수시 | 81 | 2,863 | 188 | 52 | 27,808 | 1,217 | 23 | 13,056 | 835 |
| 영광군 | 26 | 556 | 38 | 27 | 4,434 | 282 | 10 | 2,056 | 183 |
| 함평군 | 15 | 255 | 19 | 15 | 2,140 | 148 | 8 | 1,017 | 84 |
| 무안군 | 24 | 410 | 34 | 21 | 4,068 | 267 | 8 | 1,787 | 384 |
| 신안군 | 29 | 291 | 28 | 21 | 2,203 | 256 | 14 | 913 | 159 |
| 영암군 | 21 | 512 | 36 | 23 | 4,723 | 279 | 12 | 1,777 | 179 |
| 해남군 | 36 | 811 | 54 | 24 | 5,748 | 357 | 14 | 2,676 | 248 |
| 진도군 | 20 | 443 | 31 | 14 | 2,216 | 191 | 8 | 1,102 | 110 |
| 완도군 | 26 | 670 | 43 | 22 | 3,800 | 279 | 12 | 1,601 | 187 |
| 강진군 | 15 | 310 | 21 | 15 | 2,751 | 173 | 9 | 1,381 | 135 |
| 장흥군 | 18 | 524 | 31 | 16 | 3,115 | 204 | 9 | 1,476 | 134 |
| 보성군 | 22 | 503 | 37 | 19 | 3,249 | 231 | 12 | 1,642 | 181 |
| 고흥군 | 29 | 675 | 39 | 22 | 4,734 | 302 | 15 | 2,202 | 230 |
| 나주시 | 32 | 841 | 65 | 29 | 6,025 | 374 | 15 | 2,691 | 240 |
| 계 | 551 | 18,927 | 1,200 | 410 | 144,754 | 7,196 | 213 | 65,566 | 5,025 |

(계속)

(단위:개소,명)

| 구 분 | 일반계고 | | | 실업계고 | | | 대학교 | | |
|--------|------|--------|-------|------|--------|-------|-----|--------|-------|
| | 학교수 | 학생수 | 교원수 | 학교수 | 학생수 | 교원수 | 학교수 | 학생수 | 교원수 |
| 목포시 | 11 | 8,887 | 595 | 4 | 3,240 | 258 | 3 | 14,065 | 383 |
| 순천시 | 8 | 8,361 | 540 | 5 | 4,137 | 273 | 2 | 12,617 | 399 |
| 광양시 | 4 | 3,507 | 237 | 2 | 967 | 82 | 1 | 1,127 | 41 |
| 여수시 | 9 | 6,879 | 471 | 2 | 915 | 81 | 1 | 6,484 | 716 |
| 영광군 | 3 | 1,341 | 110 | 4 | 849 | 106 | 2 | 87 | 16 |
| 함평군 | 1 | 1,090 | 103 | 2 | 341 | 43 | - | - | - |
| 무안군 | 2 | 789 | 74 | 1 | 151 | 19 | 3 | 16,627 | 404 |
| 신안군 | 2 | 123 | 27 | 5 | 450 | 92 | - | - | - |
| 영암군 | 3 | 785 | 76 | 2 | 401 | 56 | 2 | 7,298 | 171 |
| 해남군 | 2 | 893 | 64 | 4 | 1,170 | 121 | - | - | - |
| 진도군 | 3 | 577 | 63 | 1 | 316 | 39 | - | - | - |
| 완도군 | 4 | 676 | 74 | 3 | 634 | 79 | - | - | - |
| 강진군 | 2 | 576 | 50 | 2 | 494 | 50 | - | - | - |
| 장흥군 | 2 | 844 | 72 | 2 | 564 | 63 | 1 | 925 | 20 |
| 보성군 | 5 | 1,283 | 131 | 3 | 786 | 88 | - | - | - |
| 고흥군 | 2 | 704 | 56 | 5 | 1,026 | 130 | - | - | - |
| 나주시 | 7 | 1,833 | 188 | 5 | 1,492 | 166 | 7 | 7,918 | 291 |
| 계 | 70 | 39,148 | 2,931 | 52 | 17,933 | 1,746 | 22 | 67,148 | 2,441 |

2) 문화시설

■ 문화시설 ■

(단위:개소)

| 구 분 | 도서관수 | 공연시설 | 전시시설 | 지역문화 복지시설 | 기타시설 |
|----------|-----------|-----------|----------|--------------|-----------|
| 목 포 시 | 2 | - | - | - | 2 |
| 순 천 시 | 3 | 9 | - | - | 2 |
| 광 양 시 | 2 | 3 | - | 3 | 1 |
| 여 수 시 | 4 | 6 | 1 | 8 | 1 |
| 영 광 군 | 2 | 1 | - | 4 | 2 |
| 함 평 군 | 1 | - | - | 7 | 2 |
| 무 안 군 | 5 | 1 | - | 9 | 2 |
| 신 안 군 | 1 | - | - | - | 2 |
| 영 암 군 | 3 | 1 | 2 | 11 | 1 |
| 해 남 군 | 1 | - | - | 4 | 2 |
| 진 도 군 | 1 | 2 | 3 | 10 | 7 |
| 완 도 군 | 3 | 1 | - | 7 | 1 |
| 강 진 군 | 1 | - | - | 13 | 2 |
| 장 흥 군 | 1 | 1 | - | 6 | 1 |
| 보 성 군 | 2 | - | 1 | 1 | 2 |
| 고 흥 군 | 2 | 2 | - | 7 | 2 |
| 나 주 시 | 3 | 2 | 1 | 7 | 3 |
| 계 | 36 | 29 | 8 | 97 | 35 |

3) 체육시설

■ 체육시설 ■

(단위:개소)

| 구 분 | 경기장 | | | | | 신고체육시설 | | | | |
|-------|--------|--------|-------|-----|----|--------|-------|-------|--------|-------|
| | 실내 체육관 | 종합 경기장 | 테니스 장 | 수영장 | 기타 | 수영장 | 체육 도장 | 테니스 장 | 에어로 빅장 | 기타 |
| 목 포 시 | 1 | 1 | 2 | 1 | 1 | 2 | 66 | 2 | 11 | 265 |
| 순 천 시 | 2 | 1 | 2 | 1 | - | 5 | 78 | 17 | 17 | 143 |
| 광 양 시 | 1 | 1 | 1 | 1 | - | 1 | 24 | 9 | 14 | 60 |
| 여 수 시 | 3 | 2 | 2 | - | 1 | 3 | 59 | 11 | 45 | 179 |
| 영 광 군 | 1 | 1 | 1 | - | - | 1 | 5 | 1 | 4 | 27 |
| 함 평 군 | 1 | 1 | 1 | - | - | - | 2 | - | - | 21 |
| 무 안 군 | - | - | 2 | - | 1 | - | 10 | - | 2 | 42 |
| 신 안 군 | - | - | - | - | - | - | 4 | 1 | - | 25 |
| 영 암 군 | 1 | 1 | - | - | - | 2 | 10 | - | 1 | 58 |
| 해 남 군 | 1 | 1 | 1 | - | - | 1 | 13 | - | 3 | 48 |
| 진 도 군 | - | - | 9 | - | - | - | 1 | - | 1 | - |
| 완 도 군 | 1 | 1 | 2 | - | - | - | 10 | 1 | 3 | 29 |
| 강 진 군 | 1 | 1 | 1 | 2 | - | - | - | - | 1 | 20 |
| 장 흥 군 | 1 | 1 | - | - | - | - | 8 | 1 | 2 | 18 |
| 보 성 군 | 7 | 1 | 1 | - | - | - | 7 | 1 | 3 | 20 |
| 고 흥 군 | 1 | 1 | 1 | 1 | - | 1 | 12 | 1 | 3 | 39 |
| 나 주 시 | 1 | - | 1 | - | - | - | 15 | - | 4 | 30 |
| 계 | 23 | 14 | 27 | 6 | 3 | 16 | 324 | 45 | 114 | 1,024 |

4) 의료시설

■ 의료시설 ■

(단위:개소)

| 구 분 | 계 | 종합병원 | 병원 | 의원 | 특수병원 | 요양병원 | 치과병원 | 한방병원 | 한의원 | 조산소 | 부속의원 | 보건소 | 보건지소 | 보건진료소 |
|-----|-------|------|----|-----|------|------|------|------|-----|-----|------|-----|------|-------|
| 목포시 | 234 | 3 | 9 | 141 | - | - | 43 | 34 | - | 2 | - | 1 | - | - |
| 순천시 | 214 | 4 | 5 | 117 | - | - | 53 | 35 | - | - | - | 1 | 9 | 21 |
| 광양시 | 81 | 3 | 3 | 42 | - | - | 20 | 14 | - | - | - | 1 | 7 | 14 |
| 여수시 | 216 | 3 | 3 | 112 | - | - | 57 | 36 | - | 2 | - | 1 | 14 | 3 |
| 영광군 | 52 | 1 | 3 | 29 | - | - | 8 | 9 | - | - | - | 1 | 7 | 13 |
| 함평군 | 27 | - | 1 | 17 | - | - | 5 | 2 | - | - | - | 1 | 8 | 16 |
| 무안군 | 36 | 1 | - | 23 | - | - | 6 | 5 | - | 1 | - | 1 | 8 | 11 |
| 신안군 | 12 | - | - | 9 | - | - | 1 | 2 | - | - | - | 1 | 14 | 23 |
| 영암군 | 38 | - | 1 | 21 | - | - | 8 | 8 | - | - | - | 1 | 10 | 13 |
| 해남군 | 55 | 1 | 2 | 32 | - | - | 11 | 8 | - | - | - | 1 | 13 | 18 |
| 진도군 | - | - | 2 | 12 | - | - | 4 | 2 | - | - | - | - | 6 | 1 |
| 완도군 | 31 | - | 2 | 18 | - | - | 6 | 5 | - | - | - | 1 | 11 | 18 |
| 강진군 | 40 | - | 2 | 18 | - | - | 5 | 4 | - | - | - | 1 | 10 | - |
| 장흥군 | 35 | 1 | 1 | 22 | - | - | 6 | 5 | - | - | - | 1 | 8 | 11 |
| 보성군 | 35 | 1 | 1 | 19 | - | - | 9 | 5 | - | - | - | 1 | 9 | 15 |
| 고흥군 | 55 | 1 | 2 | 32 | - | - | 9 | 10 | - | - | - | 1 | 16 | 26 |
| 나주시 | - | 1 | 6 | 43 | 1 | - | 17 | 13 | - | - | - | 1 | 13 | 16 |
| 계 | 1,161 | 20 | 43 | 707 | 1 | 0 | 268 | 197 | 0 | 5 | 0 | 16 | 163 | 219 |

사. 자원및관광현황

1) 관광자원현황

■ 관광자원현황 ■

(단위:개소)

| 구 분 | 국립공원 | 도립공원 | 국민관광지 | 해수욕장 |
|-------|------|------|-------|------|
| 목 포 시 | - | 1 | 2 | 1 |
| 순 천 시 | - | 1 | 1 | 2 |
| 광 양 시 | - | - | 1 | - |
| 여 수 시 | 6 | - | 7 | 6 |
| 영 광 군 | - | - | 1 | 2 |
| 함 평 군 | - | - | 2 | 2 |
| 무 안 군 | - | - | 1 | 3 |
| 신 안 군 | 1 | - | - | 7 |
| 영 암 군 | 1 | - | - | 1 |
| 해 남 군 | - | 1 | 2 | 8 |
| 진 도 군 | - | - | 5 | 4 |
| 완 도 군 | - | - | 11 | 7 |
| 강 진 군 | 1 | - | 3 | - |
| 장 흥 군 | - | 1 | 2 | 2 |
| 보 성 군 | - | - | 4 | 2 |
| 고 흥 군 | - | - | 7 | 11 |
| 나 주 시 | - | - | -- | |
| 계 | 9 | 4 | 49 | 58 |

2) 문화재자원

■ 문화재자원 ■

(단위:개소)

| 구 분 | 국가지정문화재 | | | | 지방지정문화재 | | | | 등록 문화재 |
|-----|---------|----|-----|-----|---------|-----|----|-----|-----------|
| | 계 | 국보 | 보물 | 기타 | 계 | 유형 | 무형 | 기타 | |
| 목포시 | 2 | - | - | 2 | 8 | 3 | 2 | 3 | 3 |
| 순천시 | 52 | 3 | 30 | 17 | 59 | 25 | 3 | 31 | 7 |
| 광양시 | 4 | - | 1 | 3 | 9 | 4 | 1 | 4 | 1 |
| 여수시 | 14 | 1 | 9 | 4 | 9 | 3 | 2 | 4 | - |
| 영광군 | 6 | - | 3 | 3 | 41 | 28 | 1 | 12 | 8 |
| 함평군 | 3 | - | 1 | 2 | 14 | 5 | 1 | 8 | 7 |
| 무안군 | 4 | - | - | 4 | 10 | 2 | - | 8 | 7 |
| 신안군 | 4 | - | - | 4 | 9 | 1 | 2 | 6 | 5 |
| 영암군 | 66 | 2 | 8 | 56 | 37 | 9 | 0 | 28 | 16 |
| 해남군 | 26 | 2 | 12 | 12 | 37 | 10 | 3 | 24 | 10 |
| 진도군 | 33 | - | 1 | 8 | 20 | 5 | 4 | 6 | 5 |
| 완도군 | 10 | - | - | 10 | 3 | - | 1 | 2 | 6 |
| 강진군 | 18 | 1 | 9 | 8 | 23 | 10 | 0 | 13 | 1 |
| 장흥군 | 15 | 2 | 9 | | 40 | 26 | - | 14 | 12 |
| 보성군 | 13 | - | 4 | - | 12 | 8 | - | 4 | 6 |
| 고흥군 | 5 | - | 3 | 2 | 34 | 9 | 2 | 23 | 11 |
| 나주시 | 24 | 1 | 11 | 10 | 33 | 12 | 1 | 20 | 2 |
| 계 | 299 | 12 | 101 | 145 | 398 | 160 | 23 | 210 | 107 |

3) 관광객현황

■ 관광객현황 ■

(단위:명)

| 구 분 | 합계 | 관광객수 | |
|----------|-------------------|-------------------|----------------|
| | | 내국인 | 외국인 |
| 목 포 시 | 3,943,290 | 3,911,063 | 32,227 |
| 순 천 시 | 5,241,990 | 5,178,818 | 63,172 |
| 광 양 시 | 198,774 | 180,938 | 17,836 |
| 여 수 시 | 4,738,000 | 4,627,816 | 110,184 |
| 영 광 군 | 3,025,736 | 3,022,426 | 3,310 |
| 함 평 군 | 4,394,086 | 4,385,231 | 8,855 |
| 무 안 군 | 3,951,250 | 3,928,392 | 22,858 |
| 신 안 군 | 799,879 | 798,887 | 992 |
| 영 암 군 | 2,717,335 | 2,693,277 | 24,058 |
| 해 남 군 | 4,834,570 | 4,824,210 | 10,390 |
| 진 도 군 | 2,612,903 | 2,561,648 | 51,255 |
| 완 도 군 | 2,451,533 | 2,449,300 | 2,233 |
| 강 진 군 | 4,131,485 | 4,123,677 | 7,808 |
| 장 흥 군 | 2,667,550 | 2,664,720 | 2,830 |
| 보 성 군 | 5,764,022 | 5,753,020 | 11,002 |
| 고 흥 군 | 2,723,266 | 2,720,906 | 2,360 |
| 나 주 시 | 696,867 | 662,025 | 34,842 |
| 계 | 54,892,536 | 54,486,354 | 406,212 |

4) 레저선등록현황

■ 레저선등록현황 ■

(단위:척)

| 구 분 | 계 | 유람선 | 낚시어선 | 요트 | 모터보트 | 기타 |
|-----|-----|-----|------|----|------|----|
| 목포시 | 28 | 2 | 26 | - | - | - |
| 순천시 | 7 | - | 7 | - | - | - |
| 광양시 | 7 | - | 7 | - | - | - |
| 여수시 | - | 29 | 245 | - | - | - |
| 영광군 | - | - | 8 | 1 | 24 | 7 |
| 함평군 | - | - | - | - | - | - |
| 무안군 | 27 | - | 13 | - | 2 | 12 |
| 신안군 | 29 | 3 | 26 | - | - | - |
| 영암군 | - | - | 5 | - | - | - |
| 해남군 | 26 | - | 26 | - | - | - |
| 진도군 | 43 | 2 | 41 | - | - | - |
| 완도군 | - | - | - | - | - | - |
| 강진군 | 29 | - | 27 | 2 | - | - |
| 장흥군 | 25 | - | 25 | - | - | - |
| 보성군 | 2 | - | 2 | - | - | - |
| 고흥군 | 67 | 4 | 62 | - | 1 | - |
| 나주시 | - | - | - | - | - | - |
| 계 | 290 | 40 | 520 | 3 | 27 | 19 |

아. 사회조직현황

1) 사회조직가입현황

■ 사회조직가입현황 ■

(단위:개소,명)

| 구 분 | 수협 | 어촌계 | 어촌계원수 | 어업인후계자 |
|-----|------------|-----------|-------|--------|
| 목포시 | 1 | 8 | - | 57 |
| 순천시 | 1 | 14 | - | 41 |
| 광양시 | 1(1,732) | 25 | - | 9 |
| 여수시 | 11(14,846) | 113 | - | 366 |
| 영광군 | 1 | 13 | - | - |
| 함평군 | 1(513) | 5 | - | 42 |
| 무안군 | 2,029 | 29 | - | 141 |
| 신안군 | 2(3,966) | 50 | - | 635 |
| 영암군 | - | 4 | - | - |
| 해남군 | 3,389 | 8 | - | 57 |
| 진도군 | 1 | 47 | - | 411 |
| 완도군 | 3(13,032) | 201 | - | - |
| 강진군 | 1,895 | 29 | - | 104 |
| 장흥군 | - | 42 | - | - |
| 보성군 | - | 29(1,211) | - | 80 |
| 고흥군 | 2(11,649) | 159 | - | 110 |
| 나주시 | - | - | - | - |
| 계 | 7,337 | 776 | - | 2,053 |

자. 어촌계 현황 (2006년 자료)

■ 어촌계 현황 ■

| 시군구 | 어촌계 | 가구(호) | | 인구(명) | | 자연마을 | '06)호당평균 소득(천원) | 어선세력(척) | | 수산물생산실적(백만원) | |
|-----|-----|---------|--------|---------|---------|-------|--------------------|---------|--------|--------------|---------|
| | | 전체 | 어가 | 전체 | 어업 | | | 무동력 | 동력 | 물량 | 금액 |
| 전남 | 850 | 201,731 | 59,729 | 569,450 | 111,186 | 1,688 | 23,645 | 893 | 29,754 | 882,815 | 797,013 |
| 목포시 | 8 | 15,971 | 1,557 | 55,145 | 1,858 | 30 | 24,688 | - | 804 | 40,317 | 57,157 |
| 순천시 | 14 | 13,503 | 1,022 | 45,212 | 1,945 | 26 | 19,979 | - | 121 | 2,424 | 7,280 |
| 광양시 | 13 | 1,114 | 248 | 3,465 | 248 | 13 | 9,154 | - | 96 | - | - |
| 나주시 | 2 | 160 | 20 | 493 | 22 | 5 | 23,000 | - | 3 | 5 | 110 |
| 여수시 | 122 | 51,209 | 13,345 | 165,797 | 28,030 | 245 | 22,842 | 101 | 4,270 | 28,536 | 111,077 |
| 영광군 | 13 | 8,980 | 2,954 | 20,749 | 2,404 | 116 | 30,077 | 37 | 845 | 2,658 | 11,613 |
| 함평군 | 5 | 637 | 475 | 2,522 | 934 | 26 | 22,460 | 6 | 119 | 1,816 | 10,975 |
| 무안군 | 29 | 16,083 | 2,605 | 45,166 | 5,330 | 181 | 24,621 | 4 | 1,096 | 8,550 | 25,890 |
| 신안군 | 72 | 15,239 | 4,398 | 33,561 | 6,095 | 214 | 24,522 | - | 3,766 | 23,965 | 64,899 |
| 영암군 | 5 | 7,834 | 379 | 27,502 | 401 | 24 | 24,200 | - | 96 | 318 | 790 |
| 해남군 | 70 | 8,478 | 3,760 | 22,128 | 8,216 | 81 | 23,767 | 35 | 1,878 | 233,459 | 70,538 |
| 진도군 | 47 | 5,872 | 3,526 | 14,811 | 7,434 | 96 | 18,498 | 15 | 2,513 | 59,332 | 69,443 |
| 완도군 | 201 | 24,314 | 12,409 | 57,412 | 24,651 | 225 | 23,911 | 382 | 8,452 | 421,013 | 199,077 |
| 강진군 | 29 | 3,869 | 1,932 | 9,165 | 3,836 | 45 | 26,707 | - | 593 | 7,000 | 12,074 |
| 장흥군 | 42 | 4,881 | 2,858 | 11,030 | 3,622 | 58 | 27,190 | - | 1,321 | 24,509 | 58,856 |
| 고흥군 | 151 | 19,531 | 6,344 | 47,918 | 13,420 | 241 | 28,061 | 257 | 3,373 | 28,133 | 92,794 |
| 보성군 | 27 | 4,056 | 1,897 | 7,374 | 2,740 | 62 | 28,296 | 56 | 408 | 780 | 4,440 |

차. 어촌개발관련사업 현황조사

1) 어촌종합개발사업 권역설정 현황

■ 어촌종합개발사업 권역설정 현황 ■

(단위 : 개소, 천원)

| 구 분 | 권역수 | 어촌계수 | 사업명 | 사업량 | 투자금액 |
|-------|-----|------|-----------|-----|----------------|
| 목 포 시 | - | - | - | - | - |
| 순 천 시 | - | - | - | - | - |
| 광 양 시 | - | - | - | - | - |
| 여 수 시 | 5 | 33 | 목도어장 진입로등 | 1식 | 10,558.800 |
| 영 광 군 | 1 | 2 | 선착장보강등 | 1식 | 2,840.000 |
| 함 평 군 | 1 | 5 | 관광부업사업등 | 1식 | 3,059,500 |
| 무 안 군 | 3 | 16 | 어항시설등 | 1식 | 5,313.750 |
| 신 안 군 | 4 | 16 | 선착장보강등 | 1식 | 9,757.750 |
| 영 암 군 | - | - | - | - | - |
| 해 남 군 | 4 | 19 | 공동작업장등 | 1식 | 9,271.000 |
| 진 도 군 | 7 | 21 | 해안도로등 | 1식 | 10,017.750 |
| 완 도 군 | 4 | 22 | 어항시설등 | 1식 | 11,538.000 |
| 강 진 군 | 2 | 5 | 해안도로신설 | 1식 | 5,955,957.05 |
| 장 흥 군 | 2 | 14 | 해안도로등 | 1식 | 4,598,065 |
| 보 성 군 | 2 | 10 | 어장진입로등 | 1식 | 5,652.257 |
| 고 흥 군 | 5 | 32 | 미역가공공장등 | 1식 | 12,383.000 |
| 계 | 40 | 195 | | | 16,528,014.357 |

2) 권역별 투자개발 현황

■ 권역별 투자개발 현황 ■

(단위 : 개소, 천원)

| 구분 | 권역수 | 어촌계수 | 사업비계 | 국비 | 시도비 | 시군비 | 자담 |
|-----|-----|------|------------|------------|------------|-----------|--------|
| 목포시 | - | - | - | - | - | - | - |
| 순천시 | - | - | - | - | - | - | - |
| 광양시 | - | - | - | - | - | - | - |
| 여수시 | 5 | 33 | 10,591,000 | 6,003,500 | 3,939,950 | 647,550 | - |
| 영광군 | 1 | 2 | 2,840,000 | 1,420,000 | 1,278,000 | 142,000 | - |
| 함평군 | 1 | 5 | 3,213,000 | 1,606,500 | 1,445,850 | 160,650 | - |
| 무안군 | 3 | 16 | 5,313,750 | 2,898,000 | 2,109,870 | 305,880 | - |
| 신안군 | 4 | 16 | 9,757,750 | 5,700,500 | 3,432,425 | 624,825 | - |
| 영암군 | - | - | - | - | - | - | - |
| 해남군 | 4 | 19 | 9,271,000 | 4,989,500 | 3,759,050 | 522,450 | - |
| 진도군 | 7 | 21 | 11,386,065 | 6,515,000 | 4,163,675 | 706,825 | - |
| 완도군 | 4 | 22 | 11,518,000 | 6,467,000 | 4,323,500 | 727,500 | - |
| 강진군 | 2 | 5 | 1,522,000 | 761,000 | 684,900 | 76,100 | - |
| 장흥군 | 2 | 14 | 4,598,065 | 2,299,000 | 2,069,100 | 206,200 | 23,765 |
| 보성군 | 2 | 10 | 5,776,000 | 2,888,000 | 2,599,200 | 285,200 | 3,600 |
| 고흥군 | 5 | 32 | 12,383,000 | 6,819,500 | 4,839,100 | 723,900 | - |
| 계 | 40 | 195 | 88,169,630 | 48,367,500 | 34,644,620 | 5,129,080 | 27,365 |

3) 어촌체험마을 현황

■ 어촌체험마을 현황 ■

(단위 : 백만원)

| 구 분 | 마을명 | 지원사업비 | 주요시설명 | 지원연도 |
|----------|-----------|--------------|--------------------------------|----------|
| 목포시 | - | - | - | - |
| 순천시 | 와온 마을 | 500 | 관광센터, 주차장, 조경시설, 음수대, 공원 등 | '04년 |
| 광양시 | - | - | - | - |
| 여수시 | 외동마을 | 1,000 | 바지하우스, 돌어초조성, 종합안내시설, 주차장 등 | '05년 |
| 영광군 | 두우 마을 | 500 | 종합안내센터, 낙조전망대, 중심광장, 안내판 등 | '04년 |
| 함평군 | 석두 마을 | 500 | 종합안내센터, 샤워, 탈의실, 직거래장터, 세족장 등 | '02년 |
| 무안군 | 송계 마을 | 500 | 종합안내소, 이벤트광장, 머드체험장, 솟대광장 등 | '03년 |
| 신안군 | - | - | - | - |
| 영암군 | - | - | - | - |
| 해남군 | 사구마을 | 1,000 | 종합상황실, 해변광장, 독살체험장복원, 샤워장 등 | '05년 |
| 진도군 | 죽림 마을 | 500 | 안내소판매장, 화장실, 샤워장, 세족장, 종합안내소 등 | '03년 |
| 완도군 | - | - | - | - |
| 강진군 | 하저 마을 | 500 | 갯벌진입테크, 독살체험장, 체험안내소, 소공원 등 | '04년 |
| 장흥군 | 신리 마을 | 1,000 | 체험광장, 관광안내소, 분수형샤워시설, 산책로 등 | '05년 |
| 보성군 | 선소 마을 | 750 | 관리동, 체험광장, 진입로, 세족장 등 | '01년 |
| 고흥군 | 남성 마을 | 1,000 | 야영장, 전망대, 별자리관찰시설, 관광안내소 등 | '05년 |
| 계 | 11 | 7,750 | - | - |

카. 어항현황조사

1) 어항현황

■ 어항현황 ■

(단위:개소)

| 구분 | 국가어항 | 지방어항 | 정주어항 | 소규모항 | 계 |
|-----|------|------|------|------|-----|
| 목포시 | - | - | - | 8 | 8 |
| 순천시 | - | 1 | 4 | 2 | 7 |
| 광양시 | - | - | - | 10 | 10 |
| 여수시 | 6 | 13 | - | 177 | 196 |
| 영광군 | 2 | 2 | - | 18 | 22 |
| 함평군 | - | - | 1 | 4 | 5 |
| 무안군 | - | 1 | 10 | 17 | 28 |
| 신안군 | 4 | 13 | - | 156 | 173 |
| 영암군 | - | - | - | - | 0 |
| 해남군 | 1 | 9 | - | 39 | 49 |
| 진도군 | 3 | 7 | - | 97 | 107 |
| 완도군 | 7 | 20 | - | 204 | 231 |
| 강진군 | 1 | 1 | - | 22 | 24 |
| 장흥군 | 1 | 5 | - | 27 | 33 |
| 보성군 | - | 3 | 11 | 6 | 20 |
| 고흥군 | 5 | 17 | - | 120 | 142 |
| 나주시 | - | - | - | - | 0 |
| 계 | 13 | 39 | 15 | 431 | 498 |

2) 어항투자개발현황

■ 국가어항투자개발현황 ■

(단위:백만원,m)

| 시군구 | 투자예산 | | 완공률 | 구조물연장(2005년까지) | | | | | |
|-----|-----------|-----------|-----|----------------|-------|--------|----|-----|----|
| | 총계획 | 2005까지 | | 방파제 | 방사제 | 물양장 | 안벽 | 호안 | 기타 |
| 계 | 1,810,058 | 1,282,803 | 71% | 26,090 | 1,680 | 24,746 | - | 809 | - |
| 영광군 | 54,105 | 28,965 | 54% | 1,300 | 340 | 440 | - | | |
| 신안군 | 209,260 | 133,994 | 64% | 1,113 | 670 | 1,071 | - | | |
| 진도군 | 53,926 | 51,613 | 96% | 1,665 | - | 1,512 | - | | |
| 해남군 | 12,740 | 9,661 | 76% | 321 | - | 430 | - | | |
| 강진군 | 18,154 | 13,151 | 72% | 790 | - | 466 | - | | |
| 완도군 | 231,489 | 168,874 | 73% | 3,657 | - | 1,527 | - | | |
| 장흥군 | 31,543 | 5,884 | 19% | - | - | - | - | | |
| 고흥군 | 169,128 | 124,629 | 74% | 3,402 | - | 2,731 | - | | |

■ 지방어항투자개발현황 ■

(단위:백만원,m)

| 시군구 | '05년까지□□ 시설현황 | | 투자예산 | | 완공률 |
|-----|---------------|--------|---------|---------|-----|
| | 계류시설 | 외곽시설 | 총사업비 | 05까지 | |
| 계 | 11,077 | 15,126 | 543,016 | 164,375 | 30% |
| 강진군 | 125 | 471 | 7,010 | 1,243 | 18% |
| 고흥군 | 2,275 | 2,548 | 67,828 | 28,841 | 43% |
| 무안군 | 102 | 423 | 15,950 | 3,913 | 25% |
| 보성군 | 518 | 952 | 13,695 | 4,254 | 31% |
| 순천시 | 110 | 94 | 3,917 | 496 | 13% |
| 신안군 | 1,134 | 1,022 | 187,504 | 27,516 | 15% |
| 여수시 | 998 | 1,975 | 73,753 | 24,721 | 34% |
| 영광군 | 259 | - | 9,133 | 3,068 | 34% |
| 완도군 | 2,428 | 3,834 | 79,409 | 38,959 | 49% |
| 장흥군 | 917 | 1,317 | 11,873 | 7,006 | 59% |
| 진도군 | 939 | 1,446 | 47,374 | 15,248 | 32% |
| 해남군 | 1,272 | 1,044 | 25,570 | 9,110 | 36% |

■ 정주어항투자개발현황 ■

(단위:백만원,m)

| 시군구 | '05년까지□□ 시설현황 | | 투자예산 | | 완공률 |
|-----|---------------|-------|--------|--------|-----|
| | 계류시설 | 외곽시설 | 총사업비 | 05까지 | |
| 계 | 5,122 | 4,242 | 44,048 | 16,578 | 38% |
| 순천시 | 774 | 1,361 | 2,409 | 1,892 | 79% |
| 보성군 | 2,716 | 1,819 | 29,756 | 10,915 | 37% |
| 함평군 | 100 | 300 | 2,924 | 593 | 20% |
| 무안군 | 1,532 | 762 | 8,959 | 3,178 | 35% |

3) 시군구별어항세부편람(국가,지방어항)

● 강진군

항 종 : 국가어항

항 명 : 마 량 항

□□ 지정고시일 등 연혁

| | | | | | |
|---------|----------------|-------|-------------------|---------|--------------|
| 항 명 | 마량항 | 위 치 | 전남 강진군 마량면 마량리 | 지정년월일 | 1971. 12. 21 |
| 관 리 청 | 해양수산부 | 관 리 자 | 강진군수 | 이 용 단 체 | 강진군수협 |
| 개 발 연 혁 | | | | | |
| 년 도 | 구 분 | | | | |
| 1971 | 제1종 어항 지정 | | | | |
| 1984 | 기본설계 실시 | | | | |
| 1994 | 기본시설 완공 | | | | |
| 2001 | 국가어항으로 항종명칭 변경 | | | | |
| 2001 | 정비계획 수립 | | | | |

□□ 시설현황

| 구 분 | 총 계 획 | | 기시설 ('05까지) | | '06 시 설 | | 잔 량 | |
|----------|---------|-----------|-------------|-----------|---------|-----------|---------|-----------|
| | 물 량 (m) | 금 액 (백만원) | 물 량 (m) | 금 액 (백만원) | 물 량 (m) | 금 액 (백만원) | 물 량 (m) | 금 액 (백만원) |
| 합 계 | | 16,344 | | 11,760 | | | | |
| 상 방 파 제 | 100 | 32 | 100 | 32 | - | - | - | - |
| 중 방 파 제 | 320 | 3,337 | 320 | 3,337 | - | - | - | - |
| 하 방 파 제 | 100 | 218 | 100 | 214 | - | - | - | 4 |
| 동 방 파 제 | 270 | 3,083 | 270 | 3,083 | - | - | - | - |
| 물 양 장 | 446 | 1,534 | 446 | 1,534 | - | - | - | - |
| 선 착 장 | 30 | 252 | 30 | 252 | - | - | - | - |
| 부 잔 교 | 5기 | 1,047 | - | - | - | - | 5기 | 1,047 |
| 호 안 | 275 | 6,804 | 상치1 하132 | 3,308 | - | 2,000 | 143상75 | 3,496 |
| 준 설 (천㎡) | 12.4 | 37 | - | - | - | - | 12.4 | 37 |

□□ 관내 수산업 현황

| 어업인구 및 가구 | | | | | | 어 선 현 황 | | 어 업 생 산 | | |
|------------|------|-------|--------|----|-------|---------|----------------|-----------|-----------|---------|
| 인 구(명) | | | 가 구(호) | | | 지방 (척) | 외래어선(척) 일최대 | 생산량 (M/T) | 생산액 (백만원) | 주요어종 |
| 계 | 전업 | 겸업 | 계 | 전업 | 겸업 | | | | | |
| 4,244 | 1500 | 4,094 | 1,510 | 70 | 1,440 | 652 | 400 | 1,072 | 9,303 | 돔, 농어 등 |
| 조업일수(척당평균) | | | 주조업구역 | | | | | | | |
| 150여일 | | | 강진만 어장 | | | | | | | |

※ 자료 : 해양수산부 『국가어항 건설편람』 (2004)

항 종 : 지방어항

항 명 : 서 중 항

□□ 지정고시일 등 연혁

| | | | | | |
|---------|---------|-------|-------------|---------|------------|
| 항 명 | 서중항 | 위 치 | 강진군 마량면 서중리 | 지정년월일 | 1972. 3. 7 |
| 관 리 청 | 전라남도 | 관 리 자 | 강진군수 | 이 용 단 체 | 강진수협 |
| 개 발 연 혁 | | | | | |
| 년 도 | 구 분 | | | | |
| 1972. 3 | 지방어항 지정 | | | | |

□□ 시설현황

| 구 분 | 총 계 획 | | 기시설 ('05까지) | | '06 시 설 | | 잔 량 | |
|----------|---------|-----------|-------------|-----------|---------|-----------|---------|-----------|
| | 물 량 (m) | 금 액 (백만원) | 물 량 (m) | 금 액 (백만원) | 물 량 (m) | 금 액 (백만원) | 물 량 (m) | 금 액 (백만원) |
| 합 계 | | 2,964 | | 42 | | | | 2,922 |
| 방 파 제 | 150 | 2,161 | 32 | 37 | | | 118 | 2,124 |
| 물 양 장 | 50 | 379 | | | | | 50 | 379 |
| 호 안 | | | | | | | | |
| 선 착 장 | 54 | 5 | 54 | 5 | | | | |
| 준 설 (천㎡) | | | | | | | | |
| 기 타 | 1식 | 419 | | | | | 1식 | 419 |

□□ 관내 수산업 현황

| 어업인구 및 가구 | | | | | | 어 선 현 황 | | 어 업 생 산 | | |
|------------|----|-----|--------|----|----|---------|----------------|-----------|-----------|--------------|
| 인 구(명) | | | 가 구(호) | | | 지방 (척) | 외래어선(척) 일최대 | 생산량 (M/T) | 생산액 (백만원) | 주요어종 |
| 계 | 전업 | 겸업 | 계 | 전업 | 겸업 | | | | | |
| 254 | 34 | 220 | 112 | 15 | 97 | 15 | 10 | 102 | 350 | 돔, 농어, 장어, 김 |
| 조업일수(척당평균) | | | | | | 주조업구업 | | | | |
| 30척 | | | | | | 강진만 인근 | | | | |

※ 자료 : 전남도청 해양항만과 지방어항관리대장(2005)

● 고흥군

항 종 : 국가어항

항 명 : 녹동항

□□ 지정고시일 등 연혁

| | | | | | |
|---------|----------------|-------|-------------------|-------|-------------|
| 항 명 | 녹동항 | 위 치 | 전남 고흥군 도양읍 봉암리 | 지정년월일 | 1971.12. 21 |
| 관 리 청 | 해양수산부 | 관 리 자 | 고흥군수 | 이용 단체 | 고흥군수협 |
| 개 발 연 혁 | | | | | |
| 년 도 | 구 분 | | | | |
| 1971 | 제1종 어항 지정 | | | | |
| 1984 | 기본시설계획 수립 | | | | |
| 1994 | 기본시설 완공 | | | | |
| 1995 | 정비계획 수립 | | | | |
| 2001 | 국가어항으로 항종명칭 변경 | | | | |
| 2001 | 물양장 정비공사 시행 | | | | |

□□ 시설현황

| 구 분 | 총 계 획 | | 기시설 ('05까지) | | '06 시 설 | | 잔 량 | |
|----------|---------|-----------|-------------|-----------|--------------|-----------|-------------|-----------|
| | 물 량 (m) | 금 액 (백만원) | 물 량 (m) | 금 액 (백만원) | 물 량 (m) | 금 액 (백만원) | 물 량 (m) | 금 액 (백만원) |
| 합 계 | | 36,743 | | 28,575 | | 1,500 | | 6,668 |
| 방 파 제 | 400 | 7,660 | 400 | 4,480 | 개축42 | 627 | 개축158 | 2,553 |
| 물 양 장 | 250 | 2,764 | 250 | 2,764 | - | - | - | - |
| 돌 제 | 250 | 2,397 | 250 | 2,397 | - | - | - | - |
| 선 착 장 | 1,426 | 13,988 | 1,426 | 13,988 | - | - | - | - |
| 파 제 제 | 437 | 5,284 | 60 하138 | 1,356 | 상138 하108 | 873 | 131 상108 | 3,055 |
| 선 양 장 | 295 | 744 | 295 | 744 | - | - | - | - |
| 도 선 장 | 34 | 548 | 34 | 548 | - | - | - | - |
| 호 안 | 100 | 2,298 | 100 | 2,298 | - | - | - | - |
| 도 로 | 2기 | 940 | - | - | - | - | 2기 | 940 |
| 준 설 (천㎡) | 12 | 120 | - | - | - | - | 12 | 120 |

□□ 관내 수산업 현황

| 어업인구 및 가구 | | | | | | 어 선 현 황 | | 어 업 생 산 | | |
|------------|-----|-----|--------|----|-----|---------|----------------|-----------|-----------|---------|
| 인 구(명) | | | 가 구(호) | | | 지방 (척) | 외래어선(척) 일최대 | 생산량 (M/T) | 생산액 (백만원) | 주요어종 |
| 계 | 전업 | 겸업 | 계 | 전업 | 겸업 | | | | | |
| 896 | 375 | 521 | 276 | 93 | 183 | 290 | 370 | 982 | 69,539 | 돔, 농어 등 |
| 조업일수(척당평균) | | | 주요어구업 | | | | | | | |
| 150여일 | | | 특량면 일대 | | | | | | | |

※ 자료 : 해양수산부 『국가어항 건설편람』 (2004)

항 종 : 국가어항

항 명 : 발포항

□□ 지정고시일 등 연혁

| | | | | | |
|---------|----------------|-------|-------------------|---------|------------|
| 항 명 | 발포항 | 위 치 | 전남 고흥군 도화면 내발리 | 지정년월일 | 1991. 3. 1 |
| 관 리 청 | 해양수산부 | 관 리 자 | 고흥군수 | 이 용 단 체 | 고흥군수협 |
| 개 발 연 혁 | | | | | |
| 년 도 | 구 분 | | | | |
| 1991 | 제1종 어항 지정 | | | | |
| 1998 | 개발 완료 | | | | |
| 2001 | 국가어항으로 항종명칭 변경 | | | | |
| 2001 | 개발계획 및 어항구역 변경 | | | | |

□□ 시설현황

| 구 분 | 총 계 획 | | 기시설 ('05까지) | | '06 시 설 | | 잔 량 | |
|-----------|---------|-----------|-------------|-----------|---------|-----------|---------|-----------|
| | 물 량 (m) | 금 액 (백만원) | 물 량 (m) | 금 액 (백만원) | 물 량 (m) | 금 액 (백만원) | 물 량 (m) | 금 액 (백만원) |
| 합 계 | | 15,190 | | 15,190 | - | - | - | - |
| 남 방 파 제 | 270 | 3,774 | 270 | 3,774 | - | - | - | - |
| 오동도방파제 | 150 | 5,662 | 150 | 5,662 | - | - | - | - |
| 파 제 제 | 130 | 531 | 130 | 531 | - | - | - | - |
| 물 양 장 | 435 | 3,375 | 435 | 3,375 | - | - | - | - |
| 선 양 장 | 30 | 315 | 30 | 315 | - | - | - | - |
| 부 잔 교 | 1기 | 627 | 1기 | 627 | - | - | - | - |
| 투 기 장 호 안 | 175 | 504 | 175 | 504 | - | - | - | - |
| 파 제 벽 | 1식 | 97 | 1식 | 97 | - | - | - | - |
| 준 설 (천㎡) | 74 | 305 | 74 | 305 | - | - | - | - |

□□ 관내 수산업 현황

| 어업인구 및 가구 | | | | | | 어 선 현 황 | | 어 업 생 산 | | |
|------------|----|-----|--------|----|----|---------|----------------|-----------|-----------|------|
| 인 구(명) | | | 가 구(호) | | | 지방 (척) | 외래어선(척) 일최대 | 생산량 (M/T) | 생산액 (백만원) | 주요어종 |
| 계 | 전업 | 겸업 | 계 | 전업 | 겸업 | | | | | |
| 133 | 95 | 238 | 135 | 37 | 98 | 105 | 340 | 72 | 684 | 활장어 |
| 조업일수(적당평균) | | | | | | 주조업구업 | | | | |
| 150여일 | | | | | | 고흥만 | | | | |

※ 자료 : 해양수산부 『국가어항 건설편람』 (2004)

항 종 : 국가어항

항 명 : 여호항

□□ 지정고시일 등 연혁

| | | | | | |
|---------|--------------------|-------|-------------------|---------|-----------|
| 항 명 | 여호항 | 위 치 | 전남 고흥군 점암면 여호리 | 지정년월일 | 1999.1. 1 |
| 관 리 청 | 해양수산부 | 관 리 자 | 고흥군수 | 이 용 단 체 | 고흥군수협 |
| 개 발 연 혁 | | | | | |
| 년 도 | 구 분 | | | | |
| 1999 | 제1종 어항 지정 | | | | |
| 2000 | 기본설계 및 환경영향평가 용역실시 | | | | |
| 2001 | 국가어항으로 항종명칭 변경 | | | | |
| 2001 | 실시설계 용역실시 | | | | |

□□ 시설현황

| 구 분 | 총 계 획 | | 기시설 ('05까지) | | '06 시 설 | | 잔 량 | |
|----------|------------|--------------|--------------|--------------|------------|--------------|-------------|--------------|
| | 물 량 (m) | 금 액 (백만원) | 물 량 (m) | 금 액 (백만원) | 물 량 (m) | 금 액 (백만원) | 물 량 (m) | 금 액 (백만원) |
| 합 계 | | 11,150 | | 11,150 | - | - | | - |
| 북 방 파 제 | 250 | 4,486 | 상250 하250 | 2,974 | - | - | - | 1,512 |
| 남 방 파 제 | 200 | 4,051 | 상200 하200 | 4,051 | - | - | - | - |
| 중 방 파 제 | 100 | 도시공 | 100 | 도시공 | - | - | - | - |
| 물 양 장 | 415 | 4,772 | 40 | 도시공 | - | - | 375 | 4,772 |
| 부 잔 교 | 1기 | 221 | - | - | - | - | 1기 | 221 |
| 선 양 장 | 30 | 1,625 | 상30 하30 | 1,380 | - | - | 상30 | 245 |
| 호 안 | 489 | 4,352 | 상282 하187 | 1,803 | - | - | 300 상187 | 2,549 |
| 진 입 도 로 | 326 | 549 | 하195 | 478 | - | - | 131 상195 | 71 |
| 준 설 (천㎡) | 98 | 743 | - | - | - | - | 98 | 743 |
| 전 기 시 설 | 1식 | 647 | - | - | - | - | 1식 | 647 |

□□ 관내 수산업 현황

| 어업인구 및 가구 | | | | | | 어선현황 | | 어업생산 | | |
|------------|----|-----|--------|----|----|-----------|----------------|--------------|--------------|------|
| 인구(명) | | | 가구(호) | | | 지방 (척) | 외래어선(척) 일최대 | 생산량 (M/T) | 생산액 (백만원) | 주요어종 |
| 계 | 전업 | 겸업 | 계 | 전업 | 겸업 | | | | | |
| 264 | 26 | 238 | 93 | 9 | 84 | 83 | 305 | 645 | 1,654 | 낙지 등 |
| 조업일수(척당평균) | | | 주조업구업 | | | | | | | |
| 150여일 | | | 고흥만 인근 | | | | | | | |

※ 자료 : 해양수산부 『국가어항 건설편람』 (2004)

항 종 : 국가어항

항 명 : 시산항

□□ 지정고시일 등 연혁

| | | | | | |
|---------|----------------|-------|-------------------|---------|------------|
| 항 명 | 시산항 | 위 치 | 전남 고흥군 도양읍 시산리 | 지정년월일 | 1991. 1. 1 |
| 관 리 청 | 해양수산부 | 관 리 자 | 고흥군수 | 이 용 단 체 | 고흥군수협 |
| 개 발 연 혁 | | | | | |
| 년 도 | 구 분 | | | | |
| 1991 | 제3종 어항 지정 | | | | |
| 1992 | 기본시설계획 수립, 착공 | | | | |
| 2001 | 국가어항으로 항종명칭 변경 | | | | |
| 2001 | 도제 및 선양장공사 시행 | | | | |

□□ 시설현황

| 구 분 | 총 계 획 | | 기시설 ('05까지) | | '06 시 설 | | 잔 량 | |
|----------|---------|-----------|-------------|-----------|---------|-----------|---------|-----------|
| | 물 량 (m) | 금 액 (백만원) | 물 량 (m) | 금 액 (백만원) | 물 량 (m) | 금 액 (백만원) | 물 량 (m) | 금 액 (백만원) |
| 합 계 | | 42,555 | | 31,759 | | | | 10,795 |
| 동 방 파 제 | 194 | 4,026 | 194 | 4,026 | - | - | - | - |
| 남 방 파 제 | 80 | 3,703 | 80 | 3,703 | - | - | - | - |
| 중 방 파 제 | 280 | 4,575 | 280 | 4,575 | - | - | - | - |
| 서 방 파 제 | 50 | 도시공 | 50 | 도시공 | - | - | - | - |
| 도 제 | 200 | 18,066 | 상83 하62 | 7,270 | | | 93상24 | 10,795 |
| 파 제 제 | 295 | 3,715 | 295 | 3,715 | - | - | - | - |
| 물 양 장 | 390 | 4,506 | 390 | 4,506 | - | - | - | - |
| 호 안 | 651 | 939 | 651 | 939 | - | - | - | - |
| 선 양 장 | 70 | 2,247 | 70 | 2,247 | - | - | - | - |
| 부 잔 교 | 1기 | 383 | 1기 | 383 | - | - | - | - |
| 준 설 (천㎡) | 35 | 396 | 35 | 396 | - | - | - | - |

□□ 관내 수산업 현황

| 어 업 인 구 및 가 구 | | | | | | 어 선 현 황 | | 어 업 생 산 | | |
|---------------|----|-----|--------|----|----|---------|----------------|-----------|-----------|------|
| 인 구(명) | | | 가 구(호) | | | 지방 (척) | 외래어선(척) 일최대 | 생산량 (M/T) | 생산액 (백만원) | 주요어종 |
| 계 | 전업 | 겸업 | 계 | 전업 | 겸업 | | | | | |
| 364 | 85 | 279 | 131 | 38 | 93 | 216 | 290 | 27 | 840 | 농어 등 |
| 조업일수(척당평균) | | | | | | 주조업구업 | | | | |
| 150여일 | | | | | | 인근어장 | | | | |

※ 자료 : 해양수산부 『국가어항 건설편람』 (2004)

항 종 : 지방어항

항 명 : 동봉항

□□ 지정고시일 등 연혁

| | | | | | |
|----------|--------------|-------|-------------------|---------|-------------|
| 항 명 | 동봉항 | 위 치 | 전남 고흥군 도양읍 봉암리 | 지정년월일 | 1973.12. 29 |
| 관 리 청 | 전라남도 | 관 리 자 | 고흥군수 | 이 용 단 체 | 동봉어촌계 |
| 개 발 연 혁 | | | | | |
| 년 도 | 구 분 | | | | |
| 1973.12 | 지방어항 지정 | | | | |
| 1992.12 | 기본계획 수립 | | | | |
| '96. '98 | 시설사업 추진(국도비) | | | | |

□□ 시설현황

| 구 분 | 총 계 획 | | 기시설 ('05까지) | | '06 시 설 | | 잔 량 | |
|----------|---------|-----------|-------------|-----------|---------|-----------|---------|-----------|
| | 물 량 (m) | 금 액 (백만원) | 물 량 (m) | 금 액 (백만원) | 물 량 (m) | 금 액 (백만원) | 물 량 (m) | 금 액 (백만원) |
| 합 계 | | 2,744 | | 1,742 | | | | 1,002 |
| 방 파 제 | 227 | 1,283 | 227 | 1,283 | | | | |
| 방 사 제 | 150 | 807 | | | | | 150 | 807 |
| 물 양 장 | 112 | 586 | 48 | 458 | | | 64 | 128 |
| 선 착 장 | 96 | 1 | 96 | 1 | | | | |
| 준 설 (천㎡) | 13.4 | 67 | | | | | 13.4 | 67 |

□□ 관내 수산업 현황

| 어업인구 및 가구 | | | | | | 어 선 현 황 | | 어 업 생 산 | | |
|------------|----|-----|---------|----|-----|---------|----------------|-----------|-----------|---------------|
| 인 구(명) | | | 가 구(호) | | | 지방 (척) | 외래어선(척) 일최대 | 생산량 (M/T) | 생산액 (백만원) | 주요어종 |
| 계 | 전업 | 겸업 | 계 | 전업 | 겸업 | | | | | |
| 446 | 36 | 410 | 170 | 12 | 158 | 48 | 3 | - | - | 돔, 장어, 멸치, 낙지 |
| 조업일수(척당평균) | | | 주조업구업 | | | | | | | |
| 150여일 | | | 고흥만 인근해 | | | | | | | |

※ 자료 : 전남도청 해양항만과 지방어항 관리대장(2005)

항 종 : 지방어항

항 명 : 잠두항

□□ 지정고시일 등 연혁

| | | | | | |
|---------|---------|-------|-------------------|---------|-------------|
| 항 명 | 잠두항 | 위 치 | 전남 고흥군 도양읍 용정리 | 지정년월일 | 1983. 12 .9 |
| 관 리 청 | 전라남도 | 관 리 자 | 고흥군수 | 이 용 단 체 | 잠두어촌계 |
| 개 발 연 혁 | | | | | |
| 년 도 | 구 분 | | | | |
| 1983.12 | 지방어항 지정 | | | | |
| 1998. 9 | 기본계획 수립 | | | | |

□□ 시설현황

| 구 분 | 총 계 획 | | 기시설 ('05까지) | | '06 시 설 | | 잔 량 | |
|----------|---------|-----------|-------------|-----------|---------|-----------|---------|-----------|
| | 물 량 (m) | 금 액 (백만원) | 물 량 (m) | 금 액 (백만원) | 물 량 (m) | 금 액 (백만원) | 물 량 (m) | 금 액 (백만원) |
| 합 계 | | 2,551 | | 453 | | | | 2,098 |
| 방 파 제 | 140 | 1,536 | 88 | 401 | | | 52 | 1,135 |
| 물 양 장 | 165 | 700 | | | | | 165 | 700 |
| 호 안 | 134 | 225 | | | | | 134 | 225 |
| 선 착 장 | 124 | 52 | 124 | 52 | | | | |
| 준 설 (천㎡) | 6.4 | 38 | | | | | 6.4 | 38 |

□□ 관내 수산업 현황

| 어 업 인 구 및 가 구 | | | | | | 어 선 현 황 | | 어 업 생 산 | | |
|---------------|----|-----|--------|----|----|---------|----------------|-----------|-----------|-------------------------|
| 인 구(명) | | | 가 구(호) | | | 지방 (척) | 외래어선(척) 일평균 | 생산량 (M/T) | 생산액 (백만원) | 주요어종 |
| 계 | 전업 | 겸업 | 계 | 전업 | 겸업 | | | | | |
| 154 | 46 | 108 | 61 | 17 | 44 | 30 | 3 | - | - | 멸치, 송어 피조개, 양태 |
| 조업일수(적당평균) | | | | | | 주조업구업 | | | | |
| 150여일 | | | | | | 고흥만 인근해 | | | | |

항 종 : 지방어항

항 명 : 장수항

□□ 지정고시일 등 연혁

| | | | | | |
|-----------|--------------|-------|-------------|---------|-------------|
| 항 명 | 죽포항 | 위 치 | 고흥읍 도양읍 장계리 | 지정년월일 | 1991. 4. 30 |
| 관 리 청 | 전라남도 | 관 리 자 | 고흥군수 | 이 용 단 체 | 장수어촌계 |
| 개 발 연 혁 | | | | | |
| 년 도 | 구 분 | | | | |
| 1991. 4 | 지방어항 지정 | | | | |
| 1999.12 | 기본계획 수립 | | | | |
| '01 ~ '04 | 시설사업 추진(국도비) | | | | |

□□ 시설현황

| 구 분 | 총 계 획 | | 기시설 ('05까지) | | '06 시 설 | | 잔 량 | |
|----------|---------|-----------|-------------|-----------|---------|-----------|---------|-----------|
| | 물 량 (m) | 금 액 (백만원) | 물 량 (m) | 금 액 (백만원) | 물 량 (m) | 금 액 (백만원) | 물 량 (m) | 금 액 (백만원) |
| 합 계 | | 7,055 | | 3,440 | | | | 3,615 |
| 방 파 제 | 497 | 4,970 | 398 | 3,145 | 25 | 700 | 99 | 1,825 |
| 물 양 장 | 220 | 1,208 | | | | | 220 | 1,208 |
| 호 안 | 70 | 115 | | | | | 70 | 115 |
| 선 착 장 | 234 | 295 | 234 | 295 | | | | |
| 준 설 (천㎡) | 27.1 | 162 | | | | | 27.1 | 162 |
| 기 타 | 1식 | 305 | | | | | 1식 | 305 |

□□ 관내 수산업 현황

| 어업인구 및 가구 | | | | | | 어 선 현 황 | | 어 업 생 산 | | |
|------------|----|-----|--------|----|----|---------|----------------|-----------|-----------|--------|
| 인 구(명) | | | 가 구(호) | | | 지방 (척) | 외래어선(척) 일평균 | 생산량 (M/T) | 생산액 (백만원) | 주요어종 |
| 계 | 전업 | 겸업 | 계 | 전업 | 겸업 | | | | | |
| 306 | 61 | 245 | 118 | 21 | 97 | 62 | 9 | | | 장어, 낙지 |
| 조업일수(척당평균) | | | | | | 주조업구업 | | | | |
| 150여일 | | | | | | 고흥만 인근해 | | | | |

※ 자료 : 전남도청 해양항만과 지방어항관리대장(2005)

항 종 : 지방어항

항 명 : 명천항

□□ 지정고시일 등 연혁

| | | | | | |
|-------------|--------------|-------|-------------|---------|-------------|
| 항 명 | 명천항 | 위 치 | 고흥군 금산면 신평리 | 지정년월일 | 1978. 6. 14 |
| 관 리 청 | 전라남도 | 관 리 자 | 고흥군수 | 이 용 단 체 | 명천어촌계 |
| 개 발 연 혁 | | | | | |
| 년 도 | 구 분 | | | | |
| 1978. 6 | 지방어항 지정 | | | | |
| 1991. 8 | 기본계획 수립 | | | | |
| 1995. 6 | 정비계획 수립 | | | | |
| '95.'96,'98 | 시설사업 추진(국도비) | | | | |

□□ 시설현황

| 구 분 | 총 계 획 | | 기시설 ('05까지) | | '06 시 설 | | 잔 량 | |
|----------|---------|-----------|-------------|-----------|---------|-----------|---------|-----------|
| | 물 량 (m) | 금 액 (백만원) | 물 량 (m) | 금 액 (백만원) | 물 량 (m) | 금 액 (백만원) | 물 량 (m) | 금 액 (백만원) |
| 합 계 | | 3,312 | | 4 | | | | 3,308 |
| 방 파 제 | 289 | 1,229 | 289 | 1,229 | | | - | - |
| 물 양 장 | 147 | 1,425 | 147 | 1,425 | | | - | - |
| 호 안 | | | | | | | | |
| 선 착 장 | 94 | 444 | 94 | 444 | | | - | - |
| 준 설 (천㎡) | 25.8 | 127 | | | | | 25.8 | 127 |

□□ 관내 수산업 현황

| 어 업 인 구 및 가 구 | | | | | | 어 선 현 황 | | 어 업 생 산 | | |
|---------------|-----|----|--------|----|----|---------|-------------|-----------|-----------|----------------|
| 인 구(명) | | | 가 구(호) | | | 지방 (척) | 외래어선(척) 일평균 | 생산량 (M/T) | 생산액 (백만원) | 주요어종 |
| 계 | 전업 | 겸업 | 계 | 전업 | 겸업 | | | | | |
| 252 | 200 | 52 | 108 | 80 | 28 | 79 | 12 | - | - | 김, 미역, 다시마, 멸치 |
| 조업일수(적당평균) | | | 주조업구업 | | | | | | | |
| 150여일 | | | 인근해 | | | | | | | |

※ 자료 : 전남도청 해양항만과 지방어항관리대장(2005)

항 종 : 지방어항

항 명 : 오천항

□□ 지정고시일 등 연혁

| | | | | | |
|-------------|---------------|-------|-------------|---------|------------|
| 항 명 | 오천항 | 위 치 | 고흥군 금산면 오천리 | 지정년월일 | 1972. 3. 7 |
| 관 리 청 | 전라남도 | 관 리 자 | 고흥군수 | 이 용 단 체 | 오천어촌계 |
| 개 발 연 혁 | | | | | |
| 년 도 | 구 분 | | | | |
| 1972. 3 | 지방어항 지정 | | | | |
| 1991.10 | 기본계획 수립 | | | | |
| 1994.12 | 정비계획 수립 | | | | |
| '94.'97.'01 | 시설사업 추진(국·도비) | | | | |

□□ 시설현황

| 구 분 | 총 계 획 | | 기시설 ('05까지) | | '06 시 설 | | 잔 량 | |
|----------|---------|-----------|-------------|-----------|---------|-----------|---------|-----------|
| | 물 량 (m) | 금 액 (백만원) | 물 량 (m) | 금 액 (백만원) | 물 량 (m) | 금 액 (백만원) | 물 량 (m) | 금 액 (백만원) |
| 합 계 | | 4,107 | | 2,901 | | | | 1,206 |
| 방 파 제 | 330 | 2,812 | 260 | 2,781 | | | 70 | 31 |
| 물 양 장 | 130 | 1,027 | | | | | 130 | 1,027 |
| 호 안 | 106 | 148 | | | | | 106 | 148 |
| 선 착 장 | 158 | 120 | 158 | 120 | | | | |
| 준 설 (천㎡) | | | | | | | | |

※ 자료 : 현지조사(2006.9)

□□ 관내 수산업 현황

| 어업인구 및 가구 | | | | | | 어 선 현 황 | | 어 업 생 산 | | |
|------------|-----|-----|--------|-----|----|---------|----------------|-----------|-----------|----------------|
| 인 구(명) | | | 가 구(호) | | | 지방 (척) | 외래어선(척) 일평균 | 생산량 (M/T) | 생산액 (백만원) | 주요어종 |
| 계 | 전업 | 겸업 | 계 | 전업 | 겸업 | | | | | |
| 785 | 525 | 260 | 305 | 210 | 95 | 188 | 10 | - | - | 멸치, 갈치, 장어, 문어 |
| 조업일수(적당평균) | | | | | | 주조업구업 | | | | |
| 150여일 | | | | | | 인근해 | | | | |

※ 자료 : 전남도청 해양항만과 지방어항관리대장(2005)

항 종 : 지방어항

항 명 : 연소항

□□ 지정고시일 등 연혁

| | | | | | |
|---------|---------|-------|-------------|---------|--------------|
| 항 명 | 연소항 | 위 치 | 고흥군 금산면 어전리 | 지정년월일 | 1973. 12. 19 |
| 관 리 청 | 전라남도 | 관 리 자 | 고흥군수 | 이 용 단 체 | 연소어촌계 |
| 개 발 연 혁 | | | | | |
| 년 도 | 구 분 | | | | |
| 1973.12 | 지방어항 지정 | | | | |
| 1993. 6 | 기본계획 수립 | | | | |

□□ 시설현황

| 구 분 | 총 계 획 | | 기시설 ('05까지) | | '06 시 설 | | 잔 량 | |
|----------|---------|-----------|-------------|-----------|---------|-----------|---------|-----------|
| | 물 량 (m) | 금 액 (백만원) | 물 량 (m) | 금 액 (백만원) | 물 량 (m) | 금 액 (백만원) | 물 량 (m) | 금 액 (백만원) |
| 합 계 | | 6,674 | | 611 | | | | 6,063 |
| 방 파 제 | 289 | 3,622 | 222 | 588 | | | 67 | 3,034 |
| 물 양 장 | 130 | 1,243 | | | | | 130 | 1,243 |
| 호 안 | | | | | | | | |
| 선 착 장 | 458 | 23 | 458 | 23 | | | | |
| 준 설 (천㎡) | 26.6 | 865 | | | | | 26.6 | 865 |
| 기 타 | 1식 | 921 | | | | | 1식 | 921 |

□□ 관내 수산업 현황

| 어 업 인 구 및 가 구 | | | | | | 어 선 현 황 | | 어 업 생 산 | | |
|---------------|----|-----|--------|----|----|---------|----------------|-----------|-----------|--------|
| 인 구(명) | | | 가 구(호) | | | 지방 (척) | 외래어선(척) 일평균 | 생산량 (M/T) | 생산액 (백만원) | 주요어종 |
| 계 | 전업 | 겸업 | 계 | 전업 | 겸업 | | | | | |
| 211 | 84 | 119 | 92 | 35 | 57 | 21 | 4 | - | - | 문어, 장어 |
| 조업일수(척당평균) | | | 주조업구업 | | | | | | | |
| 150여일 | | | 인근해 | | | | | | | |

※ 자료 : 전남도청 해양항만과 지방어항관리대장(2005)

항 종 : 지방어항

항 명 : 금진항

□□ 지정고시일 등 연혁

| | | | | | |
|-----------|--------------|-------|-------------|---------|--------------|
| 항 명 | 금진항 | 위 치 | 고흥군 금산면 신촌리 | 지정년월일 | 1973. 12. 19 |
| 관 리 청 | 전라남도 | 관 리 자 | 고흥군수 | 이 용 단 체 | 금진어촌계 |
| 개 발 연 혁 | | | | | |
| 년 도 | 구 분 | | | | |
| 1973.12 | 지방어항 지정 | | | | |
| 1996. 8 | 기본계획 수립 | | | | |
| '02 ~ '04 | 시설사업 추진(국도비) | | | | |

□□ 시설현황

| 구 분 | 총 계 획 | | 기시설 ('05까지) | | '06 시 설 | | 잔 량 | |
|----------|---------|-----------|-------------|-----------|---------|-----------|---------|-----------|
| | 물 량 (m) | 금 액 (백만원) | 물 량 (m) | 금 액 (백만원) | 물 량 (m) | 금 액 (백만원) | 물 량 (m) | 금 액 (백만원) |
| 합 계 | | 3,873 | | 376 | | | | 3,479 |
| 방 파 제 | 250 | 5,847 | 101 | 3,868 | | | 149 | 1,979 |
| 물 양 장 | 80 | 547 | | | | | 80 | 547 |
| 호 안 | 10 | 14 | | | | | 10 | 14 |
| 선 양 장 | | | | | | | | |
| 준 설 (천㎡) | 2.7 | 11 | | | | | 2.7 | 11 |
| 기 타 | 1식 | 5 | | | | | 1식 | 5 |

□□ 관내 수산업 현황

| 어업인구 및 가구 | | | | | | 어 선 현 황 | | 어 업 생 산 | | |
|------------|----|-----|--------|----|----|---------|----------------|-----------|-----------|------|
| 인 구(명) | | | 가 구(호) | | | 지방 (척) | 외래어선(척) 일평균 | 생산량 (M/T) | 생산액 (백만원) | 주요어종 |
| 계 | 전업 | 겸업 | 계 | 전업 | 겸업 | | | | | |
| 206 | 86 | 120 | 86 | 36 | 50 | 45 | 5 | - | - | 장어등 |
| 조업일수(척당평균) | | | | | | 주조업구업 | | | | |
| 150여일 | | | | | | 인근해 | | | | |

※ 자료 : 전남도청 해양항만과 지방어항관리대장(2005)

항 종 : 지방어항

항 명 : 용동항

□□ 지정고시일 등 연혁

| | | | | | |
|---------|---------|-------|-------------|---------|-------------|
| 항 명 | 용동항 | 위 치 | 고흥군 도화면 용동리 | 지정년월일 | 1991. 4. 30 |
| 관 리 청 | 전라남도 | 관 리 자 | 고흥군수 | 이 용 단 체 | 용동어촌계 |
| 개 발 연 혁 | | | | | |
| 년 도 | 구 분 | | | | |
| 1991. 4 | 지방어항 지정 | | | | |
| 1998. 3 | 기본계획 수립 | | | | |

□□ 시설현황

| 구 분 | 총 계 획 | | 기시설 ('05까지) | | '06 시 설 | | 잔 량 | |
|----------|---------|-----------|-------------|-----------|---------|-----------|---------|-----------|
| | 물 량 (m) | 금 액 (백만원) | 물 량 (m) | 금 액 (백만원) | 물 량 (m) | 금 액 (백만원) | 물 량 (m) | 금 액 (백만원) |
| 합 계 | | 2,565 | | 651 | | | | 1,914 |
| 방 파 제 | 220 | 1,665 | 165 | 651 | | | 55 | 1,014 |
| 물 양 장 | 120 | 624 | | | | | 120 | 624 |
| 호 안 | 34 | 147 | | | | | 34 | 147 |
| 선 착 장 | | | | | | | | |
| 준 설 (천㎡) | 0.9 | 1 | | | | | 0.9 | 1 |
| 기 타 | 1식 | 128 | | | | | 1식 | 128 |

□□ 관내 수산업 현황

| 어 업 인 구 및 가 구 | | | | | | 어 선 현 황 | | 어 업 생 산 | | |
|---------------|----|----|--------|----|----|---------|----------------|-----------|-----------|----------------|
| 인 구(명) | | | 가 구(호) | | | 지방 (척) | 외래어선(척) 일평균 | 생산량 (M/T) | 생산액 (백만원) | 주요어종 장어, 전어 |
| 계 | 전업 | 겸업 | 계 | 전업 | 겸업 | | | | | |
| 106 | 26 | 80 | 53 | 13 | 40 | 48 | 4 | - | - | |
| 조업일수(척당평균) | | | 주조업구업 | | | | | | | |
| 150여일 | | | 인근해 | | | | | | | |

※ 자료 : 전남도청 해양항만과 지방어항관리대장(2005)

항 종 : 지방어항

항 명 : 남성항

□□ 지정고시일 등 연혁

| | | | | | |
|---------|----------------|-------|-------------|---------|-------------|
| 항 명 | 남성항 | 위 치 | 고흥군 포두면 남성리 | 지정년월일 | 1993. 9. 10 |
| 관 리 청 | 전라남도 | 관 리 자 | 고흥군수 | 이 용 단 체 | 암성어촌계 |
| 개 발 연 혁 | | | | | |
| 년 도 | 구 분 | | | | |
| 1993. 9 | 지방어항 지정 | | | | |
| 1998. 3 | 기본계획 수립 | | | | |
| 01.02 | 시설사업 추진(특별교부세) | | | | |

□□ 시설현황

| 구 분 | 총 계 획 | | 기시설 ('05까지) | | '06 시 설 | | 잔 량 | |
|----------|---------|-----------|-------------|-----------|---------|-----------|---------|-----------|
| | 물 량 (m) | 금 액 (백만원) | 물 량 (m) | 금 액 (백만원) | 물 량 (m) | 금 액 (백만원) | 물 량 (m) | 금 액 (백만원) |
| 합 계 | | 3,135 | | 1,802 | | | | 1,333 |
| 방 파 제 | 130 | 1,778 | 130 | 1,778 | | | | |
| 물 양 장 | 99 | 715 | | | | | 99 | 715 |
| 호 안 | 95 | 352 | | | | | 95 | 352 |
| 선 착 장 | 35 | 24 | 35 | 24 | | | | |
| 준 설 (천㎡) | | | | | | | | |
| 기 타 | 1식 | 266 | | | | | 1식 | 266 |

□□ 관내 수산업 현황

| 어업인구 및 가구 | | | | | | 어 선 현 황 | | 어 업 생 산 | | |
|------------|----|-----|--------|----|-----|---------|----------------|-----------|-----------|-----------|
| 인 구(명) | | | 가 구(호) | | | 지방 (척) | 외래어선(척) 일평균 | 생산량 (M/T) | 생산액 (백만원) | 주요어종 |
| 계 | 전업 | 겸업 | 계 | 전업 | 겸업 | | | | | |
| 693 | 33 | 293 | 259 | 8 | 121 | 38 | | - | - | 장어, 낙지, 굴 |
| 조업일수(척당평균) | | | 주조업구업 | | | | | | | |
| 150여일 | | | 인근해 | | | | | | | |

※ 자료 : 전남도청 해양항만과 지방어항관리대장(2005)

항 종 : 지방어항

항 명 : 대통항

□□ 지정고시일 등 연혁

| | | | | | |
|----------|---------|-------|-------------|---------|------------|
| 항 명 | 대통항 | 위 치 | 고흥군 도화면 가화리 | 지정년월일 | 1975. 8. 5 |
| 관 리 청 | 전라남도 | 관 리 자 | 고흥군수 | 이 용 단 체 | 대통어촌계 |
| 개 발 연 혁 | | | | | |
| 년 도 | 구 분 | | | | |
| 1975. 8 | 지방어항 지정 | | | | |
| 1992. 12 | 기본계획 수립 | | | | |

□□ 시설현황

| 구 분 | 총 계 획 | | 기시설 ('05까지) | | '06 시 설 | | 잔 량 | |
|----------|---------|-----------|-------------|-----------|---------|-----------|---------|-----------|
| | 물 량 (m) | 금 액 (백만원) | 물 량 (m) | 금 액 (백만원) | 물 량 (m) | 금 액 (백만원) | 물 량 (m) | 금 액 (백만원) |
| 합 계 | | 2,297 | | 295 | | | | 2,002 |
| 방 파 제 | 261 | 1,051 | 94 | 125 | | | 167 | 926 |
| 물 양 장 | 170 | 719 | | | | | 170 | 719 |
| 호 안 | | | | | | | | |
| 선 착 장 | 195 | 170 | 195 | 170 | | | | |
| 준 설 (천㎡) | 88 | 326 | | | | | 88 | 326 |
| 기 타 | 1식 | 31 | | | | | 1식 | 31 |

□□ 관내 수산업 현황

| 어 업 인 구 및 가 구 | | | | | | 어 선 현 황 | | 어 업 생 산 | | |
|---------------|----|-----|--------|----|----|---------|----------------|-----------|-----------|------------|
| 인 구(명) | | | 가 구(호) | | | 지방 (척) | 외래어선(척) 일평균 | 생산량 (M/T) | 생산액 (백만원) | 주요어종 |
| 계 | 전업 | 겸업 | 계 | 전업 | 겸업 | | | | | |
| 190 | 55 | 135 | 76 | 22 | 54 | 26 | 4 | - | - | 김, 장어, 바지락 |
| 조업일수(적당평균) | | | 주조업구업 | | | | | | | |
| 150여일 | | | 인근해 | | | | | | | |

※ 자료 : 전남도청 해양항만과 지방어항관리대장(2005)

항 종 : 지방어항

항 명 : 하동항

□□ 지정고시일 등 연혁

| | | | | | |
|-----------|---------------|-------|-------------|---------|-------------|
| 항 명 | 하동항 | 위 치 | 고흥군 도화면 구암리 | 지정년월일 | 1991. 4. 30 |
| 관 리 청 | 전라남도 | 관 리 자 | 고흥군수 | 이 용 단 체 | 하동어촌계 |
| 개 발 연 혁 | | | | | |
| 년 도 | 구 분 | | | | |
| 1991. 4 | 지방어항 지정 | | | | |
| 1995. 9 | 기본계획 수립 | | | | |
| 2000.10 | 정비계획 수립 | | | | |
| '00 ~ '04 | 시설사업 추진(국·도비) | | | | |

□□ 시설현황

| 구 분 | 총 계 획 | | 기시설 ('05까지) | | '06 시 설 | | 잔 량 | |
|----------|---------|-----------|-------------|-----------|---------|-----------|---------|-----------|
| | 물 량 (m) | 금 액 (백만원) | 물 량 (m) | 금 액 (백만원) | 물 량 (m) | 금 액 (백만원) | 물 량 (m) | 금 액 (백만원) |
| 합 계 | | 6,915 | | 4,202 | | | | 2,713 |
| 방 파 제 | 485 | 5,635 | 278 | 4,183 | | | 207 | 1,452 |
| 물 양 장 | 218 | 1,155 | 51 | 19 | | | 167 | 1,136 |
| 호 안 | | | | | | | | |
| 선 착 장 | | | | | | | | |
| 준 설 (천㎡) | 8 | 125 | | | | | 8 | 125 |

□□ 관내 수산업 현황

| 어업인구 및 가구 | | | | | | 어 선 현 황 | | 어 업 생 산 | | |
|------------|----|-----|--------|----|----|---------|----------------|-----------|-----------|-------------|
| 인 구(명) | | | 가 구(호) | | | 지방 (척) | 외래어선(척) 일평균 | 생산량 (M/T) | 생산액 (백만원) | 주요어종 |
| 계 | 전업 | 겸업 | 계 | 전업 | 겸업 | | | | | |
| 143 | 31 | 112 | 57 | 12 | 45 | 31 | 10 | - | - | 참장어, 농어, 낙지 |
| 조업일수(척당평균) | | | 주조업구업 | | | | | | | |
| 150여일 | | | 인근해 | | | | | | | |

※ 자료 : 전남도청 해양항만과 지방어항관리대장(2005)

항 종 : 지방어항

항 명 : 죽도항

□□ 지정고시일 등 연혁

| | | | | | |
|-------------|---------------|-------|-------------|---------|-------------|
| 항 명 | 죽도항 | 위 치 | 고흥군 도화면 지죽리 | 지정년월일 | 1993. 9. 10 |
| 관 리 청 | 전라남도 | 관 리 자 | 고흥군수 | 이 용 단 체 | 죽도어촌계 |
| 개 발 연 혁 | | | | | |
| 년 도 | 구 분 | | | | |
| 1993. 9 | 지방어항 지정 | | | | |
| 1994. 7 | 기본계획 수립 | | | | |
| 1995. 6 | 정비계획 수립 | | | | |
| '95.'99.'00 | 시설사업 추진(국·도비) | | | | |

□□ 시설현황

| 구 분 | 총 계 획 | | 기시설 ('05까지) | | '06 시 설 | | 잔 량 | |
|----------|---------|-----------|-------------|-----------|---------|-----------|---------|-----------|
| | 물 량 (m) | 금 액 (백만원) | 물 량 (m) | 금 액 (백만원) | 물 량 (m) | 금 액 (백만원) | 물 량 (m) | 금 액 (백만원) |
| 합 계 | | 3,148 | | 3,113 | | | | 35 |
| 방 파 제 | 330 | 1,987 | 330 | 1,987 | | | | |
| 물 양 장 | 65 | 1,062 | 65 | 1,062 | | | | |
| 호 안 | | | | | | | | |
| 선 착 장 | 75 | 64 | 75 | 64 | | | | |
| 준 설 (천㎡) | 7 | 35 | | | | | 7 | 35 |

□□ 관내 수산업 현황

| 어업인구 및 가구 | | | | | | 어 선 현 황 | | 어 업 생 산 | | |
|------------|----|----|--------|----|----|---------|----------------|-----------|-----------|------|
| 인 구(명) | | | 가 구(호) | | | 지방 (척) | 외래어선(척) 일평균 | 생산량 (M/T) | 생산액 (백만원) | 주요어종 |
| 계 | 전업 | 겸업 | 계 | 전업 | 겸업 | | | | | |
| 124 | 69 | 55 | 42 | 29 | 13 | 63 | 5 | - | - | 장어 |
| 조업일수(척당평균) | | | | | | 주조업구업 | | | | |
| 150여일 | | | | | | 인근해 | | | | |

※ 자료 : 전남도청 해양항만과 지방어항관리대장(2005)

항 종 : 지방어항

항 명 : 염포항

□□ 지정고시일 등 연혁

| | | | | | |
|----------|---------|-------|-------------|---------|--------------|
| 항 명 | 하반항 | 위 치 | 고흥군 도화면 외초리 | 지정년월일 | 1973. 12. 19 |
| 관 리 청 | 전라남도 | 관 리 자 | 고흥군수 | 이 용 단 체 | 염포어촌계 |
| 개 발 연 혁 | | | | | |
| 년 도 | 구 분 | | | | |
| 1973. 12 | 지방어항 지정 | | | | |
| 1990. 9 | 기본계획 수립 | | | | |

□□ 시설현황

| 구 분 | 총 계 획 | | 기시설 ('05까지) | | '06 시 설 | | 잔 량 | |
|----------|---------|-----------|-------------|-----------|---------|-----------|---------|-----------|
| | 물 량 (m) | 금 액 (백만원) | 물 량 (m) | 금 액 (백만원) | 물 량 (m) | 금 액 (백만원) | 물 량 (m) | 금 액 (백만원) |
| 합 계 | | 8,214 | | 1,353 | | | | 6,771 |
| 방 파 제 | 390 | 4,662 | 117 | 1,353 | | | 273 | 3,309 |
| 물 양 장 | 295 | 3,078 | | | | | 295 | 3,078 |
| 호 안 | | | | | | | | |
| 선 양 장 | | | | | | | | |
| 준 설 (천㎡) | 19 | 69 | | | | | 19 | 69 |
| 기 타 | 1식 | 315 | | | | | 1식 | 315 |

□□ 관내 수산업 현황

| 어업인구 및 가구 | | | | | | 어 선 현 황 | | 어 업 생 산 | | |
|------------|----|-----|--------|----|----|---------|----------------|-----------|-----------|----------------|
| 인 구(명) | | | 가 구(호) | | | 지방 (척) | 외래어선(척) 일평균 | 생산량 (M/T) | 생산액 (백만원) | 주요어종 |
| 계 | 전업 | 겸업 | 계 | 전업 | 겸업 | | | | | |
| 185 | 30 | 155 | 81 | 15 | 66 | 25 | 2 | - | - | 서대, 양태, 삼치, 송어 |
| 조업일수(척당평균) | | | | | | 주조업구업 | | | | |
| 150여일 | | | | | | 인근해 | | | | |

※ 자료 : 전남도청 해양항만과 지방어항관리대장(2005)

항 종 : 지방어항

항 명 : 봉남항

□□ 지정고시일 등 연혁

| | | | | | |
|----------|---------|-------|-------------|---------|--------------|
| 항 명 | 봉남항 | 위 치 | 고흥군 동일면 봉영리 | 지정년월일 | 1973. 12. 19 |
| 관 리 청 | 전라남도 | 관 리 자 | 고흥군수 | 이 용 단 체 | 봉남어촌계 |
| 개 발 연 혁 | | | | | |
| 년 도 | 구 분 | | | | |
| 1973. 12 | 지방어항 지정 | | | | |

□□ 시설현황

| 구 분 | 총 계 획 | | 기시설 ('05까지) | | '06 시 설 | | 잔 량 | |
|----------|---------|-----------|-------------|-----------|---------|-----------|---------|-----------|
| | 물 량 (m) | 금 액 (백만원) | 물 량 (m) | 금 액 (백만원) | 물 량 (m) | 금 액 (백만원) | 물 량 (m) | 금 액 (백만원) |
| 합 계 | | 1,902 | | 493 | | | | 1,409 |
| 방 파 제 | 86 | 1,175 | 49 | 453 | | | 37 | 722 |
| 물 양 장 | 50 | 340 | | | | | 50 | 340 |
| 호 안 | | | | | | | | |
| 선 착 장 | 83 | 40 | 80 | 40 | | | | |
| 준 설 (천㎡) | 1 | 97 | | | | | 1 | 97 |
| 기 타 | 1식 | 250 | | | | | 1식 | 250 |

□□ 관내 수산업 현황

| 어업인구 및 가구 | | | | | | 어 선 현 황 | | 어 업 생 산 | | |
|------------|----|----|--------|----|----|---------|-------------|-----------|-----------|-------------|
| 인 구(명) | | | 가 구(호) | | | 지방 (척) | 외래어선(척) 일평균 | 생산량 (M/T) | 생산액 (백만원) | 주요어종 |
| 계 | 전업 | 겸업 | 계 | 전업 | 겸업 | | | | | |
| 73 | 28 | 45 | 32 | 12 | 20 | 23 | 2 | - | - | 서대, 양태, 삼치, |
| 조업일수(척당평균) | | | 주조업구업 | | | | | | | |
| 150여일 | | | 인근해 | | | | | | | |

※ 자료 : 전남도청 해양항만과 지방어항관리대장(2005)

항 종 : 지방어항

항 명 : 대영항

□□ 지정고시일 등 연혁

| | | | | | |
|----------|---------|-------|-------------|---------|------------|
| 항 명 | 대영항 | 위 치 | 고흥군 동일면 봉영리 | 지정년월일 | 1972. 3. 7 |
| 관 리 청 | 전라남도 | 관 리 자 | 고흥군수 | 이 용 단 체 | 대영어촌계 |
| 개 발 연 혁 | | | | | |
| 년 도 | 구 분 | | | | |
| 1972. 3 | 지방어항 지정 | | | | |
| 1992. 10 | 기본계획 수립 | | | | |

□□ 시설현황

| 구 분 | 총 계 획 | | 기시설 ('05까지) | | '06 시 설 | | 잔 량 | |
|----------|---------|-----------|-------------|-----------|---------|-----------|---------|-----------|
| | 물 량 (m) | 금 액 (백만원) | 물 량 (m) | 금 액 (백만원) | 물 량 (m) | 금 액 (백만원) | 물 량 (m) | 금 액 (백만원) |
| 합 계 | | 2,675 | | 307 | | | | 2,368 |
| 방 파 제 | 108 | 840 | 48 | 260 | | | 60 | 580 |
| 물 양 장 | 180 | 1,046 | | | | | 180 | 1,046 |
| 호 안 | | | | | | | | |
| 선 착 장 | 15 | 47 | 15 | 47 | | | | |
| 준 설 (천㎡) | 64 | 390 | | | | | 64 | 390 |
| 기 타 | 1식 | 352 | | | | | 1식 | 352 |

□□ 관내 수산업 현황

| 어업인구 및 가구 | | | | | | 어 선 현 황 | | 어 업 생 산 | | |
|------------|----|----|--------|----|----|---------|----------------|-----------|-----------|----------------|
| 인 구(명) | | | 가 구(호) | | | 지방 (척) | 외래어선(척) 일평균 | 생산량 (M/T) | 생산액 (백만원) | 주요어종 |
| 계 | 전업 | 겸업 | 계 | 전업 | 겸업 | | | | | |
| 78 | 30 | 48 | 35 | 13 | 22 | 21 | 2 | - | - | 새우, 양태, 삼치, 준치 |
| 조업일수(척당평균) | | | | | | 주조업구업 | | | | |
| 150여일 | | | | | | 인근해 | | | | |

※ 자료 : 전남도청 해양항만과 지방어항관리대장(2005)

항 종 : 지방어항

항 명 : 덕흥항

□□ 지정고시일 등 연혁

| | | | | | |
|----------|---------------|-------|-------------|---------|--------------|
| 항 명 | 덕흥항 | 위 치 | 고흥군 동일면 덕흥리 | 지정년월일 | 1992. 10. 19 |
| 관 리 청 | 전라남도 | 관 리 자 | 고흥군수 | 이 용 단 체 | 덕흥어촌계 |
| 개 발 연 혁 | | | | | |
| 년 도 | 구 분 | | | | |
| 1992.10 | 지방어항 지정 | | | | |
| 1992.12 | 기본계획 수립 | | | | |
| 1995. 6 | 정비계획 수립 | | | | |
| '95. '99 | 시설사업 추진(국·도비) | | | | |

□□ 시설현황

| 구 분 | 총 계 획 | | 기시설 ('05까지) | | '06 시 설 | | 잔 량 | |
|-------|---------|-----------|-------------|-----------|---------|-----------|---------|-----------|
| | 물 량 (m) | 금 액 (백만원) | 물 량 (m) | 금 액 (백만원) | 물 량 (m) | 금 액 (백만원) | 물 량 (m) | 금 액 (백만원) |
| 합 계 | | 3,008 | | 1,684 | | | | 1,324 |
| 방 파 제 | 127 | 2,475 | 112 | 1,151 | | | 15 | 1,324 |
| 물 양 장 | 66 | 420 | 66 | 420 | | | | |
| 호 안 | | | | | | | | |
| 선 착 장 | 53 | 113 | 53 | 113 | | | | |

□□ 관내 수산업 현황

| 어업인구 및 가구 | | | | | | 어 선 현 황 | | 어 업 생 산 | | |
|------------|-----|-----|--------|----|-----|---------|----------------|-----------|-----------|------------|
| 인 구(명) | | | 가 구(호) | | | 지방 (척) | 외래어선(척) 일평균 | 생산량 (M/T) | 생산액 (백만원) | 주요어종 |
| 계 | 전업 | 겸업 | 계 | 전업 | 겸업 | | | | | |
| 525 | 175 | 350 | 238 | 80 | 158 | 69 | 3 | - | - | 새우, 양태, 삼치 |
| 조업일수(척당평균) | | | 주조업구업 | | | | | | | |
| 150여일 | | | 인근해 | | | | | | | |

※ 자료 : 전남도청 해양항만과 지방어항관리대장(2005)

● 무안군

항 종 : 지방어항

항 명 : 도리포항

□□ 지정고시일 등 연혁

| | | | | | |
|---------|---------|-------|-------------|---------|--------|
| 항 명 | 도리포항 | 위 치 | 무안군 해제면 송석리 | 지정년월일 | 72.3.7 |
| 관 리 청 | 전라남도지사 | 관 리 자 | 무안군수 | 이 용 단 체 | 목포수협 |
| 개 발 연 혁 | | | | | |
| 년 도 | 구 분 | | | | |
| 1972 | 지방어항 지정 | | | | |
| 1999 | 기본계획 수립 | | | | |
| 2001 | 정비계획 수립 | | | | |

□□ 시설현황

| 구 분 | 총 계 획 | | 기시설 ('03까지) | | '04 시 설 | | 잔 량 | |
|----------|---------|-----------|-------------|-----------|---------|-----------|---------|-----------|
| | 물 량 (m) | 금 액 (백만원) | 물 량 (m) | 금 액 (백만원) | 물 량 (m) | 금 액 (백만원) | 물 량 (m) | 금 액 (백만원) |
| 합 계 | | 5,221 | | 2,704 | 37 | 700 | | 1,817 |
| 방 파 제 | 260 | 3,070 | 223 | 2,149 | 37 | 700 | 상 치 | 221 |
| 물 양 장 | 135 | 1,457 | 50 | 378 | | | 85 | 1,079 |
| 호 안 | 55 | 131 | 26 | 62 | | | 29 | 69 |
| 선 양 장 | 20 | 186 | | | | | 20 | 186 |
| 준 설 (천㎡) | 23 | 262 | | | | | 23 | 262 |
| 진 입 도 로 | 122 | 115 | 122 | 115 | | | | |

□□ 관내 수산업 현황

| 어업인구 및 가구 | | | | | | 어 선 현 황 | | 어 업 생 산 | | |
|------------|----|-----|--------|----|-----|-------------|----------------|-----------|-----------|-------------------|
| 인 구(명) | | | 가 구(호) | | | 지방 (척) | 외래어선(척) 일최대 | 생산량 (M/T) | 생산액 (백만원) | 주요어종 |
| 계 | 전업 | 겸업 | 계 | 전업 | 겸업 | | | | | |
| 703 | 27 | 676 | 178 | 9 | 169 | 75 | 50 | 2,500 | 6,400 | 송어, 농어, 새우, 김, 낙지 |
| 조업일수(적당평균) | | | | | | 주조업구업 | | | | |
| 200여일 | | | | | | 칠산어장, 함해만어장 | | | | |

※ 자료 : 전남도청 해양항만과 지방어항관리대장(2005)

항 종 : 지방어항

항 명 : 금 능 항

□□ 지정고시일 등 연혁

| | | | | | |
|---------|---------|-------|-------------|---------|------------|
| 항 명 | 금 능 항 | 위 치 | 보성군 득량면 해평리 | 지정년월일 | 1973.12.19 |
| 관 리 청 | 전라남도 | 관 리 자 | 보성군수 | 이 용 단 체 | 보성군수협 |
| 개 발 연 혁 | | | | | |
| 년 도 | 구 분 | | | | |
| 1973.12 | 지방어항 지정 | | | | |
| 199.12 | 기본계획 수립 | | | | |

□□ 시설현황

| 구 분 | 총 계 획 | | 기시설 ('05까지) | | '06 시 설 | | 잔 량 | |
|----------|---------|-----------|-------------|-----------|---------|-----------|---------|-----------|
| | 물 량 (m) | 금 액 (백만원) | 물 량 (m) | 금 액 (백만원) | 물 량 (m) | 금 액 (백만원) | 물 량 (m) | 금 액 (백만원) |
| 합 계 | | 2,342 | | 232 | | | | 2,110 |
| 방 파 제 | 364 | 914 | 201 | 231 | | | 163 | 683 |
| 물 양 장 | 160 | 791 | | | | | 160 | 791 |
| 호 안 | 182 | 289 | | | | | 182 | 289 |
| 선 착 장 | 37 | 1 | 37 | 1 | | | - | - |
| 준 설 (천㎡) | 14.8 | 347 | | | | | 14.8 | 347 |

□□ 관내 수산업 현황

| 어업인구 및 가구 | | | | | | 어 선 현 황 | | 어 업 생 산 | | |
|------------|-----|-----|--------|----|----|---------|----------------|-----------|-----------|---------------------------|
| 인 구(명) | | | 가 구(호) | | | 지방 (척) | 외래어선(척) 일최대 | 생산량 (M/T) | 생산액 (백만원) | 주요어종 |
| 계 | 전업 | 겸업 | 계 | 전업 | 겸업 | | | | | |
| 382 | 115 | 267 | 129 | 39 | 90 | 60 | 22 | 366 | 567 | 고막, 새고막, 바지락, 낙지 |
| 조업일수(적당평균) | | | 주조업구업 | | | | | | | |
| 150척 | | | 인근해 | | | | | | | |

※ 자료 : 전남도청 해양항만과 지방어항관리대장(2005)

항 종 : 지방어항

항 명 : 울 포 항

□□ 지정고시일 등 연혁

| | | | | | |
|-----------|---------------|-------|-------------|---------|----------|
| 항 명 | 울 포 항 | 위 치 | 보성군 회천면 울포리 | 지정년월일 | 1972.3.7 |
| 관 리 청 | 전라남도 | 관 리 자 | 보성군수 | 이 용 단 체 | 보성군수협 |
| 개 발 연 혁 | | | | | |
| 년 도 | 구 분 | | | | |
| 1972. 3 | 지방어항 지정 | | | | |
| 1992.10 | 기본계획 수립 | | | | |
| 1994.12 | 정비계획 수립 | | | | |
| '94 ~ '00 | 시설사업 추진(국·도비) | | | | |

□□ 시설현황

- 기본시설

| 구 분 | 총 계 획 | | 기시설 ('05까지) | | '06 시 설 | | 잔 량 | |
|----------|---------|-----------|-------------|-----------|---------|-----------|---------|-----------|
| | 물 량 (m) | 금 액 (백만원) | 물 량 (m) | 금 액 (백만원) | 물 량 (m) | 금 액 (백만원) | 물 량 (m) | 금 액 (백만원) |
| 합 계 | | 5,990 | | 3,624 | | | | 2,366 |
| 방 파 제 | 751 | 2,006 | 751 | 2,006 | | | - | - |
| 물 양 장 | 270 | 2,030 | 116 | 1,452 | | | 154 | 578 |
| 선 착 장 | 246 | 166 | 246 | 166 | | | - | - |
| 준 설 (천㎡) | 1.5 | 1,500 | | | | | 1.5 | 1,500 |
| 기 타 | 1식 | 288 | | | | | 1식 | 288 |

□□ 관내 수산업 현황

| 어 업 인 구 및 가 구 | | | | | | 어 선 현 황 | | 어 업 생 산 | | |
|---------------|-----|-----|--------|----|----|---------|----------------|-----------|-----------|-------------------|
| 인 구(명) | | | 가 구(호) | | | 지방 (척) | 외래어선(척) 일최대 | 생산량 (M/T) | 생산액 (백만원) | 주요어종 |
| 계 | 전업 | 겸업 | 계 | 전업 | 겸업 | | | | | |
| 386 | 171 | 215 | 125 | 49 | 76 | 63 | 87 | 750 | 1,440 | 전어, 쭈꾸미, 새고막, 피조개 |
| 조업일수(적당평균) | | | 주조업구업 | | | | | | | |
| 150척 | | | 인근해 | | | | | | | |

※ 자료 : 전남도청 해양항만과 지방어항관리대장(2005)

항 종 : 지방어항

항 명 : 상 진 항

□□ 지정고시일 등 연혁

| | | | | | |
|---------|---------|-------|-------------|---------|-----------|
| 항 명 | 상 진 항 | 위 치 | 보성군 벌교읍 장암리 | 지정년월일 | 1991.4.30 |
| 관 리 청 | 전라남도 | 관 리 자 | 보성군수 | 이 용 단 체 | 보성군수협 |
| 개 발 연 혁 | | | | | |
| 년 도 | 구 분 | | | | |
| 1991. 4 | 지방어항 지정 | | | | |
| 1991.12 | 기본계획 수립 | | | | |
| 2004. 2 | 정비계획 수립 | | | | |

□□ 시설현황

| 구 분 | 총 계 획 | | 기시설 ('05까지) | | '06 시 설 | | 잔 량 | |
|----------|---------|-----------|-------------|-----------|---------|-----------|---------|-----------|
| | 물 량 (m) | 금 액 (백만원) | 물 량 (m) | 금 액 (백만원) | 물 량 (m) | 금 액 (백만원) | 물 량 (m) | 금 액 (백만원) |
| 합 계 | | 4,482 | | 298 | | | | 4,184 |
| 방 파 제 | 90 | 1,386 | | | | | 90 | 1,386 |
| 물 양 장 | 140 | 1,925 | 35 | 231 | | | 105 | 1,694 |
| 호 안 | 60 | 554 | | | | | 60 | 554 |
| 선 착 장 | 94 | 512 | 74 | 67 | | | 20 | 445 |
| 준 설 (천㎡) | 5.4 | 32 | | | | | 5.4 | 32 |
| 기 타 | 1식 | 73 | | | | | 1식 | 73 |

□□ 관내 수산업 현황

| 어 업 인 구 및 가 구 | | | | | | 어 선 현 황 | | 어 업 생 산 | | |
|---------------|----|-----|--------|----|----|---------|----------------|-----------|-----------|------------------|
| 인 구(명) | | | 가 구(호) | | | 지방 (척) | 외래어선(척) 일최대 | 생산량 (M/T) | 생산액 (백만원) | 주요어종 |
| 계 | 전업 | 겸업 | 계 | 전업 | 겸업 | | | | | |
| 285 | 96 | 189 | 92 | 31 | 61 | 38 | 96 | 1,500 | 2,250 | 고막, 새고막, 낙지, 꾸꾸미 |
| 조업일수(척당평균) | | | | | | 주조업구업 | | | | |
| 150척 | | | | | | 인근해 | | | | |

※ 자료 : 전남도청 해양항만과 지방어항관리대장(2005)

● 순천시

항 종 : 지방어항

항 명 : 화포항

□□ 지정고시일 등 연혁

| | | | | | |
|------------|---------|-------|----------------|---------|------------|
| 항 명 | 화포항 | 위 치 | 순천시 별량면 학산리 지내 | 지정년월일 | 1972. 3. 7 |
| 관 리 청 | 전라남도 | 관 리 자 | 순천시장 | 이 용 단 체 | 여수수협 |
| 개 발 연 혁 | | | | | |
| 년 도 | 구 분 | | | | |
| 1972. 3 | 지방어항 지정 | | | | |
| 1995. 9 | 기본계획 수립 | | | | |

□□ 시설현황

| 구 분 | 총 계 획 | | 기시설 ('05까지) | | '06 시 설 | | 잔 량 | |
|----------|---------|-----------|-------------|-----------|---------|-----------|---------|-----------|
| | 물 량 (m) | 금 액 (백만원) | 물 량 (m) | 금 액 (백만원) | 물 량 (m) | 금 액 (백만원) | 물 량 (m) | 금 액 (백만원) |
| 합 계 | | 3,941 | | 495 | | | | 3,446 |
| 방 파 제 | 437 | 2,992 | 94 | 268 | 73 | 199 | 343 | 2,724 |
| 물 양 장 | 160 | 789 | 70 | 223 | | | 90 | 566 |
| 호 안 | 75 | 135 | | | | | 75 | 135 |
| 선 착 장 | 43 | 4 | 43 | 4 | | | | |
| 준 설 (천㎡) | 5 | 13 | | | | | 5 | 13 |
| 기 타 | 1식 | 8 | | | | | 1식 | 8 |

□□ 관내 수산업 현황

| 어업인구 및 가구 | | | | | | 어 선 현 황 | | 어 업 생 산 | | |
|------------|----|-----|--------|----|----|---------|----------------|-----------|-----------|-------------|
| 인 구(명) | | | 가 구(호) | | | 지방 (척) | 외래어선(척) 일최대 | 생산량 (M/T) | 생산액 (백만원) | 주요어종 |
| 계 | 전업 | 겸업 | 계 | 전업 | 겸업 | | | | | |
| 186 | 26 | 160 | 64 | 8 | 56 | 59 | | 283 | 2,264 | 패류, 낙지, 잡어등 |
| 조업일수(적당평균) | | | 주조업구업 | | | | | | | |
| 150 | | | 순천만일대 | | | | | | | |

※ 자료 : 전남도청 해양항만과 『지방어항관리대장』

● 신안군

항 종 : 국가어항

항 명 : 전장포항

□□ 지정고시일 등 연혁

| | | | | | |
|---------|----------------|-------|-------------|-------|--------|
| 항 명 | 전장포항 | 위 치 | 신안군 임자면 전장포 | 지정년월일 | 91.1.1 |
| 관 리 청 | 해양수산부 | 관 리 자 | 신안군수 | 이용 단체 | 신안군수협 |
| 개 발 연 혁 | | | | | |
| 년 도 | 구 분 | | | | |
| 1991 | 제1종 어항 지정 | | | | |
| 1993 | 기본시설계획 수립 | | | | |
| 1995 | 실시설계 및 착공 | | | | |
| 1998 | 기본시설 완공 | | | | |
| 2001 | 국가어항으로 항종명칭 변경 | | | | |
| 2001 | 환경영향평가 실시 | | | | |

□□ 시설현황

| 구 분 | 총 계 획 | | 기시설 ('05까지) | | '06 시 설 | | 잔 량 | |
|----------|---------|-----------|-------------|-----------|---------|-----------|---------|-----------|
| | 물 량 (m) | 금 액 (백만원) | 물 량 (m) | 금 액 (백만원) | 물 량 (m) | 금 액 (백만원) | 물 량 (m) | 금 액 (백만원) |
| 합 계 | | 18,508 | | 6,785 | | | | |
| 남 방 파 제 | 375 | 10,193 | - | - | | | | |
| 물 양 장 | 240 | 5,598 | 240 | 5,598 | | | | |
| 선 양 장 | 30 | 670 | 30 | 670 | | | | |
| 호 안 | 69 | 311 | 69 | 311 | | | | |
| 투기장호안 | 425 | 1,423 | - | - | | | | |
| 준 설 (천㎡) | 96 | 313 | 64 | 206 | | | | |

□□ 관내 수산업 현황

| 어업인구 및 가구 | | | | | | 어선현황 | | 어업생산 | | |
|------------|-----|----|------------------|----|----|--------|----------------|-----------|-----------|------------------|
| 인구(명) | | | 가구(호) | | | 지방 (척) | 외래어선(척) 일최대 | 생산량 (M/T) | 생산액 (백만원) | 주요어종 |
| 계 | 전업 | 겸업 | 계 | 전업 | 겸업 | | | | | |
| 310 | 280 | 30 | 75 | 65 | 10 | 91 | 80 | | | 민어, 농어, 새우, 병어 등 |
| 조업일수(척당평균) | | | 주조업구업 | | | | | | | |
| 150여일 | | | 증도, 임자, 칠발도 인근해역 | | | | | | | |

※ 자료 : 해양수산부 『국가어항 건설편람』 (2004)

항 종 : 국가어항

항 명 : 원평항

□□ 지정고시일 등 연혁

| | | | | | |
|---------|----------------|-------|----------------|---------|----------|
| 항 명 | 원평항 | 위 치 | 전남 신안군 비금면 신원리 | 지정년월일 | 71.12.21 |
| 관 리 청 | 해양수산부 | 관 리 자 | 신안군수 | 이 용 단 체 | 신안군수협 |
| 개 발 연 혁 | | | | | |
| 년 도 | 구 분 | | | | |
| 1971 | 제 3종 어항 지정 | | | | |
| 1973 | 기본시설 계획 수립 | | | | |
| 1986 | 기본시설 완공 | | | | |
| 2001 | 국가어항으로 항종명칭 변경 | | | | |

□□ 시설현황

| 구 분 | 총 계 획 | | 기시설 ('05까지) | | '06 시 설 | | 잔 량 | |
|----------|---------|-----------|-------------|-----------|---------|-----------|---------|-----------|
| | 물 량 (m) | 금 액 (백만원) | 물 량 (m) | 금 액 (백만원) | 물 량 (m) | 금 액 (백만원) | 물 량 (m) | 금 액 (백만원) |
| 합 계 | | 20,591 | | 4,581 | | | | 16,010 |
| 방 파 제 | 480 | 5,846 | 480 | 2,486 | | | 1식 | 3,360 |
| 방 사 제 | 480 | 1,914 | 480 | 939 | | | 1식 | 975 |
| 파 제 제 | 75 | 27 | 75 | 27 | | | - | - |
| 물 양 장 | 360 | 805 | 360 | 424 | | | 보강1식 | 381 |
| 선 양 장 | 30 | 341 | - | - | | | 30 | 341 |
| 호 안 | 160 | 39 | 160 | 39 | | | - | - |
| 도 류 제 | 100 | 684 | - | - | | | 100 | 684 |
| 투기장 조성 | 1식 | 9,005 | - | - | | | 1식 | 9,005 |
| 호 안 도 로 | 460 | 210 | 460 | 210 | | | - | - |
| 준 설 (천㎡) | 574.7 | 1,720 | 280.7 | 456 | | | 294 | 1,264 |

□□ 관내 수산업 현황

| 어 업 인 구 및 가 구 | | | | | | 어 선 현 황 | | 어 업 생 산 | | |
|---------------|----|-----|--------|----|----|----------|----------------|-----------|-----------|-------------|
| 인 구(명) | | | 가 구(호) | | | 지방 (척) | 외래어선(척) 일최대 | 생산량 (M/T) | 생산액 (백만원) | 주요어종 |
| 계 | 전업 | 겸업 | 계 | 전업 | 겸업 | | | | | |
| 196 | 95 | 101 | 59 | 28 | 31 | 46 | 30 | - | - | 새우,민어, 농,꽃게 |
| 조업일수(척당평균) | | | | | | 주조업구업 | | | | |
| 150여일 | | | | | | 칠발도 인근해역 | | | | |

※ 자료 : 해양수산부 『국가어항 건설편람』 (2004)

항 종 : 국가어항

항 명 : 우이도항

□□ 지정고시일 등 연혁

| | | | | | |
|---------|--------------------|-------|--------------|---------|---------|
| 항 명 | 우이도항 | 위 치 | 신안군 비금면 우이도리 | 지정년월일 | 98.10.9 |
| 관 리 청 | 해양수산부 | 관 리 자 | 신안군수 | 이 용 단 체 | 신안군수협 |
| 개 발 연 혁 | | | | | |
| 년 도 | 구 분 | | | | |
| 1998 | 제3종 어항으로 지정 | | | | |
| 2000 | 기본설계 및 환경영향평가 용역실시 | | | | |
| 2001 | 국가어항으로 항종명칭 변경 | | | | |
| 2002 | 어항개발계획 수립 | | | | |

□□ 시설현황

| 구 분 | 총 계 획 | | 기시설 ('05까지) | | '06 시 설 | | 잔 량 | |
|---------|---------|-----------|-------------|-----------|---------|-----------|---------|-----------|
| | 물 량 (m) | 금 액 (백만원) | 물 량 (m) | 금 액 (백만원) | 물 량 (m) | 금 액 (백만원) | 물 량 (m) | 금 액 (백만원) |
| 합 계 | | 27,025 | | 165 | - | 1,000 | | 25,860 |
| 북 방 파 제 | 225 | 9,716 | 15 | - | - | - | 210 | 9,716 |
| 남 방 파 제 | 200 | 7,931 | - | - | - | - | 200 | 7,931 |
| 물 양 장 | 285 | 5,599 | - | - | 55 | 1,000 | 230 | 4,599 |
| 선 양 장 | 30 | 546 | - | - | - | - | 30 | 546 |
| 호 안 | 75 | 1,063 | - | - | - | - | 75 | 1,063 |
| 여 객 부 두 | 35 | 1,491 | - | - | - | - | 35 | 1,491 |
| 준 설(천㎡) | 41.6 | 679 | 16 | 165 | - | - | 25.6 | 514 |

□□ 관내 수산업 현황

| 어업인구 및 가구 | | | | | | 어 선 현 황 | | 어 업 생 산 | | |
|------------|----|----|--------|----|----|----------|----------------|-----------|-----------|----------------|
| 인 구(명) | | | 가 구(호) | | | 지방 (척) | 외래어선(척) 일최대 | 생산량 (M/T) | 생산액 (백만원) | 주요어종 |
| 계 | 전업 | 겸업 | 계 | 전업 | 겸업 | | | | | |
| 130 | 35 | 95 | 52 | 14 | 38 | 22 | 73 | - | - | 새우, 민어, 병어, 농어 |
| 조업일수(척당평균) | | | | | | 주조업구업 | | | | |
| 150여일 | | | | | | 칠발도 인근해역 | | | | |

※ 자료 : 해양수산부 『국가어항 건설편람』 (2004)

항 종 : 국가어항

항 명 : 소흑산도항

□□ 지정고시일 등 연혁

| | | | | | |
|---------|----------------|-------|--------------|---------|---------|
| 항 명 | 소흑산도항 | 위 치 | 신안군 흑산면 가거도리 | 지정년월일 | 78.1.20 |
| 관 리 청 | 해양수산부 | 관 리 자 | 신안군수 | 이 용 단 체 | 신안군수협 |
| 개 발 연 혁 | | | | | |
| 년 도 | 구 분 | | | | |
| 1978 | 제 3종 어항 지정 | | | | |
| 1979 | 제 1차 공사 착수 | | | | |
| 2001 | 국가어항으로 항종명칭 변경 | | | | |
| 2001 | 기본계획 조정 | | | | |

□□ 시설현황

| 구 분 | 총 계 획 | | 기시설 ('05까지) | | '06 시 설 | | 잔 량 | |
|----------|---------|-----------|-------------|-----------|---------|-----------|---------|-----------|
| | 물 량 (m) | 금 액 (백만원) | 물 량 (m) | 금 액 (백만원) | 물 량 (m) | 금 액 (백만원) | 물 량 (m) | 금 액 (백만원) |
| 합 계 | | 130,457 | | 101,143 | | 8,000 | | 21,314 |
| 방 파 제 | 480 | 80,175 | 480 | 76,421 | 보강1식 | 1,908 | - | 1,846 |
| 보조방파제 | 50 | 5,871 | 하1식 | 1,723 | 상1식 | 4,002 | - | 146 |
| 물 양 장 | 730 | 14,865 | 361 | 9,358 | 50 | 756 | 319 | 4,751 |
| 방 사 제 | 195 | 9,611 | 60 | 554 | 50 | 1,334 | 85 | 7,723 |
| 파 제 제 | 103 | 7,568 | 96 | 7,551 | - | - | 7 | 17 |
| 이 안 제 | 110 | 2,982 | - | - | - | - | 110 | 2,982 |
| 소 파 호 안 | 172 | 5,712 | 172 | 5,536 | - | - | - | 176 |
| 선 양 장 | 70 | 1,775 | - | - | - | - | 70 | 1,775 |
| 준 설 (천㎡) | 131 | 1,898 | - | - | - | - | 131 | 1,898 |

□□ 관내 수산업 현황

| 어업인구 및 가구 | | | | | | 어 선 현 황 | | 어 업 생 산 | | |
|------------|-----|-----|--------|----|-----|---------|----------------|-----------|-----------|---------------|
| 인 구(명) | | | 가 구(호) | | | 지방 (척) | 외래어선(척) 일최대 | 생산량 (M/T) | 생산액 (백만원) | 주요어종 |
| 계 | 전업 | 겸업 | 계 | 전업 | 겸업 | | | | | |
| 316 | 195 | 121 | 92 | 74 | 187 | 73 | 210 | - | - | 돔,우럭, 전복,장어 등 |
| 조업일수(척당평균) | | | | | | 주조업구업 | | | | |
| 150여일 | | | | | | 인근해 | | | | |

※ 자료 : 해양수산부 『국가어항 건설편람』 (2004)

항 종 : 지방어항

항 명 : 송도항

□□ 지정고시일 등 연혁

| | | | | | |
|---------|---------|-------|-------------|---------|-----------|
| 항 명 | 송도항 | 위 치 | 신안군 지도읍 읍내리 | 지정년월일 | 93. 9. 10 |
| 관 리 청 | 전라남도 | 관 리 자 | 신안군수 | 이 용 단 체 | 신안수협 |
| 개 발 연 혁 | | | | | |
| 년 도 | 구 분 | | | | |
| 93. 9 | 지방어항 지정 | | | | |
| 96. 9 | 기본계획 수립 | | | | |

□□ 시설현황

| 구 분 | 총 계 획 | | 기시설 ('05까지) | | '06 시 설 | | 잔 량 | |
|-------|---------|-----------|-------------|-----------|---------|-----------|---------|-----------|
| | 물 량 (m) | 금 액 (백만원) | 물 량 (m) | 금 액 (백만원) | 물 량 (m) | 금 액 (백만원) | 물 량 (m) | 금 액 (백만원) |
| 합 계 | 270 | 7,205 | 50 | 509 | - | - | 220 | 6,696 |
| 방 파 제 | - | - | - | - | - | - | - | - |
| 물 양 장 | 226 | 3,371 | 26 | 162 | - | - | 200 | 3,209 |
| 호 안 | - | - | - | - | - | - | | |
| 선 착 장 | 44 | 2,415 | 24 | 347 | - | - | 20 | 2,068 |
| 기 타 | 1식 | 1,419 | - | - | - | - | 1식 | 1,419 |

□□ 관내 수산업 현황

| 어 업 인 구 및 가 구 | | | | | | 어 선 현 황 | | 어 업 생 산 | | |
|---------------|-----|-----|--------|----|----|---------|----------------|-----------|-----------|---------------|
| 인 구(명) | | | 가 구(호) | | | 지방 (척) | 외래어선(척) 일최대 | 생산량 (M/T) | 생산액 (백만원) | 주요어종 |
| 계 | 전업 | 겸업 | 계 | 전업 | 겸업 | | | | | |
| 525 | 270 | 255 | 176 | 91 | 85 | 31 | 100 | 11,400 | 34,000 | 젓새우, 병어, 민어 등 |
| 조업일수(척당평균) | | | 주조업구업 | | | | | | | |
| 150여일 | | | 인근해 | | | | | | | |

※ 자료 : 신안군 해양수산물 『지방어항실태조사서』 (2004)

항 종 : 지방어항

항 명 : 검산항

□□ 지정고시일 등 연혁

| | | | | | |
|---------|---------------|-------|-------------|---------|----------|
| 항 명 | 검산항 | 위 치 | 신안군 증도면 방축리 | 지정년월일 | 73.12.19 |
| 관 리 청 | 전라남도 | 관 리 자 | 신안군수 | 이 용 단 체 | 신안군수협 |
| 개 발 연 혁 | | | | | |
| 년 도 | 구 분 | | | | |
| 73. 12 | 지방어항 지정 | | | | |
| 98. 9 | 기본계획 수립 | | | | |
| 02~04 | 시설사업 추진(국·도비) | | | | |

□□ 시설현황

| 구 분 | 총 계 획 | | 기시설 ('05까지) | | '06 시 설 | | 잔 량 | |
|-------|---------|-----------|-------------|-----------|---------|-----------|---------|-----------|
| | 물 량 (m) | 금 액 (백만원) | 물 량 (m) | 금 액 (백만원) | 물 량 (m) | 금 액 (백만원) | 물 량 (m) | 금 액 (백만원) |
| 합 계 | 550 | 10,422 | 419 | 4,503 | | | 131 | 5,919 |
| 방 파 제 | 350 | 8,376 | 300 | 3,522 | | | 50 | 4,854 |
| 선 착 장 | - | - | | - | | | | |
| 물 양 장 | 200 | 701 | 119 | 124 | | | 81 | 577 |
| 기 타 | 1식 | 1,345 | 1식 | 857 | | | 1식 | 488 |

□□ 관내 수산업 현황

| 어업인구 및 가구 | | | | | | 어 선 현 황 | | 어 업 생 산 | | |
|------------|-----|-----|--------|----|-----|---------|----------------|-----------|-----------|-----------|
| 인 구(명) | | | 가 구(호) | | | 지방 (척) | 외래어선(척) 일최대 | 생산량 (M/T) | 생산액 (백만원) | 주요어종 |
| 계 | 전업 | 겸업 | 계 | 전업 | 겸업 | | | | | |
| 367 | 129 | 238 | 156 | 43 | 113 | 44 | 30 | 440 | 4,800 | 병어,민어,젓새우 |
| 조업일수(척당평균) | | | | | | 주조업구업 | | | | |
| 150여척 | | | | | | 인근해 | | | | |

※ 자료 :新安군 해양수산물 『지방어항실태조사서』 (2004)

항 종 : 지방어항

항 명 : 재원항

□□ 지정고시일 등 연혁

| | | | | | |
|---------|---------------|--------------|-------------|--------------|------------|
| 항 명 | 재원항 | 위 치 | 신안군 임자면 재원리 | 지정년월일 | 72.03.07 |
| 관 리 청 | 물 량 (m) | 금 액 (백만원) | 물 량 (m) | 금 액 (백만원) | 물 량 (m) |
| 개 발 연 혁 | | | | | |
| 년 도 | 구 분 | | | | |
| 72. 3 | 지방어항 지정 | | | | |
| 92. 7 | 기본계획 수립 | | | | |
| 96 ~ 02 | 시설사업 추진(국·도비) | | | | |

□□ 시설현황

| 구 분 | 총 계 획 | | 기시설 ('05까지) | | '06 시 설 | | 잔 량 | |
|-------|------------|--------------|-------------|--------------|------------|--------------|------------|--------------|
| | 물 량 (m) | 금 액 (백만원) | 물 량 (m) | 금 액 (백만원) | 물 량 (m) | 금 액 (백만원) | 물 량 (m) | 금 액 (백만원) |
| 합 계 | 536 | 10,376 | 360 | 5,945 | - | - | 176 | 4,265 |
| 방 파 제 | 370 | 8,376 | 232 | 5,376 | - | - | 138 | 3,000 |
| 선 착 장 | 54 | 166 | 54 | 166 | - | - | | |
| 물 양 장 | 112 | 1,193 | 74 | 556 | - | - | 38 | 637 |
| 기 타 | 1식 | 641 | 1식 | 13 | - | - | | 628 |

□□ 관내 수산업 현황

| 어업인구 및 가구 | | | | | | 어 선 현 황 | | 어 업 생 산 | | |
|------------|-----|----|--------|----|----|-----------|----------------|--------------|--------------|-------------|
| 인 구(명) | | | 가 구(호) | | | 지방 (척) | 외래어선(척) 일최대 | 생산량 (M/T) | 생산액 (백만원) | 주요어종 |
| 계 | 전업 | 겸업 | 계 | 전업 | 겸업 | | | | | |
| 159 | 138 | 21 | 56 | 50 | 6 | 48 | 70 | 1,200 | 12,000 | 첫새우, 병어, 민어 |
| 조업일수(척당평균) | | | | | | 주조업구업 | | | | |
| 150여일 | | | | | | 인근해 | | | | |

※ 자료 : 전남도청 해양항만과 지방어항관리대장(2005)

항 종 : 지방어항

항 명 : 수대항

□□ 지정고시일 등 연혁

| | | | | | |
|---------|---------|-------|-------------|---------|----------|
| 항 명 | 수대항 | 위 치 | 신안군 비금면 수대리 | 지정년월일 | 72.03.07 |
| 관 리 청 | 전라남도 | 관 리 자 | 신안군수 | 이 용 단 체 | 신안군수협 |
| 개 발 연 혁 | | | | | |
| 년 도 | 구 분 | | | | |
| 72. 3 | 지방어항 지정 | | | | |
| 93. 6 | 기본계획 수립 | | | | |

□□ 시설현황

| 구 분 | 총 계 획 | | 기시설 ('05까지) | | '06 시 설 | | 잔 량 | |
|-------|---------|-----------|-------------|-----------|---------|-----------|---------|-----------|
| | 물 량 (m) | 금 액 (백만원) | 물 량 (m) | 금 액 (백만원) | 물 량 (m) | 금 액 (백만원) | 물 량 (m) | 금 액 (백만원) |
| 합 계 | 297 | 3,395 | 67 | 194 | | | 230 | 3,201 |
| 방 파 제 | - | - | | | | | | |
| 선 착 장 | 34 | 95 | 34 | 95 | | | - | - |
| 물 양 장 | 263 | 2,955 | 33 | 99 | | | 230 | 2,856 |
| 기 타 | 1식 | 345 | | | | | 1식 | 345 |

□□ 관내 수산업 현황

| 어업인구 및 가구 | | | | | | 어 선 현 황 | | 어 업 생 산 | | |
|------------|-----|-----|--------|----|----|---------|----------------|-----------|-----------|----------------|
| 인 구(명) | | | 가 구(호) | | | 지방 (척) | 외래어선(척) 일최대 | 생산량 (M/T) | 생산액 (백만원) | 주요어종 |
| 계 | 전업 | 겸업 | 계 | 전업 | 겸업 | | | | | |
| 310 | 113 | 197 | 145 | 55 | 90 | 49 | 80 | 980 | 9,500 | 민어, 농어, 장어, 방어 |
| 조업일수(척당평균) | | | 주조업구업 | | | | | | | |
| - | | | 칠발도근해 | | | | | | | |

※ 자료 : 전남도청 해양항만과 지방어항관리대장(2005)

항 종 : 지방어항

항 명 : 화도항

□□ 지정고시일 등 연혁

| | | | | | |
|---------|--------------|-------|-------------|-------|----------|
| 항 명 | 화도항 | 위 치 | 신안군 도초면 화도리 | 지정년월일 | 83.12.09 |
| 관 리 청 | 전라남도 | 관 리 자 | 신안군수 | 이용 단체 | 신안군수협 |
| 개 발 연 혁 | | | | | |
| 년 도 | 구 분 | | | | |
| 83. 12 | 지방어항 지정 | | | | |
| 93. 6 | 기본계획 수립 | | | | |
| 94. 12 | 정비계획 수립 | | | | |
| 94 | 시설사업 추진(국도비) | | | | |

□□ 시설현황

| 구 분 | 총 계 획 | | 기시설 ('05까지) | | '06 시 설 | | 잔 량 | |
|-------|---------|-----------|-------------|-----------|---------|-----------|---------|-----------|
| | 물 량 (m) | 금 액 (백만원) | 물 량 (m) | 금 액 (백만원) | 물 량 (m) | 금 액 (백만원) | 물 량 (m) | 금 액 (백만원) |
| 합 계 | 420 | 12,229 | 190 | 1,673 | | | 230 | 10,566 |
| 방 파 제 | 80 | 7,250 | | | | | 80 | 7,250 |
| 선 착 장 | 70 | 321 | 40 | 321 | | | | |
| 물 양 장 | 300 | 4,552 | 150 | 1,352 | | | 150 | 3,200 |
| 기 타 | 1식 | 106 | | | | | 1식 | 106 |

□□ 관내 수산업 현황

| 어업인구 및 가구 | | | | | | 어 선 현 황 | | 어 업 생 산 | | |
|------------|----|-----|--------|----|----|---------|----------------|-----------|-----------|----------------|
| 인 구(명) | | | 가 구(호) | | | 지방 (척) | 외래어선(척) 일최대 | 생산량 (M/T) | 생산액 (백만원) | 주요어종 |
| 계 | 전업 | 겸업 | 계 | 전업 | 겸업 | | | | | |
| 160 | 41 | 119 | 72 | 15 | 57 | 23 | 30 | 250 | 2,800 | 병어, 농어, 장어, 꽃게 |
| 조업일수(척당평균) | | | | | | 주조업구업 | | | | |
| 150여일 | | | | | | 인근해 | | | | |

※ 자료 : 전남도청 해양항만과 지방어항관리대장(2005)

항 종 : 지방어항

항 명 : 소우이도항

□□ 지정고시일 등 연혁

| | | | | | |
|---------|---------|-------|--------------|---------|----------|
| 항 명 | 소우이도항 | 위 치 | 신안군 도초면 우이도리 | 지정년월일 | 72. 3. 7 |
| 관 리 청 | 전라남도 | 관 리 자 | 신안군수 | 이 용 단 체 | 신안군수협 |
| 개 발 연 혁 | | | | | |
| 년 도 | 구 분 | | | | |
| 72. 3 | 지방어항 지정 | | | | |
| 93. 6 | 기본계획 수립 | | | | |

□□ 시설현황

| 구 분 | 총 계 획 | | 기시설 ('05까지) | | '06 시 설 | | 잔 량 | |
|-------|---------|-----------|-------------|-----------|---------|-----------|---------|-----------|
| | 물 량 (m) | 금 액 (백만원) | 물 량 (m) | 금 액 (백만원) | 물 량 (m) | 금 액 (백만원) | 물 량 (m) | 금 액 (백만원) |
| 합 계 | 720 | 17,140 | 135 | 1,143 | | | 585 | 15,997 |
| 방 파 제 | 415 | 13,352 | 60 | 350 | | | 255 | 13,002 |
| 선 착 장 | 55 | 500 | 55 | 500 | | | | |
| 물 양 장 | 250 | 2,375 | 20 | 193 | | | 230 | 2,182 |
| 기 타 | 1식 | 913 | 1식 | 100 | | | 1식 | 813 |

□□ 관내 수산업 현황

| 어업인구 및 가구 | | | | | | 어 선 현 황 | | 어 업 생 산 | | |
|------------|----|----|--------|----|----|---------|----------------|-----------|-----------|--------------------|
| 인 구(명) | | | 가 구(호) | | | 지방 (척) | 외래어선(척) 일최대 | 생산량 (M/T) | 생산액 (백만원) | 주요어종 |
| 계 | 전업 | 겸업 | 계 | 전업 | 겸업 | | | | | |
| 63 | 63 | - | 30 | 30 | - | 22 | 30 | 400 | 4,800 | 병어, 민어, 장어, 농어, 꽃게 |
| 조업일수(적당평균) | | | | | | 주조업구업 | | | | |
| 150여일 | | | | | | 인근해 | | | | |

항 종 : 지방어항

항 명 : 심리항

□□ 지정고시일 등 연혁

| | | | | | |
|---------|---------|-------|------------|---------|-------------|
| 항 명 | 심리항 | 위 치 | 신안군 흑산면 심리 | 지정년월일 | 72.3. 7 |
| 관 리 청 | 전라남도 | 관 리 자 | 신안군수 | 이 용 단 체 | 신안 흑산도수협 |
| 개 발 연 혁 | | | | | |
| 년 도 | 구 분 | | | | |
| 72. 3 | 지방어항 지정 | | | | |

□□ 시설현황

| 구 분 | 총 계 획 | | 기시설 ('05까지) | | '06 시 설 | | 잔 량 | |
|-------|---------|-----------|-------------|-----------|---------|-----------|---------|-----------|
| | 물 량 (m) | 금 액 (백만원) | 물 량 (m) | 금 액 (백만원) | 물 량 (m) | 금 액 (백만원) | 물 량 (m) | 금 액 (백만원) |
| 합 계 | | 2,920 | | 229 | | | | 2,691 |
| 방 파 제 | 157 | 1,750 | 87 | 219 | | | 70 | 1,531 |
| 물 양 장 | 100 | 760 | | | | | 100 | 760 |
| 호 안 | | | | 10 | | | | |
| 선 착 장 | 63 | 10 | 63 | | | | | |
| 기 타 | 1식 | 400 | | | | | 1식 | 400 |

□□ 관내 수산업 현황

| 어 업 인 구 및 가 구 | | | | | | 어 선 현 황 | | 어 업 생 산 | | |
|---------------|----|----|--------|----|----|---------|----------------|-----------|-----------|-----------------------|
| 인 구(명) | | | 가 구(호) | | | 지방 (척) | 외래어선(척) 일최대 | 생산량 (M/T) | 생산액 (백만원) | 주요어종 |
| 계 | 전업 | 겸업 | 계 | 전업 | 겸업 | | | | | |
| 139 | 79 | 60 | 68 | 45 | 23 | 25 | 20 | 300 | 3,000 | 농어, 돔, 장어, 전복 등 |
| 조업일수(척당평균) | | | | | | 주조업구업 | | | | |
| 150여일 | | | | | | 흑산도인근 | | | | |

※ 자료 : 전남도청 해양항만과 지방어항관리대장(2005)

항 종 : 지방어항

항 명 : 사리항

□□ 지정고시일 등 연혁

| | | | | | |
|---------|---------------|-------|------------|---------|----------|
| 항 명 | 사리항 | 위 치 | 신안군 흑사면 사리 | 지정년월일 | 86.07.21 |
| 관 리 청 | 전라남도 | 관 리 자 | 신안군수 | 이 용 단 체 | 흑산면수협 |
| 개 발 연 혁 | | | | | |
| 년 도 | 구 분 | | | | |
| 86. 7 | 지방어항 지정 | | | | |
| 92. 10 | 기본계획 수립 | | | | |
| 03 ~ 04 | 시설사업 추진(국·도비) | | | | |

□□ 시설현황

| 구 분 | 총 계 획 | | 기시설 ('05까지) | | '06 시 설 | | 잔 량 | |
|-------|---------|-----------|-------------|-----------|---------|-----------|---------|-----------|
| | 물 량 (m) | 금 액 (백만원) | 물 량 (m) | 금 액 (백만원) | 물 량 (m) | 금 액 (백만원) | 물 량 (m) | 금 액 (백만원) |
| 합 계 | 527 | 16,795 | 277 | 5,013 | | | 250 | 12,490 |
| 방 파 제 | 238 | 14,217 | 178 | 4,568 | | | 90 | 9,649 |
| 선 착 장 | 20 | 48 | 20 | 48 | | | | |
| 물 양 장 | 239 | 1,257 | 79 | 397 | | | 160 | 1,560 |
| 기 타 | 1식 | 1,281 | | | | | 1식 | 1,281 |

※ 자료 : 현지조사(2006)

□□ 관내 수산업 현황

| 어업인구 및 가구 | | | | | | 어 선 현 황 | | 어 업 생 산 | | |
|------------|----|----|--------|----|----|----------|----------------|-----------|-----------|-----------|
| 인 구(명) | | | 가 구(호) | | | 지방 (척) | 외래어선(척) 일최대 | 생산량 (M/T) | 생산액 (백만원) | 주요어종 |
| 계 | 전업 | 겸업 | 계 | 전업 | 겸업 | | | | | |
| 139 | 79 | 60 | 68 | 45 | 23 | 25 | 30 | 300 | 3,600 | 농어, 돔, 전복 |
| 조업일수(척당평균) | | | | | | 주조업구업 | | | | |
| - | | | | | | 흑산도 인근해역 | | | | |

※ 자료 : 전남도청 해양항만과 지방어항관리대장(2005)

항 종 : 지방어항

항 명 : 영산항

□□ 지정고시일 등 연혁

| | | | | | |
|----------|--------------|-------|-------------|---------|----------|
| 항 명 | 영산항 | 위 치 | 신안군 흑산면 영산리 | 지정년월일 | 73.12.19 |
| 관 리 청 | 전라남도 | 관 리 자 | 신안군수 | 이 용 단 체 | 흑산면 수협 |
| 개 발 연 혁 | | | | | |
| 년 도 | 구 분 | | | | |
| 73. 12 | 지방어항 지정 | | | | |
| 93. 6 | 기본계획 수립 | | | | |
| 95. 6 | 정비계획 수립 | | | | |
| 94,95,97 | 시설사업 추진(국도비) | | | | |
| 99~04 | 시설사업 추진(국도비) | | | | |

□□ 시설현황

| 구 분 | 총 계 획 | | 기시설 ('05까지) | | '06 시 설 | | 잔 량 | |
|-------|---------|-----------|-------------|-----------|---------|-----------|---------|-----------|
| | 물 량 (m) | 금 액 (백만원) | 물 량 (m) | 금 액 (백만원) | 물 량 (m) | 금 액 (백만원) | 물 량 (m) | 금 액 (백만원) |
| 합 계 | 330 | 15,930 | 100 | 6,146 | | | 230 | 9,784 |
| 방 파 제 | 230 | 14,500 | 102 | 6,044 | | | 128 | 8,456 |
| 선 착 장 | 50 | 637 | 10 | 48 | | | 40 | 589 |
| 물 양 장 | 50 | 499 | | | | | 50 | 499 |
| 기 타 | 1식 | 294 | 1식 | 54 | | | 1식 | 240 |

□□ 관내 수산업 현황

| 어업인구 및 가구 | | | | | | 어 선 현 황 | | 어 업 생 산 | | |
|------------|----|----|----------|----|----|---------|----------------|-----------|-----------|---------------|
| 인 구(명) | | | 가 구(호) | | | 지방 (척) | 외래어선(척) 일최대 | 생산량 (M/T) | 생산액 (백만원) | 주요어종 |
| 계 | 전업 | 겸업 | 계 | 전업 | 겸업 | | | | | |
| 107 | 96 | 11 | 48 | 42 | 6 | 24 | 20 | 360 | 4,000 | 돔, 멸치, 전복, 우럭 |
| 조업일수(적당평균) | | | 주조업구업 | | | | | | | |
| - | | | 흑산도 인근해역 | | | | | | | |

항 종 : 지방어항

항 명 : 하태항

□□ 지정고시일 등 연혁

| | | | | | |
|---------|--------------|-------|-------------|---------|----------|
| 항 명 | 하태항 | 위 치 | 신안군 흑산면 하태리 | 지정년월일 | 75. 8. 5 |
| 관 리 청 | 전라남도 | 관 리 자 | 신안군수 | 이 용 단 체 | 흑산면 수협 |
| 개 발 연 혁 | | | | | |
| 년 도 | 구 분 | | | | |
| 75. 8 | 지방어항 지정 | | | | |
| 90. 9 | 기본계획 수립 | | | | |
| 96. 6 | 정비계획 수립 | | | | |
| 96, 98 | 시설사업 추진(국도비) | | | | |

□□ 시설현황

| 구 분 | 총 계 획 | | 기시설 ('05까지) | | '06 시 설 | | 잔 량 | |
|-------|---------|-----------|-------------|-----------|---------|-----------|---------|-----------|
| | 물 량 (m) | 금 액 (백만원) | 물 량 (m) | 금 액 (백만원) | 물 량 (m) | 금 액 (백만원) | 물 량 (m) | 금 액 (백만원) |
| 합 계 | 795 | 18,735 | 178 | 2,842 | | | 617 | 15,893 |
| 방 파 제 | 550 | 16,110 | 100 | 2,400 | | | 450 | 13,710 |
| 선 착 장 | 35 | 5 | 8 | 5 | | | 27 | 425 |
| 물 양 장 | 210 | 2,134 | 70 | 437 | | | 140 | 1,697 |
| 기 타 | 1식 | 61 | | | | | 1식 | 61 |

□□ 관내 수산업 현황

| 어업인구 및 가구 | | | | | | 어 선 현 황 | | 어 업 생 산 | | |
|------------|-----|----|--------|----|----|----------|----------------|-----------|-----------|--------------|
| 인 구(명) | | | 가 구(호) | | | 지방 (척) | 외래어선(척) 일최대 | 생산량 (M/T) | 생산액 (백만원) | 주요어종 |
| 계 | 전업 | 겸업 | 계 | 전업 | 겸업 | | | | | |
| 134 | 108 | 26 | 51 | 39 | 12 | 22 | 60 | 320 | 3,600 | 돔,농어, 전복, 우럭 |
| 조업일수(척당평균) | | | | | | 주조업구업 | | | | |
| - | | | | | | 흑산도 인근해역 | | | | |

※ 자료 : 전남도청 해양항만과 지방어항관리대장(2005)

항 종 : 지방어항

항 명 : 다수항

□□ 지정고시일 등 연혁

| | | | | | |
|---------|---------|-------|-------------|---------|------------|
| 항 명 | 다수항 | 위 치 | 신안군 장산면 다수리 | 지정년월일 | 93. 12. 19 |
| 관 리 청 | 전라남도 | 관 리 자 | 신안군수 | 이 용 단 체 | 신안군수협 |
| 개 발 연 혁 | | | | | |
| 년 도 | 구 분 | | | | |
| 93. 12 | 지방어항 지정 | | | | |
| 98. 3 | 기본계획 수립 | | | | |

□□ 시설현황

| 구 분 | 총 계 획 | | 기시설 ('05까지) | | '06 시 설 | | 잔 량 | |
|-------|---------|-----------|-------------|-----------|---------|-----------|---------|-----------|
| | 물 량 (m) | 금 액 (백만원) | 물 량 (m) | 금 액 (백만원) | 물 량 (m) | 금 액 (백만원) | 물 량 (m) | 금 액 (백만원) |
| 합 계 | 666 | 13,701 | 205 | 5,945 | | | 461 | 7,568 |
| 방 파 제 | 530 | 11,876 | 205 | 5,376 | | | 325 | 6,500 |
| 선 착 장 | - | - | | | | | | |
| 물 양 장 | 136 | 1,184 | 86 | 556 | | | 138 | 628 |
| 기 타 | 1식 | 641 | 1식 | 201 | | | 1식 | 440 |

□□ 관내 수산업 현황

| 어업인구 및 가구 | | | | | | 어 선 현 황 | | 어 업 생 산 | | |
|------------|----|----|--------|----|----|---------|----------------|-----------|-----------|---------------|
| 인 구(명) | | | 가 구(호) | | | 지방 (척) | 외래어선(척) 일최대 | 생산량 (M/T) | 생산액 (백만원) | 주요어종 |
| 계 | 전업 | 겸업 | 계 | 전업 | 겸업 | | | | | |
| 122 | 6 | 96 | 40 | 2 | 38 | 40 | 20 | 30 | 800 | 농어, 돔, 낙지, 우럭 |
| 조업일수(척당평균) | | | 주조업구업 | | | | | | | |
| - | | | - | | | | | | | |

※ 자료 : 전남도청 해양항만과 지방어항관리대장(2005)

● 여수시

항 종 : 국가어항

항 명 : 국동항

□□ 지정고시일 등 연혁

| | | | | | |
|---------|-------------------|-------|-----------|-------|------------|
| 항 명 | 국동항 | 위 치 | 전남 여수시 국동 | 지정년월일 | 1979.1. 20 |
| 관 리 청 | 해양수산부 | 관 리 자 | 여수시장 | 이용 단체 | 여수시장협 |
| 개 발 연 혁 | | | | | |
| 년 도 | 구 분 | | | | |
| 1979 | 제1종 어항 지정 | | | | |
| 1988 | 기본조사 실시 및 시설계획 수립 | | | | |
| 1992 | 기본시설 완공 | | | | |
| 1996 | 정비계획 수립 | | | | |
| 2001 | 국가어항으로 항종명칭 변경 | | | | |
| 2001 | 물양장 정비공사 시행중 | | | | |

□□ 시설현황

| 구 분 | 총 계 획 | | 기시설 ('05까지) | | '06 시 설 | | 잔 량 | |
|-------|---------|-----------|--------------|-----------|------------|-----------|------------|-----------|
| | 물 량 (m) | 금 액 (백만원) | 물 량 (m) | 금 액 (백만원) | 물 량 (m) | 금 액 (백만원) | 물 량 (m) | 금 액 (백만원) |
| 합 계 | | 31,646 | | 24,983 | | 2,500 | | 4,163 |
| 방 파 제 | 220 | 4,629 | 하24 | 508 | 상24 하83 | 1,297 | 113 상83 | 2,824 |
| 물 양 장 | 2,692 | 17,614 | 2,218 하1식 | 17,233 | 상310 | 181 | 상164 | 200 |
| 돌 제 | 490 | 3,932 | 490 | 3,264 | 보강 | 668 | - | - |
| 선 착 장 | 40 | 603 | 하40 | 460 | 상40 | 143 | - | - |
| 파 제 제 | 250 | 2,209 | 250 | 2,209 | - | - | - | - |
| 선 양 장 | 50 | 599 | 50 | 599 | - | - | - | - |
| 도 선 장 | 2선좌 | 530 | 2선좌 | 436 | 보강 | 94 | - | - |
| 호 안 | 220 | 982 | 120 | 182 | - | - | 100 | 800 |
| 도 로 | 840 | 548 | 231 | 92 | 310 | 117 | 309 | 339 |

□□ 관내 수산업 현황

| 어업인구 및 가구 | | | | | | 어 선 현 황 | | 어 업 생 산 | | |
|------------|-------|----|--------|-----|----|---------|----------------|-----------|-----------|----------|
| 인 구(명) | | | 가 구(호) | | | 지방 (척) | 외래어선(척) 일최대 | 생산량 (M/T) | 생산액 (백만원) | 주요어종 |
| 계 | 전업 | 겸업 | 계 | 전업 | 겸업 | | | | | |
| 4,395 | 4,395 | - | 879 | 879 | - | 802 | 170척 | 67,108 | 69,539 | 갈치, 조기 등 |
| 조업일수(척당평균) | | | | | | 주조업구업 | | | | |
| 150여일 | | | | | | 가막만일대 | | | | |

※ 자료 : 해양수산부 『국가어항 건설편람』 (2004)

항 종 : 지방어항

항 명 : 낭도항

□□ 지정고시일 등 연혁

| | | | | | |
|---------|-----------------|-------|-------------------|---------|------------|
| 항 명 | 낭도항 | 위 치 | 전남 여수시 화정면 낭도리 | 지정년월일 | 1991. 1. 1 |
| 관 리 청 | 해양수산부 | 관 리 자 | 여수시장 | 이 용 단 체 | 여수시장협 |
| 개 발 연 혁 | | | | | |
| 년 도 | 구 분 | | | | |
| 1991 | 제3종 어항 지정 | | | | |
| 1992 | 기본시설계획 수립, 개발착수 | | | | |
| 1998 | 수리모형실험 실시 | | | | |
| 2001 | 국가어항으로 항종명칭 변경 | | | | |
| 2001 | 남방파제 및 파제제공사 시행 | | | | |

□□ 시설현황

| 구 분 | 총 계 획 | | 기시설 ('05까지) | | '06 시 설 | | 잔 량 | |
|---------|---------|-----------|-------------|-----------|------------|-----------|------------|-----------|
| | 물 량 (m) | 금 액 (백만원) | 물 량 (m) | 금 액 (백만원) | 물 량 (m) | 금 액 (백만원) | 물 량 (m) | 금 액 (백만원) |
| 합 계 | | 34,260 | | 25,925 | | 4,000 | | 4,300 |
| 남 방 파 제 | 357 | 16,130 | 357 | 16,130 | - | - | - | - |
| 파 제 제 | 502 | 12,422 | 420 | 8,730 | 46 | 2,137 | 36 | 1,520 |
| 물 양 장 | 250 | 4,635 | 88하22 | 1,065 | 상24 하21 | 790 | 119 상25 | 2,780 |
| 선 양 장 | 30 | 724 | - | - | 30 | 724 | - | - |
| 도 선 장 | 20 | 349 | - | - | 20 | 349 | - | - |

□□ 관내 수산업 현황

| 어업인구 및 가구 | | | | | | 어 선 현 황 | | 어 업 생 산 | | |
|------------|----|-----|---------------|----|----|---------|----------------|-----------|-----------|------|
| 인 구(명) | | | 가 구(호) | | | 지방 (척) | 외래어선(척) 일최대 | 생산량 (M/T) | 생산액 (백만원) | 주요어종 |
| 계 | 전업 | 겸업 | 계 | 전업 | 겸업 | | | | | |
| 243 | 46 | 197 | 64 | 12 | 52 | 35 | 15 | | | - |
| 조업일수(척당평균) | | | 주조업구업 | | | | | | | |
| 150여일 | | | 여자만 및 나로도 인근해 | | | | | | | |

※ 자료 : 해양수산부 『국가어항 건설편람』 (2004)

항 종 : 국가어항

항 명 : 돌산항

□□ 지정고시일 등 연혁

| | | | | | |
|---------|---------------------|-------|-------------------|---------|--------------|
| 항 명 | 돌산항 | 위 치 | 전남 여수시 돌산읍 군내리 | 지정년월일 | 1971. 12. 21 |
| 관 리 청 | 해양수산부 | 관 리 자 | 여수시장 | 이 용 단 체 | 여수시장협 |
| 개 발 연 혁 | | | | | |
| 년 도 | 구 분 | | | | |
| 1971 | 제1종 어항 지정 | | | | |
| 1988 | 기본시설계획 수립 | | | | |
| 1995 | 정비계획 수립 | | | | |
| 1998 | 정비계획 완료 | | | | |
| 2001 | 국가어항으로 항종명칭 변경 | | | | |
| 2001 | 어항수리현상 조사 및 방재대책 용역 | | | | |

□□ 시설현황

| 구 분 | 총 계 획 | | 기시설 ('05까지) | | '06 시 설 | | 잔 량 | |
|----------|---------|-----------|-------------|-----------|---------|-----------|---------|-----------|
| | 물 량 (m) | 금 액 (백만원) | 물 량 (m) | 금 액 (백만원) | 물 량 (m) | 금 액 (백만원) | 물 량 (m) | 금 액 (백만원) |
| 합 계 | | 4,108 | | 4,108 | | - | | - |
| 동 방 파 제 | 125 | 677 | 125 | 677 | - | - | - | - |
| 서 방 파 제 | 30 | 64 | 30 | 64 | - | - | - | - |
| 물 양 장 | 465 | 2,469 | 465 | 2,469 | - | - | - | - |
| 호 안 | 31 | 49 | 31 | 49 | - | - | - | - |
| 선 양 장 | 30 | 214 | 30 | 214 | - | - | - | - |
| 준 설 (천㎡) | 85 | 635 | 85 | 635 | - | - | - | - |

□□ 관내 수산업 현황

| 어업인구 및 가구 | | | | | | 어 선 현 황 | | 어업생산 | | | |
|------------|----|-----|-------------|----|-----|---------|----------------|-----------|-----------|----------|--|
| 인 구(명) | | | 가 구(호) | | | 지방 (척) | 외래어선(척) 일최대 | 생산량 (M/T) | 생산액 (백만원) | 주요어종 | |
| 계 | 전업 | 겸업 | 계 | 전업 | 겸업 | | | | | | |
| 588 | 56 | 532 | 172 | 17 | 155 | 51 | 52 | 2,088 | 11,879 | 우럭, 낚지 등 | |
| 조업일수(척당평균) | | | 주조업구업 | | | | | | | | |
| 200여일 | | | 가막만 및 남면 일원 | | | | | | | | |

※ 자료 : 해양수산부 『국가어항 건설편람』 (2004)

항 종 : 국가어항

항 명 : 안도항

□□ 지정고시일 등 연혁

| | | | | | |
|---------|----------------|-------|---------------|---------|--------------|
| 항 명 | 안도항 | 위 치 | 전남 여수시 남면 안도리 | 지정년월일 | 1971. 12. 21 |
| 관 리 청 | 해양수산부 | 관 리 자 | 여수시장 | 이 용 단 체 | 여수수협 |
| 개 발 연 혁 | | | | | |
| 년 도 | 구 분 | | | | |
| 1971 | 제3종 어항 지정 | | | | |
| 1973 | 기본시설계획 수립, 착공 | | | | |
| 1983 | 기본시설 완공 | | | | |
| 1995 | 보강공사 착수 | | | | |
| 2001 | 국가어항으로 항종명칭 변경 | | | | |

□□ 시설현황

| 구 분 | 총 계 획 | | 기시설 ('05까지) | | '06 시 설 | | 잔 량 | |
|----------|---------|-----------|-------------|-----------|---------|-----------|---------|-----------|
| | 물 량 (m) | 금 액 (백만원) | 물 량 (m) | 금 액 (백만원) | 물 량 (m) | 금 액 (백만원) | 물 량 (m) | 금 액 (백만원) |
| 합 계 | | 11,150 | | 11,150 | | | | - |
| 동 방 파 제 | 130 | 2,867 | 130 | 2,867 | - | - | - | - |
| 서 방 파 제 | 65 | 3,318 | 65 | 3,318 | - | - | - | - |
| 물 양 장 | 389 | 1,924 | 389 | 1,924 | - | - | - | - |
| 호 안 | 375 | 1,653 | 375 | 1,653 | - | - | - | - |
| 선 양 장 | 30 | 283 | 30 | 283 | - | - | - | - |
| 도 선 장 | 40 | 452 | 40 | 452 | - | - | - | - |
| 준 설 (천㎡) | 34 | 653 | 34 | 653 | - | - | - | - |

□□ 관내 수산업 현황

| 어업인구 및 가구 | | | | | | 어 선 현 황 | | 어 업 생 산 | | |
|------------|-----|-----|--------|----|----|---------|----------------|-----------|-----------|---------|
| 인 구(명) | | | 가 구(호) | | | 지방 (척) | 외래어선(척) 일최대 | 생산량 (M/T) | 생산액 (백만원) | 주요어종 |
| 계 | 전업 | 겸업 | 계 | 전업 | 겸업 | | | | | |
| 301 | 116 | 185 | 82 | 33 | 49 | 100 | 50 | 530 | 1,811 | 삼치, 장어등 |
| 조업일수(적당평균) | | | | | | 주조업구업 | | | | |
| 200여일 | | | | | | 소리도근해 | | | | |

※ 자료 : 해양수산부 『국가어항 건설편람』 (2004)

항 종 : 국가어항

항 명 : 연도항

□□ 지정고시일 등 연혁

| | | | | | |
|---------|----------------|-------|---------------|---------|------------|
| 항 명 | 연도항 | 위 치 | 전남 여수시 남면 연도리 | 지정년월일 | 1999. 1. 1 |
| 관 리 청 | 해양수산부 | 관 리 자 | 여수시장 | 이 용 단 체 | 여수수협 |
| 개 발 연 혁 | | | | | |
| 년 도 | 구 분 | | | | |
| 1999 | 제3종 어항 지정 | | | | |
| 2000 | 기본설계 및 개발계획 수립 | | | | |
| 2001 | 국가어항으로 항종명칭 변경 | | | | |
| 2001 | 실시설계 수립 | | | | |

□□ 시설현황

| 구 분 | 총 계 획 | | 기시설 ('05까지) | | '06 시 설 | | 잔 량 | |
|----------|---------|-----------|-------------|-----------|---------|-----------|---------|-----------|
| | 물 량 (m) | 금 액 (백만원) | 물 량 (m) | 금 액 (백만원) | 물 량 (m) | 금 액 (백만원) | 물 량 (m) | 금 액 (백만원) |
| 합 계 | | 35,955 | | 4,000 | | | | 1,721 |
| 방 파 제 | 276 | 18,764 | - | - | - | - | 270 | 18,764 |
| 물 양 장 | 650 | 6,942 | 10 | 133 | - | - | 640 | 6,809 |
| 돌 제 | 145 | 1,824 | 40 | 432 | - | - | 105 | 1,393 |
| 선 류 장 | 150 | 897 | 하150 | 884 | - | - | 상150 | 13 |
| 선 양 장 | 40 | 253 | - | - | - | - | 40 | 252 |
| 부 잔 교 | 2기 | 753 | - | - | - | - | 2기 | 753 |
| 투기장호안 | 180 | 993 | 하180 | 453 | - | - | 상180 | 540 |
| 준 설 (천㎡) | 101 | 882 | 72 | 663 | - | - | 29 | 219 |
| 급·배 수 | 1식 | 1,798 | 1식 | 707 | - | - | 1식 | 1,091 |
| 부 대 공 | 1식 | 2,849 | 1식 | 728 | - | - | 1식 | 2,121 |

□□ 관내 수산업 현황

| 어업인구 및 가구 | | | | | | 어 선 현 황 | | 어 업 생 산 | | |
|------------|----|-----|--------|----|-----|---------|----------------|-----------|-----------|------|
| 인 구(명) | | | 가 구(호) | | | 지방 (척) | 외래어선(척) 일최대 | 생산량 (M/T) | 생산액 (백만원) | 주요어종 |
| 계 | 전업 | 겸업 | 계 | 전업 | 겸업 | | | | | |
| 387 | 72 | 315 | 198 | 37 | 161 | 40 | 30 | - | - | - |
| 조업일수(적당평균) | | | | | | 주조업구업 | | | | |
| 150여일 | | | | | | 가막만 인근 | | | | |

※ 자료 : 해양수산부 『국가어항 건설편람』 (2004)

항 종 : 국가어항

항 명 : 초도항

□□ 지정고시일 등 연혁

| | | | | | |
|---------|----------------|-------|----------------|---------|------------|
| 항 명 | 초도항 | 위 치 | 전남 여수시 삼산면 초도리 | 지정년월일 | 1991. 1. 1 |
| 관 리 청 | 해양수산부 | 관 리 자 | 여수시장 | 이 용 단 체 | 여수수협 |
| 개 발 연 혁 | | | | | |
| 년 도 | 구 분 | | | | |
| 1991 | 제3종 어항 지정 | | | | |
| 1993 | 기본시설계획 수립 | | | | |
| 1994 | 개발착수 | | | | |
| 2001 | 국가어항으로 항종명칭 변경 | | | | |

□□ 시설현황

| 구 분 | 총 계 획 | | 기시설 ('05까지) | | '06 시 설 | | 잔 량 | |
|---------|---------|-----------|-------------|-----------|---------|-----------|---------|-----------|
| | 물 량 (m) | 금 액 (백만원) | 물 량 (m) | 금 액 (백만원) | 물 량 (m) | 금 액 (백만원) | 물 량 (m) | 금 액 (백만원) |
| 합 계 | | 1,623 | | 100 | | | | 1,523 |
| 북 방 파 제 | 450 | 20,955 | 450 | 20,955 | - | - | - | - |
| 남 방 파 제 | 130 | 8,490 | 91 하39 | 6,023 | 상39 | 1,926 | 상치1식 | 541 |
| 서 방 파 제 | 250 | 14,016 | - | - | - | - | 250 | 14,016 |
| 물 양 장 | 300 | 3,650 | 150 | 1,511 | 하60 | 963 | 90상60 | 1,176 |
| 여 객 부 두 | 74 | 1,123 | 74 | 1,123 | - | - | - | - |
| 선 양 장 | 40 | 494 | - | - | 40 | 494 | - | - |
| 호 안 | 87 | 548 | - | - | 하53 | 398 | 34상53 | 150 |
| 돌 제 | 90 | 524 | - | - | - | - | 90 | 524 |

□□ 관내 수산업 현황

| 어업인구 및 가구 | | | | | | 어 선 현 황 | | 어 업 생 산 | | |
|------------|-----|----|--------|----|----|---------|----------------|-----------|-----------|------|
| 인 구(명) | | | 가 구(호) | | | 지방 (척) | 외래어선(척) 일최대 | 생산량 (M/T) | 생산액 (백만원) | 주요어종 |
| 계 | 전업 | 겸업 | 계 | 전업 | 겸업 | | | | | |
| 197 | 120 | 77 | 84 | 55 | 29 | 24 | 35 | - | - | - |
| 조업일수(척당평균) | | | 주조업구업 | | | | | | | |
| 150여일 | | | 거문도인근해 | | | | | | | |

※ 자료 : 해양수산부 『국가어항 건설편람』 (2004)

항 종 : 지방어항

항 명 : 계동항

□□ 지정고시일 등 연혁

| | | | | | |
|-----------|---------------|-------|-----------------------|---------|--------------|
| 항 명 | 계동항 | 위 치 | 전남 여수시 돌산읍 평사리(계동) | 지정년월일 | 1973. 12 .19 |
| 관 리 청 | 전라남도 | 관 리 자 | 여수시장 | 이 용 단 체 | 여수수협 |
| 개 발 연 혁 | | | | | |
| 년 도 | 구 분 | | | | |
| 1973.12 | 지방어항 지정 | | | | |
| 1992.10 | 기본계획 수립 | | | | |
| 1996. 6 | 정비계획 수립 | | | | |
| '96 ~ '04 | 시설사업 추진(국·도비) | | | | |

□□ 시설현황

| 구 분 | 총 계 획 | | 기 시설 ('05까지) | | '06 시 설 | | 잔 량 | |
|-------|---------|-----------|--------------|-----------|---------|-----------|---------|-----------|
| | 물 량 (m) | 금 액 (백만원) | 물 량 (m) | 금 액 (백만원) | 물 량 (m) | 금 액 (백만원) | 물 량 (m) | 금 액 (백만원) |
| 합 계 | | 11,789 | | 4,666 | | | | 3,001 |
| 방 파 제 | 290 | 6,600 | 216 | 5,322 | | | 74 | 1,278 |
| 물 양 장 | 272 | 4,352 | | | | | 272 | 4,352 |
| 호 안 | | | | | | | | |
| 선 착 장 | 40 | 44 | 40 | 44 | | | | |
| 기 타 | 1식 | 793 | | | | | 1식 | 793 |

□□ 관내 수산업 현황

| 어 업 인 구 및 가 구 | | | | | | 어 선 현 황 | | 어 업 생 산 | | |
|---------------|-----|-----|--------|----|----|------------|----------------|-----------|-----------|-----------------|
| 인 구(명) | | | 가 구(호) | | | 지방 (척) | 외래어선(척) 일최대 | 생산량 (M/T) | 생산액 (백만원) | 주요어종 |
| 계 | 전업 | 겸업 | 계 | 전업 | 겸업 | | | | | |
| 510 | 301 | 209 | 144 | 85 | 59 | 56 | 5 | - | - | 장어, 서대, 삼치, 오징어 |
| 조업일수(적당평균) | | | | | | 주조업구업 | | | | |
| 150여일 | | | | | | 가막만 및 남면일원 | | | | |

항 종 : 지방어항

항 명 : 죽포항

□□ 지정고시일 등 연혁

| | | | | | |
|---------|---------|-------|-------------|---------|------------|
| 항 명 | 죽포항 | 위 치 | 여수시 돌산읍 죽포리 | 지정년월일 | 1972. 3. 7 |
| 관 리 청 | 전라남도 | 관 리 자 | 여수시장 | 이 용 단 체 | 여수수협 |
| 개 발 연 혁 | | | | | |
| 년 도 | 구 분 | | | | |
| 1972. 3 | 지방어항 지정 | | | | |
| 1994. 7 | 기본계획 수립 | | | | |
| 2001.10 | 정비계획 수립 | | | | |

□□ 시설현황

| 구 분 | 총 계 획 | | 기시설 ('05까지) | | '06 시 설 | | 잔 량 | |
|----------|---------|-----------|-------------|-----------|---------|-----------|---------|-----------|
| | 물 량 (m) | 금 액 (백만원) | 물 량 (m) | 금 액 (백만원) | 물 량 (m) | 금 액 (백만원) | 물 량 (m) | 금 액 (백만원) |
| 합 계 | | 5,552 | | 3,217 | | | | 2,656 |
| 방 파 제 | 267 | 3,873 | 169 | 3,165 | | | 174 | 708 |
| 물 양 장 | 165 | 1,140 | | | | | 165 | 1,140 |
| 호 안 | | | | | | | | |
| 선 착 장 | 144 | 52 | 144 | 52 | | | | |
| 준 설 (천㎡) | 24 | 487 | | | | | 24 | 487 |

※ 자료 : 현지조사(2006.8)

□□ 관내 수산업 현황

| 어 업 인 구 및 가 구 | | | | | | 어 선 현 황 | | 어 업 생 산 | | |
|---------------|-----|-----|--------|----|----|------------|----------------|-----------|-----------|----------------|
| 인 구(명) | | | 가 구(호) | | | 지방 (척) | 외래어선(척) 일최대 | 생산량 (M/T) | 생산액 (백만원) | 주요어종 |
| 계 | 전업 | 겸업 | 계 | 전업 | 겸업 | | | | | |
| 306 | 196 | 110 | 96 | 58 | 38 | 89 | 6 | | | 홍합, 삼치, 갈치, 멸치 |
| 조업일수(척당평균) | | | | | | 주조업구업 | | | | |
| 150여일 | | | | | | 가막만 및 남면일원 | | | | |

※ 자료 : 전남도청 해양항만과 지방어항관리대장(2005)

항 종 : 지방어항

항 명 : 소울항

□□ 지정고시일 등 연혁

| | | | | | |
|---------|---------|-------|-------------|---------|--------------|
| 항 명 | 소울항 | 위 치 | 여수시 돌산읍 울림리 | 지정년월일 | 1973. 12. 19 |
| 관 리 청 | 전라남도 | 관 리 자 | 여수시장 | 이 용 단 체 | 여수수협 |
| 개 발 연 혁 | | | | | |
| 년 도 | 구 분 | | | | |
| 73. 12 | 지방어항 지정 | | | | |
| 98. 9 | 기본계획 수립 | | | | |

□□ 시설현황

| 구 분 | 총 계 획 | | 기시설 ('05까지) | | '06 시 설 | | 잔 량 | |
|----------|---------|-----------|-------------|-----------|---------|-----------|---------|-----------|
| | 물 량 (m) | 금 액 (백만원) | 물 량 (m) | 금 액 (백만원) | 물 량 (m) | 금 액 (백만원) | 물 량 (m) | 금 액 (백만원) |
| 합 계 | | 4,362 | | 482 | | | 3,880 | |
| 방 파 제 | 163 | 3,574 | 45 | 365 | | | 118 | 3,209 |
| 물 양 장 | 360 | 723 | 75 | 100 | | | 285 | 623 |
| 호 안 | | | | | | | | |
| 선 착 장 | 26 | 17 | 26 | 17 | | | - | - |
| 준 설 (천㎡) | | | | | | | | |
| 기 타 | 1식 | 48 | | | | | 1식 | 48 |

□□ 관내 수산업 현황

| 어업인구 및 가구 | | | | | | 어 선 현 황 | | 어 업 생 산 | | |
|------------|-----|----|------------|----|----|---------|----------------|-----------|-----------|--------|
| 인 구(명) | | | 가 구(호) | | | 지방 (척) | 외래어선(척) 일최대 | 생산량 (M/T) | 생산액 (백만원) | 주요어종 |
| 계 | 전업 | 겸업 | 계 | 전업 | 겸업 | | | | | |
| 220 | 124 | 96 | 72 | 39 | 33 | 61 | 8 | - | - | 농어, 장어 |
| 조업일수(척당평균) | | | 주조업구업 | | | | | | | |
| 150여일 | | | 가막만 및 남면일원 | | | | | | | |

항 종 : 지방어항

항 명 : 성두항

□□ 지정고시일 등 연혁

| | | | | | |
|---------|---------|-------|-------------|---------|------------|
| 항 명 | 성두항 | 위 치 | 여수시 돌산읍 금성리 | 지정년월일 | 1972. 3. 7 |
| 관 리 청 | 전라남도 | 관 리 자 | 여수시장 | 이 용 단 체 | 여수수협 |
| 개 발 연 혁 | | | | | |
| 년 도 | 구 분 | | | | |
| 1972. 3 | 지방어항 지정 | | | | |
| 1993. 6 | 기본계획 수립 | | | | |

□□ 시설현황

| 구 분 | 총 계 획 | | 기시설 ('05까지) | | '06 시 설 | | 잔 량 | |
|----------|---------|-----------|-------------|-----------|---------|-----------|---------|-----------|
| | 물 량 (m) | 금 액 (백만원) | 물 량 (m) | 금 액 (백만원) | 물 량 (m) | 금 액 (백만원) | 물 량 (m) | 금 액 (백만원) |
| 합 계 | | 9,319 | | 839 | | | | 8,480 |
| 방 파 제 | 286 | 7,385 | 136 | 837 | | | 150 | 6,548 |
| 물 양 장 | 157 | 1,357 | | | | | 157 | 1,357 |
| 호 안 | | | | | | | | |
| 선 착 장 | 20 | 2 | 20 | 2 | | | | |
| 준 설 (천㎡) | | | | | | | | |
| 기 타 | 1식 | 575 | | | | | 1식 | 575 |

□□ 관내 수산업 현황

| 어 업 인 구 및 가 구 | | | | | | 어 선 현 황 | | 어 업 생 산 | | |
|---------------|-----|----|--------|----|----|------------|----------------|-----------|-----------|---------------|
| 인 구(명) | | | 가 구(호) | | | 지방 (척) | 외래어선(척) 일최대 | 생산량 (M/T) | 생산액 (백만원) | 주요어종 |
| 계 | 전업 | 겸업 | 계 | 전업 | 겸업 | | | | | |
| 212 | 160 | 52 | 69 | 51 | 18 | 27 | 5 | - | - | 멸치, 갈치, 돔, 낚지 |
| 조업일수(척당평균) | | | | | | 주조업구업 | | | | |
| 150여일 | | | | | | 가막만 및 남면일원 | | | | |

※ 자료 : 전남도청 해양항만과 지방어항관리대장(2005)

항 종 : 지방어항

항 명 : 세포항

□□ 지정고시일 등 연혁

| | | | | | |
|---------|---------|-------|-------------|---------|------------|
| 항 명 | 세포항 | 위 치 | 여수시 화양면 세포리 | 지정년월일 | 1972. 3. 7 |
| 관 리 청 | 전라남도 | 관 리 자 | 여수시장 | 이 용 단 체 | 여수수협 |
| 개 발 연 혁 | | | | | |
| 년 도 | 구 분 | | | | |
| 1972. 3 | 지방어항 지정 | | | | |
| 1993. 6 | 기본계획 수립 | | | | |

□□ 시설현황

| 구 분 | 총 계 획 | | 기시설 ('05까지) | | '06 시 설 | | 잔 량 | |
|----------|---------|-----------|-------------|-----------|---------|-----------|---------|-----------|
| | 물 량 (m) | 금 액 (백만원) | 물 량 (m) | 금 액 (백만원) | 물 량 (m) | 금 액 (백만원) | 물 량 (m) | 금 액 (백만원) |
| 합 계 | | 3,312 | | 4 | | | | 3,308 |
| 방 파 제 | 124 | 1,800 | 24 | 3 | | | 100 | 1,797 |
| 물 양 장 | 100 | 661 | | | | | 100 | 661 |
| 호 안 | | | | | | | | |
| 선 착 장 | 23 | 1 | 23 | 1 | | | | |
| 준 설 (천㎡) | 5 | 450 | | | | | 5 | 450 |
| 기 타 | 1식 | 400 | | | | | 1식 | 400 |

□□ 관내 수산업 현황

| 어 업 인 구 및 가 구 | | | | | | 어 선 현 황 | | 어 업 생 산 | | |
|---------------|----|-----|------------|----|----|---------|----------------|-----------|-----------|------------|
| 인 구(명) | | | 가 구(호) | | | 지방 (척) | 외래어선(척) 일최대 | 생산량 (M/T) | 생산액 (백만원) | 주요어종 |
| 계 | 전업 | 겸업 | 계 | 전업 | 겸업 | | | | | |
| 179 | 40 | 139 | 58 | 15 | 43 | 35 | 3 | - | - | 멸치, 양태, 서대 |
| 조업일수(적당평균) | | | 주조업구업 | | | | | | | |
| 150여일 | | | 가막만 및 남면일원 | | | | | | | |

※ 자료 : 전남도청 해양항만과 지방어항관리대장(2005)

항 종 : 지방어항

항 명 : 횡간항

□□ 지정고시일 등 연혁

| | | | | | |
|----------|---------------|-------|------------|---------|------------|
| 항 명 | 횡간항 | 위 치 | 여수시 남면 횡간리 | 지정년월일 | 1975. 8. 5 |
| 관 리 청 | 전라남도 | 관 리 자 | 여수시장 | 이 용 단 체 | 여수수협 |
| 개 발 연 혁 | | | | | |
| 년 도 | 구 분 | | | | |
| 1975. 8 | 지방어항 지정 | | | | |
| 1993. 6 | 기본계획 수립 | | | | |
| 1994.12. | 정비계획 수립 | | | | |
| '94. | 시설사업 추진(국·도비) | | | | |

□□ 시설현황

| 구 분 | 총 계 획 | | 기시설 ('05까지) | | '06 시 설 | | 잔 량 | |
|----------|---------|-----------|-------------|-----------|---------|-----------|---------|-----------|
| | 물 량 (m) | 금 액 (백만원) | 물 량 (m) | 금 액 (백만원) | 물 량 (m) | 금 액 (백만원) | 물 량 (m) | 금 액 (백만원) |
| 합 계 | | 2,929 | | 1,404 | | | | 1,525 |
| 방 파 제 | 364 | 1,540 | 334 | 1,359 | | | 30 | 181 |
| 물 양 장 | 120 | 1,159 | | | | | 120 | 1,159 |
| 호 안 | 24 | 122 | | | | | 24 | 122 |
| 선 착 장 | 132 | 45 | 132 | 45 | | | | |
| 준 설 (천㎡) | | | | | | | | |
| 기 타 | 1식 | 63 | | | | | 1식 | 63 |

□□ 관내 수산업 현황

| 어업인구 및 가구 | | | | | | 어 선 현 황 | | 어 업 생 산 | | |
|------------|----|-----|------------|----|----|---------|----------------|-----------|-----------|----------------|
| 인 구(명) | | | 가 구(호) | | | 지방 (척) | 외래어선(척) 일최대 | 생산량 (M/T) | 생산액 (백만원) | 주요어종 |
| 계 | 전업 | 겸업 | 계 | 전업 | 겸업 | | | | | |
| 298 | 80 | 218 | 87 | 32 | 55 | 41 | 6 | - | - | 멸치, 갈치, 장어, 문어 |
| 조업일수(척당평균) | | | 주조업구업 | | | | | | | |
| 150여일 | | | 가막만 및 남면일원 | | | | | | | |

※ 자료 : 전남도청 해양항만과 지방어항관리대장(2005)

항 종 : 지방어항

항 명 : 우학항

□□ 지정고시일 등 연혁

| | | | | | |
|-----------|--------------|-------|------------|---------|------------|
| 항 명 | 우학항 | 위 치 | 여수시 남면 우학리 | 지정년월일 | 1975. 8. 5 |
| 관 리 청 | 전라남도 | 관 리 자 | 여수시장 | 이 용 단 체 | 여수수협 |
| 개 발 연 혁 | | | | | |
| 년 도 | 구 분 | | | | |
| 1975. 8 | 지방어항 지정 | | | | |
| 1990. 8 | 기본계획 수립 | | | | |
| 1996. 6 | 정비계획 수립 | | | | |
| '96 ~ '03 | 시설사업 추진(국도비) | | | | |

□□ 시설현황

| 구 분 | 총 계 획 | | 기 시설 ('05까지) | | '06 시 설 | | 잔 량 | |
|----------|---------|-----------|--------------|-----------|---------|-----------|---------|-----------|
| | 물 량 (m) | 금 액 (백만원) | 물 량 (m) | 금 액 (백만원) | 물 량 (m) | 금 액 (백만원) | 물 량 (m) | 금 액 (백만원) |
| 합 계 | | 19,705 | | 6,576 | | | | 1,525 |
| 방 파 제 | 558 | 17,126 | 167 | 5,696 | | | 391 | 11,430 |
| 물 양 장 | 205 | 1,140 | 75 | 805 | | | 130 | 335 |
| 호 안 | | | | | | | | |
| 선 착 장 | 215 | 75 | 215 | 75 | | | | |
| 준 설 (천㎡) | | | | | | | | |
| 기 타 | 1식 | 1,364 | | | | | 1식 | 1,364 |

□□ 관내 수산업 현황

| 어 업 인 구 및 가 구 | | | | | | 어 선 현 황 | | 어 업 생 산 | | |
|---------------|----|-----|------------|----|-----|---------|----------------|-----------|-----------|---------------|
| 인 구(명) | | | 가 구(호) | | | 지방 (척) | 외래어선(척) 일최대 | 생산량 (M/T) | 생산액 (백만원) | 주요어종 |
| 계 | 전업 | 겸업 | 계 | 전업 | 겸업 | | | | | |
| 478 | 88 | 390 | 162 | 25 | 137 | 55 | 9 | - | - | 장어, 게, 새우, 멸치 |
| 조업일수(적당평균) | | | 주조업구업 | | | | | | | |
| 150여일 | | | 가막만 및 남면일원 | | | | | | | |

※ 자료 : 전남도청 해양항만과 지방어항관리대장(2005)

항 종 : 지방어항

항 명 : 심포항

□□ 지정고시일 등 연혁

| | | | | | |
|---------|--------------|-------|------------|---------|------------|
| 항 명 | 심포항 | 위 치 | 여수시 남면 심장리 | 지정년월일 | 1975. 8. 5 |
| 관 리 청 | 전라남도 | 관 리 자 | 여수시장 | 이 용 단 체 | 여수수협 |
| 개 발 연 혁 | | | | | |
| 년 도 | 구 분 | | | | |
| 1975. 8 | 지방어항 지정 | | | | |
| 1992.10 | 기본계획 수립 | | | | |
| 1995. 6 | 정비계획 수립 | | | | |
| 1995. | 시설사업 추진(국도비) | | | | |

□□ 시설현황

| 구 분 | 총 계 획 | | 기시설 ('05까지) | | '06 시 설 | | 잔 량 | |
|----------|---------|-----------|-------------|-----------|---------|-----------|---------|-----------|
| | 물 량 (m) | 금 액 (백만원) | 물 량 (m) | 금 액 (백만원) | 물 량 (m) | 금 액 (백만원) | 물 량 (m) | 금 액 (백만원) |
| 합 계 | | 2,580 | | 972 | | | | 1,608 |
| 방 파 제 | 157 | 965 | 157 | 965 | | | - | - |
| 물 양 장 | 130 | 799 | | | | | 130 | 799 |
| 호 안 | 50 | 89 | | | | | 50 | 89 |
| 선 양 장 | 144 | 7 | 144 | 7 | | | | |
| 준 설 (천㎡) | 19.3 | 46 | | | | | 19.3 | 46 |
| 기 타 | 1식 | 674 | | | | | 1식 | 674 |

□□ 관내 수산업 현황

| 어업인구 및 가구 | | | | | | 어 선 현 황 | | 어 업 생 산 | | |
|------------|----|-----|------------|----|----|---------|----------------|-----------|-----------|---------------|
| 인 구(명) | | | 가 구(호) | | | 지방 (척) | 외래어선(척) 일최대 | 생산량 (M/T) | 생산액 (백만원) | 주요어종 |
| 계 | 전업 | 겸업 | 계 | 전업 | 겸업 | | | | | |
| 225 | 51 | 174 | 90 | 13 | 77 | 22 | 7 | - | - | 장어, 게, 새우, 멸치 |
| 조업일수(척당평균) | | | 주조업구업 | | | | | | | |
| 150여일 | | | 가막만 및 남면일원 | | | | | | | |

※ 자료 : 전남도청 해양항만과 지방어항관리대장(2005)

항 종 : 지방어항

항 명 : 함구미항

□□ 지정고시일 등 연혁

| | | | | | |
|---------|---------|-------|------------|---------|------------|
| 항 명 | 함구미항 | 위 치 | 여수시 남면 유송리 | 지정년월일 | 1972. 3. 7 |
| 관 리 청 | 전라남도 | 관 리 자 | 여수시장 | 이 용 단 체 | 여수수협 |
| 개 발 연 혁 | | | | | |
| 년 도 | 구 분 | | | | |
| 1972. 3 | 지방어항 지정 | | | | |
| 1993.3 | 기본계획 수립 | | | | |

□□ 시설현황

| 구 분 | 총 계 획 | | 기시설 ('05까지) | | '06 시 설 | | 잔 량 | |
|----------|---------|-----------|-------------|-----------|---------|-----------|---------|-----------|
| | 물 량 (m) | 금 액 (백만원) | 물 량 (m) | 금 액 (백만원) | 물 량 (m) | 금 액 (백만원) | 물 량 (m) | 금 액 (백만원) |
| 합 계 | | 3,873 | | 376 | | | | 3,479 |
| 방 파 제 | 245 | 3,000 | 109 | 363 | | | 150 | 2,637 |
| 물 양 장 | 80 | 452 | | | | | 80 | 452 |
| 호 안 | 60 | 291 | | | | | 60 | 291 |
| 선 착 장 | 86 | 13 | 86 | 13 | | | | |
| 준 설 (천㎡) | | | | | | | | |
| 기 타 | 1식 | 117 | | | | | 1식 | 117 |

□□ 관내 수산업 현황

| 어업인구 및 가구 | | | | | | 어 선 현 황 | | 어 업 생 산 | | |
|------------|-----|----|------------|----|----|---------|----------------|-----------|-----------|---------------|
| 인 구(명) | | | 가 구(호) | | | 지방 (척) | 외래어선(척) 일최대 | 생산량 (M/T) | 생산액 (백만원) | 주요어종 |
| 계 | 전업 | 겸업 | 계 | 전업 | 겸업 | | | | | |
| 132 | 102 | 30 | 47 | 35 | 12 | 24 | 5 | - | - | 장어, 게, 새우, 멸치 |
| 조업일수(척당평균) | | | 주조업구업 | | | | | | | |
| 150여일 | | | 가막만 및 남면일원 | | | | | | | |

※ 자료 : 전남도청 해양항만과 지방어항관리대장(2005)

항 종 : 지방어항

항 명 : 호령항

□□ 지정고시일 등 연혁

| | | | | | |
|---------|---------------|-------|-------------|---------|----------|
| 항 명 | 호령항 | 위 치 | 여수시 화정면 개도리 | 지정년월일 | 1975.8.5 |
| 관 리 청 | 전라남도 | 관 리 자 | 여수시장 | 이 용 단 체 | 여수수협 |
| 개 발 연 혁 | | | | | |
| 년 도 | 구 분 | | | | |
| 1975. 8 | 지방어항 지정 | | | | |
| 1992. 7 | 기본계획 수립 | | | | |
| 1995. 6 | 정비계획 수립 | | | | |
| 1995. | 시설사업 추진(국·도비) | | | | |

□□ 시설현황

| 구 분 | 총 계 획 | | 기시설 ('05까지) | | '06 시 설 | | 잔 량 | |
|----------|---------|-----------|-------------|-----------|---------|-----------|---------|-----------|
| | 물 량 (m) | 금 액 (백만원) | 물 량 (m) | 금 액 (백만원) | 물 량 (m) | 금 액 (백만원) | 물 량 (m) | 금 액 (백만원) |
| 합 계 | | 4,833 | | 1,185 | | | | 3,648 |
| 방 파 제 | 301 | 4,038 | 161 | 1,185 | | | 140 | 2,853 |
| 물 양 장 | 60 | 446 | | | | | 60 | 446 |
| 호 안 | 60 | 210 | | | | | 60 | 210 |
| 선 양 장 | | | | | | | | |
| 준 설 (천㎡) | | | | | | | | |
| 기 타 | 1식 | 139 | | | | | 1식 | 139 |

□□ 관내 수산업 현황

| 어업인구 및 가구 | | | | | | 어 선 현 황 | | 어 업 생 산 | | |
|------------|-----|----|--------|----|----|------------|----------------|-----------|-----------|------------|
| 인 구(명) | | | 가 구(호) | | | 지방 (척) | 외래어선(척) 일최대 | 생산량 (M/T) | 생산액 (백만원) | 주요어종 |
| 계 | 전업 | 겸업 | 계 | 전업 | 겸업 | | | | | |
| 168 | 101 | 67 | 66 | 40 | 26 | 24 | 4 | - | - | 멸치, 양태, 서대 |
| 조업일수(척당평균) | | | | | | 주조업구업 | | | | |
| 150여일 | | | | | | 가막만 및 남면일원 | | | | |

※ 자료 : 전남도청 해양항만과 지방어항관리대장(2005)

항 종 : 지방어항

항 명 : 서도항

□□ 지정고시일 등 연혁

| | | | | | |
|---------|---------|-------|-------------|---------|------------|
| 항 명 | 서도항 | 위 치 | 여수시 삼산면 서도리 | 지정년월일 | 1972. 3. 7 |
| 관 리 청 | 전라남도 | 관 리 자 | 여수시장 | 이 용 단 체 | 거문도수협 |
| 개 발 연 혁 | | | | | |
| 년 도 | 구 분 | | | | |
| 1972. 3 | 지방어항 지정 | | | | |
| 1994. 7 | 기본계획 수립 | | | | |

□□ 시설현황

| 구 분 | 총 계 획 | | 기시설 ('05까지) | | '06 시 설 | | 잔 량 | |
|----------|---------|-----------|-------------|-----------|---------|-----------|---------|-----------|
| | 물 량 (m) | 금 액 (백만원) | 물 량 (m) | 금 액 (백만원) | 물 량 (m) | 금 액 (백만원) | 물 량 (m) | 금 액 (백만원) |
| 합 계 | | 4,521 | | 104 | | | | 4,417 |
| 방 파 제 | 250 | 3,111 | 70 | 54 | | | 180 | 3,057 |
| 물 양 장 | 190 | 1,302 | | | | | 190 | 1,302 |
| 호 안 | | | | | | | | |
| 선 착 장 | 47 | 50 | 47 | 50 | | | | |
| 준 설 (천㎡) | 4.5 | 21 | | | | | 4.5 | 21 |
| 기 타 | 1식 | 37 | | | | | 1식 | 37 |

□□ 관내 수산업 현황

| 어업인구 및 가구 | | | | | | 어 선 현 황 | | 어 업 생 산 | | |
|------------|-----|-----|--------|----|----|------------|----------------|-----------|-----------|--------|
| 인 구(명) | | | 가 구(호) | | | 지방 (척) | 외래어선(척) 일최대 | 생산량 (M/T) | 생산액 (백만원) | 주요어종 |
| 계 | 전업 | 겸업 | 계 | 전업 | 겸업 | | | | | |
| 330 | 198 | 132 | 144 | 87 | 57 | 70 | 17 | - | - | 갈치, 삼치 |
| 조업일수(척당평균) | | | | | | 주조업구업 | | | | |
| 150여일 | | | | | | 가막만 및 남면일원 | | | | |

※ 자료 : 전남도청 해양항만과 지방어항관리대장(2005)

항 종 : 지방어항

항 명 : 손죽항

□□ 지정고시일 등 연혁

| | | | | | |
|---------|---------|-------|-------------|---------|------------|
| 항 명 | 손죽항 | 위 치 | 여수시 삼산면 손죽리 | 지정년월일 | 1975. 8. 5 |
| 관 리 청 | 전라남도 | 관 리 자 | 여수시장 | 이 용 단 체 | 거문도수협 |
| 개 발 연 혁 | | | | | |
| 년 도 | 구 분 | | | | |
| 1975. 8 | 지방어항 지정 | | | | |

□□ 시설현황

| 구 분 | 총 계 획 | | 기시설 ('05까지) | | '06 시 설 | | 잔 량 | |
|----------|---------|-----------|-------------|-----------|---------|-----------|---------|-----------|
| | 물 량 (m) | 금 액 (백만원) | 물 량 (m) | 금 액 (백만원) | 물 량 (m) | 금 액 (백만원) | 물 량 (m) | 금 액 (백만원) |
| 합 계 | | 6,220 | | 495 | | | | 5,725 |
| 방 파 제 | 490 | 5,045 | 159 | 494 | | | 331 | 4,551 |
| 물 양 장 | 100 | 755 | | | | | 100 | 755 |
| 호 안 | | | | | | | | |
| 선 착 장 | 76 | 1 | 76 | 1 | | | | |
| 준 설 (천㎡) | | | | | | | | |
| 기 타 | 1식 | 419 | | | | | 1식 | 419 |

□□ 관내 수산업 현황

| 어업인구 및 가구 | | | | | | 어 선 현 황 | | 어 업 생 산 | | |
|------------|----|----|------------|----|----|---------|----------------|-----------|-----------|--------------|
| 인 구(명) | | | 가 구(호) | | | 지방 (척) | 외래어선(척) 일최대 | 생산량 (M/T) | 생산액 (백만원) | 주요어종 |
| 계 | 전업 | 겸업 | 계 | 전업 | 겸업 | | | | | |
| 139 | 84 | 55 | 80 | 48 | 32 | 25 | 5 | - | - | 문어, 삼치 전복 |
| 조업일수(척당평균) | | | 주조업구업 | | | | | | | |
| 150여일 | | | 가막만 및 남면일원 | | | | | | | |

※ 자료 : 전남도청 해양항만과 지방어항관리대장(2005)

항 종 : 지방어항

항 명 : 의성항

□□ 지정고시일 등 연혁

| | | | | | |
|---------|---------|-------|-------------|---------|-------------|
| 항 명 | 의성항 | 위 치 | 여수시 삼산면 서도리 | 지정년월일 | 1973. 12. 9 |
| 관 리 청 | 전라남도 | 관 리 자 | 여수시장 | 이 용 단 체 | 거문도수협 |
| 개 발 연 혁 | | | | | |
| 년 도 | 구 분 | | | | |
| 1973.12 | 지방어항 지정 | | | | |
| 1991.10 | 기본계획 수립 | | | | |

□□ 시설현황

| 구 분 | 총 계 획 | | 기시설 ('05까지) | | '06 시 설 | | 잔 량 | |
|----------|---------|-----------|-------------|-----------|---------|-----------|---------|-----------|
| | 물 량 (m) | 금 액 (백만원) | 물 량 (m) | 금 액 (백만원) | 물 량 (m) | 금 액 (백만원) | 물 량 (m) | 금 액 (백만원) |
| 합 계 | | 3,871 | | 2,458 | | | | 1,413 |
| 방 파 제 | 210 | 2,969 | 100 | 2,127 | | | 110 | 842 |
| 물 양 장 | 105 | 617 | 65 | 327 | | | 40 | 290 |
| 호 안 | | | | | | | | |
| 선 착 장 | 101 | 4 | 101 | 4 | | | | |
| 준 설 (천㎡) | 10.2 | 60 | | | | | 10.2 | 60 |
| 기 타 | 1식 | 221 | | | | | 1식 | 221 |

□□ 관내 수산업 현황

| 어 업 인 구 및 가 구 | | | | | | 어 선 현 황 | | 어 업 생 산 | | |
|---------------|----|----|--------|----|----|------------|----------------|-----------|-----------|---------------|
| 인 구(명) | | | 가 구(호) | | | 지방 (척) | 외래어선(척) 일최대 | 생산량 (M/T) | 생산액 (백만원) | 주요어종 |
| 계 | 전업 | 겸업 | 계 | 전업 | 겸업 | | | | | |
| 138 | 97 | 41 | 53 | 37 | 16 | 31 | 5 | - | - | 삼치, 갈치, 굴, 전복 |
| 조업일수(척당평균) | | | | | | 주조업구업 | | | | |
| 150여일 | | | | | | 가막만 및 남면일원 | | | | |

※ 자료 : 전남도청 해양항만과 지방어항관리대장(2005)

● 영광군

항 종 : 국가어항

항 명 : 안마항

□□ 지정고시일 등 연혁

| | | | | | |
|---------|----------------------|-------|-------------|---------|--------|
| 항 명 | 안마항 | 위 치 | 영광군 낙월면 월촌리 | 지정년월일 | 86.3.1 |
| 관 리 청 | 해양수산부 | 관 리 자 | 영광군수 | 이 용 단 체 | 영광군수협 |
| 개 발 연 혁 | | | | | |
| 년 도 | 구 분 | | | | |
| 1986 | 제3종 어항 지정 | | | | |
| 1987 | 기본시설계획 수립 | | | | |
| 1993 | 기본시설계획 조정(물양장 연장 축소) | | | | |
| 1994 | 기본시설 완공 | | | | |
| 2001 | 국가어항으로 항종명칭 변경 | | | | |

□□ 시설현황

| 구 분 | 총 계 획 | | 기시설 ('05까지) | | '06 시 설 | | 잔 량 | |
|----------|---------|-----------|-------------|-----------|---------|-----------|---------|-----------|
| | 물 량 (m) | 금 액 (백만원) | 물 량 (m) | 금 액 (백만원) | 물 량 (m) | 금 액 (백만원) | 물 량 (m) | 금 액 (백만원) |
| 합 계 | | 15,140 | | 15,140 | | | | |
| 북 방 파 제 | 550 | 6,478 | 550 | 6,478 | | | | |
| 남 방 파 제 | 300 | 6,188 | 300 | 6,188 | | | | |
| 물 양 장 | 160 | 1,232 | 160 | 1,232 | | | | |
| 선 착 장 | 100 | 201 | 100 | 201 | | | | |
| 파 제 제 | 100 | 478 | 100 | 478 | | | | |
| 선 양 장 | 30 | 392 | 30 | 392 | | | | |
| 호 안 | 146 | - | 146 | - | | | | |
| 준 설 (천㎡) | 106 | 171 | 106 | 171 | | | | |

□□ 관내 수산업 현황

| 어업인구 및 가구 | | | | | | 어선현황 | | 어업생산 | | |
|------------|----|----|-------|----|----|--------|----------------|----------|----------|----------------|
| 인구(명) | | | 가구(호) | | | 지방(척) | 외래어선(척) 일최대 | 생산량(M/T) | 생산액(백만원) | 주요어종 |
| 계 | 전업 | 겸업 | 계 | 전업 | 겸업 | | | | | |
| 57 | 45 | 12 | 19 | 15 | 4 | 12 | 62 | 4 | 600 | 민어, 농어 새우 등 |
| 조업일수(척당평균) | | | | | | 주조업구업 | | | | |
| 150여일 | | | | | | 칠산도 어장 | | | | |

※ 자료 : 해양수산부 『국가어항 건설편람』 (2004)

항 종 : 국가어항

항 명 : 계마항

□□ 지정고시일 등 연혁

| | | | | | |
|---------|------------------|-------|----------------|-------|----------|
| 항 명 | 계마항 | 위 치 | 전남 영광군 흥농읍 계마리 | 지정년월일 | 71.12.21 |
| 관 리 청 | 해양수산부 | 관 리 자 | 영광군수 | 이용 단체 | 영광군수협 |
| 개 발 연 혁 | | | | | |
| 년 도 | 구 분 | | | | |
| 1971 | 제 1종 어항 지정 | | | | |
| 1982 | 기본시설 완공 | | | | |
| 1988 | 정비계획(메물방지대책) 수립 | | | | |
| 1998 | 정비계획 완료 | | | | |
| 2000 | 준설 및 투기장 조성계획 수립 | | | | |
| 2001 | 국가어항으로 항종명칭 변경 | | | | |

□□ 시설현황

| 구 분 | 총 계 획 | | 기시설 ('05까지) | | '06 시 설 | | 잔 량 | |
|----------|--------------|-----------|-------------|-----------|---------|-----------|---------|-----------|
| | 물 량 (m) | 금 액 (백만원) | 물 량 (m) | 금 액 (백만원) | 물 량 (m) | 금 액 (백만원) | 물 량 (m) | 금 액 (백만원) |
| 합 계 | | 38,465 | | 13,825 | | | | 24,640 |
| 방 파 제 | 450 절개100 | 5,825 | 450 | 3,580 | - | - | 절개100 | 2,245 |
| 서 방 파 제 | 260 | 6,838 | - | - | - | - | 260 | 6,838 |
| 보 도 교 | 100 | 1,200 | - | - | - | - | 100 | 1,200 |
| 방 사 제 | 340 | 3,103 | 340 | 3,103 | - | - | - | - |
| 물 양 장 | 280 | 1,376 | 280 | 1,376 | - | - | - | - |
| 호 안 | 606 | 2,028 | 606 | 2,028 | - | - | - | - |
| 투기장호안 | 640 | 14,357 | - | - | - | - | 640 | 14,357 |
| 선 양 장 | 30 | 408 | 30 | 408 | - | - | - | - |
| 여 객 부 두 | 12 | 380 | 12 | 380 | - | - | - | - |
| 호 안 도 로 | 539 | 325 | 539 | 325 | - | - | - | - |
| 준 설 (천㎡) | 710 | 2,625 | 710 | 2,625 | - | - | - | - |

□□ 관내 수산업 현황

| 어업인구 및 가구 | | | | | | 어 선 현 황 | | 어 업 생 산 | | |
|------------|-----|-----|--------|----|----|---------|----------------|-----------|-----------|----------------|
| 인 구(명) | | | 가 구(호) | | | 지방 (척) | 외래어선(척) 일최대 | 생산량 (M/T) | 생산액 (백만원) | 주요어종 |
| 계 | 전업 | 겸업 | 계 | 전업 | 겸업 | | | | | |
| 508 | 258 | 250 | 156 | 84 | 72 | 65 | 50 | 8 | 712 | 꽃게, 새우 낙지 등 |
| 조업일수(척당평균) | | | | | | 주조업구업 | | | | |
| 150척 | | | | | | 인근해 | | | | |

※ 자료 : 해양수산부 『국가어항 건설편람』 (2004)

항 종 : 지방어항

항 명 : 설도항

□□ 지정고시일 등 연혁

| | | | | | |
|---------|---------|-------|-------------|---------|--------|
| 항 명 | 설도항 | 위 치 | 영광군 영산면 봉남리 | 지정년월일 | 75.8.5 |
| 관 리 청 | 전라남도지사 | 관 리 자 | 영광군수 | 이 용 단 체 | 영광수협 |
| 개 발 연 혁 | | | | | |
| 년 도 | 구 분 | | | | |
| 1975. 5 | 지방어항 지정 | | | | |
| 1993. 6 | 기본계획 수립 | | | | |

□□ 시설현황

| 구 분 | 총 계 획 | | 기시설 ('05까지) | | '06 시 설 | | 잔 량 | |
|----------|---------|-----------|-------------|-----------|---------|-----------|---------|-----------|
| | 물 량 (m) | 금 액 (백만원) | 물 량 (m) | 금 액 (백만원) | 물 량 (m) | 금 액 (백만원) | 물 량 (m) | 금 액 (백만원) |
| 합 계 | | 4,626 | | 969 | | | | 3,657 |
| 방 파 제 | 240 | 1,328 | 80 | 230 | | | 160 | 1,098 |
| 물 양 장 | 250 | 2,790 | 245 | 727 | | | 5 | 2,063 |
| 호 안 | | | | | | | | |
| 선 착 장 | 34 | 12 | 34 | 12 | | | | |
| 준 설 (천㎡) | 42.6 | 466 | | | | | 42.6 | 466 |
| 기 타 | 1식 | 30 | | | | | 1식 | 30 |

□□ 관내 수산업 현황

| 어 업 인 구 및 가 구 | | | | | | 어 선 현 황 | | | 어 업 생 산 | | |
|---------------|-----|-----|--------|----|-----|---------|---------|----|-----------|-----------|--------|
| 인 구(명) | | | 가 구(호) | | | 지방 (척) | 외래어선(척) | | 생산량 (M/T) | 생산액 (백만원) | 주요어종 |
| 계 | 전업 | 겸업 | 계 | 전업 | 겸업 | | 일최대 | | | | |
| 510 | 173 | 337 | 180 | 62 | 118 | 210 | 30 | 50 | | | 중하, 서대 |
| 조업일수(척당평균) | | | | | | 주조업구업 | | | | | |
| 150여일 | | | | | | 인근해 | | | | | |

※ 자료 : 전남도청 해양항만과 지방어항관리대장(2005)

항 종 : 지방어항

항 명 : 법성항

□□ 지정고시일 등 연혁

| | | | | | |
|------------|--------------|-------|-------------|---------|---------|
| 항 명 | 법성항 | 위 치 | 영광군 법성면 법성리 | 지정년월일 | 92.10.9 |
| 관 리 청 | 전라남도 | 관 리 자 | 영광군 | 이 용 단 체 | 영광수협 |
| 개 발 연 혁 | | | | | |
| 년 도 | 구 분 | | | | |
| 1992.10 | 지방어항 지정 | | | | |
| 1992.12 | 기본계획 수립 | | | | |
| 1994.12 | 정비계획 수립 | | | | |
| '94.'96 97 | 시설사업 추진(국도비) | | | | |

□□ 시설현황

| 구 분 | 총 계 획 | | 기시설 ('05까지) | | '06 시 설 | | 잔 량 | |
|----------|---------|-----------|-------------|-----------|---------|-----------|---------|-----------|
| | 물 량 (m) | 금 액 (백만원) | 물 량 (m) | 금 액 (백만원) | 물 량 (m) | 금 액 (백만원) | 물 량 (m) | 금 액 (백만원) |
| 합 계 | | 3,610 | 185 | 2,229 | | | | 1,381 |
| 방 파 제 | | | | | | | | |
| 물 양 장 | 300 | 2,540 | 185 | 2,229 | | | 115 | 311 |
| 호 안 | 230 | 758 | | | | | 230 | 758 |
| 선 양 장 | | | | | | | | |
| 준 설 (천㎡) | 38.4 | 192 | | | | | 38.4 | 192 |
| 기 타 | 1식 | 120 | | | | | 1식 | 120 |

□□ 관내 수산업 현황

| 어업인구 및 가구 | | | | | | 어 선 현 황 | | | 어 업 생 산 | | |
|------------|-----|-----|---------|-----|-----|---------|---------|-----|-----------|-----------|----------|
| 인 구(명) | | | 가 구(호) | | | 지방 (척) | 외래어선(척) | | 생산량 (M/T) | 생산액 (백만원) | 주요어종 |
| 계 | 전업 | 겸업 | 계 | 전업 | 겸업 | | 일최대 | 일평균 | | | |
| 1,189 | 645 | 544 | 487 | 284 | 203 | 279 | 45 | 8 | - | - | 중하, 조기서대 |
| 조업일수(척당평균) | | | 주조업구업 | | | | | | | | |
| 150여일 | | | 칠산도 인근해 | | | | | | | | |

※ 자료 : 전남도청 해양항만과 지방어항관리대장(2005)

● 완도군

항 종 : 국가어항

항 명 : 득암항

□□ 지정고시일 등 연혁

| | | | | | |
|---------|----------------|-------|-------------------|---------|-----------|
| 항 명 | 득암항 | 위 치 | 전남 완도군 약산면 득암리 | 지정년월일 | 1991.1. 1 |
| 관 리 청 | 해양수산부 | 관 리 자 | 완도군수 | 이 용 단 체 | 약산수협 |
| 개 발 연 혁 | | | | | |
| 년 도 | 구 분 | | | | |
| 1991 | 제3종 어항 지정 | | | | |
| 1993 | 기본시설계획 수립 | | | | |
| 1994 | 개발착수 | | | | |
| 1997 | 어항시설계획 조정 | | | | |
| 2001 | 국가어항으로 항종명칭 변경 | | | | |

□□ 시설현황

| 구 분 | 총 계 획 | | 기시설 ('05까지) | | '06 시 설 | | 잔 량 | |
|----------|---------|-----------|--------------|-----------|---------|-----------|-------------|-----------|
| | 물 량 (m) | 금 액 (백만원) | 물 량 (m) | 금 액 (백만원) | 물 량 (m) | 금 액 (백만원) | 물 량 (m) | 금 액 (백만원) |
| 합 계 | | 35,892 | | 29,272 | | | | 6,620 |
| 동 방 파 제 | 423 | 20,150 | 423 | 20,280 | | | - | -130 |
| 서 방 파 제 | 300 | 9,886 | 상235 하151 | 6,535 | | | 상65 | 3,351 |
| 물 양 장 | 445 | 4,846 | 상121 하307 | 2,292 | | | 138 상186 | 2,554 |
| 선 양 장 | 35 | 410 | - | - | | | 35 | 410 |
| 호 안 | 10 | 106 | - | - | | | 10 | 106 |
| 도 선 장 | 11 | 264 | 하11 | 165 | | | 상11 | 99 |
| 준 설 (천㎡) | 21.3 | 230 | - | - | | | 21.3 | 230 |

□□ 관내 수산업 현황

| 어업인구 및 가구 | | | | | | 어 선 현 황 | | 어 업 생 산 | | |
|------------|----|-----|-----------|----|-----|---------|----------------|-----------|-----------|----------|
| 인 구(명) | | | 가 구(호) | | | 지방 (척) | 외래어선(척) 일최대 | 생산량 (M/T) | 생산액 (백만원) | 주요어종 |
| 계 | 전업 | 겸업 | 계 | 전업 | 겸업 | | | | | |
| 464 | 9 | 455 | 189 | 3 | 186 | 96 | 126 | - | - | 도미, 멸치 등 |
| 조업일수(적당평균) | | | 주조업구업 | | | | | | | |
| 150여일 | | | 신지, 생일 근해 | | | | | | | |

※ 자료 : 해양수산부 『국가어항 건설편람』 (2004)

항 종 : 국가어항

항 명 : 사동항

□□ 지정고시일 등 연혁

| | | | | | |
|---------|----------------|-------|----------------|-------|------------|
| 항 명 | 사동항 | 위 치 | 전남 완도군 금일읍 사동리 | 지정년월일 | 1991. 1. 1 |
| 관 리 청 | 해양수산부 | 관 리 자 | 완도군수 | 이용 단체 | 금일수협 |
| 개 발 연 혁 | | | | | |
| 년 도 | 구 분 | | | | |
| 1991 | 제3종 어항 지정 | | | | |
| 1992 | 기본설계 실시 및 개발착수 | | | | |
| 1999 | 기본시설 완공 | | | | |
| 2001 | 국가어항으로 항종명칭 변경 | | | | |

□□ 시설현황

| 구 분 | 총 계 획 | | 기시설 ('05까지) | | '06 시 설 | | 잔 량 | |
|---------------|---------|-----------|-------------|-----------|---------|-----------|---------|-----------|
| | 물 량 (m) | 금 액 (백만원) | 물 량 (m) | 금 액 (백만원) | 물 량 (m) | 금 액 (백만원) | 물 량 (m) | 금 액 (백만원) |
| 합 계 | | 23,065 | | 13,105 | - | - | 70 | 9,960 |
| 남 방 파 제 | 210 | 5,034 | 140 | 1,770 | - | - | 50 | 3,264 |
| 북 방 파 제 | 170 | 4,367 | 120 | 1,642 | - | - | - | 2,725 |
| 서 방 파 제 | 62 | 420 | 62 | 420 | - | - | - | - |
| 중 방 파 제 | 20 | 276 | 20 | 276 | - | - | - | - |
| 물 양 장 | 315 | 3,486 | 315 | 3,486 | - | - | - | - |
| | 보강1식 | 44 | - | - | - | - | 보강1식 | 44 |
| 호 안 도 로 (개 축) | 539 | 1,205 | 538 | 1,205 | - | - | - | - |
| | 개축413 | 2,845 | 292 | 1,550 | - | - | 121 | 1,295 |
| 투기장호안 | 340 | 968 | 340 | 968 | - | - | - | - |
| | 증고320 | 351 | 320 | 351 | - | - | - | - |
| 서 측 호 안 | 60 | 660 | - | - | - | - | 60 | 660 |
| 선 양 장 | 90 | 1,416 | 30 | 576 | - | - | 60 | 840 |
| 도 선 장 | 20 | 447 | 20 | 447 | - | - | - | - |
| 해안소파제 | 100 | 424 | - | - | - | - | 100 | 424 |
| 준 설 (천㎡) | 147 | 1,122 | 116 | 414 | - | - | 31 | 708 |

□□ 관내 수산업 현황

| 어업인구 및 가구 | | | | | | 어 선 현 황 | | 어 업 생 산 | | | |
|------------|----|-----|--------|----|----|---------|-------------|-----------|-----------|----------|--|
| 인 구(명) | | | 가 구(호) | | | 지방 (척) | 외래어선(척) 일최대 | 생산량 (M/T) | 생산액 (백만원) | 주요어종 | |
| 계 | 전업 | 겸업 | 계 | 전업 | 겸업 | | | | | | |
| 343 | 85 | 258 | 121 | 32 | 90 | 62 | 28 | - | | 도미, 농어 등 | |
| 조업일수(적당평균) | | | 주조업구업 | | | | | | | | |
| 150여일 | | | 황재도 근해 | | | | | | | | |

※ 자료 : 목포지방해양수산청 내부자료 (2006)

항 종 : 국가어항

항 명 : 도장항

□□ 지정고시일 등 연혁

| | | | | | |
|---------|--------------------|-------|-------------------|---------|-------------|
| 항 명 | 도장항 | 위 치 | 전남 완도군 금일읍 도장리 | 지정년월일 | 1998. 10. 9 |
| 관 리 청 | 해양수산부 | 관 리 자 | 완도군수 | 이 용 단 체 | 완도군수협 |
| 개 발 연 혁 | | | | | |
| 년 도 | 구 분 | | | | |
| 1999 | 국가어항 지정 | | | | |
| 2000 | 기본설계 및 환경영향평가용역 실시 | | | | |
| 2003 | 주민편의시설 공사착수 | | | | |
| 2005 | 실시설계용역완료 | | | | |

□□ 시설현황

| 구 분 | 총 계 획 | | 기 시설 ('05까지) | | '06 시 설 | | 잔 량 | |
|----------|---------|-----------|--------------|-----------|---------|-----------|---------|-----------|
| | 물 량 (m) | 금 액 (백만원) | 물 량 (m) | 금 액 (백만원) | 물 량 (m) | 금 액 (백만원) | 물 량 (m) | 금 액 (백만원) |
| 합 계 | | 24,717 | | 2,924 | - | 985 | - | 19,808 |
| 북 방 파 제 | 180 | 5,760 | - | | - | - | 180 | 5,760 |
| 남 방 파 제 | 보강1식 | 1,875 | 보강1식 | 1,672 | - | - | - | 203 |
| 물 양 장 | 350 | 6,650 | 하부45 | 1,873 | 200 | 1,000 | 130 | 3,777 |
| 선 양 장 | 30 | 840 | - | - | - | - | 30 | 840 |
| 여 객 부 두 | 40 | 1,000 | - | - | - | - | - | - |
| 호 안 도 로 | 1,125 | 4,500 | - | - | - | - | 1,125 | 4,500 |
| 호 안 | 430 | 1,505 | 38 | 364 | - | - | 392 | 1,141 |
| 선 류 장 | 170 | 1,581 | - | - | - | - | 170 | 1,581 |
| 준 설 (천㎡) | 205 | 1,006 | - | - | - | - | 205 | 1,006 |

□□ 관내 수산업 현황

| 어 업 인 구 및 가 구 | | | | | | 어 선 현 황 | | 어 업 생 산 | | |
|---------------|-----|-----|--------|----|-----|---------|----------------|-----------|-----------|---------|
| 인 구(명) | | | 가 구(호) | | | 지방 (척) | 외래어선(척) 일최대 | 생산량 (M/T) | 생산액 (백만원) | 주요어종 |
| 계 | 전업 | 겸업 | 계 | 전업 | 겸업 | | | | | |
| 540 | 105 | 435 | 182 | 30 | 152 | 85 | 30 | - | - | 도미, 농어등 |
| 조업일수(척당평균) | | | | | | 주조업구업 | | | | |
| 150여일 | | | | | | 약산근해 | | | | |

※ 자료 : 목포지방해양수산청 내부자료(2006)

항 종 : 국가어항

항 명 : 청산도항

□□ 지정고시일 등 연혁

| | | | | | |
|---------------|-----------|-------|----------------|-------|--------------|
| 항 명 | 청산도항 | 위 치 | 전남 완도군 청산면 도청리 | 지정년월일 | 1971. 12. 21 |
| 관 리 청 | 해양수산부 | 관 리 자 | 완도군수 | 이용 단체 | 청산수협 |
| 개 발 연 혁 | | | | | |
| 년 도 | 구 분 | | | | |
| 1971 | 제3종 어항 지정 | | | | |
| 1972 | 기본설계 계획수립 | | | | |
| 1977 | 기본시설 완공 | | | | |
| 1994, 2000 | 정비계획 수립 | | | | |
| 2005 | 실시설계 완료 | | | | |

□□ 시설현황

| 구 분 | 총 계 획 | | 기시설('05까지) | | '06 시 설 | | 잔 량 | |
|--------------|---------|-----------|---------------------|-----------|---------|-----------|-----------------------|-----------|
| | 물 량 (m) | 금 액 (백만원) | 물 량 (m) | 금 액 (백만원) | 물 량 (m) | 금 액 (백만원) | 물 량 (m) | 금 액 (백만원) |
| 합 계 | | 18,509 | | 9,023 | - | - | | 9,161 |
| 북 방 파 제 | 137 | 1,206 | 137 | 250 | - | - | 보강1식 | 956 |
| 남 방 파 제 | 350 | 1,556 | 350 | 432 | - | - | 보강1식 | 1,104 |
| 도 제 | 130 | 8,021 | 하60 하130 하두부1 | 2,463 | - | - | 상부130 상두부2 하두부1 | 5,578 |
| 물 양 장 | 435 | 3,544 | 435 | 3,527 | - | - | - | 39 |
| 차 도 선 부 두 | 40 | 154 | 19 | 104 | - | - | - | -72 |
| 호 안 | 594 | 2,192 | 432 | 1,409 | - | - | - | 783 |
| 선 양 장 | 30 | 308 | 30 | 408 | - | - | - | - |
| 해 안 도 로 | 284 | 308 | 284 | 308 | - | - | - | - |
| 부 잔 교 | 1기 | 311 | - | - | 1기 | 325 | - | -14 |
| 선 착 장 | 50 | 680 | - | - | - | - | 50 | 680 |
| 준 설 (천㎡) | 31 | 229 | 19.6 | 122 | - | - | 11.4 | 107 |

□□ 관내 수산업 현황

| 어업인구 및 가구 | | | | | | 어 선 현 황 | | 어업생 산 | | |
|------------|-----|-----|---------|----|-----|---------|----------------|-----------|-----------|------------------------------|
| 인 구(명) | | | 가 구(호) | | | 지방 (척) | 외래어선(척) 일최대 | 생산량 (M/T) | 생산액 (백만원) | 주요어종 |
| 계 | 전업 | 겸업 | 계 | 전업 | 겸업 | | | | | |
| 883 | 281 | 602 | 250 | 78 | 172 | 98 | 18 | 75 | 2,055 | 삼치,고등어, 갈치,도미,광 어,문어 등 |
| 조업일수(척당평균) | | | 주조업구업 | | | | | | | |
| 150여일 | | | 청산도 연근해 | | | | | | | |

※ 자료 : 해양수산부 『국가어항 건설편람』 (2004)

항 종 : 국가어항

항 명 : 소안항

□□ 지정고시일 등 연혁

| | | | | | |
|---------|----------------|-------|-------------------|---------|--------------|
| 항 명 | 소안항 | 위 치 | 전남 완도군 소안면 맹선리 | 지정년월일 | 1971. 12. 21 |
| 관 리 청 | 해양수산부 | 관 리 자 | 완도군수 | 이 용 단 체 | 소안수협 |
| 개 발 연 혁 | | | | | |
| 년 도 | 구 분 | | | | |
| 1971 | 제3종 어항 지정 | | | | |
| 1986 | 기본시설계획 수립 | | | | |
| 1990 | 기본시설 완공 | | | | |
| 1991 | 수치모형실험 실시 | | | | |
| 2001 | 국가어항으로 항종명칭 변경 | | | | |

□□ 시설현황

| 구 분 | 총 계 획 | | 기시설 ('05까지) | | '06 시 설 | | 잔 량 | |
|---------|---------|-----------|-------------|-----------|---------|-----------|---------|-----------|
| | 물 량 (m) | 금 액 (백만원) | 물 량 (m) | 금 액 (백만원) | 물 량 (m) | 금 액 (백만원) | 물 량 (m) | 금 액 (백만원) |
| 합 계 | | 11,199 | | 11,199 | | | | 200 |
| 북 방 파 제 | 475 | 2,977 | 475 | 2,977 | - | - | - | - |
| 서 방 파 제 | 390 | 7,046 | 390 | 7,046 | - | - | - | - |
| 물 양 장 | 120 | 706 | 120 | 706 | - | - | 포장1식 | 200 |
| 호 안 | 320 | 274 | 320 | 274 | - | - | - | - |
| 선 양 장 | 30 | 196 | 30 | 196 | - | - | - | - |

□□ 관내 수산업 현황

| 어업인구 및 가구 | | | | | | 어 선 현 황 | | 어 업 생 산 | | |
|------------|-----|----|--------|----|----|---------|----------------|-----------|-----------|--------------|
| 인 구(명) | | | 가 구(호) | | | 지방 (척) | 외래어선(척) 일최대 | 생산량 (M/T) | 생산액 (백만원) | 주요어종 |
| 계 | 전업 | 겸업 | 계 | 전업 | 겸업 | | | | | |
| 244 | 194 | 50 | 98 | 61 | 37 | 61 | 30 | - | - | 도미, 삼치, 멸치 등 |
| 조업일수(척당평균) | | | 주조업구업 | | | | | | | |
| 150여일 | | | 소안근해 | | | | | | | |

※ 자료 : 해양수산부 『국가어항 건설편람』 (2004)

항 종 : 국가어항

항 명 : 보옥항

□□ 지정고시일 등 연혁

| | | | | | |
|---------|-----------------|-------|-------------------|---------|-------------|
| 항 명 | 보옥항 | 위 치 | 전남 완도군 보길면 부항리 | 지정년월일 | 1995. 4. 15 |
| 관 리 청 | 해양수산부 | 관 리 자 | 전라남도지사 | 이 용 단 체 | 완도군수협 |
| 개 발 연 혁 | | | | | |
| 년 도 | 구 분 | | | | |
| 1995 | 제3종 어항 지정 | | | | |
| 1995 | 기본시설계획 수립 | | | | |
| 1996 | 개발착수 | | | | |
| 1997 | 환경영향평가 실시 | | | | |
| 2001 | 국가어항으로 항종명칭 변경 | | | | |
| 2005 | 실시설계완료 및 장기계속착수 | | | | |

□□ 시설현황

| 구 분 | 총 계 획 | | 기시설 ('05까지) | | '06 시 설 | | 잔 량 | |
|-------|---------|-----------|-----------------------|-----------|--------------|-----------|-----------------------|-----------|
| | 물 량 (m) | 금 액 (백만원) | 물 량 (m) | 금 액 (백만원) | 물 량 (m) | 금 액 (백만원) | 물 량 (m) | 금 액 (백만원) |
| 합 계 | | 62,170 | | 6,000 | | 5,000 | | 14,264 |
| 북방파제 | 530 | 46,292 | 상치7 상부40 | 3,317 | 상치50 상부40 | 4,681 | 상치348 상부30 하부25 | 7,292 |
| 남방파제 | 150 | 7,083 | 상치120 상부38 하부30 | 2,683 | 상30 | 319 | - | - |
| 물 양 장 | 349 | 6,204 | - | - | - | - | 상부235 하부68 | 4,381 |
| 호 안 | 251 | 2,165 | - | - | - | - | 251 | 2,165 |
| 선 양 장 | 30 | 426 | - | - | - | - | 30 | 426 |

□□ 관내 수산업 현황

| 어 업 인 구 및 가 구 | | | | | | 어 선 현 황 | | 어 업 생 산 | | |
|---------------|-----|-----|--------|----|----|---------|----------------|-----------|-----------|------|
| 인 구(명) | | | 가 구(호) | | | 지방 (척) | 외래어선(척) 일최대 | 생산량 (M/T) | 생산액 (백만원) | 주요어종 |
| 계 | 전업 | 겸업 | 계 | 전업 | 겸업 | | | | | |
| 618 | 101 | 517 | 122 | 34 | 88 | 99 | 15 | - | - | 멸치 등 |
| 조업일수(적당평균) | | | | | | 주조업구업 | | | | |
| 150여일 | | | | | | 보옥리 연안 | | | | |

※ 자료 : 해양수산부 『국가어항 건설편람』 (2004)

항 종 : 국가어항

항 명 : 여서항

□□ 지정고시일 등 연혁

| | | | | | |
|---------|----------------------|-------|-------------------|---------|------------|
| 항 명 | 여서항 | 위 치 | 전남 완도군 청산면 여서리 | 지정년월일 | 1991. 1. 1 |
| 관 리 청 | 해양수산부 | 관 리 자 | 완도군수 | 이 용 단 체 | 청산수협 |
| 개 발 연 혁 | | | | | |
| 년 도 | 구 분 | | | | |
| 1991 | 제3종 어항 지정 | | | | |
| 1992 | 기본시설계획 수립 및 착공 | | | | |
| 1993 | 수리모형실험 실시 | | | | |
| 2000 | 정비계획 수립 및 제10차 공사 추진 | | | | |
| 2001 | 국가어항으로 항종명칭 변경 | | | | |

□□ 시설현황

| 구 분 | 총 계 획 | | 기시설 ('05까지) | | '06 시 설 | | 잔 량 | |
|---------|---------------------|------------------------------|---------------------|------------------------------|---------|-----------|---------|-----------|
| | 물 량 (m) | 금 액 (백만원) | 물 량 (m) | 금 액 (백만원) | 물 량 (m) | 금 액 (백만원) | 물 량 (m) | 금 액 (백만원) |
| 합 계 | | 57,547 | | 57,111 | - | - | - | 436 |
| 동 방 파 제 | 320 피해복구 보강1식 | 22,624 (4,167) (4,266) | 320 피해복구 보강1식 | 22,624 (4,198) (3,800) | - | - | 보강1식 | 436 |
| 서 방 파 제 | 165 | 6,323 | 165 | 6,323 | - | - | - | - |
| 도 제 | 65 | 14,512 | 65 | 14,512 | - | - | - | - |
| 물 양 장 | 220 | 2,985 | 220 | 2,985 | - | - | - | - |
| 호 안 | 359 | 2,464 | 359 | 2,464 | - | - | - | - |
| 해 안 도 로 | 270 | 205 | 270 | 206 | - | - | - | - |

□□ 관내 수산업 현황

| 어 업 인 구 및 가 구 | | | | | | 어 선 현 황 | | 어 업 생 산 | | |
|---------------|----|----|--------|----|----|---------|----------------|-----------|-----------|-----------------------|
| 인 구(명) | | | 가 구(호) | | | 지방 (척) | 외래어선(척) 일최대 | 생산량 (M/T) | 생산액 (백만원) | 주요어종 |
| 계 | 전업 | 겸업 | 계 | 전업 | 겸업 | | | | | |
| 108 | 24 | 84 | 51 | 9 | 42 | 13 | 15 | 20 | 524 | 고등어, 갈치, 삼치, 농어, 문어 등 |
| 조업일수(적당평균) | | | | | | 주조업구업 | | | | |
| 150여일 | | | | | | 여서근해 | | | | |

※ 자료 : 해양수산부 『국가어항 건설편람』 (2004)

항 종 : 지방어항

항 명 : 망석항

□□ 지정고시일 등 연혁

| | | | | | |
|---------|---------|-------|----------------|---------|--------------|
| 항 명 | 망석항 | 위 치 | 전남 완도군 완도읍 망석리 | 지정년월일 | 1973. 12 .19 |
| 관 리 청 | 전라남도 | 관 리 자 | 완도군수 | 이 용 단 체 | 완도수협 |
| 개 발 연 혁 | | | | | |
| 년 도 | 구 분 | | | | |
| 1973.12 | 지방어항 지정 | | | | |

□□ 시설현황

| 구 분 | 총 계 획 | | 기시설 ('05까지) | | '06 시 설 | | 잔 량 | |
|----------|---------|-----------|-------------|-----------|---------|-----------|---------|-----------|
| | 물 량 (m) | 금 액 (백만원) | 물 량 (m) | 금 액 (백만원) | 물 량 (m) | 금 액 (백만원) | 물 량 (m) | 금 액 (백만원) |
| 합 계 | | 4,771 | | 163 | | | | 4,608 |
| 방 파 제 | 305 | 2,569 | 165 | 144 | | | 140 | 2,425 |
| 물 양 장 | 200 | 1,516 | | | | | 200 | 1,516 |
| 호 안 | | | | | | | | |
| 선 착 장 | 102 | 19 | 102 | 19 | | | | |
| 준 설 (천㎡) | 3 | 248 | | | | | 3 | 248 |
| 기 타 | 1식 | 419 | | | | | 1식 | 419 |

□□ 관내 수산업 현황

| 어 업 인 구 및 가 구 | | | | | | 어 선 현 황 | | 어 업 생 산 | | |
|---------------|----|----|--------|----|----|---------|-------------|-----------|-----------|------------|
| 인 구(명) | | | 가 구(호) | | | 지방 (척) | 외래어선(척) 일평균 | 생산량 (M/T) | 생산액 (백만원) | 주요어종 |
| 계 | 전업 | 겸업 | 계 | 전업 | 겸업 | | | | | |
| 53 | 50 | 3 | 24 | 23 | 1 | 40 | 10 | 200 | 500 | 장어, 문어, 농어 |
| 조업일수(척당평균) | | | | | | 주조업구업 | | | | |
| 150여일 | | | | | | 인근해 | | | | |

항 종 : 지방어항

항 명 : 원동항

□□ 지정고시일 등 연혁

| | | | | | |
|---------|---------|-------|-------------|---------|------------|
| 항 명 | 원동항 | 위 치 | 완도군 군외면 원동리 | 지정년월일 | 1975. 8. 5 |
| 관 리 청 | 전라남도 | 관 리 자 | 완도군수 | 이 용 단 체 | 완도수협 |
| 개 발 연 혁 | | | | | |
| 년 도 | 구 분 | | | | |
| 1975.8 | 지방어항 지정 | | | | |

□□ 시설현황

| 구 분 | 총 계 획 | | 기시설 ('05까지) | | '06 시 설 | | 잔 량 | |
|----------|---------|-----------|-------------|-----------|---------|-----------|---------|-----------|
| | 물 량 (m) | 금 액 (백만원) | 물 량 (m) | 금 액 (백만원) | 물 량 (m) | 금 액 (백만원) | 물 량 (m) | 금 액 (백만원) |
| 합 계 | | 421 | | 73 | | | | 3,615 |
| 방 파 제 | | | | | | | | |
| 물 양 장 | | | | | | | | |
| 호 안 | | | | | | | | |
| 선 착 장 | 145 | 123 | 145 | 73 | | | | 50 |
| 준 설 (천㎡) | 3 | 248 | | | | | | 248 |
| 기 타 | 1식 | 50 | | | | | | 50 |

□□ 관내 수산업 현황

| 어업인구 및 가구 | | | | | | 어 선 현 황 | | 어 업 생 산 | | |
|------------|-----|-----|--------|----|-----|---------|----------------|-----------|-----------|--------|
| 인 구(명) | | | 가 구(호) | | | 지방 (척) | 외래어선(척) 일평균 | 생산량 (M/T) | 생산액 (백만원) | 주요어종 |
| 계 | 전업 | 겸업 | 계 | 전업 | 겸업 | | | | | |
| 488 | 154 | 344 | 190 | 60 | 130 | 37 | 35 | 100 | 250 | 도미, 낙지 |
| 조업일수(척당평균) | | | 주조업구업 | | | | | | | |
| 150여일 | | | 인근해 | | | | | | | |

※ 자료 : 전남도청 해양항만과 지방어항관리대장(2005)

항 종 : 지방어항

항 명 : 월양항

□□ 지정고시일 등 연혁

| | | | | | |
|-------------|--------------|-------|-------------|---------|------------|
| 항 명 | 월양항 | 위 치 | 완도군 신지면 월부리 | 지정년월일 | 1975. 8. 5 |
| 관 리 청 | 전라남도 | 관 리 자 | 완도군수 | 이 용 단 체 | 신지수협 |
| 개 발 연 혁 | | | | | |
| 년 도 | 구 분 | | | | |
| 1975. 8 | 지방어항 지정 | | | | |
| 1996. 8 | 기본계획 수립 | | | | |
| '00,'01,'03 | 시설사업 추진(국도비) | | | | |

□□ 시설현황

| 구 분 | 총 계 획 | | 기시설 ('05까지) | | '06 시 설 | | 잔 량 | |
|----------|---------|-----------|-------------|-----------|---------|-----------|---------|-----------|
| | 물 량 (m) | 금 액 (백만원) | 물 량 (m) | 금 액 (백만원) | 물 량 (m) | 금 액 (백만원) | 물 량 (m) | 금 액 (백만원) |
| 합 계 | | 6,597 | | 2,958 | | | | 3,639 |
| 방 파 제 | 310 | 4,756 | 192 | 2,758 | | | 120 | 1,998 |
| 물 양 장 | 200 | 1,144 | | | | | 200 | 1,144 |
| 호 안 | 50 | 74 | 50 | 74 | | | | |
| 선 착 장 | 184 | 126 | 184 | 126 | | | | |
| 준 설 (천㎡) | 33 | 132 | | | | | 33 | 132 |
| 기 타 | 1식 | 365 | | | | | | 365 |

□□ 관내 수산업 현황

| 어업인구 및 가구 | | | | | | 어 선 현 황 | | 어 업 생 산 | | |
|------------|----|-----|--------|----|-----|---------|----------------|-----------|-----------|------------|
| 인 구(명) | | | 가 구(호) | | | 지방 (척) | 외래어선(척) 일평균 | 생산량 (M/T) | 생산액 (백만원) | 주요어종 |
| 계 | 전업 | 겸업 | 계 | 전업 | 겸업 | | | | | |
| 342 | 58 | 284 | 142 | 23 | 119 | 80 | 86 | 300 | 700 | 도미, 광어, 우럭 |
| 조업일수(적당평균) | | | | | | 주조업구업 | | | | |
| 150여일 | | | | | | 인근해 | | | | |

※ 자료 : 전남도청 해양항만과 지방어항관리대장(2005)

항 종 : 지방어항

항 명 : 동고항

□□ 지정고시일 등 연혁

| | | | | | |
|---------|---------|-------|-------------|---------|------------|
| 항 명 | 동고항 | 위 치 | 완도군 신지면 동고리 | 지정년월일 | 1972. 3. 7 |
| 관 리 청 | 전라남도 | 관 리 자 | 완도군수 | 이 용 단 체 | 신지수협 |
| 개 발 연 혁 | | | | | |
| 년 도 | 구 분 | | | | |
| 1972. 3 | 지방어항 지정 | | | | |
| 2000. 4 | 기본계획 수립 | | | | |

□□ 시설현황

| 구 분 | 총 계 획 | | 기시설 ('05까지) | | '06 시 설 | | 잔 량 | |
|----------|---------|-----------|-------------|-----------|---------|-----------|---------|-----------|
| | 물 량 (m) | 금 액 (백만원) | 물 량 (m) | 금 액 (백만원) | 물 량 (m) | 금 액 (백만원) | 물 량 (m) | 금 액 (백만원) |
| 합 계 | | 7,770 | | 380 | | | | 7,390 |
| 방 파 제 | 340 | 4,588 | 26 | 380 | | | 314 | 4,208 |
| 물 양 장 | 245 | 2,379 | | | | | 245 | 2,379 |
| 호 안 | 49 | 137 | | | | | 49 | 137 |
| 선 양 장 | | | | | | | | |
| 준 설 (천㎡) | 40 | 372 | | | | | 40 | 372 |
| 기 타 | 1식 | 294 | | | | | 1식 | 294 |

□□ 관내 수산업 현황

| 어 업 인 구 및 가 구 | | | | | | 어 선 현 황 | | 어 업 생 산 | | |
|---------------|-----|-----|--------|----|-----|---------|----------------|-----------|-----------|------------|
| 인 구(명) | | | 가 구(호) | | | 지방 (척) | 외래어선(척) 일평균 | 생산량 (M/T) | 생산액 (백만원) | 주요어종 |
| 계 | 전업 | 겸업 | 계 | 전업 | 겸업 | | | | | |
| 461 | 166 | 295 | 159 | 41 | 118 | 108 | 20 | 180 | 400 | 도미, 갈치, 삼치 |
| 조업일수(척당평균) | | | | | | 주조업구업 | | | | |
| 150여일 | | | | | | 인근해 | | | | |

※ 자료 : 전남도청 해양항만과 지방어항관리대장(2005)

항 종 : 지방어항

항 명 : 가교항

□□ 지정고시일 등 연혁

| | | | | | |
|---------|---------|-------|-------------|---------|--------------|
| 항 명 | 가교항 | 위 치 | 완도군 고금면 가교리 | 지정년월일 | 1973. 12. 19 |
| 관 리 청 | 전라남도 | 관 리 자 | 완도군수 | 이 용 단 체 | 고금수협 |
| 개 발 연 혁 | | | | | |
| 년 도 | 구 분 | | | | |
| 1973.12 | 지방어항 지정 | | | | |
| 1998. 3 | 기본계획 수립 | | | | |

□□ 시설현황

| 구 분 | 총 계 획 | | 기시설 ('05까지) | | '06 시 설 | | 잔 량 | |
|----------|---------|-----------|-------------|-----------|---------|-----------|---------|-----------|
| | 물 량 (m) | 금 액 (백만원) | 물 량 (m) | 금 액 (백만원) | 물 량 (m) | 금 액 (백만원) | 물 량 (m) | 금 액 (백만원) |
| 합 계 | | 3,356 | | 1,114 | | | | 2,242 |
| 방 파 제 | 168 | 1,322 | 45 | 413 | | | 123 | 909 |
| 물 양 장 | 165 | 765 | | | | | 165 | 765 |
| 호 안 | 270 | 701 | 270 | 701 | | | | |
| 선 착 장 | 206 | 488 | | | | | 206 | 488 |
| 준 설 (천㎡) | 14.8 | 80 | | | | | 14.8 | 80 |
| 기 타 | | | | | | | | |

□□ 관내 수산업 현황

| 어 업 인 구 및 가 구 | | | | | | 어 선 현 황 | | 어 업 생 산 | | |
|---------------|----|-----|--------|----|-----|---------|----------------|-----------|-----------|--------|
| 인 구(명) | | | 가 구(호) | | | 지방 (척) | 외래어선(척) 일평균 | 생산량 (M/T) | 생산액 (백만원) | 주요어종 |
| 계 | 전업 | 겸업 | 계 | 전업 | 겸업 | | | | | |
| 442 | 75 | 367 | 201 | 28 | 194 | 158 | 49 | 200 | 500 | 도미, 농어 |
| 조업일수(척당평균) | | | | | | 주조업구업 | | | | |
| 150여일 | | | | | | 고금 인근해 | | | | |

※ 자료 : 전남도청 해양항만과 지방어항관리대장(2005)

항 종 : 지방어항

항 명 : 해동항

□□ 지정고시일 등 연혁

| | | | | | |
|---------|---------|-------|-------------|---------|------------|
| 항 명 | 해동항 | 위 치 | 완도군 약산면 해동리 | 지정년월일 | 1972. 3. 7 |
| 관 리 청 | 전라남도 | 관 리 자 | 완도군수 | 이 용 단 체 | 완도수협 |
| 개 발 연 혁 | | | | | |
| 년 도 | 구 분 | | | | |
| 1972. 3 | 지방어항 지정 | | | | |
| 1991. 8 | 기본계획 수립 | | | | |
| 1994.12 | 정비계획 수립 | | | | |

□□ 시설현황

| 구 분 | 총 계 획 | | 기시설 ('05까지) | | '06 시 설 | | 잔 량 | |
|----------|---------|-----------|-------------|-----------|---------|-----------|---------|-----------|
| | 물 량 (m) | 금 액 (백만원) | 물 량 (m) | 금 액 (백만원) | 물 량 (m) | 금 액 (백만원) | 물 량 (m) | 금 액 (백만원) |
| 합 계 | | 4,282 | | 4,107 | | | | 175 |
| 방 파 제 | 328 | 1,727 | 328 | 1,727 | | | | |
| 물 양 장 | 104 | 1,741 | 104 | 1,741 | | | | |
| 호 안 | 220 | 523 | 220 | 523 | | | | |
| 선 착 장 | 327 | 116 | 327 | 116 | | | | |
| 준 설 (천㎡) | 35 | 175 | | | | | 35 | 175 |

□□ 관내 수산업 현황

| 어 업 인 구 및 가 구 | | | | | | 어 선 현 황 | | 어 업 생 산 | | |
|---------------|-----|----|--------|----|----|---------|----------------|-----------|-----------|------|
| 인 구(명) | | | 가 구(호) | | | 지방 (척) | 외래어선(척) 일최대 | 생산량 (M/T) | 생산액 (백만원) | 주요어종 |
| 계 | 전업 | 겸업 | 계 | 전업 | 겸업 | | | | | |
| 231 | 216 | 15 | 88 | 6 | 82 | 80 | 100 | 200 | 500 | - |
| 조업일수(척당평균) | | | 주조업구업 | | | | | | | |
| 150여일 | | | 약산 인근해 | | | | | | | |

※ 자료 : 전남도청 해양항만과 지방어항관리대장(2005)

항 종 : 지방어항

항 명 : 장용항

□□ 지정고시일 등 연혁

| | | | | | |
|---------|---------|-------|-------------|---------|------------|
| 항 명 | 장용항 | 위 치 | 완도군 약산면 장용리 | 지정년월일 | 1975. 8. 5 |
| 관 리 청 | 전라남도 | 관 리 자 | 완도군수 | 이 용 단 체 | 완도수협 |
| 개 발 연 혁 | | | | | |
| 년 도 | 구 분 | | | | |
| 1975. 8 | 지방어항 지정 | | | | |
| 1998. 3 | 기본계획 수립 | | | | |

□□ 시설현황

| 구 분 | 총 계 획 | | 기시설 ('05까지) | | '06 시 설 | | 잔 량 | |
|----------|---------|-----------|-------------|-----------|---------|-----------|---------|-----------|
| | 물 량 (m) | 금 액 (백만원) | 물 량 (m) | 금 액 (백만원) | 물 량 (m) | 금 액 (백만원) | 물 량 (m) | 금 액 (백만원) |
| 합 계 | | 3,935 | | 1,837 | | | | 2,098 |
| 방 파 제 | 520 | 2,165 | 300 | 808 | | | 222 | 1,357 |
| 물 양 장 | 178 | 684 | | | | | 178 | 684 |
| 호 안 | 905 | 1,029 | 905 | 1,029 | | | | |
| 선 양 장 | | | | | | | | |
| 준 설 (천㎡) | 10.5 | 57 | | | | | 10.5 | 57 |

□□ 관내 수산업 현황

| 어 업 인 구 및 가 구 | | | | | | 어 선 현 황 | | 어 업 생 산 | | |
|---------------|-----|-----|--------|----|----|---------|----------------|-----------|-----------|--------|
| 인 구(명) | | | 가 구(호) | | | 지방 (척) | 외래어선(척) 일최대 | 생산량 (M/T) | 생산액 (백만원) | 주요어종 |
| 계 | 전업 | 겸업 | 계 | 전업 | 겸업 | | | | | |
| 368 | 120 | 248 | 110 | 40 | 70 | 61 | 35 | 150 | 350 | 도미, 우럭 |
| 조업일수(척당평균) | | | | | | 주조업구업 | | | | |
| 150여일 | | | | | | 약산 인근해 | | | | |

※ 자료 : 전남도청 해양항만과 지방어항관리대장(2005)

항 종 : 지방어항

항 명 : 우두항

□□ 지정고시일 등 연혁

| | | | | | |
|---------|---------|-------|-------------|---------|-------------|
| 항 명 | 우두항 | 위 치 | 완도군 약산면 우두리 | 지정년월일 | 1991. 4. 30 |
| 관 리 청 | 전라남도 | 관 리 자 | 완도군수 | 이 용 단 체 | 완도수협 |
| 개 발 연 혁 | | | | | |
| 년 도 | 구 분 | | | | |
| 1991. 4 | 지방어항 지정 | | | | |
| 1991.10 | 기본계획 수립 | | | | |
| 1995. 6 | 정비계획 수립 | | | | |

□□ 시설현황

| 구 분 | 총 계 획 | | 기시설 ('05까지) | | '06 시 설 | | 잔 량 | |
|----------|---------|-----------|-------------|-----------|---------|-----------|---------|-----------|
| | 물 량 (m) | 금 액 (백만원) | 물 량 (m) | 금 액 (백만원) | 물 량 (m) | 금 액 (백만원) | 물 량 (m) | 금 액 (백만원) |
| 합 계 | | 4,544 | | 3,772 | | | | 772 |
| 방 파 제 | 186 | 3,825 | 158 | 3,053 | | | 28 | 772 |
| 물 양 장 | 72 | 689 | 72 | 689 | | | - | - |
| 호 안 | | | | | | | | |
| 선 양 장 | 45 | 30 | 45 | 30 | | | - | - |
| 준 설 (천㎡) | | | | | | | | |

□□ 관내 수산업 현황

| 어업인구 및 가구 | | | | | | 어 선 현 황 | | | 어 업 생 산 | | |
|------------|-----|----|--------|----|----|---------|---------|-----|-----------|-----------|------------|
| 인 구(명) | | | 가 구(호) | | | 지방 (척) | 외래어선(척) | | 생산량 (M/T) | 생산액 (백만원) | 주요어종 |
| 계 | 전업 | 겸업 | 계 | 전업 | 겸업 | | 일최대 | 일평균 | | | |
| 186 | 111 | 75 | 90 | 60 | 30 | 59 | 33 | 15 | 150 | 300 | 도미, 장어, 문어 |
| 조업일수(척당평균) | | | 주조업구업 | | | | | | | | |
| 150여일 | | | 약산 인근해 | | | | | | | | |

※ 자료 : 전남도청 해양항만과 지방어항관리대장(2005)

항 종 : 지방어항

항 명 : 대통항

□□ 지정고시일 등 연혁

| | | | | | |
|-----------|--------------|-------|-------------|---------|--------------|
| 항 명 | 서성항 | 위 치 | 완도군 생일면 서성리 | 지정년월일 | 1973. 12. 19 |
| 관 리 청 | 전라남도 | 관 리 자 | 완도군수 | 이 용 단 체 | 생일수협 |
| 개 발 연 혁 | | | | | |
| 년 도 | 구 분 | | | | |
| 1973.12 | 지방어항 지정 | | | | |
| 1995. 9 | 기본계획 수립 | | | | |
| 2004. 3 | 정비계획 수립 | | | | |
| '01 ~ '04 | 시설사업 추진(국도비) | | | | |

□□ 시설현황

| 구 분 | 총 계 획 | | 기시설 ('05까지) | | '06 시 설 | | 잔 량 | |
|----------|---------|-----------|-------------|-----------|---------|-----------|---------|-----------|
| | 물 량 (m) | 금 액 (백만원) | 물 량 (m) | 금 액 (백만원) | 물 량 (m) | 금 액 (백만원) | 물 량 (m) | 금 액 (백만원) |
| 합 계 | | 5,167 | | 1,789 | | 729 | | 2,649 |
| 방 파 제 | 240 | 4,065 | 118 | 1,784 | 45 | 729 | 77 | 1,552 |
| 물 양 장 | | | | | | | | |
| 호 안 | 290 | 642 | | | | | 290 | 642 |
| 선 착 장 | 25 | 5 | 25 | 5 | | | | |
| 준 설 (천㎡) | 40 | 229 | | | | | 40 | 229 |
| 기 타 | 1식 | 226 | | | | | 1식 | 226 |

□□ 관내 수산업 현황

| 어업인구 및 가구 | | | | | | 어 선 현 황 | | 어 업 생 산 | | |
|------------|----|-----|--------|----|----|---------|----------------|-----------|-----------|------------------|
| 인 구(명) | | | 가 구(호) | | | 지방 (척) | 외래어선(척) 일평균 | 생산량 (M/T) | 생산액 (백만원) | 주요어종 |
| 계 | 전업 | 겸업 | 계 | 전업 | 겸업 | | | | | |
| 171 | 31 | 140 | 82 | 16 | 66 | 74 | 25 | 350 | 800 | 도미, 문어, 장어 |
| 조업일수(척당평균) | | | | | | 주조업구업 | | | | |
| 150여일 | | | | | | 생일 인근해 | | | | |

※ 자료 : 전남도청 해양항만과 지방어항관리대장(2005)

항 종 : 지방어항

항 명 : 화전항

□□ 지정고시일 등 연혁

| | | | | | |
|---------|---------|-------|-------------|---------|--------------|
| 항 명 | 화전항 | 위 치 | 완도군 금일읍 화전리 | 지정년월일 | 1973. 12. 19 |
| 관 리 청 | 전라남도 | 관 리 자 | 완도군수 | 이 용 단 체 | 금일수협 |
| 개 발 연 혁 | | | | | |
| 년 도 | 구 분 | | | | |
| 1973.12 | 지방어항 지정 | | | | |
| 1993. 6 | 기본계획 수립 | | | | |
| 1994.12 | 정비계획 수립 | | | | |

□□ 시설현황

| 구 분 | 총 계 획 | | 기시설 ('05까지) | | '06 시 설 | | 잔 량 | |
|----------|---------|-----------|-------------|-----------|---------|-----------|---------|-----------|
| | 물 량 (m) | 금 액 (백만원) | 물 량 (m) | 금 액 (백만원) | 물 량 (m) | 금 액 (백만원) | 물 량 (m) | 금 액 (백만원) |
| 합 계 | | 3,034 | | 2,868 | | | | 166 |
| 방 파 제 | 333 | 1,110 | 333 | 1,110 | | | | |
| 물 양 장 | 150 | 1,525 | 150 | 1,525 | | | | |
| 호 안 | | | | | | | | |
| 선 착 장 | 126 | 233 | 126 | 233 | | | | |
| 준 설 (천㎡) | 3 | 166 | | | | | 3 | 166 |

□□ 관내 수산업 현황

| 어 업 인 구 및 가 구 | | | | | | 어 선 현 황 | | 어 업 생 산 | | |
|---------------|----|-----|--------|----|----|---------|----------------|-----------|-----------|--------|
| 인 구(명) | | | 가 구(호) | | | 지방 (척) | 외래어선(척) 일평균 | 생산량 (M/T) | 생산액 (백만원) | 주요어종 |
| 계 | 전업 | 겸업 | 계 | 전업 | 겸업 | | | | | |
| 225 | 67 | 158 | 104 | 36 | 68 | 52 | 10 | 300 | 700 | 도미, 농어 |
| 조업일수(척당평균) | | | 주조업구업 | | | | | | | |
| 150여일 | | | 금일 인근해 | | | | | | | |

※ 자료 : 전남도청 해양항만과 지방어항관리대장(2005)

항 종 : 지방어항

항 명 : 동백항

□□ 지정고시일 등 연혁

| | | | | | |
|----------|--------------|-------|-------------|---------|------------|
| 항 명 | 동백항 | 위 치 | 완도군 금일읍 동백리 | 지정년월일 | 1972. 3. 7 |
| 관 리 청 | 전라남도 | 관 리 자 | 완도군수 | 이 용 단 체 | 금일수협 |
| 개 발 연 혁 | | | | | |
| 년 도 | 구 분 | | | | |
| 1972. 3 | 지방어항 지정 | | | | |
| 1998. 3 | 기본계획 수립 | | | | |
| '03. '04 | 시설사업 추진(국도비) | | | | |

□□ 시설현황

| 구 분 | 총 계 획 | | 기시설 ('05까지) | | '06 시 설 | | 잔 량 | |
|----------|---------|-----------|-------------|-----------|---------|-----------|---------|-----------|
| | 물 량 (m) | 금 액 (백만원) | 물 량 (m) | 금 액 (백만원) | 물 량 (m) | 금 액 (백만원) | 물 량 (m) | 금 액 (백만원) |
| 합 계 | | 3,102 | | 704 | | 700 | | 1,698 |
| 방 파 제 | 371 | 1,396 | 343 | 663 | 18 | 433 | 10 | 300 |
| 물 양 장 | 203 | 1,139 | | | 100 | 267 | 103 | 872 |
| 호 안 | 98 | 291 | | | | | 98 | 291 |
| 선 착 장 | 80 | 41 | 80 | 41 | | | | |
| 준 설 (천㎡) | 13.5 | 117 | | | | | 13.5 | 117 |
| 기 타 | 1식 | 118 | | | | | 1식 | 118 |

□□ 관내 수산업 현황

| 어업인구 및 가구 | | | | | | 어선현황 | | | 어업생산 | | |
|------------|-----|-----|-------|----|----|--------|---------|-----|----------|----------|--------|
| 인구(명) | | | 가구(호) | | | 지방(척) | 외래어선(척) | | 생산량(M/T) | 생산액(백만원) | 주요어종 |
| 계 | 전업 | 겸업 | 계 | 전업 | 겸업 | | 일최대 | 일평균 | | | |
| 303 | 133 | 170 | 140 | 58 | 82 | 102 | 43 | 10 | 450 | 900 | 도미, 농어 |
| 조업일수(척당평균) | | | | | | 주조업구업 | | | | | |
| 150여일 | | | | | | 금일 인근해 | | | | | |

※ 자료 : 전남도청 해양항만과 지방어항관리대장(2005)

항 종 : 지방어항

항 명 : 덕우항

□□ 지정고시일 등 연혁

| | | | | | |
|---------|---------------|-------|-------------|---------|-------------|
| 항 명 | 하반항 | 위 치 | 완도군 생일면 덕우리 | 지정년월일 | 1978. 6. 19 |
| 관 리 청 | 전라남도 | 관 리 자 | 완도군수 | 이 용 단 체 | 생일수협 |
| 개 발 연 혁 | | | | | |
| 년 도 | 구 분 | | | | |
| 1978. 6 | 지방어항 지정 | | | | |
| 1994. 7 | 기본계획 수립 | | | | |
| 1995. | 시설사업 추진(국·도비) | | | | |

□□ 시설현황

| 구 분 | 총 계 획 | | 기시설 ('05까지) | | '06 시 설 | | 잔 량 | |
|----------|---------|-----------|-------------|-----------|---------|-----------|---------|-----------|
| | 물 량 (m) | 금 액 (백만원) | 물 량 (m) | 금 액 (백만원) | 물 량 (m) | 금 액 (백만원) | 물 량 (m) | 금 액 (백만원) |
| 합 계 | | 4,726 | | 913 | | | | 3,813 |
| 방 파 제 | 340 | 3,801 | 119 | 817 | | | 221 | 2,984 |
| 물 양 장 | 65 | 476 | | | | | 65 | 476 |
| 호 안 | | | | | | | | |
| 선 착 장 | 53 | 96 | 53 | 96 | | | | |
| 준 설 (천㎡) | 4.2 | 19 | | | | | 4.2 | 19 |
| 기 타 | 1식 | 334 | | | | | 1식 | 334 |

□□ 관내 수산업 현황

| 어업인구 및 가구 | | | | | | 어 선 현 황 | | | 어 업 생 산 | | |
|------------|----|-----|--------|----|----|---------|---------|-----|-----------|-----------|--------|
| 인 구(명) | | | 가 구(호) | | | 지방 (척) | 외래어선(척) | | 생산량 (M/T) | 생산액 (백만원) | 주요어종 |
| 계 | 전업 | 겸업 | 계 | 전업 | 겸업 | | 일평균 | 일최대 | | | |
| 170 | 25 | 145 | 82 | 14 | 69 | 75 | 36 | 59 | 300 | 700 | 멸치, 문어 |
| 조업일수(척당평균) | | | | | | 주조업구업 | | | | | |
| 150여일 | | | | | | 생일 인근해 | | | | | |

※ 자료 : 전남도청 해양항만과 지방어항관리대장(2005)

항 종 : 지방어항

항 명 : 울포항

□□ 지정고시일 등 연혁

| | | | | | |
|-------------|--------------|-------|-------------|---------|------------|
| 항 명 | 울포항 | 위 치 | 완도군 금당면 차우리 | 지정년월일 | 1972. 3. 7 |
| 관 리 청 | 전라남도 | 관 리 자 | 완도군수 | 이 용 단 체 | 금당수협 |
| 개 발 연 혁 | | | | | |
| 년 도 | 구 분 | | | | |
| 1972. 3 | 지방어항 지정 | | | | |
| 1992. 7 | 기본계획 수립 | | | | |
| 1995. 6 | 정비계획 수립 | | | | |
| '95.'99.'00 | 시설사업 추진(국도비) | | | | |

□□ 시설현황

| 구 분 | 총 계 획 | | 기시설 ('05까지) | | '06 시 설 | | 잔 량 | |
|----------|---------|-----------|-------------|-----------|---------|-----------|---------|-----------|
| | 물 량 (m) | 금 액 (백만원) | 물 량 (m) | 금 액 (백만원) | 물 량 (m) | 금 액 (백만원) | 물 량 (m) | 금 액 (백만원) |
| 합 계 | | 3,012 | | 1,815 | | | | 1,197 |
| 방 파 제 | 177 | 1,655 | 97 | 710 | | | 80 | 945 |
| 물 양 장 | 154 | 1,103 | 154 | 1,103 | | | | |
| 호 안 | 25 | 81 | | | | | 25 | 81 |
| 선 착 장 | 75 | 2 | 75 | 2 | | | | |
| 준 설 (천㎡) | 17.6 | 105 | | | | | 17.6 | 105 |
| 기 타 | 1식 | 66 | | | | | 1식 | 66 |

□□ 관내 수산업 현황

| 어업인구 및 가구 | | | | | | 어 선 현 황 | | 어업 생산 | | |
|------------|----|-----|--------|----|----|---------|----------------|-----------|-----------|----------|
| 인 구(명) | | | 가 구(호) | | | 지방 (척) | 외래어선(척) 일최대 | 생산량 (M/T) | 생산액 (백만원) | 주요어종 |
| 계 | 전업 | 겸업 | 계 | 전업 | 겸업 | | | | | |
| 272 | 49 | 223 | 78 | 15 | 63 | 80 | 56 | 300 | 700 | 도미,문어,우럭 |
| 조업일수(척당평균) | | | 주조업구업 | | | | | | | |
| 150여일 | | | 인근해 | | | | | | | |

※ 자료 : 전남도청 해양항만과 지방어항관리대장(2005)

항 종 : 지방어항

항 명 : 모서항

□□ 지정고시일 등 연혁

| | | | | | |
|----------|---------|-------|-------------|---------|----------|
| 항 명 | 모서항 | 위 치 | 완도군 청산면 모서리 | 지정년월일 | 1975.8.5 |
| 관 리 청 | 전라남도 | 관 리 자 | 완도군수 | 이 용 단 체 | 청산수협 |
| 개 발 연 혁 | | | | | |
| 년 도 | 구 분 | | | | |
| 1975. 8 | 지방어항 지정 | | | | |
| 1992. 12 | 기본계획 수립 | | | | |

□□ 시설현황

| 구 분 | 총 계 획 | | 기시설 ('05까지) | | '06 시 설 | | 잔 량 | |
|----------|---------|-----------|-------------|-----------|---------|-----------|---------|-----------|
| | 물 량 (m) | 금 액 (백만원) | 물 량 (m) | 금 액 (백만원) | 물 량 (m) | 금 액 (백만원) | 물 량 (m) | 금 액 (백만원) |
| 합 계 | | 5,394 | | 926 | | | | 4,468 |
| 방 파 제 | 344 | 4,272 | 229 | 648 | | | 115 | 3,624 |
| 물 양 장 | 110 | 581 | 55 | 226 | | | 55 | 355 |
| 호 안 | | | | | | | | |
| 선 착 장 | 98 | 52 | 98 | 52 | | | | |
| 준 설 (천㎡) | 2.4 | 2 | | | | | 2.4 | 2 |
| 기 타 | 1식 | 487 | | | | | 1식 | 487 |

□□ 관내 수산업 현황

| 어 업 인 구 및 가 구 | | | | | | 어 선 현 황 | | | 어 업 생 산 | | |
|---------------|----|-----|--------|----|----|---------|---------|-----|-----------|-----------|------------|
| 인 구(명) | | | 가 구(호) | | | 지방 (척) | 외래어선(척) | | 생산량 (M/T) | 생산액 (백만원) | 주요어종 |
| 계 | 전업 | 겸업 | 계 | 전업 | 겸업 | | 일최대 | 일평균 | | | |
| 139 | 21 | 118 | 72 | 10 | 62 | 56 | 22 | 3 | 300 | 700 | 삼치, 도미, 광어 |
| 조업일수(척당평균) | | | 주조업구업 | | | | | | | | |
| 150여일 | | | 청산 인근해 | | | | | | | | |

※ 자료 : 전남도청 해양항만과 지방어항관리대장(2005)

항 종 : 지방어항

항 명 : 신흥항

□□ 지정고시일 등 연혁

| | | | | | |
|---------|---------|-------|-------------|---------|--------------|
| 항 명 | 신흥항 | 위 치 | 완도군 청산면 신흥리 | 지정년월일 | 1973. 12. 19 |
| 관 리 청 | 전라남도 | 관 리 자 | 완도군수 | 이 용 단 체 | 청산수협 |
| 개 발 연 혁 | | | | | |
| 년 도 | 구 분 | | | | |
| 1973.12 | 지방어항 지정 | | | | |
| 1992.10 | 기본계획 수립 | | | | |

□□ 시설현황

| 구 분 | 총 계 획 | | 기시설 ('05까지) | | '06 시 설 | | 잔 량 | |
|----------|---------|-----------|-------------|-----------|---------|-----------|---------|-----------|
| | 물 량 (m) | 금 액 (백만원) | 물 량 (m) | 금 액 (백만원) | 물 량 (m) | 금 액 (백만원) | 물 량 (m) | 금 액 (백만원) |
| 합 계 | | 3,992 | | 403 | | | | 3,589 |
| 방 파 제 | 150 | 2,790 | 30 | 398 | | | 120 | 2,392 |
| 물 양 장 | 170 | 1,015 | | | | | 170 | 1,015 |
| 호 안 | | | | | | | | |
| 선 착 장 | 57 | 5 | 57 | 5 | | | | |
| 준 설 (천㎡) | 14.8 | 59 | | | | | 14.8 | 59 |
| 기 타 | 1식 | 123 | | | | | 1식 | 123 |

□□ 관내 수산업 현황

| 어 업 인 구 및 가 구 | | | | | | 어 선 현 황 | | | 어 업 생 산 | | |
|---------------|----|----|--------|----|----|---------|---------|-----|-----------|-----------|----------------|
| 인 구(명) | | | 가 구(호) | | | 지방 (척) | 외래어선(척) | | 생산량 (M/T) | 생산액 (백만원) | 주요어종 |
| 계 | 전업 | 겸업 | 계 | 전업 | 겸업 | | 일평균 | 일최대 | | | |
| 111 | 26 | 85 | 53 | 12 | 41 | 50 | 7 | 10 | 200 | 500 | 도미, 삼치, 갈치, 광어 |
| 조업일수(척당평균) | | | | | | 주조업구업 | | | | | |
| 150여일 | | | | | | 인근해 | | | | | |

※ 자료 : 전남도청 해양항만과 지방어항관리대장(2005)

항 종 : 지방어항

항 명 : 진산항

□□ 지정고시일 등 연혁

| | | | | | |
|---------|---------|-------|-------------|---------|--------------|
| 항 명 | 진산항 | 위 치 | 완도군 소산면 동진리 | 지정년월일 | 1973. 12. 19 |
| 관 리 청 | 전라남도 | 관 리 자 | 완도군수 | 이 용 단 체 | 소안수협 |
| 개 발 연 혁 | | | | | |
| 년 도 | 구 분 | | | | |
| 1973.12 | 지방어항 지정 | | | | |
| 1993.6 | 기본계획 수립 | | | | |

□□ 시설현황

| 구 분 | 총 계 획 | | 기시설 ('05까지) | | '06 시 설 | | 잔 량 | |
|----------|---------|-----------|-------------|-----------|---------|-----------|---------|-----------|
| | 물 량 (m) | 금 액 (백만원) | 물 량 (m) | 금 액 (백만원) | 물 량 (m) | 금 액 (백만원) | 물 량 (m) | 금 액 (백만원) |
| 합 계 | | 5,020 | | 1,001 | | | | 4,019 |
| 방 파 제 | 437 | 2,559 | 307 | 991 | | | 130 | 1,568 |
| 물 양 장 | 140 | 1,301 | | | | | 140 | 1,301 |
| 호 안 | | | | | | | | |
| 선 착 장 | 58 | 10 | 58 | 10 | | | | |
| 준 설 (천㎡) | 10.3 | 126 | | | | | 10.3 | 126 |
| 기 타 | 1식 | 1,024 | | | | | 1식 | 1,024 |

□□ 관내 수산업 현황

| 어 업 인 구 및 가 구 | | | | | | 어 선 현 황 | | | 어 업 생 산 | | |
|---------------|----|-----|--------|----|----|---------|---------|-----|-----------|-----------|------------|
| 인 구(명) | | | 가 구(호) | | | 지방 (척) | 외래어선(척) | | 생산량 (M/T) | 생산액 (백만원) | 주요어종 |
| 계 | 전업 | 겸업 | 계 | 전업 | 겸업 | | 일평균 | 일최대 | | | |
| 213 | 74 | 139 | 105 | 36 | 69 | 125 | 10 | 5 | 800 | 1,500 | 도미, 삼치, 멸치 |
| 조업일수(척당평균) | | | | | | 주조업구업 | | | | | |
| 150여일 | | | | | | 소안 인근해 | | | | | |

※ 자료 : 전남도청 해양항만과 지방어항관리대장(2005)

항 종 : 지방어항

항 명 : 미라항

□□ 지정고시일 등 연혁

| | | | | | |
|---------|---------|-------|-------------|---------|------------|
| 항 명 | 미라항 | 위 치 | 완도군 소산면 미라리 | 지정년월일 | 1972. 3. 7 |
| 관 리 청 | 전라남도 | 관 리 자 | 완도군수 | 이 용 단 체 | 소안수협 |
| 개 발 연 혁 | | | | | |
| 년 도 | 구 분 | | | | |
| 1972. 3 | 지방어항 지정 | | | | |
| 1998. 9 | 기본계획 수립 | | | | |

□□ 시설현황

| 구 분 | 총 계 획 | | 기시설 ('05까지) | | '06 시 설 | | 잔 량 | |
|----------|---------|-----------|-------------|-----------|---------|-----------|---------|-----------|
| | 물 량 (m) | 금 액 (백만원) | 물 량 (m) | 금 액 (백만원) | 물 량 (m) | 금 액 (백만원) | 물 량 (m) | 금 액 (백만원) |
| 합 계 | | 3,393 | 35 | 2,362 | | | | 1,031 |
| 방 파 제 | 140 | 2,534 | 125 | 2,134 | | | 15 | 400 |
| 물 양 장 | 52 | 220 | 52 | 220 | | | | |
| 호 안 | 146 | 464 | | | | | 145 | 464 |
| 선 착 장 | 145 | 8 | 145 | 8 | | | | |
| 준 설 (천㎡) | 18.6 | 167 | | | | | 18.6 | 167 |

□□ 관내 수산업 현황

| 어업인구 및 가구 | | | | | | 어 선 현 황 | | | 어 업 생 산 | | |
|------------|-----|-----|--------|-----|----|---------|---------|-----|-----------|-----------|------------|
| 인 구(명) | | | 가 구(호) | | | 지방 (척) | 외래어선(척) | | 생산량 (M/T) | 생산액 (백만원) | 주요어종 |
| 계 | 전업 | 겸업 | 계 | 전업 | 겸업 | | 일평균 | 일최대 | | | |
| 438 | 241 | 197 | 192 | 105 | 87 | 113 | 20 | 8 | 700 | 1,300 | 도미, 삼치, 멸치 |
| 조업일수(척당평균) | | | 주조업구업 | | | | | | | | |
| 150여일 | | | 소안 인근해 | | | | | | | | |

※ 자료 : 전남도청 해양항만과 지방어항관리대장(2005)

항 종 : 지방어항

항 명 : 방축항

□□ 지정고시일 등 연혁

| | | | | | |
|---------|--------------|-------|-------------|---------|------------|
| 항 명 | 방축항 | 위 치 | 완도군 노화읍 방축리 | 지정년월일 | 1972. 3. 7 |
| 관 리 청 | 전라남도 | 관 리 자 | 완도군수 | 이 용 단 체 | 완도수협 |
| 개 발 연 혁 | | | | | |
| 년 도 | 구 분 | | | | |
| 1972. 3 | 지방어항 지정 | | | | |
| 1998. 9 | 기본계획 수립 | | | | |
| 01, 02 | 시설사업 추진(국도비) | | | | |

□□ 시설현황

| 구 분 | 총 계 획 | | 기시설 ('05까지) | | '06 시 설 | | 잔 량 | |
|----------|---------|-----------|-------------|-----------|---------|-----------|---------|-----------|
| | 물 량 (m) | 금 액 (백만원) | 물 량 (m) | 금 액 (백만원) | 물 량 (m) | 금 액 (백만원) | 물 량 (m) | 금 액 (백만원) |
| 합 계 | | 2,239 | - | 1,600 | | | | 639 |
| 방 파 제 | 429 | 1,061 | 429 | 1,061 | | | | |
| 물 양 장 | 141 | 969 | 81 | 531 | | | 60 | 438 |
| 호 안 | 132 | 151 | | | | | 132 | 151 |
| 선 착 장 | 103 | 8 | 103 | 8 | | | | |
| 준 설 (천㎡) | 9 | 50 | | | | | 9 | 50 |

□□ 관내 수산업 현황

| 어업인구 및 가구 | | | | | | 어 선 현 황 | | | 어 업 생 산 | | |
|------------|-----|----|--------|----|----|---------|---------|-----|-----------|-----------|---------|
| 인 구(명) | | | 가 구(호) | | | 지방 (척) | 외래어선(척) | | 생산량 (M/T) | 생산액 (백만원) | 주요어종 |
| 계 | 전업 | 겸업 | 계 | 전업 | 겸업 | | 일평균 | 일최대 | | | |
| 358 | 328 | 30 | 110 | 98 | 12 | 171 | 48 | 30 | 100 | 300 | 도미, 삼치, |
| 조업일수(척당평균) | | | | | | 주조업구업 | | | | | |
| 150여일 | | | | | | 노화 인근해 | | | | | |

※ 자료 : 전남도청 해양항만과 지방어항관리대장(2005)

항 종 : 지방어항

항 명 : 이목항

□□ 지정고시일 등 연혁

| | | | | | |
|---------|---------|-------|-------------|---------|-------------|
| 항 명 | 이목항 | 위 치 | 완도군 노화읍 이목리 | 지정년월일 | 1978. 6. 14 |
| 관 리 청 | 전라남도 | 관 리 자 | 완도군수 | 이 용 단 체 | 완도수협 |
| 개 발 연 혁 | | | | | |
| 년 도 | 구 분 | | | | |
| 1978. 6 | 지방어항 지정 | | | | |
| 1992. 7 | 기본계획 수립 | | | | |
| 1995. 6 | 정비계획 수립 | | | | |

□□ 시설현황

| 구 분 | 총 계 획 | | 기시설 ('05까지) | | '06 시 설 | | 잔 량 | |
|----------|---------|-----------|-------------|-----------|---------|-----------|---------|-----------|
| | 물 량 (m) | 금 액 (백만원) | 물 량 (m) | 금 액 (백만원) | 물 량 (m) | 금 액 (백만원) | 물 량 (m) | 금 액 (백만원) |
| 합 계 | | 2,468 | - | 990 | | | | 1,478 |
| 방 파 제 | 437 | 2,559 | 307 | 991 | | | 130 | 1,568 |
| 물 양 장 | 140 | 1,301 | | | | | 140 | 1,301 |
| 호 안 | | | | | | | | |
| 선 착 장 | 58 | 10 | 58 | 10 | | | | |
| 준 설 (천㎡) | 10.3 | 126 | | | | | 10.3 | 126 |

□□ 관내 수산업 현황

| 어업인구 및 가구 | | | | | | 어 선 현 황 | | | 어 업 생 산 | | |
|------------|-------|-----|--------|-----|----|---------|---------|-----|-----------|-----------|--------|
| 인 구(명) | | | 가 구(호) | | | 지방 (척) | 외래어선(척) | | 생산량 (M/T) | 생산액 (백만원) | 주요어종 |
| 계 | 전업 | 겸업 | 계 | 전업 | 겸업 | | 일평균 | 일최대 | | | |
| 1,615 | 1,420 | 195 | 455 | 405 | 50 | 78 | 142 | 3 | 700 | 1,800 | 삼치, 낙지 |
| 조업일수(적당평균) | | | 주조업구업 | | | | | | | | |
| 150여일 | | | 노화 인근해 | | | | | | | | |

※ 자료 : 전남도청 해양항만과 지방어항관리대장(2005)

● 장흥군

항 종 : 국가어항

항 명 : 회진항

□□ 지정고시일 등 연혁

| | | | | | |
|---------|--------------------|-------|----------------|-------|------------|
| 항 명 | 회진항 | 위 치 | 전남 장흥군 회진면 회진리 | 지정년월일 | 1999. 1. 1 |
| 관 리 청 | 해양수산부 | 관 리 자 | 장흥군수 | 이용 단체 | 장흥군수협 |
| 개 발 연 혁 | | | | | |
| 년 도 | 구 분 | | | | |
| 1999 | 제1종 어항 지정 | | | | |
| 2000 | 기본설계 및 환경영향평가용역 실시 | | | | |
| 2001 | 국가어항으로 항종명칭 변경 | | | | |
| 2001 | 실시설계용역 실시 | | | | |

□□ 시설현황

| 구 분 | 총 계 획 | | 기시설 ('05까지) | | '06 시 설 | | 잔 량 | |
|----------|---------|-----------|-------------|-----------|---------|-----------|---------|-----------|
| | 물 량 (m) | 금 액 (백만원) | 물 량 (m) | 금 액 (백만원) | 물 량 (m) | 금 액 (백만원) | 물 량 (m) | 금 액 (백만원) |
| 합 계 | | 29,589 | | 2,584 | | | | 27,005 |
| 도 제 | 380 | 3,319 | - | - | - | - | 380 | 3,319 |
| 물 양 장 | 410 | 13,463 | - | - | - | - | 410 | 13,463 |
| 차도선부두 | 30 | 1,182 | - | - | - | - | 30 | 1,182 |
| 선 양 장 | 50 | 1,734 | - | - | - | - | 50 | 1,734 |
| 호 안 | 786 | 5,260 | 제작장 | 660 | - | - | 786 | 4,600 |
| 선 착 장 | 100 | 213 | - | - | - | - | 100 | 213 |
| 진 입 도 로 | 542 | 1,916 | 498 | 1,844 | - | - | 44 | 72 |
| 교 량 | 70 | 1,744 | 기초 | 80 | - | - | 70 | 1,664 |
| 준 설 (천㎡) | 38 | 319 | - | - | - | - | 38 | 319 |
| 전 기 시 설 | 1식 | 439 | - | - | - | - | 1식 | 439 |

□□ 관내 수산업 현황

| 어업인구 및 가구 | | | | | | 어선현황 | | 어업생산 | | |
|------------|-----|-------|-------|----|-----|--------|----------------|-----------|-----------|------------------------|
| 인구(명) | | | 가구(호) | | | 지방 (척) | 외래어선(척) 일최대 | 생산량 (M/T) | 생산액 (백만원) | 주요어종 |
| 계 | 전업 | 겸업 | 계 | 전업 | 겸업 | | | | | |
| 1,476 | 260 | 1,216 | 661 | 53 | 608 | 354 | 25 | - | - | 갯장어, 낙지, 강성돔, 농어, 송어 등 |
| 조업일수(척당평균) | | | | | | 주조업구역 | | | | |
| 150여일 | | | | | | 인근해 | | | | |

※ 자료 : 해양수산부 『국가어항 건설편람』 (2004)

항 종 : 지방어항

항 명 : 수문항

□□ 지정고시일 등 연혁

| | | | | | |
|-----------|--------------|-------|-------------|---------|-------------|
| 항 명 | 수문항 | 위 치 | 장흥군 안양면 수문리 | 지정년월일 | 1978. 6. 14 |
| 관 리 청 | 전라남도 | 관 리 자 | 장흥군수 | 이 용 단 체 | 수문어촌계 |
| 개 발 연 혁 | | | | | |
| 년 도 | 구 분 | | | | |
| 1978. 6 | 지방어항 지정 | | | | |
| 1996. 8 | 기본계획 수립 | | | | |
| '01 ~ '04 | 시설사업 추진(국도비) | | | | |

□□ 시설현황

| 구 분 | 총 계 획 | | 기시설 ('05까지) | | '06 시 설 | | 잔 량 | |
|----------|---------|-----------|-------------|-----------|---------|-----------|---------|-----------|
| | 물 량 (m) | 금 액 (백만원) | 물 량 (m) | 금 액 (백만원) | 물 량 (m) | 금 액 (백만원) | 물 량 (m) | 금 액 (백만원) |
| 합 계 | | 3,178 | | 1,195 | | | | 3,446 |
| 방 파 제 | 400 | 1,509 | 211 | 2,119 | | | 189 | -610 |
| 물 양 장 | 200 | 994 | 122 | 447 | | | 78 | 547 |
| 호 안 | 345 | 400 | 170 | 132 | | | 175 | 268 |
| 선 착 장 | 242 | 33 | 242 | 33 | | | | |
| 준 설 (천㎡) | 40 | 160 | 18 | 72 | | | 22 | 88 |
| 기 타 | 1식 | 82 | | | | | 1식 | 82 |

□□ 관내 수산업 현황

| 어 업 인 구 및 가 구 | | | | | | 어 선 현 황 | | 어 업 생 산 | | |
|---------------|-----|-----|--------|----|-----|---------|----------------|-----------|-----------|------|
| 인 구(명) | | | 가 구(호) | | | 지방 (척) | 외래어선(척) 일최대 | 생산량 (M/T) | 생산액 (백만원) | 주요어종 |
| 계 | 전업 | 겸업 | 계 | 전업 | 겸업 | | | | | |
| 594 | 225 | 373 | 223 | 73 | 123 | 91 | | | | 키조개 |
| 조업일수(척당평균) | | | | | | 주조업구업 | | | | |
| 150척 | | | | | | 인근해 | | | | |

※ 자료 : 전남도청 해양항만과 지방어항관리대장(2005)

항 종 : 지방어항

항 명 : 장 환 항

□□ 지정고시일 등 연혁

| | | | | | |
|----------|--------------|-------|-------------|---------|------------|
| 항 명 | 장 환 항 | 위 치 | 장흥군 관산면 고마리 | 지정년월일 | 1972. 3. 7 |
| 관 리 청 | 전라남도 | 관 리 자 | 장흥군수 | 이 용 단 체 | 삭금어촌계 |
| 개 발 연 혁 | | | | | |
| 년 도 | 구 분 | | | | |
| 1972. 3 | 지방어항 지정 | | | | |
| 1994. 7 | 기본계획 수립 | | | | |
| 1995. 6 | 정비계획 수립 | | | | |
| '95.'97. | 시설사업 추진(국도비) | | | | |

□□ 시설현황

| 구 분 | 총 계 획 | | 기시설 ('05까지) | | '06 시 설 | | 잔 량 | |
|----------|---------|-----------|-------------|-----------|---------|-----------|---------|-----------|
| | 물 량 (m) | 금 액 (백만원) | 물 량 (m) | 금 액 (백만원) | 물 량 (m) | 금 액 (백만원) | 물 량 (m) | 금 액 (백만원) |
| 합 계 | | 4,122 | | 75 | | | | 4,047 |
| 방 파 제 | 221 | 833 | 201 | 631 | | | 20 | 202 |
| 물 양 장 | 100 | 644 | 100 | 644 | | | | |
| 선 착 장 | 93 | 37 | 93 | 37 | | | | |
| 준 설 (천㎡) | 13 | 60 | | | | | 13 | 60 |

□□ 관내 수산업 현황

| 어업인구 및 가구 | | | | | | 어 선 현 황 | | 어 업 생 산 | | |
|------------|-----|----|--------|----|----|---------|----------------|-----------|-----------|-------------|
| 인 구(명) | | | 가 구(호) | | | 지방 (척) | 외래어선(척) 일최대 | 생산량 (M/T) | 생산액 (백만원) | 주요어종 |
| 계 | 전업 | 겸업 | 계 | 전업 | 겸업 | | | | | |
| 368 | 290 | 78 | 126 | 98 | 26 | 76 | - | | | 갯장어, 농어, 낙지 |
| 조업일수(척당평균) | | | 주조업구업 | | | | | | | |
| 150척 | | | 인근해 | | | | | | | |

※ 자료 : 전남도청 해양항만과 지방어항관리대장(2005)

항 종 : 지방어항

항 명 : 이진목항

□□ 지정고시일 등 연혁

| | | | | | |
|-----------|--------------|-------|--------------|---------|------------|
| 항 명 | 이진목항 | 위 치 | 장흥군 회진면 이진목리 | 지정년월일 | 1975. 8. 5 |
| 관 리 청 | 전라남도 | 관 리 자 | 장흥군수 | 이 용 단 체 | 장환어촌계 |
| 개 발 연 혁 | | | | | |
| 년 도 | 구 분 | | | | |
| 1975. 8 | 지방어항 지정 | | | | |
| 1995. 9 | 기본계획 수립 | | | | |
| '96. | 시설사업 추진(국도비) | | | | |
| '98 ~ '00 | 시설사업 추진(국도비) | | | | |

□□ 시설현황

| 구 분 | 총 계 획 | | 기시설 ('05까지) | | '06 시 설 | | 잔 량 | |
|----------|---------|-----------|-------------|-----------|---------|-----------|---------|-----------|
| | 물 량 (m) | 금 액 (백만원) | 물 량 (m) | 금 액 (백만원) | 물 량 (m) | 금 액 (백만원) | 물 량 (m) | 금 액 (백만원) |
| 합 계 | | 3,439 | | 3,428 | | | | 11 |
| 방 파 제 | 376 | 2,435 | 376 | 2,435 | | | | |
| 물 양 장 | 140 | 818 | 140 | 818 | | | | |
| 선 착 장 | 142 | 175 | 142 | 175 | | | | |
| 준 설 (천㎡) | 7 | 7 | | | | | 7 | 7 |
| 기 타 | 1식 | 4 | | | | | 1식 | 4 |

□□ 관내 수산업 현황

| 어업인구 및 가구 | | | | | | 어 선 현 황 | | 어 업 생 산 | | |
|------------|----|-----|--------|----|-----|---------|----------------|-----------|-----------|-------------|
| 인 구(명) | | | 가 구(호) | | | 지방 (척) | 외래어선(척) 일최대 | 생산량 (M/T) | 생산액 (백만원) | 주요어종 |
| 계 | 전업 | 겸업 | 계 | 전업 | 겸업 | | | | | |
| 312 | | 312 | 114 | | 114 | 61 | - | | | 갯장어, 농어, 낙지 |
| 조업일수(척당평균) | | | 주조업구업 | | | | | | | |
| 150척 | | | 인근해 | | | | | | | |

※ 자료 : 전남도청 해양항만과 지방어항관리대장(2005)

항 종 : 지방어항

항 명 : 덕 촌 항

□□ 지정고시일 등 연혁

| | | | | | |
|---------|---------|-------|-------------|---------|------------|
| 항 명 | 덕촌항 | 위 치 | 장흥군 대덕읍 장두리 | 지정년월일 | 1972. 3. 7 |
| 관 리 청 | 전라남도 | 관 리 자 | 장흥군수 | 이 용 단 체 | 덕촌어촌계 |
| 개 발 연 혁 | | | | | |
| 년 도 | 구 분 | | | | |
| 1972. 3 | 지방어항 지정 | | | | |

□□ 시설현황

| 구 분 | 총 계 획 | | 기시설 ('05까지) | | '06 시 설 | | 잔 량 | |
|----------|---------|-----------|-------------|-----------|---------|-----------|---------|-----------|
| | 물 량 (m) | 금 액 (백만원) | 물 량 (m) | 금 액 (백만원) | 물 량 (m) | 금 액 (백만원) | 물 량 (m) | 금 액 (백만원) |
| 합 계 | | 1,979 | | 5 | | | | 1,947 |
| 방 파 제 | 194 | 1,133 | 132 | 5 | | | 62 | 1,128 |
| 물 양 장 | 50 | 379 | | | | | 50 | 379 |
| 호 안 | | | | | | | | |
| 선 양 장 | | | | | | | | |
| 준 설 (천㎡) | 3 | 248 | | | | | 3 | 248 |
| 기 타 | 1식 | 219 | | | | | 1식 | 219 |

□□ 관내 수산업 현황

| 어업인구 및 가구 | | | | | | 어 선 현 황 | | 어 업 생 산 | | |
|------------|----|-----|--------|----|-----|---------|----------------|-----------|-----------|--------|
| 인 구(명) | | | 가 구(호) | | | 지방 (척) | 외래어선(척) 일최대 | 생산량 (M/T) | 생산액 (백만원) | 주요어종 |
| 계 | 전업 | 겸업 | 계 | 전업 | 겸업 | | | | | |
| 312 | | 312 | 114 | | 114 | 61 | - | | | 낙지, 잡어 |
| 조업일수(척당평균) | | | 주조업구업 | | | | | | | |
| 150척 | | | 인근해 | | | | | | | |

※ 자료 : 전남도청 해양항만과 지방어항관리대장(2005)

항 종 : 지방어항

항 명 : 용 암 항

□□ 지정고시일 등 연혁

| | | | | | |
|---------|---------|-------|-------------|---------|------------|
| 항 명 | 용암항 | 위 치 | 장흥군 대덕읍 용암리 | 지정년월일 | 1972. 3. 7 |
| 관 리 청 | 전라남도 | 관 리 자 | 장흥군수 | 이 용 단 체 | 용암어촌계 |
| 개 발 연 혁 | | | | | |
| 년 도 | 구 분 | | | | |
| 1972. 3 | 지방어항 지정 | | | | |
| 1998. 3 | 기본계획 수립 | | | | |

□□ 시설현황

| 구 분 | 총 계 획 | | 기시설 ('05까지) | | '06 시 설 | | 잔 량 | |
|-------|---------|-----------|-------------|-----------|---------|-----------|---------|-----------|
| | 물 량 (m) | 금 액 (백만원) | 물 량 (m) | 금 액 (백만원) | 물 량 (m) | 금 액 (백만원) | 물 량 (m) | 금 액 (백만원) |
| 합 계 | | 1,703 | | 77 | | | | 1,626 |
| 방 파 제 | 265 | 714 | 185 | 77 | | | 80 | 637 |
| 물 양 장 | 118 | 473 | | | | | 118 | 473 |
| 호 안 | 170 | 370 | | | | | 170 | 370 |
| 기 타 | 1식 | 146 | | | | | 1식 | 146 |

□□ 관내 수산업 현황

| 어 업 인 구 및 가 구 | | | | | | 어 선 현 황 | | 어 업 생 산 | | |
|---------------|----|-----|--------|----|----|---------|----------------|-----------|-----------|----------|
| 인 구(명) | | | 가 구(호) | | | 지방 (척) | 외래어선(척) 일최대 | 생산량 (M/T) | 생산액 (백만원) | 주요어종 |
| 계 | 전업 | 겸업 | 계 | 전업 | 겸업 | | | | | |
| 270 | 80 | 190 | 87 | 24 | 63 | 89 | - | | | 낙지, 잡어 등 |
| 조업일수(척당평균) | | | 주조업구업 | | | | | | | |
| 150척 | | | 인근해 | | | | | | | |

※ 자료 : 전남도청 해양항만과 지방어항관리대장(2005)

● 진도군

항 종 : 국가어항

항 명 : 수품항

□□ 지정고시일 등 연혁

| | | | | | |
|---------|--------------------|-------|-------------------|---------|------------|
| 항 명 | 수품항 | 위 치 | 전남 진도군 의신면 금감리 | 지정년월일 | 1991. 1. 1 |
| 관 리 청 | 해양수산부 | 관 리 자 | 진도군수 | 이 용 단 체 | 진도군수협 |
| 개 발 연 혁 | | | | | |
| 년 도 | 구 분 | | | | |
| 1991 | 제1종 어항 지정 | | | | |
| 1992 | 기본시설계획 수립 | | | | |
| 1993 | 수리모형실험 실시 | | | | |
| 2000 | 기본시설계획 조정(호안도로 신설) | | | | |
| 2001 | 국가어항으로 항종명칭 변경 | | | | |
| 2001 | 기본시설 완공 | | | | |

□□ 시설현황

| 구 분 | 총 계 획 | | 기시설 ('05까지) | | '06 시 설 | | 잔 량 | |
|----------|---------|-----------|-------------|-----------|---------|-----------|---------|-----------|
| | 물 량 (m) | 금 액 (백만원) | 물 량 (m) | 금 액 (백만원) | 물 량 (m) | 금 액 (백만원) | 물 량 (m) | 금 액 (백만원) |
| 합 계 | | 22,845 | | 22,845 | - | - | - | - |
| 동 방 파 제 | 230 | 7,806 | 230 | 7,806 | - | - | - | - |
| 서 방 파 제 | 300 | 9,850 | 300 | 9,850 | - | - | - | - |
| 물 양 장 | 230 | 2,616 | 230 | 2,616 | - | - | - | - |
| 돌 제 | 70 | 1,238 | 70 | 1,238 | - | - | - | - |
| 선 양 장 | 40 | 438 | 40 | 438 | - | - | - | - |
| 호 안 도 로 | 160 | 493 | 160 | 493 | - | - | - | - |
| 준 설 (천㎡) | 17 | 404 | 17 | 404 | - | - | - | - |

□□ 관내 수산업 현황

| 어업인구 및 가구 | | | | | | 어선현황 | | | 어업생산 | | |
|------------|-----|----|-------|----|----|--------|---------|-----|----------|----------|------|
| 인구(명) | | | 가구(호) | | | 지방(척) | 외래어선(척) | | 생산량(M/T) | 생산액(백만원) | 주요어종 |
| 계 | 전업 | 겸업 | 계 | 전업 | 겸업 | | 일최대 | 일평균 | | | |
| 215 | 203 | 12 | 77 | 72 | 5 | 79 | 35 | 5 | 420 | 1,300 | - |
| 조업일수(척당평균) | | | | | | 주조업구업 | | | | | |
| 150여일 | | | | | | 득량면 일대 | | | | | |

※ 자료 : 해양수산부 『국가어항 건설편람』 (2004)

항 종 : 국가어항

항 명 : 서망항

□□ 지정고시일 등 연혁

| | | | | | |
|---------|-------------------|-------|----------------|---------|------------|
| 항 명 | 서망항 | 위 치 | 전남 진도군 임회면 남동리 | 지정년월일 | 1986. 3. 1 |
| 관 리 청 | 해양수산부 | 관 리 자 | 진도군수 | 이 용 단 체 | 진도군수협 |
| 개 발 연 혁 | | | | | |
| 년 도 | 구 분 | | | | |
| 1986 | 제1종 어항 지정 | | | | |
| 1987 | 기본시설계획 수립 | | | | |
| 1991 | 기본시설 완공 | | | | |
| 1993 | 정비계획 수립 및 착공 | | | | |
| 1999 | 배후도로 정비계획 수립 | | | | |
| 2001 | 국가어항으로 항종명칭 변경 | | | | |
| 2001 | 호안도로 및 준설 정비계획 수립 | | | | |
| 2002 | 정비계획 완료 | | | | |

□□ 시설현황

| 구 분 | 총 계 획 | | 기시설 ('05까지) | | '06 시 설 | | 잔 량 | |
|----------|---------|-----------|-------------|-----------|---------|-----------|---------|-----------|
| | 물 량 (m) | 금 액 (백만원) | 물 량 (m) | 금 액 (백만원) | 물 량 (m) | 금 액 (백만원) | 물 량 (m) | 금 액 (백만원) |
| 합 계 | | 15,449 | | 15,449 | - | - | - | - |
| 북 방 파 제 | 535 | 6,209 | 535 | 6,209 | - | - | - | - |
| 남 방 파 제 | 195 | 1,422 | 195 | 1,422 | - | - | - | - |
| 물 양 장 | 480 | 3,021 | 480 | 3,021 | - | - | - | - |
| 선 양 장 | 50 | 291 | 50 | 291 | - | - | - | - |
| 호 안 | 265 | 1,846 | 265 | 1,846 | - | - | - | - |
| 배 후 도 로 | 300 | 220 | 300 | 220 | - | - | - | - |
| 부 잔 교 | 1기 | 478 | 1기 | 478 | | | | |
| 준 설 (천㎡) | 239 | 1,962 | 239 | 1,962 | - | - | - | - |

□□ 관내 수산업 현황

| 어업인구 및 가구 | | | | | | 어 선 현 황 | | | 어 업 생 산 | | |
|------------|----|----|--------|----|----|---------|---------|-----|-----------|-----------|-------------|
| 인 구(명) | | | 가 구(호) | | | 지방 (척) | 외래어선(척) | | 생산량 (M/T) | 생산액 (백만원) | 주요어종 |
| 계 | 전업 | 겸업 | 계 | 전업 | 겸업 | | 일최대 | 일평균 | | | |
| 98 | 63 | 35 | 29 | 19 | 10 | 12 | 25 | 5 | 230 | 3,500 | 돔, 우럭, 꽃게 등 |
| 조업일수(척당평균) | | | | | | 주조업구업 | | | | | |
| 150여일 | | | | | | 인근해 | | | | | |

※ 자료 : 목포지방해양수산청 내부자료(2006)

항 종 : 국가어항

항 명 : 서거차항

□□ 지정고시일 등 연혁

| | | | | | |
|---------|----------------|-------|------------------|---------|--------------|
| 항 명 | 서거차항 | 위 치 | 전남 진도군 조도면 서거차도리 | 지정년월일 | 1971. 12. 21 |
| 관 리 청 | 해양수산부 | 관 리 자 | 진도군수 | 이 용 단 체 | 진도군수협 |
| 개 발 연 혁 | | | | | |
| 년 도 | 구 분 | | | | |
| 1971 | 제3종 어항 지정 | | | | |
| 1972 | 기본시설계획 수립 | | | | |
| 1977 | 수리모형실험 실시 | | | | |
| 1984 | 기본시설 완공 | | | | |
| 1998 | 시설계획 조정 | | | | |
| 2001 | 국가어항으로 항종명칭 변경 | | | | |

□□ 시설현황

| 구 분 | 총 계 획 | | 기시설 ('05까지) | | '06 시 설 | | 잔 량 | |
|----------|---------|-----------|-------------|-----------|---------|-----------|---------|-----------|
| | 물 량 (m) | 금 액 (백만원) | 물 량 (m) | 금 액 (백만원) | 물 량 (m) | 금 액 (백만원) | 물 량 (m) | 금 액 (백만원) |
| 합 계 | | 15,374 | | 13,576 | - | - | - | 1,798 |
| 동 방 파 제 | 230 | 4,540 | 230 | 4,540 | - | - | - | - |
| 서 방 파 제 | 288 | 5,290 | 175 | 3,655 | - | - | 113 | 1,635 |
| 물 양 장 | 732 | 3,912 | 732 | 3,749 | - | - | 보강1식 | 68 |
| 여 객 부 두 | 30 | 군시공 | 30 | 군시공 | - | - | - | - |
| 해 수 로 | 90 | 845 | 90 | 845 | - | - | - | - |
| 준 설 (천㎡) | 20 | 787 | 20 | 787 | - | - | - | - |

□□ 관내 수산업 현황

| 어업인구 및 가구 | | | | | | 어 선 현 황 | | 어 업 생 산 | | | |
|------------|----|-----|--------|----|----|---------|----------------|-----------|-----------|--------------|--|
| 인 구(명) | | | 가 구(호) | | | 지방 (척) | 외래어선(척) 일최대 | 생산량 (M/T) | 생산액 (백만원) | 주요어종 | |
| 계 | 전업 | 겸업 | 계 | 전업 | 겸업 | | | | | | |
| 238 | 79 | 159 | 87 | 33 | 54 | 32 | 250 | 36 | 1,900 | 장어, 우럭, 농어 등 | |
| 조업일수(적당평균) | | | 주조업구역 | | | | | | | | |
| 150여일 | | | 인근해 | | | | | | | | |

※ 자료 : 목포지방해양 수산청 내부자료(2006)

항 종 : 지방어항

항 명 : 벌포항

□□ 지정고시일 등 연혁

| | | | | | |
|---------|---------|-------|-------------|---------|------------|
| 항 명 | 벌 포 항 | 위 치 | 진도군 고군면 지막리 | 지정년월일 | 1975. 8. 5 |
| 관 리 청 | 전라남도 | 관 리 자 | 진도군수 | 이 용 단 체 | 진도군수협 |
| 개 발 연 혁 | | | | | |
| 년 도 | 구 분 | | | | |
| 1975. 8 | 지방어항 지정 | | | | |
| 1999.12 | 기본계획수립 | | | | |

□□ 시설현황

| 구 분 | 총 계 획 | | 기시설 ('05까지) | | '06 시 설 | | 잔 량 | |
|----------|---------|-----------|-------------|-----------|---------|-----------|---------|-----------|
| | 물 량 (m) | 금 액 (백만원) | 물 량 (m) | 금 액 (백만원) | 물 량 (m) | 금 액 (백만원) | 물 량 (m) | 금 액 (백만원) |
| 합 계 | | 5,413 | | 656 | | | | 4,487 |
| 방 파 제 | 235 | 3,571 | 37 | 242 | | | 98 | 3,329 |
| 물 양 장 | 180 | 1,115 | 106 | 128 | | | 74 | 987 |
| 호 안 | 20 | 48 | | | | | 20 | 48 |
| 선 착 장 | 139 | 286 | 139 | 286 | | | - | - |
| 준 설 (천㎡) | 6.4 | 112 | | | | | 6.4 | 112 |

□□ 관내 수산업 현황

| 어 업 인 구 및 가 구 | | | | | | 어 선 현 황 | | 어 업 생 산 | | |
|---------------|-----|----|--------|----|----|---------|----------------|-----------|-----------|----------|
| 인 구(명) | | | 가 구(호) | | | 지방 (척) | 외래어선(척) 일최대 | 생산량 (M/T) | 생산액 (백만원) | 주요어종 |
| 계 | 전업 | 겸업 | 계 | 전업 | 겸업 | | | | | |
| 216 | 179 | 37 | 76 | 65 | 11 | 69 | 30 | 1,500 | 2,750 | 김, 돔, 민어 |
| 조업일수(척당평균) | | | | | | 주조업구업 | | | | |
| - | | | | | | - | | | | |

※ 자료 : 전남도청 해양항만과 지방어항 관리대장(2005)

항 종 : 지방어항

항 명 : 용호항

□□ 지정고시일 등 연혁

| | | | | | |
|-----------|---------------|-------|-------------|---------|-------------|
| 항 명 | 용호항 | 위 치 | 진도군 고군면 금계리 | 지정년월일 | 1991. 4. 30 |
| 관 리 청 | 전라남도 | 관 리 자 | 진도군수 | 이 용 단 체 | 진도군수협 |
| 개 발 연 혁 | | | | | |
| 년 도 | 구 분 | | | | |
| 1991. 4 | 지방어항 지정 | | | | |
| 1992.10 | 기본계획 수립 | | | | |
| 2001.10 | 정비계획 수립 | | | | |
| '00 ~ '03 | 시설사업 추진(국·도비) | | | | |

□□ 시설현황

| 구 분 | 총 계 획 | | 기시설 ('05까지) | | '06 시 설 | | 잔 량 | |
|----------|---------|-----------|-------------|-----------|---------|-----------|---------|-----------|
| | 물 량 (m) | 금 액 (백만원) | 물 량 (m) | 금 액 (백만원) | 물 량 (m) | 금 액 (백만원) | 물 량 (m) | 금 액 (백만원) |
| 합 계 | | 8,402 | | 3,054 | | | | 5,348 |
| 방 파 제 | 450 | 6,652 | 244 | 2,901 | | | 206 | 3,751 |
| 물 양 장 | 190 | 1,463 | 89 | 153 | | | 101 | 1,310 |
| 준 설 (천㎡) | 34.5 | 97 | | | | | 34.5 | 97 |
| 기 타 | 1식 | 190 | | | | | 1식 | 190 |

□□ 관내 수산업 현황

| 어 업 인 구 및 가 구 | | | | | | 어 선 현 황 | | 어 업 생 산 | | |
|---------------|-----|----|--------|----|----|---------|----------------|-----------|-----------|--------------------|
| 인 구(명) | | | 가 구(호) | | | 지방 (척) | 외래어선(척) 일평균 | 생산량 (M/T) | 생산액 (백만원) | 주요어종 |
| 계 | 전업 | 겸업 | 계 | 전업 | 겸업 | | | | | |
| 220 | 175 | 45 | 120 | 97 | 15 | 103 | 7 | 3,600 | 3,900 | 김, 어폐류, 기타잡어 |
| 조업일수(척당평균) | | | | | | 주조업구업 | | | | |
| 150여일 | | | | | | 인근해 | | | | |

항 종 : 지방어항

항 명 : 초평항

□□ 지정고시일 등 연혁

| | | | | | |
|---------|---------|-------|-------------|---------|-------------|
| 항 명 | 초평항 | 위 치 | 진도군 의신면 초사리 | 지정년월일 | 1983. 12. 9 |
| 관 리 청 | 전라남도 | 관 리 자 | 진도군수 | 이 용 단 체 | 진도군수협 |
| 개 발 연 혁 | | | | | |
| 년 도 | 구 분 | | | | |
| 1983.12 | 지방어항 지정 | | | | |
| 1994. 7 | 기본계획 수립 | | | | |

□□ 시설현황

| 구 분 | 총 계 획 | | 기시설 ('05까지) | | '06 시 설 | | 잔 량 | |
|----------|---------|-----------|-------------|-----------|---------|-----------|---------|-----------|
| | 물 량 (m) | 금 액 (백만원) | 물 량 (m) | 금 액 (백만원) | 물 량 (m) | 금 액 (백만원) | 물 량 (m) | 금 액 (백만원) |
| 합 계 | | 3,416 | | 77 | | | | 3,339 |
| 방 파 제 | 390 | 1,207 | 65 | 55 | | | 325 | 1,152 |
| 물 양 장 | 245 | 1,606 | | | | | 245 | 1,606 |
| 선 착 장 | 150 | 22 | 150 | 22 | | | - | - |
| 준 설 (천㎡) | 40.3 | 162 | | | | | 40.3 | 162 |
| 기 타 | 1식 | 419 | | | | | 1식 | 419 |

□□ 관내 수산업 현황

| 어업인구 및 가구 | | | | | | 어 선 현 황 | | 어 업 생 산 | | |
|------------|----|-----|--------|----|----|---------|----------------|-----------|-----------|-------|
| 인 구(명) | | | 가 구(호) | | | 지방 (척) | 외래어선(척) 일평균 | 생산량 (M/T) | 생산액 (백만원) | 주요어종 |
| 계 | 전업 | 겸업 | 계 | 전업 | 겸업 | | | | | |
| 205 | 85 | 120 | 72 | 30 | 42 | 83 | 100 | 200 | - | 김, 통발 |
| 조업일수(척당평균) | | | 주조업구업 | | | | | | | |
| 150 여일 | | | 인근해 | | | | | | | |

※ 자료 : 전남도청 해양항만과 지방어항관리대장(2005)

항 종 : 지방어항

항 명 : 굴포항

□□ 지정고시일 등 연혁

| | | | | | |
|-----------|---------------|-------|-------------|---------|-------------|
| 항 명 | 굴포항 | 위 치 | 진도군 임회면 굴포리 | 지정년월일 | 1978. 6. 14 |
| 관 리 청 | 전라남도 | 관 리 자 | 진도군수 | 이 용 단 체 | 진도군수협 |
| 개 발 연 혁 | | | | | |
| 년 도 | 구 분 | | | | |
| 1978. 6 | 지방어항 지정 | | | | |
| 1992.10 | 기본계획 수립 | | | | |
| 1994.12 | 정비계획 수립 | | | | |
| '94 ~ '99 | 시설사업 추진(국·도비) | | | | |

□□ 시설현황

| 구 분 | 총 계 획 | | 기시설 ('05까지) | | '06 시 설 | | 잔 량 | |
|----------|---------|-----------|-------------|-----------|---------|-----------|---------|-----------|
| | 물 량 (m) | 금 액 (백만원) | 물 량 (m) | 금 액 (백만원) | 물 량 (m) | 금 액 (백만원) | 물 량 (m) | 금 액 (백만원) |
| 합 계 | | 4,778 | | 3,169 | | | | 1,609 |
| 방 파 제 | 267 | 3,627 | 208 | 2,499 | | | 59 | 1,128 |
| 물 양 장 | 115 | 640 | 115 | 640 | | | - | - |
| 호 안 | | | | | | | | |
| 선 착 장 | 117 | 30 | 117 | 30 | | | - | - |
| 준 설 (천㎡) | 85 | 425 | | | | | 85 | 425 |
| 기 타 | 1식 | 56 | | | | | 1식 | 56 |

□□ 관내 수산업 현황

| 어업인구 및 가구 | | | | | | 어 선 현 황 | | 어 업 생 산 | | |
|------------|-----|----|--------|----|----|---------|----------------|-----------|-----------|-----------|
| 인 구(명) | | | 가 구(호) | | | 지방 (척) | 외래어선(척) 일평균 | 생산량 (M/T) | 생산액 (백만원) | 주요어종 |
| 계 | 전업 | 겸업 | 계 | 전업 | 겸업 | | | | | |
| 201 | 137 | 64 | 61 | 41 | 20 | 47 | 15 | 2,560 | 3,200 | 김, 미역, 멸치 |
| 조업일수(척당평균) | | | | | | 주조업구업 | | | | |
| 150여일 | | | | | | 인근해 | | | | |

※ 자료 : 전남도청 해양항만과 지방어항관리대장(2005)

항 종 : 지방어항

항 명 : 관호항

□□ 지정고시일 등 연혁

| | | | | | |
|------------|---------------|-------|--------------|---------|-------------|
| 항 명 | 관호항 | 위 치 | 진도군 조도면 관매도리 | 지정년월일 | 1991. 4. 30 |
| 관 리 청 | 전라남도 | 관 리 자 | 진도군수 | 이 용 단 체 | 진도군수협 |
| 개 발 연 혁 | | | | | |
| 년 도 | 구 분 | | | | |
| 1991. 4. | 지방어항 지정 | | | | |
| 1992.10. | 기본계획 수립 | | | | |
| 1998. 3. | 정비계획 수립 | | | | |
| '03 ~ '04. | 시설사업 추진(국·도비) | | | | |

□□ 시설현황

| 구 분 | 총 계 획 | | 기시설 ('05까지) | | '06 시 설 | | 잔 량 | |
|-------|---------|-----------|-------------|-----------|---------|-----------|---------|-----------|
| | 물 량 (m) | 금 액 (백만원) | 물 량 (m) | 금 액 (백만원) | 물 량 (m) | 금 액 (백만원) | 물 량 (m) | 금 액 (백만원) |
| 합 계 | | 7,434 | | 3,314 | | 892 | | 3,228 |
| 방 파 제 | 330 | 3,396 | 227 | 1,601 | 40 | 892 | 63 | 903 |
| 물 양 장 | 190 | 1,805 | | | | | 190 | 1,805 |
| 호 안 | 180 | 374 | 94 | 87 | | | 86 | 287 |
| 선 양 장 | 160 | 1,626 | 160 | 1,626 | | | | |
| 기 타 | 1식 | 233 | | | | | 1식 | 233 |

□□ 관내 수산업 현황

| 어업인구 및 가구 | | | | | | 어 선 현 황 | | 어업생산 | | |
|------------|-----|----|--------|----|----|---------|----------------|-----------|-----------|-------|
| 인 구(명) | | | 가 구(호) | | | 지방 (척) | 외래어선(척) 일평균 | 생산량 (M/T) | 생산액 (백만원) | 주요어종 |
| 계 | 전업 | 겸업 | 계 | 전업 | 겸업 | | | | | |
| 183 | 153 | 30 | 71 | 50 | 21 | 70 | 10 | 2,960 | 3,400 | 툰, 미역 |
| 조업일수(척당평균) | | | 주조업구업 | | | | | | | |
| 150여일 | | | 인근해 | | | | | | | |

※ 자료 : 전남도청 해양항만과 지방어항관리대장(2005)

항 종 : 지방어항

항 명 : 창유항

□□ 지정고시일 등 연혁

| | | | | | |
|---------|---------|-------|-------------|---------|------------|
| 항 명 | 창유항 | 위 치 | 진도군 조도면 창유리 | 지정년월일 | 1972. 3. 7 |
| 관 리 청 | 전라남도 | 관 리 자 | 진도군수 | 이 용 단 체 | 진도군수협 |
| 개 발 연 혁 | | | | | |
| 년 도 | 구 분 | | | | |
| 1972. 3 | 지방어항 지정 | | | | |
| 1993. 6 | 기본계획 수립 | | | | |

□□ 시설현황

| 구 분 | 총 계 획 | | 기시설 ('05까지) | | '06 시 설 | | 잔 량 | |
|----------|---------|-----------|-------------|-----------|---------|-----------|---------|-----------|
| | 물 량 (m) | 금 액 (백만원) | 물 량 (m) | 금 액 (백만원) | 물 량 (m) | 금 액 (백만원) | 물 량 (m) | 금 액 (백만원) |
| 합 계 | | 8,694 | | 807 | | | | 7,887 |
| 방 파 제 | 415 | 6,411 | 38 | 500 | | | 377 | 5,911 |
| 물 양 장 | 230 | 1,947 | 20 | 200 | | | 210 | 1,747 |
| 선 착 장 | 82 | 107 | 82 | 107 | | | - | - |
| 준 설 (천㎡) | 8.7 | 107 | | | | | 8.7 | 107 |
| 기 타 | 1식 | 122 | | | | | 1식 | 122 |

□□ 관내 수산업 현황

| 어 업 인 구 및 가 구 | | | | | | 어 선 현 황 | | 어 업 생 산 | | |
|---------------|----|-----|--------|----|----|---------|----------------|-----------|-----------|----------|
| 인 구(명) | | | 가 구(호) | | | 지방 (척) | 외래어선(척) 일평균 | 생산량 (M/T) | 생산액 (백만원) | 주요어종 |
| 계 | 전업 | 겸업 | 계 | 전업 | 겸업 | | | | | |
| 180 | 50 | 130 | 61 | 21 | 40 | 9 | 30 | | | 툰, 김, 어류 |
| 조업일수(척당평균) | | | | | | 주조업구업 | | | | |
| 150여일 | | | | | | 인근해 | | | | |

※ 자료 : 전남도청 해양항만과 지방어항관리대장(2005)

항 종 : 지방어항

항 명 : 성등포항

□□ 지정고시일 등 연혁

| | | | | | |
|----------|---------------|-------|-------------|---------|------------|
| 항 명 | 성등포항 | 위 치 | 진도군 조도면 동구리 | 지정년월일 | 1975. 8. 5 |
| 관 리 청 | 전라남도 | 관 리 자 | 진도군수 | 이 용 단 체 | 진도군수협 |
| 개 발 연 혁 | | | | | |
| 년 도 | 구 분 | | | | |
| 1975. 8 | 지방어항 지정 | | | | |
| 1991. 8 | 기본계획 수립 | | | | |
| 1995. 6 | 정비계획 수립 | | | | |
| '95, '98 | 시설사업 추진(국·도비) | | | | |

□□ 시설현황

| 구 분 | 총 계 획 | | 기시설 ('05까지) | | '06 시 설 | | 잔 량 | |
|-------|---------|-----------|-------------|-----------|---------|-----------|---------|-----------|
| | 물 량 (m) | 금 액 (백만원) | 물 량 (m) | 금 액 (백만원) | 물 량 (m) | 금 액 (백만원) | 물 량 (m) | 금 액 (백만원) |
| 합 계 | | 1,913 | | 1,913 | | | | - |
| 방 파 제 | | | | | | | | |
| 물 양 장 | 185 | 1,650 | 185 | 1,650 | | | - | - |
| 호 안 | 125 | 246 | 125 | 246 | | | - | - |
| 선 착 장 | 21 | 17 | 21 | 17 | | | - | - |

□□ 관내 수산업 현황

| 어업인구 및 가구 | | | | | | 어 선 현 황 | | 어 업 생 산 | | |
|------------|----|----|--------|----|----|---------|----------------|-----------|-----------|-------------|
| 인 구(명) | | | 가 구(호) | | | 지방 (척) | 외래어선(척) 일평균 | 생산량 (M/T) | 생산액 (백만원) | 주요어종 |
| 계 | 전업 | 겸업 | 계 | 전업 | 겸업 | | | | | |
| 137 | 80 | 57 | 67 | 37 | 30 | 28 | 25 | 380 | 2,090 | 돔, 김, 장어, 게 |
| 조업일수(척당평균) | | | | | | 주조업구역 | | | | |
| 150여일 | | | | | | 인근해 | | | | |

※ 자료 : 전남도청 해양항만과 지방어항관리대장(2005)

● 해남군

항 종 : 국가어항

항 명 : 어란진항

□□ 지정고시일 등 연혁

| | | | | | |
|---------|----------------|-------|-------------------|---------|------------|
| 항 명 | 어란진항 | 위 치 | 전남 해남군 송지면 어란리 | 지정년월일 | 1971.12.21 |
| 관 리 청 | 해양수산부 | 관 리 자 | 해남군수 | 이 용 단 체 | 해남군수협 |
| 개 발 연 혁 | | | | | |
| 년 도 | 구 분 | | | | |
| 1971 | 제1종 어항 지정 | | | | |
| 1976 | 개발착수 | | | | |
| 1986 | 기본설계 실시 | | | | |
| 1989 | 기본시설 완공 | | | | |
| 1999 | 정비계획 수립 | | | | |
| 2001 | 국가어항으로 항종명칭 변경 | | | | |
| 2002 | 어항개발계획 조정 | | | | |

□□ 시설현황

| 구 분 | 총 계 획 | | 기시설 ('05까지) | | '06 시 설 | | 잔 량 | |
|----------|---------|-----------|-------------|-----------|---------|-----------|---------|-----------|
| | 물 량 (m) | 금 액 (백만원) | 물 량 (m) | 금 액 (백만원) | 물 량 (m) | 금 액 (백만원) | 물 량 (m) | 금 액 (백만원) |
| 합 계 | | 9,929 | | 8,429 | | | | 1,500 |
| 북 방 파 제 | 43 | 334 | 43 | 334 | | | | |
| 동 방 파 제 | 280 | 1,500 | 280 | 1,500 | | | | |
| 물 양 장 | 430 | 1,962 | 430 | 1,962 | | | | |
| 호 안 | 289 | 2,486 | | 1,135 | | | | 1,351 |
| 선 착 장 | 180 | 673 | 180 | 673 | | | | |
| 선 양 장 | 30 | 412 | 30 | 412 | | | | |
| 가 호 안 | 290 | 627 | 290 | 627 | | | | |
| 준 설 (천㎡) | 396 | 1,935 | 386 | 1,829 | | | 10 | 106 |

□□ 관내 수산업 현황

| 어업인구 및 가구 | | | | | | 어선현황 | | 어업생산 | | |
|------------|-----|-----|-------|-----|----|-------|----------------|-----------|-----------|------|
| 인구(명) | | | 가구(호) | | | 지방(척) | 외래어선(척) 일최대 | 생산량 (M/T) | 생산액 (백만원) | 주요어종 |
| 계 | 전업 | 겸업 | 계 | 전업 | 겸업 | | | | | |
| 935 | 772 | 163 | 272 | 212 | 60 | 297 | 100 | 16,254 | 8,151 | 물김 등 |
| 조업일수(척당평균) | | | 주조업구업 | | | | | | | |
| 150여일 | | | 만호바다 | | | | | | | |

※ 자료 : ※ 자료 : 해양수산부 『국가어항 건설편람』 (2004)

항 종 : 지방어항

항 명 : 송호항

□□ 지정고시일 등 연혁

| | | | | | |
|---------|---------|-------|-------------|---------|-------------|
| 항 명 | 송호항 | 위 치 | 해남군 송지면 송호리 | 지정년월일 | 1991. 4. 30 |
| 관 리 청 | 전라남도 | 관 리 자 | 해남군수 | 이 용 단 체 | 해남수협 |
| 개 발 연 혁 | | | | | |
| 년 도 | 구 분 | | | | |
| 1991. 4 | 지방어항 지정 | | | | |
| 1998.3 | 기본계획 수립 | | | | |

□□ 시설현황

| 구 분 | 총 계 획 | | 기시설 ('05까지) | | '06 시 설 | | 잔 량 | |
|----------|---------|-----------|-------------|-----------|---------|-----------|---------|-----------|
| | 물 량 (m) | 금 액 (백만원) | 물 량 (m) | 금 액 (백만원) | 물 량 (m) | 금 액 (백만원) | 물 량 (m) | 금 액 (백만원) |
| 합 계 | | 5,509 | | 132 | | | | 5,377 |
| 방 파 제 | 319 | 3,894 | 12 | 42 | | | 307 | 3,852 |
| 물 양 장 | 187 | 1,319 | 16 | 83 | | | 171 | 1,236 |
| 호 안 | 90 | 116 | | | | | 90 | 116 |
| 선 착 장 | 113 | 7 | 113 | 7 | | | | |
| 준 설 (천㎡) | | | | | | | | |
| 기 타 | 1식 | 173 | | | | | 1식 | 173 |

□□ 관내 수산업 현황

| 어 업 인 구 및 가 구 | | | | | | 어 선 현 황 | | 어 업 생 산 | | |
|---------------|-----|-----|--------|----|-----|---------|----------------|-----------|-----------|-----------|
| 인 구(명) | | | 가 구(호) | | | 지방 (척) | 외래어선(척) 일최대 | 생산량 (M/T) | 생산액 (백만원) | 주요어종 |
| 계 | 전업 | 겸업 | 계 | 전업 | 겸업 | | | | | |
| 497 | 175 | 322 | 176 | 62 | 114 | 132 | 20 | 350 | 1,794 | 돔,농어, 바지락 |
| 조업일수(척당평균) | | | | | | 주조업구업 | | | | |
| 150여일 | | | | | | 남해연안 | | | | |

※ 자료 : 전남도청 해양항만과 지방어항관리대장(2005)

항 종 : 지방어항

항 명 : 내동항

□□ 지정고시일 등 연혁

| | | | | | |
|----------|---------------|-------|-------------|---------|--------------|
| 항 명 | 내동항 | 위 치 | 해남군 북일면 내동리 | 지정년월일 | 1973. 12 .13 |
| 관 리 청 | 전라남도 | 관 리 자 | 해남군수 | 이 용 단 체 | 해남수협 |
| 개 발 연 혁 | | | | | |
| 년 도 | 구 분 | | | | |
| 73.12 | 지방어항 지정 | | | | |
| 94. 7 | 기본계획 수립 | | | | |
| '01 ~ 02 | 시설사업 추진(국·도비) | | | | |

□□ 시설현황

| 구 분 | 총 계 획 | | 기시설 ('05까지) | | '06 시 설 | | 잔 량 | |
|----------|---------|-----------|-------------|-----------|---------|-----------|---------|-----------|
| | 물 량 (m) | 금 액 (백만원) | 물 량 (m) | 금 액 (백만원) | 물 량 (m) | 금 액 (백만원) | 물 량 (m) | 금 액 (백만원) |
| 합 계 | | 1,344 | | 1,329 | | | | 15 |
| 방 파 제 | 190 | 1,332 | 179 | 1,317 | | | 11 | 15 |
| 물 양 장 | | | | | | | | |
| 호 안 | | | | | | | | |
| 선 착 장 | 123 | 12 | 123 | 12 | | | | |
| 준 설 (천㎡) | | | | | | | | |

□□ 관내 수산업 현황

| 어업인구 및 가구 | | | | | | 어 선 현 황 | | 어 업 생 산 | | |
|------------|----|-----|--------|----|----|---------|----------------|-----------|-----------|----------------|
| 인 구(명) | | | 가 구(호) | | | 지방 (척) | 외래어선(척) 일최대 | 생산량 (M/T) | 생산액 (백만원) | 주요어종 |
| 계 | 전업 | 겸업 | 계 | 전업 | 겸업 | | | | | |
| 190 | 4 | 186 | 76 | 2 | 74 | 85 | 15 | | | 낙지, 장어, 바지락, 굴 |
| 조업일수(척당평균) | | | 주조업구업 | | | | | | | |
| 150여일 | | | 남해연안 | | | | | | | |

※ 자료 : 전남도청 해양항만과 지방어항관리대장(2005)

항 종 : 지방어항

항 명 : 영전항

□□ 지정고시일 등 연혁

| | | | | | |
|---------|---------|-------|-------------|---------|--------------|
| 항 명 | 영전항 | 위 치 | 해남군 북평면 영전리 | 지정년월일 | 1973. 12 .13 |
| 관 리 청 | 전라남도 | 관 리 자 | 해남군수 | 이 용 단 체 | 해남수협 |
| 개 발 연 혁 | | | | | |
| 년 도 | 구 분 | | | | |
| 73. 12 | 지방어항 지정 | | | | |
| 95. 9 | 기본계획 수립 | | | | |
| | | | | | |

□□ 시설현황

| 구 분 | 총 계 획 | | 기시설 ('05까지) | | '06 시 설 | | 잔 량 | |
|----------|---------|-----------|-------------|-----------|---------|-----------|---------|-----------|
| | 물 량 (m) | 금 액 (백만원) | 물 량 (m) | 금 액 (백만원) | 물 량 (m) | 금 액 (백만원) | 물 량 (m) | 금 액 (백만원) |
| 합 계 | | 4,455 | | 13 | | | | 4,442 |
| 방 파 제 | 243 | 3,230 | 113 | 10 | | | 130 | 3,220 |
| 물 양 장 | 150 | 801 | | | | | 150 | 801 |
| 호 안 | | | | | | | | |
| 선 착 장 | 265 | 412 | 265 | 3 | | | | 409 |
| 준 설 (천㎡) | 6 | 7 | | | | | 6 | 7 |
| 기 타 | 1식 | 5 | | | | | 1식 | 5 |

□□ 관내 수산업 현황

| 어 업 인 구 및 가 구 | | | | | | 어 선 현 황 | | 어 업 생 산 | | |
|---------------|----|-----|--------|----|----|---------|----------------|-----------|-----------|---------------|
| 인 구(명) | | | 가 구(호) | | | 지방 (척) | 외래어선(척) 일최대 | 생산량 (M/T) | 생산액 (백만원) | 주요어종 |
| 계 | 전업 | 겸업 | 계 | 전업 | 겸업 | | | | | |
| 348 | 86 | 262 | 116 | 37 | 79 | 36 | 10 | | | 장어, 문어, 고막, 돔 |
| 조업일수(적당평균) | | | 주조업구업 | | | | | | | |
| 200여일 | | | 남해연안 | | | | | | | |

※ 자료 : 전남도청 해양항만과 지방어항관리대장(2005)

항 종 : 지방어항

항 명 : 어불항

□□ 지정고시일 등 연혁

| | | | | | |
|----------|--------------|-------|-------------|---------|-------------|
| 항 명 | 어불항 | 위 치 | 해남군 송지면 어불리 | 지정년월일 | 1972. 3 . 7 |
| 관 리 청 | 전라남도 | 관 리 자 | 해남군수 | 이 용 단 체 | 해남수협 |
| 개 발 연 혁 | | | | | |
| 년 도 | 구 분 | | | | |
| 72. 3 | 지방어항 지정 | | | | |
| 92. 12 | 기본계획 수립 | | | | |
| 94. 12 | 정비계획 수립 | | | | |
| 94,97,99 | 시설사업 추진(국도비) | | | | |

□□ 시설현황

| 구 분 | 총 계 획 | | 기시설 ('05까지) | | '06 시 설 | | 잔 량 | |
|----------|---------|-----------|-------------|-----------|---------|-----------|---------|-----------|
| | 물 량 (m) | 금 액 (백만원) | 물 량 (m) | 금 액 (백만원) | 물 량 (m) | 금 액 (백만원) | 물 량 (m) | 금 액 (백만원) |
| 합 계 | | 3,792 | | 2,062 | | | | 1,730 |
| 방 파 제 | 206 | 1,237 | 206 | 1,054 | | | | 183 |
| 물 양 장 | 140 | 2,200 | 58 | 1,000 | | | 82 | 1,200 |
| 선 착 장 | 107 | 8 | 107 | 8 | | | | |
| 준 설 (천㎡) | 14.8 | 74 | | | | | 14.8 | 74 |
| 기 타 | 1식 | 273 | | | | | 1식 | 273 |

□□ 관내 수산업 현황

| 어업인구 및 가구 | | | | | | 어 선 현 황 | | 어 업 생 산 | | |
|------------|-----|----|--------|----|----|---------|----------------|-----------|-----------|------------|
| 인 구(명) | | | 가 구(호) | | | 지방 (척) | 외래어선(척) 일최대 | 생산량 (M/T) | 생산액 (백만원) | 주요어종 |
| 계 | 전업 | 겸업 | 계 | 전업 | 겸업 | | | | | |
| 248 | 223 | 25 | 94 | 85 | 9 | 75 | 5 | | | 돔, 장어, 바지락 |
| 조업일수(척당평균) | | | | | | 주조업구업 | | | | |
| 200여일 | | | | | | 남해연안 | | | | |

※ 자료 : 전남도청 해양항만과 지방어항관리대장(2005)

항 종 : 지방어항

항 명 : 사구미항

□□ 지정고시일 등 연혁

| | | | | | |
|---------|---------|-------|--------------|---------|--------------|
| 항 명 | 사구미항 | 위 치 | 해남군 송지면 사구미리 | 지정년월일 | 1973. 12 .13 |
| 관 리 청 | 전라남도 | 관 리 자 | 해남군수 | 이 용 단 체 | 해남수협 |
| 개 발 연 혁 | | | | | |
| 년 도 | 구 분 | | | | |
| 73. 12 | 지방어항 지정 | | | | |
| 99. 9 | 기본계획 수립 | | | | |

□□ 시설현황

| 구 분 | 총 계 획 | | 기시설 ('05까지) | | '06 시 설 | | 잔 량 | |
|----------|---------|-----------|-------------|-----------|---------|-----------|---------|-----------|
| | 물 량 (m) | 금 액 (백만원) | 물 량 (m) | 금 액 (백만원) | 물 량 (m) | 금 액 (백만원) | 물 량 (m) | 금 액 (백만원) |
| 합 계 | | 1,623 | | 100 | | | | 1,523 |
| 방 파 제 | 210 | 1,284 | | | | | 210 | 1,284 |
| 물 양 장 | 61 | 248 | | | | | 61 | 248 |
| 호 안 | 56 | 10 | | | | | 56 | 10 |
| 선 착 장 | 20 | 35 | 6 | 100 | | | 14 | -75 |
| 준 설 (천㎡) | 8.4 | 46 | | | | | 8.4 | 46 |

□□ 관내 수산업 현황

| 어 업 인 구 및 가 구 | | | | | | 어 선 현 황 | | 어 업 생 산 | | |
|---------------|----|----|--------|----|----|---------|----------------|-----------|-----------|--------------|
| 인 구(명) | | | 가 구(호) | | | 지방 (척) | 외래어선(척) 일최대 | 생산량 (M/T) | 생산액 (백만원) | 주요어종 |
| 계 | 전업 | 겸업 | 계 | 전업 | 겸업 | | | | | |
| 124 | 47 | 77 | 56 | 17 | 39 | 89 | 20 | 350 | 1,794 | 돔, 농어 바지락 |
| 조업일수(척당평균) | | | | | | 주조업구업 | | | | |
| 150여일 | | | | | | 남해연안 | | | | |

※ 자료 : 전남도청 해양항만과 지방어항관리대장(2005)

항 종 : 지방어항

항 명 : 송평항

□□ 지정고시일 등 연혁

| | | | | | |
|----------|---------------|-------|-------------|---------|--------------|
| 항 명 | 송평항 | 위 치 | 해남군 화산면 송평리 | 지정년월일 | 1984. 10 .31 |
| 관 리 청 | 전라남도 | 관 리 자 | 해남군수 | 이 용 단 체 | 해남수협 |
| 개 발 연 혁 | | | | | |
| 년 도 | 구 분 | | | | |
| 84. 10 | 지방어항 지정 | | | | |
| 98 .3 | 기본계획 수립 | | | | |
| '02 ~ 04 | 시설사업 추진(국·도비) | | | | |

□□ 시설현황

| 구 분 | 총 계 획 | | 기시설 ('05까지) | | '06 시 설 | | 잔 량 | |
|----------|---------|-----------|-------------|-----------|---------|-----------|---------|-----------|
| | 물 량 (m) | 금 액 (백만원) | 물 량 (m) | 금 액 (백만원) | 물 량 (m) | 금 액 (백만원) | 물 량 (m) | 금 액 (백만원) |
| 합 계 | | 4,891 | | 1,535 | | 700 | | 2,656 |
| 방 파 제 | 318 | 3,982 | 178 | 1,525 | 50 | 700 | 90 | 1,757 |
| 물 양 장 | 153 | 797 | | | | | 153 | 797 |
| 호 안 | | | | | | | | |
| 선 착 장 | 21 | 10 | 21 | 10 | | | | |
| 준 설 (천㎡) | | | | | | | | |
| 기 타 | 1식 | 102 | | | | | 1식 | 102 |

□□ 관내 수산업 현황

| 어 업 인 구 및 가 구 | | | | | | 어 선 현 황 | | 어 업 생 산 | | |
|---------------|----|-----|--------|----|----|---------|----------------|-----------|-----------|------------|
| 인 구(명) | | | 가 구(호) | | | 지방 (척) | 외래어선(척) 일최대 | 생산량 (M/T) | 생산액 (백만원) | 주요어종 |
| 계 | 전업 | 겸업 | 계 | 전업 | 겸업 | | | | | |
| 134 | 5 | 129 | 44 | 2 | 42 | 89 | 20 | 350 | 1,794 | 돔, 농어, 바지락 |
| 조업일수(척당평균) | | | | | | 주조업구업 | | | | |
| 150여일 | | | | | | 만호바다 | | | | |

※ 자료 : 전남도청 해양항만과 지방어항관리대장(2005)

항 종 : 지방어항

항 명 : 정의항

□□ 지정고시일 등 연혁

| | | | | | |
|---------|---------|-------|-------------|---------|------------|
| 항 명 | 정의항 | 위 치 | 해남군 황산면 정의리 | 지정년월일 | 1972. 3 .7 |
| 관 리 청 | 전라남도 | 관 리 자 | 해남군수 | 이 용 단 체 | 해남수협 |
| 개 발 연 혁 | | | | | |
| 년 도 | 구 분 | | | | |
| 72. 3 | 지방어항 지정 | | | | |
| 93. 6 | 기본계획 수립 | | | | |

□□ 시설현황

| 구 분 | 총 계 획 | | 기시설 ('05까지) | | '06 시 설 | | 잔 량 | |
|----------|---------|-----------|-------------|-----------|---------|-----------|---------|-----------|
| | 물 량 (m) | 금 액 (백만원) | 물 량 (m) | 금 액 (백만원) | 물 량 (m) | 금 액 (백만원) | 물 량 (m) | 금 액 (백만원) |
| 합 계 | | 1,819 | | 277 | | | 1,542 | |
| 방 파 제 | 207 | 154 | 207 | 154 | - | - | | |
| 물 양 장 | 230 | 1,595 | 50 | 123 | 180 | | 1,472 | |
| 호 안 | | | | | | | | |
| 선 착 장 | | | | | | | | |
| 준 설 (천㎡) | | | | | | | | |
| 기 타 | 1식 | 70 | | | 1식 | | 70 | |

□□ 관내 수산업 현황

| 어업인구 및 가구 | | | | | | 어 선 현 황 | | 어 업 생 산 | | |
|------------|----|-----|--------|----|----|---------|----------------|-----------|-----------|--------------|
| 인 구(명) | | | 가 구(호) | | | 지방 (척) | 외래어선(척) 일최대 | 생산량 (M/T) | 생산액 (백만원) | 주요어종 |
| 계 | 전업 | 겸업 | 계 | 전업 | 겸업 | | | | | |
| 152 | 38 | 114 | 96 | 11 | 85 | 67 | 20 | 350 | 1,794 | 돔, 농어 바지락 |
| 조업일수(척당평균) | | | 주조업구업 | | | | | | | |
| 150여일 | | | 남해연안 | | | | | | | |

※ 자료 : 전남도청 해양항만과 지방어항관리대장(2005)

항 종 : 지방어항

항 명 : 우수영항

□□ 지정고시일 등 연혁

| | | | | | |
|---------|---------|-------|--------------|---------|-------------|
| 항 명 | 우수영항 | 위 치 | 해남군 문내면 우수영리 | 지정년월일 | 1986. 1 .14 |
| 관 리 청 | 전라남도 | 관 리 자 | 해남군수 | 이 용 단 체 | 해남수협 |
| 개 발 연 혁 | | | | | |
| 년 도 | 구 분 | | | | |
| 73.12 | 지방어항 지정 | | | | |
| | | | | | |
| | | | | | |

□□ 시설현황

| 구 분 | 총 계 획 | | 기 시설 ('05까지) | | '06 시 설 | | 잔 량 | |
|----------|---------|-----------|--------------|-----------|---------|-----------|---------|-----------|
| | 물 량 (m) | 금 액 (백만원) | 물 량 (m) | 금 액 (백만원) | 물 량 (m) | 금 액 (백만원) | 물 량 (m) | 금 액 (백만원) |
| 합 계 | | 2,061 | | 257 | | | | 1,804 |
| 방 파 제 | | | | | | | | |
| 물 양 장 | 170 | 1,513 | 136 | 257 | | | 34 | 1,256 |
| 호 안 | | | | | | | | |
| 선 착 장 | | | | | | | | |
| 준 설 (천㎡) | 3 | 248 | | | | | 3 | 248 |
| 기 타 | 1식 | 300 | | | | | 1식 | 300 |

□□ 관내 수산업 현황

| 어 업 인 구 및 가 구 | | | | | | 어 선 현 황 | | 어 업 생 산 | | |
|---------------|----|-----|--------|----|----|---------|----------------|-----------|-----------|--------------|
| 인 구(명) | | | 가 구(호) | | | 지방 (척) | 외래어선(척) 일최대 | 생산량 (M/T) | 생산액 (백만원) | 주요어종 |
| 계 | 전업 | 겸업 | 계 | 전업 | 겸업 | | | | | |
| 171 | 34 | 137 | 45 | 13 | 32 | 34 | 20 | 350 | 1,794 | 돔, 농어 바지락 |
| 조업일수(척당평균) | | | 주조업구업 | | | | | | | |
| 150여일 | | | 만해바다 | | | | | | | |

※ 자료 : 전남도청 해양항만과 지방어항관리대장(2005)

타. 어촌계 설문조사

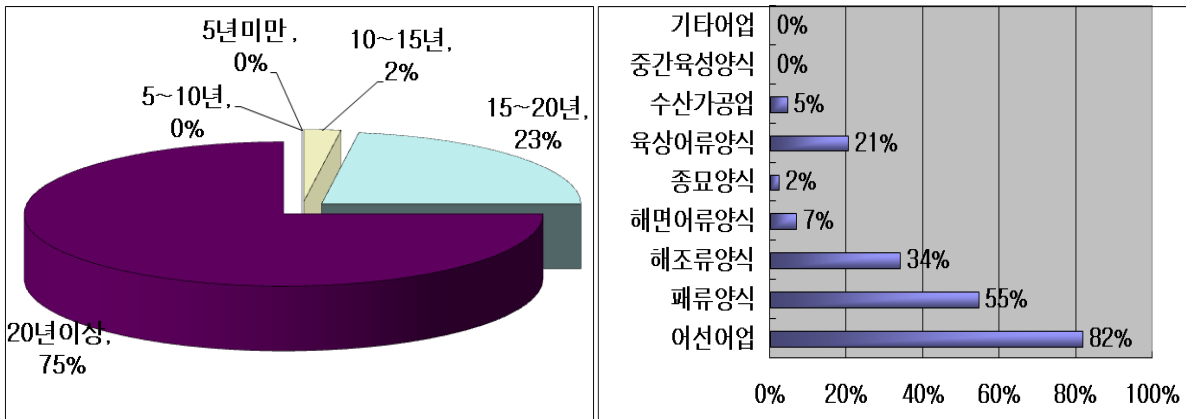
1) 조사개요

- 어촌·어항발전 기본계획을 수립함에 있어 피해해져가는 어촌의 소득증대와 어촌, 어항의 합리적인 발전을 위한 정책 수립, 효율적 추진을 위한 기초자료로 활용하기 위하여 본 조사를 수행함
- 설문조사는 전남 865개 어촌계 어촌계장을 대상으로 우편 및 전화조사방법을 사용하였고 그중 487명이 설문에 응하여 56%의 회수율을 보임.

2) 조사결과 분석

(1) 어촌계의 생활여건 및 정주여건

- 평균 어업종사기간은 20년 이상이 81%로 가장 높은 비중을 나타내었고 다음으로 15년~20년 23%, 10~15년 2%로 순으로 나타났음. 어업종사기간과 어업인의 연령분포를 고려할 때 어업종사인구의 고령화가 상당히 진척된 것으로 보임
- 어업구조에 대한 조사는 복수응답 형태로 처리했으며, 어선어업이 비중이 60%로 가장 높게 나타났고 다음으로 패류양식과 해조류양식이 동일하게 56%로 나타났음. 그 외 해면어류양식 15%, 종묘양식 12% 등으로 조사됨

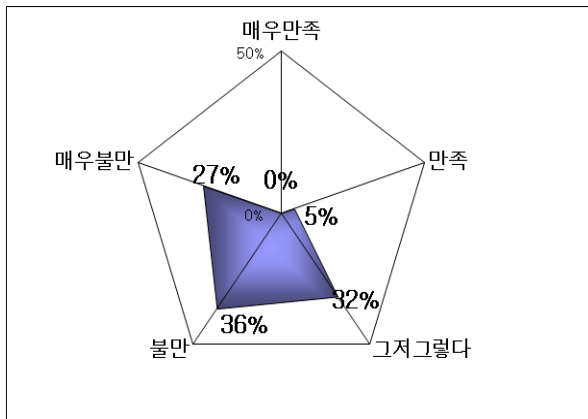


어업종사기간

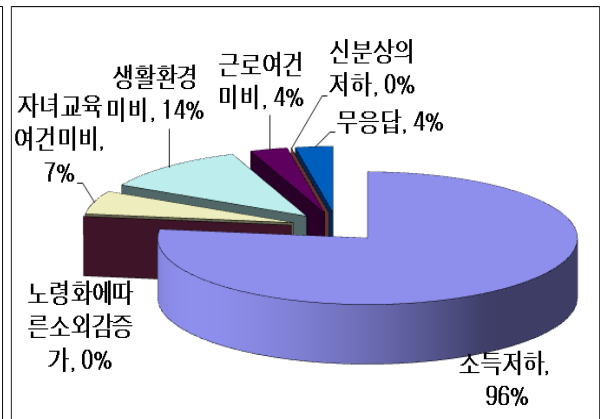
종사어업종류

- 어업인들의 생활 여건 만족도는 ‘그저그렇다’는 응답이 46%로 가장 높은 비중을 차지하고 있으며, 다음으로 ‘불만’이 37%, ‘매우 불만’이라는 응답이 9%로 조사됨. 한편 만족스럽다는 응답은 7%에 그쳐 생활여건 만족도는 대체로 낮은 편이며 이에 대한 생활여건 개선이 필요한 것으로 보임

- 만족도가 낮은 이유에 대해 조사한 결과, 복수응답이며 '소득이 낮다'가 78%를 차지하고 있으며 다음으로 노령화로 인한 소외감이 20%, 자녀교육여건 미비와 생활환경 미비가 각각 13%와 9%로 조사됨. 즉 어업인들은 어업소득 및 여건의 불확실성과 노령화에 따른 소외감 등으로 인해 어촌의 생활여건에 불만족스럽다는 의견을 제시하고 있는 것으로 판단됨

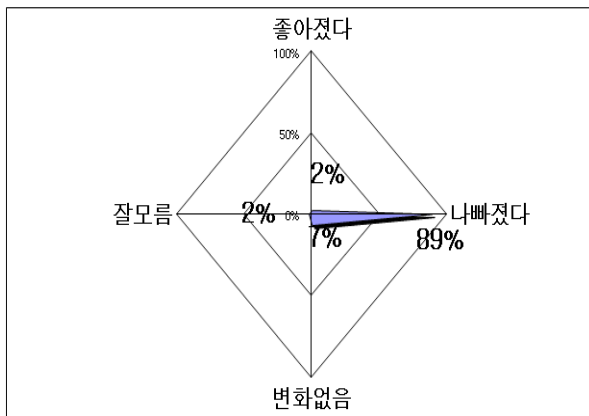


생활여건 만족도

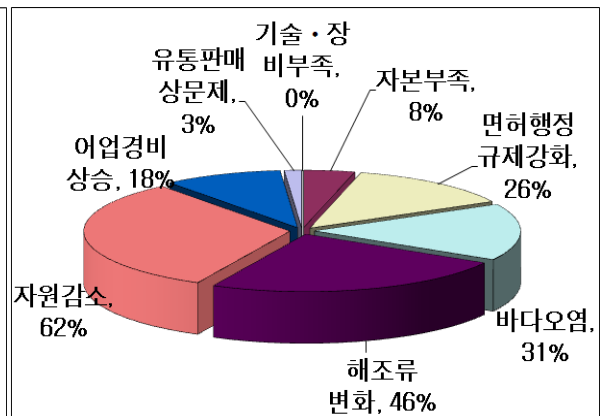


불만족 이유

- 어업경영상태 역시 응답자의 59%가 과거의 실정에 비해 나빠졌다고 응답하였으며, 변화가 없다는 의견이 26%로 조사되었음 반면, 좋아졌다는 응답은 13%에 불과해 대부분의 어업인들은 어업경영 여건이 악화되었다고 인식하는 것으로 보임
- 어업종사자들이 인식하는 어업경영여건의 악화 원인으로서는 바다오염(35%), 행정규제 강화(32%)와 자원감소(30%) 및 어업경비상승(24%)을 많이 지적되었음. 즉 행정규제에 대한 완화와 바다환경 및 어족자원에 대한 관리 그리고 어업경비 상승에 따른 면세유 지원 등이 필요하다는 인식을 가지고 있는 것으로 파악됨

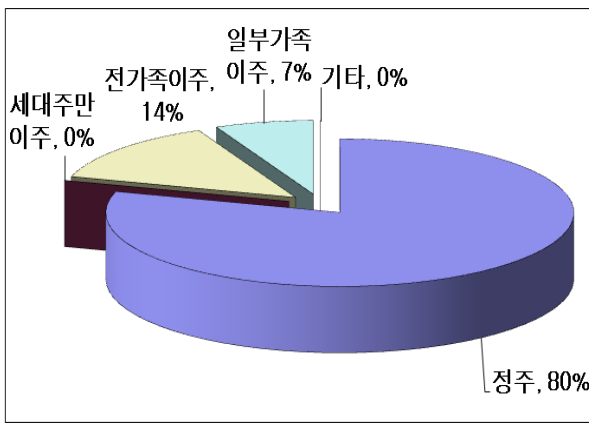


어업경영상태

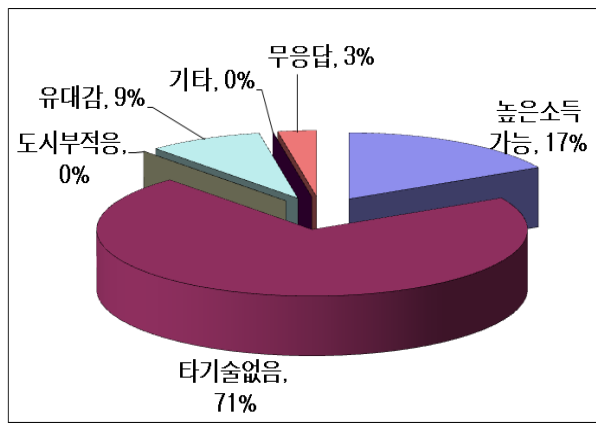


경영상태 악화요인

- 어촌계원들의 현재 어촌 정주의사에 대해서 질의한 바, 81%의 응답자가 정주의사를 밝혔고, 일부가족이 이주하겠다는 의견과 세대주만이 경제활동을 위해 타지역 및 도심지로 이주를 원하는 경우가 각각 9%와 6%로 조사됨. 이를 볼 때 대부분의 응답자들이 이주의사를 가지고 있지 않다는 것을 알 수 있음
- 정주하려는 이유로는 어업이외의 타기술이 없어 미래가 불투명하다는 응답이 60%를 차지했으며 그 외에 조상대대로 살아왔고 이웃 간의 유대가 좋아 살기 편하다는 응답이 22%, 높은 소득에 대한 기대가 12%로 조사됨. 결과로 보아 어촌계의 주민들이 전업에 대한 기피 및 두려움이 크다는 것을 알 수가 있음

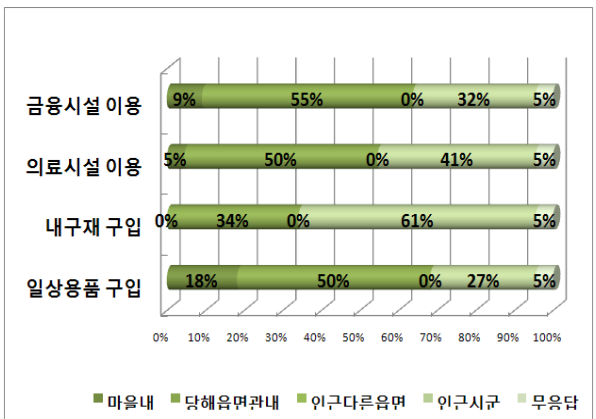


어촌정주의사



정주하려는 이유

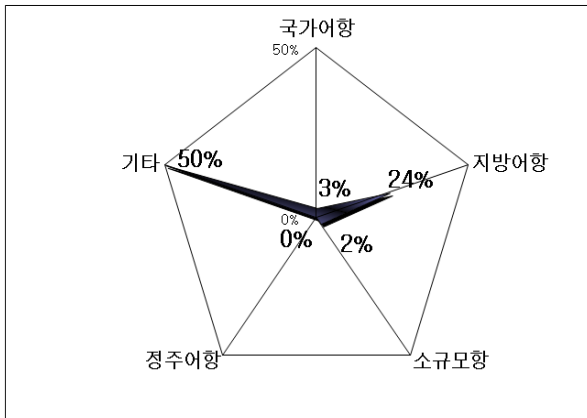
- 어촌계의 주민들의 일상생활권역이 어떻게 형성되어 있는지에 조사한 결과, 당해읍면내(63%)와 인근시군(27%)에서 대부분 이루어지는 것으로 조사됨. 마을내에서 이루어지는 일상생활 비율은 3%에 그쳐 어민들의 일상생활에서 불편을 겪을 것으로 파악됨



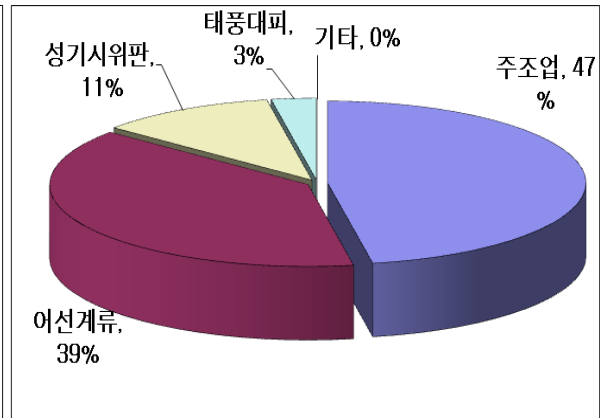
일상생활권역

(2) 어촌계의 조업 현황

- 전라남도에는 총 1,111개의 어항이 있으며, 그 중 국가어항이 30개소, 지방어항이 92개소, 소규모포구 912개소, 그리고 어촌정주어항 77개소가 위치하고 있음
- 주 이용항에 대해서 설문한 결과, 항종별로 국가어항 25%, 지방어항 11%, 소규모어항 27%, 정주어항 2%의 비율로 이용도가 조사되었고 그 외 기타항목이 29%로 나타났으며 이용하는 용도로는 ‘주조업’이 40%로 가장 많았고, ‘어선계류’가 31%, ‘위판’이 11%, ‘태풍대피’가 9%로 조사됨

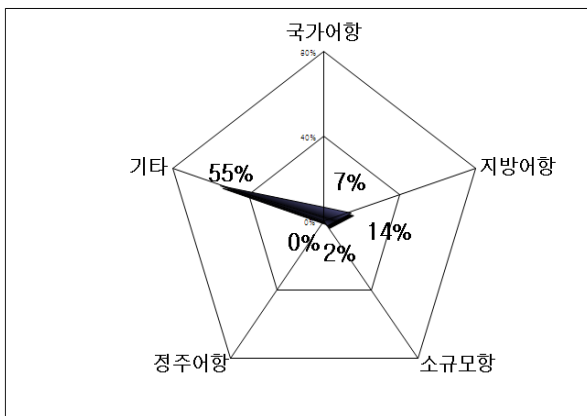


주이용항 이용현황

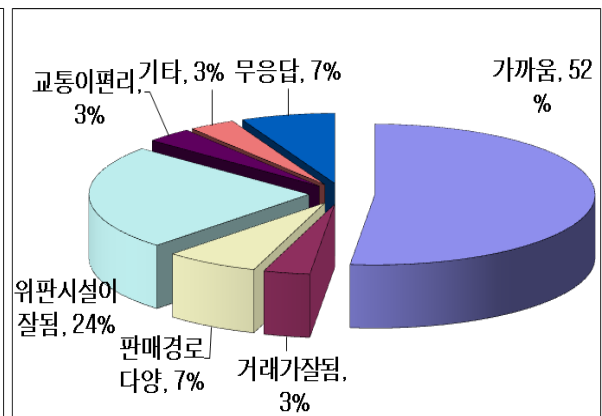


주이용항 이용이유

- 위판항에 대한 설문 결과 주이용항에 대한 질의와 유사한 양상을 띄었는데, 국가어항이 39%, 지방어항 8%, 소규모포구 15%의 순으로 나타났으며, 정주어항을 이용한다는 응답은 없었음. 응답한 항을 위판항으로 이용하는 이유로는 거리의 근접성이 전체의 39%로 가장 높은 비중을 나타내었고, 판매경로의 다양성이 18%, 거래활성화가 7%, 시설의 효율성을 이유로 든 응답이 11%의 순으로 조사됨

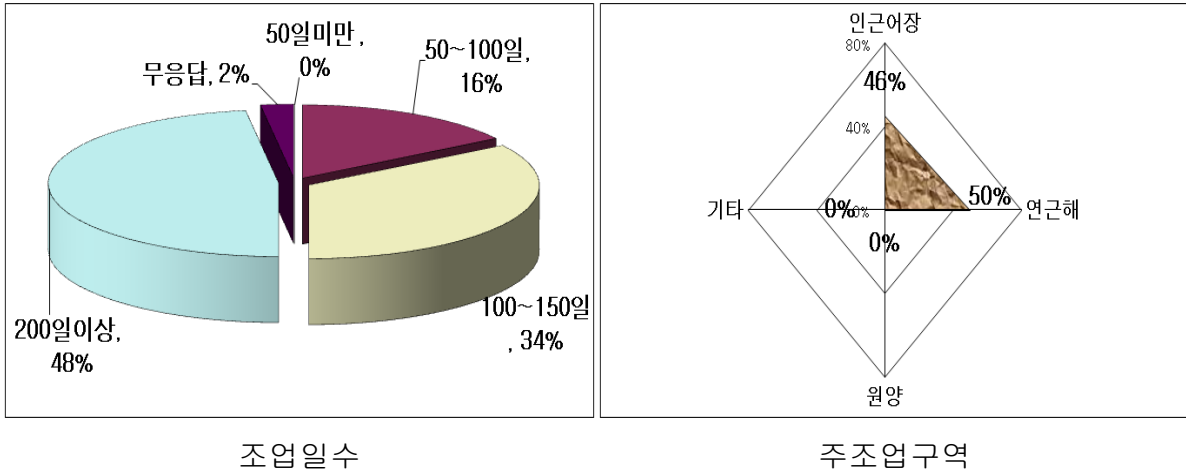


위판항 이용현황

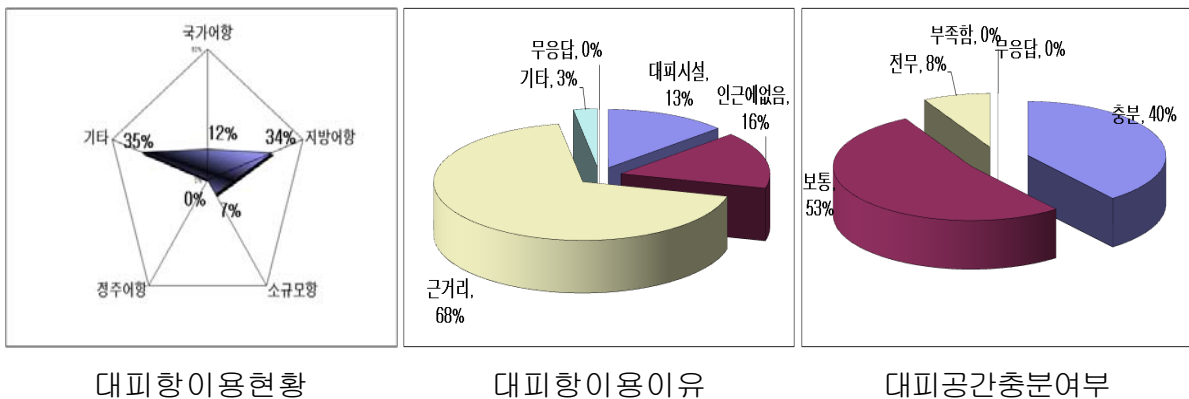


위판항 이용이유

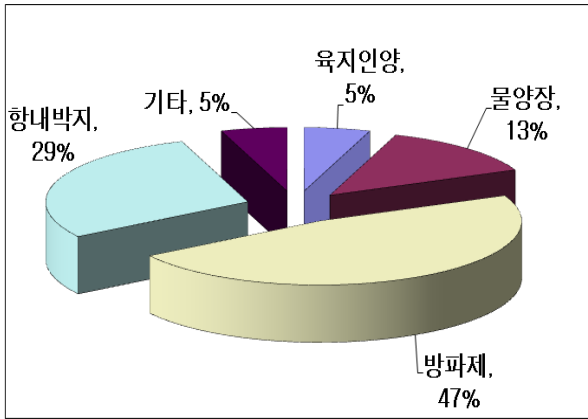
- 조업일수는 연간 200일 이상 조업을 한다는 응답이 53%로 가장 많았고, 150~200일이 21%, 100~150일, 50~100일이 차례대로 21%, 14%의 비중을 차지함
- 주조업 구역은 인근어장이라고 응답한 비율이 75%로 대다수를 차지하였고, 인근해 어장이 19%, 원양어장에서 어업활동은 1%로 조사되었음



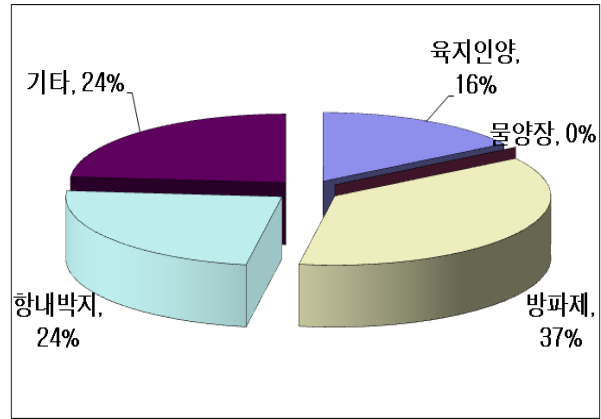
- 태풍시 주 대피항은 국가어항과 소규모포구를 이용한다는 응답이 동일하게 25%로 나타났고 지방어항 14%, 정주어항 2% 순으로 조사됨. 소규모포구에 대한 의존도가 높게 나타나는 것은 전라남도에 위치한 소규모포구의 수가 908개소 달해 그 접근의 용이성 때문인 것으로 보임. 주 대피항으로 이용하는 이유로는 거리의 근접성과 인근에 대피항이 없다는 응답이 각각 42%와 37%로 나타났으며, 대피공간이 충분한 이유로서 이용한다는 경우가 17%로 나타났음
- 그리고 현재 대피공간의 수용여부에 대해서 설문한 바, 수용공간이 보통이라는 응답이 41%로 나타났으며, 충분하다는 응답이 29%, 그 외에 불충분하다는 경우가 20%로 조사됨



- 동력선과 무동력선은 피항시 주로 방파제에 정박하는 것으로 조사됨(각각 41%, 34%) 그 외 동력선은 항내박지 29%, 물양장 14%의 순으로 나타났으며 무동력선은 항내박지 23%, 육지인양 14%의 순으로 조사됨



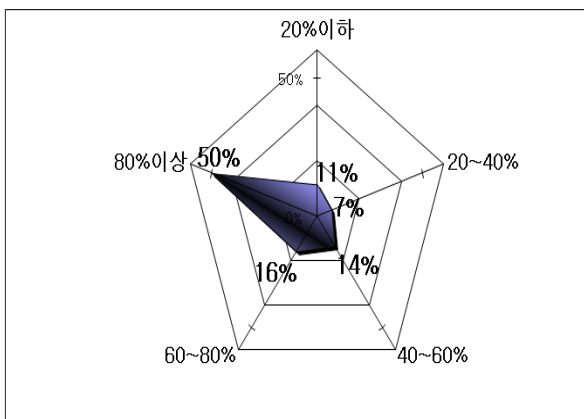
정박시설 (동력선)



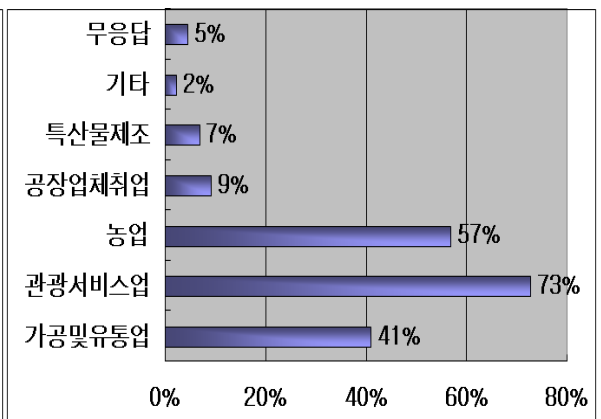
정박시설 (무동력선)

(3) 어촌·어항 개발 수요 조사

- 순수어업의 소득비중에 대해 조사한 결과, 80%이상을 차지한다는 응답이 50%로 가장 많았고, 20%이하가 13%, 그리고 60~80%가 12%, 20~40%와 40~60%가 동일하게 12%로 조사됨
- 어업 외 소득분야는 복수응답으로 조사하였으며, 농업을 통해 소득을 얻는 비중이 79%로 가장 높게 나타났고, 관광서비스업 28%, 가공유통업이 17%, 그리고 공장등 업체취업 9%, 특산물제조가 5%로 조사됨. 전라남도의 어촌지역은 반농반어 가구가 많은 것으로 파악됨

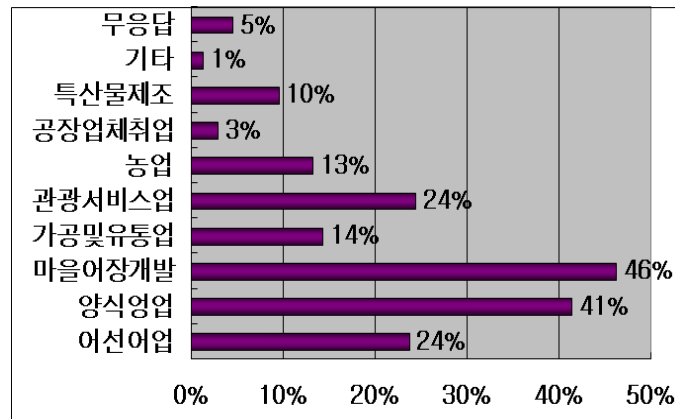


어업이 전체소득중 차지하는 비중



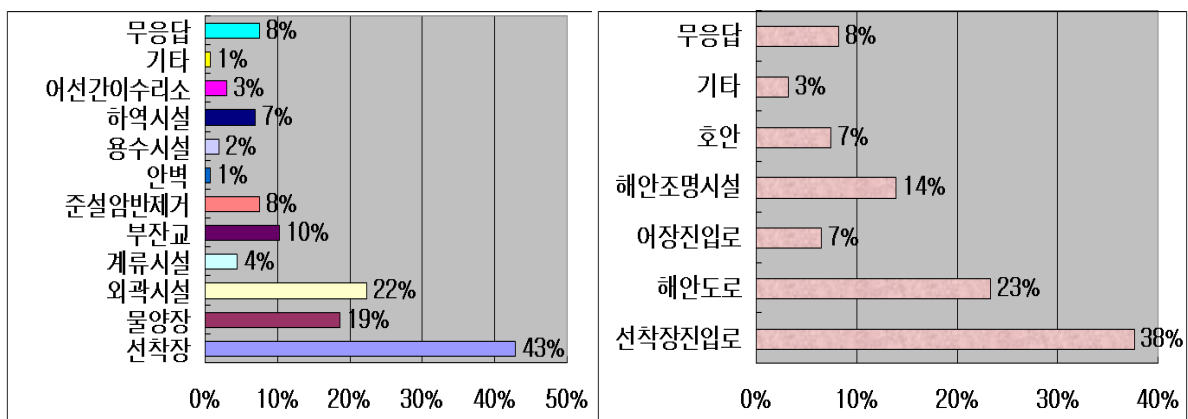
겸업소득분야

- 향후 어촌지역의 소득증대를 위한 잠재 소득원에 대한 질문은 복수응답 처리했으며 마을어장 개발 46%, 양식어업 41%, 그리고 어선어업 24%로 어업에 관련된 분야에 대한 개발 희망도가 높게 조사됨. 그 외 관광서비스업을 희망하는 비중은 24%, 가공유통업 14%, 농업 13%, 특산물제조 10%의 순으로 조사됨



희망소득분야

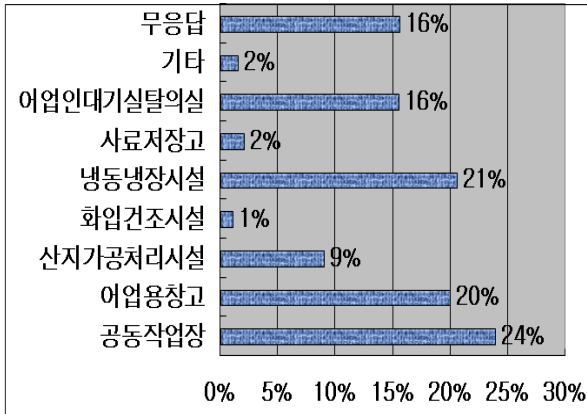
- 어항시설에 대한 개발수요를 복수응답으로 조사한 결과, 선착장에 대한 개발수요가 43%로 가장 높은 비중을 차지하였으며, 다음으로 외곽시설 22%, 물양장 19%, 부잔교 10%의 순으로 나타났으며, 준설에 대한 수요도 8%로 조사됨
- 부대기반시설 중 필요시설은 선착장 진입로가 38%로 가장 높은 비중을 차지하였고 해안도로와 해안조명시설에 대한 신설 수요가 차례대로 23%, 14%로 조사됨. 어민들이 조업활동에서 획득한 어획물의 산지 공급과 조업에 필요한 어구들의 용이한 운반을 위하여 해안도로 및 진입로가 필요한 것으로 보이며, 야간에 효율적인 조업 준비작업 및 어촌계 마을의 생활환경 개선을 위한 해안조명시설 설치 요구가 높게 나타났음



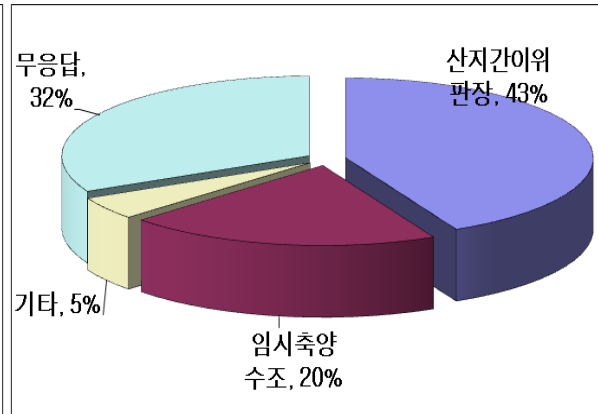
어항시설 개발수요

부대시설 개발수요

- 육상 수산지원시설로는 공동작업장에 대한 수요가 24%로 가장 높게 조사되었고, 다음으로 냉동냉장시설 21%, 어업용창고 20%로 대체로 유사한 비율로 조사됨. 어업인대기실탈의실 등 어업인편의시설에 대한 지원수요도 16%로 비교적 높게 나타남
- 유통시설에 대한 수요는 산지간이위판장에 대한 수요가 43%로 높게 나타났고, 임시축양수조에 대한 수요가 20%로 조사됨

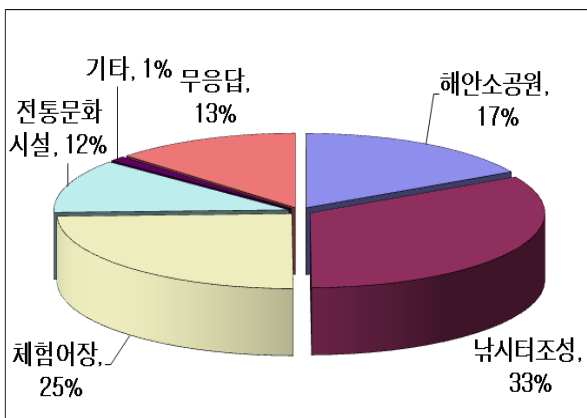


육상시설 개발수요

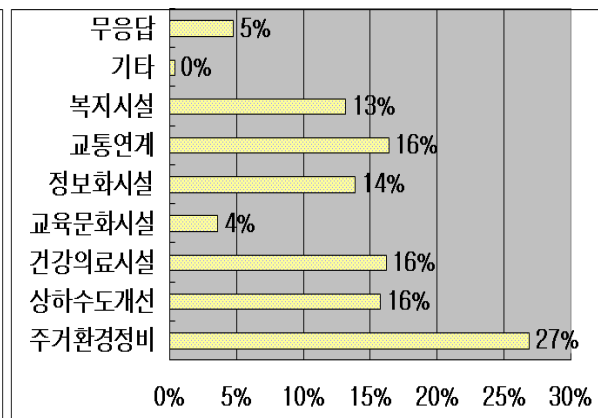


유통시설 개발수요

- 관광기반시설에 대한 개발수요는 낚시터 조성이 33%로 가장 높은 비중을 차지하였고, 다음으로 체험어장개발 25%, 해안소공원이 17%, 전통문화시설이 12%의 순으로 나타났음
- 생활환경 개선 중 어촌계에서 가장 시급한 부분에 대해 복수응답으로 설문한 결과, 주거환경정비개선이 27%로 어촌계의 주거환경 개선에 대한 수요가 높게 나타났고, 교통연계, 상하수도시설과 건강의료시설에 대한 개발 수요가 동일하게 16%, 그리고 정보화시설 14%, 복지시설 13%로 나타났음



관광기반시설 개발수요



생활환경 개선수요

2.10 경상북도

가. 일반현황

1) 행정구역

■ 행정 구역 ■

(단위 : km², 개소)

| 구 분 | 면 적 | 읍 | 면 | 행정동 | 법정동 | 행정리 | 법정리 | 통 | 반 |
|-------|----------|---|---|-----|-----|-------|-----|-----|--------|
| 포 항 시 | 1,127.71 | - | - | - | - | 369 | 196 | - | 6,011 |
| 경 주 시 | 1,324.00 | 4 | 8 | 13 | 44 | 300 | 142 | 331 | 3,175 |
| 영 덕 군 | 741.12 | - | - | - | - | 204 | 118 | - | 881 |
| 울 진 군 | 989.00 | - | - | - | - | 195 | 80 | - | 778 |
| 울 릉 군 | 72.78 | - | - | - | - | 25 | 10 | - | 224 |
| 계 | 4,254.61 | 4 | 8 | 13 | 44 | 1,093 | 546 | 331 | 11,069 |

나. 인문·사회 현황

1) 가구 및 인구

■ 가구 및 인구 ■

(단위 : 가구, 명)

| 구 분 | 세 대 수 | 인 구 수 | | |
|-------|---------|---------|---------|---------|
| | | 계 | 남 | 여 |
| 포 항 시 | 172,929 | 508,937 | 258,761 | 250,176 |
| 경 주 시 | 101,031 | 280,092 | 140,203 | 139,889 |
| 영 덕 군 | 19,378 | 45,959 | 21,966 | 23,993 |
| 울 진 군 | 23,532 | 58,869 | 29,068 | 29,801 |
| 울 릉 군 | 3,755 | 9,201 | 4,773 | 4,428 |
| 계 | 320,625 | 903,058 | 454,771 | 448,287 |

2) 토지이용 현황

■ 토지이용현황 ■

(단위 : m²)

| 구 분 | 계 | 전 | 답 | 대지 | 임야 | 기타 |
|-----|-----------------|---------------|---------------|--------------|-----------------|---------------|
| 포항시 | 1,127,742,762.0 | 64,322,854.7 | 114,347,993.3 | 27,550,262.5 | 800,135,331.4 | 121,386,320 |
| 경주시 | 1,324,004,889.7 | 74,770,110.3 | 170,991,197.9 | 26,017,114.1 | 903,979,159 | 148,247,308.4 |
| 영덕군 | 741,117,101.4 | 34,044,316.3 | 46,352,617.5 | 6,746,223.8 | 604,107,522 | 49,866,421.8 |
| 울진군 | 989,068,016.9 | 36,515,522.3 | 45,468,388.0 | 6,686,316.9 | 849,689,244.0 | 50,706,546.7 |
| 울릉군 | 72,786,647 | 12,504,255 | 487,948 | 806,584 | 55,482,117 | 3,505,743 |
| 계 | 4,254,719,417 | 222,157,058.6 | 377,648,144.7 | 67,806,501.3 | 3,213,393,373.4 | 373,712,339.9 |

3) 해안선 및 도서 현황

■ 해안선 및 도서현황 ■

| 구 분 | 해안선 (km) | 도서현황 | | | | | |
|-----|----------|------|---------|---------|-----------------------|-----|-----|
| | | 계 | 유인도 (개) | 무인도 (개) | 면적 (km ²) | 세대수 | 인구수 |
| 포항시 | 110.0 | - | - | - | - | - | - |
| 경주시 | 33.0 | 3 | - | 3 | 0.01 | - | - |
| 영덕군 | 53.0 | - | - | - | - | - | - |
| 울진군 | 82.0 | - | - | - | - | - | - |
| 울릉군 | 56.5 | 43 | 3 | 40 | 0.48 | 2 | 5 |
| 계 | 334.5 | 46 | 3 | 43 | 0.49 | 2 | 5 |

다. 기타 산업·경제 현황

1) 농업 현황

■ 농업 현황 ■

(단위 : 가구, 명, ha)

| 구 분 | 농가구 | 농가 인구수 | 경지면적 | | | 가구당 경지면적 | | |
|-----|--------|---------|--------|--------|--------|----------|------|-------|
| | | | 논 | 밭 | 계 | 논 | 밭 | 계 |
| 포항시 | 17,069 | 53,130 | 11,435 | 6,955 | 18,390 | 6.70 | 4.10 | 10.80 |
| 경주시 | 18,953 | 51,333 | 16,940 | 6,459 | 23,399 | 0.94 | 0.39 | 1.33 |
| 영덕군 | 6,059 | 14,326 | 3,114 | 2,392 | 5,506 | 0.6 | 0.4 | 1.0 |
| 울진군 | 5,255 | 12,519 | 3,927 | 2,349 | 6,276 | - | - | - |
| 울릉군 | 683 | 1,605 | - | 1,190 | 1,190 | - | 1.7 | 1.7 |
| 계 | 48,019 | 132,913 | 35,416 | 19,345 | 54,761 | 8.24 | 6.59 | 14.83 |

(계속)

(단위 : ha, M/T)

| 구 분 | 미곡 | | 맥류 | | 잡곡 | | 두류 | | 서류 | | 합계 | |
|-----|--------|---------|---------|---------|-------|---------|---------|---------|-------|----------|----------|-----------|
| | 면적 | 생산량 | 면적 | 생산량 | 면적 | 생산량 | 면적 | 생산량 | 면적 | 생산량 | 면적 | 생산량 |
| 포항시 | 9,164 | 45,107 | 195.8 | 496.7 | 48 | 139.5 | 697.6 | 949.9 | 117 | 1,935 | 10,222.4 | 48,628.1 |
| 경주시 | 15,094 | 72,039 | 572.0 | 1,316 | 99.7 | 364.7 | 1,796.6 | 1,969.2 | 140.2 | 2,739.0 | 17,702.5 | 78,457 |
| 영덕군 | 2,926 | 13,752 | 459.5 | 1,240 | 18.6 | 60.2 | 242.6 | 309.2 | 74.7 | 1,515.6 | 3,385.5 | 14,992.8 |
| 울진군 | 3,391 | 16,508 | 75 | 187 | 263 | 715 | 515 | 740 | 250 | 5,456 | 4,494 | 23,606 |
| 울릉군 | - | - | - | - | 42.0 | 75.3 | 14.1 | 14.9 | 12.2 | 165.7 | 68.3 | 255.9 |
| 계 | 30,575 | 147,406 | 1,302.3 | 3,239.7 | 471.3 | 1,354.7 | 3,265.9 | 3,983.2 | 594.1 | 11,811.3 | 35,872.7 | 165,939.8 |

2) 축산업 현황

■ 축 산업 현황 ■

(단위 : 가구, 마리)

| 구 분 | 한육우 | | 젖소 | | 말 | | 돼지 | | 사슴 | | 개 | |
|-----|-------|--------|------|--------|------|-----|------|---------|------|-------|-------|--------|
| | 사육호수 | 마리수 | 사육호수 | 마리수 | 사육호수 | 마리수 | 사육호수 | 마리수 | 사육호수 | 마리수 | 사육호수 | 마리수 |
| 포항시 | 1,507 | 10,471 | 69 | 2,988 | 6 | 25 | 60 | 36,194 | 27 | 427 | 3,725 | 13,427 |
| 경주시 | 5,963 | 46,255 | 299 | 15,556 | 8 | 102 | 137 | 149,303 | 59 | 1,320 | 2,147 | 12,753 |
| 영덕군 | 449 | 3,483 | 5 | 275 | 2 | 12 | 42 | 9,224 | 14 | 243 | 475 | 6,118 |
| 울진군 | 1,063 | 5,509 | 2 | 132 | - | - | 20 | 11,122 | 18 | 348 | 553 | 6,232 |
| 울릉군 | 88 | 625 | - | - | - | - | - | - | 1 | 38 | 104 | 188 |
| 계 | 9,070 | 66,343 | 375 | 18,951 | 16 | 139 | 259 | 205,843 | 119 | 2,376 | 7,004 | 38,718 |

(계속)

(단위 : 가구, 마리)

| 구 분 | 산양 | | 토끼 | | 닭 | | 오리 | | 칠면조 | | 거위 | | 꿀벌 | |
|-----|------|-------|------|-------|-------|-----------|------|--------|------|-----|------|-----|-------|--------|
| | 사육호수 | 마리수 | 사육호수 | 마리수 | 사육호수 | 마리수 | 사육호수 | 마리수 | 사육호수 | 마리수 | 사육호수 | 마리수 | 사육호수 | 마리수 |
| 포항시 | 58 | 1,275 | 41 | 2,660 | 345 | 310,208 | 67 | 5,748 | 9 | 49 | 9 | 58 | 438 | 20,467 |
| 경주시 | 41 | 1,460 | 52 | 1,662 | 248 | 2,024,011 | 22 | 72,378 | 4 | 163 | 5 | 128 | 260 | 14,600 |
| 영덕군 | 112 | 1,747 | 25 | 206 | 210 | 26,752 | 43 | 9,334 | | | 2 | 17 | 368 | 21,110 |
| 울진군 | 154 | 1,100 | 16 | 228 | 345 | 25,340 | 72 | 1,392 | - | - | - | - | 157 | 14,651 |
| 울릉군 | 84 | 656 | 6 | 137 | 80 | 3,384 | 3 | 44 | - | - | - | - | 10 | 219 |
| 계 | 449 | 6,238 | 140 | 4,893 | 1,228 | 2,389,695 | 207 | 88,896 | 13 | 212 | 16 | 203 | 1,233 | 71,047 |

3) 기타산업 현황

■ 기타산업현황 ■

| 구 분 | | 농업 및 임업 | 어업 | 광업 | 제조업 | 전기·가스 및 수도사업 | 건설업 | 도·소매 및 소비자용품수리업 | 숙박 및 음식점업 |
|-----|------|---------|-----|-----|--------|--------------|--------|-----------------|-----------|
| 포항시 | 사업체수 | 16 | 17 | 10 | 2,050 | 12 | 1,100 | 9,409 | 8,862 |
| | 종사자수 | 116 | 449 | 95 | 34,915 | 550 | 9,633 | 24,244 | 19,968 |
| 경주시 | 사업체수 | 19 | 1 | 17 | 1,840 | 20 | 502 | 5,227 | 5,371 |
| | 종사자수 | 143 | 4 | 81 | 27,127 | 1,582 | 2,870 | 11,223 | 13,547 |
| 영덕군 | 사업체수 | 4 | 3 | 4 | 267 | 5 | 91 | 892 | 1,201 |
| | 종사자수 | 95 | 22 | 41 | 1,593 | 39 | 540 | 1,772 | 2,561 |
| 울진군 | 사업체수 | 3 | 1 | 5 | 19 | 5 | 79 | 32 | 7 |
| | 종사자수 | 26 | 16 | 150 | 535 | 1,690 | 1,574 | 212 | 223 |
| 울릉군 | 사업체수 | 1 | 5 | 1 | 92 | 1 | 24 | 254 | 344 |
| | 종사자수 | 3 | 13 | 1 | 410 | 12 | 150 | 463 | 649 |
| 계 | 사업체수 | 43 | 27 | 37 | 4,268 | 43 | 1,796 | 15,814 | 15,785 |
| | 종사자수 | 383 | 504 | 368 | 64,580 | 3873 | 14,767 | 37,914 | 36,948 |

(계속)

| 구 분 | | 운수·통신업 | 금융 및 보험업 | 부동산 및 임대업 | 사업서비스업 | 공공행정 및 사회장행정 | 교육서비스업 | 보건 및 사회복지사업 | 오락, 문화 및 동관련사업 | 기타공공, 수리 및 개인서비스업 |
|-----|------|--------|----------|-----------|--------|--------------|--------|-------------|----------------|-------------------|
| 포항시 | 사업체수 | 2,792 | 401 | 667 | 766 | 125 | 1,460 | 655 | 1,397 | 4,054 |
| | 종사자수 | 9,956 | 5,780 | 2,101 | 9,817 | 4,494 | 12,456 | 5,611 | 2,997 | 9,687 |
| 경주시 | 사업체수 | 1,906 | 182 | 398 | 332 | 91 | 829 | 365 | 756 | 2,408 |
| | 종사자수 | 5,014 | 2,426 | 1,174 | 2,074 | 2,268 | 7,121 | 2,807 | 2,104 | 4,619 |
| 영덕군 | 사업체수 | 180 | 46 | 31 | 33 | 43 | 100 | 62 | 91 | 406 |
| | 종사자수 | 412 | 481 | 46 | 107 | 1,058 | 756 | 357 | 165 | 756 |
| 울진군 | 사업체수 | 31 | 46 | 9 | 7 | 50 | 68 | 29 | 6 | 140 |
| | 종사자수 | 267 | 530 | 22 | 68 | 1,053 | 967 | 193 | 50 | 309 |
| 울릉군 | 사업체수 | 88 | 16 | 6 | 6 | 25 | 32 | 12 | 18 | 111 |
| | 종사자수 | 248 | 138 | 16 | 10 | 665 | 228 | 78 | 66 | 176 |
| 계 | 사업체수 | 4,997 | 691 | 1,111 | 1,144 | 334 | 2,489 | 1,123 | 2,268 | 7,119 |
| | 종사자수 | 15,897 | 9,355 | 3,359 | 12,076 | 9,538 | 21,528 | 9,046 | 5,382 | 15,547 |

라. 수산업 현황

1) 어촌계 현황

■ 어촌계 현황 ■

| 구 분 | 가 구 (호) | | 인 구 (명) | |
|-------|---------|--------|---------|--------|
| | 전 체 | 어 가 | 전 체 | 어 업 |
| 포 항 시 | 43,959 | 4,312 | 122,187 | 9,153 |
| 경 주 시 | 4,305 | 897 | 11,236 | 1,855 |
| 영 덕 군 | 5,267 | 2,003 | 10,253 | 5,554 |
| 울 진 군 | 7,416 | 2,165 | 17,274 | 2,620 |
| 울 릉 군 | 60,947 | 9,377 | 160,950 | 19,182 |
| 계 | 121,894 | 18,754 | 321,900 | 38,364 |

2) 어업생산 및 어가소득 현황

■ 어업생산 및 어가소득 현황 ■

| 구 분 | 연간어획량 (M/T) | 어획금액 (백만원) | 총어선수 (척) | 어촌계 호당 평균소득 (천원) |
|-------|-------------|------------|----------|------------------|
| 포 항 시 | 563 | 2,494 | 1,996 | 976,800 |
| 경 주 시 | 2,346 | 8,140 | 421 | 22,097 |
| 영 덕 군 | 1,025 | 1,705 | 1,120 | 6,392 |
| 울 진 군 | 9,030 | 5,199 | 639 | 15,835 |
| 울 릉 군 | 12,964 | 17,538 | 4,176 | 1,021,124 |
| 계 | 25,928 | 35,076 | 8,352 | 2,042,248 |

3) 어업권 현황

■ 어업권 현황 ■

(단위 : 건, ha)

| 구 분 | 정치망 | | 해조류양식 | | 패류양식 | | 어류등양식 | | 복합양식 | | 협동양식 | | 마을어업 | |
|-------|-----|---------|-------|------|------|-----|-------|--------|------|-------|------|---------|------|----------|
| | 건수 | 면적 | 건수 | 면적 | 건수 | 면적 | 건수 | 면적 | 건수 | 면적 | 건수 | 면적 | 건수 | 면적 |
| 포 항 시 | 37 | 966.30 | 6 | 17.2 | 9 | 15 | 99 | 222.65 | 23 | 66.8 | 66 | 916.90 | 65 | 2,733.60 |
| 경 주 시 | 9 | 248 | 13 | 35 | 11 | 20 | 10 | 21 | 19 | 56 | 17 | 135 | 18 | 457 |
| 영 덕 군 | 40 | 575 | 3 | 3 | 5 | 54 | 17 | 28 | 31 | 64 | 35 | 462 | 41 | 752 |
| 울 진 군 | 48 | 700 | 7 | 32 | 4 | 19 | 22 | 41 | 16 | 142 | 39 | 673 | 33 | 2,002 |
| 울 릉 군 | - | - | - | - | - | - | - | - | - | - | 157 | 2,186.9 | 157 | 5,944.6 |
| 계 | 134 | 2,489.3 | 29 | 87.2 | 29 | 108 | 148 | 312.65 | 89 | 328.8 | 314 | 4,373.8 | 314 | 11,889.2 |

4) 어선어업 현황

■ 어 선 어 업 현 황 ■

(단위 : 건)

| 구 분 | 허가어업 | 신고어업 |
|-------|-------|-------|
| 포 항 시 | 2,494 | 1,388 |
| 경 주 시 | 22 | 99 |
| 영 덕 군 | 1,440 | 183 |
| 울 진 군 | 40 | 29 |
| 울 릉 군 | 476 | 12 |
| 계 | 4,472 | 1,711 |

5) 어선세력 현황

■ 어 선 세 력 현 황 ■

(단위 : 척, 톤)

| 구 분 | 총 계 | | | | 1톤 미만 | 1~5 미만 | 5~10 미만 | 10 ~20 미만 | 20 ~30 미만 | 30 ~50 미만 | 50 ~100 미만 | 100 이상 |
|-------|-------|-----------|-----|--------|----------|-----------|------------|-----------------|-----------------|-----------------|------------------|-----------|
| | 동 력 | | 무동력 | | | | | | | | | |
| | 척수 | 톤수 | 척수 | 톤수 | | | | | | | | |
| 포 항 시 | 1,714 | 20,038.19 | 87 | 67.78 | 442 | 996 | 140 | 18 | 35 | 48 | 37 | 25 |
| 경 주 시 | 441 | 2,442 | 25 | 33 | 249 | 151 | 20 | 5 | 17 | 9 | 15 | - |
| 영 덕 군 | 748 | 4,389.26 | 172 | 140.35 | 311 | 407 | 140 | 27 | 15 | 2 | 18 | - |
| 울 진 군 | 643 | 5,154.20 | 53 | 31.39 | 151 | 315 | 137 | 45 | 18 | 7 | 22 | 1 |
| 울 릉 군 | 344 | 3,386.69 | 7 | 2.51 | 20 | 136 | 120 | 26 | 28 | 9 | 4 | 1 |
| 계 | 3,890 | 35,410.34 | 344 | 275.03 | 1,174 | 2,006 | 562 | 131 | 133 | 105 | 146 | 127 |

6) 어촌관광 기반시설 현황

■ 어촌관광 기반시설 현황 ■

(단위 : 개소)

| 구 분 | 어촌계수 | 해안소공원 | 낚시터 | 체험어장 | 어촌전통 문화시설 | 기 타 |
|-------|------|-------|-----|------|--------------|-----|
| 포 항 시 | - | 2 | 2 | - | - | - |
| 경 주 시 | - | - | - | - | - | - |
| 영 덕 군 | - | 2 | 4 | 4 | 1 | - |
| 울 진 군 | - | 1 | 10 | 2 | - | - |
| 울 릉 군 | - | 1 | - | - | 1 | 1 |
| 계 | - | 6 | 16 | 6 | 2 | 1 |

7) 수산자원 현황

■ 수산자원 현황 ■

(단위 : 개소, 원)

| 구 분 | 합 계 | | 어 류 | | 갑 각 류 | |
|-------|-----------|-------------|--------|------------|-------|------------|
| | 수 량 | 금 액 | 수 량 | 금 액 | 수 량 | 금 액 |
| 포 항 시 | 41,853 | 110,227,591 | 9,538 | 30,529,013 | 963 | 9,045,433 |
| 경 주 시 | 23,310 | 51,507,578 | 22,180 | 46,857,578 | - | - |
| 영 덕 군 | 28,847 | 55,854 | 7,567 | 12,639 | 445 | 5,493 |
| 울 진 군 | 25,608 | 71,404,447 | 3,618 | 10,488,672 | 565 | 6,662,406 |
| 울 릉 군 | 4,721,472 | 12,060,769 | 7,535 | 38,502 | - | - |
| 계 | 4,841,090 | 245,256,239 | 50,438 | 87,926,404 | 1,973 | 15,713,332 |

(계속)

(단위 : 개소, 원)

| 구 분 | 연체동물 | | 기타수산물 | | 해 조 류 | |
|-------|-----------|-------------|--------|------------|-------|-----------|
| | 수 량 | 금 액 | 수 량 | 금 액 | 수 량 | 금 액 |
| 포 항 시 | 31,352 | 70,653,145 | - | - | - | - |
| 경 주 시 | - | - | 30 | 3,000,000 | 1,100 | 1,650,000 |
| 영 덕 군 | 19,825 | 35,679 | 1,010 | 2,051 | - | - |
| 울 진 군 | 19,602 | 45,674,703 | 1,883 | 8,578,666 | - | - |
| 울 릉 군 | 4,640,598 | 11,565,945 | 73,339 | 456,322 | - | - |
| 계 | 4,711,377 | 127,929,472 | 76,262 | 12,037,039 | 1,100 | 1,650,000 |

마. 교통 및 생활환경시설 현황

1) 교통수단 현황

■ 교통수단 현황 ■

(단위 : 대)

| 구 분 | 합 계 | | | | 승 용 차 | | | | 승 합 차 | | | |
|-------|---------|-------|---------|--------|---------|-----|---------|-------|--------|-----|--------|-------|
| | 계 | 관용 | 자가용 | 영업용 | 계 | 관용 | 자가용 | 영업용 | 계 | 관용 | 자가용 | 영업용 |
| 포 항 시 | 177,930 | 477 | 166,472 | 10,981 | 127,988 | 147 | 124,427 | 3,414 | 12,574 | 105 | 11,598 | 871 |
| 경 주 시 | 96,697 | 360 | 92,917 | 3,420 | 66,051 | 90 | 64,478 | 1,483 | 7,480 | 90 | 6,941 | 449 |
| 영 덕 군 | 12,632 | 141 | 12,150 | 341 | 6,765 | 40 | 6,617 | 108 | 4,855 | 61 | 4,638 | 156 |
| 울 진 군 | 16,821 | 180 | 16,311 | 330 | 10,576 | 45 | 10,410 | 121 | 1,295 | 41 | 1,161 | 93 |
| 울 릉 군 | 2,555 | 44 | 2,380 | 131 | 1,399 | 17 | 1,326 | 56 | 210 | 5 | 165 | 40 |
| 계 | 306,635 | 1,202 | 290,230 | 15,203 | 212,779 | 339 | 207,258 | 5,182 | 26,414 | 302 | 24,503 | 1,609 |

(계속)

(단위 : 대)

| 구 분 | 화 물 차 | | | | 특 수 차 | | | | 2 른 자 동 차 | | | |
|-------|--------|--------|--------|-------|-------|-----|-----|--------|-----------|--------|-------|-----|
| | 계 | 관용 | 자가용 | 영업용 | 계 | 관용 | 자가용 | 영업용 | 계 | 관용 | 자가용 | 영업용 |
| 포 항 시 | 35,562 | 216 | 30,292 | 5,054 | 1,806 | 9 | 155 | 1,642 | - | - | - | - |
| 경 주 시 | 173 | 21,403 | 1,355 | 235 | 7 | 95 | 133 | 12,288 | 144 | 12,144 | - | - |
| 영 덕 군 | 985 | 39 | 882 | 64 | 27 | 1 | 13 | 13 | - | - | - | - |
| 울 진 군 | 4,908 | 87 | 4,713 | 108 | 42 | 7 | 27 | 8 | 4,324 | 90 | 4,234 | - |
| 울 릉 군 | 944 | 22 | 887 | 35 | 2 | - | 2 | - | 1,379 | 61 | 1,318 | - |
| 계 | 42,572 | 21,767 | 38,129 | 5,496 | 1,884 | 112 | 330 | 13,951 | 5,849 | 12,295 | 5,552 | - |

2) 도로시설 현황

■ 도로시설 현황 ■

(단위 : km, %)

| 구 분 | 계 | 고속도로 | | 일반국도 | | 지방도 | | 시군도 | |
|-------|-----------|--------|-----|---------|-------|---------|-------|---------|-------|
| | | 연장 | 포장율 | 연장 | 포장율 | 연장 | 포장율 | 연장 | 포장율 |
| 포 항 시 | 589,254 | 13,500 | - | 167,604 | 100 | 252,550 | 93.3 | 155,600 | 57.0 |
| 경 주 시 | 986,691 | 26,800 | 100 | 243,401 | 100 | 160,330 | 75.9 | 344,360 | 55.2 |
| 영 덕 군 | 382,503 | - | - | 75,325 | 100 | 143,940 | 81.1 | 163,238 | 52.2 |
| 울 진 군 | 400,717 | - | - | 133,317 | 99.8 | 109,800 | 69.4 | 157,600 | 47.9 |
| 울 릉 군 | 76,500 | - | - | - | - | 44,200 | 90.4 | 32,300 | 29.4 |
| 계 | 2,435,665 | 40,300 | 100 | 619,647 | 399.8 | 710,820 | 410.1 | 853,098 | 241.7 |

3) 전화보급 현황

■ 전화보급 현황 ■

(단위 : 개소, 명)

| 구 분 | 전화국수 | 시설수 | 전화이용자수 | | | | 공중전화기 대수 |
|-------|------|---------|---------|--------|---------|-------|-------------|
| | | | 계 | 업무용 | 주택용 | 사업용 | |
| 포 항 시 | 1 | 262,250 | 236,074 | 49,840 | 182,413 | 3,821 | 4,377 |
| 경 주 시 | 1 | 204,610 | 124,400 | 31,427 | 92,973 | - | 2,380 |
| 영 덕 군 | 1 | 44,300 | 23,593 | 5,260 | 18,333 | - | 337 |
| 울 진 군 | 1 | 46,148 | 29,034 | 7,451 | 20,768 | 815 | 490 |
| 울 릉 군 | 1 | 7,116 | 5,304 | 1,659 | 3,645 | 125 | 132 |
| 계 | 5 | 564,424 | 418,405 | 95,637 | 318,132 | 4,761 | 7,716 |

4) 상수도 현황

■ 상수도 현황 ■

(단위 : 명, %, m³/일, ℓ)

| 구 분 | 급수도시내 총인구 | 급수인구 | 보급률 | 시설용량 | 급수량 | 1일1인당 급수량 | 급수전수 |
|-----|--------------|---------|-------|---------|---------|--------------|---------|
| 포항시 | 508,937 | 458,554 | 90.1 | 301,300 | 217,962 | 475 | 47,973 |
| 경주시 | 280,092 | 205,167 | 73.2 | 95,500 | 93,776 | 457 | 27,002 |
| 영덕군 | 45,959 | 36,960 | 80.4 | 17,700 | 15,226 | 412 | 15,794 |
| 울진군 | 58,590 | 34,624 | 59.1 | 15,100 | 14,083 | - | 11,333 |
| 울릉군 | 9,201 | 7,641 | 83.0 | 3,500 | 2,727 | 357 | 2,326 |
| 계 | 902,779 | 742,946 | 385.8 | 433,100 | 343,774 | 1,702 | 104,428 |

5) 하수도 현황

■ 하수도 현황 ■

(단위 : 명, %)

| 구 분 | 총인구 | 하수처리인구 | 보급률 |
|-----|---------|---------|--------|
| 포항시 | 508,937 | 289,678 | 56.92 |
| 경주시 | 281,177 | 178,547 | 63.5 |
| 영덕군 | 45,959 | 24,829 | 54.0 |
| 울진군 | 58,869 | 11,570 | 19.65 |
| 울릉군 | 9,201 | - | - |
| 계 | 904,143 | 504,624 | 194.07 |

6) 주택보급 현황

■ 주택보급 현황 ■

(단위 : 호, %)

| 구 분 | 세대수 | 합계 | 주택 보급률 | 종류별 주택수 | | | | |
|-----|---------|---------|-----------|---------|-----------|---------|--------|-----------|
| | | | | 단독주택 | 다가구 주택 | 아파트 | 연립주택 | 다세대 주택 |
| 포항시 | 148,561 | 159,246 | 107 | 54,880 | 5,790 | 82,826 | 9,810 | 5,940 |
| 경주시 | 91,276 | 87,451 | 95.8 | 49,598 | 5,443 | 31,221 | 2,693 | 3,939 |
| 영덕군 | 19,360 | 21,238 | 110 | 19,116 | 78 | 713 | 97 | 354 |
| 울진군 | 23,566 | 23,915 | 101.48 | 19,085 | 292 | 3,088 | 870 | 580 |
| 울릉군 | 3,755 | 3,711 | 98.8 | 2,866 | - | 110 | 48 | 64 |
| 계 | 286,518 | 295,561 | 513.08 | 145,545 | 11,603 | 117,958 | 13,518 | 10,877 |

7) 숙박시설 현황

■ 숙박시설 현황 ■

(단위 : 호)

| 구 분 | 호 텔 | 콘 도 | 모텔·여관 | 민 박 |
|-------|-----|-----|-------|-----|
| 포 향 시 | 4 | - | 444 | 257 |
| 경 주 시 | 17 | 7 | 330 | 46 |
| 영 덕 군 | 1 | - | - | 251 |
| 울 진 군 | 3 | 2 | 100 | 316 |
| 울 릉 군 | 3 | - | 50 | 63 |
| 계 | 28 | 9 | 924 | 933 |

8) 생활폐기물 매립지 현황

■ 생활폐기물 매립지 현황 ■

(단위 : m, m², m³)

| 구 분 | 개소 | 면적 | 매립고 | 총 매립용량 | 기 매립량 | 잔여매립 가능량 |
|-------|----|---------|--------|-----------|-----------|-------------|
| 포 향 시 | 4 | 112,596 | 90 | 1,861,735 | 1,566,200 | 295,535 |
| 경 주 시 | 3 | 132,943 | 5 | 1,541,100 | 759,900 | 781,200 |
| 영 덕 군 | 2 | 40,062 | 22.25 | 223,500 | 125,933 | 97,567 |
| 울 진 군 | 1 | 84,000 | 10 | 210,000 | 114,700 | 95,300 |
| 울 릉 군 | - | - | - | - | - | - |
| 계 | 10 | 369,601 | 127.25 | 3,836,335 | 2,566,733 | 1,269,602 |

9) 분뇨수거 현황

■ 분뇨수거 현황 ■

| 구 분 | 행정구역 | | 분뇨발생(수거지) 인구(kl/일) | | | 수거지 인구율 (%) (B/A) | 분뇨발생(kl/일) | | | 처리율 (%) |
|-------|---------|-----------|-----------------------|------------|------------|----------------------------|------------|------------|------------|------------|
| | 세대 | 인구 (A) | 계 (B) | 수거식 화장실 | 수세식 화장실 | | 계 | 수거식 화장실 | 수세식 화장실 | |
| 포 향 시 | 171,832 | 508,937 | 508,937 | 81,151 | 427,786 | - | 289,678 | 32,320 | 257,358 | 84 |
| 경 주 시 | 101,031 | 280 | 274 | 219 | 55 | 80 | - | - | - | - |
| 영 덕 군 | 19,378 | 45,959 | 45,959 | 3,260 | 42,699 | 100 | - | - | - | - |
| 울 진 군 | 23,532 | 57,683 | 57,683 | 12,136 | 45,547 | 79 | 57.68 | 12.15 | 45.53 | 72 |
| 울 릉 군 | 3,755 | 9,191 | 9.19 | 0.83 | 8.36 | 91 | 11.5 | 1 | 10.5 | 100 |
| 계 | 319,528 | 622,050 | 612,862.19 | 96,766.83 | 516,095.36 | 350 | 289,747.18 | 32,333.15 | 257,414.03 | 256 |

바. 교육·문화복지 현황

1) 교육시설

■ 교육 시설 ■

(단위 : 개소, 명)

| 구 분 | 유 치 원 | | | 초등학교 | | | 중 학 교 | | |
|-------|-------|--------|-----|------|--------|-------|-------|--------|-------|
| | 학교수 | 학생수 | 교원수 | 학교수 | 학생수 | 교원수 | 학교수 | 학생수 | 교원수 |
| 포 항 시 | 92 | 6,034 | 340 | 69 | 92 | 2,947 | 680 | 22,649 | 1,218 |
| 경 주 시 | 65 | 3,426 | 182 | 46 | 22,065 | 973 | 19 | 10,698 | 589 |
| 영 덕 군 | 17 | 317 | 23 | 16 | 2,384 | 228 | 10 | 1,254 | 155 |
| 울 진 군 | 21 | 572 | 38 | 21 | 4,130 | 239 | 10 | 1,890 | 158 |
| 울 릉 군 | 7 | 168 | 10 | 6 | 580 | 52 | 5 | 293 | 55 |
| 계 | 202 | 10,517 | 593 | 158 | 29,251 | 4,439 | 724 | 36,784 | 2,175 |

(계속)

(단위 : 개소, 명)

| 구 분 | 고등학교 | | | 대 학 교 | | |
|-------|------|--------|-------|-------|--------|-------|
| | 학교수 | 학생수 | 교원수 | 학교수 | 학생수 | 교원수 |
| 포 항 시 | 661 | 22,082 | 1,339 | 2 | 4,574 | 299 |
| 경 주 시 | 20 | 10,166 | 723 | 4 | 29,769 | 747 |
| 영 덕 군 | 5 | 834 | 115 | - | - | - |
| 울 진 군 | 6 | 1,979 | 152 | - | - | - |
| 울 릉 군 | 1 | 153 | 19 | - | - | - |
| 계 | 693 | 35,214 | 2,348 | 6 | 34,343 | 1,046 |

2) 문화시설

■ 문 화 시 설 ■

(단위 : 개소)

| 구 분 | 도서관수 | 공연시설 | 전시시설 | 지역문화 복지시설 | 기타시설 |
|-------|------|------|------|--------------|------|
| 포 항 시 | 4 | 4 | 2 | 9 | 1 |
| 경 주 시 | 6 | 7 | 1 | 4 | 1 |
| 영 덕 군 | 1 | 2 | - | 1 | 1 |
| 울 진 군 | 1 | 1 | 1 | 8 | 1 |
| 울 릉 군 | 1 | - | - | 2 | 1 |
| 계 | 13 | 14 | 4 | 24 | 5 |

3) 체육시설

■ 체육 시설 ■

(단위 : 개소)

| 구 분 | 경 기 장 | | | | | 신 고 체 육 시 설 | | | | |
|-----|-----------|-----------|----------|-----|----|-------------|----------|----------|-----------|-----|
| | 실내 체육관 | 종합 경기장 | 테니스 장 | 수영장 | 기타 | 수영장 | 체육 도장 | 테니스 장 | 에어로 빅장 | 기타 |
| 포항시 | 2 | 1 | 1 | 1 | 1 | 4 | 106 | 4 | 21 | 275 |
| 경주시 | 1 | 1 | 2 | 11 | - | 12 | 49 | 2 | 17 | 170 |
| 영덕군 | 1 | 2 | 15 | - | - | - | 10 | 1 | - | 28 |
| 울진군 | 7 | - | - | - | - | 1 | 5 | 1 | 1 | 30 |
| 울릉군 | 1 | - | 2 | - | - | - | 2 | - | - | 3 |
| 계 | 12 | 4 | 20 | 12 | 1 | 17 | 172 | 8 | 39 | 506 |

4) 의료시설

■ 의 료 시 설 ■

(단위 : 개소)

| 구 분 | 계 | 종합 병원 | 병원 | 의원 | 치과 병원 | 한방 병원 | 부설 의원 | 조산 소 | 보건 소 | 보건 지소 | 보건 진료소 | 기타 |
|-----|-----|----------|----|-----|----------|----------|----------|---------|---------|----------|-----------|----|
| 포항시 | 388 | 5 | 7 | 204 | 89 | 2 | - | - | 2 | 14 | 23 | - |
| 경주시 | 210 | 2 | 4 | 111 | 43 | 49 | - | - | 1 | 11 | 16 | - |
| 영덕군 | 53 | - | 2 | 15 | 6 | 8 | - | - | 1 | 8 | 13 | - |
| 울진군 | 38 | - | 2 | 16 | 10 | 10 | - | - | - | 5 | 15 | 1 |
| 울릉군 | 1 | - | - | - | 1 | - | - | - | - | 2 | 3 | - |
| 계 | 690 | 7 | 15 | 346 | 149 | 69 | - | - | 4 | 40 | 70 | 1 |

사. 자원 및 관광 현황

1) 관광자원 현황

■ 관광자원 현황 ■

(단위 : 개소)

| 구 분 | 국립공원 | 도립공원 | 국민관광지 | 해수욕장 |
|-----|------|------|-------|------|
| 포항시 | - | - | - | 7 |
| 경주시 | 1 | - | - | 2 |
| 영덕군 | - | - | - | 3 |
| 울진군 | - | - | - | 2 |
| 울릉군 | - | - | - | 4 |
| 계 | 1 | - | - | 18 |

2) 문화재 자원

■ 문화재 자원 ■

(단위 : 개소)

| 구 분 | 국가지정문화재 | | | | 지방지정문화재 | | | | 등록 문화재 |
|-----|---------|----|----|-----|---------|----|----|----|-----------|
| | 계 | 국보 | 보물 | 기타 | 계 | 유형 | 무형 | 기타 | |
| 포항시 | 10 | 1 | 4 | 5 | 18 | 6 | - | 12 | - |
| 경주시 | 207 | 31 | 78 | 98 | 52 | 29 | 2 | 21 | - |
| 영덕군 | 3 | - | 2 | 1 | 22 | 6 | 2 | 14 | 33 |
| 울진군 | 13 | 2 | 4 | 7 | 3 | 2 | - | 1 | - |
| 울릉군 | 8 | - | - | 8 | 5 | - | - | 10 | 5 |
| 계 | 241 | 34 | 88 | 119 | 100 | 43 | 4 | 58 | 38 |

3) 관광객 현황

■ 관광객 현황 ■

(단위 : 명)

| 구 분 | 합 계 | 관 광 객 수 | |
|-----|------------|------------|--------|
| | | 내 국 인 | 외 국 인 |
| 포항시 | 4,966,263 | 4,956,426 | 9,837 |
| 경주시 | 7,389 | 6,853 | 536 |
| 영덕군 | 2,569,590 | 2,568,910 | 680 |
| 울진군 | 3,318,032 | 3,314,619 | 3,413 |
| 울릉군 | 212,489 | 212,197 | 292 |
| 계 | 11,073,763 | 11,059,005 | 14,758 |

4) 레저선 등록 현황

■ 레저선 등록 현황 ■

(단위 : 척)

| 구 분 | 계 | 유람선 | 낚시어선 | 요트 | 모터보트 | 기타 |
|-----|-----|-----|------|----|------|-----|
| 포항시 | 82 | - | 30 | - | 4 | 48 |
| 경주시 | - | - | - | - | - | - |
| 영덕군 | - | - | - | - | - | - |
| 울진군 | - | - | - | - | - | - |
| 울릉군 | 6 | - | 5 | - | - | - |
| 계 | 190 | - | 38 | - | 45 | 107 |

아. 사회조직 현황

1) 사회조직가입 현황

■ 사회조직가입 현황 ■

(단위 : 개소, 명)

| 구 분 | 수 협 | 어촌계 | 어촌계원수 | 어업인후계자 |
|-------|-----|-----|-------|--------|
| 포 항 시 | 2 | 65 | - | 26 |
| 경 주 시 | 1 | 17 | - | 1,147 |
| 영 덕 군 | 2 | 30 | - | 3,579 |
| 울 진 군 | 2 | 33 | 1,849 | - |
| 울 릉 군 | 1 | 11 | 675 | 23 |
| 계 | 8 | 156 | 2,524 | 4,775 |

자. 어촌계 현황 (2006년 자료)

■ 어촌계 현황 ■

| 시군구 | 어촌계 | 가구(호) | | 인구(명) | | 자연마을 | '06)호당평균 소득(천원) | 어선세력(척) | | 수산물생산실적(백만원) | |
|-------|-----|--------|--------|---------|--------|------|--------------------|---------|-------|--------------|--------|
| | | 전체 | 어가 | 전체 | 어업 | | | 무동력 | 동력 | 물량 | 금액 |
| 5개시군구 | 156 | 69,920 | 10,754 | 184,611 | 20,295 | 252 | 17,842 | 381 | 3,980 | 2,998 | 42,781 |
| 포항시 | 65 | 45,355 | 4,219 | 126,308 | 9,177 | 81 | 15,415 | 122 | 1,806 | 517 | 2,229 |
| 경주시 | 17 | 4,968 | 990 | 12,096 | 1,532 | 24 | 24,128 | 18 | 483 | 178 | 3,962 |
| 영덕군 | 30 | 6,320 | 2,244 | 14,325 | 5,456 | 40 | 23,363 | 183 | 731 | 656 | 20,157 |
| 울진군 | 33 | 9,190 | 2,477 | 22,302 | 3,139 | 49 | 12,144 | 52 | 658 | 1,562 | 15,753 |
| 울릉군 | 11 | 4,087 | 824 | 9,580 | 991 | 58 | 14,160 | 6 | 302 | 85 | 680 |

차. 어촌개발관련사업 현황조사

1) 어촌종합개발사업 권역설정 현황

■ 어촌종합개발사업 권역설정 현황 ■

(단위 : 개소, 천원)

| 구 분 | 권역수 | 어촌계수 | 사업명 | 사업량 | 투자금액 |
|-----|-----|------|------------|-----|---------------|
| 포항시 | 3 | 29 | 해안보전시설등 | 1식 | 8,138,417.160 |
| 경주시 | 1 | 1 | 어업지원등 | 1식 | 1,379,174 |
| 영덕군 | 3 | 12 | 어항시설등 | 1식 | 5,206,000 |
| 울진군 | 2 | 10 | 어업지원등 | 1식 | 4,618,000 |
| 울릉군 | 4 | 7 | 화입건조장시설사업등 | 1식 | 3,580,000 |
| 계 | 13 | 59 | | | 22,921,591.16 |

2) 권역별 투자개발 현황

■ 권역별 투자개발 현황 ■

(단위 : 개소, 천원)

| 구 분 | 권역수 | 어촌계수 | 사업비계 | 국비 | 시도비 | 시군비 | 자담 |
|-----|-----|------|------------|-----------|-----------|---------|---------|
| 포항시 | 3 | 29 | 9,044 | 4,516 | 4,468 | 4,468 | 96 |
| 경주시 | 1 | 1 | 3,179,377 | 1,546,452 | 1,420,975 | 106,502 | 105,448 |
| 영덕군 | 3 | 12 | 1,086,000 | 3,258,000 | 2,614,365 | 634,635 | 9,000 |
| 울진군 | 2 | 10 | 5,884,176 | 2,942,088 | 2,647,879 | 239,200 | 55,009 |
| 울릉군 | 4 | 7 | 3,580,000 | 1,850,000 | 1,663,000 | - | 182,000 |
| 계 | 13 | 59 | 13,738,597 | 9,601,056 | 8,350,687 | 984,805 | 351,553 |

3) 어촌체험마을 현황

■ 어촌체험마을 현황 ■

(단위 : 백만원)

| 구 분 | 마을명 | 지원사업비 | 주요시설명 | 지원연도 |
|----------|----------|--------------|----------------------------|----------|
| 포항시 | - | - | - | - |
| 경주시 | - | - | - | - |
| 영덕군 | 대진 마을 | 850 | 안내소, 주차장, 가로등, 휴게공간 등 | '01년 |
| | 대탄 마을 | 500 | 종합안내소, 수산레저편의시설, 해안산책로 등 | '02년 |
| | 경정 마을 | 500 | 어촌살림집, 대게원조탐조성, 주차장, 화장실 등 | '03년 |
| | 석리 마을 | 250 | 옹벽설치, 해안산책로, 콘크리트포장, 가로등 등 | '05년 |
| 울진군 | 거일 마을 | 500 | 관광안내소, 팔각정자, 등산로정비, 샤워실 등 | '04년 |
| | 나곡 마을 | 250 | 종합안내소, 갯바위낚시터, 스쿠버다이빙 등 | '05년 |
| 울릉군 | - | - | - | - |
| 계 | 6 | 2,850 | - | - |

카. 어항현황조사

1) 어항현황

■ 어항현황 ■

(단위:개소)

| 구분 | 국가어항 | 지방어항 | 정주어항 | 소규모항 | 계 |
|-----|------|------|------|------|-----|
| 포항시 | 2 | 8 | - | 50 | 60 |
| 경주시 | 2 | 3 | - | 7 | 12 |
| 영덕군 | 4 | 6 | - | 19 | 29 |
| 울진군 | 4 | 3 | 4 | 12 | 23 |
| 울릉군 | 3 | 3 | - | 8 | 14 |
| 계 | 15 | 23 | 4 | 96 | 138 |

2) 어항투자개발현황

■ 국가어항투자개발현황 ■

(단위:백만원,m)

| 시군구 | 투자예산 | | 완공률 | 구조물연장(2005년까지) | | | | | |
|-----|---------|---------|-----|----------------|-------|--------|----|-------|-------|
| | 총계획 | 2005까지 | | 방파제 | 방사제 | 물양장 | 안벽 | 호안 | 기타 |
| 계 | 859,218 | 574,272 | 67% | 15,961 | 2,055 | 15,935 | - | 3,334 | 1,171 |
| 울진군 | 170,240 | 97,412 | 57% | 3,781 | 695 | 2,085 | - | 552 | 215 |
| 영덕군 | 103,138 | 57,798 | 56% | 1,950 | 230 | 2,535 | - | 927 | 130 |
| 포항시 | 53,186 | 42,593 | 80% | 1,370 | 450 | 1,330 | - | 324 | - |
| 경주시 | 71,325 | 37,460 | 53% | 870 | - | 1,645 | - | - | 311 |
| 울릉군 | 116,840 | 100,579 | 86% | 1,900 | - | 1,415 | - | 140 | 37 |

■ 지방어항투자개발현황 ■

(단위:백만원,m)

| 시군구 | '05년까지□□ 시설현황 | | 투자예산 | | 완공률 |
|-----|---------------|-------|---------|--------|-----|
| | 계류시설 | 외곽시설 | 총사업비 | 05까지 | |
| 계 | 2,041 | 6,173 | 172,200 | 96,142 | 56% |
| 경주시 | 176 | 1,002 | 31,895 | 19,699 | 62% |
| 영덕군 | 667 | 1,769 | 43,450 | 29,214 | 67% |
| 울릉군 | 473 | 320 | 31,620 | 9,564 | 30% |
| 울진군 | 229 | 1,079 | 20,910 | 11,890 | 57% |

■ 정주어항투자개발현황 ■

(단위:백만원,m)

| 시군구 | '05년까지□□ 시설현황 | | 투자예산 | | 완공률 |
|-----|---------------|-------|--------|-------|-----|
| | 계류시설 | 외곽시설 | 총사업비 | 05까지 | |
| 계 | 402 | 1,089 | 17,752 | 9,505 | 54% |
| 울진군 | 402 | 1,089 | 17,752 | 9,505 | 54% |

3) 시군구별어항세부편람(국가,지방어항)

● 경주시

항 종 : 국가어항

항 명 : 감포항

□□ 지정고시일 등 연혁

| | | | | | |
|---------|-------------------|-------|----------------|---------|------------|
| 항 명 | 감포항 | 위 치 | 경북 경주시 감포읍 감포리 | 지정년월일 | 1995.12.29 |
| 관 리 청 | 해양수산부 | 관 리 자 | 경주시장 | 이 용 단 체 | 경주시 수협 |
| 개 발 연 혁 | | | | | |
| 년 도 | 구 분 | | | | |
| 1995 | 국가어항 지정(연안항에서 전환) | | | | |
| 1997 | 수리모형실험 실시 | | | | |
| 2005 | 물양장 공사 시행 | | | | |

□□ 시설현황

| 구 분 | 총 계 획 | | 2005까지 | | 2006예산 | | 잔 량 | |
|----------|------------|-----------|---------|-----------|---------|-----------|------------|-----------|
| | 물 량 (m) | 금 액 (백만원) | 물 량 (m) | 금 액 (백만원) | 물 량 (m) | 금 액 (백만원) | 물 량 (m) | 금 액 (백만원) |
| 계 | | 68,080 | | 29,125 | | 0 | | 38,955 |
| 북방파제 | 270 | 10,363 | 270 | 10,363 | - | - | - | - |
| 북방파제 보 강 | 보강1식 (250) | 1,875 | - | - | - | - | 보강1식 (250) | 1,875 |
| 남방파제 | 493 | 15,747 | 273 | 153 | - | - | 220 | 15,594 |
| 물 양 장 | 1,475 | 6,619 | 1,340 | 5,312 | - | - | 135 | 1,307 |
| 도 제 | 150 | 13,297 | 150 | 13,297 | - | - | - | - |
| 돌 제 | 35 | 수협시행 | - | - | 35 | 수협시행 | - | - |
| 호 안 | 216 | 1,988 | - | - | - | - | 216 | 1,988 |
| 부대시설 | 1식 | 1,589 | - | - | - | - | 1식 | 1,589 |
| 친수시설 | 1식 | 16,602 | - | - | - | - | 1식 | 16,602 |

□□ 관내 수산업 현황

| 어 업 인 구 및 가 구 | | | | | | 어 선 현 황 | | | 어 업 생 산 | | |
|---------------|-------|-------|--------|-----|-----|---------|---------|-----|-----------|-----------|------------|
| 인 구(명) | | | 가 구(호) | | | 지방 (척) | 외래어선(척) | | 생산량 (M/T) | 생산액 (백만원) | 주요어종 |
| 계 | 전업 | 겸업 | 계 | 전업 | 겸업 | | 일최대 | 일평균 | | | |
| 3,943 | 2,804 | 1,139 | 1,230 | 819 | 411 | 463 | 80 | 50 | 21,752 | 42,225 | 오징어, 콩 치 등 |
| 조업일수(척당평균) | | | | | | 주조업구업 | | | | | |
| - | | | | | | 근해 전역 | | | | | |

항 종 : 국가어항

항 명 : 읍천항

□□ 지정고시일 등 연혁

| | | | | | |
|---------|-----------|-------|-------------------|---------|------------|
| 항 명 | 국가어항 | 위 치 | 경북 경주시 양남면 읍천리 | 지정년월일 | 1971.12.21 |
| 관 리 청 | 해양수산부 | 관 리 자 | 경주시장 | 이 용 단 체 | 경주시 수협 |
| 개 발 연 혁 | | | | | |
| 년 도 | 구 분 | | | | |
| 1971 | 국가어항 지정 | | | | |
| 1979 | 기본시설계획 수립 | | | | |
| 1981 | 수리모형실험 실시 | | | | |
| 1986 | 기본시설 완공 | | | | |
| 1993 | 정비계획 수립 | | | | |

□□ 시설현황

| 구 분 | 총 계 획 | | 2005까지 | | 2006예산 | | 잔 량 | |
|---------------------|------------|--------------|------------|--------------|------------|--------------|------------|--------------|
| | 물 량 (m) | 금 액 (백만원) | 물 량 (m) | 금 액 (백만원) | 물 량 (m) | 금 액 (백만원) | 물 량 (m) | 금 액 (백만원) |
| 계 | | 10,233 | | 8,633 | | 0 | | 1,600 |
| 북방파제 | 350 | 6,577 | 350 | 6,577 | - | - | - | - |
| 남방파제 | 100 | 450 | 100 | 450 | - | - | - | - |
| 물 양 장 | 305 | 617 | 305 | 617 | - | - | - | - |
| 선 양 장 | 40 | 77 | 40 | 77 | - | - | - | - |
| 파 제 제 | 50 | 1,099 | - | - | - | - | 50 | 1,099 |
| 선 유 장 | 271 | 353 | 271 | 353 | - | - | - | - |
| 호 안 | 30 | 51 | - | - | - | - | 30 | 51 |
| 준설(천 ³) | 9.7 | 1,009 | 6.7 | 559 | - | - | 3 | 450 |

□□ 관내 수산업 현황

| 어 업 인 구 및 가 구 | | | | | | 어 선 현 황 | | | 어 업 생 산 | | |
|---------------|-----|-----|--------|-----|-----|-----------|---------|-----|--------------|--------------|--------------|
| 인 구(명) | | | 가 구(호) | | | 지방 (척) | 외래어선(척) | | 생산량 (M/T) | 생산액 (백만원) | 주요어종 |
| 계 | 전업 | 겸업 | 계 | 전업 | 겸업 | | 일최대 | 일평균 | | | |
| 865 | 250 | 615 | 327 | 127 | 200 | 35 | - | - | - | - | 오징어, 문어 등 |
| 조업일수(척당평균) | | | | | | 주조업구업 | | | | | |
| - | | | | | | 연근해 전역 | | | | | |

항 종 : 지방어항

항 명 : 가곡항

□□ 지정고시일 등 연혁

| | | | | | |
|---------|---------|-------|-------------|---------|------------|
| 항 명 | 가곡항 | 위 치 | 경주시 감포읍 가곡리 | 지정년월일 | 1972.02.07 |
| 관 리 청 | 경상북도 | 관 리 자 | 경주시장 | 이 용 단 체 | 경주시 수협 |
| 개 발 연 혁 | | | | | |
| 년 도 | 구 분 | | | | |
| 1972 | 지방어항 지정 | | | | |
| 1995 | 기본계획 수립 | | | | |

□□ 시설현황

| 구 분 | 총 계 획 | | 기시설 (2003까지) | | 2004시설 | | 잔 량 | |
|--------|------------|--------------|-----------------|--------------|------------|--------------|------------|--------------|
| | 물 량 (m) | 금 액 (백만원) | 물 량 (m) | 금 액 (백만원) | 물 량 (m) | 금 액 (백만원) | 물 량 (m) | 금 액 (백만원) |
| 합 계 | 551 | 10,015 | 243 | 2,950 | 41 | 1,278 | 267 | 5,787 |
| 방 파 제 | 396 | 9,427 | 243 | 2,950 | 41 | 1,278 | 112 | 5,199 |
| 방 사 제 | | | | | | | | |
| 물 양 장 | 55 | 193 | | | | | 55 | 193 |
| 호 안 | 70 | 210 | | | | | 70 | 210 |
| 선 양 장 | 30 | 95 | | | | | 30 | 95 |
| 준설(천㎡) | 3 | 90 | | | | | 3 | 90 |

□□ 관내 수산업 현황

| 어 업 인 구 및 가 구 | | | | | | 어 선 현 황 | | | 어 업 생 산 | | |
|---------------|-----|-----|--------|----|----|-----------|---------|-----|--------------|--------------|------|
| 인 구(명) | | | 가 구(호) | | | 지방 (척) | 외래어선(척) | | 생산량 (M/T) | 생산액 (백만원) | 주요어종 |
| 계 | 전업 | 겸업 | 계 | 전업 | 겸업 | | 일최대 | 일평균 | | | |
| 333 | 151 | 182 | 115 | 52 | 63 | 66 | - | - | 32 | 272 | - |
| 조업일수(척당평균) | | | | | | 주조업구업 | | | | | |
| - | | | | | | 연근해 전역 | | | | | |

항 종 : 지방어항

항 명 : 전촌항

□□ 지정고시일 등 연혁

| | | | | | |
|---------|---------|-------|----------------|---------|------------|
| 항 명 | 전촌항 | 위 치 | 경북 경주시 감포읍 전촌리 | 지정년월일 | 1972.02.07 |
| 관 리 청 | 경상북도 | 관 리 자 | 경주시장 | 이 용 단 체 | 경주시 수협 |
| 개 발 연 혁 | | | | | |
| 년 도 | 구 분 | | | | |
| 1972 | 지방어항 지정 | | | | |
| 1995 | 기본계획 수립 | | | | |
| 2003 | 완공 | | | | |

□□ 시설현황

| 구 분 | 총 계 획 | | 기시설 (2003까지) | | 2004시설 | | 잔 량 | |
|--------|------------|--------------|-----------------|--------------|------------|--------------|------------|--------------|
| | 물 량 (m) | 금 액 (백만원) | 물 량 (m) | 금 액 (백만원) | 물 량 (m) | 금 액 (백만원) | 물 량 (m) | 금 액 (백만원) |
| 합 계 | 709 | 9,750 | 709 | 9,750 | | | | |
| 방 파 제 | 574 | 9,302 | 574 | 9,302 | | | | |
| 방 사 제 | | | | | | | | |
| 물 양 장 | 95 | 333 | 95 | 333 | | | | |
| 호 안 | 10 | 5 | 10 | 5 | | | | |
| 선 양 장 | 30 | 90 | 30 | 90 | | | | |
| 준설(천㎡) | 3 | 20 | 3 | 20 | | | | |

□□ 관내 수산업 현황

| 어 업 인 구 및 가 구 | | | | | | 어 선 현 황 | | | 어 업 생 산 | | |
|---------------|----|-----|--------|----|-----|-----------|---------|-----|--------------|--------------|------|
| 인 구(명) | | | 가 구(호) | | | 지방 (척) | 외래어선(척) | | 생산량 (M/T) | 생산액 (백만원) | 주요어종 |
| 계 | 전업 | 겸업 | 계 | 전업 | 겸업 | | 일최대 | 일평균 | | | |
| 402 | 96 | 306 | 149 | 32 | 117 | 37 | - | - | 15 | 225 | - |
| 조업일수(척당평균) | | | | | | 주조업구업 | | | | | |
| - | | | | | | 연군해 전역 | | | | | |

항 종 : 지방어항

항 명 : 나정항

□□ 지정고시일 등 연혁

| | | | | | |
|---------|----------|-------|-----------------|---------|------------|
| 항 명 | 나정항 | 위 치 | 경북 경주시 감포읍 나정1리 | 지정년월일 | 1972.02.07 |
| 관 리 청 | 경상북도청 | 관 리 자 | 경주시장 | 이 용 단 체 | 경주시 수협 |
| 개 발 연 혁 | | | | | |
| 년 도 | 구 분 | | | | |
| 1972 | 지방어항 지정 | | | | |
| | 기본계획 미수립 | | | | |
| | | | | | |

□□ 시설현황

| 구 분 | 총 계 획 | | 기시설 (2003까지) | | 2004시설 | | 잔 량 | |
|--------|------------|--------------|-----------------|--------------|------------|--------------|------------|--------------|
| | 물 량 (m) | 금 액 (백만원) | 물 량 (m) | 금 액 (백만원) | 물 량 (m) | 금 액 (백만원) | 물 량 (m) | 금 액 (백만원) |
| 합 계 | 465 | 3,724 | 233 | 1,021 | 14 | 500 | 118 | 2,203 |
| 방 파 제 | 465 | 3,724 | 233 | 1,021 | 14 | 500 | 118 | 2,203 |
| 방 사 제 | - | - | - | - | - | - | - | - |
| 물 양 장 | - | - | - | - | - | - | - | - |
| 호 안 | - | - | - | - | - | - | - | - |
| 선 양 장 | - | - | - | - | - | - | - | - |
| 준설(천㎡) | - | - | - | - | - | - | - | - |

□□ 관내 수산업 현황

| 어 업 인 구 및 가 구 | | | | | | 어 선 현 황 | | | 어 업 생 산 | | |
|---------------|----|-----|--------|----|----|-----------|---------|-----|--------------|--------------|------|
| 인 구(명) | | | 가 구(호) | | | 지방 (척) | 외래어선(척) | | 생산량 (M/T) | 생산액 (백만원) | 주요어종 |
| 계 | 전업 | 겸업 | 계 | 전업 | 겸업 | | 일최대 | 일평균 | | | |
| 348 | 81 | 267 | 120 | 27 | 93 | 32 | - | - | - | - | - |
| 조업일수(척당평균) | | | | | | 주조업구업 | | | | | |
| - | | | | | | 연근해 전역 | | | | | |

● 영덕군

항 종 : 국가어항

항 명 : 대진항

□□ 지정고시일 등 연혁

| | | | | | |
|---------|-----------------|-------|----------------|---------|------------|
| 항 명 | 대진항 | 위 치 | 경북 영덕군 영해면 대진리 | 지정년월일 | 1971.12.21 |
| 관 리 청 | 해양수산부 | 관 리 자 | 영덕군수 | 이 용 단 체 | 축산수협 |
| 개 발 연 혁 | | | | | |
| 년 도 | 구 분 | | | | |
| 1971 | 제1종 어항 지정 | | | | |
| 1975 | 수리모형실험 | | | | |
| 1983 | 기본시설 완공 | | | | |
| 1993 | 정비계획 수립 | | | | |
| 2004 | 방파제 및 물양장 공사 시행 | | | | |

□□ 시설현황

| 구 분 | 총 계 획 | | 2005까지 | | 2006예산 | | 잔 량 | |
|---------------------|---------|-----------|---------|-----------|---------|-----------|---------|-----------|
| | 물 량 (m) | 금 액 (백만원) | 물 량 (m) | 금 액 (백만원) | 물 량 (m) | 금 액 (백만원) | 물 량 (m) | 금 액 (백만원) |
| 계 | | 16,786 | | 16,634 | | - | | 152 |
| 북방파제 | 358 | 14,410 | 358 | 14,410 | - | - | - | - |
| 남방파제 | 24 | 483 | 24 | 483 | - | - | - | - |
| 물 양 장 | 310 | 902 | 310 | 902 | - | - | - | - |
| 호 안 | 125 | 99 | 125 | 99 | - | - | - | - |
| 선 양 장 | 30 | 103 | 30 | 103 | - | - | - | - |
| 준설(천 ³) | 19.3 | 789 | 16 | 637 | - | - | 3.3 | 152 |

□□ 관내 수산업 현황

| 어 업 인 구 및 가 구 | | | | | | 어 선 현 황 | | | 어 업 생 산 | | |
|---------------|-----|-----|--------|-----|----|---------|---------|-----|-----------|-----------|---------|
| 인 구(명) | | | 가 구(호) | | | 지방 (척) | 외래어선(척) | | 생산량 (M/T) | 생산액 (백만원) | 주요어종 |
| 계 | 전업 | 겸업 | 계 | 전업 | 겸업 | | 일최대 | 일평균 | | | |
| 535 | 401 | 134 | 223 | 167 | 56 | 87 | 50 | 20 | 70 | 102 | 청어,잡어 등 |
| 조업일수(척당평균) | | | | | | 주조업구업 | | | | | |
| - | | | | | | 근해 전역 | | | | | |

항 종 : 국가어항

항 명 : 축산항

□□ 지정고시일 등 연혁

| | | | | | |
|---------|--------------|-------|----------------|-------|------------|
| 항 명 | 국가어항 | 위 치 | 경북 영덕군 축산면 축산리 | 지정년월일 | 1971.12.21 |
| 관 리 청 | 해양수산부 | 관 리 자 | 영덕군수 | 이용 단체 | 축산수협 |
| 개 발 연 혁 | | | | | |
| 년 도 | 구 분 | | | | |
| 1971 | 국가어항 지정 | | | | |
| 1988 | 안전도 진단 | | | | |
| 1990 | 접안시설 소요연장 조사 | | | | |
| 1993 | 정비계획 수립 | | | | |
| 1995 | 환경영향평가 시행 | | | | |
| 2005 | 물양장 공사 시행 | | | | |

□□ 시설현황

| 구 분 | 총 계 획 | | 2005까지 | | 2006예산 | | 잔 량 | |
|-------------|---------|-----------|-------------|-----------|---------|-----------|---------|-----------|
| | 물 량 (m) | 금 액 (백만원) | 물 량 (m) | 금 액 (백만원) | 물 량 (m) | 금 액 (백만원) | 물 량 (m) | 금 액 (백만원) |
| 계 | | 31,559 | | 26,616 | | 0 | | 4,943 |
| 북방파제 | 395 | 18,823 | 395 | 18,823 | - | - | - | - |
| 동방파제 | 150 | 3,078 | 150 | 3,078 | - | - | - | - |
| 물 양 장 | 945 | 3,333 | 840 하105 | 2,976 | - | - | 상105 | 357 |
| 소파호안 | 110 | 1,525 | 110 | 1,525 | - | - | - | - |
| 접속호안 | 10 | 94 | 10 | 94 | - | - | - | - |
| 준설(천㎡) | 26.75 | 749 | 18 | 90 | - | - | 8.75 | 659 |
| 물 양 장 보수·보강 | 1식 | 1,093 | - | - | - | - | 1식 | 1,093 |
| 안전난간설치 | 940 | 347 | 118 | 30 | - | - | 822 | 317 |
| 해수소통구 | 2개소 | 452 | - | - | - | - | 2개소 | 452 |
| 월파방지공 | 97.5 | 475 | - | - | - | - | 97.5 | 475 |
| 친수시설 | 1식 | 1,590 | - | - | - | - | 1식 | 1,590 |

□□ 관내 수산업 현황

| 어업인구 및 가구 | | | | | | 어 선 현 황 | | | 어 업 생 산 | | |
|------------|-----|-----|--------|-----|-----|---------|---------|-----|-----------|-----------|-------------|
| 인 구(명) | | | 가 구(호) | | | 지방 (척) | 외래어선(척) | | 생산량 (M/T) | 생산액 (백만원) | 주요어종 |
| 계 | 전업 | 겸업 | 계 | 전업 | 겸업 | | 일최대 | 일평균 | | | |
| 1,624 | 974 | 650 | 892 | 469 | 423 | 208 | 20 | 12 | 12,178 | 18,631 | 청어, 게, 잡어 등 |
| 조업일수(척당평균) | | | 주조업구업 | | | | | | | | |
| - | | | 근해 전역 | | | | | | | | |

항 종 : 국가어항

항 명 : 강구항

□□ 지정고시일 등 연혁

| | | | | | |
|---------|-------------------|-------|----------------|---------|------------|
| 항 명 | 강구항 | 위 치 | 경북 영덕군 강구면 강구리 | 지정년월일 | 1995.12.29 |
| 관 리 청 | 해양수산부 | 관 리 자 | 영덕군수 | 이 용 단 체 | 강구수협 |
| 개 발 연 혁 | | | | | |
| 년 도 | 구 분 | | | | |
| 1995 | 국가어항 지정(연안항에서 전환) | | | | |
| 1999 | 항내매몰방지대책 수립 | | | | |
| 2003 | 정비확장 실시설계 | | | | |
| 2005 | 방파제 공사 시행 | | | | |

□□ 시설현황

| 구 분 | 총 계 획 | | 2005까지 | | 2006예산 | | 잔 량 | |
|---------------------|-------------|--------------|-------------|--------------|----------------|--------------|------------|--------------|
| | 물 량 (m) | 금 액 (백만원) | 물 량 (m) | 금 액 (백만원) | 물 량 (m) | 금 액 (백만원) | 물 량 (m) | 금 액 (백만원) |
| 계 | | 47,629 | | 7,384 | | 2,000 | | 38,245 |
| 북방파제 | 695 보강1식 | 30,132 | 495 보강1식 | 1,268 | 보강1식 (120m) | 2,000 | 200 | 26,864 |
| 남방파제 | 335 | 12,998 | 80 | 1,617 | - | - | 255 | 11,381 |
| 방 사 제 | 230 | - | 230 | - | - | - | - | - |
| 물 양 장 | 1,010 | 3,433 | 1,010 | 3,433 | - | - | - | - |
| 호 안 | 682 | - | 682 | - | - | - | - | - |
| 준설(천 ³) | 66 | 1,066 | 66 | 1,066 | - | - | - | - |

□□ 관내 수산업 현황

| 어 업 인 구 및 가 구 | | | | | | 어 선 현 황 | | | 어 업 생 산 | | |
|---------------|-----|-----|--------|-----|----|-----------|---------|-----|--------------|--------------|----------------------------|
| 인 구(명) | | | 가 구(호) | | | 지방 (척) | 외래어선(척) | | 생산량 (M/T) | 생산액 (백만원) | 주요어종 |
| 계 | 전업 | 겸업 | 계 | 전업 | 겸업 | | 일최대 | 일평균 | | | |
| 1,018 | 835 | 183 | 248 | 199 | 49 | 222 | 20 | 10 | 7,686 | 12,764 | 오징어, 청어, 대게, 방어 등 |
| 조업일수(척당평균) | | | | | | 주조업구업 | | | | | |
| | | | | | | 동해 전역 | | | | | |

항 종 : 국가어항

항 명 : 구계항

□□ 지정고시일 등 연혁

| | | | | | |
|---------|--------------|-------|----------------|---------|------------|
| 항 명 | 구계항 | 위 치 | 경북 영덕군 남정면 구계리 | 지정년월일 | 1971.12.21 |
| 관 리 청 | 해양수산부 | 관 리 자 | 영덕군수 | 이 용 단 체 | 강구수협 |
| 개 발 연 혁 | | | | | |
| 년 도 | 구 분 | | | | |
| 1971 | 국가어항 지정 | | | | |
| 1988 | 기본시설계획 수립 | | | | |
| 1990 | 접안시설 소요연장 조사 | | | | |
| 1991 | 기본시설 완공 | | | | |

□□ 시설현황

| 구 분 | 총 계 획 | | 2005까지 | | 2006예산 | | 잔 량 | |
|--------|---------|-----------|---------|-----------|---------|-----------|---------|-----------|
| | 물 량 (m) | 금 액 (백만원) | 물 량 (m) | 금 액 (백만원) | 물 량 (m) | 금 액 (백만원) | 물 량 (m) | 금 액 (백만원) |
| 계 | | 7,164 | | 7,164 | | - | | - |
| 북방파제 | 350 | 4,917 | 350 | 4,917 | - | - | - | - |
| 남방파제 | 98 | 272 | 98 | 272 | - | - | - | - |
| 파 제 제 | 70 | 522 | 70 | 522 | - | - | - | - |
| 물 양 장 | 375 | 1,346 | 375 | 1,346 | - | - | - | - |
| 선 양 장 | 30 | 44 | 30 | 44 | - | - | - | - |
| 준설(천㎡) | 4.7 | 63 | 4.7 | 63 | - | - | - | - |

□□ 관내 수산업 현황

| 어 업 인 구 및 가 구 | | | | | | 어 선 현 황 | | | 어 업 생 산 | | |
|---------------|-----|----|--------|----|----|---------|---------|-----|-----------|-----------|------------------|
| 인 구(명) | | | 가 구(호) | | | 지방 (척) | 외래어선(척) | | 생산량 (M/T) | 생산액 (백만원) | 주요어종 |
| 계 | 전업 | 겸업 | 계 | 전업 | 겸업 | | 일최대 | 일평균 | | | |
| 205 | 170 | 35 | 75 | 60 | 15 | 60 | - | - | - | - | 오징어, 청어, 게, 방어 등 |
| 조업일수(척당평균) | | | | | | 주조업구업 | | | | | |
| - | | | | | | 근해 전역 | | | | | |

항 종 : 지방어항

항 명 : 백석항

□□ 지정고시일 등 연혁

| | | | | | |
|---------|--------|-------|-------------------|---------|--------------|
| 항 명 | 백석항 | 위 치 | 경북 영덕군 병곡면 백석리 | 지정년월일 | 1973. 10. 16 |
| 관 리 청 | 경상북도청 | 관 리 자 | 영덕군수 | 이 용 단 체 | 축산수협 |
| 개 발 연 혁 | | | | | |
| 년 도 | 구 분 | | | | |
| 1973 | 어항지정 | | | | |
| 1995 | 기본계획수립 | | | | |

□□ 시설현황

| 구 분 | 총 계 획 | | 기시설 (2003까지) | | 2004시설 | | 잔 량 | |
|--------|------------|--------------|-----------------|--------------|------------|--------------|------------|--------------|
| | 물 량 (m) | 금 액 (백만원) | 물 량 (m) | 금 액 (백만원) | 물 량 (m) | 금 액 (백만원) | 물 량 (m) | 금 액 (백만원) |
| 합 계 | 469 | 4,128 | 224 | 2,068 | 88 | 1,000 | 192 | 1,060 |
| 방 파 제 | 329 | 3,438 | 209 | 2,018 | 88 | 1,000 | 32 | 420 |
| 방 사 제 | | | | | | | | |
| 물 양 장 | 90 | 295 | 15 | 50 | | | 75 | 245 |
| 호 안 | 30 | 129 | | | | | 30 | 129 |
| 선 양 장 | 20 | 46 | | | | | 20 | 46 |
| 준설(천㎡) | 35 | 220 | | | | | 35 | 220 |

□□ 관내 수산업 현황

| 어 업 인 구 및 가 구 | | | | | | 어 선 현 황 | | | 어 업 생 산 | | |
|---------------|----|-----|--------|----|----|-----------|---------|-----|--------------|--------------|------|
| 인 구(명) | | | 가 구(호) | | | 지방 (척) | 외래어선(척) | | 생산량 (M/T) | 생산액 (백만원) | 주요어종 |
| 계 | 전업 | 겸업 | 계 | 전업 | 겸업 | | 일최대 | 일평균 | | | |
| 187 | 67 | 120 | 71 | 26 | 45 | 26 | - | - | - | - | - |
| 조업일수(척당평균) | | | | | | 주조업구업 | | | | | |
| | | | | | | 동해 전역 | | | | | |

항 종 : 지방어항

항 명 : 병곡항

□□ 지정고시일 등 연혁

| | | | | | |
|---------|--------|-------|-------------------|---------|--------------|
| 항 명 | 병곡항 | 위 치 | 경북 영덕군 병곡면 병곡리 | 지정년월일 | 1973. 10. 16 |
| 관 리 청 | 경상북도청 | 관 리 자 | 영덕군수 | 이 용 단 체 | 축산수협 |
| 개 발 연 혁 | | | | | |
| 년 도 | 구 분 | | | | |
| 1973 | 어항지정 | | | | |
| 1996 | 기본계획수립 | | | | |

□□ 시설현황

| 구 분 | 총 계 획 | | 기시설 (2003까지) | | 2004시설 | | 잔 량 | |
|--------|------------|--------------|-----------------|--------------|------------|--------------|------------|--------------|
| | 물 량 (m) | 금 액 (백만원) | 물 량 (m) | 금 액 (백만원) | 물 량 (m) | 금 액 (백만원) | 물 량 (m) | 금 액 (백만원) |
| 합 계 | 590 | 4,190 | 265 | 1,473 | 20 | 500 | 305 | 2,217 |
| 방 파 제 | 330 | 2,969 | 230 | 1,423 | 20 | 500 | 80 | 1,046 |
| 방 사 제 | 100 | 120 | | | | | 100 | 120 |
| 물 양 장 | 60 | 314 | 35 | 50 | | | 25 | 264 |
| 호 안 | 80 | 167 | | | | | 80 | 167 |
| 선 양 장 | 20 | 46 | | | | | 20 | 46 |
| 준설(천㎡) | 26 | 574 | | | | | 26 | 574 |

□□ 관내 수산업 현황

| 어업인구 및 가구 | | | | | | 어 선 현 황 | | | 어 업 생 산 | | |
|------------|----|----|--------|----|----|-----------|---------|-----|--------------|--------------|------|
| 인 구(명) | | | 가 구(호) | | | 지방 (척) | 외래어선(척) | | 생산량 (M/T) | 생산액 (백만원) | 주요어종 |
| 계 | 전업 | 겸업 | 계 | 전업 | 겸업 | | 일최대 | 일평균 | | | |
| 102 | 65 | 44 | 38 | 23 | 15 | 15 | - | - | - | - | - |
| 조업일수(척당평균) | | | | | | 주조업구업 | | | | | |
| - | | | | | | 근해 전역 | | | | | |

항 종 : 지방어항

항 명 : 부경항

□□ 지정고시일 등 연혁

| | | | | | |
|---------|--------|-------|-------------------|---------|--------------|
| 항 명 | 부경항 | 위 치 | 경북 영덕군 남정면 부경리 | 지정년월일 | 1973. 10. 16 |
| 관 리 청 | 경상북도청 | 관 리 자 | 영덕군수 | 이 용 단 체 | 강구수협 |
| 개 발 연 혁 | | | | | |
| 년 도 | 구 분 | | | | |
| 1973 | 어항지정 | | | | |
| 1995 | 기본계획수립 | | | | |

□□ 시설현황

| 구 분 | 총 계 획 | | 기시설 (2003까지) | | 2004시설 | | 잔 량 | |
|---------------------|------------|--------------|-----------------|--------------|------------|--------------|------------|--------------|
| | 물 량 (m) | 금 액 (백만원) | 물 량 (m) | 금 액 (백만원) | 물 량 (m) | 금 액 (백만원) | 물 량 (m) | 금 액 (백만원) |
| 합 계 | 660 | 4,954 | 263 | 703 | 20 | 500 | 447 | 3,751 |
| 방 파 제 | 410 | 4,375 | 263 | 703 | 20 | 500 | 127 | 3,172 |
| 방 사 제 | | | | | | | | |
| 물 양 장 | 110 | 407 | | | | | 110 | 407 |
| 호 안 | 120 | 94 | | | | | 190 | 94 |
| 선 양 장 | 20 | 46 | | | | | 20 | 46 |
| 준설(천 ³) | 8 | 32 | | | | | 8 | 32 |

□□ 관내 수산업 현황

| 어 업 인 구 및 가 구 | | | | | | 어 선 현 황 | | | 어 업 생 산 | | |
|---------------|-----|-----|--------|----|----|-----------|---------|-----|--------------|--------------|------|
| 인 구(명) | | | 가 구(호) | | | 지방 (척) | 외래어선(척) | | 생산량 (M/T) | 생산액 (백만원) | 주요어종 |
| 계 | 전업 | 겸업 | 계 | 전업 | 겸업 | | 일최대 | 일평균 | | | |
| 272 | 165 | 107 | 87 | 55 | 32 | 46 | - | - | - | - | - |
| 조업일수(척당평균) | | | 주조업구업 | | | | | | | | |
| - | | | 근해 전역 | | | | | | | | |

항 종 : 지방어항

항 명 : 경정항

□□ 지정고시일 등 연혁

| | | | | | |
|---------|--------|-------|--------------------|---------|--------------|
| 항 명 | 경정항 | 위 치 | 경북 영덕군 축산면 경정1리 | 지정년월일 | 1976. 10. 16 |
| 관 리 청 | 경상북도청 | 관 리 자 | 영덕군수 | 이 용 단 체 | 축산수협 |
| 개 발 연 혁 | | | | | |
| 년 도 | 구 분 | | | | |
| 1976 | 지방어항지정 | | | | |
| 1995 | 기본계획수립 | | | | |
| 2002 | 완공 | | | | |

□□ 시설현황

| 구 분 | 총 계 획 | | 기시설 (2003까지) | | 2004시설 | | 잔 량 | |
|-------|------------|--------------|-----------------|--------------|------------|--------------|------------|--------------|
| | 물 량 (m) | 금 액 (백만원) | 물 량 (m) | 금 액 (백만원) | 물 량 (m) | 금 액 (백만원) | 물 량 (m) | 금 액 (백만원) |
| 합 계 | 564 | 7,130 | 564 | 6,770 | 보강 | 360 | | |
| 방 파 제 | 374 | 6,465 | 374 | 6,105 | 보강 | 360 | | |
| 방 사 제 | | | | | | | | |
| 물 양 장 | 160 | 560 | 160 | 560 | | | | |
| 호 안 | | | | | | | | |
| 선 양 장 | 30 | 105 | 30 | 105 | | | | |

□□ 관내 수산업 현황

| 어 업 인 구 및 가 구 | | | | | | 어 선 현 황 | | | 어 업 생 산 | | |
|---------------|----|-----|--------|----|-----|-----------|---------|-----|--------------|--------------|------|
| 인 구(명) | | | 가 구(호) | | | 지방 (척) | 외래어선(척) | | 생산량 (M/T) | 생산액 (백만원) | 주요어종 |
| 계 | 전업 | 겸업 | 계 | 전업 | 겸업 | | 일최대 | 일평균 | | | |
| 512 | 98 | 414 | 135 | 29 | 106 | 41 | - | - | - | - | - |
| 조업일수(척당평균) | | | | | | 주조업구업 | | | | | |
| - | | | | | | 근해 전역 | | | | | |

항 종 : 지방어항

항 명 : 노물항

□□ 지정고시일 등 연혁

| | | | | | |
|---------|--------|-------|-------------------|---------|------------|
| 항 명 | 노물항 | 위 치 | 경북 영덕군 영덕읍 노물리 | 지정년월일 | 1972. 2. 7 |
| 관 리 청 | 경상북도청 | 관 리 자 | 영덕군수 | 이 용 단 체 | 강구수협 |
| 개 발 연 혁 | | | | | |
| 년 도 | 구 분 | | | | |
| 1972 | 어항지정 | | | | |
| 1995 | 기본계획수립 | | | | |

□□ 시설현황

| 구 분 | 총 계 획 | | 기시설 (2003까지) | | 2004시설 | | 잔 량 | |
|---------------------|------------|--------------|-----------------|--------------|------------|--------------|------------|--------------|
| | 물 량 (m) | 금 액 (백만원) | 물 량 (m) | 금 액 (백만원) | 물 량 (m) | 금 액 (백만원) | 물 량 (m) | 금 액 (백만원) |
| 합 계 | 506 | 7,503 | 217 | 2,731 | 77 | 1,278 | 212 | 3,494 |
| 방 파 제 | 381 | 7,058 | 208 | 2,681 | 77 | 1,278 | 195 | 3,099 |
| 방 사 제 | | | | | | | | |
| 물 양 장 | 65 | 282 | 9 | 50 | | | 56 | 232 |
| 호 안 | 30 | 50 | | | | | 30 | 50 |
| 선 양 장 | 30 | 106 | | | | | 30 | 106 |
| 준설(천 ³) | 1.9 | 7 | | | | | 1.9 | 7 |

□□ 관내 수산업 현황

| 어 업 인 구 및 가 구 | | | | | | 어 선 현 황 | | | 어 업 생 산 | | |
|---------------|----|-----|--------|----|----|-----------|---------|-----|--------------|--------------|------|
| 인 구(명) | | | 가 구(호) | | | 지방 (척) | 외래어선(척) | | 생산량 (M/T) | 생산액 (백만원) | 주요어종 |
| 계 | 전업 | 겸업 | 계 | 전업 | 겸업 | | 일최대 | 일평균 | | | |
| 195 | 20 | 175 | 64 | 10 | 54 | 47 | - | - | - | - | - |
| 조업일수(척당평균) | | | | | | 주조업구업 | | | | | |
| - | | | | | | 근해 전역 | | | | | |

항 종 : 지방어항

항 명 : 창포항

□□ 지정고시일 등 연혁

| | | | | | |
|---------|--------|-------|----------------|---------|------------|
| 항 명 | 창포항 | 위 치 | 경북 영덕군 영덕읍 창포리 | 지정년월일 | 1972. 2. 7 |
| 관 리 청 | 경상북도청 | 관 리 자 | 영덕군수 | 이 용 단 체 | 강구수협 |
| 개 발 연 혁 | | | | | |
| 년 도 | 구 분 | | | | |
| 1972 | 어항지정 | | | | |
| 1995 | 기본계획수립 | | | | |
| | | | | | |

□□ 시설현황

| 구 분 | 총 계 획 | | 기시설 (2003까지) | | 2004시설 | | 잔 량 | |
|--------|------------|--------------|-----------------|--------------|------------|--------------|------------|--------------|
| | 물 량 (m) | 금 액 (백만원) | 물 량 (m) | 금 액 (백만원) | 물 량 (m) | 금 액 (백만원) | 물 량 (m) | 금 액 (백만원) |
| 합 계 | 807 | 4,335 | 314 | 2,766 | 26 | 500 | 467 | 1,069 |
| 방 파 제 | 427 | 3,761 | 192 | 2,550 | 26 | 500 | 209 | 711 |
| 방 사 제 | | | | | | | | |
| 물 양 장 | 235 | 367 | 122 | 216 | | | 113 | 151 |
| 호 안 | 105 | 55 | | | | | 105 | 55 |
| 선 양 장 | 40 | 95 | | | | | 40 | 95 |
| 준설(천㎡) | 8.2 | 57 | | | | | 8.2 | 57 |

□□ 관내 수산업 현황

| 어 업 인 구 및 가 구 | | | | | | 어 선 현 황 | | | 어 업 생 산 | | |
|---------------|----|-----|--------|----|----|-----------|---------|-----|--------------|--------------|------|
| 인 구(명) | | | 가 구(호) | | | 지방 (척) | 외래어선(척) | | 생산량 (M/T) | 생산액 (백만원) | 주요어종 |
| 계 | 전업 | 겸업 | 계 | 전업 | 겸업 | | 일최대 | 일평균 | | | |
| 270 | 14 | 256 | 38 | 7 | 86 | 105 | - | - | - | - | - |
| 조업일수(척당평균) | | | 주조업구업 | | | | | | | | |
| - | | | 근해 전역 | | | | | | | | |

● 울릉군

항 종 : 국가어항

항 명 : 현포항

□□ 지정고시일 등 연혁

| | | | | | |
|---------|----------------|-------|------------------|---------|--------------|
| 항 명 | 현포항 | 위 치 | 경북 울릉군 북면 현포리 | 지정년월일 | 1971. 12. 21 |
| 관 리 청 | 해양수산부 | 관 리 자 | 울릉군수 | 이 용 단 체 | 울릉군수협 |
| 개 발 연 혁 | | | | | |
| 년 도 | 구 분 | | | | |
| 1971 | 제3종 어항지정 | | | | |
| 1973 | 기본시설계획 수립 | | | | |
| 1988 | 수리모형실험 실시 | | | | |
| 1995 | 기본시설계획 조성 | | | | |
| 2001 | 국가어항으로 항종명칭 변경 | | | | |

□□ 시설현황

| 구 분 | 총 계 획 | | 기시설('05까지) | | '06 시 설 | | 잔 량 | |
|----------------------|------------|--------------|------------|--------------|------------|--------------|------------|--------------|
| | 물 량 (m) | 금 액 (백만원) | 물 량 (m) | 금 액 (백만원) | 물 량 (m) | 금 액 (백만원) | 물 량 (m) | 금 액 (백만원) |
| 합 계 | | 59865 | | 59613 | - | - | - | 252 |
| 북 방 파 제 | 685 | 21624 | 685 | 21624 | - | - | - | - |
| 동 방 파 제 | 300 | 34958 | 300 | 34958 | - | - | - | - |
| 물 양 장 | 350 | 1890 | 350 | 1890 | - | - | - | - |
| 호 안 | 155 | 913 | 155 | 913 | - | - | - | - |
| 선 양 장 | 30 | 228 | 30 | 228 | - | - | - | - |
| 준 설(천 ^m) | 24.7 | 252 | - | - | - | - | 24.7 | 252 |

□□ 관내 수산업 현황

| 어 업 인 구 및 가 구 | | | | | | 어 선 현 황 | | | 어 업 생 산 | | |
|---------------|----|----|--------|----|----|---------------|---------|-----|--------------|--------------|-------|
| 인 구(명) | | | 가 구(호) | | | 지방 (척) | 외래어선(척) | | 생산량 (M/T) | 생산액 (백만원) | 주요어종 |
| 계 | 전업 | 겸업 | 계 | 전업 | 겸업 | | 일최대 | 일평균 | | | |
| 52 | 19 | 33 | 18 | 8 | 10 | 12 | 6 | 1 | 360 | 1,054 | 오징어 등 |
| 조업일수(척당평균) | | | | | | 주조업구업 | | | | | |
| | | | | | | 현포리지선, 울릉군 연안 | | | | | |

항 종 : 국가어항

항 명 : 저동항

□□ 지정고시일 등 연혁

| | | | | | |
|---------|----------------|-------|-------------------|---------|--------------|
| 항 명 | 저동항 | 위 치 | 경북 울릉군 울릉읍 저동리 | 지정년월일 | 1971. 12. 21 |
| 관 리 청 | 해양수산부 | 관 리 자 | 울릉군수 | 이 용 단 체 | 울릉군수협 |
| 개 발 연 혁 | | | | | |
| 년 도 | 구 분 | | | | |
| 1971 | 제3종 어항지정 | | | | |
| 1972 | 기본시설계획 수립 | | | | |
| 1977 | 수리모형실험 실시 | | | | |
| 1979 | 기본시설 완공 | | | | |
| 1993 | 정비계획 수립 | | | | |
| 2001 | 국가어항으로 항종명칭 변경 | | | | |

□□ 시설현황

| 구 분 | 총 계 획 | | 기시설('05까지) | | '06 시 설 | | 잔 량 | |
|-----------------------|------------|--------------|------------|--------------|------------|--------------|------------|--------------|
| | 물 량 (m) | 금 액 (백만원) | 물 량 (m) | 금 액 (백만원) | 물 량 (m) | 금 액 (백만원) | 물 량 (m) | 금 액 (백만원) |
| 합 계 | | 33,185 | | 32,980 | | - | | 205 |
| 남 방 파 제 | 580 | 17,028 | 580 | 17,028 | - | - | - | - |
| 북 방 파 제 | 275 | 10,612 | 275 | 10,612 | - | - | - | - |
| 물 양 장 | 980 | 3,937 | 980 | 3,937 | - | - | - | - |
| 돌 제 | 85 | 489 | 85 | 489 | - | - | - | - |
| 선 양 장 | 7 | 군시공 | 7 | 군시공 | - | - | - | - |
| 준 설(천m ³) | 61.3 | 1,119 | 59.6 | 914 | - | - | 1.7 | 205 |

□□ 관내 수산업 현황

| 어업인구 및 가구 | | | | | | 어선현황 | | | 어업생산 | | |
|---------------|-----|-----|-------|-----|----|-----------|---------|-----|--------------|--------------|------|
| 인구(명) | | | 가구(호) | | | 지방 (척) | 외래어선(척) | | 생산량 (M/T) | 생산액 (백만원) | 주요어종 |
| 계 | 전업 | 겸업 | 계 | 전업 | 겸업 | | 일최대 | 일평균 | | | |
| 1011 | 780 | 231 | 4001 | 309 | 92 | 173 | 50 | 5 | 4,736 | 12,863 | |
| 조업일수(척당평균) | | | 주조업구업 | | | | | | | | |
| 저동리지선, 울릉군 연안 | | | | | | | | | | | |

항 종 : 국가어항

항 명 : 남양항

□□ 지정고시일 등 연혁

| | | | | | |
|---------|----------------|-------|---------------|---------|------------|
| 항 명 | 남양항 | 위 치 | 경북 울릉군 서면 남양리 | 지정년월일 | 1999. 1. 1 |
| 관 리 청 | 해양수산부 | 관 리 자 | 울릉군수 | 이 용 단 체 | 울릉군수협 |
| 개 발 연 혁 | | | | | |
| 년 도 | 구 분 | | | | |
| 1999 | 제3종 어항 지정 | | | | |
| 2000 | 기본설계 및 환경영향평가 | | | | |
| 2001 | 국가어항으로 항종명칭 변경 | | | | |
| 2002 | 시설계획수립 | | | | |

□□ 시설현황

| 구 분 | 총 계 획 | | 기시설('05까지) | | '06 시 설 | | 잔 량 | |
|---------|---------|-----------|------------|-----------|---------|-----------|---------|-----------|
| | 물 량 (m) | 금 액 (백만원) | 물 량 (m) | 금 액 (백만원) | 물 량 (m) | 금 액 (백만원) | 물 량 (m) | 금 액 (백만원) |
| 계 | | 23,790 | | 7,986 | | 3,000 | | 12,804 |
| 남 방 파 제 | 170 | 18,876 | 60 | 7,986 | 25 | 3,000 | 85 | 7,890 |
| 물 양 장 | 45 | 883 | - | - | - | - | 45 | 883 |
| 선 양 장 | 20 | 239 | - | - | - | - | 20 | 239 |
| 호 안 | 11 | 284 | - | - | - | - | 11 | 284 |
| 방 파 호 안 | 78 | 3,508 | - | - | - | - | 78 | 3,508 |

□□ 관내 수산업 현황

| 어 업 인 구 및 가 구 | | | | | | 어 선 현 황 | | | 어 업 생 산 | | |
|---------------|----|----|--------|----|----|--------------|---------|-----|-----------|-----------|-------|
| 인 구(명) | | | 가 구(호) | | | 지방 (척) | 외래어선(척) | | 생산량 (M/T) | 생산액 (백만원) | 주요어종 |
| 계 | 전업 | 겸업 | 계 | 전업 | 겸업 | | 일최대 | 일평균 | | | |
| 160 | 75 | 85 | 69 | 28 | 41 | 10 | - | - | - | - | 오징어 등 |
| 조업일수(척당평균) | | | | | | 주조업구업 | | | | | |
| | | | | | | 남양리지선, 울릉군연안 | | | | | |

항 종 : 지방어항

항 명 : 태하항

□□ 지정고시일 등 연혁

| | | | | | |
|---------|-----------------|-------|------------|---------|------|
| 항 명 | 태하항 | 위 치 | 울릉군 서면 태하리 | 지정년월일 | 1972 |
| 관 리 청 | 경상북도 | 관 리 자 | 울릉군청 | 이 용 단 체 | 울릉수협 |
| 개 발 연 혁 | | | | | |
| 년 도 | 구 분 | | | | |
| 1972 | 지방어항지정 | | | | |
| 2004 | 태풍 매미 피해복구 기본설계 | | | | |
| 2004 | 피해복구공사 | | | | |
| 2006 | 피해복구공사 완공 | | | | |

□□ 시설현황

| 구 분 | 총 계 획 | | 기시설 ('05까지) | | '06 시 설 | | 잔 량 | |
|------------|---------|-----------|-------------|-----------|---------|-----------|---------|-----------|
| | 물 량 (m) | 금 액 (백만원) | 물 량 (m) | 금 액 (백만원) | 물 량 (m) | 금 액 (백만원) | 물 량 (m) | 금 액 (백만원) |
| 계 | | 10265 | - | 10265 | - | - | - | - |
| 방파제 및 방파호안 | 110 | 8816 | 110 | 8816 | - | - | - | - |
| 물양장 | 130 | 774 | 130 | 774 | - | - | - | - |
| 도류제 | 35 | 320 | 35 | 320 | - | - | - | - |
| 부대시설 | 1식 | 355 | 1식 | 355 | - | - | - | - |

□□ 관내 수산업 현황

| 어업인구 및 가구 | | | | | | 어 선 현 황 | | 어 업 생 산 | | |
|------------|----|-----|--------|----|----|--------------|---------|-----------|-----------|--------|
| 인 구(명) | | | 가 구(호) | | | 지방 (척) | 외래어선(척) | 생산량 (M/T) | 생산액 (백만원) | 주요어종 |
| 계 | 전업 | 겸업 | 계 | 전업 | 겸업 | | | | | |
| 158 | 58 | 100 | 69 | 49 | 20 | 19 | - | 1 | 5 | 소라, 해삼 |
| 조업일수(척당평균) | | | | | | 주조업구업 | | | | |
| | | | | | | 태하리지선, 울릉군연안 | | | | |

항 종 : 지방어항

항 명 : 통구미항

□□ 지정고시일 등 연혁

| | | | | | |
|---------|---------|-------|------------|---------|------|
| 항 명 | 통구미항 | 위 치 | 울릉군 서면 남양리 | 지정년월일 | 1972 |
| 관 리 청 | 경상북도 | 관 리 자 | 울릉군수 | 이 용 단 체 | 울릉수협 |
| 개 발 연 혁 | | | | | |
| 년 도 | 구 분 | | | | |
| 1972 | 지방어항 지정 | | | | |
| 1995 | 준공완료 | | | | |

□□ 시설현황

| 구 분 | 총 계 획 | | 기시설 ('05까지) | | '06 시 설 | | 잔 량 | |
|-----|---------|-----------|-------------|-----------|---------|-----------|---------|-----------|
| | 물 량 (m) | 금 액 (백만원) | 물 량 (m) | 금 액 (백만원) | 물 량 (m) | 금 액 (백만원) | 물 량 (m) | 금 액 (백만원) |
| 계 | 220 | 1130 | - | - | - | - | - | - |
| 방파제 | - | - | - | - | - | - | - | - |
| 물양장 | 220 | 1130 | 220 | 800 | - | - | - | - |

□□ 관내 수산업 현황

| 어 업 인 구 및 가 구 | | | | | | 어 선 현 황 | | 어 업 생 산 | | |
|---------------|----|----|--------|----|----|--------------|---------|-----------|-----------|--------|
| 인 구(명) | | | 가 구(호) | | | 지방 (척) | 외래어선(척) | 생산량 (M/T) | 생산액 (백만원) | 주요어종 |
| 계 | 전업 | 겸업 | 계 | 전업 | 겸업 | | | | | |
| 30 | 15 | 15 | 14 | 7 | 7 | 9 | - | - | 15 | 해삼, 소라 |
| 조업일수(척당평균) | | | | | | 주조업구업 | | | | |
| | | | | | | 남양리지선, 울릉군연안 | | | | |

항 종 : 지방어항

항 명 : 천부항

□□ 지정고시일 등 연혁

| | | | | | |
|---------|--------|-------|------------|---------|--|
| 항 명 | 천부항 | 위 치 | 울릉군 북면 천부리 | 지정년월일 | |
| 관 리 청 | | 관 리 자 | | 이 용 단 체 | |
| 개 발 연 혁 | | | | | |
| 년 도 | 구 분 | | | | |
| 1972 | 지방어항지정 | | | | |
| 1985 | 기본조사 | | | | |
| 1996 | 준공완료 | | | | |

□□ 시설현황

| 구 분 | 총 계 획 | | 기시설 ('05까지) | | '06 시 설 | | 잔 량 | |
|-------|---------|-----------|-------------|-----------|---------|-----------|---------|-----------|
| | 물 량 (m) | 금 액 (백만원) | 물 량 (m) | 금 액 (백만원) | 물 량 (m) | 금 액 (백만원) | 물 량 (m) | 금 액 (백만원) |
| 계 | 429 | 4804 | 429 | 4804 | - | - | - | - |
| 방 파 제 | 289 | - | 289 | - | - | - | - | - |
| 물 양 장 | 140 | - | 140 | - | - | - | - | - |

□□ 관내 수산업 현황

| 어 업 인 구 및 가 구 | | | | | | 어 선 현 황 | | 어 업 생 산 | | |
|---------------|----|----|--------|----|----|--------------|---------|-----------|-----------|--------|
| 인 구(명) | | | 가 구(호) | | | 지방 (척) | 외래어선(척) | 생산량 (M/T) | 생산액 (백만원) | 주요어종 |
| 계 | 전업 | 겸업 | 계 | 전업 | 겸업 | | | | | |
| 171 | 91 | 80 | 57 | 27 | 30 | 42 | - | 3 | 35 | 전복, 소라 |
| 조업일수(척당평균) | | | | | | 주조업구업 | | | | |
| | | | | | | 천부리지선, 울릉군연안 | | | | |

● 울진군

항 종 : 국가어항

항 명 : 죽변항

□□ 지정고시일 등 연혁

| | | | | | |
|---------|---------------------|-------|----------------|-------|------------|
| 항 명 | 죽변항 | 위 치 | 경북 울진군 죽변면 죽변리 | 지정년월일 | 1995.12.29 |
| 관 리 청 | 해양수산부 | 관 리 자 | 울진군수 | 이용 단체 | 죽변수협 |
| 개 발 연 혁 | | | | | |
| 년 도 | 구 분 | | | | |
| 1995 | 국가어항으로 지정(연안항에서 전환) | | | | |
| 1997 | 항내매몰방지대책 수립 | | | | |
| 2001 | 정비계획용역 시행 | | | | |
| 2002~3 | 환경영향평가용역 시행 | | | | |
| 2004 | 실시설계용역 시행 | | | | |
| 2005 | 물양장 개축공사 시행 | | | | |

□□ 시설현황

| 시설명 | 총 계 획 | | 2005까지 | | 2006예산 | | 잔 량 | |
|------------|----------------|-----------|---------------|-----------|---------|-----------|-------------|-----------|
| | 물 량 (m) | 금 액 (백만원) | 물 량 (m) | 금 액 (백만원) | 물 량 (m) | 금 액 (백만원) | 물 량 (m) | 금 액 (백만원) |
| 계 | | 62,107 | | 13,723 | | 900 | | 48,030 |
| 동방파제 | 680 | 34,842 | 170 보강1식 | 5,496 | - | - | 580 | 28,631 |
| 남방파제 | 500 | 12,088 | - | - | - | - | 500 | 14,114 |
| 방파호안 | 323 | 2,030 | 323 | 2,030 | - | - | - | - |
| 물 양 장 | 1,545 개축280 | 8,815 | 1,307 개축72 | 5,187 | 개축280 | 900 | 533 | 1,963 |
| 돌 제 | 40 | 720 | 40 | 720 | - | - | - | - |
| 친수시설 | 1식 | 789 | - | - | - | - | 1식 | 789 |
| 준설(천㎡) | 53 | 804 | 22 | 290 | - | - | 31 | 514 |
| 호 안 (투기호안) | 50 (150) | 654 | - | - | - | - | 50 (150) | 654 |
| 해수교환시설 | 1식 | 1,365 | - | - | - | - | 1식 | 1,365 |

□□ 관내 수산업 현황

| 어업인구 및 가구 | | | | | | 어 선 현 황 | | | 어 업 생 산 | | |
|------------|-------|-------|--------|-----|-----|------------------|---------|-----|-----------|-----------|------------------------|
| 인 구(명) | | | 가 구(호) | | | 지방 (척) | 외래어선(척) | | 생산량 (M/T) | 생산액 (백만원) | 주요어종 |
| 계 | 전업 | 겸업 | 계 | 전업 | 겸업 | | 일최대 | 일평균 | | | |
| 2,821 | 1,689 | 1,132 | 765 | 459 | 306 | 299 동력2 99 | 120 | 20 | 12,743 | 34,412 | 오징어, 게 공치, 가자미 등 |
| 조업일수(척당평균) | | | | | | 주조업구업 | | | | | |
| - | | | | | | 근해 전역 | | | | | |

항 종 : 국가어항

항 명 : 오산항

□□ 지정고시일 등 연혁

| | | | | | |
|---------|-------------|-------|-------------------|---------|------------|
| 항 명 | 국가어항 | 위 치 | 경북 울진군 원남면 오산리 | 지정년월일 | 1991. 3. 1 |
| 관 리 청 | 해양수산부 | 관 리 자 | 울진군수 | 이 용 단 체 | 죽변수협 |
| 개 발 연 혁 | | | | | |
| 년 도 | 구 분 | | | | |
| 1991 | 국가어항으로 지정 | | | | |
| 1992 | 기본시설계획 수립 | | | | |
| 1993 | 개발 착수 | | | | |
| 1996 | 항내매몰방지대책 수립 | | | | |
| 2002 | 해안침식방지대책 수립 | | | | |
| 2005 | 남방파제 공사 시행 | | | | |

□□ 시설현황

| 구 분 | 총 계 획 | | 2005까지 | | 2006예산 | | 잔 량 | |
|---------------------|------------|--------------|------------|--------------|------------|--------------|------------|--------------|
| | 물 량 (m) | 금 액 (백만원) | 물 량 (m) | 금 액 (백만원) | 물 량 (m) | 금 액 (백만원) | 물 량 (m) | 금 액 (백만원) |
| 계 | | 42,372 | | 33,217 | | - | | 9,155 |
| 북방파제 | 670 | 18,687 | 670 | 18,687 | - | - | - | - |
| 남방파제 | 465 | 9,821 | 465 | 9,821 | - | - | - | - |
| 방 사 제 (이 안 제) | 655 | 10,994 | 375 | 2,498 | - | - | - | 8,496 |
| 물 양 장 | 330 | 1,641 | 330 | 1,641 | - | - | - | - |
| 호 안 | 45 | 20 | 45 | 20 | - | - | - | - |
| 선 양 장 | 30 | 166 | 30 | 166 | - | - | - | - |
| 해안보호공 | 130 | 384 | 130 | 384 | - | - | - | - |
| 준설(천 ³) | 41.2 | 659 | - | - | - | - | 41.2 | 659 |

□□ 관내 수산업 현황

| 어 업 인 구 및 가 구 | | | | | | 어 선 현 황 | | | 어 업 생 산 | | |
|---------------|----|-----|--------|----|-----|----------------|---------|-----|--------------|--------------|-------------------------|
| 인 구(명) | | | 가 구(호) | | | 지방 (척) | 외래어선(척) | | 생산량 (M/T) | 생산액 (백만원) | 주요어종 |
| 계 | 전업 | 겸업 | 계 | 전업 | 겸업 | | 일최대 | 일평균 | | | |
| 183 | 78 | 105 | 172 | 72 | 100 | 60 동력5 7 | 15 | 5 | 1,416 | 3,824 | 오징어, 게, 콩치, 가자미 등 |
| 조업일수(척당평균) | | | | | | 주조업구업 | | | | | |
| | | | | | | 동해 전역 | | | | | |

항 종 : 국가어항

항 명 : 사동항

□□ 지정고시일 등 연혁

| | | | | | |
|---------|----------------|-------|----------------|---------|------------|
| 항 명 | 사동항 | 위 치 | 경북 울진군 기성면 사동리 | 지정년월일 | 1997.12.21 |
| 관 리 청 | 해양수산부 | 관 리 자 | 울진군수 | 이 용 단 체 | 후포수협 |
| 개 발 연 혁 | | | | | |
| 년 도 | 구 분 | | | | |
| 1971 | 국가어항으로 지정 | | | | |
| 1986 | 기본시설계획 수립 | | | | |
| 1991 | 항내매몰방지대책 수립 | | | | |
| 1996 | 기본시설 완공 | | | | |
| 2005 | 항내준설(피해복구공사)시행 | | | | |

□□ 시설현황

| 구 분 | 총 계 획 | | 2005까지 | | 2006예산 | | 잔 량 | |
|--------|---------|-----------|---------|-----------|---------|-----------|---------|-----------|
| | 물 량 (m) | 금 액 (백만원) | 물 량 (m) | 금 액 (백만원) | 물 량 (m) | 금 액 (백만원) | 물 량 (m) | 금 액 (백만원) |
| 계 | | 20,049 | | 20,049 | | - | | - |
| 북방파제 | 716 | 14,792 | 716 | 14,792 | - | - | - | - |
| 남방파제 | 250 | 2,605 | 250 | 2,605 | - | - | - | - |
| 파 제 제 | 25 | 26 | 25 | 26 | - | - | - | - |
| 방 사 제 | 80 | 330 | 80 | 330 | - | - | - | - |
| 물 양 장 | 240 | 801 | 240 | 801 | - | - | - | - |
| 선 양 장 | 30 | 180 | 30 | 180 | - | - | - | - |
| 호 안 | 507 | 961 | 507 | 961 | - | - | - | - |
| 준설(천㎡) | 114.5 | 354 | 27.5 | 354 | - | - | 87 | - |

□□ 관내 수산업 현황

| 어 업 인 구 및 가 구 | | | | | | 어 선 현 황 | | | 어 업 생 산 | | |
|---------------|-----|----|--------|----|----|------------|---------|-----|-----------|-----------|--------------|
| 인 구(명) | | | 가 구(호) | | | 지방 (척) | 외래어선(척) | | 생산량 (M/T) | 생산액 (백만원) | 주요어종 |
| 계 | 전업 | 겸업 | 계 | 전업 | 겸업 | | 일최대 | 일평균 | | | |
| 158 | 106 | 52 | 97 | 35 | 32 | 64 동력57 | 30 | 8 | 572 | 1,659 | 오징어, 게, 콩치 등 |
| 조업일수(척당평균) | | | | | | 주조업구업 | | | | | |
| | | | | | | 동해 전역 | | | | | |

항 종 : 국가어항

항 명 : 구산항

□□ 지정고시일 등 연혁

| | | | | | |
|---------|-------------|-------|-------------------|---------|------------|
| 항 명 | 구산항 | 위 치 | 경북 울진군 기성면 구산리 | 지정년월일 | 1991. 1. 1 |
| 관 리 청 | 해양수산부 | 관 리 자 | 울진군수 | 이 용 단 체 | 후포수협 |
| 개 발 연 혁 | | | | | |
| 년 도 | 구 분 | | | | |
| 1991 | 국가어항으로 지정 | | | | |
| 1992 | 기본시설계획 수립 | | | | |
| 1993 | 개발 착수 | | | | |
| 1996 | 항내매몰방지대책 수립 | | | | |
| 2002 | 해안침식방지대책 수립 | | | | |
| 2005 | 남방파제 공사 시행 | | | | |

□□ 시설현황

| 구 분 | 총 계 획 | | 2005까지 | | 2006예산 | | 잔 량 | |
|------------------|------------|--------------|------------|--------------|------------|--------------|------------|--------------|
| | 물 량 (m) | 금 액 (백만원) | 물 량 (m) | 금 액 (백만원) | 물 량 (m) | 금 액 (백만원) | 물 량 (m) | 금 액 (백만원) |
| 계 | | 45,712 | | 30,423 | | 4,000 | | 11,289 |
| 북방파제 | 649 | 18,886 | 649 | 18,886 | - | - | - | - |
| 남방파제 | 567 | 11,253 | 518 | 8,403 | 49 | 2,850 | - | - |
| 호 안 | 45 | 25 | - | - | 45 | 25 | - | - |
| 물 양 장 | 350 | 1,970 | 168 하72 | 1,040 | 110 상72 | 930 | - | - |
| 선 양 장 | 30 | 195 | - | - | 30 | 195 | - | - |
| 방 사 제 (이 안 제) | 240 | 1,663 | 240 | 1,663 | - | - | - | - |
| 인공리프 | 300 | 9,381 | - | - | - | - | 300 | 9,381 |
| 익 제 | 100 | 1,950 | 20 | 431 | - | - | 100 | 1,519 |
| 준설(천㎡) | 24.3 | 389 | - | - | - | - | 24.3 | 389 |

□□ 관내 수산업 현황

| 어업인구 및 가구 | | | | | | 어 선 현 황 | | | 어 업 생 산 | | |
|------------|-----|-----|--------|-----|-----|----------------|---------|-----|--------------|--------------|--------------------|
| 인 구(명) | | | 가 구(호) | | | 지방 (척) | 외래어선(척) | | 생산량 (M/T) | 생산액 (백만원) | 주요어종 |
| 계 | 전업 | 겸업 | 계 | 전업 | 겸업 | | 일최대 | 일평균 | | | |
| 540 | 330 | 210 | 333 | 226 | 107 | 65 동력5 5 | 20 | 4 | 801 | 2,321 | 오징어, 게, 콩치 등 |
| 조업일수(척당평균) | | | | | | 주조업구업 | | | | | |
| | | | | | | 동해 전역 | | | | | |

항 종 : 지방어항

항 명 : 직산항

□□ 지정고시일 등 연혁

| | | | | | |
|---------|---------|-------|-------------------|---------|-----------|
| 항 명 | 직산항 | 위 치 | 경북 울진군 평해면 직산리 | 지정년월일 | '84.03.12 |
| 관 리 청 | 경상북도청 | 관 리 자 | 울진군수 | 이 용 단 체 | 후포수협 |
| 개 발 연 혁 | | | | | |
| 년 도 | 구 분 | | | | |
| '84 | 지방어항 지정 | | | | |
| '95 | 기본계획 수립 | | | | |
| '99 | 완 공 | | | | |

□□ 시설현황

| 구 분 | 총계획 | | 기시설 (2003까지) | | 2004시설 | | 잔 량 | |
|--------|------------|--------------|-----------------|--------------|------------|--------------|------------|--------------|
| | 물 량 (m) | 금 액 (백만원) | 물 량 (m) | 금 액 (백만원) | 물 량 (m) | 금 액 (백만원) | 물 량 (m) | 금 액 (백만원) |
| 합 계 | 589 | 4,428 | 589 | 3,928 | 보강 | 500 | | |
| 방 파 제 | 275 | 2,742 | 275 | 2,242 | 보강 | 500 | | |
| 방 사 제 | 149 | 1,286 | 149 | 1,286 | | | | |
| 물 양 장 | 150 | 309 | 150 | 309 | | | | |
| 호 안 | | | | | | | | |
| 선 양 장 | 15 | 41 | 15 | 41 | | | | |
| 준설(천㎡) | 13.9 | 50 | 13.0 | 50 | | | | |

□□ 관내 수산업 현황

| 어 업 인 구 및 가 구 | | | | | | 어 선 현 황 | | | 어 업 생 산 | | |
|---------------|----|-----|--------|----|----|-----------|---------|-----|--------------|--------------|------|
| 인 구(명) | | | 가 구(호) | | | 지방 (척) | 외래어선(척) | | 생산량 (M/T) | 생산액 (백만원) | 주요어종 |
| 계 | 전업 | 겸업 | 계 | 전업 | 겸업 | | 일최대 | 일평균 | | | |
| 449 | 49 | 400 | 116 | 17 | 99 | 52 | - | - | - | - | - |
| 조업일수(척당평균) | | | | | | 주조업구업 | | | | | |
| - | | | | | | 근해 전역 | | | | | |

항 종 : 지방어항

항 명 : 기성항

□□ 지정고시일 등 연혁

| | | | | | |
|---------|---------|-------|-------------------|---------|------------|
| 항 명 | 기성항 | 위 치 | 경북 울진군 기성면 기성리 | 지정년월일 | '84.03.12. |
| 관 리 청 | 경상북도청 | 관 리 자 | 울진군수 | 이 용 단 체 | 후포수협 |
| 개 발 연 혁 | | | | | |
| 년 도 | 구 분 | | | | |
| '84 | 지방어항 지정 | | | | |
| '95 | 기본계획 수립 | | | | |
| | | | | | |

□□ 시설현황

- 기본시설

| 구 분 | 총계획 | | 기시설 (2003까지) | | 2004시설 | | 잔 량 | |
|--------|------------|--------------|-----------------|--------------|------------|--------------|------------|--------------|
| | 물 량 (m) | 금 액 (백만원) | 물 량 (m) | 금 액 (백만원) | 물 량 (m) | 금 액 (백만원) | 물 량 (m) | 금 액 (백만원) |
| 합 계 | 683 | 4,540 | 463 | 3,906 | | | 220 | 634 |
| 방 파 제 | 378 | 3,468 | 306 | 3,406 | | | 72 | 62 |
| 방 사 제 | 165 | 652 | 157 | 500 | | | 8 | 152 |
| 물 양 장 | 105 | 281 | | | | | 105 | 281 |
| 호 안 | 15 | 4 | | | | | 15 | 4 |
| 선 양 장 | 20 | 61 | | | | | 20 | 61 |
| 준설(천㎡) | 20.6 | 74 | | | | | 20.6 | 74 |

□□ 관내 수산업 현황

| 어업인구 및 가구 | | | | | | 어선현황 | | | 어업생산 | | |
|------------|-----|----|--------|-----|----|-----------|---------|-----|--------------|--------------|------|
| 인 구(명) | | | 가 구(호) | | | 지방 (척) | 외래어선(척) | | 생산량 (M/T) | 생산액 (백만원) | 주요어종 |
| 계 | 전업 | 겸업 | 계 | 전업 | 겸업 | | 일최대 | 일평균 | | | |
| 197 | 155 | 42 | 131 | 105 | 26 | 28 | - | - | - | - | - |
| 조업일수(척당평균) | | | | | | 주조업구업 | | | | | |
| - | | | | | | 근해 전역 | | | | | |

항 종 : 지방어항

항 명 : 골장항

□□ 지정고시일 등 연혁

| | | | | | |
|---------|---------|-------|--------------------|---------|------------|
| 항 명 | 골장항 | 위 치 | 경북 울진군 울진읍 봉평1리 | 지정년월일 | '84.03.12. |
| 관 리 청 | 경상북도청 | 관 리 자 | 울진군수 | 이 용 단 체 | 죽변수협 |
| 개 발 연 혁 | | | | | |
| 년 도 | 구 분 | | | | |
| '84 | 지방어항 지정 | | | | |
| '96 | 기본계획 수립 | | | | |

□□ 시설현황

| 구 분 | 총계획 | | 기시설 (2003까지) | | 2004시설 | | 잔 량 | |
|--------|------------|--------------|-----------------|--------------|------------|--------------|------------|--------------|
| | 물 량 (m) | 금 액 (백만원) | 물 량 (m) | 금 액 (백만원) | 물 량 (m) | 금 액 (백만원) | 물 량 (m) | 금 액 (백만원) |
| 합 계 | 607 | 5,325 | 206 | 2,256 | 20 | 500 | 381 | 2,569 |
| 방 파 제 | 310 | 3,892 | 206 | 2,256 | 20 | 500 | 84 | 1,136 |
| 방 사 제 | 130 | 520 | | | | | 130 | 520 |
| 물 양 장 | 110 | 501 | | | | | 110 | 501 |
| 호 안 | 37 | 30 | | | | | 37 | 30 |
| 선 양 장 | 20 | 46 | | | | | 20 | 46 |
| 준설(천㎡) | 11 | 336 | | | | | 11 | 336 |

□□ 관내 수산업 현황

| 어업인구 및 가구 | | | | | | 어선 현황 | | | 어업 생산 | | |
|------------|-----|-----|--------|----|----|-----------|---------|-----|--------------|--------------|------|
| 인 구(명) | | | 가 구(호) | | | 지방 (척) | 외래어선(척) | | 생산량 (M/T) | 생산액 (백만원) | 주요어종 |
| 계 | 전업 | 겸업 | 계 | 전업 | 겸업 | | 일최대 | 일평균 | | | |
| 315 | 172 | 143 | 128 | 71 | 57 | 69 | 69 | - | - | - | - |
| 조업일수(척당평균) | | | | | | 주조업구업 | | | | | |
| - | | | | | | 근해 전역 | | | | | |

● 포항시

항 종 : 국가어항

항 명 : 대보항

□□ 지정고시일 등 연혁

| | | | | | |
|---------|-----------------|-------|-------------------|---------|--------------|
| 항 명 | 대보항 | 위 치 | 포항시 남구 대보면 대보리 | 지정년월일 | 1971. 12. 21 |
| 관 리 청 | 해양수산부 | 관 리 자 | 포항시장 | 이 용 단 체 | 영일수협 |
| 개 발 연 혁 | | | | | |
| 년 도 | 구 분 | | | | |
| 1971 | 국가어항 지정 | | | | |
| 1984 | 기본시설 완공 | | | | |
| 1995 | 정비계획 수립 | | | | |
| 2000 | 기본시설 재검토(도제계획) | | | | |
| 2005 | 도제 및 물양장건설공사 시행 | | | | |

□□ 시설현황

| 구 분 | 총 계 획 | | 기시설 ('05까지) | | '06 시 설 | | 잔 량 | |
|---------------------|------------|--------------|-------------|--------------|------------|--------------|------------|--------------|
| | 물 량 (m) | 금 액 (백만원) | 물 량 (m) | 금 액 (백만원) | 물 량 (m) | 금 액 (백만원) | 물 량 (m) | 금 액 (백만원) |
| 북방파제 | 380 | 4,429 | 380 보강1식 | 4,425 | - | - | - | - |
| 남방파제 | 150 | 2,064 | 150 | 2,064 | - | - | - | - |
| 도 제 | 140 | 5,614 | 140 | 5,614 | - | - | - | 51 |
| 물 양 장 | 610 | 2,734 | 610 | 2,683 | - | - | - | - |
| 호 안 | 94 | 36 | 94 | 36 | - | - | 120 | 47 |
| 진입도로 | 120 | 47 | - | - | - | - | 0 | 11.2 |
| 준설(천 ^m) | 0.8 | 12 | 0.8 | 12 | - | - | - | - |

□□ 관내 수산업 현황

| 어업인구 및 가구 | | | | | | 어선현황 | | 어업생산 | | |
|------------|------|-----|-------|-----|-----|-----------|---------|--------------|--------------|-------------------|
| 인구(명) | | | 가구(호) | | | 지방 (척) | 외래어선(척) | 생산량 (M/T) | 생산액 (백만원) | 주요어종 |
| 계 | 전업 | 겸업 | 계 | 전업 | 겸업 | | | | | |
| 2187 | 1729 | 458 | 753 | 630 | 123 | 97 | - | 1186 | 5300 | 가자미, 문어, 대구 |
| 조업일수(척당평균) | | | | | | 주조업구업 | | | | |
| | | | | | | 대보면 지선 | | | | |

항 종 : 국가어항

항 명 : 양포항

□□ 지정고시일 등 연혁

| | | | | | |
|---------|-------------|-------|-------------|-------|--------------|
| 항 명 | 양포항 | 위 치 | 포항시 장기면 양포리 | 지정년월일 | 1971. 12. 21 |
| 관 리 청 | 해양수산부 | 관 리 자 | 포항시장 | 이용 단체 | 영일수협 |
| 개 발 연 혁 | | | | | |
| 년 도 | 구 분 | | | | |
| 1971 | 국가어항 지정 | | | | |
| 1985 | 기본시설계획 수립 | | | | |
| 1989 | 기본시설 완공 | | | | |
| 1998 | 방파제 보강계획 수립 | | | | |
| 2002 | 해안침식방지대책 수립 | | | | |
| 2005 | 방사제공사 시행 | | | | |

□□ 시설현황

| 구 분 | 총 계 획 | | 기시설('05까지) | | '06 시 설 | | 잔 량 | |
|-------|---------------|--------------|---------------|--------------|------------|--------------|------------|--------------|
| | 물 량 (m) | 금 액 (백만원) | 물 량 (m) | 금 액 (백만원) | 물 량 (m) | 금 액 (백만원) | 물 량 (m) | 금 액 (백만원) |
| 방 파 제 | 700 | 13,231 | 700 | 13,231 | - | - | - | - |
| 방파제보강 | 보강1식 (535) | 9,847 | 보강1식 (535) | 9,843 | - | - | - | - |
| 방 사 제 | 550 개축1식 | 2,210 | 450 개축1식 | 1,942 | - | - | 100 | 268 |
| 물 양 장 | 720 | 1,532 | 720 | 1,532 | - | - | - | - |
| 호 안 | 50 | 27 | - | - | - | - | 50 | 27 |
| 가 호 안 | 230 보강1식 | 1,201 | 230 보강1식 | 1,201 | - | - | - | - |
| 선 양 장 | 30 | 202 | - | - | - | - | 30 | 202 |

□□ 관내 수산업 현황

| 어 업 인 구 및 가 구 | | | | | | 어 선 현 황 | | 어 업 생 산 | | |
|---------------|------|-----|--------|-----|-----|-----------|---------|--------------|--------------|-------------------|
| 인 구(명) | | | 가 구(호) | | | 지방 (척) | 외래어선(척) | 생산량 (M/T) | 생산액 (백만원) | 주요어종 |
| 계 | 전업 | 겸업 | 계 | 전업 | 겸업 | | | | | |
| 2289 | 1691 | 598 | 654 | 502 | 152 | 134 | - | 1997 | 5500 | 가자미, 문어, 방어 |
| 조업일수(척당평균) | | | | | | 주조업구업 | | | | |
| | | | | | | 장기면 지선 | | | | |

항 종 : 지방어항

항 명 : 발산항

□□ 지정고시일 등 연혁

| | | | | | |
|---------|---------|-------|--------------------|---------|-------------|
| 항 명 | 발산항 | 위 치 | 포항시 남구 동해면 발산1리 | 지정년월일 | 1973. 10.16 |
| 관 리 청 | 경상북도 | 관 리 자 | 포항시장 | 이 용 단 체 | 포항수협 |
| 개 발 연 혁 | | | | | |
| 년 도 | 구 분 | | | | |
| 1973 | 지방어항 지정 | | | | |
| 1995 | 기본계획 수립 | | | | |

□□ 시설현황

| 구 분 | 총 계 획 | | 기시설 ('03까지) | | '04 시 설 | | 잔 량 | |
|---------|---------|-----------|-------------|-----------|---------|-----------|---------|-----------|
| | 물 량 (m) | 금 액 (백만원) | 물 량 (m) | 금 액 (백만원) | 물 량 (m) | 금 액 (백만원) | 물 량 (m) | 금 액 (백만원) |
| 방파제 | 300 | 3976 | 300 | 3936 | 포장 | 40 | | |
| 방사제 | - | - | - | - | - | - | | |
| 물양장 | 240 | 840 | 240 | 840 | | | | |
| 호 안 | 40 | 120 | 40 | 120 | | | | |
| 선양장 | 30 | 90 | 30 | 90 | | | | |
| 준 설(천㎡) | 1 | 20 | 1 | 20 | | | | |

□□ 관내 수산업 현황

| 어업인구 및 가구 | | | | | | 어 선 현 황 | | 어 업 생 산 | | |
|------------|----|----|--------|----|----|---------|---------|-----------|-----------|---------|
| 인 구(명) | | | 가 구(호) | | | 지방 (척) | 외래어선(척) | 생산량 (M/T) | 생산액 (백만원) | 주요어종 |
| 계 | 전업 | 겸업 | 계 | 전업 | 겸업 | | | | | |
| 73 | 44 | 39 | 66 | 40 | 26 | 49 | - | - | - | 오징어, 잡어 |
| 조업일수(척당평균) | | | | | | 주조업구업 | | | | |
| | | | | | | 동해면 지선 | | | | |

항 종 : 지방어항

항 명 : 모포항

□□ 지정고시일 등 연혁

| | | | | | |
|---------|---------|-------|-------------|---------|-------------|
| 항 명 | 모포항 | 위 치 | 포항시 장기면 모포리 | 지정년월일 | 1973. 10.16 |
| 관 리 청 | 경상북도 | 관 리 자 | 포항시장 | 이 용 단 체 | 영일수협 |
| 개 발 연 혁 | | | | | |
| 년 도 | 구 분 | | | | |
| 1973 | 지방어항 지정 | | | | |
| 1996 | 기본계획 수립 | | | | |

□□ 시설현황

| 구 분 | 총 계 획 | | 기시설 ('03까지) | | '04 시 설 | | 잔 량 | |
|---------|---------|-----------|-------------|-----------|---------|-----------|---------|-----------|
| | 물 량 (m) | 금 액 (백만원) | 물 량 (m) | 금 액 (백만원) | 물 량 (m) | 금 액 (백만원) | 물 량 (m) | 금 액 (백만원) |
| 방파제 | 265 | 5878 | 265 | 5878 | - | - | - | - |
| 물양장 | 150 | 450 | 150 | 450 | - | - | - | - |
| 호 안 | 100 | 20 | 100 | 20 | - | - | - | - |
| 선양장 | 20 | 70 | 20 | 70 | - | - | - | - |
| 준 설(천㎡) | 10 | 30 | 10 | 30 | - | - | - | - |

□□ 관내 수산업 현황

| 어 업 인 구 및 가 구 | | | | | | 어 선 현 황 | | 어 업 생 산 | | |
|---------------|-----|-----|--------|----|----|---------|---------|-----------|-----------|--------|
| 인 구(명) | | | 가 구(호) | | | 지방 (척) | 외래어선(척) | 생산량 (M/T) | 생산액 (백만원) | 주요어종 |
| 계 | 전업 | 겸업 | 계 | 전업 | 겸업 | | | | | |
| 212 | 106 | 106 | 120 | 60 | 60 | 48 | - | 14 | 41 | 전복, 성게 |
| 조업일수(척당평균) | | | | | | 주조업구업 | | | | |
| | | | | | | 장기면 지선 | | | | |

항 종 : 지방어항

항 명 : 삼정항

□□ 지정고시일 등 연혁

| | | | | | |
|---------|---------|-------|--------------|---------|-------------|
| 항 명 | 삼정항 | 위 치 | 포항시 구룡포읍 삼정리 | 지정년월일 | 1973. 10.16 |
| 관 리 청 | 경상북도 | 관 리 자 | 포항시장 | 이 용 단 체 | 영일수협 |
| 개 발 연 혁 | | | | | |
| 년 도 | 구 분 | | | | |
| 1973 | 지방어항 지정 | | | | |
| 1996 | 기본계획 수립 | | | | |

□□ 시설현황

| 구 분 | 총 계 획 | | 기시설 ('03까지) | | '04 시 설 | | 잔 량 | |
|---------|---------|-----------|-------------|-----------|---------|-----------|---------|-----------|
| | 물 량 (m) | 금 액 (백만원) | 물 량 (m) | 금 액 (백만원) | 물 량 (m) | 금 액 (백만원) | 물 량 (m) | 금 액 (백만원) |
| 방파제 | 270 | 4909 | 122 | 1892 | 20 | 500 | 128 | 2517 |
| 방사제 | 50 | 160 | - | - | - | - | 50 | 160 |
| 물양장 | 130 | 570 | - | - | - | - | 130 | 570 |
| 호 안 | 72 | 58 | - | - | - | - | 72 | 58 |
| 선양장 | 20 | 46 | - | - | - | - | 20 | 46 |
| 준 설(천㎡) | 6400 | 179 | - | - | - | - | 6400 | 179 |

□□ 관내 수산업 현황

| 어업인구 및 가구 | | | | | | 어 선 현 황 | | 어 업 생 산 | | |
|------------|-----|-----|---------|----|----|---------|---------|-----------|-----------|--------|
| 인 구(명) | | | 가 구(호) | | | 지방 (척) | 외래어선(척) | 생산량 (M/T) | 생산액 (백만원) | 주요어종 |
| 계 | 전업 | 겸업 | 계 | 전업 | 겸업 | | | | | |
| 365 | 125 | 240 | 88 | 30 | 58 | 52 | - | 23 | 82 | 전복, 성게 |
| 조업일수(척당평균) | | | 주조업구업 | | | | | | | |
| | | | 구룡포읍 지선 | | | | | | | |

항 종 : 지방어항

항 명 : 대보1항

□□ 지정고시일 등 연혁

| | | | | | |
|---------|---------|-------|--------------------|---------|-------------|
| 항 명 | 대보1항 | 위 치 | 포항시 남구 대보면 대보1리 | 지정년월일 | 1973. 10.16 |
| 관 리 청 | 경상북도 | 관 리 자 | 포항시장 | 이 용 단 체 | 영일수협 |
| 개 발 연 혁 | | | | | |
| 년 도 | 구 분 | | | | |
| 1973 | 지방어항 지정 | | | | |
| | | | | | |

□□ 시설현황

| 구 분 | 총 계 획 | | 기시설 ('03까지) | | '04 시 설 | | 잔 량 | |
|-----|---------|-----------|-------------|-----------|---------|-----------|---------|-----------|
| | 물 량 (m) | 금 액 (백만원) | 물 량 (m) | 금 액 (백만원) | 물 량 (m) | 금 액 (백만원) | 물 량 (m) | 금 액 (백만원) |
| 방파제 | 262 | 4600 | 175 | 622 | | | 87 | 1140 |

□□ 관내 수산업 현황

| 어 업 인 구 및 가 구 | | | | | | 어 선 현 황 | | 어 업 생 산 | | |
|---------------|-----|----|--------|----|----|---------|---------|-----------|-----------|--------|
| 인 구(명) | | | 가 구(호) | | | 지방 (척) | 외래어선(척) | 생산량 (M/T) | 생산액 (백만원) | 주요어종 |
| 계 | 전업 | 겸업 | 계 | 전업 | 겸업 | | | | | |
| 272 | 189 | 83 | 85 | 59 | 26 | 34 | - | 19 | 167 | 전복, 성게 |
| 조업일수(척당평균) | | | | | | 주조업구업 | | | | |
| | | | | | | 대보면 지선 | | | | |

항 종 : 지방어항

항 명 : 방석항

□□ 지정고시일 등 연혁

| | | | | | |
|---------|---------|-------|----------------|---------|-------------|
| 항 명 | 방석항 | 위 치 | 포항시 북구 송라면 방석리 | 지정년월일 | 1973. 10.16 |
| 관 리 청 | 경상북도 | 관 리 자 | 포항시장 | 이 용 단 체 | 포항수협 |
| 개 발 연 혁 | | | | | |
| 년 도 | 구 분 | | | | |
| 1973 | 지방어항 지정 | | | | |
| 1996 | 기본계획 수립 | | | | |

□□ 시설현황

| 구 분 | 총 계 획 | | 기시설 ('03까지) | | '04 시 설 | | 잔 량 | |
|---------|---------|-----------|-------------|-----------|---------|-----------|---------|-----------|
| | 물 량 (m) | 금 액 (백만원) | 물 량 (m) | 금 액 (백만원) | 물 량 (m) | 금 액 (백만원) | 물 량 (m) | 금 액 (백만원) |
| 방파제 | 490 | 3219 | 276 | 1144 | 20 | 500 | 194 | 1575 |
| 물양장 | 70 | 346 | - | - | - | - | 70 | 346 |
| 호 안 | 30 | 18 | - | - | - | - | 30 | 18 |
| 선양장 | 20 | 46 | - | - | - | - | 20 | 46 |
| 준 설(천㎡) | 9000 | 213 | - | - | - | - | 9000 | 213 |

□□ 관내 수산업 현황

| 어 업 인 구 및 가 구 | | | | | | 어 선 현 황 | | 어 업 생 산 | | |
|---------------|-----|----|--------|----|----|---------|---------|-----------|-----------|-------------|
| 인 구(명) | | | 가 구(호) | | | 지방 (척) | 외래어선(척) | 생산량 (M/T) | 생산액 (백만원) | 주요어종 |
| 계 | 전업 | 겸업 | 계 | 전업 | 겸업 | | | | | |
| 267 | 184 | 83 | 84 | 58 | 26 | 49 | - | - | - | 문어, 오징어, 잡어 |
| 조업일수(척당평균) | | | 주조업구업 | | | | | | | |
| | | | 송라면 지선 | | | | | | | |

항 종 : 지방어항

항 명 : 지경항

□□ 지정고시일 등 연혁

| | | | | | |
|---------|---------|-------|-------------------|---------|-------------|
| 항 명 | 지경항 | 위 치 | 포항시 북구 송라면 지경리 | 지정년월일 | 1973. 10.16 |
| 관 리 청 | 경상북도 | 관 리 자 | 포항시장 | 이 용 단 체 | 포항수협 |
| 개 발 연 혁 | | | | | |
| 년 도 | 구 분 | | | | |
| 1973 | 지방어항 지정 | | | | |
| 1996 | 기본계획 수립 | | | | |

□□ 시설현황

| 구 분 | 총 계 획 | | 기시설 ('03까지) | | '04 시 설 | | 잔 량 | |
|------------------------|---------|-----------|-------------|-----------|---------|-----------|---------|-----------|
| | 물 량 (m) | 금 액 (백만원) | 물 량 (m) | 금 액 (백만원) | 물 량 (m) | 금 액 (백만원) | 물 량 (m) | 금 액 (백만원) |
| 방파제 | 394 | 7149 | 196 | 2862 | 70 | 1276 | 128 | 3011 |
| 물양장 | 99 | 376 | - | - | - | - | 99 | 376 |
| 호 안 | 75 | 75 | - | - | - | - | 75 | 75 |
| 선양장 | 20 | 46 | - | - | - | - | 20 | 46 |
| 준 설(천 m ³) | 11000 | 241 | - | - | - | - | 1000 | 241 |

□□ 관내 수산업 현황

| 어 업 인 구 및 가 구 | | | | | | 어 선 현 황 | | 어 업 생 산 | | |
|---------------|----|----|--------|----|----|---------|---------|-----------|-----------|-------------|
| 인 구(명) | | | 가 구(호) | | | 지방 (척) | 외래어선(척) | 생산량 (M/T) | 생산액 (백만원) | 주요어종 |
| 계 | 전업 | 겸업 | 계 | 전업 | 겸업 | | | | | |
| 92 | 27 | 65 | 32 | 9 | 23 | 20 | - | - | - | 오징어, 문어, 잡어 |
| 조업일수(척당평균) | | | | | | 주조업구업 | | | | |
| | | | | | | 지경리 지선 | | | | |

항 종 : 지방어항

항 명 : 죽천항

□□ 지정고시일 등 연혁

| | | | | | |
|---------|---------|-------|----------------|---------|-------------|
| 항 명 | 죽천항 | 위 치 | 포항시 북구 흥해읍 죽천리 | 지정년월일 | 1973. 10.16 |
| 관 리 청 | 경상북도 | 관 리 자 | 포항시장 | 이 용 단 체 | 포항수협 |
| 개 발 연 혁 | | | | | |
| 년 도 | 구 분 | | | | |
| 1973 | 지방어항 지정 | | | | |
| 1996 | 기본계획 수립 | | | | |

□□ 시설현황

| 구 분 | 총 계 획 | | 기시설 ('03까지) | | '04 시 설 | | 잔 량 | |
|-----|---------|-----------|-------------|-----------|---------|-----------|---------|-----------|
| | 물 량 (m) | 금 액 (백만원) | 물 량 (m) | 금 액 (백만원) | 물 량 (m) | 금 액 (백만원) | 물 량 (m) | 금 액 (백만원) |
| 방파제 | 340 | 3400 | 156 | 780 | - | - | 184 | 2620 |

□□ 관내 수산업 현황

| 어업인구 및 가구 | | | | | | 어 선 현 황 | | 어 업 생 산 | | |
|------------|----|----|--------|----|----|---------|---------|-----------|-----------|---------|
| 인 구(명) | | | 가 구(호) | | | 지방 (척) | 외래어선(척) | 생산량 (M/T) | 생산액 (백만원) | 주요어종 |
| 계 | 전업 | 겸업 | 계 | 전업 | 겸업 | | | | | |
| 133 | 60 | 73 | 97 | 44 | 53 | 41 | - | - | - | 오징어, 문어 |
| 조업일수(척당평균) | | | 주조업구업 | | | | | | | |
| | | | 죽천리 지선 | | | | | | | |

항 종 : 지방어항

항 명 : 이가리항

□□ 지정고시일 등 연혁

| | | | | | |
|---------|---------|-------|-------------------|---------|-------------|
| 항 명 | 이가리항 | 위 치 | 포항시 북구 청하면 이가리 | 지정년월일 | 1973. 10.16 |
| 관 리 청 | 경상북도 | 관 리 자 | 포항시장 | 이 용 단 체 | 포항수협 |
| 개 발 연 혁 | | | | | |
| 년 도 | 구 분 | | | | |
| 1973 | 지방어항 지정 | | | | |
| 1995 | 기본계획 수립 | | | | |

□□ 시설현황

| 구 분 | 총 계 획 | | 기시설 ('03까지) | | '04 시 설 | | 잔 량 | |
|---------|---------|-----------|-------------|-----------|---------|-----------|---------|-----------|
| | 물 량 (m) | 금 액 (백만원) | 물 량 (m) | 금 액 (백만원) | 물 량 (m) | 금 액 (백만원) | 물 량 (m) | 금 액 (백만원) |
| 방파제 | 480 | 3980 | 316 | 2846 | 20 | 1534 | 144 | 734 |
| 물양장 | 160 | 600 | - | - | - | - | 160 | 600 |
| 선양장 | 20 | 45 | - | - | - | - | 20 | 45 |
| 준 설(천㎡) | 1500 | 5 | - | - | - | - | 1500 | 5 |

□□ 관내 수산업 현황

| 어 업 인 구 및 가 구 | | | | | | 어 선 현 황 | | 어 업 생 산 | | |
|---------------|-----|-----|--------|----|----|---------|---------|-----------|-----------|-------------------|
| 인 구(명) | | | 가 구(호) | | | 지방 (척) | 외래어선(척) | 생산량 (M/T) | 생산액 (백만원) | 주요어종 |
| 계 | 전업 | 겸업 | 계 | 전업 | 겸업 | | | | | |
| 219 | 102 | 117 | 73 | 34 | 39 | 30 | - | - | - | 오징어, 문어, 잡어 |
| 조업일수(척당평균) | | | 주조업구업 | | | | | | | |
| | | | 이가리 지선 | | | | | | | |

타. 어촌계 설문조사

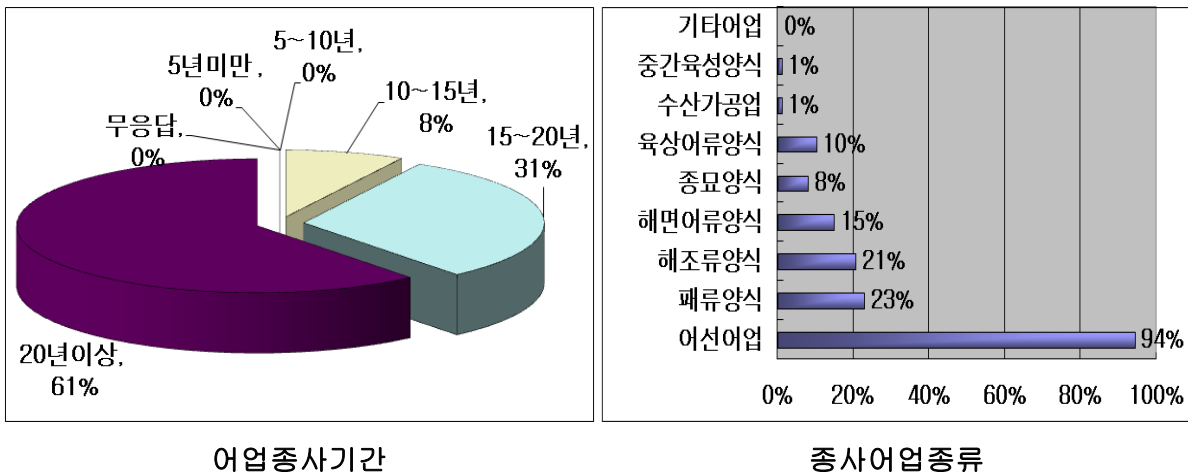
1) 조사개요

- 어촌·어항발전 기본계획을 수립함에 있어 피해해져가는 어촌의 소득증대와 어촌, 어항의 합리적인 발전을 위한 정책 수립, 효율적 추진을 위한 기초자료로 활용하기 위하여 본 조사를 수행함
- 설문조사는 경북 156개 어촌계 어촌계장을 대상으로 우편 및 전화조사방법을 사용하였고 그중 87명이 설문에 응하여 56%의 회수율을 보임.

2) 조사결과 분석

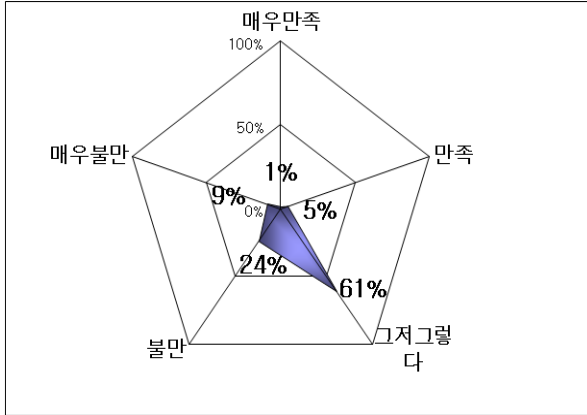
(1) 어촌계의 생활여건 및 정주여건

- 평균 어업종사기간은 20년 이상이 61%로 가장 높은 비중을 나타내었고 다음으로 15년~20년 31%, 10~15년 8%로 순으로 나타났음. 어업종사기간과 어업인의 연령분포를 고려할 때 어업종사인구의 고령화가 상당히 진척된 것으로 보임
- 어업구조에 대한 조사는 복수응답 형태로 처리했으며, 어선어업이 비중이 94%로 대단히 높게 나타났고 다음으로 패류양식이 23%로 나타났음. 그 외 해조류양식 21%, 해면어류양식 15% 그리고 육상어류양식이 10%의 순으로 조사됨

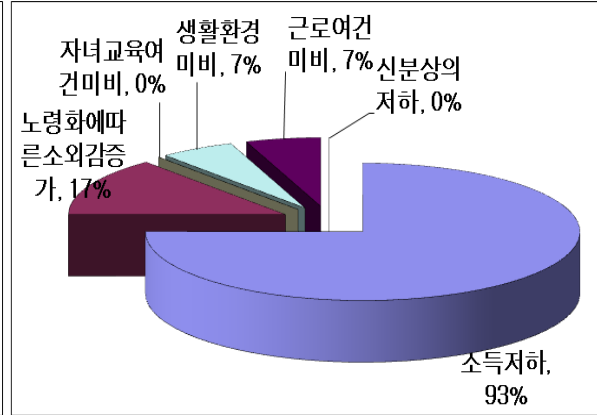


- 어업인들의 생활 여건 만족도는 '그저그렇다'이라는 응답이 61%로 가장 높은 비중을 차지하고 있으며, 다음으로 '불만'이 24%, '매우 불만'이라는 응답이 9%로 조사됨. 한편 만족스럽다는 응답과 매우 만족스럽다는 응답은 5%와 1%에 그쳐 생활여건 만족도는 대체로 낮은 편이며 이에 대한 생활여건 개선이 필요한 것으로 보임

- 만족도가 낮은 이유에 대해 조사한 결과, 복수응답이며 '소득이 낮다'가 93%를 차지하고 있으며 다음으로 노령화로 인한 소외감이 17% 그리고 생활환경미비와 근로여건미비가 동일하게 7%로 조사됨

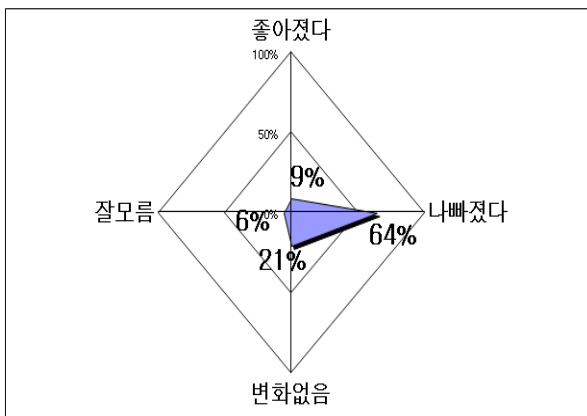


생활여건 만족도

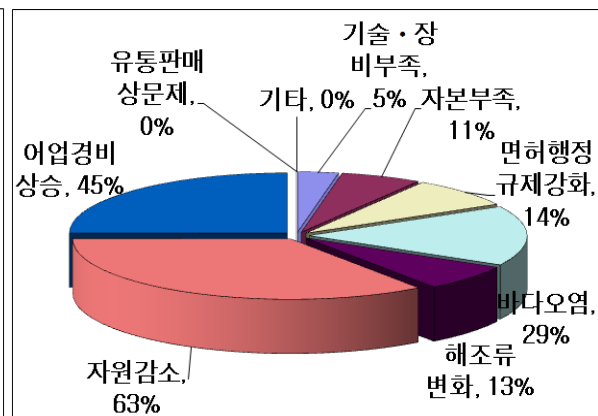


불만족 이유

- 어업경영상태 역시 응답자의 59%가 과거의 실정에 비해 나빠졌다고 응답하였으며 변화가 없다는 의견이 26%로 조사되었음
- 반면, 좋아졌다는 응답은 13%에 불과해 대부분의 어업인들은 어업경영 여건이 악화되었다고 인식하는 것으로 보임
- 어업종사자들이 인식하는 어업경영여건의 악화 원인에 대해 복수응답 처리했으며, 그 결과 자원감소(63%)와 어업경비상승(45%) 및 바다오염(29%), 행정규제 강화(14%) 등이 가장 많이 지적되었음. 즉 행정규제에 대한 완화와 바다환경 및 어족자원에 대한 관리 그리고 어업경비 상승에 따른 면세유 지원 등이 필요하다는 인식을 가지고 있는 것으로 파악됨

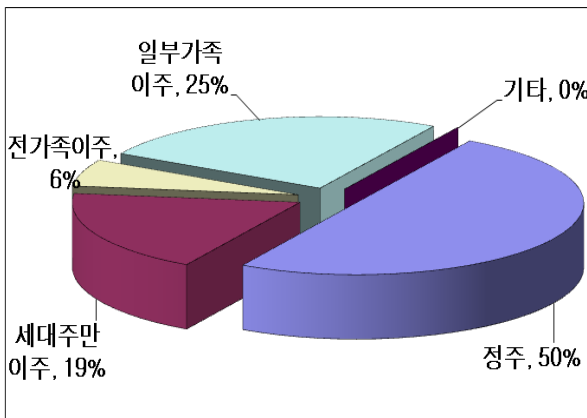


어업경영여건

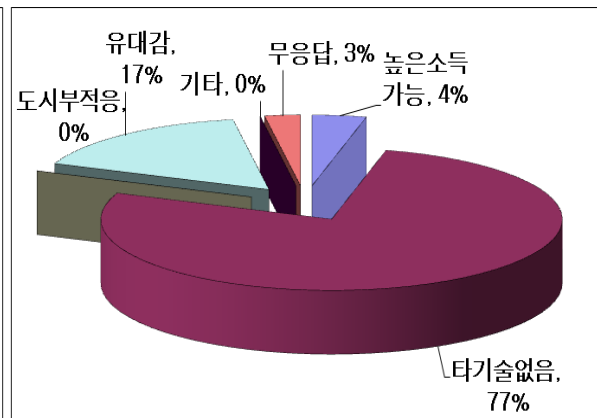


경영여건 악화요인

- 어촌계원들의 현재 어촌에 정주하고자 하는 의향에 대해서 질의한 바, 50%의 응답자가 정주의사를 밝혔고, 일부가족이 이주하겠다는 의견과 세대주만이 경제활동을 위해 타 지역 및 도심지로 이주를 원하는 경우가 각각 25%와 19%, 그리고 전가족이 이주하겠다는 의견이 6%로 조사됨. 타 시도의 어촌계에 비해 이주의사가 높게 나타남
- 정주하려는 이유로는 어업이외의 타기술이 없어 미래가 불투명하다는 응답이 77%를 차지했으며 그 외에 조상대대로 살아왔고 이웃 간의 유대가 좋아 살기 편하다는 응답이 17%, 높은 소득에 대한 기대가 4%로 조사됨. 결과로 보아 어촌계의 주민들이 전업에 대한 기피 및 두려움이 크다는 것을 알 수가 있음

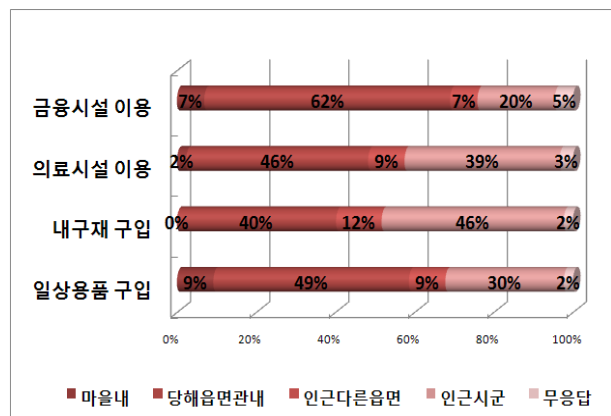


어촌정주의사



정주하려는 이유

- 어촌계의 주민들의 일상생활권역이 어떻게 형성되어 있는지에 조사한 결과, 당해읍면내(49.4%)와 인근시군(33.6%)에서 대부분 이루어지는 것으로 조사됨. 마을내에서 이루어지는 일상생활 비율은 4.6%에 그쳐 어민들의 일상생활에서 불편을 겪을 것으로 파악됨

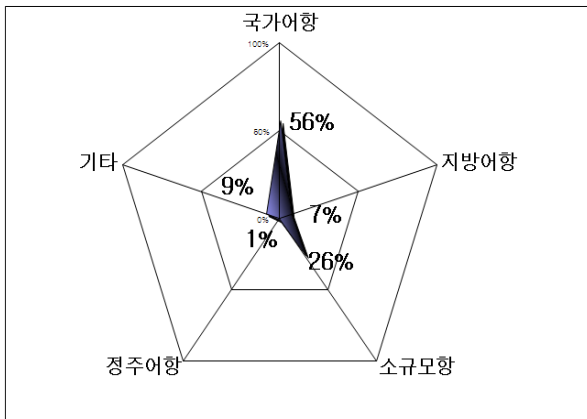


일상생활권역

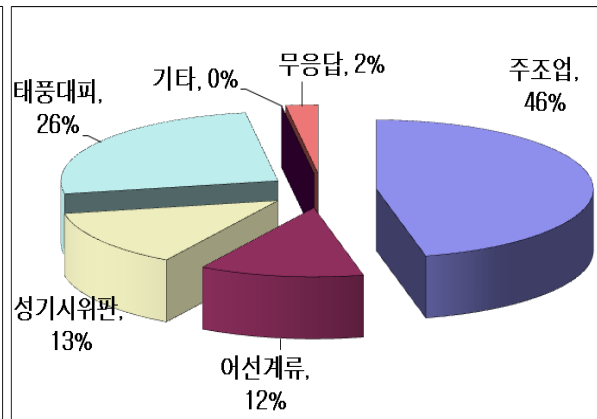
(2) 어촌계의 조업 현황

- 경상북도에는 총 134개의 어항이 있으며, 그 중 국가어항이 15개소, 지방어항

- 이 23개소, 소규모포구 91개소, 그리고 어촌정주어항 4개소가 위치하고 있음
- 주 이용항에 대해서 설문한 결과, 항종별로 국가어항 56%, 소규모어항 26%, 지방어항 7%, 정주어항 1%, 의 비율로 이용도가 조사되었고 그 외 기타항목이 9%로 나타났으며, 이용하는 용도로는 '주조업'이 46%로 가장 많았고, '태풍대피'가 26%, '위판'이 13%, '어선계류'가 12%로 조사됨

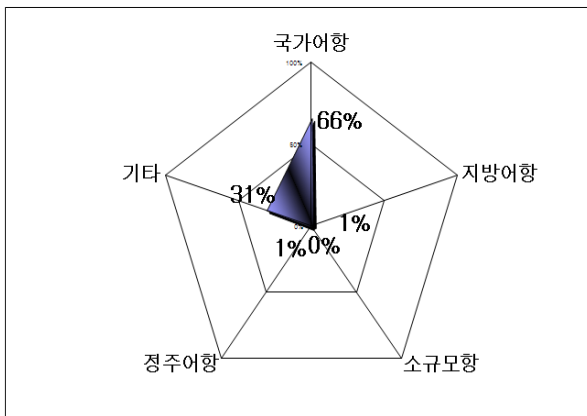


주 이용항 현황

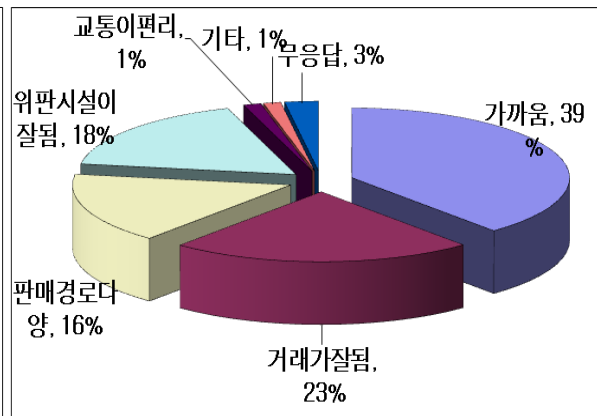


주 이용항 이용이유

- 위판항에 대한 설문 결과 국가어항이 66%로 주로 국가어항에서 이루어지는 것으로 나타났으며 그 외 개인위판 등 기타방법으로 위판한다는 응답이 31%로 조사됨
- 응답한 항을 위판항으로 이용하는 이유로는 거리의 근접성이 전체의 39%로 가장 높은 비중을 나타내었고, 거래활성화가 23%, 시설의 효율성을 이유로 든 응답이 18%, 판매경로의 다양성이 16%의 순으로 조사됨



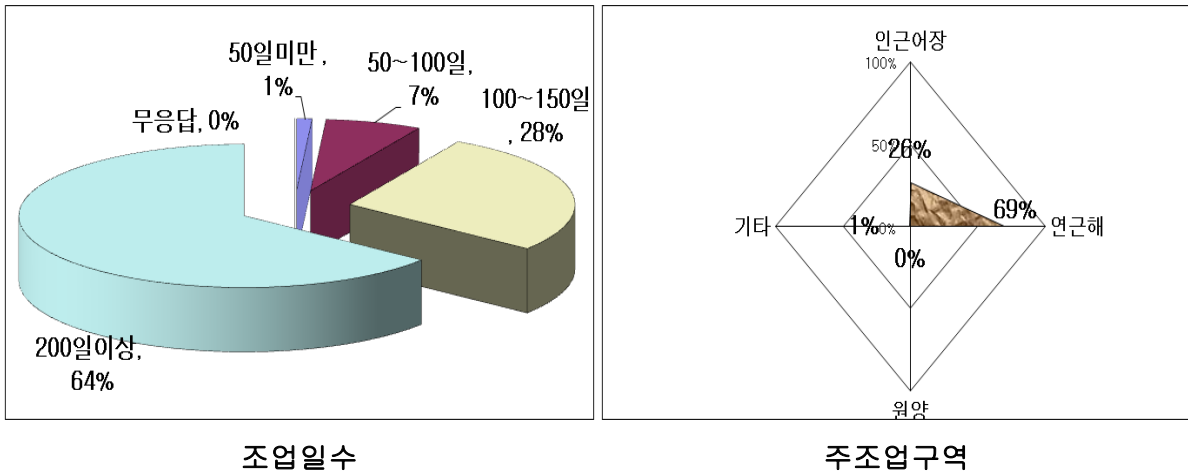
위판항 이용현황



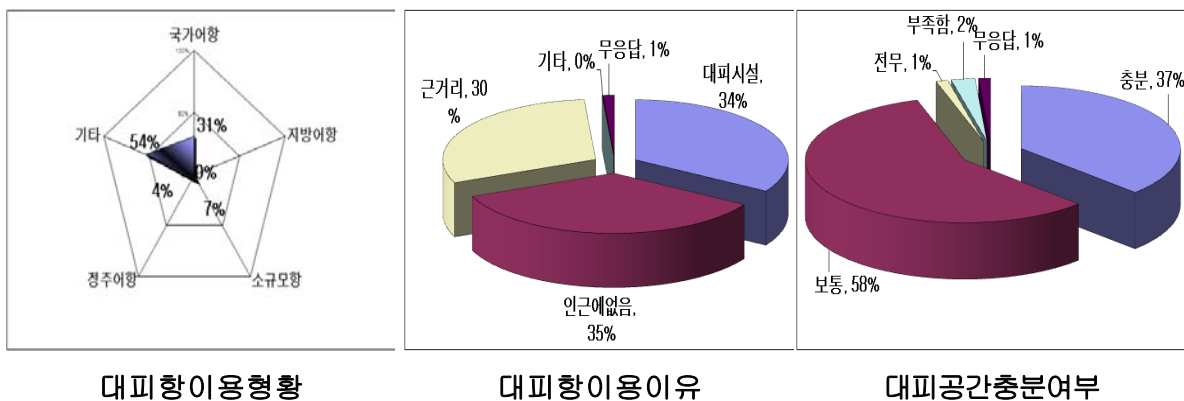
위판항 이용이유

- 조업일수는 연간 200일 이상 조업을 한다는 응답이 64%로 가장 많았고, 100~150일, 50~100일이 차례대로 28%, 7%의 비중을 차지함

- 주조업 구역은 연근해 어장이라고 응답한 비율이 69%로 대다수를 차지하였고, 인근어장이 26%, 원양어장에서 어업활동은 없는 것으로 조사되었음

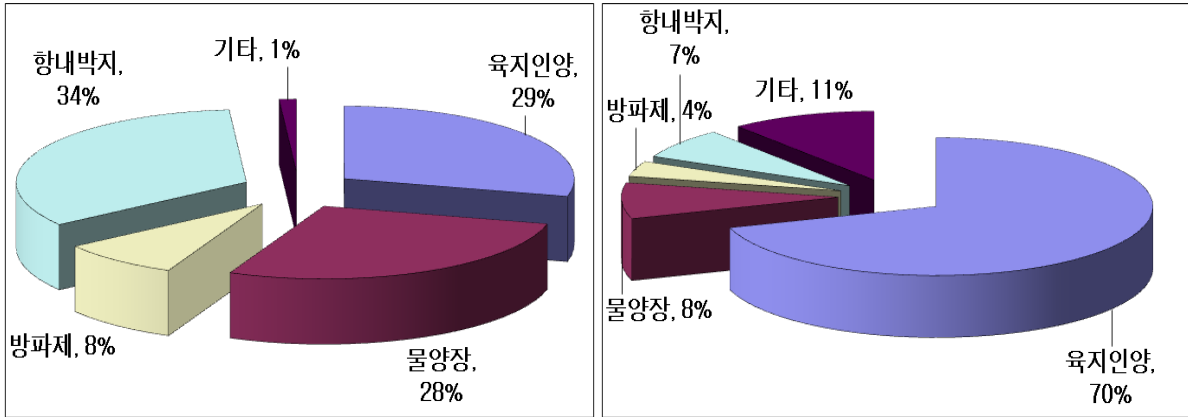


- 태풍시 주 대피항은 국가어항을 이용한다는 응답이 31%로 나타났고, 그 외 소규모포구와 어촌정주어항을 이용한다는 응답이 7%와 4%로 조사됨. 또한 그 외 무역항 다른 방법으로 피항한다는 응답이 54%로 나타남
- 주 대피항으로 이용하는 이유로는 대피공간이 충분하다는 응답과 인근에 대피항이 없다는 응답이 각각 35%와 34%로 나타났으며, 거리의 근접성으로 인해 주로 이용한다는 경우도 30%로 나타났음
- 그리고 현재 대피공간의 수용여부에 대해서 설문한 바, 수용공간이 보통이라는 응답이 58%로 나타났으며, 다음으로 충분하다는 의견이 37%로 조사됨. 그 외 전무하거나 불충분하다는 경우가 3%로 조사됨



- 동력선의 경우 항내박지(37%)를 이용하거나 육지로 인양(33%)하는 경우가 가장 많은 것으로 조사되었고 그 밖에 물양장 17%, 방파제 13%로 조사됨. 무동

력선은 육지로 인양한다는 응답이 63%로 압도적으로 많았고 그 외 항내박지 20%, 물양장 7%, 방파제 3%의 순으로 나타남

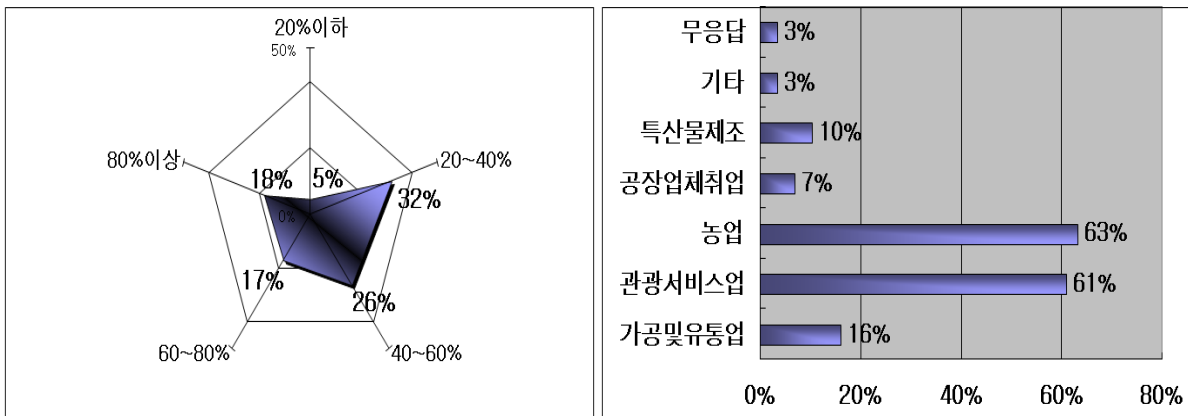


정박시설 (동력선)

정박시설 (무동력선)

(3) 어촌·어항 개발 수요 조사

- 순수어업의 소득비중에 대해 조사한 결과, 20~40%와 40~60%가 32%와 28%로 조사되었고 80%이상을 차지한다는 응답과 60~80%를 차지한다는 응답도 비슷하게 18%와 17%로 나타났음.
- 어업 외 소득분야는 복수응답으로 조사하였으며, 관광서비스업을 통해 소득을 얻는 비중이 63%로 가장 높게 나타났고, 다음으로 농업 61%로 조사됨. 그리고 가공유통업이 16%, 특산물제조가 10%로 조사됨. 어업을 전업으로 하는 가구보다는 겸업을 하는 어가가 더 많은 것으로 파악됨

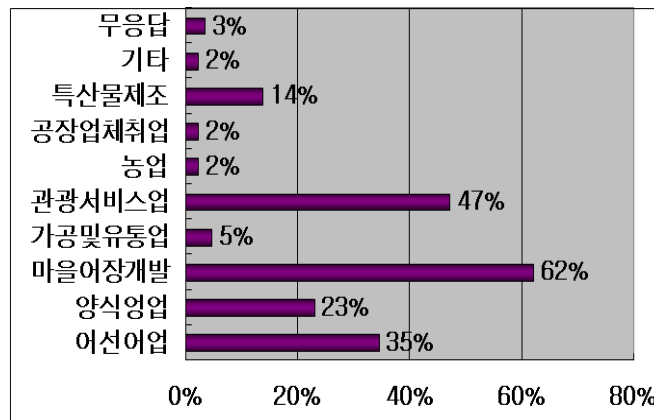


어업이 전체소득중 차지하는 비중

겸업소득분야

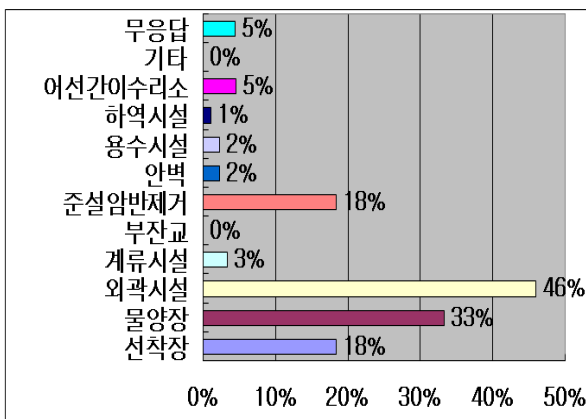
- 향후 어촌지역의 소득증대를 위한 잠재 소득원에 대한 질문은 복수응답 처리했으며 마을어장 개발 62%, 어선어업 35%, 그리고 양식어업 23%로 어업에 관

련된 분야에 대한 개발 희망도가 높게 조사됨. 그 외 관광서비스업을 희망하는 비중은 47%, 특산물제조 14%, 가공유통업 5%의 순으로 조사됨

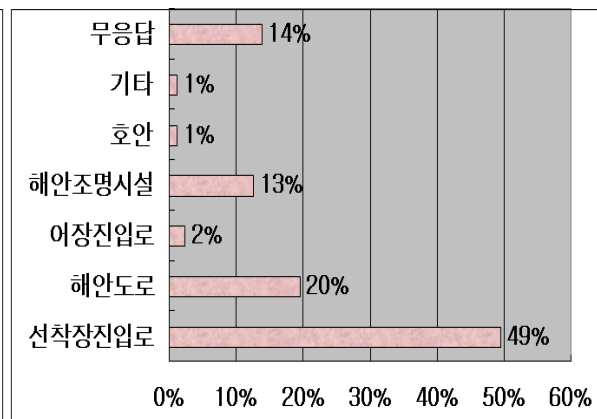


희망소득분야

- 어항시설에 대한 개발수요를 복수응답으로 조사한 결과, 외곽시설에 대한 개발 수요가 46%로 가장 높은 비중을 차지하였으며, 다음으로 물양장 33%, 선착장 18%, 계류시설 10%의 순으로 나타났으며, 준설에 대한 수요도 18%로 비교적 높게 조사됨
- 부대기반시설 중 필요시설은 선착장 진입로가 49%로 가장 높은 비중을 차지하였고 해안도로와 해안조명시설에 대한 신설 수요가 차례대로 20%, 13%로 조사됨.



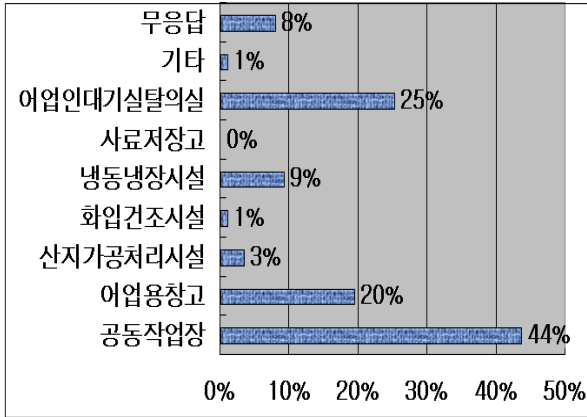
어항시설 개발수요



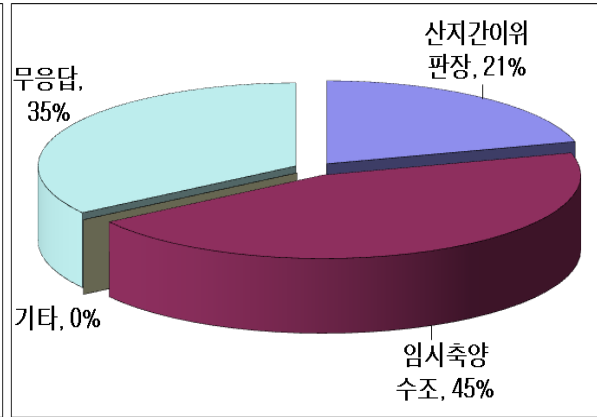
부대시설 개발수요

- 육상 수산지원시설에 대한 개발수요를 복수응답으로 질의한 결과 공동작업장 44%로 가장 높게 나타났으며, 어업인대기실탈의실 등 어업인 편의시설에 대한 지원수요도 25%, 어업용창고 20%, 냉동냉장시설 9%의 순으로 조사됨.
- 유통시설에 대한 수요는 어획물을 신선하게 저장할 수 있는 임시축양수조에 대

한 수요가 45%로 가장 높게 나타났고, 신선하게 소비자에게 판매할 수 있는 산지간이위판장에 대한 수요가 21%로 조사됨

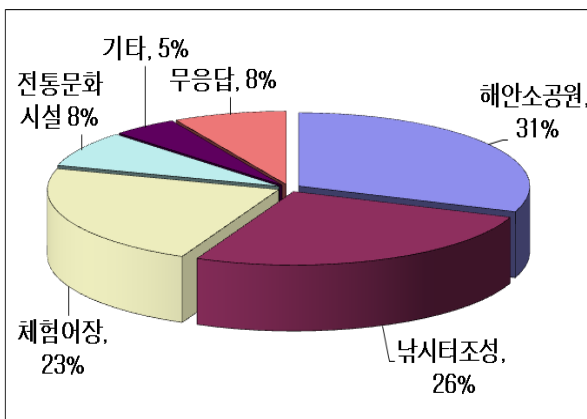


부대시설 개발수요

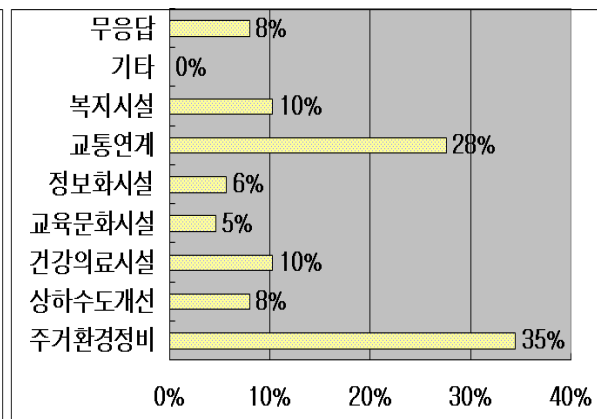


유통시설 개발수요

- 관광기반시설에 대한 개발수요는 해안소공원이 31%로 가장 높은 비중을 차지하였고, 다음으로 낚시터 조성이 26%, 체험어장개발 23%, 전통문화시설이 8%의 순으로 나타났음
- 생활환경 개선 중 어촌계에서 가장 시급한 부분에 대해 복수응답으로 설문한 결과, 주거환경정비개선이 35%로 어촌계의 주거환경 개선에 대한 수요가 높게 나타났고, 교통연계, 복지시설과 건강의료시설에 대한 개발 수요가 각각 28%, 10%, 10%의 순으로 나타났으며 그 밖에 상하수도개선, 교육문화시설에 대한 수요도 소수 있었음



관광기반시설 개발수요



생활환경 개선수요

2.11 경상남도

가. 일반현황

1) 행정구역

■ 행정 구역 ■

(단위 : km², 개소)

| 구 분 | 면적 | 읍 | 면 | 법정동 | 행정동 | 통 | 반 | 자연마을 |
|-------|----------|-----|-----|-----|-----|-------|---------|-------|
| 마 산 시 | 329.69 | - | - | 130 | 32 | 722 | 3,738 | 177 |
| 진 해 시 | 112.76 | - | - | 65 | 15 | 229 | 1,620 | - |
| 창 원 시 | 292.69 | 15 | 112 | - | - | 760 | 3,980 | - |
| 거 제 시 | 400.70 | 1.0 | 9.0 | 7.0 | 6.0 | 80 | 1,438.0 | - |
| 사 천 시 | 337.62 | 1 | 7 | 27 | 6 | 154 | 626 | 388 |
| 통 영 시 | 237.13 | 1 | 6 | 17 | 11 | 158 | 1,170 | 266 |
| 하 동 군 | 675.57 | 1 | 12 | - | - | - | 520 | 580 |
| 남 해 군 | 357.62 | 1 | 9 | - | - | - | 476 | 332 |
| 고 성 군 | 516.94 | 1 | 13 | - | - | - | 622 | - |
| 김 해 시 | 463.33 | 1 | 7 | 22 | 9 | 377 | 3,796 | - |
| 계 | 3,724.05 | 22 | 175 | 268 | 79 | 2,480 | 17,986 | 1,743 |

나. 인문·사회 현황

1) 가구 및 인구

■ 가구 및 인구 ■

(단위 : 가구, 명)

| 구 분 | 세 대 수 | 인 구 수 | | |
|-------|---------|-----------|-----------|-----------|
| | | 계 | 남 | 여 |
| 마 산 시 | 145,372 | 427,248 | 214,378 | 212,870 |
| 진 해 시 | 51,645 | 151,393 | 76,497 | 74,896 |
| 창 원 시 | 164,126 | 511,280 | 261,481 | 249,799 |
| 거 제 시 | 63,813 | 190,141 | 98,068 | 92,073 |
| 사 천 시 | 40,864 | 112,670 | 56,411 | 56,259 |
| 통 영 시 | 47,639 | 133,613 | 67,849 | 65,764 |
| 하 동 군 | 21,088 | 54,881 | 26,898 | 27,983 |
| 남 해 군 | 21,330 | 53,129 | 25,369 | 27,760 |
| 고 성 군 | 22,583 | 57,736 | 28,636 | 29,100 |
| 김 해 시 | 140,083 | 427,432 | 215,436 | 211,996 |
| 계 | 718,543 | 2,119,523 | 1,071,023 | 1,048,500 |

2) 토지이용 현황

■ 토지이용현황 ■

(단위 : m²)

| 구 분 | 계 | 전 | 답 | 대지 | 임야 | 기타 |
|-------|---------------|---------------|---------------|---------------|----------------|---------------|
| 마 산 시 | 329,693,084 | 12,287,125 | 35,028,459 | 14,330,768 | 235,729,221 | 32,317,511 |
| 진 해 시 | 112,761,809 | 4,476,825.1 | 8,352,665.0 | 9,351,386.1 | 72,914,500.5 | 17,666,432.3 |
| 창 원 시 | 292,647,602 | 14,514,002 | 53,957,184.70 | 17,718,368.40 | 128,921,928.10 | 77,536,119.2 |
| 거 제 시 | 400,704,599 | 25,145,451.2 | 43,897,624.4 | 10,961,186.8 | 286,556,929.4 | 34,143,407.9 |
| 사 천 시 | 396,978,044 | 26,843,568.0 | 68,858,680.9 | 11,017,149.5 | 238,805,872.2 | 51,452,773.5 |
| 통 영 시 | 237,128,224 | 33,280,784.00 | 19,247,478.00 | 8,234,296.80 | 156,730,299.00 | 19,635,366.70 |
| 하 동 군 | 675,567,784 | 28,563,154.7 | 85,009,965.8 | 9,440,925.6 | 490,621,527.9 | 61,932,210.5 |
| 남 해 군 | 357,617,104 | 31,608,589.2 | 48,306,149.9 | 8,524,447.9 | 240,804,249.4 | - |
| 고 성 군 | 516,938,382 | 31,422,969.3 | 85,411,099.1 | 9,639,057.1 | 342,281,655.5 | 48,183,601.5 |
| 김 해 시 | 463,329,091 | 25,281,181 | 89,908,108 | 19,264,166 | 244,264,060 | 84,611,576 |
| 계 | 3,783,365,723 | 233,423,649.5 | 537,977,414.8 | 118,481,752.2 | 2,437,630,243 | 427,478,998.6 |

3) 해안선 및 도서 현황

■ 해안선 및 도서현황 ■

| 구 분 | 해안선 (km) | 도서현황 | | | | | |
|-------|----------|------|---------|---------|-----------------------|---------|---------|
| | | 계 | 유인도 (개) | 무인도 (개) | 면적 (km ²) | 세대수 | 인구수 |
| 마 산 시 | 146 | 23 | 5 | 18 | 2 | 193 | 370 |
| 진 해 시 | 109 | 31 | 4 | 27 | 3 | 311 | 816 |
| 창 원 시 | 19 | - | - | - | - | - | - |
| 거 제 시 | 424 | 75 | 11 | 64 | 13 | 67,301 | 195,614 |
| 사 천 시 | 195 | 45 | 10 | 35 | 2 | 563 | 1,449 |
| 통 영 시 | 629 | 174 | 43 | 131 | 91 | 16,045 | 42,503 |
| 하 동 군 | 73 | 22 | 1 | 21 | 1 | 61 | 159 |
| 남 해 군 | 305 | 70 | 5 | 65 | 2 | 21,298 | 52,101 |
| 고 성 군 | 194 | 23 | 2 | 21 | 1 | 31 | 47 |
| 김 해 시 | - | - | - | - | - | - | - |
| 계 | 2,094 | 463 | 81 | 382 | 115 | 105,803 | 293,059 |

다. 기타 산업·경제 현황

1) 농업 현황

■ 농 업 현 황 ■

(단위 : 가구, 명, ha)

| 구 분 | 농가구 | 농 가 인구수 | 경지면적 | | | 가구당 경지면적 | | |
|-------|--------|---------|----------|----------|--------|----------|------|-------|
| | | | 논 | 밭 | 계 | 논 | 밭 | 계 |
| 마 산 시 | 4,525 | 12,967 | 2,164 | 1,485 | 3,649 | 0.59 | 0.41 | 1.00 |
| 진 해 시 | 951 | 2,812 | 478 | 450 | 928 | 0.51 | 0.49 | 1.00 |
| 창 원 시 | 9,421 | 3,931 | 31,759 | 2,607 | 6,538 | 0.54 | 0.81 | 1.35 |
| 거 제 시 | 6,113 | 15,931 | 2,902 | 2,246 | 5,418 | 0.47 | 0.37 | 0.84 |
| 사 천 시 | 8,275 | 21,730 | 6,304 | 2,118 | 8,422 | 0.76 | 0.26 | 1.02 |
| 통 영 시 | 4,454 | 12,748 | 1,057 | 2,332 | 3,389 | 0.24 | 0.52 | 0.76 |
| 하 동 군 | 10,019 | 30,135 | 8,481 | 2,841 | 11,322 | 0.84 | 0.28 | 1.12 |
| 남 해 군 | - | - | 4,544.1 | 3,488.9 | 8,033 | 4.97 | 3.79 | 8.76 |
| 고 성 군 | 8,639 | 19,794 | 8,028 | 2,593 | 10,621 | 0.93 | 0.3 | 1.23 |
| 김 해 시 | 8,943 | 28,600 | 7,569 | 2,239 | 9,808 | 0.88 | 0.26 | 1.14 |
| 계 | 61,340 | 148,648 | 73,286.1 | 22,399.9 | 68,128 | 10.73 | 7.49 | 18.22 |

(계속)

(단위 : ha, M/T)

| 구 분 | 미곡 | | 맥류 | | 잡곡 | | 두류 | | 서류 | | 합계 | |
|-------|----------|-----------|---------|----------|---------|----------|---------|---------|---------|----------|----------|-----------|
| | 면적 | 생산량 | 면적 | 생산량 | 면적 | 생산량 | 면적 | 생산량 | 면적 | 생산량 | 면적 | 생산량 |
| 마 산 시 | 1,687 | 8,030 | 332 | 597 | 10 | 34 | 268 | 348 | 23 | 430 | 2,320 | 9,439 |
| 진 해 시 | 403 | 1,814 | 25 | 88 | 4 | 6.7 | 27.4 | 36.4 | 31 | 717.8 | 490.4 | 2,662.9 |
| 창 원 시 | 3,202 | 14,409 | 183 | 586 | 1.7 | 5.6 | 40.5 | 78.3 | 105 | 2,095 | 3,532.20 | 17,173.9 |
| 거 제 시 | 2,151 | 10,231 | 62 | 143 | 71 | 130.4 | 250 | 290.5 | 180 | 1,116 | 2,713.00 | 11,910.90 |
| 사 천 시 | 5531 | 26849 | 768 | 2344 | 36 | 77 | 520 | 708 | 235 | 1314 | 7090 | 31292 |
| 통 영 시 | 701 | 3,519 | - | - | 45.6 | 182.7 | 203.8 | 237.8 | 411 | 4,947 | 1,361.40 | 8,886.50 |
| 하 동 군 | 5,908.00 | 26,062.00 | 888.4 | 2,893.20 | 782.6 | 2,524.50 | 14.5 | 21.8 | 64.1 | 2,927.00 | 7,657.60 | 34,428.50 |
| 남 해 군 | 3650 | 16790 | 119 | 297 | 60 | 108 | 581 | 736 | 310 | 6944 | 4689 | 25344 |
| 고 성 군 | 7,114 | 36,366 | 992 | 3,570 | 105 | 263 | 726 | 935 | 225 | 4,956 | 9,162 | 41,134 |
| 김 해 시 | 5,657 | 22,622 | 60 | 214 | 2 | 2 | 51 | 86 | 173 | 4,191 | 5,943 | 27,116 |
| 계 | 36,004 | 166,692 | 3,429.4 | 10,732.2 | 1,117.9 | 3,333.9 | 2,682.2 | 3,477.8 | 1,757.1 | 29,637.8 | 44,958.6 | 209,387.7 |

2) 축산업 현황

■ 축 산업 현황 ■

(단위 : 가구, 마리)

| 구 분 | 한육우 | | 젖소 | | 말 | | 돼지 | | 사슴 | | 개 | |
|-------|--------|--------|------|--------|------|-----|------|---------|------|-------|--------|--------|
| | 사육호수 | 마리수 | 사육호수 | 마리수 | 사육호수 | 마리수 | 사육호수 | 마리수 | 사육호수 | 마리수 | 사육호수 | 마리수 |
| 마 산 시 | 916 | 5,293 | 38 | 1,516 | 2 | 12 | 47 | 47,216 | 14 | 229 | 4,831 | 10,746 |
| 진 해 시 | 35 | 247 | 1 | 6 | 1 | 2 | 15 | 2,760 | 16 | 377 | 2,851 | 8,636 |
| 창 원 시 | 323 | 3,238 | 78 | 3,928 | 3 | 25 | 30 | 22,082 | 13 | 272 | 4,447 | 7,753 |
| 거 제 시 | 791 | 3,564 | - | - | 4 | 10 | 27 | 8,151 | 28 | 919 | 1,916 | 11,850 |
| 사 천 시 | 1,914 | 9,697 | 69 | 5,268 | 1 | 6 | 97 | 27,004 | - | - | 2,525 | 9,367 |
| 통 영 시 | 745 | 2,598 | - | - | 2 | 4 | 20 | 8,531 | 9 | 134 | 2,275 | 6,398 |
| 하 동 군 | 2,309 | 14,365 | 24 | 2,271 | - | - | 51 | 37,327 | 34 | 604 | 2,691 | 7,871 |
| 남 해 군 | 2,928 | 11,985 | 14 | 619 | - | - | 13 | 3,968 | 14 | 306 | 2,172 | 4,981 |
| 고 성 군 | 3,941 | 19,915 | 99 | 4,455 | 1 | 1 | 84 | 88,459 | 29 | 1,063 | 1,925 | 8,090 |
| 김 해 시 | 871 | 16,960 | 68 | 3,776 | 3 | 4 | 229 | 710,059 | 18 | 290 | 2,200 | 15,618 |
| 계 | 14,773 | 87,862 | 391 | 21,839 | 17 | 64 | 613 | 955,557 | 175 | 4,194 | 27,833 | 91,310 |

(계속)

(단위 : 가구, 마리)

| 구 분 | 산양 | | 토끼 | | 닭 | | 오리 | | 칠면조 | | 거위 | | 꿀벌 | |
|-------|----------|---------|----------|---------|----------|-----------|----------|---------|----------|---------|----------|---------|----------|---------|
| | 사육 호수 | 마리 수 | 사육 호수 | 마리 수 | 사육 호수 | 마리 수 | 사육 호수 | 마리 수 | 사육 호수 | 마리 수 | 사육 호수 | 마리 수 | 사육 호수 | 마리 수 |
| 마 산 시 | 112 | 1,303 | 5 | 37 | 202 | 40,278 | 40 | 2,257 | 3 | 31 | 6 | 23 | 110 | 4,450 |
| 진 해 시 | 73 | 825 | 23 | 331 | 159 | 6,803 | 47 | 979 | 4 | 20 | 7 | 21 | 39 | 5,055 |
| 창 원 시 | 39 | 1,023 | 4 | 94 | 128 | 90,405 | 24 | 14,482 | 1 | 1 | 1 | 5 | 94 | 11,766 |
| 거 제 시 | 688 | 3,478 | 90 | 544 | 348 | 357,569 | 52 | 806 | 4 | 22 | 7 | 22 | 107 | 779 |
| 사 천 시 | 968 | 6,325 | 19 | 131 | 493 | 166,723 | 28 | 20,436 | 2 | 5 | 7 | 22 | 192 | 7,922 |
| 통 영 시 | 646 | 8,968 | 7 | 26 | 168 | 174,675 | 13 | 283 | - | - | - | - | 2,204 | 2,275 |
| 하 동 군 | 782 | 5,226 | 36 | 133 | 1,007 | 113,129 | 28 | 466 | 3 | 13 | 8 | 30 | 462 | 17,392 |
| 남 해 군 | 2,414 | 9,996 | 197 | 1,511 | 454 | 47,879 | 30 | 258 | 7 | 23 | 5 | 23 | 189 | 1,756 |
| 고 성 군 | 829 | 4,930 | 6 | 41 | 372 | 264,647 | 32 | 593 | - | - | 7 | 14 | 247 | 6,775 |
| 김 해 시 | 22 | 2,061 | 23 | 4,236 | 229 | 710,059 | 52 | 18,782 | 6 | 36 | 16 | 78 | 146 | 8,217 |
| 계 | 6,563 | 44,155 | 410 | 7,084 | 3,560 | 1,972,167 | 346 | 59,342 | 30 | 151 | 64 | 238 | 3,790 | 66,387 |

3) 기타산업 현황

■ 기타산업현황 ■

| 구 분 | | 농업 및 임업 | 어 업 | 광 업 | 제조업 | 전기· 가스 및 수도사업 | 건설업 | 도·소 매 및 소비자 용품 수리업 | 숙박 및 음식점업 |
|-------------|------|------------|-----|-----|---------|---------------------|-------|--------------------------------|--------------|
| 마 산 시 | 사업체수 | 3 | - | 1 | 2,360 | 4 | 670 | 8,433 | 7,155 |
| | 종사자수 | 29 | - | 10 | 22,885 | 105 | 3,355 | 21,308 | 14,729 |
| 진 해 시 | 사업체수 | - | - | - | 7,887 | 79 | 2,019 | 2,106 | 1,405 |
| | 종사자수 | - | - | - | 2,104 | 20 | 394 | 2,687 | 4,216 |
| 창 원 시 | 사업체수 | 3 | - | 5 | 3,898 | 13 | 1,065 | 7,870 | 7,200 |
| | 종사자수 | 175 | - | 41 | 101,327 | 780 | 8,895 | 23,078 | 20,584 |
| 거 제 시 | 사업체수 | 4 | 5 | 2 | 694 | 5 | 311 | 2,783 | 3,384 |
| | 종사자수 | 17 | 116 | 38 | 36,370 | 104 | 6,931 | 6,532 | 8,507 |
| 사 천 시 | 사업체수 | 12 | 1 | 2 | 701 | 4 | 207 | 2,493 | 1,870 |
| | 종사자수 | 152 | 1 | 25 | 8,037 | 101 | 1,337 | 4,856 | 4,119 |
| 통 영 시 | 사업체수 | - | 3 | - | 603 | 12 | 210 | 2,843 | 2,352 |
| | 종사자수 | - | 29 | - | 6,592 | 299 | 1,452 | 6,637 | 5,126 |

(계속)

| 구 분 | | 농업 및 임업 | 어업 | 광업 | 제조업 | 전기·가스 및 수도사업 | 건설업 | 도·소매 및 소비자용품 수리업 | 숙박 및 음식점업 |
|-----|------|---------|-----|-----|---------|--------------|--------|------------------|-----------|
| 하동군 | 사업체수 | 12 | - | 8 | 318 | 2 | 162 | 1,069 | 1,005 |
| | 종사자수 | 121 | - | 49 | 1,062 | 601 | 915 | 1,744 | 1,901 |
| 남해군 | 사업체수 | 4 | 4 | 1 | 253 | 4 | 124 | 1,079 | 1,129 |
| | 종사자수 | 26 | 24 | 699 | 737 | 40 | 3,330 | 2,099 | 2,294 |
| 고성군 | 사업체수 | 11 | 2 | 3 | 421 | 2 | 110 | 1,092 | 874 |
| | 종사자수 | 119 | 11 | 40 | 3,860 | 589 | 1,225 | 2,229 | 1,690 |
| 김해시 | 사업체수 | 5 | 0 | 9 | 5,188 | 14 | 621 | 5,955 | 5,320 |
| | 종사자수 | 114 | 0 | 103 | 62,517 | 554 | 4,234 | 16,461 | 13,237 |
| 계 | 사업체수 | 49 | 15 | 22 | 17,135 | 125 | 4878 | 29,768 | 26,374 |
| | 종사자수 | 639 | 181 | 902 | 182,974 | 2639 | 27,834 | 71,170 | 63,166 |

(계속)

| 구 분 | | 운수·통신업 | 금융보험업 | 부동산 및 임대업 | 사업서비스업 | 공공행정 및 보건업 | 교육서비스업 | 보건 및 사회복지사업 | 오락, 문화 및 공연연락사업 | 기타공공, 수리 및 개인서비스업 |
|-----|------|--------|-------|-----------|--------|------------|--------|-------------|-----------------|-------------------|
| 마산시 | 사업체수 | 3,653 | 72 | 338 | 734 | 574 | 97 | 1,174 | 655 | 1,327 |
| | 종사자수 | 9,715 | 1,022 | 5,827 | 2,215 | 2,978 | 3,779 | 9,143 | 6,312 | 2,603 |
| 진해시 | 사업체수 | 1,364 | 129 | 403 | 493 | 381 | 867 | 764 | 348 | 506 |
| | 종사자수 | 90 | 71 | 654 | 222 | 133 | 425 | 1,908 | 995 | 370 |
| 창원시 | 사업체수 | 2,193 | 347 | 1,146 | 1,045 | 65 | 1,614 | 790 | 1,316 | 3,267 |
| | 종사자수 | 6,074 | 6,038 | 5,192 | 12,154 | 5,846 | 13,162 | 5,668 | 3,923 | 8,260 |
| 거제시 | 사업체수 | 631 | 120 | 291 | 184 | 66 | 563 | 226 | 518 | 1,206 |
| | 종사자수 | 2,106 | 1,661 | 981 | 2,736 | 1,503 | 4,108 | 1,921 | 1,171 | 3,043 |
| 사천시 | 사업체수 | 639 | 89 | 142 | 92 | 50 | 300 | 178 | 271 | 985 |
| | 종사자수 | 1,583 | 1,120 | 356 | 351 | 1,318 | 2,163 | 1,372 | 582 | 1,905 |
| 통영시 | 사업체수 | 811 | 135 | 202 | 156 | 63 | 364 | 160 | 348 | 1,101 |
| | 종사자수 | 2,035 | 1,825 | 520 | 699 | 2,318 | 2,644 | 1,030 | 802 | 2,152 |
| 하동군 | 사업체수 | 187 | 44 | 44 | 43 | 48 | 137 | 74 | 104 | 484 |
| | 종사자수 | 569 | 623 | 66 | 614 | 1,095 | 1,039 | 366 | 182 | 834 |
| 남해군 | 사업체수 | 238 | 58 | 24 | 34 | 43 | 112 | 85 | 92 | 449 |
| | 종사자수 | 637 | 588 | 49 | 145 | 891 | 1,059 | 536 | 262 | 786 |

(계속)

| 구 분 | | 운수·통신업 | 금융 및 보험업 | 부동산 및 임대업 | 사업 서비스업 | 행정 및 사회복지 | 교육 서비스업 | 보건 및 사회복지사업 | 오락, 문화 및 운동 관련 사업 | 기타 공공, 수리 및 개인 서비스업 |
|-----|------|--------|----------|-----------|---------|-----------|---------|-------------|-------------------|---------------------|
| 고성군 | 사업체수 | 245 | 52 | 56 | 40 | 38 | 146 | 88 | 89 | 478 |
| | 종사자수 | 609 | 598 | 84 | 394 | 995 | 1,063 | 678 | 155 | 970 |
| 김해시 | 사업체수 | 2,267 | 210 | 882 | 396 | 57 | 1,201 | 550 | 952 | 2,461 |
| | 종사자수 | 5,407 | 2,836 | 2,665 | 2,289 | 2,184 | 9,602 | 3,989 | 2,211 | 5,636 |
| 계 | 사업체수 | 9,716 | 994 | 2,590 | 2,781 | 1,290 | 4,054 | 3,451 | 3,652 | 9,325 |
| | 종사자수 | 22,809 | 12,948 | 13,645 | 19,136 | 16,082 | 26,216 | 21,944 | 14,229 | 19,953 |

라. 수산업 현황

1) 어촌계 현황

■ 어촌계 현황 ■

| 구 분 | 가 구 (호) | | 인 구 (명) | |
|-------|---------|--------|---------|--------|
| | 전 체 | 어 가 | 전 체 | 어 업 |
| 마 산 시 | 37,987 | 1,880 | 151,341 | 2,168 |
| 진 해 시 | 64,781 | 3,466 | 131,770 | 4,855 |
| 창 원 시 | 273 | 88 | 750 | 115 |
| 거 제 시 | 28,699 | 3,685 | 77,046 | 7,245 |
| 사 천 시 | 9,177 | 4,016 | 12,184 | 5,975 |
| 통 영 시 | 34,267 | 6,109 | 88,814 | 10,535 |
| 하 동 군 | 5,976 | 2,132 | 15,755 | 5,717 |
| 남 해 군 | 10,950 | 5,576 | 27,245 | 10,356 |
| 고 성 군 | 7,416 | 2,328 | 19,146 | 7,097 |
| 김 해 시 | 3,240 | 60 | 9,200 | 60 |
| 계 | 202,766 | 29,340 | 533,251 | 54,123 |

2) 어업생산 및 어가소득 현황

■ 어업생산 및 어가소득 현황 ■

| 구 분 | 연간어획량 (M/T) | 어획금액 (백만원) | 총어선수 (척) | | 어촌계 호당 평균소득 (천원) |
|-------|----------------|---------------|----------|--------|---------------------|
| | | | 무동력 | 동 력 | |
| 마 산 시 | 19,787 | 27,846 | 309 | 1,392 | 23,947 |
| 진 해 시 | 533 | 5,975 | 47 | 1071 | 41,958 |
| 창 원 시 | 602 | 589 | - | 67 | 21,000 |
| 거 제 시 | 9,865 | 29,607 | 257 | 2,690 | 18,483 |
| 사 천 시 | 10,826 | 20,369 | 46 | 1,876 | 47,688 |
| 통 영 시 | 27,359 | 44,816 | 181 | 4,060 | 62,142 |
| 하 동 군 | 2,629 | 11,316 | 66 | 946 | 22,936 |
| 남 해 군 | 50,132 | 56,722 | 203 | 3,420 | 18,822 |
| 고 성 군 | 1,974 | 12,274 | 82 | 1,404 | 27,992 |
| 김 해 시 | 8 | 300 | - | 60 | 18,639 |
| 계 | 123,715 | 209,814 | 1,191 | 16,986 | 303,607 |

3) 어업권 현황

■ 어업권 현황 ■

(단위 : 건, ha)

| 구 분 | 정치망 | | 해조류양식 | | 패류양식 | | 어류등양식 | | 복합양식 | | 협동양식 | | 마을어업 | |
|-------|-----|-----|-------|-----|------|-------|-------|-----|------|-----|------|-----|------|--------|
| | 건수 | 면적 | 건수 | 면적 | 건수 | 면적 | 건수 | 면적 | 건수 | 면적 | 건수 | 면적 | 건수 | 면적 |
| 마 산 시 | - | - | - | - | 15 | 57 | - | - | - | - | - | - | 37 | 502 |
| 진 해 시 | - | - | - | - | 15 | 126 | - | - | - | - | 5 | 58 | 17 | 227 |
| 창 원 시 | - | - | - | - | - | - | - | - | - | - | - | - | - | - |
| 거 제 시 | 105 | 249 | 14 | 57 | 85 | 425 | 16 | 2 | 8 | 103 | 15 | 160 | 125 | 1,942 |
| 사 천 시 | 47 | 104 | - | - | 13 | 115 | - | - | - | - | 8 | 79 | 38 | 1672 |
| 통 영 시 | 153 | 136 | 24 | 89 | 109 | 357 | 102 | 263 | 5 | 12 | 25 | 153 | 221 | 3,579 |
| 하 동 군 | 17 | 16 | 0 | 0 | 45 | 180 | 4 | 6 | 0 | 0 | 0 | 0 | 13 | 656 |
| 남 해 군 | 82 | 75 | 10 | 45 | 81 | 482 | 23 | 63 | 2 | 10 | | | 123 | 6,618 |
| 고 성 군 | 12 | 27 | 0 | 0 | 56 | 354 | 11 | 52 | 7 | 23 | 24 | 152 | 31 | 2,925 |
| 김 해 시 | - | - | - | - | - | - | - | - | - | - | - | - | - | - |
| 계 | 416 | 607 | 48 | 191 | 419 | 2,096 | 156 | 386 | 22 | 148 | 77 | 602 | 605 | 18,121 |

4) 어선어업 현황

■ 어 선 어 업 현 황 ■

(단위 : 건)

| 구 분 | 허가어업 | | | | | 신고어업 | | | | |
|-------|------|------|--------|----------|-------|------|------|------|--------|--------|
| | 근해어업 | 원양어업 | 연안어업 | 해상종묘생산어업 | 구획어업 | 맨손어업 | 투망어업 | 나잠어업 | 육상양식어업 | 육상종묘어업 |
| 마 산 시 | - | - | 3,017 | 199 | 46 | 6 | - | 23 | 1 | 2 |
| 진 해 시 | - | - | 1,210 | 41 | - | 5 | 13 | - | - | - |
| 창 원 시 | - | - | - | - | - | - | - | - | - | - |
| 거 제 시 | - | - | 3,658 | 402 | 282 | 1 | - | 133 | 58 | 139 |
| 사 천 시 | - | - | 2030 | 54 | 98 | 32 | - | 70 | - | - |
| 통 영 시 | 321 | - | 5,467 | - | 353 | - | - | - | - | - |
| 하 동 군 | - | - | 1,155 | 62 | 17 | 331 | - | - | 6 | 5 |
| 남 해 군 | - | - | - | 348 | 194 | - | - | 44 | 54 | 52 |
| 고 성 군 | 380 | - | 1649 | - | 43 | - | 1 | - | 16 | 16 |
| 김 해 시 | - | - | - | - | - | - | - | - | - | - |
| 계 | 701 | - | 18,186 | 1,106 | 1,033 | 375 | 14 | 270 | 135 | 214 |

5) 어선세력 현황

■ 어 선 세 력 현 황 ■

(단위 : 척, 톤)

| 구 분 | 총 계 | | | | 1톤 미만 | 1~5 미만 | 5~10 미만 | 10~20 미만 | 20~30 미만 | 30~50 미만 | 50~100 미만 | 100 이상 |
|-------|--------|-----------|-------|--------|-------|--------|---------|----------|----------|----------|-----------|--------|
| | 동 력 | | 무동력 | | | | | | | | | |
| | 척수 | 톤수 | 척수 | 톤수 | | | | | | | | |
| 마 산 시 | 2,207 | 8,902.00 | 392 | 186 | 1,218 | 1,204 | 45 | 39 | 48 | 15 | 27 | 3 |
| 진 해 시 | 1,060 | 2,449.26 | 35 | 17.16 | 408 | 598 | 81 | 5 | 2 | 1 | - | - |
| 창 원 시 | 157 | 942 | 15 | 9.84 | 103 | 64 | 2 | - | - | - | - | 2 |
| 거 제 시 | 3,128 | 8,706.00 | 139 | 92.00 | 913 | 2027 | 126 | 19 | 23 | 10 | 10 | 0 |
| 사 천 시 | 1,976 | 13,595.81 | 29 | 17.50 | 664 | 1,605 | 181 | 53 | 52 | 49 | 44 | 18 |
| 통 영 시 | 4,949 | 32,569.37 | 202 | 138.82 | 816 | 3,482 | 485 | 84 | 66 | 57 | 155 | 6 |
| 하 동 군 | 895 | 1243.68 | 78 | 28.3 | 498 | 464 | 11 | - | - | - | - | - |
| 남 해 군 | 2,788 | 6991.07 | 138 | 95.56 | 1,076 | 1,631 | 172 | 24 | 10 | 10 | 3 | - |
| 고 성 군 | 1,423 | 4450.91 | 74 | 59.87 | 413 | 977 | 64 | 15 | 16 | 7 | 5 | - |
| 김 해 시 | 80 | 42.79 | - | - | 74 | 6 | - | - | - | - | - | - |
| 계 | 18,663 | 79,892.89 | 1,102 | 645.05 | 6,184 | 12,059 | 1,172 | 249 | 237 | 179 | 294 | 129 |

6) 어촌관광 기반시설 현황

■ 어촌관광 기반시설 현황 ■

(단위 : 개소)

| 구 분 | 어촌계수 | 해안소공원 | 낚시터 | 체험어장 | 어촌전통문화시설 | 기 타 |
|-------|------|-------|-----|------|----------|-----|
| 마 산 시 | 1 | - | - | - | - | 1 |
| 진 해 시 | - | - | - | - | - | - |
| 창 원 시 | 2 | 1 | 1 | - | - | - |
| 거 제 시 | 2 | 1 | 1 | - | 1 | - |
| 사 천 시 | 1 | 1 | - | - | - | - |
| 통 영 시 | 2 | 1 | - | - | 1 | - |
| 하 동 군 | 1 | 1 | 1 | 1 | - | - |
| 남 해 군 | 8 | - | 7 | 4 | - | - |
| 고 성 군 | 1 | 1 | - | - | - | - |
| 김 해 시 | - | - | - | - | - | - |
| 계 | 18 | 6 | 10 | 5 | 2 | 1 |

7) 수산자원 현황

■ 수산자원 현황 ■

(단위 : 개소, 원)

| 구 분 | 합 계 | | 어 류 | | 갑 각 류 | |
|-------|---------|-------------|---------|-------------|-------|-----------|
| | 수 량 | 금 액 | 수 량 | 금 액 | 수 량 | 금 액 |
| 마 산 시 | 34,447 | 51,416,182 | 31,547 | 43,273,954 | 449 | 2,452,903 |
| 진 해 시 | 15,852 | 35,745,431 | 2,278 | 19,597,581 | 190 | 1,663,441 |
| 창 원 시 | 1,705 | 1,641,000 | 315 | 843,000 | - | - |
| 거 제 시 | 14,085 | 15,987,062 | 12,851 | 13,951,192 | - | - |
| 사 천 시 | 47,711 | 102,109 | 38,567 | 73,691 | 4,459 | 7,630 |
| 통 영 시 | 67,225 | 166,854,023 | 48,828 | 112,458,889 | - | - |
| 하 동 군 | 2,641 | 13,714,091 | 2,047 | 11,870,306 | 28 | 328,236 |
| 남 해 군 | 30,527 | 101,464,600 | 13,233 | 15,879,600 | 353 | 2,824,000 |
| 고 성 군 | 2,212 | 12,090,160 | 621 | 5,071,588 | 29 | 266,602 |
| 김 해 시 | 355 | 1,049,000 | 323 | 969,000 | 2 | 20,000 |
| 계 | 216,760 | 400,063,658 | 150,610 | 223,988,801 | 5,510 | 7,562,812 |

(계속)

(단위 : 개소, 원)

| 구 분 | 연체동물 | | 기타수산물 | | 해 조 류 | |
|-------|--------|------------|-------|-----------|--------|------------|
| | 수 량 | 금 액 | 수 량 | 금 액 | 수 량 | 금 액 |
| 마 산 시 | 2,451 | 5,689,325 | 69 | 133,426 | - | - |
| 진 해 시 | 246 | 2,766,782 | 6,446 | 4,475,422 | 6,692 | 7,242,204 |
| 창 원 시 | 1,390 | 798,000 | - | - | - | - |
| 거 제 시 | 1,234 | 2,035,870 | - | - | - | - |
| 사 천 시 | 2,007 | 8,725 | 235 | 705 | 2,443 | 11,358 |
| 통 영 시 | 15,773 | 50,386,130 | - | - | 2,624 | 4,009,004 |
| 하 동 군 | 194 | 686,133 | 372 | 829,416 | - | - |
| 남 해 군 | 1,964 | 9,820,000 | 648 | 1,296,000 | 14,329 | 71,645,000 |
| 고 성 군 | 41 | 426,860 | 56 | 150,001 | - | - |
| 김 해 시 | - | - | 30 | 60,000 | - | - |
| 계 | 25,300 | 72,617,825 | 7,856 | 6,944,970 | 26,088 | 82,907,566 |

마. 교통 및 생활환경시설 현황

1) 교통수산 현황

■ 교통수단 현황 ■

(단위 : 대)

| 구 분 | 합 계 | | | | 승 용 차 | | | | 승 합 차 | | | |
|-------|---------|-------|---------|--------|---------|-----|---------|--------|--------|-----|--------|-------|
| | 계 | 관용 | 자가용 | 영업용 | 계 | 관용 | 자가용 | 영업용 | 계 | 관용 | 자가용 | 영업용 |
| 마 산 시 | 133,686 | 482 | 125,266 | 7,938 | 95,260 | 127 | 90,950 | 4,183 | 10,442 | 102 | 9,378 | 962 |
| 진 해 시 | 46,564 | 142 | 45,285 | 1,137 | 36,443 | 52 | 35,795 | 596 | 3,572 | 22 | 3,383 | 167 |
| 창 원 시 | 182,457 | 539 | 176,714 | 5,204 | 139,094 | 217 | 136,059 | 2,818 | 13,141 | 123 | 12,430 | 588 |
| 거 제 시 | 58,687 | 178 | 56,787 | 1,722 | 44,898 | 52 | 43,689 | 1,157 | 4,064 | 48 | 3,756 | 260 |
| 사 천 시 | 33,798 | 186 | 32,293 | 1,319 | 22,123 | 44 | 21,251 | 828 | 2,571 | 42 | 2,399 | 130 |
| 통 영 시 | 32,542 | 172 | 31,079 | 1,291 | 22,236 | 57 | 21,380 | 799 | 2,781 | 45 | 2,532 | 204 |
| 하 동 군 | 16,134 | 139 | 15,460 | 535 | 8,879 | 35 | 8,702 | 142 | 1,051 | 44 | 967 | 40 |
| 남 해 군 | 12,529 | 140 | 11,922 | 467 | 6,912 | 35 | 6,692 | 185 | 919 | 39 | 774 | 106 |
| 고 성 군 | 16,091 | 134 | 15,557 | 400 | 9,253 | 39 | 9,014 | 200 | 1,273 | 40 | 1,186 | 47 |
| 김 해 시 | 148,859 | 278 | 144,094 | 4,487 | 102,244 | 59 | 100,810 | 1,375 | 12,659 | 66 | 12,024 | 569 |
| 계 | 681,347 | 2,390 | 654,457 | 24,500 | 487,342 | 717 | 474,342 | 12,283 | 52,473 | 571 | 48,829 | 3,073 |

(계속)

(단위 : 대)

| 구 분 | 화 물 차 | | | | 특 수 차 | | | | 2 른 자 동 차 | | | |
|-------|---------|-----|---------|-------|-------|-----|-----|-----|-----------|-------|--------|-----|
| | 계 | 관용 | 자가용 | 영업용 | 계 | 관용 | 자가용 | 영업용 | 계 | 관용 | 자가용 | 영업용 |
| 마 산 시 | 27,736 | 229 | 24,871 | 2,636 | 248 | 24 | 67 | 157 | 10,937 | 153 | 10,784 | - |
| 진 해 시 | 6,446 | 60 | 6,087 | 299 | 103 | 8 | 20 | 75 | 3,913 | 87 | 3,826 | - |
| 창 원 시 | 29,890 | 179 | 28,144 | 1,567 | 332 | 20 | 81 | 231 | 12,779 | 158 | 12,621 | - |
| 거 제 시 | 9,639 | 73 | 9,292 | 274 | 86 | 5 | 50 | 31 | 8,485 | 70 | 8,415 | - |
| 사 천 시 | 9,022 | 86 | 8,628 | 308 | 82 | 14 | 15 | 53 | 5,184 | 61 | 5,123 | - |
| 통 영 시 | 7,482 | 59 | 7,145 | 278 | 43 | 11 | 22 | 10 | 4,669 | 84 | 4,585 | - |
| 하 동 군 | 6,098 | 55 | 5,772 | 271 | 106 | 5 | 19 | 82 | 3,480 | 81 | 3,399 | - |
| 남 해 군 | 4,655 | 57 | 4,440 | 158 | 43 | 9 | 16 | 18 | 2,267 | 44 | 2,223 | - |
| 고 성 군 | 5,529 | 55 | 5,337 | 137 | 36 | - | 20 | 16 | 4,573 | 97 | 4,476 | - |
| 김 해 시 | 33,542 | 143 | 31,174 | 2,225 | 414 | 10 | 86 | 318 | 12,208 | 176 | 12,032 | - |
| 계 | 140,039 | 996 | 130,890 | 8,153 | 1,493 | 106 | 396 | 991 | 68,497 | 1,011 | 67,484 | 0 |

2) 도로시설 현황

■ 도로시설 현황 ■

(단위 : km, %)

| 구 분 | 계 | 고속도로 | | 일반국도 | | 지방도 | | 시군도 | |
|-------|-----------|---------|-----|----------|-------|-----------|-------|-----------|--------|
| | | 연장 | 포장율 | 연장 | 포장율 | 연장 | 포장율 | 연장 | 포장율 |
| 마 산 시 | 633,851 | 14,310 | 100 | 78,339 | 100 | 49,933 | 59.4 | 491,269 | 69.8 |
| 진 해 시 | 234,242 | - | - | 30,850 | 100 | - | 100 | 203,392 | 100 |
| 창 원 시 | 692,975 | 14,060 | 100 | 55,036 | 97.5 | 622,670 | 95.9 | - | - |
| 거 제 시 | 337,831 | - | - | 64,949 | 100 | 272,882 | 79 | - | - |
| 사 천 시 | 634,184 | 17890 | - | 53667 | 100 | 108,111 | 81.4 | 454516 | 37 |
| 통 영 시 | 529,589 | - | - | 38,860 | 98.3 | 73,520 | 96.2 | 417,209 | 61.5 |
| 하 동 군 | 490,030 | 16,170 | 100 | 90,040 | 98 | 383,820 | 55 | - | - |
| 남 해 군 | 322,271 | - | - | 88,671 | 99.4 | 106,300 | 76.2 | 127,300 | 67.24 |
| 고 성 군 | 474,984.0 | - | - | 91,453.0 | 100.0 | 170,631.0 | 77.5 | 212,900.0 | 30.3 |
| 김 해 시 | 1,166,793 | 45,160 | - | 60,844 | 96 | 81,380 | 94 | 979,409 | - |
| 계 | 5,516,750 | 107,590 | 300 | 652,709 | 989.2 | 1,869,247 | 814.6 | 2,885,995 | 365.84 |

3) 전화보급 현황

■ 전화보급 현황 ■

(단위 : 개소, 명)

| 구 분 | 전화국수 | 시설수 | 전화이용자수 | | | | 공중전화기 대수 |
|-------|------|-----------|---------|---------|---------|-------|-------------|
| | | | 계 | 업무용 | 주택용 | 사업용 | |
| 마 산 시 | 2 | 309,107 | 228,039 | 61,478 | 164,195 | 2,366 | 3,718 |
| 진 해 시 | 1 | 67,954 | 60,205 | 13,646 | 46,109 | 450 | 1,014 |
| 창 원 시 | 3 | 141,056 | 131,869 | 48,275 | 82,166 | 1,428 | 1,891 |
| 거 제 시 | 1 | 85,324 | 76,794 | 18,711 | 57,321 | 762 | 1,056 |
| 사 천 시 | 2 | 64,228 | 52,642 | 14,508 | 37,434 | 700 | 776 |
| 통 영 시 | 1 | 68,972 | 57,444 | 16,172 | 41,272 | - | 815 |
| 하 동 군 | 1 | 29,556 | 25,615 | 5,977 | 19,169 | 157 | 312 |
| 남 해 군 | 1 | 32,095 | 26,256 | 5,806 | 20,186 | 264 | 318 |
| 고 성 군 | 1 | 28,094 | 25,106 | 6,237 | 18,869 | - | 295 |
| 김 해 시 | 2 | 254,626 | 183,934 | 52,394 | 130,184 | 1,356 | 2,132 |
| 계 | 15 | 1,081,012 | 867,904 | 243,204 | 616,905 | 7,483 | 12,327 |

4) 상수도 현황

■ 상수도 현황 ■

(단위 : 명, %, m³/일, ℓ)

| 구 분 | 급수도시내 총인구 | 급수인구 | 보급률 | 시설용량 | 급수량 | 1일1인당 급수량 | 급수전수 |
|-------|--------------|-----------|-------|---------|---------|--------------|---------|
| 마 산 시 | 428,980 | 406,827 | 94.8 | 261,000 | 184,655 | 453.8 | 41,463 |
| 진 해 시 | 152,773 | 145,134 | 95.0 | 74,500 | 51,210 | 353 | 16,599 |
| 창 원 시 | 511,280 | 475,094 | 92.9 | 160,000 | 117,058 | 246 | 23,303 |
| 거 제 시 | 193,434 | 165,385 | 85.5 | 55,326 | 49,779 | 301 | 13,419 |
| 사 천 시 | 113,217 | 96,127 | 84.9 | 50,200 | 47,653 | 495 | 18,008 |
| 통 영 시 | 133,613 | 132,860 | 99.4 | 68,080 | 58,548 | 443 | 20,087 |
| 하 동 군 | 54,881 | 21,376 | 38.9 | 12,500 | 5,869 | 275 | 6,000 |
| 남 해 군 | 53,328 | 21,217 | 40 | 13,700 | 4,800 | 226 | 6,275 |
| 고 성 군 | 57,796 | 32,278 | 55.8 | 14,100 | 16,756 | 519 | 5,776 |
| 김 해 시 | 427,432 | 383,594 | 90 | 270,000 | 112,103 | 292 | 22,627 |
| 계 | 2,126,734 | 1,879,892 | 777.2 | 979,406 | 648,431 | 3,604.8 | 173,557 |

5) 하수도 현황

■ 하수도 현황 ■

(단위 : 명, %)

| 구 분 | 총 인 구 | 하수처리인구 A+B+C | 물리적 (1차) (A) | 생물학적 (2차) (B) | 고 도 (3차) (B) | 보급률 |
|-------|-----------|-----------------|-----------------|------------------|-----------------|-------|
| 마 산 시 | 428,980 | 384,841 | - | 384,841 | - | 90.1 |
| 진 해 시 | 151,393 | 116,997 | - | 116,997 | - | 77 |
| 창 원 시 | 511,280 | 464,253 | - | 464,253 | - | 90.8 |
| 거 제 시 | 193,434 | 95,556 | - | 1,302 | 94,254 | 49.4 |
| 사 천 시 | 113,217 | 64,853 | - | 64,853 | - | 57.6 |
| 통 영 시 | 133,613 | 95,000 | - | 95,000 | - | 71.0 |
| 하 동 군 | 54,988 | 16,142 | - | 14,948 | 1,194 | 29.4 |
| 남 해 군 | 53,328 | 19,589 | - | 12,777 | 6,812 | 36.7 |
| 고 성 군 | 57,400 | 20,514 | 225 | 20,289 | - | 35.70 |
| 김 해 시 | 427,432 | 345,595 | - | 324,673 | 20,922 | 80.9 |
| 계 | 2,125,065 | 1,623,340 | 226 | 1,499,935 | 123,185 | 618.6 |

6) 주택보급 현황

■ 주택보급 현황 ■

(단위 : 호, %)

| 구 분 | 세대수 | 합계 | 주택 보급률 | 종류별 주택수 | | | | |
|-------|---------|---------|-----------|---------|-----|---------|-----------|---------------|
| | | | | 단독주택 | 아파트 | 연립주택 | 다세대 주택 | 비주거용 건물내주택 |
| 마 산 시 | 123,292 | 117,987 | 95.7 | 48,401 | - | 59,499 | 4,489 | 2,881 |
| 진 해 시 | 47,539 | 48,761 | 102.57 | 21,038 | - | 21,693 | 5,208 | 822 |
| 창 원 시 | 132,002 | 124,227 | 94.1 | 33,953 | - | 86,420 | 1,774 | 2,080 |
| 거 제 시 | 56,444 | 58,536 | 103.7 | 19,123 | 0 | 33,701 | 2,400 | 1,726 |
| 사 천 시 | 36,040 | 39,332 | 109.1 | 23,871 | - | 11,489 | 1,347 | 465 |
| 통 영 시 | 47,639 | 43,481 | 99.80 | 24,375 | 611 | 16,945 | 891 | 659 |
| 하 동 군 | 21088 | 17828 | 98.5 | 15814 | - | 1619 | 135 | 260 |
| 남 해 군 | 21,330 | 22,930 | 107.5 | 20,748 | - | 1,138 | 255 | 182 |
| 고 성 군 | 22,583 | 22,520 | 99.7 | 19,545 | - | 2,264 | 338 | 373 |
| 김 해 시 | 140,083 | 127,225 | 98 | 35,118 | - | 79,222 | 1,352 | 10,580 |
| 계 | 648,040 | 622,827 | 1,008.67 | 261,986 | 611 | 313,990 | 18,189 | 20,028 |

7) 숙박시설 현황

■ 숙박시설 현황 ■

(단위 : 호)

| 구 분 | 숙 박 업 | 민 박 |
|-------|-------|-----|
| 마 산 시 | 511 | - |
| 진 해 시 | 126 | - |
| 창 원 시 | 318 | - |
| 거 제 시 | 233 | - |
| 사 천 시 | 43 | - |
| 통 영 시 | 154 | - |
| 하 동 군 | 72 | - |
| 남 해 군 | 75 | - |
| 고 성 군 | 81 | - |
| 김 해 시 | 240 | - |
| 계 | 1,853 | - |

8) 생활폐기물 매립지 현황

■ 생활폐기물 매립지 현황 ■

(단위 : m, m², m³)

| 구 분 | 개소 | 면적 | 매립고 | 총 매립용량 | 기 매립량 | 잔여매립 가능량 |
|-------|----|-----------|-----------|------------|-----------|-------------|
| 마 산 시 | 1 | 161,170 | 20 | 3,254,000 | 1,996,874 | 1,257,126 |
| 진 해 시 | 1 | 99,640 | 9.13 | 976,996 | 296,179 | 680,817 |
| 창 원 시 | 1 | 163,174 | 18.4 | 3,810,537 | 1,867,020 | 1,943,517 |
| 거 제 시 | 3 | 62,353 | - | 761,906 | 382,095 | 379,811 |
| 사 천 시 | 1 | 72,774 | 14.3 | 1,040,000 | 19,605 | 967,895 |
| 통 영 시 | 2 | 424,114 | 44,893 | 304,000 | 189,260 | 114,740 |
| 하 동 군 | 1 | 22,300 | 7 | 154,000 | 4,000 | 150,000 |
| 남 해 군 | 1 | 20,726 | 17.9 | 207,184 | 25,384 | 181,800 |
| 고 성 군 | 1 | 13,275 | - | 85,234 | 20,670 | 64,564 |
| 김 해 시 | 1 | 46,989 | 17 | 685,069 | 248,416 | 436,653 |
| 계 | 13 | 1,086,515 | 44,996.73 | 11,278,926 | 5,049,503 | 6,176,923 |

9) 분뇨수거 현황

■ 분뇨수거 현황 ■

| 구 분 | 행정구역 | | 분뇨발생(수거지) 인구 | | | 수세화율 (%) (B/A) | 처리량(㎥/일) | | | 처리율 (%) |
|-------|---------|---------|--------------|---------|--------|----------------|----------|--------|--------|---------|
| | 세대 | 인구 | 계 (A) | 수세식 (B) | 수거식 | | 계 | 수거식 분뇨 | 정화조 오니 | |
| 마 산 시 | 143 | 428 | 428 | 411 | 17 | 96 | 248 | 8 | 240 | 100 |
| 진 해 시 | 51,645 | 151 | 151 | 142 | 9 | 100 | 100 | 9 | 91 | 100 |
| 창 원 시 | 164 | 511 | 511 | 501 | 10 | 98 | 511 | 10 | 501 | 100 |
| 거 제 시 | 63,813 | 190,141 | 182 | 176 | 6 | 96.7 | 161 | 2 | 159 | 100 |
| 사 천 시 | 40,864 | 112,670 | 112,670 | 90,136 | 22,534 | 80.9 | 113.0 | 22.0 | 91.0 | 100 |
| 통 영 시 | 47,639 | 133,613 | 133,613 | 132,225 | 1,388 | 99.0 | 131 | 1 | 130 | 100 |
| 하 동 군 | 21,088 | 54,881 | 54,881 | 29,119 | 25,762 | 53.1 | 43.6 | 20.5 | 23.1 | 100 |
| 남 해 군 | 21 | 54 | 54 | 44 | 10 | 81.5 | 34 | 10 | 24 | 100 |
| 고 성 군 | 22,583 | 57,400 | 57,400 | 44,074 | 13,326 | 77 | 35.8 | 8.2 | 27.6 | 77.3 |
| 김 해 시 | 140,083 | 427,432 | 79,566 | 76,293 | 3,273 | 97.9 | 216.4 | 6.1 | 210.3 | 100 |
| 계 | 388,043 | 977,281 | 439,456 | 373,121 | 66,335 | 880.1 | 1,593.8 | 96.8 | 1,497 | 977.3 |

바. 교육·문화복지 현황

1) 교육시설

■ 교 육 시 설 ■

(단위 : 개소, 명)

| 구 분 | 유 치 원 | | | 초 등 학 교 | | | 중 학 교 | | |
|-----|-------|--------|-------|---------|---------|-------|-------|--------|-------|
| | 학교수 | 학생수 | 교원수 | 학교수 | 학생수 | 교원수 | 학교수 | 학생수 | 교원수 |
| 마산시 | 67 | 5,646 | 343 | 39 | 34,142 | 1,252 | 24 | 18,447 | 864 |
| 진해시 | 30 | 2,530 | 134 | 17 | 12,599 | 492 | 8 | 5,572 | 268 |
| 창원시 | 94 | 8,921 | 512 | 46 | 52,665 | 1,861 | 25 | 28,120 | 1,189 |
| 거제시 | 40 | 2,394 | 122 | 32 | 18,907 | 787 | 16 | 7,939 | 422 |
| 사천시 | 27 | 1,277 | 74 | 19 | 8816 | 398 | 11 | 3845 | 244 |
| 통영시 | 33 | 1,923 | 133 | 19 | 10,014 | 455 | 11 | 5,018 | 264 |
| 하동군 | 21 | 312 | 27 | 19 | 3,443 | 237 | 10 | 1,609 | 150 |
| 남해군 | 15 | 351 | 27 | 13 | 2,975 | 191 | 11 | 1,536 | 158 |
| 고성군 | 21 | 385 | 29 | 21 | 3,456 | 241 | 11 | 1,575 | 155 |
| 김해시 | 76 | 7,575 | 409 | 51 | 47,367 | 1,716 | 25 | 20,579 | 896 |
| 계 | 424 | 31,314 | 1,810 | 276 | 194,384 | 7,630 | 152 | 94,240 | 4,610 |

(계속)

(단위 : 개소, 명)

| 구 분 | 고등학교 | | | 대 학 | | | 대 학 교 | | |
|-------|------|--------|-------|-----|--------|-----|-------|--------|-------|
| | 학교수 | 학생수 | 교원수 | 학교수 | 학생수 | 교원수 | 학교수 | 학생수 | 교원수 |
| 마 산 시 | 16 | 17,151 | 1,088 | 2 | 13,575 | 300 | 1 | 20,735 | 332 |
| 진 해 시 | 5 | 3,589 | 231 | - | - | - | - | - | - |
| 창 원 시 | 20 | 23,160 | 1,412 | 1 | 11,456 | 110 | 1 | 13,103 | 311 |
| 거 제 시 | 7 | 6,370 | 422 | 1 | 1,891 | 35 | - | - | - |
| 사 천 시 | 9 | 3244 | 300 | 1 | 440 | 20 | - | - | - |
| 통 영 시 | 5 | 4590 | 279 | - | - | - | 1 | 1,142 | 74 |
| 하 동 군 | 6 | 995 | 104 | - | - | - | - | - | - |
| 남 해 군 | 6 | 1,701 | 154 | 1 | 1,116 | 30 | - | - | - |
| 고 성 군 | 4 | 1,716 | 144 | - | - | - | - | - | - |
| 김 해 시 | 16 | 14,430 | 894 | - | - | - | 3 | 17,262 | 875 |
| 계 | 94 | 76,946 | 5,028 | 6 | 28,478 | 495 | 6 | 52,242 | 1,592 |

2) 문화시설

■ 문 화 시 설 ■

(단위 : 개소)

| 구 분 | 도서관수 | 공연시설 | 전시시설 | 지역문화복지시설 | 기타시설 |
|-------|------|------|------|----------|------|
| 마 산 시 | 5 | 1 | - | 24 | 2 |
| 진 해 시 | 2 | - | - | 2 | - |
| 창 원 시 | 4 | 20 | 6 | 17 | 3 |
| 거 제 시 | 2 | 3 | 1 | 3 | 2 |
| 사 천 시 | 2 | 1 | 1 | 4 | 3 |
| 통 영 시 | 3 | 3 | 3 | 3 | 3 |
| 하 동 군 | 1 | 1 | - | 9 | 1 |
| 남 해 군 | 1 | 1 | - | 1 | 1 |
| 고 성 군 | 1 | 1 | - | 7 | 2 |
| 김 해 시 | 4 | 10 | - | 5 | 1 |
| 계 | 25 | 41 | 11 | 75 | 18 |

3) 체육시설

■ 체육 시설 ■

(단위 : 개소)

| 구 분 | 경 기 장 | | | | | 등록 체육 시설 | 신 고 체 육 시 설 | | | | | | | | | |
|-----|-----------|-----------|----------|-----|-----|----------------|-------------|-----|----------|-----|----------|-----------|----------|-----------|-----------|-----|
| | 실내 체육관 | 종합 경기장 | 테니스 장 | 수영장 | 사격장 | | 빙상 장 | 수영장 | 체육 도장 | 볼링장 | 테니스 장 | 골프 연습장 | 무도 학원 | 체력 단련장 | 에어로 빅장 | 양구장 |
| 마산시 | 4 | 1 | 1 | 2 | - | - | 3 | 88 | 7 | 1 | 12 | - | 63 | 17 | 95 | |
| 진해시 | 3 | 1 | 2 | 2 | - | - | 44 | 2 | | 12 | 5 | 18 | 8 | 44 | - | |
| 창원시 | 3 | 1 | 1 | 3 | 1 | - | 4 | 125 | 15 | - | - | - | 17 | 52 | 20 | |
| 거제시 | 1 | 2 | 3 | 1 | 4 | - | 4 | 43 | 5 | - | 4 | 6 | 15 | 15 | 92 | |
| 사천시 | 3 | 2 | 3 | 1 | - | - | 1 | 31 | 4 | 2 | 6 | 3 | 10 | 1 | 45 | |
| 통영시 | 1 | 1 | 1 | 1 | - | - | 2 | 26 | 4 | 3 | 4 | 4 | 19 | 11 | 76 | |
| 하동군 | 1 | 1 | 1 | - | - | - | 2 | 15 | 3 | - | 3 | 1 | 2 | 1 | 26 | |
| 남해군 | 3 | 2 | 3 | 1 | - | - | 1 | 13 | 2 | - | 1 | - | 2 | 2 | 18 | |
| 고성군 | 1 | 1 | 1 | 1 | - | 1 | 7 | 1 | - | 1 | 1 | 3 | 3 | 15 | | |
| 김해시 | 6 | 2 | 1 | - | 1 | 4 | 119 | 9 | - | 14 | 10 | 1 | 55 | 10 | 194 | |
| 계 | 26 | 14 | 17 | 12 | 6 | 5 | 187 | 353 | 40 | 33 | 46 | 36 | 194 | 168 | 566 | |

4) 의료시설

■ 의 료 시 설 ■

(단위 : 개소)

| 구 분 | 계 | 종합 병원 | 병원 | 의원 | 특수 병원 | 요양 병원 | 치과 병원 | 한방 병원 | 한의원 | 조산 소 | 부속 의원 | 보건 소 | 보건 지소 | 보건 진료소 |
|-------|-------|----------|----|-----|----------|----------|----------|----------|-----|---------|----------|---------|----------|-----------|
| 마 산 시 | 425 | 6 | 7 | 222 | 1 | 5 | 94 | 1 | 86 | 3 | - | 1 | 6 | 3 |
| 진 해 시 | 141 | 2 | 2 | 79 | - | - | 29 | | 26 | - | - | 1 | - | 2 |
| 창 원 시 | 418 | 3 | 10 | 192 | - | 2 | 101 | 2 | 9 | 5 | - | - | - | - |
| 거 제 시 | 179 | 2 | 2 | 122 | - | - | 29 | - | 22 | 2 | - | 1 | 11 | 12 |
| 사 천 시 | 86 | - | 5 | 44 | 2 | - | 21 | 14 | - | - | - | 1 | 6 | 11 |
| 통 영 시 | 99 | - | 4 | 58 | - | - | 20 | - | 17 | - | - | 1 | 3 | 19 |
| 하 동 군 | 30 | - | 2 | 14 | - | - | 7 | 7 | - | - | - | 1 | 12 | 18 |
| 남 해 군 | 61 | - | 1 | 24 | - | - | 5 | - | - | - | - | 1 | 9 | 15 |
| 고 성 군 | 61 | - | 3 | 17 | - | - | 7 | - | - | 1 | - | 1 | 13 | 12 |
| 김 해 시 | 359 | 1 | 9 | 203 | 2 | - | 79 | | 64 | - | 1 | 1 | 5 | 1 |
| 계 | 1,859 | 14 | 45 | 975 | 5 | 7 | 392 | 24 | 224 | 11 | 1 | 9 | 65 | 93 |

사. 자원 및 관광 현황

1) 관광자원 현황

■ 관광자원 현황 ■

(단위 : 개소)

| 구 분 | 국립공원 | 도립공원 | 국민관광지 | 해수욕장 |
|-------|------|------|-------|------|
| 마 산 시 | - | - | - | - |
| 진 해 시 | - | - | - | - |
| 창 원 시 | - | - | - | - |
| 거 제 시 | - | - | - | 13 |
| 사 천 시 | - | - | - | - |
| 통 영 시 | 1 | - | - | 6 |
| 하 동 군 | - | - | - | - |
| 남 해 군 | - | - | - | 2 |
| 고 성 군 | - | 1 | - | - |
| 김 해 시 | - | - | - | - |
| 계 | 1 | 1 | - | 21 |

2) 문화재 자원

■ 문화재 자원 ■

(단위 : 개소)

| 구 분 | 국가지정문화재 | | | | 지방지정문화재 | | | | 등록 문화재 |
|-------|---------|----|----|----|---------|----|----|-----|--------|
| | 계 | 국보 | 보물 | 기타 | 계 | 유형 | 무형 | 기타 | |
| 마 산 시 | 1 | - | - | 1 | 15 | 4 | 2 | 9 | - |
| 진 해 시 | 3 | - | 1 | 2 | 13 | 2 | - | 11 | - |
| 창 원 시 | 4 | - | 1 | 3 | 26 | 9 | 1 | 16 | - |
| 거 제 시 | 3 | - | - | 3 | 31 | 5 | - | 26 | - |
| 사 천 시 | 5 | - | 1 | 4 | 26 | 6 | 3 | 17 | - |
| 통 영 시 | 20 | 1 | 1 | 18 | 21 | 11 | 1 | 9 | - |
| 하 동 군 | 9 | 1 | 6 | 2 | 34 | 23 | - | 11 | - |
| 남 해 군 | 7 | - | - | 7 | 22 | 7 | 1 | 14 | - |
| 고 성 군 | 7 | - | 2 | 5 | 29 | 19 | - | 10 | - |
| 김 해 시 | 13 | - | 2 | 11 | 19 | 9 | 1 | 9 | 9 |
| 계 | 72 | 2 | 14 | 56 | 236 | 95 | 9 | 132 | 9 |

3) 관광객 현황

■ 관광객 현황 ■

(단위 : 명)

| 구 분 | 합 계 | 관 광 객 수 | |
|-------|------------|------------|---------|
| | | 내 국 인 | 외 국 인 |
| 마 산 시 | 441,017 | 416,946 | 24,071 |
| 진 해 시 | 2,925,004 | 2,903,981 | 21,023 |
| 창 원 시 | 1,948,758 | 1,886,570 | 62,188 |
| 거 제 시 | 3,312,299 | 3,211,557 | 100,742 |
| 사 천 시 | 8,937,310 | 8,928,373 | 8,937 |
| 통 영 시 | 3,623,837 | 3,579,639 | 44,198 |
| 하 동 군 | 4,417,076 | 4,406,686 | 10,390 |
| 남 해 군 | 3,048,578 | 3,042,588 | 5,990 |
| 고 성 군 | 315,879 | 315,468 | 411 |
| 김 해 시 | 1,974,862 | 1,929,528 | 45,334 |
| 계 | 30,944,620 | 30,621,336 | 323,284 |

4) 레저선 등록 현황

■ 레저선 등록 현황 ■

(단위 : 척)

| 구 분 | 계 | 유람선 | 낚시어선 | 요트 | 모터보트 | 기타 |
|-------|-----|-----|------|-----|------|----|
| 마 산 시 | 206 | 1 | 200 | 5 | - | - |
| 진 해 시 | 82 | 2 | 78 | 2 | - | - |
| 창 원 시 | - | - | - | - | - | - |
| 거 제 시 | 44 | 4 | 33 | 7 | - | - |
| 사 천 시 | 15 | - | 15 | - | - | - |
| 통 영 시 | 28 | 19 | 15 | - | - | - |
| 하 동 군 | 7 | - | 7 | - | - | - |
| 남 해 군 | 196 | - | 2 | 194 | - | - |
| 고 성 군 | 5 | 2 | 3 | - | - | - |
| 김 해 시 | - | - | - | - | - | - |
| 계 | 583 | 28 | 353 | 208 | - | - |

아. 사회조직 현황

1) 사회조직가입 현황

■ 사회조직가입 현황 ■

(단위 : 개소, 명)

| 구 분 | 수 협 | 어촌계 | 어촌계원수 | 어업인후계자 |
|-------|-----------------|-----|--------|--------|
| 마 산 시 | 3 (지구2, 업종1) | 19 | - | - |
| 진 해 시 | 2 | 18 | - | 171 |
| 창 원 시 | - | - | - | - |
| 거 제 시 | 1 | 67 | 3,543 | - |
| 사 천 시 | 2 | 32 | - | - |
| 통 영 시 | 8 | 110 | 6161 | 972 |
| 하 동 군 | 1 | 25 | - | - |
| 남 해 군 | 1 | 90 | - | - |
| 고 성 군 | 1 | 24 | 1,713 | - |
| 김 해 시 | - | 1 | - | - |
| 계 | 19 | 386 | 11,417 | 1,143 |

자. 어촌계 현황 (2006년 자료)

■ 어촌계 현황 ■

| 시군구 | 어촌계 | 가구(호) | | 인구(명) | | 자연마을 | '06)호당평균 소득(천원) | 어선세력(척) | | 수산물생산실적(백만원) | |
|-----|-----|---------|--------|---------|--------|------|--------------------|---------|--------|--------------|---------|
| | | 전체 | 어가 | 전체 | 어업 | | | 무동력 | 동력 | 물량 | 금액 |
| 경남 | 396 | 187,521 | 28,122 | 500,292 | 52,334 | 784 | 23,698 | 967 | 17,509 | 137,312 | 228,172 |
| 마산시 | 27 | 40,522 | 2,645 | 159,304 | 3,094 | 39 | 29,733 | 209 | 2,241 | 24,510 | 40,722 |
| 진해시 | 18 | 57,221 | 2,113 | 121,872 | 4,391 | 42 | 25,703 | 36 | 1,100 | 531 | 4,556 |
| 창원시 | 1 | 270 | 88 | 760 | 110 | 1 | 32,000 | 7 | 64 | 605 | 601 |
| 거제시 | 67 | 22,190 | 3,102 | 54,547 | 4,405 | 169 | 17,284 | 151 | 2,526 | 11,022 | 35,722 |
| 사천시 | 32 | 8,421 | 3,871 | 16,042 | 6,319 | 51 | 23,691 | 44 | 1,859 | 11,064 | 20,496 |
| 통영시 | 110 | 34,354 | 6,144 | 85,548 | 10,231 | 229 | 18,864 | 179 | 3,966 | 33,166 | 47,217 |
| 하동군 | 25 | 6,039 | 2,309 | 15,697 | 5,836 | 69 | 23,466 | 59 | 968 | 2,332 | 12,589 |
| 남해군 | 90 | 10,871 | 5,458 | 26,778 | 10,251 | 109 | 18,332 | 199 | 3,251 | 52,150 | 55,355 |
| 고성군 | 25 | 7,383 | 2,332 | 19,294 | 7,635 | 73 | 30,906 | 83 | 1,454 | 1,932 | 10,914 |
| 김해시 | 1 | 250 | 60 | 450 | 62 | 2 | 17,000 | - | 80 | - | - |

차 어촌개발관련사업 현황조사

1) 어촌종합개발사업 권역설정 현황

■ 어촌종합개발사업 권역설정 현황 ■

(단위 : 개소, 천원)

| 구 분 | 권역수 | 어촌계수 | 사업명 | 사업량 | 투자금액 |
|----------|-----------|------------|---------|-----|-------------------|
| 마 산 시 | - | 2 | 용흥선착장등 | 1식 | 1,310,000 |
| 진 해 시 | - | 6 | 물양장등 | 1식 | 3,164,700 |
| 창 원 시 | - | - | - | - | - |
| 거 제 시 | 3 | 21 | 선착장 연장등 | 1식 | 10,659,470 |
| 사 천 시 | - | - | - | - | - |
| 통 영 시 | 7 | 43 | 방파제등 | 1식 | 17,808,377 |
| 하 동 군 | 1 | 6 | 선양장등 | 1식 | 3,150,130 |
| 남 해 군 | 4 | 28 | 수산물판매장등 | 1식 | 12,215,608 |
| 고 성 군 | 1 | 2 | 용흥선착장등 | 1식 | 1,310,000 |
| 김 해 시 | - | - | - | - | - |
| 계 | 16 | 108 | | | 49,618,285 |

2) 권역별 투자개발 현황

■ 권역별 투자개발 현황 ■

(단위 : 개소, 천원)

| 구 분 | 권역수 | 어촌계수 | 사업비계 | 국비 | 시도비 | 시군비 | 자담 |
|----------|-----------|-----------|-------------------|-------------------|-------------------|------------------|----------------|
| 마 산 시 | 2 | 8 | 1,310,000 | 655,000 | 589,500 | 50,500 | 15,000 |
| 진 해 시 | | 6 | 3,164,700 | 1,582,350 | 1,424,115 | 158,236 | - |
| 창 원 시 | - | - | - | - | - | - | - |
| 거 제 시 | | | 10,659,470 | 6,294,735 | 3,093,112 | 1,241,624 | 30,000 |
| 사 천 시 | - | - | - | - | - | - | - |
| 통 영 시 | 7 | 43 | 17,983,377 | 10,800,500 | 5,946,100 | 1,289,350 | 129,427 |
| 하 동 군 | 1 | 6 | 3,150,130 | 1,575,065 | 1,417,559 | 157,506 | - |
| 남 해 군 | 4 | 28 | 12,215,608 | 7,067,804 | 4,159,874 | 793,205 | 134,675 |
| 고 성 군 | 1 | 2 | 1,310,000 | 655,000 | 589,500 | 50,500 | 15,000 |
| 김 해 시 | - | - | - | - | - | - | - |
| 계 | 15 | 93 | 49,793,285 | 28,630,454 | 17,219,760 | 3,740,921 | 324,102 |

3) 어촌체험마을 현황

■ 어촌체험마을 현황 ■

(단위 : 백만원)

| 구 분 | 마을명 | 지원사업비 | 주요시설명 | 지원연도 |
|----------|----------|--------------|-------------------------------|------|
| 마 산 시 | - | - | - | - |
| 진 해 시 | - | - | - | - |
| 창 원 시 | - | - | - | - |
| 거 제 시 | 도장포마을 | 500 | 파고라, 팔각정, 등의자, 산책로, 인공늪시터 | '04년 |
| 사 천 시 | 다맥 마을 | 500 | 종합안내소, 상하수조, 해안산책로, 안내표지판 등 | '05년 |
| 통 영 시 | 유동 마을 | 500 | 종합안내소, 주차장, 집수정, 수변산책로, 아영장 등 | '04년 |
| 하 동 군 | 대도 마을 | 500 | 관광안내소, 소공원, 갯벌체험장, 낚시테크 등 | '05년 |
| 남 해 군 | 지족 마을 | 730 | 안내소, 죽방림체험관광대, 가로등 등 | '01년 |
| | 문향 마을 | 500 | 종합안내소, 관광안내도, 체험관람대, 어장진입로 | '02년 |
| | 냉천 마을 | 500 | 체험관람대, 종합안내소, 어장진입로, 세족장 등 | '03년 |
| 고 성 군 | 동화 마을 | 500 | 종합안내소, 종합안내판, 전망정자, 주차장 등 | '03년 |
| 김 해 시 | - | - | - | - |
| 계 | 8 | 4,230 | - | - |

카. 어항현황조사

1) 어항현황

■ 어항현황 ■

(단위:개소)

| 구분 | 국가어항 | 지방어항 | 정주어항 | 소규모항 | 계 |
|-----|------|------|------|------|-----|
| 마산시 | 2 | 3 | - | 27 | 32 |
| 진해시 | - | 1 | 6 | 8 | 15 |
| 창원시 | - | - | - | - | 0 |
| 거제시 | 6 | 18 | 83 | 11 | 118 |
| 사천시 | 1 | 4 | 40 | - | 45 |
| 통영시 | 6 | 16 | 49 | 97 | 168 |
| 하동군 | - | 3 | 11 | - | 14 |
| 남해군 | 2 | 14 | 95 | - | 111 |
| 고성군 | 1 | 4 | 61 | 2 | 68 |
| 김해시 | - | - | - | - | 0 |
| 계 | 18 | 63 | 345 | 145 | 571 |

2) 어항투자개발현황

■ 국가어항투자개발현황 ■

(단위:백만원,m)

| 시군구 | 투자예산 | | 완공률 | 구조물연장(2005년까지) | | | | | |
|-----|---------|---------|------|----------------|-----|--------|----|-------|-------|
| | 총계획 | 2005까지 | | 방파제 | 방사제 | 물양장 | 안벽 | 호안 | 기타 |
| 계 | 665,155 | 469,500 | 71% | 12,193 | - | 14,264 | - | 3,505 | 7,283 |
| 거제시 | 132,153 | 90,878 | 69% | 2,295 | - | 2,740 | - | 847 | 2,431 |
| 마산시 | 35,292 | 23,500 | 67% | 945 | - | 765 | - | 250 | 30 |
| 고성군 | 17,490 | 17,490 | 100% | 605 | - | 595 | - | 266 | 796 |
| 통영시 | 153,810 | 88,444 | 58% | 1,679 | - | 2,561 | - | 405 | 500 |
| 사천시 | 7,193 | 7,193 | 100% | 400 | - | 525 | - | 253 | 15 |

■ 지방어항투자개발현황 ■

(단위:백만원,m)

| 시군구 | '05년까지□□ 시설현황 | | 투자예산 | | 완공률 |
|-----|---------------|--------|---------|---------|-----|
| | 계류시설 | 외곽시설 | 총사업비 | 05까지 | |
| 계 | 7,386 | 14,509 | 281,031 | 154,564 | 55% |
| 거제시 | 1,980 | 2,600 | 91,298 | 32,670 | 36% |
| 고성군 | 380 | 863 | 15,809 | 12,784 | 81% |
| 남해군 | 2,331 | 4,503 | 55,364 | 31,749 | 57% |
| 마산시 | 260 | 1,048 | 11,800 | 8,840 | 75% |
| 사천시 | 649 | 865 | 16,314 | 11,906 | 73% |
| 진해시 | 123 | 107 | 2,264 | 1,264 | 56% |
| 통영시 | 1,333 | 3,581 | 72,362 | 41,984 | 58% |
| 하동시 | 330 | 942 | 15,820 | 13,367 | 84% |

■ 정주어항투자개발현황 ■

(단위:백만원,m)

| 시군구 | '05년까지□□ 시설현황 | | 투자예산 | | 완공률 |
|-----|---------------|--------|---------|---------|-----|
| | 계류시설 | 외곽시설 | 총사업비 | 05까지 | |
| 계 | 38,071 | 39,879 | 404,886 | 269,666 | 67% |
| 진해시 | 989 | 254 | 9,848 | 8,828 | 90% |
| 통영시 | 7,211 | 362 | 37,953 | 24,240 | 64% |
| 사천시 | 4,216 | 2,731 | 35,635 | 25,959 | 73% |
| 거제시 | 7,474 | 1,415 | 166,413 | 115,936 | 70% |
| 고성군 | 5,636 | 12,946 | 65,795 | 36,426 | 55% |
| 남해군 | 11,153 | 21,700 | 71,245 | 52,400 | 74% |
| 하동군 | 1,392 | 471 | 17,997 | 5,877 | 33% |

3) 시군구별어항세부편람(국가,지방어항)

● 거제시

항 종 : 국가어항

항 명 : 외포항

□□ 지정고시일 등 연혁

| | | | | | |
|---------|-------------|-------|-------------|---------|--------------|
| 항 명 | 외 포 항 | 위 치 | 거제시 장목면 외포리 | 지정년월일 | 1971. 12. 21 |
| 관 리 청 | 해양수산부 | 관 리 자 | 경상남도지사 | 이 용 단 체 | 거제수협 |
| 개 발 연 혁 | | | | | |
| 년 도 | 구 분 | | | | |
| 1971 | 제1종 어항 지정 | | | | |
| 1985 | 기본시설 완공 | | | | |
| 1993 | 정비계획 수립 | | | | |
| 2001 | 국가어항으로 항종변경 | | | | |
| 2001 | 물양장 공사 완료 | | | | |

□□ 시설현황

- 기본시설

| 구 분 | 총 계 획 | | 기시설 ('05까지) | | '06 시 설 | | 잔 량 | |
|---------------------|---------|-----------|-------------|-----------|---------|-----------|---------|-----------|
| | 물 량 (m) | 금 액 (백만원) | 물 량 (m) | 금 액 (백만원) | 물 량 (m) | 금 액 (백만원) | 물 량 (m) | 금 액 (백만원) |
| 합 계 | 1,089 | 10,388 | 1,089 | 10,388 | 0 | 0 | 0 | 0 |
| 서방파제 | 144 | 165 | 144 | 165 | | | | |
| 동방파제 | 200 | 6,582 | 200 | 6,582 | | | | |
| 물 양 장 | 532 | 2,710 | 532 | 2,710 | | | | |
| 도 류 제 | 131 | 370 | 131 | 370 | | | | |
| 호 안 | 20 | 51 | 20 | 51 | | | | |
| 돌 제 | 45 | 388 | 45 | 388 | | | | |
| 준설(천 ^m) | 17 | 122 | 17 | 122 | | | | |

□□ 관내 수산업 현황

| 어업인구 및 가구 | | | | | | 어 선 현 황 | | 어 업 생 산 | | |
|-----------|-----|----|--------|----|----|---------|-----------------------------|------------|------------|------------------|
| 인 구(명) | | | 가 구(호) | | | 지방(척) | 외래어선(척) | 생산 량 (M/T) | 생산액 (백만 원) | 주요 어종 |
| 계 | 전업 | 겸업 | 계 | 전업 | 겸업 | | | | | |
| 268 | 174 | 28 | 81 | 53 | 28 | 64 | 2,300척 일최대 53, 일평균 10 | 2,555 | 2,787 | 광어, 멸치, 대구 |

| | |
|------------|---------------------------|
| 조업일수(척당평균) | 주조업구업 |
| 200여일 | 남해 연근해 (어장 : 진해만, 외포, 능포) |

※ 어항시설관리부(2004년 12월 31일 기준)

항 종 : 국가어항

항 명 : 능포항

□□ 지정고시일 등 연혁

| | | | | | |
|---------|---------------------------|-------|---------|---------|------------|
| 항 명 | 능 포 항 | 위 치 | 거제시 능포동 | 지정년월일 | 71. 12. 21 |
| 관 리 청 | 해양수산부 | 관 리 자 | 경상남도지사 | 이 용 단 체 | 거제수협 |
| 개 발 연 혁 | | | | | |
| 년 도 | 구 분 | | | | |
| 1971 | 제1종 어항으로 지정 | | | | |
| 1979 | 기본시설계획 수립 | | | | |
| 1989 | 시설물 안전도 진단 용역조사 및 기본시설 완공 | | | | |
| 2001 | 국가어항으로 항종명칭 변경 | | | | |

□□ 시설현황

| 구 분 | 총 계 획 | | 기시설 ('05까지) | | '06 시 설 | | 잔 량 | |
|-------|---------|-----------|-------------|-----------|---------|-----------|---------|-----------|
| | 물 량 (m) | 금 액 (백만원) | 물 량 (m) | 금 액 (백만원) | 물 량 (m) | 금 액 (백만원) | 물 량 (m) | 금 액 (백만원) |
| 합 계 | 1,300 | 10,071 | 1,300 | 10,071 | 0 | 0 | 0 | 0 |
| 동방파제 | 420 | 6,784 | 420 | 6,784 | | | | |
| 서방파제 | 180 | 1,514 | 180 | 1,514 | | | | |
| 물 양 장 | 680 | 1,723 | 680 | 1,723 | | | | |
| 선 양 장 | 20 | 50 | 20 | 50 | | | | |

□□ 관내 수산업 현황

| 어 업 인 구 및 가 구 | | | | | | 어 선 현 황 | | 어 업 생 산 | | |
|---------------|-----|-----|--------|----|----|---------|----------------------------|-----------|-----------|-----------|
| 인 구(명) | | | 가 구(호) | | | 지방(척) | 외래어선(척) | 생산량 (M/T) | 생산액 (백만원) | 주요어종 |
| 계 | 전업 | 겸업 | 계 | 전업 | 겸업 | | | | | |
| 292 | 123 | 169 | 105 | 45 | 60 | 68척 | 1,230척 일최대 20, 일평균 4 | 28 | 582 | 뽕락, 메기 |

| 조업일수(척당평균) | 주조업구업 |
|------------|---------------------|
| 200여일 | 남해 연근해 (어장:능포, 장승포) |

※ 어항시설관리부(2004년 12월 31일 기준)

항 종 : 국가어항

항 명 : 지세포항

□□ 지정고시일 등 연혁

| | | | | | |
|---------|-------------------|-------|--------------|-------|------------|
| 항 명 | 지세포항 | 위 치 | 거제시 일운면 지세포리 | 지정년월일 | 1971.12.21 |
| 관 리 청 | 해양수산부 | 관 리 자 | 경상남도지사 | 이용 단체 | 거제수협 |
| 개 발 연 혁 | | | | | |
| 년 도 | 구 분 | | | | |
| 1971 | 제3종 어항지정 | | | | |
| 1988 | 기본시설계획 수립 및 착공 | | | | |
| 1995 | 제1종 어항으로 항종변경 | | | | |
| 2001 | 국가어항으로 항종변경 | | | | |
| 2001 | 서방파제 및 선착장 공사 시행중 | | | | |

□□ 시설현황

| 구 분 | 총 계 획 | | 기시설 ('05까지) | | '06 시 설 | | 잔 량 | |
|-------|-------------|-----------|-------------|-----------|---------|-----------|----------|-----------|
| | 물 량 (m) | 금 액 (백만원) | 물 량 (m) | 금 액 (백만원) | 물 량 (m) | 금 액 (백만원) | 물 량 (m) | 금 액 (백만원) |
| 합 계 | 2,226 | 47,672 | 1,690 | 37,512 | 0 | 0 | 481 | 6,170 |
| 서방파제 | 450 | 38,736 | 369 하75 | 29,237 | | | 6 상33 | 5,622 |
| 파 제 제 | 450 보강1식 | 4,102 | 450 보강1식 | 4,102 | | | | |
| 물 양 장 | 728 | 3,307 | 393 하335 | 2,934 | | | 상355 | 260 |
| 방 사 제 | 120 | 288 | | | | | 120 | 288 |
| 선 착 장 | 208 | 857 | 208 | 857 | | | | |
| 호 안 | 240 보강1식 | 88 거제시 | 240 보강1식 | 88 거제시 | | | | |
| 선 양 장 | 30 보강1식 | 294 | 30 보강1식 | 294 | | | | |

표 2-3 □□ 관내 수산업 현황

| 어업인구 및 가구 | | | | | | 어선현황 | | 어업생산 | | |
|-----------|-----|-----|-------|----|-----|-------|----------------------------|-----------|-----------|-------------------------|
| 인구(명) | | | 가구(호) | | | 지방(척) | 외래어선(척) | 생산량 (M/T) | 생산액 (백만원) | 주요어종 |
| 계 | 전업 | 겸업 | 계 | 전업 | 겸업 | | | | | |
| 726 | 330 | 396 | 196 | 87 | 109 | 178척 | 2,920척 일최대 40, 일평균 8 | 50 | 314 | 빨락, 도다리 방어, 넙치 |

| | |
|------------|----------------------|
| 조업일수(척당평균) | 주조업구업 |
| 200여일 | 남해 연근해 (어장:지심도, 서이말) |

※ 어항시설관리부(2004년 12월 31일 기준)

항 종 : 국가어항

항 명 : 구조라항

□□ 지정고시일 등 연혁

| | | | | | |
|---------|----------------------|-------|--------------|-------|-----------|
| 항 명 | 구조라항 | 위 치 | 거제시 일운면 구조라리 | 지정년월일 | 95. 4. 15 |
| 관 리 청 | 해양수산부 | 관 리 자 | 경상남도지사 | 이용 단체 | 거제수협 |
| 개 발 연 혁 | | | | | |
| 년 도 | 구 분 | | | | |
| 1995 | 제1종 어항지정 및 기본시설계획 수립 | | | | |
| 1997 | 개발착수 | | | | |
| 2001 | 국가어항으로 항종명칭 변경 | | | | |

□□ 시설현황

| 구 분 | 총 계 획 | | 기시설 ('05까지) | | '06 시 설 | | 잔 량 | |
|-------|---------|-----------|-------------------|-----------|---------|-----------|---------|-----------|
| | 물 량 (m) | 금 액 (백만원) | 물 량 (m) | 금 액 (백만원) | 물 량 (m) | 금 액 (백만원) | 물 량 (m) | 금 액 (백만원) |
| 합 계 | 1,435 | 13,120 | 1,329 | 12,343 | 0 | 0 | 21 | 500 |
| 방 파 제 | 301 | 5,488 | 280 하21 | 4,945 | | | 상21 | 500 |
| 물 양 장 | 320 | 2,906 | 235 상85하 85 | 2,906 | | | | |
| 유람선부두 | 110 | 949 | 110 | 949 | | | | |
| 호 안 | 287 | 2,765 | 287 | 2,765 | | | | |
| 선 양 장 | 45 | 711 | 상45하 45 | 477 | | | | |
| 진입도로 | 372 | 301 | 372 | 301 | | | | |

표 2-3 □□ 관내 수산업 현황

| 어업인구 및 가구 | | | | | | 어 선 현 황 | | 어 업 생 산 | | |
|-----------|-----|-----|--------|-----|-----|---------|----------------------------|-----------|-----------|------------|
| 인 구(명) | | | 가 구(호) | | | 지방(척) | 외래어선(척) | 생산량 (M/T) | 생산액 (백만원) | 주요어종 |
| 계 | 전업 | 겸업 | 계 | 전업 | 겸업 | | | | | |
| 785 | 375 | 410 | 225 | 104 | 121 | 112척 | 2,920척 일최대 53, 일평균 8 | 71 | 862 | 빨락, 도다리 |

| | |
|------------|--------------------|
| 조업일수(척당평균) | 주조업구업 |
| 200여일 | 남해 연근해(어장:서이말, 외도) |

※ 어항시설관리부(2004년 12월 31일 기준)

항 종 : 국가어항

항 명 : 다대다포항

□□ 지정고시일 등 연혁

| | | | | | |
|---------|-------------|-------|-------------|---------|----------|
| 항 명 | 다대다포항 | 위 치 | 거제시 남부면 다대리 | 지정년월일 | 91. 1. 1 |
| 관 리 청 | 해양수산부 | 관 리 자 | 경상남도지사 | 이 용 단 체 | 거제수협 |
| 개 발 연 혁 | | | | | |
| 년 도 | 구 분 | | | | |
| 1991 | 제1종어항 지정 | | | | |
| 1992 | 기본설계 수립 | | | | |
| 1998 | 기본시설완공 | | | | |
| 2001 | 국가어항으로 항종변경 | | | | |

□□ 시설현황

| 구 분 | 총 계 획 | | 기시설 ('05까지) | | '06 시 설 | | 잔 량 | |
|-------|---------|-----------|-------------|-----------|---------|-----------|---------|-----------|
| | 물 량 (m) | 금 액 (백만원) | 물 량 (m) | 금 액 (백만원) | 물 량 (m) | 금 액 (백만원) | 물 량 (m) | 금 액 (백만원) |
| 합 계 | 1,210 | 9,707 | 1,210 | 9,707 | 0 | 0 | 0 | 0 |
| 서방파제 | 350 | 4,458 | 350 | 4,458 | | | | |
| 동방파제 | 250 | 2,871 | 250 | 2,871 | | | | |
| 물 양 장 | 280 | 1,980 | 280 | 1,980 | | | | |
| 선 양 장 | 30 | 259 | 30 | 259 | | | | |
| 호 안 | 300 | 139 | 300 | 139 | | | | |

표 2-3 □□ 관내 수산업 현황

| 어업인구 및 가구 | | | | | | 어선현황 | | 어업생산 | | |
|------------|-----|-----|--------------------|----|-----|-------|-----------------------------|-----------|-----------|-----------------|
| 인구(명) | | | 가구(호) | | | 지방(척) | 외래어선(척) | 생산량 (M/T) | 생산액 (백만원) | 주요어종 |
| 계 | 전업 | 겸업 | 계 | 전업 | 겸업 | | | | | |
| 689 | 297 | 392 | 234 | 89 | 145 | 92척 | 3,890척 일최대 70, 일평균 15 | 35 | 727 | 돔, 방어, 넙치 |
| 조업일수(척당평균) | | | 주조업구업 | | | | | | | |
| 200여일 | | | 남해연근해(어장:매물도, 병대도) | | | | | | | |

※ 어항시설관리부(2004년 12월 31일 기준)

항 종 : 국가어항

항 명 : 대포항

□□ 지정고시일 등 연혁

| | | | | | |
|---------|-------------|-------|-------------|-------|----------|
| 항 명 | 대 포 항 | 위 치 | 거제시 남부면 저구리 | 지정년월일 | 91. 1. 1 |
| 관 리 청 | 해양수산부 | 관 리 자 | 경상남도지사 | 이용 단체 | 거제수협 |
| 개 발 연 혁 | | | | | |
| 년 도 | 구 분 | | | | |
| 1998 | 제1종어항 지정 | | | | |
| 2000 | 기본시설계획 수립 | | | | |
| 2001 | 국가어항으로 항종변경 | | | | |

□□ 시설현황

| 구 분 | 총 계 획 | | 기시설 ('05까지) | | '06 시 설 | | 잔 량 | |
|-------|---------|-----------|-------------|-----------|---------|-----------|---------|-----------|
| | 물 량 (m) | 금 액 (백만원) | 물 량 (m) | 금 액 (백만원) | 물 량 (m) | 금 액 (백만원) | 물 량 (m) | 금 액 (백만원) |
| 합 계 | 2,575 | 43,130 | 888 | 2,040 | 0 | 0 | 1,642 | 41,090 |
| 서방파제 | 340 | 26,010 | 13 | 1,000 | | | 327 | 25,010 |
| 북방파제 | 100 | 3,210 | | | | | 100 | 3,210 |
| 방 파 제 | 100 | 도시공 | 100 | 도시공 | | | | |
| 물 양 장 | 430 | 3,400 | 90 | 도시공 | | | 340 | 3,400 |
| 돌 제 | 75 | 520 | 75 | 520 | | | | |
| 선 양 장 | 30 | 410 | | | | | 30 | 410 |
| 선 류 장 | 220 | 1,070 | | | | | 220 | 1,070 |
| 호 안 | 145 | 2,150 | | | | | 145 | 2,150 |
| 진입도로 | 476 | 340 | | | | | 476 | 340 |
| 친수시설 | 1식 | 2,050 | | | | | 1식 | 2,050 |
| 해안도로 | 656 | 560 | 610 | 520 | | | 1식 | 40 |
| 부 대 공 | 1식 | 3,120 | | | | | 1식 | 3,120 |
| 전기시설 | 1식 | 290 | | | | | 1식 | 290 |

표 2-3 □□ 관내 수산업 현황

| 어업인구 및 가구 | | | | | | 어 선 현 황 | | 어업생 산 | | |
|------------|-----|-----|--------|----|-----|------------------|-----------------------------|-----------|-----------|--------------|
| 인 구(명) | | | 가 구(호) | | | 지방(척) | 외래어선(척) | 생산량 (M/T) | 생산액 (백만원) | 주요어종 |
| 계 | 전업 | 겸업 | 계 | 전업 | 겸업 | | | | | |
| 262 | 104 | 158 | 221 | 47 | 174 | 129척 | 4,500척 일최대 53, 일평균 12 | 82 | 1,283 | 광어, 농어, 돔 |
| 조업일수(척당평균) | | | | | | 주조업구업 | | | | |
| 200여일 | | | | | | 남해 연근해(매물도, 병대도) | | | | |

※ 어항시설관리부(2004년 12월 31일 기준)

항 종 : 지방어항

항 명 : 장목항

□□ 지정고시일 등 연혁

| | | | | | |
|---------|---------|-------|-------------|---------|------------|
| 항 명 | 장 목 항 | 위 치 | 거제시 장목면 장목리 | 지정년월일 | 82. 12. 24 |
| 관 리 청 | 경상남도 | 관 리 자 | 경상남도지사 | 이 용 단 체 | 거제수협 |
| 개 발 연 혁 | | | | | |
| 년 도 | 구 분 | | | | |
| 1982 | 지방어항 지정 | | | | |
| 1995 | 정비계획 수립 | | | | |

□□ 시설현황

| 구 분 | 총 계 획 | | 기시설 ('05까지) | | '06 시 설 | | 잔 량 | |
|-------|---------|-----------|-------------|-----------|---------|-----------|---------|-----------|
| | 물 량 (m) | 금 액 (백만원) | 물 량 (m) | 금 액 (백만원) | 물 량 (m) | 금 액 (백만원) | 물 량 (m) | 금 액 (백만원) |
| 합 계 | 998 | 5,626 | 307 | 744 | 0 | 0 | 691 | 4,882 |
| 방 파 제 | | | | | | | | |
| 물 양 장 | 877 | 4,926 | 187 | 304 | | | 690 | 4,622 |
| 선 착 장 | 120 | 440 | 120 | 440 | | | | |
| 호 안 | | | | | | | | |
| 기 타 | 1식 | 260 | | | | | 1식 | 260 |

표 2-3 □□ 관내 수산업 현황

| 어 업 인 구 및 가 구 | | | | | | 어 선 현 황 | | 어 업 생 산 | | |
|---------------|-----|-----|--------|----|-----|-----------------------|----------------|-----------|-----------|------|
| 인 구(명) | | | 가 구(호) | | | 지방(척) | 외래어선(척) | 생산량 (M/T) | 생산액 (백만원) | 주요어종 |
| 계 | 전업 | 겸업 | 계 | 전업 | 겸업 | | | | | |
| 1,315 | 787 | 528 | 199 | 65 | 134 | 21척 동력 20 무동력 1 | 일최대 4 일평균 2 | - | - | - |

| | |
|------------|--------|
| 조업일수(척당평균) | 주조업구업 |
| 200여일 | 남해 연근해 |

※ 어항시설관리부(2004년 12월 31일 기준)

항 종 : 지방어항

항 명 : 이수도항

□□ 지정고시일 등 연혁

| | | | | | |
|----------|-----------|-------|------------------|---------|----------|
| 항 명 | 이수도항 | 위 치 | 거제시 장목면 시방리(이수도) | 지정년월일 | 1973. 02 |
| 관 리 청 | 경상남도 | 관 리 자 | 경상남도지사 | 이 용 단 체 | 거제수협 |
| 개 발 연 혁 | | | | | |
| 년 도 | 구 분 | | | | |
| 1973. 02 | 지방어항으로 지정 | | | | |
| 1994. 12 | 기본계획 수립 | | | | |
| 1995 | 개발착수 | | | | |
| 2002 | 개발완료 | | | | |

□□ 시설현황

| 구 분 | 총 계 획 | | 기시설 ('05까지) | | '06 시 설 | | 잔 량 | |
|-------|---------|-----------|-------------|-----------|---------|-----------|---------|-----------|
| | 물 량 (m) | 금 액 (백만원) | 물 량 (m) | 금 액 (백만원) | 물 량 (m) | 금 액 (백만원) | 물 량 (m) | 금 액 (백만원) |
| 합 계 | 368 | 3,557 | 368 | 3,557 | 0 | 0 | 0 | 0 |
| 방 파 제 | 277 | 2,934 | 277 | 2,934 | | | | |
| 물 양 장 | 90 | 501 | 90 | 501 | | | | |
| 기 타 | 1식 | 122 | 1식 | 122 | | | | |

□□ 관내 수산업 현황

| 어업인구 및 가구 | | | | | | 어 선 현 황 | | 어 업 생 산 | | |
|-----------|-----|----|--------|----|----|----------------------|-----------------|-----------|-----------|------|
| 인 구(명) | | | 가 구(호) | | | 지방(척) | 외래어선(척) | 생산량 (M/T) | 생산액 (백만원) | 주요어종 |
| 계 | 전업 | 겸업 | 계 | 전업 | 겸업 | | | | | |
| 176 | 132 | 44 | 67 | 54 | 13 | 52 동력 52 무동력 0 | 일최대 15 일평균 6 | - | - | - |

| | |
|------------|--------|
| 조업일수(척당평균) | 주조업구업 |
| 200여일 | 남해 연근해 |

※ 어항시설관리부(2004년 12월 31일 기준)

항 종 : 지방어항

항 명 : 시방항

□□ 지정고시일 등 연혁

| | | | | | |
|---------|-----------|-------|---------------------|---------|---------|
| 항 명 | 시 방 항 | 위 치 | 거제시 장목면 시방리(이수도) | 지정년월일 | 1972.02 |
| 관 리 청 | 경상남도 | 관 리 자 | 경상남도지사 | 이 용 단 체 | 거제수협 |
| 개 발 연 혁 | | | | | |
| 년 도 | 구 분 | | | | |
| 1972.02 | 지방어항으로 지정 | | | | |
| 2004 | 개발계획 수립 | | | | |

□□ 시설현황

| 구 분 | 총 계 획 | | 기시설 ('05까지) | | '06 시 설 | | 잔 량 | |
|-------|------------|--------------|-------------|--------------|------------|--------------|------------|--------------|
| | 물 량 (m) | 금 액 (백만원) | 물 량 (m) | 금 액 (백만원) | 물 량 (m) | 금 액 (백만원) | 물 량 (m) | 금 액 (백만원) |
| 합 계 | 318 | 1,026 | 248 | 676 | 0 | 0 | 70 | 350 |
| 방 파 제 | 106 | 375 | 106 | 375 | | | | |
| 물 양 장 | 152 | 500 | 82 | 150 | | | 70 | 350 |
| 선 착 장 | 60 | 151 | 60 | 151 | | | | |
| 호 안 | | | | | | | | |
| 기 타 | | | | | | | | |

□□ 관내 수산업 현황

| 어업인구 및 가구 | | | | | | 어 선 현 황 | | 어 업 생 산 | | |
|-----------|-----|-----|--------|----|----|----------------------|-----------------|--------------|--------------|------|
| 인 구(명) | | | 가 구(호) | | | 지방(척) | 외래어선(척) | 생산량 (M/T) | 생산액 (백만원) | 주요어종 |
| 계 | 전업 | 겸업 | 계 | 전업 | 겸업 | | | | | |
| 229 | 103 | 126 | 75 | 30 | 45 | 52 동력 52 무동력 0 | 일최대 15 일평균 5 | - | - | - |

| | |
|------------|--------|
| 조업일수(척당평균) | 주조업구업 |
| 200여일 | 남해 연근해 |

※ 어항시설관리부(2004년 12월 31일 기준)

항 종 : 지방어항

항 명 : 유호항

□□ 지정고시일 등 연혁

| | | | | | |
|----------|---------|-------|-------------|---------|-----------|
| 항 명 | 유 호 항 | 위 치 | 거제시 장목면 유호리 | 지정년월일 | 72. 2. 23 |
| 관 리 청 | 경상남도 | 관 리 자 | 경상남도지사 | 이 용 단 체 | 거제수협 |
| 개 발 연 혁 | | | | | |
| 년 도 | 구 분 | | | | |
| 1972. 02 | 지방어항 지정 | | | | |
| 1997. 12 | 기본계획 수립 | | | | |
| 2003 | 개발착수 | | | | |

□□ 시설현황

| 구 분 | 총 계 획 | | 기시설 ('05까지) | | '06 시 설 | | 잔 량 | |
|-------|---------|-----------|-------------|-----------|---------|-----------|---------|-----------|
| | 물 량 (m) | 금 액 (백만원) | 물 량 (m) | 금 액 (백만원) | 물 량 (m) | 금 액 (백만원) | 물 량 (m) | 금 액 (백만원) |
| 합 계 | 702 | 4,841 | 652 | 3,660 | 41 | 700 | 51 | 1,181 |
| 방 파 제 | 347 | 2,094 | 297 | 1,260 | 41 | 700 | 50 | 834 |
| 방 사 제 | | | | | | | | |
| 물 양 장 | 354 | 2,318 | 354 | 2,318 | | | | |
| 선 양 장 | | | | | | | | |
| 기 타 | 1식 | 429 | 1식 | 82 | | | 1식 | 347 |

□□ 관내 수산업 현황

| 어 업 인 구 및 가 구 | | | | | | 어 선 현 황 | | 어 업 생 산 | | |
|---------------|-----|-----|--------|----|----|----------------------|----------------|-----------|-----------|------|
| 인 구(명) | | | 가 구(호) | | | 지방(척) | 외래어선(척) | 생산량 (M/T) | 생산액 (백만원) | 주요어종 |
| 계 | 전업 | 겸업 | 계 | 전업 | 겸업 | | | | | |
| 404 | 286 | 118 | 120 | 85 | 35 | 52 동력 49 무동력 3 | 일최대 4 일평균 2 | - | - | - |

| | |
|------------|--------|
| 조업일수(척당평균) | 주조업구업 |
| 200여일 | 남해 연근해 |

※ 어항시설관리부(2004년 12월 31일 기준)

항 종 : 지방어항

항 명 : 관포항

□□ 지정고시일 등 연혁

| | | | | | |
|----------|-----------|-------|-------------|---------|----------|
| 항 명 | 관 포 항 | 위 치 | 거제시 장목면 관포리 | 지정년월일 | 1972. 02 |
| 관 리 청 | 경상남도 | 관 리 자 | 경상남도지사 | 이 용 단 체 | 거제수협 |
| 개 발 연 혁 | | | | | |
| 년 도 | 구 분 | | | | |
| 1972. 02 | 지방어항으로 지정 | | | | |
| 1994. 02 | 개발계획 수립 | | | | |

□□ 시설현황

| 구 분 | 총 계 획 | | 기시설 ('05까지) | | '06 시 설 | | 잔 량 | |
|-------|---------|-----------|-------------|-----------|---------|-----------|---------|-----------|
| | 물 량 (m) | 금 액 (백만원) | 물 량 (m) | 금 액 (백만원) | 물 량 (m) | 금 액 (백만원) | 물 량 (m) | 금 액 (백만원) |
| 합 계 | 450 | 1,882 | 282 | 357 | 0 | 0 | 168 | 1,525 |
| 방 파 제 | 150 | 827 | 120 | 77 | | | 30 | 750 |
| 물 양 장 | 200 | 800 | 87 | 275 | | | 113 | 525 |
| 선 착 장 | 100 | 255 | 75 | 5 | | | 25 | 250 |
| 호 안 | | | | | | | | |
| 기 타 | | | | | | | | |

□□ 관내 수산업 현황

| 어업인구 및 가구 | | | | | | 어 선 현 황 | | 어 업 생 산 | | |
|-----------|-----|----|--------|----|----|----------------------|----------------|-----------|-----------|------|
| 인 구(명) | | | 가 구(호) | | | 지방(척) | 외래어선(척) | 생산량 (M/T) | 생산액 (백만원) | 주요어종 |
| 계 | 전업 | 겸업 | 계 | 전업 | 겸업 | | | | | |
| 181 | 108 | 73 | 73 | 43 | 30 | 70 동력 66 무동력 4 | 일초대 6 일평균 3 | - | - | - |

| | |
|------------|--------|
| 조업일수(척당평균) | 주조업구업 |
| 200여일 | 남해 연근해 |

※ 어항시설관리부(2004년 12월 31일 기준)

항 종 : 지방어항

항 명 : 농소항

□□ 지정고시일 등 연혁

| | | | | | |
|---------|-----------|-------|-------------|---------|---------|
| 항 명 | 농 소 항 | 위 치 | 거제시 장목면 농소리 | 지정년월일 | 1972.02 |
| 관 리 청 | 경상남도 | 관 리 자 | 경상남도지사 | 이 용 단 체 | 거제수협 |
| 개 발 연 혁 | | | | | |
| 년 도 | 구 분 | | | | |
| 1972.02 | 지방어항으로 지정 | | | | |
| 2004 | 개발계획 수립 | | | | |

□□ 시설현황

| 구 분 | 총 계 획 | | 기시설 ('05까지) | | '06 시 설 | | 잔 량 | |
|-------|---------|-----------|-------------|-----------|---------|-----------|---------|-----------|
| | 물 량 (m) | 금 액 (백만원) | 물 량 (m) | 금 액 (백만원) | 물 량 (m) | 금 액 (백만원) | 물 량 (m) | 금 액 (백만원) |
| 합 계 | 663 | 5,610 | 80 | 249 | 0 | 0 | 583 | 5,361 |
| 방 파 제 | 180 | 4,100 | | | | | 180 | 4,100 |
| 물 양 장 | 120 | 645 | | | | | 120 | 645 |
| 선 착 장 | 172 | 449 | 80 | 249 | | | 92 | 200 |
| 호 안 | 190 | 300 | | | | | 190 | 300 |
| 기 타 | 1식 | 116 | | | | | 1식 | 116 |

□□ 관내 수산업 현황

| 어 업 인 구 및 가 구 | | | | | | 어 선 현 황 | | 어 업 생 산 | | |
|---------------|-----|-----|--------|----|----|----------------------|----------------|-----------|-----------|------|
| 인 구(명) | | | 가 구(호) | | | 지방(척) | 외래어선(척) | 생산량 (M/T) | 생산액 (백만원) | 주요어종 |
| 계 | 전업 | 겸업 | 계 | 전업 | 겸업 | | | | | |
| 244 | 124 | 120 | 81 | 37 | 44 | 53 동력 51 무동력 2 | 일최대 8 일평균 3 | | | |

| 조업일수(척당평균) | 주조업구업 |
|------------|--------|
| 200여일 | 남해 연근해 |

※ 어항시설관리부(2004년 12월 31일 기준)

항 종 : 지방어항

항 명 : 유교항

□□ 지정고시일 등 연혁

| | | | | | |
|----------|-----------|-------|-------------|---------|----------|
| 항 명 | 유 교 항 | 위 치 | 거제시 사등면 창호리 | 지정년월일 | 1972. 02 |
| 관 리 청 | 경상남도 | 관 리 자 | 경상남도지사 | 이 용 단 체 | 거제수협 |
| 개 발 연 혁 | | | | | |
| 년 도 | 구 분 | | | | |
| 1972. 02 | 지방어항으로 지정 | | | | |
| 1996. 10 | 기본계획 수립 | | | | |
| 2001 | 개발착수 | | | | |

□□ 시설현황

| 구 분 | 총 계 획 | | 기시설 ('05까지) | | '06 시 설 | | 잔 량 | |
|-------|---------|-----------|-------------|-----------|---------|-----------|---------|-----------|
| | 물 량 (m) | 금 액 (백만원) | 물 량 (m) | 금 액 (백만원) | 물 량 (m) | 금 액 (백만원) | 물 량 (m) | 금 액 (백만원) |
| 합 계 | 460 | 5,262 | 335 | 3,149 | 34 | 700 | 154 | 2,112 |
| 방 파 제 | 295 | 4,114 | 261 | 2,685 | 34 | 700 | 63 | 1,429 |
| 선 착 장 | | | | | | | | |
| 물 양 장 | 120 | 775 | 74 | 464 | | | 46 | 310 |
| 호 안 | 44 | 168 | | | | | 44 | 168 |
| 기 타 | 1식 | 205 | | | | | 1식 | 205 |

□□ 관내 수산업 현황

| 어 업 인 구 및 가 구 | | | | | | 어 선 현 황 | | 어 업 생 산 | | |
|---------------|-----|-----|--------|----|----|----------------------|-----------------|-----------|-----------|------|
| 인 구(명) | | | 가 구(호) | | | 지방(척) | 외래어선(척) | 생산량 (M/T) | 생산액 (백만원) | 주요어종 |
| 계 | 전업 | 겸업 | 계 | 전업 | 겸업 | | | | | |
| 372 | 214 | 158 | 113 | 72 | 41 | 98 동력 80 무동력 8 | 일최대 15 일평균 5 | - | - | - |

| 조업일수(척당평균) | 주조업구업 |
|------------|--------|
| 200여일 | 남해 연근해 |

※ 어항시설관리부(2004년 12월 31일 기준)

항 종 : 지방어항

항 명 : 성포항

□□ 지정고시일 등 연혁

| | | | | | |
|----------|-----------|-------|-------------|---------|------|
| 항 명 | 성 포 항 | 위 치 | 거제시 사등면 성포리 | 지정년월일 | 1972 |
| 관 리 청 | 경상남도 | 관 리 자 | 경상남도지사 | 이 용 단 체 | 거제수협 |
| 개 발 연 혁 | | | | | |
| 년 도 | 구 분 | | | | |
| 1972. 02 | 지방어항으로 지정 | | | | |
| 1992. 06 | 기본계획 수립 | | | | |
| 1997. 06 | 개발완료 | | | | |

□□ 시설현황

| 구 분 | 총 계 획 | | 기시설 ('05까지) | | '06 시 설 | | 잔 량 | |
|--------|---------|-----------|-------------|-----------|---------|-----------|---------|-----------|
| | 물 량 (m) | 금 액 (백만원) | 물 량 (m) | 금 액 (백만원) | 물 량 (m) | 금 액 (백만원) | 물 량 (m) | 금 액 (백만원) |
| 합 계 | 240 | 3,232 | 240 | 3,232 | 0 | 0 | 0 | 0 |
| 방 파 제 | 130 | 2,644 | 130 | 2,644 | | | | |
| 물 양 장 | 109 | 585 | 109 | 585 | | | | |
| 호 안 | | | | | | | | |
| 기 타 | 1식 | 3 | 1식 | 3 | | | | |
| 준설(천㎡) | | | | | | | | |

□□ 관내 수산업 현황

| 어 업 인 구 및 가 구 | | | | | | 어 선 현 황 | | 어 업 생 산 | | |
|---------------|-----|-----|--------|----|----|----------------------|------------------|-----------|-----------|------|
| 인 구(명) | | | 가 구(호) | | | 지방(척) | 외래어선(척) | 생산량 (M/T) | 생산액 (백만원) | 주요어종 |
| 계 | 전업 | 겸업 | 계 | 전업 | 겸업 | | | | | |
| 306 | 164 | 142 | 133 | 75 | 58 | 65 동력 65 무동력 0 | 일최대 40 일평균 12 | | | |

| | |
|------------|--------|
| 조업일수(적당평균) | 주조업구업 |
| 200여일 | 남해 연근해 |

※ 어항시설관리부(2004년 12월 31일 기준)

항 종 : 지방어항

항 명 : 한내항

□□ 지정고시일 등 연혁

| | | | | | |
|----------|-----------|-------|-------------|---------|----------|
| 항 명 | 한 내 항 | 위 치 | 거제시 연초면 한내리 | 지정년월일 | 1972. 02 |
| 관 리 청 | 경상남도 | 관 리 자 | 경상남도지사 | 이 용 단 체 | 거제수협 |
| 개 발 연 혁 | | | | | |
| 년 도 | 구 분 | | | | |
| 1972. 02 | 지방어항으로 지정 | | | | |
| | | | | | |

□□ 시설현황

| 구 분 | 총 계 획 | | 기시설 ('05까지) | | '06 시 설 | | 잔 량 | |
|-------|---------|-----------|-------------|-----------|---------|-----------|---------|-----------|
| | 물 량 (m) | 금 액 (백만원) | 물 량 (m) | 금 액 (백만원) | 물 량 (m) | 금 액 (백만원) | 물 량 (m) | 금 액 (백만원) |
| 합 계 | 350 | 1,597 | 166 | 97 | 28 | 700 | 186 | 1,500 |
| 방 파 제 | 200 | 997 | 166 | 97 | 28 | 700 | 36 | 900 |
| 선 착 장 | | | | | | | | |
| 물 양 장 | 150 | 600 | | | | | 150 | 600 |
| 호 안 | | | | | | | | |
| 기 타 | | | | | | | | |

□□ 관내 수산업 현황

| 어업인구 및 가구 | | | | | | 어 선 현 황 | | 어 업 생 산 | | |
|-----------|-----|-----|--------|----|----|----------------------|----------------|-----------|-----------|------|
| 인 구(명) | | | 가 구(호) | | | 지방(척) | 외래어선(척) | 생산량 (M/T) | 생산액 (백만원) | 주요어종 |
| 계 | 전업 | 겸업 | 계 | 전업 | 겸업 | | | | | |
| 256 | 115 | 141 | 77 | 36 | 41 | 43 동력 38 무동력 5 | 일최대 8 일평균 3 | - | - | - |

| 조업일수(척당평균) | 주조업구업 |
|------------|--------|
| 200여일 | 남해 연근해 |

※ 어항시설관리부(2004년 12월 31일 기준)

항 종 : 지방어항

항 명 : 물안항

□□ 지정고시일 등 연혁

| | | | | | |
|---------|-----------|-------|-------------|---------|----------|
| 항 명 | 물 안 항 | 위 치 | 거제시 하청면 어온리 | 지정년월일 | 1972. 02 |
| 관 리 청 | 경상남도 | 관 리 자 | 경상남도지사 | 이 용 단 체 | 거제수협 |
| 개 발 연 혁 | | | | | |
| 년 도 | 구 분 | | | | |
| 1972.02 | 지방어항으로 지정 | | | | |
| | | | | | |

□□ 시설현황

| 구 분 | 총 계 획 | | 기시설 ('05까지) | | '06 시 설 | | 잔 량 | |
|-------|---------|-----------|-------------|-----------|---------|-----------|---------|-----------|
| | 물 량 (m) | 금 액 (백만원) | 물 량 (m) | 금 액 (백만원) | 물 량 (m) | 금 액 (백만원) | 물 량 (m) | 금 액 (백만원) |
| 합 계 | 340 | 3,443 | 101 | 73 | 0 | 0 | 269 | 3,370 |
| 방 파 제 | 180 | 2,913 | 31 | 3 | | | 149 | 2,910 |
| 물 양 장 | 120 | 460 | | | | | 120 | 460 |
| 선 착 장 | 40 | 70 | 70 | 70 | | | | |
| 호 안 | | | | | | | | |
| 기 타 | | | | | | | | |

□□ 관내 수산업 현황

| 어 업 인 구 및 가 구 | | | | | | 어 선 현 황 | | 어 업 생 산 | | |
|---------------|-----|----|--------|----|----|-----------------------|-----------------|-----------|-----------|------|
| 인 구(명) | | | 가 구(호) | | | 지방(척) | 외래어선(척) | 생산량 (M/T) | 생산액 (백만원) | 주요어종 |
| 계 | 전업 | 겸업 | 계 | 전업 | 겸업 | | | | | |
| 197 | 168 | 29 | 65 | 54 | 11 | 54척 동력 50 무동력 4 | 일최대 15 일평균 4 | - | - | - |

| | |
|------------|--------|
| 조업일수(척당평균) | 주조업구업 |
| 200여일 | 남해 연근해 |

※ 어항시설관리부(2004년 12월 31일 기준)

항 종 : 지방어항

항 명 : 송포항

□□ 지정고시일 등 연혁

| | | | | | |
|---------|--------|-------|-------------|---------|-----------|
| 항 명 | 송 포 항 | 위 치 | 거제시 하청면 대곡리 | 지정년월일 | 72. 2. 23 |
| 관 리 청 | 경상남도 | 관 리 자 | 경상남도지사 | 이 용 단 체 | 거제수협 |
| 개 발 연 혁 | | | | | |
| 년 도 | 구 분 | | | | |
| 1972 | 지방어항지정 | | | | |
| 2001 | 기본계획수립 | | | | |
| | | | | | |

□□ 시설현황

| 구 분 | 총 계 획 | | 기시설 ('05까지) | | '06 시 설 | | 잔 량 | |
|-------|---------|-----------|-------------|-----------|---------|-----------|---------|-----------|
| | 물 량 (m) | 금 액 (백만원) | 물 량 (m) | 금 액 (백만원) | 물 량 (m) | 금 액 (백만원) | 물 량 (m) | 금 액 (백만원) |
| 합 계 | 460 | 7,626 | 162 | 1,853 | 25 | 400 | 298 | 5,773 |
| 방 파 제 | 150 | 2,022 | 133 | 1,752 | 25 | 400 | 17 | 270 |
| 선 착 장 | 29 | 101 | 29 | 101 | | | | |
| 물 양 장 | 280 | 4,437 | | | | | 280 | 4437 |
| 호 안 | | | | | | | | |
| 기 타 | 1식 | 1,066 | | | | | 1식 | 1,066 |

□□ 관내 수산업 현황

| 어업인구 및 가구 | | | | | | 어 선 현 황 | | 어 업 생 산 | | |
|-----------|----|----|--------|----|----|-----------------------|------------------|-----------|-----------|------|
| 인 구(명) | | | 가 구(호) | | | 지방(척) | 외래어선(척) | 생산량 (M/T) | 생산액 (백만원) | 주요어종 |
| 계 | 전업 | 겸업 | 계 | 전업 | 겸업 | | | | | |
| 180 | 76 | 30 | 85 | 36 | 34 | 72 동력 48 무동력 24 | 일최대 135 일평균 8 | - | - | - |

| | |
|------------|--------|
| 조업일수(적당평균) | 주조업구업 |
| 200여일 | 남해 연근해 |

※ 어항시설관리부(2004년 12월 31일 기준)

항 종 : 지방어항

항 명 : 하청항

□□ 지정고시일 등 연혁

| | | | | | |
|----------|---------|-------|-------------|---------|-----------|
| 항 명 | 하 청 항 | 위 치 | 거제시 하청면 하청리 | 지정년월일 | 72. 2. 23 |
| 관 리 청 | 경상남도 | 관 리 자 | 경상남도지사 | 이 용 단 체 | 거제수협 |
| 개 발 연 혁 | | | | | |
| 년 도 | 구 분 | | | | |
| 1972. 02 | 지방어항 지정 | | | | |
| 1995. 09 | 기본계획 수립 | | | | |
| | | | | | |

□□ 시설현황

| 구 분 | 총 계 획 | | 기시설 ('05까지) | | '06 시 설 | | 잔 량 | |
|-------|---------|-----------|-------------|-----------|---------|-----------|---------|-----------|
| | 물 량 (m) | 금 액 (백만원) | 물 량 (m) | 금 액 (백만원) | 물 량 (m) | 금 액 (백만원) | 물 량 (m) | 금 액 (백만원) |
| 합 계 | 458 | 4,559 | 61 | 1,000 | 30 | 500 | 397 | 3,559 |
| 방 파 제 | 337 | 3,528 | 61 | 1,000 | 30 | 500 | 276 | 2,528 |
| 선 착 장 | | | | | | | | |
| 물 양 장 | 120 | 420 | | | | | 120 | 420 |
| 호 안 | | | | | | | | |
| 기 타 | 1식 | 611 | | | | | 1식 | 611 |

□□ 관내 수산업 현황

| 어업인구 및 가구 | | | | | | 어 선 현 황 | | 어 업 생 산 | | |
|-----------|-----|-----|--------|----|-----|-----------------------|---------|-----------|-----------|------|
| 인 구(명) | | | 가 구(호) | | | 지방(척) | 외래어선(척) | 생산량 (M/T) | 생산액 (백만원) | 주요어종 |
| 계 | 전업 | 겸업 | 계 | 전업 | 겸업 | | | | | |
| 513 | 152 | 361 | 141 | 38 | 103 | 90 동력 69 무동력 21 | 일최대 56 | - | - | - |

| | |
|------------|--------|
| 조업일수(적당평균) | 주조업구업 |
| 200여일 | 남해 연근해 |

※ 어항시설관리부(2004년 12월 31일 기준)

항 종 : 지방어항

항 명 : 도장포항

□□ 지정고시일 등 연혁

| | | | | | |
|---------|---------|-------|-------------|---------|------------|
| 항 명 | 도장포항 | 위 치 | 거제시 남부면 갈곶리 | 지정년월일 | 92. 10 .01 |
| 관 리 청 | 경상남도 | 관 리 자 | 경상남도지사 | 이 용 단 체 | 거제수협 |
| 개 발 연 혁 | | | | | |
| 년 도 | 구 분 | | | | |
| 1992 | 지방어항 지정 | | | | |
| 2001 | 기본계획 수립 | | | | |
| | | | | | |

□□ 시설현황

| 구 분 | 총 계 획 | | 기시설 ('05까지) | | '06 시 설 | | 잔 량 | |
|-------|---------|-----------|-------------|-----------|---------|-----------|---------|-----------|
| | 물 량 (m) | 금 액 (백만원) | 물 량 (m) | 금 액 (백만원) | 물 량 (m) | 금 액 (백만원) | 물 량 (m) | 금 액 (백만원) |
| 합 계 | 415 | 2,466 | 299 | 706 | 33 | 500 | 126 | 1,910 |
| 방 파 제 | 150 | 1,986 | 34 | 226 | 33 | 500 | 126 | 1,910 |
| 선 착 장 | 50 | 202 | 50 | 202 | | | | |
| 물 양 장 | 50 | 250 | 50 | 250 | | | | |
| 호 안 | 165 | 28 | 165 | 28 | | | | |

□□ 관내 수산업 현황

| 어 업 인 구 및 가 구 | | | | | | 어 선 현 황 | | 어 업 생 산 | | |
|---------------|----|-----|--------|----|----|-------------------------|-----------------|-----------|-----------|------|
| 인 구(명) | | | 가 구(호) | | | 지방(척) | 외래어선(척) | 생산량 (M/T) | 생산액 (백만원) | 주요어종 |
| 계 | 전업 | 겸업 | 계 | 전업 | 겸업 | | | | | |
| 269 | 99 | 170 | 76 | 28 | 48 | 계 53 동력 43 무동력 10 | 일최대 10 일평균 5 | - | - | - |

| | |
|------------|-------|
| 조업일수(척당평균) | 주조업구업 |
| 200여일 | 남해연근해 |

※ 어항시설관리부(2004년 12월 31일 기준)

항 종 : 지방어항

항 명 : 쌍근항

□□ 지정고시일 등 연혁

| | | | | | |
|-------------|---------|-------|-------------|---------|-------------|
| 항 명 | 쌍 근 항 | 위 치 | 거제시 남부면 탑포리 | 지정년월일 | 1972. 2. 23 |
| 관 리 청 | 경상남도 | 관 리 자 | 경상남도지사 | 이 용 단 체 | 거제수협 |
| 개 발 연 혁 | | | | | |
| 년 도 | 구 분 | | | | |
| 1972 | 지방어항 지정 | | | | |
| 2000. 11 | 기본계획 수립 | | | | |
| 2003 | 개발착수 | | | | |

□□ 시설현황

| 구 분 | 총 계 획 | | 기시설 ('05까지) | | '06 시 설 | | 잔 량 | |
|-------|---------|-----------|-------------|-----------|---------|-----------|---------|-----------|
| | 물 량 (m) | 금 액 (백만원) | 물 량 (m) | 금 액 (백만원) | 물 량 (m) | 금 액 (백만원) | 물 량 (m) | 금 액 (백만원) |
| 합 계 | 331 | 4,782 | 141 | 3,271 | 58 | 700 | 161 | 1,511 |
| 방 파 제 | 140 | 3,638 | 110 | 3,133 | 30 | 505 | 30 | 505 |
| 선 착 장 | | | | | | | | |
| 물 양 장 | 190 | 1,033 | 30 | 100 | 28 | 195 | 130 | 933 |
| 호 안 | | | | | | | | |
| 기 타 | 1식 | 111 | 1식 | 38 | | | 1식 | 73 |

□□ 관내 수산업 현황

| 어 업 인 구 및 가 구 | | | | | | 어 선 현 황 | | 어 업 생 산 | | |
|---------------|----|-----|--------|----|----|----------------------|-----------------|-----------|-----------|------|
| 인 구(명) | | | 가 구(호) | | | 지방(척) | 외래어선(척) | 생산량 (M/T) | 생산액 (백만원) | 주요어종 |
| 계 | 전업 | 겸업 | 계 | 전업 | 겸업 | | | | | |
| 206 | 98 | 108 | 62 | 28 | 34 | 68 동력 65 무동력 3 | 일최대 27 일평균 5 | | | |

| | |
|------------|--------|
| 조업일수(척당평균) | 주조업구업 |
| 200여일 | 남해 연근해 |

※ 어항시설관리부(2004년 12월 31일 기준)

항 종 : 지방어항

항 명 : 울포항

□□ 지정고시일 등 연혁

| | | | | | |
|----------|-----------|-------|-------------|---------|----------|
| 항 명 | 울 포 항 | 위 치 | 거제시 동부면 울포리 | 지정년월일 | 1972. 02 |
| 관 리 청 | 경상남도 | 관 리 자 | 경상남도지사 | 이 용 단 체 | 거제수협 |
| 개 발 연 혁 | | | | | |
| 년 도 | 구 분 | | | | |
| 1972. 02 | 지방어항으로 지정 | | | | |
| 1996. 10 | 기본계획 수립 | | | | |
| 2001 | 개발착수 | | | | |

□□ 시설현황

| 구 분 | 총 계 획 | | 기시설 ('05까지) | | '06 시 설 | | 잔 량 | |
|-------|---------|-----------|-------------|-----------|---------|-----------|---------|-----------|
| | 물 량 (m) | 금 액 (백만원) | 물 량 (m) | 금 액 (백만원) | 물 량 (m) | 금 액 (백만원) | 물 량 (m) | 금 액 (백만원) |
| 합 계 | 531 | 5,383 | 174 | 1,850 | 28 | 700 | 357 | 3,533 |
| 방 파 제 | 215 | 3,236 | 39 | 1,366 | 28 | 700 | 176 | 1,870 |
| 물 양 장 | 110 | 1,320 | | | | | 110 | 1,320 |
| 호 안 | 115 | 604 | 45 | 404 | | | 70 | 200 |
| 선 착 장 | 90 | 80 | 90 | 80 | | | | |
| 기 타 | 1식 | 143 | | | | | 1식 | 143 |

□□ 관내 수산업 현황

| 어업인구 및 가구 | | | | | | 어 선 현 황 | | 어 업 생 산 | | |
|-----------|----|-----|--------|----|----|----------------------|-----------------|-----------|-----------|------|
| 인 구(명) | | | 가 구(호) | | | 지방(척) | 외래어선(척) | 생산량 (M/T) | 생산액 (백만원) | 주요어종 |
| 계 | 전업 | 겸업 | 계 | 전업 | 겸업 | | | | | |
| 339 | 78 | 261 | 120 | 31 | 89 | 48 동력 46 무동력 2 | 일최대 35 일평균 4 | - | - | - |

| | |
|------------|--------|
| 조업일수(척당평균) | 주조업구업 |
| 200여일 | 남해 연근해 |

※ 어항시설관리부(2004년 12월 31일 기준)

항 종 : 지방어항

항 명 : 동호항

□□ 지정고시일 등 연혁

| | | | | | |
|---------|---------|-------|-------------|---------|------------|
| 항 명 | 동 호 항 | 위 치 | 거제시 동부면 오송리 | 지정년월일 | 81. 12. 24 |
| 관 리 청 | 경상남도 | 관 리 자 | 경상남도지사 | 이 용 단 체 | 거제수협 |
| 개 발 연 혁 | | | | | |
| 년 도 | 구 분 | | | | |
| 1981 | 지방어항 지정 | | | | |
| 2001 | 기본계획 수립 | | | | |
| | 정비계획 수립 | | | | |

□□ 시설현황

| 구 분 | 총 계 획 | | 기시설 ('05까지) | | '06 시 설 | | 잔 량 | |
|-------|---------|-----------|-------------|-----------|---------|-----------|---------|-----------|
| | 물 량 (m) | 금 액 (백만원) | 물 량 (m) | 금 액 (백만원) | 물 량 (m) | 금 액 (백만원) | 물 량 (m) | 금 액 (백만원) |
| 합 계 | 587 | 4,578 | 317 | 763 | 100 | 482 | 271 | 3,809 |
| 방 파 제 | 170 | 2,556 | | | | | 170 | 2,550 |
| 선 착 장 | 167 | 263 | 167 | 263 | | | | |
| 물 양 장 | 100 | 482 | | | 100 | 482 | 100 | 482 |
| 호 안 | 149 | 257 | 149 | 257 | | | | |
| 기 타 | 1식 | 1,020 | 1식 | 243 | | | 1식 | 777 |

□□ 관내 수산업 현황

| 어 업 인 구 및 가 구 | | | | | | 어 선 현 황 | | 어 업 생 산 | | |
|---------------|-----|----|--------|----|----|----------------------|-----------------|-----------|-----------|------|
| 인 구(명) | | | 가 구(호) | | | 지방(척) | 외래어선(척) | 생산량 (M/T) | 생산액 (백만원) | 주요어종 |
| 계 | 전업 | 겸업 | 계 | 전업 | 겸업 | | | | | |
| 234 | 132 | 87 | 72 | 38 | 26 | 48 동력 48 무동력 0 | 일초대 10 일평균 5 | - | - | - |

| | |
|------------|--------|
| 조업일수(척당평균) | 주조업구업 |
| 200여일 | 남해 연근해 |

※ 어항시설관리부(2004년 12월 31일 기준)

항 종 : 지방어항

항 명 : 거제항

□□ 지정고시일 등 연혁

| | | | | | |
|----------|---------|-------|-------------|---------|--------------|
| 항 명 | 거 제 항 | 위 치 | 거제시 거제면 서정리 | 지정년월일 | 1976. 03. 01 |
| 관 리 청 | 경상남도 | 관 리 자 | 경상남도지사 | 이 용 단 체 | 거제수협 |
| 개 발 연 혁 | | | | | |
| 년 도 | 구 분 | | | | |
| 1986. 03 | 지방어항 지정 | | | | |
| 1995. 09 | 기본계획 수립 | | | | |
| | | | | | |

□□ 시설현황

| 구 분 | 총 계 획 | | 기시설 ('05까지) | | '06 시 설 | | 잔 량 | |
|-------|---------|-----------|-------------|-----------|---------|-----------|---------|-----------|
| | 물 량 (m) | 금 액 (백만원) | 물 량 (m) | 금 액 (백만원) | 물 량 (m) | 금 액 (백만원) | 물 량 (m) | 금 액 (백만원) |
| 합 계 | 931 | 4,381 | 0 | 0 | 140 | 700 | 931 | 4,381 |
| 방 파 제 | 375 | 819 | | | | | 375 | 819 |
| 선 착 장 | 170 | 867 | | | | | 170 | 867 |
| 물 양 장 | 385 | 1,886 | | | 140 | 700 | 385 | 1,886 |
| 호 안 | | | | | | | | |
| 기 타 | 1식 | 809 | | | | | 1식 | 809 |

□□ 관내 수산업 현황

| 어 업 인 구 및 가 구 | | | | | | 어 선 현 황 | | 어 업 생 산 | | |
|---------------|----|-----|--------|----|-----|-------------------------|-------------------|-----------|-----------|------|
| 인 구(명) | | | 가 구(호) | | | 지방(척) | 외래어선(척) | 생산량 (M/T) | 생산액 (백만원) | 주요어종 |
| 계 | 전업 | 겸업 | 계 | 전업 | 겸업 | | | | | |
| 493 | 73 | 420 | 155 | 25 | 130 | 150 동력 139 무동력 11 | 일최대 100 일평균 18 | - | - | - |

| | |
|------------|--------|
| 조업일수(척당평균) | 주조업구업 |
| 200여일 | 남해 연근해 |

※ 어항시설관리부(2004년 12월 31일 기준)

항 종 : 지방어항

항 명 : 죽림항

□□ 지정고시일 등 연혁

| | | | | | |
|----------|---------|-------|-------------|---------|-----------|
| 항 명 | 죽림항 | 위 치 | 거제시 거제면 오수리 | 지정년월일 | 92. 10. 1 |
| 관 리 청 | 경상남도 | 관 리 자 | 경상남도지사 | 이 용 단 체 | 거제수협 |
| 개 발 연 혁 | | | | | |
| 년 도 | 구 분 | | | | |
| 1986. 03 | 지방어항 지정 | | | | |
| 1995. 03 | 기본계획 수립 | | | | |
| | | | | | |

□□ 시설현황

| 구 분 | 총 계 획 | | 기시설 ('05까지) | | '06 시 설 | | 잔 량 | |
|-------|---------|-----------|-------------|-----------|---------|-----------|---------|-----------|
| | 물 량 (m) | 금 액 (백만원) | 물 량 (m) | 금 액 (백만원) | 물 량 (m) | 금 액 (백만원) | 물 량 (m) | 금 액 (백만원) |
| 합 계 | 611 | 2,108 | 611 | 2,109 | 0 | 0 | 0 | 0 |
| 방 파 제 | 100 | 590 | 100 | 590 | | | | |
| 선 착 장 | | | | | | | | |
| 물 양 장 | 510 | 1,178 | 510 | 1,179 | | | | |
| 호 안 | | | | | | | | |
| 기 타 | 1식 | 340 | 1식 | 340 | | | | |

□□ 관내 수산업 현황

| 어업인구 및 가구 | | | | | | 어 선 현 황 | | 어 업 생 산 | | |
|-----------|----|----|--------|----|----|------------------------|-----------------|-----------|-----------|------|
| 인 구(명) | | | 가 구(호) | | | 지방(척) | 외래어선(척) | 생산량 (M/T) | 생산액 (백만원) | 주요어종 |
| 계 | 전업 | 겸업 | 계 | 전업 | 겸업 | | | | | |
| 138 | 46 | 92 | 84 | 20 | 64 | 130 동력 120 무동력 5 | 일최대 18 일평균 3 | - | - | - |

| | |
|------------|--------|
| 조업일수(척당평균) | 주조업구업 |
| 200여일 | 남해 연근해 |

※ 어항시설관리부(2004년 12월 31일 기준)

● 고성군

항 종 : 국가어항

항 명 : 맥전포항

□□ 지정고시일 등 연혁

| | | | | | |
|---------|----------------|-------|----------------|-------|--------|
| 항 명 | 맥전포항 | 위 치 | 경남 고성군 하일면 춘암리 | 지정년월일 | 75.4.1 |
| 관 리 청 | 해양수산부 | 관 리 자 | 고성군수 | 이용 단체 | 고성군수협 |
| 개 발 연 혁 | | | | | |
| 년 도 | 구 분 | | | | |
| 1975 | 제1종어항지정 | | | | |
| 1975 | 기본시설 수립 | | | | |
| 1989 | 기본시설 완공 | | | | |
| 1998 | 정비계획 수립 | | | | |
| 2001 | 국가어항으로 항종명칭 변경 | | | | |

□□ 시설현황

| 구 분 | 총 계 획 | | 기시설 ('05까지) | | '06 시 설 | | 잔 량 | |
|--------|---------|-----------|-------------|-----------|---------|-----------|---------|-----------|
| | 물 량 (m) | 금 액 (백만원) | 물 량 (m) | 금 액 (백만원) | 물 량 (m) | 금 액 (백만원) | 물 량 (m) | 금 액 (백만원) |
| 합 계 | 2,266 | 18,762 | | 12,608 | | 2,760 | | 3,394 |
| 서방파제 | 405 | 6,540 | 372 | 6334 | 상치1식 | 197 | - | 9 |
| 동방파제 | 200 | 1,368 | 200 | 1368 | - | - | - | - |
| 물 양 장 | 595 | 6,342 | 503하30 | 2641 | 상30 | 816 | 62상86 | 2885 |
| 호 안 | 266 | 790 | 196하20 | 480 | 50상20 | 210 | - | 100 |
| 선 류 장 | 1식 | 933 | 하1식 | 461 | 1식 | 472 | - | - |
| 선 양 장 | 45 | 555 | 하45 | 167 | 상45 | 388 | - | - |
| 해안도로 | 750 | 517 | 373 | 240 | 377 | 277 | - | - |
| 준설(천㎡) | 4 | 1,717 | 41 | 917 | 4 | 400 | 4 | 400 |

□□ 관내 수산업 현황

| 어업인구 및 가구 | | | | | | 어 선 현 황 | | 어 업 생 산 | | |
|-----------|-----|-----|--------|----|-----|---------|---------------------------|-----------|-----------|-----------|
| 인 구(명) | | | 가 구(호) | | | 지방(척) | 외래어선(척) | 생산량 (M/T) | 생산액 (백만원) | 주요어종 |
| 계 | 전업 | 겸업 | 계 | 전업 | 겸업 | | | | | |
| 579 | 185 | 394 | 223 | 74 | 149 | 64척 | 14척 일최대: 85, 일평균 40 | - | - | 낙지, 멸치 |

| | |
|------------|------------------------|
| 조업일수(척당평균) | 주조업구업 |
| 200여일 | 남해 연근해 (어장 : 권현망 어선어망) |

※ 어항시설관리부(2004년 12월 31일 기준)

항 종 : 지방어항

항 명 : 남포항

□□ 지정고시일 등 연혁

| | | | | | |
|---------|---------|-------|-------------|---------|--------------|
| 항 명 | 남포항 | 위 치 | 고성군 고성읍 수남리 | 지정년월일 | 1972. 02. 23 |
| 관 리 청 | 경상남도 | 관 리 자 | 남해군수 | 이 용 단 체 | 고성군 수협 |
| 개 발 연 혁 | | | | | |
| 년 도 | 구 분 | | | | |
| 1972 | 지방어항 지정 | | | | |
| 1999 | 기본계획 수립 | | | | |
| 1999 | 정비계획 수립 | | | | |
| 2001 | 완공 | | | | |

□□ 시설현황

| 구 분 | 총 계 획 | | 기시설 ('05까지) | | '06 시 설 | | 잔 량 | |
|-------|---------|-----------|-------------|-----------|---------|-----------|---------|-----------|
| | 물 량 (m) | 금 액 (백만원) | 물 량 (m) | 금 액 (백만원) | 물 량 (m) | 금 액 (백만원) | 물 량 (m) | 금 액 (백만원) |
| 합 계 | 283 | 2,524 | | 2,524 | | 0 | | 0 |
| 방 파 제 | 100 | 731 | 100 | 731 | - | - | - | - |
| 방 사 제 | - | - | - | - | - | - | - | - |
| 물 양 장 | 182 | 873 | 182 | 873 | - | - | - | - |
| 호 안 | - | - | - | - | - | - | - | - |
| 선 양 장 | - | - | - | - | - | - | - | - |
| 기 타 | 1식 | 920 | 1식 | 920 | - | - | - | - |

□□ 관내 수산업 현황

| 어업인구 및 가구 | | | | | | 어 선 현 황 | | 어 업 생 산 | | |
|-----------|-----|-----|--------|----|----|-------------------------|------------------|-----------|-----------|------|
| 인 구(명) | | | 가 구(호) | | | 지방 (척) | 외래어선(척) | 생산량 (M/T) | 생산액 (백만원) | 주요어종 |
| 계 | 전업 | 겸업 | 계 | 전업 | 겸업 | | | | | |
| 419 | 185 | 234 | 119 | 49 | 70 | 126척 동력 126 무동력 0 | 일최대 40 일평균 35 | - | - | - |

| | |
|------------|--------|
| 조업일수(척당평균) | 주조업구업 |
| 150여일 | 남해 연근해 |

항 종 : 지방어항

항 명 : 당항항

□□ 지정고시일 등 연혁

| | | | | | |
|---------|---------|-------|-------------|---------|--------------|
| 항 명 | 당항항 | 위 치 | 고성군 회화면 당항리 | 지정년월일 | 1972. 02. 23 |
| 관 리 청 | 경상남도 | 관 리 자 | 고성군수 | 이 용 단 체 | 고성군 수협 |
| 개 발 연 혁 | | | | | |
| 년 도 | 구 분 | | | | |
| 1972 | 지방어항지정 | | | | |
| 2001 | 기본계획 수립 | | | | |

□□ 시설현황

| 구 분 | 총 계 획 | | 기시설 ('05까지) | | '06 시 설 | | 잔 량 | |
|-------|---------|-----------|-------------|-----------|---------|-----------|---------|-----------|
| | 물 량 (m) | 금 액 (백만원) | 물 량 (m) | 금 액 (백만원) | 물 량 (m) | 금 액 (백만원) | 물 량 (m) | 금 액 (백만원) |
| 합 계 | 413 | 4,116 | | 1,091 | | 500 | | 3,325 |
| 방 파 제 | 276 | 2,339 | 136 | 1,091 | 56 | 500 | 140 | 1248 |
| 물 양 장 | 136 | 1,156 | - | - | - | - | 136 | 1456 |
| 호 안 | - | - | - | - | - | - | - | - |
| 선 양 장 | - | - | - | - | - | - | - | - |
| 기 타 | 1식 | 621 | - | - | - | - | 1식 | 621 |

□□ 관내 수산업 현황

| 어 업 인 구 및 가 구 | | | | | | 어 선 현 황 | | 어 업 생 산 | | |
|---------------|----|-----|--------|----|-----|-----------------------|---------|-----------|-----------|------|
| 인 구(명) | | | 가 구(호) | | | 지방 (척) | 외래어선(척) | 생산량 (M/T) | 생산액 (백만원) | 주요어종 |
| 계 | 전업 | 겸업 | 계 | 전업 | 겸업 | | | | | |
| 513 | 90 | 423 | 154 | 30 | 124 | 81척 동력 78 무동력 3 | - | - | - | - |

| | |
|------------|--------|
| 조업일수(척당평균) | 주조업구업 |
| 150여일 | 남해 연근해 |

항 종 : 지방어항

항 명 : 포교항

□□ 지정고시일 등 연혁

| | | | | | |
|---------|---------|-------|-------------|---------|--------------|
| 항 명 | 포교항 | 위 치 | 고성군 삼산면 두포리 | 지정년월일 | 1972. 02. 23 |
| 관 리 청 | 경상남도 | 관 리 자 | 고성군수 | 이 용 단 체 | 고성군 수협 |
| 개 발 연 혁 | | | | | |
| 년 도 | 구 분 | | | | |
| 1972 | 지방어항 지정 | | | | |
| 1995 | 기본계획 수립 | | | | |
| 1998 | 개발착수 | | | | |
| | 완료 | | | | |

□□ 시설현황

| 구 분 | 총 계 획 | | 기시설 ('05까지) | | '06 시 설 | | 잔 량 | |
|--------|---------|-----------|-------------|-----------|---------|-----------|---------|-----------|
| | 물 량 (m) | 금 액 (백만원) | 물 량 (m) | 금 액 (백만원) | 물 량 (m) | 금 액 (백만원) | 물 량 (m) | 금 액 (백만원) |
| 합 계 | 371 | 6,919 | | 6,919 | | 0 | | 0 |
| 방 파 제 | 203 | 5758 | 203 | 5758 | - | - | - | - |
| 물 양 장 | 66 | 362 | 66 | 362 | - | - | - | - |
| 호 안 | - | - | - | - | - | - | - | - |
| 선 착 장 | 101 | 477 | 101 | 477 | - | - | - | - |
| 준설(천㎡) | 1식 | 322 | 1식 | 322 | - | - | - | - |

□□ 관내 수산업 현황

| 어업인구 및 가구 | | | | | | 어 선 현 황 | | 어업생 산 | | |
|-----------|-----|----|--------|----|----|-----------------------|---------|-----------|-----------|------|
| 인 구(명) | | | 가 구(호) | | | 지방 (척) | 외래어선(척) | 생산량 (M/T) | 생산액 (백만원) | 주요어종 |
| 계 | 전업 | 겸업 | 계 | 전업 | 겸업 | | | | | |
| 292 | 261 | 31 | 95 | 83 | 12 | 86척 동력 82 무동력 4 | - | - | - | - |

| | |
|------------|--------|
| 조업일수(척당평균) | 주조업구업 |
| 150여일 | 남해 연근해 |

항 종 : 지방어항

항 명 : 당동항

□□ 지정고시일 등 연혁

| | | | | | |
|---------|---------|-------|-------------|---------|--------------|
| 항 명 | 당동항 | 위 치 | 고성군 거류면 당동리 | 지정년월일 | 1995. 07. 06 |
| 관 리 청 | 경상남도 | 관 리 자 | 고성군수 | 이 용 단 체 | 고성군 수협 |
| 개 발 연 혁 | | | | | |
| 년 도 | 구 분 | | | | |
| 1995 | 지방어항 지정 | | | | |
| 1999 | 기본계획 수립 | | | | |
| | 개발완료 | | | | |

□□ 시설현황

| 구 분 | 총 계 획 | | 기시설 ('05까지) | | '06 시 설 | | 잔 량 | |
|-------|---------|-----------|-------------|-----------|---------|-----------|---------|-----------|
| | 물 량 (m) | 금 액 (백만원) | 물 량 (m) | 금 액 (백만원) | 물 량 (m) | 금 액 (백만원) | 물 량 (m) | 금 액 (백만원) |
| 합 계 | 456 | 2,250 | | 2,250 | | 0 | | 0 |
| 방 파 제 | 58 | 600 | 58 | 600 | - | - | - | - |
| 물 양 장 | 132 | 1,050 | 132 | 1,050 | - | - | - | - |
| 호 안 | 265 | 420 | 265 | 420 | - | - | - | - |
| 선 착 장 | - | - | - | - | - | - | - | - |
| 기 타 | 1식 | 180 | 1식 | 180 | - | - | - | - |

□□ 관내 수산업 현황

| 어 업 인 구 및 가 구 | | | | | | 어 선 현 황 | | 어 업 생 산 | | |
|---------------|-----|-----|--------|-----|-----|-------------------------|-------------------|-----------|-----------|------|
| 인 구(명) | | | 가 구(호) | | | 지방 (척) | 외래어선(척) | 생산량 (M/T) | 생산액 (백만원) | 주요어종 |
| 계 | 전업 | 겸업 | 계 | 전업 | 겸업 | | | | | |
| 1355 | 419 | 936 | 451 | 128 | 323 | 138척 동력 131 무동력 7 | 일최대 130 일평균 60 | - | - | - |
| 조업일수(척당평균) | | | | | | 주조업구업 | | | | |
| 150여일 | | | | | | 남해 연근해 | | | | |

● 남해군

항 종 : 국가어항

항 명 : 물건항

□□ 지정고시일 등 연혁

| | | | | | |
|---------|----------------|-------|----------------|---------|----------|
| 항 명 | 물건항 | 위 치 | 경남 남해군 삼동면 물건리 | 지정년월일 | 1986.3.1 |
| 관 리 청 | 해양수산부 | 관 리 자 | 남해군수 | 이 용 단 체 | 남해군 수협 |
| 개 발 연 혁 | | | | | |
| 년 도 | 구 분 | | | | |
| 1985 | 제1종어항 지정 | | | | |
| 1986 | 기본시설계획 수립 | | | | |
| 1990 | 접안시설 소요연장 용역조사 | | | | |
| 1998 | 기본시설 완공 | | | | |
| 2001 | 국가어항으로 항종명치 변경 | | | | |

□□ 시설현황

| 구 분 | 총 계 획 | | 기시설 ('05까지) | | '06 시 설 | | 잔 량 | |
|-------|---------|-----------|-------------|-----------|---------|-----------|---------|-----------|
| | 물 량 (m) | 금 액 (백만원) | 물 량 (m) | 금 액 (백만원) | 물 량 (m) | 금 액 (백만원) | 물 량 (m) | 금 액 (백만원) |
| 합 계 | 1,468 | 36,224 | | 35,256 | | 0 | | 968 |
| 북방파제 | 450 | 12,802 | 450 | 12,802 | - | - | - | - |
| 남방파제 | 320 | 19,319 | 320 | 19,319 | - | - | - | - |
| 물 양 장 | 360 | 2,763 | 360 | 2,763 | - | - | - | - |
| 호 안 | 245 | 1,293 | 155 | 325 | - | - | 90 | 968 |
| 진 입 로 | 93 | 47 | 93 | 47 | - | - | - | - |

□□ 관내 수산업 현황

| 어업인구 및 가구 | | | | | | 어 선 현 황 | | 어 업 생 산 | | |
|-----------|-----|-----|--------|----|----|---------|------------------------------|-----------|-----------|------|
| 인 구(명) | | | 가 구(호) | | | 지방 (척) | 외래어선(척) | 생산량 (M/T) | 생산액 (백만원) | 주요어종 |
| 계 | 전업 | 겸업 | 계 | 전업 | 겸업 | | | | | |
| 774 | 370 | 404 | 173 | 84 | 89 | 132척 | 4척 일최대 : 210, 일평균 : 47 | - | - | - |

| | |
|------------|--------|
| 조업일수(척당평균) | 주조업구업 |
| 200여일 | 남해 연근해 |

※ 어항시설관리부(2004년 12월 31일 기준)

항 종 : 국가어항

항 명 : 미조항

□□ 지정고시일 등 연혁

| | | | | | |
|---------|---------------------|-------|----------------|---------|--------------|
| 항 명 | 미조항 | 위 치 | 경남 남해군 미조면 미조리 | 지정년월일 | 1971. 12. 21 |
| 관 리 청 | 해양수산부 | 관 리 자 | 남해군수 | 이 용 단 체 | 남해군 수협 |
| 개 발 연 혁 | | | | | |
| 년 도 | 구 분 | | | | |
| 1999 | 제1종 어항 지정 | | | | |
| 2000 | 기본설계 및 환경영향평가 용역 실시 | | | | |
| 2001 | 국가어항으로 항종변경 | | | | |
| 2001 | 개발계획 수립예정 | | | | |

□□ 시설현황

| 구 분 | 총 계 획 | | 기시설 ('05까지) | | '06 시 설 | | 잔 량 | |
|----------|---------|-----------|-------------|-----------|---------|-----------|---------|-----------|
| | 물 량 (m) | 금 액 (백만원) | 물 량 (m) | 금 액 (백만원) | 물 량 (m) | 금 액 (백만원) | 물 량 (m) | 금 액 (백만원) |
| 합 계 | 2,401 | 15,403 | | 12,903 | | 0 | | 2,450 |
| (남향)서방파제 | 300 | 2,607 | 300 | 2,557 | - | - | - | - |
| 동방파제 | 170 | 3,057 | 170 | 3,057 | - | - | - | - |
| 물 양 장 | 956 | 3,527 | 956 | 3,477 | - | - | - | 50 |
| 호 안 | 970 | 6,048 | 678 | 3,648 | - | - | 292 | 2,400 |
| 준설(천㎡) | 5 | 164 | 5 | 164 | - | - | - | - |

□□ 관내 수산업 현황

| 어업인구 및 가구 | | | | | | 어 선 현 황 | | 어 업 생 산 | | |
|-----------|-----|-----|--------|-----|-----|---------|---------------------------|----------------------------|-----------------------------|-----------------------------------|
| 인 구(명) | | | 가 구(호) | | | 지방 (척) | 외래어선(척) | 생산량 (M/T) | 생산액 (백만원) | 주요어종 |
| 계 | 전업 | 겸업 | 계 | 전업 | 겸업 | | | | | |
| 1637 | 825 | 812 | 435 | 219 | 216 | 328척 | 28척 일최대 210, 일평균 47 | 선어 9,391 활어 1,182 | 선어 7,235 활어 10,946 | 멸치, 갈치, 삼치, 광어, 도다리 등 |

| | |
|------------|----------------------------|
| 조업일수(척당평균) | 주조업구업 |
| 200여일 | 남해 연근해 (어장 : 정치망, 통발, 연승등) |

※ 어항시설관리부(2004년 12월 31일 기준)

항 종 : 지방어항

항 명 : 은점항

□□ 지정고시일 등 연혁

| | | | | | |
|---------|--------|-------|-------------|---------|--------------|
| 항 명 | 은점항 | 위 치 | 남해군 삼동면 물건리 | 지정년월일 | 1992. 10. 01 |
| 관 리 청 | 경상남도 | 관 리 자 | 남해군수 | 이 용 단 체 | 은점어촌계 |
| 개 발 연 혁 | | | | | |
| 년 도 | 구 분 | | | | |
| 1997 | 기본조사 | | | | |
| 1998 | 개발계획수립 | | | | |

□□ 시설현황

| 구 분 | 총 계 획 | | 기시설 ('05까지) | | '06 시 설 | | 잔 량 | |
|--------|---------|-----------|-------------|-----------|---------|-----------|---------|-----------|
| | 물 량 (m) | 금 액 (백만원) | 물 량 (m) | 금 액 (백만원) | 물 량 (m) | 금 액 (백만원) | 물 량 (m) | 금 액 (백만원) |
| 합 계 | 533 | 5,149 | | 5,149 | | 0 | | 0 |
| 방 파 제 | 250 | 4495 | 250 | 4495 | - | - | - | - |
| 방 사 제 | - | - | - | - | - | - | - | - |
| 물 양 장 | 220 | 329 | 220 | 329 | - | - | - | - |
| 호 안 | - | - | - | - | - | - | - | - |
| 선 착 장 | 62 | 125 | 62 | 125 | - | - | - | - |
| 준설(천㎡) | 1식 | 200 | 1식 | 200 | - | - | - | - |

□□ 관내 수산업 현황

| 어업인구 및 가구 | | | | | | 어선현황 | | 어업생산 | | |
|-----------|-----|-----|-------|----|----|-----------------------|---------------------------|----------|----------|------|
| 인구(명) | | | 가구(호) | | | 지방(척) | 외래어선(척) | 생산량(M/T) | 생산액(백만원) | 주요어종 |
| 계 | 전업 | 겸업 | 계 | 전업 | 겸업 | | | | | |
| 560 | 210 | 350 | 126 | 46 | 76 | 76척 동력 76 무동력 0 | 일최대 10 일평균 5 년간 700 | - | - | - |

| | |
|------------|--------|
| 조업일수(척당평균) | 주조업구업 |
| 150여일 | 남해 연근해 |

항 종 : 지방어항

항 명 : 지족항

□□ 지정고시일 등 연혁

| | | | | | |
|---------|---------|-------|-------------|---------|-------------|
| 항 명 | 지족항 | 위 치 | 남해군 삼동면 지족리 | 지정년월일 | 1997. 02.23 |
| 관 리 청 | 경상남도 | 관 리 자 | 남해군수 | 이 용 단 체 | 지족어촌계 |
| 개 발 연 혁 | | | | | |
| 년 도 | 구 분 | | | | |
| 1997 | 기본조사 | | | | |
| 1998 | 시설계획 수립 | | | | |

□□ 시설현황

| 구 분 | 총 계 획 | | 기시설 ('05까지) | | '06 시 설 | | 잔 량 | |
|---------------------|---------|-----------|-------------|-----------|---------|-----------|---------|-----------|
| | 물 량 (m) | 금 액 (백만원) | 물 량 (m) | 금 액 (백만원) | 물 량 (m) | 금 액 (백만원) | 물 량 (m) | 금 액 (백만원) |
| 합 계 | 317 | 1,125 | | 630 | | 0 | | 495 |
| 방 파 제 | 202 | 423 | 87 | 320 | - | - | 115 | 103 |
| 물 양 장 | 114 | 210 | 114 | 210 | - | - | - | - |
| 호 안 | - | - | - | - | - | - | - | - |
| 선 양 장 | - | - | - | - | - | - | - | - |
| 준설(천 ³) | 1식 | 492 | 1식 | 100 | - | - | 1식 | 392 |

□□ 관내 수산업 현황

| 어업인구 및 가구 | | | | | | 어 선 현 황 | | 어 업 생 산 | | |
|------------|-----|-----|--------|----|----|-------------------------|------------------------------|-----------|-----------|-------------------------------|
| 인 구(명) | | | 가 구(호) | | | 지방 (척) | 외래어선(척) | 생산량 (M/T) | 생산액 (백만원) | 주요어종 |
| 계 | 전업 | 겸업 | 계 | 전업 | 겸업 | | | | | |
| 413 | 186 | 227 | 179 | 81 | 98 | 117척 동력 117 무동력 0 | 일최대 60 일평균 10 년간 3,600 | 300 | 2,000 | 해삼 패각류 감성돔 게불 노래미 |
| 조업일수(척당평균) | | | | | | 주조업구업 | | | | |
| 150여일 | | | | | | 남해 연근해 | | | | |

항 종 : 지방어항

항 명 : 원천항

□□ 지정고시일 등 연혁

| | | | | | |
|---------|---------|-------|-------------|---------|------------|
| 항 명 | 원천항 | 위 치 | 남해군 이동면 신전리 | 지정년월일 | 1992.09.07 |
| 관 리 청 | 경상남도 | 관 리 자 | 남해군수 | 이 용 단 체 | 원천어촌계 |
| 개 발 연 혁 | | | | | |
| 년 도 | 구 분 | | | | |
| 1992 | 지방어항 지정 | | | | |
| 1994 | 개발계획 수립 | | | | |

□□ 시설현황

| 구 분 | 총 계 획 | | 기시설 ('05까지) | | '06 시 설 | | 잔 량 | |
|-------|---------|-----------|-------------|-----------|---------|-----------|---------|-----------|
| | 물 량 (m) | 금 액 (백만원) | 물 량 (m) | 금 액 (백만원) | 물 량 (m) | 금 액 (백만원) | 물 량 (m) | 금 액 (백만원) |
| 합 계 | 481 | 4,538 | | 833 | | 0 | | 3,705 |
| 방 파 제 | 210 | 4,200 | 72 | 495 | - | - | 138 | 3,705 |
| 물 양 장 | 133 | 333 | 133 | 333 | - | - | - | - |
| 호 안 | - | - | - | - | - | - | - | - |
| 선 착 장 | 138 | 5 | 138 | 5 | - | - | - | - |
| 기 타 | - | - | - | - | - | - | - | - |

□□ 관내 수산업 현황

| 어업인구 및 가구 | | | | | | 어 선 현 황 | | 어 업 생 산 | | |
|------------|-----|----|--------|----|----|-----------------------|-----------------------------|-----------|-----------|------|
| 인 구(명) | | | 가 구(호) | | | 지방 (척) | 외래어선(척) | 생산량 (M/T) | 생산액 (백만원) | 주요어종 |
| 계 | 전업 | 겸업 | 계 | 전업 | 겸업 | | | | | |
| 168 | 120 | 48 | 58 | 35 | 23 | 46척 동력 46 무동력 0 | 일최대 30 일평균 8 년간 2,400 | - | - | - |
| 조업일수(척당평균) | | | | | | 주조업구업 | | | | |
| 150여일 | | | | | | 남해 연근해 | | | | |

항 종 : 지방어항

항 명 : 서상항

□□ 지정고시일 등 연혁

| | | | | | |
|---------|---------|-------|------------|---------|------------|
| 항 명 | 서상항 | 위 치 | 남해군 서면 서상리 | 지정년월일 | 1972.02.03 |
| 관 리 청 | 경상남도 | 관 리 자 | 남해군수 | 이 용 단 체 | 서상어촌계 |
| 개 발 연 혁 | | | | | |
| 년 도 | 구 분 | | | | |
| 1972.02 | 지방어항 지정 | | | | |
| 1993 | 개발완료 | | | | |

□□ 시설현황

| 구 분 | 총 계 획 | | 기시설 ('05까지) | | '06 시 설 | | 잔 량 | |
|---------------------|---------|-----------|-------------|-----------|---------|-----------|---------|-----------|
| | 물 량 (m) | 금 액 (백만원) | 물 량 (m) | 금 액 (백만원) | 물 량 (m) | 금 액 (백만원) | 물 량 (m) | 금 액 (백만원) |
| 합 계 | 1,069 | 2,440 | | 2,440 | | 0 | | 0 |
| 방 파 제 | 160 | 1659 | 160 | 1659 | - | - | - | - |
| 물 양 장 | 150 | 205 | 150 | 205 | - | - | - | - |
| 호 안 | 669 | 400 | 669 | 400 | - | - | - | - |
| 선 착 장 | 90 | 176 | 90 | 176 | - | - | - | - |
| 준설(천 ³) | - | - | - | - | - | - | - | - |

□□ 관내 수산업 현황

| 어업인구 및 가구 | | | | | | 어 선 현 황 | | 어 업 생 산 | | |
|------------|----|----|--------|----|----|-----------------------|----------------------------|-----------|-----------|---------------------|
| 인 구(명) | | | 가 구(호) | | | 지방 (척) | 외래어선(척) | 생산량 (M/T) | 생산액 (백만원) | 주요어종 |
| 계 | 전업 | 겸업 | 계 | 전업 | 겸업 | | | | | |
| 169 | 88 | 81 | 62 | 35 | 27 | 31척 동력 31 무동력 0 | 일초대 10 일평균5 년간 1,500 | 200 | 300 | 도다리 노래미 해삼 볼락 |
| 조업일수(척당평균) | | | | | | 주조업구업 | | | | |
| 150여일 | | | | | | 남해 연근해 | | | | |

항 종 : 지방어항

항 명 : 유포항

□□ 지정고시일 등 연혁

| | | | | | |
|-------------|---------|-------|------------|---------|------------|
| 항 명 | 유포항 | 위 치 | 남해군 서면 노구리 | 지정년월일 | 1981.12.24 |
| 관 리 청 | 경상남도 | 관 리 자 | 남해군수 | 이 용 단 체 | 유포어촌계 |
| 개 발 연 혁 | | | | | |
| 년 도 | 구 분 | | | | |
| 1981.1 2 | 지방어항지정 | | | | |
| 1995.0 9 | 개발계획 수립 | | | | |

□□ 시설현황

| 구 분 | 총 계 획 | | 기시설 ('05까지) | | '06 시 설 | | 잔 량 | |
|-------|---------|-----------|-------------|-----------|---------|-----------|---------|-----------|
| | 물 량 (m) | 금 액 (백만원) | 물 량 (m) | 금 액 (백만원) | 물 량 (m) | 금 액 (백만원) | 물 량 (m) | 금 액 (백만원) |
| 합 계 | 708 | 5,475 | | 280 | | 0 | | 5,195 |
| 방 파 제 | 190 | 3,870 | 47 | 193 | - | - | 143 | 3677 |
| 물 양 장 | 150 | 1,518 | - | - | - | - | 150 | 1518 |
| 호 안 | 320 | 74 | 320 | 74 | - | - | - | - |
| 선 착 장 | 48 | 13 | 48 | 13 | - | - | - | - |
| 기 타 | - | - | - | - | - | - | - | - |

□□ 관내 수산업 현황

| 어 업 인 구 및 가 구 | | | | | | 어 선 현 황 | | 어 업 생 산 | | |
|---------------|-----|----|--------|-----|----|-----------------------|------------------------------|-----------|-----------|--------------------------------|
| 인 구(명) | | | 가 구(호) | | | 지방 (척) | 외래어선(척) | 생산량 (M/T) | 생산액 (백만원) | 주요어종 |
| 계 | 전업 | 겸업 | 계 | 전업 | 겸업 | | | | | |
| 376 | 376 | 0 | 100 | 100 | 0 | 54척 동력 53 무동력 1 | 일최대 50 일평균 10 년간 3,000 | 80 | 100 | 도다리 노래미 강성돔 장어 패각류 |

| | |
|------------|--------|
| 조업일수(척당평균) | 주조업구업 |
| 150여일 | 남해 연근해 |

항 종 : 지방어항

항 명 : 향촌항

□□ 지정고시일 등 연혁

| | | | | | |
|---------|---------|-------|------------|-------|------------|
| 항 명 | 향촌항 | 위 치 | 남해군 남면 선구리 | 지정년월일 | 1995.09.07 |
| 관 리 청 | 경상남도 | 관 리 자 | 남해군수 | 이용 단체 | 향촌어촌계 |
| 개 발 연 혁 | | | | | |
| 년 도 | 구 분 | | | | |
| 1995 | 지방어항 지정 | | | | |
| 2001.08 | 개발계획 수립 | | | | |
| 2004 | 정비계획 수립 | | | | |

□□ 시설현황

| 구 분 | 총 계 획 | | 기시설 ('05까지) | | '06 시 설 | | 잔 량 | |
|-------|---------|-----------|-------------|-----------|---------|-----------|---------|-----------|
| | 물 량 (m) | 금 액 (백만원) | 물 량 (m) | 금 액 (백만원) | 물 량 (m) | 금 액 (백만원) | 물 량 (m) | 금 액 (백만원) |
| 합 계 | 538 | 5,260 | | 1,260 | | 0 | | 4,000 |
| 방 파 제 | 308 | 4,265 | 170 | 1,150 | - | - | 138 | 3115 |
| 물 양 장 | 165 | 800 | - | - | - | - | 165 | 800 |
| 호 안 | 20 | 70 | 20 | 70 | - | - | - | - |
| 선 양 장 | 44 | 40 | 44 | 40 | - | - | - | - |
| 기 타 | 1식 | 85 | - | - | - | - | 1식 | 85 |

□□ 관내 수산업 현황

| 어업인구 및 가구 | | | | | | 어 선 현 황 | | 어 업 생 산 | | |
|-----------|-----|-----|--------|----|----|-----------------------|-----------------------------|-----------|-----------|-----------------------|
| 인 구(명) | | | 가 구(호) | | | 지방 (척) | 외래어선(척) | 생산량 (M/T) | 생산액 (백만원) | 주요어종 |
| 계 | 전업 | 겸업 | 계 | 전업 | 겸업 | | | | | |
| 264 | 144 | 120 | 60 | 32 | 28 | 50척 동력 50 무동력 0 | 일최대 10 일평균 5 년간 1,500 | 100 | 500 | 감성돔 해삼 잔복 소라 불락 |

| | |
|------------|--------|
| 조업일수(척당평균) | 주조업구업 |
| 150여일 | 남해 연근해 |

항 종 : 지방어항

항 명 : 동갈화항

□□ 지정고시일 등 연혁

| | | | | | |
|---------|---------|-------|-------------|---------|--------------|
| 항 명 | 동갈화항 | 위 치 | 남해군 고현면 갈화리 | 지정년월일 | 1995. 07. 06 |
| 관 리 청 | | 관 리 자 | | 이 용 단 체 | 갈화어촌계 |
| 개 발 연 혁 | | | | | |
| 년 도 | 구 분 | | | | |
| 1995.7 | 지방어항 지정 | | | | |
| 2004 | 개발계획 수립 | | | | |

□□ 시설현황

| 구 분 | 총 계 획 | | 기시설 ('05까지) | | '06 시 설 | | 잔 량 | |
|-------|---------|-----------|-------------|-----------|---------|-----------|---------|-----------|
| | 물 량 (m) | 금 액 (백만원) | 물 량 (m) | 금 액 (백만원) | 물 량 (m) | 금 액 (백만원) | 물 량 (m) | 금 액 (백만원) |
| 합 계 | 1,022 | 4,069 | | 390 | | 0 | | 3,679 |
| 방 파 제 | 423 | 3120 | 263 | 100 | - | - | 160 | 3020 |
| 물 양 장 | 200 | 274 | - | - | - | - | 200 | 274 |
| 호 안 | - | - | - | - | - | - | - | - |
| 선 착 장 | 398 | 290 | 398 | 290 | - | - | - | - |
| 기 타 | 1식 | 385 | - | - | - | - | 1식 | 385 |

□□ 관내 수산업 현황

| 어업인구 및 가구 | | | | | | 어 선 현 황 | | 어 업 생 산 | | |
|-----------|----|-----|--------|----|----|-------------------------|------------------------------|-----------|-----------|--------------------------|
| 인 구(명) | | | 가 구(호) | | | 지방 (척) | 외래어선(척) | 생산량 (M/T) | 생산액 (백만원) | 주요어종 |
| 계 | 전업 | 겸업 | 계 | 전업 | 겸업 | | | | | |
| 137 | 23 | 114 | 73 | 13 | 60 | 102척 동력 102 무동력 0 | 일최대 30 일평균 10 년간 3,000 | 1,000 | 1,500 | 보리세우 도다리 노래미 볼락 |

| | |
|------------|--------|
| 조업일수(척당평균) | 주조업구업 |
| 150여일 | 남해 연근해 |

항 종 : 지방어항

항 명 : 선소항

□□ 지정고시일 등 연혁

| | | | | | |
|---------|---------|-------|-------------|---------|------------|
| 항 명 | 선소항 | 위 치 | 남해군 남해읍 선소리 | 지정년월일 | 1973.03.27 |
| 관 리 청 | 경상남도 | 관 리 자 | 남해군수 | 이 용 단 체 | 선소어촌계 |
| 개 발 연 혁 | | | | | |
| 년 도 | 구 분 | | | | |
| 1973 | 지방어항 지정 | | | | |
| 1992 | 개발계획 수립 | | | | |
| 1996 | 개발 완료 | | | | |

□□ 시설현황

| 구 분 | 총 계 획 | | 기시설 ('05까지) | | '06 시 설 | | 잔 량 | |
|-------|---------|-----------|-------------|-----------|---------|-----------|---------|-----------|
| | 물 량 (m) | 금 액 (백만원) | 물 량 (m) | 금 액 (백만원) | 물 량 (m) | 금 액 (백만원) | 물 량 (m) | 금 액 (백만원) |
| 합 계 | 498 | 2,490 | | 2,490 | | 0 | | 0 |
| 방 파 제 | 339 | 2,378 | 339 | 2,378 | - | - | - | - |
| 방 사 제 | - | - | - | - | - | - | - | - |
| 물 양 장 | 158 | 52 | 158 | 52 | - | - | - | - |
| 호 안 | - | - | - | - | - | - | - | - |
| 선 양 장 | - | - | - | - | - | - | - | - |
| 기 타 | 1식 | 60 | 1식 | 60 | - | - | - | - |

□□ 관내 수산업 현황

| 어 업 인 구 및 가 구 | | | | | | 어 선 현 황 | | 어 업 생 산 | | |
|---------------|-----|----|--------|----|----|-----------------------|------------------------------|-----------|-----------|-------------------------------|
| 인 구(명) | | | 가 구(호) | | | 지방 (척) | 외래어선(척) | 생산량 (M/T) | 생산액 (백만원) | 주요어종 |
| 계 | 전업 | 겸업 | 계 | 전업 | 겸업 | | | | | |
| 351 | 297 | 54 | 117 | 99 | 18 | 99척 동력 97 무동력 2 | 일최대 20 일평균 10 년간 3,500 | 1,500 | 3,000 | 도다리 송어 노래미 전어 패각류 |

| | |
|------------|--------|
| 조업일수(척당평균) | 주조업구업 |
| 150여일 | 남해 연근해 |

항 종 : 지방어항

항 명 : 장포항

□□ 지정고시일 등 연혁

| | | | | | |
|---------|---------|-------|-------------|---------|-----------|
| 항 명 | 장포항 | 위 치 | 남해군 창선면 진동리 | 지정년월일 | 1992.10.1 |
| 관 리 청 | 경상남도 | 관 리 자 | 남해군수 | 이 용 단 체 | 장포어촌계 |
| 개 발 연 혁 | | | | | |
| 년 도 | 구 분 | | | | |
| 1992.10 | 지방어항 지정 | | | | |
| 1993.3 | 개발계획 수립 | | | | |
| | 개발완료 | | | | |

□□ 시설현황

| 구 분 | 총 계 획 | | 기시설 ('05까지) | | '06 시 설 | | 잔 량 | |
|-------|---------|-----------|-------------|-----------|---------|-----------|---------|-----------|
| | 물 량 (m) | 금 액 (백만원) | 물 량 (m) | 금 액 (백만원) | 물 량 (m) | 금 액 (백만원) | 물 량 (m) | 금 액 (백만원) |
| 합 계 | 661 | 5,276 | | 5,276 | | 0 | | 0 |
| 방 파 제 | 410 | 4321 | 410 | 4321 | - | - | - | - |
| 방 사 제 | - | - | - | - | - | - | - | - |
| 물 양 장 | 250 | 700 | 250 | 700 | - | - | - | - |
| 기 타 | 1식 | 255 | 1식 | 255 | - | - | - | - |

□□ 관내 수산업 현황

| 어 업 인 구 및 가 구 | | | | | | 어 선 현 황 | | 어 업 생 산 | | |
|---------------|-----|-----|--------|----|----|--------------------------|------------------------------|-----------|-----------|---------------------------|
| 인 구(명) | | | 가 구(호) | | | 지방 (척) | 외래어선(척) | 생산량 (M/T) | 생산액 (백만원) | 주요어종 |
| 계 | 전업 | 겸업 | 계 | 전업 | 겸업 | | | | | |
| 470 | 188 | 282 | 157 | 63 | 94 | 153척 동력 143 무동력 10 | 일최대 50 일평균 20 년간 6,000 | 5,000 | 1,500 | 홍합 도다리 노래미 볼락 장어 |

| | |
|------------|--------|
| 조업일수(척당평균) | 주조업구업 |
| 150여일 | 남해 연근해 |

항 종 : 지방어항

항 명 : 당저항

□□ 지정고시일 등 연혁

| | | | | | |
|-------------|---------|-------|-------------|---------|------------|
| 항 명 | 당저항 | 위 치 | 남해군 창선면 당저리 | 지정년월일 | 1972.02.23 |
| 관 리 청 | 경상남도 | 관 리 자 | 남해군수 | 이 용 단 체 | 당저어촌계 |
| 개 발 연 혁 | | | | | |
| 년 도 | 구 분 | | | | |
| 1992 | 지방어항지정 | | | | |
| 1995.1 2 | 개발계획 수립 | | | | |
| 2005 | 완료계획 | | | | |

□□ 시설현황

| 구 분 | 총 계 획 | | 기시설 ('05까지) | | '06 시 설 | | 잔 량 | |
|-------|---------|-----------|-------------|-----------|---------|-----------|---------|-----------|
| | 물 량 (m) | 금 액 (백만원) | 물 량 (m) | 금 액 (백만원) | 물 량 (m) | 금 액 (백만원) | 물 량 (m) | 금 액 (백만원) |
| 합 계 | 578 | 2,160 | | 1,700 | | 0 | | 460 |
| 방 파 제 | 200 | 810 | 120 | 350 | - | - | 80 | 460 |
| 물 양 장 | 110 | 1,200 | 110 | 1200 | - | - | - | - |
| 호 안 | 210 | 138 | 210 | 138 | - | - | - | - |
| 선 착 장 | 57 | 10 | 57 | 10 | - | - | - | - |
| 기 타 | 1식 | 2 | 1식 | 2 | - | - | - | - |

□□ 관내 수산업 현황

| 어업인구 및 가구 | | | | | | 어 선 현 황 | | 어 업 생 산 | | |
|------------|----|----|--------|----|----|-----------------------|-----------------------------|-----------|-----------|---------------------------|
| 인 구(명) | | | 가 구(호) | | | 지방 (척) | 외래어선(척) | 생산량 (M/T) | 생산액 (백만원) | 주요어종 |
| 계 | 전업 | 겸업 | 계 | 전업 | 겸업 | | | | | |
| 97 | 36 | 61 | 44 | 13 | 31 | 28척 동력 28 무동력 0 | 일최대 20 일평균 5 년간 1,500 | 100 | 200 | 도다리 도래미 게불 장어 멸치 |
| 조업일수(척당평균) | | | | | | 주조업구업 | | | | |
| 150여일 | | | | | | 남해 연근해 | | | | |

항 종 : 지방어항

항 명 : 적량항

□□ 지정고시일 등 연혁

| | | | | | |
|---------|---------|-------|-------------|---------|------------|
| 항 명 | 적량항 | 위 치 | 남해군 창선면 진동리 | 지정년월일 | 1981.12.24 |
| 관 리 청 | 경상남도 | 관 리 자 | 남해군수 | 이 용 단 체 | 적량어촌계 |
| 개 발 연 혁 | | | | | |
| 년 도 | 구 분 | | | | |
| 1994 | 개발계획 수립 | | | | |
| 1994 | 개발 착수 | | | | |
| 2003 | 개발 완료 | | | | |

□□ 시설현황

| 구 분 | 총 계 획 | | 기시설 ('05까지) | | '06 시 설 | | 잔 량 | |
|-------|---------|-----------|-------------|-----------|---------|-----------|---------|-----------|
| | 물 량 (m) | 금 액 (백만원) | 물 량 (m) | 금 액 (백만원) | 물 량 (m) | 금 액 (백만원) | 물 량 (m) | 금 액 (백만원) |
| 합 계 | 588 | 7,395 | | 7,395 | | 0 | | 0 |
| 방 파 제 | 244 | 5994 | 244 | 5994 | - | - | - | - |
| 물 양 장 | 191 | 916 | 191 | 916 | - | - | - | - |
| 호 안 | 152 | 220 | 152 | 220 | - | - | - | - |
| 기 타 | 1식 | 265 | 1식 | 265 | - | - | - | - |

□□ 관내 수산업 현황

| 어업인구 및 가구 | | | | | | 어 선 현 황 | | 어 업 생 산 | | |
|-----------|-----|-----|--------|----|----|-------------------------|------------------------------|-----------|-----------|---------------------------|
| 인 구(명) | | | 가 구(호) | | | 지방 (척) | 외래어선(척) | 생산량 (M/T) | 생산액 (백만원) | 주요어종 |
| 계 | 전업 | 겸업 | 계 | 전업 | 겸업 | | | | | |
| 320 | 160 | 160 | 140 | 60 | 80 | 110척 동력 89 무동력 21 | 일최대 30 일평균 10 년간 3,000 | 2,000 | 700 | 홍합 도다리 노래미 볼락 장어 |

| | |
|------------|--------|
| 조업일수(척당평균) | 주조업구업 |
| 150여일 | 남해 연근해 |

항 종 : 지방어항

항 명 : 냉천항

□□ 지정고시일 등 연혁

| | | | | | |
|---------|---------|-------|-------------|---------|------------|
| 항 명 | 냉천항 | 위 치 | 남해군 창선면 당항리 | 지정년월일 | 1995.07.06 |
| 관 리 청 | 경상남도 | 관 리 자 | 남해군수 | 이 용 단 체 | 냉천어촌계 |
| 개 발 연 혁 | | | | | |
| 년 도 | 구 분 | | | | |
| 1995.7 | 지방어항 지정 | | | | |
| 1997.2 | 개발계획 수립 | | | | |

□□ 시설현황

| 구 분 | 총 계 획 | | 기시설 ('05까지) | | '06 시 설 | | 잔 량 | |
|-------|---------|-----------|-------------|-----------|---------|-----------|---------|-----------|
| | 물 량 (m) | 금 액 (백만원) | 물 량 (m) | 금 액 (백만원) | 물 량 (m) | 금 액 (백만원) | 물 량 (m) | 금 액 (백만원) |
| 합 계 | 325 | 2,137 | | 1,387 | | 0 | | 149 |
| 방 파 제 | 164 | 571 | 120 | 422 | - | - | 44 | 149 |
| 방 사 제 | - | - | - | - | - | - | - | - |
| 물 양 장 | 160 | 965 | 160 | 965 | - | - | - | - |
| 기 타 | 1식 | 601 | - | - | - | - | - | - |

□□ 관내 수산업 현황

| 어 업 인 구 및 가 구 | | | | | | 어 선 현 황 | | 어 업 생 산 | | |
|---------------|-----|-----|--------|----|----|-------------------------|------------------------------|-----------|-----------|------------------------------|
| 인 구(명) | | | 가 구(호) | | | 지방 (척) | 외래어선(척) | 생산량 (M/T) | 생산액 (백만원) | 주요어종 |
| 계 | 전업 | 겸업 | 계 | 전업 | 겸업 | | | | | |
| 370 | 222 | 148 | 125 | 75 | 50 | 126척 동력 125 무동력 1 | 일최대 30 일평균 10 년간 3,500 | 200 | 500 | 도다리 노래미 볼락 낙지 문어 |
| 조업일수(척당평균) | | | | | | 주조업구업 | | | | |
| 150여일 | | | | | | 남해 연근해 | | | | |

항 종 : 지방어항

항 명 : 향도항

□□ 지정고시일 등 연혁

| | | | | | |
|-------------|---------|-------|-------------|---------|--------------|
| 항 명 | 향도항 | 위 치 | 남해군 미조면 송정리 | 지정년월일 | 1995. 07. 06 |
| 관 리 청 | 경상남도 | 관 리 자 | 남해군수 | 이 용 단 체 | 향도어촌계 |
| 개 발 연 혁 | | | | | |
| 년 도 | 구 분 | | | | |
| 1995 | 지방어항 지정 | | | | |
| 2004.1 1 | 개발계획 수립 | | | | |

□□ 시설현황

| 구 분 | 총 계 획 | | 기시설 ('05까지) | | '06 시 설 | | 잔 량 | |
|--------|---------|-----------|-------------|-----------|---------|-----------|---------|-----------|
| | 물 량 (m) | 금 액 (백만원) | 물 량 (m) | 금 액 (백만원) | 물 량 (m) | 금 액 (백만원) | 물 량 (m) | 금 액 (백만원) |
| 합 계 | 617 | 4,282 | | 382 | | 0 | | 3,900 |
| 방 파 제 | 217 | 3,320 | 67 | 320 | - | - | 150 | 3,000 |
| 물 양 장 | 100 | 500 | - | - | - | - | 100 | 500 |
| 호 안 | 200 | 18 | 200 | 18 | - | - | - | - |
| 준설(천㎡) | 100 | 444 | 56 | 44 | - | - | 44 | 400 |

□□ 관내 수산업 현황

| 어 업 인 구 및 가 구 | | | | | | 어 선 현 황 | | 어 업 생 산 | | |
|---------------|----|----|--------|----|----|-----------------------|--------------------------|-----------|-----------|---------------------------|
| 인 구(명) | | | 가 구(호) | | | 지방 (척) | 외래어선(척) | 생산량 (M/T) | 생산액 (백만원) | 주요어종 |
| 계 | 전업 | 겸업 | 계 | 전업 | 겸업 | | | | | |
| 73 | 53 | 20 | 22 | 16 | 16 | 25척 동력 25 무동력 0 | 일최대 5 일평균 1 년간 360 | 100 | 700 | 멍게 감성돔 도다리 홍합 메기 |

| | |
|------------|--------|
| 조업일수(척당평균) | 주조업구업 |
| 150여일 | 남해 연근해 |

항 종 : 지방어항

항 명 : 광천항

□□ 지정고시일 등 연혁

| | | | | | |
|---------|---------|-------|----------------|---------|-------|
| 항 명 | 광천항 | 위 치 | 경남 남해군 창선면 광천리 | 지정년월일 | - |
| 관 리 청 | 경상남도 | 관 리 자 | 남해군수 | 이 용 단 체 | 광천어촌계 |
| 개 발 연 혁 | | | | | |
| 년 도 | 구 분 | | | | |
| | 개발연혁 없음 | | | | |
| | | | | | |
| | | | | | |

□□ 시설현황

| 구 분 | 총 계 획 | | 기시설 ('05까지) | | '06 시 설 | | 잔 량 | |
|--------|---------|-----------|-------------|-----------|---------|-----------|---------|-----------|
| | 물 량 (m) | 금 액 (백만원) | 물 량 (m) | 금 액 (백만원) | 물 량 (m) | 금 액 (백만원) | 물 량 (m) | 금 액 (백만원) |
| 합 계 | 539 | 0 | | 0 | | 0 | | 0 |
| 방 파 제 | 124 | | 124 | | | | | |
| 방 사 제 | | | | | | | | |
| 물 양 장 | 50 | | 50 | | | | | |
| 호 안 | 245 | | 245 | | | | | |
| 선 착 장 | 120 | | 120 | | | | | |
| 준설(천㎡) | | | | | | | | |

□□ 관내 수산업 현황

| 어업인구 및 가구 | | | | | | 어 선 현 황 | | 어 업 생 산 | | |
|-----------|-----|-----|--------|----|----|---------|---------|-----------|-----------|----------------|
| 인 구(명) | | | 가 구(호) | | | 지방 (척) | 외래어선(척) | 생산량 (M/T) | 생산액 (백만원) | 주요어종 |
| 계 | 전업 | 겸업 | 계 | 전업 | 겸업 | | | | | |
| 255 | 148 | 123 | 91 | 53 | 38 | 동력 42 | - | 70 | 600 | 낙지 장어 전어 게 쭈꾸미 |

| | |
|------------|--------|
| 조업일수(척당평균) | 주조업구업 |
| 150여일 | 남해 연근해 |

● 마산시

항 종 : 국가어항

항 명 : 광암항

□□ 지정고시일 등 연혁

| | | | | | |
|---------|----------------|-------|--------------------|-------|------------|
| 항 명 | 광암항 | 위 치 | 마산시 합포구 진동면 요장리 | 지정년월일 | 1991. 1. 1 |
| 관 리 청 | 해양수산부 | 관 리 자 | 마산시청 | 이용 단체 | 마산수협 |
| 개 발 연 혁 | | | | | |
| 년 도 | 구 분 | | | | |
| 1991 | 제1종 어항으로 지정 | | | | |
| 1993 | 기본시설계획 수립 | | | | |
| 2001 | 국가어항으로 항종명칭 변경 | | | | |

□□ 시설현황

| 구 분 | 총 계 획 | | 기시설 ('05까지) | | '06 시 설 | | 잔 량 | |
|--------|------------|--------------|--------------|--------------|------------|--------------|------------|--------------|
| | 물 량 (m) | 금 액 (백만원) | 물 량 (m) | 금 액 (백만원) | 물 량 (m) | 금 액 (백만원) | 물 량 (m) | 금 액 (백만원) |
| 합 계 | 1,444 | 19,544 | 1,050 | 12,723 | 0 | 0 | 0 | 6,421 |
| 방 파 제 | 420 | 13,395 | 420 | 7,523 | | | | 5,750 |
| 방파호안 | 60 | 344 | 60 | 344 | | | | |
| 돌제방파제 | 50 | 108 | 50 | 108 | | | | |
| 물 양 장 | 685 | 4,261 | 300 하385 | 4,102 | | | | |
| 호 안 | 190 | 773 | 하190 매립1식 | 547 | | | | 107 |
| 선 양 장 | 30 | 632 | 30 | 99 | | | | 533 |
| 준설(천㎡) | 9 | 31 | - | - | | | | 31 |

□□ 관내 수산업 현황

| 어업인구 및 가구 | | | | | | 어선현황 | | 어업생산 | | |
|-----------|----|-----|-------|----|-----|----------------------|----------------------------------|--------------|--------------|------------|
| 인구(명) | | | 가구(호) | | | 지방(척) | 외래어선(척) | 생산량 (M/T) | 생산액 (백만원) | 주요어종 |
| 계 | 전업 | 겸업 | 계 | 전업 | 겸업 | | | | | |
| 182 | 55 | 127 | 50 | 15 | 127 | 79척 총톤수 144.2톤 | 7,480척 일최대 : 60척 일평균 : 20척 | 91.2 | 452 | 도다리 흰명게 |

| 조업일수(척당평균) | 주조업구역 |
|------------|----------------|
| 200여일 | 남해 연근해(어장:진동만) |

※ 어항시설관리부(2004년 12월 31일 기준)

항 종 : 국가어항

항 명 : 원전항

□□ 지정고시일 등 연혁

| | | | | | |
|---------|----------------|-------|----------------|---------|------------|
| 항 명 | 원전항 | 위 치 | 마산시 합포구 구산면 심리 | 지정년월일 | 1999. 1. 1 |
| 관 리 청 | 해양수산부 | 관 리 자 | 마산시장 | 이 용 단 체 | 마산수협 |
| 개 발 연 혁 | | | | | |
| 년 도 | 구 분 | | | | |
| 1998 | 제1종 어항 지정 | | | | |
| 2000 | 기본시설계획 수립 | | | | |
| 2001 | 국가어항으로 항종명칭 변경 | | | | |

□□ 시설현황

| 구 분 | 총 계 획 | | 기시설 ('05까지) | | '06 시 설 | | 잔 량 | |
|-------|---------|-----------|-------------|-----------|---------|-----------|---------|-----------|
| | 물 량 (m) | 금 액 (백만원) | 물 량 (m) | 금 액 (백만원) | 물 량 (m) | 금 액 (백만원) | 물 량 (m) | 금 액 (백만원) |
| 합 계 | 1,516.9 | 21,362 | 236 | 5,417 | 0 | 0 | 1,288.9 | 15,948 |
| 동방파제 | 252.9 | 4,674 | | | | | 259.9 | 4,674 |
| 서방파제 | 432 | 7,363 | 235 | 4,000 | | | 197 | 3,363 |
| 북방파제 | 73 | 1,040 | | | | | 73 | 1,040 |
| 물 양 장 | 470 | 4,929 | 제장 장1식 | 1,417 | | | 470 | 3,515 |
| 돌 제 | 102 | 1,398 | | | | | 102 | 1,398 |
| 선 양 장 | 60 | 418 | | | | | 60 | 418 |
| 호 안 | 124 | 1,450 | | | | | 124 | 1,450 |
| 부 잔 교 | 3기 | 90 | | | | | 3기 | 90 |

□□ 관내 수산업 현황

| 어업인구 및 가구 | | | | | | 어선현황 | | 어업생산 | | |
|-----------|----|----|-------|----|----|---------------------|--------------------------|-----------|-----------|-------------|
| 인구(명) | | | 가구(호) | | | 지방(척) | 외래어선(척) | 생산량 (M/T) | 생산액 (백만원) | 주요어종 |
| 계 | 전업 | 겸업 | 계 | 전업 | 겸업 | | | | | |
| 164 | 87 | 77 | 116 | 63 | 53 | 280척 총톤수 420톤 | 920척 일최대 15, 일평균 6 | - | - | 도다리, 개조개 |

| | |
|------------|----------------|
| 조업일수(척당평균) | 주조업구업 |
| 200여일 | 남해연근해(어장 :진동만) |

※ 어항시설관리부(2004년 12월 31일 기준)

항 종 : 지방어항

항 명 : 옥계항

□□ 지정고시일 등 연혁

| | | | | | |
|---------|---------|-------|-------------|---------|------------|
| 항 명 | 옥계항 | 위 치 | 마산시 구산면 옥계리 | 지정년월일 | 97. 02. 23 |
| 관 리 청 | 경상남도 | 관 리 자 | 마산시장 | 이 용 단 체 | 마산수협 |
| 개 발 연 혁 | | | | | |
| 년 도 | 구 분 | | | | |
| 1972 | 지방어항 지정 | | | | |
| 2001 | 기본계획 수립 | | | | |
| 2003 | 개발착수 | | | | |

□□ 시설현황

| 구 분 | 총 계 획 | | 기시설 ('05까지) | | '06 시 설 | | 잔 량 | |
|-------|---------|-----------|-------------|-----------|---------|-----------|---------|-----------|
| | 물 량 (m) | 금 액 (백만원) | 물 량 (m) | 금 액 (백만원) | 물 량 (m) | 금 액 (백만원) | 물 량 (m) | 금 액 (백만원) |
| 합 계 | 807 | 3,888 | 726 | 2,240 | 430 | 700 | 81 | 1,648 |
| 방 파 제 | 140 | 1,914 | 60 | 674 | 430 | 700 | 80 | 1,240 |
| 방 사 제 | | | | | | | | |
| 물 양 장 | 122 | 940 | 122 | 940 | | | | |
| 호 안 | 480 | 144 | 480 | 144 | | | | |
| 선 착 장 | 64 | 482 | 64 | 482 | | | | |
| 기 타 | 1식 | 408 | | | | | 1식 | 408 |

□□ 관내 수산업 현황

| 어업인구 및 가구 | | | | | | 어 선 현 황 | | 어 업 생 산 | | |
|-----------|-----|-----|--------|----|----|------------------------|---------|-----------|-----------|------|
| 인 구(명) | | | 가 구(호) | | | 지방(척) | 외래어선(척) | 생산량 (M/T) | 생산액 (백만원) | 주요어종 |
| 계 | 전업 | 겸업 | 계 | 전업 | 겸업 | | | | | |
| 389 | 214 | 175 | 136 | 75 | 61 | 127 동력 118 무동력 9 | - | - | - | - |

| | |
|------------|--------|
| 조업일수(척당평균) | 주조업구업 |
| 200여일 | 남해 연근해 |

※ 어항시설관리부(2004년 12월 31일 기준)

항 종 : 지방어항

항 명 : 진동항

□□ 지정고시일 등 연혁

| | | | | | |
|---------|---------|-------|-------------|---------|------------|
| 항 명 | 시락항 | 위 치 | 마산시 진전면 시락리 | 지정년월일 | 97. 02. 23 |
| 관 리 청 | 경상남도 | 관 리 자 | 마산시청 | 이 용 단 체 | 마산수협 |
| 개 발 연 혁 | | | | | |
| 년 도 | 구 분 | | | | |
| 1972 | 지방어항 지정 | | | | |
| 1974 | 기본계획 수립 | | | | |
| 2000 | 정비계획 수립 | | | | |
| 2003 | 완공 | | | | |

□□ 시설현황

| 구 분 | 총 계 획 | | 기시설 ('05까지) | | '06 시 설 | | 잔 량 | |
|-------|---------|-----------|-------------|-----------|---------|-----------|---------|-----------|
| | 물 량 (m) | 금 액 (백만원) | 물 량 (m) | 금 액 (백만원) | 물 량 (m) | 금 액 (백만원) | 물 량 (m) | 금 액 (백만원) |
| 합 계 | 537 | 6,460 | 537 | 6,460 | 0 | 0 | 0 | 0 |
| 방 파 제 | 270 | 5,284 | 270 | 5,284 | | | | |
| 방 사 제 | | | | | | | | |
| 물 양 장 | 138 | 700 | 138 | 700 | | | | |
| 호 안 | 129 | 476 | 129 | 476 | | | | |

□□ 관내 수산업 현황

| 어 업 인 구 및 가 구 | | | | | | 어 선 현 황 | | 어 업 생 산 | | |
|---------------|-----|-----|--------|-----|----|-------------------------|-----------------|-----------|-----------|------|
| 인 구(명) | | | 가 구(호) | | | 지방(척) | 외래어선(척) | 생산량 (M/T) | 생산액 (백만원) | 주요어종 |
| 계 | 전업 | 겸업 | 계 | 전업 | 겸업 | | | | | |
| 485 | 342 | 123 | 142 | 103 | 39 | 134 동력 118 무동력 16 | 일최대 15 일평균 7 | - | - | - |

| 조업일수(척당평균) | 주조업구업 |
|------------|--------|
| 200여일 | 남해 연근해 |

※ 어항시설관리부(2004년 12월 31일 기준)

항 종 : 지방어항

항 명 : 시락항

□□ 지정고시일 등 연혁

| | | | | | |
|---------|-----------|-------|-------------|---------|----------|
| 항 명 | 시락항 | 위 치 | 마산시 진전면 시락리 | 지정년월일 | 72.02.23 |
| 관 리 청 | 경상남도 | 관 리 자 | 마산시장 | 이 용 단 체 | 마산수협 |
| 개 발 연 혁 | | | | | |
| 년 도 | 구 분 | | | | |
| 1972 | 지방어항으로 지정 | | | | |
| 1992 | 기본계획 수립 | | | | |

□□ 시설현황

| 구 분 | 총 계 획 | | 기시설 ('05까지) | | '06 시 설 | | 잔 량 | |
|-------|---------|-----------|-------------|-----------|---------|-----------|---------|-----------|
| | 물 량 (m) | 금 액 (백만원) | 물 량 (m) | 금 액 (백만원) | 물 량 (m) | 금 액 (백만원) | 물 량 (m) | 금 액 (백만원) |
| 합 계 | 196 | 1,452 | 25 | 140 | 0 | 0 | 171 | 1,312 |
| 방 파 제 | 135 | 1,203 | 25 | 140 | | | 110 | 1,063 |
| 방 사 제 | | | | | | | | |
| 물 양 장 | 60 | 239 | | | | | 60 | 239 |
| 호 안 | | | | | | | | |
| 선 양 장 | | | | | | | | |
| 기 타 | 1식 | 10 | | | | | 1식 | 10 |

□□ 관내 수산업 현황

| 어 업 인 구 및 가 구 | | | | | | 어 선 현 황 | | 어 업 생 산 | | |
|---------------|----|-----|--------|----|----|-----------------------|---------|-----------|-----------|------|
| 인 구(명) | | | 가 구(호) | | | 지방(척) | 외래어선(척) | 생산량 (M/T) | 생산액 (백만원) | 주요어종 |
| 계 | 전업 | 겸업 | 계 | 전업 | 겸업 | | | | | |
| 151 | 22 | 129 | 55 | 8 | 47 | 36 동력 22 무동력 14 | - | - | - | - |

| | |
|------------|--------|
| 조업일수(척당평균) | 주조업구업 |
| 200여일 | 남해 연근해 |

※ 어항시설관리부(2004년 12월 31일 기준)

● 사천시

항 종 : 국가어항

항 명 : 신수항

□□ 지정고시일 등 연혁

| | | | | | |
|---------|----------------|-------|------------|---------|------------|
| 항 명 | 신수항 | 위 치 | 경남 사천시 신수동 | 지정년월일 | 1971.12.21 |
| 관 리 청 | 해양수산부 | 관 리 자 | 사천시장 | 이 용 단 체 | 삼천포 수협 |
| 개 발 연 혁 | | | | | |
| 년 도 | 구 분 | | | | |
| 1971 | 제3동어항 지정 | | | | |
| 1981 | 기본시설계획 수립 | | | | |
| 1998 | 기본시설 완공 | | | | |
| 2001 | 국가어항으로 항종명칭 변경 | | | | |
| 2001 | 준설공사 완료 | | | | |

□□ 시설현황

| 구 분 | 총 계 획 | | 기시설 ('05까지) | | '06 시 설 | | 잔 량 | |
|-----------------------|---------|-----------|-------------|-----------|---------|-----------|---------|-----------|
| | 물 량 (m) | 금 액 (백만원) | 물 량 (m) | 금 액 (백만원) | 물 량 (m) | 금 액 (백만원) | 물 량 (m) | 금 액 (백만원) |
| 합 계 | 1,374.7 | 6,764 | | 6,764 | | 0 | | 0 |
| 북방파제 | 100 | 381 | 100 | 381 | - | - | - | - |
| 남방파제 | 300 | 1,747 | 300 | 1,747 | - | - | - | - |
| 물 양 장 | 540 | 2,113 | 540 | 2,113 | - | - | - | - |
| 호 안 | 253 | 1,844 | 253 | 1,844 | - | - | - | - |
| 준설(천 m ³) | 181.7 | 679 | 181.7 | 679 | - | - | - | - |

□□ 관내 수산업 현황

| 어업인구 및 가구 | | | | | | 어 선 현 황 | | 어 업 생 산 | | |
|-----------|-----|-----|--------|----|----|-------------------|--------------------------|--------------------|------------------------|------|
| 인 구(명) | | | 가 구(호) | | | 지방 (척) | 외래어선(척) | 생산량 (M/T) | 생산액 (백만원) | 주요어종 |
| 계 | 전업 | 겸업 | 계 | 전업 | 겸업 | | | | | |
| 554 | 320 | 234 | 135 | 80 | 55 | 98척 총톤수 740 | 17척 일최대 25, 일평균 17 | 선어 75 활어 175 | 선어 125 활어 502 | 우럭 등 |

| | |
|------------|---------------|
| 조업일수(척당평균) | 주조업구업 |
| 200여일 | 남해 연근해(어장:근해) |

※ 어항시설관리부(2004년 12월 31일 기준)

항 종 : 지방어항

항 명 : 늑도항

□□ 지정고시일 등 연혁

| | | | | | |
|---------|---------|-------|------------|---------|------------|
| 항 명 | 늑도항 | 위 치 | 사천시 늑도동 일대 | 지정년월일 | 1972.02.23 |
| 관 리 청 | 경상남도 | 관 리 자 | 사천시장 | 이 용 단 체 | 삼천포 수협 |
| 개 발 연 혁 | | | | | |
| 년 도 | 구 분 | | | | |
| 1972 | 지방어항 지정 | | | | |
| 1997 | 기본계획 수립 | | | | |
| 2004 | 개발착수 | | | | |

□□ 시설현황

| 구 분 | 총 계 획 | | 기시설 ('05까지) | | '06 시 설 | | 잔 량 | |
|-------|---------|-----------|-------------|-----------|---------|-----------|---------|-----------|
| | 물 량 (m) | 금 액 (백만원) | 물 량 (m) | 금 액 (백만원) | 물 량 (m) | 금 액 (백만원) | 물 량 (m) | 금 액 (백만원) |
| 합 계 | 555 | 4,278 | | 1,626 | | 0 | | 2,652 |
| 방 파 제 | 283 | 2380 | 183 | 526 | - | - | 100 | 1854 |
| 물 양 장 | 236 | 1416 | 176 | 1000 | - | - | 60 | 416 |
| 선 착 장 | 35 | 100 | 35 | 100 | - | - | - | - |
| 기 타 | 1식 | 382 | - | - | - | - | 1식 | 382 |

□□ 관내 수산업 현황

| 어업인구 및 가구 | | | | | | 어 선 현 황 | | 어 업 생 산 | | |
|------------|-----|----|--------|-----|----|-----------------------|------------------------------|-----------|-----------|------|
| 인 구(명) | | | 가 구(호) | | | 지방 (척) | 외래어선(척) | 생산량 (M/T) | 생산액 (백만원) | 주요어종 |
| 계 | 전업 | 겸업 | 계 | 전업 | 겸업 | | | | | |
| 443 | 410 | 33 | 163 | 151 | 12 | 52척 동력 52 무동력 0 | 일최대 50 일평균 25 년간 6,000 | - | - | - |
| 조업일수(척당평균) | | | | | | 주조업구업 | | | | |
| 150여일 | | | | | | 남해 연근해 | | | | |

항 종 : 지방어항

항 명 : 대포항

□□ 지정고시일 등 연혁

| | | | | | |
|---------|--------|-------|------------|---------|------------|
| 항 명 | 대포항 | 위 치 | 사천시 남양동 지내 | 지정년월일 | 1972.02.23 |
| 관 리 청 | 경상남도 | 관 리 자 | 사천시장 | 이 용 단 체 | 삼천포수협 |
| 개 발 연 혁 | | | | | |
| 년 도 | 구 분 | | | | |
| 1972 | 지방어항지정 | | | | |
| 2001 | 기본계획수립 | | | | |

□□ 시설현황

| 구 분 | 총 계 획 | | 기시설 ('05까지) | | '06 시 설 | | 잔 량 | |
|-------|---------|-----------|-------------|-----------|---------|-----------|---------|-----------|
| | 물 량 (m) | 금 액 (백만원) | 물 량 (m) | 금 액 (백만원) | 물 량 (m) | 금 액 (백만원) | 물 량 (m) | 금 액 (백만원) |
| 합 계 | 490 | 1,904 | | 829 | | 0 | | 1,075 |
| 방 파 제 | 258 | 1,338 | 266 | 763 | - | - | 19 | 575 |
| 물 양 장 | 100 | 500 | - | - | - | - | 100 | 500 |
| 선 착 장 | 131 | 25 | 131 | 25 | - | - | - | - |
| 기 타 | 1식 | 41 | 1식 | 41 | - | - | - | - |

□□ 관내 수산업 현황

| 어 업 인 구 및 가 구 | | | | | | 어 선 현 황 | | 어 업 생 산 | | |
|---------------|-----|-----|--------|----|-----|-----------------------|------------------------------|-----------|-----------|------|
| 인 구(명) | | | 가 구(호) | | | 지방 (척) | 외래어선(척) | 생산량 (M/T) | 생산액 (백만원) | 주요어종 |
| 계 | 전업 | 겸업 | 계 | 전업 | 겸업 | | | | | |
| 417 | 151 | 366 | 190 | 17 | 173 | 25척 동력 25 무동력 0 | 일최대 40 일평균 20 년간 6,000 | | | |

| | |
|------------|--------|
| 조업일수(척당평균) | 주조업구업 |
| 150여일 | 남해 연근해 |

항 종 : 지방어항

항 명 : 중항항

□□ 지정고시일 등 연혁

| | | | | | |
|---------|---------|-------|-------------|---------|------------|
| 항 명 | 중항항 | 위 치 | 사천시 곤양면 중항리 | 지정년월일 | 1972.02.23 |
| 관 리 청 | 경상남도 | 관 리 자 | 사천시장 | 이 용 단 체 | 사천수협 |
| 개 발 연 혁 | | | | | |
| 년 도 | 구 분 | | | | |
| 1972 | 지방어항 지정 | | | | |
| 2001 | 기본계획 수립 | | | | |

□□ 시설현황

| 구 분 | 총 계 획 | | 기시설 ('05까지) | | '06 시 설 | | 잔 량 | |
|-------|---------|-----------|-------------|-----------|---------|-----------|---------|-----------|
| | 물 량 (m) | 금 액 (백만원) | 물 량 (m) | 금 액 (백만원) | 물 량 (m) | 금 액 (백만원) | 물 량 (m) | 금 액 (백만원) |
| 합 계 | 784 | 2,911 | | 476 | | 0 | | 2,435 |
| 방 파 제 | 134 | 406 | 94 | 191 | - | - | 40 | 215 |
| 물 양 장 | 105 | 522 | - | - | - | - | - | - |
| 호 안 | 444 | 165 | 437 | 130 | - | - | 105 | 522 |
| 선 착 장 | 100 | 155 | 100 | 155 | - | - | 7 | 35 |
| 기 타 | 1식 | 1,663 | - | - | - | - | 1식 | 1,663 |

□□ 관내 수산업 현황

| 어 업 인 구 및 가 구 | | | | | | 어 선 현 황 | | 어 업 생 산 | | |
|---------------|----|-----|--------|----|----|-----------------------|------------------------------|-----------|-----------|------|
| 인 구(명) | | | 가 구(호) | | | 지방 (척) | 외래어선(척) | 생산량 (M/T) | 생산액 (백만원) | 주요어종 |
| 계 | 전업 | 겸업 | 계 | 전업 | 겸업 | | | | | |
| 424 | 16 | 396 | 103 | 5 | 98 | 39척 동력 39 무동력 0 | 일최대 30 일평균 15 년간 4,500 | - | - | - |

| | |
|------------|--------|
| 조업일수(척당평균) | 주조업구업 |
| 150여일 | 남해 연근해 |

항 종 : 지방어항

항 명 : 낙지포항

□□ 지정고시일 등 연혁

| | | | | | |
|---------|---------|-------|-------------|---------|------|
| 항 명 | 낙지포항 | 위 치 | 사천시 서포면 비토리 | 지정년월일 | 2005 |
| 관 리 청 | 경상남도 | 관 리 자 | 사천시장 | 이 용 단 체 | |
| 개 발 연 혁 | | | | | |
| 년 도 | 구 분 | | | | |
| 2005 | 지방어항지정 | | | | |
| 2010 | 개발완료 예정 | | | | |

□□ 시설현황

| 구 분 | 총 계 획 | | 기시설 ('05까지) | | '06 시 설 | | 잔 량 | |
|-------|---------|-----------|-------------|-----------|---------|-----------|---------|-----------|
| | 물 량 (m) | 금 액 (백만원) | 물 량 (m) | 금 액 (백만원) | 물 량 (m) | 금 액 (백만원) | 물 량 (m) | 금 액 (백만원) |
| 합 계 | 483 | 2,100 | | 600 | | 0 | | 1,500 |
| 방 파 제 | 283 | | 243 | | | | 40 | |
| 방 사 제 | | | | | | | | |
| 물 양 장 | 200 | | | | | | 200 | |
| 호 안 | | | | | | | | |

□□ 관내 수산업 현황

| 어 업 인 구 및 가 구 | | | | | | 어 선 현 황 | | 어 업 생 산 | | |
|---------------|----|----|--------|----|----|-----------------|---------|-----------|-----------|------|
| 인 구(명) | | | 가 구(호) | | | 지방 (척) | 외래어선(척) | 생산량 (M/T) | 생산액 (백만원) | 주요어종 |
| 계 | 전업 | 겸업 | 계 | 전업 | 겸업 | | | | | |
| 98 | - | - | 40 | - | - | 동력 30 무동력 10 | 30 | - | - | - |

| | |
|------------|--------|
| 조업일수(척당평균) | 주조업구업 |
| 150여일 | 남해 연근해 |

● 진해시

항 종 : 지방어항

항 명 : 수치항

□□ 지정고시일 등 연혁

| | | | | | |
|--------------|---------------|-------|---------|---------|------------|
| 항 명 | 수치항 | 위 치 | 진해시 풍호동 | 지정년월일 | 05. 07. 21 |
| 관 리 청 | 경상남도 | 관 리 자 | 진해시장 | 이 용 단 체 | 진해수협 |
| 개 발 연 혁 | | | | | |
| 년 도 | 구 분 | | | | |
| 2003. 03. 27 | 어촌정주어항으로 지정관리 | | | | |
| 2005. 07. 21 | 지방어항으로 지정 | | | | |

□□ 시설현황

| 구 분 | 총 계 획 | | 기시설 ('05까지) | | '06 시 설 | | 잔 량 | |
|----------|---------|-----------|-------------|-----------|---------|-----------|---------|-----------|
| | 물 량 (m) | 금 액 (백만원) | 물 량 (m) | 금 액 (백만원) | 물 량 (m) | 금 액 (백만원) | 물 량 (m) | 금 액 (백만원) |
| 합 계 | 481.3 | 0 | 471.3 | 0 | 0 | 0 | 0 | 0 |
| 방 파 제(A) | 90 | | 90 | | | | | |
| 방 파 제(B) | 17.8 | | 17.8 | | | | | |
| 선 착 장 | 60 | | 60 | | | | | |
| 물 양 장 | 50 | | 50 | | | | | |
| 선 양 장 | 13.5 | | 3.5 | | | | | |
| 호안시설 | 250 | | 250 | | | | | |

※ 진해시 어항시설관리부

□□ 관내 수산업 현황

| 어업인구 및 가구 | | | | | | 어 선 현 황 | | 어 업 생 산 | | |
|-----------|----|-----|--------|----|----|---------|---------|-----------|-----------|------|
| 인 구(명) | | | 가 구(호) | | | 지방(척) | 외래어선(척) | 생산량 (M/T) | 생산액 (백만원) | 주요어종 |
| 계 | 전업 | 겸업 | 계 | 전업 | 겸업 | | | | | |
| 161 | 8 | 153 | 44 | 3 | 41 | 28 | 연간 3500 | 59.3 | - | - |

| | |
|------------|--------|
| 조업일수(척당평균) | 주조업구업 |
| 200여일 | 남해 연근해 |

※ 진해시 어항시설관리부

● 통영시

항 종 : 국가어항

항 명 : 삼덕항

□□ 지정고시일 등 연혁

| | | | | | |
|---------|----------------|-------|-------------|-------|----------|
| 항 명 | 삼덕항 | 위 치 | 통영시 산양읍 삼덕리 | 지정년월일 | 1991.1.1 |
| 관 리 청 | 해양수산부 | 관 리 자 | 통영시장 | 이용단체 | 통영수협 |
| 개 발 연 혁 | | | | | |
| 년 도 | 구 분 | | | | |
| 1991 | 제1종 어항 지정 | | | | |
| 1993 | 기본시설계획 수립 | | | | |
| 2001 | 국가어항으로 항종명칭 변경 | | | | |

□□ 시설현황

| 구 분 | 총 계 획 | | 기시설('05까지) | | '06 시 설 | | 잔 량 | |
|------------|----------|-----------|------------|-----------|---------|-----------|---------|-----------|
| | 물 량 (m) | 금 액 (백만원) | 물 량 (m) | 금 액 (백만원) | 물 량 (m) | 금 액 (백만원) | 물 량 (m) | 금 액 (백만원) |
| 합 계 | 1,041 | 19,899 | 1,041 | 19,899 | - | - | - | - |
| 동방파제 | 205 | 4741 | 205 | 4741 | - | - | - | - |
| 서방파제 | 130 | 4930 | 130 | 4930 | - | - | - | - |
| 물 양 장 | 645 | 6325 | 645 | 6325 | - | - | - | - |
| 선 양 장 | 30 | 444 | 30 | 444 | - | - | - | - |
| 차도선부두 | 30 | 477 | 30 | 477 | - | - | - | - |
| 수제선(호안) 정비 | 1식(480m) | 2982 | 1식(480m) | 2982 | - | - | - | - |

□□ 관내 수산업 현황

| 어업인구 및 가구 | | | | | | 어 선 현 황 | | 어업생산 | | |
|------------|-----|-----|--------|----|----|------------------|----------------------------|-----------|-----------|-----------------------------------|
| 인 구(명) | | | 가 구(호) | | | 지방 (척) | 외래어선(척) | 생산량 (M/T) | 생산액 (백만원) | 주요어종 |
| 계 | 전업 | 겸업 | 계 | 전업 | 겸업 | | | | | |
| 444 | 242 | 202 | 116 | 71 | 45 | 103척 총톤수: 290 | 82척 일최대:354, 일평균:182 | 2,075 | 10,761 | 어종:돔, 우럭, 넙치 어장:산양, 욕지해역 |
| 조업일수(척당평균) | | | | | | 주조업구업 | | | | |
| 200여일 | | | | | | 남해 연안 | | | | |

※ 어항시설관리부(2003년 12월 31일 현재)

항 종 : 국가어항

항 명 : 동 암 항

□□ 지정고시일 등 연혁

| | | | | | |
|---------|-------------------------|-------|-------------|-------|----------|
| 항 명 | 동암항 | 위 치 | 통영시 용남면 동달리 | 지정년월일 | 1999.1.1 |
| 관 리 청 | 해양수산부 | 관 리 자 | 통영시장 | 이용단체 | 통영수협 |
| 개 발 연 혁 | | | | | |
| 년 도 | 구 분 | | | | |
| 1998 | 제1종 어항 지정 | | | | |
| 2000 | 기본시설계획 수립 | | | | |
| 2002 | 국가어항으로 항종명칭 변경 | | | | |
| 2002 | 환경영향평가 협의(환경부 사업재검토 요구) | | | | |

□□ 시설현황

| 구 분 | 총 계 획 | | 기시설('05까지) | | '06 시 설 | | 잔 량 | |
|----------------------|---------|-----------|------------|-----------|---------|-----------|---------|-----------|
| | 물 량 (m) | 금 액 (백만원) | 물 량 (m) | 금 액 (백만원) | 물 량 (m) | 금 액 (백만원) | 물 량 (m) | 금 액 (백만원) |
| 합 계 | 2,467 | 43,672 | | 0 | | - | | 43,672 |
| 남방파제 | 420 | 9,301 | 방파제 | - | - | - | 420 | 9,301 |
| 북방파제 | 300 | 3,379 | 159m | - | - | - | 300 | 3,379 |
| 물 양 장 | 1,015 | 23,539 | 선착장 92m | - | - | - | 1,015 | 23,539 |
| 선 양 장 | 60 | 605 | | - | - | - | 60 | 605 |
| 선 류 장 | 55 | 1,018 | | - | - | - | 55 | 1,018 |
| 호 안 | 35 | 3,285 | 기타 150m | - | - | - | 35 | 3,285 |
| 해안도로 | 140 | 335 | | - | | | 140 | 335 |
| 준설 (천 ³) | 442 | 2,210 | | - | | | 442 | 2,210 |

□□ 관내 수산업 현황

| 어업인구 및 가구 | | | | | | 어 선 현 황 | | 어업생산 | | |
|------------|-----|-----|--------|----|----|-----------------|----------------------------|-----------|-----------|--|
| 인 구(명) | | | 가 구(호) | | | 지방 (척) | 외래어선(척) | 생산량 (M/T) | 생산액 (백만원) | 주요어종 |
| 계 | 전업 | 겸업 | 계 | 전업 | 겸업 | | | | | |
| 320 | 123 | 197 | 83 | 32 | 51 | 40척 총톤수 :120 | 100척 일최대:112, 일평균:70 | - | - | 어종:전어, 송어, 우럭, 도다리 어장:한산, 용남해역 |
| 조업일수(척당평균) | | | | | | 주조업구업 | | | | |
| 200여일 | | | | | | 남해 연안 | | | | |

※ 어항시설관리부(2003년 12월 31일 현재)

항 종 : 국가어항

항 명 : 능 양 항

□□ 지정고시일 등 연혁

| | | | | | |
|---------|----------------|-------|-------------|-------|------------|
| 항 명 | 능양항 | 위 치 | 통영시 사랑면 양지리 | 지정년월일 | 1971.12.21 |
| 관 리 청 | 해양수산부 | 관 리 자 | 통영시장 | 이용단체 | 사랑수협 |
| 개 발 연 혁 | | | | | |
| 년 도 | 구 분 | | | | |
| 1971 | 제3종 어항 지정 | | | | |
| 1981 | 기본시설계획 수립 | | | | |
| 1987 | 기본시설 완공 | | | | |
| 1990 | 접안시설 소요연장 용역조사 | | | | |
| 2001 | 국가어항으로 항종명칭 변경 | | | | |

□□ 시설현황

| 구 분 | 총 계 획 | | 기시설('05까지) | | '06 시 설 | | 잔 량 | |
|---------------------|---------|-----------|------------|-----------|---------|-----------|---------|-----------|
| | 물 량 (m) | 금 액 (백만원) | 물 량 (m) | 금 액 (백만원) | 물 량 (m) | 금 액 (백만원) | 물 량 (m) | 금 액 (백만원) |
| 합 계 | 1,218 | 5,755 | 1,218 | 5,755 | | - | | |
| 동방파제 | 140 | 1,793 | 140 | 1,793 | - | - | - | - |
| 서방파제 | 170 | 2,056 | 170 | 2,056 | - | - | - | - |
| 물 양 장 | 596 | 1,343 | 596 | 1,343 | - | - | - | - |
| 선 양 장 | 30 | 136 | 30 | 136 | - | - | - | - |
| 선 착 장 | 30 | 157 | 30 | 157 | - | - | - | - |
| 가 호 안 | 238 | 87 | 238 | 87 | - | - | - | - |
| 준설(천 ^m) | 14 | 183 | 14 | 183 | | | | |

□□ 관내 수산업 현황

| 어업인구 및 가구 | | | | | | 어 선 현 황 | | 어 업 생 산 | | |
|------------|-----|-----|--------|-----|----|-----------------|----------------------------|-----------|-----------|---------------------------------------|
| 인 구(명) | | | 가 구(호) | | | 지방 (척) | 외래어선(척) | 생산량 (M/T) | 생산액 (백만원) | 주요어종 |
| 계 | 전업 | 겸업 | 계 | 전업 | 겸업 | | | | | |
| 440 | 295 | 145 | 205 | 138 | 67 | 40척 총톤수 :125 | 117척 일최대:100, 일평균:44 | 500 | 4,900 | 어종 : 멸치, 돔, 우럭 어장 : 옥지, 사랑해역 |
| 조업일수(척당평균) | | | | | | 주조업구업 | | | | |
| 200여일 | | | | | | 남해 연안 | | | | |

※ 어항시설관리부(2003년 12월 31일 현재)

항 종 : 국가어항

항 명 : 옥 지 항

□□ 지정고시일 등 연혁

| | | | | | |
|---------|----------------|-------|-------------|-------|------------|
| 항 명 | 옥지항 | 위 치 | 통영시 옥지면 동항리 | 지정년월일 | 1971.12.21 |
| 관 리 청 | 해양수산부 | 관 리 자 | 통영시장 | 이용단체 | 옥지수협 |
| 개 발 연 혁 | | | | | |
| 년 도 | 구 분 | | | | |
| 1971 | 제3종 어항 지정 | | | | |
| 1988 | 기본시설계획 수립 | | | | |
| 1996 | 기본시설 완공 | | | | |
| 2001 | 국가어항으로 항종명칭 변경 | | | | |

□□ 시설현황

| 구 분 | 총 계 획 | | 기시설('05까지) | | '06 시 설 | | 잔 량 | |
|-------|---------|-----------|------------|-----------|---------|-----------|---------|-----------|
| | 물 량 (m) | 금 액 (백만원) | 물 량 (m) | 금 액 (백만원) | 물 량 (m) | 금 액 (백만원) | 물 량 (m) | 금 액 (백만원) |
| 합 계 | 2,092 | 25,239 | 2,042 | 24,649 | - | - | - | 900 |
| 동방파제 | 208 | 8836 | 208 | 8836 | - | - | - | - |
| 남방파제 | 230 | 6879 | 230 | 6879 | - | - | - | - |
| 서방파제 | 200 | 3419 | 200 | 3419 | - | - | - | - |
| 돌 제 | 50 | 900 | 50 | 900 | - | - | - | - |
| 파 제 제 | 50 | 590 | - | - | - | - | 50 | 900 |
| 물 양 장 | 1,054 | 3753 | 1,054 | 3753 | - | - | - | - |
| 선 양 장 | 30 | 254 | 30 | 254 | | | | |
| 호안도로 | 250 | 467 | 250 | 467 | | | | |
| 도 선 장 | 20 | 141 | 20 | 141 | | | | |

□□ 관내 수산업 현황

| 어업인구 및 가구 | | | | | | 어 선 현 황 | | 어 업 생 산 | | |
|------------|-------|-----|--------|-----|-----|-------------------|---------------------------|-----------|-----------|--------------------------------------|
| 인 구(명) | | | 가 구(호) | | | 지방 (척) | 외래어선(척) | 생산량 (M/T) | 생산액 (백만원) | 주요어종 |
| 계 | 전업 | 겸업 | 계 | 전업 | 겸업 | | | | | |
| 1,426 | 1,118 | 308 | 654 | 524 | 130 | 600척 총톤수:1,500 | 50척 일최대:100, 일평균:10 | - | - | 어종:돔, 우럭, 농어 어장: 옥지인근 해역 |
| 조업일수(척당평균) | | | | | | 주조업구업 | | | | |
| 200여일 | | | | | | 남해 연안 | | | | |

※ 어항시설관리부(2003년 12월 31일 현재)

항 종 : 국가어항

항 명 : 호 두 항

□□ 지정고시일 등 연혁

| | | | | | |
|---------|----------------|-------|-------------|-------|----------|
| 항 명 | 호두항 | 위 치 | 통영시 한산면 옹호리 | 지정년월일 | 1999.1.1 |
| 관 리 청 | 해양수산부 | 관 리 자 | 통영시장 | 이용단체 | 통영수협 |
| 개 발 연 혁 | | | | | |
| 년 도 | 구 분 | | | | |
| 1998 | 제3종 어항 지정 | | | | |
| 2000 | 기본시설계획 수립 | | | | |
| 2001 | 국가어항으로 항종명칭 변경 | | | | |

□□ 시설현황

| 구 분 | 총 계 획 | | 기시설('05까지) | | '06 시 설 | | 잔 량 | |
|------|---------|-----------|------------|-----------|---------|-----------|---------|-----------|
| | 물 량 (m) | 금 액 (백만원) | 물 량 (m) | 금 액 (백만원) | 물 량 (m) | 금 액 (백만원) | 물 량 (m) | 금 액 (백만원) |
| 합 계 | 814 | 31,660 | | 0 | | - | 814 | 31,660 |
| 동방파제 | 290 | 20,696 | 시공중 | - | - | - | 290 | 20,696 |
| 서방파제 | 210 | 1,890 | - | - | - | - | 210 | 1,890 |
| 물양장 | 260 | 2,955 | - | - | - | - | 260 | 2,955 |
| 돌제 | 15 | 147 | - | - | - | - | 15 | 147 |
| 선양장 | 35 | 484 | - | - | - | - | 35 | 484 |
| 선류장 | 1식 | 925 | - | - | - | - | 1식 | 925 |
| 호안 | 보강1식 | 1,056 | 시공중 | - | - | - | 보강1식 | 1,056 |
| 부대공 | 1식 | 3,446 | - | - | - | - | 1식 | 3,446 |
| 전기공 | 1식 | 61 | - | - | - | - | 1식 | 61 |

□□ 관내 수산업 현황

| 어업인구 및 가구 | | | | | | 어 선 현 황 | | 어 업 생 산 | | |
|------------|-----|----|--------|----|----|-------------------|---------------------------|-----------|-----------|--------------------------------|
| 인 구(명) | | | 가 구(호) | | | 지방 (척) | 외래어선(척) | 생산량 (M/T) | 생산액 (백만원) | 주요어종 |
| 계 | 전업 | 겸업 | 계 | 전업 | 겸업 | | | | | |
| 232 | 151 | 81 | 83 | 54 | 29 | 59척 총톤수 200 | 45척 일최대:120, 일평균:71 | 20 | 150 | 어종:돔, 우럭, 농어 어장:한산 해역 |
| 조업일수(척당평균) | | | | | | 주조업구업 | | | | |
| 200여일 | | | | | | 남해 연안 | | | | |

※ 어항시설관리부(2003년 12월 31일 현재)

항 종 : 국가어항

항 명 : 매물도항

□□ 지정고시일 등 연혁

| | | | | | |
|---------|--------------|-------|-------------|-------|----------|
| 항 명 | 매물도항 | 위 치 | 통영시 한산면 매죽리 | 지정년월일 | 1991.1.1 |
| 관 리 청 | 해양수산부 | 관 리 자 | 통영시장 | 이용단체 | 통영수협 |
| 개 발 연 혁 | | | | | |
| 년 도 | 구 분 | | | | |
| 1991 | 제3종 어항 지정 | | | | |
| 1993 | 기본시설계획 수립 | | | | |
| 2001 | 국가어항으로 항종 변경 | | | | |

□□ 시설현황

| 구 분 | 총 계 획 | | 기시설('05까지) | | '06 시 설 | | 잔 량 | |
|-------|---------|-----------|------------|-----------|---------|-----------|---------|-----------|
| | 물 량 (m) | 금 액 (백만원) | 물 량 (m) | 금 액 (백만원) | 물 량 (m) | 금 액 (백만원) | 물 량 (m) | 금 액 (백만원) |
| 합 계 | 674 | 35,094 | 674 | 35,094 | - | - | - | - |
| 동방파제 | 48 | 944 | 48 | 944 | - | - | - | - |
| 서방파제 | 336 | 31,292 | 336 | 31,292 | - | - | - | - |
| 물 양 장 | 260 | 2,436 | 260 | 2,436 | - | - | - | - |
| 선 양 장 | 30 | 422 | 30 | 422 | - | - | - | - |

□□ 관내 수산업 현황

| 어업인구 및 가구 | | | | | | 어 선 현 황 | | 어 업 생 산 | | |
|------------|----|----|--------|----|----|------------------|--------------------------|-----------|-----------|--------------------------------|
| 인 구(명) | | | 가 구(호) | | | 지방 (척) | 외래어선(척) | 생산량 (M/T) | 생산액 (백만원) | 주요어종 |
| 계 | 전업 | 겸업 | 계 | 전업 | 겸업 | | | | | |
| 60 | 41 | 19 | 48 | 38 | 10 | 28척 총톤수 62 | 87척 일최대:55, 일평균:36 | 21 | 195 | 어종:돔, 우럭, 볼락 어장:홍해 근해 |
| 조업일수(척당평균) | | | | | | 주조업구업 | | | | |
| 200여일 | | | | | | 남해 연안 | | | | |

※ 어항시설관리부(2003년 12월 31일 현재)

항 종 : 지방어항

항 명 : 평림항

□□ 지정고시일 등 연혁

| | | | | | |
|---------|---------|-------|------------|-------|------------|
| 항 명 | 평림항 | 위 치 | 통영시 평림동 우포 | 지정년월일 | 1972.02.23 |
| 관 리 청 | 경상남도 | 관 리 자 | 통영시장 | 이용단체 | 통영수협 |
| 개 발 연 혁 | | | | | |
| 년 도 | 구 분 | | | | |
| 1972 | 지방어항지정 | | | | |
| 1997 | 기본계획 수립 | | | | |

□□ 시설현황

| 구 분 | 총 계 획 | | 기시설('05까지) | | '06 시 설 | | 잔 량 | |
|-------|---------|-----------|------------|-----------|---------|-----------|---------|-----------|
| | 물 량 (m) | 금 액 (백만원) | 물 량 (m) | 금 액 (백만원) | 물 량 (m) | 금 액 (백만원) | 물 량 (m) | 금 액 (백만원) |
| 합 계 | 478 | 4,293 | 140 | 599 | - | - | 338 | 3,695 |
| 방 파 제 | 280 | 3,037 | 140 | 599 | - | - | 140 | 2,439 |
| 물 양 장 | 197 | 1,100 | - | - | - | - | 197 | 1,100 |
| 호 안 | - | - | - | - | - | - | - | - |
| 선 착 장 | - | - | - | - | - | - | - | - |
| 기 타 | 1식 | 156 | - | - | - | - | 1식 | 156 |

□□ 관내 수산업 현황

| 어 업 인 구 및 가 구 | | | | | | 어 선 현 황 | | 어 업 생 산 | | |
|---------------|-----|-----|--------|----|-----|----------------------|-----------------|-----------|-----------|------|
| 인 구(명) | | | 가 구(호) | | | 지방 (척) | 외래어선(척) | 생산량 (M/T) | 생산액 (백만원) | 주요어종 |
| 계 | 전업 | 겸업 | 계 | 전업 | 겸업 | | | | | |
| 493 | 151 | 343 | 155 | 50 | 105 | 58척 동력52, 무동력6 | 일최대 8, 일평균 2 | - | - | - |
| 조업일수(척당평균) | | | | | | 주조업구업 | | | | |
| 150여일 | | | | | | 남해 연안 | | | | |

항 종 : 지방어항

항 명 : 진촌항

□□ 지정고시일 등 연혁

| | | | | | |
|---------|--------|-------|-------------|-------|------------|
| 항 명 | 진촌항 | 위 치 | 통영시 사량면 금평리 | 지정년월일 | 1972.02.23 |
| 관 리 청 | 경상남도 | 관 리 자 | 통영시장 | 이용단체 | 통영수협 |
| 개 발 연 혁 | | | | | |
| 년 도 | 구 분 | | | | |
| 1972 | 지방어항지정 | | | | |
| 1994 | 기본계획수립 | | | | |
| | 개발완료 | | | | |

□□ 시설현황

| 구 분 | 총 계 획 | | 기시설('05까지) | | '06 시 설 | | 잔 량 | |
|-------|---------|-----------|------------|-----------|---------|-----------|---------|-----------|
| | 물 량 (m) | 금 액 (백만원) | 물 량 (m) | 금 액 (백만원) | 물 량 (m) | 금 액 (백만원) | 물 량 (m) | 금 액 (백만원) |
| 합 계 | 414 | 4,951 | 54 | 143 | 0 | 0 | 360 | 4,808 |
| 방 파 제 | 330 | 4,556 | - | - | - | - | 330 | 4,556 |
| 물 양 장 | - | - | - | - | - | - | - | - |
| 호 안 | - | - | - | - | - | - | - | - |
| 선 착 장 | 84 | 395 | 54 | 143 | - | - | 30 | 252 |

□□ 관내 수산업 현황

| 어 업 인 구 및 가 구 | | | | | | 어 선 현 황 | | | 어 업 생 산 | | |
|---------------|----|-----|--------|----|-----|----------------------|---------|-----|-----------|-----------|------|
| 인 구(명) | | | 가 구(호) | | | 지방 (척) | 외래어선(척) | | 생산량 (M/T) | 생산액 (백만원) | 주요어종 |
| 계 | 전업 | 겸업 | 계 | 전업 | 겸업 | | 일최대 | 일평균 | | | |
| 586 | 65 | 521 | 214 | 24 | 190 | 57척 동력55, 무동력2 | 80 | 13 | - | - | - |
| 조업일수(척당평균) | | | | | | 주조업구업 | | | | | |
| 150여일 | | | | | | 남해 연안 | | | | | |

항 종 : 지방어항

항 명 : 돈지항

□□ 지정고시일 등 연혁

| | | | | | |
|---------|---------|-------|-------------|-------|------------|
| 항 명 | 돈지항 | 위 치 | 통영시 사랑면 돈지리 | 지정년월일 | 1972.02.23 |
| 관 리 청 | 경상남도 | 관 리 자 | 통영시장 | 이용단체 | 통영수협 |
| 개 발 연 혁 | | | | | |
| 년 도 | 구 분 | | | | |
| 1972 | 지방어항 지정 | | | | |
| 1992 | 기본계획 수립 | | | | |
| 1998 | 개발완료 | | | | |

□□ 시설현황

| 구 분 | 총 계 획 | | 기시설('05까지) | | '06 시 설 | | 잔 량 | |
|-------|---------|-----------|------------|-----------|---------|-----------|---------|-----------|
| | 물 량 (m) | 금 액 (백만원) | 물 량 (m) | 금 액 (백만원) | 물 량 (m) | 금 액 (백만원) | 물 량 (m) | 금 액 (백만원) |
| 합 계 | 246 | 3,440 | 246 | 3,440 | - | - | - | - |
| 방 파 제 | 155 | 2,905 | 155 | 2,905 | - | - | - | - |
| 물 양 장 | 90 | 437 | 90 | 437 | - | - | - | - |
| 호 안 | - | - | - | - | - | - | - | - |
| 선 착 장 | - | - | - | - | - | - | - | - |
| 기 타 | 1식 | 98 | 1식 | 98 | | | | |

□□ 관내 수산업 현황

| 어업인구 및 가구 | | | | | | 어 선 현 황 | | | 어 업 생 산 | | |
|------------|----|-----|--------|----|----|-----------------------|---------|-----|-----------|-----------|------|
| 인 구(명) | | | 가 구(호) | | | 지방 (척) | 외래어선(척) | | 생산량 (M/T) | 생산액 (백만원) | 주요어종 |
| 계 | 전업 | 겸업 | 계 | 전업 | 겸업 | | 일최대 | 일평균 | | | |
| 230 | 99 | 131 | 81 | 35 | 46 | 49척 동력45, 무동력 4 | 12 | 3 | - | - | - |
| 조업일수(척당평균) | | | | | | 주조업구업 | | | | | |
| 150여일 | | | | | | 남해 연안 | | | | | |

항 종 : 지방어항

항 명 : 연화항

□□ 지정고시일 등 연혁

| | | | | | |
|---------|---------|-------|-------------|-------|------------|
| 항 명 | 연화항 | 위 치 | 통영시 옥지면 연화리 | 지정년월일 | 1972.02.23 |
| 관 리 청 | 경상남도 | 관 리 자 | 통영시장 | 이용단체 | 통영수협 |
| 개 발 연 혁 | | | | | |
| 년 도 | 구 분 | | | | |
| 1972 | 지방어항 지정 | | | | |
| 2001 | 기본계획 수립 | | | | |
| 2002 | 개발착수 | | | | |

□□ 시설현황

| 구 분 | 총 계 획 | | 기시설('05까지) | | '06 시 설 | | 잔 량 | |
|-------|---------|-----------|------------|-----------|---------|-----------|---------|-----------|
| | 물 량 (m) | 금 액 (백만원) | 물 량 (m) | 금 액 (백만원) | 물 량 (m) | 금 액 (백만원) | 물 량 (m) | 금 액 (백만원) |
| 합 계 | 732 | 4,169 | 616 | 2,700 | 80 | 947 | 80 | 947 |
| 방 파 제 | 100 | 1,795 | 100 | 1795 | - | - | - | - |
| 물 양 장 | 215 | 1,747 | 100 | 800 | 80 | 947 | 80 | 947 |
| 호 안 | 350 | 80 | 350 | 80 | - | - | - | - |
| 선 착 장 | 66 | 25 | 66 | 25 | - | - | - | - |
| 기 타 | 1식 | 522 | - | - | - | - | - | - |

□□ 관내 수산업 현황

| 어업인구 및 가구 | | | | | | 어 선 현 황 | | | 어 업 생 산 | | |
|------------|-----|----|--------|----|----|----------------------|---------|-----|-----------|-----------|------|
| 인 구(명) | | | 가 구(호) | | | 지방 (척) | 외래어선(척) | | 생산량 (M/T) | 생산액 (백만원) | 주요어종 |
| 계 | 전업 | 겸업 | 계 | 전업 | 겸업 | | 일최대 | 일평균 | | | |
| 273 | 228 | 45 | 108 | 90 | 18 | 70척 동력66, 무동력4 | 23 | 6 | - | - | - |
| 조업일수(척당평균) | | | | | | 주조업구업 | | | | | |
| 150여일 | | | | | | 남해 연안 | | | | | |

항 종 : 지방어항

항 명 : 연대항

□□ 지정고시일 등 연혁

| | | | | | |
|---------|---------|-------|-------------|-------|------------|
| 항 명 | 연대항 | 위 치 | 통영시 산양읍 연곡리 | 지정년월일 | 1972.02.23 |
| 관 리 청 | 경상남도 | 관 리 자 | 통영시장 | 이용단체 | 통영수협 |
| 개 발 연 혁 | | | | | |
| 년 도 | 구 분 | | | | |
| 1972 | 지방어항 지정 | | | | |
| 2000 | 기본계획 수립 | | | | |

□□ 시설현황

| 구 분 | 총 계 획 | | 기시설('05까지) | | '06 시 설 | | 잔 량 | |
|-------|---------|-----------|------------|-----------|---------|-----------|---------|-----------|
| | 물 량 (m) | 금 액 (백만원) | 물 량 (m) | 금 액 (백만원) | 물 량 (m) | 금 액 (백만원) | 물 량 (m) | 금 액 (백만원) |
| 합 계 | 692 | 4,659 | 73 | 169 | 100 | 500 | 624 | 4,490 |
| 방 파 제 | 183 | 3,429 | 73 | 169 | | | 110 | 3,260 |
| 방 사 제 | - | - | - | - | - | - | - | - |
| 물 양 장 | 130 | 634 | | | 100 | 500 | 130 | 634 |
| 호 안 | 293 | 114 | | | | | 298 | 114 |
| 선 착 장 | 85 | 86 | | | | | 85 | 86 |
| 기 타 | 1식 | 396 | | | | | 1식 | 396 |

□□ 관내 수산업 현황

| 어 업 인 구 및 가 구 | | | | | | 어 선 현 황 | | | | 어 업 생 산 | | |
|---------------|-----|----|--------|----|----|----------------------|---------|-----|-----------|-----------|------|--|
| 인 구(명) | | | 가 구(호) | | | 지방 (척) | 외래어선(척) | | 생산량 (M/T) | 생산액 (백만원) | 주요어종 | |
| 계 | 전업 | 겸업 | 계 | 전업 | 겸업 | | 일최대 | 일평균 | | | | |
| 149 | 110 | 39 | 66 | 48 | 18 | 41척 동력37, 무동력4 | 10 | 2 | - | - | - | |
| 조업일수(척당평균) | | | | | | 주조업구업 | | | | | | |
| 150여일 | | | | | | 남해 연안 | | | | | | |

항 종 : 지방어항

항 명 : 학림항

□□ 지정고시일 등 연혁

| | | | | | |
|---------|---------|-------|-------------|-------|------------|
| 항 명 | 학림항 | 위 치 | 통영시 산양읍 저림리 | 지정년월일 | 1973.03.27 |
| 관 리 청 | 경상남도 | 관 리 자 | 통영시장 | 이용단체 | 통영수협 |
| 개 발 연 혁 | | | | | |
| 년 도 | 구 분 | | | | |
| 1973 | 지방어항 지정 | | | | |
| 1995 | 기본계획 수립 | | | | |
| 2000 | 개발착수 | | | | |
| 2004 | 완공 | | | | |

□□ 시설현황

| 구 분 | 총 계 획 | | 기시설('05까지) | | '06 시 설 | | 잔 량 | |
|-------|---------|-----------|------------|-----------|---------|-----------|---------|-----------|
| | 물 량 (m) | 금 액 (백만원) | 물 량 (m) | 금 액 (백만원) | 물 량 (m) | 금 액 (백만원) | 물 량 (m) | 금 액 (백만원) |
| 합 계 | 326 | 4,025 | 326 | 4,025 | - | - | - | - |
| 방 파 제 | 140 | 2,977 | 140 | 2,977 | - | - | - | - |
| 물 양 장 | 136 | 544 | 136 | 544 | - | - | - | - |
| 선 착 장 | 50 | 504 | 50 | 504 | - | - | - | - |

□□ 관내 수산업 현황

| 어 업 인 구 및 가 구 | | | | | | 어 선 현 황 | | | | 어 업 생 산 | | |
|---------------|-----|----|--------|-----|----|----------------------|---------|-----|-----------|-----------|------|--|
| 인 구(명) | | | 가 구(호) | | | 지방 (척) | 외래어선(척) | | 생산량 (M/T) | 생산액 (백만원) | 주요어종 | |
| 계 | 전업 | 겸업 | 계 | 전업 | 겸업 | | 일최대 | 일평균 | | | | |
| 388 | 307 | 81 | 134 | 103 | 31 | 67척 동력62, 무동력7 | 30 | 4 | - | - | - | |
| 조업일수(척당평균) | | | | | | 주조업구업 | | | | | | |
| 150여일 | | | | | | 남해 연안 | | | | | | |

항 종 : 지방어항

항 명 : 이운항

□□ 지정고시일 등 연혁

| | | | | | |
|---------|--------|-------|-------------|-------|------------|
| 항 명 | 이운항 | 위 치 | 통영시 산양읍 영운리 | 지정년월일 | 1997.02.23 |
| 관 리 청 | 경상남도 | 관 리 자 | 통영시장 | 이용단체 | 통영수협 |
| 개 발 연 혁 | | | | | |
| 년 도 | 구 분 | | | | |
| 1972 | 지방어항지정 | | | | |
| 1992 | 기본계획수립 | | | | |
| 1999 | 개발착수 | | | | |
| 2004 | 완공 | | | | |

□□ 시설현황

| 구 분 | 총 계 획 | | 기시설('05까지) | | '06 시 설 | | 잔 량 | |
|-------|---------|-----------|------------|-----------|---------|-----------|---------|-----------|
| | 물 량 (m) | 금 액 (백만원) | 물 량 (m) | 금 액 (백만원) | 물 량 (m) | 금 액 (백만원) | 물 량 (m) | 금 액 (백만원) |
| 합 계 | 782 | 4,449 | 782 | 4,449 | - | - | - | - |
| 방 파 제 | 130 | 2,653 | 130 | 2,653 | - | - | - | - |
| 물 양 장 | 250 | 1,480 | 250 | 1,480 | - | - | - | - |
| 호 안 | 402 | 316 | 402 | 316 | - | - | - | - |

□□ 관내 수산업 현황

| 어 업 인 구 및 가 구 | | | | | | 어 선 현 황 | | | 어 업 생 산 | | |
|---------------|-----|-----|--------|----|-----|------------------------|---------|-----|-----------|-----------|------|
| 인 구(명) | | | 가 구(호) | | | 지방 (척) | 외래어선(척) | | 생산량 (M/T) | 생산액 (백만원) | 주요어종 |
| 계 | 전업 | 겸업 | 계 | 전업 | 겸업 | | 일최대 | 일평균 | | | |
| 703 | 232 | 364 | 243 | 83 | 160 | 110척 동력86, 무동력24 | 23 | 3 | - | - | - |
| 조업일수(척당평균) | | | | | | 주조업구업 | | | | | |
| 150여일 | | | | | | 남해 연안 | | | | | |

항 종 : 지방어항

항 명 : 곤리항

□□ 지정고시일 등 연혁

| | | | | | |
|---------|---------|-------|------------|-------|------------|
| 항 명 | 곤리항 | 위 치 | 통영시 산양읍 곤리 | 지정년월일 | 1972.02.23 |
| 관 리 청 | 경상남도 | 관 리 자 | 통영시장 | 이용단체 | 통영수협 |
| 개 발 연 혁 | | | | | |
| 년 도 | 구 분 | | | | |
| 1972 | 지방어항 지정 | | | | |
| 1995 | 기본계획 수립 | | | | |
| | 정비계획 수립 | | | | |
| | 완공 | | | | |

□□ 시설현황

| 구 분 | 총 계 획 | | 기시설('05까지) | | '06 시 설 | | 잔 량 | |
|-----|---------|-----------|------------|-----------|---------|-----------|---------|-----------|
| | 물 량 (m) | 금 액 (백만원) | 물 량 (m) | 금 액 (백만원) | 물 량 (m) | 금 액 (백만원) | 물 량 (m) | 금 액 (백만원) |
| 합 계 | 747 | 5,998 | 542 | 1,669 | 105 | 700 | 185 | 4,128 |
| 방파제 | 257 | 5,041 | 72 | 913 | 85 | 499 | 185 | 4,128 |
| 물양장 | 80 | 701 | 60 | 500 | 20 | 201 | - | - |
| 호안 | 350 | 105 | 350 | 105 | - | - | - | - |
| 선착장 | 60 | 151 | 60 | 151 | - | - | - | - |

□□ 관내 수산업 현황

| 어 업 인 구 및 가 구 | | | | | | 어 선 현 황 | | | | 어 업 생 산 | | |
|---------------|-----|----|--------|----|----|------------------------|---------|-----|-----------|-----------|------|--|
| 인 구(명) | | | 가 구(호) | | | 지방 (척) | 외래어선(척) | | 생산량 (M/T) | 생산액 (백만원) | 주요어종 | |
| 계 | 전업 | 겸업 | 계 | 전업 | 겸업 | | 일최대 | 일평균 | | | | |
| 335 | 312 | 23 | 114 | 97 | 7 | 112척 동력99, 무동력13 | 13 | 5 | - | - | - | |
| 조업일수(척당평균) | | | | | | 주조업구업 | | | | | | |
| 150여일 | | | | | | 남해 연안 | | | | | | |

항 종 : 지방어항

항 명 : 연명항

□□ 지정고시일 등 연혁

| | | | | | |
|---------|---------|-------|-------------|-------|------------|
| 항 명 | 연명항 | 위 치 | 통영시 산양읍 연화리 | 지정년월일 | 1995.07.06 |
| 관 리 청 | 경상남도 | 관 리 자 | 통영시장 | 이용단체 | 통영수협 |
| 개 발 연 혁 | | | | | |
| 년 도 | 구 분 | | | | |
| 1995 | 지방어항 지정 | | | | |
| 1997 | 기본계획 수립 | | | | |
| 2004 | 정비계획 수립 | | | | |

□□ 시설현황

| 구 분 | 총 계 획 | | 기시설('05까지) | | '06 시 설 | | 잔 량 | |
|-------|---------|-----------|------------|-----------|---------|-----------|---------|-----------|
| | 물 량 (m) | 금 액 (백만원) | 물 량 (m) | 금 액 (백만원) | 물 량 (m) | 금 액 (백만원) | 물 량 (m) | 금 액 (백만원) |
| 합 계 | 406 | 5,721 | 197 | 2,772 | 19 | 885 | 190 | 2,064 |
| 방 파 제 | 150 | 3,188 | 132 | 2,600 | 18 | 588 | - | - |
| 물 양 장 | 190 | 2,064 | | | - | - | 190 | 2,064 |
| 선 착 장 | 65 | 172 | 65 | 172 | - | - | - | - |
| 기 타 | 1식 | 297 | - | - | 1식 | 297 | - | - |

□□ 관내 수산업 현황

| 어 업 인 구 및 가 구 | | | | | | 어 선 현 황 | | | 어 업 생 산 | | |
|---------------|-----|-----|--------|----|----|-----------------------|---------|------|-----------|-----------|------|
| 인 구(명) | | | 가 구(호) | | | 지방 (척) | 외래어선(척) | | 생산량 (M/T) | 생산액 (백만원) | 주요어종 |
| 계 | 전업 | 겸업 | 계 | 전업 | 겸업 | | 일최 대 | 일평 균 | | | |
| 362 | 199 | 163 | 107 | 59 | 48 | 78척 동력63, 무동력13 | 8 | 3 | - | - | - |
| 조업일수(척당평균) | | | | | | 주조업구업 | | | | | |
| 150여일 | | | | | | 남해 연안 | | | | | |

항 종 : 지방어항

항 명 : 견유항

□□ 지정고시일 등 연혁

| | | | | | |
|---------|---------|-------|------------|-------|------------|
| 항 명 | 견유항 | 위 치 | 통영시 산양읍 곤리 | 지정년월일 | 1972.02.23 |
| 관 리 청 | 경상남도 | 관 리 자 | 통영시장 | 이용단체 | 통영수협 |
| 개 발 연 혁 | | | | | |
| 년 도 | 구 분 | | | | |
| 1972 | 지방어항 지정 | | | | |
| 1993 | 기본계획 수립 | | | | |
| | 정비계획 수립 | | | | |
| 1999 | 완공 | | | | |

□□ 시설현황

| 구 분 | 총 계 획 | | 기시설('05까지) | | '06 시 설 | | 잔 량 | |
|-------|---------|-----------|------------|-----------|---------|-----------|---------|-----------|
| | 물 량 (m) | 금 액 (백만원) | 물 량 (m) | 금 액 (백만원) | 물 량 (m) | 금 액 (백만원) | 물 량 (m) | 금 액 (백만원) |
| 합 계 | 533 | 2,592 | 533 | 2,592 | 0 | 0 | 0 | 0 |
| 방 파 제 | 380 | 1,965 | 380 | 1,965 | - | - | - | - |
| 물 양 장 | 153 | 627 | 153 | 627 | - | - | - | - |

□□ 관내 수산업 현황

| 어 업 인 구 및 가 구 | | | | | | 어 선 현 황 | | | 어 업 생 산 | | |
|---------------|-----|-----|--------|----|----|-----------------------|---------|-----|-----------|-----------|------|
| 인 구(명) | | | 가 구(호) | | | 지방 (척) | 외래어선(척) | | 생산량 (M/T) | 생산액 (백만원) | 주요어종 |
| 계 | 전업 | 겸업 | 계 | 전업 | 겸업 | | 일최대 | 일평균 | | | |
| 354 | 276 | 258 | 165 | 87 | 78 | 80척 동력63,무 동력13 | 20 | 13 | - | - | - |
| 조업일수(척당평균) | | | | | | 주조업구업 | | | | | |
| 150여일 | | | | | | 남해 연안 | | | | | |

항 종 : 지방어항

항 명 : 수월항

□□ 지정고시일 등 연혁

| | | | | | |
|---------|---------|-------|-------------|-------|------------|
| 항 명 | 수월항 | 위 치 | 통영시 도산면 수월리 | 지정년월일 | 1981.12.24 |
| 관 리 청 | 경상남도 | 관 리 자 | 통영시장 | 이용단체 | 통영수협 |
| 개 발 연 혁 | | | | | |
| 년 도 | 구 분 | | | | |
| 1981 | 지방어항 지정 | | | | |
| 2004.11 | 개발계획 수립 | | | | |

□□ 시설현황

| 구 분 | 총 계 획 | | 기시설('05까지) | | '06 시 설 | | 잔 량 | |
|-------|---------|-----------|------------|-----------|---------|-----------|---------|-----------|
| | 물 량 (m) | 금 액 (백만원) | 물 량 (m) | 금 액 (백만원) | 물 량 (m) | 금 액 (백만원) | 물 량 (m) | 금 액 (백만원) |
| 합 계 | 485 | 3,821 | 328 | 1,017 | 0 | 0 | 157 | 2,804 |
| 방 파 제 | 163 | 2,620 | 93 | 785 | - | - | 70 | 1835 |
| 선 양 장 | 20 | 150 | - | - | - | - | 20 | 150 |
| 물 양 장 | 66 | 561 | - | - | - | - | 66 | 561 |
| 호 안 | 200 | 150 | 200 | 150 | - | - | - | - |
| 선 착 장 | 35 | 82 | 35 | 82 | - | - | - | - |
| 기 타 | 1식 | 258 | - | - | - | - | 1식 | 258 |

□□ 관내 수산업 현황

| 어 업 인 구 및 가 구 | | | | | | 어 선 현 황 | | | 어 업 생 산 | | |
|---------------|----|-----|--------|----|----|----------------------|---------|-----|-----------|-----------|------|
| 인 구(명) | | | 가 구(호) | | | 지방 (척) | 외래어선(척) | | 생산량 (M/T) | 생산액 (백만원) | 주요어종 |
| 계 | 전업 | 겸업 | 계 | 전업 | 겸업 | | 일최대 | 일평균 | | | |
| 287 | 40 | 247 | 94 | 13 | 81 | 17척 동력15, 무동력2 | 4 | 1 | - | - | - |
| 조업일수(척당평균) | | | 주조업구업 | | | | | | | | |
| 150여일 | | | 남해 연안 | | | | | | | | |

항 종 : 지방어항

항 명 : 예포항

□□ 지정고시일 등 연혁

| | | | | | |
|---------|---------|-------|-------------|-------|------------|
| 항 명 | 예포항 | 위 치 | 통영시 광도면 안정리 | 지정년월일 | 1959.07.06 |
| 관 리 청 | 경상남도 | 관 리 자 | 통영시장 | 이용단체 | 통영수협 |
| 개 발 연 혁 | | | | | |
| 년 도 | 구 분 | | | | |
| 1995 | 지방어항지정 | | | | |
| 2001 | 기본계획 수립 | | | | |
| | 정비계획 수립 | | | | |
| | 완공 | | | | |

□□ 시설현황

| 구 분 | 총 계 획 | | 기시설('05까지) | | '06 시 설 | | 잔 량 | |
|-------|---------|-----------|------------|-----------|---------|-----------|---------|-----------|
| | 물 량 (m) | 금 액 (백만원) | 물 량 (m) | 금 액 (백만원) | 물 량 (m) | 금 액 (백만원) | 물 량 (m) | 금 액 (백만원) |
| 합 계 | 651 | 5,691 | 287 | 1,556 | 30 | 500 | 333 | 3,421 |
| 방 파 제 | 350 | 3,677 | 151 | 742 | 30 | 500 | 169 | 2435 |
| 물 양 장 | 300 | 1,800 | 136 | 814 | - | - | 164 | 986 |
| 기 타 | 1식 | 214 | | | | | | |

□□ 관내 수산업 현황

| 어 업 인 구 및 가 구 | | | | | | 어 선 현 황 | | | 어 업 생 산 | | |
|---------------|-----|-----|--------|----|----|----------------------|---------|-----|-----------|-----------|------|
| 인 구(명) | | | 가 구(호) | | | 지방 (척) | 외래어선(척) | | 생산량 (M/T) | 생산액 (백만원) | 주요어종 |
| 계 | 전업 | 겸업 | 계 | 전업 | 겸업 | | 일최대 | 일평균 | | | |
| 395 | 239 | 156 | 118 | 71 | 47 | 75척 동력69, 무동력7 | 6 | 1 | - | - | - |
| 조업일수(척당평균) | | | | | | 주조업구업 | | | | | |
| 150여일 | | | | | | 남해 연안 | | | | | |

항 종 : 지방어항

항 명 : 장작지항

□□ 지정고시일 등 연혁

| | | | | | |
|---------|---------|-------|-------------|-------|------------|
| 항 명 | 장작지항 | 위 치 | 통영시 한산면 두억리 | 지정년월일 | 1972.02.23 |
| 관 리 청 | 경상남도 | 관 리 자 | 통영시장 | 이용단체 | 통영수협 |
| 개 발 연 혁 | | | | | |
| 년 도 | 구 분 | | | | |
| 1972 | 지방어항 지정 | | | | |
| 1994 | 기본계획 수립 | | | | |
| 1999 | 개발완료 | | | | |

□□ 시설현황

| 구 분 | 총 계 획 | | 기시설('05까지) | | '06 시 설 | | 잔 량 | |
|-------|---------|-----------|------------|-----------|---------|-----------|---------|-----------|
| | 물 량 (m) | 금 액 (백만원) | 물 량 (m) | 금 액 (백만원) | 물 량 (m) | 금 액 (백만원) | 물 량 (m) | 금 액 (백만원) |
| 합 계 | 257 | 4,297 | 257 | 4,297 | 0 | 0 | 0 | 0 |
| 방 파 제 | 218 | 4,136 | 218 | 4,136 | - | - | - | - |
| 물 양 장 | 39 | 161 | 39 | 161 | - | - | - | - |
| 호 안 | - | - | - | - | - | - | - | - |
| 선 착 장 | - | - | - | - | - | - | - | - |

□□ 관내 수산업 현황

| 어 업 인 구 및 가 구 | | | | | | 어 선 현 황 | | | | 어 업 생 산 | | |
|---------------|----|----|--------|----|----|----------------------|---------|-----|-----------|-----------|------|--|
| 인 구(명) | | | 가 구(호) | | | 지방 (척) | 외래어선(척) | | 생산량 (M/T) | 생산액 (백만원) | 주요어종 | |
| 계 | 전업 | 겸업 | 계 | 전업 | 겸업 | | 일최대 | 일평균 | | | | |
| 52 | 33 | 18 | 19 | 12 | 7 | 14척 동력10,무 동력4 | 2 | 0.3 | - | - | - | |
| 조업일수(척당평균) | | | | | | 주조업구업 | | | | | | |
| 150여일 | | | | | | 남해 연안 | | | | | | |

항 종 : 지방어항

항 명 : 곡용포항

□□ 지정고시일 등 연혁

| | | | | | |
|---------|---------|-------|-------------|-------|------------|
| 항 명 | 곡용포항 | 위 치 | 통영시 한산면 추봉리 | 지정년월일 | 1972.02.23 |
| 관 리 청 | 경상남도 | 관 리 자 | 통영시장 | 이용단체 | 통영수협 |
| 개 발 연 혁 | | | | | |
| 년 도 | 구 분 | | | | |
| 1972 | 지방어항 지정 | | | | |
| 2002 | 기본계획 수립 | | | | |

□□ 시설현황

| 구 분 | 총 계 획 | | 기시설('05까지) | | '06 시 설 | | 잔 량 | |
|-----|------------|--------------|------------|--------------|------------|--------------|------------|--------------|
| | 물 량 (m) | 금 액 (백만원) | 물 량 (m) | 금 액 (백만원) | 물 량 (m) | 금 액 (백만원) | 물 량 (m) | 금 액 (백만원) |
| 합 계 | 355 | 1,367 | 303 | 167 | 0 | 0 | 52 | 1,200 |
| 방파제 | 165 | 1219 | 113 | 19 | - | - | 52 | 1,200 |
| 물양장 | - | - | - | - | - | - | - | - |
| 호안 | 190 | 148 | 190 | 148 | - | - | - | - |
| 선착장 | - | - | - | - | - | - | - | - |
| 기타 | - | - | - | - | - | - | - | - |

□□ 관내 수산업 현황

| 어 업 인 구 및 가 구 | | | | | | 어 선 현 황 | | | | 어 업 생 산 | | |
|---------------|----|----|--------|----|----|----------------------|---------|-----|--------------|--------------|------|--|
| 인 구(명) | | | 가 구(호) | | | 지방 (척) | 외래어선(척) | | 생산량 (M/T) | 생산액 (백만원) | 주요어종 | |
| 계 | 전업 | 겸업 | 계 | 전업 | 겸업 | | 일최대 | 일평균 | | | | |
| 117 | 73 | 44 | 37 | 23 | 14 | 38척 동력36,무 동력2 | 25 | 1 | - | - | - | |
| 조업일수(척당평균) | | | | | | 주조업구업 | | | | | | |
| 150여일 | | | | | | 남해 연안 | | | | | | |

항 종 : 지방어항

항 명 : 내항항

□□ 지정고시일 등 연혁

| | | | | | |
|---------|---------|-------|-------------|-------|------------|
| 항 명 | 내항항 | 위 치 | 통영시 한산면 비진리 | 지정년월일 | 1972.02.23 |
| 관 리 청 | 경상남도 | 관 리 자 | 통영시장 | 이용단체 | 통영수협 |
| 개 발 연 혁 | | | | | |
| 년 도 | 구 분 | | | | |
| 1972 | 지방어항 지정 | | | | |

□□ 시설현황

| 구 분 | 총 계 획 | | 기시설('05까지) | | '06 시 설 | | 잔 량 | |
|-----|---------|-----------|------------|-----------|---------|-----------|---------|-----------|
| | 물 량 (m) | 금 액 (백만원) | 물 량 (m) | 금 액 (백만원) | 물 량 (m) | 금 액 (백만원) | 물 량 (m) | 금 액 (백만원) |
| 합 계 | 805 | 3,027 | 655 | 2,228 | 0 | 0 | 150 | 799 |
| 방파제 | 180 | 1,702 | 180 | 1653 | - | - | 보강 | 49 |
| 물양장 | 150 | 750 | - | - | - | - | 150 | 750 |
| 호안 | 330 | 140 | 330 | 140 | - | - | - | - |
| 선착장 | 145 | 435 | 145 | 435 | - | - | - | - |

□□ 관내 수산업 현황

| 어 업 인 구 및 가 구 | | | | | | 어 선 현 황 | | | 어 업 생 산 | | |
|---------------|-----|----|--------|----|----|----------------------|---------|-----|-----------|-----------|------|
| 인 구(명) | | | 가 구(호) | | | 지방 (척) | 외래어선(척) | | 생산량 (M/T) | 생산액 (백만원) | 주요어종 |
| 계 | 전업 | 겸업 | 계 | 전업 | 겸업 | | 일최대 | 일평균 | | | |
| 162 | 103 | 59 | 57 | 37 | 18 | 17척 동력14, 무동력3 | 2 | 0.2 | - | - | - |
| 조업일수(척당평균) | | | | | | 주조업구업 | | | | | |
| 150여일 | | | | | | 남해 연안 | | | | | |

항 종 : 지방어항

항 명 : 하포항

□□ 지정고시일 등 연혁

| | | | | | |
|---------|--------|-------|-------------|-------|------------|
| 항 명 | 하포항 | 위 치 | 통영시 한산면 하포리 | 지정년월일 | 1981.12.24 |
| 관 리 청 | 경상남도 | 관 리 자 | 통영시장 | 이용단체 | 통영수협 |
| 개 발 연 혁 | | | | | |
| 년 도 | 구 분 | | | | |
| 1981 | 지방어항지정 | | | | |
| 1992 | 기본계획수립 | | | | |
| 1999 | 개발착수 | | | | |
| 2004 | 완공 | | | | |

□□ 시설현황

| 구 분 | 총 계 획 | | 기시설('05까지) | | '06 시 설 | | 잔 량 | |
|-----|---------|-----------|------------|-----------|---------|-----------|---------|-----------|
| | 물 량 (m) | 금 액 (백만원) | 물 량 (m) | 금 액 (백만원) | 물 량 (m) | 금 액 (백만원) | 물 량 (m) | 금 액 (백만원) |
| 합 계 | 363 | 3,850 | 263 | 3,810 | 0 | 0 | 0 | 0 |
| 방파제 | 198 | 2,662 | 198 | 2,622 | - | - | - | - |
| 방사제 | - | - | - | - | - | - | - | - |
| 물양장 | 150 | 1,138 | 50 | 1,138 | - | - | - | - |
| 호안 | 15 | 50 | 15 | 50 | - | - | - | - |

□□ 관내 수산업 현황

| 어 업 인 구 및 가 구 | | | | | | 어 선 현 황 | | | 어 업 생 산 | | |
|---------------|----|----|--------|----|----|----------------------|---------|-----|-----------|-----------|------|
| 인 구(명) | | | 가 구(호) | | | 지방 (척) | 외래어선(척) | | 생산량 (M/T) | 생산액 (백만원) | 주요어종 |
| 계 | 전업 | 겸업 | 계 | 전업 | 겸업 | | 일최대 | 일평균 | | | |
| 175 | 98 | 77 | 60 | 33 | 27 | 40척 동력38, 무동력2 | 4 | 2 | - | - | - |
| 조업일수(척당평균) | | | | | | 주조업구업 | | | | | |
| 150여일 | | | | | | 남해 연안 | | | | | |

● 하동군

항 종 : 지방어항

항 명 : 노량항

□□ 지정고시일 등 연혁

| | | | | | |
|---------|---------|-------|-------------|---------|------------|
| 항 명 | 노량항 | 위 치 | 하동군 금남면 노량리 | 지정년월일 | 1972.02.23 |
| 관 리 청 | 경상남도 | 관 리 자 | 하동군수 | 이 용 단 체 | 하동수협 |
| 개 발 연 혁 | | | | | |
| 년 도 | 구 분 | | | | |
| 1972 | 지방어항 지정 | | | | |
| 1997 | 기본계획 수립 | | | | |
| 2000 | 정비계획 수립 | | | | |
| 1994 | 개발착수 | | | | |
| 2005 | 완료예정 | | | | |

□□ 시설현황

| 구 분 | 총 계 획 | | 기시설 ('05까지) | | '06 시 설 | | 잔 량 | |
|-------|---------|-----------|-------------|-----------|---------|-----------|---------|-----------|
| | 물 량 (m) | 금 액 (백만원) | 물 량 (m) | 금 액 (백만원) | 물 량 (m) | 금 액 (백만원) | 물 량 (m) | 금 액 (백만원) |
| 합 계 | 474 | 8,489 | | 7,843 | | 0 | | 646 |
| 방 파 제 | 140 | 6050 | 140 | 6050 | - | - | - | - |
| 물 양 장 | 215 | 1658 | 155 | 1230 | - | - | 60 | 428 |
| 선 양 장 | 118 | 353 | 118 | 353 | - | - | - | - |
| 기 타 | 1식 | 428 | 1식 | 210 | - | - | 1식 | 218 |

□□ 관내 수산업 현황

| 어업인구 및 가구 | | | | | | 어 선 현 황 | | 어 업 생 산 | | |
|-----------|-----|-----|--------|----|-----|-------------------------|-------------------------------|-----------|-----------|------|
| 인 구(명) | | | 가 구(호) | | | 지방 (척) | 외래어선(척) | 생산량 (M/T) | 생산액 (백만원) | 주요어종 |
| 계 | 전업 | 겸업 | 계 | 전업 | 겸업 | | | | | |
| 556 | 111 | 445 | 159 | 32 | 127 | 45척 동력 43척 무동력 2척 | 일최대 50 일평균 30 년간 10,950 | - | - | - |

| | |
|------------|--------|
| 조업일수(척당평균) | 주조업구업 |
| 150여일 | 남해 연근해 |

항 종 : 지방어항

항 명 : 중평항

□□ 지정고시일 등 연혁

| | | | | | |
|---------|---------|-------|-------------|---------|------------|
| 항 명 | 중평항 | 위 치 | 하동군 금남면 중평리 | 지정년월일 | 1972.02.23 |
| 관 리 청 | 경상남도 | 관 리 자 | 하동군수 | 이 용 단 체 | 하동수협 |
| 개 발 연 혁 | | | | | |
| 년 도 | 구 분 | | | | |
| 1972 | 지방어항 지정 | | | | |
| 2000 | 기본계획 수립 | | | | |

□□ 시설현황

| 구 분 | 총 계 획 | | 기시설 ('05까지) | | '06 시 설 | | 잔 량 | |
|-------|---------|-----------|-------------|-----------|---------|-----------|---------|-----------|
| | 물 량 (m) | 금 액 (백만원) | 물 량 (m) | 금 액 (백만원) | 물 량 (m) | 금 액 (백만원) | 물 량 (m) | 금 액 (백만원) |
| 합 계 | 458 | 5,306 | | 2,460 | | 0 | | 2,846 |
| 방 파 제 | 297 | 4493 | 180 | 2160 | - | - | 117 | 2333 |
| 물 양 장 | 160 | 322 | 110 | 200 | - | - | 50 | 122 |
| 기 타 | 1식 | 491 | 1식 | 100 | - | - | 1식 | 391 |

□□ 관내 수산업 현황

| 어 업 인 구 및 가 구 | | | | | | 어 선 현 황 | | 어 업 생 산 | | |
|---------------|-----|-----|--------|----|-----|-------------------------|------------------------------|-----------|-----------|------|
| 인 구(명) | | | 가 구(호) | | | 지방 (척) | 외래어선(척) | 생산량 (M/T) | 생산액 (백만원) | 주요어종 |
| 계 | 전업 | 겸업 | 계 | 전업 | 겸업 | | | | | |
| 640 | 130 | 510 | 223 | 45 | 178 | 75척 동력 73척 무동력 2척 | 일최대 25 일평균 13 년간 4,745 | - | - | - |

| | |
|------------|--------|
| 조업일수(척당평균) | 주조업구업 |
| 150여일 | 남해 연근해 |

항 종 : 지방어항

항 명 : 솔상항

□□ 지정고시일 등 연혁

| | | | | | |
|---------|----------|-------|-------------|---------|------|
| 항 명 | 솔상항 | 위 치 | 하동군 진교면 솔상리 | 지정년월일 | 2005 |
| 관 리 청 | 경상남도 | 관 리 자 | 하동군수 | 이 용 단 체 | |
| 개 발 연 혁 | | | | | |
| 년 도 | 구 분 | | | | |
| 2005 | 지방어항 지정 | | | | |
| | 기본계획 수립중 | | | | |
| | | | | | |

□□ 시설현황

| 구 분 | 총 계 획 | | 기시설('05까지) | | '06 시 설 | | 잔 량 | |
|------|-----------------|-----------|-----------------|-----------|---------|-----------|---------|-----------|
| | 물 량 (m) | 금 액 (백만원) | 물 량 (m) | 금 액 (백만원) | 물 량 (m) | 금 액 (백만원) | 물 량 (m) | 금 액 (백만원) |
| 합 계 | 275 | 1,990 | 125 | 690 | 0 | | 150 | 1,300 |
| 계류시설 | 85 (물양장60) | | 25 (물양장) | | | | 60 | |
| 외곽시설 | 190 (방파제150) | | 100 (방파제100) | | | | 90 | |

□□ 관내 수산업 현황

| 어업인구 및 가구 | | | | | | 어선 현황 | | 어업 생산 | | |
|-----------|----|----|--------|----|----|----------------|---------|-----------|-----------|------|
| 인 구(명) | | | 가 구(호) | | | 지방 (척) | 외래어선(척) | 생산량 (M/T) | 생산액 (백만원) | 주요어종 |
| 계 | 전업 | 겸업 | 계 | 전업 | 겸업 | | | | | |
| 405 | - | - | 113 | - | - | 동력 53 무동력 1 | - | - | - | - |

| | |
|------------|--------|
| 조업일수(척당평균) | 주조업구업 |
| 150여일 | 남해 연근해 |

타. 어촌계 설문조사

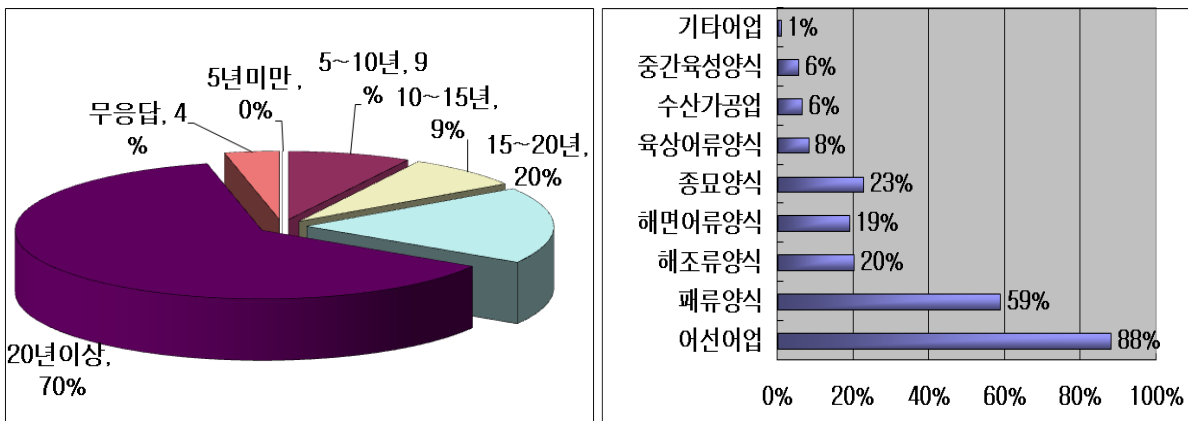
1) 조사개요

- 어촌·어항발전 기본계획을 수립함에 있어 피해해져가는 어촌의 소득증대와 어촌, 어항의 합리적인 발전을 위한 정책 수립, 효율적 추진을 위한 기초자료로 활용하기 위하여 본 조사를 수행함
- 설문조사는 경남 394개 어촌계 어촌계장을 대상으로 하여 우편 및 전화조사방법을 사용하였고 그중 227명이 설문에 응하여 57%의 회수율을 보임.

2) 조사결과 분석

(1) 어촌계의 생활여건 및 정주여건

- 평균 어업종사기간은 20년 이상이 70%로 가장 높은 비중을 나타내었고 다음으로 15년~20년 20%, 10~15년 9%로 순으로 나타났음. 어업종사기간과 어업인의 연령분포를 고려할 때 어업종사인구의 고령화가 상당히 진척된 것으로 보임
- 어업구조에 대한 조사는 복수응답 형태로 처리했으며, 어선어업이 비중이 88%로 대단히 높게 나타났고 다음으로 패류양식 59%, 종묘양식이 23%로 나타났음. 그 외 해조류양식 20%, 종묘양식 19% 등으로 조사됨

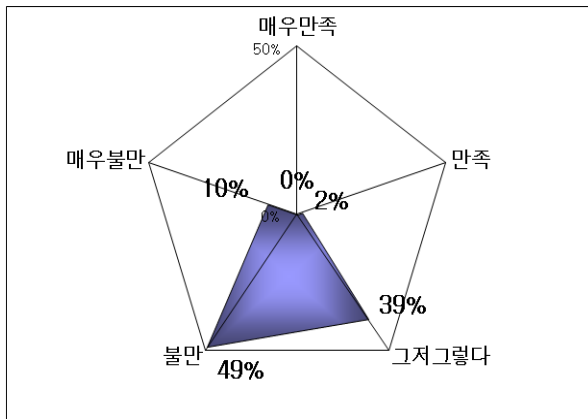


어업종사기간

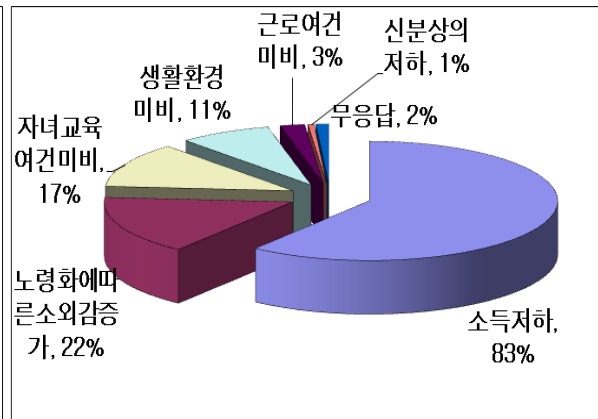
종사어업종류

- 어업인들의 생활 여건 만족도는 ‘불만’이라는 응답이 49%로 가장 높은 비중을 차지하고 있으며, 다음으로 ‘그저 그렇다’가 39%, ‘매우 불만’이라는 응답이 10%로 조사됨. 한편 만족스럽다는 응답은 2%에 그쳐 생활여건 만족도는 대체로 낮은 편이며 이에 대한 생활여건 개선이 필요한 것으로 보임
- 만족도가 낮은 이유에 대해 조사한 결과, 복수응답이며 ‘소득이 낮다’가 83%를

차지하고 있으며 다음으로 노령화로 인한 소외감이 22%, 자녀교육여건 미비와 생활환경 미비가 각각 17%와 11%로 조사됨. 즉 어업인들은 어업소득 및 여건의 불확실성과 노령화에 따른 소외감 등으로 인해 어촌의 생활여건에 불만족스럽다는 의견을 제시하고 있는 것으로 판단됨

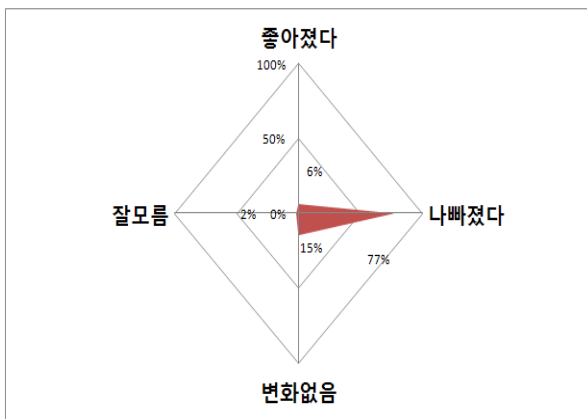


생활여건만족도

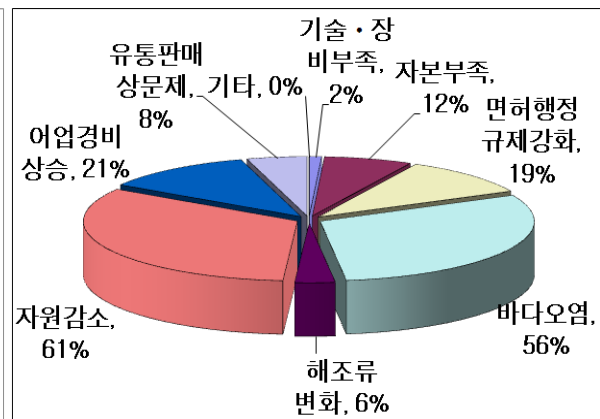


불만족 이유

- 어업경영상태 역시 응답자의 59%가 과거의 실정에 비해 나빠졌다고 응답하였으며 변화가 없다는 의견이 26%로 조사되었음. 반면, 좋아졌다는 응답은 13%에 불과해 대부분의 어업인들이 어업경영 여건이 악화되었다고 인식하는 것으로 보임
- 어업종사자들이 인식하는 어업경영여건의 악화 원인에 대해 복수응답 처리했으며, 그 결과 자원감소(61%)와 바다오염(56%), 어업경비상승(21%) 및 행정규제강화(19%) 등이 가장 많이 지적되었음. 즉 어업인들이 행정규제에 대한 완화와 바다환경 및 어족자원에 대한 관리 그리고 어업경비 상승에 따른 면세유 지원 등이 필요하다는 인식을 가지고 있는 것으로 파악됨

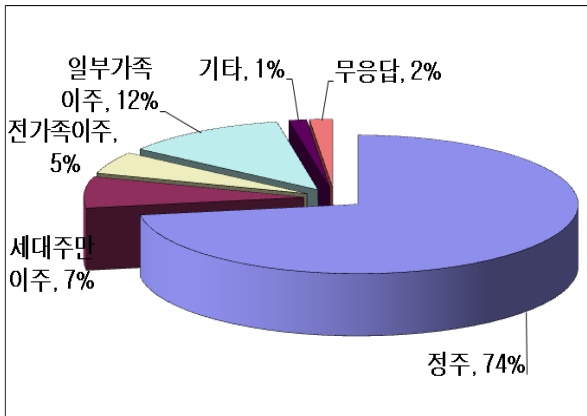


어업경영상태

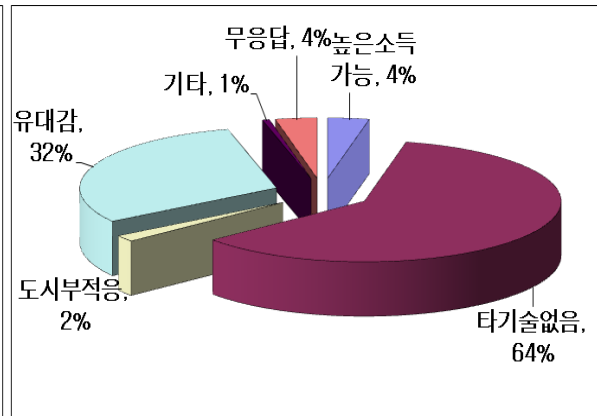


경영상태 악화요인

- 어촌계원들의 현재 어촌에 정주하고자 하는 의향에 대해서 질의한 바, 73%의 응답자가 정주의사를 밝혔고, 일부가족이 이주하겠다는 의견과 세대주만이 경제활동을 위해 타 지역 및 도심지로 이주를 원하는 경우가 각각 12%와 7%로 조사됨. 이를 볼 때 대부분의 응답자들이 이주의사를 가지고 있지 않다는 것을 알 수 있음
- 정주하려는 이유로는 어업이외의 타기술이 없어 미래가 불투명하다는 응답이 64%를 차지했으며 그 외에 조상대대로 살아왔고 이웃 간의 유대감이 좋아 살기 편하다는 응답이 32%, 높은 소득에 대한 기대가 4%로 조사됨. 결과로 보아 어촌계의 주민들이 전업에 대한 기피 및 두려움이 크다는 것을 알 수가 있음

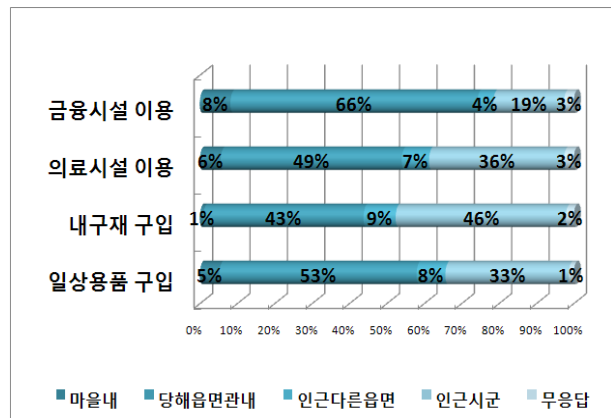


어촌정주의사



정주하려는 이유

- 어촌계의 주민들의 일상생활권역이 어떻게 형성되어 있는지에 조사한 결과, 당해읍면내(52.5%)와 인근시군(33.4%)에서 대부분 이루어지는 것으로 조사됨. 마을내에서 이루어지는 일상생활 비율은 5%에 그쳐 어민들의 일상생활에서 불편을 겪을 것으로 파악됨

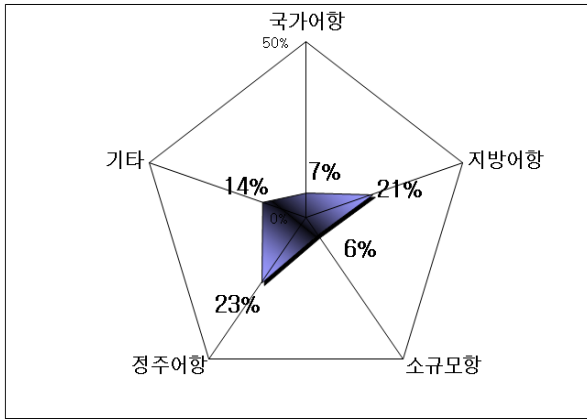


일상생활권역

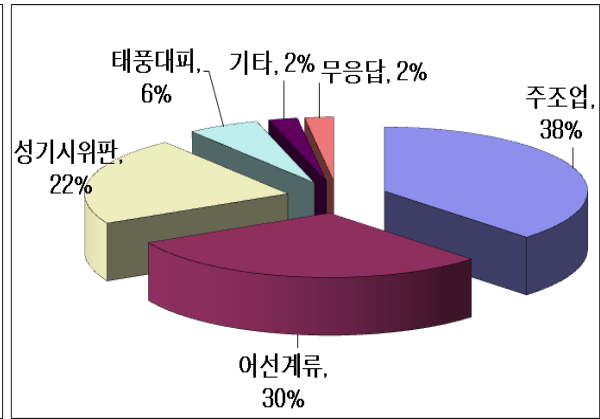
(2) 어촌계의 조업 현황

- 경상남도에는 총 570개의 어항이 있으며, 그 중 국가어항이 17개소, 지방어항이 63개소, 소규모포구 145개소, 그리고 어촌정주어항 345개소가 위치하고 있음

- 주 이용항에 대해서 설문한 결과, 항종별로 정주어항 23%, 지방어항 21%, 국가어항 7%, 소규모어항 6%의 비율로 이용도가 조사되었고 그 외 기타항목이 14%로 나타났으며 이용하는 용도로는 '주조업'이 38%로 가장 많았고, '어선계류'가 30%, '위판'이 22%, '태풍대피'가 6%로 조사됨

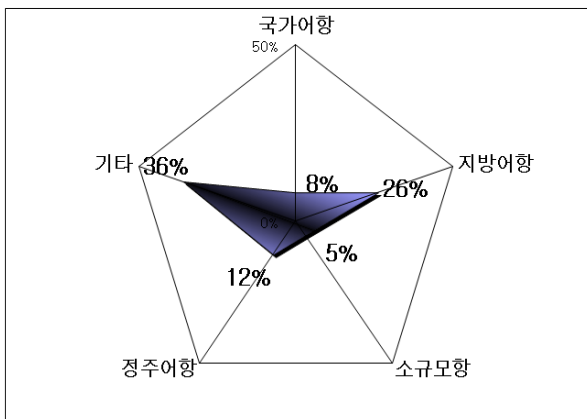


주 이용항 이용현황

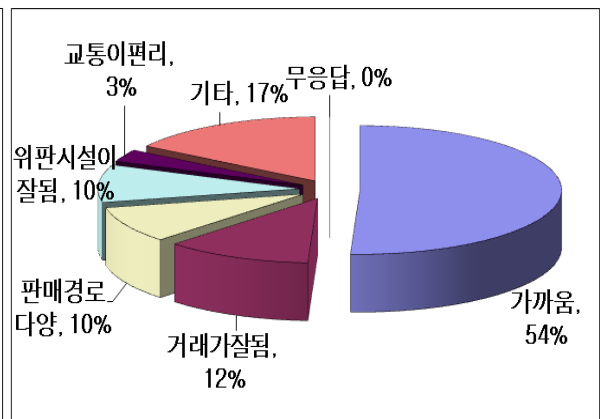


주 이용항 이용이유

- 위판항에 대한 설문 결과 지방어항 26%, 정주어항 12%, 국가어항 8% 그리고 소규모포구 5%의 순으로 나타났음
- 응답한 항을 위판항으로 이용하는 이유로는 거리의 근접성이 전체의 54%로 가장 높은 비중을 나타내었고, 거래활성화가 12%, 판매경로의 다양성이 10%, 시설의 효율성을 이유로 든 응답이 10%의 순으로 조사됨

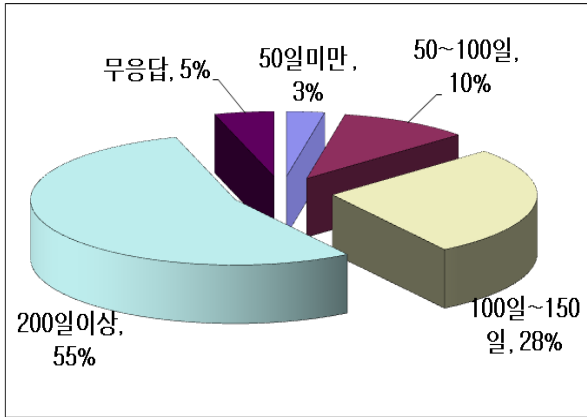


위판항 이용현황

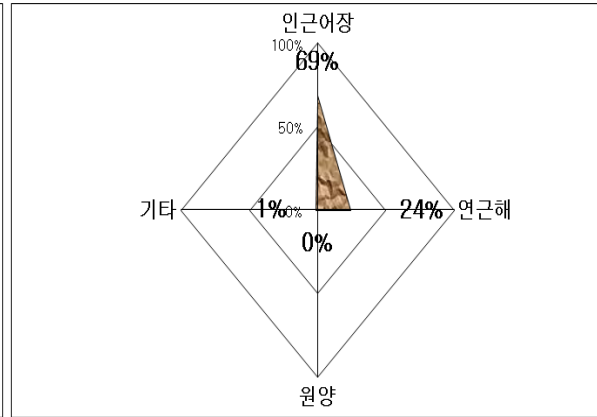


위판항 이용이유

- 조업일수는 연간 200일 이상 조업을 한다는 응답이 56%로 가장 많았고, 100~150일, 50~100일이 각각 33%, 9%의 비중을 차지함
- 주조업 구역은 인근어장이라고 응답한 비율이 56%로 가장 많은 비중을 차지하였고, 연근해 어장이 37%, 원양어장에서 어업활동은 없는 것으로 조사되었음

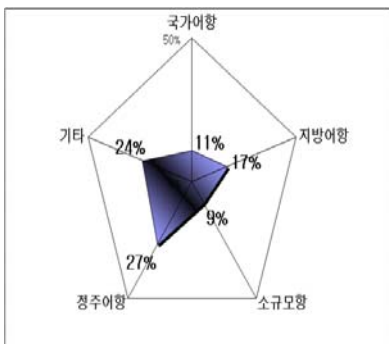


조업일수

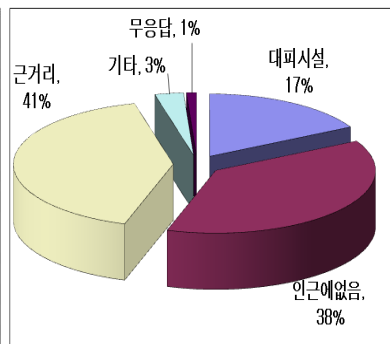


주조업구역

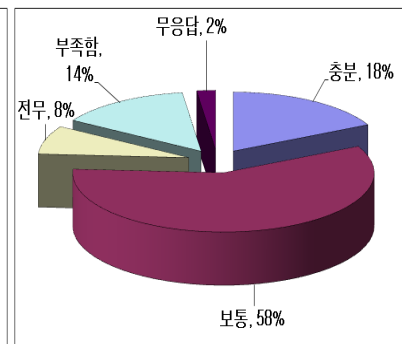
- 태풍시 주 대피항은 소규모포구를 이용한다는 응답이 26%로 나타났고, 그 외 국가어항과 지방어항을 이용한다는 응답이 동일하게 8%로 조사됨 또한 그 외 무역항 다른 방법으로 피항한다는 응답이 44%로 나타남
- 주 대피항으로 이용하는 이유로는 거리의 근접성과 인근에 대피항이 없다는 응답이 각각 33%와 30%로 나타났으며, 대피공간이 충분한 이유로서 이용한다는 경우도 30%로 나타났음
- 그리고 현재 대피공간의 수용여부에 대해서 설문한 바, 수용공간이 보통이라는 응답이 73%로 나타났으며, 전무하거나 불충분하다는 경우가 20%로 조사됨



대피항이용현황



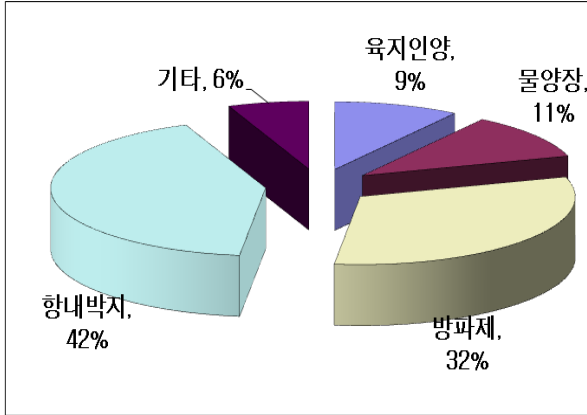
대피항이용이유



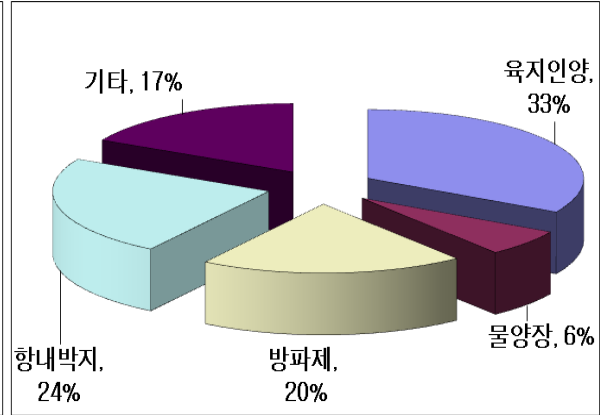
대피공간충분여부

- 동력선의 경우 항내박지(37%)를 이용하거나 육지로 인양(33%)하는 경우가 가장 많은 것으로 조사되었고 그 밖에 물양장 17%, 방파제 13%로 조사됨. 무동력선은 육지로 인양한다는 응답이 63%로 압도적으로 많았고 그 외 항내박지 20%, 물양장 7%, 방파제 3%의 순으로 나타남

- 무동력선인 경우에는 대부분이 5톤 미만의 어선들이므로 항내박지 및 방파제 후면에 정박할 경우 태풍시 방파제로 월류하는 파와 항내에서 발생하는 파에 대해서 손실이 발생할 여지가 있어 이에 대한 대책 마련이 필요할 것으로 보임



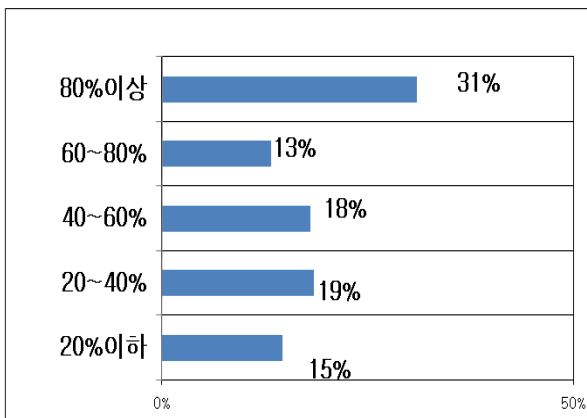
정박시설 (동력선)



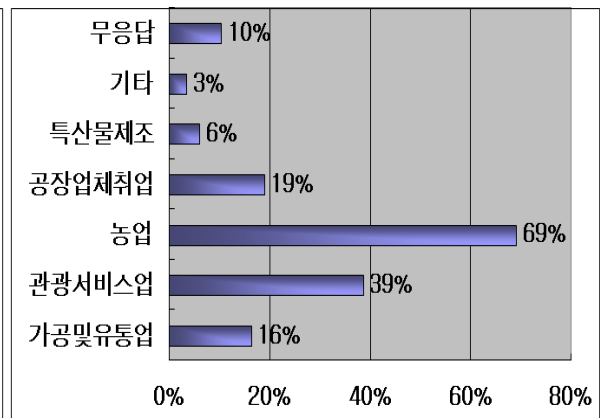
정박시설 (무동력선)

(3) 어촌·어항 개발 수요 조사

- 순수어업의 소득비중에 대해 조사한 결과, 20~40%와 40~60%가 동일하게 28%로 조사되었고 80%이상을 차지한다는 응답도 비슷하게 23%로 나타났음 그 외 60~80%가 12%, 20%이하가 9%로 나타남
- 어업 외 소득분야는 복수응답으로 조사하였으며, 관광서비스업을 통해 소득을 얻는 비중이 44%로 가장 높게 나타났고, 농업 37%, 공장등 업체취업 23%, 가공및유통업이 21%, 그리고 특산물제조가 12%로 조사됨. 어업을 전업으로 하는 가구보다는 겸업을 하는 어가가 더 많은 것으로 파악됨

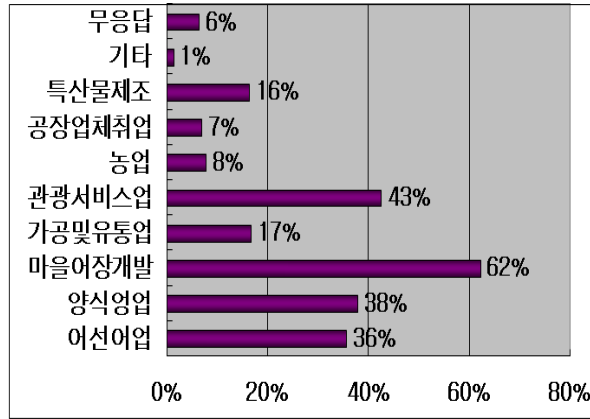


어업이 전체소득중 차지하는 비중



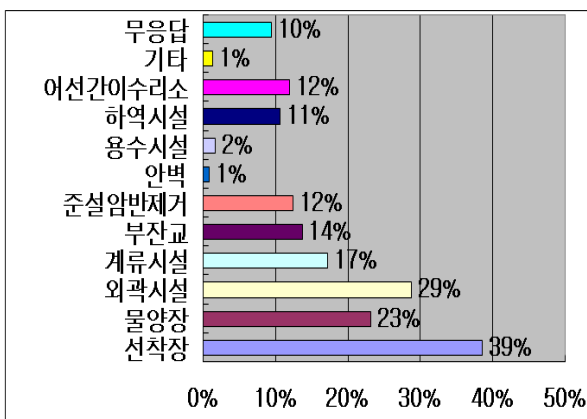
겸업소득분야

- 향후 어촌지역의 소득증대를 위한 잠재 소득원에 대한 질문은 복수응답 처리했으며 마을어장 개발 67%, 어선어업 51%, 그리고 양식어업 49%로 어업에 관련된 분야에 대한 개발 희망도가 높게 조사됨. 그 외 관광서비스업을 희망하는 비중은 23%, 특산물제조 14%, 가공유통업 12%의 순으로 조사됨

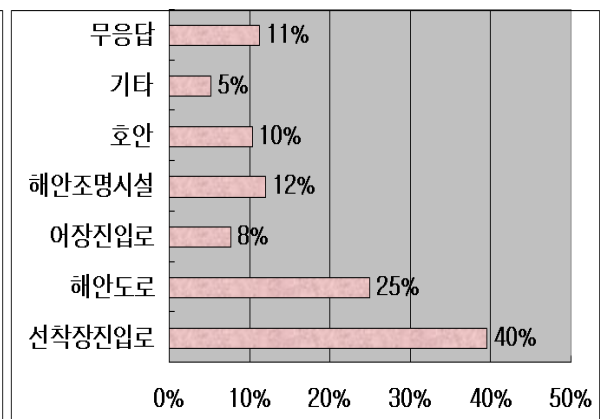


희망소득분야

- 어항시설에 대한 개발수요를 복수응답으로 조사한 결과, 선착장에 대한 개발수요가 44%로 가장 높은 비중을 차지하였으며, 다음으로 물양장 37% 외곽시설 30%, 계류시설 10%의 순으로 나타났으며, 준설에 대한 수요도 35%로 비교적 높게 조사됨
- 부대기반시설 중 필요시설은 선착장 진입로가 33%로 가장 높은 비중을 차지하였고 호안과 해안도로에 대한 신설 수요가 차례대로 16%, 12%로 조사됨

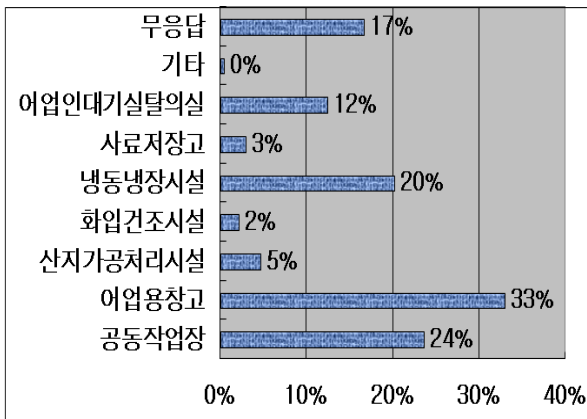


어항시설 개발수요

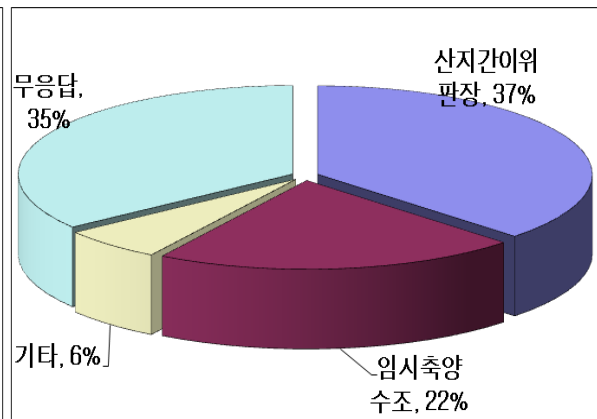


부대시설 개발수요

- 육상 수산지원시설에 대한 개발수요를 복수응답으로 질의한 결과 어업용창고 49%로 가장 높게 나타났으며, 공동작업장 37% 냉동냉장시설 30%로 조사됨. 어업인대기실탈의실 등 어업인편의시설에 대한 지원수요도 23%로 비교적 높게 나타남
- 유통시설에 대한 수요는 어획물을 신선하게 소비자에게 판매할 수 있는 산지간이위판장에 대한 수요가 56%로 높게 나타났고, 신선하게 저장할 수 있는 임시축양수조에 대한 수요가 12%로 조사됨

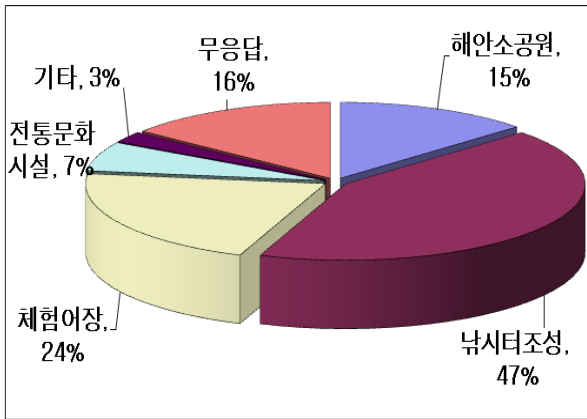


육상시설 개발수요

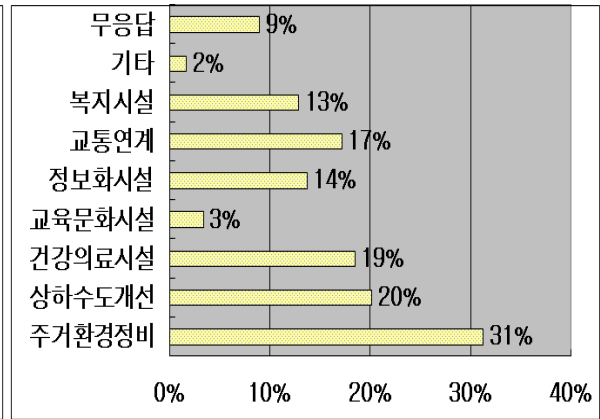


유통시설 개발수요

- 관광기반시설에 대한 개발수요는 낚시터 조성이 33%로 가장 높은 비중을 차지하였고, 다음으로 해안소공원이 16%, 체험어장개발 14%, 전통문화시설이 14%의 순으로 나타났음
- 생활환경 개선 중 어촌계에서 가장 시급한 부분에 대해 복수응답으로 설문한 결과, 주거환경정비개선이 51%로 어촌계의 주거환경 개선에 대한 수요가 높게 나타났고, 교통연계, 정보화시설과 건강의료시설에 대한 개발 수요가 각각 23%, 16%, 14%의 순으로 나타났으며 그 밖에 복지시설, 교육문화시설에 대한 수요도 소수 있었음



관광기반시설 개발수요



생활환경 개선수요

2.12 제주특별자치도

가. 일반현황

1) 행정구역

■ 행정 구역 ■

| 구 분 | 면적 (km ²) | 행정리 (개소) | 법정리 (개소) | 반 |
|-------|--------------------------|-------------|-------------|-------|
| 제 주 시 | 977.80 | 115 | 124 | 3,908 |
| 서귀포시 | 870.38 | 88 | 71 | 1,241 |
| 계 | 1,848.18 | 203 | 195 | 5,149 |

나. 인문·사회 현황

1) 가구 및 인구

■ 가구 및 인구 ■

| 구 분 | 세 대 수 | 인 구 수 (명) | | |
|-------|---------|-----------|---------|---------|
| | | 계 | 남 | 여 |
| 제 주 시 | 143,420 | 399,332 | 198,552 | 200,780 |
| 서귀포시 | 56,569 | 157,903 | 79,112 | 78,791 |
| 계 | 199,989 | 557,235 | 277,664 | 279,571 |

2) 토지이용 현황

■ 토지이용현황 ■

| 구 분 | 계 | 전 | 답 | 대지 | 임야 | 기타 |
|-------|-----------------|---------------|-------------|--------------|---------------|---------------|
| 제 주 시 | 977,810,408.4 | 198,323,698.5 | 3,173,223.0 | 28,553,610.2 | 465,255,323.0 | 282,604,553.7 |
| 서귀포시 | 254,899,907 | 32,175,844 | 3,472,509 | 8,319,980 | 149,690,296 | 251,083,687 |
| 계 | 1,232,710,315.4 | 230,499,542.5 | 6,645,732 | 36,873,590.2 | 614,945,619 | 533,688,240.7 |

3) 해안선 및 도서 현황

■ 해안선 및 도서현황 ■

| 구 분 | 해안선 (km) | 도서현황 | | | | | |
|-------|----------|------|---------|---------|-----------------------|-------|-------|
| | | 계 | 유인도 (개) | 무인도 (개) | 면적 (km ²) | 세대수 | 인구수 |
| 제 주 시 | 240.6 | 51 | 6 | 45 | 13.7 | 2,221 | 5,197 |
| 서귀포시 | 179.3 | 12 | 2 | 10 | 1.7 | 185 | 419 |
| 계 | 419.9 | 63 | 8 | 55 | 15.4 | 2,406 | 5,616 |

다. 기타 산업·경제 현황

1) 농업 현황

■ 농업 현황 ■

(단위 : 가구, 명, ha)

| 구 분 | 농가구 | 농가 인구수 | 경지면적 | | | 가구당 경지면적 | | |
|-------|--------|---------|-------|--------|--------|----------|-------|-------|
| | | | 논 | 밭 | 계 | 논 | 밭 | 계 |
| 제 주 시 | 47,521 | 133,435 | 97 | 30,144 | 30,241 | 0.9 | 300.2 | 301.1 |
| 서귀포시 | 18,331 | 43,221 | 6,998 | 21,742 | 28,740 | 1 | 260 | 261 |
| 계 | 65,852 | 176,656 | 7,095 | 51,886 | 58,981 | 1.9 | 560.2 | 562.1 |

(계속)

(단위 : ha, M/T)

| 구 분 | 미곡 | | 맥류 | | 잡곡 | | 두류 | | 서류 | | 합계 | |
|-------|-----|-------|-------|--------|-----|-----|-------|---------|-------|---------|--------|-----------|
| | 면적 | 생산량 | 면적 | 생산량 | 면적 | 생산량 | 면적 | 생산량 | 면적 | 생산량 | 면적 | 생산량 |
| 제 주 시 | 526 | 1,585 | 2,093 | 7,184 | 747 | 796 | 3,980 | 6,159.3 | 1,563 | 47,330 | 8,909 | 63,054.3 |
| 서귀포시 | 349 | 1,042 | 979 | 3,694 | 157 | 137 | 3,546 | 3,530 | 4,077 | 81,814 | 9,108 | 90,217 |
| 계 | 875 | 2,627 | 3,072 | 10,878 | 904 | 933 | 7,526 | 9,689.3 | 5,640 | 129,144 | 18,017 | 153,271.3 |

2) 축산업 현황

■ 축 산업 현황 ■

(단위 : 가구, 마리)

| 구 분 | 한육우 | | 젖소 | | 말 | | 돼지 | | 사슴 | | 개 | |
|-------|------|--------|------|-------|------|--------|------|---------|------|-------|--------|--------|
| | 사육호수 | 마리수 | 사육호수 | 마리수 | 사육호수 | 마리수 | 사육호수 | 마리수 | 사육호수 | 마리수 | 사육호수 | 마리수 |
| 제 주 시 | 525 | 13,675 | 64 | 5,121 | 353 | 8,853 | 229 | 279,406 | 47 | 1,058 | 6,984 | 19,252 |
| 서귀포시 | 386 | 7850 | 9 | 482 | 159 | 4387 | 113 | 131606 | 11 | 406 | 4,466 | 11,102 |
| 계 | 911 | 21,525 | 73 | 5,603 | 512 | 13,240 | 342 | 411,012 | 58 | 1,464 | 11,450 | 30,354 |

(계속)

(단위 : 가구, 마리)

| 구 분 | 산양 | | 토끼 | | 닭 | | 오리 | | 철면조 | | 거위 | | 꿀벌 | |
|-------|----------|---------|----------|---------|----------|-----------|----------|---------|----------|---------|----------|---------|----------|---------|
| | 사육 호수 | 마리 수 | 사육 호수 | 마리 수 | 사육 호수 | 마리 수 | 사육 호수 | 마리 수 | 사육 호수 | 마리 수 | 사육 호수 | 마리 수 | 사육 호수 | 마리 수 |
| 제 주 시 | 30 | 1,625 | 15 | 2,330 | 96 | 1,149,003 | 44 | 24,281 | 4 | 20 | 8 | 179 | 157 | 19,448 |
| 서귀포시 | 14 | 641 | 1 | 200 | 25 | 138,611 | 3 | 2,490 | - | - | - | - | 259 | 45648 |
| 계 | 44 | 2,266 | 16 | 2,530 | 121 | 1,287,614 | 47 | 26,771 | 4 | 20 | 8 | 179 | 416 | 65,096 |

3) 기타산업 현황

■ 기타산업현황 ■

| 구 분 | | 농업 및 임업 | 어업 | 광업 | 제조업 | 전기· 가스 및 수도사업 | 건설업 | 도·소 매 및 소비자 용품 수리업 | 숙박 및 음식점업 |
|------|------|------------|-------|-----|-------|---------------------|-------|--------------------------------|--------------|
| | | 제주시 | 사업체수 | 140 | 62 | 5 | 1,420 | 19 | 796 |
| | 종사자수 | 1,027 | 389 | 68 | 6,131 | 739 | 6,759 | 22,548 | 24,050 |
| 서귀포시 | 사업체수 | 228 | 49 | 8 | 506 | 7 | 258 | 3,403 | 2,910 |
| | 종사자수 | 3,825 | 658 | 133 | 1,913 | 255 | 1,513 | 8,158 | 9,443 |
| 계 | 사업체수 | 368 | 111 | 13 | 1,926 | 26 | 1,054 | 11,652 | 10,446 |
| | 종사자수 | 4,852 | 1,047 | 201 | 8,044 | 994 | 8,272 | 30,706 | 33,493 |

(계속)

| 구 분 | | 운수· 통신업 | 금융 및 보험업 | 부동산 및 임대업 | 사업 서비스 업 | 공공행 정 및 사회보 장행정 | 교육 서비스 업 | 보건 및 사회복 지사업 | 오락,문 화 및 운동관 련사업 | 기타공 공,수리 및 개인 서비스업 |
|------|------|------------|-------------|-----------------|----------------|--------------------------|----------------|--------------------|---------------------------|-----------------------------|
| | | 제주시 | 사업체수 | 5,414 | 403 | 703 | 649 | 220 | 1,133 | 780 |
| | 종사자수 | 10,733 | 6,283 | 2,470 | 5,214 | 7,475 | 10,313 | 6,379 | 3,869 | 9,335 |
| 서귀포시 | 사업체수 | 1,301 | 166 | 207 | 89 | 149 | 392 | 227 | 410 | 1,234 |
| | 종사자수 | 2,572 | 1,958 | 748 | 610 | 2,434 | 3,265 | 1,624 | 2,575 | 2,967 |
| 계 | 사업체수 | 6,715 | 569 | 910 | 738 | 369 | 1,525 | 1,007 | 1,418 | 4,659 |
| | 종사자수 | 13,305 | 8,241 | 3,218 | 5,824 | 9,909 | 13,578 | 8,003 | 6,444 | 12,302 |

라. 수산업 현황

1) 어촌계 현황

■ 어촌계 현황 ■

| 구 분 | 가 구 (호) | | 인 구 (명) | |
|---------|---------|--------|---------|--------|
| | 전 체 | 어 가 | 전 체 | 어 업 |
| 제 주 시 | 57,270 | 7,446 | 159,097 | 10,997 |
| 서 귀 포 시 | 49,185 | 6,613 | 132,997 | 13,636 |
| 계 | 106,455 | 14,059 | 292,094 | 24,633 |

2) 어업생산 및 어가소득 현황

■ 어업생산 및 어가소득 현황 ■

| 구 분 | 연간어획량 (M/T) | 어획금액 (백만원) | 총어선수 (척) | | 어촌계 호당 평균소득 (천원) |
|---------|-------------|------------|----------|-------|------------------|
| | | | 무동력 | 동 력 | |
| 제 주 시 | 1,675 | 6,722 | 4 | 1,756 | 63,045 |
| 서 귀 포 시 | 951 | 5,047 | 49 | 1,536 | 64,776 |
| 계 | 2,626 | 11,769 | 53 | 3,292 | 127,821 |

3) 어업권 현황

■ 어업권 현황 ■

(단위 : 건, ha)

| 구 분 | 정치망 | | 해조류양식 | | 패류양식 | | 어류등양식 | | 복합양식 | | 협동양식 | | 마을어업 | |
|-------|-----|-----|-------|----|------|----|-------|----|------|----|------|-----|------|--------|
| | 건수 | 면적 | 건수 | 면적 | 건수 | 면적 | 건수 | 면적 | 건수 | 면적 | 건수 | 면적 | 건수 | 면적 |
| 제 주 시 | 41 | 98 | 1 | 4 | 21 | 39 | 23 | 15 | - | - | 11 | 478 | 77 | 9,808 |
| 서 귀 포 | 9 | 112 | | | | | 1 | 3 | | | 1 | 159 | 51 | 6,999 |
| 계 | 50 | 210 | 1 | 4 | 21 | 39 | 24 | 18 | 0 | 0 | 12 | 637 | 128 | 16,807 |

4) 어선어업 현황

■ 어 선 어 업 현 황 ■

(단위 : 건)

| 구 분 | 허가어업 | | | | | 신고어업 | | | | | |
|-------|-------|-------|-------|-----------|-------|-------|-------|-------|---------|---------|--|
| | 근해 어업 | 원양 어업 | 연안 어업 | 해상종묘 생산어업 | 구획 어업 | 맨손 어업 | 투망 어업 | 나잠 어업 | 육상양식 어업 | 육상종묘 어업 | |
| 제 주 시 | - | - | 554 | 46 | - | - | - | 7 | 118 | 41 | |
| 서 귀 포 | - | - | 1,561 | - | - | - | - | - | 184 | 29 | |
| 계 | - | - | 2,115 | 46 | - | - | - | 7 | 302 | 70 | |

5) 어선세력 현황

■ 어 선 세 력 현 황 ■

(단위 : 척, 톤)

| 구 분 | 총 계 | | | | 1톤 미만 | 1~5 미만 | 5~10 미만 | 10 ~20 미만 | 20 ~30 미만 | 30 ~50 미만 | 50 ~100 미만 | 100 이상 |
|-------|-------|------------|-----|------|----------|-----------|------------|-----------------|-----------------|-----------------|------------------|-----------|
| | 동 력 | | 무동력 | | | | | | | | | |
| | 척수 | 톤수 | 척수 | 톤수 | | | | | | | | |
| 제 주 시 | 1,729 | 11,965.88 | 7 | 6.60 | 227 | 838 | 540 | 25 | 50 | 47 | 6 | 3 |
| 서 귀 포 | 1,565 | 96,947.71 | 2 | 0.93 | 288 | 755 | 355 | 22 | 138 | 7 | 2 | - |
| 계 | 3,294 | 108,913.59 | 9 | 7.53 | 515 | 1,593 | 895 | 47 | 188 | 54 | 8 | 3 |

6) 어촌관광 기반시설 현황

■ 어촌관광 기반시설 현황 ■

(단위 : 개소)

| 구 분 | 어촌계수 | 해안소공원 | 낚시터 | 체험어장 | 어촌전통 문화시설 | 기 타 |
|---------|------|-------|-----|------|--------------|-----|
| 제 주 시 | 4 | 1 | 1 | 2 | 3 | - |
| 서 귀 포 시 | 4 | - | - | - | 6 | 4 |
| 계 | 8 | 1 | 1 | 2 | 9 | 4 |

7) 수산자원 현황

■ 수산자원 현황 ■

(단위 : 개소, 원)

| 구 분 | 합 계 | | 어 류 | | 갑 각 류 | |
|---------|---------|-------------|---------|-------------|-------|-----------|
| | 수 량 | 금 액 | 수 량 | 금 액 | 수 량 | 금 액 |
| 제 주 시 | 40,367 | 214,904,000 | 29,989 | 186,253,000 | 1,534 | 3,388,000 |
| 서 귀 포 시 | 92,450 | 637,900,598 | 82,669 | 613,006,527 | 1,291 | 2,843,024 |
| 계 | 132,817 | 852,804,598 | 112,658 | 799,259,527 | 2,825 | 6,231,024 |

(계속)

(단위 : 개소, 원)

| 구 분 | 연체동물 | | 기타수산물 | | 해 조 류 | |
|---------|-------|------------|-------|------------|-------|-----------|
| | 수 량 | 금 액 | 수 량 | 금 액 | 수 량 | 금 액 |
| 제 주 시 | 1,938 | 11,856,000 | 1,300 | 8,750,000 | 5,606 | 4,657,000 |
| 서 귀 포 시 | 4,279 | 16,817,760 | 183 | 1,324,117 | 4,028 | 3,909,170 |
| 계 | 6,217 | 28,673,760 | 1,483 | 10,074,117 | 9,634 | 8,566,170 |

마. 교통 및 생활환경시설 현황

1) 교통수단 현황

■ 교통수단 현황 ■

(단위 : 대)

| 구 분 | 합 계 | | | | 승 용 차 | | | | 승 합 차 | | | |
|---------|---------|-------|---------|--------|---------|-----|---------|--------|--------|-----|--------|-------|
| | 계 | 관용 | 자가용 | 영업용 | 계 | 관용 | 자가용 | 영업용 | 계 | 관용 | 자가용 | 영업용 |
| 제 주 시 | 147,347 | 899 | 132,749 | 13,699 | 96,105 | 275 | 86,465 | 9,365 | 13,688 | 174 | 11,193 | 2,321 |
| 서 귀 포 시 | 58,981 | 271 | 56,265 | 2,445 | 33,098 | 65 | 31,244 | 1,789 | 4,508 | 44 | 4,297 | 167 |
| 계 | 206,328 | 1,170 | 189,014 | 16,144 | 129,203 | 340 | 117,709 | 11,154 | 18,196 | 218 | 15,490 | 2,488 |

(계속)

(단위 : 대)

| 구 분 | 화 물 차 | | | | 특 수 차 | | | | 2 른 자 동 차 | | | |
|---------|--------|-----|--------|-------|-------|----|-----|-----|-----------|-----|--------|-----|
| | 계 | 관용 | 자가용 | 영업용 | 계 | 관용 | 자가용 | 영업용 | 계 | 관용 | 자가용 | 영업용 |
| 제 주 시 | 37,294 | 418 | 34,954 | 1,922 | 260 | 32 | 137 | 91 | 10,144 | 222 | 9,922 | - |
| 서 귀 포 시 | 21,264 | 146 | 20,663 | 455 | 111 | 16 | 61 | 34 | 6,966 | 120 | 6,846 | - |
| 계 | 58,558 | 564 | 55,617 | 2,377 | 371 | 48 | 198 | 125 | 17,112 | 342 | 16,768 | 0 |

2) 도로시설 현황

■ 도로시설 현황 ■

(단위 : km, %)

| 구 분 | 계 | 고속도로 | | 일반국도 | | 지방도 | | 시군도 | |
|-------|-----------|------|-----|---------|-----|---------|-------|-----------|-------|
| | | 연장 | 포장율 | 연장 | 포장율 | 연장 | 포장율 | 연장 | 포장율 |
| 제 주 시 | 2,211,516 | - | - | 228,666 | 100 | 135,160 | 78.8 | 1,619,890 | 75.9 |
| 서 귀 포 | 988,697 | - | - | 225,289 | 200 | 126,740 | 169 | 630,482 | 151.4 |
| 계 | 3,200,213 | - | - | 453,955 | 300 | 261,900 | 247.8 | 2,250,372 | 227.3 |

3) 전화보급 현황

■ 전화보급 현황 ■

(단위 : 개소, 명)

| 구 분 | 전화국수 | 시설수 | 전화이용자수 | | | 공중전화기 대수 |
|---------|------|---------|---------|--------|---------|----------|
| | | | 계 | 업무용 | 주택용 | |
| 제 주 시 | 3 | 281,812 | 240,293 | 76,291 | 164,002 | 4,699 |
| 서 귀 포 시 | - | - | 64,594 | 18,027 | 46,567 | - |
| 계 | 3 | 281,812 | 304,887 | 94,318 | 210,569 | 4,699 |

4) 상수도 현황

■ 상수도 현황 ■

(단위 : 명, %, m³/일, ℓ)

| 구 분 | 급수도시내 총인구 | 급수인구 | 보급률 | 시설용량 | 급수량 | 1일1인당 급수량 | 급수전수 |
|-------|--------------|---------|-------|---------|---------|--------------|---------|
| 제 주 시 | 399,332 | 399,297 | 99.9 | 307,948 | 134,946 | 644 | 83,401 |
| 서귀포시 | 157,903 | 157,903 | 200 | 154,430 | 52,340 | 659 | 46,503 |
| 계 | 557,235 | 557,200 | 299.9 | 462,378 | 187,286 | 1,304 | 129,904 |

5) 하수도 현황

■ 하수도 현황 ■

(단위 : 명, %)

| 구 분 | 총 인 구 | 하수처리인구 | 보급률 |
|-------|---------|---------|--------|
| 제 주 시 | 399,332 | 287,484 | 96.8 |
| 서귀포시 | 157,903 | 80,182 | 95.84 |
| 계 | 557,235 | 367,666 | 192.64 |

6) 주택보급 현황

■ 주택보급 현황 ■

(단위 : 호, %)

| 구 분 | 세대수 | 합계 | 주택 보급률 | 종류별 주택수 | | | | |
|-------|---------|---------|-----------|---------|--------|--------|-----------|---------------|
| | | | | 단독주택 | 아파트 | 연립주택 | 다세대 주택 | 비주거용 건물내주택 |
| 제 주 시 | 107,741 | 106,826 | 102.2 | 53,973 | 8,034 | 27,984 | 10,404 | 14,465 |
| 서귀포시 | 41,349 | 44,172 | 214.49 | 33,226 | 2,606 | 5,468 | 3,228 | 2,250 |
| 계 | 149,090 | 150,998 | 316.69 | 87,199 | 10,640 | 33,452 | 13,632 | 16,715 |

7) 숙박시설 현황

■ 숙박시설 현황 ■

(단위 : 호)

| 구 분 | 숙 박 업 | 민 박 |
|-------|-------|-----|
| 제 주 시 | 564 | - |
| 서귀포시 | 180 | - |
| 계 | 744 | - |

8) 생활폐기물 매립지 현황

■ 생활폐기물 매립지 현황 ■

(단위 : m, m², m³)

| 구 분 | 개소 | 면적 | 매립고 | 총 매립용량 | 기 매립량 | 잔여매립 가능량 |
|---------|----|---------|------|-----------|-----------|-------------|
| 제 주 시 | 6 | 236,182 | 20.3 | 2,584,263 | 1,807,267 | 776,996 |
| 서 귀 포 시 | 6 | 85,050 | 37.2 | 644,170 | 230,811 | 413,359 |
| 계 | 12 | 321,232 | 57.5 | 3,228,433 | 2,038,078 | 1,190,355 |

9) 분뇨수거 현황

■ 분뇨수거 현황 ■

| 구 분 | 행정구역 | | 분뇨발생(수거지) 인구(kl/일) | | | 수거지 인구율 (%) (B/A) | 분뇨발생(kl/일) | | | 처리율 (%) |
|---------|---------|-----------|-----------------------|------------|------------|----------------------------|------------|------------|------------|------------|
| | 세대 | 인구 (A) | 계 (B) | 수거식 화장실 | 수세식 화장실 | | 계 | 수거식 화장실 | 수세식 화장실 | |
| 제 주 시 | 143,420 | 102,212 | 102,212 | 40,223 | 61,989 | 79.9 | 398.9 | 42.2 | 356.7 | 87.6 |
| 서 귀 포 시 | 56,569 | 157,903 | 157,903 | 9,798 | 148,105 | 87.7 | 157.8 | 14.7 | 143.1 | 184.2 |
| 계 | 199,989 | 260,115 | 260,115 | 50,021 | 210,094 | 167.6 | 556.7 | 56.9 | 499.8 | 271.8 |

바. 교육·문화복지 현황

1) 교육시설

■ 교 육 시 설 ■

(단위 : 개소, 명)

| 구 분 | 유 치 원 | | | 초 등 학 교 | | | 중 학 교 | | |
|---------|-------|-------|-----|---------|--------|-------|-------|--------|-------|
| | 학교수 | 학생수 | 교원수 | 학교수 | 학생수 | 교원수 | 학교수 | 학생수 | 교원수 |
| 제 주 시 | 69 | 4,604 | 227 | 67 | 38,763 | 1,520 | 27 | 17,949 | 882 |
| 서 귀 포 시 | 46 | 1102 | 73 | 45 | 12908 | 372 | 15 | 5857 | 372 |
| 계 | 115 | 5,706 | 300 | 112 | 51,671 | 1,892 | 42 | 23,806 | 1,254 |

(계속)

(단위 : 개소, 명)

| 구 분 | 고 등 학 교 | | | 대 학 교 | | |
|---------|---------|--------|-------|-------|--------|-------|
| | 학교수 | 학생수 | 교원수 | 학교수 | 학생수 | 교원수 |
| 제 주 시 | 20 | 14,369 | 976 | 1 | 15,458 | 507 |
| 서 귀 포 시 | 10 | 4666 | 395 | 1 | 774 | 774 |
| 계 | 30 | 19,035 | 1,371 | 2 | 16,232 | 1,281 |

2) 문화시설

■ 문화시설 ■

(단위 : 개소)

| 구 분 | 도서관수 | 공연시설 | 전시시설 | 지역문화복지시설 | 기타시설 |
|---------|------|------|------|----------|------|
| 제 주 시 | 9 | 32 | 6 | 20 | 3 |
| 서 귀 포 시 | 10 | 8 | 2 | 10 | 12 |
| 계 | 19 | 40 | 8 | 30 | 15 |

3) 체육시설

■ 체육시설 ■

(단위 : 개소)

| 구 분 | 경기장 | | | | | 신고체육시설 | | | | |
|---------|-------|-------|------|-----|----|--------|------|------|-------|-----|
| | 실내체육관 | 종합경기장 | 테니스장 | 수영장 | 기타 | 수영장 | 체육도장 | 테니스장 | 에어로빅장 | 기타 |
| 제 주 시 | 8 | 2 | 1 | 2 | - | 8 | 118 | 1 | 15 | 354 |
| 서 귀 포 시 | 9 | 1 | 1 | - | 4 | 2 | 31 | - | 8 | 115 |
| 계 | 17 | 3 | 2 | 2 | 4 | 10 | 149 | 1 | 23 | 469 |

4) 의료시설

■ 의료시설 ■

(단위 : 개소)

| 구 분 | 계 | 종합병원 | 병원 | 의원 | 치과병원 | 한방병원 | 부설의원 | 조산소 | 보건소 | 보건지소 | 보건진료소 | 기타 |
|---------|-----|------|----|-----|------|------|------|-----|-----|------|-------|----|
| 제 주 시 | 382 | 5 | 2 | 209 | 96 | 10 | 4 | 1 | 2 | 7 | 23 | 55 |
| 서 귀 포 시 | 113 | 1 | 1 | 63 | 24 | - | - | - | 2 | 5 | 24 | 24 |
| 계 | 495 | 6 | 3 | 272 | 120 | 10 | 4 | 1 | 4 | 12 | 47 | 79 |

사. 자원 및 관광 현황

1) 관광자원 현황

■ 관광자원 현황 ■

(단위 : 개소)

| 구 분 | 국립공원 | 도립공원 | 국민관광지 | 해수욕장 |
|---------|------|------|-------|------|
| 제 주 시 | 1 | - | - | 8 |
| 서 귀 포 시 | - | - | - | 7 |
| 계 | 1 | - | - | 15 |

2) 문화재 자원

■ 문화재 자원 ■

(단위 : 개소)

| 구 분 | 국가지정문화재 | | | | 지방지정문화재 | | | | 등록 문화재 |
|---------|---------|----|----|----|---------|----|----|-----|--------|
| | 계 | 국보 | 보물 | 기타 | 계 | 유형 | 무형 | 기타 | |
| 제 주 시 | 35 | - | - | 35 | 152 | 13 | 10 | 130 | 1 |
| 서 귀 포 시 | 26 | - | - | 26 | 96 | 10 | 5 | 71 | 2 |
| 계 | 61 | - | - | 61 | 248 | 23 | 15 | 201 | 3 |

3) 관광객 현황

■ 관광객 현황 ■

(단위 : 명)

| 구 분 | 합 계 | 관 광 객 수 | |
|---------|-----------|-----------|---------|
| | | 내 국 인 | 외 국 인 |
| 제 주 시 | 4,932,512 | 4,603,297 | 329,215 |
| 서 귀 포 시 | 4,635,966 | 4,428,046 | 207,920 |
| 계 | 9,568,478 | 9,031,343 | 537,135 |

4) 레저선 등록 현황

■ 레저선 등록 현황 ■

(단위 : 척)

| 구 분 | 계 | 유람선 | 낚시어선 | 요트 | 모터보트 | 기타 | |
|---------|-----|-----|------|----|------|----|-----|
| | | | | | | 도선 | 여객선 |
| 제 주 시 | 161 | - | 152 | - | - | 7 | 2 |
| 서 귀 포 시 | 70 | 4 | 58 | - | - | 6 | 2 |
| 계 | 231 | 4 | 210 | - | - | 13 | 4 |

아. 사회조직 현황

1) 사회조직가입 현황

■ 사회조직가입 현황 ■

(단위 : 개소, 명)

| 구 분 | 수 협 | 어촌계 | 어촌계원수 | 어업인후계자 |
|---------|-----|-----|--------|--------|
| 제 주 시 | 3 | 56 | 7,565 | 297 |
| 서 귀 포 시 | 3 | 44 | 6,136 | 192 |
| 계 | 6 | 44 | 13,701 | 489 |

자. 어촌계 현황 (2006년 자료)

■ 어촌계 현황 ■

| 시군구 | 어촌계 | 가구(호) | | 인구(명) | | 자연마을 | '06)호당평균 소득(천원) | 어선세력(척) | | 수산물생산실적(백만원) | |
|-------|-----|--------|--------|---------|--------|------|--------------------|---------|-------|--------------|--------|
| | | 전체 | 어가 | 전체 | 어업 | | | 무동력 | 동력 | 물량 | 금액 |
| 2개시군구 | 100 | 94,037 | 14,169 | 288,952 | 20,120 | 268 | 24,884 | 55 | 3,054 | 2,456 | 12,960 |
| 제주시 | 56 | 57,364 | 7,410 | 158,789 | 11,139 | 202 | 21,555 | 5 | 1,642 | 1,625 | 8,461 |
| 서귀포시 | 44 | 36,673 | 6,759 | 130,163 | 8,981 | 66 | 28,212 | 50 | 1,412 | 831 | 4,499 |

차. 어촌개발관련사업 현황조사

1) 어촌종합개발사업 권역설정 현황

■ 어촌종합개발사업 권역설정 현황 ■

(단위 : 개소, 천원)

| 구 분 | 권역수 | 어촌계수 | 사업명 | 사업량 | 투자금액 |
|-------|-----|------|-----------|-----|------------|
| 제 주 시 | 6 | 24 | 소규모어항시설 등 | 1식 | 15,591,362 |
| 서귀포시 | 2 | 9 | 전복육상양식장 등 | 1식 | 4,714,470 |
| 계 | 8 | 33 | | | 20,305,832 |

2) 권역별 투자개발 현황

■ 권역별 투자개발 현황 ■

(단위 : 개소, 천원)

| 구 분 | 권역수 | 어촌계수 | 사업비계 | 국비 | 시도비 | 시군비 | 자담 |
|---------|-----|------|------------|------------|-----------|--------|---------|
| 제 주 시 | 6 | 24 | 15,591,362 | 8,845,620 | 6,438,803 | - | 306,939 |
| 서 귀 포 시 | 2 | 9 | 4,714,470 | 2,356,743 | 2,205,380 | 40,350 | 109,996 |
| 계 | 8 | 33 | 20,305,832 | 11,202,363 | 8,644,183 | 40,350 | 416,935 |

3) 어촌체험마을 현황

■ 어촌체험마을 현황 ■

(단위 : 백만원)

| 구 분 | 마을명 | 지원사업비 | 주요시설명 | 지원연도 |
|---------|-------|-------|---------------------------|------|
| 제 주 시 | 고산마을 | 742 | 안내소,소공원,해안건강산책로 등 | '01년 |
| | 위미 마을 | 500 | 어촌진입로확장,소공원조성,안내판 | '02년 |
| 서 귀 포 시 | 하예 마을 | 500 | 어촌진입로,종합안내센터,종합안내판 | '03년 |
| | 강정 마을 | 500 | "원"체험장,종합안내센터,해변산책로,가로등 등 | '04년 |
| | 보목 마을 | 500 | 안내센터,주차장,전시장,체험어장조성 등 | '05년 |
| 계 | 5 | 2,742 | - | - |

카. 어항현황조사

1) 어항현황

■ 어항현황 ■

(단위:개소)

| 구분 | 국가어항 | 지방어항 | 정주어항 | 소규모항 | 계 |
|------|------|------|------|------|-----|
| 제주시 | 3 | 4 | 28 | 19 | 54 |
| 서귀포시 | 3 | 14 | 10 | 18 | 45 |
| 계 | 6 | 18 | 38 | 37 | 198 |

2) 어항투자개발현황

■ 국가어항투자개발현황 ■

(단위:백만원,m)

| 시군구 | 투자예산 | | 완공률 | 구조물연장(2005년까지) | | | | | |
|------|---------|---------|------|----------------|-----|-------|----|-----|-----|
| | 총계획 | 2005까지 | | 방파제 | 방사제 | 물양장 | 안벽 | 호안 | 기타 |
| 계 | 184,185 | 128,829 | 144% | 4,314 | - | 3,180 | 65 | 643 | 434 |
| 제주시 | 71,055 | 57,185 | 80% | 2,325 | - | 1,078 | 65 | 486 | 404 |
| 서귀포시 | 113,130 | 71,644 | 63% | 1,989 | - | 2,102 | - | 157 | 30 |

■ 지방어항투자개발현황 ■

(단위:백만원,m)

| 시군구 | '05년까지시설현황 | | 투자예산 | | 완공률 |
|------|------------|-------|---------|--------|-----|
| | 계류시설 | 외곽시설 | 총사업비 | 05까지 | |
| 계 | 5,972 | 6,819 | 144,990 | 63,691 | 44% |
| 제주시 | 2,965 | 3,411 | 58,808 | 30,222 | 51% |
| 서귀포시 | 3,007 | 3,408 | 86,182 | 33,469 | 39% |

■ 정주어항투자개발현황 ■

(단위:백만원,m)

| 시군구 | '05년까지시설현황 | | 투자예산 | | 완공률 |
|------|------------|-------|---------|--------|-----|
| | 계류시설 | 외곽시설 | 총사업비 | 05까지 | |
| 계 | 8,996 | 6,763 | 218,439 | 49,494 | 23% |
| 제주시 | 5,676 | 3,431 | 175,871 | 30,562 | 17% |
| 서귀포시 | 1,660 | 1,666 | 21,284 | 9,466 | 44% |

3) 시군구별어항세부편람(국가,지방어항)

● 제주시

항 종 : 국가어항

항 명 : 김녕항

지정고시일 등 연혁

| | | | | | |
|---------|----------------|-------|---------|-------|----------|
| 항 명 | 김녕항 | 위 치 | 구좌읍 김녕리 | 지정년월일 | 1991.1.1 |
| 관 리 청 | 해양수산부 | 관 리 자 | 제주시장 | 이용 단체 | 제주시수협 |
| 개 발 연 혁 | | | | | |
| 년 도 | 구 분 | | | | |
| 1972 | 제2종 어항 지정 | | | | |
| 1991 | 제1종 어항 지정 | | | | |
| 1992 | 기본조사 및 건설계획 수립 | | | | |
| 2001 | 국가어항으로 항종명칭 변경 | | | | |
| 2001 | 기본시설 완공 | | | | |

□□ 시설현황

| 구 분 | 총 계 획 | | 기시설 ('05까지) | | '06 시 설 | | 잔 량 | |
|--------|---------|-----------|-------------|-----------|---------|-----------|---------|-----------|
| | 물 량 (m) | 금 액 (백만원) | 물 량 (m) | 금 액 (백만원) | 물 량 (m) | 금 액 (백만원) | 물 량 (m) | 금 액 (백만원) |
| 합 계 | | 17,107 | | 17,107 | | 0 | | 0 |
| 서방파제 | 680 | 9,212 | 680 | 9,212 | | | | |
| 동방파제 | 170 | 4,556 | 170 | 4,556 | | | | |
| 물 양 장 | 310 | 2,235 | 310 | 2,235 | | | | |
| 호 안 | 70 | 41 | 70 | 41 | | | | |
| 파 제 벽 | 130 | 46 | 130 | 46 | | | | |
| 선 양 장 | 30 | 287 | 30 | 287 | | | | |
| 가설도로 | 314 | 55 | 314 | 55 | | | | |
| 준설(천㎡) | 13.8 | 675 | 13.8 | 675 | | | | |

□□ 관내 수산업 현황

| 어업인구 및 가구 | | | | | | 어 선 현 황 | | 어 업 생 산 | | |
|-----------|----|-------|--------|----|-----|---------|-------------------------|----------------|-----------------|------------|
| 인 구(명) | | | 가 구(호) | | | 지방 (척) | 외래어선(척) | 생산 량 (M/T) | 생산액 (백만원) | 주요어종 |
| 계 | 전업 | 겸업 | 계 | 전업 | 겸업 | | | | | |
| 1,260 | 76 | 1,184 | 630 | 38 | 592 | 38척 | 60 일최대 60, 일평균 12 | 선어 10 활어 15 | 선어 50 활어 150 | 갈치,오징어,방어등 |

| | |
|------------|-----------------|
| 조업일수(척당평균) | 주조업구업 |
| 200 여일 | 제주도 연근해(구좌 연근해) |

※어항시설관리부(2004년 12월 31일 기준)

항 종 : 국가어항

항 명 : 도두항

□□ 지정고시일 등 연혁

| | | | | | |
|---------|----------------|-------|---------|---------|-------------|
| 항 명 | 도두항 | 위 치 | 제주시 도두동 | 지정년월일 | 1976. 11. 8 |
| 관 리 청 | 해양수산부 | 관 리 자 | 제주시장 | 이 용 단 체 | 제주시수협 |
| 개 발 연 혁 | | | | | |
| 년 도 | 구 분 | | | | |
| 1972 | 제2종어항지정 | | | | |
| 1976 | 제1종어항지정 | | | | |
| 1991 | 기본시설계획 수립 | | | | |
| 1998 | 기본시설 완공 | | | | |
| 2001 | 국가어항으로 항종명칭 변경 | | | | |

□□ 시설현황

| 구 분 | 총 계 획 | | 기시설 ('05까지) | | '06 시 설 | | 잔 량 | |
|--------|---------|-----------|-------------|-----------|---------|-----------|---------|-----------|
| | 물 량 (m) | 금 액 (백만원) | 물 량 (m) | 금 액 (백만원) | 물 량 (m) | 금 액 (백만원) | 물 량 (m) | 금 액 (백만원) |
| 합 계 | | 18,909 | | 18,909 | | 0 | | 0 |
| 북방파제 | 150 | 2,898 | 150 | 2,898 | | | | |
| 남방파제 | 390 | 12,452 | 390 | 12,452 | | | | |
| 물 양 장 | 243 | 1,506 | 243 | 1,506 | | | | |
| 호 안 | 416 | 964 | 416 | 964 | | | | |
| 선 양 장 | 30 | 419 | 30 | 419 | | | | |
| 준설(천㎡) | 12.8 | 472 | 12.8 | 472 | | | | |
| 석산복구 | 1식 | 198 | 1식 | 198 | | | | |

□□ 관내 수산업 현황

| 어업인구 및 가구 | | | | | | 어 선 현 황 | | 어 업 생 산 | | |
|-----------|----|-----|--------|----|-----|---------|-----------|-----------------|-------------------|------------|
| 인 구(명) | | | 가 구(호) | | | 지방 (척) | 외래어 선 (척) | 생산량 (M/T) | 생산액 (백만원) | 주요어종 |
| 계 | 전업 | 겸업 | 계 | 전업 | 겸업 | | | | | |
| 219 | 76 | 143 | 211 | 72 | 139 | 48척 | 15척 | 선어 222 활어 17 | 선어 1,375 활어 92 | 갈치,오징어,방어등 |

| 조업일수(척당평균) | 주조업구업 |
|------------|-----------------|
| 200여일 | 제주도 연근해(도두 연근해) |

※어항시설관리부(2004년 12월 31일 기준)

항 종 : 국가어항

항 명 : 신양항

□□ 지정고시일 등 연혁

| | | | | | |
|---------|----------------|-------|---------|---------|------------|
| 항 명 | 신양항 | 위 치 | 추자면 신양리 | 지정년월일 | 1971.12.21 |
| 관 리 청 | 해양수산부 | 관 리 자 | 제주시장 | 이 용 단 체 | 추자도수협 |
| 개 발 연 혁 | | | | | |
| 년 도 | 구 분 | | | | |
| 1971 | 제3종어항 지정 | | | | |
| 1982 | 기본시설계획 수립 | | | | |
| 1989 | 기본시설 완공 | | | | |
| 2001 | 국가어항으로 항종명칭 변경 | | | | |

□□ 시설현황

| 구 분 | 총 계 획 | | 기시설 ('05까지) | | '06 시 설 | | 잔 량 | |
|--------|---------|-----------|-------------|-----------|---------|-----------|---------|-----------|
| | 물 량 (m) | 금 액 (백만원) | 물 량 (m) | 금 액 (백만원) | 물 량 (m) | 금 액 (백만원) | 물 량 (m) | 금 액 (백만원) |
| 합 계 | 1,575.5 | 34,495 | 1,574.5 | 20,405 | | 0 | | 14,090 |
| 동방파제 | 640 | 11,597 | 640 | 11,597 | | | | |
| 남방파제 | 295 | 3,663 | 295 | 3,663 | | | | |
| 물 양 장 | 525 | 2,680 | 525 | 2,676 | | | | 4 |
| 안 벽 | 65 | 2,007 | 65 | 2,007 | | | | |
| 선 양 장 | 30 | 군시공 | 30 | 군시공 | | | | |
| 준설(천㎡) | 19.5 | 462 | 19.5 | 462 | | | | |
| 유지보수 | 1식 | 14,086 | | | | | 1식 | 14,086 |

□□ 관내 수산업 현황

| 어업인구 및 가구 | | | | | | 어 선 현 황 | | 어 업 생 산 | | |
|-----------|-----|----|--------|-----|----|---------|------------------|--------------------|---------------------|--------------|
| 인 구(명) | | | 가 구(호) | | | 지방 (척) | 외래어선 (척) | 생산량 (M/T) | 생산액 (백만원) | 주요어종 |
| 계 | 전업 | 겸업 | 계 | 전업 | 겸업 | | | | | |
| 385 | 342 | 43 | 307 | 304 | 3 | 342척 | 일최대 100 일평균 7 | 선어 2,069 활어 123 | 선어 13,710 활어 329 | 조기, 방어, 삼치 등 |

| | |
|------------|------------------|
| 조업일수(척당평균) | 주조업구업 |
| 200여일 | 제주도 연근해(추자도 연근해) |

※어항시설관리부(2004년 12월 31일 기준)

항 종 : 지방어항

항 명 : 화북항

□□ 지정고시일 등 연혁

| | | | | | |
|---------|--------------------------|-------|-----------|---------|------------|
| 항 명 | 화북항 | 위 치 | 제주시 화북동 | 지정년월일 | 1999.12.30 |
| 관 리 청 | 제주특별자치도 | 관 리 자 | 제주특별자치도지사 | 이 용 단 체 | 화북어촌계 |
| 개 발 연 혁 | | | | | |
| 년 도 | 구 분 | | | | |
| 1999 | 제2종어항 지정 | | | | |
| 2000 | 화북항외 6개항 기본계획조사 및 실시설계용역 | | | | |
| 2001 | 어항시설계획고시 | | | | |

□□ 시설현황

| 구 분 | 총 계 획 | | 기시설 ('05까지) | | '06 시 설 | | 잔 량 | |
|--------|---------|-----------|-------------|-----------|---------|-----------|---------|-----------|
| | 물 량 (m) | 금 액 (백만원) | 물 량 (m) | 금 액 (백만원) | 물 량 (m) | 금 액 (백만원) | 물 량 (m) | 금 액 (백만원) |
| 합 계 | 1,286 | 12,332 | 676 | 1,793 | 40 | 700 | 570 | 9,839 |
| 방 파 제 | 630 | 7,752 | 330 | 828 | 40 | 700 | 260 | 6,224 |
| 물 양 장 | 438 | 2,758 | 128 | 385 | | | 310 | 2,373 |
| 선 착 장 | 218 | | 218 | | | | | |
| 준설(천㎡) | 29 | 1,822 | 5 | 580 | | | 24 | 1,242 |

□□ 관내 수산업 현황

| 어업인구 및 가구 | | | | | | 어 선 현 황 | | 어 업 생 산 | | |
|-----------|-----|----|--------|----|----|----------------|-------------------|-----------|-----------|-------|
| 인 구(명) | | | 가 구(호) | | | 지방 (척) | 외래어선(척) | 생산량 (M/T) | 생산액 (백만원) | 주요어 종 |
| 계 | 전업 | 겸업 | 계 | 전업 | 겸업 | | | | | |
| 289 | 231 | 58 | 76 | 61 | 15 | 46 동력 46 | 일최대 120 일평균 15 | - | - | - |

| | |
|------------|---------|
| 조업일수(척당평균) | 주조업구업 |
| 150여일 | 제주도 연근해 |

항 종 : 지방어항

항 명 : 하귀1리항

□□ 지정고시일 등 연혁

| | | | | | |
|---------|--------------------------|-------|-----------|---------|--------------|
| 항명 | 하귀1리항 | 위 치 | 애월읍 하귀1리 | 지정년월일 | 1999. 12. 30 |
| 관 리 청 | 제주특별자치도 | 관 리 자 | 제주특별자치도지사 | 이 용 단 체 | 하귀1리어촌계 |
| 개 발 연 혁 | | | | | |
| 년 도 | 구 분 | | | | |
| 1999 | 제2종어항 지정 | | | | |
| 2000 | 화북항외 6개항 기본계획조사 및 실시설계용역 | | | | |
| 2001 | 어항시설계획 고시 | | | | |

□□ 시설현황

| 구 분 | 총 계 획 | | 기시설 ('05까지) | | '06 시 설 | | 잔 량 | |
|--------|---------|-----------|-------------|-----------|---------|-----------|---------|-----------|
| | 물 량 (m) | 금 액 (백만원) | 물 량 (m) | 금 액 (백만원) | 물 량 (m) | 금 액 (백만원) | 물 량 (m) | 금 액 (백만원) |
| 합 계 | 1,011 | 6,579 | 289 | 694 | | 0 | 721 | 5,885 |
| 방 파 제 | 475 | 2241 | 189 | 489 | | | 286 | 1,752 |
| 물 양 장 | 275 | 2837 | 25 | 115 | | | 250 | 2,722 |
| 선 착 장 | 75 | 90 | 75 | 90 | | | | |
| 호 안 | 185 | 1024 | | | | | 185 | 1,024 |
| 준설(천㎡) | 1 | 387 | | | | | 1 | 387 |

□□ 관내 수산업 현황

| 어업인구 및 가구 | | | | | | 어 선 현 황 | | 어 업 생 산 | | |
|-----------|----|-----|--------|----|----|------------|----------|-----------|-----------|-------|
| 인 구(명) | | | 가 구(호) | | | 지방 (척) | 외래어선 (척) | 생산량 (M/T) | 생산액 (백만원) | 주요 어종 |
| 계 | 전업 | 겸업 | 계 | 전업 | 겸업 | | | | | |
| 118 | 10 | 108 | 37 | 3 | 34 | 20 동력20 | - | - | - | - |

| | |
|------------|---------|
| 조업일수(적당평균) | 주조업구업 |
| 150여일 | 제주도 연근해 |

항 종 : 지방어항

항 명 : 귀덕1리항

□□ 지정고시일 등 연혁

| | | | | | |
|---------|--------------------------|-------|-----------|---------|------------|
| 항 명 | 귀덕1리항 | 위 치 | 한림읍 귀덕1리 | 지정년월일 | 1999.12.30 |
| 관 리 청 | 제주특별자치도 | 관 리 자 | 제주특별자치도지사 | 이 용 단 체 | 귀덕1리어촌계 |
| 개 발 연 혁 | | | | | |
| 년 도 | 구 분 | | | | |
| 1999 | 제2종어항 지정 | | | | |
| 2000 | 화북항외 6개항 기본계획조사 및 실시설계용역 | | | | |
| 2001 | 어항시설계획고시 | | | | |

□□ 시설현황

| 구 분 | 총 계 획 | | 기시설 ('05까지) | | '06 시 설 | | 잔 량 | |
|--------|---------|-----------|-------------|-----------|---------|-----------|---------|-----------|
| | 물 량 (m) | 금 액 (백만원) | 물 량 (m) | 금 액 (백만원) | 물 량 (m) | 금 액 (백만원) | 물 량 (m) | 금 액 (백만원) |
| 합 계 | 1,189 | 6,147 | 646 | 1,368 | | 0 | 543 | 4,779 |
| 방 파 제 | 370 | 2,967 | 220 | 492 | | | 150 | 2475 |
| 물 양 장 | 228 | 1,667 | 135 | 744 | | | 93 | 923 |
| 선 착 장 | 291 | 121 | 291 | 121 | | | | |
| 호 안 | 300 | 726 | | | | | 300 | 726 |
| 준설(천㎡) | 13 | 666 | 1 | 11 | | | 12 | 655 |

□□ 관내 수산업 현황

| 어업인구 및 가구 | | | | | | 어 선 현 황 | | 어 업 생 산 | | |
|-----------|----|----|--------|----|----|-----------------------|----------|-----------|-----------|------|
| 인 구(명) | | | 가 구(호) | | | 지방 (척) | 외래어선 (척) | 생산량 (M/T) | 생산액 (백만원) | 주요어종 |
| 계 | 전업 | 겸업 | 계 | 전업 | 겸업 | | | | | |
| 93 | 8 | 85 | 29 | 2 | 27 | 29 동력 28, 무동력 1 | | | | |

| | |
|------------|---------|
| 조업일수(척당평균) | 주조업구업 |
| 150여일 | 제주도 연근해 |

항 종 : 지방어항

항 명 : 고산항

□□ 지정고시일 등 연혁

| | | | | | |
|---------|----------------------------|-------|-----------|---------|------------|
| 항 명 | 고산항 | 위 치 | 한경읍 고산리 | 지정년월일 | 1999.12.30 |
| 관 리 청 | 제주특별자치도 | 관 리 자 | 제주특별자치도지사 | 이 용 단 체 | 고산어촌계 |
| 개 발 연 혁 | | | | | |
| 년 도 | 구 분 | | | | |
| 1999 | 제2종어항 지정 | | | | |
| 2000 | 화북항외 6개항 기본계획 조사 및 실시설계 용역 | | | | |
| 2001 | 어항시설계획 고시 | | | | |

□□ 시설현황

| 구 분 | 총 계 획 | | 기시설 ('05까지) | | '06 시 설 | | 잔 량 | |
|--------|---------|-----------|-------------|-----------|---------|-----------|---------|-----------|
| | 물 량 (m) | 금 액 (백만원) | 물 량 (m) | 금 액 (백만원) | 물 량 (m) | 금 액 (백만원) | 물 량 (m) | 금 액 (백만원) |
| 합 계 | 1,081 | 5,112 | 559 | 2,453 | | 0 | 522 | 2,340 |
| 방 파 제 | 406 | 2,887 | 228 | 1,060 | | | 178 | 1,508 |
| 물 양 장 | 130 | 585 | 70 | 65 | | | 60 | 520 |
| 선 착 장 | 261 | 1,187 | 261 | 1,187 | | | | |
| 호 안 | 234 | 238 | | | | | 234 | 238 |
| 마리나호안 | 50 | 74 | | | | | 50 | 74 |
| 준설(천㎡) | 2.5 | 141 | 2.5 | 141 | | | | |

□□ 관내 수산업 현황

| 어업인구 및 가구 | | | | | | 어 선 현 황 | | 어 업 생 산 | | |
|-----------|----|-----|--------|----|----|-------------|----------|-----------|-----------|------|
| 인 구(명) | | | 가 구(호) | | | 지방 (척) | 외래어선 (척) | 생산량 (M/T) | 생산액 (백만원) | 주요어종 |
| 계 | 전업 | 겸업 | 계 | 전업 | 겸업 | | | | | |
| 172 | 14 | 158 | 54 | 4 | 50 | 49 동력 49 | - | - | - | - |

| | |
|------------|--------|
| 조업일수(척당평균) | 주조업구업 |
| 150여일 | 제주 연근해 |

● 서귀포시

항 종 : 국가어항

항 명 : 하효항

□□ 지정고시일 등 연혁

| | | | | | |
|---------|----------------|-------|----------|---------|----------|
| 항 명 | 하효항 | 위 치 | 서귀포시 하효동 | 지정년월일 | 1999.1.1 |
| 관 리 청 | 해양수산부 | 관 리 자 | 서귀포시장 | 이 용 단 체 | 서귀포수협 |
| 개 발 연 혁 | | | | | |
| 년 도 | 구 분 | | | | |
| 1999 | 국가어항 지정 | | | | |
| 2002 | 실시설계용역 실시 | | | | |
| 2001 | 국가어항으로 항종명칭 변경 | | | | |
| 2002 | 개발기본계획 변경고시 | | | | |

□□ 시설현황

| 구 분 | 총 계 획 | | 기시설 ('05까지) | | '06 시 설 | | 잔 량 | |
|-----------|---------|-----------|-------------|-----------|---------|-----------|---------|-----------|
| | 물 량 (m) | 금 액 (백만원) | 물 량 (m) | 금 액 (백만원) | 물 량 (m) | 금 액 (백만원) | 물 량 (m) | 금 액 (백만원) |
| 합 계 | | 34,574 | | 2,000 | | 4,000 | | 28,574 |
| 동방파제 | 191 | 4,152 | 141 | 지자체 | | | 50 | 4,152 |
| 남방파제 | 300 | 21,342 | - | 1,875 | 30 | 2,261 | 260 | 18,681 |
| 물 양 장 | 210 | 1,647 | 50 | 125 | 상부56.8 | 217 | 153.2 | 1,344 |
| 선 류 장 | 140 | 179 | | | | | 140 | 179 |
| 호 안 | 30 | 431 | | | | | 30 | 431 |
| 선 양 장 | 50 | 867 | | | | | 50 | 867 |
| 준설 및 전기시설 | 1식 | 5,956 | | | 1식 | 1,522 | 1식 | 2,920 |

□□ 관내 수산업 현황

| 어업인구 및 가구 | | | | | | 어 선 현 황 | | 어 업 생 산 | | |
|-----------|-----|-----|--------|-----|----|---------|----------|-----------|-----------|------|
| 인 구(명) | | | 가 구(호) | | | 지방 (척) | 외래어선 (척) | 생산량 (M/T) | 생산액 (백만원) | 주요어종 |
| 계 | 전업 | 겸업 | 계 | 전업 | 겸업 | | | | | |
| 473 | 273 | 200 | 218 | 128 | 90 | 38척 | - | 선어 47 | 선어 364 | 갈치 등 |

| | |
|------------|---------|
| 조업일수(척당평균) | 주조업구업 |
| 200 여일 | 제주도 연근해 |

※어항시설관리부(2004년 12월 31일 기준)

항 종 : 국가어항

항 명 : 모슬포항

□□ 지정고시일 등 연혁

| | | | | | |
|---------|----------------|-------|---------|-------|------------|
| 항 명 | 모슬포항 | 위 치 | 대정읍 하모리 | 지정년월일 | 1971.12.21 |
| 관 리 청 | 해양수산부 | 관 리 자 | 서귀포시장 | 이용 단체 | 모슬포수협 |
| 개 발 연 혁 | | | | | |
| 년 도 | 구 분 | | | | |
| 1971 | 제1종 어항 지정 | | | | |
| 1980 | 수리모형실험 실시 | | | | |
| 1987 | 기본시설계획 수립 | | | | |
| 1991 | 기본시설 완공 | | | | |
| 1998 | 정비계획 수립 | | | | |
| 2001 | 국가어항으로 항종명칭 변경 | | | | |

□□ 시설현황

| 구 분 | 총 계 획 | | 기시설 ('05까지) | | '06 시 설 | | 잔 량 | |
|----------|---------|-----------|-------------|-----------|---------|-----------|---------|-----------|
| | 물 량 (m) | 금 액 (백만원) | 물 량 (m) | 금 액 (백만원) | 물 량 (m) | 금 액 (백만원) | 물 량 (m) | 금 액 (백만원) |
| 합 계 | | 44,436 | | 26,831 | | 3,720 | | 13,885 |
| (북항)서방파제 | 734 | 10,938 | 734 | 10,938 | | | | |
| 동방파제 | 254 | 1,337 | 254 | 1,337 | | | | |
| 물 양 장 | 925 | 4,143 | 925 | 4,143 | | | | |
| 호 안 | 157 | 174 | 157 | 174 | | | | |
| 준설(천㎡) | 117 | 4,645 | 117 | 4,645 | | | | |
| 보수보강 | 1식 | 7,272 | | | | | 1식 | 7,272 |
| (남항)서방파제 | 625 | 9,154 | 607 | 5,594 | 18 | 1,596 | - | 1,964 |
| 물양장 | 268 | 4,320 | | | 131 | 1,900 | 137 | 2,420 |
| 선양장 | 30 | 224 | | | 30 | 224 | | |
| 호안 | 197 | 156 | | | | | 197 | 156 |
| 준설(천㎡) | 37 | 2,073 | | | | | 37 | 2,073 |

□□ 관내 수산업 현황

| 어업인구 및 가구 | | | | | | 어선현황 | | 어업생산 | | |
|-----------|-----|-------|-------|-----|-------|-------|------------------|-------------------|---------------------|---------------|
| 인구(명) | | | 가구(호) | | | 지방(척) | 외래어선(척) | 생산량(M/T) | 생산액(백만원) | 주요어종 |
| 계 | 전업 | 겸업 | 계 | 전업 | 겸업 | | | | | |
| 2,180 | 460 | 1,720 | 1,984 | 482 | 1,502 | 478 | 일최대 60 일평균 20 | 선어 2,208 활어 87 | 선어 15,505 활어 921 | 갈치, 방어, 자리돔 등 |

| | |
|------------|------------------|
| 조업일수(적당평균) | 주조업구업 |
| 200 여일 | 제주도 연근해(마라도 연근해) |

※어항시설관리부(2004년 12월 31일 기준)

항 종 : 국가어항

항 명 : 위미항

□□ 지정고시일 등 연혁

| | | | | | |
|---------|----------------|-------|---------|---------|-----------|
| 항 명 | 위미항 | 위 치 | 남원읍 위미리 | 지정년월일 | 1986. 3.1 |
| 관 리 청 | 해양수산부 | 관 리 자 | 서귀포시장 | 이 용 단 체 | 서귀포수협 |
| 개 발 연 혁 | | | | | |
| 년 도 | 구 분 | | | | |
| 1986 | 국가어항 지정 | | | | |
| 1989 | 기본조사 및 기본계획 수립 | | | | |
| 1996 | 기본시설 완공 | | | | |
| 2001 | 국가어항으로 항종명칭 변경 | | | | |
| 2002 | 정비계획 착수 | | | | |

□□ 시설현황

| 구 분 | 총 계 획 | | 기시설 ('05까지) | | '06 시 설 | | 잔 량 | |
|--------|---------|-----------|-------------|-----------|---------|-----------|---------|-----------|
| | 물 량 (m) | 금 액 (백만원) | 물 량 (m) | 금 액 (백만원) | 물 량 (m) | 금 액 (백만원) | 물 량 (m) | 금 액 (백만원) |
| 합 계 | | 32,318 | | 30,603 | | | | 1,715 |
| 동방파제 | 500 | 16,016 | 500 | 15,797 | | | | 219 |
| 서방파제 | 190 | 6,493 | 190 | 6,493 | | | | |
| 물 양 장 | 760 | 5,694 | 760 | 5,694 | | | | |
| 돌 제 | 100 | 1,550 | 100 | 1,550 | | | | |
| 선 양 장 | 30 | 330 | | | | | 30 | 330 |
| 진입도로등 | 1식 | 1,166 | | | | | 1식 | 1,166 |
| 준설(천㎡) | 33 | 1,069 | 33 | 1,069 | | | | |

□□ 관내 수산업 현황

| 어업인구 및 가구 | | | | | | 어 선 현 황 | | 어 업 생 산 | | |
|-----------|----|-----|--------|----|-----|---------|----------|-----------|-----------|---------------|
| 인 구(명) | | | 가 구(호) | | | 지방 (척) | 외래어선 (척) | 생산량 (M/T) | 생산액 (백만원) | 주요어종 |
| 계 | 전업 | 겸업 | 계 | 전업 | 겸업 | | | | | |
| 302 | 58 | 244 | 290 | 42 | 248 | 68척 | - | - | - | 옥돔, 방어, 자리돔 등 |

| | |
|------------|----------------|
| 조업일수(척당평균) | 주조업구업 |
| 200여일 | 제주도 연근해(동 중국해) |

※어항시설관리부(2004년 12월 31일 기준)

항 종 : 지방어항

항 명 : 대포항

□□ 지정고시일 등 연혁

| | | | | | |
|---------|----------------------|-------|-----------|---------|-------------|
| 항 명 | 대포항 | 위 치 | 서귀포시 대포동 | 지정년월일 | 1972. 3. 13 |
| 관 리 청 | 제주특별자치도 | 관 리 자 | 제주특별자치도지사 | 이 용 단 체 | 대포어촌계 |
| 개 발 연 혁 | | | | | |
| 년 도 | 구 분 | | | | |
| 1972 | 제2종어항 지정 | | | | |
| 1981 | 기본조사 및 실시설계 수립 | | | | |
| 1991 | 제2종어항 개발에 따른 사업계획 변경 | | | | |
| 1993 | 정비계획 및 안정성 진단용역 | | | | |
| 1994 | 제2종어항에 대한 실시설계용역 | | | | |

□□ 시설현황

| 구 분 | 총 계 획 | | 기시설 ('05까지) | | '06 시 설 | | 잔 량 | |
|--------|---------|-----------|-------------|-----------|---------|-----------|---------|-----------|
| | 물 량 (m) | 금 액 (백만원) | 물 량 (m) | 금 액 (백만원) | 물 량 (m) | 금 액 (백만원) | 물 량 (m) | 금 액 (백만원) |
| 합 계 | 443 | 1,957 | 443 | 1,957 | | 0 | | 0 |
| 방 파 제 | 103 | 907 | 103 | 907 | | | | |
| 물 양 장 | 155 | 459 | 155 | 459 | | | | |
| 선 착 장 | 145 | 41 | 145 | 41 | | | | |
| 돌 제 | 40 | 197 | 40 | 197 | | | | |
| 준설(천㎡) | 5 | 353 | 5 | 353 | | | | |

□□ 관내 수산업 현황

| 어업인구 및 가구 | | | | | | 어 선 현 황 | | 어 업 생 산 | | |
|-----------|-----|-----|--------|----|----|-------------|---------|-----------|-----------|------|
| 인 구(명) | | | 가 구(호) | | | 지방 (척) | 외래어선(척) | 생산량 (M/T) | 생산액 (백만원) | 주요어종 |
| 계 | 전업 | 겸업 | 계 | 전업 | 겸업 | | | | | |
| 273 | 108 | 165 | 91 | 36 | 55 | 32 동력 32 | - | - | - | - |

| | |
|------------|---------|
| 조업일수(척당평균) | 주조업구업 |
| 150여일 | 제주도 연근해 |

항 종 : 지방어항

항 명 : 강정항

□□ 지정고시일 등 연혁

| | | | | | |
|---------|---------------------------|-------|-----------|---------|--------------|
| 항 명 | 강정항 | 위 치 | 서귀포시 강정동 | 지정년월일 | 1999. 12. 30 |
| 관 리 청 | 제주특별자치도 | 관 리 자 | 제주특별자치도지사 | 이 용 단 체 | 강정어촌계 |
| 개 발 연 혁 | | | | | |
| 년 도 | 구 분 | | | | |
| 1999 | 제2종어항 지정 | | | | |
| 2000 | 화북항외 6개항 기본계획조사 및 실시설계 용역 | | | | |
| 2001 | 어항시설계획 고시 | | | | |

□□ 시설현황

| 구 분 | 총 계 획 | | 기시설 ('05까지) | | '06 시 설 | | 잔 량 | |
|--------|---------|-----------|-------------|-----------|---------|-----------|---------|-----------|
| | 물 량 (m) | 금 액 (백만원) | 물 량 (m) | 금 액 (백만원) | 물 량 (m) | 금 액 (백만원) | 물 량 (m) | 금 액 (백만원) |
| 합 계 | 1,440 | 18,063 | 650 | 7,102 | 180 | 1,500 | 610 | 9,461 |
| 방 파 제 | 674 | 11659 | 409 | 6662 | 20 | 420 | 245 | 4,577 |
| 물 양 장 | 353 | 2379 | 158 | 174 | | | 195 | 2,205 |
| 선 착 장 | 83 | 80 | 83 | 80 | | | | |
| 호 안 | 160 | 1080 | | | 160 | 1,080 | | |
| 돌 제 | 70 | 1403 | | | | | 70 | 1,403 |
| 마리나호안 | 100 | 625 | | | | | 100 | 625 |
| 준설(천㎡) | 58 | 837 | 6 | 186 | | | 52 | 651 |

□□ 관내 수산업 현황

| 어업인구 및 가구 | | | | | | 어 선 현 황 | | 어 업 생 산 | | |
|-----------|-----|-----|--------|----|-----|------------|---------|-----------|-----------|------|
| 인 구(명) | | | 가 구(호) | | | 지방 (척) | 외래어선(척) | 생산량 (M/T) | 생산액 (백만원) | 주요어종 |
| 계 | 전업 | 겸업 | 계 | 전업 | 겸업 | | | | | |
| 495 | 174 | 321 | 165 | 58 | 107 | 45 동력45 | - | - | - | - |

| | |
|------------|---------|
| 조업일수(척당평균) | 주조업구업 |
| 150여일 | 제주도 연근해 |

항 종 : 지방어항

항 명 : 법환항

□□ 지정고시일 등 연혁

| | | | | | |
|---------|---------------------|-------|-----------|---------|------------|
| 항 명 | 법환항 | 위 치 | 서귀포시 법환동 | 지정년월일 | 2001. 4.11 |
| 관 리 청 | 제주특별자치도 | 관 리 자 | 제주특별자치도지사 | 이 용 단 체 | 법환어촌계 |
| 개 발 연 혁 | | | | | |
| 년 도 | 구 분 | | | | |
| 2001 | 제2종어항 지정 | | | | |
| 2002 | 어항시설계획 고시 | | | | |
| 2002 | 법환항 기본계획조사 및 실시설계용역 | | | | |

□□ 시설현황

| 구 분 | 총 계 획 | | 기시설 ('05까지) | | '06 시 설 | | 잔 량 | |
|-------|---------|-----------|-------------|-----------|---------|-----------|---------|-----------|
| | 물 량 (m) | 금 액 (백만원) | 물 량 (m) | 금 액 (백만원) | 물 량 (m) | 금 액 (백만원) | 물 량 (m) | 금 액 (백만원) |
| 합 계 | 1,085 | 20,320 | 318 | 1,820 | | | 767 | 18,500 |
| 방 파 제 | 558 | | 195 | | | | 363 | 12,700 |
| 물 양 장 | 338 | 4,210 | 90 | | | | 248 | 4,210 |
| 선 착 장 | 33 | | 33 | | | | | |
| 선 양 장 | 25 | 90 | | | | | 25 | 90 |
| 호 안 | 131 | 1,500 | | | | | 131 | 1,500 |

□□ 관내 수산업 현황

| 어업인구 및 가구 | | | | | | 어 선 현 황 | | 어업생산 | | |
|-----------|-----|-----|--------|----|----|-------------|----------|-----------|-----------|------|
| 인 구(명) | | | 가 구(호) | | | 지방 (척) | 외래어선 (척) | 생산량 (M/T) | 생산액 (백만원) | 주요어종 |
| 계 | 전업 | 겸업 | 계 | 전업 | 겸업 | | | | | |
| 432 | 141 | 291 | 144 | 47 | 97 | 44 동력 44 | - | - | - | - |

| | |
|------------|---------|
| 조업일수(적당평균) | 주조업구업 |
| 150여일 | 제주도 연근해 |

항 종 : 지방어항

항 명 : 사계항

□□ 지정고시일 등 연혁

| | | | | | |
|---------|------------------------|-------|-----------|---------|-------------|
| 항 명 | 사계항 | 위 치 | 안덕면 사계리 | 지정년월일 | 1972. 3. 13 |
| 관 리 청 | 제주특별자치도 | 관 리 자 | 제주특별자치도지사 | 이 용 단 체 | 사계어촌계 |
| 개 발 연 혁 | | | | | |
| 년 도 | 구 분 | | | | |
| 1972 | 제2종어항 지정 | | | | |
| 1991 | 제2종어항 개발에 따른 사업계획 변경 | | | | |
| 1991 | 제2종어항 안전도 진단 보강계획 설계용역 | | | | |
| 1996 | 종달항외 2개항 개발사업용역 | | | | |
| 1997 | 어항시설계획 변경 | | | | |

□□ 시설현황

| 구 분 | 총 계 획 | | 기시설 ('05까지) | | '06 시 설 | | 잔 량 | |
|--------|---------|-----------|-------------|-----------|---------|-----------|---------|-----------|
| | 물 량 (m) | 금 액 (백만원) | 물 량 (m) | 금 액 (백만원) | 물 량 (m) | 금 액 (백만원) | 물 량 (m) | 금 액 (백만원) |
| 합 계 | 825 | 6,202 | 750 | 4,607 | 75 | 800 | 준설 | 795 |
| 방 파 제 | 555 | 2,646 | 555 | 2646 | | | | |
| 물 양 장 | 195 | 1,090 | 195 | 1090 | | | | |
| 돌 제 | 75 | 800 | | | 75 | 800 | | |
| 준설(천㎡) | 48 | 1,666 | 25 | 871 | | | 23 | 795 |

□□ 관내 수산업 현황

| 어업인구 및 가구 | | | | | | 어 선 현 황 | | 어 업 생 산 | | |
|-----------|-----|-----|--------|----|----|----------------|---------|-----------|-----------|------|
| 인 구(명) | | | 가 구(호) | | | 지방 (척) | 외래어선(척) | 생산량 (M/T) | 생산액 (백만원) | 주요어종 |
| 계 | 전업 | 겸업 | 계 | 전업 | 겸업 | | | | | |
| 350 | 245 | 105 | 95 | 65 | 30 | 68 동력 68 | | | | |

| | |
|------------|---------|
| 조업일수(적당평균) | 주조업구업 |
| 150여일 | 제주도 연근해 |

항 종 : 지방어항

항 명 : 표선항

□□ 지정고시일 등 연혁

| | | | | | |
|---------|-----------------------|-------|-----------|---------|-----------|
| 항 명 | 표선항 | 위 치 | 표선면 표선리 | 지정년월일 | 1972.3.13 |
| 관 리 청 | 제주특별자치도 | 관 리 자 | 제주특별자치도지사 | 이 용 단 체 | 표선어촌계 |
| 개 발 연 혁 | | | | | |
| 년 도 | 구 분 | | | | |
| 1972 | 제2종어항 지정 | | | | |
| 1991 | 제2종어항 개발에 따른 사업계획 변경 | | | | |
| 1991 | 제2종어항 안전도 진단보강계획 설계용역 | | | | |
| 2000 | 표선항(2종어항)시설계획 재정비 용역 | | | | |

□□ 시설현황

| 구 분 | 총 계 획 | | 기시설 ('05까지) | | '06 시 설 | | 잔 량 | |
|--------|---------|-----------|-------------|-----------|---------|-----------|---------|-----------|
| | 물 량 (m) | 금 액 (백만원) | 물 량 (m) | 금 액 (백만원) | 물 량 (m) | 금 액 (백만원) | 물 량 (m) | 금 액 (백만원) |
| 합 계 | 1,006 | 6,468 | 976 | 5,461 | | 0 | 30 | 1,007 |
| 방 파 제 | 446 | 915 | 446 | 915 | | | | |
| 물 양 장 | 360 | 2,562 | 360 | 2,562 | | | | |
| 선 착 장 | 170 | 92 | 170 | 92 | | | | |
| 방 사 제 | 30 | 914 | | | | | 30 | 914 |
| 준설(천㎡) | 31 | 1,892 | 31 | 1,892 | | | | |
| 호 안 | 1식 | 93 | | | | | 1식 | 93 |

□□ 관내 수산업 현황

| 어업인구 및 가구 | | | | | | 어 선 현 황 | | 어 업 생 산 | | |
|-----------|-----|-----|--------|----|----|-------------|----------|-----------|-----------|-------|
| 인 구(명) | | | 가 구(호) | | | 지방 (척) | 외래어선 (척) | 생산량 (M/T) | 생산액 (백만원) | 주요어 종 |
| 계 | 전업 | 겸업 | 계 | 전업 | 겸업 | | | | | |
| 450 | 250 | 200 | 160 | 88 | 72 | 35 동력 35 | - | - | - | - |

| | |
|------------|---------|
| 조업일수(척당평균) | 주조업구업 |
| 150여일 | 제주도 연근해 |

항 종 : 지방어항

항 명 : 신양항

□□ 지정고시일 등 연혁

| | | | | | |
|---------|-------------------|-------|-----------|-------|-----------|
| 항 명 | 신양항 | 위 치 | 성산읍 신양리 | 지정년월일 | 1993.9.22 |
| 관 리 청 | 제주특별자치도 | 관 리 자 | 제주특별자치도지사 | 이용 단체 | 신양어촌계 |
| 개 발 연 혁 | | | | | |
| 년 도 | 구 분 | | | | |
| 1993 | 제2종어항 지정 | | | | |
| 1994 | 제2종어항에 대한 실시설계 용역 | | | | |

□□ 시설현황

| 구 분 | 총 계 획 | | 기시설 ('05까지) | | '06 시 설 | | 잔 량 | |
|---------------------|---------|-----------|-------------|-----------|---------|-----------|---------|-----------|
| | 물 량 (m) | 금 액 (백만원) | 물 량 (m) | 금 액 (백만원) | 물 량 (m) | 금 액 (백만원) | 물 량 (m) | 금 액 (백만원) |
| 합 계 | 957 | 7,089 | 727 | 6,036 | | 0 | 230 | 1,053 |
| 방 파 제 | 330 | 4176 | 302 | 3,980 | | | 28 | 196 |
| 물 양 장 | 245 | 1500 | 133 | 1,330 | | | 112 | 170 |
| 선 착 장 | 232 | 213 | 232 | 213 | | | | |
| 호 안 | 100 | 600 | 60 | 138 | | | 40 | 462 |
| 선 양 장 | 50 | 225 | | | | | 50 | 225 |
| 준설(천 ³) | 9 | 375 | 9 | 375 | | | | |

□□ 관내 수산업 현황

| 어업인구 및 가구 | | | | | | 어 선 현 황 | | 어 업 생 산 | | |
|-----------|----|----|--------|----|----|-------------|----------|-----------|-----------|-------|
| 인 구(명) | | | 가 구(호) | | | 지방 (척) | 외래어선 (척) | 생산량 (M/T) | 생산액 (백만원) | 주요어 종 |
| 계 | 전업 | 겸업 | 계 | 전업 | 겸업 | | | | | |
| 115 | 75 | 40 | 35 | 23 | 12 | 23 동력 23 | 일최대 1 | - | - | - |

| | |
|------------|---------|
| 조업일수(적당평균) | 주조업구업 |
| 150여일 | 제주도 연근해 |

항 종 : 지방어항

항 명 : 가파항

□□ 지정고시일 등 연혁

| | | | | | |
|---------|-----------------------|-------|-----------|---------|--------------|
| 항명 | 가파항 | 위 치 | 대정읍 가파리 | 지정년월일 | 1972. 3. 13. |
| 관 리 청 | 제주특별자치도 | 관 리 자 | 제주특별자치도지사 | 이 용 단 체 | 가파어촌계 |
| 개 발 연 혁 | | | | | |
| 년 도 | 구 분 | | | | |
| 1972 | 제2종어항 지정 | | | | |
| 1991 | 제2종어항개발에 따른 사업계획 변경 | | | | |
| 1991 | 제2종어항 안전도진단 보강계획 설계용역 | | | | |
| 1996 | 종달항외 2개항 개발사업 용역 | | | | |
| 1997 | 어항시설계획 변경 | | | | |

□□ 시설현황

| 구 분 | 총 계 획 | | 기시설 ('05까지) | | '06 시 설 | | 잔 량 | |
|--------|--------------|-----------|--------------|-----------|---------|-----------|---------|-----------|
| | 물 량 (m) | 금 액 (백만원) | 물 량 (m) | 금 액 (백만원) | 물 량 (m) | 금 액 (백만원) | 물 량 (m) | 금 액 (백만원) |
| 합 계 | 1,241 | 6,469 | 1,241 | 6,469 | | 0 | | 0 |
| 방 파 제 | 570 | 4,788 | 570 | 4,657 | | | | |
| 물 양 장 | 266 | 211 | 266 | 211 | | | | |
| 선 착 장 | 1식 (보강38) | 50 | 1식 (보강38) | 50 | | | | |
| 호 안 | 405 | 858 | 405 | 989 | | | | |
| 준설(천㎡) | 25 | 562 | 25 | 562 | | | | |

□□ 관내 수산업 현황

| 어업인구 및 가구 | | | | | | 어 선 현 황 | | 어 업 생 산 | | |
|-----------|-----|----|--------|-----|----|-------------|----------|-----------|-----------|------|
| 인 구(명) | | | 가 구(호) | | | 지방 (척) | 외래어선 (척) | 생산량 (M/T) | 생산액 (백만원) | 주요어종 |
| 계 | 전업 | 겸업 | 계 | 전업 | 겸업 | | | | | |
| 258 | 250 | 18 | 110 | 100 | 10 | 70 동력 70 | - | - | - | - |

| | |
|------------|---------|
| 조업일수(적당평균) | 주조업구업 |
| 150여일 | 제주도 연근해 |

항 종 : 지방어항

항 명 : 신창항

□□ 지정고시일 등 연혁

| | | | | | |
|---------|-------------------|-------|-----------|---------|-----------|
| 항 명 | 신창항 | 위 치 | 대정읍 신창리 | 지정년월일 | 1993.9.22 |
| 관 리 청 | 제주특별자치도 | 관 리 자 | 제주특별자치도지사 | 이 용 단 체 | 신창어촌계 |
| 개 발 연 혁 | | | | | |
| 년 도 | 구 분 | | | | |
| 1993 | 제2종어항지정 | | | | |
| 1994 | 제2종어항에 대한 실시설계 용역 | | | | |
| 1995 | 신창항 개발사업 실시설계 용역 | | | | |

□□ 시설현황

| 구 분 | 총 계 획 | | 기시설 ('05까지) | | '06 시 설 | | 잔 량 | |
|--------|---------|-----------|-------------|-----------|---------|-----------|---------|-----------|
| | 물 량 (m) | 금 액 (백만원) | 물 량 (m) | 금 액 (백만원) | 물 량 (m) | 금 액 (백만원) | 물 량 (m) | 금 액 (백만원) |
| 합 계 | 1,222 | 8,172 | 1,104 | 4,883 | 44 | 700 | 70 | 2,589 |
| 방 파 제 | 277 | 2,500 | 277 | 2,500 | | | | |
| 물 양 장 | 205 | 2,164 | 161 | 1,464 | 44 | 700 | | |
| 선 착 장 | 286 | 118 | 286 | 118 | | | | |
| 선 양 장 | 30 | 135 | | | | | 30 | 135 |
| 준설(천㎡) | 9 | 1,425 | 5 | 177 | | | 4 | 1,248 |
| 호 안 | 415 | 1,830 | 375 | 624 | | | 40 | 1,206 |

□□ 관내 수산업 현황

| 어업인구 및 가구 | | | | | | 어 선 현 황 | | 어 업 생 산 | | |
|-----------|----|-----|--------|----|----|----------|----------|-----------|-----------|------|
| 인 구(명) | | | 가 구(호) | | | 지방 (척) | 외래어선 (척) | 생산량 (M/T) | 생산액 (백만원) | 주요어종 |
| 계 | 전업 | 겸업 | 계 | 전업 | 겸업 | | | | | |
| 204 | 17 | 187 | 64 | 5 | 59 | 24 동력 24 | - | - | - | - |

| | |
|------------|---------|
| 조업일수(척당평균) | 주조업구업 |
| 150여일 | 제주도 연근해 |

항 종 : 지방어항

항 명 : 우도항

□□ 지정고시일 등 연혁

| | | | | | |
|---------|-----------------------|-------|-----------|---------|-------------|
| 항 명 | 우도항 | 위 치 | 우도면 동천진리 | 지정년월일 | 1972. 3. 13 |
| 관 리 청 | 제주특별자치도 | 관 리 자 | 제주특별자치도지사 | 이 용 단 체 | 우도어촌계 |
| 개 발 연 혁 | | | | | |
| 년 도 | 구 분 | | | | |
| 1972 | 제2종어항 지정 | | | | |
| 1991 | 제2종어항 개발에 따른 사업계획 변경 | | | | |
| 1991 | 제2종어항 안전도 진단보강계획 설계용역 | | | | |

□□ 시설현황

| 구 분 | 총 계 획 | | 기시설 ('05까지) | | '06 시 설 | | 잔 량 | |
|--------|---------|-----------|-------------|-----------|---------|-----------|---------|-----------|
| | 물 량 (m) | 금 액 (백만원) | 물 량 (m) | 금 액 (백만원) | 물 량 (m) | 금 액 (백만원) | 물 량 (m) | 금 액 (백만원) |
| 합 계 | 517 | 2,784 | 492 | 2,754 | | 0 | 25 | 30 |
| 방 파 제 | 292 | 1,113 | 292 | 1,113 | | | | |
| 물 양 장 | 200 | 515 | 200 | 515 | | | | |
| 준설(천㎡) | 19 | 1,074 | 19 | 1,074 | | | | |
| 호 안 | 25 | 82 | 1식 | 52 | | | 25 | 30 |

□□ 관내 수산업 현황

| 어업인구 및 가구 | | | | | | 어 선 현 황 | | 어 업 생 산 | | |
|-----------|----|----|--------|----|----|-----------|----------|-----------|-----------|-------|
| 인 구(명) | | | 가 구(호) | | | 지방 (척) | 외래어선 (척) | 생산량 (M/T) | 생산액 (백만원) | 주요 어종 |
| 계 | 전업 | 겸업 | 계 | 전업 | 겸업 | | | | | |
| 90 | 7 | 83 | 28 | 2 | 26 | 4 동력 4 | | | | |

| | |
|------------|---------|
| 조업일수(척당평균) | 주조업구업 |
| 150여일 | 제주도 연근해 |

항 종 : 지방어항

항 명 : 조천항

□□ 지정고시일 등 연혁

| | | | | | |
|---------|------------------------|-------|-----------|---------|-------------|
| 항 명 | 조천항 | 위 치 | 조천읍 조천리 | 지정년월일 | 1972. 3. 13 |
| 관 리 청 | 제주특별자치도 | 관 리 자 | 제주특별자치도지사 | 이 용 단 체 | 조천어촌계 |
| 개 발 연 혁 | | | | | |
| 년 도 | 구 분 | | | | |
| 1972 | 제2종어항 지정 | | | | |
| 1991 | 제2종어항 개발에 따른 사업계획 변경 | | | | |
| 1991 | 제2종어항 안전도 진단 보강계획 설계용역 | | | | |
| 1994 | 제2종어항에 대한 실시설계 용역 | | | | |

□□ 시설현황

| 구 분 | 총 계 획 | | 기시설 ('05까지) | | '06 시 설 | | 잔 량 | |
|--------|---------|-----------|-------------|-----------|---------|-----------|---------|-----------|
| | 물 량 (m) | 금 액 (백만원) | 물 량 (m) | 금 액 (백만원) | 물 량 (m) | 금 액 (백만원) | 물 량 (m) | 금 액 (백만원) |
| 합 계 | 700 | 2,625 | 700 | 2,044 | | | 1식 | 581 |
| 방 파 제 | 170 | 37 | 170 | 37 | | | | |
| 물 양 장 | 320 | 1,474 | 320 | 1,474 | | | | |
| 선 착 장 | 180 | 137 | 180 | 137 | | | | |
| 준설(천㎡) | 10 | 816 | 8 | 346 | | | 2 | 470 |
| 호 안 | 30 | 161 | 30 | 50 | | | 1식 | 111 |

□□ 관내 수산업 현황

| 어업인구 및 가구 | | | | | | 어 선 현 황 | | 어 업 생 산 | | |
|-----------|----|----|--------|----|----|-------------|----------|-----------|-----------|-------|
| 인 구(명) | | | 가 구(호) | | | 지방 (척) | 외래어선 (척) | 생산량 (M/T) | 생산액 (백만원) | 주요 어종 |
| 계 | 전업 | 겸업 | 계 | 전업 | 겸업 | | | | | |
| 82 | 7 | 75 | 25 | 2 | 23 | 28 동력 28 | - | - | - | - |

| | |
|------------|---------|
| 조업일수(척당평균) | 주조업구업 |
| 150 여일 | 제주도 연근해 |

항 종 : 지방어항

항 명 : 세화항

□□ 지정고시일 등 연혁

| | | | | | |
|---------|------------------------|-------|-----------|---------|----------|
| 항 명 | 세화항 | 위 치 | 구좌읍 세화리 | 지정년월일 | 1986.2.4 |
| 관 리 청 | 제주특별자치도 | 관 리 자 | 제주특별자치도지사 | 이 용 단 체 | 세화어촌계 |
| 개 발 연 혁 | | | | | |
| 년 도 | 구 분 | | | | |
| 1986 | 제2종어항 지정 | | | | |
| 1991 | 제2종어항 개발에 따른 사업계획 변경 | | | | |
| 1991 | 제2종어항 안정도 진단 보강계획 설계용역 | | | | |

□□ 시설현황

| 구 분 | 총 계 획 | | 기시설 ('05까지) | | '06 시 설 | | 잔 량 | |
|--------|---------|-----------|-------------|-----------|---------|-----------|---------|-----------|
| | 물 량 (m) | 금 액 (백만원) | 물 량 (m) | 금 액 (백만원) | 물 량 (m) | 금 액 (백만원) | 물 량 (m) | 금 액 (백만원) |
| 합 계 | 1,095 | 2,560 | 1,095 | 2,560 | | 0 | | 0 |
| 방 파 제 | 680 | 1,515 | 680 | 1,515 | | | | |
| 물 양 장 | 230 | 461 | 230 | 461 | | | | |
| 준설(천㎡) | 25 | 454 | 25 | 454 | | | | |
| 호 안 | 185 | 130 | 185 | 130 | | | | |

□□ 관내 수산업 현황

| 어업인구 및 가구 | | | | | | 어 선 현 황 | | 어 업 생 산 | | |
|-----------|----|----|--------|----|----|-------------|----------|-----------|-----------|-------|
| 인 구(명) | | | 가 구(호) | | | 지방 (척) | 외래어선 (척) | 생산량 (M/T) | 생산액 (백만원) | 주요어 종 |
| 계 | 전업 | 겸업 | 계 | 전업 | 겸업 | | | | | |
| 40 | 3 | 37 | 12 | 1 | 11 | 16 동력 16 | - | - | - | - |

| | |
|------------|---------|
| 조업일수(척당평균) | 주조업구업 |
| 150여일 | 제주도 연근해 |

항 종 : 지방어항

항 명 : 종달항

□□ 지정고시일 등 연혁

| | | | | | |
|---------|---------------------|-------|-----------|---------|------------|
| 항 명 | 종달항 | 위 치 | 구좌읍 종달리 | 지정년월일 | 1993. 9.12 |
| 관 리 청 | 제주특별자치도 | 관 리 자 | 제주특별자치도지사 | 이 용 단 체 | 종달어촌계 |
| 개 발 연 혁 | | | | | |
| 년 도 | 구 분 | | | | |
| 1993 | 제2종어항 지정 | | | | |
| 1994 | 제2종어항에 대한 실시설계용역 | | | | |
| 1996 | 종달항외 2개항 개발사업용역 | | | | |
| 1997 | 어항시설계획 변경 | | | | |
| 2000 | 종달항(2종어항)시설계획 재정비용역 | | | | |

□□ 시설현황

| 구 분 | 총 계 획 | | 기시설 ('05까지) | | '06 시 설 | | 잔 량 | |
|----------|---------|-----------|-------------|-----------|---------|-----------|---------|-----------|
| | 물 량 (m) | 금 액 (백만원) | 물 량 (m) | 금 액 (백만원) | 물 량 (m) | 금 액 (백만원) | 물 량 (m) | 금 액 (백만원) |
| 합 계 | 1165 | 14,749 | 940 | 10,512 | 100 | 1,100 | 126 | 3,137 |
| 방 파 제 | 490 | 9,814 | 460 | 8,090 | 100 | 1,100 | 30 | 1724 |
| 물 양 장 | 336 | 3,047 | 236 | 1,947 | | | | |
| 선 착 장 | 113 | 187 | 113 | 187 | | | | |
| 선 양 장 | 20 | 90 | 20 | 90 | | | | |
| 호 안 | 121 | 340 | 110 | 98 | | | 11 | 242 |
| 이 안 제 | 85 | 1,171 | | | | | 85 | 1,171 |
| 준설(천 m³) | 1 | 100 | 1 | 100 | | | | |

□□ 관내 수산업 현황

| 어 업 인 구 및 가 구 | | | | | | 어 선 현 황 | | 어 업 생 산 | | |
|---------------|----|-----|--------|----|----|-------------|----------|-----------|-----------|-------|
| 인 구(명) | | | 가 구(호) | | | 지방 (척) | 외래어선 (척) | 생산량 (M/T) | 생산액 (백만원) | 주요어 종 |
| 계 | 전업 | 겸업 | 계 | 전업 | 겸업 | | | | | |
| 302 | 26 | 276 | 95 | 8 | 87 | 33 동력 33 | - | - | - | - |

| | |
|------------|---------|
| 조업일수(척당평균) | 주조업구업 |
| 150 여일 | 제주도 연근해 |

항 종 : 지방어항

항 명 : 태흥2리항

□□ 지정고시일 등 연혁

| | | | | | |
|---------|--------------------------|-----|-----------|-------|------------|
| 항명 | 태흥2리항 | 위치 | 남원읍 태흥2리 | 지정년월일 | 1999.12.30 |
| 관리청 | 제주특별자치도 | 관리자 | 제주특별자치도지사 | 이용단체 | 태흥2리어촌계 |
| 개 발 연 혁 | | | | | |
| 년도 | 구 분 | | | | |
| 1999 | 제2종어항 지정 | | | | |
| 2000 | 화북항외 6개항 기본계획조사 및 실시설계용역 | | | | |
| 2001 | 어항시설계획 고시 | | | | |

□□ 시설현황

| 구 분 | 총 계 획 | | 기시설 ('05까지) | | '06 시 설 | | 잔 량 | |
|--------|---------|-----------|-------------|-----------|---------|-----------|---------|-----------|
| | 물 량 (m) | 금 액 (백만원) | 물 량 (m) | 금 액 (백만원) | 물 량 (m) | 금 액 (백만원) | 물 량 (m) | 금 액 (백만원) |
| 합 계 | 1415 | 9,600 | 732 | 1,104 | | 0 | 683 | 8,496 |
| 방 파 제 | 425 | 4,984 | 25 | 116 | | | 400 | 4,868 |
| 물 양 장 | 435 | 1,980 | 227 | 354 | | | 208 | 1,626 |
| 선 착 장 | 480 | 396 | 480 | 396 | | | | |
| 호 안 | 75 | 188 | 1식 | 53 | | | 75 | 135 |
| 준설(천㎡) | 38 | 2,052 | 6 | 185 | | | 32 | 1,867 |

□□ 관내 수산업 현황

| 어업인구 및 가구 | | | | | | 어 선 현 황 | | 어 업 생 산 | | |
|-----------|----|----|--------|----|----|-------------|----------|-----------|-----------|------|
| 인 구(명) | | | 가 구(호) | | | 지방 (척) | 외래어선 (척) | 생산량 (M/T) | 생산액 (백만원) | 주요어종 |
| 계 | 전업 | 겸업 | 계 | 전업 | 겸업 | | | | | |
| 145 | 73 | 72 | 50 | 24 | 26 | 13 동력 13 | | | | |

| | |
|------------|---------|
| 조업일수(적당평균) | 주조업구업 |
| 150여일 | 제주도 연근해 |

항 종 : 지방어항

항 명 : 신천항

□□ 지정고시일 등 연혁

| | | | | | |
|---------|------------------------------|-------|-----------|---------|--------------|
| 항 명 | 신천항 | 위 치 | 성산읍 신천리 | 지정년월일 | 1999. 12. 30 |
| 관 리 청 | 제주특별자치도 | 관 리 자 | 제주특별자치도지사 | 이 용 단 체 | 신천어촌계 |
| 개 발 연 혁 | | | | | |
| 년 도 | 구 분 | | | | |
| 1999 | 제2종어항 지정 | | | | |
| 2000 | 화북항외 6개항 기본계획 및 조사 및 실시설계 용역 | | | | |
| 2001 | 어항시설계획 고시 | | | | |

□□ 시설현황

| 구 분 | 총 계 획 | | 기시설 ('05까지) | | '06 시 설 | | 잔 량 | |
|--------|---------|-----------|-------------|-----------|---------|-----------|---------|-----------|
| | 물 량 (m) | 금 액 (백만원) | 물 량 (m) | 금 액 (백만원) | 물 량 (m) | 금 액 (백만원) | 물 량 (m) | 금 액 (백만원) |
| 합 계 | 1,133 | 16,783 | 426 | 2,943 | 40 | 700 | 667 | 13,140 |
| 방 파 제 | 649 | 10,637 | 291 | 2,648 | 40 | 700 | 318 | 7,289 |
| 물 양 장 | 405 | 3,381 | 95 | 83 | | | 310 | 3,298 |
| 선 착 장 | 40 | 141 | 40 | 141 | | | | |
| 호 안 | 39 | 465 | | | | | 39 | 465 |
| 준설(천㎡) | 38 | 2,159 | 1 | 71 | | | 37 | 2,088 |

□□ 관내 수산업 현황

| 어업인구 및 가구 | | | | | | 어 선 현 황 | | 어 업 생 산 | | |
|-----------|----|----|--------|----|----|-------------|----------|-----------|-----------|-------|
| 인 구(명) | | | 가 구(호) | | | 지방 (척) | 외래어선 (척) | 생산량 (M/T) | 생산액 (백만원) | 주요어 종 |
| 계 | 전업 | 겸업 | 계 | 전업 | 겸업 | | | | | |
| 95 | 48 | 47 | 30 | 17 | 13 | 20 동력 20 | | | | |

| | |
|------------|---------|
| 조업일수(적당평균) | 주조업구업 |
| 150여일 | 제주도 연근해 |

타. 어촌계 설문조사

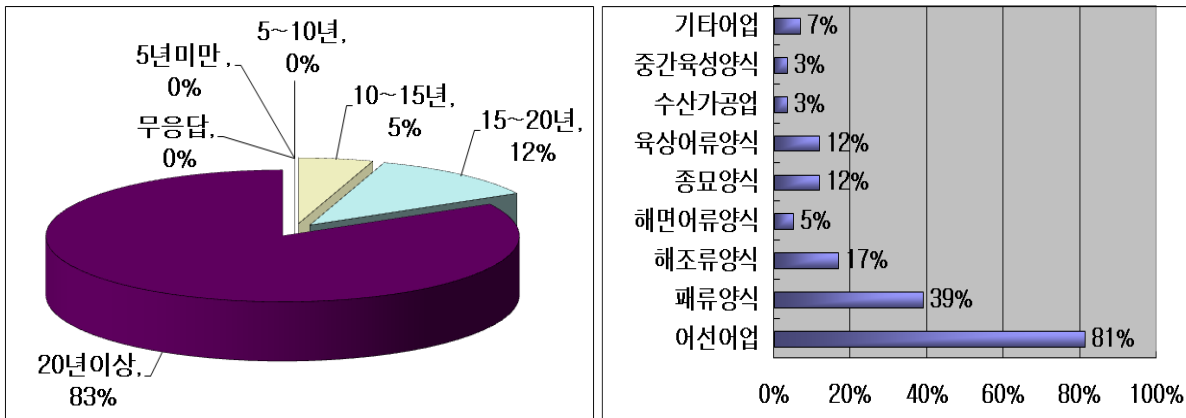
1) 조사개요

- 어촌·어항발전 기본계획을 수립함에 있어 피해해져가는 어촌의 소득증대와 어촌, 어항의 합리적인 발전을 위한 정책 수립, 효율적 추진을 위한 기초자료로 활용하기 위하여 본 조사를 수행함
- 설문조사는 전국 1980개 어촌계 계장님을 대상으로 전화조사방법을 사용하였고 그중 1168명이 설문에 응하여 59%의 회수율을 보임. 95% 신뢰수준에서 ±2.87% 신뢰도를 보임.

2) 조사결과 분석

(1) 어촌계의 생활여건 및 정주여건

- 평균 어업종사기간은 20년 이상이 83%로 가장 높은 비중을 나타내었고 다음으로 15년~20년 12%, 10~15년 5%로 순으로 나타났음. 어업종사기간과 어업인의 연령분포를 고려할 때 어업종사인구의 고령화가 상당히 진척된 것으로 보임
- 어업구조에 대한 조사는 복수응답 형태로 처리했으며, 어선어업이 비중이 81%로 가장 높게 나타났고, 다음으로 패류양식과 해조류양식이 각각 39%와 17%로 나타났음. 그 외 육상어류양식과, 종묘양식이 동일하게 12% 등으로 조사됨

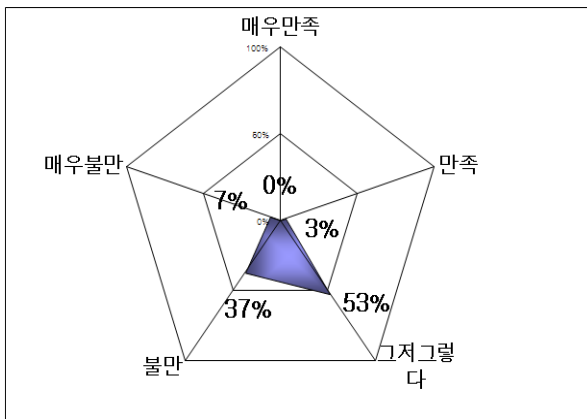


어업종사시간

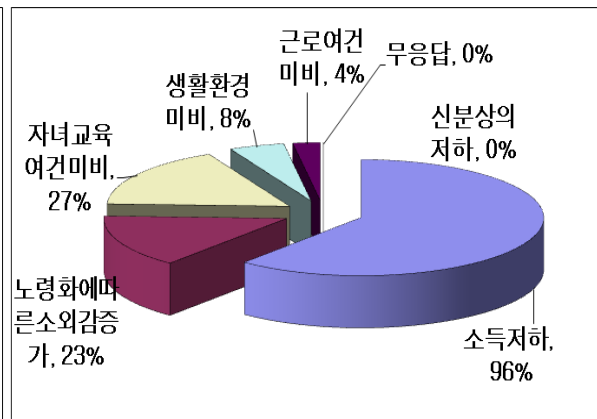
종사어업종류

- 어업인들의 생활 여건 만족도는 ‘그저그렇다’는 응답이 53%로 가장 높은 비중을 차지하고 있으며, 다음으로 ‘불만’이 37%, ‘매우 불만’이라는 응답이 7%로 조사됨.

- 한편 만족스럽다는 응답은 3%에 그쳐 생활여건 만족도는 대체로 낮은 편이며 이에 대한 생활여건 개선이 필요한 것으로 보임
- 만족도가 낮은 이유에 대해 조사한 결과, 복수응답이며 '소득이 낮다'가 96%를 차지하고 있으며 다음으로 노령화로 인한 소외감이 23%, 자녀교육여건 미비와 생활환경 미비가 각각 27%와 8%로 조사됨. 즉 어업인들은 어업소득 및 여건의 불확실성과 노령화에 따른 소외감 등으로 인해 어촌의 생활여건에 불만족스럽다는 의견을 제시하고 있는 것으로 판단됨

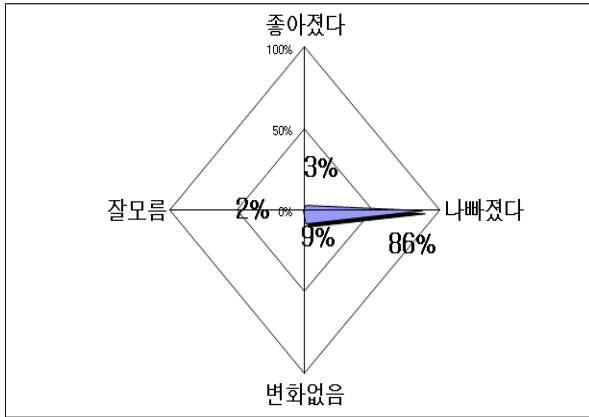


생활여건 만족도

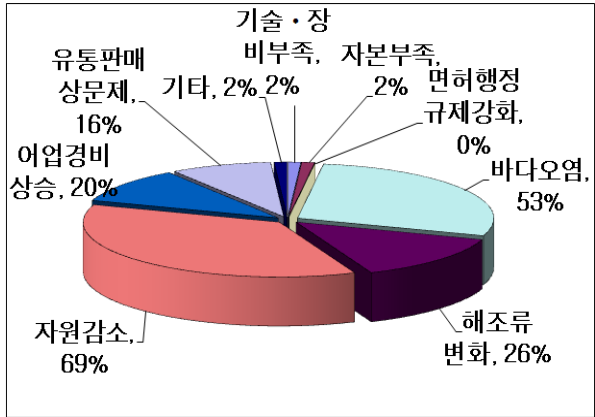


불만족 이유

- 어업경영상태 역시 응답자의 86%가 과거의 실정에 비해 나빠졌다고 응답하였으며 변화가 없다는 의견이 9%로 조사되었음. 반면, 좋아졌다는 응답은 3%에 불과해 대부분의 어업인들은 어업경영 여건이 악화되었다고 인식하는 것으로 보임
- 어업종사자들이 인식하는 어업경영여건의 악화 원인으로서는 자원감소(69%), 바다오염(53%), 해조류변화(26%)와 어업경비상승(20%)을 많이 지적되었음. 즉 어족자원에 대한 관리 그리고 어업경비 상승에 따른 면세유 지원 등이 필요하다는 인식을 가지고 있는 것으로 파악됨

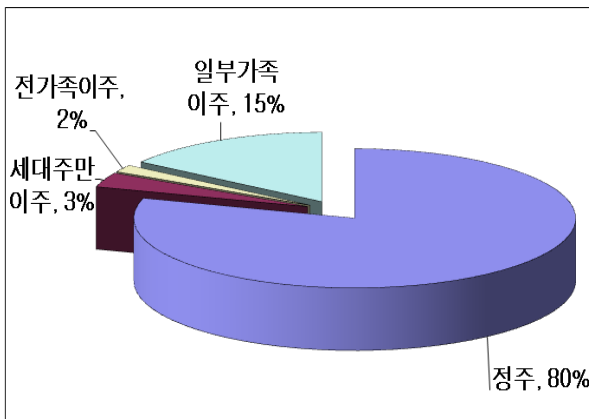


어업경영여건

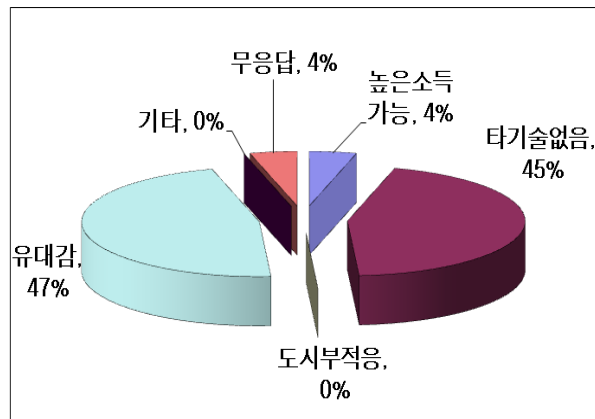


경영여건 악화요인

- 어촌계원들의 현재 어촌에 정주하고자 하는 의향에 대해서 질의한 바, 80%의 응답자가 정주의사를 밝혔고, 일부가족 및 전가족이 타 지역 및 도심지로 이주를 원하는 경우가 20%로 조사됨. 이를 볼 때 대부분의 응답자들이 이주의사를 가지고 있지 않다는 것을 알 수 있음
- 정주하려는 이유로는 조상대대로 살아왔고 이웃 간의 유대가 좋아 살기 편하다는 응답이 47%, 어업이외의 타기술이 없어 미래가 불투명하다는 응답이 45%를 차지했으며 그 외에 높은 소득에 대한 기대가 4%로 조사됨. 결과로 보아 어촌계의 주민들이 전업에 대한 기피 및 두려움이 크다는 것을 알 수가 있음

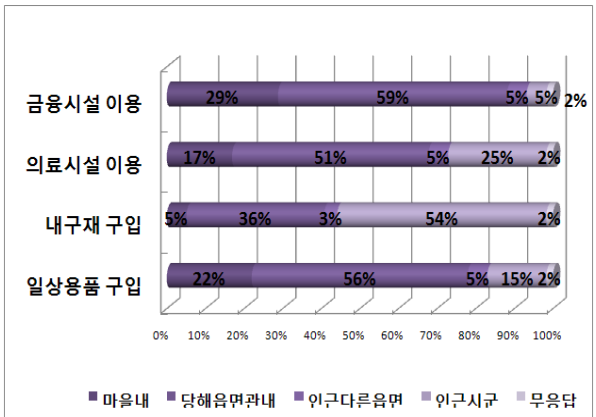


어촌정주의사



정주하려는 이유

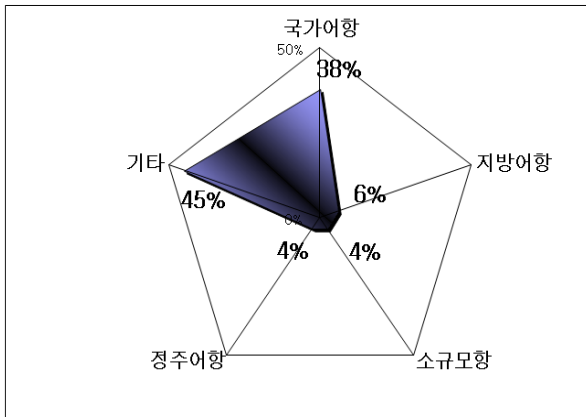
- 어촌계의 주민들의 일상생활권역이 어떻게 형성되어 있는지에 조사한 결과, 당해읍면내(51%)와 인근시군(52%)에서 대부분 이루어지는 것으로 조사되었으며, 마을내에서 이루어지는 일상생활 비율도 18%로 타시도 어촌마을에 비해 높게 나타났음



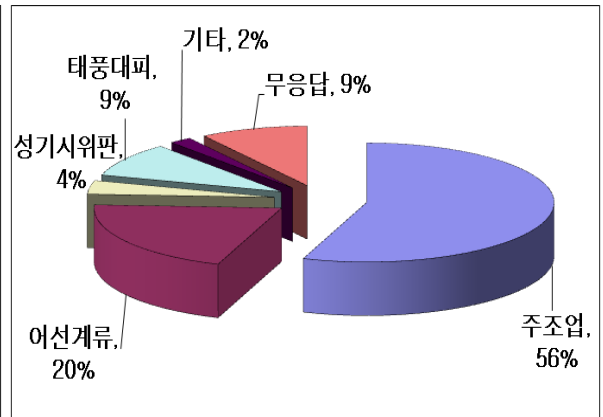
일상생활권역

(2) 어촌계의 조업 현황

- 제주특별자치도에는 총 99개의 어항이 있으며, 그 중 국가어항이 6개소, 지방어항이 18개소, 소규모포구 29개소, 그리고 어촌정주어항 46개소가 위치하고 있음
- 주 이용항에 대해서 설문한 결과, 항종별로 국가어항 38%, 지방어항 6%, 소규모어항과 정주어항이 동일하게 4%의 비율로 이용도가 조사되었고, 그 외 기타항목이 45%로 나타났으며 이용하는 용도로는 ‘주조업’이 56%로 가장 많았고, ‘어선계류’가 20%, ‘태풍대피’가 9%, ‘위판’이 4%로 조사됨



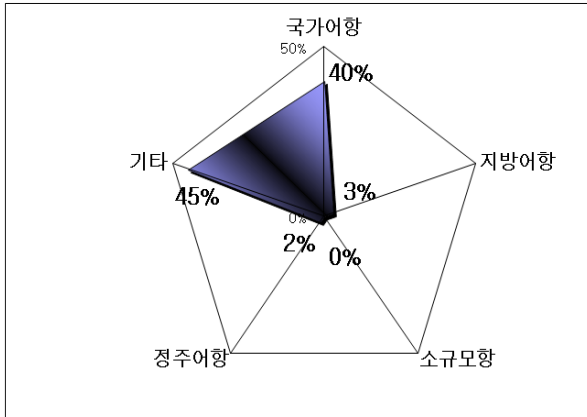
주이용항 이용현황



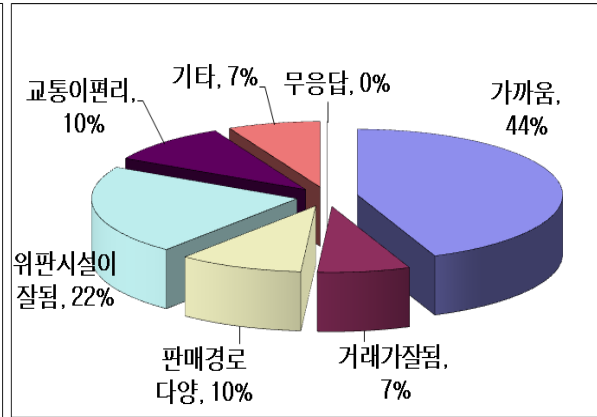
주이용항 이용이유

- 위판항에 대한 설문 결과 주이용항에 대한 질의와 유사한 양상을 띄었는데, 국가어항이 40%, 지방어항과 정주어항이 3%와 2%의 순으로 나타났으며, 개인판매 등 기타경로로 위판한다는 응답이 45%로 조사됨
- 응답한 항을 위판항으로 이용하는 이유로는 거리의 근접성이 전체의 44%로 가

장 높은 비중을 나타내었고, 시설의 효율성을 이유로 든 응답이 22%, 판매경로의 다양성과 교통편리가 10%, 거래활성화가 7%의 순으로 조사됨

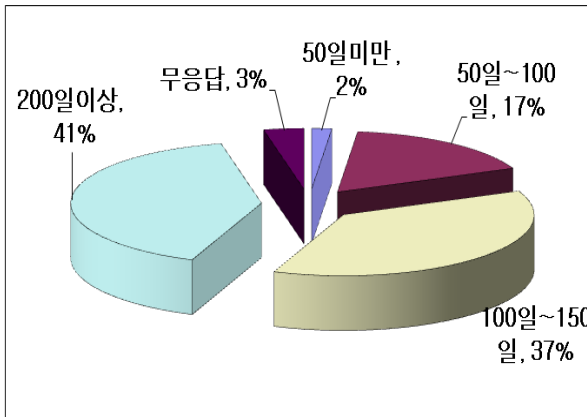


위판항 이용현황

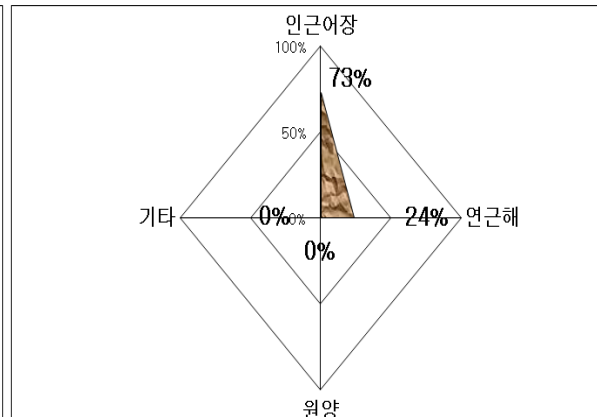


위판항 이용이유

- 조업일수는 연간 200일 이상 조업을 한다는 응답이 41%로 가장 많았고, 100~150일과 50~100일이 차례대로 37%, 17%의 비중을 차지함
- 주조업 구역은 인근어장이라고 응답한 비율이 73%로 대다수를 차지하였고, 인근해 어장이 24%, 원양어장에서 어업활동은 없는 것으로 조사되었음



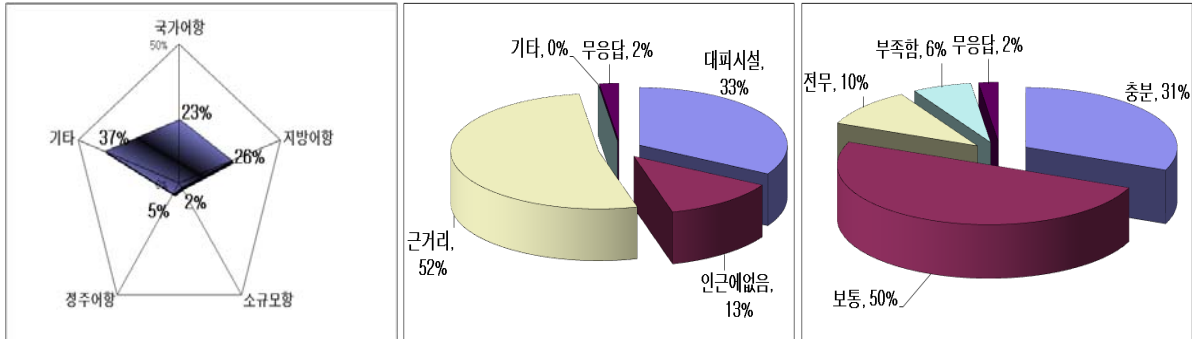
조업일수



주조업구역

- 태풍시 주 대피항은 지방어항을 이용한다는 응답과 국가어항을 이용한다는 응답이 유사하게 26%와 23%로 나타났고, 그 외 정주어항 5%, 소규모포구 2%순으로 조사됨. 그 외 기타항목이 37%로 조사됨
- 주 대피항으로 이용하는 이유로는 거리의 근접성과 대피공간이 충분한 이유로서 이용한다는 경우가 각각 52%와 33%로 나타났으며, 인근에 대피항이 없다는 응답이 13%로 나타났음

- 그리고 현재 대피공간의 수용여부에 대해서 설문한 바, 수용공간이 보통이라는 응답이 50%로 나타났으며, 충분하다는 응답이 31%, 그 외에 불충분하다는 경우가 16%로 조사됨

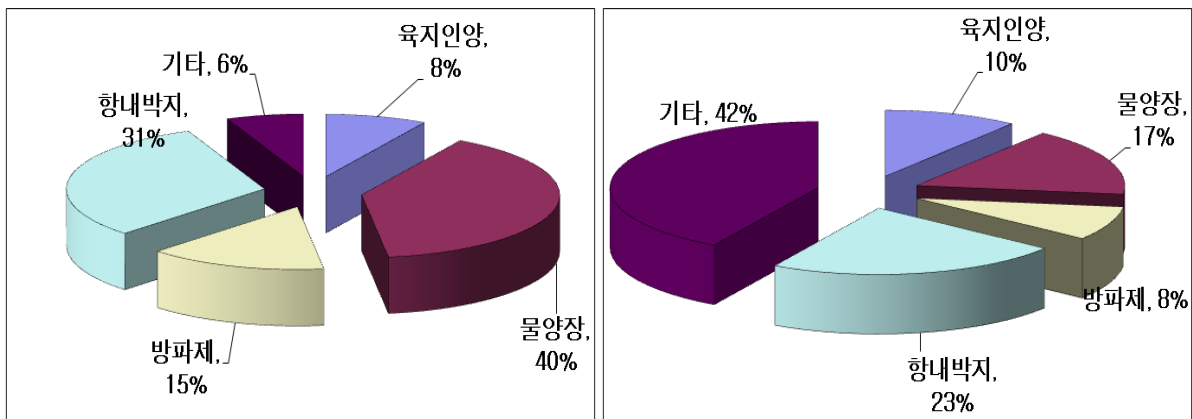


대피항이용현황

대피항이용이유

대피공간충분여부

- 정박시설로는 동력선은 물양장(40%)을 무동력선은 항내박지(23%)을 주로 이용하는 것으로 조사됨. 그 외 동력선은 항내박지 31%, 방파제 15%의 순으로 나타났으며 무동력선은 물양장 17%, 육지인양 14%의 순으로 조사됨.
- 무동력선인 경우에는 대부분이 5톤 미만의 어선들이므로 항내박지 및 방파제 후면에 정박할 경우 태풍시 방파제로 월류하는 파와 항내에서 발생하는 파에 대해서 손실이 발생할 여지가 있어 이에 대한 대책 마련이 필요할 것으로 보임



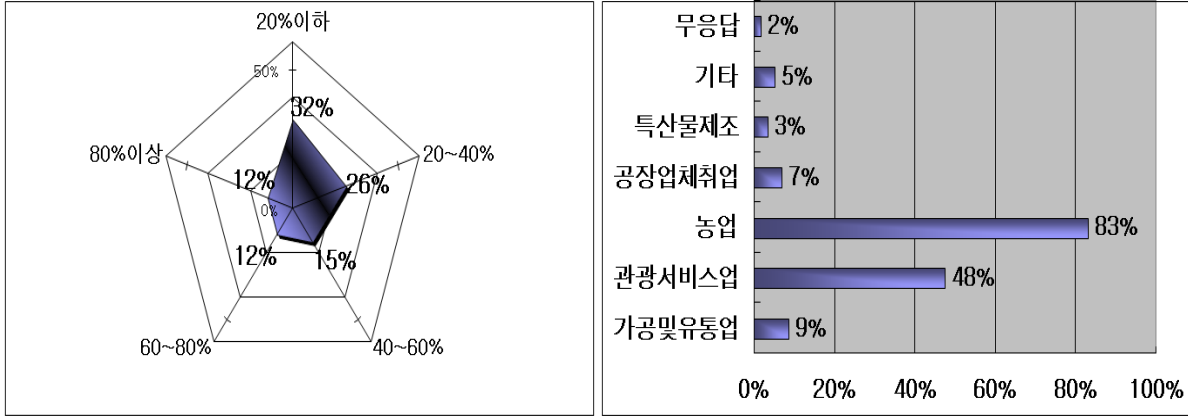
정박시설 (동력선)

정박시설 (무동력선)

(3) 어촌·어항 개발 수요 조사

- 순수어업의 소득비중에 대해 조사한 결과, 20%이하가 32%로 가장 높은 비중을 차지하였고, 20~40% 26%, 40~60% 15%, 그리고 60~80%와 80%이상인 동일하게 12%로 조사됨

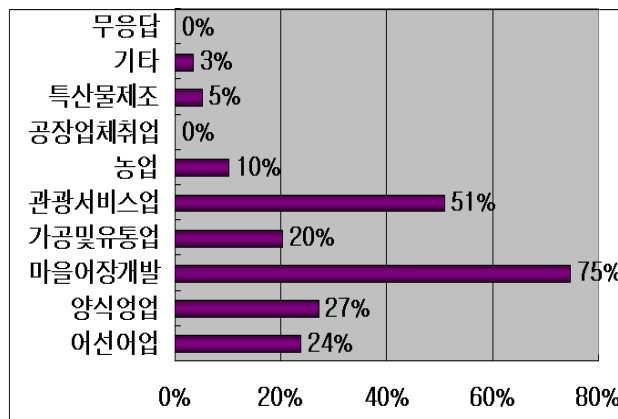
- 어업 외 소득분야는 복수응답으로 조사하였으며, 농업을 통해 소득을 얻는 비중이 83%로 가장 높게 나타났고, 관광서비스업 48%, 가공유통업이 9%, 그리고 공장등 업체취업 7%로 조사됨. 제주특별자치도의 어촌지역은 반농반어 가구가 많은 것으로 파악됨



어업이 전체소득중 차지하는 비중

경업어업분야

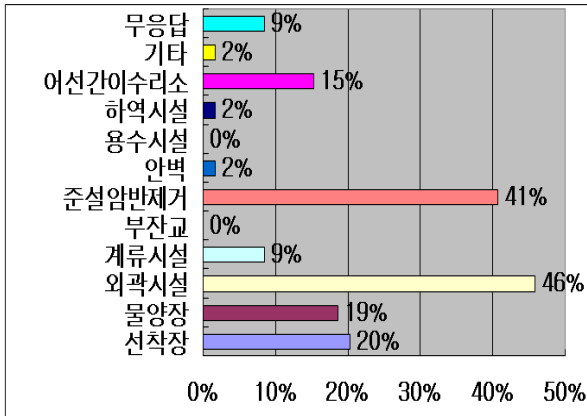
- 향후 어촌지역의 소득증대를 위한 잠재 소득원에 대한 질문은 복수응답 처리했으며 마을어장 개발 75%, 양식어업 27%, 그리고 어선어업 24%로 어업에 관련된 분야에 대한 개발 희망도가 높게 조사됨. 그 외 관광서비스업을 희망하는 비중은 51%, 가공유통업 20%, 농업 10%의 순으로 조사됨



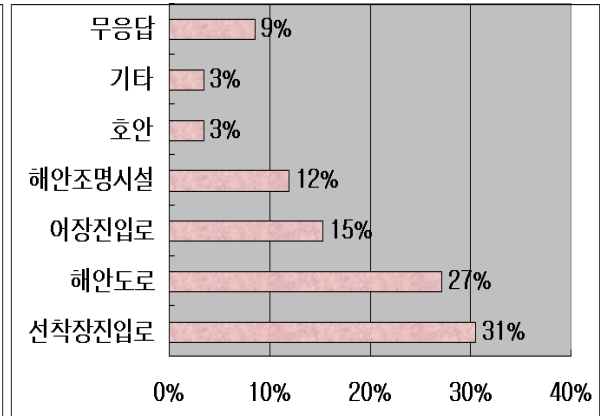
희망소득분야

- 어항시설에 대한 개발수요를 복수응답으로 조사한 결과, 기본어항시설물인 외곽시설에 대한 개발수요가 46%로 가장 높은 비중을 차지하였으며, 다음으로 선착장 20%, 물양장 19%의 순으로 나타났으며, 준설에 대한 수요도 41%로 비교적 높게 조사됨

- 부대기반시설 중 필요시설은 선착장 진입로가 38%로 가장 높은 비중을 차지하였고 해안도로와 해안조명시설에 대한 신설 수요가 차례대로 23%, 14%로 조사됨. 어민들이 조업활동에서 획득한 어획물의 효율적인 산지 공급과 조업에 필요한 어구들의 용이한 운반을 위하여 해안도로 및 진입로가 필요한 것으로 보이며, 야간에 효율적인 조업 준비작업 및 어촌계 마을의 생활환경 개선을 위한 해안조명시설 설치 요구가 높게 나타났음

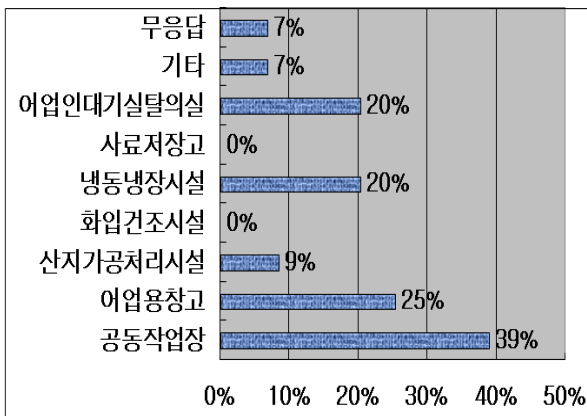


어항시설 개발수요

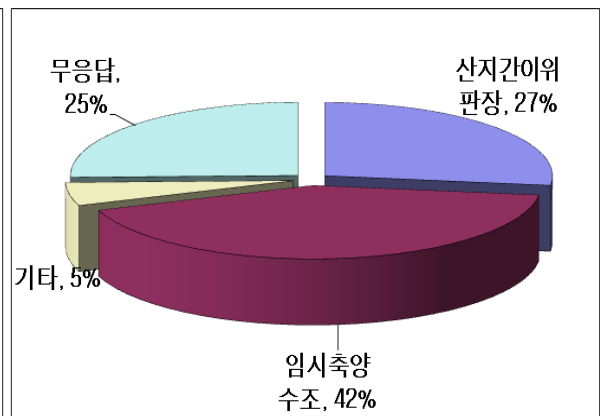


부대시설 개발수요

- 육상 수산지원시설로는 공동작업장에 대한 수요가 39%로 가장 높게 조사되었고, 다음으로 어업용창고 25%, 그리고 냉동냉장시설과 업인대기실탈의실 등 어업인편의시설에 대한 지원수요가 동일하게 20%로 나타남
- 유통시설에 대한 수요는 임시축양수조에 대한 수요가 42%로 가장 높게 나타났고, 산지간이위판장에 대한 수요가 27%로 조사됨

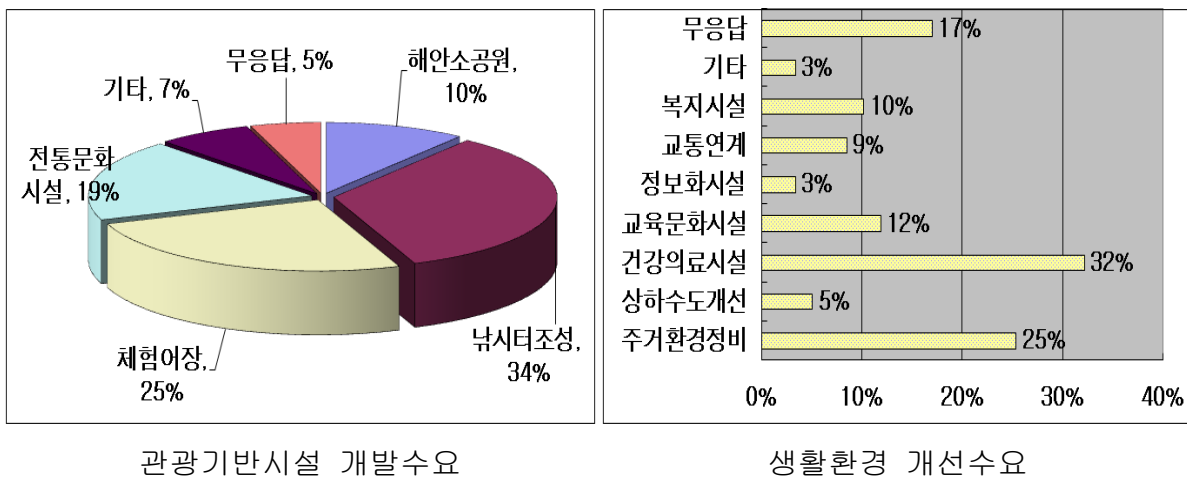


육상시설 개발수요



유통시설 개발수요

- 관광기반시설에 대한 개발수요는 낚시터 조성이 34%로 가장 높은 비중을 차지하였고, 다음으로 체험어장개발 25%, 전통문화시설이 19%, 해안소공원이 10%의 순으로 나타났음
- 생활환경 개선 중 어촌계에서 가장 시급한 부분에 대해 복수응답으로 설문한 결과, 건강의료시설에 대한 개선 수요가 32%로 가장 시급한 사항으로 나타났고, 다음으로 어촌계의 주거환경 개선에 대한 수요가 25% 교육문화시설이 12%, 복지시설이 10%의 순으로 나타남. 그 외 교통연계, 정보화시설, 상하수도개선에 대한 수요도 소수 나타났음



3. 항종별 어선이용 현황

가. 국가어항 어선이용현황

■ 국가어항 어선이용현황 ■

| 시·도 | 항명 | 어선이용현황 | | 시·도 | 항명 | 어선이용현황 | |
|-----|-----|---------|---------------|-----|------|---------|---------------|
| | | 재적어선(척) | 연간 외래어선(척) | | | 재적어선(척) | 연간 외래어선(척) |
| 부산 | 대 변 | 72 | 516 | 충 | 안 흥 | 249 | 38 |
| | 다대포 | 864 | 371 | | 남 당 | 111 | - |
| 인천 | 어유정 | 27 | - | 남 | 오 천 | 85 | 140 |
| | 장 봉 | 13 | - | | 외연도 | 138 | 7 |
| 천 | 덕적도 | 20 | 82 | 전 | 홍 원 | 329 | 121 |
| | 울 도 | 9 | - | | 어청도 | 46 | 13 |
| 울산 | 선진포 | 123 | - | 전 | 연 도 | 50 | 3 |
| | 정 자 | 55 | 221 | | 말 도 | 16 | - |
| 울산 | 방어진 | 40 | 796 | 북 | 격 포 | 356 | 22 |
| | 대 진 | 169 | - | | 위 도 | 184 | - |
| 강 | 거 진 | 318 | 158 | 전 | 구시포 | 108 | - |
| | 공현진 | 43 | - | | 계 마 | 55 | 47 |
| 강 | 아야진 | 104 | - | 전 | 안 마 | 12 | - |
| | 대 포 | 148 | 115 | | 전장포 | 83 | - |
| 원 | 수 산 | 35 | 115 | 남 | 원 평 | 49 | - |
| | 남 애 | 97 | 204 | | 소흑산도 | 73 | 26 |
| 원 | 사천진 | 55 | 27 | 남 | 우이도 | 22 | - |
| | 안 목 | 27 | 5 | | 수 품 | 79 | 7 |
| 원 | 금 진 | 57 | 5 | 남 | 서 망 | 12 | 301 |
| | 덕 산 | 50 | 10 | | 서거차 | 31 | 14 |
| 총남 | 궁 촌 | 37 | - | 남 | 어란진 | 271 | 14 |
| | 장 호 | 59 | 612 | | 마 량 | 390 | 113 |
| 총남 | 임 원 | 134 | 341 | 남 | 회 진 | 545 | 41 |
| | 삼길포 | 186 | 11 | | 득 암 | 96 | 21 |
| 총남 | 모 향 | 135 | 444 | 남 | 사 동 | 62 | 28 |

■ 국가어항 어선이용현황 ■

| 시·도 | 항명 | 어선이용현황 | | 시·도 | 항명 | 어선이용현황 | | | |
|-----|-----|---------|---------------|--------|-----|---------|---------------|-----|---|
| | | 재적어선(척) | 연간 외래어선(척) | | | 재적어선(척) | 연간 외래어선(척) | | |
| 전 | 도 장 | 85 | 135 | 경 북 | 읍 천 | 52 | - | | |
| | 청산도 | 883 | 4 | | 현 포 | 12 | 31 | | |
| | 소 안 | 61 | - | | 저 동 | 173 | 383 | | |
| | 보 옥 | 99 | - | | 남 양 | 10 | - | | |
| | 남 | 여 서 | 13 | - | 경 | 외 포 | 64 | 5 | |
| | | 녹 동 | 754 | 40 | | 능 포 | 68 | - | |
| | | 풍 남 | 290 | 62 | | 지세포 | 178 | 1 | |
| | | 여 호 | 83 | - | | 구조라 | 112 | 106 | |
| | | 내 발 | 105 | - | | 다대다포 | 92 | 276 | |
| | | 시 산 | 216 | - | | 대 포 | 108 | - | |
| | | 국 동 | 1,292 | 127 | | 광 암 | 79 | 4 | |
| | | 낭 도 | 189 | - | | 원 전 | 227 | - | |
| | | 돌 산 | 51 | - | | 맥전포 | 65 | 52 | |
| | | 안 도 | 148 | - | | 삼 덕 | 93 | 35 | |
| 연 도 | | 40 | - | 능 양 | | 40 | - | | |
| 초 도 | | 45 | - | 육 지 | | 600 | 1 | | |
| 경 | | 죽 변 | 229 | 2,151 | | 남 | 호 두 | 104 | - |
| | | 오 산 | 60 | 81 | | | 매물도 | 28 | - |
| | 사 동 | 64 | 13 | 신 수 | 99 | | - | | |
| | 구 산 | 65 | 3 | 물 건 | 138 | | - | | |
| | 대 진 | 187 | 172 | 미 조 | 330 | | 350 | | |
| | 축 산 | 210 | 889 | 제 주 | 김 녕 | | 39 | 76 | |
| | 강 구 | 224 | 778 | | 도 두 | 43 | 63 | | |
| | 구 계 | 130 | - | | 신 양 | 64 | 96 | | |
| | 대 보 | 97 | 27 | | 하 효 | 41 | - | | |
| | 북 | 양 포 | 134 | 133 | 모슬포 | 380 | 28 | | |
| 감 포 | | 95 | 1,799 | 위 미 | 120 | 38 | | | |

나. 지방어항 어선이용현황

■ 지방어항 어선이용현황 ■

| 시·도 | 항명 | 어선이용현황 | | 시·도 | 항명 | 어선이용현황 | | |
|-----|-----|---------|----------------|--------|--------|---------|----------------|----|
| | | 재적어선(척) | 일평균 외래어선(척) | | | 재적어선(척) | 일평균 외래어선(척) | |
| 부 | 송 정 | 74 | 30 | 인 천 | 진 리 | 32 | - | |
| | 민 락 | 117 | - | | 자월1리 | 92 | - | |
| | 학 리 | 70 | 12 | | 두무진 | 92 | - | |
| | 산 | 월 내 | 58 | 24 | 울 산 | 나 사 | 62 | - |
| | | 동 백 | 31 | 12 | | 신 암 | 67 | - |
| | | 이 동 | 62 | 24 | | 주 전 | 38 | - |
| | | 두 호 | 52 | 6 | | 당 사 | 41 | - |
| | | 우 동 | 58 | 35 | 경 기 | 풍 도 | 9 | 20 |
| 청사포 | | 58 | - | 제 부 | | 72 | 30 | |
| 칠 암 | | 18 | 12 | 대 명 | | 68 | 21 | |
| 대 향 | | 84 | - | 탄 도 | | 47 | 70 | |
| 신 암 | | 25 | 8 | 강 원 | 전 곡 | 48 | 30 | |
| 천 성 | | 104 | - | | 호 산 | 42 | 1 | |
| 늘 차 | | - | - | | 물 치 | 34 | 2 | |
| 천 | | 대무의 | 25 | | - | 봉 포 | 43 | - |
| | 선 두 | 51 | - | 신 남 | 24 | - | | |
| | 주 문 | 12 | - | 동 산 | 24 | 2 | | |
| | 후 포 | 21 | - | 초 곡 | 29 | 24 | | |
| | 정 포 | 21 | - | 가 진 | 66 | 3 | | |
| | 소연평 | 19 | - | 영 진 | 43 | - | | |
| | 답 동 | 20 | - | 오 호 | 48 | 2 | | |
| | 진 두 | 29 | - | 천 진 | 6 | - | | |
| | 옥죽포 | 48 | - | 우암진 | 95 | - | | |
| | 광 명 | 13 | - | 문암1리 | 29 | - | | |
| | 창 후 | 24 | - | 문암2리 | 13 | - | | |
| | 장 곳 | 19 | - | 교 암 | 21 | - | | |

■ 지방어항 어선이용현황 ■

| 시·도 | 항명 | 어선이용현황 | | 시·도 | 항명 | 어선이용현황 | | |
|-----|-----|---------|----------------|-----|------|---------|----------------|----|
| | | 재적어선(척) | 일평균 외래어선(척) | | | 재적어선(척) | 일평균 외래어선(척) | |
| 충 | 장고도 | 45 | 6 | 충남 | 월하성 | 26 | 2 | |
| | 어사 | 31 | 7 | | 난지도 | 31 | - | |
| | 궁리 | 50 | 2 | 전북 | 비안도 | 130 | 13 | |
| | 천리포 | 40 | 1 | | 동호 | 77 | 10 | |
| | 백사장 | 68 | 15 | | 곰소 | 232 | 2 | |
| | 영목 | 67 | 5 | | 선유도 | 139 | 40 | |
| | 고대도 | 47 | 1 | | 상왕등도 | 15 | 2 | |
| | 무창포 | 96 | 3 | | 개야도 | 379 | 25 | |
| | 몽산포 | 82 | 2 | | 방축도 | 59 | 3 | |
| | 효자도 | 39 | 4 | | 무녀도 | 169 | 15 | |
| | 만리포 | 12 | - | | 궁항 | 48 | 1 | |
| | 판교 | - | - | | 식도 | 43 | 2 | |
| | 호도 | 40 | 3 | | 송포 | 30 | 2 | |
| | 원산도 | 45 | 6 | | 성천 | 40 | 2 | |
| | 삼시도 | 63 | 1 | | 전남 | 원동 | 37 | 35 |
| | 학암포 | 71 | 3 | | | 화도 | 23 | 15 |
| 여은돌 | 23 | 5 | 장환 | 76 | | 5 | | |
| 장고항 | 114 | 2 | 법성 | 242 | | 22 | | |
| 녹도 | 28 | 2 | 해동 | 83 | | 10 | | |
| 채석포 | 65 | 1 | 성등포 | 28 | | 25 | | |
| 가의도 | 35 | - | 동봉 | 45 | | 3 | | |
| 통개 | 94 | 8 | 명천 | 110 | | 12 | | |
| 성구미 | 38 | 2 | 어불 | 75 | | 2 | | |
| 간월도 | 56 | 3 | 우두 | 56 | | 10 | | |
| 방포 | 72 | 8 | 울포 | 80 | | 20 | | |
| 마검포 | 57 | - | 내동 | 85 | | - | | |
| 송석 | 92 | 7 | 죽도 | 66 | 5 | | | |

■ 지방어항 어선이용현황 ■

| 시·도 | 항명 | 어선이용현황 | | 시·도 | 항명 | 어선이용현황 | | | |
|-----|-----|---------|----------------|-----|------|---------|----------------|----|---|
| | | 재적어선(척) | 일평균 외래어선(척) | | | 재적어선(척) | 일평균 외래어선(척) | | |
| 전 | 덕 흥 | 68 | 3 | 전 | 설 도 | 38 | 20 | | |
| | 이진목 | 64 | 5 | | 사 초 | 38 | 5 | | |
| | 화 전 | 51 | 10 | | 장 용 | 57 | 6 | | |
| | 방 축 | 128 | 1 | | 우 학 | 18 | 4 | | |
| | 굴 포 | 47 | 15 | | 송 도 | 30 | 40 | | |
| | 계 동 | 42 | 2 | | 덕 우 | 56 | 12 | | |
| | 의 성 | 24 | 2 | | 횡 간 | 58 | 2 | | |
| | 미 라 | 122 | 8 | | 화 포 | 43 | - | | |
| | 영 산 | 24 | 10 | | 창 유 | 9 | 30 | | |
| | 검 산 | 44 | 10 | | 영 전 | 36 | 5 | | |
| | 장 수 | 49 | 8 | | 신 흥 | 30 | 6 | | |
| | 동 백 | 74 | 10 | | 수 대 | 49 | 20 | | |
| | 송 평 | 89 | 10 | | 소우이도 | 22 | 10 | | |
| | 하 동 | 65 | 10 | | 성 두 | 21 | 2 | | |
| | 수 문 | 91 | 10 | | 잠 두 | 30 | 3 | | |
| | 징 의 | 67 | - | | 초 평 | 83 | 10 | | |
| | 남 | 도리포 | 75 | | 30 | 남 | 염 포 | 32 | 2 |
| | | 죽 포 | 47 | | 3 | | 모 서 | 20 | 3 |
| 재 원 | | 48 | 20 | 서 도 | 64 | | 5 | | |
| 서 성 | | 75 | 25 | 진 산 | 53 | | 5 | | |
| 사 리 | | 30 | 10 | 용 동 | 45 | | 4 | | |
| 용 호 | | 103 | 7 | 가 교 | 158 | | 5 | | |
| 호 령 | | 31 | 5 | 동 고 | 146 | | 5 | | |
| 금 진 | | 76 | 5 | 망 석 | 127 | | 5 | | |
| 월 양 | | 68 | 2 | 함구미 | 21 | | 2 | | |
| 관 호 | | 70 | 10 | 우수영 | 34 | | 7 | | |
| 상 진 | | 38 | 11 | 옹 암 | 89 | | 5 | | |

■ 지방어항 어선이용현황 ■

| 시·도 | 항명 | 어선이용현황 | | 시·도 | 항명 | 어선이용현황 | | | | |
|-----|-----|---------|----------------|-----|-----|---------|----------------|-----|----|---|
| | | 재적어선(척) | 일평균 외래어선(척) | | | 재적어선(척) | 일평균 외래어선(척) | | | |
| 전 | 대 통 | 66 | 4 | 경 | 직 산 | 46 | 5 | | | |
| | 대 영 | 23 | 2 | | 경 정 | 41 | - | | | |
| | 벌 포 | 69 | 15 | | 발 산 | 47 | - | | | |
| | 금 능 | 50 | 10 | | 모 포 | 33 | - | | | |
| | 봉 남 | 33 | 2 | | 전 촌 | 41 | - | | | |
| | 소 울 | 59 | 2 | | 백 석 | 26 | 12 | | | |
| | 심 리 | 25 | 10 | | 가 곡 | 64 | - | | | |
| | 사구미 | 32 | - | | 노 물 | 47 | 10 | | | |
| | 연 소 | 45 | 4 | | 지 경 | 9 | - | | | |
| | 세 포 | 32 | 1 | | 태 하 | 18 | - | | | |
| | 다 수 | 40 | 15 | | 기 성 | 27 | 3 | | | |
| | 덕 촌 | 52 | 5 | | 삼 정 | 28 | - | | | |
| | 손 죽 | 11 | 2 | | 병 곡 | 15 | 17 | | | |
| | 남 성 | 42 | 5 | | 이가리 | 19 | - | | | |
| | 울 포 | 51 | 20 | | 방 석 | 11 | - | | | |
| | 남 | 하 태 | 22 | | 15 | 북 | 부 경 | 46 | 15 | |
| 이 목 | | 154 | 15 | 창 포 | 52 | | 20 | | | |
| 오 천 | | 207 | 10 | 골 장 | 68 | | 10 | | | |
| 송 호 | | 61 | 10 | 나 정 | 35 | | - | | | |
| 금 사 | | 51 | 5 | 대 보 | 27 | | - | | | |
| 학 가 | | 38 | 5 | 죽 천 | 41 | | - | | | |
| 툽머리 | | 38 | 5 | 제 | 조 천 | | 28 | - | | |
| 총 도 | | 82 | 5 | | 대 포 | | 13 | - | | |
| 만 재 | | 38 | 5 | | 우 도 | | 4 | - | | |
| 추 포 | | 38 | 5 | | 신 양 | | 21 | - | | |
| 경북 | | 통구미 | 9 | | - | | 주 | 가 파 | 50 | - |
| | | 천 부 | 36 | | - | | | 세 화 | 13 | - |

■ 지방어항 어선이용현황 ■

| 시·도 | 항명 | 어선이용현황 | | 시·도 | 항명 | 어선이용현황 | |
|-----|-----|---------|----------------|-----|------|---------|----------------|
| | | 재적어선(척) | 일평균 외래어선(척) | | | 재적어선(척) | 일평균 외래어선(척) |
| 제주 | 종 달 | 27 | - | 제주 | 하귀1리 | 26 | - |
| | 표 선 | 30 | - | | 귀덕1리 | 23 | - |
| | 사 계 | 51 | - | | 고 산 | 37 | - |
| | 신 창 | 20 | - | | 신 천 | 22 | - |
| | 강 정 | 38 | - | | 태흥2리 | 10 | - |
| | 화 북 | 26 | - | | 법 환 | 33 | - |

Ⅲ. 공청·보고회 및 설문조사표

1. 설문조사표

2. 보고회 및 공청회 결과

1. 설문조사표

1.1. 정책방향 전문가 조사

◎ 어촌발전 기본계획 수립을 위한 정책방향 전문가 조사 ◎

안녕하십니까?

한국해양수산개발원에서는 어촌발전기본계획 수립을 위한 정책방향을 도출하고자 지자체, 시·도, 해양수산지방청, 관련분야 전문가들을 대상으로 설문조사를 실시하고 있습니다. 본 설문의 결과는 어촌지역에 대한 이해와 아울러 관련된 정책개발의 기초자료로 활용될 것입니다.

여러가지 업무로 바쁘시겠지만 귀하의 의견이 정부의 어촌발전 정책 개발에 크게 기여할 것이므로 적극적인 협조를 부탁드립니다. 조사표에 기입하시는 사항은 연구 이외의 다른 용도로는 사용되지 않을 것이며, 응답하신 결과는 통계법 제8조에 의해 비밀이 지켜집니다. 감사합니다.

2007년 8월
한국해양수산개발원장

◆주관기관 : 한국해양수산개발원
 ◆책임연구원 : 박상우
 ◆조사기관 : (주)IRC조사연구소
 ◆담당자 : 김희정 (☎)02-783-0617 (Fax)02-783-0235
 ◆Email : hjkim@irc.ne.kr , hrd@irc.ne.kr

※ 응답자 관련사항

| | | | | | |
|----------------------|-----------|-------|------------|----------------------|------|
| 소속기관/ 부서명 | | | | | |
| 응답자 명 | 연령 | 만()세 | 성 별 | ① 남성 ② 여성 | |
| 연락처 | | | | 업무기간 (관련) | ()년 |

해양수산부의 어촌관련 개발 인식부문

해양수산부에서 추진하고 있는 어촌개발 관련사업은 어촌종합개발사업, 어촌체험관광마을사업, 어촌관광활성화 사업, 디지털어촌 구축사업, 국고여객선 건조 등이 있습니다. 아래 표를 참고하시고 질문에 응답하여 주시기 바랍니다.

<표 > 해양수산부의 어촌개발 관련사업

| 사업명 | 사업내용 | 사업주체/규모/실적 | 비고 |
|------------|---|--|-------------|
| 어촌종합개발사업 | 어항시설, 해안시설, 도로정비, 가공시설, 유통시설, 어업지원, 자원조성, 양식시설, 어민복지, 관광부업, 생활환경 등 | - 시장·군수·구청장 - 권역당 35억 원 - 152권역 완료 | (50억 증액 예정) |
| 어촌체험관광마을사업 | 주차장, 마을안길정비, 산책로, 종합안내센터, 다목적광장, 어촌진입로, 가로등, 조경식재 및 시설, 수상레저편의실, 해변광장 등 | - 시장·군수·구청장 - 마을당 5억 원 - 112개 마을대상 | |
| 사무장지원사업 | 어촌체험마을 사무장 인건비 지원 | - 해양수산부 - 인건비 일부 보조 | |
| 어촌관광활성화사업 | 생산기반 위주의 지원을 관광기반 중심으로 지원하여 지역·해역별 특성에 맞는 어촌관광수요 창출 | - 해양수산부 - I 모델 : 150억 - III 모델 : 60억 | |
| 디지털어촌구축사업 | 어촌지역의 정보인프라 구축을 통한 정보격차 해소 및 어업인의 삶의 질 향상 | - 해양수산부 | 전액국비 |
| 국고여객선건조 | 낙도 도서주민에게 편리하고 안정적인 해상교통수단 제공 | - 해양수산부 | |

문1. 귀하는 해양수산부의 어촌개발 관련사업들이 어촌지역의 발달에 어느 정도 기여하고 있다고 생각하십니까? (해당 부분에 √ 표시하시기 바랍니다)

| 구분 | 크게 기여 | 일정부분 기여 | 보통 | 다소 기여하지 못함 | 전혀 기여하지 못함 |
|---------------|-------|---------|----|------------|------------|
| | 5 | 4 | 3 | 2 | 1 |
| 전반적인 기여도 | | | | | |
| 어촌종합개발사업 | | | | | |
| 어촌체험관광마을 조성사업 | | | | | |
| 어촌관광활성화 사업 | | | | | |
| 디지털어촌 구축사업 | | | | | |
| 국고여객선 건조 | | | | | |

문1-1. (문1에서 다소 기여하지 못함 또는 전혀 기여하지 못함 응답이 있는 경우) 그 이유는 무엇이라고 생각하십니까? (복수응답 가능)

- ① 생산기반시설 중심의 하드웨어(Hardware)에 편중된 지원
- ② 직접적인 소득사업 지원 불가로 인해 실효성 상실
- ③ 하향식 개발구조, 분산투자 등 사업지역의 특성을 반영할 수 없는 사업추진 방식
- ④ 사업지역의 정확한 실태분석 없는 획일적인 투자
- ⑤ 사전사후 모니터링 시스템 미흡
- ⑥ 사업의 목적에 턱없이 부족한 소규모의 예산 지원
- ⑦ 어촌종합개발, 어촌체험 등 유사사업의 중복투자
- ⑧ 새로운 신규사업 발굴 부족
- ⑨ 기타()

문2. 귀하는 향후 해양수산부의 어촌개발 사업내용에서 중점을 두어야 하는 사업은 무엇이라고 생각하십니까?
(기타에는 귀하의 의견을 추가로 기재하시기 바랍니다)

| 구 분 | | 매우필요 | 약간필요 | 보통 | 약간불필요 | 매우불필요 | 해당없음 |
|------------------|------------|------|------|----|-------|-------|------|
| | | 5 | 4 | 3 | 2 | 1 | 9 |
| 생산기반시설 | 어선계류시설 등 | | | | | | |
| | 해안시설 | | | | | | |
| 소득기반시설 | 유통시설 | | | | | | |
| | 어촌관광 기반시설 | | | | | | |
| 생활환경개선 및 복지시설 | 어촌생활환경개선사업 | | | | | | |
| | 복지시설사업 | | | | | | |
| 기타 () | | | | | | | |
| | | | | | | | |

문3. 귀하는 향후 해양수산부의 어촌개발 사업방식에서 중점을 두어야 하는 방식은 무엇이라고 생각하십니까?

- ① 하향식 구조(중앙정부가 사업의 내용, 물량, 예산을 결정하고 사업시행지침을 지방정부에 지시하여 추진하는 방식)
- ② 상향식 구조(지방정부가 지역의 특성에 맞게 사업내용, 물량, 예산을 올리면 중앙정부가 심의하여 추진하는 방식)
- ③ 하향식 구조에 사전·사후 모니터링 시스템 강화
- ④ 상향식 구조에 사전·사후 모니터링 시스템 강화
- ⑤ 기타 ()

문4. 귀하께서는 현행 해양수산부의 어촌개발 사업규모에 대해서 어떻게 생각하십니까?

| 구 분 | | 적정함 | 증액이 필요함 |
|---------------|--------|-----------------------|---------|
| 사업명 | 사업규모 | ※ 보기1에서 사업별로 각각 선택 | |
| 어촌종합개발사업 | 50억 | | ()억 |
| 어촌체험관광마을 조성사업 | 5억 | | ()억 |
| 어촌관광활성화사업 | I 모델 | 150억 | ()억 |
| | III 모델 | 60억 | ()억 |

※ 보기1 ① 매우 만족 ② 약간 만족 ③ 보통 ④ 약간 불만족 ⑤ 매우 불만족

문5. 귀하는 해양수산부의 어촌개발 관련사업의 사업계획 및 선정이 올바르게 이루어지고 있다고 생각하십니까?

- ① 지역여건 및 실태를 감안하여 매우 적절하게 이루어지고 있음
- ② 지역여건 및 실태를 감안하여 어느 정도 적절하게 이루어지고 있음
- ③ 보통
- ④ 지역여건 및 실태를 감안하지 않고 이루어지는 경우가 많음(☞ 문5-1로)
- ⑤ 지역여건 및 실태를 전혀 감안하지 않고 이루어지고 있음 (☞ 문5-1로)
- ⑥ 기타()

문5-1. (문5에서 ④, ⑤에 응답한 경우) 그 이유는 무엇입니까?(주관식 응답)

문6. 귀하는 해양수산부의 어촌개발 관련사업이 어항개발사업, 인공어초사업, 자원조성 사업 등 수산사업과 연계가 잘 이루어지고 있다고 생각하십니까?

- ① 사업간 연계가 매우 잘 이루어지고 있음
- ② 사업에 따라 부분적으로 연계가 이루어지고 있음
- ③ 사업시기, 담당부서, 사업성격 등이 상이하여 전혀 연계되지 못하고 있음
- ④ 기타()

문7. 귀하는 해양수산부의 어촌개발 관련사업이 어떠한 단위로 추진되는 것이 가장 효율적이라고 생각하십니까?

- ① 자연마을(부락) 단위
- ② 어촌계 단위
- ③ 2-3개의 어촌계의 권역단위
- ④ 읍면단위
- ⑤ 시군단위
- ⑥ 기타()

문8. 해양수산부에서는 기존의 어촌개발 관련사업(어촌종합, 어촌체험, 어촌관광활성화 사업)들을 통합하는 방안을 검토하고 있는데 귀하가 생각하는 바람직한 통합방안은 무엇이라고 생각하십니까?

<표> 타 부처의 어촌관련 사업

| 구분 | 사업명 | 주관부처 | 비고 |
|---------|--|-------|---------|
| 기초생활환경 | 농산어촌 주거환경개선 - 농어촌 주택개량(농특세 10%) - 농어촌 마을정비(마을하수도 정비) - 농어촌 빈집정비 | 행정자치부 | 주거시설 |
| | 농어촌도로정비 | 행정자치부 | 도로시설 |
| | 정보화마을 조성 | 행정자치부 | 통신시설 |
| | 면단위 생활용수 개발 | 환경부 | 상수도시설 |
| | 면단위 하수도 사업 | 환경부 | 하수도 시설 |
| | 폐기물 처리시설지원 | 환경부 | 쓰레기처리시설 |
| | 마을단위 생활용수 개발 | 농림부 | 상수도시설 |
| | 소하천 정비 | 소방방재청 | 안전시설 |
| | 교통서비스 강화 - 농산어촌 버스운행노선 운영비 지원 - 농산어촌 공영버스 구입 및 폐차비 지원 | 건설교통부 | 교통시설 |
| | 초고속인터넷 이용환경 조성 | 정보통신부 | 통신시설 |
| SOC 개선 | 도서종합개발사업 | 행정자치부 | |
| | 오지종합개발사업 | 행정자치부 | |
| | 소도읍 육성 사업 | 행정자치부 | |
| 도농교류활성화 | 농산어촌 체험관광 홍보 | 농림부 | |
| | 향토문화 관광축제 육성 | 문화관광부 | |
| | 도시민 농산어촌 주택 갖기 활성화 | 농림부 | |
| | 도농교류 참여프로그램 및 마케팅 확대 | 농림부 | |
| | 도농교류센터 운영 | 보건복지부 | |

문13. 귀하는 타 부처의 어촌개발 관련사업들이 어촌지역의 발달에 어느 정도 기여하고 있다고 생각하십니까?

| 구분 | 크게 기여 | 일정부분 기여 | 보통 | 다소 기여하지 못함 | 전혀 기여하지 못함 |
|----------|-------|---------|----|------------|------------|
| | 5 | 4 | 3 | 2 | 1 |
| 전반적인 기여도 | | | | | |
| 기초생활환경 | | | | | |
| SOC 개선 | | | | | |
| 도농교류활성화 | | | | | |

문13-1. (문1에서 다소 기여하지 못함 또는 전혀 기여하지 못함에 응답한 경우) 그 이유는 무엇이라고 생각하십니까?

(복수응답 가능)

- ① 생산기반시설 중심의 하드웨어(Hardware)에 편중된 지원
- ② 직접적인 소득사업 지원 불가로 인해 실효성 상실
- ③ 하향식 개발구조, 분산투자 등 사업지역의 특성을 반영할 수 없는 사업추진 방식
- ④ 사업지역의 정확한 실태분석 없는 획일적인 투자
- ⑤ 사전·사후 모니터링 시스템 미흡
- ⑥ 사업의 목적에 턱없이 부족한 소규모의 예산 지원
- ⑦ 어촌종합개발, 어촌체험 등 유사사업의 중복투자
- ⑧ 새로운 신규사업 발굴 부족

⑨ 기타()

문14. 귀하는 해양수산부와 타 부처의 어촌개발 관련사업이 연계가 잘 이루어지고 있다고 생각하십니까?

- ① 사업간 연계가 매우 잘 이루어지고 있음
- ② 사업에 따라 부분적으로 연계가 이루어지고 있음
- ③ 주관 부처가 상이하여 전혀 연계되지 못하고 있음(☞ 문14-1로)
- ④ 기타()

문14-1. (문14에서 ③에 응답한 경우) 그 이유는 무엇입니까?(주관식 응답)

문15. 귀하는 타 부처의 어촌개발 관련사업이 어떠한 단위로 추진되는 것이 가장 효율적이라고 생각하십니까?

- ① 자연마을(부락) 단위
- ② 어촌계 단위
- ③ 2-3개의 어촌계의 권역단위
- ④ 읍면단위
- ⑤ 시군단위
- ⑥ 기 타()

문16. 귀하는 타 부처의 어촌개발 관련사업 수행시 가장 큰 문제점과 애로사항은 무엇이라고 생각하십니까?

문17. 귀하는 향후 타 부처가 어촌개발 정책에서 개선 또는 추진해야 할 사항은 무엇이라고 생각하십니까?

해당 어촌의 어촌발전 정책부문

문18. 귀하는 귀 지역 또는 일반 어촌의 강점, 약점, 기회, 위협 요인에 대해 생각나는 대로 기재바랍니다.
(특별한 형식이 있는 것이 아니니 평소에 생각하시던 부분을 상세히 기술하여 주시기 바랍니다)

| 구 분 | 내 용 |
|-----------------|-----|
| 강점(Strength) | |
| 약점(Weakness) | |
| 기회(Opportunity) | |
| 위협(Threat) | |

문19. 귀하는 향후 귀 지역 또는 일반 어촌이 발전하기 위해서 지향해야 할 미래상(비전, 목표, 전략)은 어떠해야다고 생각하십니까?(특별한 형식이 있는 것이 아니니 평소에 생각하시던 부분을 상세히 기술하여 주시기 바랍니다)

| 구 분 | 내 용 |
|-----|-----|
| 비전 | |
| 목표 | |
| 전략 | |

◎ 어항발전 기본계획 수립에 관한 전문가 조사 ◎

안녕하십니까?

바쁘신 중에 귀중한 시간을 허락해 주셔서 감사합니다.

오늘날 WTO / FTA , 자원감소, 어촌인구감소 및 노령화 등으로 어촌의 경제 및 생활 여건이 악화되는 상황에서 어항개발에 대한 적절한 투자의 방향과 시대에 맞는 어항의 정책방향을 제시하는 것은 어촌의 경쟁력을 강화시키는 데 중요한 역할을 할 것입니다.

본 연구는 귀하와 같이 어항관리를 담당하시는 공무원과 어항개발에 직접 참여하시는 어항개발 관련회사 직원, 그리고 어항정책에 전문적인 지식을 가진 연구자그룹을 대상으로 하여 여러분들의 지식과 경험에서 우리나라의 의견을 다양한 질문방법을 통하여 조사하고자 하오며, 약 15분 정도의 시간 소요가 예상됩니다. 바쁘시겠지만 귀하의 참여가 절실히 요구됩니다. 귀하의 고견은 21세기 어항정책개발에 반영될 것입니다. 감사합니다.

2007년 8월

한국해양수산개발원장

주관기관 : 한국해양수산개발원

책임연구원 : 최성애 연구위원

실무연구원 : 채동렬 연구원

조사기관 : (주)IRC조사연구소

담당자 : 김희정 (☎)02-783-0617 (Fax)02-783-0235

Email : hjkim@irc.ne.kr

※ 응답자 관련사항

| | | | |
|---------------|--|--------------------|-----------------------|
| 응답자 성명 | | 소속 (경력) | ①어항담당 공무원 ()년차 |
| 연락처 | | | ②어항개발관련업, 단체 근무 ()년차 |
| | | | ③어항관련(해양수산)연구 ()년차 |
| 답례품 주소 | | | |

▶ 어항개발사업의 평가 ◀

1. 현재까지 추진된 어항개발사업이 미친 영향에 대한 귀하의 의견을 다음 항목별로 V표해 주십시오.

| 어항개발사업의 영향 | 매우 그렇다 | 그렇다 | 보통 | 아니다 | 전혀 아니다 |
|---|--------|-----|----|-----|--------|
| | 1 | 2 | 3 | 4 | 5 |
| 1. 어항개발은 어선의 안전한 수용 및 정박에 기여하였다 | | | | | |
| 2. 어항개발은 어촌지역의 어업생산여건을 개선하였다 | | | | | |
| 3. 어항개발은 어업생산량증가에 기여하였다 | | | | | |
| 4. 어항개발은 어촌지역의 경제성장에 기여하였다 | | | | | |
| 5. 어항개발로 인하여 어촌지역의 관광객 수가 증가하였다 | | | | | |
| 6. 어항개발로 인하여 어촌지역의 문화·생활편의시설이 개선되었다 | | | | | |
| 7. 어항개발로 인하여 어항 및 연안환경이 개선되었다. | | | | | |
| 1-1. 이 외에 어항개발이 수산업 및 어촌지역에 미친 영향이 있다면 직접 입력하여 주시고 그 정도를 V표해 주십시오. | | | | | |
| 어항개발사업의 영향 | 매우 그렇다 | 그렇다 | 보통 | 아니다 | 전혀 아니다 |
| | 1 | 2 | 3 | 4 | 5 |
| | | | | | |
| | | | | | |
| | | | | | |
| | | | | | |

▶ 어항의 개발 방향 ◀

2. 귀하께서는 현재 개발중인 105개 국가어항 이외에 국가어항의 신규개발에 대해서 어떻게 생각하십니까? 다음 보기에서 선택하여 주시고, 이에 대한 이유는 연결된 추가질문에서 답해 주시기 바랍니다.

- ① 신규지정에 찬성한다 (☞ 2-1에 답하여 주십시오)
- ② 신규지정에 반대한다 (☞ 2-2에 답하여 주십시오)

2-1. 다음 보기를 읽어보시고 국가어항의 신규개발이 필요한 이유라고 생각되면 ○, 그렇지 않으면 X로 표시해 주십시오.

- ① 어선의 안전수용 ()
- ② 어업지원 및 생산여건 향상 ()
- ③ 수산물 가공·유통단지 조성 ()
- ④ 어촌지역의 정비 및 어민들의 문화/휴식 공간·생활중심지 마련 ()
- ⑤ 어촌관광 활성화를 위한 어항 개발 ()

2-2. 국가어항의 신규지정에 반대하는 이유를 다음 보기에서 선택하여 주십시오.

- ① 현재 개발중인 105개 국가어항만으로 충분하다.
- ② 현재 개발중인 105개 국가어항만으로는 다소 부족한 면이 있지만 예산의 제약으로 불가능할 것이다.
- ③ 현재 개발중인 105개 국가어항만으로는 다소 부족한 면이 있지만 어촌인구 및 어선수의 감소추세를 고려하면 신규지정을 할 필요가 없다.
- ④ 기타 (직접 적어 주십시오_____)

3. 2005년 국가어항 지정기준의 강화에 따라 이에 미달하는 항이 있습니다.(2006년말 현재 43개 항) 이에 대한 바람직한 대책을 다음 보기에서 선택하여 주십시오.

- ① 지정기준에 미달하는 국가어항은 즉시 지방어항으로 항종변경해야 한다.
- ② 지정기준에 미달하더라도 이미 지정된 이상, 국가어항으로 개발해야 한다.
- ③ 지정기준의 충족여부는 계속 변하므로 장기간 관찰 후 항종변경을 고려해야 한다.
- ④ 기타 (직접 적어 주십시오_____)

4. 귀하께서 생각하시는 바람직한 국가어항의 투자방법에 대해 다음 보기에서 선택하여 주십시오.

- ① 분산투자방법이 적합하다
- ② 현재 개발중인 항은 분산투자방법을, 신규지정항은 집중투자방법을 적용해야 한다.
- ③ 우선순위에 따라 현시점부터 집중투자방법을 적용하여 개발해야 한다.
- ④ 투자방법은 상관없다.
- ⑤ 기타 (직접 적어 주십시오. _____)

5. 지방어항의 경우 예산의 부족 등의 이유로 완공율이 저조한 실정입니다. 이에 따른 계획의 수정(항종변경 등)이 필요하다고 생각하십니까? 다음 보기에서 선택하여 주십시오.

- ① 네 (현재 지정된 지방어항은 반드시 개발할 필요가 없으므로 계획을 수정해야 한다)
- ② 아니오 (현재 지정된 지방어항은 반드시 개발해야 하므로 계획대로 계속 추진해야 한다)

6. 귀하께서 생각하시는 바람직한 지방어항의 개발방법에 대해 다음 보기에서 선택하여 주십시오.

- ① 현재와 같이 분산투자방법으로 개발함이 적합하다
- ② 완공율이 높은 항은 분산투자방법을 계속 유지하고, 완공율이 저조한 항은 우선순위를 설정하여 항별 집중투자방법을 적용해야 한다.
- ③ 모든 지방어항은 현시점부터 우선순위를 설정하여 집중투자방법으로 개발해야 한다.
- ④ 투자방법은 상관없다.
- ⑤ 기타 (직접 적어 주십시오. _____)

▶ 어항의 시설 ◀

7. 다음은 어항의 기능시설 목록입니다. 이들 시설에 대한 귀하의 의견(중요도)을 V표해 주시기 바랍니다.

| 어항의 기능시설 | 중요도 | | | | |
|---|------|---|---|---|---|
| | 높음 → | | | | |
| | 1 | 2 | 3 | 4 | 5 |
| 1. 도로, 주차장 등 수송시설 | | | | | |
| 2. 항로표지, 신호·조명시설 등 항행보조시설 | | | | | |
| 3. 어선건조·수리장, 어구건조장, 어구제작·수리장, 선양시설, 야적장, 기자재창고 등 어선·어구보전시설 | | | | | |
| 4. 급수·급빙·급유시설, 전기수용설비·선수품보급장 등 보급시설 | | | | | |
| 5. 산물시장·수산물위판장·수산물직매장·수산물집하장 및 활어일시보관시설등 산물유통·판매·보관시설과 이러한 시설에 해수를 인수(引水) 또는 배수(排水)하기 위한 시설 | | | | | |
| 6. 하역기계, 제빙·냉동·냉장시설, 수산물가공공장 등 수산물처리·가공시설 | | | | | |
| 7. 육상무선전신·전화시설, 어업기상신호시설 등 어업용 통신시설 | | | | | |
| 8. 어항관리시설·해양관측시설, 관계법령에 의한 선박출입항신고기관등 해양수산 관련 공공시설 | | | | | |
| 9. 환경오염방지를 위한 오·폐수처리시설, 도수(導水)시설, 폐유·폐선처리시설 등 어항정화시설 | | | | | |
| 10. 종묘생산시설, 종묘배양장 등 수산자원 육성시설 | | | | | |
| 7-1. 이 외에, 어항의 여건변화를 고려하여 반드시 추가되어야 할 어항의 기능시설이 있다면 직접 입력하여 주시고, 그 중요도를 V표해 주십시오. | | | | | |
| 어항의 기능시설 | 중요도 | | | | |
| | 높음 → | | | | |
| | 1 | 2 | 3 | 4 | 5 |
| | | | | | |
| | | | | | |
| | | | | | |
| | | | | | |

8. 귀하께서는 어항개발사업의 투자재원 마련을 위한 민자유치에 대해서 어떻게 생각하십니까?
다음 보기에서 선택하여 주시고, 연결된 추가질문에도 답해 주시기 바랍니다.

- ① 민자유치에 찬성한다 (☞ 8-1, ~ 8-3,에 답하여 주십시오)
- ② 민자유치에 반대한다 (☞ 8-4에 답하여 주십시오)

8-1. 어항개발사업에서 민자유치의 대상범위는 어디까지가 적당하다고 생각하십니까? 다음 보기
에서 선택하여 주십시오

- ① 어항개발 (기본시설 + 기능시설 + 어항편익시설)
- ② 어항개발 (기능시설 + 어항편익시설)
- ③ 어항개발 + 어항시설정비
- ④ 어항개발 + 어항시설정비 + 어항운영·관리

8-2. 어항개발사업에서 민자유치의 장점은 무엇이라고 생각하십니까? 다음 보기를 읽어보시고
○, X로 표시해 주십시오.

- ① 충분한 개발비용 충당 ()
- ② 어항개발기간의 단축 ()
- ③ 어항시설물의 안전성 ()
- ④ 어항건설비용의 효율적 지출 ()
- ⑤ 어항의 창의적인 개발 ()
- ⑥ 기타 (직접 적어 주십시오. _____)

8-3. 민간의 투자를 유도하기 위해서 정부의 조치가 필요하다고 생각하십니까? 다음 항목별로 V 표해 주시고, 필요하다고 응답하신 경우 구체적인 방법을 직접 적어 주십시오.

| 민간의 자발적 투자참여를 유도하기 위한 정부의 조치 | 필요함 | 필요없음 | 구체적인 방법 |
|------------------------------|-----|------|---------|
| 1. 행정적 편의 | | | |
| 2. 사업성 보장 | | | |
| 3. 어민들의 양보의사 확보 | | | |
| 4. 기타 (직접 적어주십시오) | | | |

8-4. 어항개발의 민자유치에 반대하는 이유를 다음 보기에서 선택하여 주십시오.

- ① 어항에 대한 투자를 축소해야 하므로 어항의 추가적인 개발 자체를 반대한다.
- ② 정부의 예산이 충분하므로 민자유치를 할 필요가 없다.
- ③ 예산은 부족하나 어항은 수익시설이 아니므로 민자유치가 어려울 것이다.
- ④ 기타 (직접 적어 주십시오_____)

9. 다음은 어항의 편익시설 목록입니다. 이들 시설에 대한 귀하의 의견(중요도)을 V표해 주시기 바랍니다.

| 어항의 편익시설 | 중요도 (높음 →) | | | | |
|--------------------------------|------------|---|---|---|---|
| | 1 | 2 | 3 | 4 | 5 |
| 1. 어민복지시설 (진료시설·복지회관·체육시설 등) | | | | | |
| 2. 문화시설 (전시관·도서관·학습장·공연장 등) | | | | | |
| 3. 환경정비시설 (광장·공원 등 조경시설) | | | | | |
| 4. 레저기반시설 (마리나 등) | | | | | |
| 5. 관광객 이용시설 (지역특산품판매장, 생선횃집 등) | | | | | |
| 6. 휴게시설 (숙박·목욕·오락시설 등) | | | | | |

9-1. 이 외에, 어항의 여건변화를 고려하여 반드시 추가되어야 할 어항의 기능시설이 있다면 직접 입력하여 주시고, 그 중요도를 V표해 주십시오.

| 어항의 편익시설 | 중요도 (높음 →) | | | | |
|----------|------------|---|---|---|---|
| | 1 | 2 | 3 | 4 | 5 |
| | | | | | |
| | | | | | |
| | | | | | |
| | | | | | |

▶ 다기능어항 ◀

10. 귀하께서는 현재 농림수산물부에서 추진중인 다기능어항 개발사업이 어항과 어촌지역 발전을 위한 최선의 대안이라고 생각하십니까? 다음 보기에서 선택하여 주시고, 연결된 추가질문에도 답해 주시기 바랍니다.

- ① 그렇다 (☞ 10-1, 10-2, 10-4에 답하여 주십시오)
- ② 아니다 (☞ 10-3, 10-4에 답하여 주십시오)

10-1. 향후 어촌 및 어항의 여건변화를 고려한다면, 정부는 다음 항목 중 어떤 방향으로 다기능어항을 개발해야 하는지에 대해, 귀하의 의견(중요도)을 V표해 주시기 바랍니다.

| 다기능어항의 개발방향 | 중요도 (높음 →) | | | | |
|---------------------------------|------------|---|---|---|---|
| | 1 | 2 | 3 | 4 | 5 |
| 1. 수산물 가공단지 | | | | | |
| 2. 수산물 유통단지 | | | | | |
| 3. 해산물 식당가 | | | | | |
| 4. 바다낚시의 중심지 | | | | | |
| 5. 해양레저활동의 기지(요트, 배타기, 스킨스쿠버 등) | | | | | |
| 6. 어촌문화(체험)관광의 중심지 | | | | | |
| 7. 해상교통의 중심지 | | | | | |
| 8. 양식업단지 / 지원기지 | | | | | |
| 9. 수산업 클러스트 | | | | | |

10-2. 이 외에, 추가되어야 할 사항이 있다면 직접 입력하여 주시고, 그 중요도를 V표해 주십시오.

| 다기능어항의 개발방향 | 중요도 (높음 →) | | | | |
|-------------|------------|---|---|---|---|
| | 1 | 2 | 3 | 4 | 5 |
| | | | | | |
| | | | | | |
| | | | | | |
| | | | | | |

10-3. 귀하께서 다기능어항 개발사업이 최적대안이 아니라고 생각하는 이유를 다음 보기에서 선택하여 주십시오.

- ① 어항의 고유기능이 훼손될 가능성이 있다.
- ② 어항의 관광수요가 크지 않을 것이므로 사업성이 없다.
- ③ 마리나 등 해양레저산업은 아직까지 우리나라 현실과 맞지 않다.
- ④ 다기능어항의 개발과정에서 어민들이 소외될 것이다.
- ⑤ 다기능어항개발사업의 대상어항 선정 방법에 반대한다.
- ⑥ 기타 (직접 적어 주십시오_____)

10-4. 다기능어항 외에 어촌·어항의 발전을 위한 대안은 어떤 것이 있습니까? 직접 적어 주십시오.

▶ 어항의 관리 / 정비 ◀

11. 2005년 개정된 어촌어항법은 어항관리청을 명시하고 있습니다. 귀하께서는 이에 따라 어항의 관리가 제대로 이루어지고 있다고 생각하십니까? 다음 보기에서 선택하여 주시고, 연결된 추가질문에도 답해 주시기 바랍니다.

- ① 어항 관리에 문제가 없다. (☞ 12로 가십시오)
- ② 어항 관리에 문제가 있다. (☞ 11-1에 답하여 주십시오)

11-1. 항만의 경우, 항만공사의 수익사업을 통한 관리비용의 충당이 이루어지고 있습니다. 국가어항도 어항부지 임대 등 수익사업을 활성화하여 어항관리비용을 충당하는데 동의하십니까?

- ① 예 (☞ 11-2에 답하여 주십시오)
- ② 아니오 (☞ 12로 가십시오)

11-2. 이를 위해 어느 한 기관 또는 단체에 어항의 관리책임을 전담토록 한다면, 귀하께서는 다음 보기 중 어떤 기관이 가장 바람직하다고 생각하십니까?

- ① 지방자치단체장(시장·군수·구청장) 책임관리
- ② 농림수산식품부내 어항관리 전담부서 신설
- ③ 한국어촌어항협회
- ④ 수산업협동조합
- ⑤ 지방해양수산청
- ⑥ 기타 (직접 적어 주십시오_____)

12. 다음은 완공된 어항의 정비에 관한 질문입니다. 귀하께서는 완공항의 보수·보강 등 정비에 있어서 어떤 문제점이 있다고 생각하십니까? 다음 보기에서 귀하의 의견(심각도/만족도)을 V표해 주시기 바랍니다.

| 완공항 정비의 문제점 | 심각도 / 만족도 | | | | |
|--|-----------|----|----|----|----------|
| | 매우 심각 | 심각 | 보통 | 만족 | 매우 만족 |
| 1. 예산의 부족 | | | | | |
| 2. 어항정비계획의 미흡 | | | | | |
| 3. 어항시설의 노후화 | | | | | |
| 4. 안전점검 미흡 | | | | | |
| 12-1. 이 외에 귀하께서 생각하시는 완공항 정비의 문제점이 있다면 직접 입력하시고 심각도 / 만족도를 V표해 주십시오. | | | | | |
| 완공항 정비의 문제점 | 심각도 / 만족도 | | | | |
| | 매우 심각 | 심각 | 보통 | 만족 | 매우 만족 |
| | | | | | |
| | | | | | |
| | | | | | |
| | | | | | |

13. 완공 후 오랜 시간이 경과하거나 어항의 여건변화에 맞추어 대폭적인 정비 및 재개발이 요구되는 어항의 바람직한 정비 및 재개발 방향은 무엇입니까? 다음 보기에서 선택하여 주십시오.

- ① 국가어항, 지방어항 모두 재건축(리모델링)을 해야 한다.
- ② 국가어항은 재건축(리모델링)을, 지방어항은 부분적 정비가 적합하다.
- ③ 국가어항은 부분적 정비를, 지방어항은 재건축(리모델링)이 적합하다.
- ④ 국가어항, 지방어항 모두 부분적으로 정비해야 한다.
- ⑤ 기타(직접 적어 주십시오 _____)

▶ 어항의 환경개선 ◀

14. 어항정화 및 어촌관광활성화를 위한 환경개선사업을 실시함에 있어서 어떤 사항에 중점을 두어야 할지에 대해서, 다음 각 항목별로 귀하의 의견(중요도)을 V표해 주시기 바랍니다.

| 어항환경개선과제 | 중요도 | | | | |
|---|-----|---|---|---|---|
| | 1 | 2 | 3 | 4 | 5 |
| 1. 항내 수질개선 | | | | | |
| 2. 항내 매물대책 강구 | | | | | |
| 3. 항내 방치폐선 제거 | | | | | |
| 4. 어항부지의 오수처리 | | | | | |
| 5. 어항부지의 쓰레기처리 | | | | | |
| 6. 외부발생 쓰레기의 어항 부지내 유입 차단 | | | | | |
| 7. 광장·조경시설 등 어항의 미화작업 | | | | | |
| 8. 상징건물(landmark)의 건립 | | | | | |
| 14-1. 이 외에 귀하께서 생각하시는 어항환경의 개선과제가 있다면 직접 입력하시고 심각도 / 만족도를 V표해 주십시오. | | | | | |
| 어항환경개선과제 | 중요도 | | | | |
| | 1 | 2 | 3 | 4 | 5 |
| | | | | | |
| | | | | | |
| | | | | | |
| | | | | | |

15. 국제식품규격위원회의 HACCP code 적용으로 식품위생 및 위해요소관리문제가 부각되고 있습니다. 어항의 열악한 환경설비로 인한 어항부지의 오염은 수산물의 식품안전성에 위해요소가 될 것으로 예상됩니다. 귀하께서는 이에 대응하기 위해 어항의 환경설비를 확충할 필요가 있다고 생각하십니까?

| 질의 | ①매우필요 | ②필요 | ③보통 | ④필요없음 | ⑤전혀 필요 없음 |
|------------------------------|-------|-----|-----|-------|-----------|
| 수산물의 식품안전성 확보를 위한 어항 환경설비 확충 | | | | | |

15-1. 수산물의 식품안전성 확보를 위해 어항에 어떤 환경설비를 개선 또는 확충할 필요가 있다고 생각하십니까? 직접 적어주십시오.

▶ 어항개발사업의 종합평가 및 정책건의 ◀

16. 현 어항여건을 고려했을 때 어항개발, 어항정비, 어항환경개선에 대한 귀하의 평가를 V표해 주시고, 향후 어항의 비전과 목표, 그리고 항목별 정책방향에 대하여 제안해 주시기 바랍니다.

| 어항개발, 어항정비, 어항환경개선에 대한 평가 | | | | | |
|---------------------------|--------|-----|-----|-----|--------|
| 구 분 | ①매우 충분 | ②충분 | ③보통 | ④미흡 | ⑤매우 미흡 |
| 어항개발 | | | | | |
| 어항정비 | | | | | |
| 어항환경개선 | | | | | |

| 어항의 비전과 목표 | |
|------------|--|
| 비전 | |
| 목표 | |

| 구분 | 정책방향 |
|--------|------|
| 어항개발 | |
| 어항정비 | |
| 어항환경개선 | |

17. 향후 어항정책에서 어항개발, 어항정비, 어항환경개선 중 역점을 두어야 하는 우선 순위는 어떻습니까. 그리고 그 이유는 무엇입니까?

| 역점내용 | 이유 |
|------|----|
| | |

18. 우리나라 어항의 내·외부 환경을 고려하여 강점, 기회, 위기, 약점을 적어 주십시오.

| 외부환경 | 내부환경 | 강점 | 약점 |
|------|------|----|----|
| | 기회 | | |
| 위기 | | | |

19. 질문드린 내용 이외에 어항정책에 반드시 반영되어야 할 사항이 있다면 무엇입니까?

◆ 조사에 협조해 주셔서 대단히 감사드립니다 ◆

1.2. 어촌계 개발수요 설문조사

어촌·어항발전 기본계획 수립 및 기초조사

설문지

어촌·어항법 제3조 규정에 따라 어촌·어항의 발전을 위한 정책을 효율적으로 추진하기 위한 기초조사의 일환으로 설문조사를 실시합니다.

본 설문조사는 어촌의 소득증대와 어촌·어항의 합리적인 개발 및 이용을 위한 어촌·어항발전기본계획 수립에 활용되며, 조사된 모든 내용은 엄격히 보호됩니다.

본 설문지는 어업인의 소득향상과 어촌주민의 정주여건 개선, 지역발전, 도시민을 위한 어촌관광활성화 등을 위한 지역개발계획 수립에 사용되는 중요한 자료이므로 성실하게 작성해 주시기 바랍니다.

본 설문지를 작성하는 분은 해당 어촌계의 대표자임을 감안하여 성심성의껏 작성하여 주시기 바랍니다.

| 시·도 | 시·군·구 | 읍·면·동 | 행정리 |
|------|-------|-------|-----|
| | | | |
| 어촌계명 | 설문자명 | 연락처 | |
| | | TEL. | HP. |

※ 설문지 작성시 의문사항은 한국어촌어항협회로 문의하시기 바랍니다.

어촌개발팀 설문조사 담당자 Tel. 02-3673-2864

주 관 : 해양수산부

실시: 한국어촌어항협회

- ①선착장(물양장)진입로 ②해안도로 ③어장진입로(갯벌로)
- ④해안조명시설 ⑤호안 ⑥기타()

30. 육상수산시설 중 귀 어촌계에 가장 우선적으로 필요한 시설은 무엇입니까?

- ①공동작업장 ②어업용 창고 ③산지가공 처리시설
- ④화입건조시설 ⑤냉동냉장시설 ⑥사료 저장고
- ⑦어업인대기소 및 탈의실 ⑧기타()

31. 유통시설 중 귀 어촌계에 가장 우선적으로 필요한 시설은 무엇입니까?

- ①산지 간이위판장 ②임시축양수조 ③기타()

32. 어촌관광기반시설 중 귀 어촌계에 가장 우선적으로 필요한 시설은 무엇입니까?

- ①해안 소공원 ②낚시터 조성 ③체험어장
- ④어촌전통문화시설 정비 ⑤기타 ()

33. 귀 어촌계의 생활환경개선을 위해서 우선적으로 개발해야 할 필요성이 가장 높은 분야는 무엇입니까?

- ①주거환경 정비 ②상하수도 개선
- ③건강·의료시설 ④학교, 도서관, 영화관 등 교육·문화시설
- ⑤PC 등 정보화시설 ⑥도로·해운망 등 교통연계
- ⑦경로당, 탁아소 등 복지시설 ⑧기타()

34. 귀 어촌계의 민박시설 현황은 어떻습니까? 어촌계 운영 민박과 일반운영 민박으로 구분하여 답해주시기 바랍니다.

어촌계 운영 민박 : _____ 개소 일반 운영 민박 : _____ 개소

35. 귀어촌계에서 시행하고 있는 관광사업 및 행사가 있습니까?

①있다

②없다



| | |
|---|---------------------------|
| 35-1. 관광사업 및 행사는 어떻게 추진 하였습니까? | |
| ①정부지원사업 | ②주민자체사업 |
| ③정부지원+주민자체사업 | ④기타() |
| 35-2. 운영하고 있는 관광사업 및 행사의 유형에 모두 √ 표시해 주십시오 | |
| ①수산물 직판장 | ②어촌체험관광(생활, 문화, 자연, 생태체험) |
| ③민박, 음식점(횃집 등) | ④기타() |
| 35-3. 귀 어촌계에서 시행된 관광행사가 있으면 적어주세요. (어촌체험관광이나 축제 등의 행사를 적어주세요) | |
| 행사명 : | |
| _____ | |
| 행사시기 : | |
| _____ | |
| 행사이용객수 : | |
| _____ | |

36. 귀 어촌계의 발전을 위한 필요시설이나 건의사항을 적어주세요.

설문에 협조해주셔서 감사합니다.

한국어촌어항협회장

2. 보고회 및 공청회 결과

2.1 제1차 공청회 결과보고

1) 공청회 개요

- 주 최 : 농림수산식품부
- 주 관 : 한국어촌어항협회, 한국해양수산개발원
- 일 시 : 2007년 10월 8일(월) 14:00~17:00
- 장 소 : 서울상공회의소(중회의실 A실)
- 대 상 : 지방청, 시·도(시·군·구) 관계공무원 및 해당관계자

2) 토론주제 발표

- 어촌·어항개발의 여건분석 및 정책방향
- 어촌·어항개발 투자규모

3) 토론 내용

| 건의 사항 | 검토 결과 | 비고 |
|---|--|---------|
| <ul style="list-style-type: none"> ○ 지방어항과 어촌정주어항의 완공률의 제고를 위한 국비지원 ○ 지방어항과 어촌정주어항의 노후화에 따른 리모델링, 보수보강사업, 경관개념의 친수공간화 창출을 위한 국비지원 | <ul style="list-style-type: none"> ○ 현재 지방어항은 국고 80%, 지방비 20%지원으로 시행되고 있음. 본 계획에서는 완공률의 제고를 위하여 연평균 증가율을 5%의 투자규모로 계획 ○ 지방어항 및 어촌정주어항의 정비사업은 국고지원이 아닌 지방비로 충당하게 되어 있음. 지방어항에 대한 정비사업은 완공률이 높은 지역에 우선적으로 국고지원이 될 수 있도록 계획. 어촌정주어항은 완공률이 매우 저조하여, 어항기본사업에 전력하는 것으로 계획하였으며, 향후 지방어항의 완공률이 높아지는 시점에서 국고지원에 대한 검토가 필요 | 미수용 |
| <ul style="list-style-type: none"> ○ 준설토 양빈 성토용으로 유용 방안 검토 필요 | <ul style="list-style-type: none"> ○ 현재 「준설토사 매립 및 유효활용 국가기준개발용역」을 수행 중에 있어 본 결과에 따라 방안을 마련할 계획임 | 방안 마련 중 |

| 건의 사항 | 검토 결과 | 비고 |
|--|---|--------------|
| <ul style="list-style-type: none"> ○ 「어촌·어항·어장」의 발전 계획으로 정립하는 것이 장래 발전 전략수립에 도움이 될 것으로 기대 ○ 「어장」의 특징을 분석 및 개발함으로서 어촌·어항의 개발·특화가 가능 | <ul style="list-style-type: none"> ○ 어촌어항법에 어장에 대한 내용이 포함되어 있지 않으나 본 계획에서 중장기 어항개발계획에 일본의 아키타현 카네우라 어항의 중장기 계획을 벤치마킹하여 어항 내 양식어장개발 계획을 수립할 예정임 ○ 전라남도 여수시 삼산면 소재 초도항에 방파제 250m를 신설하여 수산물 서식에 알맞은 120천㎡의 정온 수역을 확보함으로써 전복 중요양식장 10ha를 개발하였음 | 수용 |
| <ul style="list-style-type: none"> ○ 공유수면과 같이 각론부분에 들어가서는 개별 법령과 마찰되는 부분도 있고 실제 집행과정에서 애로 발생 | <ul style="list-style-type: none"> ○ 공유수면매립 계획 수립시 개발과 보존의 문제가 상충되는 부분이 있어 이에 대해서는 설문조사 시행 또는 제2차 공청회를 통하여 수렴된 의견을 제도 개선 방안에 제시할 계획임 | 수용 (의견제시) |
| <ul style="list-style-type: none"> ○ 어항 배후부지에 대한 어촌종합개발 사업 등 기능시설 추진시 부지소유자가 국가 소유로 되어 있는 어항부지에 대해 어항지정고시 또는 어항기본사업 추진시 소유권 무상귀속 및 양여 받을 수 있는 제도개선 필요 | <ul style="list-style-type: none"> ○ 어촌어항법 제27조 3항에 의하면 지정권자가 새로운 지정권자에게 어항시설을 양여할 수 있도록 되어 있음 <ul style="list-style-type: none"> → 어촌어항법 제18조 1항에 의하면 지정권자는 어촌관광의 활성화를 위하여 필요한 경우에는 어항구역안에 대통령령이 정하는 바에 따라 어촌관광을 위한 구역을 설정할 수 있음 → 어촌어항법 제18조 2항에 의하면 제18조 제1항에 규정에 따라 설정된 어촌관광을 위한 구역안에서는 해양관광·레저용 선박의 관광객 편의시설 등 대통령령이 정하는 시설을 설치할 수 있음 ○ 본 내용에 상세한 방안은 설문조사 시행 또는 제2차 공청회에서 의견을 수렴하여 본 과업에 반영 조치 계획임 | |

2.2 중간보고회 결과보고

1) 보고회 개요

- 주 최 : 농림수산식품부
- 주 관 : 한국어촌어항협회, 한국해양수산개발원
- 일 시 : 2007년 11월 28일(수) 14:00~17:00
- 장 소 : (구)해양수산부 9층 대회의실
- 대 상 : (구)해양수산부 관계자, 지방청 및 시·도(시·군·구) 관계공무원

2) 토론주제 발표

- 어촌·어항개발의 여건분석 및 정책방향
- 어촌·어항개발 투자규모

3) 토론 내용

| 건의 사항 | 검토 결과 | 비고 |
|--|---|------------------|
| ○ 아름답고 쾌적한 어촌을 만들기, 어촌휴먼웨어(어촌어메니티) 등의 투자계획 미설정 | ○ 본 계획에서는 시설 기반 위주의 사업비를 투자하는 것으로 계획하였으며, 타당성조사 및 기본계획에 소요되는 비용은 계획에 반영하지 않았음 ○ 또한, 단기계획에서 타당성 검토 및 기본계획으로 확정되는 사업은 중장기 투자계획에 개략적인 사업비용이 포함되어 있으며, 사업비의 확정이 불명확한 경우에는 향후 계획에서 반영 조치할 계획임 ○ 사업별 투자 및 시행주체에 대한 명시는 보고서에 언급함은 물론, 최종 보고서에서 제시할 계획임 | 수용 |
| ○ 어촌정주어항의 국비지원 및 지방어항의 노후화에 따른 정비사업에 국비지원 | ○ 현재 지방어항 사업은 국고 80%, 지방비 20%로 지원되고 있음 ○ 지방어항에 대한 정비사업은 향후, 완공율이 높은 지역에 우선적으로 국고지원이 될 수 있도록 계획 ○ 향후 지방어항의 완공율이 높아지는 시점에서 어촌정주어항에 대한 국고 지원 하는 것으로 계획, 이를 보고서에 수록할 계획임 | 미수용 (중장기에 검토) |

| 건의 사항 | 검토 결과 | 비고 |
|--|---|-----|
| ○ 지방어항과 어촌정주어항에 대한 국비지원 검토 | ○ 농림수산식품부 업무 담당자와 협의 및 시도 공청회에서 다시 한번 의견 수렴을 통하여 어촌정주어항의 국비 지원을 검토할 예정임 | 수용 |
| ○ 준설토 양빈 성토용으로 유용 방안 검토 필요 | ○ 현재 한국해양연구원에서 「준설토사 매립 및 유효활용 국가기준 개발용역」을 수행 중에 있어 본 결과에 따라 국가어항에 대해서 우선적으로 적용하는 것으로 계획하였으며, 향후 지방어항 및 어촌정주어항에 확대 추진 필요 내용을 보고서에 수록할 계획임. | 수용 |
| ○ 어항의 배후부지에 대한 어촌종합개발 사업 등 기능시설 추진시 부지 소유권 무상귀속 및 양여 받을 수 있는 제도개선 필요 | ○ 어항의 배후부지에 대한 어촌종합개발 사업 등 기능시설 추진시 부지소유자가 국가 소유로 되어 있는 어항 부지에 대해 어항지정고시 또는 어항기본사업 추진시 소유권 무상귀속 및 양여 받을 수 있는 제도개선 필요 → 어촌어항법 제27조 3항에 의하면 지정권자가 새로운 지정권자에게 어항시설을 양여할 수 있도록 되어 있음 → 어촌어항법 제18조 1항에 의하면 지정권자는 어촌관광의 활성화를 위하여 필요한 경우에는 어항구역 안에 대통령령이 정하는 바에 따라 어촌관광을 위한 구역을 설정할 수 있다. → 어촌어항법 제18조 2항에 의하면 제18조 제1항에 규정에 따라 설정된 어촌관광을 위한 구역안에서는 해양관광·레저용 선박의 관광객 편의시설 등 대통령령이 정하는 시설을 설치할 수 있음 → 본 내용에 상세한 방안은 제2차 공청회에서 의견을 수렴하여 본 과업에 반영 조치 계획임. | 수용 |
| ○ 본 계획에서의 마리나 시설 계획 부여 여부 | ○ 향후 마리나 계획 용역에 대한 결과에 따라 반영할 계획이나, 시설의 수요 및 지역적인 여건을 고려하여 계획하는 것으로 보고서에 수록 예정임 | 미수용 |

2.3 제2차 공청회(시도별) 결과보고

1) 공청회 개요

- 주 최 : 농림수산식품부 (주관 : 한국어촌어항협회)
- 일 시 : 2007.12.05~2007.12.21
- 장 소 : 각 시도 회의장
- 참 석 : 각 시도(시·군·구) 관계공무원 등 이해관계자

2) 토론내용

- 어촌·어항 개발의 비전 및 정책방향
- 11개 시·도의 어촌·어항 개발 투자계획

3) 토론내용 총괄

▣ 공청회 의견 기관 (96개 기관)

- 11개 시도 및 관할 56개 시·군·구, 관할 소재 29개 수협

| 구분 | 수협 | 시도 | 시군구 | |
|----|----|----|-----|----|
| 제주 | 6 | 1 | 1 | |
| 인천 | 2 | 1 | 3 | |
| 경기 | 1 | 1 | 3 | |
| 충남 | 1 | 1 | 3 | |
| 전북 | 4 | 1 | 4 | |
| 전남 | 0 | 1 | 10 | |
| 경남 | 3 | 1 | 7 | |
| 부산 | 3 | 1 | 11 | |
| 울산 | 1 | 1 | 3 | |
| 경북 | 3 | 1 | 5 | |
| 강원 | 5 | 1 | 6 | |
| 계 | 29 | 11 | 56 | 96 |

▣ 검토 결과

- 11개 시도에서 총 64개 건의사항이 있었으나, 건의사항의 중복을 고려하여 37개 항목에 대한 건의사항을 검토
- 37개 건의사항 중 수용 11, 판단유보 4, 미수용 22로 분석
 - 단기 및 중장기 계획에 포함되어 있는 사항은 **수용**
 - 타 기관 및 부처와 협의가 필요하거나, 추후 검토하여 반영될 사항은 **판단 유보**
 - 제도 개선, 지자체에서 자체 사업으로 수행해야 할 사항은 **미수용**

4) 토론 내용

| 건의 사항 | 검토 결과 | 비고 |
|---------------------------------|---|-----------------|
| ○지방어항 투자계획 및 국고 투자계획 증액 요구 | ○ 지방어항의 어항기본사업은 국고 80%, 지방비 20%로 지원 개발되고 있음. 완공율의 제고를 위하여 연평균 5% 증액 투자하는 것으로 계획에 반영하였음. 일부 시도에서 국고투자계획의 대폭 증액을 요구 하였으나, 연차별 투자계획의 적정성 확보를 위하여 최근 3년간 투자실적 추이를 분석하여 계획에 반영 | 미수용 |
| ○지방어항의 정비사업 지원 | ○ 지방어항의 완공율 제고를 위하여 정비사업에 대한 국비지원은 정책적으로 제한하고 있어 지정권자 주도의 투자 개발 필요 | 미수용 |
| ○어촌정주어항에 대한 국고 지원 (단기계획에 포함 여부) | ○ 지방어항의 완공율이 저조함에 따라 지방어항의 완공율 제고를 위하여 어촌정주어항에 대한 국비지원은 제한되어 왔음 ○ 향후 지방어항의 완공율 추이 등을 감안하여 국비지원 시행 검토가 필요 | 수용 (중장기 계획에 포함) |
| ○소규모항에 대한 국고지원 | ○ 소규모항의 개발은 지자체 자체예산 및 어촌종합개발사업 등으로 개발 추진 중 ○ 비법정어항으로 국비지원 개발은 곤란한 실정이며, 국비지원에 개발이 필요시 어촌정주어항으로 항종변경을 검토 | 미수용 |
| ○준설토의 오염기준, 처리기준 마련 | ○ 국토해양부 항만국에서 「준설토사매립 및 유효활용 국가기준개발용역」을 추진 중 ○ 추진결과에 따라 지역적 현황을 고려, 어항에 준설토의 유용 및 준설토 투기장 신설 추진 방안을 추후 검토 필요(세부지침 검토 및 제도 개선방안 시행) | 수용 (중장기 계획에 포함) |

| 건의 사항 | 검토 결과 | 비고 |
|--|--|----------------------------|
| ○마리나 시설계획 반영 | <ul style="list-style-type: none"> ○ 국토해양부에서 「자원순환형 물류체계구축 등 기본계획」 용역을 추진 중 ○ 추진 용역이 완료되면 그 결과를 토대로 추후에 타당성 검토 및 기본계획을 시행하여 반영 | 수용 (중장기 계획에 포함) |
| ○이상기후 등으로 자연재해가 증가함에 따라 단면의增高 등에 정비 계획이 필요 | <ul style="list-style-type: none"> ○ 이상 기후로 인하여 설계파고가 상향됨에 따라 국토해양부에서 「해일피해 예측 정밀격자 수치모델 구축 및 설계해면추산」 용역 추진 중 ○ 기존항만 및 연안항시설물(외곽시설, 접안시설) 안정성 및 보강계획 수립방안 결과에 의거 국가어항을 대상으로 추후 별도 용역을 시행하여 정비계획에 반영 | 수용 (중장기 계획에 포함) |
| ○ 어촌관련 신규사업의 사업비 상향조정 필요 | <ul style="list-style-type: none"> ○사업비 상향조정 <ul style="list-style-type: none"> - 낙후마을생활환경개선사업(10억→30억) - 어촌건강장수마을조성사업(3억→5억) ○ 사업비 조정은 추후 용역을 시행하여 결정 | 수용 |
| ○ 사업 지원 내용 검토 요망 | <ul style="list-style-type: none"> ○ 본 계획에 개괄적 사업 지원 내용과 사업 추진계획을 보고서에 언급 ○ 세부 사업내용은 추후 용역을 시행하여 결정할 필요가 있음 | 수용 |
| <ul style="list-style-type: none"> ○ 어촌관련 사업을 시행할 경우, 기본계획 수립시 매립 등 타 법령의 문제로 국토해양부에서 승인하지 않는 경우가 있음 ○ 어촌종합개발사업에서 어촌계에 지원을 하는 경우가 있는데, 지침에서는 부지에 대한 지원은 못하도록 되어 있는데, 부지에 대한 지원도 가능하도록 건의 ○ 어촌정주어항 개발 기본계획을 수립한 뒤, 기본계획에 대해 어촌어항과와 협의 후, 배후부지 공유수면 매립에 관한 사항은 연안계획과와 다시 협의를 해야 되는 번거로움이 있음 | <ul style="list-style-type: none"> ○ 어촌어항법 제18조 1항에 의하면 지정권자는 어촌관광의 활성화를 위하여 필요한 경우에는 어항구역 안에 대통령령이 정하는 바에 따라 어촌관광을 위한 구역을 설정할 수 있음 ○ 사업 지역에 따른 매립 또는 공유수면 점·사용, 사전환경성검토 등 관련법에 의한 관계기관 협의가 필요한 경우 사업 시행주체가 사업계획 수립 단계에서 미리 관계기관과 협의를 완료하여야 하며, 사업부지 또한 미리 확보하여야 함 | 판단 유보 (연안계획과와 협의 문제) |

5) 시도별 개별사항 검토 결과

(1) 제주도

| 건의 사항 | 검토 결과 | 비고 |
|---|---|-----|
| ○ 신양항 정비공사 조속히 시행 요망 | ○ 신양항에 대한 정비계획은 단기계획2010년에 완료하는 것으로 포함되어 있음 | 수용 |
| ○ 환경개선사업에 폐기물(그물, 스티로폼, 어구 등) 소각장 신설 검토 | ○ 환경개선사업에 폐기물 소각장 신설 계획은 지자체 자체 사업으로 설정하여 포함하지 않았으며, 필요시 지자체에서 별도 시행 필요 | 미수용 |

(2) 인천광역시

| 건의 사항 | 검토 결과 | 비고 |
|---|---|--------------------|
| ○ 향후 어촌종합개발 사업 등이 어민들의 정주여건 개선 등을 복합적 계획으로 구상 필요 | ○ 현재까지는 중앙부처에서 지자체로의 하향방식의 사업이 추진하였으나, 향후에는 지자체에서 계획하여 중앙부처로 예산 요구하는 상향식 방식으로 전환됨으로 지역의 여건을 충분히 고려한 이상적인 계획 구상 기대 | 수용 |
| ○ 지자체에서 사업을 중앙부처로 신청하면 기획예산처와 합의된 사업에 대한 예산이 총괄해서 내려옴. 이에 균특지원 외에 일반회계로 국비보조 요망 | ○ 균특회계 외에 일반회계는 예산당국과 많은 협의 필요 | 판단유보 |
| ○ 장봉항이 국가어항으로 지정되어 있는데 방파제시설밖에 없어서 어선정박을 할 수 없는 사항임. 본 계획에 이에 대한 개발계획을 포함 요망 | ○ 장봉항 개발계획은 방파제 140m, 물양장 70m(총사업비 753백만원)가 계획 ○ '96년이전에 방파제 40m(사업비 17백만원)가 투자 개발되었음 ○ 기 수립된 정비계획(1993년)에 의한 잔여시설물의 투자계획은 중장기 계획으로 포함되어 있음 | 수용 (중장기 계획에 포함) |

(3) 경기도

| 건의 사항 | 검토 결과 | 비고 |
|---|--|------|
| ○ 발전기본계획에 소규모 항 포함 건의 | ○ 본 계획은 법정어항에 대한 계획이므로 비법정어항인 소규모항 대한 계획은 포함하지 않았으며, 소규모항에 대한 개발은 어촌종합개발사업에 포함하여 시행하고 있음 | 미수용 |
| ○ 어항(방아머리항)이 인천무역항 내에 있어 보수 등의 사업 추진이 어려움. 계획을 수정하여 이 부분을 반영하여 주시기 바람 | ○ 항만구역내 시설은 국토해양부 항만국에서 담당, 항만국과 협의 필요 | 판단유보 |

(4) 충청남도

| 건의 사항 | 검토 결과 | 비고 |
|-----------------------------|---|------|
| ○ 환경개선사업에 해수정화시설 투자 요망 | ○ 환경개선사업에 해수정화시설이 포함되어 있으며, 본 사업은 국가어항을 대상으로 추진 계획에 있는 사업임. | 수용 |
| ○ 지방어항(무창포항)의 국가어항 승격 지원 요청 | ○ 현재 농림수산식품부에서 전국 지방어항, 정주어항에 대하여 「국가어항지정 타당성 평가 용역」을 추진하고 있으며, 결과에 따라 지정 여부 결정 | 판단유보 |

(5) 전라북도

| 건의 사항 | 검토 결과 | 비고 |
|---|--|-----|
| ○ 새만금으로 인해 6개항이 폐쇄가 되어 농림부에서 대체어항을 건설하고 있으나, 본 항으로는 부족한 실정임. 이에 국가어항 추가 신설 필요 | ○ 전북에서 새만금 대체어항으로 3개항(신시도, 송포, 성천)을 계획하고 있으며, 2009년부터 사업 착수 할 계획에 있음 ○ 현재로서는 어항 추가 지정에 대한 결정이 곤란하므로 사업 완료 후 수요조사를 시행하여 재검토 필요 | 미수용 |

| 건의 사항 | 검토 결과 | 비고 |
|--|--|-----|
| <ul style="list-style-type: none"> ○ 동호항(지방어항)이 퇴적 때문에 어항기능을 상실하여 상시 어선접안을 할 수 있도록 섬에 어항 이전을 계획하고 있는데, 이 섬이 사격장으로 이용되고 있어, 국방부와 협의가 시군에서는 어려움이 있으므로 농림수산식품부에서도 협의를 해 주시기 바람 | <ul style="list-style-type: none"> ○ 농림수산식품부의 경우도 국방부와 협의가 어려운 점이 있음 ○ 또한, 어항을 이전하기 위해서는 사격장의 이전이 필요하며, 이를 위해서는 또 다른 사격장 대체지의 물색 및 협의가 이루어져야 할 것으로 보이므로 조속한 해결은 어려울 것으로 보임 | 미수용 |

(6) 전라남도

| 건의 사항 | 검토 결과 | 비고 |
|--|---|-----|
| <ul style="list-style-type: none"> ○ 서남해지역의 경우 준설 효과가 없는 항들이 있어 계획 시 방파제, 계류시설 등의 연장을 더 신축하여 정온수면적 확대 필요 | <ul style="list-style-type: none"> ○ 국가어항에 대한 정비계획은 추후 재검토의 여지가 있어, 재검토 시 수요조사를 통하여 반영 | 미수용 |
| <ul style="list-style-type: none"> ○ 무안군에 사업 계획 반영 요망 <ul style="list-style-type: none"> - 어촌체험마을 2개소 (목서, 월두) : 20억 (2009, 2010) | <ul style="list-style-type: none"> ○ 2013년까지의 어촌체험마을 조성사업에 사업규모는 지자체로부터 수요조사를 하여 확정하였으며, 본 계획에 누락된 지자체에 대해서는 잔여 사업 완료 후 사후 평가를 하여 적정 여부에 따라 추진할 계획임 ○ 전남에 대한 어촌체험마을 조성사업의 단기 5개년 계획에는 목포1개 마을, 영광1개 마을이 선정되어 있음 ○ 무안군에서 사업을 추진할 의지가 있는 경우에는 전남도와 협의하여 시행 | 미수용 |

(7) 경상남도

| 건의 사항 | 검토 결과 | 비고 |
|---|--|-----|
| ○ 어촌종합개발 2단계사업을 시행하고 있는데, 기존에 포함 되어 있던 시설에 대해 시설 변경요청을 했는데 이 부분이 지방어항으로 되어 있어 개발사업에서 제외되었음. 이에 대한 해결 요청 | ○ 본 사업의 본질은 어촌의 정주기반 조성을 위한 것으로 국가어항과 지방어항은 제외 대상임 | 미수용 |

(8) 부산광역시

| 건의 사항 | 검토 결과 | 비고 |
|-------------------------------------|-------------------------------|-----|
| ○ 지방어항에 위판장이 개발 될 수 있도록 기본계획에 수록 요망 | ○ 해당 지정권자가 시행 필요 | 미수용 |
| ○ 소규모항을 법정항으로 관리 할 수 있도록 관련법 개정 필요 | ○ 소규모항에 대한 법정항으로 승격은 향후 검토 필요 | 미수용 |

(9) 울산광역시 : 공통 건의사항으로 처리

(10) 경상북도

| 건의 사항 | 검토 결과 | 비고 |
|---|--|-----|
| ○ 양포항의 접안시설이 부족한 실정임. 이에 대한 대책방안 필요 | ○ 양포항 물양장 계획은 720m로 2006년이전에 완료, 추후 수요조사를 통하여 추진 필요 | 미수용 |
| ○ 지방어항 안전점검에 대하여 국비지원 요청 | ○ 지방어항 안전점검에 대해서는 지자체 자체 예산으로 집행 | 미수용 |
| ○ 지방어항에 해수교환 시설 대책 마련 건의 | ○ 환경개선사업 중 해수교환시설이 포함되어 있으나, 국가어항 대상으로 되어 있으며, 본 시설에 대해서는 필요시 지자체에서 계획수립하여 자체집행 | 미수용 |
| ○ 어항환경개선사업에 하수처리장 포함 건의 | ○ 하수처리장은 필요시 지자체에서 계획 수립하여 자체 집행 | 미수용 |
| ○ 어촌개발사업에 단기 5개년 계획 중 사업이 없는 시군의 향후 사업 발생시 대책 방안 | ○ 2013년까지의 어촌종합개발(2단계)사업 및 어촌체험마을조성사업 등에 사업 규모는 지자체로부터 수요조사를 하여 확정하였으며, 본 계획에 누락된 지자체에 대해서는 잔여 사업 완료 후 사후평가를 하여 적정 여부에 따라 추진할 계획 | 미수용 |
| ○ 경주시 지방어항 전촌항(어촌관광단지)에 선상낚시 수요가 증가함에 해상낚시터 개발 건의 | ○ 본 시설에 대해서는 필요시 지자체에서 계획 수립하여 자체 집행 | 미수용 |
| ○ 소규모어항을 관광과 어업을 연계한 소규모 수변시설로 건의 | ○ 본 시설에 대해서는 필요시 지자체에서 계획 수립하여 자체 집행 | 미수용 |

(11) 강원도

| 건의 사항 | 검토 결과 | 비고 |
|--|---|------------|
| <p>○ 남해항 방파제 70m 연장공사 완료. 두부에서 20m 정도 지점에 암초가 있어 고파랑시 어선의 입출항이 곤란하여 이에 대한 해결 건의</p> | <p>○ 2006년에 농림수산식품부에서 시행한 「어항 정밀조사(매몰조사)용역」 결과에 의하면 1984년 이후 준설을 시행하지 않아 항내의 수심이 양호하지 않아 어선의 입출항에 불편을 겪고 있음.</p> <p>○ 또한, 현재 이용어선은 20톤급이 최대이나, 향후 50톤급 어선의 유치를 위해 항내 준설을 요구(어촌계)</p> <p>○ 본 문제는 당장 해결하기는 어려울 것으로 보이며, 추후 시행할 이상파랑에 대비한 정비계획 및 준설도 처리방안 마련시 해결방안 제시 필요</p> | <p>미수용</p> |
| <p>○ 임원항 방파제 문제, 재공사를 시행 중 현재 중단 상태임. 얼마전 동해안 너울로 인하여 방파제 피해가 있는 상태로 위험성이 내포하고 있음. 조속히 보강 요청</p> | <p>○ 동해청에서 2007년부터 임원항 연안에 해빈 변화를 모니터링하고 있으며, 2009년에 본 과업이 완료되면 문제에 대한 해결방안이 도출될 것으로 보임. 추후 도출결과를 토대로 심도 있는 검토를 하여 문제 해결 필요</p> | <p>미수용</p> |
| <p>○ 속초 대포항에 어항정비사업 및 어항환경개선사업이 누락</p> | <p>○ 속초 대포항은 2002년 농림수산식품부와 속초시가 기본협약을 체결하여 외곽시설, 접안시설 및 부대시설을 포함하여 다기능어항개발 사업으로 시행하고 있음. 본 사업규모는 환경개선사업중 다기능어항사업에 포함</p> <p>○ 다기능어항에 지원되는 환경개선사업의 투자 우선순위는 중장기 단계에서 지원되는 것으로 설정</p> | <p>수용</p> |
| <p>○ 어촌관련개발 사업 추진시 어민소득과 직접적인 연결이 될 수 있도록 지원 요망</p> | <p>○ 2002년부터 어촌의 직접소득시설에 대해서는 배제.</p> <p>○ 향후 어촌계에서 운영하는 소득시설에 대해서는 지원이 가능토록 계획 중</p> | <p>미수용</p> |

2.4 최종보고회 결과보고

1) 회의 개요

- 주 최 : 농림수산식품부(주관 : 한국어촌어항협회)
- 일 시 : 2008. 03. 25.
- 장 소 : 한국해양수산개발원 14층 회의실
- 대 상 : 시·도(시·군·구) 관계공무원 등 이해관계인 39명

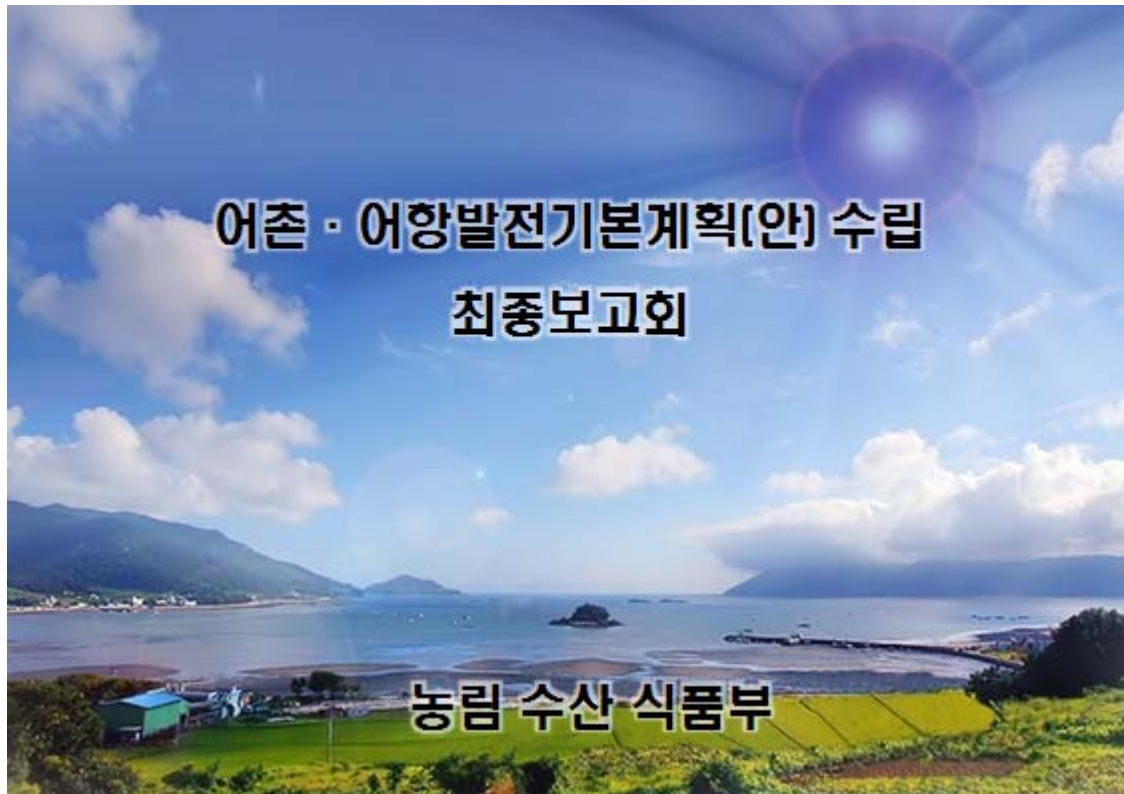
2) 회의 내용

- 어촌·어항개발의 비전 및 정책방향
- 어촌·어항개발 투자계획 및 경제적 효과 분석

3) 토론내용

| 건의 사항 | 검토 결과 | 비고 |
|---|---|------|
| ○ 본 용역의 보고회 및 공청회에서 제기된 의견의 반영여부 통보 요망 | ○ 추후 관계기관 협의시 보고회 및 공청회 토론 내용에 대한 검토 결과를 첨부하여 협의할 계획 | 수용 |
| ○ 본 계획에서 사업별로 시·도 단위의 사업 내용 및 투자계획이 수립 되면 지자체와 사전협의 요망 | ○ 관계기관 협의시 사업별 투자 계획에 대한 지자체의 의견을 충분히 검토하여 적극 반영할 계획임. | 수용 |
| ○ 해양관광이 어촌의 소득과 직결되므로 이를 농림수산식품부에서 처리할 수 있는 부서가 필요 | ○ 해양관광과 관련한 전담부서의 역할증대의 역할증대 | 적극검토 |
| ○ 신규사업으로 파야호(떠있는어초) 사업을 시행하고 있으나, 이에 대한 담당부서가 없어 어항과와 협의를 원함 (부산시). | ○ 농림수산식품부 어항과에서 협조 | |
| ○ 어촌개발사업의 공유수면 매립 협의 등 기본계획 수립시 의제 처리 필요 | ○ 본 계획 내에서 추진되는 사업에 대해서는 협의과정을 거치지 않고 의제처리를 통해 사업이 원활히 이루어 질수 있는 방안 검토 | 수용 |
| ○ 레포츠피싱, 마리나 시설 등 앞으로 해양레저 수요변화에 대한 계획 반영 | ○ 현재 국토해양부에서 「자원순환형 물류체계구축 등 기본계획」 용역을 추진 중에 있어 용역이 완료되면 그 결과를 토대로 어촌·어항대상지역에 대한 타당성을 검토하여 기본계획에 반영 | 수용 |

4) 발표내용





1. 과업의 개요

- 가. 과업의 목적
- 나. 과업의 범위
- 다. 계획수립 체계

어촌·어항 발전기본계획(안)

가. 과업의 목적

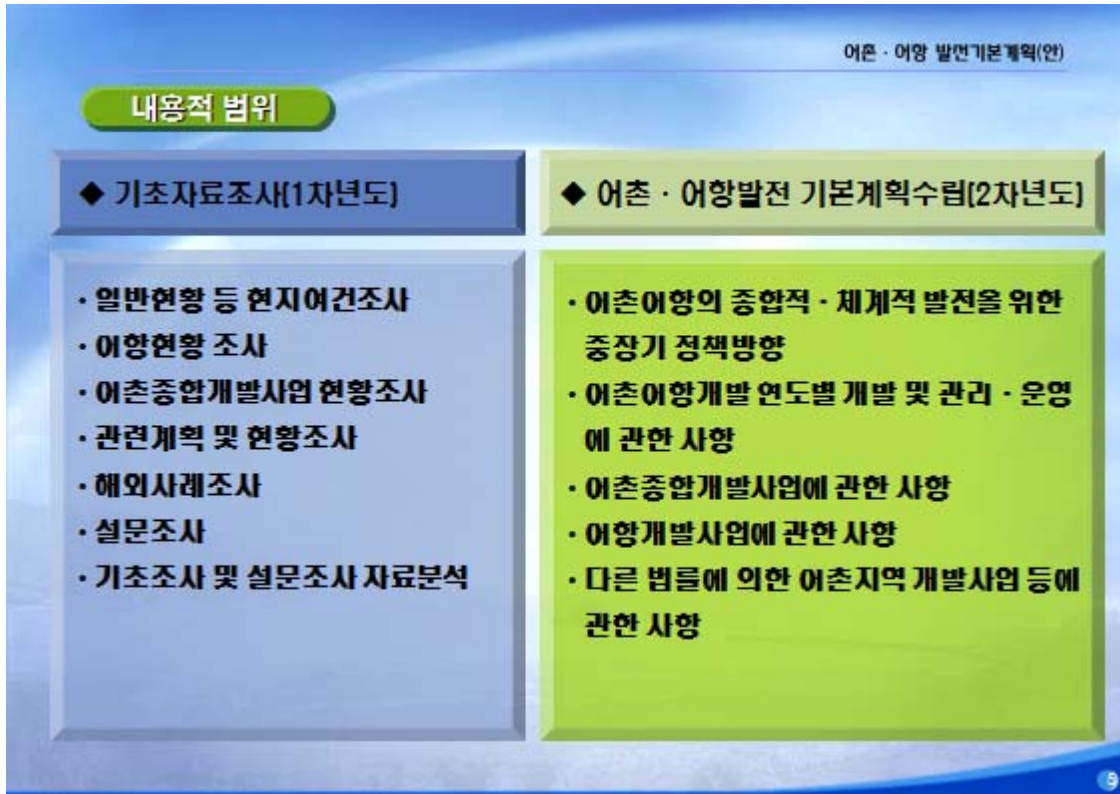
- 어촌의 소득증대와 어촌·어항의 합리적인 개발 및 이용을 위하여 어촌·어항에 대한 기초조사를 실시하고 그 결과를 토대로 어촌·어항 발전기본계획(안)을 수립코자함

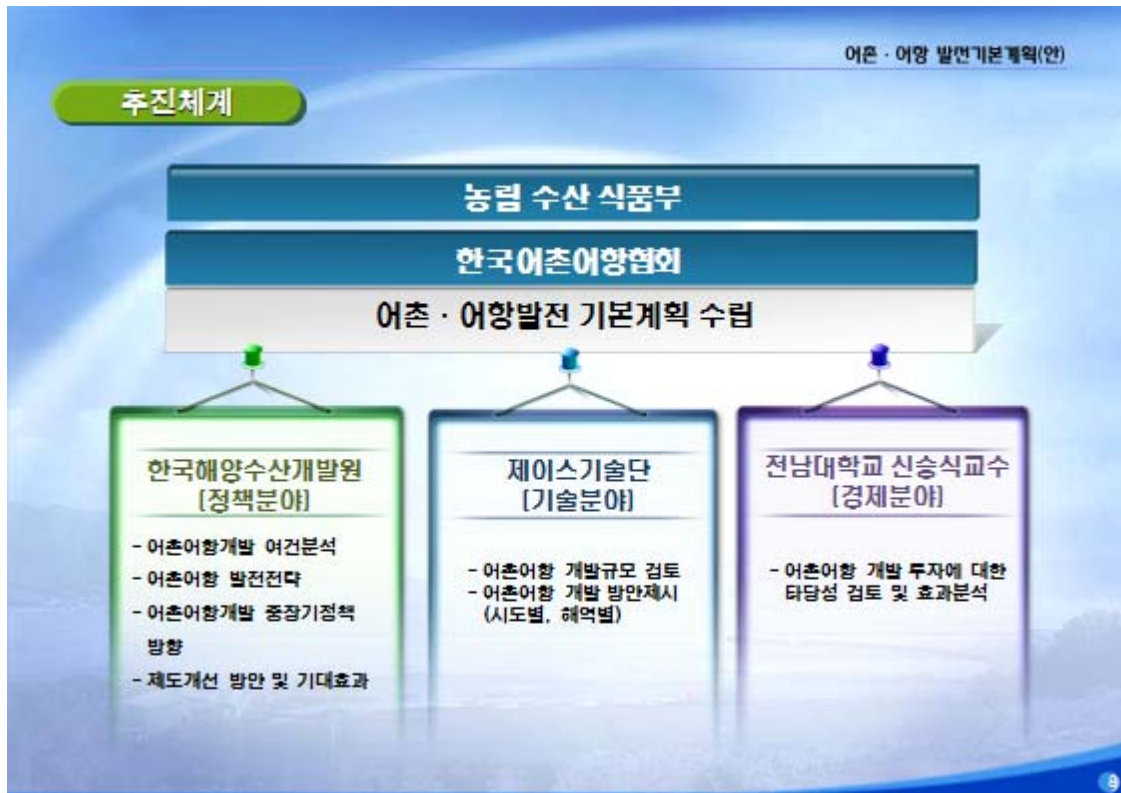
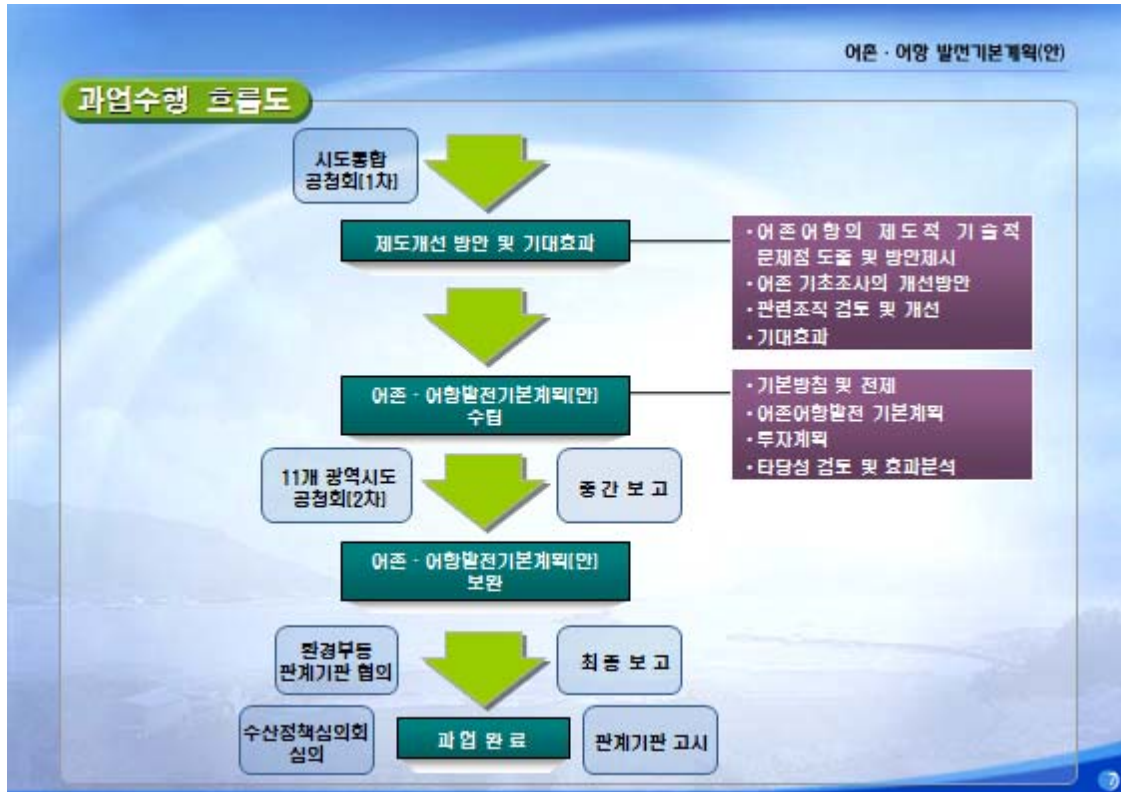
나. 과업의 범위

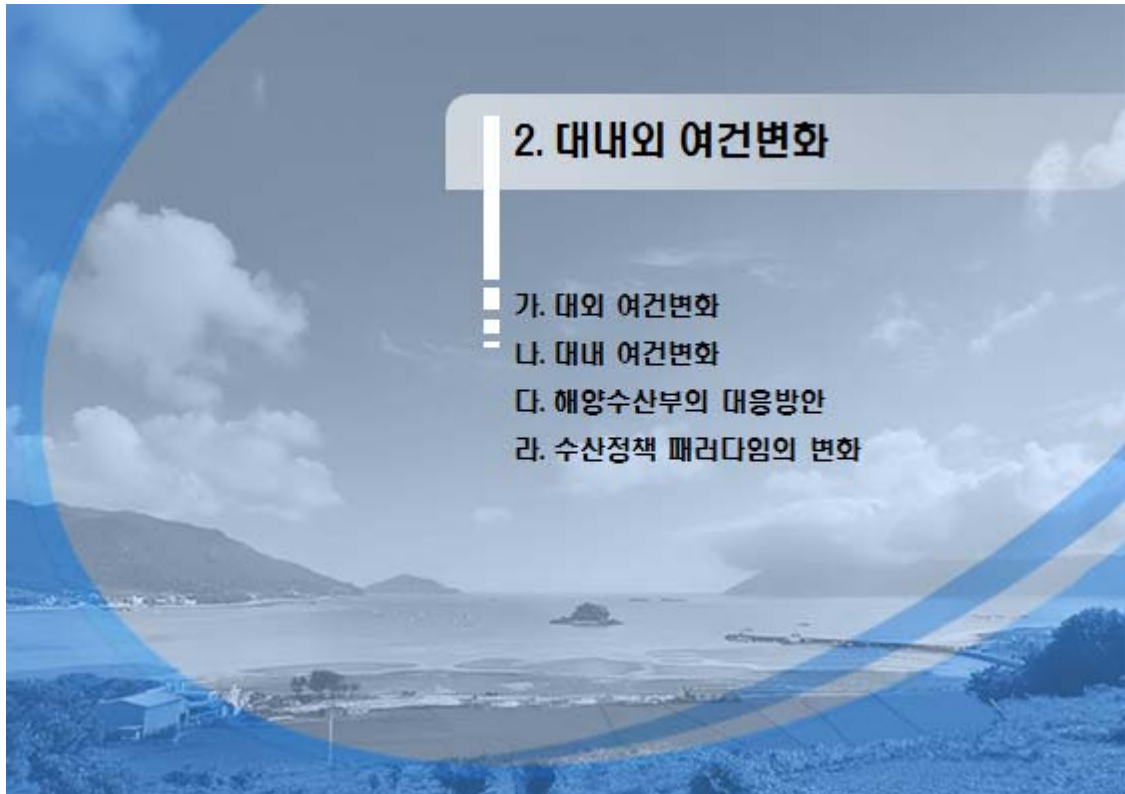
공간적 범위

| 구분 | 개소수 | 비고 |
|------|-------|-------------------------------|
| 시군구 | 86 | 연안시군구(76개소) + 내수면(10개소) |
| 읍면동 | 468 | 법정동 |
| 어촌계 | 1,969 | 어촌계 분류평정 |
| 어촌마을 | 3,981 | 어촌계에 속한 자연마을 |
| 어항 | 국가어항 | 104 |
| | 지방어항 | 287 |
| | 정주어항 | 521 |
| | 소규모항 | 1,393 |
| | 계 | 2,305 |









2. 대내외 여건변화

- 가. 대외 여건변화
- 나. 대내 여건변화
- 다. 해양수산부의 대응방안
- 라. 수산정책 패러다임의 변화

어촌·어항 발전기본계획(안)

가. 대외여건의 변화

국제동향

- 수산자원관리 강화 및 수산물시장 전면개방화

UN 해양법 협약 : 조업구역 축소 → 연근해 어선 구조조정, TAC 실시

- 수산자원관리 강화 : 과잉어획노력량 감소 정책
- 2006년 기준 : 5,114척 감척 (연안 : 3,172척, 근해 : 1,942척)

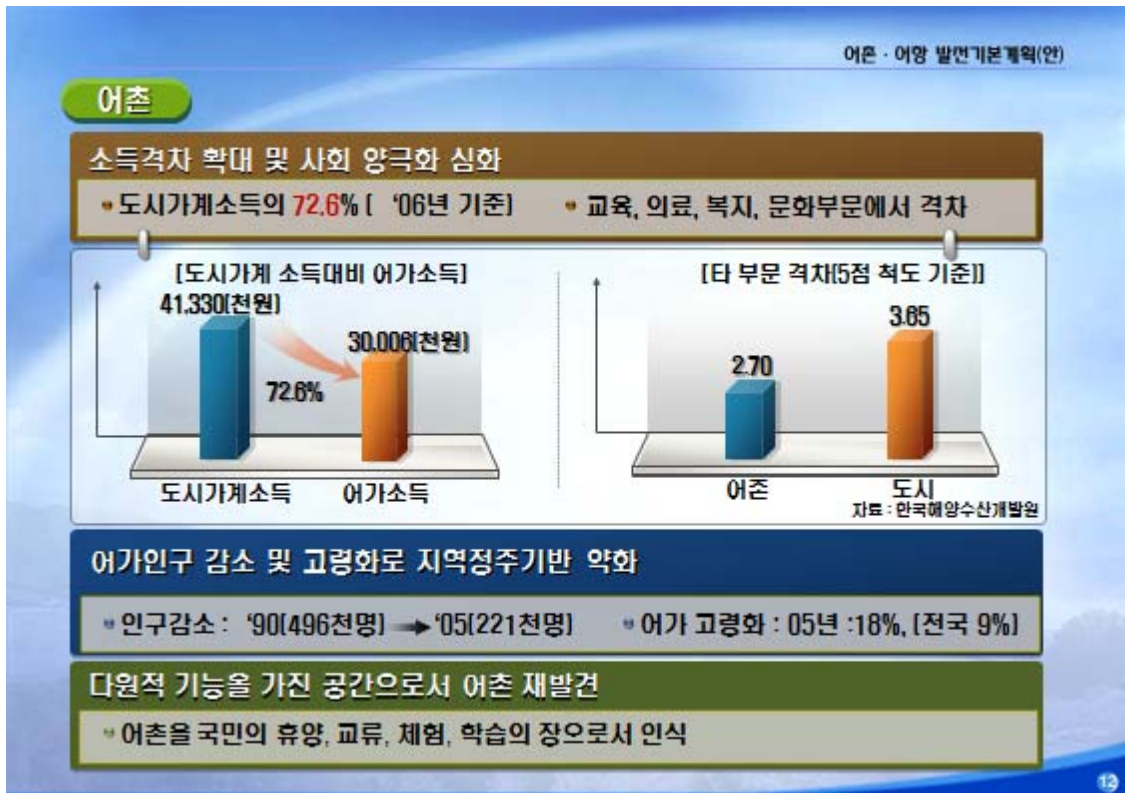
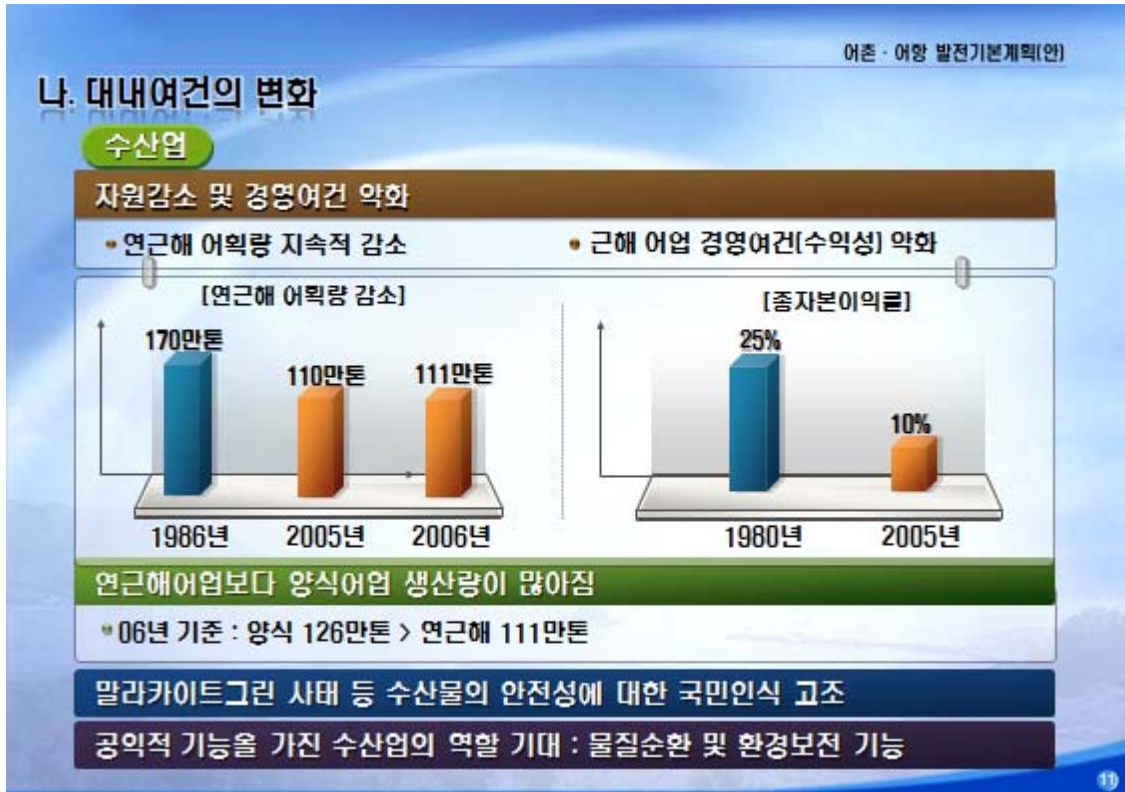
WTO / DDA 협상

- 무역이나 수산자원에 부정적인 영향을 미치는 보조금 금지 → 수산업 위축 불가피
- 어촌·어항에 대한 투자는 사회간접자본 확충으로 인정되어 보조금 허용
- 미국, EU 등 FFG(Fishing Friend Group) 어항시설 투자 확대

FTA 협상

- 수입수산물 관세인하 → 국내 경쟁력 열위 업종 및 품종피해 불가피

비관세 장벽 강화 (친환경 수산물)



어촌·어항 발전기본계획(안)

어항

국가어항기본시설 완공으로 어항정비 및 어항환경 개선요구 증대

어항이용 및 활용이 어업인을 포함한 전 국민으로 확대

- 도시민의 휴식 및 관광활동 장소, 어업인 편의시설 등 종합기능 수행 요청

환경친화적 어항개발 요구 점증

- 해양환경변화 및 기후변화 등을 고려한 환경친화적 어항개발 요구

13

어촌·어항 발전기본계획(안)

관광

해양 지방의 관광선호

- 주 5일 근무제 정착
- 교통망 확충
- 생태 및 자연체험관광 욕구 증대

어촌관광 수요 증가 추세 ▶ 바다, 해수욕장, 갯벌, 지역수산물 및 관광어항

- 국민관광 수요추정
- 어촌관광 수요추정

[국민관광]

| 연도 | 인구 (천명) |
|-------|---------|
| 2005년 | 381,556 |
| 2013년 | 622,047 |

연평균 증가율 6.3%

[어촌관광]

| 연도 | 인구 (천명) |
|-------|---------|
| 2005년 | 95,389 |
| 2013년 | 167,195 |

연평균 증가율 8.4%

※ 자료: 해양수산부, 어촌지역 관광활성화 방안연구, 2008

해안 및 내수면을 찾는 인구 급증 ▶ 유어낚시, 요트 등 수요증가

14

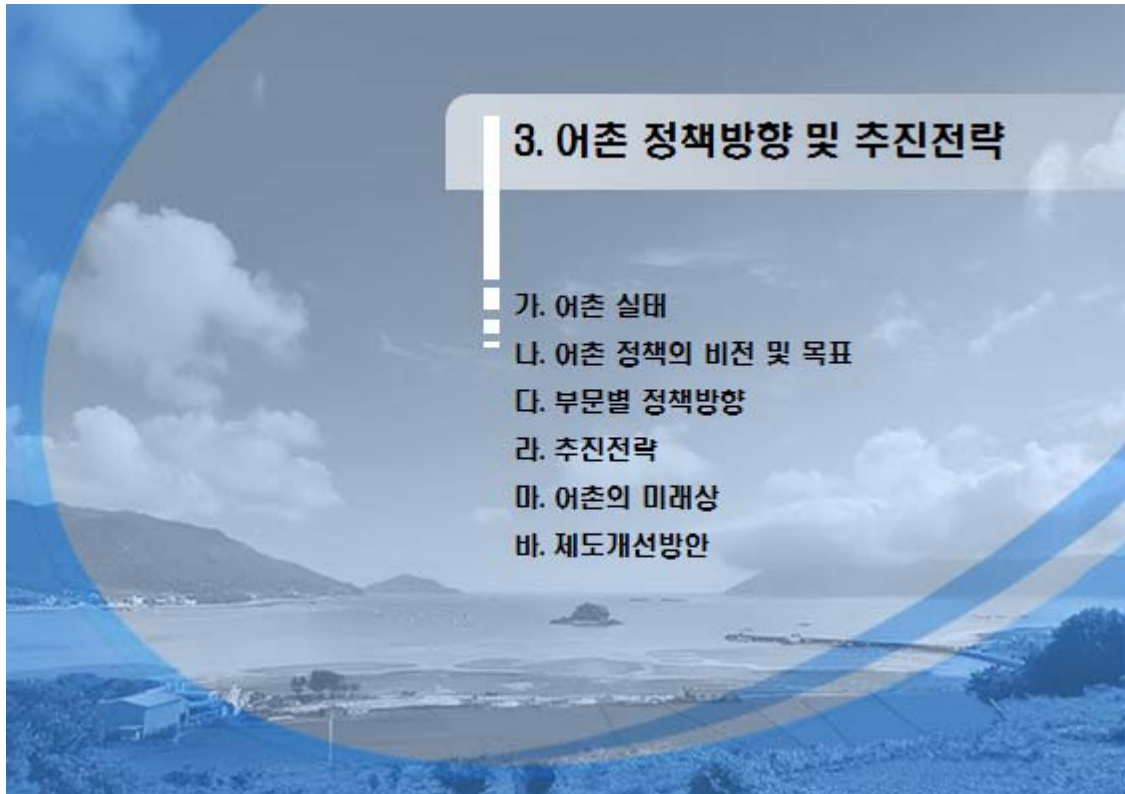


어촌·어항 발전기본계획(안)

라. 수산정책 패러다임의 변화

| 수산정책 범위 | 수산업중심 | 수산업·수산자원·가공산업·어업인·어촌 |
|----------|----------|---------------------------|
| 지원방식 | 평균적 지원 | 선택과 집중을 통한 지원 |
| 수산업방향 | 생산중심 | 소비자 안전·품질·소비 및 수출 중심 |
| 어촌공간 | 생산공간 중심 | 생산+정주+소비+휴양공간 |
| 어촌방향 | 어업인·어촌중심 | 어업인·소비자·국민에게 열린 어촌공간 |
| 국내외 정책방향 | 국내중심 | 국내, 국제통상, 국제협력, 남북협력으로 확대 |

19



3. 어촌 정책방향 및 추진전략

- 가. 어촌 실태
- 나. 어촌 정책의 비전 및 목표
- 다. 부문별 정책방향
- 라. 추진전략
- 마. 어촌의 미래상
- 바. 제도개선방안

어촌 · 어항 발전기본계획(안)

가. 어촌실태

어촌의 정의 및 개선방안

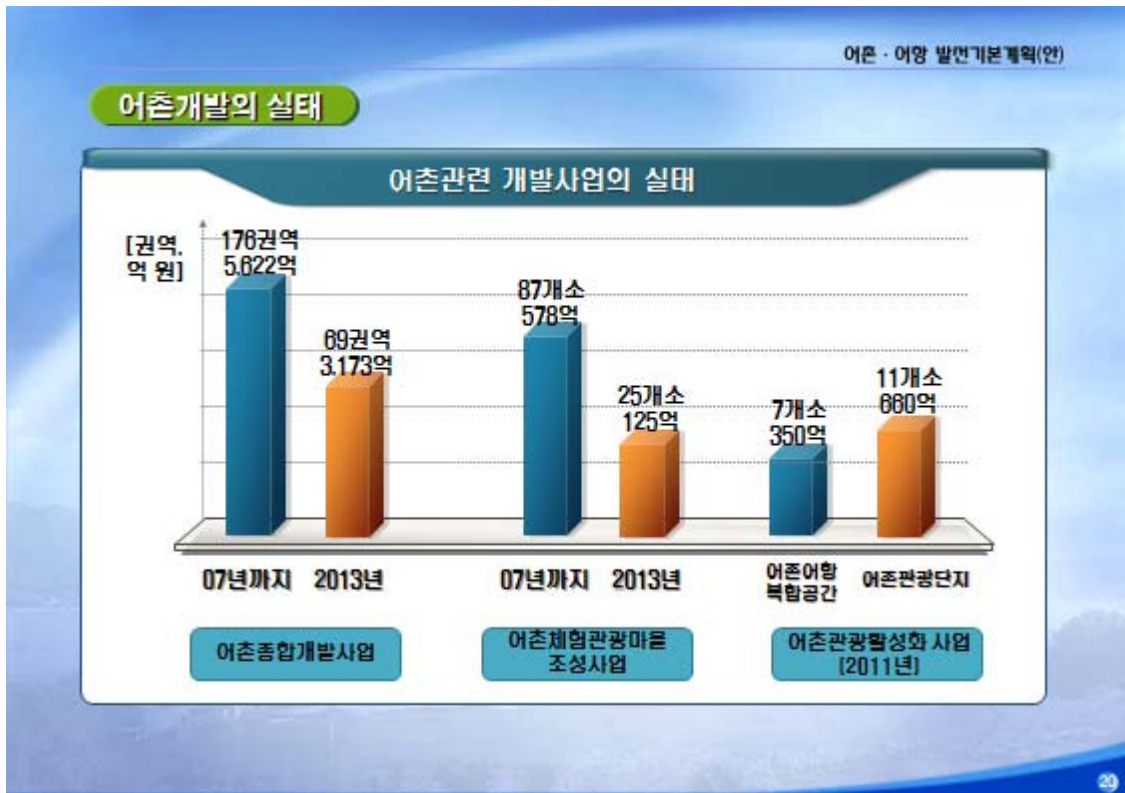
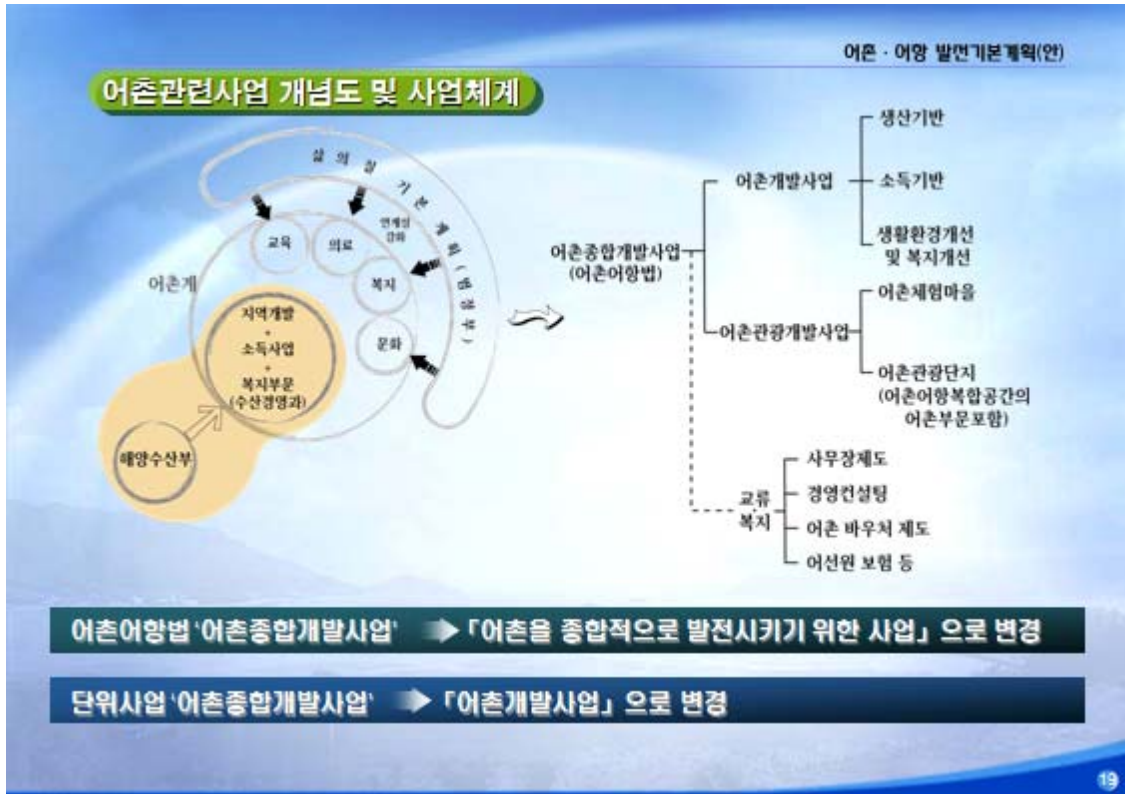
읍·면·동

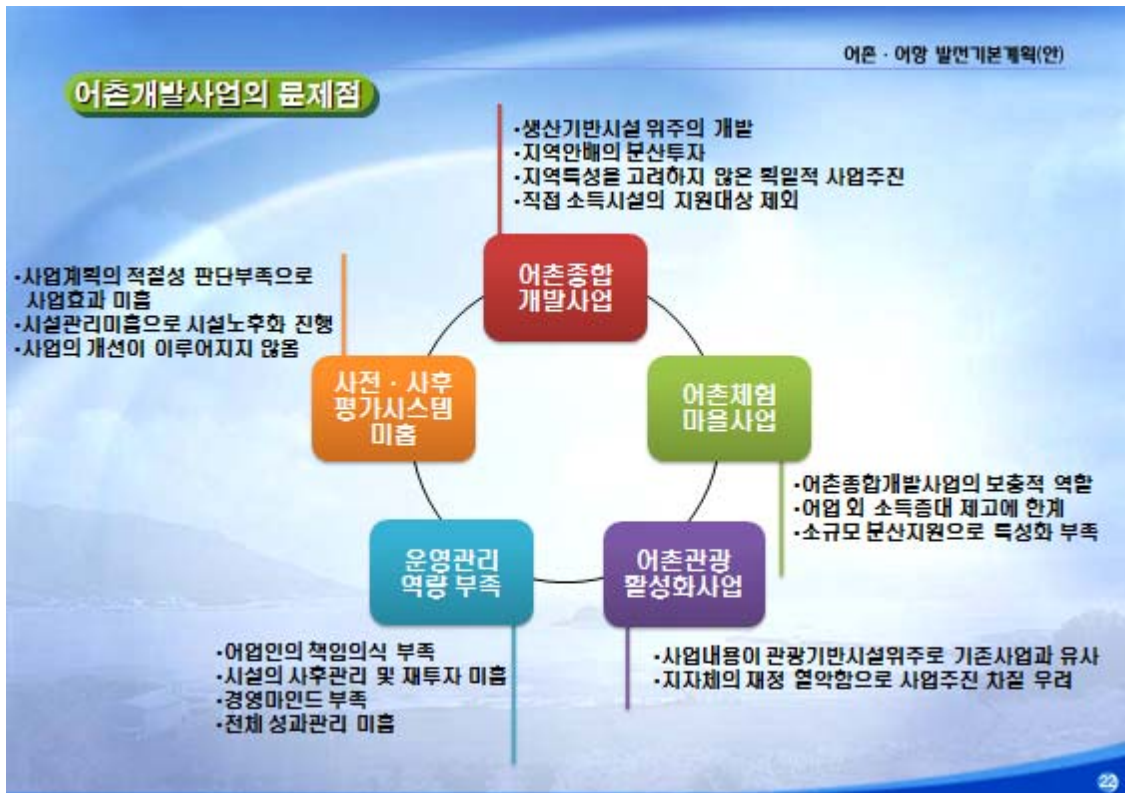
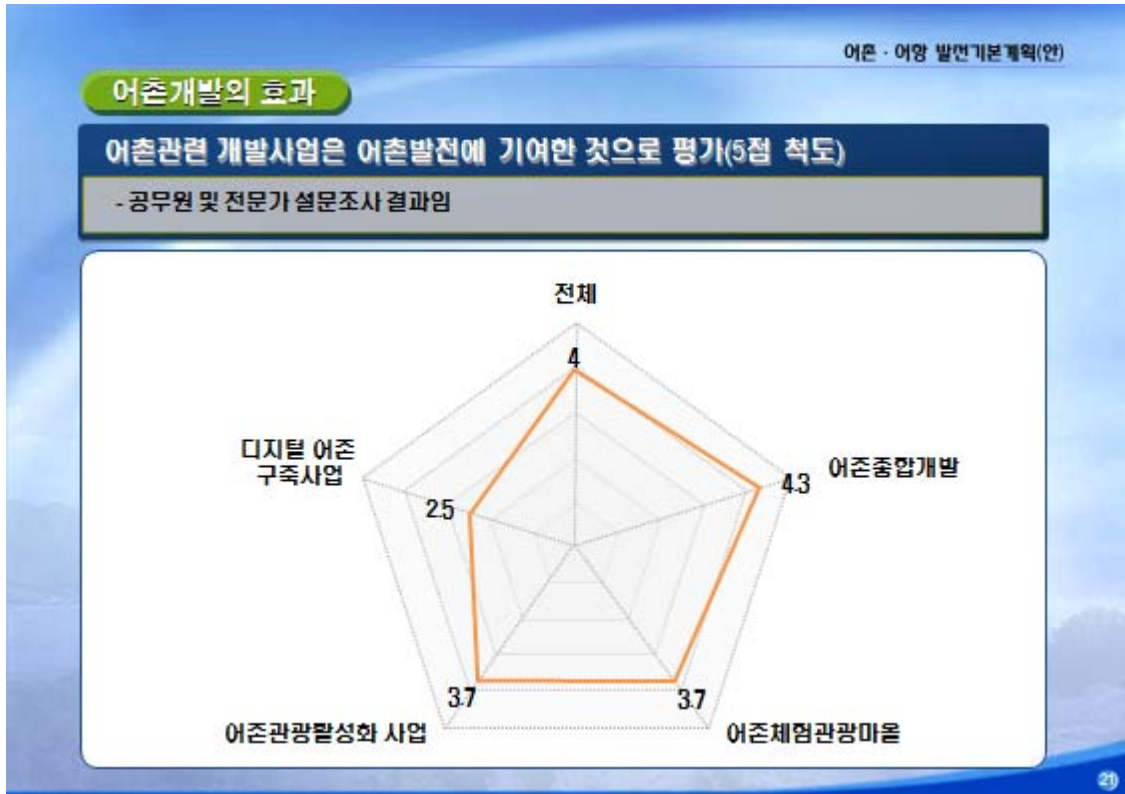
➔

읍·면·동

| | | |
|-----------|--|--|
| 단위 | - 읍면동 | - 어촌계 및 어업계를 포함하는 법정리 |
| 장점 | - 행정구역상 구별이 용이함 | - 어촌의 특성이 잘 드러남 - 어촌 정책사업의 명확화 - 수협의 어촌계 분류·평정 조사와 연계하여 기초조사 용이 - 어업종조사의 어촌지역조사 대상으로 활용가능 |
| 단점 | - 어촌의 특성 파악의 한계 - 농림부의 정책사업과 차별화 한계 | - 행정구역상 구별이 어려움 |

19





일본사례 시사점

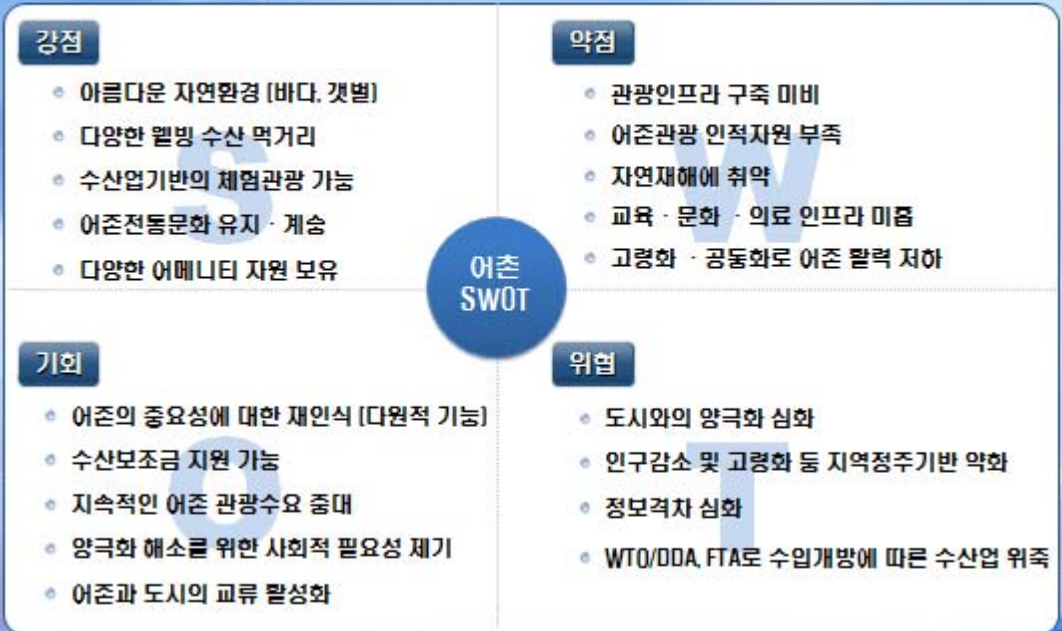
일본 : 하드웨어와 함께 소프트웨어 사업이 다양하게 전개

• 우리나라 : 하드웨어 중심의 기반시설의 위주

◆ 일본의 어촌사업 사례

| 사업명 | 보조대상사업등 |
|-------------------|---|
| 어촌정주환경정비사업 | 어항시설의 정비와 합친 어촌정주환경의 정비 |
| 어항어촌 활성화 대책 사업 | 순환형사회창업주진사업, 고령자대책주진사업, 어촌공간창업주진사업, 지역자원활용주진사업 |
| 신어촌 공동체 기반정비사업 | 『사람·물건·정보』가 순환하는 공공사회기반을 고려한 새로운 지역만들기를 추진 |
| 어촌 공동체 주진사업 | 지역진흥계획책정사업, 도시어촌교류대책사업 |
| 도시어촌 교류주진사업 | 교류정보의 조사, 교류촉진방책의 검토, 보급개발발등, 교류실적발등 등을 실시 |
| 바다와 둔치 청소발등 주진사업 | 해변 미화지도원지원사업, 바다와 둔치의 청소발등정보수집제공사업 |
| 어민의 숲 만들기 발등 주진사업 | 유역의 자연환경에 관한 조사, 유역의 주민의 개발보급발등, 수림 및 육림 자원봉사 발등 지원 |

어촌의 SWOT 분석





다. 부문별 정책방향

유형화·특성화 어촌개발

어촌의 유형화 및 특성화 ▶ 주요 소득원과 접근성을 토대로 9개 유형 도출

- 주요 소득원(관광)에 따른 어촌의 분류는 객관적 지표 부재 → 유형화 한계
- 주요 부존자원에 따라 수산업 중심형, 관광중심형, 수산업·관광 양립형으로 분류

| | 소득원 | 수산업 중심형 (Fishery) | 관광 중심형 (Tour) | 수산업·관광 양립형 (Mixed) |
|-----------------|-----|----------------------|------------------|--------------------------|
| 접근성 | | | | |
| 도시근교형(City) | | C-F | C-T | C-M |
| 연안촌락형(Village) | | V-F | V-T | V-M |
| 도서형(Out Island) | | OI-F | OI-T | OI-M |

소득원과 접근성에 의한 어촌유형화 특성


- 어촌의 핵심·잠재적 자원성과 접근성을 고려하여 특성화 방향을 제시

| | 수산업 중심형 | 관광중심형 | 수산업 관광 양립형 |
|-----------------|----------------------------|---|--|
| 도시근교형 | 수산물 유통시장 | 테마마을, 씨프런드 아카데미 도시형 해양레저마을 | 테마마을 수산물유통시장 |
| 연안촌락형 | 수산업 클러스터 수산물특산물 생산/판매시설 | 전통어업/생태체험마을 어촌문화체험마을 어촌관광복합단지 해양레저마을 | 해양레저마을 어촌관광복합단지 수산업 클러스터 수산물특산물 생산/판매시설 |
| 고립해안어촌 도서(해) | | 특화체험마을 무궁해마을(지속가능어촌) | 수산물특산물 생산/판매시설 |

어촌 · 어항 발전기본계획(안)

2단계 어촌종합개발사업(56개 권역) 테마에 따른 분류(예시)

| 구분 | 도시/도시근교형 | 거점형 | 도서형 |
|--------------|--------------------------------------|---|--|
| 태화교역마을 | 완성서신 신안일출 | - | - |
| 수산물 유통시장 | - | - | - |
| 해양레저마을 | 부사장안 울진영사 안산대부 보령영도 보령영도 | 거제서부 사천송포 함도근면 무안북길 | 거제남부 거제동부 그르도부 |
| 사프린드 에케이드 | - | - | - |
| 전통어항생태관광마을 | - | 동성동성 고성지관 마 여동대교동부 그르여자동부 송지 그르오마 | 부산영도 신안영도 해남 |
| 어촌문화체험마을 | 보령영도 보령영도 마산진영만 | 서산지곡 남해강진 남부 여수근로 여수마포 해남외원 | 제주대정서부 제주대정서부 제주대정서부 |
| 수산물 굴과스티 | - | 강릉강동 | - |
| 어촌관광주변단지 | - | 봉성충남광도 | - |
| 특화생태마을 | - | - | 봉성동지 신안비교 함도남 그르남 그르남 그르남 |
| 수산물생산/생산판매마을 | 인천중부 마산마산만 | 강원북부내수면 양양강현 여동광안만 그르금산서부 | 함도신지 |
| 우경마을 | - | - | 봉성비진도 신안마면 여수초도 |



어촌 · 어항 발전기본계획(안)

일본 어촌의 유형화 사례

| 관점 | 유형 |
|---------------|---------------|
| 어업특성 관점 | 적정 · 건설형 |
| | 특정어업 특화형 |
| | 주변 관련산업 의존형 |
| | 어업조건 물리형 |
| 지리적 · 입지특성 관점 | 도시 및 도시근교 입지형 |
| | 변두리 입지형 |
| 사회특성 관점 | 고령화형 |
| | 활성화 특화형 |
| | 혼주형 |

어촌·어항 발전기본계획(안)

소득과 연계한 어촌관광 활성화

수익창출 시설투자 강화

- 실질적인 수익창출을 위해 필요한 숙박시설, 상업시설, 놀이 편의시설 등 도입
- ※ 과도한 상업화로 인한 경관훼손, 정체성 상실 사전에 예방 → 사전 계획 심의/평가 강화

적극적인 민자유치

- 계획수립 과정부터 민자유치 확보 방안 마련
 - 정부 관광기반시설 지원과 민간개발 시너지 효과 극대화
- 적극적인 민자유치 → 민자유치 설명회 홍보 및 지원 (정부, 지자체)

어촌관광 비즈니스 개념 도입

- 경제적 타당성 검증된 사업에 한해 지원
 - 민·관 합동위원회에서 평가

31

어촌·어항 발전기본계획(안)

낙후·고령화 어촌의 생활·복지 개선 / 복합생활공간

낙후 및 고령화된 어촌 : 국가적 평균수준으로 유지

- 상대적으로 낙후정도가 심화된 어촌은 국가적 평균수준 유지
 - 기초생활환경 및 복지시설 제고
 - ※ 「낙후마을생활환경개선사업」 [가칭] 신규사업을 통해 추진
- 고령화가 심화된 어촌 어업인들의 건강하고 안정된 생활환경 확보
 - 노인봉사활동 프로그램 지원, 노인복지시설 지원
 - ※ 「어촌건강장수마을 조성사업」 [가칭] 신규사업을 통해 추진

310개 (15.6%)
1,670개
[낙후 어촌개 수]

도시민이 어촌에 정주 또는 체류할 수 있는 기반마련과 삶의 질 개선

- 은퇴, 귀어민이 어촌에 유입될 수 있도록 기초생활환경, 커뮤니티, 활동 프로그램 지원
- 현재 추진 중인 시범모델 2개소(영광 대신, 남해 지족) → 타당성 평가 후 확대

32

어촌 · 어항 발전기본계획(안)

아름답고 쾌적한(Amenity) 어촌의 형성

어촌경관 형성 개념 도입

- 어촌관련사업(어촌개발사업, 어촌관광개발사업) 계획 수립 시 어촌경관형성 개념 도입
- 고유성과 정체성을 토대로 어촌다움을 보전, 발굴, 복원, 창조
- 어촌의 다양한 경관자원을 관리, 육성하여 어촌다움을 유지

[강원도 아름다운 동해안 만들기 사례]



봉태시 멋진거리 경관



강릉시 북만관광지구 경관



고성군 해수욕장 경관



속초시 어촌경관



삼척시 어촌경관



양양군 어항경관

33

어촌 · 어항 발전기본계획(안)


어촌 어메니티 (향토자원) 발굴 및 창조

- 어촌 고유의 자원, 사회, 문화자원을 활용 → 새로운 부가가치 창출 (+0.5차 더하기)
- ※ 농림부 사례 : 농촌 향토자원 조사, 발굴 시행 → 다양한 정책사업 발굴

어메니티 자원

어메니티 창출전략

어메니티 활용방안



연안 · 어촌 (사회, 문화, 자연)

+0.5차 더하기 [다분야 복용합]

보존
자원화

복원
화

상용화
계획화

축제 및 이벤트화
화

창조적 어촌 개발

34

어촌 휴먼웨어 육성

찾아가는 맞춤형 어촌경영인력 육성

- 지역사회 전문가를 활용 → 찾아가는 맞춤형 경영인력 육성
 - 찾아가는 맞춤형 어촌경영 인력 육성 : 1어촌1멘토 도우미 제도
 - ※ 기존의 사무장 제도, 경영컨설팅 제도를 확대하는 개념
 - 경영마인드 육성 : 벤처대학 수강 지원, 관광 및 경영 컨설팅비 지원

라. 추진전략

사업별 개발 기본방향

| 사업명 | 개발 기본방향 | 비고 |
|-------------|--|----|
| 어촌개발사업 | <ul style="list-style-type: none"> ○ 어촌유형별 특화 개발 <ul style="list-style-type: none"> - 어촌자원별 유형화하여 중심 테마 설정, 사업비 차별지원 ※ 사업비의 차별화를 통해 사업규모 확대 및 완결성 제고 ○ 소득기반시설, 생활환경개선 및 복지시설에 집중투자 <ul style="list-style-type: none"> - 타 사업과의 연계고려 - 어촌정주어항에 대한 국비지원 계획 및 행정부의 도서개발사업 ○ 사업계획 수립 시 경관형성개념 도입 ○ 어촌정비(리모델링) <ul style="list-style-type: none"> - 어촌종합개발사업 시설에 대한 정비 및 리모델링 | 계속 |
| 어촌복합공간 조성사업 | <ul style="list-style-type: none"> ○ 어촌에 도시민이 정주 또는 체재할 수 있도록 유입기반 마련 - 시범사업 2개소 평가 후 계속 여부 검토 | 계속 |

어촌·어항 발전기본계획(안)

| 사업명 | 개발 기본방향 | 비고 |
|-----------------|---|----|
| 어촌건강장수마을 조성사업 | <ul style="list-style-type: none"> ○ 고령화가 심화된 어촌의 어업인들의 삶의 질 제고 - 지역사회 중심의 자생적 노인보호체계 구축을 위한 노인봉사원 활동프로그램 구축 - 노인복지시설 도입 : 평생방, 건강, 운동시설 등 | 신규 |
| 낙후마을 생활환경개선사업 | <ul style="list-style-type: none"> ○ 입지유형에 따른 낙후어촌(취약지역)의 기초생활환경 및 복지부흥 개선 | 신규 |
| 어촌관광 개발사업 | <ul style="list-style-type: none"> ○ 관광자원형어촌 및 수산·관광형어촌에 선택과 집중개발(계획 평가/선정 절차 강화) ○ 기존사업의 통합·조정을 통한 어촌관광사업의 효과제고 ○ 민자유치 및 수익시설 지원에 따른 어업의 소득증대 ○ 비즈니스 개념도입 ○ 사업계획 수립 시 경관개념 도입 | 계속 |
| 어촌 아메니티 발굴·창출사업 | <ul style="list-style-type: none"> ○ 어촌의 부존자원의 조사·발굴 및 MB 구축 - 어촌의 사회, 문화, 역사자원 등을 체계적으로 조사·발굴하고 이를 MB로 구축 ○ 어촌 아메니티 자원 창출전략에 따른 발굴방안 마련 - 다양한 창출전략 수립하고 자원화, 계획화(조제화, 상업화, 창조적 공간창출 등) | 신규 |

어촌·어항 발전기본계획(안)

| 사업명 | 개발 기본방향 | 비고 |
|-------------|---|----|
| 어촌경영인력 육성사업 | <ul style="list-style-type: none"> ○ 찾아가는 맞춤형 어촌경영인력 육성 - 1어촌 1멘토 도우미 사업 - 연행 사업의 확대 : 지원대상 어촌계 늘림 - 어촌관련 개발사업 계획수립 지원 및 사후관리의 효율화 ○ 경영마인드 육성 - 벤처대학 수강 지원 - 관광 및 경영 컨설팅비 지원(쿠폰제) ○ 어촌경영 CEO 대회(2년에 1회) | 신규 |



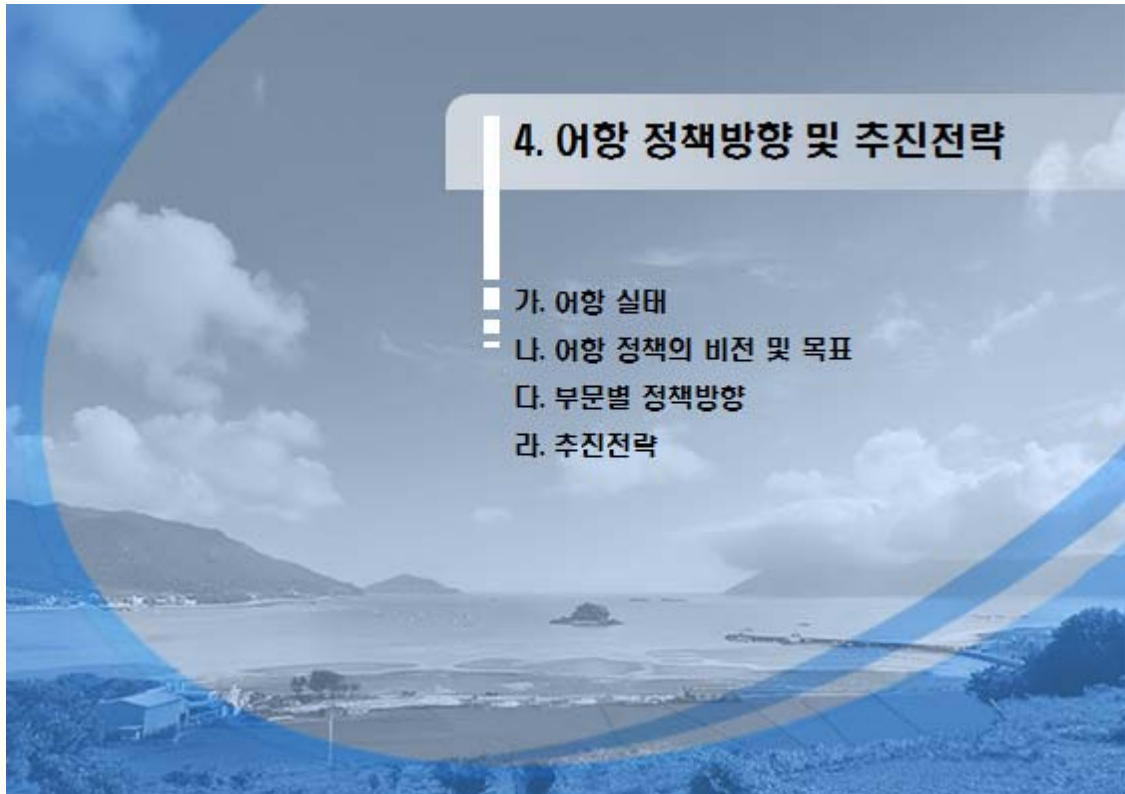


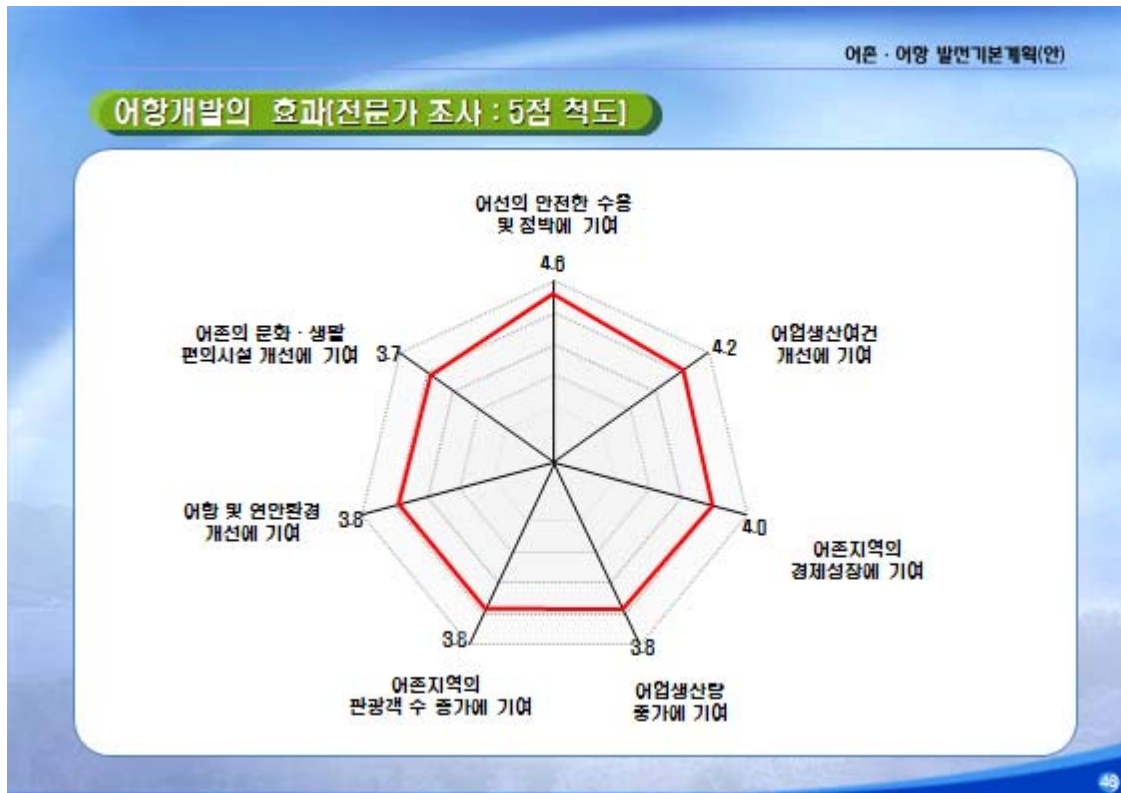
어촌 · 어항 발전기본계획(안)

바. 제도개선방안

| 구분 | 현행 | 개선방안 |
|---------------|--|---|
| 어촌 정의 | <ul style="list-style-type: none"> - 어촌의 정의가 읍면동으로 규정 - 농촌지역과 존재 : 어촌의 특성을 파악 어려움 - 농림부의 정책사업과 정책대상이 존재 | <ul style="list-style-type: none"> - 해면 어촌계와 내수면 어촌계 포함하는 법정리 또는 행정리로 변경 |
| 사업명 | <ul style="list-style-type: none"> 어촌어항법 제2조의 어촌종합개발사업과 실행수단으로서 단위사업인 어촌종합개발사업과의 명칭이 모호함 | <ul style="list-style-type: none"> - 어촌발전을 위한 개발사업 - 어촌개발사업 변경(단위사업명) |
| 어촌기초조사 | <ul style="list-style-type: none"> 어업종조사, 시군 통계연보의 항목과 일치 또는 유사하여 중복되는 문제가 있음 | <ul style="list-style-type: none"> 체계화된 메뉴얼 작성 |

42





어촌·어항 발전기본계획(안)

어항개발사업의 문제점

- 어선 계류, 대피시설의 부족
- 기능시설, 편의시설 부족
- 어항 배후부지 개발 및 관리의 부진
- 이용자의 낮은 인식수준

- 지방어항 시설안전관리 미흡
- 이상기후 변화로 시설물 피해 증가
- 항내 오폐수 유입으로 인한 수질오염 발생

- 투자미흡으로 어항기능저하 및 이용불편 초래
- 기본시설 위주 개발로 종합기능미비
- 준설토 투기장 부족으로 준설토 처리 곤란

47

어촌·어항 발전기본계획(안)

어항개발의 과제

| | |
|---------------------------|--------------------------|
| 어항개발 투자 미흡 | 어항기능 저하 및 이용불편 초래 |
| 기본시설 집중 개발 | 종합기능 미비, 환경개선 요구증대 |
| 조수간만의 차이 | 어선의 입출항 및 수산물의 하역에 지장 초래 |
| 어항관리 인원 및 비용부족 | 어항기능 저하 |
| 기후변화 | 높아진 파랑 및 파고로 어항시설 피해 증가 |
| 어항내 유희부지 증가 및 관리부실 | 어항 배후부지 활용방안 마련 |
| 준설토 처리 곤란 | 준설토 처리대책 마련 |
| 어항 청소선 지속적 운영, 어항시설물 안전진단 | |
| 국가어항 지정기준 미달 항에 대한 대책 마련 | |

48

어촌·어항 발전기본계획(안)

어항의 SWOT 분석

강점

- 어항 이용의 편리성 향상
- 강한 지역개발 의지
- 관광자원으로 활용 가능
- 배후어촌 연계개발 가능
- 해안의 특성에 맞는 개발 가능

약점

- 투자재원의 부족
- 어항개발 장기화 및 시설의 노후화
- 어항관리 미흡
- 어항기능시설, 편의시설 부족
- 항내 매몰로 어항기능 약화

어항 SWOT

기회

- WTO 협상체결 이후 어항개발관련 보조금 지속적 확대 가능
- 해양에 대한 국민의 관심 고조
- 관광 등 다기능어항으로 개발 추진
- 도로·교통망 발달로 접근성 향상

위협

- 시장개방에 따른 수산업 위축
- 어족자원 감소로 인한 어업위축
- 자연재해 증가 및 기후변화
- 어선 감소 [어선감척사업]

어촌·어항 발전기본계획(안)

나. 어항정책의 비전 및 목표

“국민과 함께하는 활력넘치는 어촌어항”
수산업과 해양문화가 어우러진 공간 창조

| | | | | |
|------|---|--|---|--|
| 비전 | “국민과 함께하는 활력넘치는 어촌어항” 수산업과 해양문화가 어우러진 공간 창조 | | | |
| 목표 | 수산업기반 시설로서의 역할강화 | 어촌과 연계한 어항 | 관광어항 활성화 | 환경친화적 어항 |
| 정책방향 | <ul style="list-style-type: none"> • 어항기본시설 지속적 확충 • 수산업 경쟁력 강화를 위한 관련시설 확충 | <ul style="list-style-type: none"> • 현대적 생활중심지 복합공간으로 개발 • 어가소득 향상을 위한 시설 유지 | <ul style="list-style-type: none"> • 다기능어항 개발사업 지속적 확대 • 민자유치를 통한 부가가치 창출 기회 확대 | <ul style="list-style-type: none"> • 어항정비·어항환경 개선 • 어항관리 활성화 |
| 추진전략 | 어항기본사업 | 어항정비사업 | 어항환경개선사업 | |
| | 어항관리 활성화 | | | |

어촌·어항 발전기본계획(안)

다. 부문별 정책방향

수산업기반시설로서의 역량강화

어항기본시설 지속적 확충

- 국가어항: 계획된 사업의 지속적 추진 및 신규지정
- 지방어항: 사업비 확대로 완공율 제고
- 중장기: 어촌정주어항 및 소규모항 포구 기본시설 확충 방안 고려

[어선 안전수용율]

| 연도 | 안전수용율 (%) |
|---------|-----------|
| 2008년 말 | 66.2% |
| 2013년 | 79% |

수산업 경쟁력 강화를 위한 관련시설 확충

- 수산물 가공산업: 어선-어구 보전시설(야적장, 기자재 창고, 어구건조장) + 어항기능시설(해수인-배수 시설, 하역기계)
- 수산물 위생관리: 고체폐기물처리장(소각장) + 위생시설(화장실 등)
- 중장기: 지리적 표시제, 품질인증제도, HACCP 지원 시설

51

어촌·어항 발전기본계획(안)

어촌과 연계한 어항

현대적 생활중심지 복합공간으로 개발

- 산업화·도시화 과정에서 생활편의·문화·의료·복지 혜택에서 소외
- 어항의 배후부지 활용 → 마을회관, 지역정보센터, 공연장, 공원, 광장, 체육시설

어가소득 향상을 위한 시설 유지

- 2006년말 기준 어가 연평균 소득 3천만원
 - 도시가계 소득대비 72.6%
 - 농가소득대비 92.9%
- 어항구역 내 수산물 판매장, 횃집 등 해산물 먹거리 장터 조성 → 어가소득 증대 기여

52

어촌·어항 발전기본계획(안)

관광어항 활성화

다가능 어항 개발사업 지속적 확대

- 국민의 여촌관광수요 증가추세에 부응하는 양적 확대
 - ※ 지방어항의 경우에도 다가능어항으로 개발가능
[화성시 전곡항 → 다가능 테마어항으로 개발 중]
- 지역특성을 고려한 특화개발 (선택과 집중을 통한 내실화)
 - ※ 어항의 여건과 입지조건에 따른 다양한 형태의 관광어항 개발 가능

민자유치를 통한 부가가치 창출기회 확대

- 민자유치 대상 : 마리나 시설, 숙박시설, 휴게음식점, 놀이시설 등
- 지역민의 수익사업 참여 → 어업외소득 창출



53

어촌·어항 발전기본계획(안)

환경 친화적 어항

어항정비 어항환경개선

- 노후화된 어항의 정비대책
- 설계파 상향 조정에 따른 대책
- 항내 수질 개선
 - 방파제에 해수유통구 시설
 - 육상기인 오폐수 처리를 위한 정화시설 확충

어항관리 활성화

- 어항관리 비용 및 인력의 충당방안 마련
 - 어항시설 점·사용료 징수 확대 → 어항관리비용 마련
 - 공익근무요원 및 공공근로를 활용한 어항시설 불법이용 단속
- 어항의 지정변경 및 해제기준 마련
- 어항 활용도 평가 → 어항 지정변경 및 해제 검토
- 어항운영 전산망의 활용

54

어촌·어항 발전기본계획(안)

라. 추진전략

사업별 개발 기본방향

| 사업명 | 개발 기본방향 |
|-----------|--|
| 어항기본사업 | - 국가어항 완공율 향상 - 지방어항 집중개발 - 어촌정주어항 국비 지원 개발 검토 |
| 어항정비사업 | - 국가어항 연차적 정비사업 본격 추진 - 지방어항 정비사업 시작 |
| 어항환경개선사업 | - 어항정화 및 어항관광 활성화를 위한 시설확충 * 어항환경개선사업 시설 대상의 확대 * 국민 전체가 이용하는 공공시설을 우선함 - 다기능어항사업 내실화 * 평가를 통한 내실화 및 확대 추진 |
| 어항관리활성화사업 | - 어항관리의 활성화를 위한 방안 수립 - 어항 지정의 변경 및 해제기준 마련 |
| 남북어항협력사업 | - 남북어항협력방안 마련 |

주: '어항관리활성화사업' 과 '남북어항협력사업' 은 정책사업명 임

어촌·어항 발전기본계획(안)

단계별 추진계획

| 사업명 | 단계(2009년 ~ 2013년) | 중장기(2014년 ~ 2023년) |
|------------|--|---|
| 어항 기본사업 | 국가어항 13개항 사업추진 • 2013년 : 전체 104개 국가어항 완공 • 국가어항 추가지정 및 개발 착수 | 국가어항 : 신규지정사업 |
| | 지방어항 : 완공율 60% 이상 달성 목표 | 지방어항 : 완공목표 (100%) |
| | | 어촌정주어항 : 지방어항 완공율 높은 지역에 우선지원 |
| 어항 정비사업 | 국가어항(30개항) : 어항정비계획에 의한 추진 • 기본사업 완료에 따른 어항정비사업 규모 확대 및 본격추진 • 준설토 처리, 설계파 조정에 대한 대책 마련 및 사업착수 • 피해우심어항에 대한 정비사업 우선 (외해노출량) | 국가어항 • 설계파 상양조정 → 어망시설물 안전도 진단 및 정비사업 시행 • 어망시설물 노후화에 따른 취약시설물 정비 |
| | | 지방어항 : 완공율 높은 지역 우선 |

어촌·어항 발전기본계획(안)

| 사업명 | 단기(2009년 ~ 2013년) | 중장기(2014년 ~ 2023년) |
|---------------|--|---|
| 어항환경 개선사업 | <p>국가어항 환경개선</p> <ul style="list-style-type: none"> ·공익기능(여객대합실, 공동화장실)과 이용도가 높은 시설 우선 투자 | <p>국가어항 환경개선</p> <ul style="list-style-type: none"> ·공익기능시설 완료 후 수익기능시설 지원 확대 |
| | <p>다기능 어항사업 : 13개 국가어항 (2012년)</p> <ul style="list-style-type: none"> ·평가 후 확대 및 내실화 방안 마련 | <p>다기능어항 개발</p> <ul style="list-style-type: none"> ·평가 및 검토에 의거 |
| 어항관리 활성화사업 | <p>어항관리활성화를 위한 대책 마련</p> <ul style="list-style-type: none"> ·어항운영비용 및 인력 확충방안 마련 ·어항관리 인센티브제 도입 ·어항운영 전산망 구축 | <p>어항관리 내실화 지속적 추구</p> |
| | <p>어항지정의 변경 또는 해제기준 마련</p> <ul style="list-style-type: none"> ·어항필용도 평가결과 반영 | |
| 남북어항 협력사업 | <p>남북어항협력방안 마련</p> <ul style="list-style-type: none"> ·북한 어항 실태조사 ·지원 가능한 어항 선정 | <p>선정된 항에 대한 기본사업 및 정비사업 시행</p> |

5. 어촌개발 투자계획

- 가. 어촌개발 사업현황
- 나. 어촌개발 사업별 추진현황
- 다. 어촌개발 투자계획

가. 어촌개발 사업현황

사업개요

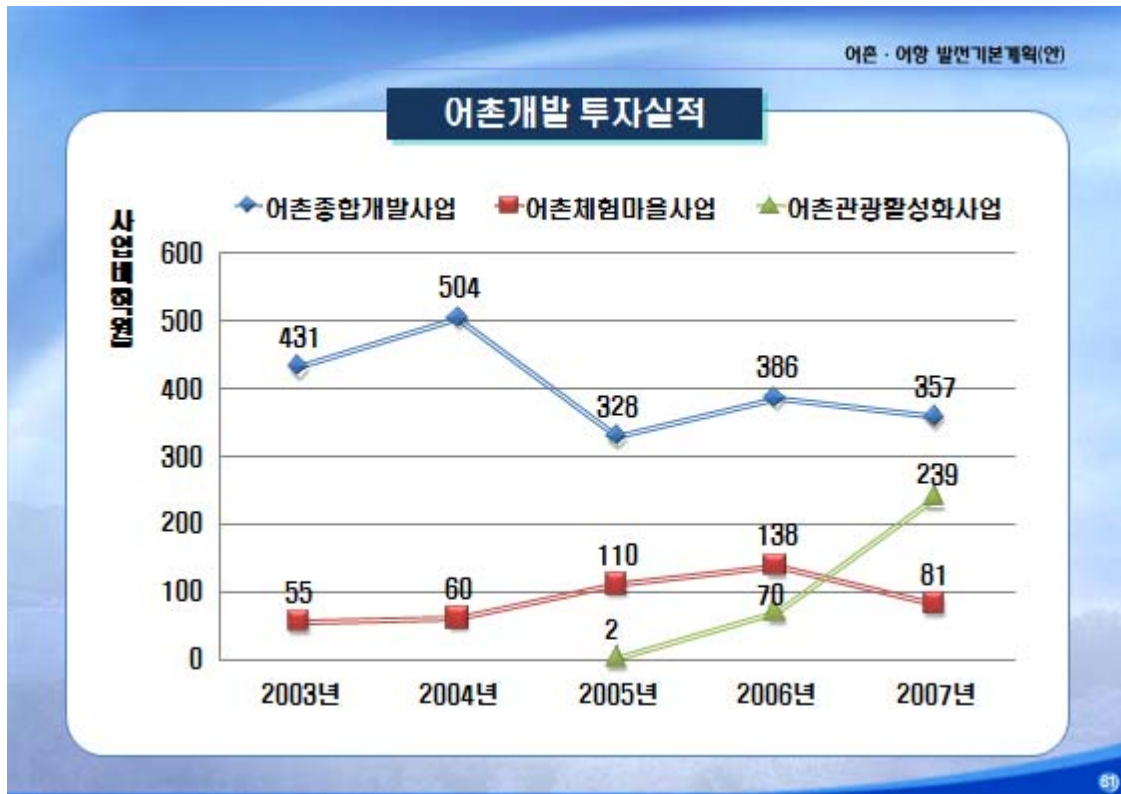
| 구분 | 어촌종합개발 | 어촌체험마을 조성 | 어촌관광 활성화 |
|------------|------------------------------------|--------------------------------------|------------------------------|
| 사업의 목적 | 수산업 소득기반조성 및 주거환경개선으로 어업인의 삶의 질 향상 | 어촌관광 활성화를 통한 어업외 소득 증대 및 도시민 휴식공간 제공 | 어촌관광 활성화를 통한 어업외 소득 증대 |
| 사업기간 | '94 ~ '13 | '01 ~ '13 | '04 ~ '11 |
| 사업주체 | 시장·군수·구청장 | 시장·군수·구청장 | 해양수산부 |
| 사업규모 | 총 232개권역 (1단계 180, 2단계 72) | 112개소 | 총 18개소 (Ⅰ모델 7, Ⅲ모델 11) |
| 총사업비 (개소당) | 8,795억원 1단계 35억 2단계 대중소로 구분 | 703억원 (5억 이상) | 1,018억원 (Ⅲ모델 60억/Ⅰ모델 50억) |
| 재원 | 군특회계 | 군특회계 | 군특회계+일반회계 |
| 지원조건 | 국고보조 80% 지방비 15% 자담 5% | 국고보조 50% 지방비 45% 자담 5% | 국고보조 50% 지방비 50% |

투자실적현황

- 어촌분야의 대표적인 사업인 어촌종합개발사업, 어촌체험마을사업들은 어촌발전에 어느정도 기여했다고 평가되며 특히 생산기반 SOC 확충과 관광기반시설에 꾸준히 투자가 진행중임
- 2005년이후 어촌관광활성화사업(어촌복합공간, 어촌관광단지)을 추진함으로써 어촌 전체 투자비는 2007년 현재 677억원으로 최근 5년동안 140% 증가하여 매우 빠른속도로 그 투자규모가 확대되고 있음

[단위 : 억원]

| 구분 | 2003년 | 2004년 | 2005년 | 2006년 | 2007년 |
|-----------|-------|-------|-------|-------|-------|
| 계 | 488 | 564 | 440 | 594 | 677 |
| 어촌종합개발사업 | 431 | 504 | 328 | 388 | 357 |
| 어촌체험마을사업 | 55 | 60 | 110 | 138 | 81 |
| 어촌관광활성화사업 | - | - | 2 | 70 | 239 |



어촌·어항 발전기본계획(안)

나. 어촌개발 사업별 추진현황

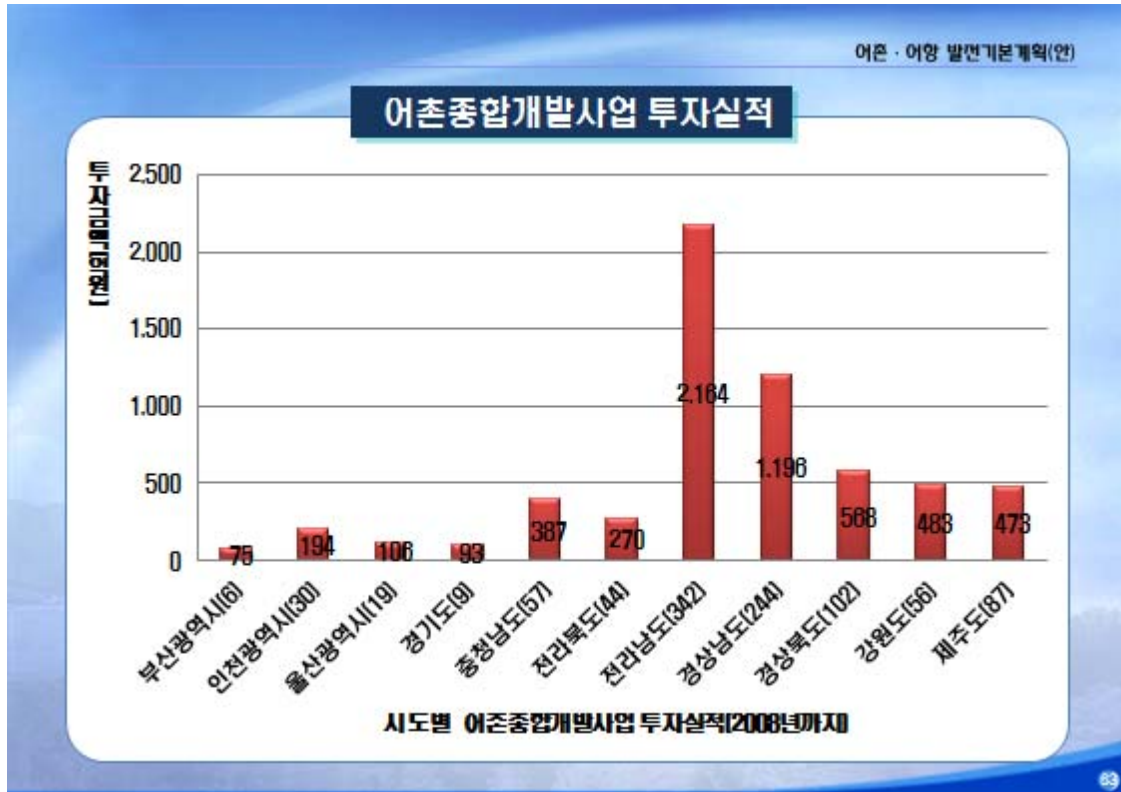
어촌종합 개발사업

- '07년말 기준으로 1단계, 2단계 사업 권역이 총 232개 총사업비 8,795억이며 이 중 1단계 권역 160개 권역 중 152개 권역이 완료하였고 6,011억원이 투자되었음

연도별 투자실적

| 구분 | | 총사업비 | 합계 | 2006까지 | 2007 | 2008 |
|---------|-----|-------|-------|--------|------|------|
| 사업량(권역) | | 232 | 152 | 152 | 24 | 20 |
| 사업비 | 계 | 8,795 | 6,011 | 5,285 | 357 | 388 |
| | 국 고 | 5,683 | 3,455 | 2,858 | 286 | 310 |
| | 지방비 | 2,686 | 2,309 | 2,172 | 67 | 69 |
| | 자담 | 426 | 247 | 235 | 4 | 9 |

※ 주1) [] 내는 계속사업 권역수임
 주2) 2007년도 24권역 중 1단계 미착수권역은 8개소임



어촌·어항 발전기본계획(안)

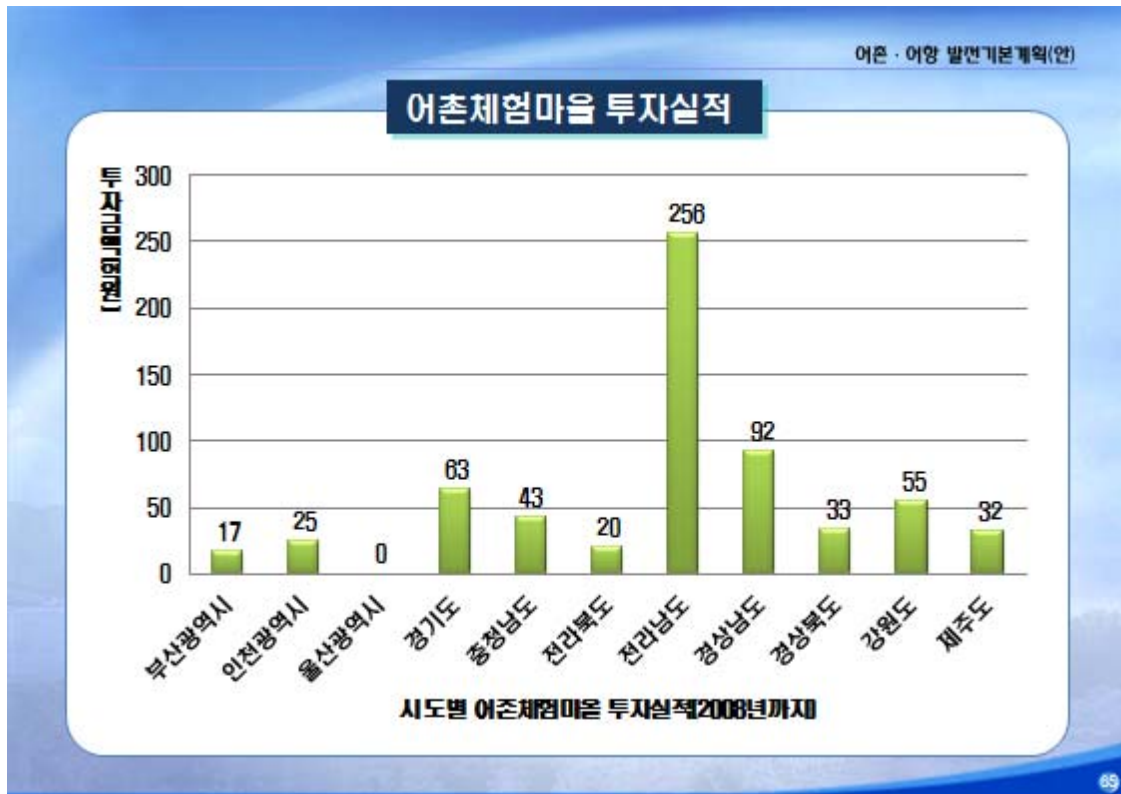
어촌체험마을사업

* 총사업비 703억원 중 '01년부터 '06년 말까지 497억원을 투자하여 112개 마을 중 76개 마을에 지원(지원율 68%)하였으며, 2007년 11개소를 제외한 2008년 부터 어촌관광개발사업으로 통합예정임
 ※ '06년말까지 어촌체험마을 51개마을 완공(시범마을 9개 포함)

연도별 투자실적

[단위 : 개소, 억원]

| 구분 | 총사업비 | 투자실적 | | | | | | | | | |
|-----|------|--------------|------|------|------|------|------|------------|-----|-----|----|
| | | '01년 시범사업 | '02년 | '03년 | '04년 | '05년 | '06년 | '06년 까지 | '07 | '08 | |
| 사업량 | 112 | 9 | 8 | 11 | 12 | 18 | 17 | 76 | 11 | 8 | |
| 사업비 | 계 | 703 | 94 | 40 | 55 | 60 | 110 | 138 | 497 | 81 | 60 |
| | 보조 | 352 | 47 | 20 | 27 | 30 | 55 | 69 | 248 | 40 | 30 |
| | 지방비 | 310 | 42 | 18 | 25 | 27 | 50 | 62 | 224 | 36 | 27 |
| | 자부담 | 35 | 5 | 2 | 3 | 3 | 55 | 7 | 25 | 4 | 6 |



어촌·어항 발전기본계획(안)

어촌관광활성화사업

- 현재 시범사업으로 추진하고 있는 어촌관광 활성화 사업은 총사업비 1,016억원 중 2008년까지 469억원을 투자하여 3개 시설을 완공하고 2011년까지 15개 시설 완공을 목표로 하며, 완공 후 사후평가를 시행하여 점차 확대 추진 계획

연도별 투자실적

[단위 : 억원]

| 구분 | | 총계 | 합계 (08년까지) | '06 | '07 | '08 | '09 이후 | |
|--------------|-------------|-------|---------------|------|------|------|-----------|-----|
| 합계 | | 1,016 | 469 | 70 | 239 | 160 | 547 | |
| 어촌어항 복합공간 | 시설수 | 7 | 6 | 1 | 3(1) | 2(3) | 1(5) | |
| | 시설비 [억원] | 계 | 350 | 160 | 10 | 71 | 79 | 190 |
| | | 국 비 | 175 | 80 | 5 | 36 | 39 | 95 |
| | | 지 방 비 | 175 | 80 | 5 | 36 | 39 | 95 |
| 어촌관광 단지조성 | 시설수 | 11 | 10 | 3(1) | 3(3) | 4(3) | 1(8) | |
| | 시설비 [억원] | 계 | 666 | 308 | 60 | 168 | 80 | 358 |
| | | 국 비 | 333 | 154 | 30 | 84 | 40 | 179 |
| | | 지 방 비 | 333 | 154 | 30 | 84 | 40 | 179 |



어촌·어항 발전기본계획(안)

다. 어촌개발 투자계획

투자 추진방향

- 어촌분야 투자는 주로 어업인과 어촌지역을 위한 투자가 이루어졌으나, 대내적 여건이 급격히 변화함에 따라 어촌의 정주민과 국민들이 함께 공존하는 공간의 재창출에 투자 추진
 - 계층간 소득격차 완화 및 지역균형개발 차원에서 투자 추진 방향 모색
- 대내외적 여건 변화 등으로 어촌 경제에 미칠 영향의 최소화 및 어촌의 활력을 증진하는 정책추진 사업에 적정수준의 투자 지속 필요
 - 계속사업의 집중투자, 어촌관광개발사업의 본격 추진, 신규사업 시행 등

어촌·어항 발전기본계획(안)

어촌개발 투자규모

- 단기계획은 어촌개발사업과 어촌관광개발사업의 기수립된 계획과, 신규사업의 시범실시 투자계획을 반영하여 총투자규모를 산정함
- 중·장기계획은 어촌개발사업의 경우 어촌 총투자액, GDP, 어가소득의 변화에 따른 어촌 투자금액 추정 비교하여 투자금액을 계획하였으며 어촌관광개발사업과 신규사업은 정책방향에 따른 투자계획을 반영하여 총투자규모를 산정함

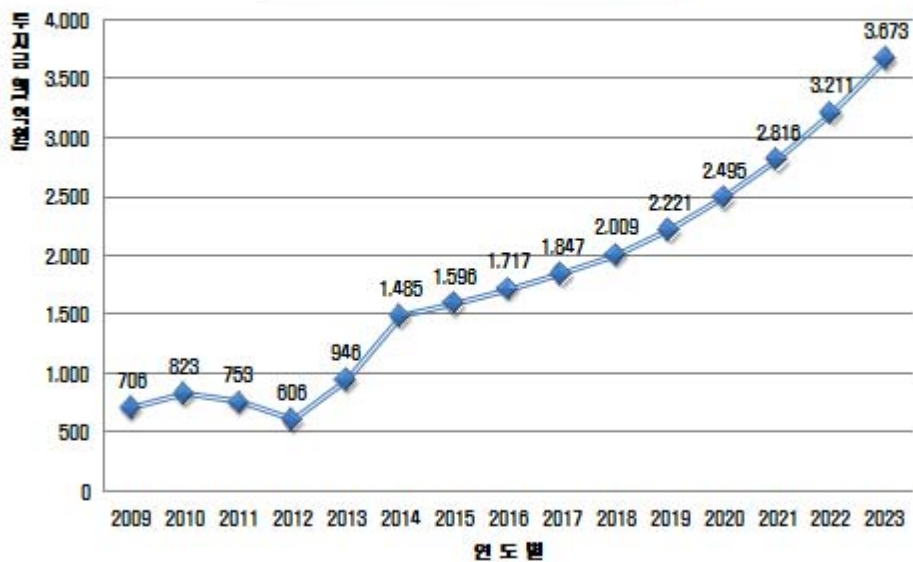
총괄 투자계획

[단위: 억원]

| 총사업비 | | 단기(2009~2013) | | 중기(2014~2018) | | 장기(2019~2023) | |
|--------|-----|---------------|-------|---------------|-------|---------------|--------|
| 26.907 | | 계 | 3,837 | 계 | 8,054 | 계 | 14,416 |
| 년도 | 사업비 | 2009 | 706 | 2014 | 1,485 | 2019 | 2,221 |
| | | 2010 | 823 | 2015 | 1,596 | 2020 | 2,495 |
| | | 2011 | 754 | 2016 | 1,717 | 2021 | 2,816 |
| | | 2012 | 607 | 2017 | 1,847 | 2022 | 3,211 |
| | | 2013 | 947 | 2018 | 2,009 | 2023 | 3,673 |

어촌·어항 발전기본계획(안)

어촌개발 연도별 투자계획



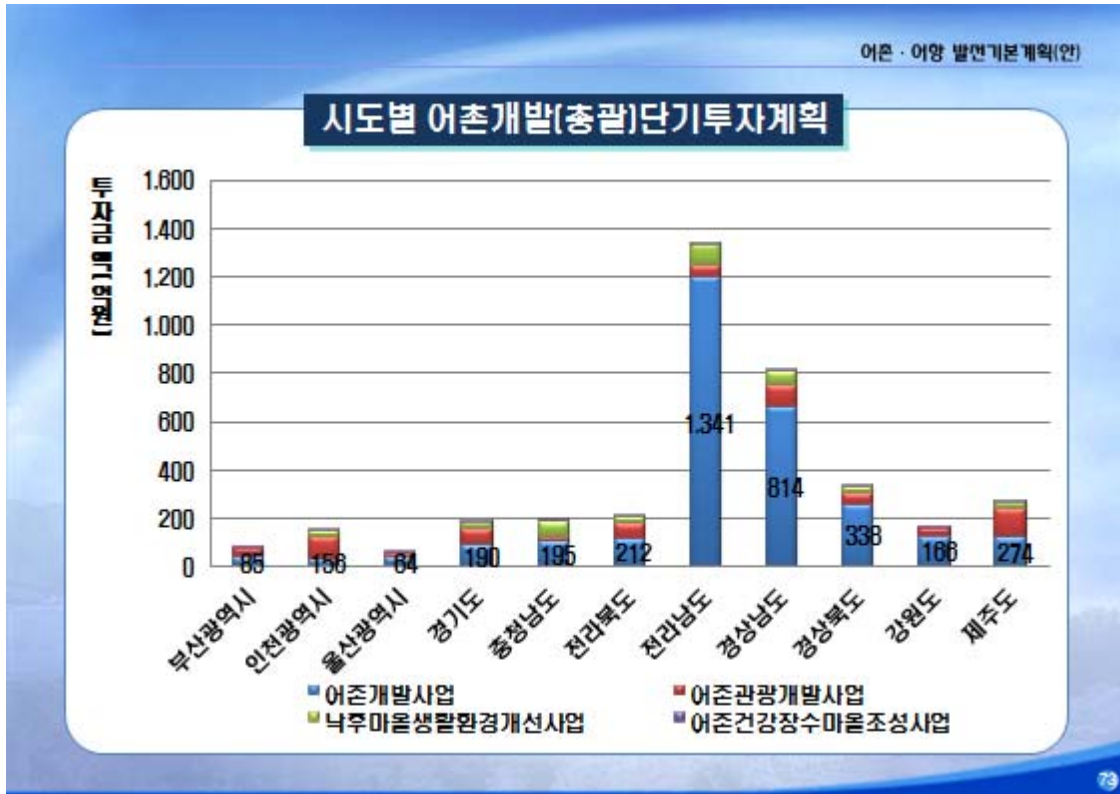


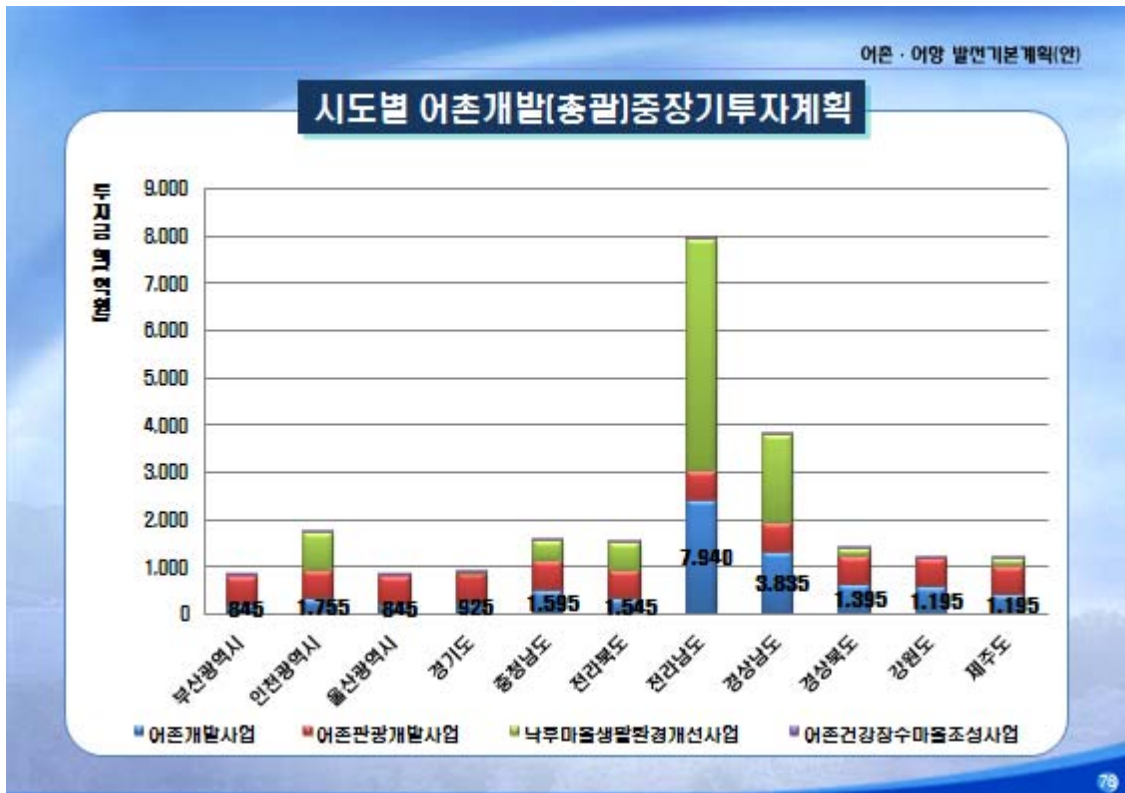
어촌·어항 발전기본계획(안)

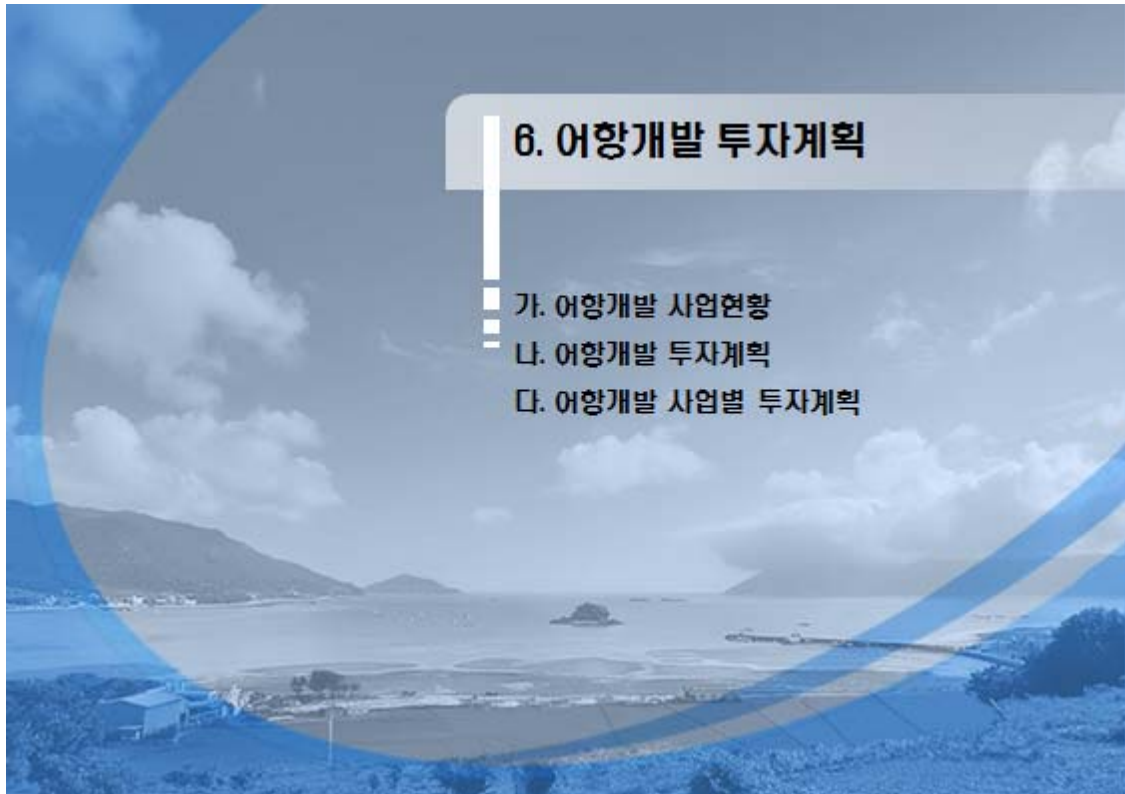
단기 투자계획

[단위 : 억원]

| 구분 | 총사업비 | 어촌개발사업 | 어촌관광개발사업 | 낙후마을생활환경개선사업 | 어촌건강장수마을조성사업 | |
|------|-------|--------|----------|--------------|--------------|----|
| 총계 | 3,837 | 2,785 | 632 | 360 | 60 | |
| 단기계획 | 2009 | 706 | 433 | 273 | - | - |
| | 2010 | 823 | 485 | 233 | 90 | 15 |
| | 2011 | 754 | 538 | 111 | 90 | 15 |
| | 2012 | 607 | 492 | 10 | 90 | 15 |
| | 2013 | 947 | 837 | 5 | 90 | 15 |







6. 어항개발 투자계획

- 가. 어항개발 사업현황
- 나. 어항개발 투자계획
- 다. 어항개발 사업별 투자계획

어촌·어항 발전기본계획(안)

가. 어항개발 사업현황

추진 현황

- 어항분야의 투자액은 2000년 이후 증가추세이며, 연평균 증가율은 약 3%정도
- 국가어항은 주로 어항기본사업과 어항정비사업 위주의 투자가 이루어져 왔으며, 2005년부터 다기능어항 사업이 추진되어 왔음
- 지방어항은 완공율의 제고를 위하여 어항기본사업 위주의 투자가 이루어져 왔음
- 어촌정주어항은 자치단체에서 자체 지방교부금으로 사업을 추진하고 있음

어항개발 투자실적

[단위 : 억원]

| 구분 | 2000 | 2001 | 2002 | 2003 | 2004 | 2005 | 2006 | 2007 | 2008 |
|----------|--------------|--------------|--------------|--------------|--------------|--------------|--------------|--------------|--------------|
| 국가어항 | 1,368 | 1,425 | 1,452 | 1,792 | 1,514 | 1,545 | 1,401 | 1,441 | 1,667 |
| 지방어항 | 364 | 455 | 500 | 548 | 548 | 441 | 535 | 645 | 643 |
| 어촌정주어항 | - | - | - | - | - | 254 | 209 | 335 | 342 |
| 계 | 1,732 | 1,880 | 1,952 | 2,340 | 2,062 | 2,240 | 2,145 | 2,421 | 2,652 |

어촌·어항 발전기본계획(안)

나. 어항개발 투자계획

추진 방향

국가어항

- 추가지정, 개발을 통해 어선안전 수용율 제고
- 어항정비사업의 조기완공 및 설계파 상향조정 등에 따른 장기적인 어항정비계획 수립 및 추진
- 어항의 환경개선을 위해 공익기능이 높은 시설부터 우선적으로 어항환경개선 사업을 실시하고, 향후 수익시설에 대한 검토 및 사업추진

지방어항

- 지방어항은 완공을 제고할 위해 어항기본사업 위주의 투자가 지속적으로 이루어져야 할 것임

어촌정주어항

- 어촌정주어항은 향후 지방어항 완공율이 높은 지자체에 대해서는 어항기본사업에 대한 국비지원검토

79

어촌·어항 발전기본계획(안)

사업의 정의

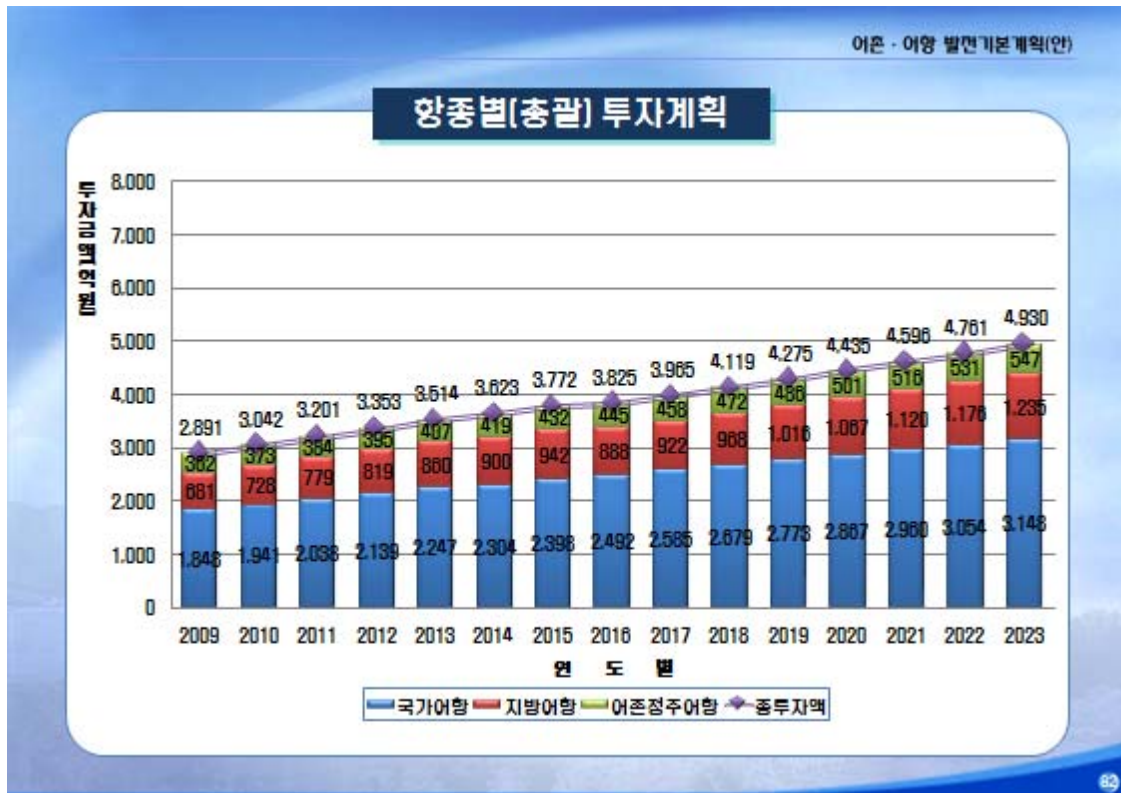
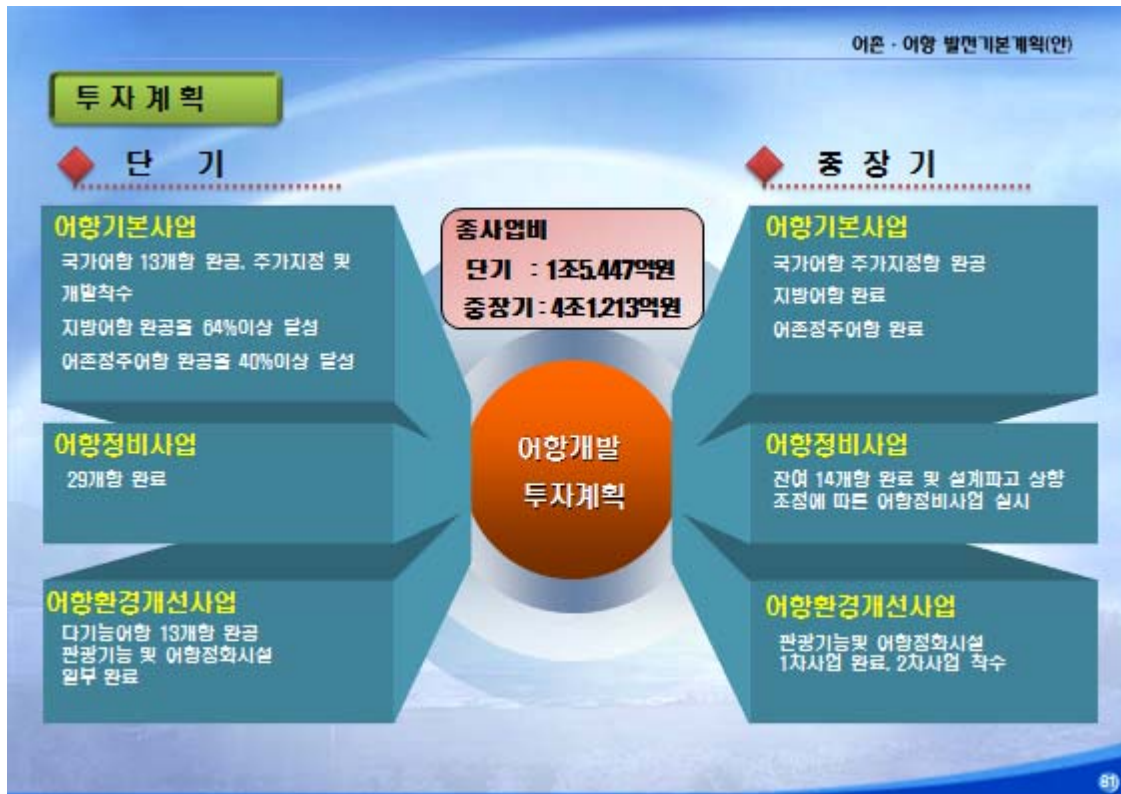
종합적이고 기본적인 어항시설의 신설 및 이에 부수되는 준설, 매립 등의 사업

어항시설의 변경, 보수, 보강, 이전, 확장 및 이에 부수되는 준설, 매립 등의 사업

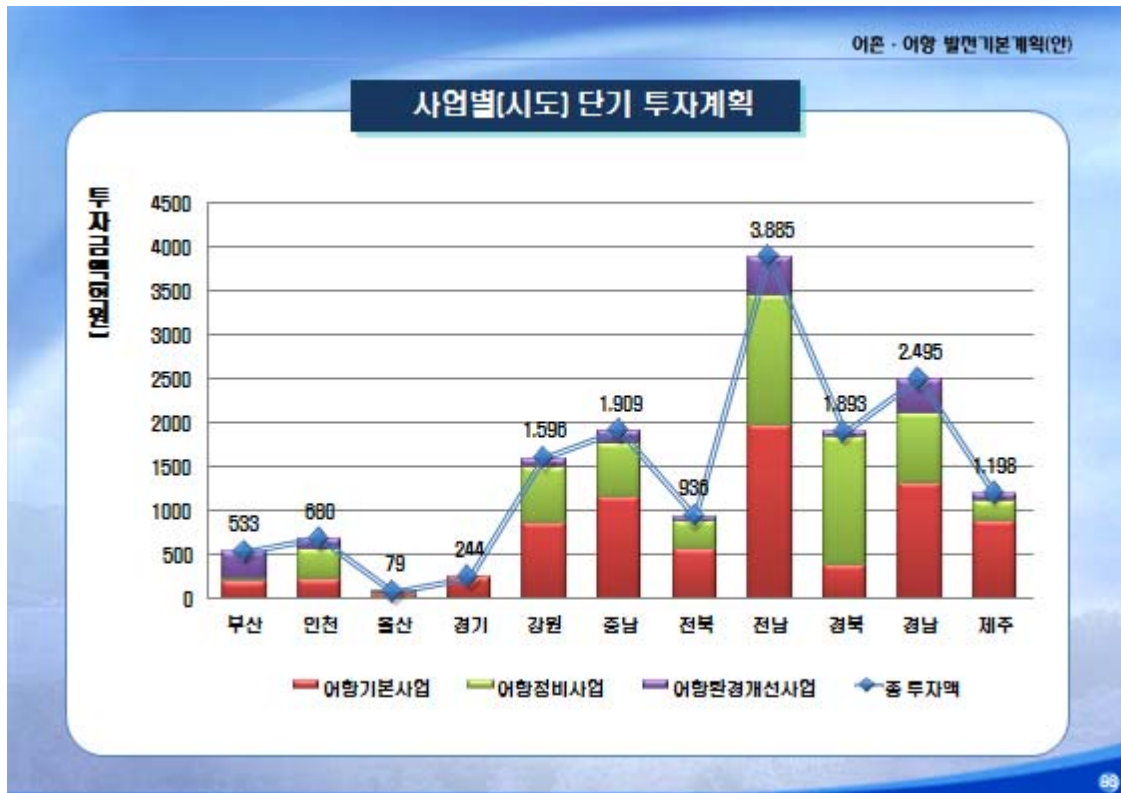
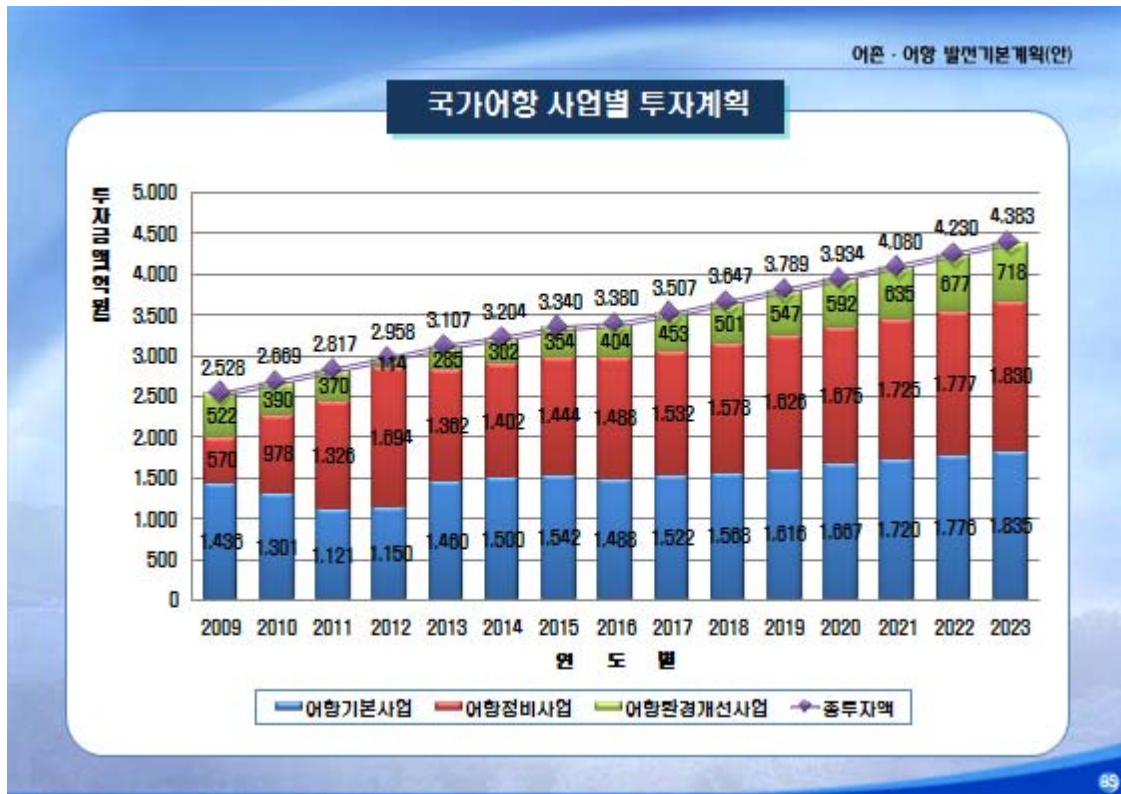
어항정화 및 어촌관광 활성화를 위한 어항 환경개선사업

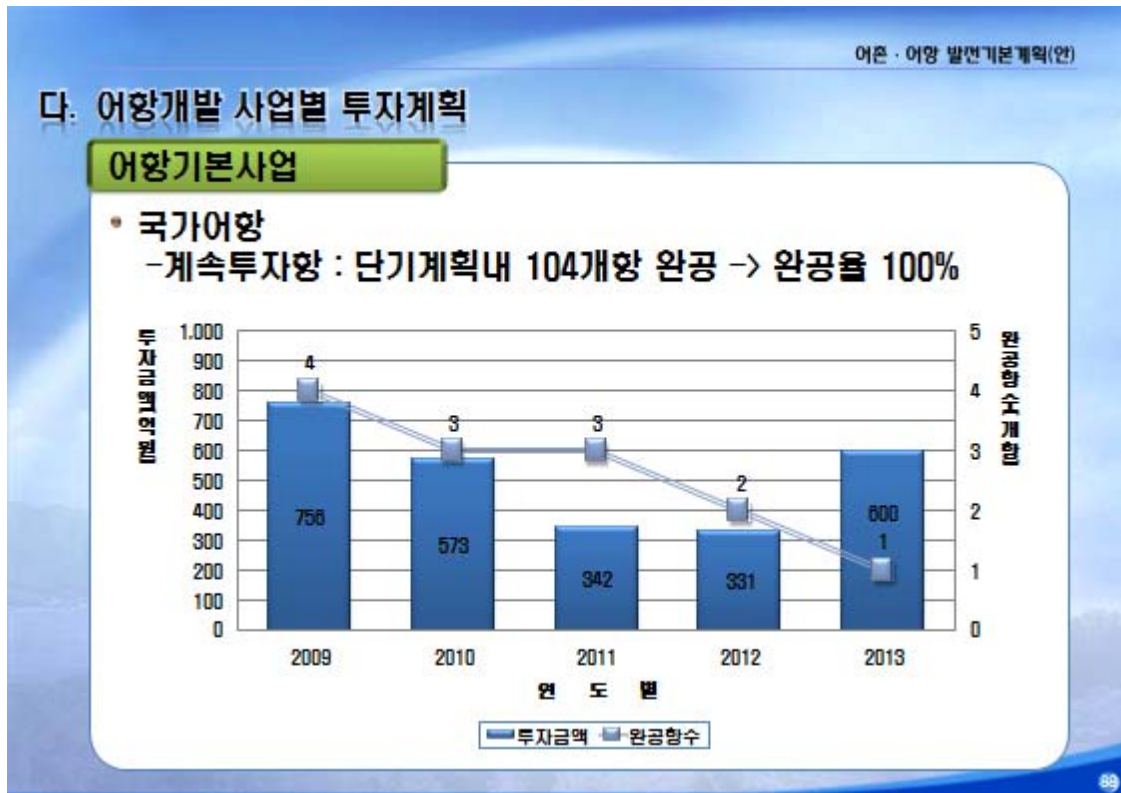
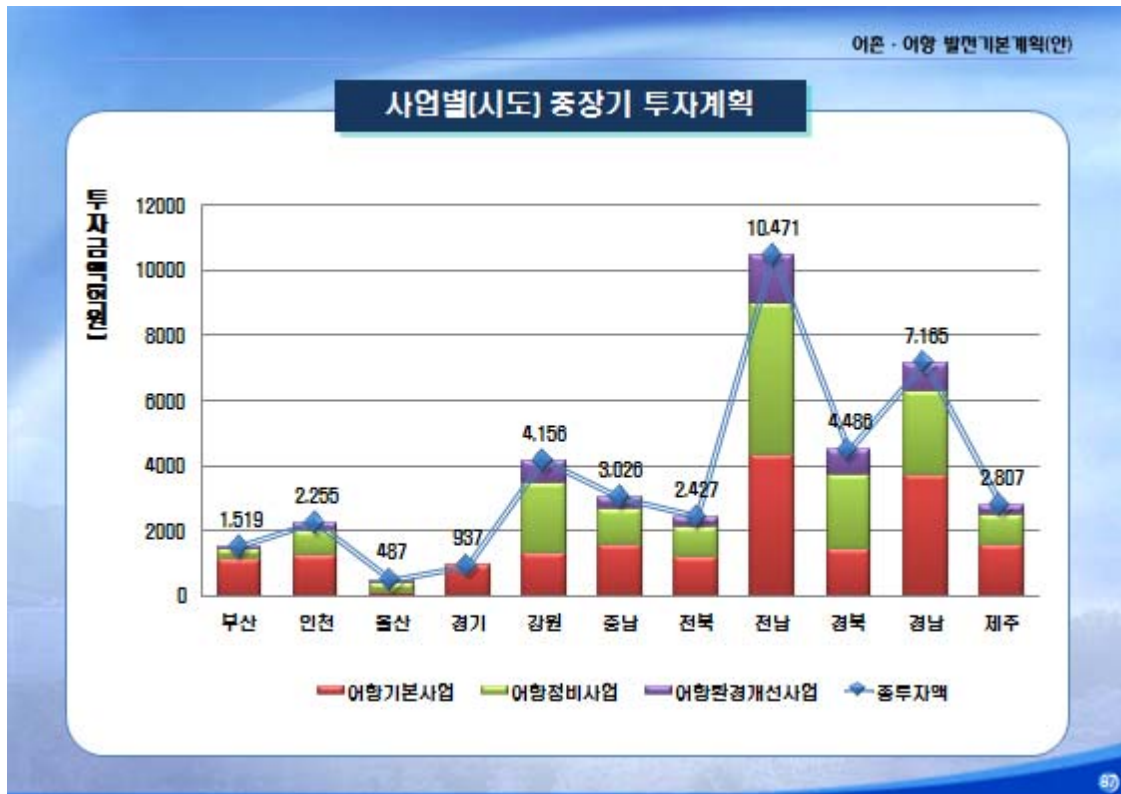
- 다기능어항시설, 관광기능시설, 어항정화시설

89









어촌·어항 발전기본계획(안)

▪ 추가지정항

- “국가어항 지정 타당성조사 용역(2008)” 결과에 따라 2012년 사업 착수

추가지정항 어항기본사업 투자계획

[단위 : 억원]

| 구분 | 총계획 | '09이전 | 단기 계획 | | | | | |
|-----|-------|-------|-------|------|------|------|------|------|
| | | | 소계 | 2009 | 2010 | 2011 | 2012 | 2013 |
| 사업비 | 5.000 | - | 800 | - | - | - | 200 | 600 |

| 중기계획 | | | | | | 장기계획 | | | | | |
|-------|------|------|------|------|------|-------|------|------|------|------|------|
| 소계 | 2009 | 2010 | 2011 | 2012 | 2013 | 소계 | 2009 | 2010 | 2011 | 2012 | 2013 |
| 3.000 | 600 | 600 | 600 | 600 | 600 | 1.200 | 600 | 600 | - | - | - |

99

어촌·어항 발전기본계획(안)

▪ 지방어항

- 2013년까지 지방어항287개항중 184개항 완공, 완공율 64%에 도달

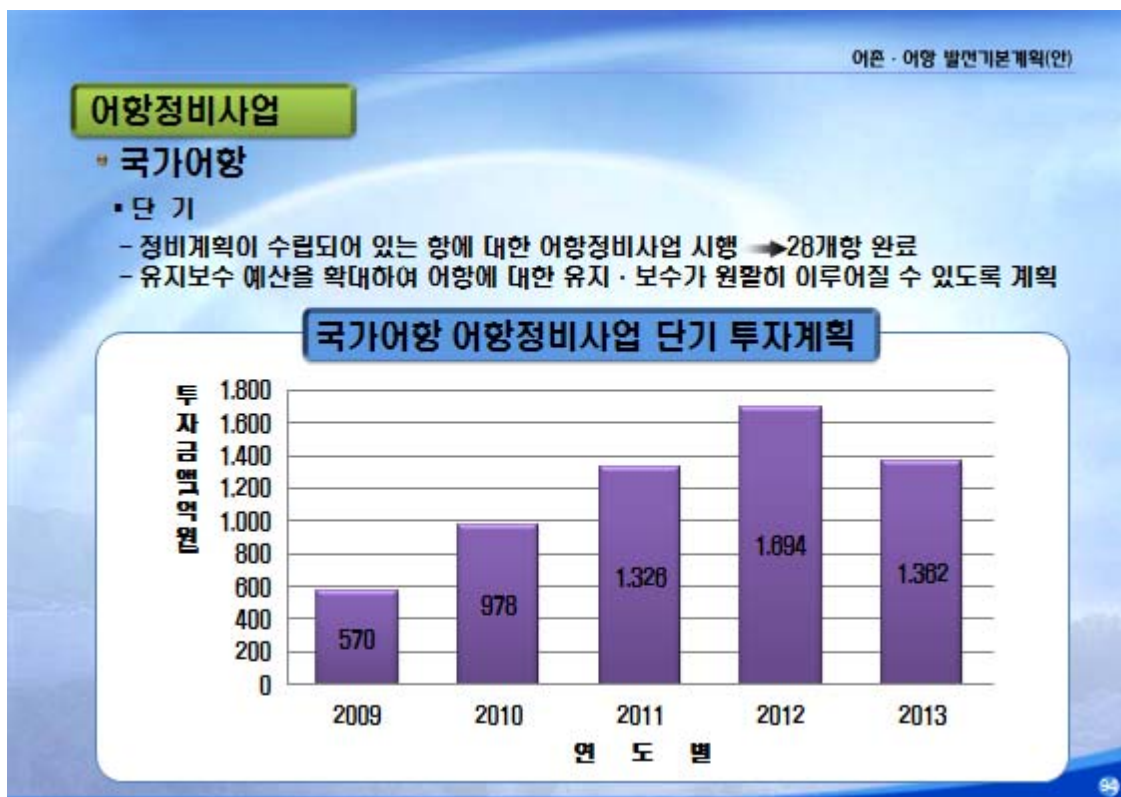
지방어항 어항기본사업 단기 투자계획



- 중기계획 완료시까지 지방어항 완공율 100%달성

99

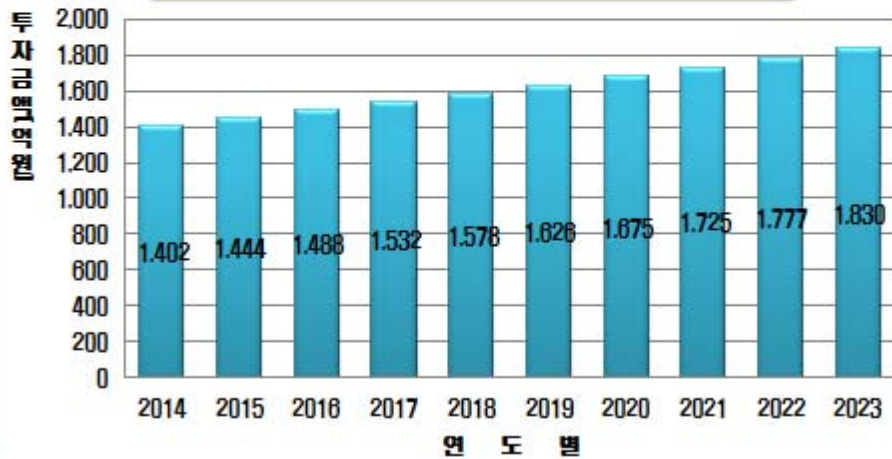




▪ 중·장기

- 정비계획이 수립되어 있는 잔여 14개항 어항정비사업 완료
- 설계파고 상향조정 및 준설토 처리 방안에 따른 정비계획 수립 및 추진

국가어항 어항정비사업 중 · 장기투자계획



어항환경개선사업

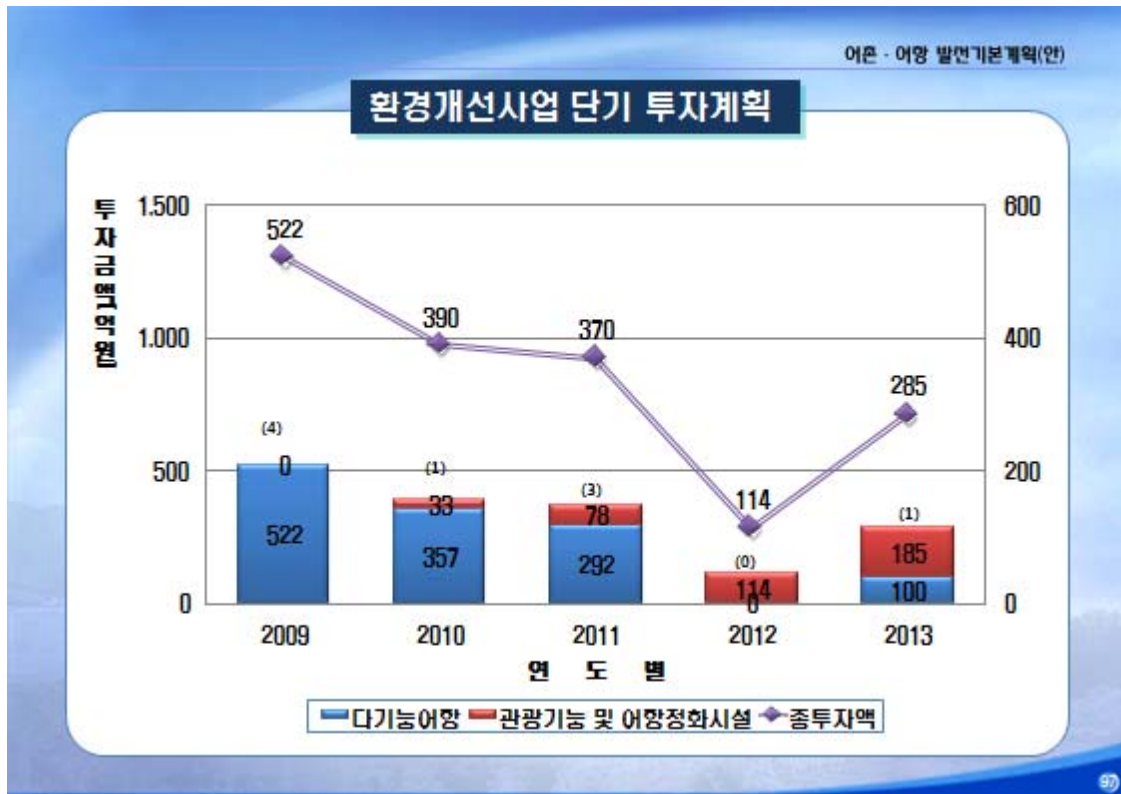
◦ 다기능어항

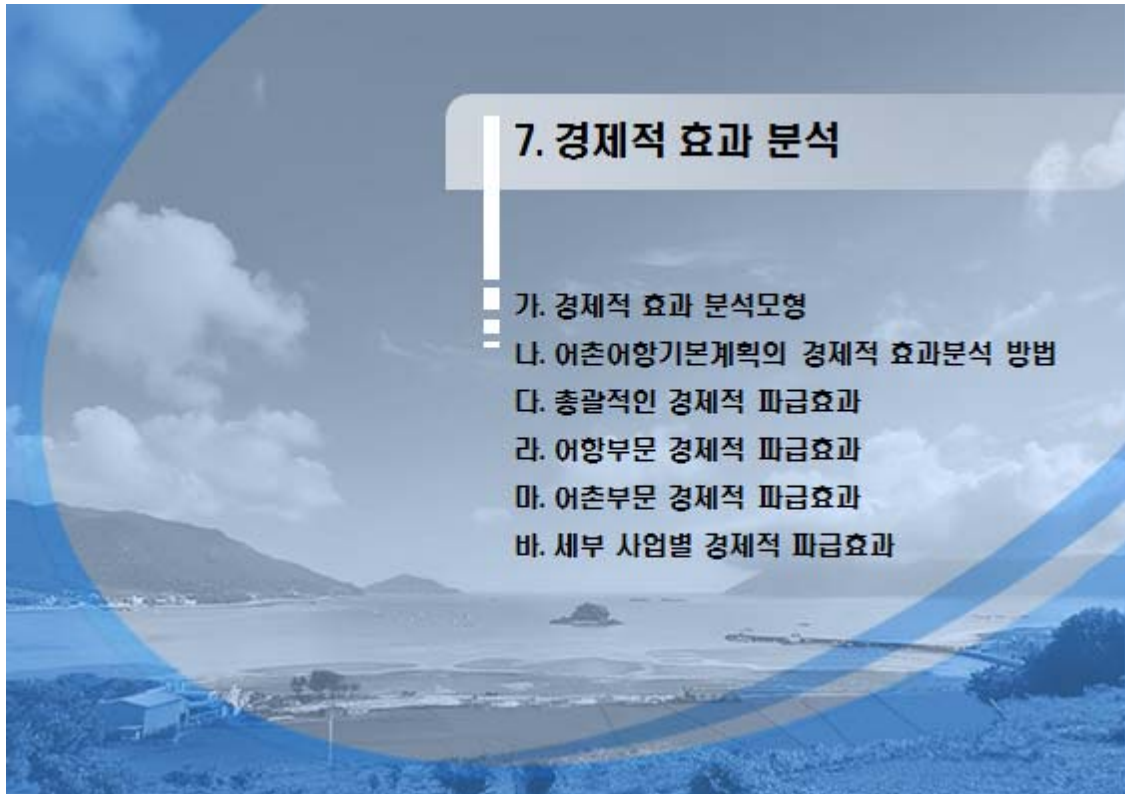
- 다기능어항은 집중투자를 통해 2012년 13개항에 대한 사업 완료
- 사후 평가 실시 → 중장기 계획시 다기능어항 사업의 확대 검토

- 관광기능 및 어항정화시설은 공역기능, 지역특성 등을 고려, 아래 표와 같이 1차 사업을 3단계로 구분하여 순차적으로 사업을 시행

| 구분 | 내용 | 비고 |
|-----|---------------------------------------|----|
| 1단계 | ○ 여객대합실, 공동화장실, 하역기계, 도로, 주차장, 가로등 | |
| 2단계 | ○ 부잔교, 기자재창고, 어구건조·야적장, 해수인수시설, 해수소동구 | |
| 3단계 | ○ 광장·조경시설, 다목적 체육시설, 공연장 | |

※ 항별 여건 및 필요성에 따라 우선 순위를 조정하여 시행





7. 경제적 효과 분석

- 가. 경제적 효과 분석모형
- 나. 어촌어항기본계획의 경제적 효과분석 방법
- 다. 총괄적인 경제적 파급효과
- 라. 어항부문 경제적 파급효과
- 마. 어촌부문 경제적 파급효과
- 바. 세부 사업별 경제적 파급효과

어촌·어항 발전기본계획(안)

가. 경제적 효과 분석 모형

1. 지역간 산업연관모형(IRIO)의 개요

- 지역간 산업연관모형(IRIO)은 지역산업연관모형에서 여러 지역을 대상으로 하는 다수지역 산업연관모형의 경우 산출방식에 따라 지역간 산업연관모형과 다지역 산업연관모형
- 본 연구에서는 한국은행에서 수년간 직접 조사한 IRIO를 분석대상으로 함

2. 다지역 산업연관모형의 구성

- 다지역 산업연관표를 분석하는 방법은 한 나라의 산업연관표를 분석하는 방법과 동일함

2지역 2산업 모델의 MRIO 구조의 예시

| 구분 | R지역 | | S지역 | | 최종수요 | | 총산출 | |
|------|---------|---------------|---------------|---------------|--|------------|------------|---------|
| | 제1산업 | 제2산업 | 제1산업 | 제2산업 | R국 | S국 | | |
| R지역 | 제1산업 | Z^{RR}_{11} | Z^{RS}_{12} | Z^{SR}_{11} | Z^{SS}_{12} | f^{RR}_1 | f^{RS}_1 | X^R_1 |
| | 제2산업 | Z^{RR}_{21} | Z^{RS}_{22} | Z^{SR}_{21} | Z^{SS}_{22} | f^{RR}_2 | f^{RS}_2 | X^R_2 |
| S지역 | 제1산업 | Z^{SR}_{11} | Z^{SR}_{12} | Z^{SS}_{11} | Z^{SS}_{12} | f^{SR}_1 | f^{SS}_1 | X^S_1 |
| | 제2산업 | Z^{SR}_{21} | Z^{SR}_{22} | Z^{SS}_{21} | Z^{SS}_{22} | f^{SR}_2 | f^{SS}_2 | X^S_2 |
| 부가가치 | V^R_1 | V^R_2 | V^S_1 | V^S_2 | 주1) 열방향의 산업별 수입은 생략 | | | |
| 총투입 | X^R_1 | X^R_2 | X^S_1 | X^S_2 | 주2) Z^{RR}_{11} 의 위첨자의 왼쪽은 생산(공급)지역, 위첨자의 오른쪽은 수요지역, 아래첨자의 왼쪽은 공급부문, 아래첨자는 오른쪽은 수요부문 | | | |

109

나. 어촌·어항기본계획의 경제적 효과 분석 방법

- 산업연관분석은 최종수요의 변동(소비/투자)이 각 산업의 생산활동에 미치는 직간접적의 파급 효과를 계측
- 최종수요 변동에 따라 발생하는 생산유발효과, 부가가치유발효과, 고용 및 취업유발효과 추정

1. 생산유발효과

$$X = (I - A^d)^{-1} A_h^d X_h$$

- $(I - A^d)^{-1}$ 어촌·어항 부문이 제거된 국산투입계수의 역행렬
- A_h^d 어촌·어항 부문의 국산투입계수
- X_h 어촌·어항부문의 투입계수

- 생산유발계수: 소비, 투자, 수출 등 최종수요가 한 단위 증가할 때 각 산업부문에서 직·간접으로 생산되어야 할 산출액 단위를 나타내는 계수
- 어촌 및 어항 투자로 인해 각 산업에서 직·간접적으로 유발되는 생산유발계수

109

2. 부가가치유발효과

$$A^v (I - A^d)^{-1} A_h^d X_h + A_h^d X_h$$

- A^v : 어촌·어항 부문이 제거된 부가가치유발계수
- A_h^d : 어촌·어항부문의 부가가치 유발계수

- 국내생산물에 대한 최종수요가 한 단위 증가했을 때 발생하는 직·간접적인 부가가치 의미

3. 고용유발효과

- 재화와 서비스에 대한 최종수요의 증가는 생산파급효과를 통해 국내생산을 유발하고 이러한 생산활동에 따라 고용 창출
- 고용유발효과의 도출은 일정기간동안 생산활동에 투입된 산업별 노동량(L)을 산출액(X)으로 나눈 취업계수(L)의 대각행렬을 이용하여 생산계수를 이용하여 도출

109

다. 사업 전반의 경제적 파급효과

1. 투자내역

- 2009년부터 2013년까지 어촌어항기본계획의 투자비는 1조 9,285억원
- 전라권역이 40.7%로 비율이 가장 높고, 경남권 21.1%, 경북권 11.6% 순임

권역별 어촌·어항기본계획 단기 투자 계획

(단위 : 10억원)

| | 수도권 | 강원권 | 충청권 | 전라권 | 경북권 | 경남권 | 계 |
|-------|-----|-----|------|------|------|------|--------|
| 투자금액 | 127 | 176 | 211 | 785 | 223 | 407 | 1,929 |
| 비율(%) | 6.6 | 9.1 | 10.9 | 40.7 | 11.6 | 21.1 | 100.00 |

2. 생산유발효과

- 어촌·어항기본계획은 1조 9,285억원의 투자로 3조 8,141억원의 생산유발효과 발생

어촌·어항기본계획의 권역별 생산유발액

(단위 : 10억원)

| 구분 | 수도권 | 강원권 | 충청권 | 전라권 | 경북권 | 경남권 | 계 |
|--------|-----|-----|-----|-------|-----|-----|-------|
| 간접생산유발 | 487 | 93 | 232 | 426 | 251 | 403 | 1,886 |
| 직접생산유발 | 127 | 176 | 211 | 785 | 223 | 400 | 1,928 |
| 계 | 614 | 269 | 442 | 1,210 | 475 | 803 | 3,814 |

103

- 간접생산유발비율은 수도권이 25.8%로 가장 높은 비율임

어촌·어항기본계획의 권역별 생산유발비율



- 전체 간접생산유발계수는 0.9850으로 어촌어항사업에 10,000원의 투자는 9,850원의 생산 유발

어촌·어항기본계획의 권역별 생산유발계수

(단위 : 10억원)

| 구분 | 수도권 | 강원권 | 충청권 | 전라권 | 경북권 | 경남권 | 계 |
|--------|--------|--------|--------|--------|--------|--------|--------|
| 간접생산유발 | 0.2535 | 0.0485 | 0.1207 | 0.2216 | 0.1309 | 0.2098 | 0.9850 |
| 직접생산유발 | 0.0661 | 0.0917 | 0.1096 | 0.4084 | 0.1162 | 0.2082 | 1.0000 |
| 계 | 0.3196 | 0.1402 | 0.2302 | 0.6300 | 0.2470 | 0.4179 | 1.9850 |

104

어촌·어항 발전기본계획(안)

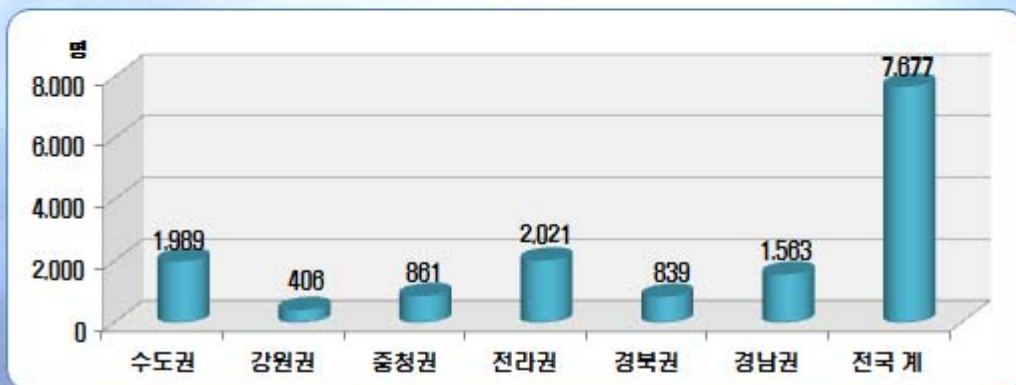
3. 부가가치 유발효과

- 부가가치 유발효과는 전국적으로 1조 5,178억원으로 투자금액대비 78.7%임
- 이 가운데 55.4%인 8,404억원이 전국 노동자의 보수로 지불

4. 고용유발효과

- 고용유발효과는 전국적으로 7,677명의 신규고용효과가 발생

어촌·어항기본계획의 권역별 고용유발효과



109

어촌·어항 발전기본계획(안)

5. 경제적 총 효과

- 간접적 생산유발액과 부가가치유발액은 투입예산에 따라 순수하게 발생된 소득으로 간주
- 간접적으로 유발된 생산유발액과 부가가치 유발액의 합은 2조 6,586억원으로 투입예산대비 1.3786배

어촌·어항기본계획의 투입예산대비 경제적 총 효과

[단위: 백만원, %]

| 구분 | 간접적 | 직접적 | 계 | 투입예산대비 |
|---------|-----------|-----------|-----------|--------|
| 생산유발액 | 1,885,654 | 1,928,476 | 3,814,130 | 1.9778 |
| 부가가치유발액 | 772,933 | 744,861 | 1,517,794 | 0.7870 |
| 계 | 2,658,587 | 2,673,337 | 5,331,923 | 2.7648 |
| 투입예산대비 | 1.3786 | 1.3882 | 2.7648 | |

109

어촌·어항 발전기본계획(안)

- 지역내 부가가치유발액을 해당지역의 GDP 추계액으로 나눈 지수를 경제활성화 지수라 함
- 2006년 우리나라 GDP는 856조 1,919억원으로 본 사업의 경제활성화 효과지수는 0.1773%에 해당
- 즉, 어촌·어항기본계획을 통해 우리나라 전체 GDP의 0.1773%의 경제적 효과를 유발

어촌·어항기본계획의 투입예산대비 경제활성화 효과지수

[단위 : 백만원, %]

| 투입액 | 부가가치(A) | GDP(B) | 활성화지수(A/B) |
|-----------|-----------|-------------|------------|
| 1,928,476 | 1,517,794 | 856,191,884 | 0.1773% |

107

어촌·어항 발전기본계획(안)

라. 어촌부문의 경제적 파급효과

1. 투자내역

- 2003년부터 2009년까지 어촌·어항기본계획 중 어촌부문의 투자비는 3,837억원
- 전라권역이 47.6%로 비율이 가장 높고, 경남권 25.1%, 수도권 9.0% 순임

권역별 어촌부문 단기 투자 계획

[단위 : 백만원]

| | 수도권 | 강원권 | 충청권 | 전라권 | 경북권 | 경남권 | 계 |
|-------|--------|--------|--------|---------|--------|--------|---------|
| 투자금액 | 34,590 | 16,625 | 19,500 | 182,760 | 33,824 | 96,404 | 383,703 |
| 비율(%) | 9.0 | 4.3 | 5.1 | 47.6 | 8.8 | 25.1 | 100.0 |

2. 생산유발효과

- 어촌부문에 3,837억원의 투자로 7,332억원의 생산유발효과 발생

어촌부문의 권역별 생산유발액

[단위 : 10억원]

| 구분 | 수도권 | 강원권 | 충청권 | 전라권 | 경북권 | 경남권 | 계 |
|--------|-----|-----|-----|-----|-----|-----|-----|
| 간접생산유발 | 101 | 9 | 36 | 85 | 40 | 78 | 349 |
| 직접생산유발 | 35 | 17 | 20 | 183 | 34 | 96 | 384 |
| 계 | 136 | 25 | 55 | 268 | 74 | 174 | 733 |

108

어촌·어항 발전기본계획(안)

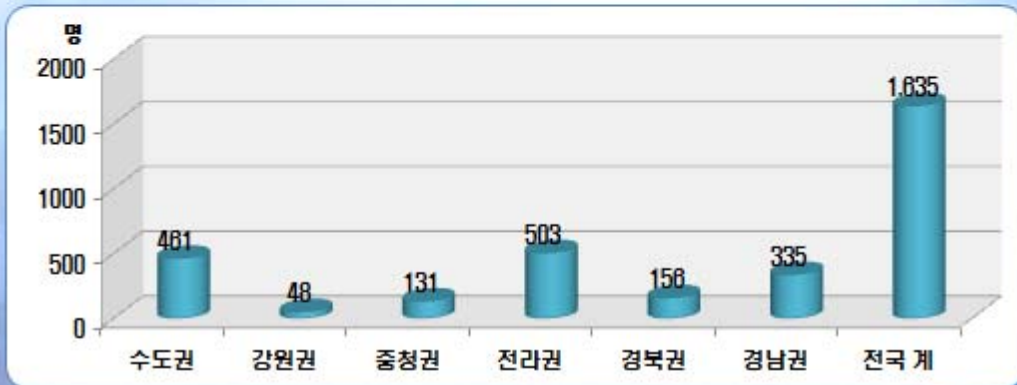
3. 부가가치 유발효과

- 부가가치 유발효과는 전국적으로 3,198억원으로 투자금액대비 83.4%임
- 이 가운데 50.2%인 1,605억원이 전국 노동자의 보수로 지불

4. 고용유발효과

- 고용유발효과는 전국적으로 1,635명의 신규고용효과가 발생

어촌부문의 권역별 고용유발효과



109

어촌·어항 발전기본계획(안)

5. 경제적 총 효과

- 간접적으로 유발된 생산유발액과 부가가치 유발액의 합은 4,924억원으로 투입예산대비 1.2833배

어촌부문의 투입예산대비 경제적 총 효과

[단위 : 백만원, %]

| 구분 | 간접적 | 직접적 | 계 | 투입예산대비 |
|---------|---------|---------|-----------|--------|
| 생산유발액 | 349,479 | 383,703 | 733,182 | 1.9108 |
| 부가가치유발액 | 142,940 | 178,878 | 319,817 | 0.8335 |
| 계 | 492,419 | 580,579 | 1,052,999 | 2.7443 |
| 투입예산대비 | 1.2833 | 1.4810 | 2.7443 | |

- 2006년 우리나라 GDP는 856조 1,919억원으로 본 사업의 경제활성화 효과지수는 0.0374%에 해당
- 즉, 어촌부문을 통해 우리나라 전체 GDP의 0.0374%의 경제적 효과를 유발

어촌부문의 투입예산대비 경제활성화 효과지수

[단위 : 백만원, %]

| 투입액 | 부가가치(A) | GDP(B) | 활성화지수(A/B) |
|---------|---------|-------------|------------|
| 383,703 | 319,817 | 856,191,884 | 0.0374% |

110

마. 어항부문의 경제적 파급효과

1. 투자내역

- 2009년부터 2033년까지 어촌·어항기본계획 중 어항부문의 투자비는 1조 5,448억원
- 전라권역이 39.0%로 비율이 가장 높고, 경남권 20.1%, 충청권 12.4% 순임

권역별 어항부문 단기 투자 계획

(단위: 백만원)

| | 수도권 | 강원권 | 충청권 | 전라권 | 경북권 | 경남권 | 계 |
|-------|--------|---------|---------|---------|---------|---------|-----------|
| 투자금액 | 92,344 | 159,589 | 191,004 | 601,880 | 189,382 | 310,614 | 1,544,773 |
| 비율(%) | 6.0 | 10.3 | 12.4 | 39.0 | 12.3 | 20.1 | 100.00 |

2. 생산유발효과

- 어항부문에 1조 5,448억원의 투자로 3조 809억원의 생산유발효과 발생

어항부문의 권역별 생산유발액

(단위: 10억원)

| 구분 | 수도권 | 강원권 | 충청권 | 전라권 | 경북권 | 경남권 | 계 |
|--------|-----|-----|-----|-----|-----|-----|-------|
| 간접생산유발 | 386 | 85 | 196 | 340 | 211 | 318 | 1,536 |
| 직접생산유발 | 92 | 160 | 191 | 602 | 189 | 311 | 1,545 |
| 계 | 478 | 244 | 387 | 942 | 400 | 629 | 3,081 |

119

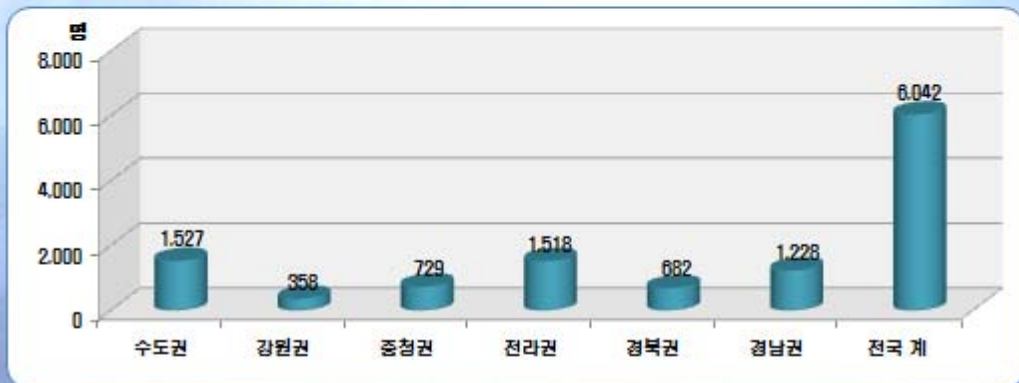
3. 부가가치 유발효과

- 부가가치 유발효과는 전국적으로 1조 1,980억원으로 투자금액대비 77.6%임
- 이 가운데 56.8%인 6,800억원이 전국 노동자의 보수로 지불

4. 고용유발효과

- 고용유발효과는 전국적으로 6,042명의 신규고용효과가 발생

어항부문의 권역별 고용유발효과



119

어촌·어항 발전기본계획(안)

5. 경제적 총 효과

- 간접적으로 유발된 생산유발액과 부가가치 유발액의 합은 2조 1,662억원으로 투입 예산대비 1.4023배

어항부문의 투입예산대비 경제적 총 효과

[단위 : 백만원, %]

| 구분 | 간접적 | 직접적 | 계 | 투입예산대비 |
|---------|-----------|-----------|-----------|--------|
| 생산유발액 | 1,538.175 | 1,544.773 | 3,080.948 | 1.9944 |
| 부가가치유발액 | 629.992 | 567.985 | 1,197.977 | 0.7755 |
| 계 | 2,168.167 | 2,112.758 | 4,278.925 | 2.7699 |
| 투입예산대비 | 1.4023 | 1.3677 | 2.7699 | |

113

어촌·어항 발전기본계획(안)

- 2006년 우리나라 GDP는 856조 1,919억원으로 본 사업의 경제활성화 효과지수는 0.1399%에 해당
 - 즉, 어항부문을 통해 우리나라 전체 GDP의 0.1399%의 경제적 효과를 유발

어항부문의 투입예산대비 경제활성화 효과지수

[단위 : 백만원, %]

| 투입액 | 부가가치(A) | GDP(B) | 활성화지수(A/B) |
|-----------|-----------|-------------|------------|
| 1,544.773 | 1,197.977 | 856,191.884 | 0.1399% |

114

어촌·어항 발전기본계획(안)

바. 세부사업별 경제적 파급효과

1. 어촌개발사업

단기 투자 계획

[단위 : 백만원]

| | 수도권 | 강원권 | 충청권 | 전라권 | 경북권 | 경남권 | 계 |
|-------|--------|--------|--------|---------|--------|--------|---------|
| 투자금액 | 12,000 | 12,625 | 10,500 | 143,260 | 25,750 | 74,328 | 278,461 |
| 비율(%) | 4.3 | 4.5 | 3.8 | 51.4 | 9.2 | 26.7 | 100.0 |

생산유발효과

- 어촌개발사업에 2,785억원의 투자로 5,404억원의 생산유발효과 발생

| 지역별 | 생산유발효과 | | 고용유발효과 | |
|------|----------|-------|---------|-------|
| | 유발액(백만원) | 비율(%) | 고용자수(명) | 비율(%) |
| 수도권 | 85,438 | 15.8 | 322 | 29.2 |
| 강원권 | 18,713 | 3.5 | 27 | 2.5 |
| 충청권 | 34,741 | 6.4 | 77 | 7.0 |
| 전라권 | 205,788 | 38.1 | 331 | 29.9 |
| 경북권 | 59,358 | 11.0 | 104 | 9.4 |
| 경남권 | 136,327 | 25.2 | 244 | 22.0 |
| 전국 계 | 540,364 | 100.0 | 1,106 | 100.0 |

119

어촌·어항 발전기본계획(안)

부가가치유발효과

- 부가가치 유발효과는 전국적으로 2,309억원으로 투자금액대비 82.9%임

투입예산대비 경제적 총 효과

[단위 : 백만원, %]

| 구분 | 간접적 | 직접적 | 계 | 투입예산대비 |
|---------|---------|---------|---------|--------|
| 생산유발액 | 261,903 | 278,461 | 540,364 | 1.9405 |
| 부가가치유발액 | 103,525 | 127,392 | 230,917 | 0.8293 |
| 계 | 365,428 | 405,853 | 771,281 | 2.7698 |
| 투입예산대비 | 1.3123 | 1.4575 | 2.7698 | |

투입예산대비 경제활성화 효과지수

[단위 : 백만원, %]

| 투입액 | 부가가치(A) | GDP(B) | 활성화지수(A/B) |
|---------|---------|-------------|------------|
| 278,461 | 230,917 | 856,191,884 | 0.0270% |

119

어촌 · 어항 발전기본계획(안)

2. 어촌관광개발사업

단기 투자 계획

[단위 : 백만원]

| | 수도권 | 강원권 | 충청권 | 전라권 | 경북권 | 경남권 | 계 |
|-------|--------|-------|-------|--------|-------|--------|--------|
| 투자금액 | 15,590 | 3,500 | 2,000 | 23,000 | 4,574 | 14,578 | 63,242 |
| 비율(%) | 24.7 | 5.5 | 3.2 | 36.4 | 7.2 | 23.1 | 100.0 |

생산유발효과

▪ 어촌관광사업에 632억원의 투자로 1,209억원의 생산유발효과 발생

| 지역별 | 생산유발효과 | | 고용유발효과 | |
|------|----------|-------|---------|-------|
| | 유발액(백만원) | 비율(%) | 고용자수(명) | 비율(%) |
| 수도권 | 31,448 | 26.0 | 80 | 21.5 |
| 강원권 | 5,535 | 4.6 | 18 | 4.7 |
| 충청권 | 8,847 | 7.3 | 34 | 9.0 |
| 전라권 | 39,423 | 32.6 | 130 | 34.9 |
| 경북권 | 9,537 | 7.9 | 40 | 10.8 |
| 경남권 | 26,119 | 21.6 | 71 | 19.1 |
| 전국 계 | 120,910 | 100.0 | 374 | 100.0 |

117

어촌 · 어항 발전기본계획(안)

부가가치유발효과

▪ 부가가치 유발효과는 전국적으로 531억원으로 투자금액대비 84.0%임

투입예산대비 경제적 총 효과

[단위 : 백만원, %]

| 구분 | 간접적 | 직접적 | 계 | 투입예산대비 |
|---------|--------|--------|---------|--------|
| 생산유발액 | 57,668 | 63,242 | 120,910 | 1.9119 |
| 부가가치유발액 | 26,319 | 26,822 | 53,141 | 0.8403 |
| 계 | 83,987 | 90,064 | 174,051 | 2.7521 |
| 투입예산대비 | 1.3280 | 1.4241 | 2.7521 | |

투입예산대비 경제활성화 효과지수

[단위 : 백만원, %]

| 투입액 | 부가가치(A) | GDP(B) | 활성화지수(A/B) |
|--------|---------|-------------|------------|
| 63,242 | 53,141 | 856,191,884 | 0.0062% |

118

어촌·어항 발전기본계획(안)

3. 낙후마을생활환경/어촌건강장수마을조성사업

단기 투자 계획

(단위 : 백만원)

| | 수도권 | 강원권 | 충청권 | 전라권 | 경북권 | 경남권 | 계 |
|-------|-------|-----|-------|--------|-------|-------|--------|
| 투자금액 | 7,000 | 500 | 7,000 | 18,500 | 3,500 | 7,500 | 42,000 |
| 비율(%) | 16.7 | 1.2 | 16.7 | 39.3 | 8.3 | 17.9 | 100.0 |

생산유발효과

• 낙후마을생활환경/어촌건강장수마을조성사업에 420억원의 투자로 719억원의 생산유발 효과 발생

| 지역별 | 생산유발효과 | | 고용유발효과 | |
|------|----------|-------|---------|-------|
| | 유발액(백만원) | 비율(%) | 고용자수(명) | 비율(%) |
| 수도권 | 19,094 | 28.8 | 59 | 37.7 |
| 강원권 | 952 | 1.3 | 3 | 2.1 |
| 충청권 | 11,909 | 16.8 | 20 | 13.1 |
| 전라권 | 22,930 | 31.9 | 42 | 26.8 |
| 경북권 | 5,388 | 7.5 | 12 | 7.5 |
| 경남권 | 11,855 | 16.2 | 20 | 12.8 |
| 전국 계 | 71,908 | 100.0 | 156 | 100.0 |

119

어촌·어항 발전기본계획(안)

부가가치유발효과

• 부가가치 유발효과는 전국적으로 358억원으로 투자금액대비 85.1%임

투입예산대비 경제적 총 효과

(단위 : 백만원, %)

| 구분 | 간접적 | 직접적 | 계 | 투입예산대비 |
|---------|--------|--------|---------|--------|
| 생산유발액 | 29,908 | 42,000 | 71,908 | 1.7121 |
| 부가가치유발액 | 13,097 | 22,662 | 35,759 | 0.8514 |
| 계 | 43,005 | 64,662 | 107,667 | 2.5635 |
| 투입예산대비 | 1.0239 | 1.5396 | 2.5635 | |

투입예산대비 경제활성화 효과지수

(단위 : 백만원, %)

| 투입액 | 부가가치(A) | GDP(B) | 활성화지수(A/B) |
|--------|---------|-------------|------------|
| 42,000 | 35,759 | 856,191,884 | 0.0042% |

120

어촌 · 어항 발전기본계획(안)

4. 어항기본사업

단기 투자 계획

[단위 : 백만원]

| | 수도권 | 강원권 | 충청권 | 전라권 | 경북권 | 경남권 | 계 |
|-------|--------|--------|---------|---------|--------|---------|---------|
| 투자금액 | 46,389 | 86,292 | 116,089 | 341,957 | 39,189 | 153,772 | 783,688 |
| 비율[%] | 5.9 | 11.0 | 14.8 | 43.6 | 5.0 | 19.6 | 100.0 |

생산유발효과

- 어항기본사업에 7,837억원의 투자로 1조 5,629억원의 생산유발효과 발생

| 지역별 | 생산유발효과 | | 고용유발효과 | |
|------|-----------|-------|---------|-------|
| | 유발액(백만원) | 비율[%] | 고용자수[명] | 비율[%] |
| 수도권 | 244,215 | 15.6 | 780 | 25.5 |
| 강원권 | 131,171 | 8.4 | 192 | 6.3 |
| 충청권 | 223,928 | 14.3 | 414 | 13.5 |
| 전라권 | 529,452 | 33.9 | 846 | 27.7 |
| 경북권 | 124,521 | 8.0 | 229 | 7.5 |
| 경남권 | 309,629 | 19.8 | 595 | 19.5 |
| 전국 계 | 1,562,916 | 100.0 | 3,055 | 100.0 |

129

어촌 · 어항 발전기본계획(안)

부가가치유발효과

- 부가가치 유발효과는 전국적으로 6,727억원으로 투자금액대비 85.8%임

투입예산대비 경제적 총 효과

[단위 : 백만원, %]

| 구분 | 간접적 | 직접적 | 계 | 투입예산대비 |
|---------|-----------|-----------|-----------|--------|
| 생산유발액 | 779,228 | 783,688 | 1,562,916 | 1.9943 |
| 부가가치유발액 | 319,112 | 353,625 | 672,737 | 0.8584 |
| 계 | 1,098,340 | 1,137,313 | 2,235,653 | 2.8527 |
| 투입예산대비 | 1.4015 | 1.4512 | 2.8527 | |

투입예산대비 경제활성화 효과지수

[단위 : 백만원, %]

| 투입액 | 부가가치(A) | GDP(B) | 활성화지수(A/B) |
|---------|---------|-------------|------------|
| 783,688 | 672,737 | 856,191,884 | 0.0786% |

129

어촌·어항 발전기본계획(안)

5. 어항정비사업 및 환경개선사업

단기 투자 계획

[단위 : 백만원]

| | 수도권 | 강원권 | 충청권 | 전라권 | 경북권 | 경남권 | 계 |
|-------|--------|--------|--------|---------|---------|---------|---------|
| 투자금액 | 45,955 | 73,277 | 74,915 | 259,923 | 150,173 | 156,842 | 761,085 |
| 비율(%) | 6.0 | 9.6 | 9.8 | 34.2 | 19.7 | 20.6 | 100.0 |

생산유발효과

▪ 어항정비/환경개선사업에 7,611억원의 투자로 1조 5,180억원의 생산유발효과 발생

| 지역별 | 생산유발효과 | | 고용유발효과 | |
|------|-----------|-------|---------|-------|
| | 유발액(백만원) | 비율(%) | 고용자수(명) | 비율(%) |
| 수도권 | 233,833 | 15.4 | 747 | 25.0 |
| 강원권 | 113,107 | 7.5 | 166 | 5.6 |
| 충청권 | 162,949 | 10.7 | 316 | 10.6 |
| 전라권 | 412,900 | 27.2 | 672 | 22.5 |
| 경북권 | 275,901 | 18.2 | 453 | 15.2 |
| 경남권 | 319,341 | 21.0 | 632 | 21.2 |
| 전국 계 | 1,518,032 | 100.0 | 2,987 | 100.0 |

123

어촌·어항 발전기본계획(안)

부가가치유발효과

▪ 부가가치 유발효과는 전국적으로 6,533억원으로 투자금액대비 85.8%임

투입예산대비 경제적 총 효과

[단위 : 백만원, %]

| 구분 | 간접적 | 직접적 | 계 | 투입예산대비 |
|---------|-----------|-----------|-----------|--------|
| 생산유발액 | 756,947 | 761,085 | 1,518,032 | 1.9946 |
| 부가가치유발액 | 310,880 | 342,383 | 653,263 | 0.8583 |
| 계 | 1,067,827 | 1,103,468 | 2,171,295 | 2.8529 |
| 투입예산대비 | 1.4030 | 1.4499 | 2.8529 | |

투입예산대비 경제활성화 효과지수

[단위 : 백만원, %]

| 투입액 | 부가가치(A) | GDP(B) | 활성화지수(A/B) |
|---------|---------|-------------|------------|
| 761,085 | 653,263 | 856,191,884 | 0.0763% |

124

2.5 자문회의 회의록

1) 자문회의 회의록(1차)

(1) 회의 개요

- 일 시 : 2006. 12. 15.
- 장 소 : 한국어촌어항협회 회의실
- 대 상 : 해양수산부 어항과 관계공무원 등 이해관계인 15명

(2) 회의 내용

- 어촌어항개발 중간 평가 및 시범1개소(사천시) 의견 수렴

(3) 토론내용

① 한국해양수산개발원 한광석 책임연구원

- 어촌어항발전기본계획은 어촌어항에 대한 종합계획이므로 우선 국가차원의 장기적 큰 틀에서 접근이 필요함
 - 현재와 같이 지역별로 계획을 수립하는 것은 기존의 어촌종합개발 계획을 수립하는 틀을 벗어나지 못하는 것임
 - 따라서, 국가적인 어촌어항개발에 대한 전체적인 구상을 하고, 여기에 맞추어 시도, 시·군별 계획을 수립하는 것이 필요함
- 보고서 체계와 관련하여 현재 시범계획으로 사천시를 기준으로 작성하였으나, 개발계획을 시·군을 중심으로 작성해도 보고서는 도 단위로 만들고 묶는 것이 필요 ⇒도별 우선순위 파악가능
- 어항개발과 관련하여 현재 기획예산처에서는 안전수용률 지표에 의한 어항개발은 더 이상 하지 않을 것임을 분명히 하고 있음
 - 이와 관련하여 기획예산처에서는 각종사업에 대한 심층 평가를 실시함
 - 개발계획을 수립하면서 목표지표 등은 설정할 필요가 있음. 일본의 경우 수산식품의 안정적 공급, 어촌지역의 생활편의성 향상 등 기본적인 목표를 내세우고 있으며 이러한 것을 감안하여 목표지표를 설정하는 것이 필요함
- 설문조사는 계량화가 되어 조사를 하여 차후에 평가지표로 활용이 가능함
- 제6장 어촌어항기본계획에서 비전과 전망, 기본방향이 제시되어야 하며, 어촌종합개발, 체험마을계획 등 기존의 계획이 모두 어우러져야 할 것임
- 투자비는 투자주체, 투자시기 등을 명확히 하고 경제성 분석도 필요함

② (주)헤인이엔씨 고진석 사장

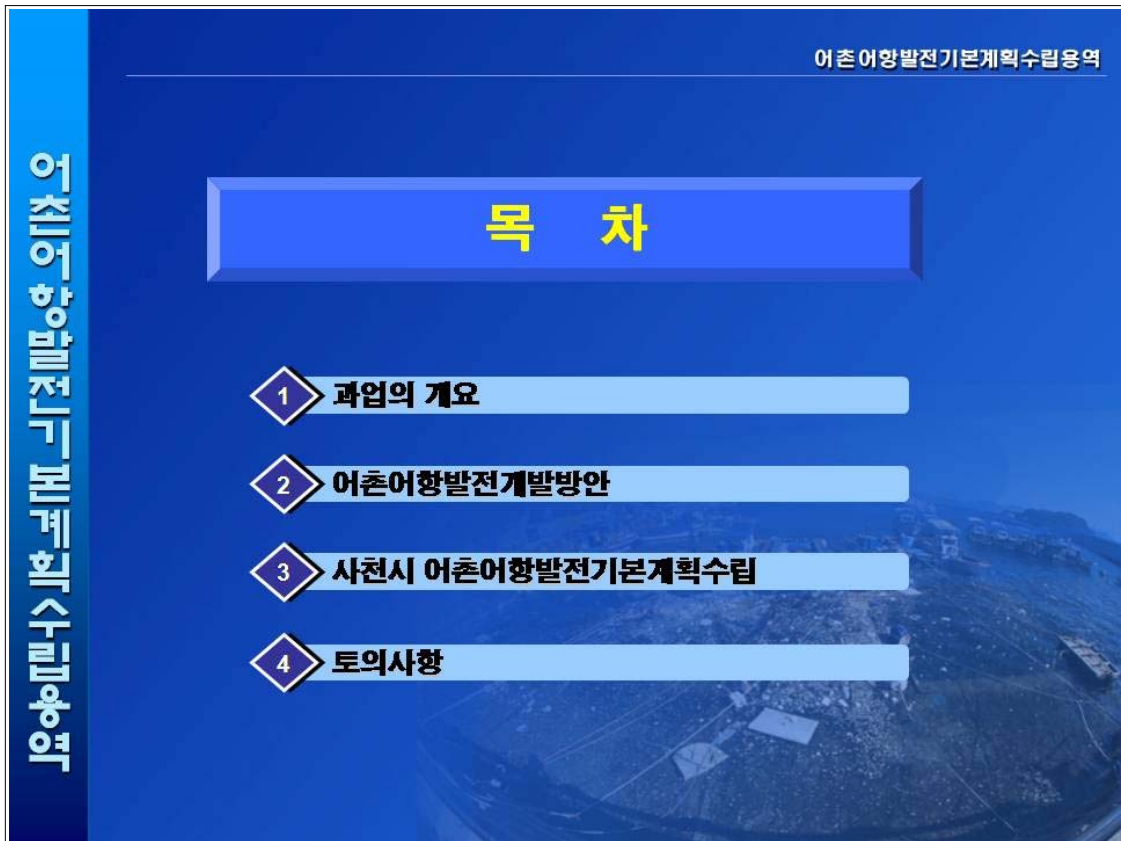
- 5년마다 시행하고 있는 기본계획수립시 우선적으로 기존 기본계획의 적정성 및 개발진행과정에 대한 가치평가를 토대로 성공 및 실패사례를 분석하여 새로운 기본계획 수립이 필요함
- 국가어항과 지방어항간의 기능 설정에 대해 재평가하여 신기능 변동 수요항에 대한 모델을 개발할 필요가 있음
- 상위 어촌어항개발계획과 연안정비사업 등과 연계하여 투자 주체간에 충돌이 이루어지지 않도록 검토가 필요함
- 해역별 효율적 투자방안 및 투자기간의 적합성 검토편이 필요함
- 어촌, 어항, 어장, 인근 관광세력도의 항별 대장의 작성이 요구됨
- 기존 국가정책의 거점항 및 다기능항이 제기능을 수행할 수 있는 지원 cluster 항 범위 및 역할을 정립할 필요가 있음(지방어항은 지자체로부터 관할 어촌정주어항기본계획안을 받아 수용여부의 평가항가 필요)

③ 전남대학교 교통물류학부 신승식 교수

- 분석의 의도는 이해할 수 있음
 - 즉 지역에 대해 분석을 하고 문제점 및 개선방안을 수립하고 타 지역의 분석을 활용함
- 전국계획이 마련된 후 각 지역의 각론이 이루어지는 것이 원칙이나 본 보고서에서는 구체적인 총론없이 각론을 연구함. 즉 어촌·어항 발전기본 계획이라기보다는 사천시 해양관광개발계획과 크게 다르지 않음
- 만일 Bottom-up의 연구방법론을 채택했다면 여기에서는 지역별 분석방법 매뉴얼을 개발하고 일종의 야전교범(Field manual)을 구축하여 사천시에 대해 시범 적용하는 방안을 취했어야 함
- 어항과 해양관광의 주객이 전도된 느낌 : 예로 비토섬지구의 경우 실버타운, 전망대, 소공원, 상가시설, 인공낙시 축제장 등을 선정했으나, 이는 어촌·어항 발전기본 계획이라 하기 어려움
- 예산수반, 지역기본계획반영여부 등이 동시에 고려되어야 기본계획에 반영될 것임
- 개발의 우선순위는 어떻게 정하는가의 철학적 개념이 제시될 필요가 있음
- 결론적으로 기본계획에 국가의 철학이 있어야 하며, 이를 바탕으로 국가의 장기적인 청사진이 마련되어야 할 것이며, 이부분의 보완이 시급함

- ④ 전남대학교 기업경영학과 강연실 교수
- 어촌어항발전기본계획의 독창성, 특수성 개발이 필요함
 - 타 법과의 관련성, 중복성, 특수성 발론
 - 어촌어항발전 기본계획의 모델구분을 명확히 할 것
 - 전국어촌어항기본계획의 로드맵을 제시하여 전국 86개 시·군·구의 개발계획의 구체적인 연도별 계획수립이 필요함
 - 계획의 시간적 범위를 구체화하여 장기예측이 필요함
 - 현황을 중심으로 중·장기 분석하여, 총인구, 어업인구, 소득 등을 예측한 후에 개발계획을 수립하여야 함
- ⑤ 해양수산부 어촌어항과 황철민 사무관
- 올해는 1개소 시범 시군을 선정하여 내용을 발표하는 것이지만, 내년과 연계된 계획의 발표가 필요
 - 계획의 방향이 관광분야로 흘러가고 있는데, 관광에 너무 치우치지 않고 어촌·어항을 중심으로 발전계획이 수립되어야 할 것임
 - 항만국에서는 설계파고의 상향조정으로 항만 52개항에 대하여 구조물보강계획 중이며, 어항부문은 '08년 예산에 맞추어 어항도 개발계획임
 - 개발방향이 너무 관광부문으로 치우치면 예산삭감의 문제 발생 여지 있음
- ⑥ 국토개발원 이문원 연구원
- 중앙, 지방정부의 책임한계를 분명히 해야 하며, 주체, 계획간의 연계성에 중점
 - 환경성, 시공성, 국토발전이라는 지속가능한 발전을 고려한 발전계획수립
 - 계획의 실효성 향상을 위해 지자체의 표본이 될 수 있는 계획이 필요
 - 패러다임의 변화에 접근할 수 있는 계획이어야 함
 - 지역주민의 부담을 최소화할 수 있는 계획이어야 하며, 현실 가능성이 있는 계획이어야 함
 - 주민이 참여하는 계획이 되어야 하며 그 지역 단체들의 네트워크를 최대한 활용해야 하며, 소득창출을 위한 정주기반여건 조성필요
- ⑦ 세일종합기술공사 김형인 부회장
- 개정된 어촌어항법에는 어항과 어촌을 개발하도록 되어있고 경제성 분석으로 판단하여 어항을 개발할 곳은 없음
 - 어선안전수용율이 먼저 정리되어야 하며 기초조사 후 전국의 모델 적용수요를 조사하여 계획을 수립해야 함

(4) 발표 자료



어촌 어항발전기본계획수립용역

1. 과업의 개요

- 1.1 과업의 목적
- 1.2 과업의 범위
- 1.3 과업추진일정
- 1.4 과업추진체계 및 성격

01/34 [주]삼안코퍼레이션

어촌 어항발전기본계획수립용역


1.1 과업의 목적

- 어촌의 소득증대와 어촌어항의 합리적인 개발 및 이용
 - 어촌어항법 제3, 4조 규정에 따라 어촌어항 기초조사
 - 5년 단위의 어촌어항발전 기본계획 수립
- 향후 어촌어항정책의 효율적 추진

1.2 과업의 범위

1.2.1 공간적 범위

| 구분 | 개소수 | 비고 |
|------|-------|-----------------|
| 시군구 | 86 | 78개 연안시군구 + 내수면 |
| 읍면동 | 468 | 법정동 |
| 어촌계 | 1,981 | |
| 어촌마을 | 3,981 | 자연마을 |
| 어항 | 국가어항 | 105 |
| | 지방어항 | 307 |
| | 정주어항 | 492 |
| | 소규모어항 | 1,351 |
| 계 | 2,255 | |



02/34 [주]삼안코퍼레이션

어촌 어항발전기본계획수립용역

지역의 특이

1.2.2 내용적 범위

- 기초자료조사
- 어촌어항개발 여건분석 및 개발규모 검토
- 어촌어항개발방안 제시
- 어촌어항발전기본계획 수립

1.3 과업추진일정

- 계약체결 및 착수 : 2006년 3월 9일
- 현지조사 : 2006년 4월 ~ 2006년 10월
- 설문조사 : 2006년 4월 3일 ~ 2006년 10월 31일
- 해외사례조사 : 2006년 11월
- 전문가 자문회의 : 2006년 12월 15일
- 공청회(시범1개소) : 2007년 1월
- 중간보고 : 2007년 2월
- 각 시도 공청회 : 2007년 4월 ~ 8월
- 최종보고 : 2007년 12월

03/34 [주]삼안코퍼레이션

어촌 어항발전기본계획수립용역

지역의 특이

1.4 과업추진체계 및 성격

1.4.1 과업추진체계

```

graph TD
    A[해양수산부] --> B[기본방침설정]
    C[한국어촌어항협회] --> B
    B --> D[기본자료조사]
    D --> E[자문회의(전문가토론)]
    D --> F[시범1개소 개발방안]
    E --> G[개발여건분석]
    F --> G
    G --> H[기본방향설정]
    H --> I[어촌어항개발방안]
    I --> J[기본계획수립]
    J --> K[타당성검토 및 효과분석]
    K --> L[종합평가]
    I -.-> M{중간보고}
    K -.-> N{최종보고}
    
```

04/34 [주]삼안코퍼레이션

어촌어항발전기본계획수립용역

1.4.2 과업의 성격

- 개정된 「어촌어항법」 에 의해서 추진될 본 사업은 유사 관련 사업과 그 역할과 성격이 구분되어야 함
- 즉, 어촌어항발전 기본계획은 전국적인 규모의 포괄적 계획이 수반되어야 함

어촌·어항발전기본계획

05/34
[주]삼안코퍼레이션

어촌어항발전 기본계획

어촌어항발전기본계획수립용역

2. 어촌어항발전 개발방안

- 2.1 통합개발방안 구상의 배경 및 필요성
- 2.2 공간체계개념의 도입
- 2.3 어촌어항발전 개발방안 결정
- 2.4 모델별 도입가능시설 및 특성화 사업
- 2.5 모델별 모식도

06/34
[주]삼안코퍼레이션

어촌어항발전 기본계획

어촌어항발전
개발방안

어촌어항발전기본계획수립용역

개 요

- 해역별, 지역별 특성 분석
- 전국적 기능을 담당하는 광역체계의 거점개발모델지구 선정
- 모델간, 산업간, 지역간 연계개발모델지구 선정
- 독립적인 기능을 담당하며 여러 형태의 기능을 통합
- 통합개발모델은 어촌의 정주기능에 중점을 둔 정주형, 수산기능에 중점을 둔 수산형, 관광·물류기능을 겸비한 복합형으로 구분하여 개발 모델 적용

↓

거점모델, 연계모델, 통합모델(정주형, 수산형, 복합형)

검토항목

- 어촌·어항 개발의 성격
- 어촌·어항의 유형별 분류
- 개발권의 개념 및 설정
- 모델별 개발지구의 평가 및 선정
- 모델별 도입가능시설 및 특성화 사업 검토
- 기존 계획 및 사업과의 관계 설정

07/34
[주]삼안코퍼레이션

어촌어항발전
개발방안

어촌어항발전기본계획수립용역

2.1 통합개발방안 구상의 배경 및 필요성

- 모델구상의 배경
 - 67년이후 어항개발 결과 해역간, 지역간 불균형 초래
 - 어촌어항의 다양한 기능수요충족에 미흡
 - '94년 이후 어촌종합개발사업이 어촌계 별 숙원사업위주로 추진, 집중투자의 효과 발휘 한계
 - 어촌체험 마을, 어촌관광 활성화 모델, 어촌휴양단지조성, 어촌민속전시관 등 유사 사업추진 지역별 특성화 한계
- 모델구상의 필요성
 - 선택과 집중방식의 통합 시스템 필요
 - 어촌어항관련 산업구조 혁신적 재구축

08/34
[주]삼안코퍼레이션

어촌어항발전
개발방안

어촌어항발전기본계획수립용역

2.2 공간체계개념의 도입

2.2.1 개발권의 설정

- 개발권의 개념
 - 지역개발을 추구하는 여러가지 목표 중 경제적, 사회적 정주여건 개선 등을 유도하기 위한 지역정책의 최소단위의 공간적인 틀
- 개발권의 필요성
 - 기존의 행정구역이 경제활동이나 개발자원의 분포지역 등과 반드시 일치하지 않으므로 자원의 효율적인 배분과 지방자치단체의 자율적 지역개발정책을 조화시키기 위함
 - 사업간의 연계성 미흡 혹은 유사성격의 개발로 투자의 효율성 저하, 중복투자, 분산투자 등이 문제점으로 지적
 - 지역별 특성과 차별적인 기능과 역할을 부여하여 합리적으로 개발하기 위해 지역의 여건 및 현황 등을 고려한 개발권 설정이 필수적임

09/34
[주]삼안코퍼레이션

어촌어항발전
개발방안

어촌어항발전기본계획수립용역

- 개발권 설정에 따른 기대효과
 - 도시민의 휴양공간제공 및 어촌소득 창출을 위한 종합어항 개발
 - 여건변화와 미래수용에 대응하여 관련 개발사업과 연계한 새로운 어촌어항 모델 창출
 - 어촌경제 활성화 촉진으로 도시인구 분산유도 및 국토 균형발전 기여
- 개발권의 설정기준
 - 어촌어항의 자연적, 지리적 여건, 사회·경제적 여건, 수산업 여건, 지역적 특성 등을 고려
 - 어촌의 생활권, 어항의 세력권, 어촌계의 분포 등을 고려
 - 지역사회의 중심이 되는 어항을 기준으로 어촌, 어촌계, 어항의 분포 등을 고려
 - 관광여건, 접근성, 지자체의 관심도 등을 측정

10/34
[주]삼안코퍼레이션

어촌 어항발전기본계획수립용역

2.3 어촌어항발전 개발방안 결정

2.3.1 모델별 선정기준

| 모델명 | | 선정기준(안) |
|----------|------|--|
| 거점 모델 | | 어업 의존도, 기능시설, 생활환경, 사회적 여건 지리적 여건, 관광여건, 추진 가능성, 대규모개발 가능성, 토지 이용규제, 부지확보 용이성, 대표성, 개발의지 |
| 연계 모델 | | 시설의 여건과 활용도, 생활환경, 연계성, 매력성, 기반시설여건 추진가능성, 토지이용규제, 부지확보 용이성, 대표성, 개발의지 |
| 통합 모델 | 정주형 | 발전수준정도, 입지유형, 어촌규모, 어항 항종별, 어항기능별 , 지리적여건, 접근성 |
| | 수산업형 | |
| | 복합형 | |

11/34
[주]삼안코퍼레이션

어촌어항발전 기본계획안

어촌 어항발전기본계획수립용역

2.3.2 거점모델

- 해역별 거점이 되는 어촌어항을 집중 개발함으로써 중심역할 수행을 유도
- 기능면에서는 다기능어항(II 모델)에 어촌부문을 확대시킨 모델
- 적용지구 : 해역별 어항도시를 선정(해역별 1~2개소)

2.3.3 연계모델

- 거점모델과 거점모델을 연계해주고, 거점모델과 독립모델을 연계해주며 어업과 타
산업(농업, 임업, 공업, 서비스업 등)을 연계해주고, 시도간 시군간을 연계해주는
연계지역을 선정하여 개발
- 적용지구 : 교통, 통신, 물류기능이 발달한 시군지역

2.3.4 통합모델

- 정주형 : 독립된 어촌의 생활기반을 개선하고 쾌적한 정주환경을 조성
- 수산업형 : 수산업기반 기능의 강화
- 복합형 : 정주형과 수산업형 기능외에 교통, 물류, 관광, 휴양 기능을 추가하여
복합적으로 개발

12/34
[주]삼안코퍼레이션

어촌어항발전 기본계획안

어촌어항발전
특성화사업

어촌어항발전기본계획수립용역

2.4 모델별 도입가능시설 및 특성화사업

2.4.1 모델별 도입가능시설

| 모델명 | 도입 가능시설 개요 | |
|------------------|--|---|
| 거점 모델 | 대규모 어촌의 어항에 수산업 지원기능과 지역특성에 맞는 기능을 특화·개발 물류 유통, 관광, 휴양, 문화복지시설 계획 | |
| 연계 모델 | 모델간의 연계를 통한 지역 경제 활성화 여객편의 시설, 휴양 문화시설 계획 | |
| 비 합 모 델 | 정주형 | 지역 주민 삶의 질 향상 수산업 생산기반시설 지원, 각종 이용시설과 도로망 확충 및 부대시설 계획 |
| | 수산업 | 수산업기반 강화 기능시설 확충, 수산업 단지 조성 계획 |
| | 복합형 | 기존 어촌어항에 관광 기능 추가 여객편의 시설 확충, 관광 기반시설 계획 |
| 공 통 | 생산기반시설, 소특기반시설, 문화복지시설 계획 | |

13/34
[주]삼안코퍼레이션

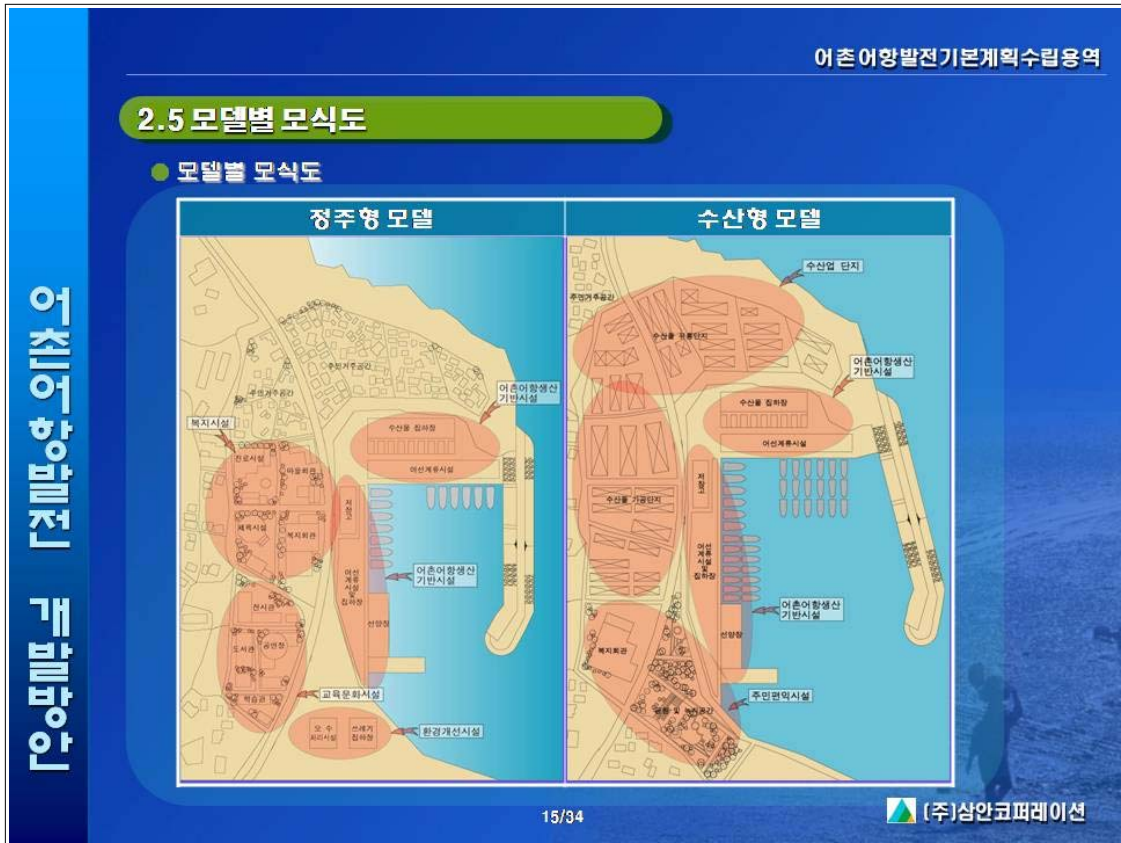
어촌어항발전
특성화사업

어촌어항발전기본계획수립용역

2.4.2 모델별 특성화 사업

| 모델명 | 도입 가능시설 개요 | |
|------------------|--|--|
| 거점 모델 | 주변 관광지와의 연계한 관광 중심의 개발 친수성 시설물과 인공 해변을 조성하여 관광객의 친수성 극대화 자연 발생적 모델에 대한 리모델링 추진 | |
| 연계 모델 | 갯벌 체험장과 연계한 갯벌의 생물자원 전시 해수·해양자원을 이용한 미용체험시설 조성 테마파크 조성 내륙과 연계한 아이템 구상 | |
| 비 합 모 델 | 정주형 | 어촌의 수입증대를 위한 생산기반 특성화 방안 분석 |
| | 수산업 | 수산물의 제조·가공·유통을 특성화 방안 모색 시도별 또는 해역별 어업전진기지 육성 |
| | 복합형 | 관광의 다양한 프로그램 계획(내륙과 연계코스 검토) |

14/34
[주]삼안코퍼레이션



사천시 어촌어항발전기초계획 수립

어촌어항발전기본계획수립용역

3. 사천시 어촌어항발전 기본계획 수립

- 3.1 여건분석
- 3.2 사천시개발계획 수립
- 3.3 사업추진계획

17/34

[주]삼안코퍼레이션

사천시 어촌어항발전기초계획 수립

어촌어항발전기본계획수립용역

3.1 여건분석

3.1.1 사천시 개발여건

| | | | |
|---------------|--|---|-------------|
| 교통여건 | .남해고속도로 .국도3호선, 33호선 .대전⇄등영간 고속도로 .사천공항 | → | 1일관광권 |
| 첨단산업여건 | .진사대도시권 육성 .사천만 산업지대 조성 .항공우주산업 클러스터 육성 | → | 첨단산업기지 개발 |
| 자연자원 | .산, 하천, 해안 등 미개발 관광요소 다수 .한려해상 국립공원, 실안관광지 등 관광지 풍부 | → | 천혜의 관광자원 보유 |
| 지역현안 | .기반시설부족 .지역간 연계성 및 갈등 .관광기반시설 미장비 | → | 현안의 합리적 해결 |

| | |
|---------------------------|---|
| 어촌어항관련 주요 쟁점사항 | .수자원 보호구역해제 문제점 → 미항가꾸기 .경쟁력있는 관광지 개발 → 관광기능확충, 관광프로그램개발 .사회복지시설 미비 → 시설확충 및 지역개발 방안 모색 .환경오염 → 환경친화적 관광개발 .산업단지 공급방안 → 집적지의 계획적 임지유도 |
|---------------------------|---|

18/34

[주]삼안코퍼레이션

사천시
어촌어항발전기
본계획 수립

어촌어항발전기본계획수립용역

3.1.2 어촌어항 관련계획

실안관광지 개발계획 (2000~2009)

- .실안을 종합휴양의 분기점으로 육성
- .해안휴양 위락형 관광지의 연계개발
- .신규관광지로서의 개발특화유도 및 다양한 계층을 수용

비도해양 예술랜드 개발계획

- .갯벌체험, 수목 등을 이용한 자연친화적인 해양예술랜드를 조성
- .지역주민의 삶의 질적 향상과 지역경제 활성화를 고려한 관광개발
- .미로공원조성과 같은 해양생태관광지로 개발

늑도해양랜드 변경계획

- .고대국제무역항의 원형을 역사적 검증에 의해 복원
- .고대무역항으로서의 역사성을 유지·계승하는 개발
- .선사시대의 가옥형태로 재개발
- .고대 생활체험 마을로 조성

광포지구 개발계획

- .각종 해양스포츠 및 생활체육활동이 가능한 마린 레포츠 휴양 Complex 단지로 개발

19/34
▶ [주]삼안코퍼레이션

사천시
어촌어항발전기
본계획 수립

어촌어항발전기본계획수립용역

3.2 사천시 개발계획 수립

3.2.1 개발방향 설정

| 구분 | 전체 시·군의 개발안 | 집중적 개발안 |
|----|---|---|
| 개념 | 수요와 관계없이 전체 어촌어항지역을 총 망라하여 계획 | 개발수요에 의한 개발계획을 수립 |
| 특징 | 시·군 대상의 광역적 어촌어항 개발 문화적 특징과 관광을 어촌과 연계한 로드 맵제시 | 개발수요에 의한 개발계획 집중적 개발계획으로 미래 지향적 어촌어항 개발 |
| 장점 | 전체 시·군을 개발함으로써 미개발 지역의 불만요소제거 | 개발시 주민의견 수렴이 용이 환경친화적 개발 가능 수요에 의한 합리적 개발계획 정책반영과 개발성고가 빠름 |
| 단점 | 정책적으로 중복투자 우려 정책 반영시 수요분석이 난해함 | 개발 소외지역발생으로 인한 민원우려 개발적지 선정과 관련한 민원우려 |

개발 방향 설정

- .전체 시·군의 개발안은 광역적 개념으로 수요예측 불가
- .수요예측이 가능 하며 주요 개발방향에 부합된 집중개발안을 설정함

20/34
▶ [주]삼안코퍼레이션

사천시
어촌어항발전기
기본계획
수립

어촌어항발전기본계획수립용역

3.2.2 개발권 설정

- 사천시 어촌어항의 자연적·지리적 여건, 사회·경제적 여건, 수산업 여건, 지역적 특성 등 고려
- 사천시 어촌의 생활권, 어항의 세력권, 어촌계 분포 등 고려
- 관광여건, 접근성, 지자체의 관심도 등 측정
- 위 여건을 검토하여 북부권, 중부권, 서부권, 사천만권역으로 구분




21/34
[주]삼안코퍼레이션

사천시
어촌어항발전기
기본계획
수립


어촌어항발전기본계획수립용역

3.2.3 주요지구 설정 및 적용모델 결정

- 주요지구 설정 방향
 - 지자체의 주요사업 개발권역 검토
 - 지역적 특성과 인접성 감안
 - 개발수요가 발생가능한 어촌계를 중점적 검토
 - 사업방향과 추진 현황등을 검토하여 중핵투자 지양
- 주요지구 설정
 - 32개 사천시 어촌계 중 광포, 실안, 비토섬, 중촌, 구우진, 구랑, 조도 등 7개지구 선정
- 적용모델 결정
 - 2개소모델 선정 기준
 - 교통여건이 양호하고 인접 지역과 연계성이 우수하며 배후부지의 입지현황이 뛰어나 주변경관을 이용한 가시적 개발효과 기대

| 개발여건검토 |
|--------------------|
| .7개의 지구별 지역적 특성 검토 |
| .개발수요 및 사업성 검토 |
| .지역적 관련계획 검토 |
| .입지여건 등 조사 |

2개소 선정



- 교통여건이 양호하고 인접 지역과 연계성이 우수하며 배후부지의 입지현황이 뛰어나 주변경관을 이용한 가시적 개발효과 기대

22/34
[주]삼안코퍼레이션

사천시
어촌어항발전기본계획
수립

어촌어항발전기본계획수립용역

3.2.4 개발계획 수립

- 기본전제
 - 효율적인 공간배치 → 각각의 기능적 기반시설을 효율적 공간배분을 통한 배치
 - 상호유기적인 공간배치 → 기존시설과 도입될 시설의 상호유기적 공간배치
 - 확장 및 경제적인 공간배치 → 미래수요에 대한 확장성을 감안한 경제적 공간배치
- 공간배치구상
 - 입지적 특성에 따른 잠재력과 각 공간의 특성을 최대한 활용하여 공간배치를 구상함
- 구역의 특성

| 구역명 | 구역명 | 특성 |
|-----|--------|--|
| 1 | 생산기반시설 | .기존 어항시설물 정비 .주변의 쾌적성과 생산성 제고 |
| 2 | 소득기반시설 | .어민의 소득을 위한 기반시설 정비 .주변의 쾌적성과 생산성 제고 |
| 3 | 문화복지시설 | .지역주민과 관광객의 교류의 장 .지역문화축제 행사를 위한 중심구역 |
| 4 | 관광기반시설 | .관광을 위한 친수시설 및 해양레포츠 등의 중심구역 |

23/34

[주]삼안코퍼레이션

사천시
어촌어항발전기본계획
수립

어촌어항발전기본계획수립용역

- 광포지구 개발계획
 - 공간배치구상

.수려한 광포지구의 어항시설 공간

.어민의 소득증진과 생활복지 향상

.주민과 어우러진 관광 문화축제의 장

.특화된 관광상품으로 여행하기에 편리한 휴양지

.아름다운 친수시설과 해양 위락공간 제공

24/34

[주]삼안코퍼레이션

사천시
어촌어항발전기초계획
수립

어촌어항발전기본계획수립용역

○ 시설배치구상

| 주요시설 | 도입시설 | 시설적용여부 | | | | 비고 |
|------------|--------------------------------|--------|-----------|----------|----------|---|
| | | 기시설 | 지자체 계획 | 금회 구상 | 개발 수요 | |
| 생산기반 시설 | ○ 선착장, 물양장 등 | ○ | | | ○ | |
| 소득기반 시설 | ○ 야적장, 위판장 ○ 창고 등 ○ 상가시설 | ○ | ○ | | ○ | ○ 관련 관광시설에 인접하게 계획하여 이용성 제고 |
| 문화복지 시설 | ○ 숙박시설 | | ○ | ○ | ○ | ○ 기존계획에는 숙박시설이 해안가에 인접하여 미관저해가 우려되므로 숙박시설(펜션)을 40개 등 규모로 확대 계획하고 관광시설 배치에 따라 녹지로 이동 |
| | ○ 산책로 | | | ○ | ○ | ○ 관광기능의 확대를 위한 해안도로와 조망대간 설치 |
| | ○ 소공원 | | | ○ | ○ | ○ 관광휴양지 기능의 극대화를 위한 조망대 및 소공원 설치 |
| 관광기반 시설 | ○ 윈드서핑클럽 | | ○ | | ○ | ○ 기존어항 시설을 인근에 배치하여 이용성 제고 |
| | ○ 마리나시설 보강 | | ○ | | ○ | ○ 기존 마리나 시설을 추가 정비하여 이용성 제고 |
| | ○ 갯벌체험장 | | ○ | | | |
| | ○ 유어선 접안시설 | | | ○ | ○ | ○ 기존 선착장 하단부 100m로 조성하여 해양 이용성 제고 |

25/34
[주]삼안코퍼레이션

사천시
어촌어항발전기초계획
수립

어촌어항발전기본계획수립용역

○ 시설물 규모 결정 및 설치계획

전국적 규모의 관광수요 측정 → 해역별, 시도별 수요측정

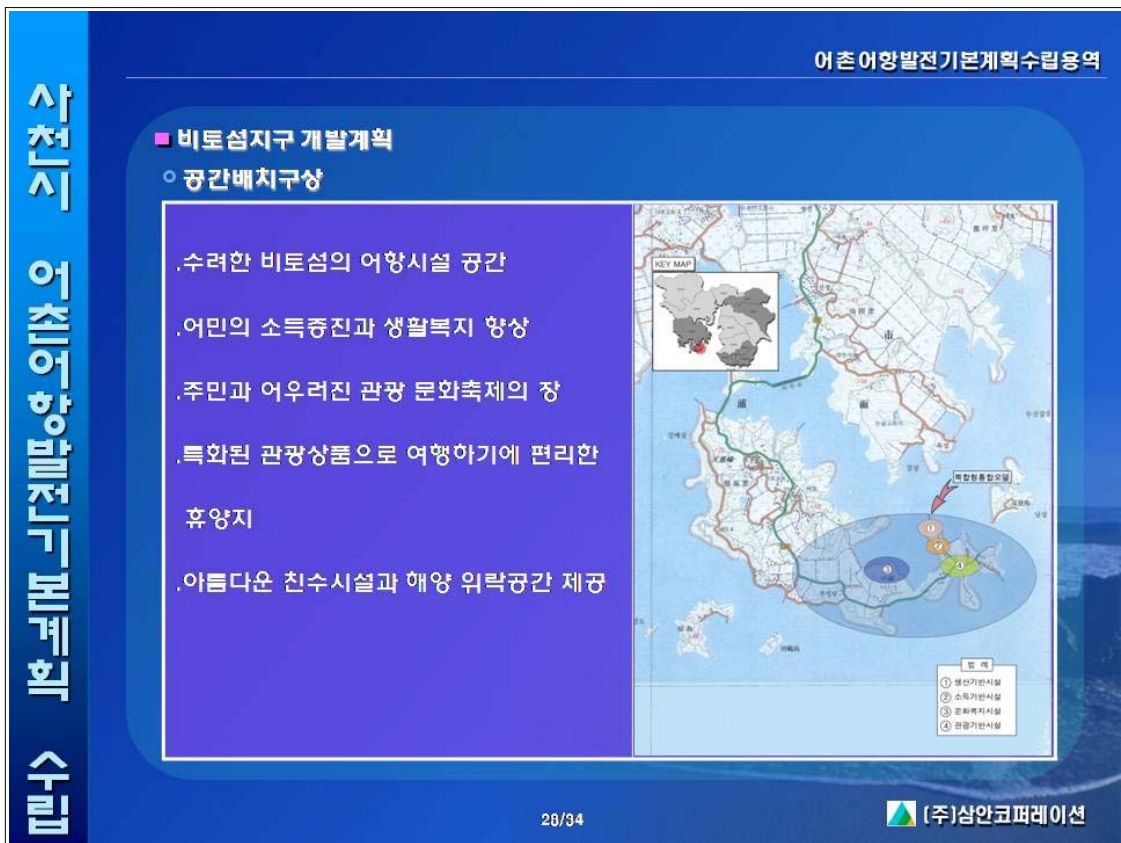
→ 문화관광부 등 기타 지자체 공급계획조사 → 개발구역의 부담을 결정

■ 광포지구 시설물 설치계획



| 도입시설명 | 수량 |
|-------------------|-----------|
| 숙박시설(펜션) | 2단지(40개동) |
| 윈드서핑클럽 | 1식 |
| 마리나시설 | 추가정비 1식 |
| 유어선접안시설 | 100m |
| 상가시설 | 1식 |
| 산책로 | 300m |
| 조망대및소공원 | 1식 |
| 공사금액 : 약 100억원 규모 | |

26/34
[주]삼안코퍼레이션



사천시
어촌어항발전기
본계획 수립

어촌어항발전기본계획수립용역

○ 시설배치구상

| 주요시설 | 도입시설 | 시설적용여부 | | | 비고 | |
|------------|-------------------------------------|--------|-----------|----------|----|---|
| | | 기시설 | 지자체 계획 | 금회 구상 | | 개발 수요 |
| 생산기반 시설 | 선착장, 물양장등 | ○ | | | ○ | |
| 소득기반 시설 | 야적장, 위판장, 상가시설 | ○ | ○ | | ○ | 관련 관광시설에 인접하게 계획하여 이용성 제고 |
| 문화복지 시설 | 숙박시설 야외공연장 조망대 및 소공원 | | ○ | | ○ | 대규모 관광단지 조성의 위치에 따라 이웃마을 및 인근성을 감안하여 계획 지역특성과 특성 「별주부전」 등을 어촌어항발전계획에 반영할 수 있는 문화시설을 설치하여 지역의 특성을 알리고 관광휴양지 기능의 확대를 위한 조망대 및 소공원 설치 |
| 관광기반 시설 | 바다낚시터 물막이 조성 인공낚시 축제장 실버타운 | | | ○ | ○ | 자연의 수려함을 느낄 수 있는 곳으로 원지를 선정 인공낚시축제를 위한 물막이 조성 지역특성에 따라 전어철 등에 맞춘 축제의 장으로 계획 물막이 조성과 인공낚시터를 비토섬에 연계하여 계획하여 이용객의 해양 관광 수요를 충족 예상되는 고령화 시대를 대비하여 해양휴양시설을 갖춘 실버타운 유치로 지역경제 활성화 유치 실버타운 내에는 의료시설 (병원200병상)과 주택 200세대, 각종 편의 및 체육시설을 갖춘 |

29/34
[주]삼안코퍼레이션

사천시
어촌어항발전기
본계획 수립

어촌어항발전기본계획수립용역

○ 실버타운 수요분담을 결정

전국적인 노인복지시설 수요추정 → 수도권 및 기타 주요 시군별 수요측정

→ 시군별 수요측정 → 문화관광부, 행정자치부, 복지부, 지자체, 민간부문 공급계획 조사

→ 개발구역의 분담을 결정

■ 비토섬지구 시설물 설치계획

| 도입시설명 | 수량 |
|----------|-----------|
| 숙박시설(펜션) | 1단지(30개동) |
| 야외공연장 | 1식 |
| 바다낚시터 | 200m |
| 물막이조성 | 220m |
| 인공낚시축제장 | 1식 |
| 실버타운 | 21만㎡ |
| 상가시설 | 1식 |
| 조망대및소공원 | 1식 |

공사금액 : 약 400억원 규모

30/34
[주]삼안코퍼레이션



어촌어항발전기본계획수립용역

3.3 사업추진계획

- 시설물 관리 운영 방안
 - 수익성 ■ 공공성
 - 경영능력 ■ 시설의 규모 등 물리적 특성
 - 경영여건 ■ 어촌 소득원과의 밀접성

➔ 관리운영주체 결정

| 시설명 | 수익성 | 경영관리능력 | 공공성 | 시설규모 등 물리적 특성 | 소득원 | 관리운영주체 건의 |
|------------------------|-----|--------|-----|---------------|--------|-----------|
| 조망대 및 소공원 산책로 마리나시설 | 없음 | 필요없음 | 있음 | 소규모 | 간접적 관계 | 지자체 |
| 갯벌 체험장 유어선 접안시설 | 없음 | 필요없음 | 있음 | 대규모 | 간접적 관계 | 지자체 |
| 윈드서핑 클럽 상가시설 | 있음 | 필요있음 | 없음 | 소규모 | 직접적 관계 | 민자유치 |
| 바다낚시터 인공낚시축제장 | 없음 | 필요없음 | 있음 | 대규모 | 간접적 관계 | 지자체 |
| 상가시설 | 있음 | 필요있음 | 없음 | 소규모 | 직접적 관계 | 민자유치 |
| 숙박시설(펜션) | 있음 | 필요있음 | 없음 | 대규모 | 직접적 관계 | 민자유치 |

32/34 [주]삼안코퍼레이션

사천시 어촌어항발전기초계획 수립

어촌어항발전기본계획수립용역

4. 토의사항

33/34
[주]삼안코퍼레이션

어촌어항

어촌어항발전기본계획수립용역

● 중점토의사항

■ 본 과업은 어촌어항의 전국적 기본계획수립 최초 계획으로써 그 추진방향에 많은 논의가 발생될 것으로 예상됨

| 구분 | 토의 내용 | 대안 | 비고 |
|----------------|--|---|----|
| 과업 성격 | <ul style="list-style-type: none"> ◦ 전국 시군단위의 기본계획수립시 각 시군별 1개소이상의 기본계획수립으로 과업량 미확정 (86+a) ◦ 기본계획수립의 개념 <ul style="list-style-type: none"> - 공간체계개념 : 전국적 단위 계획 - 수요체계(관광, 복지, 휴양)개념 : 일정목표개소 계획 | <ul style="list-style-type: none"> ◦ 기본계획수립 목표치 확정 <ul style="list-style-type: none"> - 거점 및 연계모델 : 해역별 1개소 - 통합모델 : 시도별 1개소 ◦ 수요체계(관광, 복지, 휴양)개념 <ul style="list-style-type: none"> - 일정목표개소 계획 | |
| 과업 수행 방법 | <ul style="list-style-type: none"> ◦ 시군단위 개발계획시 p.21 에서 논의한 바와 같이 전체개발안과 집중적 개발안 ◦ 개발권 설정 (p.22) <ul style="list-style-type: none"> - 기존 시군의 개발권역과 불일치 ◦ 기본계획수립 계획평면도 <ul style="list-style-type: none"> - 성과물 작업수준(현장조사도 불비) | | |
| 과업 일정 | <ul style="list-style-type: none"> ◦ 지자체 및 지역주민의견 공청회 <ul style="list-style-type: none"> - 11개 시도 ◦ 시범1개소 개발계획수립 소요기간 : 3개월 | <ul style="list-style-type: none"> ◦ 기본계획후보지 1/4분기 이전 확정 <ul style="list-style-type: none"> - 전 지역 현장조사는 불가하며 기초자료로 후보지 선정 | |

34/34
[주]삼안코퍼레이션

2) 자문회의 회의록(2차)

(1) 회의 개요

- 일 시 : 2007. 7. 26.
- 장 소 : 한국해양수산개발원
- 대 상 : 이해관계인 11명

(2) 회의 내용

- 어항개발의 문제점 및 향후 정책방향 수립을 위한 자문

(3) 토론내용

① 어항의 경제성 평가

- 어항개발에 따른 경제성 분석이 중요하지만 어항개발을 경제적 측면만으로 도출하기는 곤란하다. 경제적 수익뿐만 아니라 시대변화 및 지역특성에 맞추어 개발이 이루어져야 함 : 어항개발은 몇 년 전 감사원의 지적사항으로 매우 관심이 많음
- 어항은 어민의 재산보호, 생명보호, 생활환경 개선, 소득 증대 등 다기능을 수행함. 그러므로 단순 경제성 분석은 문제가 있음. 경제성 분석을 하되 어항지정이나 어항개발계획을 수립할 때 어촌의 다기능을 고려사항으로 참조해야 함. 단순히 경제성 차원만을 너무 부각시키면 안 됨
- 기획예산처는 총사업비 500억원 이상의 공공사업에 대해 KDI로 하여금 예비타당성 조사를 의무화함. 건설교통부는 총사업비 100억원 이상의 공공사업에 대해 자체적으로 예비타당성 조사를 통해 사업의 추진여부를 결정할 예정임. 일본의 경우 농림수산부의 수산청에서 수산업 및 어항개발에 있어서 3단계의 경제적 평가를 의무화하고 있으며 매년 지속적인 평가를 수행함. 경제성 평가 방법은 사전평가, 중간평가, 사후평가가 있음.
- 우리나라의 경우 사전평가는 실시하지 않고 있으나 앞으로는 실시할 필요가 있음. 그리고 경제성 평가를 하기 전에 사전에 고려해야 할 것이 2가지 있음. 첫째는 어항에 대한 재화로서의 속성은 무엇인가임. 어항은 개발시에 경제적으로 계량화 가능한 것과 계량화가 간접적인 것, 그리고 불가능한 것이 있음. 경제성이 없어도 필요한 것이 있는데, 대표적인 것이 어항임. 그러나 어항개발의 비용이 매우 크므로 이런 문제점을 해결하기 위해 어항의 각종 편익기능을 어떻게

화폐화할 것인가를 고민해야 하며, 국민들과 합의점을 찾아야 함. 즉, 사회적 합의가 필요. 둘째는 어항의 기능은 어떻게 정의 할 수 있는가인데 이 경우 어항기능에 대해 적극적인 개념에서 명확한 정의가 내려져야 함.

- 사회적 편익의 계량화가 필요하며, 경제성 평가는 일본처럼 주요 어항을 선정 하여 관리체계 구축 방법을 갖추어야 함
- 항만의 경우 무역항이 20-30개 있는데 사업성이 있는 건 3개이고 나머지는 국가관리 체제로 감. 어항은 중앙으로 크게 해서 하나로 관리
- 평가심사위원회를 민간으로 잘 구성해야 함. 그리하여 위원회의 결정에 이의 없이 따르도록 해야 함

② 어항관리체계의 개선

- 관리체계는 과거 어항법상 관리를 수협에 위임했으나 수익이 없어 수협에서 관리하지 못하고 지금은 시·도지사가 관리하고 있는데 현행 관리체계를 정비할 필요 있음. 부지 이용차원에서 이용료를 징수하게 되면 이익의 창출이 가능할 것임. 어항협회를 전담으로 해서 관리체계를 유지해야 한다. 법적으로 시행규칙을 정해 관리를 체계화시켜 여기서 나오는 수익으로 관리하면 될 것임. 그러나 어항협회의 확대는 현 체제에서는 무리임
- 어항법상 관리청은 단순 관리하는 곳이 아니라, 지정, 개발, 관리까지 통틀어서 하는 곳임
- 일본은 지방자치체가 잘 정착이 되어 지자체가 어항관리 잘 하고 있음. 우리도 지자체가 관리할 수 있는 방안을 강구해야 함. 뿐만 아니라 지역특성에 맞는 관리체제를 강구해야 함. 그리고 완공된 국가어항의 경우는 일정기간 마다 투자시설의 문제점을 모색하고 방법을 파악

③ 투자방법의 변경

- 국가어항의 경우 분산투자에 관심이 많음
- 어항은 주민 편의 시설이기 때문에 하나를 개발하다 보면 다른 부분에 소홀해 지므로 집중 투자를 하되 골고루 해야 함. 즉, 집중투자와 분산투자를 조정할 필요가 있음. 예를 들어 방파제 같은 경우는 집중 투자를 해야 하나 선착장, 물양장 같은 경우는 분산투자를 할 수 밖에 없음. 지역 균형개발 차원에서 예산 낭비가 적은 방향으로 결정해야 함. 집중 투자가 무조건 좋은 방법만은 아님

- 지역별 경쟁을 통해 우선순위를 정해야 하며, 평가 후 우선순위를 정해 집중투자하여 공사기간을 단축시켜야 함
- 분산과 집중의 관계는 현재 추진중인 사업들은 분산 투자가 이뤄져야 하고 향후 추진 계획 사업은 집중 투자해야 함
- 효율성을 위해 투자는 향후 2-3년 안에, 최대 향후 5년안에 끝내고 항종 변경 시스템으로 가야 함

④ 법정어항 지정해제 및 어항수의 조정

- 법정어항 조정방법은 타당하나 지역 특성을 감안한 조정이 이루어져야 함
- 초기에 법적인 기준에 도달했다라도 상당 기간이 경과한 후에는 지정기준에 미달하는 경우가 발생할 수 있음. 지정했다가 기준에 미달된다고 하여 무조건 해제하는 것은 비합리적임. 일정기간 동안 장기적인 모니터링을 실시해야 함. 기준에 미달된다면 해제하지 말고 항종을 변경, 국가어항을 지방어항으로 내리는 방법으로 검토
- 여건에 맞게 항종을 변화시키되, 항종 변경 조정 기준을 만들어야 함

⑤ 민자유치 활성화 방안마련

- 어항시설의 운영을 통해 수익을 창출하는 것은 무리가 있음. 비응도의 경우 경제성 분석 결과 경제성이 있다고 평가되었는데 동해안 고속에서 매각하여 건설한 것임. 또한 속초시의 비관리청 사업 허가시 건설업체를 선정하여 공사를 시행하였음. 단순 운영차원에서 민자 유치는 어려움. 국가에서 시행하면 10년이 걸리지만 민간이세 실시하면 3-4년이면 되므로 이런 경우도 바람직함
- 일본도 이런 식으로 하는데 땅의 매각이 어려움. 결국 폐해로 방치되는 경우가 많으므로 민자유치는 기본적으로 수익성이 있느냐가 관건임

⑥ 향후 중장기 어항 정책방향을 설정

- : 현 어항여건을 고려하여 어항개발, 어항정비, 어항환경개선에 대하여 평가해주시고, 각각의 정책방향에 대하여 제안
- 어항개발 자체는 평균 수준임. 그러나 어항정비는 오래전에 완공된 경우가 많아 정비는 미흡한 실정임. 어항환경개선에 대한 부분은 부족한 점이 많음. 기존의 어항개발에 집중투자해야 함. 어항정비 측면에서 경과년수가 오래된 시설은

- 현대 시설이 아니므로 그런 시설들에 대한 리모델링이 필요함. 어항은 이용측면에서 하수처리시설 안 되어 있어, 항내 수질개선이 가장 시급
- 폐수가 해양으로 유입되는 경우가 있으므로, 이런 것부터 우선순위로 개발해야 함. 어항개발은 어느 정도 이루어졌다고 보며, 기존 어항의 노후화된 시설을 지역특성에 맞게 현대시설로 재정비할 필요성이 있음
 - 지방어항이나 어촌정주어항을 태풍에 안전하게 만드는 것은 불가능함. 이렇게 하려면 공사비가 수백억이 소요되는데, 이런 경우 피해를 입더라도 보수해서 사용하는 것이 경제적임. 그리고 어항 환경부문은 어항을 지정할 때 지자체와 협의해서 별도 정화시설을 설치할 필요가 있음. 어촌마을에서 기인하는 생활하수는 계획 수립시 지자체와 분담하도록 하고 어항정비대장을 매년 기록하도록 하여 조정이 필요할 때 참고할 수 있도록 함
 - 환경개선과 관련하여 항내 수질에 기름기가 많음. 폐유 관리 창고가 있으나 그대로 바다로 유출되는 경우가 많으며, 조업시뿐 아니라 휴어기에도 유출될 수 있으므로 때문에 현재 설치되어 있는 폐유 수거 시설로는 부족함

3) 자문회의 회의록(3차)

(1) 회의 개요

- 일 시 : 2007. 7. 27.
- 장 소 : 한국해양수산개발원
- 대 상 : 이해관계인 11명

(2) 회의 내용

- 어촌개발의 문제점 및 향후 정책방향 수립을 위한 자문

(3) 토론내용

① 어촌체험마을 사업

- 어촌 체험마을은 어업종사자들의 소득증대를 위한 방안임. 그러나 동일한 지역 내에서 유사한 테마를 가지고 중복적으로 선정 되다 보니 체험마을의 고유한 테마가 없으며, 경쟁력이 약화되었음. 1개년 사업으로 지역여건이나 시장성에 의한 개발보다 사업비 사전확보지역, 개발이 용이한 지역이 선정될 가능성이 높음. 또 기반시설에만 국한된 투자가 이루어지고 있음. 지역역량화가 가장 중

- 요한데 어업인에 대한 교육이나 관리능력 배양을 못하고 있음. 일본의 경우 주민을 대상으로 서비스 교육을 실시하고 있으므로 이런 제도를 받아들이는 것이 좋겠음
- 사업대상지 관리에서도 모니터링과 관리매뉴얼이 부재하고 사업평가에 대한 평가가 미흡. 그리고 성공지역에 대한 재투자가 부족
 - 또한 사업의 목적을 정부의 단순 지원사업으로 판단하여 건축물 확보에 치중하고 있어 체험마을 운영을 위한 실질적 운영능력을 배양할 기회를 얻지 못하고 있음
 - 어촌 체험 마을 사업이 성공하기 위해서는 대상지 선정 및 관리방안을 개선해야 함
 - 첫째, 지역여건에 따른 중심테마를 선정해야 하고 둘째, 우수지역에 대한 인증제를 도입해야 하며, 마지막으로 기존 사업기간이 1년인데 이를 연장할 필요가 있음
 - 다음 어업인의 관리운영능력 배양. 어업인에 대한 관광교육 프로그램을 개발하고 관광컨설팅을 실시해야 하며 특히 도시와 연계된 네트워크체계를 구축하여야 함
 - 사업의 평가는 계획수립단계, 집행단계, 완료단계로 나누어 평가 제도를 도입. 아울러 체험마을 사업은 광역적 관점에서 타 관광 개발과의 연계 및 기능 정립이 필요
 - 어촌체험마을 사업은 지자체에서 선정, 개별적 심사를 실시하는데, 테마화 시키는 부분이 없어 획일화됨. 510억의 예산이 편성되어 있으나, 이는 충분한 예산이 아님. 지역에 안내소 설치 및 인프라 개선만 실시해도 부족한 실정임
 - 시도별로 전체 기본방향을 수립하고, 기본 프레임안에서 개별 계획 수립
 - 소비자가 불안해하는 부분은 펜션 등 숙박시설같이 중요한 부분이 잘 되어 있지 않다는 것임. 이런 경우 도에서 추천하는 펜션을 만들어 소비자에게 이용할 수 있도록 하는 것이 효율적임
 - 지금까지 해온 투자방식이 분산투자이다 보니 성과가 잘 나타나지 않음. 앞으로는 중심 어촌계 위주로 집중 투자해야 함
 - 지금 단계에서 테마가 획일적임. 어떤 방법으로 가야하는지 해양수산부가 어떤 지침을 내려 줄 필요가 있음. 해양수산부에서 심사해서 지침을 내려줄 때 기존 사업과 연계가 가능하도록 해야 함

- 어촌체험마을 사업 계획 수립은 용역 기관에서 하고 있기 때문에 용역기관은 발주기관을 따라 갈 수밖에 없음
- 앞으로 몇 개 선택해서 집중적으로 실시하고 경쟁 인센티브 제도를 도입
- 최근 사무장제도를 도입한 체험마을이 활발
- 대부분 성공 지역이 수도권 근교임. 네트워킹 및 관리능력을 배양할 수 있는 프로그램이 필요
- 평가제도는 연말에 실시. 그러나 점검의 개념이므로 경제적으로 향상된 부분의 모니터링이 필요
- 평가제도는 사전평가, 중간평가, 사후평가로 나누어서 실시
- 계획을 수립할 때 시·군 차원에서 만들게 하는 방법이 있음. 해양수산부는 국가 차원에서 시·군은 도차원에서 만들어야 함
- 다들 영세한 지역이기 때문에 보고서 작성 및 평가 등에 예산이 많이 소요되면 평가가 힘들. 어촌체험 마을사업을 권역별로 정리하여 권역별 테마를 구체적으로 정해야 함
- 체험마을 사업은 어촌 소득증대를 위한 것이며, 삶의 질 향상이 중요함. 농림어업 삶의 질 향상법이 있으나, 대부분이 농촌중심임

② 어촌 생활환경 개선대책

- 작년 해수부 사업으로 어촌 어메니티를 이용한 어촌 경제활성화방안 연구가 진행되었음. 어촌 자원을 등급별로 나누어 어촌 어메니티를 찾아보고 생활환경 개선 대책을 소개하고자 함. 생활하수의 경우 발생원이 산재되어 있어 차집이 힘들며, 하수발생량과 농도의 변동이 매우 크며 특성이 육지와 다름. 특히 하절기에 부하량이 크며 염분 함유 오폐수 발생량이 큼. 때문에 마을하수도 또는 마을하수도 규모 이하의 분산식 소규모 처리시설의 도입이 필요함. 그리고 염분 함유 오폐수 처리가 가능하고 슬러지 발생이 없거나 최소화가 가능한 공정이 선택될 수 있게끔 정책수립 필요. 또한, 도서 특성에 맞는 오수처리시스템 개발에 대한 지원이 필요
- 생활폐기물의 경우 음식물 쓰레기의 재활용 또는 처리시설이 부재하고 계절별 폐기물 발생량 및 성상의 변동이 크며 지역별 특이성이 큼(특히, 해수욕장 등 계절형 관광이 이루어지는 경우). 또, 수거 시스템이 미비한 경우가 대부분이므로, 이러한 문제를 해결하기 위해서는 발생폐기물의 특성 파악이 선행되어야

- 한함 그리고 하절기 관광객 등으로 유발되는 부패성 쓰레기에 대한 별도 대책이 필요하며 Vermicomposting, 퇴비화 등 재순환이 가능한 유기성 폐기물 처리대책 강구와 함께 지역 특성에 맞는 합리적 수거 및 처리시스템 확보가 필요
- 그 외에도 빗물 재활용 등과 같은 대체 수자원 확보 방안을 수립(지역특성에 맞는 방안 수립)하고 음식 쓰레기의 자원화(퇴비화, Biogas화, 지렁이 사육 등), 퇴비화 화장실 등 생태학적 자원 재순환 방안 수립을 추진해야 함. 또한 태양광 발전, 풍력발전, biogas이용 등 신재생에너지의 적극적 이용과 함께 해수의 담수화 시설 이용 방안도 검토
 - 보통 10가구나 자연적 형성 촌락에 30가구 정도에 맞게 갖추어 주어야 함. 슬러지가 발생하지 않는 방법으로 해야 하는데 이를 위해 자연 친화형 공법으로 만든 펌프들을 사용해야 하며, 도서·어촌지역은 자연 친화형 공법 펌프를 사용하는 경우 인센티브제를 마련. 단, 횃집 등이 있는 상업 지역은 좀 다르게 가야 할 것임. 작은 규모의 섬의 경우 정화조 등의 시설이 전무한 곳도 있음
 - 주민들이 삶의 질 차원으로 문제의식이 없어, 지역주민들은 큰 불편을 느끼지 않고 생활하고 있다는 것도 문제점의 하나임
 - 주민들은 그런 생활에 익숙해져있기 때문에 그럴 수 으나, 어촌관광상으로는 문제가 많음. 관광 측면에서 바꿔줘야 함. 관광객 유치를 위해서는 시설 개선이 절실함
 - 환경부에서 실시하는 마을 하수 처리와 농림부와 행정자치부에서 하는 마을 하수 처리는 차이가 있음. 어촌 , 도서 지역은 사업의 특수성이 있으므로 해양수산부에서 시행하는 방안을 마련

4) 자문회의 회의록(4차)

(1) 회의 개요

- 일 시 : 2007. 11. 9.
- 장 소 : 한국해양수산개발원
- 대 상 : 해양수산부 어항과 관계자 등 이해관계인 14명

(2) 회의 내용

- 어촌 중장기 정책방향 수립 연구 전문가 자문회의(어촌 유형화를 중심으로)

(3) 회의 주요 내용

- 연구적 관점에서는 다양한 유형화가 가능하지만 정책적으로 추진할 경우 사업과 연계가 이루어져야 함
 - 유형화를 현실화 시킬 수 있는 정책사업을 고려할 때 1-2개의 유형화 가능
- 세 명의 전문가 모두 유형화에 대해 큰 의미가 없다고 의견을 제시함
 - 어촌의 유형화는 입지형태, 자원 등에 따라 다양한 유형화가 가능하기 때문에 어떤 특정 어촌을 유형화 하는 것은 바람직하지 않음
 - 연구를 통해 유형화가 이루어지더라도 유형대로 추진하기 어려운 경우가 많음
- 농촌 역시 유형화를 시도하였으나 정책적으로 성공을 거두지 못함
 - 농림부에서도 농촌을 유형화하여 개발을 유도하였으나 지역적 다양성 등으로 인해 가시적인 성과를 거두지 못함
- 지역적 다양성과 창의성이 중요하게 다루어져야 하는 흐름에 역행
- 자생적 여건을 갖춘 어촌과 기초생활환경 지원을 통해 가야할 사업으로 구분해서 추진할 필요가 있음
- 정책적으로 유형화가 꼭 필요하다면 지역적 다양성을 포괄할 수 있는 큰 틀에서의 유형화 정도만 제시

(4) 토론내용

① 동명대 나윤중 교수

(i) 고령화대응 방안에 관해

- 어촌에 새로 유입되는 인구의 대부분은 고령층으로 어촌경제에 도움이 되지 못함 : 생산활동을 할 수 있는 여건을 조성해 젊은층의 경제활동인구

가 유입되도록 해야 함

- 어촌관광 개발 사업으로 일환으로 민자유치를 위해서는 특혜를 줄 수밖에 없는 상황인데 이는 장기적으로 어촌 파괴의 우려가 있을 수 있으므로 민자유치는 배제되어야 함
- 아름답고 쾌적한 어촌경관조성사업은 주로 도시인 선호형으로 어촌경관에는 어울리지 않는 방향으로 추진되는 경우가 많음 ex) 부산 기장
- 어촌휴먼웨어 육성에서 중요한 것은 지역주민의 교육으로 정책시행과 지역주민에 대한 교육이 병행되어야 함 ex) 연천 새동지 마을
- 관광을 단편적으로 고립된 관광지역이 아닌 거점형 관광지로 개발해야 함
 - 발리의 호텔에 수산물을 납품하는 어촌마을의 경우처럼 관광을 위한 거점마을 육성필요

(ii) 유형화 특성화 분류

- 유형화 기준이 부재함
- 주민특성을 반영한 지역 이해도가 반영되어 있지 않음
- 사용자 위주가 아닌 시행자 위주의 유형화로 되어있음
- 어촌 종합시범단지 사업내용 중 전문연구 공간조성 부문에 대해
 - 현재 수산계고등학교의 경우 지원자가 없는 것이 문제인데 수산계통 교육기관 조성 등은 현실과 괴리가 있음
- 어촌종합시범단지는 1. 국제해양수산, 2. 국제해양교육, 3. 전통수산문화 보전계승 3가지로 유형화 하는 것이 바람직함
- 어촌종합시범단지 사업의 경우 한 해역당 1000억 투입 예정이나 투입 대비 기대효과는 추상적 설명으로 미비함

② 협성대 이상문 교수

- 어촌의 어항, 어장, 자원을 기준으로 미래이용가능성을 염두에 두고 분류해야 함
- 미래어촌상 설정은 당위성과 가능성을 따져 볼 필요가 있음
- 어촌종합시범단지 사업의 경우
 - 사업의 기본방향이 빠져 있음
 - 해양레저스포츠는 도시형레저로 어촌에는 맞지 않음

- 수산정주단지란 용어가 사용되는데 정주란 뜻을 관광 인프라쪽으로 해석하고 있어 용어의 명확화가 필요함
- 수산양식단지형은 생산자원 관련사업에서 다루어야 할 사업임
- 어촌종합시범단지 사업에는 어항이 배제되어 있는데 어촌에 어항이 빠질 수 없음
- 정주형, 생산형, 관광형의 3가지로 유형으로 가는 방안도 있음
- 3개 해역사업으로 제시했는데 동해, 남해, 황해의 차별화, 특성화가 제시되어야 할 것임
- 어촌장수마을의 경우 과거 농촌에서 시행했으나 별 다른 호응 없었음
 - 어촌이 농촌과 다른 특징이 없는 한 사업시행 효과가 미비할 것으로 예상됨
- 어촌 어메니티 자원 발굴 및 창출도 중요하지만 활용이 더 중요함
- 어촌은 농촌보다 자원이 풍부하므로 어촌자원특화사업에 대해 고려해 볼 필요 있음

③ 한양대 최승담 교수

- 과연 유형화 할 필요 있는가에 대한 의문점 존재
- 어촌문제는 어촌 자체로 해결하기 힘들기 때문에 광역적으로 풀어야 함
 - 어촌문제의 해결은 도시와 연계해야 가능함
- 해양레저스포츠는 상류층의 문화임
 - 어촌에 인프라, 숙박 시설 등이 미비하기 때문에 상류층 흡수 가능성 미비함
 - 주변에 다른 허브를 조성하여 복합관광단지로 조성해야 함
- 모든 어촌이 관광을 할 수 없기 때문에 선택과 집중이 필요함
 - 우리나라는 관광개발여건이 좋지 않음.
 - 비즈니스 모델 설정은 정부가 나서야 하는 부문임.
- 세부적으로 교육, 음식, 관광으로 가야함

IV. 어촌 유형화 개발 관련자료

1. 유형화 관련 사례

1. 유형화 관련 사례

1.1. 일본의 어촌 유형화

◦ 어촌의 유형과 집객 시설별 도입 가능성 검토

- 일본의 어촌은 입지와 특성 등에서 다양한 특색을 가지고 있으며 필연적으로 각각의 어촌이 지닌 활성화 과제도 다양하다고 할 수 있음. 따라서 어촌의 활성화를 염두에 둔 집객 시설 도입에 관해서도 개개의 어촌을 하나로 정리하는 논의는 무의미함. 오히려 많은 사람들이 그 시설 이용을 통해서 어촌 활성화의 성과를 올리기 위해서는 각각 어촌에 내재하는 다양한 문제점과 과제에 명확히 대응한 시설을 도입이 필요
- 지금까지 다양한 시점에 근거하여 어촌의 유형화가 시도되었지만, 여기에서는 ‘어촌 활성화형 집객 시설’의 계획·정비를 염두에 두고 ①어업 특성에 근거한 유형, ②지리적·입지특성에 근거한 유형, ③사회 특성에 근거한 유형의 3가지 관점에 의한 유형화를 시도

1) 어업 특성에 근거한 유형 : 어촌의 기본적 산업 기반인 어업에 관점

◦ 적정·안정형 어촌

- 일정한 어업조건과 자원상황 하에서 자원량과 취업자 또는 소득과의 관계가 적정한 균형을 갖는 가운데 튼튼하고 안정된 어업이 영위되는 어촌임. 활동적인 혁신성 등은 볼 수 없지만, 어업의존도는 비교적 높으며 동시에 의욕도 넘치고, 어업을 지키려는 의지가 강함. 일반적으로 타 산업의 입지와 도시민의 방문 등이 흔하지 않는 변두리형 어촌인 경향이 많음. 흔히 말하는 ‘어촌다운 어촌’이 많으며, 이러한 ‘어촌다움’에 주목한 유어와 어가 민박 등의 활성화 노력 등을 볼 수 있음

◦ 특정어업 특화형 어촌

- 어떤 특화한 어업에 의존해서 성립하고 있는 어촌을 의미함. 특정어업이 호조를 보이고 있어 비교적 높은 수준의 소득을 올릴 수 있는 경우가 있음. 한편, 반대로 특정어업의 대상이 되는 자원 상황이 열악한 경우에는 해당 어업에 대한 의존성이 높은 만큼 어업경영상의 여파가 현저하게 나타나는 경우가 많은 특성이 있음
- 전자의 사례로서는 홋카이도의 가리비 양식과 연어·송어 정치망 지대, 큐슈·시

고쿠 지방의 어류양식 지대, 사가현의 김 양식 지대, 혹은 우량한 어선어업 지대 등이 있음. 이들은 일정의 특화된 우량어업이 입지하고 있는 것으로 비교적 높은 수준의 어업소득이 가능한 동시에 유통 및 가공업이라는 주변관련 산업에도 효과를 미쳐, 젊은 후계자의 정착율도 비교적 높음

- 한편, 후자의 사례로서는 자원상황이 악화 정체하고 있는 일본해(동해)의 정치망 지대와 세토내해의 소형기선저인망 및 선인망 지대 등이 이에 속하며, 이들 지역에서는 후계자 부족이 문제로 대두됨
- 일반적으로 경쟁력 있는 특화어업에 의존한 어촌은 주변, 도시근교 등의 입지조건과는 다르게 젊은 어업후계자들이 정착하는 것으로 볼 수 있음. 한편, 의존하고 있던 특화어업이 제대로 가고 있지 않은 어항 어촌에서 젊은 어업자의 지역외 유출이 많은 것은 주변 및 도시근교의 어항 어촌으로 집약됨. 이것은 일정 수준 이상의 소득이 약속된다면 적어도 어업 후계자의 정착 의향은 지리적인 조건은 그다지 큰 의미를 갖지 않음. 만약 장래의 생활설계에 불안이 많은 어업밖에 없으며 그곳에 취업기회가 적은 변두리 지역이라면, 직장을 구해 도시부 등으로 유출하는 경우가 많음. 게다가 도시근교의 경우는 가까운 곳에 입지하는 다양한 취업기회에 흡수되는 특성을 지니고 있음
- 이러한 어촌에서는 특화된 어업의 대상어획물 등을 활용한 활성화 사례가 일반적으로 많이 나타남

◦ 주변 관련산업 의존형 어촌

- 이 유형은 도시와 공업지대, 관광거점 등의 근교에 위치하고 어업이외의 다양한 취업기회가 있기 때문에 일반적으로 타 사업 의존도가 높고, 흔히 말하는 겸업어업경영이 많이 나타나는 어촌임. 젊은 어업자의 정착률은 일반적으로 낮으며, 특히 도시근교 어촌의 경우에 도시부의 다양한 고용기회에 흡수되고 있다고 판단됨. 이것은 도시 자체의 매력과 다양한 고용기회의 매력이 흡인력이 되고 있을 뿐만 아니라 도시 근교를 시작으로 하는 연안부의 각종 개발에 동반해서 어업 자체가 축소 내지는 소실되어 어업만으로는 자립적인 어가경영이 불가능하게 되는 사실에 기인하고 있다고 할 수 있음
- 이러한 어촌의 경우, 어업인 및 젊은 어업후계자의 수는 일관해서 감소하는 경향에 있지만, 도시부 혹은 공업 및 관광 등이 입지하는 지역에 위치하는 경우가 많기 때문에 관할 시 또는 군의 인구 자체는 증가 경향에 있는 경우가 많고 젊은

층도 많음. 즉, 지역 자체의 활력은 유지고 있지만, 어업자체는 축소경향을 지역의 신선하고 맛있는 어패류와 어업으로 얻을 수 있는 다양한 혜택이 소멸되고 있는 지역이라고 할 수 있음. 즉, 거점적인 소비시장을 제외하고 이러한 어촌이 전국적인 어업생산거점이 되는 것은 어렵지만, 도시의 다양한 매력과 우수한 관광자원의 하나로서 ‘어업문화’라는 관점에서 보면 지역의 활성화 가능성을 스스로 잃어버리고 있다고 할 수 있을 것임

- 이 유형의 어촌에서는 주변 도시의 인구와 그 관광수요 등에 대응한 관광·이벤트 관련의 활성화 사업을 실시하여 성공을 거두는 사례가 많음

◦ 어업 조건불리형 어촌

- 이 유형은 어업이 산업요건으로 갖추어야 하는 어장조건과 자원조건이 열악한 수준에 있어 어업소득을 많이 기대할 수 없는 어촌임
- 최근 청정 수역 확보가 곤란한 지형적 입지 조건 때문에 증·양식어업 등의 안정적인 ‘기르는어업’의 정착이 곤란한 지역, 자원량의 한계와 어획노력의 불균형을 초래하고 있는 내해(內海)·내만(內灣)지역, 낙도 및 육상교통조건이 나쁜 반도 등에서 어획물의 출하·유통 등의 면에 문제가 많은 어촌이 바로 이 유형임
- 일반적으로 어업조건은 말할 필요도 없이 지리적으로도 지형적으로도 조건이 불리한 지역이 많아 어업취업자 및 그 후계자에 한하지 않고 지역의 차세대를 담당할 젊은 계층의 지역외 유출이 현저하고, 지역사회의 붕괴마저 위협하는 경우가 많아 고령화와 인구 감소로 지역 운영의 혁신성과 원동력을 잃어가고 있으며, 활성화에 관한 추진력도 미약함
- 그러나 어촌의 역할과 의의 중 많게는 이러한 조건불리지역 입지의 어촌에서 나타난 결과라는 사실을 감안하면, 그 활성화의 의의와 필요성은 크다고 할 수 있음
- 그러나 다행인 것은 최근 들어 수산관련기술의 비약적인 진보(외해 양식수면의 창출, 육상양식 및 운송기술의 비약적인 진보, 증·양식관련의 종묘생산을 시작으로 하는 바이오테크놀로지 관련기술 개발 등)는 불리한 조건 하에 놓인 수산진흥을 일정 정도 가능토록 하고 있으며, 이러한 기술을 활용하여 국토의 균형 있는 발전을 향해서 조건불리지역의 정주조건 개선에 기여해 가도록 하는 것이 중요한 과제라고 할 수 있음

2) 지리적·입지특성에 근거한 유형 : 기본적인 지리적·입지특성에 관점

◦ 도시 및 도시 근교 입지형 어촌

- 도시 내 혹은 도시근교 입지형 어촌의 특징은 ‘어업특성에 근거한 유형’으로 보면 ‘주변 관련산업 의존형 어촌’이 상당하며, ‘사회특성에 근거한 유형’의 관점에서 보면 ‘혼주화(混住化)형 어촌’에 해당함. 따라서 이 유형의 경우 양자의 특성이 중복되어 표출되고 있음. 즉, 일반적으로는 다음과 같은 요인에 의해 이 유형의 어촌 및 도시형 어업이 축소되고 있는 상황임
 - 다양하고 매력적인 취업기회의 집적에 의한 젊은 어업후계자의 어업이탈
 - 도시 임해부의 각 종 개발에 의한 어업기반인 어장의 축소·소멸 및 오염
 - 비어업자와의 혼주(混住)가 진행되어 어업생산시설 등이 도시형 생활환경의 방해 요인으로서 나타남과 동시에 과거의 어촌 공동체사회의 붕괴를 야기
 - 도시화에 생산기반인 어항과 관련시설이 흡수되어 도시정비와 생활환경 형성의 면에서 의혹을 갖게 하는 시설로 보이는 것이 많아지고 있음
- 어업진흥의 관점으로부터 보면, 이들 요인에서 대표되는 도시 압력에 의한 어장과 자원의 상실이라는 상황은 전술한 ‘어업조건 불리지역형 어촌’에 포괄된다고 할 수 있음
- 하지만 한편에서는 도시인구, 소비력 및 해양성 레크리에이션의 집적은 어업의 진흥 면에서 커다란 잠재력임. 즉, 어업의 최종 목적인 어획물의 소비라는 점에서 보면, 도시 입지의 어업은 이미 생산지=대소비지라는 구도로서 성립하고 있음. 이러한 유리한 점도 많은데, 수도권 어협에 의한 시민 개방형의 수산물 직판사업과 수산물을 활용한 이벤트 등에 많은 성공 사례가 많음. 또한, 도시주민의 가족을 중심으로 한 체험 학습형 관광과 도시형 해양스포츠 등, 어업 수요를 포함한 다양한 해양성 레크리에이션 수요를 명확하게 파악한 경우에는 도시형 어업의 활성화 가능성은 크게 확대될 것으로 전망
- 어장 조건 등의 요인으로 도시의 어촌이 어획물의 대규모적인 생산기지가 되는 것은 기대하기 어렵지만, 샌프란시스코의 ‘피셔맨즈워프’와 시애틀의 어시장이 있는 거리에서 충분한 매력을 주고 있는 것을 보더라도 도시의 다양성 혹은 매력의 일부로서 도시형 수산업의 입지는 도시의 마을조성 관점에서도 매력적인 요소로서 취급할 수 있을 것으로 판단됨

◦ 변두리 입지형 어항 어촌

- 이 어촌에는 낙도와 반도 등과 같은 변두리에 위치하고, 교통조건도 혜택을 받지

못한 조건불리지역의 어촌의 유형이 포함됨. 이러한 변두리 입지형 어촌에 있어서도 ‘어업특성에 근거한 유형’의 분류, 기반이 튼튼하고 균형을 갖춘 어업을 영위하며 일정의 인구규모가 유지되고 있는 ‘적정·건실형 어촌’, 특화형의 우량어업이 입지하여 비교적 젊은 후계자도 남아 있는 ‘특정어업 특화형(우량어업)어촌’ 등에 대해서는 지역의 활기가 비교적 유지

- 그러나 변두리 입지는 유일한 기간산업인 어업 자체가 저하되고 있다는 2중고를 겪고 있다. ‘특정어업 특화형(사양어업) 어촌’과 ‘어업조건불리지형 어촌’의 경우, 내재하는 문제가 심각함. 주 수입원으로서 의존하고 있는 어업이 사양길에 접어들게 되면, 보완적인 수입 기회를 만들어 내지 않는 한 지역이 자립적으로 운영되는 것은 매우 어려움
- 어촌이 가져다주는 중요한 역할 중에서 많게는 일본 주변의 연안역 전반에 걸쳐 어촌이 정주권역이라는 것임. 활성화 시책을 추진하여 조건불리지역의 정주축진을 도모
- 다행히, 변두리 입지형의 어촌은 일반적으로 자연조건이 좋아 풍부한 자연과 전통적인 어촌의 모습이 그대로 남아 있는 경우가 많음. 이러한 매력을 보다 증폭시켜, 도시주민과 관광객에게 교통조건과 편리성을 뛰어 넘는 매력으로 승화시키는 것에 의해 새로운 취업기회와 수입원을 창출하는 것이 어업의 정체를 보완하고, 지역의 활성화에 이어질 가능성이 높음

3) 사회특성에 근거한 유형 : 어촌 지역의 사회적인 특성(주로 어촌 거주자와 세대구성원의 속성에 착안)에 관점

- 고령화형 어항 어촌(세대분리 정체형)
 - 일반적으로 지리적인 조건불리지역, 즉 낙도, 반도 등 변두리 지역에 입지하고 어업 이외의 주요한 산업과 취업·소득 기회의 혜택을 받을 수 없는 어촌에서 많이 볼 수 있는 유형임
 - 이 유형의 어촌에서 지역 활성화 문제를 심각하게 만들고 있는 것은 유일하다고 할 수 있는 기간산업인 어업 자체의 산업 혹은 소득 기회로서의 기반이 약해지고, 특히 젊은 세대가 생활설계와 장래전망을 그리기 어려운 상황에 있다는 사실임. 이러한 조건 하에서 지역의 젊은 계층은 어업후계자를 포함하여 다양한 취업 기회와 풍부한 장래설계를 꿈꾸어 도시부 등으로 유출되어 남은 정주자의 고령화는 필연적인 것이 됨. 이들 어업자를 포함한 지역주민의 고령화와 차세대를 담

당하는 젊은 계층의 감소는 단순히 산업으로서의 어업을 담당하는 인력 부족과 능력 저하에 그치지 않고, 사회운영의 면에서도 혁신력과 갱신력을 잃게 만들어 최종적으로는 지역 사회 자체의 붕괴로 이어질 수밖에 없는 상황임

- 이러한 고령화형 어촌의 특징을 개략적으로 파악하기 위해 ‘제8차 어업센서스’로부터 1988년 현재 어업취업자가 100인 이상 존재하는 시정촌 가운데 전체 어업자취업자수에서 차지하는 15~39세의 젊은 어업취업자가 10% 이하의 32개 시정촌(어업취업자의 고령화가 진행되고 있는 시정촌)을 뽑아내고, 그 특징을 정리한 것이 <부록 표-? >임
- 이러한 유형의 어촌은 장기적으로 지역외 유출자를 줄이고 젊은 계층이 정주하고 싶도록 하는 산업진흥을 포함한 지역 만들기가 필요하다는 것은 말할 필요도 없지만, 단기적으로는 고령자에게 보람과 활력을 불어넣는 시책을 전개하는 것이 바람직함

◀ 젊은 어업취업자 비율이 낮은 시정촌과 그 특징 ▶

| 요 인 | 특성 개요 | 대표적 시정촌 | |
|----------------|---|----------|------------|
| | | 시정촌명 | 젊은계층 비율(%) |
| ① 입지의 변동성 | 어항어촌이 입지하는 시정촌 자체가 변동성이 간해 시정촌 인구 자체의 고령화가 진행되고 있다. 특히, 반도에 위치하는 시정촌과 대상 시정촌 자체가 변동성리 강하고 비교적 취업기회가 집적한 지방 중핵 도시가 근접해서 입지하고 있는 경우 고령화 경향이 더욱 진행되고 있다. | 石川縣 門前町 | 4.0 |
| | | 廣島縣 三原市 | 4.4 |
| | | 富山縣 朝日町 | 3.3 |
| | | 島根縣 三隅町 | 6.3 |
| ② 다른 산업의 발달 | 상공업을 시작으로 어업 이외의 다종다양한 산업과 취업기회의 혜택이 많은 도시 및 도시근교에 입지하는 시정촌의 경우, 젊은 어업취업자의 정착률은 낮다. | 富山縣 黒部町 | 3.7 |
| | | 廣島縣 三原市 | 4.5 |
| | | 宮城縣 名取市 | 3.2 |
| | | 三重縣 四日市市 | 3.4 |

주 : 농림수산성, 제8차 어업센서스

◀ 젊은 어업취업자 비율이 낮은 시정촌과 그 특징(계속) ▶

| 요 인 | 특성 개요 | 대표적 시정촌 | |
|--|--|------------|------------|
| | | 시정촌명 | 젊은계층 비율(%) |
| ③ 어업특성 우량 혹은 일정수준의 안정적인 수입을 담보하는 양식어업 및 재배어업으로의 시도가 나타나지 않고, 자원수준이 낮은 상황 속에서 자연에 의존한 과거의 어업이 운영되고 있다. | ③-1 정치망어업지대 훗카이도 등의 연어·송어 정치와는 다르게 자원상황의 악화가 현저한 동해에서 운영 되는 정치망어업은 어획의 감소와 고단가 어종의 감소 등에 의해 종업원 급여수준을 낮게 설정해야만 라는 상황임. 이것이 젊 은 계층의 어업이탈의 요인이 되고 있음 | 石川縣 門前町 | 4.0 |
| | | 富山縣 朝日町 | 3.3 |
| | | 千葉縣 和田町 | 3.6 |
| | | 京都府 宮津市 | 8.2 |
| | ③-2 소형기선저인망·선인망지대 조업특성 상 제한된 천연자원에 대해서 많 은 어획압력을 가하는 그물어법이다. 내해 형의 어장이 한정되는(필연적으로 자원량 도 한정) 세토나이해 연안부의 시정촌이 많다. 천연자원량이 한정되어 있어 어획량 이 적다. | 山口縣 平生町 | 4.4 |
| | | 廣島縣 三原市 | 4.5 |
| | | 廣島縣 光市 | 3.6 |
| | | 長崎縣 川棚町 | 3.7 |

주 : 농림수산성, 제8차 어업센서스

◦ 활성화 특화형 어촌(세대분리형)

- 특정의 어선어업과 양식어업 등의 우량한 어업에 더해서 관광업과 수산가공업 등 관련 산업도 충실하여 일반적으로 비교적 높은 수준의 소득을 얻고 있는 경우가 많으며, 수입이 비교적 좋기 때문에 기업경영형의 대형어선의 승선원(해당 어촌 이외의 주거자 등)을 포함한 후계자가 일정 수 확보되는 어촌 유형임
- 여기서 이 유형의 특징을 개략적으로 파악하기 위해 농림수산성의 ‘제8차 어업센서스’로부터 1998년 현재의 어업취업자 수가 100인 이상 존재하는 시정촌 가운데 전어업취업자수에서 차지하는 15~39세의 젊은 어업취업자 비율이 40% 이상 혹은 같은 해의 어업취업자수가 10년 전인 1978년보다도 증가하고 있는 26개 시정촌(어업취업자 자체가 감소하지 않은 채, 젊은 어업취업자도 많은 시정촌)을 뽑아내고, 특징을 정리한 것이 <표 >임

◀ 젊은 어업취업자 비율이 높은 시정촌과 그 특징 ▶

| 요인 | 특성 개요 | 대표적 시정촌 | |
|---------------------------|---|----------|-------------|
| | | 시정촌명 | 젊은 계층 비율(%) |
| ① 우량양식어업 특화형 | ①-1 가리비 양식지대 주로 홋카이도로 비교적 경영규모가 큰 가리비 양식업을 운영하는 지역이며, 전체 어업취업자에서 차지하는 40세 미만의 젊은 어업후계자 비율은 40~48%에 달한다. | 北海道 鹿部町 | 47.8 |
| | | 北海道 湧別町 | 47.1 |
| | | 北海道 常呂町 | 46.1 |
| | ①-2 김 양식지대 주로 사가현을 중심으로 한 아리아케 연안 지대에서 비교적 대규모 김 양식(일반적으로는 패류 채취 복합경영)을 운영하는 지역으로 전어업자 중 40세 미만은 40~43%이다. | 佐賀縣 川副町 | 43.1 |
| | | 佐賀縣 芦刈町 | 42.9 |
| | | 佐賀縣 佐賀市 | 40.1 |
| | ①-3 양식어업+ 복합경영 지대 진주 및 어류 등의 양식업과 기타 어선어업 및 관련산업(가공, 관광 등)을 조합하여 성공한 지역으로 전어업자 중 40세 미만 비율은 40~57%이다. | 長崎縣 少佐ヶ町 | 57.4 |
| | | 愛媛縣 内海町 | 46.2 |
| | | 長崎縣 鹿町町 | 44.1 |
| ② 연어·송어 정치 망 특화형 | 주로 홋카이도에서 이와테현에 걸쳐 비교적 단가가 높고, 어획량 자체도 안정적인 연어·송어 대상의 정치망어업이 성행하는 시정촌이다. 전체 어업취업자 중 40세 미만의 비율은 40~57%이다. | 北海道 猿拂町 | 57.1 |
| | | 北海道 斜里町 | 52.1 |
| | | 北海道 白糖町 | 47.2 |
| ③ 대규모어업기지 및 기지 근접형 | 근해 및 원양어업기지 혹은 거점어항과 항만에 근접해서 대규모어선어업의 승무원 공급처인 시정촌이다. 전체 어업취업자 중 40세 미만의 비율은 40~61%이다. | 宮城縣 川南町 | 52.7 |
| | | 北海道 根室市 | 41.3 |
| | | 青森縣 階上町 | 61.1 |

주 : 농림수산성, 제8차 어업센서스

- 전체 샘플 수(시정촌 수)가 26개로 적기 때문에 일반적화하기에는 어려우나, 적어도 ‘가리비, 김, 어류 등의 대규모적이고 안정적인 양식지대’를 시작으로 하는 양식지대와 단가가 높은 어종을 대상으로 순조로운 어획 신상을 보이는 홋카이도 및 토호쿠 등의 ‘연어·송어 정치망 지대’에서 전반적으로 젊은 어업후계자의 정착률이 높은 경향에 있다고 인정할 수 있음
- 이들은 ‘어업특성에 근거한 유형’ 중의 ‘특정어업특화형(우량어업)어촌’에 해당하고, 비교적 안정적으로 일정 수준 이상의 어업소득을 얻을 수 있는 경우가 많기 때문에 어업취업자 수는 최근 들어서도 감소하지 않고 후계자의 정착률도 다른

곳에 비해 높은 경향임

- 따라서 전반적으로 어업자의 어업진흥에 대한 의욕이 높으며, 어업과의 경합이 명백한 해양성 레크리에이션의 도입에 관해서는 신중함. 그러나 어획물과 어업 자체를 소재로 한 체험학습 혹은 참가형의 교류 관광에 대해서는 지역 활성화의 관점에서 적극적으로 수용하는 것도 볼 수 있음. 예를 들면, 가리비 양식 지대의 가리비 축제, 연어·송어 정치망 지대의 연어 잡기 이벤트, 어류양식 지대에서 도시주민을 대상으로 한 양식 경영자 제도 등이라는 사례가 이에 해당함
- 또한, 대규모적인 김 양식 지대인 사가현에서는 조석간만의 차로 나타난 바다에 치패를 뿌리고 조간 때에서 이를 채취할 수 있도록 하여 도시주민 등이 방문하고 이들을 어선으로 환송하는 ‘갯벌’의 지형적 특성을 살린 관광어업을 추진하고 있음

(3) 혼주화형 어촌

- 이것은 도시기능 및 지역선택의 폭이 비교적 집적한 교통편이 좋은 장소에 입지하고 있는 지방의 중핵도시 혹은 그 근교와 관광지는 어업 이외의 취업 및 소득기회가 확보되고, 필연적으로 어업 이외의 다종다양한 직업의 주민과 세대가 혼재되어 정주하는 어촌의 유형임. 어업이 기간산업이므로 대부분의 주민이 어떠한 형태로든 어업관련 일에 종사하는 ‘순수 어촌’적인 어촌에서 혼주화·시가지화로 방향을 틀고 있는 유형이라고 할 수 있음
- 일본의 어촌의 절반 이상은 이러한 유형에 속함. 대표적인 사례로서 도시근교형, 시가지형, 관광지 근접형이라는 어촌을 들 수 있지만, 자원상황과 어획노력의 균형 및 어업취업자의 감소와 고령화 등의 요인으로 어업만으로 생계를 꾸려나가는 어촌은 거의 없음. 오히려 다종의 다양한 직업을 가진 사람들의 집합체 성격을 가진 어촌이 많다고 할 수 있음
- 그리고 과거의 어업 지상주의적인 사회시스템은 혼주화 및 생산시설과 도시형 생활환경의 혼재에 의한 마찰이 발생하면서 붕괴되고 있고, 생산기능과 생활기능의 적정한 분리와 조화, 지역성으로서의 어업 아이덴티티의 확보, 해양성 레크리에이션 등 혼주화한 주민의 바다에 대한 수요의 다양화에 적절한 대응을 하는 것이 과제임

◀ 일본 어촌유형별 활성화 방향과 레크리에이션 진흥 가능성 ▶

| 관 점 | 유 형 | 활성화방향과 레크리에이션 진흥 가능성 |
|--------------------|---------------------|--|
| 어업 특성 관점 | 적정·견실형 | · 기존 어업 유지와 증양식어업의 확충, 어촌다움을 살리는 연관 산업(전략 유통/가공)과 관광 진흥에 의한 지역고용기회 창출로 지역 활력 향상 필요 - 어촌다움을 살린 어업체험학습과 먹거리관광, 건전한 유어 및 어촌문화를 활용한 교류 형 이벤트, 어촌다움을 체험하는 장기 휴양형 관광 |
| | 특정어업 특화형 | · 특화어업 유지, 발전 노력과 동시에 보완 어업으로 다각적 어업경영으로 확대 필요, 특화어업에 의한 단일 대량생산물을 활용한 고부가가치형의 전략적 유통·가공 진흥과 기타 비특화 어획물의 부가가치화 필요 - 특화형 어업 및 어획물을 살려 체험·먹거리·전략적 유통/가공 및 이벤트 관광 |
| | 주변 관련 산업 의존형 | · 어장정화, 해역이용조정, 증양식수면 확보, 육상양식, 자원관리체제를 확립하고, 타 산업을 겸업기회로 한 '도시형/관광지형의 새로운 연안어업'을 추진, 대량소비와 해양성레크리에이션 수요의 집중을 활용한 전략적 유통과 관광 진흥이 필요 - 시민에게 열린 어항 및 어시장정비와 소비·관광 수요의 집중을 살린 해양성 스포츠 및 직판 등 |
| | 어업조건 불리형 | · 신기술 도입으로 불리한 어장조건 극복하는 어업진흥을 기본으로 하고, 바다와 관련된 사업기회를 어업 측에 수용하는 체제, 즉 지역어업의 근본적인 구조개선을 염두에 둔 '바다업'(海業)으로 전환 필요 - 유어/다이빙/기타 해양성 레크리에이션 등 바다를 활용한 다양한 체험형 관광 및 도시와의 교류, 이벤트 등 종합적 진흥 |
| 지리적· 입지특성 관점 | 도시 및 도시근교 입지형 | · 어장정화, 해역이용조정, 양식수면 확보, 육상양식, 자원관리체제를 확립하고, 타 산업을 겸업기회로 한 '도시형/관광지형의 새로운 연안어업'을 추진, 대량소비와 해양성레크리에이션 수요의 집중을 활용한 전략적 유통과 관광 진흥이 필요 - 시민에게 열린 어항 및 어시장정비와 소비·관광 수요의 집중을 살린 해양성 스포츠 및 직판 등 |
| | 변두리 입지형 | · 어업이 호조인 경우도 지역경제 전체 활성화에 반드시 직결되지 않는 예도 많음. 지역 기간산업인 어업의 중요성은 변하지 않지만, 관련 산업과 관광진흥 등의 다양한 취업·소득기회의 창출에 의한 활성화 대책이 시급 - 어촌다움을 살린 체험학습과 이벤트, 전략적 유통과 함께 경제파급이 큰 해양 관련 스포츠·레저의 종합적 도입이 요구됨 |
| 사회 특성 관점 | 고령화형 | · 장기적으로 어업진흥, 관련 산업진흥, 생활환경 정비에 근거한 종합적 지역진흥대책을 추진, 정주자의 인구구성 균형 노력이 필요하나, 단기적으로는 고령자의 보건·안전대책과 보람과 활력으로 이어지는 활성화 대책 추진필요 - 고령 어업자와 은퇴한 어업인 등의 지혜와 아이디어를 활용한 학생과 가족 대상의 체험학습 관광 |
| | 활성화 특화형 | · 우수어업 및 이와 관련한 산업의 유지·발전에 노력하고, 어업마을이라는 아이덴티티에 입각한 생활환경과 어메니티 등 '마을만들기'를 추진하여 지역 매력을 향상시킴 - 우수어업과 어획물(단일어종으로 대량 어획하는 경우가 많음)을 살려 체험·먹거리·전략적 유통 가공 및 이벤트 관광 등 |
| | 혼주형 | · 어장정화, 해역이용조정, 양식수면 확보, 육상양식, 자원관리체제를 확립, 타 산업을 겸업기회로 한 '도시형/관광지형의 새로운 연안어업'을 확립, 대량소비와 해양성레크리에이션 수요 집중을 활용한 전략적 유통과 관광 진흥이 필요 - 시민에게 열린 어항 및 어시장정비와 소비·관광 수요의 집중을 살린 해양성 스포츠 및 직판 등 |

1.2. 농촌 유형화

1) 농촌유형화의 의의

- 농촌의 유형화는 지역유형화 연구의 부분집합에 해당되는 작업이지만 일반적인 유형화 연구와는 구별되는 나름의 특징을 가짐. 즉 대개의 지역 유형화 연구들은 주로 도시를 중심으로 하여 기능적으로 연계되는 곳들을 국토 공간상에서 분류해내는 데 초점을 두며, 사람과 물자 및 돈의 흐름, 산업 및 서비스업 생산과 같은 도시적 지표를 분석의 중심에 둠. 이러한 유형 분류에 따르자면 같은 농촌 내에서도 인구 특성이나 자원, 농업여건 등에서 매우 다양한 양상으로 지역이 구분되는 양상을 충분히 가려내기가 어려움. 따라서 농촌 자체의 복잡다단한 모습을 잘 구분해서 보기 위해서는 특별히 농촌에 적합한 지표를 바탕으로 하는 별도의 유형화 작업이 필요함. 이는 농촌의 인구구성에 대한 이해, 농가경제의 작동 양상에 대한 이해, 농촌의 생활환경 여건 등에 대한 포괄적인 이해를 바탕으로 두고 그와 관련된 지표들을 이용하여 이루어져야 하는 작업임
- 농촌의 유형화 연구는 어느 지역이 지니고 있는 인적·물리적 자원이나 토지특성, 도시 접근성 등의 여러 가지 면에서 해당 지역이 어떻게 달리 나타나는지 파악하고, 이를 토대로 국토상의 다른 농촌 공간들 간에 확인되는 분화와 수렴의 양상에 존재하는 어떠한 규칙성을 파악한다는 이론적 의의를 날. 또한 각각의 농촌유형을 고려한 정책수단을 발굴하여 지역 나름의 특성에 맞는 발전 방향을 모색하는 데 바탕이 된다는 점에서 그것은 실천적으로도 중요한 의미를 나타냄

2) 농촌유형화의 목적

- 유형화 연구에서 그 무엇보다 목적이 중요함. 유형 구분을 하는 목적이 분명해야만 그 결과를 제대로 해석할 수 있고, 또한 의미 있는 진단과 정책처방을 내릴 수 있음. 지역유형화 목적은 여러 가지가 될 수 있으며, 도시화·산업화 면에서나 지역 소득면에서 어느 곳이 앞서가는 성장지역이고 어느 곳이 소외된 낙후 지역인지 파악하는 것일 수도 있고, 근교시설농업지대, 답작지대, 산간전작지대 등과 같은 농업지대 구분이 목적일 수도 있음. 마을 단위로 내려오면 산간오지마을, 어촌마을, 대도시근교 혼주화 마을 등을 구분하는 것이 목적이 되기도 함
- 때로는 어떠한 정책적 목표의 달성을 위해 사업의 대상지를 가려내려는 목적에서 유형화 작업이 선행되는 경우도 있으며, 산촌종합개발사업 대상지인 산촌마

- 을을 구분한다거나 가려낸다거나 하는 것이 그 사례임
- 지역유형화 연구는 그 성격에 따라 크게 두 가지로 나눌 수 있는데, 첫째로 물리적 또는 사회·경제적으로 공통적 속성을 갖는 일정한 범역을 지리 공간상에서 찾아서 묶어내려는 것일 수도 있고, 둘째로 어떠한 거점(이를테면 대도시)의 영향력이 미치고 있는 곳(한마디로 대도시권)과 그렇지 않는 곳을 국토공간상에서 구분하는 것일 수도 있음. 이와 관련해서 성장거점이론의 발전에 일익을 담당했던 Boudeville의 동질지역(homogeneous region)과 분극지역(polarized region) 개념을 언급할 필요가 있음
 - Boudeville의 구분에 따르면 동질지역이란 2개 이상의 공간단위가 공통적인 속성을 지니고 있어 하나의 통합된 공간단위로 이루어진 지역을 지칭함. 동질지역의 분류 기준으로는 지리적 특성이나 자연자원 등 물리적 기준과 소비패턴, 노동력의 취업구조, 사회적 태도, 개인소득, 산업구조 등 사회경제적인 기준이 있음. 한편 분극지역은 재화와 서비스의 흐름과 유대가 특정지역을 지배하는 중심점을 향해 이루어지는 지리적 공간의 집합을 의미함. 그러한 거점을 중심으로 일정한 지리적 영역이 하나의 분극지역이 되기 위해서는 중심거점과 주변의 거점지역간 생산, 소비 및 각종 사회활동에 있어 밀접한 기능적 상호작용이 존재해야 하는데 그것은 흐름(flow)의 형태로 가시화됨. 흐름의 종류로는 인구(인구이동과 통근), 재화와 서비스의 교역 및 통신, 교통흐름, 서비스 연계의 자금의 흐름 등이 있음
 - 그런데 거점을 중심으로 상호작용을 맺고 있는 범역을 분극지역으로 설정할 경우 그에 해당되지 않는 대부분의 농촌지역은 별다른 유형으로 분류되지 않고 그냥 하나의 균일한 공간으로 남아 버린다는 점을 염두에 두어야 함. 즉 분극지역 구분은 농촌자체의 다채로운 속성을 고려한 것이 아니라 중심도시와의 기능적 연계관계에 따라 나눈 것으로 엄밀히 보아 농촌자체에 대한 유형화라 하기는 어려움
 - 농촌의 변화 발전에 영향을 주는 요인으로는 이러한 대도시와의 연계 관계뿐만 아니라 해당 농촌 자체가 갖는 특질도 빼놓을 수 없음. 따라서 농촌의 유형구분을 할 때에는 이 두 가지 사항을 모두 감안하는 것이 필요함. 실제로 여러 농촌 유형화 연구사례에서도 이러한 동질지역 구분과 결절지역 구분 개념이 섞여 있는 경우도 볼 수 있음

3) 주요 농촌 유형화 연구 사례 검토 및 평가

① 읍·면 단위의 유형화 사례

- 유형별 지역정책 및 농촌계호기 방향 제시 : 박시현(농촌경제연구원, 2001)
- 등급화 방법 : 논비율, 경지율, 농가율 등의 지표에 대한 전국 평균으로 읍·면을 등급화하여 구분
- 결과 : 인구증가농촌지역, 평야부논농사지역, 중간부논농사지역, 밭농사지역, 농업비중 낮은 밭농사지역 등 5개 유형화

- I 유형 : 인구증가농촌지역

- 집약적 고수익 시설(화훼, 시설채소)
- 체험농장, 주말농장을 통한 농가소득 증대
- 농산물을 인근 도시민, 지역거주 비농업인에 판매
- 도시적 토지이용과 농업적 토지이용간 마찰조정(농지의 무계획적인 전용 방지)

- II 유형 : 평야부 논농사지역

- 규모화 영농을 위한 생산기반 정비
- 대규모 전업농, 후계자 육성
- 수입개방 대비한 양질미의 생산
- 양보다 질을 중시하는 생산으로
- 지역 여건에 따라 다양한 형태의 복합영농(친환경 농업 등)

- III 유형 : 중간부 논농사지역

- 경작조건 불리한 논 범용화
- 농업·농촌의 다원적 기능 강화(농촌경관, 생태계보전, 친환경농업)
- 농촌의 자원을 활용한 그린투어리즘 추진
- 소득보전을 위한 논농업직불제 확대 실시
- 한계농지의 타 용도 전환추진

- IV 유형 : 밭농사지역

- 특산물 발굴 육성(고부가가치형 농업실현)
- 특화도 높은 작물(사과, 인삼 등)중심으로 관련산업 육성
- 밭 기반정비로 농업 조건 개선
- 농가소득보전을 위한 조건불리지역 직불제 실시
- 체류형 그린투어리즘 추진

- 친환경농업벨트 조성을 위한 지역농업계획 수립
- V 유형 : 농업의존도 낮은 밭농사지역
 - 주택산업 지원 부문으로서 농업육성(지역의 거점 관광산업과의 연계)
 - 생태환경 보전을 위한 친환경·관광농업
 - 특산물 가공산업 육성
 - 임업과 농업을 연계한 복합산업 육성
 - 장래 지역농업 방향에 부합하도록 농지 이용

② 마을단위의 유형화 사례

- 마을의 위치 : 평야촌, 산촌, 준산간촌, 해안촌, 도시근교촌
- 마을의 집합도 : 집촌, 산촌
- 마을의 산업형태 : 농촌, 산촌, 어촌, 공장촌, 탄광촌, 관광촌
- 농촌의 자원 : 생태자원, 유무형자원, 레크리에이션자원 등의 문화자원분포현황을 바탕으로 30개 농촌마을에 대한 4가지 유형구분(농촌관광에 대한 관심고조)
 - ※ 생태·문화자원 중심형, 생태자원 중심형, 문화자원 중심형, 자원부족형(임승빈)
- 박시현연구 : 27개 표본마을 대상
 - 지표 : 접근성, 마을 및 주변의 자연경관과 자원, 주민의 호응도와 참여의지
 - 세가지 지표별 상/하 구분에 의한 6개 유형 제시

4) 농촌유형화 연구 결과의 몇 가지 정책 활용 사례

- 오지종합개발사업 : 오지개발촉진법에 의한 사업으로 그 대상지 결정
 - 전국 1,197개면(설정당시 기준)을 대상으로 3개 부문 14개 지표에 대한 주성분 분석, 각 성분의 점수를 합산하여 얻어진 종합지수를 기준으로 오지면 선정
 - 이 분류는 농림부의 정주권개발사업 대상지인 정주권면 선정과도 직접 관련
- 정주권개발사업 : 농림부
 - 농촌개발사업 : 오지종합개발사업과 정주권개발사업으로 양분되어 진행
 - 중앙정부 부처간의 사업 영역배분의 차원에서 오지면과 정주권면이 중복지정되지 않도록 함
 - 오지면 구분 작업 결과가 곧 정주권면 설정을 위한 근거자료로 활용된 셈
 - 사업방식의 문제점 제기 : 사업내용이 동일하다는 비판

- 대상지역에 대한 수정보완 없음
- 신활력사업의 대상지 : 신활력지역
 - 전국의 70개 시·군을 신활력지역으로 선정
 - 지역의 발전 정도를 나타내는 몇 가지 지표를 기준으로 전국 시·군을 평가했을 때 다른 곳에 비해 현저히 뒤쳐져 있는 하위 30%의 지자체로 낙후지역이라 할 수 있음
 - 지표 : 인구(인구변화율, 인구밀도), 산업·경제(소득세와 주민세), 재정(재정력 지수) 등 3개 부문의 4개 지표
- 산촌종합개발사업 : 산림청(대상지 선정)
 - 정책용어로서 산촌은 공간적 범위에서 두 가지 의미
 - 우리나라 전체 산촌지역의 범위를 개략적으로 파악하기 위한 읍·면단위의 산촌지역개념 : 산림의 점유비율이 높고, 사회·경제·문화적 수준이 낮은 인구과소지역(임야율, 경지율, 인구밀도가 주요 구분 지표)
 - 산촌개발사업 대상지역으로 마을단위 산촌지역의 개념; 산촌지역 중에서 산촌마을은 산림경영의 활성화를 위한 개발여건과 임업 기반이 양호한 법정리, 동 지역을 의미

5) 기존의 농촌 유형화 사례 평가

- 기존의 농촌유형화 : 낙후/저발전 농촌 구분(우리 국토상에서)
 - 낙후의 실태와 공간적인 분포양상만 보여주는데 주력하고 지역의 발전/낙후 요인에 대해서는 원론적이고 일률적인 진단으로 일관
 - 예시 : 인근에 대도시 미발달, 성장의 중심축인 경부축에서 벗어나 있음, 국가차원의 지원정책과 투자부재
- 농촌의 분화를 낳는 요인파악 : 각 유형별 시계열상의 변화 양상 파악필요
 - 대부분의 유형화 연구는 특정시점을 기준으로 한 유형별 분포 현황
- 유형화 연구는 후속적인 사례연구로 뒷받침 되어야 함
 - 유형화연구에 활용되는 변수들은 기본적으로 2차 통계자료에 바탕을 두고 있음
 - 전체파악, 경향들 위주로 지역간 비교 등 어느 지역의 대략적인 밑그림을 그리는 데 보탬이 됨
 - 어느 지역에서 내재적인 자원을 이용해서 벌이는 다양한 경제활동 양상, 농업연관 산업 발전상황, 인적 자원 등과 같이 지역분화를 낳는 다채로운 요인들은 근

본적으로 2차 자료에 기대서는 온전히 파악할 수 없음

- 지금까지의 대부분 연구들에서 유형화결과는 사례지역에 대한 심층적인 조사 작업으로 이어지지 못함

6) 농촌의 유형화 예시

- 유형화의 목적과 방법
- 시장 개방과 농산물의 판매경쟁 격화 등으로 농업의 어려움이 가중되면서 농가 소득은 감소하고 있어 이에 대한 적절한 대응방안이 요구됨
- 농외소득의 다변화를 위해 다양한 농외활동이 중요하며 따라서 농가소득 증대를 위한 정책개발 및 사업실시에 유형화의 목적을 둠
- 농업소득 및 농외소득의 정도에 따라 지역유형을 구분할 수 있음
- 이렇게 구분한 각 유형 간에 지역의 활력을 나타내는 다른 여러 지표면에서 차이를 발견할 수 있으며 이렇게 된다면 복잡한 다변량 분석법을 쓰지 않고 농가의 소득구조를 보여주는 간단한 지표만으로도 농촌지역을 적절히 분류해 낼 수 있음
- 농가의 소득구조를 기준으로 한 시·군 유형화 시도

◀ 유형별 특징과 주요 해당 시·군 ▶

| 유형 | 특 징 | 주요 해당 시·군 |
|----|---|--------------------|
| A | 농업소득 높은 농가가 많고, 또한 농가의 농외활동 비율도 높음. 농업여건이 좋으면서 대도시 시장의 영향을 많이 받는 경기도권에 많이 분포 | 평택, 안성, 이천, 화성 |
| B | 농업소득은 낮은 편이지만 농외활동의 비중이 높은 농가가 많은 편. 일부 대도시 주변 또는 어업활동이 있는 곳 | 가평, 완도, 여수, 통영, 거제 |
| C | 농업소득농가 및 제2종 겸업농가 비중 모두 전국 평균보다 낮음. 우리나라의 대표적 낙후지역이 다수 포함 | 진안, 순창, 화순, 함양, 합천 |
| D | 농업소득 높은 농가가 많은 편이지만 겸업활동은 활발하지 않음. 서남해안의 전통적 쌀농사지대 또는 강원이나 경남북 내륙의 과수나 채소 재배지대 등 전통적인 농업지역이 많이 포함 | 철원, 김제, 부안, 영양, 성주 |

7) 유형별 발전방향과 향후 연구 과제

- 농촌의 경건 변화와 향후 유형화 연구 과제
- 농촌은 복합적이고 다양한 요인들이 작용하여 지역에 따라 다채로운 양상으로 분화 예상
- 이러한 지역분화를 낳는 요인
- 시장여건 변화 : 수입개방
- 농촌공간에 대한 도시부문의 수요 증대로 농촌은 다양한 계층주민의 거주공간으로 변모
- 새로운 자원개발과 내생적 발전의 중요성 강조되면서 특성화된 발전전략요구
- 이러한 지역분화에 따른 유형화 연구도 심화된 방향으로 나아가야 할 것임
- 지역유형화작업에만 머물지 말고 후속적인 사례연구의 필요성 높아짐
- 2차 통계자료에 의한 유형화는 한계를 가짐. 실제 사례를 직접 조사연구하지 않고서는 파악할 수 없는 사항들이 더욱 늘어날 것임
- 면밀한 사례연구가 뒷받침되지 않으면 단순한 통계수치를 통한 지역유형화로는 부분적인 현실 이해에 머물고 말 우려가 있음

1.3. 「가고 싶은 섬」 시범사업 유형화

1) 기본 전제

- 일반적인 내륙의 농어촌·산촌 지역개발 전략이나 낙후지역 발전전략과는 다른 세심한 접근이 요구됨으로 섬의 특징에 기반을 두어 정책을 수립함
- 시범사업의 유형을 제시해야 함으로 가능한 한 섬의 특성에 따라 개별 섬에 적용 가능할 수 있는 일반적인 정책요소가 반영되어야 함
- 또한 섬의 특성을 주요 정책요소에 유기적으로 결합시킴으로써 지속적으로 발전할 수 있는 유형으로 개발하여야 함
- 섬 특성에 기반을 둔 섬 자원화 및 발전 관련 문헌에 대한 종합적 검토와 섬 입지여건 문제를 고려한 유형별 섬 자원화 전략 및 발전과정에 대한 검토를 통하여 제안함
- 섬의 유형화는 자칫 섬의 독특성을 존중하지 않는 일반화시킨다는 지적을 받을 수도 있음. 이에 지방자치단체는 섬의 다양한 특성과 고유한 자원을 활용하여 새로운 유형을 제시할 수 있으며, 기존 유형을 혼합하여 대상 섬에 적합한 방향을 설정할 수 있음을 전제함

2) 시범사업의 유형

◦ 유형 분류 방법

- 「가고 싶은 섬」 시범사업의 유형은 여러 층위가 있을 수 있으므로 이에 대한 구분 제시를 통하여 본 정책사업에 적합한 유형을 도출하고자 함
- 섬 자원화 유형을 설정하고 「가고 싶은 섬」 시범사업의 정책추진방향에 적합한 유형을 선별함
- 섬 자원화 유형은 섬의 규모, 인구, 기반시설, 교통 등 섬의 조건에 따라 다양한 유형으로 구분될 수 있으나 본 연구에서는 섬의 규모, 자원화 정도(자연성, 인공성), 자원화 특성(시설보완형, 콘텐츠형), 섬의 구성 여부(독자 섬, 클러스터 섬) 등을 기준으로 하여 구분하고자 함

◦ 섬의 유형 분류

- 섬의 규모에 의하여 대규모 섬, 중규모 섬, 소규모 섬 등으로 구분
- 섬의 자원화 정도에 의하여 자연환경보전형 섬, 시설설치형 섬 등으로 구분
- 섬의 자원화 특성에 의하여 시설보완형 섬, 콘텐츠형 섬 등 두 가지로 구분
- 섬의 구성 여부에 의하여 독자 섬, 클러스터 섬 등으로 구분

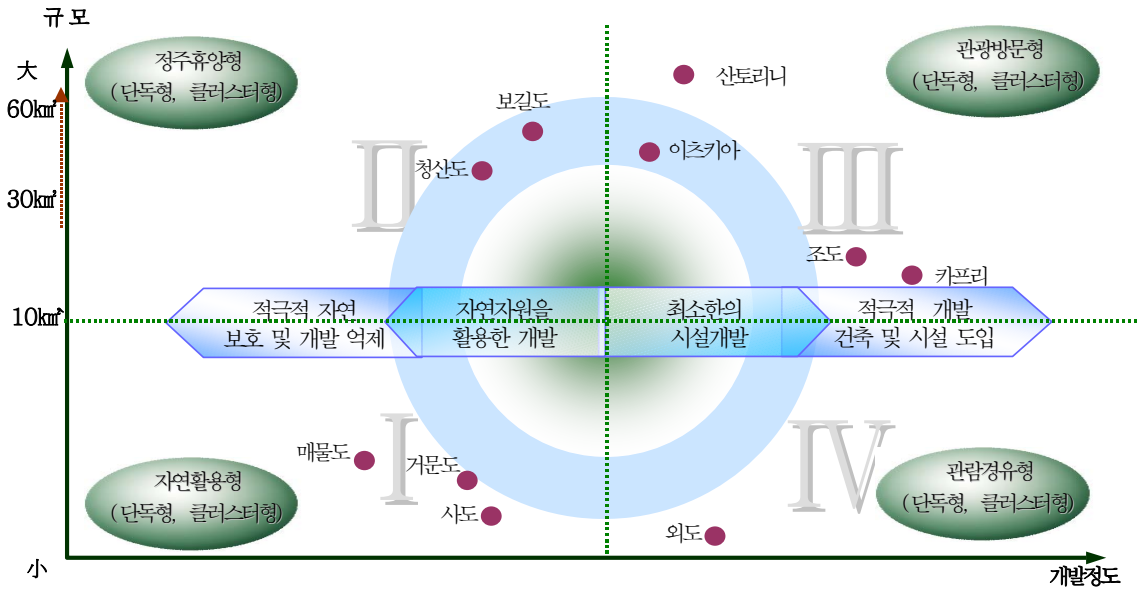
◦ 「가고싶은 섬」의 유형

- 상기의 유형 중 섬 자원화를 추진하는데 기본적 기준 요인이라 할 수 있는 섬의 규모와 자원화 정도, 그리고 클러스터 여부에 의하여 유형을 구분하여 다음과 같이 관광방문형, 정주휴양형, 자연활용형, 관람형 등 4가지 유형에 단독형, 클러스터형으로 구분하여 총 8가지로 설정될 수 있음
- 그 외 기타유형으로 창의적인 콘텐츠 내지 섬의 독창적인 테마를 중심으로 새로운 섬의 유형을 창출하여 제안할 수 있음

① 유형 1 : 자연 그대로의 매력 요소를 활용한 ‘자연활용형’ 섬

- 섬의 규모가 10km² 미만으로 비교적 작아 대규모 방문객의 수용이 불가능한 곳임. 섬의 독특한 자연자원의 활용으로 소규모이지만 고급스러운 경관 연출로 관광명소화가 될 수 있는 섬
- 따라서 본 사업에서는 자연활용형의 경우, 주변 섬과의 연계발전이 가능한 클러스터 형에 대하여 우선적으로 고려하도록 함
- 섬이 보유한 메인 특징을 발굴하여 자연 및 인문자원의 매력화를 통하여 방문하고 싶은 섬으로 가꾸고, 자연체험 프로그램 등의 도입으로 즐길 거리가 있는 섬

<부록 그림 1> 섬 자원화 유형(예시)



- 단독섬의 기능을 가진 자연활용형 섬은 인근 섬 지역 및 속한 지방자치단체의 이미지와 심볼 역할을 하여 방문객을 끌어들이는 관광매력물로 자원화할 수 있음. 이를테면 매물도와 사도, 한산도 등이 그 사례가 될 수 있음

② 유형 II : 쾌적한 정주여건이 조성된 ‘정주휴양형’ 섬

- 섬의 면적이 중규모 이상(10km² 이상)으로 주민들이 거주 가능한 기초 생활시설, 산업기반시설 등을 보유한 지역으로 안정적이고 편리한 정주 및 휴양 여건의 조성이 가능한 섬
- 인공적인 시설물의 도입보다 섬의 고유한 자원의 독특성을 유지하고 보존함으로써 자연 친화적인 곳으로 체류·휴양이 가능한 섬
- 정주휴양형은 단독 섬으로 보유자원을 최대한 활용하여 자립기반을 마련하여 발전할 수 있으며, 클러스터형으로 발전할 경우 주변 섬들과의 인적·물적교류를 통하여 상생의 효과를 이룩할 수 있음
- 정주휴양형의 단독 섬은 보길도가 대표적이며 꾸준히 많은 관광객들이 찾고 있음. 또한, 보유한 윤선도 유적 등을 활용하여 테마를 구축하고 홍보를 하고 있고 전통적으로 양식업을 통해 산업기반을 구축하고 있음
- 클러스터가 가능한 정주휴양형은 자립기반을 어느 정도 갖춘 채 그와 유사한 조건을 가진 섬들과의 교류를 통해 섬 지역간의 발전효과를 높이고, 나아가 정주민구를 늘려 살기 좋은 섬으로 발전시켜나갈 수 있음

③ 유형 III : 관광시설 확충에 주안점을 둔 ‘관광방문형’ 섬

- 어느 정도의 기반시설이 확립이 되어 있으며 다양한 활동이 가능한 중규모 이상의 섬으로써 건축 및 시설 도입을 통하여 대량관광이 가능한 지역
- 섬이 지닌 자연, 문화를 적극적으로 활용하여 방문하고 싶은 섬이 되도록 관광편의시설에 주안점을 두고 개발한 섬으로써 개발의 적극적인 투자 및 지원이 요구되는 매스투어리즘이 가능한 섬
- 관광방문형은 다시 단독형과 클러스터형으로 분류가 가능함. 관광방문형이면서 단독형의 사례는 울릉도와 같은 경우로, 섬 단독으로 자족기능을 가지면서 기반산업이 확고하게 자리 잡고 있어 거점도시와의 관계 속에서 장기적인 발전을 꾀할 수 있는 형태임
- 한편, 관광방문형이면서 클러스터를 통해 발전하고 있는 대표적 사례는 완도군이라 하겠음. 관광방문형인 완도(체도)를 중심으로 인근의 비교적 큰 규모의 보길도, 청산도, 소안도, 노화도 등이 비교적 원활한 교류와 지원을 통해 상호발전하고 있음

④ 유형 IV : ‘관람경유형’ 섬

- 섬의 규모가 비교적 작은 곳으로 친환경적인 관광시설 개발을 통해 섬 생태환경과 조화된 자연친화적인 관광명소로 개발이 가능한 곳으로서 단기간의 관람, 체험 등이 가능한 섬
- 적극적 투자를 통하여 일정 수준의 관광객 유치 가능한 섬으로 민간투자를 통한 섬 자원화가 용이함 섬
- 단독섬은 섬의 명소화를 통해 그 섬의 방문객 유치를 목적으로 하는데 반해, 클러스터형은 단독섬의 명소화하여 주변의 아름다운 경관을 가진 섬들과의 여객선 관람·체험을 연계시킨다는 특징을 가지고 있음
- 클러스터형으로 발전하고 있는 사례로 조도는 자원화의 수위를 높여 많은 수의 방문객을 유치하는 동시에 주변의 섬들을 여객선을 통해 관람할 수 있도록 하고 있음. 단독섬의 형태로 발전한 사례로 국내의 외도를 들 수 있으며, 민간 사업자에 의해 개발된 성공사례임
- 이들 관광방문형, 정주휴양형, 자연활용형, 관람경유형이 각각 단독형 혹은 클러스터형으로 다시 구분되어져 8개 형태를 보일 수 있음. 또한 이들 8개의 유형은 시설보완형이나 콘텐츠형이나에 따라서 16개의 자원화 유형으로 구분

되어 질 수 있음

- 콘텐츠형의 경우는 섬을 단순한 휴양·경관 대상에서 벗어난 개념으로 체험활동의 목적을 유발할 수 있는 환경을 제공할 수 있음. 섬이 가지고 있는 빼어난 해안절경 이외에도 ‘민속놀이’, ‘전해 내려오는 풍습’, ‘전설’, ‘축제’ 등의 콘텐츠를 발굴함
 - 따라서 본 시범사업에서는 정부의 지원을 통하여 섬의 자원화 효과를 가져오기 위한 것으로서 상기에서 제시된 유형 1인 ‘자연활용형’과 유형 2 ‘정주휴양형’을 중심으로 추진하되, 섬의 구성형태는 ‘단독형’ 및 ‘클러스터형’, 으로 나누어서 추진하도록 함
 - 그 외 위에 해당되지 않는 제 3의 유형으로 해당 지역의 여건과 잠재력을 토대로 창의적인 콘텐츠 내지 독창적인 테마를 중심으로 하는 새로운 유형의 사업계획도 가능함
- 상기의 유형은 서로 조합되어 새로운 형태의 섬 자원화 유형이 만들어 질 수 있음
 - 결론적으로 아래의 유형으로 「가고 싶은 섬」 시범사업을 추진함
- 제 1유형: 자연활용형(클러스터형 중심)
- 제 2유형: 정주휴양형(단독형, 클러스터형 중에서 선택)
- 제 3유형: 기타 유형(창의적 콘텐츠 내지 독창적인 테마 등을 중심으로 새로운 섬의 유형을 창출하여 제안할 수 있음)