

R.
2006.04.10
2006

발간등록번호
11-152000-000830-10

2006년

어류양식현황조사

Survey on the status of fish culture



해양수산부

MINISTRY OF MARITIME AFFAIRS & FISHERIES

01206235



2007.07.02

머 리 말

이 책자는 2006년도 1.1~12.31까지 전국 어류 양식(내수면 제외)에 대한 일반현황, 시설현황(양식방법, 시설면적(수면적)), 양식어종현황(입식·출하·폐사량, 현사육량, 사료투입량) 등을 어종별, 시·도별로 파악·분석하여 수산정책수립 및 유관기관, 연구기관, 국공립도서관, 연구기관 등에 양식어업의 기초자료로 제공하기 위하여 조사된 결과를 수록한 자료입니다.

우리나라의 어류 양식산업은 1980년대 이후 수산자원의 고갈로 잡는 어업이 한계에 직면하면서 기르는 어업을 장려, 지난 1984년 넙치양식을 시작으로 조피볼락, 돔류, 송어, 농어 등 다양한 어종의 양식 확대로 최근 8톤 이상을 상회하고 있으나 이에 대한 정확한 통계자료 미흡으로 수산정책 수립시 많은 어려움이 제기됨에 따라 2004년 통계청으로부터 정부승인통계(제12323호)로 지정받아 우리부에서는 매월 단위로 조사하여 연간 공표하는 통계입니다.

우리부에서는 앞으로도 「어류양식현황조사」 통계의 신뢰도 제고를 위하여 조사방법, 조사항목 등 문제점을 지속적으로 파악하여 개선해 나갈 계획이며, 이용자들의 질 높은 서비스가 다양하게 제공될 수 있도록 최선의 노력을 다하겠습니다.

끝으로 본 조사에 적극 협조해 주신 전국 어류 양식어가(사업체)와 지방청 통계담당공무원, 조사원들께 깊은 감사를 드리며, 앞으로도 더욱 양질의 어류양식 통계가 작성될 수 있도록 많은 관심과 협조를 부탁드립니다.

2006년 4월

해양수산부장관 김 성 진

Foreword

This book includes the essential data of the Fish Culture Survey, which is designed to provide fisheries policy-makers, academia, and researchers with the basic information, in order to help them draw up fisheries-related policies, develop the efficiency of culture-researches, and boost rationalization of fishery business management, by gathering information on the current status of facilities and fish-nurturing by fish culture households, except inland waters fisheries, for the year 2006 (from January 1 to December 31).

The Fish Culture Survey, which focuses on collecting detailed information on fish culture such as facility methods by fish culture households, size of nurtured species, mortality and shipment, and breeding and feeding - published its first report this year and is scheduled to issue its research reports annually in the years to come.

On behalf of the Ministry of Maritime Affairs and Fisheries, I would like to extend deep appreciation to fishermen and fisheries-businesspeople, who have actively participated in the Survey despite their difficulties. Your continued interest and sincere advice would be most appreciated in terms of yielding better statistics in the future. The Ministry and I will make utmost efforts to turn the statistics into more convenience and use-friendly hereafter.

April 30, 2006

Sung jin Kim

Ministry of Maritime Affairs and Fisheries

일 러 두 기

1. 이 책자는 2006년말 기준 행정구역 단위(시·도, 시·군·구)로 집계된 자료입니다.
2. 이 조사는 대상은 내수면 양식어업을 제외한 해상가두리, 육상수조식, 축제식의 어류양식어업을 하는 어가(사업체)를 말합니다.
3. 본 책자의 양식어가(사업체)의 수는 양식업체를 포함한 수치입니다.
4. 본 책자의 시설면적은 전체양식시설 중 어류가 사육되고 있는 수면적(1년간의 최대수면적)을 말합니다.
5. 본 조사에서는 종묘만을 생산하는 양식장, 단순 오락용 낚시터, 시험 목적의 학교 및 연구소, 수산물을 일시적으로 보관하고 있는 축양장은 조사대상에서 제외하고 있습니다.
6. 수록된 자료는 단위미만의 반올림으로 인해 각항목별 합계와 전체 합계의 숫자가 일치하지 않을 수도 있습니다.
7. 면적단위의 계산은 다음과 같습니다.
 $1\text{m}^2 = 0.3025\text{평}$ $1\text{ha} = 3,025\text{평}$
8. 이 책자에 사용한 부호는 다음과 같습니다.
- : 해당숫자가 없음
9. 본 책자의 수록내용이나 어류양식현황조사에 대한 의문사항 등이 있을 경우에는 해양수산부 수산정책국 수산경영과(02-3674-6865)로 문의하여 주시기 바랍니다. 또한 이 자료는 어업생산통계 홈페이지(fs.fips.go.kr)의 어류양식현황조사시스템을 통해 확인하실 수 있습니다.

For the Users

1. This book contains the essential data collected by administrative units (city and province / city, county, and district) as of the end of 2006.
2. Fishery households and businesses, which serve for fish culture fisheries in the various forms of sea cage, aquarium on land, embankment, are the main subjects of this Survey.
3. The number of fish culture households in this book includes fish culture businesses.
4. The facility size in this book refers to the total size of fish species among the overall culture facilities.
5. Seed-producing culture farms, leisure angling, and nurturing places, which are used to temporarily store fishery products from schools and research institutes for test purpose only, were excluded in the Survey.
6. Details may not add up to totals due to rounding of figures.
7. Estimates by size are as follows.
 $1\text{m}^2 = 0.3025 \text{ pyeong}$ $1\text{ha} = 3,025 \text{ pyeong}$
8. Symbols used in the tables are as follows.
- : Data not applicable
9. The Information / Statistics sections of the Ministry of Maritime Affairs and Fisheries website or the Fishery Production Statistics website (fs.fips.go.kr) also include the data.
10. For any inquiries about the data of this book or Fish Culture Survey, feel free to contact the Fisheries Business Administration Division at TEL: +82-2-3674-6865.

목 차

제1부. 「어류양식현황조사」개요	7
1. 조사목적	9
2. 작성연혁	9
3. 법적근거	9
4. 조사대상 기간 및 기준	9
5. 조사대상	9
6. 조사항목	10
7. 조사방법	10
8. 조사 및 전산입력 검토	10
9. 결과공표	10
10. 주요 항목 및 용어설명	10
제2부. 2006년 어류양식현황조사 결과	13
I. 어류 양식어가(사업체) 수 현황	15
II. 어류 양식 사육시설면적(수면적) 현황	20
III. 어류 양식사육 현황	22
제3부. 어류양식현황조사 통계표	31
〈시·도별 통계표〉	33
I. 양식어가(사업체) 현황(시·도)	35
1. 양식방법별 어가(사업체) 현황	35
2. 양식어종수별 어가(사업체)현황	36
3-1. 어종·양식방법별 어가(사업체) 현황(총괄)	37
3-2. 양식방법·어종별 어가(사업체) 현황	48
가. 해상가두리	48
나. 육상수조식	53
다. 축 제 식	58
II. 양식방법별 전체가능 사육시설면적(시·도)	63
III. 양식시설 현황(시·도)	67
1. 양식방법별 사육수면적 현황	69
2-1. 어종별 사육수면적 현황(총괄)	70
2-2. 양식방법별·어종별 사육면적 현황	75
가. 해상가두리	75
나. 육상수조식	80
다. 축 제 식	85

IV. 양식 현황(시·도)	91
1. 양식현황(총괄)	93
2. 어종별 양식현황	94
2. 양식방법별·어종별 양식현황	114
가. 해상가두리(총괄)	114
나. 육상수조식(총괄)	133
다. 축 제 식(총괄)	143
V. 양식방법별 어가(사업체) 현황(시·군·구)	157
<시·군·구별 통계표>	161
I. 양식어가(사업체) 현황(시·군·구)	163
1. 양식방법별 어가(사업체) 현황	163
2. 양식어종수별 어가(사업체) 현황	167
3-1. 어종·양식방법별 어가(사업체) 현황(총괄)	171
3-2. 양식방법·어종별 어가(사업체) 현황	211
가. 해상가두리	211
나. 육상수조식	226
다. 축 제 식	241
II. 양식방법별 전체가능사육시설면적 현황(시·군·구)	257
III. 양식시설 현황(시·군·구)	263
1. 양식방법별 사육수면적 현황	265
2-1. 어종별 사육수면적 현황(총괄)	269
2-2. 양식방법별·어종별 사육면적 현황	289
가. 해상가두리	289
나. 육상수조식	304
다. 축 제 식	319
IV. 양식 현황(시·군·구)	335
1. 양식현황(총괄)	337
2. 어종별 양식현황	342
3. 양식방법별·어종별 양식현황	393
가. 해상가두리(총괄)	393
나. 육상수조식(총괄)	439
다. 축 제 식(총괄)	464
V. 양식방법별 어가(사업체) 현황(시·군·구)	495

제1부 어류양식 현황조사 개요

여 백

어류양식현황조사 작성개요

1. 조사목적

- 어류양식현황조사는 어류양식의 시설현황, 입식·폐사, 현사육물량, 사료투입량 등을 조사하여 수산정책수립과 어가경영의 합리적 의사결정, 어업관련 협상 등의 기초자료로 제공하기 위하여 작성

2. 작성 연혁

- 2003년 5월 양식어가의 어류양식생산 실태를 파악할 목적으로 해양수산부 수산정책국 수산경영과에서 양식어업실태조사 실시
- 2004년 4월 정부승인 지정통계(제12323호)로 승인 받아 전국 모든 어류 양식어가(사업체)를 대상으로 조사
- 2005년 9월 「어류양식생산시설조사」를 「어류양식현황조사」로 명칭 변경

3. 법적근거

- 통계법 제4조제1항의 규정에 의한 승인통계(제12323호)지정

4. 조사대상 기간 및 기준

- 조사대상 기간 : 매년 1. 1~ 12. 31(1년)
- 조사기준시점 : 매년 12. 31

5. 조사대상

- 내수면 양식을 제외한 어류 양식어업을 하는 모든 어가(사업체)
 - 해상가두리양식업을 직접 경영하는 모든 어가(사업체)
 - 육상수조식양식업을 직접 경영하는 모든 어가(사업체)
 - 축제식양식업을 직접 경영하는 모든 어가(사업체)

※ 조사제외

- 종묘만을 생산하는 어가 및 사업체
- 중간 육성어류를 판매하는 가구 및 사업체
- 일시 보관하는 가두리 축양장
- 실험목적의 학교, 연구소에서 운영하는 양식장
- 단순 오락 및 유어 낚시터

6. 조사항목

- 일반현황조사
 - 업체명, 대표자성명, 양식장주소, 전화번호(휴대폰), 전체사육가능시설면적(양식방법별) 등
- 시설현황조사
 - 어종명, 시설방법, 시설면적(수면적) 등
- 양식어종 현황조사
 - 어종명, 입식량, 출하량, 폐사량, 현 사육량, 사료투입량 등

7. 조사방법

- 어류(양식)어업을 하는 모든 어가(사업체)에 대하여 시설방법별로 직접 방문 또는 전화조사로 조사표에 의해 조사

8. 조사 및 전산입력 검토

- 매월 1 ~ 말일

9. 결과공표

- 결과공표 및 주기 : 연간
- 보고서 발간 : 조사연중

10. 주요항목 및 용어 설명

- 일반현황조사 : 어류 양식어가(사업체)의 기초자료인 일반현황 조사로서 대표자 성명, 사업장 주소, 연락처, 전체 사육가능시설면적(m²/ha)의 시설방법 등을 조사
- 시설현황조사 : 어류 양식어가(사업체)의 시설현황을 양식어종별로 시설방법, 시설면적(수면적), 기타사항 등을 조사
- 종 사 자 수 : 어류 양식장에서 종사하는 가족종사자, 상시 종사자, 임시종사자를 조사

○ 양식어종 현황조사

- 어종명 : 지난 1년간 어류양식어업을 하는 모든 어종 조사
 - 입식량 : 지난 1년간 입식한 어종의 총 입식량을 미수와 그램(g)조사
 - 출하량/판매금액 : 지난 1년간 양식어종에 대한 총 출하량(kg/미) 및 판매금액을 조사
 - 폐사량 : 지난 1년동안 자연폐사, 질병, 자연재해, 기타 등으로 폐사한 모든 량 조사
 - 현 사육량 : 조사 기준시점 현재(12월말) 어류 양식 현사육량을 규모별 (4단계) 로 조사
 - 사료투입량 : 지난 1년동안 투입된 사료를 생사료와 배합사료로 구분하여 조사
- ※ 사료를 구입하여 놓고 투입하지 않은 사료는 조사에서 제외하고 생사료와 배합 사료를 혼합하여 사용 시 구분(비율)하여 조사

○ 해상가두리 양식 : 수중에 뜬, 그물 등을 이용한 가두리(그물로 가두는 우리) 시설을 하여 그 속에 어류를 넣어 기르는 양식방법

○ 육상수조식 양식 : 인공적으로 육상에 시설물(수조)을 설치하여 어류를 양식하는 방법

○ 축 제 식 양 식 : 제방 등을 쌓아 어류를 양식하는 방법

여 백

제 2부 2006년 어류양식현황조사 결과

여 백

2006년 어류양식현황조사 결과

I. 어류 양식어가(사업체) 수 현황

2006년 어류 양식어가(사업체) 수는 3,131개소로 지난해(3,209개소)에 비해 2.5%(78개소) 감소

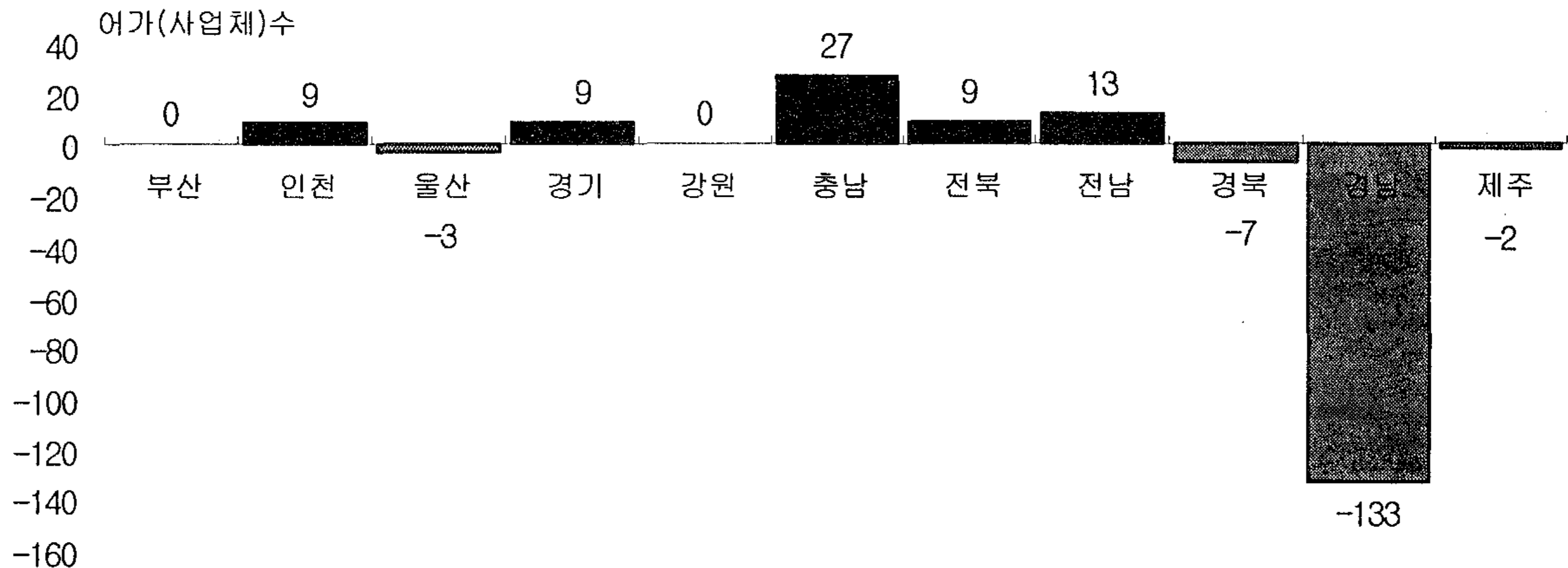
○ 2006년 전체 어류 양식어가(사업체)수가 지난해에 비해 2.5% 감소

- 어류 양식어가(사업체)수가 지난해에 비해 가장 많이 증가한 지역은 충남(27개소), 전남(12개소), 인천(9개소), 전북(9개소) 이며, 많이 감소한 지역은 경남(133개소)으로 조사 되었으며, 그 이외지역은 10개소 범위 내에서 감소한 것으로 조사됨

○ 2006년 어류양식을 가장 많이 하는 지역은 전남(1,401개소)으로 조사되었으며, 그 다음은 경남(887개소), 충남(378개소)지역 순으로 보임.

- 전남·경남지역에서 양식어업을 하는 어가(사업체)는 2,288개소로 전체 어류양식어업 중 73% 차지하는 것으로 조사되었으며, 그 다음으로 충남(378개소), 제주(227개소) 등의 순서를 나타냈다. 이는 양식어업을 하기 입지조건이 좋은 남해안지역에서 다양한 어종의 양식어업이 이루어지고 있는 것을 알 수 있음

구 분	합계	부산	인천	울산	경기	강원	충남	전북	전남	경북	경남	제주	
2006	어가수(A)	3,131	25	16	12	12	10	378	53	1,401	110	887	227
	구성비(%)	100.0	0.8	0.5	0.4	0.4	0.3	12.1	1.7	44.7	3.5	28.3	7.3
2005	어가수(B)	3,209	25	7	15	3	10	351	44	1,388	117	1,020	229
	구성비(%)	100.0	0.8	0.2	0.5	0.1	0.3	10.9	1.4	43.3	3.6	31.8	7.1
증감(A-B)	△78	-	9	△3	9	-	27	9	13	△7	△133	△2	



○ 양식방법별 양식어가(사업체)수를 보면 해상가두리식(2,239개소), 육상수조식(659개소), 축제식(207개소), 기타(26개소)으로 양식어업을 하는 것으로 조사되었다.

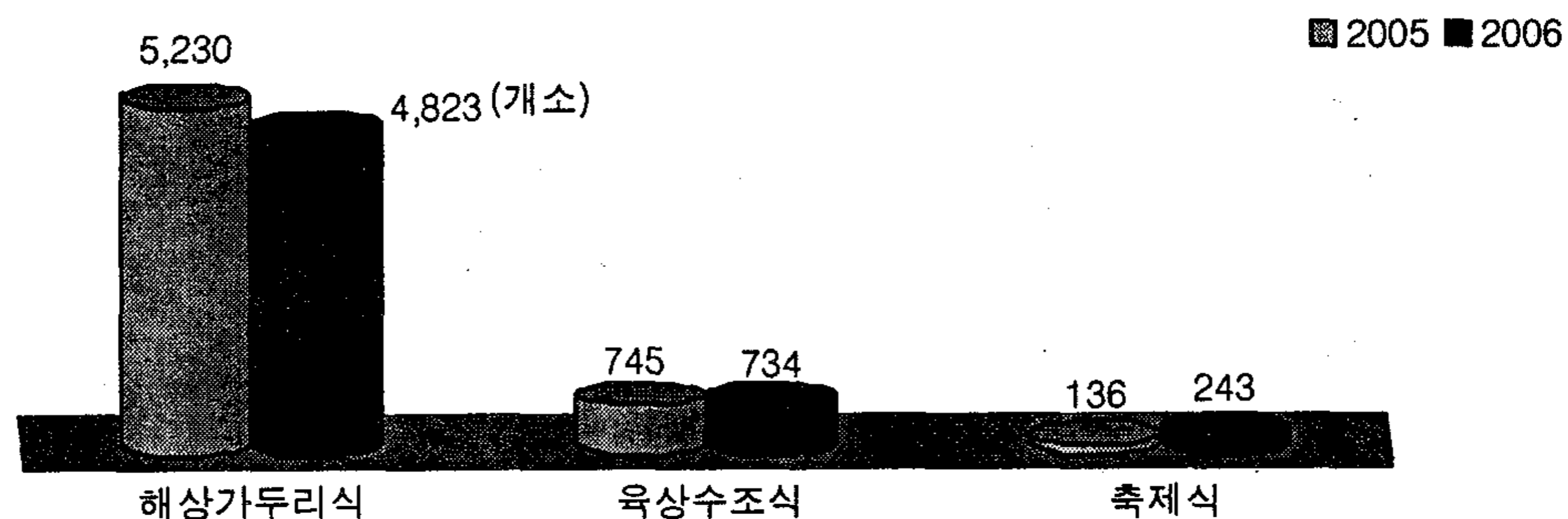
- 축제식 양식어가(사업체)는 전년대비 94개소가 증가한 반면, 해상가두리식, 육상수조식 양식어가는 각각 145개소, 23개소 감소한 것으로 조사되었으며,
- 축제식 양식어가(사업체)가 증가한 지역은 충남(39개소), 전남(25개소) 등이며, 해상가두리식에서 가장 많이 감소한 지역은 경남(134개소), 충남(14개소)이며, 그 이외지역은 소폭으로 감소한 것으로 조사되었으며, 육상수조식 양식어가(사업체)가 감소한 지역은 전남(14개소)으로 조사되었고 그 이외지역은 소폭으로 감소함

〈양식방법별 양식어가(사업체) 현황〉

(단위 : 개소, %)

시·도	2005					2006				
	합 계	해 상 가두리식	육 상 수조식	축제식	기타	합 계	해 상 가두리식	육 상 수조식	축제식	기타
합 계	3,209	2,383	682	113	31	3,131	2,238	659	207	26
구성비	100	74.3	21.3	3.5	1	100.0	71.5	21.1	6.6	0.8
부 산	25	2	23	-	-	25	2	23	-	-
인 천	7	-	-	7	-	16	-	-	16	-
울 산	15	5	10	-	-	12	3	9	-	-
경 기	3	1	-	2	-	12	1	-	11	-
강 원	10	1	9	-	-	10	1	9	-	-
충 남	351	347	-	4	-	378	333	1	43	1
전 북	44	1	1	42	-	53	-	-	53	-
전 남	1,388	1,043	273	45	27	1,401	1,050	259	70	21
경 북	117	25	77	12	3	110	24	72	11	3
경 남	1,020	956	62	1	1	887	822	61	3	1
제 주	229	2	227	-	-	227	2	225	-	-

〈양식방법별 양식어가(사업체) 수 추이〉



○ 2006년 양식어가(사업체) 중 단일어종을 양식하는 어가(사업체)수는 전체 57.5%를 차지하며, 2개어종 양식어가(사업체) 18.2%, 3개어종 양식어가(사업체) 12.1%, 4개이상어종 양식어가(사업체) 12.2% 조사되었음

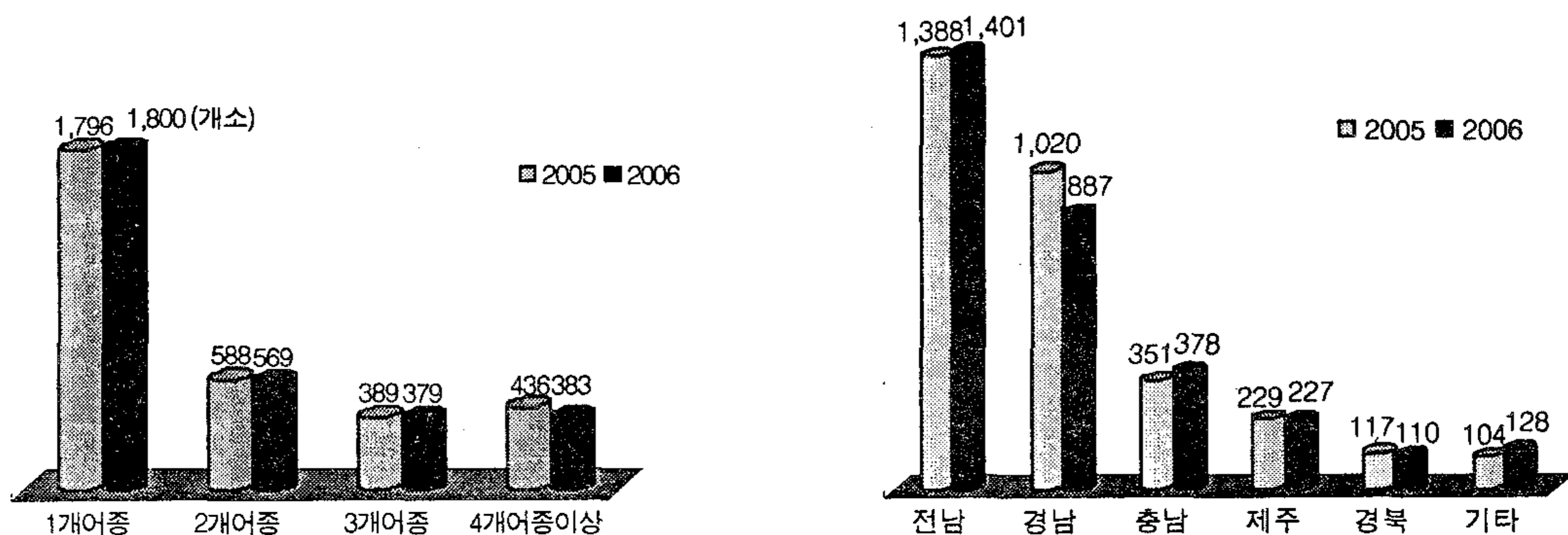
- 어류 양식어가(사업체)중 단일 어종만을 양식하는 어가(사업체)는 1,800개소(57.5%) 지난해(1,796개소) 비해 0.2% 증가한 반면, 2개 어종 3.2%, 3개 어종 2.6%, 4개이상 어종 12.2% 감소한 것으로 조사됨
- 충남과 전남은 2005년에 비해 단일어종을 양식하는 어가가 각각 40어가, 19어가 증가한 반면, 경남과 제주는 각각 52어가, 17어가씩 감소하였음
- 경남과 전남의 경우 2개어종 이상을 양식하는 어가는 각각 638어가, 566어가로 전체 어류 양식어가(사업체)의 38.5%를 차지하며, 지난해(40.2%)에 비해 1.7% 포인트 감소하였음

〈어류 양식방법별 양식어가(사업체) 현황〉

(단위 : 개소, %)

시·도	2005					2006				
	계	1개어종	2개어종	3개어종	4개이상어종	계	1개어종	2개어종	3개어종	4개이상어종
합 계	3,209	1,796	588	389	436	3,131	1,800	569	379	383
구성비	100.0	56.0	18.3	12.1	13.6	100.0	57.5	18.2	12.1	12.2
부 산	25	20	3	2	-	25	20	2	3	-
인 천	7	7	-	-	-	16	15	1	-	-
울 산	15	11	4	-	-	12	12	-	-	-
경 기	3	3	-	-	-	12	11	1	-	-
강 원	10	9	1	-	-	10	8	2	-	-
충 남	351	277	57	12	5	378	317	51	9	1
전 북	44	33	10	-	1	53	36	17	-	-
전 남	1,388	816	181	162	229	1,401	835	178	155	233
경 북	117	100	12	3	2	110	95	12	3	-
경 남	1,020	301	312	208	199	887	249	284	205	149
제 주	229	219	8	2	-	227	202	21	4	-

〈어가(사업체)당 평균 양식어종 수〉



○ 양식어종별 양식어가(사업체) 수(5,800개소)는 지난해(6,111개소) 대비 5.1% 감소

- 어류 양식어종별 어가(사업체)수 중 가장 많이 증가한 어가(사업체) 수는 전어로 181개소에서 지난해 27개소에 비해 570.0% 증가한 반면, 조피볼락 4.4%, 참돔 5.3%, 감성돔 12.3%, 넙치류 6.1%, 농어 8.4%, 기타돔 15.8%, 그 이외의 어종도 대부분 감소한 것으로 조사되었음.

〈어류 양식어종별 양식어가(사업체) 현황〉

(단위 : 개소)

어종명	2005				2006				대비(%)
	합계	해상 가두리식	육상 수조식	축제식	합계	해상 가두리식	육상 수조식	축제식	
합계	6,111	5,230	745	136	5,800	4,823	734	243	△5.1
조피볼락	2,170	2,160	5	5	2,075	2,066	5	4	△4.4
참돔	836	834	1	1	792	789	1	2	△5.3
넙치류	741	25	705	11	696	11	674	11	△6.1
감성돔	747	743	1	3	655	651	-	4	△12.3
농어	394	392	1	1	361	358	2	1	△8.4
기타돔류	406	379	22	5	342	302	36	4	△15.8
기타볼락	330	330	-	-	322	322	-	-	△2.4
전어	27	3	1	23	181	14	-	167	570.4
송어류	242	159	-	83	172	127	-	45	△28.9
쥐치류	71	70	1	-	70	69	1	-	△1.4
능성어	58	56	1	1	53	51	1	1	△8.6
복어류	17	12	5	-	16	7	8	1	△5.9
전갱이류	22	22	-	-	16	16	-	-	△27.3
고등어류	11	11	-	-	15	15	-	-	36.4
방어	20	20	-	-	13	13	-	-	△35.0
노래미류	9	8	1	-	7	7	-	-	△22.2
가자미류	1	-	1	-	6	-	6	-	500.0
민어	5	4	-	1	5	4	-	1	-
기타어류	4	2	-	2	2	-	-	2	△50.0
참조기	-	-	-	-	1	1	-	-	100.0

주) : 2개이상의 어종을 양식하는 어가(사업체)중복으로 인해 양식어가(사업체)수와 불일치

○ 어류 양식어종별로 양식어가(사업체) 5,800개소 중 조피볼락(2,075개소), 참돔(792개소), 넙치류(696개소), 감성돔(655개소), 농어(361개소) 등의 순으로 어류양식 어종을 많이 하는 것으로 조사됨

- 어종별의 양식어가(사업체)를 지역별로 보면 조피볼락은 전남(1,012개소), 경남(703개소), 충남(319개소) 지역 순으로 많이 양식을 하는 것으로 나타났으며, 참돔은 경남(477개소), 전남(310개소) 순이고, 넙치류는 전남(285개소), 제주(225개소), 경북(85개소), 경남(60개소) 지역 등에서, 감성돔은 전남(379개소), 경남(253개소), 충남(22개소) 지역 등에서, 농어는 전남(247개소), 경남(103개소) 지역 이고, 전어는 전남(57개소), 전북(42개소), 충남(42개소), 경남(16개소), 인천(14개소), 경기(10개소)에서는 양식어종을 기르는 것으로 조사됨.

○ 어류 양식방법 · 어종별 양식어가(사업체) 5,800개소 중 해상가두리(4,823개소), 육상수조식(734개소), 축제식(243개소)로 지난해에 비해 축제식(136개소) 78.7% 증가한 반면, 해상가두리(5,230개소) 7.8%, 육상수조식(745개소) 1.5% 감소한 것으로 보임.

- 해상가두리에서 가장 많이 기르는 어종은 조피볼락(2,066개소), 참돔(792개소), 감성돔(651개소), 농어(358개소), 기타돔류(302개소), 기타볼락(322개소) 순으로 양식을 하는 것으로 조사되었으며,

- 육상수조식에서 가장 많이 기르는 어종은 넙치류(674개소), 기타돔류(36개소), 복어류(8개소)의 순으로 조사되었으며,

- 축제식에서 가장 많이 기르는 어종은 전어(167개소), 송어류(45개소) 순으로 양식을 하는 것으로 조사되었음.

II. 어류양식 사육시설면적 (수면적) 현황

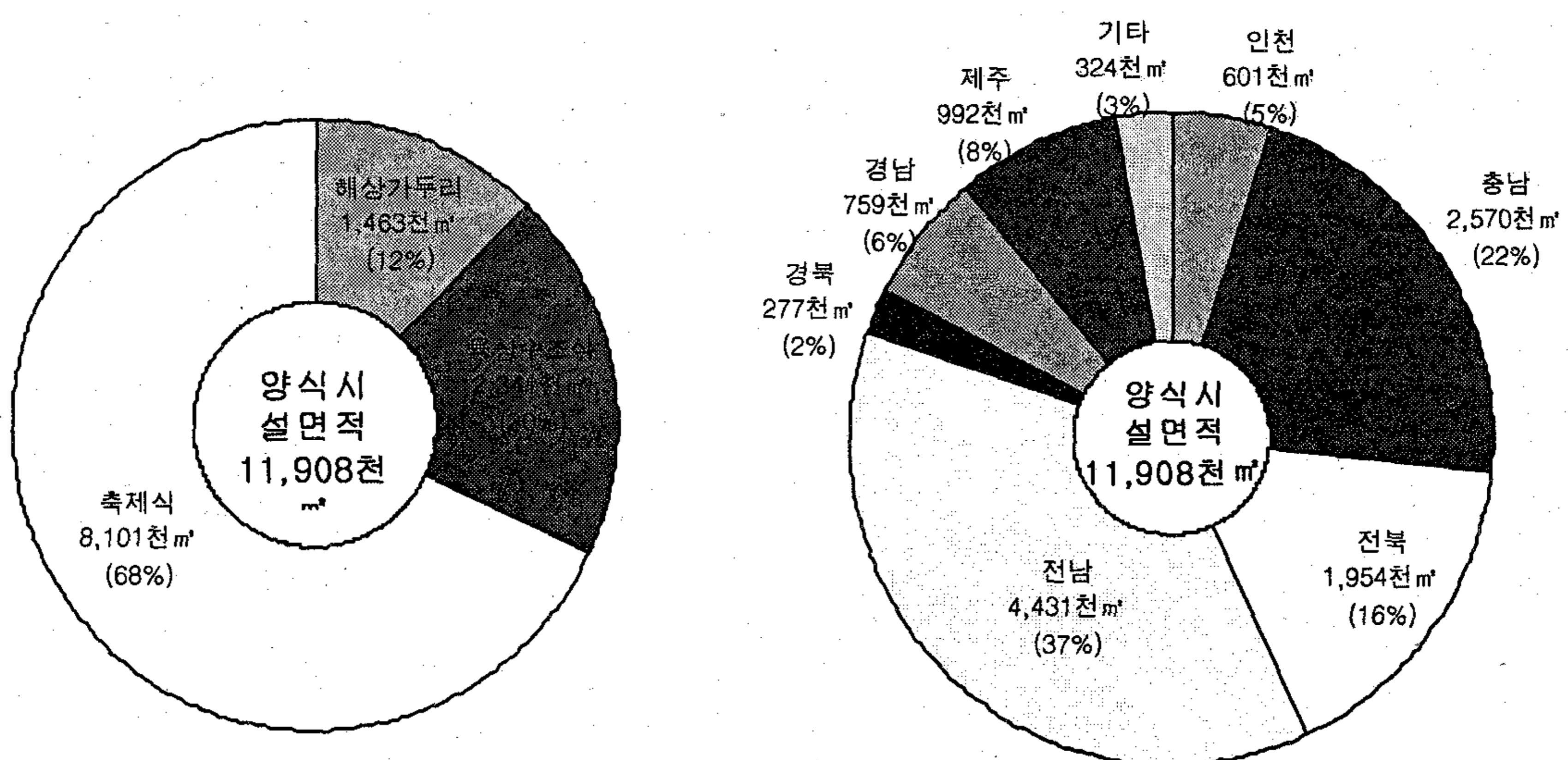
2006년말 어류양식장 사육면적(수면적)은 11,908천㎡로 지난해(6,856천㎡)에 비해 73.7%(5,052천㎡) 증가

○ 어류 양식방법별 사육면적(수면적)은 축제식이 8,104천㎡로 전체 사육면적(수면적)에 비해 68.1% 가장 많은 면적을 차지한 것으로 나타났다. 그 다음으로 육상수조식 2,341천㎡(19.7%), 해상가두리 1,463천㎡(12.3%) 순으로 조사됨.

- 양식방법별로 전체 시설면적(수면적) 11,908천㎡ 중 해상가두리(1,463천㎡ 12.3%), 육상수조식(2,341천㎡ 19.7%), 축제식(8,104천㎡ 68.0%) 순이며, 지역별로 보면 전남(4,431천㎡)지역에서 37.2% 가장 많은 면적에서 양식을 하는 것으로서 조사되었으며, 그 중 축제식(2,783천㎡), 육상수조식(966천㎡), 해상가두리(682천㎡)에서 양식을 하는 것으로 조사되었음. 다음으로는 충남(2,570천㎡), 전북(1,954천㎡)지역 순으로 조사되었음.

- 양식방법별 지역별로는 보면 해상가두리(1,463천㎡) 시설면적 중 전남(682천㎡)지역이 46.7%, 경남(571천㎡) 39.0%, 충남(152천㎡) 10.4%를 차지한 반면, 육상수조식(2,341천㎡) 시설면적 중 제주(988천㎡) 42.7%, 전남(966천㎡) 41.2%, 경북(163천㎡), 경남(112천㎡) 순으로 조사되었으며, 축제식(8,104천㎡) 시설면적 중 전남(2,783천㎡) 34.3%, 충남(2,417천㎡) 29.8%, 전북(1,954천㎡) 24.1% 순으로 조사되었다.

〈2006년 어류 양식방법별·지역별 양식 시설면적〉

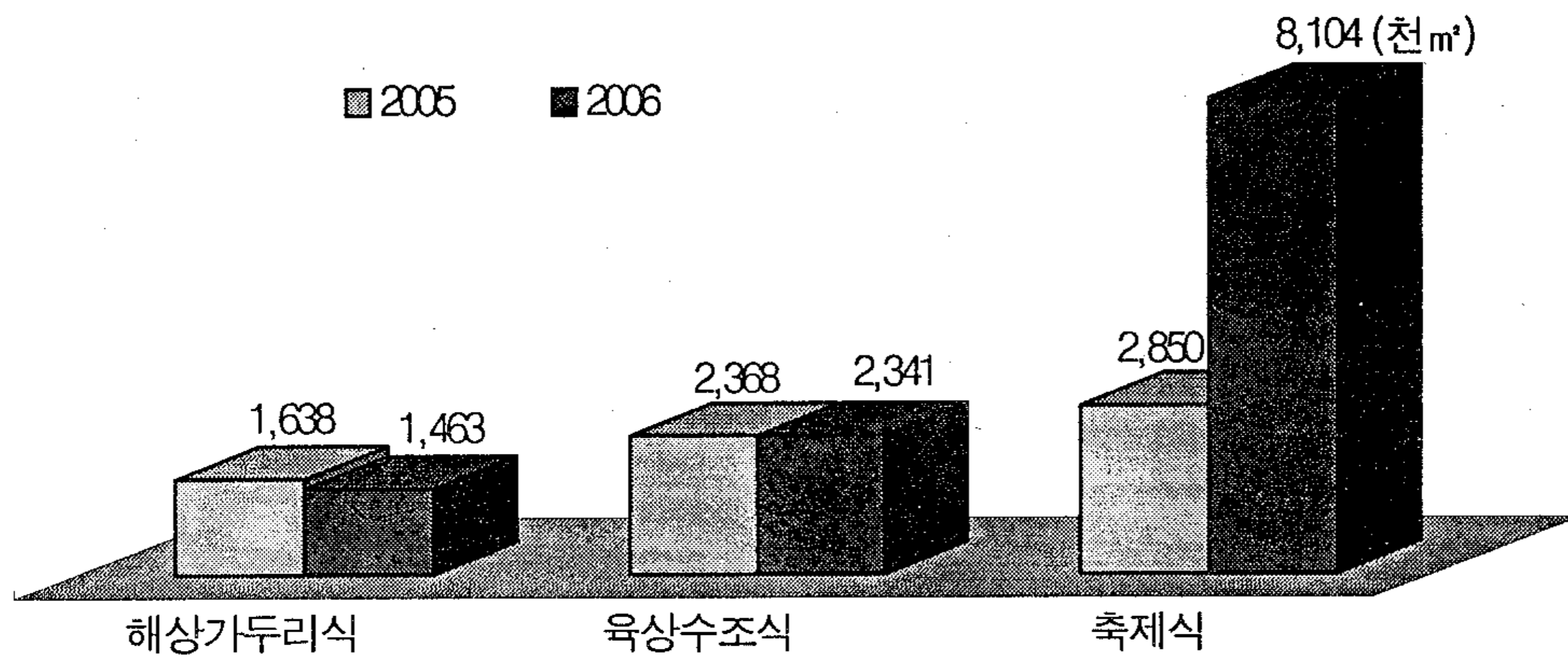


〈양식장 사유수면적 (수면적) 현황〉

(단위 : 천㎡, %)

시·도	2005					2006				
	합 계		해 상 가두리	육 상 수조식	축제식	합 계		해 상 가두리	육 상 수조식	축제식
		구성비					구성비			
합 계	6,856	100.0	1,638	2,368	2,850	11,908	100.0	1,463	2,341	8,104
구성비	-	100.0	23.9	34.5	41.6	-	100.0	12.3	19.7	68.1
부 산	41	0.6	1	40	-	44	0.4	1	43	-
인 천	206	3.0	-	-	206	602	5.1	-	-	602
울 산	24	0.4	1	23	-	23	0.2	1	22	-
경 기	59	0.9	3	-	56	207	1.7	3	-	204
강 원	49	0.7	2	47	-	50	0.4	2	48	-
충 남	300	4.4	183	-	117	2,570	21.6	153	-	2,417
전 북	1,185	17.3	-	1	1,184	1,954	16.4	-	-	1,954
전 남	2,950	43.0	779	969	1,202	4,431	37.2	683	965	2,783
경 북	312	4.6	50	184	77	277	2.3	46	163	68
경 남	752	11.0	615	130	8	758	6.4	571	111	76
제 주	978	14.3	4	974	-	992	8.3	3	989	-

〈어류 양식방식별 사유면적 (수면적) 추이〉



Ⅲ. 어류 양식 사육 현황

1. 지역별·양식방법별 어류양식 사육현황

○ 어류 양식 입식량은 6억 501만 마리로 지난해(4억7956만 마리)에 비해 26.2% 증가

- 양식방법별로는 해상가두리식이 2억 8016만 마리가 입식되어 지난해(3억4703만 마리) 대비 19.3% 감소한 반면, 육상수조식 1억 2,260만 마리 7.7% 증가, 축제식 2억 224만 마리 982.3% 증가하였음.
- 지역별로는 전남(2억1223만 마리) 전체 입식량의 35.1%, 경남(1억7477만 마리), 충남(6818만 마리) 11.3%, 제주(5891만 마리) 9.7%, 기타지역 15.0% 순으로 입식한 것으로 조사되었음.
- 어종별 입식량은 전체 6억501만 마리 중 전어(2억870만 마리) 34.5%, 조피볼락(1억 7032만 마리) 28.2%, 넙치(1억1668만 마리) 19.3% 순으로 입식한 것으로 나타났음.

〈어류양식 지역별·양식방법별 입식량〉

(단위 : 천마리, %)

시·도	2005					2006				
	합 계	구성비	해 상 가두리	육 상 수조식	축제식	합 계	구성비	해 상 가두리	육 상 수조식	축제식
합 계	479,562	100.0	347,028	113,848	18,686	605,008	100.0	280,164	122,601	202,243
구성비	-	100.0	72.4	23.7	3.9	-	100.0	46.3	20.3	33.4
부 산	3,241	0.7	480	2,761	-	1,895	0.3	500	1,395	-
인 천	1,807	0.4	-	-	1,807	20,248	3.3	-	-	20,248
울 산	1,650	0.3	310	1,340	-	2,298	0.4	500	1,798	-
경 기	1,028	0.2	700	-	328	12,870	2.1	-	-	12,870
강 원	7,522	1.6	800	6,722	-	3,851	0.6	250	3,601	-
충 남	46,236	9.6	45,736	-	500	68,176	11.3	26,190	19	41,967
전 북	8,812	1.8	-	50	8,762	26,073	4.3	-	-	26,073
전 남	133,399	27.8	99,527	31,602	2,270	212,234	35.1	83,394	37,349	91,491
경 북	29,454	6.1	16,540	8,247	4,667	23,684	3.9	11,569	9,197	2,919
경 남	196,214	40.9	182,522	13,339	352	174,765	28.9	157,496	10,594	6,676
제 주	50,200	10.5	413	49,787	-	58,914	9.7	266	58,649	-

○ 어류양식 출하량은 9만1,002톤으로 지난해(8만933톤)에 비해 12.4% 증가

- 어류 양식 출하량은 전체 9만1002톤으로 지역별로 보면, 경남(3만3193톤) 지난해 대비 36.5%, 전남(2만5812톤) 28.4%, 제주(2만2320톤) 24.5%로 전체 출하량의 89.4%를 차지하였으며, 이는 2005년 경남, 전남, 제주의 출하량 비중(89.3%)와 비슷한 수준임
- 양식방법별 출하량은 해상가두리식(4만3450톤), 육상수조식(4만3892톤)으로 전체 출하량의 96.0%를 차지하였으며, 축제식(3661톤) 출하량은 지난해(756톤) 0.9%에서 4.0%로 증가하였음.

〈어류양식 지역별·양식방법별 출하량〉

(단위 : M/T, %)

시·도	2005					2006				
	합 계	구성비	해 상 가두리	육 상 수조식	축제식	합 계	구성비	해 상 가두리	육 상 수조식	축제식
합 계	80,933	100.0	40,113	40,063	756	91,002	100.0	43,450	43,892	3,661
구성비	-	100.0	49.6	49.5	0.9	-	100.0	47.7	48.2	4.0
부 산	692	0.9	44	649	-	752	0.8	33	719	-
인 천	19	0.0	-	-	19	132	0.1	-	-	132
울 산	1,033	1.3	5	1,027	-	771	0.8	15	756	-
경 기	63	0.1	28	-	35	219	0.2	8	-	211
강 원	175	0.2	-	175	-	175	0.2	3	172	-
충 남	2,297	2.8	2,289	-	9	2,528	2.8	1,694	1	833
전 북	225	0.3	-	-	225	969	1.1	-	-	969
전 남	21,036	26.0	8,238	12,661	137	25,812	28.4	8,875	15,886	1,050
경 북	4,117	5.1	1,472	2,393	252	4,133	4.5	1,718	2,216	199
경 남	30,628	37.8	28,009	2,539	80	33,193	36.5	31,056	1,869	267
제 주	20,647	25.5	28	20,620	-	22,320	24.5	47	22,273	-

○ 어류양식 판매금액은 8044억원으로 지난해(7262억원)에 비해 10.8% 증가

- 어류양식 판매금액은 8044억으로 지역별로 보면, 전남(2563억원) 31.9%, 경남 (2341억원) 29.1%, 제주(2315억원) 28.8% 순으로 전체 판매금액의 89.7%를 차지하였으며, 지난해 (7262억원)에 비해 판매금액 증가액이 가장 많은 지역은 전남(484억원), 제주(463억원)이 증가한 반면, 경남(200억원), 충남(42억원) 지역에 감소한 것으로 조사됨
- 양식방법별 판매금액은 육상수조식(4639억원), 축제식(215억원)은 지난해 비해 증가한 반면, 해상가두리식(3190억원) 감소하였음

〈어류 양식 지역별·양식방법별 판매금액〉

(단위 : 백만원, %)

시·도	2005					2006				
	합 계	구성비	해 상 가두리	육 상 수조식	축제식	합 계	구성비	해 상 가두리	육 상 수조식	축제식
합 계	726,214	100.0	356,530	364,059	5,625	804,375	100.0	318,967	463,885	21,523
구성비	-	100.0	49.1	50.1	0.8	-	100.0	39.7	57.7	2.7
부 산	6,210	0.9	628	5,582	-	7,649	1.0	614	7,035	-
인 천	203	0.0	-	-	203	586	0.1	-	-	586
울 산	7,371	1.0	61	7,310	-	7,801	1.0	91	7,710	-
경 기	499	0.1	284	-	215	1,723	0.2	66	-	1,657
강 원	2,053	0.3	-	2,053	-	1,493	0.2	57	1,436	-
충 남	22,386	3.1	22,336	-	50	18,192	2.3	13,185	6	5,001
전 북	1,551	0.2	-	-	1,551	5,372	0.7	-	-	5,372
전 남	207,935	28.6	83,596	123,362	977	256,319	31.9	74,271	177,080	4,968
경 북	38,720	5.3	15,907	20,730	2,083	39,659	4.9	15,276	22,666	1,716
경 남	254,095	35.0	233,421	20,126	547	234,110	29.1	214,914	16,973	2,222
제 주	185,193	25.5	297	184,896	-	231,472	28.8	493	230,979	-

- 어류 양식의 판매금액은 톤(M/T)당 8.8백만원으로 지난해(9.0백만원)에 비해 2.2% 감소하였으며, 양식방법별로 보면 육상수조식(10.6백만원), 해상가두리식(7.3백만원)이며, 축제식(5.9백만원)으로 양식방법에 관계없이 양식 어류의 톤당 판매액이 감소하였음.

○ 폐사량은 자연폐사·질병·자연재해 등으로 인해 3억3673만 마리로 지난해(1억5516만 마리)에 비해 78.3% 증가

- 폐사량 총 3억3673만마리 중 지역별 폐사량을 보면 전남(1억4275만마리) 42.4%, 경남(7500만마리) 22.3%, 충남(3658만마리) 10.9%를 차지하였으며, 지난해(1억5516만마리)에 대비 217.0% 증가하였으며, 양식방법별 폐사량은 해상가두리식(1억4447만마리), 축제식(1억4060만마리), 육상수조식(5167만마리)에서 폐사량이 증가하였음

〈양식어류 지역별·양식방법별 폐사량〉

(단위 : 천마리, %)

시·도	2005					2006				
	합 계	구성비	해 상 가두리	육 상 수조식	축제식	합 계	구성비	해 상 가두리	육 상 수조식	축제식
합 계	155,158	100.0	96,804	45,194	13,159	336,733	100.0	140,595	51,669	144,469
구성비	100.0		62.4	29.1	8.5	100.0		41.8	15.3	42.9
부 산	1,636	1.1	156	1,479	-	1,043	0.3	-	880	163
인 천	1,359	0.9	-	-	1,359	17,372	5.2	17,372	-	-
울 산	366	0.2	37	329	-	689	0.2	-	689	-
경 기	577	0.4	489	-	88	7,469	2.2	7,270	-	199
강 원	5,338	3.4	720	4,618	-	3,321	1.0	-	3,091	230
충 남	11,021	7.1	10,866	-	155	36,575	10.9	26,674	32	9,869
전 북	6,910	4.5	5	50	6,855	16,909	5.0	16,909	-	-
전 남	34,747	22.4	22,869	10,235	1,643	142,750	42.4	66,816	11,090	64,843
경 북	19,486	12.6	11,340	5,252	2,895	8,777	2.6	2,164	3,707	2,906
경 남	56,649	36.5	49,945	6,540	165	74,996	22.3	3,390	5,351	66,255
제 주	17,069	11.0	377	16,692	-	26,833	8.0	-	26,829	4

○ 어류양식 어가(사업체)의 2006년 12월말 현재 사육량은 6억5577만마리 중 규모별 마리수를 보면 ①250g 미만(3억6242만마리), ②250~500g(2억1173만마리), ③500g~1kg (7251만마리), ④1kg이상(910만마리) 사육되고 있음

- 경남과 전남에서 사육되는 어류는 각각 2억 8,928만마리, 2억 2,521만마리로 전체 사육량의 78.4%를 차지함

- 해상가두리식으로 사육되는 어류는 5억 3,539만마리로 전체의 83.4%, 육상수조식으로 15.5% (9,954만마리), 축제식으로 1.1% (685만마리) 사육되고 있음

〈어류양식 지역별·양식방법별 사육량〉

(단위 : 천마리, %)

사·도	2005					2006				
	합 계	구성비	해 상 가두리	육 상 수조식	축제식	합 계	구성비	해 상 가두리	육 상 수조식	축제식
합 계	641,776	100.0	535,388	99,541	6,845	655,766	100.0	538,347	97,157	20,263
구성비	-	100.0	83.4	15.5	1.1	-	100.0	82.1	14.8	3.1
부 산	3,036	0.5	700	2,336	-	2,736	0.4	889	1,847	-
인 천	155	0.0	-	-	155	13	0.0	-	-	13
울 산	1,625	0.3	395	1,230	-	1,956	0.3	845	1,111	-
경 기	1,228	0.2	983	-	245	773	0.1	773	-	-
강 원	3,970	0.6	200	3,770	-	2,302	0.4	-	2,302	-
충 남	49,636	7.7	49,606	-	30	62,262	9.5	52,628	-	9,634
전 북	2,564	0.4	-	-	2,564	1,231	0.2	-	-	1,231
전 남	227,164	35.4	191,002	34,824	1,340	225,211	34.3	184,581	35,514	5,116
경 북	24,763	3.9	15,057	7,387	2,319	28,190	4.3	19,709	6,491	1,992
경 남	285,861	44.5	277,349	8,319	193	289,276	44.1	278,663	8,335	2,278
제 주	41,774	6.5	97	41,677	-	41,816	6.4	259	41,557	-

○ 어류 양식에 투입된 사료량은 총 573천톤으로 생사료 457천톤(79.7%), 배합사료 116천톤(20.3%) 투입된 것으로, 지난해(571천톤)에 비해 0.4% 증가

- 어류양식에 투입된 총 사료투입량(573천톤)을 지역별로 보면 경남(232천톤) 40.4%, 전남(169천톤) 29.4%, 제주(116천톤) 20.3% 순으로 사료를 투입한 것으로 조사되었으며,

- 양식방법별로 보면 해상가두리식(342천톤), 육상수조식(217천톤), 축제식(14천톤)이 투입되었으며, 어종별 투입량은 조피볼락(232천톤), 넙치류(216천톤), 참돔(49천톤)으로 86.7% 차지한 것으로 나타났음.

〈어류 양식 지역별·양식방법별 사료 투입량〉

(단위 : M/T, %)

시·도	2005					2006				
	합 계	구성비	해 상 가두리	육 상 수조식	축제식	합 계	구성비	해 상 가두리	육 상 수조식	축제식
합 계	571,444	100.0	349,280	218,116	4,048	573,395	100.0	341,907	217,006	14,482
구성비	100.0		61.1	38.2	0.7	100.0		59.6	37.8	2.5
부 산	3,558	0.6	198	3,360	-	3,358	0.6	253	3,105	-
인 천	34	0.0	-	-	34	507	0.1	-	-	507
울 산	3,191	0.6	414	2,777	-	2,466	0.4	408	2,058	-
경 기	187	0.0	155	-	32	544	0.1	175	-	370
강 원	2,328	0.4	17	2,311	-	1,314	0.2	39	1,275	-
충 남	19,361	3.4	19,337	-	24	19,084	3.3	15,979	9	3,095
전 북	1,456	0.3	-	4	1,452	2,135	0.4	-	-	2,135
전 남	141,270	24.7	82,321	57,943	1,006	168,753	29.4	82,234	80,744	5,774
경 북	23,984	4.2	14,924	7,779	1,282	27,194	4.7	19,362	6,316	1,517
경 남	243,125	42.5	231,669	11,238	218	231,814	40.4	223,320	7,408	1,085
제 주	132,950	23.3	248	132,703	-	116,224	20.3	136	116,088	-

- 사료투입량 중 생사료와 배합사료의 비율을 보면 생사료(457천톤) 79.7%, 배합사료(117천톤) 20.3%를 투입한 것으로 조사되었으며, 양식방법별로는 해상가두리식에서 생사료(265천톤), 77.5%, 배합사료(77천톤) 22.5%, 육상수조식은 생사료(190천톤)87.6%, 배합사료(27천톤) 12.4%, 축제식은 배합사료(13천톤) 87.5%, 배합사료(2천톤) 12.5%를 사용한 것으로 나타났으며, 배합사료 보다 생사료를 더 많이 투입한 것으로 조사되었다.

2. 어종별 어류양식 현황

○ 어류 양식되는 어종 중 입식량이 가장 많은 어종은 전어(2억870만마리), 조피볼락(1억 7032만마리), 넙치류(1억1668만마리) 등의 순이며, 출하량이 가장 많은 어종은 넙치류(4만3724톤) 48.0%, 조피볼락(2만7482톤) 30.2% 순으로 보임.

- 전어 입식량이 지난해(11천톤)에 비해 1억9767만마리 증가한 반면, 조피볼락은 지난해(2억4292만마리)에 비해 7260만마리 감소한 것으로 보임.
- 출하량은 조피볼락이 지난해 비해 6219톤, 넙치류 3608톤 증가한 반면, 참돔과 농어는 출하량이 감소하였음

○ 판매금액이 가장 많은 어종은 넙치(4574억원), 조피볼락(1874억원) 등이며, 지난해 대비 증가율이 가장 높은 어종은 전어, 기타볼락, 고등어류 등의 순임

- 어류 양식 판매금액도 넙치류는 지난해 대비 1028억원, 전어는 127억원 증가하였으나, 참돔, 기타돔류, 참돔, 농어 등은 100억원 이상 감소하였음.

〈어류 양식의 어종별 양식현황〉

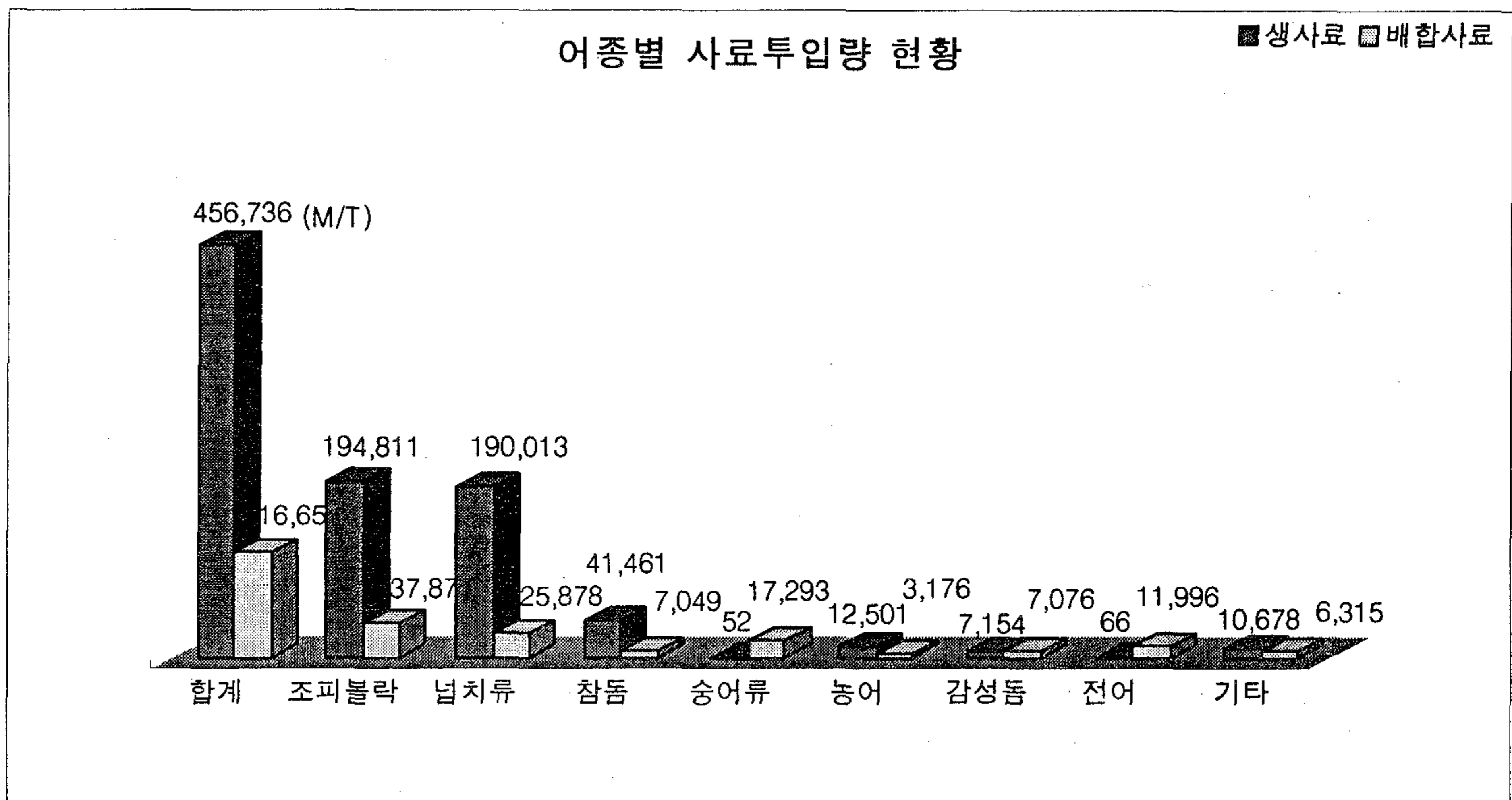
어종명	입식량 (천마리)	출하량 (M/T)	판매금액 (백만원)	폐사량 (천마리)	현사육량(천마리)					사료투입량(M/T)		
					계	250g 미만	250~500g	500~1kg	1kg 이상	계	생사료	배합사료
합 계	605,008	91,002	804,375	336,733	655,766	362,424	211,734	72,513	9,095	573,395	456,736	116,659
가자미류	176	-	-	6	106	85	20	1	-	53	41	12
고등어류	477	184	1,806	152	892	264	530	98	-	1,151	1,126	25
넙치류	116,680	43,724	457,405	48,493	93,728	42,659	21,049	24,315	5,705	215,891	190,013	25,878
농 어	5,400	1,563	15,264	5,379	16,843	4,831	6,666	4,616	730	15,677	12,501	3,176
능성어	268	47	1,860	107	498	260	72	70	96	739	676	63
감성돔	15,766	2,717	23,941	25,287	32,075	15,932	14,718	1,425	-	14,230	7,154	7,076
참 돔	25,857	4,520	36,921	15,112	49,666	24,532	12,064	10,766	2,304	48,510	41,461	7,049
기타돔류	24,151	1,536	19,313	12,750	12,633	10,545	1,885	179	24	7,875	3,345	4,530
민 어	3	13	122	28	17	1	3	8	5	129	45	84
방 어	7	66	505	51	7	-	-	-	7	70	69	1
복어류	414	247	6,061	264	363	300	42	21	-	739	601	138
조피볼락	170,322	27,482	187,426	76,720	377,473	205,980	143,382	28,020	91	232,687	194,811	37,876
기타볼락	6,317	492	12,233	3,067	10,621	9,718	879	-	24	4,356	3,012	1,344
노래미류	70	8	73	1	101	70	31	-	-	91	76	15
송어류	28,041	5,647	24,668	10,653	35,293	22,181	10,009	2,994	109	17,345	52	17,293
전갱이류	-	32	120	292	650	455	195	-	-	875	875	-
전 어	208,696	2,586	14,673	137,506	22,032	22,032	-	-	-	12,062	66	11,996
취치류	2,360	137	1,951	864	2,768	2,579	188	1	-	905	812	93
참조기	3	-	-	3	1	1	-	-	-	7	-	7

- 지역별 및 양식방법을 고려하지 않은 톤당 판매액이 가장 높은 어종은 전갱이류, 송어류, 전어, 조피볼락 등의 순으로 나타났음

- 2006년 말기준 사육량이 가장 많은 어종은 조피볼락 3억7747만마리로 전체 사육량의 57.6%이며, 조피볼락 사육량 중 92.6%(3억 4,936만마리)는 500g 미만임
 - 어류 양식 사육량이 가장 많은 어종은 조피볼락, 넙치류, 참돔 등의 순임
 - 어류양식 사육량은 지난해 대비 1399만마리가 증가하였으며, 전어, 조피볼락, 참돔 등이 증가하였음

- 2006년 연간 어류 양식에 투입된 사료 중 조피볼락에 40.6%(23.3만톤), 넙치류에 37.7%(21.6만톤) 임
 - 생사료와 배합사료 투입비중을 어종별로 살펴보면 송어류와 전어는 90% 이상이 배합사료를 투입하고 있으며, 고등어, 능성어, 방어는 90% 이상이 생사료, 전갱이류는 100% 생사료를 투입하고 있는 것으로 나타났다.

〈양식어종별 사료투입량〉



여 백

제3부 어류양식현황조사 통계표

여 백

〈시·도별 통계표〉

I. 양식어가(사업체) 현황(시·도)

여 백

I. 양식어가(사업체) 현황(시·도)

1. 양식방법별 어가(사업체) 현황(시·도)

(단위 : 개소)

시·도	양식방법							
	계	해 상 가두리	육 상 수조식	축제식	해상 + 육상	해상 + 축제	육상 + 축제	해상+육상 +축제
전 국	3,131	2,239	659	207	23	1	2	-
서울특별시	-	-	-	-	-	-	-	-
부산광역시	25	2	23	-	-	-	-	-
대구광역시	-	-	-	-	-	-	-	-
인천광역시	16	-	-	16	-	-	-	-
광주광역시	-	-	-	-	-	-	-	-
대전광역시	-	-	-	-	-	-	-	-
울산광역시	12	3	9	-	-	-	-	-
경기도	12	1	-	11	-	-	-	-
강원도	10	1	9	-	-	-	-	-
충청북도	-	-	-	-	-	-	-	-
충청남도	378	333	1	43	1	-	-	-
전라북도	53	-	-	53	-	-	-	-
전라남도	1,401	1,051	259	70	19	-	2	-
경상북도	110	24	72	11	3	-	-	-
경상남도	887	822	61	3	-	1	-	-
제주도	227	2	225	-	-	-	-	-

2. 양식어종수별 어가(사업체) 현황(시·도)

(단위 : 개소)

시·도	어종수 양식어가 (사업체)	1개 어종	2개 어종	3개 어종	4개 어종 이상
전 국	3,131	1,800	569	379	383
서울특별시	-	-	-	-	-
부산광역시	25	20	2	3	-
대구광역시	-	-	-	-	-
인천광역시	16	15	1	-	-
광주광역시	-	-	-	-	-
대전광역시	-	-	-	-	-
울산광역시	12	12	-	-	-
경기도	12	11	1	-	-
강원도	10	8	2	-	-
충청북도	-	-	-	-	-
충청남도	378	317	51	9	1
전라북도	53	36	17	-	-
전라남도	1,401	835	178	155	233
경상북도	110	95	12	3	-
경상남도	887	249	284	205	149
제주도	227	202	21	4	-

3-1. 어종·양식방법별 어가(사업체)현황(총괄)

(단위 : 개소)

시·도	어종수 양식어가 (사업체)	합 계	가자미류				고등어류			
			소계	해상	육상	축제	소계	해상	육상	축제
			전 국	3,131	5,800*	6	-	6	-	15
서울특별시	-	-	-	-	-	-	-	-	-	-
부산광역시	25	33	2	-	2	-	-	-	-	-
대구광역시	-	-	-	-	-	-	-	-	-	-
인천광역시	16	17	-	-	-	-	-	-	-	-
광주광역시	-	-	-	-	-	-	-	-	-	-
대전광역시	-	-	-	-	-	-	-	-	-	-
울산광역시	12	12	-	-	-	-	-	-	-	-
경 기 도	12	13	-	-	-	-	-	-	-	-
강 원 도	10	12	-	-	-	-	-	-	-	-
충 청 북 도	-	-	-	-	-	-	-	-	-	-
충 청 남 도	378	450	-	-	-	-	-	-	-	-
전 라 북 도	53	70	-	-	-	-	-	-	-	-
전 라 남 도	1,401	2,702	-	-	-	-	-	-	-	-
경 상 북 도	110	128	1	-	1	-	-	-	-	-
경 상 남 도	887	2,107	2	-	2	-	15	15	-	-

* 2개 이상의 어종을 양식하는 어가(중복)로 인해 양식어가와 불일치

(단위 : 개소)

시·도	어종수 양식어가 (사업체)								
		가자미류				고등어류			
		소계	해상	육상	축제	소계	해상	육상	축제
제주도	227	256	1	-	1	-	-	-	-
전국	3,131	70	69	1	-	2	-	-	2
서울특별시	-	-	-	-	-	-	-	-	-
부산광역시	25	1	-	1	-	-	-	-	-
대구광역시	-	-	-	-	-	-	-	-	-
인천광역시	16	-	-	-	-	1	-	-	1
광주광역시	-	-	-	-	-	-	-	-	-
대전광역시	-	-	-	-	-	-	-	-	-
울산광역시	12	-	-	-	-	-	-	-	-
경기도	12	-	-	-	-	-	-	-	-
강원도	10	-	-	-	-	-	-	-	-
충청북도	-	-	-	-	-	-	-	-	-
충청남도	378	2	2	-	-	-	-	-	-
전라북도	53	-	-	-	-	-	-	-	-
전라남도	1,401	6	6	-	-	1	-	-	1
경상북도	110	1	1	-	-	-	-	-	-

(단위 : 개소)

시·도	어종수 양식어가 (사업체)	귀치류				기타어류			
		소계	해상	육상	축제	소계	해상	육상	축제
		경상남도	887	60	60	-	-	-	-
제주도	227	-	-	-	-	-	-	-	-
전국	3,131	696	11	674	11	361	358	2	1
서울특별시	-	-	-	-	-	-	-	-	-
부산광역시	25	23	-	23	-	-	-	-	-
대구광역시	-	-	-	-	-	-	-	-	-
인천광역시	16	-	-	-	-	-	-	-	-
광주광역시	-	-	-	-	-	-	-	-	-
대전광역시	-	-	-	-	-	-	-	-	-
울산광역시	12	9	-	9	-	-	-	-	-
경기도	12	-	-	-	-	-	-	-	-
강원도	10	9	-	9	-	-	-	-	-
충청북도	-	-	-	-	-	-	-	-	-
충청남도	378	-	-	-	-	9	8	1	-
전라북도	53	-	-	-	-	1	-	-	1
전라남도	1,401	285	6	279	-	247	246	1	-

(단위 : 개소)

시·도	어종수 양식어가 (사업체)	넙 치 류				농 어			
		소계	해상	육상	축제	소계	해상	육상	축제
		경 상 북 도	110	85	-	75	10	1	1
경 상 남 도	887	60	4	55	1	103	103	-	-
제 주 도	227	225	1	224	-	-	-	-	-
전 국	3,131	53	51	1	1	655	651	-	4
서울특별시	-	-	-	-	-	-	-	-	-
부산광역시	25	-	-	-	-	-	-	-	-
대구광역시	-	-	-	-	-	-	-	-	-
인천광역시	16	-	-	-	-	-	-	-	-
광주광역시	-	-	-	-	-	-	-	-	-
대전광역시	-	-	-	-	-	-	-	-	-
울산광역시	12	-	-	-	-	-	-	-	-
경 기 도	12	-	-	-	-	-	-	-	-
강 원 도	10	-	-	-	-	-	-	-	-
충 청 북 도	-	-	-	-	-	-	-	-	-
충 청 남 도	378	-	-	-	-	22	22	-	-
전 라 북 도	53	-	-	-	-	-	-	-	-

(단위 : 개소)

시·도	어종수 양식어가 (사업체)								
		능 성 어				감 성 돔			
		소계	해상	육상	축제	소계	해상	육상	축제
전라남도	1,401	23	22	-	1	379	376	-	3
경상북도	110	-	-	-	-	1	1	-	-
경상남도	887	30	29	1	-	253	252	-	1
제주도	227	-	-	-	-	-	-	-	-
전국	3,131	792	789	1	2	342	302	36	4
서울특별시	-	-	-	-	-	-	-	-	-
부산광역시	25	-	-	-	-	3	1	2	-
대구광역시	-	-	-	-	-	-	-	-	-
인천광역시	16	-	-	-	-	-	-	-	-
광주광역시	-	-	-	-	-	-	-	-	-
대전광역시	-	-	-	-	-	-	-	-	-
울산광역시	12	-	-	-	-	-	-	-	-
경기도	12	-	-	-	-	-	-	-	-
강원도	10	-	-	-	-	1	-	1	-
충청북도	-	-	-	-	-	-	-	-	-
충청남도	378	2	1	1	-	15	15	-	-

(단위 : 개소)

시·도	어종수 양식어가 (사업체)	참 دم				기타돔류			
		소계	해상	육상	축제	소계	해상	육상	축제
		전라북도	53	-	-	-	-	3	-
전라남도	1,401	310	309	-	1	156	150	6	-
경상북도	110	1	1	-	-	6	5	-	1
경상남도	887	477	476	-	1	137	130	7	-
제주도	227	2	2	-	-	21	1	20	-
전국	3,131	5	4	-	1	13	13	-	-
서울특별시	-	-	-	-	-	-	-	-	-
부산광역시	25	-	-	-	-	-	-	-	-
대구광역시	-	-	-	-	-	-	-	-	-
인천광역시	16	-	-	-	-	-	-	-	-
광주광역시	-	-	-	-	-	-	-	-	-
대전광역시	-	-	-	-	-	-	-	-	-
울산광역시	12	-	-	-	-	-	-	-	-
경기도	12	-	-	-	-	-	-	-	-
강원도	10	-	-	-	-	-	-	-	-
충청북도	-	-	-	-	-	-	-	-	-

(단위 : 개소)

시·도	어종수 양식어가 (사업체)								
		민 어				방 어			
		소계	해상	육상	축제	소계	해상	육상	축제
충청남도	378	-	-	-	-	-	-	-	-
전라북도	53	-	-	-	-	-	-	-	-
전라남도	1,401	2	1	-	1	4	4	-	-
경상북도	110	-	-	-	-	2	2	-	-
경상남도	887	3	3	-	-	7	7	-	-
제주도	227	-	-	-	-	-	-	-	-
전국	3,131	16	7	8	1	2,075	2,066	5	4
서울특별시	-	-	-	-	-	-	-	-	-
부산광역시	25	-	-	-	-	4	1	3	-
대구광역시	-	-	-	-	-	-	-	-	-
인천광역시	16	1	-	-	1	-	-	-	-
광주광역시	-	-	-	-	-	-	-	-	-
대전광역시	-	-	-	-	-	-	-	-	-
울산광역시	12	-	-	-	-	3	3	-	-
경기도	12	-	-	-	-	1	1	-	-
강원도	10	-	-	-	-	2	1	1	-

(단위 : 개소)

시·도	어종수 양식어가 (사업체)								
		복어류				조피블락			
		소계	해상	육상	축제	소계	해상	육상	축제
충청북도	-	-	-	-	-	-	-	-	-
충청남도	378	-	-	-	-	319	319	-	-
전라북도	53	-	-	-	-	-	-	-	-
전라남도	1,401	3	1	2	-	1,012	1,012	-	-
경상북도	110	-	-	-	-	30	27	-	3
경상남도	887	6	6	-	-	703	701	1	1
제주도	227	6	-	6	-	1	1	-	-
전국	3,131	322	322	-	-	7	7	-	-
서울특별시	-	-	-	-	-	-	-	-	-
부산광역시	25	-	-	-	-	-	-	-	-
대구광역시	-	-	-	-	-	-	-	-	-
인천광역시	16	-	-	-	-	-	-	-	-
광주광역시	-	-	-	-	-	-	-	-	-
대전광역시	-	-	-	-	-	-	-	-	-
울산광역시	12	-	-	-	-	-	-	-	-
경기도	12	-	-	-	-	-	-	-	-

(단위 : 개소)

시·도	어종수 양식어가 (사업체)	기타불락				노래미류			
		소계	해상	육상	축제	소계	해상	육상	축제
		강 원 도	10	-	-	-	-	-	-
충 청 북 도	-	-	-	-	-	-	-	-	-
충 청 남 도	378	-	-	-	-	3	3	-	-
전 라 북 도	53	-	-	-	-	-	-	-	-
전 라 남 도	1,401	199	199	-	-	1	1	-	-
경 상 북 도	110	-	-	-	-	-	-	-	-
경 상 남 도	887	123	123	-	-	3	3	-	-
제 주 도	227	-	-	-	-	-	-	-	-
전 국	3,131	172	127	-	45	16	16	-	-
서울특별시	-	-	-	-	-	-	-	-	-
부산광역시	25	-	-	-	-	-	-	-	-
대구광역시	-	-	-	-	-	-	-	-	-
인천광역시	16	1	-	-	1	-	-	-	-
광주광역시	-	-	-	-	-	-	-	-	-
대전광역시	-	-	-	-	-	-	-	-	-
울산광역시	12	-	-	-	-	-	-	-	-

(단위 : 개소)

시·도	어종수 양식어가 (사업체)								
		승 어 류				전갱이류			
		소계	해상	육상	축제	소계	해상	육상	축제
경 기도	12	2	-	-	2	-	-	-	-
강 원 도	10	-	-	-	-	-	-	-	-
충 청 북 도	-	-	-	-	-	-	-	-	-
충 청 남 도	378	36	35	-	1	-	-	-	-
전 라 북 도	53	24	-	-	24	-	-	-	-
전 라 남 도	1,401	17	-	-	17	-	-	-	-
경 상 북 도	110	-	-	-	-	-	-	-	-
경 상 남 도	887	92	92	-	-	16	16	-	-
제 주 도	227	-	-	-	-	-	-	-	-
전 국	3,131	181	14	-	167	1	1	-	-
서울특별시	-	-	-	-	-	-	-	-	-
부산광역시	25	-	-	-	-	-	-	-	-
대구광역시	-	-	-	-	-	-	-	-	-
인천광역시	16	14	-	-	14	-	-	-	-
광주광역시	-	-	-	-	-	-	-	-	-
대전광역시	-	-	-	-	-	-	-	-	-

(단위 : 개소)

시·도	이종수 양식어가 (사업체)								
		전 어				참 조 기			
		소계	해상	육상	축제	소계	해상	육상	축제
울산광역시	12	-	-	-	-	-	-	-	-
경 기 도	12	10	-	-	10	-	-	-	-
강 원 도	10	-	-	-	-	-	-	-	-
충 청 북 도	-	-	-	-	-	-	-	-	-
충 청 남 도	378	42	-	-	42	-	-	-	-
전 라 북 도	53	42	-	-	42	-	-	-	-
전 라 남 도	1,401	57	1	-	56	-	-	-	-
경 상 북 도	110	-	-	-	-	-	-	-	-
경 상 남 도	887	16	13	-	3	1	1	-	-
제 주 도	227	-	-	-	-	-	-	-	-

3-2. 양식방법 · 어종별 어가(사업체) 현황(시·도)

가. 해상가두리

(단위 : 개소)

시·도	어 종 양식어가 (사업체)	계	가자미류	고등어류	넙치류	농 어
전 국	2,263 ¹⁾	4,823 ²⁾	-	15	11	358
서울특별시	-	-	-	-	-	-
부산광역시	2	2	-	-	-	-
대구광역시	-	-	-	-	-	-
인천광역시	-	-	-	-	-	-
광주광역시	-	-	-	-	-	-
대전광역시	-	-	-	-	-	-
울산광역시	3	3	-	-	-	-
경 기 도	1	1	-	-	-	-
강 원 도	1	1	-	-	-	-
충 청 북 도	-	-	-	-	-	-
충 청 남 도	334	405	-	-	-	8
전 라 북 도	-	-	-	-	-	-
전 라 남 도	1,070	2,334	-	-	6	246
경 상 북 도	27	38	-	-	-	1
경 상 남 도	823	2,034	-	15	4	103
제 주 도	2	5	-	-	1	-

1) "해상가두리" 어가(2,363)와 "해상가두리+육상수조식"(28) 어가의 합계

2) 2개 이상의 어종을 양식하는 어가(중복)로 인해 양식어가와 불일치

(단위 : 개소)

시·도	어 종 양식어가 (사업체)					
		능 성 어	감 성 등	참 등	기타등류	민 어
전 국	2,263	51	651	789	302	4
서울특별시	-	-	-	-	-	-
부산광역시	2	-	-	-	1	-
대구광역시	-	-	-	-	-	-
인천광역시	-	-	-	-	-	-
광주광역시	-	-	-	-	-	-
대전광역시	-	-	-	-	-	-
울산광역시	3	-	-	-	-	-
경 기 도	1	-	-	-	-	-
강 원 도	1	-	-	-	-	-
충 청 북 도	-	-	-	-	-	-
충 청 남 도	334	-	22	1	15	-
전 라 북 도	-	-	-	-	-	-
전 라 남 도	1,070	22	376	309	150	1
경 상 북 도	27	-	1	1	5	-
경 상 남 도	823	29	252	476	130	3
제 주 도	2	-	-	2	1	-

(단위 : 개소)

시·도	어 중 양식어가 (사업체)	어 중				
		방 어	복 어 류	조 피 블 락	기 타 블 락	노 래 미 류
전 국	2,263	13	7	2,066	322	7
서울특별시	-	-	-	-	-	-
부산광역시	2	-	-	1	-	-
대구광역시	-	-	-	-	-	-
인천광역시	-	-	-	-	-	-
광주광역시	-	-	-	-	-	-
대전광역시	-	-	-	-	-	-
울산광역시	3	-	-	3	-	-
경 기 도	1	-	-	1	-	-
강 원 도	1	-	-	1	-	-
충 청 북 도	-	-	-	-	-	-
충 청 남 도	334	-	-	319	-	3
전 라 북 도	-	-	-	-	-	-
전 라 남 도	1,070	4	1	1,012	199	1
경 상 북 도	27	2	-	27	-	-
경 상 남 도	823	7	6	701	123	3
제 주 도	2	-	-	1	-	-

(단위 : 개소)

시·도	어 종 양식어가 (사업체)					
		송 어 류	전갱이류	전 어	참 조 기	귀 치 류
전 국	2,263	127	16	14	1	69
서울특별시	-	-	-	-	-	-
부산광역시	2	-	-	-	-	-
대구광역시	-	-	-	-	-	-
인천광역시	-	-	-	-	-	-
광주광역시	-	-	-	-	-	-
대전광역시	-	-	-	-	-	-
울산광역시	3	-	-	-	-	-
경 기 도	1	-	-	-	-	-
강 원 도	1	-	-	-	-	-
충 청 북 도	-	-	-	-	-	-
충 청 남 도	334	35	-	-	-	2
전 라 북 도	-	-	-	-	-	-
전 라 남 도	1,070	-	-	1	-	6
경 상 북 도	27	-	-	-	-	1
경 상 남 도	823	92	16	13	1	60
제 주 도	2	-	-	-	-	-

(단위 : 개소)

시·도	어 종		기타어류					
	양식어가 (사업체)							
전 국	2,263	-	-	-	-	-	-	-
서울특별시	-	-	-	-	-	-	-	-
부산광역시	2	-	-	-	-	-	-	-
대구광역시	-	-	-	-	-	-	-	-
인천광역시	-	-	-	-	-	-	-	-
광주광역시	-	-	-	-	-	-	-	-
대전광역시	-	-	-	-	-	-	-	-
울산광역시	3	-	-	-	-	-	-	-
경 기 도	1	-	-	-	-	-	-	-
강 원 도	1	-	-	-	-	-	-	-
충 청 북 도	-	-	-	-	-	-	-	-
충 청 남 도	334	-	-	-	-	-	-	-
전 라 북 도	-	-	-	-	-	-	-	-
전 라 남 도	1,070	-	-	-	-	-	-	-
경 상 북 도	27	-	-	-	-	-	-	-
경 상 남 도	823	-	-	-	-	-	-	-
제 주 도	2	-	-	-	-	-	-	-

나. 육상수조식

(단위 : 개소)

시·도	어 종 양식어가 (사업체)	계	어 종			
			가자미류	고등어류	넙치류	농 어
전 국	684 ¹⁾	734 ²⁾	6	-	674	2
서울특별시	-	-	-	-	-	-
부산광역시	23	31	2	-	23	-
대구광역시	-	-	-	-	-	-
인천광역시	-	-	-	-	-	-
광주광역시	-	-	-	-	-	-
대전광역시	-	-	-	-	-	-
울산광역시	9	9	-	-	9	-
경 기 도	-	-	-	-	-	-
강 원 도	9	11	-	-	9	-
충 청 북 도	-	-	-	-	-	-
충 청 남 도	2	2	-	-	-	1
전 라 북 도	-	-	-	-	-	-
전 라 남 도	280	288	-	-	279	1
경 상 북 도	75	76	1	-	75	-
경 상 남 도	61	66	2	-	55	-
제 주 도	225	251	1	-	224	-

1) "육상수조식" 어가(705)와 "해상가두리+ 육상수조식"(28), "육상수조식+ 축제식"(4) 어가의 합계

2) 2개 이상의 어종을 양식하는 어가(중복)로 인해 양식어가와 불일치

(단위 : 개소)

시·도	어 종 양식어가 (사업체)					
		능성어	감성돔	참돔	기타돔류	민어
전국	684	1	-	1	36	-
서울특별시	-	-	-	-	-	-
부산광역시	23	-	-	-	2	-
대구광역시	-	-	-	-	-	-
인천광역시	-	-	-	-	-	-
광주광역시	-	-	-	-	-	-
대전광역시	-	-	-	-	-	-
울산광역시	9	-	-	-	-	-
경기도	-	-	-	-	-	-
강원도	9	-	-	-	1	-
충청북도	-	-	-	-	-	-
충청남도	2	-	-	1	-	-
전라북도	-	-	-	-	-	-
전라남도	280	-	-	-	6	-
경상북도	75	-	-	-	-	-
경상남도	61	1	-	-	7	-
제주도	225	-	-	-	20	-

(단위 : 개소)

시·도	어 종 양식어가 (사업체)					
		방 어	복 어 류	조 피 불 락	기 타 불 락	노 래 미 류
전 국	684	-	8	5	-	-
서울특별시	-	-	-	-	-	-
부산광역시	23	-	-	3	-	-
대구광역시	-	-	-	-	-	-
인천광역시	-	-	-	-	-	-
광주광역시	-	-	-	-	-	-
대전광역시	-	-	-	-	-	-
울산광역시	9	-	-	-	-	-
경 기 도	-	-	-	-	-	-
강 원 도	9	-	-	1	-	-
충 청 북 도	-	-	-	-	-	-
충 청 남 도	2	-	-	-	-	-
전 라 북 도	-	-	-	-	-	-
전 라 남 도	280	-	2	-	-	-
경 상 북 도	75	-	-	-	-	-
경 상 남 도	61	-	-	1	-	-
제 주 도	225	-	6	-	-	-

(단위 : 개소)

시·도	어 종 양식어가 (사업체)					
		승 어 류	전갱이류	전 어	참 조 기	귀 치 류
전 국	684	-	-	-	-	1
서울특별시	-	-	-	-	-	-
부산광역시	23	-	-	-	-	1
대구광역시	-	-	-	-	-	-
인천광역시	-	-	-	-	-	-
광주광역시	-	-	-	-	-	-
대전광역시	-	-	-	-	-	-
울산광역시	9	-	-	-	-	-
경 기 도	-	-	-	-	-	-
강 원 도	9	-	-	-	-	-
충 청 북 도	-	-	-	-	-	-
충 청 남 도	2	-	-	-	-	-
전 라 북 도	-	-	-	-	-	-
전 라 남 도	280	-	-	-	-	-
경 상 북 도	75	-	-	-	-	-
경 상 남 도	61	-	-	-	-	-
제 주 도	225	-	-	-	-	-

(단위 : 개소)

시·도	어 종		기타어류					
	양식어가 (사업체)							
전 국	684	-	-	-	-	-	-	-
서울특별시	-	-	-	-	-	-	-	-
부산광역시	23	-	-	-	-	-	-	-
대구광역시	-	-	-	-	-	-	-	-
인천광역시	-	-	-	-	-	-	-	-
광주광역시	-	-	-	-	-	-	-	-
대전광역시	-	-	-	-	-	-	-	-
울산광역시	9	-	-	-	-	-	-	-
경 기 도	-	-	-	-	-	-	-	-
강 원 도	9	-	-	-	-	-	-	-
충 청 북 도	-	-	-	-	-	-	-	-
충 청 남 도	2	-	-	-	-	-	-	-
전 라 북 도	-	-	-	-	-	-	-	-
전 라 남 도	280	-	-	-	-	-	-	-
경 상 북 도	75	-	-	-	-	-	-	-
경 상 남 도	61	-	-	-	-	-	-	-
제 주 도	225	-	-	-	-	-	-	-

다. 축제식

(단위 : 개소)

시·도	어 종 양식어가 (사업체)	계	어 종			
			가자미류	고등어류	넙치류	농 어
전 국	210 ¹⁾	243 ²⁾	-	-	11	1
서울특별시	-	-	-	-	-	-
부산광역시	-	-	-	-	-	-
대구광역시	-	-	-	-	-	-
인천광역시	16	17	-	-	-	-
광주광역시	-	-	-	-	-	-
대전광역시	-	-	-	-	-	-
울산광역시	-	-	-	-	-	-
경 기 도	11	12	-	-	-	-
강 원 도	-	-	-	-	-	-
충 청 북 도	-	-	-	-	-	-
충 청 남 도	43	43	-	-	-	-
전 라 북 도	53	70	-	-	-	1
전 라 남 도	72	80	-	-	-	-
경 상 북 도	11	14	-	-	10	-
경 상 남 도	4	7	-	-	1	-
제 주 도	-	-	-	-	-	-

1) "축제식" 어가(141)와 "육상수조식+축제식"(4) 어가의 합계

2) 2개 이상의 어종을 양식하는 어가(중복)로 인해 양식어가와 불일치

(단위 : 개소)

시·도	어 종 양식어가 (사업체)					
		능 성 어	감 성 돔	참 돔	기타돔류	민 어
전 국	210	1	4	2	4	1
서울특별시	-	-	-	-	-	-
부산광역시	-	-	-	-	-	-
대구광역시	-	-	-	-	-	-
인천광역시	16	-	-	-	-	-
광주광역시	-	-	-	-	-	-
대전광역시	-	-	-	-	-	-
울산광역시	-	-	-	-	-	-
경 기 도	11	-	-	-	-	-
강 원 도	-	-	-	-	-	-
충 청 북 도	-	-	-	-	-	-
충 청 남 도	43	-	-	-	-	-
전 라 북 도	53	-	-	-	3	-
전 라 남 도	72	1	3	1	-	1
경 상 북 도	11	-	-	-	1	-
경 상 남 도	4	-	1	1	-	-
제 주 도	-	-	-	-	-	-

(단위 : 개소)

시·도	어 종 양식어가 (사업체)					
		방 어	복 어 류	조 피 불 락	기 타 불 락	노 래 미 류
전 국	210	-	1	4	-	-
서울특별시	-	-	-	-	-	-
부산광역시	-	-	-	-	-	-
대구광역시	-	-	-	-	-	-
인천광역시	16	-	1	-	-	-
광주광역시	-	-	-	-	-	-
대전광역시	-	-	-	-	-	-
울산광역시	-	-	-	-	-	-
경 기 도	11	-	-	-	-	-
강 원 도	-	-	-	-	-	-
충 청 북 도	-	-	-	-	-	-
충 청 남 도	43	-	-	-	-	-
전 라 북 도	53	-	-	-	-	-
전 라 남 도	72	-	-	-	-	-
경 상 북 도	11	-	-	3	-	-
경 상 남 도	4	-	-	1	-	-
제 주 도	-	-	-	-	-	-

(단위 : 개소)

시·도	어 종 양식어가 (사업체)					
		송 어 류	전갱이류	전 어	참 조 기	귀 치 류
전 국	210	45	-	167	-	-
서울특별시	-	-	-	-	-	-
부산광역시	-	-	-	-	-	-
대구광역시	-	-	-	-	-	-
인천광역시	16	1	-	14	-	-
광주광역시	-	-	-	-	-	-
대전광역시	-	-	-	-	-	-
울산광역시	-	-	-	-	-	-
경 기 도	11	2	-	10	-	-
강 원 도	-	-	-	-	-	-
충 청 북 도	-	-	-	-	-	-
충 청 남 도	43	1	-	42	-	-
전 라 북 도	53	24	-	42	-	-
전 라 남 도	72	17	-	56	-	-
경 상 북 도	11	-	-	-	-	-
경 상 남 도	4	-	-	3	-	-
제 주 도	-	-	-	-	-	-

(단위 : 개소)

시·도	어 종 양식어가 (사업체)	기타어류				
전 국	210	2	-	-	-	-
서울특별시	-	-	-	-	-	-
부산광역시	-	-	-	-	-	-
대구광역시	-	-	-	-	-	-
인천광역시	16	1	-	-	-	-
광주광역시	-	-	-	-	-	-
대전광역시	-	-	-	-	-	-
울산광역시	-	-	-	-	-	-
경 기 도	11	-	-	-	-	-
강 원 도	-	-	-	-	-	-
충 청 북 도	-	-	-	-	-	-
충 청 남 도	43	-	-	-	-	-
전 라 북 도	53	-	-	-	-	-
전 라 남 도	72	1	-	-	-	-
경 상 북 도	11	-	-	-	-	-
경 상 남 도	4	-	-	-	-	-
제 주 도	-	-	-	-	-	-

Ⅱ. 양식방법별 전체사육가능시설면적(시·도)

여 백

II. 양식방법별 전체가능 사육시설 면적현황(시·도)

시·도	양식방법 단위	합 계							
				해상가두리		육상수조식		축제식	
		어가	사업체	어가	사업체	어가	사업체	어가	사업체
전 국	m ²	9,634,390	4,868,959	1,194,573	729,800	55,390	2,603,119	8,384,427	1,536,040
	ha	963.44	486.89	119.46	72.98	5.54	260.31	838.44	153.60
서울특별시	m ²	-	-	-	-	-	-	-	-
	ha	-	-	-	-	-	-	-	-
부산광역시	m ²	-	44,427	-	1,107	-	43,320	-	-
	ha	-	4.44	-	0.11	-	4.33	-	-
대구광역시	m ²	-	-	-	-	-	-	-	-
	ha	-	-	-	-	-	-	-	-
인천광역시	m ²	659,168	218,477	-	-	444	-	658,724	218,477
	ha	65.91	21.85	-	-	0.04	-	65.87	21.85
광주광역시	m ²	-	-	-	-	-	-	-	-
	ha	-	-	-	-	-	-	-	-
대전광역시	m ²	-	-	-	-	-	-	-	-
	ha	-	-	-	-	-	-	-	-
울산광역시	m ²	430	28,840	430	1,296	-	27,544	-	-
	ha	0.04	2.88	0.04	0.13	-	2.75	-	-
경 기 도	m ²	345,136	66,000	3,136	-	-	-	342,000	66,000
	ha	34.51	6.60	0.31	-	-	-	34.20	6.60
강 원 도	m ²	-	53,337	-	1,960	-	51,377	-	-
	ha	-	5.34	-	0.20	-	5.14	-	-
충 청 북 도	m ²	-	-	-	-	-	-	-	-
	ha	-	-	-	-	-	-	-	-
충 청 남 도	m ²	2,302,149	530,347	166,779	40,957	-	690	2,135,370	488,700
	ha	230.22	53.04	16.68	4.10	-	0.07	213.54	48.87
전 라 북 도	m ²	2,958,620	-	-	-	-	-	2,958,620	-
	ha	295.86	-	-	-	-	-	295.86	-
전 라 남 도	m ²	2,997,960	2,072,266	673,809	292,117	51,926	1,152,107	2,272,225	628,042
	ha	299.79	207.22	67.38	29.21	5.19	115.21	227.22	62.80
경 상 북 도	m ²	-	323,535	-	57,660	-	189,817	-	76,059
	ha	-	32.36	-	5.77	-	18.98	-	7.61
경 상 남 도	m ²	370,927	528,978	350,419	331,350	3,020	138,866	17,488	58,763
	ha	37.09	52.90	35.04	33.13	0.30	13.89	1.75	5.88
제 주 도	m ²	-	1,002,752	-	3,354	-	999,399	-	-
	ha	-	100.28	-	0.34	-	99.94	-	-

여 백

Ⅲ. 양식시설 현황(시·도)

여 백

Ⅲ. 양식시설 현황(시·도)

1. 양식방법별 사육수면적 현황(시·도)

시·도	양식방법 단위	합 계	양식시설 현황		
			해상가두리	육상수조식	축제식
전 국	m ² ha	11,908,141 1,190.82	1,462,792 146.28	2,341,478 234.15	8,103,871 810.39
서울특별시	m ² ha	- -	- -	- -	- -
부산광역시	m ² ha	43,715 4.37	1,107 0.11	42,608 4.26	- -
대구광역시	m ² ha	- -	- -	- -	- -
인천광역시	m ² ha	601,476 60.15	- -	- -	601,476 60.15
광주광역시	m ² ha	- -	- -	- -	- -
대전광역시	m ² ha	- -	- -	- -	- -
울산광역시	m ² ha	23,602 2.36	1,222 0.12	22,380 2.24	- -
경 기 도	m ² ha	207,136 20.71	3,136 0.31	- -	204,000 20.40
강 원 도	m ² ha	49,588 4.96	1,960 0.20	47,628 4.76	- -
충 청 북 도	m ² ha	- -	- -	- -	- -
충 청 남 도	m ² ha	2,569,757 256.98	152,297 15.23	690 0.07	2,416,770 241.68
전 라 북 도	m ² ha	1,954,360 195.44	- -	- -	1,954,360 195.44
전 라 남 도	m ² ha	4,431,367 443.14	682,407 68.24	965,571 96.56	2,783,389 278.34
경 상 북 도	m ² ha	276,683 27.66	46,340 4.63	162,617 16.26	67,726 6.77
경 상 남 도	m ² ha	758,719 75.88	570,970 57.10	111,598 11.16	76,151 7.62
제 주 도	m ² ha	991,740 99.18	3,354 0.34	988,386 98.84	- -

2-1. 어종별 사육수면적 현황(총괄)

시·도	어종 단위	계				
			가자미류	고등어류	넙치류	농어
전국	m ² ha	11,908,141 1,190.81	995 0.10	3,289 0.33	2,356,527 235.65	79,601 7.96
서울특별시	m ² ha	- -	- -	- -	- -	- -
부산광역시	m ² ha	43,715 4.37	673 0.07	- -	40,511 4.05	- -
대구광역시	m ² ha	- -	- -	- -	- -	- -
인천광역시	m ² ha	601,476 60.15	- -	- -	- -	- -
광주광역시	m ² ha	- -	- -	- -	- -	- -
대전광역시	m ² ha	- -	- -	- -	- -	- -
울산광역시	m ² ha	23,602 2.36	- -	- -	22,380 2.24	- -
경기도	m ² ha	207,136 20.71	- -	- -	- -	- -
강원도	m ² ha	49,588 4.96	- -	- -	42,203 4.22	- -
충청북도	m ² ha	- -	- -	- -	- -	- -
충청남도	m ² ha	2,569,757 256.98	- -	- -	- -	2,344 0.23
전라북도	m ² ha	1,954,360 195.44	- -	- -	- -	8,400 0.84
전라남도	m ² ha	4,431,367 443.14	- -	- -	964,508 96.45	30,108 3.01
경상북도	m ² ha	276,683 27.67	36 -	- -	218,924 21.89	98 0.01
경상남도	m ² ha	758,719 75.87	90 0.01	3,289 0.33	110,133 11.01	38,651 3.87
제주도	m ² ha	991,740 99.17	195 0.02	- -	957,868 95.79	- -

시·도	어 종 단위					
		능 성 어	감 성 돔	참 돔	기타돔류	민 어
전 국	m ² ha	18,049 1.80	151,389 15.14	168,389 16.84	145,852 14.59	2,216 0.22
서울특별시	m ² ha	- -	- -	- -	- -	- -
부산광역시	m ² ha	- -	- -	- -	927 0.09	- -
대구광역시	m ² ha	- -	- -	- -	- -	- -
인천광역시	m ² ha	- -	- -	- -	- -	- -
광주광역시	m ² ha	- -	- -	- -	- -	- -
대전광역시	m ² ha	- -	- -	- -	- -	- -
울산광역시	m ² ha	- -	- -	- -	- -	- -
경 기 도	m ² ha	- -	- -	- -	- -	- -
강 원 도	m ² ha	- -	- -	- -	4,018 0.40	- -
충 청 북 도	m ² ha	- -	- -	- -	- -	- -
충 청 남 도	m ² ha	- -	6,126 0.61	658 0.07	5,859 0.59	- -
전 라 북 도	m ² ha	- -	- -	- -	62,000 6.20	- -
전 라 남 도	m ² ha	14,472 1.45	105,535 10.55	54,699 5.47	22,125 2.21	2,000 0.20
경 상 북 도	m ² ha	- -	180 0.02	72 0.01	2,242 0.22	- -
경 상 남 도	m ² ha	3,577 0.36	39,548 3.95	110,954 11.10	21,581 2.16	216 0.02
제 주 도	m ² ha	- -	- -	2,005 0.20	27,101 2.71	- -

시·도	어 종 단위					
		방 어	복 어 류	조 피 불 락	기 타 불 락	노 래 미 류
전 국	m' ha	2,342 0.23	8,518 0.85	1,010,346 101.03	28,742 2.87	1,047 0.10
서울특별시	m' ha	- -	- -	- -	- -	- -
부산광역시	m' ha	- -	- -	1,485 0.15	- -	- -
대구광역시	m' ha	- -	- -	- -	- -	- -
인천광역시	m' ha	- -	1,024 0.10	- -	- -	- -
광주광역시	m' ha	- -	- -	- -	- -	- -
대전광역시	m' ha	- -	- -	- -	- -	- -
울산광역시	m' ha	- -	- -	1,222 0.12	- -	- -
경 기 도	m' ha	- -	- -	3,136 0.31	- -	- -
강 원 도	m' ha	- -	- -	3,367 0.34	- -	- -
충 청 북 도	m' ha	- -	- -	- -	- -	- -
충 청 남 도	m' ha	- -	- -	131,151 13.12	- -	788 0.08
전 라 북 도	m' ha	- -	- -	- -	- -	- -
전 라 남 도	m' ha	234 0.02	769 0.08	515,323 51.53	15,362 1.54	30 -
경 상 북 도	m' ha	298 0.03	- -	54,833 5.48	- -	- -
경 상 남 도	m' ha	1,810 0.18	2,492 0.25	299,493 29.95	13,380 1.34	229 0.02
제 주 도	m' ha	- -	4,234 0.42	336 0.03	- -	- -

시·도	어 종 단위					
		승 어 류	전갱이류	전 어	참 조 기	취 치 류
전 국	m ² ha	1,224,036 122.40	4,172 0.42	6,671,603 667.16	36 -	7,794 0.78
서울특별시	m ² ha	- -	- -	- -	- -	- -
부산광역시	m ² ha	- -	- -	- -	- -	119 0.01
대구광역시	m ² ha	- -	- -	- -	- -	- -
인천광역시	m ² ha	49,500 4.95	- -	537,752 53.78	- -	- -
광주광역시	m ² ha	- -	- -	- -	- -	- -
대전광역시	m ² ha	- -	- -	- -	- -	- -
울산광역시	m ² ha	- -	- -	- -	- -	- -
경 기 도	m ² ha	55,500 5.55	- -	148,500 14.85	- -	- -
강 원 도	m ² ha	- -	- -	- -	- -	- -
충 청 북 도	m ² ha	- -	- -	- -	- -	- -
충 청 남 도	m ² ha	9,147 0.91	- -	2,413,520 241.35	- -	164 0.02
전 라 북 도	m ² ha	597,668 59.77	- -	1,286,292 128.63	- -	- -
전 라 남 도	m ² ha	482,074 48.21	- -	2,213,801 221.38	- -	328 0.03
경 상 북 도	m ² ha	- -	- -	- -	- -	- -
경 상 남 도	m ² ha	30,147 3.01	4,172 0.42	71,738 7.17	36 -	7,183 0.72
제 주 도	m ² ha	- -	- -	- -	- -	- -

시·도	어종 단위	기타어류				
전국	m' ha	23,200 2.32	- -	- -	- -	- -
서울특별시	m' ha	- -	- -	- -	- -	- -
부산광역시	m' ha	- -	- -	- -	- -	- -
대구광역시	m' ha	- -	- -	- -	- -	- -
인천광역시	m' ha	13,200 1.32	- -	- -	- -	- -
광주광역시	m' ha	- -	- -	- -	- -	- -
대전광역시	m' ha	- -	- -	- -	- -	- -
울산광역시	m' ha	- -	- -	- -	- -	- -
경기도	m' ha	- -	- -	- -	- -	- -
강원도	m' ha	- -	- -	- -	- -	- -
충청북도	m' ha	- -	- -	- -	- -	- -
충청남도	m' ha	- -	- -	- -	- -	- -
전라북도	m' ha	- -	- -	- -	- -	- -
전라남도	m' ha	10,000 1.00	- -	- -	- -	- -
경상북도	m' ha	- -	- -	- -	- -	- -
경상남도	m' ha	- -	- -	- -	- -	- -
제주도	m' ha	- -	- -	- -	- -	- -

2-2. 양식방법 · 어종별 사육면적 현황(시·도)

가. 해상가두리

시·도	어종 단위	계	어종			
			가자미류	고등어류	넙치류	농어
전국	m ² ha	1,462,792 146.28	- -	3,289 0.33	3,825 0.38	70,805 7.08
서울특별시	m ² ha	- -	- -	- -	- -	- -
부산광역시	m ² ha	1,107 0.11	- -	- -	- -	- -
대구광역시	m ² ha	- -	- -	- -	- -	- -
인천광역시	m ² ha	- -	- -	- -	- -	- -
광주광역시	m ² ha	- -	- -	- -	- -	- -
대전광역시	m ² ha	- -	- -	- -	- -	- -
울산광역시	m ² ha	1,222 0.12	- -	- -	- -	- -
경기도	m ² ha	3,136 0.31	- -	- -	- -	- -
강원도	m ² ha	1,960 0.20	- -	- -	- -	- -
충청북도	m ² ha	- -	- -	- -	- -	- -
충청남도	m ² ha	152,297 15.23	- -	- -	- -	2,056 0.21
전라북도	m ² ha	- -	- -	- -	- -	- -
전라남도	m ² ha	682,407 68.24	- -	- -	2,928 0.29	30,000 3.00
경상북도	m ² ha	46,340 4.63	- -	- -	- -	98 0.01
경상남도	m ² ha	570,970 57.10	- -	3,289 0.33	97 0.01	38,651 3.87
제주도	m ² ha	3,354 0.34	- -	- -	800 0.08	- -

시·도	어 종 단위						민 어
		능 성 어	감 성 돔	참 돔	기타돔류		
전 국	m ² ha	3,321 0.33	110,695 11.07	145,843 14.58	42,121 4.21	216 0.02	
서울특별시	m ² ha	- -	- -	- -	- -	- -	
부산광역시	m ² ha	- -	- -	- -	567 0.06	- -	
대구광역시	m ² ha	- -	- -	- -	- -	- -	
인천광역시	m ² ha	- -	- -	- -	- -	- -	
광주광역시	m ² ha	- -	- -	- -	- -	- -	
대전광역시	m ² ha	- -	- -	- -	- -	- -	
울산광역시	m ² ha	- -	- -	- -	- -	- -	
경 기 도	m ² ha	- -	- -	- -	- -	- -	
강 원 도	m ² ha	- -	- -	- -	- -	- -	
충 청 북 도	m ² ha	- -	- -	- -	- -	- -	
충 청 남 도	m ² ha	- -	6,126 0.61	256 0.03	5,859 0.59	- -	
전 라 북 도	m ² ha	- -	- -	- -	- -	- -	
전 라 남 도	m ² ha	1,472 0.15	64,985 6.50	32,699 3.27	18,810 1.88	- -	
경 상 북 도	m ² ha	- -	180 0.02	72 0.01	1,751 0.18	- -	
경 상 남 도	m ² ha	1,849 0.18	39,404 3.94	110,810 11.08	14,922 1.49	216 0.02	
제 주 도	m ² ha	- -	- -	2,005 0.20	212 0.02	- -	

시·도	어 종 단위					
		방 어	복 어 류	조피블락	기타블락	노래미류
전 국	m ² ha	2,342 0.23	2,692 0.27	996,304 99.63	28,742 2.87	1,047 0.10
서울특별시	m ² ha	- -	- -	- -	- -	- -
부산광역시	m ² ha	- -	- -	540 0.05	- -	- -
대구광역시	m ² ha	- -	- -	- -	- -	- -
인천광역시	m ² ha	- -	- -	- -	- -	- -
광주광역시	m ² ha	- -	- -	- -	- -	- -
대전광역시	m ² ha	- -	- -	- -	- -	- -
울산광역시	m ² ha	- -	- -	1,222 0.12	- -	- -
경 기 도	m ² ha	- -	- -	3,136 0.31	- -	- -
강 원 도	m ² ha	- -	- -	1,960 0.20	- -	- -
충 청 북 도	m ² ha	- -	- -	- -	- -	- -
충 청 남 도	m ² ha	- -	- -	131,151 13.12	- -	788 0.08
전 라 북 도	m ² ha	- -	- -	- -	- -	- -
전 라 남 도	m ² ha	234 0.02	200 0.02	515,323 51.53	15,362 1.54	30 -
경 상 북 도	m ² ha	298 0.03	- -	43,941 4.39	- -	- -
경 상 남 도	m ² ha	1,810 0.18	2,492 0.25	298,695 29.87	13,380 1.34	229 0.02
제 주 도	m ² ha	- -	- -	336 0.03	- -	- -

시·도	어 종 단위	어 류				
		승 어 류	전갱이류	전 어	참 조 기	귀 치 류
전 국	m ²	36,044	4,172	3,624	36	7,675
	ha	3.60	0.42	0.36	-	0.77
서울특별시	m ²	-	-	-	-	-
	ha	-	-	-	-	-
부산광역시	m ²	-	-	-	-	-
	ha	-	-	-	-	-
대구광역시	m ²	-	-	-	-	-
	ha	-	-	-	-	-
인천광역시	m ²	-	-	-	-	-
	ha	-	-	-	-	-
광주광역시	m ²	-	-	-	-	-
	ha	-	-	-	-	-
대전광역시	m ²	-	-	-	-	-
	ha	-	-	-	-	-
울산광역시	m ²	-	-	-	-	-
	ha	-	-	-	-	-
경 기 도	m ²	-	-	-	-	-
	ha	-	-	-	-	-
강 원 도	m ²	-	-	-	-	-
	ha	-	-	-	-	-
충 청 북 도	m ²	-	-	-	-	-
	ha	-	-	-	-	-
충 청 남 도	m ²	5,897	-	-	-	164
	ha	0.59	-	-	-	0.02
전 라 북 도	m ²	-	-	-	-	-
	ha	-	-	-	-	-
전 라 남 도	m ²	-	-	36	-	328
	ha	-	-	-	-	0.03
경 상 북 도	m ²	-	-	-	-	-
	ha	-	-	-	-	-
경 상 남 도	m ²	30,147	4,172	3,588	36	7,183
	ha	3.01	0.42	0.36	-	0.72
제 주 도	m ²	-	-	-	-	-
	ha	-	-	-	-	-

시·도	어 종 단위	기타어류				
전 국	m ² ha	- -	- -	- -	- -	- -
서울특별시	m ² ha	- -	- -	- -	- -	- -
부산광역시	m ² ha	- -	- -	- -	- -	- -
대구광역시	m ² ha	- -	- -	- -	- -	- -
인천광역시	m ² ha	- -	- -	- -	- -	- -
광주광역시	m ² ha	- -	- -	- -	- -	- -
대전광역시	m ² ha	- -	- -	- -	- -	- -
울산광역시	m ² ha	- -	- -	- -	- -	- -
경 기 도	m ² ha	- -	- -	- -	- -	- -
강 원 도	m ² ha	- -	- -	- -	- -	- -
충 청 북 도	m ² ha	- -	- -	- -	- -	- -
충 청 남 도	m ² ha	- -	- -	- -	- -	- -
전 라 북 도	m ² ha	- -	- -	- -	- -	- -
전 라 남 도	m ² ha	- -	- -	- -	- -	- -
경 상 북 도	m ² ha	- -	- -	- -	- -	- -
경 상 남 도	m ² ha	- -	- -	- -	- -	- -
제 주 도	m ² ha	- -	- -	- -	- -	- -

나. 육상수조식

시·도	이 종 단위					
		계	가자미류	고등어류	넙치류	농 어
전 국	m ²	2,341,478	995	-	2,288,796	396
	ha	234.15	0.10	-	228.88	0.04
서울특별시	m ²	-	-	-	-	-
	ha	-	-	-	-	-
부산광역시	m ²	42,608	673	-	40,511	-
	ha	4.26	0.07	-	4.05	-
대구광역시	m ²	-	-	-	-	-
	ha	-	-	-	-	-
인천광역시	m ²	-	-	-	-	-
	ha	-	-	-	-	-
광주광역시	m ²	-	-	-	-	-
	ha	-	-	-	-	-
대전광역시	m ²	-	-	-	-	-
	ha	-	-	-	-	-
울산광역시	m ²	22,380	-	-	22,380	-
	ha	2.24	-	-	2.24	-
경 기도	m ²	-	-	-	-	-
	ha	-	-	-	-	-
강 원 도	m ²	47,628	-	-	42,203	-
	ha	4.76	-	-	4.22	-
충 청 북 도	m ²	-	-	-	-	-
	ha	-	-	-	-	-
충 청 남 도	m ²	690	-	-	-	288
	ha	0.07	-	-	-	0.03
전 라 북 도	m ²	-	-	-	-	-
	ha	-	-	-	-	-
전 라 남 도	m ²	965,571	-	-	961,580	108
	ha	96.56	-	-	96.16	0.01
경 상 북 도	m ²	162,617	36	-	162,581	-
	ha	16.26	-	-	16.26	-
경 상 남 도	m ²	111,598	90	-	102,473	-
	ha	11.16	0.01	-	10.25	-
제 주 도	m ²	988,386	195	-	957,068	-
	ha	98.84	0.02	-	95.71	-

시·도	어 종 단위					
		능 성 어	감 성 돔	참 돔	기타돔류	민 어
전 국	m² ha	1,728 0.17	- -	402 0.04	41,240 4.12	- -
서울특별시	m² ha	- -	- -	- -	- -	- -
부산광역시	m² ha	- -	- -	- -	360 0.04	- -
대구광역시	m² ha	- -	- -	- -	- -	- -
인천광역시	m² ha	- -	- -	- -	- -	- -
광주광역시	m² ha	- -	- -	- -	- -	- -
대전광역시	m² ha	- -	- -	- -	- -	- -
울산광역시	m² ha	- -	- -	- -	- -	- -
경 기 도	m² ha	- -	- -	- -	- -	- -
강 원 도	m² ha	- -	- -	- -	4,018 0.40	- -
충 청 북 도	m² ha	- -	- -	- -	- -	- -
충 청 남 도	m² ha	- -	- -	402 0.04	- -	- -
전 라 북 도	m² ha	- -	- -	- -	- -	- -
전 라 남 도	m² ha	- -	- -	- -	3,315 0.33	- -
경 상 북 도	m² ha	- -	- -	- -	- -	- -
경 상 남 도	m² ha	1,728 0.17	- -	- -	6,659 0.67	- -
제 주 도	m² ha	- -	- -	- -	26,889 2.69	- -

시·도	어 종 단위					
		방 어	복 어 류	조피블락	기타블락	노래미류
전 국	m ²	-	4,802	3,000	-	-
	ha	-	0.48	0.30	-	-
서울특별시	m ²	-	-	-	-	-
	ha	-	-	-	-	-
부산광역시	m ²	-	-	945	-	-
	ha	-	-	0.09	-	-
대구광역시	m ²	-	-	-	-	-
	ha	-	-	-	-	-
인천광역시	m ²	-	-	-	-	-
	ha	-	-	-	-	-
광주광역시	m ²	-	-	-	-	-
	ha	-	-	-	-	-
대전광역시	m ²	-	-	-	-	-
	ha	-	-	-	-	-
울산광역시	m ²	-	-	-	-	-
	ha	-	-	-	-	-
경 기 도	m ²	-	-	-	-	-
	ha	-	-	-	-	-
강 원 도	m ²	-	-	1,407	-	-
	ha	-	-	0.14	-	-
충 청 북 도	m ²	-	-	-	-	-
	ha	-	-	-	-	-
충 청 남 도	m ²	-	-	-	-	-
	ha	-	-	-	-	-
전 라 북 도	m ²	-	-	-	-	-
	ha	-	-	-	-	-
전 라 남 도	m ²	-	569	-	-	-
	ha	-	0.06	-	-	-
경 상 북 도	m ²	-	-	-	-	-
	ha	-	-	-	-	-
경 상 남 도	m ²	-	-	648	-	-
	ha	-	-	0.06	-	-
제 주 도	m ²	-	4,234	-	-	-
	ha	-	0.42	-	-	-

시·도	어 종 단위						취 치 류
		승 어 류	전갱이류	전 어	참 조 기		
전 국	m ² ha	- -	- -	- -	- -	- -	119 0.01
서울특별시	m ² ha	- -	- -	- -	- -	- -	- -
부산광역시	m ² ha	- -	- -	- -	- -	- -	119 0.01
대구광역시	m ² ha	- -	- -	- -	- -	- -	- -
인천광역시	m ² ha	- -	- -	- -	- -	- -	- -
광주광역시	m ² ha	- -	- -	- -	- -	- -	- -
대전광역시	m ² ha	- -	- -	- -	- -	- -	- -
울산광역시	m ² ha	- -	- -	- -	- -	- -	- -
경 기 도	m ² ha	- -	- -	- -	- -	- -	- -
강 원 도	m ² ha	- -	- -	- -	- -	- -	- -
충 청 북 도	m ² ha	- -	- -	- -	- -	- -	- -
충 청 남 도	m ² ha	- -	- -	- -	- -	- -	- -
전 라 북 도	m ² ha	- -	- -	- -	- -	- -	- -
전 라 남 도	m ² ha	- -	- -	- -	- -	- -	- -
경 상 북 도	m ² ha	- -	- -	- -	- -	- -	- -
경 상 남 도	m ² ha	- -	- -	- -	- -	- -	- -
제 주 도	m ² ha	- -	- -	- -	- -	- -	- -

시·도	어종 단위	기타어류				
전국	m' ha	-	-	-	-	-
서울특별시	m' ha	-	-	-	-	-
부산광역시	m' ha	-	-	-	-	-
대구광역시	m' ha	-	-	-	-	-
인천광역시	m' ha	-	-	-	-	-
광주광역시	m' ha	-	-	-	-	-
대전광역시	m' ha	-	-	-	-	-
울산광역시	m' ha	-	-	-	-	-
경기도	m' ha	-	-	-	-	-
강원도	m' ha	-	-	-	-	-
충청북도	m' ha	-	-	-	-	-
충청남도	m' ha	-	-	-	-	-
전라북도	m' ha	-	-	-	-	-
전라남도	m' ha	-	-	-	-	-
경상북도	m' ha	-	-	-	-	-
경상남도	m' ha	-	-	-	-	-
제주도	m' ha	-	-	-	-	-

다. 축제식

시·도	어 종 단위	계	어 종			
			가자미류	고등어류	넙치류	농 어
전 국	m ² ha	8,103,871 810.39	- -	- -	63,906 6.39	8,400 0.84
서울특별시	m ² ha	- -	- -	- -	- -	- -
부산광역시	m ² ha	- -	- -	- -	- -	- -
대구광역시	m ² ha	- -	- -	- -	- -	- -
인천광역시	m ² ha	601,476 60.15	- -	- -	- -	- -
광주광역시	m ² ha	- -	- -	- -	- -	- -
대전광역시	m ² ha	- -	- -	- -	- -	- -
울산광역시	m ² ha	- -	- -	- -	- -	- -
경 기 도	m ² ha	204,000 20.40	- -	- -	- -	- -
강 원 도	m ² ha	- -	- -	- -	- -	- -
충 청 북 도	m ² ha	- -	- -	- -	- -	- -
충 청 남 도	m ² ha	2,416,770 241.68	- -	- -	- -	- -
전 라 북 도	m ² ha	1,954,360 195.44	- -	- -	- -	8,400 0.84
전 라 남 도	m ² ha	2,783,389 278.34	- -	- -	- -	- -
경 상 북 도	m ² ha	67,726 6.77	- -	- -	56,343 5.63	- -
경 상 남 도	m ² ha	76,151 7.62	- -	- -	7,563 0.76	- -
제 주 도	m ² ha	- -	- -	- -	- -	- -

시·도	어 종 단위					
		능 성 어	감 성 돔	참 돔	기타돔류	민 어
전 국	m ² ha	13,000 1.30	40,694 4.07	22,144 2.21	62,491 6.25	2,000 0.20
서울특별시	m ² ha	- -	- -	- -	- -	- -
부산광역시	m ² ha	- -	- -	- -	- -	- -
대구광역시	m ² ha	- -	- -	- -	- -	- -
인천광역시	m ² ha	- -	- -	- -	- -	- -
광주광역시	m ² ha	- -	- -	- -	- -	- -
대전광역시	m ² ha	- -	- -	- -	- -	- -
울산광역시	m ² ha	- -	- -	- -	- -	- -
경 기 도	m ² ha	- -	- -	- -	- -	- -
강 원 도	m ² ha	- -	- -	- -	- -	- -
충 청 북 도	m ² ha	- -	- -	- -	- -	- -
충 청 남 도	m ² ha	- -	- -	- -	- -	- -
전 라 북 도	m ² ha	- -	- -	- -	62,000 6.20	- -
전 라 남 도	m ² ha	13,000 1.30	40,550 4.06	22,000 2.20	- -	2,000 0.20
경 상 북 도	m ² ha	- -	- -	- -	491 0.05	- -
경 상 남 도	m ² ha	- -	144 0.01	144 0.01	- -	- -
제 주 도	m ² ha	- -	- -	- -	- -	- -

시·도	어 종 단위					
		방 어	복 어 류	조 피 불 락	기 타 불 락	노 래 미 류
전 국	m ²	-	1,024	11,042	-	-
	ha	-	0.10	1.10	-	-
서울특별시	m ²	-	-	-	-	-
	ha	-	-	-	-	-
부산광역시	m ²	-	-	-	-	-
	ha	-	-	-	-	-
대구광역시	m ²	-	-	-	-	-
	ha	-	-	-	-	-
인천광역시	m ²	-	1,024	-	-	-
	ha	-	0.10	-	-	-
광주광역시	m ²	-	-	-	-	-
	ha	-	-	-	-	-
대전광역시	m ²	-	-	-	-	-
	ha	-	-	-	-	-
울산광역시	m ²	-	-	-	-	-
	ha	-	-	-	-	-
경 기 도	m ²	-	-	-	-	-
	ha	-	-	-	-	-
강 원 도	m ²	-	-	-	-	-
	ha	-	-	-	-	-
충 청 북 도	m ²	-	-	-	-	-
	ha	-	-	-	-	-
충 청 남 도	m ²	-	-	-	-	-
	ha	-	-	-	-	-
전 라 북 도	m ²	-	-	-	-	-
	ha	-	-	-	-	-
전 라 남 도	m ²	-	-	-	-	-
	ha	-	-	-	-	-
경 상 북 도	m ²	-	-	10,892	-	-
	ha	-	-	1.09	-	-
경 상 남 도	m ²	-	-	150	-	-
	ha	-	-	0.02	-	-
제 주 도	m ²	-	-	-	-	-
	ha	-	-	-	-	-

시·도	어 종 단위					
		승 어 류	전갱이류	전 어	참 조 기	귀 치 류
전 국	m ² ha	1,187,992 118.80	- -	6,667,979 666.80	- -	- -
서울특별시	m ² ha	- -	- -	- -	- -	- -
부산광역시	m ² ha	- -	- -	- -	- -	- -
대구광역시	m ² ha	- -	- -	- -	- -	- -
인천광역시	m ² ha	49,500 4.95	- -	537,752 53.78	- -	- -
광주광역시	m ² ha	- -	- -	- -	- -	- -
대전광역시	m ² ha	- -	- -	- -	- -	- -
울산광역시	m ² ha	- -	- -	- -	- -	- -
경 기 도	m ² ha	55,500 5.55	- -	148,500 14.85	- -	- -
강 원 도	m ² ha	- -	- -	- -	- -	- -
충 청 북 도	m ² ha	- -	- -	- -	- -	- -
충 청 남 도	m ² ha	3,250 0.33	- -	2,413,520 241.35	- -	- -
전 라 북 도	m ² ha	597,668 59.77	- -	1,286,292 128.63	- -	- -
전 라 남 도	m ² ha	482,074 48.21	- -	2,213,765 221.38	- -	- -
경 상 북 도	m ² ha	- -	- -	- -	- -	- -
경 상 남 도	m ² ha	- -	- -	68,150 6.82	- -	- -
제 주 도	m ² ha	- -	- -	- -	- -	- -

시·도	어 종 단위					
		기타어류				
전 국	m ² ha	23,200 2.32	- -	- -	- -	- -
서울특별시	m ² ha	- -	- -	- -	- -	- -
부산광역시	m ² ha	- -	- -	- -	- -	- -
대구광역시	m ² ha	- -	- -	- -	- -	- -
인천광역시	m ² ha	13,200 1.32	- -	- -	- -	- -
광주광역시	m ² ha	- -	- -	- -	- -	- -
대전광역시	m ² ha	- -	- -	- -	- -	- -
울산광역시	m ² ha	- -	- -	- -	- -	- -
경 기 도	m ² ha	- -	- -	- -	- -	- -
강 원 도	m ² ha	- -	- -	- -	- -	- -
충 청 북 도	m ² ha	- -	- -	- -	- -	- -
충 청 남 도	m ² ha	- -	- -	- -	- -	- -
전 라 북 도	m ² ha	- -	- -	- -	- -	- -
전 라 남 도	m ² ha	10,000 1.00	- -	- -	- -	- -
경 상 북 도	m ² ha	- -	- -	- -	- -	- -
경 상 남 도	m ² ha	- -	- -	- -	- -	- -
제 주 도	m ² ha	- -	- -	- -	- -	- -

여 백

IV. 양식현황(시·도)

여 백

IV. 양식현황(시·도)

1. 양식현황(총괄)

구분 시·도	단위	양식면적 (수면적)				입식량 (천마리)	출하량 (M/T)	판매금액 (백만원)	폐사량 (천마리)	현사육량 (천마리)					사료투입량 (M/T)		
		계	해 상 가두리	육 상 수조식	축제식					계	250g 미만	250 ~ 500g	500 ~ 1kg	1kg 이상	계	생사료	배합 사료
전 국	m ²	11,908,141	1,462,792	2,341,478	8,103,871	605,008	91,002	804,375	336,733	655,766	362,424	211,734	72,513	9,095	573,395	456,736	116,659
	ha	1,190.82	146.28	234.15	810.39												
서 울 특별시	m ²	-	-	-	-	-	-	-	-	-	-	-	-	-	-	-	-
	ha	-	-	-	-												
부 산 광역시	m ²	43,715	1,107	42,608	-	1,895	752	7,649	1,043	2,736	1,126	581	815	214	3,358	3,165	193
	ha	4.37	0.11	4.26	-												
대 구 광역시	m ²	-	-	-	-	-	-	-	-	-	-	-	-	-	-	-	-
	ha	-	-	-	-												
인 천 광역시	m ²	601,476	-	-	601,476	20,248	132	586	17,372	13	13	-	-	-	507	-	507
	ha	60.15	-	-	60.15												
광 주 광역시	m ²	-	-	-	-	-	-	-	-	-	-	-	-	-	-	-	-
	ha	-	-	-	-												
대 전 광역시	m ²	-	-	-	-	-	-	-	-	-	-	-	-	-	-	-	-
	ha	-	-	-	-												
울 산 광역시	m ²	23,602	1,222	22,380	-	2,298	771	7,801	689	1,956	1,003	408	519	26	2,466	2,031	435
	ha	2.36	0.12	2.24	-												
경 기도	m ²	207,136	3,136	-	204,000	12,870	219	1,723	7,469	773	484	289	-	-	544	-	544
	ha	20.71	0.31	-	20.40												
강 원 도	m ²	49,588	1,960	47,628	-	3,851	175	1,493	3,321	2,302	2,199	28	75	-	1,314	308	1,006
	ha	4.96	0.20	4.76	-												
충 북 청 도	m ²	-	-	-	-	-	-	-	-	-	-	-	-	-	-	-	-
	ha	-	-	-	-												
충 남 청 도	m ²	2,569,757	152,297	690	2,416,770	68,176	2,528	18,192	36,575	62,262	45,831	12,986	3,373	72	19,084	8,521	10,563
	ha	256.98	15.23	0.07	241.68												
전 북 라 도	m ²	1,954,360	-	-	1,954,360	26,073	969	5,372	16,909	1,231	933	72	179	47	2,135	-	2,135
	ha	195.44	-	-	195.44												
전 남 라 도	m ²	4,431,367	682,407	965,571	2,783,389	212,234	25,812	256,319	142,750	225,211	126,924	73,616	21,553	3,118	168,753	121,269	47,484
	ha	443.14	68.24	96.56	278.34												
경 북 상 도	m ²	276,683	46,340	162,617	67,726	23,684	4,133	39,659	8,777	28,190	13,359	7,733	6,788	310	27,194	25,521	1,673
	ha	27.66	4.63	16.26	6.77												
경 남 상 도	m ²	758,719	570,970	111,598	76,151	174,765	33,193	234,110	74,996	289,276	147,877	108,543	29,810	3,046	231,814	191,001	40,813
	ha	75.88	57.10	11.16	7.62												
제 주 도	m ²	991,740	3,354	988,386	-	58,914	22,320	231,472	26,833	41,816	22,676	7,476	9,402	2,262	116,224	104,919	11,305
	ha	99.18	0.34	98.84	-												

2. 어종별 양식현황

1) 가자미류

구분 시·도	단위	양식면적 (수면적)				입식량 (천마리)	출하량 (M/T)	판매금액 (백만원)	폐사량 (천마리)	현사육량 (천마리)				사료투입량 (M/T)			
		계	해상 가두리	육상 수조식	축제식					계	250g 미만	250 ~ 500g	500 ~ 1kg	1kg 이상	계	생사료	배합 사료
전 국	m ²	995	-	995	-	176	-	-	6	106	85	20	1	-	53	41	12
	ha	0.10	-	0.10	-												
서울 특별시	m ²	-	-	-	-	-	-	-	-	-	-	-	-	-	-	-	-
	ha	-	-	-	-												
부산 광역시	m ²	673	-	673	-	50	-	-	5	70	50	20	-	-	45	41	4
	ha	0.07	-	0.07	-												
대구 광역시	m ²	-	-	-	-	-	-	-	-	-	-	-	-	-	-	-	-
	ha	-	-	-	-												
인천 광역시	m ²	-	-	-	-	-	-	-	-	-	-	-	-	-	-	-	-
	ha	-	-	-	-												
광주 광역시	m ²	-	-	-	-	-	-	-	-	-	-	-	-	-	-	-	-
	ha	-	-	-	-												
대전 광역시	m ²	-	-	-	-	-	-	-	-	-	-	-	-	-	-	-	-
	ha	-	-	-	-												
울산 광역시	m ²	-	-	-	-	-	-	-	-	-	-	-	-	-	-	-	-
	ha	-	-	-	-												
경기도	m ²	-	-	-	-	-	-	-	-	-	-	-	-	-	-	-	-
	ha	-	-	-	-												
강원도	m ²	-	-	-	-	-	-	-	-	-	-	-	-	-	-	-	-
	ha	-	-	-	-												
충북 충청도	m ²	-	-	-	-	-	-	-	-	-	-	-	-	-	-	-	-
	ha	-	-	-	-												
충남 충청도	m ²	-	-	-	-	-	-	-	-	-	-	-	-	-	-	-	-
	ha	-	-	-	-												
전라 북도	m ²	-	-	-	-	-	-	-	-	-	-	-	-	-	-	-	-
	ha	-	-	-	-												
전라 남도	m ²	-	-	-	-	-	-	-	-	-	-	-	-	-	-	-	-
	ha	-	-	-	-												
경북 경상도	m ²	36	-	36	-	5	-	-	-	5	5	-	-	-	-	-	-
	ha	-	-	-	-												
경남 경상도	m ²	90	-	90	-	21	-	-	1	21	20	-	1	-	7	-	7
	ha	0.01	-	0.01	-												
제주도	m ²	195	-	195	-	100	-	-	-	10	10	-	-	-	-	-	-
	ha	0.02	-	0.02	-												

2) 고등어류

구분	양식면적 (수면적)					입식량 (천마리)	출하량 (M/T)	판매금액 (백만원)	폐사량 (천마리)	현사육량 (천마리)				사료투입량 (M/T)			
	시·도	단위	계	해 상 가두리	육 상 수조식					축제식	계	250g 미만	250 ~ 500g	500 ~ 1kg	1kg 이상	계	생사료
전 국	m ²	3,289	3,289	-	-	477	184	1,806	152	892	264	530	98	-	1,151	1,126	25
	ha	0.33	0.33	-	-												
서울 특별시	m ²	-	-	-	-	-	-	-	-	-	-	-	-	-	-	-	-
	ha	-	-	-	-												
부산 광역시	m ²	-	-	-	-	-	-	-	-	-	-	-	-	-	-	-	-
	ha	-	-	-	-												
대구 광역시	m ²	-	-	-	-	-	-	-	-	-	-	-	-	-	-	-	-
	ha	-	-	-	-												
인천 광역시	m ²	-	-	-	-	-	-	-	-	-	-	-	-	-	-	-	-
	ha	-	-	-	-												
광주 광역시	m ²	-	-	-	-	-	-	-	-	-	-	-	-	-	-	-	-
	ha	-	-	-	-												
대전 광역시	m ²	-	-	-	-	-	-	-	-	-	-	-	-	-	-	-	-
	ha	-	-	-	-												
울산 광역시	m ²	-	-	-	-	-	-	-	-	-	-	-	-	-	-	-	-
	ha	-	-	-	-												
경기도	m ²	-	-	-	-	-	-	-	-	-	-	-	-	-	-	-	-
	ha	-	-	-	-												
강원도	m ²	-	-	-	-	-	-	-	-	-	-	-	-	-	-	-	-
	ha	-	-	-	-												
충북 청도	m ²	-	-	-	-	-	-	-	-	-	-	-	-	-	-	-	-
	ha	-	-	-	-												
충남 청도	m ²	-	-	-	-	-	-	-	-	-	-	-	-	-	-	-	-
	ha	-	-	-	-												
전북 라도	m ²	-	-	-	-	-	-	-	-	-	-	-	-	-	-	-	-
	ha	-	-	-	-												
전남 라도	m ²	-	-	-	-	-	-	-	-	-	-	-	-	-	-	-	-
	ha	-	-	-	-												
경북 상도	m ²	-	-	-	-	-	-	-	-	-	-	-	-	-	-	-	-
	ha	-	-	-	-												
경남 상도	m ²	3,289	3,289	-	-	477	184	1,806	152	892	264	530	98	-	1,151	1,126	25
	ha	0.33	0.33	-	-												
제주도	m ²	-	-	-	-	-	-	-	-	-	-	-	-	-	-	-	-
	ha	-	-	-	-												

3) 넙 치 류

구분 시·도	양식면적 (수면적)				입식량 (천마리)	출하량 (M/T)	판매금액 (백만원)	폐사량 (천마리)	현사육량 (천마리)				사료투입량 (M/T)				
	단위	계	해 상 가두리	육 상 수조식					축제식	계	250g 미만	250 ~ 500g	500 ~ 1kg	1kg 이상	계	생사료	배합 사료
전 국	m'	2,356,527	3,825	2,288,796	63,906	116,680	43,724	457,405	48,493	93,728	42,659	21,049	24,315	5,705	215,891	190,013	25,878
	ha	235.65	0.38	228.88	6.39												
서 울 특별시	m'	-	-	-	-	-	-	-	-	-	-	-	-	-	-	-	-
	ha	-	-	-	-												
부 산 광역시	m'	40,511	-	40,511	-	1,345	702	6,829	749	1,691	596	475	406	214	2,899	2,715	184
	ha	4.05	-	4.05	-												
대 구 광역시	m'	-	-	-	-	-	-	-	-	-	-	-	-	-	-	-	-
	ha	-	-	-	-												
인 천 광역시	m'	-	-	-	-	-	-	-	-	-	-	-	-	-	-	-	-
	ha	-	-	-	-												
광 주 광역시	m'	-	-	-	-	-	-	-	-	-	-	-	-	-	-	-	-
	ha	-	-	-	-												
대 전 광역시	m'	-	-	-	-	-	-	-	-	-	-	-	-	-	-	-	-
	ha	-	-	-	-												
울 산 광역시	m'	22,380	-	22,380	-	1,798	756	7,710	689	1,111	443	123	519	26	2,058	1,672	386
	ha	2.24	-	2.24	-												
경 기도	m'	-	-	-	-	-	-	-	-	-	-	-	-	-	-	-	-
	ha	-	-	-	-												
강 원 도	m'	42,203	-	42,203	-	1,419	141	988	1,886	1,146	1,049	22	75	-	891	307	584
	ha	4.22	-	4.22	-												
충 북 도	m'	-	-	-	-	-	-	-	-	-	-	-	-	-	-	-	-
	ha	-	-	-	-												
충 남 도	m'	-	-	-	-	-	-	-	-	-	-	-	-	-	-	-	-
	ha	-	-	-	-												
전 라 도	m'	-	-	-	-	-	-	-	-	-	-	-	-	-	-	-	-
	ha	-	-	-	-												
전 남 도	m'	964,508	2,928	961,580	-	37,534	15,851	176,102	11,112	35,659	11,747	9,838	11,212	2,862	80,792	69,511	11,281
	ha	96.45	0.29	96.16	-												
경 북 도	m'	218,924	-	162,581	56,343	10,307	2,351	24,018	4,315	7,427	3,977	1,976	1,170	304	7,219	5,713	1,506
	ha	21.89	-	16.26	5.63												
경 남 도	m'	110,133	97	102,473	7,563	9,894	2,015	18,280	4,715	7,895	4,716	1,571	1,543	65	7,489	6,025	1,464
	ha	11.02	0.01	10.25	0.76												
제 주 도	m'	957,868	800	957,068	-	54,383	21,909	223,476	25,027	38,799	20,131	7,044	9,390	2,234	114,544	104,070	10,474
	ha	95.79	0.08	95.71	-												

4) 농 어

구분 시·도	양식면적 (수면적)					입식량 (천마리)	출하량 (M/T)	판매금액 (백만원)	폐사량 (천마리)	현사육량 (천마리)					사료투입량 (M/T)		
	단위	계	해 상 가두리	육 상 수조식	축제식					계	250g 미만	250 ~ 500g	500 ~ 1kg	1kg 이상	계	생사료	배합 사료
전 국	m'	79,601	70,805	396	8,400	5,400	1,563	15,264	5,379	16,843	4,831	6,666	4,616	730	15,677	12,501	3,176
	ha	7.96	7.08	0.04	0.84												
서 울 특별시	m'	-	-	-	-	-	-	-	-	-	-	-	-	-	-	-	-
	ha	-	-	-	-												
부 산 광역시	m'	-	-	-	-	-	-	-	-	-	-	-	-	-	-	-	-
	ha	-	-	-	-												
대 구 광역시	m'	-	-	-	-	-	-	-	-	-	-	-	-	-	-	-	-
	ha	-	-	-	-												
인 천 광역시	m'	-	-	-	-	-	-	-	-	-	-	-	-	-	-	-	-
	ha	-	-	-	-												
광 주 광역시	m'	-	-	-	-	-	-	-	-	-	-	-	-	-	-	-	-
	ha	-	-	-	-												
대 전 광역시	m'	-	-	-	-	-	-	-	-	-	-	-	-	-	-	-	-
	ha	-	-	-	-												
울 산 광역시	m'	-	-	-	-	-	-	-	-	-	-	-	-	-	-	-	-
	ha	-	-	-	-												
경 기도	m'	-	-	-	-	-	-	-	-	-	-	-	-	-	-	-	-
	ha	-	-	-	-												
강 원 도	m'	-	-	-	-	-	-	-	-	-	-	-	-	-	-	-	-
	ha	-	-	-	-												
충 북 도	m'	-	-	-	-	-	-	-	-	-	-	-	-	-	-	-	-
	ha	-	-	-	-												
충 남 도	m'	2,344	2,056	288	-	170	3	29	106	312	148	113	42	9	222	140	82
	ha	0.24	0.21	0.03	-												
전 북 도	m'	8,400	-	-	8,400	50	-	-	1	50	-	50	-	-	9	-	9
	ha	0.84	-	-	0.84												
전 남 도	m'	30,108	30,000	108	-	2,001	461	4,644	2,106	8,965	2,813	4,658	1,356	138	3,357	1,647	1,710
	ha	3.01	3.00	0.01	-												
경 북 도	m'	98	93	-	-	50	-	-	35	15	15	-	-	-	39	39	-
	ha	0.01	0.01	-	-												
경 남 도	m'	38,651	38,651	-	-	3,129	1,100	10,591	3,132	7,502	1,856	1,845	3,218	583	12,050	10,675	1,375
	ha	3.87	3.87	-	-												
제 주 도	m'	-	-	-	-	-	-	-	-	-	-	-	-	-	-	-	-
	ha	-	-	-	-												

5) 능성어

구분 시·도	양식면적 (수면적)					입식량 (천마리)	출하량 (M/T)	판매금액 (백만원)	폐사량 (천마리)	현사육량 (천마리)				사료투입량 (M/T)			
	단위	계	해 상 가두리	육 상 수조식	축제식					계	250g 미만	250 ~ 500g	500 ~ 1kg	1kg 이상	계	생사료	배합 사료
전 국	m ²	18,049	3,321	1,728	13,000	268	47	1,860	107	498	260	72	70	96	739	676	63
	ha	1.80	0.33	0.17	1.30												
서울 특별시	m ²	-	-	-	-	-	-	-	-	-	-	-	-	-	-	-	-
	ha	-	-	-	-												
부산 광역시	m ²	-	-	-	-	-	-	-	-	-	-	-	-	-	-	-	-
	ha	-	-	-	-												
대구 광역시	m ²	-	-	-	-	-	-	-	-	-	-	-	-	-	-	-	-
	ha	-	-	-	-												
인천 광역시	m ²	-	-	-	-	-	-	-	-	-	-	-	-	-	-	-	-
	ha	-	-	-	-												
광주 광역시	m ²	-	-	-	-	-	-	-	-	-	-	-	-	-	-	-	-
	ha	-	-	-	-												
대전 광역시	m ²	-	-	-	-	-	-	-	-	-	-	-	-	-	-	-	-
	ha	-	-	-	-												
울산 광역시	m ²	-	-	-	-	-	-	-	-	-	-	-	-	-	-	-	-
	ha	-	-	-	-												
경기도	m ²	-	-	-	-	-	-	-	-	-	-	-	-	-	-	-	-
	ha	-	-	-	-												
강원도	m ²	-	-	-	-	-	-	-	-	-	-	-	-	-	-	-	-
	ha	-	-	-	-												
충청 북도	m ²	-	-	-	-	-	-	-	-	-	-	-	-	-	-	-	-
	ha	-	-	-	-												
충청 남도	m ²	-	-	-	-	-	-	-	-	-	-	-	-	-	-	-	-
	ha	-	-	-	-												
전북 라도	m ²	-	-	-	-	-	-	-	-	-	-	-	-	-	-	-	-
	ha	-	-	-	-												
전남 라도	m ²	14,472	1,472	-	13,000	14	13	489	58	59	18	8	24	9	28	16	12
	ha	1.45	0.15	-	1.30												
경북 상도	m ²	-	-	-	-	-	-	-	-	-	-	-	-	-	-	-	-
	ha	-	-	-	-												
경남 상도	m ²	3,577	1,849	1,728	-	255	35	1,371	49	440	242	64	46	88	710	660	50
	ha	0.35	0.18	0.17	-												
제주도	m ²	-	-	-	-	-	-	-	-	-	-	-	-	-	-	-	-
	ha	-	-	-	-												

6) 감성돔

구분 시·도	양식면적 (수면적)				입식량 (천마리)	출하량 (M/T)	판매금액 (백만원)	폐사량 (천마리)	현사육량 (천마리)					사료투입량 (M/T)			
	단위	계	해상 가두리	육상 수조식					축제식	계	250g 미만	250 ~ 500g	500 ~ 1kg	1kg 이상	계	생사료	배합 사료
전국	m ²	151,389	110,695	-	40,694	15,766	2,717	23,941	25,287	32,075	15,932	14,718	1,425	-	14,230	7,154	7,076
	ha	15.14	11.07	-	4.07												
서울특별시	m ²	-	-	-	-	-	-	-	-	-	-	-	-	-	-	-	-
	ha	-	-	-	-												
부산광역시	m ²	-	-	-	-	-	-	-	-	-	-	-	-	-	-	-	-
	ha	-	-	-	-												
대구광역시	m ²	-	-	-	-	-	-	-	-	-	-	-	-	-	-	-	-
	ha	-	-	-	-												
인천광역시	m ²	-	-	-	-	-	-	-	-	-	-	-	-	-	-	-	-
	ha	-	-	-	-												
광주광역시	m ²	-	-	-	-	-	-	-	-	-	-	-	-	-	-	-	-
	ha	-	-	-	-												
대전광역시	m ²	-	-	-	-	-	-	-	-	-	-	-	-	-	-	-	-
	ha	-	-	-	-												
울산광역시	m ²	-	-	-	-	-	-	-	-	-	-	-	-	-	-	-	-
	ha	-	-	-	-												
경기도	m ²	-	-	-	-	-	-	-	-	-	-	-	-	-	-	-	-
	ha	-	-	-	-												
강원도	m ²	-	-	-	-	-	-	-	-	-	-	-	-	-	-	-	-
	ha	-	-	-	-												
충청북도	m ²	-	-	-	-	-	-	-	-	-	-	-	-	-	-	-	-
	ha	-	-	-	-												
충청남도	m ²	6,126	6,126	-	-	578	266	2,183	1,276	1,340	320	1,010	10	-	371	118	253
	ha	0.61	0.61	-	-												
전라북도	m ²	-	-	-	-	-	-	-	-	-	-	-	-	-	-	-	-
	ha	-	-	-	-												
전라남도	m ²	105,535	64,985	-	40,550	10,149	644	5,799	16,437	19,628	11,303	7,728	597	-	6,068	2,232	3,836
	ha	10.56	6.50	-	4.06												
경상북도	m ²	180	180	-	-	60	-	-	40	20	-	20	-	-	110	110	-
	ha	0.02	0.02	-	-												
경상남도	m ²	39,548	39,404	-	144	4,979	1,807	15,960	7,534	11,088	4,309	5,961	818	-	7,682	4,694	2,988
	ha	3.95	3.94	-	0.01												
제주도	m ²	-	-	-	-	-	-	-	-	-	-	-	-	-	-	-	-
	ha	-	-	-	-												

7) 참 돔

구분 시·도	단위	양식면적 (수면적)				입식량 (천마리)	출하량 (M/T)	판매금액 (백만원)	매사량 (천마리)	현사육량 (천마리)				사료투입량 (M/T)			
		계	해 상 가두리	육 상 수조식	축제식					계	250g 미만	250 ~ 500g	500 ~ 1kg	1kg 이상	계	생사료	배합 사료
전 국	m ²	168,389	145,843	402	22,144	25,857	4,520	36,921	15,112	49,666	24,532	12,064	10,766	2,304	48,510	41,461	7,049
	ha	16.83	14.58	0.04	2.21												
서 울 특별시	m ²	-	-	-	-	-	-	-	-	-	-	-	-	-	-	-	-
	ha	-	-	-	-												
부 산 광역시	m ²	-	-	-	-	-	-	-	-	-	-	-	-	-	-	-	-
	ha	-	-	-	-												
대 구 광역시	m ²	-	-	-	-	-	-	-	-	-	-	-	-	-	-	-	-
	ha	-	-	-	-												
인 천 광역시	m ²	-	-	-	-	-	-	-	-	-	-	-	-	-	-	-	-
	ha	-	-	-	-												
광 주 광역시	m ²	-	-	-	-	-	-	-	-	-	-	-	-	-	-	-	-
	ha	-	-	-	-												
대 전 광역시	m ²	-	-	-	-	-	-	-	-	-	-	-	-	-	-	-	-
	ha	-	-	-	-												
울 산 광역시	m ²	-	-	-	-	-	-	-	-	-	-	-	-	-	-	-	-
	ha	-	-	-	-												
경기도	m ²	-	-	-	-	-	-	-	-	-	-	-	-	-	-	-	-
	ha	-	-	-	-												
강원도	m ²	-	-	-	-	-	-	-	-	-	-	-	-	-	-	-	-
	ha	-	-	-	-												
충 청 북도	m ²	-	-	-	-	-	-	-	-	-	-	-	-	-	-	-	-
	ha	-	-	-	-												
충 청 남도	m ²	658	256	402	-	38	11	88	30	-	-	-	-	-	21	-	21
	ha	0.07	0.03	0.04	-												
전 라 북도	m ²	-	-	-	-	-	-	-	-	-	-	-	-	-	-	-	-
	ha	-	-	-	-												
전 라 남도	m ²	54,699	32,699	-	22,000	4,816	457	4,104	4,411	9,134	5,250	2,481	1,319	84	3,123	1,513	1,610
	ha	5.47	3.27	-	2.20												
경 상 북도	m ²	72	72	-	-	-	-	-	-	100	-	-	100	-	124	124	-
	ha	0.01	0.01	-	-												
경 상 남도	m ²	110,954	110,810	-	144	20,944	4,027	32,465	10,667	40,374	19,282	9,554	9,347	2,191	45,166	39,751	5,415
	ha	11.09	11.08	-	0.01												
제 주도	m ²	2,005	2,005	-	-	60	25	265	4	58	-	30	-	28	78	74	4
	ha	0.20	0.20	-	-												

8) 기타동류

구분 시·도	양식면적 (수면적)				입식량 (천마리)	출하량 (M/T)	판매금액 (백만원)	폐사량 (천마리)	현사육량 (천마리)					사료투입량 (M/T)			
	단위	계	해 상 가두리	육 상 수조식					축제식	계	250g 미만	250 ~ 500g	500 ~ 1kg	1kg 이상	계	생사료	배합 사료
전 국	m²	145,852	42,121	41,240	62,491	24,151	1,536	19,313	12,750	12,633	10,545	1,885	179	24	7,875	3,345	4,530
	ha	14.58	4.21	4.12	6.25												
서울 특별시	m²	-	-	-	-	-	-	-	-	-	-	-	-	-	-	-	-
	ha	-	-	-	-												
부산 광역시	m²	927	567	360	-	500	31	601	78	480	480	-	-	-	140	140	-
	ha	0.10	0.06	0.04	-												
대구 광역시	m²	-	-	-	-	-	-	-	-	-	-	-	-	-	-	-	-
	ha	-	-	-	-												
인천 광역시	m²	-	-	-	-	-	-	-	-	-	-	-	-	-	-	-	-
	ha	-	-	-	-												
광주 광역시	m²	-	-	-	-	-	-	-	-	-	-	-	-	-	-	-	-
	ha	-	-	-	-												
대전 광역시	m²	-	-	-	-	-	-	-	-	-	-	-	-	-	-	-	-
	ha	-	-	-	-												
울산 광역시	m²	-	-	-	-	-	-	-	-	-	-	-	-	-	-	-	-
	ha	-	-	-	-												
경기도	m²	-	-	-	-	-	-	-	-	-	-	-	-	-	-	-	-
	ha	-	-	-	-												
강원도	m²	4,018	-	4,018	-	2,176	31	448	1,205	1,150	1,150	-	-	-	383	-	383
	ha	0.40	-	0.40	-												
충청 북도	m²	-	-	-	-	-	-	-	-	-	-	-	-	-	-	-	-
	ha	-	-	-	-												
충청 남도	m²	5,859	5,859	-	-	2,575	162	1,123	1,132	179	179	-	-	-	305	-	305
	ha	0.59	0.59	-	-												
전라 북도	m²	62,000	-	-	62,000	270	17	138	176	-	-	-	-	-	77	-	77
	ha	6.20	-	-	6.20												
전라 남도	m²	22,125	18,810	3,315	-	8,041	679	7,506	4,862	3,990	3,519	439	8	24	3,457	1,470	1,987
	ha	2.21	1.88	0.33	-												
경북 상도	m²	2,242	1,751	-	491	64	64	656	357	130	60	-	70	-	265	262	3
	ha	0.23	0.18	-	0.05												
경남 상도	m²	21,581	14,922	6,659	-	6,416	399	6,320	3,308	3,945	2,770	1,077	98	-	2,321	1,273	1,048
	ha	2.16	1.49	0.67	-												
제주도	m²	27,101	212	26,889	-	4,110	152	2,522	1,632	2,759	2,387	369	3	-	928	200	728
	ha	2.71	0.02	2.69	-												

9) 민 어

구분 시·도	단위	양식면적 (수면적)				입식량 (천마리)	출하량 (M/T)	판매금액 (백만원)	폐사량 (천마리)	현사육량 (천마리)				사료투입량 (M/T)			
		계	해 상 가두리	육 상 수조식	축계식					계	250g 미만	250 ~ 500g	500 ~ 1kg	1kg 이상	계	생사료	배합 사료
전 국	m ²	2,216	216	-	2,000	3	13	122	28	17	1	3	8	5	129	45	84
	ha	0.22	0.02	-	0.20												
서울 특별시	m ²	-	-	-	-	-	-	-	-	-	-	-	-	-	-	-	-
	ha	-	-	-	-												
부산 광역시	m ²	-	-	-	-	-	-	-	-	-	-	-	-	-	-	-	-
	ha	-	-	-	-												
대구 광역시	m ²	-	-	-	-	-	-	-	-	-	-	-	-	-	-	-	-
	ha	-	-	-	-												
인천 광역시	m ²	-	-	-	-	-	-	-	-	-	-	-	-	-	-	-	-
	ha	-	-	-	-												
광주 광역시	m ²	-	-	-	-	-	-	-	-	-	-	-	-	-	-	-	-
	ha	-	-	-	-												
대전 광역시	m ²	-	-	-	-	-	-	-	-	-	-	-	-	-	-	-	-
	ha	-	-	-	-												
울산 광역시	m ²	-	-	-	-	-	-	-	-	-	-	-	-	-	-	-	-
	ha	-	-	-	-												
경기도	m ²	-	-	-	-	-	-	-	-	-	-	-	-	-	-	-	-
	ha	-	-	-	-												
강원도	m ²	-	-	-	-	-	-	-	-	-	-	-	-	-	-	-	-
	ha	-	-	-	-												
충청 북도	m ²	-	-	-	-	-	-	-	-	-	-	-	-	-	-	-	-
	ha	-	-	-	-												
충청 남도	m ²	-	-	-	-	-	-	-	-	-	-	-	-	-	-	-	-
	ha	-	-	-	-												
전라 북도	m ²	-	-	-	-	-	-	-	-	-	-	-	-	-	-	-	-
	ha	-	-	-	-												
전라 남도	m ²	2,000	-	-	2,000	3	-	-	15	3	-	3	-	-	76	7	69
	ha	0.20	-	-	0.20												
경북 상도	m ²	-	-	-	-	-	-	-	-	-	-	-	-	-	-	-	-
	ha	-	-	-	-												
경남 상도	m ²	216	216	-	-	-	13	122	13	14	1	-	8	5	53	38	15
	ha	0.02	0.02	-	-												
제주도	m ²	-	-	-	-	-	-	-	-	-	-	-	-	-	-	-	-
	ha	-	-	-	-												

10) 방 어

구분 시·도	단위	양식면적 (수면적)				입식량 (천마리)	출하량 (M/T)	판매금액 (백만원)	폐사량 (천마리)	현사육량 (천마리)				사료투입량 (M/T)			
		계	해 상 가두리	육 상 수조식	축제식					계	250g 미만	250 ~ 500g	500 ~ 1kg	1kg 이상	계	생사료	배합 사료
전 국	m ²	2,342	2,342	-	-	7	66	505	51	7	-	-	-	7	70	69	1
	ha	0.23	0.23	-	-												
서울 특별시	m ²	-	-	-	-	-	-	-	-	-	-	-	-	-	-	-	-
	ha	-	-	-	-	-	-	-	-	-	-	-	-	-	-	-	-
부산 광역시	m ²	-	-	-	-	-	-	-	-	-	-	-	-	-	-	-	-
	ha	-	-	-	-	-	-	-	-	-	-	-	-	-	-	-	-
대구 광역시	m ²	-	-	-	-	-	-	-	-	-	-	-	-	-	-	-	-
	ha	-	-	-	-	-	-	-	-	-	-	-	-	-	-	-	-
인천 광역시	m ²	-	-	-	-	-	-	-	-	-	-	-	-	-	-	-	-
	ha	-	-	-	-	-	-	-	-	-	-	-	-	-	-	-	-
광주 광역시	m ²	-	-	-	-	-	-	-	-	-	-	-	-	-	-	-	-
	ha	-	-	-	-	-	-	-	-	-	-	-	-	-	-	-	-
대전 광역시	m ²	-	-	-	-	-	-	-	-	-	-	-	-	-	-	-	-
	ha	-	-	-	-	-	-	-	-	-	-	-	-	-	-	-	-
울산 광역시	m ²	-	-	-	-	-	-	-	-	-	-	-	-	-	-	-	-
	ha	-	-	-	-	-	-	-	-	-	-	-	-	-	-	-	-
경기도	m ²	-	-	-	-	-	-	-	-	-	-	-	-	-	-	-	-
	ha	-	-	-	-	-	-	-	-	-	-	-	-	-	-	-	-
강원도	m ²	-	-	-	-	-	-	-	-	-	-	-	-	-	-	-	-
	ha	-	-	-	-	-	-	-	-	-	-	-	-	-	-	-	-
충청 북도	m ²	-	-	-	-	-	-	-	-	-	-	-	-	-	-	-	-
	ha	-	-	-	-	-	-	-	-	-	-	-	-	-	-	-	-
충청 남도	m ²	-	-	-	-	-	-	-	-	-	-	-	-	-	-	-	-
	ha	-	-	-	-	-	-	-	-	-	-	-	-	-	-	-	-
전라 북도	m ²	-	-	-	-	-	-	-	-	-	-	-	-	-	-	-	-
	ha	-	-	-	-	-	-	-	-	-	-	-	-	-	-	-	-
전라 남도	m ²	234	234	-	-	-	16	108	41	1	-	-	-	1	3	2	1
	ha	0.02	0.02	-	-												
경북 상도	m ²	298	298	-	-	7	5	53	-	5	-	-	-	5	3	3	-
	ha	0.03	0.03	-	-												
경남 상도	m ²	1,810	1,810	-	-	-	45	344	10	2	-	-	-	2	64	64	-
	ha	0.18	0.18	-	-												
제주도	m ²	-	-	-	-	-	-	-	-	-	-	-	-	-	-	-	-
	ha	-	-	-	-	-	-	-	-	-	-	-	-	-	-	-	-

11) 복어류

구분 시·도	양식면적 (수면적)				입식량 (천마리)	출하량 (M/T)	판매금액 (백만원)	폐사량 (천마리)	현사육량 (천마리)				사료투입량 (M/T)				
	단위	계	해 상 가두리	육 상 수조식					축제식	계	250g 미만	250 ~ 500g	500 ~ 1kg	1kg 이상	계	생사료	배합 사료
전 국	m ²	8,518	2,692	4,802	1,024	414	247	6,061	264	363	300	42	21	-	739	601	138
	ha	0.85	0.27	0.48	0.10												
서 울 특별시	m ²	-	-	-	-	-	-	-	-	-	-	-	-	-	-	-	-
	ha	-	-	-	-												
부 산 광역시	m ²	-	-	-	-	-	-	-	-	-	-	-	-	-	-	-	-
	ha	-	-	-	-												
대 구 광역시	m ²	-	-	-	-	-	-	-	-	-	-	-	-	-	-	-	-
	ha	-	-	-	-												
인 천 광역시	m ²	1,024	-	-	1,024	13	-	-	-	13	13	-	-	-	3	-	3
	ha	0.10	-	-	0.10												
광 주 광역시	m ²	-	-	-	-	-	-	-	-	-	-	-	-	-	-	-	-
	ha	-	-	-	-												
대 전 광역시	m ²	-	-	-	-	-	-	-	-	-	-	-	-	-	-	-	-
	ha	-	-	-	-												
울 산 광역시	m ²	-	-	-	-	-	-	-	-	-	-	-	-	-	-	-	-
	ha	-	-	-	-												
경기도	m ²	-	-	-	-	-	-	-	-	-	-	-	-	-	-	-	-
	ha	-	-	-	-												
강원도	m ²	-	-	-	-	-	-	-	-	-	-	-	-	-	-	-	-
	ha	-	-	-	-												
충 북 도	m ²	-	-	-	-	-	-	-	-	-	-	-	-	-	-	-	-
	ha	-	-	-	-												
충 남 도	m ²	-	-	-	-	-	-	-	-	-	-	-	-	-	-	-	-
	ha	-	-	-	-												
전 북 도	m ²	-	-	-	-	-	-	-	-	-	-	-	-	-	-	-	-
	ha	-	-	-	-												
전 남 도	m ²	769	200	569	-	5	178	50	11	11	-	-	11	-	10	-	10
	ha	0.08	0.02	0.06	-												
경 북 도	m ²	-	-	-	-	-	-	-	-	-	-	-	-	-	-	-	-
	ha	-	-	-	-												
경 남 도	m ²	2,492	2,492	-	-	140	18	768	44	151	139	9	3	-	81	55	26
	ha	0.25	0.25	-	-												
제 주 도	m ²	4,234	-	4,234	-	261	225	5,115	170	189	148	33	8	-	645	546	99
	ha	0.42	-	0.42	-												

12) 조피볼락

구분 시·도	양식면적 (수면적)				입식량 (천마리)	출하량 (M/T)	판매금액 (백만원)	폐사량 (천마리)	현사육량 (천마리)					사료투입량 (M/T)			
	단위	계	해 상 가두리	육 상 수조식					축계식	계	250g 미만	250 ~ 500g	500 ~ 1kg	1kg 이상	계	생사료	배합 사료
전 국	m²	1,010,346	996,304	3,000	11,042	170,322	27,482	187,426	76,720	377,473	205,980	143,382	28,020	91	232,687	194,811	37,876
	ha	101.03	99.63	0.30	1.10												
서 울 특별시	m²	-	-	-	-	-	-	-	-	-	-	-	-	-	-	-	-
	ha	-	-	-	-												
부 산 광역시	m²	1,485	540	945	-	-	18	207	211	495	-	86	409	-	274	269	5
	ha	0.14	0.05	0.09	-												
대 구 광역시	m²	-	-	-	-	-	-	-	-	-	-	-	-	-	-	-	-
	ha	-	-	-	-												
인 천 광역시	m²	-	-	-	-	-	-	-	-	-	-	-	-	-	-	-	-
	ha	-	-	-	-												
광 주 광역시	m²	-	-	-	-	-	-	-	-	-	-	-	-	-	-	-	-
	ha	-	-	-	-												
대 전 광역시	m²	-	-	-	-	-	-	-	-	-	-	-	-	-	-	-	-
	ha	-	-	-	-												
울 산 광역시	m²	1,222	1,222	-	-	500	15	91	-	845	560	285	-	-	408	359	49
	ha	0.12	0.12	-	-												
경 기도	m²	3,136	3,136	-	-	-	8	66	199	773	484	289	-	-	175	-	175
	ha	0.31	0.31	-	-												
강 원 도	m²	3,367	1,960	1,407	-	256	3	57	230	6	-	6	-	-	40	1	39
	ha	0.34	0.20	0.14	-												
충 북 도	m²	-	-	-	-	-	-	-	-	-	-	-	-	-	-	-	-
	ha	-	-	-	-												
충 남 도	m²	131,151	131,151	-	-	20,858	990	8,091	6,850	46,859	32,637	11,226	2,996	-	13,412	8,223	5,189
	ha	13.12	13.12	-	-												
전 북 도	m²	-	-	-	-	-	-	-	-	-	-	-	-	-	-	-	-
	ha	-	-	-	-												
전 남 도	m²	515,323	515,323	-	-	56,876	6,509	51,122	35,363	138,013	83,562	47,579	6,872	-	64,900	44,327	20,573
	ha	51.53	51.53	-	-												
경 북 도	m²	54,833	43,941	-	10,892	13,191	1,713	14,931	3,944	20,489	9,302	5,738	5,447	2	19,433	19,268	165
	ha	5.48	4.39	-	1.09												
경 남 도	m²	299,493	298,695	648	150	78,640	18,216	112,767	29,923	169,992	79,435	78,173	12,295	89	134,016	122,335	11,681
	ha	29.95	29.87	0.06	0.02												
제 주 도	m²	336	336	-	-	-	10	94	-	1	-	-	1	-	29	29	-
	ha	0.03	0.03	-	-												

13) 기타불라

구분 시·도	단위	양식면적 (수면적)				입식량 (천마리)	출하량 (M/T)	판매금액 (백만원)	폐사량 (천마리)	현사육량 (천마리)				사료투입량 (M/T)			
		계	해 상 가두리	육 상 수조식	축제식					계	250g 미만	250 ~ 500g	500 ~ 1kg	1kg 이상	계	생사료	배합 사료
전 국	m ²	28,742	28,742	-	-	6,317	492	12,233	3,067	10,621	9,718	879	-	24	4,356	3,012	1,344
	ha	2.87	2.87	-	-												
서울 특별시	m ²	-	-	-	-	-	-	-	-	-	-	-	-	-	-	-	-
	ha	-	-	-	-												
부산 광역시	m ²	-	-	-	-	-	-	-	-	-	-	-	-	-	-	-	-
	ha	-	-	-	-												
대구 광역시	m ²	-	-	-	-	-	-	-	-	-	-	-	-	-	-	-	-
	ha	-	-	-	-												
인천 광역시	m ²	-	-	-	-	-	-	-	-	-	-	-	-	-	-	-	-
	ha	-	-	-	-												
광주 광역시	m ²	-	-	-	-	-	-	-	-	-	-	-	-	-	-	-	-
	ha	-	-	-	-												
대전 광역시	m ²	-	-	-	-	-	-	-	-	-	-	-	-	-	-	-	-
	ha	-	-	-	-												
울산 광역시	m ²	-	-	-	-	-	-	-	-	-	-	-	-	-	-	-	-
	ha	-	-	-	-												
경기도	m ²	-	-	-	-	-	-	-	-	-	-	-	-	-	-	-	-
	ha	-	-	-	-												
강원도	m ²	-	-	-	-	-	-	-	-	-	-	-	-	-	-	-	-
	ha	-	-	-	-												
충청 북도	m ²	-	-	-	-	-	-	-	-	-	-	-	-	-	-	-	-
	ha	-	-	-	-												
충청 남도	m ²	-	-	-	-	-	-	-	-	-	-	-	-	-	-	-	-
	ha	-	-	-	-												
전라 북도	m ²	-	-	-	-	-	-	-	-	-	-	-	-	-	-	-	-
	ha	-	-	-	-												
전라 남도	m ²	15,362	15,362	-	-	1,978	127	1,291	1,492	5,236	4,715	521	-	-	1,297	526	771
	ha	1.54	1.54	-	-												
경북 상도	m ²	-	-	-	-	-	-	-	-	-	-	-	-	-	-	-	-
	ha	-	-	-	-												
경남 상도	m ²	13,380	13,380	-	-	4,339	365	10,942	1,575	5,386	5,004	358	-	24	3,060	2,486	574
	ha	1.34	1.34	-	-												
제주도	m ²	-	-	-	-	-	-	-	-	-	-	-	-	-	-	-	-
	ha	-	-	-	-												

14) 노래미류

구분 시·도	단위	양식면적 (수면적)				입식량 (천마리)	출하량 (M/T)	판매금액 (백만원)	폐사량 (천마리)	현사육량 (천마리)				사료투입량 (M/T)			
		계	해 상 가두리	육 상 수조식	축제식					계	250g 미만	250 ~ 500g	500 ~ 1kg	1kg 이상	계	생사료	배합 사료
전 국	m ²	1,047	1,047	-	-	70	8	73	1	101	70	31	-	-	91	76	15
	ha	0.10	0.10	-	-												
서 울 특별시	m ²	-	-	-	-	-	-	-	-	-	-	-	-	-	-	-	-
	ha	-	-	-	-												
부 산 광역시	m ²	-	-	-	-	-	-	-	-	-	-	-	-	-	-	-	-
	ha	-	-	-	-												
대 구 광역시	m ²	-	-	-	-	-	-	-	-	-	-	-	-	-	-	-	-
	ha	-	-	-	-												
인 천 광역시	m ²	-	-	-	-	-	-	-	-	-	-	-	-	-	-	-	-
	ha	-	-	-	-												
광 주 광역시	m ²	-	-	-	-	-	-	-	-	-	-	-	-	-	-	-	-
	ha	-	-	-	-												
대 전 광역시	m ²	-	-	-	-	-	-	-	-	-	-	-	-	-	-	-	-
	ha	-	-	-	-												
울 산 광역시	m ²	-	-	-	-	-	-	-	-	-	-	-	-	-	-	-	-
	ha	-	-	-	-												
경기도	m ²	-	-	-	-	-	-	-	-	-	-	-	-	-	-	-	-
	ha	-	-	-	-												
강원도	m ²	-	-	-	-	-	-	-	-	-	-	-	-	-	-	-	-
	ha	-	-	-	-												
충 북 청도	m ²	-	-	-	-	-	-	-	-	-	-	-	-	-	-	-	-
	ha	-	-	-	-												
충 남 청도	m ²	788	788	-	-	-	4	24	-	31	-	31	-	-	32	30	2
	ha	0.08	0.08	-	-												
전 북 라도	m ²	-	-	-	-	-	-	-	-	-	-	-	-	-	-	-	-
	ha	-	-	-	-												
전 남 라도	m ²	30	30	-	-	20	-	-	-	20	20	-	-	-	4	3	1
	ha	-	-	-	-												
경 북 상도	m ²	-	-	-	-	-	-	-	-	-	-	-	-	-	-	-	-
	ha	-	-	-	-												
경 남 상도	m ²	229	229	-	-	50	4	49	1	50	50	-	-	-	54	42	12
	ha	0.02	0.02	-	-												
제 주도	m ²	-	-	-	-	-	-	-	-	-	-	-	-	-	-	-	-
	ha	-	-	-	-												

15) 숭어류

구분 시·도	단위	양식면적 (수면적)				입식량 (천마리)	출하량 (M/T)	판매금액 (백만원)	폐사량 (천마리)	현사육량 (천마리)					사료투입량 (M/T)		
		계	해상 가두리	육상 수조식	축제식					계	250g 미만	250 ~ 500g	500 ~ 1kg	1kg 이상	계	생사료	배합 사료
전국	m ²	1,224,036	36,044	-	1,187,992	28,041	5,647	24,668	10,653	35,293	22,181	10,009	2,994	109	17,345	52	17,293
	ha	122.40	3.60	-	118.80												
서울특별시	m ²	-	-	-	-	-	-	-	-	-	-	-	-	-	-	-	-
	ha	-	-	-	-	-	-	-	-	-	-	-	-	-	-	-	-
부산광역시	m ²	-	-	-	-	-	-	-	-	-	-	-	-	-	-	-	-
	ha	-	-	-	-	-	-	-	-	-	-	-	-	-	-	-	-
대구광역시	m ²	-	-	-	-	-	-	-	-	-	-	-	-	-	-	-	-
	ha	-	-	-	-	-	-	-	-	-	-	-	-	-	-	-	-
인천광역시	m ²	49,500	-	-	49,500	130	15	64	94	-	-	-	-	-	21	-	21
	ha	4.95	-	-	4.95												
광주광역시	m ²	-	-	-	-	-	-	-	-	-	-	-	-	-	-	-	-
	ha	-	-	-	-	-	-	-	-	-	-	-	-	-	-	-	-
대전광역시	m ²	-	-	-	-	-	-	-	-	-	-	-	-	-	-	-	-
	ha	-	-	-	-	-	-	-	-	-	-	-	-	-	-	-	-
울산광역시	m ²	-	-	-	-	-	-	-	-	-	-	-	-	-	-	-	-
	ha	-	-	-	-	-	-	-	-	-	-	-	-	-	-	-	-
경기도	m ²	55,500	-	-	55,500	-	1	4	242	-	-	-	-	-	-	-	-
	ha	5.55	-	-	5.55												
강원도	m ²	-	-	-	-	-	-	-	-	-	-	-	-	-	-	-	-
	ha	-	-	-	-	-	-	-	-	-	-	-	-	-	-	-	-
충청북도	m ²	-	-	-	-	-	-	-	-	-	-	-	-	-	-	-	-
	ha	-	-	-	-	-	-	-	-	-	-	-	-	-	-	-	-
충청남도	m ²	9,147	5,897	-	3,250	1,960	257	1,631	498	3,911	2,918	606	325	62	1,625	8	1,617
	ha	0.92	0.59	-	0.33												
전라북도	m ²	597,668	-	-	597,668	1,720	550	2,587	2,058	1,181	933	22	179	47	360	-	360
	ha	59.77	-	-	59.77												
전라남도	m ²	482,074	-	-	482,074	1,600	90	388	1,665	996	500	341	155	-	422	2	420
	ha	48.21	-	-	48.21												
경상북도	m ²	-	-	-	-	-	-	-	-	-	-	-	-	-	-	-	-
	ha	-	-	-	-	-	-	-	-	-	-	-	-	-	-	-	-
경상남도	m ²	30,147	30,147	-	-	22,631	4,735	19,994	6,096	29,205	17,830	9,040	2,335	-	14,917	42	14,875
	ha	3.01	3.01	-	-												
제주도	m ²	-	-	-	-	-	-	-	-	-	-	-	-	-	-	-	-
	ha	-	-	-	-	-	-	-	-	-	-	-	-	-	-	-	-

16) 전갱이류

구분 시·도	단위	양식면적 (수면적)				입식량 (천마리)	출하량 (M/T)	판매금액 (백만원)	폐사량 (천마리)	현사육량 (천마리)				사료투입량 (M/T)			
		계	해 상 가두리	육 상 수조식	축제식					계	250g 미만	250 ~ 500g	500 ~ 1kg	1kg 이상	계	생사료	배합 사료
전 국	m ²	4,172	4,172	-	-	-	32	120	292	650	455	195	-	-	875	875	-
	ha	0.42	0.42	-	-	-											
서 울 특별시	m ²	-	-	-	-	-	-	-	-	-	-	-	-	-	-	-	-
	ha	-	-	-	-	-	-	-	-	-	-	-	-	-	-	-	-
부 산 광역시	m ²	-	-	-	-	-	-	-	-	-	-	-	-	-	-	-	-
	ha	-	-	-	-	-	-	-	-	-	-	-	-	-	-	-	-
대 구 광역시	m ²	-	-	-	-	-	-	-	-	-	-	-	-	-	-	-	-
	ha	-	-	-	-	-	-	-	-	-	-	-	-	-	-	-	-
인 천 광역시	m ²	-	-	-	-	-	-	-	-	-	-	-	-	-	-	-	-
	ha	-	-	-	-	-	-	-	-	-	-	-	-	-	-	-	-
광 주 광역시	m ²	-	-	-	-	-	-	-	-	-	-	-	-	-	-	-	-
	ha	-	-	-	-	-	-	-	-	-	-	-	-	-	-	-	-
대 전 광역시	m ²	-	-	-	-	-	-	-	-	-	-	-	-	-	-	-	-
	ha	-	-	-	-	-	-	-	-	-	-	-	-	-	-	-	-
울 산 광역시	m ²	-	-	-	-	-	-	-	-	-	-	-	-	-	-	-	-
	ha	-	-	-	-	-	-	-	-	-	-	-	-	-	-	-	-
경기도	m ²	-	-	-	-	-	-	-	-	-	-	-	-	-	-	-	-
	ha	-	-	-	-	-	-	-	-	-	-	-	-	-	-	-	-
강원도	m ²	-	-	-	-	-	-	-	-	-	-	-	-	-	-	-	-
	ha	-	-	-	-	-	-	-	-	-	-	-	-	-	-	-	-
충 북 도	m ²	-	-	-	-	-	-	-	-	-	-	-	-	-	-	-	-
	ha	-	-	-	-	-	-	-	-	-	-	-	-	-	-	-	-
충 남 도	m ²	-	-	-	-	-	-	-	-	-	-	-	-	-	-	-	-
	ha	-	-	-	-	-	-	-	-	-	-	-	-	-	-	-	-
전 북 도	m ²	-	-	-	-	-	-	-	-	-	-	-	-	-	-	-	-
	ha	-	-	-	-	-	-	-	-	-	-	-	-	-	-	-	-
전 남 도	m ²	-	-	-	-	-	-	-	-	-	-	-	-	-	-	-	-
	ha	-	-	-	-	-	-	-	-	-	-	-	-	-	-	-	-
경 북 도	m ²	-	-	-	-	-	-	-	-	-	-	-	-	-	-	-	-
	ha	-	-	-	-	-	-	-	-	-	-	-	-	-	-	-	-
경 남 도	m ²	4,172	4,172	-	-	-	32	120	292	650	455	195	-	-	875	875	-
	ha	0.42	0.42	-	-	-											
제주도	m ²	-	-	-	-	-	-	-	-	-	-	-	-	-	-	-	-
	ha	-	-	-	-	-	-	-	-	-	-	-	-	-	-	-	-

17) 전 어

구분 시·도	단위	양식면적 (수면적)				입식량 (천마리)	출하량 (M/T)	판매금액 (백만원)	폐사량 (천마리)	현사육량 (천마리)					사료투입량 (M/T)		
		계	해 상 가두리	육 상 수조식	축제식					계	250g 미만	250 ~ 500g	500 ~ 1kg	1kg 이상	계	생사료	배합 사료
전 국	m ²	6,671,603	3,624	-	6,667,979	208,696	2,586	14,673	137,506	22,032	22,032	-	-	-	12,062	66	11,996
	ha	667.16	0.36	-	666.80												
서 울 특별시	m ²	-	-	-	-	-	-	-	-	-	-	-	-	-	-	-	-
	ha	-	-	-	-	-	-	-	-	-	-	-	-	-	-	-	-
부 산 광역시	m ²	-	-	-	-	-	-	-	-	-	-	-	-	-	-	-	-
	ha	-	-	-	-	-	-	-	-	-	-	-	-	-	-	-	-
대 구 광역시	m ²	-	-	-	-	-	-	-	-	-	-	-	-	-	-	-	-
	ha	-	-	-	-	-	-	-	-	-	-	-	-	-	-	-	-
인 천 광역시	m ²	537,752	-	-	537,752	20,105	115	490	17,278	-	-	-	-	-	483	-	483
	ha	53.78	-	-	53.78												
광 주 광역시	m ²	-	-	-	-	-	-	-	-	-	-	-	-	-	-	-	-
	ha	-	-	-	-	-	-	-	-	-	-	-	-	-	-	-	-
대 전 광역시	m ²	-	-	-	-	-	-	-	-	-	-	-	-	-	-	-	-
	ha	-	-	-	-	-	-	-	-	-	-	-	-	-	-	-	-
울 산 광역시	m ²	-	-	-	-	-	-	-	-	-	-	-	-	-	-	-	-
	ha	-	-	-	-	-	-	-	-	-	-	-	-	-	-	-	-
경 기도	m ²	148,500	-	-	148,500	12,870	210	1,653	7,028	-	-	-	-	-	370	-	370
	ha	14.85	-	-	14.85												
강 원 도	m ²	-	-	-	-	-	-	-	-	-	-	-	-	-	-	-	-
	ha	-	-	-	-	-	-	-	-	-	-	-	-	-	-	-	-
충 청 북 도	m ²	-	-	-	-	-	-	-	-	-	-	-	-	-	-	-	-
	ha	-	-	-	-	-	-	-	-	-	-	-	-	-	-	-	-
충 청 남 도	m ²	2,413,520	-	-	2,413,520	41,967	833	5,001	26,674	9,629	9,629	-	-	-	3,093	-	3,093
	ha	241.35	-	-	241.35												
전 라 북 도	m ²	1,286,292	-	-	1,286,292	24,033	402	2,647	14,675	-	-	-	-	-	1,689	-	1,689
	ha	128.63	-	-	128.63												
전 라 남 도	m ²	2,213,801	36	-	2,213,765	89,111	960	4,580	65,072	3,383	3,383	-	-	-	5,194	1	5,193
	ha	221.38	-	-	221.38												
경 북 상 도	m ²	-	-	-	-	-	-	-	-	-	-	-	-	-	-	-	-
	ha	-	-	-	-	-	-	-	-	-	-	-	-	-	-	-	-
경 남 상 도	m ²	71,738	3,588	-	68,150	20,610	66	303	6,780	9,020	9,020	-	-	-	1,234	65	1,169
	ha	7.18	0.36	-	6.82												
제 주 도	m ²	-	-	-	-	-	-	-	-	-	-	-	-	-	-	-	-
	ha	-	-	-	-	-	-	-	-	-	-	-	-	-	-	-	-

18)참조기

구분 시·도	양식면적 (수면적)				입식량 (천마리)	출하량 (M/T)	판매금액 (백만원)	폐사량 (천마리)	현사육량 (천마리)				사료투입량 (M/T)				
	단위	계	해 상 가두리	육 상 수조식					축제식	계	250g 미만	250 ~ 500g	500 ~ 1kg	1kg 이상	계	생사료	배합 사료
전 국	m ²	36	36	-	-	3	-	-	3	1	1	-	-	-	7	-	7
	ha	-	-	-	-	-	-	-	-	-	-	-	-	-	-	-	-
서 울 특별시	m ²	-	-	-	-	-	-	-	-	-	-	-	-	-	-	-	-
	ha	-	-	-	-	-	-	-	-	-	-	-	-	-	-	-	-
부 산 광역시	m ²	-	-	-	-	-	-	-	-	-	-	-	-	-	-	-	-
	ha	-	-	-	-	-	-	-	-	-	-	-	-	-	-	-	-
대 구 광역시	m ²	-	-	-	-	-	-	-	-	-	-	-	-	-	-	-	-
	ha	-	-	-	-	-	-	-	-	-	-	-	-	-	-	-	-
인 천 광역시	m ²	-	-	-	-	-	-	-	-	-	-	-	-	-	-	-	-
	ha	-	-	-	-	-	-	-	-	-	-	-	-	-	-	-	-
광 주 광역시	m ²	-	-	-	-	-	-	-	-	-	-	-	-	-	-	-	-
	ha	-	-	-	-	-	-	-	-	-	-	-	-	-	-	-	-
대 전 광역시	m ²	-	-	-	-	-	-	-	-	-	-	-	-	-	-	-	-
	ha	-	-	-	-	-	-	-	-	-	-	-	-	-	-	-	-
울 산 광역시	m ²	-	-	-	-	-	-	-	-	-	-	-	-	-	-	-	-
	ha	-	-	-	-	-	-	-	-	-	-	-	-	-	-	-	-
경기도	m ²	-	-	-	-	-	-	-	-	-	-	-	-	-	-	-	-
	ha	-	-	-	-	-	-	-	-	-	-	-	-	-	-	-	-
강원도	m ²	-	-	-	-	-	-	-	-	-	-	-	-	-	-	-	-
	ha	-	-	-	-	-	-	-	-	-	-	-	-	-	-	-	-
충북 도	m ²	-	-	-	-	-	-	-	-	-	-	-	-	-	-	-	-
	ha	-	-	-	-	-	-	-	-	-	-	-	-	-	-	-	-
충남 도	m ²	-	-	-	-	-	-	-	-	-	-	-	-	-	-	-	-
	ha	-	-	-	-	-	-	-	-	-	-	-	-	-	-	-	-
전북 도	m ²	-	-	-	-	-	-	-	-	-	-	-	-	-	-	-	-
	ha	-	-	-	-	-	-	-	-	-	-	-	-	-	-	-	-
전남 도	m ²	-	-	-	-	-	-	-	-	-	-	-	-	-	-	-	-
	ha	-	-	-	-	-	-	-	-	-	-	-	-	-	-	-	-
경북 도	m ²	-	-	-	-	-	-	-	-	-	-	-	-	-	-	-	-
	ha	-	-	-	-	-	-	-	-	-	-	-	-	-	-	-	-
경남 도	m ²	36	36	-	-	3	-	-	3	1	1	-	-	-	7	-	7
	ha	-	-	-	-	-	-	-	-	-	-	-	-	-	-	-	-
제주도	m ²	-	-	-	-	-	-	-	-	-	-	-	-	-	-	-	-
	ha	-	-	-	-	-	-	-	-	-	-	-	-	-	-	-	-

19) 쥐 치 류

구분 시·도	양식면적 (수면적)				입식량 (천마리)	출하량 (M/T)	판매금액 (백만원)	폐사량 (천마리)	현사육량 (천마리)				사료투입량 (M/T)				
	단위	계	해 상 가두리	육 상 수조식					축제식	계	250g 미만	250 ~ 500g	500 ~ 1kg	1kg 이상	계	생사료	배합 사료
전 국	m ²	7,794	7,675	119	-	2,360	137	1,951	864	2,768	2,579	188	1	-	905	812	93
	ha	0.78	0.77	0.01	-												
서울 특별시	m ²	-	-	-	-	-	-	-	-	-	-	-	-	-	-	-	-
	ha	-	-	-	-												
부산 광역시	m ²	119	-	119	-	-	1	12	-	-	-	-	-	-	-	-	-
	ha	0.01	-	0.01	-												
대구 광역시	m ²	-	-	-	-	-	-	-	-	-	-	-	-	-	-	-	-
	ha	-	-	-	-												
인천 광역시	m ²	-	-	-	-	-	-	-	-	-	-	-	-	-	-	-	-
	ha	-	-	-	-												
광주 광역시	m ²	-	-	-	-	-	-	-	-	-	-	-	-	-	-	-	-
	ha	-	-	-	-												
대전 광역시	m ²	-	-	-	-	-	-	-	-	-	-	-	-	-	-	-	-
	ha	-	-	-	-												
울산 광역시	m ²	-	-	-	-	-	-	-	-	-	-	-	-	-	-	-	-
	ha	-	-	-	-												
경기도	m ²	-	-	-	-	-	-	-	-	-	-	-	-	-	-	-	-
	ha	-	-	-	-												
강원도	m ²	-	-	-	-	-	-	-	-	-	-	-	-	-	-	-	-
	ha	-	-	-	-												
충청 북도	m ²	-	-	-	-	-	-	-	-	-	-	-	-	-	-	-	-
	ha	-	-	-	-												
충청 남도	m ²	164	164	-	-	30	2	21	9	-	-	-	-	-	4	2	2
	ha	0.02	0.02	-	-												
전라 북도	m ²	-	-	-	-	-	-	-	-	-	-	-	-	-	-	-	-
	ha	-	-	-	-												
전라 남도	m ²	328	328	-	-	92	1	8	68	115	95	20	-	-	22	12	10
	ha	0.03	0.03	-	-												
경상 북도	m ²	-	-	-	-	-	-	-	86	-	-	-	-	-	-	-	-
	ha	-	-	-	-												
경상 남도	m ²	7,183	7,183	-	-	2,238	133	1,910	701	2,653	2,484	168	1	-	880	798	82
	ha	0.72	0.72	-	-												
제주도	m ²	-	-	-	-	-	-	-	-	-	-	-	-	-	-	-	-
	ha	-	-	-	-												

20) 기타어류

구분 시·도	양식면적 (수면적)				입식량 (천마리)	출하량 (M/T)	판매금액 (백만원)	폐사량 (천마리)	현사육량 (천마리)				사료투입량 (M/T)				
	단위	계	해 상 가두리	육 상 수조식					축제식	계	250g 미만	250 ~ 500g	500 ~ 1kg	1kg 이상	계	생사료	배합 사료
전 국	m ²	23,200	-	-	23,200	-	1	32	-	1	-	1	-	-	2	-	2
	ha	2.32	-	-	2.32	-	-	-	-	-	-	-	-	-	-	-	-
서 울 특별시	m ²	-	-	-	-	-	-	-	-	-	-	-	-	-	-	-	-
	ha	-	-	-	-	-	-	-	-	-	-	-	-	-	-	-	-
부 산 광역시	m ²	-	-	-	-	-	-	-	-	-	-	-	-	-	-	-	-
	ha	-	-	-	-	-	-	-	-	-	-	-	-	-	-	-	-
대 구 광역시	m ²	-	-	-	-	-	-	-	-	-	-	-	-	-	-	-	-
	ha	-	-	-	-	-	-	-	-	-	-	-	-	-	-	-	-
인 천 광역시	m ²	13,200	-	-	13,200	-	1	32	-	-	-	-	-	-	-	-	-
	ha	1.32	-	-	1.32	-	-	-	-	-	-	-	-	-	-	-	-
광 주 광역시	m ²	-	-	-	-	-	-	-	-	-	-	-	-	-	-	-	-
	ha	-	-	-	-	-	-	-	-	-	-	-	-	-	-	-	-
대 전 광역시	m ²	-	-	-	-	-	-	-	-	-	-	-	-	-	-	-	-
	ha	-	-	-	-	-	-	-	-	-	-	-	-	-	-	-	-
울 산 광역시	m ²	-	-	-	-	-	-	-	-	-	-	-	-	-	-	-	-
	ha	-	-	-	-	-	-	-	-	-	-	-	-	-	-	-	-
경기도	m ²	-	-	-	-	-	-	-	-	-	-	-	-	-	-	-	-
	ha	-	-	-	-	-	-	-	-	-	-	-	-	-	-	-	-
강원도	m ²	-	-	-	-	-	-	-	-	-	-	-	-	-	-	-	-
	ha	-	-	-	-	-	-	-	-	-	-	-	-	-	-	-	-
충 북 청도	m ²	-	-	-	-	-	-	-	-	-	-	-	-	-	-	-	-
	ha	-	-	-	-	-	-	-	-	-	-	-	-	-	-	-	-
충 남 청도	m ²	-	-	-	-	-	-	-	-	-	-	-	-	-	-	-	-
	ha	-	-	-	-	-	-	-	-	-	-	-	-	-	-	-	-
전 북 라도	m ²	-	-	-	-	-	-	-	-	-	-	-	-	-	-	-	-
	ha	-	-	-	-	-	-	-	-	-	-	-	-	-	-	-	-
전 남 라도	m ²	10,000	-	-	10,000	-	-	-	-	1	-	1	-	-	2	-	2
	ha	1.00	-	-	1.00	-	-	-	-	-	-	-	-	-	-	-	-
경 북 상도	m ²	-	-	-	-	-	-	-	-	-	-	-	-	-	-	-	-
	ha	-	-	-	-	-	-	-	-	-	-	-	-	-	-	-	-
경 남 상도	m ²	-	-	-	-	-	-	-	-	-	-	-	-	-	-	-	-
	ha	-	-	-	-	-	-	-	-	-	-	-	-	-	-	-	-
제주도	m ²	-	-	-	-	-	-	-	-	-	-	-	-	-	-	-	-
	ha	-	-	-	-	-	-	-	-	-	-	-	-	-	-	-	-

3. 양식방법 · 어종별 양식현황(시·도)

가. 해상가두리(총괄)

구분 시·도	양식면적 (수면적) 단위	입식량 (천마리)	출하량 (M/T)	판매금액 (백만원)	폐사량 (천마리)	현사육량 (천마리)					사료투입량 (M/T)			
						계	250g 미만	250 ~ 500g	500 ~ 1kg	1kg 이상	계	생사료	배합 사료	
전 국	m² ha	1,462,792 146.28	280,164	43,450	318,967	144,469	538,347	297,825	189,391	47,788	3,343	341,907	264,896	77,011
서울특별시	m² ha	- -	-	-	-	-	-	-	-	-	-	-	-	-
부산광역시	m² ha	1,107 0.11	500	33	614	163	889	480	-	409	-	253	253	-
대구광역시	m² ha	- -	-	-	-	-	-	-	-	-	-	-	-	-
인천광역시	m² ha	- -	-	-	-	-	-	-	-	-	-	-	-	-
광주광역시	m² ha	- -	-	-	-	-	-	-	-	-	-	-	-	-
대전광역시	m² ha	- -	-	-	-	-	-	-	-	-	-	-	-	-
울산광역시	m² ha	1,222 0.12	500	15	91	-	845	560	285	-	-	408	359	49
경기도	m² ha	3,136 0.31	-	8	66	199	773	484	289	-	-	175	-	175
강원도	m² ha	1,960 0.20	250	3	57	230	-	-	-	-	-	39	-	39
충청북도	m² ha	- -	-	-	-	-	-	-	-	-	-	-	-	-
충청남도	m² ha	152,297 15.23	26,190	1,694	13,185	9,869	52,628	36,202	12,986	3,368	72	15,979	8,521	7,458
전라북도	m² ha	- -	-	-	-	-	-	-	-	-	-	-	-	-
전라남도	m² ha	682,407 68.24	83,394	8,875	74,271	64,843	184,581	110,404	63,694	10,227	256	82,234	51,785	30,449
경상북도	m² ha	46,340 4.63	11,569	1,718	15,276	2,906	19,709	8,897	5,288	5,517	7	19,362	19,282	80
경상남도	m² ha	570,970 57.10	157,496	31,056	214,914	66,255	278,663	140,798	106,618	28,266	2,981	223,320	184,563	38,757
제주도	m² ha	3,354 0.34	266	47	493	4	259	-	230	1	28	136	132	4

1) 고등어류

구분 시·도	양식면적 (수면적) 단위	입식량 (천마리)	출하량 (M/T)	판매금액 (백만원)	폐사량 (천마리)	현사육량 (천마리)					사료투입량 (M/T)			
						계	250g 미만	250 ~ 500g	500 ~ 1kg	1kg 이상	계	생사료	배합 사료	
전 국	m ² ha	3,289 0.33	477	184	1,806	152	892	264	530	98	-	1,151	1,126	25
서울특별시	m ² ha	- -	-	-	-	-	-	-	-	-	-	-	-	-
부산광역시	m ² ha	- -	-	-	-	-	-	-	-	-	-	-	-	-
대구광역시	m ² ha	- -	-	-	-	-	-	-	-	-	-	-	-	-
인천광역시	m ² ha	- -	-	-	-	-	-	-	-	-	-	-	-	-
광주광역시	m ² ha	- -	-	-	-	-	-	-	-	-	-	-	-	-
대전광역시	m ² ha	- -	-	-	-	-	-	-	-	-	-	-	-	-
울산광역시	m ² ha	- -	-	-	-	-	-	-	-	-	-	-	-	-
경기도	m ² ha	- -	-	-	-	-	-	-	-	-	-	-	-	-
강원도	m ² ha	- -	-	-	-	-	-	-	-	-	-	-	-	-
충청북도	m ² ha	- -	-	-	-	-	-	-	-	-	-	-	-	-
충청남도	m ² ha	- -	-	-	-	-	-	-	-	-	-	-	-	-
전라북도	m ² ha	- -	-	-	-	-	-	-	-	-	-	-	-	-
전라남도	m ² ha	- -	-	-	-	-	-	-	-	-	-	-	-	-
경상북도	m ² ha	- -	-	-	-	-	-	-	-	-	-	-	-	-
경상남도	m ² ha	3,289 0.33	477	184	1,806	152	892	264	530	98	-	1,151	1,126	25
제주도	m ² ha	- -	-	-	-	-	-	-	-	-	-	-	-	-

2) 넙치류

구분 시·도	양식면적 (수면적) 단위	입식량 (천마리)	출하량 (M/T)	판매금액 (백만원)	폐사량 (천마리)	현사육량 (천마리)					사료투입량 (M/T)			
						계	250g 미만	250 ~ 500g	500 ~ 1kg	1kg 이상	계	생사료	배합 사료	
전 국	m ² ha	3,825 0.38	348	62	530	171	313	-	261	52	-	232	114	118
서울특별시	m ² ha	- -	-	-	-	-	-	-	-	-	-	-	-	-
부산광역시	m ² ha	- -	-	-	-	-	-	-	-	-	-	-	-	-
대구광역시	m ² ha	- -	-	-	-	-	-	-	-	-	-	-	-	-
인천광역시	m ² ha	- -	-	-	-	-	-	-	-	-	-	-	-	-
광주광역시	m ² ha	- -	-	-	-	-	-	-	-	-	-	-	-	-
대전광역시	m ² ha	- -	-	-	-	-	-	-	-	-	-	-	-	-
울산광역시	m ² ha	- -	-	-	-	-	-	-	-	-	-	-	-	-
경기도	m ² ha	- -	-	-	-	-	-	-	-	-	-	-	-	-
강원도	m ² ha	- -	-	-	-	-	-	-	-	-	-	-	-	-
충청북도	m ² ha	- -	-	-	-	-	-	-	-	-	-	-	-	-
충청남도	m ² ha	- -	-	-	-	-	-	-	-	-	-	-	-	-
전라북도	m ² ha	- -	-	-	-	-	-	-	-	-	-	-	-	-
전라남도	m ² ha	2,928 0.29	321	33	279	150	313	-	261	52	-	220	113	107
경상북도	m ² ha	- -	-	-	-	-	-	-	-	-	-	-	-	-
경상남도	m ² ha	97 0.01	21	24	191	21	-	-	-	-	-	11	-	11
제주도	m ² ha	800 0.08	6	5	59	-	-	-	-	-	-	1	1	-

3) 농 어

구분 시·도	양식면적 (수면적) 단위	입식량 (천마리)	출하량 (M/T)	판매금액 (백만원)	폐사량 (천마리)	현사육량 (천마리)					사료투입량 (M/T)		
						계	250g 미만	250 ~ 500g	500 ~ 1kg	1kg 이상	계	생사료	배합 사료
전 국	m ² ha 70,805 7.08	5,295	1,562	15,250	5,371	16,759	4,796	6,617	4,616	730	15,654	12,501	3,153
서울특별시	m ² ha - -	-	-	-	-	-	-	-	-	-	-	-	-
부산광역시	m ² ha - -	-	-	-	-	-	-	-	-	-	-	-	-
대구광역시	m ² ha - -	-	-	-	-	-	-	-	-	-	-	-	-
인천광역시	m ² ha - -	-	-	-	-	-	-	-	-	-	-	-	-
광주광역시	m ² ha - -	-	-	-	-	-	-	-	-	-	-	-	-
대전광역시	m ² ha - -	-	-	-	-	-	-	-	-	-	-	-	-
울산광역시	m ² ha - -	-	-	-	-	-	-	-	-	-	-	-	-
경 기도	m ² ha - -	-	-	-	-	-	-	-	-	-	-	-	-
강 원 도	m ² ha - -	-	-	-	-	-	-	-	-	-	-	-	-
충 청 북 도	m ² ha - -	-	-	-	-	-	-	-	-	-	-	-	-
충 청 남 도	m ² ha 2,056 0.21	151	2	23	99	312	148	113	42	9	216	140	76
전 라 북 도	m ² ha - -	-	-	-	-	-	-	-	-	-	-	-	-
전 라 남 도	m ² ha 30,000 3.00	1,965	460	4,636	2,105	8,930	2,778	4,658	1,356	138	3,349	1,647	1,702
경 상 북 도	m ² ha 98 0.01	50	-	-	35	15	15	-	-	-	39	39	-
경 상 남 도	m ² ha 38,651 3.87	3,129	1,100	10,591	3,132	7,502	1,856	1,845	3,218	583	12,050	10,675	1,375
제 주 도	m ² ha - -	-	-	-	-	-	-	-	-	-	-	-	-

4) 능성어

구분 시·도	양식면적 (수면적) 단위	입식량 (천마리)	출하량 (M/T)	판매금액 (백만원)	폐사량 (천마리)	현사육량 (천마리)					사료투입량 (M/T)		
						계	250g 미만	250 ~ 500g	500 ~ 1kg	1kg 이상	계	생사료	배합 사료
전 국	m ² ha	3,321 0.33	232 47	1,860	95	407	224	17	70	96	642	611	31
서울특별시	m ² ha	- -	- -	-	-	-	-	-	-	-	-	-	-
부산광역시	m ² ha	- -	- -	-	-	-	-	-	-	-	-	-	-
대구광역시	m ² ha	- -	- -	-	-	-	-	-	-	-	-	-	-
인천광역시	m ² ha	- -	- -	-	-	-	-	-	-	-	-	-	-
광주광역시	m ² ha	- -	- -	-	-	-	-	-	-	-	-	-	-
대전광역시	m ² ha	- -	- -	-	-	-	-	-	-	-	-	-	-
울산광역시	m ² ha	- -	- -	-	-	-	-	-	-	-	-	-	-
경기도	m ² ha	- -	- -	-	-	-	-	-	-	-	-	-	-
강원도	m ² ha	- -	- -	-	-	-	-	-	-	-	-	-	-
충청북도	m ² ha	- -	- -	-	-	-	-	-	-	-	-	-	-
충청남도	m ² ha	- -	- -	-	-	-	-	-	-	-	-	-	-
전라북도	m ² ha	- -	- -	-	-	-	-	-	-	-	-	-	-
전라남도	m ² ha	1,472 0.15	14 13	489	46	59	18	8	24	9	24	16	8
경상북도	m ² ha	- -	- -	-	-	-	-	-	-	-	-	-	-
경상남도	m ² ha	1,849 0.18	219 35	1,371	49	349	206	9	46	88	617	595	22
제주도	m ² ha	- -	- -	-	-	-	-	-	-	-	-	-	-

5) 감성돔

구분 시·도	양식면적 (수면적) 단위	입식량 (천마리)	출하량 (M/T)	판매금액 (백만원)	폐사량 (천마리)	현사육량 (천마리)					사료투입량 (M/T)			
						계	250g 미만	250 ~ 500g	500 ~ 1kg	1kg 이상	계	생사료	배합 사료	
전 국	m ² ha	110,695 11.07	15,341	2,706	23,831	25,180	31,672	15,539	14,718	1,415	-	14,173	7,134	7,039
서울특별시	m ² ha	- -	-	-	-	-	-	-	-	-	-	-	-	-
부산광역시	m ² ha	- -	-	-	-	-	-	-	-	-	-	-	-	-
대구광역시	m ² ha	- -	-	-	-	-	-	-	-	-	-	-	-	-
인천광역시	m ² ha	- -	-	-	-	-	-	-	-	-	-	-	-	-
광주광역시	m ² ha	- -	-	-	-	-	-	-	-	-	-	-	-	-
대전광역시	m ² ha	- -	-	-	-	-	-	-	-	-	-	-	-	-
울산광역시	m ² ha	- -	-	-	-	-	-	-	-	-	-	-	-	-
경 기도	m ² ha	- -	-	-	-	-	-	-	-	-	-	-	-	-
강 원 도	m ² ha	- -	-	-	-	-	-	-	-	-	-	-	-	-
충 청 북 도	m ² ha	- -	-	-	-	-	-	-	-	-	-	-	-	-
충 청 남 도	m ² ha	6,126 0.61	578	266	2,183	1,276	1,340	320	1,010	10	-	371	118	253
전 라 북 도	m ² ha	- -	-	-	-	-	-	-	-	-	-	-	-	-
전 라 남 도	m ² ha	64,985 6.50	9,724	644	5,798	16,401	19,225	10,910	7,728	587	-	6,017	2,212	3,805
경 상 북 도	m ² ha	180 0.02	60	-	-	40	20	-	20	-	-	110	110	-
경 상 남 도	m ² ha	39,404 3.94	4,979	1,796	15,850	7,463	11,088	4,309	5,961	818	-	7,676	4,694	2,982
제 주 도	m ² ha	- -	-	-	-	-	-	-	-	-	-	-	-	-

6) 참 돔

구분 시·도	양식면적 (수면적) 단위	입식량 (천마리)	출하량 (M/T)	판매금액 (백만원)	폐사량 (천마리)	현사육량 (천마리)					사료투입량 (M/T)			
						계	250g 미만	250 ~ 500g	500 ~ 1kg	1kg 이상	계	생사료	배합 사료	
전 국	m ² ha	145,843 14.58	25,457	4,519	36,916	15,046	49,306	24,172	12,064	10,766	2,304	48,468	41,423	7,045
서울특별시	m ² ha	- -	-	-	-	-	-	-	-	-	-	-	-	-
부산광역시	m ² ha	- -	-	-	-	-	-	-	-	-	-	-	-	-
대구광역시	m ² ha	- -	-	-	-	-	-	-	-	-	-	-	-	-
인천광역시	m ² ha	- -	-	-	-	-	-	-	-	-	-	-	-	-
광주광역시	m ² ha	- -	-	-	-	-	-	-	-	-	-	-	-	-
대전광역시	m ² ha	- -	-	-	-	-	-	-	-	-	-	-	-	-
울산광역시	m ² ha	- -	-	-	-	-	-	-	-	-	-	-	-	-
경기도	m ² ha	- -	-	-	-	-	-	-	-	-	-	-	-	-
강원도	m ² ha	- -	-	-	-	-	-	-	-	-	-	-	-	-
충청북도	m ² ha	- -	-	-	-	-	-	-	-	-	-	-	-	-
충청남도	m ² ha	256 0.03	38	11	88	5	-	-	-	-	-	17	-	17
전라북도	m ² ha	- -	-	-	-	-	-	-	-	-	-	-	-	-
전라남도	m ² ha	32,699 3.27	4,416	457	4,104	4,371	8,774	4,890	2,481	1,319	84	3,085	1,475	1,610
경상북도	m ² ha	72 0.01	-	-	-	-	100	-	-	100	-	124	124	-
경상남도	m ² ha	110,810 11.08	20,944	4,027	32,459	10,667	40,374	19,282	9,554	9,347	2,191	45,165	39,751	5,414
제주도	m ² ha	2,005 0.20	60	25	265	4	58	-	30	-	28	78	74	4

7) 기타돔류

구분 시·도	양식면적 (수면적) 단위	입식량 (천마리)	출하량 (M/T)	판매금액 (백만원)	폐사량 (천마리)	현사육량 (천마리)					사료투입량 (M/T)			
						계	250g 미만	250 ~ 500g	500 ~ 1kg	1kg 이상	계	생사료	배합 사료	
전 국	m² ha	42,121 4.21	17,062	1,239	14,599	9,211	8,726	6,810	1,716	176	24	6,204	3,132	3,072
서울특별시	m² ha	- -	-	-	-	-	-	-	-	-	-	-	-	-
부산광역시	m² ha	567 0.06	500	30	590	78	480	480	-	-	-	139	139	-
대구광역시	m² ha	- -	-	-	-	-	-	-	-	-	-	-	-	-
인천광역시	m² ha	- -	-	-	-	-	-	-	-	-	-	-	-	-
광주광역시	m² ha	- -	-	-	-	-	-	-	-	-	-	-	-	-
대전광역시	m² ha	- -	-	-	-	-	-	-	-	-	-	-	-	-
울산광역시	m² ha	- -	-	-	-	-	-	-	-	-	-	-	-	-
경기도	m² ha	- -	-	-	-	-	-	-	-	-	-	-	-	-
강원도	m² ha	- -	-	-	-	-	-	-	-	-	-	-	-	-
충청북도	m² ha	- -	-	-	-	-	-	-	-	-	-	-	-	-
충청남도	m² ha	5,859 0.59	2,575	162	1,123	1,132	179	179	-	-	-	305	-	305
전라북도	m² ha	- -	-	-	-	-	-	-	-	-	-	-	-	-
전라남도	m² ha	18,810 1.88	7,941	616	6,436	4,765	3,858	3,387	439	8	24	3,300	1,444	1,856
경상북도	m² ha	1,751 0.18	60	63	630	357	130	60	-	70	-	262	262	-
경상남도	m² ha	14,922 1.49	5,786	361	5,745	2,879	3,879	2,704	1,077	98	-	2,170	1,258	912
제주도	m² ha	212 0.02	200	8	75	-	200	-	200	-	-	28	28	-

8) 민 어

구분 시·도	양식면적 (수면적) 단위	입식량 (천마리)	출하량 (M/T)	판매금액 (백만원)	폐사량 (천마리)	현사육량 (천마리)					사료투입량 (M/T)		
						계	250g 미만	250 ~ 500g	500 ~ 1kg	1kg 이상	계	생사료	배합 사료
전 국	m ² ha	216 0.02	- 13	122	22	14	1	-	8	5	60	45	15
서울특별시	m ² ha	- -	- -	-	-	-	-	-	-	-	-	-	-
부산광역시	m ² ha	- -	- -	-	-	-	-	-	-	-	-	-	-
대구광역시	m ² ha	- -	- -	-	-	-	-	-	-	-	-	-	-
인천광역시	m ² ha	- -	- -	-	-	-	-	-	-	-	-	-	-
광주광역시	m ² ha	- -	- -	-	-	-	-	-	-	-	-	-	-
대전광역시	m ² ha	- -	- -	-	-	-	-	-	-	-	-	-	-
울산광역시	m ² ha	- -	- -	-	-	-	-	-	-	-	-	-	-
경 기도	m ² ha	- -	- -	-	-	-	-	-	-	-	-	-	-
강 원 도	m ² ha	- -	- -	-	-	-	-	-	-	-	-	-	-
충 청 북 도	m ² ha	- -	- -	-	-	-	-	-	-	-	-	-	-
충 청 남 도	m ² ha	- -	- -	-	-	-	-	-	-	-	-	-	-
전 라 북 도	m ² ha	- -	- -	-	-	-	-	-	-	-	-	-	-
전 라 남 도	m ² ha	- -	- -	-	9	-	-	-	-	-	7	7	-
경 상 북 도	m ² ha	- -	- -	-	-	-	-	-	-	-	-	-	-
경 상 남 도	m ² ha	216 0.02	- 13	122	13	14	1	-	8	5	53	38	15
제 주 도	m ² ha	- -	- -	-	-	-	-	-	-	-	-	-	-

9) 방 어

구분 시·도	양식면적 (수면적) 단위	입식량 (천마리)	출하량 (M/T)	판매금액 (백만원)	폐사량 (천마리)	현사육량 (천마리)					사료투입량 (M/T)		
						계	250g 미만	250 ~ 500g	500 ~ 1kg	1kg 이상	계	생사료	배합 사료
전 국	m ² ha	2,342 0.23	7 66	505	51	7	-	-	-	7	70	69	1
서울특별시	m ² ha	- -	- -	-	-	-	-	-	-	-	-	-	-
부산광역시	m ² ha	- -	- -	-	-	-	-	-	-	-	-	-	-
대구광역시	m ² ha	- -	- -	-	-	-	-	-	-	-	-	-	-
인천광역시	m ² ha	- -	- -	-	-	-	-	-	-	-	-	-	-
광주광역시	m ² ha	- -	- -	-	-	-	-	-	-	-	-	-	-
대전광역시	m ² ha	- -	- -	-	-	-	-	-	-	-	-	-	-
울산광역시	m ² ha	- -	- -	-	-	-	-	-	-	-	-	-	-
경 기도	m ² ha	- -	- -	-	-	-	-	-	-	-	-	-	-
강 원 도	m ² ha	- -	- -	-	-	-	-	-	-	-	-	-	-
충 청 북 도	m ² ha	- -	- -	-	-	-	-	-	-	-	-	-	-
충 청 남 도	m ² ha	- -	- -	-	-	-	-	-	-	-	-	-	-
전 라 북 도	m ² ha	- -	- -	-	-	-	-	-	-	-	-	-	-
전 라 남 도	m ² ha	234 0.02	- 16	108	41	1	-	-	-	1	3	2	1
경 상 북 도	m ² ha	298 0.03	7 5	53	-	5	-	-	-	5	3	3	-
경 상 남 도	m ² ha	1,810 0.18	- 45	344	10	2	-	-	-	2	64	64	-
제 주 도	m ² ha	- -	- -	-	-	-	-	-	-	-	-	-	-

10) 복 어 류

구분 시·도	양식면적 (수면적) 단위	입식량 (천마리)	출하량 (M/T)	판매금액 (백만원)	폐사량 (천마리)	현사육량 (천마리)					사료투입량 (M/T)			
						계	250g 미만	250 ~ 500g	500 ~ 1kg	1kg 이상	계	생사료	배합 사료	
전 국	m ² ha	2,692 0.27	140	18	768	64	161	139	9	13	-	83	55	28
서울특별시	m ² ha	- -	-	-	-	-	-	-	-	-	-	-	-	-
부산광역시	m ² ha	- -	-	-	-	-	-	-	-	-	-	-	-	-
대구광역시	m ² ha	- -	-	-	-	-	-	-	-	-	-	-	-	-
인천광역시	m ² ha	- -	-	-	-	-	-	-	-	-	-	-	-	-
광주광역시	m ² ha	- -	-	-	-	-	-	-	-	-	-	-	-	-
대전광역시	m ² ha	- -	-	-	-	-	-	-	-	-	-	-	-	-
울산광역시	m ² ha	- -	-	-	-	-	-	-	-	-	-	-	-	-
경 기 도	m ² ha	- -	-	-	-	-	-	-	-	-	-	-	-	-
강 원 도	m ² ha	- -	-	-	-	-	-	-	-	-	-	-	-	-
충 청 북 도	m ² ha	- -	-	-	-	-	-	-	-	-	-	-	-	-
충 청 남 도	m ² ha	- -	-	-	-	-	-	-	-	-	-	-	-	-
전 라 북 도	m ² ha	- -	-	-	-	-	-	-	-	-	-	-	-	-
전 라 남 도	m ² ha	200 0.02	-	-	-	20	10	-	-	10	-	3	-	3
경 상 북 도	m ² ha	- -	-	-	-	-	-	-	-	-	-	-	-	-
경 상 남 도	m ² ha	2,492 0.25	140	18	768	44	151	139	9	3	-	81	55	26
제 주 도	m ² ha	- -	-	-	-	-	-	-	-	-	-	-	-	-

11) 조피블락

구분 시·도	양식면적 (수면적) 단위	입식량 (천마리)	출하량 (M/T)	판매금액 (백만원)	폐사량 (천마리)	현사육량 (천마리)					사료투입량 (M/T)		
						계	250g 미만	250 ~ 500g	500 ~ 1kg	1kg 이상	계	생사료	배합 사료
전 국	m ² ha 996,304 99.63	168,016	27,363	186,745	74,718	375,681	205,150	142,520	27,920	91	231,589	193,860	37,729
서울특별시	m ² ha - -	-	-	-	-	-	-	-	-	-	-	-	-
부산광역시	m ² ha 540 0.05	-	3	24	85	409	-	-	409	-	114	114	-
대구광역시	m ² ha - -	-	-	-	-	-	-	-	-	-	-	-	-
인천광역시	m ² ha - -	-	-	-	-	-	-	-	-	-	-	-	-
광주광역시	m ² ha - -	-	-	-	-	-	-	-	-	-	-	-	-
대전광역시	m ² ha - -	-	-	-	-	-	-	-	-	-	-	-	-
울산광역시	m ² ha 1,222 0.12	500	15	91	-	845	560	285	-	-	408	359	49
경 기도	m ² ha 3,136 0.31	-	8	66	199	773	484	289	-	-	175	-	175
강 원 도	m ² ha 1,960 0.20	250	3	57	230	-	-	-	-	-	39	-	39
충 청 북 도	m ² ha - -	-	-	-	-	-	-	-	-	-	-	-	-
충 청 남 도	m ² ha 131,151 13.12	20,858	990	8,091	6,850	46,859	32,637	11,226	2,996	-	13,412	8,223	5,189
전 라 북 도	m ² ha - -	-	-	-	-	-	-	-	-	-	-	-	-
전 라 남 도	m ² ha 515,323 51.53	56,876	6,509	51,122	35,363	138,013	83,562	47,579	6,872	-	64,900	44,327	20,573
경 상 북 도	m ² ha 43,941 4.39	11,391	1,650	14,593	2,388	19,439	8,822	5,268	5,347	2	18,823	18,743	80
경 상 남 도	m ² ha 298,695 29.87	78,140	18,176	112,607	29,603	169,342	79,085	77,873	12,295	89	133,690	122,065	11,625
제 주 도	m ² ha 336 0.03	-	10	94	-	1	-	-	1	-	29	29	-

12) 기타블락

구분 시·도	양식면적 (수면적) 단위	입식량 (천마리)	출하량 (M/T)	판매금액 (백만원)	폐사량 (천마리)	현사육량 (천마리)					사료투입량 (M/T)			
						계	250g 미만	250 ~ 500g	500 ~ 1kg	1kg 이상	계	생사료	배합 사료	
전 국	m ² ha	28,742 2.87	6,317	492	12,233	3,067	10,621	9,718	879	-	24	4,356	3,012	1,344
서울특별시	m ² ha	- -	-	-	-	-	-	-	-	-	-	-	-	-
부산광역시	m ² ha	- -	-	-	-	-	-	-	-	-	-	-	-	-
대구광역시	m ² ha	- -	-	-	-	-	-	-	-	-	-	-	-	-
인천광역시	m ² ha	- -	-	-	-	-	-	-	-	-	-	-	-	-
광주광역시	m ² ha	- -	-	-	-	-	-	-	-	-	-	-	-	-
대전광역시	m ² ha	- -	-	-	-	-	-	-	-	-	-	-	-	-
울산광역시	m ² ha	- -	-	-	-	-	-	-	-	-	-	-	-	-
경 기도	m ² ha	- -	-	-	-	-	-	-	-	-	-	-	-	-
강 원 도	m ² ha	- -	-	-	-	-	-	-	-	-	-	-	-	-
충 청 북 도	m ² ha	- -	-	-	-	-	-	-	-	-	-	-	-	-
충 청 남 도	m ² ha	- -	-	-	-	-	-	-	-	-	-	-	-	-
전 라 북 도	m ² ha	- -	-	-	-	-	-	-	-	-	-	-	-	-
전 라 남 도	m ² ha	15,362 1.54	1,978	127	1,291	1,492	5,236	4,715	521	-	-	1,297	526	771
경 상 북 도	m ² ha	- -	-	-	-	-	-	-	-	-	-	-	-	-
경 상 남 도	m ² ha	13,380 1.34	4,339	365	10,942	1,575	5,386	5,004	358	-	24	3,060	2,486	574
제 주 도	m ² ha	- -	-	-	-	-	-	-	-	-	-	-	-	-

13) 노래미류

구분 시·도	양식면적 (수면적) 단위	입식량 (천마리)	출하량 (M/T)	판매금액 (백만원)	폐사량 (천마리)	현사육량 (천마리)					사료투입량 (M/T)			
						계	250g 미만	250 ~ 500g	500 ~ 1kg	1kg 이상	계	생사료	배합 사료	
전 국	m ² ha	1,047 0.10	70	8	73	1	101	70	31	-	-	91	76	15
서울특별시	m ² ha	- -	-	-	-	-	-	-	-	-	-	-	-	-
부산광역시	m ² ha	- -	-	-	-	-	-	-	-	-	-	-	-	-
대구광역시	m ² ha	- -	-	-	-	-	-	-	-	-	-	-	-	-
인천광역시	m ² ha	- -	-	-	-	-	-	-	-	-	-	-	-	-
광주광역시	m ² ha	- -	-	-	-	-	-	-	-	-	-	-	-	-
대전광역시	m ² ha	- -	-	-	-	-	-	-	-	-	-	-	-	-
울산광역시	m ² ha	- -	-	-	-	-	-	-	-	-	-	-	-	-
경 기도	m ² ha	- -	-	-	-	-	-	-	-	-	-	-	-	-
강 원 도	m ² ha	- -	-	-	-	-	-	-	-	-	-	-	-	-
충 청 북 도	m ² ha	- -	-	-	-	-	-	-	-	-	-	-	-	-
충 청 남 도	m ² ha	788 0.08	-	4	24	-	31	-	31	-	-	32	30	2
전 라 북 도	m ² ha	- -	-	-	-	-	-	-	-	-	-	-	-	-
전 라 남 도	m ² ha	30 -	20	-	-	-	20	20	-	-	-	4	3	1
경 상 북 도	m ² ha	- -	-	-	-	-	-	-	-	-	-	-	-	-
경 상 남 도	m ² ha	229 0.02	50	4	49	1	50	50	-	-	-	54	42	12
제 주 도	m ² ha	- -	-	-	-	-	-	-	-	-	-	-	-	-

14) 송 어 류

구분 시·도	양식면적 (수면적) 단위	입식량 (천마리)	출하량 (M/T)	판매금액 (백만원)	폐사량 (천마리)	현사육량 (천마리)					사료투입량 (M/T)			
						계	250g 미만	250 ~ 500g	500 ~ 1kg	1kg 이상	계	생사료	배합 사료	
전 국	m ² ha	36,044 3.60	24,591	4,992	21,625	6,594	33,111	20,748	9,646	2,655	62	16,540	50	16,490
서울특별시	m ² ha	- -	-	-	-	-	-	-	-	-	-	-	-	-
부산광역시	m ² ha	- -	-	-	-	-	-	-	-	-	-	-	-	-
대구광역시	m ² ha	- -	-	-	-	-	-	-	-	-	-	-	-	-
인천광역시	m ² ha	- -	-	-	-	-	-	-	-	-	-	-	-	-
광주광역시	m ² ha	- -	-	-	-	-	-	-	-	-	-	-	-	-
대전광역시	m ² ha	- -	-	-	-	-	-	-	-	-	-	-	-	-
울산광역시	m ² ha	- -	-	-	-	-	-	-	-	-	-	-	-	-
경 기 도	m ² ha	- -	-	-	-	-	-	-	-	-	-	-	-	-
강 원 도	m ² ha	- -	-	-	-	-	-	-	-	-	-	-	-	-
충청북도	m ² ha	- -	-	-	-	-	-	-	-	-	-	-	-	-
충청남도	m ² ha	5,897 0.59	1,960	257	1,631	498	3,906	2,918	606	320	62	1,623	8	1,615
전라북도	m ² ha	- -	-	-	-	-	-	-	-	-	-	-	-	-
전라남도	m ² ha	- -	-	-	-	-	-	-	-	-	-	-	-	-
경상북도	m ² ha	- -	-	-	-	-	-	-	-	-	-	-	-	-
경상남도	m ² ha	30,147 3.01	22,631	4,735	19,994	6,096	29,205	17,830	9,040	2,335	-	14,917	42	14,875
제 주 도	m ² ha	- -	-	-	-	-	-	-	-	-	-	-	-	-

15) 전갱이류

구분 시·도	양식면적 (수면적) 단위	입식량 (천마리)	출하량 (M/T)	판매금액 (백만원)	폐사량 (천마리)	현사육량 (천마리)					사료투입량 (M/T)		
						계	250g 미만	250 ~ 500g	500 ~ 1kg	1kg 이상	계	생사료	배합 사료
전 국	m ² 4,172 ha 0.42	-	32	120	292	650	455	195	-	-	875	875	-
서울특별시	m ² - ha -	-	-	-	-	-	-	-	-	-	-	-	-
부산광역시	m ² - ha -	-	-	-	-	-	-	-	-	-	-	-	-
대구광역시	m ² - ha -	-	-	-	-	-	-	-	-	-	-	-	-
인천광역시	m ² - ha -	-	-	-	-	-	-	-	-	-	-	-	-
광주광역시	m ² - ha -	-	-	-	-	-	-	-	-	-	-	-	-
대전광역시	m ² - ha -	-	-	-	-	-	-	-	-	-	-	-	-
울산광역시	m ² - ha -	-	-	-	-	-	-	-	-	-	-	-	-
경 기도	m ² - ha -	-	-	-	-	-	-	-	-	-	-	-	-
강 원 도	m ² - ha -	-	-	-	-	-	-	-	-	-	-	-	-
충 청 북 도	m ² - ha -	-	-	-	-	-	-	-	-	-	-	-	-
충 청 남 도	m ² - ha -	-	-	-	-	-	-	-	-	-	-	-	-
전 라 북 도	m ² - ha -	-	-	-	-	-	-	-	-	-	-	-	-
전 라 남 도	m ² - ha -	-	-	-	-	-	-	-	-	-	-	-	-
경 상 북 도	m ² - ha -	-	-	-	-	-	-	-	-	-	-	-	-
경 상 남 도	m ² 4,172 ha 0.42	-	32	120	292	650	455	195	-	-	875	875	-
제 주 도	m ² - ha -	-	-	-	-	-	-	-	-	-	-	-	-

16) 전 어

구분 시·도	양식면적 (수면적) 단위	입식량 (천마리)	출하량 (M/T)	판매금액 (백만원)	폐사량 (천마리)	현사육량 (천마리)					사료투입량 (M/T)			
						계	250g 미만	250 ~ 500g	500 ~ 1kg	1kg 이상	계	생사료	배합 사료	
전 국	m ² ha	3,624 0.36	14,448	10	46	3,568	7,160	7,160	-	-	-	806	1	805
서울특별시	m ² ha	- -	-	-	-	-	-	-	-	-	-	-	-	-
부산광역시	m ² ha	- -	-	-	-	-	-	-	-	-	-	-	-	-
대구광역시	m ² ha	- -	-	-	-	-	-	-	-	-	-	-	-	-
인천광역시	m ² ha	- -	-	-	-	-	-	-	-	-	-	-	-	-
광주광역시	m ² ha	- -	-	-	-	-	-	-	-	-	-	-	-	-
대전광역시	m ² ha	- -	-	-	-	-	-	-	-	-	-	-	-	-
울산광역시	m ² ha	- -	-	-	-	-	-	-	-	-	-	-	-	-
경 기도	m ² ha	- -	-	-	-	-	-	-	-	-	-	-	-	-
강 원 도	m ² ha	- -	-	-	-	-	-	-	-	-	-	-	-	-
충 청 북 도	m ² ha	- -	-	-	-	-	-	-	-	-	-	-	-	-
충 청 남 도	m ² ha	- -	-	-	-	-	-	-	-	-	-	-	-	-
전 라 북 도	m ² ha	- -	-	-	-	-	-	-	-	-	-	-	-	-
전 라 남 도	m ² ha	36 -	48	-	-	13	30	30	-	-	-	4	-	4
경 상 북 도	m ² ha	- -	-	-	-	-	-	-	-	-	-	-	-	-
경 상 남 도	m ² ha	3,588 0.36	14,400	10	46	3,555	7,130	7,130	-	-	-	802	1	801
제 주 도	m ² ha	- -	-	-	-	-	-	-	-	-	-	-	-	-

17)참 조 기

구분 시·도	양식면적 (수면적) 단위	입식량 (천마리)	출하량 (M/T)	판매금액 (백만원)	폐사량 (천마리)	현사육량 (천마리)					사료투입량 (M/T)		
						계	250g 미만	250 ~ 500g	500 ~ 1kg	1kg 이상	계	생사료	배합 사료
전 국	m ² ha	36 -	3 -	- -	- -	3 -	1 -	1 -	- -	- -	7 -	- -	7 -
서울특별시	m ² ha	- -	- -	- -	- -	- -	- -	- -	- -	- -	- -	- -	- -
부산광역시	m ² ha	- -	- -	- -	- -	- -	- -	- -	- -	- -	- -	- -	- -
대구광역시	m ² ha	- -	- -	- -	- -	- -	- -	- -	- -	- -	- -	- -	- -
인천광역시	m ² ha	- -	- -	- -	- -	- -	- -	- -	- -	- -	- -	- -	- -
광주광역시	m ² ha	- -	- -	- -	- -	- -	- -	- -	- -	- -	- -	- -	- -
대전광역시	m ² ha	- -	- -	- -	- -	- -	- -	- -	- -	- -	- -	- -	- -
울산광역시	m ² ha	- -	- -	- -	- -	- -	- -	- -	- -	- -	- -	- -	- -
경 기 도	m ² ha	- -	- -	- -	- -	- -	- -	- -	- -	- -	- -	- -	- -
강 원 도	m ² ha	- -	- -	- -	- -	- -	- -	- -	- -	- -	- -	- -	- -
충청북도	m ² ha	- -	- -	- -	- -	- -	- -	- -	- -	- -	- -	- -	- -
충청남도	m ² ha	- -	- -	- -	- -	- -	- -	- -	- -	- -	- -	- -	- -
전라북도	m ² ha	- -	- -	- -	- -	- -	- -	- -	- -	- -	- -	- -	- -
전라남도	m ² ha	- -	- -	- -	- -	- -	- -	- -	- -	- -	- -	- -	- -
경상북도	m ² ha	- -	- -	- -	- -	- -	- -	- -	- -	- -	- -	- -	- -
경상남도	m ² ha	36 -	3 -	- -	- -	3 -	1 -	1 -	- -	- -	7 -	- -	7 -
제 주 도	m ² ha	- -	- -	- -	- -	- -	- -	- -	- -	- -	- -	- -	- -

18) 쥐 치 류

구분 시·도	양식면적 (수면적) 단위	입식량 (천마리)	출하량 (M/T)	판매금액 (백만원)	폐사량 (천마리)	현사육량 (천마리)					사료투입량 (M/T)			
						계	250g 미만	250 ~ 500g	500 ~ 1kg	1kg 이상	계	생사료	배합 사료	
전 국	m' ha	7,675 0.77	2,360	136	1,939	864	2,768	2,579	188	1	-	905	812	93
서울특별시	m' ha	- -	-	-	-	-	-	-	-	-	-	-	-	-
부산광역시	m' ha	- -	-	-	-	-	-	-	-	-	-	-	-	-
대구광역시	m' ha	- -	-	-	-	-	-	-	-	-	-	-	-	-
인천광역시	m' ha	- -	-	-	-	-	-	-	-	-	-	-	-	-
광주광역시	m' ha	- -	-	-	-	-	-	-	-	-	-	-	-	-
대전광역시	m' ha	- -	-	-	-	-	-	-	-	-	-	-	-	-
울산광역시	m' ha	- -	-	-	-	-	-	-	-	-	-	-	-	-
경 기도	m' ha	- -	-	-	-	-	-	-	-	-	-	-	-	-
강 원 도	m' ha	- -	-	-	-	-	-	-	-	-	-	-	-	-
충 청 북 도	m' ha	- -	-	-	-	-	-	-	-	-	-	-	-	-
충 청 남 도	m' ha	164 0.02	30	2	21	9	-	-	-	-	-	4	2	2
전 라 북 도	m' ha	- -	-	-	-	-	-	-	-	-	-	-	-	-
전 라 남 도	m' ha	328 0.03	92	1	8	68	115	95	20	-	-	22	12	10
경 상 북 도	m' ha	- -	-	-	-	86	-	-	-	-	-	-	-	-
경 상 남 도	m' ha	7,183 0.72	2,238	133	1,910	701	2,653	2,484	168	1	-	880	798	82
제 주 도	m' ha	- -	-	-	-	-	-	-	-	-	-	-	-	-

나. 육상수조식(총괄)

구분 시·도	양식면적 (수면적) 단위	입식량 (천마리)	출하량 (M/T)	판매금액 (백만원)	폐사량 (천마리)	현사육량 (천마리)					사료투입량 (M/T)			
						계	250g 미만	250 ~ 500g	500 ~ 1kg	1kg 이상	계	생사료	배합 사료	
전 국	m ² ha	2,341,478 234.15	122,601	43,892	463,885	51,669	97,157	46,562	20,847	24,130	5,618	217,006	190,027	26,979
서울특별시	m ² ha	- -	-	-	-	-	-	-	-	-	-	-	-	-
부산광역시	m ² ha	42,608 4.26	1,395	719	7,035	880	1,847	646	581	406	214	3,105	2,912	193
대구광역시	m ² ha	- -	-	-	-	-	-	-	-	-	-	-	-	-
인천광역시	m ² ha	- -	-	-	-	-	-	-	-	-	-	-	-	-
광주광역시	m ² ha	- -	-	-	-	-	-	-	-	-	-	-	-	-
대전광역시	m ² ha	- -	-	-	-	-	-	-	-	-	-	-	-	-
울산광역시	m ² ha	22,380 2.24	1,798	756	7,710	689	1,111	443	123	519	26	2,058	1,672	386
경기도	m ² ha	- -	-	-	-	-	-	-	-	-	-	-	-	-
강원도	m ² ha	47,628 4.76	3,601	172	1,436	3,091	2,302	2,199	28	75	-	1,275	308	967
충청북도	m ² ha	- -	-	-	-	-	-	-	-	-	-	-	-	-
충청남도	m ² ha	690 0.07	19	1	6	32	-	-	-	-	-	9	-	9
전라북도	m ² ha	- -	-	-	-	-	-	-	-	-	-	-	-	-
전라남도	m ² ha	965,571 96.56	37,349	15,886	177,080	11,090	35,514	11,914	9,577	11,161	2,862	80,744	69,424	11,320
경상북도	m ² ha	162,617 16.26	9,197	2,216	22,666	3,707	6,491	3,652	1,597	1,025	217	6,316	4,899	1,417
경상남도	m ² ha	111,598 11.16	10,594	1,869	16,973	5,351	8,335	5,032	1,694	1,544	65	7,408	6,024	1,384
제주도	m ² ha	988,386 98.84	58,649	22,273	230,979	26,829	41,557	22,676	7,246	9,401	2,234	116,088	104,787	11,301

1) 가자미류

구분 시·도	양식면적 (수면적) 단위	입식량 (천마리)	출하량 (M/T)	판매금액 (백만원)	폐사량 (천마리)	현사육량 (천마리)					사료투입량 (M/T)			
						계	250g 미만	250 ~ 500g	500 ~ 1kg	1kg 이상	계	생사료	배합 사료	
전 국	m ² ha	995 0.10	176	-	-	6	106	85	20	1	-	53	41	12
서울특별시	m ² ha	- -	-	-	-	-	-	-	-	-	-	-	-	-
부산광역시	m ² ha	673 0.07	50	-	-	5	70	50	20	-	-	45	41	4
대구광역시	m ² ha	- -	-	-	-	-	-	-	-	-	-	-	-	-
인천광역시	m ² ha	- -	-	-	-	-	-	-	-	-	-	-	-	-
광주광역시	m ² ha	- -	-	-	-	-	-	-	-	-	-	-	-	-
대전광역시	m ² ha	- -	-	-	-	-	-	-	-	-	-	-	-	-
울산광역시	m ² ha	- -	-	-	-	-	-	-	-	-	-	-	-	-
경기도	m ² ha	- -	-	-	-	-	-	-	-	-	-	-	-	-
강원도	m ² ha	- -	-	-	-	-	-	-	-	-	-	-	-	-
충청북도	m ² ha	- -	-	-	-	-	-	-	-	-	-	-	-	-
충청남도	m ² ha	- -	-	-	-	-	-	-	-	-	-	-	-	-
전라북도	m ² ha	- -	-	-	-	-	-	-	-	-	-	-	-	-
전라남도	m ² ha	- -	-	-	-	-	-	-	-	-	-	-	-	-
경상북도	m ² ha	36 -	5	-	-	-	5	5	-	-	-	-	-	-
경상남도	m ² ha	90 0.01	21	-	-	1	21	20	-	1	-	7	-	7
제주도	m ² ha	195 0.02	100	-	-	-	10	10	-	-	-	-	-	-

2) 넙치류

구분 시·도	양식면적 (수면적) 단위	입식량 (천마리)	출하량 (M/T)	판매금액 (백만원)	폐사량 (천마리)	현사육량 (천마리)					사료투입량 (M/T)			
						계	250g 미만	250 ~ 500g	500 ~ 1kg	1kg 이상	계	생사료	배합 사료	
전 국	m ² ha	2,288,796 228.88	115,051	43,326	453,672	47,621	92,236	42,322	20,178	24,118	5,618	214,123	188,735	25,388
서울특별시	m ² ha	- -	-	-	-	-	-	-	-	-	-	-	-	-
부산광역시	m ² ha	40,511 4.05	1,345	702	6,829	749	1,691	596	475	406	214	2,899	2,715	184
대구광역시	m ² ha	- -	-	-	-	-	-	-	-	-	-	-	-	-
인천광역시	m ² ha	- -	-	-	-	-	-	-	-	-	-	-	-	-
광주광역시	m ² ha	- -	-	-	-	-	-	-	-	-	-	-	-	-
대전광역시	m ² ha	- -	-	-	-	-	-	-	-	-	-	-	-	-
울산광역시	m ² ha	22,380 2.24	1,798	756	7,710	689	1,111	443	123	519	26	2,058	1,672	386
경기도	m ² ha	- -	-	-	-	-	-	-	-	-	-	-	-	-
강원도	m ² ha	42,203 4.22	1,419	141	988	1,886	1,146	1,049	22	75	-	891	307	584
충청북도	m ² ha	- -	-	-	-	-	-	-	-	-	-	-	-	-
충청남도	m ² ha	- -	-	-	-	-	-	-	-	-	-	-	-	-
전라북도	m ² ha	- -	-	-	-	-	-	-	-	-	-	-	-	-
전라남도	m ² ha	961,580 96.16	37,213	15,818	175,823	10,962	35,347	11,747	9,577	11,161	2,862	80,572	69,398	11,174
경상북도	m ² ha	162,581 16.26	9,192	2,216	22,666	3,707	6,486	3,647	1,597	1,025	217	6,316	4,899	1,417
경상남도	m ² ha	102,473 10.25	9,707	1,791	16,238	4,601	7,657	4,709	1,340	1,543	65	6,845	5,675	1,170
제주도	m ² ha	957,068 95.71	54,378	21,903	223,417	25,027	38,799	20,131	7,044	9,390	2,234	114,542	104,069	10,473

3) 농 어

구분 시·도	양식면적 (수면적) 단위	입식량 (천마리)	출하량 (M/T)	판매금액 (백만원)	폐사량 (천마리)	현사육량 (천마리)					사료투입량 (M/T)		
						계	250g 미만	250 ~ 500g	500 ~ 1kg	1kg 이상	계	생사료	배합 사료
전 국	m ² ha	396 0.04	55 2	14	8	35	35	-	-	-	14	-	14
서울특별시	m ² ha	- -	- -	-	-	-	-	-	-	-	-	-	-
부산광역시	m ² ha	- -	- -	-	-	-	-	-	-	-	-	-	-
대구광역시	m ² ha	- -	- -	-	-	-	-	-	-	-	-	-	-
인천광역시	m ² ha	- -	- -	-	-	-	-	-	-	-	-	-	-
광주광역시	m ² ha	- -	- -	-	-	-	-	-	-	-	-	-	-
대전광역시	m ² ha	- -	- -	-	-	-	-	-	-	-	-	-	-
울산광역시	m ² ha	- -	- -	-	-	-	-	-	-	-	-	-	-
경 기도	m ² ha	- -	- -	-	-	-	-	-	-	-	-	-	-
강 원 도	m ² ha	- -	- -	-	-	-	-	-	-	-	-	-	-
충 청 북 도	m ² ha	- -	- -	-	-	-	-	-	-	-	-	-	-
충 청 남 도	m ² ha	288 0.03	19 1	6	7	-	-	-	-	-	6	-	6
전 라 북 도	m ² ha	- -	- -	-	-	-	-	-	-	-	-	-	-
전 라 남 도	m ² ha	108 0.01	36 1	8	1	35	35	-	-	-	9	-	9
경 상 북 도	m ² ha	- -	- -	-	-	-	-	-	-	-	-	-	-
경 상 남 도	m ² ha	- -	- -	-	-	-	-	-	-	-	-	-	-
제 주 도	m ² ha	- -	- -	-	-	-	-	-	-	-	-	-	-

4) 능성어

구분 시·도	양식면적 (수면적) 단위	입식량 (천마리)	출하량 (M/T)	판매금액 (백만원)	폐사량 (천마리)	현사육량 (천마리)					사료투입량 (M/T)			
						계	250g 미만	250 ~ 500g	500 ~ 1kg	1kg 이상	계	생사료	배합 사료	
전 국	m ² ha	1,728 0.17	36	-	-	-	91	36	55	-	-	93	65	28
서울특별시	m ² ha	- -	-	-	-	-	-	-	-	-	-	-	-	-
부산광역시	m ² ha	- -	-	-	-	-	-	-	-	-	-	-	-	-
대구광역시	m ² ha	- -	-	-	-	-	-	-	-	-	-	-	-	-
인천광역시	m ² ha	- -	-	-	-	-	-	-	-	-	-	-	-	-
광주광역시	m ² ha	- -	-	-	-	-	-	-	-	-	-	-	-	-
대전광역시	m ² ha	- -	-	-	-	-	-	-	-	-	-	-	-	-
울산광역시	m ² ha	- -	-	-	-	-	-	-	-	-	-	-	-	-
경 기도	m ² ha	- -	-	-	-	-	-	-	-	-	-	-	-	-
강 원 도	m ² ha	- -	-	-	-	-	-	-	-	-	-	-	-	-
충 청 북 도	m ² ha	- -	-	-	-	-	-	-	-	-	-	-	-	-
충 청 남 도	m ² ha	- -	-	-	-	-	-	-	-	-	-	-	-	-
전 라 북 도	m ² ha	- -	-	-	-	-	-	-	-	-	-	-	-	-
전 라 남 도	m ² ha	- -	-	-	-	-	-	-	-	-	-	-	-	-
경 상 북 도	m ² ha	- -	-	-	-	-	-	-	-	-	-	-	-	-
경 상 남 도	m ² ha	1,728 0.17	36	-	-	-	91	36	55	-	-	93	65	28
제 주 도	m ² ha	- -	-	-	-	-	-	-	-	-	-	-	-	-

5) 참 동

구분 시·도	양식면적 (수면적) 단위	입식량 (천마리)	출하량 (M/T)	판매금액 (백만원)	폐사량 (천마리)	현사육량 (천마리)					사료투입량 (M/T)		
						계	250g 미만	250 ~ 500g	500 ~ 1kg	1kg 이상	계	생사료	배합 사료
전 국	m ² ha	402 0.04	- -	- -	- -	25	- -	- -	- -	- -	4	- -	4
서울특별시	m ² ha	- -	- -	- -	- -	- -	- -	- -	- -	- -	- -	- -	- -
부산광역시	m ² ha	- -	- -	- -	- -	- -	- -	- -	- -	- -	- -	- -	- -
대구광역시	m ² ha	- -	- -	- -	- -	- -	- -	- -	- -	- -	- -	- -	- -
인천광역시	m ² ha	- -	- -	- -	- -	- -	- -	- -	- -	- -	- -	- -	- -
광주광역시	m ² ha	- -	- -	- -	- -	- -	- -	- -	- -	- -	- -	- -	- -
대전광역시	m ² ha	- -	- -	- -	- -	- -	- -	- -	- -	- -	- -	- -	- -
울산광역시	m ² ha	- -	- -	- -	- -	- -	- -	- -	- -	- -	- -	- -	- -
경 기도	m ² ha	- -	- -	- -	- -	- -	- -	- -	- -	- -	- -	- -	- -
강 원 도	m ² ha	- -	- -	- -	- -	- -	- -	- -	- -	- -	- -	- -	- -
충 청 북 도	m ² ha	- -	- -	- -	- -	- -	- -	- -	- -	- -	- -	- -	- -
충 청 남 도	m ² ha	402 0.04	- -	- -	- -	25	- -	- -	- -	- -	4	- -	4
전 라 북 도	m ² ha	- -	- -	- -	- -	- -	- -	- -	- -	- -	- -	- -	- -
전 라 남 도	m ² ha	- -	- -	- -	- -	- -	- -	- -	- -	- -	- -	- -	- -
경 상 북 도	m ² ha	- -	- -	- -	- -	- -	- -	- -	- -	- -	- -	- -	- -
경 상 남 도	m ² ha	- -	- -	- -	- -	- -	- -	- -	- -	- -	- -	- -	- -
제 주 도	m ² ha	- -	- -	- -	- -	- -	- -	- -	- -	- -	- -	- -	- -

6) 기타돌류

구분 시·도	양식면적 (수면적) 단위	입식량 (천마리)	출하량 (M/T)	판매금액 (백만원)	폐사량 (천마리)	현사육량 (천마리)					사료투입량 (M/T)			
						계	250g 미만	250 ~ 500g	500 ~ 1kg	1kg 이상	계	생사료	배합 사료	
전 국	m ² ha	41,240 4.12	6,816	279	4,550	3,363	3,908	3,736	169	3	-	1,591	213	1,378
서울특별시	m ² ha	- -	-	-	-	-	-	-	-	-	-	-	-	-
부산광역시	m ² ha	360 0.04	-	1	11	-	-	-	-	-	-	1	1	-
대구광역시	m ² ha	- -	-	-	-	-	-	-	-	-	-	-	-	-
인천광역시	m ² ha	- -	-	-	-	-	-	-	-	-	-	-	-	-
광주광역시	m ² ha	- -	-	-	-	-	-	-	-	-	-	-	-	-
대전광역시	m ² ha	- -	-	-	-	-	-	-	-	-	-	-	-	-
울산광역시	m ² ha	- -	-	-	-	-	-	-	-	-	-	-	-	-
경 기도	m ² ha	- -	-	-	-	-	-	-	-	-	-	-	-	-
강 원 도	m ² ha	4,018 0.40	2,176	31	448	1,205	1,150	1,150	-	-	-	383	-	383
충 청 북 도	m ² ha	- -	-	-	-	-	-	-	-	-	-	-	-	-
충 청 남 도	m ² ha	- -	-	-	-	-	-	-	-	-	-	-	-	-
전 라 북 도	m ² ha	- -	-	-	-	-	-	-	-	-	-	-	-	-
전 라 남 도	m ² ha	3,315 0.33	100	63	1,070	97	132	132	-	-	-	157	26	131
경 상 북 도	m ² ha	- -	-	-	-	-	-	-	-	-	-	-	-	-
경 상 남 도	m ² ha	6,659 0.67	630	39	575	429	67	67	-	-	-	150	14	136
제 주 도	m ² ha	26,889 2.69	3,910	145	2,447	1,632	2,559	2,387	169	3	-	900	172	728

7) 복어류

구분 시·도	양식면적 (수면적) 단위	입식량 (천마리)	출하량 (M/T)	판매금액 (백만원)	폐사량 (천마리)	현사육량 (천마리)					사료투입량 (M/T)			
						계	250g 미만	250 ~ 500g	500 ~ 1kg	1kg 이상	계	생사료	배합 사료	
전 국	m ² ha	4,802 0.48	261	229	5,293	200	190	148	33	9	-	652	546	106
서울특별시	m ² ha	- -	-	-	-	-	-	-	-	-	-	-	-	-
부산광역시	m ² ha	- -	-	-	-	-	-	-	-	-	-	-	-	-
대구광역시	m ² ha	- -	-	-	-	-	-	-	-	-	-	-	-	-
인천광역시	m ² ha	- -	-	-	-	-	-	-	-	-	-	-	-	-
광주광역시	m ² ha	- -	-	-	-	-	-	-	-	-	-	-	-	-
대전광역시	m ² ha	- -	-	-	-	-	-	-	-	-	-	-	-	-
울산광역시	m ² ha	- -	-	-	-	-	-	-	-	-	-	-	-	-
경기도	m ² ha	- -	-	-	-	-	-	-	-	-	-	-	-	-
강원도	m ² ha	- -	-	-	-	-	-	-	-	-	-	-	-	-
충청북도	m ² ha	- -	-	-	-	-	-	-	-	-	-	-	-	-
충청남도	m ² ha	- -	-	-	-	-	-	-	-	-	-	-	-	-
전라북도	m ² ha	- -	-	-	-	-	-	-	-	-	-	-	-	-
전라남도	m ² ha	569 0.06	-	5	178	30	1	-	-	1	-	7	-	7
경상북도	m ² ha	- -	-	-	-	-	-	-	-	-	-	-	-	-
경상남도	m ² ha	- -	-	-	-	-	-	-	-	-	-	-	-	-
제주도	m ² ha	4,234 0.42	261	225	5,115	170	189	148	33	8	-	645	546	99

8) 조피볼락

구분 시·도	양식면적 (수면적) 단위	입식량 (천마리)	출하량 (M/T)	판매금액 (백만원)	폐사량 (천마리)	현사육량 (천마리)					사료투입량 (M/T)			
						계	250g 미만	250 ~ 500g	500 ~ 1kg	1kg 이상	계	생사료	배합 사료	
전 국	m² ha	3,000 0.30	206	55	343	446	592	200	392	-	-	474	426	48
서울특별시	m² ha	- -	-	-	-	-	-	-	-	-	-	-	-	-
부산광역시	m² ha	945 0.09	-	15	183	126	86	-	86	-	-	160	155	5
대구광역시	m² ha	- -	-	-	-	-	-	-	-	-	-	-	-	-
인천광역시	m² ha	- -	-	-	-	-	-	-	-	-	-	-	-	-
광주광역시	m² ha	- -	-	-	-	-	-	-	-	-	-	-	-	-
대전광역시	m² ha	- -	-	-	-	-	-	-	-	-	-	-	-	-
울산광역시	m² ha	- -	-	-	-	-	-	-	-	-	-	-	-	-
경기도	m² ha	- -	-	-	-	-	-	-	-	-	-	-	-	-
강원도	m² ha	1,407 0.14	6	-	-	-	6	-	6	-	-	1	1	-
충청북도	m² ha	- -	-	-	-	-	-	-	-	-	-	-	-	-
충청남도	m² ha	- -	-	-	-	-	-	-	-	-	-	-	-	-
전라북도	m² ha	- -	-	-	-	-	-	-	-	-	-	-	-	-
전라남도	m² ha	- -	-	-	-	-	-	-	-	-	-	-	-	-
경상북도	m² ha	- -	-	-	-	-	-	-	-	-	-	-	-	-
경상남도	m² ha	648 0.06	200	40	160	320	500	200	300	-	-	313	270	43
제주도	m² ha	- -	-	-	-	-	-	-	-	-	-	-	-	-

9) 쥐 치류

구분 시·도	양식면적 (수면적) 단위	입식량 (천마리)	출하량 (M/T)	판매금액 (백만원)	폐사량 (천마리)	현사육량 (천마리)					사료투입량 (M/T)		
						계	250g 미만	250 ~ 500g	500 ~ 1kg	1kg 이상	계	생사료	배합 사료
전 국	m ²	119	-	1	12	-	-	-	-	-	-	-	-
	ha	0.01	-	-	-	-	-	-	-	-	-	-	-
서울특별시	m ²	-	-	-	-	-	-	-	-	-	-	-	-
	ha	-	-	-	-	-	-	-	-	-	-	-	-
부산광역시	m ²	119	-	1	12	-	-	-	-	-	-	-	-
	ha	0.01	-	-	-	-	-	-	-	-	-	-	-
대구광역시	m ²	-	-	-	-	-	-	-	-	-	-	-	-
	ha	-	-	-	-	-	-	-	-	-	-	-	-
인천광역시	m ²	-	-	-	-	-	-	-	-	-	-	-	-
	ha	-	-	-	-	-	-	-	-	-	-	-	-
광주광역시	m ²	-	-	-	-	-	-	-	-	-	-	-	-
	ha	-	-	-	-	-	-	-	-	-	-	-	-
대전광역시	m ²	-	-	-	-	-	-	-	-	-	-	-	-
	ha	-	-	-	-	-	-	-	-	-	-	-	-
울산광역시	m ²	-	-	-	-	-	-	-	-	-	-	-	-
	ha	-	-	-	-	-	-	-	-	-	-	-	-
경 기 도	m ²	-	-	-	-	-	-	-	-	-	-	-	-
	ha	-	-	-	-	-	-	-	-	-	-	-	-
강 원 도	m ²	-	-	-	-	-	-	-	-	-	-	-	-
	ha	-	-	-	-	-	-	-	-	-	-	-	-
충 청 북 도	m ²	-	-	-	-	-	-	-	-	-	-	-	-
	ha	-	-	-	-	-	-	-	-	-	-	-	-
충 청 남 도	m ²	-	-	-	-	-	-	-	-	-	-	-	-
	ha	-	-	-	-	-	-	-	-	-	-	-	-
전 라 북 도	m ²	-	-	-	-	-	-	-	-	-	-	-	-
	ha	-	-	-	-	-	-	-	-	-	-	-	-
전 라 남 도	m ²	-	-	-	-	-	-	-	-	-	-	-	-
	ha	-	-	-	-	-	-	-	-	-	-	-	-
경 상 북 도	m ²	-	-	-	-	-	-	-	-	-	-	-	-
	ha	-	-	-	-	-	-	-	-	-	-	-	-
경 상 남 도	m ²	-	-	-	-	-	-	-	-	-	-	-	-
	ha	-	-	-	-	-	-	-	-	-	-	-	-
제 주 도	m ²	-	-	-	-	-	-	-	-	-	-	-	-
	ha	-	-	-	-	-	-	-	-	-	-	-	-

다. 축제식(총괄)

구분 시·도	단위	양식면적 (수면적)	입식량 (천마리)	출하량 (M/T)	판매금액 (백만원)	폐사량 (천마리)	현사육량 (천마리)					사료투입량 (M/T)		
							계	250g 미만	250 ~ 500g	500 ~ 1kg	1kg 이상	계	생사료	배합 사료
전 국	m ² ha	8,103,871 810.39	202,243	3,661	21,523	140,595	20,263	18,038	1,496	595	134	14,482	1,813	12,669
서울특별시	m ² ha	- -	-	-	-	-	-	-	-	-	-	-	-	-
부산광역시	m ² ha	- -	-	-	-	-	-	-	-	-	-	-	-	-
대구광역시	m ² ha	- -	-	-	-	-	-	-	-	-	-	-	-	-
인천광역시	m ² ha	601,476 60.15	20,248	132	586	17,372	13	13	-	-	-	507	-	507
광주광역시	m ² ha	- -	-	-	-	-	-	-	-	-	-	-	-	-
대전광역시	m ² ha	- -	-	-	-	-	-	-	-	-	-	-	-	-
울산광역시	m ² ha	- -	-	-	-	-	-	-	-	-	-	-	-	-
경기도	m ² ha	204,000 20.40	12,870	211	1,657	7,270	-	-	-	-	-	370	-	370
강원도	m ² ha	- -	-	-	-	-	-	-	-	-	-	-	-	-
충청북도	m ² ha	- -	-	-	-	-	-	-	-	-	-	-	-	-
충청남도	m ² ha	2,416,770 241.68	41,967	833	5,001	26,674	9,634	9,629	-	5	-	3,095	-	3,095
전라북도	m ² ha	1,954,360 195.44	26,073	969	5,372	16,909	1,231	933	72	179	47	2,135	-	2,135
전라남도	m ² ha	2,783,389 278.34	91,491	1,050	4,968	66,816	5,116	4,606	345	165	-	5,774	60	5,714
경상북도	m ² ha	67,726 6.77	2,919	199	1,716	2,164	1,992	810	849	246	87	1,517	1,340	177
경상남도	m ² ha	76,151 7.62	6,676	267	2,222	3,390	2,278	2,047	231	-	-	1,085	414	671
제주도	m ² ha	- -	-	-	-	-	-	-	-	-	-	-	-	-

1) 넙치류

구분 시·도	양식면적 (수면적) 단위	입식량 (천마리)	출하량 (M/T)	판매금액 (백만원)	폐사량 (천마리)	현사육량 (천마리)					사료투입량 (M/T)			
						계	250g 미만	250 ~ 500g	500 ~ 1kg	1kg 이상	계	생사료	배합 사료	
전 국	m² ha	63,906 6.39	1,281	336	3,203	701	1,180	337	610	146	87	1,536	1,164	372
서울특별시	m² ha	- -	-	-	-	-	-	-	-	-	-	-	-	-
부산광역시	m² ha	- -	-	-	-	-	-	-	-	-	-	-	-	-
대구광역시	m² ha	- -	-	-	-	-	-	-	-	-	-	-	-	-
인천광역시	m² ha	- -	-	-	-	-	-	-	-	-	-	-	-	-
광주광역시	m² ha	- -	-	-	-	-	-	-	-	-	-	-	-	-
대전광역시	m² ha	- -	-	-	-	-	-	-	-	-	-	-	-	-
울산광역시	m² ha	- -	-	-	-	-	-	-	-	-	-	-	-	-
경기도	m² ha	- -	-	-	-	-	-	-	-	-	-	-	-	-
강원도	m² ha	- -	-	-	-	-	-	-	-	-	-	-	-	-
충청북도	m² ha	- -	-	-	-	-	-	-	-	-	-	-	-	-
충청남도	m² ha	- -	-	-	-	-	-	-	-	-	-	-	-	-
전라북도	m² ha	- -	-	-	-	-	-	-	-	-	-	-	-	-
전라남도	m² ha	- -	-	-	-	-	-	-	-	-	-	-	-	-
경상북도	m² ha	56,343 5.63	1,115	135	1,352	608	942	330	379	146	87	903	814	89
경상남도	m² ha	7,563 0.76	166	200	1,851	93	238	7	231	-	-	633	350	283
제주도	m² ha	- -	-	-	-	-	-	-	-	-	-	-	-	-

2) 농 어

구분 시·도	양식면적 (수면적) 단위	입식량 (천마리)	출하량 (M/T)	판매금액 (백만원)	폐사량 (천마리)	현사육량 (천마리)					사료투입량 (M/T)			
						계	250g 미만	250 ~ 500g	500 ~ 1kg	1kg 이상	계	생사료	배합 사료	
전 국	m² ha	8,400 0.84	50	-	-	1	50	-	50	-	-	9	-	9
서울특별시	m² ha	- -	-	-	-	-	-	-	-	-	-	-	-	-
부산광역시	m² ha	- -	-	-	-	-	-	-	-	-	-	-	-	-
대구광역시	m² ha	- -	-	-	-	-	-	-	-	-	-	-	-	-
인천광역시	m² ha	- -	-	-	-	-	-	-	-	-	-	-	-	-
광주광역시	m² ha	- -	-	-	-	-	-	-	-	-	-	-	-	-
대전광역시	m² ha	- -	-	-	-	-	-	-	-	-	-	-	-	-
울산광역시	m² ha	- -	-	-	-	-	-	-	-	-	-	-	-	-
경 기도	m² ha	- -	-	-	-	-	-	-	-	-	-	-	-	-
강 원 도	m² ha	- -	-	-	-	-	-	-	-	-	-	-	-	-
충 청 북 도	m² ha	- -	-	-	-	-	-	-	-	-	-	-	-	-
충 청 남 도	m² ha	- -	-	-	-	-	-	-	-	-	-	-	-	-
전 라 북 도	m² ha	8,400 0.84	50	-	-	1	50	-	50	-	-	9	-	9
전 라 남 도	m² ha	- -	-	-	-	-	-	-	-	-	-	-	-	-
경 상 북 도	m² ha	- -	-	-	-	-	-	-	-	-	-	-	-	-
경 상 남 도	m² ha	- -	-	-	-	-	-	-	-	-	-	-	-	-
제 주 도	m² ha	- -	-	-	-	-	-	-	-	-	-	-	-	-

3) 능성어

구분 시·도	양식면적 (수면적) 단위	입식량 (천마리)	출하량 (M/T)	판매금액 (백만원)	폐사량 (천마리)	현사육량 (천마리)					사료투입량 (M/T)			
						계	250g 미만	250 ~ 500g	500 ~ 1kg	1kg 이상	계	생사료	배합 사료	
전 국	m ²	13,000	-	-	-	12	-	-	-	-	-	4	-	4
	ha	1.30	-	-	-	-	-	-	-	-	-	-	-	-
서울특별시	m ²	-	-	-	-	-	-	-	-	-	-	-	-	-
	ha	-	-	-	-	-	-	-	-	-	-	-	-	-
부산광역시	m ²	-	-	-	-	-	-	-	-	-	-	-	-	-
	ha	-	-	-	-	-	-	-	-	-	-	-	-	-
대구광역시	m ²	-	-	-	-	-	-	-	-	-	-	-	-	-
	ha	-	-	-	-	-	-	-	-	-	-	-	-	-
인천광역시	m ²	-	-	-	-	-	-	-	-	-	-	-	-	-
	ha	-	-	-	-	-	-	-	-	-	-	-	-	-
광주광역시	m ²	-	-	-	-	-	-	-	-	-	-	-	-	-
	ha	-	-	-	-	-	-	-	-	-	-	-	-	-
대전광역시	m ²	-	-	-	-	-	-	-	-	-	-	-	-	-
	ha	-	-	-	-	-	-	-	-	-	-	-	-	-
울산광역시	m ²	-	-	-	-	-	-	-	-	-	-	-	-	-
	ha	-	-	-	-	-	-	-	-	-	-	-	-	-
경기도	m ²	-	-	-	-	-	-	-	-	-	-	-	-	-
	ha	-	-	-	-	-	-	-	-	-	-	-	-	-
강원도	m ²	-	-	-	-	-	-	-	-	-	-	-	-	-
	ha	-	-	-	-	-	-	-	-	-	-	-	-	-
충청북도	m ²	-	-	-	-	-	-	-	-	-	-	-	-	-
	ha	-	-	-	-	-	-	-	-	-	-	-	-	-
충청남도	m ²	-	-	-	-	-	-	-	-	-	-	-	-	-
	ha	-	-	-	-	-	-	-	-	-	-	-	-	-
전라북도	m ²	-	-	-	-	-	-	-	-	-	-	-	-	-
	ha	-	-	-	-	-	-	-	-	-	-	-	-	-
전라남도	m ²	13,000	-	-	-	12	-	-	-	-	-	4	-	4
	ha	1.30	-	-	-	-	-	-	-	-	-	-	-	-
경상북도	m ²	-	-	-	-	-	-	-	-	-	-	-	-	-
	ha	-	-	-	-	-	-	-	-	-	-	-	-	-
경상남도	m ²	-	-	-	-	-	-	-	-	-	-	-	-	-
	ha	-	-	-	-	-	-	-	-	-	-	-	-	-
제주도	m ²	-	-	-	-	-	-	-	-	-	-	-	-	-
	ha	-	-	-	-	-	-	-	-	-	-	-	-	-

4) 감성돔

구분 시·도	양식면적 (수면적) 단위	입식량 (천마리)	출하량 (M/T)	판매금액 (백만원)	폐사량 (천마리)	현사육량 (천마리)					사료투입량 (M/T)		
						계	250g 미만	250 ~ 500g	500 ~ 1kg	1kg 이상	계	생사료	배합 사료
전 국	m ² ha 40,694 4.07	425	11	111	107	403	393	-	10	-	57	20	37
서울특별시	m ² ha -	-	-	-	-	-	-	-	-	-	-	-	-
부산광역시	m ² ha -	-	-	-	-	-	-	-	-	-	-	-	-
대구광역시	m ² ha -	-	-	-	-	-	-	-	-	-	-	-	-
인천광역시	m ² ha -	-	-	-	-	-	-	-	-	-	-	-	-
광주광역시	m ² ha -	-	-	-	-	-	-	-	-	-	-	-	-
대전광역시	m ² ha -	-	-	-	-	-	-	-	-	-	-	-	-
울산광역시	m ² ha -	-	-	-	-	-	-	-	-	-	-	-	-
경기도	m ² ha -	-	-	-	-	-	-	-	-	-	-	-	-
강원도	m ² ha -	-	-	-	-	-	-	-	-	-	-	-	-
충청북도	m ² ha -	-	-	-	-	-	-	-	-	-	-	-	-
충청남도	m ² ha -	-	-	-	-	-	-	-	-	-	-	-	-
전라북도	m ² ha -	-	-	-	-	-	-	-	-	-	-	-	-
전라남도	m ² ha 40,550 4.06	425	-	1	36	403	393	-	10	-	51	20	31
경상북도	m ² ha -	-	-	-	-	-	-	-	-	-	-	-	-
경상남도	m ² ha 144 0.01	-	11	110	71	-	-	-	-	-	6	-	6
제주도	m ² ha -	-	-	-	-	-	-	-	-	-	-	-	-

5) 참 돔

구분 시·도	양식면적 (수면적) 단위	입식량 (천마리)	출하량 (M/T)	판매금액 (백만원)	폐사량 (천마리)	현사육량 (천마리)					사료투입량 (M/T)			
						계	250g 미만	250 ~ 500g	500 ~ 1kg	1kg 이상	계	생사료	배합 사료	
전 국	m ²	22,144	400	1	5	41	360	360	-	-	-	39	38	1
	ha	2.21												
서울특별시	m ²	-	-	-	-	-	-	-	-	-	-	-	-	-
	ha	-												
부산광역시	m ²	-	-	-	-	-	-	-	-	-	-	-	-	-
	ha	-												
대구광역시	m ²	-	-	-	-	-	-	-	-	-	-	-	-	-
	ha	-												
인천광역시	m ²	-	-	-	-	-	-	-	-	-	-	-	-	-
	ha	-												
광주광역시	m ²	-	-	-	-	-	-	-	-	-	-	-	-	-
	ha	-												
대전광역시	m ²	-	-	-	-	-	-	-	-	-	-	-	-	-
	ha	-												
울산광역시	m ²	-	-	-	-	-	-	-	-	-	-	-	-	-
	ha	-												
경기도	m ²	-	-	-	-	-	-	-	-	-	-	-	-	-
	ha	-												
강원도	m ²	-	-	-	-	-	-	-	-	-	-	-	-	-
	ha	-												
충청북도	m ²	-	-	-	-	-	-	-	-	-	-	-	-	-
	ha	-												
충청남도	m ²	-	-	-	-	-	-	-	-	-	-	-	-	-
	ha	-												
전라북도	m ²	-	-	-	-	-	-	-	-	-	-	-	-	-
	ha	-												
전라남도	m ²	22,000	400	-	-	40	360	360	-	-	-	38	38	-
	ha	2.20												
경상북도	m ²	-	-	-	-	-	-	-	-	-	-	-	-	-
	ha	-												
경상남도	m ²	144	-	1	5	1	-	-	-	-	-	1	-	1
	ha	0.01												
제주도	m ²	-	-	-	-	-	-	-	-	-	-	-	-	-
	ha	-												

6) 기타동류

구분 시·도	양식면적 (수면적) 단위	입식량 (천마리)	출하량 (M/T)	판매금액 (백만원)	폐사량 (천마리)	현사육량 (천마리)					사료투입량 (M/T)			
						계	250g 미만	250 ~ 500g	500 ~ 1kg	1kg 이상	계	생사료	배합 사료	
전 국	m² ha	62,491 6.25	274	18	164	176	-	-	-	-	-	80	-	80
서울특별시	m² ha	- -	-	-	-	-	-	-	-	-	-	-	-	-
부산광역시	m² ha	- -	-	-	-	-	-	-	-	-	-	-	-	-
대구광역시	m² ha	- -	-	-	-	-	-	-	-	-	-	-	-	-
인천광역시	m² ha	- -	-	-	-	-	-	-	-	-	-	-	-	-
광주광역시	m² ha	- -	-	-	-	-	-	-	-	-	-	-	-	-
대전광역시	m² ha	- -	-	-	-	-	-	-	-	-	-	-	-	-
울산광역시	m² ha	- -	-	-	-	-	-	-	-	-	-	-	-	-
경기도	m² ha	- -	-	-	-	-	-	-	-	-	-	-	-	-
강원도	m² ha	- -	-	-	-	-	-	-	-	-	-	-	-	-
충청북도	m² ha	- -	-	-	-	-	-	-	-	-	-	-	-	-
충청남도	m² ha	- -	-	-	-	-	-	-	-	-	-	-	-	-
전라북도	m² ha	62,000 6.20	270	17	138	176	-	-	-	-	-	77	-	77
전라남도	m² ha	- -	-	-	-	-	-	-	-	-	-	-	-	-
경상북도	m² ha	491 0.05	4	1	26	-	-	-	-	-	-	3	-	3
경상남도	m² ha	- -	-	-	-	-	-	-	-	-	-	-	-	-
제주도	m² ha	- -	-	-	-	-	-	-	-	-	-	-	-	-

7) 민 어

구분 시·도	양식면적 (수면적) 단위	입식량 (천마리)	출하량 (M/T)	판매금액 (백만원)	폐사량 (천마리)	현사육량 (천마리)					사료투입량 (M/T)			
						계	250g 미만	250 ~ 500g	500 ~ 1kg	1kg 이상	계	생사료	배합 사료	
전 국	m ² ha	2,000 0.20	3	-	-	6	3	-	3	-	-	68	-	68
서울특별시	m ² ha	- -	-	-	-	-	-	-	-	-	-	-	-	-
부산광역시	m ² ha	- -	-	-	-	-	-	-	-	-	-	-	-	-
대구광역시	m ² ha	- -	-	-	-	-	-	-	-	-	-	-	-	-
인천광역시	m ² ha	- -	-	-	-	-	-	-	-	-	-	-	-	-
광주광역시	m ² ha	- -	-	-	-	-	-	-	-	-	-	-	-	-
대전광역시	m ² ha	- -	-	-	-	-	-	-	-	-	-	-	-	-
울산광역시	m ² ha	- -	-	-	-	-	-	-	-	-	-	-	-	-
경 기도	m ² ha	- -	-	-	-	-	-	-	-	-	-	-	-	-
강 원 도	m ² ha	- -	-	-	-	-	-	-	-	-	-	-	-	-
충 청 북 도	m ² ha	- -	-	-	-	-	-	-	-	-	-	-	-	-
충 청 남 도	m ² ha	- -	-	-	-	-	-	-	-	-	-	-	-	-
전 라 북 도	m ² ha	- -	-	-	-	-	-	-	-	-	-	-	-	-
전 라 남 도	m ² ha	2,000 0.20	3	-	-	6	3	-	3	-	-	68	-	68
경 상 북 도	m ² ha	- -	-	-	-	-	-	-	-	-	-	-	-	-
경 상 남 도	m ² ha	- -	-	-	-	-	-	-	-	-	-	-	-	-
제 주 도	m ² ha	- -	-	-	-	-	-	-	-	-	-	-	-	-

8) 복 어 류

구분 시·도	양식면적 (수면적) 단위	입식량 (천마리)	출하량 (M/T)	판매금액 (백만원)	폐사량 (천마리)	현사육량 (천마리)					사료투입량 (M/T)			
						계	250g 미만	250 ~ 500g	500 ~ 1kg	1kg 이상	계	생사료	배합 사료	
전 국	m ² ha	1,024 0.10	13	-	-	-	13	13	-	-	-	3	-	3
서울특별시	m ² ha	- -	-	-	-	-	-	-	-	-	-	-	-	-
부산광역시	m ² ha	- -	-	-	-	-	-	-	-	-	-	-	-	-
대구광역시	m ² ha	- -	-	-	-	-	-	-	-	-	-	-	-	-
인천광역시	m ² ha	1,024 0.10	13	-	-	-	13	13	-	-	-	3	-	3
광주광역시	m ² ha	- -	-	-	-	-	-	-	-	-	-	-	-	-
대전광역시	m ² ha	- -	-	-	-	-	-	-	-	-	-	-	-	-
울산광역시	m ² ha	- -	-	-	-	-	-	-	-	-	-	-	-	-
경 기 도	m ² ha	- -	-	-	-	-	-	-	-	-	-	-	-	-
강 원 도	m ² ha	- -	-	-	-	-	-	-	-	-	-	-	-	-
충 청 북 도	m ² ha	- -	-	-	-	-	-	-	-	-	-	-	-	-
충 청 남 도	m ² ha	- -	-	-	-	-	-	-	-	-	-	-	-	-
전 라 북 도	m ² ha	- -	-	-	-	-	-	-	-	-	-	-	-	-
전 라 남 도	m ² ha	- -	-	-	-	-	-	-	-	-	-	-	-	-
경 상 북 도	m ² ha	- -	-	-	-	-	-	-	-	-	-	-	-	-
경 상 남 도	m ² ha	- -	-	-	-	-	-	-	-	-	-	-	-	-
제 주 도	m ² ha	- -	-	-	-	-	-	-	-	-	-	-	-	-

9) 조피블락

구분 시·도	양식면적 (수면적) 단위	입식량 (천마리)	출하량 (M/T)	판매금액 (백만원)	폐사량 (천마리)	현사육량 (천마리)					사료투입량 (M/T)			
						계	250g 미만	250 ~ 500g	500 ~ 1kg	1kg 이상	계	생사료	배합 사료	
전 국	m ² ha	11,042 1.10	2,100	63	338	1,556	1,200	630	470	100	-	625	526	99
서울특별시	m ² ha	- -	-	-	-	-	-	-	-	-	-	-	-	-
부산광역시	m ² ha	- -	-	-	-	-	-	-	-	-	-	-	-	-
대구광역시	m ² ha	- -	-	-	-	-	-	-	-	-	-	-	-	-
인천광역시	m ² ha	- -	-	-	-	-	-	-	-	-	-	-	-	-
광주광역시	m ² ha	- -	-	-	-	-	-	-	-	-	-	-	-	-
대전광역시	m ² ha	- -	-	-	-	-	-	-	-	-	-	-	-	-
울산광역시	m ² ha	- -	-	-	-	-	-	-	-	-	-	-	-	-
경기도	m ² ha	- -	-	-	-	-	-	-	-	-	-	-	-	-
강원도	m ² ha	- -	-	-	-	-	-	-	-	-	-	-	-	-
충청북도	m ² ha	- -	-	-	-	-	-	-	-	-	-	-	-	-
충청남도	m ² ha	- -	-	-	-	-	-	-	-	-	-	-	-	-
전라북도	m ² ha	- -	-	-	-	-	-	-	-	-	-	-	-	-
전라남도	m ² ha	- -	-	-	-	-	-	-	-	-	-	-	-	-
경상북도	m ² ha	10,892 1.09	1,800	63	338	1,556	1,050	480	470	100	-	611	526	85
경상남도	m ² ha	150 0.02	300	-	-	-	150	150	-	-	-	14	-	14
제주도	m ² ha	- -	-	-	-	-	-	-	-	-	-	-	-	-

10) 송 어 류

구분 시·도	양식면적 (수면적) 단위	입식량 (천마리)	출하량 (M/T)	판매금액 (백만원)	폐사량 (천마리)	현사육량 (천마리)					사료투입량 (M/T)			
						계	250g 미만	250 ~ 500g	500 ~ 1kg	1kg 이상	계	생사료	배합 사료	
전 국	m ² ha	1,187,992 118.80	3,450	656	3,043	4,059	2,182	1,433	363	339	47	805	2	803
서울특별시	m ² ha	- -	-	-	-	-	-	-	-	-	-	-	-	-
부산광역시	m ² ha	- -	-	-	-	-	-	-	-	-	-	-	-	-
대구광역시	m ² ha	- -	-	-	-	-	-	-	-	-	-	-	-	-
인천광역시	m ² ha	49,500 4.95	130	15	64	94	-	-	-	-	-	21	-	21
광주광역시	m ² ha	- -	-	-	-	-	-	-	-	-	-	-	-	-
대전광역시	m ² ha	- -	-	-	-	-	-	-	-	-	-	-	-	-
울산광역시	m ² ha	- -	-	-	-	-	-	-	-	-	-	-	-	-
경 기 도	m ² ha	55,500 5.55	-	1	4	242	-	-	-	-	-	-	-	-
강 원 도	m ² ha	- -	-	-	-	-	-	-	-	-	-	-	-	-
충 청 북 도	m ² ha	- -	-	-	-	-	-	-	-	-	-	-	-	-
충 청 남 도	m ² ha	3,250 0.33	-	-	-	-	5	-	-	5	-	2	-	2
전 라 북 도	m ² ha	597,668 59.77	1,720	550	2,587	2,058	1,181	933	22	179	47	360	-	360
전 라 남 도	m ² ha	482,074 48.21	1,600	90	388	1,665	996	500	341	155	-	422	2	420
경 상 북 도	m ² ha	- -	-	-	-	-	-	-	-	-	-	-	-	-
경 상 남 도	m ² ha	- -	-	-	-	-	-	-	-	-	-	-	-	-
제 주 도	m ² ha	- -	-	-	-	-	-	-	-	-	-	-	-	-

11) 전 어

구분 시·도	양식면적 (수면적) 단위	입식량 (천마리)	출하량 (M/T)	판매금액 (백만원)	폐사량 (천마리)	현사육량 (천마리)					사료투입량 (M/T)			
						계	250g 미만	250 ~ 500g	500 ~ 1kg	1kg 이상	계	생사료	배합 사료	
전 국	m ² ha	6,667,979 666.80	194,248	2,576	14,627	133,938	14,872	14,872	-	-	-	11,256	64	11,192
서울특별시	m ² ha	- -	-	-	-	-	-	-	-	-	-	-	-	-
부산광역시	m ² ha	- -	-	-	-	-	-	-	-	-	-	-	-	-
대구광역시	m ² ha	- -	-	-	-	-	-	-	-	-	-	-	-	-
인천광역시	m ² ha	537,752 53.78	20,105	115	490	17,278	-	-	-	-	-	483	-	483
광주광역시	m ² ha	- -	-	-	-	-	-	-	-	-	-	-	-	-
대전광역시	m ² ha	- -	-	-	-	-	-	-	-	-	-	-	-	-
울산광역시	m ² ha	- -	-	-	-	-	-	-	-	-	-	-	-	-
경 기도	m ² ha	148,500 14.85	12,870	210	1,653	7,028	-	-	-	-	-	370	-	370
강 원 도	m ² ha	- -	-	-	-	-	-	-	-	-	-	-	-	-
충 청 북 도	m ² ha	- -	-	-	-	-	-	-	-	-	-	-	-	-
충 청 남 도	m ² ha	2,413,520 241.35	41,967	833	5,001	26,674	9,629	9,629	-	-	-	3,093	-	3,093
전 라 북 도	m ² ha	1,286,292 128.63	24,033	402	2,647	14,675	-	-	-	-	-	1,689	-	1,689
전 라 남 도	m ² ha	2,213,765 221.38	89,063	960	4,580	65,059	3,353	3,353	-	-	-	5,190	1	5,189
경 상 북 도	m ² ha	- -	-	-	-	-	-	-	-	-	-	-	-	-
경 상 남 도	m ² ha	68,150 6.82	6,210	56	257	3,225	1,890	1,890	-	-	-	432	64	368
제 주 도	m ² ha	- -	-	-	-	-	-	-	-	-	-	-	-	-

12) 기타어류

구분 시·도	양식면적 (수면적) 단위	입식량 (천마리)	출하량 (M/T)	판매금액 (백만원)	폐사량 (천마리)	현사육량 (천마리)					사료투입량 (M/T)		
						계	250g 미만	250 ~ 500g	500 ~ 1kg	1kg 이상	계	생사료	배합 사료
전 국	m² ha	23,200 2.32	- 1	32	-	1	-	1	-	-	2	-	2
서울특별시	m² ha	- -	-	-	-	-	-	-	-	-	-	-	-
부산광역시	m² ha	- -	-	-	-	-	-	-	-	-	-	-	-
대구광역시	m² ha	- -	-	-	-	-	-	-	-	-	-	-	-
인천광역시	m² ha	13,200 1.32	- 1	32	-	-	-	-	-	-	-	-	-
광주광역시	m² ha	- -	-	-	-	-	-	-	-	-	-	-	-
대전광역시	m² ha	- -	-	-	-	-	-	-	-	-	-	-	-
울산광역시	m² ha	- -	-	-	-	-	-	-	-	-	-	-	-
경기도	m² ha	- -	-	-	-	-	-	-	-	-	-	-	-
강원도	m² ha	- -	-	-	-	-	-	-	-	-	-	-	-
충청북도	m² ha	- -	-	-	-	-	-	-	-	-	-	-	-
충청남도	m² ha	- -	-	-	-	-	-	-	-	-	-	-	-
전라북도	m² ha	- -	-	-	-	-	-	-	-	-	-	-	-
전라남도	m² ha	10,000 1.00	-	-	-	1	-	1	-	-	2	-	2
경상북도	m² ha	- -	-	-	-	-	-	-	-	-	-	-	-
경상남도	m² ha	- -	-	-	-	-	-	-	-	-	-	-	-
제주도	m² ha	- -	-	-	-	-	-	-	-	-	-	-	-

여 백

V. 양식방법별 어가(사업체) 현황(시·도)

여 백

V. 양식방법별 어가·사업체 현황(시·도)

(단위 : 개소)

양식방법 시·도	합계	계															
		해 상 가두리		육 상 수조식		축제식		해상 +육상		해상 +축제		육상 +축제		해상+육상 +축제			
		어가	사업체	어가	사업체	어가	사업체	어가	사업체	어가	사업체	어가	사업체	어가	사업체	어가	사업체
전 국	3,131	1,951	1,180	1,761	478	18	641	170	37	1	22	-	1	1	1	-	-
서울특별시	-	-	-	-	-	-	-	-	-	-	-	-	-	-	-	-	-
부산광역시	25	-	25	-	2	-	23	-	-	-	-	-	-	-	-	-	-
대구광역시	-	-	-	-	-	-	-	-	-	-	-	-	-	-	-	-	-
인천광역시	16	12	4	-	-	-	-	12	4	-	-	-	-	-	-	-	-
광주광역시	-	-	-	-	-	-	-	-	-	-	-	-	-	-	-	-	-
대전광역시	-	-	-	-	-	-	-	-	-	-	-	-	-	-	-	-	-
울산광역시	12	2	10	2	1	-	9	-	-	-	-	-	-	-	-	-	-
경기도	12	11	1	1	-	-	-	10	1	-	-	-	-	-	-	-	-
강원도	10	-	10	-	1	-	9	-	-	-	-	-	-	-	-	-	-
충청북도	-	-	-	-	-	-	-	-	-	-	-	-	-	-	-	-	-
충청남도	378	334	44	298	35	-	1	36	7	-	1	-	-	-	-	-	-
전라북도	53	53	-	-	-	-	-	53	-	-	-	-	-	-	-	-	-
전라남도	1,401	958	443	883	168	16	243	57	13	1	18	-	-	1	1	-	-
경상북도	110	-	110	-	24	-	72	-	11	-	3	-	-	-	-	-	-
경상남도	887	581	306	577	245	2	59	2	1	-	-	-	1	-	-	-	-
제주도	227	-	227	-	2	-	225	-	-	-	-	-	-	-	-	-	-

여 백

〈시·군·구별 통계표〉

I. 양식어가(사업체) 현황(시·군·구)

여 백

I. 양식어가(사업체) 현황(시·군·구)

1. 양식방법별 어가(사업체) 현황(시·군·구)

(단위 : 개소)

양식방법 시·군·구		계	해 상 가두리	육 상 수조식	축제식	해상 + 육상	해상 + 축제	육상 + 축제	해상+육상 +축제
전 국	합 계	3,131	2,239	659	207	23	1	2	-
서울특별시	계	-	-	-	-	-	-	-	-
부산광역시	계	25	2	23	-	-	-	-	-
	기장군	25	2	23	-	-	-	-	-
대구광역시	계	-	-	-	-	-	-	-	-
인천광역시	계	16	-	-	16	-	-	-	-
	중 구	1	-	-	1	-	-	-	-
	강화군	13	-	-	13	-	-	-	-
	옹진군	2	-	-	2	-	-	-	-
광주광역시	계	-	-	-	-	-	-	-	-
대전광역시	계	-	-	-	-	-	-	-	-
울산광역시	계	12	3	9	-	-	-	-	-
	북구	1	-	1	-	-	-	-	-
	울주군	11	3	8	-	-	-	-	-
경기도	계	12	1	-	11	-	-	-	-
	안산시	4	1	-	3	-	-	-	-
	화성시	7	-	-	7	-	-	-	-

(단위 : 개소)

양식방법 시·군·구		계	해 상 가두리	육 상 수조식	축제식	해상 + 육상	해상 + 축제	육상 + 축제	해상+육상 + 축제
경기도	김포시	1	-	-	1	-	-	-	-
강원도	계	10	1	9	-	-	-	-	-
	강릉시	8	-	8	-	-	-	-	-
	삼척시	1	1	-	-	-	-	-	-
	고성군	1	-	1	-	-	-	-	-
충청북도	계	-	-	-	-	-	-	-	-
충청남도	계	378	333	1	43	1	-	-	-
	보령시	140	136	-	4	-	-	-	-
	서산시	63	53	-	10	-	-	-	-
	홍성군	26	25	-	1	-	-	-	-
	태안군	129	103	1	24	1	-	-	-
	당진군	20	16	-	4	-	-	-	-
전라북도	계	53	-	-	53	-	-	-	-
	군산시	3	-	-	3	-	-	-	-
	고창군	36	-	-	36	-	-	-	-
	부안군	14	-	-	14	-	-	-	-
전라남도	계	1,401	1,051	259	70	19	-	2	-

(단위 : 개소)

양식방법 시·군·구		계	해 상 가두리	육 상 수조식	축제식	해상 + 육상	해상 + 축제	육상 + 축제	해상+육상 + 축제
전라남도	여수시	555	551	2	-	2	-	-	-
	순천시	16	-	-	16	-	-	-	-
	고흥군	24	12	12	-	-	-	-	-
	보성군	1	-	-	1	-	-	-	-
	장흥군	14	-	12	1	-	-	1	-
	강진군	2	-	2	-	-	-	-	-
	해남군	22	-	15	7	-	-	-	-
	무안군	3	-	-	3	-	-	-	-
	함평군	1	1	-	-	-	-	-	-
	영광군	17	-	5	12	-	-	-	-
	완도군	356	139	198	1	17	-	1	-
	진도군	24	9	13	2	-	-	-	-
신안군	366	339	-	27	-	-	-	-	
경상북도	계	110	24	72	11	3	-	-	-
	포항시	66	15	38	11	2	-	-	-
	경주시	11	4	6	-	1	-	-	-
	영덕군	22	3	19	-	-	-	-	-

(단위 : 개소)

양식방법		계	해 상 가두리	육 상 수조식	축제식	해상 + 육상	해상 + 축제	육상 + 축제	해상+육상 +축제
시·군·구									
경상북도	울진군	11	2	9	-	-	-	-	-
경상남도	계	887	822	61	3	-	1	-	-
	통영시	569	561	7	1	-	-	-	-
	사천시	18	18	-	-	-	-	-	-
	거제시	135	99	35	1	-	-	-	-
	고성군	12	3	8	1	-	-	-	-
	남해군	109	99	10	-	-	-	-	-
	하동군	44	42	1	-	-	1	-	-
제주도	계	227	2	225	-	-	-	-	-
	제주시	2	1	1	-	-	-	-	-
	서귀포시	8	-	8	-	-	-	-	-
	북제주군	98	1	97	-	-	-	-	-
	남제주군	119	-	119	-	-	-	-	-

2. 양식어종수별 어가(사업체) 현황(시·군·구)

(단위 : 개소)

시·군·구		어종수		1개 어종	2개 어종	3개 어종	4개 어종 이상
		양식어가 (사업체)					
전국	합계	3,131		1,800	569	379	383
서울특별시	계	-		-	-	-	-
부산광역시	계	25		20	2	3	-
	기장군	25		20	2	3	-
대구광역시	계	-		-	-	-	-
인천광역시	계	16		15	1	-	-
	중구	1		1	-	-	-
	강화군	13		12	1	-	-
	옹진군	2		2	-	-	-
광주광역시	계	-		-	-	-	-
대전광역시	계	-		-	-	-	-
울산광역시	계	12		12	-	-	-
	북구	1		1	-	-	-
	울주군	11		11	-	-	-
경기도	계	12		11	1	-	-
	안산시	4		4	-	-	-
	화성시	7		7	-	-	-

(단위 : 개소)

시·군·구		어종수 양식어가 (사업체)	1개 어종	2개 어종	3개 어종	4개 어종 이상
경기도	김포시	1	-	1	-	-
강원도	계	10	8	2	-	-
	강릉시	8	7	1	-	-
	삼척시	1	1	-	-	-
	고성군	1	-	1	-	-
충청북도	계	-	-	-	-	-
충청남도	계	378	317	51	9	1
	보령시	140	139	1	-	-
	서산시	63	46	17	-	-
	홍성군	26	21	4	1	-
	태안군	129	93	27	8	1
	당진군	20	18	2	-	-
전라북도	계	53	36	17	-	-
	군산시	3	2	1	-	-
	고창군	36	25	11	-	-
	부안군	14	9	5	-	-
전라남도	계	1,401	835	178	155	233

(단위 : 개소)

시·군·구	어종수 양식어가 (사업체)	1개 어종	2개 어종	3개 어종	4개 어종 이상	
		전라남도	여수시	555	101	109
	순천시	16	16	-	-	-
	고흥군	24	14	4	4	2
	보성군	1	1	-	-	-
	장흥군	14	12	2	-	-
	강진군	2	2	-	-	-
	해남군	22	22	-	-	-
	무안군	3	3	-	-	-
	함평군	1	-	-	1	-
	영광군	17	11	5	1	-
	완도군	356	270	52	24	10
	진도군	24	23	1	-	-
	신안군	366	360	5	1	-
경상북도	계	110	95	12	3	-
	포항시	66	58	8	-	-
	경주시	11	6	4	1	-
	영덕군	22	21	-	1	-

(단위 : 개소)

시·군·구		어종수 양식어가 (사업체)	1개 어종	2개 어종	3개 어종	4개 어종 이상
경상북도	울진군	11	10	-	1	-
경상남도	계	887	249	284	205	149
	통영시	569	147	209	131	82
	사천시	18	2	4	3	9
	거제시	135	58	38	24	15
	고성군	12	9	2	1	-
	남해군	109	16	20	36	37
	하동군	44	17	11	10	6
제주도	계	227	202	21	4	-
	제주시	2	1	1	-	-
	서귀포시	8	8	-	-	-
	북제주군	98	95	2	1	-
	남제주군	119	98	18	3	-

3-1. 어종·양식방법별 어가(사업체) 현황(총괄)

(단위 : 개소)

시·군·구		어종수 양식어가 (사업체)	합 계	가자미류				고등어류			
				소계	해상	육상	축제	소계	해상	육상	축제
전 국	합 계	3,131	5,800 [*]	6	-	6	-	15	15	-	-
서울특별시	계	-	-	-	-	-	-	-	-	-	-
부산광역시	계	25	33	2	-	2	-	-	-	-	-
	기장군	25	33	2	-	2	-	-	-	-	-
대구광역시	계	-	-	-	-	-	-	-	-	-	-
인천광역시	계	16	17	-	-	-	-	-	-	-	-
	중 구	1	1	-	-	-	-	-	-	-	-
	강화군	13	14	-	-	-	-	-	-	-	-
	옹진군	2	2	-	-	-	-	-	-	-	-
광주광역시	계	-	-	-	-	-	-	-	-	-	-
대전광역시	계	-	-	-	-	-	-	-	-	-	-
울산광역시	계	12	12	-	-	-	-	-	-	-	-
	북 구	1	1	-	-	-	-	-	-	-	-
	울주군	11	11	-	-	-	-	-	-	-	-
경기도	계	12	13	-	-	-	-	-	-	-	-
	안산시	4	4	-	-	-	-	-	-	-	-
	화성시	7	7	-	-	-	-	-	-	-	-

* 2개 이상의 어종을 양식하는 어가(중복)로 인해 양식어가와 불일치

(단위 : 개소)

시·군·구		어종수 양식어가 (사업체)	합 계	가자미류				고등어류			
				소계	해상	육상	축제	소계	해상	육상	축제
경 기도	김포시	1	2	-	-	-	-	-	-	-	-
강 원 도	계	10	12	-	-	-	-	-	-	-	-
	강릉시	8	9	-	-	-	-	-	-	-	-
	삼척시	1	1	-	-	-	-	-	-	-	-
	고성군	1	18	-	-	-	-	-	-	-	-
충 청 북 도	계	-	-	-	-	-	-	-	-	-	-
충 청 남 도	계	378	450	-	-	-	-	-	-	-	-
	보령시	140	141	-	-	-	-	-	-	-	-
	서산시	63	80	-	-	-	-	-	-	-	-
	홍성군	26	32	-	-	-	-	-	-	-	-
	태안군	129	175	-	-	-	-	-	-	-	-
	당진군	20	22	-	-	-	-	-	-	-	-
전 라 북 도	계	53	70	-	-	-	-	-	-	-	-
	군산시	3	4	-	-	-	-	-	-	-	-
	고창군	36	47	-	-	-	-	-	-	-	-
	부안군	14	19	-	-	-	-	-	-	-	-
전 라 남 도	계	1,401	2,702	-	-	-	-	-	-	-	-

(단위 : 개소)

시·군·구	어종수		합 계	가자미류				고등어류			
	양식어가 (사업체)			소계	해상	육상	축제	소계	해상	육상	축제
전라남도	여수시	555	1,688	-	-	-	-	-	-	-	-
	순천시	16	16	-	-	-	-	-	-	-	-
	고흥군	24	42	-	-	-	-	-	-	-	-
	보성군	1	1	-	-	-	-	-	-	-	-
	장흥군	14	16	-	-	-	-	-	-	-	-
	강진군	2	2	-	-	-	-	-	-	-	-
	해남군	22	22	-	-	-	-	-	-	-	-
	무안군	3	3	-	-	-	-	-	-	-	-
	함평군	1	3	-	-	-	-	-	-	-	-
	영광군	17	24	-	-	-	-	-	-	-	-
	완도군	356	487	-	-	-	-	-	-	-	-
	진도군	24	25	-	-	-	-	-	-	-	-
	신안군	366	373	-	-	-	-	-	-	-	-
경상북도	계	110	128	1	-	1	-	-	-	-	-
	포항시	66	74	1	-	1	-	-	-	-	-
	경주시	11	17	-	-	-	-	-	-	-	-
	영덕군	22	24	-	-	-	-	-	-	-	-

(단위 : 개소)

시·군·구	어종수		합 계	가자미류				고등어류			
	양식어가 (사업체)			소계	해상	육상	축제	소계	해상	육상	축제
경 상 북 도	울진군	11	13	-	-	-	-	-	-	-	-
경 상 남 도	계	887	2,107	2	-	2	-	15	15	-	-
	통영시	569	1,333	-	-	-	-	14	14	-	-
	사천시	18	62	-	-	-	-	-	-	-	-
	거제시	135	275	1	-	1	-	1	1	-	-
	고성군	12	18	-	-	-	-	-	-	-	-
	남해군	109	325	1	-	1	-	-	-	-	-
	하동군	44	96	-	-	-	-	-	-	-	-
제 주 도	계	227	256	1	-	1	-	-	-	-	-
	제주시	2	3	-	-	-	-	-	-	-	-
	서귀포시	8	8	-	-	-	-	-	-	-	-
	북제주군	98	102	-	-	-	-	-	-	-	-
	남제주군	119	143	1	-	1	-	-	-	-	-

(단위 : 개소)

시·군·구		어종수 양식어가 (사업체)	귀치류				기타어류			
			소계	해상	육상	축제	소계	해상	육상	축제
			전국	합계	3,131	70	69	1	-	2
서울특별시	계	-	-	-	-	-	-	-	-	-
부산광역시	계	25	1	-	1	-	-	-	-	-
	기장군	25	1	-	1	-	-	-	-	-
대구광역시	계	-	-	-	-	-	-	-	-	-
인천광역시	계	16	-	-	-	-	1	-	-	1
	중구	1	-	-	-	-	-	-	-	-
	강화군	13	-	-	-	-	1	-	-	1
	옹진군	2	-	-	-	-	-	-	-	-
광주광역시	계	-	-	-	-	-	-	-	-	-
대전광역시	계	-	-	-	-	-	-	-	-	-
울산광역시	계	12	-	-	-	-	-	-	-	-
	북구	1	-	-	-	-	-	-	-	-
	울주군	11	-	-	-	-	-	-	-	-
경기도	계	12	-	-	-	-	-	-	-	-
	안산시	4	-	-	-	-	-	-	-	-
	화성시	7	-	-	-	-	-	-	-	-

(단위 : 개소)

시·군·구		어종수 양식어가 (사업체)	취치류				기타어류			
			소계	해상	육상	축제	소계	해상	육상	축제
			경기도	김포시	1	-	-	-	-	-
강원도	계	10	-	-	-	-	-	-	-	-
	강릉시	8	-	-	-	-	-	-	-	-
	삼척시	1	-	-	-	-	-	-	-	-
	고성군	1	-	-	-	-	-	-	-	-
충청북도	계	-	-	-	-	-	-	-	-	-
충청남도	계	378	2	2	-	-	-	-	-	-
	보령시	140	-	-	-	-	-	-	-	-
	서산시	63	-	-	-	-	-	-	-	-
	홍성군	26	1	1	-	-	-	-	-	-
	태안군	129	-	-	-	-	-	-	-	-
	당진군	20	1	1	-	-	-	-	-	-
전라북도	계	53	-	-	-	-	-	-	-	-
	군산시	3	-	-	-	-	-	-	-	-
	고창군	36	-	-	-	-	-	-	-	-
	부안군	14	-	-	-	-	-	-	-	-
전라남도	계	1,401	6	6	-	-	1	-	-	1

(단위 : 개소)

시·군·구		어종수 양식어가 (사업체)	취치류				기타어류			
			소계	해상	육상	축제	소계	해상	육상	축제
			전라남도	여수시	555	4	4	-	-	-
	순천시	16	-	-	-	-	-	-	-	-
	고흥군	24	-	-	-	-	-	-	-	-
	보성군	1	-	-	-	-	-	-	-	-
	장흥군	14	-	-	-	-	-	-	-	-
	강진군	2	-	-	-	-	-	-	-	-
	해남군	22	-	-	-	-	-	-	-	-
	무안군	3	-	-	-	-	-	-	-	-
	함평군	1	-	-	-	-	-	-	-	-
	영광군	17	-	-	-	-	1	-	-	1
	완도군	356	2	2	-	-	-	-	-	-
	진도군	24	-	-	-	-	-	-	-	-
	신안군	366	-	-	-	-	-	-	-	-
경상북도	계	110	1	1	-	-	-	-	-	-
	포항시	66	-	-	-	-	-	-	-	-
	경주시	11	-	-	-	-	-	-	-	-
	영덕군	22	1	1	-	-	-	-	-	-

(단위 : 개소)

시·군·구		어종수 양식어가 (사업체)	귀치류				기타어류			
			소계	해상	육상	축제	소계	해상	육상	축제
경상북도	울진군	11	-	-	-	-	-	-	-	-
경상남도	계	887	60	60	-	-	-	-	-	-
	통영시	569	47	47	-	-	-	-	-	-
	사천시	18	1	1	-	-	-	-	-	-
	거제시	135	10	10	-	-	-	-	-	-
	고성군	12	-	-	-	-	-	-	-	-
	남해군	109	1	1	-	-	-	-	-	-
	하동군	44	1	1	-	-	-	-	-	-
제주도	계	227	-	-	-	-	-	-	-	-
	제주시	2	-	-	-	-	-	-	-	-
	서귀포시	8	-	-	-	-	-	-	-	-
	북제주군	98	-	-	-	-	-	-	-	-
	남제주군	119	-	-	-	-	-	-	-	-
전국	합계	3,131	696	11	674	11	361	358	2	1
서울특별시	계	-	-	-	-	-	-	-	-	-
부산광역시	계	25	23	-	23	-	-	-	-	-
	기장군	25	23	-	23	-	-	-	-	-

(단위 : 개소)

시·군·구		어종수 양식어가 (사업체)	넙치류				농어			
			소계	해상	육상	축제	소계	해상	육상	축제
대구광역시	계	-	-	-	-	-	-	-	-	-
인천광역시	계	16	-	-	-	-	-	-	-	-
	중 구	1	-	-	-	-	-	-	-	-
	강화군	13	-	-	-	-	-	-	-	-
	옹진군	2	-	-	-	-	-	-	-	-
광주광역시	계	-	-	-	-	-	-	-	-	-
대전광역시	계	-	-	-	-	-	-	-	-	-
울산광역시	계	12	9	-	9	-	-	-	-	-
	북 구	1	1	-	1	-	-	-	-	-
	울주군	11	8	-	8	-	-	-	-	-
경기도	계	12	-	-	-	-	-	-	-	-
	안산시	4	-	-	-	-	-	-	-	-
	화성시	7	-	-	-	-	-	-	-	-
경기도	김포시	1	-	-	-	-	-	-	-	-
강원도	계	10	9	-	9	-	-	-	-	-
	강릉시	8	8	-	8	-	-	-	-	-
	삼척시	1	-	-	-	-	-	-	-	-

(단위 : 개소)

시·군·구		어종수 양식어가 (사업체)	넙 치 류				농 어			
			소계	해상	육상	축제	소계	해상	육상	축제
	고성군	1	1	-	1	-	-	-	-	-
충청북도	계	-	-	-	-	-	-	-	-	-
충청남도	계	378	-	-	-	-	9	8	1	-
	보령시	140	-	-	-	-	1	1	-	-
	서산시	63	-	-	-	-	-	-	-	-
	홍성군	26	-	-	-	-	-	-	-	-
	태안군	129	-	-	-	-	8	7	1	-
	당진군	20	-	-	-	-	-	-	-	-
전라북도	계	53	-	-	-	-	1	-	-	1
	군산시	3	-	-	-	-	-	-	-	-
	고창군	36	-	-	-	-	-	-	-	-
	부안군	14	-	-	-	-	1	-	-	1
전라남도	계	1,401	285	6	279	-	247	246	1	-
전라남도	여수시	555	8	4	4	-	232	232	-	-
	순천시	16	-	-	-	-	-	-	-	-
	고흥군	24	14	2	12	-	5	5	-	-
	보성군	1	-	-	-	-	-	-	-	-

(단위 : 개소)

시·군·구		어종수 양식어가 (사업체)	넙 치 류				농 어			
			소계	해상	육상	축제	소계	해상	육상	축제
	장흥군	14	13	-	13	-	-	-	-	-
	강진군	2	2	-	2	-	-	-	-	-
	해남군	22	15	-	15	-	-	-	-	-
	무안군	3	-	-	-	-	-	-	-	-
	함평군	1	-	-	-	-	1	1	-	-
	영광군	17	5	-	5	-	1	-	1	-
	완도군	356	215	-	215	-	8	8	-	-
	진도군	24	13	-	13	-	-	-	-	-
	신안군	366	-	-	-	-	-	-	-	-
경상북도	계	110	85	-	75	10	1	1	-	-
	포항시	66	50	-	40	10	1	1	-	-
	경주시	11	7	-	7	-	-	-	-	-
	영덕군	22	19	-	19	-	-	-	-	-
경상북도	울진군	11	9	-	9	-	-	-	-	-
경상남도	계	887	60	4	55	1	103	103	-	-
	통영시	569	9	2	7	-	59	59	-	-
	사천시	18	-	-	-	-	9	9	-	-

(단위 : 개소)

시·군·구	어종수 양식어가 (사업체)	넙 치 류				농 어			
		소계	해상	육상	축제	소계	해상	육상	축제
		거 제 시	135	34	1	32	1	17	17
고 성 군	12	7	-	7	-	-	-	-	-
남 해 군	109	9	1	8	-	15	15	-	-
하 동 군	44	1	-	1	-	3	3	-	-
제 주 도	계	227	225	1	224	-	-	-	-
	제 주 시	2	2	1	1	-	-	-	-
	서귀포시	8	8	-	8	-	-	-	-
	북제주군	98	97	-	97	-	-	-	-
	남제주군	119	118	-	118	-	-	-	-

(단위 : 개소)

시·군·구		어종수 양식어가 (사업체)	능성어				감성돔			
			소계	해상	육상	축제	소계	해상	육상	축제
전국	합계	3,131	53	51	1	1	655	651	-	4
서울특별시	계	-	-	-	-	-	-	-	-	-
부산광역시	계	25	-	-	-	-	-	-	-	-
	기장군	25	-	-	-	-	-	-	-	-
대구광역시	계	-	-	-	-	-	-	-	-	-
인천광역시	계	16	-	-	-	-	-	-	-	-
	중구	1	-	-	-	-	-	-	-	-
	강화군	13	-	-	-	-	-	-	-	-
	옹진군	2	-	-	-	-	-	-	-	-
광주광역시	계	-	-	-	-	-	-	-	-	-
대전광역시	계	-	-	-	-	-	-	-	-	-
울산광역시	계	12	-	-	-	-	-	-	-	-
	북구	1	-	-	-	-	-	-	-	-
	울주군	11	-	-	-	-	-	-	-	-
경기도	계	12	-	-	-	-	-	-	-	-
	안산시	4	-	-	-	-	-	-	-	-
	화성시	7	-	-	-	-	-	-	-	-

(단위 : 개소)

시·군·구		어종수 양식어가 (사업체)	능성어				감성돔			
			소계	해상	육상	축제	소계	해상	육상	축제
			경기도	김포시	1	-	-	-	-	-
강원도	계	10	-	-	-	-	-	-	-	-
	강릉시	8	-	-	-	-	-	-	-	-
	삼척시	1	-	-	-	-	-	-	-	-
	고성군	1	-	-	-	-	-	-	-	-
충청북도	계	-	-	-	-	-	-	-	-	-
충청남도	계	378	-	-	-	-	22	22	-	-
	보령시	140	-	-	-	-	-	-	-	-
	서산시	63	-	-	-	-	-	-	-	-
	홍성군	26	-	-	-	-	8	8	-	-
	태안군	129	-	-	-	-	14	14	-	-
	당진군	20	-	-	-	-	-	-	-	-
전라북도	계	53	-	-	-	-	-	-	-	-
	군산시	3	-	-	-	-	-	-	-	-
	고창군	36	-	-	-	-	-	-	-	-
	부안군	14	-	-	-	-	-	-	-	-
전라남도	계	1,401	23	22	-	1	379	376	-	3

(단위 : 개소)

시·군·구	어종수		능성어				감성돔			
	양식어가 (사업체)	어종수	소계	해상	육상	축제	소계	해상	육상	축제
전라남도	여수시	555	22	22	-	-	346	346	-	-
	순천시	16	-	-	-	-	-	-	-	-
	고흥군	24	-	-	-	-	4	4	-	-
	보성군	1	-	-	-	-	-	-	-	-
	장흥군	14	-	-	-	-	-	-	-	-
	강진군	2	-	-	-	-	-	-	-	-
	해남군	22	-	-	-	-	-	-	-	-
	무안군	3	-	-	-	-	-	-	-	-
	함평군	1	-	-	-	-	-	-	-	-
	영광군	17	-	-	-	-	2	-	-	2
	완도군	356	-	-	-	-	25	24	-	1
	진도군	24	-	-	-	-	-	-	-	-
	신안군	366	1	-	-	1	2	2	-	-
경상북도	계	110	-	-	-	-	1	1	-	-
	포항시	66	-	-	-	-	1	1	-	-
	경주시	11	-	-	-	-	-	-	-	-
	영덕군	22	-	-	-	-	-	-	-	-

(단위 : 개소)

시·군·구		어종수 양식어가 (사업체)	능성어				감성돔			
			소계	해상	육상	축제	소계	해상	육상	축제
			경상북도	울진군	11	-	-	-	-	-
경상남도	계	887	30	29	1	-	253	252	-	1
	통영시	569	22	22	-	-	148	147	-	1
	사천시	18	-	-	-	-	10	10	-	-
	거제시	135	7	6	1	-	18	18	-	-
	고성군	12	-	-	-	-	1	1	-	-
	남해군	109	1	1	-	-	60	60	-	-
	하동군	44	-	-	-	-	16	16	-	-
제주도	계	227	-	-	-	-	-	-	-	-
	제주시	2	-	-	-	-	-	-	-	-
	서귀포시	8	-	-	-	-	-	-	-	-
	북제주군	98	-	-	-	-	-	-	-	-
	남제주군	119	-	-	-	-	-	-	-	-

(단위 : 개소)

시·군·구		어종수 양식어가 (사업체)	참 돔				기타돔류			
			소계	해상	육상	축제	소계	해상	육상	축제
			전 국	합 계	3,131	792	789	1	2	342
서울특별시	계	-	-	-	-	-	-	-	-	-
부산광역시	계	25	-	-	-	-	3	1	2	-
	기장군	25	-	-	-	-	3	1	2	-
대구광역시	계	-	-	-	-	-	-	-	-	-
인천광역시	계	16	-	-	-	-	-	-	-	-
	중 구	1	-	-	-	-	-	-	-	-
	강화군	13	-	-	-	-	-	-	-	-
	옹진군	2	-	-	-	-	-	-	-	-
광주광역시	계	-	-	-	-	-	-	-	-	-
대전광역시	계	-	-	-	-	-	-	-	-	-
울산광역시	계	12	-	-	-	-	-	-	-	-
	북 구	1	-	-	-	-	-	-	-	-
	울주군	11	-	-	-	-	-	-	-	-
경 기 도	계	12	-	-	-	-	-	-	-	-
	안산시	4	-	-	-	-	-	-	-	-
	화성시	7	-	-	-	-	-	-	-	-

(단위 : 개소)

시·군·구		어종수 양식어가 (사업체)	참 듬				기타등류			
			소계	해상	육상	축제	소계	해상	육상	축제
경 기 도	김포시	1	-	-	-	-	-	-	-	-
강 원 도	계	10	-	-	-	-	1	-	1	-
	강릉시	8	-	-	-	-	1	-	1	-
	삼척시	1	-	-	-	-	-	-	-	-
	고성군	1	-	-	-	-	-	-	-	-
충 청 북 도	계	-	-	-	-	-	-	-	-	-
충 청 남 도	계	378	2	1	1	-	15	15	-	-
	보령시	140	-	-	-	-	-	-	-	-
	서산시	63	-	-	-	-	11	11	-	-
	홍성군	26	-	-	-	-	-	-	-	-
	태안군	129	2	1	1	-	3	3	-	-
	당진군	20	-	-	-	-	1	1	-	-
전 라 북 도	계	53	-	-	-	-	3	-	-	3
	군산시	3	-	-	-	-	-	-	-	-
	고창군	36	-	-	-	-	3	-	-	3
	부안군	14	-	-	-	-	-	-	-	-
전 라 남 도	계	1,401	310	309	-	1	156	150	6	-

(단위 : 개소)

시·군·구		어종수 양식어가 (사업체)	참 돔				기타돔류			
			소계	해상	육상	축제	소계	해상	육상	축제
전라남도	여수시	555	276	276	-	-	95	94	1	-
	순천시	16	-	-	-	-	-	-	-	-
	고흥군	24	3	3	-	-	3	2	1	-
	보성군	1	-	-	-	-	-	-	-	-
	장흥군	14	-	-	-	-	1	-	1	-
	강진군	2	-	-	-	-	-	-	-	-
	해남군	22	-	-	-	-	-	-	-	-
	무안군	3	-	-	-	-	-	-	-	-
	함평군	1	-	-	-	-	1	1	-	-
	영광군	17	1	-	-	1	2	-	2	-
	완도군	356	30	30	-	-	52	51	1	-
	진도군	24	-	-	-	-	-	-	-	-
	신안군	366	-	-	-	-	2	2	-	-
경상북도	계	110	1	1	-	-	6	5	-	1
	포항시	66	-	-	-	-	1	-	-	1
	경주시	11	1	1	-	-	4	4	-	-
	영덕군	22	-	-	-	-	-	-	-	-

(단위 : 개소)

시·군·구		어종수 양식어가 (사업체)	참 돔				기타돔류			
			소계	해상	육상	축제	소계	해상	육상	축제
경 상 북 도	울진군	11	-	-	-	-	1	1	-	-
경 상 남 도	계	887	477	476	-	1	137	130	7	-
	통영시	569	356	355	-	1	68	68	-	-
	사천시	18	2	2	-	-	4	4	-	-
	거제시	135	56	56	-	-	28	24	4	-
	고성군	12	-	-	-	-	4	3	1	-
	남해군	109	60	60	-	-	29	28	1	-
	하동군	44	3	3	-	-	4	3	1	-
제 주 도	계	227	2	2	-	-	21	1	20	-
	제주시	2	1	1	-	-	-	-	-	-
	서귀포시	8	-	-	-	-	-	-	-	-
	북제주군	98	1	1	-	-	3	1	2	-
	남제주군	119	-	-	-	-	18	-	18	-

(단위 : 개소)

시·군·구		어종수 양식어가 (사업체)	민 어				방 어			
			소계	해상	육상	축제	소계	해상	육상	축제
			전 국	합 계	3,131	5	4	-	1	13
서울특별시	계	-	-	-	-	-	-	-	-	-
부산광역시	계	25	-	-	-	-	-	-	-	-
	기장군	25	-	-	-	-	-	-	-	-
대구광역시	계	-	-	-	-	-	-	-	-	-
인천광역시	계	16	-	-	-	-	-	-	-	-
	중 구	1	-	-	-	-	-	-	-	-
	강 화 군	13	-	-	-	-	-	-	-	-
	용 진 군	2	-	-	-	-	-	-	-	-
광주광역시	계	-	-	-	-	-	-	-	-	-
대전광역시	계	-	-	-	-	-	-	-	-	-
울산광역시	계	12	-	-	-	-	-	-	-	-
	북 구	1	-	-	-	-	-	-	-	-
	울 주 군	11	-	-	-	-	-	-	-	-
경 기 도	계	12	-	-	-	-	-	-	-	-
	안 산 시	4	-	-	-	-	-	-	-	-
	화 성 시	7	-	-	-	-	-	-	-	-

(단위 : 개소)

시·군·구		어종수 양식어가 (사업체)	민 어				방 어			
			소계	해상	육상	축제	소계	해상	육상	축제
경 기도	김포시	1	-	-	-	-	-	-	-	-
강 원 도	계	10	-	-	-	-	-	-	-	-
	강릉시	8	-	-	-	-	-	-	-	-
	삼척시	1	-	-	-	-	-	-	-	-
	고성군	1	-	-	-	-	-	-	-	-
충 청 북 도	계	-	-	-	-	-	-	-	-	-
충 청 남 도	계	378	-	-	-	-	-	-	-	-
	보령시	140	-	-	-	-	-	-	-	-
	서산시	63	-	-	-	-	-	-	-	-
	홍성군	26	-	-	-	-	-	-	-	-
	태안군	129	-	-	-	-	-	-	-	-
	당진군	20	-	-	-	-	-	-	-	-
전 라 북 도	계	53	-	-	-	-	-	-	-	-
	군산시	3	-	-	-	-	-	-	-	-
	고창군	36	-	-	-	-	-	-	-	-
	부안군	14	-	-	-	-	-	-	-	-
전 라 남 도	계	1,401	2	1	-	1	4	4	-	-

(단위 : 개소)

시·군·구		어종수 양식어가 (사업체)	민 어				방 어			
			소계	해상	육상	축제	소계	해상	육상	축제
전라남도	여수시	555	-	-	-	-	4	4	-	-
	순천시	16	-	-	-	-	-	-	-	-
	고흥군	24	-	-	-	-	-	-	-	-
	보성군	1	-	-	-	-	-	-	-	-
	장흥군	14	-	-	-	-	-	-	-	-
	강진군	2	-	-	-	-	-	-	-	-
	해남군	22	-	-	-	-	-	-	-	-
	무안군	3	-	-	-	-	-	-	-	-
	함평군	1	-	-	-	-	-	-	-	-
	영광군	17	-	-	-	-	-	-	-	-
	완도군	356	1	1	-	-	-	-	-	-
	진도군	24	-	-	-	-	-	-	-	-
	신안군	366	1	-	-	1	-	-	-	-
경상북도	계	110	-	-	-	-	2	2	-	-
	포항시	66	-	-	-	-	-	-	-	-
	경주시	11	-	-	-	-	-	-	-	-
	영덕군	22	-	-	-	-	1	1	-	-

(단위 : 개소)

시·군·구		어종수 양식어가 (사업체)	민 어				방 어			
			소계	해상	육상	축제	소계	해상	육상	축제
			경 상 북 도	울진군	11	-	-	-	-	1
경 상 남 도	계	887	3	3	-	-	7	7	-	-
	통영시	569	3	3	-	-	7	7	-	-
	사천시	18	-	-	-	-	-	-	-	-
	거제시	135	-	-	-	-	-	-	-	-
	고성군	12	-	-	-	-	-	-	-	-
	남해군	109	-	-	-	-	-	-	-	-
	하동군	44	-	-	-	-	-	-	-	-
제 주 도	계	227	-	-	-	-	-	-	-	-
	제주시	2	-	-	-	-	-	-	-	-
	서귀포시	8	-	-	-	-	-	-	-	-
	북제주군	98	-	-	-	-	-	-	-	-
	남제주군	119	-	-	-	-	-	-	-	-

(단위 : 개소)

시·군·구		어종수 양식어가 (사업체)	복어류				조피블락			
			소계	해상	육상	축제	소계	해상	육상	축제
전국	합계	3,131	16	7	8	1	2,075	2,066	5	4
서울특별시	계	-	-	-	-	-	-	-	-	-
부산광역시	계	25	-	-	-	-	4	1	3	-
	기장군	25	-	-	-	-	4	1	3	-
대구광역시	계	-	-	-	-	-	-	-	-	-
인천광역시	계	16	1	-	-	1	-	-	-	-
	중구	1	-	-	-	-	-	-	-	-
	강화군	13	-	-	-	-	-	-	-	-
	옹진군	2	1	-	-	1	-	-	-	-
광주광역시	계	-	-	-	-	-	-	-	-	-
대전광역시	계	-	-	-	-	-	-	-	-	-
울산광역시	계	12	-	-	-	-	3	3	-	-
	북구	1	-	-	-	-	-	-	-	-
	울주군	11	-	-	-	-	3	3	-	-
경기도	계	12	-	-	-	-	1	1	-	-
	안산시	4	-	-	-	-	1	1	-	-
	화성시	7	-	-	-	-	-	-	-	-

(단위 : 개소)

시·군·구		어종수 양식어가 (사업체)	복어류				조피블락			
			소계	해상	육상	축제	소계	해상	육상	축제
			경기도	김포시	1	-	-	-	-	-
강원도	계	10	-	-	-	-	2	1	1	-
	강릉시	8	-	-	-	-	-	-	-	-
	삼척시	1	-	-	-	-	1	1	-	-
	고성군	1	-	-	-	-	1	-	1	-
충청북도	계	-	-	-	-	-	-	-	-	
충청남도	계	378	-	-	-	-	319	319	-	-
	보령시	140	-	-	-	-	136	136	-	-
	서산시	63	-	-	-	-	47	47	-	-
	홍성군	26	-	-	-	-	22	22	-	-
	태안군	129	-	-	-	-	98	98	-	-
	당진군	20	-	-	-	-	16	16	-	-
전라북도	계	53	-	-	-	-	-	-	-	-
	군산시	3	-	-	-	-	-	-	-	-
	고창군	36	-	-	-	-	-	-	-	-
	부안군	14	-	-	-	-	-	-	-	-
전라남도	계	1,401	3	1	2	-	1,012	1,012	-	-

(단위 : 개소)

시·군·구		어종수 양식어가 (사업체)	복어류				조피볼락			
			소계	해상	육상	축제	소계	해상	육상	축제
전라남도	여수시	555	1	1	-	-	504	504	-	-
	순천시	16	-	-	-	-	-	-	-	-
	고흥군	24	-	-	-	-	12	12	-	-
	보성군	1	-	-	-	-	-	-	-	-
	장흥군	14	-	-	-	-	-	-	-	-
	강진군	2	-	-	-	-	-	-	-	-
	해남군	22	-	-	-	-	-	-	-	-
	무안군	3	-	-	-	-	-	-	-	-
	함평군	1	-	-	-	-	1	1	-	-
	영광군	17	-	-	-	-	-	-	-	-
	완도군	356	1	-	1	-	148	148	-	-
	진도군	24	1	-	1	-	9	9	-	-
신안군	366	-	-	-	-	338	338	-	-	
경상북도	계	110	-	-	-	-	30	27	-	3
	포항시	66	-	-	-	-	20	17	-	3
	경주시	11	-	-	-	-	5	5	-	-
	영덕군	22	-	-	-	-	3	3	-	-

(단위 : 개소)

시·군·구		어종수 양식어가 (사업체)	복어류				조피블락			
			소계	해상	육상	축제	소계	해상	육상	축제
경상북도	울진군	11	-	-	-	-	2	2	-	-
경상남도	계	887	6	6	-	-	703	701	1	1
	통영시	569	4	4	-	-	485	484	-	1
	사천시	18	-	-	-	-	12	12	-	-
	거제시	135	2	2	-	-	92	92	-	-
	고성군	12	-	-	-	-	3	3	-	-
	남해군	109	-	-	-	-	89	88	1	-
	하동군	44	-	-	-	-	22	22	-	-
제주도	계	227	6	-	6	-	1	1	-	-
	제주시	2	-	-	-	-	-	-	-	-
	서귀포시	8	-	-	-	-	-	-	-	-
	북제주군	98	-	-	-	-	1	1	-	-
	남제주군	119	6	-	6	-	-	-	-	-

(단위 : 개소)

시·군·구		어종수 양식어가 (사업체)	기타블락				노래미류			
			소계	해상	육상	축제	소계	해상	육상	축제
전국	합계	3,131	322	322	-	-	7	7	-	-
서울특별시	계	-	-	-	-	-	-	-	-	-
부산광역시	계	25	-	-	-	-	-	-	-	-
	기장군	25	-	-	-	-	-	-	-	-
대구광역시	계	-	-	-	-	-	-	-	-	-
인천광역시	계	16	-	-	-	-	-	-	-	-
	중구	1	-	-	-	-	-	-	-	-
	강화군	13	-	-	-	-	-	-	-	-
	옹진군	2	-	-	-	-	-	-	-	-
광주광역시	계	-	-	-	-	-	-	-	-	-
대전광역시	계	-	-	-	-	-	-	-	-	-
울산광역시	계	12	-	-	-	-	-	-	-	-
	북구	1	-	-	-	-	-	-	-	-
	울주군	11	-	-	-	-	-	-	-	-
경기도	계	12	-	-	-	-	-	-	-	-
	안산시	4	-	-	-	-	-	-	-	-
	화성시	7	-	-	-	-	-	-	-	-

(단위 : 개소)

시·군·구		어종수 양식어가 (사업체)	기타블락				노래미류			
			소계	해상	육상	축제	소계	해상	육상	축제
경기도	김포시	1	-	-	-	-	-	-	-	-
강원도	계	10	-	-	-	-	-	-	-	-
	강릉시	8	-	-	-	-	-	-	-	-
	삼척시	1	-	-	-	-	-	-	-	-
	고성군	1	-	-	-	-	-	-	-	-
충청북도	계	-	-	-	-	-	-	-	-	-
충청남도	계	378	-	-	-	-	3	3	-	-
	보령시	140	-	-	-	-	-	-	-	-
	서산시	63	-	-	-	-	-	-	-	-
	홍성군	26	-	-	-	-	-	-	-	-
	태안군	129	-	-	-	-	3	3	-	-
	당진군	20	-	-	-	-	-	-	-	-
전라북도	계	53	-	-	-	-	-	-	-	-
	군산시	3	-	-	-	-	-	-	-	-
	고창군	36	-	-	-	-	-	-	-	-
	부안군	14	-	-	-	-	-	-	-	-
전라남도	계	1,401	199	199	-	-	1	1	-	-

(단위 : 개소)

시·군·구		어종수 양식어가 (사업체)	기타불락				노래미류			
			소계	해상	육상	축제	소계	해상	육상	축제
			전라남도	여수시	555	194	194	-	-	1
	순천시	16	-	-	-	-	-	-	-	-
	고흥군	24	1	1	-	-	-	-	-	-
	보성군	1	-	-	-	-	-	-	-	-
	장흥군	14	-	-	-	-	-	-	-	-
	강진군	2	-	-	-	-	-	-	-	-
	해남군	22	-	-	-	-	-	-	-	-
	무안군	3	-	-	-	-	-	-	-	-
	함평군	1	-	-	-	-	-	-	-	-
	영광군	17	-	-	-	-	-	-	-	-
	완도군	356	4	4	-	-	-	-	-	-
	진도군	24	-	-	-	-	-	-	-	-
	신안군	366	-	-	-	-	-	-	-	-
경상북도	계	110	-	-	-	-	-	-	-	-
	포항시	66	-	-	-	-	-	-	-	-
	경주시	11	-	-	-	-	-	-	-	-
	영덕군	22	-	-	-	-	-	-	-	-

(단위 : 개소)

시·군·구		어종수 양식어가 (사업체)	기타볼락				노래미류			
			소계	해상	육상	축제	소계	해상	육상	축제
			경상북도	울진군	11	-	-	-	-	-
경상남도	계	887	123	123	-	-	3	3	-	-
	통영시	569	71	71	-	-	2	2	-	-
	사천시	18	7	7	-	-	-	-	-	-
	거제시	135	9	9	-	-	-	-	-	-
	고성군	12	-	-	-	-	-	-	-	-
	남해군	109	34	34	-	-	1	1	-	-
	하동군	44	2	2	-	-	-	-	-	-
제주도	계	227	-	-	-	-	-	-	-	-
	제주시	2	-	-	-	-	-	-	-	-
	서귀포시	8	-	-	-	-	-	-	-	-
	북제주군	98	-	-	-	-	-	-	-	-
	남제주군	119	-	-	-	-	-	-	-	-

(단위 : 개소)

시·군·구		어종수 양식어가 (사업체)	승 어 류				전갱이류			
			소계	해상	육상	축제	소계	해상	육상	축제
전 국	합 계	3,131	172	127	-	45	16	16	-	-
서울특별시	계	-	-	-	-	-	-	-	-	-
부산광역시	계	25	-	-	-	-	-	-	-	-
	기장군	25	-	-	-	-	-	-	-	-
대구광역시	계	-	-	-	-	-	-	-	-	-
인천광역시	계	16	1	-	-	1	-	-	-	-
	중 구	1	-	-	-	-	-	-	-	-
	강화군	13	1	-	-	1	-	-	-	-
	옹진군	2	-	-	-	-	-	-	-	-
광주광역시	계	-	-	-	-	-	-	-	-	-
대전광역시	계	-	-	-	-	-	-	-	-	-
울산광역시	계	12	-	-	-	-	-	-	-	-
	북 구	1	-	-	-	-	-	-	-	-
	울주군	11	-	-	-	-	-	-	-	-
경 기 도	계	12	2	-	-	2	-	-	-	-
	안산시	4	-	-	-	-	-	-	-	-
	화성시	7	1	-	-	1	-	-	-	-

(단위 : 개소)

시·군·구		어종수 양식어가 (사업체)	승어류				전갱이류			
			소계	해상	육상	축제	소계	해상	육상	축제
경기도	김포시	1	1	-	-	1	-	-	-	-
강원도	계	10	-	-	-	-	-	-	-	-
	강릉시	8	-	-	-	-	-	-	-	-
	삼척시	1	-	-	-	-	-	-	-	-
	고성군	1	-	-	-	-	-	-	-	-
충청북도	계	-	-	-	-	-	-	-	-	-
충청남도	계	378	36	35	-	1	-	-	-	-
	보령시	140	1	-	-	1	-	-	-	-
	서산시	63	12	12	-	-	-	-	-	-
	홍성군	26	-	-	-	-	-	-	-	-
	태안군	129	23	23	-	-	-	-	-	-
	당진군	20	-	-	-	-	-	-	-	-
전라북도	계	53	24	-	-	24	-	-	-	-
	군산시	3	2	-	-	2	-	-	-	-
	고창군	36	13	-	-	13	-	-	-	-
	부안군	14	9	-	-	9	-	-	-	-
전라남도	계	1,401	17	-	-	17	-	-	-	-

(단위 : 개소)

시·군·구		어종수 양식어가 (사업체)	승어류				전갱이류			
			소계	해상	육상	축제	소계	해상	육상	축제
			전라남도	여수시	555	-	-	-	-	-
	순천시	16	1	-	-	1	-	-	-	-
	고흥군	24	-	-	-	-	-	-	-	-
	보성군	1	-	-	-	-	-	-	-	-
	장흥군	14	1	-	-	1	-	-	-	-
	강진군	2	-	-	-	-	-	-	-	-
	해남군	22	-	-	-	-	-	-	-	-
	무안군	3	-	-	-	-	-	-	-	-
	함평군	1	-	-	-	-	-	-	-	-
	영광군	17	4	-	-	4	-	-	-	-
	완도군	356	-	-	-	-	-	-	-	-
	진도군	24	-	-	-	-	-	-	-	-
	신안군	366	11	-	-	11	-	-	-	-
경상북도	계	110	-	-	-	-	-	-	-	-
	포항시	66	-	-	-	-	-	-	-	-
	경주시	11	-	-	-	-	-	-	-	-
	영덕군	22	-	-	-	-	-	-	-	-

(단위 : 개소)

시·군·구		어종수 양식어가 (사업체)	승 어 류				전갱이류			
			소계	해상	육상	축제	소계	해상	육상	축제
경 상 북 도	울진군	11	-	-	-	-	-	-	-	-
경 상 남 도	계	887	92	92	-	-	16	16	-	-
	통영시	569	11	11	-	-	16	16	-	-
	사천시	18	17	17	-	-	-	-	-	-
	거제시	135	-	-	-	-	-	-	-	-
	고성군	12	-	-	-	-	-	-	-	-
	남해군	109	23	23	-	-	-	-	-	-
	하동군	44	41	41	-	-	-	-	-	-
제 주 도	계	227	-	-	-	-	-	-	-	-
	제주시	2	-	-	-	-	-	-	-	-
	서귀포시	8	-	-	-	-	-	-	-	-
	북제주군	98	-	-	-	-	-	-	-	-
	남제주군	119	-	-	-	-	-	-	-	-

(단위 : 개소)

시·군·구		어종수 양식어가 (사업체)	전 어				참 조 기			
			소계	해상	육상	축제	소계	해상	육상	축제
전 국	합 계	3,131	181	14	-	167	1	1	-	-
서울특별시	계	-	-	-	-	-	-	-	-	-
부산광역시	계	25	-	-	-	-	-	-	-	-
	기 장 군	25	-	-	-	-	-	-	-	-
대구광역시	계	-	-	-	-	-	-	-	-	-
인천광역시	계	16	14	-	-	14	-	-	-	-
	중 구	1	1	-	-	1	-	-	-	-
	강 화 군	13	12	-	-	12	-	-	-	-
	용 진 군	2	1	-	-	1	-	-	-	-
광주광역시	계	-	-	-	-	-	-	-	-	-
대전광역시	계	-	-	-	-	-	-	-	-	-
울산광역시	계	12	-	-	-	-	-	-	-	-
	북 구	1	-	-	-	-	-	-	-	-
	울 주 군	11	-	-	-	-	-	-	-	-
경 기 도	계	12	10	-	-	10	-	-	-	-
	안 산 시	4	3	-	-	3	-	-	-	-
	화 성 시	7	6	-	-	6	-	-	-	-

(단위 : 개소)

시·군·구		어종수 양식어가 (사업체)	전 어				참조기			
			소계	해상	육상	축제	소계	해상	육상	축제
			경기도	김포시	1	1	-	-	1	-
강원도	계	10	-	-	-	-	-	-	-	-
	강릉시	8	-	-	-	-	-	-	-	-
	삼척시	1	-	-	-	-	-	-	-	-
	고성군	1	-	-	-	-	-	-	-	-
충청북도	계	-	-	-	-	-	-	-	-	-
충청남도	계	378	42	-	-	42	-	-	-	-
	보령시	140	3	-	-	3	-	-	-	-
	서산시	63	10	-	-	10	-	-	-	-
	홍성군	26	1	-	-	1	-	-	-	-
	태안군	129	24	-	-	24	-	-	-	-
	당진군	20	4	-	-	4	-	-	-	-
전라북도	계	53	42	-	-	42	-	-	-	-
	군산시	3	2	-	-	2	-	-	-	-
	고창군	36	31	-	-	31	-	-	-	-
	부안군	14	9	-	-	9	-	-	-	-
전라남도	계	1,401	57	1	-	56	-	-	-	-

(단위 : 개소)

시·군·구	어종수		전 어				참조기			
	양식어가 (사업체)	어종수	소계	해상	육상	축제	소계	해상	육상	축제
전라남도	여수시	555	1	1	-	-	-	-	-	-
	순천시	16	15	-	-	15	-	-	-	-
	고흥군	24	-	-	-	-	-	-	-	-
	보성군	1	1	-	-	1	-	-	-	-
	장흥군	14	1	-	-	1	-	-	-	-
	강진군	2	-	-	-	-	-	-	-	-
	해남군	22	7	-	-	7	-	-	-	-
	무안군	3	3	-	-	3	-	-	-	-
	함평군	1	-	-	-	-	-	-	-	-
	영광군	17	8	-	-	8	-	-	-	-
	완도군	356	1	-	-	1	-	-	-	-
	진도군	24	2	-	-	2	-	-	-	-
신안군	366	18	-	-	18	-	-	-	-	
경상북도	계	110	-	-	-	-	-	-	-	-
	포항시	66	-	-	-	-	-	-	-	-
	경주시	11	-	-	-	-	-	-	-	-
	영덕군	22	-	-	-	-	-	-	-	-

(단위 : 개소)

시·군·구		어종수 양식어가 (사업체)	전 어				참조기			
			소계	해상	육상	축제	소계	해상	육상	축제
			경상북도	울진군	11	-	-	-	-	-
경상남도	계	887	16	13	-	3	1	1	-	-
	통영시	569	10	9	-	1	1	1	-	-
	사천시	18	-	-	-	-	-	-	-	-
	거제시	135	-	-	-	-	-	-	-	-
	고성군	12	1	-	-	1	-	-	-	-
	남해군	109	2	2	-	-	-	-	-	-
	하동군	44	3	2	-	1	-	-	-	-
제주도	계	227	-	-	-	-	-	-	-	-
	제주시	2	-	-	-	-	-	-	-	-
	서귀포시	8	-	-	-	-	-	-	-	-
	북제주군	98	-	-	-	-	-	-	-	-
	남제주군	119	-	-	-	-	-	-	-	-

3-2. 양식방법 · 어종별 어가(사업체) 현황(시·군·구)

가. 해상가두리

(단위 : 개소)

시·군·구		어종 양식어가 (사업체)	계	가자미류	고등어류	넙치류	농어
전국	합계	2,263 ¹⁾	4,823 ²⁾	-	15	11	358
서울특별시	계	-	-	-	-	-	-
부산광역시	계	2	2	-	-	-	-
	기장군	2	2	-	-	-	-
대구광역시	계	-	-	-	-	-	-
안천광역시	계	-	-	-	-	-	-
광주광역시	계	-	-	-	-	-	-
대전광역시	계	-	-	-	-	-	-
울산광역시	계	3	3	-	-	-	-
	울주군	3	3	-	-	-	-
경기도	계	1	1	-	-	-	-
	안산시	1	1	-	-	-	-
강원도	계	1	1	-	-	-	-
	삼척시	1	1	-	-	-	-
충청북도	계	-	-	-	-	-	-
충청남도	계	334	405	-	-	-	8
	보령시	136	137	-	-	-	1

1) "해상가두리" 어가(2,363)와 "해상가두리+육상수조식"(28) 어가의 합계

2) 2개 이상의 어종을 양식하는 어가(중복)로 인해 양식어가와 불일치

(단위 : 개소)

시·군·구	어 종		계	가자미류	고등어류	넙치류	농 어
	양식어가 (사업체)						
충청남도	서산시	53	70	-	-	-	-
	홍성군	25	31	-	-	-	-
	태안군	104	149	-	-	-	7
	당진군	16	18	-	-	-	-
전라북도	계	-	-	-	-	-	-
전라남도	계	1,070	2,334	-	-	6	246
	여수시	553	1,683	-	-	4	232
	고흥군	12	29	-	-	2	5
	함평군	1	3	-	-	-	1
	완도군	156	268	-	-	-	8
	진도군	9	9	-	-	-	-
	신안군	339	342	-	-	-	-
경상북도	계	27	38	-	-	-	1
	포항시	17	19	-	-	-	1
	경주시	5	10	-	-	-	-
	영덕군	3	5	-	-	-	-
	울진군	2	4	-	-	-	-

(단위 : 개소)

시·군·구	어 종		계	가자미류	고등어류	넙치류	농 어
	양식어가	(사업체)					
경 상 남 도	계	823	2,034	-	15	4	103
	통 영 시	561	1,322	-	14	2	59
	사 천 시	18	62	-	-	-	9
	거 제 시	99	236	-	1	1	17
	고 성 군	3	7	-	-	-	-
	남 해 군	99	314	-	-	1	15
	하 동 군	43	93	-	-	-	3
제 주 도	계	2	5	-	-	1	-
	제 주 시	1	2	-	-	1	-
	북제주군	1	3	-	-	-	-

(단위 : 개소)

시·군·구		어 종 양식어가 (사업체)	능 성 어	감 성 됨	참 됨	기타동류	민 어
전 국	합 계	2,263	51	651	789	302	4
서울특별시	계	-	-	-	-	-	-
부산광역시	계	2	-	-	-	1	-
	기 장 군	2	-	-	-	1	-
대구광역시	계	-	-	-	-	-	-
인천광역시	계	-	-	-	-	-	-
광주광역시	계	-	-	-	-	-	-
대전광역시	계	-	-	-	-	-	-
울산광역시	계	3	-	-	-	-	-
	울 주 군	3	-	-	-	-	-
경 기 도	계	1	-	-	-	-	-
	안 산 시	1	-	-	-	-	-
강 원 도	계	1	-	-	-	-	-
	삼 척 시	1	-	-	-	-	-
충 청 북 도	계	-	-	-	-	-	-
충 청 남 도	계	334	-	22	1	15	-
	보 령 시	136	-	-	-	-	-

(단위 : 개소)

시·군·구	어 중		능성어	감성돔	참돔	기타돔류	민어
	양식어가 (사업체)						
충청남도	서산시	53	-	-	-	11	-
	홍성군	25	-	8	-	-	-
	태안군	104	-	14	1	3	-
	당진군	16	-	-	-	1	-
전라북도	계	-	-	-	-	-	-
전라남도	계	1,070	22	376	309	150	1
	여수시	553	22	346	276	94	-
	고흥군	12	-	4	3	2	-
	함평군	1	-	-	-	1	-
	완도군	156	-	24	30	51	1
	진도군	9	-	-	-	-	-
	신안군	339	-	2	-	2	-
경상북도	계	27	-	1	1	5	-
	포항시	17	-	1	-	-	-
	경주시	5	-	-	1	4	-
	영덕군	3	-	-	-	-	-
	울진군	2	-	-	-	1	-

(단위 : 개소)

시·군·구	어 종		능 성 어	감 성 됨	참 됨	기타됨류	민 어
	양식어가 (사업체)						
경 상 남 도	계	823	29	252	476	130	3
	통 영 시	561	22	147	355	68	3
	사 천 시	18	-	10	2	4	-
	거 제 시	99	6	18	56	24	-
	고 성 군	3	-	1	-	3	-
	남 해 군	99	1	60	60	28	-
	하 동 군	43	-	16	3	3	-
제 주 도	계	2	-	-	2	1	-
	제 주 시	1	-	-	1	-	-
	북제주군	1	-	-	1	1	-

(단위 : 개소)

시·군·구		어 종 양식어가 (사업체)					
			방 어	복 어 류	조 피 불 락	기 타 불 락	노 래 미 류
전 국	합 계	2,263	13	7	2,066	322	7
서울특별시	계	-	-	-	-	-	-
부산광역시	계	2	-	-	1	-	-
	기 장 군	2	-	-	1	-	-
대구광역시	계	-	-	-	-	-	-
인천광역시	계	-	-	-	-	-	-
광주광역시	계	-	-	-	-	-	-
대전광역시	계	-	-	-	-	-	-
울산광역시	계	3	-	-	3	-	-
	울 주 군	3	-	-	3	-	-
경 기 도	계	1	-	-	1	-	-
	안 산 시	1	-	-	1	-	-
강 원 도	계	1	-	-	1	-	-
	삼 척 시	1	-	-	1	-	-
충 청 북 도	계	-	-	-	-	-	-
충 청 남 도	계	334	-	-	319	-	3
	보 령 시	136	-	-	136	-	-

(단위 : 개소)

시·군·구	어 종 양식어가 (사업체)						
		방 어	복 어 류	조피블락	기타블락	노래미류	
충청남도	서산시	53	-	-	47	-	-
	홍성군	25	-	-	22	-	-
	태안군	104	-	-	98	-	3
	당진군	16	-	-	16	-	-
전라북도	계	-	-	-	-	-	-
전라남도	계	1,070	4	1	1,012	199	1
	여수시	553	4	1	504	194	1
	고흥군	12	-	-	12	1	-
	함평군	1	-	-	1	-	-
	완도군	156	-	-	148	4	-
	진도군	9	-	-	9	-	-
	신안군	339	-	-	338	-	-
경상북도	계	27	2	-	27	-	-
	포항시	17	-	-	17	-	-
	경주시	5	-	-	5	-	-
	영덕군	3	1	-	3	-	-
	울진군	2	1	-	2	-	-

(단위 : 개소)

시·군·구	어 종		방 어	복 어 류	조피불락	기타불락	노래미류
	양식어가 (사업체)						
경 상 남 도	계	823	7	6	701	123	3
	통 영 시	561	7	4	484	71	2
	사 천 시	18	-	-	12	7	-
	거 제 시	99	-	2	92	9	-
	고 성 군	3	-	-	3	-	-
	남 해 군	99	-	-	88	34	1
	하 동 군	43	-	-	22	2	-
제 주 도	계	2	-	-	1	-	-
	제 주 시	1	-	-	-	-	-
	북제주군	1	-	-	1	-	-

(단위 : 개소)

시·군·구	어 종		승 어 류	전갱이류	전 어	참 조 기	귀 치 류
	양식어가 (사업체)						
전 국	합 계	2,263	127	16	14	1	69
서울특별시	계	-	-	-	-	-	-
부산광역시	계	2	-	-	-	-	-
	기 장 군	2	-	-	-	-	-
대구광역시	계	-	-	-	-	-	-
인천광역시	계	-	-	-	-	-	-
광주광역시	계	-	-	-	-	-	-
대전광역시	계	-	-	-	-	-	-
울산광역시	계	3	-	-	-	-	-
	울 주 군	3	-	-	-	-	-
경 기 도	계	1	-	-	-	-	-
	안 산 시	1	-	-	-	-	-
강 원 도	계	1	-	-	-	-	-
	삼 척 시	1	-	-	-	-	-
충 청 북 도	계	-	-	-	-	-	-
충 청 남 도	계	334	35	-	-	-	2
	보 령 시	136	-	-	-	-	-

(단위 : 개소)

시·군·구	어 종		승 이 류	전갱이류	전 어	참 조 기	귀 치 류
	양식어가 (사업체)						
충 청 남 도	서 산 시	53	12	-	-	-	-
	홍 성 군	25	-	-	-	-	1
	태 안 군	104	23	-	-	-	-
	당 진 군	16	-	-	-	-	1
전 라 북 도	계	-	-	-	-	-	-
전 라 남 도	계	1,070	-	-	1	-	6
	여 수 시	553	-	-	1	-	4
	고 흥 군	12	-	-	-	-	-
	함 평 군	1	-	-	-	-	-
	완 도 군	156	-	-	-	-	2
	진 도 군	9	-	-	-	-	-
	신 안 군	339	-	-	-	-	-
경 상 북 도	계	27	-	-	-	-	1
	포 향 시	17	-	-	-	-	-
	경 주 시	5	-	-	-	-	-
	영 덕 군	3	-	-	-	-	1
	울 진 군	2	-	-	-	-	-

(단위 : 개소)

시·군·구	어 종		승 어 류	전갱이류	전 어	참조기	귀치류
	양식어가 (사업체)						
경상남도	계	823	92	16	13	1	60
	통영시	561	11	16	9	1	47
	사천시	18	17	-	-	-	1
	거제시	99	-	-	-	-	10
	고성군	3	-	-	-	-	-
	남해군	99	23	-	2	-	1
	하동군	43	41	-	2	-	1
제주도	계	2	-	-	-	-	-
	제주시	1	-	-	-	-	-
	북제주군	1	-	-	-	-	-

(단위 : 개소)

시·군·구		어 종		기타어류				
		양식어가 (사업체)						
전 국	합 계	2,263	-	-	-	-	-	-
서울특별시	계	-	-	-	-	-	-	-
부산광역시	계	2	-	-	-	-	-	-
	기 장 군	2	-	-	-	-	-	-
대구광역시	계	-	-	-	-	-	-	-
인천광역시	계	-	-	-	-	-	-	-
광주광역시	계	-	-	-	-	-	-	-
대전광역시	계	-	-	-	-	-	-	-
울산광역시	계	3	-	-	-	-	-	-
	울 주 군	3	-	-	-	-	-	-
경 기 도	계	1	-	-	-	-	-	-
	안 산 시	1	-	-	-	-	-	-
강 원 도	계	1	-	-	-	-	-	-
	삼 척 시	1	-	-	-	-	-	-
충 청 북 도	계	-	-	-	-	-	-	-
충 청 남 도	계	334	-	-	-	-	-	-
	보 령 시	136	-	-	-	-	-	-

(단위 : 개소)

시·군·구	어 종		기타어류					
	양식어가 (사업체)							
충청남도	서산시	53	-	-	-	-	-	-
	홍성군	25	-	-	-	-	-	-
	태안군	104	-	-	-	-	-	-
	당진군	16	-	-	-	-	-	-
전라북도	계	-	-	-	-	-	-	-
전라남도	계	1,070	-	-	-	-	-	-
	여수시	553	-	-	-	-	-	-
	고흥군	12	-	-	-	-	-	-
	함평군	1	-	-	-	-	-	-
	완도군	156	-	-	-	-	-	-
	진도군	9	-	-	-	-	-	-
	신안군	339	-	-	-	-	-	-
경상북도	계	27	-	-	-	-	-	-
	포항시	17	-	-	-	-	-	-
	경주시	5	-	-	-	-	-	-
	영덕군	3	-	-	-	-	-	-
	울진군	2	-	-	-	-	-	-

(단위 : 개소)

시·군·구	어 종		기타어류					
	양식어가 (사업체)							
경 상 남 도	계	823	-	-	-	-	-	-
	통 영 시	561	-	-	-	-	-	-
	사 천 시	18	-	-	-	-	-	-
	거 제 시	99	-	-	-	-	-	-
	고 성 군	3	-	-	-	-	-	-
	남 해 군	99	-	-	-	-	-	-
	하 동 군	43	-	-	-	-	-	-
제 주 도	계	2	-	-	-	-	-	-
	제 주 시	1	-	-	-	-	-	-
	북제주군	1	-	-	-	-	-	-

나. 육상수조식

(단위 : 개소)

시·군·구		어 종 양식어가 (사업체)	계	가자미류	고등어류	넙치류	농 어
전 국	합 계	684 ¹⁾	734 ²⁾	6	-	674	2
서울특별시	계	-	-	-	-	-	-
부산광역시	계	23	31	2	-	23	-
	기 장 군	23	31	2	-	23	-
대구광역시	계	-	-	-	-	-	-
인천광역시	계	-	-	-	-	-	-
광주광역시	계	-	-	-	-	-	-
대전광역시	계	-	-	-	-	-	-
울산광역시	계	9	9	-	-	9	-
	북 구	1	1	-	-	1	-
	울 주 군	8	8	-	-	8	-
경 기 도	계	-	-	-	-	-	-
강 원 도	계	9	11	-	-	9	-
	강 릉 시	8	9	-	-	8	-
	고 성 군	1	2	-	-	1	-
충 청 북 도	계	-	-	-	-	-	-
충 청 남 도	계	2	2	-	-	-	1

1) "육상수조식" 어가(705)와 "해상가두리+ 육상수조식"(28), "육상수조식+ 축제식"(4) 어가의 합계

2) 2개 이상의 어종을 양식하는 어가(중복)로 인해 양식어가와 불일치

(단위 : 개소)

시·군·구	어 종		계	가자미류	고등어류	넙치류	농 어
	양식어가 (사업체)						
충청남도	태안군	2	2	-	-	-	1
전라북도	계	-	-	-	-	-	-
전라남도	계	280	288	-	-	279	1
	여수시	4	5	-	-	4	-
	고흥군	12	13	-	-	12	-
	장흥군	13	14	-	-	13	-
	강진군	2	2	-	-	2	-
	해남군	15	15	-	-	15	-
	영광군	5	8	-	-	5	1
	완도군	216	217	-	-	215	-
	진도군	13	14	-	-	13	-
경상북도	계	75	76	1	-	75	-
	포항시	40	41	1	-	40	-
	경주시	7	7	-	-	7	-
	영덕군	19	19	-	-	19	-
	울진군	9	9	-	-	9	-
경상남도	계	61	66	2	-	55	-

(단위 : 개소)

시·군·구	어 종		계	가자미류	고등어류	넙치류	농어
	양식어가 (사업체)						
경상남도	통영시	7	7	-	-	7	-
	거제시	35	38	1	-	32	-
	고성군	8	8	-	-	7	-
	남해군	10	11	1	-	8	-
	하동군	1	2	-	-	1	-
제주도	계	225	251	1	-	224	-
	제주시	1	1	-	-	1	-
	서귀포시	8	8	-	-	8	-
	북제주군	97	99	-	-	97	-
	남제주군	119	143	1	-	118	-

(단위 : 개소)

시·군·구		어 종 양식어가 (사업체)	능 성 어	감 성 돔	참 돔	기타돔류	민 어
전 국	합 계	684	1	-	1	36	-
서울특별시	계	-	-	-	-	-	-
부산광역시	계	23	-	-	-	2	-
	기 장 군	23	-	-	-	2	-
대구광역시	계	-	-	-	-	-	-
인천광역시	계	-	-	-	-	-	-
광주광역시	계	-	-	-	-	-	-
대전광역시	계	-	-	-	-	-	-
울산광역시	계	9	-	-	-	-	-
	북 구	1	-	-	-	-	-
	울 주 군	8	-	-	-	-	-
경 기 도	계	-	-	-	-	-	-
강 원 도	계	9	-	-	-	1	-
	강 룡 시	8	-	-	-	1	-
	고 성 군	1	-	-	-	-	-
충 청 북 도	계	-	-	-	-	-	-
충 청 남 도	계	2	-	-	1	-	-

(단위 : 개소)

시·군·구		어 종 양식어가 (사업체)	어				
			능성어	감성돔	참돔	기타돔류	민어
충청남도	태안군	2	-	-	1	-	-
전라북도	계	-	-	-	-	-	-
전라남도	계	280	-	-	-	6	-
	여수시	4	-	-	-	1	-
	고흥군	12	-	-	-	1	-
	장흥군	13	-	-	-	1	-
	강진군	2	-	-	-	-	-
	해남군	15	-	-	-	-	-
	영광군	5	-	-	-	2	-
	완도군	216	-	-	-	1	-
	진도군	13	-	-	-	-	-
경상북도	계	75	-	-	-	-	-
	포항시	40	-	-	-	-	-
	경주시	7	-	-	-	-	-
	영덕군	19	-	-	-	-	-
	울진군	9	-	-	-	-	-
경상남도	계	61	1	-	-	7	-

(단위 : 개소)

시·군·구		어 종 양식어가 (사업체)	어				
			능성어	감성돔	참 돔	기타돔류	민 어
경상남도	통영시	7	-	-	-	-	-
	거제시	35	1	-	-	4	-
	고성군	8	-	-	-	1	-
	남해군	10	-	-	-	1	-
	하동군	1	-	-	-	1	-
제주도	계	225	-	-	-	20	-
	제주시	1	-	-	-	-	-
	서귀포시	8	-	-	-	-	-
	북제주군	97	-	-	-	2	-
	남제주군	119	-	-	-	18	-

(단위 : 개소)

시·군·구		이 종 양식어가 (사업체)	방 어				
			방 어	복 어 류	조 피 불 락	기 타 불 락	노 래 미 류
전 국	합 계	684	-	8	5	-	-
서울특별시	계	-	-	-	-	-	-
부산광역시	계	23	-	-	3	-	-
	기 장 군	23	-	-	3	-	-
대구광역시	계	-	-	-	-	-	-
인천광역시	계	-	-	-	-	-	-
광주광역시	계	-	-	-	-	-	-
대전광역시	계	-	-	-	-	-	-
울산광역시	계	9	-	-	-	-	-
	북 구	1	-	-	-	-	-
	울 주 군	8	-	-	-	-	-
경 기 도	계	-	-	-	-	-	-
강 원 도	계	9	-	-	1	-	-
	강 룡 시	8	-	-	-	-	-
	고 성 군	1	-	-	1	-	-
충 청 북 도	계	-	-	-	-	-	-
충 청 남 도	계	2	-	-	-	-	-

(단위 : 개소)

시·군·구		어 종 양식어가 (사업체)					
			방 어	복 어 류	조 피 불 락	기 타 불 락	노 래 미 류
충 청 남 도	태 안 군	2	-	-	-	-	-
전 라 북 도	계	-	-	-	-	-	-
전 라 남 도	계	280	-	2	-	-	-
	여 수 시	4	-	-	-	-	-
	고 흥 군	12	-	-	-	-	-
	장 흥 군	13	-	-	-	-	-
	강 진 군	2	-	-	-	-	-
	해 남 군	15	-	-	-	-	-
	영 광 군	5	-	-	-	-	-
	완 도 군	216	-	1	-	-	-
	진 도 군	13	-	1	-	-	-
경 상 북 도	계	75	-	-	-	-	-
	포 향 시	40	-	-	-	-	-
	경 주 시	7	-	-	-	-	-
	영 덕 군	19	-	-	-	-	-
	울 진 군	9	-	-	-	-	-
경 상 남 도	계	61	-	-	1	-	-

(단위 : 개소)

시·군·구	어 종 양식어가 (사업체)						
		방 어	복 어 류	조 피 불 락	기 타 불 락	노 래 미 류	
경 상 남 도	통 영 시	7	-	-	-	-	-
	거 제 시	35	-	-	-	-	-
	고 성 군	8	-	-	-	-	-
	남 해 군	10	-	-	1	-	-
	하 동 군	1	-	-	-	-	-
제 주 도	계	225	-	6	-	-	-
	제 주 시	1	-	-	-	-	-
	서귀포시	8	-	-	-	-	-
	북제주군	97	-	-	-	-	-
	남제주군	119	-	6	-	-	-

(단위 : 개소)

시·군·구		이 중 양식어가 (사업체)	승 어 류	전갱이류	전 어	참 조 기	쥐 치 류
전 국	합 계	684	-	-	-	-	1
서울특별시	계	-	-	-	-	-	-
부산광역시	계	23	-	-	-	-	1
	기 장 군	23	-	-	-	-	1
대구광역시	계	-	-	-	-	-	-
인천광역시	계	-	-	-	-	-	-
광주광역시	계	-	-	-	-	-	-
대전광역시	계	-	-	-	-	-	-
울산광역시	계	9	-	-	-	-	-
	북 구	1	-	-	-	-	-
	울 주 군	8	-	-	-	-	-
경 기 도	계	-	-	-	-	-	-
강 원 도	계	9	-	-	-	-	-
	강 룡 시	8	-	-	-	-	-
	고 성 군	1	-	-	-	-	-
충 청 북 도	계	-	-	-	-	-	
충 청 남 도	계	2	-	-	-	-	

(단위 : 개소)

시·군·구		어 종 양식어가 (사업체)	어 종				
			승 어 류	전갱이류	전 어	참 조 기	쥐 치 류
충 청 남 도	태 안 군	2	-	-	-	-	-
전 라 북 도	계	-	-	-	-	-	-
전 라 남 도	계	280	-	-	-	-	-
	여 수 시	4	-	-	-	-	-
	고 흥 군	12	-	-	-	-	-
	장 흥 군	13	-	-	-	-	-
	강 진 군	2	-	-	-	-	-
	해 남 군	15	-	-	-	-	-
	영 광 군	5	-	-	-	-	-
	완 도 군	216	-	-	-	-	-
	진 도 군	13	-	-	-	-	-
경 상 북 도	계	75	-	-	-	-	-
	포 향 시	40	-	-	-	-	-
	경 주 시	7	-	-	-	-	-
	영 덕 군	19	-	-	-	-	-
	울 진 군	9	-	-	-	-	-
경 상 남 도	계	61	-	-	-	-	-

(단위 : 개소)

시·군·구		어 종 양식어가 (사업체)	송 어 류	전갱이류	전 어	참 조 기	쥐 치 류
경 상 남 도	통 영 시	7	-	-	-	-	-
	거 제 시	35	-	-	-	-	-
	고 성 군	8	-	-	-	-	-
	남 해 군	10	-	-	-	-	-
	하 동 군	1	-	-	-	-	-
제 주 도	계	225	-	-	-	-	-
	제 주 시	1	-	-	-	-	-
	서귀포시	8	-	-	-	-	-
	북제주군	97	-	-	-	-	-
	남제주군	119	-	-	-	-	-

(단위 : 개소)

시·군·구		어 종 양식어가 (사업체)	기타어류				
전 국	합 계	684	-	-	-	-	-
서울특별시	계	-	-	-	-	-	-
부산광역시	계	23	-	-	-	-	-
	기 장 군	23	-	-	-	-	-
대구광역시	계	-	-	-	-	-	-
인천광역시	계	-	-	-	-	-	-
광주광역시	계	-	-	-	-	-	-
대전광역시	계	-	-	-	-	-	-
울산광역시	계	9	-	-	-	-	-
	북 구	1	-	-	-	-	-
	울 주 군	8	-	-	-	-	-
경 기 도	계	-	-	-	-	-	-
강 원 도	계	9	-	-	-	-	-
	강 릉 시	8	-	-	-	-	-
	고 성 군	1	-	-	-	-	-
충 청 북 도	계	-	-	-	-	-	-
충 청 남 도	계	2	-	-	-	-	-

(단위 : 개소)

시·군·구		어 종 양식어가 (사업체)	기타어류				
충청남도	태안군	2	-	-	-	-	-
전라북도	계	-	-	-	-	-	-
전라남도	계	280	-	-	-	-	-
	여수시	4	-	-	-	-	-
	고흥군	12	-	-	-	-	-
	장흥군	13	-	-	-	-	-
	강진군	2	-	-	-	-	-
	해남군	15	-	-	-	-	-
	영광군	5	-	-	-	-	-
	완도군	216	-	-	-	-	-
	진도군	13	-	-	-	-	-
경상북도	계	75	-	-	-	-	-
	포항시	40	-	-	-	-	-
	경주시	7	-	-	-	-	-
	영덕군	19	-	-	-	-	-
	울진군	9	-	-	-	-	-
경상남도	계	61	-	-	-	-	-

(단위 : 개소)

시·군·구		어 종 양식어가 (사업체)	기타어류				
경상남도	통영시	7	-	-	-	-	-
	거제시	35	-	-	-	-	-
	고성군	8	-	-	-	-	-
	남해군	10	-	-	-	-	-
	하동군	1	-	-	-	-	-
제주도	계	225	-	-	-	-	-
	제주시	1	-	-	-	-	-
	서귀포시	8	-	-	-	-	-
	북제주군	97	-	-	-	-	-
	남제주군	119	-	-	-	-	-

다. 축제식

(단위 : 개소)

시·군·구	어 종		계	가자미류	고등어류	넙치류	농 어
	양식어가 (사업체)						
전 국	합 계	210 ¹⁾	243 ²⁾	-	-	11	1
서울특별시	계	-	-	-	-	-	-
부산광역시	계	-	-	-	-	-	-
대구광역시	계	-	-	-	-	-	-
인천광역시	계	16	17	-	-	-	-
	중 구	1	1	-	-	-	-
	강 화 군	13	14	-	-	-	-
	용 진 군	2	2	-	-	-	-
광주광역시	계	-	-	-	-	-	-
대전광역시	계	-	-	-	-	-	-
울산광역시	계	-	-	-	-	-	-
경 기 도	계	11	12	-	-	-	-
	안 산 시	3	3	-	-	-	-
	화 성 시	7	7	-	-	-	-
	김 포 시	1	2	-	-	-	-
강 원 도	계	-	-	-	-	-	-
충 청 북 도	계	-	-	-	-	-	-

1) "축제식" 어가(141)와 "육상수조식+ 축제식"(4) 어가의 합계

2) 2개 이상의 어종을 양식하는 어가(중복)로 인해 양식어가와 불일치

(단위 : 개소)

시·군·구	어 종		계	가자미류	고등어류	넙치류	농어
	양식어가 (사업체)						
충청남도	계	43	43	-	-	-	-
	보령시	4	4	-	-	-	-
	서산시	10	10	-	-	-	-
	홍성군	1	1	-	-	-	-
	태안군	24	24	-	-	-	-
	당진군	4	4	-	-	-	-
전라북도	계	53	70	-	-	-	1
	군산시	3	4	-	-	-	-
	고창군	36	47	-	-	-	-
	부안군	14	19	-	-	-	1
전라남도	계	72	80	-	-	-	-
	순천시	16	16	-	-	-	-
	보성군	1	1	-	-	-	-
	장흥군	2	2	-	-	-	-
	해남군	7	7	-	-	-	-
	무안군	3	3	-	-	-	-
	영광군	12	16	-	-	-	-

(단위 : 개소)

시·군·구	어 종 양식어가 (사업체)	계	어 종			
			가자미류	고등어류	넙치류	농 어
전라남도	완도군	2	-	-	-	-
	진도군	2	-	-	-	-
	신안군	27	-	-	-	-
경상북도	계	11	-	-	10	-
	포항시	11	-	-	10	-
경상남도	계	4	-	-	1	-
	통영시	1	-	-	-	-
	거제시	1	-	-	1	-
	고성군	1	-	-	-	-
	하동군	1	-	-	-	-
제주도	계	-	-	-	-	-

(단위 : 개소)

시·군·구		어 중 양식어가 (사업체)	능 성 어	감 성 돔	참 돔	기타돔류	민 어
전 국	합 계	210	1	4	2	4	1
서울특별시	계	-	-	-	-	-	-
부산광역시	계	-	-	-	-	-	-
대구광역시	계	-	-	-	-	-	-
인천광역시	계	16	-	-	-	-	-
	중 구	1	-	-	-	-	-
	강 화 군	13	-	-	-	-	-
	용 진 군	2	-	-	-	-	-
광주광역시	계	-	-	-	-	-	-
대전광역시	계	-	-	-	-	-	-
울산광역시	계	-	-	-	-	-	-
경 기 도	계	11	-	-	-	-	-
	안 산 시	3	-	-	-	-	-
	화 성 시	7	-	-	-	-	-
	김 포 시	1	-	-	-	-	-
강 원 도	계	-	-	-	-	-	-
충 청 북 도	계	-	-	-	-	-	-

(단위 : 개소)

시·군·구	어 종 양식어가 (사업체)						
		능성어	감성돔	참돔	기타돔류	민어	
충청남도	계	43	-	-	-	-	
	보령시	4	-	-	-	-	
	서산시	10	-	-	-	-	
	홍성군	1	-	-	-	-	
	태안군	24	-	-	-	-	
	당진군	4	-	-	-	-	
전라북도	계	53	-	-	-	3	
	군산시	3	-	-	-	-	
	고창군	36	-	-	-	3	
	부안군	14	-	-	-	-	
전라남도	계	72	1	3	1	-	1
	순천시	16	-	-	-	-	-
	보성군	1	-	-	-	-	-
	장흥군	2	-	-	-	-	-
	해남군	7	-	-	-	-	-
	무안군	3	-	-	-	-	-
	영광군	12	-	2	1	-	-

(단위 : 개소)

시·군·구	어 종 양식어가 (사업체)	능 성 어	감 성 됨	참 됨	기타동류	민 · 어
		전 라 남 도	완 도 군	2	-	1
	진 도 군	2	-	-	-	-
	신 안 군	27	1	-	-	1
경 상 북 도	계	11	-	-	-	1
	포 향 시	11	-	-	-	1
경 상 남 도	계	4	-	1	1	-
	통 영 시	1	-	1	1	-
	거 제 시	1	-	-	-	-
	고 성 군	1	-	-	-	-
	하 동 군	1	-	-	-	-
제 주 도	계	-	-	-	-	-

(단위 : 개소)

시·군·구		어 종 양식어가 (사업체)					
			방 어	복 어 류	조 피 불 락	기 타 불 락	노 래 미 류
전 국	합 계	210	-	1	4	-	-
서울특별시	계	-	-	-	-	-	-
부산광역시	계	-	-	-	-	-	-
대구광역시	계	-	-	-	-	-	-
인천광역시	계	16	-	1	-	-	-
	중 구	1	-	-	-	-	-
	강 화 군	13	-	-	-	-	-
	용 진 군	2	-	1	-	-	-
광주광역시	계	-	-	-	-	-	-
대전광역시	계	-	-	-	-	-	-
울산광역시	계	-	-	-	-	-	-
경 기 도	계	11	-	-	-	-	-
	안 산 시	3	-	-	-	-	-
	화 성 시	7	-	-	-	-	-
	김 포 시	1	-	-	-	-	-
강 원 도	계	-	-	-	-	-	-
충 청 북 도	계	-	-	-	-	-	-

(단위 : 개소)

시·군·구	어 종 양식어가 (사업체)	방 어	복 어 류	조피불락	기타불락	노래미류	
충청남도	계	43	-	-	-	-	-
	보령시	4	-	-	-	-	-
	서산시	10	-	-	-	-	-
	홍성군	1	-	-	-	-	-
	태안군	24	-	-	-	-	-
	당진군	4	-	-	-	-	-
전라북도	계	53	-	-	-	-	-
	군산시	3	-	-	-	-	-
	고창군	36	-	-	-	-	-
	부안군	14	-	-	-	-	-
전라남도	계	72	-	-	-	-	-
	순천시	16	-	-	-	-	-
	보성군	1	-	-	-	-	-
	장흥군	2	-	-	-	-	-
	해남군	7	-	-	-	-	-
	무안군	3	-	-	-	-	-
	영광군	12	-	-	-	-	-

(단위 : 개소)

시·군·구	어 종 양식어가 (사업체)						
		방 어	복 어 류	조 피 불 락	기 타 불 락	노 래 미 류	
전 라 남 도	완 도 군	2	-	-	-	-	-
	진 도 군	2	-	-	-	-	-
	신 안 군	27	-	-	-	-	-
경 상 북 도	계	11	-	-	3	-	-
	포 향 시	11	-	-	3	-	-
경 상 남 도	계	4	-	-	1	-	-
	통 영 시	1	-	-	1	-	-
	거 제 시	1	-	-	-	-	-
	고 성 군	1	-	-	-	-	-
	하 동 군	1	-	-	-	-	-
제 주 도	계	-	-	-	-	-	-

(단위 : 개소)

시·군·구		어 종 양식어가 (사업체)	어 류				
			승 어 류	전갱어류	전 어	참 조 기	쥐 치 류
전 국	합 계	210	45	-	167	-	-
서울특별시	계	-	-	-	-	-	-
부산광역시	계	-	-	-	-	-	-
대구광역시	계	-	-	-	-	-	-
인천광역시	계	16	1	-	14	-	-
	중 구	1	-	-	1	-	-
	강 화 군	13	1	-	12	-	-
	용 진 군	2	-	-	1	-	-
광주광역시	계	-	-	-	-	-	-
대전광역시	계	-	-	-	-	-	-
울산광역시	계	-	-	-	-	-	-
경 기 도	계	11	2	-	10	-	-
	안 산 시	3	-	-	3	-	-
	화 성 시	7	1	-	6	-	-
	김 포 시	1	1	-	1	-	-
강 원 도	계	-	-	-	-	-	-
충 청 북 도	계	-	-	-	-	-	-

(단위 : 개소)

시·군·구	어 종		승 어 류	전갱어류	전 어	참조기	취치류
	양식어가 (사업체)						
충청남도	계	43	1	-	42	-	-
	보령시	4	1	-	3	-	-
	서산시	10	-	-	10	-	-
	홍성군	1	-	-	1	-	-
	태안군	24	-	-	24	-	-
	당진군	4	-	-	4	-	-
전라북도	계	53	24	-	42	-	-
	군산시	3	2	-	2	-	-
	고창군	36	13	-	31	-	-
	부안군	14	9	-	9	-	-
전라남도	계	72	17	-	56	-	-
	순천시	16	1	-	15	-	-
	보성군	1	-	-	1	-	-
	장흥군	2	1	-	1	-	-
	해남군	7	-	-	7	-	-
	무안군	3	-	-	3	-	-
	영광군	12	4	-	8	-	-

(단위 : 개소)

시·군·구	양식어가 (사업체)	어 종	송 어 류	전갱이류	전 어	참 조 기	귀 치 류
전 라 남 도	완 도 군	2	-	-	1	-	-
	진 도 군	2	-	-	2	-	-
	신 안 군	27	11	-	18	-	-
경 상 북 도	계	11	-	-	-	-	-
	포 향 시	11	-	-	-	-	-
경 상 남 도	계	4	-	-	3	-	-
	통 영 시	1	-	-	1	-	-
	거 제 시	1	-	-	-	-	-
	고 성 군	1	-	-	1	-	-
	하 동 군	1	-	-	1	-	-
제 주 도	계	-	-	-	-	-	-

(단위 : 개소)

시·군·구		어 종		기타어류				
		양식어가 (사업체)						
전 국	합 계	210		2	-	-	-	-
서울특별시	계	-		-	-	-	-	-
부산광역시	계	-		-	-	-	-	-
대구광역시	계	-		-	-	-	-	-
인천광역시	계	16		1	-	-	-	-
	중 구	1		-	-	-	-	-
	강 화 군	13		1	-	-	-	-
	용 진 군	2		-	-	-	-	-
광주광역시	계	-		-	-	-	-	-
대전광역시	계	-		-	-	-	-	-
울산광역시	계	-		-	-	-	-	-
경 기 도	계	11		-	-	-	-	-
	안 산 시	3		-	-	-	-	-
	화 성 시	7		-	-	-	-	-
	김 포 시	1		-	-	-	-	-
강 원 도	계	-		-	-	-	-	-
충 청 북 도	계	-		-	-	-	-	-

(단위 : 개소)

시·군·구	계	어 종	기타어류					
		양식어가 (사업체)						
충청남도	계	43	-	-	-	-	-	-
	보령시	4	-	-	-	-	-	-
	서산시	10	-	-	-	-	-	-
	홍성군	1	-	-	-	-	-	-
	태안군	24	-	-	-	-	-	-
	당진군	4	-	-	-	-	-	-
전라북도	계	53	-	-	-	-	-	-
	군산시	3	-	-	-	-	-	-
	고창군	36	-	-	-	-	-	-
	부안군	14	-	-	-	-	-	-
전라남도	계	72	1	-	-	-	-	-
	순천시	16	-	-	-	-	-	-
	보성군	1	-	-	-	-	-	-
	장흥군	2	-	-	-	-	-	-
	해남군	7	-	-	-	-	-	-
	무안군	3	-	-	-	-	-	-
	영광군	12	1	-	-	-	-	-

(단위 : 개소)

시·군·구	어 종		기타어류					
	양식어가 (사업체)							
전라남도	완도군	2	-	-	-	-	-	-
	진도군	2	-	-	-	-	-	-
	신안군	27	-	-	-	-	-	-
경상북도	계	11	-	-	-	-	-	-
	포항시	11	-	-	-	-	-	-
경상남도	계	4	-	-	-	-	-	-
	통영시	1	-	-	-	-	-	-
	거제시	1	-	-	-	-	-	-
	고성군	1	-	-	-	-	-	-
	하동군	1	-	-	-	-	-	-
제주도	계	-	-	-	-	-	-	-

여 백

Ⅱ. 양식방법별 전체사육가능시설면적(시·군·구)

여 백

II. 양식방법별 전체가능 사육시설 면적현황(시·군·구)

양식방법 시·군·구		단위	합 계		해상가두리		육상수조식		축제식	
			어가	사업체	어가	사업체	어가	사업체	어가	사업체
전 국	합 계	m ²	9,634,390	4,868,959	1,194,573	729,800	55,390	2,603,119	8,384,427	1,536,040
		ha	963.44	486.89	119.46	72.98	5.54	260.31	838.44	153.60
서울특별시	계	m ² ha	- -	- -	- -	- -	- -	- -	- -	- -
부산광역시	계	m ²	-	44,427	-	1,107	-	43,320	-	-
		ha	-	4.44	-	0.11	-	4.33	-	-
	기 장 군	m ²	-	44,427	-	1,107	-	43,320	-	-
		ha	-	4.44	-	0.11	-	4.33	-	-
대구광역시	계	m ² ha	- -	- -	- -	- -	- -	- -	- -	- -
인천광역시	계	m ²	659,168	218,477	-	-	444	-	658,724	218,477
		ha	65.91	21.85	-	-	0.04	-	65.87	21.85
	중 구	m ²	42,000	-	-	-	-	-	42,000	-
		ha	4.20	-	-	-	-	-	4.20	-
강 화 군	m ²	399,000	218,477	-	-	-	-	399,000	218,477	
	ha	39.90	21.85	-	-	-	-	39.90	21.85	
용 진 군	m ²	218,168	-	-	-	444	-	217,724	-	
	ha	21.81	-	-	-	0.04	-	21.77	-	
광주광역시	계	m ² ha	- -	- -	- -	- -	- -	- -	- -	- -
대전광역시	계	m ² ha	- -	- -	- -	- -	- -	- -	- -	- -
울산광역시	계	m ²	430	28,840	430	1,296	-	27,544	-	-
		ha	0.04	2.88	0.04	0.13	-	2.75	-	-
	북 구	m ²	-	1,014	-	-	-	1,014	-	-
ha		-	0.10	-	-	-	0.10	-	-	
울 주 군	m ²	430	27,826	430	1,296	-	26,530	-	-	
	ha	0.04	2.78	0.04	0.13	-	2.65	-	-	
경 기 도	계	m ²	345,136	66,000	3,136	-	-	-	342,000	66,000
		ha	34.51	6.60	0.31	-	-	-	34.20	6.60
	안 산 시	m ²	165,136	-	3,136	-	-	-	162,000	-
ha		16.51	-	0.31	-	-	-	16.20	-	
화 성 시	계	m ² ha	180,000 18.00	- -	- -	- -	- -	- -	180,000 18.00	- -

시·군·구		양식방법	단위	합 계		해상가두리		육상수조식		축제식	
				어가	사업체	어가	사업체	어가	사업체	어가	사업체
경기도	김포시	m ²	-	66,000	-	-	-	-	-	-	66,000
		ha	-	6.60	-	-	-	-	-	-	6.60
강원도	계	m ²	-	53,337	-	1,960	-	51,377	-	-	-
		ha	-	5.34	-	0.20	-	5.14	-	-	-
	강릉시	m ²	-	45,216	-	-	-	45,216	-	-	-
		ha	-	4.52	-	-	-	4.52	-	-	-
삼척시	m ²	-	1,960	-	1,960	-	-	-	-	-	
	ha	-	0.20	-	0.20	-	-	-	-	-	
고성군	m ²	-	6,161	-	-	-	6,161	-	-	-	
	ha	-	0.62	-	-	-	0.62	-	-	-	
충청북도	계	m ²	-	-	-	-	-	-	-	-	
		ha	-	-	-	-	-	-	-	-	
충청남도	계	m ²	2,302,149	530,347	166,779	40,957	-	690	2,135,370	488,700	
		ha	230.22	53.04	16.68	4.10	-	0.07	213.54	48.87	
	보령시	m ²	82,929	250	48,659	250	-	-	34,270	-	
		ha	8.30	0.03	4.87	0.03	-	-	3.43	-	
	서산시	m ²	379,571	216,828	37,671	10,128	-	-	341,900	206,700	
		ha	37.96	21.68	3.77	1.01	-	-	34.19	20.67	
홍성군	m ²	14,443	-	9,443	-	-	-	5,000	-		
	ha	1.44	-	0.94	-	-	-	0.50	-		
태안군	m ²	1,741,348	126,269	62,148	30,579	-	690	1,679,200	95,000		
	ha	174.13	12.63	6.21	3.06	-	0.07	167.92	9.50		
당진군	m ²	83,858	187,000	8,858	-	-	-	75,000	187,000		
	ha	8.39	18.70	0.89	-	-	-	7.50	18.70		
전라북도	계	m ²	2,958,620	-	-	-	-	-	2,958,620	-	
		ha	295.86	-	-	-	-	-	295.86	-	
	군산시	m ²	163,840	-	-	-	-	-	163,840	-	
		ha	16.38	-	-	-	-	-	16.38	-	
고창군	m ²	2,100,900	-	-	-	-	-	2,100,900	-		
	ha	210.09	-	-	-	-	-	210.09	-		
부안군	m ²	693,880	-	-	-	-	-	693,880	-		
	ha	69.39	-	-	-	-	-	69.39	-		
전라남도	계	m ²	2,997,960	2,072,266	673,809	292,117	51,926	1,152,107	2,272,225	628,042	
		ha	299.79	207.22	67.38	29.21	5.19	115.21	227.22	62.80	

양식방법 시·군·구		단위	합 계							
			해상가두리		육상수조식		축제식			
			어가	사업체	어가	사업체	어가	사업체	어가	사업체
전라남도	여수시	m ²	262,205	47,285	257,273	46,637	4,932	648	-	-
		ha	26.22	4.72	25.73	4.66	0.49	0.06	-	-
	순천시	m ²	556,055	-	-	-	-	-	556,055	-
		ha	55.61	-	-	-	-	-	55.61	-
	고흥군	m ²	7,966	78,543	7,966	37,337	-	41,206	-	-
		ha	0.80	7.85	0.80	3.73	-	4.12	-	-
	보성군	m ²	32,100	-	-	-	-	-	32,100	-
		ha	3.21	-	-	-	-	-	3.21	-
	장흥군	m ²	131,419	11,982	-	-	42,764	11,982	88,655	-
		ha	13.15	1.20	-	-	4.28	1.20	8.87	-
	강진군	m ²	-	10,275	-	-	-	10,275	-	-
		ha	-	1.03	-	-	-	1.03	-	-
	해남군	m ²	300,000	77,671	-	-	-	77,671	300,000	-
ha		30.00	7.77	-	-	-	7.77	30.00	-	
무안군	m ²	166,665	-	-	-	-	-	166,665	-	
	ha	16.67	-	-	-	-	-	16.67	-	
함평군	m ²	-	4,018	-	4,018	-	-	-	-	
	ha	-	0.40	-	0.40	-	-	-	-	
영광군	m ²	539,594	1,312	-	-	1,594	1,312	538,000	-	
	ha	53.96	0.13	-	-	0.16	0.13	53.80	-	
완도군	m ²	50,879	1,139,782	20,879	187,227	-	941,005	30,000	11,550	
	ha	5.09	113.98	2.09	18.72	-	94.10	3.00	1.16	
진도군	m ²	4,476	130,058	1,840	6,050	2,636	68,008	-	56,000	
	ha	0.44	13.01	0.18	0.61	0.26	6.80	-	5.60	
신안군	m ²	946,601	571,340	385,851	10,848	-	-	560,750	560,492	
	ha	94.67	57.13	38.59	1.08	-	-	56.08	56.05	
경상북도	계	m ²	-	323,535	-	57,660	-	189,817	-	76,059
		ha	-	32.36	-	5.77	-	18.98	-	7.61
	포항시	m ²	-	221,287	-	30,856	-	114,372	-	76,059
		ha	-	22.14	-	3.09	-	11.44	-	7.61
경주시	m ²	-	32,348	-	21,348	-	11,000	-	-	
	ha	-	3.23	-	2.13	-	1.10	-	-	
영덕군	m ²	-	36,763	-	2,300	-	34,463	-	-	
	ha	-	3.68	-	0.23	-	3.45	-	-	

양식방법 시·군·구		단위	합 계							
			해상가두리		육상수조식		축제식			
			어가	사업체	어가	사업체	어가	사업체	어가	사업체
경상북도	울진군	m ²	-	33,137	-	3,156	-	29,981	-	-
		ha	-	3.32	-	0.32	-	3.00	-	-
경상남도	계	m ²	370,927	528,978	350,419	331,350	3,020	138,866	17,488	58,763
		ha	37.09	52.90	35.04	33.13	0.30	13.89	1.75	5.88
	통영시	m ²	294,411	144,435	293,723	115,119	-	29,316	688	-
		ha	29.44	14.44	29.37	11.51	-	2.93	0.07	-
	사천시	m ²	550	15,610	550	15,610	-	-	-	-
		ha	0.06	1.56	0.06	1.56	-	-	-	-
	거제시	m ²	43,392	179,168	40,372	102,120	3,020	69,486	-	7,563
		ha	4.34	17.92	4.04	10.21	0.30	6.95	-	0.76
고성군	m ²	18,672	19,315	1,872	3,312	-	16,003	16,800	-	
	ha	1.87	1.93	0.19	0.33	-	1.60	1.68	-	
남해군	m ²	9,669	97,219	9,669	74,728	-	22,491	-	-	
	ha	0.97	9.72	0.97	7.47	-	2.25	-	-	
하동군	m ²	4,233	73,231	4,233	20,461	-	1,570	-	51,200	
	ha	0.42	7.33	0.42	2.05	-	0.16	-	5.12	
제주도	계	m ²	-	1,002,752	-	3,354	-	999,399	-	-
		ha	-	100.28	-	0.34	-	99.94	-	-
	제주시	m ²	-	3,585	-	2,177	-	1,408	-	-
		ha	-	0.36	-	0.22	-	0.14	-	-
	서귀포시	m ²	-	32,713	-	-	-	32,713	-	-
		ha	-	3.27	-	-	-	3.27	-	-
북제주군	m ²	-	297,200	-	1,177	-	296,023	-	-	
	ha	-	29.72	-	0.12	-	29.60	-	-	
남제주군	m ²	-	669,254	-	-	-	669,254	-	-	
	ha	-	66.93	-	-	-	66.93	-	-	

Ⅲ. 양식시설 현황(시·군·구)

여 백

Ⅲ. 양식시설 현황(시·군·구)

1. 양식방법별 사육수면적 현황(시·군·구)

양식방법 시·군·구		단위	합 계	해상가두리		
				해상가두리	육상수조식	축제식
전 국	합 계	m ²	11,908,141	1,462,792	2,341,478	8,103,871
		ha	1,190.82	146.28	234.15	810.39
서울특별시	계	m ²	-	-	-	-
		ha	-	-	-	-
부산광역시	계	m ²	43,715	1,107	42,608	-
		ha	4.37	0.11	4.26	-
	기 장 군	m ²	43,715	1,107	42,608	-
		ha	4.37	0.11	4.26	-
대구광역시	계	m ²	-	-	-	-
		ha	-	-	-	-
인천광역시	계	m ²	601,476	-	-	601,476
		ha	60.15	-	-	60.15
	중 구	m ²	21,000	-	-	21,000
		ha	2.10	-	-	2.10
강 화 군	m ²	504,452	-	-	504,452	
	ha	50.45	-	-	50.45	
용 진 군	m ²	76,024	-	-	76,024	
	ha	7.60	-	-	7.60	
광주광역시	계	m ²	-	-	-	-
		ha	-	-	-	-
대전광역시	계	m ²	-	-	-	-
		ha	-	-	-	-
울산광역시	계	m ²	23,602	1,222	22,380	-
		ha	2.36	0.12	2.24	-
	북 구	m ²	1,014	-	1,014	-
ha		0.10	-	0.10	-	
울 주 군	m ²	22,588	1,222	21,366	-	
	ha	2.26	0.12	2.14	-	
경 기 도	계	m ²	207,136	3,136	-	204,000
		ha	20.71	0.31	-	20.40
	안 산 시	m ²	63,136	3,136	-	60,000
ha		6.31	0.31	-	6.00	
화 성 시	계	m ²	78,000	-	-	78,000
		ha	7.80	-	-	7.80

양식방법		단위	합 계	해상가두리	육상수조식	축제식
시·군·구						
경기도	김포시	m ²	66,000	-	-	66,000
		ha	6.60	-	-	6.60
강원도	계	m ²	49,588	1,960	47,628	-
		ha	4.96	0.20	4.76	-
	강릉시	m ²	45,216	-	45,216	-
		ha	4.52	-	4.52	-
	삼척시	m ²	1,960	1,960	-	-
		ha	0.20	0.20	-	-
	고성군	m ²	2,412	-	2,412	-
		ha	0.24	-	0.24	-
충청북도	계	m ²	-	-	-	-
		ha	-	-	-	-
충청남도	계	m ²	2,569,757	152,297	690	2,416,770
		ha	256.98	15.23	0.07	241.68
	보령시	m ²	61,584	37,314	-	24,270
		ha	6.16	3.73	-	2.43
	서산시	m ²	551,240	28,540	-	522,700
		ha	55.12	2.85	-	52.27
홍성군	m ²	9,737	4,737	-	5,000	
	ha	0.97	0.47	-	0.50	
	태안군	m ²	1,680,535	77,045	690	1,602,800
		ha	168.05	7.70	0.07	160.28
	당진군	m ²	266,661	4,661	-	262,000
		ha	26.67	0.47	-	26.20
전라북도	계	m ²	1,954,360	-	-	1,954,360
		ha	195.44	-	-	195.44
	군산시	m ²	163,840	-	-	163,840
		ha	16.38	-	-	16.38
	고창군	m ²	1,232,800	-	-	1,232,800
		ha	123.28	-	-	123.28
	부안군	m ²	557,720	-	-	557,720
		ha	55.77	-	-	55.77
전라남도	계	m ²	4,431,367	682,407	965,571	2,783,389
		ha	443.14	68.24	96.56	278.34

시·군·구	양식방법	단위	합 계			
			해상가두리	육상수조식	축제식	
전라남도	여수시	m ²	277,912	275,428	2,484	-
		ha	27.79	27.54	0.25	-
	순천시	m ²	556,055	-	-	556,055
		ha	55.61	-	-	55.61
	고흥군	m ²	83,911	45,303	38,608	-
		ha	8.39	4.53	3.86	-
	보성군	m ²	32,100	-	-	32,100
		ha	3.21	-	-	3.21
	장흥군	m ²	127,658	-	39,003	88,655
		ha	12.77	-	3.90	8.87
	강진군	m ²	6,290	-	6,290	-
		ha	0.63	-	0.63	-
	해남군	m ²	370,109	-	70,109	300,000
		ha	37.01	-	7.01	30.00
무안군	m ²	166,665	-	-	166,665	
	ha	16.67	-	-	16.67	
함평군	m ²	4,018	4,018	-	-	
	ha	0.40	0.40	-	-	
영광군	m ²	528,044	-	2,544	525,500	
	ha	52.80	-	0.25	52.55	
완도군	m ²	904,284	126,445	736,289	41,550	
	ha	90.43	12.64	73.63	4.16	
진도군	m ²	134,134	7,890	70,244	56,000	
	ha	13.41	0.79	7.02	5.60	
신안군	m ²	1,240,188	223,324	-	1,016,864	
	ha	124.02	22.33	-	101.69	
경상북도	계	m ²	276,683	46,340	162,617	67,726
		ha	27.66	4.63	16.26	6.77
	포항시	m ²	199,545	23,640	108,179	67,726
		ha	19.95	2.36	10.82	6.77
경주시	m ²	27,651	19,388	8,264	-	
	ha	2.77	1.94	0.83	-	
영덕군	m ²	25,071	1,800	23,271	-	
	ha	2.51	0.18	2.33	-	

양식방법		단위	합 계	해상가두리	육상수조식	축제식
시·군·구						
경 상 북 도	울 진 군	m ²	24,416	1,513	22,903	-
		ha	2.44	0.15	2.29	-
경 상 남 도	계	m ²	758,719	570,970	111,598	76,151
		ha	75.88	57.10	11.16	7.62
	통 영 시	m ²	355,092	330,024	24,480	588
		ha	35.51	33.00	2.45	0.06
	사 천 시	m ²	10,693	10,693	-	-
		ha	1.07	1.07	-	-
	거 제 시	m ²	202,835	132,570	62,702	7,563
		ha	20.29	13.26	6.27	0.76
고 성 군	m ²	32,011	3,852	11,359	16,800	
	ha	3.21	0.39	1.14	1.68	
남 해 군	m ²	82,800	71,156	11,644	-	
	ha	8.28	7.12	1.16	-	
하 동 군	m ²	75,288	22,675	1,413	51,200	
	ha	7.53	2.27	0.14	5.12	
제 주 도	계	m ²	991,740	3,354	988,386	-
		ha	99.18	0.34	98.84	-
	제 주 시	m ²	3,585	2,177	1,408	-
		ha	0.36	0.22	0.14	-
	서귀포시	m ²	32,713	-	32,713	-
	ha	3.27	-	3.27	-	
북제주군	m ²	296,760	1,177	295,583	-	
	ha	29.68	0.12	29.56	-	
남제주군	m ²	658,681	-	658,681	-	
	ha	65.87	-	65.87	-	

2-1. 어종별 사육수면적 현황(총괄)

시·군·구		어종	단위	계	가자미류	고등어류	넙치류	농어
전국	합계	m ²	11,908,141	995	3,289	2,356,527	79,601	
		ha	1,190.81	0.10	0.33	235.65	7.96	
서울특별시	계	m ²	-	-	-	-	-	
		ha	-	-	-	-	-	
부산광역시	계	m ²	43,715	673	-	40,511	-	
		ha	4.37	0.07	-	4.05	-	
	기장군	m ²	43,715	673	-	40,511	-	
		ha	4.37	0.07	-	4.05	-	
대구광역시	계	m ²	-	-	-	-	-	
		ha	-	-	-	-	-	
인천광역시	계	m ²	601,476	-	-	-	-	
		ha	60.15	-	-	-	-	
	중구	m ²	21,000	-	-	-	-	
		ha	2.10	-	-	-	-	
강화군	m ²	504,452	-	-	-	-		
	ha	50.45	-	-	-	-		
옹진군	m ²	76,024	-	-	-	-		
	ha	7.60	-	-	-	-		
광주광역시	계	m ²	-	-	-	-	-	
		ha	-	-	-	-	-	
대전광역시	계	m ²	-	-	-	-	-	
		ha	-	-	-	-	-	
울산광역시	계	m ²	23,602	-	-	22,380	-	
		ha	2.36	-	-	2.24	-	
	북구	m ²	1,014	-	-	1,014	-	
		ha	0.10	-	-	0.10	-	
	울주군	m ²	22,588	-	-	21,366	-	
		ha	2.26	-	-	2.14	-	
경기도	계	m ²	207,136	-	-	-	-	
		ha	20.71	-	-	-	-	
	안산시	m ²	63,136	-	-	-	-	
		ha	6.31	-	-	-	-	
	화성시	m ²	78,000	-	-	-	-	
		ha	7.80	-	-	-	-	

어 종		단위	계	가자미류	고등어류	넙치류	농 어
시·군·구							
경 기도	김포시	m ²	66,000	-	-	-	-
		ha	6.60	-	-	-	-
강 원 도	계	m ²	49,588	-	-	42,203	-
		ha	4.96	-	-	4.22	-
	강릉시	m ²	45,216	-	-	41,198	-
		ha	4.52	-	-	4.12	-
삼척시	m ²	1,960	-	-	-	-	
	ha	0.20	-	-	-	-	
고성군	m ²	2,412	-	-	1,005	-	
	ha	0.24	-	-	0.10	-	
충 청 북 도	계	m ²	-	-	-	-	-
		ha	-	-	-	-	-
충 청 남 도	계	m ²	2,569,757	-	-	-	2,344
		ha	256.98	-	-	-	0.23
	보령시	m ²	61,584	-	-	-	24
		ha	6.16	-	-	-	-
	서산시	m ²	551,240	-	-	-	-
		ha	55.12	-	-	-	-
홍성군	m ²	9,737	-	-	-	-	
	ha	0.97	-	-	-	-	
태안군	m ²	1,680,535	-	-	-	2,320	
	ha	168.05	-	-	-	0.23	
당진군	m ²	266,661	-	-	-	-	
	ha	26.67	-	-	-	-	
전 라 북 도	계	m ²	1,954,360	-	-	-	8,400
		ha	195.44	-	-	-	0.84
	군산시	m ²	163,840	-	-	-	-
		ha	16.38	-	-	-	-
고창군	m ²	1,232,800	-	-	-	-	
	ha	123.28	-	-	-	-	
부안군	m ²	557,720	-	-	-	8,400	
	ha	55.77	-	-	-	0.84	
전 라 남 도	계	m ²	4,431,367	-	-	964,508	30,108
		ha	443.14	-	-	96.45	3.01

시·군·구	어종	단위	계				
				가자미류	고등어류	넙치류	농어
전라남도	여수시	m ²	277,912	-	-	3,135	28,273
		ha	27.79	-	-	0.31	2.83
	순천시	m ²	556,055	-	-	-	-
		ha	55.61	-	-	-	-
	고흥군	m ²	83,911	-	-	39,533	1,233
		ha	8.39	-	-	3.95	0.12
	보성군	m ²	32,100	-	-	-	-
		ha	3.21	-	-	-	-
	장흥군	m ²	127,658	-	-	38,666	-
		ha	12.77	-	-	3.87	-
	강진군	m ²	6,290	-	-	6,290	-
		ha	0.63	-	-	0.63	-
	해남군	m ²	370,109	-	-	70,109	-
ha		37.01	-	-	7.01	-	
무안군	m ²	166,665	-	-	-	-	
	ha	16.67	-	-	-	-	
함평군	m ²	4,018	-	-	-	98	
	ha	0.40	-	-	-	0.01	
영광군	m ²	528,044	-	-	1,811	108	
	ha	52.80	-	-	0.18	0.01	
완도군	m ²	904,284	-	-	734,977	396	
	ha	90.43	-	-	73.50	0.04	
진도군	m ²	134,134	-	-	69,987	-	
	ha	13.41	-	-	7.00	-	
신안군	m ²	1,240,188	-	-	-	-	
	ha	124.02	-	-	-	-	
경상북도	계	m ²	276,683	36	-	218,924	98
		ha	27.67	-	-	21.89	0.01
	포항시	m ²	199,545	36	-	164,486	98
		ha	19.95	-	-	16.45	0.01
경주시	m ²	27,651	-	-	8,264	-	
	ha	2.77	-	-	0.83	-	
영덕군	m ²	25,071	-	-	23,271	-	
	ha	2.51	-	-	2.33	-	

시·군·구	어종	단위	계				
				가자미류	고등어류	넙치류	농어
경상북도	울진군	m ²	24,416	-	-	22,903	-
		ha	2.44	-	-	2.29	-
경상남도	계	m ²	758,719	90	3,289	110,133	38,651
		ha	75.87	0.01	0.33	11.01	3.87
	통영시	m ²	355,092	-	3,044	24,541	18,719
		ha	35.51	-	0.30	2.45	1.87
	사천시	m ²	10,693	-	-	-	500
		ha	1.07	-	-	-	0.05
	거제시	m ²	202,835	30	245	66,336	16,575
	ha	20.28	-	0.02	6.63	1.66	
	고성군	m ²	32,011	-	-	10,559	-
		ha	3.20	-	-	1.06	-
	남해군	m ²	82,800	60	-	7,912	2,497
		ha	8.28	0.01	-	0.79	0.25
	하동군	m ²	75,288	-	-	785	360
		ha	7.53	-	-	0.08	0.04
제주도	계	m ²	991,740	195	-	957,868	-
		ha	99.17	0.02	-	95.79	-
	제주시	m ²	3,585	-	-	2,208	-
		ha	0.36	-	-	0.22	-
	서귀포시	m ²	32,713	-	-	32,713	-
	ha	3.27	-	-	3.27	-	
	북제주군	m ²	296,760	-	-	293,979	-
		ha	29.68	-	-	29.40	-
	남제주군	m ²	658,681	195	-	628,968	-
		ha	65.87	0.02	-	62.90	-

이 종 시·군·구		단위					
			능 성 어	감 성 듸	참 듸	기타듸류	민 어
전 국	합 계	m ² ha	18,049 1.80	151,389 15.14	168,389 16.84	145,852 14.59	2,216 0.22
서울특별시	계	m ² ha	- -	- -	- -	- -	- -
부산광역시	계	m ² ha	- -	- -	- -	927 0.09	- -
	기장군	m ² ha	- -	- -	- -	927 0.09	- -
대구광역시	계	m ² ha	- -	- -	- -	- -	- -
인천광역시	계	m ² ha	- -	- -	- -	- -	- -
	중 구	m ² ha	- -	- -	- -	- -	- -
	강 화 군	m ² ha	- -	- -	- -	- -	- -
	용 진 군	m ² ha	- -	- -	- -	- -	- -
광주광역시	계	m ² ha	- -	- -	- -	- -	- -
대전광역시	계	m ² ha	- -	- -	- -	- -	- -
울산광역시	계	m ² ha	- -	- -	- -	- -	- -
	북 구	m ² ha	- -	- -	- -	- -	- -
	울 주 군	m ² ha	- -	- -	- -	- -	- -
경 기 도	계	m ² ha	- -	- -	- -	- -	- -
	안 산 시	m ² ha	- -	- -	- -	- -	- -
	화 성 시	m ² ha	- -	- -	- -	- -	- -

시·군·구		어 종 단위					
			능 성 어	감 성 돔	참 돔	기타돔류	민 어
경 기도	김포시	m ² ha	- -	- -	- -	- -	- -
강 원 도	계	m ² ha	- -	- -	- -	4,018 0.40	- -
	강릉시	m ² ha	- -	- -	- -	4,018 0.40	- -
	삼척시	m ² ha	- -	- -	- -	- -	- -
	고성군	m ² ha	- -	- -	- -	- -	- -
충 청 북 도	계	m ² ha	- -	- -	- -	- -	
충 청 남 도	계	m ² ha	- -	6,126 0.61	658 0.07	5,859 0.59	- -
	보령시	m ² ha	- -	- -	- -	- -	- -
	서산시	m ² ha	- -	- -	- -	5,060 0.51	- -
	홍성군	m ² ha	- -	1,008 0.10	- -	- -	- -
	태안군	m ² ha	- -	5,118 0.51	658 0.07	424 0.04	- -
	당진군	m ² ha	- -	- -	- -	375 0.04	- -
전 라 북 도	계	m ² ha	- -	- -	- -	62,000 6.20	- -
	군산시	m ² ha	- -	- -	- -	- -	- -
	고창군	m ² ha	- -	- -	- -	62,000 6.20	- -
	부안군	m ² ha	- -	- -	- -	- -	- -
전 라 남 도	계	m ² ha	14,472 1.45	105,535 10.55	54,699 5.47	22,125 2.21	2,000 0.20

시·군·구	어 종	단위					
			능성어	감성돔	참돔	기타돔류	민어
전라남도	여수시	m ² ha	1,472 0.15	57,232 5.72	27,345 2.73	8,208 0.82	- -
	순천시	m ² ha	- -	- -	- -	- -	- -
	고흥군	m ² ha	- -	1,521 0.15	371 0.04	2,064 0.21	- -
	보성군	m ² ha	- -	- -	- -	- -	- -
	장흥군	m ² ha	- -	- -	- -	338 0.03	- -
	강진군	m ² ha	- -	- -	- -	- -	- -
	해남군	m ² ha	- -	- -	- -	- -	- -
	무안군	m ² ha	- -	- -	- -	- -	- -
	함평군	m ² ha	- -	- -	- -	2,450 0.25	- -
	영광군	m ² ha	- -	29,000 2.90	22,000 2.20	625 0.06	- -
	완도군	m ² ha	- -	16,459 1.65	4,983 0.50	6,440 0.64	- -
	진도군	m ² ha	- -	- -	- -	- -	- -
	신안군	m ² ha	13,000 1.30	1,323 0.13	- -	2,000 0.20	2,000 0.20
	경상북도	계	m ² ha	- -	180 0.02	72 0.01	2,242 0.22
포항시		m ² ha	- -	180 0.02	- -	491 0.05	- -
경주시		m ² ha	- -	- -	72 0.01	1,653 0.17	- -
영덕군		m ² ha	- -	- -	- -	- -	- -

시·군·구		이 종 단위					
			능 성 어	감 성 돔	참 돔	기타돔류	민 어
경 상 북 도	울진군	m ²	-	-	-	98	-
		ha	-	-	-	0.01	-
경 상 남 도	계	m ²	3,577	39,548	110,954	21,581	216
		ha	0.36	3.95	11.10	2.16	0.02
	통영시	m ²	1,336	27,518	73,508	6,921	216
		ha	0.13	2.75	7.35	0.69	0.02
	사천시	m ²	-	1,800	75	300	-
		ha	-	0.18	0.01	0.03	-
	거제시	m ²	2,113	3,423	24,985	6,465	-
	ha	0.21	0.34	2.50	0.65	-	
고성군	m ²	-	216	-	2,420	-	
	ha	-	0.02	-	0.24	-	
남해군	m ²	128	4,855	11,952	4,697	-	
	ha	0.01	0.49	1.20	0.47	-	
하동군	m ²	-	1,736	434	778	-	
	ha	-	0.17	0.04	0.08	-	
제 주 도	계	m ²	-	-	2,005	27,101	-
		ha	-	-	0.20	2.71	-
	제주시	m ²	-	-	1,377	-	-
		ha	-	-	0.14	-	-
	서귀포시	m ²	-	-	-	-	-
	ha	-	-	-	-	-	
북제주군	m ²	-	-	628	1,817	-	
	ha	-	-	0.06	0.18	-	
남제주군	m ²	-	-	-	25,284	-	
	ha	-	-	-	2.53	-	

시·군·구		어 종	단위					
				방 어	복 어 류	조 피 블 락	기 타 블 락	노 래 미 류
전 국	합 계	m ² ha	2,342 0.23	8,518 0.85	1,010,346 101.03	28,742 2.87	1,047 0.10	
서울특별시	계	m ² ha	- -	- -	- -	- -	- -	
부산광역시	계	m ² ha	- -	- -	1,485 0.15	- -	- -	
	기 장 군	m ² ha	- -	- -	1,485 0.15	- -	- -	
대구광역시	계	m ² ha	- -	- -	- -	- -	- -	
인천광역시	계	m ² ha	- -	1,024 0.10	- -	- -	- -	
	중 구	m ² ha	- -	- -	- -	- -	- -	
	강 화 군	m ² ha	- -	- -	- -	- -	- -	
	용 진 군	m ² ha	- -	1,024 0.10	- -	- -	- -	
광주광역시	계	m ² ha	- -	- -	- -	- -	- -	
대전광역시	계	m ² ha	- -	- -	- -	- -	- -	
울산광역시	계	m ² ha	- -	- -	1,222 0.12	- -	- -	
	북 구	m ² ha	- -	- -	- -	- -	- -	
	울 주 군	m ² ha	- -	- -	1,222 0.12	- -	- -	
경 기 도	계	m ² ha	- -	- -	3,136 0.31	- -	- -	
	안 산 시	m ² ha	- -	- -	3,136 0.31	- -	- -	
	화 성 시	m ² ha	- -	- -	- -	- -	- -	

시·군·구		어 종	단위					
				방 어	복 어 류	조피볼락	기타볼락	노래미류
경 기도	김포시	m ² ha	- -	- -	- -	- -	- -	- -
강 원 도	계	m ² ha	- -	- -	3,367 0.34	- -	- -	- -
	강릉시	m ² ha	- -	- -	- -	- -	- -	- -
	삼척시	m ² ha	- -	- -	1,960 0.20	- -	- -	- -
	고성군	m ² ha	- -	- -	1,407 0.14	- -	- -	- -
충 청 북 도	계	m ² ha	- -	- -	- -	- -	- -	- -
충 청 남 도	계	m ² ha	- -	- -	131,151 13.12	- -	- -	788 0.08
	보령시	m ² ha	- -	- -	37,290 3.73	- -	- -	- -
	서산시	m ² ha	- -	- -	20,947 2.09	- -	- -	- -
	홍성군	m ² ha	- -	- -	3,693 0.37	- -	- -	- -
	태안군	m ² ha	- -	- -	65,063 6.51	- -	- -	788 0.08
	당진군	m ² ha	- -	- -	4,158 0.42	- -	- -	- -
전 라 북 도	계	m ² ha	- -	- -	- -	- -	- -	- -
	군산시	m ² ha	- -	- -	- -	- -	- -	- -
	고창군	m ² ha	- -	- -	- -	- -	- -	- -
	부안군	m ² ha	- -	- -	- -	- -	- -	- -
전 라 남 도	계	m ² ha	234 0.02	769 0.08	515,323 51.53	15,362 1.54	30 -	

시·군·구	어종	단위					
			방어	복어류	조피볼락	기타볼락	노래미류
전라남도	여수시	m ² ha	234 0.02	200 0.02	137,270 13.73	14,149 1.41	30 -
	순천시	m ² ha	- -	- -	- -	- -	- -
	고흥군	m ² ha	- -	- -	38,699 3.87	490 0.05	- -
	보성군	m ² ha	- -	- -	- -	- -	- -
	장흥군	m ² ha	- -	- -	- -	- -	- -
	강진군	m ² ha	- -	- -	- -	- -	- -
	해남군	m ² ha	- -	- -	- -	- -	- -
	무안군	m ² ha	- -	- -	- -	- -	- -
	함평군	m ² ha	- -	- -	1,470 0.15	- -	- -
	영광군	m ² ha	- -	- -	- -	- -	- -
	완도군	m ² ha	- -	312 0.03	109,994 11.00	723 0.07	- -
	진도군	m ² ha	- -	257 0.03	7,890 0.79	- -	- -
	신안군	m ² ha	- -	- -	220,001 22.00	- -	- -
경상북도	계	m ² ha	298 0.03	- -	54,833 5.48	- -	- -
	포항시	m ² ha	- -	- -	34,254 3.43	- -	- -
	경주시	m ² ha	- -	- -	17,663 1.77	- -	- -
	영덕군	m ² ha	200 0.02	- -	1,600 0.16	- -	- -

시·군·구		어 종 단위					
			방 어	복 어 류	조 피 불 락	기 타 불 락	노 래 머 류
경 상 북 도	울 진 군	m ²	98	-	1,317	-	-
		ha	0.01	-	0.13	-	-
경 상 남 도	계	m ²	1,810	2,492	299,493	13,380	229
		ha	0.18	0.25	29.95	1.34	0.02
	통 영 시	m ²	1,810	476	175,791	9,565	180
		ha	0.18	0.05	17.58	0.96	0.02
	사 천 시	m ²	-	-	2,297	271	-
		ha	-	-	0.23	0.03	-
	거 제 시	m ²	-	2,016	77,260	995	-
	ha	-	0.20	7.73	0.10	-	
고 성 군	m ²	-	-	2,016	-	-	
	ha	-	-	0.20	-	-	
남 해 군	m ²	-	-	38,480	2,477	49	
	ha	-	-	3.85	0.25	-	
하 동 군	m ²	-	-	3,649	72	-	
	ha	-	-	0.36	0.01	-	
제 주 도	계	m ²	-	4,234	336	-	-
		ha	-	0.42	0.03	-	-
	제 주 시	m ²	-	-	-	-	-
		ha	-	-	-	-	-
	서 귀 포 시	m ²	-	-	-	-	-
	ha	-	-	-	-	-	
북 제 주 군	m ²	-	-	336	-	-	
	ha	-	-	0.03	-	-	
남 제 주 군	m ²	-	4,234	-	-	-	
	ha	-	0.42	-	-	-	

시·군·구		어 종	단위					
				승 어 류	전갱이류	전 어	참조기	쥐치류
전	국	합 계	m ² ha	1,224,036 122.40	4,172 0.42	6,671,603 667.16	36 -	7,794 0.78
서울특별시		계	m ² ha	- -	- -	- -	- -	- -
부산광역시		계	m ² ha	- -	- -	- -	- -	119 0.01
		기장군	m ² ha	- -	- -	- -	- -	119 0.01
대구광역시		계	m ² ha	- -	- -	- -	- -	- -
인천광역시		계	m ² ha	49,500 4.95	- -	537,752 53.78	- -	- -
		중 구	m ² ha	- -	- -	21,000 2.10	- -	- -
		강화군	m ² ha	49,500 4.95	- -	441,752 44.18	- -	- -
		옹진군	m ² ha	- -	- -	75,000 7.50	- -	- -
광주광역시		계	m ² ha	- -	- -	- -	- -	- -
대전광역시		계	m ² ha	- -	- -	- -	- -	- -
울산광역시		계	m ² ha	- -	- -	- -	- -	- -
		북 구	m ² ha	- -	- -	- -	- -	- -
		울주군	m ² ha	- -	- -	- -	- -	- -
경 기 도		계	m ² ha	55,500 5.55	- -	148,500 14.85	- -	- -
		안산시	m ² ha	- -	- -	60,000 6.00	- -	- -
		화성시	m ² ha	6,000 0.60	- -	72,000 7.20	- -	- -

시·군·구		어 종 단위					
			승 어 류	전갱이류	전 어	참조기	쥐 치 류
경 기 도	김포시	m ² ha	49,500	-	16,500	-	-
			4.95	-	1.65	-	-
강 원 도	계	m ² ha	-	-	-	-	-
	강릉시	m ² ha	-	-	-	-	-
	삼척시	m ² ha	-	-	-	-	-
	고성군	m ² ha	-	-	-	-	-
충 청 북 도	계	m ² ha	-	-	-	-	
충 청 남 도	계	m ² ha	9,147	-	2,413,520	-	164
			0.91	-	241.35	-	0.02
	보령시	m ² ha	3,250	-	21,020	-	-
			0.33	-	2.10	-	-
	서산시	m ² ha	2,533	-	522,700	-	-
			0.25	-	52.27	-	-
	홍성군	m ² ha	-	-	5,000	-	36
			-	-	0.50	-	-
	태안군	m ² ha	3,364	-	1,602,800	-	-
			0.34	-	160.28	-	-
	당진군	m ² ha	-	-	262,000	-	128
			-	-	26.20	-	0.01
전 라 북 도	계	m ² ha	597,668	-	1,286,292	-	-
			59.77	-	128.63	-	-
	군산시	m ² ha	32,768	-	131,072	-	-
			3.28	-	13.11	-	-
	고창군	m ² ha	220,800	-	950,000	-	-
			22.08	-	95.00	-	-
	부안군	m ² ha	344,100	-	205,220	-	-
			34.41	-	20.52	-	-
전 라 남 도	계	m ² ha	482,074	-	2,213,801	-	328
			48.21	-	221.38	-	0.03

시·군·구	어종	단위					
			승어류	전갱이류	전어	참조기	귀치류
전라남도	여수시	m ²	-	-	36	-	328
		ha	-	-	-	-	0.03
	순천시	m ²	16,510	-	539,545	-	-
		ha	1.65	-	53.95	-	-
	고흥군	m ²	-	-	-	-	-
		ha	-	-	-	-	-
	보성군	m ²	-	-	32,100	-	-
		ha	-	-	3.21	-	-
	장흥군	m ²	26,000	-	62,655	-	-
		ha	2.60	-	6.27	-	-
	강진군	m ²	-	-	-	-	-
		ha	-	-	-	-	-
	해남군	m ²	-	-	300,000	-	-
ha		-	-	30.00	-	-	
무안군	m ²	-	-	166,665	-	-	
	ha	-	-	16.67	-	-	
함평군	m ²	-	-	-	-	-	
	ha	-	-	-	-	-	
영광군	m ²	170,000	-	294,500	-	-	
	ha	17.00	-	29.45	-	-	
완도군	m ²	-	-	30,000	-	-	
	ha	-	-	3.00	-	-	
진도군	m ²	-	-	56,000	-	-	
	ha	-	-	5.60	-	-	
신안군	m ²	269,564	-	732,300	-	-	
	ha	26.96	-	73.23	-	-	
경상북도	계	m ²	-	-	-	-	-
		ha	-	-	-	-	-
	포항시	m ²	-	-	-	-	-
		ha	-	-	-	-	-
경주시	m ²	-	-	-	-	-	
	ha	-	-	-	-	-	
영덕군	m ²	-	-	-	-	-	
	ha	-	-	-	-	-	

시·군·구		이 종	단위					
				승 어 류	전갱이류	전 어	참 조 기	취 치 류
경 상 북 도	울진군	m ² ha	-	-	-	-	-	
			-	-	-	-	-	
경 상 남 도	계	m ² ha	30,147 3.01	4,172 0.42	71,738 7.17	36 -	7,183 0.72	
	통영시	m ² ha	1,134 0.11	4,172 0.42	1,384 0.14	36 -	4,741 0.47	
	사천시	m ² ha	5,450 0.55	- -	- -	- -	- -	
	거제시	m ² ha	- -	- -	- -	- -	2,392 0.24	
	고성군	m ² ha	- -	- -	16,800 1.68	- -	- -	
	남해군	m ² ha	7,733 0.77	- -	1,960 0.20	- -	- -	
	하동군	m ² ha	15,830 1.58	- -	51,594 5.16	- -	50 0.01	
제 주 도	계	m ² ha	- -	- -	- -	- -	- -	
	제주시	m ² ha	- -	- -	- -	- -	- -	
	서귀포시	m ² ha	- -	- -	- -	- -	- -	
	북제주군	m ² ha	- -	- -	- -	- -	- -	
	남제주군	m ² ha	- -	- -	- -	- -	- -	

시·군·구	어 종	단위					
			기타어류				
전 국	합 계	m ²	23,200	-	-	-	-
		ha	2.32	-	-	-	-
서울특별시	계	m ²	-	-	-	-	-
		ha	-	-	-	-	-
부산광역시	계	m ²	-	-	-	-	-
		ha	-	-	-	-	-
	기장군	m ²	-	-	-	-	-
		ha	-	-	-	-	-
대구광역시	계	m ²	-	-	-	-	-
		ha	-	-	-	-	-
인천광역시	계	m ²	13,200	-	-	-	-
		ha	1.32	-	-	-	-
	중 구	m ²	-	-	-	-	-
		ha	-	-	-	-	-
강 화 군	m ²	13,200	-	-	-	-	
	ha	1.32	-	-	-	-	
용 진 군	m ²	-	-	-	-	-	
	ha	-	-	-	-	-	
광주광역시	계	m ²	-	-	-	-	
		ha	-	-	-	-	
대전광역시	계	m ²	-	-	-	-	
		ha	-	-	-	-	
울산광역시	계	m ²	-	-	-	-	
		ha	-	-	-	-	
	북 구	m ²	-	-	-	-	
		ha	-	-	-	-	
	울주군	m ²	-	-	-	-	
		ha	-	-	-	-	
경 기 도	계	m ²	-	-	-	-	
		ha	-	-	-	-	
	안산시	m ²	-	-	-	-	
		ha	-	-	-	-	
	화성시	m ²	-	-	-	-	
		ha	-	-	-	-	

시·군·구		이종 단위	기타어류				
경기도	김포시	m ²	-	-	-	-	-
		ha	-	-	-	-	-
강원도	계	m ²	-	-	-	-	-
		ha	-	-	-	-	-
		강릉시	m ²	-	-	-	-
		ha	-	-	-	-	-
	삼척시	m ²	-	-	-	-	
		ha	-	-	-	-	
	고성군	m ²	-	-	-	-	
		ha	-	-	-	-	
충청북도	계	m ²	-	-	-	-	
		ha	-	-	-	-	
충청남도	계	m ²	-	-	-	-	
		ha	-	-	-	-	
		보령시	m ²	-	-	-	-
		ha	-	-	-	-	
		서산시	m ²	-	-	-	-
		ha	-	-	-	-	
	홍성군	m ²	-	-	-	-	
		ha	-	-	-	-	
	태안군	m ²	-	-	-	-	
		ha	-	-	-	-	
	당진군	m ²	-	-	-	-	
		ha	-	-	-	-	
전라북도	계	m ²	-	-	-	-	
		ha	-	-	-	-	
		군산시	m ²	-	-	-	-
		ha	-	-	-	-	
	고창군	m ²	-	-	-	-	
		ha	-	-	-	-	
	부안군	m ²	-	-	-	-	
		ha	-	-	-	-	
전라남도	계	m ²	10,000	-	-	-	
		ha	1.00	-	-	-	

시·군·구	어 종	단위	기타어류				
전라남도	여수시	m ² ha	-	-	-	-	-
	순천시	m ² ha	-	-	-	-	-
	고흥군	m ² ha	-	-	-	-	-
	보성군	m ² ha	-	-	-	-	-
	장흥군	m ² ha	-	-	-	-	-
	강진군	m ² ha	-	-	-	-	-
	해남군	m ² ha	-	-	-	-	-
	무안군	m ² ha	-	-	-	-	-
	함평군	m ² ha	-	-	-	-	-
	영광군	m ² ha	10,000 1.00	-	-	-	-
	완도군	m ² ha	-	-	-	-	-
	진도군	m ² ha	-	-	-	-	-
신안군	m ² ha	-	-	-	-	-	
경상북도	계	m ² ha	-	-	-	-	-
	포항시	m ² ha	-	-	-	-	-
	경주시	m ² ha	-	-	-	-	-
	영덕군	m ² ha	-	-	-	-	-

시·군·구		어종	단위	기타어류				
경상북도	울진군	m ² ha	-	-	-	-	-	
			-	-	-	-	-	
경상남도	계	m ² ha	-	-	-	-	-	
	통영시	m ² ha	-	-	-	-	-	
	사천시	m ² ha	-	-	-	-	-	
	거제시	m ² ha	-	-	-	-	-	
	고성군	m ² ha	-	-	-	-	-	
	남해군	m ² ha	-	-	-	-	-	
	하동군	m ² ha	-	-	-	-	-	
제주도	계	m ² ha	-	-	-	-	-	
	제주시	m ² ha	-	-	-	-	-	
	서귀포시	m ² ha	-	-	-	-	-	
	북제주군	m ² ha	-	-	-	-	-	
	남제주군	m ² ha	-	-	-	-	-	

2-2. 양식방법 · 어종별 사육면적 현황(시 · 군 · 구)

가. 해상가두리

어 종 시 · 군 · 구		단위	계	가자미류	고등어류	넙치류	농 어
전 국	합 계	m ² ha	1,462,792 146.28	- -	3,289 0.33	3,825 0.38	70,805 7.08
서울특별시	계	m ² ha	- -	- -	- -	- -	- -
부산광역시	계	m ² ha	1,107 0.11	- -	- -	- -	- -
	기장군	m ² ha	1,107 0.11	- -	- -	- -	- -
대구광역시	계	m ² ha	- -	- -	- -	- -	- -
인천광역시	계	m ² ha	- -	- -	- -	- -	- -
광주광역시	계	m ² ha	- -	- -	- -	- -	- -
대전광역시	계	m ² ha	- -	- -	- -	- -	- -
울산광역시	계	m ² ha	1,222 0.12	- -	- -	- -	- -
	울주군	m ² ha	1,222 0.12	- -	- -	- -	- -
경 기 도	계	m ² ha	3,136 0.31	- -	- -	- -	- -
	안산시	m ² ha	3,136 0.31	- -	- -	- -	- -
강 원 도	계	m ² ha	1,960 0.20	- -	- -	- -	- -
	삼척시	m ² ha	1,960 0.20	- -	- -	- -	- -
충 청 북 도	계	m ² ha	- -	- -	- -	- -	- -
충 청 남 도	계	m ² ha	152,297 15.23	- -	- -	- -	2,056 0.21
	보령시	m ² ha	37,314 3.73	- -	- -	- -	24 -

시·군·구	어 종	단위	계	어 류			
				가자미류	고등어류	넙치류	농 어
충 청 남 도	서 산 시	m ² ha	28,540 2.85	- -	- -	- -	- -
	홍 성 군	m ² ha	4,737 0.47	- -	- -	- -	- -
	태 안 군	m ² ha	77,045 7.70	- -	- -	- -	2,032 0.20
	당 진 군	m ² ha	4,661 0.47	- -	- -	- -	- -
전 라 북 도	계	m ² ha	- -	- -	- -	- -	- -
전 라 남 도	계	m ² ha	682,407 68.24	- -	- -	2,928 0.29	30,000 3.00
	여 수 시	m ² ha	275,428 27.54	- -	- -	723 0.07	28,273 2.83
	고 흥 군	m ² ha	45,303 4.53	- -	- -	2,205 0.22	1,233 0.12
	함 평 군	m ² ha	4,018 0.40	- -	- -	- -	98 0.01
	완 도 군	m ² ha	126,445 12.64	- -	- -	- -	396 0.04
	진 도 군	m ² ha	7,890 0.79	- -	- -	- -	- -
	신 안 군	m ² ha	223,324 22.33	- -	- -	- -	- -
경 상 북 도	계	m ² ha	46,340 4.63	- -	- -	- -	98 0.01
	포 향 시	m ² ha	23,640 2.36	- -	- -	- -	98 0.01
	경 주 시	m ² ha	19,388 1.94	- -	- -	- -	- -
	영 덕 군	m ² ha	1,800 0.18	- -	- -	- -	- -
	울 진 군	m ² ha	1,513 0.15	- -	- -	- -	- -

시·군·구	어 종	단위					
			계	가자미류	고등어류	넙치류	농 어
경 상 남 도	계	m ² ha	570,970 57.10	- -	3,289 0.33	97 0.01	38,651 3.87
	통영시	m ² ha	330,024 33.00	- -	3,044 0.30	61 0.01	18,719 1.87
	사천시	m ² ha	10,693 1.07	- -	- -	- -	500 0.05
	거제시	m ² ha	132,570 13.26	- -	245 0.02	36 -	16,575 1.66
	고성군	m ² ha	3,852 0.39	- -	- -	- -	- -
	남해군	m ² ha	71,156 7.12	- -	- -	- -	2,497 0.25
	하동군	m ² ha	22,675 2.27	- -	- -	- -	360 0.04
제 주 도	계	m ² ha	3,354 0.34	- -	- -	800 0.08	- -
	제주시	m ² ha	2,177 0.22	- -	- -	800 0.08	- -
	북제주군	m ² ha	1,177 0.12	- -	- -	- -	- -

어 종 시·군·구		단위					
			능성어	감성돔	참돔	기타돔류	민어
전국	합계	m ² ha	3,321 0.33	110,695 11.07	145,843 14.58	42,121 4.21	216 0.02
서울특별시	계	m ² ha	- -	- -	- -	- -	- -
부산광역시	계	m ² ha	- -	- -	- -	567 0.06	- -
	기장군	m ² ha	- -	- -	- -	567 0.06	- -
대구광역시	계	m ² ha	- -	- -	- -	- -	- -
인천광역시	계	m ² ha	- -	- -	- -	- -	- -
광주광역시	계	m ² ha	- -	- -	- -	- -	- -
대전광역시	계	m ² ha	- -	- -	- -	- -	- -
울산광역시	계	m ² ha	- -	- -	- -	- -	- -
	울주군	m ² ha	- -	- -	- -	- -	- -
경기도	계	m ² ha	- -	- -	- -	- -	- -
	안산시	m ² ha	- -	- -	- -	- -	- -
강원도	계	m ² ha	- -	- -	- -	- -	- -
	삼척시	m ² ha	- -	- -	- -	- -	- -
충청북도	계	m ² ha	- -	- -	- -	- -	- -
충청남도	계	m ² ha	- -	6,126 0.61	256 0.03	5,859 0.59	- -
	보령시	m ² ha	- -	- -	- -	- -	- -

어 종 시·군·구		단위					
			능 성 어	감 성 돔	참 돔	기타돔류	민 어
충 청 남 도	서 산 시	m ²	-	-	-	5,060	-
		ha	-	-	-	0.51	-
	홍 성 군	m ²	-	1,008	-	-	-
		ha	-	0.10	-	-	-
태 안 군	m ²	-	5,118	256	424	-	
	ha	-	0.51	0.03	0.04	-	
당 진 군	m ²	-	-	-	375	-	
	ha	-	-	-	0.04	-	
전 라 북 도	계	m ²	-	-	-	-	
		ha	-	-	-	-	
전 라 남 도	계	m ²	1,472	64,985	32,699	18,810	-
		ha	0.15	6.50	3.27	1.88	-
	여 수 시	m ²	1,472	57,232	27,345	8,136	-
		ha	0.15	5.72	2.73	0.81	-
	고 흥 군	m ²	-	1,521	371	784	-
		ha	-	0.15	0.04	0.08	-
	함 평 군	m ²	-	-	-	2,450	-
ha		-	-	-	0.25	-	
완 도 군	m ²	-	4,909	4,983	5,440	-	
	ha	-	0.49	0.50	0.54	-	
진 도 군	m ²	-	-	-	-	-	
	ha	-	-	-	-	-	
신 안 군	m ²	-	1,323	-	2,000	-	
	ha	-	0.13	-	0.20	-	
경 상 북 도	계	m ²	-	180	72	1,751	-
		ha	-	0.02	0.01	0.18	-
	포 향 시	m ²	-	180	-	-	-
		ha	-	0.02	-	-	-
	경 주 시	m ²	-	-	72	1,653	-
ha		-	-	0.01	0.17	-	
영 덕 군	m ²	-	-	-	-	-	
	ha	-	-	-	-	-	
울 진 군	m ²	-	-	-	98	-	
	ha	-	-	-	0.01	-	

어 종 시·군·구		단위					
			능성어	감성돔	참돔	기타돔류	민어
경상남도	계	m ² ha	1,849 0.18	39,404 3.94	110,810 11.08	14,922 1.49	216 0.02
	통영시	m ² ha	1,336 0.13	27,374 2.74	73,364 7.34	6,921 0.69	216 0.02
	사천시	m ² ha	- -	1,800 0.18	75 0.01	300 0.03	- -
	거제시	m ² ha	385 0.04	3,423 0.34	24,985 2.50	4,258 0.43	- -
	고성군	m ² ha	- -	216 0.02	- -	1,620 0.16	- -
	남해군	m ² ha	128 0.01	4,855 0.49	11,952 1.20	1,673 0.17	- -
	하동군	m ² ha	- -	1,736 0.17	434 0.04	150 0.02	- -
제주도	계	m ² ha	- -	- -	2,005 0.20	212 0.02	- -
	제주시	m ² ha	- -	- -	1,377 0.14	- -	- -
	북제주군	m ² ha	- -	- -	628 0.06	212 0.02	- -

어 종 시·군·구		단위					
			방 어	복 어 류	조 피 불 락	기 타 불 락	노 래 미 류
전 국	합 계	m ² ha	2,342 0.23	2,692 0.27	996,304 99.63	28,742 2.87	1,047 0.10
서울특별시	계	m ² ha	- -	- -	- -	- -	- -
부산광역시	계	m ² ha	- -	- -	540 0.05	- -	- -
	기장군	m ² ha	- -	- -	540 0.05	- -	- -
대구광역시	계	m ² ha	- -	- -	- -	- -	- -
인천광역시	계	m ² ha	- -	- -	- -	- -	- -
광주광역시	계	m ² ha	- -	- -	- -	- -	- -
대전광역시	계	m ² ha	- -	- -	- -	- -	- -
울산광역시	계	m ² ha	- -	- -	1,222 0.12	- -	- -
	울주군	m ² ha	- -	- -	1,222 0.12	- -	- -
경 기 도	계	m ² ha	- -	- -	3,136 0.31	- -	- -
	안산시	m ² ha	- -	- -	3,136 0.31	- -	- -
강 원 도	계	m ² ha	- -	- -	1,960 0.20	- -	- -
	삼척시	m ² ha	- -	- -	1,960 0.20	- -	- -
충 청 북 도	계	m ² ha	- -	- -	- -	- -	- -
충 청 남 도	계	m ² ha	- -	- -	131,151 13.12	- -	788 0.08
	보령시	m ² ha	- -	- -	37,290 3.73	- -	- -

어 종 시·군·구		단위					
			방 어	복 어 류	조 피 불 락	기 타 불 락	노 래 미 류
충 청 남 도	서 산 시	m ²	-	-	20,947	-	-
		ha	-	-	2.09	-	-
	홍 성 군	m ²	-	-	3,693	-	-
		ha	-	-	0.37	-	-
태 안 군	m ²	-	-	65,063	-	788	
	ha	-	-	6.51	-	0.08	
당 진 군	m ²	-	-	4,158	-	-	
	ha	-	-	0.42	-	-	
전 라 북 도	계	m ²	-	-	-	-	-
		ha	-	-	-	-	-
전 라 남 도	계	m ²	234	200	515,323	15,362	30
		ha	0.02	0.02	51.53	1.54	-
	여 수 시	m ²	234	200	137,270	14,149	30
		ha	0.02	0.02	13.73	1.41	-
	고 흥 군	m ²	-	-	38,699	490	-
		ha	-	-	3.87	0.05	-
	함 평 군	m ²	-	-	1,470	-	-
ha		-	-	0.15	-	-	
완 도 군	m ²	-	-	109,994	723	-	
	ha	-	-	11.00	0.07	-	
진 도 군	m ²	-	-	7,890	-	-	
	ha	-	-	0.79	-	-	
신 안 군	m ²	-	-	220,001	-	-	
	ha	-	-	22.00	-	-	
경 상 북 도	계	m ²	298	-	43,941	-	-
		ha	0.03	-	4.39	-	-
	포 향 시	m ²	-	-	23,362	-	-
		ha	-	-	2.34	-	-
	경 주 시	m ²	-	-	17,663	-	-
ha		-	-	1.77	-	-	
영 덕 군	m ²	200	-	1,600	-	-	
	ha	0.02	-	0.16	-	-	
울 진 군	m ²	98	-	1,317	-	-	
	ha	0.01	-	0.13	-	-	

어 종 시·군·구		단위					
			방 어	복 어 류	조 피 불 락	기 타 불 락	노 래 미 류
경 상 남 도	계	m ² ha	1,810 0.18	2,492 0.25	298,695 29.87	13,380 1.34	229 0.02
	통 영 시	m ² ha	1,810 0.18	476 0.05	175,641 17.56	9,565 0.96	180 0.02
	사 천 시	m ² ha	- -	- -	2,297 0.23	271 0.03	- -
	거 제 시	m ² ha	- -	2,016 0.20	77,260 7.73	995 0.10	- -
	고 성 군	m ² ha	- -	- -	2,016 0.20	- -	- -
	남 해 군	m ² ha	- -	- -	37,832 3.78	2,477 0.25	49 -
	하 동 군	m ² ha	- -	- -	3,649 0.36	72 0.01	- -
제 주 도	계	m ² ha	- -	- -	336 0.03	- -	- -
	제 주 시	m ² ha	- -	- -	- -	- -	- -
	북 제 주 군	m ² ha	- -	- -	336 0.03	- -	- -

어 종 시·군·구		단위					
			승 어 류	전갱어류	전 어	참조기	쥐치류
전 국	합 계	m ² ha	36,044 3.60	4,172 0.42	3,624 0.36	36 -	7,675 0.77
서울특별시	계	m ² ha	- -	- -	- -	- -	- -
부산광역시	계	m ² ha	- -	- -	- -	- -	- -
	기장군	m ² ha	- -	- -	- -	- -	- -
대구광역시	계	m ² ha	- -	- -	- -	- -	- -
인천광역시	계	m ² ha	- -	- -	- -	- -	- -
광주광역시	계	m ² ha	- -	- -	- -	- -	- -
대전광역시	계	m ² ha	- -	- -	- -	- -	- -
울산광역시	계	m ² ha	- -	- -	- -	- -	- -
	울주군	m ² ha	- -	- -	- -	- -	- -
경 기 도	계	m ² ha	- -	- -	- -	- -	- -
	안산시	m ² ha	- -	- -	- -	- -	- -
강 원 도	계	m ² ha	- -	- -	- -	- -	- -
	삼척시	m ² ha	- -	- -	- -	- -	- -
충 청 북 도	계	m ² ha	- -	- -	- -	- -	- -
충 청 남 도	계	m ² ha	5,897 0.59	- -	- -	- -	164 0.02
	보령시	m ² ha	- -	- -	- -	- -	- -

어 종		단위	송 어 류	전갱이류	전 어	참조기	쥐 치 류
시·군·구							
충 청 남 도	서산시	m ² ha	2,533 0.25	- -	- -	- -	- -
	홍성군	m ² ha	- -	- -	- -	- -	36 -
	태안군	m ² ha	3,364 0.34	- -	- -	- -	- -
	당진군	m ² ha	- -	- -	- -	- -	128 0.01
전 라 북 도	계	m ² ha	- -	- -	- -	- -	- -
전 라 남 도	계	m ² ha	- -	- -	36 -	- -	328 0.03
	여수시	m ² ha	- -	- -	36 -	- -	328 0.03
	고흥군	m ² ha	- -	- -	- -	- -	- -
	함평군	m ² ha	- -	- -	- -	- -	- -
	완도군	m ² ha	- -	- -	- -	- -	- -
	진도군	m ² ha	- -	- -	- -	- -	- -
	신안군	m ² ha	- -	- -	- -	- -	- -
경 상 북 도	계	m ² ha	- -	- -	- -	- -	- -
	포항시	m ² ha	- -	- -	- -	- -	- -
	경주시	m ² ha	- -	- -	- -	- -	- -
	영덕군	m ² ha	- -	- -	- -	- -	- -
	울진군	m ² ha	- -	- -	- -	- -	- -

어 종 시·군·구		단위					
			승 어 류	전갱이류	전 어	참 조 기	귀 치 류
경 상 남 도	계	m ² ha	30,147 3.01	4,172 0.42	3,588 0.36	36 -	7,183 0.72
	통영시	m ² ha	1,134 0.11	4,172 0.42	1,234 0.12	36 -	4,741 0.47
	사천시	m ² ha	5,450 0.55	- -	- -	- -	- -
	거제시	m ² ha	- -	- -	- -	- -	2,392 0.24
	고성군	m ² ha	- -	- -	- -	- -	- -
	남해군	m ² ha	7,733 0.77	- -	1,960 0.20	- -	- -
	하동군	m ² ha	15,830 1.58	- -	394 0.04	- -	50 0.01
제 주 도	계	m ² ha	- -	- -	- -	- -	- -
	제주시	m ² ha	- -	- -	- -	- -	- -
	북제주군	m ² ha	- -	- -	- -	- -	- -

어 종 시·군·구		단위	기타어류				
전 국	합 계	m ² ha	- -	- -	- -	- -	- -
서울특별시	계	m ² ha	- -	- -	- -	- -	- -
부산광역시	계	m ² ha	- -	- -	- -	- -	- -
	기장군	m ² ha	- -	- -	- -	- -	- -
대구광역시	계	m ² ha	- -	- -	- -	- -	
인천광역시	계	m ² ha	- -	- -	- -	- -	
광주광역시	계	m ² ha	- -	- -	- -	- -	
대전광역시	계	m ² ha	- -	- -	- -	- -	
울산광역시	계	m ² ha	- -	- -	- -	- -	- -
	울주군	m ² ha	- -	- -	- -	- -	- -
경 기 도	계	m ² ha	- -	- -	- -	- -	- -
	안산시	m ² ha	- -	- -	- -	- -	- -
강 원 도	계	m ² ha	- -	- -	- -	- -	- -
	삼척시	m ² ha	- -	- -	- -	- -	- -
충 청 북 도	계	m ² ha	- -	- -	- -	- -	
충 청 남 도	계	m ² ha	- -	- -	- -	- -	- -
	보령시	m ² ha	- -	- -	- -	- -	- -

어 종		단위					
시·군·구			기타어류				
충청남도	서산시	m ² ha	-	-	-	-	-
	홍성군	m ² ha	-	-	-	-	-
	태안군	m ² ha	-	-	-	-	-
	당진군	m ² ha	-	-	-	-	-
전라북도	계	m ² ha	-	-	-	-	
전라남도	계	m ² ha	-	-	-	-	-
	여수시	m ² ha	-	-	-	-	-
	고흥군	m ² ha	-	-	-	-	-
	함평군	m ² ha	-	-	-	-	-
	완도군	m ² ha	-	-	-	-	-
	진도군	m ² ha	-	-	-	-	-
	신안군	m ² ha	-	-	-	-	-
경상북도	계	m ² ha	-	-	-	-	-
	포항시	m ² ha	-	-	-	-	-
	경주시	m ² ha	-	-	-	-	-
	영덕군	m ² ha	-	-	-	-	-
	울진군	m ² ha	-	-	-	-	-

이 종 시·군·구		단위	기타어류				
경 상 남 도	계	m ² ha	- -	- -	- -	- -	- -
	통영시	m ² ha	- -	- -	- -	- -	- -
	사천시	m ² ha	- -	- -	- -	- -	- -
	거제시	m ² ha	- -	- -	- -	- -	- -
	고성군	m ² ha	- -	- -	- -	- -	- -
	남해군	m ² ha	- -	- -	- -	- -	- -
	하동군	m ² ha	- -	- -	- -	- -	- -
제 주 도	계	m ² ha	- -	- -	- -	- -	- -
	제주시	m ² ha	- -	- -	- -	- -	- -
	북제주군	m ² ha	- -	- -	- -	- -	- -

나. 육상수조식

어 종 시·군·구		단위	계	가자미류	고등어류	넙치류	농어
전국	합계	m ² ha	2,341,478 234.15	995 0.10	- -	2,288,796 228.88	396 0.04
서울특별시	계	m ² ha	- -	- -	- -	- -	- -
부산광역시	계	m ² ha	42,608 4.26	673 0.07	- -	40,511 4.05	- -
	기장군	m ² ha	42,608 4.26	673 0.07	- -	40,511 4.05	- -
대구광역시	계	m ² ha	- -	- -	- -	- -	- -
인천광역시	계	m ² ha	- -	- -	- -	- -	- -
광주광역시	계	m ² ha	- -	- -	- -	- -	- -
대전광역시	계	m ² ha	- -	- -	- -	- -	- -
울산광역시	계	m ² ha	22,380 2.24	- -	- -	22,380 2.24	- -
	북구	m ² ha	1,014 0.10	- -	- -	1,014 0.10	- -
	울주군	m ² ha	21,366 2.14	- -	- -	21,366 2.14	- -
경기도	계	m ² ha	- -	- -	- -	- -	- -
강원도	계	m ² ha	47,628 4.76	- -	- -	42,203 4.22	- -
	강릉시	m ² ha	45,216 4.52	- -	- -	41,198 4.12	- -
	고성군	m ² ha	2,412 0.24	- -	- -	1,005 0.10	- -
충청북도	계	m ² ha	- -	- -	- -	- -	- -
충청남도	계	m ² ha	690 0.07	- -	- -	- -	288 0.03

어 종 시·군·구		단위	계	가자미류	고등어류	넙치류	농어
충청남도	태안군	m ²	690	-	-	-	288
		ha	0.07	-	-	-	0.03
전라북도	계	m ²	-	-	-	-	-
		ha	-	-	-	-	-
전라남도	계	m ²	965,571	-	-	961,580	108
		ha	96.56	-	-	96.16	0.01
	여수시	m ²	2,484	-	-	2,412	-
		ha	0.25	-	-	0.24	-
	고흥군	m ²	38,608	-	-	37,328	-
		ha	3.86	-	-	3.73	-
	장흥군	m ²	39,003	-	-	38,666	-
		ha	3.90	-	-	3.87	-
	강진군	m ²	6,290	-	-	6,290	-
		ha	0.63	-	-	0.63	-
해남군	m ²	70,109	-	-	70,109	-	
	ha	7.01	-	-	7.01	-	
영광군	m ²	2,544	-	-	1,811	108	
	ha	0.25	-	-	0.18	0.01	
완도군	m ²	736,289	-	-	734,977	-	
	ha	73.63	-	-	73.50	-	
진도군	m ²	70,244	-	-	69,987	-	
	ha	7.02	-	-	7.00	-	
경상북도	계	m ²	162,617	36	-	162,581	-
		ha	16.26	-	-	16.26	-
	포항시	m ²	108,179	36	-	108,143	-
		ha	10.82	-	-	10.81	-
	경주시	m ²	8,264	-	-	8,264	-
ha		0.83	-	-	0.83	-	
영덕군	m ²	23,271	-	-	23,271	-	
	ha	2.33	-	-	2.33	-	
울진군	m ²	22,903	-	-	22,903	-	
	ha	2.29	-	-	2.29	-	
경상남도	계	m ²	111,598	90	-	102,473	-
		ha	11.16	0.01	-	10.25	-

어 종		단위	계	가자미류	고등어류	넙치류	농어
시·군·구							
경상남도	통영시	m ²	24,480	-	-	24,480	-
		ha	2.45	-	-	2.45	-
	거제시	m ²	62,702	30	-	58,737	-
		ha	6.27	-	-	5.87	-
	고성군	m ²	11,359	-	-	10,559	-
ha		1.14	-	-	1.06	-	
남해군	m ²	11,644	60	-	7,912	-	
	ha	1.16	0.01	-	0.79	-	
하동군	m ²	1,413	-	-	785	-	
	ha	0.14	-	-	0.08	-	
제주도	계	m ²	988,386	195	-	957,068	-
		ha	98.84	0.02	-	95.71	-
	제주시	m ²	1,408	-	-	1,408	-
		ha	0.14	-	-	0.14	-
	서귀포시	m ²	32,713	-	-	32,713	-
ha	3.27	-	-	3.27	-		
북제주군	m ²	295,583	-	-	293,979	-	
	ha	29.56	-	-	29.40	-	
남제주군	m ²	658,681	195	-	628,968	-	
	ha	65.87	0.02	-	62.90	-	

어 종 시·군·구		단위					
			능성어	감성돔	참돔	기타돔류	민어
전국	합계	m ²	1,728	-	402	41,240	-
		ha	0.17	-	0.04	4.12	-
서울특별시	계	m ² ha	- -	- -	- -	- -	- -
부산광역시	계	m ² ha	- -	- -	- -	360 0.04	- -
	기장군	m ² ha	- -	- -	- -	360 0.04	- -
대구광역시	계	m ² ha	- -	- -	- -	- -	- -
인천광역시	계	m ² ha	- -	- -	- -	- -	- -
광주광역시	계	m ² ha	- -	- -	- -	- -	- -
대전광역시	계	m ² ha	- -	- -	- -	- -	- -
울산광역시	계	m ² ha	- -	- -	- -	- -	- -
	북구	m ² ha	- -	- -	- -	- -	- -
	울주군	m ² ha	- -	- -	- -	- -	- -
경기도	계	m ² ha	- -	- -	- -	- -	- -
강원도	계	m ² ha	- -	- -	- -	4,018 0.40	- -
	강릉시	m ² ha	- -	- -	- -	4,018 0.40	- -
	고성군	m ² ha	- -	- -	- -	- -	- -
충청북도	계	m ² ha	- -	- -	- -	- -	- -
충청남도	계	m ² ha	- -	- -	402 0.04	- -	- -

어 종 시·군·구		단위						
			능성어	감성돔	참돔	기타돔류	민어	
충청남도	태안군	m ²	-	-	402	-	-	
		ha	-	-	0.04	-	-	
전라북도	계	m ²	-	-	-	-	-	
		ha	-	-	-	-	-	
전라남도	계	m ²	-	-	-	3,315	-	
		ha	-	-	-	0.33	-	
		여수시	m ²	-	-	-	72	-
			ha	-	-	-	0.01	-
		고흥군	m ²	-	-	-	1,280	-
			ha	-	-	-	0.13	-
		장흥군	m ²	-	-	-	338	-
			ha	-	-	-	0.03	-
		강진군	m ²	-	-	-	-	-
			ha	-	-	-	-	-
해남군	m ²	-	-	-	-	-		
	ha	-	-	-	-	-		
영광군	m ²	-	-	-	625	-		
	ha	-	-	-	0.06	-		
완도군	m ²	-	-	-	1,000	-		
	ha	-	-	-	0.10	-		
진도군	m ²	-	-	-	-	-		
	ha	-	-	-	-	-		
경상북도	계	m ²	-	-	-	-	-	
		ha	-	-	-	-	-	
		포항시	m ²	-	-	-	-	-
			ha	-	-	-	-	-
		경주시	m ²	-	-	-	-	-
ha	-		-	-	-	-		
영덕군	m ²	-	-	-	-	-		
	ha	-	-	-	-	-		
울진군	m ²	-	-	-	-	-		
	ha	-	-	-	-	-		
경상남도	계	m ²	1,728	-	-	6,659	-	
		ha	0.17	-	-	0.67	-	

어 종 시·군·구		단위					
			능 성 어	감 성 됨	참 됨	기타됨류	민 어
경 상 남 도	통영시	m ² ha	- -	- -	- -	- -	- -
	거제시	m ² ha	1,728 0.17	- -	- -	2,207 0.22	- -
	고성군	m ² ha	- -	- -	- -	800 0.08	- -
	남해군	m ² ha	- -	- -	- -	3,024 0.30	- -
	하동군	m ² ha	- -	- -	- -	628 0.06	- -
제 주 도	계	m ² ha	- -	- -	- -	26,889 2.69	- -
	제주시	m ² ha	- -	- -	- -	- -	- -
	서귀포시	m ² ha	- -	- -	- -	- -	- -
	북제주군	m ² ha	- -	- -	- -	1,605 0.16	- -
	남제주군	m ² ha	- -	- -	- -	25,284 2.53	- -

어 종 시·군·구		단위					
			방 어	복 어 류	조 피 블 락	기 타 블 락	노 래 미 류
전 국	합 계	m ²	-	4,802	3,000	-	-
		ha	-	0.48	0.30	-	-
서울특별시	계	m ² ha	- -	- -	- -	- -	- -
부산광역시	계	m ²	-	-	945	-	-
		ha	-	-	0.09	-	-
	기 장 군	m ²	-	-	945	-	-
		ha	-	-	0.09	-	-
대구광역시	계	m ² ha	- -	- -	- -	- -	- -
인천광역시	계	m ² ha	- -	- -	- -	- -	- -
광주광역시	계	m ² ha	- -	- -	- -	- -	- -
대전광역시	계	m ² ha	- -	- -	- -	- -	- -
울산광역시	계	m ²	-	-	-	-	-
		ha	-	-	-	-	-
		북 구	m ² ha	- -	- -	- -	- -
	울 주 군	m ² ha	- -	- -	- -	- -	- -
경 기 도	계	m ² ha	- -	- -	- -	- -	- -
강 원 도	계	m ²	-	-	1,407	-	-
		ha	-	-	0.14	-	-
		강 룡 시	m ² ha	- -	- -	- -	- -
	고 성 군	m ² ha	- -	- -	1,407 0.14	- -	- -
충 청 북 도	계	m ² ha	- -	- -	- -	- -	- -
충 청 남 도	계	m ² ha	- -	- -	- -	- -	- -

어 종 시·군·구		단위					
			방 어	복 어 류	조 피 불 락	기 타 불 락	노 래 미 류
충 청 남 도	태 안 군	m ² ha	- -	- -	- -	- -	- -
전 라 북 도	계	m ² ha	- -	- -	- -	- -	- -
전 라 남 도	계	m ² ha	- -	569 0.06	- -	- -	- -
	여 수 시	m ² ha	- -	- -	- -	- -	- -
	고 흥 군	m ² ha	- -	- -	- -	- -	- -
	장 흥 군	m ² ha	- -	- -	- -	- -	- -
	강 진 군	m ² ha	- -	- -	- -	- -	- -
	해 남 군	m ² ha	- -	- -	- -	- -	- -
	영 광 군	m ² ha	- -	- -	- -	- -	- -
	완 도 군	m ² ha	- -	312 0.03	- -	- -	- -
	진 도 군	m ² ha	- -	257 0.03	- -	- -	- -
경 상 북 도	계	m ² ha	- -	- -	- -	- -	- -
	포 향 시	m ² ha	- -	- -	- -	- -	- -
	경 주 시	m ² ha	- -	- -	- -	- -	- -
	영 덕 군	m ² ha	- -	- -	- -	- -	- -
	울 진 군	m ² ha	- -	- -	- -	- -	- -
경 상 남 도	계	m ² ha	- -	- -	648 0.06	- -	- -

어 종 시·군·구		단위					
			방 어	복 어 류	조 피 불 락	기 타 불 락	노 래 미 류
경 상 남 도	통 영 시	m ² ha	- -	- -	- -	- -	- -
	거 제 시	m ² ha	- -	- -	- -	- -	- -
	고 성 군	m ² ha	- -	- -	- -	- -	- -
	남 해 군	m ² ha	- -	- -	648 0.06	- -	- -
	하 동 군	m ² ha	- -	- -	- -	- -	- -
제 주 도	계	m ² ha	- -	4,234 0.42	- -	- -	- -
	제 주 시	m ² ha	- -	- -	- -	- -	- -
	서 귀 포 시	m ² ha	- -	- -	- -	- -	- -
	북 제 주 군	m ² ha	- -	- -	- -	- -	- -
	남 제 주 군	m ² ha	- -	4,234 0.42	- -	- -	- -

어 종 시·군·구		단위					
			승 어 류	전갱이류	전 어	참 조 기	귀 치 류
전 국	합 계	m ²	-	-	-	-	119
		ha	-	-	-	-	0.01
서울특별시	계	m ²	-	-	-	-	-
		ha	-	-	-	-	-
부산광역시	계	m ²	-	-	-	-	119
		ha	-	-	-	-	0.01
	기 장 군	m ²	-	-	-	-	119
		ha	-	-	-	-	0.01
대구광역시	계	m ²	-	-	-	-	-
		ha	-	-	-	-	-
인천광역시	계	m ²	-	-	-	-	-
		ha	-	-	-	-	-
광주광역시	계	m ²	-	-	-	-	-
		ha	-	-	-	-	-
대전광역시	계	m ²	-	-	-	-	-
		ha	-	-	-	-	-
울산광역시	계	m ²	-	-	-	-	-
		ha	-	-	-	-	-
		북 구	m ²	-	-	-	-
		ha	-	-	-	-	-
	울 주 군	m ²	-	-	-	-	-
		ha	-	-	-	-	-
경 기 도	계	m ²	-	-	-	-	-
		ha	-	-	-	-	-
강 원 도	계	m ²	-	-	-	-	-
		ha	-	-	-	-	-
		강릉시	m ²	-	-	-	-
		ha	-	-	-	-	-
	고성군	m ²	-	-	-	-	-
		ha	-	-	-	-	-
충 청 북 도	계	m ²	-	-	-	-	-
		ha	-	-	-	-	-
충 청 남 도	계	m ²	-	-	-	-	-
		ha	-	-	-	-	-

어 종		단위	승 어 류	전갱이류	전 어	참 조 기	취 치 류
시·군·구							
충 청 남 도	태안군	m ² ha	- -	- -	- -	- -	- -
전 라 북 도	계	m ² ha	- -	- -	- -	- -	- -
전 라 남 도	계	m ² ha	- -	- -	- -	- -	- -
	여수시	m ² ha	- -	- -	- -	- -	- -
	고흥군	m ² ha	- -	- -	- -	- -	- -
	장흥군	m ² ha	- -	- -	- -	- -	- -
	강진군	m ² ha	- -	- -	- -	- -	- -
	해남군	m ² ha	- -	- -	- -	- -	- -
	영광군	m ² ha	- -	- -	- -	- -	- -
	완도군	m ² ha	- -	- -	- -	- -	- -
	진도군	m ² ha	- -	- -	- -	- -	- -
경 상 북 도	계	m ² ha	- -	- -	- -	- -	- -
	포항시	m ² ha	- -	- -	- -	- -	- -
	경주시	m ² ha	- -	- -	- -	- -	- -
	영덕군	m ² ha	- -	- -	- -	- -	- -
	울진군	m ² ha	- -	- -	- -	- -	- -
경 상 남 도	계	m ² ha	- -	- -	- -	- -	

어 종		단위	승 어 류	전갱어류	전 어	참조기	취치류
시·군·구							
경 상 남 도	통영시	m ² ha	- -	- -	- -	- -	- -
	거제시	m ² ha	- -	- -	- -	- -	- -
	고성군	m ² ha	- -	- -	- -	- -	- -
	남해군	m ² ha	- -	- -	- -	- -	- -
	하동군	m ² ha	- -	- -	- -	- -	- -
제 주 도	계	m ² ha	- -	- -	- -	- -	- -
	제주시	m ² ha	- -	- -	- -	- -	- -
	서귀포시	m ² ha	- -	- -	- -	- -	- -
	북제주군	m ² ha	- -	- -	- -	- -	- -
	남제주군	m ² ha	- -	- -	- -	- -	- -

어 종 시·군·구		단위	기타어류					
전	국	합 계	m ² ha	- -	- -	- -	- -	- -
서울특별시		계	m ² ha	- -	- -	- -	- -	- -
부산광역시		계	m ² ha	- -	- -	- -	- -	- -
		기장군	m ² ha	- -	- -	- -	- -	- -
대구광역시		계	m ² ha	- -	- -	- -	- -	- -
인천광역시		계	m ² ha	- -	- -	- -	- -	- -
광주광역시		계	m ² ha	- -	- -	- -	- -	- -
대전광역시		계	m ² ha	- -	- -	- -	- -	- -
울산광역시		계	m ² ha	- -	- -	- -	- -	- -
		북 구	m ² ha	- -	- -	- -	- -	- -
		울주군	m ² ha	- -	- -	- -	- -	- -
경 기도		계	m ² ha	- -	- -	- -	- -	- -
강 원 도		계	m ² ha	- -	- -	- -	- -	- -
		강릉시	m ² ha	- -	- -	- -	- -	- -
		고성군	m ² ha	- -	- -	- -	- -	- -
충 청 북 도		계	m ² ha	- -	- -	- -	- -	- -
충 청 남 도		계	m ² ha	- -	- -	- -	- -	- -

이 종 시·군·구		단위	기타어류					
충청남도	태안군	m ²	-	-	-	-	-	
		ha	-	-	-	-		
전라북도	계	m ²	-	-	-	-	-	
		ha	-	-	-	-		
전라남도	계	m ²	-	-	-	-	-	
		ha	-	-	-	-		
		여수시	m ²	-	-	-	-	-
			ha	-	-	-	-	
		고흥군	m ²	-	-	-	-	-
			ha	-	-	-	-	
		장흥군	m ²	-	-	-	-	-
			ha	-	-	-	-	
		강진군	m ²	-	-	-	-	-
			ha	-	-	-	-	
해남군	m ²	-	-	-	-	-		
	ha	-	-	-	-			
영광군	m ²	-	-	-	-	-		
	ha	-	-	-	-			
완도군	m ²	-	-	-	-	-		
	ha	-	-	-	-			
진도군	m ²	-	-	-	-	-		
	ha	-	-	-	-			
경상북도	계	m ²	-	-	-	-	-	
		ha	-	-	-	-		
		포항시	m ²	-	-	-	-	-
			ha	-	-	-	-	
		경주시	m ²	-	-	-	-	-
ha	-		-	-	-			
영덕군	m ²	-	-	-	-	-		
	ha	-	-	-	-			
울진군	m ²	-	-	-	-	-		
	ha	-	-	-	-			
경상남도	계	m ²	-	-	-	-	-	
		ha	-	-	-	-	-	

어 종 시·군·구		단위	기타어류					
경 상 남 도	통영시	m' ha	- -	- -	- -	- -	- -	- -
	거제시	m' ha	- -	- -	- -	- -	- -	- -
	고성군	m' ha	- -	- -	- -	- -	- -	- -
	남해군	m' ha	- -	- -	- -	- -	- -	- -
	하동군	m' ha	- -	- -	- -	- -	- -	- -
제 주 도	계	m' ha	- -	- -	- -	- -	- -	- -
	제주시	m' ha	- -	- -	- -	- -	- -	- -
	서귀포시	m' ha	- -	- -	- -	- -	- -	- -
	북제주군	m' ha	- -	- -	- -	- -	- -	- -
	남제주군	m' ha	- -	- -	- -	- -	- -	- -

다. 축제식

어 종		단위	계	가자미류	고등어류	넙치류	농 어
시·군·구							
전 국	합 계	m ² ha	8,103,871 810.39	- -	- -	63,906 6.39	8,400 0.84
서울특별시	계	m ² ha	- -	- -	- -	- -	- -
부산광역시	계	m ² ha	- -	- -	- -	- -	- -
대구광역시	계	m ² ha	- -	- -	- -	- -	- -
인천광역시	계	m ² ha	601,476 60.15	- -	- -	- -	- -
	중 구	m ² ha	21,000 2.10	- -	- -	- -	- -
	강 화 군	m ² ha	504,452 50.45	- -	- -	- -	- -
	용 진 군	m ² ha	76,024 7.60	- -	- -	- -	- -
광주광역시	계	m ² ha	- -	- -	- -	- -	- -
대전광역시	계	m ² ha	- -	- -	- -	- -	- -
울산광역시	계	m ² ha	- -	- -	- -	- -	- -
경 기 도	계	m ² ha	204,000 20.40	- -	- -	- -	- -
	안 산 시	m ² ha	60,000 6.00	- -	- -	- -	- -
	화 성 시	m ² ha	78,000 7.80	- -	- -	- -	- -
	김 포 시	m ² ha	66,000 6.60	- -	- -	- -	- -
강 원 도	계	m ² ha	- -	- -	- -	- -	- -
충 청 북 도	계	m ² ha	- -	- -	- -	- -	- -

시·군·구	어 종	단위	계	가자미류	고등어류	넙치류	농 어
충청남도	계	m ²	2,416,770	-	-	-	-
		ha	241.68	-	-	-	-
	보령시	m ²	24,270	-	-	-	-
		ha	2.43	-	-	-	-
	서산시	m ²	522,700	-	-	-	-
		ha	52.27	-	-	-	-
홍성군	m ²	5,000	-	-	-	-	
	ha	0.50	-	-	-	-	
태안군	m ²	1,602,800	-	-	-	-	
	ha	160.28	-	-	-	-	
당진군	m ²	262,000	-	-	-	-	
	ha	26.20	-	-	-	-	
전라북도	계	m ²	1,954,360	-	-	-	8,400
		ha	195.44	-	-	-	0.84
	군산시	m ²	163,840	-	-	-	-
		ha	16.38	-	-	-	-
고창군	m ²	1,232,800	-	-	-	-	
	ha	123.28	-	-	-	-	
부안군	m ²	557,720	-	-	-	8,400	
	ha	55.77	-	-	-	0.84	
전라남도	계	m ²	2,783,389	-	-	-	-
		ha	278.34	-	-	-	-
	순천시	m ²	556,055	-	-	-	-
		ha	55.61	-	-	-	-
	보성군	m ²	32,100	-	-	-	-
		ha	3.21	-	-	-	-
	장흥군	m ²	88,655	-	-	-	-
ha		8.87	-	-	-	-	
해남군	m ²	300,000	-	-	-	-	
	ha	30.00	-	-	-	-	
무안군	m ²	166,665	-	-	-	-	
	ha	16.67	-	-	-	-	
영광군	m ²	525,500	-	-	-	-	
	ha	52.55	-	-	-	-	

어 종 시·군·구		단위	계	가자미류	고등어류	넙치류	농 어
전라남도	완도군	m ²	41,550	-	-	-	-
		ha	4.16	-	-	-	-
	진도군	m ²	56,000	-	-	-	-
		ha	5.60	-	-	-	-
	신안군	m ²	1,016,864	-	-	-	-
		ha	101.69	-	-	-	-
경상북도	계	m ²	67,726	-	-	56,343	-
		ha	6.77	-	-	5.63	-
	포항시	m ²	67,726	-	-	56,343	-
		ha	6.77	-	-	5.63	-
경상남도	계	m ²	76,151	-	-	7,563	-
		ha	7.62	-	-	0.76	-
	통영시	m ²	588	-	-	-	-
		ha	0.06	-	-	-	-
	거제시	m ²	7,563	-	-	7,563	-
	ha	0.76	-	-	0.76	-	
	고성군	m ²	16,800	-	-	-	-
		ha	1.68	-	-	-	-
	하동군	m ²	51,200	-	-	-	-
		ha	5.12	-	-	-	-
제주도	계	m ²	-	-	-	-	-
		ha	-	-	-	-	-

어 종 시·군·구		단위					
			능성어	감성돔	참돔	기타돔류	민어
전국	합계	m ² ha	13,000 1.30	40,694 4.07	22,144 2.21	62,491 6.25	2,000 0.20
서울특별시	계	m ² ha	- -	- -	- -	- -	- -
부산광역시	계	m ² ha	- -	- -	- -	- -	- -
대구광역시	계	m ² ha	- -	- -	- -	- -	- -
인천광역시	계	m ² ha	- -	- -	- -	- -	- -
	중구	m ² ha	- -	- -	- -	- -	- -
	강화군	m ² ha	- -	- -	- -	- -	- -
	옹진군	m ² ha	- -	- -	- -	- -	- -
광주광역시	계	m ² ha	- -	- -	- -	- -	- -
대전광역시	계	m ² ha	- -	- -	- -	- -	- -
울산광역시	계	m ² ha	- -	- -	- -	- -	- -
경기도	계	m ² ha	- -	- -	- -	- -	- -
	안산시	m ² ha	- -	- -	- -	- -	- -
	화성시	m ² ha	- -	- -	- -	- -	- -
	김포시	m ² ha	- -	- -	- -	- -	- -
강원도	계	m ² ha	- -	- -	- -	- -	- -
충청북도	계	m ² ha	- -	- -	- -	- -	- -

어 종 시·군·구		단위					
			능 성 어	감 성 돔	참 돔	기타돔류	민 어
충 청 남 도	계	m ² ha	- -	- -	- -	- -	- -
	보령시	m ² ha	- -	- -	- -	- -	- -
	서산시	m ² ha	- -	- -	- -	- -	- -
	홍성군	m ² ha	- -	- -	- -	- -	- -
	태안군	m ² ha	- -	- -	- -	- -	- -
	당진군	m ² ha	- -	- -	- -	- -	- -
전 라 북 도	계	m ² ha	- -	- -	- -	62,000 6.20	- -
	군산시	m ² ha	- -	- -	- -	- -	- -
	고창군	m ² ha	- -	- -	- -	62,000 6.20	- -
	부안군	m ² ha	- -	- -	- -	- -	- -
전 라 남 도	계	m ² ha	13,000 1.30	40,550 4.06	22,000 2.20	- -	2,000 0.20
	순천시	m ² ha	- -	- -	- -	- -	- -
	보성군	m ² ha	- -	- -	- -	- -	- -
	장흥군	m ² ha	- -	- -	- -	- -	- -
	해남군	m ² ha	- -	- -	- -	- -	- -
	무안군	m ² ha	- -	- -	- -	- -	- -
	영광군	m ² ha	- -	29,000 2.90	22,000 2.20	- -	- -

어 종 시·군·구		단위					
			능성어	감성돔	참돔	기타돔류	민어
전라남도	완도군	m ² ha	- -	11,550 1.16	- -	- -	- -
	진도군	m ² ha	- -	- -	- -	- -	- -
	신안군	m ² ha	13,000 1.30	- -	- -	- -	2,000 0.20
경상북도	계	m ² ha	- -	- -	- -	491 0.05	- -
	포항시	m ² ha	- -	- -	- -	491 0.05	- -
경상남도	계	m ² ha	- -	144 0.01	144 0.01	- -	- -
	통영시	m ² ha	- -	144 0.01	144 0.01	- -	- -
	거제시	m ² ha	- -	- -	- -	- -	- -
	고성군	m ² ha	- -	- -	- -	- -	- -
	하동군	m ² ha	- -	- -	- -	- -	- -
제주도	계	m ² ha	- -	- -	- -	- -	- -

어 종 시·군·구		단위					
			방 어	복 어 류	조 피 불 락	기 타 불 락	노 래 미 류
전 국	합 계	m ²	-	1,024	11,042	-	-
		ha	-	0.10	1.10	-	-
서울특별시	계	m ²	-	-	-	-	-
		ha	-	-	-	-	-
부산광역시	계	m ²	-	-	-	-	-
		ha	-	-	-	-	-
대구광역시	계	m ²	-	-	-	-	-
		ha	-	-	-	-	-
인천광역시	계	m ²	-	1,024	-	-	-
		ha	-	0.10	-	-	-
	중 구	m ²	-	-	-	-	-
		ha	-	-	-	-	-
강 화 군	m ²	-	-	-	-	-	
	ha	-	-	-	-	-	
용 진 군	계	m ²	-	1,024	-	-	-
		ha	-	0.10	-	-	-
광주광역시	계	m ²	-	-	-	-	-
		ha	-	-	-	-	-
대전광역시	계	m ²	-	-	-	-	-
		ha	-	-	-	-	-
울산광역시	계	m ²	-	-	-	-	-
		ha	-	-	-	-	-
경 기 도	계	m ²	-	-	-	-	-
		ha	-	-	-	-	-
	안 산 시	m ²	-	-	-	-	-
		ha	-	-	-	-	-
화 성 시	m ²	-	-	-	-	-	
	ha	-	-	-	-	-	
김 포 시	계	m ²	-	-	-	-	-
		ha	-	-	-	-	-
강 원 도	계	m ²	-	-	-	-	-
		ha	-	-	-	-	-
충 청 북 도	계	m ²	-	-	-	-	-
		ha	-	-	-	-	-

어 종 시·군·구		단위					
			방 어	복 어 류	조 피 불 락	기 타 불 락	노 래 머 류
충 청 남 도	계	m ² ha	- -	- -	- -	- -	- -
	보령시	m ² ha	- -	- -	- -	- -	- -
	서산시	m ² ha	- -	- -	- -	- -	- -
	홍성군	m ² ha	- -	- -	- -	- -	- -
	태안군	m ² ha	- -	- -	- -	- -	- -
	당진군	m ² ha	- -	- -	- -	- -	- -
전 라 북 도	계	m ² ha	- -	- -	- -	- -	- -
	군산시	m ² ha	- -	- -	- -	- -	- -
	고창군	m ² ha	- -	- -	- -	- -	- -
	부안군	m ² ha	- -	- -	- -	- -	- -
전 라 남 도	계	m ² ha	- -	- -	- -	- -	- -
	순천시	m ² ha	- -	- -	- -	- -	- -
	보성군	m ² ha	- -	- -	- -	- -	- -
	장흥군	m ² ha	- -	- -	- -	- -	- -
	해남군	m ² ha	- -	- -	- -	- -	- -
	무안군	m ² ha	- -	- -	- -	- -	- -
	영광군	m ² ha	- -	- -	- -	- -	- -

어 종 시·군·구		단위					
			방 어	복 어 류	조 피 불 락	기 타 불 락	노 래 미 류
전 라 남 도	완 도 군	m ² ha	- -	- -	- -	- -	- -
	진 도 군	m ² ha	- -	- -	- -	- -	- -
	신 안 군	m ² ha	- -	- -	- -	- -	- -
경 상 북 도	계	m ² ha	- -	- -	10,892 1.09	- -	- -
	포 향 시	m ² ha	- -	- -	10,892 1.09	- -	- -
경 상 남 도	계	m ² ha	- -	- -	150 0.02	- -	- -
	통 영 시	m ² ha	- -	- -	150 0.02	- -	- -
	거 제 시	m ² ha	- -	- -	- -	- -	- -
	고 성 군	m ² ha	- -	- -	- -	- -	- -
	하 동 군	m ² ha	- -	- -	- -	- -	- -
제 주 도	계	m ² ha	- -	- -	- -	- -	- -

어 종 시·군·구		단위					
			승 어 류	전갱이류	전 어	참 조 기	귀 치 류
전 국	합 계	m ² ha	1,187,992 118.80	- -	6,667,979 666.80	- -	- -
서울특별시	계	m ² ha	- -	- -	- -	- -	- -
부산광역시	계	m ² ha	- -	- -	- -	- -	- -
대구광역시	계	m ² ha	- -	- -	- -	- -	- -
인천광역시	계	m ² ha	49,500 4.95	- -	537,752 53.78	- -	- -
	중 구	m ² ha	- -	- -	21,000 2.10	- -	- -
	강 화 군	m ² ha	49,500 4.95	- -	441,752 44.18	- -	- -
	용 진 군	m ² ha	- -	- -	75,000 7.50	- -	- -
광주광역시	계	m ² ha	- -	- -	- -	- -	- -
대전광역시	계	m ² ha	- -	- -	- -	- -	- -
울산광역시	계	m ² ha	- -	- -	- -	- -	- -
경 기 도	계	m ² ha	55,500 5.55	- -	148,500 14.85	- -	- -
	안 산 시	m ² ha	- -	- -	60,000 6.00	- -	- -
	화 성 시	m ² ha	6,000 0.60	- -	72,000 7.20	- -	- -
	김 포 시	m ² ha	49,500 4.95	- -	16,500 1.65	- -	- -
강 원 도	계	m ² ha	- -	- -	- -	- -	- -
충 청 북 도	계	m ² ha	- -	- -	- -	- -	- -

어 종 시·군·구		단위					
			승 어 류	전갱이류	전 어	참조기	쥐 치 류
충 청 남 도	계	m ²	3,250	-	2,413,520	-	-
		ha	0.33	-	241.35	-	-
	보령시	m ²	3,250	-	21,020	-	-
		ha	0.33	-	2.10	-	-
	서산시	m ²	-	-	522,700	-	-
		ha	-	-	52.27	-	-
홍성군	m ²	-	-	5,000	-	-	
	ha	-	-	0.50	-	-	
태안군	m ²	-	-	1,602,800	-	-	
	ha	-	-	160.28	-	-	
당진군	m ²	-	-	262,000	-	-	
	ha	-	-	26.20	-	-	
전 라 북 도	계	m ²	597,668	-	1,286,292	-	-
		ha	59.77	-	128.63	-	-
	군산시	m ²	32,768	-	131,072	-	-
		ha	3.28	-	13.11	-	-
고창군	m ²	220,800	-	950,000	-	-	
	ha	22.08	-	95.00	-	-	
부안군	m ²	344,100	-	205,220	-	-	
	ha	34.41	-	20.52	-	-	
전 라 남 도	계	m ²	482,074	-	2,213,765	-	-
		ha	48.21	-	221.38	-	-
	순천시	m ²	16,510	-	539,545	-	-
		ha	1.65	-	53.95	-	-
	보성군	m ²	-	-	32,100	-	-
		ha	-	-	3.21	-	-
	장흥군	m ²	26,000	-	62,655	-	-
ha		2.60	-	6.27	-	-	
해남군	m ²	-	-	300,000	-	-	
	ha	-	-	30.00	-	-	
무안군	m ²	-	-	166,665	-	-	
	ha	-	-	16.67	-	-	
영광군	m ²	170,000	-	294,500	-	-	
	ha	17.00	-	29.45	-	-	

어 종 시·군·구		단위	승 어 류	전갱이류	전 어	참 조 기	취 차 류
전 라 남 도	완도군	m ²	-	-	30,000	-	-
		ha	-	-	3.00	-	-
	진도군	m ²	-	-	56,000	-	-
		ha	-	-	5.60	-	-
	신안군	m ²	269,564	-	732,300	-	-
		ha	26.96	-	73.23	-	-
경 상 북 도	계	m ²	-	-	-	-	-
		ha	-	-	-	-	-
	포항시	m ²	-	-	-	-	-
		ha	-	-	-	-	-
경 상 남 도	계	m ²	-	-	68,150	-	-
		ha	-	-	6.82	-	-
	통영시	m ²	-	-	150	-	-
		ha	-	-	0.02	-	-
	거제시	m ²	-	-	-	-	-
	ha	-	-	-	-	-	
	고성군	m ²	-	-	16,800	-	-
		ha	-	-	1.68	-	-
	하동군	m ²	-	-	51,200	-	-
		ha	-	-	5.12	-	-
제 주 도	계	m ²	-	-	-	-	-
		ha	-	-	-	-	-

어 종 시·군·구		단위					
			기타어류				
전 국	합 계	m ²	23,200	-	-	-	-
		ha	2.32	-	-	-	-
서울특별시	계	m ²	-	-	-	-	-
		ha	-	-	-	-	-
부산광역시	계	m ²	-	-	-	-	-
		ha	-	-	-	-	-
대구광역시	계	m ²	-	-	-	-	-
		ha	-	-	-	-	-
인천광역시	계	m ²	13,200	-	-	-	-
		ha	1.32	-	-	-	-
	중 구	m ²	-	-	-	-	-
		ha	-	-	-	-	-
강 화 군	m ²	13,200	-	-	-	-	
	ha	1.32	-	-	-	-	
용 진 군	m ²	-	-	-	-	-	
	ha	-	-	-	-	-	
광주광역시	계	m ²	-	-	-	-	
		ha	-	-	-	-	
대전광역시	계	m ²	-	-	-	-	
		ha	-	-	-	-	
울산광역시	계	m ²	-	-	-	-	
		ha	-	-	-	-	
경 기 도	계	m ²	-	-	-	-	
		ha	-	-	-	-	
	안 산 시	m ²	-	-	-	-	
		ha	-	-	-	-	
화 성 시	m ²	-	-	-	-		
	ha	-	-	-	-		
김 포 시	m ²	-	-	-	-		
	ha	-	-	-	-		
강 원 도	계	m ²	-	-	-	-	
		ha	-	-	-	-	
충 청 북 도	계	m ²	-	-	-	-	
		ha	-	-	-	-	

어 종 시·군·구		단위	기타어류					
충청남도	계	m ² ha	- -	- -	- -	- -	- -	- -
	보령시	m ² ha	- -	- -	- -	- -	- -	- -
	서산시	m ² ha	- -	- -	- -	- -	- -	- -
	홍성군	m ² ha	- -	- -	- -	- -	- -	- -
	태안군	m ² ha	- -	- -	- -	- -	- -	- -
	당진군	m ² ha	- -	- -	- -	- -	- -	- -
전라북도	계	m ² ha	- -	- -	- -	- -	- -	- -
	군산시	m ² ha	- -	- -	- -	- -	- -	- -
	고창군	m ² ha	- -	- -	- -	- -	- -	- -
	부안군	m ² ha	- -	- -	- -	- -	- -	- -
전라남도	계	m ² ha	10,000 1.00	- -	- -	- -	- -	- -
	순천시	m ² ha	- -	- -	- -	- -	- -	- -
	보성군	m ² ha	- -	- -	- -	- -	- -	- -
	장흥군	m ² ha	- -	- -	- -	- -	- -	- -
	해남군	m ² ha	- -	- -	- -	- -	- -	- -
	무안군	m ² ha	- -	- -	- -	- -	- -	- -
	영광군	m ² ha	10,000 1.00	- -	- -	- -	- -	- -

어 종		단위					
시·군·구	기타어류						
전라남도	완도군	m ² ha	-	-	-	-	-
	진도군	m ² ha	-	-	-	-	-
	신안군	m ² ha	-	-	-	-	-
경상북도	계	m ² ha	-	-	-	-	-
	포항시	m ² ha	-	-	-	-	-
경상남도	계	m ² ha	-	-	-	-	-
	통영시	m ² ha	-	-	-	-	-
	거제시	m ² ha	-	-	-	-	-
	고성군	m ² ha	-	-	-	-	-
	하동군	m ² ha	-	-	-	-	-
제주도	계	m ² ha	-	-	-	-	-

여 백

IV. 양식현황(시·군·구)

여 백

IV. 양식현황(시·군·구)

1. 양식현황(총괄)

구분 시·군·구	단위	양식면적 (수면적)				입식량 (천마리)	출하량 (M/T)	판매금액 (백만원)	폐사량 (천마리)	현사용량 (천마리)					사료투입량 (M/T)			
		계	해 상 가두리	육 상 수조식	축제식					계	250g 미만	250 ~ 500g	500 ~ 1kg	1kg 이상	계	생사료	배합 사료	
전 국 합 계	m ²	1,908,141	1,462,792	2,341,478	8,103,871	605,008	91,002	804,375	336,733	655,766	362,424	211,734	72,513	9,095	573,395	456,736	116,659	
	ha	1,190.82	146.28	234.15	810.39													
서 울 특별시	m ²	-	-	-	-	-	-	-	-	-	-	-	-	-	-	-	-	
	ha	-	-	-	-													
부 산 광역시	계	m ²	43,715	1,107	42,608	-	1,895	752	7,649	1,043	2,736	1,126	581	815	214	3,358	3,165	193
		ha	4.37	0.11	4.26													
	기장군	m ²	43,715	1,107	42,608	-	1,895	752	7,649	1,043	2,736	1,126	581	815	214	3,358	3,165	193
		ha	4.37	0.11	4.26													
대 구 광역시	m ²	-	-	-	-	-	-	-	-	-	-	-	-	-	-	-	-	
	ha	-	-	-														
인 천 광역시	계	m ²	601,476	-	-	601,476	20,248	132	586	17,372	13	13	-	-	-	507	-	507
		ha	60.15	-	-	60.15												
	중 구	m ²	21,000	-	-	21,000	1,700	3	17	1,618	-	-	-	-	-	106	-	106
		ha	2.10	-	-	2.10												
	강화군	m ²	504,452	-	-	504,452	16,535	127	562	13,786	-	-	-	-	-	370	-	370
		ha	50.45	-	-	50.45												
	용진군	m ²	76,024	-	-	76,024	2,013	1	6	1,968	13	13	-	-	-	32	-	32
		ha	7.60	-	-	7.60												
광 주 광역시	m ²	-	-	-	-	-	-	-	-	-	-	-	-	-	-	-	-	
	ha	-	-	-	-													
대 전 광역시	m ²	-	-	-	-	-	-	-	-	-	-	-	-	-	-	-	-	
	ha	-	-	-	-													
울 산 광역시	계	m ²	23,602	1,222	22,380	-	2,298	771	7,801	689	1,956	1,003	408	519	26	2,466	2,031	435
		ha	2.36	0.12	2.24													
	북구	m ²	1,014	-	1,014	-	45	19	162	34	30	-	30	-	-	100	89	11
		ha	0.10	-	0.10													
	울주군	m ²	22,588	1,222	21,366	-	2,253	752	7,640	655	1,926	1,003	378	519	26	2,366	1,942	424
		ha	2.26	0.12	2.14													

구분 시·군·구	양식면적 (수면적)				입식량 (천마리)	출하량 (M/T)	판매금액 (백만원)	폐사량 (천마리)	현사육량 (천마리)					사료투입량 (M/T)				
	단위	계	해 상 가두리	육 상 수조식					축계식	계	250g 미만	250 ~ 500g	500 ~ 1kg	1kg 이상	계	생사료	배합 사료	
경기도	계	m ²	207,136	3,136	-	204,000	12,870	219	1,723	7,469	773	484	289	-	-	544	-	544
		ha	20.71	0.31	-	20.40												
	안산시	m ²	63,136	3,136	-	60,000	7,000	152	1,107	3,234	773	484	289	-	-	295	-	295
		ha	6.31	0.31	-	6.00												
	화성시	m ²	78,000	-	-	78,000	4,370	66	615	2,511	-	-	-	-	-	221	-	221
		ha	7.80	-	-	7.80												
	김포시	m ²	66,000	-	-	66,000	1,500	1	1	1,725	-	-	-	-	-	27	-	27
		ha	6.60	-	-	6.60												
강원도	계	m ²	49,588	1,960	47,628	-	3,851	175	1,493	3,321	2,302	2,199	28	75	-	1,314	308	1,006
		ha	4.96	0.20	4.76	-												
	강릉시	m ²	45,216	-	45,216	-	3,576	172	1,436	3,041	2,291	2,199	17	75	-	1,271	307	964
		ha	4.52	-	4.52	-												
	삼척시	m ²	1,960	1,960	-	-	250	3	57	230	-	-	-	-	-	39	-	39
		ha	0.20	0.20	-	-												
	고성군	m ²	2,412	-	2,412	-	25	-	-	50	11	-	11	-	-	4	1	3
		ha	0.24	-	0.24	-												
충북	청도	m ²	-	-	-	-	-	-	-	-	-	-	-	-	-	-	-	-
		ha	-	-	-	-												
충남	계	m ²	2,569,757	152,297	690	2,416,770	68,176	2,528	18,192	36,575	62,262	45,831	12,986	3,373	72	19,084	8,521	10,563
		ha	256.98	15.23	0.07	241.68												
	보령시	m ²	61,584	37,314	-	24,270	7,166	198	2,056	3,834	9,685	7,813	1,406	466	-	1,951	825	1,126
		ha	6.16	3.73	-	2.43												
	서산시	m ²	551,240	28,540	-	522,700	19,660	323	2,287	11,244	9,987	9,016	865	106	-	2,885	671	2,214
		ha	55.12	2.85	-	52.27												
	홍성군	m ²	9,737	4,737	-	5,000	646	42	427	492	825	531	237	57	-	267	-	267
		ha	0.97	0.47	-	0.50												
	태안군	m ²	1,680,535	77,045	690	1,602,800	32,553	1,854	12,480	15,308	40,356	27,178	10,364	2,743	71	13,256	7,010	6,246
		ha	168.05	7.70	0.07	160.28												

구분 시·군·구	양식면적 (수면적)				입식량 (천마리)	출하량 (M/T)	판매금액 (백만원)	폐사량 (천마리)	현사육량 (천마리)					사료투입량 (M/T)						
	단위	계	해 상 가두리	육 상 수조식					축제식	계	250g 미만	250 ~ 500g	500 ~ 1kg	1kg 이상	계	생사료	배합 사료			
																		계	250g 미만	250 ~ 500g
충남	청도	당진군	m ²	266,661	4,661	-	262,000	8,150	110	943	5,698	1,407	1,293	114	-	-	724	15	709	
			ha	26.67	0.47	-	26.20													
전북	라도	계	m ²	1,954,360	-	-	1,954,360	26,073	969	5,372	16,909	1,231	933	72	179	47	2,135	-	2,135	
			ha	195.44	-	-	195.44													
	군산시	계	m ²	163,840	-	-	163,840	5,750	45	311	4,332	160	160	-	-	-	96	-	96	
			ha	16.38	-	-	16.38													
	고창군	계	m ²	1,232,800	-	-	1,232,800	15,766	332	2,059	10,210	541	473	13	48	7	1,408	-	1,408	
			ha	123.28	-	-	123.28													
	부안군	계	m ²	557,720	-	-	557,720	4,557	592	3,002	2,367	531	300	59	132	40	632	-	632	
			ha	55.77	-	-	55.77													
	전남	라도	계	m ²	4,431,367	682,407	965,571	2,783,389	212,234	25,812	256,319	142,750	225,211	126,924	73,616	21,553	3,118	168,753	121,269	47,484
				ha	443.14	68.24	96.56	278.34												
여수시		계	m ²	277,912	275,428	2,484	-	40,424	4,474	36,378	36,392	112,859	66,558	41,579	4,490	232	33,175	14,913	18,262	
			ha	27.79	27.54	0.25	-													
순천시		계	m ²	556,055	-	-	556,055	11,313	39	137	10,109	300	300	-	-	-	585	-	585	
			ha	55.61	-	-	55.61													
고흥군		계	m ²	83,911	45,303	38,608	-	2,510	520	4,773	1,044	5,016	1,221	2,338	1,457	-	2,714	1,667	1,047	
			ha	8.39	4.53	3.86	-													
보성군		계	m ²	32,100	-	-	32,100	900	23	48	338	-	-	-	-	-	99	-	99	
			ha	3.21	-	-	3.21													
장흥군	계	m ²	127,658	-	39,003	88,655	5,390	721	7,859	3,378	2,229	867	979	255	128	2,309	1,840	469		
		ha	12.77	-	3.90	8.87														
강진군	계	m ²	6,290	-	6,290	-	175	188	2,011	39	126	-	90	36	-	128	115	13		
		ha	0.63	-	0.63	-														
해남군	계	m ²	370,109	-	70,109	300,000	6,856	682	7,250	866	4,258	2,496	713	-	1,049	20,348	14,708	5,640		
		ha	37.01	-	7.01	30.00														
무안군	계	m ²	166,665	-	-	166,665	3,800	27	257	3,265	-	-	-	-	-	105	-	105		
		ha	16.67	-	-	16.67														

구분 시·군·구	양식면적 (수면적)				입식량 (천마리)	출하량 (M/T)	판매금액 (백만원)	폐사량 (천마리)	현사육량 (천마리)					사료투입량 (M/T)				
	단위	계	해 상 가두리	육 상 수조식					축제식	계	250g 미만	250 ~ 500g	500 ~ 1kg	1kg 이상	계	생사료	배합 사료	
전라남도	합평군	m ²	4,018	4,018	-	-	1,150	-	-	59	1,099	1,091	8	-	-	766	-	766
		ha	0.40	0.40	-	-												
	영광군	m ²	528,044	-	2,544	525,500	26,844	322	1,713	17,935	1,205	973	49	183	-	4,715	57	4,658
		ha	52.80	-	0.25	52.55												
	완도군	m ²	904,284	126,445	736,289	41,550	53,711	15,844	171,797	18,575	53,906	23,613	17,295	11,303	1,695	77,948	71,395	6,553
		ha	90.43	12.64	73.63	4.16												
	진도군	m ²	134,134	7,890	70,244	56,000	4,046	1,019	10,426	1,798	2,937	1,473	929	520	15	2,830	2,425	405
		ha	13.41	0.79	7.02	5.60												
	신안군	m ²	1,240,188	223,324	-	1,016,864	55,116	1,954	13,672	48,953	41,280	28,333	9,637	3,310	-	23,032	14,149	8,883
		ha	124.02	22.33	-	101.69												
경북	상계	m ²	276,683	46,340	162,617	67,726	23,684	4,133	39,659	8,777	28,190	13,359	7,733	6,788	310	27,194	25,521	1,673
		ha	27.66	4.63	16.26	6.77												
	포항시	m ²	199,545	23,640	108,179	67,726	14,399	2,356	23,786	5,922	15,036	7,607	3,287	3,841	301	13,223	12,145	1,078
		ha	19.95	2.36	10.82	6.77												
	경주시	m ²	27,652	19,388	8,264	-	4,237	977	8,431	1,096	10,513	4,200	3,788	2,520	5	12,105	12,016	89
		ha	2.77	1.94	0.83	-												
	영덕군	m ²	25,071	1,800	23,271	-	2,232	368	3,466	881	1,157	607	473	72	5	784	501	283
		ha	2.51	0.18	2.33	-												
	울진군	m ²	24,416	1,513	22,903	-	2,817	432	3,976	878	1,485	945	185	355	-	1,084	860	224
		ha	2.44	0.15	2.29	-												
경남	상계	m ²	758,719	570,970	111,598	76,151	174,765	33,193	234,110	74,996	289,276	147,877	108,543	29,810	3,046	231,814	191,001	40,813
		ha	75.88	57.10	11.16	7.62												
	통영시	m ²	355,092	330,024	24,480	588	76,307	19,912	140,094	33,584	155,125	74,414	63,901	15,200	1,610	146,117	134,383	11,734
		ha	35.51	33.00	2.45	0.06												
	사천시	m ²	10,693	10,693	-	-	10,439	1,250	6,361	2,451	11,873	6,673	3,404	1,796	-	4,457	832	3,625
		ha	1.07	1.07	-	-												
	거제시	m ²	202,835	132,570	62,702	7,563	31,129	4,546	40,635	12,406	57,089	27,507	19,731	9,146	705	44,913	39,079	5,834
		ha	20.29	13.26	6.27	0.76												

구분 시·군·구	단위	양식면적 (수면적)				입식량 (천마리)	출하량 (M/T)	판매금액 (백만원)	폐사량 (천마리)	현사육량 (천마리)					사료투입량 (M/T)			
		계	해 상 가두리	육 상 수조식	축제식					계	250g 미만	250 ~ 500g	500 ~ 1kg	1kg 이상	계	생사료	배합 사료	
경 상 도	고성군	m ²	32,011	3,852	11,359	16,800	5,264	393	3,171	3,187	2,702	1,700	659	328	15	1,883	1,482	401
		ha	3.21	0.39	1.14	1.68												
	남해군	m ²	82,800	71,156	11,644	-	32,348	4,754	32,763	16,150	41,486	24,192	13,452	3,126	716	24,284	15,140	9,144
		ha	8.28	7.12	1.16	-												
	하동군	m ²	75,288	22,675	1,413	51,200	19,278	2,339	11,086	7,218	21,001	13,390	7,397	214	-	10,159	85	10,074
		ha	7.53	2.27	0.14	5.12												
제주도	계	m ²	991,740	3,354	988,386	-	58,914	22,320	231,472	26,833	41,816	22,676	7,476	9,402	2,262	116,224	104,919	11,305
		ha	99.18	0.34	98.84	-												
	제주시	m ²	3,585	2,177	1,408	-	66	59	580	11	34	-	30	-	4	142	119	23
		ha	0.36	0.22	0.14	-												
	서귀포시	m ²	32,713	-	32,713	-	1,959	604	6,551	1,272	1,273	690	113	391	79	3,759	3,412	347
		ha	3.27	-	3.27	-												
	북제주군	m ²	296,760	1,177	295,583	-	14,250	6,682	67,478	6,068	10,556	4,996	2,189	2,781	590	38,366	35,089	3,277
		ha	29.68	0.12	29.56	-												
	남제주군	m ²	658,681	-	658,681	-	42,640	14,974	156,863	19,482	29,953	16,990	5,144	6,230	1,589	73,957	66,299	7,658
		ha	65.87	-	65.87	-												

2. 어종별 양식현황

1) 가자미류

구분 시·군·구	양식면적 (수면적)				입식량 (천마리)	출하량 (M/T)	판매 금액 (백만원)	폐사량 (천마리)	현사육량 (천마리)					사료투입량 (M/T)			
	단위	계	해 상 가두리	육 상 수조식					축제식	계	250g 미만	250 ~ 500g	500 ~ 1kg	1kg 이상	계	생사료	배합 사료
전 국 합 계	m'	995	-	995	-	-	-	6	106	85	20	1	-	53	41	12	
	ha	0.10	-	0.10	-	-	-	-	-	-	-	-	-	-	-	-	
서 울 특별시	m'	-	-	-	-	-	-	-	-	-	-	-	-	-	-	-	
	ha	-	-	-	-	-	-	-	-	-	-	-	-	-	-	-	
부 산 광역시	계	m'	673	-	673	-	-	5	70	50	20	-	-	45	41	4	
		ha	0.07	-	0.07	-	-	-	-	-	-	-	-	-	-	-	
	기장군	m'	673	-	673	-	-	5	70	50	20	-	-	45	41	4	
		ha	0.07	-	0.07	-	-	-	-	-	-	-	-	-	-	-	
대 구 광역시	m'	-	-	-	-	-	-	-	-	-	-	-	-	-	-	-	
	ha	-	-	-	-	-	-	-	-	-	-	-	-	-	-	-	
인 천 광역시	m'	-	-	-	-	-	-	-	-	-	-	-	-	-	-	-	
	ha	-	-	-	-	-	-	-	-	-	-	-	-	-	-	-	
광 주 광역시	m'	-	-	-	-	-	-	-	-	-	-	-	-	-	-	-	
	ha	-	-	-	-	-	-	-	-	-	-	-	-	-	-	-	
대 전 광역시	m'	-	-	-	-	-	-	-	-	-	-	-	-	-	-	-	
	ha	-	-	-	-	-	-	-	-	-	-	-	-	-	-	-	
울 산 광역시	m'	-	-	-	-	-	-	-	-	-	-	-	-	-	-	-	
	ha	-	-	-	-	-	-	-	-	-	-	-	-	-	-	-	
경기도	m'	-	-	-	-	-	-	-	-	-	-	-	-	-	-	-	
	ha	-	-	-	-	-	-	-	-	-	-	-	-	-	-	-	
강원도	m'	-	-	-	-	-	-	-	-	-	-	-	-	-	-	-	
	ha	-	-	-	-	-	-	-	-	-	-	-	-	-	-	-	
충북 청도	m'	-	-	-	-	-	-	-	-	-	-	-	-	-	-	-	
	ha	-	-	-	-	-	-	-	-	-	-	-	-	-	-	-	
충남 청도	m'	-	-	-	-	-	-	-	-	-	-	-	-	-	-	-	
	ha	-	-	-	-	-	-	-	-	-	-	-	-	-	-	-	
전북 라도	m'	-	-	-	-	-	-	-	-	-	-	-	-	-	-	-	
	ha	-	-	-	-	-	-	-	-	-	-	-	-	-	-	-	

구분 시·군·구	양식면적 (수면적)				입식량 (천마리)	출하량 (M/T)	판매 금액 (백만원)	폐사량 (천마리)	현사육량 (천마리)				사료투입량 (M/T)				
	단위	계	해 상 가두리	육 상 수조식					축제식	계	250g 미만	250 ~ 500g	500 ~ 1kg	1kg 이상	계	생사료	배합 사료
전라 남도	계	m'	-	-	-	-	-	-	-	-	-	-	-	-	-	-	
		ha	-	-	-	-	-	-	-	-	-	-	-	-	-	-	
경북 상도	계	m'	36	-	36	-	-	-	-	-	-	-	-	-	-	-	
		ha	-	-	-	-	5	-	-	-	5	-	-	-	-	-	
포항시	계	m'	36	-	36	-	-	-	-	-	-	-	-	-	-	-	
		ha	-	-	-	-	5	-	-	-	5	-	-	-	-	-	
경남 상도	계	m'	90	-	90	-	-	-	1	21	20	-	1	-	7	-	7
		ha	0.01	-	0.01	-	21	-	-	-	-	-	-	-	-	-	-
	거제시	m'	30	-	30	-	-	-	-	-	-	-	1	-	4	-	4
		ha	-	-	-	-	-	-	-	-	-	-	-	-	-	-	-
남해군	계	m'	60	-	60	-	-	-	1	20	20	-	-	-	4	-	4
		ha	0.01	-	0.01	-	21	-	-	-	-	-	-	-	-	-	-
제주도	계	m'	195	-	195	-	-	-	-	10	10	-	-	-	-	-	-
		ha	0.02	-	0.02	-	100	-	-	-	-	-	-	-	-	-	-
남제주 군	계	m'	195	-	195	-	-	-	-	10	10	-	-	-	-	-	-
		ha	0.02	-	0.02	-	100	-	-	-	-	-	-	-	-	-	-

2) 고등어류

구분 시·군·구		양식면적 (수면적)				입식량 (천마리)	출하량 (M/T)	판매 금액 (백만원)	폐사량 (천마리)	현사용량 (천마리)					사료투입량 (M/T)		
		단위	계	해 상 가두리	육 상 수조식					축제식	계	250g 미만	250 ~ 500g	500 ~ 1kg	1kg 이상	계	생사료
전 국 합 계	m'	3,289	3,289	-	-	477	184	1,806	152	892	264	530	98	-	1,151	1,126	25
	ha	0.33	0.33	-	-												
서울 특별시	m'	-	-	-	-	-	-	-	-	-	-	-	-	-	-	-	-
	ha	-	-	-	-												
부산 광역시	m'	-	-	-	-	-	-	-	-	-	-	-	-	-	-	-	-
	ha	-	-	-	-												
대구 광역시	m'	-	-	-	-	-	-	-	-	-	-	-	-	-	-	-	-
	ha	-	-	-	-												
인천 광역시	m'	-	-	-	-	-	-	-	-	-	-	-	-	-	-	-	-
	ha	-	-	-	-												
광주 광역시	m'	-	-	-	-	-	-	-	-	-	-	-	-	-	-	-	-
	ha	-	-	-	-												
대전 광역시	m'	-	-	-	-	-	-	-	-	-	-	-	-	-	-	-	-
	ha	-	-	-	-												
울산 광역시	m'	-	-	-	-	-	-	-	-	-	-	-	-	-	-	-	-
	ha	-	-	-	-												
경기도	m'	-	-	-	-	-	-	-	-	-	-	-	-	-	-	-	-
	ha	-	-	-	-												
강원도	m'	-	-	-	-	-	-	-	-	-	-	-	-	-	-	-	-
	ha	-	-	-	-												
충북 청도	m'	-	-	-	-	-	-	-	-	-	-	-	-	-	-	-	-
	ha	-	-	-	-												
충남 청도	m'	-	-	-	-	-	-	-	-	-	-	-	-	-	-	-	-
	ha	-	-	-	-												
전북 라도	m'	-	-	-	-	-	-	-	-	-	-	-	-	-	-	-	-
	ha	-	-	-	-												
전남 라도	m'	-	-	-	-	-	-	-	-	-	-	-	-	-	-	-	-
	ha	-	-	-	-												

구분 시·군·구	양식면적 (수면적)				입식량 (천마리)	출하량 (M/T)	판매 금액 (백만원)	폐사량 (천마리)	현사용량 (천마리)					사료투입량 (M/T)				
	단위	계	해 상 가두리	육 상 수조식					축제식	계	250g 미만	250 ~ 500g	500 ~ 1kg	1kg 이상	계	생사료	배합 사료	
경북 상도	계	m'	-	-	-	-	-	-	-	-	-	-	-	-	-	-	-	
		ha	-	-	-	-	-	-	-	-	-	-	-	-	-	-	-	
경남 상도	계	m'	3,289	3,289	-	-	477	184	1,806	152	892	264	530	98	-	1,151	1,126	25
		ha	0.33	0.33	-	-	-	-	-	-	-	-	-	-	-	-	-	-
	통영시	m'	3,044	3,044	-	-	477	184	1,806	151	794	264	530	-	-	1,086	1,061	25
		ha	0.30	0.30	-	-	-	-	-	-	-	-	-	-	-	-	-	-
거제시	m'	245	245	-	-	-	-	-	1	98	-	-	98	-	65	65	-	
	ha	0.02	0.02	-	-	-	-	-	-	-	-	-	-	-	-	-	-	
제주도	계	m'	-	-	-	-	-	-	-	-	-	-	-	-	-	-	-	-
		ha	-	-	-	-	-	-	-	-	-	-	-	-	-	-	-	-

3) 넙치류

구분 시·군·구	단위	양식면적 (수면적)				입식량 (천마리)	출하량 (M/T)	판매 금액 (백만원)	폐사량 (천마리)	현사육량 (천마리)					사료투입량 (M/T)			
		계	해 상 가두리	육 상 수조식	축제식					계	250g 미만	250 ~ 500g	500 ~ 1kg	1kg 이상	계	생사료	배합 사료	
전 국 합 계	m'	2,356,527	3,825	2,288,796	63,906	116,680	43,724	457,405	48,493	93,728	42,659	21,049	24,315	5,705	215,891	190,013	25,878	
	ha	235.65	0.38	228.88	6.39													
서울 특별시	m'	-	-	-	-	-	-	-	-	-	-	-	-	-	-	-	-	
	ha	-	-	-	-													
부산광역시	계	m'	40,511	-	40,511	-	1,345	702	6,829	749	1,691	596	475	406	214	2,899	2,715	184
		ha	4.05	-	4.05	-												
	기장군	m'	40,511	-	40,511	-	1,345	702	6,829	749	1,691	596	475	406	214	2,899	2,715	184
		ha	4.05	-	4.05	-												
대구광역시	m'	-	-	-	-	-	-	-	-	-	-	-	-	-	-	-	-	
	ha	-	-	-	-													
인천광역시	m'	-	-	-	-	-	-	-	-	-	-	-	-	-	-	-	-	
	ha	-	-	-	-													
광주광역시	m'	-	-	-	-	-	-	-	-	-	-	-	-	-	-	-	-	
	ha	-	-	-	-													
대전광역시	m'	-	-	-	-	-	-	-	-	-	-	-	-	-	-	-	-	
	ha	-	-	-	-													
울산광역시	계	m'	22,380	-	22,380	-	1,798	756	7,710	689	1,111	443	123	519	26	2,058	1,672	386
		ha	2.24	-	2.24	-												
	북구	m'	1,014	-	1,014	-	45	19	162	34	30	-	30	-	-	100	89	11
		ha	0.10	-	0.10	-												
	울주군	m'	21,366	-	21,366	-	1,753	737	7,549	655	1,081	443	93	519	26	1,958	1,583	375
		ha	2.14	-	2.14	-												
경기도	m'	-	-	-	-	-	-	-	-	-	-	-	-	-	-	-	-	
	ha	-	-	-	-													
강원도	계	m'	42,203	-	42,203	-	1,419	141	988	1,886	1,146	1,049	22	75	-	891	307	584
		ha	4.22	-	4.22	-												
	강릉시	m'	41,198	-	41,198	-	1,400	141	988	1,836	1,141	1,049	17	75	-	888	307	581
		ha	4.12	-	4.12	-												

구분 시·군·구	양식면적 (수면적)				입식량 (천마리)	출하량 (M/T)	판매 금액 (백만원)	폐사량 (천마리)	현사육량 (천마리)					사료투입량 (M/T)				
	단위	계	해 상 가두리	육 상 수조식					축계식	계	250g 미만	250 ~ 500g	500 ~ 1kg	1kg 이상	계	생사료	배합 사료	
강원도	고성군	m'	1,005	-	1,005	-	-	-	50	5	-	5	-	-	3	-	3	
		ha	0.10	-	0.10	-	-	-	-	-	-	-	-	-	-	-	-	
충북	청도	m'	-	-	-	-	-	-	-	-	-	-	-	-	-	-	-	
		ha	-	-	-	-	-	-	-	-	-	-	-	-	-	-	-	
충남	청도	m'	-	-	-	-	-	-	-	-	-	-	-	-	-	-	-	
		ha	-	-	-	-	-	-	-	-	-	-	-	-	-	-	-	
전북	라도	m'	-	-	-	-	-	-	-	-	-	-	-	-	-	-	-	
		ha	-	-	-	-	-	-	-	-	-	-	-	-	-	-	-	
전남	라도	m'	964,508	2,928	961,580	-	-	-	-	-	-	-	-	-	-	-	-	
		ha	96.45	0.29	96.16	-	37,534	15,851	176,102	11,112	35,659	11,747	9,838	11,212	2,862	80,792	69,511	11,281
	여수시	m'	3,135	723	2,412	-	-	-	-	-	-	-	-	-	-	144	89	55
		ha	0.31	0.07	0.24	-	-	50	488	153	262	40	220	2	-	-	-	-
	고흥군	m'	39,533	2,205	37,328	-	-	-	-	-	-	-	-	-	-	-	-	-
		ha	3.95	0.22	3.73	-	1,558	485	4,468	467	1,710	565	780	365	-	1,175	800	375
	장흥군	m'	38,666	-	38,666	-	-	-	-	-	-	-	-	-	-	-	-	-
		ha	3.87	-	3.87	-	2,290	700	7,229	678	1,829	467	979	255	128	2,233	1,838	395
	강진군	m'	6,290	-	6,290	-	-	-	-	-	-	-	-	-	-	-	-	-
		ha	0.63	-	0.63	-	175	188	2,011	39	126	-	90	36	-	128	115	13
	해남군	m'	70,109	-	70,109	-	-	-	-	-	-	-	-	-	-	-	-	-
		ha	7.01	-	7.01	-	1,156	424	4,982	247	1,968	206	713	-	1,049	19,548	14,708	4,840
	영광군	m'	1,811	-	1,811	-	-	-	-	-	-	-	-	-	-	-	-	-
		ha	0.18	-	0.18	-	158	6	67	847	341	150	8	183	-	2,115	-	2,115
완도군	m'	734,977	-	734,977	-	-	-	-	-	-	-	-	-	-	-	-	-	
	ha	73.50	-	73.50	-	29,953	13,047	146,845	7,913	27,909	9,505	6,685	10,048	1,671	53,206	50,018	3,188	
진도군	m'	69,987	-	69,987	-	-	-	-	-	-	-	-	-	-	-	-	-	
	ha	7.00	-	7.00	-	2,245	950	10,014	768	1,516	814	364	323	15	2,245	1,944	301	
경북	상도	m'	218,924	-	162,581	56,343	-	-	-	-	-	-	-	-	-	-	-	
		ha	21.89	-	16.26	5.63	10,307	2,351	24,018	4,315	7,427	3,977	1,976	1,170	304	7,219	5,713	1,506

구분 시·군·구	단위	양식면적 (수면적)				입식량 (천마리)	출하량 (M/T)	판매 금액 (백만원)	폐사량 (천마리)	현사육량 (천마리)					사료투입량 (M/T)			
		계	해 상 가두리	육 상 수조식	축제식					계	250g 미만	250 ~ 500g	500 ~ 1kg	1kg 이상	계	생사료	배합 사료	
경북 상도	포항시	m ²	164,486	-	108,143	56,343	6,092	1,536	16,055	3,279	5,318	2,615	1,403	999	301	5,321	4,337	984
		ha	16.44	-	10.81	5.63												
	경주시	m ²	8,264	-	8,264	-	262	175	1,813	134	241	120	98	20	3	619	531	88
		ha	0.83	-	0.83	-												
	영덕군	m ²	23,271	-	23,271	-	1,729	365	3,434	610	834	457	305	72	-	729	454	275
		ha	2.33	-	2.33	-												
	울진군	m ²	22,903	-	22,903	-	2,225	276	2,717	292	1,035	785	170	80	-	549	390	159
		ha	2.29	-	2.29	-												
경남 상도	계	m ²	110,133	97	102,473	7,563	9,894	2,015	18,280	4,715	7,895	4,716	1,571	1,543	65	7,489	6,025	1,464
		ha	11.02	0.01	10.25	0.76												
	통영시	m ²	24,541	61	24,480	-	760	400	3,762	811	977	250	240	437	50	1,185	971	214
		ha	2.46	0.01	2.45	-												
	거제시	m ²	66,336	36	58,737	7,563	5,788	1,135	10,068	2,079	4,640	3,110	1,116	414	-	4,038	3,065	973
		ha	6.63	-	5.87	0.76												
	고성군	m ²	10,559	-	10,559	-	1,946	280	2,590	912	1,083	700	40	328	15	1,048	1,001	47
		ha	1.06	-	1.06	-												
남해군	m ²	7,912	-	7,912	-	1,100	200	1,860	864	946	406	175	365	-	1,205	987	218	
	ha	0.79	-	0.79	-													
하동군	m ²	785	-	785	-	300	-	-	50	250	250	-	-	-	12	-	12	
	ha	0.08	-	0.08	-													
제주도	계	m ²	957,868	800	957,068	-	54,383	21,909	223,476	25,027	38,799	20,131	7,044	9,390	2,234	114,544	104,070	10,474
		ha	95.79	0.08	95.71	-												
	제주시	m ²	2,208	800	1,408	-	6	35	326	7	-	-	-	-	-	100	81	19
		ha	0.22	0.08	0.14	-												
	서귀포시	m ²	32,713	-	32,713	-	1,959	604	6,551	1,272	1,273	690	113	391	79	3,759	3,412	347
		ha	3.27	-	3.27	-												
	북제주군	m ²	293,979	-	293,979	-	13,770	6,664	67,298	6,058	10,060	4,726	1,989	2,780	565	38,184	34,982	3,202
		ha	29.40	-	29.40	-												

구분 시·군·구		양식면적 (수면적)				입식량 (천마리)	출하량 (M/T)	판매 금액 (백만원)	폐사량 (천마리)	현사육량 (천마리)					사료투입량 (M/T)			
		단위	계	해 상 가두리	육 상 수조식					축제식	계	250g 미만	250 ~ 500g	500 ~ 1kg	1kg 이상	계	생사료	배합 사료
제주도	남 제 주 군	m ²	628,968	-	628,968	-	38,649	14,605	149,301	17,690	27,465	14,715	4,942	6,219	1,589	72,501	65,595	6,906
		ha	62.90	-	62.90	-												

4) 농 어

구분 시·군·구	양식면적 (수면적)				입식량 (천마리)	출하량 (M/T)	판매 금액 (백만원)	폐사량 (천마리)	현사육량 (천마리)				사료투입량 (M/T)					
	단위	계	해 상 가두리	육 상 수조식					축제식	계	250g 미만	250 ~ 500g	500 ~ 1kg	1kg 이상	계	생사료	배합 사료	
																		m ²
전 국 합 계	m ²	79,601	70,805	396	8,400	5,400	1,563	15,264	5,379	16,843	4,831	6,666	4,616	730	15,677	12,501	3,176	
	ha	7.96	7.08	0.04	0.84													
서 울 특별시	m ²	-	-	-	-	-	-	-	-	-	-	-	-	-	-	-	-	
	ha	-	-	-	-	-	-	-	-	-	-	-	-	-	-	-	-	
부 산 광역시	m ²	-	-	-	-	-	-	-	-	-	-	-	-	-	-	-	-	
	ha	-	-	-	-	-	-	-	-	-	-	-	-	-	-	-	-	
대 구 광역시	m ²	-	-	-	-	-	-	-	-	-	-	-	-	-	-	-	-	
	ha	-	-	-	-	-	-	-	-	-	-	-	-	-	-	-	-	
인 천 광역시	m ²	-	-	-	-	-	-	-	-	-	-	-	-	-	-	-	-	
	ha	-	-	-	-	-	-	-	-	-	-	-	-	-	-	-	-	
광 주 광역시	m ²	-	-	-	-	-	-	-	-	-	-	-	-	-	-	-	-	
	ha	-	-	-	-	-	-	-	-	-	-	-	-	-	-	-	-	
대 전 광역시	m ²	-	-	-	-	-	-	-	-	-	-	-	-	-	-	-	-	
	ha	-	-	-	-	-	-	-	-	-	-	-	-	-	-	-	-	
울 산 광역시	m ²	-	-	-	-	-	-	-	-	-	-	-	-	-	-	-	-	
	ha	-	-	-	-	-	-	-	-	-	-	-	-	-	-	-	-	
경 기도	m ²	-	-	-	-	-	-	-	-	-	-	-	-	-	-	-	-	
	ha	-	-	-	-	-	-	-	-	-	-	-	-	-	-	-	-	
강 원 도	m ²	-	-	-	-	-	-	-	-	-	-	-	-	-	-	-	-	
	ha	-	-	-	-	-	-	-	-	-	-	-	-	-	-	-	-	
충 북 도	m ²	-	-	-	-	-	-	-	-	-	-	-	-	-	-	-	-	
	ha	-	-	-	-	-	-	-	-	-	-	-	-	-	-	-	-	
충 남 도	계	m ²	2,344	2,056	288	-	170	3	29	106	312	148	113	42	9	222	140	82
		ha	0.24	0.21	0.03	-												
	보령시	m ²	24	24	-	-	1	-	8	-	1	-	1	-	-	2	1	1
		ha	-	-	-	-												
태안군	m ²	2,320	2,032	288	-	169	2	21	106	311	148	112	42	9	221	140	81	
	ha	0.23	0.20	0.03	-													

구분 시·군·구	단위	양식면적 (수면적)				입식량 (천마리)	출하량 (M/T)	판매 금액 (백만원)	매사량 (천마리)	현사육량 (천마리)					사료투입량 (M/T)				
		계	해 상 가두리	육 상 수조식	축제식					계	250g 미만	250 ~ 500g	500 ~ 1kg	1kg 이상	계	생사료	배합 사료		
전북 라도	계	m'	8,400	-	-	8,400													
		ha	0.84	-	-	0.84	50	-	-	1	50	-	50	-	-	9	-	9	
	부안군	m'	8,400	-	-	8,400													
		ha	0.84	-	-	0.84	50	-	-	1	50	-	50	-	-	9	-	9	
전남 라도	계	m'	30,108	30,000	108	-													
		ha	3.01	3.00	0.01	-	2,001	461	4,644	2,106	8,965	2,813	4,658	1,356	138	3,357	1,647	1,710	
	여수시	m'	28,273	28,273	-	-													
		ha	2.83	2.83	-	-	1,763	446	4,504	1,803	8,586	2,732	4,531	1,185	138	2,812	1,373	1,439	
	고흥군	m'	1,233	1,233	-	-													
		ha	0.12	0.12	-	-	152	-	-	115	208	-	107	101	-	286	167	119	
	함평군	m'	98	98	-	-													
		ha	0.01	0.01	-	-	50	-	-	4	46	46	-	-	-	48	-	48	
	영광군	m'	108	-	108	-													
		ha	0.01	-	0.01	-	36	1	8	1	35	35	-	-	-	9	-	9	
	완도군	m'	396	396	-	-													
		ha	0.04	0.04	-	-	-	14	132	183	90	-	20	70	-	203	107	96	
경북 상도	계	m'	98	98	-	-													
		ha	0.01	0.01	-	-	50	-	-	35	15	15	-	-	-	39	39	-	
	포항시	m'	98	98	-	-													
		ha	0.01	0.01	-	-	50	-	-	35	15	15	-	-	-	39	39	-	
경남 상도	계	m'	38,651	38,651	-	-													
		ha	3.87	3.87	-	-	3,129	1,100	10,591	3,132	7,502	1,856	1,845	3,218	583	12,050	10,675	1,375	
	통영시	m'	18,719	18,719	-	-													
		ha	1.87	1.87	-	-	1,015	692	6,544	1,613	3,074	704	584	1,451	335	6,948	6,352	596	
	사천시	m'	500	500	-	-													
		ha	0.05	0.05	-	-	350	35	323	29	421	-	350	71	-	272	167	105	
	거제시	m'	16,575	16,575	-	-													
		ha	1.66	1.66	-	-	875	176	1,721	1,279	3,010	832	556	1,404	218	3,709	3,326	383	

구분 시·군·구	양식면적 (수면적)				입식량 (천마리)	출하량 (M/T)	판매 금액 (백만원)	폐사량 (천마리)	현사육량 (천마리)					사료투입량 (M/T)					
	단위	계	해 상 가두리	육 상 수조식					축제식	계	250g 미만	250 ~ 500g	500 ~ 1kg	1kg 이상	계	생사료	배합 사료		
경 상 도	남해군	m'	2,497	2,497	-	-	-	-	-	-	-	-	-	-	-	-	-	-	
		ha	0.25	0.25	-	-	751	123	1,303	134	817	270	275	242	30	838	744	94	
	하동군	m'	360	360	-	-	-	-	-	-	-	-	-	-	-	-	-	-	-
		ha	0.04	0.04	-	-	138	73	700	78	180	50	80	50	-	282	85	197	
제주도	계	m'	-	-	-	-	-	-	-	-	-	-	-	-	-	-	-	-	
		ha	-	-	-	-	-	-	-	-	-	-	-	-	-	-	-	-	

5) 능성어

구분 시·군·구	양식면적 (수면적)				입식량 (천마리)	출하량 (M/T)	판매 금액 (백만원)	폐사량 (천마리)	현사육량 (천마리)				사료투입량 (M/T)				
	단위	계	해 상 가두리	육 상 수조식					축제식	계	250g 미만	250 ~ 500g	500 ~ 1kg	1kg 이상	계	생사료	배합 사료
전 국 합 계	m'	18,049	3,321	1,728	13,000	268	47	1,860	107	498	260	72	70	96	739	676	63
	ha	1.80	0.33	0.17	1.30												
서 울 특별시	m'	-	-	-	-	-	-	-	-	-	-	-	-	-	-	-	-
	ha	-	-	-	-												
부 산 광역시	m'	-	-	-	-	-	-	-	-	-	-	-	-	-	-	-	-
	ha	-	-	-	-												
대 구 광역시	m'	-	-	-	-	-	-	-	-	-	-	-	-	-	-	-	-
	ha	-	-	-	-												
인 천 광역시	m'	-	-	-	-	-	-	-	-	-	-	-	-	-	-	-	-
	ha	-	-	-	-												
광 주 광역시	m'	-	-	-	-	-	-	-	-	-	-	-	-	-	-	-	-
	ha	-	-	-	-												
대 전 광역시	m'	-	-	-	-	-	-	-	-	-	-	-	-	-	-	-	-
	ha	-	-	-	-												
울 산 광역시	m'	-	-	-	-	-	-	-	-	-	-	-	-	-	-	-	-
	ha	-	-	-	-												
경 기도	m'	-	-	-	-	-	-	-	-	-	-	-	-	-	-	-	-
	ha	-	-	-	-												
강 원 도	m'	-	-	-	-	-	-	-	-	-	-	-	-	-	-	-	-
	ha	-	-	-	-												
충 북 도	m'	-	-	-	-	-	-	-	-	-	-	-	-	-	-	-	-
	ha	-	-	-	-												
충 남 도	m'	-	-	-	-	-	-	-	-	-	-	-	-	-	-	-	-
	ha	-	-	-	-												
전 북 도	m'	-	-	-	-	-	-	-	-	-	-	-	-	-	-	-	-
	ha	-	-	-	-												
전 남 도	m'	14,472	1,472	-	13,000	14	13	489	58	59	18	8	24	9	28	16	12
	ha	1.45	0.15	-	1.30												

구분 시·군·구	양식면적 (수면적)					입식량 (천마리)	출하량 (M/T)	판매 금액 (백만원)	폐사량 (천마리)	현사육량 (천마리)					사료투입량 (M/T)			
	단위	계	해 상 가두리	육 상 수조식	축제식					계	250g 미만	250 ~ 500g	500 ~ 1kg	1kg 이상	계	생사료	배합 사료	
																		m ²
전라 남도	여수시	m ²	1,472	1,472	-	-	14	13	489	46	59	18	8	24	9	24	16	8
		ha	0.15	0.15	-	-												
	신안군	m ²	13,000	-	-	13,000	-	-	-	12	-	-	-	-	-	4	-	4
		ha	1.30	-	-	1.30												
경북 상도	계	m ²	-	-	-	-	-	-	-	-	-	-	-	-	-	-	-	-
		ha	-	-	-	-												
경남 상도	계	m ²	3,577	1,849	1,728	-	255	35	1,371	49	440	242	64	46	88	710	660	50
		ha	0.35	0.18	0.17	-												
	통영시	m ²	1,336	1,336	-	-	198	26	1,065	35	330	206	9	33	82	470	450	20
		ha	0.13	0.13	-	-												
	거제시	m ²	2,113	385	1,728	-	44	8	306	14	100	36	55	3	6	218	188	30
		ha	0.21	0.04	0.17	-												
남해군	m ²	128	128	-	-	13	-	-	-	10	-	-	10	-	22	22	-	
	ha	0.01	0.01	-	-													
제주도	계	m ²	-	-	-	-	-	-	-	-	-	-	-	-	-	-	-	-
		ha	-	-	-	-												

6) 감성돔

구분 시·군·구		양식면적 (수면적)				입식량 (천마리)	출하량 (M/T)	판매 금액 (백만원)	폐사량 (천마리)	현사육량 (천마리)					사료투입량 (M/T)		
		단위	계	해 상 가두리	육 상 수조식					축제식	계	250g 미만	250 ~ 500g	500 ~ 1kg	1kg 이상	계	생사료
전 국 합 계	m ²	151,389	110,695	-	40,694	15,766	2,717	23,941	25,287	32,075	15,932	14,718	1,425	-	14,230	7,154	7,076
	ha	15.14	11.07	-	4.07												
서 울 특별시	m ²	-	-	-	-	-	-	-	-	-	-	-	-	-	-	-	-
	ha	-	-	-	-												
부 산 광역시	m ²	-	-	-	-	-	-	-	-	-	-	-	-	-	-	-	-
	ha	-	-	-	-												
대 구 광역시	m ²	-	-	-	-	-	-	-	-	-	-	-	-	-	-	-	-
	ha	-	-	-	-												
인 천 광역시	m ²	-	-	-	-	-	-	-	-	-	-	-	-	-	-	-	-
	ha	-	-	-	-												
광 주 광역시	m ²	-	-	-	-	-	-	-	-	-	-	-	-	-	-	-	-
	ha	-	-	-	-												
대 전 광역시	m ²	-	-	-	-	-	-	-	-	-	-	-	-	-	-	-	-
	ha	-	-	-	-												
울 산 광역시	m ²	-	-	-	-	-	-	-	-	-	-	-	-	-	-	-	-
	ha	-	-	-	-												
경 기도	m ²	-	-	-	-	-	-	-	-	-	-	-	-	-	-	-	-
	ha	-	-	-	-												
강 원 도	m ²	-	-	-	-	-	-	-	-	-	-	-	-	-	-	-	-
	ha	-	-	-	-												
충 북 청 도	m ²	-	-	-	-	-	-	-	-	-	-	-	-	-	-	-	-
	ha	-	-	-	-												
충 남 청 도	m ²	6,126	6,126	-	-	578	266	2,183	1,276	1,340	320	1,010	10	-	371	118	253
	ha	0.61	0.61	-	-												
	홍 성 군	m ²	1,008	1,008	-	-	111	26	239	55	-	-	-	-	49	-	49
		ha	0.10	0.10	-	-											
태 안 군	m ²	5,118	5,118	-	-	467	240	1,944	1,221	1,340	320	1,010	10	-	322	118	204
	ha	0.51	0.51	-	-												

구분 시·군·구	양식면적 (수면적)					입식량 (천마리)	출하량 (M/T)	판매 금액 (백만원)	폐사량 (천마리)	현사육량 (천마리)					사료투입량 (M/T)			
	단위	계	해 상 가두리	육 상 수조식	축제식					계	250g 미만	250 ~ 500g	500 ~ 1kg	1kg 이상	계	생사료	배합 사료	
																		m'
전북 라도	계	m'	-	-	-	-	-	-	-	-	-	-	-	-	-	-	-	
		ha	-	-	-	-	-	-	-	-	-	-	-	-	-	-	-	
전남 라도	계	m'	105,535	64,985	-	40,550	10,149	644	5,799	16,437	19,628	11,303	7,728	597	-	6,068	2,232	3,836
		ha	10.56	6.50	-	4.06												
	여수시	m'	57,232	57,232	-	-	8,842	575	5,123	15,771	17,977	10,334	7,127	516	-	4,793	1,813	2,980
		ha	5.72	5.72	-	-												
	고흥군	m'	1,521	1,521	-	-	101	-	-	7	149	30	95	24	-	184	86	98
		ha	0.15	0.15	-	-												
	영광군	m'	29,000	-	-	29,000	400	-	-	17	383	383	-	-	-	43	20	23
		ha	2.90	-	-	2.90												
완도군	m'	16,459	4,909	-	11,550	556	25	227	547	958	471	430	57	-	991	313	678	
	ha	1.65	0.49	-	1.16													
신안군	m'	1,323	1,323	-	-	250	44	449	95	160	85	75	-	-	57	-	57	
	ha	0.13	0.13	-	-													
경북 상도	계	m'	180	180	-	-	60	-	-	40	20	-	20	-	-	110	110	-
		ha	0.02	0.02	-	-												
포항시	m'	180	180	-	-	60	-	-	40	20	-	20	-	-	110	110	-	
	ha	0.02	0.02	-	-													
경남 상도	계	m'	39,548	39,404	-	144	4,979	1,807	15,960	7,534	11,088	4,309	5,961	818	-	7,682	4,694	2,988
		ha	3.95	3.94	-	0.01												
	통영시	m'	27,518	27,374	-	144	675	1,172	10,621	2,887	5,671	1,943	3,241	487	-	4,728	3,533	1,195
		ha	2.75	2.74	-	0.01												
	사천시	m'	1,800	1,800	-	-	1,940	116	957	252	2,270	1,106	918	246	-	727	74	653
		ha	0.18	0.18	-	-												
거제시	m'	3,423	3,423	-	-	50	41	368	217	620	150	410	60	-	808	662	146	
	ha	0.34	0.34	-	-													
고성군	m'	216	216	-	-	66	4	22	6	-	-	-	-	-	8	-	8	
	ha	0.02	0.02	-	-													

구분	양식면적 (수면적)				입식량 (천마리)	출하량 (M/T)	판매 금액 (백만원)	매사량 (천마리)	현사육량 (천마리)				사료투입량 (M/T)						
	시·군·구	단위	계	해 상 가두리					육 상 수조식	축제식	계	250g 미만	250 ~ 500g	500 ~ 1kg	1kg 이상	계	생사료	배합 사료	
경 남 도	상 남해군	m'	4,855	4,855	-	-	-	-	-	-	-	-	-	-	-	-	-	-	
		ha	0.49	0.49	-	-	-	1,359	377	3,046	3,530	1,486	660	801	25	-	837	425	412
	하동군	m'	1,736	1,736	-	-	-	-	-	-	-	-	-	-	-	-	-	-	-
		ha	0.17	0.17	-	-	-	889	97	946	643	1,040	450	590	-	-	574	-	574
제 주 도	계	m'	-	-	-	-	-	-	-	-	-	-	-	-	-	-	-	-	
		ha	-	-	-	-	-	-	-	-	-	-	-	-	-	-	-	-	

7) 참 돔

구분 시·군·구	양식면적 (수면적)				입식량 (천마리)	출하량 (M/T)	판매 금액 (백만원)	폐사량 (천마리)	현사육량 (천마리)				사료투입량 (M/T)					
	단위	계	해 상 가두리	육 상 수조식					축제식	계	250g 미만	250 ~ 500g	500 ~ 1kg	1kg 이상	계	생사료	배합 사료	
																		m ²
전 국 합 계	m ²	168,389	145,843	402	22,144	25,857	4,520	36,921	15,112	49,666	24,532	12,064	10,766	2,304	48,510	41,461	7,049	
	ha	16.83	14.58	0.04	2.21													
서 울 특별시	m ²	-	-	-	-	-	-	-	-	-	-	-	-	-	-	-	-	
	ha	-	-	-	-													
부 산 광역시	m ²	-	-	-	-	-	-	-	-	-	-	-	-	-	-	-	-	
	ha	-	-	-	-													
대 구 광역시	m ²	-	-	-	-	-	-	-	-	-	-	-	-	-	-	-	-	
	ha	-	-	-	-													
인 천 광역시	m ²	-	-	-	-	-	-	-	-	-	-	-	-	-	-	-	-	
	ha	-	-	-	-													
광 주 광역시	m ²	-	-	-	-	-	-	-	-	-	-	-	-	-	-	-	-	
	ha	-	-	-	-													
대 전 광역시	m ²	-	-	-	-	-	-	-	-	-	-	-	-	-	-	-	-	
	ha	-	-	-	-													
울 산 광역시	m ²	-	-	-	-	-	-	-	-	-	-	-	-	-	-	-	-	
	ha	-	-	-	-													
경기도	m ²	-	-	-	-	-	-	-	-	-	-	-	-	-	-	-	-	
	ha	-	-	-	-													
강원도	m ²	-	-	-	-	-	-	-	-	-	-	-	-	-	-	-	-	
	ha	-	-	-	-													
충북	m ²	-	-	-	-	-	-	-	-	-	-	-	-	-	-	-	-	
	ha	-	-	-	-													
충남	청도	m ²	658	256	402	-	38	11	88	30	-	-	-	-	-	21	-	21
		ha	0.07	0.03	0.04	-												
	태안군	m ²	658	256	402	-	38	11	88	30	-	-	-	-	-	21	-	21
		ha	0.07	0.03	0.04	-												
전북	라도	m ²	-	-	-	-	-	-	-	-	-	-	-	-	-	-	-	-
		ha	-	-	-	-												

구분 시·군·구	양식면적 (수면적)					입식량 (천마리)	출하량 (M/T)	판매 금액 (백만원)	폐사량 (천마리)	현사육량 (천마리)					사료투입량 (M/T)			
	단위	계	해 상 가두리	육 상 수조식	축제식					계	250g 미만	250 ~ 500g	500 ~ 1kg	1kg 이상	계	생사료	배합 사료	
																		m ²
전라 남도	계	m ²	54,699	32,699	-	22,000	4,816	457	4,104	4,411	9,134	5,250	2,481	1,319	84	3,123	1,513	1,610
		ha	5.47	3.27	-	2.20												
	여수시	m ²	27,345	27,345	-	-	4,228	425	3,808	3,825	8,309	4,721	2,346	1,158	84	2,446	1,131	1,315
		ha	2.73	2.73	-	-												
	고흥군	m ²	371	371	-	-	21	-	-	4	65	20	25	20	-	130	85	45
		ha	0.04	0.04	-	-												
	영광군	m ²	22,000	-	-	22,000	400	-	-	40	360	360	-	-	-	38	38	-
		ha	2.20	-	-	2.20												
	완도군	m ²	4,983	4,983	-	-	167	32	296	542	398	149	109	140	-	509	259	250
		ha	0.50	0.50	-	-												
경북 상도	계	m ²	72	72	-	-	-	-	-	-	100	-	-	100	-	124	124	-
		ha	0.01	0.01	-	-												
경주시	m ²	72	72	-	-	-	-	-	-	100	-	-	100	-	124	124	-	
	ha	0.01	0.01	-	-													
경남 상도	계	m ²	110,954	110,810	-	144	20,944	4,027	32,465	10,667	40,374	19,282	9,554	9,347	2,191	45,166	39,751	5,415
		ha	11.09	11.08	-	0.01												
	통영시	m ²	73,508	73,364	-	144	10,571	2,888	22,248	6,194	25,014	10,476	6,882	6,569	1,087	30,044	26,324	3,720
		ha	7.35	7.34	-	0.01												
	사천시	m ²	75	75	-	-	570	3	30	505	70	-	70	-	-	69	23	46
		ha	0.01	0.01	-	-												
	거제시	m ²	24,985	24,985	-	-	6,135	457	4,133	2,049	10,367	6,097	1,391	2,422	457	10,854	9,951	903
		ha	2.50	2.50	-	-												
	남해군	m ²	11,952	11,952	-	-	3,423	675	6,021	1,897	4,693	2,479	1,211	356	647	4,129	3,453	676
		ha	1.20	1.20	-	-												
	하동군	m ²	434	434	-	-	245	5	33	23	230	230	-	-	-	71	-	71
		ha	0.04	0.04	-	-												
제주도	계	m ²	2,005	2,005	-	-	60	25	265	4	58	-	30	-	28	78	74	4
		ha	0.20	0.20	-	-												

구분 시·군·구	양식면적 (수면적)				입식량 (천마리)	출하량 (M/T)	판매 금액 (백만원)	폐사량 (천마리)	현사육량 (천마리)				사료투입량 (M/T)					
	단위	계	해 상 가두리	육 상 수조식					축제식	계	250g 미만	250 ~ 500g	500 ~ 1kg	1kg 이상	계	생사료	배합 사료	
제주도	제주시	m'	1,377	1,377	-	-	60	24	254	4	34	-	30	-	4	42	38	4
		ha	0.14	0.14	-	-												
제주도	북제주군	m'	628	628	-	-	-	1	11	-	24	-	-	-	24	36	36	-
		ha	0.06	0.06	-	-												

8) 기타돌류

구분 시·군·구	양식면적 (수면적)						입식량 (천마리)	출하량 (M/T)	판매 금액 (백만원)	폐사량 (천마리)	현사육량 (천마리)					사료투입량 (M/T)		
	단위	계	해 상 가두리	육 상 수조식	축계식	계					250g 미만	250 ~ 500g	500 ~ 1kg	1kg 이상	계	생사료	배합 사료	
																		계
전 국 합 계	m'	145,852	42,121	41,240	62,491													
	ha	14.58	4.21	4.12	6.25	24,151	1,536	19,313	12,750	12,633	10,545	1,885	179	24	7,875	3,345	4,530	
서 울 특별시	m'	-	-	-	-													
	ha	-	-	-	-													
부 산 광역시	계	m'	927	567	360	-												
		ha	0.10	0.06	0.04	-	500	31	601	78	480	480	-	-	-	140	140	-
	기장군	m'	927	567	360	-												
		ha	0.10	0.06	0.04	-	500	31	601	78	480	480	-	-	-	140	140	-
대 구 광역시	m'	-	-	-	-													
	ha	-	-	-	-													
인 천 광역시	m'	-	-	-	-													
	ha	-	-	-	-													
광 주 광역시	m'	-	-	-	-													
	ha	-	-	-	-													
대 전 광역시	m'	-	-	-	-													
	ha	-	-	-	-													
울 산 광역시	m'	-	-	-	-													
	ha	-	-	-	-													
경기도	m'	-	-	-	-													
	ha	-	-	-	-													
강원도	계	m'	4,018	-	4,018	-												
		ha	0.40	-	0.40	-	2,176	31	448	1,205	1,150	1,150	-	-	-	383	-	383
	강릉시	m'	4,018	-	4,018	-												
		ha	0.40	-	0.40	-	2,176	31	448	1,205	1,150	1,150	-	-	-	383	-	383
충 북 도	m'	-	-	-	-													
	ha	-	-	-	-													
충 남 도	m'	5,859	5,859	-	-													
	ha	0.59	0.59	-	-	2,575	162	1,123	1,132	179	179	-	-	-	305	-	305	

구분 시·군·구	양식면적 (수면적)					입식량 (천마리)	출하량 (M/T)	판매 금액 (백만원)	폐사량 (천마리)	현사육량 (천마리)					사료투입량 (M/T)				
	단위	계	해 상 가두리	육 상 수조식	축제식					계	250g 미만	250 ~ 500g	500 ~ 1kg	1kg 이상	계	생사료	배합 사료		
																		계	250g 미만
충남	청도	서산시	m'	5,060	5,060	-	-	2,050	100	439	1,095	179	179	-	-	-	266	-	266
			ha	0.51	0.51	-	-	-	-	-	-	-	-	-	-	-	-	-	-
	태안군	m'	424	424	-	-	405	41	491	37	-	-	-	-	-	-	6	-	6
		ha	0.04	0.04	-	-	-	-	-	-	-	-	-	-	-	-	-	-	-
	당진군	m'	375	375	-	-	120	21	193	1	-	-	-	-	-	-	33	-	33
		ha	0.04	0.04	-	-	-	-	-	-	-	-	-	-	-	-	-	-	-
전북	라도	계	m'	62,000	-	-	62,000	270	17	138	176	-	-	-	-	-	77	-	77
			ha	6.20	-	-	6.20	-	-	-	-	-	-	-	-	-	-	-	-
	고창군	m'	62,000	-	-	62,000	270	17	138	176	-	-	-	-	-	77	-	77	
		ha	6.20	-	-	6.20	-	-	-	-	-	-	-	-	-	-	-	-	
전남	라도	계	m'	22,125	18,810	3,315	-	8,041	679	7,506	4,862	3,990	3,519	439	8	24	3,457	1,470	1,987
			ha	2.21	1.88	0.33	-	-	-	-	-	-	-	-	-	-	-	-	-
	여수시	m'	8,208	8,136	72	-	4,390	328	3,098	3,122	1,844	1,757	87	-	-	844	181	663	
		ha	0.82	0.81	0.01	-	-	-	-	-	-	-	-	-	-	-	-	-	
	고흥군	m'	2,064	784	1,280	-	62	-	-	2	137	77	60	-	-	87	8	79	
		ha	0.21	0.08	0.13	-	-	-	-	-	-	-	-	-	-	-	-	-	
	장흥군	m'	338	-	338	-	-	21	630	-	-	-	-	-	-	-	-	-	
		ha	0.03	-	0.03	-	-	-	-	-	-	-	-	-	-	-	-	-	
	함평군	m'	2,450	2,450	-	-	1,000	-	-	50	950	950	-	-	-	592	-	592	
		ha	0.25	0.25	-	-	-	-	-	-	-	-	-	-	-	-	-	-	
영광군	m'	625	-	625	-	50	34	364	85	45	45	-	-	-	92	-	92		
	ha	0.06	-	0.06	-	-	-	-	-	-	-	-	-	-	-	-	-		
완도군	m'	6,440	5,440	1,000	-	1,809	297	3,415	1,205	471	209	230	8	24	1,731	1,281	450		
	ha	0.64	0.54	0.10	-	-	-	-	-	-	-	-	-	-	-	-	-		
신안군	m'	2,000	2,000	-	-	730	-	-	398	544	482	62	-	-	112	-	112		
	ha	0.20	0.20	-	-	-	-	-	-	-	-	-	-	-	-	-	-		
경북	상도	계	m'	2,242	1,751	-	491	64	64	656	357	130	60	-	70	-	265	262	3
			ha	0.23	0.18	-	0.05	-	-	-	-	-	-	-	-	-	-	-	-

시·군·구	구분	양식면적 (수면적)				입식량 (천마리)	출하량 (M/T)	판매 금액 (백만원)	폐사량 (천마리)	현사육량 (천마리)					사료투입량 (M/T)			
		단위	계	해 상 가두리	육 상 수조식					축제식	계	250g 미만	250 ~ 500g	500 ~ 1kg	1kg 이상	계	생사료	배합 사료
경북 상도	포항시	m ²	491	-	-	491	4	1	26	-	-	-	-	-	3	-	3	
		ha	0.05	-	-	0.05												
	경주시	m ²	1,653	1,653	-	-	-	63	630	357	70	-	-	70	-	222	222	-
ha		0.17	0.17	-	-	-												
울진군	m ²	98	98	-	-	60	-	-	-	60	60	-	-	-	41	41	-	
	ha	0.01	0.01	-	-													
경남 상도	계	m ²	21,581	14,922	6,659	-	6,416	399	6,320	3,308	3,945	2,770	1,077	98	-	2,321	1,273	1,048
		ha	2.16	1.49	0.67	-												
	통영시	m ²	6,921	6,921	-	-	1,718	100	1,856	712	2,444	1,582	764	98	-	840	529	311
		ha	0.69	0.69	-	-												
	사천시	m ²	300	300	-	-	607	17	258	178	277	257	20	-	-	105	-	105
		ha	0.03	0.03	-	-												
	거제시	m ²	6,465	4,258	2,207	-	1,546	114	1,980	704	491	308	183	-	-	860	700	160
		ha	0.65	0.43	0.22	-												
고성군	m ²	2,420	1,620	800	-	632	9	120	596	-	-	-	-	-	112	-	112	
	ha	0.24	0.16	0.08	-													
남해군	m ²	4,697	1,673	3,024	-	1,611	154	2,009	879	694	624	70	-	-	284	44	240	
	ha	0.47	0.17	0.30	-													
하동군	m ²	778	150	628	-	302	6	96	239	40	-	40	-	-	119	-	119	
	ha	0.08	0.02	0.06	-													
제주도	계	m ²	27,101	212	26,889	-	4,110	152	2,522	1,632	2,759	2,387	369	3	-	928	200	728
		ha	2.71	0.02	2.69	-												
	북제주군	m ²	1,817	212	1,605	-	480	8	75	10	470	270	200	-	-	116	42	74
ha		0.18	0.02	0.16	-													
남제주군	m ²	25,284	-	25,284	-	3,630	145	2,447	1,622	2,289	2,117	169	3	-	811	158	653	
	ha	2.53	-	2.53	-													

9) 민 어

구분 시·군·구	양식면적 (수면적)				입식량 (천마리)	출하량 (M/T)	판매 금액 (백만원)	매사량 (천마리)	현사육량 (천마리)					사료투입량 (M/T)			
	단위	계	해 상 가두리	육 상 수조식					축제식	계	250g 미만	250 ~ 500g	500 ~ 1kg	1kg 이상	계	생사료	배합 사료
전 국 합 계	m'	2,216	216	-	2,000	3	13	122	28	17	1	3	8	5	129	45	84
	ha	0.22	0.02	-	0.20												
서 울 특별시	m'	-	-	-	-	-	-	-	-	-	-	-	-	-	-	-	-
	ha	-	-	-	-	-	-	-	-	-	-	-	-	-	-	-	-
부 산 광역시	m'	-	-	-	-	-	-	-	-	-	-	-	-	-	-	-	-
	ha	-	-	-	-	-	-	-	-	-	-	-	-	-	-	-	-
대 구 광역시	m'	-	-	-	-	-	-	-	-	-	-	-	-	-	-	-	-
	ha	-	-	-	-	-	-	-	-	-	-	-	-	-	-	-	-
인 천 광역시	m'	-	-	-	-	-	-	-	-	-	-	-	-	-	-	-	-
	ha	-	-	-	-	-	-	-	-	-	-	-	-	-	-	-	-
광 주 광역시	m'	-	-	-	-	-	-	-	-	-	-	-	-	-	-	-	-
	ha	-	-	-	-	-	-	-	-	-	-	-	-	-	-	-	-
대 전 광역시	m'	-	-	-	-	-	-	-	-	-	-	-	-	-	-	-	-
	ha	-	-	-	-	-	-	-	-	-	-	-	-	-	-	-	-
울 산 광역시	m'	-	-	-	-	-	-	-	-	-	-	-	-	-	-	-	-
	ha	-	-	-	-	-	-	-	-	-	-	-	-	-	-	-	-
경 기도	m'	-	-	-	-	-	-	-	-	-	-	-	-	-	-	-	-
	ha	-	-	-	-	-	-	-	-	-	-	-	-	-	-	-	-
강 원 도	m'	-	-	-	-	-	-	-	-	-	-	-	-	-	-	-	-
	ha	-	-	-	-	-	-	-	-	-	-	-	-	-	-	-	-
충 북 도	m'	-	-	-	-	-	-	-	-	-	-	-	-	-	-	-	-
	ha	-	-	-	-	-	-	-	-	-	-	-	-	-	-	-	-
충 남 도	m'	-	-	-	-	-	-	-	-	-	-	-	-	-	-	-	-
	ha	-	-	-	-	-	-	-	-	-	-	-	-	-	-	-	-
전 북 도	m'	-	-	-	-	-	-	-	-	-	-	-	-	-	-	-	-
	ha	-	-	-	-	-	-	-	-	-	-	-	-	-	-	-	-
전 남 도	m'	2,000	-	-	2,000	3	-	-	15	3	-	3	-	-	76	7	69
	ha	0.20	-	-	0.20												

구분 시·군·구	양식면적 (수면적)				입식량 (천마리)	출하량 (M/T)	판매 금액 (백만원)	폐사량 (천마리)	현사육량 (천마리)					사료투입량 (M/T)				
	단위	계	해 상 가두리	육 상 수조식					축제식	계	250g 미만	250 ~ 500g	500 ~ 1kg	1kg 이상	계	생사료	배합 사료	
전라 남도	완도군	m'	-	-	-	-	-	-	9	-	-	-	-	-	7	7	-	
		ha	-	-	-	-	-	-	-	-	-	-	-	-	-	-	-	
	신안군	m'	2,000	-	-	2,000	3	-	-	6	3	-	3	-	68	-	68	
		ha	0.20	-	-	0.20	-	-	-	-	-	-	-	-	-	-	-	
경북 상도	계	m'	-	-	-	-	-	-	-	-	-	-	-	-	-	-	-	
		ha	-	-	-	-	-	-	-	-	-	-	-	-	-	-	-	
경남 상도	계	m'	216	216	-	-	-	13	122	13	14	1	-	8	5	53	38	15
		ha	0.02	0.02	-	-	-	-	-	-	-	-	-	-	-	-	-	-
	통영시	m'	216	216	-	-	-	13	122	13	14	1	-	8	5	53	38	15
		ha	0.02	0.02	-	-	-	-	-	-	-	-	-	-	-	-	-	-
제주도	계	m'	-	-	-	-	-	-	-	-	-	-	-	-	-	-	-	
		ha	-	-	-	-	-	-	-	-	-	-	-	-	-	-	-	

10) 방 어

구분 시·군·구	양식면적 (수면적)				입식량 (천마리)	출하량 (M/T)	판매 금액 (백만원)	폐사량 (천마리)	현사육량 (천마리)				사료투입량 (M/T)				
	단위	계	해 상 가두리	육 상 수조식					축제식	계	250g 미만	250 ~ 500g	500 ~ 1kg	1kg 이상	계	생사료	배합 사료
전 국 합 계	m'	2,342	2,342	-	-	7	66	505	51	7	-	-	-	7	70	69	1
	ha	0.23	0.23	-	-												
서 울 특별시	m'	-	-	-	-	-	-	-	-	-	-	-	-	-	-	-	-
	ha	-	-	-	-	-	-	-	-	-	-	-	-	-	-	-	-
부 산 광역시	m'	-	-	-	-	-	-	-	-	-	-	-	-	-	-	-	-
	ha	-	-	-	-	-	-	-	-	-	-	-	-	-	-	-	-
대 구 광역시	m'	-	-	-	-	-	-	-	-	-	-	-	-	-	-	-	-
	ha	-	-	-	-	-	-	-	-	-	-	-	-	-	-	-	-
인 천 광역시	m'	-	-	-	-	-	-	-	-	-	-	-	-	-	-	-	-
	ha	-	-	-	-	-	-	-	-	-	-	-	-	-	-	-	-
광 주 광역시	m'	-	-	-	-	-	-	-	-	-	-	-	-	-	-	-	-
	ha	-	-	-	-	-	-	-	-	-	-	-	-	-	-	-	-
대 전 광역시	m'	-	-	-	-	-	-	-	-	-	-	-	-	-	-	-	-
	ha	-	-	-	-	-	-	-	-	-	-	-	-	-	-	-	-
울 산 광역시	m'	-	-	-	-	-	-	-	-	-	-	-	-	-	-	-	-
	ha	-	-	-	-	-	-	-	-	-	-	-	-	-	-	-	-
경 기도	m'	-	-	-	-	-	-	-	-	-	-	-	-	-	-	-	-
	ha	-	-	-	-	-	-	-	-	-	-	-	-	-	-	-	-
강 원 도	m'	-	-	-	-	-	-	-	-	-	-	-	-	-	-	-	-
	ha	-	-	-	-	-	-	-	-	-	-	-	-	-	-	-	-
충 북 도	m'	-	-	-	-	-	-	-	-	-	-	-	-	-	-	-	-
	ha	-	-	-	-	-	-	-	-	-	-	-	-	-	-	-	-
충 남 도	m'	-	-	-	-	-	-	-	-	-	-	-	-	-	-	-	-
	ha	-	-	-	-	-	-	-	-	-	-	-	-	-	-	-	-
전 라 도	m'	-	-	-	-	-	-	-	-	-	-	-	-	-	-	-	-
	ha	-	-	-	-	-	-	-	-	-	-	-	-	-	-	-	-
전 남 도	m'	234	234	-	-	-	16	108	41	1	-	-	-	1	3	2	1
	ha	0.02	0.02	-	-	-											

구분 시·군·구			양식면적 (수면적)				입식량 (천마리)	출하량 (M/T)	판매 금액 (백만원)	폐사량 (천마리)	현사육량 (천마리)				사료투입량 (M/T)				
			단위	계	해 상 가두리	육 상 수조식					축계식	계	250g 미만	250 ~ 500g	500 ~ 1kg	1kg 이상	계	생사료	배합 사료
전남	라도	여수시	m'	234	234	-	-	-	16	108	41	1	-	-	-	1	3	2	1
			ha	0.02	0.02	-	-	-											
경북	상도	계	m'	298	298	-	-	-	7	5	53	-	5	-	-	5	3	3	-
			ha	0.03	0.03	-	-	-											
	영덕군	m'	200	200	-	-	-	5	3	32	-	5	-	-	-	5	-	-	-
		ha	0.02	0.02	-	-	-												
울진군	m'	98	98	-	-	-	2	1	21	-	-	-	-	-	-	3	3	-	
	ha	0.01	0.01	-	-	-													
경남	상도	계	m'	1,810	1,810	-	-	-	45	344	10	2	-	-	-	2	64	64	-
			ha	0.18	0.18	-	-	-											
	통영시	m'	1,810	1,810	-	-	-	-	45	344	10	2	-	-	-	2	64	64	-
ha		0.18	0.18	-	-	-													
제주도	계	m'	-	-	-	-	-	-	-	-	-	-	-	-	-	-	-	-	-
		ha	-	-	-	-	-	-	-	-	-	-	-	-	-	-	-	-	-

11) 복 어 류

구분 시·군·구	양식면적 (수면적)						입식량 (천마리)	출하량 (M/T)	판매 금액 (백만원)	폐사량 (천마리)	현사육량 (천마리)					사료투입량 (M/T)		
	단위	계	해 상 가두리	육 상 수조식	축계식	계					250g 미만	250 ~ 500g	500 ~ 1kg	1kg 이상	계	생사료	배합 사료	
																		m'
전 국 합 계	m'	8,518	2,692	4,802	1,024		414	247	6,061	264	363	300	42	21	-	739	601	138
	ha	0.85	0.27	0.48	0.10													
서 울 특별시	m'	-	-	-	-		-	-	-	-	-	-	-	-	-	-	-	-
	ha	-	-	-	-		-	-	-	-	-	-	-	-	-	-	-	-
부 산 광역시	m'	-	-	-	-		-	-	-	-	-	-	-	-	-	-	-	-
	ha	-	-	-	-		-	-	-	-	-	-	-	-	-	-	-	-
대 구 광역시	m'	-	-	-	-		-	-	-	-	-	-	-	-	-	-	-	-
	ha	-	-	-	-		-	-	-	-	-	-	-	-	-	-	-	-
인 천 광역시	계	m'	1,024	-	-	1,024	13	-	-	-	13	13	-	-	-	3	-	3
		ha	0.10	-	-	0.10												
	용진군	m'	1,024	-	-	1,024	13	-	-	-	13	13	-	-	-	3	-	3
		ha	0.10	-	-	0.10												
광 주 광역시	m'	-	-	-	-		-	-	-	-	-	-	-	-	-	-	-	-
	ha	-	-	-	-		-	-	-	-	-	-	-	-	-	-	-	-
대 전 광역시	m'	-	-	-	-		-	-	-	-	-	-	-	-	-	-	-	-
	ha	-	-	-	-		-	-	-	-	-	-	-	-	-	-	-	-
울 산 광역시	m'	-	-	-	-		-	-	-	-	-	-	-	-	-	-	-	-
	ha	-	-	-	-		-	-	-	-	-	-	-	-	-	-	-	-
경기도	m'	-	-	-	-		-	-	-	-	-	-	-	-	-	-	-	-
	ha	-	-	-	-		-	-	-	-	-	-	-	-	-	-	-	-
강원도	m'	-	-	-	-		-	-	-	-	-	-	-	-	-	-	-	-
	ha	-	-	-	-		-	-	-	-	-	-	-	-	-	-	-	-
충북 청도	m'	-	-	-	-		-	-	-	-	-	-	-	-	-	-	-	-
	ha	-	-	-	-		-	-	-	-	-	-	-	-	-	-	-	-
충남 청도	m'	-	-	-	-		-	-	-	-	-	-	-	-	-	-	-	-
	ha	-	-	-	-		-	-	-	-	-	-	-	-	-	-	-	-
전북 라도	m'	-	-	-	-		-	-	-	-	-	-	-	-	-	-	-	-
	ha	-	-	-	-		-	-	-	-	-	-	-	-	-	-	-	-

구분 시·군·구	양식면적 (수면적)				입식량 (천마리)	출하량 (M/T)	판매 금액 (백만원)	폐사량 (천마리)	현사육량 (천마리)				사료투입량 (M/T)						
	단위	계	해 상 가두리	육 상 수조식					축제식	계	250g 미만	250 ~ 500g	500 ~ 1kg	1kg 이상	계	생사료	배합 사료		
																		m'	ha
전라남도	계	m'	769	200	569	-	-	5	178	50	11	-	-	11	-	10	-	10	
		ha	0.08	0.02	0.06	-	-	-	-	-	-	-	-	-	-	-	-	-	
	여수시	m'	200	200	-	-	-	-	-	20	10	-	-	10	-	3	-	3	
		ha	0.02	0.02	-	-	-	-	-	-	-	-	-	-	-	-	-	-	
	완도군	m'	312	-	312	-	-	5	178	22	1	-	-	1	-	7	-	7	
		ha	0.03	-	0.03	-	-	-	-	-	-	-	-	-	-	-	-	-	
	진도군	m'	257	-	257	-	-	-	-	8	-	-	-	-	-	-	-	-	
		ha	0.03	-	0.03	-	-	-	-	-	-	-	-	-	-	-	-	-	
경북 상도	계	m'	-	-	-	-	-	-	-	-	-	-	-	-	-	-	-		
		ha	-	-	-	-	-	-	-	-	-	-	-	-	-	-	-		
경남 상도	계	m'	2,492	2,492	-	-	140	18	768	44	151	139	9	3	-	81	55	26	
		ha	0.25	0.25	-	-	-	-	-	-	-	-	-	-	-	-	-	-	
	통영시	m'	476	476	-	-	140	17	743	14	151	139	9	3	-	29	3	26	
		ha	0.05	0.05	-	-	-	-	-	-	-	-	-	-	-	-	-	-	
	거제시	m'	2,016	2,016	-	-	-	1	25	30	-	-	-	-	-	52	52	-	
		ha	0.20	0.20	-	-	-	-	-	-	-	-	-	-	-	-	-	-	
제주도	계	m'	4,234	-	4,234	-	-	261	225	5,115	170	189	148	33	8	-	645	546	99
		ha	0.42	-	0.42	-	-	-	-	-	-	-	-	-	-	-	-	-	
	남제주군	m'	4,234	-	4,234	-	-	261	225	5,115	170	189	148	33	8	-	645	546	99
		ha	0.42	-	0.42	-	-	-	-	-	-	-	-	-	-	-	-	-	

12) 조피블락

구분 시·군·구	양식면적 (수면적)				입식량 (천마리)	출하량 (M/T)	판매 금액 (백만원)	폐사량 (천마리)	현사육량 (천마리)				사료투입량 (M/T)					
	단위	계	해 상 가두리	육 상 수조식					축제식	계	250g 미만	250 ~ 500g	500 ~ 1kg	1kg 이상	계	생사료	배합 사료	
																		계
전 국 합 계	m ²	1,010,346	996,304	3,000	11,042	170,322	27,482	187,426	76,720	377,473	205,980	143,382	28,020	91	232,687	194,811	37,876	
	ha	101.03	99.63	0.30	1.10													
서 울 특별시	m ²	-	-	-	-	-	-	-	-	-	-	-	-	-	-	-	-	
	ha	-	-	-	-													
부 산 광역시	계	m ²	1,485	540	945	-	-	18	207	211	495	-	86	409	-	274	269	5
		ha	0.14	0.05	0.09	-												
	기장군	m ²	1,485	540	945	-	-	18	207	211	495	-	86	409	-	274	269	5
		ha	0.14	0.05	0.09	-												
대 구 광역시	m ²	-	-	-	-	-	-	-	-	-	-	-	-	-	-	-	-	
	ha	-	-	-	-													
인 천 광역시	m ²	-	-	-	-	-	-	-	-	-	-	-	-	-	-	-	-	
	ha	-	-	-	-													
광 주 광역시	m ²	-	-	-	-	-	-	-	-	-	-	-	-	-	-	-	-	
	ha	-	-	-	-													
대 전 광역시	m ²	-	-	-	-	-	-	-	-	-	-	-	-	-	-	-	-	
	ha	-	-	-	-													
울 산 광역시	계	m ²	1,222	1,222	-	-	500	15	91	-	845	560	285	-	-	408	359	49
		ha	0.12	0.12	-	-												
	울주군	m ²	1,222	1,222	-	-	500	15	91	-	845	560	285	-	-	408	359	49
		ha	0.12	0.12	-	-												
경기도	계	m ²	3,136	3,136	-	-	-	8	66	199	773	484	289	-	-	175	-	175
		ha	0.31	0.31	-	-												
	안산시	m ²	3,136	3,136	-	-	-	8	66	199	773	484	289	-	-	175	-	175
		ha	0.31	0.31	-	-												
강원도	계	m ²	3,367	1,960	1,407	-	256	3	57	230	6	-	6	-	-	40	1	39
		ha	0.34	0.20	0.14	-												
	삼척시	m ²	1,960	1,960	-	-	250	3	57	230	-	-	-	-	-	39	-	39
		ha	0.20	0.20	-	-												

구분	양식면적 (수면적)					입식량 (천마리)	출하량 (M/T)	판매 금액 (백만원)	폐사량 (천마리)	현사육량 (천마리)					사료투입량 (M/T)			
	시·군·구	단위	계	해 상 가두리	육 상 수조식					축계식	계	250g 미만	250 ~ 500g	500 ~ 1kg	1kg 이상	계	생사료	배합 사료
강원도	고성군	m'	1,407	-	1,407	-	6	-	-	-	6	-	6	-	1	1	-	
		ha	0.14	-	0.14	-	-	-	-	-	-	-	-	-	-	-	-	
충북	청도	m'	-	-	-	-	-	-	-	-	-	-	-	-	-	-	-	
		ha	-	-	-	-	-	-	-	-	-	-	-	-	-	-	-	
충남	청도	m'	131,151	131,151	-	-	20,858	990	8,091	6,850	46,859	32,637	11,226	2,996	-	13,412	8,223	5,189
		ha	13.12	13.12	-	-	-	-	-	-	-	-	-	-	-	-	-	-
	보령시	m'	37,290	37,290	-	-	5,045	189	1,992	1,850	9,679	7,813	1,405	461	-	1,861	825	1,036
		ha	3.73	3.73	-	-	-	-	-	-	-	-	-	-	-	-	-	-
	서산시	m'	20,947	20,947	-	-	5,600	42	334	845	5,557	4,729	745	83	-	1,555	669	886
		ha	2.09	2.09	-	-	-	-	-	-	-	-	-	-	-	-	-	-
	홍성군	m'	3,693	3,693	-	-	225	16	185	130	825	531	237	57	-	195	-	195
		ha	0.37	0.37	-	-	-	-	-	-	-	-	-	-	-	-	-	-
태안군	m'	65,063	65,063	-	-	8,598	727	5,464	3,674	29,489	18,371	8,724	2,394	-	9,451	6,716	2,735	
	ha	6.51	6.51	-	-	-	-	-	-	-	-	-	-	-	-	-	-	
당진군	m'	4,158	4,158	-	-	1,390	16	117	352	1,307	1,193	114	-	-	349	13	336	
	ha	0.42	0.42	-	-	-	-	-	-	-	-	-	-	-	-	-	-	
전북	라도	m'	-	-	-	-	-	-	-	-	-	-	-	-	-	-	-	
		ha	-	-	-	-	-	-	-	-	-	-	-	-	-	-	-	
전남	라도	m'	515,323	515,323	-	-	56,876	6,509	51,122	35,363	138,013	83,562	47,579	6,872	-	64,900	44,327	20,573
		ha	51.53	51.53	-	-	-	-	-	-	-	-	-	-	-	-	-	-
	여수시	m'	137,270	137,270	-	-	19,199	2,493	17,461	10,161	70,707	42,216	26,897	1,594	-	20,862	9,792	11,070
		ha	13.73	13.73	-	-	-	-	-	-	-	-	-	-	-	-	-	-
	고흥군	m'	38,699	38,699	-	-	616	35	305	448	2,709	529	1,233	947	-	820	504	316
		ha	3.87	3.87	-	-	-	-	-	-	-	-	-	-	-	-	-	-
함평군	m'	1,470	1,470	-	-	100	-	-	5	103	95	8	-	-	127	-	127	
	ha	0.15	0.15	-	-	-	-	-	-	-	-	-	-	-	-	-	-	
완도군	m'	109,994	109,994	-	-	19,477	2,424	20,704	6,833	23,419	12,760	9,680	979	-	21,230	19,401	1,829	
	ha	11.00	11.00	-	-	-	-	-	-	-	-	-	-	-	-	-	-	

구분	양식면적 (수면적)						입식량 (천마리)	출하량 (M/T)	판매 금액 (백만원)	폐사량 (천마리)	현사육량 (천마리)				사료투입량 (M/T)			
	시·군·구	단위	계	해 상 가두리	육 상 수조식	축제식					계	250g 미만	250 ~ 500g	500 ~ 1kg	1kg 이상	계	생사료	배합 사료
전라남도	진도군	m ²	7,890	7,890	-	-	351	44	386	451	1,059	296	566	197	-	562	481	81
		ha	0.79	0.79	-	-												
	신안군	m ²	220,001	220,001	-	-	17,133	1,512	12,266	17,464	40,017	27,666	9,196	3,155	-	21,299	14,149	7,150
		ha	22.00	22.00	-	-												
경북	상도	m ²	54,833	43,941	-	10,892	13,191	1,713	14,931	3,944	20,489	9,302	5,738	5,447	2	19,433	19,268	165
		ha	5.48	4.39	-	1.09												
	포항시	m ²	34,254	23,362	-	10,892	8,188	819	7,705	2,568	9,679	4,972	1,865	2,842	-	7,749	7,658	91
		ha	3.43	2.34	-	1.09												
	경주시	m ²	17,663	17,663	-	-	3,975	740	5,988	605	10,102	4,080	3,690	2,330	2	11,140	11,139	1
		ha	1.77	1.77	-	-												
	영덕군	m ²	1,600	1,600	-	-	498	-	-	185	318	150	168	-	-	54	46	8
		ha	0.16	0.16	-	-												
	울진군	m ²	1,317	1,317	-	-	530	155	1,238	586	390	100	15	275	-	490	425	65
		ha	0.13	0.13	-	-												
경남	상도	m ²	299,493	298,695	648	150	78,640	18,216	112,767	29,923	169,992	79,435	78,173	12,295	89	134,016	122,335	11,681
		ha	29.95	29.87	0.06	0.02												
	통영시	m ²	175,791	175,641	-	150	46,593	13,877	86,143	16,647	107,420	50,151	51,215	6,004	50	97,077	92,276	4,801
		ha	17.58	17.56	-	0.02												
	사천시	m ²	2,297	2,297	-	-	1,324	68	466	903	1,142	1,020	122	-	-	657	535	122
		ha	0.23	0.23	-	-												
	거제시	m ²	77,260	77,260	-	-	15,571	2,573	15,364	5,732	36,429	15,724	15,960	4,745	-	23,515	20,410	3,105
		ha	7.73	7.73	-	-												
	고성군	m ²	2,016	2,016	-	-	410	61	324	214	1,619	1,000	619	-	-	522	417	105
		ha	0.20	0.20	-	-												
남해군	m ²	38,480	37,832	648	-	13,724	1,514	9,704	5,419	21,468	10,890	9,157	1,382	39	11,539	8,698	2,841	
	ha	3.84	3.78	0.06	-													
하동군	m ²	3,649	3,649	-	-	1,018	122	766	1,008	1,914	650	1,100	164	-	707	-	707	
	ha	0.36	0.36	-	-													

구분		양식면적 (수면적)				입식량 (천마리)	출하량 (M/T)	판매 금액 (백만원)	폐사량 (천마리)	현사육량 (천마리)				사료투입량 (M/T)				
		단위	계	해 상 가두리	육 상 수조식					축제식	계	250g 미만	250 ~ 500g	500 ~ 1kg	1kg 이상	계	생사료	배합 사료
제주도	계	m'	336	336	-	-	-	10	94	-	1	-	-	1	-	29	29	-
		ha	0.03	0.03	-	-	-	-	-	-	-	-	-	-	-	-	-	-
	북 제주 군	m'	336	336	-	-	-	-	-	-	1	-	-	-	-	-	-	-
		ha	0.03	0.03	-	-	-	-	-	-	-	-	-	-	-	-	-	-

13) 기타블락

구분 시·군·구	양식면적 (수면적)				입식량 (천마리)	출하량 (M/T)	판매 금액 (백만원)	폐사량 (천마리)	현사육량 (천마리)					사료투입량 (M/T)			
	단위	계	해 상 가두리	육 상 수조식					축제식	계	250g 미만	250 ~ 500g	500 ~ 1kg	1kg 이상	계	생사료	배합 사료
전 국 합 계	m'	28,742	28,742	-	-	6,317	492	12,233	3,067	10,621	9,718	879	-	24	4,356	3,012	1,344
	ha	2.87	2.87	-	-												
서울 특별시	m'	-	-	-	-	-	-	-	-	-	-	-	-	-	-	-	-
	ha	-	-	-	-	-	-	-	-	-	-	-	-	-	-	-	-
부산 광역시	m'	-	-	-	-	-	-	-	-	-	-	-	-	-	-	-	-
	ha	-	-	-	-	-	-	-	-	-	-	-	-	-	-	-	-
대구 광역시	m'	-	-	-	-	-	-	-	-	-	-	-	-	-	-	-	-
	ha	-	-	-	-	-	-	-	-	-	-	-	-	-	-	-	-
인천 광역시	m'	-	-	-	-	-	-	-	-	-	-	-	-	-	-	-	-
	ha	-	-	-	-	-	-	-	-	-	-	-	-	-	-	-	-
광주 광역시	m'	-	-	-	-	-	-	-	-	-	-	-	-	-	-	-	-
	ha	-	-	-	-	-	-	-	-	-	-	-	-	-	-	-	-
대전 광역시	m'	-	-	-	-	-	-	-	-	-	-	-	-	-	-	-	-
	ha	-	-	-	-	-	-	-	-	-	-	-	-	-	-	-	-
울산 광역시	m'	-	-	-	-	-	-	-	-	-	-	-	-	-	-	-	-
	ha	-	-	-	-	-	-	-	-	-	-	-	-	-	-	-	-
경기도	m'	-	-	-	-	-	-	-	-	-	-	-	-	-	-	-	-
	ha	-	-	-	-	-	-	-	-	-	-	-	-	-	-	-	-
강원도	m'	-	-	-	-	-	-	-	-	-	-	-	-	-	-	-	-
	ha	-	-	-	-	-	-	-	-	-	-	-	-	-	-	-	-
충북 청도	m'	-	-	-	-	-	-	-	-	-	-	-	-	-	-	-	-
	ha	-	-	-	-	-	-	-	-	-	-	-	-	-	-	-	-
충남 청도	m'	-	-	-	-	-	-	-	-	-	-	-	-	-	-	-	-
	ha	-	-	-	-	-	-	-	-	-	-	-	-	-	-	-	-
전북 라도	m'	-	-	-	-	-	-	-	-	-	-	-	-	-	-	-	-
	ha	-	-	-	-	-	-	-	-	-	-	-	-	-	-	-	-
전남 라도	m'	15,362	15,362	-	-	1,978	127	1,291	1,492	5,236	4,715	521	-	-	1,297	526	771
	ha	1.54	1.54	-	-												

구분 시·군·구	양식면적 (수면적)				입식량 (천마리)	출하량 (M/T)	판매 금액 (백만원)	폐사량 (천마리)	현사육량 (천마리)					사료투입량 (M/T)					
	단위	계	해 상 가두리	육 상 수조식					축제식	계	250g 미만	250 ~ 500g	500 ~ 1kg	1kg 이상	계	생사료	배합 사료		
전라남도	여수시	m'	14,149	14,149	-	-	-	-	-	-	-	-	-	-	-	-	-	-	
		ha	1.41	1.41	-	-	-	-	-	-	-	-	-	-	-	-	-	-	-
	고흥군	m'	490	490	-	-	-	-	-	-	-	-	-	-	-	-	-	-	-
		ha	0.05	0.05	-	-	-	-	-	-	-	-	-	-	-	-	-	-	-
	완도군	m'	723	723	-	-	-	-	-	-	-	-	-	-	-	-	-	-	-
		ha	0.07	0.07	-	-	-	-	-	-	-	-	-	-	-	-	-	-	-
경북	상도	m'	-	-	-	-	-	-	-	-	-	-	-	-	-	-	-	-	
		ha	-	-	-	-	-	-	-	-	-	-	-	-	-	-	-	-	-
경남	상도	m'	13,380	13,380	-	-	-	-	-	-	-	-	-	-	-	-	-	-	
		ha	1.34	1.34	-	-	-	-	-	-	-	-	-	-	-	-	-	-	-
	통영시	m'	9,565	9,565	-	-	-	-	-	-	-	-	-	-	-	-	-	-	-
		ha	0.96	0.96	-	-	-	-	-	-	-	-	-	-	-	-	-	-	-
	사천시	m'	271	271	-	-	-	-	-	-	-	-	-	-	-	-	-	-	-
		ha	0.03	0.03	-	-	-	-	-	-	-	-	-	-	-	-	-	-	-
	거제시	m'	995	995	-	-	-	-	-	-	-	-	-	-	-	-	-	-	-
ha		0.10	0.10	-	-	-	-	-	-	-	-	-	-	-	-	-	-	-	
남해군	m'	2,477	2,477	-	-	-	-	-	-	-	-	-	-	-	-	-	-	-	
	ha	0.25	0.25	-	-	-	-	-	-	-	-	-	-	-	-	-	-	-	
하동군	m'	72	72	-	-	-	-	-	-	-	-	-	-	-	-	-	-	-	
	ha	0.01	0.01	-	-	-	-	-	-	-	-	-	-	-	-	-	-	-	
제주도	계	m'	-	-	-	-	-	-	-	-	-	-	-	-	-	-	-	-	
		ha	-	-	-	-	-	-	-	-	-	-	-	-	-	-	-	-	-

14) 노래미류

구분 시·군·구	양식면적 (수면적)					입식량 (천마리)	출하량 (M/T)	판매 금액 (백만원)	폐사량 (천마리)	현사육량 (천마리)					사료투입량 (M/T)		
	단위	계	해 상 가두리	육 상 수조식	축제식					계	250g 미만	250 ~ 500g	500 ~ 1kg	1kg 이상	계	생사료	배합 사료
전 국 합 계	m'	1,047	1,047	-	-	70	8	73	1	101	70	31	-	-	91	76	15
	ha	0.10	0.10	-	-												
서 울 특별시	m'	-	-	-	-	-	-	-	-	-	-	-	-	-	-	-	-
	ha	-	-	-	-	-	-	-	-	-	-	-	-	-	-	-	-
부 산 광역시	m'	-	-	-	-	-	-	-	-	-	-	-	-	-	-	-	-
	ha	-	-	-	-	-	-	-	-	-	-	-	-	-	-	-	-
대 구 광역시	m'	-	-	-	-	-	-	-	-	-	-	-	-	-	-	-	-
	ha	-	-	-	-	-	-	-	-	-	-	-	-	-	-	-	-
인 천 광역시	m'	-	-	-	-	-	-	-	-	-	-	-	-	-	-	-	-
	ha	-	-	-	-	-	-	-	-	-	-	-	-	-	-	-	-
광 주 광역시	m'	-	-	-	-	-	-	-	-	-	-	-	-	-	-	-	-
	ha	-	-	-	-	-	-	-	-	-	-	-	-	-	-	-	-
대 전 광역시	m'	-	-	-	-	-	-	-	-	-	-	-	-	-	-	-	-
	ha	-	-	-	-	-	-	-	-	-	-	-	-	-	-	-	-
울 산 광역시	m'	-	-	-	-	-	-	-	-	-	-	-	-	-	-	-	-
	ha	-	-	-	-	-	-	-	-	-	-	-	-	-	-	-	-
경기도	m'	-	-	-	-	-	-	-	-	-	-	-	-	-	-	-	-
	ha	-	-	-	-	-	-	-	-	-	-	-	-	-	-	-	-
강원도	m'	-	-	-	-	-	-	-	-	-	-	-	-	-	-	-	-
	ha	-	-	-	-	-	-	-	-	-	-	-	-	-	-	-	-
충북 청도	m'	-	-	-	-	-	-	-	-	-	-	-	-	-	-	-	-
	ha	-	-	-	-	-	-	-	-	-	-	-	-	-	-	-	-
충남 청도	m'	788	788	-	-	-	4	24	-	31	-	31	-	-	32	30	2
	ha	0.08	0.08	-	-	-											
	m'	788	788	-	-	-	4	24	-	31	-	31	-	-	32	30	2
	ha	0.08	0.08	-	-	-											
전북 라도	m'	-	-	-	-	-	-	-	-	-	-	-	-	-	-	-	-
	ha	-	-	-	-	-	-	-	-	-	-	-	-	-	-	-	-

구분 시·군·구	양식면적 (수면적)					입식량 (천마리)	출하량 (M/T)	판매 금액 (백만원)	폐사량 (천마리)	현사육량 (천마리)					사료투입량 (M/T)				
	단위	계	해 상 가두리	육 상 수조식	축제식					계	250g 미만	250 ~ 500g	500 ~ 1kg	1kg 이상	계	생사료	배합 사료		
																		m ²	ha
전라남도	계	m ²	30	30	-	-	20	-	-	-	20	20	-	-	-	4	3	1	
		ha	-	-	-	-													
	여수시	m ²	30	30	-	-	20	-	-	-	20	20	-	-	-	4	3	1	
		ha	-	-	-	-													
경북	상도	계	m ²	-	-	-	-	-	-	-	-	-	-	-	-	-	-	-	-
			ha	-	-	-	-												
경남	상도	계	m ²	229	229	-	-	50	4	49	1	50	50	-	-	-	54	42	12
			ha	0.02	0.02	-	-												
		통영시	m ²	180	180	-	-	50	4	49	1	50	50	-	-	-	54	42	12
			ha	0.02	0.02	-	-												
	남해군	m ²	49	49	-	-	-	-	-	-	-	-	-	-	-	-	-	-	
		ha	-	-	-	-	-	-	-	-	-	-	-	-	-	-	-	-	
제주도	계	m ²	-	-	-	-	-	-	-	-	-	-	-	-	-	-	-	-	
		ha	-	-	-	-													

15) 승 어 류

구분 시·군·구	양식면적 (수면적)					입식량 (천마리)	출하량 (M/T)	판매 금액 (백만원)	매사량 (천마리)	현사육량 (천마리)					사료투입량 (M/T)			
	단위	계	해 상 가두리	육 상 수조식	축계식					계	250g 미만	250 ~ 500g	500 ~ 1kg	1kg 이상	계	생사료	배합 사료	
																		m'
전 국 합 계	m'	1,224,036	36,044	-	1,187,992	28,041	5,647	24,668	10,653	35,293	22,181	10,009	2,994	109	17,345	52	17,293	
	ha	122.40	3.60	-	118.80													
서 울 특별시	m'	-	-	-	-	-	-	-	-	-	-	-	-	-	-	-	-	
	ha	-	-	-	-													
부 산 광역시	m'	-	-	-	-	-	-	-	-	-	-	-	-	-	-	-	-	
	ha	-	-	-	-													
대 구 광역시	m'	-	-	-	-	-	-	-	-	-	-	-	-	-	-	-	-	
	ha	-	-	-	-													
인 천 광역시	계	m'	49,500	-	-	49,500	130	15	64	94	-	-	-	-	-	21	-	21
		ha	4.95	-	-	4.95												
	강화군	m'	49,500	-	-	49,500	130	15	64	94	-	-	-	-	-	21	-	21
		ha	4.95	-	-	4.95												
광 주 광역시	m'	-	-	-	-	-	-	-	-	-	-	-	-	-	-	-	-	
	ha	-	-	-	-													
대 전 광역시	m'	-	-	-	-	-	-	-	-	-	-	-	-	-	-	-	-	
	ha	-	-	-	-													
울 산 광역시	m'	-	-	-	-	-	-	-	-	-	-	-	-	-	-	-	-	
	ha	-	-	-	-													
경기도	계	m'	55,500	-	-	55,500	-	1	4	242	-	-	-	-	-	-	-	-
		ha	5.55	-	-	5.55												
	화성시	m'	6,000	-	-	6,000	-	1	4	-	-	-	-	-	-	-	-	-
		ha	0.60	-	-	0.60												
	김포시	m'	49,500	-	-	49,500	-	-	-	242	-	-	-	-	-	-	-	-
		ha	4.95	-	-	4.95												
강원도	m'	-	-	-	-	-	-	-	-	-	-	-	-	-	-	-	-	
	ha	-	-	-	-													
충 북 청 도	m'	-	-	-	-	-	-	-	-	-	-	-	-	-	-	-	-	
	ha	-	-	-	-													

구분 시·군·구	양식면적 (수면적)						입식량 (천마리)	출하량 (M/T)	판매 금액 (백만원)	매사량 (천마리)	현사육량 (천마리)					사료투입량 (M/T)			
	단위	계	해 상 가두리	육 상 수조식	축계식	계					250g 미만	250 ~ 500g	500 ~ 1kg	1kg 이상	계	생사료	배합 사료		
																		m'	ha
충남	청도	계	m'	9,147	5,897	-	3,250	1,960	257	1,631	498	3,911	2,918	606	325	62	1,625	8	1,617
		ha	0.92	0.59	-	0.33	ha												
	보령시	m'	3,250	-	-	3,250	-	-	-	-	5	-	-	5	-	2	-	2	
		ha	0.33	-	-	0.33													ha
	서산시	m'	2,533	2,533	-	-	530	86	597	91	1,390	1,247	120	23	-	247	2	245	
		ha	0.25	0.25	-	-													ha
	태안군	m'	3,364	3,364	-	-	1,430	171	1,034	406	2,516	1,671	486	297	62	1,376	6	1,370	
		ha	0.34	0.34	-	-													ha
전북	라도	계	m'	597,668	-	-	597,668	1,720	550	2,587	2,058	1,181	933	22	179	47	360	-	360
		ha	59.77	-	-	59.77	ha												
	군산시	m'	32,768	-	-	32,768	900	17	59	614	160	160	-	-	-	19	-	19	
		ha	3.28	-	-	3.28													ha
	고창군	m'	220,800	-	-	220,800	520	59	367	676	541	473	13	48	7	71	-	71	
		ha	22.08	-	-	22.08													ha
	부안군	m'	344,100	-	-	344,100	300	474	2,162	768	481	300	9	132	40	270	-	270	
		ha	34.41	-	-	34.41													ha
전남	라도	계	m'	482,074	-	-	482,074	1,600	90	388	1,665	996	500	341	155	-	422	2	420
		ha	48.21	-	-	48.21	ha												
	순천시	m'	16,510	-	-	16,510	500	-	-	200	300	300	-	-	-	34	-	34	
		ha	1.65	-	-	1.65													ha
	장흥군	m'	26,000	-	-	26,000	100	-	-	-	100	100	-	-	-	2	2	-	
		ha	2.60	-	-	2.60													ha
	영광군	m'	170,000	-	-	170,000	-	-	-	4	40	-	40	-	-	149	-	149	
		ha	17.00	-	-	17.00													ha
신안군	m'	269,564	-	-	269,564	1,000	90	388	1,461	556	100	301	155	-	237	-	237		
	ha	26.96	-	-	26.96													ha	-
경북	상도	계	m'	-	-	-	-	-	-	-	-	-	-	-	-	-	-	-	
		ha	-	-	-	-	ha	-											

구분 시·군·구	단위	양식면적 (수면적)				입식량 (천마리)	출하량 (M/T)	판매 금액 (백만원)	폐사량 (천마리)	현사육량 (천마리)					사료투입량 (M/T)			
		계	해 상 가두리	육 상 수조식	축계식					계	250g 미만	250 ~ 500g	500 ~ 1kg	1kg 이상	계	생사료	배합 사료	
경 남 도	계	m'	30,147	30,147	-	-	22,631	4,735	19,994	6,096	29,205	17,830	9,040	2,335	-	14,917	42	14,875
		ha	3.01	3.01	-	-												
	통영시	m'	1,134	1,134	-	-	-	140	420	233	145	-	35	110	-	59	30	29
		ha	0.11	0.11	-	-												
	사천시	m'	5,450	5,450	-	-	5,443	1,007	4,287	213	7,602	4,200	1,923	1,479	-	2,570	12	2,558
		ha	0.55	0.55	-	-												
	남해군	m'	7,733	7,733	-	-	5,315	1,570	6,919	2,185	6,601	4,360	1,495	746	-	4,179	-	4,179
		ha	0.77	0.77	-	-												
	하동군	m'	15,830	15,830	-	-	11,873	2,018	8,368	3,465	14,857	9,270	5,587	-	-	8,110	-	8,110
		ha	1.58	1.58	-	-												
제주도	계	m'	-	-	-	-	-	-	-	-	-	-	-	-	-	-	-	-
		ha	-	-	-	-												

16) 전갱이류

구분 시·군·구	양식면적 (수면적)				입식량 (천마리)	출하량 (M/T)	판매 금액 (백만원)	폐사량 (천마리)	현사육량 (천마리)					사료투입량 (M/T)			
	단위	계	해 상 가두리	육 상 수조식					축제식	계	250g 미만	250 ~ 500g	500 ~ 1kg	1kg 이상	계	생사료	배합 사료
전 국 합 계	m'	4,172	4,172	-	-	32	120	292	650	455	195	-	-	875	875	-	
	ha	0.42	0.42	-	-	-	-	-	-	-	-	-	-	-	-	-	
서 울 특별시	m'	-	-	-	-	-	-	-	-	-	-	-	-	-	-	-	
	ha	-	-	-	-	-	-	-	-	-	-	-	-	-	-	-	
부 산 광역시	m'	-	-	-	-	-	-	-	-	-	-	-	-	-	-	-	
	ha	-	-	-	-	-	-	-	-	-	-	-	-	-	-	-	
대 구 광역시	m'	-	-	-	-	-	-	-	-	-	-	-	-	-	-	-	
	ha	-	-	-	-	-	-	-	-	-	-	-	-	-	-	-	
인 천 광역시	m'	-	-	-	-	-	-	-	-	-	-	-	-	-	-	-	
	ha	-	-	-	-	-	-	-	-	-	-	-	-	-	-	-	
광 주 광역시	m'	-	-	-	-	-	-	-	-	-	-	-	-	-	-	-	
	ha	-	-	-	-	-	-	-	-	-	-	-	-	-	-	-	
대 전 광역시	m'	-	-	-	-	-	-	-	-	-	-	-	-	-	-	-	
	ha	-	-	-	-	-	-	-	-	-	-	-	-	-	-	-	
울 산 광역시	m'	-	-	-	-	-	-	-	-	-	-	-	-	-	-	-	
	ha	-	-	-	-	-	-	-	-	-	-	-	-	-	-	-	
경 기도	m'	-	-	-	-	-	-	-	-	-	-	-	-	-	-	-	
	ha	-	-	-	-	-	-	-	-	-	-	-	-	-	-	-	
강 원 도	m'	-	-	-	-	-	-	-	-	-	-	-	-	-	-	-	
	ha	-	-	-	-	-	-	-	-	-	-	-	-	-	-	-	
충 북 도	m'	-	-	-	-	-	-	-	-	-	-	-	-	-	-	-	
	ha	-	-	-	-	-	-	-	-	-	-	-	-	-	-	-	
충 남 도	m'	-	-	-	-	-	-	-	-	-	-	-	-	-	-	-	
	ha	-	-	-	-	-	-	-	-	-	-	-	-	-	-	-	
전 북 도	m'	-	-	-	-	-	-	-	-	-	-	-	-	-	-	-	
	ha	-	-	-	-	-	-	-	-	-	-	-	-	-	-	-	
전 남 도	m'	-	-	-	-	-	-	-	-	-	-	-	-	-	-	-	
	ha	-	-	-	-	-	-	-	-	-	-	-	-	-	-	-	

구분 시·군·구	양식면적 (수면적)				입식량 (천마리)	출하량 (M/T)	판매 금액 (백만원)	폐사량 (천마리)	현사육량 (천마리)					사료투입량 (M/T)			
	단위	계	해 상 가두리	육 상 수조식					축제식	계	250g 미만	250 ~ 500g	500 ~ 1kg	1kg 이상	계	생사료	배합 사료
경북 상도	계	m'	-	-	-	-	-	-	-	-	-	-	-	-	-	-	
		ha	-	-	-	-	-	-	-	-	-	-	-	-	-	-	
경남 상도	계	m'	4,172	4,172	-	-	-	32	120	292	650	455	195	-	-	875	875
		ha	0.42	0.42	-	-	-	32	120	292	650	455	195	-	-	875	875
	통영시	m'	4,172	4,172	-	-	-	32	120	292	650	455	195	-	-	875	875
		ha	0.42	0.42	-	-	-	32	120	292	650	455	195	-	-	875	875
제주도	계	m'	-	-	-	-	-	-	-	-	-	-	-	-	-	-	
		ha	-	-	-	-	-	-	-	-	-	-	-	-	-	-	

17) 전 어

구분 시·군·구	양식면적 (수면적)				입식량 (천마리)	출하량 (M/T)	판매 금액 (백만원)	폐사량 (천마리)	현사육량 (천마리)					사료투입량 (M/T)			
	단위	계	해 상 가두리	육 상 수조식					축제식	계	250g 미만	250 ~ 500g	500 ~ 1kg	1kg 이상	계	생사료	배합 사료
전 국 합 계	m'	6,671,603	3,624	-	6,667,979	208,696	2,586	14,673	37,506	22,032	22,032	-	-	-	12,062	66	11,996
	ha	667.16	0.36	-	666.80												
서 울 특별시	m'	-	-	-	-	-	-	-	-	-	-	-	-	-	-	-	-
	ha	-	-	-	-												
부 산 광역시	m'	-	-	-	-	-	-	-	-	-	-	-	-	-	-	-	-
	ha	-	-	-	-												
대 구 광역시	m'	-	-	-	-	-	-	-	-	-	-	-	-	-	-	-	-
	ha	-	-	-	-												
인 천 광역시	m'	537,752	-	-	537,752	20,105	115	490	17,278	-	-	-	-	-	483	-	483
	ha	53.78	-	-	53.78												
중 구	m'	21,000	-	-	21,000	1,700	3	17	1,618	-	-	-	-	-	106	-	106
	ha	2.10	-	-	2.10												
강화군	m'	441,752	-	-	441,752	16,405	111	466	13,692	-	-	-	-	-	349	-	349
	ha	44.18	-	-	44.18												
용진군	m'	75,000	-	-	75,000	2,000	1	6	1,968	-	-	-	-	-	29	-	29
	ha	7.50	-	-	7.50												
광 주 광역시	m'	-	-	-	-	-	-	-	-	-	-	-	-	-	-	-	-
	ha	-	-	-	-												
대 천 광역시	m'	-	-	-	-	-	-	-	-	-	-	-	-	-	-	-	-
	ha	-	-	-	-												
울 산 광역시	m'	-	-	-	-	-	-	-	-	-	-	-	-	-	-	-	-
	ha	-	-	-	-												
경기도	m'	148,500	-	-	148,500	12,870	210	1,653	7,028	-	-	-	-	-	370	-	370
	ha	14.85	-	-	14.85												
안산시	m'	60,000	-	-	60,000	7,000	144	1,041	3,035	-	-	-	-	-	121	-	121
	ha	6.00	-	-	6.00												
화성시	m'	72,000	-	-	72,000	4,370	65	611	2,511	-	-	-	-	-	221	-	221
	ha	7.20	-	-	7.20												

시·군·구	구분	단위	양식면적 (수면적)				입식량 (천마리)	출하량 (M/T)	판매 금액 (백만원)	폐사량 (천마리)	현사육량 (천마리)				사료투입량 (M/T)			
			계	해 상 가두리	육 상 수조식	축제식					계	250g 미만	250 ~ 500g	500 ~ 1kg	1kg 이상	계	생사료	배합 사료
경기도	김포시	m ²	16,500	-	-	16,500	1,500	1	1	1,483	-	-	-	-	27	-	27	
		ha	1.65	-	-	1.65												
강원도	계	m ²	-	-	-	-	-	-	-	-	-	-	-	-	-	-	-	
		ha	-	-	-	-												
충북	청도	m ²	-	-	-	-	-	-	-	-	-	-	-	-	-	-	-	
		ha	-	-	-	-												
충남	계	m ²	2,413,520	-	-	2,413,520	41,967	833	5,001	26,674	9,629	9,629	-	-	3,093	-	3,093	
		ha	241.35	-	-	241.35												
	보령시	m ²	21,020	-	-	21,020	2,120	9	56	1,984	-	-	-	-	86	-	86	
		ha	2.10	-	-	2.10												
	서산시	m ²	522,700	-	-	522,700	11,480	96	917	9,212	2,861	2,861	-	-	818	-	818	
		ha	52.27	-	-	52.27												
	홍성군	m ²	5,000	-	-	5,000	300	-	-	300	-	-	-	-	22	-	22	
		ha	0.50	-	-	0.50												
	태안군	m ²	1,602,800	-	-	1,602,800	21,447	657	3,413	9,835	6,668	6,668	-	-	1,828	-	1,828	
		ha	160.28	-	-	160.28												
당진군	m ²	262,000	-	-	262,000	6,620	71	615	5,343	100	100	-	-	339	-	339		
	ha	26.20	-	-	26.20													
전북	계	m ²	1,286,292	-	-	1,286,292	24,033	402	2,647	14,675	-	-	-	-	1,689	-	1,689	
		ha	128.63	-	-	128.63												
	군산시	m ²	131,072	-	-	131,072	4,850	28	252	3,718	-	-	-	-	77	-	77	
		ha	13.11	-	-	13.11												
고창군	m ²	950,000	-	-	950,000	14,976	256	1,554	9,358	-	-	-	-	1,259	-	1,259		
	ha	95.00	-	-	95.00													
부안군	m ²	205,220	-	-	205,220	4,207	118	841	1,599	-	-	-	-	353	-	353		
	ha	20.52	-	-	20.52													
전남	계	m ²	2,213,801	36	-	2,213,765	89,111	960	4,580	65,072	3,383	3,383	-	-	5,194	1	5,193	
		ha	221.38	-	-	221.38												

구분 시·군·구	양식면적 (수면적)				입식량 (천마리)	출하량 (M/T)	판매 금액 (백만원)	폐사량 (천마리)	현사육량 (천마리)				사료투입량 (M/T)					
	단위	계	해 상 가두리	육 상 수조식					축제식	계	250g 미만	250 ~ 500g	500 ~ 1kg	1kg 이상	계	생사료	배합 사료	
전라남도	여수시	m'	36	36	-	-												
		ha	-	-	-	-	48	-	-	13	30	30	-	-	-	4	-	4
	순천시	m'	539,545	-	-	539,545												
		ha	53.95	-	-	53.95	10,813	39	137	9,909	-	-	-	-	-	551	-	551
	보성군	m'	32,100	-	-	32,100												
		ha	3.21	-	-	3.21	900	23	48	338	-	-	-	-	-	99	-	99
	장흥군	m'	62,655	-	-	62,655												
		ha	6.27	-	-	6.27	3,000	-	-	2,700	300	300	-	-	-	74	-	74
	해남군	m'	300,000	-	-	300,000												
		ha	30.00	-	-	30.00	5,700	258	2,268	618	2,290	2,290	-	-	-	800	-	800
무안군	m'	166,665	-	-	166,665													
	ha	16.67	-	-	16.67	3,800	27	257	3,265	-	-	-	-	-	105	-	105	
영광군	m'	294,500	-	-	294,500													
	ha	29.45	-	-	29.45	25,800	281	1,274	16,941	-	-	-	-	-	2,267	-	2,267	
완도군	m'	30,000	-	-	30,000													
	ha	3.00	-	-	3.00	1,600	-	-	1,200	400	400	-	-	-	13	-	13	
진도군	m'	56,000	-	-	56,000													
	ha	5.60	-	-	5.60	1,450	24	26	571	363	363	-	-	-	25	1	24	
신안군	m'	732,300	-	-	732,300													
	ha	73.23	-	-	73.23	36,000	308	570	29,517	-	-	-	-	-	1,256	-	1,256	
경북 상도	m'	-	-	-	-													
	ha	-	-	-	-	-	-	-	-	-	-	-	-	-	-	-	-	
경남 상도	계	m'	71,738	3,588	-	68,150												
		ha	7.18	0.36	-	6.82	20,610	66	303	6,780	9,020	9,020	-	-	-	1,234	65	1,169
	통영시	m'	1,384	1,234	-	150												
		ha	0.14	0.12	-	0.02	10,190	12	54	3,140	3,290	3,290	-	-	-	414	1	413
고성군	m'	16,800	-	-	16,800													
	ha	1.68	-	-	1.68	2,210	39	114	1,460	-	-	-	-	-	193	64	129	

구분 시·군·구	양식면적 (수면적)					입식량 (천마리)	출하량 (M/T)	판매 금액 (백만원)	폐사량 (천마리)	현사육량 (천마리)					사료투입량 (M/T)			
	단위	계	해 상 가두리	육 상 수조식	축제식					계	250g 미만	250 ~ 500g	500 ~ 1kg	1kg 이상	계	생사료	배합 사료	
경 상 남 도	남해군	m'	1,960	1,960	-	-	3,810	-	-	510	3,300	3,300	-	-	-	358	-	358
		ha	0.20	0.20	-	-												
	하동군	m'	51,594	394	-	51,200	4,400	15	135	1,670	2,430	2,430	-	-	-	269	-	269
		ha	5.16	0.04	-	5.12												
제주도	계	m'	-	-	-	-	-	-	-	-	-	-	-	-	-	-	-	-
		ha	-	-	-	-	-	-	-	-	-	-	-	-	-	-	-	-

18)참 조 기

구분 시·군·구	양식면적 (수면적)						입식량 (천마리)	출하량 (M/T)	판매 금액 (백만원)	폐사량 (천마리)	현사육량 (천마리)				사료투입량 (M/T)			
	단위	계	해 상 가두리	육 상 수조식	축제식	계					250g 미만	250 ~ 500g	500 ~ 1kg	1kg 이상	계	생사료	배합 사료	
																		m'
전 국 합 계	m'	36	36	-	-	-	3	-	-	3	1	1	-	-	-	7	-	7
	ha	-	-	-	-	-	-	-	-	-	-	-	-	-	-	-	-	-
서 울 특별시	m'	-	-	-	-	-	-	-	-	-	-	-	-	-	-	-	-	-
	ha	-	-	-	-	-	-	-	-	-	-	-	-	-	-	-	-	-
부 산 광역시	m'	-	-	-	-	-	-	-	-	-	-	-	-	-	-	-	-	-
	ha	-	-	-	-	-	-	-	-	-	-	-	-	-	-	-	-	-
대 구 광역시	m'	-	-	-	-	-	-	-	-	-	-	-	-	-	-	-	-	-
	ha	-	-	-	-	-	-	-	-	-	-	-	-	-	-	-	-	-
인 천 광역시	m'	-	-	-	-	-	-	-	-	-	-	-	-	-	-	-	-	-
	ha	-	-	-	-	-	-	-	-	-	-	-	-	-	-	-	-	-
광 주 광역시	m'	-	-	-	-	-	-	-	-	-	-	-	-	-	-	-	-	-
	ha	-	-	-	-	-	-	-	-	-	-	-	-	-	-	-	-	-
대 전 광역시	m'	-	-	-	-	-	-	-	-	-	-	-	-	-	-	-	-	-
	ha	-	-	-	-	-	-	-	-	-	-	-	-	-	-	-	-	-
울 산 광역시	m'	-	-	-	-	-	-	-	-	-	-	-	-	-	-	-	-	-
	ha	-	-	-	-	-	-	-	-	-	-	-	-	-	-	-	-	-
경 기도	m'	-	-	-	-	-	-	-	-	-	-	-	-	-	-	-	-	-
	ha	-	-	-	-	-	-	-	-	-	-	-	-	-	-	-	-	-
강 원 도	m'	-	-	-	-	-	-	-	-	-	-	-	-	-	-	-	-	-
	ha	-	-	-	-	-	-	-	-	-	-	-	-	-	-	-	-	-
충 북 도	m'	-	-	-	-	-	-	-	-	-	-	-	-	-	-	-	-	-
	ha	-	-	-	-	-	-	-	-	-	-	-	-	-	-	-	-	-
충 남 도	m'	-	-	-	-	-	-	-	-	-	-	-	-	-	-	-	-	-
	ha	-	-	-	-	-	-	-	-	-	-	-	-	-	-	-	-	-
전 북 도	m'	-	-	-	-	-	-	-	-	-	-	-	-	-	-	-	-	-
	ha	-	-	-	-	-	-	-	-	-	-	-	-	-	-	-	-	-
전 남 도	m'	-	-	-	-	-	-	-	-	-	-	-	-	-	-	-	-	-
	ha	-	-	-	-	-	-	-	-	-	-	-	-	-	-	-	-	-

구분 시·군·구	양식면적 (수면적)					입식량 (천마리)	출하량 (M/T)	판매 금액 (백만원)	폐사량 (천마리)	현사육량 (천마리)				사료투입량 (M/T)				
	단위	계	해 상 가두리	육 상 수조식	축제식					계	250g 미만	250 ~ 500g	500 ~ 1kg	1kg 이상	계	생사료	배합 사료	
																		m'
경북 상도	계	m'	-	-	-	-	-	-	-	-	-	-	-	-	-	-		
		ha	-	-	-	-	-	-	-	-	-	-	-	-	-	-		
경남 상도	계	m'	36	36	-	-	3	-	-	3	1	1	-	-	-	7	-	7
		ha	-	-	-	-	-	-	-	-	-	-	-	-	-	-	-	
	통영시	m'	36	36	-	-	3	-	-	3	1	1	-	-	-	7	-	7
ha	-	-	-	-	-	-	-	-	-	-	-	-	-	-	-	-		
제주도	계	m'	-	-	-	-	-	-	-	-	-	-	-	-	-	-	-	
		ha	-	-	-	-	-	-	-	-	-	-	-	-	-	-	-	

19) 쥐 치류

구분 시·군·구	양식면적 (수면적)					입식량 (천마리)	출하량 (M/T)	판매 금액 (백만원)	폐사량 (천마리)	현사육량 (천마리)					사료투입량 (M/T)		
	단위	계	해 상 가두리	육 상 수조식	축제식					계	250g 미만	250 ~ 500g	500 ~ 1kg	1kg 이상	계	생사료	배합 사료
전 국 합 계	m ²	7,794	7,675	119	-	2,360	137	1,951	864	2,768	2,579	188	1	-	905	812	93
	ha	0.78	0.77	0.01	-												
서울 특별시	m ²	-	-	-	-	-	-	-	-	-	-	-	-	-	-	-	-
	ha	-	-	-	-	-	-	-	-	-	-	-	-	-	-	-	-
부산 광역시	계	m ²	119	-	119	-	-	1	12	-	-	-	-	-	-	-	-
		ha	0.01	-	0.01	-	-	1	12	-	-	-	-	-	-	-	-
	기장군	m ²	119	-	119	-	-	1	12	-	-	-	-	-	-	-	-
		ha	0.01	-	0.01	-	-	1	12	-	-	-	-	-	-	-	-
대구 광역시	m ²	-	-	-	-	-	-	-	-	-	-	-	-	-	-	-	-
	ha	-	-	-	-	-	-	-	-	-	-	-	-	-	-	-	-
인천 광역시	m ²	-	-	-	-	-	-	-	-	-	-	-	-	-	-	-	-
	ha	-	-	-	-	-	-	-	-	-	-	-	-	-	-	-	-
광주 광역시	m ²	-	-	-	-	-	-	-	-	-	-	-	-	-	-	-	-
	ha	-	-	-	-	-	-	-	-	-	-	-	-	-	-	-	-
대전 광역시	m ²	-	-	-	-	-	-	-	-	-	-	-	-	-	-	-	-
	ha	-	-	-	-	-	-	-	-	-	-	-	-	-	-	-	-
울산 광역시	m ²	-	-	-	-	-	-	-	-	-	-	-	-	-	-	-	-
	ha	-	-	-	-	-	-	-	-	-	-	-	-	-	-	-	-
경기도	m ²	-	-	-	-	-	-	-	-	-	-	-	-	-	-	-	-
	ha	-	-	-	-	-	-	-	-	-	-	-	-	-	-	-	-
강원도	m ²	-	-	-	-	-	-	-	-	-	-	-	-	-	-	-	-
	ha	-	-	-	-	-	-	-	-	-	-	-	-	-	-	-	-
충북 청도	m ²	-	-	-	-	-	-	-	-	-	-	-	-	-	-	-	-
	ha	-	-	-	-	-	-	-	-	-	-	-	-	-	-	-	-
충남 청도	계	m ²	164	164	-	-	30	2	21	9	-	-	-	-	4	2	2
		ha	0.02	0.02	-	-											
	홍성군	m ²	36	36	-	-	10	-	3	7	-	-	-	-	1	-	1
		ha	-	-	-	-											

구분 시·군·구	양식면적 (수면적)					입식량 (천마리)	출하량 (M/T)	판매 금액 (백만원)	폐사량 (천마리)	현사육량 (천마리)					사료투입량 (M/T)		
	단위	계	해 상 가두리	육 상 수조식	축제식					계	250g 미만	250 ~ 500g	500 ~ 1kg	1kg 이상	계	생사료	배합 사료
충남 청도	당진군	m'	128	128	-	-	20	2	18	2	-	-	-	-	3	2	1
		ha	0.01	0.01	-	-	-	-	-	-	-	-	-	-	-	-	-
전북 라도	계	m'	-	-	-	-	-	-	-	-	-	-	-	-	-	-	-
		ha	-	-	-	-	-	-	-	-	-	-	-	-	-	-	-
전남 라도	계	m'	328	328	-	-	92	1	8	68	115	95	20	-	22	12	10
		ha	0.03	0.03	-	-	-	-	-	-	-	-	-	-	-	-	-
	여수시	m'	328	328	-	-	92	1	8	48	115	95	20	-	20	10	10
		ha	0.03	0.03	-	-	-	-	-	-	-	-	-	-	-	-	-
	완도군	m'	-	-	-	-	-	-	-	20	-	-	-	-	2	2	-
		ha	-	-	-	-	-	-	-	-	-	-	-	-	-	-	-
경북 상도	계	m'	-	-	-	-	-	-	-	86	-	-	-	-	-	-	-
		ha	-	-	-	-	-	-	-	-	-	-	-	-	-	-	-
	영덕군	m'	-	-	-	-	-	-	86	-	-	-	-	-	-	-	-
		ha	-	-	-	-	-	-	-	-	-	-	-	-	-	-	-
경남 상도	계	m'	7,183	7,183	-	-	2,238	133	1,910	701	2,653	2,484	168	1	880	798	82
		ha	0.72	0.72	-	-	-	-	-	-	-	-	-	-	-	-	-
	통영시	m'	4,741	4,741	-	-	1,266	109	1,579	352	1,727	1,598	128	1	408	344	64
		ha	0.47	0.47	-	-	-	-	-	-	-	-	-	-	-	-	-
	사천시	m'	-	-	-	-	-	-	-	60	-	-	-	-	2	-	2
		ha	-	-	-	-	-	-	-	-	-	-	-	-	-	-	-
	거제시	m'	2,392	2,392	-	-	921	20	284	251	926	886	40	-	461	452	9
		ha	0.24	0.24	-	-	-	-	-	-	-	-	-	-	-	-	-
	남해군	m'	-	-	-	-	-	2	26	-	-	-	-	1	1	-	
		ha	-	-	-	-	-	-	-	-	-	-	-	-	-	-	
	하동군	m'	50	50	-	-	51	2	20	39	-	-	-	8	-	8	
		ha	0.01	0.01	-	-	-	-	-	-	-	-	-	-	-	-	
제주도	계	m'	-	-	-	-	-	-	-	-	-	-	-	-	-	-	-
		ha	-	-	-	-	-	-	-	-	-	-	-	-	-	-	-

20) 기타어류

구분 시·군·구	양식면적 (수면적)				입식량 (천마리)	출하량 (M/T)	판매 금액 (백만원)	폐사량 (천마리)	현사육량 (천마리)				사료투입량 (M/T)				
	단위	계	해 상 가두리	육 상 수조식					축제식	계	250g 미만	250 ~ 500g	500 ~ 1kg	1kg 이상	계	생사료	배합 사료
전 국 합 계	m ²	23,200	-	-	23,200	-	1	32	-	1	-	1	-	-	2	-	2
	ha	2.32	-	-	2.32	-	-	-	-	-	-	-	-	-	-	-	-
서 울 특별시	m ²	-	-	-	-	-	-	-	-	-	-	-	-	-	-	-	-
	ha	-	-	-	-	-	-	-	-	-	-	-	-	-	-	-	-
부 산 광역시	m ²	-	-	-	-	-	-	-	-	-	-	-	-	-	-	-	-
	ha	-	-	-	-	-	-	-	-	-	-	-	-	-	-	-	-
대 구 광역시	m ²	-	-	-	-	-	-	-	-	-	-	-	-	-	-	-	-
	ha	-	-	-	-	-	-	-	-	-	-	-	-	-	-	-	-
인 천 광역시	계	m ²	13,200	-	-	13,200	-	1	32	-	-	-	-	-	-	-	-
		ha	1.32	-	-	1.32	-	-	-	-	-	-	-	-	-	-	-
	강화군	m ²	13,200	-	-	13,200	-	1	32	-	-	-	-	-	-	-	-
		ha	1.32	-	-	1.32	-	-	-	-	-	-	-	-	-	-	-
광 주 광역시	m ²	-	-	-	-	-	-	-	-	-	-	-	-	-	-	-	-
	ha	-	-	-	-	-	-	-	-	-	-	-	-	-	-	-	-
대 전 광역시	m ²	-	-	-	-	-	-	-	-	-	-	-	-	-	-	-	-
	ha	-	-	-	-	-	-	-	-	-	-	-	-	-	-	-	-
울 산 광역시	m ²	-	-	-	-	-	-	-	-	-	-	-	-	-	-	-	-
	ha	-	-	-	-	-	-	-	-	-	-	-	-	-	-	-	-
경 기도	m ²	-	-	-	-	-	-	-	-	-	-	-	-	-	-	-	-
	ha	-	-	-	-	-	-	-	-	-	-	-	-	-	-	-	-
강 원 도	m ²	-	-	-	-	-	-	-	-	-	-	-	-	-	-	-	-
	ha	-	-	-	-	-	-	-	-	-	-	-	-	-	-	-	-
충 북 청 도	m ²	-	-	-	-	-	-	-	-	-	-	-	-	-	-	-	-
	ha	-	-	-	-	-	-	-	-	-	-	-	-	-	-	-	-
충 남 청 도	m ²	-	-	-	-	-	-	-	-	-	-	-	-	-	-	-	-
	ha	-	-	-	-	-	-	-	-	-	-	-	-	-	-	-	-
전 북 라 도	m ²	-	-	-	-	-	-	-	-	-	-	-	-	-	-	-	-
	ha	-	-	-	-	-	-	-	-	-	-	-	-	-	-	-	-

구분 시·군·구	양식면적 (수면적)				입식량 (천마리)	출하량 (M/T)	판매 금액 (백만원)	폐사량 (천마리)	현사육량 (천마리)				사료투입량 (M/T)						
	단위	계	해 상 가두리	육 상 수조식					축제식	계	250g 미만	250 ~ 500g	500 ~ 1kg	1kg 이상	계	생사료	배합 사료		
전라남도	계	m'	10,000	-	-	10,000	-	-	-	-	1	-	1	-	-	2	-	2	
		ha	1.00	-	-	1.00	-	-	-	-	-	-	-	-	-	-	-	-	
	영광군	m'	10,000	-	-	10,000	-	-	-	-	1	-	1	-	-	2	-	2	
		ha	1.00	-	-	1.00	-	-	-	-	-	-	-	-	-	-	-	-	
	경상도	계	m'	-	-	-	-	-	-	-	-	-	-	-	-	-	-	-	-
			ha	-	-	-	-	-	-	-	-	-	-	-	-	-	-	-	-
경남도	계	m'	-	-	-	-	-	-	-	-	-	-	-	-	-	-	-	-	
		ha	-	-	-	-	-	-	-	-	-	-	-	-	-	-	-	-	
제주도	계	m'	-	-	-	-	-	-	-	-	-	-	-	-	-	-	-	-	
		ha	-	-	-	-	-	-	-	-	-	-	-	-	-	-	-	-	

3. 양식방법 · 어종별 양식현황(시 · 군 · 구)
가. 해상가두리(총괄)

시·군·구	구분	단위	양식면적 (수면적)	입식량 (천마리)	출하량 (M/T)	판매 금액 (백만원)	폐사량 (천마리)	현사육량 (천마리)					사료투입량 (M/T)		
								계	250g 미만	250 ~ 500g	500 ~ 1kg	1kg 이상	계	생사료	배합 사료
전 국	합 계	m ²	1,462,792	280,164	43,450	318,967	144,469	538,347	297,825	189,391	47,788	3,343	341,907	264,896	77,011
		ha	146.28												
서 울 특별시	계	m ²	-	-	-	-	-	-	-	-	-	-	-	-	-
		ha	-												
부 산 광역시	계	m ²	1,107	500	33	614	163	889	480	-	409	-	253	253	-
		ha	0.11												
	기장군	m ²	1,107	500	33	614	163	889	480	-	409	-	253	253	-
		ha	0.11												
대 구 광역시	계	m ²	-	-	-	-	-	-	-	-	-	-	-	-	-
		ha	-												
인 천 광역시	계	m ²	-	-	-	-	-	-	-	-	-	-	-	-	-
		ha	-												
광 주 광역시	계	m ²	-	-	-	-	-	-	-	-	-	-	-	-	-
		ha	-												
대 전 광역시	계	m ²	-	-	-	-	-	-	-	-	-	-	-	-	-
		ha	-												
울 산 광역시	계	m ²	1,222	500	15	91	-	845	560	285	-	-	408	359	49
		ha	0.12												
	울주군	m ²	1,222	500	15	91	-	845	560	285	-	-	408	359	49
		ha	0.12												
경기도	계	m ²	3,136	-	8	66	199	773	484	289	-	-	175	-	175
		ha	0.31												
	안산시	m ²	3,136	-	8	66	199	773	484	289	-	-	175	-	175
		ha	0.31												
강원도	계	m ²	1,960	250	3	57	230	-	-	-	-	-	39	-	39
		ha	0.20												
	삼척시	m ²	1,960	250	3	57	230	-	-	-	-	-	39	-	39
		ha	0.20												

시·군·구	구분	단위	양식면적 (수면적)	입식량 (천마리)	출하량 (M/T)	판매 금액 (백만원)	폐사량 (천마리)	현사육량 (천마리)					사료투입량 (M/T)			
								계	250g 미만	250 ~ 500g	500 ~ 1kg	1kg 이상	계	생사료	배합 사료	
충북	청도	계	m'	-	-	-	-	-	-	-	-	-	-	-	-	
		ha	-	-	-	-	-	-	-	-	-	-	-	-	-	
충남	청도	계	m'	152,297	26,190	1,694	13,185	9,869	52,628	36,202	12,986	3,368	72	15,979	8,521	7,458
		ha	15.23													
		보령시	m'	37,314	5,046	190	2,000	1,850	9,680	7,813	1,406	461	-	1,862	825	1,037
			ha	3.73												
		서산시	m'	28,540	8,180	227	1,369	2,032	7,126	6,155	865	106	-	2,068	671	1,397
			ha	2.85												
		홍성군	m'	4,737	346	42	427	192	825	531	237	57	-	245	-	245
ha	0.47															
태안군	m'	77,045	11,087	1,196	9,061	5,441	33,688	20,510	10,364	2,743	71	11,419	7,010	4,409		
	ha	7.70														
당진군	m'	4,661	1,530	39	328	354	1,307	1,193	114	-	-	386	15	371		
	ha	0.47														
전북	라도	계	m'	-	-	-	-	-	-	-	-	-	-	-	-	
		ha	-	-	-	-	-	-	-	-	-	-	-	-	-	
전남	라도	계	m'	682,407	83,394	8,875	74,271	64,843	184,581	110,404	63,694	10,227	256	82,234	51,785	30,449
		ha	68.24													
		여수시	m'	275,428	40,424	4,429	35,945	36,321	112,647	66,508	41,417	4,490	232	33,062	14,845	18,217
			ha	27.54												
		고흥군	m'	45,303	1,273	63	529	636	3,482	579	1,761	1,142	-	1,690	958	732
			ha	4.53												
		함평군	m'	4,018	1,150	-	-	59	1,099	1,091	8	-	-	766	-	766
ha	0.40															
완도군	m'	126,445	22,084	2,783	24,697	9,419	25,576	13,698	10,610	1,244	24	24,687	21,353	3,334		
	ha	12.64														
진도군	m'	7,890	351	44	386	451	1,059	296	566	197	-	562	481	81		
	ha	0.79														

시·군·구	구분	단위	양식면적 (수면적)	입식량 (천마리)	출하량 (M/T)	판매 금액 (백만원)	폐사량 (천마리)	현사육량 (천마리)					사료투입량 (M/T)		
								계	250g 미만	250 ~ 500g	500 ~ 1kg	1kg 이상	계	생사료	배합 사료
전라남도	신안군	m'	223,324	18,113	1,556	12,715	17,957	40,721	28,233	9,333	3,155	-	21,468	14,149	7,319
		ha	22.33												
경북	상도	m'	46,340	11,569	1,718	15,276	2,906	19,709	8,897	5,288	5,517	7	19,362	19,282	80
		ha	4.63												
	포항시	m'	23,640	6,498	756	7,367	1,087	8,664	4,507	1,415	2,742	-	7,288	7,282	6
		ha	2.36												
	경주시	m'	19,388	3,975	803	6,618	962	10,272	4,080	3,690	2,500	2	11,485	11,484	1
		ha	1.94												
영덕군	m'	1,800	503	3	32	271	323	150	168	-	5	55	47	8	
	ha	0.18													
울진군	m'	1,513	592	156	1,259	586	450	160	15	275	-	534	469	65	
	ha	0.15													
경남	상도	m'	570,970	157,496	31,056	214,914	66,255	278,663	140,798	106,618	28,266	2,981	223,320	184,563	38,757
		ha	57.10												
	통영시	m'	330,024	74,547	19,482	136,238	32,367	153,358	73,674	63,361	14,763	1,560	144,601	133,142	11,459
		ha	33.00												
	사천시	m'	10,693	10,439	1,250	6,361	2,451	11,873	6,673	3,404	1,796	-	4,457	832	3,625
		ha	1.07												
	거제시	m'	132,570	25,076	3,393	30,220	10,161	52,291	24,295	18,560	8,731	705	40,733	35,935	4,798
ha		13.26													
고성군	m'	3,852	1,108	71	404	815	1,619	1,000	619	-	-	640	417	223	
	ha	0.39													
남해군	m'	71,156	31,028	4,537	30,741	14,922	40,520	23,766	13,277	2,761	716	22,997	14,153	8,844	
	ha	7.12													
하동군	m'	22,675	15,298	2,324	10,951	5,538	19,001	11,390	7,397	214	-	9,894	85	9,809	
	ha	2.27													
제주도	계	m'	3,354	266	47	493	4	259	-	230	1	28	136	132	4
		ha	0.34												

구분 시·군·구	양식면적 (수면적)	입식량 (천마리)	출하량 (M/T)	판매 금액 (백만원)	폐사량 (천마리)	현사육량 (천마리)				사료투입량 (M/T)					
						단위	계	250g 미만	250 ~ 500g	500 ~ 1kg	1kg 이상	계	생사료	배합 사료	
제주도	제주시	m ²	2,177	66	29	313	4	34	-	30	-	4	43	39	4
		ha	0.22												
제주도	북제주군	m ²	1,177	200	18	180	-	225	-	200	1	24	93	93	-
		ha	0.12												

1) 고등어류

시·군·구	구분	단위	양식면적 (수면적)	입식량 (천마리)	출하량 (M/T)	판매 금액 (백만원)	폐사량 (천마리)	현사육량 (천마리)					사료투입량 (M/T)		
								계	250g 미만	250 ~ 500g	500 ~ 1kg	1kg 이상	계	생사료	배합 사료
전 국	합 계	m ²	3,289	477	184	1,806	152	892	264	530	98	-	1,151	1,126	25
		ha	0.33												
서 울 특별시	계	m ²	-	-	-	-	-	-	-	-	-	-	-	-	-
		ha	-												
부 산 광역시	계	m ²	-	-	-	-	-	-	-	-	-	-	-	-	-
		ha	-												
대 구 광역시	계	m ²	-	-	-	-	-	-	-	-	-	-	-	-	-
		ha	-												
인 천 광역시	계	m ²	-	-	-	-	-	-	-	-	-	-	-	-	-
		ha	-												
광 주 광역시	계	m ²	-	-	-	-	-	-	-	-	-	-	-	-	-
		ha	-												
대 전 광역시	계	m ²	-	-	-	-	-	-	-	-	-	-	-	-	-
		ha	-												
울 산 광역시	계	m ²	-	-	-	-	-	-	-	-	-	-	-	-	-
		ha	-												
경기도	계	m ²	-	-	-	-	-	-	-	-	-	-	-	-	-
		ha	-												
강원도	계	m ²	-	-	-	-	-	-	-	-	-	-	-	-	-
		ha	-												
충 북 청 도	계	m ²	-	-	-	-	-	-	-	-	-	-	-	-	-
		ha	-												
충 남 청 도	계	m ²	-	-	-	-	-	-	-	-	-	-	-	-	-
		ha	-												
전 북 라 도	계	m ²	-	-	-	-	-	-	-	-	-	-	-	-	-
		ha	-												
전 남 라 도	계	m ²	-	-	-	-	-	-	-	-	-	-	-	-	-
		ha	-												

구분 시·군·구	양식면적 (수면적) 단위	입식량 (천마리)	출하량 (M/T)	판매 금액 (백만원)	폐사량 (천마리)	현사육량 (천마리)					사료투입량 (M/T)				
						계	250g 미만	250 ~ 500g	500 ~ 1kg	1kg 이상	계	생사료	배합 사료		
경북 상도	m ²	-	-	-	-	-	-	-	-	-	-	-	-	-	
	ha	-	-	-	-	-	-	-	-	-	-	-	-	-	
경남 상도	m ²	3,289	477	184	1,806	152	892	264	530	98	-	1,151	1,126	25	
	ha	0.33													
	통영시	m ²	3,044	477	184	1,806	151	794	264	530	-	1,086	1,061	25	
	ha	0.30													
	거제시	m ²	245	-	-	-	1	98	-	-	98	-	65	65	-
	ha	0.02													
제주도	m ²	-	-	-	-	-	-	-	-	-	-	-	-	-	
	ha	-	-	-	-	-	-	-	-	-	-	-	-	-	

2) 넙 치 류

구분 시·군·구		양식면적 (수면적) 단위	입식량 (천마리)	출하량 (M/T)	판매 금액 (백만원)	폐사량 (천마리)	현사육량 (천마리)					사료투입량 (M/T)			
							계	250g 미만	250 ~ 500g	500 ~ 1kg	1kg 이상	계	생사료	배합 사료	
전 국	합 계	m ²	3,825	348	62	530	171	313	-	261	52	-	232	114	118
		ha	0.38												
서 울 특별시	계	m ²	-	-	-	-	-	-	-	-	-	-	-	-	-
		ha	-												
부 산 광역시	계	m ²	-	-	-	-	-	-	-	-	-	-	-	-	-
		ha	-												
대 구 광역시	계	m ²	-	-	-	-	-	-	-	-	-	-	-	-	-
		ha	-												
인 천 광역시	계	m ²	-	-	-	-	-	-	-	-	-	-	-	-	-
		ha	-												
광 주 광역시	계	m ²	-	-	-	-	-	-	-	-	-	-	-	-	-
		ha	-												
대 전 광역시	계	m ²	-	-	-	-	-	-	-	-	-	-	-	-	-
		ha	-												
울 산 광역시	계	m ²	-	-	-	-	-	-	-	-	-	-	-	-	-
		ha	-												
경 기도	계	m ²	-	-	-	-	-	-	-	-	-	-	-	-	-
		ha	-												
강 원 도	계	m ²	-	-	-	-	-	-	-	-	-	-	-	-	-
		ha	-												
충 북 청 도	계	m ²	-	-	-	-	-	-	-	-	-	-	-	-	-
		ha	-												
충 남 청 도	계	m ²	-	-	-	-	-	-	-	-	-	-	-	-	-
		ha	-												
전 북 라 도	계	m ²	-	-	-	-	-	-	-	-	-	-	-	-	-
		ha	-												
전 남 라 도	계	m ²	2,928	321	33	279	150	313	-	261	52	-	220	113	107
		ha	0.29												

구분 시·군·구	양식면적 (수면적) 단위	입식량 (천마리)	출하량 (M/T)	판매 금액 (백만원)	폐사량 (천마리)	현사육량 (천마리)					사료투입량 (M/T)			
						계	250g 미만	250 ~ 500g	500 ~ 1kg	1kg 이상	계	생사료	배합 사료	
전라 남도	여수시	m ² 723 ha 0.07	-	5	55	92	60	-	58	2	-	36	23	13
	고흥군	m ² 2,205 ha 0.22	321	28	224	58	253	-	203	50	-	184	90	94
경북 상도	계	m ² - ha -	-	-	-	-	-	-	-	-	-	-	-	-
	통영시	m ² 61 ha 0.01	-	23	189	-	-	-	-	-	-	1	-	1
경남 상도	계	m ² 97 ha 0.01	21	24	191	21	-	-	-	-	-	11	-	11
	거제시	m ² 36 ha -	-	1	2	-	-	-	-	-	-	-	-	-
제주도	남해군	m ² - ha -	21	-	-	21	-	-	-	-	-	10	-	10
	계	m ² 800 ha 0.08	6	5	59	-	-	-	-	-	-	1	1	-
	제주시	m ² 800 ha 0.08	6	5	59	-	-	-	-	-	-	1	1	-

3) 농 어

구분 시·군·구		양식면적 (수면적) 단위	입식량 (천마리)	출하량 (M/T)	판매 금액 (백만원)	폐사량 (천마리)	현사육량 (천마리)					사료투입량 (M/T)			
							계	250g 미만	250 ~ 500g	500 ~ 1kg	1kg 이상	계	생사료	배합 사료	
전 국	합 계	m ²	70,805	5,295	1,562	15,250	5,371	16,759	4,796	6,617	4,616	730	15,654	12,501	3,153
		ha	7.08												
서 울 특별시	계	m ²	-	-	-	-	-	-	-	-	-	-	-	-	-
		ha	-												
부 산 광역시	계	m ²	-	-	-	-	-	-	-	-	-	-	-	-	-
		ha	-												
대 구 광역시	계	m ²	-	-	-	-	-	-	-	-	-	-	-	-	-
		ha	-												
인 천 광역시	계	m ²	-	-	-	-	-	-	-	-	-	-	-	-	-
		ha	-												
광 주 광역시	계	m ²	-	-	-	-	-	-	-	-	-	-	-	-	-
		ha	-												
대 전 광역시	계	m ²	-	-	-	-	-	-	-	-	-	-	-	-	-
		ha	-												
울 산 광역시	계	m ²	-	-	-	-	-	-	-	-	-	-	-	-	-
		ha	-												
경기도	계	m ²	-	-	-	-	-	-	-	-	-	-	-	-	-
		ha	-												
강원도	계	m ²	-	-	-	-	-	-	-	-	-	-	-	-	-
		ha	-												
충 북 청도	계	m ²	-	-	-	-	-	-	-	-	-	-	-	-	-
		ha	-												
충 남 청도	계	m ²	2,056	151	2	23	99	312	148	113	42	9	216	140	76
		ha	0.21												
	보령시	m ²	24	1	-	8	-	1	-	1	-	-	2	1	1
		ha	-												
태안군	m ²	2,032	150	1	15	99	311	148	112	42	9	215	140	75	
	ha	0.20													

시·군·구	구분	단위	양식면적 (수면적)	입식량 (천마리)	출하량 (M/T)	판매 금액 (백만원)	폐사량 (천마리)	현사육량 (천마리)					사료투입량 (M/T)			
								계	250g 미만	250 ~ 500g	500 ~ 1kg	1kg 이상	계	생사료	배합 사료	
전북	라도	계	m ²	-	-	-	-	-	-	-	-	-	-	-	-	-
		ha	-	-	-	-	-	-	-	-	-	-	-	-	-	-
전남	라도	계	m ²	30,000	1,965	460	4,636	2,105	8,930	2,778	4,658	1,356	138	3,349	1,647	1,702
		ha	3.00													
		여수시	m ²	28,273	1,763	446	4,504	1,803	8,586	2,732	4,531	1,185	138	2,812	1,373	1,439
			ha	2.83												
		고흥군	m ²	1,233	152	-	-	115	208	-	107	101	-	286	167	119
			ha	0.12												
함평군	m ²	98	50	-	-	4	46	46	-	-	-	48	-	48		
	ha	0.01														
완도군	m ²	396	-	14	132	183	90	-	20	70	-	203	107	96		
	ha	0.04														
경북	상도	계	m ²	98	50	-	-	35	15	15	-	-	39	39	-	
		ha	0.01													
		포항시	m ²	98	50	-	-	35	15	15	-	-	39	39	-	
		ha	0.01													
경남	상도	계	m ²	38,651	3,129	1,100	10,591	3,132	7,502	1,856	1,845	3,218	583	12,050	10,675	1,375
		ha	3.87													
		통영시	m ²	18,719	1,015	692	6,544	1,613	3,074	704	584	1,451	335	6,948	6,352	596
			ha	1.87												
		사천시	m ²	500	350	35	323	29	421	-	350	71	-	272	167	105
			ha	0.05												
거제시	m ²	16,575	875	176	1,721	1,279	3,010	832	556	1,404	218	3,709	3,326	383		
	ha	1.66														
남해군	m ²	2,497	751	123	1,303	134	817	270	275	242	30	838	744	94		
	ha	0.25														
하동군	m ²	360	138	73	700	78	180	50	80	50	-	282	85	197		
	ha	0.04														

구분 시·군·구		양식면적 (수면적) 단위	입식량 (천마리)	출하량 (M/T)	판매 금액 (백만원)	폐사량 (천마리)	현사육량 (천마리)					사료투입량 (M/T)		
							계	250g 미만	250 ~ 500g	500 ~ 1kg	1kg 이상	계	생사료	배합 사료
제주도	계	m' ha	- -	- -	- -	- -	- -	- -	- -	- -	- -	- -	- -	- -

4) 능성어

구분 시·군·구		단위	양식면적 (수면적)	입식량 (천마리)	출하량 (M/T)	판매 금액 (백만원)	폐사량 (천마리)	현사육량 (천마리)					사료투입량 (M/T)		
								계	250g 미만	250 ~ 500g	500 ~ 1kg	1kg 이상	계	생사료	배합 사료
전 국	합 계	m ²	3,321	232	47	1,860	95	407	224	17	70	96	642	611	31
		ha	0.33												
서 울 특별시	계	m ²	-	-	-	-	-	-	-	-	-	-	-	-	-
		ha	-												
부 산 광역시	계	m ²	-	-	-	-	-	-	-	-	-	-	-	-	-
		ha	-												
대 구 광역시	계	m ²	-	-	-	-	-	-	-	-	-	-	-	-	-
		ha	-												
인 천 광역시	계	m ²	-	-	-	-	-	-	-	-	-	-	-	-	-
		ha	-												
광 주 광역시	계	m ²	-	-	-	-	-	-	-	-	-	-	-	-	-
		ha	-												
대 전 광역시	계	m ²	-	-	-	-	-	-	-	-	-	-	-	-	-
		ha	-												
울 산 광역시	계	m ²	-	-	-	-	-	-	-	-	-	-	-	-	-
		ha	-												
경기도	계	m ²	-	-	-	-	-	-	-	-	-	-	-	-	-
		ha	-												
강원도	계	m ²	-	-	-	-	-	-	-	-	-	-	-	-	-
		ha	-												
충 북 청도	계	m ²	-	-	-	-	-	-	-	-	-	-	-	-	-
		ha	-												
충 남 청도	계	m ²	-	-	-	-	-	-	-	-	-	-	-	-	-
		ha	-												
전 북 라도	계	m ²	-	-	-	-	-	-	-	-	-	-	-	-	-
		ha	-												
전 남 라도	계	m ²	1,472	14	13	489	46	59	18	8	24	9	24	16	8
		ha	0.15												

시·군·구	구분	단위	양식면적 (수면적)	입식량 (천마리)	출하량 (M/T)	판매 금액 (백만원)	폐사량 (천마리)	현사육량 (천마리)					사료투입량 (M/T)		
								계	250g 미만	250 ~ 500g	500 ~ 1kg	1kg 이상	계	생사료	배합 사료
전라남도	여수시	m'	1,472	14	13	489	46	59	18	8	24	9	24	16	8
		ha	0.15												
경북	상도	m'	-	-	-	-	-	-	-	-	-	-	-	-	-
		ha	-												
경남	상도	m'	1,849	219	35	1,371	49	349	206	9	46	88	617	595	22
		ha	0.18												
	통영시	m'	1,336	198	26	1,065	35	330	206	9	33	82	470	450	20
		ha	0.13												
거제시	m'	385	8	8	306	14	9	-	-	3	6	125	123	2	
	ha	0.04													
남해군	m'	128	13	-	-	-	10	-	-	10	-	22	22	-	
	ha	0.01													
제주도	계	m'	-	-	-	-	-	-	-	-	-	-	-	-	-
		ha	-												

5) 감성듬

구분 시·군·구		단위	양식면적 (수면적)	입식량 (천마리)	출하량 (M/T)	판매 금액 (백만원)	폐사량 (천마리)	현사육량 (천마리)					사료투입량 (M/T)		
								계	250g 미만	250 ~ 500g	500 ~ 1kg	1kg 이상	계	생사료	배합 사료
전 국	합 계	m'	110,695	15,341	2,706	23,831	25,180	31,672	15,539	14,718	1,415	-	14,173	7,134	7,039
		ha	11.07												
서 울 특별시	계	m'	-	-	-	-	-	-	-	-	-	-	-	-	-
		ha	-												
부 산 광역시	계	m'	-	-	-	-	-	-	-	-	-	-	-	-	-
		ha	-												
대 구 광역시	계	m'	-	-	-	-	-	-	-	-	-	-	-	-	-
		ha	-												
인 천 광역시	계	m'	-	-	-	-	-	-	-	-	-	-	-	-	-
		ha	-												
광 주 광역시	계	m'	-	-	-	-	-	-	-	-	-	-	-	-	-
		ha	-												
대 전 광역시	계	m'	-	-	-	-	-	-	-	-	-	-	-	-	-
		ha	-												
울 산 광역시	계	m'	-	-	-	-	-	-	-	-	-	-	-	-	-
		ha	-												
경기도	계	m'	-	-	-	-	-	-	-	-	-	-	-	-	-
		ha	-												
강원도	계	m'	-	-	-	-	-	-	-	-	-	-	-	-	-
		ha	-												
충 북 청도	계	m'	-	-	-	-	-	-	-	-	-	-	-	-	-
		ha	-												
충 남 청도	계	m'	6,126	578	266	2,183	1,276	1,340	320	1,010	10	-	371	118	253
		ha	0.61												
	홍성군	m'	1,008	111	26	239	55	-	-	-	-	-	49	-	49
		ha	0.10												
태안군	m'	5,118	467	240	1,944	1,221	1,340	320	1,010	10	-	322	118	204	
	ha	0.51													

구분 시·군·구	양식면적 (수면적) 단위	입식량 (천마리)	출하량 (M/T)	판매 금액 (백만원)	폐사량 (천마리)	현사육량 (천마리)					사료투입량 (M/T)				
						계	250g 미만	250 ~ 500g	500 ~ 1kg	1kg 이상	계	생사료	배합 사료		
전라북도	계	m' ha	- -	- -	- -	- -	- -	- -	- -	- -	- -	- -	- -	- -	
	계	m' ha	64,985 6.50	9,724	644	5,798	16,401	19,225	10,910	7,728	587	-	6,017	2,212	3,805
전라남도	여수시	m' ha	57,232 5.72	8,842	575	5,123	15,771	17,977	10,334	7,127	516	-	4,793	1,813	2,980
	고흥군	m' ha	1,521 0.15	101	-	-	7	149	30	95	24	-	184	86	98
	완도군	m' ha	4,909 0.49	531	25	226	528	938	461	430	47	-	984	313	671
	신안군	m' ha	1,323 0.13	250	44	449	95	160	85	75	-	-	57	-	57
	계	m' ha	180 0.02	60	-	-	40	20	-	20	-	-	110	110	-
경상북도	포항시	m' ha	180 0.02	60	-	-	40	20	-	20	-	-	110	110	-
경상남도	계	m' ha	39,404 3.94	4,979	1,796	15,850	7,463	11,088	4,309	5,961	818	-	7,676	4,694	2,982
	통영시	m' ha	27,374 2.74	675	1,161	10,511	2,816	5,671	1,943	3,241	487	-	4,722	3,533	1,189
	사천시	m' ha	1,800 0.18	1,940	116	957	252	2,270	1,106	918	246	-	727	74	653
	거제시	m' ha	3,423 0.34	50	41	368	217	620	150	410	60	-	808	662	146
	고성군	m' ha	216 0.02	66	4	22	6	-	-	-	-	-	8	-	8
	남해군	m' ha	4,855 0.49	1,359	377	3,046	3,530	1,486	660	801	25	-	837	425	412

시·군·구	구분	단위	양식면적 (수면적)	입식량 (천마리)	출하량 (M/T)	판매 금액 (백만원)	폐사량 (천마리)	현사육량 (천마리)				사료투입량 (M/T)			
								계	250g 미만	250 ~ 500g	500 ~ 1kg	1kg 이상	계	생사료	배합 사료
경 상 도	하동군	m ²	1,736	889	97	946	643	1,040	450	590	-	-	574	-	574
		ha	0.17												
제주도	계	m ²	-	-	-	-	-	-	-	-	-	-	-	-	-
		ha	-												

6) 참 동

시·군·구	구분	단위	양식면적 (수면적)	입식량 (천마리)	출하량 (M/T)	판매 금액 (백만원)	폐사량 (천마리)	현사육량 (천마리)					사료투입량 (M/T)		
								계	250g 미만	250 ~ 500g	500 ~ 1kg	1kg 이상	계	생사료	배합 사료
전 국	합 계	m'	145,843	25,457	4,519	36,916	15,046	49,306	24,172	12,064	10,766	2,304	48,468	41,423	7,045
		ha	14.58												
서울 특별시	계	m'	-	-	-	-	-	-	-	-	-	-	-	-	-
		ha	-												
부산 광역시	계	m'	-	-	-	-	-	-	-	-	-	-	-	-	-
		ha	-												
대구 광역시	계	m'	-	-	-	-	-	-	-	-	-	-	-	-	-
		ha	-												
인천 광역시	계	m'	-	-	-	-	-	-	-	-	-	-	-	-	-
		ha	-												
광주 광역시	계	m'	-	-	-	-	-	-	-	-	-	-	-	-	-
		ha	-												
대전 광역시	계	m'	-	-	-	-	-	-	-	-	-	-	-	-	-
		ha	-												
울산 광역시	계	m'	-	-	-	-	-	-	-	-	-	-	-	-	-
		ha	-												
경기도	계	m'	-	-	-	-	-	-	-	-	-	-	-	-	-
		ha	-												
강원도	계	m'	-	-	-	-	-	-	-	-	-	-	-	-	-
		ha	-												
충북 청도	계	m'	-	-	-	-	-	-	-	-	-	-	-	-	-
		ha	-												
충남 청도	계	m'	256	38	11	88	5	-	-	-	-	-	17	-	17
		ha	0.03												
	태안군	m'	256	38	11	88	5	-	-	-	-	-	17	-	17
ha	0.03														
전북 라도	계	m'	-	-	-	-	-	-	-	-	-	-	-	-	-
		ha	-												

시·군·구	구분	양식면적 (수면적)		입식량 (천마리)	출하량 (M/T)	판매 금액 (백만원)	폐사량 (천마리)	현사육량 (천마리)					사료투입량 (M/T)		
		단위						계	250g 미만	250 ~ 500g	500 ~ 1kg	1kg 이상	계	생사료	배합 사료
전라남도	계	m ²	32,699	4,416	457	4,104	4,371	8,774	4,890	2,481	1,319	84	3,085	1,475	1,610
		ha	3.27												
	여수시	m ²	27,345	4,228	425	3,808	3,825	8,309	4,721	2,346	1,158	84	2,446	1,131	1,315
		ha	2.73												
고흥군	m ²	371	21	-	-	4	65	20	25	20	-	130	85	45	
	ha	0.04													
완도군	m ²	4,983	167	32	296	542	398	149	109	140	-	509	259	250	
	ha	0.50													
경북상도	계	m ²	72	-	-	-	-	100	-	-	100	-	124	124	-
		ha	0.01												
경주시	m ²	72	-	-	-	-	100	-	-	100	-	124	124	-	
	ha	0.01													
경남상도	계	m ²	110,810	20,944	4,027	32,459	10,667	40,374	19,282	9,554	9,347	2,191	45,165	39,751	5,414
		ha	11.08												
	통영시	m ²	73,364	10,571	2,887	22,242	6,193	25,014	10,476	6,882	6,569	1,087	30,043	26,324	3,719
		ha	7.34												
	사천시	m ²	75	570	3	30	505	70	-	70	-	-	69	23	46
		ha	0.01												
거제시	m ²	24,985	6,135	457	4,133	2,049	10,367	6,097	1,391	2,422	457	10,854	9,951	903	
	ha	2.50													
남해군	m ²	11,952	3,423	675	6,021	1,897	4,693	2,479	1,211	356	647	4,129	3,453	676	
	ha	1.20													
하동군	m ²	434	245	5	33	23	230	230	-	-	-	71	-	71	
	ha	0.04													
제주도	계	m ²	2,005	60	25	265	4	58	-	30	-	28	78	74	4
		ha	0.20												
제주시	m ²	1,377	60	24	254	4	34	-	30	-	4	42	38	4	
	ha	0.14													

구분 시·군·구		양식면적 (수면적) 단위	입식량 (천마리)	출하량 (M/T)	판매 금액 (백만원)	폐사량 (천마리)	현사육량 (천마리)					사료투입량 (M/T)			
							계	250g 미만	250 ~ 500g	500 ~ 1kg	1kg 이상	계	생사료	배합 사료	
제주도	북 주 군	m ²	628	-	1	11	-	24	-	-	-	24	36	36	-
		ha	0.06												

7) 기타돌류

구분 시·군·구	양식면적 (수면적) 단위	입식량 (천마리)	출하량 (M/T)	판매 금액 (백만원)	폐사량 (천마리)	현사육량 (천마리)					사료투입량 (M/T)			
						계	250g 미만	250 ~ 500g	500 ~ 1kg	1kg 이상	계	생사료	배합 사료	
전 국	합 계	m' 42,121 ha 4.21	17,062	1,239	14,599	9,211	8,726	6,810	1,716	176	24	6,204	3,132	3,072
서 울 특별시	계	m' - ha -	-	-	-	-	-	-	-	-	-	-	-	-
부 산 광역시	계	m' 567 ha 0.06	500	30	590	78	480	480	-	-	-	139	139	-
	기장군	m' 567 ha 0.06	500	30	590	78	480	480	-	-	-	139	139	-
대 구 광역시	계	m' - ha -	-	-	-	-	-	-	-	-	-	-	-	-
인 천 광역시	계	m' - ha -	-	-	-	-	-	-	-	-	-	-	-	-
광 주 광역시	계	m' - ha -	-	-	-	-	-	-	-	-	-	-	-	-
대 전 광역시	계	m' - ha -	-	-	-	-	-	-	-	-	-	-	-	-
울 산 광역시	계	m' - ha -	-	-	-	-	-	-	-	-	-	-	-	-
경기도	계	m' - ha -	-	-	-	-	-	-	-	-	-	-	-	-
강원도	계	m' - ha -	-	-	-	-	-	-	-	-	-	-	-	-
충 북 청도	계	m' - ha -	-	-	-	-	-	-	-	-	-	-	-	-
충 남 청도	계	m' 5,859 ha 0.59	2,575	162	1,123	1,132	179	179	-	-	-	305	-	305
	서산시	m' 5,060 ha 0.51	2,050	100	439	1,095	179	179	-	-	-	266	-	266

시·군·구	구분	단위	양식면적 (수면적)	입식량 (천마리)	출하량 (M/T)	판매 금액 (백만원)	폐사량 (천마리)	현사육량 (천마리)					사료투입량 (M/T)																	
								계	250g 미만	250 ~ 500g	500 ~ 1kg	1kg 이상	계	생사료	배합 사료															
충남	청도	태안군	m ²	424	405	41	491	37	-	-	-	-	-	6	-	6														
			ha	0.04																										
		당진군	m ²	375	120	21	193	1	-	-	-	-	-	33	-	33														
			ha	0.04																										
전북	라도	계	m ²	-	-	-	-	-	-	-	-	-	-	-	-	-														
			ha	-																										
전남	라도	계	m ²	18,810	7,941	616	6,436	4,765	3,858	3,387	439	8	24	3,300	1,444	1,856														
			ha	1.88																										
			여수시	m ²													8,136	4,390	328	3,098	3,112	1,834	1,747	87	-	-	-	841	181	660
				ha													0.81													
			고흥군	m ²													784	62	-	-	2	60	-	60	-	-	-	54	8	46
				ha													0.08													
			함평군	m ²													2,450	1,000	-	-	50	950	950	-	-	-	-	592	-	592
ha	0.25																													
완도군	m ²	5,440	1,759	288	3,338	1,203	471	209	230	8	24	-	1,702	1,256	446															
	ha	0.54																												
신안군	m ²	2,000	730	-	-	398	544	482	62	-	-	-	112	-	112															
	ha	0.20																												
경북	상도	계	m ²	1,751	60	63	630	357	130	60	-	70	-	262	262	-														
			ha	0.18																										
			경주시	m ²													1,653	-	63	630	357	70	-	-	70	-	-	222	222	-
ha	0.17																													
		울진군	m ²	98	60	-	-	-	60	60	-	-	-	41	41	-														
			ha	0.01																										
경남	상도	계	m ²	14,922	5,786	361	5,745	2,879	3,879	2,704	1,077	98	-	2,170	1,258	912														
			ha	1.49																										
			통영시	m ²													6,921	1,718	100	1,856	712	2,444	1,582	764	98	-	-	840	529	311
ha	0.69																													

시·군·구	구분	단위	양식면적 (수면적)	입식량 (천마리)	출하량 (M/T)	판매 금액 (백만원)	폐사량 (천마리)	현사육량 (천마리)					사료투입량 (M/T)		
								계	250g 미만	250 ~ 500g	500 ~ 1kg	1kg 이상	계	생사료	배합 사료
경상도	사천시	m ²	300	607	17	258	178	277	257	20	-	-	105	-	105
		ha	0.03												
	거제시	m ²	4,258	1,316	95	1,630	539	424	241	183	-	-	814	685	129
		ha	0.43												
	고성군	m ²	1,620	632	6	57	596	-	-	-	-	-	110	-	110
ha		0.16													
남해군	m ²	1,673	1,391	137	1,847	795	694	624	70	-	-	234	44	190	
	ha	0.17													
하동군	m ²	150	122	6	96	59	40	-	40	-	-	67	-	67	
	ha	0.02													
제주도	계	m ²	212	200	8	75	-	200	-	200	-	-	28	28	-
		ha	0.02												
제주도	북제주군	m ²	212	200	8	75	-	200	-	200	-	-	28	28	-
		ha	0.02												

8) 민 어

구분 시·군·구		양식면적 (수면적) 단위	입식량 (천마리)	출하량 (M/T)	판매 금액 (백만원)	폐사량 (천마리)	현사육량 (천마리)					사료투입량 (M/T)		
							계	250g 미만	250 ~ 500g	500 ~ 1kg	1kg 이상	계	생사료	배합 사료
전 국	합 계	m' ha	216 0.02	- 13	122	22	14	1	-	8	5	60	45	15
서 울 특별시	계	m' ha	- -	- -	-	-	-	-	-	-	-	-	-	-
부 산 광역시	계	m' ha	- -	- -	-	-	-	-	-	-	-	-	-	-
대 구 광역시	계	m' ha	- -	- -	-	-	-	-	-	-	-	-	-	-
인 천 광역시	계	m' ha	- -	- -	-	-	-	-	-	-	-	-	-	-
광 주 광역시	계	m' ha	- -	- -	-	-	-	-	-	-	-	-	-	-
대 전 광역시	계	m' ha	- -	- -	-	-	-	-	-	-	-	-	-	-
울 산 광역시	계	m' ha	- -	- -	-	-	-	-	-	-	-	-	-	-
경기도	계	m' ha	- -	- -	-	-	-	-	-	-	-	-	-	-
강원도	계	m' ha	- -	- -	-	-	-	-	-	-	-	-	-	-
충 북 청도	계	m' ha	- -	- -	-	-	-	-	-	-	-	-	-	-
충 남 청도	계	m' ha	- -	- -	-	-	-	-	-	-	-	-	-	-
전 북 라도	계	m' ha	- -	- -	-	-	-	-	-	-	-	-	-	-
전 남 라도	계	m' ha	- -	- -	-	9	-	-	-	-	-	7	7	-

구분 시·군·구		양식면적 (수면적) 단위	입식량 (천마리)	출하량 (M/T)	판매 금액 (백만원)	폐사량 (천마리)	현사육량 (천마리)				사료투입량 (M/T)				
							계	250g 미만	250 ~ 500g	500 ~ 1kg	1kg 이상	계	생사료	배합 사료	
전라 남도	완도군	m ²	-	-	-	9	-	-	-	-	-	7	7	-	
		ha	-	-	-	-	-	-	-	-	-	-	-	-	
경북 상도	계	m ²	-	-	-	-	-	-	-	-	-	-	-	-	
		ha	-	-	-	-	-	-	-	-	-	-	-	-	
경남 상도	계	m ²	216	-	13	122	13	14	1	-	8	5	53	38	15
		ha	0.02	-	13	122	13	14	1	-	8	5	53	38	15
	통영시	m ²	216	-	13	122	13	14	1	-	8	5	53	38	15
		ha	0.02	-	13	122	13	14	1	-	8	5	53	38	15
제주도	계	m ²	-	-	-	-	-	-	-	-	-	-	-	-	
		ha	-	-	-	-	-	-	-	-	-	-	-	-	

9) 방 어

시·군·구	구분	단위	양식면적 (수면적)	입식량 (천마리)	출하량 (M/T)	판매 금액 (백만원)	폐사량 (천마리)	현사육량 (천마리)				사료투입량 (M/T)			
								계	250g 미만	250 ~ 500g	500 ~ 1kg	1kg 이상	계	생사료	배합 사료
전 국	합 계	m' ha	2,342 0.23	7	66	505	51	7	-	-	-	7	70	69	1
서 울 특별시	계	m' ha	- -	-	-	-	-	-	-	-	-	-	-	-	-
부 산 광역시	계	m' ha	- -	-	-	-	-	-	-	-	-	-	-	-	-
대 구 광역시	계	m' ha	- -	-	-	-	-	-	-	-	-	-	-	-	-
인 천 광역시	계	m' ha	- -	-	-	-	-	-	-	-	-	-	-	-	-
광 주 광역시	계	m' ha	- -	-	-	-	-	-	-	-	-	-	-	-	-
대 전 광역시	계	m' ha	- -	-	-	-	-	-	-	-	-	-	-	-	-
울 산 광역시	계	m' ha	- -	-	-	-	-	-	-	-	-	-	-	-	-
경기도	계	m' ha	- -	-	-	-	-	-	-	-	-	-	-	-	-
강원도	계	m' ha	- -	-	-	-	-	-	-	-	-	-	-	-	-
충 북 청도	계	m' ha	- -	-	-	-	-	-	-	-	-	-	-	-	-
충 남 청도	계	m' ha	- -	-	-	-	-	-	-	-	-	-	-	-	-
전 북 라도	계	m' ha	- -	-	-	-	-	-	-	-	-	-	-	-	-
전 남 라도	계	m' ha	234 0.02	-	16	108	41	1	-	-	-	1	3	2	1

시·군·구	구분	단위	양식면적 (수면적)	입식량 (천마리)	출하량 (M/T)	판매 금액 (백만원)	폐사량 (천마리)	현사육량 (천마리)					사료투입량 (M/T)		
								계	250g 미만	250 ~ 500g	500 ~ 1kg	1kg 이상	계	생사료	배합 사료
전라남도	여수시	m ²	234	-	16	108	41	1	-	-	-	1	3	2	1
		ha	0.02												
경북	상도	계	298	7	5	53	-	5	-	-	-	5	3	3	-
		영덕군	200	5	3	32	-	5	-	-	-	5	-	-	-
		울진군	98	2	1	21	-	-	-	-	-	-	3	3	-
경남도	상도	계	1,810	-	45	344	10	2	-	-	-	2	64	64	-
		통영시	1,810	-	45	344	10	2	-	-	-	2	64	64	-
제주도	계	m ²	-	-	-	-	-	-	-	-	-	-	-	-	-
		ha	-												

10) 복 어 류

시·군·구	구분	양식면적 (수면적) 단위	입식량 (천마리)	출하량 (M/T)	판매 금액 (백만원)	폐사량 (천마리)	현사육량 (천마리)					사료투입량 (M/T)			
							계	250g 미만	250 ~ 500g	500 ~ 1kg	1kg 이상	계	생사료	배합 사료	
전 국	합 계	m' ha	2,692 0.27	140	18	768	64	161	139	9	13	-	83	55	28
서 울 특별시	계	m' ha	- -	-	-	-	-	-	-	-	-	-	-	-	-
부 산 광역시	계	m' ha	- -	-	-	-	-	-	-	-	-	-	-	-	-
대 구 광역시	계	m' ha	- -	-	-	-	-	-	-	-	-	-	-	-	-
인 천 광역시	계	m' ha	- -	-	-	-	-	-	-	-	-	-	-	-	-
광 주 광역시	계	m' ha	- -	-	-	-	-	-	-	-	-	-	-	-	-
대 전 광역시	계	m' ha	- -	-	-	-	-	-	-	-	-	-	-	-	-
울 산 광역시	계	m' ha	- -	-	-	-	-	-	-	-	-	-	-	-	-
경 기도	계	m' ha	- -	-	-	-	-	-	-	-	-	-	-	-	-
강 원 도	계	m' ha	- -	-	-	-	-	-	-	-	-	-	-	-	-
충 북 청 도	계	m' ha	- -	-	-	-	-	-	-	-	-	-	-	-	-
충 남 청 도	계	m' ha	- -	-	-	-	-	-	-	-	-	-	-	-	-
전 북 라 도	계	m' ha	- -	-	-	-	-	-	-	-	-	-	-	-	-
전 남 라 도	계	m' ha	200 0.02	-	-	-	20	10	-	-	10	-	3	-	3

구분 시·군·구		단위	양식면적 (수면적)	입식량 (천마리)	출하량 (M/T)	판매 금액 (백만원)	폐사량 (천마리)	현사육량 (천마리)				사료투입량 (M/T)			
								계	250g 미만	250 ~ 500g	500 ~ 1kg	1kg 이상	계	생사료	배합 사료
전라 남도	여수시	m ²	200	-	-	-	20	10	-	-	10	-	3	-	3
		ha	0.02												
경북 상도	계	m ²	-	-	-	-	-	-	-	-	-	-	-	-	-
		ha	-												
경남 상도	계	m ²	2,492	140	18	768	44	151	139	9	3	-	81	55	26
		ha	0.25												
	통영시	m ²	476	140	17	743	14	151	139	9	3	-	29	3	26
		ha	0.05												
	거제시	m ²	2,016	-	1	25	30	-	-	-	-	-	52	52	-
		ha	0.20												
제주도	계	m ²	-	-	-	-	-	-	-	-	-	-	-	-	-
		ha	-												

11) 조피볼락

시·군·구	구분	단위	양식면적 (수면적)	입식량 (천마리)	출하량 (M/T)	판매 금액 (백만원)	폐사량 (천마리)	현사육량 (천마리)					사료투입량 (M/T)		
								계	250g 미만	250 ~ 500g	500 ~ 1kg	1kg 이상	계	생사료	배합 사료
전 국	합 계	m ²	996,304	168,016	27,363	186,745	74,718	375,681	205,150	142,520	27,920	91	231,589	193,860	37,729
		ha	99.63												
서 울 특별시	계	m ²	-	-	-	-	-	-	-	-	-	-	-	-	-
		ha	-												
부 산 광역시	계	m ²	540	-	3	24	85	409	-	-	409	-	114	114	-
		ha	0.05												
	기장군	m ²	540	-	3	24	85	409	-	-	409	-	114	114	-
		ha	0.05												
대 구 광역시	계	m ²	-	-	-	-	-	-	-	-	-	-	-	-	-
		ha	-												
인 천 광역시	계	m ²	-	-	-	-	-	-	-	-	-	-	-	-	-
		ha	-												
광 주 광역시	계	m ²	-	-	-	-	-	-	-	-	-	-	-	-	-
		ha	-												
대 전 광역시	계	m ²	-	-	-	-	-	-	-	-	-	-	-	-	-
		ha	-												
울 산 광역시	계	m ²	1,222	500	15	91	-	845	560	285	-	-	408	359	49
		ha	0.12												
	울주군	m ²	1,222	500	15	91	-	845	560	285	-	-	408	359	49
		ha	0.12												
경기도	계	m ²	3,136	-	8	66	199	773	484	289	-	-	175	-	175
		ha	0.31												
	안산시	m ²	3,136	-	8	66	199	773	484	289	-	-	175	-	175
		ha	0.31												
강원도	계	m ²	1,960	250	3	57	230	-	-	-	-	-	39	-	39
		ha	0.20												
	삼척시	m ²	1,960	250	3	57	230	-	-	-	-	-	39	-	39
		ha	0.20												

시·군·구	구분	단위	양식면적 (수면적)	입식량 (천마리)	출하량 (M/T)	판매 금액 (백만원)	폐사량 (천마리)	현사육량 (천마리)					사료투입량 (M/T)			
								계	250g 미만	250 ~ 500g	500 ~ 1kg	1kg 이상	계	생사료	배합 사료	
충북	청도	계	m'	-	-	-	-	-	-	-	-	-	-	-	-	
		ha	-	-	-	-	-	-	-	-	-	-	-	-	-	
충남	청도	계	m'	131,151	20,858	990	8,091	6,850	46,859	32,637	11,226	2,996	-	13,412	8,223	5,189
		ha	13.12													
		보령시	m'	37,290	5,045	189	1,992	1,850	9,679	7,813	1,405	461	-	1,861	825	1,036
			ha	3.73												
		서산시	m'	20,947	5,600	42	334	845	5,557	4,729	745	83	-	1,555	669	886
			ha	2.09												
		홍성군	m'	3,693	225	16	185	130	825	531	237	57	-	195	-	195
ha	0.37															
태안군	m'	65,063	8,598	727	5,464	3,674	29,489	18,371	8,724	2,394	-	9,451	6,716	2,735		
	ha	6.51														
당진군	m'	4,158	1,390	16	117	352	1,307	1,193	114	-	-	349	13	336		
	ha	0.42														
전북	라도	계	m'	-	-	-	-	-	-	-	-	-	-	-	-	
		ha	-	-	-	-	-	-	-	-	-	-	-	-	-	
전남	라도	계	m'	515,323	56,876	6,509	51,122	35,363	138,013	83,562	47,579	6,872	-	64,900	44,327	20,573
		ha	51.53													
		여수시	m'	137,270	19,199	2,493	17,461	10,161	70,707	42,216	26,897	1,594	-	20,862	9,792	11,070
			ha	13.73												
		고흥군	m'	38,699	616	35	305	448	2,709	529	1,233	947	-	820	504	316
			ha	3.87												
		함평군	m'	1,470	100	-	-	5	103	95	8	-	-	127	-	127
ha	0.15															
완도군	m'	109,994	19,477	2,424	20,704	6,833	23,419	12,760	9,680	979	-	21,230	19,401	1,829		
	ha	11.00														
진도군	m'	7,890	351	44	386	451	1,059	296	566	197	-	562	481	81		
	ha	0.79														

시·군·구	구분	단위	양식면적 (수면적)	입식량 (천마리)	출하량 (M/T)	판매 금액 (백만원)	폐사량 (천마리)	현사육량 (천마리)					사료투입량 (M/T)		
								계	250g 미만	250 ~ 500g	500 ~ 1kg	1kg 이상	계	생사료	배합 사료
전라남도	신안군	m ²	220,001	17,133	1,512	12,266	17,464	40,017	27,666	9,196	3,155	-	21,299	14,149	7,150
		ha	22.00												
경북	계	m ²	43,941	11,391	1,650	14,593	2,388	19,439	8,822	5,268	5,347	2	18,823	18,743	80
		ha	4.39												
	포항시	m ²	23,362	6,388	756	7,367	1,012	8,629	4,492	1,395	2,742	-	7,139	7,133	6
		ha	2.34												
	경주시	m ²	17,663	3,975	740	5,988	605	10,102	4,080	3,690	2,330	2	11,140	11,139	1
		ha	1.77												
영덕군	m ²	1,600	498	-	-	185	318	150	168	-	-	54	46	8	
	ha	0.16													
울진군	m ²	1,317	530	155	1,238	586	390	100	15	275	-	490	425	65	
	ha	0.13													
경남도	계	m ²	298,695	78,140	18,176	112,607	29,603	169,342	79,085	77,873	12,295	89	133,690	122,065	11,625
		ha	29.87												
	통영시	m ²	175,641	46,093	13,837	85,983	16,627	106,770	49,801	50,915	6,004	50	96,789	92,006	4,783
		ha	17.56												
	사천시	m ²	2,297	1,324	68	466	903	1,142	1,020	122	-	-	657	535	122
		ha	0.23												
	거제시	m ²	77,260	15,571	2,573	15,364	5,732	36,429	15,724	15,960	4,745	-	23,515	20,410	3,105
ha		7.73													
고성군	m ²	2,016	410	61	324	214	1,619	1,000	619	-	-	522	417	105	
	ha	0.20													
남해군	m ²	37,832	13,724	1,514	9,704	5,119	21,468	10,890	9,157	1,382	39	11,500	8,698	2,802	
	ha	3.78													
하동군	m ²	3,649	1,018	122	766	1,008	1,914	650	1,100	164	-	707	-	707	
	ha	0.36													
제주도	계	m ²	336	-	10	94	-	1	-	-	1	-	29	29	-
		ha	0.03												

구분 시·군·구		양식면적 (수면적) 단위	입식량 (천마리)	출하량 (M/T)	판매 금액 (백만원)	폐사량 (천마리)	현사육량 (천마리)					사료투입량 (M/T)			
							계	250g 미만	250 ~ 500g	500 ~ 1kg	1kg 이상	계	생사료	배합 사료	
제주도	북 주 군	m ²	336	-	10	94	-	1	-	-	1	-	29	29	-
		ha	0.03												

12) 기타블락

시·군·구	구분	단위	양식면적 (수면적)	입식량 (천마리)	출하량 (M/T)	판매 금액 (백만원)	폐사량 (천마리)	현사육량 (천마리)					사료투입량 (M/T)		
								계	250g 미만	250 ~ 500g	500 ~ 1kg	1kg 이상	계	생사료	배합 사료
전 국	합 계	m'	28,742	6,317	492	12,233	3,067	10,621	9,718	879	-	24	4,356	3,012	1,344
		ha	2.87												
서울 특별시	계	m'	-	-	-	-	-	-	-	-	-	-	-	-	-
		ha	-												
부산 광역시	계	m'	-	-	-	-	-	-	-	-	-	-	-	-	-
		ha	-												
대구 광역시	계	m'	-	-	-	-	-	-	-	-	-	-	-	-	-
		ha	-												
인천 광역시	계	m'	-	-	-	-	-	-	-	-	-	-	-	-	-
		ha	-												
광주 광역시	계	m'	-	-	-	-	-	-	-	-	-	-	-	-	-
		ha	-												
대전 광역시	계	m'	-	-	-	-	-	-	-	-	-	-	-	-	-
		ha	-												
울산 광역시	계	m'	-	-	-	-	-	-	-	-	-	-	-	-	-
		ha	-												
경기도	계	m'	-	-	-	-	-	-	-	-	-	-	-	-	-
		ha	-												
강원도	계	m'	-	-	-	-	-	-	-	-	-	-	-	-	-
		ha	-												
충북 청도	계	m'	-	-	-	-	-	-	-	-	-	-	-	-	-
		ha	-												
충남 청도	계	m'	-	-	-	-	-	-	-	-	-	-	-	-	-
		ha	-												
전북 라도	계	m'	-	-	-	-	-	-	-	-	-	-	-	-	-
		ha	-												
전남 라도	계	m'	15,362	1,978	127	1,291	1,492	5,236	4,715	521	-	-	1,297	526	771
		ha	1.54												

시·군·구	구분	단위	양식면적 (수면적)	입식량 (천마리)	출하량 (M/T)	판매 금액 (백만원)	폐사량 (천마리)	현사육량 (천마리)					사료투입량 (M/T)		
								계	250g 미만	250 ~ 500g	500 ~ 1kg	1kg 이상	계	생사료	배합 사료
전라남도	여수시	m ²	14,149	1,828	127	1,291	1,389	4,938	4,595	343	-	-	1,215	501	714
		ha	1.41												
	고흥군	m ²	490	-	-	-	2	38	-	38	-	-	32	17	15
ha		0.05													
완도군	m ²	723	150	-	-	101	260	120	140	-	-	50	8	42	
	ha	0.07													
경상북도	계	m ²	-	-	-	-	-	-	-	-	-	-	-	-	
		ha	-												
경상남도	계	m ²	13,380	4,339	365	10,942	1,575	5,386	5,004	358	-	24	3,060	2,486	574
		ha	1.34												
	통영시	m ²	9,565	2,651	201	2,617	479	3,377	3,307	70	-	-	1,777	1,490	287
		ha	0.96												
	사천시	m ²	271	205	4	41	311	90	90	-	-	-	55	20	35
		ha	0.03												
거제시	m ²	995	200	20	6,387	50	408	364	20	-	24	330	209	121	
	ha	0.10													
남해군	m ²	2,477	1,221	139	1,874	732	1,451	1,183	268	-	-	891	767	124	
	ha	0.25													
하동군	m ²	72	62	1	23	3	60	60	-	-	-	7	-	7	
	ha	0.01													
제주도	계	m ²	-	-	-	-	-	-	-	-	-	-	-	-	
		ha	-												

13) 노래미류

구분 시·군·구		양식면적 (수면적) 단위	입식량 (천마리)	출하량 (M/T)	판매 금액 (백만원)	폐사량 (천마리)	현사육량 (천마리)					사료투입량 (M/T)			
							계	250g 미만	250 ~ 500g	500 ~ 1kg	1kg 이상	계	생사료	배합 사료	
전 국	합 계	m²	1,047	70	8	73	1	101	70	31	-	-	91	76	15
		ha	0.10												
서 울 특별시	계	m²	-	-	-	-	-	-	-	-	-	-	-	-	-
		ha	-												
부 산 광역시	계	m²	-	-	-	-	-	-	-	-	-	-	-	-	-
		ha	-												
대 구 광역시	계	m²	-	-	-	-	-	-	-	-	-	-	-	-	-
		ha	-												
인 천 광역시	계	m²	-	-	-	-	-	-	-	-	-	-	-	-	-
		ha	-												
광 주 광역시	계	m²	-	-	-	-	-	-	-	-	-	-	-	-	-
		ha	-												
대 전 광역시	계	m²	-	-	-	-	-	-	-	-	-	-	-	-	-
		ha	-												
울 산 광역시	계	m²	-	-	-	-	-	-	-	-	-	-	-	-	-
		ha	-												
경기도	계	m²	-	-	-	-	-	-	-	-	-	-	-	-	-
		ha	-												
강원도	계	m²	-	-	-	-	-	-	-	-	-	-	-	-	-
		ha	-												
충 북 청도	계	m²	-	-	-	-	-	-	-	-	-	-	-	-	-
		ha	-												
충 남 청도	계	m²	788	-	4	24	-	31	-	31	-	-	32	30	2
		ha	0.08												
	태안군	m²	788	-	4	24	-	31	-	31	-	-	32	30	2
ha	0.08														
전 북 라도	계	m²	-	-	-	-	-	-	-	-	-	-	-	-	-
		ha	-												

시·군·구	구분	단위	양식면적 (수면적)	입식량 (천마리)	출하량 (M/T)	판매 금액 (백만원)	폐사량 (천마리)	현사육량 (천마리)					사료투입량 (M/T)		
								계	250g 미만	250 ~ 500g	500 ~ 1kg	1kg 이상	계	생사료	배합 사료
전라남도	계	m ²	30	20	-	-	-	20	20	-	-	-	4	3	1
		ha	-												
	여수시	m ²	30	20	-	-	-	20	20	-	-	-	4	3	1
		ha	-												
경북	상도	계	m ²	-	-	-	-	-	-	-	-	-	-	-	-
			ha	-											
경남도	계	m ²	229	50	4	49	1	50	50	-	-	-	54	42	12
		ha	0.02												
	통영시	m ²	180	50	4	49	1	50	50	-	-	-	54	42	12
		ha	0.02												
남해군	m ²	49	-	-	-	-	-	-	-	-	-	-	-	-	
	ha	-													
제주도	계	m ²	-	-	-	-	-	-	-	-	-	-	-	-	-
		ha	-												

14) 송 어 류

구분 시·군·구		양식면적 (수면적) 단위	입식량 (천마리)	출하량 (M/T)	판매 금액 (백만원)	폐사량 (천마리)	현사육량 (천마리)					사료투입량 (M/T)			
							계	250g 미만	250 ~ 500g	500 ~ 1kg	1kg 이상	계	생사료	배합 사료	
전 국	합 계	m ²	36,044	24,591	4,992	21,625	6,594	33,111	20,748	9,646	2,655	62	16,540	50	16,490
		ha	3.60												
서 울 특별시	계	m ²	-	-	-	-	-	-	-	-	-	-	-	-	-
		ha	-												
부 산 광역시	계	m ²	-	-	-	-	-	-	-	-	-	-	-	-	-
		ha	-												
대 구 광역시	계	m ²	-	-	-	-	-	-	-	-	-	-	-	-	-
		ha	-												
인 천 광역시	계	m ²	-	-	-	-	-	-	-	-	-	-	-	-	-
		ha	-												
광 주 광역시	계	m ²	-	-	-	-	-	-	-	-	-	-	-	-	-
		ha	-												
대 전 광역시	계	m ²	-	-	-	-	-	-	-	-	-	-	-	-	-
		ha	-												
울 산 광역시	계	m ²	-	-	-	-	-	-	-	-	-	-	-	-	-
		ha	-												
경 기도	계	m ²	-	-	-	-	-	-	-	-	-	-	-	-	-
		ha	-												
강 원 도	계	m ²	-	-	-	-	-	-	-	-	-	-	-	-	-
		ha	-												
충 북 도	계	m ²	-	-	-	-	-	-	-	-	-	-	-	-	-
		ha	-												
충 남 도	계	m ²	5,897	1,960	257	1,631	498	3,906	2,918	606	320	62	1,623	8	1,615
		ha	0.59												
	서산시	m ²	2,533	530	86	597	91	1,390	1,247	120	23	-	247	2	245
		ha	0.25												
태안군	m ²	3,364	1,430	171	1,034	406	2,516	1,671	486	297	62	1,376	6	1,370	
	ha	0.34													

시·군·구	구분		양식면적 (수면적) 단위	입식량 (천마리)	출하량 (M/T)	판매 금액 (백만원)	폐사량 (천마리)	현사육량 (천마리)					사료투입량 (M/T)			
	계	250g 미만						250 ~ 500g	500 ~ 1kg	1kg 이상	계	생사료	배합 사료			
														계	250g 미만	250 ~ 500g
전북	라도	계	m ²	-	-	-	-	-	-	-	-	-	-	-	-	-
		ha	-	-	-	-	-	-	-	-	-	-	-	-	-	-
전남	라도	계	m ²	-	-	-	-	-	-	-	-	-	-	-	-	-
		ha	-	-	-	-	-	-	-	-	-	-	-	-	-	-
경북	상도	계	m ²	-	-	-	-	-	-	-	-	-	-	-	-	-
		ha	-	-	-	-	-	-	-	-	-	-	-	-	-	-
경남	상도	계	m ²	30,147	22,631	4,735	19,994	6,096	29,205	17,830	9,040	2,335	-	14,917	42	14,875
		ha	3.01													
	통영시	m ²	1,134	-	140	420	233	145	-	35	110	-	59	30	29	
		ha	0.11													
	사천시	m ²	5,450	5,443	1,007	4,287	213	7,602	4,200	1,923	1,479	-	2,570	12	2,558	
		ha	0.55													
남해군	m ²	7,733	5,315	1,570	6,919	2,185	6,601	4,360	1,495	746	-	4,179	-	4,179		
	ha	0.77														
하동군	m ²	15,830	11,873	2,018	8,368	3,465	14,857	9,270	5,587	-	-	8,110	-	8,110		
	ha	1.58														
제주도	계	m ²	-	-	-	-	-	-	-	-	-	-	-	-	-	-
		ha	-	-	-	-	-	-	-	-	-	-	-	-	-	-

15) 전갱이류

구분 시·군·구		양식면적 (수면적) 단위	입식량 (천마리)	출하량 (M/T)	판매 금액 (백만원)	폐사량 (천마리)	현사육량 (천마리)					사료투입량 (M/T)			
							계	250g 미만	250 ~ 500g	500 ~ 1kg	1kg 이상	계	생사료	배합 사료	
전 국	합 계	m ²	4,172	-	32	120	292	650	455	195	-	-	875	875	-
		ha	0.42												
서울 특별시	계	m ² ha	- -	- -	- -	- -	- -	- -	- -	- -	- -	- -	- -	- -	- -
부산 광역시	계	m ² ha	- -	- -	- -	- -	- -	- -	- -	- -	- -	- -	- -	- -	- -
대구 광역시	계	m ² ha	- -	- -	- -	- -	- -	- -	- -	- -	- -	- -	- -	- -	- -
인천 광역시	계	m ² ha	- -	- -	- -	- -	- -	- -	- -	- -	- -	- -	- -	- -	- -
광주 광역시	계	m ² ha	- -	- -	- -	- -	- -	- -	- -	- -	- -	- -	- -	- -	- -
대전 광역시	계	m ² ha	- -	- -	- -	- -	- -	- -	- -	- -	- -	- -	- -	- -	- -
울산 광역시	계	m ² ha	- -	- -	- -	- -	- -	- -	- -	- -	- -	- -	- -	- -	- -
경기도	계	m ² ha	- -	- -	- -	- -	- -	- -	- -	- -	- -	- -	- -	- -	- -
강원도	계	m ² ha	- -	- -	- -	- -	- -	- -	- -	- -	- -	- -	- -	- -	- -
충북 도	계	m ² ha	- -	- -	- -	- -	- -	- -	- -	- -	- -	- -	- -	- -	- -
충남 도	계	m ² ha	- -	- -	- -	- -	- -	- -	- -	- -	- -	- -	- -	- -	- -
전북 도	계	m ² ha	- -	- -	- -	- -	- -	- -	- -	- -	- -	- -	- -	- -	- -
전남 도	계	m ² ha	- -	- -	- -	- -	- -	- -	- -	- -	- -	- -	- -	- -	- -

구분 시·군·구	양식면적 (수면적) 단위	입식량 (천마리)	출하량 (M/T)	판매 금액 (백만원)	폐사량 (천마리)	현사육량 (천마리)					사료투입량 (M/T)			
						계	250g 미만	250 ~ 500g	500 ~ 1kg	1kg 이상	계	생사료	배합 사료	
경북 상도 계	m² ha	- -	-	-	-	-	-	-	-	-	-	-	-	
경남 상도 계	m² ha	4,172 0.42	-	32	120	292	650	455	195	-	-	875	875	-
	통영시 m² ha	4,172 0.42	-	32	120	292	650	455	195	-	-	875	875	-
제주도 계	m² ha	- -	-	-	-	-	-	-	-	-	-	-	-	

16) 전 어

구분 시·군·구	양식면적 (수면적) 단위	입식량 (천마리)	출하량 (M/T)	판매 금액 (백만원)	폐사량 (천마리)	현사육량 (천마리)					사료투입량 (M/T)			
						계	250g 미만	250 ~ 500g	500 ~ 1kg	1kg 이상	계	생사료	배합 사료	
전 국	합 계	m' ha	3,624 14,448	10	46	3,568	7,160	7,160	-	-	-	806	1	805
서 울 특별시	계	m' ha	- -	-	-	-	-	-	-	-	-	-	-	-
부 산 광역시	계	m' ha	- -	-	-	-	-	-	-	-	-	-	-	-
대 구 광역시	계	m' ha	- -	-	-	-	-	-	-	-	-	-	-	-
인 천 광역시	계	m' ha	- -	-	-	-	-	-	-	-	-	-	-	-
광 주 광역시	계	m' ha	- -	-	-	-	-	-	-	-	-	-	-	-
대 전 광역시	계	m' ha	- -	-	-	-	-	-	-	-	-	-	-	-
울 산 광역시	계	m' ha	- -	-	-	-	-	-	-	-	-	-	-	-
경기도	계	m' ha	- -	-	-	-	-	-	-	-	-	-	-	-
강원도	계	m' ha	- -	-	-	-	-	-	-	-	-	-	-	-
충북 도	계	m' ha	- -	-	-	-	-	-	-	-	-	-	-	-
충남 도	계	m' ha	- -	-	-	-	-	-	-	-	-	-	-	-
전북 도	계	m' ha	- -	-	-	-	-	-	-	-	-	-	-	-
전남 도	계	m' ha	36 -	48	-	-	13	30	30	-	-	4	-	4

시·군·구	구분	단위	양식면적 (수면적)	입식량 (천마리)	출하량 (M/T)	판매 금액 (백만원)	폐사량 (천마리)	현사육량 (천마리)					사료투입량 (M/T)															
								계	250g 미만	250 ~ 500g	500 ~ 1kg	1kg 이상	계	생사료	배합 사료													
전라남도	여수시	m'	36	48	-	-	13	30	30	-	-	-	4	-	4													
		ha	-																									
경북	상도	m'	-	-	-	-	-	-	-	-	-	-	-	-	-													
		ha	-																									
경남	상도	m'	3,588	14,400	10	46	3,555	7,130	7,130	-	-	-	802	1	801													
		ha	0.36																									
		통영시	m'													1,234	9,690	10	46	2,825	3,150	3,150	-	-	-	375	1	374
		ha	0.12																									
남해군	m'	1,960	3,810	-	-	510	3,300	3,300	-	-	-	358	-	358														
ha	0.20																											
	하동군	m'	394	900	-	-	220	680	680	-	-	-	69	-	69													
	ha	0.04																										
제주도	계	m'	-	-	-	-	-	-	-	-	-	-	-	-	-													
		ha	-																									

17)참조기

구분 시·군·구		양식면적 (수면적) 단위	입식량 (천마리)	출하량 (M/T)	판매 금액 (백만원)	폐사량 (천마리)	현사육량 (천마리)					사료투입량 (M/T)		
							계	250g 미만	250 ~ 500g	500 ~ 1kg	1kg 이상	계	생사료	배합 사료
전 국	합 계	m ²	36											
		ha	-	3	-	-	3	1	1	-	-	-	7	-
서 울 특별시	계	m ²	-											
		ha	-	-	-	-	-	-	-	-	-	-	-	-
부 산 광역시	계	m ²	-											
		ha	-	-	-	-	-	-	-	-	-	-	-	-
대 구 광역시	계	m ²	-											
		ha	-	-	-	-	-	-	-	-	-	-	-	-
인 천 광역시	계	m ²	-											
		ha	-	-	-	-	-	-	-	-	-	-	-	-
광 주 광역시	계	m ²	-											
		ha	-	-	-	-	-	-	-	-	-	-	-	-
대 전 광역시	계	m ²	-											
		ha	-	-	-	-	-	-	-	-	-	-	-	-
울 산 광역시	계	m ²	-											
		ha	-	-	-	-	-	-	-	-	-	-	-	-
경 기도	계	m ²	-											
		ha	-	-	-	-	-	-	-	-	-	-	-	-
강 원 도	계	m ²	-											
		ha	-	-	-	-	-	-	-	-	-	-	-	-
충 북 청 도	계	m ²	-											
		ha	-	-	-	-	-	-	-	-	-	-	-	-
충 남 청 도	계	m ²	-											
		ha	-	-	-	-	-	-	-	-	-	-	-	-
전 북 라 도	계	m ²	-											
		ha	-	-	-	-	-	-	-	-	-	-	-	-
전 남 라 도	계	m ²	-											
		ha	-	-	-	-	-	-	-	-	-	-	-	-

구분 시·군·구		양식면적 (수면적) 단위	입식량 (천마리)	출하량 (M/T)	판매 금액 (백만원)	폐사량 (천마리)	현사육량 (천마리)					사료투입량 (M/T)			
							계	250g 미만	250 ~ 500g	500 ~ 1kg	1kg 이상	계	생사료	배합 사료	
경북	상도	계	m ²	-	-	-	-	-	-	-	-	-	-	-	-
		ha	-	-	-	-	-	-	-	-	-	-	-	-	-
경남	상도	계	m ²	36	3	-	3	1	1	-	-	-	7	-	7
		ha	-	-	-	-	-	-	-	-	-	-	-	-	-
		통영시	m ²	36	3	-	3	1	1	-	-	-	7	-	7
		ha	-	-	-	-	-	-	-	-	-	-	-	-	-
제주도	계	m ²	-	-	-	-	-	-	-	-	-	-	-	-	-
		ha	-	-	-	-	-	-	-	-	-	-	-	-	-

18) 쥐 치 류

구분 시·군·구	단위	양식면적 (수면적)	입식량 (천마리)	출하량 (M/T)	판매 금액 (백만원)	폐사량 (천마리)	현사육량 (천마리)					사료투입량 (M/T)			
							계	250g 미만	250 ~ 500g	500 ~ 1kg	1kg 이상	계	생사료	배합 사료	
전 국	합 계	m' ha	7,675 0.77	2,360	136	1,939	864	2,768	2,579	188	1	-	905	812	93
서 울 특별시	계	m' ha	- -	-	-	-	-	-	-	-	-	-	-	-	-
부 산 광역시	계	m' ha	- -	-	-	-	-	-	-	-	-	-	-	-	-
대 구 광역시	계	m' ha	- -	-	-	-	-	-	-	-	-	-	-	-	-
인 천 광역시	계	m' ha	- -	-	-	-	-	-	-	-	-	-	-	-	-
광 주 광역시	계	m' ha	- -	-	-	-	-	-	-	-	-	-	-	-	-
대 전 광역시	계	m' ha	- -	-	-	-	-	-	-	-	-	-	-	-	-
울 산 광역시	계	m' ha	- -	-	-	-	-	-	-	-	-	-	-	-	-
경기도	계	m' ha	- -	-	-	-	-	-	-	-	-	-	-	-	-
강원도	계	m' ha	- -	-	-	-	-	-	-	-	-	-	-	-	-
충 북 청도	계	m' ha	- -	-	-	-	-	-	-	-	-	-	-	-	-
충 남 청도	계	m'	164	30	2	21	9	-	-	-	-	-	4	2	2
		ha	0.02												
	홍성군	m' ha	36 -	10	-	3	7	-	-	-	-	-	1	-	1
당진군	m' ha	128 0.01	20	2	18	2	-	-	-	-	-	3	2	1	

구분 시·군·구	양식면적 (수면적) 단위	입식량 (천마리)	출하량 (M/T)	판매 금액 (백만원)	폐사량 (천마리)	현사육량 (천마리)					사료투입량 (M/T)				
						계	250g 미만	250 ~ 500g	500 ~ 1kg	1kg 이상	계	생사료	배합 사료		
전라북도	계	m' ha	- -	- -	- -	- -	- -	- -	- -	- -	- -	- -	- -	- -	
	계	m' ha	328 0.03	92	1	8	68	115	95	20	-	-	22	12	10
전라남도	여수시	m' ha	328 0.03	92	1	8	48	115	95	20	-	-	20	10	10
	완도군	m' ha	- -	-	-	-	20	-	-	-	-	-	2	2	-
경북	계	m' ha	- -	-	-	-	86	-	-	-	-	-	-	-	-
	영덕군	m' ha	- -	-	-	-	86	-	-	-	-	-	-	-	-
경남	계	m' ha	7,183 0.72	2,238	133	1,910	701	2,653	2,484	168	1	-	880	798	82
	통영시	m' ha	4,741 0.47	1,266	109	1,579	352	1,727	1,598	128	1	-	408	344	64
	사천시	m' ha	- -	-	-	-	60	-	-	-	-	-	2	-	2
	거제시	m' ha	2,392 0.24	921	20	284	251	926	886	40	-	-	461	452	9
	남해군	m' ha	- -	-	2	26	-	-	-	-	-	-	1	1	-
	하동군	m' ha	50 0.01	51	2	20	39	-	-	-	-	-	8	-	8
제주도	계	m' ha	- -	-	-	-	-	-	-	-	-	-	-	-	-

나. 육상수조식(총괄)

시·군·구	구분	단위	양식면적 (수면적)	입식량 (천마리)	출하량 (M/T)	판매 금액 (백만원)	폐사량 (천마리)	현사육량 (천마리)					사료투입량 (M/T)		
								계	250g 미만	250 ~ 500g	500 ~ 1kg	1kg 이상	계	생사료	배합 사료
전 국	합 계	m ²	2,341,478	122,601	43,892	463,885	51,669	97,157	46,562	20,847	24,130	5,618	217,006	190,027	26,979
		ha	234.15												
서 울 특별시	계	m ²	-	-	-	-	-	-	-	-	-	-	-	-	-
		ha	-												
부 산 광역시	계	m ²	42,608	1,395	719	7,035	880	1,847	646	581	406	214	3,105	2,912	193
		ha	4.26												
	기장군	m ²	42,608	1,395	719	7,035	880	1,847	646	581	406	214	3,105	2,912	193
		ha	4.26												
대 구 광역시	계	m ²	-	-	-	-	-	-	-	-	-	-	-	-	-
		ha	-												
인 천 광역시	계	m ²	-	-	-	-	-	-	-	-	-	-	-	-	-
		ha	-												
광 주 광역시	계	m ²	-	-	-	-	-	-	-	-	-	-	-	-	-
		ha	-												
대 전 광역시	계	m ²	-	-	-	-	-	-	-	-	-	-	-	-	-
		ha	-												
울 산 광역시	계	m ²	22,380	1,798	756	7,710	689	1,111	443	123	519	26	2,058	1,672	386
		ha	2.24												
	북구	m ²	1,014	45	19	162	34	30	-	30	-	-	100	89	11
		ha	0.10												
울주군	m ²	21,366	1,753	737	7,549	655	1,081	443	93	519	26	1,958	1,583	375	
	ha	2.14													
경기도	계	m ²	-	-	-	-	-	-	-	-	-	-	-	-	-
		ha	-												
강원도	계	m ²	47,628	3,601	172	1,436	3,091	2,302	2,199	28	75	-	1,275	308	967
		ha	4.76												
	강릉	m ²	45,216	3,576	172	1,436	3,041	2,291	2,199	17	75	-	1,271	307	964
ha	4.52														

시·군·구	구분	단위	양식면적 (수면적)	입식량 (천마리)	출하량 (M/T)	판매 금액 (백만원)	폐사량 (천마리)	현사육량 (천마리)					사료투입량 (M/T)		
								계	250g 미만	250 ~ 500g	500 ~ 1kg	1kg 이상	계	생사료	배합 사료
강원도	고성군	m'	2,412	25	-	-	50	11	-	11	-	-	4	1	3
		ha	0.24												
충북	청도	계	-	-	-	-	-	-	-	-	-	-	-	-	-
		ha	-												
충남	계	m'	690	19	1	6	32	-	-	-	-	-	9	-	9
		ha	0.07												
	태안군	m'	690	19	1	6	32	-	-	-	-	-	9	-	9
		ha	0.07												
전북	라도	계	-	-	-	-	-	-	-	-	-	-	-	-	-
		ha	-												
전남	계	m'	965,571	37,349	15,886	177,080	11,090	35,514	11,914	9,577	11,161	2,862	80,744	69,424	11,320
		ha	96.56												
	여수시	m'	2,484	-	45	433	71	212	50	162	-	-	113	68	45
	ha	0.25													
	고흥군	m'	38,608	1,237	457	4,244	409	1,534	642	577	315	-	1,024	709	315
	ha	3.86													
	장흥군	m'	39,003	2,290	721	7,859	678	1,829	467	979	255	128	2,233	1,838	395
	ha	3.90													
	강진군	m'	6,290	175	188	2,011	39	126	-	90	36	-	128	115	13
	ha	0.63													
	해남군	m'	70,109	1,156	424	4,982	247	1,968	206	713	-	1,049	19,548	14,708	4,840
ha	7.01														
영광군	m'	2,544	244	41	439	933	421	230	8	183	-	2,215	-	2,215	
ha	0.25														
완도군	m'	736,289	30,003	13,060	147,099	7,938	27,910	9,505	6,685	10,049	1,671	53,241	50,043	3,198	
ha	73.63														
진도군	m'	70,244	2,245	950	10,014	776	1,516	814	364	323	15	2,245	1,944	301	
ha	7.02														

시·군·구	구분	단위	양식면적 (수면적)	입식량 (천마리)	출하량 (M/T)	판매 금액 (백만원)	폐사량 (천마리)	현사육량 (천마리)					사료투입량 (M/T)		
								계	250g 미만	250 ~ 500g	500 ~ 1kg	1kg 이상	계	생사료	배합 사료
경북 상도	계	m'	162,617	9,197	2,216	22,666	3,707	6,491	3,652	1,597	1,025	217	6,316	4,899	1,417
		ha	16.26												
	포항시	m'	108,179	4,982	1,401	14,703	2,671	4,381	2,290	1,024	853	214	4,419	3,523	896
		ha	10.82												
	경주시	m'	8,264	262	175	1,813	134	241	120	98	20	3	619	531	88
ha		0.83													
영덕군	m'	23,271	1,729	365	3,434	610	834	457	305	72	-	729	454	275	
	ha	2.33													
울진군	m'	22,903	2,225	276	2,717	292	1,035	785	170	80	-	549	390	159	
	ha	2.29													
경남 상도	계	m'	111,598	10,594	1,869	16,973	5,351	8,335	5,032	1,694	1,544	65	7,408	6,024	1,384
		ha	11.16												
	통영시	m'	24,480	960	417	3,733	831	1,477	450	540	437	50	1,458	1,241	217
		ha	2.45												
	거제시	m'	62,702	5,888	953	8,565	2,151	4,560	3,206	939	415	-	3,548	2,795	753
		ha	6.27												
고성군	m'	11,359	1,946	283	2,653	912	1,083	700	40	328	15	1,051	1,001	50	
	ha	1.14													
남해군	m'	11,644	1,320	217	2,022	1,228	966	426	175	365	-	1,287	987	300	
	ha	1.16													
하동군	m'	1,413	480	-	-	230	250	250	-	-	-	64	-	64	
	ha	0.14													
제주도	계	m'	988,386	58,649	22,273	230,979	26,829	41,557	22,676	7,246	9,401	2,234	116,088	104,787	11,301
		ha	98.84												
	제주시	m'	1,408	-	30	267	7	-	-	-	-	-	99	80	19
	서귀포시	m'	32,713	1,959	604	6,551	1,272	1,273	690	113	391	79	3,759	3,412	347
		ha	3.27												

구분 시·군·구		양식면적 (수면적) 단위	입식량 (천마리)	출하량 (M/T)	판매 금액 (백만원)	폐사량 (천마리)	현사육량 (천마리)					사료투입량 (M/T)			
							계	250g 미만	250 ~ 500g	500 ~ 1kg	1kg 이상	계	생사료	배합 사료	
제주도	북 제주 군	m' ha	295,583 29.56	14,050	6,664	67,298	6,068	10,330	4,996	1,989	2,780	565	38,273	34,996	3,277
	남 제주 군	m' ha	658,681 65.87	42,640	14,974	156,863	19,482	29,953	16,990	5,144	6,230	1,589	73,957	66,299	7,658

1) 가자미류

시·군·구	구분	단위	양식면적 (수면적)	입식량 (천마리)	출하량 (M/T)	판매 금액 (백만원)	폐사량 (천마리)	현사육량 (천마리)					사료투입량 (M/T)		
								계	250g 미만	250 ~ 500g	500 ~ 1kg	1kg 이상	계	생사료	배합 사료
전 국	합 계	m'	995	176	-	-	6	106	85	20	1	-	53	41	12
		ha	0.10												
서 울 특별시	계	m'	-	-	-	-	-	-	-	-	-	-	-	-	-
부 산 광역시	계	m'	673	50	-	-	5	70	50	20	-	-	45	41	4
		ha	0.07												
기장군	계	m'	673	50	-	-	5	70	50	20	-	-	45	41	4
		ha	0.07												
대 구 광역시	계	m'	-	-	-	-	-	-	-	-	-	-	-	-	-
인 천 광역시	계	m'	-	-	-	-	-	-	-	-	-	-	-	-	-
광 주 광역시	계	m'	-	-	-	-	-	-	-	-	-	-	-	-	-
대 전 광역시	계	m'	-	-	-	-	-	-	-	-	-	-	-	-	-
울 산 광역시	계	m'	-	-	-	-	-	-	-	-	-	-	-	-	-
경기도	계	m'	-	-	-	-	-	-	-	-	-	-	-	-	-
강원도	계	m'	-	-	-	-	-	-	-	-	-	-	-	-	-
충 북 청 도	계	m'	-	-	-	-	-	-	-	-	-	-	-	-	-
		ha	-												
충 남 청 도	계	m'	-	-	-	-	-	-	-	-	-	-	-	-	-
		ha	-												
전 북 라 도	계	m'	-	-	-	-	-	-	-	-	-	-	-	-	-
		ha	-												

시·군·구	구분	단위	양식면적 (수면적)	입식량 (천마리)	출하량 (M/T)	판매 금액 (백만원)	폐사량 (천마리)	현사육량 (천마리)					사료투입량 (M/T)		
								계	250g 미만	250 ~ 500g	500 ~ 1kg	1kg 이상	계	생사료	배합 사료
전라남도	계	m'	-	-	-	-	-	-	-	-	-	-	-	-	
		ha	-	-	-	-	-	-	-	-	-	-	-	-	
경북	계	m'	36	5	-	-	-	5	5	-	-	-	-	-	
		ha	-	-	-	-	-	-	-	-	-	-	-	-	
	포항시	m'	36	5	-	-	-	5	5	-	-	-	-	-	
	ha	ha	-	-	-	-	-	-	-	-	-	-	-	-	
경남	계	m'	90	21	-	-	1	21	20	-	1	-	7	-	7
		ha	0.01	-	-	-	-	-	-	-	-	-	-	-	-
		거제시	m'	30	-	-	-	-	1	-	-	1	-	4	-
	ha	ha	-	-	-	-	-	-	-	-	-	-	-	-	
	남해군	m'	60	21	-	-	1	20	20	-	-	-	4	-	4
	ha	ha	0.01	-	-	-	-	-	-	-	-	-	-	-	-
제주도	계	m'	195	100	-	-	-	10	10	-	-	-	-	-	-
		ha	0.02	-	-	-	-	-	-	-	-	-	-	-	-
	남제주군	m'	195	100	-	-	-	10	10	-	-	-	-	-	-
	ha	ha	0.02	-	-	-	-	-	-	-	-	-	-	-	-

2) 넙치류

시·군·구	구분	단위	양식면적 (수면적)	입식량 (천마리)	출하량 (M/T)	판매 금액 (백만원)	폐사량 (천마리)	현사육량 (천마리)					사료투입량 (M/T)		
								계	250g 미만	250 ~ 500g	500 ~ 1kg	1kg 이상	계	생사료	배합 사료
전국	합계	m ²	2,288,796	115,051	43,326	453,672	47,621	92,236	42,322	20,178	24,118	5,618	214,123	188,735	25,388
		ha	228.88												
서울특별시	계	m ²	-	-	-	-	-	-	-	-	-	-	-	-	-
		ha	-												
부산광역시	계	m ²	40,511	1,345	702	6,829	749	1,691	596	475	406	214	2,899	2,715	184
		ha	4.05												
	기장군	m ²	40,511	1,345	702	6,829	749	1,691	596	475	406	214	2,899	2,715	184
		ha	4.05												
대구광역시	계	m ²	-	-	-	-	-	-	-	-	-	-	-	-	-
		ha	-												
인천광역시	계	m ²	-	-	-	-	-	-	-	-	-	-	-	-	-
		ha	-												
광주광역시	계	m ²	-	-	-	-	-	-	-	-	-	-	-	-	-
		ha	-												
대전광역시	계	m ²	-	-	-	-	-	-	-	-	-	-	-	-	-
		ha	-												
울산광역시	계	m ²	22,380	1,798	756	7,710	689	1,111	443	123	519	26	2,058	1,672	386
		ha	2.24												
	북구	m ²	1,014	45	19	162	34	30	-	30	-	-	100	89	11
		ha	0.10												
울주군	m ²	21,366	1,753	737	7,549	655	1,081	443	93	519	26	1,958	1,583	375	
	ha	2.14													
경기도	계	m ²	-	-	-	-	-	-	-	-	-	-	-	-	-
		ha	-												
강원도	계	m ²	42,203	1,419	141	988	1,886	1,146	1,049	22	75	-	891	307	584
		ha	4.22												
	강릉시	m ²	41,198	1,400	141	988	1,836	1,141	1,049	17	75	-	888	307	581
ha	4.12														

시·군·구	구분	양식면적 (수면적)		입식량 (천마리)	출하량 (M/T)	판매 금액 (백만원)	폐사량 (천마리)	현사육량 (천마리)					사료투입량 (M/T)		
		단위						계	250g 미만	250 ~ 500g	500 ~ 1kg	1kg 이상	계	생사료	배합 사료
강원도	고성군	m'	1,005	19	-	-	50	5	-	5	-	-	3	-	3
		ha	0.10												
충북	청도	m'	-	-	-	-	-	-	-	-	-	-	-	-	-
		ha	-												
충남	청도	m'	-	-	-	-	-	-	-	-	-	-	-	-	-
		ha	-												
전북	라도	m'	-	-	-	-	-	-	-	-	-	-	-	-	-
		ha	-												
전남	라도	m'	961,580	37,213	15,818	175,823	10,962	35,347	11,747	9,577	11,161	2,862	80,572	69,398	11,174
		ha	96.16												
	여수시	m'	2,412	-	45	433	61	202	40	162	-	-	109	67	42
		ha	0.24												
	고흥군	m'	37,328	1,237	457	4,244	409	1,457	565	577	315	-	991	709	282
		ha	3.73												
	장흥군	m'	38,666	2,290	700	7,229	678	1,829	467	979	255	128	2,233	1,838	395
		ha	3.87												
	강진군	m'	6,290	175	188	2,011	39	126	-	90	36	-	128	115	13
		ha	0.63												
해남군	m'	70,109	1,156	424	4,982	247	1,968	206	713	-	1,049	19,548	14,708	4,840	
	ha	7.01													
영광군	m'	1,811	158	6	67	847	341	150	8	183	-	2,115	-	2,115	
	ha	0.18													
완도군	m'	734,977	29,953	13,047	146,845	7,913	27,909	9,505	6,685	10,048	1,671	53,206	50,018	3,188	
	ha	73.50													
진도군	m'	69,987	2,245	950	10,014	768	1,516	814	364	323	15	2,245	1,944	301	
	ha	7.00													
경북	상도	m'	162,581	9,192	2,216	22,666	3,707	6,486	3,647	1,597	1,025	217	6,316	4,899	1,417
		ha	16.26												

시·군·구	구분	단위	양식면적 (수면적)	입식량 (천마리)	출하량 (M/T)	판매 금액 (백만원)	폐사량 (천마리)	현사육량 (천마리)					사료투입량 (M/T)		
								계	250g 미만	250 ~ 500g	500 ~ 1kg	1kg 이상	계	생사료	배합 사료
경북 상도	포항시	m'	108,143	4,977	1,401	14,703	2,671	4,376	2,285	1,024	853	214	4,419	3,523	896
		ha	10.81												
	경주시	m'	8,264	262	175	1,813	134	241	120	98	20	3	619	531	88
		ha	0.83												
	영덕군	m'	23,271	1,729	365	3,434	610	834	457	305	72	-	729	454	275
		ha	2.33												
	울진군	m'	22,903	2,225	276	2,717	292	1,035	785	170	80	-	549	390	159
		ha	2.29												
경남 상도	계	m'	102,473	9,707	1,791	16,238	4,601	7,657	4,709	1,340	1,543	65	6,845	5,675	1,170
		ha	10.25												
	통영시	m'	24,480	760	377	3,573	811	977	250	240	437	50	1,183	971	212
		ha	2.45												
	거제시	m'	58,737	5,622	934	8,215	1,986	4,402	3,103	885	414	-	3,406	2,716	690
		ha	5.87												
	고성군	m'	10,559	1,946	280	2,590	912	1,083	700	40	328	15	1,048	1,001	47
		ha	1.06												
남해군	m'	7,912	1,079	200	1,860	843	946	406	175	365	-	1,195	987	208	
	ha	0.79													
하동군	m'	785	300	-	-	50	250	250	-	-	-	12	-	12	
	ha	0.08													
제주도	계	m'	957,068	54,378	21,903	223,417	25,027	38,799	20,131	7,044	9,390	2,234	114,542	104,069	10,473
		ha	95.71												
	제주시	m'	1,408	-	30	267	7	-	-	-	-	-	99	80	19
		ha	0.14												
서귀포시	m'	32,713	1,959	604	6,551	1,272	1,273	690	113	391	79	3,759	3,412	347	
	ha	3.27													
북제주군	m'	293,979	13,770	6,664	67,298	6,058	10,060	4,726	1,989	2,780	565	38,184	34,982	3,202	
	ha	29.40													

구분 시·군·구		양식면적 (수면적) 단위	입식량 (천마리)	출하량 (M/T)	판매 금액 (백만원)	폐사량 (천마리)	현사육량 (천마리)					사료투입량 (M/T)			
							계	250g 미만	250 ~ 500g	500 ~ 1kg	1kg 이상	계	생사료	배합 사료	
제주도	남	m'	628,968	38,649	14,605	149,301	17,690	27,465	14,715	4,942	6,219	1,589	72,501	65,595	6,906
	제주	ha	62.90												

3) 농 어

시·군·구	구분	단위	양식면적 (수면적)	입식량 (천마리)	출하량 (M/T)	판매 금액 (백만원)	폐사량 (천마리)	현사육량 (천마리)					사료투입량 (M/T)		
								계	250g 미만	250 ~ 500g	500 ~ 1kg	1kg 이상	계	생사료	배합 사료
전 국	합 계	m ²	396	55	2	14	8	35	35	-	-	-	14	-	14
		ha	0.04												
서 울 특별시	계	m ²	-	-	-	-	-	-	-	-	-	-	-	-	-
		ha	-												
부 산 광역시	계	m ²	-	-	-	-	-	-	-	-	-	-	-	-	-
		ha	-												
대 구 광역시	계	m ²	-	-	-	-	-	-	-	-	-	-	-	-	-
		ha	-												
인 천 광역시	계	m ²	-	-	-	-	-	-	-	-	-	-	-	-	-
		ha	-												
광 주 광역시	계	m ²	-	-	-	-	-	-	-	-	-	-	-	-	-
		ha	-												
대 전 광역시	계	m ²	-	-	-	-	-	-	-	-	-	-	-	-	-
		ha	-												
울 산 광역시	계	m ²	-	-	-	-	-	-	-	-	-	-	-	-	-
		ha	-												
경기도	계	m ²	-	-	-	-	-	-	-	-	-	-	-	-	-
		ha	-												
강원도	계	m ²	-	-	-	-	-	-	-	-	-	-	-	-	-
		ha	-												
충 북 청도	계	m ²	-	-	-	-	-	-	-	-	-	-	-	-	-
		ha	-												
충 남 청도	계	m ²	288	19	1	6	7	-	-	-	-	-	6	-	6
		ha	0.03												
		태안군	m ²	288	19	1	6	7	-	-	-	-	6	-	6
		ha	0.03												
전 북 라도	계	m ²	-	-	-	-	-	-	-	-	-	-	-	-	-
		ha	-												

시·군·구	구분	단위	양식면적 (수면적)	입식량 (천마리)	출하량 (M/T)	판매 금액 (백만원)	폐사량 (천마리)	현사육량 (천마리)					사료투입량 (M/T)		
								계	250g 미만	250 ~ 500g	500 ~ 1kg	1kg 이상	계	생사료	배합 사료
전라남도	계	m ²	108	36	1	8	1	35	35	-	-	-	9	-	9
		ha	0.01												
	영광군	m ²	108	36	1	8	1	35	35	-	-	-	9	-	9
		ha	0.01												
경상북도	계	m ²	-	-	-	-	-	-	-	-	-	-	-	-	-
		ha	-												
경상남도	계	m ²	-	-	-	-	-	-	-	-	-	-	-	-	-
		ha	-												
제주도	계	m ²	-	-	-	-	-	-	-	-	-	-	-	-	-
		ha	-												

4) 능성어

구분 시·군·구		양식면적 (수면적) 단위	입식량 (천마리)	출하량 (M/T)	판매 금액 (백만원)	폐사량 (천마리)	현사육량 (천마리)					사료투입량 (M/T)			
							계	250g 미만	250 ~ 500g	500 ~ 1kg	1kg 이상	계	생사료	배합 사료	
전 국	합 계	m ²	1,728	36	-	-	-	91	36	55	-	-	93	65	28
		ha	0.17												
서 울 특별시	계	m ²	-	-	-	-	-	-	-	-	-	-	-	-	-
		ha	-												
부 산 광역시	계	m ²	-	-	-	-	-	-	-	-	-	-	-	-	-
		ha	-												
대 구 광역시	계	m ²	-	-	-	-	-	-	-	-	-	-	-	-	-
		ha	-												
인 천 광역시	계	m ²	-	-	-	-	-	-	-	-	-	-	-	-	-
		ha	-												
광 주 광역시	계	m ²	-	-	-	-	-	-	-	-	-	-	-	-	-
		ha	-												
대 전 광역시	계	m ²	-	-	-	-	-	-	-	-	-	-	-	-	-
		ha	-												
울 산 광역시	계	m ²	-	-	-	-	-	-	-	-	-	-	-	-	-
		ha	-												
경 기도	계	m ²	-	-	-	-	-	-	-	-	-	-	-	-	-
		ha	-												
강 원 도	계	m ²	-	-	-	-	-	-	-	-	-	-	-	-	-
		ha	-												
충 북 청 도	계	m ²	-	-	-	-	-	-	-	-	-	-	-	-	-
		ha	-												
충 남 청 도	계	m ²	-	-	-	-	-	-	-	-	-	-	-	-	-
		ha	-												
전 북 라 도	계	m ²	-	-	-	-	-	-	-	-	-	-	-	-	-
		ha	-												
전 남 라 도	계	m ²	-	-	-	-	-	-	-	-	-	-	-	-	-
		ha	-												

구분 시·군·구	양식면적 (수면적)	입식량 (천마리)	출하량 (M/T)	판매 금액 (백만원)	폐사량 (천마리)	현사육량 (천마리)					사료투입량 (M/T)			
						단위	계	250g 미만	250 ~ 500g	500 ~ 1kg	1kg 이상	계	생사료	배합 사료
경 상 도	계	m ²	-	-	-	-	-	-	-	-	-	-	-	-
		ha	-	-	-	-	-	-	-	-	-	-	-	-
경 남 도	계	m ²	1,728	36	-	-	91	36	55	-	-	93	65	28
		ha	0.17											
제 주 도	계	m ²	1,728	36	-	-	91	36	55	-	-	93	65	28
		ha	0.17											
제 주 도	계	m ²	-	-	-	-	-	-	-	-	-	-	-	-
		ha	-	-	-	-	-	-	-	-	-	-	-	-

5) 참 동

구분 시·군·구		양식면적 (수면적) 단위	입식량 (천마리)	출하량 (M/T)	판매 금액 (백만원)	폐사량 (천마리)	현사육량 (천마리)					사료투입량 (M/T)			
							계	250g 미만	250 ~ 500g	500 ~ 1kg	1kg 이상	계	생사료	배합 사료	
전 국	합 계	m ²	402	-	-	-	25	-	-	-	-	-	4	-	4
		ha	0.04												
서 울 특별시	계	m ²	-	-	-	-	-	-	-	-	-	-	-	-	-
		ha	-												
부 산 광역시	계	m ²	-	-	-	-	-	-	-	-	-	-	-	-	-
		ha	-												
대 구 광역시	계	m ²	-	-	-	-	-	-	-	-	-	-	-	-	-
		ha	-												
인 천 광역시	계	m ²	-	-	-	-	-	-	-	-	-	-	-	-	-
		ha	-												
광 주 광역시	계	m ²	-	-	-	-	-	-	-	-	-	-	-	-	-
		ha	-												
대 전 광역시	계	m ²	-	-	-	-	-	-	-	-	-	-	-	-	-
		ha	-												
울 산 광역시	계	m ²	-	-	-	-	-	-	-	-	-	-	-	-	-
		ha	-												
경 기도	계	m ²	-	-	-	-	-	-	-	-	-	-	-	-	-
		ha	-												
강 원 도	계	m ²	-	-	-	-	-	-	-	-	-	-	-	-	-
		ha	-												
충 북 도	계	m ²	-	-	-	-	-	-	-	-	-	-	-	-	-
		ha	-												
충 남 도	계	m ²	402	-	-	-	25	-	-	-	-	-	4	-	4
		ha	0.04												
	태안군	m ²	402	-	-	-	25	-	-	-	-	-	4	-	4
ha	0.04														
전 북 도	계	m ²	-	-	-	-	-	-	-	-	-	-	-	-	-
		ha	-												

구분 시·군·구			양식면적 (수면적) 단위	입식량 (천마리)	출하량 (M/T)	판매 금액 (백만원)	폐사량 (천마리)	현사육량 (천마리)					사료투입량 (M/T)		
								계	250g 미만	250 ~ 500g	500 ~ 1kg	1kg 이상	계	생사료	배합 사료
전라 남도	계	m ²	-	-	-	-	-	-	-	-	-	-	-	-	-
		ha	-	-	-	-	-	-	-	-	-	-	-	-	-
경북 상도	계	m ²	-	-	-	-	-	-	-	-	-	-	-	-	-
		ha	-	-	-	-	-	-	-	-	-	-	-	-	-
경남 상도	계	m ²	-	-	-	-	-	-	-	-	-	-	-	-	-
		ha	-	-	-	-	-	-	-	-	-	-	-	-	-
제주도	계	m ²	-	-	-	-	-	-	-	-	-	-	-	-	-
		ha	-	-	-	-	-	-	-	-	-	-	-	-	-

6) 기타돌류

시·군·구	구분	단위	양식면적 (수면적)	입식량 (천마리)	출하량 (M/T)	판매 금액 (백만원)	폐사량 (천마리)	현사육량 (천마리)					사료투입량 (M/T)		
								계	250g 미만	250 ~ 500g	500 ~ 1kg	1kg 이상	계	생사료	배합 사료
전 국	합 계	m ²	41,240	6,816	279	4,550	3,363	3,908	3,736	169	3	-	1,591	213	1,378
		ha	4.12												
서 울 특별시	계	m ²	-	-	-	-	-	-	-	-	-	-	-	-	-
		ha	-												
부 산 광역시	계	m ²	360	-	1	11	-	-	-	-	-	-	1	1	-
		ha	0.04												
	기장군	m ²	360	-	1	11	-	-	-	-	-	-	1	1	-
		ha	0.04												
대 구 광역시	계	m ²	-	-	-	-	-	-	-	-	-	-	-	-	-
		ha	-												
인 천 광역시	계	m ²	-	-	-	-	-	-	-	-	-	-	-	-	-
		ha	-												
광 주 광역시	계	m ²	-	-	-	-	-	-	-	-	-	-	-	-	-
		ha	-												
대 전 광역시	계	m ²	-	-	-	-	-	-	-	-	-	-	-	-	-
		ha	-												
울 산 광역시	계	m ²	-	-	-	-	-	-	-	-	-	-	-	-	-
		ha	-												
경기도	계	m ²	-	-	-	-	-	-	-	-	-	-	-	-	-
		ha	-												
강원도	계	m ²	4,018	2,176	31	448	1,205	1,150	1,150	-	-	-	383	-	383
		ha	0.40												
	강릉시	m ²	4,018	2,176	31	448	1,205	1,150	1,150	-	-	-	383	-	383
		ha	0.40												
충 북 청 도	계	m ²	-	-	-	-	-	-	-	-	-	-	-	-	-
		ha	-												
충 남 청 도	계	m ²	-	-	-	-	-	-	-	-	-	-	-	-	-
		ha	-												

시·군·구	구분	양식면적		입식량 (천마리)	출하량 (M/T)	판매 금액 (백만원)	폐사량 (천마리)	현사육량 (천마리)					사료투입량 (M/T)		
		(수면적)						계	250g 미만	250 ~ 500g	500 ~ 1kg	1kg 이상	계	생사료	배합 사료
		단위													
전라북도	계	m ²	-	-	-	-	-	-	-	-	-	-	-	-	
		ha	-	-	-	-	-	-	-	-	-	-	-	-	
전라남도	계	m ²	3,315	100	63	1,070	97	132	132	-	-	-	157	26	131
		ha	0.33												
	여수시	m ²	72	-	-	-	10	10	10	-	-	-	4	1	3
		ha	0.01												
	고흥군	m ²	1,280	-	-	-	-	77	77	-	-	-	33	-	33
		ha	0.13												
	장흥군	m ²	338	-	21	630	-	-	-	-	-	-	-	-	-
ha		0.03													
영광군	m ²	625	50	34	364	85	45	45	-	-	-	92	-	92	
	ha	0.06													
완도군	m ²	1,000	50	9	77	2	-	-	-	-	-	28	25	3	
	ha	0.10													
경상북도	계	m ²	-	-	-	-	-	-	-	-	-	-	-	-	
		ha	-												
경상남도	계	m ²	6,659	630	39	575	429	67	67	-	-	-	150	14	136
		ha	0.67												
	거제시	m ²	2,207	230	19	350	165	67	67	-	-	-	45	14	31
		ha	0.22												
	고성군	m ²	800	-	3	63	-	-	-	-	-	-	3	-	3
ha		0.08													
남해군	m ²	3,024	220	17	162	84	-	-	-	-	-	50	-	50	
	ha	0.30													
하동군	m ²	628	180	-	-	180	-	-	-	-	-	52	-	52	
	ha	0.06													
제주도	계	m ²	26,889	3,910	145	2,447	1,632	2,559	2,387	169	3	-	900	172	728
		ha	2.69												

시·군·구	구분	단위	양식면적 (수면적)	입식량 (천마리)	출하량 (M/T)	판매 금액 (백만원)	폐사량 (천마리)	현사육량 (천마리)					사료투입량 (M/T)			
								계	250g 미만	250 ~ 500g	500 ~ 1kg	1kg 이상	계	생사료	배합 사료	
제주도	북 제주	제 군	m' ha	1,605 0.16	280	-	-	10	270	270	-	-	-	88	14	74
	남 제주	제 군	m' ha	25,284 2.53	3,630	145	2,447	1,622	2,289	2,117	169	3	-	811	158	653

7) 복어류

구분 시·군·구		양식면적 (수면적) 단위	입식량 (천마리)	출하량 (M/T)	판매 금액 (백만원)	폐사량 (천마리)	현사육량 (천마리)					사료투입량 (M/T)			
							계	250g 미만	250 ~ 500g	500 ~ 1kg	1kg 이상	계	생사료	배합 사료	
전 국	합 계	m ²	4,802	261	229	5,293	200	190	148	33	9	-	652	546	106
		ha	0.48												
서 울	계	m ²	-	-	-	-	-	-	-	-	-	-	-	-	-
특별시		ha	-												
부 산	계	m ²	-	-	-	-	-	-	-	-	-	-	-	-	-
광역시		ha	-												
대 구	계	m ²	-	-	-	-	-	-	-	-	-	-	-	-	-
광역시		ha	-												
인 천	계	m ²	-	-	-	-	-	-	-	-	-	-	-	-	-
광역시		ha	-												
광 주	계	m ²	-	-	-	-	-	-	-	-	-	-	-	-	-
광역시		ha	-												
대 전	계	m ²	-	-	-	-	-	-	-	-	-	-	-	-	-
광역시		ha	-												
울 산	계	m ²	-	-	-	-	-	-	-	-	-	-	-	-	-
광역시		ha	-												
경기도	계	m ²	-	-	-	-	-	-	-	-	-	-	-	-	-
		ha	-												
강원도	계	m ²	-	-	-	-	-	-	-	-	-	-	-	-	-
		ha	-												
충 북	계	m ²	-	-	-	-	-	-	-	-	-	-	-	-	-
청도		ha	-												
충 남	계	m ²	-	-	-	-	-	-	-	-	-	-	-	-	-
청도		ha	-												
전 북	계	m ²	-	-	-	-	-	-	-	-	-	-	-	-	-
라도		ha	-												
전 남	계	m ²	569	-	5	178	30	1	-	-	1	-	7	-	7
라도		ha	0.06												

시·군·구	구분	양식면적 (수면적) 단위	입식량 (천마리)	출하량 (M/T)	판매 금액 (백만원)	폐사량 (천마리)	현사육량 (천마리)					사료투입량 (M/T)			
							계	250g 미만	250 ~ 500g	500 ~ 1kg	1kg 이상	계	생사료	배합 사료	
전라남도	완도군	m ²	312	-	5	178	22	1	-	-	1	-	7	-	7
		ha	0.03												
	진도군	m ²	257	-	-	-	8	-	-	-	-	-	-	-	-
		ha	0.03												
경상북도	계	m ²	-	-	-	-	-	-	-	-	-	-	-	-	-
		ha	-												
경상남도	계	m ²	-	-	-	-	-	-	-	-	-	-	-	-	-
		ha	-												
제주도	계	m ²	4,234	261	225	5,115	170	189	148	33	8	-	645	546	99
		ha	0.42												
	남제주군	m ²	4,234	261	225	5,115	170	189	148	33	8	-	645	546	99
		ha	0.42												

8) 조피블락

구분 시·군·구		양식면적 (수면적) 단위	입식량 (천마리)	출하량 (M/T)	판매 금액 (백만원)	폐사량 (천마리)	현사육량 (천마리)					사료투입량 (M/T)			
							계	250g 미만	250 ~ 500g	500 ~ 1kg	1kg 이상	계	생사료	배합 사료	
전 국	합 계	m'	3,000	6	15	183	426	92	-	92	-	-	200	156	44
		ha	0.30												
서 울 특별시	계	m'	-	-	-	-	-	-	-	-	-	-	-	-	-
		ha	-												
부 산 광역시	계	m'	945	-	15	183	126	86	-	86	-	-	160	155	5
		ha	0.09												
	기장군	m'	945	-	15	183	126	86	-	86	-	-	160	155	5
		ha	0.09												
대 구 광역시	계	m'	-	-	-	-	-	-	-	-	-	-	-	-	-
		ha	-												
인 천 광역시	계	m'	-	-	-	-	-	-	-	-	-	-	-	-	-
		ha	-												
광 주 광역시	계	m'	-	-	-	-	-	-	-	-	-	-	-	-	-
		ha	-												
대 전 광역시	계	m'	-	-	-	-	-	-	-	-	-	-	-	-	-
		ha	-												
울 산 광역시	계	m'	-	-	-	-	-	-	-	-	-	-	-	-	-
		ha	-												
경기도	계	m'	-	-	-	-	-	-	-	-	-	-	-	-	-
		ha	-												
강원도	계	m'	1,407	6	-	-	-	6	-	6	-	-	1	1	-
		ha	0.14												
	고성군	m'	1,407	6	-	-	-	6	-	6	-	-	1	1	-
		ha	0.14												
충북 청도	계	m'	-	-	-	-	-	-	-	-	-	-	-	-	-
		ha	-												
충남 청도	계	m'	-	-	-	-	-	-	-	-	-	-	-	-	-
		ha	-												

구분 시·군·구			양식면적 (수면적) 단위	입식량 (천마리)	출하량 (M/T)	판매 금액 (백만원)	폐사량 (천마리)	현사육량 (천마리)					사료투입량 (M/T)			
								계	250g 미만	250 ~ 500g	500 ~ 1kg	1kg 이상	계	생사료	배합 사료	
전북	라	계	m ²	-	-	-	-	-	-	-	-	-	-	-	-	
			ha	-	-	-	-	-	-	-	-	-	-	-	-	
전남	라	계	m ²	-	-	-	-	-	-	-	-	-	-	-	-	
			ha	-	-	-	-	-	-	-	-	-	-	-	-	
경북	상	계	m ²	-	-	-	-	-	-	-	-	-	-	-	-	
			ha	-	-	-	-	-	-	-	-	-	-	-	-	
경남	상	계	m ²	648	200	40	160	320	500	200	300	-	-	313	270	43
			ha	0.06												
		남해군	m ²	648	-	-	-	300	-	-	-	-	-	38	-	38
		ha	0.06													
제주도	계	m ²	-	-	-	-	-	-	-	-	-	-	-	-	-	
			ha	-	-	-	-	-	-	-	-	-	-	-	-	

9) 쥐 치류

구분 시·군·구	양식면적 (수면적) 단위	입식량 (천마리)	출하량 (M/T)	판매 금액 (백만원)	폐사량 (천마리)	현사육량 (천마리)					사료투입량 (M/T)		
						계	250g 미만	250 ~ 500g	500 ~ 1kg	1kg 이상	계	생사료	배합 사료
전 국	m ²	119	-	1	12	-	-	-	-	-	-	-	-
	ha	0.01	-	1	12	-	-	-	-	-	-	-	-
서 울 특별시	m ²	-	-	-	-	-	-	-	-	-	-	-	-
	ha	-	-	-	-	-	-	-	-	-	-	-	-
부 산 광역시	m ²	119	-	1	12	-	-	-	-	-	-	-	-
	ha	0.01	-	1	12	-	-	-	-	-	-	-	-
기장군	m ²	119	-	1	12	-	-	-	-	-	-	-	-
	ha	0.01	-	1	12	-	-	-	-	-	-	-	-
대 구 광역시	m ²	-	-	-	-	-	-	-	-	-	-	-	-
	ha	-	-	-	-	-	-	-	-	-	-	-	-
인 천 광역시	m ²	-	-	-	-	-	-	-	-	-	-	-	-
	ha	-	-	-	-	-	-	-	-	-	-	-	-
광 주 광역시	m ²	-	-	-	-	-	-	-	-	-	-	-	-
	ha	-	-	-	-	-	-	-	-	-	-	-	-
대 전 광역시	m ²	-	-	-	-	-	-	-	-	-	-	-	-
	ha	-	-	-	-	-	-	-	-	-	-	-	-
울 산 광역시	m ²	-	-	-	-	-	-	-	-	-	-	-	-
	ha	-	-	-	-	-	-	-	-	-	-	-	-
경기도	m ²	-	-	-	-	-	-	-	-	-	-	-	-
	ha	-	-	-	-	-	-	-	-	-	-	-	-
강원도	m ²	-	-	-	-	-	-	-	-	-	-	-	-
	ha	-	-	-	-	-	-	-	-	-	-	-	-
충 북 청도	m ²	-	-	-	-	-	-	-	-	-	-	-	-
	ha	-	-	-	-	-	-	-	-	-	-	-	-
충 남 청도	m ²	-	-	-	-	-	-	-	-	-	-	-	-
	ha	-	-	-	-	-	-	-	-	-	-	-	-
전 북 라도	m ²	-	-	-	-	-	-	-	-	-	-	-	-
	ha	-	-	-	-	-	-	-	-	-	-	-	-

구분 시·군·구			양식면적 (수면적) 단위	입식량 (천마리)	출하량 (M/T)	판매 금액 (백만원)	폐사량 (천마리)	현사육량 (천마리)					사료투입량 (M/T)		
								계	250g 미만	250 ~ 500g	500 ~ 1kg	1kg 이상	계	생사료	배합 사료
전라 남도	계	m'	-	-	-	-	-	-	-	-	-	-	-	-	-
		ha	-	-	-	-	-	-	-	-	-	-	-	-	-
경북 상도	계	m'	-	-	-	-	-	-	-	-	-	-	-	-	-
		ha	-	-	-	-	-	-	-	-	-	-	-	-	-
경남 상도	계	m'	-	-	-	-	-	-	-	-	-	-	-	-	-
		ha	-	-	-	-	-	-	-	-	-	-	-	-	-
제주도	계	m'	-	-	-	-	-	-	-	-	-	-	-	-	-
		ha	-	-	-	-	-	-	-	-	-	-	-	-	-

다. 축제식(총괄)

시·군·구	구분	단위	양식면적 (수면적)	입식량 (천마리)	출하량 (M/T)	판매 금액 (백만원)	폐사량 (천마리)	현사육량 (천마리)					사료투입량 (M/T)		
								계	250g 미만	250 ~ 500g	500 ~ 1kg	1kg 이상	계	생사료	배합 사료
전 국	합 계	m'	8,103,871	202,243	3,661	21,523	140,595	20,263	18,038	1,496	595	134	14,482	1,813	12,669
		ha	810.39												
서 울 특별시	계	m'	-	-	-	-	-	-	-	-	-	-	-	-	-
		ha	-												
부 산 광역시	계	m'	-	-	-	-	-	-	-	-	-	-	-	-	-
		ha	-												
대 구 광역시	계	m'	-	-	-	-	-	-	-	-	-	-	-	-	-
		ha	-												
인 천 광역시	계	m'	601,476	20,248	132	586	17,372	13	13	-	-	-	507	-	507
		ha	60.15												
	중 구	m'	21,000	1,700	3	17	1,618	-	-	-	-	-	106	-	106
		ha	2.10												
강화군	m'	504,452	16,535	127	562	13,786	-	-	-	-	-	370	-	370	
	ha	50.45													
용진군	m'	76,024	2,013	1	6	1,968	13	13	-	-	-	-	32	-	32
	ha	7.60													
광 주 광역시	계	m'	-	-	-	-	-	-	-	-	-	-	-	-	-
		ha	-												
대 전 광역시	계	m'	-	-	-	-	-	-	-	-	-	-	-	-	-
		ha	-												
울 산 광역시	계	m'	-	-	-	-	-	-	-	-	-	-	-	-	-
		ha	-												
경기도	계	m'	204,000	12,870	211	1,657	7,270	-	-	-	-	-	370	-	370
		ha	20.40												
	안산시	m'	60,000	7,000	144	1,041	3,035	-	-	-	-	-	121	-	121
ha	6.00														
화성시	m'	78,000	4,370	66	615	2,511	-	-	-	-	-	221	-	221	
ha	7.80														

시·군·구	구분	단위	양식면적 (수면적)	입식량 (천마리)	출하량 (M/T)	판매 금액 (백만원)	폐사량 (천마리)	현사육량 (천마리)					사료투입량 (M/T)		
								계	250g 미만	250 ~ 500g	500 ~ 1kg	1kg 이상	계	생사료	배합 사료
경기도	김포시	m²	66,000	1,500	1	1	1,725	-	-	-	-	-	27	-	27
		ha	6.60												
강원도	계	m²	-	-	-	-	-	-	-	-	-	-	-	-	-
		ha	-												
충북 청도	계	m²	-	-	-	-	-	-	-	-	-	-	-	-	-
		ha	-												
충남 청도	계	m²	2,416,770	41,967	833	5,001	26,674	9,634	9,629	-	5	-	3,095	-	3,095
		ha	241.68												
	보령시	m²	24,270	2,120	9	56	1,984	5	-	-	5	-	88	-	88
		ha	2.43												
	서산시	m²	522,700	11,480	96	917	9,212	2,861	2,861	-	-	-	818	-	818
		ha	52.27												
	홍성군	m²	5,000	300	-	-	300	-	-	-	-	-	22	-	22
ha		0.50													
태안군	m²	1,602,800	21,447	657	3,413	9,835	6,668	6,668	-	-	-	1,828	-	1,828	
	ha	160.28													
당진군	m²	262,000	6,620	71	615	5,343	100	100	-	-	-	339	-	339	
	ha	26.20													
전북 라도	계	m²	1,954,360	26,073	969	5,372	16,909	1,231	933	72	179	47	2,135	-	2,135
		ha	195.44												
	군산시	m²	163,840	5,750	45	311	4,332	160	160	-	-	-	96	-	96
		ha	16.38												
고창군	m²	1,232,800	15,766	332	2,059	10,210	541	473	13	48	7	1,408	-	1,408	
	ha	123.28													
부안군	m²	557,720	4,557	592	3,002	2,367	531	300	59	132	40	632	-	632	
	ha	55.77													
전남 라도	계	m²	2,783,389	91,491	1,050	4,968	66,816	5,116	4,606	345	165	-	5,774	60	5,714
		ha	278.34												

시·군·구	구분	단위	양식면적 (수면적)	입식량 (천마리)	출하량 (M/T)	판매 금액 (백만원)	폐사량 (천마리)	현사육량 (천마리)					사료투입량 (M/T)		
								계	250g 미만	250 ~ 500g	500 ~ 1kg	1kg 이상	계	생사료	배합 사료
전라남도	순천시	m ²	556,055	11,313	39	137	10,109	300	300	-	-	-	585	-	585
		ha	55.61												
	보성군	m ²	32,100	900	23	48	338	-	-	-	-	-	99	-	99
		ha	3.21												
	장흥군	m ²	88,655	3,100	-	-	2,700	400	400	-	-	-	76	2	74
		ha	8.87												
	해남군	m ²	300,000	5,700	258	2,268	618	2,290	2,290	-	-	-	800	-	800
		ha	30.00												
	무안군	m ²	166,665	3,800	27	257	3,265	-	-	-	-	-	105	-	105
ha		16.67													
영광군	m ²	525,500	26,600	281	1,274	17,002	784	743	41	-	-	2,499	57	2,442	
	ha	52.55													
완도군	m ²	41,550	1,625	-	1	1,219	420	410	-	10	-	21	-	21	
	ha	4.16													
진도군	m ²	56,000	1,450	24	26	571	363	363	-	-	-	25	1	24	
	ha	5.60													
신안군	m ²	1,016,864	37,003	398	957	30,995	559	100	304	155	-	1,565	-	1,565	
	ha	101.69													
경북상도	계	m ²	67,726	2,919	199	1,716	2,164	1,992	810	849	246	87	1,517	1,340	177
		ha	6.77												
		포항시	67,726	2,919	199	1,716	2,164	1,992	810	849	246	87	1,517	1,340	177
		ha	6.77												
경남상도	계	m ²	76,151	6,676	267	2,222	3,390	2,278	2,047	231	-	-	1,085	414	671
		ha	7.62												
			통영시	588	800	13	123	387	290	290	-	-	59	-	59
		ha	0.06												
		거제시	7,563	166	200	1,851	93	238	7	231	-	-	633	350	283
		ha	0.76												

구분 시·군·구		양식면적 (수면적) 단위	입식량 (천마리)	출하량 (M/T)	판매 금액 (백만원)	폐사량 (천마리)	현사육량 (천마리)					사료투입량 (M/T)			
							계	250g 미만	250 ~ 500g	500 ~ 1kg	1kg 이상	계	생사료	배합 사료	
경 상 도	고성군	m'	16,800	2,210	39	114	1,460	-	-	-	-	-	193	64	129
		ha	1.68												
	하동군	m'	51,200	3,500	15	135	1,450	1,750	1,750	-	-	-	200	-	200
		ha	5.12												
제 주 도	계	m'	-	-	-	-	-	-	-	-	-	-	-	-	-
		ha	-												

1) 넙치류

구분 시·군·구	양식면적 (수면적) 단위	입식량 (천마리)	출하량 (M/T)	판매 금액 (백만원)	폐사량 (천마리)	현사육량 (천마리)					사료투입량 (M/T)			
						계	250g 미만	250 ~ 500g	500 ~ 1kg	1kg 이상	계	생사료	배합 사료	
전 국 합 계	m ² ha	63,906 6.39	1,281	336	3,203	701	1,180	337	610	146	87	1,536	1,164	372
서울 특별시	계	m ² ha	- -	- -	- -	- -	- -	- -	- -	- -	- -	- -	- -	- -
부산 광역시	계	m ² ha	- -	- -	- -	- -	- -	- -	- -	- -	- -	- -	- -	- -
대구 광역시	계	m ² ha	- -	- -	- -	- -	- -	- -	- -	- -	- -	- -	- -	- -
인천 광역시	계	m ² ha	- -	- -	- -	- -	- -	- -	- -	- -	- -	- -	- -	- -
광주 광역시	계	m ² ha	- -	- -	- -	- -	- -	- -	- -	- -	- -	- -	- -	- -
대전 광역시	계	m ² ha	- -	- -	- -	- -	- -	- -	- -	- -	- -	- -	- -	- -
울산 광역시	계	m ² ha	- -	- -	- -	- -	- -	- -	- -	- -	- -	- -	- -	- -
경기도	계	m ² ha	- -	- -	- -	- -	- -	- -	- -	- -	- -	- -	- -	- -
강원도	계	m ² ha	- -	- -	- -	- -	- -	- -	- -	- -	- -	- -	- -	- -
충청 북도	계	m ² ha	- -	- -	- -	- -	- -	- -	- -	- -	- -	- -	- -	- -
충남 도	계	m ² ha	- -	- -	- -	- -	- -	- -	- -	- -	- -	- -	- -	- -
전북 도	계	m ² ha	- -	- -	- -	- -	- -	- -	- -	- -	- -	- -	- -	- -
전남 도	계	m ² ha	- -	- -	- -	- -	- -	- -	- -	- -	- -	- -	- -	- -

시·군·구	구분	단위	양식면적 (수면적)	입식량 (천마리)	출하량 (M/T)	판매 금액 (백만원)	폐사량 (천마리)	현사육량 (천마리)					사료투입량 (M/T)		
								계	250g 미만	250 ~ 500g	500 ~ 1kg	1kg 이상	계	생사료	배합 사료
경 상 도	계	m ²	56,343	1,115	135	1,352	608	942	330	379	146	87	903	814	89
		ha	5.63												
포항시	계	m ²	56,343	1,115	135	1,352	608	942	330	379	146	87	903	814	89
		ha	5.63												
경 남 도	계	m ²	7,563	166	200	1,851	93	238	7	231	-	-	633	350	283
		ha	0.76												
거제시	계	m ²	7,563	166	200	1,851	93	238	7	231	-	-	633	350	283
		ha	0.76												
제주도	계	m ²	-	-	-	-	-	-	-	-	-	-	-	-	-
		ha	-												

2) 농 어

시·군·구	구분	단위	양식면적 (수면적)	입식량 (천마리)	출하량 (M/T)	판매 금액 (백만원)	폐사량 (천마리)	현사육량 (천마리)					사료투입량 (M/T)		
								계	250g 미만	250 ~ 500g	500 ~ 1kg	1kg 이상	계	생사료	배합 사료
전 국	합 계	m'	8,400	50	-	-	1	50	-	50	-	-	9	-	9
		ha	0.84												
서울 특별시	계	m'	-	-	-	-	-	-	-	-	-	-	-	-	-
		ha	-												
부산 광역시	계	m'	-	-	-	-	-	-	-	-	-	-	-	-	-
		ha	-												
대구 광역시	계	m'	-	-	-	-	-	-	-	-	-	-	-	-	-
		ha	-												
인천 광역시	계	m'	-	-	-	-	-	-	-	-	-	-	-	-	-
		ha	-												
광주 광역시	계	m'	-	-	-	-	-	-	-	-	-	-	-	-	-
		ha	-												
대전 광역시	계	m'	-	-	-	-	-	-	-	-	-	-	-	-	-
		ha	-												
울산 광역시	계	m'	-	-	-	-	-	-	-	-	-	-	-	-	-
		ha	-												
경기도	계	m'	-	-	-	-	-	-	-	-	-	-	-	-	-
		ha	-												
강원도	계	m'	-	-	-	-	-	-	-	-	-	-	-	-	-
		ha	-												
충북 청도	계	m'	-	-	-	-	-	-	-	-	-	-	-	-	-
		ha	-												
충남 청도	계	m'	-	-	-	-	-	-	-	-	-	-	-	-	-
		ha	-												
전북 라도	계	m'	8,400	50	-	-	1	50	-	50	-	-	9	-	9
		ha	0.84												
	부안군	m'	8,400	50	-	-	1	50	-	50	-	-	9	-	9
	ha	0.84													

구분 시·군·구			양식면적 (수면적) 단위	입식량 (천마리)	출하량 (M/T)	판매 금액 (백만원)	폐사량 (천마리)	현사육량 (천마리)					사료투입량 (M/T)		
								계	250g 미만	250 ~ 500g	500 ~ 1kg	1kg 이상	계	생사료	배합 사료
전라 남도	계	m'	-	-	-	-	-	-	-	-	-	-	-	-	-
		ha	-	-	-	-	-	-	-	-	-	-	-	-	-
경상 북도	계	m'	-	-	-	-	-	-	-	-	-	-	-	-	-
		ha	-	-	-	-	-	-	-	-	-	-	-	-	-
경남 남도	계	m'	-	-	-	-	-	-	-	-	-	-	-	-	-
		ha	-	-	-	-	-	-	-	-	-	-	-	-	-
제주도	계	m'	-	-	-	-	-	-	-	-	-	-	-	-	-
		ha	-	-	-	-	-	-	-	-	-	-	-	-	-

3) 능성어

구분 시·군·구	양식면적 (수면적) 단위	입식량 (천마리)	출하량 (M/T)	판매 금액 (백만원)	폐사량 (천마리)	현사육량 (천마리)					사료투입량 (M/T)			
						계	250g 미만	250 ~ 500g	500 ~ 1kg	1kg 이상	계	생사료	배합 사료	
전 국	합 계	m' 13,000 ha 1.30	-	-	-	12	-	-	-	-	-	4	-	4
서 울 특별시	계	m' - ha -	-	-	-	-	-	-	-	-	-	-	-	-
부 산 광역시	계	m' - ha -	-	-	-	-	-	-	-	-	-	-	-	-
대 구 광역시	계	m' - ha -	-	-	-	-	-	-	-	-	-	-	-	-
인 천 광역시	계	m' - ha -	-	-	-	-	-	-	-	-	-	-	-	-
광 주 광역시	계	m' - ha -	-	-	-	-	-	-	-	-	-	-	-	-
대 전 광역시	계	m' - ha -	-	-	-	-	-	-	-	-	-	-	-	-
울 산 광역시	계	m' - ha -	-	-	-	-	-	-	-	-	-	-	-	-
경기도	계	m' - ha -	-	-	-	-	-	-	-	-	-	-	-	-
강원도	계	m' - ha -	-	-	-	-	-	-	-	-	-	-	-	-
충북 도	계	m' - ha -	-	-	-	-	-	-	-	-	-	-	-	-
충남 도	계	m' - ha -	-	-	-	-	-	-	-	-	-	-	-	-
전북 도	계	m' - ha -	-	-	-	-	-	-	-	-	-	-	-	-
전남 도	계	m' 13,000 ha 1.30	-	-	-	12	-	-	-	-	-	4	-	4

시·군·구	구분	단위	양식면적 (수면적)	입식량 (천마리)	출하량 (M/T)	판매 금액 (백만원)	폐사량 (천마리)	현사육량 (천마리)					사료투입량 (M/T)		
								계	250g 미만	250 ~ 500g	500 ~ 1kg	1kg 이상	계	생사료	배합 사료
전라남도	신안군	m ²	13,000	-	-	-	12	-	-	-	-	-	4	-	4
		ha	1.30												
경북상도	계	m ²	-	-	-	-	-	-	-	-	-	-	-	-	-
		ha	-												
경남상도	계	m ²	-	-	-	-	-	-	-	-	-	-	-	-	-
		ha	-												
제주도	계	m ²	-	-	-	-	-	-	-	-	-	-	-	-	-
		ha	-												

4) 감성듬

시·군·구	구분	단위	양식면적 (수면적)	입식량 (천마리)	출하량 (M/T)	판매 금액 (백만원)	폐사량 (천마리)	현사육량 (천마리)					사료투입량 (M/T)		
								계	250g 미만	250 ~ 500g	500 ~ 1kg	1kg 이상	계	생사료	배합 사료
전 국	합 계	m'	40,694	425	11	111	107	403	393	-	10	-	57	20	37
		ha	4.07												
서 울 특별시	계	m'	-	-	-	-	-	-	-	-	-	-	-	-	-
		ha	-												
부 산 광역시	계	m'	-	-	-	-	-	-	-	-	-	-	-	-	-
		ha	-												
대 구 광역시	계	m'	-	-	-	-	-	-	-	-	-	-	-	-	-
		ha	-												
인 천 광역시	계	m'	-	-	-	-	-	-	-	-	-	-	-	-	-
		ha	-												
광 주 광역시	계	m'	-	-	-	-	-	-	-	-	-	-	-	-	-
		ha	-												
대 전 광역시	계	m'	-	-	-	-	-	-	-	-	-	-	-	-	-
		ha	-												
울 산 광역시	계	m'	-	-	-	-	-	-	-	-	-	-	-	-	-
		ha	-												
경기도	계	m'	-	-	-	-	-	-	-	-	-	-	-	-	-
		ha	-												
강원도	계	m'	-	-	-	-	-	-	-	-	-	-	-	-	-
		ha	-												
충 북 청도	계	m'	-	-	-	-	-	-	-	-	-	-	-	-	-
		ha	-												
충 남 청도	계	m'	-	-	-	-	-	-	-	-	-	-	-	-	-
		ha	-												
전 북 라도	계	m'	-	-	-	-	-	-	-	-	-	-	-	-	-
		ha	-												
전 남 라도	계	m'	40,550	425	-	1	36	403	393	-	10	-	51	20	31
		ha	4.06												

구분 시·군·구	양식면적 (수면적)	입식량 (천마리)	출하량 (M/T)	판매 금액 (백만원)	폐사량 (천마리)	현사육량 (천마리)					사료투입량 (M/T)					
						단위	계	250g 미만	250 ~ 500g	500 ~ 1kg	1kg 이상	계	생사료	배합 사료		
전라 남도	영광군	m'	29,000	400	-	-	17	383	383	-	-	-	43	20	23	
		ha	2.90													
	완도군	m'	11,550	25	-	-	1	19	20	10	-	10	-	8	-	8
		ha	1.16													
경북 상도	계	m'	-	-	-	-	-	-	-	-	-	-	-	-	-	
		ha	-													
경남 상도	계	m'	144	-	11	110	71	-	-	-	-	-	6	-	6	
		ha	0.01													
	통영시	m'	144	-	11	110	71	-	-	-	-	-	6	-	6	
		ha	0.01													
제주도	계	m'	-	-	-	-	-	-	-	-	-	-	-	-	-	
		ha	-													

5) 참 동

구분 시·군·구		양식면적 (수면적) 단위	입식량 (천마리)	출하량 (M/T)	판매 금액 (백만원)	폐사량 (천마리)	현사육량 (천마리)					사료투입량 (M/T)			
							계	250g 미만	250 ~ 500g	500 ~ 1kg	1kg 이상	계	생사료	배합 사료	
전 국	합 계	m'	22,144	400	1	5	41	360	360	-	-	-	39	38	1
		ha	2.21												
서 울 특별시	계	m'	-	-	-	-	-	-	-	-	-	-	-	-	-
		ha	-												
부 산 광역시	계	m'	-	-	-	-	-	-	-	-	-	-	-	-	-
		ha	-												
대 구 광역시	계	m'	-	-	-	-	-	-	-	-	-	-	-	-	-
		ha	-												
인 천 광역시	계	m'	-	-	-	-	-	-	-	-	-	-	-	-	-
		ha	-												
광 주 광역시	계	m'	-	-	-	-	-	-	-	-	-	-	-	-	-
		ha	-												
대 전 광역시	계	m'	-	-	-	-	-	-	-	-	-	-	-	-	-
		ha	-												
울 산 광역시	계	m'	-	-	-	-	-	-	-	-	-	-	-	-	-
		ha	-												
경 기도	계	m'	-	-	-	-	-	-	-	-	-	-	-	-	-
		ha	-												
강 원 도	계	m'	-	-	-	-	-	-	-	-	-	-	-	-	-
		ha	-												
충 북 청 도	계	m'	-	-	-	-	-	-	-	-	-	-	-	-	-
		ha	-												
충 남 청 도	계	m'	-	-	-	-	-	-	-	-	-	-	-	-	-
		ha	-												
전 북 라 도	계	m'	-	-	-	-	-	-	-	-	-	-	-	-	-
		ha	-												
전 남 라 도	계	m'	22,000	400	-	-	40	360	360	-	-	-	38	38	-
		ha	2.20												

시·군·구	구분	단위	양식면적 (수면적)	입식량 (천마리)	출하량 (M/T)	판매 금액 (백만원)	폐사량 (천마리)	현사육량 (천마리)					사료투입량 (M/T)			
								계	250g 미만	250 ~ 500g	500 ~ 1kg	1kg 이상	계	생사료	배합 사료	
전라남도	영광군	m ²	22,000	400	-	-	40	360	360	-	-	-	38	38	-	
		ha	2.20													
경북	상도	계	m ²	-	-	-	-	-	-	-	-	-	-	-	-	
			ha	-												
경남	상도	계	m ²	144	-	1	5	1	-	-	-	-	-	1	-	1
			ha	0.01												
	통영시	m ²	144	-	1	5	1	-	-	-	-	-	1	-	1	
		ha	0.01													
제주도	계	m ²	-	-	-	-	-	-	-	-	-	-	-	-	-	
		ha	-													

6) 기타동물류

구분 시·군·구		양식면적 (수면적) 단위	입식량 (천마리)	출하량 (M/T)	판매 금액 (백만원)	폐사량 (천마리)	현사육량 (천마리)					사료투입량 (M/T)			
							계	250g 미만	250 ~ 500g	500 ~ 1kg	1kg 이상	계	생사료	배합 사료	
전 국	합 계	m'	62,491	274	18	164	176	-	-	-	-	-	80	-	80
		ha	6.25												
서 울 특별시	계	m'	-	-	-	-	-	-	-	-	-	-	-	-	-
		ha	-												
부 산 광역시	계	m'	-	-	-	-	-	-	-	-	-	-	-	-	-
		ha	-												
대 구 광역시	계	m'	-	-	-	-	-	-	-	-	-	-	-	-	-
		ha	-												
인 천 광역시	계	m'	-	-	-	-	-	-	-	-	-	-	-	-	-
		ha	-												
광 주 광역시	계	m'	-	-	-	-	-	-	-	-	-	-	-	-	-
		ha	-												
대 전 광역시	계	m'	-	-	-	-	-	-	-	-	-	-	-	-	-
		ha	-												
울 산 광역시	계	m'	-	-	-	-	-	-	-	-	-	-	-	-	-
		ha	-												
경기도	계	m'	-	-	-	-	-	-	-	-	-	-	-	-	-
		ha	-												
강원도	계	m'	-	-	-	-	-	-	-	-	-	-	-	-	-
		ha	-												
충 북 청 도	계	m'	-	-	-	-	-	-	-	-	-	-	-	-	-
		ha	-												
충 남 청 도	계	m'	-	-	-	-	-	-	-	-	-	-	-	-	-
		ha	-												
전 북 라 도	계	m'	62,000	270	17	138	176	-	-	-	-	-	77	-	77
		ha	6.20												
	고창군	m'	62,000	270	17	138	176	-	-	-	-	-	77	-	77
	ha	6.20													

시·군·구	구분	단위	양식면적 (수면적)	입식량 (천마리)	출하량 (M/T)	판매 금액 (백만원)	폐사량 (천마리)	현사육량 (천마리)				사료투입량 (M/T)		
								계	250g 미만	250 ~ 500g	500 ~ 1kg	1kg 이상	계	생사료
전라남도	계	m ²	-	-	-	-	-	-	-	-	-	-	-	-
		ha	-	-	-	-	-	-	-	-	-	-	-	-
경북상도	계	m ²	491	4	1	26	-	-	-	-	-	3	-	3
		ha	0.05											
경북상도	포항시	m ²	491	4	1	26	-	-	-	-	-	3	-	3
		ha	0.05											
경남상도	계	m ²	-	-	-	-	-	-	-	-	-	-	-	-
		ha	-	-	-	-	-	-	-	-	-	-	-	-
제주도	계	m ²	-	-	-	-	-	-	-	-	-	-	-	-
		ha	-	-	-	-	-	-	-	-	-	-	-	-

7) 민 어

구분 시·군·구		양식면적 (수면적) 단위	입식량 (천마리)	출하량 (M/T)	판매 금액 (백만원)	폐사량 (천마리)	현사육량 (천마리)					사료투입량 (M/T)			
							계	250g 미만	250 ~ 500g	500 ~ 1kg	1kg 이상	계	생사료	배합 사료	
전 국	합 계	m' ha	2,000 0.20	3	-	-	6	3	-	3	-	-	68	-	68
서 울 특별시	계	m' ha	- -	-	-	-	-	-	-	-	-	-	-	-	-
부 산 광역시	계	m' ha	- -	-	-	-	-	-	-	-	-	-	-	-	-
대 구 광역시	계	m' ha	- -	-	-	-	-	-	-	-	-	-	-	-	-
인 천 광역시	계	m' ha	- -	-	-	-	-	-	-	-	-	-	-	-	-
광 주 광역시	계	m' ha	- -	-	-	-	-	-	-	-	-	-	-	-	-
대 전 광역시	계	m' ha	- -	-	-	-	-	-	-	-	-	-	-	-	-
울 산 광역시	계	m' ha	- -	-	-	-	-	-	-	-	-	-	-	-	-
경기도	계	m' ha	- -	-	-	-	-	-	-	-	-	-	-	-	-
강원도	계	m' ha	- -	-	-	-	-	-	-	-	-	-	-	-	-
충북 청도	계	m' ha	- -	-	-	-	-	-	-	-	-	-	-	-	-
충남 청도	계	m' ha	- -	-	-	-	-	-	-	-	-	-	-	-	-
전북 라도	계	m' ha	- -	-	-	-	-	-	-	-	-	-	-	-	-
전남 라도	계	m' ha	2,000 0.20	3	-	-	6	3	-	3	-	-	68	-	68

시·군·구	구분	단위	양식면적 (수면적)	입식량 (천마리)	출하량 (M/T)	판매 금액 (백만원)	폐사량 (천마리)	현사육량 (천마리)					사료투입량 (M/T)		
								계	250g 미만	250 ~ 500g	500 ~ 1kg	1kg 이상	계	생사료	배합 사료
전라남도	신안군	m ²	2,000	3	-	-	6	3	-	3	-	-	68	-	68
		ha	0.20												
경상북도	계	m ²	-	-	-	-	-	-	-	-	-	-	-	-	-
		ha	-												
경상남도	계	m ²	-	-	-	-	-	-	-	-	-	-	-	-	-
		ha	-												
제주도	계	m ²	-	-	-	-	-	-	-	-	-	-	-	-	-
		ha	-												

8) 복어류

구분 시·군·구		단위	양식면적 (수면적)	입식량 (천마리)	출하량 (M/T)	판매 금액 (백만원)	폐사량 (천마리)	현사육량 (천마리)					사료투입량 (M/T)		
								계	250g 미만	250 ~ 500g	500 ~ 1kg	1kg 이상	계	생사료	배합 사료
전 국	합 계	m ²	1,024	13	-	-	-	13	13	-	-	-	3	-	3
		ha	0.10												
서 울 특별시	계	m ²	-	-	-	-	-	-	-	-	-	-	-	-	-
		ha	-												
부 산 광역시	계	m ²	-	-	-	-	-	-	-	-	-	-	-	-	-
		ha	-												
대 구 광역시	계	m ²	-	-	-	-	-	-	-	-	-	-	-	-	-
		ha	-												
인 천 광역시	계	m ²	1,024	13	-	-	-	13	13	-	-	-	3	-	3
		ha	0.10												
	용진군	m ²	1,024	13	-	-	-	13	13	-	-	-	3	-	3
		ha	0.10												
광 주 광역시	계	m ²	-	-	-	-	-	-	-	-	-	-	-	-	-
		ha	-												
대 전 광역시	계	m ²	-	-	-	-	-	-	-	-	-	-	-	-	-
		ha	-												
울 산 광역시	계	m ²	-	-	-	-	-	-	-	-	-	-	-	-	-
		ha	-												
경기도	계	m ²	-	-	-	-	-	-	-	-	-	-	-	-	-
		ha	-												
강원도	계	m ²	-	-	-	-	-	-	-	-	-	-	-	-	-
		ha	-												
충북 청도	계	m ²	-	-	-	-	-	-	-	-	-	-	-	-	-
		ha	-												
충남 청도	계	m ²	-	-	-	-	-	-	-	-	-	-	-	-	-
		ha	-												
전북 라도	계	m ²	-	-	-	-	-	-	-	-	-	-	-	-	-
		ha	-												

구분 시·군·구		양식면적 (수면적) 단위	입식량 (천마리)	출하량 (M/T)	판매 금액 (백만원)	폐사량 (천마리)	현사육량 (천마리)				사료투입량 (M/T)			
							계	250g 미만	250 ~ 500g	500 ~ 1kg	1kg 이상	계	생사료	배합 사료
전 남	라 도	계	m ²	-	-	-	-	-	-	-	-	-	-	-
			ha	-	-	-	-	-	-	-	-	-	-	-
경 북	상 도	계	m ²	-	-	-	-	-	-	-	-	-	-	-
			ha	-	-	-	-	-	-	-	-	-	-	-
경 남	상 도	계	m ²	-	-	-	-	-	-	-	-	-	-	-
			ha	-	-	-	-	-	-	-	-	-	-	-
제 주 도		계	m ²	-	-	-	-	-	-	-	-	-	-	-
			ha	-	-	-	-	-	-	-	-	-	-	-

9) 조피블락

구분 시·군·구	단위	양식면적 (수면적)	입식량 (천마리)	출하량 (M/T)	판매 금액 (백만원)	폐사량 (천마리)	현사육량 (천마리)					사료투입량 (M/T)			
							계	250g 미만	250 ~ 500g	500 ~ 1kg	1kg 이상	계	생사료	배합 사료	
전 국	합 계	m' ha	11,042 1.10	2,100	63	338	1,556	1,200	630	470	100	-	625	526	99
서울 특별시	계	m' ha	- -	-	-	-	-	-	-	-	-	-	-	-	-
부산 광역시	계	m' ha	- -	-	-	-	-	-	-	-	-	-	-	-	-
대구 광역시	계	m' ha	- -	-	-	-	-	-	-	-	-	-	-	-	-
인천 광역시	계	m' ha	- -	-	-	-	-	-	-	-	-	-	-	-	-
광주 광역시	계	m' ha	- -	-	-	-	-	-	-	-	-	-	-	-	-
대전 광역시	계	m' ha	- -	-	-	-	-	-	-	-	-	-	-	-	-
울산 광역시	계	m' ha	- -	-	-	-	-	-	-	-	-	-	-	-	-
경기도	계	m' ha	- -	-	-	-	-	-	-	-	-	-	-	-	-
강원도	계	m' ha	- -	-	-	-	-	-	-	-	-	-	-	-	-
충북 청도	계	m' ha	- -	-	-	-	-	-	-	-	-	-	-	-	-
충남 청도	계	m' ha	- -	-	-	-	-	-	-	-	-	-	-	-	-
전북 라도	계	m' ha	- -	-	-	-	-	-	-	-	-	-	-	-	-
전남 라도	계	m' ha	- -	-	-	-	-	-	-	-	-	-	-	-	-

시·군·구	구분	양식면적 (수면적)		입식량 (천마리)	출하량 (M/T)	판매 금액 (백만원)	폐사량 (천마리)	현사육량 (천마리)					사료투입량 (M/T)		
		단위						계	250g 미만	250 ~ 500g	500 ~ 1kg	1kg 이상	계	생사료	배합 사료
경북 상도	계	m ²	10,892	1,800	63	338	1,556	1,050	480	470	100	-	611	526	85
		ha	1.09												
경남 상도	계	m ²	150	300	-	-	-	150	150	-	-	-	14	-	14
		ha	0.02												
경남 상도	통영시	m ²	150	300	-	-	-	150	150	-	-	-	14	-	14
		ha	0.02												
제주도	계	m ²	-	-	-	-	-	-	-	-	-	-	-	-	-
		ha	-												

10) 승 어 류

시·군·구	구분	단위	양식면적 (수면적)	입식량 (천마리)	출하량 (M/T)	판매 금액 (백만원)	폐사량 (천마리)	현사육량 (천마리)					사료투입량 (M/T)		
								계	250g 미만	250 ~ 500g	500 ~ 1kg	1kg 이상	계	생사료	배합 사료
전 국	합 계	m'	1,187,992	3,450	656	3,043	4,059	2,182	1,433	363	339	47	805	2	803
		ha	118.80												
서 울 특별시	계	m'	-	-	-	-	-	-	-	-	-	-	-	-	-
		ha	-												
부 산 광역시	계	m'	-	-	-	-	-	-	-	-	-	-	-	-	-
		ha	-												
대 구 광역시	계	m'	-	-	-	-	-	-	-	-	-	-	-	-	-
		ha	-												
인 천 광역시	계	m'	49,500	130	15	64	94	-	-	-	-	-	21	-	21
		ha	4.95												
	강화군	m'	49,500	130	15	64	94	-	-	-	-	-	21	-	21
		ha	4.95												
광 주 광역시	계	m'	-	-	-	-	-	-	-	-	-	-	-	-	-
		ha	-												
대 전 광역시	계	m'	-	-	-	-	-	-	-	-	-	-	-	-	-
		ha	-												
울 산 광역시	계	m'	-	-	-	-	-	-	-	-	-	-	-	-	-
		ha	-												
경기도	계	m'	55,500	-	1	4	242	-	-	-	-	-	-	-	-
		ha	5.55												
	화성시	m'	6,000	-	1	4	-	-	-	-	-	-	-	-	-
		ha	0.60												
	김포시	m'	49,500	-	-	-	242	-	-	-	-	-	-	-	-
		ha	4.95												
강원도	계	m'	-	-	-	-	-	-	-	-	-	-	-	-	-
		ha	-												
충 북 도	계	m'	-	-	-	-	-	-	-	-	-	-	-	-	-
		ha	-												

시·군·구	구분	단위	양식면적 (수면적)	입식량 (천마리)	출하량 (M/T)	판매 금액 (백만원)	폐사량 (천마리)	현사육량 (천마리)					사료투입량 (M/T)			
								계	250g 미만	250 ~ 500g	500 ~ 1kg	1kg 이상	계	생사료	배합 사료	
충남	청도	계	m' ha	3,250 0.33	-	-	-	-	5	-	-	5	-	2	-	2
		보령시	m' ha	3,250 0.33	-	-	-	-	5	-	-	5	-	2	-	2
전북	라도	계	m' ha	597,668 59.77	1,720	550	2,587	2,058	1,181	933	22	179	47	360	-	360
		군산시	m' ha	32,768 3.28	900	17	59	614	160	160	-	-	-	19	-	19
		고창군	m' ha	220,800 22.08	520	59	367	676	541	473	13	48	7	71	-	71
		부안군	m' ha	344,100 34.41	300	474	2,162	768	481	300	9	132	40	270	-	270
전남	라도	계	m' ha	482,074 48.21	1,600	90	388	1,665	996	500	341	155	-	422	2	420
		순천시	m' ha	16,510 1.65	500	-	-	200	300	300	-	-	-	34	-	34
		장흥군	m' ha	26,000 2.60	100	-	-	-	100	100	-	-	-	2	2	-
		영광군	m' ha	170,000 17.00	-	-	-	4	40	-	40	-	-	149	-	149
		신안군	m' ha	269,564 26.96	1,000	90	388	1,461	556	100	301	155	-	237	-	237
경북	상도	계	m' ha	- -	-	-	-	-	-	-	-	-	-	-	-	
경남	상도	계	m' ha	- -	-	-	-	-	-	-	-	-	-	-	-	
제주도	계	m' ha	- -	-	-	-	-	-	-	-	-	-	-	-	-	

11) 전 어

구분 시·군·구	양식면적 (수면적) 단위	입식량 (천마리)	출하량 (M/T)	판매 금액 (백만원)	폐사량 (천마리)	현사육량 (천마리)					사료투입량 (M/T)			
						계	250g 미만	250 ~ 500g	500 ~ 1kg	1kg 이상	계	생사료	배합 사료	
전 국	합 계	m' 6,667,979	194,248	2,576	14,627	133,938	14,872	14,872	-	-	-	11,256	64	11,192
		ha 666.80												
서 울 특별시	계	m' -	-	-	-	-	-	-	-	-	-	-	-	-
		ha -												
부 산 광역시	계	m' -	-	-	-	-	-	-	-	-	-	-	-	-
		ha -												
대 구 광역시	계	m' -	-	-	-	-	-	-	-	-	-	-	-	-
		ha -												
인 천 광역시	계	m' 537,752	20,105	115	490	17,278	-	-	-	-	-	483	-	483
		ha 53.78												
	중 구	m' 21,000	1,700	3	17	1,618	-	-	-	-	-	106	-	106
		ha 2.10												
	강화군	m' 441,752	16,405	111	466	13,692	-	-	-	-	-	349	-	349
		ha 44.18												
	용진군	m' 75,000	2,000	1	6	1,968	-	-	-	-	-	29	-	29
		ha 7.50												
광 주 광역시	계	m' -	-	-	-	-	-	-	-	-	-	-	-	-
		ha -												
대 전 광역시	계	m' -	-	-	-	-	-	-	-	-	-	-	-	-
		ha -												
울 산 광역시	계	m' -	-	-	-	-	-	-	-	-	-	-	-	-
		ha -												
경기도	계	m' 148,500	12,870	210	1,653	7,028	-	-	-	-	-	370	-	370
		ha 14.85												
	안산시	m' 60,000	7,000	144	1,041	3,035	-	-	-	-	-	121	-	121
		ha 6.00												
	화성시	m' 72,000	4,370	65	611	2,511	-	-	-	-	-	221	-	221
		ha 7.20												

구분 시·군·구	양식면적 (수면적) 단위	입식량 (천마리)	출하량 (M/T)	판매 금액 (백만원)	폐사량 (천마리)	현사육량 (천마리)					사료투입량 (M/T)				
						계	250g 미만	250 ~ 500g	500 ~ 1kg	1kg 이상	계	생사료	배합 사료		
경기도	김포시	m ²	16,500	1,500	1	1,483	-	-	-	-	-	27	-	27	
		ha	1.65												
강원도	계	m ²	-	-	-	-	-	-	-	-	-	-	-	-	
		ha	-												
충북	청도	m ²	-	-	-	-	-	-	-	-	-	-	-	-	
		ha	-												
충남	계	m ²	2,413,520	41,967	833	5,001	26,674	9,629	9,629	-	-	-	3,093	-	3,093
		ha	241.35												
	보령시	m ²	21,020	2,120	9	56	1,984	-	-	-	-	-	86	-	86
		ha	2.10												
	서산시	m ²	522,700	11,480	96	917	9,212	2,861	2,861	-	-	-	818	-	818
		ha	52.27												
	홍성군	m ²	5,000	300	-	-	300	-	-	-	-	-	22	-	22
ha		0.50													
태안군	m ²	1,602,800	21,447	657	3,413	9,835	6,668	6,668	-	-	-	1,828	-	1,828	
	ha	160.28													
당진군	m ²	262,000	6,620	71	615	5,343	100	100	-	-	-	339	-	339	
	ha	26.20													
전북	계	m ²	1,286,292	24,033	402	2,647	14,675	-	-	-	-	-	1,689	-	1,689
		ha	128.63												
	군산시	m ²	131,072	4,850	28	252	3,718	-	-	-	-	-	77	-	77
		ha	13.11												
고창군	m ²	950,000	14,976	256	1,554	9,358	-	-	-	-	-	1,259	-	1,259	
	ha	95.00													
부안군	m ²	205,220	4,207	118	841	1,599	-	-	-	-	-	353	-	353	
	ha	20.52													
전남	계	m ²	2,213,765	89,063	960	4,580	65,059	3,353	3,353	-	-	-	5,190	1	5,189
		ha	221.38												

시·군·구	구분	단위	양식면적 (수면적)	입식량 (천마리)	출하량 (M/T)	판매 금액 (백만원)	폐사량 (천마리)	현사육량 (천마리)					사료투입량 (M/T)		
								계	250g 미만	250 ~ 500g	500 ~ 1kg	1kg 이상	계	생사료	배합 사료
전라남도	순천시	m'	539,545	10,813	39	137	9,909	-	-	-	-	-	551	-	551
		ha	53.95												
	보성군	m'	32,100	900	23	48	338	-	-	-	-	-	99	-	99
		ha	3.21												
	장흥군	m'	62,655	3,000	-	-	2,700	300	300	-	-	-	74	-	74
		ha	6.27												
	해남군	m'	300,000	5,700	258	2,268	618	2,290	2,290	-	-	-	800	-	800
		ha	30.00												
	무안군	m'	166,665	3,800	27	257	3,265	-	-	-	-	-	105	-	105
ha		16.67													
영광군	m'	294,500	25,800	281	1,274	16,941	-	-	-	-	-	2,267	-	2,267	
	ha	29.45													
완도군	m'	30,000	1,600	-	-	1,200	400	400	-	-	-	13	-	13	
	ha	3.00													
진도군	m'	56,000	1,450	24	26	571	363	363	-	-	-	25	1	24	
	ha	5.60													
신안군	m'	732,300	36,000	308	570	29,517	-	-	-	-	-	1,256	-	1,256	
	ha	73.23													
경북상도	계	m'	-	-	-	-	-	-	-	-	-	-	-	-	
		ha	-												
경남상도	계	m'	68,150	6,210	56	257	3,225	1,890	1,890	-	-	-	432	64	368
		ha	6.82												
	통영시	m'	150	500	2	8	315	140	140	-	-	-	39	-	39
		ha	0.02												
	고성군	m'	16,800	2,210	39	114	1,460	-	-	-	-	-	193	64	129
ha		1.68													
하동군	m'	51,200	3,500	15	135	1,450	1,750	1,750	-	-	-	200	-	200	
	ha	5.12													

시·군·구	구분	단위	양식면적 (수면적)	입식량 (천마리)	출하량 (M/T)	판매 금액 (백만원)	폐사량 (천마리)	현사육량 (천마리)					사료투입량 (M/T)		
								계	250g 미만	250 ~ 500g	500 ~ 1kg	1kg 이상	계	생사료	배합 사료
제주도	계	m ² ha	- -	- -	- -	- -	- -	- -	- -	- -	- -	- -	- -	- -	- -

12) 기타어류

구분 시·군·구	양식면적 (수면적) 단위	입식량 (천마리)	출하량 (M/T)	판매 금액 (백만원)	폐사량 (천마리)	현사육량 (천마리)					사료투입량 (M/T)			
						계	250g 미만	250 ~ 500g	500 ~ 1kg	1kg 이상	계	생사료	배합 사료	
전 국	m'	23,200	-	1	32	-	1	-	1	-	-	2	-	2
	ha	2.32												
서울 특별시	계	m'	-	-	-	-	-	-	-	-	-	-	-	-
		ha	-											
부산 광역시	계	m'	-	-	-	-	-	-	-	-	-	-	-	-
		ha	-											
대구 광역시	계	m'	-	-	-	-	-	-	-	-	-	-	-	-
		ha	-											
인천 광역시	계	m'	13,200	-	1	32	-	-	-	-	-	-	-	-
		ha	1.32											
	강화군	m'	13,200	-	1	32	-	-	-	-	-	-	-	-
		ha	1.32											
광주 광역시	계	m'	-	-	-	-	-	-	-	-	-	-	-	-
		ha	-											
대전 광역시	계	m'	-	-	-	-	-	-	-	-	-	-	-	-
		ha	-											
울산 광역시	계	m'	-	-	-	-	-	-	-	-	-	-	-	-
		ha	-											
경기도	계	m'	-	-	-	-	-	-	-	-	-	-	-	-
		ha	-											
강원도	계	m'	-	-	-	-	-	-	-	-	-	-	-	-
		ha	-											
충북 청도	계	m'	-	-	-	-	-	-	-	-	-	-	-	-
		ha	-											
충남 청도	계	m'	-	-	-	-	-	-	-	-	-	-	-	-
		ha	-											
전북 라도	계	m'	-	-	-	-	-	-	-	-	-	-	-	-
		ha	-											

구분 시·군·구	양식면적 (수면적) 단위	입식량 (천마리)	출하량 (M/T)	판매 금액 (백만원)	폐사량 (천마리)	현사육량 (천마리)				사료투입량 (M/T)				
						계	250g 미만	250 ~ 500g	500 ~ 1kg	1kg 이상	계	생사료	배합 사료	
전라 남도	계	m' ha	10,000 1.00	- -	- -	- -	1	-	1	-	-	2	-	2
	영광군	m' ha	10,000 1.00	- -	- -	- -	1	-	1	-	-	2	-	2
경북 상도	계	m' ha	- -	- -	- -	- -	-	-	-	-	-	-	-	-
경남 상도	계	m' ha	- -	- -	- -	- -	-	-	-	-	-	-	-	-
제주도	계	m' ha	- -	- -	- -	- -	-	-	-	-	-	-	-	-

여 백

V. 양식방법별 어가(사업체) 현황(시·군·구)

여 백

V. 양식방법별 어가·사업체 현황(시·군·구)

(단위 : 개소)

양식방법 시·군·구			합계	계		해 상 가두리		육 상 수조식		축제식		해상 + 육상		해상 + 축제		육상 + 축제		해상+ 육상 + 축제	
				어가	사업체	어가	사업체	어가	사업체	어가	사업체	어가	사업체	어가	사업체	어가	사업체	어가	사업체
전	국	합 계	3,131	1,951	1,180	1,761	478	18	641	170	37	1	22	-	1	1	1	-	-
서울특별시	계		-	-	-	-	-	-	-	-	-	-	-	-	-	-	-	-	-
부산광역시	계		25	-	25	-	2	-	23	-	-	-	-	-	-	-	-	-	-
	기장군		25	-	25	-	2	-	23	-	-	-	-	-	-	-	-	-	-
대구광역시	계		-	-	-	-	-	-	-	-	-	-	-	-	-	-	-	-	-
인천광역시	계		16	12	4	-	-	-	-	12	4	-	-	-	-	-	-	-	-
	중 구		1	1	-	-	-	-	-	1	-	-	-	-	-	-	-	-	-
	강화군		13	9	4	-	-	-	-	9	4	-	-	-	-	-	-	-	-
	옹진군		2	2	-	-	-	-	-	2	-	-	-	-	-	-	-	-	-
광주광역시	계		-	-	-	-	-	-	-	-	-	-	-	-	-	-	-	-	-
대전광역시	계		-	-	-	-	-	-	-	-	-	-	-	-	-	-	-	-	-
울산광역시	계		12	2	10	2	1	-	9	-	-	-	-	-	-	-	-	-	-
	북 구		1	-	1	-	-	-	1	-	-	-	-	-	-	-	-	-	-
	울주군		11	2	9	2	1	-	8	-	-	-	-	-	-	-	-	-	-
경기도	계		12	11	1	1	-	-	-	10	1	-	-	-	-	-	-	-	-
	안산시		4	4	-	1	-	-	-	3	-	-	-	-	-	-	-	-	-
	화성시		7	7	-	-	-	-	-	7	-	-	-	-	-	-	-	-	-

(단위 : 개소)

양식방법 시·군·구		합계																
			계		해 상 가두리		육 상 수조식		축제식		해상 + 육상		해상 + 축제		육상 + 축제		해상+ 육상 + 축제	
			어가	사업체	어가	사업체	어가	사업체	어가	사업체	어가	사업체	어가	사업체	어가	사업체	어가	사업체
경기도	김포시	1	-	1	-	-	-	-	-	1	-	-	-	-	-	-	-	
강원도	계	10	-	10	-	1	-	9	-	-	-	-	-	-	-	-	-	
	강릉시	8	-	8	-	-	-	8	-	-	-	-	-	-	-	-	-	
	삼척시	1	-	1	-	1	-	-	-	-	-	-	-	-	-	-	-	
	고성군	1	-	1	-	-	-	1	-	-	-	-	-	-	-	-	-	
충청북도	계	-	-	-	-	-	-	-	-	-	-	-	-	-	-	-		
충청남도	계	378	334	44	298	35	-	1	36	7	-	1	-	-	-	-	-	
	보령시	140	139	1	135	1	-	-	4	-	-	-	-	-	-	-	-	
	서산시	63	50	13	42	11	-	-	8	2	-	-	-	-	-	-	-	
	홍성군	26	26	-	25	-	-	-	1	-	-	-	-	-	-	-	-	
	태안군	129	101	28	80	23	-	1	21	3	-	1	-	-	-	-	-	
	당진군	20	18	2	16	-	-	-	2	2	-	-	-	-	-	-	-	
전라북도	계	53	53	-	-	-	-	-	53	-	-	-	-	-	-	-	-	
	군산시	3	3	-	-	-	-	-	3	-	-	-	-	-	-	-	-	
	고창군	36	36	-	-	-	-	-	36	-	-	-	-	-	-	-	-	
	부안군	14	14	-	-	-	-	-	14	-	-	-	-	-	-	-	-	
전라남도	계	1,401	958	443	883	168	16	243	57	13	1	18	-	-	1	1	-	

(단위 : 개소)

양식방법 시·군·구		합계	계		해 상 가두리		육 상 수조식		축제식		해상 + 육상		해상 + 축제		육상 + 축제		해상+육상 + 축제			
			어가	사업체	어가	사업체	어가	사업체	어가	사업체	어가	사업체	어가	사업체	어가	사업체	어가	사업체	어가	사업체
전라남도	여수시	555	514	41	511	40	2	-	-	-	1	1	-	-	-	-	-	-	-	
	순천시	16	16	-	-	-	-	-	16	-	-	-	-	-	-	-	-	-	-	
	고흥군	24	6	18	6	6	-	12	-	-	-	-	-	-	-	-	-	-	-	
	보성군	1	1	-	-	-	-	-	1	-	-	-	-	-	-	-	-	-	-	
	장흥군	14	11	3	-	-	9	3	1	-	-	-	-	-	1	-	-	-	-	
	강진군	2	-	2	-	-	-	2	-	-	-	-	-	-	-	-	-	-	-	
	해남군	22	7	15	-	-	-	15	7	-	-	-	-	-	-	-	-	-	-	
	무안군	3	3	-	-	-	-	-	3	-	-	-	-	-	-	-	-	-	-	
	함평군	1	-	1	-	1	-	-	-	-	-	-	-	-	-	-	-	-	-	
	영광군	17	15	2	-	-	3	2	12	-	-	-	-	-	-	-	-	-	-	
	완도군	356	30	326	29	110	-	198	1	-	-	17	-	-	-	1	-	-	-	
	진도군	24	5	19	3	6	2	11	-	2	-	-	-	-	-	-	-	-	-	
	신안군	366	350	16	334	5	-	-	16	11	-	-	-	-	-	-	-	-	-	
경상북도	계	110	-	110	-	24	-	72	-	11	-	3	-	-	-	-	-	-		
	포항시	66	-	66	-	15	-	38	-	11	-	2	-	-	-	-	-	-		
	경주시	11	-	11	-	4	-	6	-	-	-	1	-	-	-	-	-	-		
	영덕군	22	-	22	-	3	-	19	-	-	-	-	-	-	-	-	-	-		

(단위 : 개소)

양식방법 시·군·구		합계	계		해 상 가두리		육 상 수조식		축제식		해상 + 육상		해상 + 축제		육상 + 축제		해상+ 육상 + 축제	
			어가	사업체	어가	사업체	어가	사업체	어가	사업체	어가	사업체	어가	사업체	어가	사업체	어가	사업체
경상북도	울진군	11	-	11	-	2	-	9	-	-	-	-	-	-	-	-	-	-
경상남도	계	887	581	306	577	245	2	59	2	1	-	-	-	1	-	-	-	-
	통영시	569	502	67	501	60	-	7	1	-	-	-	-	-	-	-	-	-
	사천시	18	3	15	3	15	-	-	-	-	-	-	-	-	-	-	-	-
	거제시	135	49	86	47	52	2	33	-	1	-	-	-	-	-	-	-	-
	고성군	12	2	10	1	2	-	8	1	-	-	-	-	-	-	-	-	-
	남해군	109	16	93	16	83	-	10	-	-	-	-	-	-	-	-	-	-
	하동군	44	9	35	9	33	-	1	-	-	-	-	-	1	-	-	-	-
제주도	계	227	-	227	-	2	-	225	-	-	-	-	-	-	-	-	-	-
	제주시	2	-	2	-	1	-	1	-	-	-	-	-	-	-	-	-	-
	서귀포시	8	-	8	-	-	-	8	-	-	-	-	-	-	-	-	-	-
	북제주군	98	-	98	-	1	-	97	-	-	-	-	-	-	-	-	-	-
	남제주군	119	-	119	-	-	-	119	-	-	-	-	-	-	-	-	-	-



승인번호
제12323호

어류양식현황조사

작성기관 : 해양수산부

본 조사에서 습득된 개인의 비밀은 통계법 제 13조 및 제 14조 규정에 의해 엄격히 보호되며 통계목적 이외의 사용을 금하고 있습니다.

대상처번호 :

1. 일반현황

어가·사업체명		대표자 성명	주소		전화번호
어 가					☎ ()
사 업 체					핸드폰 :
전 체 사육가능 시설면적	시설방법	m ²	ha	기타사항	
	해상가두리				
	육상수조식				
	축제식				

2. 시설현황

일련 번호	양식 어종	시설방법 (부호기호)	시설면적(수면적)					기타사항
			가로(m) (반지름m)	세로(m)	시설갯수	m ²	ha	

※ 시설방법부호 : 해상가두리(사각1), 육상수조식(사각2, 원형3), 축제식(4), 해상가두리(원형5)

3. 종사자 수

월 별	종사자수	어류양식 종사자수			비 고
		합 계	가족종사자(일)	상시종사자(일)	
	합계				
	1				
	2				
	3				
	4				
	5				
	6				
	7				
	8				
	9				
	10				
	11				
	12				

※ 1. 가족종사자 : 경영주(포함) 처, 자녀, 동거친인척 등 2. 상시종사자 : 1개월 이상의 기간을 정하여 놓고 고용된 자
 3. 임시종사자 : 1개월 미만의 기간을 정하여 고용된 자(1일 단위로 필요에 의해 고용된 자 포함 : 일용직)

4. 양식어종 현황

○ 어종명 :

구분 월 별	입식량		출하량		판매 금액 (천원)	폐사량			현 사육량								사료 투입량(kg)			조사자 성명	확인자	비고					
	계		250g 미만	250-500g		500-1kg	1kg이상		합계	생사료 (kg)	배합 사료 (kg)	계		250g 미만		250-500g		500-1kg					1kg이상				
	g	미	kg	g		g	미	사유				g	미	g	미	g	미	g	미				g	미	g	미	g
합계																											
1																											
2																											
3																											
4																											
5																											
6																											
7																											
8																											
9																											
10																											
11																											
12																											

어 류 양 식 현 황 조 사

2006년도

발행일 : 2007년 4월 30일

발행인 : 김 성 진

발행처 : 해 양 수 산 부

(우) 110-793

서울특별시 종로구 계동 140-2

TEL : 02)3674-6865

FAX : 02)3674-6866

인쇄처 : 삼성엘리트(주) Tel : 02)2277-6111

ISSN 1228-8152