

GOVP1200617739  
R 639.30212 ㅎ174ㅇ

R

639.30212

ㅎ ㅎ

205

발간등록번호

11-152000-000830-10

2005년


# 어류양식현황조사

Survey on the status of fish culture

어류양식



해양수산부  
MINISTRY OF MARITIME AFFAIRS & FISHERIES



# 머 리 말

이 책자는 2005년도 1월1일~12월31일까지 우리나라 어류 양식(내수면 제외)에 대한 어가(사업체) 수, 사육방법, 시설면적, 사료투입량 등을 어종별, 시·도별로 파악·분석하여 수산정책수립 및 유관기관, 연구기관, 학계 등에 양식어업의 기초자료로 제공하기 위하여 조사된 결과를 수록한 자료입니다.

우리나라 어류 양식산업은 1980년대 이후 수산자원의 고갈로 잡는 어업이 한계에 직면하면서 기르는 어업을 장려, 지난 1984년 넙치양식을 시작으로 조피볼락, 돔류 등 다양한 어종의 양식 확대로 최근 생산량이 8만톤을 상회하고 있으나 이에 대한 정확한 통계자료 미흡으로 수산정책 수립시 많은 어려움이 제기됨에 따라 2004년 통계청으로부터 정부승인통계(제12323호)로 지정받아 우리부에서는 매월 단위로 조사하여 1년주기로 공표하는 통계입니다.

우리부에서는 앞으로도 『어류양식현황조사』 통계의 신뢰도 제고를 위하여 조사방법, 조사항목 등 문제점을 지속적으로 파악하여 개선해 나갈 계획이며, 이용자들의 질 높은 서비스가 다양하게 제공될 수 있도록 최선의 노력을 다하겠습니다.

끝으로 본 조사에 적극 협조해 주신 전국 어류 양식어가(사업체)와 지방청 통계담당공무원들께 깊은 감사를 드리며, 앞으로도 더욱 양질의 어류양식 통계가 생산될 수 있도록 많은 관심과 협조를 부탁드립니다.

2006. 5월

해양수산부장관 김 성 진

## 일 러 두 기

1. 이 책자는 2005년말 기준 행정구역 단위(시·도, 시·군·구)로 집계된 된 자료입니다.
2. 이 조사의 대상은 내수면을 제외한 해상가두리, 육상수조식, 축제식의 어류양식어업을 하는 어가 및 업체입니다.
3. 본 책자의 양식어가의 수는 양식업체를 포함한 수치입니다.
4. 본 책자의 시설면적은 전체 양식시설 중 어류가 사육되고 있는 수면적(1년간의 최대수면적)을 말합니다.
5. 본 조사에서는 종묘만을 생산하는 양식장, 단순 오락용 낚시터, 시험 목적의 학교 및 연구소의 양식장, 수산물을 일시 보관하고 있는 축양장은 조사 대상에서 제외하고 있습니다.
6. 수록된 자료는 단위미만의 반올림으로 인해 각항목별 합계와 전체 합계의 숫자가 일치하지 않을 수도 있습니다.
7. 면적단위의 계산은 다음과 같습니다.  
 $1\text{m}^2 = 0.3025\text{평}$        $1\text{ha} = 3,025\text{평}$
8. 이 책자에 사용한 부호는 다음과 같습니다.  
- : 해당숫자가 없음
9. 이 책자의 수록내용이나 어류양식현황조사에 대한 의문사항 등이 있을 경우에는 해양수산부 수산경영과(02-3674-6865)로 문의하시기 바랍니다.

# 목 차

제1부. 「어류양식현황조사」개요 .....	7
1. 조사목적 .....	9
2. 작성연혁 .....	9
3. 법적근거 .....	9
4. 조사대상 기간 및 기준 .....	9
5. 조사대상 .....	9
6. 조사항목 .....	9
7. 조사방법 .....	9
8. 전산입력 및 검토 .....	10
9. 결과공표 .....	10
10. 주요 항목 및 용어설명 .....	10
 제2부. 2005년 어류양식현황조사 결과 .....	 13
I. 어류 양식어가(사업체) 현황 .....	15
II. 어류 양식 사육수면적 현황 .....	20
III. 어류 양식 사육 현황 .....	22
 제3부. 통계표 .....	 27
 〈시·도별 통계표〉 .....	 29
I. 양식어가(사업체) 현황(시·도) .....	31
1. 양식방법별 어가(사업체) 현황 .....	31
2. 양식어종수별 어가(사업체) 현황 .....	32
3-1. 어종·양식방법별 어가(사업체) 현황(총괄) .....	33
3-2. 양식방법·어종별 어가(사업체) 현황 .....	43
가. 해상가두리 .....	43
나. 육상수조식 .....	47
다. 축 제 식 .....	51
II. 양식방법별 전체가능 사육시설 면적(시·도) .....	55
III. 양식시설현황(시·도) .....	59
1. 양식방법별 사육수면적 현황 .....	61
2-1. 어종별 사육수면적 현황(총괄) .....	62
2-2. 양식방법별·어종별 사육면적 현황 .....	66
가. 해상가두리 .....	66
나. 육상수조식 .....	70
다. 축 제 식 .....	74
IV. 양식현황(시·도) .....	79
1. 양식현황(총괄) .....	81
2. 어종별 양식현황 .....	82
3. 양식방법별·어종별 양식현황 .....	101
가. 해상가두리(총괄) .....	101
나. 육상수조식(총괄) .....	120
다. 축 제 식(총괄) .....	133

〈시·군·구별 통계표〉

I. 양식어가(사업체) 현황(시·군·구) .....	145
1. 양식방법별 어가(사업체) 현황 .....	147
2. 양식어종수별 어가(사업체) 현황 .....	151
3-1. 어종·양식방법별 어가(사업체) 현황(총괄) .....	155
3-2. 양식방법·어종별 어가(사업체) 현황 .....	195
가. 해상가두리 .....	195
나. 육상수조식 .....	207
다. 축 제 식 .....	219
II. 양식방법별 전체가능 사육시설 면적 현황(시·군·구) .....	227
III. 양식시설 현황(시·군·구) .....	233
1. 양식방법별 사육수면적 현황 .....	235
2-1. 어종별 사육수면적 현황(총괄) .....	239
2-2. 양식방법별·어종별 사육면적 현황 .....	255
가. 해상가두리 .....	255
나. 육상수조식 .....	267
다. 축 제 식 .....	279
IV. 양식 현황(시·군·구) .....	287
1. 양식현황(총괄) .....	289
2. 어종별 양식현황 .....	294
2. 양식방법별·어종별 양식현황 .....	343
가. 해상가두리(총괄) .....	343
나. 육상수조식(총괄) .....	389
다. 축 제 식(총괄) .....	419

여 백

## 제1부 어류양식현황조사 개요



여 백

# 어류양식현황조사 작성개요

## 1. 조사목적

- 어류양식현황조사는 어류양식의 시설현황, 입식·폐사·출하량, 현사육물량, 사료투입량 등을 조사하여 수산정책수립과 어가경영의 합리적 의사결정, 어업관련 협상 등의 기초자료로 제공하기 위하여 작성함

## 2. 작성 연혁

- 2003년 5월 양식어가의 어류양식생산 실태를 파악할 목적으로 해양수산부 수산정책국 수산경영과에서 양식어업실태조사 실시
- 2004년 정부승인통계로 지정받아 2005년 하였으며, 2004년 4월 정부승인 지정통계로 승인 받아 전국 모든 어류양식어가를 대상으로 조사·작성

## 3. 법적근거

- 통계법 제4조제1항의 규정에 의한 승인통계(제12323호)지정

## 4. 조사대상 기간 및 기준

- 조사대상 기간 : 매년 1. 1~ 12. 31(1년)
- 조사기준시점 : 매년 12. 31

## 5. 조사대상

- 내수면을 제외한 어류 양식어업을 하는 모든 어가 및 사업체
  - 해상가두리양식업을 직접 경영하는 모든 어가 및 사업체
  - 육상수조식양식업을 직접 경영하는 모든 어가 및 사업체
  - 축제식양식업을 직접 경영하는 모든 어가 및 사업체

### ※ 조사제외

- 종묘만을 생산하는 어가 및 사업체
- 중간 육성어류를 판매하는 가구 및 사업체
- 일시 보관하는 가두리 축양장
- 실험목적의 학교, 연구소에서 운영하는 양식장
- 단순 오락 및 유어 낚시터

## 6. 조사항목

- 일반현황조사
  - 업체명, 대표자성명, 양식장주소, 전화번호(휴대폰) 등
- 시설현황조사
  - 어종명, 시설방법, 시설면적(수면적) 등
- 양식 현황조사
  - 어종명, 입식량, 출하량, 폐사량, 현 사육량, 사료투입량

## 7. 조사방법

- 양식(어류)어업을 하는 모든 어가(전수) 및 사업체에 대하여 시설 방법별로 해당 어가 및 사업체를 방문하여 직접 조사표에 의해 조사

## 8. 전산입력 및 검토

- 매월 20~말일

## 9. 결과공표

- 공표주기 : 연간
- 결과공표 : 조사년중
- 보고서 발간 : 조사년중

## 10. 주요항목 및 용어 설명

- 일반현황조사 : 양식어업가구 및 사업체의 기초자료인 일반현황 조사로서 대표자 성명, 사업장 주소, 종업원수, 연락처 등을 조사
- 시설현황조사 : 양식어업을 하는 가구 또는 사업체의 시설현황을 양식어종별로 시설방법, 시설면적, 기타사항 등을 조사
- 양식어종 현황조사
  - 어종명 : 지난 1년간 어류양식어업을 하는 모든 어종명 조사
  - 입식량 : 지난 1년간 입식한 어종의 총 입식량을 미수와 그램(g)조사

- 출하량/판매금액 : 지난 1년간 양식어종에 대한 총 출하량(kg/미) 및 판매금액을 조사
- 폐사량 : 지난 1년동안 자연폐사, 질병, 자연재해, 기타 등으로 폐사한 모든량 조사
- 현 사육량 : 조사기준시점 현재(12월말) 어류양식 사육량을 규모별 (4단계) 로 조사
- 사료투입량 : 지난 1년동안 투입한 사료를 생사료와 배합사료를 구분하여 조사
  - ※ 사료를 구입하여 놓고 투입하지 않은 사료는 조사에서 제외하고 생사료와 배합 사료를 혼합하여 사용시 구분(비율)하여 조사
- 가두리 양식 : 수중에 뜬, 그물 등을 이용한 가두리(그물로 가두는 우리) 시설을 하여 그 속에 어류를 넣어 기르는 양식방법
- 육상수조식 양식 : 인공적으로 육상에 시설물(수조)을 설치하여 어류를 양식하는 방법
- 축제식 양식 : 제방 등을 쌓아 어류를 양식하는 방법

여 백

## 제2부 2005년 어류양식현황조사 결과

여 백

# 2005년 어류양식현황조사 결과

## I. 어류 양식어가(사업체) 수 현황

**2005년 어류 양식어가(사업체) 수는 3,209가구로 지난해(3,241가구)에 비해 1.0%(32가구) 감소**

○ 우리나라 전체 양식어가수 지난해에 비해 1.0%(32가구) 감소

- 양식어가(사업체) 수가 지난해에 비해 가장 많이 감소한 지역은 충남(-20어가), 전북(-14어가)이며, 가장 많이 증가한 지역은 경남(32가구)임. 그 이외의 지역은 ±10 범위 내에서 증감하였음

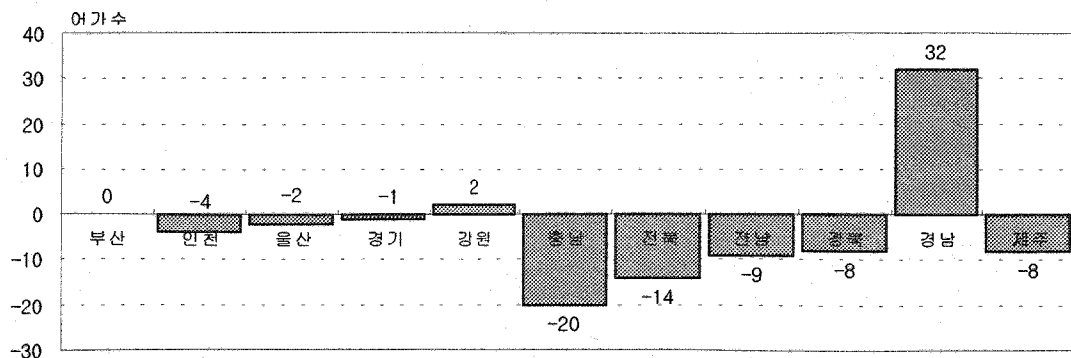
○ 지역별로 보면 전남이 1,388가구(43.3%)로 가장 많고, 그 다음이 경남 1,020가구(31.8%), 충남 351가구(10.9%)의 순으로 나타남

- 전남, 경남 지역의 양식어가(사업체)는 2,408가가로 전체 양식어가의 75.0%를 차지, 다음으로 충남(351가구), 제주(229가구) 등의 순서를 보이며, 이는 양식 어업의 입지조건이 좋은 남해안 지역에서 다양한 어종의 양식이 이루어지고 있음을 나타냄

〈표-6〉 어류 양식어가(사업체) 현황

구 분	부산	인천	울산	경기	강원	충남	전북	전남	경북	경남	제주	전국
2004												
어가수 (A)	25	11	17	4	8	371	58	1,397	125	988	237	3,241
구성비(%)	0.8	0.3	0.5	0.1	0.2	11.4	1.8	43.1	3.9	30.5	7.3	100.0
2005												
어가수 (B)	25	7	15	3	10	351	44	1,388	117	1,020	229	3,209
구성비(%)	0.8	0.2	0.5	0.1	0.3	10.9	1.4	43.3	3.6	31.8	7.1	100.0
증감(B-A)	-	-4	-2	-1	2	-20	-14	-9	-8	32	-8	-32

〈그림-2〉 2004년과 2005년 어류 양식어가(사업체) 증·감





- 시·군·구 별로는 경남 통영이 672어가(20.9%)로 가장 많고, 전남 여수시(17.5%), 전남 신안군(10.6%), 전남 완도군(11.3%) 등의 순서를 보임

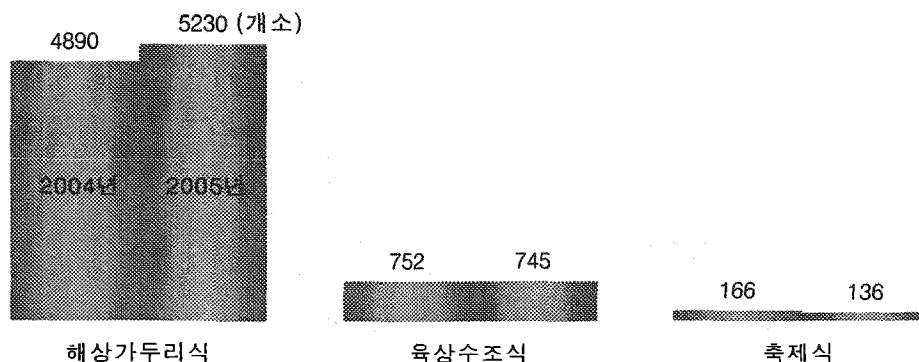
○ 양식방법별 양식어가(사업체)수를 보면 해상가두리식 2,383어가(74.3%), 육상수조식 682어가(21.3%), 축제식 113어가(3.5%) 순임

- 해상가두리식 양식어가(사업체)는 지난해(2,636어가)에 비해 20여가가 증가한 반면, 육상수조식(-23어가)과 축제식(-29어가) 양식어가(사업체)는 지난해에 비해 감소하였음
- 경남과 전남의 경우 지난해에 비해 양식어가가 증가하는 반면, 충남은 지난해에 비해 20 여가가 감소하였음

〈표-7〉 어류 양식방법별 양식어가(사업체) 현황

시도	2004					2005				
	해 상 가두리식	육 상 수조식	축제식	기 타	합 계	해 상 가두리식	육 상 수조식	축제식	기 타	합 계
부산	1	24	-	-	25	2	23	-	-	25
인천	-	2	8	1	11	-	-	7	-	7
울산	5	12	-	-	17	5	10	-	-	15
경기	1	-	3	-	4	1	-	2	-	3
강원	1	7	-	-	8	1	9	-	-	10
충남	367	-	4	-	371	347	-	4	-	351
전북	1	1	56	-	58	1	1	42	-	44
전남	1,025	288	57	27	1,397	1,043	273	45	27	1,388
경북	28	82	11	4	125	25	77	12	3	117
경남	930	56	2	-	988	956	62	1	1	1,020
제주	4	233	-	-	237	2	227	-	-	229
전국	2,363	705	141	32	3,241	2,383	682	113	31	3,209
구성비	72.9	21.8	4.4	1.0	100.0	74.3	21.3	3.5	1.0	100.0

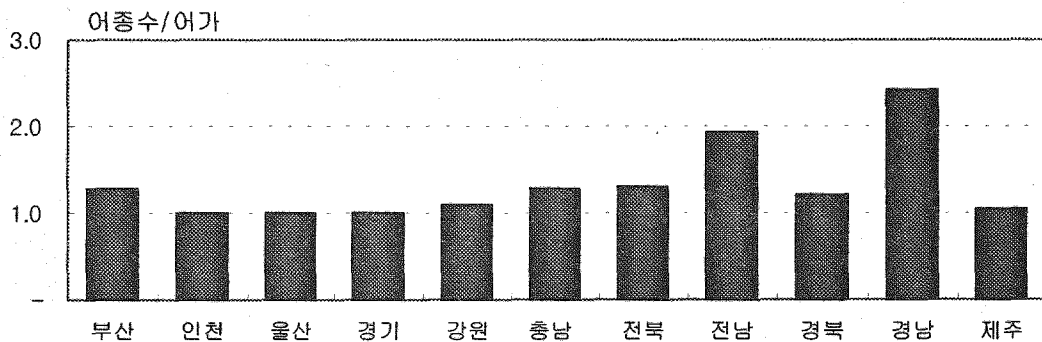
〈그림-3〉 양식방법별 양식어가(사업체) 수 추이



○ 양식어가(사업체) 중 단일어종을 양식하는 어가(사업체)는 전체에서 56.0%  
2개어종은 18.3%, 3개어종 12.1%, 4개이상어종 양식어가(사업체)는 13.6

- 경남·전남의 경우 2개어종 이상을 양식하는 어가(사업체)가 각각 719  
572개소로 전체 양식어가(사업체)의 40.2%를 차지하며, <그림-3>에서 보는  
같이 전남은 어가당 평균 1.9개 어종을 양식하며, 경남은 어가당 평균  
어종을 양식하는 것으로 나타남
- 2005년 단일어종을 양식하는 어가의 비중은 56.0% (1,796어가)로 지난해에  
감소한 반면, 2개이상 어종을 양식하는 어가가 3.5% 증가하였는데,  
양식어가(사업체)들이 단일어종 만을 양식함으로써 발생하는 위험부담을 줄  
위한 것으로 추정됨

<그림-4> 2005년 어가당 평균 양식어종수



<표-8> 어류 양식방법별 양식어가(사업체) 현황

시도	2004					2005				
	1개어종	2개어종	3개어종	4개 이상어종	계	1개어종	2개어종	3개어종	4개 이상어종	계
부산	24	1	-	-	25	20	3	2	-	25
인천	10	1	-	-	11	7	-	-	-	7
울산	12	4	1	-	17	11	4	-	-	15
경기	4	-	-	-	4	3	-	-	-	3
강원	6	2	-	-	8	9	1	-	-	10
충남	303	52	14	2	371	277	57	12	5	351
전북	48	10	-	-	58	33	10	-	1	44
전남	846	192	146	213	1,397	816	181	162	229	1,388
경북	109	10	5	1	125	100	12	3	2	117
경남	335	296	194	163	988	301	312	208	199	1,020
제주	231	5	1	-	237	219	8	2	-	229
전국	1,928	573	361	379	3,241	1,796	588	389	436	3,209
구성비	59.5	17.7	11.1	11.7	100.0	56.0	18.3	12.1	13.6	100.0

○ 2005년 양식어가(사업체)수 (3,209어가)는 지난해에 비해 감소하였으나, 양식어종별 양식어가(사업체)수(6,111어가)는 지난해에 비해 증가하였음. 이는 2개 이상의 어종을 양식하는 어가(사업체)가 증가하였기 때문임

- 2005년 양식어종별 어가(사업체)수 증감현황을 살펴보면 넙치류, 송어류, 전어, 방어, 복어를 양식하는 어가(사업체)수는 지난해에 비해 감소한 반면, 그 이외의 어류는 증가하였음.
- 2005년 민어, 고등어, 쥐치류 양식어가(사업체)의 경우 지난해에 비해 양식어가(사업체)수가 100% 이상의 높은 증가율을 보임

〈표-9〉 어류 양식어종별 양식어가(사업체) 현황

(단위 : 개소)

어 종	2004				2005				전년대비 증가율 (%)
	해 상 가두리식	육 상 수조식	축제식	계	해 상 가두리식	육 상 수조식	축제식	계	
조피볼락	2,079	2	3	2,084	2,160	5	5	2,170	4.1
참 돔	766	1	1	768	834	1	1	836	8.9
감 성 돔	704	1	2	707	743	1	3	747	5.7
넙 치 류	27	726	12	765	25	705	11	741	-3.1
농 어	367	1	1	369	392	1	1	394	6.8
기타돔류	363	13	7	383	379	22	5	406	6.0
기타볼락	281	-	-	281	330	-	-	330	17.4
송 어 류	155	3	105	263	159	-	83	242	-8.0
능 성 어	50	-	-	50	56	1	1	58	16.0
쥐 치 류	34	-	-	34	70	1	-	71	108.8
전 어	2	-	31	33	3	1	23	27	-18.2
방 어	22	-	-	22	20	-	-	20	-9.1
복 어	13	4	1	18	12	5	-	17	-5.6
전 갱 이	15	-	-	15	22	-	-	22	46.7
노래미류	5	-	-	5	8	1	-	9	80.0
고 등 어	5	-	-	5	11	-	-	11	120.0
민 어	1	-	-	1	4	-	1	5	400.0
가 자 미	-	-	-	-	-	1	-	1	..
기타어류	1	1	3	5	2	-	2	4	-20.0
합 계	4,890	752	166	5,808	5,230	745	136	6,111	5.2

※ 주 : 2개이상의 어종을 양식하는 어가(중복)으로 인해 양식어가와 불일치

○ 양식어종별로 보면 양식어가(사업체) 중 2,170어가(사업체)가 조피볼락(우럭)을 양식하며, 참돔 836어가(사업체), 감성돔 747어가(사업체), 넙치류 741어가(사업체) 등의 순임

- 조피볼락 양식어가(사업체)를 지역별로 보면 전남(1,012개소), 경남(783개소), 충남(334개소) 등의 순이며, 조피볼락 양식어가(사업체)의 99.5%(2,160개소)가 해상가두리 양식으로 이루어지고 있음
- 참돔 양식어가(사업체)는 경남(542개소, 64.8%), 전남(289개소, 34.6%) 지역에 집중되어 있으며, 참돔 양식어가(사업체)의 99.8%(834개소)가 해상가두리 양식으로 이루어지고 있음
- 감성돔 양식어가(사업체)를 지역별로 살펴보면 전남(373개소), 경남(330개소), 충남(36개소)에서 대부분 양식하고 있으며, 감성돔 양식어가(사업체)의 99.5%(743개소)가 해상가두리 양식방법을 이용하고 있음
- 넙치류(광어)는 전남(311개소), 제주(227개소), 경북(89개소), 경남(72개소) 등의 지역 어가(사업체)에서 양식을 하고 있으며, 넙치류의 경우 조피볼락, 참돔, 감성돔과는 달리 육상수조식(99.1%) 양식어가(사업체)가 대부분임

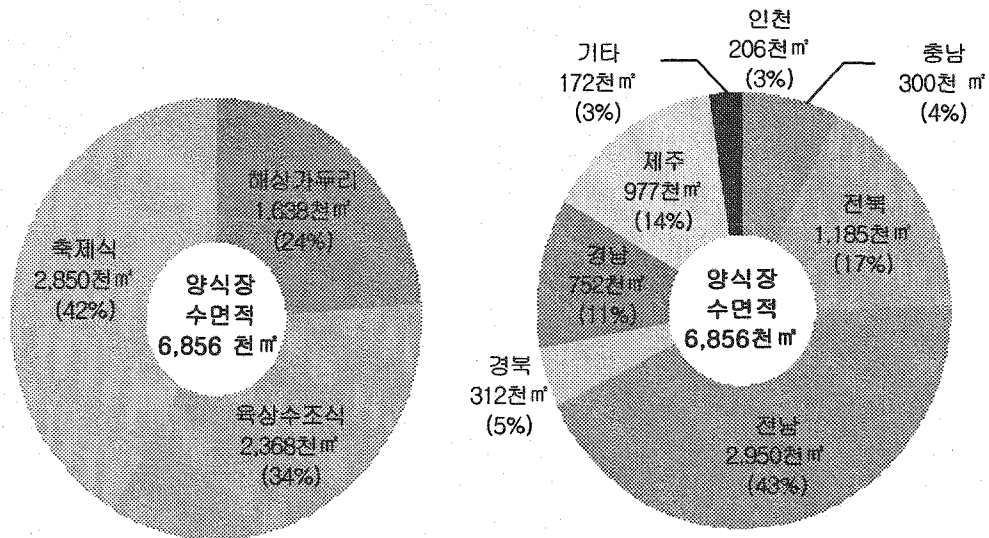
## II. 어류 양식 사육수면적 현황

2005년말 기준 양식장 사육수면적은 6,856천㎡로 지난해(8,752천㎡) 보다 21.7%(1,896천㎡) 감소

- 양식장 사육수면적을 양식방법별로 보면 축제식이 2,850천㎡(41.6%)으로 가장 크며, 다음으로 육상수조식 2,368천㎡(34.5%), 해상가두리 1,638천㎡(23.9%)의 순서를 보임.

- 지역별로 보면 전남 2,950천㎡(43.0%)로 가장 넓고, 전북 1,185천㎡(17.3%), 제주 977천㎡(14.3%), 경남 752천㎡(11.0%) 등의 순서를 보임

〈그림-5〉 어류의 양식방법별·지역별 양식장 면적(2005년)



- 양식장 사육수면적은 지난해에 비해 크게 감소하였는데, 양식방법별로 보면 축제식은 지난해(4,283천㎡)에 비해 1,443천㎡ 감소하였으며, 육상수조식도 지난해 대비 324천㎡ 감소하였으나 해상가두리식은 지난해에 비해 139천㎡ 증가하였음

- 전남지역의 축제식 양식장 사육수면적이 가장 많이 감소하였으며, 그 다음으로 전북지역 축제식 양식장 사육수면적이 감소하였음

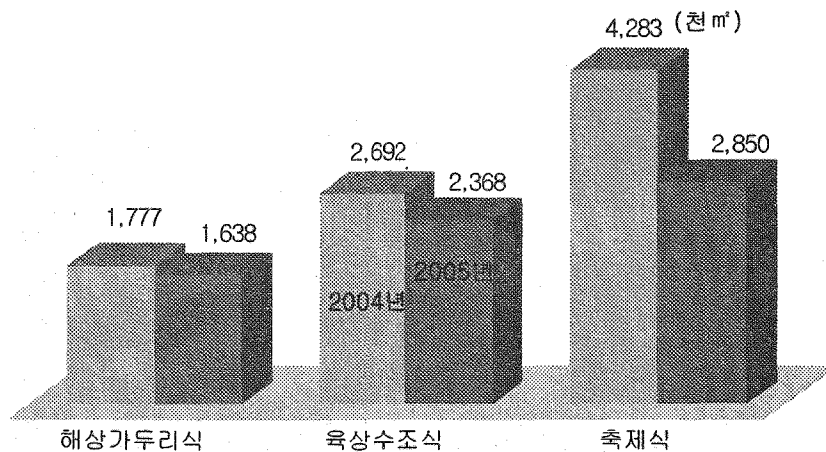
- 2005년 양식어가의 어가당 평균사육수면적은 2,137㎡으로 어가당 평균 수면적이 가장 넓은 지역은 인천(29,479㎡)이며 가장 작은 지역은 경남(738㎡) 임

〈표-10〉 양식방법 사육수면적 현황

단위 : 천㎡, %

시·도	2004					2005				
	해 상 가두리	육 상 수조식	축제식	합 계	구성비	해 상 가두리	육 상 수조식	축제식	합 계	구성비
부산	1	39		39	0.4	1	40	-	41	0.6
인천		6	283	289	3.3			206	206	3.0
울산	1	33		34	0.4	1	23	-	24	0.4
경기	3		110	113	1.3	3		56	59	0.9
강원	2	32		34	0.4	2	47	-	49	0.7
충남	188		127	315	3.6	183		117	300	4.4
전북	0	1	1,592	1,593	18.2	0	1	1,184	1,185	17.3
전남	944	1,248	2,073	4,265	48.7	779	969	1,202	2,950	43.0
경북	47	222	90	359	4.1	50	185	77	312	4.6
경남	584	129	9	722	8.2	615	130	8	752	11.0
제주	6	982		988	11.3	3	974	-	977	14.3
전국	1,777	2,692	4,283	8,752	100.0	1,638	2,368	2,850	6,856	100.0
구성비	20.3	30.8	48.9	100.0		23.9	34.5	41.6	100.0	

〈그림-6〉 양식방법별 사육 수면적 추이



### Ⅲ. 어류 양식 사육현황

#### 1. 지역별 · 양식방법별 어류 양식

##### ○ 2005년 양식어류 입식량은 4억 7,956만 마리

- 지역별로 보면 경남 1억 9,621만마리, 전남 1억 3,340만마리로 전체 입식량 대비 68.7% 차지
- 양식방법별로는 해상가두리식 3억 4,703만마리, 육상수조식 1억 1,385만마리, 축제식 1,869만마리가 입식

##### ○ 2005년 출하된 양식어류는 8만 933톤

- 경남 3만 628톤, 전남 2만 1,036톤으로 전체 출하량의 63.8%를 차지하였으며, 제주도가 2만 647톤을 출하하였음
- 어류 출하량(어종을 특성을 고려하지 않고 양식방법별로 단순 비교) 해상가두리 4만 113톤, 육상수조식 4만 63톤으로 전체 출하량의 99. %를 차지, 축제식 출하량은 전체출하량의 1% (756톤) 정도 출하되었음

##### ○ 2005년 판매한 양식어류는 7,262억원

- 경남 2,541억원, 전남 2,079억원으로 전체판매량의 63.6%를 차지하였으며, 그 다음으로 충남 · 제주에서 판매액이 많은 것으로 조사되었음.
- 양식방법별 판매액은 육상수조식 3,641억원, 해상가두리 3,565억원, 축제식 56억원임

〈표-1〉 어류 양식 현황(2005년)

지역	입식량 (천마리)	출하량 (M/T)	판매금액 (백만원)	폐사량 (천마리)	현사육량 (천마리)	사료투입량(M/T)		
						계	생사료	배합사료
부산	3,241	692	6,210	1,636	3,036	3,558	3,255	303
인천	1,807	19	203	1,359	155	34	-	34
울산	1,650	1,033	7,371	366	1,625	3,191	2,669	522
경기	1,028	63	499	577	1,228	187	-	187
강원	7,522	175	2,053	5,338	3,970	2,328	1,341	987
충남	46,236	2,297	22,386	11,021	49,636	19,361	12,725	6,636
전북	8,812	225	1,551	6,910	2,564	1,456	-	1,456
전남	133,399	21,036	207,935	34,747	227,164	141,270	100,292	40,978
경북	29,454	4,117	38,720	19,486	24,763	23,984	22,533	1,451
경남	196,214	30,628	254,095	56,649	285,861	243,125	198,031	45,094
제주	50,200	20,647	185,193	17,069	41,774	132,950	120,115	12,835
전국	479,562	80,933	726,214	155,158	641,776	571,444	460,961	110,483

- 어류의 톤(M/T)당 판매금액을 양식방법별로 보면 육상수조식 9.1백만원, 해상가두리 8.9백만원, 축제식 7.4백만원으로 나타났음.

○ 2005년 1억 5,516만마리가 폐사(사유 : 자연폐사, 질병, 자연재해 등 )

- 경남·전남에서 폐사된 어류가 전체 폐사량의 58.9%를 차지, 그 다음으로 경북, 제주·충남 등의 순서를 보임
- 양식방법별 폐사량은 해상가두리식이 5,354만마리로 가장 많이 폐사되었으며, 그 다음으로 육상수조식 4,519만마리, 축제식 1,316만마리가 폐사되었음.

○ 2005년말 기준으로 양식어가의 총 사육량은 6억 4,178만마리이며, 이중

- ① 250g 미만 : 38만 2천마리, ② 250~500g : 19만 2천마리, ③ 500g~1kg : 5만 8천마리, ④ 1kg 이상 3천마리가 사육되고 있음

- 경남·전남에서 사육되는 어류가 전체 사육량의 79.9%를 차지
- 해상가두리 5억 3,539만마리로 전체의 83.4%, 육상수조식 15.5% (9,954만마리), 축제식 1.1% (685만마리)가 사육

〈표-2〉 해상가두리식 어류 양식 현황(2005년)

지역	입식량 (천마리)	출하량 (M/T)	판매금액 (백만원)	폐사량 (천마리)	현사육량 (천마리)	사료투입량(M/T)		
						계	생사료	배합사료
부산	480	44	628	156	700	198	198	-
인천	-	-	-	-	-	-	-	-
울산	310	5	61	37	395	414	372	42
경기	700	28	284	489	983	155	-	155
강원	800	-	-	720	200	17	16	1
충남	45,736	2,289	22,336	10,866	49,606	19,337	12,725	6,612
전북	-	-	-	5	-	-	-	-
전남	99,527	8,238	83,596	22,869	191,002	82,321	54,160	28,161
경북	16,540	1,472	15,907	11,340	15,057	14,924	14,907	17
경남	182,522	28,009	233,421	49,945	277,349	231,669	187,907	43,762
제주	413	28	297	377	97	248	216	32
전국	347,028	40,113	356,530	96,804	535,388	349,280	270,500	78,780

○ 2005년 양식어류에 투입된 사료는 57만톤으로 생사료 46만톤, 배합사료 11만톤 투입

- 시·도별로는 경남 24만톤, 전남 14만톤, 제주도 12만톤 사료가 투입되었음
- 양식방법별로는 해상가두리 34만9천톤, 육상수조식 21만8천톤, 축제식 4천톤이 투입되었음
- 해상가두리와 육상수조식은 생사료 투입량이 배합사료 투입량 보다 많이 투입되었으나, 축제식은 배합사료 투입량 비중이 높음



〈표-3〉 육상수조식 어류 양식 현황(2005년)

지역	입식량 (천마리)	출하량 (M/T)	판매금액 (백만원)	폐사량 (천마리)	현사육량 (천마리)	사료투입량(M/T)		
						계	생사료	배합사료
부산	2,761	649	5,582	1,479	2,336	3,360	3,057	303
인천	-	-	-	-	-	-	-	-
울산	1,340	1,027	7,310	329	1,230	2,777	2,297	480
경기	-	-	-	-	-	-	-	-
강원	6,722	175	2,053	4,618	3,770	2,311	1,325	986
충남	-	-	-	-	-	-	-	-
전북	50	-	-	50	-	4	-	4
전남	31,602	12,661	123,362	10,235	34,824	57,943	46,126	11,817
경북	8,247	2,393	20,730	5,252	7,387	7,779	6,591	1,188
경남	13,339	2,539	20,126	6,540	8,319	11,238	9,947	1,291
제주	49,787	20,620	184,896	16,692	41,677	132,703	119,900	12,803
전국	113,848	40,063	364,059	45,194	99,541	218,116	189,243	28,873

〈표-4〉 축제식 어류 양식현황(2005년)

지역	입식량 (천마리)	출하량 (M/T)	판매금액 (백만원)	폐사량 (천마리)	현사육량 (천마리)	사료투입량(M/T)		
						계	생사료	배합사료
부산	-	-	-	-	-	-	-	-
인천	1,807	19	203	1,359	155	34	-	34
울산	-	-	-	-	-	-	-	-
경기	328	35	215	88	245	32	-	32
강원	-	-	-	-	-	-	-	-
충남	500	9	50	155	30	24	-	24
전북	8,762	225	1,551	6,855	2,564	1,452	-	1,452
전남	2,270	137	977	1,643	1,340	1,006	6	1,000
경북	4,667	252	2,083	2,895	2,319	1,282	1,035	247
경남	352	80	547	165	193	218	177	41
제주	-	-	-	-	-	-	-	-
전국	18,686	756	5,625	13,159	6,845	4,048	1,218	2,830

## 2. 어종별 어류양식 현황

○ 2005년도에 양식되는 어류 중 입식·폐사량, 현사육량, 사료투입량이 가장 많은 어종은 조피볼락인 반면, 출하량(톤기준)과 판매금액은 넙치류가 가장 많음

- 2005년 양식어류 중 조피볼락 입식량은 2억 4,920만마리로 전체 입식량 중 50.7%, 넙치류 2억 1,263만 마리로 전체 입식량 중 22.6%를 차지

- 2005년 양식어류 폐사량을 어종별로 보면 조피볼락 5,264만마리로 전체 폐사량의 33.9%, 넙치류 4,183만마리로 전체 폐사량의 27.0%를 차지
- 2005년 조피볼락과 넙치류의 입식량 대비 폐사량을 계산하였을 경우 넙치류 폐사율 38.5%, 조피볼락 21.7%로 넙치류의 폐사율이 높은 것으로 나타났음

〈표-5〉 양식어류의 어종별 양식(2005년)

어종	입식량 (천마리)	출하량 (M/T)	판매금액 (백만원)	폐사량 (천마리)	현사육량(천마리)					사료투입량(M/T)		
					250g 미만	250~500g	500g~ 1kg	1kg 이상	합계	생사료	배합 사료	합계
가 자 미	25	-	-	-	25	-	-	-	25	2	-	2
고등어류	798	74	688	107	663	165	-	-	828	406	197	603
넙치류	108,607	40,116	354,652	41,829	44,949	19,342	25,421	7,618	97,330	188,946	27,865	216,811
농 어	8,612	2,588	25,429	3,037	10,858	4,068	4,468	310	19,704	15,049	3,510	18,559
능 성 어	187	155	5,573	76	187	48	84	85	404	1,022	58	1,080
감 성 돔	22,537	2,620	24,790	9,839	33,866	17,041	1,538	2	52,447	15,652	10,412	26,064
참 돔	24,283	5,818	52,563	8,238	23,459	15,133	4,735	1,026	44,353	37,468	6,887	44,355
기타돔류	24,115	1,972	30,993	15,649	7,628	2,500	457	26	10,611	5,845	5,066	10,911
민 어	65	-	-	20	-	15	31	-	46	74	209	283
방 어	12	57	714	29	6	50	8	20	84	518	21	539
복 어 류	350	91	3,045	116	297	309	189	2	797	742	182	924
조피볼락	242,920	21,263	198,723	52,640	229,213	121,259	16,236	96	366,804	189,522	36,622	226,144
기타볼락	5,952	334	4,366	1,295	9,936	1,868	1	29	11,834	3,548	1,318	4,866
노래미류	74	9	89	15	21	47	-	-	68	31	22	53
송 어 류	25,649	5,507	21,460	14,295	17,395	10,040	5,187	148	32,770	316	17,336	17,652
전갱어류	507	63	235	312	842	255	-	-	1,097	1,195	62	1,257
전 어	11,030	196	1,933	6,205	10	-	-	-	10	47	557	604
쥐 치 류	3,834	71	949	1,397	2,340	162	55	3	2,560	574	155	729
기타어류	7	1	13	61	1	5	-	-	6	4	5	9
합 계	479,564	80,935	726,215	155,160	381,696	192,307	58,410	9,365	641,778	460,961	110,484	571,445

○ 2005년 양식어가에서 출하된 어류 출하량은 8만 935톤이며, 판매금액은 7,262억원으로 나타났음

- 출하량이 가장 많은 어종은 넙치류로 4만 116톤이며, 그다음으로 조피볼락, 송어류 등의 순임
- 판매금액도 넙치류가 3,547억원(48.8%)으로 가장 많으며, 조피볼락이 1,987억원(27.4%)를 차지.

- 2005년도 주요어종별 톤당 판매금액을 보면, 능성어가 톤당 3억 6백만원으로 가장 높게 나타났고, 복어는 3억 3백만원으로 조사되었음.


※ 양식기간, 사료투입량 등의 투입비용은 산정되지 않았으므로 양식어가에 경제성이 높은 어종으로 판단하기는 어려움

- 가자미와 민어의 경우 적은 양이 양식을 하고 있으나, 2005년에는 출하되지 않았음  
 - 2005년말 기준 노래미류는 9톤이 출하되었으며, 2만 9천마리가 사육되고 있음

○ 2005년 연간 양식어류에 투입된 사료는 57만톤으로 이중 46만톤이 생사료, 나머지 11만톤이 배합사료였음

- 조피볼락, 넙치류 등 대부분의 어종에 생사료 투입비율이 배합사료에 비해 높은 것으로 나타났으나, 송어의 경우 배합사료 투입량이 생사료에 비해 훨씬 높은 것으로 나타났음

〈그림-1〉 양식어종별 사료투입량(2005년)



## 제3부 통계표

여 백

(시·도별 통계표)

I. 양식어가(사업체) 현황(시·도)

여 백

# I. 양식어가(사업체) 현황(시·도)

## 1. 양식방법별 어가(사업체) 현황(시·도)

(단위 : 개소)

시·도	양식방법 계	해 상 가두리	육 상 수조식	축제식	해상 + 육상	해상 + 축제	육상 + 축제	해상+육상 + 축제
전 국	3,209	2,383	682	113	30	-	1	-
서울특별시	-	-	-	-	-	-	-	-
부산광역시	25	2	23	-	-	-	-	-
대구광역시	-	-	-	-	-	-	-	-
인천광역시	7	-	-	7	-	-	-	-
광주광역시	-	-	-	-	-	-	-	-
대전광역시	-	-	-	-	-	-	-	-
울산광역시	15	5	10	-	-	-	-	-
경기도	3	1	-	2	-	-	-	-
강원도	10	1	9	-	-	-	-	-
충청북도	-	-	-	-	-	-	-	-
충청남도	351	347	-	4	-	-	-	-
전라북도	44	1	1	42	-	-	-	-
전라남도	1,388	1,043	273	45	26	-	1	-
경상북도	117	25	77	12	3	-	-	-
경상남도	1,020	956	62	1	1	-	-	-
제주도	229	2	227	-	-	-	-	-



2 양식어종수별 어가(사업체) 현황(시·도)

(단위 : 개소)

시·도	어종수		1개 어종	2개 어종	3개 어종	4개 어종 이상
	양식어가					
전 국	3,209		1,796	588	389	436
서울특별시	-		-	-	-	-
부산광역시	25		20	3	2	-
대구광역시	-		-	-	-	-
인천광역시	7		7	-	-	-
광주광역시	-		-	-	-	-
대전광역시	-		-	-	-	-
울산광역시	15		11	4	-	-
경기도	3		3	-	-	-
강원도	10		9	1	-	-
충청북도	-		-	-	-	-
충청남도	351		277	57	12	5
전라북도	44		33	10	-	1
전라남도	1,388		816	181	162	229
경상북도	117		100	12	3	2
경상남도	1,020		301	312	208	199
제주도	229		219	8	2	-

3-1. 어종·양식방법별 어가(사업체) 현황(총괄)

(단위 : 개소)

시·도	어종수 양식어가	합 계	가자미류				고등어류				
			소계	해상	육상	축재	소계	해상	육상	축재	
			전 국	3,209	6,111*	1	-	1	-	11	11
서울특별시	-	-	-	-	-	-	-	-	-	-	-
부산광역시	25	32	1	-	1	-	-	-	-	-	-
대구광역시	-	-	-	-	-	-	-	-	-	-	-
인천광역시	7	7	-	-	-	-	-	-	-	-	-
광주광역시	-	-	-	-	-	-	-	-	-	-	-
대전광역시	-	-	-	-	-	-	-	-	-	-	-
울산광역시	15	19	-	-	-	-	-	-	-	-	-
경 기 도	3	3	-	-	-	-	-	-	-	-	-
강 원 도	10	11	-	-	-	-	-	-	-	-	-
충 청 북 도	-	-	-	-	-	-	-	-	-	-	-
충 청 남 도	351	447	-	-	-	-	-	-	-	-	-
전 라 북 도	44	57	-	-	-	-	-	-	-	-	-
전 라 남 도	1,388	2,691	-	-	-	-	-	-	-	-	-
경 상 북 도	117	141	-	-	-	-	1	1	-	-	-
경 상 남 도	1,020	2,462	-	-	-	-	10	10	-	-	-
제 주 도	229	241	-	-	-	-	-	-	-	-	-

\* 2개 이상의 어종을 양식하는 어가(중복)로 인해 양식어가와 불일치

(단위 : 개소)

시·도	어종수 양식어가	기타어류							
		소계	해상	육상	축제	소계	해상	육상	축제
		전 국	3,209	4	2	-	2	-	-
서울특별시	-	-	-	-	-	-	-	-	-
부산광역시	25	-	-	-	-	-	-	-	-
대구광역시	-	-	-	-	-	-	-	-	-
인천광역시	7	1	-	-	1	-	-	-	-
광주광역시	-	-	-	-	-	-	-	-	-
대전광역시	-	-	-	-	-	-	-	-	-
울산광역시	15	-	-	-	-	-	-	-	-
경 기 도	3	-	-	-	-	-	-	-	-
강 원 도	10	-	-	-	-	-	-	-	-
충 청 북 도	-	-	-	-	-	-	-	-	-
충 청 남 도	351	-	-	-	-	-	-	-	-
전 라 북 도	44	-	-	-	-	-	-	-	-
전 라 남 도	1,388	2	1	-	1	-	-	-	-
경 상 북 도	117	-	-	-	-	-	-	-	-
경 상 남 도	1,020	1	1	-	-	-	-	-	-
제 주 도	229	-	-	-	-	-	-	-	-

(단위 : 개소)

시·도	어종수 양식어가	넙 치 류				농 어			
		소계	해상	육상	축제	소계	해상	육상	축제
		전 국	3,209	741	25	705	11	394	392
서울특별시	-	-	-	-	-	-	-	-	-
부산광역시	25	23	-	23	-	-	-	-	-
대구광역시	-	-	-	-	-	-	-	-	-
인천광역시	7	-	-	-	-	-	-	-	-
광주광역시	-	-	-	-	-	-	-	-	-
대전광역시	-	-	-	-	-	-	-	-	-
울산광역시	15	10	-	10	-	-	-	-	-
경 기 도	3	-	-	-	-	-	-	-	-
강 원 도	10	8	-	8	-	-	-	-	-
충 청 북 도	-	-	-	-	-	-	-	-	-
충 청 남 도	351	-	-	-	-	9	9	-	-
전 라 북 도	44	1	-	1	-	1	-	-	1
전 라 남 도	1,388	311	14	296	1	262	261	1	-
경 상 북 도	117	89	-	80	9	1	1	-	-
경 상 남 도	1,020	72	11	60	1	121	121	-	-
제 주 도	229	227	-	227	-	-	-	-	-

(단위 : 개소)

시·도	어종수 양식어가	능성어							
		능성어				감성돔			
		소계	해상	육상	축제	소계	해상	육상	축제
전국	3,209	58	56	1	1	747	743	1	3
서울특별시	-	-	-	-	-	-	-	-	-
부산광역시	25	-	-	-	-	-	-	-	-
대구광역시	-	-	-	-	-	-	-	-	-
인천광역시	7	-	-	-	-	-	-	-	-
광주광역시	-	-	-	-	-	-	-	-	-
대전광역시	-	-	-	-	-	-	-	-	-
울산광역시	15	-	-	-	-	3	3	-	-
경기도	3	-	-	-	-	-	-	-	-
강원도	10	-	-	-	-	-	-	-	-
충청북도	-	-	-	-	-	-	-	-	-
충청남도	351	-	-	-	-	36	36	-	-
전라북도	44	-	-	-	-	2	-	-	2
전라남도	1,388	24	23	-	1	373	371	1	1
경상북도	117	-	-	-	-	3	3	-	-
경상남도	1,020	34	33	1	-	330	330	-	-
제주도	229	-	-	-	-	-	-	-	-

(단위 : 개소)

시·도	어종수 양식어가	참  듬				기타돔류			
		소계	해상	육상	축제	소계	해상	육상	축제
		전  국	3,209	836	834	1	1	406	379
서울특별시	-	-	-	-	-	-	-	-	-
부산광역시	25	-	-	-	-	3	1	2	-
대구광역시	-	-	-	-	-	-	-	-	-
인천광역시	7	-	-	-	-	-	-	-	-
광주광역시	-	-	-	-	-	-	-	-	-
대전광역시	-	-	-	-	-	-	-	-	-
울산광역시	15	-	-	-	-	4	4	-	-
경  기  도	3	-	-	-	-	-	-	-	-
강  원  도	10	-	-	-	-	2	-	2	-
충  청  북  도	-	-	-	-	-	-	-	-	-
충  청  남  도	351	1	-	-	1	19	19	-	-
전  라  북  도	44	-	-	-	-	-	-	-	-
전  라  남  도	1,388	289	288	1	-	166	158	6	2
경  상  북  도	117	2	2	-	-	10	7	-	3
경  상  남  도	1,020	542	542	-	-	193	188	5	-
제  주  도	229	2	2	-	-	9	2	7	-

(단위 : 개소)

시·도	어종수 양식어가								
		민 어				방 어			
		소계	해상	육상	축제	소계	해상	육상	축제
전 국	3,209	5	4	-	1	20	20	-	-
서울특별시	-	-	-	-	-	-	-	-	-
부산광역시	25	-	-	-	-	-	-	-	-
대구광역시	-	-	-	-	-	-	-	-	-
인천광역시	7	-	-	-	-	-	-	-	-
광주광역시	-	-	-	-	-	-	-	-	-
대전광역시	-	-	-	-	-	-	-	-	-
울산광역시	15	-	-	-	-	-	-	-	-
경 기 도	3	-	-	-	-	-	-	-	-
강 원 도	10	-	-	-	-	-	-	-	-
충 청 북 도	-	-	-	-	-	-	-	-	-
충 청 남 도	351	-	-	-	-	-	-	-	-
전 라 북 도	44	-	-	-	-	-	-	-	-
전 라 남 도	1,388	2	1	-	1	5	5	-	-
경 상 북 도	117	-	-	-	-	1	1	-	-
경 상 남 도	1,020	3	3	-	-	14	14	-	-
제 주 도	229	-	-	-	-	-	-	-	-

(단위 : 개소)

시·도	어종수 양식어가	복 어 류				조 피 불 락			
		소계	해상	육상	축재	소계	해상	육상	축재
		전 국	3,209	17	12	5	-	2,170	2,160
서울특별시	-	-	-	-	-	-	-	-	-
부산광역시	25	-	-	-	-	4	1	3	-
대구광역시	-	-	-	-	-	-	-	-	-
인천광역시	7	-	-	-	-	-	-	-	-
광주광역시	-	-	-	-	-	-	-	-	-
대전광역시	-	-	-	-	-	-	-	-	-
울산광역시	15	-	-	-	-	2	2	-	-
경 기 도	3	-	-	-	-	1	1	-	-
강 원 도	10	-	-	-	-	1	1	-	-
충 청 북 도	-	-	-	-	-	-	-	-	-
충 청 남 도	351	1	1	-	-	334	334	-	-
전 라 북 도	44	-	-	-	-	1	1	-	-
전 라 남 도	1,388	6	3	3	-	1,012	1,011	-	1
경 상 북 도	117	-	-	-	-	31	27	-	4
경 상 남 도	1,020	8	8	-	-	783	781	2	-
제 주 도	229	2	-	2	-	1	1	-	-



(단위 : 개소)

시·도	어종수 양식어가	기타블락				노래미류			
		소계	해상	육상	축제	소계	해상	육상	축제
		전 국	3,209	330	330	-	-	9	8
서울특별시	-	-	-	-	-	-	-	-	-
부산광역시	25	-	-	-	-	-	-	-	-
대구광역시	-	-	-	-	-	-	-	-	-
인천광역시	7	-	-	-	-	-	-	-	-
광주광역시	-	-	-	-	-	-	-	-	-
대전광역시	-	-	-	-	-	-	-	-	-
울산광역시	15	-	-	-	-	-	-	-	-
경 기 도	3	-	-	-	-	-	-	-	-
강 원 도	10	-	-	-	-	-	-	-	-
충 청 북 도	-	-	-	-	-	-	-	-	-
충 청 남 도	351	-	-	-	-	4	4	-	-
전 라 북 도	44	-	-	-	-	-	-	-	-
전 라 남 도	1,388	188	188	-	-	-	-	-	-
경 상 북 도	117	1	1	-	-	-	-	-	-
경 상 남 도	1,020	141	141	-	-	5	4	1	-
제 주 도	229	-	-	-	-	-	-	-	-

(단위 : 개소)

시·도	어종수 양식어가	승 어 류				전갱이류			
		소계	해상	육상	축제	소계	해상	육상	축제
		전 국	3,209	242	159	-	83	22	22
서울특별시	-	-	-	-	-	-	-	-	-
부산광역시	25	-	-	-	-	-	-	-	-
대구광역시	-	-	-	-	-	-	-	-	-
인천광역시	7	4	-	-	4	-	-	-	-
광주광역시	-	-	-	-	-	-	-	-	-
대전광역시	-	-	-	-	-	-	-	-	-
울산광역시	15	-	-	-	-	-	-	-	-
경 기 도	3	2	-	-	2	-	-	-	-
강 원 도	10	-	-	-	-	-	-	-	-
충 청 북 도	-	-	-	-	-	-	-	-	-
충 청 남 도	351	37	35	-	2	-	-	-	-
전 라 북 도	44	38	-	-	38	-	-	-	-
전 라 남 도	1,388	38	1	-	37	-	-	-	-
경 상 북 도	117	-	-	-	-	-	-	-	-
경 상 남 도	1,020	123	123	-	-	22	22	-	-
제 주 도	229	-	-	-	-	-	-	-	-

(단위 : 개소)

시·도	어종수 양식어가	전 어							
		전 어				귀 치 류			
		소계	해상	육상	축재	소계	해상	육상	축재
전 국	3,209	27	3	1	23	71	70	1	-
서울특별시	-	-	-	-	-	-	-	-	-
부산광역시	25	-	-	-	-	1	-	1	-
대구광역시	-	-	-	-	-	-	-	-	-
인천광역시	7	2	-	-	2	-	-	-	-
광주광역시	-	-	-	-	-	-	-	-	-
대전광역시	-	-	-	-	-	-	-	-	-
울산광역시	15	-	-	-	-	-	-	-	-
경 기 도	3	-	-	-	-	-	-	-	-
강 원 도	10	-	-	-	-	-	-	-	-
충 청 북 도	-	-	-	-	-	-	-	-	-
충 청 남 도	351	1	-	-	1	5	5	-	-
전 라 북 도	44	14	-	-	14	-	-	-	-
전 라 남 도	1,388	8	2	-	6	5	5	-	-
경 상 북 도	117	-	-	-	-	2	2	-	-
경 상 남 도	1,020	2	1	1	-	58	58	-	-
제 주 도	229	-	-	-	-	-	-	-	-

### 3-2. 양식방법 · 어종별 어가현황(시·도)

#### 가. 해상가두리

(단위 : 개소)

시·도	어 종		계	가자미류	고등어류	넙치류	농 어
	양식어가						
전 국	2,413 <sup>1)</sup>		5,230 <sup>2)</sup>	-	11	25	392
서울특별시	-		-	-	-	-	-
부산광역시	2		2	-	-	-	-
대구광역시	-		-	-	-	-	-
인천광역시	-		-	-	-	-	-
광주광역시	-		-	-	-	-	-
대전광역시	-		-	-	-	-	-
울산광역시	5		9	-	-	-	-
경 기 도	1		1	-	-	-	-
강 원 도	1		1	-	-	-	-
충 청 북 도	-		-	-	-	-	-
충 청 남 도	347		443	-	-	-	9
전 라 북 도	1		1	-	-	-	-
전 라 남 도	1,069		2,332	-	-	14	261
경 상 북 도	28		45	-	1	-	1
경 상 남 도	957		2,391	-	10	11	121
제 주 도	2		5	-	-	-	-

1) "해상가두리" 어가(2,363)와 "해상가두리+ 육상수조식"(28) 어가의 합계

2) 2개 이상의 어종을 양식하는 어가(중복)로 인해 양식어가와 불일치

(단위 : 개소)

시·도	어 종		능 성 어	감 성 품	참 둠	기타동류	민 어
	양식어가						
전 국	2,413		56	743	834	379	4
서울특별시	-		-	-	-	-	-
부산광역시	2		-	-	-	1	-
대구광역시	-		-	-	-	-	-
인천광역시	-		-	-	-	-	-
광주광역시	-		-	-	-	-	-
대전광역시	-		-	-	-	-	-
울산광역시	5		-	3	-	4	-
경 기 도	1		-	-	-	-	-
강 원 도	1		-	-	-	-	-
충 청 북 도	-		-	-	-	-	-
충 청 남 도	347		-	36	-	19	-
전 라 북 도	1		-	-	-	-	-
전 라 남 도	1,069		23	371	288	158	1
경 상 북 도	28		-	3	2	7	-
경 상 남 도	957		33	330	542	188	3
제 주 도	2		-	-	2	2	-

(단위 : 개소)

시·도	어 종		방 어	복 어 류	조피블락	기타블락	노래미류
	양식어가						
전 국	2,413		20	12	2,160	330	8
서울특별시	-		-	-	-	-	-
부산광역시	2		-	-	1	-	-
대구광역시	-		-	-	-	-	-
인천광역시	-		-	-	-	-	-
광주광역시	-		-	-	-	-	-
대전광역시	-		-	-	-	-	-
울산광역시	5		-	-	2	-	-
경 기 도	1		-	-	1	-	-
강 원 도	1		-	-	1	-	-
충 청 북 도	-		-	-	-	-	-
충 청 남 도	347		-	1	334	-	4
전 라 북 도	1		-	-	1	-	-
전 라 남 도	1,069		5	3	1,011	188	-
경 상 북 도	2		1	-	27	1	-
경 상 남 도	957		14	8	781	141	4
제 주 도	2		-	-	1	-	-

(단위 : 개소)

시·도	어 종		승 어 류	전갱이류	전 어	쥐 치 류	기타어류
	양식어가						
전 국	2,413		159	22	3	70	2
서울특별시	-		-	-	-	-	-
부산광역시	2		-	-	-	-	-
대구광역시	-		-	-	-	-	-
인천광역시	-		-	-	-	-	-
광주광역시	-		-	-	-	-	-
대전광역시	-		-	-	-	-	-
울산광역시	5		-	-	-	-	-
경 기 도	1		-	-	-	-	-
강 원 도	1		-	-	-	-	-
충 청 북 도	-		-	-	-	-	-
충 청 남 도	347		35	-	-	5	-
전 라 북 도	1		-	-	-	-	-
전 라 남 도	1,069		1	-	2	5	1
경 상 북 도	28		-	-	-	2	-
경 상 남 도	957		123	22	1	58	1
제 주 도	2		-	-	-	-	-

나. 육상수조식

(단위 : 개소)

시·도	어 종		계	가자미류	고등어류	넙치류	농 어
	양식어가						
전 국	713 <sup>1)</sup>	745 <sup>2)</sup>	1	-	705	1	
서울특별시	-	-	-	-	-	-	
부산광역시	23	30	1	-	23	-	
대구광역시	-	-	-	-	-	-	
인천광역시	-	-	-	-	-	-	
광주광역시	-	-	-	-	-	-	
대전광역시	-	-	-	-	-	-	
울산광역시	10	10	-	-	10	-	
경 기 도	-	-	-	-	-	-	
강 원 도	9	10	-	-	8	-	
충 청 북 도	-	-	-	-	-	-	
충 청 남 도	-	-	-	-	-	-	
전 라 북 도	1	1	-	-	1	-	
전 라 남 도	300	308	-	-	296	1	
경 상 북 도	80	80	-	-	80	-	
경 상 남 도	63	70	-	-	60	-	
계 주 도	227	236	-	-	227	-	

1) "육상수조식" 어가(705)와 "해상가두리+육상수조식"(28), "육상수조식+축제식"(4) 어가의 합계

2) 2개 이상의 어종을 양식하는 어가(중복)로 인해 양식어가와 불일치



(단위 : 개소)

시·도	어 종		능 성 어	감 성 됨	참 둌	기타동류	민 어
	양식어가						
전 국	713		1	1	1	22	-
서울특별시	-		-	-	-	-	-
부산광역시	23		-	-	-	2	-
대구광역시	-		-	-	-	-	-
인천광역시	-		-	-	-	-	-
광주광역시	-		-	-	-	-	-
대전광역시	-		-	-	-	-	-
울산광역시	10		-	-	-	-	-
경 기 도	-		-	-	-	-	-
강 원 도	9		-	-	-	2	-
충 청 북 도	-		-	-	-	-	-
충 청 남 도	-		-	-	-	-	-
전 라 북 도	1		-	-	-	-	-
전 라 남 도	300		-	1	1	6	-
경 상 북 도	80		-	-	-	-	-
경 상 남 도	63		1	-	-	5	-
제 주 도	227		-	-	-	7	-

(단위 : 개소)

시·도	어 종		방 어	복 어 류	조 피 불 락	기 타 불 락	노 래 미 류
	양식어가						
전 국	713		-	5	5	-	1
서울특별시	-		-	-	-	-	-
부산광역시	23		-	-	3	-	-
대구광역시	-		-	-	-	-	-
인천광역시	-		-	-	-	-	-
광주광역시	-		-	-	-	-	-
대전광역시	-		-	-	-	-	-
울산광역시	10		-	-	-	-	-
경 기 도	-		-	-	-	-	-
강 원 도	9		-	-	-	-	-
충 청 북 도	-		-	-	-	-	-
충 청 남 도	-		-	-	-	-	-
전 라 북 도	1		-	-	-	-	-
전 라 남 도	300		-	3	-	-	-
경 상 북 도	80		-	-	-	-	-
경 상 남 도	63		-	-	2	-	1
제 주 도	227		-	2	-	-	-

(단위 : 개소)

시·도	어 종		승 어 류	전갱이류	전 어	쥐 치 류	기타어류
	양식어가						
전 국	713	-	-	-	1	1	-
서울특별시	-	-	-	-	-	-	-
부산광역시	23	-	-	-	-	1	-
대구광역시	-	-	-	-	-	-	-
인천광역시	-	-	-	-	-	-	-
광주광역시	-	-	-	-	-	-	-
대전광역시	-	-	-	-	-	-	-
울산광역시	10	-	-	-	-	-	-
경 기 도	-	-	-	-	-	-	-
강 원 도	9	-	-	-	-	-	-
충 청 북 도	-	-	-	-	-	-	-
충 청 남 도	-	-	-	-	-	-	-
전 라 북 도	1	-	-	-	-	-	-
전 라 남 도	300	-	-	-	-	-	-
경 상 북 도	80	-	-	-	-	-	-
경 상 남 도	63	-	-	-	1	-	-
제 주 도	227	-	-	-	-	-	-

다. 축제식

(단위 : 개소)

시·도	어 종		계	가자미류	고등어류	넙치류	농 어
	양식어가						
전 국	114 <sup>1)</sup>		136 <sup>2)</sup>	-	-	11	1
서울특별시	-		-	-	-	-	-
부산광역시	-		-	-	-	-	-
대구광역시	-		-	-	-	-	-
인천광역시	7		7	-	-	-	-
광주광역시	-		-	-	-	-	-
대전광역시	-		-	-	-	-	-
울산광역시	-		-	-	-	-	-
경 기 도	2		2	-	-	-	-
강 원 도	-		-	-	-	-	-
충 청 북 도	-		-	-	-	-	-
충 청 남 도	4		4	-	-	-	-
전 라 북 도	42		55	-	-	-	1
전 라 남 도	46		51	-	-	1	-
경 상 북 도	12		16	-	-	9	-
경 상 남 도	1		1	-	-	1	-
제 주 도	-		-	-	-	-	-

1) "축제식" 어가(141)와 "육상수조식+축제식"(4) 어가의 합계  
 2) 2개 이상의 어종을 양식하는 어가(중복)로 인해 양식어가와 불일치

(단위 : 개소)

시·도	어 중		능성어	감성듬	참듬	기타듬류	민어
	양식어가						
전국	114		1	3	1	5	1
서울특별시	-		-	-	-	-	-
부산광역시	-		-	-	-	-	-
대구광역시	-		-	-	-	-	-
인천광역시	7		-	-	-	-	-
광주광역시	-		-	-	-	-	-
대전광역시	-		-	-	-	-	-
울산광역시	-		-	-	-	-	-
경기도	2		-	-	-	-	-
강원도	-		-	-	-	-	-
충청북도	-		-	-	-	-	-
충청남도	4		-	-	1	-	-
전라북도	42		-	2	-	-	-
전라남도	46		1	1	-	2	1
경상북도	12		-	-	-	3	-
경상남도	1		-	-	-	-	-
제주도	-		-	-	-	-	-

(단위 : 개소)

시·도	어 종		방 어	복 어 류	조 피 불 락	기 타 불 락	노 래 미 류
	양 식 어 가						
전 국	114	-	-	-	5	-	-
서울특별시	-	-	-	-	-	-	-
부산광역시	-	-	-	-	-	-	-
대구광역시	-	-	-	-	-	-	-
인천광역시	7	-	-	-	-	-	-
광주광역시	-	-	-	-	-	-	-
대전광역시	-	-	-	-	-	-	-
울산광역시	-	-	-	-	-	-	-
경 기 도	2	-	-	-	-	-	-
강 원 도	-	-	-	-	-	-	-
충 청 북 도	-	-	-	-	-	-	-
충 청 남 도	4	-	-	-	-	-	-
전 라 북 도	42	-	-	-	-	-	-
전 라 남 도	46	-	-	-	1	-	-
경 상 북 도	12	-	-	-	4	-	-
경 상 남 도	1	-	-	-	-	-	-
제 주 도	-	-	-	-	-	-	-

(단위 : 개소)

시·도	어 종		승 어 류	전갱이류	전 어	쥐 치 류	기타어류
	양식어가						
전 국	114		83	-	23	-	2
서울특별시	-		-	-	-	-	-
부산광역시	-		-	-	-	-	-
대구광역시	-		-	-	-	-	-
인천광역시	7		4	-	2	-	1
광주광역시	-		-	-	-	-	-
대전광역시	-		-	-	-	-	-
울산광역시	-		-	-	-	-	-
경 기 도	2		2	-	-	-	-
강 원 도	-		-	-	-	-	-
충 청 북 도	-		-	-	-	-	-
충 청 남 도	4		2	-	1	-	-
전 라 북 도	42		38	-	14	-	-
전 라 남 도	46		37	-	6	-	1
경 상 북 도	12		-	-	-	-	-
경 상 남 도	1		-	-	-	-	-
제 주 도	-		-	-	-	-	-

## Ⅱ. 양식방법별 전체가능 사육시설 면적(시·도)



여 백

## II. 양식방법별 전체가능 사육시설 면적현황(시·도)

시·도	양식방법 단위	합 계							
		합 계		해상가두리		육상수조식		축제식	
		어가	사업체	어가	사업체	어가	사업체	어가	사업체
전 국	m <sup>2</sup>	4,225,814	4,126,721	1,189,064	723,034	60,192	2,493,916	2,976,558	909,771
	ha	422.59	412.67	118.91	72.30	6.02	249.39	297.66	90.98
서울특별시	m <sup>2</sup>	-	-	-	-	-	-	-	-
	ha	-	-	-	-	-	-	-	-
부산광역시	m <sup>2</sup>	-	40,889	-	1,107	-	39,783	-	-
	ha	-	4.09	-	0.11	-	3.98	-	-
대구광역시	m <sup>2</sup>	-	-	-	-	-	-	-	-
	ha	-	-	-	-	-	-	-	-
인천광역시	m <sup>2</sup>	171,600	138,800	-	-	-	-	171,600	138,800
	ha	17.16	13.88	-	-	-	-	17.16	13.88
광주광역시	m <sup>2</sup>	-	-	-	-	-	-	-	-
	ha	-	-	-	-	-	-	-	-
대전광역시	m <sup>2</sup>	-	-	-	-	-	-	-	-
	ha	-	-	-	-	-	-	-	-
울산광역시	m <sup>2</sup>	432	29,925	432	1,296	-	28,629	-	-
	ha	0.04	2.99	0.04	0.13	-	2.86	-	-
경 기 도	m <sup>2</sup>	21,136	66,000	3,136	-	-	-	18,000	66,000
	ha	2.11	6.60	0.31	-	-	-	1.80	6.60
강 원 도	m <sup>2</sup>	-	53,337	-	1,960	-	51,377	-	-
	ha	-	5.34	-	0.20	-	5.14	-	-
충 청 북 도	m <sup>2</sup>	-	-	-	-	-	-	-	-
	ha	-	-	-	-	-	-	-	-
충 청 남 도	m <sup>2</sup>	247,382	104,547	170,682	44,045	-	502	76,700	60,000
	ha	24.74	10.45	17.07	4.40	-	0.05	7.67	6.00
전 라 북 도	m <sup>2</sup>	2,185,827	-	125	-	1,352	-	2,184,350	-
	ha	218.59	-	0.01	-	0.14	-	218.44	-
전 라 남 도	m <sup>2</sup>	1,266,684	1,895,502	685,964	272,711	55,820	1,065,374	524,900	557,417
	ha	126.67	189.55	68.60	27.27	5.58	106.54	52.49	55.74
경 상 북 도	m <sup>2</sup>	-	337,859	-	58,906	-	198,962	-	79,992
	ha	-	33.79	-	5.89	-	19.90	-	8.00
경 상 남 도	m <sup>2</sup>	332,753	498,130	328,725	339,599	3,020	150,969	1,008	7,563
	ha	33.27	49.82	32.87	33.96	0.30	15.10	0.10	0.76
제 주 도	m <sup>2</sup>	-	961,732	-	3,411	-	958,321	-	-
	ha	-	96.17	-	0.34	-	95.83	-	-

여 백

### Ⅲ. 양식시설 현황(시·도)

여 백

### Ⅲ. 양식시설 현황(시·도)

#### 1. 양식방법별 사육수면적 현황(시·도)

시·도	양식방법 단위	합 계	해상가두리	육상수조식	축제식
전 국	m <sup>2</sup>	6,856,032	1,638,114	2,368,047	2,849,871
	ha	685.60	163.81	236.80	284.99
서울특별시	m <sup>2</sup>	-	-	-	-
	ha	-	-	-	-
부산광역시	m <sup>2</sup>	40,889	1,107	39,783	-
	ha	4.09	0.11	3.98	-
대구광역시	m <sup>2</sup>	-	-	-	-
	ha	-	-	-	-
인천광역시	m <sup>2</sup>	206,350	-	-	206,350
	ha	20.64	-	-	20.64
광주광역시	m <sup>2</sup>	-	-	-	-
	ha	-	-	-	-
대전광역시	m <sup>2</sup>	-	-	-	-
	ha	-	-	-	-
울산광역시	m <sup>2</sup>	24,081	1,224	22,857	-
	ha	2.41	0.12	2.29	-
경 기도	m <sup>2</sup>	58,636	3,136	-	55,500
	ha	5.86	0.31	-	5.55
강 원 도	m <sup>2</sup>	48,784	1,960	46,824	-
	ha	4.88	0.20	4.68	-
충 청 북 도	m <sup>2</sup>	-	-	-	-
	ha	-	-	-	-
충 청 남 도	m <sup>2</sup>	299,606	182,906	-	116,700
	ha	29.96	18.29	-	11.67
전 라 북 도	m <sup>2</sup>	1,185,489	125	1,014	1,184,350
	ha	118.55	0.01	0.10	118.44
전 라 남 도	m <sup>2</sup>	2,950,170	779,058	968,834	1,202,278
	ha	295.02	77.91	96.88	120.23
경 상 북 도	m <sup>2</sup>	312,198	50,354	184,714	77,130
	ha	31.22	5.04	18.47	7.71
경 상 남 도	m <sup>2</sup>	752,480	614,830	130,087	7,563
	ha	75.25	61.48	13.01	0.76
제 주 도	m <sup>2</sup>	977,349	3,415	973,934	-
	ha	97.73	0.34	97.39	-

2-1. 어종별 사육수면적 현황(총괄)

시·도	어종 단위	계	어종			
			가자미류	고등어류	넙치류	농어
전국	m <sup>2</sup>	6,856,032	144	1,904	2,405,132	85,505
	ha	685.60	0.01	0.19	240.51	8.55
서울특별시	m <sup>2</sup>	-	-	-	-	-
	ha	-	-	-	-	-
부산광역시	m <sup>2</sup>	40,889	144	-	38,196	-
	ha	4.09	0.01	-	3.82	-
대구광역시	m <sup>2</sup>	-	-	-	-	-
	ha	-	-	-	-	-
인천광역시	m <sup>2</sup>	206,350	-	-	-	-
	ha	20.64	-	-	-	-
광주광역시	m <sup>2</sup>	-	-	-	-	-
	ha	-	-	-	-	-
대전광역시	m <sup>2</sup>	-	-	-	-	-
	ha	-	-	-	-	-
울산광역시	m <sup>2</sup>	24,081	-	-	22,857	-
	ha	2.41	-	-	2.29	-
경기도	m <sup>2</sup>	58,636	-	-	-	-
	ha	5.86	-	-	-	-
강원도	m <sup>2</sup>	48,784	-	-	36,824	-
	ha	4.88	-	-	3.68	-
충청북도	m <sup>2</sup>	-	-	-	-	-
	ha	-	-	-	-	-
충청남도	m <sup>2</sup>	299,606	-	-	-	2,121
	ha	29.96	-	-	-	0.21
전라북도	m <sup>2</sup>	1,185,489	-	-	1,014	6,000
	ha	118.55	-	-	0.10	0.60
전라남도	m <sup>2</sup>	2,950,170	-	-	968,992	35,239
	ha	295.02	-	-	96.90	3.52
경상북도	m <sup>2</sup>	312,198	-	196	236,057	108
	ha	31.22	-	0.02	23.61	0.01
경상남도	m <sup>2</sup>	752,480	-	1,708	136,945	42,037
	ha	75.25	-	0.17	13.69	4.20
제주도	m <sup>2</sup>	977,349	-	-	964,248	-
	ha	97.73	-	-	96.42	-

시·도	어 종 단위					
		능성어	감성돔	참돔	기타돔류	민어
전국	m <sup>2</sup>	18,169	167,385	195,063	114,390	2,543
	ha	1.82	16.74	19.51	11.44	0.25
서울특별시	m <sup>2</sup>	-	-	-	-	-
	ha	-	-	-	-	-
부산광역시	m <sup>2</sup>	-	-	-	1,063	-
	ha	-	-	-	0.11	-
대구광역시	m <sup>2</sup>	-	-	-	-	-
	ha	-	-	-	-	-
인천광역시	m <sup>2</sup>	-	-	-	-	-
	ha	-	-	-	-	-
광주광역시	m <sup>2</sup>	-	-	-	-	-
	ha	-	-	-	-	-
대전광역시	m <sup>2</sup>	-	-	-	-	-
	ha	-	-	-	-	-
울산광역시	m <sup>2</sup>	-	144	-	108	-
	ha	-	0.01	-	0.01	-
경기도	m <sup>2</sup>	-	-	-	-	-
	ha	-	-	-	-	-
강원도	m <sup>2</sup>	-	-	-	10,000	-
	ha	-	-	-	1.00	-
충청북도	m <sup>2</sup>	-	-	-	-	-
	ha	-	-	-	-	-
충청남도	m <sup>2</sup>	-	9,083	40,000	10,812	-
	ha	-	0.91	4.00	1.08	-
전라북도	m <sup>2</sup>	-	10,200	-	-	-
	ha	-	1.02	-	-	-
전라남도	m <sup>2</sup>	14,922	86,340	41,136	42,369	2,252
	ha	1.49	8.63	4.11	4.24	0.23
경상북도	m <sup>2</sup>	-	445	572	9,234	-
	ha	-	0.04	0.06	0.92	-
경상남도	m <sup>2</sup>	3,247	61,173	111,927	32,281	291
	ha	0.32	6.12	11.19	3.23	0.03
제주도	m <sup>2</sup>	-	-	1,428	8,523	-
	ha	-	-	0.14	0.85	-



시·도	어 종 단위					
		방 어	복 어 류	조 피 불 락	기 타 불 락	노 래 미 류
전 국	m <sup>2</sup>	2,036	8,837	1,176,173	32,277	1,957
	ha	0.20	0.88	117.62	3.23	0.20
서울특별시	m <sup>2</sup>	-	-	-	-	-
	ha	-	-	-	-	-
부산광역시	m <sup>2</sup>	-	-	1,244	-	-
	ha	-	-	0.12	-	-
대구광역시	m <sup>2</sup>	-	-	-	-	-
	ha	-	-	-	-	-
인천광역시	m <sup>2</sup>	-	-	-	-	-
	ha	-	-	-	-	-
광주광역시	m <sup>2</sup>	-	-	-	-	-
	ha	-	-	-	-	-
대전광역시	m <sup>2</sup>	-	-	-	-	-
	ha	-	-	-	-	-
울산광역시	m <sup>2</sup>	-	-	972	-	-
	ha	-	-	0.10	-	-
경 기 도	m <sup>2</sup>	-	-	3,136	-	-
	ha	-	-	0.31	-	-
강 원 도	m <sup>2</sup>	-	-	1,960	-	-
	ha	-	-	0.20	-	-
충 청 북 도	m <sup>2</sup>	-	-	-	-	-
	ha	-	-	-	-	-
충 청 남 도	m <sup>2</sup>	-	-	154,058	-	746
	ha	-	-	15.41	-	0.07
전 라 북 도	m <sup>2</sup>	-	-	125	-	-
	ha	-	-	0.01	-	-
전 라 남 도	m <sup>2</sup>	365	2,675	663,286	15,549	-
	ha	0.04	0.27	66.33	1.55	-
경 상 북 도	m <sup>2</sup>	200	-	64,986	64	-
	ha	0.02	-	6.50	0.01	-
경 상 남 도	m <sup>2</sup>	1,471	3,349	286,070	16,664	1,211
	ha	0.15	0.33	28.61	1.67	0.12
제 주 도	m <sup>2</sup>	-	2,813	336	-	-
	ha	-	0.28	0.03	-	-

시·도	어 종 단위					
		승 어 류	전갱이류	전 어	쥐 치 류	기타어류
전 국	m <sup>2</sup>	2,139,411	3,755	470,952	6,933	23,466
	ha	213.94	0.38	47.10	0.69	2.35
서울특별시	m <sup>2</sup>	-	-	-	-	-
	ha	-	-	-	-	-
부산광역시	m <sup>2</sup>	-	-	-	243	-
	ha	-	-	-	0.02	-
대구광역시	m <sup>2</sup>	-	-	-	-	-
	ha	-	-	-	-	-
인천광역시	m <sup>2</sup>	113,850	-	79,300	-	13,200
	ha	11.39	-	7.93	-	1.32
광주광역시	m <sup>2</sup>	-	-	-	-	-
	ha	-	-	-	-	-
대전광역시	m <sup>2</sup>	-	-	-	-	-
	ha	-	-	-	-	-
울산광역시	m <sup>2</sup>	-	-	-	-	-
	ha	-	-	-	-	-
경 기 도	m <sup>2</sup>	55,500	-	-	-	-
	ha	5.55	-	-	-	-
강 원 도	m <sup>2</sup>	-	-	-	-	-
	ha	-	-	-	-	-
충 청 북 도	m <sup>2</sup>	-	-	-	-	-
	ha	-	-	-	-	-
충 청 남 도	m <sup>2</sup>	55,461	-	26,950	375	-
	ha	5.55	-	2.70	0.04	-
전 라 북 도	m <sup>2</sup>	922,650	-	245,500	-	-
	ha	92.27	-	24.55	-	-
전 라 남 도	m <sup>2</sup>	947,922	-	118,094	813	10,216
	ha	94.79	-	11.81	0.08	1.02
경 상 북 도	m <sup>2</sup>	-	-	-	336	-
	ha	-	-	-	0.03	-
경 상 남 도	m <sup>2</sup>	44,028	3,755	1,108	5,166	50
	ha	4.40	0.38	0.11	0.52	0.01
제 주 도	m <sup>2</sup>	-	-	-	-	-
	ha	-	-	-	-	-

2-2. 양식방법·어종별 사육면적 현황(시·도)

가. 해상가두리

시·도	어종 단위	계	어종			
			가자미류	고등어류	넙치류	농어
전국	m <sup>2</sup>	1,638,114	-	1,904	10,402	79,397
	ha	163.81	-	0.19	1.04	7.94
서울특별시	m <sup>2</sup>	-	-	-	-	-
	ha	-	-	-	-	-
부산광역시	m <sup>2</sup>	1,107	-	-	-	-
	ha	0.11	-	-	-	-
대구광역시	m <sup>2</sup>	-	-	-	-	-
	ha	-	-	-	-	-
인천광역시	m <sup>2</sup>	-	-	-	-	-
	ha	-	-	-	-	-
광주광역시	m <sup>2</sup>	-	-	-	-	-
	ha	-	-	-	-	-
대전광역시	m <sup>2</sup>	-	-	-	-	-
	ha	-	-	-	-	-
울산광역시	m <sup>2</sup>	1,224	-	-	-	-
	ha	0.12	-	-	-	-
경기도	m <sup>2</sup>	3,136	-	-	-	-
	ha	0.31	-	-	-	-
강원도	m <sup>2</sup>	1,960	-	-	-	-
	ha	0.20	-	-	-	-
충청북도	m <sup>2</sup>	-	-	-	-	-
	ha	-	-	-	-	-
충청남도	m <sup>2</sup>	182,906	-	-	-	2,121
	ha	18.29	-	-	-	0.21
전라북도	m <sup>2</sup>	125	-	-	-	-
	ha	0.01	-	-	-	-
전라남도	m <sup>2</sup>	779,058	-	-	4,935	35,131
	ha	77.91	-	-	0.49	3.51
경상북도	m <sup>2</sup>	50,354	-	196	-	108
	ha	5.04	-	0.02	-	0.01
경상남도	m <sup>2</sup>	614,830	-	1,708	5,467	42,037
	ha	61.48	-	0.17	0.55	4.20
제주도	m <sup>2</sup>	3,415	-	-	-	-
	ha	0.34	-	-	-	-

시·도	어 종 단위	능성어	감성돔	참 돔	기타돔류	민 어
전 국	m <sup>2</sup>	4,529	145,635	155,063	85,460	543
	ha	0.45	14.56	15.51	8.55	0.05
서울특별시	m <sup>2</sup>	-	-	-	-	-
	ha	-	-	-	-	-
부산광역시	m <sup>2</sup>	-	-	-	567	-
	ha	-	-	-	0.06	-
대구광역시	m <sup>2</sup>	-	-	-	-	-
	ha	-	-	-	-	-
인천광역시	m <sup>2</sup>	-	-	-	-	-
	ha	-	-	-	-	-
광주광역시	m <sup>2</sup>	-	-	-	-	-
	ha	-	-	-	-	-
대전광역시	m <sup>2</sup>	-	-	-	-	-
	ha	-	-	-	-	-
울산광역시	m <sup>2</sup>	-	144	-	108	-
	ha	-	0.01	-	0.01	-
경 기 도	m <sup>2</sup>	-	-	-	-	-
	ha	-	-	-	-	-
강 원 도	m <sup>2</sup>	-	-	-	-	-
	ha	-	-	-	-	-
충 청 북 도	m <sup>2</sup>	-	-	-	-	-
	ha	-	-	-	-	-
충 청 남 도	m <sup>2</sup>	-	9,083	-	10,812	-
	ha	-	0.91	-	1.08	-
전 라 북 도	m <sup>2</sup>	-	-	-	-	-
	ha	-	-	-	-	-
전 라 남 도	m <sup>2</sup>	1,922	74,790	41,136	39,853	252
	ha	0.19	7.48	4.11	3.99	0.03
경 상 북 도	m <sup>2</sup>	-	445	572	2,543	-
	ha	-	0.04	0.06	0.25	-
경 상 남 도	m <sup>2</sup>	2,607	61,173	111,927	29,927	291
	ha	0.26	6.12	11.19	2.99	0.03
제 주 도	m <sup>2</sup>	-	-	1,428	1,650	-
	ha	-	-	0.14	0.17	-

시·도	어 종 단위					
		방 어	복 어 류	조 피 불 락	기 타 불 락	노 래 미 류
전 국	m <sup>2</sup> ha	2,036 0.20	3,871 0.39	1,055,203 105.52	32,277 3.23	957 0.10
서울특별시	m <sup>2</sup> ha	- -	- -	- -	- -	- -
부산광역시	m <sup>2</sup> ha	- -	- -	540 0.05	- -	- -
대구광역시	m <sup>2</sup> ha	- -	- -	- -	- -	- -
인천광역시	m <sup>2</sup> ha	- -	- -	- -	- -	- -
광주광역시	m <sup>2</sup> ha	- -	- -	- -	- -	- -
대전광역시	m <sup>2</sup> ha	- -	- -	- -	- -	- -
울산광역시	m <sup>2</sup> ha	- -	- -	972 0.10	- -	- -
경 기 도	m <sup>2</sup> ha	- -	- -	3,136 0.31	- -	- -
강 원 도	m <sup>2</sup> ha	- -	- -	1,960 0.20	- -	- -
충 청 북 도	m <sup>2</sup> ha	- -	- -	- -	- -	- -
충 청 남 도	m <sup>2</sup> ha	- -	- -	154,058 15.41	- -	746 0.07
전 라 북 도	m <sup>2</sup> ha	- -	- -	125 0.01	- -	- -
전 라 남 도	m <sup>2</sup> ha	365 0.04	522 0.05	563,286 56.33	15,549 1.55	- -
경 상 북 도	m <sup>2</sup> ha	200 0.02	- -	45,890 4.59	64 0.01	- -
경 상 남 도	m <sup>2</sup> ha	1,471 0.15	3,349 0.33	284,900 28.49	16,664 1.67	211 0.02
제 주 도	m <sup>2</sup> ha	- -	- -	336 0.03	- -	- -

시·도	어 종 단위	승 어 류	전갱어류	전 어	쥐 치 류	기타어류
전 국	m <sup>2</sup> ha	49,883 4.99	3,755 0.38	244 0.02	6,690 0.67	266 0.03
서울특별시	m <sup>2</sup> ha	- -	- -	- -	- -	- -
부산광역시	m <sup>2</sup> ha	- -	- -	- -	- -	- -
대구광역시	m <sup>2</sup> ha	- -	- -	- -	- -	- -
인천광역시	m <sup>2</sup> ha	- -	- -	- -	- -	- -
광주광역시	m <sup>2</sup> ha	- -	- -	- -	- -	- -
대전광역시	m <sup>2</sup> ha	- -	- -	- -	- -	- -
울산광역시	m <sup>2</sup> ha	- -	- -	- -	- -	- -
경 기 도	m <sup>2</sup> ha	- -	- -	- -	- -	- -
강 원 도	m <sup>2</sup> ha	- -	- -	- -	- -	- -
충 청 북 도	m <sup>2</sup> ha	- -	- -	- -	- -	- -
충 청 남 도	m <sup>2</sup> ha	5,711 0.57	- -	- -	375 0.04	- -
전 라 북 도	m <sup>2</sup> ha	- -	- -	- -	- -	- -
전 라 남 도	m <sup>2</sup> ha	144 0.01	- -	144 0.01	813 0.08	216 0.02
경 상 북 도	m <sup>2</sup> ha	- -	- -	- -	336 0.03	- -
경 상 남 도	m <sup>2</sup> ha	44,028 4.40	3,755 0.38	100 0.01	5,166 0.52	50 0.01
제 주 도	m <sup>2</sup> ha	- -	- -	- -	- -	- -

나. 육상수조식

시·도	어 종 단위	계	어 류			
			가자미류	고등어류	넙치류	농 어
전 국	m <sup>2</sup>	2,368,047	144	-	2,335,824	108
	ha	236.80	0.01	-	233.58	0.01
서울특별시	m <sup>2</sup>	-	-	-	-	-
	ha	-	-	-	-	-
부산광역시	m <sup>2</sup>	39,783	144	-	38,196	-
	ha	3.98	0.01	-	3.82	-
대구광역시	m <sup>2</sup>	-	-	-	-	-
	ha	-	-	-	-	-
인천광역시	m <sup>2</sup>	-	-	-	-	-
	ha	-	-	-	-	-
광주광역시	m <sup>2</sup>	-	-	-	-	-
	ha	-	-	-	-	-
대전광역시	m <sup>2</sup>	-	-	-	-	-
	ha	-	-	-	-	-
울산광역시	m <sup>2</sup>	22,857	-	-	22,857	-
	ha	2.29	-	-	2.29	-
경 기 도	m <sup>2</sup>	-	-	-	-	-
	ha	-	-	-	-	-
강 원 도	m <sup>2</sup>	46,824	-	-	36,824	-
	ha	4.68	-	-	3.68	-
충 청 북 도	m <sup>2</sup>	-	-	-	-	-
	ha	-	-	-	-	-
충 청 남 도	m <sup>2</sup>	-	-	-	-	-
	ha	-	-	-	-	-
전 라 북 도	m <sup>2</sup>	1,014	-	-	1,014	-
	ha	0.10	-	-	0.10	-
전 라 남 도	m <sup>2</sup>	968,834	-	-	964,057	108
	ha	96.88	-	-	96.41	0.01
경 상 북 도	m <sup>2</sup>	184,714	-	-	184,714	-
	ha	18.47	-	-	18.47	-
경 상 남 도	m <sup>2</sup>	130,087	-	-	123,915	-
	ha	13.01	-	-	12.39	-
제 주 도	m <sup>2</sup>	973,934	-	-	964,248	-
	ha	97.39	-	-	96.42	-

시·도	어 종 단위	능성어	감성돔	참 돔	기타돔류	민 어
전 국	m <sup>2</sup>	640	-	-	22,240	-
	ha	0.06	-	-	2.22	-
서울특별시	m <sup>2</sup>	-	-	-	-	-
	ha	-	-	-	-	-
부산광역시	m <sup>2</sup>	-	-	-	496	-
	ha	-	-	-	0.05	-
대구광역시	m <sup>2</sup>	-	-	-	-	-
	ha	-	-	-	-	-
인천광역시	m <sup>2</sup>	-	-	-	-	-
	ha	-	-	-	-	-
광주광역시	m <sup>2</sup>	-	-	-	-	-
	ha	-	-	-	-	-
대전광역시	m <sup>2</sup>	-	-	-	-	-
	ha	-	-	-	-	-
울산광역시	m <sup>2</sup>	-	-	-	-	-
	ha	-	-	-	-	-
경 기 도	m <sup>2</sup>	-	-	-	-	-
	ha	-	-	-	-	-
강 원 도	m <sup>2</sup>	-	-	-	10,000	-
	ha	-	-	-	1.00	-
충 청 북 도	m <sup>2</sup>	-	-	-	-	-
	ha	-	-	-	-	-
충 청 남 도	m <sup>2</sup>	-	-	-	-	-
	ha	-	-	-	-	-
전 라 북 도	m <sup>2</sup>	-	-	-	-	-
	ha	-	-	-	-	-
전 라 남 도	m <sup>2</sup>	-	-	-	2,517	-
	ha	-	-	-	0.25	-
경 상 북 도	m <sup>2</sup>	-	-	-	-	-
	ha	-	-	-	-	-
경 상 남 도	m <sup>2</sup>	640	-	-	2,354	-
	ha	0.06	-	-	0.24	-
제 주 도	m <sup>2</sup>	-	-	-	6,873	-
	ha	-	-	-	0.69	-



시·도	어 종 단위					
		방 어	복 어 류	조 피 불 락	기 타 불 락	노 래 미 류
전 국	m <sup>2</sup>	-	4,966	1,874	-	1,000
	ha	-	0.50	0.19	-	0.10
서울특별시	m <sup>2</sup>	-	-	-	-	-
	ha	-	-	-	-	-
부산광역시	m <sup>2</sup>	-	-	704	-	-
	ha	-	-	0.07	-	-
대구광역시	m <sup>2</sup>	-	-	-	-	-
	ha	-	-	-	-	-
인천광역시	m <sup>2</sup>	-	-	-	-	-
	ha	-	-	-	-	-
광주광역시	m <sup>2</sup>	-	-	-	-	-
	ha	-	-	-	-	-
대전광역시	m <sup>2</sup>	-	-	-	-	-
	ha	-	-	-	-	-
울산광역시	m <sup>2</sup>	-	-	-	-	-
	ha	-	-	-	-	-
경 기 도	m <sup>2</sup>	-	-	-	-	-
	ha	-	-	-	-	-
강 원 도	m <sup>2</sup>	-	-	-	-	-
	ha	-	-	-	-	-
충 청 북 도	m <sup>2</sup>	-	-	-	-	-
	ha	-	-	-	-	-
충 청 남 도	m <sup>2</sup>	-	-	-	-	-
	ha	-	-	-	-	-
전 라 북 도	m <sup>2</sup>	-	-	-	-	-
	ha	-	-	-	-	-
전 라 남 도	m <sup>2</sup>	-	2,153	-	-	-
	ha	-	0.22	-	-	-
경 상 북 도	m <sup>2</sup>	-	-	-	-	-
	ha	-	-	-	-	-
경 상 남 도	m <sup>2</sup>	-	-	1,170	-	1,000
	ha	-	-	0.12	-	0.10
제 주 도	m <sup>2</sup>	-	2,813	-	-	-
	ha	-	0.28	-	-	-

시·도	어 종 단위					
		승 어 류	전갱이류	전 어	귀 치 류	기타어류
전 국	m <sup>2</sup>	-	-	1,008	243	-
	ha	-	-	0.10	0.02	-
서울특별시	m <sup>2</sup>	-	-	-	-	-
	ha	-	-	-	-	-
부산광역시	m <sup>2</sup>	-	-	-	243	-
	ha	-	-	-	0.02	-
대구광역시	m <sup>2</sup>	-	-	-	-	-
	ha	-	-	-	-	-
인천광역시	m <sup>2</sup>	-	-	-	-	-
	ha	-	-	-	-	-
광주광역시	m <sup>2</sup>	-	-	-	-	-
	ha	-	-	-	-	-
대전광역시	m <sup>2</sup>	-	-	-	-	-
	ha	-	-	-	-	-
울산광역시	m <sup>2</sup>	-	-	-	-	-
	ha	-	-	-	-	-
경 기 도	m <sup>2</sup>	-	-	-	-	-
	ha	-	-	-	-	-
강 원 도	m <sup>2</sup>	-	-	-	-	-
	ha	-	-	-	-	-
충 청 북 도	m <sup>2</sup>	-	-	-	-	-
	ha	-	-	-	-	-
충 청 남 도	m <sup>2</sup>	-	-	-	-	-
	ha	-	-	-	-	-
전 라 북 도	m <sup>2</sup>	-	-	-	-	-
	ha	-	-	-	-	-
전 라 남 도	m <sup>2</sup>	-	-	-	-	-
	ha	-	-	-	-	-
경 상 북 도	m <sup>2</sup>	-	-	-	-	-
	ha	-	-	-	-	-
경 상 남 도	m <sup>2</sup>	-	-	1,008	-	-
	ha	-	-	0.10	-	-
제 주 도	m <sup>2</sup>	-	-	-	-	-
	ha	-	-	-	-	-

다. 축제식

시·도	어 종 단위	계	어 류			
			가자미류	고등어류	넙치류	농 어
전 국	m <sup>2</sup>	2,849,871	-	-	58,906	6,000
	ha	284.99	-	-	5.89	0.60
서울특별시	m <sup>2</sup>	-	-	-	-	-
	ha	-	-	-	-	-
부산광역시	m <sup>2</sup>	-	-	-	-	-
	ha	-	-	-	-	-
대구광역시	m <sup>2</sup>	-	-	-	-	-
	ha	-	-	-	-	-
인천광역시	m <sup>2</sup>	206,350	-	-	-	-
	ha	20.64	-	-	-	-
광주광역시	m <sup>2</sup>	-	-	-	-	-
	ha	-	-	-	-	-
대전광역시	m <sup>2</sup>	-	-	-	-	-
	ha	-	-	-	-	-
울산광역시	m <sup>2</sup>	-	-	-	-	-
	ha	-	-	-	-	-
경 기 도	m <sup>2</sup>	55,500	-	-	-	-
	ha	5.55	-	-	-	-
강 원 도	m <sup>2</sup>	-	-	-	-	-
	ha	-	-	-	-	-
충 청 북 도	m <sup>2</sup>	-	-	-	-	-
	ha	-	-	-	-	-
충 청 남 도	m <sup>2</sup>	116,700	-	-	-	-
	ha	11.67	-	-	-	-
전 라 북 도	m <sup>2</sup>	1,184,350	-	-	-	6,000
	ha	118.44	-	-	-	0.60
전 라 남 도	m <sup>2</sup>	1,202,278	-	-	-	-
	ha	120.23	-	-	-	-
경 상 북 도	m <sup>2</sup>	77,130	-	-	51,343	-
	ha	7.71	-	-	5.13	-
경 상 남 도	m <sup>2</sup>	7,563	-	-	7,563	-
	ha	0.76	-	-	0.76	-
제 주 도	m <sup>2</sup>	-	-	-	-	-
	ha	-	-	-	-	-

시·도	어 종 단위					
		능성어	감성듬	참 둌	기타듬류	민 어
전 국	m <sup>2</sup>	13,000	21,750	40,000	6,691	2,000
	ha	1.30	2.18	4.00	0.67	0.20
서울특별시	m <sup>2</sup>	-	-	-	-	-
	ha	-	-	-	-	-
부산광역시	m <sup>2</sup>	-	-	-	-	-
	ha	-	-	-	-	-
대구광역시	m <sup>2</sup>	-	-	-	-	-
	ha	-	-	-	-	-
인천광역시	m <sup>2</sup>	-	-	-	-	-
	ha	-	-	-	-	-
광주광역시	m <sup>2</sup>	-	-	-	-	-
	ha	-	-	-	-	-
대전광역시	m <sup>2</sup>	-	-	-	-	-
	ha	-	-	-	-	-
울산광역시	m <sup>2</sup>	-	-	-	-	-
	ha	-	-	-	-	-
경 기 도	m <sup>2</sup>	-	-	-	-	-
	ha	-	-	-	-	-
강 원 도	m <sup>2</sup>	-	-	-	-	-
	ha	-	-	-	-	-
충 청 북 도	m <sup>2</sup>	-	-	-	-	-
	ha	-	-	-	-	-
충 청 남 도	m <sup>2</sup>	-	-	40,000	-	-
	ha	-	-	4.00	-	-
전 라 북 도	m <sup>2</sup>	-	10,200	-	-	-
	ha	-	1.02	-	-	-
전 라 남 도	m <sup>2</sup>	13,000	11,550	-	-	2,000
	ha	1.30	1.16	-	-	0.20
경 상 북 도	m <sup>2</sup>	-	-	-	6,691	-
	ha	-	-	-	0.67	-
경 상 남 도	m <sup>2</sup>	-	-	-	-	-
	ha	-	-	-	-	-
제 주 도	m <sup>2</sup>	-	-	-	-	-
	ha	-	-	-	-	-

시·도	어 종 단위					
		방 어	복 어 류	조 피 불 락	기 타 불 락	노 래 미 류
전 국	m <sup>2</sup> ha	- -	- -	119,096 11.91	- -	- -
서울특별시	m <sup>2</sup> ha	- -	- -	- -	- -	- -
부산광역시	m <sup>2</sup> ha	- -	- -	- -	- -	- -
대구광역시	m <sup>2</sup> ha	- -	- -	- -	- -	- -
인천광역시	m <sup>2</sup> ha	- -	- -	- -	- -	- -
광주광역시	m <sup>2</sup> ha	- -	- -	- -	- -	- -
대전광역시	m <sup>2</sup> ha	- -	- -	- -	- -	- -
울산광역시	m <sup>2</sup> ha	- -	- -	- -	- -	- -
경 기 도	m <sup>2</sup> ha	- -	- -	- -	- -	- -
강 원 도	m <sup>2</sup> ha	- -	- -	- -	- -	- -
충 청 북 도	m <sup>2</sup> ha	- -	- -	- -	- -	- -
충 청 남 도	m <sup>2</sup> ha	- -	- -	- -	- -	- -
전 라 북 도	m <sup>2</sup> ha	- -	- -	- -	- -	- -
전 라 남 도	m <sup>2</sup> ha	- -	- -	100,000 10.00	- -	- -
경 상 북 도	m <sup>2</sup> ha	- -	- -	19,096 1.91	- -	- -
경 상 남 도	m <sup>2</sup> ha	- -	- -	- -	- -	- -
제 주 도	m <sup>2</sup> ha	- -	- -	- -	- -	- -

시·도	어 종 단위	어 류				
		승 어 류	진갱이류	전 어	쥐 치 류	기타어류
전 국	m <sup>2</sup>	2,089,528	-	469,700	-	23,200
	ha	208.95	-	46.97	-	2.32
서울특별시	m <sup>2</sup>	-	-	-	-	-
	ha	-	-	-	-	-
부산광역시	m <sup>2</sup>	-	-	-	-	-
	ha	-	-	-	-	-
대구광역시	m <sup>2</sup>	-	-	-	-	-
	ha	-	-	-	-	-
인천광역시	m <sup>2</sup>	113,850	-	79,300	-	13,200
	ha	11.39	-	7.93	-	1.32
광주광역시	m <sup>2</sup>	-	-	-	-	-
	ha	-	-	-	-	-
대전광역시	m <sup>2</sup>	-	-	-	-	-
	ha	-	-	-	-	-
울산광역시	m <sup>2</sup>	-	-	-	-	-
	ha	-	-	-	-	-
경 기 도	m <sup>2</sup>	55,500	-	-	-	-
	ha	5.55	-	-	-	-
강 원 도	m <sup>2</sup>	-	-	-	-	-
	ha	-	-	-	-	-
충 청 북 도	m <sup>2</sup>	-	-	-	-	-
	ha	-	-	-	-	-
충 청 남 도	m <sup>2</sup>	49,750	-	26,950	-	-
	ha	4.98	-	2.70	-	-
전 라 북 도	m <sup>2</sup>	922,650	-	245,500	-	-
	ha	92.27	-	24.55	-	-
전 라 남 도	m <sup>2</sup>	947,778	-	117,950	-	10,000
	ha	94.78	-	11.80	-	1.00
경 상 북 도	m <sup>2</sup>	-	-	-	-	-
	ha	-	-	-	-	-
경 상 남 도	m <sup>2</sup>	-	-	-	-	-
	ha	-	-	-	-	-
제 주 도	m <sup>2</sup>	-	-	-	-	-
	ha	-	-	-	-	-

여 백

## IV. 양식현황(시·도)



여 백

#### IV. 양식현황(시·도)

##### 1. 양식현황(총괄)

구분 시·도	양식면적 (수면적)				입식량 (천마리)	출하량 (M/T)	판매금액 (백만원)	폐사량 (천마리)	현사육량 (천마리)					사료투입량 (M/T)			
	단위	계	해 상 가두리	육 상 수조식					축제식	계	250g 미만	250 ~ 500g	500 ~ 1kg	1kg 이상	계	생사료	배합 사료
전 국	m <sup>2</sup>	6,856,032	1,638,114	2,368,047	2,849,871	479,562	80,933	726,214	155,158	641,776	381,695	192,307	58,408	9,366	571,444	460,961	110,483
	ha	685.60	163.81	236.80	284.99												
서 울 특별시	m <sup>2</sup>	-	-	-	-	-	-	-	-	-	-	-	-	-	-	-	-
	ha	-	-	-	-												
부 산 광역시	m <sup>2</sup>	40,890	1,107	39,783	-	3,241	692	6,210	1,636	3,036	1,570	715	684	67	3,558	3,255	303
	ha	4.09	0.11	3.98	-												
대 구 광역시	m <sup>2</sup>	-	-	-	-	-	-	-	-	-	-	-	-	-	-	-	-
	ha	-	-	-	-												
인 천 광역시	m <sup>2</sup>	206,350	-	-	206,350	1,807	19	203	1,359	155	150	5	-	-	34	-	34
	ha	20.64	-	-	20.64												
광 주 광역시	m <sup>2</sup>	-	-	-	-	-	-	-	-	-	-	-	-	-	-	-	-
	ha	-	-	-	-												
대 전 광역시	m <sup>2</sup>	-	-	-	-	-	-	-	-	-	-	-	-	-	-	-	-
	ha	-	-	-	-												
울 산 광역시	m <sup>2</sup>	24,081	1,224	22,857	-	1,650	1,033	7,371	366	1,625	784	330	509	2	3,191	2,669	522
	ha	2.41	0.12	2.29	-												
경기도	m <sup>2</sup>	58,636	3,136	-	55,500	1,028	63	499	577	1,228	882	346	-	-	187	-	187
	ha	5.86	0.31	-	5.55												
강원도	m <sup>2</sup>	48,784	1,960	46,824	-	7,522	175	2,053	5,338	3,970	3,840	70	50	10	2,328	1,341	987
	ha	4.88	0.20	4.68	-												
충 청 북 도	m <sup>2</sup>	-	-	-	-	-	-	-	-	-	-	-	-	-	-	-	-
	ha	-	-	-	-												
충 청 남 도	m <sup>2</sup>	299,606	182,906	-	116,700	46,236	2,297	22,386	11,021	49,636	33,367	13,352	2,795	122	19,361	12,725	6,636
	ha	29.96	18.29	-	11.67												
전 라 북 도	m <sup>2</sup>	1,185,489	125	1,014	1,184,350	8,812	225	1,551	6,910	2,564	1,068	634	826	36	1,456	-	1,456
	ha	118.55	0.01	0.10	118.44												
전 라 남 도	m <sup>2</sup>	2,950,170	779,058	968,834	1,202,278	133,399	21,036	207,935	34,747	227,164	145,281	56,225	20,608	5,050	141,270	100,292	40,978
	ha	295.02	77.91	96.88	120.23												
경 상 북 도	m <sup>2</sup>	312,198	50,354	184,714	77,130	29,454	4,117	38,720	19,486	24,763	15,136	5,817	3,610	200	23,984	22,533	1,451
	ha	31.22	5.04	18.47	7.71												
경 상 남 도	m <sup>2</sup>	752,480	614,830	130,087	7,563	196,214	30,628	254,095	56,649	285,861	156,098	111,070	17,435	1,258	243,125	198,031	45,094
	ha	75.25	61.48	13.01	0.76												
제주도	m <sup>2</sup>	977,349	3,415	973,934	-	50,200	20,647	185,193	17,069	41,774	23,519	3,743	11,892	2,620	132,950	120,115	12,835
	ha	97.73	0.34	97.39	-												

## 2. 어종별 양식현황

### 1) 가자미류

구분 시·도	단위	양식면적 (수면적)				입식량 (천마리)	출하량 (M/T)	판매금액 (백만원)	폐사량 (천마리)	현사육량 (천마리)					사료투입량 (M/T)		
		계	해 상 가두리	육 상 수조식	축계식					계	250g 미만	250 ~ 500g	500 ~ 1kg	1kg 이상	계	생사료	배합 사료
전 국	m <sup>2</sup> ha	144 0.01	- -	144 0.01	- -	25	-	-	-	25	25	-	-	-	2	2	-
서울 특별시	m <sup>2</sup> ha	- -	- -	- -	- -	-	-	-	-	-	-	-	-	-	-	-	-
부산 광역시	m <sup>2</sup> ha	144 0.01	- -	144 0.01	- -	25	-	-	-	25	25	-	-	-	2	2	-
대구 광역시	m <sup>2</sup> ha	- -	- -	- -	- -	-	-	-	-	-	-	-	-	-	-	-	-
인천 광역시	m <sup>2</sup> ha	- -	- -	- -	- -	-	-	-	-	-	-	-	-	-	-	-	-
광주 광역시	m <sup>2</sup> ha	- -	- -	- -	- -	-	-	-	-	-	-	-	-	-	-	-	-
대전 광역시	m <sup>2</sup> ha	- -	- -	- -	- -	-	-	-	-	-	-	-	-	-	-	-	-
울산 광역시	m <sup>2</sup> ha	- -	- -	- -	- -	-	-	-	-	-	-	-	-	-	-	-	-
경기도	m <sup>2</sup> ha	- -	- -	- -	- -	-	-	-	-	-	-	-	-	-	-	-	-
강원도	m <sup>2</sup> ha	- -	- -	- -	- -	-	-	-	-	-	-	-	-	-	-	-	-
충북 도	m <sup>2</sup> ha	- -	- -	- -	- -	-	-	-	-	-	-	-	-	-	-	-	-
충남 도	m <sup>2</sup> ha	- -	- -	- -	- -	-	-	-	-	-	-	-	-	-	-	-	-
전북 도	m <sup>2</sup> ha	- -	- -	- -	- -	-	-	-	-	-	-	-	-	-	-	-	-
전남 도	m <sup>2</sup> ha	- -	- -	- -	- -	-	-	-	-	-	-	-	-	-	-	-	-
경상 북도	m <sup>2</sup> ha	- -	- -	- -	- -	-	-	-	-	-	-	-	-	-	-	-	-
경상 남도	m <sup>2</sup> ha	- -	- -	- -	- -	-	-	-	-	-	-	-	-	-	-	-	-
제주도	m <sup>2</sup> ha	- -	- -	- -	- -	-	-	-	-	-	-	-	-	-	-	-	-

2) 고등어류

구분 시·도	단위	양식면적 (수면적)				입식량 (천마리)	출하량 (M/T)	판매금액 (백만원)	폐사량 (천마리)	현사육량 (천마리)					사료투입량 (M/T)		
		계	해 상 가두리	속 상 수조식	축제식					계	250g 미만	250 ~ 500g	500 ~ 1kg	1kg 이상	계	생사료	배합 사료
전 국	m <sup>2</sup> ha	1,904 0.19	1,904 0.19	- -	- -	798	74	688	107	828	663	165	- -	- -	603	406	197
서울 특별시	m <sup>2</sup> ha	- -	- -	- -	- -	-	-	-	-	-	-	-	- -	- -	-	-	-
부산 광역시	m <sup>2</sup> ha	- -	- -	- -	- -	-	-	-	-	-	-	-	- -	- -	-	-	-
대구 광역시	m <sup>2</sup> ha	- -	- -	- -	- -	-	-	-	-	-	-	-	- -	- -	-	-	-
인천 광역시	m <sup>2</sup> ha	- -	- -	- -	- -	-	-	-	-	-	-	-	- -	- -	-	-	-
광주 광역시	m <sup>2</sup> ha	- -	- -	- -	- -	-	-	-	-	-	-	-	- -	- -	-	-	-
대전 광역시	m <sup>2</sup> ha	- -	- -	- -	- -	-	-	-	-	-	-	-	- -	- -	-	-	-
울산 광역시	m <sup>2</sup> ha	- -	- -	- -	- -	-	-	-	-	-	-	-	- -	- -	-	-	-
경기도	m <sup>2</sup> ha	- -	- -	- -	- -	-	-	-	-	-	-	-	- -	- -	-	-	-
강원도	m <sup>2</sup> ha	- -	- -	- -	- -	-	-	-	-	-	-	-	- -	- -	-	-	-
충청 북도	m <sup>2</sup> ha	- -	- -	- -	- -	-	-	-	-	-	-	-	- -	- -	-	-	-
충청 남도	m <sup>2</sup> ha	- -	- -	- -	- -	-	-	-	-	-	-	-	- -	- -	-	-	-
전라 북도	m <sup>2</sup> ha	- -	- -	- -	- -	-	-	-	-	-	-	-	- -	- -	-	-	-
전라 남도	m <sup>2</sup> ha	- -	- -	- -	- -	-	-	-	-	-	-	-	- -	- -	-	-	-
경북 상도	m <sup>2</sup> ha	196 0.02	196 0.02	- -	- -	30	10	50	-	-	-	-	- -	- -	77	77	-
경남 상도	m <sup>2</sup> ha	1,708 0.17	1,708 0.17	- -	- -	768	64	638	107	828	663	165	- -	- -	526	329	197
제주도	m <sup>2</sup> ha	- -	- -	- -	- -	-	-	-	-	-	-	-	- -	- -	-	-	-

3) 넙치류

구분 시·도	단위	양식면적 (수면적)				입식량 (천마리)	출하량 (M/T)	판매금액 (백만원)	폐사량 (천마리)	현사육량 (천마리)					사료투입량 (M/T)		
		계	해 상 가두리	육 상 수조식	축계식					계	250g 미만	250 ~ 500g	500 ~ 1kg	1kg 이상	계	생사료	배합 사료
전 국	m <sup>2</sup>	2,405,132	10,402	2,335,824	58,906	108,607	40,116	354,652	41,829	97,330	44,949	19,342	25,421	7,618	216,811	188,946	27,865
	ha	240.51	1.04	233.58	5.89												
서 울 특별시	m <sup>2</sup>	-	-	-	-	-	-	-	-	-	-	-	-	-	-	-	-
	ha	-	-	-	-												
부 산 광역시	m <sup>2</sup>	38,196	-	38,196	-	2,411	640	5,510	1,282	2,057	920	386	684	67	3,221	2,925	296
	ha	3.82	-	3.82	-												
대 구 광역시	m <sup>2</sup>	-	-	-	-	-	-	-	-	-	-	-	-	-	-	-	-
	ha	-	-	-	-												
인 천 광역시	m <sup>2</sup>	-	-	-	-	-	-	-	-	-	-	-	-	-	-	-	-
	ha	-	-	-	-												
광 주 광역시	m <sup>2</sup>	-	-	-	-	-	-	-	-	-	-	-	-	-	-	-	-
	ha	-	-	-	-												
대 전 광역시	m <sup>2</sup>	-	-	-	-	-	-	-	-	-	-	-	-	-	-	-	-
	ha	-	-	-	-												
울 산 광역시	m <sup>2</sup>	22,857	-	22,857	-	1,340	1,027	7,310	329	1,230	484	235	509	2	2,777	2,297	480
	ha	2.29	-	2.29	-												
경기도	m <sup>2</sup>	-	-	-	-	-	-	-	-	-	-	-	-	-	-	-	-
	ha	-	-	-	-												
강원도	m <sup>2</sup>	36,824	-	36,824	-	5,194	99	756	3,294	3,370	3,240	70	50	10	1,349	749	600
	ha	3.68	-	3.68	-												
충 북 도	m <sup>2</sup>	-	-	-	-	-	-	-	-	-	-	-	-	-	-	-	-
	ha	-	-	-	-												
충 남 도	m <sup>2</sup>	-	-	-	-	-	-	-	-	-	-	-	-	-	-	-	-
	ha	-	-	-	-												
전 북 도	m <sup>2</sup>	1,014	-	1,014	-	50	-	-	50	-	-	-	-	-	4	-	4
	ha	0.10	-	0.10	-												
전 남 도	m <sup>2</sup>	968,992	4,935	964,057	-	31,228	12,716	123,852	10,100	34,669	10,653	10,634	8,837	4,545	57,961	46,193	11,768
	ha	96.90	0.49	96.41	-												
경 북 도	m <sup>2</sup>	236,057	-	184,714	51,343	9,414	2,589	22,232	5,904	8,156	3,426	3,197	1,335	198	8,861	7,570	1,291
	ha	23.60	-	18.47	5.13												
경 남 도	m <sup>2</sup>	136,945	5,467	123,915	7,563	10,474	2,675	20,947	4,626	7,626	3,747	1,361	2,337	181	11,427	10,143	1,284
	ha	13.70	0.55	12.39	0.76												
제주도	m <sup>2</sup>	964,248	-	964,248	-	48,495	20,370	174,044	16,244	40,222	22,479	3,458	11,669	2,616	131,210	119,069	12,141
	ha	96.42	-	96.42	-												

4) 농 어

구분 시·도	단위	양식면적 (수면적)				입식량 (천마리)	출하량 (M/T)	판매금액 (백만원)	폐사량 (천마리)	현사용량 (천마리)					사료투입량 (M/T)		
		계	해 상 가두리	육 상 수조식	축계식					계	250g 미만	250 ~ 500g	500 ~ 1kg	1kg 이상	계	생사료	배합 사료
전 국	m <sup>2</sup>	85,505	79,397	108	6,000	8,612	2,588	25,429	3,037	19,704	10,858	4,068	4,468	310	18,559	15,049	3,510
	ha	8.55	7.94	0.01	0.60												
서 울 특별시	m <sup>2</sup>	-	-	-	-	-	-	-	-	-	-	-	-	-	-	-	-
	ha	-	-	-	-												
부 산 광역시	m <sup>2</sup>	-	-	-	-	-	-	-	-	-	-	-	-	-	-	-	-
	ha	-	-	-	-												
대 구 광역시	m <sup>2</sup>	-	-	-	-	-	-	-	-	-	-	-	-	-	-	-	-
	ha	-	-	-	-												
인 천 광역시	m <sup>2</sup>	-	-	-	-	-	-	-	-	-	-	-	-	-	-	-	-
	ha	-	-	-	-												
광 주 광역시	m <sup>2</sup>	-	-	-	-	-	-	-	-	-	-	-	-	-	-	-	-
	ha	-	-	-	-												
대 전 광역시	m <sup>2</sup>	-	-	-	-	-	-	-	-	-	-	-	-	-	-	-	-
	ha	-	-	-	-												
울 산 광역시	m <sup>2</sup>	-	-	-	-	-	-	-	-	-	-	-	-	-	-	-	-
	ha	-	-	-	-												
경기도	m <sup>2</sup>	-	-	-	-	-	-	-	-	-	-	-	-	-	-	-	-
	ha	-	-	-	-												
강원도	m <sup>2</sup>	-	-	-	-	-	-	-	-	-	-	-	-	-	-	-	-
	ha	-	-	-	-												
충 북 도	m <sup>2</sup>	-	-	-	-	-	-	-	-	-	-	-	-	-	-	-	-
	ha	-	-	-	-												
충 남 도	m <sup>2</sup>	2,121	2,121	-	-	220	65	623	10	256	-	217	30	9	184	132	52
	ha	0.21	0.21	-	-												
전 북 도	m <sup>2</sup>	6,000	-	-	6,000	50	2	24	50	-	-	-	-	-	9	-	9
	ha	0.60	-	-	0.60												
전 남 도	m <sup>2</sup>	35,239	35,131	108	-	2,224	595	6,363	877	10,040	6,154	3,031	666	189	3,656	1,837	1,819
	ha	3.52	3.51	0.01	-												
경 상 북도	m <sup>2</sup>	108	108	-	-	-	39	447	-	-	-	-	-	-	24	24	-
	ha	0.01	0.01	-	-												
경 상 남도	m <sup>2</sup>	42,037	42,037	-	-	6,118	1,886	17,973	2,100	9,408	4,705	820	3,771	112	14,686	13,056	1,630
	ha	4.20	4.20	-	-												
제주도	m <sup>2</sup>	-	-	-	-	-	-	-	-	-	-	-	-	-	-	-	-
	ha	-	-	-	-												

5) 농성어

구분 시·도	양식면적 (수면적)				입식량 (천마리)	출하량 (M/T)	판매금액 (백만원)	폐사량 (천마리)	현사육량 (천마리)				사료투입량 (M/T)				
	단위	계	해 상 가두리	육 상 수조식					축계식	계	250g 미만	250 ~ 500g	500 ~ 1kg	1kg 이상	계	생사료	배합 사료
전 국	m <sup>2</sup>	18,169	4,529	640	13,000	187	155	5,573	76	404	187	48	84	85	1,080	1,022	58
	ha	1.81	0.45	0.06	1.30												
서 울 특별시	m <sup>2</sup>	-	-	-	-	-	-	-	-	-	-	-	-	-	-	-	-
	ha	-	-	-	-												
부 산 광역시	m <sup>2</sup>	-	-	-	-	-	-	-	-	-	-	-	-	-	-	-	-
	ha	-	-	-	-												
대 구 광역시	m <sup>2</sup>	-	-	-	-	-	-	-	-	-	-	-	-	-	-	-	-
	ha	-	-	-	-												
인 천 광역시	m <sup>2</sup>	-	-	-	-	-	-	-	-	-	-	-	-	-	-	-	-
	ha	-	-	-	-												
광 주 광역시	m <sup>2</sup>	-	-	-	-	-	-	-	-	-	-	-	-	-	-	-	-
	ha	-	-	-	-												
대 전 광역시	m <sup>2</sup>	-	-	-	-	-	-	-	-	-	-	-	-	-	-	-	-
	ha	-	-	-	-												
울 산 광역시	m <sup>2</sup>	-	-	-	-	-	-	-	-	-	-	-	-	-	-	-	-
	ha	-	-	-	-												
경기도	m <sup>2</sup>	-	-	-	-	-	-	-	-	-	-	-	-	-	-	-	-
	ha	-	-	-	-												
강원도	m <sup>2</sup>	-	-	-	-	-	-	-	-	-	-	-	-	-	-	-	-
	ha	-	-	-	-												
충 북 도	m <sup>2</sup>	-	-	-	-	-	-	-	-	-	-	-	-	-	-	-	-
	ha	-	-	-	-												
충 남 도	m <sup>2</sup>	-	-	-	-	-	-	-	-	-	-	-	-	-	-	-	-
	ha	-	-	-	-												
전 북 도	m <sup>2</sup>	-	-	-	-	-	-	-	-	-	-	-	-	-	-	-	-
	ha	-	-	-	-												
전 라 남도	m <sup>2</sup>	14,922	1,922	-	13,000	40	17	473	10	116	71	1	25	19	69	39	30
	ha	1.49	0.19	-	1.30												
경 북 상도	m <sup>2</sup>	-	-	-	-	-	-	-	-	-	-	-	-	-	-	-	-
	ha	-	-	-	-												
경 남 상도	m <sup>2</sup>	3,247	2,607	640	-	147	138	5,101	66	289	117	47	59	66	1,011	983	28
	ha	0.32	0.26	0.06	-												
제주도	m <sup>2</sup>	-	-	-	-	-	-	-	-	-	-	-	-	-	-	-	-
	ha	-	-	-	-												

6) 감성돔

구분 사·도	단위	양식면적 (수면적)				입식량 (천마리)	출하량 (M/T)	판매금액 (백만원)	폐사량 (천마리)	현사육량 (천마리)					사료투입량 (M/T)		
		계	해상 가두리	육상 수조식	축계식					계	250g 미만	250 ~ 500g	500 ~ 1kg	1kg 이상	계	생사료	배합 사료
전 국	m <sup>2</sup>	167,385	145,635	-	21,750	22,537	2,620	24,790	9,839	52,447	33,866	17,041	1,538	2	26,064	15,652	10,412
	ha	16.74	14.56	-	2.18												
서울 특별시	m <sup>2</sup>	-	-	-	-	-	-	-	-	-	-	-	-	-	-	-	-
	ha	-	-	-	-	-	-	-	-	-	-	-	-	-	-	-	-
부산 광역시	m <sup>2</sup>	-	-	-	-	-	-	-	-	-	-	-	-	-	-	-	-
	ha	-	-	-	-	-	-	-	-	-	-	-	-	-	-	-	-
대구 광역시	m <sup>2</sup>	-	-	-	-	-	-	-	-	-	-	-	-	-	-	-	-
	ha	-	-	-	-	-	-	-	-	-	-	-	-	-	-	-	-
인천 광역시	m <sup>2</sup>	-	-	-	-	-	-	-	-	-	-	-	-	-	-	-	-
	ha	-	-	-	-	-	-	-	-	-	-	-	-	-	-	-	-
광주 광역시	m <sup>2</sup>	-	-	-	-	-	-	-	-	-	-	-	-	-	-	-	-
	ha	-	-	-	-	-	-	-	-	-	-	-	-	-	-	-	-
대전 광역시	m <sup>2</sup>	-	-	-	-	-	-	-	-	-	-	-	-	-	-	-	-
	ha	-	-	-	-	-	-	-	-	-	-	-	-	-	-	-	-
울산 광역시	m <sup>2</sup>	144	144	-	-	-	-	-	20	-	-	-	-	-	3	-	3
	ha	0.01	0.01	-	-	-	-	-		-	-	-	-				
경기도	m <sup>2</sup>	-	-	-	-	-	-	-	-	-	-	-	-	-	-	-	-
	ha	-	-	-	-	-	-	-	-	-	-	-	-	-	-	-	-
강원도	m <sup>2</sup>	-	-	-	-	-	-	-	-	-	-	-	-	-	-	-	-
	ha	-	-	-	-	-	-	-	-	-	-	-	-	-	-	-	-
충청 북도	m <sup>2</sup>	-	-	-	-	-	-	-	-	-	-	-	-	-	-	-	-
	ha	-	-	-	-	-	-	-	-	-	-	-	-	-	-	-	-
충청 남도	m <sup>2</sup>	9,083	9,083	-	-	2,777	301	2,877	760	2,638	1,539	1,085	14	-	1,359	430	929
	ha	0.91	0.91	-	-												
전라 북도	m <sup>2</sup>	10,200	-	-	10,200	66	-	-	66	-	-	-	-	-	11	-	11
	ha	1.02	-	-	1.02												
전라 남도	m <sup>2</sup>	86,340	74,790	-	11,550	8,191	482	4,500	3,439	28,929	21,414	6,894	621	-	8,985	4,095	4,890
	ha	8.64	7.48	-	1.16												
경상 북도	m <sup>2</sup>	445	445	-	-	-	20	180	200	-	-	-	-	-	48	48	-
	ha	0.04	0.04	-	-	-				-	-	-	-	-			
경상 남도	m <sup>2</sup>	61,173	61,173	-	-	11,503	1,817	17,233	5,354	20,881	10,914	9,062	903	2	15,661	11,080	4,581
	ha	6.12	6.12	-	-												
제주도	m <sup>2</sup>	-	-	-	-	-	-	-	-	-	-	-	-	-	-	-	-
	ha	-	-	-	-	-	-	-	-	-	-	-	-	-	-	-	-



7) 참 등

구분 시·도	단위	양식면적 (수면적)				입식량 (천마리)	출하량 (M/T)	판매금액 (백만원)	폐사량 (천마리)	현사육량 (천마리)					사료투입량 (M/T)		
		계	해 상 가두리	육 상 수조식	축계식					계	250g 미만	250 ~ 500g	500 ~ 1kg	1kg 이상	계	생사료	배합 사료
전 국	m <sup>2</sup>	195,063	155,063	-	40,000	24,283	5,818	52,563	8,238	44,353	23,459	15,133	4,735	1,026	44,355	37,468	6,887
	ha	19.51	15.51	-	4.00												
서 울 특별시	m <sup>2</sup>	-	-	-	-	-	-	-	-	-	-	-	-	-	-	-	-
	ha	-	-	-	-	-	-	-	-	-	-	-	-	-	-	-	-
부 산 광역시	m <sup>2</sup>	-	-	-	-	-	-	-	-	-	-	-	-	-	-	-	-
	ha	-	-	-	-	-	-	-	-	-	-	-	-	-	-	-	-
대 구 광역시	m <sup>2</sup>	-	-	-	-	-	-	-	-	-	-	-	-	-	-	-	-
	ha	-	-	-	-	-	-	-	-	-	-	-	-	-	-	-	-
인 천 광역시	m <sup>2</sup>	-	-	-	-	-	-	-	-	-	-	-	-	-	-	-	-
	ha	-	-	-	-	-	-	-	-	-	-	-	-	-	-	-	-
광 주 광역시	m <sup>2</sup>	-	-	-	-	-	-	-	-	-	-	-	-	-	-	-	-
	ha	-	-	-	-	-	-	-	-	-	-	-	-	-	-	-	-
대 전 광역시	m <sup>2</sup>	-	-	-	-	-	-	-	-	-	-	-	-	-	-	-	-
	ha	-	-	-	-	-	-	-	-	-	-	-	-	-	-	-	-
울 산 광역시	m <sup>2</sup>	-	-	-	-	-	-	-	-	-	-	-	-	-	-	-	-
	ha	-	-	-	-	-	-	-	-	-	-	-	-	-	-	-	-
경기도	m <sup>2</sup>	-	-	-	-	-	-	-	-	-	-	-	-	-	-	-	-
	ha	-	-	-	-	-	-	-	-	-	-	-	-	-	-	-	-
강원도	m <sup>2</sup>	-	-	-	-	-	-	-	-	-	-	-	-	-	-	-	-
	ha	-	-	-	-	-	-	-	-	-	-	-	-	-	-	-	-
충 북 도	m <sup>2</sup>	-	-	-	-	-	-	-	-	-	-	-	-	-	-	-	-
	ha	-	-	-	-	-	-	-	-	-	-	-	-	-	-	-	-
충 남 도	m <sup>2</sup>	40,000	-	-	40,000	100	-	-	75	25	25	-	-	-	17	-	17
	ha	4.00	-	-	4.00												
전 북 도	m <sup>2</sup>	-	-	-	-	-	-	-	-	-	-	-	-	-	-	-	-
	ha	-	-	-	-	-	-	-	-	-	-	-	-	-	-	-	-
전 남 도	m <sup>2</sup>	41,136	41,136	-	-	3,637	320	2,824	1,806	9,283	6,912	1,458	670	243	3,468	1,713	1,755
	ha	4.11	4.11	-	-												
경 북 도	m <sup>2</sup>	572	572	-	-	50	-	-	50	100	-	100	-	-	171	171	-
	ha	0.06	0.06	-	-												
경 남 도	m <sup>2</sup>	111,927	111,927	-	-	20,473	5,479	49,554	6,282	34,933	16,522	13,575	4,055	781	40,597	35,489	5,108
	ha	11.19	11.19	-	-												
제 주 도	m <sup>2</sup>	1,428	1,428	-	-	23	18	184	25	12	-	-	10	2	104	96	8
	ha	0.14	0.14	-	-												

8) 기타동류

구분	양식면적 (수면적)				입식량 (천마리)	출하량 (M/T)	판매금액 (백만원)	폐사량 (천마리)	현사용량 (천마리)				사료투입량 (M/T)				
	시·도	단위	계	해상 가두리					육상 수조식	축계식	계	250g 미만	250 ~ 500g	500 ~ 1kg	1kg 이상	계	생사료
전국	m <sup>2</sup>		114,391	85,460	22,240	6,691											
	ha		11.44	8.55	2.22	0.67	24,115	1,972	30,993	15,649	10,611	7,628	2,500	457	26	10,911	5,845
서울 특별시	m <sup>2</sup>		-	-	-	-	-	-	-	-	-	-	-	-	-	-	-
	ha		-	-	-	-	-	-	-	-	-	-	-	-	-	-	-
부산 광역시	m <sup>2</sup>		1,063	567	496	-	-	-	-	-	-	-	-	-	-	-	-
	ha		0.11	0.06	0.05	-	285	33	536	12	202	200	2	-	-	69	68
대구 광역시	m <sup>2</sup>		-	-	-	-	-	-	-	-	-	-	-	-	-	-	-
	ha		-	-	-	-	-	-	-	-	-	-	-	-	-	-	-
인천 광역시	m <sup>2</sup>		-	-	-	-	-	-	-	-	-	-	-	-	-	-	-
	ha		-	-	-	-	-	-	-	-	-	-	-	-	-	-	-
광주 광역시	m <sup>2</sup>		-	-	-	-	-	-	-	-	-	-	-	-	-	-	-
	ha		-	-	-	-	-	-	-	-	-	-	-	-	-	-	-
대전 광역시	m <sup>2</sup>		-	-	-	-	-	-	-	-	-	-	-	-	-	-	-
	ha		-	-	-	-	-	-	-	-	-	-	-	-	-	-	-
울산 광역시	m <sup>2</sup>		108	108	-	-	-	-	-	-	-	-	-	-	-	-	-
	ha		0.01	0.01	-	-	-	4	50	7	-	-	-	-	-	66	59
경기도	m <sup>2</sup>		-	-	-	-	-	-	-	-	-	-	-	-	-	-	-
	ha		-	-	-	-	-	-	-	-	-	-	-	-	-	-	-
강원도	m <sup>2</sup>		10,000	-	10,000	-	-	-	-	-	-	-	-	-	-	-	-
	ha		1.00	-	1.00	-	1,528	76	1,297	1,324	400	400	-	-	-	963	577
충북 도	m <sup>2</sup>		-	-	-	-	-	-	-	-	-	-	-	-	-	-	-
	ha		-	-	-	-	-	-	-	-	-	-	-	-	-	-	-
충남 도	m <sup>2</sup>		10,812	10,812	-	-	-	-	-	-	-	-	-	-	-	-	-
	ha		1.08	1.08	-	-	1,593	204	2,342	545	5	-	5	-	-	471	-
전북 도	m <sup>2</sup>		-	-	-	-	-	-	-	-	-	-	-	-	-	-	-
	ha		-	-	-	-	-	-	-	-	-	-	-	-	-	-	-
전남 도	m <sup>2</sup>		42,370	39,853	2,517	-	-	-	-	-	-	-	-	-	-	-	-
	ha		4.24	3.99	0.25	-	8,302	447	4,531	5,616	5,170	3,186	1,554	405	25	3,166	1,398
경북 도	m <sup>2</sup>		9,234	2,543	-	6,691	-	-	-	-	-	-	-	-	-	-	-
	ha		0.92	0.25	-	0.67	786	90	1,026	592	777	700	77	-	-	448	429
경남 도	m <sup>2</sup>		32,281	29,927	2,354	-	-	-	-	-	-	-	-	-	-	-	-
	ha		3.23	2.99	0.24	-	10,176	884	11,212	6,796	3,118	2,317	777	23	1	4,762	2,942
제주도	m <sup>2</sup>		8,523	1,650	6,873	-	-	-	-	-	-	-	-	-	-	-	-
	ha		0.86	0.17	0.69	-	1,447	234	10,001	758	940	825	86	29	-	966	373

9) 민 어

구분 시·도	양식면적 (수면적)				입식량 (천마리)	출하량 (M/T)	판매금액 (백만원)	폐사량 (천마리)	현사육량 (천마리)					사료투입량 (M/T)			
	단위	계	해 상 가두리	육 상 수조식					축계식	계	250g 미만	250 ~ 500g	500 ~ 1kg	1kg 이상	계	생사료	배합 사료
전 국	m'	2,543	543	-	2,000	65	-	-	20	46	-	15	31	-	283	74	209
	ha	0.25	0.05	-	0.20												
서 울 특별시	m'	-	-	-	-	-	-	-	-	-	-	-	-	-	-	-	-
	ha	-	-	-	-												
부 산 광역시	m'	-	-	-	-	-	-	-	-	-	-	-	-	-	-	-	-
	ha	-	-	-	-												
대 구 광역시	m'	-	-	-	-	-	-	-	-	-	-	-	-	-	-	-	-
	ha	-	-	-	-												
인 천 광역시	m'	-	-	-	-	-	-	-	-	-	-	-	-	-	-	-	-
	ha	-	-	-	-												
광 주 광역시	m'	-	-	-	-	-	-	-	-	-	-	-	-	-	-	-	-
	ha	-	-	-	-												
대 전 광역시	m'	-	-	-	-	-	-	-	-	-	-	-	-	-	-	-	-
	ha	-	-	-	-												
울 산 광역시	m'	-	-	-	-	-	-	-	-	-	-	-	-	-	-	-	-
	ha	-	-	-	-												
경기도	m'	-	-	-	-	-	-	-	-	-	-	-	-	-	-	-	-
	ha	-	-	-	-												
강원도	m'	-	-	-	-	-	-	-	-	-	-	-	-	-	-	-	-
	ha	-	-	-	-												
충 북 도	m'	-	-	-	-	-	-	-	-	-	-	-	-	-	-	-	-
	ha	-	-	-	-												
충 남 도	m'	-	-	-	-	-	-	-	-	-	-	-	-	-	-	-	-
	ha	-	-	-	-												
전 북 도	m'	-	-	-	-	-	-	-	-	-	-	-	-	-	-	-	-
	ha	-	-	-	-												
전 남 도	m'	2,252	252	-	2,000	30	-	-	19	12	-	-	12	-	209	6	203
	ha	0.23	0.03	-	0.20												
경 북 도	m'	-	-	-	-	-	-	-	-	-	-	-	-	-	-	-	-
	ha	-	-	-	-												
경 남 도	m'	291	291	-	-	35	-	-	1	34	-	15	19	-	74	68	6
	ha	0.03	0.03	-	-												
제주도	m'	-	-	-	-	-	-	-	-	-	-	-	-	-	-	-	-
	ha	-	-	-	-												

10) 방 어

구분 시·도	양식면적 (수면적)					입식량 (천마리)	출하량 (M/T)	판매금액 (백만원)	폐사량 (천마리)	현사육량 (천마리)					사료투입량 (M/T)		
	단위	계	해 상 가두리	육 상 수조식	축제식					계	250g 미만	250 ~ 500g	500 ~ 1kg	1kg 이상	계	생사료	배합 사료
전 국	m' ha	2,036 0.20	2,036 0.20	- -	- -	12	57	714	29	84	6	50	8	20	539	518	21
서 울 특별시	m' ha	- -	- -	- -	- -	-	-	-	-	-	-	-	-	-	-	-	-
부 산 광역시	m' ha	- -	- -	- -	- -	-	-	-	-	-	-	-	-	-	-	-	-
대 구 광역시	m' ha	- -	- -	- -	- -	-	-	-	-	-	-	-	-	-	-	-	-
인 천 광역시	m' ha	- -	- -	- -	- -	-	-	-	-	-	-	-	-	-	-	-	-
광 주 광역시	m' ha	- -	- -	- -	- -	-	-	-	-	-	-	-	-	-	-	-	-
대 전 광역시	m' ha	- -	- -	- -	- -	-	-	-	-	-	-	-	-	-	-	-	-
울 산 광역시	m' ha	- -	- -	- -	- -	-	-	-	-	-	-	-	-	-	-	-	-
경기도	m' ha	- -	- -	- -	- -	-	-	-	-	-	-	-	-	-	-	-	-
강원도	m' ha	- -	- -	- -	- -	-	-	-	-	-	-	-	-	-	-	-	-
충 북 도	m' ha	- -	- -	- -	- -	-	-	-	-	-	-	-	-	-	-	-	-
충 남 도	m' ha	- -	- -	- -	- -	-	-	-	-	-	-	-	-	-	-	-	-
전 북 도	m' ha	- -	- -	- -	- -	-	-	-	-	-	-	-	-	-	-	-	-
전 남 도	m' ha	365 0.04	365 0.04	- -	- -	5	-	-	1	61	5	50	-	6	22	19	3
경 북 도	m' ha	200 0.02	200 0.02	- -	- -	5	-	-	5	-	-	-	-	-	2	2	-
경 남 도	m' ha	1,471 0.15	1,471 0.15	- -	- -	2	57	714	24	23	1	-	8	14	516	498	18
제주도	m' ha	- -	- -	- -	- -	-	-	-	-	-	-	-	-	-	-	-	-

11) 복 어 류

구분 시·도	단위	양식면적 (수면적)				입식량 (천마리)	출하량 (M/T)	판매금액 (백만원)	폐사량 (천마리)	현사육량 (천마리)					사료투입량 (M/T)		
		계	해 상 가두리	육 상 수조식	축제식					계	250g 미만	250 ~ 500g	500 ~ 1kg	1kg 이상	계	생사료	배합 사료
전 국	m <sup>2</sup>	8,837	3,871	4,966	-	350	91	3,045	116	797	297	309	189	2	924	742	182
	ha	0.89	0.39	0.50	-												
서 울 특별시	m <sup>2</sup>	-	-	-	-	-	-	-	-	-	-	-	-	-	-	-	-
	ha	-	-	-	-	-	-	-	-	-	-	-	-	-	-	-	-
부 산 광역시	m <sup>2</sup>	-	-	-	-	-	-	-	-	-	-	-	-	-	-	-	-
	ha	-	-	-	-	-	-	-	-	-	-	-	-	-	-	-	-
대 구 광역시	m <sup>2</sup>	-	-	-	-	-	-	-	-	-	-	-	-	-	-	-	-
	ha	-	-	-	-	-	-	-	-	-	-	-	-	-	-	-	-
인 천 광역시	m <sup>2</sup>	-	-	-	-	-	-	-	-	-	-	-	-	-	-	-	-
	ha	-	-	-	-	-	-	-	-	-	-	-	-	-	-	-	-
광 주 광역시	m <sup>2</sup>	-	-	-	-	-	-	-	-	-	-	-	-	-	-	-	-
	ha	-	-	-	-	-	-	-	-	-	-	-	-	-	-	-	-
대 전 광역시	m <sup>2</sup>	-	-	-	-	-	-	-	-	-	-	-	-	-	-	-	-
	ha	-	-	-	-	-	-	-	-	-	-	-	-	-	-	-	-
울 산 광역시	m <sup>2</sup>	-	-	-	-	-	-	-	-	-	-	-	-	-	-	-	-
	ha	-	-	-	-	-	-	-	-	-	-	-	-	-	-	-	-
경기도	m <sup>2</sup>	-	-	-	-	-	-	-	-	-	-	-	-	-	-	-	-
	ha	-	-	-	-	-	-	-	-	-	-	-	-	-	-	-	-
강원도	m <sup>2</sup>	-	-	-	-	-	-	-	-	-	-	-	-	-	-	-	-
	ha	-	-	-	-	-	-	-	-	-	-	-	-	-	-	-	-
충 북 도	m <sup>2</sup>	-	-	-	-	-	-	-	-	-	-	-	-	-	-	-	-
	ha	-	-	-	-	-	-	-	-	-	-	-	-	-	-	-	-
충 남 도	m <sup>2</sup>	-	-	-	-	-	31	863	-	-	-	-	-	-	26	9	17
	ha	-	-	-	-	-	-	-	-	-	-	-	-	-	-	-	-
전 북 도	m <sup>2</sup>	-	-	-	-	-	-	-	-	-	-	-	-	-	-	-	-
	ha	-	-	-	-	-	-	-	-	-	-	-	-	-	-	-	-
전 남 도	m <sup>2</sup>	2,675	522	2,153	-	55	-	-	9	112	42	40	30	-	45	11	34
	ha	0.27	0.05	0.22	-												
경 상 북도	m <sup>2</sup>	-	-	-	-	-	-	-	-	-	-	-	-	-	-	-	-
	ha	-	-	-	-	-	-	-	-	-	-	-	-	-	-	-	-
경 상 남도	m <sup>2</sup>	3,349	3,349	-	-	70	34	1,218	65	124	40	80	4	-	228	190	38
	ha	0.33	0.33	-	-												
제 주 도	m <sup>2</sup>	2,813	-	2,813	-	225	25	964	42	561	215	189	155	2	625	532	93
	ha	0.28	-	0.28	-												

12) 조피블락

구분	양식면적 (수면적)				입식량 (천마리)	출하량 (M/T)	판매금액 (백만원)	폐사량 (천마리)	현사육량 (천마리)					사료투입량 (M/T)			
	시·도	단위	계	해상 가두리					육상 수조식	축제식	계	250g 미만	250 ~ 500g	500 ~ 1kg	1kg 이상	계	생사료
전국	m <sup>2</sup>	1,176,173	1,055,203	1,874	119,096	242,920	21,263	198,723	52,640	366,804	229,213	121,259	16,236	96	226,144	189,522	36,622
	ha	117.62	105.52	0.19	11.91												
서울특별시	m <sup>2</sup>	-	-	-	-	-	-	-	-	-	-	-	-	-	-	-	-
	ha	-	-	-	-												
부산광역시	m <sup>2</sup>	1,244	540	704	-	495	20	164	327	742	415	327	-	-	262	256	6
	ha	0.12	0.05	0.07	-												
대구광역시	m <sup>2</sup>	-	-	-	-	-	-	-	-	-	-	-	-	-	-	-	-
	ha	-	-	-	-												
인천광역시	m <sup>2</sup>	-	-	-	-	-	-	-	-	-	-	-	-	-	-	-	-
	ha	-	-	-	-												
광주광역시	m <sup>2</sup>	-	-	-	-	-	-	-	-	-	-	-	-	-	-	-	-
	ha	-	-	-	-												
대전광역시	m <sup>2</sup>	-	-	-	-	-	-	-	-	-	-	-	-	-	-	-	-
	ha	-	-	-	-												
울산광역시	m <sup>2</sup>	972	972	-	-	310	2	10	10	395	300	95	-	-	345	313	32
	ha	0.10	0.10	-	-												
경기도	m <sup>2</sup>	3,136	3,136	-	-	700	28	284	489	983	640	343	-	-	155	-	155
	ha	0.31	0.31	-	-												
강원도	m <sup>2</sup>	1,960	1,960	-	-	800	-	-	720	200	200	-	-	-	17	16	1
	ha	0.20	0.20	-	-												
충청북도	m <sup>2</sup>	-	-	-	-	-	-	-	-	-	-	-	-	-	-	-	-
	ha	-	-	-	-												
충청남도	m <sup>2</sup>	154,058	154,058	-	-	37,810	1,318	13,290	8,683	43,406	29,613	11,320	2,472	1	15,932	12,004	3,928
	ha	15.41	15.41	-	-												
전북도	m <sup>2</sup>	125	125	-	-	-	-	-	5	-	-	-	-	-	-	-	-
	ha	0.01	0.01	-	-												
전남도	m <sup>2</sup>	663,286	563,286	-	100,000	75,099	6,205	63,221	10,438	132,106	92,131	30,795	9,157	23	61,739	44,519	17,220
	ha	66.33	56.33	-	10.00												
경북도	m <sup>2</sup>	64,986	45,890	-	19,096	19,078	1,362	14,670	12,600	15,644	11,010	2,357	2,275	2	14,332	14,191	141
	ha	6.50	4.59	-	1.91												
경남도	m <sup>2</sup>	286,070	284,900	1,170	-	108,617	12,330	107,084	19,367	173,288	94,904	76,012	2,302	70	133,317	118,177	15,140
	ha	28.61	28.49	0.12	-												
제주도	m <sup>2</sup>	336	336	-	-	10	-	-	-	40	-	10	30	-	46	46	-
	ha	0.03	0.03	-	-												

13) 기타블락

구분 시·도	양식면적 (수면적)				입식량 (천마리)	출하량 (M/T)	판매금액 (백만원)	폐사량 (천마리)	현사육량 (천마리)				사료투입량 (M/T)				
	단위	계	해 상 가두리	육 상 수조식					축계식	계	250g 미만	250 ~ 500g	500 ~ 1kg	1kg 이상	계	생사료	배합 사료
전 국	m <sup>2</sup>	32,277	32,277	-	-	5,952	334	4,366	1,295	11,834	9,936	1,868	1	29	4,866	3,548	1,318
	ha	3.23	3.23	-	-												
서 울 특별시	m <sup>2</sup>	-	-	-	-	-	-	-	-	-	-	-	-	-	-	-	-
	ha	-	-	-	-	-	-	-	-	-	-	-	-	-	-	-	-
부 산 광역시	m <sup>2</sup>	-	-	-	-	-	-	-	-	-	-	-	-	-	-	-	-
	ha	-	-	-	-	-	-	-	-	-	-	-	-	-	-	-	-
대 구 광역시	m <sup>2</sup>	-	-	-	-	-	-	-	-	-	-	-	-	-	-	-	-
	ha	-	-	-	-	-	-	-	-	-	-	-	-	-	-	-	-
인 천 광역시	m <sup>2</sup>	-	-	-	-	-	-	-	-	-	-	-	-	-	-	-	-
	ha	-	-	-	-	-	-	-	-	-	-	-	-	-	-	-	-
광 주 광역시	m <sup>2</sup>	-	-	-	-	-	-	-	-	-	-	-	-	-	-	-	-
	ha	-	-	-	-	-	-	-	-	-	-	-	-	-	-	-	-
대 전 광역시	m <sup>2</sup>	-	-	-	-	-	-	-	-	-	-	-	-	-	-	-	-
	ha	-	-	-	-	-	-	-	-	-	-	-	-	-	-	-	-
울 산 광역시	m <sup>2</sup>	-	-	-	-	-	-	-	-	-	-	-	-	-	-	-	-
	ha	-	-	-	-	-	-	-	-	-	-	-	-	-	-	-	-
경기도	m <sup>2</sup>	-	-	-	-	-	-	-	-	-	-	-	-	-	-	-	-
	ha	-	-	-	-	-	-	-	-	-	-	-	-	-	-	-	-
강원도	m <sup>2</sup>	-	-	-	-	-	-	-	-	-	-	-	-	-	-	-	-
	ha	-	-	-	-	-	-	-	-	-	-	-	-	-	-	-	-
충 청 북도	m <sup>2</sup>	-	-	-	-	-	-	-	-	-	-	-	-	-	-	-	-
	ha	-	-	-	-	-	-	-	-	-	-	-	-	-	-	-	-
충 청 남도	m <sup>2</sup>	-	-	-	-	-	-	-	-	-	-	-	-	-	-	-	-
	ha	-	-	-	-	-	-	-	-	-	-	-	-	-	-	-	-
전 라 북도	m <sup>2</sup>	-	-	-	-	-	-	-	-	-	-	-	-	-	-	-	-
	ha	-	-	-	-	-	-	-	-	-	-	-	-	-	-	-	-
전 라 남도	m <sup>2</sup>	15,549	15,549	-	-	1,846	91	1,113	427	5,228	4,347	880	1	-	1,057	389	668
	ha	1.55	1.55	-	-												
경 북 상도	m <sup>2</sup>	64	64	-	-	-	3	51	105	-	-	-	-	-	15	15	-
	ha	0.01	0.01	-	-	-											
경 남 상도	m <sup>2</sup>	16,664	16,664	-	-	4,106	240	3,202	764	6,606	5,589	988	-	29	3,795	3,144	651
	ha	1.67	1.67	-	-												
제 주 도	m <sup>2</sup>	-	-	-	-	-	-	-	-	-	-	-	-	-	-	-	-
	ha	-	-	-	-	-	-	-	-	-	-	-	-	-	-	-	-

14) 노래미류

구분 시·도	양식면적 (수면적)					입식량 (천마리)	출하량 (M/T)	판매금액 (백만원)	폐사량 (천마리)	현사육량 (천마리)					사료투입량 (M/T)		
	단위	계	해 상 가두리	육 상 수조식	축제식					계	250g 미만	250 ~ 500g	500 ~ 1kg	1kg 이상	계	생사료	배합 사료
전 국	m <sup>2</sup>	1,957	957	1,000	-	74	9	89	15	68	21	47	-	-	53	31	22
	ha	0.20	0.10	0.10	-												
서울 특별시	m <sup>2</sup>	-	-	-	-	-	-	-	-	-	-	-	-	-	-	-	-
	ha	-	-	-	-												
부산 광역시	m <sup>2</sup>	-	-	-	-	-	-	-	-	-	-	-	-	-	-	-	-
	ha	-	-	-	-												
대구 광역시	m <sup>2</sup>	-	-	-	-	-	-	-	-	-	-	-	-	-	-	-	-
	ha	-	-	-	-												
인천 광역시	m <sup>2</sup>	-	-	-	-	-	-	-	-	-	-	-	-	-	-	-	-
	ha	-	-	-	-												
광주 광역시	m <sup>2</sup>	-	-	-	-	-	-	-	-	-	-	-	-	-	-	-	-
	ha	-	-	-	-												
대전 광역시	m <sup>2</sup>	-	-	-	-	-	-	-	-	-	-	-	-	-	-	-	-
	ha	-	-	-	-												
울산 광역시	m <sup>2</sup>	-	-	-	-	-	-	-	-	-	-	-	-	-	-	-	-
	ha	-	-	-	-												
경기도	m <sup>2</sup>	-	-	-	-	-	-	-	-	-	-	-	-	-	-	-	-
	ha	-	-	-	-												
강원도	m <sup>2</sup>	-	-	-	-	-	-	-	-	-	-	-	-	-	-	-	-
	ha	-	-	-	-												
충북 청도	m <sup>2</sup>	-	-	-	-	-	-	-	-	-	-	-	-	-	-	-	-
	ha	-	-	-	-												
충남 청도	m <sup>2</sup>	746	746	-	-	38	2	14	15	47	-	47	-	-	42	25	17
	ha	0.07	0.07	-	-												
전북 라도	m <sup>2</sup>	-	-	-	-	-	-	-	-	-	-	-	-	-	-	-	-
	ha	-	-	-	-												
전남 라도	m <sup>2</sup>	-	-	-	-	-	-	-	-	-	-	-	-	-	-	-	-
	ha	-	-	-	-												
경북 상도	m <sup>2</sup>	-	-	-	-	-	-	-	-	-	-	-	-	-	-	-	-
	ha	-	-	-	-												
경남 상도	m <sup>2</sup>	1,211	211	1,000	-	36	7	74	-	21	21	-	-	-	12	6	6
	ha	0.12	0.02	0.10	-												
제주도	m <sup>2</sup>	-	-	-	-	-	-	-	-	-	-	-	-	-	-	-	-
	ha	-	-	-	-												



15)승 어 류

구분 시·도	양식면적 (수면적)				입식량 (천마리)	출하량 (M/T)	판매금액 (백만원)	폐사량 (천마리)	현사육량 (천마리)					사료투입량 (M/T)			
	단위	계	해 상 가두리	육 상 수조식					축제식	계	250g 미만	250 ~ 500g	500 ~ 1kg	1kg 이상	계	생사료	배합 사료
전 국	m <sup>2</sup>	2,139,411	49,883	-	2,089,528	25,649	5,507	21,460	14,295	32,770	17,395	10,040	5,187	148	17,652	316	17,336
	ha	213.94	4.99	-	208.95												
서 울 특별시	m <sup>2</sup>	-	-	-	-	-	-	-	-	-	-	-	-	-	-	-	-
	ha	-	-	-	-												
부 산 광역시	m <sup>2</sup>	-	-	-	-	-	-	-	-	-	-	-	-	-	-	-	-
	ha	-	-	-	-												
대 구 광역시	m <sup>2</sup>	-	-	-	-	-	-	-	-	-	-	-	-	-	-	-	-
	ha	-	-	-	-												
인 천 광역시	m <sup>2</sup>	113,850	-	-	113,850	200	3	10	59	150	150	-	-	-	16	-	16
	ha	11.39	-	-	11.39												
광 주 광역시	m <sup>2</sup>	-	-	-	-	-	-	-	-	-	-	-	-	-	-	-	-
	ha	-	-	-	-												
대 전 광역시	m <sup>2</sup>	-	-	-	-	-	-	-	-	-	-	-	-	-	-	-	-
	ha	-	-	-	-												
울 산 광역시	m <sup>2</sup>	-	-	-	-	-	-	-	-	-	-	-	-	-	-	-	-
	ha	-	-	-	-												
경 기도	m <sup>2</sup>	55,500	-	-	55,500	328	35	215	88	245	242	3	-	-	32	-	32
	ha	5.55	-	-	5.55												
강 원 도	m <sup>2</sup>	-	-	-	-	-	-	-	-	-	-	-	-	-	-	-	-
	ha	-	-	-	-												
충 북 도	m <sup>2</sup>	-	-	-	-	-	-	-	-	-	-	-	-	-	-	-	-
	ha	-	-	-	-												
충 남 도	m <sup>2</sup>	55,461	5,711	-	49,750	2,965	356	2,130	784	3,246	2,178	677	279	112	1,191	28	1,163
	ha	5.55	0.57	-	4.98												
전 라 북 도	m <sup>2</sup>	922,650	-	-	922,650	2,196	148	722	2,697	2,564	1,068	634	826	36	971	-	971
	ha	92.27	-	-	92.27												
전 라 남 도	m <sup>2</sup>	947,922	144	-	947,778	650	79	317	1,115	1,307	234	889	184	-	721	-	721
	ha	94.79	0.01	-	94.78												
경 상 북 도	m <sup>2</sup>	-	-	-	-	-	-	-	-	-	-	-	-	-	-	-	-
	ha	-	-	-	-												
경 상 남 도	m <sup>2</sup>	44,028	44,028	-	-	19,310	4,886	18,065	9,553	25,258	13,523	7,837	3,898	-	14,722	288	14,434
	ha	4.40	4.40	-	-												
제 주 도	m <sup>2</sup>	-	-	-	-	-	-	-	-	-	-	-	-	-	-	-	-
	ha	-	-	-	-												

16) 전갱이류

구분 시·도	단위	양식면적 (수면적)				입식량 (천마리)	출하량 (M/T)	판매금액 (백만원)	폐사량 (천마리)	현사육량 (천마리)				사료투입량 (M/T)			
		계	해 상 가두리	육 상 수조식	축제식					계	250g 미만	250 ~ 500g	500 ~ 1kg	1kg 이상	계	생사료	배합 사료
전 국	m <sup>2</sup> ha	3,755 0.38	3,755 0.38	-	-	507	63	235	312	1,097	842	255	-	-	1,257	1,195	62
서 울 특별시	m <sup>2</sup> ha	-	-	-	-	-	-	-	-	-	-	-	-	-	-	-	-
부 산 광역시	m <sup>2</sup> ha	-	-	-	-	-	-	-	-	-	-	-	-	-	-	-	-
대 구 광역시	m <sup>2</sup> ha	-	-	-	-	-	-	-	-	-	-	-	-	-	-	-	-
인 천 광역시	m <sup>2</sup> ha	-	-	-	-	-	-	-	-	-	-	-	-	-	-	-	-
광 주 광역시	m <sup>2</sup> ha	-	-	-	-	-	-	-	-	-	-	-	-	-	-	-	-
대 전 광역시	m <sup>2</sup> ha	-	-	-	-	-	-	-	-	-	-	-	-	-	-	-	-
울 산 광역시	m <sup>2</sup> ha	-	-	-	-	-	-	-	-	-	-	-	-	-	-	-	-
경기도	m <sup>2</sup> ha	-	-	-	-	-	-	-	-	-	-	-	-	-	-	-	-
강원도	m <sup>2</sup> ha	-	-	-	-	-	-	-	-	-	-	-	-	-	-	-	-
충 북 도	m <sup>2</sup> ha	-	-	-	-	-	-	-	-	-	-	-	-	-	-	-	-
충 남 도	m <sup>2</sup> ha	-	-	-	-	-	-	-	-	-	-	-	-	-	-	-	-
전 북 도	m <sup>2</sup> ha	-	-	-	-	-	-	-	-	-	-	-	-	-	-	-	-
전 남 도	m <sup>2</sup> ha	-	-	-	-	-	-	-	-	-	-	-	-	-	-	-	-
경 북 상도	m <sup>2</sup> ha	-	-	-	-	-	-	-	-	-	-	-	-	-	-	-	-
경 남 상도	m <sup>2</sup> ha	3,755 0.38	3,755 0.38	-	-	507	63	235	312	1,097	842	255	-	-	1,257	1,195	62
제주도	m <sup>2</sup> ha	-	-	-	-	-	-	-	-	-	-	-	-	-	-	-	-

17) 전 어

구분 시·도	단위	양식면적 (수면적)				입식량 (천마리)	출하량 (M/T)	판매금액 (백만원)	폐사량 (천마리)	현사육량 (천마리)				사료투입량 (M/T)			
		계	해 상 가두리	육 상 수조식	축계식					계	250g 미만	250 ~ 500g	500 ~ 1kg	1kg 이상	계	생사료	배합 사료
전 국	m <sup>2</sup>	470,952	244	1,008	469,700	11,030	196	1,933	6,205	10	10	-	-	-	604	47	557
	ha	47.09	0.02	0.10	46.97												
서 울 특별시	m <sup>2</sup>	-	-	-	-	-	-	-	-	-	-	-	-	-	-	-	-
	ha	-	-	-	-												
부 산 광역시	m <sup>2</sup>	-	-	-	-	-	-	-	-	-	-	-	-	-	-	-	-
	ha	-	-	-	-												
대 구 광역시	m <sup>2</sup>	-	-	-	-	-	-	-	-	-	-	-	-	-	-	-	-
	ha	-	-	-	-												
인 천 광역시	m <sup>2</sup>	79,300	-	-	79,300	1,600	15	180	1,300	-	-	-	-	-	18	-	18
	ha	7.93	-	-	7.93												
광 주 광역시	m <sup>2</sup>	-	-	-	-	-	-	-	-	-	-	-	-	-	-	-	-
	ha	-	-	-	-												
대 전 광역시	m <sup>2</sup>	-	-	-	-	-	-	-	-	-	-	-	-	-	-	-	-
	ha	-	-	-	-												
울 산 광역시	m <sup>2</sup>	-	-	-	-	-	-	-	-	-	-	-	-	-	-	-	-
	ha	-	-	-	-												
경기도	m <sup>2</sup>	-	-	-	-	-	-	-	-	-	-	-	-	-	-	-	-
	ha	-	-	-	-												
강원도	m <sup>2</sup>	-	-	-	-	-	-	-	-	-	-	-	-	-	-	-	-
	ha	-	-	-	-												
충 북 청도	m <sup>2</sup>	-	-	-	-	-	-	-	-	-	-	-	-	-	-	-	-
	ha	-	-	-	-												
충 남 청도	m <sup>2</sup>	26,950	-	-	26,950	400	-	-	20	-	-	-	-	-	1	-	1
	ha	2.70	-	-	2.70												
전 북 라도	m <sup>2</sup>	245,500	-	-	245,500	6,450	75	804	4,041	-	-	-	-	-	462	-	462
	ha	24.55	-	-	24.55												
전 남 라도	m <sup>2</sup>	118,094	144	-	117,950	1,630	84	739	494	-	-	-	-	-	54	-	54
	ha	11.81	0.01	-	11.80												
경 북 상도	m <sup>2</sup>	-	-	-	-	-	-	-	-	-	-	-	-	-	-	-	-
	ha	-	-	-	-												
경 남 상도	m <sup>2</sup>	1,108	100	1,008	-	950	22	209	350	10	10	-	-	-	70	47	23
	ha	0.11	0.01	0.10	-												
제 주 도	m <sup>2</sup>	-	-	-	-	-	-	-	-	-	-	-	-	-	-	-	-
	ha	-	-	-	-												

18) 쥐 치 류

구분 시·도	단위	양식면적 (수면적)				입식량 (천마리)	출하량 (M/T)	판매금액 (백만원)	폐사량 (천마리)	현사육량 (천마리)					사료투입량 (M/T)		
		계	해 상 가두리	육 상 수조식	축계식					계	250g 미만	250 ~ 500g	500 ~ 1kg	1kg 이상	계	생사료	배합 사료
전 국	m <sup>2</sup>	6,933	6,690	243	-	3,834	71	949	1,397	2,560	2,340	162	55	3	729	574	155
	ha	0.69	0.67	0.02	-												
서 울 특별시	m <sup>2</sup>	-	-	-	-	-	-	-	-	-	-	-	-	-	-	-	-
	ha	-	-	-	-	-	-	-	-	-	-	-	-	-	-	-	-
부 산 광역시	m <sup>2</sup>	243	-	243	-	25	-	-	15	10	10	-	-	-	3	3	-
	ha	0.02	-	0.02	-												
대 구 광역시	m <sup>2</sup>	-	-	-	-	-	-	-	-	-	-	-	-	-	-	-	-
	ha	-	-	-	-	-	-	-	-	-	-	-	-	-	-	-	-
인 천 광역시	m <sup>2</sup>	-	-	-	-	-	-	-	-	-	-	-	-	-	-	-	-
	ha	-	-	-	-	-	-	-	-	-	-	-	-	-	-	-	-
광 주 광역시	m <sup>2</sup>	-	-	-	-	-	-	-	-	-	-	-	-	-	-	-	-
	ha	-	-	-	-	-	-	-	-	-	-	-	-	-	-	-	-
대 전 광역시	m <sup>2</sup>	-	-	-	-	-	-	-	-	-	-	-	-	-	-	-	-
	ha	-	-	-	-	-	-	-	-	-	-	-	-	-	-	-	-
울 산 광역시	m <sup>2</sup>	-	-	-	-	-	-	-	-	-	-	-	-	-	-	-	-
	ha	-	-	-	-	-	-	-	-	-	-	-	-	-	-	-	-
경 기도	m <sup>2</sup>	-	-	-	-	-	-	-	-	-	-	-	-	-	-	-	-
	ha	-	-	-	-	-	-	-	-	-	-	-	-	-	-	-	-
강 원 도	m <sup>2</sup>	-	-	-	-	-	-	-	-	-	-	-	-	-	-	-	-
	ha	-	-	-	-	-	-	-	-	-	-	-	-	-	-	-	-
충 북 도	m <sup>2</sup>	-	-	-	-	-	-	-	-	-	-	-	-	-	-	-	-
	ha	-	-	-	-	-	-	-	-	-	-	-	-	-	-	-	-
충 남 도	m <sup>2</sup>	375	375	-	-	333	19	246	129	13	13	-	-	-	139	98	41
	ha	0.04	0.04	-	-												
전 북 도	m <sup>2</sup>	-	-	-	-	-	-	-	-	-	-	-	-	-	-	-	-
	ha	-	-	-	-	-	-	-	-	-	-	-	-	-	-	-	-
전 남 도	m <sup>2</sup>	813	813	-	-	463	1	3	398	133	133	-	-	-	117	73	44
	ha	0.08	0.08	-	-												
경 북 도	m <sup>2</sup>	336	336	-	-	91	5	65	30	86	-	86	-	-	7	7	-
	ha	0.03	0.03	-	-												
경 남 도	m <sup>2</sup>	5,166	5,166	-	-	2,922	46	635	825	2,318	2,184	76	55	3	462	393	69
	ha	0.52	0.52	-	-												
제 주 도	m <sup>2</sup>	-	-	-	-	-	-	-	-	-	-	-	-	-	-	-	-
	ha	-	-	-	-	-	-	-	-	-	-	-	-	-	-	-	-

19) 기타어류

구분 시·도	양식면적 (수면적)				입식량 (천마리)	출하량 (M/T)	판매금액 (백만원)	폐사량 (천마리)	현사육량 (천마리)				사료투입량 (M/T)			
	단위	계	해 상 가두리	육 상 수조식					축계식	계	250g 미만	250 ~ 500g	500 ~ 1kg	1kg 이상	계	생사료
전 국	m <sup>2</sup>	23,466	266	-	23,200	7	1	13	61	6	1	5	-	9	4	5
	ha	2.35	0.03	-	2.32											
서 울 특별시	m <sup>2</sup>	-	-	-	-	-	-	-	-	-	-	-	-	-	-	-
	ha	-	-	-	-											
부 산 광역시	m <sup>2</sup>	-	-	-	-	-	-	-	-	-	-	-	-	-	-	-
	ha	-	-	-	-											
대 구 광역시	m <sup>2</sup>	-	-	-	-	-	-	-	-	-	-	-	-	-	-	-
	ha	-	-	-	-											
인 천 광역시	m <sup>2</sup>	13,200	-	-	13,200	7	1	13	1	5	-	5	-	-	-	-
	ha	1.32	-	-	1.32											
광 주 광역시	m <sup>2</sup>	-	-	-	-	-	-	-	-	-	-	-	-	-	-	-
	ha	-	-	-	-											
대 전 광역시	m <sup>2</sup>	-	-	-	-	-	-	-	-	-	-	-	-	-	-	-
	ha	-	-	-	-											
울 산 광역시	m <sup>2</sup>	-	-	-	-	-	-	-	-	-	-	-	-	-	-	-
	ha	-	-	-	-											
경기도	m <sup>2</sup>	-	-	-	-	-	-	-	-	-	-	-	-	-	-	-
	ha	-	-	-	-											
강원도	m <sup>2</sup>	-	-	-	-	-	-	-	-	-	-	-	-	-	-	-
	ha	-	-	-	-											
충 북 도	m <sup>2</sup>	-	-	-	-	-	-	-	-	-	-	-	-	-	-	-
	ha	-	-	-	-											
충 남 도	m <sup>2</sup>	-	-	-	-	-	-	-	-	-	-	-	-	-	-	-
	ha	-	-	-	-											
전 북 도	m <sup>2</sup>	-	-	-	-	-	-	-	-	-	-	-	-	-	-	-
	ha	-	-	-	-											
전 남 도	m <sup>2</sup>	10,216	216	-	10,000	-	-	-	-	1	1	-	-	4	-	4
	ha	1.02	0.02	-	1.00											
경 북 도	m <sup>2</sup>	-	-	-	-	-	-	-	-	-	-	-	-	-	-	-
	ha	-	-	-	-											
경 남 도	m <sup>2</sup>	50	50	-	-	-	-	-	60	-	-	-	-	4	4	-
	ha	0.01	0.01	-	-											
제주도	m <sup>2</sup>	-	-	-	-	-	-	-	-	-	-	-	-	-	-	-
	ha	-	-	-	-											

### 3. 양식방법 · 어종별 양식현황(시·도)

#### 가. 해상가두리(총괄)

구분 시·도	양식면적 (수면적) 단위	입식량 (천마리)	출하량 (M/T)	판매금액 (백만원)	폐사량 (천마리)	현사육량 (천마리)					사료투입량 (M/T)			
						계	250g 미만	250 ~ 500g	500 ~ 1kg	1kg 이상	계	생사료	배합 사료	
전 국	m <sup>2</sup> ha	1,638,114 163.81	347,028	40,113	356,530	96,804	535,388	330,904	170,919	31,856	1,709	349,280	270,500	78,780
서울특별시	m <sup>2</sup> ha	- -	-	-	-	-	-	-	-	-	-	-	-	-
부산광역시	m <sup>2</sup> ha	1,107 0.11	480	44	628	156	700	400	300	-	-	198	198	-
대구광역시	m <sup>2</sup> ha	- -	-	-	-	-	-	-	-	-	-	-	-	-
인천광역시	m <sup>2</sup> ha	- -	-	-	-	-	-	-	-	-	-	-	-	-
광주광역시	m <sup>2</sup> ha	- -	-	-	-	-	-	-	-	-	-	-	-	-
대전광역시	m <sup>2</sup> ha	- -	-	-	-	-	-	-	-	-	-	-	-	-
울산광역시	m <sup>2</sup> ha	1,224 0.12	310	5	61	37	395	300	95	-	-	414	372	42
경 기도	m <sup>2</sup> ha	3,136 0.31	700	28	284	489	983	640	343	-	-	155	-	155
강 원 도	m <sup>2</sup> ha	1,960 0.20	800	-	-	720	200	200	-	-	-	17	16	1
충 청 북 도	m <sup>2</sup> ha	- -	-	-	-	-	-	-	-	-	-	-	-	-
충 청 남 도	m <sup>2</sup> ha	182,906 18.29	45,736	2,289	22,336	10,866	49,606	33,342	13,352	2,790	122	19,337	12,725	6,612
전 라 북 도	m <sup>2</sup> ha	125 0.01	-	-	-	5	-	-	-	-	-	-	-	-
전 라 남 도	m <sup>2</sup> ha	779,058 77.91	99,527	8,238	83,596	22,869	191,002	134,269	44,616	11,612	505	82,321	54,160	28,161
경 상 북 도	m <sup>2</sup> ha	50,354 5.04	16,540	1,472	15,907	11,340	15,057	10,240	2,540	2,275	2	14,924	14,907	17
경 상 남 도	m <sup>2</sup> ha	614,830 61.48	182,522	28,009	233,421	49,945	277,349	151,514	109,633	15,125	1,077	231,669	187,907	43,762
제 주 도	m <sup>2</sup> ha	3,415 0.34	413	28	297	377	97	-	40	55	2	248	216	32

1) 고등어류

구분 시·도	양식면적 (수면적) 단위	입식량 (천마리)	출하량 (M/T)	판매금액 (백만원)	폐사량 (천마리)	현사육량 (천마리)					사료투입량 (M/T)			
						계	250g 미만	250 ~ 500g	500 ~ 1kg	1kg 이상	계	생사료	배합 사료	
전 국	m <sup>2</sup> ha	1,904 0.19	798	74	688	107	828	663	165	-	-	603	406	197
서울특별시	m <sup>2</sup> ha	- -	-	-	-	-	-	-	-	-	-	-	-	-
부산광역시	m <sup>2</sup> ha	- -	-	-	-	-	-	-	-	-	-	-	-	-
대구광역시	m <sup>2</sup> ha	- -	-	-	-	-	-	-	-	-	-	-	-	-
인천광역시	m <sup>2</sup> ha	- -	-	-	-	-	-	-	-	-	-	-	-	-
광주광역시	m <sup>2</sup> ha	- -	-	-	-	-	-	-	-	-	-	-	-	-
대전광역시	m <sup>2</sup> ha	- -	-	-	-	-	-	-	-	-	-	-	-	-
울산광역시	m <sup>2</sup> ha	- -	-	-	-	-	-	-	-	-	-	-	-	-
경 기도	m <sup>2</sup> ha	- -	-	-	-	-	-	-	-	-	-	-	-	-
강 원 도	m <sup>2</sup> ha	- -	-	-	-	-	-	-	-	-	-	-	-	-
충 청 북 도	m <sup>2</sup> ha	- -	-	-	-	-	-	-	-	-	-	-	-	-
충 청 남 도	m <sup>2</sup> ha	- -	-	-	-	-	-	-	-	-	-	-	-	-
전 라 북 도	m <sup>2</sup> ha	- -	-	-	-	-	-	-	-	-	-	-	-	-
전 라 남 도	m <sup>2</sup> ha	- -	-	-	-	-	-	-	-	-	-	-	-	-
경 상 북 도	m <sup>2</sup> ha	196 0.02	30	10	50	-	-	-	-	-	-	77	77	-
경 상 남 도	m <sup>2</sup> ha	1,708 0.17	768	64	638	107	828	663	165	-	-	526	329	197
제 주 도	m <sup>2</sup> ha	- -	-	-	-	-	-	-	-	-	-	-	-	-

2) 넓 치 류

구분 사·도	양식면적 (수면적) 단위	입식량 (천마리)	출하량 (M/T)	판매금액 (백만원)	폐사량 (천마리)	현사육량 (천마리)					사료투입량 (M/T)			
						계	250g 미만	250 ~ 500g	500 ~ 1kg	1kg 이상	계	생사료	배합 사료	
전 국	m <sup>2</sup> ha	10,402 1.04	380	162	1,346	323	253	106	88	59	-	297	137	160
서울특별시	m <sup>2</sup> ha	- -	-	-	-	-	-	-	-	-	-	-	-	-
부산광역시	m <sup>2</sup> ha	- -	-	-	-	-	-	-	-	-	-	-	-	-
대구광역시	m <sup>2</sup> ha	- -	-	-	-	-	-	-	-	-	-	-	-	-
인천광역시	m <sup>2</sup> ha	- -	-	-	-	-	-	-	-	-	-	-	-	-
광주광역시	m <sup>2</sup> ha	- -	-	-	-	-	-	-	-	-	-	-	-	-
대전광역시	m <sup>2</sup> ha	- -	-	-	-	-	-	-	-	-	-	-	-	-
울산광역시	m <sup>2</sup> ha	- -	-	-	-	-	-	-	-	-	-	-	-	-
경 기 도	m <sup>2</sup> ha	- -	-	-	-	-	-	-	-	-	-	-	-	-
강 원 도	m <sup>2</sup> ha	- -	-	-	-	-	-	-	-	-	-	-	-	-
충 청 북 도	m <sup>2</sup> ha	- -	-	-	-	-	-	-	-	-	-	-	-	-
충 청 남 도	m <sup>2</sup> ha	- -	-	-	-	-	-	-	-	-	-	-	-	-
전 라 북 도	m <sup>2</sup> ha	- -	-	-	-	-	-	-	-	-	-	-	-	-
전 라 남 도	m <sup>2</sup> ha	4,935 0.49	221	81	786	185	225	106	88	31	-	180	92	88
경 상 북 도	m <sup>2</sup> ha	- -	-	-	-	-	-	-	-	-	-	-	-	-
경 상 남 도	m <sup>2</sup> ha	5,467 0.55	159	81	560	138	28	-	-	28	-	117	45	72
제 주 도	m <sup>2</sup> ha	- -	-	-	-	-	-	-	-	-	-	-	-	-



3) 농 어

구분 시·도	양식면적 (수면적) 단위	입식량 (천마리)	출하량 (M/T)	판매금액 (백만원)	폐사량 (천마리)	현사육량 (천마리)					사료투입량 (M/T)		
						계	250g 미만	250 ~ 500g	500 ~ 1kg	1kg 이상	계	생사료	배합 사료
전 국	m <sup>2</sup> 79,397 ha 7.94	8,562	2,585	25,405	2,987	19,703	10,858	4,068	4,467	310	18,536	15,049	3,487
서울특별시	m <sup>2</sup> - ha -	-	-	-	-	-	-	-	-	-	-	-	-
부산광역시	m <sup>2</sup> - ha -	-	-	-	-	-	-	-	-	-	-	-	-
대구광역시	m <sup>2</sup> - ha -	-	-	-	-	-	-	-	-	-	-	-	-
인천광역시	m <sup>2</sup> - ha -	-	-	-	-	-	-	-	-	-	-	-	-
광주광역시	m <sup>2</sup> - ha -	-	-	-	-	-	-	-	-	-	-	-	-
대전광역시	m <sup>2</sup> - ha -	-	-	-	-	-	-	-	-	-	-	-	-
울산광역시	m <sup>2</sup> - ha -	-	-	-	-	-	-	-	-	-	-	-	-
경기도	m <sup>2</sup> - ha -	-	-	-	-	-	-	-	-	-	-	-	-
강원도	m <sup>2</sup> - ha -	-	-	-	-	-	-	-	-	-	-	-	-
충청북도	m <sup>2</sup> - ha -	-	-	-	-	-	-	-	-	-	-	-	-
충청남도	m <sup>2</sup> 2,121 ha 0.21	220	65	623	10	256	-	217	30	9	184	132	52
전라북도	m <sup>2</sup> - ha -	-	-	-	-	-	-	-	-	-	-	-	-
전라남도	m <sup>2</sup> 35,131 ha 3.51	2,224	595	6,363	877	10,039	6,154	3,031	665	189	3,642	1,837	1,805
경상북도	m <sup>2</sup> 108 ha 0.01	-	39	447	-	-	-	-	-	-	24	24	-
경상남도	m <sup>2</sup> 42,037 ha 4.20	6,118	1,886	17,973	2,100	9,408	4,705	820	3,771	112	14,686	13,056	1,630
제주도	m <sup>2</sup> - ha -	-	-	-	-	-	-	-	-	-	-	-	-

4) 능성어

구분 시·도	양식면적 (수면적) 단위	입식량 (천마리)	출하량 (M/T)	판매금액 (백만원)	폐사량 (천마리)	현사육량 (천마리)					사료투입량 (M/T)			
						계	250g 미만	250 ~ 500g	500 ~ 1kg	1kg 이상	계	생사료	배합 사료	
전 국	m <sup>2</sup> ha	4,529 0.45	112	155	5,573	67	338	121	48	84	85	1,058	1,009	49
서울특별시	m <sup>2</sup> ha	- -	-	-	-	-	-	-	-	-	-	-	-	-
부산광역시	m <sup>2</sup> ha	- -	-	-	-	-	-	-	-	-	-	-	-	-
대구광역시	m <sup>2</sup> ha	- -	-	-	-	-	-	-	-	-	-	-	-	-
인천광역시	m <sup>2</sup> ha	- -	-	-	-	-	-	-	-	-	-	-	-	-
광주광역시	m <sup>2</sup> ha	- -	-	-	-	-	-	-	-	-	-	-	-	-
대전광역시	m <sup>2</sup> ha	- -	-	-	-	-	-	-	-	-	-	-	-	-
울산광역시	m <sup>2</sup> ha	- -	-	-	-	-	-	-	-	-	-	-	-	-
경 기도	m <sup>2</sup> ha	- -	-	-	-	-	-	-	-	-	-	-	-	-
강 원 도	m <sup>2</sup> ha	- -	-	-	-	-	-	-	-	-	-	-	-	-
충 청 북 도	m <sup>2</sup> ha	- -	-	-	-	-	-	-	-	-	-	-	-	-
충 청 남 도	m <sup>2</sup> ha	- -	-	-	-	-	-	-	-	-	-	-	-	-
전 라 북 도	m <sup>2</sup> ha	- -	-	-	-	-	-	-	-	-	-	-	-	-
전 라 남 도	m <sup>2</sup> ha	1,922 0.19	20	17	473	2	104	59	1	25	19	57	33	24
경 상 북 도	m <sup>2</sup> ha	- -	-	-	-	-	-	-	-	-	-	-	-	-
경 상 남 도	m <sup>2</sup> ha	2,607 0.26	92	138	5,101	65	234	62	47	59	66	1,001	976	25
계 주 도	m <sup>2</sup> ha	- -	-	-	-	-	-	-	-	-	-	-	-	-

5) 감성돔

구분 시·도	양식면적 (수면적) 단위	입식량 (천마리)	출하량 (M/T)	판매금액 (백만원)	폐사량 (천마리)	현사육량 (천마리)					사료투입량 (M/T)		
						계	250g 미만	250 ~ 500g	500 ~ 1kg	1kg 이상	계	생사료	배합 사료
전 국	m <sup>2</sup> ha 145,635 14.56	22,471	2,616	24,755	9,692	52,433	33,866	17,027	1,538	2	26,036	15,652	10,384
서울특별시	m <sup>2</sup> ha - -	-	-	-	-	-	-	-	-	-	-	-	-
부산광역시	m <sup>2</sup> ha - -	-	-	-	-	-	-	-	-	-	-	-	-
대구광역시	m <sup>2</sup> ha - -	-	-	-	-	-	-	-	-	-	-	-	-
인천광역시	m <sup>2</sup> ha - -	-	-	-	-	-	-	-	-	-	-	-	-
광주광역시	m <sup>2</sup> ha - -	-	-	-	-	-	-	-	-	-	-	-	-
대전광역시	m <sup>2</sup> ha - -	-	-	-	-	-	-	-	-	-	-	-	-
울산광역시	m <sup>2</sup> ha 144 0.01	-	-	-	20	-	-	-	-	-	3	-	3
경기도	m <sup>2</sup> ha - -	-	-	-	-	-	-	-	-	-	-	-	-
강원도	m <sup>2</sup> ha - -	-	-	-	-	-	-	-	-	-	-	-	-
충청북도	m <sup>2</sup> ha - -	-	-	-	-	-	-	-	-	-	-	-	-
충청남도	m <sup>2</sup> ha 9,083 0.91	2,777	301	2,877	760	2,638	1,539	1,085	14	-	1,359	430	929
전라북도	m <sup>2</sup> ha - -	-	-	-	-	-	-	-	-	-	-	-	-
전라남도	m <sup>2</sup> ha 74,790 7.48	8,191	478	4,465	3,358	28,915	21,414	6,880	621	-	8,967	4,095	4,872
경상북도	m <sup>2</sup> ha 445 0.04	-	20	180	200	-	-	-	-	-	48	48	-
경상남도	m <sup>2</sup> ha 61,173 6.12	11,503	1,817	17,233	5,354	20,881	10,914	9,062	903	2	15,661	11,080	4,581
제주도	m <sup>2</sup> ha - -	-	-	-	-	-	-	-	-	-	-	-	-

6) 참 들

구분 시·도	양식면적 (수면적) 단위	입식량 (천마리)	출하량 (M/T)	판매금액 (백만원)	폐사량 (천마리)	현사육량 (천마리)					사료투입량 (M/T)			
						계	250g 미만	250 ~ 500g	500 ~ 1kg	1kg 이상	계	생사료	배합 사료	
전 국	m <sup>2</sup> ha	155,063 15.51	24,183	5,818	52,563	8,099	44,328	23,434	15,133	4,735	1,026	44,336	37,468	6,868
서울특별시	m <sup>2</sup> ha	- -	-	-	-	-	-	-	-	-	-	-	-	-
부산광역시	m <sup>2</sup> ha	- -	-	-	-	-	-	-	-	-	-	-	-	-
대구광역시	m <sup>2</sup> ha	- -	-	-	-	-	-	-	-	-	-	-	-	-
인천광역시	m <sup>2</sup> ha	- -	-	-	-	-	-	-	-	-	-	-	-	-
광주광역시	m <sup>2</sup> ha	- -	-	-	-	-	-	-	-	-	-	-	-	-
대전광역시	m <sup>2</sup> ha	- -	-	-	-	-	-	-	-	-	-	-	-	-
울산광역시	m <sup>2</sup> ha	- -	-	-	-	-	-	-	-	-	-	-	-	-
경기도	m <sup>2</sup> ha	- -	-	-	-	-	-	-	-	-	-	-	-	-
강원도	m <sup>2</sup> ha	- -	-	-	-	-	-	-	-	-	-	-	-	-
충청북도	m <sup>2</sup> ha	- -	-	-	-	-	-	-	-	-	-	-	-	-
충청남도	m <sup>2</sup> ha	- -	-	-	-	-	-	-	-	-	-	-	-	-
전라북도	m <sup>2</sup> ha	- -	-	-	-	-	-	-	-	-	-	-	-	-
전라남도	m <sup>2</sup> ha	41,136 4.11	3,637	320	2,824	1,742	9,283	6,912	1,458	670	243	3,466	1,713	1,753
경상북도	m <sup>2</sup> ha	572 0.06	50	-	-	50	100	-	100	-	-	171	171	-
경상남도	m <sup>2</sup> ha	111,927 11.19	20,473	5,479	49,554	6,282	34,933	16,522	13,575	4,055	781	40,597	35,489	5,108
제주도	m <sup>2</sup> ha	1,428 0.14	23	18	184	25	12	-	-	10	2	104	96	8

7) 기타등류

구분 시·도	양식면적 (수면적) 단위	입식량 (천마리)	출하량 (M/T)	판매금액 (백만원)	폐사량 (천마리)	현사육량 (천마리)					사료투입량 (M/T)			
						계	250g 미만	250 ~ 500g	500 ~ 1kg	1kg 이상	계	생사료	배합 사료	
전 국	m <sup>2</sup> ha	85,460 8.55	20,120	1,578	18,772	12,667	8,749	6,043	2,237	443	26	8,859	4,917	3,942
서울특별시	m <sup>2</sup> ha	- -	-	-	-	-	-	-	-	-	-	-	-	-
부산광역시	m <sup>2</sup> ha	567 0.06	280	33	536	9	200	200	-	-	-	67	67	-
대구광역시	m <sup>2</sup> ha	- -	-	-	-	-	-	-	-	-	-	-	-	-
인천광역시	m <sup>2</sup> ha	- -	-	-	-	-	-	-	-	-	-	-	-	-
광주광역시	m <sup>2</sup> ha	- -	-	-	-	-	-	-	-	-	-	-	-	-
대전광역시	m <sup>2</sup> ha	- -	-	-	-	-	-	-	-	-	-	-	-	-
울산광역시	m <sup>2</sup> ha	108 0.01	-	4	50	7	-	-	-	-	-	66	59	7
경기도	m <sup>2</sup> ha	- -	-	-	-	-	-	-	-	-	-	-	-	-
강원도	m <sup>2</sup> ha	- -	-	-	-	-	-	-	-	-	-	-	-	-
충청북도	m <sup>2</sup> ha	- -	-	-	-	-	-	-	-	-	-	-	-	-
충청남도	m <sup>2</sup> ha	10,812 1.08	1,593	204	2,342	545	5	-	5	-	-	471	-	471
전라북도	m <sup>2</sup> ha	- -	-	-	-	-	-	-	-	-	-	-	-	-
전라남도	m <sup>2</sup> ha	39,853 3.99	7,762	422	4,235	5,326	4,862	3,009	1,423	405	25	3,044	1,374	1,670
경상북도	m <sup>2</sup> ha	2,543 0.25	786	33	445	300	777	700	77	-	-	416	416	-
경상남도	m <sup>2</sup> ha	29,927 2.99	9,320	872	11,052	6,129	2,861	2,135	702	23	1	4,698	2,928	1,770
제주도	m <sup>2</sup> ha	1,650 0.17	380	10	113	352	45	-	30	15	-	98	74	24

8) 민 어

구분 시·도	양식면적 (수면적) 단위	입식량 (천마리)	출하량 (M/T)	판매금액 (백만원)	폐사량 (천마리)	현사육량 (천마리)					사료투입량 (M/T)			
						계	250g 미만	250 ~ 500g	500 ~ 1kg	1kg 이상	계	생사료	배합 사료	
전 국	m <sup>2</sup> ha	543 0.05	45	-	-	5	40	-	15	25	-	80	74	6
서울특별시	m <sup>2</sup> ha	- -	-	-	-	-	-	-	-	-	-	-	-	-
부산광역시	m <sup>2</sup> ha	- -	-	-	-	-	-	-	-	-	-	-	-	-
대구광역시	m <sup>2</sup> ha	- -	-	-	-	-	-	-	-	-	-	-	-	-
인천광역시	m <sup>2</sup> ha	- -	-	-	-	-	-	-	-	-	-	-	-	-
광주광역시	m <sup>2</sup> ha	- -	-	-	-	-	-	-	-	-	-	-	-	-
대전광역시	m <sup>2</sup> ha	- -	-	-	-	-	-	-	-	-	-	-	-	-
울산광역시	m <sup>2</sup> ha	- -	-	-	-	-	-	-	-	-	-	-	-	-
경 기 도	m <sup>2</sup> ha	- -	-	-	-	-	-	-	-	-	-	-	-	-
강 원 도	m <sup>2</sup> ha	- -	-	-	-	-	-	-	-	-	-	-	-	-
충 청 북 도	m <sup>2</sup> ha	- -	-	-	-	-	-	-	-	-	-	-	-	-
충 청 남 도	m <sup>2</sup> ha	- -	-	-	-	-	-	-	-	-	-	-	-	-
전 라 북 도	m <sup>2</sup> ha	- -	-	-	-	-	-	-	-	-	-	-	-	-
전 라 남 도	m <sup>2</sup> ha	252 0.03	10	-	-	4	6	-	-	6	-	6	6	-
경 상 북 도	m <sup>2</sup> ha	- -	-	-	-	-	-	-	-	-	-	-	-	-
경 상 남 도	m <sup>2</sup> ha	291 0.03	35	-	-	1	34	-	15	19	-	74	68	6
제 주 도	m <sup>2</sup> ha	- -	-	-	-	-	-	-	-	-	-	-	-	-

9) 방 어

구분 시·도	양식면적 (수면적) 단위	입식량 (천마리)	출하량 (M/T)	판매금액 (백만원)	폐사량 (천마리)	현사육량 (천마리)					사료투입량 (M/T)		
						계	250g 미만	250 ~ 500g	500 ~ 1kg	1kg 이상	계	생사료	배합 사료
전 국	m <sup>2</sup> ha	2,036 0.20	12 57	714	29	84	6	50	8	20	539	518	21
서울특별시	m <sup>2</sup> ha	- -	- -	-	-	-	-	-	-	-	-	-	-
부산광역시	m <sup>2</sup> ha	- -	- -	-	-	-	-	-	-	-	-	-	-
대구광역시	m <sup>2</sup> ha	- -	- -	-	-	-	-	-	-	-	-	-	-
인천광역시	m <sup>2</sup> ha	- -	- -	-	-	-	-	-	-	-	-	-	-
광주광역시	m <sup>2</sup> ha	- -	- -	-	-	-	-	-	-	-	-	-	-
대전광역시	m <sup>2</sup> ha	- -	- -	-	-	-	-	-	-	-	-	-	-
울산광역시	m <sup>2</sup> ha	- -	- -	-	-	-	-	-	-	-	-	-	-
경 기 도	m <sup>2</sup> ha	- -	- -	-	-	-	-	-	-	-	-	-	-
강 원 도	m <sup>2</sup> ha	- -	- -	-	-	-	-	-	-	-	-	-	-
충청북도	m <sup>2</sup> ha	- -	- -	-	-	-	-	-	-	-	-	-	-
충청남도	m <sup>2</sup> ha	- -	- -	-	-	-	-	-	-	-	-	-	-
전라북도	m <sup>2</sup> ha	- -	- -	-	-	-	-	-	-	-	-	-	-
전라남도	m <sup>2</sup> ha	365 0.04	5	-	1	61	5	50	-	6	22	19	3
경상북도	m <sup>2</sup> ha	200 0.02	5	-	5	-	-	-	-	-	2	2	-
경상남도	m <sup>2</sup> ha	1,471 0.15	2	57	714	23	1	-	8	14	516	498	18
제 주 도	m <sup>2</sup> ha	- -	- -	-	-	-	-	-	-	-	-	-	-

10) 복 어 류

구분 시·도	양식면적 (수면적) 단위	입식량 (천마리)	출하량 (M/T)	판매금액 (백만원)	폐사량 (천마리)	현사육량 (천마리)					사료투입량 (M/T)			
						계	250g 미만	250 ~ 500g	500 ~ 1kg	1kg 이상	계	생사료	배합 사료	
전 국	m <sup>2</sup> ha	3,871 0.39	70	65	2,081	67	164	40	90	34	-	271	210	61
서울특별시	m <sup>2</sup> ha	- -	-	-	-	-	-	-	-	-	-	-	-	-
부산광역시	m <sup>2</sup> ha	- -	-	-	-	-	-	-	-	-	-	-	-	-
대구광역시	m <sup>2</sup> ha	- -	-	-	-	-	-	-	-	-	-	-	-	-
인천광역시	m <sup>2</sup> ha	- -	-	-	-	-	-	-	-	-	-	-	-	-
광주광역시	m <sup>2</sup> ha	- -	-	-	-	-	-	-	-	-	-	-	-	-
대전광역시	m <sup>2</sup> ha	- -	-	-	-	-	-	-	-	-	-	-	-	-
울산광역시	m <sup>2</sup> ha	- -	-	-	-	-	-	-	-	-	-	-	-	-
경 기 도	m <sup>2</sup> ha	- -	-	-	-	-	-	-	-	-	-	-	-	-
강 원 도	m <sup>2</sup> ha	- -	-	-	-	-	-	-	-	-	-	-	-	-
충 청 북 도	m <sup>2</sup> ha	- -	-	-	-	-	-	-	-	-	-	-	-	-
충 청 남 도	m <sup>2</sup> ha	- -	-	31	863	-	-	-	-	-	-	26	9	17
전 라 북 도	m <sup>2</sup> ha	- -	-	-	-	-	-	-	-	-	-	-	-	-
전 라 남 도	m <sup>2</sup> ha	522 0.05	-	-	-	2	40	-	10	30	-	17	11	6
경 상 북 도	m <sup>2</sup> ha	- -	-	-	-	-	-	-	-	-	-	-	-	-
경 상 남 도	m <sup>2</sup> ha	3,349 0.33	70	34	1,218	65	124	40	80	4	-	228	190	38
제 주 도	m <sup>2</sup> ha	- -	-	-	-	-	-	-	-	-	-	-	-	-



11) 조피블락

구분 시·도	양식면적 (수면적) 단위	입식량 (천마리)	출하량 (M/T)	판매금액 (백만원)	폐사량 (천마리)	현사육량 (천마리)					사료투입량 (M/T)		
						계	250g 미만	250 ~ 500g	500 ~ 1kg	1kg 이상	계	생사료	배합 사료
전 국	m <sup>2</sup> ha 1,055,203 105.52	237,325	21,254	198,651	49,250	364,412	226,928	121,152	16,236	96	225,804	189,355	36,449
서울특별시	m <sup>2</sup> ha -	-	-	-	-	-	-	-	-	-	-	-	-
부산광역시	m <sup>2</sup> ha 540 0.05	200	11	92	147	500	200	300	-	-	131	131	-
대구광역시	m <sup>2</sup> ha -	-	-	-	-	-	-	-	-	-	-	-	-
인천광역시	m <sup>2</sup> ha -	-	-	-	-	-	-	-	-	-	-	-	-
광주광역시	m <sup>2</sup> ha -	-	-	-	-	-	-	-	-	-	-	-	-
대전광역시	m <sup>2</sup> ha -	-	-	-	-	-	-	-	-	-	-	-	-
울산광역시	m <sup>2</sup> ha 972 0.10	310	2	10	10	395	300	95	-	-	345	313	32
경기도	m <sup>2</sup> ha 3,136 0.31	700	28	284	489	983	640	343	-	-	155	-	155
강원도	m <sup>2</sup> ha 1,960 0.20	800	-	-	720	200	200	-	-	-	17	16	1
충청북도	m <sup>2</sup> ha -	-	-	-	-	-	-	-	-	-	-	-	-
충청남도	m <sup>2</sup> ha 154,058 15.41	37,810	1,318	13,290	8,623	43,406	29,613	11,320	2,472	1	15,932	12,004	3,928
전라북도	m <sup>2</sup> ha 125 0.01	-	-	-	5	-	-	-	-	-	-	-	-
전라남도	m <sup>2</sup> ha 563,286 56.33	75,099	6,205	63,221	10,438	132,106	92,131	30,795	9,157	23	61,739	44,519	17,220
경상북도	m <sup>2</sup> ha 45,890 4.59	15,578	1,362	14,670	10,650	14,094	9,540	2,277	2,275	2	14,166	14,149	17
경상남도	m <sup>2</sup> ha 284,900 28.49	106,817	12,330	107,084	18,167	172,688	94,304	76,012	2,302	70	133,274	118,177	15,097
제주도	m <sup>2</sup> ha 336 0.03	10	-	-	-	40	-	10	30	-	46	46	-

12) 기타블락

구분 시·도	양식면적 (수면적) 단위	입식량 (천마리)	출하량 (M/T)	판매금액 (백만원)	폐사량 (천마리)	현사육량 (천마리)					사료투입량 (M/T)			
						계	250g 미만	250 ~ 500g	500 ~ 1kg	1kg 이상	계	생사료	배합 사료	
전 국	m <sup>2</sup> ha	32,277 3.23	5,952	334	4,366	1,295	11,834	9,936	1,868	1	29	4,866	3,548	1,318
서울특별시	m <sup>2</sup> ha	- -	-	-	-	-	-	-	-	-	-	-	-	-
부산광역시	m <sup>2</sup> ha	- -	-	-	-	-	-	-	-	-	-	-	-	-
대구광역시	m <sup>2</sup> ha	- -	-	-	-	-	-	-	-	-	-	-	-	-
인천광역시	m <sup>2</sup> ha	- -	-	-	-	-	-	-	-	-	-	-	-	-
광주광역시	m <sup>2</sup> ha	- -	-	-	-	-	-	-	-	-	-	-	-	-
대전광역시	m <sup>2</sup> ha	- -	-	-	-	-	-	-	-	-	-	-	-	-
울산광역시	m <sup>2</sup> ha	- -	-	-	-	-	-	-	-	-	-	-	-	-
경 기 도	m <sup>2</sup> ha	- -	-	-	-	-	-	-	-	-	-	-	-	-
강 원 도	m <sup>2</sup> ha	- -	-	-	-	-	-	-	-	-	-	-	-	-
충 청 북 도	m <sup>2</sup> ha	- -	-	-	-	-	-	-	-	-	-	-	-	-
충 청 남 도	m <sup>2</sup> ha	- -	-	-	-	-	-	-	-	-	-	-	-	-
전 라 북 도	m <sup>2</sup> ha	- -	-	-	-	-	-	-	-	-	-	-	-	-
전 라 남 도	m <sup>2</sup> ha	15,549 1.55	1,846	91	1,113	427	5,228	4,347	880	1	-	1,057	389	668
경 상 북 도	m <sup>2</sup> ha	64 0.01	-	3	51	105	-	-	-	-	-	15	15	-
경 상 남 도	m <sup>2</sup> ha	16,664 1.67	4,106	240	3,202	764	6,606	5,589	988	-	29	3,795	3,144	651
제 주 도	m <sup>2</sup> ha	- -	-	-	-	-	-	-	-	-	-	-	-	-

13) 노래미류

구분 시·도	양식면적 (수면적) 단위	입식량 (천마리)	출하량 (M/T)	판매금액 (백만원)	폐사량 (천마리)	현사육량 (천마리)					사료투입량 (M/T)			
						계	250g 미만	250 ~ 500g	500 ~ 1kg	1kg 이상	계	생사료	배합 사료	
전 국	m <sup>2</sup> ha	957 0.10	59	6	67	15	68	21	47	-	-	47	25	22
서울특별시	m <sup>2</sup> ha	- -	-	-	-	-	-	-	-	-	-	-	-	-
부산광역시	m <sup>2</sup> ha	- -	-	-	-	-	-	-	-	-	-	-	-	-
대구광역시	m <sup>2</sup> ha	- -	-	-	-	-	-	-	-	-	-	-	-	-
인천광역시	m <sup>2</sup> ha	- -	-	-	-	-	-	-	-	-	-	-	-	-
광주광역시	m <sup>2</sup> ha	- -	-	-	-	-	-	-	-	-	-	-	-	-
대전광역시	m <sup>2</sup> ha	- -	-	-	-	-	-	-	-	-	-	-	-	-
울산광역시	m <sup>2</sup> ha	- -	-	-	-	-	-	-	-	-	-	-	-	-
경기도	m <sup>2</sup> ha	- -	-	-	-	-	-	-	-	-	-	-	-	-
강원도	m <sup>2</sup> ha	- -	-	-	-	-	-	-	-	-	-	-	-	-
충청북도	m <sup>2</sup> ha	- -	-	-	-	-	-	-	-	-	-	-	-	-
충청남도	m <sup>2</sup> ha	746 0.07	38	2	14	15	47	-	47	-	-	42	25	17
전라북도	m <sup>2</sup> ha	- -	-	-	-	-	-	-	-	-	-	-	-	-
전라남도	m <sup>2</sup> ha	- -	-	-	-	-	-	-	-	-	-	-	-	-
경상북도	m <sup>2</sup> ha	- -	-	-	-	-	-	-	-	-	-	-	-	-
경상남도	m <sup>2</sup> ha	211 0.02	21	4	53	-	21	21	-	-	-	6	1	5
제주도	m <sup>2</sup> ha	- -	-	-	-	-	-	-	-	-	-	-	-	-

14) 승 어 류

구분 시·도	양식면적 (수면적) 단위	입식량 (천마리)	출하량 (M/T)	판매금액 (백만원)	폐사량 (천마리)	현사육량 (천마리)					사료투입량 (M/T)		
						계	250g 미만	250 ~ 500g	500 ~ 1kg	1kg 이상	계	생사료	배합 사료
전 국	m <sup>2</sup> 49,883 ha 4.99	22,275	5,259	20,224	10,344	28,499	15,701	8,514	4,172	112	15,908	316	15,592
서울특별시	m <sup>2</sup> - ha -	-	-	-	-	-	-	-	-	-	-	-	-
부산광역시	m <sup>2</sup> - ha -	-	-	-	-	-	-	-	-	-	-	-	-
대구광역시	m <sup>2</sup> - ha -	-	-	-	-	-	-	-	-	-	-	-	-
인천광역시	m <sup>2</sup> - ha -	-	-	-	-	-	-	-	-	-	-	-	-
광주광역시	m <sup>2</sup> - ha -	-	-	-	-	-	-	-	-	-	-	-	-
대전광역시	m <sup>2</sup> - ha -	-	-	-	-	-	-	-	-	-	-	-	-
울산광역시	m <sup>2</sup> - ha -	-	-	-	-	-	-	-	-	-	-	-	-
경 기 도	m <sup>2</sup> - ha -	-	-	-	-	-	-	-	-	-	-	-	-
강 원 도	m <sup>2</sup> - ha -	-	-	-	-	-	-	-	-	-	-	-	-
충 청 북 도	m <sup>2</sup> - ha -	-	-	-	-	-	-	-	-	-	-	-	-
충 청 남 도	m <sup>2</sup> 5,711 ha 0.57	2,965	348	2,080	784	3,241	2,178	677	274	112	1,185	28	1,157
전 라 북 도	m <sup>2</sup> - ha -	-	-	-	-	-	-	-	-	-	-	-	-
전 라 남 도	m <sup>2</sup> 144 ha 0.01	-	26	78	7	-	-	-	-	-	1	-	1
경 상 북 도	m <sup>2</sup> - ha -	-	-	-	-	-	-	-	-	-	-	-	-
경 상 남 도	m <sup>2</sup> 44,028 ha 4.40	19,310	4,886	18,065	9,553	25,258	13,523	7,837	3,898	-	14,722	288	14,434
제 주 도	m <sup>2</sup> - ha -	-	-	-	-	-	-	-	-	-	-	-	-

15) 전갱이류

구분 시·도	양식면적 (수면적) 단위	입식량 (천마리)	출하량 (M/T)	판매금액 (백만원)	폐사량 (천마리)	현사육량 (천마리)				사료투입량 (M/T)			
						계	250g 미만	250 ~ 500g	500 ~ 1kg	1kg 이상	계	생사료	배합 사료
전 국	m <sup>2</sup> ha 3,755 0.38	507	63	235	312	1,097	842	255	-	-	1,257	1,195	62
서울특별시	m <sup>2</sup> ha - -	-	-	-	-	-	-	-	-	-	-	-	-
부산광역시	m <sup>2</sup> ha - -	-	-	-	-	-	-	-	-	-	-	-	-
대구광역시	m <sup>2</sup> ha - -	-	-	-	-	-	-	-	-	-	-	-	-
인천광역시	m <sup>2</sup> ha - -	-	-	-	-	-	-	-	-	-	-	-	-
광주광역시	m <sup>2</sup> ha - -	-	-	-	-	-	-	-	-	-	-	-	-
대전광역시	m <sup>2</sup> ha - -	-	-	-	-	-	-	-	-	-	-	-	-
울산광역시	m <sup>2</sup> ha - -	-	-	-	-	-	-	-	-	-	-	-	-
경 기도	m <sup>2</sup> ha - -	-	-	-	-	-	-	-	-	-	-	-	-
강 원 도	m <sup>2</sup> ha - -	-	-	-	-	-	-	-	-	-	-	-	-
충청북도	m <sup>2</sup> ha - -	-	-	-	-	-	-	-	-	-	-	-	-
충청남도	m <sup>2</sup> ha - -	-	-	-	-	-	-	-	-	-	-	-	-
전라북도	m <sup>2</sup> ha - -	-	-	-	-	-	-	-	-	-	-	-	-
전라남도	m <sup>2</sup> ha - -	-	-	-	-	-	-	-	-	-	-	-	-
경상북도	m <sup>2</sup> ha - -	-	-	-	-	-	-	-	-	-	-	-	-
경상남도	m <sup>2</sup> ha 3,755 0.38	507	63	235	312	1,097	842	255	-	-	1,257	1,195	62
제 주 도	m <sup>2</sup> ha - -	-	-	-	-	-	-	-	-	-	-	-	-

16) 전 어

구분 시·도	양식면적 (수면적) 단위	입식량 (천마리)	출하량 (M/T)	판매금액 (백만원)	폐사량 (천마리)	현사육량 (천마리)					사료투입량 (M/T)			
						계	250g 미만	250 ~ 500g	500 ~ 1kg	1kg 이상	계	생사료	배합 사료	
전 국	m <sup>2</sup> ha	244 0.02	350	15	140	103	10	10	-	-	-	55	47	8
서울특별시	m <sup>2</sup> ha	- -	-	-	-	-	-	-	-	-	-	-	-	-
부산광역시	m <sup>2</sup> ha	- -	-	-	-	-	-	-	-	-	-	-	-	-
대구광역시	m <sup>2</sup> ha	- -	-	-	-	-	-	-	-	-	-	-	-	-
인천광역시	m <sup>2</sup> ha	- -	-	-	-	-	-	-	-	-	-	-	-	-
광주광역시	m <sup>2</sup> ha	- -	-	-	-	-	-	-	-	-	-	-	-	-
대전광역시	m <sup>2</sup> ha	- -	-	-	-	-	-	-	-	-	-	-	-	-
울산광역시	m <sup>2</sup> ha	- -	-	-	-	-	-	-	-	-	-	-	-	-
경기도	m <sup>2</sup> ha	- -	-	-	-	-	-	-	-	-	-	-	-	-
강원도	m <sup>2</sup> ha	- -	-	-	-	-	-	-	-	-	-	-	-	-
충청북도	m <sup>2</sup> ha	- -	-	-	-	-	-	-	-	-	-	-	-	-
충청남도	m <sup>2</sup> ha	- -	-	-	-	-	-	-	-	-	-	-	-	-
전라북도	m <sup>2</sup> ha	- -	-	-	-	-	-	-	-	-	-	-	-	-
전라남도	m <sup>2</sup> ha	144 0.01	50	3	36	103	-	-	-	-	8	-	8	
경상북도	m <sup>2</sup> ha	- -	-	-	-	-	-	-	-	-	-	-	-	-
경상남도	m <sup>2</sup> ha	100 0.01	300	12	104	-	10	10	-	-	47	47	-	
제주도	m <sup>2</sup> ha	- -	-	-	-	-	-	-	-	-	-	-	-	-

17) 쥐 치류

구분 시·도	양식면적 (수면적) 단위	입식량 (천마리)	출하량 (M/T)	판매금액 (백만원)	폐사량 (천마리)	현사육량 (천마리)					사료투입량 (M/T)			
						계	250g 미만	250 ~ 500g	500 ~ 1kg	1kg 이상	계	생사료	배합 사료	
전 국	m <sup>2</sup> ha	6,690 0.67	3,809	71	949	1,382	2,550	2,330	162	55	3	726	571	155
서울특별시	m <sup>2</sup> ha	- -	-	-	-	-	-	-	-	-	-	-	-	-
부산광역시	m <sup>2</sup> ha	- -	-	-	-	-	-	-	-	-	-	-	-	-
대구광역시	m <sup>2</sup> ha	- -	-	-	-	-	-	-	-	-	-	-	-	-
인천광역시	m <sup>2</sup> ha	- -	-	-	-	-	-	-	-	-	-	-	-	-
광주광역시	m <sup>2</sup> ha	- -	-	-	-	-	-	-	-	-	-	-	-	-
대전광역시	m <sup>2</sup> ha	- -	-	-	-	-	-	-	-	-	-	-	-	-
울산광역시	m <sup>2</sup> ha	- -	-	-	-	-	-	-	-	-	-	-	-	-
경기도	m <sup>2</sup> ha	- -	-	-	-	-	-	-	-	-	-	-	-	-
강원도	m <sup>2</sup> ha	- -	-	-	-	-	-	-	-	-	-	-	-	-
충청북도	m <sup>2</sup> ha	- -	-	-	-	-	-	-	-	-	-	-	-	-
충청남도	m <sup>2</sup> ha	375 0.04	333	19	246	129	13	13	-	-	-	139	98	41
전라북도	m <sup>2</sup> ha	- -	-	-	-	-	-	-	-	-	-	-	-	-
전라남도	m <sup>2</sup> ha	813 0.08	463	1	3	398	133	133	-	-	-	117	73	44
경상북도	m <sup>2</sup> ha	336 0.03	91	5	65	30	86	-	86	-	-	7	7	-
경상남도	m <sup>2</sup> ha	5,166 0.52	2,922	46	635	825	2,318	2,184	76	55	3	462	393	69
제주도	m <sup>2</sup> ha	- -	-	-	-	-	-	-	-	-	-	-	-	-

18) 기타어류

구분 시·도	양식면적 (수면적) 단위	입식량 (천마리)	출하량 (M/T)	판매금액 (백만원)	폐사량 (천마리)	현사육량 (천마리)				사료투입량 (M/T)				
						계	250g 미만	250 ~ 500g	500 ~ 1kg	1kg 이상	계	생사료	배합 사료	
전 국	m <sup>2</sup> ha	266 0.03	-	-	-	60	-	-	-	-	-	4	4	-
서울특별시	m <sup>2</sup> ha	- -	-	-	-	-	-	-	-	-	-	-	-	-
부산광역시	m <sup>2</sup> ha	- -	-	-	-	-	-	-	-	-	-	-	-	-
대구광역시	m <sup>2</sup> ha	- -	-	-	-	-	-	-	-	-	-	-	-	-
인천광역시	m <sup>2</sup> ha	- -	-	-	-	-	-	-	-	-	-	-	-	-
광주광역시	m <sup>2</sup> ha	- -	-	-	-	-	-	-	-	-	-	-	-	-
대전광역시	m <sup>2</sup> ha	- -	-	-	-	-	-	-	-	-	-	-	-	-
울산광역시	m <sup>2</sup> ha	- -	-	-	-	-	-	-	-	-	-	-	-	-
경 기도	m <sup>2</sup> ha	- -	-	-	-	-	-	-	-	-	-	-	-	-
강 원 도	m <sup>2</sup> ha	- -	-	-	-	-	-	-	-	-	-	-	-	-
충청북도	m <sup>2</sup> ha	- -	-	-	-	-	-	-	-	-	-	-	-	-
충청남도	m <sup>2</sup> ha	- -	-	-	-	-	-	-	-	-	-	-	-	-
전라북도	m <sup>2</sup> ha	- -	-	-	-	-	-	-	-	-	-	-	-	-
전라남도	m <sup>2</sup> ha	216 0.02	-	-	-	-	-	-	-	-	-	-	-	-
경상북도	m <sup>2</sup> ha	- -	-	-	-	-	-	-	-	-	-	-	-	-
경상남도	m <sup>2</sup> ha	50 0.01	-	-	-	60	-	-	-	-	-	4	4	-
제 주 도	m <sup>2</sup> ha	- -	-	-	-	-	-	-	-	-	-	-	-	-



나. 육상수조식(총괄)

구분 시·도	양식면적 (수면적) 단위	입식량 (천마리)	출하량 (M/T)	판매금액 (백만원)	폐사량 (천마리)	현사육량 (천마리)					사료투입량 (M/T)		
						계	250g 미만	250 ~ 500g	500 ~ 1kg	1kg 이상	계	생사료	배합 사료
전 국	m <sup>2</sup> ha 2,368,047 236.80	113,848	40,063	364,059	45,194	99,541	47,254	19,599	25,107	7,581	218,116	189,243	28,873
서울특별시	m <sup>2</sup> ha - -	-	-	-	-	-	-	-	-	-	-	-	-
부산광역시	m <sup>2</sup> ha 39,783 3.98	2,761	649	5,582	1,479	2,336	1,170	415	684	67	3,360	3,057	303
대구광역시	m <sup>2</sup> ha - -	-	-	-	-	-	-	-	-	-	-	-	-
인천광역시	m <sup>2</sup> ha - -	-	-	-	-	-	-	-	-	-	-	-	-
광주광역시	m <sup>2</sup> ha - -	-	-	-	-	-	-	-	-	-	-	-	-
대전광역시	m <sup>2</sup> ha - -	-	-	-	-	-	-	-	-	-	-	-	-
울산광역시	m <sup>2</sup> ha 22,857 2.29	1,340	1,027	7,310	329	1,230	484	235	509	2	2,777	2,297	480
경기도	m <sup>2</sup> ha - -	-	-	-	-	-	-	-	-	-	-	-	-
강원도	m <sup>2</sup> ha 46,824 4.68	6,722	175	2,053	4,618	3,770	3,640	70	50	10	2,311	1,325	986
충청북도	m <sup>2</sup> ha - -	-	-	-	-	-	-	-	-	-	-	-	-
충청남도	m <sup>2</sup> ha - -	-	-	-	-	-	-	-	-	-	-	-	-
전라북도	m <sup>2</sup> ha 1,014 0.10	50	-	-	50	-	-	-	-	-	4	-	4
전라남도	m <sup>2</sup> ha 968,834 96.88	31,602	12,661	123,362	10,235	34,824	10,766	10,706	8,807	4,545	57,943	46,126	11,817
경상북도	m <sup>2</sup> ha 184,714 18.47	8,247	2,393	20,730	5,252	7,387	3,091	3,047	1,075	174	7,779	6,591	1,188
경상남도	m <sup>2</sup> ha 130,087 13.01	13,339	2,539	20,126	6,540	8,319	4,584	1,423	2,146	166	11,238	9,947	1,291
제주도	m <sup>2</sup> ha 973,934 97.39	49,787	20,620	184,896	16,692	41,677	23,519	3,703	11,837	2,618	132,703	119,900	12,803

1) 가자미류

구분 시·도	양식면적 (수면적) 단위	입식량 (천마리)	출하량 (M/T)	판매금액 (백만원)	폐사량 (천마리)	현사육량 (천마리)					사료투입량 (M/T)			
						계	250g 미만	250 ~ 500g	500 ~ 1kg	1kg 이상	계	생사료	배합 사료	
전 국	m <sup>2</sup>	144	25	-	-	-	25	25	-	-	-	2	2	-
	ha	0.01												
서울특별시	m <sup>2</sup>	-	-	-	-	-	-	-	-	-	-	-	-	-
	ha	-												
부산광역시	m <sup>2</sup>	144	25	-	-	-	25	25	-	-	-	2	2	-
	ha	0.01												
대구광역시	m <sup>2</sup>	-	-	-	-	-	-	-	-	-	-	-	-	-
	ha	-												
인천광역시	m <sup>2</sup>	-	-	-	-	-	-	-	-	-	-	-	-	-
	ha	-												
광주광역시	m <sup>2</sup>	-	-	-	-	-	-	-	-	-	-	-	-	-
	ha	-												
대전광역시	m <sup>2</sup>	-	-	-	-	-	-	-	-	-	-	-	-	-
	ha	-												
울산광역시	m <sup>2</sup>	-	-	-	-	-	-	-	-	-	-	-	-	-
	ha	-												
경 기 도	m <sup>2</sup>	-	-	-	-	-	-	-	-	-	-	-	-	-
	ha	-												
강 원 도	m <sup>2</sup>	-	-	-	-	-	-	-	-	-	-	-	-	-
	ha	-												
충 청 북 도	m <sup>2</sup>	-	-	-	-	-	-	-	-	-	-	-	-	-
	ha	-												
충 청 남 도	m <sup>2</sup>	-	-	-	-	-	-	-	-	-	-	-	-	-
	ha	-												
전 라 북 도	m <sup>2</sup>	-	-	-	-	-	-	-	-	-	-	-	-	-
	ha	-												
전 라 남 도	m <sup>2</sup>	-	-	-	-	-	-	-	-	-	-	-	-	-
	ha	-												
경 상 북 도	m <sup>2</sup>	-	-	-	-	-	-	-	-	-	-	-	-	-
	ha	-												
경 상 남 도	m <sup>2</sup>	-	-	-	-	-	-	-	-	-	-	-	-	-
	ha	-												
제 주 도	m <sup>2</sup>	-	-	-	-	-	-	-	-	-	-	-	-	-
	ha	-												

2) 넙치류

구분 시·도	양식면적 (수면적) 단위	입식량 (천마리)	출하량 (M/T)	판매금액 (백만원)	폐사량 (천마리)	현사육량 (천마리)					사료투입량 (M/T)		
						계	250g 미만	250 ~ 500g	500 ~ 1kg	1kg 이상	계	생사료	배합 사료
전 국	m <sup>2</sup> ha 2,335,824 233.58	106,707	39,678	351,256	40,588	96,115	44,508	19,090	24,938	7,579	215,215	187,654	27,561
서울특별시	m <sup>2</sup> ha - -	-	-	-	-	-	-	-	-	-	-	-	-
부산광역시	m <sup>2</sup> ha 38,196 3.82	2,411	640	5,510	1,282	2,057	920	386	684	67	3,221	2,925	296
대구광역시	m <sup>2</sup> ha - -	-	-	-	-	-	-	-	-	-	-	-	-
인천광역시	m <sup>2</sup> ha - -	-	-	-	-	-	-	-	-	-	-	-	-
광주광역시	m <sup>2</sup> ha - -	-	-	-	-	-	-	-	-	-	-	-	-
대전광역시	m <sup>2</sup> ha - -	-	-	-	-	-	-	-	-	-	-	-	-
울산광역시	m <sup>2</sup> ha 22,857 2.29	1,340	1,027	7,310	329	1,230	484	235	509	2	2,777	2,297	480
경기도	m <sup>2</sup> ha - -	-	-	-	-	-	-	-	-	-	-	-	-
강원도	m <sup>2</sup> ha 36,824 3.68	5,194	99	756	3,294	3,370	3,240	70	50	10	1,349	749	600
충청북도	m <sup>2</sup> ha - -	-	-	-	-	-	-	-	-	-	-	-	-
충청남도	m <sup>2</sup> ha - -	-	-	-	-	-	-	-	-	-	-	-	-
전라북도	m <sup>2</sup> ha 1,014 0.10	50	-	-	50	-	-	-	-	-	4	-	4
전라남도	m <sup>2</sup> ha 964,057 96.41	31,007	12,636	123,066	9,815	34,444	10,547	10,546	8,806	4,545	57,782	46,102	11,680
경상북도	m <sup>2</sup> ha 184,714 18.47	8,247	2,393	20,730	5,252	7,387	3,091	3,047	1,075	174	7,779	6,591	1,188
경상남도	m <sup>2</sup> ha 123,915 12.39	9,963	2,514	19,840	4,323	7,407	3,747	1,348	2,146	166	11,091	9,920	1,171
제주도	m <sup>2</sup> ha 964,248 96.42	48,495	20,370	174,044	16,244	40,222	22,479	3,458	11,669	2,616	131,210	119,069	12,141

3) 농 어

구분 시·도	양식면적 (수면적) 단위	입식량 (천마리)	출하량 (M/T)	판매금액 (백만원)	폐사량 (천마리)	현사육량 (천마리)					사료투입량 (M/T)			
						계	250g 미만	250 ~ 500g	500 ~ 1kg	1kg 이상	계	생사료	배합 사료	
전 국	m <sup>2</sup> ha	108 0.01	-	-	-	-	1	-	-	1	-	14	-	14
서울특별시	m <sup>2</sup> ha	-	-	-	-	-	-	-	-	-	-	-	-	-
부산광역시	m <sup>2</sup> ha	-	-	-	-	-	-	-	-	-	-	-	-	-
대구광역시	m <sup>2</sup> ha	-	-	-	-	-	-	-	-	-	-	-	-	-
인천광역시	m <sup>2</sup> ha	-	-	-	-	-	-	-	-	-	-	-	-	-
광주광역시	m <sup>2</sup> ha	-	-	-	-	-	-	-	-	-	-	-	-	-
대전광역시	m <sup>2</sup> ha	-	-	-	-	-	-	-	-	-	-	-	-	-
울산광역시	m <sup>2</sup> ha	-	-	-	-	-	-	-	-	-	-	-	-	-
경 기 도	m <sup>2</sup> ha	-	-	-	-	-	-	-	-	-	-	-	-	-
강 원 도	m <sup>2</sup> ha	-	-	-	-	-	-	-	-	-	-	-	-	-
충 청 북 도	m <sup>2</sup> ha	-	-	-	-	-	-	-	-	-	-	-	-	-
충 청 남 도	m <sup>2</sup> ha	-	-	-	-	-	-	-	-	-	-	-	-	-
전 라 북 도	m <sup>2</sup> ha	-	-	-	-	-	-	-	-	-	-	-	-	-
전 라 남 도	m <sup>2</sup> ha	108 0.01	-	-	-	-	1	-	-	1	-	14	-	14
경 상 북 도	m <sup>2</sup> ha	-	-	-	-	-	-	-	-	-	-	-	-	-
경 상 남 도	m <sup>2</sup> ha	-	-	-	-	-	-	-	-	-	-	-	-	-
제 주 도	m <sup>2</sup> ha	-	-	-	-	-	-	-	-	-	-	-	-	-

4) 능성어

구분 시·도	양식면적 (수면적) 단위	입식량 (천마리)	출하량 (M/T)	판매금액 (백만원)	폐사량 (천마리)	현사육량 (천마리)					사료투입량 (M/T)			
						계	250g 미만	250 ~ 500g	500 ~ 1kg	1kg 이상	계	생사료	배합 사료	
전 국	m <sup>2</sup> ha	640 0.06	55	-	-	-	55	55	-	-	-	11	7	4
서울특별시	m <sup>2</sup> ha	-	-	-	-	-	-	-	-	-	-	-	-	-
부산광역시	m <sup>2</sup> ha	-	-	-	-	-	-	-	-	-	-	-	-	-
대구광역시	m <sup>2</sup> ha	-	-	-	-	-	-	-	-	-	-	-	-	-
인천광역시	m <sup>2</sup> ha	-	-	-	-	-	-	-	-	-	-	-	-	-
광주광역시	m <sup>2</sup> ha	-	-	-	-	-	-	-	-	-	-	-	-	-
대전광역시	m <sup>2</sup> ha	-	-	-	-	-	-	-	-	-	-	-	-	-
울산광역시	m <sup>2</sup> ha	-	-	-	-	-	-	-	-	-	-	-	-	-
경기도	m <sup>2</sup> ha	-	-	-	-	-	-	-	-	-	-	-	-	-
강원도	m <sup>2</sup> ha	-	-	-	-	-	-	-	-	-	-	-	-	-
충청북도	m <sup>2</sup> ha	-	-	-	-	-	-	-	-	-	-	-	-	-
충청남도	m <sup>2</sup> ha	-	-	-	-	-	-	-	-	-	-	-	-	-
전라북도	m <sup>2</sup> ha	-	-	-	-	-	-	-	-	-	-	-	-	-
전라남도	m <sup>2</sup> ha	-	-	-	-	-	-	-	-	-	-	-	-	-
경상북도	m <sup>2</sup> ha	-	-	-	-	-	-	-	-	-	-	-	-	-
경상남도	m <sup>2</sup> ha	640 0.06	55	-	-	-	55	55	-	-	-	11	7	4
제주도	m <sup>2</sup> ha	-	-	-	-	-	-	-	-	-	-	-	-	-

5) 감성품

구분 시·도	양식면적 (수면적) 단위	입식량 (천마리)	출하량 (M/T)	판매금액 (백만원)	폐사량 (천마리)	현사육량 (천마리)					사료투입량 (M/T)		
						계	250g 미만	250 ~ 500g	500 ~ 1kg	1kg 이상	계	생사료	배합 사료
전 국	m <sup>2</sup> ha	- -	- -	- -	72	- -	- -	- -	- -	- -	1	-	1
서울특별시	m <sup>2</sup> ha	- -	- -	- -	-	-	-	-	-	-	-	-	-
부산광역시	m <sup>2</sup> ha	- -	- -	- -	-	-	-	-	-	-	-	-	-
대구광역시	m <sup>2</sup> ha	- -	- -	- -	-	-	-	-	-	-	-	-	-
인천광역시	m <sup>2</sup> ha	- -	- -	- -	-	-	-	-	-	-	-	-	-
광주광역시	m <sup>2</sup> ha	- -	- -	- -	-	-	-	-	-	-	-	-	-
대전광역시	m <sup>2</sup> ha	- -	- -	- -	-	-	-	-	-	-	-	-	-
울산광역시	m <sup>2</sup> ha	- -	- -	- -	-	-	-	-	-	-	-	-	-
경 기도	m <sup>2</sup> ha	- -	- -	- -	-	-	-	-	-	-	-	-	-
강 원 도	m <sup>2</sup> ha	- -	- -	- -	-	-	-	-	-	-	-	-	-
충 청 북 도	m <sup>2</sup> ha	- -	- -	- -	-	-	-	-	-	-	-	-	-
충 청 남 도	m <sup>2</sup> ha	- -	- -	- -	-	-	-	-	-	-	-	-	-
전 라 북 도	m <sup>2</sup> ha	- -	- -	- -	-	-	-	-	-	-	-	-	-
전 라 남 도	m <sup>2</sup> ha	- -	- -	- -	72	-	-	-	-	-	1	-	1
경 상 북 도	m <sup>2</sup> ha	- -	- -	- -	-	-	-	-	-	-	-	-	-
경 상 남 도	m <sup>2</sup> ha	- -	- -	- -	-	-	-	-	-	-	-	-	-
제 주 도	m <sup>2</sup> ha	- -	- -	- -	-	-	-	-	-	-	-	-	-

6) 참 등

구분 시·도	양식면적 (수면적) 단위	입식량 (천마리)	출하량 (M/T)	판매금액 (백만원)	폐사량 (천마리)	현사육량 (천마리)					사료투입량 (M/T)		
						계	250g 미만	250 ~ 500g	500 ~ 1kg	1kg 이상	계	생사료	배합 사료
전 국	m <sup>2</sup> ha	- -	- -	- -	- -	64	- -	- -	- -	- -	2	- -	2
서울특별시	m <sup>2</sup> ha	- -	- -	- -	- -	-	- -	- -	- -	- -	- -	- -	- -
부산광역시	m <sup>2</sup> ha	- -	- -	- -	- -	-	- -	- -	- -	- -	- -	- -	- -
대구광역시	m <sup>2</sup> ha	- -	- -	- -	- -	-	- -	- -	- -	- -	- -	- -	- -
인천광역시	m <sup>2</sup> ha	- -	- -	- -	- -	-	- -	- -	- -	- -	- -	- -	- -
광주광역시	m <sup>2</sup> ha	- -	- -	- -	- -	-	- -	- -	- -	- -	- -	- -	- -
대전광역시	m <sup>2</sup> ha	- -	- -	- -	- -	-	- -	- -	- -	- -	- -	- -	- -
울산광역시	m <sup>2</sup> ha	- -	- -	- -	- -	-	- -	- -	- -	- -	- -	- -	- -
경기도	m <sup>2</sup> ha	- -	- -	- -	- -	-	- -	- -	- -	- -	- -	- -	- -
강원도	m <sup>2</sup> ha	- -	- -	- -	- -	-	- -	- -	- -	- -	- -	- -	- -
충청북도	m <sup>2</sup> ha	- -	- -	- -	- -	-	- -	- -	- -	- -	- -	- -	- -
충청남도	m <sup>2</sup> ha	- -	- -	- -	- -	-	- -	- -	- -	- -	- -	- -	- -
전라북도	m <sup>2</sup> ha	- -	- -	- -	- -	-	- -	- -	- -	- -	- -	- -	- -
전라남도	m <sup>2</sup> ha	- -	- -	- -	- -	64	- -	- -	- -	- -	2	- -	2
경상북도	m <sup>2</sup> ha	- -	- -	- -	- -	-	- -	- -	- -	- -	- -	- -	- -
경상남도	m <sup>2</sup> ha	- -	- -	- -	- -	-	- -	- -	- -	- -	- -	- -	- -
제주도	m <sup>2</sup> ha	- -	- -	- -	- -	-	- -	- -	- -	- -	- -	- -	- -

7) 기타돌류

구분 시·도	양식면적 (수면적) 단위	입식량 (천마리)	출하량 (M/T)	판매금액 (백만원)	폐사량 (천마리)	현사육량 (천마리)					사료투입량 (M/T)			
						계	250g 미만	250 ~ 500g	500 ~ 1kg	1kg 이상	계	생사료	배합 사료	
전 국	m <sup>2</sup> ha	22,240 2.22	3,996	338	11,640	2,676	1,861	1,584	263	14	-	2,014	915	1,099
서울특별시	m <sup>2</sup> ha	- -	-	-	-	-	-	-	-	-	-	-	-	-
부산광역시	m <sup>2</sup> ha	496 0.05	5	-	-	3	2	-	2	-	-	3	2	1
대구광역시	m <sup>2</sup> ha	- -	-	-	-	-	-	-	-	-	-	-	-	-
인천광역시	m <sup>2</sup> ha	- -	-	-	-	-	-	-	-	-	-	-	-	-
광주광역시	m <sup>2</sup> ha	- -	-	-	-	-	-	-	-	-	-	-	-	-
대전광역시	m <sup>2</sup> ha	- -	-	-	-	-	-	-	-	-	-	-	-	-
울산광역시	m <sup>2</sup> ha	- -	-	-	-	-	-	-	-	-	-	-	-	-
경기도	m <sup>2</sup> ha	- -	-	-	-	-	-	-	-	-	-	-	-	-
강원도	m <sup>2</sup> ha	10,000 1.00	1,528	76	1,297	1,324	400	400	-	-	-	963	577	386
충청북도	m <sup>2</sup> ha	- -	-	-	-	-	-	-	-	-	-	-	-	-
충청남도	m <sup>2</sup> ha	- -	-	-	-	-	-	-	-	-	-	-	-	-
전라북도	m <sup>2</sup> ha	- -	-	-	-	-	-	-	-	-	-	-	-	-
전라남도	m <sup>2</sup> ha	2,517 0.25	540	25	296	277	307	177	130	-	-	117	24	93
경상북도	m <sup>2</sup> ha	- -	-	-	-	-	-	-	-	-	-	-	-	-
경상남도	m <sup>2</sup> ha	2,354 0.24	856	12	160	667	257	182	75	-	-	64	14	50
제주도	m <sup>2</sup> ha	6,873 0.69	1,067	225	9,888	406	895	825	56	14	-	868	299	569



8) 복 어 류

구분 시·도	양식면적 (수면적) 단위	입식량 (천마리)	출하량 (M/T)	판매금액 (백만원)	폐사량 (천마리)	현사육량 (천마리)					사료투입량 (M/T)		
						계	250g 미만	250 ~ 500g	500 ~ 1kg	1kg 이상	계	생사료	배합 사료
전 국	m <sup>2</sup> 4,966 ha 0.50	280	25	964	49	633	257	219	155	2	653	532	121
서울특별시	m <sup>2</sup> - ha -	-	-	-	-	-	-	-	-	-	-	-	-
부산광역시	m <sup>2</sup> - ha -	-	-	-	-	-	-	-	-	-	-	-	-
대구광역시	m <sup>2</sup> - ha -	-	-	-	-	-	-	-	-	-	-	-	-
인천광역시	m <sup>2</sup> - ha -	-	-	-	-	-	-	-	-	-	-	-	-
광주광역시	m <sup>2</sup> - ha -	-	-	-	-	-	-	-	-	-	-	-	-
대전광역시	m <sup>2</sup> - ha -	-	-	-	-	-	-	-	-	-	-	-	-
울산광역시	m <sup>2</sup> - ha -	-	-	-	-	-	-	-	-	-	-	-	-
경 기 도	m <sup>2</sup> - ha -	-	-	-	-	-	-	-	-	-	-	-	-
강 원 도	m <sup>2</sup> - ha -	-	-	-	-	-	-	-	-	-	-	-	-
충청북도	m <sup>2</sup> - ha -	-	-	-	-	-	-	-	-	-	-	-	-
충청남도	m <sup>2</sup> - ha -	-	-	-	-	-	-	-	-	-	-	-	-
전라북도	m <sup>2</sup> - ha -	-	-	-	-	-	-	-	-	-	-	-	-
전라남도	m <sup>2</sup> 2,153 ha 0.22	55	-	-	7	72	42	30	-	-	28	-	28
경상북도	m <sup>2</sup> - ha -	-	-	-	-	-	-	-	-	-	-	-	-
경상남도	m <sup>2</sup> - ha -	-	-	-	-	-	-	-	-	-	-	-	-
제 주 도	m <sup>2</sup> 2,813 ha 0.28	225	25	964	42	561	215	189	155	2	625	532	93

9) 조피블락

구분 시·도	양식면적 (수면적) 단위	입식량 (천마리)	출하량 (M/T)	판매금액 (백만원)	폐사량 (천마리)	현사육량 (천마리)					사료투입량 (M/T)			
						계	250g 미만	250 ~ 500g	500 ~ 1kg	1kg 이상	계	생사료	배합 사료	
전 국	m <sup>2</sup> ha	1.874 0.19	2,095	9	72	1,380	842	815	27	-	-	174	125	49
서울특별시	m <sup>2</sup> ha	- -	-	-	-	-	-	-	-	-	-	-	-	-
부산광역시	m <sup>2</sup> ha	704 0.07	295	9	72	180	242	215	27	-	-	131	125	6
대구광역시	m <sup>2</sup> ha	- -	-	-	-	-	-	-	-	-	-	-	-	-
인천광역시	m <sup>2</sup> ha	- -	-	-	-	-	-	-	-	-	-	-	-	-
광주광역시	m <sup>2</sup> ha	- -	-	-	-	-	-	-	-	-	-	-	-	-
대전광역시	m <sup>2</sup> ha	- -	-	-	-	-	-	-	-	-	-	-	-	-
울산광역시	m <sup>2</sup> ha	- -	-	-	-	-	-	-	-	-	-	-	-	-
경기도	m <sup>2</sup> ha	- -	-	-	-	-	-	-	-	-	-	-	-	-
강원도	m <sup>2</sup> ha	- -	-	-	-	-	-	-	-	-	-	-	-	-
충청북도	m <sup>2</sup> ha	- -	-	-	-	-	-	-	-	-	-	-	-	-
충청남도	m <sup>2</sup> ha	- -	-	-	-	-	-	-	-	-	-	-	-	-
전라북도	m <sup>2</sup> ha	- -	-	-	-	-	-	-	-	-	-	-	-	-
전라남도	m <sup>2</sup> ha	- -	-	-	-	-	-	-	-	-	-	-	-	-
경상북도	m <sup>2</sup> ha	- -	-	-	-	-	-	-	-	-	-	-	-	-
경상남도	m <sup>2</sup> ha	1,170 0.12	1,800	-	-	1,200	600	600	-	-	-	43	-	43
제주도	m <sup>2</sup> ha	- -	-	-	-	-	-	-	-	-	-	-	-	-

10) 노래미류

구분 시·도	양식면적 (수면적) 단위	입식량 (천마리)	출하량 (M/T)	판매금액 (백만원)	폐사량 (천마리)	현사육량 (천마리)					사료투입량 (M/T)		
						계	250g 미만	250 ~ 500g	500 ~ 1kg	1kg 이상	계	생사료	배합 사료
전 국	m <sup>2</sup> ha	1,000 0.10	15	3	22	-	-	-	-	-	5	5	-
서울특별시	m <sup>2</sup> ha	-	-	-	-	-	-	-	-	-	-	-	-
부산광역시	m <sup>2</sup> ha	-	-	-	-	-	-	-	-	-	-	-	-
대구광역시	m <sup>2</sup> ha	-	-	-	-	-	-	-	-	-	-	-	-
인천광역시	m <sup>2</sup> ha	-	-	-	-	-	-	-	-	-	-	-	-
광주광역시	m <sup>2</sup> ha	-	-	-	-	-	-	-	-	-	-	-	-
대전광역시	m <sup>2</sup> ha	-	-	-	-	-	-	-	-	-	-	-	-
울산광역시	m <sup>2</sup> ha	-	-	-	-	-	-	-	-	-	-	-	-
경기도	m <sup>2</sup> ha	-	-	-	-	-	-	-	-	-	-	-	-
강원도	m <sup>2</sup> ha	-	-	-	-	-	-	-	-	-	-	-	-
충청북도	m <sup>2</sup> ha	-	-	-	-	-	-	-	-	-	-	-	-
충청남도	m <sup>2</sup> ha	-	-	-	-	-	-	-	-	-	-	-	-
전라북도	m <sup>2</sup> ha	-	-	-	-	-	-	-	-	-	-	-	-
전라남도	m <sup>2</sup> ha	-	-	-	-	-	-	-	-	-	-	-	-
경상북도	m <sup>2</sup> ha	-	-	-	-	-	-	-	-	-	-	-	-
경상남도	m <sup>2</sup> ha	1,000 0.10	15	3	22	-	-	-	-	-	5	5	-
제주도	m <sup>2</sup> ha	-	-	-	-	-	-	-	-	-	-	-	-

11) 전 어

구분 시·도	양식면적 (수면적) 단위	입식량 (천마리)	출하량 (M/T)	판매금액 (백만원)	폐사량 (천마리)	현사육량 (천마리)					사료투입량 (M/T)			
						계	250g 미만	250 ~ 500g	500 ~ 1kg	1kg 이상	계	생사료	배합 사료	
전 국	m <sup>2</sup> ha	1,008 0.10	650	11	105	350	-	-	-	-	-	23	-	23
서울특별시	m <sup>2</sup> ha	- -	-	-	-	-	-	-	-	-	-	-	-	-
부산광역시	m <sup>2</sup> ha	- -	-	-	-	-	-	-	-	-	-	-	-	-
대구광역시	m <sup>2</sup> ha	- -	-	-	-	-	-	-	-	-	-	-	-	-
인천광역시	m <sup>2</sup> ha	- -	-	-	-	-	-	-	-	-	-	-	-	-
광주광역시	m <sup>2</sup> ha	- -	-	-	-	-	-	-	-	-	-	-	-	-
대전광역시	m <sup>2</sup> ha	- -	-	-	-	-	-	-	-	-	-	-	-	-
울산광역시	m <sup>2</sup> ha	- -	-	-	-	-	-	-	-	-	-	-	-	-
경 기도	m <sup>2</sup> ha	- -	-	-	-	-	-	-	-	-	-	-	-	-
강 원 도	m <sup>2</sup> ha	- -	-	-	-	-	-	-	-	-	-	-	-	-
충 청 북 도	m <sup>2</sup> ha	- -	-	-	-	-	-	-	-	-	-	-	-	-
충 청 남 도	m <sup>2</sup> ha	- -	-	-	-	-	-	-	-	-	-	-	-	-
전 라 북 도	m <sup>2</sup> ha	- -	-	-	-	-	-	-	-	-	-	-	-	-
전 라 남 도	m <sup>2</sup> ha	- -	-	-	-	-	-	-	-	-	-	-	-	-
경 상 북 도	m <sup>2</sup> ha	- -	-	-	-	-	-	-	-	-	-	-	-	-
경 상 남 도	m <sup>2</sup> ha	1,008 0.10	650	11	105	350	-	-	-	-	-	23	-	23
제 주 도	m <sup>2</sup> ha	- -	-	-	-	-	-	-	-	-	-	-	-	-

12) 쥐 치 류

구분 시·도	양식면적 (수면적) 단위	입식량 (천마리)	출하량 (M/T)	판매금액 (백만원)	폐사량 (천마리)	현사육량 (천마리)					사료투입량 (M/T)			
						계	250g 미만	250 ~ 500g	500 ~ 1kg	1kg 이상	계	생사료	배합 사료	
전 국	m <sup>2</sup> ha	243 0.02	25	-	-	15	10	10	-	-	-	3	3	-
서울특별시	m <sup>2</sup> ha	- -	-	-	-	-	-	-	-	-	-	-	-	-
부산광역시	m <sup>2</sup> ha	243 0.02	25	-	-	15	10	10	-	-	-	3	3	-
대구광역시	m <sup>2</sup> ha	- -	-	-	-	-	-	-	-	-	-	-	-	-
인천광역시	m <sup>2</sup> ha	- -	-	-	-	-	-	-	-	-	-	-	-	-
광주광역시	m <sup>2</sup> ha	- -	-	-	-	-	-	-	-	-	-	-	-	-
대전광역시	m <sup>2</sup> ha	- -	-	-	-	-	-	-	-	-	-	-	-	-
울산광역시	m <sup>2</sup> ha	- -	-	-	-	-	-	-	-	-	-	-	-	-
경 기 도	m <sup>2</sup> ha	- -	-	-	-	-	-	-	-	-	-	-	-	-
강 원 도	m <sup>2</sup> ha	- -	-	-	-	-	-	-	-	-	-	-	-	-
충청북도	m <sup>2</sup> ha	- -	-	-	-	-	-	-	-	-	-	-	-	-
충청남도	m <sup>2</sup> ha	- -	-	-	-	-	-	-	-	-	-	-	-	-
전라북도	m <sup>2</sup> ha	- -	-	-	-	-	-	-	-	-	-	-	-	-
전라남도	m <sup>2</sup> ha	- -	-	-	-	-	-	-	-	-	-	-	-	-
경상북도	m <sup>2</sup> ha	- -	-	-	-	-	-	-	-	-	-	-	-	-
경상남도	m <sup>2</sup> ha	- -	-	-	-	-	-	-	-	-	-	-	-	-
제 주 도	m <sup>2</sup> ha	- -	-	-	-	-	-	-	-	-	-	-	-	-

다. 축제식(총괄)

구분 시·도	단위	양식면적 (수면적)	입식량 (천마리)	출하량 (M/T)	판매금액 (백만원)	폐사량 (천마리)	현사육량 (천마리)					사료투입량 (M/T)		
							계	250g 미만	250 ~ 500g	500 ~ 1kg	1kg 이상	계	생사료	배합 사료
전 국	m <sup>2</sup> ha	2,849,871 284.99	18,686	756	5,625	13,159	6,845	3,537	1,789	1,444	75	4,048	1,218	2,830
서울특별시	m <sup>2</sup> ha	- -	-	-	-	-	-	-	-	-	-	-	-	-
부산광역시	m <sup>2</sup> ha	- -	-	-	-	-	-	-	-	-	-	-	-	-
대구광역시	m <sup>2</sup> ha	- -	-	-	-	-	-	-	-	-	-	-	-	-
인천광역시	m <sup>2</sup> ha	206,350 20.64	1,807	19	203	1,359	155	150	5	-	-	34	-	34
광주광역시	m <sup>2</sup> ha	- -	-	-	-	-	-	-	-	-	-	-	-	-
대전광역시	m <sup>2</sup> ha	- -	-	-	-	-	-	-	-	-	-	-	-	-
울산광역시	m <sup>2</sup> ha	- -	-	-	-	-	-	-	-	-	-	-	-	-
경 기도	m <sup>2</sup> ha	55,500 5.55	328	35	215	88	245	242	3	-	-	32	-	32
강 원 도	m <sup>2</sup> ha	- -	-	-	-	-	-	-	-	-	-	-	-	-
충 청 북 도	m <sup>2</sup> ha	- -	-	-	-	-	-	-	-	-	-	-	-	-
충 청 남 도	m <sup>2</sup> ha	116,700 11.67	500	9	50	155	30	25	-	5	-	24	-	24
전 라 북 도	m <sup>2</sup> ha	1,184,350 118.44	8,762	225	1,551	6,855	2,564	1,068	634	826	36	1,452	-	1,452
전 라 남 도	m <sup>2</sup> ha	1,202,278 120.23	2,270	137	977	1,643	1,340	247	903	190	-	1,006	6	1,000
경 상 북 도	m <sup>2</sup> ha	77,130 7.71	4,667	252	2,083	2,895	2,319	1,805	230	260	24	1,282	1,035	247
경 상 남 도	m <sup>2</sup> ha	7,563 0.76	352	80	547	165	193	-	14	164	15	218	177	41
제 주 도	m <sup>2</sup> ha	- -	-	-	-	-	-	-	-	-	-	-	-	-

1) 넙치류

구분 시·도	양식면적 (수면적) 단위	입식량 (천마리)	출하량 (M/T)	판매금액 (백만원)	폐사량 (천마리)	현사육량 (천마리)					사료투입량 (M/T)			
						계	250g 미만	250 ~ 500g	500 ~ 1kg	1kg 이상	계	생사료	배합 사료	
전 국	m <sup>2</sup> ha	58,906 5.89	1,519	275	2,049	918	962	335	164	424	39	1,300	1,156	144
서울특별시	m <sup>2</sup> ha	- -	-	-	-	-	-	-	-	-	-	-	-	-
부산광역시	m <sup>2</sup> ha	- -	-	-	-	-	-	-	-	-	-	-	-	-
대구광역시	m <sup>2</sup> ha	- -	-	-	-	-	-	-	-	-	-	-	-	-
인천광역시	m <sup>2</sup> ha	- -	-	-	-	-	-	-	-	-	-	-	-	-
광주광역시	m <sup>2</sup> ha	- -	-	-	-	-	-	-	-	-	-	-	-	-
대전광역시	m <sup>2</sup> ha	- -	-	-	-	-	-	-	-	-	-	-	-	-
울산광역시	m <sup>2</sup> ha	- -	-	-	-	-	-	-	-	-	-	-	-	-
경기도	m <sup>2</sup> ha	- -	-	-	-	-	-	-	-	-	-	-	-	-
강원도	m <sup>2</sup> ha	- -	-	-	-	-	-	-	-	-	-	-	-	-
충청북도	m <sup>2</sup> ha	- -	-	-	-	-	-	-	-	-	-	-	-	-
충청남도	m <sup>2</sup> ha	- -	-	-	-	-	-	-	-	-	-	-	-	-
전라북도	m <sup>2</sup> ha	- -	-	-	-	-	-	-	-	-	-	-	-	-
전라남도	m <sup>2</sup> ha	- -	-	-	-	100	-	-	-	-	-	-	-	-
경상북도	m <sup>2</sup> ha	51,343 5.13	1,167	196	1,502	653	769	335	150	260	24	1,082	979	103
경상남도	m <sup>2</sup> ha	7,563 0.76	352	80	547	165	193	-	14	164	15	218	177	41
제주도	m <sup>2</sup> ha	- -	-	-	-	-	-	-	-	-	-	-	-	-

2) 농 어

구분 시·도	양식면적 (수면적) 단위	입식량 (천마리)	출하량 (M/T)	판매금액 (백만원)	폐사량 (천마리)	현사육량 (천마리)					사료투입량 (M/T)			
						계	250g 미만	250 ~ 500g	500 ~ 1kg	1kg 이상	계	생사료	배합 사료	
전 국	m <sup>2</sup> ha	6,000 0.60	50	2	24	50	-	-	-	-	-	9	-	9
서울특별시	m <sup>2</sup> ha	- -	-	-	-	-	-	-	-	-	-	-	-	-
부산광역시	m <sup>2</sup> ha	- -	-	-	-	-	-	-	-	-	-	-	-	-
대구광역시	m <sup>2</sup> ha	- -	-	-	-	-	-	-	-	-	-	-	-	-
인천광역시	m <sup>2</sup> ha	- -	-	-	-	-	-	-	-	-	-	-	-	-
광주광역시	m <sup>2</sup> ha	- -	-	-	-	-	-	-	-	-	-	-	-	-
대전광역시	m <sup>2</sup> ha	- -	-	-	-	-	-	-	-	-	-	-	-	-
울산광역시	m <sup>2</sup> ha	- -	-	-	-	-	-	-	-	-	-	-	-	-
경 기 도	m <sup>2</sup> ha	- -	-	-	-	-	-	-	-	-	-	-	-	-
강 원 도	m <sup>2</sup> ha	- -	-	-	-	-	-	-	-	-	-	-	-	-
충청북도	m <sup>2</sup> ha	- -	-	-	-	-	-	-	-	-	-	-	-	-
충청남도	m <sup>2</sup> ha	- -	-	-	-	-	-	-	-	-	-	-	-	-
전라북도	m <sup>2</sup> ha	6,000 0.60	50	2	24	50	-	-	-	-	-	9	-	9
전라남도	m <sup>2</sup> ha	- -	-	-	-	-	-	-	-	-	-	-	-	-
경상북도	m <sup>2</sup> ha	- -	-	-	-	-	-	-	-	-	-	-	-	-
경상남도	m <sup>2</sup> ha	- -	-	-	-	-	-	-	-	-	-	-	-	-
제 주 도	m <sup>2</sup> ha	- -	-	-	-	-	-	-	-	-	-	-	-	-



3) 능성어

구분 시·도	양식면적 (수면적) 단위	입식량 (천마리)	출하량 (M/T)	판매금액 (백만원)	폐사량 (천마리)	현사육량 (천마리)					사료투입량 (M/T)			
						계	250g 미만	250 ~ 500g	500 ~ 1kg	1kg 이상	계	생사료	배합 사료	
전 국	m <sup>2</sup> ha	13,000 1.30	20	-	-	8	12	12	-	-	-	11	6	5
서울특별시	m <sup>2</sup> ha	-	-	-	-	-	-	-	-	-	-	-	-	-
부산광역시	m <sup>2</sup> ha	-	-	-	-	-	-	-	-	-	-	-	-	-
대구광역시	m <sup>2</sup> ha	-	-	-	-	-	-	-	-	-	-	-	-	-
인천광역시	m <sup>2</sup> ha	-	-	-	-	-	-	-	-	-	-	-	-	-
광주광역시	m <sup>2</sup> ha	-	-	-	-	-	-	-	-	-	-	-	-	-
대전광역시	m <sup>2</sup> ha	-	-	-	-	-	-	-	-	-	-	-	-	-
울산광역시	m <sup>2</sup> ha	-	-	-	-	-	-	-	-	-	-	-	-	-
경기도	m <sup>2</sup> ha	-	-	-	-	-	-	-	-	-	-	-	-	-
강원도	m <sup>2</sup> ha	-	-	-	-	-	-	-	-	-	-	-	-	-
충청북도	m <sup>2</sup> ha	-	-	-	-	-	-	-	-	-	-	-	-	-
충청남도	m <sup>2</sup> ha	-	-	-	-	-	-	-	-	-	-	-	-	-
전라북도	m <sup>2</sup> ha	-	-	-	-	-	-	-	-	-	-	-	-	-
전라남도	m <sup>2</sup> ha	13,000 1.30	20	-	-	8	12	12	-	-	-	11	6	5
경상북도	m <sup>2</sup> ha	-	-	-	-	-	-	-	-	-	-	-	-	-
경상남도	m <sup>2</sup> ha	-	-	-	-	-	-	-	-	-	-	-	-	-
제주도	m <sup>2</sup> ha	-	-	-	-	-	-	-	-	-	-	-	-	-

4) 감성듬

구분 시·도	양식면적 (수면적) 단위	입식량 (천마리)	출하량 (M/T)	판매금액 (백만원)	폐사량 (천마리)	현사육량 (천마리)					사료투입량 (M/T)		
						계	250g 미만	250 ~ 500g	500 ~ 1kg	1kg 이상	계	생사료	배합 사료
전 국	m <sup>2</sup> 21,750 ha 2.18	66	4	35	75	14	-	14	-	-	28	-	28
서울특별시	m <sup>2</sup> - ha -	-	-	-	-	-	-	-	-	-	-	-	-
부산광역시	m <sup>2</sup> - ha -	-	-	-	-	-	-	-	-	-	-	-	-
대구광역시	m <sup>2</sup> - ha -	-	-	-	-	-	-	-	-	-	-	-	-
인천광역시	m <sup>2</sup> - ha -	-	-	-	-	-	-	-	-	-	-	-	-
광주광역시	m <sup>2</sup> - ha -	-	-	-	-	-	-	-	-	-	-	-	-
대전광역시	m <sup>2</sup> - ha -	-	-	-	-	-	-	-	-	-	-	-	-
울산광역시	m <sup>2</sup> - ha -	-	-	-	-	-	-	-	-	-	-	-	-
경 기도	m <sup>2</sup> - ha -	-	-	-	-	-	-	-	-	-	-	-	-
강 원 도	m <sup>2</sup> - ha -	-	-	-	-	-	-	-	-	-	-	-	-
충 청 북 도	m <sup>2</sup> - ha -	-	-	-	-	-	-	-	-	-	-	-	-
충 청 남 도	m <sup>2</sup> - ha -	-	-	-	-	-	-	-	-	-	-	-	-
전 라 북 도	m <sup>2</sup> 10,200 ha 1.02	66	-	-	66	-	-	-	-	-	11	-	11
전 라 남 도	m <sup>2</sup> 11,550 ha 1.16	-	4	35	9	14	-	14	-	-	17	-	17
경 상 북 도	m <sup>2</sup> - ha -	-	-	-	-	-	-	-	-	-	-	-	-
경 상 남 도	m <sup>2</sup> - ha -	-	-	-	-	-	-	-	-	-	-	-	-
제 주 도	m <sup>2</sup> - ha -	-	-	-	-	-	-	-	-	-	-	-	-

5) 참 들

구분 시·도	양식면적 (수면적) 단위	입식량 (천마리)	출하량 (M/T)	판매금액 (백만원)	폐사량 (천마리)	현사육량 (천마리)					사료투입량 (M/T)			
						계	250g 미만	250 ~ 500g	500 ~ 1kg	1kg 이상	계	생사료	배합 사료	
전 국	m <sup>2</sup> ha	40,000 4.00	100	-	-	75	25	25	-	-	-	17	-	17
서울특별시	m <sup>2</sup> ha	-	-	-	-	-	-	-	-	-	-	-	-	-
부산광역시	m <sup>2</sup> ha	-	-	-	-	-	-	-	-	-	-	-	-	-
대구광역시	m <sup>2</sup> ha	-	-	-	-	-	-	-	-	-	-	-	-	-
인천광역시	m <sup>2</sup> ha	-	-	-	-	-	-	-	-	-	-	-	-	-
광주광역시	m <sup>2</sup> ha	-	-	-	-	-	-	-	-	-	-	-	-	-
대전광역시	m <sup>2</sup> ha	-	-	-	-	-	-	-	-	-	-	-	-	-
울산광역시	m <sup>2</sup> ha	-	-	-	-	-	-	-	-	-	-	-	-	-
경 기 도	m <sup>2</sup> ha	-	-	-	-	-	-	-	-	-	-	-	-	-
강 원 도	m <sup>2</sup> ha	-	-	-	-	-	-	-	-	-	-	-	-	-
충청북도	m <sup>2</sup> ha	-	-	-	-	-	-	-	-	-	-	-	-	-
충청남도	m <sup>2</sup> ha	40,000 4.00	100	-	-	75	25	25	-	-	-	17	-	17
전라북도	m <sup>2</sup> ha	-	-	-	-	-	-	-	-	-	-	-	-	-
전라남도	m <sup>2</sup> ha	-	-	-	-	-	-	-	-	-	-	-	-	-
경상북도	m <sup>2</sup> ha	-	-	-	-	-	-	-	-	-	-	-	-	-
경상남도	m <sup>2</sup> ha	-	-	-	-	-	-	-	-	-	-	-	-	-
제 주 도	m <sup>2</sup> ha	-	-	-	-	-	-	-	-	-	-	-	-	-

6) 기타등류

구분 시·도	양식면적 (수면적) 단위	입식량 (천마리)	출하량 (M/T)	판매금액 (백만원)	폐사량 (천마리)	현사육량 (천마리)					사료투입량 (M/T)		
						계	250g 미만	250 ~ 500g	500 ~ 1kg	1kg 이상	계	생사료	배합 사료
전 국	m <sup>2</sup> ha	6,691 0.67	- 56	581	306	-	-	-	-	-	37	13	24
서울특별시	m <sup>2</sup> ha	- -	- -	-	-	-	-	-	-	-	-	-	-
부산광역시	m <sup>2</sup> ha	- -	- -	-	-	-	-	-	-	-	-	-	-
대구광역시	m <sup>2</sup> ha	- -	- -	-	-	-	-	-	-	-	-	-	-
인천광역시	m <sup>2</sup> ha	- -	- -	-	-	-	-	-	-	-	-	-	-
광주광역시	m <sup>2</sup> ha	- -	- -	-	-	-	-	-	-	-	-	-	-
대전광역시	m <sup>2</sup> ha	- -	- -	-	-	-	-	-	-	-	-	-	-
울산광역시	m <sup>2</sup> ha	- -	- -	-	-	-	-	-	-	-	-	-	-
경기도	m <sup>2</sup> ha	- -	- -	-	-	-	-	-	-	-	-	-	-
강원도	m <sup>2</sup> ha	- -	- -	-	-	-	-	-	-	-	-	-	-
충청북도	m <sup>2</sup> ha	- -	- -	-	-	-	-	-	-	-	-	-	-
충청남도	m <sup>2</sup> ha	- -	- -	-	-	-	-	-	-	-	-	-	-
전라북도	m <sup>2</sup> ha	- -	- -	-	-	-	-	-	-	-	-	-	-
전라남도	m <sup>2</sup> ha	- -	- -	-	14	-	-	-	-	-	5	-	5
경상북도	m <sup>2</sup> ha	6,691 0.67	- 56	581	292	-	-	-	-	-	32	13	19
경상남도	m <sup>2</sup> ha	- -	- -	-	-	-	-	-	-	-	-	-	-
제주도	m <sup>2</sup> ha	- -	- -	-	-	-	-	-	-	-	-	-	-

7) 민 어

구분 시·도	양식면적 (수면적) 단위	입식량 (천마리)	출하량 (M/T)	판매금액 (백만원)	폐사량 (천마리)	현사육량 (천마리)					사료투입량 (M/T)			
						계	250g 미만	250 ~ 500g	500 ~ 1kg	1kg 이상	계	생사료	배합 사료	
전 국	m <sup>2</sup> ha	2,000 0.20	20	-	-	15	6	-	-	6	-	203	-	203
서울특별시	m <sup>2</sup> ha	-	-	-	-	-	-	-	-	-	-	-	-	-
부산광역시	m <sup>2</sup> ha	-	-	-	-	-	-	-	-	-	-	-	-	-
대구광역시	m <sup>2</sup> ha	-	-	-	-	-	-	-	-	-	-	-	-	-
인천광역시	m <sup>2</sup> ha	-	-	-	-	-	-	-	-	-	-	-	-	-
광주광역시	m <sup>2</sup> ha	-	-	-	-	-	-	-	-	-	-	-	-	-
대전광역시	m <sup>2</sup> ha	-	-	-	-	-	-	-	-	-	-	-	-	-
울산광역시	m <sup>2</sup> ha	-	-	-	-	-	-	-	-	-	-	-	-	-
경 기도	m <sup>2</sup> ha	-	-	-	-	-	-	-	-	-	-	-	-	-
강 원 도	m <sup>2</sup> ha	-	-	-	-	-	-	-	-	-	-	-	-	-
충 청 북 도	m <sup>2</sup> ha	-	-	-	-	-	-	-	-	-	-	-	-	-
충 청 남 도	m <sup>2</sup> ha	-	-	-	-	-	-	-	-	-	-	-	-	-
전 라 북 도	m <sup>2</sup> ha	-	-	-	-	-	-	-	-	-	-	-	-	-
전 라 남 도	m <sup>2</sup> ha	2,000 0.20	20	-	-	15	6	-	-	6	-	203	-	203
경 상 북 도	m <sup>2</sup> ha	-	-	-	-	-	-	-	-	-	-	-	-	-
경 상 남 도	m <sup>2</sup> ha	-	-	-	-	-	-	-	-	-	-	-	-	-
제 주 도	m <sup>2</sup> ha	-	-	-	-	-	-	-	-	-	-	-	-	-

8) 조피볼락

구분 시·도	양식면적 (수면적) 단위	입식량 (천마리)	출하량 (M/T)	판매금액 (백만원)	폐사량 (천마리)	현사육량 (천마리)					사료투입량 (M/T)			
						계	250g 미만	250 ~ 500g	500 ~ 1kg	1kg 이상	계	생사료	배합 사료	
전 국	m <sup>2</sup> ha	119,096 11.91	3,500	-	-	2,010	1,550	1,470	80	-	-	168	43	125
서울특별시	m <sup>2</sup> ha	- -	-	-	-	-	-	-	-	-	-	-	-	-
부산광역시	m <sup>2</sup> ha	- -	-	-	-	-	-	-	-	-	-	-	-	-
대구광역시	m <sup>2</sup> ha	- -	-	-	-	-	-	-	-	-	-	-	-	-
인천광역시	m <sup>2</sup> ha	- -	-	-	-	-	-	-	-	-	-	-	-	-
광주광역시	m <sup>2</sup> ha	- -	-	-	-	-	-	-	-	-	-	-	-	-
대전광역시	m <sup>2</sup> ha	- -	-	-	-	-	-	-	-	-	-	-	-	-
울산광역시	m <sup>2</sup> ha	- -	-	-	-	-	-	-	-	-	-	-	-	-
경 기도	m <sup>2</sup> ha	- -	-	-	-	-	-	-	-	-	-	-	-	-
강 원 도	m <sup>2</sup> ha	- -	-	-	-	-	-	-	-	-	-	-	-	-
충 청 북 도	m <sup>2</sup> ha	- -	-	-	-	-	-	-	-	-	-	-	-	-
충 청 남 도	m <sup>2</sup> ha	- -	-	-	-	60	-	-	-	-	-	-	-	-
전 라 북 도	m <sup>2</sup> ha	- -	-	-	-	-	-	-	-	-	-	-	-	-
전 라 남 도	m <sup>2</sup> ha	100,000 10.00	-	-	-	-	-	-	-	-	-	-	-	-
경 상 북 도	m <sup>2</sup> ha	19,096 1.91	3,500	-	-	1,950	1,550	1,470	80	-	-	168	43	125
경 상 남 도	m <sup>2</sup> ha	- -	-	-	-	-	-	-	-	-	-	-	-	-
제 주 도	m <sup>2</sup> ha	- -	-	-	-	-	-	-	-	-	-	-	-	-

9) 송어류

구분 시·도	양식면적 (수면적) 단위	입식량 (천마리)	출하량 (M/T)	판매금액 (백만원)	폐사량 (천마리)	현사육량 (천마리)					사료투입량 (M/T)		
						계	250g 미만	250 ~ 500g	500 ~ 1kg	1kg 이상	계	생사료	배합 사료
전 국	m <sup>2</sup> ha 2,089,528 208.95	3,374	248	1,236	3,951	4,271	1,694	1,526	1,015	36	1,744	-	1,744
서울특별시	m <sup>2</sup> ha -	-	-	-	-	-	-	-	-	-	-	-	-
부산광역시	m <sup>2</sup> ha -	-	-	-	-	-	-	-	-	-	-	-	-
대구광역시	m <sup>2</sup> ha -	-	-	-	-	-	-	-	-	-	-	-	-
인천광역시	m <sup>2</sup> ha 113,850 11.39	200	3	10	59	150	150	-	-	-	16	-	16
광주광역시	m <sup>2</sup> ha -	-	-	-	-	-	-	-	-	-	-	-	-
대전광역시	m <sup>2</sup> ha -	-	-	-	-	-	-	-	-	-	-	-	-
울산광역시	m <sup>2</sup> ha -	-	-	-	-	-	-	-	-	-	-	-	-
경기도	m <sup>2</sup> ha 55,500 5.55	328	35	215	88	245	242	3	-	-	32	-	32
강원도	m <sup>2</sup> ha -	-	-	-	-	-	-	-	-	-	-	-	-
충청북도	m <sup>2</sup> ha -	-	-	-	-	-	-	-	-	-	-	-	-
충청남도	m <sup>2</sup> ha 49,750 4.98	-	9	50	-	5	-	-	5	-	6	-	6
전라북도	m <sup>2</sup> ha 922,650 92.27	2,196	148	722	2,697	2,564	1,068	634	826	36	971	-	971
전라남도	m <sup>2</sup> ha 947,778 94.78	650	53	239	1,108	1,307	234	889	184	-	720	-	720
경상북도	m <sup>2</sup> ha -	-	-	-	-	-	-	-	-	-	-	-	-
경상남도	m <sup>2</sup> ha -	-	-	-	-	-	-	-	-	-	-	-	-
제주도	m <sup>2</sup> ha -	-	-	-	-	-	-	-	-	-	-	-	-

10) 전 어

구분 시·도	양식면적 (수면적) 단위	입식량 (천마리)	출하량 (M/T)	판매금액 (백만원)	폐사량 (천마리)	현사육량 (천마리)					사료투입량 (M/T)			
						계	250g 미만	250 ~ 500g	500 ~ 1kg	1kg 이상	계	생사료	배합 사료	
전 국	m <sup>2</sup> ha	469,700 46.97	10,030	171	1,687	5,752	-	-	-	-	-	526	-	526
서울특별시	m <sup>2</sup> ha	- -	-	-	-	-	-	-	-	-	-	-	-	-
부산광역시	m <sup>2</sup> ha	- -	-	-	-	-	-	-	-	-	-	-	-	-
대구광역시	m <sup>2</sup> ha	- -	-	-	-	-	-	-	-	-	-	-	-	-
인천광역시	m <sup>2</sup> ha	79,300 7.93	1,600	15	180	1,300	-	-	-	-	-	18	-	18
광주광역시	m <sup>2</sup> ha	- -	-	-	-	-	-	-	-	-	-	-	-	-
대전광역시	m <sup>2</sup> ha	- -	-	-	-	-	-	-	-	-	-	-	-	-
울산광역시	m <sup>2</sup> ha	- -	-	-	-	-	-	-	-	-	-	-	-	-
경 기도	m <sup>2</sup> ha	- -	-	-	-	-	-	-	-	-	-	-	-	-
강 원 도	m <sup>2</sup> ha	- -	-	-	-	-	-	-	-	-	-	-	-	-
충 청 북 도	m <sup>2</sup> ha	- -	-	-	-	-	-	-	-	-	-	-	-	-
충 청 남 도	m <sup>2</sup> ha	26,950 2.70	400	-	-	20	-	-	-	-	-	1	-	1
전 라 북 도	m <sup>2</sup> ha	245,500 24.55	6,450	75	804	4,041	-	-	-	-	-	462	-	462
전 라 남 도	m <sup>2</sup> ha	117,950 11.80	1,580	81	703	391	-	-	-	-	-	46	-	46
경 상 북 도	m <sup>2</sup> ha	- -	-	-	-	-	-	-	-	-	-	-	-	-
경 상 남 도	m <sup>2</sup> ha	- -	-	-	-	-	-	-	-	-	-	-	-	-
제 주 도	m <sup>2</sup> ha	- -	-	-	-	-	-	-	-	-	-	-	-	-



11) 기타어류

구분 시·도	양식면적 (수면적) 단위	입식량 (천마리)	출하량 (M/T)	판매금액 (백만원)	폐사량 (천마리)	현사육량 (천마리)					사료투입량 (M/T)			
						계	250g 미만	250 ~ 500g	500 ~ 1kg	1kg 이상	계	생사료	배합 사료	
전 국	m <sup>2</sup>	23,200	7	1	13	1	6	1	5	-	-	5	-	5
	ha	2.32												
서울특별시	m <sup>2</sup>	-	-	-	-	-	-	-	-	-	-	-	-	-
	ha	-												
부산광역시	m <sup>2</sup>	-	-	-	-	-	-	-	-	-	-	-	-	-
	ha	-												
대구광역시	m <sup>2</sup>	-	-	-	-	-	-	-	-	-	-	-	-	-
	ha	-												
인천광역시	m <sup>2</sup>	13,200	7	1	13	1	5	-	5	-	-	-	-	-
	ha	1.32												
광주광역시	m <sup>2</sup>	-	-	-	-	-	-	-	-	-	-	-	-	-
	ha	-												
대전광역시	m <sup>2</sup>	-	-	-	-	-	-	-	-	-	-	-	-	-
	ha	-												
울산광역시	m <sup>2</sup>	-	-	-	-	-	-	-	-	-	-	-	-	-
	ha	-												
경기도	m <sup>2</sup>	-	-	-	-	-	-	-	-	-	-	-	-	-
	ha	-												
강원도	m <sup>2</sup>	-	-	-	-	-	-	-	-	-	-	-	-	-
	ha	-												
충청북도	m <sup>2</sup>	-	-	-	-	-	-	-	-	-	-	-	-	-
	ha	-												
충청남도	m <sup>2</sup>	-	-	-	-	-	-	-	-	-	-	-	-	-
	ha	-												
전라북도	m <sup>2</sup>	-	-	-	-	-	-	-	-	-	-	-	-	-
	ha	-												
전라남도	m <sup>2</sup>	10,000	-	-	-	-	1	1	-	-	-	4	-	4
	ha	1.00												
경상북도	m <sup>2</sup>	-	-	-	-	-	-	-	-	-	-	-	-	-
	ha	-												
경상남도	m <sup>2</sup>	-	-	-	-	-	-	-	-	-	-	-	-	-
	ha	-												
제주도	m <sup>2</sup>	-	-	-	-	-	-	-	-	-	-	-	-	-
	ha	-												

<시·군·구별 통계표>

I. 양식어가(사업체) 현황(시·군·구)

여 백

# I. 양식어가(사업체) 현황(시·군·구)

## 1. 양식방법별 어가(사업체) 현황(시·군·구)

(단위 : 개소)

양식방법 시·군·구		계	해 상 가두리	육 상 수조식	축제식	해상 + 육상	해상 + 축제	육상 + 축제	해상+육상 + 축제
전 국	합 계	3,209	2,383	682	113	30	-	1	-
서울특별시	계	-	-	-	-	-	-	-	-
부산광역시	계	25	2	23	-	-	-	-	-
	기장군	25	2	23	-	-	-	-	-
대구광역시	계	-	-	-	-	-	-	-	-
인천광역시	계	7	-	-	7	-	-	-	-
	강화군	7	-	-	7	-	-	-	-
광주광역시	계	-	-	-	-	-	-	-	-
대전광역시	계	-	-	-	-	-	-	-	-
울산광역시	계	15	5	10	-	-	-	-	-
	북구	1	-	1	-	-	-	-	-
	울주군	14	5	9	-	-	-	-	-
경기도	계	3	1	-	2	-	-	-	-
	안산시	1	1	-	-	-	-	-	-
	화성시	1	-	-	1	-	-	-	-
	김포시	1	-	-	1	-	-	-	-
강원도	계	10	1	9	-	-	-	-	-

(단위 : 개소)

양식방법 시·군·구		계	해 상 가두리	육 상 수조식	축제식	해상 + 육상	해상 + 축제	육상 + 축제	해상+육상 + 축제
강원도	강릉시	8	-	8	-	-	-	-	-
	삼척시	1	1	-	-	-	-	-	-
	고성군	1	-	1	-	-	-	-	-
충청북도	계	-	-	-	-	-	-	-	-
충청남도	계	351	347	-	4	-	-	-	-
	보령시	149	146	-	3	-	-	-	-
	서산시	50	50	-	-	-	-	-	-
	홍성군	31	31	-	-	-	-	-	-
	태안군	108	107	-	1	-	-	-	-
	당진군	13	13	-	-	-	-	-	-
전라북도	계	44	1	1	42	-	-	-	-
	군산시	1	1	-	-	-	-	-	-
	고창군	31	-	1	30	-	-	-	-
	부안군	12	-	-	12	-	-	-	-
전라남도	계	1,388	1,043	273	45	26	-	1	-
	여수시	560	556	2	-	2	-	-	-
	고흥군	30	12	18	-	-	-	-	-

(단위 : 개소)

양식방법 시·군·구		계	해 상 가두리	육 상 수조식	축제식	해상 + 육상	해상 + 축제	육상 + 축제	해상+육상 + 축제
전라남도	장흥군	13	-	13	-	-	-	-	-
	강진군	2	-	2	-	-	-	-	-
	해남군	16	-	16	-	-	-	-	-
	함평군	1	1	-	-	-	-	-	-
	영광군	29	-	7	22	-	-	-	-
	완도군	354	132	197	-	24	-	1	-
	진도군	25	10	15	-	-	-	-	-
	신안군	358	332	3	23	-	-	-	-
경상북도	계	117	25	77	12	3	-	-	-
	포항시	75	18	43	12	2	-	-	-
	경주시	9	2	6	-	1	-	-	-
	영덕군	22	3	19	-	-	-	-	-
	울진군	11	2	9	-	-	-	-	-
경상남도	계	1,020	956	62	1	1	-	-	-
	통영시	672	665	7	-	-	-	-	-
	사천시	19	19	-	-	-	-	-	-
	거제시	136	100	34	1	1	-	-	-

(단위 : 개소)

양식방법 시·군·구		계	해 상 가두리	육 상 수조식	축제식	해상 + 육상	해상 + 축제	육상 + 축제	해상+육상 +축제
경상남도	고성군	15	5	10	-	-	-	-	-
	남해군	109	98	11	-	-	-	-	-
	하동군	69	69	-	-	-	-	-	-
제주도	계	229	2	227	-	-	-	-	-
	제주시	2	1	1	-	-	-	-	-
	서귀포시	8	-	8	-	-	-	-	-
	북제주군	98	1	97	-	-	-	-	-
	남제주군	121	-	121	-	-	-	-	-

2. 양식어종수별 어가(사업체) 현황(시·군·구)

(단위 : 개소)

시·군·구		어종수 양식어가	1개 어종	2개 어종	3개 어종	4개 어종 이상
전국	합계	3,209	1,796	588	389	436
서울특별시	계	-	-	-	-	-
부산광역시	계	25	20	3	2	-
	기장군	25	20	3	2	-
대구광역시	계	-	-	-	-	-
인천광역시	계	7	7	-	-	-
	강화군	7	7	-	-	-
광주광역시	계	-	-	-	-	-
대전광역시	계	-	-	-	-	-
울산광역시	계	15	11	4	-	-
	북구	1	1	-	-	-
	울주군	14	10	4	-	-
경기도	계	3	3	-	-	-
	안산시	1	1	-	-	-
	화성시	1	1	-	-	-
	김포시	1	1	-	-	-
강원도	계	10	9	1	-	-



(단위 : 개소)

시·군·구	어종수		1개 어종	2개 어종	3개 어종	4개 어종 이상
	양식어가	자연어				
강원도	강릉시	8	7	1	-	-
	삼척시	1	1	-	-	-
	고성군	1	1	-	-	-
충청북도	계	-	-	-	-	-
충청남도	계	351	277	57	12	5
	보령시	149	147	2	-	-
	서산시	50	26	21	2	1
	홍성군	31	28	2	-	1
	태안군	108	64	31	10	3
	당진군	13	12	1	-	-
전라북도	계	44	33	10	-	1
	군산시	1	1	-	-	-
	고창군	31	22	8	-	1
	부안군	12	10	2	-	-
전라남도	계	1,388	816	181	162	229
	여수시	560	96	110	137	217
	고흥군	30	21	5	1	3

(단위 : 개소)

시·군·구	어종수		1개 어종	2개 어종	3개 어종	4개 어종 이상
	양식어가					
전라남도	장흥군	13	12	1	-	-
	강진군	2	2	-	-	-
	해남군	16	16	-	-	-
	함평군	1	-	1	-	-
	영광군	29	24	4	1	-
	완도군	354	270	53	23	8
	진도군	25	24	1	-	-
	신안군	358	351	6	-	1
경상북도	계	117	100	12	3	2
	포항시	75	64	10	-	1
	경주시	9	6	-	3	-
	영덕군	22	20	1	-	1
	울진군	11	10	1	-	-
경상남도	계	1,020	301	312	208	199
	통영시	672	188	239	142	103
	사천시	19	3	4	1	11
	거제시	136	60	34	17	25

(단위 : 개소)

시·군·구	어종수		1개 어종	2개 어종	3개 어종	4개 어종 이상
	양식어	자연어				
경상남도	고성군	15	10	3	-	2
	남해군	109	13	17	33	46
	하동군	69	27	15	15	12
제주도	계	229	219	8	2	-
	제주시	2	1	1	-	-
	서귀포시	8	8	-	-	-
	북제주군	98	97	-	1	-
	남제주군	121	113	7	1	-

3-1. 어종 . 양식방법별 어가(사업체) 현황(총괄)

(단위 : 개소)

시·군·구		어종수		합 계	가자미류				고등어류			
		양식어가			소계	해상	육상	축제	소계	해상	육상	축제
전 국	합 계	3,209		6,111 <sup>※</sup>	1	-	1	-	11	11	-	-
서울특별시	계	-		-	-	-	-	-	-	-	-	-
부산광역시	계	25		32	1	-	1	-	-	-	-	-
	기 장 군	25		32	1	-	1	-	-	-	-	-
대구광역시	계	-		-	-	-	-	-	-	-	-	-
인천광역시	계	7		7	-	-	-	-	-	-	-	-
	강 화 군	7		7	-	-	-	-	-	-	-	-
광주광역시	계	-		-	-	-	-	-	-	-	-	-
대전광역시	계	-		-	-	-	-	-	-	-	-	-
울산광역시	계	15		19	-	-	-	-	-	-	-	-
	북 구	1		1	-	-	-	-	-	-	-	-
	울 주 군	14		18	-	-	-	-	-	-	-	-
경 기 도	계	3		3	-	-	-	-	-	-	-	-
	안 산 시	1		1	-	-	-	-	-	-	-	-
	화 성 시	1		1	-	-	-	-	-	-	-	-
	김 포 시	1		1	-	-	-	-	-	-	-	-
강 원 도	계	10		11	-	-	-	-	-	-	-	

※ 2개 이상의 어종을 양식하는 어가(중복)로 인해 양식어가와 불일치

(단위 : 개소)

시·군·구		어종수 양식어가	합 계	가자미류				고등어류			
				소계	해상	육상	축계	소계	해상	육상	축계
강 원 도	강릉시	8	9	-	-	-	-	-	-	-	-
	삼척시	1	1	-	-	-	-	-	-	-	-
	고성군	1	27	-	-	-	-	-	-	-	-
충 청 북 도	계	-	-	-	-	-	-	-	-	-	-
충 청 남 도	계	351	447	-	-	-	-	-	-	-	-
	보령시	149	151	-	-	-	-	-	-	-	-
	서산시	50	78	-	-	-	-	-	-	-	-
	홍성군	31	36	-	-	-	-	-	-	-	-
	태안군	108	168	-	-	-	-	-	-	-	-
	당진군	13	14	-	-	-	-	-	-	-	-
전 라 북 도	계	44	57	-	-	-	-	-	-	-	-
	군산시	1	1	-	-	-	-	-	-	-	-
	고창군	31	42	-	-	-	-	-	-	-	-
	부안군	12	14	-	-	-	-	-	-	-	-
전 라 남 도	계	1,388	2,691	-	-	-	-	-	-	-	-
	여수시	560	1,706	-	-	-	-	-	-	-	-
	고흥군	30	46	-	-	-	-	-	-	-	-

(단위 : 개소)

시·군·구	어종수		합 계	가자미류				고등어류			
	양식어가			소계	해상	육상	축제	소계	해상	육상	축제
전라남도	장흥군	13	14	-	-	-	-	-	-	-	-
	강진군	2	2	-	-	-	-	-	-	-	-
	해남군	16	16	-	-	-	-	-	-	-	-
	함평군	1	2	-	-	-	-	-	-	-	-
	영광군	29	35	-	-	-	-	-	-	-	-
	완도군	354	477	-	-	-	-	-	-	-	-
	진도군	25	26	-	-	-	-	-	-	-	-
	신안군	358	367	-	-	-	-	-	-	-	-
경상북도	계	117	141	-	-	-	-	1	1	-	-
	포항시	75	88	-	-	-	-	-	-	-	-
	경주시	9	15	-	-	-	-	-	-	-	-
	영덕군	22	26	-	-	-	-	-	-	-	-
	울진군	11	12	-	-	-	-	1	1	-	-
경상남도	계	1,020	2,462	-	-	-	-	10	10	-	-
	통영시	672	1,562	-	-	-	-	9	9	-	-
	사천시	19	69	-	-	-	-	-	-	-	-
	거제시	136	297	-	-	-	-	1	1	-	-

(단위 : 개소)

시·군·구		어종수 양식어가	합 계	가자미류				고등어류			
				소계	해상	육상	축제	소계	해상	육상	축제
경 상 남 도	고성군	15	27	-	-	-	-	-	-	-	-
	남해군	109	353	-	-	-	-	-	-	-	-
	하동군	69	155	-	-	-	-	-	-	-	-
제 주 도	계	229	241	-	-	-	-	-	-	-	-
	제주시	2	3	-	-	-	-	-	-	-	-
	서귀포시	8	8	-	-	-	-	-	-	-	-
	북제주군	98	100	-	-	-	-	-	-	-	-
	남제주군	121	130	-	-	-	-	-	-	-	-

(단위 : 개소)

시·군·구		어종수 양식어가	넙 치 류				농 어			
			소계	해상	육상	축제	소계	해상	육상	축제
			합 계		어종수		양식어가		어종수	
전 국	합 계	3,209	741	25	705	11	394	392	1	1
서울특별시	계	-	-	-	-	-	-	-	-	-
부산광역시	계	25	23	-	23	-	-	-	-	-
	기장군	25	23	-	23	-	-	-	-	-
대구광역시	계	-	-	-	-	-	-	-	-	-
인천광역시	계	7	-	-	-	-	-	-	-	-
	강화군	7	-	-	-	-	-	-	-	-
광주광역시	계	-	-	-	-	-	-	-	-	-
대전광역시	계	-	-	-	-	-	-	-	-	-
울산광역시	계	15	10	-	10	-	-	-	-	-
	북 구	1	1	-	1	-	-	-	-	-
	울주군	14	9	-	9	-	-	-	-	-
경 기 도	계	3	-	-	-	-	-	-	-	-
	안산시	1	-	-	-	-	-	-	-	-
	화성시	1	-	-	-	-	-	-	-	-
	김포시	1	-	-	-	-	-	-	-	-
강 원 도	계	10	8	-	8	-	-	-	-	-



(단위 : 개소)

시·군·구		어종수 양식어가	넙치류				농어			
			소계	해상	육상	축제	소계	해상	육상	축제
강원도	강릉시	8	7	-	7	-	-	-	-	-
	삼척시	1	-	-	-	-	-	-	-	-
	고성군	1	1	-	1	-	-	-	-	-
충청북도	계	-	-	-	-	-	-	-	-	-
충청남도	계	351	-	-	-	-	9	9	-	-
	보령시	149	-	-	-	-	2	2	-	-
	서산시	50	-	-	-	-	1	1	-	-
	홍성군	31	-	-	-	-	-	-	-	-
	태안군	108	-	-	-	-	6	6	-	-
	당진군	13	-	-	-	-	-	-	-	-
전라북도	계	44	1	-	1	-	1	-	-	1
	군산시	1	-	-	-	-	-	-	-	-
	고창군	31	1	-	1	-	1	-	-	1
	부안군	12	-	-	-	-	-	-	-	-
전라남도	계	1,388	311	14	296	1	262	261	1	-
	여수시	560	15	11	4	-	241	241	-	-
	고흥군	30	20	2	18	-	5	5	-	-

(단위 : 개소)

시·군·구		어종수 양식어가	넙 치 류				농 어			
			소계	해상	육상	축제	소계	해상	육상	축제
전라남도	장흥군	13	13	-	13	-	-	-	-	-
	강진군	2	2	-	2	-	-	-	-	-
	해남군	16	16	-	16	-	-	-	-	-
	합평군	1	-	-	-	-	-	-	-	-
	영광군	29	7	-	7	-	1	-	1	-
	완도군	354	222	1	221	-	12	12	-	-
	진도군	25	14	-	14	-	-	-	-	-
	신안군	358	2	-	1	1	3	3	-	-
경상북도	계	117	89	-	80	9	1	1	-	-
	포항시	75	54	-	45	9	1	1	-	-
	경주시	9	7	-	7	-	-	-	-	-
	영덕군	22	19	-	19	-	-	-	-	-
	울진군	11	9	-	9	-	-	-	-	-
경상남도	계	1,020	72	11	60	1	121	121	-	-
	통영시	672	13	6	7	-	62	62	-	-
	사천시	19	-	-	-	-	11	11	-	-
	거제시	136	37	3	33	1	17	17	-	-

(단위 : 개소)

시·군·구		어종수 양식어가	넙 치 류				농 어			
			소계	해상	육상	축제	소계	해상	육상	축제
경 상 남 도	고성군	15	10	-	10	-	-	-	-	-
	남해군	109	12	2	10	-	16	16	-	-
	하동군	69	-	-	-	-	15	15	-	-
제 주 도	계	229	227	-	227	-	-	-	-	-
	제주시	2	1	-	1	-	-	-	-	-
	서귀포시	8	8	-	8	-	-	-	-	-
	북제주군	98	97	-	97	-	-	-	-	-
	남제주군	121	121	-	121	-	-	-	-	-

(단위 : 개소)

시·군·구		어종수	양식어가	능성어				감성돔			
				소계	해상	육상	축제	소계	해상	육상	축제
전국	합계	3,209	58	56	1	1	747	743	1	3	
서울특별시	계	-	-	-	-	-	-	-	-	-	
부산광역시	계	25	-	-	-	-	-	-	-	-	
	기장군	25	-	-	-	-	-	-	-	-	
대구광역시	계	-	-	-	-	-	-	-	-	-	
인천광역시	계	7	-	-	-	-	-	-	-	-	
	강화군	7	-	-	-	-	-	-	-	-	
광주광역시	계	-	-	-	-	-	-	-	-	-	
대전광역시	계	-	-	-	-	-	-	-	-	-	
울산광역시	계	15	-	-	-	-	3	3	-	-	
	북구	1	-	-	-	-	-	-	-	-	
	울주군	14	-	-	-	-	3	3	-	-	
경기도	계	3	-	-	-	-	-	-	-	-	
	안산시	1	-	-	-	-	-	-	-	-	
	화성시	1	-	-	-	-	-	-	-	-	
	김포시	1	-	-	-	-	-	-	-	-	
강원도	계	10	-	-	-	-	-	-	-	-	

(단위 : 개소)

시·군·구		어종수 양식어가	능성어				감성돔			
			소계	해상	육상	축제	소계	해상	육상	축제
강원도	강릉시	8	-	-	-	-	-	-	-	-
	삼척시	1	-	-	-	-	-	-	-	-
	고성군	1	-	-	-	-	-	-	-	-
충청북도	계	-	-	-	-	-	-	-	-	-
충청남도	계	351	-	-	-	-	36	36	-	-
	보령시	149	-	-	-	-	-	-	-	-
	서산시	50	-	-	-	-	7	7	-	-
	홍성군	31	-	-	-	-	4	4	-	-
	태안군	108	-	-	-	-	25	25	-	-
	당진군	13	-	-	-	-	-	-	-	-
전라북도	계	44	-	-	-	-	2	-	-	2
	군산시	1	-	-	-	-	-	-	-	-
	고창군	31	-	-	-	-	2	-	-	2
	부안군	12	-	-	-	-	-	-	-	-
전라남도	계	1,388	24	23	-	1	373	371	1	1
	여수시	560	23	23	-	-	346	346	-	-
	고흥군	30	-	-	-	-	4	4	-	-

(단위 : 개소)

시·군·구		어종수 양식어가	능성어				감성돔			
			소계	해상	육상	축제	소계	해상	육상	축제
			전라남도	장흥군	13	-	-	-	-	-
	강진군	2	-	-	-	-	-	-	-	-
	해남군	16	-	-	-	-	-	-	-	-
	함평군	1	-	-	-	-	-	-	-	-
	영광군	29	-	-	-	-	-	-	-	-
	완도군	354	-	-	-	-	21	20	-	1
	진도군	25	-	-	-	-	-	-	-	-
	신안군	358	1	-	-	1	2	1	1	-
경상북도	계	117	-	-	-	-	3	3	-	-
	포항시	75	-	-	-	-	2	2	-	-
	경주시	9	-	-	-	-	1	1	-	-
	영덕군	22	-	-	-	-	-	-	-	-
	울진군	11	-	-	-	-	-	-	-	-
경상남도	계	1,020	34	33	1	-	330	330	-	-
	통영시	672	24	24	-	-	193	193	-	-
	사천시	19	-	-	-	-	9	9	-	-
	거제시	136	10	9	1	-	26	26	-	-

(단위 : 개소)

시·군·구		어종수 양식어가	능성어				감성돔			
			소계	해상	육상	축제	소계	해상	육상	축제
경상남도	고성군	15	-	-	-	-	2	2	-	-
	남해군	109	-	-	-	-	74	74	-	-
	하동군	69	-	-	-	-	26	26	-	-
제주도	계	229	-	-	-	-	-	-	-	-
	제주시	2	-	-	-	-	-	-	-	-
	서귀포시	8	-	-	-	-	-	-	-	-
	북제주군	98	-	-	-	-	-	-	-	-
	남제주군	121	-	-	-	-	-	-	-	-

(단위 : 개소)

시·군·구		어종수	양식어가							
			참 돔				기타돔류			
			소계	해상	육상	축제	소계	해상	육상	축제
전 국	합 계	3,209	836	834	1	1	406	379	22	5
서울특별시	계	-	-	-	-	-	-	-	-	-
부산광역시	계	25	-	-	-	-	3	1	2	-
	기장군	25	-	-	-	-	3	1	2	-
대구광역시	계	-	-	-	-	-	-	-	-	-
인천광역시	계	7	-	-	-	-	-	-	-	-
	강화군	7	-	-	-	-	-	-	-	-
광주광역시	계	-	-	-	-	-	-	-	-	-
대전광역시	계	-	-	-	-	-	-	-	-	-
울산광역시	계	15	-	-	-	-	4	4	-	-
	북 구	1	-	-	-	-	-	-	-	-
	울주군	14	-	-	-	-	4	4	-	-
경 기 도	계	3	-	-	-	-	-	-	-	-
	안산시	1	-	-	-	-	-	-	-	-
	화성시	1	-	-	-	-	-	-	-	-
	김포시	1	-	-	-	-	-	-	-	-
강 원 도	계	10	-	-	-	-	2	-	2	-



(단위 : 개소)

시·군·구		어종수	참  돔				기타돔류					
			양식어가		소계	해상	육상	축제	소계	해상	육상	축제
			양식어가	양식어가								
강 원 도	강릉시	8	-	-	-	-	2	-	2	-		
	삼척시	1	-	-	-	-	-	-	-	-		
	고성군	1	-	-	-	-	-	-	-	-		
충 청 북 도	계	-	-	-	-	-	-	-	-	-		
충 청 남 도	계	351	1	-	-	1	19	19	-	-		
	보령시	149	-	-	-	-	-	-	-	-		
	서산시	50	-	-	-	-	13	13	-	-		
	홍성군	31	-	-	-	-	2	2	-	-		
	태안군	108	1	-	-	1	3	3	-	-		
	당진군	13	-	-	-	-	1	1	-	-		
전 라 북 도	계	44	-	-	-	-	-	-	-	-		
	군산시	1	-	-	-	-	-	-	-	-		
	고창군	31	-	-	-	-	-	-	-	-		
	부안군	12	-	-	-	-	-	-	-	-		
전 라 남 도	계	1,388	289	288	1	-	166	158	6	2		
	여수시	560	265	265	-	-	103	102	1	-		
	고흥군	30	2	2	-	-	1	-	1	-		

(단위 : 개소)

시·군·구		어종수	참  دم				기타덤류				
			양식어가	소계	해상	육상	축제	소계	해상	육상	축제
전라남도	장흥군	13	-	-	-	-	1	-	1	-	
	강진군	2	-	-	-	-	-	-	-	-	
	해남군	16	-	-	-	-	-	-	-	-	
	함평군	1	-	-	-	-	1	1	-	-	
	영광군	29	-	-	-	-	3	-	3	-	
	완도군	354	21	21	-	-	51	51	-	-	
	진도군	25	-	-	-	-	-	-	-	-	
	신안군	358	1	-	1	-	6	4	-	2	
경상북도	계	117	2	2	-	-	10	7	-	3	
	포항시	75	-	-	-	-	5	2	-	3	
	경주시	9	1	1	-	-	3	3	-	-	
	영덕군	22	1	1	-	-	2	2	-	-	
	울진군	11	-	-	-	-	-	-	-	-	
경상남도	계	1,020	542	542	-	-	193	188	5	-	
	통영시	672	426	426	-	-	105	105	-	-	
	사천시	19	1	1	-	-	7	7	-	-	
	거제시	136	50	50	-	-	34	30	4	-	

(단위 : 개소)

시·군·구		어종수 양식어가	참  돔				기타돔류			
			소계	해상	육상	축제	소계	해상	육상	축제
경 상 남 도	고성군	15	3	3	-	-	5	4	1	-
	남해군	109	61	61	-	-	36	36	-	-
	하동군	69	1	1	-	-	6	6	-	-
제 주 도	계	229	2	2	-	-	9	2	7	-
	제주시	2	1	1	-	-	1	1	-	-
	서귀포시	8	-	-	-	-	-	-	-	-
	북제주군	98	1	1	-	-	1	1	-	-
	남제주군	121	-	-	-	-	7	-	7	-

(단위 : 개소)

시·군·구		이종수 양식어가	민 어				방 어			
			소계	해상	육상	축제	소계	해상	육상	축제
전 국	합 계	3,209	5	4	-	1	20	20	-	-
서울특별시	계	-	-	-	-	-	-	-	-	-
부산광역시	계	25	-	-	-	-	-	-	-	-
	기장군	25	-	-	-	-	-	-	-	-
대구광역시	계	-	-	-	-	-	-	-	-	-
인천광역시	계	7	-	-	-	-	-	-	-	-
	강화군	7	-	-	-	-	-	-	-	-
광주광역시	계	-	-	-	-	-	-	-	-	-
대전광역시	계	-	-	-	-	-	-	-	-	-
울산광역시	계	15	-	-	-	-	-	-	-	-
	북 구	1	-	-	-	-	-	-	-	-
	울주군	14	-	-	-	-	-	-	-	-
경 기 도	계	3	-	-	-	-	-	-	-	-
	안산시	1	-	-	-	-	-	-	-	-
	화성시	1	-	-	-	-	-	-	-	-
	김포시	1	-	-	-	-	-	-	-	-
강 원 도	계	10	-	-	-	-	-	-	-	-

(단위 : 개소)

시·군·구		어종수 양식어가	민 어				방 어			
			소계	해상	육상	축계	소계	해상	육상	축계
강 원 도	강릉시	8	-	-	-	-	-	-	-	-
	삼척시	1	-	-	-	-	-	-	-	-
	고성군	1	-	-	-	-	-	-	-	-
충 청 북 도	계	-	-	-	-	-	-	-	-	-
충 청 남 도	계	351	-	-	-	-	-	-	-	-
	보령시	149	-	-	-	-	-	-	-	-
	서산시	50	-	-	-	-	-	-	-	-
	홍성군	31	-	-	-	-	-	-	-	-
	태안군	108	-	-	-	-	-	-	-	-
	당진군	13	-	-	-	-	-	-	-	-
전 라 북 도	계	44	-	-	-	-	-	-	-	-
	군산시	1	-	-	-	-	-	-	-	-
	고창군	31	-	-	-	-	-	-	-	-
	부안군	12	-	-	-	-	-	-	-	-
전 라 남 도	계	1,388	2	1	-	1	5	5	-	-
	여수시	560	-	-	-	-	5	5	-	-
	고흥군	30	-	-	-	-	-	-	-	-

(단위 : 개소)

시·군·구		어종수 양식어가	민 어								
			민 어				방 어				
			소계	해상	육상	축제	소계	해상	육상	축제	
전라남도	장흥군	13	-	-	-	-	-	-	-	-	-
	강진군	2	-	-	-	-	-	-	-	-	-
	해남군	16	-	-	-	-	-	-	-	-	-
	함평군	1	-	-	-	-	-	-	-	-	-
	영광군	29	-	-	-	-	-	-	-	-	-
	완도군	354	1	1	-	-	-	-	-	-	-
	진도군	25	-	-	-	-	-	-	-	-	-
	신안군	358	1	-	-	1	-	-	-	-	-
경상북도	계	117	-	-	-	-	1	1	-	-	-
	포항시	75	-	-	-	-	-	-	-	-	-
	경주시	9	-	-	-	-	-	-	-	-	-
	영덕군	22	-	-	-	-	1	1	-	-	-
	울진군	11	-	-	-	-	-	-	-	-	-
경상남도	계	1,020	3	3	-	-	14	14	-	-	-
	통영시	672	3	3	-	-	11	11	-	-	-
	사천시	19	-	-	-	-	-	-	-	-	-
	거제시	136	-	-	-	-	1	1	-	-	-

(단위 : 개소)

시·군·구		어종수 양식어가	민 어							
			민 어				방 어			
			소계	해상	육상	축제	소계	해상	육상	축제
경 상 남 도	고성군	15	-	-	-	-	1	1	-	-
	남해군	109	-	-	-	-	1	1	-	-
	하동군	69	-	-	-	-	-	-	-	-
제 주 도	계	229	-	-	-	-	-	-	-	-
	제주시	2	-	-	-	-	-	-	-	-
	서귀포시	8	-	-	-	-	-	-	-	-
	북제주군	98	-	-	-	-	-	-	-	-
	남제주군	121	-	-	-	-	-	-	-	-

(단위 : 개소)

시·군·구		어종수	양식어가	복어류				조피블락			
				소계	해상	육상	축제	소계	해상	육상	축제
전국	합계	3,209	17	12	5	-	2,170	2,160	5	5	
서울특별시	계	-	-	-	-	-	-	-	-	-	
부산광역시	계	25	-	-	-	-	4	1	3	-	
	기장군	25	-	-	-	-	4	1	3	-	
대구광역시	계	-	-	-	-	-	-	-	-	-	
인천광역시	계	7	-	-	-	-	-	-	-	-	
	강화군	7	-	-	-	-	-	-	-	-	
광주광역시	계	-	-	-	-	-	-	-	-	-	
대전광역시	계	-	-	-	-	-	-	-	-	-	
울산광역시	계	15	-	-	-	-	2	2	-	-	
	북구	1	-	-	-	-	-	-	-	-	
	울주군	14	-	-	-	-	2	2	-	-	
경기도	계	3	-	-	-	-	1	1	-	-	
	안산시	1	-	-	-	-	1	1	-	-	
	화성시	1	-	-	-	-	-	-	-	-	
	김포시	1	-	-	-	-	-	-	-	-	
강원도	계	10	-	-	-	-	1	1	-	-	



(단위 : 개소)

시·군·구		어종수 양식어가	복어류				조피볼락			
			소계	해상	육상	축제	소계	해상	육상	축제
강 원 도	강릉시	8	-	-	-	-	-	-	-	-
	삼척시	1	-	-	-	-	1	1	-	-
	고성군	1	-	-	-	-	-	-	-	-
충 청 북 도	계	-	-	-	-	-	-	-	-	-
충 청 남 도	계	351	1	1	-	-	334	334	-	-
	보령시	149	-	-	-	-	146	146	-	-
	서산시	50	-	-	-	-	45	45	-	-
	홍성군	31	-	-	-	-	29	29	-	-
	태안군	108	1	1	-	-	101	101	-	-
	당진군	13	-	-	-	-	13	13	-	-
전 라 북 도	계	44	-	-	-	-	1	1	-	-
	군산시	1	-	-	-	-	1	1	-	-
	고창군	31	-	-	-	-	-	-	-	-
	부안군	12	-	-	-	-	-	-	-	-
전 라 남 도	계	1,388	6	3	3	-	1,012	1,011	-	1
	여수시	560	2	2	-	-	517	517	-	-
	고흥군	30	-	-	-	-	12	12	-	-

(단위 : 개소)

시·군·구		어종수 양식어가	복어류								
			복어류				조피볼락				
			소계	해상	육상	축재	소계	해상	육상	축재	
전라남도	장흥군	13	-	-	-	-	-	-	-	-	-
	강진군	2	-	-	-	-	-	-	-	-	-
	해남군	16	-	-	-	-	-	-	-	-	-
	함평군	1	-	-	-	-	1	1	-	-	
	영광군	29	-	-	-	-	1	-	-	1	
	완도군	354	2	1	1	-	142	142	-	-	
	진도군	25	2	-	2	-	10	10	-	-	
	신안군	358	-	-	-	-	329	329	-	-	
경상북도	계	117	-	-	-	-	31	27	-	4	
	포항시	75	-	-	-	-	24	20	-	4	
	경주시	9	-	-	-	-	3	3	-	-	
	영덕군	22	-	-	-	-	2	2	-	-	
	울진군	11	-	-	-	-	2	2	-	-	
경상남도	계	1,020	8	8	-	-	783	781	2	-	
	통영시	672	5	5	-	-	552	552	-	-	
	사천시	19	-	-	-	-	13	13	-	-	
	거제시	136	2	2	-	-	90	90	-	-	

(단위 : 개소)

시·군·구		어종수 양식어가	복어류				조피볼락			
			소계	해상	육상	축제	소계	해상	육상	축제
경상남도	고성군	15	-	-	-	-	4	4	-	-
	남해군	109	1	1	-	-	87	85	2	-
	하동군	69	-	-	-	-	37	37	-	-
제주도	계	229	2	-	2	-	1	1	-	-
	제주시	2	-	-	-	-	-	-	-	-
	서귀포시	8	-	-	-	-	-	-	-	-
	북제주군	98	-	-	-	-	1	1	-	-
	남제주군	121	2	-	2	-	-	-	-	-

(단위 : 개소)

시·군·구		어종수 양식어가	기타블락				노래미류			
			소계	해상	육상	축제	소계	해상	육상	축제
전 국	합 계	3,209	330	330	-	-	9	8	1	-
서울특별시	계	-	-	-	-	-	-	-	-	-
부산광역시	계	25	-	-	-	-	-	-	-	-
	기장군	25	-	-	-	-	-	-	-	-
대구광역시	계	-	-	-	-	-	-	-	-	-
인천광역시	계	7	-	-	-	-	-	-	-	-
	강화군	7	-	-	-	-	-	-	-	-
광주광역시	계	-	-	-	-	-	-	-	-	-
대전광역시	계	-	-	-	-	-	-	-	-	-
울산광역시	계	15	-	-	-	-	-	-	-	-
	북 구	1	-	-	-	-	-	-	-	-
	울주군	14	-	-	-	-	-	-	-	-
경 기 도	계	3	-	-	-	-	-	-	-	-
	안산시	1	-	-	-	-	-	-	-	-
	화성시	1	-	-	-	-	-	-	-	-
	김포시	1	-	-	-	-	-	-	-	-
강 원 도	계	10	-	-	-	-	-	-	-	-

(단위 : 개소)

시·군·구		어종수 양식어가	기타블락				노래미류			
			소계	해상	육상	축제	소계	해상	육상	축제
강 원 도	강릉시	8	-	-	-	-	-	-	-	-
	삼척시	1	-	-	-	-	-	-	-	-
	고성군	1	-	-	-	-	-	-	-	-
충 청 북 도	계	-	-	-	-	-	-	-	-	-
충 청 남 도	계	351	-	-	-	-	4	4	-	-
	보령시	149	-	-	-	-	-	-	-	-
	서산시	50	-	-	-	-	-	-	-	-
	홍성군	31	-	-	-	-	-	-	-	-
	태안군	108	-	-	-	-	4	4	-	-
	당진군	13	-	-	-	-	-	-	-	-
전 라 북 도	계	44	-	-	-	-	-	-	-	-
	군산시	1	-	-	-	-	-	-	-	-
	고창군	31	-	-	-	-	-	-	-	-
	부안군	12	-	-	-	-	-	-	-	-
전 라 남 도	계	1,388	188	188	-	-	-	-	-	-
	여수시	560	184	184	-	-	-	-	-	-
	고흥군	30	1	1	-	-	-	-	-	-

(단위 : 개소)

시·군·구		어종수 양식어가	기타블락				노래미류			
			소계	해상	육상	축제	소계	해상	육상	축제
전라남도	장흥군	13	-	-	-	-	-	-	-	-
	강진군	2	-	-	-	-	-	-	-	-
	해남군	16	-	-	-	-	-	-	-	-
	함평군	1	-	-	-	-	-	-	-	-
	영광군	29	-	-	-	-	-	-	-	-
	완도군	354	3	3	-	-	-	-	-	-
	진도군	25	-	-	-	-	-	-	-	-
	신안군	358	-	-	-	-	-	-	-	-
경상북도	계	117	1	1	-	-	-	-	-	-
	포항시	75	1	1	-	-	-	-	-	-
	경주시	9	-	-	-	-	-	-	-	-
	영덕군	22	-	-	-	-	-	-	-	-
	울진군	11	-	-	-	-	-	-	-	-
경상남도	계	1,020	141	141	-	-	5	4	1	-
	통영시	672	78	78	-	-	2	2	-	-
	사천시	19	7	7	-	-	1	1	-	-
	거제시	136	17	17	-	-	-	-	-	-

(단위 : 개소)

시·군·구		어종수 양식어가	기타블락				노래미류			
			소계	해상	육상	축재	소계	해상	육상	축재
경 상 남 도	고성군	15	-	-	-	-	-	-	-	-
	남해군	109	35	35	-	-	2	1	1	-
	하동군	69	4	4	-	-	-	-	-	-
제 주 도	계	229	-	-	-	-	-	-	-	-
	제주시	2	-	-	-	-	-	-	-	-
	서귀포시	8	-	-	-	-	-	-	-	-
	북제주군	98	-	-	-	-	-	-	-	-
	남제주군	121	-	-	-	-	-	-	-	-

(단위 : 개소)

시·군·구		어종수	양식어가							
			승어류				전쟁어류			
			소계	해상	육상	축제	소계	해상	육상	축제
전국	합계	3,209	242	159	-	83	22	22	-	-
서울특별시	계	-	-	-	-	-	-	-	-	-
부산광역시	계	25	-	-	-	-	-	-	-	-
	기장군	25	-	-	-	-	-	-	-	-
대구광역시	계	-	-	-	-	-	-	-	-	-
인천광역시	계	7	4	-	-	4	-	-	-	-
	강화군	7	4	-	-	4	-	-	-	-
광주광역시	계	-	-	-	-	-	-	-	-	-
대전광역시	계	-	-	-	-	-	-	-	-	-
울산광역시	계	15	-	-	-	-	-	-	-	-
	북구	1	-	-	-	-	-	-	-	-
	울주군	14	-	-	-	-	-	-	-	-
경기도	계	3	2	-	-	2	-	-	-	-
	안산시	1	-	-	-	-	-	-	-	-
	화성시	1	1	-	-	1	-	-	-	-
	김포시	1	1	-	-	1	-	-	-	-
강원도	계	10	-	-	-	-	-	-	-	-



(단위 : 개소)

시·군·구		어종수 양식어가	승어류								
			승어류				전쟁이류				
			소계	해상	육상	축재	소계	해상	육상	축재	
강원도	강릉시	8	-	-	-	-	-	-	-	-	-
	삼척시	1	-	-	-	-	-	-	-	-	-
	고성군	1	-	-	-	-	-	-	-	-	-
충청북도	계	-	-	-	-	-	-	-	-	-	-
충청남도	계	351	37	35	-	2	-	-	-	-	-
	보령시	149	2	-	-	2	-	-	-	-	-
	서산시	50	12	12	-	-	-	-	-	-	-
	홍성군	31	-	-	-	-	-	-	-	-	-
	태안군	108	23	23	-	-	-	-	-	-	-
	당진군	13	-	-	-	-	-	-	-	-	-
전라북도	계	44	38	-	-	38	-	-	-	-	-
	군산시	1	-	-	-	-	-	-	-	-	-
	고창군	31	27	-	-	27	-	-	-	-	-
	부안군	12	11	-	-	11	-	-	-	-	-
전라남도	계	1,388	38	1	-	37	-	-	-	-	-
	여수시	560	1	1	-	-	-	-	-	-	-
	고흥군	30	-	-	-	-	-	-	-	-	-

(단위 : 개소)

시·군·구		어종수	송어류								
			송어류				전갱이류				
			양식어가	소계	해상	육상	축제	소계	해상	육상	축제
전라남도	장흥군	13	-	-	-	-	-	-	-	-	-
	강진군	2	-	-	-	-	-	-	-	-	-
	해남군	16	-	-	-	-	-	-	-	-	-
	함평군	1	-	-	-	-	-	-	-	-	-
	영광군	29	21	-	-	21	-	-	-	-	-
	완도군	354	-	-	-	-	-	-	-	-	-
	진도군	25	-	-	-	-	-	-	-	-	-
	신안군	358	16	-	-	16	-	-	-	-	-
경상북도	계	117	-	-	-	-	-	-	-	-	-
	포항시	75	-	-	-	-	-	-	-	-	-
	경주시	9	-	-	-	-	-	-	-	-	-
	영덕군	22	-	-	-	-	-	-	-	-	-
	울진군	11	-	-	-	-	-	-	-	-	-
경상남도	계	1,020	123	123	-	-	22	22	-	-	-
	통영시	672	14	14	-	-	19	19	-	-	-
	사천시	19	17	17	-	-	-	-	-	-	-
	거제시	136	1	1	-	-	2	2	-	-	-

(단위 : 개소)

시·군·구		어종수 양식어가	승어류				전갱이류			
			소계	해상	육상	축제	소계	해상	육상	축제
경상남도	고성군	15	-	-	-	-	1	1	-	-
	남해군	109	26	26	-	-	-	-	-	-
	하동군	69	65	65	-	-	-	-	-	-
제주도	계	229	-	-	-	-	-	-	-	-
	제주시	2	-	-	-	-	-	-	-	-
	서귀포시	8	-	-	-	-	-	-	-	-
	북제주군	98	-	-	-	-	-	-	-	-
	남제주군	121	-	-	-	-	-	-	-	-

(단위 : 개소)

시·군·구		어종수	양식어가							
			전 어				귀 치 류			
			소계	해상	육상	축재	소계	해상	육상	축재
전 국	합 계	3,209	27	3	1	23	71	70	1	-
서울특별시	계	-	-	-	-	-	-	-	-	-
부산광역시	계	25	-	-	-	-	1	-	1	-
	기장군	25	-	-	-	-	1	-	1	-
대구광역시	계	-	-	-	-	-	-	-	-	-
인천광역시	계	7	2	-	-	2	-	-	-	-
	강화군	7	2	-	-	2	-	-	-	-
광주광역시	계	-	-	-	-	-	-	-	-	-
대전광역시	계	-	-	-	-	-	-	-	-	-
울산광역시	계	15	-	-	-	-	-	-	-	-
	북 구	1	-	-	-	-	-	-	-	-
	울주군	14	-	-	-	-	-	-	-	-
경 기 도	계	3	-	-	-	-	-	-	-	-
	안산시	1	-	-	-	-	-	-	-	-
	화성시	1	-	-	-	-	-	-	-	-
	김포시	1	-	-	-	-	-	-	-	-
강 원 도	계	10	-	-	-	-	-	-	-	-

(단위 : 개소)

시·군·구		어종수 양식어가	전 어								
			전 어				취 치 류				
			소계	해상	육상	축제	소계	해상	육상	축제	
강 원 도	강릉시	8	-	-	-	-	-	-	-	-	-
	삼척시	1	-	-	-	-	-	-	-	-	-
	고성군	1	-	-	-	-	-	-	-	-	-
충 청 북 도	계	-	-	-	-	-	-	-	-	-	
충 청 남 도	계	351	1	-	-	1	5	5	-	-	
	보령시	149	1	-	-	1	-	-	-	-	
	서산시	50	-	-	-	-	-	-	-	-	
	홍성군	31	-	-	-	-	1	1	-	-	
	태안군	108	-	-	-	-	4	4	-	-	
	당진군	13	-	-	-	-	-	-	-	-	
전 라 북 도	계	44	14	-	-	14	-	-	-	-	
	군산시	1	-	-	-	-	-	-	-	-	
	고창군	31	11	-	-	11	-	-	-	-	
	부안군	12	3	-	-	3	-	-	-	-	
전 라 남 도	계	1,388	8	2	-	6	5	5	-	-	
	여수시	560	1	1	-	-	3	3	-	-	
	고흥군	30	-	-	-	-	-	-	-	-	

합 계	강원도		충청북도		충청남도	
	개소	연장	개소	연장	개소	연장
	493	26,809.6	381	23,443.6	408	24,300.1
중력식	85	3,515.5	90	2,733.5	158	5,709.1
벽식	65	2,180.6	52	2,036.4	79	3,029.3
구주식			4	807.5	6	2,405.0
T형교각식	152	14,365.0	61	8,651.0	33	5,715.0
라멘식	35	2,027.6	68	6,585.4	40	3,907.5
아치식	5	195.6			2	53.0
V형교각식	1	393.0			2	607.0
반중력식	23	949.9	9	352.4	4	105.0
중력식 교대	23	279.4	33	337.3	34	542.1
반중력식 교대	5	80.0	2	21.2	8	165.6
역T형식 교대	26	1,457.7			4	245.0
부벽식 교대	10	118.1	3	301.8	3	45.9
구주식 교대	1	25.0	1	85.2	3	776.0
라멘식 교대	1	13.0	1	13.0	8	94.3
기타	61	1,209.2	57	1,518.9	24	900.3

(단위 : 개소)

시·군·구		어종수 양식어가	전 어				취 치 류			
			소계	해상	육상	축제	소계	해상	육상	축제
경 상 남 도	고성군	15	-	-	-	-	-	-	-	-
	남해군	109	1	-	1	-	1	1	-	-
	하동군	69	-	-	-	-	1	1	-	-
제 주 도	계	229	-	-	-	-	-	-	-	-
	제주시	2	-	-	-	-	-	-	-	-
	서귀포시	8	-	-	-	-	-	-	-	-
	북제주군	98	-	-	-	-	-	-	-	-
	남제주군	121	-	-	-	-	-	-	-	-

(단위 : 개소)

시·군·구		어종수	기타어류								
			양식어가	기타어류				기타어류			
				소계	해상	육상	축제	소계	해상	육상	축제
전 국	합 계	3,209	4	2	-	2	-	-	-	-	
서울특별시	계	-	-	-	-	-	-	-	-	-	
부산광역시	계	25	-	-	-	-	-	-	-	-	
	기장군	25	-	-	-	-	-	-	-	-	
대구광역시	계	-	-	-	-	-	-	-	-	-	
인천광역시	계	7	1	-	-	1	-	-	-	-	
	강화군	7	1	-	-	1	-	-	-	-	
광주광역시	계	-	-	-	-	-	-	-	-	-	
대전광역시	계	-	-	-	-	-	-	-	-	-	
울산광역시	계	15	-	-	-	-	-	-	-	-	
	북 구	1	-	-	-	-	-	-	-	-	
	울주군	14	-	-	-	-	-	-	-	-	
경 기 도	계	3	-	-	-	-	-	-	-	-	
	안산시	1	-	-	-	-	-	-	-	-	
	화성시	1	-	-	-	-	-	-	-	-	
	김포시	1	-	-	-	-	-	-	-	-	
강 원 도	계	10	-	-	-	-	-	-	-	-	



(단위 : 개소)

시·군·구		어종수	기타어류								
			양식어가	기타어류				기타어류			
				소계	해상	육상	축제	소계	해상	육상	축제
강 원 도	강릉시	8	-	-	-	-	-	-	-	-	-
	삼척시	1	-	-	-	-	-	-	-	-	-
	고성군	1	-	-	-	-	-	-	-	-	-
충 청 북 도	계	-	-	-	-	-	-	-	-	-	-
충 청 남 도	계	351	-	-	-	-	-	-	-	-	-
	보령시	149	-	-	-	-	-	-	-	-	-
	서산시	50	-	-	-	-	-	-	-	-	-
	홍성군	31	-	-	-	-	-	-	-	-	-
	태안군	108	-	-	-	-	-	-	-	-	-
	당진군	13	-	-	-	-	-	-	-	-	-
전 라 북 도	계	44	-	-	-	-	-	-	-	-	-
	군산시	1	-	-	-	-	-	-	-	-	-
	고창군	31	-	-	-	-	-	-	-	-	-
	부안군	12	-	-	-	-	-	-	-	-	-
전 라 남 도	계	1,388	2	1	-	1	-	-	-	-	-
	여수시	560	-	-	-	-	-	-	-	-	-
	고흥군	30	1	1	-	-	-	-	-	-	-

(단위 : 개소)

시·군·구		어종수	기타어류								
			양식어가	기타어류				기타어류			
				소계	해상	육상	축제	소계	해상	육상	축제
전라남도	장흥군	13	-	-	-	-	-	-	-	-	-
	강진군	2	-	-	-	-	-	-	-	-	-
	해남군	16	-	-	-	-	-	-	-	-	-
	함평군	1	-	-	-	-	-	-	-	-	-
	영광군	29	1	-	-	1	-	-	-	-	-
	완도군	354	-	-	-	-	-	-	-	-	-
	진도군	25	-	-	-	-	-	-	-	-	-
	신안군	358	-	-	-	-	-	-	-	-	-
경상북도	계	117	-	-	-	-	-	-	-	-	-
	포항시	75	-	-	-	-	-	-	-	-	-
	경주시	9	-	-	-	-	-	-	-	-	-
	영덕군	22	-	-	-	-	-	-	-	-	-
	울진군	11	-	-	-	-	-	-	-	-	-
경상남도	계	1,020	1	1	-	-	-	-	-	-	-
	통영시	672	-	-	-	-	-	-	-	-	-
	사천시	19	-	-	-	-	-	-	-	-	-
	거제시	136	1	1	-	-	-	-	-	-	-

(단위 : 개소)

시·군·구		어종수	기타어류							
			양식어가				기타어류			
		양식어가	소계	해상	육상	축제	소계	해상	육상	축제
경 상 남 도	고성군	15	-	-	-	-	-	-	-	-
	남해군	109	-	-	-	-	-	-	-	-
	하동군	69	-	-	-	-	-	-	-	-
제 주 도	계	229	-	-	-	-	-	-	-	-
	제주시	2	-	-	-	-	-	-	-	-
	서귀포시	8	-	-	-	-	-	-	-	-
	북제주군	98	-	-	-	-	-	-	-	-
	남제주군	121	-	-	-	-	-	-	-	-

3-2. 양식방법 . 어종별 어가(사업체) 현황(시·군·구)

가. 해상가두리

(단위 : 개소)

시·군·구	어 종		계	가자미류	고등어류	넙치류	농 어
	양식어가						
전 국	합 계	2,413 <sup>1)</sup>	5,230 <sup>2)</sup>	-	11	25	392
서울특별시	계	-	-	-	-	-	-
부산광역시	계	2	2	-	-	-	-
	기 장 군	2	2	-	-	-	-
대구광역시	계	-	-	-	-	-	-
인천광역시	계	-	-	-	-	-	-
광주광역시	계	-	-	-	-	-	-
대전광역시	계	-	-	-	-	-	-
울산광역시	계	5	9	-	-	-	-
	울 주 군	5	9	-	-	-	-
경 기 도	계	1	1	-	-	-	-
	안 산 시	1	1	-	-	-	-
강 원 도	계	1	1	-	-	-	-
	삼 척 시	1	1	-	-	-	-
충 청 북 도	계	-	-	-	-	-	-
충 청 남 도	계	347	443	-	-	-	9
	보 령 시	146	148	-	-	-	2

1) "해상가두리" 어가(2,363)와 "해상가두리+ 육상수조식"(28) 어가의 합계

2) 2개 이상의 어종을 양식하는 어가(중복)로 인해 양식어가와 불일치

(단위 : 개소)

시·군·구	어 종		계	가자미류	고등어류	넙치류	농 어
	양식어가						
충청남도	서산시	50	78	-	-	-	1
	홍성군	31	36	-	-	-	-
	태안군	107	167	-	-	-	6
	당진군	13	14	-	-	-	-
전라북도	계	1	1	-	-	-	-
	군산시	1	1	-	-	-	-
전라남도	계	1,069	2,332	-	-	14	261
	여수시	558	1,701	-	-	11	241
	고흥군	12	27	-	-	2	5
	함평군	1	2	-	-	-	-
	완도군	156	254	-	-	1	12
	진도군	10	10	-	-	-	-
	신안군	332	338	-	-	-	3
경상북도	계	28	45	-	1	-	1
	포항시	20	27	-	-	-	1
	경주시	3	8	-	-	-	-
	영덕군	3	7	-	-	-	-

(단위 : 개소)

시·군·구	어 종		계	가자미류	고등어류	넙치류	농 어
	양식어가						
경상북도	울진군	2	3	-	1	-	-
경상남도	계	957	2,391	-	10	11	121
	통영시	665	1,555	-	9	6	62
	사천시	19	69	-	-	-	11
	거제시	101	258	-	1	3	17
	고성군	5	15	-	-	-	-
	남해군	98	339	-	-	2	16
	하동군	69	155	-	-	-	15
제주도	계	2	5	-	-	-	-
	제주시	1	2	-	-	-	-
	북제주군	1	3	-	-	-	-

(단위 : 개소)

시·군·구	어 중		능성어	감성됨	참됨	기타동류	민어
	양식어가						
전국	합계	2,413	56	743	834	379	4
서울특별시	계	-	-	-	-	-	-
부산광역시	계	2	-	-	-	1	-
	기장군	2	-	-	-	1	-
대구광역시	계	-	-	-	-	-	-
인천광역시	계	-	-	-	-	-	-
광주광역시	계	-	-	-	-	-	-
대전광역시	계	-	-	-	-	-	-
울산광역시	계	5	-	3	-	4	-
	울주군	5	-	3	-	4	-
경기도	계	1	-	-	-	-	-
	안산시	1	-	-	-	-	-
강원도	계	1	-	-	-	-	-
	삼척시	1	-	-	-	-	-
충청북도	계	-	-	-	-	-	-
충청남도	계	347	-	36	-	19	-
	보령시	146	-	-	-	-	-

(단위 : 개소)

시·군·구	어 종		능성어	감성듬	참 둠	기타듬류	민 어
	양식어가						
충청남도	서산시	50	-	7	-	13	-
	홍성군	31	-	4	-	2	-
	태안군	107	-	25	-	3	-
	당진군	13	-	-	-	1	-
전라북도	계	1	-	-	-	-	-
	군산시	1	-	-	-	-	-
전라남도	계	1,069	23	371	288	158	1
	여수시	558	23	346	265	102	-
	고흥군	12	-	4	2	-	-
	함평군	1	-	-	-	1	-
	완도군	156	-	20	21	51	1
	진도군	10	-	-	-	-	-
	신안군	332	-	1	-	4	-
경상북도	계	28	-	3	2	7	-
	포항시	20	-	2	-	2	-
	경주시	3	-	1	1	3	-
	영덕군	3	-	-	1	2	-



(단위 : 개소)

시·군·구	어 종 양식어가	능성어	감성듬	참 둌	기타도류	민 어	
경상북도	울진군	2	-	-	-	-	
경상남도	계	957	33	330	542	188	3
	통영시	665	24	193	426	105	3
	사천시	19	-	9	1	7	-
	거제시	101	9	26	50	30	-
	고성군	5	-	2	3	4	-
	남해군	98	-	74	61	36	-
	하동군	69	-	26	1	6	-
제주도	계	2	-	-	2	2	-
	제주시	1	-	-	1	1	-
	북제주군	1	-	-	1	1	-

(단위 : 개소)

시·군·구		어 종		방 어	복 어 류	조 피 불 락	기 타 불 락	노 래 미 류
		양식어가						
전 국	합 계	2,413		20	12	2,160	330	8
서울특별시	계	-		-	-	-	-	-
부산광역시	계	2		-	-	1	-	-
	기 장 군	2		-	-	1	-	-
대구광역시	계	-		-	-	-	-	-
인천광역시	계	-		-	-	-	-	-
광주광역시	계	-		-	-	-	-	-
대전광역시	계	-		-	-	-	-	-
울산광역시	계	5		-	-	2	-	-
	울 주 군	5		-	-	2	-	-
경 기 도	계	1		-	-	1	-	-
	안 산 시	1		-	-	1	-	-
강 원 도	계	1		-	-	1	-	-
	삼 척 시	1		-	-	1	-	-
충 청 북 도	계	-		-	-	-	-	-
충 청 남 도	계	347		-	1	334	-	4
	보 령 시	146		-	-	146	-	-

(단위 : 개소)

시·군·구	어 종 양식어가	방 어	복 어 류	조 피 블 락	기 타 블 락	노 래 미 류	
충 청 남 도	서 산 시	50	-	-	45	-	-
	홍 성 군	31	-	-	29	-	-
	태 안 군	107	-	1	101	-	4
	당 진 군	13	-	-	13	-	-
전 라 북 도	계	1	-	-	1	-	-
	군 산 시	1	-	-	1	-	-
전 라 남 도	계	1,069	5	3	1,011	188	-
	여 수 시	558	5	2	517	184	-
	고 흥 군	12	-	-	12	1	-
	함 평 군	1	-	-	1	-	-
	완 도 군	156	-	1	142	3	-
	진 도 군	10	-	-	10	-	-
	신 안 군	332	-	-	329	-	-
경 상 북 도	계	28	1	-	27	1	-
	포 향 시	20	-	-	20	1	-
	경 주 시	3	-	-	3	-	-
	영 덕 군	3	1	-	2	-	-

(단위 : 개소)

시·군·구	어 종		방 어	복 어 류	조 피 불 락	기 타 불 락	노 래 미 류
	양식어가						
경 상 북 도	울 진 군	2	-	-	2	-	-
경 상 남 도	계	957	14	8	781	141	4
	통 영 시	665	11	5	552	78	2
	사 천 시	19	-	-	13	7	1
	거 제 시	101	1	2	90	17	-
	고 성 군	5	1	-	4	-	-
	남 해 군	98	1	1	85	35	1
	하 등 군	69	-	-	37	4	-
제 주 도	계	2	-	-	1	-	-
	제 주 시	1	-	-	-	-	-
	북 제 주 군	1	-	-	1	-	-

(단위 : 개소)

시·군·구		어 종		승 어 류	전갱이류	전 어	퀴 치 류	기타어류
		양식어가						
전 국	합 계	2,413		159	22	3	70	2
서울특별시	계	-		-	-	-	-	-
부산광역시	계	2		-	-	-	-	-
	기 장 군	2		-	-	-	-	-
대구광역시	계	-		-	-	-	-	-
인천광역시	계	-		-	-	-	-	-
광주광역시	계	-		-	-	-	-	-
대전광역시	계	-		-	-	-	-	-
울산광역시	계	5		-	-	-	-	-
	울 주 군	5		-	-	-	-	-
경 기 도	계	1		-	-	-	-	-
	안 산 시	1		-	-	-	-	-
강 원 도	계	1		-	-	-	-	-
	삼 척 시	1		-	-	-	-	-
충 청 북 도	계	-		-	-	-	-	-
충 청 남 도	계	347		35	-	-	5	-
	보 령 시	146		-	-	-	-	-

(단위 : 개소)

시·군·구	어 종		송 어 류	전갱어류	전 어	쥐 치 류	기타어류
	양식어가						
충청남도	서산시	50	12	-	-	-	-
	홍성군	31	-	-	-	1	-
	태안군	107	23	-	-	4	-
	당진군	13	-	-	-	-	-
전라북도	계	1	-	-	-	-	-
	군산시	1	-	-	-	-	-
전라남도	계	1,069	1	-	2	5	1
	여수시	558	1	-	1	3	-
	고흥군	12	-	-	-	-	1
	함평군	1	-	-	-	-	-
	완도군	156	-	-	-	2	-
	진도군	10	-	-	-	-	-
	신안군	332	-	-	1	-	-
경상북도	계	28	-	-	-	2	-
	포항시	20	-	-	-	1	-
	경주시	3	-	-	-	-	-
	영덕군	3	-	-	-	1	-

(단위 : 개소)

시·군·구	어 종 양식어가	어 종					
		승 어 류	전갱이류	전 어	쥐 치 류	기타어류	
경 상 북 도	울 진 군	2	-	-	-	-	-
경 상 남 도	계	957	123	22	1	58	1
	통 영 시	665	14	19	1	45	-
	사 천 시	19	17	-	-	3	-
	거 제 시	101	1	2	-	8	1
	고 성 군	5	-	1	-	-	-
	남 해 군	98	26	-	-	1	-
	하 동 군	69	65	-	-	1	-
제 주 도	계	2	-	-	-	-	-
	제 주 시	1	-	-	-	-	-
	북제주군	1	-	-	-	-	-

나. 육상수조식

(단위 : 개소)

시·군·구		어 종		계	가자미류	고등어류	넙치류	농 어
		양식어가						
전 국	합 계	713 <sup>1)</sup>		745 <sup>2)</sup>	1	-	705	1
서울특별시	계	-		-	-	-	-	-
부산광역시	계	23		30	1	-	23	-
	기 장 군	23		30	1	-	23	-
대구광역시	계	-		-	-	-	-	-
인천광역시	계	-		-	-	-	-	-
광주광역시	계	-		-	-	-	-	-
대전광역시	계	-		-	-	-	-	-
울산광역시	계	10		10	-	-	10	-
	북 구	1		1	-	-	1	-
	울 주 군	9		9	-	-	9	-
경 기 도	계	-		-	-	-	-	-
강 원 도	계	9		10	-	-	8	-
	강 릉 시	8		9	-	-	7	-
	고 성 군	1		1	-	-	1	-
충 청 북 도	계	-		-	-	-	-	-
충 청 남 도	계	-		-	-	-	-	-

1) "육상수조식" 어가(705)와 "해상가두리+ 육상수조식"(28), "육상수조식+ 축제식"(4) 어가의 합계  
 2) 2개 이상의 어종을 양식하는 어가(중복)로 인해 양식어가와 불일치



(단위 : 개소)

시·군·구	어 종		계	가자미류	고등어류	넙치류	농 어
	양식어가						
전라북도	계	1	1	-	-	1	-
	고창군	1	1	-	-	1	-
전라남도	계	300	308	-	-	296	1
	여수시	4	5	-	-	4	-
	고흥군	18	19	-	-	18	-
	장흥군	13	14	-	-	13	-
	강진군	2	2	-	-	2	-
	해남군	16	16	-	-	16	-
	영광군	7	11	-	-	7	1
	완도군	222	222	-	-	221	-
	진도군	15	16	-	-	14	-
	신안군	3	3	-	-	1	-
경상북도	계	80	80	-	-	80	-
	포항시	45	45	-	-	45	-
	경주시	7	7	-	-	7	-
	영덕군	19	19	-	-	19	-
	울진군	9	9	-	-	9	-

(단위 : 개소)

시·군·구	어 종		계	가자미류	고등어류	넙치류	농 어
	양식어가						
경상남도	계	63	70	-	-	60	-
	통영시	7	7	-	-	7	-
	거제시	35	38	-	-	33	-
	고성군	10	11	-	-	10	-
	남해군	11	14	-	-	10	-
제주도	계	227	236	-	-	227	-
	제주시	1	1	-	-	1	-
	서귀포시	8	8	-	-	8	-
	북제주군	97	97	-	-	97	-
	남제주군	121	130	-	-	121	-

(단위 : 개소)

시·군·구		어 중 양식어가					
			능성어	감성듬	참듬	기타듬류	민어
전국	합계	713	1	1	1	22	-
서울특별시	계	-	-	-	-	-	-
부산광역시	계	23	-	-	-	2	-
	기장군	23	-	-	-	2	-
대구광역시	계	-	-	-	-	-	-
인천광역시	계	-	-	-	-	-	-
광주광역시	계	-	-	-	-	-	-
대전광역시	계	-	-	-	-	-	-
울산광역시	계	10	-	-	-	-	-
	북구	1	-	-	-	-	-
	울주군	9	-	-	-	-	-
경기도	계	-	-	-	-	-	-
강원도	계	9	-	-	-	2	-
	강릉시	8	-	-	-	2	-
	고성군	1	-	-	-	-	-
충청북도	계	-	-	-	-	-	-
충청남도	계	-	-	-	-	-	-

(단위 : 개소)

시·군·구	어 종		능성어	감성등	참 등	기타등류	민 어
	양식어가						
전라북도	계	1	-	-	-	-	-
	고창군	1	-	-	-	-	-
전라남도	계	300	-	1	1	6	-
	여수시	4	-	-	-	1	-
	고흥군	18	-	-	-	1	-
	장흥군	13	-	-	-	1	-
	강진군	2	-	-	-	-	-
	해남군	16	-	-	-	-	-
	영광군	7	-	-	-	3	-
	완도군	222	-	-	-	-	-
	진도군	15	-	-	-	-	-
	신안군	3	-	1	1	-	-
경상북도	계	80	-	-	-	-	-
	포항시	45	-	-	-	-	-
	경주시	7	-	-	-	-	-
	영덕군	19	-	-	-	-	-
	울진군	9	-	-	-	-	-

(단위 : 개소)

시·군·구	어 종 양식어가	어 종					
		능성어	감성듬	참듬	기타듬류	민어	
경상남도	계	63	1	-	-	5	-
	통영시	7	-	-	-	-	-
	거제시	35	1	-	-	4	-
	고성군	10	-	-	-	1	-
	남해군	11	-	-	-	-	-
제주도	계	227	-	-	-	7	-
	제주시	1	-	-	-	-	-
	서귀포시	8	-	-	-	-	-
	북제주군	97	-	-	-	-	-
	남제주군	121	-	-	-	7	-

(단위 : 개소)

시·군·구		어 종		방 어	복 어 류	조 피 불 락	기 타 불 락	노 래 미 류
		양 식 어 가						
전 국	합 계	713		-	5	5	-	1
서울특별시	계	-		-	-	-	-	-
부산광역시	계	23		-	-	3	-	-
	기 장 군	23		-	-	3	-	-
대구광역시	계	-		-	-	-	-	-
인천광역시	계	-		-	-	-	-	-
광주광역시	계	-		-	-	-	-	-
대전광역시	계	-		-	-	-	-	-
울산광역시	계	10		-	-	-	-	-
	북 구	1		-	-	-	-	-
	울 주 군	9		-	-	-	-	-
경 기 도	계	-		-	-	-	-	-
강 원 도	계	9		-	-	-	-	-
	강 룡 시	8		-	-	-	-	-
	고 성 군	1		-	-	-	-	-
충 청 북 도	계	-		-	-	-	-	-
충 청 남 도	계	-		-	-	-	-	-

(단위 : 개소)

시·군·구	양식어가	어 종	방 어	복 어 류	조 피 블 락	기 타 블 락	노 래 미 류
전라북도	계	1	-	-	-	-	-
	고창군	1	-	-	-	-	-
전라남도	계	300	-	3	-	-	-
	여수시	4	-	-	-	-	-
	고흥군	18	-	-	-	-	-
	장흥군	13	-	-	-	-	-
	강진군	2	-	-	-	-	-
	해남군	16	-	-	-	-	-
	영광군	7	-	-	-	-	-
	완도군	222	-	1	-	-	-
	진도군	15	-	2	-	-	-
	신안군	3	-	-	-	-	-
경상북도	계	80	-	-	-	-	-
	포항시	45	-	-	-	-	-
	경주시	7	-	-	-	-	-
	영덕군	19	-	-	-	-	-
	울진군	9	-	-	-	-	-

(단위 : 개소)

시·군·구	어 종		방 어	복 어 류	조 피 불 락	기 타 불 락	노 래 미 류
	양 식 어 가						
경 상 남 도	계	63	-	-	2	-	1
	통 영 시	7	-	-	-	-	-
	거 제 시	35	-	-	-	-	-
	고 성 군	10	-	-	-	-	-
	남 해 군	11	-	-	2	-	1
제 주 도	계	227	-	2	-	-	-
	제 주 시	1	-	-	-	-	-
	서귀포시	8	-	-	-	-	-
	북제주군	97	-	-	-	-	-
	남제주군	121	-	2	-	-	-



(단위 : 개소)

시·군·구		어 종 양식어가	어 류				
			승 어 류	전갱이류	전 어	취 치 류	기타어류
전 국	합 계	713	-	-	1	1	-
서울특별시	계	-	-	-	-	-	-
부산광역시	계	23	-	-	-	1	-
	기 장 군	23	-	-	-	1	-
대구광역시	계	-	-	-	-	-	-
인천광역시	계	-	-	-	-	-	-
광주광역시	계	-	-	-	-	-	-
대전광역시	계	-	-	-	-	-	-
울산광역시	계	10	-	-	-	-	-
	북 구	1	-	-	-	-	-
	울 주 군	9	-	-	-	-	-
경 기 도	계	-	-	-	-	-	-
강 원 도	계	9	-	-	-	-	-
	강 릉 시	8	-	-	-	-	-
	고 성 군	1	-	-	-	-	-
충 청 북 도	계	-	-	-	-	-	-
충 청 남 도	계	-	-	-	-	-	-

(단위 : 개소)

시·군·구	양식어가	어 종				
		송 어 류	전갱이류	전 어	쥐 치 류	기타어류
전라북도	계	1	-	-	-	-
	고창군	1	-	-	-	-
전라남도	계	300	-	-	-	-
	여수시	4	-	-	-	-
	고흥군	18	-	-	-	-
	장흥군	13	-	-	-	-
	강진군	2	-	-	-	-
	해남군	16	-	-	-	-
	영광군	7	-	-	-	-
	완도군	222	-	-	-	-
	진도군	15	-	-	-	-
	신안군	3	-	-	-	-
경상북도	계	80	-	-	-	-
	포항시	45	-	-	-	-
	경주시	7	-	-	-	-
	영덕군	19	-	-	-	-
	울진군	9	-	-	-	-

(단위 : 개소)

시·군·구	이 중 양식어가	승 어 류	전갱어류	전 어	쥐 치 류	기타어류	
		경 상 남 도	계	63	-	-	1
	통 영 시	7	-	-	-	-	-
	거 제 시	35	-	-	-	-	-
	고 성 군	10	-	-	-	-	-
	남 해 군	11	-	-	1	-	-
제 주 도	계	227	-	-	-	-	-
	제 주 시	1	-	-	-	-	-
	서귀포시	8	-	-	-	-	-
	북제주군	97	-	-	-	-	-
	남제주군	121	-	-	-	-	-

다. 축제식

(단위 : 개소)

시·군·구		어 종		계	가자미류	고등어류	넙치류	농 어
		양식어가						
전 국	합 계	114 <sup>1)</sup>		136 <sup>2)</sup>	-	-	11	1
서울특별시	계	-		-	-	-	-	-
부산광역시	계	-		-	-	-	-	-
대구광역시	계	-		-	-	-	-	-
인천광역시	계	7		7	-	-	-	-
	강 화 군	7		7	-	-	-	-
광주광역시	계	-		-	-	-	-	-
대전광역시	계	-		-	-	-	-	-
울산광역시	계	-		-	-	-	-	-
경 기 도	계	2		2	-	-	-	-
	화 성 시	1		1	-	-	-	-
	김 포 시	1		1	-	-	-	-
강 원 도	계	-		-	-	-	-	-
충 청 북 도	계	-		-	-	-	-	-
충 청 남 도	계	4		4	-	-	-	-
	보 령 시	3		3	-	-	-	-
	태 안 군	1		1	-	-	-	-

1) "축제식" 어가(141)와 "육상수조식+ 축제식"(4) 어가의 합계

2) 2개 이상의 어종을 양식하는 어가(중복)로 인해 양식어가와 불일치

(단위 : 개소)

시·군·구	어 종		계	가자미류	고등어류	넙치류	농 어
	양식어가						
전라북도	계	42	55	-	-	-	1
	고창군	30	41	-	-	-	1
	부안군	12	14	-	-	-	-
전라남도	계	46	51	-	-	1	-
	영광군	22	24	-	-	-	-
	완도군	1	1	-	-	-	-
	신안군	23	26	-	-	1	-
경상북도	계	12	16	-	-	9	-
	포항시	12	16	-	-	9	-
경상남도	계	1	1	-	-	1	-
	거제시	1	1	-	-	1	-
제주도	계	-	-	-	-	-	-

(단위 : 개소)

시·군·구		어 종		능 성 어	감 성 됨	참 됨	기타동류	민 어
		양식어가						
전 국	합 계	114		1	3	1	5	1
서울특별시	계	-		-	-	-	-	-
부산광역시	계	-		-	-	-	-	-
대구광역시	계	-		-	-	-	-	-
인천광역시	계	7		-	-	-	-	-
	강 화 군	7		-	-	-	-	-
광주광역시	계	-		-	-	-	-	-
대전광역시	계	-		-	-	-	-	-
울산광역시	계	-		-	-	-	-	-
경 기 도	계	2		-	-	-	-	-
	화 성 시	1		-	-	-	-	-
	김 포 시	1		-	-	-	-	-
강 원 도	계	-		-	-	-	-	-
충 청 북 도	계	-		-	-	-	-	-
충 청 남 도	계	4		-	-	1	-	-
	보 령 시	3		-	-	-	-	-
	태 안 군	1		-	-	1	-	-

(단위 : 개소)

시·군·구	어 종 양식어가	능 성 어	감 성 돔	참 돔	기타돔류	민 어	
전라북도	계	42	-	2	-	-	-
	고창군	30	-	2	-	-	-
	부안군	12	-	-	-	-	-
전라남도	계	46	1	1	-	2	1
	영광군	22	-	-	-	-	-
	완도군	1	-	1	-	-	-
	신안군	23	1	-	-	2	1
경상북도	계	12	-	-	-	3	-
	포항시	12	-	-	-	3	-
경상남도	계	1	-	-	-	-	-
	거제시	1	-	-	-	-	-
제주도	계	-	-	-	-	-	-

(단위 : 개소)

시·군·구		어 종		방 어	복 어 류	조 피 불 락	기 타 불 락	노 래 미 류
		양 식 어 가						
전 국	합 계	114		-	-	5	-	-
서울특별시	계	-		-	-	-	-	-
부산광역시	계	-		-	-	-	-	-
대구광역시	계	-		-	-	-	-	-
인천광역시	계	7		-	-	-	-	-
	강 화 군	7		-	-	-	-	-
광주광역시	계	-		-	-	-	-	-
대전광역시	계	-		-	-	-	-	-
울산광역시	계	-		-	-	-	-	-
경 기 도	계	2		-	-	-	-	-
	화 성 시	1		-	-	-	-	-
	김 포 시	1		-	-	-	-	-
강 원 도	계	-		-	-	-	-	-
충 청 북 도	계	-		-	-	-	-	-
충 청 남 도	계	4		-	-	-	-	-
	보 령 시	3		-	-	-	-	-
	태 안 군	1		-	-	-	-	-



(단위 : 개소)

시·군·구	어 중 양식어가	어 중 양식어가	방 어	복 어 류	조 피 불 락	기 타 불 락	노 래 미 류
전 라 북 도	계	42	-	-	-	-	-
	고 창 군	30	-	-	-	-	-
	부 안 군	12	-	-	-	-	-
전 라 남 도	계	46	-	-	1	-	-
	영 광 군	22	-	-	1	-	-
	완 도 군	1	-	-	-	-	-
	신 안 군	23	-	-	-	-	-
경 상 북 도	계	12	-	-	4	-	-
	포 향 시	12	-	-	4	-	-
경 상 남 도	계	1	-	-	-	-	-
	거 제 시	1	-	-	-	-	-
제 주 도	계	-	-	-	-	-	-

(단위 : 개소)

시·군·구		어 종		승 어 류	전갱이류	전 어	쥐 치 류	기타어류
		양식어가						
전 국	합 계	114		83	-	23	-	2
서울특별시	계	-		-	-	-	-	-
부산광역시	계	-		-	-	-	-	-
대구광역시	계	-		-	-	-	-	-
인천광역시	계	7		4	-	2	-	1
	강 화 군	7		4	-	2	-	1
광주광역시	계	-		-	-	-	-	-
대전광역시	계	-		-	-	-	-	-
울산광역시	계	-		-	-	-	-	-
경 기 도	계	2		2	-	-	-	-
	화 성 시	1		1	-	-	-	-
	김 포 시	1		1	-	-	-	-
강 원 도	계	-		-	-	-	-	-
충 청 북 도	계	-		-	-	-	-	-
충 청 남 도	계	4		2	-	1	-	-
	보 령 시	3		2	-	1	-	-
	태 안 군	1		-	-	-	-	-

(단위 : 개소)

시·군·구	어 종 양식어가	어 종					
		승 어 류	전갱이류	전 어	쥐 치 류	기타어류	
전라북도	계	42	38	-	14	-	-
	고창군	30	27	-	11	-	-
	부안군	12	11	-	3	-	-
전라남도	계	46	37	-	6	-	1
	영광군	22	21	-	1	-	1
	완도군	1	-	-	-	-	-
	신안군	23	16	-	5	-	-
경상북도	계	12	-	-	-	-	-
	포항시	12	-	-	-	-	-
경상남도	계	1	-	-	-	-	-
	거제시	1	-	-	-	-	-
제주도	계	-	-	-	-	-	-

## Ⅱ. 양식방법별 전체가능 사육시설 면적 현황(시·군·구)

여 백

## II. 양식방법별 전체가능 사육시설 면적현황(시·군·구)

양식방법 시·군·구		단위	합 계		해상가두리		육상수조식		축제식	
			어가	사업체	어가	사업체	어가	사업체	어가	사업체
전 국	합 계	m <sup>2</sup>	4,225,814	4,126,721	1,189,064	723,034	60,192	2,493,916	2,976,558	909,771
		ha	422.59	412.67	118.91	72.30	6.02	249.39	297.66	90.98
서울특별시	계	m <sup>2</sup> ha	- -	- -	- -	- -	- -	- -	- -	- -
부산광역시	계	m <sup>2</sup> ha	- -	40,889 4.09	- -	1,107 0.11	- -	39,783 3.98	- -	- -
		기 장 군	m <sup>2</sup> ha	- -	40,889 4.09	- -	1,107 0.11	- -	39,783 3.98	- -
대구광역시	계	m <sup>2</sup> ha	- -	- -	- -	- -	- -	- -	- -	
인천광역시	계	m <sup>2</sup> ha	171,600 17.16	138,800 13.88	- -	- -	- -	- -	171,600 17.16	138,800 13.88
		강 화 군	m <sup>2</sup> ha	171,600 17.16	138,800 13.88	- -	- -	- -	171,600 17.16	138,800 13.88
광주광역시	계	m <sup>2</sup> ha	- -	- -	- -	- -	- -	- -	- -	
대전광역시	계	m <sup>2</sup> ha	- -	- -	- -	- -	- -	- -	- -	
울산광역시	계	m <sup>2</sup> ha	432 0.04	29,925 2.99	432 0.04	1,296 0.13	- -	28,629 2.86	- -	- -
		북 구	m <sup>2</sup> ha	- -	1,014 0.10	- -	- -	1,014 0.10	- -	- -
	울 주 군	m <sup>2</sup> ha	432 0.04	28,911 2.89	432 0.04	1,296 0.13	- -	27,615 2.76	- -	
경 기 도	계	m <sup>2</sup> ha	21,136 2.11	66,000 6.60	3,136 0.31	- -	- -	- -	18,000 1.80	66,000 6.60
		안 산 시	m <sup>2</sup> ha	3,136 0.31	- -	3,136 0.31	- -	- -	- -	- -
	화 성 시	m <sup>2</sup> ha	18,000 1.80	- -	- -	- -	- -	18,000 1.80	- -	
	김 포 시	m <sup>2</sup> ha	- -	66,000 6.60	- -	- -	- -	- -	66,000 6.60	
강 원 도	계	m <sup>2</sup> ha	- -	53,337 5.34	- -	1,960 0.20	- -	51,377 5.14	- -	

양식방법 시·군·구		단위	합 계		해상가두리		육상수조식		축계식	
			어가	사업체	어가	사업체	어가	사업체	어가	사업체
강 원 도	강릉시	m <sup>2</sup>	-	45,216	-	-	-	45,216	-	-
		ha	-	4.52	-	-	-	4.52	-	-
	삼척시	m <sup>2</sup>	-	1,960	-	1,960	-	-	-	-
ha		-	0.20	-	0.20	-	-	-	-	
	고성군	m <sup>2</sup>	-	6,161	-	-	-	6,161	-	-
		ha	-	0.62	-	-	-	0.62	-	-
충청북도	계	m <sup>2</sup>	-	-	-	-	-	-	-	-
		ha	-	-	-	-	-	-	-	-
충청남도	계	m <sup>2</sup>	247,382	104,547	170,682	44,045	-	502	76,700	60,000
		ha	24.74	10.45	17.07	4.40	-	0.05	7.67	6.00
	보령시	m <sup>2</sup>	130,311	250	53,611	250	-	-	76,700	-
		ha	13.03	0.03	5.36	0.03	-	-	7.67	-
	서산시	m <sup>2</sup>	36,617	10,537	36,617	10,537	-	-	-	-
		ha	3.66	1.05	3.66	1.05	-	-	-	-
	홍성군	m <sup>2</sup>	11,114	200	11,114	200	-	-	-	-
ha		1.11	0.02	1.11	0.02	-	-	-	-	
태안군	m <sup>2</sup>	64,775	91,595	64,775	31,093	-	502	-	60,000	
	ha	6.48	9.16	6.48	3.11	-	0.05	-	6.00	
당진군	m <sup>2</sup>	4,565	1,965	4,565	1,965	-	-	-	-	
	ha	0.46	0.20	0.46	0.20	-	-	-	-	
전라북도	계	m <sup>2</sup>	2,185,827	-	125	-	1,352	-	2,184,350	-
		ha	218.59	-	0.01	-	0.14	-	218.44	-
	군산시	m <sup>2</sup>	125	-	125	-	-	-	-	-
		ha	0.01	-	0.01	-	-	-	-	-
고창군	m <sup>2</sup>	1,559,302	-	-	-	1,352	-	1,557,950	-	
	ha	155.94	-	-	-	0.14	-	155.80	-	
부안군	m <sup>2</sup>	626,400	-	-	-	-	-	626,400	-	
	ha	62.64	-	-	-	-	-	62.64	-	
전라남도	계	m <sup>2</sup>	1,266,684	1,895,502	685,964	272,711	55,820	1,065,374	524,900	557,417
		ha	126.67	189.55	68.60	27.27	5.58	106.54	52.49	55.74
	여수시	m <sup>2</sup>	247,609	40,878	242,677	40,230	4,932	648	-	-
		ha	24.76	4.08	24.27	4.02	0.49	0.06	-	-
고흥군	m <sup>2</sup>	6,433	68,547	6,433	34,601	-	33,947	-	-	
	ha	0.64	6.85	0.64	3.46	-	3.39	-	-	

양식방법 시·군·구		단위	합 계		해상가두리		육상수조식		축제식	
			어가	사업체	어가	사업체	어가	사업체	어가	사업체
전라남도	장흥군	m <sup>2</sup>	68,955	9,390	-	-	42,955	9,390	26,000	-
		ha	6.90	0.94	-	-	4.30	0.94	2.60	-
	강진군	m <sup>2</sup>	-	10,530	-	-	-	10,530	-	-
		ha	-	1.05	-	-	-	1.05	-	-
	해남군	m <sup>2</sup>	-	78,281	-	-	-	78,281	-	-
		ha	-	7.83	-	-	-	7.83	-	-
	함평군	m <sup>2</sup>	-	4,018	-	4,018	-	-	-	-
		ha	-	0.40	-	0.40	-	-	-	-
영광군	m <sup>2</sup>	241,594	1,312	-	-	1,594	1,312	240,000	-	
	ha	24.16	0.13	-	-	0.16	0.13	24.00	-	
완도군	m <sup>2</sup>	44,580	1,027,952	44,580	168,172	-	859,780	-	-	
	ha	4.46	102.80	4.46	16.82	-	85.98	-	-	
진도군	m <sup>2</sup>	10,753	75,536	5,644	6,050	5,109	69,486	-	-	
	ha	1.07	7.56	0.56	0.61	0.51	6.95	-	-	
신안군	m <sup>2</sup>	646,760	579,057	386,630	19,640	1,230	2,000	258,900	557,417	
	ha	64.67	57.90	38.66	1.96	0.12	0.20	25.89	55.74	
경상북도	계	m <sup>2</sup>	-	337,859	-	58,906	-	198,962	-	79,992
		ha	-	33.79	-	5.89	-	19.90	-	8.00
	포항시	m <sup>2</sup>	-	237,616	-	33,934	-	123,690	-	79,992
		ha	-	23.76	-	3.39	-	12.37	-	8.00
	경주시	m <sup>2</sup>	-	29,729	-	19,316	-	10,413	-	-
ha		-	2.97	-	1.93	-	1.04	-	-	
영덕군	m <sup>2</sup>	-	35,615	-	2,500	-	33,115	-	-	
	ha	-	3.56	-	0.25	-	3.31	-	-	
울진군	m <sup>2</sup>	-	34,900	-	3,156	-	31,744	-	-	
	ha	-	3.49	-	0.32	-	3.17	-	-	
경상남도	계	m <sup>2</sup>	332,753	498,130	328,725	339,599	3,020	150,969	1,008	7,563
		ha	33.27	49.82	32.87	33.96	0.30	15.10	0.10	0.76
	통영시	m <sup>2</sup>	271,034	141,197	270,026	112,430	-	28,767	1,008	-
		ha	27.10	14.12	27.00	11.24	-	2.88	0.10	-
사천시	m <sup>2</sup>	900	16,060	900	16,060	-	-	-	-	
	ha	0.09	1.61	0.09	1.61	-	-	-	-	
거제시	m <sup>2</sup>	42,180	186,914	39,160	105,032	3,020	74,319	-	7,563	
	ha	4.22	18.69	3.92	10.50	0.30	7.43	-	0.76	



양식방법 시·군·구		단위	합 계		해상가두리		육상수조식		축제식	
			어가	사업체	어가	사업체	어가	사업체	어가	사업체
경상남도	고성군	m <sup>2</sup>	5,032	20,456	5,032	1,152	-	19,304	-	-
		ha	0.50	2.05	0.50	0.12	-	1.93	-	-
	남해군	m <sup>2</sup>	9,424	100,658	9,424	72,080	-	28,578	-	-
		ha	0.94	10.07	0.94	7.21	-	2.86	-	-
	하동군	m <sup>2</sup>	4,183	32,845	4,183	32,845	-	-	-	-
		ha	0.42	3.28	0.42	3.28	-	-	-	-
제주도	계	m <sup>2</sup>	-	961,732	-	3,411	-	958,321	-	-
		ha	-	96.17	-	0.34	-	95.83	-	-
	제주시	m <sup>2</sup>	-	3,585	-	2,177	-	1,408	-	-
		ha	-	0.36	-	0.22	-	0.14	-	-
	서귀포시	m <sup>2</sup>	-	32,715	-	-	-	32,715	-	-
		ha	-	3.27	-	-	-	3.27	-	-
	북제주군	m <sup>2</sup>	-	290,072	-	1,234	-	288,838	-	-
		ha	-	29.00	-	0.12	-	28.88	-	-
	남제주군	m <sup>2</sup>	-	635,360	-	-	-	635,360	-	-
		ha	-	63.54	-	-	-	63.54	-	-

### Ⅲ. 양식시설현황(시·군·구)

여 백

### Ⅲ. 양식시설 현황(시·군·구)

#### 1. 양식방법별 사육수면적 현황(시·군·구)

양식방법		단위	합 계	해상가두리	육상수조식	축제식
시·군·구						
전 국	합 계	m <sup>2</sup> ha	6,856,032 685.60	1,638,114 163.81	2,368,047 236.80	2,849,871 284.99
	서울특별시	계	- -	- -	- -	- -
부산광역시	계	m <sup>2</sup> ha	40,889 4.09	1,107 0.11	39,783 3.98	- -
	기 장 군	m <sup>2</sup> ha	40,889 4.09	1,107 0.11	39,783 3.98	- -
대구광역시	계	m <sup>2</sup> ha	- -	- -	- -	- -
인천광역시	계	m <sup>2</sup> ha	206,350 20.64	- -	- -	206,350 20.64
	강 화 군	m <sup>2</sup> ha	206,350 20.64	- -	- -	206,350 20.64
광주광역시	계	m <sup>2</sup> ha	- -	- -	- -	- -
대전광역시	계	m <sup>2</sup> ha	- -	- -	- -	- -
울산광역시	계	m <sup>2</sup> ha	24,081 2.41	1,224 0.12	22,857 2.29	- -
	북 구	m <sup>2</sup> ha	1,014 0.10	- -	1,014 0.10	- -
	울 주 군	m <sup>2</sup> ha	23,067 2.30	1,224 0.12	21,843 2.18	- -
경 기 도	계	m <sup>2</sup> ha	58,636 5.86	3,136 0.31	- -	55,500 5.55
	안 산 시	m <sup>2</sup> ha	3,136 0.31	3,136 0.31	- -	- -
	화 성 시	m <sup>2</sup> ha	6,000 0.60	- -	- -	6,000 0.60
	김 포 시	m <sup>2</sup> ha	49,500 4.95	- -	- -	49,500 4.95
강 원 도	계	m <sup>2</sup> ha	48,784 4.88	1,960 0.20	46,824 4.68	- -

양식방법		단위	합 계	해상가두리	육상수조식	축제식
시·군·구						
강 원 도	강릉시	m <sup>2</sup>	45,216	-	45,216	-
		ha	4.52	-	4.52	-
	삼척시	m <sup>2</sup>	1,960	1,960	-	-
		ha	0.20	0.20	-	-
	고성군	m <sup>2</sup>	1,608	-	1,608	-
		ha	0.16	-	0.16	-
충청북도	계	m <sup>2</sup>	-	-	-	-
		ha	-	-	-	-
충청남도	계	m <sup>2</sup>	299,606	182,906	-	116,700
		ha	29.96	18.29	-	11.67
	보령시	m <sup>2</sup>	129,466	52,766	-	76,700
		ha	12.95	5.28	-	7.67
	서산시	m <sup>2</sup>	32,495	32,495	-	-
		ha	3.25	3.25	-	-
	홍성군	m <sup>2</sup>	11,314	11,314	-	-
ha		1.13	1.13	-	-	
태안군	m <sup>2</sup>	121,960	81,960	-	40,000	
	ha	12.20	8.20	-	4.00	
당진군	m <sup>2</sup>	4,371	4,371	-	-	
	ha	0.44	0.44	-	-	
전라북도	계	m <sup>2</sup>	1,185,489	125	1,014	1,184,350
		ha	118.55	0.01	0.10	118.44
	군산시	m <sup>2</sup>	125	125	-	-
		ha	0.01	0.01	-	-
고창군	m <sup>2</sup>	624,664	-	1,014	623,650	
	ha	62.47	-	0.10	62.37	
부안군	m <sup>2</sup>	560,700	-	-	560,700	
	ha	56.07	-	-	56.07	
전라남도	계	m <sup>2</sup>	2,950,170	779,058	968,834	1,202,278
		ha	295.02	77.91	96.88	120.23
	여수시	m <sup>2</sup>	302,297	297,401	4,896	-
ha		30.23	29.74	0.49	-	
고흥군	m <sup>2</sup>	97,722	45,226	52,497	-	
	ha	9.77	4.52	5.25	-	

시·군·구	양식방법	단위	합 계			
			해상가두리	육상수조식	축제식	
전라남도	장흥군	m <sup>2</sup>	36,134	-	36,134	-
		ha	3.61	-	3.61	-
	강진군	m <sup>2</sup>	10,530	-	10,530	-
		ha	1.05	-	1.05	-
	해남군	m <sup>2</sup>	78,281	-	78,281	-
		ha	7.83	-	7.83	-
	함평군	m <sup>2</sup>	3,920	3,920	-	-
		ha	0.39	0.39	-	-
영광군	m <sup>2</sup>	848,361	-	3,361	845,000	
	ha	84.84	-	0.34	84.50	
완도군	m <sup>2</sup>	882,171	161,564	709,057	11,550	
	ha	88.23	16.16	70.91	1.16	
진도군	m <sup>2</sup>	82,832	8,754	74,078	-	
	ha	8.29	0.88	7.41	-	
신안군	m <sup>2</sup>	607,922	262,194	-	345,728	
	ha	60.79	26.22	-	34.57	
경상북도	계	m <sup>2</sup>	312,198	50,354	184,714	77,130
		ha	31.22	5.04	18.47	7.71
	포항시	m <sup>2</sup>	226,715	25,508	124,077	77,130
		ha	22.67	2.55	12.41	7.71
	경주시	m <sup>2</sup>	26,175	19,316	6,860	-
ha		2.62	1.93	0.69	-	
영덕군	m <sup>2</sup>	31,947	2,500	29,447	-	
	ha	3.19	0.25	2.94	-	
울진군	m <sup>2</sup>	27,361	3,031	24,330	-	
	ha	2.73	0.30	2.43	-	
경상남도	계	m <sup>2</sup>	752,480	614,830	130,087	7,563
		ha	75.25	61.48	13.01	0.76
	통영시	m <sup>2</sup>	345,682	328,430	17,252	-
		ha	34.57	32.84	1.73	-
사천시	m <sup>2</sup>	16,990	16,990	-	-	
	ha	1.70	1.70	-	-	
거제시	m <sup>2</sup>	222,801	144,218	71,021	7,563	
	ha	22.28	14.42	7.10	0.76	

양식방법		단위	합 계	해상가두리	육상수조식	축제식
시·군·구						
경 상 남 도	고 성 군	m <sup>2</sup>	24,405	5,752	18,653	-
		ha	2.45	0.58	1.87	-
	남 해 군	m <sup>2</sup>	105,969	82,808	23,161	-
		ha	10.60	8.28	2.32	-
	하 동 군	m <sup>2</sup>	36,632	36,632	-	-
		ha	3.66	3.66	-	-
제 주 도	계	m <sup>2</sup>	977,349	3,415	973,934	-
		ha	97.73	0.34	97.39	-
	제 주 시	m <sup>2</sup>	3,585	2,177	1,408	-
		ha	0.36	0.22	0.14	-
	서귀포시	m <sup>2</sup>	32,715	-	32,715	-
	ha	3.27	-	3.27	-	
	북제주군	m <sup>2</sup>	290,004	1,238	288,766	-
		ha	29.00	0.12	28.88	-
	남제주군	m <sup>2</sup>	651,045	-	651,045	-
		ha	65.10	-	65.10	-

2-1. 어종별 사육수면적 현황(총괄)

시·군·구		어 종	단위	계	가자미류	고등어류	넙치류	농 어
전 국	합 계	m <sup>2</sup>	6,856,032	144	1,904	2,405,132	85,505	
		ha	685.60	0.01	0.19	240.51	8.55	
서울특별시	계	m <sup>2</sup>	-	-	-	-	-	
		ha	-	-	-	-	-	
부산광역시	계	m <sup>2</sup>	40,889	144	-	38,196	-	
		ha	4.09	0.01	-	3.82	-	
	기 장 군	m <sup>2</sup>	40,889	144	-	38,196	-	
		ha	4.09	0.01	-	3.82	-	
대구광역시	계	m <sup>2</sup>	-	-	-	-	-	
		ha	-	-	-	-	-	
인천광역시	계	m <sup>2</sup>	206,350	-	-	-	-	
		ha	20.64	-	-	-	-	
	강 화 군	m <sup>2</sup>	206,350	-	-	-	-	
		ha	20.64	-	-	-	-	
광주광역시	계	m <sup>2</sup>	-	-	-	-	-	
		ha	-	-	-	-	-	
대전광역시	계	m <sup>2</sup>	-	-	-	-	-	
		ha	-	-	-	-	-	
울산광역시	계	m <sup>2</sup>	24,081	-	-	22,857	-	
		ha	2.41	-	-	2.29	-	
		북 구	m <sup>2</sup>	1,014	-	-	1,014	-
	울 주 군	m <sup>2</sup>	23,067	-	-	21,843	-	
		ha	2.31	-	-	2.18	-	
경 기 도	계	m <sup>2</sup>	58,636	-	-	-	-	
		ha	5.86	-	-	-	-	
		안 산 시	m <sup>2</sup>	3,136	-	-	-	-
		ha	0.31	-	-	-	-	
	화 성 시	m <sup>2</sup>	6,000	-	-	-	-	
		ha	0.60	-	-	-	-	
	김 포 시	m <sup>2</sup>	49,500	-	-	-	-	
		ha	4.95	-	-	-	-	
강 원 도	계	m <sup>2</sup>	48,784	-	-	36,824	-	
		ha	4.88	-	-	3.68	-	



시·군·구	어 종	단위	계				
				가자미류	고등어류	넙치류	농 어
강 원 도	강릉시	m <sup>2</sup>	45,216	-	-	35,216	-
		ha	4.52	-	-	3.52	-
	삼척시	m <sup>2</sup>	1,960	-	-	-	-
		ha	0.20	-	-	-	-
	고성군	m <sup>2</sup>	1,608	-	-	1,608	-
		ha	0.16	-	-	0.16	-
충 청 북 도	계	m <sup>2</sup>	-	-	-	-	-
		ha	-	-	-	-	-
충 청 남 도	계	m <sup>2</sup>	299,606	-	-	-	2,121
		ha	29.96	-	-	-	0.21
	보령시	m <sup>2</sup>	129,466	-	-	-	53
		ha	12.95	-	-	-	0.01
	서산시	m <sup>2</sup>	32,495	-	-	-	144
		ha	3.25	-	-	-	0.01
	홍성군	m <sup>2</sup>	11,314	-	-	-	-
	ha	1.13	-	-	-	-	
	태안군	m <sup>2</sup>	121,960	-	-	-	1,924
		ha	12.20	-	-	-	0.19
	당진군	m <sup>2</sup>	4,371	-	-	-	-
		ha	0.44	-	-	-	-
전 라 북 도	계	m <sup>2</sup>	1,185,489	-	-	1,014	6,000
		ha	118.55	-	-	0.10	0.60
	군산시	m <sup>2</sup>	125	-	-	-	-
		ha	0.01	-	-	-	-
	고창군	m <sup>2</sup>	624,664	-	-	1,014	6,000
		ha	62.47	-	-	0.10	0.60
	부안군	m <sup>2</sup>	560,700	-	-	-	-
		ha	56.07	-	-	-	-
전 라 남 도	계	m <sup>2</sup>	2,950,170	-	-	968,992	35,239
		ha	295.02	-	-	96.90	3.52
	여주시	m <sup>2</sup>	302,297	-	-	6,471	31,069
		ha	30.23	-	-	0.65	3.11
	고흥군	m <sup>2</sup>	97,722	-	-	54,601	1,161
		ha	9.77	-	-	5.46	0.12

시·군·구	어 종	단위	계				
				가자미류	고등어류	넙치류	농 어
전라남도	장흥군	m <sup>2</sup>	36,134	-	-	35,215	-
		ha	3.61	-	-	3.52	-
	강진군	m <sup>2</sup>	10,530	-	-	10,530	-
		ha	1.05	-	-	1.05	-
	해남군	m <sup>2</sup>	78,281	-	-	78,281	-
		ha	7.83	-	-	7.83	-
	함평군	m <sup>2</sup>	3,920	-	-	-	-
		ha	0.39	-	-	-	-
영광군	m <sup>2</sup>	848,361	-	-	2,511	108	
	ha	84.84	-	-	0.25	0.01	
완도군	m <sup>2</sup>	882,171	-	-	708,521	2,901	
	ha	88.22	-	-	70.85	0.29	
진도군	m <sup>2</sup>	82,832	-	-	72,862	-	
	ha	8.28	-	-	7.29	-	
신안군	m <sup>2</sup>	607,922	-	-	-	-	
	ha	60.79	-	-	-	-	
경상북도	계	m <sup>2</sup>	312,198	-	196	236,057	108
		ha	31.22	-	0.02	23.61	0.01
	포항시	m <sup>2</sup>	226,715	-	-	175,420	108
		ha	22.67	-	-	17.54	0.01
	경주시	m <sup>2</sup>	26,175	-	-	6,860	-
ha		2.62	-	-	0.69	-	
영덕군	m <sup>2</sup>	31,947	-	-	29,447	-	
	ha	3.19	-	-	2.94	-	
울진군	m <sup>2</sup>	27,361	-	196	24,330	-	
	ha	2.74	-	0.02	2.43	-	
경상남도	계	m <sup>2</sup>	752,480	-	1,708	136,945	42,037
		ha	75.25	-	0.17	13.69	4.20
	통영시	m <sup>2</sup>	345,682	-	1,512	17,746	18,172
		ha	34.57	-	0.15	1.77	1.82
사천시	m <sup>2</sup>	16,990	-	-	-	1,275	
	ha	1.70	-	-	-	0.13	
거제시	m <sup>2</sup>	222,801	-	196	79,353	19,132	
	ha	22.28	-	0.02	7.94	1.91	

시·군·구		어 종	단위				
				계	가자미류	고등어류	넙치류
경 상 남 도	고성군	m <sup>2</sup>	24,405	-	-	17,853	-
		ha	2.44	-	-	1.79	-
	남해군	m <sup>2</sup>	105,969	-	-	21,992	1,970
		ha	10.60	-	-	2.20	0.20
	하동군	m <sup>2</sup>	36,632	-	-	-	1,488
		ha	3.66	-	-	-	0.15
제 주 도	계	m <sup>2</sup>	977,349	-	-	964,248	-
		ha	97.73	-	-	96.42	-
	제주시	m <sup>2</sup>	3,585	-	-	1,408	-
		ha	0.36	-	-	0.14	-
	서귀포시	m <sup>2</sup>	32,715	-	-	32,715	-
	ha	3.27	-	-	3.27	-	
	북제주군	m <sup>2</sup>	290,004	-	-	288,766	-
		ha	29.00	-	-	28.88	-
	남제주군	m <sup>2</sup>	651,045	-	-	641,358	-
		ha	65.10	-	-	64.14	-

어 종 시·군·구		단위					
			능 성 어	감 성 품	참 품	기타품류	민 어
전 국	합 계	m <sup>2</sup> ha	18,169 1.82	167,385 16.74	195,063 19.51	114,390 11.44	2,543 0.25
서울특별시	계	m <sup>2</sup> ha	- -	- -	- -	- -	- -
부산광역시	계	m <sup>2</sup> ha	- -	- -	- -	1,063 0.11	- -
	기장군	m <sup>2</sup> ha	- -	- -	- -	1,063 0.11	- -
대구광역시	계	m <sup>2</sup> ha	- -	- -	- -	- -	- -
인천광역시	계	m <sup>2</sup> ha	- -	- -	- -	- -	- -
	강화군	m <sup>2</sup> ha	- -	- -	- -	- -	- -
광주광역시	계	m <sup>2</sup> ha	- -	- -	- -	- -	- -
대전광역시	계	m <sup>2</sup> ha	- -	- -	- -	- -	- -
울산광역시	계	m <sup>2</sup> ha	- -	144 0.01	- -	108 0.01	- -
	북구	m <sup>2</sup> ha	- -	- -	- -	- -	- -
	울주군	m <sup>2</sup> ha	- -	144 0.01	- -	108 0.01	- -
경기도	계	m <sup>2</sup> ha	- -	- -	- -	- -	- -
	안산시	m <sup>2</sup> ha	- -	- -	- -	- -	- -
	화성시	m <sup>2</sup> ha	- -	- -	- -	- -	- -
	김포시	m <sup>2</sup> ha	- -	- -	- -	- -	- -
강원도	계	m <sup>2</sup> ha	- -	- -	- -	10,000 1.00	- -

시·군·구		어 종	단위				
				능 성 어	감 성 돔	참 돔	기타돔류
강 원 도	강릉시	m <sup>2</sup>	-	-	-	10,000	-
		ha	-	-	-	1.00	-
	삼척시	m <sup>2</sup>	-	-	-	-	-
		ha	-	-	-	-	-
	고성군	m <sup>2</sup>	-	-	-	-	-
		ha	-	-	-	-	-
충 청 북 도	계	m <sup>2</sup>	-	-	-	-	-
		ha	-	-	-	-	-
충 청 남 도	계	m <sup>2</sup>	-	9,083	40,000	10,812	-
		ha	-	0.91	4.00	1.08	-
	보령시	m <sup>2</sup>	-	-	-	-	-
		ha	-	-	-	-	-
	서산시	m <sup>2</sup>	-	1,376	-	9,099	-
		ha	-	0.14	-	0.91	-
	홍성군	m <sup>2</sup>	-	1,224	-	441	-
	ha	-	0.12	-	0.04	-	
	태안군	m <sup>2</sup>	-	6,483	40,000	537	-
		ha	-	0.65	4.00	0.05	-
	당진군	m <sup>2</sup>	-	-	-	735	-
		ha	-	-	-	0.07	-
전 라 북 도	계	m <sup>2</sup>	-	10,200	-	-	-
		ha	-	1.02	-	-	-
	군산시	m <sup>2</sup>	-	-	-	-	-
		ha	-	-	-	-	-
	고창군	m <sup>2</sup>	-	10,200	-	-	-
		ha	-	1.02	-	-	-
	부안군	m <sup>2</sup>	-	-	-	-	-
		ha	-	-	-	-	-
전 라 남 도	계	m <sup>2</sup>	14,922	86,340	41,136	42,369	2,252
		ha	1.49	8.63	4.11	4.24	0.23
	여수시	m <sup>2</sup>	1,922	64,200	31,527	13,073	-
		ha	0.19	6.42	3.15	1.31	-
	고흥군	m <sup>2</sup>	-	1,413	245	640	-
		ha	-	0.14	0.02	0.06	-

시·군·구	어 종	단위	구분				
			능성어	감성돔	참돔	기타돔류	민어
전라남도	장흥군	m <sup>2</sup> ha	- -	- -	- -	919 0.09	- -
	강진군	m <sup>2</sup> ha	- -	- -	- -	- -	- -
	해남군	m <sup>2</sup> ha	- -	- -	- -	- -	- -
	함평군	m <sup>2</sup> ha	- -	- -	- -	2,450 0.25	- -
	영광군	m <sup>2</sup> ha	- -	- -	- -	742 0.07	- -
	완도군	m <sup>2</sup> ha	- -	20,227 2.02	9,364 0.94	23,921 2.39	252 0.03
	진도군	m <sup>2</sup> ha	- -	- -	- -	- -	- -
	신안군	m <sup>2</sup> ha	13,000 1.30	500 0.05	- -	625 0.06	2,000 0.20
경상북도	계	m <sup>2</sup> ha	- -	445 0.04	572 0.06	9,234 0.92	- -
	포항시	m <sup>2</sup> ha	- -	396 0.04	- -	6,902 0.69	- -
	경주시	m <sup>2</sup> ha	- -	49 -	72 0.01	1,532 0.15	- -
	영덕군	m <sup>2</sup> ha	- -	- -	500 0.05	800 0.08	- -
	울진군	m <sup>2</sup> ha	- -	- -	- -	- -	- -
경상남도	계	m <sup>2</sup> ha	3,247 0.32	61,173 6.12	111,927 11.19	32,281 3.23	291 0.03
	통영시	m <sup>2</sup> ha	1,826 0.18	33,407 3.34	78,211 7.82	10,444 1.04	291 0.03
	사천시	m <sup>2</sup> ha	- -	2,100 0.21	100 0.01	1,275 0.13	- -
	거제시	m <sup>2</sup> ha	1,421 0.14	7,213 0.72	20,446 2.04	11,553 1.16	- -

이 종 시·군·구		단위					
			능 성 어	감 성 듚	참 듚	기타듚류	민 어
경 상 남 도	고성군	m <sup>2</sup> ha	- -	216 0.02	1,404 0.14	2,060 0.21	- -
	남해군	m <sup>2</sup> ha	- -	15,140 1.51	11,694 1.17	6,399 0.64	- -
	하동군	m <sup>2</sup> ha	- -	3,097 0.31	72 0.01	550 0.06	- -
제 주 도	계	m <sup>2</sup> ha	- -	- -	1,428 0.14	8,523 0.85	- -
	제주시	m <sup>2</sup> ha	- -	- -	800 0.08	1,377 0.14	- -
	서귀포시	m <sup>2</sup> ha	- -	- -	- -	- -	- -
	북제주군	m <sup>2</sup> ha	- -	- -	628 0.06	273 0.03	- -
	남제주군	m <sup>2</sup> ha	- -	- -	- -	6,873 0.69	- -

어 종 시·군·구		단위					
			방 어	복 어 류	조 피 불 락	기 타 불 락	노 래 미 류
전 국	합 계	m <sup>2</sup> ha	2,036 0.20	8,837 0.88	1,176,173 117.62	32,277 3.23	1,957 0.20
서울특별시	계	m <sup>2</sup> ha	- -	- -	- -	- -	- -
부산광역시	계	m <sup>2</sup> ha	- -	- -	1,244 0.12	- -	- -
	기장군	m <sup>2</sup> ha	- -	- -	1,244 0.12	- -	- -
대구광역시	계	m <sup>2</sup> ha	- -	- -	- -	- -	- -
인천광역시	계	m <sup>2</sup> ha	- -	- -	- -	- -	- -
	강화군	m <sup>2</sup> ha	- -	- -	- -	- -	- -
광주광역시	계	m <sup>2</sup> ha	- -	- -	- -	- -	- -
대전광역시	계	m <sup>2</sup> ha	- -	- -	- -	- -	- -
울산광역시	계	m <sup>2</sup> ha	- -	- -	972 0.10	- -	- -
	북 구	m <sup>2</sup> ha	- -	- -	- -	- -	- -
	울주군	m <sup>2</sup> ha	- -	- -	972 0.10	- -	- -
경 기 도	계	m <sup>2</sup> ha	- -	- -	3,136 0.31	- -	- -
	안산시	m <sup>2</sup> ha	- -	- -	3,136 0.31	- -	- -
	화성시	m <sup>2</sup> ha	- -	- -	- -	- -	- -
	김포시	m <sup>2</sup> ha	- -	- -	- -	- -	- -
강 원 도	계	m <sup>2</sup> ha	- -	- -	1,960 0.20	- -	- -



시·군·구		어 종 단위					
			방 어	복 어 류	조 피 불 락	기 타 불 락	노 래 미 류
강 원 도	강릉시	m <sup>2</sup> ha	- -	- -	- -	- -	- -
	삼척시	m <sup>2</sup> ha	- -	- -	1,960 0.20	- -	- -
	고성군	m <sup>2</sup> ha	- -	- -	- -	- -	- -
충청북도	계	m <sup>2</sup> ha	- -	- -	- -	- -	- -
충청남도	계	m <sup>2</sup> ha	- -	- -	154,058 15.41	- -	746 0.07
	보령시	m <sup>2</sup> ha	- -	- -	52,713 5.27	- -	- -
	서산시	m <sup>2</sup> ha	- -	- -	19,317 1.93	- -	- -
	홍성군	m <sup>2</sup> ha	- -	- -	9,613 0.96	- -	- -
	태안군	m <sup>2</sup> ha	- -	- -	68,779 6.88	- -	746 0.07
	당진군	m <sup>2</sup> ha	- -	- -	3,636 0.36	- -	- -
전라북도	계	m <sup>2</sup> ha	- -	- -	125 0.01	- -	- -
	군산시	m <sup>2</sup> ha	- -	- -	125 0.01	- -	- -
	고창군	m <sup>2</sup> ha	- -	- -	- -	- -	- -
	부안군	m <sup>2</sup> ha	- -	- -	- -	- -	- -
전라남도	계	m <sup>2</sup> ha	365 0.04	2,675 0.27	663,286 66.33	15,549 1.55	- -
	여수시	m <sup>2</sup> ha	365 0.04	450 0.05	137,976 13.80	14,731 1.47	- -
	고흥군	m <sup>2</sup> ha	- -	- -	39,349 3.93	98 0.01	- -

시·군·구	어종	단위					
			방어	복어류	조피블락	기타블락	노래미류
전라남도	장흥군	m <sup>2</sup> ha	- -	- -	- -	- -	- -
	강진군	m <sup>2</sup> ha	- -	- -	- -	- -	
	해남군	m <sup>2</sup> ha	- -	- -	- -	- -	
	함평군	m <sup>2</sup> ha	- -	- -	1,470 0.15	- -	- -
	영광군	m <sup>2</sup> ha	- -	- -	100,000 10.00	- -	- -
	완도군	m <sup>2</sup> ha	- -	1,008 0.10	114,669 11.47	720 0.07	- -
	진도군	m <sup>2</sup> ha	- -	1,217 0.12	8,754 0.88	- -	- -
	신안군	m <sup>2</sup> ha	- -	- -	261,069 26.11	- -	- -
경상북도	계	m <sup>2</sup> ha	200 0.02	- -	64,986 6.50	64 0.01	- -
	포항시	m <sup>2</sup> ha	- -	- -	43,789 4.38	64 0.01	- -
	경주시	m <sup>2</sup> ha	- -	- -	17,663 1.77	- -	- -
	영덕군	m <sup>2</sup> ha	200 0.02	- -	700 0.07	- -	- -
	울진군	m <sup>2</sup> ha	- -	- -	2,835 0.28	- -	- -
경상남도	계	m <sup>2</sup> ha	1,471 0.15	3,349 0.33	286,070 28.61	16,664 1.67	1,211 0.12
	통영시	m <sup>2</sup> ha	1,183 0.12	1,020 0.10	164,133 16.41	8,495 0.85	61 0.01
	사천시	m <sup>2</sup> ha	- -	- -	4,058 0.41	907 0.09	150 0.02
	거제시	m <sup>2</sup> ha	144 0.01	2,304 0.23	75,756 7.58	3,570 0.36	- -

시·군·구	어 종	단위					
			방 어	복 어 류	조 피 불 락	기 타 불 락	노 래 미 류
경 상 남 도	고 성 군	m <sup>2</sup>	72	-	2,728	-	-
		ha	0.01	-	0.27	-	-
	남 해 군	m <sup>2</sup>	72	25	31,590	3,404	1,000
		ha	0.01	-	3.16	0.34	0.10
	하 동 군	m <sup>2</sup>	-	-	7,805	288	-
		ha	-	-	0.78	0.03	-
제 주 도	계	m <sup>2</sup>	-	2,813	336	-	-
		ha	-	0.28	0.03	-	-
	제 주 시	m <sup>2</sup>	-	-	-	-	-
		ha	-	-	-	-	-
	서 귀 포 시	m <sup>2</sup>	-	-	-	-	-
	ha	-	-	-	-	-	
	북 제 주 군	m <sup>2</sup>	-	-	336	-	-
		ha	-	-	0.03	-	-
	남 제 주 군	m <sup>2</sup>	-	2,813	-	-	-
		ha	-	0.28	-	-	-

시·군·구		어 종	단위					
				승 어 류	전갱이류	전 어	쥐 치 류	기타어류
전 국	합 계	m <sup>2</sup> ha	2,139,411 213.94	3,755 0.38	470,952 47.10	6,933 0.69	23,466 2.35	
서울특별시	계	m <sup>2</sup> ha	- -	- -	- -	- -	- -	
부산광역시	계	m <sup>2</sup> ha	- -	- -	- -	243 0.02	- -	
	기장군	m <sup>2</sup> ha	- -	- -	- -	243 0.02	- -	
대구광역시	계	m <sup>2</sup> ha	- -	- -	- -	- -	- -	
인천광역시	계	m <sup>2</sup> ha	113,850 11.39	- -	79,300 7.93	- -	13,200 1.32	
	강화군	m <sup>2</sup> ha	113,850 11.39	- -	79,300 7.93	- -	13,200 1.32	
광주광역시	계	m <sup>2</sup> ha	- -	- -	- -	- -	- -	
대전광역시	계	m <sup>2</sup> ha	- -	- -	- -	- -	- -	
울산광역시	계	m <sup>2</sup> ha	- -	- -	- -	- -	- -	
	북 구	m <sup>2</sup> ha	- -	- -	- -	- -	- -	
	울주군	m <sup>2</sup> ha	- -	- -	- -	- -	- -	
경 기 도	계	m <sup>2</sup> ha	55,500 5.55	- -	- -	- -	- -	
	안산시	m <sup>2</sup> ha	- -	- -	- -	- -	- -	
	화성시	m <sup>2</sup> ha	6,000 0.60	- -	- -	- -	- -	
	김포시	m <sup>2</sup> ha	49,500 4.95	- -	- -	- -	- -	
강 원 도	계	m <sup>2</sup> ha	- -	- -	- -	- -	- -	

시·군·구		단위	어 종				
			송 어 류	전갱이류	전 어	쥐 치 류	기타어류
강 원 도	강릉시	m <sup>2</sup> ha	- -	- -	- -	- -	- -
	삼척시	m <sup>2</sup> ha	- -	- -	- -	- -	- -
	고성군	m <sup>2</sup> ha	- -	- -	- -	- -	- -
충 청 북 도	계	m <sup>2</sup> ha	- -	- -	- -	- -	- -
충 청 남 도	계	m <sup>2</sup> ha	55,461 5.55	- -	26,950 2.70	375 0.04	- -
	보령시	m <sup>2</sup> ha	49,750 4.98	- -	26,950 2.70	- -	- -
	서산시	m <sup>2</sup> ha	2,559 0.26	- -	- -	- -	- -
	홍성군	m <sup>2</sup> ha	- -	- -	- -	36 -	- -
	태안군	m <sup>2</sup> ha	3,152 0.32	- -	- -	339 0.03	- -
	당진군	m <sup>2</sup> ha	- -	- -	- -	- -	- -
전 라 북 도	계	m <sup>2</sup> ha	922,650 92.27	- -	245,500 24.55	- -	- -
	군산시	m <sup>2</sup> ha	- -	- -	- -	- -	- -
	고창군	m <sup>2</sup> ha	474,450 47.45	- -	133,000 13.30	- -	- -
	부안군	m <sup>2</sup> ha	448,200 44.82	- -	112,500 11.25	- -	- -
전 라 남 도	계	m <sup>2</sup> ha	947,922 94.79	- -	118,094 11.81	813 0.08	10,216 1.02
	여수시	m <sup>2</sup> ha	144 0.01	- -	144 0.01	225 0.02	- -
	고흥군	m <sup>2</sup> ha	- -	- -	- -	- -	216 0.02

시·군·구		어 종	단위				
				송 어 류	전갱이류	전 어	쥐 치 류
전 라 남 도	장흥군	m <sup>2</sup> ha	- -	- -	- -	- -	- -
	강진군	m <sup>2</sup> ha	- -	- -	- -	- -	- -
	해남군	m <sup>2</sup> ha	- -	- -	- -	- -	- -
	함평군	m <sup>2</sup> ha	- -	- -	- -	- -	- -
	영광군	m <sup>2</sup> ha	685,000 68.50	- -	50,000 5.00	- -	10,000 1.00
	완도군	m <sup>2</sup> ha	- -	- -	- -	588 0.06	- -
	진도군	m <sup>2</sup> ha	- -	- -	- -	- -	- -
	신안군	m <sup>2</sup> ha	262,778 26.28	- -	67,950 6.80	- -	- -
경 상 북 도	계	m <sup>2</sup> ha	- -	- -	- -	336 0.03	- -
	포항시	m <sup>2</sup> ha	- -	- -	- -	36 -	- -
	경주시	m <sup>2</sup> ha	- -	- -	- -	- -	- -
	영덕군	m <sup>2</sup> ha	- -	- -	- -	300 0.03	- -
	울진군	m <sup>2</sup> ha	- -	- -	- -	- -	- -
경 상 남 도	계	m <sup>2</sup> ha	44,028 4.40	3,755 0.38	1,108 0.11	5,166 0.52	50 0.01
	통영시	m <sup>2</sup> ha	2,021 0.20	3,107 0.31	100 0.01	3,954 0.40	- -
	사천시	m <sup>2</sup> ha	6,975 0.70	- -	- -	150 0.02	- -
	거제시	m <sup>2</sup> ha	100 0.01	576 0.06	- -	987 0.10	50 0.01

어 종 시·군·구		단위					
			승 어 류	전쟁어류	전 어	취 치 류	기타어류
경 상 남 도	고성군	m <sup>2</sup>	-	72	-	-	-
		ha	-	0.01	-	-	-
	남해군	m <sup>2</sup>	11,650	-	1,008	25	-
ha		1.17	-	0.10	-	-	
하동군	m <sup>2</sup>	23,282	-	-	50	-	
	ha	2.33	-	-	0.01	-	
제 주 도	계	m <sup>2</sup>	-	-	-	-	-
		ha	-	-	-	-	-
	제주시	m <sup>2</sup>	-	-	-	-	-
		ha	-	-	-	-	-
	서귀포시	m <sup>2</sup>	-	-	-	-	-
ha	-	-	-	-	-		
북제주군	m <sup>2</sup>	-	-	-	-	-	
ha	-	-	-	-	-	-	
남제주군	m <sup>2</sup>	-	-	-	-	-	
	ha	-	-	-	-	-	

2-2. 양식방법·어종별 사육면적 현황(시·군·구)

가. 해상가두리

어 종		단위	계	가자미류	고등어류	넙치류	농 어
시·군·구							
전 국	합 계	m <sup>2</sup> ha	1,638,114 163.81	- -	1,904 0.19	10,402 1.04	79,397 7.94
서울특별시	계	m <sup>2</sup> ha	- -	- -	- -	- -	- -
부산광역시	계	m <sup>2</sup> ha	1,107 0.11	- -	- -	- -	- -
	기장군	m <sup>2</sup> ha	1,107 0.11	- -	- -	- -	- -
대구광역시	계	m <sup>2</sup> ha	- -	- -	- -	- -	- -
인천광역시	계	m <sup>2</sup> ha	- -	- -	- -	- -	- -
광주광역시	계	m <sup>2</sup> ha	- -	- -	- -	- -	- -
대전광역시	계	m <sup>2</sup> ha	- -	- -	- -	- -	- -
울산광역시	계	m <sup>2</sup> ha	1,224 0.12	- -	- -	- -	- -
	울주군	m <sup>2</sup> ha	1,224 0.12	- -	- -	- -	- -
경 기 도	계	m <sup>2</sup> ha	3,136 0.31	- -	- -	- -	- -
	안산시	m <sup>2</sup> ha	3,136 0.31	- -	- -	- -	- -
강 원 도	계	m <sup>2</sup> ha	1,960 0.20	- -	- -	- -	- -
	삼척시	m <sup>2</sup> ha	1,960 0.20	- -	- -	- -	- -
충 청 북 도	계	m <sup>2</sup> ha	- -	- -	- -	- -	- -
충 청 남 도	계	m <sup>2</sup> ha	182,906 18.29	- -	- -	- -	2,121 0.21
	보령시	m <sup>2</sup> ha	52,766 5.28	- -	- -	- -	53 0.01



어 종 시·군·구		단위	계	가자미류	고등어류	넙치류	농 어
충 청 남 도	서산시	m <sup>2</sup> ha	32,495 3.25	- -	- -	- -	144 0.01
	홍성군	m <sup>2</sup> ha	11,314 1.13	- -	- -	- -	- -
	태안군	m <sup>2</sup> ha	81,960 8.20	- -	- -	- -	1,924 0.19
	당진군	m <sup>2</sup> ha	4,371 0.44	- -	- -	- -	- -
전 라 북 도	계	m <sup>2</sup> ha	125 0.01	- -	- -	- -	- -
	군산시	m <sup>2</sup> ha	125 0.01	- -	- -	- -	- -
전 라 남 도	계	m <sup>2</sup> ha	779,058 77.91	- -	- -	4,935 0.49	35,131 3.51
	여수시	m <sup>2</sup> ha	297,401 29.74	- -	- -	1,791 0.18	31,069 3.11
	고흥군	m <sup>2</sup> ha	45,226 4.52	- -	- -	2,744 0.27	1,161 0.12
	함평군	m <sup>2</sup> ha	3,920 0.39	- -	- -	- -	- -
	완도군	m <sup>2</sup> ha	161,564 16.16	- -	- -	400 0.04	2,901 0.29
	진도군	m <sup>2</sup> ha	8,754 0.88	- -	- -	- -	- -
	신안군	m <sup>2</sup> ha	262,194 26.22	- -	- -	- -	- -
경 상 북 도	계	m <sup>2</sup> ha	50,354 5.04	- -	196 0.02	- -	108 0.01
	포항시	m <sup>2</sup> ha	25,508 2.55	- -	- -	- -	108 0.01
	경주시	m <sup>2</sup> ha	19,316 1.93	- -	- -	- -	- -
	영덕군	m <sup>2</sup> ha	2,500 0.25	- -	- -	- -	- -

어 종 시·군·구		단위	계	가자미류	고등어류	넙치류	농 어
경 상 북 도	울진군	m <sup>2</sup>	3,031	-	196	-	-
		ha	0.30	-	0.02	-	-
경 상 남 도	계	m <sup>2</sup>	614,830	-	1,708	5,467	42,037
		ha	61.48	-	0.17	0.55	4.20
	통영시	m <sup>2</sup>	328,430	-	1,512	494	18,172
		ha	32.84	-	0.15	0.05	1.82
	사천시	m <sup>2</sup>	16,990	-	-	-	1,275
		ha	1.70	-	-	-	0.13
	거제시	m <sup>2</sup>	144,218	-	196	2,964	19,132
ha		14.42	-	0.02	0.30	1.91	
고성군	m <sup>2</sup>	5,752	-	-	-	-	
	ha	0.58	-	-	-	-	
남해군	m <sup>2</sup>	82,808	-	-	2,009	1,970	
	ha	8.28	-	-	0.20	0.20	
하동군	m <sup>2</sup>	36,632	-	-	-	1,488	
	ha	3.66	-	-	-	0.15	
제 주 도	계	m <sup>2</sup>	3,415	-	-	-	-
		ha	0.34	-	-	-	-
	제주시	m <sup>2</sup>	2,177	-	-	-	-
ha		0.22	-	-	-	-	
북제주군	m <sup>2</sup>	1,238	-	-	-	-	
	ha	0.12	-	-	-	-	

어 종 시·군·구		단위					
			능성어	감성돔	참돔	기타돔류	민어
전국	합계	m <sup>2</sup> ha	4,529 0.45	145,635 14.56	155,063 15.51	85,460 8.55	543 0.05
서울특별시	계	m <sup>2</sup> ha	- -	- -	- -	- -	- -
부산광역시	계	m <sup>2</sup> ha	- -	- -	- -	567 0.06	- -
	기장군	m <sup>2</sup> ha	- -	- -	- -	567 0.06	- -
대구광역시	계	m <sup>2</sup> ha	- -	- -	- -	- -	- -
인천광역시	계	m <sup>2</sup> ha	- -	- -	- -	- -	- -
광주광역시	계	m <sup>2</sup> ha	- -	- -	- -	- -	- -
대전광역시	계	m <sup>2</sup> ha	- -	- -	- -	- -	- -
울산광역시	계	m <sup>2</sup> ha	- -	144 0.01	- -	108 0.01	- -
	울주군	m <sup>2</sup> ha	- -	144 0.01	- -	108 0.01	- -
경기도	계	m <sup>2</sup> ha	- -	- -	- -	- -	- -
	안산시	m <sup>2</sup> ha	- -	- -	- -	- -	- -
강원도	계	m <sup>2</sup> ha	- -	- -	- -	- -	- -
	삼척시	m <sup>2</sup> ha	- -	- -	- -	- -	- -
충청북도	계	m <sup>2</sup> ha	- -	- -	- -	- -	- -
충청남도	계	m <sup>2</sup> ha	- -	9,083 0.91	- -	10,812 1.08	- -
	보령시	m <sup>2</sup> ha	- -	- -	- -	- -	- -

어 종 시·군·구		단위					
			능성어	감성돔	참돔	기타돔류	민어
충청남도	서산시	m <sup>2</sup>	-	1,376	-	9,099	-
		ha	-	0.14	-	0.91	-
	홍성군	m <sup>2</sup>	-	1,224	-	441	-
		ha	-	0.12	-	0.04	-
태안군	m <sup>2</sup>	-	6,483	-	537	-	
	ha	-	0.65	-	0.05	-	
당진군	m <sup>2</sup>	-	-	-	735	-	
	ha	-	-	-	0.07	-	
전라북도	계	m <sup>2</sup>	-	-	-	-	-
		ha	-	-	-	-	-
군산시	m <sup>2</sup>	-	-	-	-	-	
	ha	-	-	-	-	-	
전라남도	계	m <sup>2</sup>	1,922	74,790	41,136	39,853	252
		ha	0.19	7.48	4.11	3.99	0.03
	여수시	m <sup>2</sup>	1,922	64,200	31,527	12,857	-
		ha	0.19	6.42	3.15	1.29	-
	고흥군	m <sup>2</sup>	-	1,413	245	-	-
		ha	-	0.14	0.02	-	-
	함평군	m <sup>2</sup>	-	-	-	2,450	-
ha		-	-	-	0.25	-	
완도군	m <sup>2</sup>	-	8,677	9,364	23,921	252	
	ha	-	0.87	0.94	2.39	0.03	
진도군	m <sup>2</sup>	-	-	-	-	-	
	ha	-	-	-	-	-	
신안군	m <sup>2</sup>	-	500	-	625	-	
	ha	-	0.05	-	0.06	-	
경상북도	계	m <sup>2</sup>	-	445	572	2,543	-
		ha	-	0.04	0.06	0.25	-
	포항시	m <sup>2</sup>	-	396	-	211	-
		ha	-	0.04	-	0.02	-
경주시	m <sup>2</sup>	-	49	72	1,532	-	
	ha	-	-	0.01	0.15	-	
영덕군	m <sup>2</sup>	-	-	500	800	-	
	ha	-	-	0.05	0.08	-	

어 종 시·군·구		단위					
			능성어	감성돔	참돔	기타돔류	민어
경상북도	울진군	m <sup>2</sup>	-	-	-	-	-
		ha	-	-	-	-	-
경상남도	계	m <sup>2</sup>	2,607	61,173	111,927	29,927	291
		ha	0.26	6.12	11.19	2.99	0.03
	통영시	m <sup>2</sup>	1,826	33,407	78,211	10,444	291
	ha	0.18	3.34	7.82	1.04	0.03	
	사천시	m <sup>2</sup>	-	2,100	100	1,275	-
	ha	-	0.21	0.01	0.13	-	
	거제시	m <sup>2</sup>	781	7,213	20,446	9,999	-
ha	0.08	0.72	2.04	1.00	-		
고성군	m <sup>2</sup>	-	216	1,404	1,260	-	
	ha	-	0.02	0.14	0.13	-	
남해군	m <sup>2</sup>	-	15,140	11,694	6,399	-	
	ha	-	1.51	1.17	0.64	-	
하동군	m <sup>2</sup>	-	3,097	72	550	-	
	ha	-	0.31	0.01	0.06	-	
제주도	계	m <sup>2</sup>	-	-	1,428	1,650	-
		ha	-	-	0.14	0.17	-
	제주시	m <sup>2</sup>	-	-	800	1,377	-
ha	-	-	0.08	0.14	-		
북제주군	m <sup>2</sup>	-	-	628	273	-	
	ha	-	-	0.06	0.03	-	

어 종 시·군·구		단위					
			방 어	복 어류	조피블락	기타블락	노래미류
전 국	합 계	m <sup>2</sup> ha	2,036 0.20	3,871 0.39	1,055,203 105.52	32,277 3.23	957 0.10
서울특별시	계	m <sup>2</sup> ha	- -	- -	- -	- -	- -
부산광역시	계	m <sup>2</sup> ha	- -	- -	540 0.05	- -	- -
	기장군	m <sup>2</sup> ha	- -	- -	540 0.05	- -	- -
대구광역시	계	m <sup>2</sup> ha	- -	- -	- -	- -	- -
인천광역시	계	m <sup>2</sup> ha	- -	- -	- -	- -	- -
광주광역시	계	m <sup>2</sup> ha	- -	- -	- -	- -	- -
대전광역시	계	m <sup>2</sup> ha	- -	- -	- -	- -	- -
울산광역시	계	m <sup>2</sup> ha	- -	- -	972 0.10	- -	- -
	울주군	m <sup>2</sup> ha	- -	- -	972 0.10	- -	- -
경 기 도	계	m <sup>2</sup> ha	- -	- -	3,136 0.31	- -	- -
	안산시	m <sup>2</sup> ha	- -	- -	3,136 0.31	- -	- -
강 원 도	계	m <sup>2</sup> ha	- -	- -	1,960 0.20	- -	- -
	삼척시	m <sup>2</sup> ha	- -	- -	1,960 0.20	- -	- -
충 청 북 도	계	m <sup>2</sup> ha	- -	- -	- -	- -	- -
충 청 남 도	계	m <sup>2</sup> ha	- -	- -	154,058 15.41	- -	746 0.07
	보령시	m <sup>2</sup> ha	- -	- -	52,713 5.27	- -	- -

어 종 시·군·구		단위					
			방 어	복 어 류	조 피 불 락	기 타 불 락	노 래 미 류
충 청 남 도	서 산 시	m <sup>2</sup>	-	-	19,317	-	-
		ha	-	-	1.93	-	-
	홍 성 군	m <sup>2</sup>	-	-	9,613	-	-
		ha	-	-	0.96	-	-
태 안 군	m <sup>2</sup>	-	-	68,779	-	746	
	ha	-	-	6.88	-	0.07	
당 진 군	m <sup>2</sup>	-	-	3,636	-	-	
	ha	-	-	0.36	-	-	
전 라 북 도	계	m <sup>2</sup>	-	-	125	-	-
		ha	-	-	0.01	-	-
	군 산 시	m <sup>2</sup>	-	-	125	-	-
		ha	-	-	0.01	-	-
전 라 남 도	계	m <sup>2</sup>	365	522	563,286	15,549	-
		ha	0.04	0.05	56.33	1.55	-
	여 수 시	m <sup>2</sup>	365	450	137,976	14,731	-
		ha	0.04	0.05	13.80	1.47	-
	고 흥 군	m <sup>2</sup>	-	-	39,349	98	-
		ha	-	-	3.93	0.01	-
	함 평 군	m <sup>2</sup>	-	-	1,470	-	-
ha		-	-	0.15	-	-	
완 도 군	m <sup>2</sup>	-	72	114,669	720	-	
	ha	-	0.01	11.47	0.07	-	
진 도 군	m <sup>2</sup>	-	-	8,754	-	-	
	ha	-	-	0.88	-	-	
신 안 군	m <sup>2</sup>	-	-	261,069	-	-	
	ha	-	-	26.11	-	-	
경 상 북 도	계	m <sup>2</sup>	200	-	45,890	64	-
		ha	0.02	-	4.59	0.01	-
	포 향 시	m <sup>2</sup>	-	-	24,693	64	-
		ha	-	-	2.47	0.01	-
경 주 시	m <sup>2</sup>	-	-	17,663	-	-	
	ha	-	-	1.77	-	-	
영 덕 군	m <sup>2</sup>	200	-	700	-	-	
	ha	0.02	-	0.07	-	-	

어 종 시·군·구		단위					
			방 어	복 어 류	조 피 불 락	기 타 불 락	노 래 미 류
경 상 북 도	울진군	m <sup>2</sup>	-	-	2,835	-	-
		ha	-	-	0.28	-	-
경 상 남 도	계	m <sup>2</sup>	1,471	3,349	284,900	16,664	211
		ha	0.15	0.33	28.49	1.67	0.02
	통영시	m <sup>2</sup>	1,183	1,020	164,133	8,495	61
		ha	0.12	0.10	16.41	0.85	0.01
	사천시	m <sup>2</sup>	-	-	4,058	907	150
		ha	-	-	0.41	0.09	0.02
	거제시	m <sup>2</sup>	144	2,304	75,756	3,570	-
		ha	0.01	0.23	7.58	0.36	-
고성군	m <sup>2</sup>	72	-	2,728	-	-	
	ha	0.01	-	0.27	-	-	
남해군	m <sup>2</sup>	72	25	30,420	3,404	-	
	ha	0.01	-	3.04	0.34	-	
하동군	m <sup>2</sup>	-	-	7,805	288	-	
	ha	-	-	0.78	0.03	-	
제 주 도	계	m <sup>2</sup>	-	-	336	-	-
		ha	-	-	0.03	-	-
	제주시	m <sup>2</sup>	-	-	-	-	-
		ha	-	-	-	-	-
북제주군	m <sup>2</sup>	-	-	336	-	-	
	ha	-	-	0.03	-	-	



어 종 시·군·구		단위	송 어 류	전갱이류	전 어	취 치 류	기타어류
전 국	합 계	m <sup>2</sup> ha	49,883 4.99	3,755 0.38	244 0.02	6,690 0.67	266 0.03
서울특별시	계	m <sup>2</sup> ha	- -	- -	- -	- -	- -
부산광역시	계	m <sup>2</sup> ha	- -	- -	- -	- -	- -
	기장군	m <sup>2</sup> ha	- -	- -	- -	- -	- -
대구광역시	계	m <sup>2</sup> ha	- -	- -	- -	- -	- -
인천광역시	계	m <sup>2</sup> ha	- -	- -	- -	- -	- -
광주광역시	계	m <sup>2</sup> ha	- -	- -	- -	- -	- -
대전광역시	계	m <sup>2</sup> ha	- -	- -	- -	- -	- -
울산광역시	계	m <sup>2</sup> ha	- -	- -	- -	- -	- -
	울주군	m <sup>2</sup> ha	- -	- -	- -	- -	- -
경 기 도	계	m <sup>2</sup> ha	- -	- -	- -	- -	- -
	안산시	m <sup>2</sup> ha	- -	- -	- -	- -	- -
강 원 도	계	m <sup>2</sup> ha	- -	- -	- -	- -	- -
	삼척시	m <sup>2</sup> ha	- -	- -	- -	- -	- -
충 청 북 도	계	m <sup>2</sup> ha	- -	- -	- -	- -	- -
충 청 남 도	계	m <sup>2</sup> ha	5,711 0.57	- -	- -	375 0.04	- -
	보령시	m <sup>2</sup> ha	- -	- -	- -	- -	- -

어 종 시·군·구		단위					
			송 어 류	전갱이류	전 어	쥐 치 류	기타어류
충 청 남 도	서산시	m <sup>2</sup> ha	2,559 0.26	- -	- -	- -	- -
	홍성군	m <sup>2</sup> ha	- -	- -	- -	36 -	- -
	태안군	m <sup>2</sup> ha	3,152 0.32	- -	- -	339 0.03	- -
	당진군	m <sup>2</sup> ha	- -	- -	- -	- -	- -
전 라 북 도	계	m <sup>2</sup> ha	- -	- -	- -	- -	- -
	군산시	m <sup>2</sup> ha	- -	- -	- -	- -	- -
전 라 남 도	계	m <sup>2</sup> ha	144 0.01	- -	144 0.01	813 0.08	216 0.02
	여수시	m <sup>2</sup> ha	144 0.01	- -	144 0.01	225 0.02	- -
	고흥군	m <sup>2</sup> ha	- -	- -	- -	- -	216 0.02
	함평군	m <sup>2</sup> ha	- -	- -	- -	- -	- -
	완도군	m <sup>2</sup> ha	- -	- -	- -	588 0.06	- -
	진도군	m <sup>2</sup> ha	- -	- -	- -	- -	- -
	신안군	m <sup>2</sup> ha	- -	- -	- -	- -	- -
경 상 북 도	계	m <sup>2</sup> ha	- -	- -	- -	336 0.03	- -
	포항시	m <sup>2</sup> ha	- -	- -	- -	36 -	- -
	경주시	m <sup>2</sup> ha	- -	- -	- -	- -	- -
	영덕군	m <sup>2</sup> ha	- -	- -	- -	300 0.03	- -

어 종 시·군·구		단위					
			승 어 류	전갱이류	전 어	쥐 치 류	기타어류
경 상 북 도	울진군	m <sup>2</sup>	-	-	-	-	-
		ha	-	-	-	-	-
경 상 남 도	계	m <sup>2</sup>	44,028	3,755	100	5,166	50
		ha	4.40	0.38	0.01	0.52	0.01
	통영시	m <sup>2</sup>	2,021	3,107	100	3,954	-
		ha	0.20	0.31	0.01	0.40	-
	사천시	m <sup>2</sup>	6,975	-	-	150	-
		ha	0.70	-	-	0.02	-
	거제시	m <sup>2</sup>	100	576	-	987	50
ha		0.01	0.06	-	0.10	0.01	
고성군	m <sup>2</sup>	-	72	-	-	-	
	ha	-	0.01	-	-	-	
남해군	m <sup>2</sup>	11,650	-	-	25	-	
	ha	1.17	-	-	-	-	
하동군	m <sup>2</sup>	23,282	-	-	50	-	
	ha	2.33	-	-	0.01	-	
제 주 도	계	m <sup>2</sup>	-	-	-	-	-
		ha	-	-	-	-	-
	제주시	m <sup>2</sup>	-	-	-	-	-
		ha	-	-	-	-	
	북제주군	m <sup>2</sup>	-	-	-	-	
		ha	-	-	-	-	

나. 육상수조식

어 종		단위	계	가자미류	고등어류	넙치류	농 어
시·군·구							
전 국	합 계	m <sup>2</sup> ha	2,368,047 236.80	144 0.01	- -	2,335,824 233.58	108 0.01
	서울특별시	계	- -	- -	- -	- -	- -
부산광역시	계	m <sup>2</sup> ha	39,783 3.98	144 0.01	- -	38,196 3.82	- -
	기장군	m <sup>2</sup> ha	39,783 3.98	144 0.01	- -	38,196 3.82	- -
대구광역시	계	m <sup>2</sup> ha	- -	- -	- -	- -	- -
인천광역시	계	m <sup>2</sup> ha	- -	- -	- -	- -	- -
광주광역시	계	m <sup>2</sup> ha	- -	- -	- -	- -	- -
대전광역시	계	m <sup>2</sup> ha	- -	- -	- -	- -	- -
울산광역시	계	m <sup>2</sup> ha	22,857 2.29	- -	- -	22,857 2.29	- -
	북 구	m <sup>2</sup> ha	1,014 0.10	- -	- -	1,014 0.10	- -
	울주군	m <sup>2</sup> ha	21,843 2.18	- -	- -	21,843 2.18	- -
경 기 도	계	m <sup>2</sup> ha	- -	- -	- -	- -	- -
강 원 도	계	m <sup>2</sup> ha	46,824 4.68	- -	- -	36,824 3.68	- -
	강릉시	m <sup>2</sup> ha	45,216 4.52	- -	- -	35,216 3.52	- -
	고성군	m <sup>2</sup> ha	1,608 0.16	- -	- -	1,608 0.16	- -
충 청 북 도	계	m <sup>2</sup> ha	- -	- -	- -	- -	- -
충 청 남 도	계	m <sup>2</sup> ha	- -	- -	- -	- -	- -

어 종 시·군·구		단위	계	가자미류	고등어류	넙치류	농 어
전라북도	계	m <sup>2</sup> ha	1,014 0.10	- -	- -	1,014 0.10	- -
	고창군	m <sup>2</sup> ha	1,014 0.10	- -	- -	1,014 0.10	- -
전라남도	계	m <sup>2</sup> ha	968,834 96.88	- -	- -	964,057 96.41	108 0.01
	여수시	m <sup>2</sup> ha	4,896 0.49	- -	- -	4,680 0.47	- -
	고흥군	m <sup>2</sup> ha	52,497 5.25	- -	- -	51,857 5.19	- -
	장흥군	m <sup>2</sup> ha	36,134 3.61	- -	- -	35,215 3.52	- -
	강진군	m <sup>2</sup> ha	10,530 1.05	- -	- -	10,530 1.05	- -
	해남군	m <sup>2</sup> ha	78,281 7.83	- -	- -	78,281 7.83	- -
	영광군	m <sup>2</sup> ha	3,361 0.34	- -	- -	2,511 0.25	108 0.01
	완도군	m <sup>2</sup> ha	709,057 70.91	- -	- -	708,121 70.81	- -
	진도군	m <sup>2</sup> ha	74,078 7.41	- -	- -	72,862 7.29	- -
	신안군	m <sup>2</sup> ha	- -	- -	- -	- -	- -
	경상북도	계	m <sup>2</sup> ha	184,714 18.47	- -	- -	184,714 18.47
포항시		m <sup>2</sup> ha	124,077 12.41	- -	- -	124,077 12.41	- -
경주시		m <sup>2</sup> ha	6,860 0.69	- -	- -	6,860 0.69	- -
영덕군		m <sup>2</sup> ha	29,447 2.94	- -	- -	29,447 2.94	- -
울진군		m <sup>2</sup> ha	24,330 2.43	- -	- -	24,330 2.43	- -

시·군·구	어 종	단위					
			계	가자미류	고등어류	넙치류	농 어
경 상 남 도	계	m <sup>2</sup> ha	130,087 13.01	- -	- -	123,915 12.39	- -
	통영시	m <sup>2</sup> ha	17,252 1.73	- -	- -	17,252 1.73	- -
	거제시	m <sup>2</sup> ha	71,021 7.10	- -	- -	68,827 6.88	- -
	고성군	m <sup>2</sup> ha	18,653 1.87	- -	- -	17,853 1.79	- -
	남해군	m <sup>2</sup> ha	23,161 2.32	- -	- -	19,983 2.00	- -
제 주 도	계	m <sup>2</sup> ha	973,934 97.39	- -	- -	964,248 96.42	- -
	제주시	m <sup>2</sup> ha	1,408 0.14	- -	- -	1,408 0.14	- -
	서귀포시	m <sup>2</sup> ha	32,715 3.27	- -	- -	32,715 3.27	- -
	북제주군	m <sup>2</sup> ha	288,766 28.88	- -	- -	288,766 28.88	- -
	남제주군	m <sup>2</sup> ha	651,045 65.10	- -	- -	641,358 64.14	- -

어 종 시·군·구		단위					
			능 성 어	감 성 품	참 품	기타품류	민 어
전 국	합 계	m <sup>2</sup> ha	640	-	-	22,240	-
			0.06	-	-	2.22	-
서울특별시	계	m <sup>2</sup> ha	- -	- -	- -	- -	- -
부산광역시	계	m <sup>2</sup> ha	- -	- -	- -	496 0.05	- -
	기장군	m <sup>2</sup> ha	- -	- -	- -	496 0.05	- -
대구광역시	계	m <sup>2</sup> ha	- -	- -	- -	- -	- -
인천광역시	계	m <sup>2</sup> ha	- -	- -	- -	- -	- -
광주광역시	계	m <sup>2</sup> ha	- -	- -	- -	- -	- -
대전광역시	계	m <sup>2</sup> ha	- -	- -	- -	- -	- -
울산광역시	계	m <sup>2</sup> ha	- -	- -	- -	- -	- -
	북 구	m <sup>2</sup> ha	- -	- -	- -	- -	- -
	울주군	m <sup>2</sup> ha	- -	- -	- -	- -	- -
경 기 도	계	m <sup>2</sup> ha	- -	- -	- -	- -	- -
강 원 도	계	m <sup>2</sup> ha	- -	- -	- -	10,000 1.00	- -
	강릉시	m <sup>2</sup> ha	- -	- -	- -	10,000 1.00	- -
	고성군	m <sup>2</sup> ha	- -	- -	- -	- -	- -
충 청 북 도	계	m <sup>2</sup> ha	- -	- -	- -	- -	- -
충 청 남 도	계	m <sup>2</sup> ha	- -	- -	- -	- -	- -

어 종 시·군·구		단위					
			능 성 어	감 성 됨	참 됨	기타돔류	민 어
전 라 북 도	계	m <sup>2</sup> ha	- -	- -	- -	- -	- -
	고 창 군	m <sup>2</sup> ha	- -	- -	- -	- -	- -
전 라 남 도	계	m <sup>2</sup> ha	- -	- -	- -	2,517 0.25	- -
	여 수 시	m <sup>2</sup> ha	- -	- -	- -	216 0.02	- -
	고 흥 군	m <sup>2</sup> ha	- -	- -	- -	640 0.06	- -
	장 흥 군	m <sup>2</sup> ha	- -	- -	- -	919 0.09	- -
	강 진 군	m <sup>2</sup> ha	- -	- -	- -	- -	- -
	해 남 군	m <sup>2</sup> ha	- -	- -	- -	- -	- -
	영 광 군	m <sup>2</sup> ha	- -	- -	- -	742 0.07	- -
	완 도 군	m <sup>2</sup> ha	- -	- -	- -	- -	- -
	진 도 군	m <sup>2</sup> ha	- -	- -	- -	- -	- -
	신 안 군	m <sup>2</sup> ha	- -	- -	- -	- -	- -
경 상 북 도	계	m <sup>2</sup> ha	- -	- -	- -	- -	- -
	포 향 시	m <sup>2</sup> ha	- -	- -	- -	- -	- -
	경 주 시	m <sup>2</sup> ha	- -	- -	- -	- -	- -
	영 덕 군	m <sup>2</sup> ha	- -	- -	- -	- -	- -
	울 진 군	m <sup>2</sup> ha	- -	- -	- -	- -	- -



어 종 시·군·구		단위					
			능 성 어	감 성 들	참 들	기타돔류	민 어
경 상 남 도	계	m <sup>2</sup> ha	640 0.06	- -	- -	2,354 0.24	- -
	통영시	m <sup>2</sup> ha	- -	- -	- -	- -	- -
	거제시	m <sup>2</sup> ha	640 0.06	- -	- -	1,554 0.16	- -
	고성군	m <sup>2</sup> ha	- -	- -	- -	800 0.08	- -
	남해군	m <sup>2</sup> ha	- -	- -	- -	- -	- -
제 주 도	계	m <sup>2</sup> ha	- -	- -	- -	6,873 0.69	- -
	제주시	m <sup>2</sup> ha	- -	- -	- -	- -	- -
	서귀포시	m <sup>2</sup> ha	- -	- -	- -	- -	- -
	북제주군	m <sup>2</sup> ha	- -	- -	- -	- -	- -
	남제주군	m <sup>2</sup> ha	- -	- -	- -	6,873 0.69	- -

어 종 시·군·구		단위					
			방 어	복 어 류	조 피 블 락	기 타 블 락	노 래 미 류
전 국	합 계	m <sup>2</sup> ha	- -	4,966 0.50	1,874 0.19	- -	1,000 0.10
	서울특별시	계	- -	- -	- -	- -	- -
부산광역시	계	m <sup>2</sup> ha	- -	- -	704 0.07	- -	- -
	기장군	m <sup>2</sup> ha	- -	- -	704 0.07	- -	- -
대구광역시	계	m <sup>2</sup> ha	- -	- -	- -	- -	- -
인천광역시	계	m <sup>2</sup> ha	- -	- -	- -	- -	- -
광주광역시	계	m <sup>2</sup> ha	- -	- -	- -	- -	- -
대전광역시	계	m <sup>2</sup> ha	- -	- -	- -	- -	- -
울산광역시	계	m <sup>2</sup> ha	- -	- -	- -	- -	- -
	북 구	m <sup>2</sup> ha	- -	- -	- -	- -	- -
	울주군	m <sup>2</sup> ha	- -	- -	- -	- -	- -
경 기 도	계	m <sup>2</sup> ha	- -	- -	- -	- -	- -
강 원 도	계	m <sup>2</sup> ha	- -	- -	- -	- -	- -
	강릉시	m <sup>2</sup> ha	- -	- -	- -	- -	- -
	고성군	m <sup>2</sup> ha	- -	- -	- -	- -	- -
충 청 북 도	계	m <sup>2</sup> ha	- -	- -	- -	- -	- -
충 청 남 도	계	m <sup>2</sup> ha	- -	- -	- -	- -	- -

어 종 시·군·구		단위					
			방 어	복 어 류	조 피 불 락	기 타 불 락	노 래 미 류
전 라 북 도	계	m <sup>2</sup> ha	- -	- -	- -	- -	- -
	고 창 군	m <sup>2</sup> ha	- -	- -	- -	- -	- -
전 라 남 도	계	m <sup>2</sup> ha	- -	2,153 0.22	- -	- -	- -
	여 수 시	m <sup>2</sup> ha	- -	- -	- -	- -	- -
	고 흥 군	m <sup>2</sup> ha	- -	- -	- -	- -	- -
	장 흥 군	m <sup>2</sup> ha	- -	- -	- -	- -	- -
	강 진 군	m <sup>2</sup> ha	- -	- -	- -	- -	- -
	해 남 군	m <sup>2</sup> ha	- -	- -	- -	- -	- -
	영 광 군	m <sup>2</sup> ha	- -	- -	- -	- -	- -
	완 도 군	m <sup>2</sup> ha	- -	936 0.09	- -	- -	- -
	진 도 군	m <sup>2</sup> ha	- -	1,217 0.12	- -	- -	- -
	신 안 군	m <sup>2</sup> ha	- -	- -	- -	- -	- -
경 상 북 도	계	m <sup>2</sup> ha	- -	- -	- -	- -	- -
	포 향 시	m <sup>2</sup> ha	- -	- -	- -	- -	- -
	경 주 시	m <sup>2</sup> ha	- -	- -	- -	- -	- -
	영 덕 군	m <sup>2</sup> ha	- -	- -	- -	- -	- -
	울 진 군	m <sup>2</sup> ha	- -	- -	- -	- -	- -

어 종 시·군·구		단위					
			방 어	복 어 류	조 피 불 락	기 타 불 락	노 래 미 류
경 상 남 도	계	m <sup>2</sup> ha	- -	- -	1,170 0.12	- -	1,000 0.10
	통영시	m <sup>2</sup> ha	- -	- -	- -	- -	- -
	거제시	m <sup>2</sup> ha	- -	- -	- -	- -	- -
	고성군	m <sup>2</sup> ha	- -	- -	- -	- -	- -
	남해군	m <sup>2</sup> ha	- -	- -	1,170 0.12	- -	1,000 0.10
제 주 도	계	m <sup>2</sup> ha	- -	2,813 0.28	- -	- -	- -
	제주시	m <sup>2</sup> ha	- -	- -	- -	- -	- -
	서귀포시	m <sup>2</sup> ha	- -	- -	- -	- -	- -
	북제주군	m <sup>2</sup> ha	- -	- -	- -	- -	- -
	남제주군	m <sup>2</sup> ha	- -	2,813 0.28	- -	- -	- -

어 종 시·군·구		단위					
			승 어 류	전갱어류	전 어	취 치 류	기타어류
전 국	합 계	m <sup>2</sup>	-	-	1,008	243	-
		ha	-	-	0.10	0.02	-
서울특별시	계	m <sup>2</sup>	-	-	-	-	-
		ha	-	-	-	-	-
부산광역시	계	m <sup>2</sup>	-	-	-	243	-
		ha	-	-	-	0.02	-
	기장군	m <sup>2</sup>	-	-	-	243	-
		ha	-	-	-	0.02	-
대구광역시	계	m <sup>2</sup>	-	-	-	-	-
		ha	-	-	-	-	-
인천광역시	계	m <sup>2</sup>	-	-	-	-	-
		ha	-	-	-	-	-
광주광역시	계	m <sup>2</sup>	-	-	-	-	-
		ha	-	-	-	-	-
대전광역시	계	m <sup>2</sup>	-	-	-	-	-
		ha	-	-	-	-	-
울산광역시	계	m <sup>2</sup>	-	-	-	-	-
		ha	-	-	-	-	-
	북 구	m <sup>2</sup>	-	-	-	-	-
		ha	-	-	-	-	-
	울주군	m <sup>2</sup>	-	-	-	-	-
		ha	-	-	-	-	-
경 기 도	계	m <sup>2</sup>	-	-	-	-	-
		ha	-	-	-	-	-
강 원 도	계	m <sup>2</sup>	-	-	-	-	-
		ha	-	-	-	-	-
	강릉시	m <sup>2</sup>	-	-	-	-	-
		ha	-	-	-	-	-
	고성군	m <sup>2</sup>	-	-	-	-	-
		ha	-	-	-	-	-
충 청 북 도	계	m <sup>2</sup>	-	-	-	-	-
		ha	-	-	-	-	-
충 청 남 도	계	m <sup>2</sup>	-	-	-	-	-
		ha	-	-	-	-	-

어 종 시·군·구		단위					
			승 어 류	전갱이류	전 어	귀 치 류	기타어류
전 라 북 도	계	m <sup>2</sup> ha	- -	- -	- -	- -	- -
	고창군	m <sup>2</sup> ha	- -	- -	- -	- -	- -
전 라 남 도	계	m <sup>2</sup> ha	- -	- -	- -	- -	- -
	여수시	m <sup>2</sup> ha	- -	- -	- -	- -	- -
	고흥군	m <sup>2</sup> ha	- -	- -	- -	- -	- -
	장흥군	m <sup>2</sup> ha	- -	- -	- -	- -	- -
	강진군	m <sup>2</sup> ha	- -	- -	- -	- -	- -
	해남군	m <sup>2</sup> ha	- -	- -	- -	- -	- -
	영광군	m <sup>2</sup> ha	- -	- -	- -	- -	- -
	완도군	m <sup>2</sup> ha	- -	- -	- -	- -	- -
	진도군	m <sup>2</sup> ha	- -	- -	- -	- -	- -
	신안군	m <sup>2</sup> ha	- -	- -	- -	- -	- -
경 상 북 도	계	m <sup>2</sup> ha	- -	- -	- -	- -	- -
	포항시	m <sup>2</sup> ha	- -	- -	- -	- -	- -
	경주시	m <sup>2</sup> ha	- -	- -	- -	- -	- -
	영덕군	m <sup>2</sup> ha	- -	- -	- -	- -	- -
	울진군	m <sup>2</sup> ha	- -	- -	- -	- -	- -

어 종 시·군·구		단위					
			송 어 류	전갱이류	전 어	취 치 류	기타어류
경 상 남 도	계	m <sup>2</sup> ha	- -	- -	1,008 0.10	- -	- -
	통영시	m <sup>2</sup> ha	- -	- -	- -	- -	- -
	거제시	m <sup>2</sup> ha	- -	- -	- -	- -	- -
	고성군	m <sup>2</sup> ha	- -	- -	- -	- -	- -
	남해군	m <sup>2</sup> ha	- -	- -	1,008 0.10	- -	- -
제 주 도	계	m <sup>2</sup> ha	- -	- -	- -	- -	- -
	제주시	m <sup>2</sup> ha	- -	- -	- -	- -	- -
	서귀포시	m <sup>2</sup> ha	- -	- -	- -	- -	- -
	북제주군	m <sup>2</sup> ha	- -	- -	- -	- -	- -
	남제주군	m <sup>2</sup> ha	- -	- -	- -	- -	- -

다. 축제식

어 종 시·군·구		단위	계	가자미류	고등어류	넙치류	농 어
전 국	합 계	m <sup>2</sup>	2,849,871	-	-	58,906	6,000
		ha	284.99	-	-	5.89	0.60
서울특별시	계	m <sup>2</sup>	-	-	-	-	-
		ha	-	-	-	-	-
부산광역시	계	m <sup>2</sup>	-	-	-	-	-
		ha	-	-	-	-	-
대구광역시	계	m <sup>2</sup>	-	-	-	-	-
		ha	-	-	-	-	-
인천광역시	계	m <sup>2</sup>	206,350	-	-	-	-
		ha	20.64	-	-	-	-
	강화군	m <sup>2</sup>	206,350	-	-	-	-
		ha	20.64	-	-	-	-
광주광역시	계	m <sup>2</sup>	-	-	-	-	-
		ha	-	-	-	-	-
대전광역시	계	m <sup>2</sup>	-	-	-	-	-
		ha	-	-	-	-	-
울산광역시	계	m <sup>2</sup>	-	-	-	-	-
		ha	-	-	-	-	-
경 기 도	계	m <sup>2</sup>	55,500	-	-	-	-
		ha	5.55	-	-	-	-
		화성시	6,000	-	-	-	-
		ha	0.60	-	-	-	-
	김포시	m <sup>2</sup>	49,500	-	-	-	-
		ha	4.95	-	-	-	-
강 원 도	계	m <sup>2</sup>	-	-	-	-	-
		ha	-	-	-	-	-
충 청 북 도	계	m <sup>2</sup>	-	-	-	-	-
		ha	-	-	-	-	-
충 청 남 도	계	m <sup>2</sup>	116,700	-	-	-	-
		ha	11.67	-	-	-	-
		보령시	76,700	-	-	-	-
		ha	7.67	-	-	-	-
	태안군	m <sup>2</sup>	40,000	-	-	-	-
		ha	4.00	-	-	-	-



어 종 시·군·구		단위	계	가자미류	고등어류	넙치류	농 어
전라북도	계	m <sup>2</sup> ha	1,184,350 118.44	- -	- -	- -	6,000 0.60
	고창군	m <sup>2</sup> ha	623,650 62.37	- -	- -	- -	6,000 0.60
	부안군	m <sup>2</sup> ha	560,700 56.07	- -	- -	- -	- -
전라남도	계	m <sup>2</sup> ha	1,202,278 120.23	- -	- -	- -	- -
	영광군	m <sup>2</sup> ha	845,000 84.50	- -	- -	- -	- -
	완도군	m <sup>2</sup> ha	11,550 1.16	- -	- -	- -	- -
	신안군	m <sup>2</sup> ha	345,728 34.57	- -	- -	- -	- -
경상북도	계	m <sup>2</sup> ha	77,130 7.71	- -	- -	51,343 5.13	- -
	포항시	m <sup>2</sup> ha	77,130 7.71	- -	- -	51,343 5.13	- -
경상남도	계	m <sup>2</sup> ha	7,563 0.76	- -	- -	7,563 0.76	- -
	거제시	m <sup>2</sup> ha	7,563 0.76	- -	- -	7,563 0.76	- -
제주도	계	m <sup>2</sup> ha	- -	- -	- -	- -	- -

어 종 시·군·구		단위	능 성 어	감 성 돔	참 돔	기타돔류	민 어
전 국	합 계	m <sup>2</sup> ha	13,000 1.30	21,750 2.18	40,000 4.00	6,691 0.67	2,000 0.20
서울특별시	계	m <sup>2</sup> ha	- -	- -	- -	- -	- -
부산광역시	계	m <sup>2</sup> ha	- -	- -	- -	- -	- -
대구광역시	계	m <sup>2</sup> ha	- -	- -	- -	- -	- -
인천광역시	계	m <sup>2</sup> ha	- -	- -	- -	- -	- -
	강화군	m <sup>2</sup> ha	- -	- -	- -	- -	- -
광주광역시	계	m <sup>2</sup> ha	- -	- -	- -	- -	- -
대전광역시	계	m <sup>2</sup> ha	- -	- -	- -	- -	- -
울산광역시	계	m <sup>2</sup> ha	- -	- -	- -	- -	- -
경 기 도	계	m <sup>2</sup> ha	- -	- -	- -	- -	- -
	화성시	m <sup>2</sup> ha	- -	- -	- -	- -	- -
	김포시	m <sup>2</sup> ha	- -	- -	- -	- -	- -
강 원 도	계	m <sup>2</sup> ha	- -	- -	- -	- -	- -
충 청 북 도	계	m <sup>2</sup> ha	- -	- -	- -	- -	- -
충 청 남 도	계	m <sup>2</sup> ha	- -	- -	40,000 4.00	- -	- -
	보령시	m <sup>2</sup> ha	- -	- -	- -	- -	- -
	태안군	m <sup>2</sup> ha	- -	- -	40,000 4.00	- -	- -

시·군·구	어 종	단위					
			능 성 어	감 성 듚	참 듚	기타듚류	민 어
전 라 북 도	계	m <sup>2</sup> ha	- -	10,200 1.02	- -	- -	- -
	고 창 군	m <sup>2</sup> ha	- -	10,200 1.02	- -	- -	- -
	부 안 군	m <sup>2</sup> ha	- -	- -	- -	- -	- -
전 라 남 도	계	m <sup>2</sup> ha	13,000 1.30	11,550 1.16	- -	- -	2,000 0.20
	영 광 군	m <sup>2</sup> ha	- -	- -	- -	- -	- -
	완 도 군	m <sup>2</sup> ha	- -	11,550 1.16	- -	- -	- -
	신 안 군	m <sup>2</sup> ha	13,000 1.30	- -	- -	- -	2,000 0.20
경 상 북 도	계	m <sup>2</sup> ha	- -	- -	- -	6,691 0.67	- -
	포 향 시	m <sup>2</sup> ha	- -	- -	- -	6,691 0.67	- -
경 상 남 도	계	m <sup>2</sup> ha	- -	- -	- -	- -	- -
	거 제 시	m <sup>2</sup> ha	- -	- -	- -	- -	- -
제 주 도	계	m <sup>2</sup> ha	- -	- -	- -	- -	- -

어 종 시·군·구		단위					
			방 어	복 어 류	조 피 불 락	기 타 불 락	노 래 미 류
전 국	합 계	m <sup>2</sup>	-	-	119,096	-	-
		ha	-	-	11.91	-	-
서울특별시	계	m <sup>2</sup>	-	-	-	-	-
		ha	-	-	-	-	-
부산광역시	계	m <sup>2</sup>	-	-	-	-	-
		ha	-	-	-	-	-
대구광역시	계	m <sup>2</sup>	-	-	-	-	-
		ha	-	-	-	-	-
인천광역시	계	m <sup>2</sup>	-	-	-	-	-
		ha	-	-	-	-	-
	강 화 군	m <sup>2</sup>	-	-	-	-	-
		ha	-	-	-	-	-
광주광역시	계	m <sup>2</sup>	-	-	-	-	-
		ha	-	-	-	-	-
대전광역시	계	m <sup>2</sup>	-	-	-	-	-
		ha	-	-	-	-	-
울산광역시	계	m <sup>2</sup>	-	-	-	-	-
		ha	-	-	-	-	-
경 기 도	계	m <sup>2</sup>	-	-	-	-	-
		ha	-	-	-	-	-
		화 성 시	m <sup>2</sup>	-	-	-	-
		ha	-	-	-	-	-
	김 포 시	m <sup>2</sup>	-	-	-	-	-
		ha	-	-	-	-	-
강 원 도	계	m <sup>2</sup>	-	-	-	-	-
		ha	-	-	-	-	-
충 청 북 도	계	m <sup>2</sup>	-	-	-	-	-
		ha	-	-	-	-	-
충 청 남 도	계	m <sup>2</sup>	-	-	-	-	-
		ha	-	-	-	-	-
		보 령 시	m <sup>2</sup>	-	-	-	-
		ha	-	-	-	-	-
	태 안 군	m <sup>2</sup>	-	-	-	-	-
		ha	-	-	-	-	-

어 종 시·군·구		단위					
			방 어	복 어 류	조 피 불 락	기 타 불 락	노 래 미 류
전 라 북 도	계	m <sup>2</sup> ha	- -	- -	- -	- -	- -
	고 창 군	m <sup>2</sup> ha	- -	- -	- -	- -	- -
	부 안 군	m <sup>2</sup> ha	- -	- -	- -	- -	- -
전 라 남 도	계	m <sup>2</sup> ha	- -	- -	100,000 10.00	- -	- -
	영 광 군	m <sup>2</sup> ha	- -	- -	100,000 10.00	- -	- -
	완 도 군	m <sup>2</sup> ha	- -	- -	- -	- -	- -
	신 안 군	m <sup>2</sup> ha	- -	- -	- -	- -	- -
경 상 북 도	계	m <sup>2</sup> ha	- -	- -	19,096 1.91	- -	- -
	포 향 시	m <sup>2</sup> ha	- -	- -	19,096 1.91	- -	- -
경 상 남 도	계	m <sup>2</sup> ha	- -	- -	- -	- -	- -
	거 제 시	m <sup>2</sup> ha	- -	- -	- -	- -	- -
제 주 도	계	m <sup>2</sup> ha	- -	- -	- -	- -	- -

어 종 시·군·구		단위	송 어 류	전갱이류	전 어	쥐 치 류	기타어류
전 국	합 계	m <sup>2</sup> ha	2,089,528 208.95	- -	469,700 46.97	- -	23,200 2.32
서울특별시	계	m <sup>2</sup> ha	- -	- -	- -	- -	- -
부산광역시	계	m <sup>2</sup> ha	- -	- -	- -	- -	- -
대구광역시	계	m <sup>2</sup> ha	- -	- -	- -	- -	- -
인천광역시	계	m <sup>2</sup> ha	113,850 11.39	- -	79,300 7.93	- -	13,200 1.32
	강 화 군	m <sup>2</sup> ha	113,850 11.39	- -	79,300 7.93	- -	13,200 1.32
광주광역시	계	m <sup>2</sup> ha	- -	- -	- -	- -	- -
대전광역시	계	m <sup>2</sup> ha	- -	- -	- -	- -	- -
울산광역시	계	m <sup>2</sup> ha	- -	- -	- -	- -	- -
경 기 도	계	m <sup>2</sup> ha	55,500 5.55	- -	- -	- -	- -
	화 성 시	m <sup>2</sup> ha	6,000 0.60	- -	- -	- -	- -
	김 포 시	m <sup>2</sup> ha	49,500 4.95	- -	- -	- -	- -
강 원 도	계	m <sup>2</sup> ha	- -	- -	- -	- -	- -
충 청 북 도	계	m <sup>2</sup> ha	- -	- -	- -	- -	- -
충 청 남 도	계	m <sup>2</sup> ha	49,750 4.98	- -	26,950 2.70	- -	- -
	보 령 시	m <sup>2</sup> ha	49,750 4.98	- -	26,950 2.70	- -	- -
	태 안 군	m <sup>2</sup> ha	- -	- -	- -	- -	- -

어 종 시·군·구		단위					
			승 어 류	전갱이류	전 어	쥐 치 류	기타어류
전 라 북 도	계	m <sup>2</sup> ha	922,650 92.27	- -	245,500 24.55	- -	- -
	고창군	m <sup>2</sup> ha	474,450 47.45	- -	133,000 13.30	- -	- -
	부안군	m <sup>2</sup> ha	448,200 44.82	- -	112,500 11.25	- -	- -
전 라 남 도	계	m <sup>2</sup> ha	947,778 94.78	- -	117,950 11.80	- -	10,000 1.00
	영광군	m <sup>2</sup> ha	685,000 68.50	- -	50,000 5.00	- -	10,000 1.00
	완도군	m <sup>2</sup> ha	- -	- -	- -	- -	- -
	신안군	m <sup>2</sup> ha	262,778 26.28	- -	67,950 6.80	- -	- -
경 상 북 도	계	m <sup>2</sup> ha	- -	- -	- -	- -	- -
	포항시	m <sup>2</sup> ha	- -	- -	- -	- -	- -
경 상 남 도	계	m <sup>2</sup> ha	- -	- -	- -	- -	- -
	거제시	m <sup>2</sup> ha	- -	- -	- -	- -	- -
제 주 도	계	m <sup>2</sup> ha	- -	- -	- -	- -	- -

#### IV. 양식현황(시·군·구)



여 백

# IV. 양식현황(시·군·구)

## 1. 양식현황(총괄)

구분 시·군·구	단위	양식면적 (수면적)				입식량 (천마리)	출하량 (M/T)	판매금액 (백만원)	폐사량 (천마리)	현사육량 (천마리)					사료투입량 (M/T)		
		계	해상 가두리	육상 수조식	축제식					계	250g 미만	250 ~ 500g	500 ~ 1kg	1kg 이상	계	생사료	배합 사료
전국 합계	m <sup>2</sup>	6,856,032	1,638,114	2,368,047	2,849,871	479,562	80,933	726,214	155,098	641,776	381,695	192,307	58,408	9,366	571,444	460,961	110,483
	ha	685.60	163.81	236.80	284.99												
서울특별시	m <sup>2</sup>	-	-	-	-	-	-	-	-	-	-	-	-	-	-	-	-
	ha	-	-	-	-	-	-	-	-	-	-	-	-	-	-	-	-
부산광역시	m <sup>2</sup>	40,890	1,107	39,783	-	3,241	692	6,210	1,636	3,036	1,570	715	684	67	3,558	3,255	303
	ha	4.09	0.11	3.98	-												
기장군	m <sup>2</sup>	40,890	1,107	39,783	-	3,241	692	6,210	1,636	3,036	1,570	715	684	67	3,558	3,255	303
	ha	4.09	0.11	3.98	-												
대구광역시	m <sup>2</sup>	-	-	-	-	-	-	-	-	-	-	-	-	-	-	-	-
	ha	-	-	-	-	-	-	-	-	-	-	-	-	-	-	-	-
인천광역시	m <sup>2</sup>	206,350	-	-	206,350	1,807	19	203	1,359	155	150	5	-	-	34	-	34
	ha	20.64	-	-	20.64												
강화군	m <sup>2</sup>	206,350	-	-	206,350	1,807	19	203	1,359	155	150	5	-	-	34	-	34
	ha	20.64	-	-	20.64												
광주광역시	m <sup>2</sup>	-	-	-	-	-	-	-	-	-	-	-	-	-	-	-	-
	ha	-	-	-	-	-	-	-	-	-	-	-	-	-	-	-	-
대전광역시	m <sup>2</sup>	-	-	-	-	-	-	-	-	-	-	-	-	-	-	-	-
	ha	-	-	-	-	-	-	-	-	-	-	-	-	-	-	-	-
울산광역시	m <sup>2</sup>	24,081	1,224	22,857	-	1,650	1,033	7,371	366	1,625	784	330	509	2	3,191	2,669	522
	ha	2.41	0.12	2.29	-												
북구	m <sup>2</sup>	1,014	-	1,014	-	70	52	400	44	59	47	-	12	-	75	58	17
	ha	0.10	-	0.10	-												
울주군	m <sup>2</sup>	23,067	1,224	21,843	-	1,580	981	6,972	322	1,566	737	330	497	2	3,116	2,611	505
	ha	2.30	0.12	2.18	-												
경기도	m <sup>2</sup>	58,636	3,136	-	55,500	1,028	63	499	577	1,228	882	346	-	-	187	-	187
	ha	5.86	0.31	-	5.55												
안산시	m <sup>2</sup>	3,136	3,136	-	-	700	28	284	489	983	640	343	-	-	155	-	155
	ha	0.31	0.31	-	-												

구분 시·군·구	양식면적 (수면적)				입식량 (천마리)	출하량 (M/T)	판매금액 (백만원)	폐사량 (천마리)	현사육량 (천마리)					사료투입량 (M/T)				
	단위	계	해 상 가두리	육 상 수조식					축제식	계	250g 미만	250 ~ 500g	500 ~ 1kg	1kg 이상	계	생사료	배합 사료	
경기도	화성시	m <sup>2</sup>	6,000	-	-	6,000	-	5	35	35	3	-	3	-	-	29	-	29
		ha	0.60	-	-	0.60	-	-	-	-	-	-	-	-	-	-	-	-
	김포시	m <sup>2</sup>	49,500	-	-	49,500	328	30	180	53	242	242	-	-	-	3	-	3
		ha	4.95	-	-	4.95	-	-	-	-	-	-	-	-	-	-	-	-
강원도	계	m <sup>2</sup>	48,784	1,960	46,824	-	7,522	175	2,053	5,338	3,970	3,840	70	50	10	2,328	1,341	987
		ha	4.88	0.20	4.68	-	-	-	-	-	-	-	-	-	-	-	-	-
	강릉시	m <sup>2</sup>	45,216	-	45,216	-	6,722	171	2,023	4,618	3,770	3,640	70	50	10	2,281	1,325	956
		ha	4.52	-	4.52	-	-	-	-	-	-	-	-	-	-	-	-	-
	삼척시	m <sup>2</sup>	1,960	1,960	-	-	800	-	-	720	200	200	-	-	-	17	16	1
		ha	0.20	0.20	-	-	-	-	-	-	-	-	-	-	-	-	-	-
	고성군	m <sup>2</sup>	1,608	-	1,608	-	-	4	30	-	-	-	-	-	-	30	-	30
		ha	0.16	-	0.16	-	-	-	-	-	-	-	-	-	-	-	-	-
충북	청도	m <sup>2</sup>	-	-	-	-	-	-	-	-	-	-	-	-	-	-	-	-
		ha	-	-	-	-	-	-	-	-	-	-	-	-	-	-	-	-
충남	청도	m <sup>2</sup>	299,606	182,906	-	116,700	46,236	2,297	22,386	11,021	49,636	33,367	13,352	2,795	122	19,361	12,725	6,636
		ha	29.96	18.29	-	11.67	-	-	-	-	-	-	-	-	-	-	-	-
	보령시	m <sup>2</sup>	129,466	52,766	-	76,700	5,482	324	3,447	1,242	8,616	6,697	1,252	666	1	2,015	1,264	751
		ha	12.95	5.28	-	7.67	-	-	-	-	-	-	-	-	-	-	-	-
	서산시	m <sup>2</sup>	32,495	32,495	-	-	15,091	448	4,000	1,443	8,004	6,298	1,386	320	-	2,648	1,015	1,633
		ha	3.25	3.25	-	-	-	-	-	-	-	-	-	-	-	-	-	-
	홍성군	m <sup>2</sup>	11,314	11,314	-	-	672	47	534	445	842	472	238	132	-	431	93	338
		ha	1.13	1.13	-	-	-	-	-	-	-	-	-	-	-	-	-	-
	태안군	m <sup>2</sup>	121,960	81,960	-	40,000	23,351	1,449	14,169	7,791	30,084	18,130	10,165	1,668	121	13,676	9,992	3,684
		ha	12.20	8.20	-	4.00	-	-	-	-	-	-	-	-	-	-	-	-
당진군	m <sup>2</sup>	4,371	4,371	-	-	1,640	29	236	40	2,091	1,770	311	10	-	590	361	229	
	ha	0.44	0.44	-	-	-	-	-	-	-	-	-	-	-	-	-	-	
전북	라도	m <sup>2</sup>	1,185,489	125	1,014	1,184,350	8,812	225	1,551	6,910	2,564	1,068	634	826	36	1,456	-	1,456
		ha	118.55	0.01	0.10	118.44	-	-	-	-	-	-	-	-	-	-	-	-

시·군·구	구분	양식면적 (수면적)				입식량 (천마리)	슬러량 (M/T)	판매금액 (백만원)	폐사량 (천마리)	현사육량 (천마리)				사료투입량 (M/T)					
		계	해 상 가두리	육 상 수조식	축제식					계	250g 미만	250 ~ 500g	500 ~ 1kg	1kg 이상	계	생사료	배합 사료		
																		단위	단위
전북	라도	군산시	m <sup>2</sup>	125	125	-	-	-	-	5	-	-	-	-	-	-	-	-	
		ha	0.01	0.01	-	-	-	-	-	-	-	-	-	-	-	-	-	-	
	고창군	m <sup>2</sup>	624,664	-	1,014	623,650	3,162	124	948	1,821	882	558	134	169	21	541	-	541	
		ha	62.47	-	0.10	62.37	-	-	-	-	-	-	-	-	-	-	-	-	
	부안군	m <sup>2</sup>	560,700	-	-	560,700	5,650	102	602	5,084	1,682	510	500	657	15	915	-	915	
		ha	56.07	-	-	56.07	-	-	-	-	-	-	-	-	-	-	-	-	
전남	라도	계	m <sup>2</sup>	2,950,170	779,058	968,834	1,202,278	133,399	21,036	207,935	34,747	227,164	145,281	56,225	20,608	5,050	141,270	100,292	40,978
		ha	295.02	77.91	96.88	120.23	-	-	-	-	-	-	-	-	-	-	-	-	-
	여수시	m <sup>2</sup>	302,297	297,401	4,896	-	54,107	3,122	30,113	13,320	122,965	98,115	20,849	3,542	459	36,522	15,349	21,173	
		ha	30.23	29.74	0.49	-	-	-	-	-	-	-	-	-	-	-	-	-	-
	고흥군	m <sup>2</sup>	97,723	45,226	52,497	-	2,955	1,154	9,158	134	4,568	2,620	1,304	608	36	1,588	1,255	333	
		ha	9.77	4.52	5.25	-	-	-	-	-	-	-	-	-	-	-	-	-	-
	장흥군	m <sup>2</sup>	36,134	-	36,134	-	1,895	1,034	10,511	570	1,714	441	1,006	179	88	3,356	2,413	943	
		ha	3.61	-	3.61	-	-	-	-	-	-	-	-	-	-	-	-	-	-
	강진군	m <sup>2</sup>	10,530	-	10,530	-	150	185	1,565	2	249	-	-	149	100	1,809	1,129	680	
		ha	1.05	-	1.05	-	-	-	-	-	-	-	-	-	-	-	-	-	-
	해남군	m <sup>2</sup>	78,281	-	78,281	-	1,490	890	8,023	88	1,682	-	438	630	614	10,529	5,810	4,719	
		ha	7.83	-	7.83	-	-	-	-	-	-	-	-	-	-	-	-	-	-
	함평군	m <sup>2</sup>	3,920	3,920	-	-	500	22	199	809	8	-	8	-	-	397	-	397	
		ha	0.39	0.39	-	-	-	-	-	-	-	-	-	-	-	-	-	-	-
	영광군	m <sup>2</sup>	848,361	-	3,361	845,000	420	64	638	1,966	1,247	541	699	5	2	839	1	838	
		ha	84.84	-	0.34	84.50	-	-	-	-	-	-	-	-	-	-	-	-	-
	완도군	m <sup>2</sup>	882,171	161,564	709,057	11,550	41,006	11,061	111,236	11,877	47,913	17,931	16,418	9,899	3,665	56,243	48,189	8,054	
		ha	88.23	16.16	70.91	1.16	-	-	-	-	-	-	-	-	-	-	-	-	-
진도군	m <sup>2</sup>	82,832	8,754	74,078	-	4,258	1,143	12,300	1,479	2,823	1,710	731	296	86	2,852	2,348	504		
	ha	8.29	0.88	7.41	-	-	-	-	-	-	-	-	-	-	-	-	-	-	
신안군	m <sup>2</sup>	607,922	262,194	-	345,728	26,618	2,361	24,193	4,503	43,995	23,923	14,772	5,300	-	27,134	23,797	3,337		
	ha	60.79	26.22	-	34.57	-	-	-	-	-	-	-	-	-	-	-	-	-	

구분 시·군·구	양식면적 (수면적)					입식량 (천마리)	출하량 (M/T)	판매금액 (백만원)	폐사량 (천마리)	현사육량 (천마리)					사료투입량 (M/T)			
	단위	계	해 상 가두리	육 상 수조식	축제식					계	250g 미만	250 ~ 500g	500 ~ 1kg	1kg 이상	계	생사료	배합 사료	
																		계
경북	상도	m <sup>2</sup>	312,198	50,354	184,714	77,130	29,454	4,117	38,720	19,486	24,763	15,136	5,817	3,610	200	23,984	22,533	1,451
		ha	31.22	5.04	18.47	7.71												
	포항시	m <sup>2</sup>	226,715	25,508	124,077	77,130	16,783	2,678	25,057	14,476	11,469	6,383	3,474	1,444	168	15,619	14,722	897
		ha	22.67	2.55	12.41	7.71												
	경주시	m <sup>2</sup>	26,176	19,316	6,860	-	8,626	756	8,358	1,498	9,793	6,900	1,157	1,726	10	4,836	4,751	85
		ha	2.62	1.93	0.69	-												
	영덕군	m <sup>2</sup>	31,947	2,500	29,447	-	1,295	271	1,973	1,344	1,147	473	544	112	18	1,550	1,258	292
		ha	3.19	0.25	2.94	-												
	울진군	m <sup>2</sup>	27,361	3,031	24,330	-	2,750	413	3,332	2,168	2,354	1,380	642	328	4	1,980	1,803	177
		ha	2.73	0.30	2.43	-												
경남	상도	m <sup>2</sup>	752,480	614,830	130,087	7,563	196,214	30,628	254,095	56,649	285,861	156,098	111,070	17,435	1,258	243,125	198,031	45,094
		ha	75.25	61.48	13.01	0.76												
	통영시	m <sup>2</sup>	345,682	328,430	17,252	-	94,536	16,910	157,766	17,537	161,591	88,335	65,551	6,981	724	148,746	132,842	15,904
		ha	34.57	32.84	1.73	-												
	사천시	m <sup>2</sup>	16,990	16,990	-	-	8,399	705	3,735	1,617	8,826	5,131	1,701	1,970	24	3,814	656	3,158
		ha	1.70	1.70	-	-												
	거제시	m <sup>2</sup>	222,802	144,218	71,021	7,563	37,898	4,874	42,496	6,362	57,905	28,535	23,571	5,511	288	48,097	41,613	6,484
		ha	22.28	14.42	7.10	0.76												
	고성군	m <sup>2</sup>	24,405	5,752	18,653	-	6,573	433	3,619	4,325	2,811	1,771	606	406	28	2,193	1,622	571
		ha	2.45	0.58	1.87	-												
남해군	m <sup>2</sup>	105,969	82,808	23,161	-	35,247	3,482	26,116	15,215	38,492	22,741	14,354	1,203	194	27,757	20,921	6,836	
	ha	10.60	8.28	2.32	-													
하동군	m <sup>2</sup>	36,632	36,632	-	-	13,561	4,223	20,364	11,594	16,235	9,585	5,286	1,364	-	12,521	378	12,143	
	ha	3.66	3.66	-	-													
제주도	계	m <sup>2</sup>	977,349	3,415	973,934	-	50,200	20,647	185,193	17,069	41,774	23,519	3,743	11,892	2,620	132,950	120,115	12,835
		ha	97.73	0.34	97.39	-												
	제주시	m <sup>2</sup>	3,585	2,177	1,408	-	463	63	651	390	82	78	-	-	4	270	230	40
ha	0.36	0.22	0.14	-														

구분	양식면적 (수면적)				입식량 (천마리)	출하량 (M/T)	판매금액 (백만원)	폐사량 (천마리)	현사육량 (천마리)					사료투입량 (M/T)					
	단위	계	해상 가두리	육상 수조식					축재식	계	250g 미만	250 ~ 500g	500 ~ 1kg	1kg 이상	계	생사료	배합 사료		
제주도	서귀포시	m <sup>2</sup>	32,715	-	32,715	-	-	-	-	-	-	-	-	-	-	-	-	-	
		ha	3.27	-	3.27	-	1,790	678	6,451	669	1,323	513	164	591	55	3,960	3,555	405	
	북제주군	m <sup>2</sup>	290,004	1,238	288,766	-	-	-	-	-	-	-	-	-	-	-	-	-	-
		ha	29.00	0.12	28.88	-	14,135	6,312	52,845	3,469	11,317	6,267	976	3,255	819	42,647	39,174	3,473	
	남제주군	m <sup>2</sup>	651,045	-	651,045	-	-	-	-	-	-	-	-	-	-	-	-	-	-
		ha	65.10	-	65.10	-	33,813	13,595	125,246	12,541	29,055	16,661	2,604	8,047	1,743	86,075	77,158	8,917	

## 2. 어종별 양식현황

### 1) 가자미류

구분	양식면적 (수면적)				입식량 (천마리)	출하량 (M/T)	판매금액 (백만원)	폐사량 (천마리)	현사용량 (천마리)					사료투입량 (M/T)		
	시·군·구	단위	계	해상 가두리					육상 수조식	축계식	계	250g 미만	250 ~ 500g	500 ~ 1kg	1kg 이상	계
전국 합계	m <sup>2</sup>		144	-	144	-	-	-	25	25	-	-	-	2	2	-
	ha		0.01	-	0.01	-	-	-								
서울특별시	m <sup>2</sup>		-	-	-	-	-	-	-	-	-	-	-	-	-	-
	ha		-	-	-	-	-	-	-	-	-	-	-	-	-	-
부산광역시	계	m <sup>2</sup>		144	-	144	-	-	25	25	-	-	-	2	2	-
		ha		0.01	-	0.01	-	-								
	기장군	m <sup>2</sup>		144	-	144	-	-	25	25	-	-	-	2	2	-
		ha		0.01	-	0.01	-	-								
대구광역시	m <sup>2</sup>		-	-	-	-	-	-	-	-	-	-	-	-	-	-
	ha		-	-	-	-	-	-	-	-	-	-	-	-	-	-
인천광역시	m <sup>2</sup>		-	-	-	-	-	-	-	-	-	-	-	-	-	-
	ha		-	-	-	-	-	-	-	-	-	-	-	-	-	-
광주광역시	m <sup>2</sup>		-	-	-	-	-	-	-	-	-	-	-	-	-	-
	ha		-	-	-	-	-	-	-	-	-	-	-	-	-	-
대전광역시	m <sup>2</sup>		-	-	-	-	-	-	-	-	-	-	-	-	-	-
	ha		-	-	-	-	-	-	-	-	-	-	-	-	-	-
울산광역시	m <sup>2</sup>		-	-	-	-	-	-	-	-	-	-	-	-	-	-
	ha		-	-	-	-	-	-	-	-	-	-	-	-	-	-
경기도	m <sup>2</sup>		-	-	-	-	-	-	-	-	-	-	-	-	-	-
	ha		-	-	-	-	-	-	-	-	-	-	-	-	-	-
강원도	m <sup>2</sup>		-	-	-	-	-	-	-	-	-	-	-	-	-	-
	ha		-	-	-	-	-	-	-	-	-	-	-	-	-	-
충북	청주	m <sup>2</sup>		-	-	-	-	-	-	-	-	-	-	-	-	-
		ha		-	-	-	-	-	-	-	-	-	-	-	-	-
충남	청주	m <sup>2</sup>		-	-	-	-	-	-	-	-	-	-	-	-	-
		ha		-	-	-	-	-	-	-	-	-	-	-	-	-
전북	라도	m <sup>2</sup>		-	-	-	-	-	-	-	-	-	-	-	-	-
		ha		-	-	-	-	-	-	-	-	-	-	-	-	-

구분 시·군·구		양식면적 (수면적)				입식량 (천마리)	출하량 (M/T)	판매금액 (백만원)	폐사량 (천마리)	현사육량 (천마리)					사료투입량 (M/T)		
		단위	계	해 상 가두리	육 상 수조식					축계식	계	250g 미만	250 ~ 500g	500 ~ 1kg	1kg 이상	계	생사료
전 남 도	라 계	m <sup>2</sup>	-	-	-	-	-	-	-	-	-	-	-	-	-	-	-
		ha	-	-	-	-	-	-	-	-	-	-	-	-	-	-	-
경 북 도	상 계	m <sup>2</sup>	-	-	-	-	-	-	-	-	-	-	-	-	-	-	-
		ha	-	-	-	-	-	-	-	-	-	-	-	-	-	-	-
경 남 도	상 계	m <sup>2</sup>	-	-	-	-	-	-	-	-	-	-	-	-	-	-	-
		ha	-	-	-	-	-	-	-	-	-	-	-	-	-	-	-
제 주 도	계	m <sup>2</sup>	-	-	-	-	-	-	-	-	-	-	-	-	-	-	-
		ha	-	-	-	-	-	-	-	-	-	-	-	-	-	-	-



2) 고등어류

구분 시·군·구	양식면적 (수면적)				입식량 (천마리)	출하량 (M/T)	판매금액 (백만원)	폐사량 (천마리)	현사용량 (천마리)					사료투입량 (M/T)			
	단위	계	해 상 가두리	육 상 수조식					축계식	계	250g 미만	250 ~ 500g	500 ~ 1kg	1kg 이상	계	생사료	배합 사료
전 국 합 계	m <sup>2</sup>	1,904	1,904	-	-	798	74	688	107	828	663	165	-	-	603	406	197
	ha	0.19	0.19	-	-												
서울 특별시	m <sup>2</sup>	-	-	-	-	-	-	-	-	-	-	-	-	-	-	-	-
	ha	-	-	-	-	-	-	-	-	-	-	-	-	-	-	-	-
부산 광역시	m <sup>2</sup>	-	-	-	-	-	-	-	-	-	-	-	-	-	-	-	-
	ha	-	-	-	-	-	-	-	-	-	-	-	-	-	-	-	-
대구 광역시	m <sup>2</sup>	-	-	-	-	-	-	-	-	-	-	-	-	-	-	-	-
	ha	-	-	-	-	-	-	-	-	-	-	-	-	-	-	-	-
인천 광역시	m <sup>2</sup>	-	-	-	-	-	-	-	-	-	-	-	-	-	-	-	-
	ha	-	-	-	-	-	-	-	-	-	-	-	-	-	-	-	-
광주 광역시	m <sup>2</sup>	-	-	-	-	-	-	-	-	-	-	-	-	-	-	-	-
	ha	-	-	-	-	-	-	-	-	-	-	-	-	-	-	-	-
대전 광역시	m <sup>2</sup>	-	-	-	-	-	-	-	-	-	-	-	-	-	-	-	-
	ha	-	-	-	-	-	-	-	-	-	-	-	-	-	-	-	-
울산 광역시	m <sup>2</sup>	-	-	-	-	-	-	-	-	-	-	-	-	-	-	-	-
	ha	-	-	-	-	-	-	-	-	-	-	-	-	-	-	-	-
경기도	m <sup>2</sup>	-	-	-	-	-	-	-	-	-	-	-	-	-	-	-	-
	ha	-	-	-	-	-	-	-	-	-	-	-	-	-	-	-	-
강원도	m <sup>2</sup>	-	-	-	-	-	-	-	-	-	-	-	-	-	-	-	-
	ha	-	-	-	-	-	-	-	-	-	-	-	-	-	-	-	-
충북 청도	m <sup>2</sup>	-	-	-	-	-	-	-	-	-	-	-	-	-	-	-	-
	ha	-	-	-	-	-	-	-	-	-	-	-	-	-	-	-	-
충남 청도	m <sup>2</sup>	-	-	-	-	-	-	-	-	-	-	-	-	-	-	-	-
	ha	-	-	-	-	-	-	-	-	-	-	-	-	-	-	-	-
전북 라도	m <sup>2</sup>	-	-	-	-	-	-	-	-	-	-	-	-	-	-	-	-
	ha	-	-	-	-	-	-	-	-	-	-	-	-	-	-	-	-
전남 라도	m <sup>2</sup>	-	-	-	-	-	-	-	-	-	-	-	-	-	-	-	-
	ha	-	-	-	-	-	-	-	-	-	-	-	-	-	-	-	-

구분 사·군·구	양식면적 (수면적)				입식량 (천마리)	출하량 (M/T)	판매금액 (백만원)	폐사량 (천마리)	현사육량 (천마리)					사료투입량 (M/T)				
	단위	계	해 상 가두리	육 상 수조식					축재식	계	250g 미만	250 ~ 500g	500 ~ 1kg	1kg 이상	계	생사료	배합 사료	
경북 상도	계	m <sup>2</sup>	196	196	-	-	-	-	-	-	-	-	-	-	-	-	-	
		ha	0.02	0.02	-	-	30	10	50	-	-	-	-	-	77	77	-	
	울진군	m <sup>2</sup>	196	196	-	-	-	-	-	-	-	-	-	-	-	-	-	-
		ha	0.02	0.02	-	-	30	10	50	-	-	-	-	-	77	77	-	-
경남 상도	계	m <sup>2</sup>	1,708	1,708	-	-	-	-	-	-	-	-	-	-	-	-	-	
		ha	0.17	0.17	-	-	768	64	638	107	828	663	165	-	526	329	197	
	통영시	m <sup>2</sup>	1,512	1,512	-	-	-	-	-	-	-	-	-	-	-	-	-	-
		ha	0.15	0.15	-	-	768	64	638	100	728	663	65	-	480	283	197	
	거제시	m <sup>2</sup>	196	196	-	-	-	-	-	-	-	-	-	-	-	-	-	-
		ha	0.02	0.02	-	-	-	-	-	7	100	-	100	-	46	46	-	-
제주도	계	m <sup>2</sup>	-	-	-	-	-	-	-	-	-	-	-	-	-	-	-	
		ha	-	-	-	-	-	-	-	-	-	-	-	-	-	-	-	-

3) 낚치류

구분 사·군·구	양식면적 (수면적)					입식량 (천마리)	출하량 (M/T)	판매금액 (백만원)	폐사량 (천마리)	현사용량 (천마리)					사료투입량 (M/T)			
	단위	계	해 상 가두리	육 상 수조식	축계식					계	250g 미만	250 ~ 500g	500 ~ 1kg	1kg 이상	계	생사료	배합 사료	
																		계
전 국	합 계	m <sup>2</sup>	2,405,132	10,402	2,335,824	58,906	108,607	40,116	354,652	41,829	97,330	44,949	19,342	25,421	7,618	216,811	188,946	27,865
		ha	240.51	1.04	233.58	5.89												
서 울	계	m <sup>2</sup>	-	-	-	-	-	-	-	-	-	-	-	-	-	-	-	-
		ha	-	-	-	-												
부 산 광역시	계	m <sup>2</sup>	38,196	-	38,196	-	2,411	640	5,510	1,282	2,057	920	386	684	67	3,221	2,925	296
		ha	3.82	-	3.82	-												
	기장군	m <sup>2</sup>	38,196	-	38,196	-	2,411	640	5,510	1,282	2,057	920	386	684	67	3,221	2,925	296
		ha	3.82	-	3.82	-												
대 구 광역시	계	m <sup>2</sup>	-	-	-	-	-	-	-	-	-	-	-	-	-	-	-	-
		ha	-	-	-	-												
인 천 광역시	계	m <sup>2</sup>	-	-	-	-	-	-	-	-	-	-	-	-	-	-	-	-
		ha	-	-	-	-												
광 주 광역시	계	m <sup>2</sup>	-	-	-	-	-	-	-	-	-	-	-	-	-	-	-	-
		ha	-	-	-	-												
대 전 광역시	계	m <sup>2</sup>	-	-	-	-	-	-	-	-	-	-	-	-	-	-	-	-
		ha	-	-	-	-												
울 산 광역시	계	m <sup>2</sup>	22,857	-	22,857	-	1,340	1,027	7,310	329	1,230	484	235	509	2	2,777	2,297	480
		ha	2.29	-	2.29	-												
	북구	m <sup>2</sup>	1,014	-	1,014	-	70	52	400	44	59	47	-	12	-	75	58	17
		ha	0.10	-	0.10	-												
	울주군	m <sup>2</sup>	21,843	-	21,843	-	1,270	976	6,911	285	1,171	437	235	497	2	2,703	2,240	463
		ha	2.18	-	2.18	-												
경기도	계	m <sup>2</sup>	-	-	-	-	-	-	-	-	-	-	-	-	-	-	-	-
		ha	-	-	-	-												
강원도	계	m <sup>2</sup>	36,824	-	36,824	-	5,194	99	756	3,294	3,370	3,240	70	50	10	1,349	749	600
		ha	3.68	-	3.68	-												
	강릉시	m <sup>2</sup>	35,216	-	35,216	-	5,194	95	726	3,294	3,370	3,240	70	50	10	1,319	749	570
		ha	3.52	-	3.52	-												

구분		양식면적 (수면적)				입식량 (천마리)	출하량 (M/T)	판매금액 (백만원)	폐사량 (천마리)	현사육량 (천마리)					사료투입량 (M/T)			
		단위	계	해 상 가두리	육 상 수조식					축재식	계	250g 미만	250 ~ 500g	500 ~ 1kg	1kg 이상	계	생사료	배합 사료
강원도	고성군	m'	1,608	-	1,608	-	-	-	-	-	-	-	-	-	-	-	-	-
		ha	0.16	-	0.16	-	-	4	30	-	-	-	-	-	30	-	-	30
충북	청도	m'	-	-	-	-	-	-	-	-	-	-	-	-	-	-	-	-
		ha	-	-	-	-	-	-	-	-	-	-	-	-	-	-	-	-
충남	청도	m'	-	-	-	-	-	-	-	-	-	-	-	-	-	-	-	-
		ha	-	-	-	-	-	-	-	-	-	-	-	-	-	-	-	-
전북	라도	m'	1,014	-	1,014	-	-	-	-	-	-	-	-	-	-	-	-	-
		ha	0.10	-	0.10	-	50	-	-	50	-	-	-	-	4	-	-	4
	고창군	m'	1,014	-	1,014	-	-	-	-	-	-	-	-	-	-	-	-	-
		ha	0.10	-	0.10	-	50	-	-	50	-	-	-	-	4	-	-	4
전남	라도	m'	968,992	4,935	964,057	-	-	-	-	-	-	-	-	-	-	-	-	-
		ha	96.90	0.49	96.41	-	31,228	12,716	123,852	10,100	34,669	10,653	10,634	8,837	4,545	57,961	46,193	11,768
	여수시	m'	6,471	1,791	4,680	-	-	-	-	-	-	-	-	-	-	-	-	-
		ha	0.65	0.18	0.47	-	153	45	346	198	501	328	68	105	-	229	120	109
	고흥군	m'	54,601	2,744	51,857	-	-	-	-	-	-	-	-	-	-	-	-	-
		ha	5.46	0.27	5.19	-	1,806	954	7,853	100	1,471	1,092	85	258	36	492	376	116
	장흥군	m'	35,215	-	35,215	-	-	-	-	-	-	-	-	-	-	-	-	-
		ha	3.52	-	3.52	-	1,895	1,014	10,271	568	1,669	441	961	179	88	3,293	2,390	903
	강진군	m'	10,530	-	10,530	-	-	-	-	-	-	-	-	-	-	-	-	-
		ha	1.05	-	1.05	-	150	185	1,565	2	249	-	-	149	100	1,809	1,129	680
	해남군	m'	78,281	-	78,281	-	-	-	-	-	-	-	-	-	-	-	-	-
		ha	7.83	-	7.83	-	1,490	890	8,023	88	1,682	-	438	630	614	10,529	5,810	4,719
	영광군	m'	2,511	-	2,511	-	-	-	-	-	-	-	-	-	-	-	-	-
		ha	0.25	-	0.25	-	-	53	538	1,331	1,036	460	570	4	2	588	-	588
완도군	m'	708,521	400	708,121	-	-	-	-	-	-	-	-	-	-	-	-	-	
	ha	70.85	0.04	70.81	-	22,647	8,554	86,379	6,631	26,497	7,702	7,959	7,217	3,619	38,677	34,515	4,162	
진도군	m'	72,862	-	72,862	-	-	-	-	-	-	-	-	-	-	-	-	-	
	ha	7.29	-	7.29	-	3,087	1,013	8,822	1,044	1,565	631	553	295	86	2,342	1,853	489	

구분 시·군·구		양식면적 (수면적)				입식량 (천마리)	출하량 (M/T)	판매금액 (백만원)	폐사량 (천마리)	현사용량 (천마리)					사료투입량 (M/T)				
		단위	계	해 상 가두리	육 상 수조식					축재식	계	250g 미만	250 ~ 500g	500 ~ 1kg	1kg 이상	계	생사료	배합 사료	
전라남도	신안군	m <sup>2</sup>	-	-	-	-	9	56	137	-	-	-	-	-	3	-	3		
		ha	-	-	-	-	-	-	-	-	-	-	-	-	-	-	-		
경북	상도	계	m <sup>2</sup>	236,057	-	184,714	51,343	9,414	2,589	22,232	5,904	8,156	3,426	3,197	1,335	198	8,861	7,570	1,291
			ha	23.60	-	18.47	5.13	-	-	-	-	-	-	-	-	-	-	-	-
	포항시	계	m <sup>2</sup>	175,420	-	124,077	51,343	6,029	1,900	16,950	3,112	5,249	2,313	1,769	999	168	6,286	5,532	754
			ha	17.54	-	12.41	5.13	-	-	-	-	-	-	-	-	-	-	-	-
	경주시	계	m <sup>2</sup>	6,860	-	6,860	-	546	192	1,784	184	444	50	340	46	8	270	186	84
			ha	0.69	-	0.69	-	-	-	-	-	-	-	-	-	-	-	-	-
영덕군	계	m <sup>2</sup>	29,447	-	29,447	-	919	256	1,827	693	1,056	473	453	112	18	1,244	968	276	
		ha	2.94	-	2.94	-	-	-	-	-	-	-	-	-	-	-	-	-	
울진군	계	m <sup>2</sup>	24,330	-	24,330	-	1,920	241	1,671	1,915	1,407	590	635	178	4	1,061	884	177	
		ha	2.43	-	2.43	-	-	-	-	-	-	-	-	-	-	-	-	-	
경남	상도	계	m <sup>2</sup>	136,945	5,467	123,915	7,563	10,474	2,675	20,947	4,626	7,626	3,747	1,361	2,337	181	11,427	10,143	1,284
			ha	13.70	0.55	12.39	0.76	-	-	-	-	-	-	-	-	-	-	-	-
	통영시	계	m <sup>2</sup>	17,746	494	17,252	-	2,215	556	4,727	1,156	1,500	900	180	365	55	1,580	1,333	247
			ha	1.78	0.05	1.73	-	-	-	-	-	-	-	-	-	-	-	-	-
	거제시	계	m <sup>2</sup>	79,354	2,964	68,827	7,563	5,797	1,420	10,758	2,084	4,422	2,072	932	1,400	18	6,480	5,675	805
ha			7.94	0.30	6.88	0.76	-	-	-	-	-	-	-	-	-	-	-	-	
고성군	계	m <sup>2</sup>	17,853	-	17,853	-	1,130	313	2,343	647	688	65	189	406	28	1,173	1,113	60	
		ha	1.79	-	1.79	-	-	-	-	-	-	-	-	-	-	-	-	-	
남해군	계	m <sup>2</sup>	21,992	2,009	19,983	-	1,333	386	3,119	739	1,017	710	60	167	80	2,193	2,021	172	
		ha	2.20	0.20	2.00	-	-	-	-	-	-	-	-	-	-	-	-	-	
제주도	계	계	m <sup>2</sup>	964,248	-	964,248	-	48,495	20,370	174,044	16,244	40,222	22,479	3,458	11,669	2,616	131,210	119,069	12,141
			ha	96.42	-	96.42	-	-	-	-	-	-	-	-	-	-	-	-	-
	제주시	계	m <sup>2</sup>	1,408	-	1,408	-	90	39	395	13	81	78	-	-	3	119	110	9
			ha	0.14	-	0.14	-	-	-	-	-	-	-	-	-	-	-	-	-
	서귀포시	계	m <sup>2</sup>	32,715	-	32,715	-	1,790	678	6,451	669	1,323	513	164	591	55	3,960	3,555	405
ha			3.27	-	3.27	-	-	-	-	-	-	-	-	-	-	-	-	-	

구분	양식면적 (수면적)				입식량 (천마리)	출하량 (M/T)	판매금액 (백만원)	폐사량 (천마리)	현사용량 (천마리)					사료투입량 (M/T)				
	단위	계	해 상 가두리	육 상 수조식					축제식	계	250g 미만	250 ~ 500g	500 ~ 1kg	1kg 이상	계	생사료	배합 사료	
제주도	북 제주 군	m <sup>2</sup>	288,766	-	288,766	-	14,095	6,308	52,804	3,469	11,221	6,267	936	3,200	818	42,551	39,078	3,473
		ha	28.88	-	28.88	-												
	남 제주 군	m <sup>2</sup>	641,358	-	641,358	-	32,521	13,345	114,395	12,093	27,599	15,621	2,359	7,878	1,741	84,581	76,326	8,255
		ha	64.14	-	64.14	-												

4) 농 어

구분 시·군·구	양식면적 (수면적)				입식량 (천마리)	출하량 (M/T)	판매금액 (백만원)	폐사량 (천마리)	현사용량 (천마리)					사료투입량 (M/T)			
	단위	계	해 상 가두리	육 상 수조식					축제식	계	250g 미만	250 ~ 500g	500 ~ 1kg	1kg 이상	계	생사료	배합 사료
전 국 합 계	m <sup>2</sup>	85,505	79,397	108	6,000	8,612	2,588	25,429	3,037	19,704	10,858	4,068	4,468	310	18,559	15,049	3,510
	ha	8.55	7.94	0.01	0.60												
서울 특별시	m <sup>2</sup>	-	-	-	-	-	-	-	-	-	-	-	-	-	-	-	-
	ha	-	-	-	-												
부산 광역시	m <sup>2</sup>	-	-	-	-	-	-	-	-	-	-	-	-	-	-	-	-
	ha	-	-	-	-												
대구 광역시	m <sup>2</sup>	-	-	-	-	-	-	-	-	-	-	-	-	-	-	-	-
	ha	-	-	-	-												
인천 광역시	m <sup>2</sup>	-	-	-	-	-	-	-	-	-	-	-	-	-	-	-	-
	ha	-	-	-	-												
광주 광역시	m <sup>2</sup>	-	-	-	-	-	-	-	-	-	-	-	-	-	-	-	-
	ha	-	-	-	-												
대전 광역시	m <sup>2</sup>	-	-	-	-	-	-	-	-	-	-	-	-	-	-	-	-
	ha	-	-	-	-												
울산 광역시	m <sup>2</sup>	-	-	-	-	-	-	-	-	-	-	-	-	-	-	-	-
	ha	-	-	-	-												
경기도	m <sup>2</sup>	-	-	-	-	-	-	-	-	-	-	-	-	-	-	-	-
	ha	-	-	-	-												
강원도	m <sup>2</sup>	-	-	-	-	-	-	-	-	-	-	-	-	-	-	-	-
	ha	-	-	-	-												
충북 청도	m <sup>2</sup>	-	-	-	-	-	-	-	-	-	-	-	-	-	-	-	-
	ha	-	-	-	-												
충남 청도	m <sup>2</sup>	2,121	2,121	-	-	220	65	623	10	256	-	217	30	9	184	132	52
	ha	0.21	0.21	-	-												
	보령시	m <sup>2</sup>	53	53	-	-	-	1	10	-	-	-	-	-	2	1	1
		ha	0.01	0.01	-	-											
서산시	m <sup>2</sup>	144	144	-	-	-	3	41	-	-	-	-	-	-	-	-	-
	ha	0.01	0.01	-	-												

시·군·구	구분	양식면적 (수면적)				입식량 (천마리)	출하량 (M/T)	판매금액 (백만원)	폐사량 (천마리)	현사육량 (천마리)					사료투입량 (M/T)					
		단위	계	해 상 가두리	육 상 수조식					축제식	계	250g 미만	250 ~ 500g	500 ~ 1kg	1kg 이상	계	생사료	배합 사료		
충남	청도	태안군	m <sup>2</sup>	1,924	1,924	-	-	-	220	61	573	10	256	-	217	30	9	182	131	51
			ha	0.19	0.19	-	-	-	-	-	-	-	-	-	-	-	-	-	-	-
전북	라도	계	m <sup>2</sup>	6,000	-	-	6,000	-	50	2	24	50	-	-	-	-	-	9	-	9
			ha	0.60	-	-	0.60	-	-	-	-	-	-	-	-	-	-	-	-	-
		고창군	m <sup>2</sup>	6,000	-	-	6,000	-	50	2	24	50	-	-	-	-	-	9	-	9
			ha	0.60	-	-	0.60	-	-	-	-	-	-	-	-	-	-	-	-	-
전남	라도	계	m <sup>2</sup>	35,239	35,131	108	-	-	2,224	595	6,363	877	10,040	6,154	3,031	666	189	3,656	1,837	1,819
			ha	3.52	3.51	0.01	-	-	-	-	-	-	-	-	-	-	-	-	-	-
	여수시	m <sup>2</sup>	31,069	31,069	-	-	-	1,871	543	5,890	756	9,627	5,985	2,906	547	189	3,145	1,511	1,634	
		ha	3.11	3.11	-	-	-	-	-	-	-	-	-	-	-	-	-	-	-	-
	고흥군	m <sup>2</sup>	1,161	1,161	-	-	-	20	-	-	-	125	70	35	20	-	83	65	18	
		ha	0.12	0.12	-	-	-	-	-	-	-	-	-	-	-	-	-	-	-	-
	영광군	m <sup>2</sup>	108	-	108	-	-	-	-	-	-	-	1	-	-	1	-	14	-	14
ha		0.01	-	0.01	-	-	-	-	-	-	-	-	-	-	-	-	-	-	-	
완도군	m <sup>2</sup>	2,901	2,901	-	-	-	333	27	277	75	286	98	90	98	-	390	261	129		
	ha	0.29	0.29	-	-	-	-	-	-	-	-	-	-	-	-	-	-	-	-	
신안군	m <sup>2</sup>	-	-	-	-	-	-	26	196	46	-	-	-	-	-	24	-	24		
	ha	-	-	-	-	-	-	-	-	-	-	-	-	-	-	-	-	-	-	
경북	상도	계	m <sup>2</sup>	108	108	-	-	-	-	39	447	-	-	-	-	-	24	24	-	
			ha	0.01	0.01	-	-	-	-	-	-	-	-	-	-	-	-	-	-	-
		포항시	m <sup>2</sup>	108	108	-	-	-	-	39	447	-	-	-	-	-	24	24	-	
			ha	0.01	0.01	-	-	-	-	-	-	-	-	-	-	-	-	-	-	-
경남	상도	계	m <sup>2</sup>	42,037	42,037	-	-	-	6,118	1,886	17,973	2,100	9,408	4,705	820	3,771	112	14,686	13,056	1,630
			ha	4.20	4.20	-	-	-	-	-	-	-	-	-	-	-	-	-	-	-
	통영시	m <sup>2</sup>	18,172	18,172	-	-	-	3,520	1,255	11,967	983	4,889	2,583	542	1,721	43	7,783	7,191	592	
ha		1.82	1.82	-	-	-	-	-	-	-	-	-	-	-	-	-	-	-	-	
	사천시	계	m <sup>2</sup>	1,275	1,275	-	-	-	52	22	232	53	213	12	138	39	24	221	133	88
			ha	0.13	0.13	-	-	-	-	-	-	-	-	-	-	-	-	-	-	-



구분 시·군·구		양식면적 (수면적)				입식량 (천마리)	출하량 (M/T)	판매금액 (백만원)	폐사량 (천마리)	현사육량 (천마리)					사료투입량 (M/T)			
		단위	계	해 상 가두리	육 상 수조식					축계식	계	250g 미만	250 ~ 500g	500 ~ 1kg	1kg 이상	계	생사료	배합 사료
경 남 도	거제시	m'	19,132	19,132	-	-	1,980	457	4,235	540	3,639	1,890	-	1,727	22	5,263	4,728	535
		ha	1.91	1.91	-	-												
	남해군	m'	1,970	1,970	-	-	370	42	450	175	499	170	140	165	24	1,014	972	42
		ha	0.20	0.20	-	-												
	하동군	m'	1,488	1,488	-	-	196	110	1,090	349	169	50	-	119	-	405	32	373
		ha	0.15	0.15	-	-												
제주도	계	m'	-	-	-	-	-	-	-	-	-	-	-	-	-	-	-	-
		ha	-	-	-	-	-	-	-	-	-	-	-	-	-	-	-	-

5) 능성어

구분	양식면적 (수면적)						입식량 (천마리)	출하량 (M/T)	판매금액 (백만원)	폐사량 (천마리)	현사용량 (천마리)					사료투입량 (M/T)		
	시·군·구	단위	계	해 상 가두리	육 상 수조식	축재식					계	250g 미만	250 ~ 500g	500 ~ 1kg	1kg 이상	계	생사료	배합 사료
			m'	ha	m'	ha					m'	ha	m'	ha	m'	ha	m'	ha
전 국	합	계	18,169	4,529	640	13,000	187	155	5,573	76	404	187	48	84	85	1,080	1,022	58
		ha	1.81	0.45	0.06	1.30												
서 울	특	계	-	-	-	-	-	-	-	-	-	-	-	-	-	-	-	-
		ha	-	-	-	-												
부 산	광	계	-	-	-	-	-	-	-	-	-	-	-	-	-	-	-	-
		ha	-	-	-	-												
대 구	광	계	-	-	-	-	-	-	-	-	-	-	-	-	-	-	-	-
		ha	-	-	-	-												
인 천	광	계	-	-	-	-	-	-	-	-	-	-	-	-	-	-	-	-
		ha	-	-	-	-												
광 주	광	계	-	-	-	-	-	-	-	-	-	-	-	-	-	-	-	-
		ha	-	-	-	-												
대 전	광	계	-	-	-	-	-	-	-	-	-	-	-	-	-	-	-	-
		ha	-	-	-	-												
울 산	광	계	-	-	-	-	-	-	-	-	-	-	-	-	-	-	-	-
		ha	-	-	-	-												
경 기도	계	m'	-	-	-	-	-	-	-	-	-	-	-	-	-	-	-	-
		ha	-	-	-	-												
강 원	도	계	-	-	-	-	-	-	-	-	-	-	-	-	-	-	-	-
		ha	-	-	-	-												
충 북	도	계	-	-	-	-	-	-	-	-	-	-	-	-	-	-	-	-
		ha	-	-	-	-												
충 남	도	계	-	-	-	-	-	-	-	-	-	-	-	-	-	-	-	-
		ha	-	-	-	-												
전 북	도	계	-	-	-	-	-	-	-	-	-	-	-	-	-	-	-	-
		ha	-	-	-	-												
전 남	도	계	14,922	1,922	-	13,000	40	17	473	10	116	71	1	25	19	69	39	30
		ha	1.49	0.19	-	1.30												

구분 시·군·구	양식면적 (수면적)				입식량 (천마리)	출하량 (M/T)	판매금액 (백만원)	폐사량 (천마리)	현사용량 (천마리)					사료투입량 (M/T)			
	단위	계	해 상 가두리	육 상 수조식					축계식	계	250g 미만	250 ~ 500g	500 ~ 1kg	1kg 이상	계	생사료	배합 사료
전남 라 여수시	m <sup>2</sup>	1,922	1,922	-	-	20	17	473	2	104	59	1	25	19	57	33	24
	ha	0.19	0.19	-	-												
	m <sup>2</sup>	13,000	-	-	13,000	20	-	-	8	12	12	-	-	-	11	6	5
	ha	1.30	-	-	1.30												
경북 상 도	m <sup>2</sup>	-	-	-	-	-	-	-	-	-	-	-	-	-	-	-	-
	ha	-	-	-	-	-	-	-	-	-	-	-	-	-	-	-	-
경남 상 도	m <sup>2</sup>	3,247	2,607	640	-	147	138	5,101	66	289	117	47	59	66	1,011	983	28
	ha	0.32	0.26	0.06	-												
	m <sup>2</sup>	1,826	1,826	-	-	73	117	4,349	33	208	56	41	54	57	638	633	5
	ha	0.18	0.18	-	-												
	m <sup>2</sup>	1,421	781	640	-	74	22	751	33	82	61	6	6	9	374	350	24
	ha	0.14	0.08	0.06	-												
제주도	m <sup>2</sup>	-	-	-	-	-	-	-	-	-	-	-	-	-	-	-	-
	ha	-	-	-	-	-	-	-	-	-	-	-	-	-	-	-	-

6) 감성들

구분		양식면적 (수면적)				입식량 (천마리)	출하량 (M/T)	판매금액 (백만원)	폐사량 (천마리)	현사육량 (천마리)				사료투입량 (M/T)				
		단위	계	해 상 가두리	육 상 수조식					축재식	계	250g 미만	250 ~ 500g	500 ~ 1kg	1kg 이상	계	생사료	배합 사료
전 국	합 계	m <sup>2</sup>	167,385	145,635	-	21,750	22,537	2,620	24,790	9,839	52,447	33,866	17,041	1,538	2	26,064	15,652	10,412
		ha	16.74	14.56	-	2.18												
서 울	계	m <sup>2</sup>	-	-	-	-	-	-	-	-	-	-	-	-	-	-	-	-
		ha	-	-	-	-												
부 산	계	m <sup>2</sup>	-	-	-	-	-	-	-	-	-	-	-	-	-	-	-	-
		ha	-	-	-	-												
대 구	계	m <sup>2</sup>	-	-	-	-	-	-	-	-	-	-	-	-	-	-	-	-
		ha	-	-	-	-												
인 천	계	m <sup>2</sup>	-	-	-	-	-	-	-	-	-	-	-	-	-	-	-	-
		ha	-	-	-	-												
광 주	계	m <sup>2</sup>	-	-	-	-	-	-	-	-	-	-	-	-	-	-	-	-
		ha	-	-	-	-												
대 전	계	m <sup>2</sup>	-	-	-	-	-	-	-	-	-	-	-	-	-	-	-	-
		ha	-	-	-	-												
울 산	계	m <sup>2</sup>	144	144	-	-	-	-	-	20	-	-	-	-	-	3	-	3
		ha	0.01	0.01	-	-												
	울주군	m <sup>2</sup>	144	144	-	-	-	-	-	20	-	-	-	-	-	3	-	3
		ha	0.01	0.01	-	-												
경기도	계	m <sup>2</sup>	-	-	-	-	-	-	-	-	-	-	-	-	-	-	-	-
		ha	-	-	-	-												
강원도	계	m <sup>2</sup>	-	-	-	-	-	-	-	-	-	-	-	-	-	-	-	-
		ha	-	-	-	-												
충북	계	m <sup>2</sup>	-	-	-	-	-	-	-	-	-	-	-	-	-	-	-	-
		ha	-	-	-	-												
충남	계	m <sup>2</sup>	9,083	9,083	-	-	2,777	301	2,877	760	2,638	1,539	1,085	14	-	1,359	430	929
		ha	0.91	0.91	-	-												
	서산시	m <sup>2</sup>	1,376	1,376	-	-	393	58	458	257	297	-	297	-	-	180	-	180
		ha	0.14	0.14	-	-												

구분	양식면적 (수면적)				입식량 (천마리)	출하량 (M/T)	판매금액 (백만원)	폐사량 (천마리)	현사용량 (천마리)					사료투입량 (M/T)				
	사·군·구	단위	계	해 상 가두리					육 상 수조식	축제식	계	250g 미만	250 ~ 500g	500 ~ 1kg	1kg 이상	계	생사료	배합 사료
충남	청도	홍성군	m'	1,224	1,224	-	-	98	18	194	30	-	-	-	-	58	-	58
			ha	0.12	0.12	-	-	-	-	-	-	-	-	-	-	-	-	-
	태안군	m'	6,483	6,483	-	-	2,286	225	2,226	473	2,341	1,539	788	14	1,121	430	691	
		ha	0.65	0.65	-	-	-	-	-	-	-	-	-	-	-	-	-	-
전북	라도	계	m'	10,200	-	-	10,200	66	-	-	66	-	-	-	-	11	-	11
			ha	1.02	-	-	1.02	-	-	-	-	-	-	-	-	-	-	-
	고창군	m'	10,200	-	-	10,200	66	-	-	66	-	-	-	-	11	-	11	
		ha	1.02	-	-	1.02	-	-	-	-	-	-	-	-	-	-	-	-
전남	라도	계	m'	86,340	74,790	-	11,550	8,191	482	4,500	3,439	28,929	21,414	6,894	621	8,985	4,095	4,890
			ha	8.64	7.48	-	1.16	-	-	-	-	-	-	-	-	-	-	-
	여수시	m'	64,200	64,200	-	-	7,791	463	4,237	3,143	27,757	21,146	6,168	443	7,754	3,073	4,681	
		ha	6.42	6.42	-	-	-	-	-	-	-	-	-	-	-	-	-	-
	고흥군	m'	1,413	1,413	-	-	35	2	30	4	55	31	-	24	83	64	19	
		ha	0.14	0.14	-	-	-	-	-	-	-	-	-	-	-	-	-	-
	완도군	m'	20,227	8,677	-	11,550	365	7	82	218	976	237	585	154	1,115	926	189	
		ha	2.03	0.87	-	1.16	-	-	-	-	-	-	-	-	-	-	-	-
	신안군	m'	500	500	-	-	-	10	150	74	141	-	141	-	33	32	1	
		ha	0.05	0.05	-	-	-	-	-	-	-	-	-	-	-	-	-	-
경북	상도	계	m'	445	445	-	-	-	20	180	200	-	-	-	-	48	48	-
			ha	0.04	0.04	-	-	-	-	-	-	-	-	-	-	-	-	-
	포항시	m'	396	396	-	-	-	-	-	200	-	-	-	-	23	23	-	
		ha	0.04	0.04	-	-	-	-	-	-	-	-	-	-	-	-	-	-
경주시	m'	49	49	-	-	-	20	180	-	-	-	-	-	25	25	-		
	ha	-	-	-	-	-	-	-	-	-	-	-	-	-	-	-	-	
경남	상도	계	m'	61,173	61,173	-	-	11,503	1,817	17,233	5,354	20,881	10,914	9,062	903	15,661	11,080	4,581
			ha	6.12	6.12	-	-	-	-	-	-	-	-	-	-	-	-	-
	통영시	m'	33,407	33,407	-	-	4,363	938	9,169	2,194	12,251	6,181	5,229	839	2	8,994	6,584	2,410
ha		3.34	3.34	-	-	-	-	-	-	-	-	-	-	-	-	-	-	

구분 시·군·구	양식면적 (수면적)					입식량 (천마리)	출하량 (M/T)	판매금액 (백만원)	폐사량 (천마리)	현사육량 (천마리)					사료투입량 (M/T)				
	단위	계	해 상 가두리	육 상 수조식	축재식					계	250g 미만	250 ~ 500g	500 ~ 1kg	1kg 이상	계	생사료	배합 사료		
																		m <sup>2</sup>	ha
경 남 도	사천시	m <sup>2</sup>	2,100	2,100	-	-	-	-	-	-	-	-	-	-	-	-	-	-	
		ha	0.21	0.21	-	-	2,001	87	715	122	1,712	1,404	308	-	-	506	8	498	
	거제시	m <sup>2</sup>	7,213	7,213	-	-	-	-	-	-	-	-	-	-	-	-	-	-	-
		ha	0.72	0.72	-	-	214	49	442	182	1,162	490	672	-	-	1,054	784	270	
	고성군	m <sup>2</sup>	216	216	-	-	-	-	-	-	-	-	-	-	-	-	-	-	-
		ha	0.02	0.02	-	-	350	4	22	355	-	-	-	-	-	23	-	23	
남해군	m <sup>2</sup>	15,140	15,140	-	-	-	-	-	-	-	-	-	-	-	-	-	-	-	
	ha	1.51	1.51	-	-	2,913	502	4,449	1,664	4,550	1,939	2,547	64	-	4,407	3,661	746		
하동군	m <sup>2</sup>	3,097	3,097	-	-	-	-	-	-	-	-	-	-	-	-	-	-	-	
	ha	0.31	0.31	-	-	1,662	238	2,437	836	1,207	900	307	-	-	676	43	633		
제주도	계	m <sup>2</sup>	-	-	-	-	-	-	-	-	-	-	-	-	-	-	-	-	
		ha	-	-	-	-	-	-	-	-	-	-	-	-	-	-	-	-	

7) 참 동

구분 시·군·구		양식면적 (수면적)				입식량 (천마리)	출하량 (M/T)	판매금액 (백만원)	폐사량 (천마리)	현사육량 (천마리)					사료투입량 (M/T)			
		단위	계	해 상 가두리	육 상 수조식					축계식	계	250g 미만	250 ~ 500g	500 ~ 1kg	1kg 이상	계	생사료	배합 사료
전 국	합 계	m <sup>2</sup>	195,063	155,063	-	40,000	24,283	5,818	52,563	8,238	44,353	23,459	15,133	4,735	1,026	44,355	37,468	6,887
	ha	19.51	15.51	-	4.00													
서 울	계	m <sup>2</sup>	-	-	-	-	-	-	-	-	-	-	-	-	-	-	-	-
	ha	-	-	-	-													
부 산	계	m <sup>2</sup>	-	-	-	-	-	-	-	-	-	-	-	-	-	-	-	-
	ha	-	-	-	-													
대 구	계	m <sup>2</sup>	-	-	-	-	-	-	-	-	-	-	-	-	-	-	-	-
	ha	-	-	-	-													
인 천	계	m <sup>2</sup>	-	-	-	-	-	-	-	-	-	-	-	-	-	-	-	-
	ha	-	-	-	-													
광 주	계	m <sup>2</sup>	-	-	-	-	-	-	-	-	-	-	-	-	-	-	-	-
	ha	-	-	-	-													
대 전	계	m <sup>2</sup>	-	-	-	-	-	-	-	-	-	-	-	-	-	-	-	-
	ha	-	-	-	-													
울 산	계	m <sup>2</sup>	-	-	-	-	-	-	-	-	-	-	-	-	-	-	-	-
	ha	-	-	-	-													
경 기도	계	m <sup>2</sup>	-	-	-	-	-	-	-	-	-	-	-	-	-	-	-	-
	ha	-	-	-	-													
강 원도	계	m <sup>2</sup>	-	-	-	-	-	-	-	-	-	-	-	-	-	-	-	-
	ha	-	-	-	-													
충 북	계	m <sup>2</sup>	-	-	-	-	-	-	-	-	-	-	-	-	-	-	-	-
	ha	-	-	-	-													
충 남	계	m <sup>2</sup>	40,000	-	-	40,000	100	-	-	75	25	25	-	-	-	17	-	17
		ha	4.00	-	-	4.00												
	태안군	m <sup>2</sup>	40,000	-	-	40,000	100	-	-	75	25	25	-	-	-	17	-	17
		ha	4.00	-	-	4.00												
전 북	계	m <sup>2</sup>	-	-	-	-	-	-	-	-	-	-	-	-	-	-	-	-
	ha	-	-	-	-													

구분 시·군·구	양식면적 (수면적)					입식량 (천마리)	출하량 (M/T)	판매금액 (백만원)	폐사량 (천마리)	현사육량 (천마리)					사료투입량 (M/T)			
	단위	계	해 상 가두리	육 상 수조식	축계식					계	250g 미만	250 ~ 500g	500 ~ 1kg	1kg 이상	계	생사료	배합 사료	
																		㎡
전라남도	계	㎡	41,136	41,136	-	-	3,637	320	2,824	1,806	9,283	6,912	1,458	670	243	3,468	1,713	1,755
		ha	4.11	4.11	-	-												
	여수시	㎡	31,527	31,527	-	-	2,940	303	2,650	1,640	8,419	6,587	1,073	516	243	2,557	951	1,606
		ha	3.15	3.15	-	-												
	고흥군	㎡	245	245	-	-	-	6	62	2	48	28	10	10	-	41	34	7
		ha	0.02	0.02	-	-												
	완도군	㎡	9,364	9,364	-	-	697	11	112	100	816	297	375	144	-	868	728	140
		ha	0.94	0.94	-	-												
	신안군	㎡	-	-	-	-	-	-	-	64	-	-	-	-	-	2	-	2
		ha	-	-	-	-												
경북	상도	㎡	572	572	-	-	50	-	-	50	100	-	100	-	-	171	171	-
		ha	0.06	0.06	-	-												
	경주시	㎡	72	72	-	-	-	-	-	-	100	-	100	-	-	163	163	-
		ha	0.01	0.01	-	-												
	영덕군	㎡	500	500	-	-	50	-	-	50	-	-	-	-	-	8	8	-
		ha	0.05	0.05	-	-												
경남	상도	㎡	111,927	111,927	-	-	20,473	5,479	49,554	6,282	34,933	16,522	13,575	4,055	781	40,597	35,489	5,108
		ha	11.19	11.19	-	-												
	통영시	㎡	78,211	78,211	-	-	12,680	4,451	40,231	3,492	23,408	11,226	8,919	2,783	480	28,207	24,357	3,850
		ha	7.82	7.82	-	-												
	사천시	㎡	100	100	-	-	25	5	40	-	18	-	-	18	-	59	19	40
		ha	0.01	0.01	-	-												
	거제시	㎡	20,446	20,446	-	-	2,974	549	4,790	543	7,055	2,636	3,206	1,003	210	7,939	7,174	765
		ha	2.04	2.04	-	-												
	고성군	㎡	1,404	1,404	-	-	1,080	-	-	1,160	-	-	-	-	-	76	-	76
		ha	0.14	0.14	-	-												
	남해군	㎡	11,694	11,694	-	-	3,694	475	4,493	1,087	4,433	2,661	1,430	251	91	4,294	3,938	356
		ha	1.17	1.17	-	-												



구분 시·군·구		양식면적 (수면적)				입식량 (천마리)	출하량 (M/T)	판매금액 (백만원)	폐사량 (천마리)	현사용량 (천마리)					사료투입량 (M/T)			
		단위	계	해 상 가두리	육 상 수조식					축제식	계	250g 미만	250 ~ 500g	500 ~ 1kg	1kg 이상	계	생사료	배합 사료
경 남 도	상 하동군	m <sup>2</sup>	72	72	-	-	20	-	-	-	20	-	20	-	-	22	-	22
		ha	0.01	0.01	-	-												
제 주 도	계	m <sup>2</sup>	1,428	1,428	-	-	23	18	184	25	12	-	-	10	2	104	96	8
		ha	0.14	0.14	-	-												
	제 주 시	m <sup>2</sup>	800	800	-	-	23	14	143	25	1	-	-	-	1	80	72	8
		ha	0.08	0.08	-	-												
북 제 주 군	m <sup>2</sup>	628	628	-	-	-	4	41	-	11	-	-	10	1	24	24	-	
	ha	0.06	0.06	-	-													

8) 기타돌류

구분 시·군·구	단위	양식면적 (수면적)				입식량 (천마리)	출하량 (M/T)	판매금액 (백만원)	폐사량 (천마리)	현사육량 (천마리)					사료투입량 (M/T)			
		계	해 상 가두리	육 상 수조식	축계식					계	250g 미만	250 ~ 500g	500 ~ 1kg	1kg 이상	계	생사료	배합 사료	
전 국	합 계	m <sup>2</sup>	114,391	85,460	22,240	6,691	24,115	1,972	30,993	15,649	10,611	7,628	2,500	457	26	10,911	5,845	5,066
		ha	11.44	8.55	2.22	0.67												
서 울	특별시	m <sup>2</sup>	-	-	-	-	-	-	-	-	-	-	-	-	-	-	-	-
		ha	-	-	-	-												
부 산	광역시	m <sup>2</sup>	1,063	567	496	-	285	33	536	12	202	200	2	-	-	69	68	1
		ha	0.11	0.06	0.05	-												
	기장군	m <sup>2</sup>	1,063	567	496	-	285	33	536	12	202	200	2	-	-	69	68	1
		ha	0.11	0.06	0.05	-												
대 구	광역시	m <sup>2</sup>	-	-	-	-	-	-	-	-	-	-	-	-	-	-	-	-
		ha	-	-	-	-												
인 천	광역시	m <sup>2</sup>	-	-	-	-	-	-	-	-	-	-	-	-	-	-	-	-
		ha	-	-	-	-												
광 주	광역시	m <sup>2</sup>	-	-	-	-	-	-	-	-	-	-	-	-	-	-	-	-
		ha	-	-	-	-												
대 전	광역시	m <sup>2</sup>	-	-	-	-	-	-	-	-	-	-	-	-	-	-	-	-
		ha	-	-	-	-												
울 산	광역시	m <sup>2</sup>	108	108	-	-	-	4	50	7	-	-	-	-	-	66	59	7
		ha	0.01	0.01	-	-												
	울주군	m <sup>2</sup>	108	108	-	-	-	4	50	7	-	-	-	-	-	66	59	7
		ha	0.01	0.01	-	-												
경 기도	계	m <sup>2</sup>	-	-	-	-	-	-	-	-	-	-	-	-	-	-	-	-
		ha	-	-	-	-												
강 원 도	계	m <sup>2</sup>	10,000	-	10,000	-	1,528	76	1,297	1,324	400	400	-	-	-	963	577	386
		ha	1.00	-	1.00	-												
	강릉시	m <sup>2</sup>	10,000	-	10,000	-	1,528	76	1,297	1,324	400	400	-	-	-	963	577	386
		ha	1.00	-	1.00	-												
충 북	경 도	m <sup>2</sup>	-	-	-	-	-	-	-	-	-	-	-	-	-	-	-	-
		ha	-	-	-	-												

구분 시·군·구	양식면적 (수면적)				입식량 (천마리)	출하량 (M/T)	판매금액 (백만원)	폐사량 (천마리)	현사용량 (천마리)					사료투입량 (M/T)					
	단위	계	해 상 가두리	육 상 수조식					축제식	계	250g 미만	250 ~ 500g	500 ~ 1kg	1kg 이상	계	생사료	배합 사료		
충남	청도	계	m'	10,812	10,812	-	-	-	-	-	-	-	-	-	-	-	-	-	
		ha	1.08	1.08	-	-	1,593	204	2,342	545	5	-	5	-	-	471	-	471	
	서산시	계	m'	9,099	9,099	-	-	-	-	-	-	-	-	-	-	-	-	-	-
		ha	0.91	0.91	-	-	1,252	167	1,838	360	-	-	-	-	-	328	-	328	
	홍성군	계	m'	441	441	-	-	-	-	-	-	-	-	-	-	-	-	-	-
		ha	0.04	0.04	-	-	24	2	20	9	-	-	-	-	-	7	-	7	
	태안군	계	m'	537	537	-	-	-	-	-	-	-	-	-	-	-	-	-	-
		ha	0.05	0.05	-	-	317	35	483	177	5	-	5	-	-	135	-	135	
	당진군	계	m'	735	735	-	-	-	-	-	-	-	-	-	-	-	-	-	-
		ha	0.07	0.07	-	-	-	-	-	-	-	-	-	-	-	-	-	-	-
전북	라도	계	m'	-	-	-	-	-	-	-	-	-	-	-	-	-	-	-	
		ha	-	-	-	-	-	-	-	-	-	-	-	-	-	-	-	-	
전남	라도	계	m'	42,370	39,853	2,517	-	-	-	-	-	-	-	-	-	-	-	-	
		ha	4.24	3.99	0.25	-	8,302	447	4,531	5,616	5,170	3,186	1,554	405	25	3,166	1,398	1,768	
	여수시	계	m'	13,073	12,857	216	-	-	-	-	-	-	-	-	-	-	-	-	-
		ha	1.31	1.29	0.02	-	4,568	124	1,238	3,414	2,426	2,048	378	-	-	703	121	582	
	고흥군	계	m'	640	-	640	-	-	-	-	-	-	-	-	-	-	-	-	-
		ha	0.06	-	0.06	-	80	-	-	3	77	77	-	-	-	4	-	4	
	강흥군	계	m'	919	-	919	-	-	-	-	-	-	-	-	-	-	-	-	-
		ha	0.09	-	0.09	-	-	20	240	2	44	-	44	-	-	63	23	40	
	함평군	계	m'	2,450	2,450	-	-	-	-	-	-	-	-	-	-	-	-	-	-
		ha	0.25	0.25	-	-	500	22	199	617	-	-	-	-	-	252	-	252	
	영광군	계	m'	742	-	742	-	-	-	-	-	-	-	-	-	-	-	-	-
		ha	0.07	-	0.07	-	290	5	56	122	166	80	86	-	-	47	1	46	
	완도군	계	m'	23,921	23,921	-	-	-	-	-	-	-	-	-	-	-	-	-	-
		ha	2.39	2.39	-	-	2,304	229	2,277	1,018	2,243	831	982	405	25	2,033	1,223	810	
신안군	계	m'	625	625	-	-	-	-	-	-	-	-	-	-	-	-	-	-	
	ha	0.06	0.06	-	-	560	47	520	440	212	149	63	-	-	65	30	35		

구분 시·군·구	양식면적 (수면적)				입식량 (천마리)	출하량 (M/T)	판매금액 (백만원)	폐사량 (천마리)	현사용량 (천마리)					사료투입량 (M/T)				
	단위	계	해 상 가두리	육 상 수조식					축제식	계	250g 미만	250 ~ 500g	500 ~ 1kg	1kg 이상	계	생사료	배합 사료	
																		㎡
경북 상도	계	㎡	9,234	2,543	-	6,691	786	90	1,026	592	777	700	77	-	-	448	429	19
		ha	0.92	0.25	-	0.67												
	포항시	㎡	6,902	211	-	6,691	16	63	707	318	-	-	-	-	-	106	87	19
		ha	0.69	0.02	-	0.67												
	경주시	㎡	1,532	1,532	-	-	700	24	289	44	777	700	77	-	-	231	231	-
		ha	0.15	0.15	-	-												
	영덕군	㎡	800	800	-	-	70	3	30	230	-	-	-	-	-	111	111	-
		ha	0.08	0.08	-	-												
경남 상도	계	㎡	32,281	29,927	2,354	-	10,176	884	11,212	6,796	3,118	2,317	777	23	1	4,762	2,942	1,820
		ha	3.23	2.99	0.24	-												
	통영시	㎡	10,444	10,444	-	-	2,418	287	4,133	1,737	1,729	1,330	395	3	1	1,772	1,235	537
		ha	1.04	1.04	-	-												
	사천시	㎡	1,275	1,275	-	-	1,282	38	286	483	-	-	-	-	-	147	2	145
		ha	0.13	0.13	-	-												
	거제시	㎡	11,553	9,999	1,554	-	1,732	275	3,425	1,019	667	567	80	20	-	1,664	1,379	285
		ha	1.16	1.00	0.16	-												
	고성군	㎡	2,060	1,260	800	-	1,424	82	1,046	1,186	120	90	30	-	-	279	41	238
		ha	0.21	0.13	0.08	-												
	남해군	㎡	6,399	6,399	-	-	3,051	128	1,497	2,291	603	330	273	-	-	857	272	585
		ha	0.64	0.64	-	-												
	하동군	㎡	550	550	-	-	270	74	826	80	-	-	-	-	-	43	13	30
		ha	0.06	0.06	-	-												
제주도	계	㎡	8,523	1,650	6,873	-	1,447	234	10,001	758	940	825	86	29	-	966	373	593
		ha	0.86	0.17	0.69	-												
	제주시	㎡	1,377	1,377	-	-	350	10	113	352	-	-	-	-	-	72	48	24
		ha	0.14	0.14	-	-												
	북제주군	㎡	273	273	-	-	30	-	-	-	45	-	30	15	-	26	26	-
		ha	0.03	0.03	-	-												

구분 시·군·구		양식면적 (수면적)				입식량 (천마리)	출하량 (M/T)	판매금액 (백만원)	폐사량 (천마리)	현사육량 (천마리)					사료투입량 (M/T)			
		단위	계	해 상 가두리	육 상 수조식					축재식	계	250g 미만	250 ~ 500g	500 ~ 1kg	1kg 이상	계	생사료	배합 사료
제주도	남 주 군	m <sup>2</sup>	6.873	-	6.873	-	1,067	225	9,888	406	895	325	56	14	-	868	299	569
		ha	0.69	-	0.69	-												

9) 민 어

구분		양식면적 (수면적)				입식량 (천마리)	출하량 (M/T)	판매금액 (백만원)	폐사량 (천마리)	현사육량 (천마리)					사료투입량 (M/T)		
		단위	계	해 상 가두리	육 상 수조식					축제식	계	250g 미만	250 ~ 500g	500 ~ 1kg	1kg 이상	계	생사료
전 국	합 계	m'	2,543	543	-	2,000	65	-	20	46	-	15	31	-	283	74	209
		ha	0.25	0.05	-	0.20											
서 울	특별시	m'	-	-	-	-	-	-	-	-	-	-	-	-	-	-	-
		ha	-	-	-	-											
부 산	광역시	m'	-	-	-	-	-	-	-	-	-	-	-	-	-	-	-
		ha	-	-	-	-											
대 구	광역시	m'	-	-	-	-	-	-	-	-	-	-	-	-	-	-	-
		ha	-	-	-	-											
인 천	광역시	m'	-	-	-	-	-	-	-	-	-	-	-	-	-	-	-
		ha	-	-	-	-											
광 주	광역시	m'	-	-	-	-	-	-	-	-	-	-	-	-	-	-	-
		ha	-	-	-	-											
대 전	광역시	m'	-	-	-	-	-	-	-	-	-	-	-	-	-	-	-
		ha	-	-	-	-											
울 산	광역시	m'	-	-	-	-	-	-	-	-	-	-	-	-	-	-	-
		ha	-	-	-	-											
경 기도	계	m'	-	-	-	-	-	-	-	-	-	-	-	-	-	-	-
		ha	-	-	-	-											
강 원도	계	m'	-	-	-	-	-	-	-	-	-	-	-	-	-	-	-
		ha	-	-	-	-											
충 북	청도	m'	-	-	-	-	-	-	-	-	-	-	-	-	-	-	-
		ha	-	-	-	-											
충 남	청도	m'	-	-	-	-	-	-	-	-	-	-	-	-	-	-	-
		ha	-	-	-	-											
전 북	라도	m'	-	-	-	-	-	-	-	-	-	-	-	-	-	-	-
		ha	-	-	-	-											
전 남	라도	m'	2,252	252	-	2,000	30	-	19	12	-	-	12	-	209	6	203
		ha	0.23	0.03	-	0.20											

구분 시·군·구	양식면적 (수면적)				입식량 (천마리)	출하량 (M/T)	판매금액 (백만원)	폐사량 (천마리)	현사육량 (천마리)					사료투입량 (M/T)								
	단위	계	해 상 가두리	육 상 수조식					축제식	계	250g 미만	250 ~ 500g	500 ~ 1kg	1kg 이상	계	생사료	배합 사료					
전 남	라 도	완도군	m'	252	252	-	-	-	-	-	10	-	-	4	6	-	-	6	6	-		
		ha	0.03	0.03	-	-	-	-	-	-	-	-	-	-	-	-	-	-	-	-		
		신안군	m'	2,000	-	-	2,000	-	-	-	20	-	-	15	6	-	-	6	-	203	203	
		ha	0.20	-	-	0.20	-	-	-	-	-	-	-	-	-	-	-	-	-	-	-	
경 북	상 도	계	m'	-	-	-	-	-	-	-	-	-	-	-	-	-	-	-	-	-		
		ha	-	-	-	-	-	-	-	-	-	-	-	-	-	-	-	-	-	-		
경 남	상 도	계	m'	291	291	-	-	-	-	-	35	-	-	1	34	-	15	19	-	74	68	6
		ha	0.03	0.03	-	-	-	-	-	-	-	-	-	-	-	-	-	-	-	-	-	-
		통영시	m'	291	291	-	-	-	-	-	35	-	-	1	34	-	15	19	-	74	68	6
		ha	0.03	0.03	-	-	-	-	-	-	-	-	-	-	-	-	-	-	-	-	-	-
제 주 도	계		m'	-	-	-	-	-	-	-	-	-	-	-	-	-	-	-	-	-	-	-
		ha	-	-	-	-	-	-	-	-	-	-	-	-	-	-	-	-	-	-	-	-

10) 방 어

구분		양식면적 (수면적)				입식량 (천마리)	출하량 (M/T)	판매금액 (백만원)	폐사량 (천마리)	현사육량 (천마리)					사료투입량 (M/T)			
		계	해 상 가두리	육 상 수조식	축계식					계	250g 미만	250 ~ 500g	500 ~ 1kg	1kg 이상	계	생사료	배합 사료	
시·군·구	단위																	
		전 국 합 계	m' ha	2.036 0.20	2.036 0.20	- -	- -	12	57	714	29	84	6	50	8	20	539	518
서 울 특별시	m' ha	- -	- -	- -	- -	-	-	-	-	-	-	-	-	-	-	-	-	
부 산 광역시	m' ha	- -	- -	- -	- -	-	-	-	-	-	-	-	-	-	-	-	-	
대 구 광역시	m' ha	- -	- -	- -	- -	-	-	-	-	-	-	-	-	-	-	-	-	
인 천 광역시	m' ha	- -	- -	- -	- -	-	-	-	-	-	-	-	-	-	-	-	-	
광 주 광역시	m' ha	- -	- -	- -	- -	-	-	-	-	-	-	-	-	-	-	-	-	
대 전 광역시	m' ha	- -	- -	- -	- -	-	-	-	-	-	-	-	-	-	-	-	-	
울 산 광역시	m' ha	- -	- -	- -	- -	-	-	-	-	-	-	-	-	-	-	-	-	
경 기도	m' ha	- -	- -	- -	- -	-	-	-	-	-	-	-	-	-	-	-	-	
강 원 도	m' ha	- -	- -	- -	- -	-	-	-	-	-	-	-	-	-	-	-	-	
충 북 도	m' ha	- -	- -	- -	- -	-	-	-	-	-	-	-	-	-	-	-	-	
충 남 도	m' ha	- -	- -	- -	- -	-	-	-	-	-	-	-	-	-	-	-	-	
전 북 도	m' ha	- -	- -	- -	- -	-	-	-	-	-	-	-	-	-	-	-	-	
전 남 도	m' ha	365 0.04	365 0.04	- -	- -	5	-	-	1	61	5	50	-	6	22	19	3	



구분 시·군·구	양식면적 (수면적)				입식량 (천마리)	출하량 (M/T)	판매금액 (백만원)	폐사량 (천마리)	현사육량 (천마리)					사료투입량 (M/T)					
	단위	계	해 상 가두리	육 상 수조식					축계식	계	250g 미만	250 ~ 500g	500 ~ 1kg	1kg 이상	계	생사료	배합 사료		
전라남도 여수시	m <sup>2</sup>	365	365	-	-	-	-	1	-	-	61	5	50	-	6	22	19	3	
	ha	0.04	0.04	-	-	5	-	-	-	-	-	-	-	-	-	-	-	-	
경북 상도	m <sup>2</sup>	200	200	-	-	-	-	5	-	-	-	-	-	-	-	2	2	-	
	ha	0.02	0.02	-	-	5	-	-	-	-	-	-	-	-	-	-	-	-	
	m <sup>2</sup>	200	200	-	-	-	-	5	-	-	-	-	-	-	-	2	2	-	
	ha	0.02	0.02	-	-	5	-	-	-	-	-	-	-	-	-	-	-	-	
경남 상도	m <sup>2</sup>	1,471	1,471	-	-	-	-	2	57	714	24	23	1	-	8	14	516	498	18
	ha	0.15	0.15	-	-	2	57	714	24	23	1	-	-	8	14	516	498	18	
	m <sup>2</sup>	1,183	1,183	-	-	-	-	2	45	621	14	23	1	-	8	14	444	438	6
	ha	0.12	0.12	-	-	2	45	621	14	23	1	-	-	8	14	444	438	6	
	m <sup>2</sup>	144	144	-	-	-	-	-	-	-	10	-	-	-	-	-	65	59	6
ha	0.01	0.01	-	-	-	-	-	-	-	-	-	-	-	-	-	-	-	-	
	m <sup>2</sup>	72	72	-	-	-	-	-	3	26	-	-	-	-	-	-	-	-	-
	ha	0.01	0.01	-	-	-	-	3	26	-	-	-	-	-	-	-	-	-	
	m <sup>2</sup>	72	72	-	-	-	-	-	9	68	-	-	-	-	-	-	-	-	6
	ha	0.01	0.01	-	-	-	-	9	68	-	-	-	-	-	-	-	-	-	
제주도 계	m <sup>2</sup>	-	-	-	-	-	-	-	-	-	-	-	-	-	-	-	-	-	-
	ha	-	-	-	-	-	-	-	-	-	-	-	-	-	-	-	-	-	-

11) 복어류

구분 시·군·구		양식면적 (수면적)				입식량 (천마리)	출하량 (M/T)	판매금액 (백만원)	폐사량 (천마리)	현사육량 (천마리)				사료투입량 (M/T)				
		단위	계	해 상 가두리	육 상 수조식					축제식	계	250g 미만	250 ~ 500g	500 ~ 1kg	1kg 이상	계	생사료	배합 사료
전 국	합 계	m <sup>2</sup>	8,837	3,871	4,966													
		ha	0.89	0.39	0.50		350	91	3,045	116	797	297	309	189	2	924	742	182
서 울	특별시	m <sup>2</sup>	-	-	-													
		ha	-	-	-													
부 산	광역시	m <sup>2</sup>	-	-	-													
		ha	-	-	-													
대 구	광역시	m <sup>2</sup>	-	-	-													
		ha	-	-	-													
인 천	광역시	m <sup>2</sup>	-	-	-													
		ha	-	-	-													
광 주	광역시	m <sup>2</sup>	-	-	-													
		ha	-	-	-													
대 전	광역시	m <sup>2</sup>	-	-	-													
		ha	-	-	-													
울 산	광역시	m <sup>2</sup>	-	-	-													
		ha	-	-	-													
경 기도	계	m <sup>2</sup>	-	-	-													
		ha	-	-	-													
강 원도	계	m <sup>2</sup>	-	-	-													
		ha	-	-	-													
충 북	청도	m <sup>2</sup>	-	-	-													
		ha	-	-	-													
충 남	청도	m <sup>2</sup>	-	-	-													
		ha	-	-	-			31	863						26	9	17	
	태안군	m <sup>2</sup>	-	-	-													
	태안군	ha	-	-	-											26	9	17
전 북	라도	m <sup>2</sup>	-	-	-													
		ha	-	-	-													

구분	양식면적 (수면적)					입식량 (천마리)	출하량 (M/T)	판매금액 (백만원)	폐사량 (천마리)	현사육량 (천마리)					사료투입량 (M/T)			
	시·군·구	단위	계	해 상 가두리	육 상 수조식					축재식	계	250g 미만	250 ~ 500g	500 ~ 1kg	1kg 이상	계	생사료	배합 사료
전라남도	라도	m'	2,675	522	2,153	-	55	-	-	9	112	42	40	30	-	45	11	34
		ha	0.27	0.05	0.22	-												
	여수시	m'	450	450	-	-	-	-	-	1	30	-	-	30	-	5	-	5
		ha	0.05	0.05	-	-												
	완도군	m'	1,008	72	936	-	45	-	-	6	74	42	32	-	-	30	10	20
ha		0.10	0.01	0.09	-													
진도군	m'	1,217	-	1,217	-	10	-	-	2	8	-	8	-	-	8	-	8	
	ha	0.12	-	0.12	-													
경북	상도	m'	-	-	-	-	-	-	-	-	-	-	-	-	-	-	-	-
		ha	-	-	-	-												
경남	상도	m'	3,349	3,349	-	-	70	34	1,218	65	124	40	80	4	-	228	190	38
		ha	0.33	0.33	-	-												
	통영시	m'	1,020	1,020	-	-	25	27	1,013	35	80	40	40	-	-	58	21	37
		ha	0.10	0.10	-	-												
	거제시	m'	2,304	2,304	-	-	30	6	200	30	44	-	40	4	-	169	169	-
ha		0.23	0.23	-	-													
남해군	m'	25	25	-	-	15	1	5	-	-	-	-	-	-	2	1	1	
	ha	-	-	-	-													
제주도	계	m'	2,813	-	2,813	-	225	25	964	42	561	215	189	155	2	625	532	93
		ha	0.28	-	0.28	-												
	남제주군	m'	2,813	-	2,813	-	225	25	964	42	561	215	189	155	2	625	532	93
ha	0.28	-	0.28	-														

12) 조피블락

구분 시·군·구		양식면적 (수면적)				입식량 (천마리)	출하량 (M/T)	판매금액 (백만원)	폐사량 (천마리)	현사육량 (천마리)					사료투입량 (M/T)			
		단위	계	해 상 가두리	육 상 수조식					축계식	계	250g 미만	250 ~ 500g	500 ~ 1kg	1kg 이상	계	생사료	배합 사료
전 국	합 계	m'	1,176,173	055,203	1,874	119,096	242,920	21,263	198,723	52,580	366,804	229,213	121,259	16,236	96	226,144	189,522	36,622
		ha	117.62	105.52	0.19	11.91												
서 울	특 별 시	m'	-	-	-	-	-	-	-	-	-	-	-	-	-	-	-	-
		ha	-	-	-	-												
부 산	광 역 시	m'	1,244	540	704	-	495	20	164	327	742	415	327	-	-	262	256	6
		ha	0.12	0.05	0.07	-												
	기 장 군	m'	1,244	540	704	-	495	20	164	327	742	415	327	-	-	262	256	6
ha	0.12	0.05	0.07	-	-	-	-	-	-	-	-	-	-	-	-	-	-	
대 구	광 역 시	m'	-	-	-	-	-	-	-	-	-	-	-	-	-	-	-	-
		ha	-	-	-	-												
인 천	광 역 시	m'	-	-	-	-	-	-	-	-	-	-	-	-	-	-	-	-
		ha	-	-	-	-												
광 주	광 역 시	m'	-	-	-	-	-	-	-	-	-	-	-	-	-	-	-	-
		ha	-	-	-	-												
대 전	광 역 시	m'	-	-	-	-	-	-	-	-	-	-	-	-	-	-	-	-
		ha	-	-	-	-												
울 산	광 역 시	m'	972	972	-	-	310	2	10	10	395	300	95	-	-	345	313	32
		ha	0.10	0.10	-	-												
	울 주 군	m'	972	972	-	-	310	2	10	10	395	300	95	-	-	345	313	32
ha	0.10	0.10	-	-	-	-	-	-	-	-	-	-	-	-	-	-	-	
경 기도	계	m'	3,136	3,136	-	-	700	28	284	489	983	640	343	-	-	155	-	155
		ha	0.31	0.31	-	-												
	안 산 시	m'	3,136	3,136	-	-	700	28	284	489	983	640	343	-	-	155	-	155
ha	0.31	0.31	-	-	-	-	-	-	-	-	-	-	-	-	-	-	-	
강 원 도	계	m'	1,960	1,960	-	-	800	-	-	720	200	200	-	-	-	17	16	1
		ha	0.20	0.20	-	-												
	삼 척 시	m'	1,960	1,960	-	-	800	-	-	720	200	200	-	-	-	17	16	1
ha	0.20	0.20	-	-	-	-	-	-	-	-	-	-	-	-	-	-	-	

구분 시·군·구		양식면적 (수면적)				입식량 (천마리)	출하량 (M/T)	판매금액 (백만원)	폐사량 (천마리)	현사육량 (천마리)					사료투입량 (M/T)				
		단위	계	해 상 가두리	육 상 수조식					축제식	계	250g 미만	250 ~ 500g	500 ~ 1kg	1kg 이상	계	생사료	배합 사료	
충북	청도	m <sup>2</sup>	-	-	-	-	-	-	-	-	-	-	-	-	-	-	-		
		ha	-	-	-	-	-	-	-	-	-	-	-	-	-	-	-		
충남	청도	m <sup>2</sup>	154,058	154,058	-	-	37,810	1,318	13,290	8,683	43,406	29,613	11,320	2,472	1	15,932	12,004	3,928	
		ha	15.41	15.41	-	-	-	-	-	-	-	-	-	-	-	-	-	-	
	보령시	m <sup>2</sup>	52,713	52,713	-	-	-	5,082	315	3,388	1,222	8,611	6,697	1,252	661	1	2,005	1,262	743
		ha	5.27	5.27	-	-	-	-	-	-	-	-	-	-	-	-	-	-	
	서산시	m <sup>2</sup>	19,317	19,317	-	-	-	12,226	92	939	587	6,351	5,298	934	119	-	1,738	1,002	736
		ha	1.93	1.93	-	-	-	-	-	-	-	-	-	-	-	-	-	-	
	홍성군	m <sup>2</sup>	9,613	9,613	-	-	-	537	27	318	406	842	472	238	132	-	365	93	272
		ha	0.96	0.96	-	-	-	-	-	-	-	-	-	-	-	-	-	-	
	태안군	m <sup>2</sup>	68,779	68,779	-	-	-	18,325	854	8,409	6,368	25,511	15,375	8,585	1,551	-	11,234	9,286	1,948
		ha	6.88	6.88	-	-	-	-	-	-	-	-	-	-	-	-	-	-	
당진군	m <sup>2</sup>	3,636	3,636	-	-	-	1,640	29	236	40	2,091	1,770	311	10	-	590	361	229	
	ha	0.36	0.36	-	-	-	-	-	-	-	-	-	-	-	-	-	-		
전북	라도	m <sup>2</sup>	125	125	-	-	-	-	-	-	-	-	-	-	-	-	-	-	
		ha	0.01	0.01	-	-	-	-	-	-	-	-	-	-	-	-	-	-	
	군산시	m <sup>2</sup>	125	125	-	-	-	-	-	-	-	-	-	-	-	-	-	-	
		ha	0.01	0.01	-	-	-	-	-	-	-	-	-	-	-	-	-	-	
전남	라도	m <sup>2</sup>	663,286	563,286	-	100,000	-	-	-	-	-	-	-	-	-	-	-	-	
		ha	66.33	56.33	-	10.00	75,099	6,205	63,221	10,438	132,106	92,131	30,795	9,157	23	61,739	44,519	17,220	
	여수시	m <sup>2</sup>	137,976	137,976	-	-	-	35,096	1,509	14,051	3,649	68,967	57,713	9,377	1,875	2	21,036	9,181	11,855
		ha	13.80	13.80	-	-	-	-	-	-	-	-	-	-	-	-	-	-	
	고흥군	m <sup>2</sup>	39,349	39,349	-	-	-	999	192	1,213	14	2,752	1,282	1,174	296	-	861	695	166
		ha	3.93	3.93	-	-	-	-	-	-	-	-	-	-	-	-	-	-	
	함평군	m <sup>2</sup>	1,470	1,470	-	-	-	-	-	-	192	8	-	8	-	-	145	-	145
		ha	0.15	0.15	-	-	-	-	-	-	-	-	-	-	-	-	-	-	
	영광군	m <sup>2</sup>	100,000	-	-	100,000	-	-	-	-	-	-	-	-	-	-	-	-	
		ha	10.00	-	-	10.00	-	-	-	-	-	-	-	-	-	-	-	-	

구분	양식면적 (수면적)					입식량 (천마리)	출하량 (M/T)	판매금액 (백만원)	폐사량 (천마리)	현사용량 (천마리)					사료투입량 (M/T)				
	시·군·구	단위	계	해 상 가두리	육 상 수조식					축제식	계	250g 미만	250 ~ 500g	500 ~ 1kg	1kg 이상	계	생사료	배합 사료	
																			시·군·구
전라남도	완도군	m²	114,669	114,669	-	-	13,926	2,233	22,106	3,416	16,768	8,529	6,343	1,875	21	12,981	10,420	2,561	
		ha	11.47	11.47	-	-													
	진도군	m²	8,754	8,754	-	-	1,161	130	3,478	433	1,250	1,079	170	1	-	502	496	6	
		ha	0.88	0.88	-	-													
	신안군	m²	261,069	261,069	-	-	23,918	2,141	22,373	2,735	42,362	23,528	13,723	5,111	-	26,215	23,728	2,487	
		ha	26.11	26.11	-	-													
경북	상도	m²	64,986	45,890	-	19,096	19,078	1,362	14,670	12,600	15,644	11,010	2,357	2,275	2	14,332	14,191	141	
		ha	6.50	4.59	-	1.91													
	포항시	m²	43,789	24,693	-	19,096	10,733	672	6,903	10,736	6,220	4,070	1,705	445	-	9,163	9,038	125	
		ha	4.38	2.47	-	1.91													
	경주시	m²	17,663	17,663	-	-	7,380	520	6,105	1,270	8,472	6,150	640	1,680	2	4,147	4,146	1	
		ha	1.77	1.77	-	-													
	영덕군	m²	700	700	-	-	165	8	51	341	5	-	5	-	-	181	165	16	
		ha	0.07	0.07	-	-													
	울진군	m²	2,835	2,835	-	-	800	163	1,611	253	947	790	7	150	-	843	843	-	
		ha	0.28	0.28	-	-													
	경남	상도	m²	286,070	284,900	1,170	-	108,617	12,330	107,084	19,367	173,288	94,904	76,012	2,302	70	133,317	118,177	15,140
			ha	28.61	28.49	0.12	-												
통영시		m²	164,133	164,133	-	-	62,978	8,870	78,607	6,499	109,339	59,318	49,136	815	70	95,046	87,787	7,259	
		ha	16.41	16.41	-	-													
사천시		m²	4,058	4,058	-	-	337	33	237	156	1,446	787	648	11	-	627	467	160	
		ha	0.41	0.41	-	-													
거제시		m²	75,756	75,756	-	-	24,181	2,063	17,485	1,705	39,740	20,064	18,325	1,351	-	24,295	20,574	3,721	
		ha	7.58	7.58	-	-													
고성군		m²	2,728	2,728	-	-	2,590	30	183	962	2,003	1,616	387	-	-	641	467	174	
		ha	0.27	0.27	-	-													
남해군		m²	31,590	30,420	1,170	-	16,799	858	7,214	6,751	18,457	11,775	6,617	65	-	10,859	8,681	2,178	
		ha	3.16	3.04	0.12	-													

구분 시·군·구		단위	양식면적 (수면적)				입식량 (천마리)	출하량 (M/T)	판매금액 (백만원)	폐사량 (천마리)	현사육량 (천마리)					사료투입량 (M/T)		
			계	해 상 가두리	육 상 수조식	축제식					계	250g 미만	250 ~ 500g	500 ~ 1kg	1kg 이상	계	생사료	배합 사료
경 상 남 도	하동군	m'	7,805	7,805	-	-	1,733	476	3,358	3,294	2,304	1,345	899	60	-	1,847	201	1,646
		ha	0.78	0.78	-	-												
제 주 도	계	m'	336	336	-	-	10	-	-	-	40	-	10	30	-	46	46	-
		ha	0.03	0.03	-	-												
	북 주 군	m'	336	336	-	-	10	-	-	-	40	-	10	30	-	46	46	-
		ha	0.03	0.03	-	-												

13) 기타블락

구분 시·군·구		양식면적 (수면적)				입식량 (천마리)	출하량 (M/T)	판매금액 (백만원)	폐사량 (천마리)	현사육량 (천마리)					사료투입량 (M/T)			
		단위	계	해 상 가두리	육 상 수조식					축계식	계	250g 미만	250 ~ 500g	500 ~ 1kg	1kg 이상	계	생사료	배합 사료
전 국	합 계	m'	32,277	32,277	-	-	5,952	334	4,366	1,295	11,834	9,936	1,868	1	29	4,866	3,548	1,318
		ha	3.23	3.23	-	-												
서울특별시	계	m'	-	-	-	-	-	-	-	-	-	-	-	-	-	-	-	-
		ha	-	-	-	-												
부산광역시	계	m'	-	-	-	-	-	-	-	-	-	-	-	-	-	-	-	-
		ha	-	-	-	-												
대구광역시	계	m'	-	-	-	-	-	-	-	-	-	-	-	-	-	-	-	-
		ha	-	-	-	-												
인천광역시	계	m'	-	-	-	-	-	-	-	-	-	-	-	-	-	-	-	-
		ha	-	-	-	-												
광주광역시	계	m'	-	-	-	-	-	-	-	-	-	-	-	-	-	-	-	-
		ha	-	-	-	-												
대전광역시	계	m'	-	-	-	-	-	-	-	-	-	-	-	-	-	-	-	-
		ha	-	-	-	-												
울산광역시	계	m'	-	-	-	-	-	-	-	-	-	-	-	-	-	-	-	-
		ha	-	-	-	-												
경기도	계	m'	-	-	-	-	-	-	-	-	-	-	-	-	-	-	-	-
		ha	-	-	-	-												
강원도	계	m'	-	-	-	-	-	-	-	-	-	-	-	-	-	-	-	-
		ha	-	-	-	-												
충북	청도	m'	-	-	-	-	-	-	-	-	-	-	-	-	-	-	-	-
		ha	-	-	-	-												
충남	청도	m'	-	-	-	-	-	-	-	-	-	-	-	-	-	-	-	-
		ha	-	-	-	-												
전북	라도	m'	-	-	-	-	-	-	-	-	-	-	-	-	-	-	-	-
		ha	-	-	-	-												
전남	라도	m'	15,549	15,549	-	-	1,846	91	1,113	427	5,228	4,347	880	1	-	1,057	389	668
		ha	1.55	1.55	-	-												



구분 시·군·구	양식면적 (수면적)				입식량 (천마리)	출하량 (M/T)	판매금액 (백만원)	폐사량 (천마리)	현사육량 (천마리)					사료투입량 (M/T)					
	단위	계	해 상 가두리	육 상 수조식					축계식	계	250g 미만	250 ~ 500g	500 ~ 1kg	1kg 이상	계	생사료	배합 사료		
전라남도	여수시	m'	14,731	14,731	-	-	-	1,611	91	1,113	402	5,001	4,172	828	1	-	983	322	661
		ha	1.47	1.47	-	-	-												
	고흥군	m'	98	98	-	-	-	15	-	-	10	40	40	-	-	-	23	20	3
		ha	0.01	0.01	-	-	-												
	완도군	m'	720	720	-	-	-	220	-	-	15	187	135	52	-	-	51	47	4
		ha	0.07	0.07	-	-	-												
경북	상도	m'	64	64	-	-	-	-	3	51	105	-	-	-	-	-	15	15	-
		ha	0.01	0.01	-	-	-												
	포항시	m'	64	64	-	-	-	-	3	51	105	-	-	-	-	-	15	15	-
		ha	0.01	0.01	-	-	-												
경남	상도	m'	16,664	16,664	-	-	-	4,106	240	3,202	764	6,606	5,589	988	-	29	3,795	3,144	651
		ha	1.67	1.67	-	-	-												
	통영시	m'	8,495	8,495	-	-	-	2,580	88	1,129	157	3,881	3,481	400	-	-	1,635	1,249	386
		ha	0.85	0.85	-	-	-												
	사천시	m'	907	907	-	-	-	40	15	191	26	394	394	-	-	-	134	26	108
		ha	0.09	0.09	-	-	-												
	거제시	m'	3,570	3,570	-	-	-	147	29	351	39	525	336	160	-	29	551	509	42
		ha	0.36	0.36	-	-	-												
남해군	m'	3,404	3,404	-	-	-	1,299	98	1,369	482	1,746	1,318	428	-	-	1,421	1,344	77	
	ha	0.34	0.34	-	-	-													
하동군	m'	288	288	-	-	-	40	11	163	60	60	60	-	-	-	55	17	38	
	ha	0.03	0.03	-	-	-													
제주도	계	m'	-	-	-	-	-	-	-	-	-	-	-	-	-	-	-	-	-
		ha	-	-	-	-	-	-	-	-	-	-	-	-	-	-	-	-	-

14) 노래미류

구분	양식면적 (수면적)					입식량 (천마리)	출하량 (M/T)	판매금액 (백만원)	폐사량 (천마리)	현사육량 (천마리)					사료투입량 (M/T)			
	사·군·구	단위	계	해 상 가두리	육 상 수조식					축계식	계	250g 미만	250 ~ 500g	500 ~ 1kg	1kg 이상	계	생사료	배합 사료
전 국	합 계	m <sup>2</sup>	1,957	957	1,000	-	74	9	89	15	68	21	47	-	-	53	31	22
		ha	0.20	0.10	0.10	-												
서 울	특별시	m <sup>2</sup>	-	-	-	-	-	-	-	-	-	-	-	-	-	-	-	-
		ha	-	-	-	-	-	-	-	-	-	-	-	-	-	-	-	-
부 산	광역시	m <sup>2</sup>	-	-	-	-	-	-	-	-	-	-	-	-	-	-	-	-
		ha	-	-	-	-	-	-	-	-	-	-	-	-	-	-	-	-
대 구	광역시	m <sup>2</sup>	-	-	-	-	-	-	-	-	-	-	-	-	-	-	-	-
		ha	-	-	-	-	-	-	-	-	-	-	-	-	-	-	-	-
인 천	광역시	m <sup>2</sup>	-	-	-	-	-	-	-	-	-	-	-	-	-	-	-	-
		ha	-	-	-	-	-	-	-	-	-	-	-	-	-	-	-	-
광 주	광역시	m <sup>2</sup>	-	-	-	-	-	-	-	-	-	-	-	-	-	-	-	-
		ha	-	-	-	-	-	-	-	-	-	-	-	-	-	-	-	-
대 전	광역시	m <sup>2</sup>	-	-	-	-	-	-	-	-	-	-	-	-	-	-	-	-
		ha	-	-	-	-	-	-	-	-	-	-	-	-	-	-	-	-
울 산	광역시	m <sup>2</sup>	-	-	-	-	-	-	-	-	-	-	-	-	-	-	-	-
		ha	-	-	-	-	-	-	-	-	-	-	-	-	-	-	-	-
경 기도	계	m <sup>2</sup>	-	-	-	-	-	-	-	-	-	-	-	-	-	-	-	-
		ha	-	-	-	-	-	-	-	-	-	-	-	-	-	-	-	-
강 원도	계	m <sup>2</sup>	-	-	-	-	-	-	-	-	-	-	-	-	-	-	-	-
		ha	-	-	-	-	-	-	-	-	-	-	-	-	-	-	-	-
충 북	충청도	m <sup>2</sup>	-	-	-	-	-	-	-	-	-	-	-	-	-	-	-	-
		ha	-	-	-	-	-	-	-	-	-	-	-	-	-	-	-	-
충 남	충남도	m <sup>2</sup>	746	746	-	-	38	2	14	15	47	-	47	-	-	42	25	17
		ha	0.07	0.07	-	-												
	태안군	m <sup>2</sup>	746	746	-	-	38	2	14	15	47	-	47	-	-	42	25	17
		ha	0.07	0.07	-	-												
전 북	전북도	m <sup>2</sup>	-	-	-	-	-	-	-	-	-	-	-	-	-	-	-	-
		ha	-	-	-	-	-	-	-	-	-	-	-	-	-	-	-	-

구분 시·군·구		양식면적 (수면적)				입식량 (천마리)	출하량 (M/T)	판매금액 (백만원)	폐사량 (천마리)	현사용량 (천마리)					사료투입량 (M/T)			
		단위	계	해 상 가두리	육 상 수조식					축제식	계	250g 미만	250 ~ 500g	500 ~ 1kg	1kg 이상	계	생사료	배합 사료
전 남 도	라 도	계	m'	-	-	-	-	-	-	-	-	-	-	-	-	-	-	
			ha	-	-	-	-	-	-	-	-	-	-	-	-	-	-	-
경 북 도	상 도	계	m'	-	-	-	-	-	-	-	-	-	-	-	-	-	-	
			ha	-	-	-	-	-	-	-	-	-	-	-	-	-	-	-
경 남 도	상 도	계	m'	1,211	211	1,000	-	36	7	74	-	21	21	-	-	12	6	6
			ha	0.12	0.02	0.10	-	-	-	-	-	-	-	-	-	-	-	-
	통영시	m'	61	61	-	-	21	-	-	-	-	21	21	-	-	6	1	5
		ha	0.01	0.01	-	-	-	-	-	-	-	-	-	-	-	-	-	-
	사천시	m'	150	150	-	-	-	4	53	-	-	-	-	-	-	-	-	-
		ha	0.02	0.02	-	-	-	-	-	-	-	-	-	-	-	-	-	-
	남해군	m'	1,000	-	1,000	-	15	3	22	-	-	-	-	-	-	5	5	-
		ha	0.10	-	0.10	-	-	-	-	-	-	-	-	-	-	-	-	-
제 주 도	계	m'	-	-	-	-	-	-	-	-	-	-	-	-	-	-	-	
		ha	-	-	-	-	-	-	-	-	-	-	-	-	-	-	-	

15) 송어류

구분	양식면적 (수면적)					입식량 (천마리)	출하량 (M/T)	판매금액 (백만원)	폐사량 (천마리)	현사육량 (천마리)					사료투입량 (M/T)			
	시·군·구	단위	계	해 상 가두리	육 상 수조식					축제식	계	250g 미만	250 ~ 500g	500 ~ 1kg	1kg 이상	계	생사료	배합 사료
전국 합계	m <sup>2</sup>	2,139,411	49,883	-	2,089,528													
	ha	213.94	4.99	-	208.95	25,649	5,507	21,460	14,295	32,770	17,395	10,040	5,187	148	17,652	316	17,336	
서울특별시	m <sup>2</sup>	-	-	-	-	-	-	-	-	-	-	-	-	-	-	-	-	
	ha	-	-	-	-	-	-	-	-	-	-	-	-	-	-	-	-	
부산광역시	m <sup>2</sup>	-	-	-	-	-	-	-	-	-	-	-	-	-	-	-	-	
	ha	-	-	-	-	-	-	-	-	-	-	-	-	-	-	-	-	
대구광역시	m <sup>2</sup>	-	-	-	-	-	-	-	-	-	-	-	-	-	-	-	-	
	ha	-	-	-	-	-	-	-	-	-	-	-	-	-	-	-	-	
인천광역시	계	m <sup>2</sup>	113,850	-	-	113,850												
		ha	11.39	-	-	11.39	200	3	10	59	150	150	-	-	16	-	16	
	강화군	m <sup>2</sup>	113,850	-	-	113,850												
		ha	11.39	-	-	11.39	200	3	10	59	150	150	-	-	16	-	16	
	광주광역시	m <sup>2</sup>	-	-	-	-	-	-	-	-	-	-	-	-	-	-	-	-
		ha	-	-	-	-	-	-	-	-	-	-	-	-	-	-	-	-
대전광역시	m <sup>2</sup>	-	-	-	-	-	-	-	-	-	-	-	-	-	-	-	-	
	ha	-	-	-	-	-	-	-	-	-	-	-	-	-	-	-	-	
울산광역시	m <sup>2</sup>	-	-	-	-	-	-	-	-	-	-	-	-	-	-	-	-	
	ha	-	-	-	-	-	-	-	-	-	-	-	-	-	-	-	-	
경기도	계	m <sup>2</sup>	55,500	-	-	55,500												
		ha	5.55	-	-	5.55	328	35	215	88	245	242	3	-	32	-	32	
	화성시	m <sup>2</sup>	6,000	-	-	6,000												
		ha	0.60	-	-	0.60	-	5	35	35	3	-	3	-	29	-	29	
	김포시	m <sup>2</sup>	49,500	-	-	49,500												
		ha	4.95	-	-	4.95	328	30	180	53	242	242	-	-	3	-	3	
강원도	m <sup>2</sup>	-	-	-	-	-	-	-	-	-	-	-	-	-	-	-	-	
	ha	-	-	-	-	-	-	-	-	-	-	-	-	-	-	-	-	
충북	m <sup>2</sup>	-	-	-	-	-	-	-	-	-	-	-	-	-	-	-	-	
	ha	-	-	-	-	-	-	-	-	-	-	-	-	-	-	-	-	

시·군·구	구분	양식면적 (수면적)				입식량 (천마리)	출하량 (M/T)	판매금액 (백만원)	폐사량 (천마리)	현사용량 (천마리)					사료투입량 (M/T)			
		단위	계	해 상 가두리	육 상 수조식					축계식	계	250g 미만	250 ~ 500g	500 ~ 1kg	1kg 이상	계	생사료	배합 사료
충남	경도	m'	55,461	5,711	-	49,750	2,965	356	2,130	784	3,246	2,178	677	279	112	1,191	28	1,163
		ha	5.55	0.57	-	4.98												
	보령시	m'	49,750	-	-	49,750	-	9	50	-	5	-	-	5	-	6	-	6
		ha	4.98	-	-	4.98												
	서산시	m'	2,559	2,559	-	-	1,220	127	724	239	1,356	1,000	155	201	-	402	13	389
		ha	0.26	0.26	-	-												
	태안군	m'	3,152	3,152	-	-	1,745	221	1,356	544	1,885	1,178	522	73	112	783	15	768
		ha	0.32	0.32	-	-												
전북	라도	m'	922,650	-	-	922,650	2,196	148	722	2,697	2,564	1,068	634	826	36	971	-	971
		ha	92.27	-	-	92.27												
	고창군	m'	474,450	-	-	474,450	1,646	71	361	1,414	882	558	134	169	21	324	-	324
		ha	47.45	-	-	47.45												
	부안군	m'	448,200	-	-	448,200	550	77	361	1,283	1,682	510	500	657	15	647	-	647
		ha	44.82	-	-	44.82												
전남	라도	m'	947,922	144	-	947,778	650	79	317	1,115	1,307	234	889	184	-	721	-	721
		ha	94.79	0.01	-	94.78												
	여수시	m'	144	144	-	-	-	26	78	7	-	-	-	-	-	1	-	1
		ha	0.01	0.01	-	-												
	영광군	m'	685,000	-	-	685,000	-	-	-	493	43	-	43	-	-	173	-	173
		ha	68.50	-	-	68.50												
	신안군	m'	262,778	-	-	262,778	650	53	239	614	1,264	234	846	184	-	547	-	547
		ha	26.28	-	-	26.28												
경북	상도	m'	-	-	-	-	-	-	-	-	-	-	-	-	-	-	-	-
		ha	-	-	-	-	-	-	-	-	-	-	-	-	-	-	-	-
경남	상도	m'	44,028	44,028	-	-	19,310	4,886	18,065	9,553	25,258	13,523	7,837	3,898	-	14,722	288	14,434
		ha	4.40	4.40	-	-												
	통영시	m'	2,021	2,021	-	-	30	99	291	195	630	-	310	320	-	462	187	275
		ha	0.20	0.20	-	-												

구분 시·군·구		양식면적 (수면적)				입식량 (천마리)	출하량 (M/T)	판매금액 (백만원)	폐사량 (천마리)	현사용량 (천마리)					사료투입량 (M/T)				
		계	해 상 가두리	육 상 수조식	축제식					계	250g 미만	250 ~ 500g	500 ~ 1kg	1kg 이상	계	생사료	배합 사료		
경 남 상 도	사천시	m <sup>2</sup>	6,975	6,975	-	-	-	-	-	-	-	-	-	-	-	-	-	-	-
		ha	0.70	0.70	-	-	4,602	500	1,982	778	4,983	2,475	606	1,902	-	2,115	2	2,113	
	거제시	m <sup>2</sup>	100	100	-	-	-	-	-	-	-	-	-	-	-	-	-	-	-
		ha	0.01	0.01	-	-	-	1	3	-	-	-	-	-	-	8	8	-	
	남해군	m <sup>2</sup>	11,650	11,650	-	-	-	-	-	-	-	-	-	-	-	-	-	-	-
		ha	1.17	1.17	-	-	5,088	972	3,326	1,676	7,169	3,818	2,860	491	-	2,667	19	2,648	
	하동군	m <sup>2</sup>	23,282	23,282	-	-	-	-	-	-	-	-	-	-	-	-	-	-	-
		ha	2.33	2.33	-	-	9,590	3,313	12,463	6,904	12,476	7,230	4,061	1,185	-	9,470	72	9,398	
제주도	계	m <sup>2</sup>	-	-	-	-	-	-	-	-	-	-	-	-	-	-	-	-	
		ha	-	-	-	-	-	-	-	-	-	-	-	-	-	-	-		

16) 전갱이류

구분		양식면적 (수면적)				입식량 (천마리)	출하량 (M/T)	판매금액 (백만원)	폐사량 (천마리)	현사육량 (천마리)					사료투입량 (M/T)			
		단위	계	해 상 가두리	육 상 수조식					축제식	계	250g 미만	250 ~ 500g	500 ~ 1kg	1kg 이상	계	생사료	배합 사료
전 국	합 계	m'	3,755	3,755	-	-	507	63	235	312	1,097	842	255	-	-	1,257	1,195	62
		ha	0.38	0.38	-	-												
서 울	계	m'	-	-	-	-	-	-	-	-	-	-	-	-	-	-	-	-
		ha	-	-	-	-												
부 산	계	m'	-	-	-	-	-	-	-	-	-	-	-	-	-	-	-	-
		ha	-	-	-	-												
대 구	계	m'	-	-	-	-	-	-	-	-	-	-	-	-	-	-	-	-
		ha	-	-	-	-												
인 천	계	m'	-	-	-	-	-	-	-	-	-	-	-	-	-	-	-	-
		ha	-	-	-	-												
광 주	계	m'	-	-	-	-	-	-	-	-	-	-	-	-	-	-	-	-
		ha	-	-	-	-												
대 전	계	m'	-	-	-	-	-	-	-	-	-	-	-	-	-	-	-	-
		ha	-	-	-	-												
울 산	계	m'	-	-	-	-	-	-	-	-	-	-	-	-	-	-	-	-
		ha	-	-	-	-												
경 기도	계	m'	-	-	-	-	-	-	-	-	-	-	-	-	-	-	-	-
		ha	-	-	-	-												
강 원 도	계	m'	-	-	-	-	-	-	-	-	-	-	-	-	-	-	-	-
		ha	-	-	-	-												
충 북 도	계	m'	-	-	-	-	-	-	-	-	-	-	-	-	-	-	-	-
		ha	-	-	-	-												
충 남 도	계	m'	-	-	-	-	-	-	-	-	-	-	-	-	-	-	-	-
		ha	-	-	-	-												
전 북 도	계	m'	-	-	-	-	-	-	-	-	-	-	-	-	-	-	-	-
		ha	-	-	-	-												
전 남 도	계	m'	-	-	-	-	-	-	-	-	-	-	-	-	-	-	-	-
		ha	-	-	-	-												

구분		양식면적 (수면적)				입식량 (천마리)	출하량 (M/T)	판매금액 (백만원)	폐사량 (천마리)	현사육량 (천마리)					사료투입량 (M/T)			
		단위	계	해 상 가두리	육 상 수조식					축제식	계	250g 미만	250 ~ 500g	500 ~ 1kg	1kg 이상	계	생사료	배합 사료
경북	상도	m <sup>2</sup>	-	-	-	-	-	-	-	-	-	-	-	-	-	-	-	
		ha	-	-	-	-	-	-	-	-	-	-	-	-	-	-	-	
경남	상도	m <sup>2</sup>	3,755	3,755	-	-	507	63	235	312	1,097	842	255	-	-	1,257	1,195	62
		ha	0.38	0.38	-	-	-	-	-	-	-	-	-	-	-	-	-	-
	통영시	m <sup>2</sup>	3,107	3,107	-	-	457	63	235	297	1,097	842	255	-	-	1,186	1,125	61
		ha	0.31	0.31	-	-	-	-	-	-	-	-	-	-	-	-	-	-
	거제시	m <sup>2</sup>	576	576	-	-	50	-	-	-	-	-	-	-	-	71	70	1
		ha	0.06	0.06	-	-	-	-	-	-	-	-	-	-	-	-	-	-
고성군	m <sup>2</sup>	72	72	-	-	-	-	-	15	-	-	-	-	-	-	-	-	
	ha	0.01	0.01	-	-	-	-	-	-	-	-	-	-	-	-	-	-	
제주도	계	m <sup>2</sup>	-	-	-	-	-	-	-	-	-	-	-	-	-	-	-	
		ha	-	-	-	-	-	-	-	-	-	-	-	-	-	-	-	



17) 전 어

구분 시·군·구	양식면적 (수면적)						입식량 (천마리)	출하량 (M/T)	판매금액 (백만원)	폐사량 (천마리)	현사육량 (천마리)					사료투입량 (M/T)		
	단위	계	해 상 가두리	육 상 수조식	축계식	계					250g 미만	250 ~ 500g	500 ~ 1kg	1kg 이상	계	생사료	배합 사료	
																		m <sup>2</sup>
전 국	합 계	m <sup>2</sup>	470,952	244	1,008	469,700	11,030	196	1,933	6,205	10	10	-	-	-	604	47	557
		ha	47.09	0.02	0.10	46.97												
서 울 특별시	계	m <sup>2</sup>	-	-	-	-	-	-	-	-	-	-	-	-	-	-	-	-
		ha	-	-	-	-												
부 산 광역시	계	m <sup>2</sup>	-	-	-	-	-	-	-	-	-	-	-	-	-	-	-	-
		ha	-	-	-	-												
대 구 광역시	계	m <sup>2</sup>	-	-	-	-	-	-	-	-	-	-	-	-	-	-	-	-
		ha	-	-	-	-												
인 천 광역시	계	m <sup>2</sup>	79,300	-	-	79,300	1,600	15	180	1,300	-	-	-	-	-	18	-	18
		ha	7.93	-	-	7.93												
	강화군	m <sup>2</sup>	79,300	-	-	79,300	1,600	15	180	1,300	-	-	-	-	-	18	-	18
		ha	7.93	-	-	7.93												
광 주 광역시	계	m <sup>2</sup>	-	-	-	-	-	-	-	-	-	-	-	-	-	-	-	-
		ha	-	-	-	-												
대 전 광역시	계	m <sup>2</sup>	-	-	-	-	-	-	-	-	-	-	-	-	-	-	-	-
		ha	-	-	-	-												
울 산 광역시	계	m <sup>2</sup>	-	-	-	-	-	-	-	-	-	-	-	-	-	-	-	-
		ha	-	-	-	-												
경 기도	계	m <sup>2</sup>	-	-	-	-	-	-	-	-	-	-	-	-	-	-	-	-
		ha	-	-	-	-												
강 원 도	계	m <sup>2</sup>	-	-	-	-	-	-	-	-	-	-	-	-	-	-	-	-
		ha	-	-	-	-												
충 북 청 도	계	m <sup>2</sup>	-	-	-	-	-	-	-	-	-	-	-	-	-	-	-	-
		ha	-	-	-	-												
충 남 청 도	계	m <sup>2</sup>	26,950	-	-	26,950	400	-	-	20	-	-	-	-	-	1	-	1
		ha	2.70	-	-	2.70												
	보령시	m <sup>2</sup>	26,950	-	-	26,950	400	-	-	20	-	-	-	-	-	1	-	1
		ha	2.70	-	-	2.70												

사·군·구	구분 단위	양식면적 (수면적)				입식량 (천마리)	출하량 (M/T)	판매금액 (백만원)	폐사량 (천마리)	현사육량 (천마리)				사료투입량 (M/T)			
		계	해 상 가두리	육 상 수조식	축제식					계	250g 미만	250 ~ 500g	500 ~ 1kg	1kg 이상	계	생사료	배합 사료
		m <sup>2</sup>	ha	m <sup>2</sup>	ha					m <sup>2</sup>	ha	m <sup>2</sup>	ha	m <sup>2</sup>	ha	m <sup>2</sup>	ha
전북 라도	계	m <sup>2</sup>	245,500	-	-	245,500	6,450	75	804	4,041	-	-	-	-	462	-	462
		ha	24.55	-	-	24.55											
	고창군	m <sup>2</sup>	133,000	-	-	133,000	1,350	51	563	240	-	-	-	-	193	-	193
		ha	13.30	-	-	13.30											
	부안군	m <sup>2</sup>	112,500	-	-	112,500	5,100	24	241	3,801	-	-	-	-	268	-	268
		ha	11.25	-	-	11.25											
전남 라도	계	m <sup>2</sup>	118,094	144	-	117,950	1,630	84	739	494	-	-	-	-	54	-	54
		ha	11.81	0.01	-	11.80											
	여수시	m <sup>2</sup>	144	144	-	-	50	3	36	103	-	-	-	-	8	-	8
		ha	0.01	0.01	-	-											
	영광군	m <sup>2</sup>	50,000	-	-	50,000	130	6	44	20	-	-	-	-	14	-	14
		ha	5.00	-	-	5.00											
신안군	m <sup>2</sup>	67,950	-	-	67,950	1,450	75	660	371	-	-	-	-	32	-	32	
	ha	6.80	-	-	6.80												
경북 상도	계	m <sup>2</sup>	-	-	-	-	-	-	-	-	-	-	-	-	-	-	-
		ha	-	-	-	-											
경남 상도	계	m <sup>2</sup>	1,108	100	1,008	-	950	22	209	350	10	10	-	-	70	47	23
		ha	0.11	0.01	0.10	-											
	통영시	m <sup>2</sup>	100	100	-	-	300	12	104	-	10	10	-	-	47	47	-
		ha	0.01	0.01	-	-											
	남해군	m <sup>2</sup>	1,008	-	1,008	-	650	11	105	350	-	-	-	-	23	-	23
		ha	0.10	-	0.10	-											
제주도	계	m <sup>2</sup>	-	-	-	-	-	-	-	-	-	-	-	-	-	-	-
		ha	-	-	-	-											

18) 쉼 치 류

구분		양식면적 (수면적)				입식량 (천마리)	출하량 (M/T)	판매금액 (백만원)	폐사량 (천마리)	현사육량 (천마리)					사료투입량 (M/T)			
		계	해 상 가두리	육 상 수조식	축제식					계	250g 미만	250 ~ 500g	500 ~ 1kg	1kg 이상	계	생사료	배합 사료	
시·군·구	단위																	
		전 국	합 계	m' 6,933	6,690	243	-	3,834	71	949	1,397	2,560	2,340	162	55	3	729	574
서 울 특별시	계	m'	-	-	-	-	-	-	-	-	-	-	-	-	-	-	-	
		ha	-	-	-	-	-	-	-	-	-	-	-	-	-	-	-	
부 산 광역시	계	m'	243	-	243	-	25	-	-	15	10	10	-	-	-	3	3	-
		ha	0.02	-	0.02	-	-	-	-	-	-	-	-	-	-	-	-	-
	기장군	m'	243	-	243	-	25	-	-	15	10	10	-	-	-	3	3	-
		ha	0.02	-	0.02	-	-	-	-	-	-	-	-	-	-	-	-	-
대 구 광역시	계	m'	-	-	-	-	-	-	-	-	-	-	-	-	-	-	-	
		ha	-	-	-	-	-	-	-	-	-	-	-	-	-	-	-	
인 천 광역시	계	m'	-	-	-	-	-	-	-	-	-	-	-	-	-	-	-	
		ha	-	-	-	-	-	-	-	-	-	-	-	-	-	-	-	
광 주 광역시	계	m'	-	-	-	-	-	-	-	-	-	-	-	-	-	-	-	
		ha	-	-	-	-	-	-	-	-	-	-	-	-	-	-	-	
대 전 광역시	계	m'	-	-	-	-	-	-	-	-	-	-	-	-	-	-	-	
		ha	-	-	-	-	-	-	-	-	-	-	-	-	-	-	-	
울 산 광역시	계	m'	-	-	-	-	-	-	-	-	-	-	-	-	-	-	-	
		ha	-	-	-	-	-	-	-	-	-	-	-	-	-	-	-	
경기도	계	m'	-	-	-	-	-	-	-	-	-	-	-	-	-	-	-	
		ha	-	-	-	-	-	-	-	-	-	-	-	-	-	-	-	
강원도	계	m'	-	-	-	-	-	-	-	-	-	-	-	-	-	-	-	
		ha	-	-	-	-	-	-	-	-	-	-	-	-	-	-	-	
충 북 충청도	계	m'	-	-	-	-	-	-	-	-	-	-	-	-	-	-	-	
		ha	-	-	-	-	-	-	-	-	-	-	-	-	-	-	-	
충 남 충청도	계	m'	375	375	-	-	333	19	246	129	13	13	-	-	-	139	98	41
		ha	0.04	0.04	-	-	-	-	-	-	-	-	-	-	-	-	-	-
	홍성군	m'	36	36	-	-	13	-	3	-	-	-	-	-	-	1	-	1
		ha	-	-	-	-	-	-	-	-	-	-	-	-	-	-	-	

구분 시·군·구	양식면적 (수면적)				입식량 (천마리)	출하량 (M/T)	판매금액 (백만원)	폐사량 (천마리)	현사용량 (천마리)					사료투입량 (M/T)				
	단위	계	해 상 가두리	육 상 수조식					축제식	계	250g 미만	250 ~ 500g	500 ~ 1kg	1kg 이상	계	생사료	배합 사료	
충남 청도	태안군	m'	339	339	-	-	320	19	244	129	13	13	-	-	-	139	98	41
		ha	0.03	0.03	-	-												
전북 라도	계	m'	-	-	-	-	-	-	-	-	-	-	-	-	-	-	-	-
		ha	-	-	-	-												
전남 라도	계	m'	813	813	-	-	463	1	3	398	133	133	-	-	-	117	73	44
		ha	0.08	0.08	-	-												
	여수시	m'	225	225	-	-	3	-	-	3	73	73	-	-	-	23	19	4
		ha	0.02	0.02	-	-												
완도군	m'	588	588	-	-	460	1	3	395	60	60	-	-	-	93	54	39	
	ha	0.06	0.06	-	-													
경북 상도	계	m'	336	336	-	-	91	5	65	30	86	-	86	-	-	7	7	-
		ha	0.03	0.03	-	-												
	포항시	m'	36	36	-	-	5	-	-	5	-	-	-	-	-	3	3	-
ha	-	-	-	-														
영덕군	m'	300	300	-	-	86	5	65	25	86	-	86	-	-	4	4	-	
ha	0.03	0.03	-	-														
경남 상도	계	m'	5,166	5,166	-	-	2,922	46	635	825	2,318	2,184	76	55	3	462	393	69
		ha	0.52	0.52	-	-												
	통영시	m'	3,954	3,954	-	-	2,072	40	552	645	1,768	1,684	26	55	3	334	304	30
		ha	0.40	0.40	-	-												
	사천시	m'	150	150	-	-	60	-	-	-	60	60	-	-	-	6	-	6
		ha	0.02	0.02	-	-												
거제시	m'	987	987	-	-	720	4	56	110	470	420	50	-	-	110	82	28	
	ha	0.10	0.10	-	-													
남해군	m'	25	25	-	-	20	-	-	-	20	20	-	-	-	8	7	1	
	ha	-	-	-	-													
하동군	m'	50	50	-	-	50	2	27	70	-	-	-	-	-	3	-	3	
	ha	0.01	0.01	-	-													

구분		양식면적 (수면적)				입식량 (천마리)	출하량 (M/T)	판매금액 (백만원)	폐사량 (천마리)	현사육량 (천마리)					사료투입량 (M/T)		
		계	해 상 가두리	육 상 수조식	축제식					계	250g 미만	250 ~ 500g	500 ~ 1kg	1kg 이상	계	생사료	배합 사료
시·군·구	단위																
제주도	계	m <sup>2</sup>	-	-	-	-	-	-	-	-	-	-	-	-	-	-	-
		ha	-	-	-	-	-	-	-	-	-	-	-	-	-	-	-

19) 기타어류

구분		양식면적 (수면적)				입식량 (천마리)	출하량 (M/T)	판매금액 (백만원)	폐사량 (천마리)	현사육량 (천마리)				사료투입량 (M/T)			
		계	해 상 가두리	육 상 수조식	축계식					계	250g 미만	250 ~ 500g	500 ~ 1kg	1kg 이상	계	생사료	배합 사료
시·군·구	단위																
		전국 합계	m' ha	23,466 2.35	266 0.03	- -	23,200 2.32	7	1	13	61	6	1	5	-	-	9
서울특별시	계	m' ha	- -	- -	- -	- -	- -	- -	- -	- -	- -	- -	- -	- -	- -	- -	- -
	부안역시	m' ha	- -	- -	- -	- -	- -	- -	- -	- -	- -	- -	- -	- -	- -	- -	- -
대구광역시	계	m' ha	- -	- -	- -	- -	- -	- -	- -	- -	- -	- -	- -	- -	- -	- -	- -
	인천광역시	m' ha	13,200 1.32	- -	- -	13,200 1.32	7	1	13	1	5	-	5	-	-	-	-
강화군	계	m' ha	13,200 1.32	- -	- -	13,200 1.32	7	1	13	1	5	-	5	-	-	-	-
	광주광역시	m' ha	- -	- -	- -	- -	- -	- -	- -	- -	- -	- -	- -	- -	- -	- -	- -
대전광역시	계	m' ha	- -	- -	- -	- -	- -	- -	- -	- -	- -	- -	- -	- -	- -	- -	- -
	울산광역시	m' ha	- -	- -	- -	- -	- -	- -	- -	- -	- -	- -	- -	- -	- -	- -	- -
경기도	계	m' ha	- -	- -	- -	- -	- -	- -	- -	- -	- -	- -	- -	- -	- -	- -	- -
	강원도	m' ha	- -	- -	- -	- -	- -	- -	- -	- -	- -	- -	- -	- -	- -	- -	- -
충북	계	m' ha	- -	- -	- -	- -	- -	- -	- -	- -	- -	- -	- -	- -	- -	- -	- -
	충남	m' ha	- -	- -	- -	- -	- -	- -	- -	- -	- -	- -	- -	- -	- -	- -	- -
전북	계	m' ha	- -	- -	- -	- -	- -	- -	- -	- -	- -	- -	- -	- -	- -	- -	- -

구분 시·군·구	양식면적 (수면적)					입식량 (천마리)	출하량 (M/T)	판매금액 (백만원)	폐사량 (천마리)	현사육량 (천마리)				사료투입량 (M/T)					
	단위	계	해 상 가두리	육 상 수조식	축계식					계	250g 미만	250 ~ 500g	500 ~ 1kg	1kg 이상	계	생사료	배합 사료		
전라 남도	계	m'	10,216	216	-	10,000	-	-	-	-	-	-	-	-	-	-	-	-	
		ha	1.02	0.02	-	1.00	-	-	-	-	-	1	1	-	-	-	4	-	4
	고흥군	m'	216	216	-	-	-	-	-	-	-	-	-	-	-	-	-	-	-
		ha	0.02	0.02	-	-	-	-	-	-	-	-	-	-	-	-	-	-	-
	영광군	m'	10,000	-	-	10,000	-	-	-	-	-	-	-	-	-	-	-	-	-
		ha	1.00	-	-	1.00	-	-	-	-	-	1	1	-	-	-	4	-	4
경북 상도	계	m'	-	-	-	-	-	-	-	-	-	-	-	-	-	-	-	-	
		ha	-	-	-	-	-	-	-	-	-	-	-	-	-	-	-	-	-
경남 상도	계	m'	50	50	-	-	-	-	60	-	-	-	-	-	-	4	4	-	
		ha	0.01	0.01	-	-	-	-	-	-	-	-	-	-	-	-	-	-	-
	거제시	m'	50	50	-	-	-	-	60	-	-	-	-	-	-	4	4	-	
		ha	0.01	0.01	-	-	-	-	-	-	-	-	-	-	-	-	-	-	-
제주도	계	m'	-	-	-	-	-	-	-	-	-	-	-	-	-	-	-	-	
		ha	-	-	-	-	-	-	-	-	-	-	-	-	-	-	-	-	-

3. 양식방법·어종별 양식현황(시·군·구)  
가. 해상가두리(총괄)

구분 시·군·구		양식면적 (수면적) 단위	입식량 (천마리)	출하량 (M/T)	판매금액 (백만원)	폐사량 (천마리)	현사용량 (천마리)					사료투입량 (M/T)			
							계	250g 미만	250 ~ 500g	500 ~ 1kg	1kg 이상	계	생사료	배합 사료	
전 국	합 계	m <sup>2</sup>	1,638,114	347,028	40,113	356,530	96,804	535,388	330,904	170,919	31,856	1,709	349,280	270,500	78,780
		ha	163.81												
서 울 특별시	계	m <sup>2</sup>	-	-	-	-	-	-	-	-	-	-	-	-	-
		ha	-												
부 산 광역시	계	m <sup>2</sup>	1,107	480	44	628	156	700	400	300	-	-	198	198	-
		ha	0.11												
	기장군	m <sup>2</sup>	1,107	480	44	628	156	700	400	300	-	-	198	198	-
		ha	0.11												
대 구 광역시	계	m <sup>2</sup>	-	-	-	-	-	-	-	-	-	-	-	-	-
		ha	-												
인 천 광역시	계	m <sup>2</sup>	-	-	-	-	-	-	-	-	-	-	-	-	-
		ha	-												
광 주 광역시	계	m <sup>2</sup>	-	-	-	-	-	-	-	-	-	-	-	-	-
		ha	-												
대 전 광역시	계	m <sup>2</sup>	-	-	-	-	-	-	-	-	-	-	-	-	-
		ha	-												
울 산 광역시	계	m <sup>2</sup>	1,224	310	5	61	37	395	300	95	-	-	414	372	42
		ha	0.12												
	울주군	m <sup>2</sup>	1,224	310	5	61	37	395	300	95	-	-	414	372	42
		ha	0.12												
경 기도	계	m <sup>2</sup>	3,136	700	28	284	489	983	640	343	-	-	155	-	155
		ha	0.31												
	안산시	m <sup>2</sup>	3,136	700	28	284	489	983	640	343	-	-	155	-	155
		ha	0.31												
강 원 도	계	m <sup>2</sup>	1,960	800	-	-	720	200	200	-	-	-	17	16	1
		ha	0.20												
	삼척시	m <sup>2</sup>	1,960	800	-	-	720	200	200	-	-	-	17	16	1
		ha	0.20												



구분 시·군·구			양식면적 (수면적) 단위	입식량 (천마리)	출하량 (M/T)	판매금액 (백만원)	폐사량 (천마리)	현사육량 (천마리)					사료투입량 (M/T)			
								계	250g 미만	250 ~ 500g	500 ~ 1kg	1kg 이상	계	생사료	배합 사료	
충북	청도	계	m <sup>2</sup>	-	-	-	-	-	-	-	-	-	-	-	-	
		ha	-	-	-	-	-	-	-	-	-	-	-	-	-	
충남	청도	계	m <sup>2</sup>	182,906	45,736	2,289	22,336	10,866	49,606	33,342	13,352	2,790	122	19,337	12,725	6,612
		ha	18.29	-	-	-	-	-	-	-	-	-	-	-	-	-
	보령시	m <sup>2</sup>	52,766	5,082	315	3,397	1,222	8,611	6,697	1,252	661	1	2,008	1,264	744	
		ha	5.28	-	-	-	-	-	-	-	-	-	-	-	-	-
	서산시	m <sup>2</sup>	32,495	15,091	448	4,000	1,443	8,004	6,298	1,386	320	-	2,648	1,015	1,633	
		ha	3.25	-	-	-	-	-	-	-	-	-	-	-	-	-
	홍성군	m <sup>2</sup>	11,314	672	47	534	445	842	472	238	132	-	431	93	338	
ha		1.13	-	-	-	-	-	-	-	-	-	-	-	-	-	
태안군	m <sup>2</sup>	81,960	23,251	1,449	14,169	7,716	30,059	18,105	10,165	1,668	121	13,659	9,992	3,667		
	ha	8.20	-	-	-	-	-	-	-	-	-	-	-	-	-	
당진군	m <sup>2</sup>	4,371	1,640	29	236	40	2,091	1,770	311	10	-	590	361	229		
	ha	0.44	-	-	-	-	-	-	-	-	-	-	-	-	-	
전북	라도	계	m <sup>2</sup>	125	-	-	-	5	-	-	-	-	-	-	-	
		ha	0.01	-	-	-	-	-	-	-	-	-	-	-	-	
	군산시	m <sup>2</sup>	125	-	-	-	5	-	-	-	-	-	-	-	-	
		ha	0.01	-	-	-	-	-	-	-	-	-	-	-	-	
전남	라도	계	m <sup>2</sup>	779,058	99,527	8,238	83,596	22,869	191,002	134,269	44,616	11,612	505	82,321	54,160	28,161
		ha	77.91	-	-	-	-	-	-	-	-	-	-	-	-	-
	여수시	m <sup>2</sup>	297,401	53,885	3,105	29,975	13,154	122,610	97,864	20,849	3,438	459	36,384	15,255	21,129	
		ha	29.74	-	-	-	-	-	-	-	-	-	-	-	-	-
	고흥군	m <sup>2</sup>	45,226	1,189	251	1,865	30	3,080	1,461	1,239	380	-	1,173	940	233	
ha		4.52	-	-	-	-	-	-	-	-	-	-	-	-	-	
함평군	m <sup>2</sup>	3,920	500	22	199	809	8	-	8	-	-	397	-	397		
	ha	0.39	-	-	-	-	-	-	-	-	-	-	-	-	-	
완도군	라도	m <sup>2</sup>	161,564	18,315	2,506	24,840	5,234	21,338	10,187	8,423	2,682	46	17,533	13,678	3,855	
		ha	16.16	-	-	-	-	-	-	-	-	-	-	-	-	-

시·군·구	구분	단위	양식면적 (수면적)	입식량 (천마리)	출하량 (M/T)	판매금액 (백만원)	폐사량 (천마리)	현사육량 (천마리)					사료투입량 (M/T)			
								계	250g 미만	250 ~ 500g	500 ~ 1kg	1kg 이상	계	생사료	배합 사료	
전라남도	진도군	m <sup>2</sup>	8,754	1,161	130	3,478	433	1,250	1,079	170	1	-	502	496	6	
		ha	0.88													
	신안군	m <sup>2</sup>	262,194	24,478	2,224	23,239	3,208	42,714	23,677	13,926	5,111	-	26,332	23,791	2,541	
		ha	26.22													
경북	상도	m <sup>2</sup>	50,354	16,540	1,472	15,907	11,340	15,057	10,240	2,540	2,275	2	14,924	14,907	17	
		ha	5.04													
		포항시	m <sup>2</sup>	25,508	7,254	721	7,526	9,122	4,670	2,600	1,625	445	-	9,133	9,133	-
			ha	2.55												
		경주시	m <sup>2</sup>	19,316	8,080	564	6,574	1,314	9,349	6,850	817	1,680	2	4,566	4,565	1
		ha	1.93													
	영덕군	m <sup>2</sup>	2,500	376	15	146	651	91	-	91	-	-	306	290	16	
		ha	0.25													
	울진군	m <sup>2</sup>	3,031	830	173	1,661	253	947	790	7	150	-	920	920	-	
		ha	0.30													
경남	상도	m <sup>2</sup>	614,830	182,522	28,009	233,421	49,945	277,349	151,514	109,633	15,125	1,077	231,669	187,907	43,762	
		ha	61.48													
		통영시	m <sup>2</sup>	328,430	92,386	16,399	153,349	16,429	160,118	87,435	65,371	6,643	669	147,248	131,536	15,712
			ha	32.84												
		사천시	m <sup>2</sup>	16,990	8,399	705	3,735	1,617	8,826	5,131	1,701	1,970	24	3,814	656	3,158
			ha	1.70												
		거제시	m <sup>2</sup>	144,218	31,913	3,477	31,843	4,233	53,292	26,316	22,594	4,112	270	41,570	35,935	5,635
		ha	14.42													
	고성군	m <sup>2</sup>	5,752	4,722	113	1,185	3,076	2,003	1,616	387	-	-	1,008	508	500	
		ha	0.58													
	남해군	m <sup>2</sup>	82,808	31,542	3,092	22,946	12,995	36,875	21,431	14,294	1,036	114	25,508	18,894	6,614	
		ha	8.28													
	하동군	m <sup>2</sup>	36,632	13,561	4,223	20,364	11,594	16,235	9,585	5,286	1,364	-	12,521	378	12,143	
		ha	3.66													

구분 시·군·구		양식면적 (수면적) 단위	입식량 (천마리)	출하량 (M/T)	판매금액 (백만원)	폐사량 (천마리)	현사육량 (천마리)					사료투입량 (M/T)			
							계	250g 미만	250 ~ 500g	500 ~ 1kg	1kg 이상	계	생사료	배합 사료	
제주도	계	m <sup>2</sup>	3,415	413	28	297	377	97	-	40	55	2	248	216	32
		ha	0.34												
	제주시	계	m <sup>2</sup>	2,177	373	24	256	377	1	-	-	-	1	152	120
ha			0.22												
북제주군	계	m <sup>2</sup>	1,238	40	4	41	-	96	-	40	55	1	96	96	-
		ha	0.12												

1) 고등어류

구분 시·군·구		단위	양식면적 (수면적)	입식량 (천마리)	출하량 (M/T)	판매금액 (백만원)	폐사량 (천마리)	현사육량 (천마리)					사료투입량 (M/T)		
								계	250g 미만	250 ~ 500g	500 ~ 1kg	1kg 이상	계	생사료	배합 사료
전국	합계	m <sup>2</sup> ha	1,904 0.19	798	74	688	107	828	663	165	-	-	603	406	197
서울특별시	계	m <sup>2</sup> ha	- -	-	-	-	-	-	-	-	-	-	-	-	-
부산광역시	계	m <sup>2</sup> ha	- -	-	-	-	-	-	-	-	-	-	-	-	-
대구광역시	계	m <sup>2</sup> ha	- -	-	-	-	-	-	-	-	-	-	-	-	-
인천광역시	계	m <sup>2</sup> ha	- -	-	-	-	-	-	-	-	-	-	-	-	-
광주광역시	계	m <sup>2</sup> ha	- -	-	-	-	-	-	-	-	-	-	-	-	-
대전광역시	계	m <sup>2</sup> ha	- -	-	-	-	-	-	-	-	-	-	-	-	-
울산광역시	계	m <sup>2</sup> ha	- -	-	-	-	-	-	-	-	-	-	-	-	-
경기도	계	m <sup>2</sup> ha	- -	-	-	-	-	-	-	-	-	-	-	-	-
강원도	계	m <sup>2</sup> ha	- -	-	-	-	-	-	-	-	-	-	-	-	-
충북도	계	m <sup>2</sup> ha	- -	-	-	-	-	-	-	-	-	-	-	-	-
충남도	계	m <sup>2</sup> ha	- -	-	-	-	-	-	-	-	-	-	-	-	-
전라도	계	m <sup>2</sup> ha	- -	-	-	-	-	-	-	-	-	-	-	-	-
전남도	계	m <sup>2</sup> ha	- -	-	-	-	-	-	-	-	-	-	-	-	-

시·군·구	구분	단위	양식면적 (수면적)	입식량 (천마리)	출하량 (M/T)	판매금액 (백만원)	폐사량 (천마리)	현사육량 (천마리)					사료투입량 (M/T)		
								계	250g 미만	250 ~ 500g	500 ~ 1kg	1kg 이상	계	생사료	배합 사료
경북 상도	계	m <sup>2</sup>	196	30	10	50	-	-	-	-	-	77	77	-	
		ha	0.02												
	울진군	m <sup>2</sup>	196	30	10	50	-	-	-	-	-	77	77	-	
		ha	0.02												
경남 상도	계	m <sup>2</sup>	1,708	768	64	638	107	828	663	165	-	-	526	329	197
		ha	0.17												
		통영시	m <sup>2</sup>												
	ha	0.15													
	거제시	m <sup>2</sup>	196	-	-	-	7	100	-	100	-	-	46	46	-
		ha	0.02												
제주도	계	m <sup>2</sup>	-	-	-	-	-	-	-	-	-	-	-	-	
		ha	-												

2) 넙치류

구분 시·군·구		단위	양식면적 (수면적)	입식량 (천마리)	출하량 (M/T)	판매금액 (백만원)	폐사량 (천마리)	현사육량 (천마리)					사료투입량 (M/T)		
								계	250g 미만	250 ~ 500g	500 ~ 1kg	1kg 이상	계	생사료	배합 사료
전 국	합 계	m <sup>2</sup>	10,402	380	162	1,346	323	253	106	88	59	-	297	137	160
		ha	1.04												
서울 특별시	계	m <sup>2</sup>	-	-	-	-	-	-	-	-	-	-	-	-	-
		ha	-												
부산 광역시	계	m <sup>2</sup>	-	-	-	-	-	-	-	-	-	-	-	-	-
		ha	-												
대구 광역시	계	m <sup>2</sup>	-	-	-	-	-	-	-	-	-	-	-	-	-
		ha	-												
인천 광역시	계	m <sup>2</sup>	-	-	-	-	-	-	-	-	-	-	-	-	-
		ha	-												
광주 광역시	계	m <sup>2</sup>	-	-	-	-	-	-	-	-	-	-	-	-	-
		ha	-												
대전 광역시	계	m <sup>2</sup>	-	-	-	-	-	-	-	-	-	-	-	-	-
		ha	-												
울산 광역시	계	m <sup>2</sup>	-	-	-	-	-	-	-	-	-	-	-	-	-
		ha	-												
경기도	계	m <sup>2</sup>	-	-	-	-	-	-	-	-	-	-	-	-	-
		ha	-												
강원도	계	m <sup>2</sup>	-	-	-	-	-	-	-	-	-	-	-	-	-
		ha	-												
충북 청도	계	m <sup>2</sup>	-	-	-	-	-	-	-	-	-	-	-	-	-
		ha	-												
충남 청도	계	m <sup>2</sup>	-	-	-	-	-	-	-	-	-	-	-	-	-
		ha	-												
전북 라도	계	m <sup>2</sup>	-	-	-	-	-	-	-	-	-	-	-	-	-
		ha	-												
전남 라도	계	m <sup>2</sup>	4,935	221	81	786	185	225	106	88	31	-	180	92	88
		ha	0.49												

구분 시·군·구	양식면적 (수면적) 단위	입식량 (천마리)	출하량 (M/T)	판매금액 (백만원)	폐사량 (천마리)	현사육량 (천마리)					사료투입량 (M/T)				
						계	250g 미만	250 ~ 500g	500 ~ 1kg	1kg 이상	계	생사료	배합 사료		
전라남도	여수시	m <sup>2</sup>	1,791	101	28	208	183	165	96	68	1	-	94	26	68
		ha	0.18												
	고흥군	m <sup>2</sup>	2,744	120	51	560	-	60	10	20	30	-	82	62	20
ha		0.27													
완도군	m <sup>2</sup>	400	-	2	18	2	-	-	-	-	-	3	3	-	
	ha	0.04													
경북상도	계	m <sup>2</sup>	-	-	-	-	-	-	-	-	-	-	-	-	-
		ha	-												
경남상도	계	m <sup>2</sup>	5,467	159	81	560	138	28	-	-	28	-	117	45	72
		ha	0.55												
	통영시	m <sup>2</sup>	494	65	45	311	48	27	-	-	27	-	82	27	55
		ha	0.05												
거제시	m <sup>2</sup>	2,964	1	27	174	21	1	-	-	1	-	18	18	-	
	ha	0.30													
남해군	m <sup>2</sup>	2,009	93	10	75	69	-	-	-	-	-	17	-	17	
	ha	0.20													
제주도	계	m <sup>2</sup>	-	-	-	-	-	-	-	-	-	-	-	-	-
		ha	-												

3) 농 어

구분 시·군·구	단위	양식면적 (수면적)	입식량 (천마리)	출하량 (M/T)	판매금액 (백만원)	폐사량 (천마리)	현사육량 (천마리)					사료투입량 (M/T)			
							계	250g 미만	250 ~ 500g	500 ~ 1kg	1kg 이상	계	생사료	배합 사료	
전국	합계	m <sup>2</sup> ha	79,397 7.94	8,562	2,585	25,405	2,987	19,703	10,858	4,068	4,467	310	18,536	15,049	3,487
서울	계	m <sup>2</sup> ha	- -	-	-	-	-	-	-	-	-	-	-	-	-
부산	계	m <sup>2</sup> ha	- -	-	-	-	-	-	-	-	-	-	-	-	-
대구	계	m <sup>2</sup> ha	- -	-	-	-	-	-	-	-	-	-	-	-	-
인천	계	m <sup>2</sup> ha	- -	-	-	-	-	-	-	-	-	-	-	-	-
광주	계	m <sup>2</sup> ha	- -	-	-	-	-	-	-	-	-	-	-	-	-
대전	계	m <sup>2</sup> ha	- -	-	-	-	-	-	-	-	-	-	-	-	-
울산	계	m <sup>2</sup> ha	- -	-	-	-	-	-	-	-	-	-	-	-	-
경기도	계	m <sup>2</sup> ha	- -	-	-	-	-	-	-	-	-	-	-	-	-
강원도	계	m <sup>2</sup> ha	- -	-	-	-	-	-	-	-	-	-	-	-	-
충북	계	m <sup>2</sup> ha	- -	-	-	-	-	-	-	-	-	-	-	-	-
충남	계	m <sup>2</sup> ha	2,121 0.21	220	65	623	10	256	-	217	30	9	184	132	52
	보령시	m <sup>2</sup> ha	53 0.01	-	1	10	-	-	-	-	-	-	2	1	1
	서산시	m <sup>2</sup> ha	144 0.01	-	3	41	-	-	-	-	-	-	-	-	-



구분 시·군·구		양식면적 (수면적) 단위		입식량 (천마리)	출하량 (M/T)	판매금액 (백만원)	폐사량 (천마리)	현사용량 (천마리)					사료투입량 (M/T)			
								계	250g 미만	250 ~ 500g	500 ~ 1kg	1kg 이상	계	생사료	배합 사료	
충남	청도	태안군	m <sup>2</sup>	1,924	220	61	573	10	256	-	217	30	9	182	131	51
			ha	0.19												
전북	라도	계	m <sup>2</sup>	-	-	-	-	-	-	-	-	-	-	-	-	-
			ha	-												
전남	라도	계	m <sup>2</sup>	35,131	2,224	595	6,363	877	10,039	6,154	3,031	665	189	3,642	1,837	1,805
			ha	3.51												
		여수시	m <sup>2</sup>	31,069	1,871	543	5,890	756	9,627	5,985	2,906	547	189	3,145	1,511	1,634
			ha	3.11												
		고흥군	m <sup>2</sup>	1,161	20	-	-	-	125	70	35	20	-	83	65	18
			ha	0.12												
완도군	m <sup>2</sup>	2,901	333	27	277	75	286	98	90	98	-	390	261	129		
	ha	0.29														
신안군	m <sup>2</sup>	-	-	26	196	46	-	-	-	-	-	24	-	24		
	ha	-														
경북	상도	계	m <sup>2</sup>	108	-	39	447	-	-	-	-	-	24	24	-	
			ha	0.01												
		포항시	m <sup>2</sup>	108	-	39	447	-	-	-	-	-	24	24	-	
			ha	0.01												
경남	상도	계	m <sup>2</sup>	42,037	6,118	1,886	17,973	2,100	9,408	4,705	820	3,771	112	14,686	13,056	1,630
			ha	4.20												
		통영시	m <sup>2</sup>	18,172	3,520	1,255	11,967	983	4,889	2,583	542	1,721	43	7,783	7,191	592
			ha	1.82												
		사천시	m <sup>2</sup>	1,275	52	22	232	53	213	12	138	39	24	221	133	88
ha	0.13															
거제시	m <sup>2</sup>	19,132	1,980	457	4,235	540	3,639	1,890	-	1,727	22	5,263	4,728	535		
	ha	1.91														
남해군	m <sup>2</sup>	1,970	370	42	450	175	499	170	140	165	24	1,014	972	42		
	ha	0.20														

구분 시·군·구		양식면적 (수면적) 단위	입식량 (천마리)	출하량 (M/T)	판매금액 (백만원)	폐사량 (천마리)	현사육량 (천마리)					사료투입량 (M/T)			
							계	250g 미만	250 ~ 500g	500 ~ 1kg	1kg 이상	계	생사료	배합 사료	
경 상 도	하동군	m <sup>2</sup>	1,488	196	110	1,090	349	169	50	-	119	-	405	32	373
		ha	0.15												
제 주 도	계	m <sup>2</sup>	-	-	-	-	-	-	-	-	-	-	-	-	-
		ha	-												

4) 능성어

구분 시·군·구		단위	양식면적 (수면적)	입식량 (천마리)	출하량 (M/T)	판매금액 (백만원)	폐사량 (천마리)	현사육량 (천마리)					사료투입량 (M/T)		
								계	250g 미만	250 ~ 500g	500 ~ 1kg	1kg 이상	계	생사료	배합 사료
전국	합계	m <sup>2</sup> ha	4,529 0.45	112	155	5,573	67	338	121	48	84	85	1,058	1,009	49
서울특별시	계	m <sup>2</sup> ha	- -	-	-	-	-	-	-	-	-	-	-	-	-
부산광역시	계	m <sup>2</sup> ha	- -	-	-	-	-	-	-	-	-	-	-	-	-
대구광역시	계	m <sup>2</sup> ha	- -	-	-	-	-	-	-	-	-	-	-	-	-
인천광역시	계	m <sup>2</sup> ha	- -	-	-	-	-	-	-	-	-	-	-	-	-
광주광역시	계	m <sup>2</sup> ha	- -	-	-	-	-	-	-	-	-	-	-	-	-
대전광역시	계	m <sup>2</sup> ha	- -	-	-	-	-	-	-	-	-	-	-	-	-
울산광역시	계	m <sup>2</sup> ha	- -	-	-	-	-	-	-	-	-	-	-	-	-
경기도	계	m <sup>2</sup> ha	- -	-	-	-	-	-	-	-	-	-	-	-	-
강원도	계	m <sup>2</sup> ha	- -	-	-	-	-	-	-	-	-	-	-	-	-
충청북도	계	m <sup>2</sup> ha	- -	-	-	-	-	-	-	-	-	-	-	-	-
충청남도	계	m <sup>2</sup> ha	- -	-	-	-	-	-	-	-	-	-	-	-	-
전라북도	계	m <sup>2</sup> ha	- -	-	-	-	-	-	-	-	-	-	-	-	-
전라남도	계	m <sup>2</sup> ha	1,922 0.19	20	17	473	2	104	59	1	25	19	57	33	24

사·군·구	구분	단위	양식면적 (수면적)	입식량 (천마리)	출하량 (M/T)	판매금액 (백만원)	폐사량 (천마리)	현사육량 (천마리)					사료투입량 (M/T)		
								계	250g 미만	250 ~ 500g	500 ~ 1kg	1kg 이상	계	생사료	배합 사료
전라남도	여수시	m <sup>2</sup>	1,922	20	17	473	2	104	59	1	25	19	57	33	24
		ha	0.19												
경북	상도	m <sup>2</sup>	-	-	-	-	-	-	-	-	-	-	-	-	-
		ha	-												
경남	상도	m <sup>2</sup>	2,607	92	138	5,101	65	234	62	47	59	66	1,001	976	25
		ha	0.26												
	통영시	m <sup>2</sup>	1,826	73	117	4,349	33	208	56	41	54	57	638	633	5
		ha	0.18												
거제시	m <sup>2</sup>	781	19	22	751	32	27	6	6	6	9	363	343	20	
	ha	0.08													
제주도	계	m <sup>2</sup>	-	-	-	-	-	-	-	-	-	-	-	-	-
		ha	-												

5) 감성듬

구분 시·군·구		단위	양식면적 (수면적)	입식량 (천마리)	출하량 (M/T)	판매금액 (백만원)	폐사량 (천마리)	현사육량 (천마리)					사료투입량 (M/T)		
								계	250g 미만	250 ~ 500g	500 ~ 1kg	1kg 이상	계	생사료	배합 사료
전국	합계	m <sup>2</sup> ha	145,635 14.56	22,471	2,616	24,755	9,692	52,433	33,866	17,027	1,538	2	26,036	15,652	10,384
서울특별시	계	m <sup>2</sup> ha	- -	-	-	-	-	-	-	-	-	-	-	-	-
부산광역시	계	m <sup>2</sup> ha	- -	-	-	-	-	-	-	-	-	-	-	-	-
대구광역시	계	m <sup>2</sup> ha	- -	-	-	-	-	-	-	-	-	-	-	-	-
인천광역시	계	m <sup>2</sup> ha	- -	-	-	-	-	-	-	-	-	-	-	-	-
광주광역시	계	m <sup>2</sup> ha	- -	-	-	-	-	-	-	-	-	-	-	-	-
대전광역시	계	m <sup>2</sup> ha	- -	-	-	-	-	-	-	-	-	-	-	-	-
울산광역시	계	m <sup>2</sup> ha	144 0.01	-	-	-	20	-	-	-	-	-	3	-	3
	울주군	m <sup>2</sup> ha	144 0.01	-	-	-	20	-	-	-	-	-	3	-	3
경기도	계	m <sup>2</sup> ha	- -	-	-	-	-	-	-	-	-	-	-	-	-
강원도	계	m <sup>2</sup> ha	- -	-	-	-	-	-	-	-	-	-	-	-	-
충북도	계	m <sup>2</sup> ha	- -	-	-	-	-	-	-	-	-	-	-	-	-
충남도	계	m <sup>2</sup> ha	9,083 0.91	2,777	301	2,877	760	2,638	1,539	1,085	14	-	1,359	430	929
	서산시	m <sup>2</sup> ha	1,376 0.14	393	58	458	257	297	-	297	-	-	180	-	180

시·군·구	구분	단위	양식면적 (수면적)	입식량 (천마리)	출하량 (M/T)	판매금액 (백만원)	폐사량 (천마리)	현사육량 (천마리)					사료투입량 (M/T)																
								계	250g 미만	250 ~ 500g	500 ~ 1kg	1kg 이상	계	생사료	배합 사료														
충남	청도	홍성군	m <sup>2</sup>	1,224	98	18	194	30	-	-	-	-	58	-	58														
			ha	0.12																									
		태안군	m <sup>2</sup>	6,483	2,286	225	2,226	473	2,341	1,539	788	14	-	1,121	430	691													
			ha	0.65																									
전북	라도	계	m <sup>2</sup>	-	-	-	-	-	-	-	-	-	-	-	-														
			ha	-																									
전남	라도	계	m <sup>2</sup>	74,790	8,191	478	4,465	3,358	28,915	21,414	6,880	621	-	8,967	4,095	4,872													
			ha	7.48																									
			여수시	m <sup>2</sup>													64,200	7,791	463	4,237	3,143	27,757	21,146	6,168	443	-	7,754	3,073	4,681
				ha													6.42												
			고흥군	m <sup>2</sup>													1,413	35	2	30	4	55	31	-	24	-	83	64	19
ha	0.14																												
완도군	m <sup>2</sup>	8,677	365	4	47	210	962	237	571	154	-	1,098	926	172															
ha	0.87																												
신안군	m <sup>2</sup>	500	-	10	150	2	141	-	141	-	-	32	32	-															
ha	0.05																												
경북	상도	계	m <sup>2</sup>	445	-	20	180	200	-	-	-	-	-	48	48	-													
			ha	0.04																									
			포항시	m <sup>2</sup>													396	-	-	-	200	-	-	-	-	-	23	23	-
ha	0.04																												
	경주시	m <sup>2</sup>	49	-	20	180	-	-	-	-	-	-	25	25	-														
	ha	-																											
경남	상도	계	m <sup>2</sup>	61,173	11,503	1,817	17,233	5,354	20,881	10,914	9,062	903	2	15,661	11,080	4,581													
			ha	6.12																									
			통영시	m <sup>2</sup>													33,407	4,363	938	9,169	2,194	12,251	6,181	5,229	839	2	8,994	6,584	2,410
ha	3.34																												
	사천시	m <sup>2</sup>	2,100	2,001	87	715	122	1,712	1,404	308	-	-	506	8	498														
	ha	0.21																											

구분 시·군·구		양식면적 (수면적) 단위	입식량 (천마리)	출하량 (M/T)	판매금액 (백만원)	폐사량 (천마리)	현사육량 (천마리)					사료투입량 (M/T)			
							계	250g 미만	250 ~ 500g	500 ~ 1kg	1kg 이상	계	생사료	배합 사료	
경 남 도	거제시	m <sup>2</sup>	7,213	214	49	442	182	1,162	490	672	-	-	1,054	784	270
		ha	0.72												
	고성군	m <sup>2</sup>	216	350	4	22	355	-	-	-	-	-	23	-	23
		ha	0.02												
남해군	m <sup>2</sup>	15,140	2,913	502	4,449	1,664	4,550	1,939	2,547	64	-	4,407	3,661	746	
	ha	1.51													
하동군	m <sup>2</sup>	3,097	1,662	238	2,437	836	1,207	900	307	-	-	676	43	633	
	ha	0.31													
제주도	계	m <sup>2</sup>	-	-	-	-	-	-	-	-	-	-	-	-	-
		ha	-												

6) 참 등

구분 시·군·구		단위	양식면적 (수면적)	입식량 (천마리)	출하량 (M/T)	판매금액 (백만원)	폐사량 (천마리)	현사육량 (천마리)					사료투입량 (M/T)		
								계	250g 미만	250 ~ 500g	500 ~ 1kg	1kg 이상	계	생사료	배합 사료
전 국	합 계	m <sup>2</sup>	155,063	24,183	5,818	52,563	8,099	44,328	23,434	15,133	4,735	1,026	44,336	37,468	6,868
		ha	15.51												
서 울 특별시	계	m <sup>2</sup>	-	-	-	-	-	-	-	-	-	-	-	-	-
		ha	-												
부 산 광역시	계	m <sup>2</sup>	-	-	-	-	-	-	-	-	-	-	-	-	-
		ha	-												
대 구 광역시	계	m <sup>2</sup>	-	-	-	-	-	-	-	-	-	-	-	-	-
		ha	-												
인 천 광역시	계	m <sup>2</sup>	-	-	-	-	-	-	-	-	-	-	-	-	-
		ha	-												
광 주 광역시	계	m <sup>2</sup>	-	-	-	-	-	-	-	-	-	-	-	-	-
		ha	-												
대 전 광역시	계	m <sup>2</sup>	-	-	-	-	-	-	-	-	-	-	-	-	-
		ha	-												
울 산 광역시	계	m <sup>2</sup>	-	-	-	-	-	-	-	-	-	-	-	-	-
		ha	-												
경기도	계	m <sup>2</sup>	-	-	-	-	-	-	-	-	-	-	-	-	-
		ha	-												
강원도	계	m <sup>2</sup>	-	-	-	-	-	-	-	-	-	-	-	-	-
		ha	-												
충 북 도	계	m <sup>2</sup>	-	-	-	-	-	-	-	-	-	-	-	-	-
		ha	-												
충 남 도	계	m <sup>2</sup>	-	-	-	-	-	-	-	-	-	-	-	-	-
		ha	-												
전 북 도	계	m <sup>2</sup>	-	-	-	-	-	-	-	-	-	-	-	-	-
		ha	-												
전 남 도	계	m <sup>2</sup>	41,136	3,637	320	2,824	1,742	9,283	6,912	1,458	670	243	3,466	1,713	1,753
		ha	4.11												



시·군·구	구분 단위	양식면적 (수면적)	입식량 (천마리)	출하량 (M/T)	판매금액 (백만원)	폐사량 (천마리)	현사육량 (천마리)					사료투입량 (M/T)			
							계	250g 미만	250 ~ 500g	500 ~ 1kg	1kg 이상	계	생사료	배합 사료	
전라남도	여수시	m <sup>2</sup>	31,527	2,940	303	2,650	1,640	8,419	6,587	1,073	516	243	2,557	951	1,606
		ha	3.15												
	고흥군	m <sup>2</sup>	245	-	6	62	2	48	28	10	10	-	41	34	7
ha		0.02													
완도군	m <sup>2</sup>	9,364	697	11	112	100	816	297	375	144	-	868	728	140	
	ha	0.94													
경북	계	m <sup>2</sup>	572	50	-	-	50	100	-	100	-	-	171	171	-
		ha	0.06												
	경주시	m <sup>2</sup>	72	-	-	-	-	100	-	100	-	-	163	163	-
ha		0.01													
영덕군	m <sup>2</sup>	500	50	-	-	50	-	-	-	-	-	8	8	-	
	ha	0.05													
경남도	계	m <sup>2</sup>	111,927	20,473	5,479	49,554	6,282	34,933	16,522	13,575	4,055	781	40,597	35,489	5,108
		ha	11.19												
	통영시	m <sup>2</sup>	78,211	12,680	4,451	40,231	3,492	23,408	11,226	8,919	2,783	480	28,207	24,357	3,850
		ha	7.82												
	사천시	m <sup>2</sup>	100	25	5	40	-	18	-	-	18	-	59	19	40
		ha	0.01												
	거제시	m <sup>2</sup>	20,446	2,974	549	4,790	543	7,055	2,636	3,206	1,003	210	7,939	7,174	765
ha		2.04													
고성군	m <sup>2</sup>	1,404	1,080	-	-	1,160	-	-	-	-	-	76	-	76	
	ha	0.14													
남해군	m <sup>2</sup>	11,694	3,694	475	4,493	1,087	4,433	2,661	1,430	251	91	4,294	3,938	356	
	ha	1.17													
하동군	m <sup>2</sup>	72	20	-	-	-	20	-	20	-	-	22	-	22	
	ha	0.01													
제주도	계	m <sup>2</sup>	1,428	23	18	184	25	12	-	-	10	2	104	96	8
		ha	0.14												

구분 시·군·구	양식면적 (수면적) 단위	입식량 (천마리)	출하량 (M/T)	판매금액 (백만원)	폐사량 (천마리)	현사육량 (천마리)					사료투입량 (M/T)			
						계	250g 미만	250 ~ 500g	500 ~ 1kg	1kg 이상	계	생사료	배합 사료	
						제주도	제주시	m <sup>2</sup> 800 ha 0.08	23	14	143	25	1	-
	북제주군	m <sup>2</sup> 628 ha 0.06	-	4	41	-	11	-	-	10	1	24	24	-

7) 기타돌류

시·군·구	구분	단위	양식면적 (수면적)	입식량 (천마리)	출하량 (M/T)	판매금액 (백만원)	폐사량 (천마리)	현사육량 (천마리)					사료투입량 (M/T)		
								계	250g 미만	250 ~ 500g	500 ~ 1kg	1kg 이상	계	생사료	배합 사료
전 국	합 계	m <sup>2</sup>	85,460	20,120	1,578	18,772	12,667	8,749	6,043	2,237	443	26	8,859	4,917	3,942
		ha	8.55												
서 울 특별시	계	m <sup>2</sup>	-	-	-	-	-	-	-	-	-	-	-	-	-
		ha	-												
부 산 광역시	계	m <sup>2</sup>	567	280	33	536	9	200	200	-	-	-	67	67	-
		ha	0.06												
	기장군	m <sup>2</sup>	567	280	33	536	9	200	200	-	-	-	67	67	-
		ha	0.06												
대 구 광역시	계	m <sup>2</sup>	-	-	-	-	-	-	-	-	-	-	-	-	-
		ha	-												
인 천 광역시	계	m <sup>2</sup>	-	-	-	-	-	-	-	-	-	-	-	-	-
		ha	-												
광 주 광역시	계	m <sup>2</sup>	-	-	-	-	-	-	-	-	-	-	-	-	-
		ha	-												
대 전 광역시	계	m <sup>2</sup>	-	-	-	-	-	-	-	-	-	-	-	-	-
		ha	-												
울 산 광역시	계	m <sup>2</sup>	108	-	4	50	7	-	-	-	-	-	66	59	7
		ha	0.01												
	울주군	m <sup>2</sup>	108	-	4	50	7	-	-	-	-	-	66	59	7
		ha	0.01												
경기도	계	m <sup>2</sup>	-	-	-	-	-	-	-	-	-	-	-	-	-
		ha	-												
강원도	계	m <sup>2</sup>	-	-	-	-	-	-	-	-	-	-	-	-	-
		ha	-												
충북 청도	계	m <sup>2</sup>	-	-	-	-	-	-	-	-	-	-	-	-	-
		ha	-												
충남 청도	계	m <sup>2</sup>	10,812	1,593	204	2,342	545	5	-	5	-	-	471	-	471
		ha	1.08												

시·군·구	구분	양식면적		입식량 (천마리)	출하량 (M/T)	판매금액 (백만원)	폐사량 (천마리)	현사육량 (천마리)					사료투입량 (M/T)			
		(수면적)						계	250g 미만	250 ~ 500g	500 ~ 1kg	1kg 이상	계	생사료	배합 사료	
		단위	면적													
충남	청도	서산시	m <sup>2</sup>	9,099	1,252	167	1,838	360	-	-	-	-	-	328	-	328
		ha	0.91													
	홍성군	m <sup>2</sup>	441	24	2	20	9	-	-	-	-	-	-	7	-	7
		ha	0.04													
태안군	m <sup>2</sup>	537	317	35	483	177	5	-	5	-	-	-	135	-	135	
	ha	0.05														
당진군	m <sup>2</sup>	735	-	-	-	-	-	-	-	-	-	-	-	-	-	
	ha	0.07														
전북	라	계	m <sup>2</sup>	-	-	-	-	-	-	-	-	-	-	-	-	
		ha	-													
전남	라	계	m <sup>2</sup>	39,853	7,762	422	4,235	5,326	4,862	3,009	1,423	405	25	3,044	1,374	1,670
		ha	3.99													
	여수시	m <sup>2</sup>	12,857	4,398	124	1,238	3,264	2,406	2,028	378	-	-	-	700	121	579
		ha	1.29													
	함평군	m <sup>2</sup>	2,450	500	22	199	617	-	-	-	-	-	-	252	-	252
ha		0.25														
완도군	m <sup>2</sup>	23,921	2,304	229	2,277	1,018	2,243	831	982	405	25	2,033	1,223	810		
	ha	2.39														
신안군	m <sup>2</sup>	625	560	47	520	426	212	149	63	-	-	-	60	30	30	
	ha	0.06														
경북	상	계	m <sup>2</sup>	2,543	786	33	445	300	777	700	77	-	-	416	416	-
		ha	0.25													
	포항시	m <sup>2</sup>	211	16	7	126	26	-	-	-	-	-	-	73	73	-
		ha	0.02													
경주시	m <sup>2</sup>	1,532	700	24	289	44	777	700	77	-	-	-	231	231	-	
	ha	0.15														
영덕군	m <sup>2</sup>	800	70	3	30	230	-	-	-	-	-	-	111	111	-	
	ha	0.08														

시·군·구	구분	단위	양식면적 (수면적)	입식량 (천마리)	출하량 (M/T)	판매금액 (백만원)	폐사량 (천마리)	현사육량 (천마리)					사료투입량 (M/T)		
								계	250g 미만	250 ~ 500g	500 ~ 1kg	1kg 이상	계	생사료	배합 사료
경상남도	계	m <sup>2</sup>	29,927	9,320	872	11,052	6,129	2,861	2,135	702	23	1	4,698	2,928	1,770
		ha	2.99												
	통영시	m <sup>2</sup>	10,444	2,418	287	4,133	1,737	1,729	1,330	395	3	1	1,772	1,235	537
		ha	1.04												
	사천시	m <sup>2</sup>	1,275	1,282	38	286	483	-	-	-	-	-	147	2	145
		ha	0.13												
	거제시	m <sup>2</sup>	9,999	1,597	271	3,356	954	530	475	35	20	-	1,611	1,365	246
ha		1.00													
고성군	m <sup>2</sup>	1,260	702	75	955	585	-	-	-	-	-	268	41	227	
	ha	0.13													
남해군	m <sup>2</sup>	6,399	3,051	128	1,497	2,291	603	330	273	-	-	857	272	585	
	ha	0.64													
하동군	m <sup>2</sup>	550	270	74	826	80	-	-	-	-	-	43	13	30	
	ha	0.06													
제주도	계	m <sup>2</sup>	1,650	380	10	113	352	45	-	30	15	-	98	74	24
		ha	0.17												
	제주시	m <sup>2</sup>	1,377	350	10	113	352	-	-	-	-	-	72	48	24
ha	0.14														
북제주군	m <sup>2</sup>	273	30	-	-	-	45	-	30	15	-	26	26	-	
ha	0.03														

8) 민 어

구분 시·군·구		양식면적 (수면적) 단위	입식량 (천마리)	출하량 (M/T)	판매금액 (백만원)	폐사량 (천마리)	현사육량 (천마리)					사료투입량 (M/T)			
							계	250g 미만	250 ~ 500g	500 ~ 1kg	1kg 이상	계	생사료	배합 사료	
전국	합계	m' ha	543 0.05	45	-	-	5	40	-	15	25	-	80	74	6
서울특별시	계	m' ha	- -	-	-	-	-	-	-	-	-	-	-	-	-
부산광역시	계	m' ha	- -	-	-	-	-	-	-	-	-	-	-	-	-
대구광역시	계	m' ha	- -	-	-	-	-	-	-	-	-	-	-	-	-
인천광역시	계	m' ha	- -	-	-	-	-	-	-	-	-	-	-	-	-
광주광역시	계	m' ha	- -	-	-	-	-	-	-	-	-	-	-	-	-
대전광역시	계	m' ha	- -	-	-	-	-	-	-	-	-	-	-	-	-
울산광역시	계	m' ha	- -	-	-	-	-	-	-	-	-	-	-	-	-
경기도	계	m' ha	- -	-	-	-	-	-	-	-	-	-	-	-	-
강원도	계	m' ha	- -	-	-	-	-	-	-	-	-	-	-	-	-
충북	청도	m' ha	- -	-	-	-	-	-	-	-	-	-	-	-	-
충남	청도	m' ha	- -	-	-	-	-	-	-	-	-	-	-	-	-
전북	라도	m' ha	- -	-	-	-	-	-	-	-	-	-	-	-	-
전남	라도	m' ha	252 0.03	10	-	-	4	6	-	-	6	-	6	6	-

구분 시·군·구		단위	양식면적 (수면적)	입식량 (천마리)	출하량 (M/T)	판매금액 (백만원)	폐사량 (천마리)	현사용량 (천마리)				사료투입량 (M/T)				
								계	250g 미만	250 ~ 500g	500 ~ 1kg	1kg 이상	계	생사료	배합 사료	
전라남도	완도군	m <sup>2</sup>	252	10	-	-	4	6	-	-	6	-	6	-		
		ha	0.03													
경북	상도	계	m <sup>2</sup>	-	-	-	-	-	-	-	-	-	-	-		
			ha	-												
경남	상도	계	m <sup>2</sup>	291	35	-	-	1	34	-	15	19	-	74	68	6
			ha	0.03												
		통영시	m <sup>2</sup>	291	35	-	-	1	34	-	15	19	-	74	68	6
			ha	0.03												
제주도	계	m <sup>2</sup>	-	-	-	-	-	-	-	-	-	-	-	-	-	
		ha	-													

9) 방 어

구분 시·군·구		양식면적 (수면적) 단위	입식량 (천마리)	출하량 (M/T)	판매금액 (백만원)	폐사량 (천마리)	현사육량 (천마리)					사료투입량 (M/T)		
							계	250g 미만	250 ~ 500g	500 ~ 1kg	1kg 이상	계	생사료	배합 사료
전 국	합 계	m <sup>2</sup> ha	2,036 0.20	12 57	714	29	84	6	50	8	20	539	518	21
서 울	계	m <sup>2</sup> ha	- -	- -	-	-	-	-	-	-	-	-	-	-
부 산	계	m <sup>2</sup> ha	- -	- -	-	-	-	-	-	-	-	-	-	-
대 구	계	m <sup>2</sup> ha	- -	- -	-	-	-	-	-	-	-	-	-	-
인 천	계	m <sup>2</sup> ha	- -	- -	-	-	-	-	-	-	-	-	-	-
광 주	계	m <sup>2</sup> ha	- -	- -	-	-	-	-	-	-	-	-	-	-
대 전	계	m <sup>2</sup> ha	- -	- -	-	-	-	-	-	-	-	-	-	-
울 산	계	m <sup>2</sup> ha	- -	- -	-	-	-	-	-	-	-	-	-	-
경기도	계	m <sup>2</sup> ha	- -	- -	-	-	-	-	-	-	-	-	-	-
강원도	계	m <sup>2</sup> ha	- -	- -	-	-	-	-	-	-	-	-	-	-
충 북	계	m <sup>2</sup> ha	- -	- -	-	-	-	-	-	-	-	-	-	-
충 남	계	m <sup>2</sup> ha	- -	- -	-	-	-	-	-	-	-	-	-	-
전 북	계	m <sup>2</sup> ha	- -	- -	-	-	-	-	-	-	-	-	-	-
전 남	계	m <sup>2</sup> ha	365 0.04	5	-	1	61	5	50	-	6	22	19	3



시·군·구	구분	단위	양식면적 (수면적)	입식량 (천마리)	출하량 (M/T)	판매금액 (백만원)	폐사량 (천마리)	현사육량 (천마리)					사료투입량 (M/T)		
								계	250g 미만	250 ~ 500g	500 ~ 1kg	1kg 이상	계	생사료	배합 사료
전라남도	여수시	m <sup>2</sup>	365	5	-	-	1	61	5	50	-	6	22	19	3
		ha	0.04												
경북	상도	m <sup>2</sup>	200	5	-	-	5	-	-	-	-	-	2	2	-
		ha	0.02												
	영덕군	m <sup>2</sup>	200	5	-	-	5	-	-	-	-	-	2	2	-
		ha	0.02												
경남	상도	m <sup>2</sup>	1,471	2	57	714	24	23	1	-	8	14	516	498	18
		ha	0.15												
	통영시	m <sup>2</sup>	1,183	2	45	621	14	23	1	-	8	14	444	438	6
		ha	0.12												
	거제시	m <sup>2</sup>	144	-	-	-	10	-	-	-	-	-	65	59	6
ha		0.01													
고성군	m <sup>2</sup>	72	-	3	26	-	-	-	-	-	-	-	-	-	
	ha	0.01													
남해군	m <sup>2</sup>	72	-	9	68	-	-	-	-	-	-	6	-	6	
	ha	0.01													
제주도	계	m <sup>2</sup>	-	-	-	-	-	-	-	-	-	-	-	-	-
		ha	-												

10) 복어 류

사·군·구	구분	양식면적 (수면적)		입식량 (천마리)	출하량 (M/T)	판매금액 (백만원)	폐사량 (천마리)	현사육량 (천마리)					사료투입량 (M/T)		
		단위	(수면적)					계	250g 미만	250 ~ 500g	500 ~ 1kg	1kg 이상	계	생사료	배합 사료
				m <sup>2</sup>	ha										
전 국	합 계	m <sup>2</sup>	3,871	70	65	2,081	67	164	40	90	34	-	271	210	61
		ha	0.39												
서 울 특별시	계	m <sup>2</sup>	-	-	-	-	-	-	-	-	-	-	-	-	-
		ha	-												
부 산 광역시	계	m <sup>2</sup>	-	-	-	-	-	-	-	-	-	-	-	-	-
		ha	-												
대 구 광역시	계	m <sup>2</sup>	-	-	-	-	-	-	-	-	-	-	-	-	-
		ha	-												
인 천 광역시	계	m <sup>2</sup>	-	-	-	-	-	-	-	-	-	-	-	-	-
		ha	-												
광 주 광역시	계	m <sup>2</sup>	-	-	-	-	-	-	-	-	-	-	-	-	-
		ha	-												
대 전 광역시	계	m <sup>2</sup>	-	-	-	-	-	-	-	-	-	-	-	-	-
		ha	-												
울 산 광역시	계	m <sup>2</sup>	-	-	-	-	-	-	-	-	-	-	-	-	-
		ha	-												
경 기도	계	m <sup>2</sup>	-	-	-	-	-	-	-	-	-	-	-	-	-
		ha	-												
강 원 도	계	m <sup>2</sup>	-	-	-	-	-	-	-	-	-	-	-	-	-
		ha	-												
충 북 도	계	m <sup>2</sup>	-	-	-	-	-	-	-	-	-	-	-	-	-
		ha	-												
충 남 도	계	m <sup>2</sup>	-	-	31	863	-	-	-	-	-	-	26	9	17
		ha	-												
	태안군	m <sup>2</sup>	-	-	31	863	-	-	-	-	-	-	26	9	17
ha	-	-	-	-	-	-	-	-	-	-	-	-	-	-	
전 북 도	계	m <sup>2</sup>	-	-	-	-	-	-	-	-	-	-	-	-	-
		ha	-												

시·군·구	구분	단위	양식면적 (수면적)	입식량 (천마리)	출하량 (M/T)	판매금액 (백만원)	폐사량 (천마리)	현사육량 (천마리)					사료투입량 (M/T)		
								계	250g 미만	250 ~ 500g	500 ~ 1kg	1kg 이상	계	생사료	배합 사료
전라남도	계	m <sup>2</sup>	522	-	-	-	2	40	-	10	30	-	17	11	6
		ha	0.05												
	여수시	m <sup>2</sup>	450	-	-	-	1	30	-	-	30	-	5	-	5
		ha	0.05												
	완도군	m <sup>2</sup>	72	-	-	-	1	10	-	10	-	-	11	10	1
		ha	0.01												
경북상도	계	m <sup>2</sup>	-	-	-	-	-	-	-	-	-	-	-	-	-
		ha	-												
경남상도	계	m <sup>2</sup>	3,349	70	34	1,218	65	124	40	80	4	-	228	190	38
		ha	0.33												
	통영시	m <sup>2</sup>	1,020	25	27	1,013	35	80	40	40	-	-	58	21	37
		ha	0.10												
	거제시	m <sup>2</sup>	2,304	30	6	200	30	44	-	40	4	-	169	169	-
		ha	0.23												
	남해군	m <sup>2</sup>	25	15	1	5	-	-	-	-	-	-	2	1	1
		ha	-												
제주도	계	m <sup>2</sup>	-	-	-	-	-	-	-	-	-	-	-	-	-
		ha	-												

11) 조피블락

시·군·구	구분	양식면적 (수면적)		입식량 (천마리)	출하량 (M/T)	판매금액 (백만원)	폐사량 (천마리)	현사용량 (천마리)					사료투입량 (M/T)			
		단위	m <sup>2</sup>					ha	계	250g 미만	250 ~ 500g	500 ~ 1kg	1kg 이상	계	생사료	배합 사료
전국	합계	m <sup>2</sup>	1,055,203	237,325	21,254	198,651	49,250	364,412	226,928	121,152	16,236	96	225,804	189,355	36,449	
		ha	105.52													
서울특별시	계	m <sup>2</sup>	-	-	-	-	-	-	-	-	-	-	-	-	-	
		ha	-													
부산광역시	계	m <sup>2</sup>	540	200	11	92	147	500	200	300	-	-	131	131	-	
		ha	0.05													
	기장군	m <sup>2</sup>	540	200	11	92	147	500	200	300	-	-	131	131	-	
		ha	0.05													
대구광역시	계	m <sup>2</sup>	-	-	-	-	-	-	-	-	-	-	-	-	-	
		ha	-													
인천광역시	계	m <sup>2</sup>	-	-	-	-	-	-	-	-	-	-	-	-	-	
		ha	-													
광주광역시	계	m <sup>2</sup>	-	-	-	-	-	-	-	-	-	-	-	-	-	
		ha	-													
대전광역시	계	m <sup>2</sup>	-	-	-	-	-	-	-	-	-	-	-	-	-	
		ha	-													
울산광역시	계	m <sup>2</sup>	972	310	2	10	10	395	300	95	-	-	345	313	32	
		ha	0.10													
	울주군	m <sup>2</sup>	972	310	2	10	10	395	300	95	-	-	345	313	32	
		ha	0.10													
경기도	계	m <sup>2</sup>	3,136	700	28	284	489	983	640	343	-	-	155	-	155	
		ha	0.31													
	안산시	m <sup>2</sup>	3,136	700	28	284	489	983	640	343	-	-	155	-	155	
		ha	0.31													
강원도	계	m <sup>2</sup>	1,960	800	-	-	720	200	200	-	-	-	17	16	1	
		ha	0.20													
	삼척시	m <sup>2</sup>	1,960	800	-	-	720	200	200	-	-	-	17	16	1	
		ha	0.20													

구분 시·군·구			양식면적 (수면적) 단위	입식량 (천마리)	출하량 (M/T)	판매금액 (백만원)	폐사량 (천마리)	현사육량 (천마리)					사료투입량 (M/T)			
								계	250g 미만	250 ~ 500g	500 ~ 1kg	1kg 이상	계	생사료	배합 사료	
충북	청도	계	m <sup>2</sup>	-	-	-	-	-	-	-	-	-	-	-	-	
		ha	-	-	-	-	-	-	-	-	-	-	-	-	-	
충남	청도	계	m <sup>2</sup>	154,058	37,810	1,318	13,290	8,623	43,406	29,613	11,320	2,472	1	15,932	12,004	3,928
		ha	15.41													
	보령시	m <sup>2</sup>	52,713	5,082	315	3,388	1,222	8,611	6,697	1,252	661	1	2,005	1,262	743	
		ha	5.27													
	서산시	m <sup>2</sup>	19,317	12,226	92	939	587	6,351	5,298	934	119	-	1,738	1,002	736	
		ha	1.93													
	홍성군	m <sup>2</sup>	9,613	537	27	318	406	842	472	238	132	-	365	93	272	
ha		0.96														
태안군	m <sup>2</sup>	68,779	18,325	854	8,409	6,368	25,511	15,375	8,585	1,551	-	11,234	9,286	1,948		
	ha	6.88														
당진군	m <sup>2</sup>	3,636	1,640	29	236	40	2,091	1,770	311	10	-	590	361	229		
	ha	0.36														
전북	라도	계	m <sup>2</sup>	125	-	-	-	5	-	-	-	-	-	-	-	
		ha	0.01													
	군산시	m <sup>2</sup>	125	-	-	-	5	-	-	-	-	-	-	-		
		ha	0.01													
전남	라도	계	m <sup>2</sup>	563,286	75,099	6,205	63,221	10,438	132,106	92,131	30,795	9,157	23	61,739	44,519	17,220
		ha	56.33													
	여수시	m <sup>2</sup>	137,976	35,096	1,509	14,051	3,649	68,967	57,713	9,377	1,875	2	21,036	9,181	11,855	
		ha	13.80													
	고흥군	m <sup>2</sup>	39,349	999	192	1,213	14	2,752	1,282	1,174	296	-	861	695	166	
		ha	3.93													
함평군	m <sup>2</sup>	1,470	-	-	-	192	8	-	8	-	-	145	-	145		
	ha	0.15														
완도군	m <sup>2</sup>	114,669	13,926	2,233	22,106	3,416	16,768	8,529	6,343	1,875	21	12,981	10,420	2,561		
	ha	11.47														

구분 시·군·구	단위	양식면적 (수면적)		입식량 (천마리)	출하량 (M/T)	판매금액 (백만원)	폐사량 (천마리)	현사육량 (천마리)					사료투입량 (M/T)		
		㎡	ha					계	250g 미만	250 ~ 500g	500 ~ 1kg	1kg 이상	계	생사료	배합 사료
		㎡	ha	㎡	ha	㎡	ha	㎡	ha	㎡	ha	㎡	ha	㎡	ha
전라남도	진도군	㎡	8,754	1,161	130	3,478	433	1,250	1,079	170	1	-	502	496	6
		ha	0.88												
	신안군	㎡	261,069	23,918	2,141	22,373	2,735	42,362	23,528	13,723	5,111	-	26,215	23,728	2,487
		ha	26.11												
경북	상도	㎡	45,890	15,578	1,362	14,670	10,650	14,094	9,540	2,277	2,275	2	14,166	14,149	17
		ha	4.59												
	포항시	㎡	24,693	7,233	672	6,903	8,786	4,670	2,600	1,625	445	-	8,995	8,995	-
		ha	2.47												
	경주시	㎡	17,663	7,380	520	6,105	1,270	8,472	6,150	640	1,680	2	4,147	4,146	1
		ha	1.77												
영덕군	㎡	700	165	8	51	341	5	-	5	-	-	181	165	16	
	ha	0.07													
울진군	㎡	2,835	800	163	1,611	253	947	790	7	150	-	843	843	-	
	ha	0.28													
경남	상도	㎡	284,900	106,817	12,330	107,084	18,167	172,688	94,304	76,012	2,302	70	133,274	118,177	15,097
		ha	28.49												
	통영시	㎡	164,133	62,978	8,870	78,607	6,499	109,339	59,318	49,136	815	70	95,046	87,787	7,259
		ha	16.41												
	사천시	㎡	4,058	337	33	237	156	1,446	787	648	11	-	627	467	160
		ha	0.41												
	거제시	㎡	75,756	24,181	2,063	17,485	1,705	39,740	20,064	18,325	1,351	-	24,295	20,574	3,721
		ha	7.58												
고성군	㎡	2,728	2,590	30	183	962	2,003	1,616	387	-	-	641	467	174	
	ha	0.27													
남해군	㎡	30,420	14,999	858	7,214	5,551	17,857	11,175	6,617	65	-	10,817	8,681	2,136	
	ha	3.04													
하동군	㎡	7,805	1,733	476	3,358	3,294	2,304	1,345	899	60	-	1,847	201	1,646	
	ha	0.78													

구분 시·군·구		양식면적 (수면적) 단위	입식량 (천마리)	출하량 (M/T)	판매금액 (백만원)	폐사량 (천마리)	현사육량 (천마리)					사료투입량 (M/T)				
							계	250g 미만	250 ~ 500g	500 ~ 1kg	1kg 이상	계	생사료	배합 사료		
제주도	계	m <sup>2</sup>	336	10	-	-	-	40	-	10	30	-	46	46	-	
		ha	0.03													
	북 제주	계	m <sup>2</sup>	336	10	-	-	-	40	-	10	30	-	46	46	-
		ha	0.03													

12)기타블락

시·군·구	구분	양식면적 (수면적)		업식량 (천마리)	출하량 (M/T)	판매금액 (백만원)	폐사량 (천마리)	현사육량 (천마리)					사료투입량 (M/T)		
		단위	m <sup>2</sup> ha					계	250g 미만	250 ~ 500g	500 ~ 1kg	1kg 이상	계	생사료	배합 사료
				계	계	계	계								
전 국	합 계	m <sup>2</sup>	32,277	5,952	334	4,366	1,295	11,834	9,936	1,868	1	29	4,866	3,548	1,318
		ha	3.23												
서울 특별시	계	m <sup>2</sup>	-	-	-	-	-	-	-	-	-	-	-	-	-
		ha	-												
부산 광역시	계	m <sup>2</sup>	-	-	-	-	-	-	-	-	-	-	-	-	-
		ha	-												
대구 광역시	계	m <sup>2</sup>	-	-	-	-	-	-	-	-	-	-	-	-	-
		ha	-												
인천 광역시	계	m <sup>2</sup>	-	-	-	-	-	-	-	-	-	-	-	-	-
		ha	-												
광주 광역시	계	m <sup>2</sup>	-	-	-	-	-	-	-	-	-	-	-	-	-
		ha	-												
대전 광역시	계	m <sup>2</sup>	-	-	-	-	-	-	-	-	-	-	-	-	-
		ha	-												
울산 광역시	계	m <sup>2</sup>	-	-	-	-	-	-	-	-	-	-	-	-	-
		ha	-												
경기도	계	m <sup>2</sup>	-	-	-	-	-	-	-	-	-	-	-	-	-
		ha	-												
강원도	계	m <sup>2</sup>	-	-	-	-	-	-	-	-	-	-	-	-	-
		ha	-												
충북 도	계	m <sup>2</sup>	-	-	-	-	-	-	-	-	-	-	-	-	-
		ha	-												
충남 도	계	m <sup>2</sup>	-	-	-	-	-	-	-	-	-	-	-	-	-
		ha	-												
전북 도	계	m <sup>2</sup>	-	-	-	-	-	-	-	-	-	-	-	-	-
		ha	-												
전남 도	계	m <sup>2</sup>	15,549	1,846	91	1,113	427	5,228	4,347	880	1	-	1,057	389	668
		ha	1.55												



시·군·구	구분	단위	양식면적 (수면적)	입식량 (천마리)	출하량 (M/T)	판매금액 (백만원)	폐사량 (천마리)	현사용량 (천마리)					사료투입량 (M/T)			
								계	250g 미만	250 ~ 500g	500 ~ 1kg	1kg 이상	계	생사료	배합 사료	
전라남도	여수시	m <sup>2</sup>	14,731	1,611	91	1,113	402	5,001	4,172	828	1	-	983	322	661	
		ha	1.47													
	고흥군	m <sup>2</sup>	98	15	-	-	10	40	40	-	-	-	-	23	20	3
ha		0.01														
완도군	m <sup>2</sup>	720	220	-	-	15	187	135	52	-	-	-	51	47	4	
	ha	0.07														
경북	상도	m <sup>2</sup>	64	-	3	51	105	-	-	-	-	-	15	15	-	
		ha	0.01													
포항시	m <sup>2</sup>	64	-	3	51	105	-	-	-	-	-	-	15	15	-	
	ha	0.01														
경남	상도	m <sup>2</sup>	16,664	4,106	240	3,202	764	6,606	5,589	988	-	29	3,795	3,144	651	
		ha	1.67													
	통영시	m <sup>2</sup>	8,495	2,580	88	1,129	157	3,881	3,481	400	-	-	-	1,635	1,249	386
		ha	0.85													
	사천시	m <sup>2</sup>	907	40	15	191	26	394	394	-	-	-	-	134	26	108
		ha	0.09													
거제시	m <sup>2</sup>	3,570	147	29	351	39	525	336	160	-	29	-	551	509	42	
	ha	0.36														
남해군	m <sup>2</sup>	3,404	1,299	98	1,369	482	1,746	1,318	428	-	-	-	1,421	1,344	77	
	ha	0.34														
하동군	m <sup>2</sup>	288	40	11	163	60	60	60	-	-	-	-	55	17	38	
	ha	0.03														
제주도	계	m <sup>2</sup>	-	-	-	-	-	-	-	-	-	-	-	-	-	
		ha	-													

13) 노래미류

구분 시·군·구	단위	양식면적 (수면적) m <sup>2</sup> ha	입식량 (천마리) (M/T)	출하량 (M/T)	판매금액 (백만원)	폐사량 (천마리)	현사육량 (천마리)					사료투입량 (M/T)		
							계	250g 미만	250 ~ 500g	500 ~ 1kg	1kg 이상	계	생사료	배합 사료
전 국	합 계	957 0.10	59	6	67	15	68	21	47	-	-	47	25	22
서 울	계	-	-	-	-	-	-	-	-	-	-	-	-	-
특 별 시	계	-	-	-	-	-	-	-	-	-	-	-	-	-
부 산	계	-	-	-	-	-	-	-	-	-	-	-	-	-
광 역 시	계	-	-	-	-	-	-	-	-	-	-	-	-	-
대 구	계	-	-	-	-	-	-	-	-	-	-	-	-	-
광 역 시	계	-	-	-	-	-	-	-	-	-	-	-	-	-
인 천	계	-	-	-	-	-	-	-	-	-	-	-	-	-
광 역 시	계	-	-	-	-	-	-	-	-	-	-	-	-	-
광 주	계	-	-	-	-	-	-	-	-	-	-	-	-	-
광 역 시	계	-	-	-	-	-	-	-	-	-	-	-	-	-
대 전	계	-	-	-	-	-	-	-	-	-	-	-	-	-
광 역 시	계	-	-	-	-	-	-	-	-	-	-	-	-	-
울 산	계	-	-	-	-	-	-	-	-	-	-	-	-	-
광 역 시	계	-	-	-	-	-	-	-	-	-	-	-	-	-
경 기도	계	-	-	-	-	-	-	-	-	-	-	-	-	-
강 원 도	계	-	-	-	-	-	-	-	-	-	-	-	-	-
충 북	계	-	-	-	-	-	-	-	-	-	-	-	-	-
청 도	계	-	-	-	-	-	-	-	-	-	-	-	-	-
충 남	계	746 0.07	38	2	14	15	47	-	47	-	-	42	25	17
	태안군	746 0.07	38	2	14	15	47	-	47	-	-	42	25	17
전 북	계	-	-	-	-	-	-	-	-	-	-	-	-	-
라 도	계	-	-	-	-	-	-	-	-	-	-	-	-	-

구분 시·군·구	단위	양식면적 (수면적)	입식량 (천마리)	출하량 (M/T)	판매금액 (백만원)	폐사량 (천마리)	현사육량 (천마리)					사료투입량 (M/T)			
							계	250g 미만	250 ~ 500g	500 ~ 1kg	1kg 이상	계	생사료	배합 사료	
전라 남도	계	m <sup>2</sup>	-	-	-	-	-	-	-	-	-	-	-	-	
		ha	-	-	-	-	-	-	-	-	-	-	-	-	
경북 상도	계	m <sup>2</sup>	-	-	-	-	-	-	-	-	-	-	-	-	
		ha	-	-	-	-	-	-	-	-	-	-	-	-	
경남 상도	계	m <sup>2</sup>	211	21	4	53	-	21	21	-	-	-	6	1	5
		ha	0.02												
	통영시	m <sup>2</sup>	61	21	-	-	-	21	21	-	-	-	6	1	5
		ha	0.01												
	사천시	m <sup>2</sup>	150	-	4	53	-	-	-	-	-	-	-	-	-
ha		0.02													
남해군	계	m <sup>2</sup>	-	-	-	-	-	-	-	-	-	-	-	-	
		ha	-	-	-	-	-	-	-	-	-	-	-	-	
제주도	계	m <sup>2</sup>	-	-	-	-	-	-	-	-	-	-	-	-	
		ha	-	-	-	-	-	-	-	-	-	-	-	-	

14) 송어류

구분 시·군·구		양식면적 (수면적) 단위	입식량 (천마리)	출하량 (M/T)	판매금액 (백만원)	폐사량 (천마리)	현사육량 (천마리)					사료투입량 (M/T)				
							계	250g 미만	250 ~ 500g	500 ~ 1kg	1kg 이상	계	생사료	배합 사료		
전 국	합 계	m <sup>2</sup>	49,883	22,275	5,259	20,224	10,344	28,499	15,701	8,514	4,172	112	15,908	316	15,592	
		ha	4.99													
서 울 특별시	계	m <sup>2</sup>	-	-	-	-	-	-	-	-	-	-	-	-	-	
		ha	-													
부 산 광역시	계	m <sup>2</sup>	-	-	-	-	-	-	-	-	-	-	-	-	-	
		ha	-													
대 구 광역시	계	m <sup>2</sup>	-	-	-	-	-	-	-	-	-	-	-	-	-	
		ha	-													
인 천 광역시	계	m <sup>2</sup>	-	-	-	-	-	-	-	-	-	-	-	-	-	
		ha	-													
광 주 광역시	계	m <sup>2</sup>	-	-	-	-	-	-	-	-	-	-	-	-	-	
		ha	-													
대 전 광역시	계	m <sup>2</sup>	-	-	-	-	-	-	-	-	-	-	-	-	-	
		ha	-													
울 산 광역시	계	m <sup>2</sup>	-	-	-	-	-	-	-	-	-	-	-	-	-	
		ha	-													
경기도	계	m <sup>2</sup>	-	-	-	-	-	-	-	-	-	-	-	-	-	
		ha	-													
강원도	계	m <sup>2</sup>	-	-	-	-	-	-	-	-	-	-	-	-	-	
		ha	-													
충북 청도	계	m <sup>2</sup>	-	-	-	-	-	-	-	-	-	-	-	-	-	
		ha	-													
충남 청도	계	m <sup>2</sup>	5,711	2,965	348	2,080	784	3,241	2,178	677	274	112	1,185	28	1,157	
		ha	0.57													
	서산시	계	m <sup>2</sup>	2,559	1,220	127	724	239	1,356	1,000	155	201	-	402	13	389
			ha	0.26												
태안군	계	m <sup>2</sup>	3,152	1,745	221	1,356	544	1,885	1,178	522	73	112	783	15	768	
		ha	0.32													

시·군·구	구분	단위	양식면적 (수면적)	입식량 (천마리)	출하량 (M/T)	판매금액 (백만원)	폐사량 (천마리)	현사육량 (천마리)					사료투입량 (M/T)				
								계	250g 미만	250 ~ 500g	500 ~ 1kg	1kg 이상	계	생사료	배합 사료		
전라북도	계	m <sup>2</sup>	-	-	-	-	-	-	-	-	-	-	-	-	-		
		ha	-	-	-	-	-	-	-	-	-	-	-	-	-		
전라남도	계	m <sup>2</sup>	144	-	26	78	7	-	-	-	-	-	1	-	1		
		ha	0.01	-	26	78	7	-	-	-	-	-	1	-	1		
	여수시	m <sup>2</sup>	144	-	26	78	7	-	-	-	-	-	1	-	1		
		ha	0.01	-	26	78	7	-	-	-	-	-	1	-	1		
경북	상도	계	m <sup>2</sup>	-	-	-	-	-	-	-	-	-	-	-	-		
			ha	-	-	-	-	-	-	-	-	-	-	-	-		
경남	상도	계	m <sup>2</sup>	44,028	19,310	4,886	18,065	9,553	25,258	13,523	7,837	3,898	-	14,722	288	14,434	
			ha	4.40													
			통영시	m <sup>2</sup>	2,021	30	99	291	195	630	-	310	320	-	462	187	275
				ha	0.20												
			사천시	m <sup>2</sup>	6,975	4,602	500	1,982	778	4,983	2,475	606	1,902	-	2,115	2	2,113
				ha	0.70												
			거제시	m <sup>2</sup>	100	-	1	3	-	-	-	-	-	-	8	8	-
ha	0.01																
남해군	m <sup>2</sup>	11,650	5,088	972	3,326	1,676	7,169	3,818	2,860	491	-	2,667	19	2,648			
	ha	1.17															
하동군	m <sup>2</sup>	23,282	9,590	3,313	12,463	6,904	12,476	7,230	4,061	1,185	-	9,470	72	9,398			
	ha	2.33															
제주도	계	m <sup>2</sup>	-	-	-	-	-	-	-	-	-	-	-	-	-		
		ha	-	-	-	-	-	-	-	-	-	-	-	-	-		

15) 전갱이류

구분 시·군·구	구분	단위	양식면적 (수면적)	입식량 (천마리)	출하량 (M/T)	판매금액 (백만원)	폐사량 (천마리)	현사육량 (천마리)					사료투입량 (M/T)		
								계	250g 미만	250 ~ 500g	500 ~ 1kg	1kg 이상	계	생사료	배합 사료
전국	합계	m' ha	3,755 0.38	507	63	235	312	1,097	842	255	-	-	1,257	1,195	62
서울특별시	계	m' ha	- -	-	-	-	-	-	-	-	-	-	-	-	-
부산광역시	계	m' ha	- -	-	-	-	-	-	-	-	-	-	-	-	-
대구광역시	계	m' ha	- -	-	-	-	-	-	-	-	-	-	-	-	-
인천광역시	계	m' ha	- -	-	-	-	-	-	-	-	-	-	-	-	-
광주광역시	계	m' ha	- -	-	-	-	-	-	-	-	-	-	-	-	-
대전광역시	계	m' ha	- -	-	-	-	-	-	-	-	-	-	-	-	-
울산광역시	계	m' ha	- -	-	-	-	-	-	-	-	-	-	-	-	-
경기도	계	m' ha	- -	-	-	-	-	-	-	-	-	-	-	-	-
강원도	계	m' ha	- -	-	-	-	-	-	-	-	-	-	-	-	-
충청북도	계	m' ha	- -	-	-	-	-	-	-	-	-	-	-	-	-
충청남도	계	m' ha	- -	-	-	-	-	-	-	-	-	-	-	-	-
전라북도	계	m' ha	- -	-	-	-	-	-	-	-	-	-	-	-	-
전라남도	계	m' ha	- -	-	-	-	-	-	-	-	-	-	-	-	-

구분 시·군·구	단위	양식면적 (수면적)	업식량 (천마리)	출하량 (M/T)	판매금액 (백만원)	폐사량 (천마리)	현사육량 (천마리)					사료투입량 (M/T)			
							계	250g 미만	250 ~ 500g	500 ~ 1kg	1kg 이상	계	생사료	배합 사료	
경북 상도	계	m <sup>2</sup>	-	-	-	-	-	-	-	-	-	-	-	-	
		ha	-	-	-	-	-	-	-	-	-	-	-	-	
경남 상도	계	m <sup>2</sup>	3,755	507	63	235	312	1,097	842	255	-	-	1,257	1,195	62
		ha	0.38												
	통영시	m <sup>2</sup>	3,107	457	63	235	297	1,097	842	255	-	-	1,186	1,125	61
		ha	0.31												
	거제시	m <sup>2</sup>	576	50	-	-	-	-	-	-	-	-	71	70	1
ha		0.06													
고성군	m <sup>2</sup>	72	-	-	-	15	-	-	-	-	-	-	-	-	
	ha	0.01													
제주도	계	m <sup>2</sup>	-	-	-	-	-	-	-	-	-	-	-	-	
		ha	-	-	-	-	-	-	-	-	-	-	-	-	

16) 전 어

구분 시·군·구	단위	양식면적 (수면적)	입식량 (천마리)	출하량 (M/T)	판매금액 (백만원)	폐사량 (천마리)	현사육량 (천마리)					사료투입량 (M/T)		
							계	250g 미만	250 ~ 500g	500 ~ 1kg	1kg 이상	계	생사료	배합 사료
전 국 합 계	m <sup>2</sup> ha	244 0.02	350	15	140	103	10	10	-	-	-	55	47	8
서 울 특별시	m <sup>2</sup> ha	- -	-	-	-	-	-	-	-	-	-	-	-	-
부 산 광역시	m <sup>2</sup> ha	- -	-	-	-	-	-	-	-	-	-	-	-	-
대 구 광역시	m <sup>2</sup> ha	- -	-	-	-	-	-	-	-	-	-	-	-	-
인 천 광역시	m <sup>2</sup> ha	- -	-	-	-	-	-	-	-	-	-	-	-	-
광 주 광역시	m <sup>2</sup> ha	- -	-	-	-	-	-	-	-	-	-	-	-	-
대 전 광역시	m <sup>2</sup> ha	- -	-	-	-	-	-	-	-	-	-	-	-	-
울 산 광역시	m <sup>2</sup> ha	- -	-	-	-	-	-	-	-	-	-	-	-	-
경 기도	m <sup>2</sup> ha	- -	-	-	-	-	-	-	-	-	-	-	-	-
강 원 도	m <sup>2</sup> ha	- -	-	-	-	-	-	-	-	-	-	-	-	-
충 북 도	m <sup>2</sup> ha	- -	-	-	-	-	-	-	-	-	-	-	-	-
충 남 도	m <sup>2</sup> ha	- -	-	-	-	-	-	-	-	-	-	-	-	-
전 북 도	m <sup>2</sup> ha	- -	-	-	-	-	-	-	-	-	-	-	-	-
전 남 도	m <sup>2</sup> ha	144 0.01	50	3	36	103	-	-	-	-	-	8	-	8



구분 시·군·구		단위	양식면적 (수면적)	입식량 (천마리)	출하량 (M/T)	판매금액 (백만원)	폐사량 (천마리)	현사육량 (천마리)					사료투입량 (M/T)		
								계	250g 미만	250 ~ 500g	500 ~ 1kg	1kg 이상	계	생사료	배합 사료
전라 남도	여수시	m'	144	50	3	36	103	-	-	-	-	-	8	-	8
		ha	0.01												
	신안군	m'	-	-	-	-	-	-	-	-	-	-	-	-	-
		ha	-												
경북	상도	계	m'	-	-	-	-	-	-	-	-	-	-	-	-
			ha	-											
경남	상도	m'	100	300	12	104	-	10	10	-	-	-	47	47	-
		ha	0.01												
	통영시	m'	100	300	12	104	-	10	10	-	-	-	47	47	-
		ha	0.01												
제주도	계	m'	-	-	-	-	-	-	-	-	-	-	-	-	-
		ha	-												

17) 쥐 치류

사·군·구	구분	단위	양식면적 (수면적)	입식량 (천마리)	출하량 (M/T)	판매금액 (백만원)	폐사량 (천마리)	현사육량 (천마리)					사료투입량 (M/T)		
								계	250g 미만	250 ~ 500g	500 ~ 1kg	1kg 이상	계	생사료	배합 사료
전 국	합 계	m' ha	6,690 0.67	3,809	71	949	1,382	2,550	2,330	162	55	3	726	571	155
서 울	계	m' ha	- -	-	-	-	-	-	-	-	-	-	-	-	-
부 산	계	m' ha	- -	-	-	-	-	-	-	-	-	-	-	-	-
대 구	계	m' ha	- -	-	-	-	-	-	-	-	-	-	-	-	-
인 천	계	m' ha	- -	-	-	-	-	-	-	-	-	-	-	-	-
광 주	계	m' ha	- -	-	-	-	-	-	-	-	-	-	-	-	-
대 전	계	m' ha	- -	-	-	-	-	-	-	-	-	-	-	-	-
울 산	계	m' ha	- -	-	-	-	-	-	-	-	-	-	-	-	-
경기도	계	m' ha	- -	-	-	-	-	-	-	-	-	-	-	-	-
강원도	계	m' ha	- -	-	-	-	-	-	-	-	-	-	-	-	-
충 북	계	m' ha	- -	-	-	-	-	-	-	-	-	-	-	-	-
충 남	계	m' ha	375 0.04	333	19	246	129	13	13	-	-	-	139	98	41
	홍성군	m' ha	36 -	13	-	3	-	-	-	-	-	-	1	-	1
	태안군	m' ha	339 0.03	320	19	244	129	13	13	-	-	-	139	98	41

시·군·구	구분	단위	양식면적 (수면적)	입식량 (천마리)	출하량 (M/T)	판매금액 (백만원)	폐사량 (천마리)	현사육량 (천마리)					사료투입량 (M/T)			
								계	250g 미만	250 ~ 500g	500 ~ 1kg	1kg 이상	계	생사료	배합 사료	
전북	라도	계	m <sup>2</sup>	-	-	-	-	-	-	-	-	-	-	-	-	-
		ha	-	-	-	-	-	-	-	-	-	-	-	-	-	-
전남	라도	계	m <sup>2</sup>	813	463	1	3	398	133	133	-	-	-	117	73	44
		ha	0.08	463	1	3	398	133	133	-	-	-	117	73	44	
	여수시	m <sup>2</sup>	225	3	-	-	3	73	73	-	-	-	23	19	4	
		ha	0.02	3	-	-	3	73	73	-	-	-	23	19	4	
완도군	m <sup>2</sup>	588	460	1	3	395	60	60	-	-	-	93	54	39		
	ha	0.06	460	1	3	395	60	60	-	-	-	93	54	39		
경북	상도	계	m <sup>2</sup>	336	91	5	65	30	86	-	86	-	-	7	7	-
		ha	0.03	91	5	65	30	86	-	86	-	-	7	7	-	
	포항시	m <sup>2</sup>	36	5	-	-	5	-	-	-	-	-	3	3	-	
		ha	-	5	-	-	5	-	-	-	-	-	3	3	-	
영덕군	m <sup>2</sup>	300	86	5	65	25	86	-	86	-	-	4	4	-		
	ha	0.03	86	5	65	25	86	-	86	-	-	4	4	-		
경남	상도	계	m <sup>2</sup>	5,166	2,922	46	635	825	2,318	2,184	76	55	3	462	393	69
		ha	0.52	2,922	46	635	825	2,318	2,184	76	55	3	462	393	69	
	통영시	m <sup>2</sup>	3,954	2,072	40	552	645	1,768	1,684	26	55	3	334	304	30	
		ha	0.40	2,072	40	552	645	1,768	1,684	26	55	3	334	304	30	
	사천시	m <sup>2</sup>	150	60	-	-	-	60	60	-	-	-	6	-	6	
		ha	0.02	60	-	-	-	60	60	-	-	-	6	-	6	
	거제시	m <sup>2</sup>	987	720	4	56	110	470	420	50	-	-	110	82	28	
ha		0.10	720	4	56	110	470	420	50	-	-	110	82	28		
남해군	m <sup>2</sup>	25	20	-	-	-	20	20	-	-	-	8	7	1		
	ha	-	20	-	-	-	20	20	-	-	-	8	7	1		
하동군	m <sup>2</sup>	50	50	2	27	70	-	-	-	-	-	3	-	3		
	ha	0.01	50	2	27	70	-	-	-	-	-	3	-	3		
제주도	계	m <sup>2</sup>	-	-	-	-	-	-	-	-	-	-	-	-	-	
		ha	-	-	-	-	-	-	-	-	-	-	-	-	-	

18) 기타어류

구분 시·군·구	단위	양식면적 (수면적)	입식량 (천마리)	출하량 (M/T)	판매금액 (백만원)	폐사량 (천마리)	현사육량 (천마리)					사료투입량 (M/T)		
							계	250g 미만	250 ~ 500g	500 ~ 1kg	1kg 이상	계	생사료	배합 사료
전국 합계	m <sup>2</sup> ha	266 0.03	-	-	-	60	-	-	-	-	-	4	4	-
서울특별시	m <sup>2</sup> ha	-	-	-	-	-	-	-	-	-	-	-	-	-
부산광역시	m <sup>2</sup> ha	-	-	-	-	-	-	-	-	-	-	-	-	-
대구광역시	m <sup>2</sup> ha	-	-	-	-	-	-	-	-	-	-	-	-	-
인천광역시	m <sup>2</sup> ha	-	-	-	-	-	-	-	-	-	-	-	-	-
광주광역시	m <sup>2</sup> ha	-	-	-	-	-	-	-	-	-	-	-	-	-
대전광역시	m <sup>2</sup> ha	-	-	-	-	-	-	-	-	-	-	-	-	-
울산광역시	m <sup>2</sup> ha	-	-	-	-	-	-	-	-	-	-	-	-	-
경기도	m <sup>2</sup> ha	-	-	-	-	-	-	-	-	-	-	-	-	-
강원도	m <sup>2</sup> ha	-	-	-	-	-	-	-	-	-	-	-	-	-
충북 청도	m <sup>2</sup> ha	-	-	-	-	-	-	-	-	-	-	-	-	-
충남 청도	m <sup>2</sup> ha	-	-	-	-	-	-	-	-	-	-	-	-	-
전북 라도	m <sup>2</sup> ha	-	-	-	-	-	-	-	-	-	-	-	-	-
전남 라도	m <sup>2</sup> ha	216 0.02	-	-	-	-	-	-	-	-	-	-	-	-

시·군·구	구분	단위	양식면적 (수면적)	입식량 (천마리)	출하량 (M/T)	판매금액 (백만원)	폐사량 (천마리)	현사육량 (천마리)					사료투입량 (M/T)		
								계	250g 미만	250 ~ 500g	500 ~ 1kg	1kg 이상	계	생사료	배합 사료
전라남도	고흥군	m <sup>2</sup>	216	-	-	-	-	-	-	-	-	-	-	-	-
		ha	0.02	-	-	-	-	-	-	-	-	-	-	-	-
경북	상도	m <sup>2</sup>	-	-	-	-	-	-	-	-	-	-	-	-	-
		ha	-	-	-	-	-	-	-	-	-	-	-	-	-
경남	상도	m <sup>2</sup>	50	-	-	-	60	-	-	-	-	-	4	4	-
		ha	0.01	-	-	-	60	-	-	-	-	-	4	4	-
	거제시	m <sup>2</sup>	50	-	-	-	60	-	-	-	-	-	4	4	-
		ha	0.01	-	-	-	60	-	-	-	-	-	4	4	-
제주도	계	m <sup>2</sup>	-	-	-	-	-	-	-	-	-	-	-	-	-
		ha	-	-	-	-	-	-	-	-	-	-	-	-	-

나. 육상수조식(총괄)

구분 시·군·구	단위	양식면적 (수면적)	입식량 (천마리)	출하량 (M/T)	판매금액 (백만원)	폐사량 (천마리)	현사육량 (천마리)					사료투입량 (M/T)			
							계	250g 미만	250 ~ 500g	500 ~ 1kg	1kg 이상	계	생사료	배합 사료	
전 국	합 계	m <sup>2</sup>	2,368,047	113,848	40.063	364,059	45,194	99,541	47,254	19,599	25,107	7,581	218,116	189,243	28,873
		ha	236.80												
서 울 특별시	계	m <sup>2</sup>	-	-	-	-	-	-	-	-	-	-	-	-	-
		ha	-												
부 산 광역시	계	m <sup>2</sup>	39,783	2,761	649	5,582	1,479	2,336	1,170	415	684	67	3,360	3,057	303
		ha	3.98												
	기장군	m <sup>2</sup>	39,783	2,761	649	5,582	1,479	2,336	1,170	415	684	67	3,360	3,057	303
		ha	3.98												
대 구 광역시	계	m <sup>2</sup>	-	-	-	-	-	-	-	-	-	-	-	-	-
		ha	-												
인 천 광역시	계	m <sup>2</sup>	-	-	-	-	-	-	-	-	-	-	-	-	-
		ha	-												
광 주 광역시	계	m <sup>2</sup>	-	-	-	-	-	-	-	-	-	-	-	-	-
		ha	-												
대 전 광역시	계	m <sup>2</sup>	-	-	-	-	-	-	-	-	-	-	-	-	-
		ha	-												
울 산 광역시	계	m <sup>2</sup>	22,857	1,340	1,027	7,310	329	1,230	484	235	509	2	2,777	2,297	480
		ha	2.29												
	북구	m <sup>2</sup>	1,014	70	52	400	44	59	47	-	12	-	75	58	17
ha	0.10														
	울주군	m <sup>2</sup>	21,843	1,270	976	6,911	285	1,171	437	235	497	2	2,703	2,240	463
	ha	2.18													
경기도	계	m <sup>2</sup>	-	-	-	-	-	-	-	-	-	-	-	-	-
		ha	-												
강원도	계	m <sup>2</sup>	46,824	6,722	175	2,053	4,618	3,770	3,640	70	50	10	2,311	1,325	986
		ha	4.68												
	강릉시	m <sup>2</sup>	45,216	6,722	171	2,023	4,618	3,770	3,640	70	50	10	2,281	1,325	956
	ha	4.52													

구분 시·군·구		양식면적 (수면적) 단위	입식량 (천마리)	출하량 (M/T)	판매금액 (백만원)	폐사량 (천마리)	현사육량 (천마리)					사료투입량 (M/T)			
							계	250g 미만	250 ~ 500g	500 ~ 1kg	1kg 이상	계	생사료	배합 사료	
강원도	고성군	m <sup>2</sup>	1,608	-	4	30	-	-	-	-	-	-	30	-	30
		ha	0.16												
충북	청도	m <sup>2</sup>	-	-	-	-	-	-	-	-	-	-	-	-	-
		ha	-												
충남	청도	m <sup>2</sup>	-	-	-	-	-	-	-	-	-	-	-	-	-
		ha	-												
전북	라도	m <sup>2</sup>	1,014	50	-	-	50	-	-	-	-	-	4	-	4
		ha	0.10												
	고창군	m <sup>2</sup>	1,014	50	-	-	50	-	-	-	-	-	4	-	4
		ha	0.10												
전남	라도	m <sup>2</sup>	968,834	31,602	12,661	123,362	10,235	34,824	10,766	10,706	8,807	4,545	57,943	46,126	11,817
		ha	96.88												
	여수시	m <sup>2</sup>	4,896	222	17	138	165	356	252	-	104	-	138	94	44
		ha	0.49												
	고흥군	m <sup>2</sup>	52,497	1,766	903	7,293	103	1,488	1,159	65	228	36	414	314	100
		ha	5.25												
	장흥군	m <sup>2</sup>	36,134	1,895	1,034	10,511	570	1,714	441	1,006	179	88	3,356	2,413	943
		ha	3.61												
	강진군	m <sup>2</sup>	10,530	150	185	1,565	2	249	-	-	149	100	1,809	1,129	680
ha		1.05													
해남군	m <sup>2</sup>	78,281	1,490	890	8,023	88	1,682	-	438	630	614	10,529	5,810	4,719	
	ha	7.83													
영광군	m <sup>2</sup>	3,361	290	58	594	1,453	1,203	540	656	5	2	648	1	647	
	ha	0.34													
완도군	m <sup>2</sup>	709,057	22,692	8,552	86,361	6,634	26,561	7,744	7,981	7,217	3,619	38,693	34,511	4,182	
	ha	70.91													
진도군	m <sup>2</sup>	74,078	3,097	1,013	8,822	1,046	1,573	631	561	295	86	2,350	1,853	497	
	ha	7.41													

구분 시·군·구	단위	양식면적 (수면적)	입식량 (천마리)	출하량 (M/T)	판매금액 (백만원)	폐사량 (천마리)	현사육량 (천마리)					사료투입량 (M/T)		
							계	250g 미만	250 ~ 500g	500 ~ 1kg	1kg 이상	계	생사료	배합 사료
전라남도 신안군	m <sup>2</sup>	-	-	9	56	173	-	-	-	-	-	5	-	5
	ha	-	-											
경북 상도	계	m <sup>2</sup> 184,714	8,247	2,393	20,730	5,252	7,387	3,091	3,047	1,075	174	7,779	6,591	1,188
		ha 18.47												
	포항시	m <sup>2</sup> 124,077	4,862	1,704	15,448	2,460	4,480	1,978	1,619	739	144	5,205	4,554	651
		ha 12.41												
	경주시	m <sup>2</sup> 6,860	546	192	1,784	184	444	50	340	46	8	270	186	84
		ha 0.69												
영덕군	m <sup>2</sup> 29,447	919	256	1,827	693	1,056	473	453	112	18	1,244	968	276	
	ha 2.94													
울진군	m <sup>2</sup> 24,330	1,920	241	1,671	1,915	1,407	590	635	178	4	1,061	884	177	
	ha 2.43													
경남 상도	계	m <sup>2</sup> 130,087	13,339	2,539	20,126	6,540	8,319	4,584	1,423	2,146	166	11,238	9,947	1,291
		ha 13.01												
	통영시	m <sup>2</sup> 17,252	2,150	511	4,417	1,108	1,473	900	180	338	55	1,498	1,306	192
		ha 1.73												
	거제시	m <sup>2</sup> 71,021	5,633	1,318	10,105	1,964	4,420	2,219	963	1,235	3	6,308	5,501	807
		ha 7.10												
고성군	m <sup>2</sup> 18,653	1,851	320	2,434	1,249	808	155	219	406	28	1,184	1,113	71	
	ha 1.87													
남해군	m <sup>2</sup> 23,161	3,705	390	3,170	2,220	1,617	1,310	60	167	80	2,248	2,027	221	
	ha 2.32													
제주도	계	m <sup>2</sup> 973,934	49,787	20,620	184,896	16,692	41,677	23,519	3,703	11,837	2,618	132,703	119,900	12,803
		ha 97.39												
	제주시	m <sup>2</sup> 1,408	90	39	395	13	81	78	-	-	3	119	110	9
		ha 0.14												
서귀포시	m <sup>2</sup> 32,715	1,790	678	6,451	669	1,323	513	164	591	55	3,960	3,555	405	
	ha 3.27													



구분 시·군·구		양식면적 (수면적)	입식량 (천마리)	출하량 (M/T)	판매금액 (백만원)	폐사량 (천마리)	현사육량 (천마리)					사료투입량 (M/T)			
							단위	계	250g 미만	250 ~ 500g	500 ~ 1kg	1kg 이상	계	생사료	배합 사료
제주도	북주	제 군	m' 288,766	14,095	6,308	52,804	3,469	11,221	6,267	936	3,200	818	42,551	39,078	3,473
	ha	28.88													
	남주	제 군	m' 651,045	33,813	13,595	125,246	12,541	29,055	16,661	2,604	8,047	1,743	86,075	77,158	8,917
	ha	65.10													

1) 가자미류

구분 시·군·구		양식면적 (수면적) 단위	입식량 (천마리)	출하량 (M/T)	판매금액 (백만원)	폐사량 (천마리)	현사용량 (천마리)					사료투입량 (M/T)			
							계	250g 미만	250 ~ 500g	500 ~ 1kg	1kg 이상	계	생사료	배합 사료	
전 국	합 계	m <sup>2</sup>	144	25	-	-	-	25	25	-	-	-	2	2	-
		ha	0.01												
서 울 특별시	계	m <sup>2</sup>	-	-	-	-	-	-	-	-	-	-	-	-	-
		ha	-												
부 산 광역시	계	m <sup>2</sup>	144	25	-	-	-	25	25	-	-	-	2	2	-
		ha	0.01												
	기장군	m <sup>2</sup>	144	25	-	-	-	25	25	-	-	-	2	2	-
ha	0.01														
대 구 광역시	계	m <sup>2</sup>	-	-	-	-	-	-	-	-	-	-	-	-	-
		ha	-												
인 천 광역시	계	m <sup>2</sup>	-	-	-	-	-	-	-	-	-	-	-	-	-
		ha	-												
광 주 광역시	계	m <sup>2</sup>	-	-	-	-	-	-	-	-	-	-	-	-	-
		ha	-												
대 전 광역시	계	m <sup>2</sup>	-	-	-	-	-	-	-	-	-	-	-	-	-
		ha	-												
울 산 광역시	계	m <sup>2</sup>	-	-	-	-	-	-	-	-	-	-	-	-	-
		ha	-												
경기도	계	m <sup>2</sup>	-	-	-	-	-	-	-	-	-	-	-	-	-
		ha	-												
강원도	계	m <sup>2</sup>	-	-	-	-	-	-	-	-	-	-	-	-	-
		ha	-												
충북 도	계	m <sup>2</sup>	-	-	-	-	-	-	-	-	-	-	-	-	-
		ha	-												
충남 도	계	m <sup>2</sup>	-	-	-	-	-	-	-	-	-	-	-	-	-
		ha	-												
전북 도	계	m <sup>2</sup>	-	-	-	-	-	-	-	-	-	-	-	-	-
		ha	-												

구분 사·군·구			양식면적 (수면적) 단위	입식량 (천마리)	출하량 (M/T)	판매금액 (백만원)	폐사량 (천마리)	현사용량 (천마리)					사료투입량 (M/T)		
								계	250g 미만	250 ~ 500g	500 ~ 1kg	1kg 이상	계	생사료	배합 사료
전라남도	계	m <sup>2</sup>	-	-	-	-	-	-	-	-	-	-	-	-	-
		ha	-	-	-	-	-	-	-	-	-	-	-	-	-
경상북도	계	m <sup>2</sup>	-	-	-	-	-	-	-	-	-	-	-	-	-
		ha	-	-	-	-	-	-	-	-	-	-	-	-	-
경상남도	계	m <sup>2</sup>	-	-	-	-	-	-	-	-	-	-	-	-	-
		ha	-	-	-	-	-	-	-	-	-	-	-	-	-
제주도	계	m <sup>2</sup>	-	-	-	-	-	-	-	-	-	-	-	-	-
		ha	-	-	-	-	-	-	-	-	-	-	-	-	-

2) 넙치류

구분 시·군·구	단위	양식면적 (수면적)		입식량 (천마리)	출하량 (M/T)	판매금액 (백만원)	폐사량 (천마리)	현사육량 (천마리)					사료투입량 (M/T)		
		계	250g 미만					250 ~ 500g	500 ~ 1kg	1kg 이상	계	생사료	배합 사료		
		m <sup>2</sup>	ha												
전 국	합 계	m <sup>2</sup>	2,335,824	106,707	39,678	351,256	40,588	96,115	44,508	19,090	24,938	7,579	215,215	187,654	27,561
		ha	233.58												
서 울 특별시	계	m <sup>2</sup>	-	-	-	-	-	-	-	-	-	-	-	-	-
		ha	-	-	-	-	-	-	-	-	-	-	-	-	-
부 산 광역시	계	m <sup>2</sup>	38,196	2,411	640	5,510	1,282	2,057	920	386	684	67	3,221	2,925	296
		ha	3.82												
	기장군	m <sup>2</sup>	38,196	2,411	640	5,510	1,282	2,057	920	386	684	67	3,221	2,925	296
		ha	3.82												
대 구 광역시	계	m <sup>2</sup>	-	-	-	-	-	-	-	-	-	-	-	-	-
		ha	-	-	-	-	-	-	-	-	-	-	-	-	-
인 천 광역시	계	m <sup>2</sup>	-	-	-	-	-	-	-	-	-	-	-	-	-
		ha	-	-	-	-	-	-	-	-	-	-	-	-	-
광 주 광역시	계	m <sup>2</sup>	-	-	-	-	-	-	-	-	-	-	-	-	-
		ha	-	-	-	-	-	-	-	-	-	-	-	-	-
대 전 광역시	계	m <sup>2</sup>	-	-	-	-	-	-	-	-	-	-	-	-	-
		ha	-	-	-	-	-	-	-	-	-	-	-	-	-
울 산 광역시	계	m <sup>2</sup>	22,857	1,340	1,027	7,310	329	1,230	484	235	509	2	2,777	2,297	480
		ha	2.29												
	북구	m <sup>2</sup>	1,014	70	52	400	44	59	47	-	12	-	75	58	17
		ha	0.10												
울주군	m <sup>2</sup>	21,843	1,270	976	6,911	285	1,171	437	235	497	2	2,703	2,240	463	
ha	2.18														
경기도	계	m <sup>2</sup>	-	-	-	-	-	-	-	-	-	-	-	-	-
		ha	-	-	-	-	-	-	-	-	-	-	-	-	-
강원도	계	m <sup>2</sup>	36,824	5,194	99	756	3,294	3,370	3,240	70	50	10	1,349	749	600
		ha	3.68												
	강릉시	m <sup>2</sup>	35,216	5,194	95	726	3,294	3,370	3,240	70	50	10	1,319	749	570
ha	3.52														

구분 시·군·구		단위	양식면적 (수면적)	입식량 (천마리)	출하량 (M/T)	판매금액 (백만원)	폐사량 (천마리)	현사육량 (천마리)					사료투입량 (M/T)		
								계	250g 미만	250 ~ 500g	500 ~ 1kg	1kg 이상	계	생사료	배합 사료
강원도	고성군	m <sup>2</sup>	1,608	-	4	30	-	-	-	-	-	30	-	30	
		ha	0.16												
충북	청도	m <sup>2</sup>	-	-	-	-	-	-	-	-	-	-	-	-	
		ha	-												
충남	청도	m <sup>2</sup>	-	-	-	-	-	-	-	-	-	-	-	-	
		ha	-												
전북	라도	m <sup>2</sup>	1,014	50	-	-	50	-	-	-	-	4	-	4	
		ha	0.10												
	고창군	m <sup>2</sup>	1,014	50	-	-	50	-	-	-	-	4	-	4	
		ha	0.10												
전남	라도	m <sup>2</sup>	964,057	31,007	12,636	123,066	9,815	34,444	10,547	10,546	8,806	4,545	57,782	46,102	11,680
		ha	96.41												
	여수시	m <sup>2</sup>	4,680	52	17	138	15	336	232	-	104	-	135	94	41
		ha	0.47												
	고흥군	m <sup>2</sup>	51,857	1,686	903	7,293	100	1,411	1,082	65	228	36	410	314	96
		ha	5.19												
	장흥군	m <sup>2</sup>	35,215	1,895	1,014	10,271	568	1,669	441	961	179	88	3,293	2,390	903
		ha	3.52												
	강진군	m <sup>2</sup>	10,530	150	185	1,565	2	249	-	-	149	100	1,809	1,129	680
ha		1.05													
해남군	m <sup>2</sup>	78,281	1,490	890	8,023	88	1,682	-	438	630	614	10,529	5,810	4,719	
	ha	7.83													
영광군	m <sup>2</sup>	2,511	-	53	538	1,331	1,036	460	570	4	2	588	-	588	
	ha	0.25													
완도군	m <sup>2</sup>	708,121	22,647	8,552	86,361	6,629	26,497	7,702	7,959	7,217	3,619	38,673	34,511	4,162	
	ha	70.81													
천도군	m <sup>2</sup>	72,862	3,087	1,013	8,822	1,044	1,565	631	553	295	86	2,342	1,853	489	
	ha	7.29													

시·군·구	구분	양식면적 (수면적)		입식량 (천마리)	출하량 (M/T)	판매금액 (백만원)	폐사량 (천마리)	현사육량 (천마리)					사료투입량 (M/T)		
		단위	m <sup>2</sup> ha					계	250g 미만	250 ~ 500g	500 ~ 1kg	1kg 이상	계	생사료	배합 사료
전라남도	신안군	m <sup>2</sup> ha	- -	- -	9	56	37	-	-	-	-	-	3	-	3
경북상도	계	m <sup>2</sup> ha	184,714 18.47	8,247	2,393	20,730	5,252	7,387	3,091	3,047	1,075	174	7,779	6,591	1,188
	포항시	m <sup>2</sup> ha	124,077 12.41	4,862	1,704	15,448	2,460	4,480	1,978	1,619	739	144	5,205	4,554	651
	경주시	m <sup>2</sup> ha	6,860 0.69	546	192	1,784	184	444	50	340	46	8	270	186	84
	영덕군	m <sup>2</sup> ha	29,447 2.94	919	256	1,827	693	1,056	473	453	112	18	1,244	968	276
	울진군	m <sup>2</sup> ha	24,330 2.43	1,920	241	1,671	1,915	1,407	590	635	178	4	1,061	884	177
경남상도	계	m <sup>2</sup> ha	123,915 12.39	9,963	2,514	19,840	4,323	7,407	3,747	1,348	2,146	166	11,091	9,920	1,171
	통영시	m <sup>2</sup> ha	17,252 1.73	2,150	511	4,417	1,108	1,473	900	180	338	55	1,498	1,306	192
	거제시	m <sup>2</sup> ha	68,827 6.88	5,444	1,314	10,037	1,898	4,228	2,072	918	1,235	3	6,244	5,480	764
	고성군	m <sup>2</sup> ha	17,853 1.79	1,130	313	2,343	647	688	65	189	406	28	1,173	1,113	60
	남해군	m <sup>2</sup> ha	19,983 2.00	1,240	377	3,044	670	1,017	710	60	167	80	2,176	2,021	155
제주도	계	m <sup>2</sup> ha	964,248 96.42	48,495	20,370	174,044	16,244	40,222	22,479	3,458	11,669	2,616	131,210	119,069	12,141
	제주시	m <sup>2</sup> ha	1,408 0.14	90	39	395	13	81	78	-	-	3	119	110	9
	서귀포시	m <sup>2</sup> ha	32,715 3.27	1,790	678	6,451	669	1,323	513	164	591	55	3,960	3,555	405

구분 시·군·구		양식면적 (수면적) 단위	입식량 (천마리)	출하량 (M/T)	판매금액 (백만원)	폐사량 (천마리)	현사육량 (천마리)					사료투입량 (M/T)			
							계	250g 미만	250 ~ 500g	500 ~ 1kg	1kg 이상	계	생사료	배합 사료	
제주도	북 제주 군	m' ha	288,766 28.88	14,095	6,308	52,804	3,469	11,221	6,267	936	3,200	818	42,551	39,078	3,473
	남 제주 군	m' ha	641,358 64.14	32,521	13,345	114,395	12,093	27,599	15,621	2,359	7,878	1,741	84,581	76,326	8,255

3) 농 어

구분 시·군·구	단위	양식면적 (수면적)	입식량 (천마리)	출하량 (M/T)	판매금액 (백만원)	폐사량 (천마리)	현사육량 (천마리)					사료투입량 (M/T)			
							계	250g 미만	250 ~ 500g	500 ~ 1kg	1kg 이상	계	생사료	배합 사료	
전 국	합 계	m <sup>2</sup> ha	108 0.01	- -	- -	- -	- -	1	-	-	1	-	14	-	14
서 울	계	m <sup>2</sup> ha	- -	- -	- -	- -	- -	-	-	-	-	-	-	-	-
부 산	계	m <sup>2</sup> ha	- -	- -	- -	- -	- -	-	-	-	-	-	-	-	-
대 구	계	m <sup>2</sup> ha	- -	- -	- -	- -	- -	-	-	-	-	-	-	-	-
인 천	계	m <sup>2</sup> ha	- -	- -	- -	- -	- -	-	-	-	-	-	-	-	-
광 주	계	m <sup>2</sup> ha	- -	- -	- -	- -	- -	-	-	-	-	-	-	-	-
대 전	계	m <sup>2</sup> ha	- -	- -	- -	- -	- -	-	-	-	-	-	-	-	-
울 산	계	m <sup>2</sup> ha	- -	- -	- -	- -	- -	-	-	-	-	-	-	-	-
경 기도	계	m <sup>2</sup> ha	- -	- -	- -	- -	- -	-	-	-	-	-	-	-	-
강 원 도	계	m <sup>2</sup> ha	- -	- -	- -	- -	- -	-	-	-	-	-	-	-	-
충 북 도	계	m <sup>2</sup> ha	- -	- -	- -	- -	- -	-	-	-	-	-	-	-	-
충 남 도	계	m <sup>2</sup> ha	- -	- -	- -	- -	- -	-	-	-	-	-	-	-	-
전 북 도	계	m <sup>2</sup> ha	- -	- -	- -	- -	- -	-	-	-	-	-	-	-	-
전 남 도	계	m <sup>2</sup> ha	108 0.01	- -	- -	- -	- -	1	-	-	1	-	14	-	14



구분 시·군·구		양식면적 (수면적) 단위	입식량 (천마리)	출하량 (M/T)	판매금액 (백만원)	폐사량 (천마리)	현사육량 (천마리)					사료투입량 (M/T)			
							계	250g 미만	250 ~ 500g	500 ~ 1kg	1kg 이상	계	생사료	배합 사료	
전라남도	영광군	m <sup>2</sup>	108	-	-	-	-	1	-	-	1	-	14	-	14
		ha	0.01												
경북	상계	m <sup>2</sup>	-	-	-	-	-	-	-	-	-	-	-	-	-
		ha	-												
경남	상계	m <sup>2</sup>	-	-	-	-	-	-	-	-	-	-	-	-	-
		ha	-												
제주도	계	m <sup>2</sup>	-	-	-	-	-	-	-	-	-	-	-	-	-
		ha	-												

4) 능성어

구분 사·군·구	단위	양식면적 (수면적)	입식량 (천마리)	출하량 (M/T)	판매금액 (백만원)	폐사량 (천마리)	현사육량 (천마리)					사료투입량 (M/T)			
							계	250g 미만	250 ~ 500g	500 ~ 1kg	1kg 이상	계	생사료	배합 사료	
전 국	합 계	m' ha	640 0.06	55	-	-	-	55	55	-	-	-	11	7	4
서 울	계	m' ha	-	-	-	-	-	-	-	-	-	-	-	-	-
부 산	계	m' ha	-	-	-	-	-	-	-	-	-	-	-	-	-
대 구	계	m' ha	-	-	-	-	-	-	-	-	-	-	-	-	-
인 천	계	m' ha	-	-	-	-	-	-	-	-	-	-	-	-	-
광 주	계	m' ha	-	-	-	-	-	-	-	-	-	-	-	-	-
대 전	계	m' ha	-	-	-	-	-	-	-	-	-	-	-	-	-
울 산	계	m' ha	-	-	-	-	-	-	-	-	-	-	-	-	-
경 기도	계	m' ha	-	-	-	-	-	-	-	-	-	-	-	-	-
강 원 도	계	m' ha	-	-	-	-	-	-	-	-	-	-	-	-	-
충 북 도	계	m' ha	-	-	-	-	-	-	-	-	-	-	-	-	-
충 남 도	계	m' ha	-	-	-	-	-	-	-	-	-	-	-	-	-
전 북 도	계	m' ha	-	-	-	-	-	-	-	-	-	-	-	-	-
전 남 도	계	m' ha	-	-	-	-	-	-	-	-	-	-	-	-	-

구분 시·군·구			양식면적 (수면적) 단위	입식량 (천마리)	출하량 (M/T)	판매금액 (백만원)	폐사량 (천마리)	현사육량 (천마리)					사료투입량 (M/T)		
								계	250g 미만	250 ~ 500g	500 ~ 1kg	1kg 이상	계	생사료	배합 사료
경북	상도	계	m <sup>2</sup>	-	-	-	-	-	-	-	-	-	-	-	-
			ha	-	-	-	-	-	-	-	-	-	-	-	-
경남	상도	계	m <sup>2</sup>	640	55	-	-	55	55	-	-	-	11	7	4
			ha	0.06	55	-	-	55	55	-	-	-	11	7	4
	거제시	계	m <sup>2</sup>	640	55	-	-	55	55	-	-	-	11	7	4
			ha	0.06	55	-	-	55	55	-	-	-	11	7	4
제주도	계	계	m <sup>2</sup>	-	-	-	-	-	-	-	-	-	-	-	-
			ha	-	-	-	-	-	-	-	-	-	-	-	-

5) 감성품

구분 시·군·구		양식면적 (수면적) 단위	입식량 (천마리)	출하량 (M/T)	판매금액 (백만원)	폐사량 (천마리)	현사육량 (천마리)					사료투입량 (M/T)		
							계	250g 미만	250 ~ 500g	500 ~ 1kg	1kg 이상	계	생사료	배합 사료
전국	합계	m <sup>2</sup> ha	- -	- -	- -	72	- -	- -	- -	- -	- -	1	-	1
서울	특별시	m <sup>2</sup> ha	- -	- -	- -	- -	- -	- -	- -	- -	- -	-	-	-
부산	광역시	m <sup>2</sup> ha	- -	- -	- -	- -	- -	- -	- -	- -	- -	-	-	-
대구	광역시	m <sup>2</sup> ha	- -	- -	- -	- -	- -	- -	- -	- -	- -	-	-	-
인천	광역시	m <sup>2</sup> ha	- -	- -	- -	- -	- -	- -	- -	- -	- -	-	-	-
광주	광역시	m <sup>2</sup> ha	- -	- -	- -	- -	- -	- -	- -	- -	- -	-	-	-
대전	광역시	m <sup>2</sup> ha	- -	- -	- -	- -	- -	- -	- -	- -	- -	-	-	-
울산	광역시	m <sup>2</sup> ha	- -	- -	- -	- -	- -	- -	- -	- -	- -	-	-	-
경기도	계	m <sup>2</sup> ha	- -	- -	- -	- -	- -	- -	- -	- -	- -	-	-	-
강원도	계	m <sup>2</sup> ha	- -	- -	- -	- -	- -	- -	- -	- -	- -	-	-	-
충북	청도	m <sup>2</sup> ha	- -	- -	- -	- -	- -	- -	- -	- -	- -	-	-	-
충남	청도	m <sup>2</sup> ha	- -	- -	- -	- -	- -	- -	- -	- -	- -	-	-	-
전북	라도	m <sup>2</sup> ha	- -	- -	- -	- -	- -	- -	- -	- -	- -	-	-	-
전남	라도	m <sup>2</sup> ha	- -	- -	- -	72	- -	- -	- -	- -	- -	1	-	1

구분 시·군·구		양식면적 (수면적) 단위	입식량 (천마리)	출하량 (M/T)	판매금액 (백만원)	폐사량 (천마리)	현사육량 (천마리)					사료투입량 (M/T)		
							계	250g 미만	250 ~ 500g	500 ~ 1kg	1kg 이상	계	생사료	배합 사료
전라남도	신안군	m <sup>2</sup> ha	- -	- -	- -	72	- -	- -	- -	- -	- -	1	- -	1
경북	상계	m <sup>2</sup> ha	- -	- -	- -	-	- -	- -	- -	- -	- -	- -	- -	- -
경남	상계	m <sup>2</sup> ha	- -	- -	- -	-	- -	- -	- -	- -	- -	- -	- -	- -
제주도	계	m <sup>2</sup> ha	- -	- -	- -	-	- -	- -	- -	- -	- -	- -	- -	- -

6) 참 뚝

구분 시·군·구	단위	양식면적 (수면적)	입식량 (천마리)	출하량 (M/T)	판매금액 (백만원)	폐사량 (천마리)	현사육량 (천마리)				사료투입량 (M/T)			
							계	250g 미만	250 ~ 500g	500 ~ 1kg	1kg 이상	계	생사료	배합 사료
전 국	합 계	m <sup>2</sup> ha	- -	- -	- -	64	- -	- -	- -	- -	2	-	2	
서 울	계	m <sup>2</sup> ha	- -	- -	- -	- -	- -	- -	- -	- -	- -	- -	- -	
부 산	계	m <sup>2</sup> ha	- -	- -	- -	- -	- -	- -	- -	- -	- -	- -	- -	
대 구	계	m <sup>2</sup> ha	- -	- -	- -	- -	- -	- -	- -	- -	- -	- -	- -	
인 천	계	m <sup>2</sup> ha	- -	- -	- -	- -	- -	- -	- -	- -	- -	- -	- -	
광 주	계	m <sup>2</sup> ha	- -	- -	- -	- -	- -	- -	- -	- -	- -	- -	- -	
대 전	계	m <sup>2</sup> ha	- -	- -	- -	- -	- -	- -	- -	- -	- -	- -	- -	
울 산	계	m <sup>2</sup> ha	- -	- -	- -	- -	- -	- -	- -	- -	- -	- -	- -	
경 기도	계	m <sup>2</sup> ha	- -	- -	- -	- -	- -	- -	- -	- -	- -	- -	- -	
강 원 도	계	m <sup>2</sup> ha	- -	- -	- -	- -	- -	- -	- -	- -	- -	- -	- -	
충 북 도	계	m <sup>2</sup> ha	- -	- -	- -	- -	- -	- -	- -	- -	- -	- -	- -	
충 남 도	계	m <sup>2</sup> ha	- -	- -	- -	- -	- -	- -	- -	- -	- -	- -	- -	
전 북 도	계	m <sup>2</sup> ha	- -	- -	- -	- -	- -	- -	- -	- -	- -	- -	- -	
전 남 도	계	m <sup>2</sup> ha	- -	- -	- -	64	- -	- -	- -	- -	2	-	2	

구분 시·군·구		양식면적 (수면적) 단위	입식량 (천마리)	출하량 (M/T)	판매금액 (백만원)	폐사량 (천마리)	현사육량 (천마리)					사료투입량 (M/T)			
							계	250g 미만	250 ~ 500g	500 ~ 1kg	1kg 이상	계	생사료	배합 사료	
전라남도	신안군	m <sup>2</sup>	-	-	-	-	64	-	-	-	-	-	2	-	2
		ha	-	-	-	-	-	-	-	-	-	-	-	-	-
경북	상도	m <sup>2</sup>	-	-	-	-	-	-	-	-	-	-	-	-	-
		ha	-	-	-	-	-	-	-	-	-	-	-	-	-
경남	상도	m <sup>2</sup>	-	-	-	-	-	-	-	-	-	-	-	-	-
		ha	-	-	-	-	-	-	-	-	-	-	-	-	-
제주도	계	m <sup>2</sup>	-	-	-	-	-	-	-	-	-	-	-	-	-
		ha	-	-	-	-	-	-	-	-	-	-	-	-	-

7) 기타돌류

구분 시·군·구	단위	양식면적 (수면적)	입식량 (천마리)	출하량 (M/T)	판매금액 (백만원)	폐사량 (천마리)	현사용량 (천마리)					사료투입량 (M/T)			
							계	250g 미만	250 ~ 500g	500 ~ 1kg	1kg 이상	계	생사료	배합 사료	
전 국	합 계	m <sup>2</sup> ha	22,240 2.22	3,996	338	11,640	2,676	1,861	1,584	263	14	-	2,014	915	1,099
서 울 특별시	계	m <sup>2</sup> ha	- -	-	-	-	-	-	-	-	-	-	-	-	-
부 산 광역시	계	m <sup>2</sup> ha	496 0.05	5	-	-	3	2	-	2	-	-	3	2	1
		기장군	m <sup>2</sup> ha	496 0.05	5	-	-	3	2	-	2	-	-	3	2
대 구 광역시	계	m <sup>2</sup> ha	- -	-	-	-	-	-	-	-	-	-	-	-	-
인 천 광역시	계	m <sup>2</sup> ha	- -	-	-	-	-	-	-	-	-	-	-	-	-
광 주 광역시	계	m <sup>2</sup> ha	- -	-	-	-	-	-	-	-	-	-	-	-	-
대 전 광역시	계	m <sup>2</sup> ha	- -	-	-	-	-	-	-	-	-	-	-	-	-
울 산 광역시	계	m <sup>2</sup> ha	- -	-	-	-	-	-	-	-	-	-	-	-	-
경기도	계	m <sup>2</sup> ha	- -	-	-	-	-	-	-	-	-	-	-	-	-
강원도	계	m <sup>2</sup> ha	10,000 1.00	1,528	76	1,297	1,324	400	400	-	-	-	963	577	386
		강릉시	m <sup>2</sup> ha	10,000 1.00	1,528	76	1,297	1,324	400	400	-	-	-	963	577
충 북 도	계	m <sup>2</sup> ha	- -	-	-	-	-	-	-	-	-	-	-	-	-
충 남 도	계	m <sup>2</sup> ha	- -	-	-	-	-	-	-	-	-	-	-	-	-



구분 시·군·구	단위	양식면적 (수면적)	입식량 (천마리)	출하량 (M/T)	판매금액 (백만원)	폐사량 (천마리)	현사육량 (천마리)					사료투입량 (M/T)			
							계	250g 미만	250 ~ 500g	500 ~ 1kg	1kg 이상	계	생사료	배합 사료	
전라북도	계	m <sup>2</sup>	-	-	-	-	-	-	-	-	-	-	-	-	
		ha	-	-	-	-	-	-	-	-	-	-	-	-	
전라남도	계	m <sup>2</sup>	2,517	540	25	296	277	307	177	130	-	-	117	24	93
		ha	0.25	-	-	-	-	-	-	-	-	-	-	-	-
	여수시	m <sup>2</sup>	216	170	-	-	150	20	20	-	-	-	3	-	3
		ha	0.02	-	-	-	-	-	-	-	-	-	-	-	-
	고흥군	m <sup>2</sup>	640	80	-	-	3	77	77	-	-	-	4	-	4
		ha	0.06	-	-	-	-	-	-	-	-	-	-	-	-
장흥군	m <sup>2</sup>	919	-	20	240	2	44	-	44	-	-	63	23	40	
	ha	0.09	-	-	-	-	-	-	-	-	-	-	-	-	
영광군	m <sup>2</sup>	742	290	5	56	122	166	80	86	-	-	47	1	46	
	ha	0.07	-	-	-	-	-	-	-	-	-	-	-	-	
경상북도	계	m <sup>2</sup>	-	-	-	-	-	-	-	-	-	-	-	-	-
		ha	-	-	-	-	-	-	-	-	-	-	-	-	-
경상남도	계	m <sup>2</sup>	2,354	856	12	160	667	257	182	75	-	-	64	14	50
		ha	0.24	-	-	-	-	-	-	-	-	-	-	-	-
	거제시	m <sup>2</sup>	1,554	135	5	69	65	137	92	45	-	-	53	14	39
	ha	0.16	-	-	-	-	-	-	-	-	-	-	-	-	
고성군	m <sup>2</sup>	800	722	7	91	602	120	90	30	-	-	11	-	11	
	ha	0.08	-	-	-	-	-	-	-	-	-	-	-	-	
제주도	계	m <sup>2</sup>	6,873	1,067	225	9,888	406	895	825	56	14	-	868	299	569
		ha	0.69	-	-	-	-	-	-	-	-	-	-	-	-
남제주군	계	m <sup>2</sup>	6,873	1,067	225	9,888	406	895	825	56	14	-	868	299	569
		ha	0.69	-	-	-	-	-	-	-	-	-	-	-	-

8) 복어류

구분 시·군·구		단위	양식면적 (수면적)	입식량 (천마리)	출하량 (M/T)	판매금액 (백만원)	폐사량 (천마리)	현사육량 (천마리)					사료투입량 (M/T)		
								계	250g 미만	250 ~ 500g	500 ~ 1kg	1kg 이상	계	생사료	배합 사료
전 국	합 계	m <sup>2</sup>	4,966	280	25	964	49	633	257	219	155	2	653	532	121
		ha	0.50												
서울 특별시	계	m <sup>2</sup>	-	-	-	-	-	-	-	-	-	-	-	-	-
		ha	-												
부산 광역시	계	m <sup>2</sup>	-	-	-	-	-	-	-	-	-	-	-	-	-
		ha	-												
대구 광역시	계	m <sup>2</sup>	-	-	-	-	-	-	-	-	-	-	-	-	-
		ha	-												
인천 광역시	계	m <sup>2</sup>	-	-	-	-	-	-	-	-	-	-	-	-	-
		ha	-												
광주 광역시	계	m <sup>2</sup>	-	-	-	-	-	-	-	-	-	-	-	-	-
		ha	-												
대전 광역시	계	m <sup>2</sup>	-	-	-	-	-	-	-	-	-	-	-	-	-
		ha	-												
울산 광역시	계	m <sup>2</sup>	-	-	-	-	-	-	-	-	-	-	-	-	-
		ha	-												
경기도	계	m <sup>2</sup>	-	-	-	-	-	-	-	-	-	-	-	-	-
		ha	-												
강원도	계	m <sup>2</sup>	-	-	-	-	-	-	-	-	-	-	-	-	-
		ha	-												
충북 청도	계	m <sup>2</sup>	-	-	-	-	-	-	-	-	-	-	-	-	-
		ha	-												
충남 청도	계	m <sup>2</sup>	-	-	-	-	-	-	-	-	-	-	-	-	-
		ha	-												
전북 라도	계	m <sup>2</sup>	-	-	-	-	-	-	-	-	-	-	-	-	-
		ha	-												
전남 라도	계	m <sup>2</sup>	2,153	55	-	-	7	72	42	30	-	-	28	-	28
		ha	0.22												

구분 시·군·구	단위	양식면적 (수면적)	입식량 (천마리)	출하량 (M/T)	판매금액 (백만원)	폐사량 (천마리)	현사육량 (천마리)					사료투입량 (M/T)			
							계	250g 미만	250 ~ 500g	500 ~ 1kg	1kg 이상	계	생사료	배합 사료	
전라 남도	완도군	m <sup>2</sup>	936	45	-	-	5	64	42	22	-	-	20	-	20
		ha	0.09												
	진도군	m <sup>2</sup>	1,217	10	-	-	2	8	-	8	-	-	8	-	8
		ha	0.12												
경북 상도	계	m <sup>2</sup>	-	-	-	-	-	-	-	-	-	-	-	-	-
		ha	-												
경남 상도	계	m <sup>2</sup>	-	-	-	-	-	-	-	-	-	-	-	-	-
		ha	-												
제주도	계	m <sup>2</sup>	2,813	225	25	964	42	561	215	189	155	2	625	532	93
		ha	0.28												
	남 제주 군	m <sup>2</sup>	2,813	225	25	964	42	561	215	189	155	2	625	532	93
		ha	0.28												

9) 조피볼락

구분 시·군·구	단위	양식면적 (수면적)	입식량 (천마리)	출하량 (M/T)	판매금액 (백만원)	폐사량 (천마리)	현사육량 (천마리)					사료투입량 (M/T)			
							계	250g 미만	250 ~ 500g	500 ~ 1kg	1kg 이상	계	생사료	배합 사료	
							합계	합계	합계	합계	합계	합계	합계	합계	
전국	합계	m <sup>2</sup>	1,874	2,095	9	72	1,380	842	815	27	-	-	174	125	49
		ha	0.19												
서울특별시	계	m <sup>2</sup>	-	-	-	-	-	-	-	-	-	-	-	-	-
		ha	-												
부산광역시	계	m <sup>2</sup>	704	295	9	72	180	242	215	27	-	-	131	125	6
		ha	0.07												
	기장군	m <sup>2</sup>	704	295	9	72	180	242	215	27	-	-	131	125	6
ha	0.07														
대구광역시	계	m <sup>2</sup>	-	-	-	-	-	-	-	-	-	-	-	-	-
		ha	-												
인천광역시	계	m <sup>2</sup>	-	-	-	-	-	-	-	-	-	-	-	-	-
		ha	-												
광주광역시	계	m <sup>2</sup>	-	-	-	-	-	-	-	-	-	-	-	-	-
		ha	-												
대전광역시	계	m <sup>2</sup>	-	-	-	-	-	-	-	-	-	-	-	-	-
		ha	-												
울산광역시	계	m <sup>2</sup>	-	-	-	-	-	-	-	-	-	-	-	-	-
		ha	-												
경기도	계	m <sup>2</sup>	-	-	-	-	-	-	-	-	-	-	-	-	-
		ha	-												
강원도	계	m <sup>2</sup>	-	-	-	-	-	-	-	-	-	-	-	-	-
		ha	-												
충북	청도	m <sup>2</sup>	-	-	-	-	-	-	-	-	-	-	-	-	-
		ha	-												
충남	청도	m <sup>2</sup>	-	-	-	-	-	-	-	-	-	-	-	-	-
		ha	-												
전북	라도	m <sup>2</sup>	-	-	-	-	-	-	-	-	-	-	-	-	-
		ha	-												

시·군·구	구분	단위	양식면적 (수면적)	입식량 (천마리)	출하량 (M/T)	판매금액 (백만원)	폐사량 (천마리)	현사육량 (천마리)					사료투입량 (M/T)		
								계	250g 미만	250 ~ 500g	500 ~ 1kg	1kg 이상	계	생사료	배합 사료
전라남도	계	m <sup>2</sup>	-	-	-	-	-	-	-	-	-	-	-	-	-
		ha	-	-	-	-	-	-	-	-	-	-	-	-	-
경북상도	계	m <sup>2</sup>	-	-	-	-	-	-	-	-	-	-	-	-	-
		ha	-	-	-	-	-	-	-	-	-	-	-	-	-
경남상도	계	m <sup>2</sup>	1,170	1,800	-	-	1,200	600	600	-	-	-	43	-	43
		ha	0.12	1,800	-	-	1,200	600	600	-	-	-	43	-	43
남해군	계	m <sup>2</sup>	1,170	1,800	-	-	1,200	600	600	-	-	-	43	-	43
		ha	0.12	1,800	-	-	1,200	600	600	-	-	-	43	-	43
제주도	계	m <sup>2</sup>	-	-	-	-	-	-	-	-	-	-	-	-	-
		ha	-	-	-	-	-	-	-	-	-	-	-	-	-

10) 노래미류

구분 시·군·구	단위	양식면적 (수면적)	입식량 (천마리)	출하량 (M/T)	판매금액 (백만원)	폐사량 (천마리)	현사육량 (천마리)					사료투입량 (M/T)		
							계	250g 미만	250 ~ 500g	500 ~ 1kg	1kg 이상	계	생사료	배합 사료
전 국	합 계	m <sup>2</sup>	1,000	15	3	22	-	-	-	-	-	5	5	-
		ha	0.10											
서 울	계	m <sup>2</sup>	-	-	-	-	-	-	-	-	-	-	-	-
		ha	-											
부 산	계	m <sup>2</sup>	-	-	-	-	-	-	-	-	-	-	-	-
		ha	-											
대 구	계	m <sup>2</sup>	-	-	-	-	-	-	-	-	-	-	-	-
		ha	-											
인 천	계	m <sup>2</sup>	-	-	-	-	-	-	-	-	-	-	-	-
		ha	-											
광 주	계	m <sup>2</sup>	-	-	-	-	-	-	-	-	-	-	-	-
		ha	-											
대 전	계	m <sup>2</sup>	-	-	-	-	-	-	-	-	-	-	-	-
		ha	-											
울 산	계	m <sup>2</sup>	-	-	-	-	-	-	-	-	-	-	-	-
		ha	-											
경 기도	계	m <sup>2</sup>	-	-	-	-	-	-	-	-	-	-	-	-
		ha	-											
강 원 도	계	m <sup>2</sup>	-	-	-	-	-	-	-	-	-	-	-	-
		ha	-											
충 북	계	m <sup>2</sup>	-	-	-	-	-	-	-	-	-	-	-	-
		ha	-											
충 남	계	m <sup>2</sup>	-	-	-	-	-	-	-	-	-	-	-	-
		ha	-											
전 북	계	m <sup>2</sup>	-	-	-	-	-	-	-	-	-	-	-	-
		ha	-											
전 남	계	m <sup>2</sup>	-	-	-	-	-	-	-	-	-	-	-	-
		ha	-											

구분 시·군·구	양식면적 (수면적)		입식량 (천마리)	출하량 (M/T)	판매금액 (백만원)	폐사량 (천마리)	현사육량 (천마리)					사료투입량 (M/T)			
	단위	-					계	250g 미만	250 ~ 500g	500 ~ 1kg	1kg 이상	계	생사료	배합 사료	
			m <sup>2</sup>	ha											
경북 상도	계	m <sup>2</sup>	-	-	-	-	-	-	-	-	-	-	-	-	
		ha	-	-	-	-	-	-	-	-	-	-	-	-	
경남 상도	계	m <sup>2</sup>	1,000	15	3	22	-	-	-	-	-	-	5	5	-
		ha	0.10	15	3	22	-	-	-	-	-	-	5	5	-
	남해군	m <sup>2</sup>	1,000	15	3	22	-	-	-	-	-	-	5	5	-
		ha	0.10	15	3	22	-	-	-	-	-	-	5	5	-
제주도	계	m <sup>2</sup>	-	-	-	-	-	-	-	-	-	-	-	-	-
		ha	-	-	-	-	-	-	-	-	-	-	-	-	-

11) 전 어

구분 시·군·구		양식면적 (수면적) 단위	입식량 (천마리)	출하량 (M/T)	판매금액 (백만원)	폐사량 (천마리)	현사육량 (천마리)					사료투입량 (M/T)			
							계	250g 미만	250 ~ 500g	500 ~ 1kg	1kg 이상	계	생사료	배합 사료	
전 국	합 계	m <sup>2</sup> ha	1,008 0.10	650	11	105	350	-	-	-	-	-	23	-	23
서 울	계	m <sup>2</sup> ha	- -	-	-	-	-	-	-	-	-	-	-	-	-
부 산	계	m <sup>2</sup> ha	- -	-	-	-	-	-	-	-	-	-	-	-	-
대 구	계	m <sup>2</sup> ha	- -	-	-	-	-	-	-	-	-	-	-	-	-
인 천	계	m <sup>2</sup> ha	- -	-	-	-	-	-	-	-	-	-	-	-	-
광 주	계	m <sup>2</sup> ha	- -	-	-	-	-	-	-	-	-	-	-	-	-
대 전	계	m <sup>2</sup> ha	- -	-	-	-	-	-	-	-	-	-	-	-	-
울 산	계	m <sup>2</sup> ha	- -	-	-	-	-	-	-	-	-	-	-	-	-
경 기도	계	m <sup>2</sup> ha	- -	-	-	-	-	-	-	-	-	-	-	-	-
강 원 도	계	m <sup>2</sup> ha	- -	-	-	-	-	-	-	-	-	-	-	-	-
충 북	계	m <sup>2</sup> ha	- -	-	-	-	-	-	-	-	-	-	-	-	-
충 남	계	m <sup>2</sup> ha	- -	-	-	-	-	-	-	-	-	-	-	-	-
전 북	계	m <sup>2</sup> ha	- -	-	-	-	-	-	-	-	-	-	-	-	-
전 남	계	m <sup>2</sup> ha	- -	-	-	-	-	-	-	-	-	-	-	-	-



구분 시·군·구			양식면적 (수면적) 단위	입식량 (천마리)	출하량 (M/T)	판매금액 (백만원)	폐사량 (천마리)	현사육량 (천마리)					사료투입량 (M/T)		
								계	250g 미만	250 ~ 500g	500 ~ 1kg	1kg 이상	계	생사료	배합 사료
경북 상도	계	m <sup>2</sup>	-	-	-	-	-	-	-	-	-	-	-	-	-
		ha	-	-	-	-	-	-	-	-	-	-	-	-	-
경남 상도	계	m <sup>2</sup>	1,008	650	11	105	350	-	-	-	-	-	23	-	23
		ha	0.10												
	남해군	m <sup>2</sup>	1,008	650	11	105	350	-	-	-	-	-	23	-	23
		ha	0.10												
제주도	계	m <sup>2</sup>	-	-	-	-	-	-	-	-	-	-	-	-	-
		ha	-	-	-	-	-	-	-	-	-	-	-	-	-

12) 쥐 치 류

구분 시·군·구	단위	양식면적 (수면적)	입식량 (천마리)	출하량 (M/T)	판매금액 (백만원)	폐사량 (천마리)	현사육량 (천마리)					사료투입량 (M/T)				
							계	250g 미만	250 ~ 500g	500 ~ 1kg	1kg 이상	계	생사료	배합 사료		
							계	계	계	계	계	계	계			
전 국	합 계	m <sup>2</sup>	243													
		ha	0.02	25	-	-	15	10	10	-	-	-	3	3	-	-
서울 특별시	계	m <sup>2</sup>	-													
		ha	-	-	-	-	-	-	-	-	-	-	-	-	-	-
부산 광역시	계	m <sup>2</sup>	243													
		ha	0.02	25	-	-	15	10	10	-	-	-	3	3	-	-
	기장군	m <sup>2</sup>	243													
		ha	0.02	25	-	-	15	10	10	-	-	-	3	3	-	-
대구 광역시	계	m <sup>2</sup>	-													
		ha	-	-	-	-	-	-	-	-	-	-	-	-	-	-
인천 광역시	계	m <sup>2</sup>	-													
		ha	-	-	-	-	-	-	-	-	-	-	-	-	-	-
광주 광역시	계	m <sup>2</sup>	-													
		ha	-	-	-	-	-	-	-	-	-	-	-	-	-	-
대전 광역시	계	m <sup>2</sup>	-													
		ha	-	-	-	-	-	-	-	-	-	-	-	-	-	-
울산 광역시	계	m <sup>2</sup>	-													
		ha	-	-	-	-	-	-	-	-	-	-	-	-	-	-
경기도	계	m <sup>2</sup>	-													
		ha	-	-	-	-	-	-	-	-	-	-	-	-	-	-
강원도	계	m <sup>2</sup>	-													
		ha	-	-	-	-	-	-	-	-	-	-	-	-	-	-
충북 도	계	m <sup>2</sup>	-													
		ha	-	-	-	-	-	-	-	-	-	-	-	-	-	-
충남 도	계	m <sup>2</sup>	-													
		ha	-	-	-	-	-	-	-	-	-	-	-	-	-	-
전북 도	계	m <sup>2</sup>	-													
		ha	-	-	-	-	-	-	-	-	-	-	-	-	-	-

구분 시·군·구	양식면적 (수면적)		입식량 (천마리)	출하량 (M/T)	판매금액 (백만원)	폐사량 (천마리)	현사육량 (천마리)				사료투입량 (M/T)				
	단위	-					-	-	-	-	계	250g 미만	250 ~ 500g	500 ~ 1kg	1kg 이상
			m <sup>2</sup>	ha											
전라 남도	계	m <sup>2</sup>	-	-	-	-	-	-	-	-	-	-	-	-	-
		ha	-	-	-	-	-	-	-	-	-	-	-	-	-
경북 상도	계	m <sup>2</sup>	-	-	-	-	-	-	-	-	-	-	-	-	-
		ha	-	-	-	-	-	-	-	-	-	-	-	-	-
경남 상도	계	m <sup>2</sup>	-	-	-	-	-	-	-	-	-	-	-	-	-
		ha	-	-	-	-	-	-	-	-	-	-	-	-	-
제주도	계	m <sup>2</sup>	-	-	-	-	-	-	-	-	-	-	-	-	-
		ha	-	-	-	-	-	-	-	-	-	-	-	-	-

다. 축제식(총괄)

구분 사·군·구		단위	양식면적 (수면적)	입식량 (천마리)	출하량 (M/T)	판매금액 (백만원)	폐사량 (천마리)	현사육량 (천마리)					사료투입량 (M/T)		
								계	250g 미만	250 ~ 500g	500 ~ 1kg	1kg 이상	계	생사료	배합 사료
전 국	합 계	m <sup>2</sup>	2,849,871	18,686	756	5,625	13,099	6,845	3,537	1,789	1,444	75	4,048	1,218	2,830
		ha	284.99												
서 울 특별시	계	m <sup>2</sup>	-	-	-	-	-	-	-	-	-	-	-	-	-
		ha	-												
부 산 광역시	계	m <sup>2</sup>	-	-	-	-	-	-	-	-	-	-	-	-	-
		ha	-												
대 구 광역시	계	m <sup>2</sup>	-	-	-	-	-	-	-	-	-	-	-	-	-
		ha	-												
인 천 광역시	계	m <sup>2</sup>	206,350	1,807	19	203	1,359	155	150	5	-	-	34	-	34
		ha	20.64												
	강화군	m <sup>2</sup>	206,350	1,807	19	203	1,359	155	150	5	-	-	34	-	34
	ha	20.64													
광 주 광역시	계	m <sup>2</sup>	-	-	-	-	-	-	-	-	-	-	-	-	-
		ha	-												
대 전 광역시	계	m <sup>2</sup>	-	-	-	-	-	-	-	-	-	-	-	-	-
		ha	-												
울 산 광역시	계	m <sup>2</sup>	-	-	-	-	-	-	-	-	-	-	-	-	-
		ha	-												
경기도	계	m <sup>2</sup>	55,500	328	35	215	88	245	242	3	-	-	32	-	32
		ha	5.55												
	화성시	m <sup>2</sup>	6,000	-	5	35	35	3	-	3	-	-	29	-	29
		ha	0.60												
김포시	m <sup>2</sup>	49,500	328	30	180	53	242	242	-	-	-	3	-	3	
	ha	4.95													
강원도	계	m <sup>2</sup>	-	-	-	-	-	-	-	-	-	-	-	-	-
		ha	-												
충 북 도	계	m <sup>2</sup>	-	-	-	-	-	-	-	-	-	-	-	-	-
		ha	-												

시·군·구	구분	양식면적		입식량 (천마리)	출하량 (M/T)	판매금액 (백만원)	폐사량 (천마리)	현사육량 (천마리)					사료투입량 (M/T)			
		(수면적)						계	250g 미만	250 ~ 500g	500 ~ 1kg	1kg 이상	계	생사료	배합 사료	
		단위	면적													
충남	청도	계	m <sup>2</sup>	116,700	500	9	50	155	30	25	-	5	-	24	-	24
			ha	11.67												
		보령시	m <sup>2</sup>	76,700	400	9	50	20	5	-	-	5	-	7	-	7
ha	7.67															
태안군	m <sup>2</sup>	40,000	100	-	-	75	25	25	-	-	-	17	-	17		
ha	4.00															
전북	라도	계	m <sup>2</sup>	1,184,350	8,762	225	1,551	6,855	2,564	1,068	634	826	36	1,452	-	1,452
			ha	118.44												
		고창군	m <sup>2</sup>	623,650	3,112	124	948	1,771	882	558	134	169	21	537	-	537
ha	62.37															
부안군	m <sup>2</sup>	560,700	5,650	102	602	5,084	1,682	510	500	657	15	915	-	915		
ha	56.07															
전남	라도	계	m <sup>2</sup>	1,202,278	2,270	137	977	1,643	1,340	247	903	190	-	1,006	6	1,000
			ha	120.23												
		영광군	m <sup>2</sup>	845,000	130	6	44	513	44	1	43	-	-	191	-	191
		ha	84.50													
완도군	m <sup>2</sup>	11,550	-	4	35	9	14	-	14	-	-	17	-	17		
ha	1.16															
신안군	m <sup>2</sup>	345,728	2,140	128	898	1,121	1,282	246	846	190	-	797	6	791		
ha	34.57															
경북	상도	계	m <sup>2</sup>	77,130	4,667	252	2,083	2,895	2,319	1,805	230	260	24	1,282	1,035	247
			ha	7.71												
포항시	m <sup>2</sup>	77,130	4,667	252	2,083	2,895	2,319	1,805	230	260	24	1,282	1,035	247		
ha	7.71															
경남	상도	계	m <sup>2</sup>	7,563	352	80	547	165	193	-	14	164	15	218	177	41
			ha	0.76												
거제시	m <sup>2</sup>	7,563	352	80	547	165	193	-	14	164	15	218	177	41		
ha	0.76															

구분 시·군·구		양식면적 (수면적) 단위	입식량 (천마리)	출하량 (M/T)	판매금액 (백만원)	폐사량 (천마리)	현사육량 (천마리)				사료투입량 (M/T)		
							계	250g 미만	250 ~ 500g	500 ~ 1kg	1kg 이상	계	생사료
제주도	계	m <sup>2</sup>	-	-	-	-	-	-	-	-	-	-	-
		ha	-	-	-	-	-	-	-	-	-	-	-

1) 넙치류

구분 시·군·구	단위	양식면적 (수면적)	입식량 (천마리)	출하량 (M/T)	판매금액 (백만원)	폐사량 (천마리)	현사육량 (천마리)					사료투입량 (M/T)		
							계	250g 미만	250 ~ 500g	500 ~ 1kg	1kg 이상	계	생사료	배합 사료
전국 합계	m <sup>2</sup> ha	58,906 5.89	1,519	275	2,049	918	962	335	164	424	39	1,300	1,156	144
서울특별시	m <sup>2</sup> ha	- -	-	-	-	-	-	-	-	-	-	-	-	-
부산광역시	m <sup>2</sup> ha	- -	-	-	-	-	-	-	-	-	-	-	-	-
대구광역시	m <sup>2</sup> ha	- -	-	-	-	-	-	-	-	-	-	-	-	-
인천광역시	m <sup>2</sup> ha	- -	-	-	-	-	-	-	-	-	-	-	-	-
광주광역시	m <sup>2</sup> ha	- -	-	-	-	-	-	-	-	-	-	-	-	-
대전광역시	m <sup>2</sup> ha	- -	-	-	-	-	-	-	-	-	-	-	-	-
울산광역시	m <sup>2</sup> ha	- -	-	-	-	-	-	-	-	-	-	-	-	-
경기도	m <sup>2</sup> ha	- -	-	-	-	-	-	-	-	-	-	-	-	-
강원도	m <sup>2</sup> ha	- -	-	-	-	-	-	-	-	-	-	-	-	-
충북 청도	m <sup>2</sup> ha	- -	-	-	-	-	-	-	-	-	-	-	-	-
충남 청도	m <sup>2</sup> ha	- -	-	-	-	-	-	-	-	-	-	-	-	-
전북 라도	m <sup>2</sup> ha	- -	-	-	-	-	-	-	-	-	-	-	-	-
전남 라도	m <sup>2</sup> ha	- -	-	-	-	100	-	-	-	-	-	-	-	-

구분 시·군·구		양식면적 (수면적) 단위	입식량 (천마리)	출하량 (M/T)	판매금액 (백만원)	폐사량 (천마리)	현사육량 (천마리)					사료투입량 (M/T)			
							계	250g 미만	250 ~ 500g	500 ~ 1kg	1kg 이상	계	생사료	배합 사료	
전라남도	신안군	m <sup>2</sup>	-	-	-	-	100	-	-	-	-	-	-	-	-
		ha	-	-	-	-	-	-	-	-	-	-	-	-	-
경북	상도	m <sup>2</sup>	51,343	1,167	196	1,502	653	769	335	150	260	24	1,082	979	103
		ha	5.13	1,167	196	1,502	653	769	335	150	260	24	1,082	979	103
	포항시	m <sup>2</sup>	51,343	1,167	196	1,502	653	769	335	150	260	24	1,082	979	103
		ha	5.13	1,167	196	1,502	653	769	335	150	260	24	1,082	979	103
경남	상도	m <sup>2</sup>	7,563	352	80	547	165	193	-	14	164	15	218	177	41
		ha	0.76	352	80	547	165	193	-	14	164	15	218	177	41
	거제시	m <sup>2</sup>	7,563	352	80	547	165	193	-	14	164	15	218	177	41
		ha	0.76	352	80	547	165	193	-	14	164	15	218	177	41
제주도	계	m <sup>2</sup>	-	-	-	-	-	-	-	-	-	-	-	-	-
		ha	-	-	-	-	-	-	-	-	-	-	-	-	-



2) 농 어

구분 시·군·구	양식면적 (수면적) 단위	입식량 (천마리)	출하량 (M/T)	판매금액 (백만원)	폐사량 (천마리)	현사육량 (천마리)					사료투입량 (M/T)				
						계	250g 미만	250 ~ 500g	500 ~ 1kg	1kg 이상	계	생사료	배합 사료		
전 국	합 계	m <sup>2</sup>	6,000	50	2	24	50	-	-	-	-	-	9	-	9
		ha	0.60					-	-	-	-	-		-	
서 울 특별시	계	m <sup>2</sup>	-	-	-	-	-	-	-	-	-	-	-	-	-
		ha	-	-	-	-	-	-	-	-	-	-	-	-	-
부 산 광역시	계	m <sup>2</sup>	-	-	-	-	-	-	-	-	-	-	-	-	-
		ha	-	-	-	-	-	-	-	-	-	-	-	-	-
대 구 광역시	계	m <sup>2</sup>	-	-	-	-	-	-	-	-	-	-	-	-	-
		ha	-	-	-	-	-	-	-	-	-	-	-	-	-
인 천 광역시	계	m <sup>2</sup>	-	-	-	-	-	-	-	-	-	-	-	-	-
		ha	-	-	-	-	-	-	-	-	-	-	-	-	-
광 주 광역시	계	m <sup>2</sup>	-	-	-	-	-	-	-	-	-	-	-	-	-
		ha	-	-	-	-	-	-	-	-	-	-	-	-	-
대 전 광역시	계	m <sup>2</sup>	-	-	-	-	-	-	-	-	-	-	-	-	-
		ha	-	-	-	-	-	-	-	-	-	-	-	-	-
울 산 광역시	계	m <sup>2</sup>	-	-	-	-	-	-	-	-	-	-	-	-	-
		ha	-	-	-	-	-	-	-	-	-	-	-	-	-
경기도	계	m <sup>2</sup>	-	-	-	-	-	-	-	-	-	-	-	-	-
		ha	-	-	-	-	-	-	-	-	-	-	-	-	-
강원도	계	m <sup>2</sup>	-	-	-	-	-	-	-	-	-	-	-	-	-
		ha	-	-	-	-	-	-	-	-	-	-	-	-	-
충 북 도	계	m <sup>2</sup>	-	-	-	-	-	-	-	-	-	-	-	-	-
		ha	-	-	-	-	-	-	-	-	-	-	-	-	-
충 남 도	계	m <sup>2</sup>	-	-	-	-	-	-	-	-	-	-	-	-	-
		ha	-	-	-	-	-	-	-	-	-	-	-	-	-
전 북 도	계	m <sup>2</sup>	6,000	50	2	24	50	-	-	-	-	-	9	-	9
		ha	0.60					-	-	-	-	-			
	고창군	m <sup>2</sup>	6,000	50	2	24	50	-	-	-	-	-	9	-	9
		ha	0.60												

시·군·구	구분	양식면적 (수면적)		입식량 (천마리)	출하량 (M/T)	판매금액 (백만원)	폐사량 (천마리)	현사육량 (천마리)				사료투입량 (M/T)			
		단위						계	250g 미만	250 ~ 500g	500 ~ 1kg	1kg 이상	계	생사료	배합 사료
전라남도	계	m <sup>2</sup>	-	-	-	-	-	-	-	-	-	-	-	-	
		ha	-	-	-	-	-	-	-	-	-	-	-	-	
경북상도	계	m <sup>2</sup>	-	-	-	-	-	-	-	-	-	-	-	-	
		ha	-	-	-	-	-	-	-	-	-	-	-	-	
경남상도	계	m <sup>2</sup>	-	-	-	-	-	-	-	-	-	-	-	-	
		ha	-	-	-	-	-	-	-	-	-	-	-	-	
제주도	계	m <sup>2</sup>	-	-	-	-	-	-	-	-	-	-	-	-	
		ha	-	-	-	-	-	-	-	-	-	-	-	-	

3) 능성어

구분 시·군·구		단위	양식면적 (수면적)	입식량 (천마리)	출하량 (M/T)	판매금액 (백만원)	폐사량 (천마리)	현사육량 (천마리)					사료투입량 (M/T)		
								계	250g 미만	250 ~ 500g	500 ~ 1kg	1kg 이상	계	생사료	배합 사료
전 국	합 계	m <sup>2</sup>	13,000	20	-	-	8	12	12	-	-	-	11	6	5
		ha	1.30												
서 울 특별시	계	m <sup>2</sup>	-	-	-	-	-	-	-	-	-	-	-	-	-
		ha	-												
부 산 광역시	계	m <sup>2</sup>	-	-	-	-	-	-	-	-	-	-	-	-	-
		ha	-												
대 구 광역시	계	m <sup>2</sup>	-	-	-	-	-	-	-	-	-	-	-	-	-
		ha	-												
인 천 광역시	계	m <sup>2</sup>	-	-	-	-	-	-	-	-	-	-	-	-	-
		ha	-												
광 주 광역시	계	m <sup>2</sup>	-	-	-	-	-	-	-	-	-	-	-	-	-
		ha	-												
대 전 광역시	계	m <sup>2</sup>	-	-	-	-	-	-	-	-	-	-	-	-	-
		ha	-												
울 산 광역시	계	m <sup>2</sup>	-	-	-	-	-	-	-	-	-	-	-	-	-
		ha	-												
경기도	계	m <sup>2</sup>	-	-	-	-	-	-	-	-	-	-	-	-	-
		ha	-												
강원도	계	m <sup>2</sup>	-	-	-	-	-	-	-	-	-	-	-	-	-
		ha	-												
충 북 도	계	m <sup>2</sup>	-	-	-	-	-	-	-	-	-	-	-	-	-
		ha	-												
충 남 도	계	m <sup>2</sup>	-	-	-	-	-	-	-	-	-	-	-	-	-
		ha	-												
전 북 도	계	m <sup>2</sup>	-	-	-	-	-	-	-	-	-	-	-	-	-
		ha	-												
전 남 도	계	m <sup>2</sup>	13,000	20	-	-	8	12	12	-	-	-	11	6	5
		ha	1.30												

구분 시·군·구	양식면적 (수면적)	입식량 (천마리)	출하량 (M/T)	판매금액 (백만원)	폐사량 (천마리)	현사육량 (천마리)					사료투입량 (M/T)			
						단위	계	250g 미만	250 ~ 500g	500 ~ 1kg	1kg 이상	계	생사료	배합 사료
전라남도 신안군	m <sup>2</sup> 13,000 ha 1.30	20	-	-	8	12	12	-	-	-	11	6	5	
경북 상도	m <sup>2</sup> - ha -	-	-	-	-	-	-	-	-	-	-	-	-	
경남 상도	m <sup>2</sup> - ha -	-	-	-	-	-	-	-	-	-	-	-	-	
제주도	m <sup>2</sup> - ha -	-	-	-	-	-	-	-	-	-	-	-	-	

4) 감성돔

시·군·구	구분	단위	양식면적 (수면적)	입식량 (천마리)	출하량 (M/T)	판매금액 (백만원)	폐사량 (천마리)	현사용량 (천마리)					사료투입량 (M/T)		
								계	250g 미만	250 ~ 500g	500 ~ 1kg	1kg 이상	계	생사료	배합 사료
전국	합계	m <sup>2</sup>	21,750	66	4	35	75	14	-	14	-	-	28	-	28
		ha	2.18												
서울특별시	계	m <sup>2</sup>	-	-	-	-	-	-	-	-	-	-	-	-	-
		ha	-												
부산광역시	계	m <sup>2</sup>	-	-	-	-	-	-	-	-	-	-	-	-	-
		ha	-												
대구광역시	계	m <sup>2</sup>	-	-	-	-	-	-	-	-	-	-	-	-	-
		ha	-												
인천광역시	계	m <sup>2</sup>	-	-	-	-	-	-	-	-	-	-	-	-	-
		ha	-												
광주광역시	계	m <sup>2</sup>	-	-	-	-	-	-	-	-	-	-	-	-	-
		ha	-												
대전광역시	계	m <sup>2</sup>	-	-	-	-	-	-	-	-	-	-	-	-	-
		ha	-												
울산광역시	계	m <sup>2</sup>	-	-	-	-	-	-	-	-	-	-	-	-	-
		ha	-												
경기도	계	m <sup>2</sup>	-	-	-	-	-	-	-	-	-	-	-	-	-
		ha	-												
강원도	계	m <sup>2</sup>	-	-	-	-	-	-	-	-	-	-	-	-	-
		ha	-												
충청북도	계	m <sup>2</sup>	-	-	-	-	-	-	-	-	-	-	-	-	-
		ha	-												
충청남도	계	m <sup>2</sup>	-	-	-	-	-	-	-	-	-	-	-	-	-
		ha	-												
전북	계	m <sup>2</sup>	10,200	66	-	-	66	-	-	-	-	-	11	-	11
		ha	1.02												
	고창군	m <sup>2</sup>	10,200	66	-	-	66	-	-	-	-	-	11	-	11
ha	1.02														

구분 시·군·구	양식면적 (수면적)	입식량 (천마리)	출하량 (M/T)	판매금액 (백만원)	폐사량 (천마리)	현사육량 (천마리)					사료투입량 (M/T)				
						계	250g 미만	250 ~ 500g	500 ~ 1kg	1kg 이상	계	생사료	배합 사료		
														단위	
전라 남도	계	m <sup>2</sup>	11,550	-	4	35	9	14	-	14	-	-	17	-	17
		ha	1.16	-	4	35	9	14	-	14	-	-	17	-	17
	완도군	m <sup>2</sup>	11,550	-	4	35	9	14	-	14	-	-	17	-	17
		ha	1.16	-	4	35	9	14	-	14	-	-	17	-	17
경북 상도	계	m <sup>2</sup>	-	-	-	-	-	-	-	-	-	-	-	-	-
		ha	-	-	-	-	-	-	-	-	-	-	-	-	-
경남 상도	계	m <sup>2</sup>	-	-	-	-	-	-	-	-	-	-	-	-	-
		ha	-	-	-	-	-	-	-	-	-	-	-	-	-
제주도	계	m <sup>2</sup>	-	-	-	-	-	-	-	-	-	-	-	-	-
		ha	-	-	-	-	-	-	-	-	-	-	-	-	-

5) 참 동

구분 시·군·구	단위	양식면적 (수면적)	입식량 (천마리)	출하량 (M/T)	판매금액 (백만원)	폐사량 (천마리)	현사육량 (천마리)					사료투입량 (M/T)		
							계	250g 미만	250 ~ 500g	500 ~ 1kg	1kg 이상	계	생사료	배합 사료
전 국	합 계	m <sup>2</sup> 40,000 ha 4.00	100	-	-	75	25	25	-	-	-	17	-	17
서 울	계	m <sup>2</sup> - ha -	-	-	-	-	-	-	-	-	-	-	-	-
부 산	계	m <sup>2</sup> - ha -	-	-	-	-	-	-	-	-	-	-	-	-
대 구	계	m <sup>2</sup> - ha -	-	-	-	-	-	-	-	-	-	-	-	-
인 천	계	m <sup>2</sup> - ha -	-	-	-	-	-	-	-	-	-	-	-	-
광 주	계	m <sup>2</sup> - ha -	-	-	-	-	-	-	-	-	-	-	-	-
대 전	계	m <sup>2</sup> - ha -	-	-	-	-	-	-	-	-	-	-	-	-
울 산	계	m <sup>2</sup> - ha -	-	-	-	-	-	-	-	-	-	-	-	-
경기도	계	m <sup>2</sup> - ha -	-	-	-	-	-	-	-	-	-	-	-	-
강원도	계	m <sup>2</sup> - ha -	-	-	-	-	-	-	-	-	-	-	-	-
충 북	계	m <sup>2</sup> - ha -	-	-	-	-	-	-	-	-	-	-	-	-
충 남	계	m <sup>2</sup> 40,000 ha 4.00	100	-	-	75	25	25	-	-	-	17	-	17
	태안군	m <sup>2</sup> 40,000 ha 4.00	100	-	-	75	25	25	-	-	-	17	-	17
전 북	계	m <sup>2</sup> - ha -	-	-	-	-	-	-	-	-	-	-	-	-

구분 시·군·구		양식면적 (수면적) 단위	입식량 (천마리)	출하량 (M/T)	판매금액 (백만원)	폐사량 (천마리)	현사육량 (천마리)				사료투입량 (M/T)		
							계	250g 미만	250 ~ 500g	500 ~ 1kg	1kg 이상	계	생사료
전라 남도	계	m <sup>2</sup>	-	-	-	-	-	-	-	-	-	-	-
		ha	-	-	-	-	-	-	-	-	-	-	-
경북 상도	계	m <sup>2</sup>	-	-	-	-	-	-	-	-	-	-	-
		ha	-	-	-	-	-	-	-	-	-	-	-
경남 상도	계	m <sup>2</sup>	-	-	-	-	-	-	-	-	-	-	-
		ha	-	-	-	-	-	-	-	-	-	-	-
제주도	계	m <sup>2</sup>	-	-	-	-	-	-	-	-	-	-	-
		ha	-	-	-	-	-	-	-	-	-	-	-



6) 기타돌류

구분 시·군·구	단위	양식면적 (수면적)	입식량 (천마리)	출하량 (M/T)	판매금액 (백만원)	폐사량 (천마리)	현사용량 (천마리)					사료투입량 (M/T)		
							계	250g 미만	250 ~ 500g	500 ~ 1kg	1kg 이상	계	생사료	배합 사료
전 국 합 계	m <sup>2</sup>	6,691	-	56	581	306	-	-	-	-	-	37	13	24
	ha	0.67												
서울 특별시	m <sup>2</sup>	-	-	-	-	-	-	-	-	-	-	-	-	-
	ha	-												
부산 광역시	m <sup>2</sup>	-	-	-	-	-	-	-	-	-	-	-	-	-
	ha	-												
대구 광역시	m <sup>2</sup>	-	-	-	-	-	-	-	-	-	-	-	-	-
	ha	-												
인천 광역시	m <sup>2</sup>	-	-	-	-	-	-	-	-	-	-	-	-	-
	ha	-												
광주 광역시	m <sup>2</sup>	-	-	-	-	-	-	-	-	-	-	-	-	-
	ha	-												
대전 광역시	m <sup>2</sup>	-	-	-	-	-	-	-	-	-	-	-	-	-
	ha	-												
울산 광역시	m <sup>2</sup>	-	-	-	-	-	-	-	-	-	-	-	-	-
	ha	-												
경기도	m <sup>2</sup>	-	-	-	-	-	-	-	-	-	-	-	-	-
	ha	-												
강원도	m <sup>2</sup>	-	-	-	-	-	-	-	-	-	-	-	-	-
	ha	-												
충북 청도	m <sup>2</sup>	-	-	-	-	-	-	-	-	-	-	-	-	-
	ha	-												
충남 청도	m <sup>2</sup>	-	-	-	-	-	-	-	-	-	-	-	-	-
	ha	-												
전북 라도	m <sup>2</sup>	-	-	-	-	-	-	-	-	-	-	-	-	-
	ha	-												
전남 라도	m <sup>2</sup>	-	-	-	-	14	-	-	-	-	-	5	-	5
	ha	-												

구분 시·군·구	양식면적 (수면적) 단위	입식량 (천마리)	출하량 (M/T)	판매금액 (백만원)	폐사량 (천마리)	현사육량 (천마리)					사료투입량 (M/T)			
						계	250g 미만	250 ~ 500g	500 ~ 1kg	1kg 이상	계	생사료	배합 사료	
전라남도 신안군	m <sup>2</sup>	-	-	-	-	14	-	-	-	-	-	5	-	5
	ha	-	-	-	-	-	-	-	-	-	-	-	-	-
경북 상도	m <sup>2</sup>	6,691	-	56	581	292	-	-	-	-	-	32	13	19
	ha	0.67	-	56	581	292	-	-	-	-	-	32	13	19
포항시	m <sup>2</sup>	6,691	-	56	581	292	-	-	-	-	-	32	13	19
	ha	0.67	-	56	581	292	-	-	-	-	-	32	13	19
경남 상도	m <sup>2</sup>	-	-	-	-	-	-	-	-	-	-	-	-	-
	ha	-	-	-	-	-	-	-	-	-	-	-	-	-
제주도	m <sup>2</sup>	-	-	-	-	-	-	-	-	-	-	-	-	-
	ha	-	-	-	-	-	-	-	-	-	-	-	-	-

7) 민 이

구분 시·군·구	단위	양식면적 (수면적)	입식량 (천마리)	출하량 (M/T)	판매금액 (백만원)	폐사량 (천마리)	현사용량 (천마리)					사료투입량 (M/T)			
							계	250g 미만	250 ~ 500g	500 ~ 1kg	1kg 이상	계	생사료	배합 사료	
전 국	합 계	m' ha	2,000 0.20	20	-	-	15	6	-	-	6	-	203	-	203
서 울	계	m' ha	- -	-	-	-	-	-	-	-	-	-	-	-	-
부 산	계	m' ha	- -	-	-	-	-	-	-	-	-	-	-	-	-
대 구	계	m' ha	- -	-	-	-	-	-	-	-	-	-	-	-	-
인 천	계	m' ha	- -	-	-	-	-	-	-	-	-	-	-	-	-
광 주	계	m' ha	- -	-	-	-	-	-	-	-	-	-	-	-	-
대 전	계	m' ha	- -	-	-	-	-	-	-	-	-	-	-	-	-
울 산	계	m' ha	- -	-	-	-	-	-	-	-	-	-	-	-	-
경기도	계	m' ha	- -	-	-	-	-	-	-	-	-	-	-	-	-
강원도	계	m' ha	- -	-	-	-	-	-	-	-	-	-	-	-	-
충북	계	m' ha	- -	-	-	-	-	-	-	-	-	-	-	-	-
충남	계	m' ha	- -	-	-	-	-	-	-	-	-	-	-	-	-
전북	계	m' ha	- -	-	-	-	-	-	-	-	-	-	-	-	-
전남	계	m' ha	2,000 0.20	20	-	-	15	6	-	-	6	-	203	-	203

구분 시·군·구	양식면적 (수면적)	입식량 (천마리)	출하량 (M/T)	판매금액 (백만원)	폐사량 (천마리)	현사육량 (천마리)					사료투입량 (M/T)			
						계	250g 미만	250 ~ 500g	500 ~ 1kg	1kg 이상	계	생사료	배합 사료	
전라남도 신안군	m <sup>2</sup>	2,000	20	-	-	15	6	-	-	6	-	203	-	203
	ha	0.20												
경북 상도	m <sup>2</sup>	-	-	-	-	-	-	-	-	-	-	-	-	-
	ha	-												
경남 상도	m <sup>2</sup>	-	-	-	-	-	-	-	-	-	-	-	-	-
	ha	-												
제주도	m <sup>2</sup>	-	-	-	-	-	-	-	-	-	-	-	-	-
	ha	-												

8) 조피블락

구분 사·군·구	단위	양식면적 (수면적)	업식량 (천마리)	출하량 (M/T)	판매금액 (백만원)	폐사량 (천마리)	현사육량 (천마리)					사료투입량 (M/T)		
							계	250g 미만	250 ~ 500g	500 ~ 1kg	1kg 이상	계	생사료	배합 사료
전 국	합 계	m <sup>2</sup> 119,096 ha 11.91	3,500	-	-	1,950	1,550	1,470	80	-	-	168	43	125
서울 특별시	계	m <sup>2</sup> - ha -	-	-	-	-	-	-	-	-	-	-	-	-
부산 광역시	계	m <sup>2</sup> - ha -	-	-	-	-	-	-	-	-	-	-	-	-
대구 광역시	계	m <sup>2</sup> - ha -	-	-	-	-	-	-	-	-	-	-	-	-
인천 광역시	계	m <sup>2</sup> - ha -	-	-	-	-	-	-	-	-	-	-	-	-
광주 광역시	계	m <sup>2</sup> - ha -	-	-	-	-	-	-	-	-	-	-	-	-
대전 광역시	계	m <sup>2</sup> - ha -	-	-	-	-	-	-	-	-	-	-	-	-
울산 광역시	계	m <sup>2</sup> - ha -	-	-	-	-	-	-	-	-	-	-	-	-
경기도	계	m <sup>2</sup> - ha -	-	-	-	-	-	-	-	-	-	-	-	-
강원도	계	m <sup>2</sup> - ha -	-	-	-	-	-	-	-	-	-	-	-	-
충북 청도	계	m <sup>2</sup> - ha -	-	-	-	-	-	-	-	-	-	-	-	-
충남 청도	계	m <sup>2</sup> - ha -	-	-	-	60	-	-	-	-	-	-	-	-
전북 라도	계	m <sup>2</sup> - ha -	-	-	-	-	-	-	-	-	-	-	-	-
전남 라도	계	m <sup>2</sup> 100,000 ha 10.00	-	-	-	-	-	-	-	-	-	-	-	-

사·군·구	구분	단위	양식면적 (수면적)	입식량 (천마리)	출하량 (M/T)	판매금액 (백만원)	폐사량 (천마리)	현사육량 (천마리)				사료투입량 (M/T)			
								계	250g 미만	250 ~ 500g	500 ~ 1kg	1kg 이상	계	생사료	배합 사료
전라남도	영광군	m <sup>2</sup>	100,000	-	-	-	-	-	-	-	-	-	-	-	
		ha	10.00												
경북상도	계	m <sup>2</sup>	19,096	3,500	-	-	1,950	1,550	1,470	80	-	-	168	43	125
		ha	1.91												
경남상도	계	m <sup>2</sup>	19,096	3,500	-	-	1,950	1,550	1,470	80	-	-	168	43	125
		ha	1.91												
경남상도	계	m <sup>2</sup>	-	-	-	-	-	-	-	-	-	-	-	-	-
		ha	-												
제주도	계	m <sup>2</sup>	-	-	-	-	-	-	-	-	-	-	-	-	-
		ha	-												

9) 승 어 류

구분 시·군·구	단위	양식면적 (수면적)	입식량 (천마리)	출하량 (M/T)	판매금액 (백만원)	폐사량 (천마리)	현사육량 (천마리)					사료투입량 (M/T)			
							계	250g 미만	250 ~ 500g	500 ~ 1kg	1kg 이상	계	생사료	배합 사료	
전 국	합 계	m <sup>2</sup>	2,089,528	3,374	248	1,236	3,951	4,271	1,694	1,526	1,015	36	1,744	-	1,744
		ha	208.95												
서 울 특별시	계	m <sup>2</sup>	-	-	-	-	-	-	-	-	-	-	-	-	-
		ha	-												
부 산 광역시	계	m <sup>2</sup>	-	-	-	-	-	-	-	-	-	-	-	-	-
		ha	-												
대 구 광역시	계	m <sup>2</sup>	-	-	-	-	-	-	-	-	-	-	-	-	-
		ha	-												
인 천 광역시	계	m <sup>2</sup>	113,850	200	3	10	59	150	150	-	-	-	16	-	16
		ha	11.39												
	강화군	m <sup>2</sup>	113,850	200	3	10	59	150	150	-	-	-	16	-	16
		ha	11.39												
광 주 광역시	계	m <sup>2</sup>	-	-	-	-	-	-	-	-	-	-	-	-	-
		ha	-												
대 전 광역시	계	m <sup>2</sup>	-	-	-	-	-	-	-	-	-	-	-	-	-
		ha	-												
울 산 광역시	계	m <sup>2</sup>	-	-	-	-	-	-	-	-	-	-	-	-	-
		ha	-												
경기도	계	m <sup>2</sup>	55,500	328	35	215	88	245	242	3	-	-	32	-	32
		ha	5.55												
	화성시	m <sup>2</sup>	6,000	-	5	35	35	3	-	3	-	-	29	-	29
		ha	0.60												
	김포시	m <sup>2</sup>	49,500	328	30	180	53	242	242	-	-	-	3	-	3
		ha	4.95												
강원도	계	m <sup>2</sup>	-	-	-	-	-	-	-	-	-	-	-	-	-
		ha	-												
충 북 도	계	m <sup>2</sup>	-	-	-	-	-	-	-	-	-	-	-	-	-
		ha	-												

구분 시·군·구	단위	양식면적 (수면적)	입식량 (천마리)	출하량 (M/T)	판매금액 (백만원)	폐사량 (천마리)	현사육량 (천마리)					사료투입량 (M/T)			
							계	250g 미만	250 ~ 500g	500 ~ 1kg	1kg 이상	계	생사료	배합 사료	
충남 청도	계	m <sup>2</sup>	49.750	-	9	50	-	5	-	-	5	-	6	-	6
		ha	4.98												
	보령시	m <sup>2</sup>	49.750	-	9	50	-	5	-	-	5	-	6	-	6
		ha	4.98												
전북 라도	계	m <sup>2</sup>	922,650	2,196	148	722	2,697	2,564	1,068	634	826	36	971	-	971
		ha	92.27												
	고창군	m <sup>2</sup>	474,450	1,646	71	361	1,414	882	558	134	169	21	324	-	324
		ha	47.45												
	부안군	m <sup>2</sup>	448,200	550	77	361	1,283	1,682	510	500	657	15	647	-	647
		ha	44.82												
전남 라도	계	m <sup>2</sup>	947,778	650	53	239	1,108	1,307	234	889	184	-	720	-	720
		ha	94.78												
	영광군	m <sup>2</sup>	685,000	-	-	-	493	43	-	43	-	-	173	-	173
		ha	68.50												
	신안군	m <sup>2</sup>	262,778	650	53	239	614	1,264	234	846	184	-	547	-	547
		ha	26.28												
경북 상도	계	m <sup>2</sup>	-	-	-	-	-	-	-	-	-	-	-	-	-
		ha	-												
경남 상도	계	m <sup>2</sup>	-	-	-	-	-	-	-	-	-	-	-	-	-
		ha	-												
제주도	계	m <sup>2</sup>	-	-	-	-	-	-	-	-	-	-	-	-	-
		ha	-												



10) 전 이

구분 시·군·구		단위	양식면적 (수면적)	입식량 (천마리)	출하량 (M/T)	판매금액 (백만원)	폐사량 (천마리)	현사육량 (천마리)				사료투입량 (M/T)			
								계	250g 미만	250 ~ 500g	500 ~ 1kg	1kg 이상	계	생사료	배합 사료
전 국	합 계	m <sup>2</sup>	469,700	10,030	171	1,687	5,752	-	-	-	-	-	526	-	526
		ha	46.97												
서울 특별시	계	m <sup>2</sup>	-	-	-	-	-	-	-	-	-	-	-	-	-
		ha	-												
부산 광역시	계	m <sup>2</sup>	-	-	-	-	-	-	-	-	-	-	-	-	-
		ha	-												
대구 광역시	계	m <sup>2</sup>	-	-	-	-	-	-	-	-	-	-	-	-	-
		ha	-												
인천 광역시	계	m <sup>2</sup>	79,300	1,600	15	180	1,300	-	-	-	-	-	18	-	18
		ha	7.93												
	강화군	m <sup>2</sup>	79,300	1,600	15	180	1,300	-	-	-	-	-	18	-	18
		ha	7.93												
광주 광역시	계	m <sup>2</sup>	-	-	-	-	-	-	-	-	-	-	-	-	-
		ha	-												
대전 광역시	계	m <sup>2</sup>	-	-	-	-	-	-	-	-	-	-	-	-	-
		ha	-												
울산 광역시	계	m <sup>2</sup>	-	-	-	-	-	-	-	-	-	-	-	-	-
		ha	-												
경기도	계	m <sup>2</sup>	-	-	-	-	-	-	-	-	-	-	-	-	-
		ha	-												
강원도	계	m <sup>2</sup>	-	-	-	-	-	-	-	-	-	-	-	-	-
		ha	-												
충북 청도	계	m <sup>2</sup>	-	-	-	-	-	-	-	-	-	-	-	-	-
		ha	-												
충남 청도	계	m <sup>2</sup>	26,950	400	-	-	20	-	-	-	-	-	1	-	1
		ha	2.70												
	보령시	m <sup>2</sup>	26,950	400	-	-	20	-	-	-	-	-	1	-	1
		ha	2.70												

시·군·구	구분	양식면적		입식량 (천마리)	출하량 (M/T)	판매금액 (백만원)	폐사량 (천마리)	현사육량 (천마리)					사료투입량 (M/T)		
		(수면적)						계	250g 미만	250 ~ 500g	500 ~ 1kg	1kg 이상	계	생사료	배합 사료
		단위													
전북 라도	계	m <sup>2</sup>	245,500	6,450	75	804	4,041	-	-	-	-	-	462	-	462
		ha	24.55												
	고창군	m <sup>2</sup>	133,000	1,350	51	563	240	-	-	-	-	-	193	-	193
		ha	13.30												
	부안군	m <sup>2</sup>	112,500	5,100	24	241	3,801	-	-	-	-	-	268	-	268
		ha	11.25												
전남 라도	계	m <sup>2</sup>	117,950	1,580	81	703	391	-	-	-	-	-	46	-	46
		ha	11.80												
	영광군	m <sup>2</sup>	50,000	130	6	44	20	-	-	-	-	-	14	-	14
		ha	5.00												
	신안군	m <sup>2</sup>	67,950	1,450	75	660	371	-	-	-	-	-	32	-	32
		ha	6.80												
경북 상도	계	m <sup>2</sup>	-	-	-	-	-	-	-	-	-	-	-	-	-
		ha	-												
경남 상도	계	m <sup>2</sup>	-	-	-	-	-	-	-	-	-	-	-	-	-
		ha	-												
제주도	계	m <sup>2</sup>	-	-	-	-	-	-	-	-	-	-	-	-	-
		ha	-												

11) 기타어류

시·군·구	구분	단위	양식면적 (수면적)	입식량 (천마리)	출하량 (M/T)	판매금액 (백만원)	폐사량 (천마리)	현사육량 (천마리)					사료투입량 (M/T)		
								계	250g 미만	250 ~ 500g	500 ~ 1kg	1kg 이상	계	생사료	배합 사료
전 국	합 계	m <sup>2</sup>	23,200	7	1	13	1	6	1	5	-	-	5	-	5
		ha	2.32												
서 울 특별시	계	m <sup>2</sup>	-	-	-	-	-	-	-	-	-	-	-	-	-
		ha	-												
부 산 광역시	계	m <sup>2</sup>	-	-	-	-	-	-	-	-	-	-	-	-	-
		ha	-												
대 구 광역시	계	m <sup>2</sup>	-	-	-	-	-	-	-	-	-	-	-	-	-
		ha	-												
인 천 광역시	계	m <sup>2</sup>	13,200	7	1	13	1	5	-	5	-	-	-	-	-
		ha	1.32												
	강화군	m <sup>2</sup>	13,200	7	1	13	1	5	-	5	-	-	-	-	-
		ha	1.32												
광 주 광역시	계	m <sup>2</sup>	-	-	-	-	-	-	-	-	-	-	-	-	-
		ha	-												
대 전 광역시	계	m <sup>2</sup>	-	-	-	-	-	-	-	-	-	-	-	-	-
		ha	-												
울 산 광역시	계	m <sup>2</sup>	-	-	-	-	-	-	-	-	-	-	-	-	-
		ha	-												
경기도	계	m <sup>2</sup>	-	-	-	-	-	-	-	-	-	-	-	-	-
		ha	-												
강원도	계	m <sup>2</sup>	-	-	-	-	-	-	-	-	-	-	-	-	-
		ha	-												
충 북 청도	계	m <sup>2</sup>	-	-	-	-	-	-	-	-	-	-	-	-	-
		ha	-												
충 남 청도	계	m <sup>2</sup>	-	-	-	-	-	-	-	-	-	-	-	-	-
		ha	-												
전 북 라도	계	m <sup>2</sup>	-	-	-	-	-	-	-	-	-	-	-	-	-
		ha	-												

구분 시·군·구	양식면적 (수면적)	입식량 (천마리)	출하량 (M/T)	판매금액 (백만원)	폐사량 (천마리)	현사육량 (천마리)					사료투입량 (M/T)				
						계	250g 미만	250 ~ 500g	500 ~ 1kg	1kg 이상	계	생사료	배합 사료		
														단위	
전라 남도	계	m <sup>2</sup>	10,000	-	-	-	-	1	1	-	-	-	4	-	4
		ha	1.00												
영광군	계	m <sup>2</sup>	10,000	-	-	-	-	1	1	-	-	-	4	-	4
		ha	1.00												
경북 상도	계	m <sup>2</sup>	-	-	-	-	-	-	-	-	-	-	-	-	-
		ha	-												
경남 상도	계	m <sup>2</sup>	-	-	-	-	-	-	-	-	-	-	-	-	-
		ha	-												
제주도	계	m <sup>2</sup>	-	-	-	-	-	-	-	-	-	-	-	-	-
		ha	-												

# 1. 양식방법별 어가·사업체 현황(시·도)

(단위 : 개소)

양식방법 시·도	합계	계		해상 가두리		육상 수조식		축제식		해상 +육상		해상 +축제		육상 +축제		해상+육상 +축제	
		어가	사업체	어가	사업체	어가	사업체	어가	사업체	어가	사업체	어가	사업체	어가	사업체	어가	사업체
		전국	3,209	1,981	1,228	1,868	515	32	650	80	33	1	29	-	-	-	1
서울특별시	-	-	-	-	-	-	-	-	-	-	-	-	-	-	-	-	-
부산광역시	25	-	25	-	2	-	23	-	-	-	-	-	-	-	-	-	-
대구광역시	-	-	-	-	-	-	-	-	-	-	-	-	-	-	-	-	-
인천광역시	7	3	4	-	-	-	-	3	4	-	-	-	-	-	-	-	-
광주광역시	-	-	-	-	-	-	-	-	-	-	-	-	-	-	-	-	-
대전광역시	-	-	-	-	-	-	-	-	-	-	-	-	-	-	-	-	-
울산광역시	15	4	11	4	1	-	10	-	-	-	-	-	-	-	-	-	-
경기도	3	2	1	1	-	-	-	1	1	-	-	-	-	-	-	-	-
강원도	10	-	10	-	1	-	9	-	-	-	-	-	-	-	-	-	-
충청북도	-	-	-	-	-	-	-	-	-	-	-	-	-	-	-	-	-
충청남도	351	309	42	306	41	-	-	3	1	-	-	-	-	-	-	-	-
전라북도	44	44	-	1	-	1	-	42	-	-	-	-	-	-	-	-	-
전라남도	1,388	947	441	886	157	29	244	31	14	1	25	-	-	-	1	-	-
경상북도	117	-	117	-	25	-	77	-	12	-	3	-	-	-	-	-	-
경상남도	1,020	672	348	670	286	2	60	-	1	-	1	-	-	-	-	-	-
제주도	229	-	229	-	2	-	227	-	-	-	-	-	-	-	-	-	-

## 2. 양식방법별 어가·사업체 현황(시·군·구)

(단위 : 개소)

양식방법 시·군·구			합계	계		해 상 가두리		육 상 수조식		축제식		해상 + 육상		해상 + 축제		육상 + 축제		해상+ 육상 + 축제			
				어가	사업체	어가	사업체	어가	사업체	어가	사업체	어가	사업체	어가	사업체	어가	사업체	어가	사업체	어가	사업체
전	국	합 계	3,209	1,981	1,228	1,868	515	32	650	80	33	1	29	-	-	-	-	1	-	-	
서울특별시	계		-	-	-	-	-	-	-	-	-	-	-	-	-	-	-	-	-	-	
부산광역시	계		25	-	25	-	2	-	23	-	-	-	-	-	-	-	-	-	-	-	
	기장군		25	-	25	-	2	-	23	-	-	-	-	-	-	-	-	-	-	-	
대구광역시	계		-	-	-	-	-	-	-	-	-	-	-	-	-	-	-	-	-	-	
인천광역시	계		7	3	4	-	-	-	-	3	4	-	-	-	-	-	-	-	-	-	
	강화군		7	3	4	-	-	-	-	3	4	-	-	-	-	-	-	-	-	-	
광주광역시	계		-	-	-	-	-	-	-	-	-	-	-	-	-	-	-	-	-	-	
대전광역시	계		-	-	-	-	-	-	-	-	-	-	-	-	-	-	-	-	-	-	
울산광역시	계		15	4	11	4	1	-	10	-	-	-	-	-	-	-	-	-	-	-	
	북구		1	-	1	-	-	-	1	-	-	-	-	-	-	-	-	-	-	-	
	울주군		14	4	10	4	1	-	9	-	-	-	-	-	-	-	-	-	-	-	
경기도	계		3	2	1	1	-	-	-	1	1	-	-	-	-	-	-	-	-	-	
	안산시		1	1	-	1	-	-	-	-	-	-	-	-	-	-	-	-	-	-	
	화성시		1	1	-	-	-	-	-	1	-	-	-	-	-	-	-	-	-	-	
	김포시		1	-	1	-	-	-	-	-	1	-	-	-	-	-	-	-	-	-	
강원도	계		10	-	10	-	1	-	9	-	-	-	-	-	-	-	-	-	-		

(단위 : 개소)

양식방법 시·군·구		합계	계		해 상 가두리		육 상 수조식		축제식		해상 +육상		해상 +축제		육상 +축제		해상+육상 +축제			
			어가	사업체	어가	사업체	어가	사업체	어가	사업체	어가	사업체	어가	사업체	어가	사업체	어가	사업체	어가	사업체
강원도	강릉시	8	-	8	-	-	-	8	-	-	-	-	-	-	-	-	-	-	-	
	삼척시	1	-	1	-	1	-	-	-	-	-	-	-	-	-	-	-	-	-	
	고성군	1	-	1	-	-	-	1	-	-	-	-	-	-	-	-	-	-	-	
충청북도	계	-	-	-	-	-	-	-	-	-	-	-	-	-	-	-	-	-	-	
충청남도	계	351	309	42	306	41	-	-	3	1	-	-	-	-	-	-	-	-	-	
	보령시	149	148	1	145	1	-	-	3	-	-	-	-	-	-	-	-	-	-	
	서산시	50	38	12	38	12	-	-	-	-	-	-	-	-	-	-	-	-	-	
	홍성군	31	30	1	30	1	-	-	-	-	-	-	-	-	-	-	-	-	-	
	태안군	108	82	26	82	25	-	-	-	1	-	-	-	-	-	-	-	-	-	
	당진군	13	11	2	11	2	-	-	-	-	-	-	-	-	-	-	-	-	-	
전라북도	계	44	44	-	1	-	1	-	42	-	-	-	-	-	-	-	-	-	-	
	군산시	1	1	-	1	-	-	-	-	-	-	-	-	-	-	-	-	-	-	
	고창군	31	31	-	-	-	1	-	30	-	-	-	-	-	-	-	-	-	-	
	부안군	12	12	-	-	-	-	-	12	-	-	-	-	-	-	-	-	-	-	
전라남도	계	1,388	947	441	886	157	29	244	31	14	1	25	-	-	-	1	-	-		
	여수시	560	519	41	516	40	2	-	-	-	1	1	-	-	-	-	-	-		
	고흥군	30	13	17	7	5	6	12	-	-	-	-	-	-	-	-	-	-		

(단위 : 개소)

양식방법 시·군·구		합계	계		해상 가두리		육상 수조식		축제식		해상 +육상		해상 +축제		육상 +축제		해상+육상 +축제			
			어가	사업체	어가	사업체	어가	사업체	어가	사업체	어가	사업체	어가	사업체	어가	사업체	어가	사업체	어가	사업체
전라남도	장흥군	13	11	2	-	-	11	2	-	-	-	-	-	-	-	-	-	-	-	
	강진군	2	-	2	-	-	-	2	-	-	-	-	-	-	-	-	-	-	-	
	해남군	16	-	16	-	-	-	16	-	-	-	-	-	-	-	-	-	-	-	
	함평군	1	-	1	-	1	-	-	-	-	-	-	-	-	-	-	-	-	-	
	영광군	29	27	2	-	-	5	2	22	-	-	-	-	-	-	-	-	-	-	
	완도군	354	34	320	34	98	-	197	-	-	-	24	-	-	-	1	-	-	-	
	진도군	25	7	18	4	6	3	12	-	-	-	-	-	-	-	-	-	-	-	
	신안군	358	336	22	325	7	2	1	9	14	-	-	-	-	-	-	-	-	-	
경상북도	계	117	-	117	-	25	-	77	-	12	-	3	-	-	-	-	-	-		
	포항시	75	-	75	-	18	-	43	-	12	-	2	-	-	-	-	-	-		
	경주시	9	-	9	-	2	-	6	-	-	-	1	-	-	-	-	-	-		
	영덕군	22	-	22	-	3	-	19	-	-	-	-	-	-	-	-	-	-		
	울진군	11	-	11	-	2	-	9	-	-	-	-	-	-	-	-	-	-		
경상남도	계	1,020	672	348	670	286	2	60	-	1	-	1	-	-	-	-	-	-		
	통영시	672	591	81	591	74	-	7	-	-	-	-	-	-	-	-	-	-		
	사천시	19	4	15	4	15	-	-	-	-	-	-	-	-	-	-	-	-		
	거제시	136	49	87	47	53	2	32	-	1	-	1	-	-	-	-	-	-		



(단위 : 개소)

양식방법 시·군·구		합계	계		해 상 가두리		육 상 수조식		축제식		해상 +육상		해상 +축제		육상 +축제		해상+육상 +축제			
			어가	사업체	어가	사업체	어가	사업체	어가	사업체	어가	사업체	어가	사업체	어가	사업체	어가	사업체	어가	사업체
경상남도	고성군	15	4	11	4	1	-	10	-	-	-	-	-	-	-	-	-	-	-	
	남해군	109	15	94	15	83	-	11	-	-	-	-	-	-	-	-	-	-	-	
	하동군	69	9	60	9	60	-	-	-	-	-	-	-	-	-	-	-	-	-	
제주도	계	229	-	229	-	2	-	227	-	-	-	-	-	-	-	-	-	-	-	
	제주시	2	-	2	-	1	-	1	-	-	-	-	-	-	-	-	-	-	-	
	서귀포시	8	-	8	-	-	-	8	-	-	-	-	-	-	-	-	-	-	-	
	북제주군	98	-	98	-	1	-	97	-	-	-	-	-	-	-	-	-	-	-	
	남제주군	121	-	121	-	-	-	121	-	-	-	-	-	-	-	-	-	-	-	

# 1. 양식어업별 전체가능 사육시설 면적현황(시·도)

시·도	양식방법 단위	합 계		해상가두리		육상수조식		축제식	
		어가	사업체	어가	사업체	어가	사업체	어가	사업체
전 국	m <sup>2</sup>	4,225,814	4,126,721	1,189,064	723,034	60,192	2,493,916	2,976,558	909,771
	ha	422.59	412.67	118.91	72.30	6.02	249.39	297.66	90.98
서울특별시	m <sup>2</sup>	-	-	-	-	-	-	-	-
	ha	-	-	-	-	-	-	-	-
부산광역시	m <sup>2</sup>	-	40,889	-	1,107	-	39,783	-	-
	ha	-	4.09	-	0.11	-	3.98	-	-
대구광역시	m <sup>2</sup>	-	-	-	-	-	-	-	-
	ha	-	-	-	-	-	-	-	-
인천광역시	m <sup>2</sup>	171,600	138,800	-	-	-	-	171,600	138,800
	ha	17.16	13.88	-	-	-	-	17.16	13.88
광주광역시	m <sup>2</sup>	-	-	-	-	-	-	-	-
	ha	-	-	-	-	-	-	-	-
대전광역시	m <sup>2</sup>	-	-	-	-	-	-	-	-
	ha	-	-	-	-	-	-	-	-
울산광역시	m <sup>2</sup>	432	29,925	432	1,296	-	28,629	-	-
	ha	0.04	2.99	0.04	0.13	-	2.86	-	-
경 기 도	m <sup>2</sup>	21,136	66,000	3,136	-	-	-	18,000	66,000
	ha	2.11	6.60	0.31	-	-	-	1.80	6.60
강 원 도	m <sup>2</sup>	-	53,337	-	1,960	-	51,377	-	-
	ha	-	5.34	-	0.20	-	5.14	-	-
충 청 북 도	m <sup>2</sup>	-	-	-	-	-	-	-	-
	ha	-	-	-	-	-	-	-	-
충 청 남 도	m <sup>2</sup>	247,382	104,547	170,682	44,045	-	502	76,700	60,000
	ha	24.74	10.45	17.07	4.40	-	0.05	7.67	6.00
전 라 북 도	m <sup>2</sup>	2,185,827	-	125	-	1,352	-	2,184,350	-
	ha	218.59	-	0.01	-	0.14	-	218.44	-
전 라 남 도	m <sup>2</sup>	1,266,684	1,895,502	685,964	272,711	55,820	1,065,374	524,900	557,417
	ha	126.67	189.55	68.60	27.27	5.58	106.54	52.49	55.74
경 상 북 도	m <sup>2</sup>	-	337,859	-	58,906	-	198,962	-	79,992
	ha	-	33.79	-	5.89	-	19.90	-	8.00
경 상 남 도	m <sup>2</sup>	332,753	498,130	328,725	339,599	3,020	150,969	1,008	7,563
	ha	33.27	49.82	32.87	33.96	0.30	15.10	0.10	0.76
제 주 도	m <sup>2</sup>	-	961,732	-	3,411	-	958,321	-	-
	ha	-	96.17	-	0.34	-	95.83	-	-

## 2. 양식어업별 전체가능 사육시설 면적현황(시·군·구)

양식방법 시·군·구		단위	합 계		해상가두리		육상수조식		축제식	
			어가	사업체	어가	사업체	어가	사업체	어가	사업체
전 국	합 계	m <sup>2</sup>	4,225,814	4,126,721	1,189,064	723,034	60,192	2,493,916	2,976,558	909,771
		ha	422.59	412.67	118.91	72.30	6.02	249.39	297.66	90.98
서울특별시	계	m <sup>2</sup> ha	- -	- -	- -	- -	- -	- -	- -	- -
부산광역시	계	m <sup>2</sup>	-	40,889	-	1,107	-	39,783	-	-
		ha	-	4.09	-	0.11	-	3.98	-	-
	기 장 군	m <sup>2</sup>	-	40,889	-	1,107	-	39,783	-	-
		ha	-	4.09	-	0.11	-	3.98	-	-
대구광역시	계	m <sup>2</sup> ha	- -	- -	- -	- -	- -	- -	- -	- -
인천광역시	계	m <sup>2</sup>	171,600	138,800	-	-	-	-	171,600	138,800
		ha	17.16	13.88	-	-	-	-	17.16	13.88
	강 화 군	m <sup>2</sup>	171,600	138,800	-	-	-	-	171,600	138,800
		ha	17.16	13.88	-	-	-	-	17.16	13.88
광주광역시	계	m <sup>2</sup> ha	- -	- -	- -	- -	- -	- -	- -	- -
대전광역시	계	m <sup>2</sup> ha	- -	- -	- -	- -	- -	- -	- -	- -
울산광역시	계	m <sup>2</sup>	432	29,925	432	1,296	-	28,629	-	-
		ha	0.04	2.99	0.04	0.13	-	2.86	-	-
	북 구	m <sup>2</sup>	-	1,014	-	-	-	1,014	-	-
ha		-	0.10	-	-	-	0.10	-	-	
	울 주 군	m <sup>2</sup>	432	28,911	432	1,296	-	27,615	-	-
		ha	0.04	2.89	0.04	0.13	-	2.76	-	-
경 기 도	계	m <sup>2</sup>	21,136	66,000	3,136	-	-	-	18,000	66,000
		ha	2.11	6.60	0.31	-	-	-	1.80	6.60
	안 산 시	m <sup>2</sup>	3,136	-	3,136	-	-	-	-	-
		ha	0.31	-	0.31	-	-	-	-	-
화 성 시	m <sup>2</sup>	18,000	-	-	-	-	-	18,000	-	
	ha	1.80	-	-	-	-	-	1.80	-	
	김 포 시	m <sup>2</sup>	-	66,000	-	-	-	-	-	66,000
		ha	-	6.60	-	-	-	-	-	6.60
강 원 도	계	m <sup>2</sup>	-	53,337	-	1,960	-	51,377	-	-
		ha	-	5.34	-	0.20	-	5.14	-	-

양식방법 시·군·구		단위	합 계		해상가두리		육상수조식		축계식	
			어가	사업체	어가	사업체	어가	사업체	어가	사업체
강 원 도	강릉시	m <sup>2</sup>	-	45,216	-	-	-	45,216	-	-
		ha	-	4.52	-	-	-	4.52	-	-
	삼척시	m <sup>2</sup>	-	1,960	-	1,960	-	-	-	-
ha		-	0.20	-	0.20	-	-	-	-	
고성군	고성군	m <sup>2</sup>	-	6,161	-	-	-	6,161	-	-
		ha	-	0.62	-	-	-	0.62	-	-
충청북도	계	m <sup>2</sup>	-	-	-	-	-	-	-	-
		ha	-	-	-	-	-	-	-	-
충청남도	계	m <sup>2</sup>	247,382	104,547	170,682	44,045	-	502	76,700	60,000
		ha	24.74	10.45	17.07	4.40	-	0.05	7.67	6.00
	보령시	m <sup>2</sup>	130,311	250	53,611	250	-	-	76,700	-
		ha	13.03	0.03	5.36	0.03	-	-	7.67	-
	서산시	m <sup>2</sup>	36,617	10,537	36,617	10,537	-	-	-	-
		ha	3.66	1.05	3.66	1.05	-	-	-	-
홍성군	m <sup>2</sup>	11,114	200	11,114	200	-	-	-	-	
	ha	1.11	0.02	1.11	0.02	-	-	-	-	
태안군	m <sup>2</sup>	64,775	91,595	64,775	31,093	-	502	-	60,000	
	ha	6.48	9.16	6.48	3.11	-	0.05	-	6.00	
당진군	m <sup>2</sup>	4,565	1,965	4,565	1,965	-	-	-	-	
	ha	0.46	0.20	0.46	0.20	-	-	-	-	
전라북도	계	m <sup>2</sup>	2,185,827	-	125	-	1,352	-	2,184,350	-
		ha	218.59	-	0.01	-	0.14	-	218.44	-
	군산시	m <sup>2</sup>	125	-	125	-	-	-	-	-
		ha	0.01	-	0.01	-	-	-	-	-
고창군	m <sup>2</sup>	1,559,302	-	-	-	1,352	-	1,557,950	-	
	ha	155.94	-	-	-	0.14	-	155.80	-	
부안군	m <sup>2</sup>	626,400	-	-	-	-	-	626,400	-	
	ha	62.64	-	-	-	-	-	62.64	-	
전라남도	계	m <sup>2</sup>	1,266,684	1,895,502	685,964	272,711	55,820	1,065,374	524,900	557,417
		ha	126.67	189.55	68.60	27.27	5.58	106.54	52.49	55.74
	여수시	m <sup>2</sup>	247,609	40,878	242,677	40,230	4,932	648	-	-
ha		24.76	4.08	24.27	4.02	0.49	0.06	-	-	
고흥군	고흥군	m <sup>2</sup>	6,433	68,547	6,433	34,601	-	33,947	-	-
		ha	0.64	6.85	0.64	3.46	-	3.39	-	-

양식방법 시·군·구		단위	합 계		해상가두리		육상수조식		축제식	
			어가	사업체	어가	사업체	어가	사업체	어가	사업체
전라남도	장흥군	m <sup>2</sup>	68,955	9,390	-	-	42,955	9,390	26,000	-
		ha	6.90	0.94	-	-	4.30	0.94	2.60	-
	강진군	m <sup>2</sup>	-	10,530	-	-	-	10,530	-	-
		ha	-	1.05	-	-	-	1.05	-	-
	해남군	m <sup>2</sup>	-	78,281	-	-	-	78,281	-	-
		ha	-	7.83	-	-	-	7.83	-	-
	합평군	m <sup>2</sup>	-	4,018	-	4,018	-	-	-	-
		ha	-	0.40	-	0.40	-	-	-	-
영광군	m <sup>2</sup>	241,594	1,312	-	-	1,594	1,312	240,000	-	
	ha	24.16	0.13	-	-	0.16	0.13	24.00	-	
완도군	m <sup>2</sup>	44,580	1,027,952	44,580	168,172	-	859,780	-	-	
	ha	4.46	102.80	4.46	16.82	-	85.98	-	-	
진도군	m <sup>2</sup>	10,753	75,536	5,644	6,050	5,109	69,486	-	-	
	ha	1.07	7.56	0.56	0.61	0.51	6.95	-	-	
신안군	m <sup>2</sup>	646,760	579,057	386,630	19,640	1,230	2,000	258,900	557,417	
	ha	64.67	57.90	38.66	1.96	0.12	0.20	25.89	55.74	
경상북도	계	m <sup>2</sup>	-	337,859	-	58,906	-	198,962	-	79,992
		ha	-	33.79	-	5.89	-	19.90	-	8.00
	포항시	m <sup>2</sup>	-	237,616	-	33,934	-	123,690	-	79,992
		ha	-	23.76	-	3.39	-	12.37	-	8.00
	경주시	m <sup>2</sup>	-	29,729	-	19,316	-	10,413	-	-
ha		-	2.97	-	1.93	-	1.04	-	-	
영덕군	m <sup>2</sup>	-	35,615	-	2,500	-	33,115	-	-	
	ha	-	3.56	-	0.25	-	3.31	-	-	
울진군	m <sup>2</sup>	-	34,900	-	3,156	-	31,744	-	-	
	ha	-	3.49	-	0.32	-	3.17	-	-	
경상남도	계	m <sup>2</sup>	332,753	498,130	328,725	339,599	3,020	150,969	1,008	7,563
		ha	33.27	49.82	32.87	33.96	0.30	15.10	0.10	0.76
	통영시	m <sup>2</sup>	271,034	141,197	270,026	112,430	-	28,767	1,008	-
		ha	27.10	14.12	27.00	11.24	-	2.88	0.10	-
사천시	m <sup>2</sup>	900	16,060	900	16,060	-	-	-	-	
	ha	0.09	1.61	0.09	1.61	-	-	-	-	
거제시	m <sup>2</sup>	42,180	186,914	39,160	105,032	3,020	74,319	-	7,563	
	ha	4.22	18.69	3.92	10.50	0.30	7.43	-	0.76	

양식방법 시·군·구		단위	합 계		해상가두리		육상수조식		축제식	
			어가	사업체	어가	사업체	어가	사업체	어가	사업체
경상남도	고성군	m <sup>2</sup>	5,032	20,456	5,032	1,152	-	19,304	-	-
		ha	0.50	2.05	0.50	0.12	-	1.93	-	-
	남해군	m <sup>2</sup>	9,424	100,658	9,424	72,080	-	28,578	-	-
		ha	0.94	10.07	0.94	7.21	-	2.86	-	-
	하동군	m <sup>2</sup>	4,183	32,845	4,183	32,845	-	-	-	-
		ha	0.42	3.28	0.42	3.28	-	-	-	-
제주도	계	m <sup>2</sup>	-	961,732	-	3,411	-	958,321	-	-
		ha	-	96.17	-	0.34	-	95.83	-	-
	제주시	m <sup>2</sup>	-	3,585	-	2,177	-	1,408	-	-
		ha	-	0.36	-	0.22	-	0.14	-	-
	서귀포시	m <sup>2</sup>	-	32,715	-	-	-	32,715	-	-
		ha	-	3.27	-	-	-	3.27	-	-
	북제주군	m <sup>2</sup>	-	290,072	-	1,234	-	288,838	-	-
		ha	-	29.00	-	0.12	-	28.88	-	-
	남제주군	m <sup>2</sup>	-	635,360	-	-	-	635,360	-	-
		ha	-	63.54	-	-	-	63.54	-	-

## II. 양식현황(시·군·구)

### 1. 양식현황(총괄)

구분 시·군·구	양식면적 (수면적)				입식량 (천마리)	출하량 (M/T)	판매금액 (백만원)	폐사량 (천마리)	현사육량 (천마리)					사료투입량 (M/T)				
	단위	계	해상 가두리	육상 수조식					축계식	계	250g 미만	250 ~ 500g	500 ~ 1kg	1kg 이상	계	생사료	배합 사료	
전국합계	m <sup>2</sup>	6,856,032	1,638,114	2,368,047	2,849,871	479,562	80,933	726,214	155,098	641,776	381,695	192,307	58,408	9,366	571,444	460,961	110,483	
	ha	685.60	163.81	236.80	284.99													
서울특별시	m <sup>2</sup>	-	-	-	-	-	-	-	-	-	-	-	-	-	-	-	-	
	ha	-	-	-	-													
부산광역시	계	m <sup>2</sup>	40,890	1,107	39,783	-	3,241	692	6,210	1,636	3,036	1,570	715	684	67	3,558	3,255	303
		ha	4.09	0.11	3.98													
	기장군	m <sup>2</sup>	40,890	1,107	39,783	-	3,241	692	6,210	1,636	3,036	1,570	715	684	67	3,558	3,255	303
		ha	4.09	0.11	3.98													
대구광역시	m <sup>2</sup>	-	-	-	-	-	-	-	-	-	-	-	-	-	-	-	-	
	ha	-	-	-														-
인천광역시	계	m <sup>2</sup>	206,350	-	-	206,350	1,807	19	203	1,359	155	150	5	-	-	34	-	34
		ha	20.64	-	-	20.64												
	강화군	m <sup>2</sup>	206,350	-	-	206,350	1,807	19	203	1,359	155	150	5	-	-	34	-	34
		ha	20.64	-	-	20.64												
광주광역시	m <sup>2</sup>	-	-	-	-	-	-	-	-	-	-	-	-	-	-	-	-	
	ha	-	-	-														-
대전광역시	m <sup>2</sup>	-	-	-	-	-	-	-	-	-	-	-	-	-	-	-	-	
	ha	-	-	-														-
울산광역시	계	m <sup>2</sup>	24,081	1,224	22,857	-	1,650	1,033	7,371	366	1,625	784	330	509	2	3,191	2,669	522
		ha	2.41	0.12	2.29													
	북구	m <sup>2</sup>	1,014	-	1,014	-	70	52	400	44	59	47	-	12	-	75	58	17
		ha	0.10	-	0.10													
	울주군	m <sup>2</sup>	23,067	1,224	21,843	-	1,580	981	6,972	322	1,566	737	330	497	2	3,116	2,611	505
		ha	2.30	0.12	2.18													
경기도	계	m <sup>2</sup>	58,636	3,136	-	55,500	1,028	63	499	577	1,228	882	346	-	-	187	-	187
		ha	5.86	0.31	-	5.55												
	안산시	m <sup>2</sup>	3,136	3,136	-	-	700	28	284	489	983	640	343	-	-	155	-	155
ha	0.31	0.31	-	-														

구분 시·군·구	양식면적 (수면적)				입식량 (천마리)	출하량 (M/T)	판매금액 (백만원)	폐사량 (천마리)	현사육량 (천마리)					사료투입량 (M/T)				
	단위	계	해 상 가두리	육 상 수조식					축제식	계	250g 미만	250 ~ 500g	500 ~ 1kg	1kg 이상	계	생사료	배합 사료	
																		계
경기도	화성시	m <sup>2</sup>	6,000	-	-	6,000	-	5	35	35	3	-	3	-	29	-	29	
		ha	0.60	-	-	0.60	-	-	-	-	-	-	-	-	-	-	-	
	김포시	m <sup>2</sup>	49,500	-	-	49,500	328	30	180	53	242	242	-	-	3	-	3	
		ha	4.95	-	-	4.95	-	-	-	-	-	-	-	-	-	-	-	
강원도	계	m <sup>2</sup>	48,784	1,960	46,824	-	7,522	175	2,053	5,338	3,970	3,840	70	50	10	2,328	1,341	987
		ha	4.88	0.20	4.68	-	-	-	-	-	-	-	-	-	-	-	-	-
	강릉시	m <sup>2</sup>	45,216	-	45,216	-	6,722	171	2,023	4,618	3,770	3,640	70	50	10	2,281	1,325	956
		ha	4.52	-	4.52	-	-	-	-	-	-	-	-	-	-	-	-	-
	삼척시	m <sup>2</sup>	1,960	1,960	-	-	800	-	-	720	200	200	-	-	-	17	16	1
		ha	0.20	0.20	-	-	-	-	-	-	-	-	-	-	-	-	-	-
	고성군	m <sup>2</sup>	1,608	-	1,608	-	-	4	30	-	-	-	-	-	-	30	-	30
		ha	0.16	-	0.16	-	-	-	-	-	-	-	-	-	-	-	-	-
충북	청도	m <sup>2</sup>	-	-	-	-	-	-	-	-	-	-	-	-	-	-	-	
		ha	-	-	-	-	-	-	-	-	-	-	-	-	-	-	-	
충남	계	m <sup>2</sup>	299,606	182,906	-	116,700	46,236	2,297	22,386	11,021	49,636	33,367	13,352	2,795	122	19,361	12,725	6,636
		ha	29.96	18.29	-	11.67	-	-	-	-	-	-	-	-	-	-	-	-
	보령시	m <sup>2</sup>	129,466	52,766	-	76,700	5,482	324	3,447	1,242	8,616	6,697	1,252	666	1	2,015	1,264	751
		ha	12.95	5.28	-	7.67	-	-	-	-	-	-	-	-	-	-	-	-
	서산시	m <sup>2</sup>	32,495	32,495	-	-	15,091	448	4,000	1,443	8,004	6,298	1,386	320	-	2,648	1,015	1,633
		ha	3.25	3.25	-	-	-	-	-	-	-	-	-	-	-	-	-	-
	홍성군	m <sup>2</sup>	11,314	11,314	-	-	672	47	534	445	842	472	238	132	-	431	93	338
		ha	1.13	1.13	-	-	-	-	-	-	-	-	-	-	-	-	-	-
	태안군	m <sup>2</sup>	121,960	81,960	-	40,000	23,351	1,449	14,169	7,791	30,084	18,130	10,165	1,668	121	13,676	9,992	3,684
		ha	12.20	8.20	-	4.00	-	-	-	-	-	-	-	-	-	-	-	-
당진군	m <sup>2</sup>	4,371	4,371	-	-	1,640	29	236	40	2,091	1,770	311	10	-	590	361	229	
	ha	0.44	0.44	-	-	-	-	-	-	-	-	-	-	-	-	-	-	
전북	라도	m <sup>2</sup>	1,185,489	125	1,014	1,184,350	8,812	225	1,551	6,910	2,564	1,068	634	826	36	1,456	-	1,456
		ha	118.55	0.01	0.10	118.44	-	-	-	-	-	-	-	-	-	-	-	-



구분 시·군·구	양식면적 (수면적)				입식량 (천마리)	출하량 (M/T)	판매금액 (백만원)	폐사량 (천마리)	현사육량 (천마리)					사료투입량 (M/T)				
	단위	계	해 상 가두리	육 상 수조식					축제식	계	250g 미만	250 ~ 500g	500 ~ 1kg	1kg 이상	계	생사료	배합 사료	
전북 라도	군산시	m'	125	125	-	-	-	-	5	-	-	-	-	-	-	-	-	
		ha	0.01	0.01	-	-	-	-	-	-	-	-	-	-	-	-	-	
	고창군	m'	624,664	-	1,014	623,650	3,162	124	948	1,821	882	558	134	169	21	541	-	541
		ha	62.47	-	0.10	62.37	-	-	-	-	-	-	-	-	-	-	-	-
	부안군	m'	560,700	-	-	560,700	5,650	102	602	5,084	1,682	510	500	657	15	915	-	915
		ha	56.07	-	-	56.07	-	-	-	-	-	-	-	-	-	-	-	-
전남 라도	계	m'	2,950,170	779,058	968,834	1,202,278	133,399	21,036	207,935	34,747	227,164	145,281	56,225	20,608	5,050	141,270	100,292	40,978
		ha	295.02	77.91	96.88	120.23	-	-	-	-	-	-	-	-	-	-	-	-
	여수시	m'	302,297	297,401	4,896	-	54,107	3,122	30,113	13,320	122,965	98,115	20,849	3,542	459	36,522	15,349	21,173
		ha	30.23	29.74	0.49	-	-	-	-	-	-	-	-	-	-	-	-	-
	고흥군	m'	97,723	45,226	52,497	-	2,955	1,154	9,158	134	4,568	2,620	1,304	608	36	1,588	1,255	333
		ha	9.77	4.52	5.25	-	-	-	-	-	-	-	-	-	-	-	-	-
	강흥군	m'	36,134	-	36,134	-	1,895	1,034	10,511	570	1,714	441	1,006	179	88	3,356	2,413	943
		ha	3.61	-	3.61	-	-	-	-	-	-	-	-	-	-	-	-	-
	강진군	m'	10,530	-	10,530	-	150	185	1,565	2	249	-	-	149	100	1,809	1,129	680
		ha	1.05	-	1.05	-	-	-	-	-	-	-	-	-	-	-	-	-
	해남군	m'	78,281	-	78,281	-	1,490	890	8,023	88	1,682	-	438	630	614	10,529	5,810	4,719
		ha	7.83	-	7.83	-	-	-	-	-	-	-	-	-	-	-	-	-
	함평군	m'	3,920	3,920	-	-	500	22	199	809	8	-	8	-	-	397	-	397
		ha	0.39	0.39	-	-	-	-	-	-	-	-	-	-	-	-	-	-
	영광군	m'	848,361	-	3,361	845,000	420	64	638	1,966	1,247	541	699	5	2	839	1	838
		ha	84.84	-	0.34	84.50	-	-	-	-	-	-	-	-	-	-	-	-
	완도군	m'	882,171	161,564	709,057	11,550	41,006	11,061	111,236	11,877	47,913	17,931	16,418	9,899	3,665	56,243	48,189	8,054
		ha	88.23	16.16	70.91	1.16	-	-	-	-	-	-	-	-	-	-	-	-
	진도군	m'	82,832	8,754	74,078	-	4,258	1,143	12,300	1,479	2,823	1,710	731	296	86	2,852	2,348	504
		ha	8.29	0.88	7.41	-	-	-	-	-	-	-	-	-	-	-	-	-
신안군	m'	607,922	262,194	-	345,728	26,618	2,361	24,193	4,503	43,995	23,923	14,772	5,300	-	27,134	23,797	3,337	
	ha	60.79	26.22	-	34.57	-	-	-	-	-	-	-	-	-	-	-	-	

시·군·구	구분	양식면적 (수면적)				입식량 (천마리)	출하량 (M/T)	판매금액 (백만원)	폐사량 (천마리)	현사육량 (천마리)				사료투입량 (M/T)				
		단위	계	해 상 가두리	육 상 수조식					축계식	계	250g 미만	250 ~ 500g	500 ~ 1kg	1kg 이상	계	생사료	배합 사료
경북	상도	m²	312,198	50,354	184,714	77,130	29,454	4,117	38,720	19,486	24,763	15,136	5,817	3,610	200	23,984	22,533	1,451
		ha	31.22	5.04	18.47	7.71												
	포항시	m²	226,715	25,508	124,077	77,130	16,783	2,678	25,057	14,476	11,469	6,383	3,474	1,444	168	15,619	14,722	897
		ha	22.67	2.55	12.41	7.71												
	경주시	m²	26,176	19,316	6,860	-	8,626	756	8,358	1,498	9,793	6,900	1,157	1,726	10	4,836	4,751	85
		ha	2.62	1.93	0.69	-												
	영덕군	m²	31,947	2,500	29,447	-	1,295	271	1,973	1,344	1,147	473	544	112	18	1,550	1,258	292
		ha	3.19	0.25	2.94	-												
	울진군	m²	27,361	3,031	24,330	-	2,750	413	3,332	2,168	2,354	1,380	642	328	4	1,980	1,803	177
		ha	2.73	0.30	2.43	-												
경남	상도	m²	752,480	614,830	130,087	7,563	196,214	30,628	254,095	56,649	285,861	156,098	111,070	17,435	1,258	243,125	198,031	45,094
		ha	75.25	61.48	13.01	0.76												
	통영시	m²	345,682	328,430	17,252	-	94,536	16,910	157,766	17,537	161,591	88,335	65,551	6,981	724	148,746	132,842	15,904
		ha	34.57	32.84	1.73	-												
	사천시	m²	16,990	16,990	-	-	8,399	705	3,735	1,617	8,826	5,131	1,701	1,970	24	3,814	656	3,158
		ha	1.70	1.70	-	-												
	거제시	m²	222,802	144,218	71,021	7,563	37,898	4,874	42,496	6,362	57,905	28,535	23,571	5,511	288	48,097	41,613	6,484
		ha	22.28	14.42	7.10	0.76												
	고성군	m²	24,405	5,752	18,653	-	6,573	433	3,619	4,325	2,811	1,771	606	406	28	2,193	1,622	571
		ha	2.45	0.58	1.87	-												
남해군	m²	105,969	82,808	23,161	-	35,247	3,482	26,116	15,215	38,492	22,741	14,354	1,203	194	27,757	20,921	6,836	
	ha	10.60	8.28	2.32	-													
하동군	m²	36,632	36,632	-	-	13,561	4,223	20,364	11,594	16,235	9,585	5,286	1,364	-	12,521	378	12,143	
	ha	3.66	3.66	-	-													
제주도	계	m²	977,349	3,415	973,934	-	50,200	20,647	185,193	17,069	41,774	23,519	3,743	11,892	2,620	132,950	120,115	12,835
		ha	97.73	0.34	97.39	-												
	제주시	m²	3,585	2,177	1,408	-	463	63	651	390	82	78	-	-	4	270	230	40
ha	0.36	0.22	0.14	-														

구분		양식면적 (수면적)				입식량 (천마리)	출하량 (M/T)	판매금액 (백만원)	폐사량 (천마리)	현사용량 (천마리)					사료투입량 (M/T)				
		계	해 상 가두리	육 상 수조식	축제식					계	250g 미만	250 ~ 500g	500 ~ 1kg	1kg 이상	계	생사료	배합 사료		
시·군·구	단위	계		해 상 가두리		육 상 수조식		축제식		현사용량 (천마리)					사료투입량 (M/T)				
		제주도	서귀포시	m'	32,715	-	32,715	-	-	1,790	678	6,451	669	1,323	513	164	591	55	3,960
ha	3.27			-	3.27	-	-	-	-	-	-	-	-	-	-	-	-	-	-
북제주군	m'		290,004	1,238	288,766	-	-	14,135	6,312	52,845	3,469	11,317	6,267	976	3,255	819	42,647	39,174	3,473
	ha		29.00	0.12	28.88	-	-	-	-	-	-	-	-	-	-	-	-	-	-
남제주군	m'		651,045	-	651,045	-	-	33,813	13,595	125,246	12,541	29,055	16,661	2,604	8,047	1,743	86,075	77,158	8,917
	ha		65.10	-	65.10	-	-	-	-	-	-	-	-	-	-	-	-	-	-



승인번호  
제12323호

# 어류양식현황조사표

작성기관 : 해양수산부

본 조사에서 습득된 개인의 비밀은 통계법 제 13조 및 제 14조 규정에 의해 엄격히 보호되며 통계목적 이외의 사용을 금하고 있습니다.

관리번호 :

## 1. 일반현황

어가·사업체명		대표자 성명	주 소		전화번호
어 가					☎( ) 핸드폰 :
사 업 체					
전 체 사육가능 시설면적	시설방법		m <sup>2</sup>	ha	기 타 사 항
	해상가두리				
	육상수조식				
	축 제 식				

## 2. 시설현황

일련 번호	양 식 어 종	시 설 방 법 (부호기호)	시 설 면 적(수 면 적)					기타사항
			가로(m) (반지름m)	세로(m)	시설갯수	m <sup>2</sup>	ha	

※ 시설방법부호 : 가두리 1, 육상수조식 2, 축제식 3

조사자 :                      (인)    확인자 :                      (인)

### 3. 양식어종 현황

○ 어종명 :

구분 월별	입식량		출하량		판매 금액 (천원)	폐사량			현 사육량 (kg / 미)								사료 투입량(kg)			
									계		250g 미만		250-500g		500-1kg		1kg이상		합 계	생사료
	g	미	g	미		g	미	g	미	g	미	g	미	g	미					
합계							사유													
1																				
2																				
3																				
4																				
5																				
6																				
7																				
8																				
9																				
10																				
11																				
12																				

---

## 어 류 양 식 현 황 조 사

2005년도

발행일 : 2006년 5월 31일

발행인 : 김 성 진

발행처 : 해 양 수 산 부

(우) 110-793

서울특별시 종로구 계동 140-2

TEL : 02)3674-6865

FAX : 02)3674-6866

---

인쇄처 : 삼성엘리트(주) Tel : 02)2277-6111