

1990년

어가경제조사결과보고


Report on the Results of Fishery Household Economy Survey

1991

농림수산부

Ministry of Agriculture, Forestry & Fisheries

Republic of Korea



국민 교육 헌장

우리는 민족 중흥의 역사적 사명을 띠고 이 땅에 태어났다. 조상의 빛난 얼을 오늘에 되살려, 안으로 자주 독립의 자세를 확립하고, 밖으로 인류 공영에 이바지할 때다. 이에, 우리의 나아갈 바를 밝혀 교육의 지표로 삼는다.

성실한 마음과 튼튼한 몸으로, 학문과 기술을 배우고 익히며, 타고난 저마다의 소질을 계발하고, 우리의 처지를 약진의 발판으로 삼아, 창조의 힘과 개혁의 정신을 기른다. 공익과 질서를 앞세우며 능률과 실질을 숭상하고, 경애와 신의에 뿌리박은 상부상조의 전통을 이어받아, 명랑하고 따뜻한 협동 정신을 복돋운다. 우리의 창의와 협력을 바탕으로 나라가 발전하며, 나라의 융성이 나의 발전의 근본임을 깨달아, 자유와 권리에 따르는 책임과 의무를 다하며, 스스로 국가 건설에 참여하고 봉사하는 국민 정신을 드높인다.

반공 민주 정신에 투철한 애국 애족이 우리의 삶의 길이며, 자유 세계의 이상을 실현하는 기반이다. 길이 후손에 물려줄 영광된 통일 조국의 앞날을 내다보며, 신념과 긍지를 지닌 근면한 국민으로서, 민족의 슬기를 모아 즐기찬 노력으로, 새 역사를 창조하자.

PREFACE


This is the report on the results of the 1990 Fishery Household Economy Survey, conducted by the Agriculture and Fisheries Statistics Bureau, Ministry of Agriculture, Forestry and Fisheries. The purpose of this survey is gathering the information on fishery management and the economic conditions of the fishery households numerically to provide the basic data necessary for formulating fishery policies and the future studies to solve fishery problems.

This report contains the data of fishery household income, living expenses, assets, liabilities and fishery household labor hours, ranging from 1981 to 1990 for time series analyses. For the results of 1990, this report contains not only the underlying trend of fishery household economy but also the data by fishing method and by month.

We hope that this report will be widely used as the basic data for formulation of fishery policies and analyses of the fishing village economy. We will make every effort to produce realistic and accurate statistics through continuous revision of the survey techniques in the future.

Finally, we would appreciate precious comments and guidance on this report from the users and we also wish to express our sincere appreciation to all of the sampled fishery households that have contributed to this survey and the enumerators that have worked hard in order to collect and arrange the survey data.

September, 1991



Agriculture and Fisheries
Statistics Bureau

목 차

Contents

제	목	Subject	Page
제 1 부 조사개요 및 동향		Chapter 1 Outline of Survey & Annual Trend	
I. 조 사 개 요		Outline of the Survey	
1.	조 사 목 적	Purpose of the Survey	9
2.	조 사 기 구 및 업 무	Organization	9
3.	조 사 연 혁	Background of the Survey	9
4.	조 사 대 상	Scope of the Survey	10
5.	표 본 설 계	Sampling Design	10
6.	조 사 사 항	Survey Items	11
7.	조 사 방 법	Survey Methodology	12
8.	조 사 항 목 분 류	Classification of Items	12
9.	주 요 항 목 해 설	Explanation for Major Items	17
10.	이 용 상 주 의 사 항	Note for the Users	18
11.	조 사 지 구 일 략 표	List of Enumeration Districts	23
II. 어 가 경 제 동 향		Annual Trend of Fishery Household Economy	
1.	어 가 소 득	Fishery Household Income	25
2.	가 계 비	Living Expenses	29
3.	어 가 자 산	Fishery Household Assets	30
4.	어 가 부 채	Fishery Household Liabilities	31
제 2 부 통계표 I (연도별)		Chapter 2 Table of Statistics I (By Year)	
I. '90 표 본 어 가 개 황		Outline of Sample Fishery Household	
1.	표 본 어 가 개 황	Outline of Sample Fishery Household	54
2.	어 업 시 설 현 황	Status of Facilities for Fishery	54
3.	생 활 환 경	Living Environment	54
4.	가 구 원 상 황	Status of Family Members	56
4-1	성 별	by Sex	56
4-2	연 령 별	by Age	56
4-3	학 력 별	by Educational Status	56
4-4	주 업 별	by Main Job	57

제	목	Subject	Page
	4-5 부 업 별	by Side Job	57
II. 어 가 경 제 주 요 지 표		Major Indicators of Fishery Household Economy	
1. 총	괄	Summary	58
2. 어 업 조 수 입		Fishery Gross Receipts	60
3. 어 업 경 영 비		Fishery Management Expenditures	62
4. 어 업 수 지		Fishery Receipts and Expenditures	64
5. 겸 업 수 입		Side Business Receipts	66
6. 겸 업 지 출		Side Business Expenditures	68
7. 사 업 외 수 지		Non-Business Receipts & Expenditures	70
8. 이 전 수 입		Transferred Receipts	71
9. 조 세 공 과 금		Taxes & Public Charges	71
10. 가 계 비		Living Expenses	72
11. 어 가 자 산		Fishery Household Assets	74
12. 차 입 처 별 차 입 금		Fishery Household Liabilities by Borrowing	76
13. 용 도 별 차 입 금		Fishery Household Liabilities by Using	77
14. 어 업 별 노 동 투 하 량		Labor Hours by Type of Fishery	78
15. 어 가 노 동 투 하 량		Labor Hours of Fishery Household	80
16. 어 업 생 산 량		Fishery Products	81
제 3 부 통 계 표 II (어업형태별)		Chapter 3 Table of Statistics II (By Fishing Method)	
1. 총	괄	Summary	86
2. 어 업 조 수 입		Fishery Gross Receipts	87
3. 어 업 경 영 비		Fishery Management Expenditures	88
4. 겸 업 수 입		Side Business Receipts	89
5. 겸 업 지 출		Side Business Expenditures	90
6. 사 업 외 수 입		Non-Business Receipts	91
7. 사 업 외 지 출		Non-Business Expenditures	91
8. 이 전 수 입		Transferred Receipts	91
9. 조 세 공 과 금		Taxes & Public Charges	91
10. 재 산 적 수 입		Receipts from Disposal of Property	92
11. 재 산 적 지 출		Expenditures for Procurement of Property	93
12. 가 계 비		Living Expenses	94
13. 어 가 자 산		Fishery Household Assets	96
14. 차 입 처 별 부 채		Fishery Household Liabilities by Borrowing	97

제	목	Subject	Page
15.	용도별부채	Fishery Household Liabilities by Using	97
16.	어업별노동투하량	Labor Hours by Type of Fishery	98
17.	어가노동투하량	Labor Hours of Fishery Household	99
18.	어업생산량	Fishery Products	100
19.	감가상각비	Depreciation	101
20.	재고농수산물	Changes in Agricultural & Fishery Products	102
		Inventory	
21.	재고생산자재	Changes in Productive Materials Inventory	102
제 4 부 통 계 표 Ⅲ (월 별)		Chapter 4	
		Table of StatisticsⅢ (By Month)	
I. 전 국 평 균		National Average	
1.	주요지표	Major Indicators of Fishery Household Economy	106
2.	어업수지	Fishery Receipts and Expenditures	108
2-1	어업수입	Fishery Receipts	108
2-2	어업지출	Fishery Expenditures	108
3.	겸업수지	Side Business Receipts & Expenditures	110
3-1	겸업수입	Side Business Receipts	110
3-2	겸업지출	Side Business Expenditures	110
4.	사업외수지	Non-Business Receipts & Expenditures	112
5.	이전수입, 조세공과금, 분가지출	Transferred Receipts, Taxes & Public Charges, Branch Family Expenditures	112
6.	재산적수지	Property Receipts & Expenditures	114
6-1	재산적수입	Receipts from Disposal of Property	114
6-2	재산적지출	Expenditures for Procurement of Property	114
7.	가계비	Living Expenses	116
8.	어가노동투하량	Labor Hours of Fishery Household	118
9.	어업생산량	Fishery Products	119
II. 어 선 비 사 용 가 구		Fishery Households Not Using Fishing Boat	
1.	주요지표	Major Indicators of Fishery Household Economy	120
2.	어업수지	Fishery Receipts and Expenditures	122
2-1	어업수입	Fishery Receipts	122
2-2	어업지출	Fishery Expenditures	122
3.	겸업수지	Side Business Receipts & Expenditures	124
3-1	겸업수입	Side Business Receipts	124
3-2	겸업지출	Side Business Expenditures	124

제 목	Subject	Page
4. 사 업 외 수 지	Non-Business Receipts & Expenditures	126
5. 이전수입, 조세공과금, 분가 지출	Transferred Receipts, Taxes & Public Charges, Branch Family Expenditures	126
6. 재 산 적 수 지	Property Receipts & Expenditures	128
6-1 재 산 적 수 입	Receipts from Disposal of Property	128
6-2 재 산 적 지 출	Expenditures for Procurement of Property	128
7. 가 계 비	Living Expenses	130
8. 어 가 노 동 투 하 량	Labor Hours of Fishery Household	132
9. 어 업 생 산 량	Fishery Products	133
Ⅲ. 무 동 력 선 사 용 가 구	Fishery Households Using Non-Powered Boat	
1. 주 요 지 표	Major Indicators of Fishery Household Economy	134
2. 어 업 수 지	Fishery Receipts and Expenditures	136
2-1 어 업 수 입	Fishery Receipts	136
2-2 어 업 지 출	Fishery Expenditures	136
3. 겸 업 수 지	Side Business Receipts & Expenditures	138
3-1 겸 업 수 입	Side Business Receipts	138
3-2 겸 업 지 출	Side Business Expenditures	138
4. 사 업 외 수 지	Non-Business Receipts & Expenditures	140
5. 이전수입, 조세공과금, 분가 지출	Transferred Receipts, Taxes & Public Charges, Branch Family Expenditures	140
6. 재 산 적 수 지	Property Receipts & Expenditures	142
6-1 재 산 적 수 입	Receipts from Disposal of Property	142
6-2 재 산 적 지 출	Expenditures for Procurement of Property	142
7. 가 계 비	Living Expenses	144
8. 어 가 노 동 투 하 량	Labor Hours of Fishery Household	146
9. 어 업 생 산 량	Fishery Products	147
Ⅳ. 동 력 선 사 용 가 구	Fishery Households Using Powered Boat	
1. 주 요 지 표	Major Indicators of Fishery Household Economy	148
2. 어 업 수 지	Fishery Receipts and Expenditures	150
2-1 어 업 수 입	Fishery Receipts	150
2-2 어 업 지 출	Fishery Expenditures	150
3. 겸 업 수 지	Side Business Receipts & Expenditures	152
3-1 겸 업 수 입	Side Business Receipts	152
3-2 겸 업 지 출	Side Business Expenditures	152
4. 사 업 외 수 지	Non-Business Receipts & Expenditures	154

제 목	Subject	Page
5. 이전수입, 조세공과금, 분가지출	Transferred Receipts, Taxes & Public Charges, Branch Family Expenditures	154
6. 재산적수지	Property Receipts & Expenditures	156
6-1 재산적수입	Receipts from Disposal of Property	156
6-2 재산적지출	Expenditures for Procurement of Property	156
7. 가 계 비	Living Expenses	158
8. 어가노동투하량	Labor Hours of Fishery Household	160
9. 어업생산량	Fishery Products	161
V. 양 식 업 가 구	Fishery Households of Shallow-Sea Culture	
1. 주 요 지 표	Major Indicators of Fishery Household Economy	162
2. 어업수지	Fishery Receipts and Expenditures	164
2-1 어업수입	Fishery Receipts	164
2-2 어업지출	Fishery Expenditures	164
3. 겸업수지	Side Business Receipts & Expenditures	166
3-1 겸업수입	Side Business Receipts	166
3-2 겸업지출	Side Business Expenditures	166
4. 사업외수지	Non-Business Receipts & Expenditures	168
5. 이전수입, 조세공과금, 분가지출	Transferred Receipts, Taxes & Public Charges, Branch Family Expenditures	168
6. 재산적수지	Property Receipts & Expenditures	170
6-1 재산적수입	Receipts from Disposal of Property	170
6-2 재산적지출	Expenditures for Procurement of Property	170
7. 가 계 비	Living Expenses	172
8. 어가노동투하량	Labor Hours of Fishery Household	174
9. 어업생산량	Fishery Products	175

여 백

어 가 경 제 조 사

FISHERY HOUSEHOLD ECONOMY SURVEY

제 1 부

Chapter 1

조사개요 및 동향

Outline of Survey
& Annual Trend

여 백

제1부 조사개요 및 동향

I. 조 사 개 요

1. 조 사 목 적

본 조사는 우리나라의 어가경제 및 어업경영의 실태를 정확히 파악하여 수산시책 및 수산문제연구의 기초자료로 제공하는데 목적을 두고 있다. 그러므로 본 조사는 어업의 생산형태를 파악함과 동시에 어가경제의 동향과 경제사회의 제 변천에 따른 어촌경제의 구조변화를 파악함으로써 수산시책 수립과 수산업 경영개선을 위한 기초자료를 제공하고 나아가서는 수산문제 연구의 실증적 기초자료를 제공함에 있다.

2. 조사기구 및 업무

본 조사를 위한 조사기구는 중앙에 농림수산부 농수산통계관실 수산통계담당관실이 있으며 지방에는 행정구역 단위로, 각 도에 도 농수산통계사무소를, 연안시군에는 지역별로 군(시)단위 농수산 통계출장소를 설치 운영하고 있다.

가. 농림수산부 농수산통계관실 수산통계담당관실

중앙담당기구인 수산통계담당관실은 조사기획, 조사원의 교육, 훈련과 지도감독 및 조사자료의 검토, 집계, 결과분석과 공표등 제반업무를 담당하고 있다.

나. 도 농수산통계사무소

도 농수산통계사무소는 연안 시·군 출장소 조사원에 대한 지도, 감독, 교육, 훈련 및 조사표 검토를 담당하고 있다.

다. 연안 시·군 출장소

연안 시·군출장소의 조사원은 일계부의 배부와 회수, 매주 2회이상 표본어가의 일계부 기장지도 및 기재내용의 정확여부 확인, 원부작성 등 자료수집업무를 담당하고 있다.

라. 표본어가

전국(연안 시·군) 60개 조사지구에서 총 815가구의 표본어가가 선정되어 매일매일의 거래상황을 일계부에 자계식 방법에 의하여 어가가 직접 기장하고 있다.

3. 조 사 연 혁

가. 초기의 어가경제조사

제1차 경제개발 5개년계획의 성공적인 수행과 제2차 경제개발 5개년계획의 최초년도에 들어서면서 어촌경제실태를 정확히 파악할 목적으로 1967년부터 수산업협동조합중앙회에서 본조사를 실시하였으나 제반조사 여건의 미숙으로 1971년에 중단되었다.

1974년부터 수산청에서 본 조사를 관장함에 따라 정부에서 직접 조사하게 되었으며, 그로부터 한국응용 통계연구소에서 표본설계한 어가경제조사를 일반통계 제156호로 승인받아 1974. 7. 1부터 전국의 연안 시·군에 50명의 조사원을 배치하여 조사를 계속하게 되었다.

나. 조사기관의 일원화

수산청이 농수산부장관 소속하에 있으면서도 수산통계는 수산청이, 농산통계는 농수산부가 각각 관장하여 실시하여 왔으나, 농수산부 직제개정(농수산통계기관의 통합 일원화)으로 1978. 4. 12 수산청의 조사통계업무가 농림수산부 통계관실에 흡수 통합되어 수산통계담당관실에서 본 조사를 담당하고, 1981년 조사결과치 부터는 자체전산처리하여 오늘에 이르고 있다.

다. 조사체제의 개편 및 보완

(1) 1982년 표본변경

어가경제조사 표본의 노후화로 인한 표본교체의 필요와 조사결과치의 정도제고를 위하여 1982년에 '80 총어업 조사결과를 기초로 표본의 층의 크기는 종전과 동일하게 50개 층으로 하고 표본어가는 500가구에서 750가구로 개편 보완하였으며, 종래의 조사규정, 조사요령 및 조사서식 등을 보완하여 1983년부터 개편된 표본어가를 대상으로 조사하고 조사자료의 집계 및 분석을 전산화하고 있다.

(2) 1988년 표본변경

1980년 총어업조사결과를 기본으로 하고 1985년 간이총어업조사결과와 1987년의 어업기본통계조사 결과치를 기초로하여 그동안의 어업구조, 어업형태 및 재반어촌여건의 변화 등을 반영하여 1988년에 새로운 표본을 설계하여, 전국의 20개층에서 추출된 60개조사지구, 815호 표본어가를 대상으로 1989년부터 조사하고 있다.

4. 조 사 대 상

연근해 어업을 경영하는 개인어업가구를 대상으로 ① 어선비사용가구 ② 무동력선 사용가구 ③ 동력선 사용가구 ④ 양식업 가구의 네가지 어업형태별로 분류, 조사하며, 원양어업경영체 및 회사, 공동사업체 등은 조사대상에서 제외하였다.

본 조사의 대상인 개인어업가구는 1980년 총어업조사 당시에 규정한 어가정의 즉, “가구주나 가구원 중에서 조사실시전 1년간 1개월이상 판매를 목적으로 수산동식물의 채포나 양식업을 자영한 사람이 있는 가구”와 일치한다.

5. 표 본 설 계('88년)

가. 모 집 단

'80년 총어업 조사구 및 조사결과를 기본으로 하고, 1985년 간이 총어업조사 결과와 1987년의 어업기본통계조사결과치를 기초자료로 하였다.

나. 총 화

'80년 총어업조사의 전국 연안시군 1,528개 조사구에서 1/6로 추출한 '87년 어업기본통계조사구 256개

조사구를 대상으로 다음의 층화자료를 사용하여 20개 층으로 층화하고 각층에서 조사구별 누적어가수를 사용하여 확률비례추출 방법으로 3개표본 조사구(총60개 조사구)를 추출하였다.

다. 층화지표

- 동력선 사용여가의 구성비
- 비어선 여가의 구성비
- 양식업 여가의 구성비
- 조사구의 어가수

라. 표본수

표본조사구는 60개 조사구로 하고, 각 조사구마다 11~15가구를 추출하여 총조사여가를 815가구로 하였다.

마. 표본추출방법

- 층화 2상2단추출법을 적용(1차추출단위는 '87 어업기본통계조사구, 2차추출단위는 어업가구) 임의 추출하였다.

바. 표본배정

- 전국 추정치의 오차를 최소한으로 줄이도록 하였다.
- 조사가 곤란한 도서, 낙도등은 비표본 오차를 줄이기 위하여 표본추출에서 제외하였다.

사. 목표정도 ; 3%이내

아. 도별 표본조사지구 및 조사여가 현황

구 분	계	경 기	강 원	충 남	전 북	전 남	경 북	경 남	제 주
지 구 수	60	6	5	6	5	18	4	12	4
어 가 수	815	80	71	83	68	242	56	160	55

6. 조 사 사 항

가. 가구원 상황

표본여가의 상주가구원 및 동거인에 대하여 경영주와의 관계, 직업, 교육상태 및 노동능력을 조사하였다. 여기서 가구원 또는 동거인이라 함은 3개월이상 항시 동거하는 자로서 3개월이상 출타하였을 경우에는 가구원에서 제외하였다.

나. 여가의 수입 및 지출

여가의 모든수입과 지출은 복식부기의 원리를 이용한 단식부기의 방식으로 기장하도록 하였다.

- (1) 수입은 어업수입, 겸업수입, 사업외수입, 이전수입, 재산적수입으로 구분하였다.
- (2) 지출은 어업지출, 겸업지출, 사업외지출 및 재산적지출, 조세공과금, 가계비 및 분가지출로 구분하였다.

다. 어가의 재산

표본어가 소유하고 있는 자산 및 부채를 대상으로 하나 여기서는 사업부문 재산만을 조사하였다. 따라서 가구 및 의복등 가계용자산은 조사대상에서 제외하였다.

라. 노동시간

가구의 노동시간 및 노동일수는 작업별로 조사하였으나, 사업이외의 수입에 종사하는 노동을 제외한 수입적 노동에 대해서만 조사하였고 가계소비활동은 조사하지 않았다.

7. 조사 방법

가. 조사장부의 종류

(1) 일 계 부

본 조사의 근간이 되는 일계부는 어가에 비치하여 그날 그날의 어가경제의 동태를 어가에서 직접 기장하는 조사장부이다.

(2) 원 부

원부는 연2회(연초, 연말) 조사원이 어가재산의 상태와 연간변동을 직접 조사하여 기장하는 조사장부이다.

나. 자료의 수집 및 집계방법

(1) 일 계 부

(가) 표본어가 기장지도

조사원은 매주 2회이상 어가를 방문하여 일계부 기장을 지도하고 기재내용의 정확여부를 확인한다.

(나) 일계부의 배부 및 회수

매일매일 기장된 일계부는 조사원이 익월초에 회수하고, 익월분 일계부는 전월말에 배부한다.

(다) 일계부의 검토 및 항목분류

각 어가에서 회수한 일계부는 조사원이 일괄적으로 완전한 일계부를 작성한 후 수입원과 지출용도에 따라 항목부호를 기입토록 하였다.

(라) 보 고

항목분류 부호의 기입이 끝나면 시·군 출장소에서 어가별로 T. T. S(전산) 입력토록 하였다.

(2) 원 부

조사원이 원부의 기재사항을 연2회 정확히 조사하여 익년초에 송신하도록 하였다.

8. 조사항목의 분류

가. 집계항목의 분류

항목분류는 어가의 모든 경제활동을 복식부기의 원리에 따라 각 거래교환과정에서 포착하여 조사표에 기장토록 하였다. 그러므로 분류는 일반적으로 상품분류, 수입원 분류, 종류별 및 용도분류방법등에 의

하였으나 현여건과 조사결과의 이용을 감안하여 다소 편의주의를 택하였으며 구체적 항목분류표는 별표와 같다.

(1) 수입부문

수입부문은 수입원 및 종류별로 사업수입, 사업외수입, 이전수입 및 재산적수입으로 분류하여 각각의 항목을 설정하였다.

(가) 사업수입

사업수입은 자가에서 경영하는 사업의 성과인 수입을 계산하는 것으로 어업수입과 겸업수입으로 분류하였으며 어업수입은 생산부문인 어로어업, 양식업, 수산가공업으로 세분하여 각각 수입원별로 항목을 설정하였으며 위 어획물이 처분되었을때 그 가치를 당해항목의 수입으로 기장한다. 겸업수입은 수입원별로 각각의 항목을 설정하여 농업수입과 기타겸업수입으로 구분하여 기장하도록 하였다.

(나) 사업외 수입

사업외 수입은 자가경영 이외의 수입으로서 이것도 수입원별로 각각의 항목을 설정하였다. 즉, 본수입은 소득계산에 참여할 각종 노임, 급료, 임대료, 이자, 기타 잡수입등에 대하여 각각의 항목을 설정함으로써 각 부문의 거래가 발생하였을 때 항목에 따라 구분하여 기장하도록 하였다.

(다) 이전수입

이전수입은 어가가 비경제활동에서 얻은 수입으로서 사례금, 송금보조, 피증보조, 퇴직금 및 피해배상금등으로 구분하여 기장토록 하였다.

(라) 재산적 수입

재산적 수입은 종류별로 분류하여 각각의 항목을 설정하였다. 즉 고정자산 및 유통자산의 감소와 차입금등에 대하여 거래가 발생하였을때 해당금액을 각각 해당항목에 계상하도록 하였다.

(2) 지출부문

지출부문은 용도별 및 종류별로 사업지출, 사업외지출, 조세공과금, 가계비, 분가지출 및 재산적지출로 각각 분류하여 항목을 설정하였다.

(가) 사업지출

사업지출은 자가에서 경영하는 사업의 비용을 산출하기 위하여 용도에 따라 어업지출과 겸업지출로 분류하였으며 어업지출도 어업을 경영함으로써 지출되는 제 자재비, 노임, 수리비, 임차료, 선수품비등 용도별로 각각의 항목을 설정하여 거래가 발생하였을때 그 가치를 계산토록 하였다. 그리고 겸업지출은 농업지출과 기타겸업지출로 구분하여 제비용 및 용품구입비등 일체를 계상하도록 하였다.

(나) 사업외 지출

사업외 지출은 수협·농협등 금융기관 차입금에 대한 이자와 단체 및 개인의 차입금에 대한 이자를 계상하도록 하였다.

(다) 조세공과금

국세·지방세 일체, 도로·상하수도 수리비 및 직십사회비·제조합비등 공공적인 성격을 띤 제부담을 계상토록 하였다.

(라) 가계비 지출

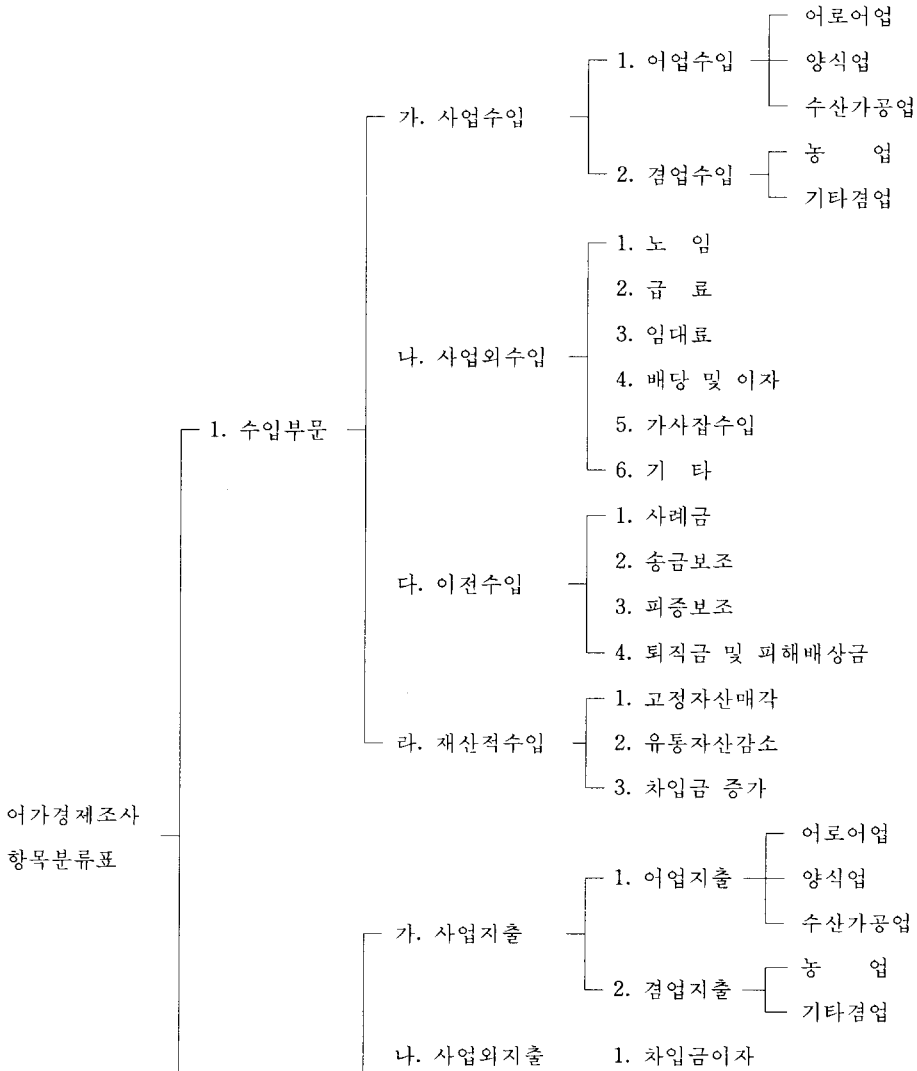
가계비는 어가의 생계에 필요한 농수산물 소비평가액, 구입용품 및 기타잡비등으로 분류하였으며, 항목분류방법으로는 개별로 소비하는 개별 항목분류법과 가구원 공동으로 소비하는 공동항목분류법으로 분류하는 방법과 상품별, 용도별로 분류 기장하는 방법이 있으나 다소 편의주의를 택하여 상품별, 용도별로 분류 기장하도록 하였다.

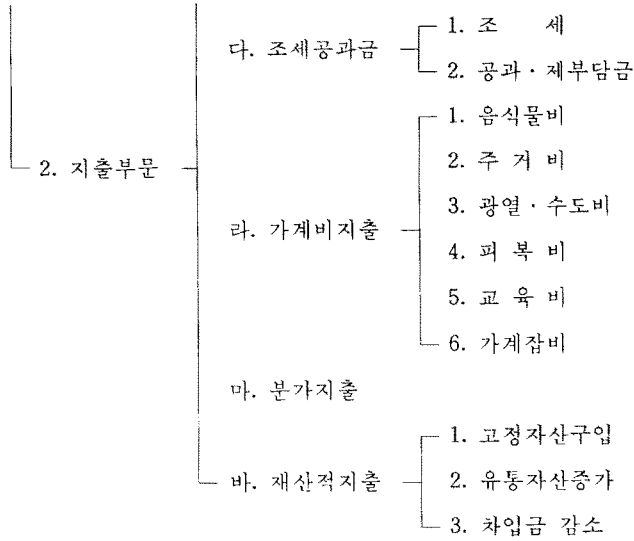
(마) 분가지출

어가에서 분가시에 드는 비용을 계상하도록 하였다.

(바) 재산적 지출

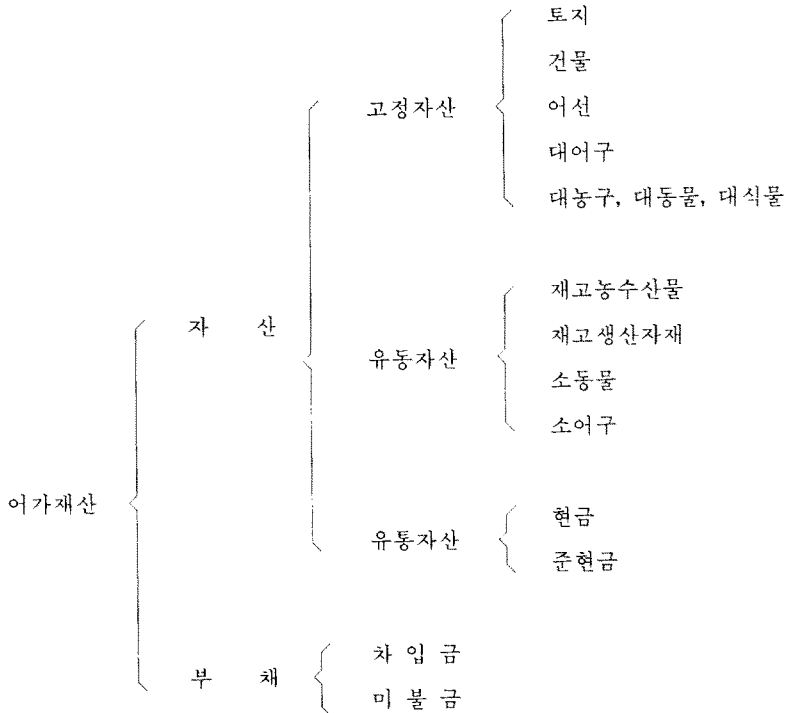
재산적 지출은 종류별로 분류하여 각각의 항목을 설정하였다. 즉 재산적 지출은 고정자산 및 유통자산 증가와 채무반제에 의한 차입금의 감소등으로 거래가 발생하였을 때 그 금액을 각각 해당 항목에 계상토록 하였다.





나. 어가재산의 조사내용

어가재산은 연도초 및 연도말 2회에 걸쳐 어가가 소유한 자산 및 부채에 대하여 조사하는 정태조사로서 그 내용을 대별하면 다음과 같다.



다. 재산의 평가

어가재산의 평가는 원칙적으로 조달원가에 의거하였으며 이미 조달된 고정자산에 대하여는 제조달 시가에 의거 평가하는 방법을 병행하였다. 재산의 평가는 연도초 현재로 평가하므로 연도말에 재평가를 행하지 않는 전진법을 적용하였다. 즉 고정자산의 평가는 조달원가 또는 제조달 시가에 의하였으며 내용년수는 표준 내용년수를 적용하였으며 전내용년수를 초과한 고정자산에 대하여는 안분법에 의한 수정방법을 채택하였다.

$$\text{연도초 현재가} = \text{연도초 제조달가} - \text{당해년도 감가상각비} \times \text{경과년수}$$

$$\text{연도말 평가액} = \text{연도초현재가} + \text{연내증가액} - \text{연내감소액}$$

$$\text{감가상각비} = \frac{\text{연도초제조달가(신조가)} - \text{잔존가액}}{\text{내용년수}}$$

라. 내용년수

(1) 어선 및 장비내용년수

어	선	내 용 년 수	장	비	내 용 년 수
강	선	25	기	관	25
목	선	15	S	S B	25
F	R P 선	30	발	전 기	25
시	멘 트 선	30	어	탐 기	25
기	타 어 선	20	방	탐 기	25
			래	이 다	25
			기	타 (금 속 제)	25

(2) 건물 내용년수표

구	조	별	내 용 년 수	
			가 공 공 장 (창 고)	처 리 (관 리) 막 사
목	조	와 가 단	60	20
목	조	와 가 2	60	-
목	조	함 석 단	30	20
목	조	함 석 2	30	-
철	근 콘 크 리 트	건 물	80	30
벽	돌 또 는 석	조 건 물	70	20
기		타	20	10
가	건	물	조사원이 평가 기입한다	

9. 주요항목해설

가. 어업조수입

어업조수입은 어가가 당해년도의 어업경영 결과로서 얻은 총 수입으로서 수산물의 판매수입, 현물지출분 평가액, 수산물의 자가소비 평가액 및 수산물 재고증감액을 합계한 총액

나. 어업경영비

어업경영비는 어업조수입을 획득하는데 소요된 일체의 소모적 비용을 말하는 것으로 현금어업지출, 어업지출 실물평가액, 어업용 고정자산의 감가상각액, 어업생산자재 재고증감액을 합계한 총액

다. 어업소득

어업소득은 어업조수입에서 어업경영비를 차감한 잔여액

라. 겸업수지

겸업수지는 농업, 임업, 상공업, 광업, 일반 서비스업에서 획득되는 수입과 그를 위하여 지출되는 일체의 소모적 비용을 말하는 것으로 겸업지출에는 겸업용 고정자산의 감가상각비는 포함시키지 않았다.

마. 겸업소득

겸업소득은 겸업수입에서 겸업지출을 차감한 잔액

바. 사업외 수지

사업외 수입은 노임, 지대, 급료, 배당이자 및 가사수입등의 수입, 사업외 지출은 차임금이자

사. 사업외 소득

사업외 수입에서 사업외 지출을 차감한 잔액

아. 이전수입

어가가 비경제활동에서 얻은 수입

자. 어가소득

어업소득, 겸업소득, 사업외소득 및 이전수입을 가산한 합계액

차. 가처분소득

어가소득에서 조세공과금을 차감한 잔여액

카. 가 계 비

가계를 유지하기 위하여 지출하는 소모적 비용으로서 음식물비, 주거비, 광열수도비, 피복비, 교육비, 가계잡비등의 합계액

타. 분가지출

어가에서 분가시에 소요되는 일체의 비용

파. 어가경제 잉여 또는 손실

가처분 소득에서 가계비 및 분가지출을 차감한 잔액으로서 잉여는 어가경제흑자, 손실은 어가경제적자를 의미한다.

10. 이용상 주의사항

가. 수록된 자료는 집계된 어가의 호당 평균치를 나타낸다.

나. 사사오입관계로 수록된 자료의 내용중 합계의 숫자와 내용의 숫자가 일치하지 않을 수도 있다.

다. 수록된 부호의 뜻은 다음과 같다.

- : 해당사항 없음. … : 미상 △ : 감소

라. 1988년도부터 조사항목 조정으로 다음과 같이 개정되었다.

(1) 기본방향

- 어촌경제의 정확한 실태를 파악하기 위하여 가능한 조사항목을 세분류하였다.
- 농가소득과 비교가 가능하도록 수입, 지출항목을 조정하였다.

(2) 조사항목의 조정

1) 수입부문

- 농업수입을 세분류하였다.
- 사업외수입에서 사례금, 송금보조, 피증보조, 퇴직금, 피해배상금 등의 이전수입을 분리하였다.
- 고정자산매각에 대농구, 대식물항목을 추가하였다.
- 차입금증가의 금융기관을 수협, 농축협, 기타로, 개인을 농어가, 기타로 세분류하였다.
- 개인 또는 단체로부터 일시적으로 맡아둔 현금 및 현물수입인 가수금품 수입란을 신설하였다.

종	전	현	행
○ 농업수입		○ 농업수입	
<ul style="list-style-type: none"> ┌ 곡 ├ 기 ├ 축 ├ 양 └ 기 	<ul style="list-style-type: none"> 물 타 농 작 산 물 잠 타 	<ul style="list-style-type: none"> 미 ┌ 맥 ├ 잡 ├ 두 ├ 서 ├ 채 ├ 과 ├ 특 ├ 묘 ├ 농 ├ 농 ├ 축 ├ 양 └ 기 	<ul style="list-style-type: none"> 곡 류 곡 류 류 류 류 작 물 초 류 공 품 기타 물 잠 타

중	전	현	행						
○ 사업외수입		○ 사업외수입							
<ul style="list-style-type: none"> 어 업 노 임 어 업 외 노 임 급 료 사 례 금 임 대 료 이 차 보 조 <ul style="list-style-type: none"> 송 금 보 조 피 증 보 조 가 사 수 입 기 타 		<ul style="list-style-type: none"> 어 업 노 임 어 업 외 노 임 급 료 임 대 료 배 당 및 이 차 가 사 수 입 기 타 							
	○ 고정자산매각		○ 이전수입(신설)						
	<ul style="list-style-type: none"> 토 지 건 물 어 선 대 어 구 대 동 물 			<ul style="list-style-type: none"> 사 례 금 송 금 보 조 피 증 보 조 퇴 직 금 피 해 배 상 금 					
			○ 고정자산매각		○ 고정자산매각				
			<ul style="list-style-type: none"> 토 지 건 물 어 선 대 어 구 대 농 구 대 동 물 대 식 물 			<ul style="list-style-type: none"> 토 지 건 물 어 선 대 어 구 대 농 구 대 동 물 대 식 물 			
					○ 부채의 증가		○ 차입금의 증가		
					<ul style="list-style-type: none"> 금 용 기 관 차 입 금 개 인 차 입 금 기 타 			<ul style="list-style-type: none"> 수 협 금용기관차입금 <ul style="list-style-type: none"> 농 협(축협) 기 타 개 인 차 입 금 <ul style="list-style-type: none"> 농 어 가 기 타 	
	○ 가수금품 수입(신설)			○ 가수금품 수입(신설)					

2) 지출부문

- 어로지출, 양식지출, 수산가공지출의 분류를 세분하였다.
- 농업지출중 농사비를 종묘대, 비료대, 농약대로 분류하고 사료대를 추가하였다.
- 차입금이자를 사업외지출 항목에 계상하고 조세공과금 항목을 별도로 분리하였다.
- 기타지출의 “분가”는 분가지출로 독립시키고 “기타”는 가계비의 잡비로 계상하도록 하였다.

- 고정자산구입에 대농구, 대식물항목을 추가하였다.
- 차입금감소의 금융기관을 수협, 농·축협, 기타로, 개인을 농어가, 기타로 세분류하였다.
- 가수금품 반제란을 신설하였다.

종	전	현	행
○ 어로지출		○ 어로지출	
이	료 대	이	료 대
얼	음 대	얼	음 대
어	상 자 대	어	상 자 대
연	료 비	연	료 비
선	수 품 비	선	수 품 비
어	구구입및보수비	어	구구입및보수비
임	차 료	노	임
기	타	임	차 료
		위	판 수 수 료
		기	타
○ 양식지출		○ 양식지출	
중	묘 대	중	묘 대
양	식 시설 및 보수비	양	식 시설 및 보수비
기	타	노	임
		광	열 비
		사	료 대
		기	타
○ 수산가공지출		○ 수산가공지출	
가	공 재 료 비	가	공 재 료 비
시	설 및 보수비	시	설 및 보수비
기	타	노	임
		광	열 비
		기	타
○ 농업지출		○ 농업지출	
농	사 비	중	묘 대
농	구 비	비	료 대
광	열 비	농	약 대
동	물 비	농	구 비
양	잠 비	영	농 광 열 비
노	임	동	물 비
임	차 료	사	료 대
기	타	양	잠 비
		농	업 노 임
		임	차 료
		기	타

중 전	현 행
<p>○ 사업외지출</p> <ul style="list-style-type: none"> ┌ 조 세 ├ 공 과 금 └ 차 입 금 이 자 <p>○ 기타지출</p> <ul style="list-style-type: none"> ┌ 분 가 └ 기 타 <p>○ 고정자산구입</p> <ul style="list-style-type: none"> ┌ 토 지 ├ 건 물 ├ 어 선 ├ 대 어 구 └ 대 동 물 <p>○ 차입금감소</p> <ul style="list-style-type: none"> ┌ 금융기관차입금반제 ├ 개인차입금반제 └ 기 타 	<p>○ 사업외지출</p> <ul style="list-style-type: none"> - 차입금이자 <p>○ 조세공과금</p> <ul style="list-style-type: none"> ┌ 조 세 ├ 공 과 · 제 부 담 금 <p>○ 분가지출(기타는 가계비의 잡비에 계상)</p> <p>○ 고정자산구입</p> <ul style="list-style-type: none"> ┌ 토 지 ├ 건 물 ├ 어 선 ├ 대 어 구 ├ 대 농 구 ├ 대 동 물 └ 대 식 물 <p>○ 차입금감소</p> <ul style="list-style-type: none"> ┌ 금 용 기 관 ┌ 수협반제 ├ └ 농협(축협)반제 ├ └ 기타금융기관반제 └ 개 인 ┌ 농어가반제 └ 기타반제 <p>○ 가수금품의 반제(신설)</p>

3) 가계비부문

음식물비를 세분류하고 의료비, 교통통신비, 관혼상제비, 교양오락비를 기타에서 독립항목으로 분리

중 전	현 행
<p>○ 음식물비</p> <ul style="list-style-type: none"> ┌ 곡 물 류 ├ 육 어 개 류 ├ 유 란 ├ 해 조 류 ├ 채 소 류 ├ 과 실 ├ 조 미 료 ├ 가 공 식 품 └ 기 식 품 	<p>○ 음식물비</p> <ul style="list-style-type: none"> ┌ 곡 물 류 ├ 수 육 류 ├ 수 산 물 ├ 유 란 ├ 해 조 류 ├ 채 소 류 ├ 과 실 ├ 조 미 료 ├ 가 공 식 품 ├ 제 과 류 ├ 음 료 ├ 주 류 ├ 외 식 비 └ 기 타

중 전	현 행
<p>○ 주거비</p> <ul style="list-style-type: none"> 주 택 수 리 가 구 집 기 기 타(수도료등) 	<p>○ 주거비</p> <ul style="list-style-type: none"> 주 택 수 리 비 가 구 비 가 재 도 구 문 화 용 품 주 방 용 기 기 타
<p>○ 광열비</p> <ul style="list-style-type: none"> 연 료 비 전 기 료 기 타 	<p>○ 광열수도비</p> <ul style="list-style-type: none"> 수 도 료(중전에는 주거비의 기타에 분류) 연 료 비 전 기 료 기 타
<p>○ 교육비</p> <ul style="list-style-type: none"> 수 업 료 교 재 대 학 용 품 기 타 	<p>○ 교육비</p> <ul style="list-style-type: none"> 납 입 금 교 육 잡 비 교 재 대 학 용 품
<p>○ 가계잡비</p> <ul style="list-style-type: none"> 의 료 비 미 용 위 생 비 교 양 오락 비 교 통 통 신 비 관 혼 상 제 비 기 타 	<p>○ 의료비</p> <ul style="list-style-type: none"> 양 약 한 약 진 찰 료 입 원 료 기 타 <p>○ 교통통신비</p> <ul style="list-style-type: none"> 교 통 비 통 신 비 기 타 <p>○ 관혼상제비</p> <p>○ 교양오락비</p> <ul style="list-style-type: none"> 교 양 도 서 오 락 및 오락 기 구 기 타 <p>○ 잡 비</p> <ul style="list-style-type: none"> 미 용 위 생 비 교 제 증 여 비 기 타

11. 조사지구 일람표

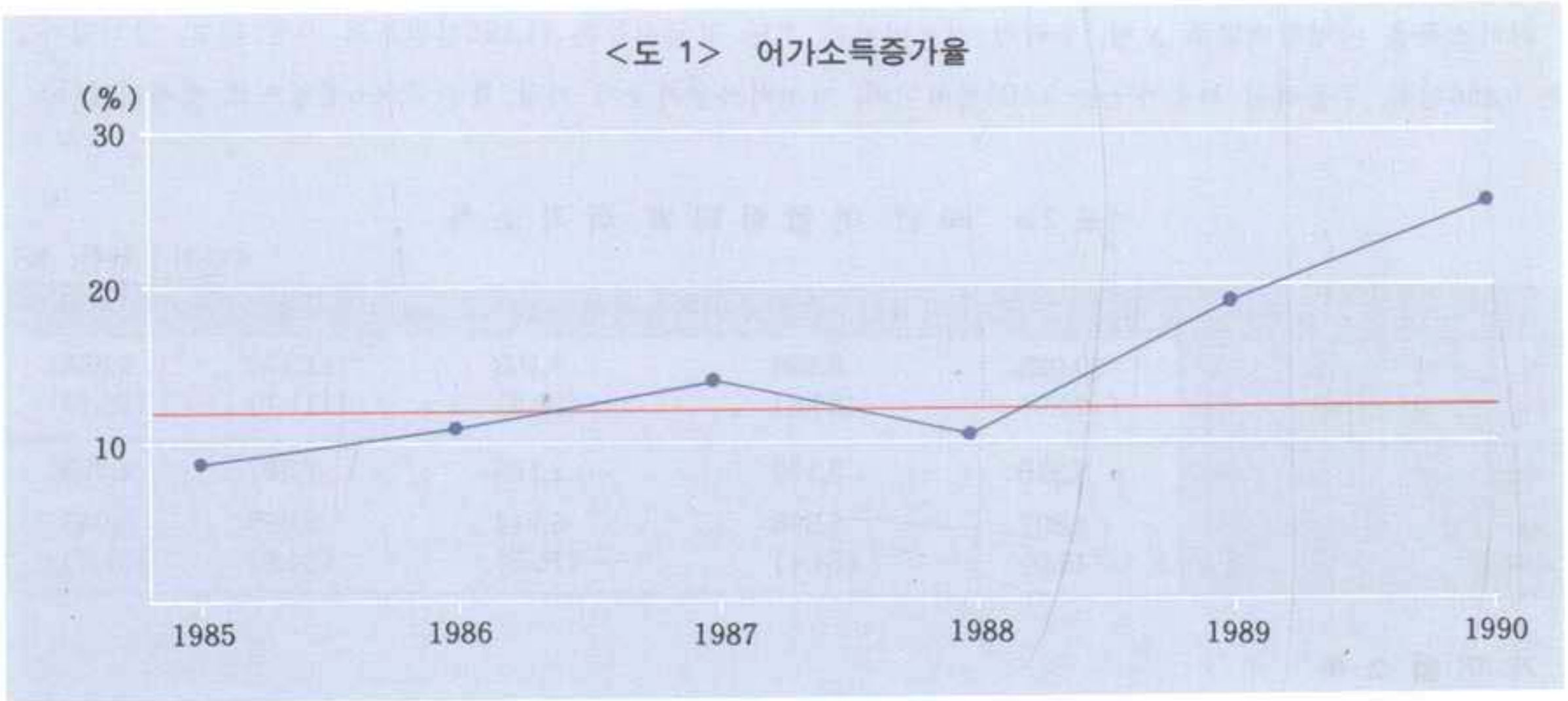
도사무소별	조사구번호	소 재 지	조사호수	출 장 소
경 기 (6)	0102-02	인천시 남동구 논현동	12	인 천
	0802-03	화성군 우정면(매항 2·3리)	14	수 원
	1002-03	평택군 현덕면(장수리, 권관리)	13	평 택
	1103-03	시흥시 정왕동	11	안 양
	2002-03	화성군 남양면 장덕1리	15	수 원
	2003-03	강화군 화도면(여차리, 장화리, 내리), 양도면(건평리)	15	강 화
강 원 (5)	0502-04	명주군 주문진읍(주문 2·8리)	14	강 릉
	0602-04	속초시 금호동	13	속 초
	0702-04	고성군 죽왕면(공현진 1·2리)	15	고 성
	0901-04	양양군 손양면(오산리, 수산리, 동호리)	15	속 초
	0903-04	삼척군 원덕면(호산 1·2리, 월천리)	14	삼 척
충 남 (6)	0701-05	당진군 석문면(삼화리, 초락도리 1·2·3구)	14	당 진
	1001-05	서산군 팔봉면(흑석리, 호리)	13	서 산
	1501-05	태안군 근흥면(마금리, 용신리)	14	태 안
	1502-05	보령군 주포면 은포리 3구	14	보 령
	1603-05	서천군 마서면 죽산리	15	서 천
	1803-05	태안군 남면(진산리, 몽산리)	13	태 안
전 북 (5)	0203-06	옥구군 옥구읍 선연리	13	군 산
	0503-06	김제군 광활면(진흥, 선광, 학산)	14	김 제
	0801-06	옥구군 옥구읍 옥봉리	14	군 산
	0803-06	고창군 심원면(만돌, 고천, 두어)	14	고 창
	1802-06	부안군 계화면 의부리, 하서면(석상리, 장신리)	13	부 안
전 남 (18)	0101-07	고흥군 대서면 송림리	12	고 흥
	0401-07	장흥군 안양면(사촌, 지천, 교동, 울산, 덕산, 해창)	15	장 흥
	0402-07	여천군 돌산읍(송도, 군내, 남외, 동내)	15	여 수
	1003-07	무안군 운남면(내리, 성내리)	14	무 안
	1101-07	장흥군 대덕읍 도청리	11	장 흥
	1102-07	완도군 군외면 대문리	11	완 도
	1202-07	해남군 북일면 만수리	14	해 남
	1203-07	완도군 군외면 불목리	13	완 도

도사무소별	조사구번호	소 재 지	조사호수	출 장 소
	1301-07	고흥군 도양읍 봉암리(중촌, 산동)	13	고 흥
	1302-07	장흥군 관산읍 지정리	13	장 흥
	1303-07	강진군 칠량면 구포리	13	강 진
	1401-07	완도군 완도읍 장좌리	14	완 도
	1402-07	승주군 해룡면(신성, 한유)	14	순 천
	1503-07	강진군 대구면 저두리	15	강 진
	1601-07	해남군 송지면(송암, 학가, 우근)	15	해 남
	1602-07	강진군 신전면 사초리	15	강 진
	1703-07	해남군 문내면(서상, 남상, 고평, 신정, 삼정)	13	해 남
	1901-07	진도군 임회면(굴포, 남선)	12	진 도
경 북 (4)	0301-08	영일군 동해면(입안1리, 임곡 1·2리)	14	포 향
	0601-08	울진군 기성면(사동 2·3리)	13	울 진
	0902-08	영덕군 병곡면(백석 1·2동)	14	영 덕
	2001-08	경주군 감포읍(전촌 1·2리, 나정1리)	15	경 주
경 남 (12)	0103-09	남해군 창선면 당항리	12	남 해
	0201-09	거제군 남부면 저구리	13	거 제
	0302-09	진해시 웅천2동(명동, 신명, 삼포)	15	마 산
	0303-09	진해시 웅동2동(안골, 청천, 안성)	14	마 산
	0403-09	고성군 거류면(화당, 당동, 신용)	15	고 성
	1201-01	부산직할시 북구 명지동(신전)	13	부 산
	1403-09	양산군 일광면 이천리	14	양 산
	1701-09	하동군 진교면 술상리	14	하 동
	1702-09	충무시 인평2동	13	충 무
	1801-09	삼천포시 노대동(미룡, 심포, 충무)	13	사 천
	1902-09	울주군 서생면 신암신리	12	울 산
	1903-01	부산직할시 해운대구 송정동	12	부 산
제 주 (4)	0202-10	남제주군 남원읍(하예 1, 신례 2)	13	남 제 주
	0501-10	남제주군 대정읍(영락리, 일과 1·2리)	15	남 제 주
	0603-10	북제주군 조천읍 북촌리	13	북 제 주
	0703-10	북제주군 애월읍(곽지리, 애월리)	14	북 제 주
계	60조사구		815	

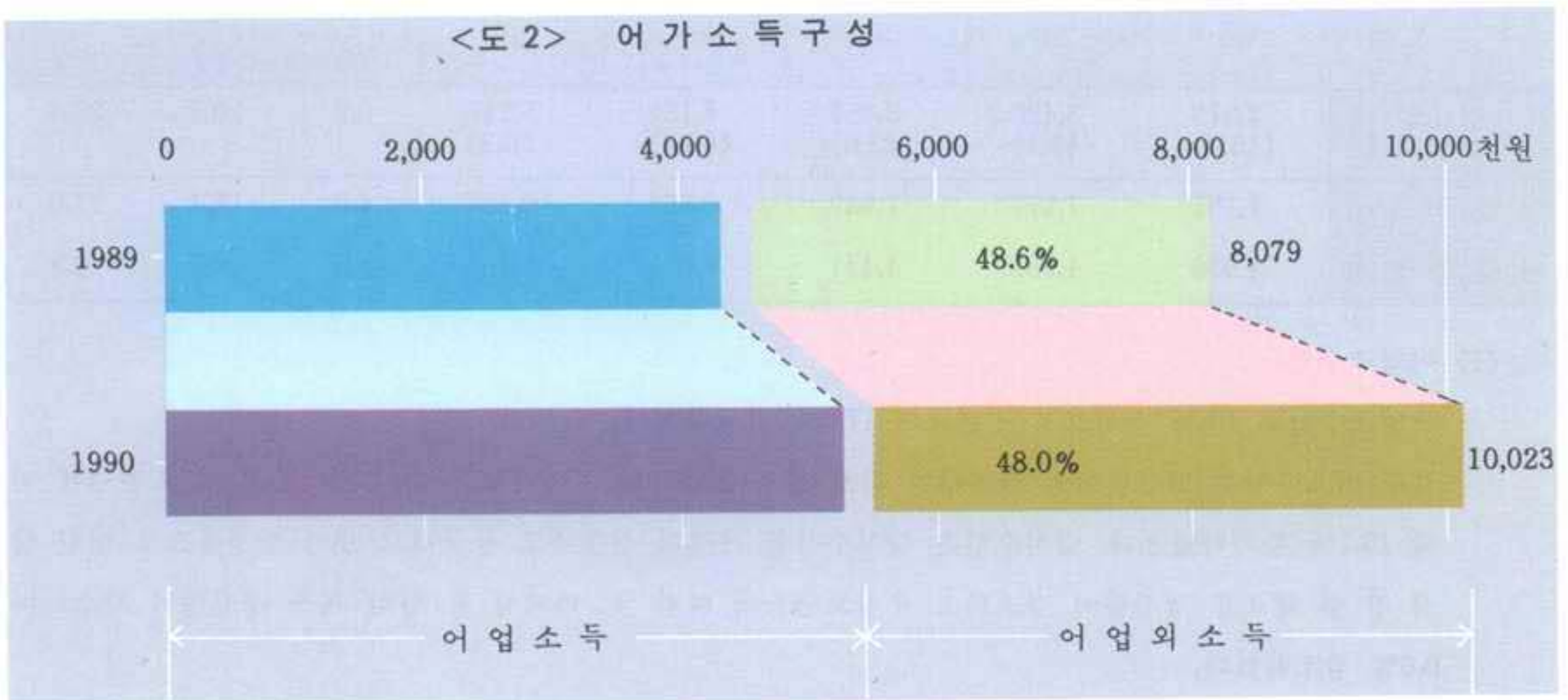
II. '90 어가경제동향

1. 어가소득

'90년도의 호당 평균 어가소득은 10,023천원으로 조사되었으며, 이는 전년에 비해 24.1% 증가한 것으로 지난 5년간('85~'89) 평균 증가율 12.4%를 상회하는 수준이다.



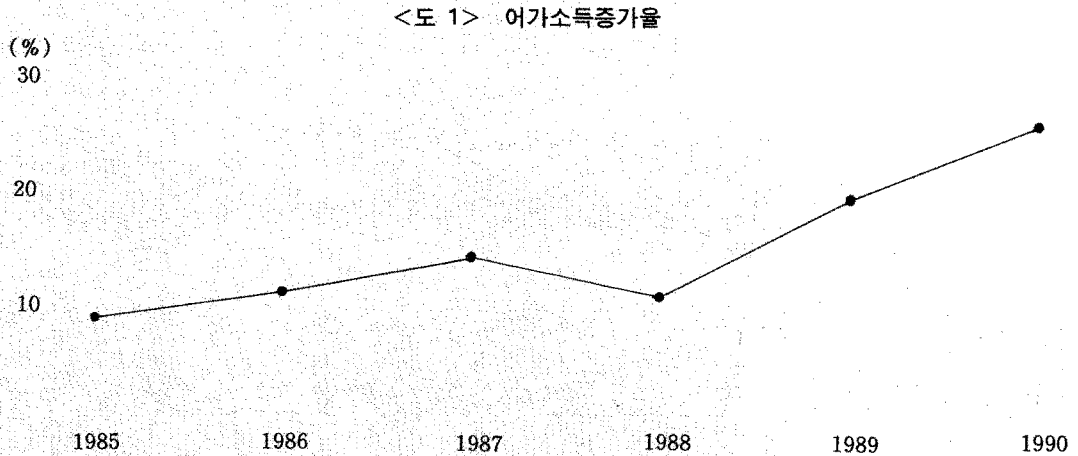
어가소득중 어업소득은 천해양식어업이 갯병 발생등으로 부진하였으나 연근해 어업의 어획량이 다소 늘고 어류 및 김, 미역등 해조류 가격 상승으로 '89년보다 25.6% 증가한 5,216천원으로 집계되었다. 또한 어업의 소득은 채소, 축산물의 가격호조등에 의한 농업소득 증가와, 노임, 급료 상승등에 따른 사업외 소득의 증가에 따라 4,807천원으로 '89년보다 22.4% 증가하였으며, 어가소득에서 차지하는 비중은 전년의 48.6%에서 48.0%로 0.6%p 낮아졌다.



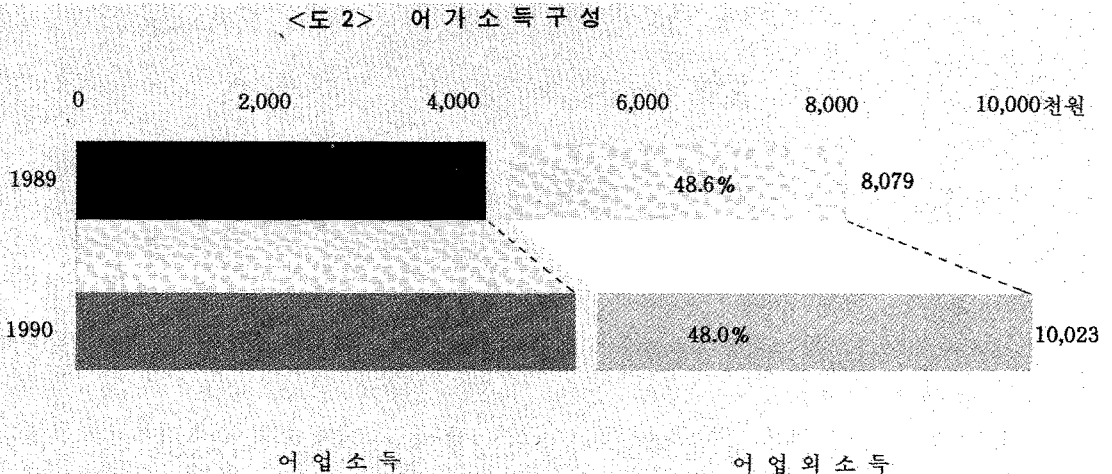
Ⅱ. '90 어가경제동향

1. 어가소득

'90년도의 호당 평균 어가소득은 10,023천원으로 조사되었으며, 이는 전년에 비해 24.1% 증가한 것으로 지난 5년간('85~'89)평균 증가율 12.4%를 상회하는 수준이다.



어가소득중 어업소득은 천해양식어업이 갯병 발생등으로 부진하였으나 연근해 어업의 어획량이 다소 늘고 어류 및 김, 미역등 해조류 가격 상승으로 '89년보다 25.6% 증가한 5,216천원으로 집계되었다. 또한 어업의 소득은 채소, 축산물의 가격호조등에 의한 농업소득 증가와, 노임, 급료 상승등에 따른 사업의 소득의 증가에 따라 4,807천원으로 '89년보다 22.4% 증가하였으며, 어가소득에서 차지하는 비중은 전년의 48.6%에서 48.0%로 0.6%p 낮아졌다.



<표 1> 어 가 소 득 의 구 성

(단위 : 천원, %)

구 분	'86	'87	'88	'89	'90	증 감 율		
						'88	'89	'90
어 가 소 득	5,402	6,166	6,821	8,079	10,023	10.6	18.4	24.1
어 업 소 득	3,219	3,420	3,451	4,152	5,216	0.9	20.3	25.6
어 업 외 소 득 (비 율)	2,183 (40.4)	2,746 (44.5)	3,370 (49.4)	3,927 (48.6)	4,807 (48.0)	22.7	16.5	22.4

어가소득을 어업형태별로 보면, 동력선 사용어의 호당 평균소득은 11,196천원으로 가장 많고, 양식업가구는 9,836천원, 무동력선 사용가구는 9,103천원이며, 어선비사용가구가 가장 적은 8,696천원으로 집계되었다.

<표 2> '90년 어업형태별 어가소득

(단위 : 천원, %)

구 분	평 균	어선비사용가구	무동력선사용가구	동력선사용가구	양식업가구
어 가 소 득 (평 균 대 비)	10,023 (100.0)	8,696 (86.8)	9,103 (90.8)	11,196 (111.7)	9,836 (98.1)
어 업 소 득	5,216	3,100	2,139	7,327	4,793
어 업 외 소 득 (비 율)	4,807 (48.0)	5,596 (64.4)	6,944 (76.5)	3,869 (34.6)	5,043 (51.3)

가. 어업소득

'90년의 호당 평균 어업소득은 5,216천원으로 '89년보다 25.6% 증가하였다.

이는 천해양식어업이 부진하였으나 연근해 어업의 어획량이 다소 늘고 수산물 가격이 상승하여 어업조 수입이 전년에 비해 17.0% 신장된 반면 어업경영비는 9.3% 증가에 그쳤기 때문이다.

<표 3> 어 업 소 득 의 추 이

(단위 : 천원, %)

구 분	'86	'87	'88	'89	'90	증 감 율		
						'88	'89	'90
어 업 소 득 (어업소득율)	3,219 (45.0)	3,420 (45.1)	3,451 (43.8)	4,152 (46.8)	5,216 (50.3)	0.9	20.3	25.6
어 업 조 수 입	7,155	7,577	7,882	8,863	10,367	4.0	12.4	17.0
어 업 경 영 비	3,936	4,157	4,431	4,711	5,151	6.6	6.3	9.3

(1) 어업조수입

어업조수입은 10,367천원으로 전년보다 17.0% 증가하였다.

그중 어로수입은 연근해어업 생산량이 다소 증가(2.1%)하고 어가도 상승(7.2%)함에 따라 전년에 비해 15.7% 증가하였으나, 양식수입은 양식수산물 가격의 상승에도 불구하고 갯병 발생등으로 인한 양식 김 등 해조류 생산량이 감소하고 수질오염등에 따라 굴, 바지락 등 양식 패류 생산량이 감소하여 0.6% 감소하였다.

<표 4> 어업 조수입 추이

(단위: 천원, %)

구분	'88	구성비	'89	구성비	'90	구성비	증감율 ('90/'89)
	어업 조수입	7,882	100.0	8,863	100.0	10,367	
○ 어로수입	6,042	76.6	5,192	58.6	6,008	58.0	15.7
- 어류	3,756	47.6	2,118	23.9	2,290	22.1	8.1
- 갑각류	942	11.9	1,063	12.0	1,227	11.9	15.4
- 연체동물	1,116	14.2	1,668	18.8	2,138	20.6	28.2
- 기타	228	2.9	343	3.9	353	3.4	2.9
○ 양식수입	1,747	22.2	3,061	34.5	3,043	29.3	△0.6
- 해조류	1,267	16.1	1,854	20.9	1,956	18.8	5.5
- 연체동물	468	5.9	544	6.1	476	4.6	△12.5
- 기타	12	0.2	663	7.5	611	5.9	△7.8
○ 기타수입	93	1.2	610	6.9	1,316	12.7	115.7

(2) 어업경영비

어업경영비는 5,151천원으로 전년에 비해 9.3% 증가하였다.

그중 어로지출은 노임상승에 따라 인건비가 증가(29.9%)하고 연료대, 이료대, 위관수수료등의 비용이 증가하여, 20.5% 증가하였으나 양식지출은 양식수산물 작황 부진에 따라 양식시설 및 보수비가 감소하여 6.3%감소하였다.

<표 5> 어업 경영비 추이

(단위: 천원, %)

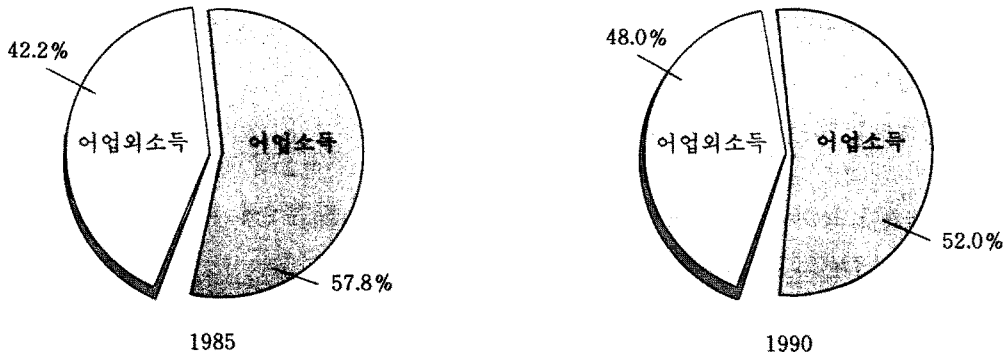
구분	'88	구성비	'89	구성비	'90	구성비	증감율 (90/89)
	어업 경영비	4,431	100.0	4,711	100.0	5,151	
○ 어로지출	3,416	77.1	2,307	49.0	2,779	54.0	20.5
- 이료대	44	1.0	101	2.1	127	2.5	25.7
- 얼음대	60	1.4	13	0.3	32	0.6	146.2
- 어상자대	69	1.6	23	0.5	19	0.4	△17.4
- 연료대	492	11.1	297	6.3	389	7.6	31.0
- 선수품비	54	1.2	33	0.7	46	0.9	39.4
- 어구비	721	16.3	547	11.6	502	9.7	△8.2
- 인건비	1,557	35.1	957	20.3	1,243	24.1	29.9
- 기타	419	9.4	336	7.2	421	8.2	25.3
○ 양식지출	620	14.0	1,718	36.5	1,609	31.2	△6.3
- 종묘비	95	2.1	313	6.7	308	6.0	△1.6
- 시설비	174	4.0	358	7.6	284	5.5	△20.7
- 기타	351	7.9	1,047	22.2	1,017	19.7	△2.9
○ 기타지출	395	8.9	686	14.5	763	14.8	11.2

나. 어업외 소득

'90년의 어업외소득은 농업소득, 기타겸업소득, 사업이외소득이 고르게 증가하여 전년보다 22.4% 증가한 4,807천원으로 나타났다.

- 농업소득은 채소, 축산물의 가격상승(채소 19.1%, 축산물 15.8%)등으로 22.2% 증가하였으며
- 기타 겸업소득은 헛집, 잡화판매, 민박, 낚시대 임대등으로 인한 소득과 이양기, 콤바인 작업등 농업부대서비스업 수입이 증가하여 30.7% 증가하였고,
- 사업이외 소득은 노임, 급료 상승 및 어업외 취업 증가에 따라 37.0% 증가하였다.
- 또한, 이전수입도 송금보조금, 피증보조금등 부조금과 피해배상금 수입증가로 13.8% 증가한 것으로 나타났다.

<도 3> 어업외소득 구성



<표 6> 어업외소득 추이

(단위: 천원, %)

구분	'86	'87	'88	'89	'90	증감율		
						'88	'89	'90
어업외소득	2,183	2,746	3,370	3,927	4,807	22.7	16.5	22.4
농업소득	809	1,149	1,386	1,553	1,898	20.6	12.0	22.2
- 수입	1,078	1,494	1,765	2,167	2,629	18.1	22.8	21.3
- 지출	269	345	379	614	731	9.2	62.0	19.1
기타겸업소득	202	172	211	231	302	22.7	9.5	30.7
- 수입	385	386	522	519	720	35.2	0.6	38.7
- 지출	183	214	311	288	418	45.3	7.4	45.1
사업이외소득	570	494	562	724	992	13.8	28.8	37.0
- 수입	570	781	838	1,113	1,377	7.3	32.8	23.7
(노임)	(283)	(321)	(369)	(458)	(638)	(15.0)	(24.1)	(39.3)
(급료)	(148)	(186)	(250)	(366)	(458)	(34.4)	(46.4)	(25.1)
- 지출	224	287	276	389	385	△3.8	40.9	△1.0
이전수입	602	931	1,211	1,419	1,615	30.1	17.2	13.8

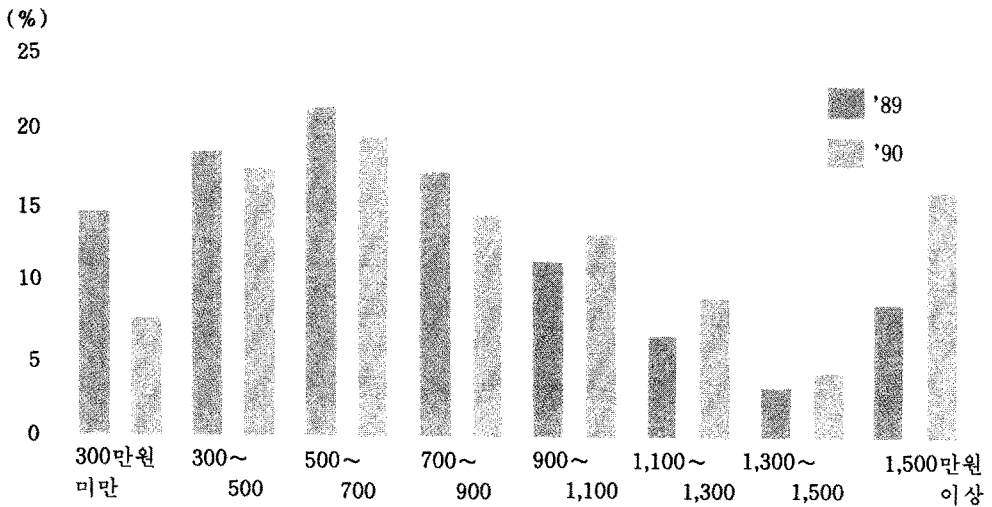
주) '87부터 사업이외 지출 항목 신설

다. '90 소득계층별 어가분포

○ 소득계층별 어가분포를 살펴보면

- 호당소득 500만원 미만의 하위 계층이 24.1%
- 500~800만원 미만 계층이 27.1%
- 800~1,000만원 미만 계층이 13.8%
- 1,000~1,200만원 미만 계층이 11.4%
- 1,200~1,500만원 미만 계층이 8.1%
- 1,500만원 이상의 상위 계층이 15.5%를 차지하고 있다.

<도 4> 소득계층별 어가분포




2. 가 계 비

'90년의 호당 평균 가계비는 7,072천원으로 식료품, 의류가격의 상승, 주거환경 개선을 위한 주택수리비, 가구구입과 진료비, 관혼상제비등의 지출이 다소 증가하여 전년에 비해 14.2% 증가하였다.

- 평균소비성향(가계비/가처분소득) : ('89)77.0 → ('90)70.9%
- 엔겔계수(음식물비/가계비) : ('89)25.1 → ('90)25.6%

<도 5> 가계비 주요항목별 증감율



<표 7> 가 계 비

(단위: 천원, %)

구 분	'88	구 성 비	'89	구 성 비	'90	구 성 비	증 감 율 ('90/'89)
가 계 비	4,684	100.0	6,190	100.0	7,072	100.0	14.2
음 식 물 비	1,282	27.4	1,551	25.1	1,809	25.6	16.6
주 거 비	348	7.4	480	7.7	591	8.4	23.1
피 복 비	308	6.6	431	7.0	512	7.2	18.8
광 열 수 도 비	216	4.6	238	3.8	265	3.7	11.3
교 육 교 양 오 락 비	658	14.0	799	12.9	875	12.4	9.5
의 료 비	309	6.6	435	7.0	526	7.4	20.9
교 통 통 신 비	312	6.7	352	5.7	386	5.5	9.7
관 혼 상 제 비	466	9.9	637	10.3	739	10.4	16.0
기 타	785	16.8	1,267	20.5	1,369	19.4	8.1
평 균 소 비 성 향	69.3		77.0		70.9		
엔 겔 계 수	27.4		25.1		25.6		

'90년말 기준 어가의 문화용품 보유현황을 보면 어가 100호당 칼라 TV 104대, 냉장고 98대, 전화 98대, 카 메라 29대로 어가의 문화용품 보유가 많아져 문화생활 수준이 향상되고 있음을 나타내고 있다.

<표 8> 어가문화용품 보유상황 추이

(100호당: 대, 호)

구 분	'85	'87	'88	'89	'90
칼 라 TV	47	67	84	98	104
흑 백 TV	83	52	41	24	17
세 탁 기	3	8	13	38	48
냉 장 고	68	101	99	97	98
전 화	62	91	97	96	98
카 메 라	7	8	8	26	29
전 기 밥 솥	미조사	미조사	55	76	78
가 스 렌 지	미조사	미조사	70	94	96
오 토 바 이	4	4	3	15	16
신 문	14	17	13	27	27
자 동 차	1	1	1	5	6

3. 어 가 자 산

'90년 호당평균 어가자산은 61,273천원으로 전년보다 19.6% 증가하였다.

그중 고정자산은 51,265천원으로 83.7%, 유동자산이 4,507천원으로 7.3%, 유통자산이 5,501천원으로 9.0%를 차지하고 있다.

어가자산의 증가요인을 보면 연간개발지역의 지가상승으로 인한 평가액의 증가와 농어업용자재, 재고 농수산물의 평가액 증가에 기인된다.

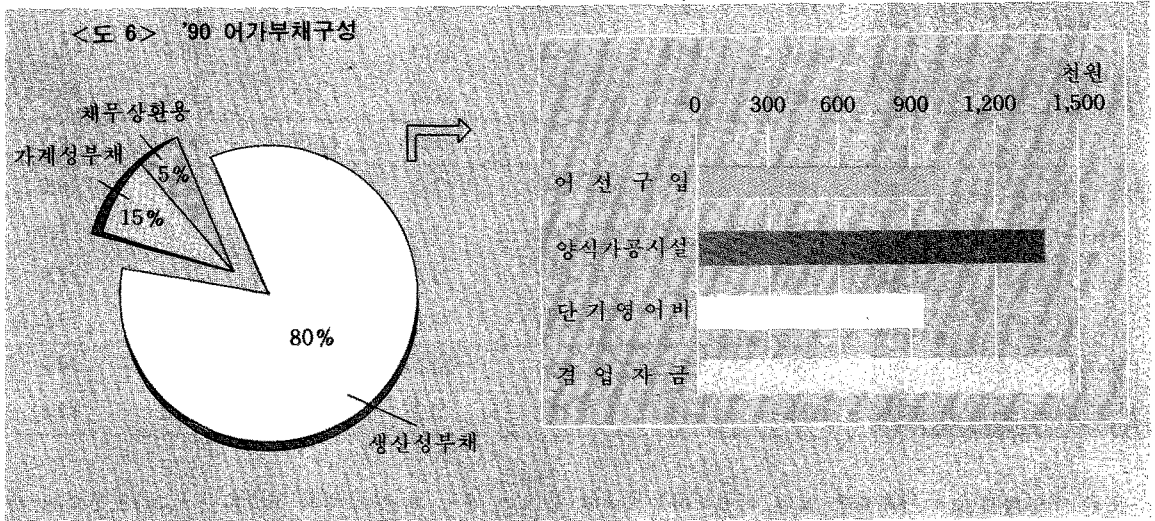
<표 9> 어 가 자 산 추 이

(단위 : 천원, %)

구 분		'88	'89	'90	증 감 율		
					'88	'89	'90
어 가 자 산		26,405	51,253	61,273	16.6	94.1	19.6
고 정 자 산	토 지	9,284	30,279	37,457	26.7	226.1	23.7
	건 물	4,528	8,048	8,538	1.6	77.7	6.1
	대 어	4,080	4,221	4,254	11.9	3.5	0.8
	기 타	647	785	1,016	127.8	21.3	29.4
	소 계	18,539	43,333	51,265	18.0	133.7	18.3
유 동 자 산	어 로 용	1,649	887	1,024	6.0	△46.2	15.4
	양 식 용	903	1,947	1,940	△10.0	115.6	△0.4
	기 타	767	1,032	1,543	7.1	34.6	49.5
	소 계	3,319	3,866	4,507	1.3	16.5	16.6
유 동 자 산	현 금	407	345	360	17.3	△15.2	4.3
	예 처 금	2,707	2,080	3,240	32.2	△23.2	55.8
	대 부 금	537	477	518	4.7	△11.2	8.6
	기 타	896	1,152	1,383	20.1	28.6	20.1
	소 계	4,547	4,054	5,501	24.5	△10.8	35.7

4. 어 가 부 채

'90년 호당평균 어가부채는 5,925천원으로 전년보다 12.3% 증가하였으나 그 증가폭은 '89년의 증가율 38.2% 보다는 상당히 둔화되었다. 어가부채가 늘어난 이유는 어선구입, 양식장 시설 투자와 횃집, 민박, 농업등 겸업에 대한 투자가 증대되었기 때문이다.



'90 어가부채를 차입처별로 보면 농수축협등 금융기관 부채가 4,515천원, 개인차입부채가 1,410천원으로 어가부채중에서 차지하는 비중은 각각 76.2%, 23.8%로 나타났다.

<표 10> 차입처별 부채 추이

(단위: 천원, %)

구분	'88	구성비	'89	구성비	'90	구성비	증감율 ('90/'89)
	어가부채	3,818	100.0	5,276	100.0	5,925	
금융기관	2,736	71.7	3,966	75.2	4,515	76.2	13.8
- 농수축협	2,510	65.8	3,646	69.1	4,206	71.0	15.4
- 기타금융	226	5.9	320	6.1	309	5.2	△3.4
개인차입	1,082	28.3	1,310	24.8	1,410	23.8	7.6

어가부채를 용도별로 보면 어선구입, 양식가공시설, 겸업자금 등에 소요된 생산성 부채가 '89년보다 14.7% 증가한 4,738천원으로 전체부채의 80.0%를 차지하고 있다. 교육비, 의료비등 가계성 부채는 870천원으로 전년과 비슷한 수준이며, 채무상환을 위한 부채는 317천원으로 전년보다 14.4% 증가하였다.

<표 11> 용도별 부채 추이

(단위: 천원, %)

구분	'88	구성비	'89	구성비	'90	구성비	증감율 ('90/'89)	
	어가부채	3,818	100.0	5,276	100.0	5,925		100.0
생산성부채	어업자금	2,220	58.2	3,057	57.9	3,281	55.4	7.3
	- 어선구입	689	18.1	843	16.0	993	16.8	17.8
	- 양식가공시설	488	12.8	1,299	24.6	1,363	23.0	4.9
	- 기타	1,043	27.3	915	17.3	925	15.6	1.1
	겸업자금	463	12.1	1,074	20.4	1,457	24.6	35.7
	소계	2,683	70.3	4,131	78.3	4,738	80.0	14.7
가계부채	교육비	151	3.9	158	3.0	181	3.1	14.6
	의료비	93	2.4	108	2.1	116	2.0	7.4
	성관혼상제비	109	2.9	147	2.8	109	1.8	△25.9
	기타	617	16.2	455	8.6	464	7.8	3.9
	소계	970	25.4	868	16.5	870	14.7	0.2
채무상환용	165	4.3	277	5.2	317	5.3	14.4	

또한 어업형태별 어가부채를 보면 어선비사용가구의 부채가 전국 평균 부채의 38.7%인 2,293천원으로 가장 낮은 수준이며, 양식시설투자등에 자금소요가 많은 양식업가구가 전국평균 부채의 128.8%인 7,629천원으로 가장 높게 나타났다.

<표 12> '90년 어업형태별 어가부채

(단위: 천원, %)

구분	평균	어선비사용가구	무동력선사용가구	동력선사용가구	양식업가구
어 가 부 채	5,925	2,293	5,077	6,410	7,629
금 용 기 관 (구 용 성 비)	4,515 (76.2)	1,634 (71.3)	3,939 (77.6)	4,321 (67.4)	6,352 (83.3)
개 인 차 업 (구 용 성 비)	1,410 (23.8)	659 (28.7)	1,138 (22.4)	2,089 (32.6)	1,277 (16.7)

또한 부채규모별 어가분포를 보면 부채는 전혀없는 어가가 19.1%로전년의 16.0%보다 3.1%p 증가하였으며, 1,000만원 이상의 고액 채무어가도 17.3%로 전년보다 2.3%p 증가된 것으로 나타났다.

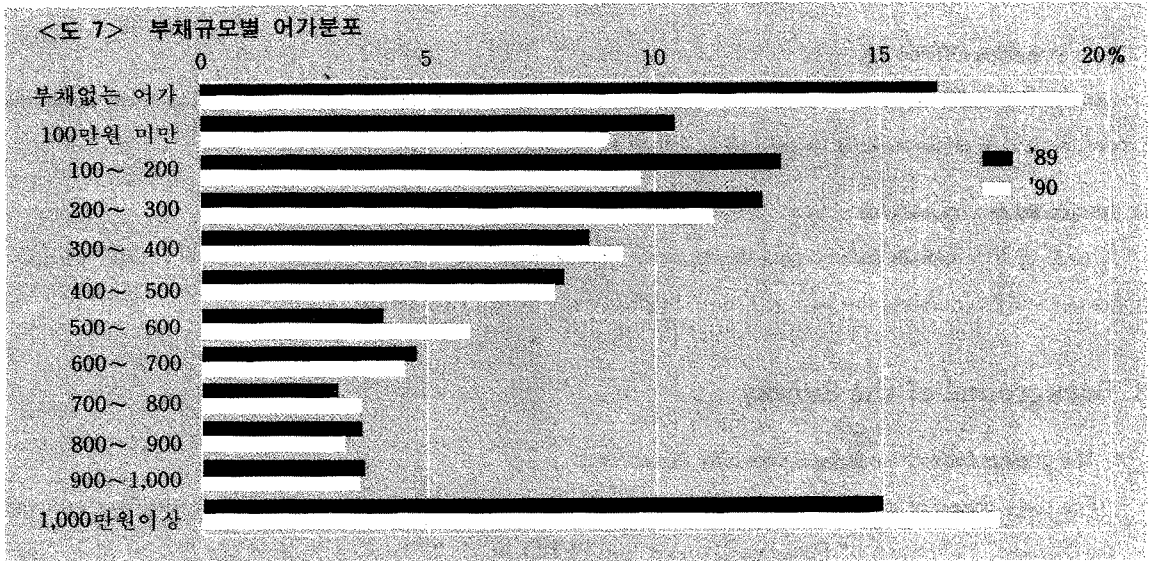
고액 부채 어가의 비중이 늘어난 주요 이유는 어선구입, 양식시설 등에 대한 신규 투자증대에 기인한다.

<표 13> 부 채 규 모 별 어 가 분 포

(단위: %)

구분	'88		'89		'90	
	분포	누적분포	분포	누적분포	분포	누적분포
부채없는 어가	18.6	18.6	16.0	16.0	19.1	19.1
200만원 미만	26.5	45.1	22.6	38.6	18.1	37.2
200~400	22.8	67.9	20.8	59.4	19.8	57.0
400~600	12.2	80.1	11.8	71.2	13.2	70.2
600~800	5.0	85.1	7.4	78.6	7.2	77.4
800~1,000	3.5	88.6	6.4	85.0	5.3	82.7
1,000만원 이상	11.4	100.0	15.0	100.0	17.3	100.0

<도 7> 부채규모별 어가분포



OUTLINE OF THE FISHERY HOUSEHOLD ECONOMY SURVEY

1. Purpose of the Survey

The purpose of this survey is to obtain information on the fishery household economy and various changes in the fishery structure, with a view to improving fishery management, measure the level and the pattern of fishery household consumption and provide other data, which will furnish basic information for the formulation of fishery policies and for the estimation of national income, while at the same time providing factual and explanatory information for future analyses of the fishery sector.

2. Organizations

The organizations in charge of the survey consist of the Fisheries Statistics Division, Bureau of Agricultural and Fisheries Statistics, Ministry of Agriculture, Forestry and Fisheries(MAFF) of the central Government, provincial and field offices.

Their functions and duties are as follows :

A. Fisheries Statistics Division, Bureau of Agricultural and Fisheries Statistics, MAFF

Planning the survey, training the enumerators, supervising and guiding their work, reviewing and compiling the reports, conducting analyses, publishing the results, etc.

B. Provincial Statistics Offices

Supervising and training the enumerators of the field offices and ensuring the accuracy of the reports.

C. Field Statistics Offices

Distributing daily logs and survey ledgers to the sample fishery households and instructing them as to the proper method of while making twice weekly follow – up visits.

D. Sample fishery households

A total of 815 sample fishery households were selected from the 60 survey districts of the coastal counties, filling out and maintaining the logs with their dealings daily by self calculation

3. Background of the Survey

A. The original Fishery Household Economy Survey

For the purpose of understanding the condition of the fishery household economy, this survey was initiated by the National Federation of Fisheries Cooperatives(NFFC) in 1967, the first year of the Second Five – year

Development Plan, but ceased in 1971 due to inaccurate survey results.

In 1974, the Fishery Administration took the charge of conducting the survey in place of NFFC. Fifty survey enumerators were assigned to the coastal field offices to pursue the survey in the method of sample design which was approved as General Statistics No.156.

B. Unification of Statistics Organization in 1978

To unify the divided statistics organizations, the Statistics Division of the Fisheries Administration was transferred to the Ministry of Agriculture and Fisheries.

As the result, the Fisheries Statistics Division was established to conduct fisheries statistics in the Bureau of Agricultural and Fisheries Statistics, MAFF, in April, 1978.

C. Revision and supplementation in 1982

To increase the accuracy of the survey, the sampling design was revised and the sample size enlarged from 500 to 750 households in the 50 coastal enumeration districts on the basis of the 1980 Fishery Census in 1982.

D. Revision in 1988

A new sample was redesigned in 1988, with basic data of the 1980 Fishery Census and the 1987 results of Basic Fisheries Statistics Survey. The number of survey districts increased to 60EDs with 815 sample fishery households.

4. Scope of the Survey

This survey covers individual fishery households operating adjacent waters fisheries and marine cultures.

Fishery household is defined as a household having at least one member who conducted capture or culture of aquatic animals and plants for the purpose of selling more than one month during the past 1 year prior to survey.

Distant waters fisheries, firms and cooperative fisheries are not included. The types of fishery households are as follows :

- 1) Fishery households not using fishing boat.
- 2) Fishery households using non – powered boat.
- 3) Fishery households using powered boat.
- 4) Fishery households engaged in shallow – sea culture.

5. Sampling Design

A. Population

The population of the survey comprised the fishery households of the 1,528 enumeration districts of the 1980 Fishery Census and of the 256 enumeration districts of the 1987 Basic Fisheries Statistics.

B. Stratification

The 256 enumeration districts were stratified into 20 strata.

C. Stratification index

- Percentage of the fishery households not using fishing boat
- Percentage of the fishery households using powered boat
- Percentage of the fishery households engaged in shallow – sea culture.
- The number of the fishery households by enumeration districts.

D. Sample size

The three enumeration districts were selected from each stratum of 20 strata by probability proportionate sampling method. The 815 sample fishery households were selected from 60 EDs.

E. Sample selection

For the sample selection, two – phase and two – stratified abstraction method was employed. The primary sampling unit comprised the 1987 Basic Fisheries Statistics Survey districts, with the secondary sampling unit being fishery households selected by systematic sampling procedures.

F. Intended Accuracy : less than 3% error.

6. Survey Items**A. Composition of fishery household members.**

This survey classifies the household members by sex, age, status of employment, degree of education and engaged state (full – time or part – time).

Household members are restricted to those who live with the family at least 3 months a year.

B. Receipts and Expenditures of the fishery household.

Receipts are composed of fishery receipts, side business receipts, non – business receipts, transferred receipts and receipts from disposal of properties.

2) Expenditures are composed of fishery expenditures, side business expenditures, non – business expenditures, expenditures for procurement of property, taxes and public charges, branch family expenditures and living expenses.

C. Property

Assets related directly to business and all liabilities of the fishery household were surveyed.

D. Labor hours

The labor hours that household members worked for earnings are surveyed by types of fishing.

7. Survey Methodology**A. Types of survey books**

1) The daily log, which is the keynote of this survey, is kept at each fishery household. The entries in the logs

on the daily transactions of the fishery households are made by the householders themselves.

2) Survey ledger

The entries in the survey ledger are made by enumerators twice a year by conducting interviews on the fishery household assets such as buildings, large equipment, inventory of agricultural and fishery products, production materials and goods, cash, liabilities, etc.

B. Method of collection of data

1) Guidance for making entries in daily logs

The enumerator visits each of the selected sample fishery households in his jurisdiction more than 2 times a week, checks the logs and provides guidance for making entries in them.

2) Examination of daily logs, itemization and submission

The daily logs are distributed and collected by enumerator of the field office every month. After examination of the entries, the daily logs are then sent to the central office by way of the provincial office. The survey ledgers completed twice annually are also sent to the central office.

Data are tabulated at the national level.

8. Classification of Items

In classifying the items by application of the principle of double-entry bookkeeping for all economic activities of the fishery households, two parts are considered ; receipt and payment. These are described as follows :

A. Receipts

1) Business receipts

Business receipts refer to the receipts occurring from the usual business of the household, which are further divided into fishery receipts and side business receipts.

The fishery receipts consist of fishing fishery receipts, culture receipts and fisheries processing receipts, which show the value of fishery products when they are sold or transferred to others or consumed for themselves.

Side business receipts are divided into agricultural receipts and other side business receipts.

2) Non-business receipts

Non-business receipts refer to non-management receipts such as wages, salaries, interest, rents and miscellaneous receipts, which make up a part of the household income.

3) Transferred receipts

Transferred receipts refer to the receipts occurring from relatives or transferred by neighbors as gifts and subsidies.

4) Property receipts

This refers to the sale of fixed assets and withdrawal or sale of circular assets such as deposits, stocks and bonds and increase in loans or liabilities.

B. Expenditures

1) Business expenditures

This is divided into fishing fishery and side business expenditures. The fishing fishery expenditures refer to expenses of fishery management such as supplies, wages, rents, repairs, equipment charges for fishing – related work, etc.

Side business expenditures are divided into agricultural expenditures and other side business expenditures.

2) Non – business expenditures.

This includes interest on bank and individual.

3) Taxes and public charges

This consists of expenses for taxes and public charges which include union dues and minor miscellaneous charges.

4) Living expenses

Living expenses refer to the expenses such as food, purchase of household goods, education, clothing, utilities and other miscellaneous expenses.

5) Branch family expenditures

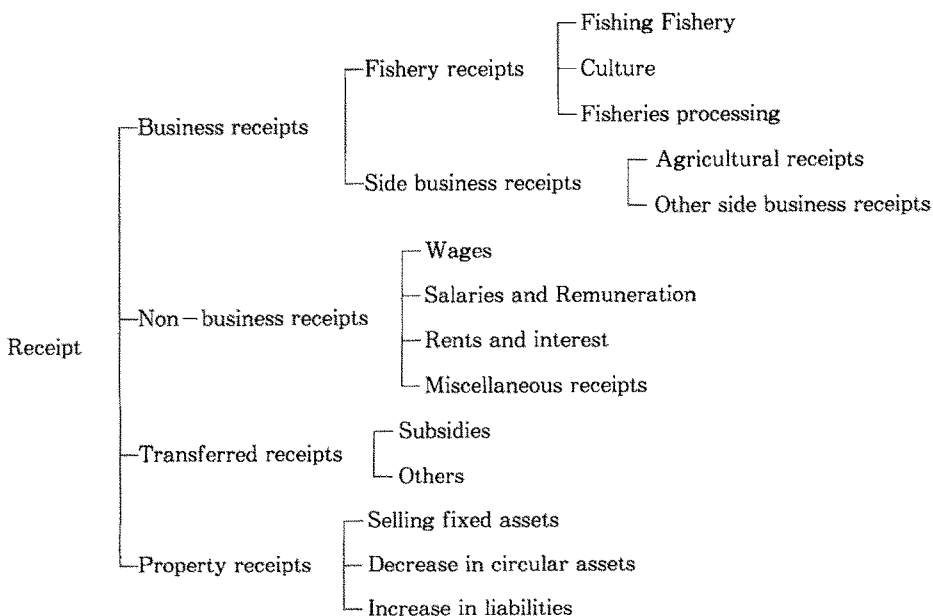
Branch family expenditures refer to expenditures for setting up a separate family.

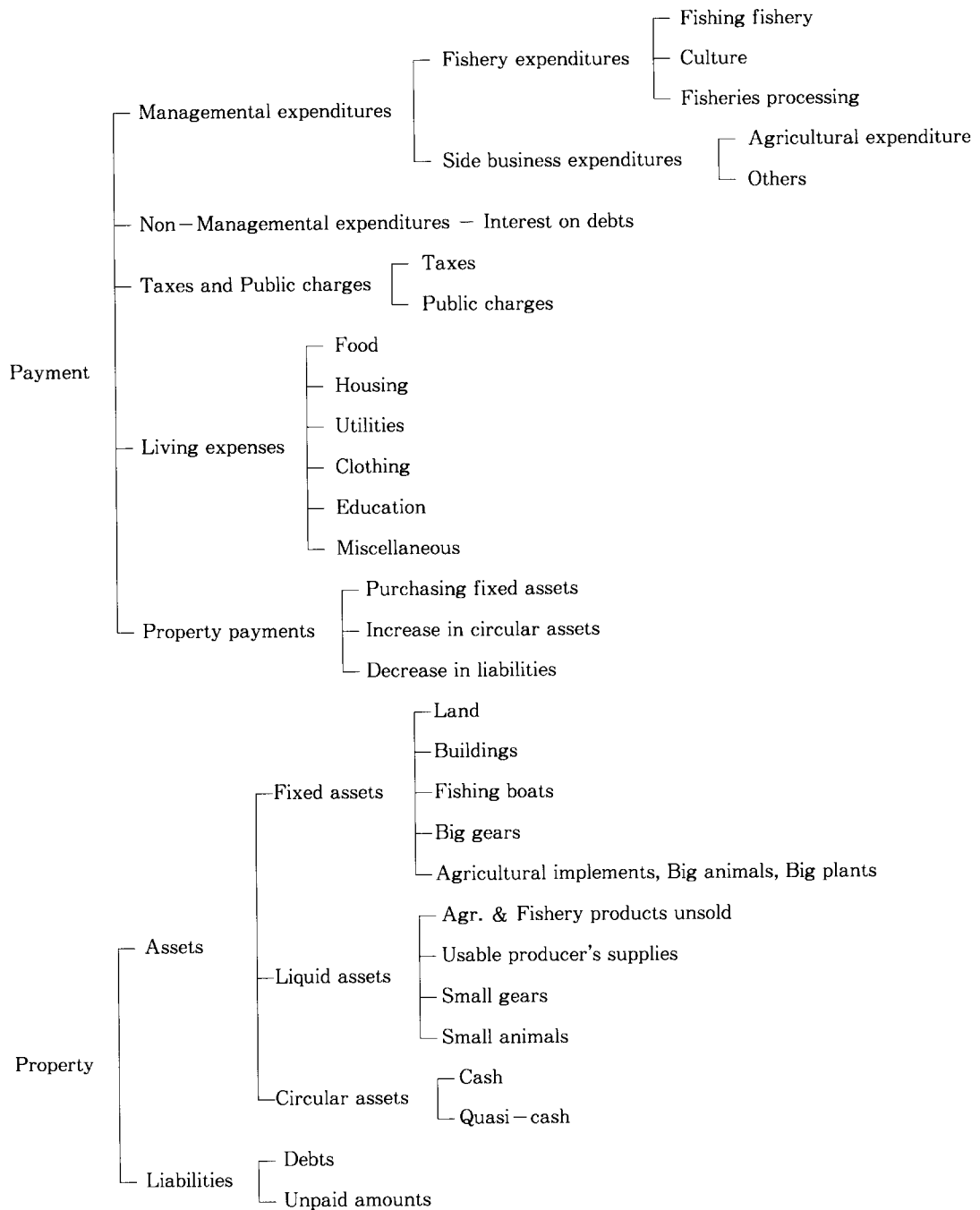
6) Property expenditure

This includes the payments for the purchase of fixed assets and circular assets, and the payments to decrease loans or liabilities.

The detailed classification of items is shown in the following chart.

(Chart of Fishery Household Economy Survey Items)





9. Note for the users

A. This book contains the average annual per fishery household income and expenses.

B. Due to rounding of figures to the nearest unit, the sum of the individual entries may not equal to the total figure.

C. Key

— : Data not available

… : Data Unknown or unreported

△ : Decreased

어 가 경 제 조 사

FISHERY HOUSEHOLD ECONOMY SURVEY

제 2 부

Chapter 2

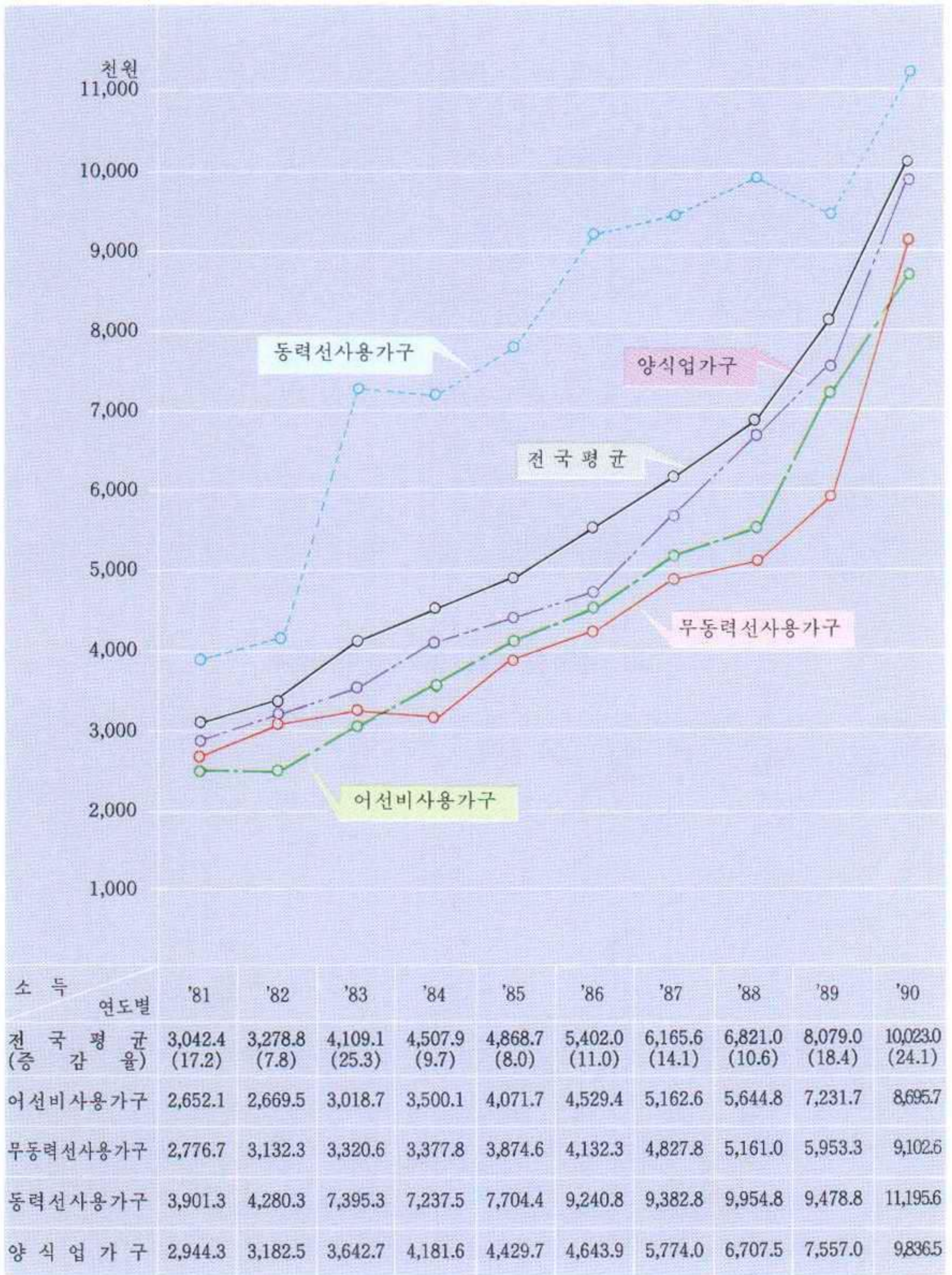
통 계 표 I

(연도별)

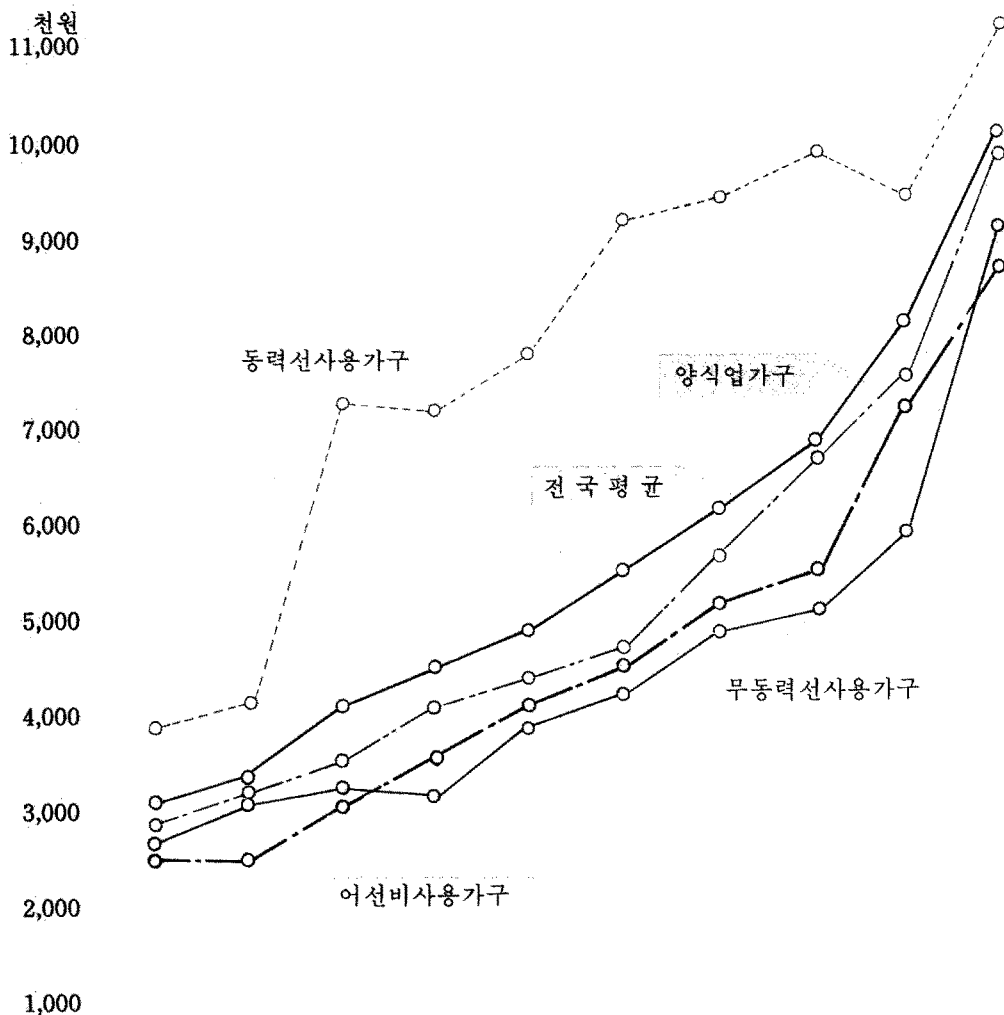
Table of Statistics I
(By Year)

여 백

연도별 어업형태별 어가소득

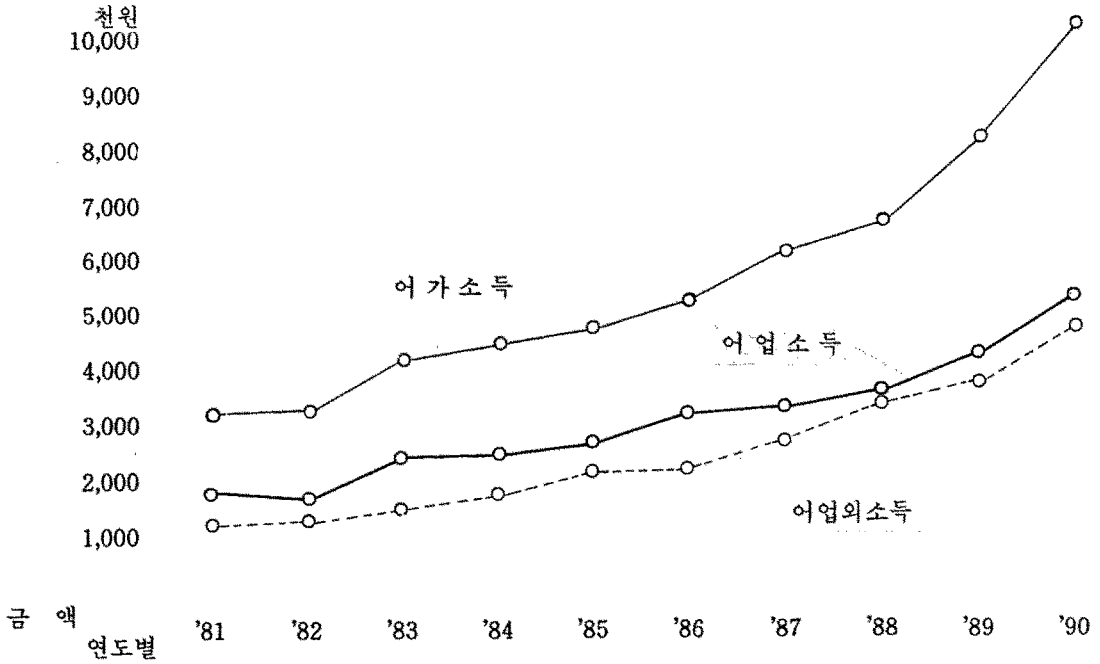


연도별 어업형태별 어가소득

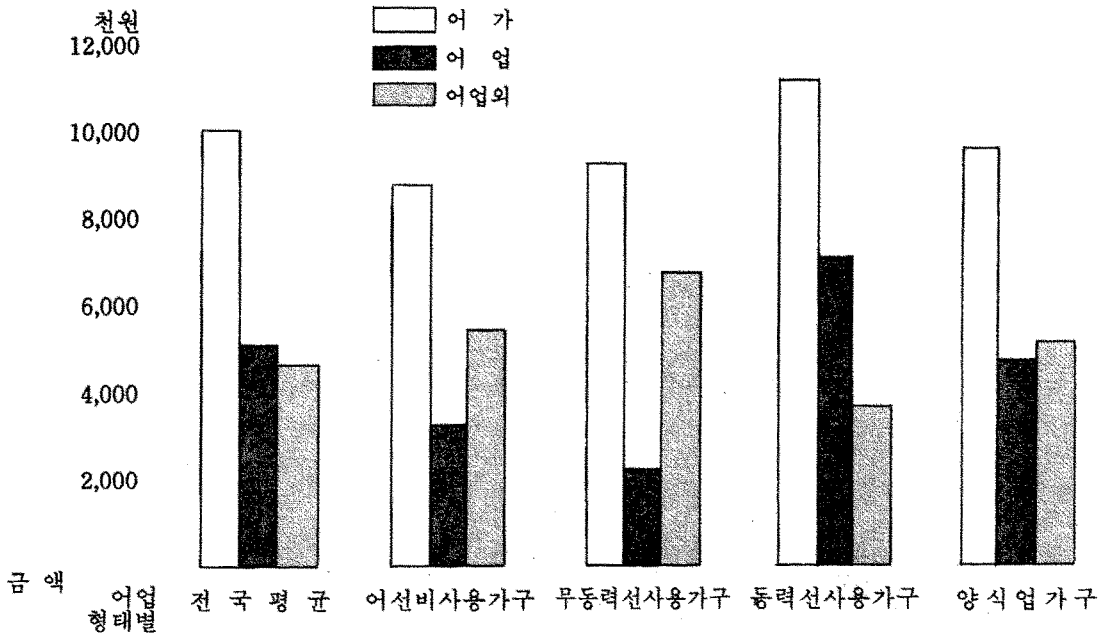


소득 연도별	'81	'82	'83	'84	'85	'86	'87	'88	'89	'90
전국 평균 (증감율)	3,042.4 (17.2)	3,278.8 (7.8)	4,109.1 (25.3)	4,507.9 (9.7)	4,868.7 (8.0)	5,402.0 (11.0)	6,165.6 (14.1)	6,821.0 (10.6)	8,079.0 (18.4)	10,023.0 (24.1)
어선비사용가구	2,652.1	2,669.5	3,018.7	3,500.1	4,071.7	4,529.4	5,162.6	5,644.8	7,231.7	8,695.7
무동력선사용가구	2,776.7	3,132.3	3,320.6	3,377.8	3,874.6	4,132.3	4,827.8	5,161.0	5,953.3	9,102.6
동력선사용가구	3,901.3	4,280.3	7,395.3	7,237.5	7,704.4	9,240.8	9,382.8	9,954.8	9,478.8	11,195.6
양식업가구	2,944.3	3,182.5	3,642.7	4,181.6	4,429.7	4,643.9	5,774.0	6,707.5	7,557.0	9,836.5

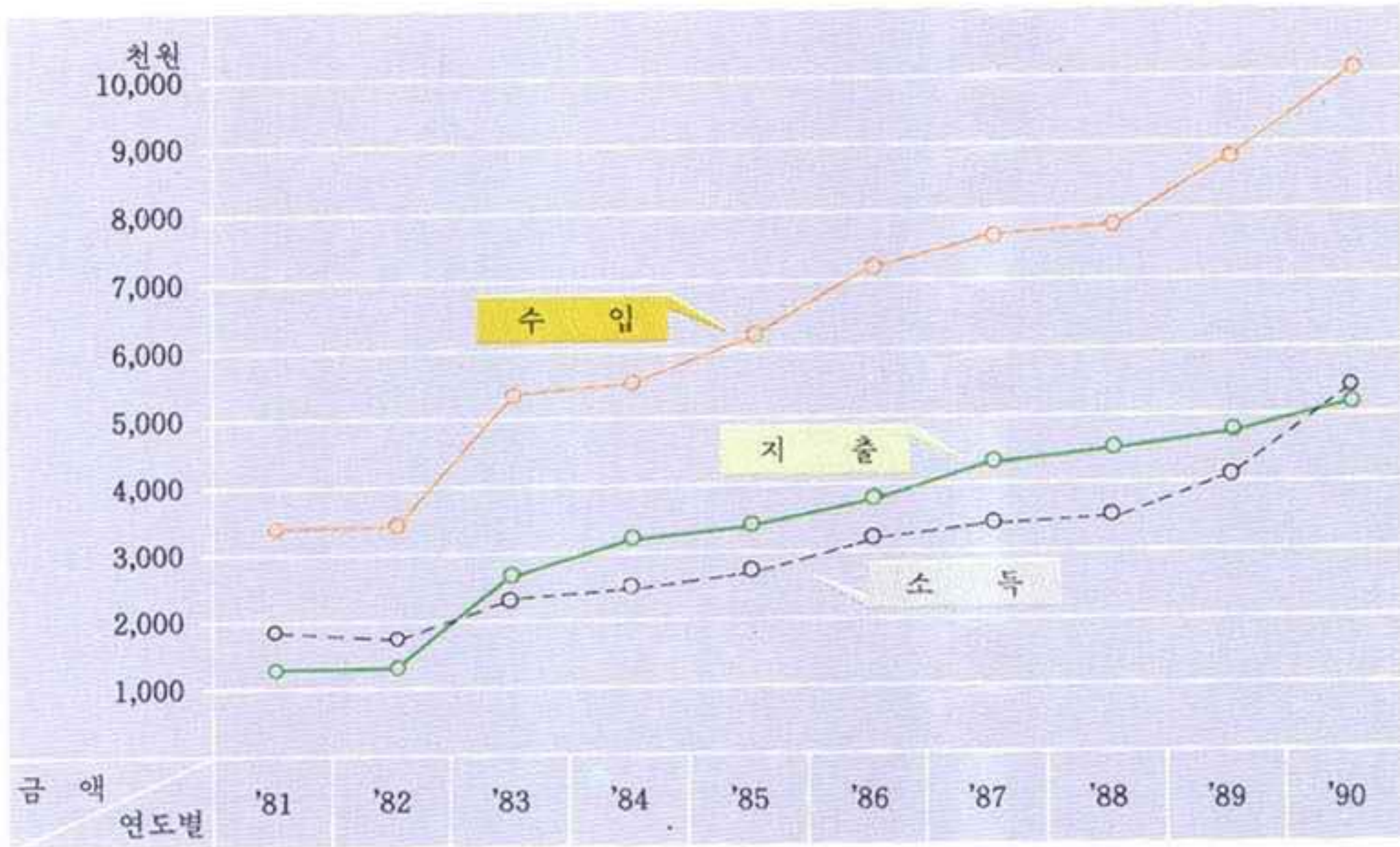
연도별 어가소득 구조



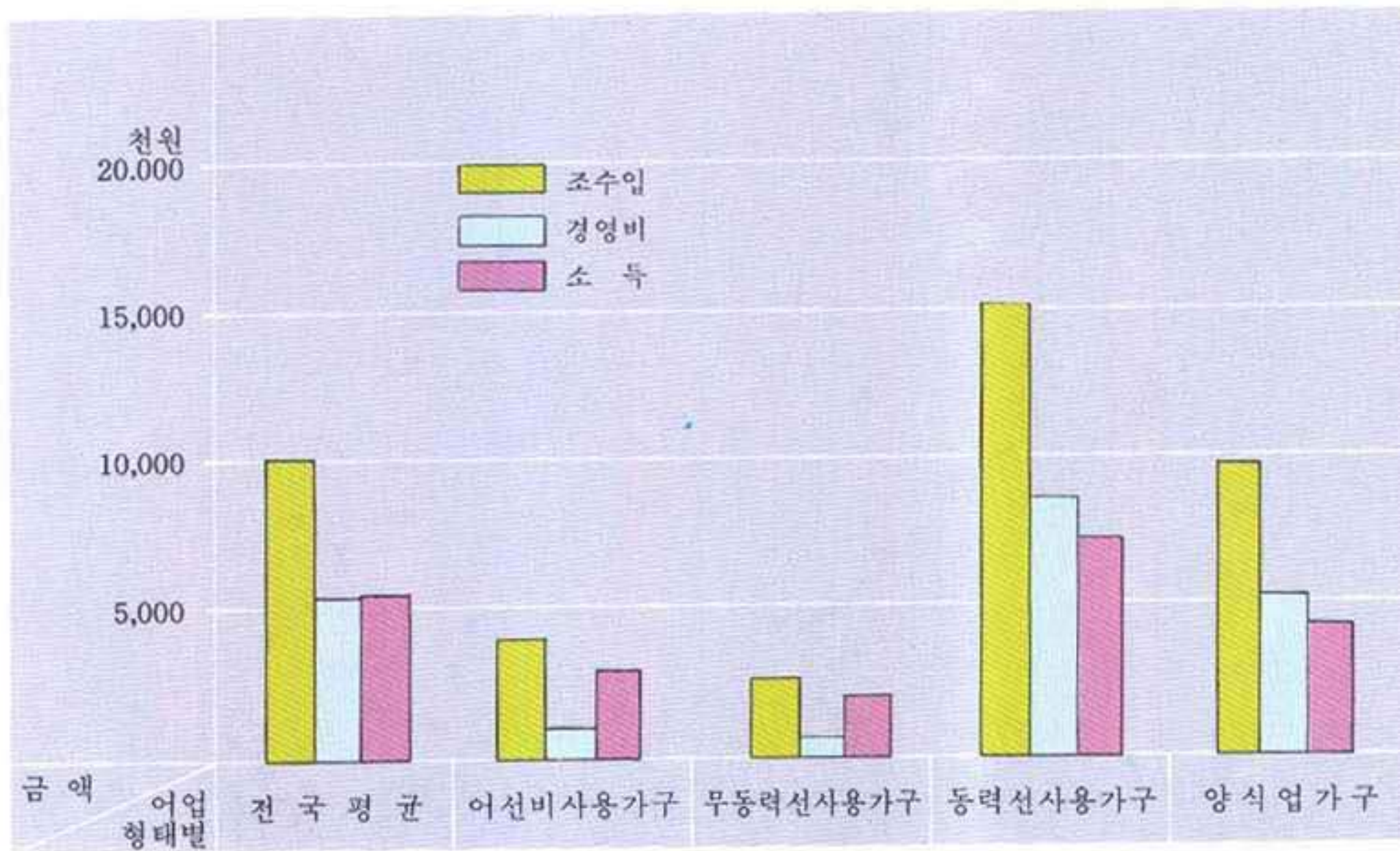
'90 어업형태별 어가소득 구조



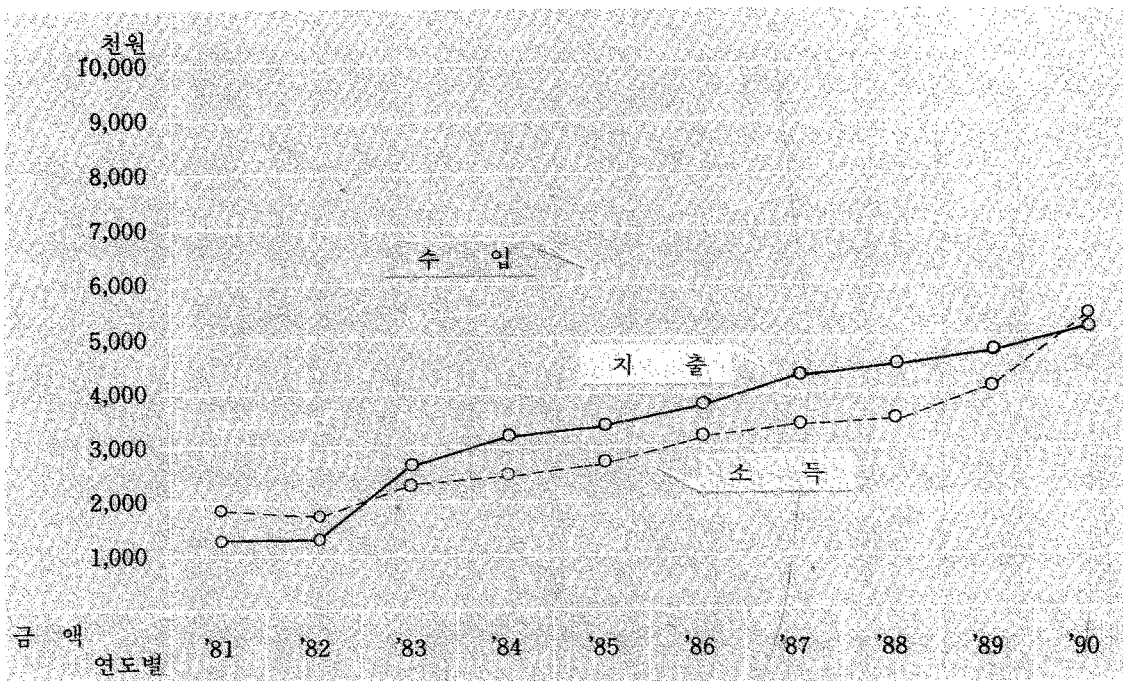
연도별 어업수지 사항



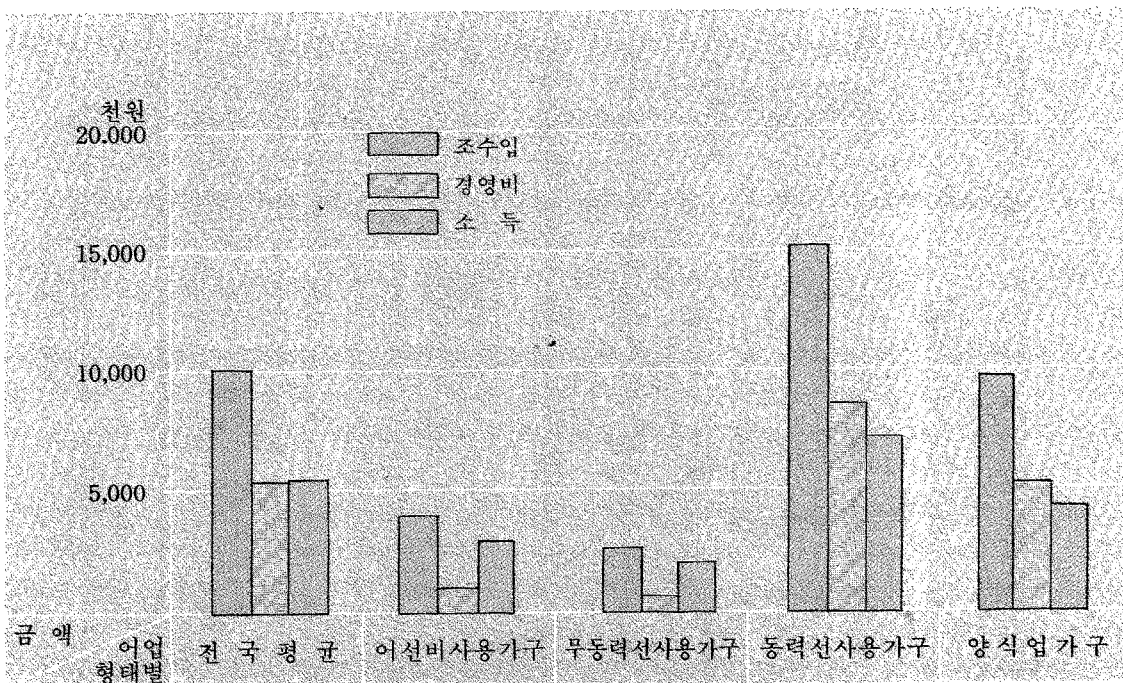
'90 어업형태별 어업조수입 및 경영비



연도별 어업수지 사항



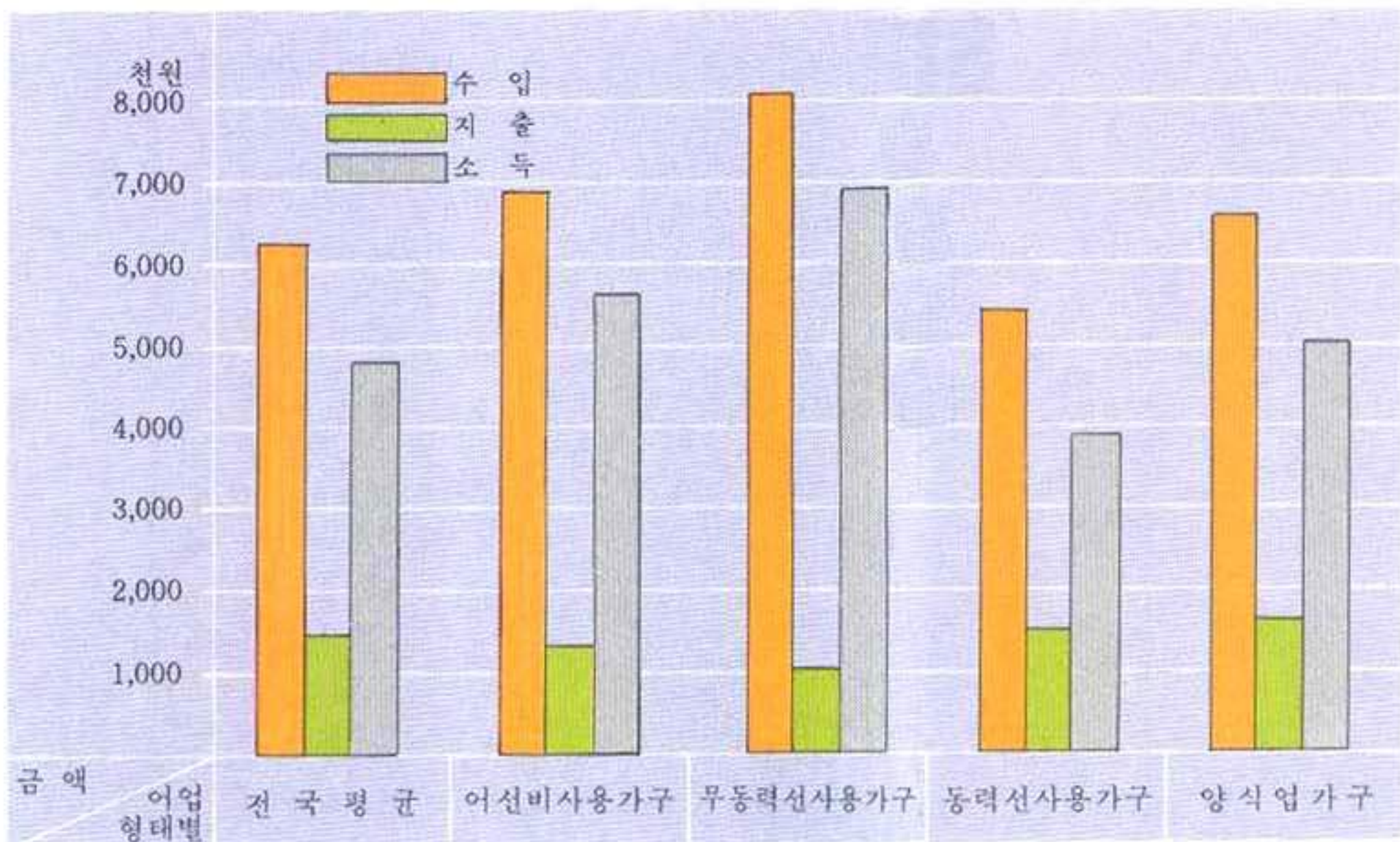
'90 어업형태별 어업조수입 및 경영비



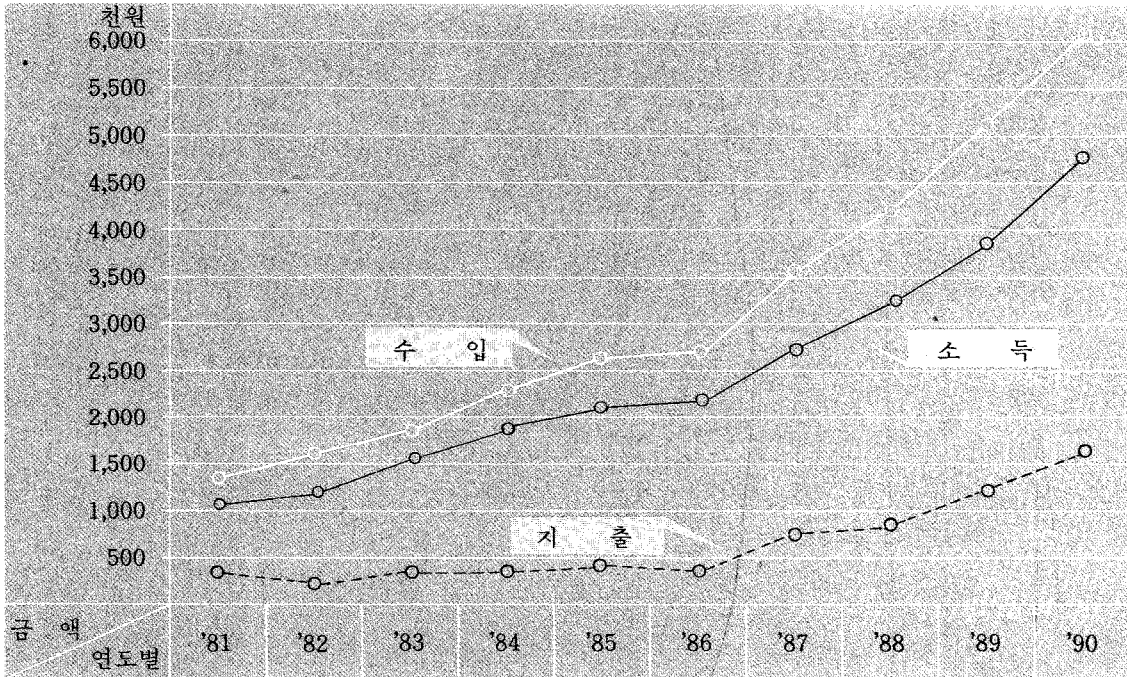
연도별 어업외수입 및 지출



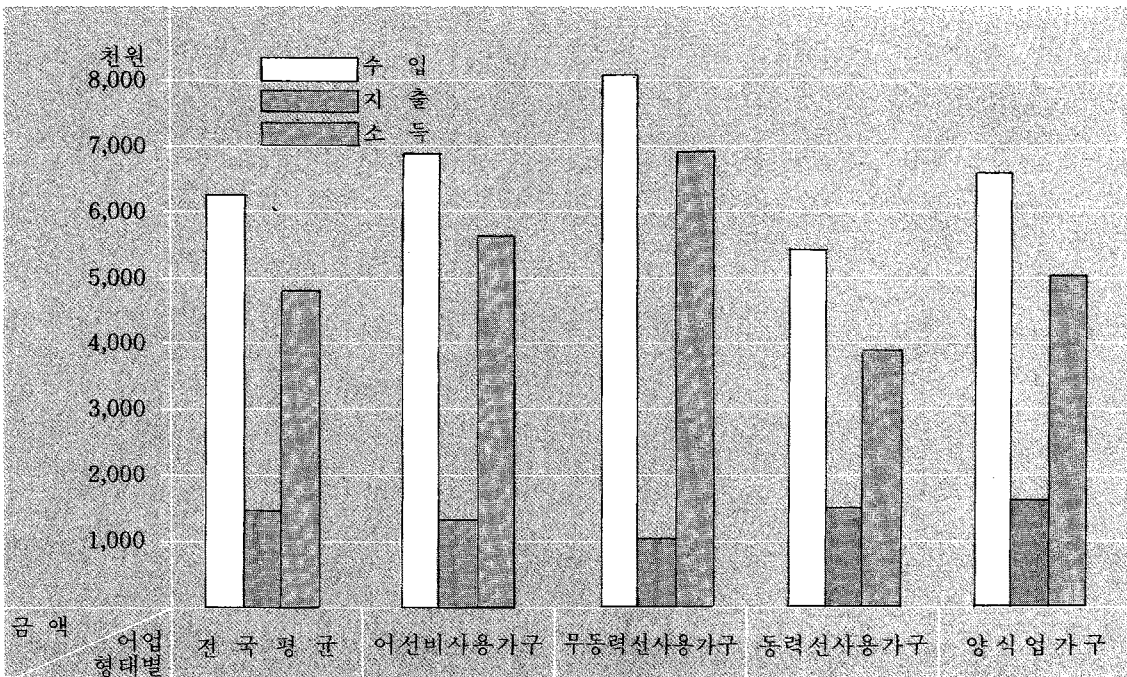
'90 어업형태별 어업외수입 및 지출



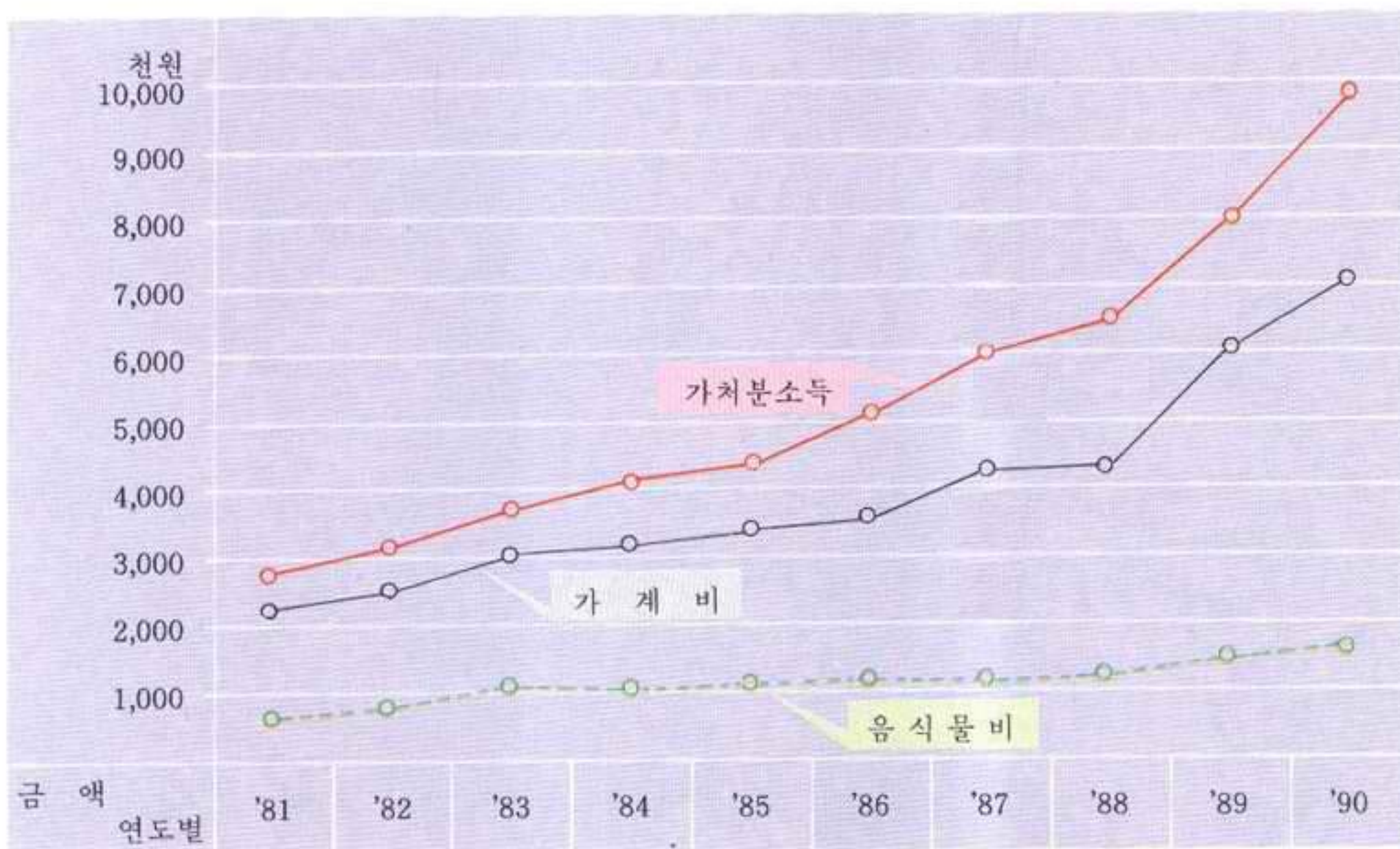
연도별 어업외수입 및 지출



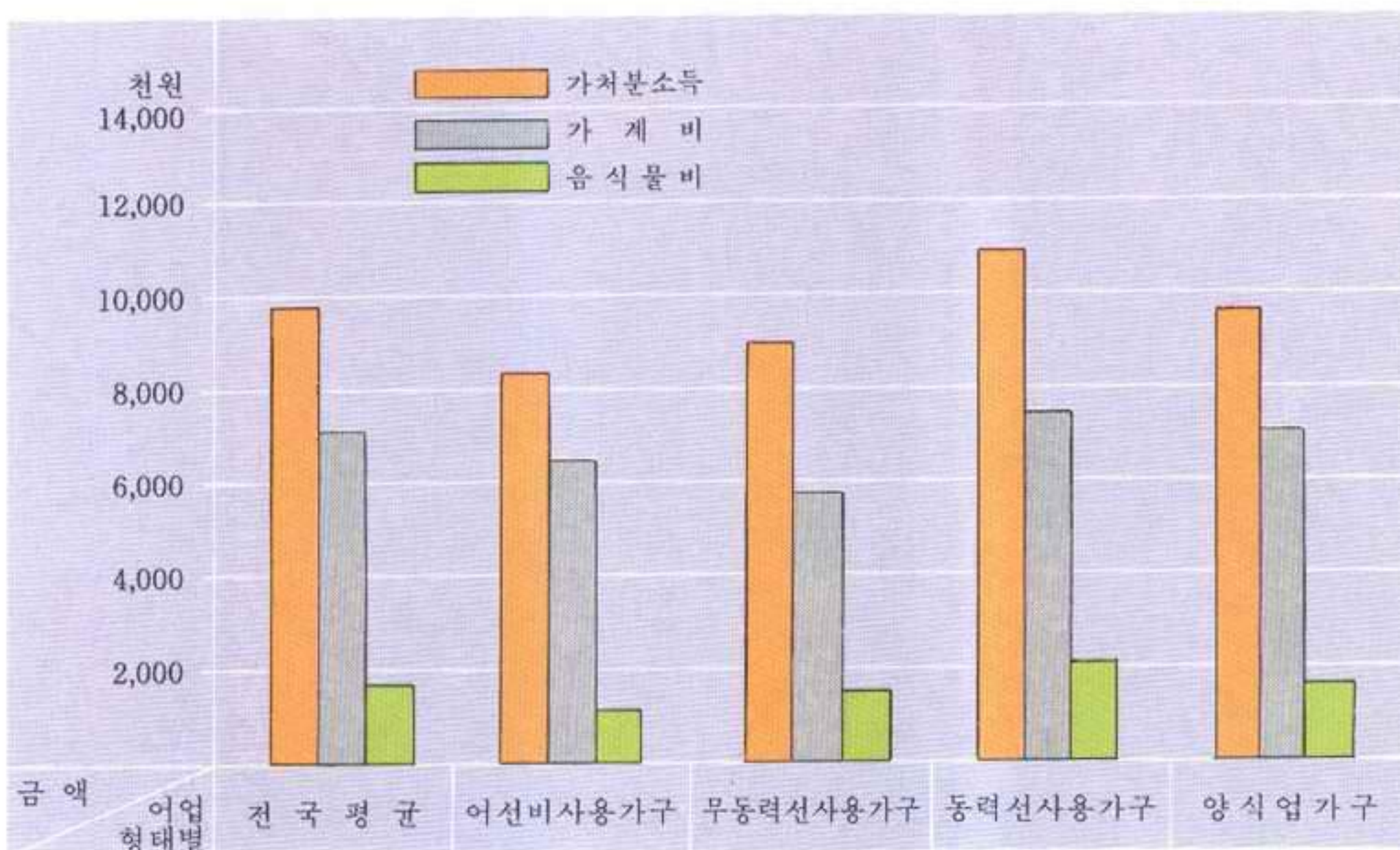
'90 어업형태별 어업외수입 및 지출



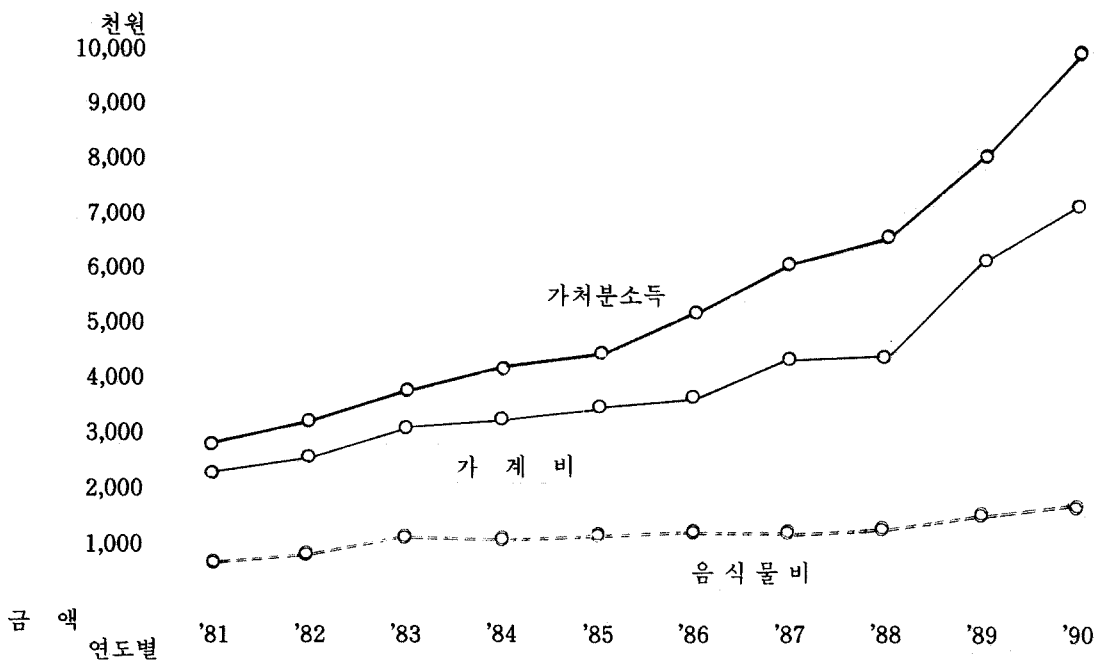
연도별 가계비



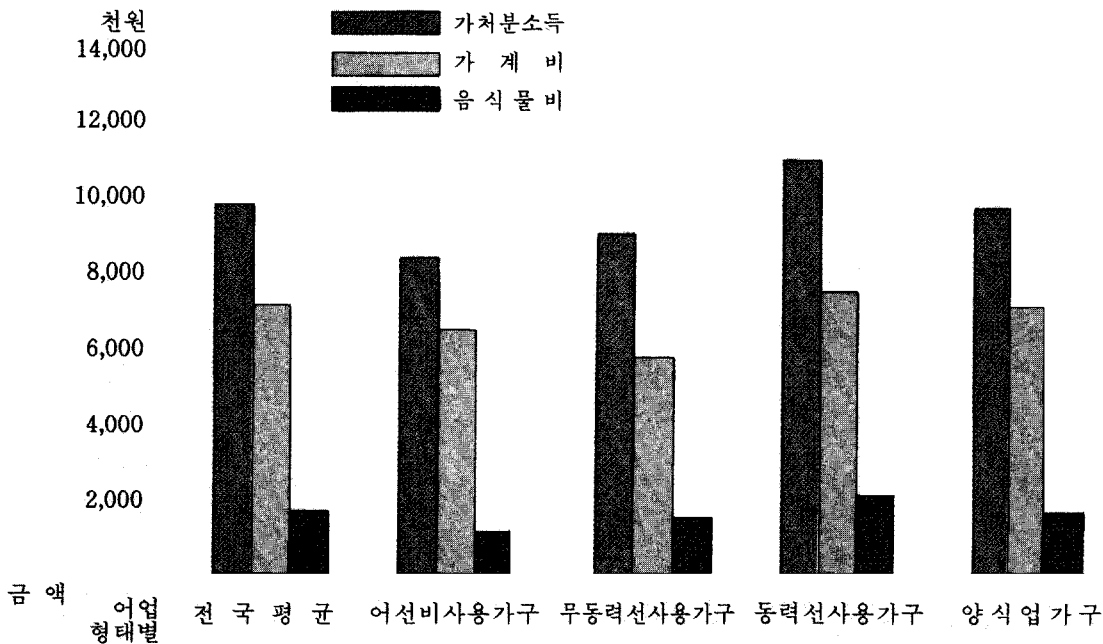
'90 어업형태별 가계비




연도별 가계비



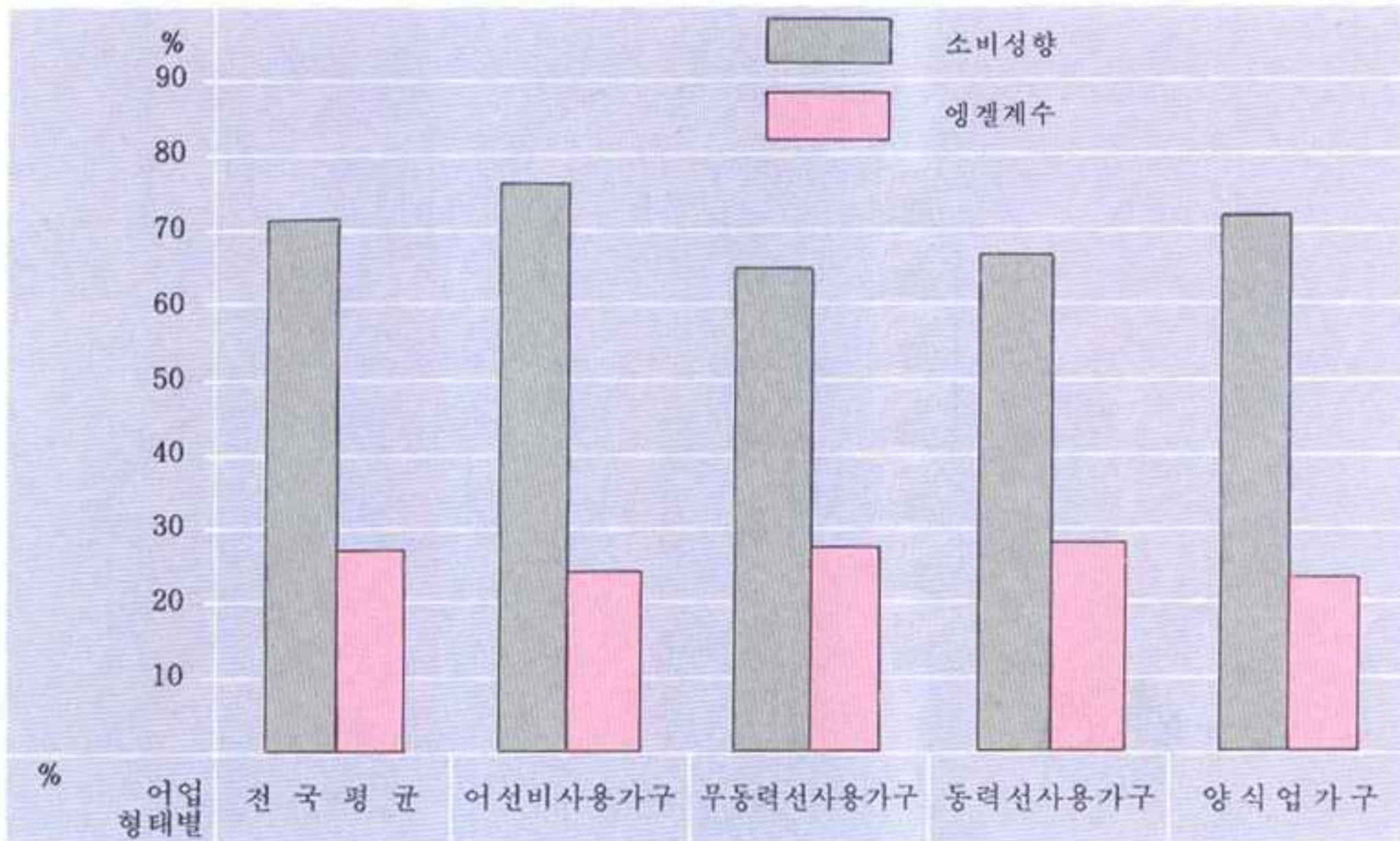
'90 어업형태별 가계비



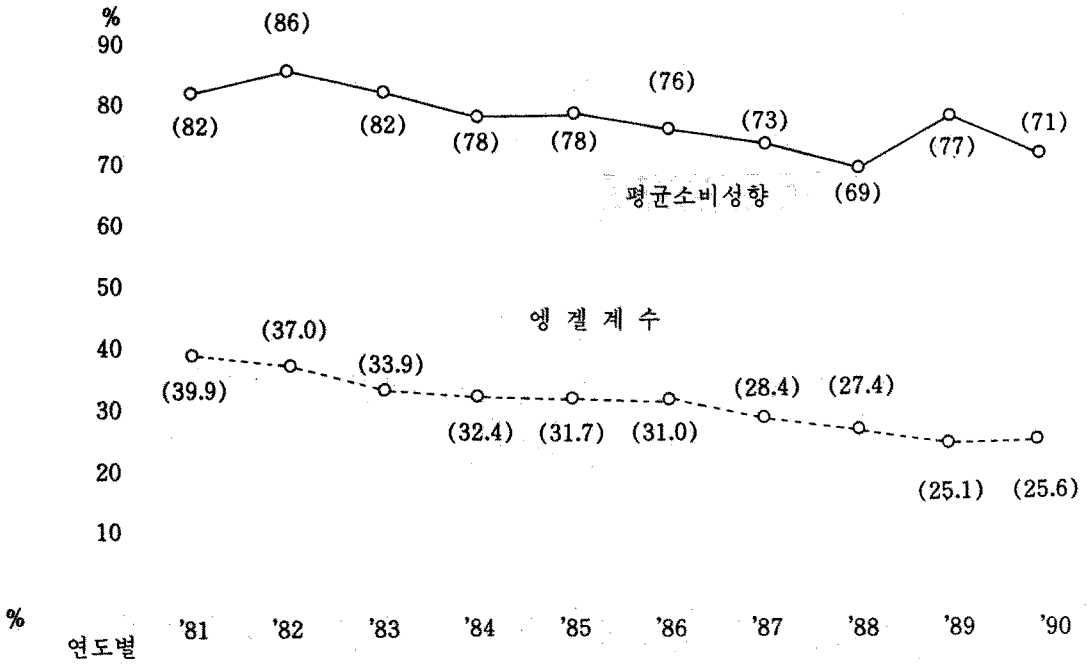
연도별 평균소비성향 및 엔겔계수



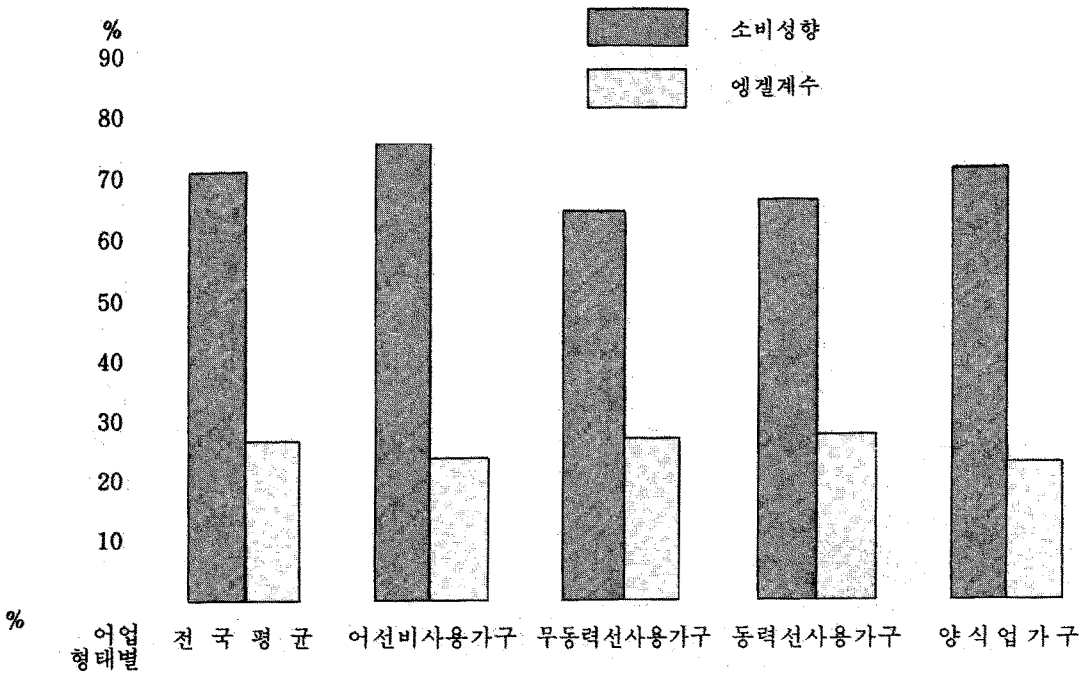
'90 어업형태별 평균소비성향 및 엔겔계수



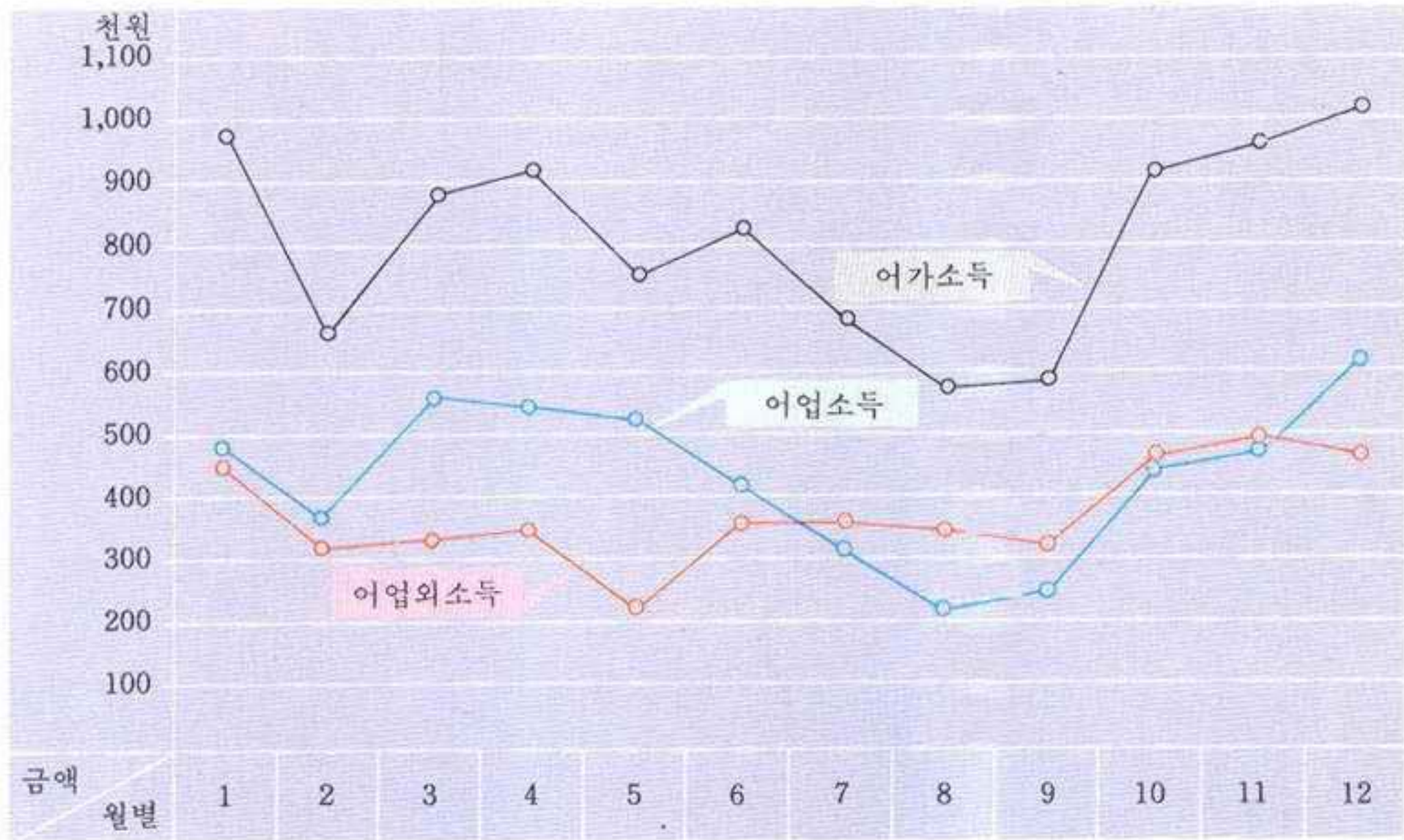
연도별 평균소비성향 및 엔겔계수



'90 어업형태별 평균소비성향 및 엔겔계수




'90 월 별 어가소득구조



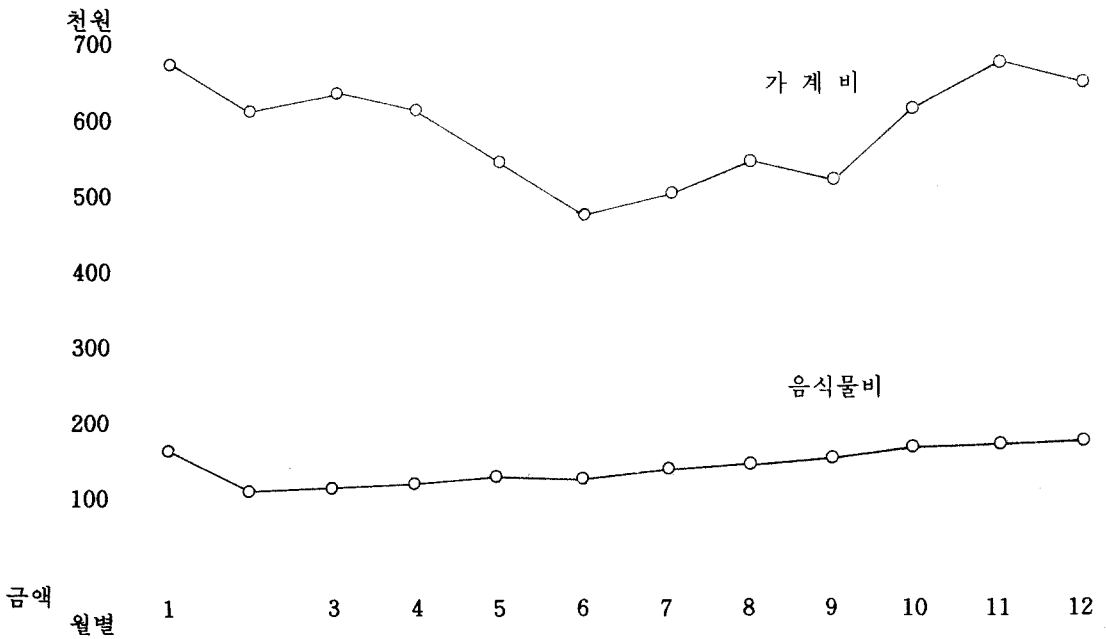
'90 월 별 가 계 비



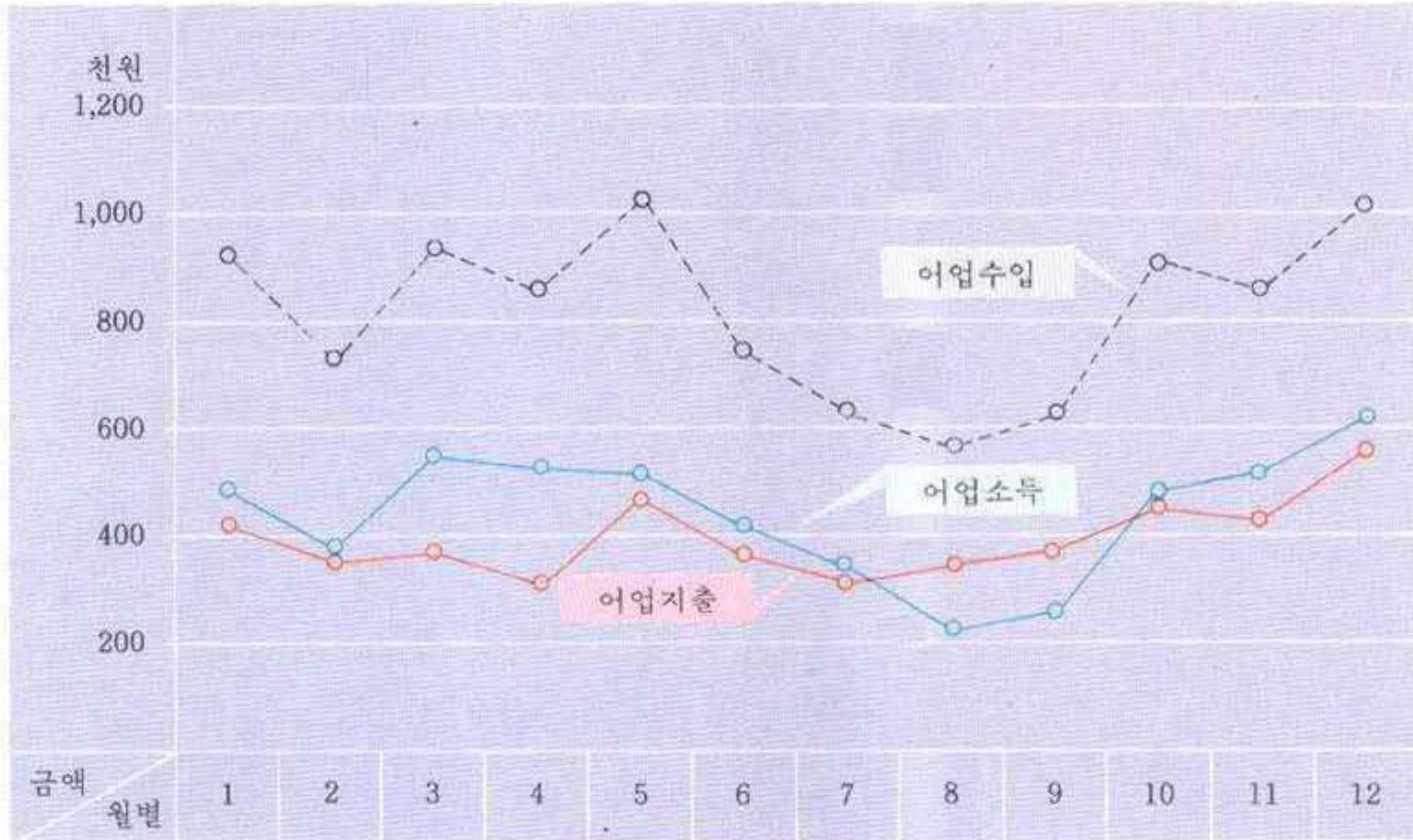
'90 월 별 어 가 소 득 구 조



'90 월 별 가 계 비



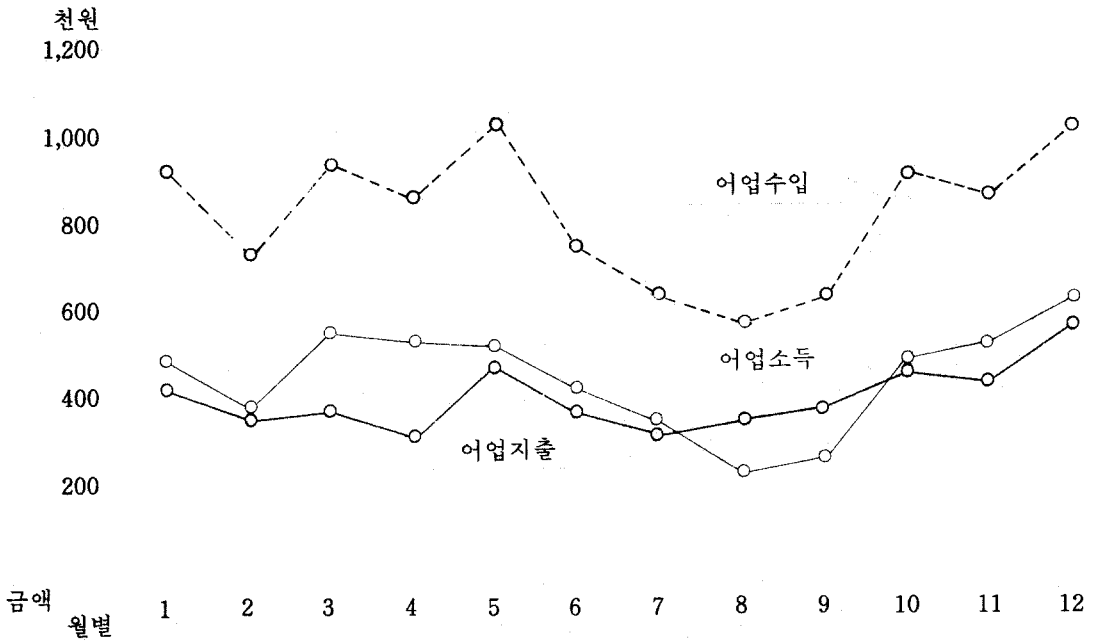
'90 월별 어업수입 및 지출



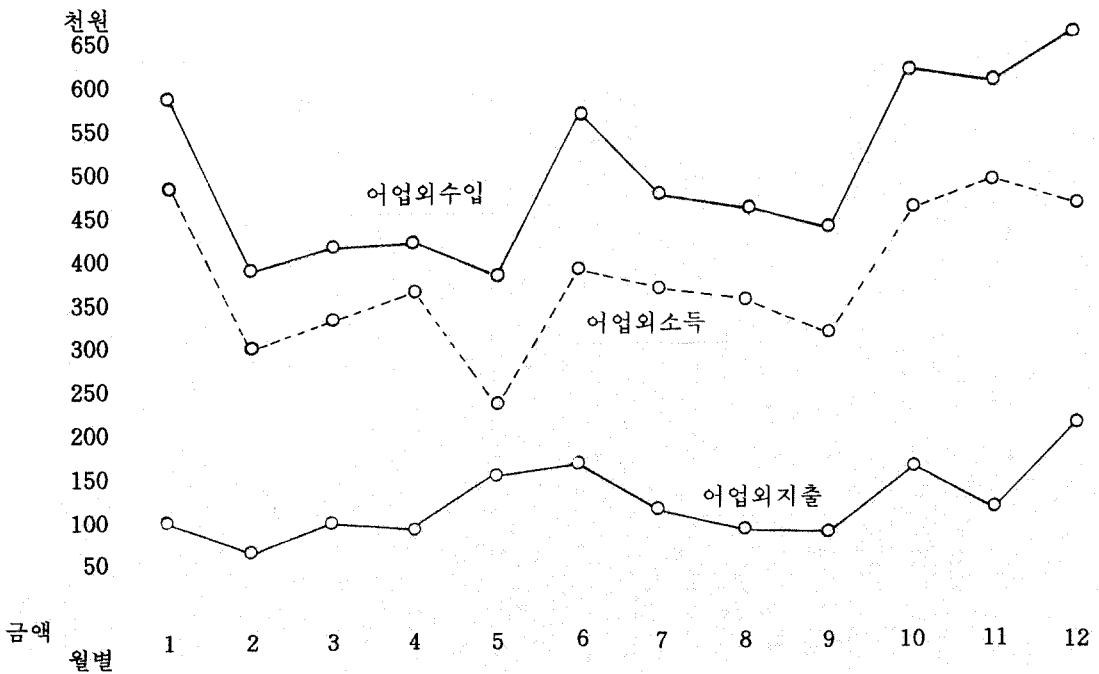
'90 월별 어업외수입 및 지출



'90 월별 어업수입 및 지출



'90 월별 어업외수입 및 지출

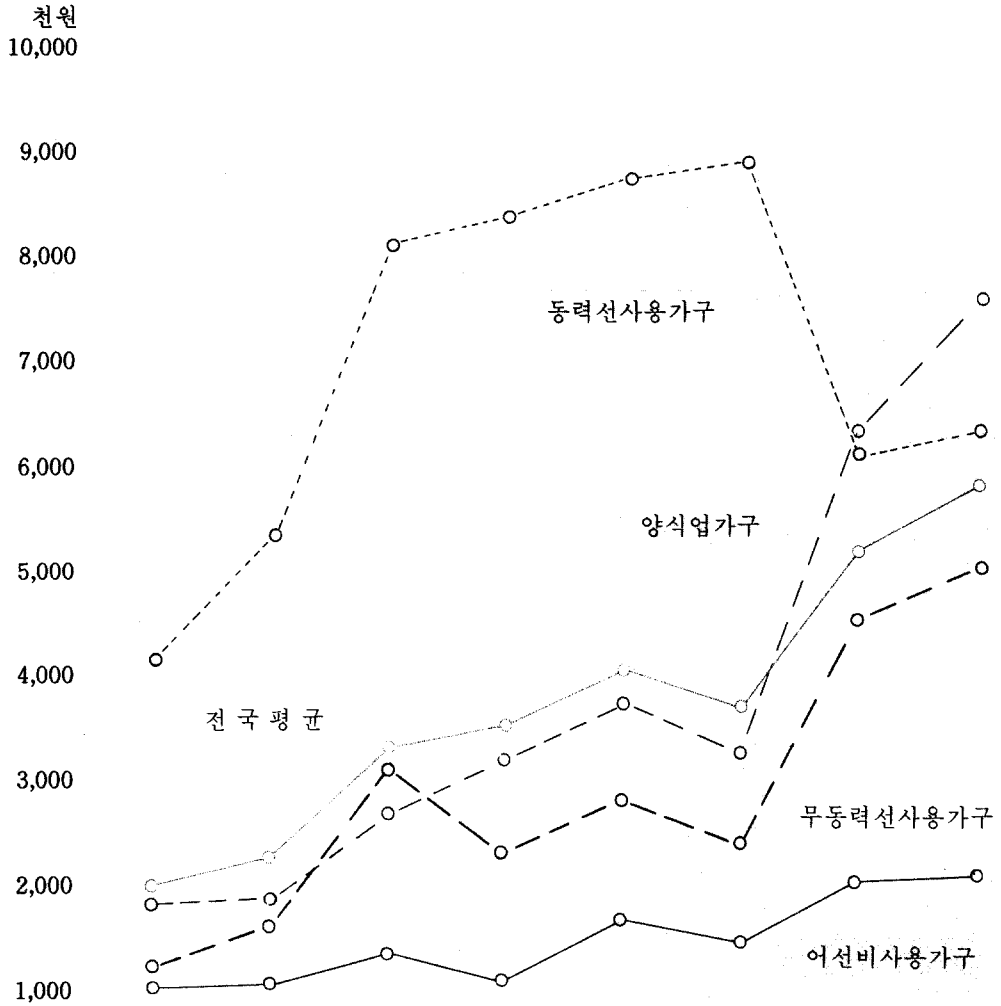


연도별 어업형태별 어가부채



부 채 연도별	'83	'84	'85	'86	'87	'88	'89	'90
전국평균 (증감율)	2,040.2 (52.6)	2,361.2 (15.7)	3,377.7 (43.1)	3,548.9 (5.1)	4,064.4 (14.5)	3,818.2 (△6.1)	5,275.9 (38.2)	5,925.2 (12.3)
어선비사용가구	1,046.5	1,124.1	1,492.3	1,266.9	1,780.5	1,582.8	2,176.6	2,293.1
무동력선사용가구	1,357.9	1,827.8	3,239.0	2,414.1	2,966.8	2,465.9	4,648.1	5,077.2
동력선사용가구	4,220.9	5,408.4	8,060.4	8,424.3	8,788.9	8,937.7	6,187.7	6,409.6
양식업가구	1,936.5	1,985.1	2,886.4	3,238.6	3,812.8	3,432.2	6,390.1	7,628.8

연도별 어업형태별 어가부채



부 채 연도별	'83	'84	'85	'86	'87	'88	'89	'90
전국 평균 (증 감 율)	2,040.2 (52.6)	2,361.2 (15.7)	3,377.7 (43.1)	3,548.9 (5.1)	4,064.4 (14.5)	3,818.2 (△6.1)	5,275.9 (38.2)	5,925. (12.3)
어선비사용가구	1,046.5	1,124.1	1,492.3	1,266.9	1,780.5	1,582.8	2,176.6	2,293.1
무동력선사용가구	1,357.9	1,827.8	3,239.0	2,414.1	2,966.8	2,465.9	4,648.1	5,077.2
동력선사용가구	4,220.9	5,408.4	8,060.4	8,424.3	8,788.9	8,937.7	6,187.7	6,409.6
양식업가구	1,936.5	1,985.1	2,886.4	3,238.6	3,812.8	3,432.2	6,390.1	7,628.8

여 백

어 가 경 제 주 요 지 표

- 1. 어 업 의 존 도 (%) : 어업소득/어가소득×100
- 2. 가 계 비 충 족 도 (%) : 어업소득/가계비×100
- 3. 어 업 소 득 율 (%) : 어업소득/어업조수입×100
- 4. 평 균 소 비 성 향 (%) : 가계비/가처분소득×100
- 5. 어 가 소 득 : 어업소득+어업외소득
- 6. 어 업 소 득 : 어업조수입-어업경영비
- 7. 어 업 외 소 득 : 농업소득+기타겸업소득+사업외소득+이전수입
- 8. 겸 업 소 득 : 겸업수입-겸업지출
- 9. 사 업 외 소 득 : 사업외수입-사업외지출

Explanation of Calculation Methods

- 1. Fishery Dependability(%) : Fishery Income/Fishery Household Income×100
- 2. Sufficient Degree of Living Expenses(%) : Fishery Income/Living Expenses×100
- 3. Fishery Income Rate(%) : Fishery Income/Fishery Gross Receipts×100
- 4. Average Propensity to Consume(%) : Living Expenses/Disposable Income×100
- 5. Fishery Household Income : Fishery Income+Non-Fishery Income
- 6. Fishery Income : Fishery Gross Receipts-Fishery Management Expenditures
- 7. Non-Fishery Income : Agricultural Income+Other Side Business Income+ Non-Business Income+Transferred Receipts
- 8. Side Business Income : Side Business Receipts - Side Business Expenditures
- 9. Non-Business Income : Non-Business Receipts - Non-Business Expenditures

I. '90 표본어가개황

1. 표본어가개황

단위: 인, 원

구분 Classification	가구원 Family Member	종사자(주업) Workers(By Main Job)		
		어업 Fisherman	어업외 Non-Fisherman	어업취업율 Rate of Fisherman
전국평균 National Average	4.33	1.60	2.73	36.9
어선비사용가구 Fishery Households Not Using Fishing Boat	3.80	1.01	2.79	26.6
무동력선사용가구 Fishery Households Using Non-Powered Boat	4.40	1.00	3.40	22.7
동력선사용가구 Fishery Households Using Powered Boat	4.58	1.82	2.76	39.7
양식업가구 Fishery Households of Shallow-Sea Culture	4.41	1.80	2.61	40.8

2. 어업시설현황

단위: 척, 톤

구분 Classification	어선 Fishing Boat					
	무동력 Non-Powered		동력 Powered		계 Total	
	척 수 No.	톤 수 G.T	척 수 No.	톤 수 G.T	척 수 No.	톤 수 G.T
전국평균 National Average	0.11	0.0760	0.64	1.5930	0.75	1.6690
어선비사용가구 Fishery Households Not Using Fishing Boat	-	-	-	-	-	-
무동력선사용가구 Fishery Households Using Non-Powered Boat	1.00	0.5180	-	-	1.00	0.5180
동력선사용가구 Fishery Households Using Powered Boat	0.07	0.0543	1.07	3.6084	1.14	3.6627
양식업가구 Fishery Households of Shallow-Sea Culture	0.16	0.1206	0.66	0.8561	0.82	0.9767

3. 생활환경

단위: 대, %

구분 Classification	문화용품									
	컬러TV Color T.V	흑백TV Black, White T.V	전축 Gramophone	녹음기 Tape Recorder	선풍기 Fan	냉장고 Ice Box	재봉틀 Sewing Machine	세탁기 Washes	카메라 Camera	피아노 Piano
전국평균 National Average	1.04	0.17	0.37	0.76	1.29	0.98	0.52	0.48	0.29	0.02
어선비사용가구 Fishery Households Not Using Fishing Boat	1.01	0.19	0.34	0.76	1.07	0.96	0.43	0.44	0.28	-
무동력선사용가구 Fishery Households Using Non-Powered Boat	1.00	-	0.20	0.90	1.10	1.00	0.50	0.40	0.20	-
동력선사용가구 Fishery Households Using Powered Boat	1.08	0.13	0.46	0.77	1.34	1.01	0.51	0.58	0.33	0.02
양식업가구 Fishery Households of Shallow-Sea Culture	1.02	0.19	0.33	0.75	1.39	0.98	0.59	0.41	0.27	0.03

Outline of Sample Fishery Household in '90

Outline of Sample Fishery Household

In Person, Won

소득 Income		가계비 Living Expenses		어가자산 Assets	어가차입금 Liabilities
어가소득 Fishery Household Income	1인당소득 Per Capita	가계비 Living Expenses	1인당가계비 Per Capita		
10,023,030	2,314,788	7,072,280	1,633,321	61,273,280	5,925,240
8,695,709	2,288,344	6,582,050	1,732,118	41,380,540	2,293,140
9,102,615	2,068,776	5,951,278	1,352,563	71,741,400	5,077,200
11,195,573	2,444,448	7,465,172	1,629,950	56,852,640	6,409,620
9,836,451	2,230,488	7,068,814	1,602,906	71,228,340	7,628,750

Status of Facilities for Fishery

In Number, ㉑

양식장 (ha) Aqua Farm								
굴 Oysters	바지락 Short-neck Clam	고막 Cockle	피조개 Nussel	김 Laver	미역 Sea Mestara	어류 Fishes	기타 Others	계 Total
0.1011	0.0347	0.0201	0.0002	0.4749	0.0796	0.0023	0.0603	0.7732
0.0168	0.0041	-	-	-	-	-	0.0072	0.0281
-	-	-	-	-	-	-	0.1000	0.1000
0.0373	0.0155	0.0286	-	0.0833	0.0262	0.0014	0.0239	0.2162
0.2077	0.0700	0.0253	0.0004	1.0987	0.1737	0.0044	0.1202	1.7004

Living Environment

In Number, %

문화시설 Cultural Supplies									문화시설 Cultural Facilities			신문 News-paper
에어콘 Air Con	자전거 Bicycle	오토바이 Auto Bicycle	자동차 Car	비디오 Video	전기밥솥 Electric Ricecooker	전기밥통 Electric Rice container	가스렌지 Gas Range	전기믹서 Mixer	전기 Electricity	전화 Phone	상수도 Water Service	
-	0.37	0.16	0.06	0.22	0.78	0.87	0.96	0.51	1.00	0.98	0.90	0.27
0.01	0.41	0.11	0.05	0.21	0.75	0.92	0.96	0.34	1.00	0.97	0.92	0.17
-	0.40	-	0.10	0.10	1.00	0.80	1.00	0.30	1.00	1.00	1.00	0.50
-	0.30	0.14	0.03	0.25	0.76	0.89	0.99	0.60	1.00	1.00	0.90	0.26
-	0.40	0.22	0.08	0.20	0.81	0.83	0.92	0.54	0.99	0.98	0.89	0.34

4. 가 구 원 Status of Family

4-1 성 별 By Sex

단위: 인

In Person

구 분 Classification	어업형태별 By Fishing Method	전 국 평 균 National Average	어선비사용가구 Fishery Households Not Using Fishing Boat	무동력선사용가구 Fishery Households Using Non-Powered Boat	동력선사용가구 Fishery Households Using Powered Boat	양 식 업 가 구 Fishery Households of Shallow-Sea Culture
계	Total	4.33	3.80	4.40	4.58	4.41
남 자	Male	2.09	1.73	2.20	2.27	2.13
여 자	Female	2.24	2.07	2.20	2.31	2.28

4-2 연 령 별 By Age

단위: 인

In Person

구 분 Classification	어업형태별 By Fishing Method	전 국 평 균 National Average	어선비사용가구 Fishery Households Not Using Fishing Boat	무동력선사용가구 Fishery Households Using Non-Powered Boat	동력선사용가구 Fishery Households Using Powered Boat	양 식 업 가 구 Fishery Households of Shallow-Sea Culture
14세미만	Under 14	0.97	0.66	0.50	1.14	1.03
14 ~ 19		0.72	0.72	1.00	0.70	0.73
20 ~ 29		0.37	0.30	0.40	0.41	0.37
30 ~ 39		0.47	0.39	0.10	0.56	0.46
40 ~ 49		0.65	0.48	0.90	0.75	0.64
50 ~ 59		0.68	0.79	0.50	0.59	0.69
60세이상	Over 60	0.47	0.46	1.00	0.43	0.49

4-3 학 력 별 By Education Status

단위: 인

In Person

구 분 Classification	어업형태별 By Fishing Method	전 국 평 균 National Average	어선비사용가구 Fishery Households Not Using Fishing Boat	무동력선사용가구 Fishery Households Using Non-Powered Boat	동력선사용가구 Fishery Households Using Powered Boat	양 식 업 가 구 Fishery Households of Shallow-Sea Culture
미 취 학	Children	0.27	0.21	-	0.31	0.29
문 맹	Illiterate	0.25	0.26	0.60	0.22	0.25
국 해	Literate	0.18	0.16	0.20	0.24	0.15
국 졸	Primary School	1.88	1.53	1.70	1.96	1.97
중 졸	Middle School	0.95	0.88	1.10	1.01	0.94
고 졸	High School	0.75	0.70	0.80	0.78	0.75
대 졸	College	0.05	0.06	-	0.06	0.06

상 황

Members

4-4 주 업 별 By Main Job

단위 : 인

In Person

구 분 Classification	어업형태별 By Fishing Method	전 국 평 균 National Average	어선비사용가구 Fishery Households Not Using Fishing Boat	무동력선사용가구 Fishery Households Using Non-Pow- ered Boat	동력선사용가구 Fishery Households Using Powered Boat	양 식 업 가 구 Fishery Households of Shallow-Sea Cu- lture
어 업	Fishery	1.60	1.01	1.00	1.82	1.80
공 무 원	Government Official	0.01	0.03	-	-	0.01
봉 급 자	Salaryman	0.08	0.12	0.30	0.07	0.04
농 업	Agriculture	0.43	0.63	0.90	0.34	0.38
노 동 자	Laborer	0.04	0.12	-	0.02	0.01
상 업	Commerce	0.03	0.04	-	0.03	0.02
제 조 업	Industry	-	-	-	-	-
학 생	Student	1.40	1.11	1.50	1.50	1.47
기 타	Other	0.74	0.74	0.70	0.80	0.68
없 음	Unemployment	-	-	-	-	-

4-5 부 업 별 By Side Job

단위 : 인

In Person

구 분 Classification	어업형태별 By Fishing Method	전 국 평 균 National Average	어선비사용가구 Fishery Households Not Using Fishing Boat	무동력선사용가구 Fishery Households Using Non-Pow- ered Boat	동력선사용가구 Fishery Households Using Powered Boat	양 식 업 가 구 Fishery Households of Shallow-Sea Cu- lture
어 업	Fishery	0.32	0.39	0.50	0.22	0.36
농 업	Agriculture	1.13	0.61	1.10	1.13	1.43
상 업	Commerce	0.02	0.01	-	0.02	0.02
제 조 업	Industry	-	-	-	-	-
기 타	Other	0.11	0.18	0.10	0.12	0.06
없 음	Unemployment	2.75	2.61	2.70	3.09	2.54

II. 어가경제주요지표

1. 총괄

단위: 원

구분 Classification	어업소득 Fishery Income			어업외소득 Side Business				
	어업조수입 Gross Receipts	어업경영비 Management Expenditures		결업소득 Agriculture			기타점업	
				농업 수입 Receipts	지출 Expenditures			
연도별								
1981	1,978,458	3,475,118	1,496,660	1,063,899	426,425	581,826	155,401	97,468
1982	1,959,714	3,513,103	1,553,389	1,319,054	513,171	692,599	179,428	93,947
1983	2,570,076	5,415,074	2,844,998	1,539,068	692,291	939,523	247,232	79,040
1984	2,581,801	5,589,145	3,007,344	1,926,073	929,538	1,161,658	232,120	121,419
1985	2,815,169	6,046,994	3,231,825	2,053,577	866,443	1,143,027	276,584	178,574
1986	3,219,328	7,155,197	3,935,869	2,182,649	808,882	1,077,976	269,094	201,928
1987	3,419,687	7,577,217	4,157,530	2,745,866	1,148,625	1,494,281	345,656	171,778
1988	3,450,763	7,881,581	4,430,818	3,370,209	1,385,925	1,764,517	378,592	210,592
1989	4,151,746	8,863,168	4,711,422	3,927,232	1,553,123	2,166,661	613,538	230,676
1990	5,216,514	10,367,349	5,150,835	4,806,516	1,897,497	2,629,135	731,638	302,293
어업형태별								
어선비사용가구 Fishery Households Not Using Fishing Boat	3,100,282	4,128,473	1,028,191	5,595,427	1,835,340	2,712,244	876,904	238,541
무동력선사용가구 Fishery Households Using Non-Powered Boat	2,138,561	2,706,918	568,357	6,964,054	2,867,008	3,478,223	611,215	320,619
동력선사용가구 Fishery Households Using Powered Boat	7,326,918	15,434,549	8,107,631	3,868,655	1,013,397	1,490,868	477,471	501,532
양식업가구 Fishery Households of Shal- low-Sea Culture	4,792,840	9,997,601	5,204,761	5,043,611	2,623,502	3,489,348	865,846	171,896

주: ① '87년부터 사업외소득은 사업외수입에서 사업외지출(차입금이자)을 차감한 것임.
 ② '87년까지는 분가지출과 기타지출의 합계임.

Major Indicators of Fishery Household Economy

Summary

Non - Fishery Income						In Won					
Income		사업외소득 ¹⁾		이전수입 Transferred Receipts	어가소득 Fishery Household Income	조세 공과금 Taxes & Public Charges	가처분 소득 Disposable Income	가계비 지출 Living Expenses	분가지출 ²⁾ Branch Family Expenditures	어가 잉여금 Surplus	
Other Side		Non - Business Income									
수입 Receipts	지출 Expenditures	수입 Receipts	지출 Expenditures								

By Year

183,588	86,120	328,963	328,963	95,094	211,043	3,042,357	34,226	2,913,037	2,387,244	21,280	504,513
155,061	61,114	353,311	353,311	105,271	358,625	3,278,768	30,524	3,142,973	2,715,956	45,464	381,553
235,948	156,908	413,458	413,458	168,202	354,279	4,109,144	42,515	3,898,426	3,219,988	58,371	620,067
370,537	249,118	429,466	429,466	186,784	445,650	4,507,874	54,576	4,266,513	3,397,887	73,480	795,145
392,716	214,142	508,114	508,114	221,312	500,446	4,868,746	46,637	4,600,797	3,606,998	14,326	979,473
384,741	182,813	569,418	569,418	223,890	602,421	5,401,977	79,594	5,098,493	3,897,314	45,163	1,156,016
386,440	214,662	493,939	781,140	287,201	931,524	6,165,553	70,642	6,094,911	4,502,667	112,538	1,479,706
521,701	311,109	562,212	838,467	276,255	1,211,480	6,820,972	58,900	6,762,072	4,684,179	69,677	2,008,216
519,269	288,593	724,147	1,113,478	389,331	1,419,286	8,078,978	43,657	8,035,321	6,189,978	162,821	1,682,522
720,468	418,175	992,237	1,377,427	385,190	1,614,489	10,023,030	50,319	9,972,711	7,072,280	146,556	2,753,875

By Fishing Method

588,871	350,330	1,854,526	2,014,510	159,984	1,667,020	8,695,709	46,841	8,648,868	6,582,050	128,648	1,938,170
323,201	2,582	901,410	1,362,068	460,658	2,875,017	9,102,615	38,241	9,064,374	5,951,278	-	3,113,096
1,070,380	568,848	658,116	1,147,397	489,281	1,695,610	11,195,573	44,020	11,151,553	7,465,172	128,293	3,558,088
521,688	349,792	785,945	1,210,627	424,682	1,462,268	9,836,451	58,173	9,778,278	7,068,814	178,889	2,530,575

Non - Business Income has been subtracted Expenditures(Interest Paid) from Receipts since 1987.
Branch Family Expenditures included Other Expenditures until 1987.

2. 어업

Fishery

단위: 원

구분 Classification	어업조수입 Fishery Gross Receipts	어 로 어 업 Fishing Fishery						양 식
		소 계	어 류	갑 각 류	연 체 동물	기 타 수 산 동 물 Other Aquatic Animals	해 조 류	소 계
		Sub-Total	Fishes	Crustacea	Molluscs		Seaweeds	Total
연 도 별								
1981	3,475,118	2,449,895	1,348,617	420,726	602,227	55,265	23,060	880,894
1982	3,513,103	2,625,734	1,503,964	379,835	648,613	72,072	21,250	802,402
1983	5,415,074	4,332,928	2,818,646	483,537	907,962	90,429	32,353	938,223
1984	5,589,145	4,196,165	2,753,817	471,137	827,202	115,179	28,830	1,226,310
1985	6,046,994	4,587,702	3,050,876	483,434	893,196	109,292	50,904	1,211,207
1986	7,155,197	5,537,962	3,824,931	523,227	998,815	141,620	49,370	1,367,892
1987	7,577,217	5,888,596	3,769,951	638,383	1,273,514	141,544	65,205	1,535,295
1988	7,881,581	6,041,660	3,755,503	941,571	1,116,316	166,788	61,478	1,746,957
1989	8,863,168	5,191,399	2,117,544	1,063,313	1,667,492	294,704	48,346	3,061,079
1990	10,367,349	6,008,403	2,289,859	1,226,876	2,138,529	278,954	74,185	3,042,854
구 성 비								
1981	100.0	70.5	38.8	12.1	17.3	1.6	0.7	25.3
1982	100.0	74.7	42.8	10.8	18.4	2.1	0.6	22.8
1983	100.0	80.0	52.0	8.9	16.8	1.7	0.6	17.3
1984	100.0	75.1	53.5	8.4	14.8	2.1	0.5	21.9
1985	100.0	75.9	49.3	8.0	14.8	1.8	0.8	20.0
1986	100.0	77.4	50.5	7.3	13.9	2.0	0.7	19.1
1987	100.0	77.7	49.7	8.4	16.8	1.9	0.9	20.3
1988	100.0	76.6	47.6	11.9	14.2	2.1	0.8	22.1
1989	100.0	58.6	23.9	12.0	18.8	3.3	0.5	34.5
1990	100.0	57.9	22.1	11.8	20.6	2.7	0.7	29.4
어 업 형 태 별								
어 선 비 사 용 가 구 Fishery Households Not Using Fishing Boat	1,128,473	4,021,911	997,059	286,310	2,100,635	512,702	125,208	103,533
무 동 력 선 사 용 가 구 Fishery Households Using Non-Powered Boat	2,706,918	2,497,618	1,438,486	22,836	744,109	2,182	290,008	210,199
동 력 선 사 용 가 구 Fishery Households Using Powered Boat	15,434,549	13,579,123	5,589,591	3,267,516	4,229,317	422,702	69,999	390,257
양 식 업 가 구 Fishery Households of Shal- low-Sea Culture	9,997,601	973,840	312,735	105,364	476,429	39,607	39,701	7,034,136

경 영 비

Management Expenditures

In Won

		양 식 업 Aquaculture Fishery				수 산 가 공 업 Fisheries Processing				감 상 가 비		재 고 자 재 증 감 Changes in Productive Inventory
임 차 료	기 타	소 계	종 묘 대	양 식 시 설 보 수 비 Facilities & Repair	기 타	소 계	가 공 재 료 비 Materials for Processing	시 설 보 수 비 Facilities & Repair	기 타	감 상	가 비	
Rent	Others	Sub-Total	Seeding		Others	Sub-Total				Depreciation		

By Year

10,343	129,647	223,806	15,900	92,023	116,639	29,067	—	—	—	137,500	6,500
3,628	114,591	256,130	15,144	90,115	120,032	7,301	—	—	—	156,800	△4,700
5,564	262,263	349,037	45,983	148,767	128,032	21,002	8,671	2,577	9,755	146,130	△7,930
14,430	334,918	336,753	64,472	139,800	132,481	43,026	12,292	8,661	22,073	172,280	△12,130
5,788	346,054	362,131	54,496	147,517	160,170	76,507	31,102	4,752	40,656	197,690	3,540
14,520	448,711	473,179	82,844	107,254	283,079	71,906	24,464	3,140	44,300	276,630	△3,630
8,105	466,830	505,475	133,753	130,839	240,884	60,383	32,478	720	27,189	256,140	19,350
17,392	400,843	619,578	95,050	174,229	350,303	89,415	26,398	1,079	61,939	303,890	2,170
12,048	324,035	1,717,557	312,574	358,468	1,046,517	346,878	121,390	9,849	215,638	352,790	△13,160
15,633	405,940	1,609,095	307,753	284,034	1,017,309	403,879	227,724	15,295	160,860	364,870	△6,330

Component Ratio

0.7	8.7	15.0	1.0	6.2	7.8	1.9	—	—	—	9.2	0.4
0.2	7.4	16.5	3.0	5.8	7.7	0.5	—	—	—	10.0	△0.3
0.2	9.2	12.3	2.5	5.2	4.5	0.7	0.3	0.1	0.3	5.1	△0.2
0.5	11.0	11.2	2.1	4.7	4.4	1.5	0.4	0.3	0.8	5.7	△0.4
0.2	10.7	11.2	1.6	4.6	5.0	2.4	1.0	0.1	1.3	6.1	0.1
0.4	11.4	12.0	2.1	2.7	7.2	1.8	0.6	0.1	1.1	7.0	—
0.2	11.2	12.2	3.2	3.1	5.8	1.5	0.8	—	0.7	6.1	0.4
0.4	9.0	14.0	2.1	3.9	7.9	2.0	0.6	—	1.4	6.9	—
0.3	6.9	36.4	6.6	7.6	22.2	7.4	2.6	0.2	4.6	7.5	△0.3
0.3	7.9	31.2	6.0	5.5	19.7	7.8	4.4	0.3	3.1	7.1	△0.1

By Fishing Method

10,443	640,213	54,359	40,448	5,884	8,027	935	207	—	727	620	△2,380
9,355	107,523	27,727	—	22,727	5,000	—	—	—	—	58,200	△5,500
37,328	722,518	151,533	32,124	56,027	63,385	131,590	85,332	—	46,262	679,550	3,260
828	23,231	3,764,867	699,447	641,076	2,424,345	873,668	482,989	37,328	353,349	318,300	△16,800

3. 어업

Fishery

단위 : 원

구분 Classification	어업경영비 Fishery Management Expenditures	어 로 어 업 Fishing Fishery							
		소 계	이 료 대	얼 음 대	어 상 자 대	연 료 대	선 수 품 비	어 구 구 입	인 건 비
		Sub-Total	Bait	Ice	Fish-Box	Fuel	Equipment Charges for Fishing Work	보 수 비 Buying Gear and Repair	Wages
연 도 별									
1981	1,496,660	1,099,787	28,787	9,439	6,376	272,776	25,492	184,298	432,629
1982	1,553,389	1,137,858	43,601	8,580	7,316	280,082	25,973	224,578	429,509
1983	2,844,998	2,336,759	25,192	81,372	67,945	473,314	62,243	470,516	888,349
1984	3,007,344	2,467,415	31,921	97,447	82,984	565,477	55,531	381,364	903,341
1985	3,231,825	2,591,905	48,556	102,896	63,242	610,100	60,576	425,071	929,624
1986	3,935,869	3,117,787	57,335	89,469	102,959	597,014	84,150	501,760	1,221,870
1987	4,157,530	3,316,182	57,484	101,990	95,122	589,516	73,058	559,618	1,364,462
1988	4,430,818	3,415,764	44,086	60,394	68,943	491,554	54,156	720,989	1,557,394
1989	4,711,422	2,307,356	101,117	13,050	22,873	296,796	33,102	547,037	957,296
1990	5,150,835	2,779,317	126,649	32,029	18,892	389,193	45,778	501,818	1,243,388
구 성 비									
1981	100.0	73.5	1.9	0.6	0.4	18.2	1.7	12.3	28.9
1982	100.0	73.3	2.8	0.6	0.5	18.0	1.7	14.5	27.6
1983	100.0	82.1	0.9	2.9	2.4	16.6	2.2	16.5	31.2
1984	100.0	82.1	1.1	3.2	2.8	18.8	1.9	12.7	30.0
1985	100.0	80.2	1.5	3.2	1.9	18.9	1.8	13.2	28.8
1986	100.0	79.2	1.5	2.3	2.6	15.2	2.1	12.7	31.0
1987	100.0	79.8	1.4	2.5	2.3	14.2	1.8	13.4	32.8
1988	100.0	77.1	1.0	1.4	1.6	11.1	1.2	16.3	35.1
1989	100.0	49.0	2.1	0.3	0.5	6.3	0.7	11.6	20.3
1990	100.0	54.0	2.5	0.6	0.4	7.6	0.9	9.7	24.1
어 업 형 태 별									
어 선 비 사 용 가 구 Fishery Households Not Using Fishing Boat	1,028,191	974,657	17,056	5,918	5,556	168,855	21,413	95,992	9,218
무 동 력 선 사 용 가 구 Fishery Households Using Non-Powered Boat	568,357	487,930	51,676	-	-	59,273	13,462	238,312	8,328
동 력 선 사 용 가 구 Fishery Households Using Powered Boat	8,107,631	7,141,694	320,121	89,692	48,100	981,550	109,786	1,281,761	3,550,835
양 식 업 가 구 Fishery Households of Shal- low-Sea Culture	5,204,761	264,724	30,786	134	2,917	33,545	7,698	95,239	70,352

조 수 입

Gross Receipts

In Won

업 Aquaculture Fishery			수 산 가 공 업 Fisheries Processing								재 고 량 Changes in Inventory
해 조 류	연체동물	기 타	소 계	소 건 품	염건품 Salted & Dried	자 건 품	염신장품 Salted, Preserved & Pickled	해조제품 Dried Seaweeds	툰, 한천 Hijiki & Agarstrips	기 타	
Seaweeds	Molluscs	Others	Sub-Total	Dried		Cooked				Others	

By Year

612,554	206,459	61,881	141,129	4,698	-	43,656	60,587	32,188	-	-	3,200
560,293	232,535	9,573	79,567	1,393	78	16,230	45,280	14,457	2,129	-	5,400
681,072	244,521	12,629	125,108	8,938	649	5,431	25,753	84,042	-	293	18,820
889,928	328,127	8,255	164,300	33,774	1,440	1,747	40,602	86,737	-	-	2,370
836,648	367,783	6,773	236,293	21,235	105	796	46,997	166,188	965	8	11,790
992,220	356,378	19,293	255,388	14,916	43	830	98,021	140,214	424	941	△6,040
1,047,732	455,201	32,361	144,357	4,455	2,886	9,015	91,268	36,241	493	-	8,970
1,267,472	467,731	11,753	101,504	870	-	11,983	84,354	4,298	-	-	△8,540
1,854,471	543,863	662,743	603,342	3,849	912	8,235	152,487	437,858	-	-	7,350
1,956,109	475,838	610,912	952,299	479	-	33,938	459,770	457,940	-	173	363,790

Component Ratio

17.6	5.9	1.8	4.1	0.1	-	1.3	1.8	0.9	-	-	0.1
15.9	6.6	0.3	2.3	-	-	0.5	1.3	0.4	0.1	-	0.2
12.6	4.5	0.2	2.3	0.2	-	0.1	0.5	1.5	-	-	0.4
15.9	5.9	0.1	2.9	0.6	-	-	0.7	1.6	-	-	-
13.8	6.1	0.1	3.9	0.4	-	-	0.8	2.7	-	-	0.2
13.8	5.0	0.3	3.5	0.2	-	-	1.4	1.9	-	-	-
13.8	6.0	0.5	1.9	0.1	-	0.1	1.2	0.5	-	-	0.1
16.1	5.9	0.1	1.3	-	-	0.2	1.1	-	-	-	-
20.9	6.1	7.5	6.8	-	-	0.3	1.7	4.9	-	-	0.1
18.9	4.6	5.9	9.2	-	-	0.3	4.4	4.4	-	-	3.5

By Fishing Method

3,042	28,020	72,471	2,371	-	-	2,350	21	-	-	-	660
202,665	3,480	4,055	600	-	-	-	600	-	-	-	△1,500
203,259	97,544	89,456	1,461,266	1,401	-	66,822	1,340,622	52,420	-	-	3,900
4,596,170	1,064,327	1,373,641	1,097,405	-	-	25,552	12,107,142	-	-	420	892,220

4. 어업

Fishery Receipts

단위 : 원

구분 Classification	어업조수입 Fishery Gross Receipts	어업수입 Fishery Receipts				수산물재고량증감 Changes in Fishery Products Inventory
		소계 Sub-Total	어로수입 Fishing Fishery	양식수입 Aquaculture F.	수산가공수입 F. Processing	
연도별						
1981	3,475,118	3,471,918	2,449,895	880,894	141,129	3,200
1982	3,513,103	3,507,703	2,625,734	802,402	79,567	5,400
1983	5,415,074	5,396,254	4,332,928	938,223	125,108	18,820
1984	5,589,145	5,586,775	4,196,166	1,226,310	164,300	2,370
1985	6,046,994	6,035,204	4,587,702	1,211,207	236,293	11,790
1986	7,155,197	7,161,237	5,537,962	1,367,892	255,388	△6,040
1987	7,577,217	7,568,247	5,888,596	1,535,295	144,357	8,970
1988	7,881,581	7,890,121	6,041,660	1,746,957	101,504	△8,540
1989	8,863,168	8,855,818	5,191,399	3,061,079	603,342	7,350
1990	10,367,349	10,003,559	6,008,403	3,042,854	952,299	363,790
어업형태별						
어선비사용가구 Fishery Households Not Using Fishing Boat	4,128,473	4,127,813	4,021,911	103,533	2,371	660
무동력선사용가구 Fishery Households Using Non-Powered Boat	2,706,918	2,708,418	2,497,618	210,199	600	△1,500
동력선사용가구 Fishery Households Using Powered Boat	15,434,549	15,430,649	13,579,123	390,257	1,461,266	3,900
양식업가구 Fishery Households of Shallow-Sea Culture	9,997,601	9,105,381	973,840	7,034,136	1,097,405	892,220

수 지 and Expenditures

In Won

어업경영비 F. Management Expenditures	어업지출 Fishery Expenditures				감가상각비 Depreciation	재고생산자재증감 Changes in Productive Materials Inventory
	소계 Sub-Total	어로지출 Fishing Fishery	양식지출 Aquaculture F.	수산가공지출 F. Processing		

By Year

1,496,660	1,352,660	1,099,787	223,806	29,067	137,500	6,500
1,553,389	1,401,289	1,137,858	256,130	7,301	156,800	△4,700
2,844,998	2,706,798	2,336,759	349,037	21,002	146,130	△7,930
3,007,344	2,847,194	2,467,415	336,753	43,026	172,280	△12,130
3,231,825	3,030,595	2,591,905	362,181	76,507	197,690	3,540
3,935,869	3,662,369	3,117,787	473,179	71,905	276,630	△3,630
4,157,530	3,882,040	3,316,182	505,475	60,383	256,140	19,350
4,430,818	4,124,758	3,415,764	619,578	89,415	303,890	2,170
4,711,422	4,371,792	2,307,356	1,717,557	346,878	352,790	△13,160
5,150,835	4,792,295	2,779,317	1,609,095	403,879	364,870	△6,330

By Fishing Method

1,028,191	1,029,951	974,657	54,359	935	620	△2,380
568,357	515,657	487,930	27,727	—	58,200	△5,500
8,107,631	7,424,821	7,141,694	151,533	131,590	679,550	3,260
5,204,761	4,903,261	264,724	3,764,867	873,668	318,300	△16,800

5. 겸업

Side Business

단위: 원

구분 Classification	겸업수입 Side Business Receipts	농업수입					
		소계	곡물류	기타농작물	축산물	양잠	기타
		Sub-Total	Grain	Other Crops	Livestock	Sericulture	Others
연도별							
1981	765,414	581,826	308,817	140,144	31,795	—	5,070
1982	847,660	692,599	351,910	154,308	60,503	—	5,178
1983	1,175,471	939,523	488,838	235,357	73,290	12	7,102
1984	1,532,195	1,161,658	610,704	278,463	48,680	13	15,318
1985	1,535,743	1,143,027	605,041	308,301	50,295	237	29,865
1986	1,462,717	1,077,976	630,365	307,926	71,357	368	37,851
1987	1,880,721	1,494,281	748,993	282,867	115,170	1	40,078
1988	2,286,218	1,764,517	915,878	341,794	92,102	16	153,739
1989	2,685,930	2,166,661	1,125,732	736,968	111,639	1,091	2,794
1990	3,349,603	2,629,135	1,193,109	663,265	202,646	658	293,281
어업형태별							
어선비사용가구 Fishery Households Not Using Fishing Boat	3,301,115	2,712,244	1,069,944	697,516	92,514	2,854	680,367
무동력선사용가구 Fishery Households Using Non-Powered Boat	3,801,424	3,478,223	1,322,361	1,829,146	173,091	—	40,729
동력선사용가구 Fishery Households Using Powered Boat	2,561,248	1,490,868	728,940	287,253	91,330	—	263,219
양식업가구 Fishery Households of Shallow-Sea Culture	4,011,036	3,489,348	1,642,648	902,458	358,148	—	109,450

주: ① '88년부터 농업수입에 대식물증식 포함. Agricultural Receipts include Increase in Big Plants from 1988.

수 입

Receipts

In Won

Agricultural Receipts ¹⁾			기 타 경 업 수 입 Other Side Business Receipts				
재고량증감 Changes in Agr. Products Inventory	대동물증식 Increase in Big Animals	대식물증식 Increase in Big Plants	소 계 Sub-Total	상 공 업 Commerce & Industry	서비스업 Services	임 산 물 Forestry Products	기 타 Others

By Year

14,600	81,400	-	183,588	119,473	10,802	37,246	16,067
18,600	102,100	-	155,061	98,697	17,164	30,547	8,653
64,920	70,000	-	235,948	178,843	16,024	36,819	4,259
121,180	87,300	-	370,537	295,633	39,472	34,779	653
108,830	40,460	-	392,716	304,192	47,805	39,852	866
△42,020	72,130	-	384,741	264,823	80,203	38,552	1,167
230,150	77,020	-	386,440	243,783	110,353	30,695	1,609
42,920	212,260	5,800	521,701	385,382	96,505	26,715	13,100
111,590	61,860	14,980	519,269	354,878	140,790	15,355	8,243
121,790	146,170	8,210	720,468	475,856	220,013	8,605	15,994

By Fishing Method

31,860	131,490	5,700	588,871	496,213	77,402	15,099	157
△76,100	150,500	38,500	323,201	-	241,777	81,423	-
49,290	55,920	14,910	1,070,380	815,771	215,916	3,916	34,778
242,770	231,120	2,760	521,688	203,772	302,592	5,612	9,714

6. 결 업

Side Business

단위: 원

구 분 Classification	겸업지출 Side Business Expenditures	농 업 지 출					
		소 계 Sub-Total	농 사 비 Seed & Fertilizers	농 구 비 Agricultural Implements	광 열 비 Fuel & Light	동 물 비 Animals & Feeds	양 잠 비 Sericulture
			연 도 별				
1981	241,521	155,401	60,839	17,151	3,163	22,639	94
1982	240,542	179,428	62,098	14,481	2,751	47,523	44
1983	404,140	247,232	102,648	22,466	4,446	59,504	504
1984	481,238	232,120	106,623	15,303	5,961	26,962	90
1985	490,726	276,584	120,699	22,019	5,162	32,290	152
1986	451,907	269,094	116,346	22,984	5,112	36,323	143
1987	560,318	345,656	129,740	23,834	6,720	48,892	155
1988	689,701	378,592	111,399	21,226	7,984	57,477	380
1989	902,131	613,538	186,726	38,004	28,314	55,355	72
1990	1,149,813	731,638	230,757	35,506	28,259	82,487	6
			어 업 형 태 별				
어선비사용가구 Fishery Households Not Using Fishing Boat	1,227,234	876,904	281,828	37,208	71,764	35,498	-
무동력선사용가구 Fishery Households Using Non-Powered Boat	613,797	611,215	227,447	41,480	17,443	6,091	91
동력선사용가구 Fishery Households Using Powered Boat	1,046,319	477,471	167,704	24,978	10,804	48,897	13
얕식업가구 Fishery Households of Shallow-Sea Culture	1,215,638	865,846	254,193	43,010	18,589	140,158	-

주: ① '88년부터 농업지출에 감가상각비, 재고자재증감 포함. Agricultural Expenditures include Depreciation and Changes in Producer's

지출

Expenditures

In Won

Agricultural Expenditures ¹⁾					기 타 겸 업 지 출 Other Side Business Expenditures				
노 임	임 차 료	기 타	감가상각비	재고자재증감	소 계	상 공 업	서비스업	임 산 물	기 타
Wages	Rent for Farmland	Others	Depreciation	Changes in Producer's Material Inventory	Sub-Total	Commerce & Industry	Services	Forestry Products	Others

By Year

28,741	8,217	14,557	-	-	86,120	81,839	1,542	246	2,493
29,649	8,334	14,548	-	-	61,114	57,016	1,791	83	2,224
36,457	10,155	11,052	-	-	156,908	144,580	2,914	191	9,939
38,381	21,570	17,230	-	-	249,118	201,316	47,109	120	573
42,424	33,696	20,146	-	-	214,142	195,571	17,717	157	361
43,642	21,273	23,268	-	-	182,813	154,352	28,334	52	74
65,451	42,778	28,088	-	-	214,662	155,901	58,171	230	361
65,961	46,403	39,634	31,550	△3,430	311,109	272,177	38,298	21	614
122,652	61,962	57,329	64,870	△1,750	288,593	238,062	32,033	28	18,469
131,093	113,181	49,825	62,280	△1,760	418,175	334,355	60,798	80	22,943

By Fishing Method

145,168	192,971	58,188	51,470	2,810	350,330	344,182	4,894	345	906
168,765	65,621	66,178	25,400	△7,300	2,582	-	2,582	-	-
101,405	62,583	27,629	33,970	△510	568,848	510,153	41,664	-	17,033
146,225	112,057	62,817	94,010	△5,220	349,792	197,430	111,149	-	41,214

7. 사 업 외 수 지

Non-Business Receipts & Expenditures

단위 : 원

구 분 Classification	사 업 외 수 입							
	Non-Busi- ness Receipts	어업노임 Fishery Wages	어업외노임 Non-Fishe- ry Wages	급 료 Salary	임 대 료 Rent	배당및이자 Dividend & Interest	가사수입 Domestic Receipts	기 타 Others
	연 도 별							
1981	328,963	77,538	48,688	112,451	30,279	26,336	4,579	29,092
1982	353,311	100,937	61,556	115,691	22,936	28,308	4,147	19,736
1983	413,458	113,332	92,935	113,720	29,892	26,686	4,940	31,953
1984	429,466	107,976	93,394	93,032	76,925	22,257	7,901	27,981
1985	508,118	131,481	109,255	121,422	73,014	32,267	7,559	33,120
1986	569,409	138,455	144,050	147,807	55,530	51,018	3,468	29,281
1987	781,137	153,226	168,023	185,893	82,218	109,686	7,078	75,013
1988	838,463	181,010	187,917	249,563	72,916	131,791	8,601	6,665
1989	1,113,478	152,849	305,644	365,957	124,714	149,947	6,957	7,408
1990	1,377,427	136,041	502,226	458,087	167,297	96,565	1,409	15,805
	구 성 비							
1981	100.0	23.6	14.8	34.2	9.2	8.0	1.4	8.8
1982	100.0	28.6	17.4	32.7	6.5	8.0	1.2	5.6
1983	100.0	27.4	22.5	27.5	7.2	6.5	1.2	7.7
1984	100.0	25.1	21.8	21.7	17.9	5.2	1.8	6.5
1985	100.0	25.9	21.5	23.9	14.4	6.3	1.5	6.5
1986	100.0	24.3	25.3	26.0	9.7	9.0	0.6	5.1
1987	100.0	19.6	21.5	23.8	10.5	14.1	0.9	9.6
1988	100.0	21.6	22.4	29.8	8.7	15.7	1.0	0.8
1989	100.0	13.7	27.4	32.9	11.2	13.5	0.6	0.7
1990	100.0	9.9	36.5	33.3	12.1	7.0	0.1	1.1
	어 업 형 태 별							
어선비사용가구 Fishery Households Not Using Fishing Boat	2,014,510	98,256	798,186	871,273	85,854	135,294	2,218	23,426
무동력선사용가구 Fishery Households Using Non-Powered Boat	1,362,068	37,273	402,970	846,825	-	74,336	669	-
동력선사용가구 Fishery Households Using Powered Boat	1,147,397	181,384	315,680	343,316	159,128	125,436	870	21,586
양식업가구 Fishery Households of Shallow-Sea Culture	1,210,627	123,670	494,470	304,935	226,770	51,952	1,435	7,395

8. 이 전 수 입 Transferred Receipts

9. 조 세 공 과 금 Taxes & Public Charges In Won

사업외지출		이 전 수 입					조 세 공 과 금		
Non-Business Expenditures	차입금이자	Transferred Receipts	사 례 금	송금피증보 조	퇴 직 금	피해배상금	Taxes & Public Charges	조 세	공 과 금
	Interest		Remuneration	Subsidy & Donation	Retirement Allowance	Indemnities		Taxes	Public Charges
By Year									
95,094	95,094	211,043	15,523	195,520	-	-	34,226	15,807	18,419
105,271	105,721	358,625	38,525	320,100	-	-	30,524	17,771	12,753
168,202	168,202	354,279	45,355	308,924	-	-	42,515	34,926	7,589
186,784	186,784	445,650	49,811	395,839	-	-	54,576	40,835	13,741
221,312	221,312	500,446	54,164	446,282	-	-	46,637	29,816	16,821
223,890	223,890	602,421	90,714	511,707	-	-	79,594	54,449	25,147
287,201	287,201	931,524	86,382	845,142	-	-	70,642	49,430	21,212
276,255	276,255	1,211,478	56,307	810,230	210	344,731	58,900	47,666	11,230
389,331	389,331	1,419,286	69,511	1,184,964	4,858	159,954	43,657	33,323	10,335
385,190	385,190	1,614,489	68,069	1,284,183	8,259	253,977	50,319	38,662	11,658
Component Ratio									
100.0	100.0	100.0	7.4	92.6	-	-	100.0	46.2	53.8
100.0	100.0	100.0	10.7	89.3	-	-	100.0	58.2	41.8
100.0	100.0	100.0	12.8	87.2	-	-	100.0	82.1	17.9
7									
100.0	100.0	100.0	11.2	88.8	-	-	100.0	74.8	25.2
100.0	100.0	100.0	10.8	89.2	-	-	100.0	63.9	36.1
100.0	100.0	100.0	15.1	84.9	-	-	100.0	68.4	31.6
100.0	100.0	100.0	9.3	90.7	-	-	100.0	70.0	30.0
100.0	100.0	100.0	4.6	66.9	-	28.5	100.0	80.9	19.1
100.0	100.0	100.0	4.9	83.5	0.3	11.3	100.0	76.3	23.7
100.0	100.0	100.0	4.2	79.6	0.5	15.7	100.0	76.9	23.1
By Fishing Method									
159,984	159,984	1,667,020	68,816	1,495,701	19,035	83,469	46,841	32,336	14,505
460,658	460,658	2,875,017	66,000	2,516,291	74,545	218,182	38,241	27,411	10,830
489,281	489,281	1,695,610	67,506	1,253,188	7,515	367,401	44,020	32,141	11,878
424,682	424,682	1,462,268	68,150	1,137,219	10	256,890	58,173	48,273	9,899

10. 가
Living

단위 : 원

구분 Classification	가계비 Living Expenses	음식물비 Expenses for Food										
		곡물류 Grain	육어개류 Meat & Marine Products	유란 Milk & Eggs	해조류 Sea-weeds	채소류 Vegetables	과실 Fruits	조미료 Spices	가공식품 Processed Foods	기타 Others		
		연 도 별										
1981	2,387,244	950,741	507,629	103,316	13,528	13,314	67,050	29,444	88,978	31,318	96,164	
1982	2,715,956	998,725	522,024	124,710	14,728	12,844	69,262	35,871	87,471	30,728	101,087	
1983	3,219,988	1,085,694	572,273	140,100	14,030	13,459	74,932	38,762	81,572	36,223	114,343	
1984	3,397,887	1,078,018	554,266	138,364	14,793	18,541	70,996	38,378	92,348	39,323	111,007	
1985	3,606,998	1,136,811	580,086	145,895	16,674	15,553	74,783	36,254	105,151	48,494	113,928	
1986	3,897,314	1,201,540	615,747	165,756	20,391	19,570	68,897	44,367	96,931	47,526	122,354	
1987	4,502,667	1,278,770	621,401	182,131	24,996	17,639	87,195	48,958	100,949	49,223	146,268	
1988	4,684,179	1,282,106	555,060	196,230	23,994	20,924	115,967	58,578	103,272	46,487	161,577	
1989	6,189,978	1,551,056	605,769	273,233	26,212	23,590	123,267	69,031	102,144	70,126	257,679	
1990	7,072,280	1,808,978	673,022	348,234	33,065	26,958	141,894	80,773	133,848	84,342	286,839	
		구 성 비										
1981	100.0	39.8	21.3	4.3	0.6	0.6	2.8	1.2	3.7	1.3	4.0	
1982	100.0	36.8	19.2	4.6	0.5	0.6	2.6	1.3	3.2	1.1	3.7	
1983	100.0	33.7	17.8	4.4	0.4	0.4	2.3	1.2	2.5	1.1	3.6	
1984	100.0	31.7	16.3	4.1	0.4	0.5	2.1	1.1	2.7	1.2	3.3	
1985	100.0	31.5	16.1	4.0	0.5	0.4	2.1	1.0	2.9	1.3	3.2	
1986	100.0	30.8	15.8	4.3	0.5	0.5	1.8	1.1	2.5	1.2	3.1	
1987	100.0	28.4	13.8	4.0	0.6	0.4	1.9	1.1	2.2	1.1	3.3	
1988	100.0	27.4	11.8	4.2	0.5	0.4	2.5	1.3	2.2	1.0	3.5	
1989	100.0	25.1	9.8	4.4	0.4	0.4	2.0	1.1	1.7	1.1	4.2	
1990	100.0	25.6	9.5	4.9	0.5	0.4	2.0	1.1	1.9	1.2	4.1	
		어 업 형 태 별										
어선비사용가구 Fishery Households Not Using Fishing Boat	6,582,050	1,592,108	569,118	297,274	34,543	25,031	109,502	67,872	103,762	87,300	297,708	
무동력선사용가구 Fishery Households Using Non-Powered Boat	5,951,278	1,611,866	651,236	304,243	37,446	25,151	122,329	72,392	109,962	65,380	223,725	
동력선사용가구 Fishery Households Using Powered Boat	7,465,172	2,048,705	715,329	434,520	35,120	28,515	166,436	97,554	154,857	93,966	322,406	
얕식업가구 Fishery Households of Shallow-Sea Culture	7,068,814	1,740,270	696,539	307,892	30,352	26,873	140,546	74,491	134,244	75,479	253,857	

주 : ① '88년부터 분가지출 이외의 기타지출 포함 Others have included Other Expenditures except Branch Family

계 비

Expenses

In Won

주거비 Housing	피복비 Clothing	광열 수도비 Fuel & Light	교육비 Edu- cation	가계잡비 Other							가계비 충족도 Sufficient Degree of Living Expenses	평균 소비성향 Average Propen- sity to Consume
				의료비 Medical Care	미용·위생 Sanita- tion & Beauty	교양오락비 Recrea- tion	교통·통신 Transportation Communication	관혼상제 Cere- monies	기타 Others			

By Year

156,986	163,005	152,823	251,809	711,880	136,466	39,124	20,931	111,790	151,183	252,386	82.9	82.0
211,054	183,666	164,227	289,910	868,374	169,416	43,174	33,990	136,720	191,155	293,919	72.2	86.4
206,477	191,951	172,206	429,350	1,134,311	195,036	43,998	38,280	183,890	252,574	420,535	79.8	82.6
277,726	195,446	181,888	483,192	1,181,615	194,425	45,801	44,278	187,670	246,883	462,558	76.0	79.6
258,070	202,099	189,277	520,806	1,299,939	243,089	50,099	35,578	203,008	272,647	497,518	78.0	78.4
282,843	226,778	197,390	584,475	1,404,293	236,277	58,301	43,631	235,492	330,538	500,054	82.6	76.4
377,301	271,720	204,019	569,245	1,801,617	299,155	65,358	48,716	285,373	437,223	665,792	75.9	73.9
347,669	308,172	216,046	605,478	1,924,694	309,371	79,462	51,655	312,250	466,353	705,603	73.7	69.3
480,502	430,927	237,831	702,790	2,786,875	434,942	118,069	95,944	352,310	636,610	1,149,002	67.0	77.0
590,586	512,405	265,237	771,761	3,123,316	525,595	140,240	103,655	385,998	739,326	1,228,502	73.8	70.9

Component Ratio

6.6	6.8	6.4	10.6	29.8	5.7	1.6	0.9	4.7	6.3	10.6	—	—
7.8	6.8	6.0	10.7	31.9	6.2	1.6	1.3	5.0	7.0	10.8	—	—
6.4	6.0	5.3	13.3	35.3	6.1	1.4	1.2	5.7	7.8	13.1	—	—
8.2	5.7	5.4	14.2	34.8	5.7	1.4	1.3	5.5	7.3	13.6	—	—
7.2	5.6	5.3	14.4	36.0	6.7	1.4	0.9	5.6	7.6	13.8	—	—
7.3	5.8	5.1	15.0	36.0	6.1	1.5	1.1	6.0	8.5	12.8	—	—
8.4	6.0	4.5	12.7	40.0	6.6	1.5	1.1	6.3	9.7	14.8	—	—
7.4	6.6	4.6	12.9	41.1	6.6	1.7	1.1	6.7	9.9	15.1	—	—
7.8	7.0	3.8	11.3	45.0	7.0	1.9	1.5	5.7	10.3	18.6	—	—
8.4	7.2	3.7	10.9	44.2	7.4	2.0	1.5	5.4	10.5	17.4	—	—

By Fishing Method

635,329	424,766	263,822	724,330	2,941,695	526,021	130,850	78,458	369,256	674,856	1,162,254	47.1	76.1
321,545	360,020	271,575	959,091	2,427,185	230,680	97,008	82,239	391,221	763,713	862,324	35.9	65.6
644,097	601,598	279,683	704,258	3,186,834	545,797	148,674	98,560	417,992	671,031	1,304,780	98.1	66.9
531,929	493,943	253,945	846,512	3,202,214	521,421	140,490	122,916	368,753	829,511	1,219,123	67.8	72.3

11. 어

가

Fishery

단위 : 원

구 분 Classification	합 계 Total	고 정 자 산 Fixed Assets ¹⁾									
		토 지 Land	건 물 Building	대 어 구 Big Gear	대 농 구 Agr. ²⁾ Implement	대 동 물 Big Animal	대 식 물 Big plant				
연 도 별											
1981	3,795,200	1,585,900	10,200	86,140	1,339,500	—	149,800	—	1,094,900		
1982	4,316,300	1,776,200	9,900	74,300	1,466,000	—	226,000	—	1,258,900		
1983	16,325,190	12,703,330	5,615,750	3,824,720	2,873,910	—	388,950	—	2,474,930		
1984	18,029,320	13,869,130	6,180,080	4,029,380	3,252,570	—	407,100	—	2,616,050		
1985	18,956,000	13,825,430	5,802,510	4,125,590	3,571,910	—	325,420	—	2,963,190		
1986	20,071,570	14,216,250	6,238,740	4,183,170	3,518,500	—	275,840	—	2,951,320		
1987	22,642,540	15,714,400	7,326,930	4,458,130	3,645,440	—	283,900	—	3,275,430		
1988	26,405,070	18,539,420	9,284,340	4,528,070	4,080,580	175,950	436,740	33,740	3,318,840		
1989	51,252,740	43,444,330	30,279,260	8,047,940	4,221,420	357,680	249,450	177,580	3,866,040		
1990	61,273,280	51,265,030	37,456,900	8,538,150	4,254,470	407,070	422,440	186,000	4,507,520		
구 성 비											
1981	100.0	41.8	0.3	2.3	35.3	—	3.9	—	28.8		
1982	100.0	41.1	0.2	1.7	34.0	—	5.2	—	29.2		
1983	100.0	77.8	34.4	23.4	17.6	—	2.4	—	15.2		
1984	100.0	76.9	34.3	22.3	18.0	—	2.3	—	14.5		
1985	100.0	72.9	30.6	21.8	18.8	—	1.7	—	15.6		
1986	100.0	70.8	31.1	20.8	17.5	—	1.4	—	14.7		
1987	100.0	69.4	32.4	19.7	16.1	—	1.3	—	14.5		
1988	100.0	70.2	35.2	17.1	15.5	0.7	1.7	0.1	12.6		
1989	100.0	84.6	59.1	15.7	8.3	0.7	0.5	0.3	7.5		
1990	100.0	83.6	61.1	13.9	6.9	0.7	0.7	0.3	7.4		
어 업 형 태 별											
어선비사용가구 Fishery Households Not Using Fishing Boat	41,380,540	34,606,190	26,190,920	7,452,610	—	286,060	403,960	272,640	1,511,250		
무동력선사용가구 Fishery Households Using Non-Powered Boat	71,741,400	66,154,000	54,580,600	9,628,500	721,700	704,700	480,000	38,500	1,773,000		
동력선사용가구 Fishery Households Using Powered Boat	56,852,640	46,747,970	28,951,570	8,206,110	8,826,660	200,320	272,720	290,590	3,527,570		
얕식업가구 Fishery Households of Shallow-Sea Culture	76,016,960	64,062,700	50,464,690	9,399,420	2,946,940	640,370	557,990	53,290	7,165,640		

주 : ① '83부터의 고정자산은 비어업용 자산포함.
② '88부터 대농구 대식물포함

자 산

Household Assets

In Won

유 동 자 산 Liquid Assets ³⁾					유 통 자 산 Circular Assets				
어 로 용 Fishing Fishery	양 식 용 Aquacul- ture F.	농 업 용 Agr. Matertial	소 동 물 Small Animal	농수산물채고량 Agriculture & Fishery Products Inventory	현 금 Cash	예 저 금 Deposit & Savings	대 부 금 Lent Money	기 타 Others	
By Year									
492,800	401,300	—	—	200,800	1,114,400	147,500	514,400	193,000	259,500
608,300	425,800	—	—	224,800	1,281,200	152,700	441,800	257,800	428,900
1,363,420	809,730	—	—	301,780	1,146,930	243,630	381,660	216,120	305,520
1,348,030	842,690	—	—	425,330	1,544,140	221,080	522,020	314,970	486,070
1,483,490	954,910	—	—	524,790	2,167,380	212,430	948,700	431,530	574,720
1,533,470	941,080	—	—	476,770	2,904,000	256,710	1,471,990	457,970	717,330
1,556,090	1,003,490	—	—	715,850	3,652,710	346,670	2,046,540	513,060	746,440
1,648,730	903,070	8,990	58,680	699,370	4,546,810	406,560	2,707,160	536,690	896,400
886,980	1,947,210	36,920	65,390	929,540	4,053,370	344,370	2,080,050	477,340	1,151,610
1,024,100	1,939,850	38,120	69,890	1,435,560	5,500,730	360,320	3,239,490	518,430	1,382,490
Component Ratio									
13.0	10.5	—	—	5.3	29.4	3.9	13.6	5.1	6.8
14.1	9.9	—	—	5.2	29.7	3.5	10.3	6.0	9.9
8.4	5.0	—	—	1.8	7.0	1.5	2.3	1.3	1.9
7.5	4.7	—	—	2.3	8.6	1.2	2.9	1.8	2.7
7.8	5.0	—	—	2.8	11.5	1.1	5.0	2.3	3.1
7.6	4.7	—	—	2.4	14.5	1.3	7.3	2.3	3.6
6.9	4.4	—	—	3.2	16.1	1.5	9.0	2.3	3.3
6.3	3.4	—	0.2	2.7	17.2	1.5	10.3	2.0	3.4
1.7	3.8	0.1	0.1	1.8	7.9	0.7	4.1	0.9	2.2
1.7	3.2	0.1	0.1	2.3	9.0	0.6	5.3	0.8	2.3
By Fishing Method									
290,820	146,100	62,850	59,690	951,790	5,263,100	260,030	3,134,860	484,230	1,383,980
925,200	—	17,900	29,000	800,900	3,814,400	325,000	1,920,800	100,000	1,468,600
2,467,070	310,060	38,670	69,160	642,610	6,577,100	433,900	3,561,610	560,670	2,020,920
222,030	4,429,580	24,270	77,980	2,411,780	4,788,620	356,660	3,077,830	518,700	835,430

Non-Fishery Assets has been included in Fixed Assets since 1983

12. 차 입 처 별 차 입 금

Fishery Household Liabilities by Borrowing

단위 : 원

In Won

구 분 Classification	합 계 Total	금 융 기 관 Financial Institution				사 채 Individual			
		수 협 Fisheries Cooperat- ives	농(축)협 Agriculture Cooperat- ives	기 타 Others	농 어 가 Farm H.or Fishery H.	기 타 Others			
연 도 별 By Year									
1981	587,600	-	-	-	-	-	-	-	-
1982	1,337,300	-	-	-	-	-	-	-	-
1983	2,040,190	1,122,640	858,570	193,720	70,350	917,550	527,670	389,880	
1984	2,361,210	1,249,390	932,530	234,160	82,700	1,111,820	715,100	396,720	
1985	3,377,700	2,156,540	1,491,110	513,020	152,410	1,221,160	908,330	312,830	
1986	3,548,890	2,296,540	1,568,920	567,490	160,130	1,252,350	905,870	346,480	
1987	4,064,410	2,800,310	1,857,900	727,890	214,520	1,264,100	821,780	442,320	
1988	3,818,170	2,735,880	1,764,940	745,460	225,480	1,082,290	654,350	427,940	
1989	5,275,900	3,966,040	1,930,700	1,714,900	320,440	1,309,860	834,030	475,830	
1990	5,925,240	4,514,630	2,058,710	2,146,830	309,090	1,410,610	801,200	609,410	
구 성 비 Component Ratio									
1981	-	-	-	-	-	-	-	-	-
1982	-	-	-	-	-	-	-	-	-
1983	100.0	55.0	42.1	9.5	3.4	45.0	25.9	19.1	
1984	100.0	52.9	39.5	9.9	3.5	47.1	30.3	16.8	
1985	100.0	63.8	44.1	15.2	4.5	36.2	26.9	9.3	
1986	100.0	64.7	44.2	16.0	4.5	35.3	25.5	9.8	
1987	100.0	68.9	45.7	17.9	5.3	31.1	20.2	10.9	
1988	100.0	71.7	46.3	19.5	5.9	28.3	17.1	11.2	
1989	100.0	75.2	36.6	32.5	6.1	24.8	15.8	9.0	
1990	100.0	76.2	34.8	36.2	5.2	23.8	13.5	10.3	
어 업 형 태 별 By Fishing Method									
어 선 비 사 용 가 구 Fishery Households Not Using Fishing Boat	2,293,140	1,634,500	502,900	1,074,840	56,760	658,640	404,230	254,410	
무 동 력 선 사 용 가 구 Fishery Households Using Non-Powered Boat	5,077,200	3,939,000	601,000	3,338,000	-	1,138,200	1,038,200	100,000	
동 력 선 사 용 가 구 Fishery Households Using Powered Boat	6,409,620	4,321,110	2,506,290	1,528,870	285,950	2,088,510	1,034,100	1,054,410	
얕 식 업 가 구 Fishery Households of Shallow-Sea Culture	7,628,750	6,352,480	2,627,610	3,239,290	485,580	1,276,270	821,420	454,850	

13. 용도별차입금

Fishery Household Liabilities by Using

단위: 원

In Won

구분 Classification	합계 Total	어업 Fishery Funds	겸업 Side Business Funds	가계 Living Expenses	기타 ¹⁾ Other Funds
연도별 By Year					
1981	587,600	308,700	51,100	207,000	20,800
1982	1,337,300	798,500	90,400	401,800	46,600
1983	2,040,190	1,263,250	143,500	574,450	58,980
1984	2,361,210	1,455,250	202,860	648,150	54,950
1985	3,377,700	2,053,570	290,520	803,700	229,910
1986	3,548,890	2,150,240	306,690	910,630	181,330
1987	4,064,410	2,309,240	411,900	1,169,670	173,600
1988	3,818,170	2,219,820	463,470	969,870	165,010
1989	5,275,900	3,056,620	1,073,530	868,300	277,450
1990	5,925,240	3,280,580	1,457,280	870,090	317,290
구성비 Component Ratio					
1981	100.0	52.6	8.7	35.2	3.5
1982	100.0	59.7	6.8	30.0	3.5
1983	100.0	61.9	7.0	28.2	2.9
1984	100.0	61.6	8.6	27.4	2.3
1985	100.0	60.8	8.6	23.8	6.8
1986	100.0	60.6	8.6	25.7	5.1
1987	100.0	56.8	10.1	28.8	4.3
1988	100.0	58.1	12.2	25.4	4.3
1989	100.0	57.9	20.3	16.5	5.3
1990	100.0	55.4	24.6	14.6	5.4
어업형태별 By Fishing Method					
어선비사용가구 Fishery Households Not Using Fishing Boat	2,293,140	285,730	1,065,580	794,560	147,270
무동력선사용가구 Fishery Households Using Non-Powered Boat	5,077,200	1,806,000	2,713,200	558,000	330,000
동력선사용가구 Fishery Households Using Powered Boat	6,409,620	4,087,400	1,176,190	781,990	364,040
양식업가구 Fishery Households of Shallow-Sea Culture	7,628,750	4,369,620	1,871,000	1,013,610	374,520

주: ①'87년까지는 미불금 및 미불이자액의 합계액이고 '88년부터는 채무상환용 차입금인.

14. 어업별노동

Labor Hours by

단위 : 시간

구분 Classification	합계 Total			어업								
				어로어업 Fishing Fishery			양식어업 Aquaculture Fishery			기타어업 Other Fishery		
	계 Total	남자 Male	여자 Female	계 Total	남자 Male	여자 Female	계 Total	남자 Male	여자 Female	계 Total	남자 Male	
연도별												
1984	3,418	2,194	1,226	1,167	1,062	105	819	406	413	116	20	
1985	3,644	2,415	1,229	1,408	1,297	112	725	355	370	105	23	
1986	4,022	2,583	1,441	1,431	1,311	120	853	400	453	132	29	
1987	3,624	2,324	1,301	1,263	1,139	126	642	312	332	123	30	
1988	3,510	2,259	1,247	1,244	1,108	134	598	305	290	132	30	
1989	2,966	1,854	1,114	910	752	158	695	429	266	175	36	
1990	2,729	1,715	1,013	844	699	147	513	319	196	146	31	
구성비												
1984	100.0	64.2	35.8	100.0	91.0	9.0	100.0	49.6	50.4	100.0	17.4	
1985	100.0	66.3	33.7	100.0	92.1	7.9	100.0	49.0	51.0	100.0	21.9	
1986	100.0	64.2	35.8	100.0	91.6	8.4	100.0	46.9	53.1	100.0	22.3	
1987	100.0	64.1	35.9	100.0	90.1	9.9	100.0	48.4	51.6	100.0	24.6	
1988	100.0	64.5	35.5	100.0	89.1	10.9	100.0	51.0	49.0	100.0	23.0	
1989	100.0	62.5	37.5	100.0	82.6	17.4	100.0	61.7	38.3	100.0	20.9	
1990	100.0	62.8	37.2	100.0	82.8	17.2	100.0	62.0	38.0	100.0	21.2	
어업형태별												
어선비사용가구 Fishery Households Not Using Fishing Boat	1,715	993	719	547	492	57	17	8	9	243	32	
무동력선사용가구 Fishery Households Using Non-Powered Boat	2,396	1,362	1,036	477	426	53	112	63	47	78	33	
동력선사용가구 Fishery Households Using Powered Boat	3,613	2,560	1,051	1,877	1,568	310	131	67	64	154	41	
양식어업가구 Fishery Households of Shallow-Sea Culture	2,574	1,431	1,144	170	103	68	1,128	713	419	85	21	

동 투 하 량

Type of Fishery

In Hour

Fishery							업 Side Business					
업 Female	어 로 시 설 및 보 수 Fishing Facilities & Repair			수 산 제 조 가 공 Fisheries Processing			농 Agriculture			기 타 Others		
	계 Total	남 자 Male	여 자 Female	계 Total	남 자 Male	여 자 Female	계 Total	남 자 Male	여 자 Female	계 Total	남 자 Male	여 자 Female

By Year

96	324	248	76	81	32	48	692	296	396	221	129	92
82	333	257	77	85	30	54	746	315	432	245	139	104
101	380	300	79	104	33	70	825	348	479	296	161	138
92	368	303	64	46	11	29	881	374	505	303	156	149
99	361	284	74	41	11	26	890	382	507	238	138	111
136	353	255	97	107	44	63	624	278	346	105	62	43
115	408	290	118	107	43	64	611	277	334	100	58	42

Component Ratio

82.6	100.0	76.5	23.5	100.0	40.0	60.0	100.0	42.8	57.2	100.0	58.4	41.6
78.1	100.0	76.9	23.1	100.0	35.7	64.3	100.0	42.2	57.8	100.0	57.2	42.8
77.7	100.0	79.2	20.8	100.0	32.0	68.0	100.0	42.1	57.9	100.0	53.8	46.2
75.4	100.0	82.6	17.4	100.0	27.5	72.5	100.0	42.5	57.5	100.0	51.1	48.9
77.0	100.0	79.7	20.3	100.0	27.2	72.8	100.0	43.0	57.0	100.0	53.7	46.3
79.1	100.0	72.5	27.5	100.0	41.1	58.9	100.0	44.6	55.4	100.0	59.1	40.9
78.8	100.0	71.1	28.9	100.0	40.2	59.8	100.0	45.3	54.7	100.0	58.0	42.0

By Fishing Method

212	193	132	61	45	19	30	608	279	329	54	32	24
46	426	275	151	-	-	-	1,012	451	559	289	107	182
114	777	565	211	33	22	11	502	217	286	138	79	57
64	220	149	72	203	73	130	682	318	366	84	52	31

15. 어 가 노 동 투 하 량

Labor Hours of Fishery Household

단위 : 시간

In Hour

구 분 Classification	합 계 Total			자 가 노 동 Family Labor			고 용 노 동 Employed Labor						품 앗 이 Exchange Labor		
							연 고 Annual Workers			임 시 고 Temporary Workers					
	계 Total	남 자 Male	여 자 Female	계 Total	남 자 Male	여 자 Female	계 Total	남 자 Male	여 자 Female	계 Total	남 자 Male	여 자 Female	계 Total	남 자 Male	여 자 Female
연 도 별 By Year															
1983	3,418	2,194	1,226	2,329	1,318	1,012	379	367	11	655	486	169	56	22	34
1984	3,644	2,415	1,229	2,325	1,319	1,003	491	463	27	771	605	165	63	27	34
1985	4,022	2,583	1,441	2,582	1,430	1,153	514	466	46	862	658	205	65	30	36
1987	3,624	2,324	1,301	2,421	1,330	1,091	435	409	24	710	555	155	61	26	34
1988	3,510	2,259	1,247	2,373	1,293	1,076	399	380	15	674	556	116	59	25	33
1989	2,966	1,854	1,114	1,960	1,131	832	381	371	10	542	314	231	79	40	42
1990	2,729	1,715	1,013	1,869	1,089	779	357	348	8	442	243	197	62	29	30
구 성 비 Component Ratio															
1984	100.0	64.2	35.8	100.0	56.6	43.4	100.0	97.0	3.0	100.0	74.2	25.8	100.0	39.3	60.7
1985	100.0	66.3	33.7	100.0	56.7	43.1	100.0	94.4	5.6	100.0	78.5	21.4	100.0	44.3	55.7
1986	100.0	64.2	35.8	100.0	55.4	44.6	100.0	91.0	9.0	100.0	76.3	23.7	100.0	45.5	54.5
1987	100.0	64.1	35.9	100.0	54.9	45.1	100.0	94.5	5.5	100.0	78.2	21.8	100.0	43.3	56.7
1988	100.0	64.4	35.6	100.0	54.6	45.4	100.0	95.2	4.8	100.0	82.6	17.4	100.0	43.4	56.6
1989	100.0	62.5	37.5	100.0	57.6	42.4	100.0	97.4	2.6	100.0	57.6	42.4	100.0	48.8	51.2
1990	100.0	62.8	37.2	100.0	58.3	41.7	100.0	97.5	2.5	100.0	55.2	44.8	100.0	48.8	51.2
어 업 형 태 별 By Fishing Method															
어선비사용가구 Fishery Households Not Using Fishing Boat	1,715	993	719	1,578	938	639	4	—	2	88	29	61	42	24	19
무동력선사용가구 Fishery Households Using Non-Powered Boat	2,396	1,362	1,036	2,202	1,280	923	4	2	2	85	20	65	105	57	48
동력선사용가구 Fishery Households Using Powered Boat	3,613	2,560	1,051	2,247	1,390	856	754	751	2	570	400	169	41	18	22
양식업가구 Fishery Households of Shallow-Sea Culture	2,574	1,431	1,144	1,700	917	783	241	226	16	551	246	302	85	41	43

16. 어업 생산량

Fishery Products

단위 : kg

In kg

구분 Classification	합계 Total	어로어업 Fishing Fishery						양식업 Aquaculture Fishery			
		소계 Total	어류 Fishes	갑각류 Crustacea	연체동물 Molluscs	기타수산물 Other Aquatic Animals	해조류 Seaweeds	소계 Total	해조류 Seaweeds	연체동물 Molluscs	기타 Others
연도별 By Year											
1984	11,771	7,351	5,281	524	1,152	223	170	4,421	3,043	1,368	10
1985	11,726	6,904	4,924	590	1,179	68	137	4,823	2,745	2,043	34
1986	13,673	7,895	5,737	604	1,250	125	177	5,777	3,646	2,105	28
1987	11,684	7,049	4,671	836	1,281	66	192	4,633	2,382	2,208	40
1988	11,933	6,834	4,765	770	1,071	74	150	5,096	2,532	2,561	3
1990	10,172	3,828	1,058	875	1,441	350	104	6,345	4,372	1,759	213
1990	9,634	3,963	1,216	948	1,573	106	116	5,671	4,074	1,379	219
구성비 Component Ratio											
1984		100.0	71.9	7.1	15.7	3.0	2.3	100.0	68.8	30.9	0.3
1985		100.0	71.3	8.6	17.1	1.0	2.0	100.0	56.9	42.4	0.7
1986		100.0	72.7	7.7	15.8	1.6	2.2	100.0	63.1	36.4	0.5
1987		100.0	66.3	11.9	18.2	0.9	2.7	100.0	51.4	47.7	0.9
1988		100.0	69.7	11.3	15.7	1.1	2.2	100.0	49.7	50.2	0.1
1989		100.0	27.6	22.9	37.6	9.1	2.7	100.0	68.9	27.7	3.4
1990		100.0	30.7	23.9	39.7	2.8	2.9	100.0	71.8	24.3	3.9
어업형태별 By Fishing Method											
어선비사용가구 Fishery Households Not Using Fishing Boat	4,070	3,896	1,116	452	1,967	130	234	175	4	56	116
무동력선사용가구 Fishery Households Using Non-Powered Boat	1,878	1,718	895	16	353	12	446	158	158	—	—
동력선사용가구 Fishery Households Using Powered Boat	8,944	7,997	2,525	2,390	2,780	195	108	947	745	120	81
양식업가구 Fishery Households of Shallow-Sea Culture	13,671	738	200	57	406	27	44	12,932	9,302	3,229	402

여 백

어 가 경 제 조 사
FISHERY HOUSEHOLD ECONOMY SURVEY

제 3 부

Chapter 3

통 계 표 II
(어업형태별)

Table of Statistics II
(By Fishing Method)

여 백

어업형태별

By Fishing Method

1. 총괄

Summary

단위 : 원

In Won

구분 Classification	어업형태별 By Fishing Method	전국평균	어선비사용가구	무동력선사용가구	동력선사용가구	양식업가구
		National Average	Fishery Households Not Using Fishing Boat	Fishery Households Using Non- Powered Boat	Fishery Households Using Powered Boat	Fishery Households of Shallow-Sea Culture
어업소득	Fishery Income	5,216,514	3,100,282	2,138,561	7,326,918	4,792,840
어업조수입	Gorss Receipts	10,367,349	4,128,473	2,706,918	15,434,549	9,997,601
어업경영비	Management Expenditures	5,150,835	1,028,191	568,357	8,107,631	5,204,761
어업외소득	Non-Fishery Income	4,806,516	5,595,427	6,964,054	3,868,655	5,043,611
농업	Agriculture	1,897,497	1,835,340	2,867,008	1,013,397	2,623,502
수입	Receipts	2,629,135	2,712,244	3,478,223	1,490,868	3,489,348
지출	Expenditures	731,638	876,904	611,215	477,471	865,846
기타겸업	Other Side Business	302,293	238,541	320,619	501,532	171,896
수입	Receipts	720,468	588,871	323,201	1,070,380	521,688
지출	Expenditures	418,175	350,330	2,582	568,848	349,792
사업외소득	Non-business Income	992,237	1,854,526	901,410	658,116	785,945
수입	Receipts	1,377,427	2,014,510	1,362,068	1,147,397	1,210,627
수출	Expenditures	385,190	159,984	460,658	489,281	424,682
이전수입	Transferred Receipts	1,614,489	1,667,020	2,875,017	1,695,610	1,462,268
어가소득	Fishery Household Income	10,023,030	8,695,709	9,102,615	11,195,573	9,836,451
조세공과금	Taxes & Public Charges	50,319	46,841	38,241	44,020	58,173
가처분소득	Disposable Income	9,972,711	8,648,868	9,064,374	11,151,553	9,778,278
가계비	Living Expenses	7,072,280	6,582,050	5,951,278	7,465,172	7,068,814
분가지출	Branch Family Expenditures	146,556	128,648	-	128,293	178,889
여가잉여금	Surplus	2,753,875	1,938,170	3,113,096	3,558,088	2,530,575

2. 어업 조수입

Fishery Gross Receipts

단위 : 원

In Won

구분 Classification	어업형태별 By Fishing Method	전국평균	어선비사용가구	무동력선사용가구	동력선사용가구	양식업가구
		National Average	Fishery Households Not Using Fishing Boat	Fishery Households Using Non- Powered Boat	Fishery Households Using Powered Boat	Fishery Households of Shallow-Sea Culture
어업조수입	Fishery Gross Receipts	10,367,349	4,128,473	2,706,918	15,434,549	9,997,601
어로어업	Fishing Fishery	6,008,403	4,021,911	2,497,618	13,579,123	973,840
어류	Fishes	2,289,859	997,059	1,438,486	5,589,591	312,735
갑각류	Crustacea	1,226,876	286,310	22,836	3,267,516	105,364
연체동물	Molluscs	2,138,529	2,100,635	744,109	4,229,317	476,429
기타수산동물	Other Aquatic Animals	278,954	512,702	2,182	422,702	39,607
해조류	Seaweeds	74,185	125,208	290,008	69,999	39,701
양식업	Aquaculture Fishery	3,042,854	103,533	210,199	390,257	7,034,136
해조류	Seaweeds	1,956,109	3,042	202,665	203,259	4,596,170
연체동물	Molluscs	475,838	28,020	3,480	97,544	1,064,327
어류	Fishes	349,305	2,098	-	-	849,947
종패	Seed Shell	143,994	-	4,055	40,887	316,708
기타	Others	117,613	70,373	-	48,569	206,986
수산가공업	Fisheries Processing	952,299	2,371	600	1,461,266	1,097,405
소건품	Dried	479	-	-	1,401	-
염건품	Salted & Dried	-	-	-	-	-
자건품	Cooked	33,938	2,350	-	66,822	25,552
염신장품	Salted Preserved & Pickled	459,770	21	600	1,340,622	12
해조제품	Dried Seaweeds	457,940	-	-	52,420	1,071,421
툇·한천	Hijiki & Agar	-	-	-	-	-
기타	Other	173	-	-	-	420
재고량증감	Changes in Inventory	363,790	660	△1,500	3,900	892,220

3. 어업경영비

Fishery Management Expenditures

단위 : 원

In Won

구분 Classification	어업형태별 By Fishing Method	진국평균	어선비사용가구	무동력선사용가구	동력선사용가구	양식업가구
		National Average	Fishery Households Not Using Fishing Boat	Fishery Households Using Non- Powered Boat	Fishery Households Using Powered Boat	Fishery Households of Shallow-Sea Culture
어업경영비	Fishery Management Expenditures	5,150,835	1,028,191	568,357	8,107,631	5,204,761
어로어업	Fishing Fishery	2,779,317	974,657	487,930	7,141,694	264,724
이료대	Bait	126,649	17,056	51,676	320,121	30,786
얼음대	Ice	32,029	5,918	-	89,692	134
어상자대	Fish-Box	18,892	5,556	-	48,100	2,917
연료비	Fuel	389,193	168,855	59,273	981,550	33,545
선수품비	Equipment Charges for Fishing Work	45,778	21,413	13,462	109,786	7,698
어구구입보수비	Buying Gear & Repair	501,818	95,992	238,312	1,281,761	95,239
노임	Wages	1,243,388	9,218	8,328	3,550,835	70,352
임차료	Rents	15,633	10,443	9,355	37,328	828
위판수수료	Selling Commissions	202,115	151,865	56,576	470,060	13,245
기타	Others	203,825	488,348	50,947	252,458	9,986
양식업	Aquaculture Fishery	1,609,095	54,359	27,727	151,533	3,764,867
종묘대	Seeding	307,753	40,448	-	32,124	699,447
양식시설보수비	Facilities & Repair	284,034	5,884	22,727	56,027	641,076
노임	Wages	455,093	3,225	5,000	46,027	1,068,682
광열비	Fuel & Light	75,415	-	-	2,738	181,561
사료대	Feed	69,878	-	-	5,690	165,534
기타	Others	416,923	4,802	-	8,930	1,008,568
수산가공업	Fisheries Processing	403,879	935	-	131,590	873,668
가공재료비	Materials of Processing	227,724	207	-	85,332	482,989
시설보수비	Facilities & Repair	15,295	-	-	-	37,328
노임	Wages	49,284	416	-	5,910	114,839
광열비	Fuel & Light	30,370	311	-	3,164	71,126
기타	Other	81,206	-	-	37,188	167,384
재고자재증감	Changes in Material on Inventory	△6,330	△2,380	△5,500	3,260	△16,800
감가상각비	Depreciation	364,870	620	58,200	679,550	318,300

4. 겸업수입

Side Business Receipts

단위 : 원

In Won

구분 Classification	어업형태별 By Fishing Method	전국평균	어선비사용가구	무동력선사용가구	동력선사용가구	양식업가구
		National Average	Fishery Households Not Using Fishing Boat	Fishery Households Using Non- Powered Boat	Fishery Households Using Powered Boat	Fishery Households of Shallow-Sea Culture
겸업수입	Side Business Receipts	3,349,603	3,301,115	3,801,424	2,561,248	4,011,036
농업수입	Agr. Receipts	2,629,135	2,712,244	3,478,223	1,490,868	3,489,348
미곡	Rice	1,068,352	1,017,143	1,115,149	640,017	1,451,405
맥류	Wheat & Barley	124,757	52,801	207,212	88,923	191,243
잡곡	Misc. Grains	2,341	2,064	364	3,477	1,666
두류	Pulses	71,897	85,457	263,614	42,661	80,384
서류	Potatoes	45,663	79,633	10,648	53,478	21,277
채소류	Vegetables	543,364	530,362	1,554,520	187,637	799,131
과실류	Fruits	246,380	636,816	1,000	240,964	39,953
특용작물	Special Crops	41,712	38,210	37,504	21,177	60,896
묘목 및 화초류	Floriculture	1,920	975	-	-	4,125
농산고공품	Handicrafts	74	-	-	-	179
농산부산물기	By-Products	3,074	4,249	2,225	1,078	4,067
축산물	Live. Products	202,646	92,514	173,091	91,330	358,148
양잠	Sericulture	658	2,854	-	-	-
기타	Others	121	117	-	-	230
재고농산물증감	Changes in Inventory	121,790	31,860	△76,100	49,290	242,770
대동물증식	Increase in Big Animals	146,170	131,490	150,500	55,920	231,120
대식물증식	Increase in Big Plants	8,210	5,700	38,500	14,910	2,760
기타겸업수입	Other Side Business Receipts	720,468	588,871	323,201	1,070,380	521,688
상공제조업	Commerce & Industry	475,856	496,213	-	815,771	203,772
서비스업	Services	220,013	77,402	241,777	215,916	302,592
임산물	Forestry	8,605	15,099	81,423	3,916	5,612
기타	Others	15,994	157	-	34,778	9,714

5. 겸업지출

Side Business Expenditures

단위 : 원

In Won

구분 Classification	어업형태별 By Fishing Method	전국평균 National Average	어선비사용가구	무동력선사용가구	동력선사용가구	양식업가구
			Fishery Households Not Using Fishing Boat	Fishery Households Using Non- Powered Boat	Fishery Households Using Powered Boat	Fishery Households of Shallow-Sea Culture
겸업지출	Side Business Expenditures	1,149,813	1,227,234	613,797	1,046,319	1,215,638
농업지출	Agricultural Expenditures	731,638	876,904	611,215	477,471	865,846
종묘대	Seed & Seedling	43,811	73,369	55,566	26,237	41,281
비료대	Fertilizer	106,845	131,945	92,049	88,160	108,644
농약대	Pesticide	80,101	76,514	79,832	53,307	104,268
농구비	Agr. Implements	35,506	37,208	41,480	24,978	43,010
영농광열비	Fuel & Light	28,259	71,764	17,443	10,804	18,589
동물비	Animal	22,757	16,814	3,636	17,573	31,250
사료대	Feed	59,730	18,684	2,455	31,324	108,908
양잠비	Sericulture	6	-	91	13	-
농업노임	Wages	131,093	145,168	168,765	101,405	146,225
임차료	Rent	113,181	192,971	65,621	62,583	112,057
기타	Other	49,825	58,188	66,178	27,629	62,817
재고자재 증감	Changes in Materials on Inventory	△1,760	2,810	△7,300	△510	△5,220
감가상각비	Depreciation	62,280	51,470	25,400	33,970	94,010
기타겸업지출	Other Side Business Expenditures	418,175	350,330	2,582	568,848	349,792
상공제조업	Commerce & Industry	334,355	344,182	-	510,153	197,430
서비스업	Services	60,798	4,894	2,582	41,664	111,149
임산물	Forestry	80	345	-	-	-
기타	Others	22,943	906	-	17,033	41,214

6. 사 업 외 수 입

Non-Business Receipts

단위 : 원

In Won

구분 Classification	어업형태별 By Fishing Method	전국평균 National Average	어선비사용가구 Fishery Households Not Using Fishing Boat	무동력선사용가구 Fishery Households Using Non-Powered Boat	동력선사용가구 Fishery Households Using Powered Boat	양식업가구 Fishery Households of Shallow-Sea Culture
사업외수입 Non-Business Receipts		1,377,427	2,014,510	1,362,068	1,147,397	1,210,627
어업노임 Fishery Wages		136,041	98,256	37,273	181,384	123,670
어업외노임 Non-Fishery Wages		502,226	798,186	402,970	315,680	494,470
급료 Salary		458,087	871,273	846,825	343,316	304,935
임대료 Rent		167,297	85,854	-	159,128	226,770
배당및이자 Dividend & Interest		96,565	135,294	74,336	125,436	51,952
가사수입 Domestic Receipts		1,409	2,218	669	870	1,435
기타 Others		15,805	23,426	-	21,586	7,395

7. 사 업 외 지 출

Non-Business Expenditures

단위 : 원

In Won

구분 Classification	어업형태별 By Fishing Method	전국평균 National Average	어선비사용가구 Fishery Households Not Using Fishing Boat	무동력선사용가구 Fishery Households Using Non-Powered Boat	동력선사용가구 Fishery Households Using Powered Boat	양식업가구 Fishery Households of Shallow-Sea Culture
차입금이자 Interest		385,190	159,984	460,658	489,281	424,682

8. 이 전 수 입

Transferred Receipts

단위 : 원

In Won

구분 Classification	어업형태별 By Fishing Method	전국평균 National Average	어선비사용가구 Fishery Households Not Using Fishing Boat	무동력선사용가구 Fishery Households Using Non-Powered Boat	동력선사용가구 Fishery Households Using Powered Boat	양식업가구 Fishery Households of Shallow-Sea Culture
이전수입 Transferred Receipts		1,614,489	1,667,020	2,875,017	1,695,610	1,462,268
사례금 Remuneration		68,069	68,816	66,000	67,506	68,150
송금보조 Subsidy by Family		403,897	627,586	689,311	383,926	283,549
피증보조 Donation		880,286	868,115	1,826,980	869,262	853,670
퇴직금 Retirement Allowance		8,259	19,035	74,545	7,515	10
패해배상금 Indemnities		253,977	83,469	218,182	367,401	256,890

9. 조 세 공 과 금

Taxes & Public Charges

단위 : 원

In Won

구분 Classification	어업형태별 By Fishing Method	전국평균 National Average	어선비사용가구 Fishery Households Not Using Fishing Boat	무동력선사용가구 Fishery Households Using Non-Powered Boat	동력선사용가구 Fishery Households Using Powered Boat	양식업가구 Fishery Households of Shallow-Sea Culture
조세공과금 Taxes & Public Charges		50,319	46,841	38,241	44,020	58,173
조세 Taxes		38,662	32,336	27,411	32,141	48,273
공과채부담 Public Charges		11,658	14,505	10,830	11,878	9,899

10. 재 산 적 수 입

Receipts from Disposal of Property

단위 : 원

In Won

구 분 Classification	어 업 형 태 별 By Fishing Method	전 국 평 균	어 선 비 사 용 가 구	무 동 력 선 사 용 가 구	동 력 선 사 용 가 구	양 식 업 가 구
		National Average	Fishery Households Not Using Fishing Boat	Fishery Households Using Non- Powered Boat	Fishery Households Using Powered Boat	Fishery Households of Shallow-Sea Culture
재 산 적 수 입	Receipts from Disposal of Property	12,188,366	7,776,891	9,892,590	13,709,950	13,518,413
고 정 자 산 매 각	Fixed Assets Disposed	922,323	656,194	105,000	1,175,587	902,793
토 지	Land	365,919	265,146	-	398,465	412,037
건 물	Building	73,628	20,690	-	26,540	145,647
어 선	Fishing Boat	279,417	-	-	697,565	105,778
대 어 구	Big Gear	43,632	-	-	22,017	87,904
대 농 구	Agr. Implement	38,697	159,316	-	-	5,835
대 동 물	Big Animal	121,030	211,042	105,000	30,999	145,593
대 식 물	Big Plant	-	-	-	-	-
유 통 자 산 감 소	Decrease of Circular Assets	8,334,203	6,117,327	7,807,270	8,852,909	9,169,975
유 가 증 권 매 각	Securities	22,504	16,661	72,436	22,102	23,695
예 저 금 인 출	Time Deposit & Savings	3,557,135	2,290,842	3,453,200	3,186,260	4,581,803
계 및 보 험 금 취 수	Installment & Insurance	387,742	494,384	8,333	459,305	285,733
대 여 금 회 품 수	Loan	548,331	360,167	-	876,317	402,317
용 현 도 물 미 인 정 출	Material	44,002	26,933	-	48,497	51,869
전 기 이 월 금	Money Carried over from Prior Term	3,774,489	2,928,340	4,273,301	4,260,431	3,824,562
차 입 금 증 가	Increase of Liabilities	2,930,235	996,474	1,980,319	3,681,452	3,445,643
(금 융 기 수 관) 협 회	Fisheries Cooperatives	543,610	47,714	470,653	705,939	690,930
농 (축 협) 회	Agriculture Cooperatives	865,805	409,168	1,253,636	680,422	1,261,158
기 타 금 회 관	Other Financial Institution	147,711	9,722	-	99,613	271,404
(개 농 어 인) 가	Farm of Fishery Household	689,351	338,914	239,364	950,245	689,535
기 타	Other Individual	683,760	190,958	16,667	1,245,232	532,616
가 수 금 품 수 입	Suspense Receipts	1,605	6,897	-	-	-

11. 재 산 적 지 출

Expenditures for Procurement of Property

단위 : 원

In Won

구 분 Classification	어 업 형 태 별 By Fishing Method	전 국 평 균	어 선 비 사 용 가 구	무 동 력 선 사 용 가 구	동 력 선 사 용 가 구	양 식 업 가 구
		National Average	Fishery Households Not Using Fishing Boat	Fishery Households Using Non- Powered Boat	Fishery Households Using Powered Boat	Fishery Households of Shallow-Sea Culture
재 산 적 지 출	Expenditures for Procurement of Property	14,721,342	9,597,869	12,965,085	17,860,289	15,070,404
고 정 자 산 구 입	Fixed Assets Purchased	2,296,790	1,155,036	2,679,446	3,495,732	1,929,550
토 지	Land	324,280	209,183	104,167	237,153	470,840
건 물	Building	671,464	519,398	1,525,401	696,770	701,187
어 선	Fishing Boat	648,999	84,659	454,545	1,710,438	97,758
대 어 구	Big Gear	321,227	13,714	266,667	641,668	227,964
대 농 구	Agr. Implement	237,284	220,576	293,666	150,634	314,547
대 동 물	Big Animal	92,296	107,510	—	59,070	115,716
대 식 물	Big Plant	1,242	—	35,000	—	1,540
유 통 자 산 가 증	Increase of Circular Assets	9,850,747	7,328,242	8,536,552	10,873,506	10,467,632
유 가 증 권 입	Securities	41,778	17,048	147,786	77,453	21,708
예 저 금 예 입	Time Depoist & Savings	4,751,962	3,406,008	3,681,128	4,737,441	5,559,520
제 및 보 험 지 출	Installment & Insurance	553,453	619,431	561,030	752,539	350,570
대 여 금 품 대	Loan	677,347	309,248	45,455	976,295	664,335
용 현 도 미 물 예 정	Material	56,694	34,870	—	55,654	72,035
차 기 이 월 금	Money Carried Over	3,769,513	2,941,638	4,101,156	4,274,123	3,799,465
차 입 금 감 소	Decrease of Liabilites	2,573,808	1,114,588	1,749,087	3,491,051	2,673,224
(금 용 기 관) 수 협 반 계	Fisheries Cooperatives	511,958	126,246	588,061	623,704	634,590
농 협 (축 협) 반 계	Agriculture Cooperatives	556,954	355,814	1,012,570	550,963	658,474
기 타 금 용 기 관 반 계	Other Financial Institution	125,057	33,182	76,923	96,633	201,516
(개 인) 농 어 가 반 계	Farm of Fishery Household	739,624	408,689	26,077	1,069,886	682,848
기 타 반 계	Other Individual	640,213	190,661	45,455	1,149,864	495,792
가 수 금 품 반 제	Suspense Payments	—	—	—	—	—

12. 가 Living

단위 : 원

구 분 Classification	어 업 형 태 별 By Fishing Method	전 국 평 균	어 선 비 사 용 가 구	무 동 력 선 사 용 가 구	동 력 선 사 용 가 구	양 식 업 가 구
		National Average	Fishery Households Not Using Fishing Boat	Fishery Households Using Non- Powered Boat	Fishery Households Using Powered Boat	Fishery Households of Shallow-Sea Culture
가 계 비 지 출 Living Expenses		7,072,280	6,582,050	5,951,278	7,465,172	7,068,814
음 식 물 비 Food		1,808,978	1,592,108	1,611,866	2,048,705	1,740,270
곡 물 류 Cereals		673,022	569,118	651,236	715,329	696,539
수 육 류 Meat		144,652	116,650	113,524	182,575	130,978
수 산 물 Marine Products		203,582	180,624	190,719	251,945	176,914
유 란 Milk & Eggs		33,065	34,543	37,446	35,120	30,352
해 조 류 Seaweeds		26,958	25,031	25,151	28,515	26,873
채 소 류 Vegetables		141,894	109,502	122,329	166,436	140,546
과 실 Fruits		80,773	67,872	72,392	97,554	74,491
조 미 료 Spices		133,848	103,762	109,962	154,857	134,244
가 공 식 품 Processed Foods		84,342	87,300	65,380	93,966	75,479
제 과 류 Confectioneries		54,305	47,577	44,608	65,099	49,531
음 료 Soft Drinks		55,804	52,657	46,108	63,551	51,519
주 류 Strong Drinks		73,770	61,388	59,006	86,320	70,960
외 식 비 Eating out		97,317	133,406	71,663	100,912	75,120
기 타 Others		5,643	2,680	2,340	6,524	6,727
주 거 비 Housing		590,586	635,329	321,545	644,097	531,929
주 택 수 리 House Mending		175,431	240,289	61,601	150,743	164,064
가 구 비 Furniture		77,118	73,974	38,941	62,803	92,292
가 재 도 구 Utensils		33,629	27,138	19,210	35,810	35,908
문 화 용 품 Cultural Supplies		196,457	201,962	149,863	229,346	167,583
주 방 용 기 Kitchen Utensils		59,373	49,546	29,025	78,100	50,627
기 타 Others		48,575	42,418	22,905	87,292	21,455
광 열 수 도 비 Fuel, Light & Water Charges		265,237	263,822	271,575	279,683	253,945
수 도 료 Water Charges		19,806	21,378	34,839	23,464	15,242
연 료 비 Fuel		141,902	150,697	145,816	143,469	135,617
전 기 료 Electricity		100,209	86,865	89,430	109,657	100,382
기 타 Others		3,319	4,882	1,488	3,092	2,702
피 복 비 Clothing & Footwear		512,405	424,766	360,020	601,598	493,943
의 복 및 양 말 류 Clothing		357,823	301,489	259,254	414,836	346,293
포 목 류 Cloth		12,083	14,592	3,233	14,610	8,876
신 발 류 Footwear		73,450	66,543	57,849	81,305	71,437
장 신 구 Luxuries		54,332	30,744	28,451	72,886	53,265
기 타 Others		14,721	11,399	11,234	17,956	14,075

계 비

Expenses

		In Won				
구 분 Classification	어업형태별 By Fishing Method	전국평균	어선비사용가구	무동력선사용가구	동력선사용가구	양식업가구
		National Average	Fishery Households Not Using Fishing Boat	Fishery Households Using Non- Powered Boat	Fishery Households Using Powered Boat	Fishery Households of Shallow-Sea Culture
교육비	Education	771,761	724,330	959,091	704,258	846,512
납입금	School Fee	289,838	294,625	467,047	250,696	311,685
교육잡비	Misc. Fee	390,565	337,797	395,838	360,219	445,665
교재대	Teaching Materials	64,949	66,988	65,179	61,646	66,514
학용품	School Things	26,406	24,918	31,027	31,698	22,646
의료비	Medical Care	525,595	526,021	230,680	545,797	521,421
양약	Western Medicines	97,351	104,263	47,295	99,391	94,041
한약	Chinese Medicines	101,581	92,313	61,011	112,765	99,331
진찰료	Consultation Fee	163,233	174,525	73,044	154,027	168,235
입원료	Hospital Charges	94,392	77,064	-	100,797	102,970
기타	Others	69,041	77,853	49,333	78,818	56,840
교통통신비	Transportation & Communication	385,998	369,256	391,221	417,992	368,753
교통비	Transportation	236,228	227,458	238,459	249,234	230,281
통신비	Communication	143,521	132,848	150,247	158,729	136,675
기타	Others	6,251	8,952	2,515	10,030	1,801
관혼상제비	Ceremonies	739,326	674,856	763,713	671,031	829,511
교양오락비	Culture & Recreation	103,655	78,458	82,239	98,560	122,916
교양도서	Books	9,935	5,773	4,374	9,308	13,057
오락및오락기구	Recreation	59,042	51,498	40,229	65,211	58,948
기타	Others	34,679	21,187	37,637	24,042	50,908
잡비	Miscellaneous	1,368,744	1,293,106	959,330	1,453,454	1,359,612
미용·위생비	Sanitation & Beauty	140,240	130,850	97,008	148,674	140,490
교재증여비	Entertainment	922,494	890,207	602,303	944,430	936,463
기타	Others	306,008	272,047	260,021	360,350	282,660

13. 어 가 자 산

Fishery Household Assets

단위: 원

In Won

구 분 Classification	어 업 형 태 별 By Fishing Method	전 국 평 균 National Average	어선비사용가구	무 동 력 선 사용 가구	동력선사용가구	양 식 업 가 구
			Fishery Households Not Using Fishing Boat	Fishery Households Using Non-Powered Boat	Fishery Households Using Powered Boat	Fishery Households of Shallow-Sea Culture
어 가 자 산	Assets	61,273,280	41,380,540	71,741,400	56,852,640	71,228,340
고 정 자 산	Fixed Assets	51,265,030	34,606,190	66,154,000	46,747,970	64,062,700
어 업 용 토 지	Land for Fishery	704,230	1,100	-	39,460	1,699,970
비어업용토지	Land for Non-Fishery	36,752,670	26,189,820	54,580,600	28,912,110	48,764,720
어 업 용 건 물	Building for Fishery	888,150	43,030	-	53,260	2,117,140
비어업용건물	Building for Non-Fishery	7,650,000	7,409,580	9,628,500	8,152,850	7,282,280
대 어 구	Big Gear	4,254,470	-	721,700	8,826,660	2,946,940
대 농 구	Agr. Implements	407,070	286,060	704,700	200,320	640,370
대 동 물	Big Animals	422,440	403,960	480,000	272,720	557,990
대 식 물	Big Plants	186,000	272,640	38,500	290,590	53,290
유 동 자 산	Liquid Assets	4,507,520	1,511,250	1,773,000	3,527,570	7,165,640
어 로 용	Fishing Fishery	1,024,100	290,820	925,200	2,467,070	222,030
양 식 용	Aquaculture Fishery	1,939,850	146,100	-	310,060	4,429,580
농 업 용	Agriculture	38,120	62,850	17,900	38,670	24,270
채 고 량	Inventory	1,435,560	951,790	800,900	642,610	2,411,780
소 동 물	Small Animals	69,890	59,690	29,000	69,160	77,980
유 통 자 산	Circular Assets	5,500,730	5,263,100	3,814,400	6,577,100	4,788,620
현 금	Cash	360,320	260,030	325,000	433,900	356,660
예 저 금	Deposit & Savings	3,239,490	3,134,860	1,920,800	3,561,610	3,077,830
대 여 금	Loan	518,430	484,230	100,000	560,670	518,700
갯 돈	Installment	369,190	478,380	263,300	409,450	276,580
보 험 금	Insurance	752,610	679,800	630,900	1,265,970	362,890
유 가 증 권	Securities	256,340	222,350	574,400	345,500	187,480
기 타	Others	4,350	3,450	-	-	8,480

14. 차 입 처 별 부 채

Liabilities by Borrowing

In Won

단위 : 원

구 분 Classification	어 업 형 태 별 By Fishing Method	전 국 평 균 National Average	어선비사용가구 Fishery Households Not Using Fishing Boat	무 동 력 선 사용 가구 Fishery Households Using Non-Powered Boat	동력선사용가구 Fishery Households Using Powered Boat	양 식 업 가 구 Fishery Households of Shallow-Sea Culture
어 가 부 채	Liabilities	5,925,240	2,293,140	5,077,200	6,409,620	7,628,750
금 융 기 관	Financial Institution	4,514,630	1,634,500	3,939,000	4,321,110	6,352,480
수 협	Fisheries Cooperatives	2,058,710	502,900	601,000	2,506,290	2,627,610
농·축협	Agriculture Cooperatives	2,146,830	1,074,840	3,338,000	1,528,870	3,239,290
기 타	Others	309,090	56,760	-	285,950	485,580
개 인	Individual	1,410,610	658,640	1,138,200	2,088,510	1,276,270
농·어가	Farm or Fishery H.	801,200	404,230	1,038,200	1,034,100	821,420
기 타	Others	609,410	254,410	100,000	1,054,410	454,850

15. 용 도 별 부 채

Liabilities by Using

In Won

단위 : 원

구 분 Classification	어 업 형 태 별 By Fishing Method	전 국 평 균 National Average	어선비사용가구 Fishery Households Not Using Fishing Boat	무 동 력 선 사용 가구 Fishery Households Using Non-Powered Boat	동력선사용가구 Fishery Households Using Powered Boat	양 식 업 가 구 Fishery Households of Shallow-Sea Culture
어 가 부 채	Liabilities	5,925,240	2,293,140	5,077,200	6,409,620	7,628,750
생 산 성 부 채	For Business	4,737,860	1,351,310	4,519,200	5,263,590	6,240,620
어 업 자 금	Fishery	3,280,580	285,730	1,806,000	4,087,400	4,369,620
어 선 구 입	Buying Boat	993,170	33,790	-	2,166,760	584,950
시 설 물	Facilities	1,363,120	140,000	1,495,000	302,350	2,960,340
어구자재구입	Buying Gear	481,370	111,940	11,000	764,290	471,260
어선수리비	Repair Boat	169,860	-	300,000	328,110	127,590
유 류 구 입	Buying Oil	14,150	-	-	23,080	15,220
노 임	Wages	158,270	-	-	329,780	109,490
기 타	Others	100,640	-	-	173,030	100,770
농 업 자 금	Agriculture	605,570	367,380	13,200	418,700	924,310
기타결업자금	Other Business	122,580	17,110	-	104,880	202,910
재산증식자금	Increasing Property	683,790	644,880	2,700,000	652,610	652,880
기 타	Others	45,340	36,210	-	-	90,900
가 계 성 부 채	For Living	870,090	794,560	558,000	781,990	1,013,610
생 문화용품비	Cultural Supplies	38,790	57,650	-	41,470	27,230
활 관혼상제비	Ceremonies	108,640	42,060	-	181,300	89,330
비 의 료 비	Medical Care	115,770	203,950	-	72,760	106,360
기 타	Other Living Exp.	389,170	312,780	140,000	338,600	485,770
교 육 비	Education	180,950	150,600	88,000	142,890	234,360
겻 돈	Installment	36,770	27,520	-	4,970	70,560
채 무 상 환	Payment of Debt	317,290	147,270	330,000	364,040	374,520

16. 어업별노동투하량

Labor Hours by Type of Fishery

단위 : 시간

In Hour

구 분 Classification	어업형태별 By Fishing Method	전국평균 National Average	어선비사용가구	무동력선 사용가구	동력선사용가구	양식업가구
			Fishery Households Not Using Fishing Boat	Fishery Households Using Non- Powered Boat	Fishery Households Using Powered Boat	Fishery Households of Shallow-Sea Culture
합	계 Total	2,729	1,715	2,396	3,613	2,574
남	자 Male	1,715	993	1,362	2,560	1,431
여	자 Female	1,013	719	1,036	1,051	1,144
어	업 Fishery	2,018	1,045	1,093	2,972	1,806
	어로어업 Fishing Fishery	844	547	477	1,877	170
	남 자 Male	699	492	426	1,568	103
	여 자 Female	147	57	53	310	68
	양식업 Aquaculture Fishery	513	17	112	131	1,128
	남 자 Male	319	8	63	67	713
	여 자 Female	196	9	47	64	419
	기타어업 Other Fishery	146	243	78	154	85
	남 자 Male	31	32	33	41	21
	여 자 Female	115	212	46	114	64
	어로시설 및보수 Fishing Facilities & Repair	408	193	426	777	220
	남 자 Male	290	132	275	565	149
	여 자 Female	118	61	151	211	72
	수산제조가공 Fisheries Processing	107	45	-	33	203
	남 자 Male	42	19	-	22	73
	여 자 Female	63	30	-	11	130
겸	업 Side Business	711	662	1,301	640	766
	농업 Agriculture	611	608	1,012	502	682
	남 자 Male	275	279	451	217	318
	여 자 Female	332	329	559	286	366
	기타겸업 Other Side Business	100	54	289	138	84
	남 자 Male	58	32	107	79	52
	여 자 Female	42	24	182	57	31

17. 어 가 노 동 투 하 량

Labor Hours of Fishery Household

단위 : 시간

In Hour

구 분 Classification	어 업 형 태 별 By Fishing Method	전 국 평 균	어 선 비 사 용 가 구	무 동 력 선 사 용 가 구	동 력 선 사 용 가 구	양 식 업 가 구
		National Average	Fishery Households Not Using Fishing Boat	Fishery Households Using Non-Powered Boat	Fishery Households Using Powered Boat	Fishery Households of Shallow-Sea Culture
합 계	Total	2,729	1,715	2,396	3,613	2,574
남 자	Male	1,715	993	1,362	2,560	1,431
여 자	Female	1,013	719	1,036	1,051	1,144
자 가 노 동	Family Labor	1,869	1,578	2,202	2,247	1,700
남 자	Male	1,089	938	1,280	1,390	917
여 자	Female	779	639	923	856	783
고 용 노 동	Employed Labor	861	134	194	1,365	877
연 고	Annual Workers	357	4	4	754	241
남 자	Male	348	—	2	751	226
여 자	Female	8	2	2	2	16
임 시 고	Temporary Workers	442	88	85	570	551
남 자	Male	243	29	20	400	246
여 자	Female	197	61	65	169	302
품 앓 이	Exchange Labor	62	42	105	41	85
남 자	Male	29	24	57	18	41
여 자	Female	30	19	48	22	43

18. 어업 생산량

Fishery Products

단위 : kg

In kg

구 분 Classification	어업형태별 By Fishing Method	전국평균 National Average	어선비사용가구 Fishery Households Not Using Fishing Boat	무동력선 사용가구 Fishery Households Using Non-Powered Boat	동력선사용가구 Fishery Households Using Powered Boat	양식업가구 Fishery Households of Shallow-Sea Culture
계	Total	9,634	4,070	1,878	8,944	13,671
	어로어업 Fishing	3,963	3,896	1,718	7,997	738
	어류 Fishes	1,216	1,116	895	2,525	200
	갑각류 Crustacea	948	452	16	2,390	57
	연체동물 Molluscs	1,573	1,967	353	2,780	406
	기타수산동물 Other Aquatic Animals	106	130	12	195	27
	해조류 Seaweeds	116	234	446	108	44
	양식업 Aquaculture	5,671	175	158	947	12,932
	해조류 Seaweeds	4,074	4	158	745	9,302
	연체동물 Molluscs	1,379	56	-	120	3,229
	기타 Others	219	116	-	81	402

19. 감 가 상 각 비

Depreciation

단위 : 원

In Won

구 분 Classification	어업형태별 By Fishing Method	전국평균 National Average	어선비사용가구 Fishery Households Not Using Fishing Boat	무동력선 사용가구 Fishery Households Using Non-Powered Boat	동력선사용가구 Fishery Households Using Powered Boat	양식업가구 Fishery Households of Shallow-Sea Culture
계	Total	427,150	52,090	83,600	713,520	412,310
어업용	Fishery	364,870	620	58,200	679,550	318,300
	건물 Building	35,380	620	-	1,380	85,590
	보관창고 Storehouse	2,240	450	-	1,210	4,230
	가공창고 Processing Storehouse	3,510	-	-	170	8,490
	공동창고 Union Storehouse	-	-	-	-	-
	기타 Other	29,630	170	-	-	72,870
	어선 및 장비 Fishing Boat & Equipments	329,490	-	58,200	678,170	232,710
	강철 Steel	10,080	-	-	27,130	1,760
	목선 Wooden	8,980	-	-	508,800	136,080
	동력 Powered	8,980	-	-	508,800	136,080
	무동력 Non-Powered	230,850	-	58,200	3,330	16,990
	기타어선 Other Vessel	41,650	-	-	99,330	18,130
	S S B	2,040	-	-	5,910	-
	발전기 Generator	3,310	-	-	6,280	2,810
	어군탐지기 Fish Finder	510	-	-	1,470	-
	방향탐지기 Direction Finder	300	-	-	860	-
	기타 Others	31,770	-	-	25,060	56,940
농업용	Agriculture	62,280	51,470	25,400	33,970	94,010

20. 재 고 농 수 산 물

Changes in Agricultural & Fishery Products Inventory

단위 : 원

In Won

어업형태별 By Fishing Method		전국평균	어선비사용가구	무동력선 사용가구	동력선사용가구	양식업가구
구분 Classification		National Average	Fishery Households Not Using Fishing Boat	Fishery Households Using Non- Powered Boat	Fishery Households Using Powered Boat	Fishery Households of Shallow-Sea Culture
수산물 Fishery Products	연도초 Begin. of year	110,220	2,450	6,900	2,930	267,230
	연도말 End of year	474,010	3,110	5,400	6,830	1,159,450
	증감 Increase or Decrease	363,790	660	△1,500	3,900	892,220
농산물 Agricultural Products	연도초 Begin. of year	839,760	916,820	871,600	586,490	1,009,560
	연도말 End of year	961,550	948,680	795,500	635,780	1,252,330
	증감 Increase or Decrease	121,790	31,860	△76,100	49,290	242,770
계 Total	연도초 Begin. of year	949,980	919,270	878,500	589,420	1,276,790
	연도말 End of year	1,435,560	951,790	800,900	642,610	2,411,780
	증감 Increase or Decrease	485,580	32,520	△77,600	53,190	1,134,990

21. 재 고 생 산 자 재

Changes in Productive Materials Inventory

단위 : 원

In Won

어업형태별 By Fishing Method		전국평균	어선비사용가구	무동력선 사용가구	동력선사용가구	양식업가구
구분 Classification		National Average	Fishery Households Not Using Fishing Boat	Fishery Households Using Non- Powered Boat	Fishery Households Using Powered Boat	Fishery Households of Shallow-Sea Culture
어업용 Fishery	연도초 Begin. of year	72,170	14,030	18,700	94,550	88,580
	연도말 End of year	78,500	16,410	24,200	91,290	105,380
	증감 Increase or Decrease	6,330	2,380	5,500	△3,260	16,800
농업용 Agriculture	연도초 Begin. of year	19,040	21,810	15,900	14,460	21,470
	연도말 End of year	20,800	19,000	23,200	14,970	26,690
	증감 Increase or Decrease	1,760	△2,810	7,300	510	5,220
계 Total	연도초 Begin. of year	91,210	35,840	34,600	109,010	110,050
	연도말 End of year	99,300	35,410	47,400	106,260	132,070
	증감 Increase or Decrease	8,090	△430	12,800	△2,750	22,020

어 가 경 제 조 사
FISHERY HOUSEHOLD ECONOMY SURVEY

제 4 부
Chapter 4

통 계 표 III
(월 별)

Table of Statistics III
(by Month)

여 백

월

별

By Month

I. 전 국 평 균

1. 주 요 지 표

구 분 Classification	어 가 소 득 (A) Fishery Household Income	어 업 소 득 Fishery Income	어 업 외 소 득 Non-Fishery Income			
			소 계 Sub-Total	농 업 Agr. Income	기 타 겸 업 Other Side Business Income	사 업 외 Non-Business Income
1990	10,023,030	5,216,514	4,806,516	1,897,497	302,293	992,237
1989	8,078,978	4,151,746	3,927,232	1,553,123	230,676	724,147
'90/'89	124.1	125.6	122.4	122.2	131.0	137.0

구 분 Classification 월 Month	어 가 소 득 Fishery Household Income			어 업 소 득 Fishery Income			어 업 외 Non-Fishery Income			
	수 입 Receipts	지 출 Expenditures	소 득 Income	수 입 Receipts	지 출 Expenditures	소 득 Income	소 계 Sub-Total			농 수 입 Receipts
							수 입 Receipts	지 출 Expenditures	소 득 Income	
1	1,512,657	526,092	986,565	916,821	419,497	497,324	595,836	106,595	489,241	172,403
2	1,110,373	434,928	675,445	730,370	363,451	366,919	380,003	71,477	308,526	123,244
3	1,379,766	483,121	896,645	933,725	379,995	553,730	446,041	103,126	342,915	136,904
4	1,326,450	416,544	909,906	872,847	329,040	543,807	453,603	87,504	366,099	163,229
5	1,392,548	635,042	757,506	1,005,359	479,403	525,956	387,189	155,639	231,550	142,721
6	1,330,070	518,174	811,896	769,745	351,582	418,163	560,325	166,592	393,733	165,092
7	1,102,088	414,622	687,466	622,352	303,024	319,328	479,736	111,598	368,138	223,607
8	1,004,923	444,352	560,571	550,236	344,839	205,397	454,687	99,513	355,174	131,814
9	1,062,958	480,466	582,492	631,397	381,626	249,771	431,561	98,840	332,721	178,187
10	1,519,605	610,287	909,318	908,282	455,008	453,274	611,323	155,279	456,044	257,109
11	1,487,355	533,740	953,615	885,201	421,894	463,307	602,154	111,846	490,308	284,289
12	1,840,115	769,410	1,070,705	1,177,224	562,936	614,288	662,891	206,474	456,417	374,366
소 계 Sub-Total	16,068,908	6,266,778	9,802,130	10,003,559	4,792,295	5,211,264	6,065,349	1,474,483	4,590,866	2,352,965
재 고 량 Inventory	485,580	-	485,580	363,790	-	363,790	121,790	-	121,790	121,790
감 가 상 각 비 Depreciation	-	427,150	△427,150	-	364,870	△364,870	-	62,280	△62,280	-
재 고 생산 자 재 Productive Materials Inventory	-	△8,090	8,090	-	△6,330	6,330	-	△1,760	1,760	-
대 동 물 증 식 Increase in Big Animals	146,170	-	146,170	-	-	-	146,170	-	146,170	146,170
대 식 물 증 식 Increase in Big Plants	8,210	-	8,210	-	-	-	8,210	-	8,210	8,210
합 계 Total	16,708,868	6,685,838	10,023,030	10,367,349	5,150,835	5,216,514	6,341,519	1,535,003	4,806,516	2,629,135

National Average

Major Indicators of Fishery Household Economy

단위: 원 In Won

	조세공과금 (B)	가처분소득 (A-B)	가계비지출 (C)	분가지출 (D)	어가경제잉여 A-(B+C+D)
이전수입 Transferred Receipts	Taxes & Public Charges	Disposable Income	Living Expenses	Branch Family Expenditures	Surplus
1,614,489	50,319	9,972,711	7,072,280	146,556	2,753,875
1,419,286	43,657	8,035,321	6,189,978	162,821	1,682,522
113.8	115.3	124.1	114.3	90.0	163.7

소 득 Non-Fishery Income								조세공과금	가계비지출	
업 Agriculture		기타겸업 Other Side Business		사업외 Non-Business		이전수입 Transferred Receipts				
지출 Expenditures	소득 Income	수입 Receipts	지출 Expenditures	소득 Income	수입 Receipts		지출 Expenditures	소득 Income	Taxes & Public Charges	Living Expenses
31,824	140,579	52,584	30,509	22,075	119,084	44,262	74,822	251,765	4,609	670,449
26,311	96,933	36,159	20,030	16,129	99,096	25,136	73,960	121,504	1,225	607,946
46,308	90,596	60,382	38,093	22,289	109,379	18,725	90,654	139,376	2,652	641,400
41,734	121,495	62,905	32,719	30,186	97,292	13,051	84,241	130,177	1,598	614,953
85,307	57,414	51,275	47,867	3,408	103,980	22,465	81,515	89,213	987	541,796
82,594	82,498	52,277	32,504	19,773	129,365	51,494	77,871	213,591	10,855	469,774
55,635	167,972	58,243	34,381	23,862	106,398	21,582	84,816	91,488	4,833	501,902
36,277	95,537	87,770	39,291	48,479	107,841	23,945	83,896	127,262	2,235	551,591
52,575	125,612	45,789	27,726	18,063	119,516	18,539	100,977	88,069	2,708	520,023
86,693	170,416	91,220	47,049	44,171	127,551	21,537	106,014	135,443	9,732	627,342
55,351	228,938	68,460	30,182	38,278	123,235	26,313	96,922	126,170	1,534	672,589
70,509	303,857	53,404	37,824	15,580	134,690	98,141	36,549	100,431	7,351	652,515
671,118	1,681,847	720,468	418,175	302,293	1,377,427	385,190	992,237	1,614,489	50,319	7,072,280
-	121,790	-	-	-	-	-	-	-	-	-
62,280	△62,280	-	-	-	-	-	-	-	-	-
△1,760	1,760	-	-	-	-	-	-	-	-	-
-	146,170	-	-	-	-	-	-	-	-	-
-	8,210	-	-	-	-	-	-	-	-	-
731,638	1,897,497	720,468	418,175	302,293	1,377,427	385,190	992,237	1,614,489	50,319	7,072,280

2. 어업

Fishery Receipts

2-1. 어업수입 Fishery Receipts

구분 Classi- fication 월 Month	합계 Total	어 로 수 입 Fishing Fishery						양 식 수 입		
		소계 Sub-Total	어류 Fishes	갑각류 Crustacea	연체동물 Molluscs	기타수산동물 Other Aquatic Animals	해조류 Sea weeds	소계 Sub-Total	해조류 Sea weeds	연체동물 Molluscs
1	916,821	270,823	146,309	10,136	94,183	15,347	4,849	540,405	475,628	40,786
2	730,370	241,936	108,943	6,558	113,939	9,543	2,953	437,953	357,487	56,135
3	933,725	370,831	159,875	29,494	157,864	17,680	5,919	465,431	328,380	39,783
4	872,847	561,155	181,322	155,880	191,188	13,333	19,432	266,576	152,521	51,723
5	1,005,359	705,543	298,075	224,034	157,740	15,789	9,904	152,356	48,778	62,756
6	769,745	618,880	293,632	146,207	142,850	29,716	6,474	107,126	7,036	23,906
7	622,352	454,265	206,680	89,289	119,777	26,095	12,424	101,342	8,397	7,697
8	550,236	432,130	146,609	101,609	151,647	26,808	5,456	34,870	4,469	11,528
9	631,397	558,995	130,531	150,733	252,115	22,336	3,280	66,184	4	10,954
10	908,282	665,784	257,502	137,776	245,303	23,944	1,260	38,933	1,071	15,177
11	885,201	570,170	175,833	87,680	263,002	41,633	2,022	252,367	159,862	55,837
12	1,177,224	557,891	184,548	87,480	248,921	36,730	212	579,311	412,476	99,556
계 Total	10,003,559	6,008,403	2,289,859	1,226,876	2,138,529	278,954	74,185	3,042,854	1,956,109	475,838

2-2. 어업지출 Fishery Expenditures

구분 Classi- fication 월 Month	합계 Total	어 로 지 출 Fishing Fishery										
		소계 Sub-Total	이료대 Bait	얼음대 Ice	어상자대 Fish-Box	연료비 Fuel	선수품비 Equipment Charges for fishing work	어구구입 보수비 & Repair	노임 Wages	임차료 Rent	위판수수료 Selling Comm- issions	기타 Others
1	419,497	183,211	9,913	977	592	10,871	2,320	46,844	92,898	22	7,857	10,917
2	363,451	143,518	6,199	1,045	242	17,105	3,515	48,676	45,129	1,145	9,383	11,081
3	379,995	182,889	9,819	1,025	1,733	23,210	4,334	56,250	59,680	661	8,799	17,378
4	329,040	206,642	12,286	3,161	1,441	28,017	3,154	46,512	85,544	1,950	13,233	11,343
5	479,403	259,686	18,481	5,877	1,438	33,067	3,440	47,532	109,819	214	18,913	20,905
6	351,582	257,719	16,436	5,849	1,175	32,160	4,180	39,341	124,047	365	16,495	17,673
7	303,024	216,096	4,749	1,566	2,668	26,156	3,402	37,652	107,669	549	13,381	18,305
8	344,839	222,289	2,747	1,918	1,794	30,952	4,309	46,622	97,885	7,859	16,366	11,836
9	381,626	216,755	3,530	2,538	1,361	44,072	3,466	31,644	85,055	972	23,596	20,522
10	455,008	323,459	14,664	4,708	3,109	54,780	6,034	43,356	142,279	1,541	29,419	23,568
11	421,894	242,329	11,892	2,038	2,507	48,537	4,212	24,914	107,799	10	20,792	19,629
12	562,936	324,724	15,933	1,327	832	40,266	3,412	32,475	185,584	345	23,881	20,668
계 Total	4,792,295	2,779,317	126,649	32,029	18,892	389,193	45,778	501,818	1,243,388	15,633	202,115	203,825

수 지 & Expenditures

단위: 원 In Won

Aquaculture Fishery			수 산 가 공 수 입 Fisheries Processing							
어 류	종 패 기 타		소 계	소 건 품	염 건 품	자 건 품	염 신 장 품	해 조 제 품	툇 · 한 천	기 타
Fishes	Seed Shell Others		Sub-Total	Dried	Salted & Dried	Cooked	Salted, Preserved & Pickled	Dried Seaweeds	Hijiki & Agar	Others
7,934	5,907	10,151	105,592	-	-	4,961	1,685	98,946	-	-
10,276	7,904	6,152	50,481	-	-	-	-	50,481	-	-
30,253	63,832	3,184	97,463	-	-	8	-	97,455	-	-
28,688	27,298	6,346	45,115	91	-	-	3,208	41,816	-	-
6,432	18,204	16,186	147,460	-	-	178	19,150	128,132	-	-
66,883	-	9,301	43,739	264	-	3,816	14,810	24,849	-	-
82,046	-	3,204	66,745	-	-	2,732	56,893	6,947	-	173
11,443	71	7,358	83,236	-	-	4,473	75,614	3,149	-	-
48,887	4,464	1,875	6,218	-	-	13	6,205	-	-	-
2,560	824	19,302	203,564	-	-	2,082	201,483	-	-	-
4,995	15,490	16,183	62,664	-	-	3,639	55,815	3,210	-	-
48,908	-	18,371	40,022	124	-	12,036	24,907	2,955	-	-
349,305	143,994	117,613	952,299	479	-	33,938	459,770	457,940	-	173

단위: 원 In Won

양 식 지 출 Aquaculture Fishery							수 산 가 공 지 출 Fisheries Processing					
소 계	종 묘 대	양 식 시 설 보 수	노 임	광 열 비	사 료 대	기 타	소 계	가 공 재 료	시 설 및 보 수 비	노 임	광 열 비	기 타
Sub-Total	Seeding	Facilities & Repair	Wages	Fuel & Light	Feed	Others	Sub-Total	Materials for Processing	Facilities & Repair	Wages	Fuel & Light	Others
194,045	15,383	44,362	53,152	9,597	4,152	67,399	42,241	3,120	2,602	4,412	7,484	24,623
139,535	2,312	18,098	49,977	8,770	4,803	55,576	80,397	51,241	869	3,274	4,771	20,242
127,447	2,959	7,441	43,291	6,769	5,586	61,400	69,659	42,744	1,580	10,606	5,400	9,329
109,678	20,522	5,095	45,176	5,289	5,800	27,796	12,720	1,130	192	8,649	2,510	240
127,893	43,842	11,148	51,927	3,595	4,355	13,026	91,823	76,769	10	8,019	3,690	3,336
79,559	34,212	5,194	24,830	3,709	6,758	4,855	14,304	6,544	-	5,810	1,254	695
79,550	35,622	16,767	9,453	3,415	6,511	7,781	7,378	3,663	1,032	802	1,108	774
113,228	23,163	51,737	19,209	4,453	5,737	8,930	9,321	6,046	2,275	666	175	158
160,599	53,553	55,542	29,199	5,243	8,132	8,931	4,271	3,822	211	32	142	63
112,938	29,160	24,928	39,015	8,533	5,079	6,225	18,612	14,457	1,840	832	861	622
164,184	23,770	22,419	39,760	9,122	7,569	61,544	15,380	10,565	2,563	1,089	914	249
200,439	23,255	21,303	50,104	6,920	5,396	93,460	37,773	7,623	2,121	5,093	2,061	20,875
1,609,095	307,753	284,034	455,093	75,415	69,878	416,923	403,879	227,724	15,295	49,284	30,370	81,206

3. 겸업

Side Business Receipts

3-1. 겸업수입 Side Business Receipts

구분 Classi- fica- tion 월 Month	합 계 Total	농업수입								
		소 계 Sub-Total	벼 Rice	맥류 Wheat & Barley	잡곡 Misc. Grains	두류 Pulses	서류 Potatoes	채소류 Vegetables	과실류 Fruits	특용작물 Special Crops
1	224,987	172,403	131,633	118	288	4,553	1,105	17,254	9,581	2,865
2	159,403	123,244	55,760	145	348	963	804	33,263	24,637	707
3	197,286	136,904	57,438	125	306	1,085	882	37,281	24,137	1,171
4	226,134	163,229	76,555	164	152	883	1,998	43,039	24,015	889
5	193,996	142,721	62,690	786	-	738	5,721	51,831	8,547	1,254
6	217,369	165,092	54,167	2,601	292	735	800	81,223	1,239	1,018
7	281,850	223,607	41,061	99,085	330	326	5,054	45,194	3	5,732
8	219,584	131,814	56,195	20,724	334	3,213	2,076	24,373	273	1,270
9	223,976	178,187	49,079	162	76	9,972	203	72,026	9,689	5,708
10	348,329	257,109	98,562	671	64	10,949	2,459	89,801	24,904	12,117
11	352,749	284,289	147,465	104	133	10,376	12,705	22,371	74,089	6,151
12	427,770	374,366	237,747	72	18	28,104	11,856	25,708	45,266	2,830
계 Total	3,073,433	2,352,965	1,068,352	124,757	2,341	71,897	45,663	543,364	246,380	41,712

3-2. 겸업지출 Side Business Expenditures

구분 Classi- fica- tion 월 Month	합 계 Total	농업지출							
		소 계 Sub-Total	종묘대 Seed & Seedling	비료대 Fertilizer	농약대 Pesticide	농구비 Agr. Implement	영농광열비 Fuel & Light	동물비 Animal	사료대 Feed
1	62,333	31,824	660	2,729	3,985	1,412	3,100	754	2,152
2	46,341	26,311	1,507	7,765	1,071	681	2,379	1,004	1,895
3	84,401	46,308	6,285	10,958	2,679	3,233	3,335	1,828	7,991
4	74,453	41,734	4,725	9,818	3,691	4,005	1,347	2,793	3,937
5	133,174	85,307	9,562	20,171	5,998	3,612	3,103	1,495	4,914
6	115,098	82,594	2,528	9,996	12,102	2,781	1,133	3,172	4,076
7	90,016	55,635	2,228	7,040	16,612	2,579	2,303	2,867	2,733
8	75,568	36,277	3,328	4,172	12,095	3,579	1,020	2,080	2,250
9	80,301	52,575	7,202	6,170	9,504	3,543	1,911	1,873	9,918
10	133,742	86,693	3,671	10,765	2,197	5,857	2,352	1,998	6,405
11	85,533	55,351	2,399	7,733	2,255	1,740	2,948	1,588	5,420
12	108,333	70,509	716	9,528	7,912	2,484	3,328	1,305	8,039
계 Total	1,089,293	671,118	43,811	106,845	80,101	35,506	28,259	22,757	59,730

수 지 & Expenditures

단위: 원 In Won

Agricultural Receipts						기 타 겸 업 수입 Other Side Business Receipts				
묘목및화초류 Floriculture	농산고공품 Handicrafts	농산부산물 기 타 By-Products	축 산 물 Livestock Products	양 잡 Sericulture	기 타 Others	소 계 Sub Total	상공제조업 Commerce	서비스업 Services	임 산 물 Forestry	기 타 Others
80	-	126	4,800	-	-	52,584	36,594	12,677	1,564	1,748
-	-	116	6,500	-	-	36,159	28,396	6,742	1,019	2
-	-	164	14,289	-	27	60,382	49,182	9,402	838	960
-	-	335	15,199	-	-	62,905	52,874	8,912	1,112	8
464	-	681	10,009	-	-	51,275	40,224	10,581	287	183
144	-	30	22,185	658	-	52,277	39,873	11,723	471	211
1,120	-	-	25,665	-	35	58,243	40,351	17,139	752	-
32	-	43	23,254	-	24	87,770	52,741	32,591	988	1,451
80	74	-	31,082	-	35	45,789	36,325	8,536	339	589
240	-	546	17,037	-	-	91,220	34,873	53,832	212	2,302
-	-	396	10,498	-	-	68,460	38,315	27,063	377	2,705
-	-	637	22,128	-	-	53,404	26,108	20,815	646	5,835
1,920	74	3,074	202,646	658	121	720,468	475,856	220,013	8,605	15,994

단위: 원 In Won

Agricultural Expenditures				기 타 겸 업 지 출 Other Side Business Expenditures				
양 잡 Sericulture	농업노임 Wages	임 차 료 Rent	기 타 Others	소 계 Sub-Total	상공제조업 & Commerce	서비스업 Services	임 산 물 Forestry	기 타 Others
-	2,620	9,190	5,223	30,509	21,570	6,870	-	2,069
-	2,980	4,919	2,102	20,030	18,742	1,288	-	-
-	3,680	732	5,585	38,093	31,555	6,512	-	26
-	4,365	1,462	5,592	32,719	30,117	2,545	-	58
-	23,640	7,968	4,844	47,867	27,701	4,124	-	16,041
-	34,873	9,832	2,099	32,504	31,030	1,315	-	160
6	12,014	4,343	2,908	34,381	29,595	4,786	-	-
-	3,766	1,886	2,102	39,291	35,566	3,277	-	449
-	7,803	1,778	2,873	27,726	24,408	1,238	-	2,080
-	18,764	28,778	5,905	47,049	41,990	4,687	-	371
-	9,285	16,764	6,219	30,182	24,956	4,985	80	161
-	7,295	25,529	4,373	37,824	17,125	19,171	-	1,528
6	131,093	113,181	49,825	418,175	334,355	60,798	80	22,943

4. 사 업 Non-Business Receipts

구 분 Classification 월 Month	사 업 의 수				
	합 계 Total	어 업 노 임 Fishery Wages	어 업 외 노 임 Non-Fishery Wages	급 료 Salary	임 대 료 Rent
1	119,084	15,824	39,264	43,984	5,491
2	99,096	7,067	19,620	32,118	19,666
3	109,379	15,549	33,225	37,693	13,870
4	97,292	9,209	40,783	32,338	8,364
5	103,980	12,451	45,864	29,657	10,656
6	129,365	13,007	47,618	42,210	19,981
7	106,398	9,177	43,287	39,185	5,091
8	107,841	8,150	43,476	40,589	8,268
9	119,516	8,431	48,170	46,595	7,456
10	127,551	10,340	48,173	37,275	27,882
11	123,235	14,652	44,523	33,654	22,402
12	134,690	12,184	48,223	42,789	18,170
계 Total	1,377,427	136,041	502,226	458,087	167,297

5. 이 전 수 입 ; 조 세 Transferred Receipts ; Taxes & Public

구 분 Classification 월 Month	이 전 수 입 Transferred Receipts				
	합 계 Total	사 례 금 Remuneration	송 금 보 조 Subsidy by Family	피 증 보 조 Donation	퇴 직 금 Retirement Allowance
1	251,765	4,357	52,550	129,910	-
2	121,504	6,734	21,798	86,475	-
3	139,376	5,539	32,059	82,467	-
4	130,177	5,542	32,562	90,336	1,016
5	89,213	5,582	39,000	42,791	976
6	213,591	5,562	32,886	70,626	-
7	91,488	5,878	22,972	59,184	-
8	127,262	5,570	39,354	60,347	4
9	88,069	5,571	24,722	53,618	2,248
10	135,443	5,564	46,789	79,831	3,104
11	126,170	5,555	31,560	60,741	-
12	100,431	6,615	27,645	63,960	911
계 Total	1,614,489	68,069	403,897	880,286	8,259

외 수 지 & Expenditures

단위 : 원 In Won

입 Non-Business Receipts			사업외지출 Non-Business Expenditures	
배 당 및 이 자 Dividend & Interest	가 사 수 입 Domestic Receipts	기 타 Others	합 계 Total	차 입 금 이 자 Interest
13,894	6	621	44,262	44,262
20,113	240	274	25,136	25,136
8,690	-	351	18,725	18,725
6,186	10	404	13,051	13,051
4,075	439	838	22,465	22,465
5,398	1	1,151	51,494	51,494
4,883	229	4,546	21,582	21,582
4,266	192	2,900	23,945	23,945
7,493	55	1,317	18,539	18,539
2,955	72	854	21,537	21,537
6,293	136	1,575	26,313	26,313
12,319	29	974	98,141	98,141
96,565	1,409	15,805	385,190	385,190

공 과 금 ; 분 가 지 출 Charges ; Branch Family Expenditures

단위 : 원 In Won

피 해 배 상 금 Indemnities	조 세 공 과 금 Taxes & Public Charges			분 가 지 출 Branch Family Expenditures
	합 계 Total	조 세 Taxes	공 과 금 Public Charges	
64,947	4,609	3,208	1,402	28,770
6,497	1,225	430	795	3,728
19,311	2,652	2,377	275	19,627
722	1,598	792	806	6,776
864	987	811	176	8,000
104,516	10,855	10,181	674	4,000
3,454	4,833	2,908	1,925	33,440
21,986	2,235	1,060	1,175	15,734
1,910	2,708	1,888	820	1,600
156	9,732	9,222	510	14,400
28,313	1,534	894	640	1,605
1,301	7,351	4,891	2,460	8,876
253,977	50,319	38,662	11,658	146,556

6. 재 산
Property Receipts

6-1. 재산적수입 Receipts from Disposal of Property

구 분 Classi- fica- tion	합 계 Total	고 정 자 산 매 각 Fixed Assets Disposed								유 통 자	
		소 계 Sub-Total	토 지 Land	건 물 Building	어 선 Fishing Boat	대 어 구 Big Gear	대 농 구 Agr. Implement	대 동 물 Big Animal	대 식 물 Big Plant	소 계 Sub-Total	유가증권매각 Securities
월 Month	Total	Sub-Total	Land	Building	Boat	Big Gear	Implement	Animal	Big Plant	Sub-Total	Securities
1	1,318,648	191,840	66,079	32,103	79,326	803	2,697	10,833	-	778,494	414
2	1,208,965	66,090	-	9,600	46,480	48	320	9,642	-	772,347	4,011
3	982,730	66,109	9,760	8,960	18,880	-	1,472	27,037	-	608,591	3,526
4	935,375	71,808	25,200	22,400	19,360	528	-	4,320	-	685,650	8,000
5	971,994	41,780	33,295	565	-	528	-	7,392	-	705,414	681
6	768,879	19,983	7,692	-	-	10,400	-	1,892	-	575,579	-
7	1,033,052	113,537	37,450	-	57,200	-	-	9,606	-	678,657	16
8	1,107,461	104,466	65,462	-	19,920	9,280	-	19,083	-	719,943	800
9	1,003,514	119,041	69,600	-	19,632	16,432	400	12,977	-	673,911	-
10	885,370	85,872	45,920	-	-	1,600	33,808	4,544	-	627,937	2,741
11	916,042	9,258	-	-	1,284	4,013	-	3,961	-	644,445	2,157
12	1,056,336	32,539	5,461	-	17,335	-	-	9,743	-	863,235	158
계 Total	12,188,366	922,323	365,919	73,628	279,417	43,632	38,697	121,030	-	8,334,203	22,504

6-2. 재산적지출 Expenditures for Procurement of Property

구 분 Classi- fica- tion	합 계 Total	고 정 자 산 구 입 Fixed Assets Purchased								유 통 자	
		소 계 Sub-Total	토 지 Land	건 물 Building	어 선 Fishing Boat	대 어 구 Big Gear	대 농 구 Agr. Implement	대 동 물 Big Animal	대 식 물 Big Plant	소 계 Sub-Total	유가증권매입 Securities
월 Month	Total	Sub-Total	Land	Building	Boat	Big Gear	Implement	Animal	Big Plant	Sub-Total	Securities
1	1,601,384	262,134	30,273	68,151	130,559	14,174	18,010	968	-	935,884	8,080
2	1,271,511	171,720	55,530	25,544	48,130	23,395	12,012	7,109	-	893,134	18,921
3	1,215,698	180,118	34,232	14,191	51,214	24,404	38,713	17,364	-	837,934	8,416
4	1,221,955	235,131	72,873	44,724	55,533	12,729	33,728	14,928	616	841,836	1,332
5	1,178,717	113,925	2,645	22,866	14,025	39,133	30,999	4,256	-	823,969	837
6	1,096,147	87,825	22,593	13,525	22,418	13,340	11,819	4,130	-	821,568	683
7	1,180,343	195,879	2,554	93,938	79,551	10,979	2,690	6,136	32	777,638	205
8	1,098,472	255,932	34,605	115,074	35,364	22,574	39,696	8,619	-	653,404	376
9	1,061,675	209,860	797	54,224	79,918	48,204	18,698	8,019	-	722,398	-
10	1,143,214	177,835	27,043	55,024	40,971	32,583	13,589	8,625	-	845,418	-
11	1,193,927	167,648	7,658	78,032	43,339	21,741	6,852	9,433	594	803,979	1,038
12	1,458,299	238,783	33,477	86,171	47,977	57,971	10,478	2,709	-	893,585	1,890
계 Total	14,721,342	2,296,790	324,280	671,464	648,999	321,227	237,284	92,296	1,242	9,850,747	41,778

적 수 지 & Expenditures

단위: 원 In Won

산 감 소 Decrease of Circular Assets					차 입 금 증 가 Increase of Liabilities						가수금품 수 입 Suspense Receipts
예저금인출 Time Deposit & Savings	계및보험금 & Insurance	대여금품회수 Loan	용도미정 현물인출 Material	전기이월금 Money Carried over	소 계 Sub-Total	수 협 Fisheries Coopera- tives	농(축)협 Agr. Coo- peratives	기타금융기관 Other Financial Institution	농·어가 Farm Fishery Household	기 타 Others	
341,784	42,445	45,591	2,654	345,606	348,314	37,639	79,406	51,685	26,124	153,461	-
276,492	90,154	43,441	1,902	356,347	370,528	114,708	104,160	4,800	70,280	76,580	-
223,882	19,393	25,018	2,773	333,999	308,029	40,160	136,609	1,440	65,946	63,875	-
245,504	22,142	71,478	3,624	334,902	177,917	8,480	68,508	2,960	44,690	53,279	-
277,111	41,391	30,091	4,847	351,293	224,801	40,672	70,665	18,144	39,472	55,848	-
210,449	21,598	38,843	3,221	301,469	173,316	14,880	66,698	15,360	30,271	46,107	-
332,230	24,682	39,647	3,017	279,064	240,859	65,792	40,625	2,320	66,128	65,994	-
357,872	25,627	35,078	2,551	298,015	283,052	32,320	95,238	20,560	84,627	50,308	-
335,194	18,447	49,410	5,469	265,391	210,563	57,332	41,805	2,528	65,016	43,882	-
294,049	20,454	24,576	2,212	283,906	171,561	29,600	48,995	4,560	47,322	41,084	-
265,915	26,866	47,250	3,647	298,609	260,733	87,769	42,164	11,958	94,136	24,706	1,605
396,653	34,543	97,908	8,085	325,888	160,562	14,258	70,932	11,396	55,339	8,636	-
3,557,135	387,742	548,331	44,002	3,774,489	2,930,235	543,610	865,805	147,711	689,351	683,760	1,605

단위: 원 In Won

산 증 가 Increase of Circular Assets					차 입 금 감 소 Decrease of Liabilities						가수금품 반 제 Suspense Payments
예저금예입 Time Deposit & Savings	계및보험금 지 불 & Insurance	대여금품 대 여 Loan	용도미정 현물매입 Material	차기이월금 Money Carried Over	소 계 Sub-Total	수협반제 Fisheries Coopera- tives	농(축)협 반 제 Agriculture Cooperatives	기타금융기 관반제 Other Finan- cial Institution	농·어가반제 Farm or Fishery Household	기타반제 Others	
456,172	45,450	69,384	1,822	354,975	403,366	107,844	104,703	16,688	104,674	69,458	--
417,464	34,347	87,719	3,099	331,583	206,657	45,038	40,022	8,873	89,861	22,863	-
377,523	45,600	69,839	1,450	335,106	197,647	34,896	38,608	19,191	62,075	42,876	-
390,961	44,754	67,892	1,434	335,464	144,988	8,058	24,936	6,589	37,638	67,767	-
394,290	51,394	69,541	6,872	301,036	240,823	39,944	42,736	6,024	55,845	96,273	-
449,709	42,629	46,663	1,394	280,490	186,755	29,126	44,557	1,101	25,795	86,175	-
387,768	41,101	49,464	1,314	297,786	206,826	47,952	45,759	3,074	48,491	61,549	-
287,308	50,371	44,987	5,051	265,311	189,136	63,605	31,440	15,010	53,566	25,515	-
363,017	35,885	38,995	595	283,906	129,417	23,489	10,560	8,242	33,942	53,184	-
423,520	42,372	70,946	9,980	298,600	119,961	21,823	13,882	727	45,064	38,466	-
378,162	60,349	26,233	12,688	325,509	222,301	66,428	35,109	24,113	51,056	45,595	-
426,068	59,201	35,684	10,995	359,747	325,931	23,755	124,642	15,425	131,617	30,492	-
4,751,962	553,453	677,347	56,694	3,769,513	2,573,808	511,958	556,954	125,057	739,624	640,213	-

7. 가
Living

구분 Classification 월 Month	합계 Total	음식물								
		소계 Sub-Total	곡물류 Cereals	육류 Meat	수산물 Marine Products	유란 Milk & Eggs	해조류 Seaweeds	채소류 Vegetables	과일 Fruits	조미료 Spices
1	670,449	162,553	58,286	21,245	17,170	1,878	3,717	4,381	13,009	7,672
2	607,946	113,044	46,418	8,724	12,807	2,150	3,187	4,820	5,716	5,155
3	641,400	124,870	48,840	10,172	13,773	2,610	2,858	6,420	5,168	6,928
4	614,953	132,551	51,651	10,408	13,628	2,803	2,924	10,343	3,479	6,447
5	541,796	142,129	53,286	9,972	17,469	2,700	1,798	13,936	2,642	8,121
6	469,774	140,726	53,026	10,567	16,227	2,813	1,395	14,167	2,583	8,884
7	501,902	149,152	54,972	11,616	16,299	2,830	1,141	18,100	4,614	9,782
8	551,591	158,692	55,176	12,958	19,014	2,845	1,141	17,710	8,216	9,958
9	520,023	163,071	57,406	12,300	19,879	3,432	1,353	15,231	8,599	16,363
10	627,342	171,664	59,353	13,513	19,860	3,050	1,747	12,055	11,414	15,087
11	672,589	174,343	72,612	11,590	18,553	3,031	2,399	11,101	7,947	16,203
12	652,515	176,183	61,996	11,587	18,903	2,923	3,298	13,630	7,386	23,248
계 Total	7,072,280	1,808,978	673,022	144,652	203,582	33,065	26,958	141,894	80,773	133,848

구분 Classification 월 Month	의복비 Clothing & Footwear						교육비 Education			
	소계 Sub-Total	의복및양말 Clothing	포복류 Cloth	신발류 Footwear	장신구 Luxuries	기타 Others	소계 Sub-Total	납부금 Tuition & Misc.Fee	교재대 Teaching Materials	학용품 School Things
1	60,169	46,406	1,079	6,725	3,550	2,408	41,243	38,271	1,985	987
2	38,473	23,297	1,095	5,197	7,970	914	95,363	83,011	9,056	3,296
3	39,451	27,472	656	5,879	4,410	1,034	97,925	77,592	15,869	4,464
4	45,088	33,339	687	6,135	3,749	1,177	44,279	37,425	4,906	1,948
5	37,767	25,678	361	5,056	5,658	1,015	61,690	56,082	3,911	1,696
6	33,307	22,821	509	5,743	2,783	1,452	58,993	53,261	3,906	1,826
7	34,612	22,456	1,215	5,495	4,089	1,358	41,428	36,203	3,820	1,404
8	33,884	20,740	998	5,353	5,489	1,304	89,788	84,833	3,354	1,601
9	39,578	26,336	685	7,312	4,198	1,048	64,929	57,145	5,505	2,279
10	45,131	33,157	1,126	6,763	3,350	735	42,202	36,922	3,136	2,144
11	42,550	30,897	1,240	6,216	3,412	786	67,944	60,648	4,902	2,393
12	62,395	45,224	2,432	7,576	5,674	1,490	65,977	59,010	4,599	2,368
계 Total	512,405	357,823	12,083	73,450	54,332	14,721	771,761	680,403	64,949	26,406

계 비

Expenses

단위 : 원 In Won

비						주 거 비				광 열 수 도 비 Fuel, Light & Water Charges
Food						Housing				
가공식품 Processed Food	제 과 류 Confection- eries	음 료 Soft Drinks	주 류 Strong Drinks	외 식 비 Eating out	기 타 Others	소 계 Sub-Total	주택수리 House Mending	가구자재 Furniture & Utensils	기 타 Others	
7,361	6,064	3,656	8,030	8,780	1,303	39,044	9,286	8,738	21,019	26,058
5,468	3,648	2,681	4,781	7,072	418	42,885	6,655	6,035	30,197	20,699
6,473	4,135	3,921	5,381	7,718	471	42,806	11,952	7,690	23,163	21,077
7,111	4,497	4,162	6,038	8,749	311	50,781	17,077	8,967	24,736	17,661
6,845	4,921	5,429	5,775	8,891	344	43,861	9,188	12,886	21,786	15,417
6,220	4,686	5,869	6,207	7,910	171	36,043	7,444	2,191	26,408	13,143
6,423	4,360	5,918	6,080	6,697	318	73,386	29,610	10,189	33,587	13,196
6,425	4,412	5,544	5,930	8,858	506	53,456	11,807	10,600	31,051	15,430
7,342	3,897	5,019	5,834	6,067	350	42,162	16,193	10,246	15,722	19,832
7,645	4,948	5,505	8,379	8,604	504	55,811	23,355	9,321	23,134	28,002
7,493	3,885	4,163	5,860	9,027	478	57,386	22,113	8,327	26,945	39,219
9,536	4,852	3,937	5,475	8,944	469	52,965	10,751	15,557	26,657	35,503
84,342	54,305	55,804	73,770	97,317	5,643	590,586	175,431	110,747	304,405	265,237

단위 : 원 In Won

의 료 비				가 계 잡 비						
Medical Care				Other Living Expenses						
소 계	의 약 비	병 원 비	기 타	소 계	교통통신비	관혼상제비	교양오락비	미용위생비	교제증여	기 타
Sub-Total	Medicines	Hospital Charges	Others	Sub-Total	Transporta- tion & Com- munication	Ceremonies	Culture & Recreation	Beauty & Sanitation	Entertain- ment	Others
45,632	18,616	22,580	4,437	295,750	31,286	107,160	7,189	13,900	110,109	26,106
33,355	15,652	12,743	4,959	264,127	33,968	91,841	6,516	10,181	81,396	40,225
40,698	17,960	15,592	7,146	274,573	35,575	101,602	10,489	12,073	90,836	23,998
46,806	16,716	23,073	7,017	277,789	33,845	102,316	20,266	11,119	84,835	25,408
46,568	19,211	20,921	6,436	194,366	34,551	27,387	13,425	10,656	81,551	26,796
45,365	14,681	23,743	6,942	142,197	29,571	24,723	5,862	11,027	49,075	21,939
42,489	17,311	18,648	6,531	147,639	28,909	29,480	6,279	10,575	51,540	20,856
38,672	11,879	21,091	5,703	161,667	30,568	31,169	8,097	10,339	54,649	26,845
36,773	14,933	17,241	4,598	153,677	30,074	38,274	4,222	10,638	47,403	23,066
47,409	16,927	25,886	4,597	237,125	30,785	75,413	6,443	12,465	89,020	22,999
49,200	19,588	23,753	5,858	241,947	33,957	64,983	6,449	13,627	95,169	27,762
52,628	15,458	23,354	4,817	206,864	32,909	44,978	8,418	13,640	86,911	20,008
525,595	198,932	257,625	69,041	2,597,721	385,998	739,326	103,655	140,240	922,494	306,008

8. 어 가 노 Labor Hours of

<사 업 별 By Business>

단위: 시간

구 분 Classi- fication	합 계 Total			어 업								
				어 로 Fishing Fishery			양 식 Aquaculture Fishery			기 타 Other Fishery		
	월 Month	계 Total	남 자 Male	여 자 Female	소 계 Sub-Total	남 자 Male	여 자 Female	소 계 Sub-Total	남 자 Male	여 자 Female	소 계 Sub-Total	남 자 Male
1	174	113	60	43	37	6	69	45	24	11	3	8
2	174	109	65	34	30	5	60	36	25	9	2	7
3	230	144	86	55	44	10	57	34	23	13	3	10
4	223	140	83	72	58	14	43	26	18	14	4	10
5	262	160	101	83	69	14	33	21	12	12	3	9
6	247	147	100	83	70	13	14	10	11	11	2	9
7	208	127	81	75	61	14	12	7	5	15	2	13
8	218	142	77	73	58	15	16	10	6	14	3	10
9	253	159	94	80	65	16	24	15	9	11	2	9
10	286	185	101	99	82	17	47	33	14	10	2	9
11	243	155	88	79	64	15	66	43	23	13	2	11
12	211	134	77	68	61	8	72	39	33	13	3	10
계 Total	2,729	1,715	1,013	844	699	147	513	319	196	146	31	115

<고 용 별 By Employment>

단위:시간 In Hour

구 분 Classi- fication	합 계 Total			자 가 Family Labor			고 용 Employed Labor						품 앗 이 Exchange Labor		
							연 고 Annual Employment			임 시 고 Temporary Employment					
	월 Month	계 Total	남 자 Male	여 자 Female	소 계 Sub-Total	남 자 Male	여 자 Female	소 계 Sub-Total	남 자 Male	여 자 Female	소 계 Sub-Total	남 자 Male	여 자 Female	소 계 Sub-Total	남 자 Male
1	174	113	60	116	68	48	25	24	1	28	18	10	4	3	1
2	174	109	65	110	64	47	26	25	1	35	18	17	3	1	1
3	230	144	86	147	88	59	30	29	1	50	26	25	3	1	2
4	223	140	83	148	86	62	32	31	1	38	19	18	6	4	2
5	262	160	101	169	97	72	34	33	1	50	26	23	9	3	5
6	247	147	100	169	98	71	27	27	-	41	18	22	10	3	7
7	208	127	81	159	89	70	21	20	-	26	16	10	2	1	1
8	218	142	77	167	98	68	27	27	-	23	15	8	2	1	1
9	253	159	94	178	103	75	34	33	1	35	20	15	6	3	3
10	286	185	101	200	117	83	42	41	1	38	24	14	6	3	3
11	243	155	88	171	100	70	32	32	-	34	19	15	7	4	2
12	211	134	77	135	81	54	27	26	1	44	24	20	4	2	2
계 Total	2,729	1,715	1,013	1,869	1,089	779	357	348	8	442	243	197	62	29	30

동 투 하 량 Fishery Household

단위 : 시간 In Hour

Fishery						Side Business					
어 로 시 설 및 어 구 보 수 Fishing Facilities & Gear Repair			수 산 제 조 가 공 Fisheries Processing			농 업 Agriculture			기 타 Other Side Business		
소 계 Sub-Total	남 자 Male	여 자 Female	소 계 Sub-Total	남 자 Male	여 자 Female	소 계 Sub-Total	남 자 Male	여 자 Female	소 계 Sub-Total	남 자 Male	여 자 Female
19	13	6	7	3	4	11	5	6	13	7	6
29	22	7	17	7	10	15	7	8	10	5	4
41	32	9	26	10	16	29	14	15	10	7	3
30	20	10	8	2	6	44	22	22	11	7	3
30	20	10	11	3	8	88	42	46	6	3	3
26	17	9	10	3	7	97	42	54	5	3	2
33	24	9	4	1	2	62	27	34	7	4	3
53	42	11	3	1	1	54	23	30	6	4	3
61	43	18	3	2	2	68	29	39	5	3	3
32	22	10	5	3	2	87	39	47	6	3	3
28	19	9	7	4	3	41	18	23	10	6	4
26	16	10	6	3	2	15	7	8	11	6	5
408	290	118	107	42	63	611	275	332	100	58	42

9. 어 업 생 산 량 Fishery Products

단위:kg In kg

구 분 Classif-ication 월 Month	합 계 Total	어 로 Fishing Fishery						양 식 Aquaculture Fishery			
		소 계 Sub-Total	어 류 Fishes	갑 각 류 Crustacea	연 체 동 물 Molluscs	기 타 수 산 동 물 Other Aquatic Animals	해 조 류 Seaweeds	소 계 Sub-Total	해 조 류 Seaweeds	연 체 동 물 Molluscs	기 타 Others
1	956	185	87	13	66	7	12	770	589	147	34
2	1,174	157	51	8	90	4	4	1,017	790	221	6
3	1,296	240	80	25	121	6	7	1,056	941	110	4
4	1,389	342	83	81	152	6	20	1,047	805	229	13
5	1,015	406	115	121	152	6	11	609	285	303	22
6	620	405	152	85	144	13	11	215	91	106	18
7	420	357	127	71	125	10	25	63	44	8	11
8	505	427	198	90	118	8	13	78	32	33	14
9	352	337	59	71	188	8	10	15	-	10	5
10	550	498	113	226	149	7	2	52	-	20	32
11	584	325	71	100	141	12	1	259	154	83	22
12	773	284	80	57	127	19	-	490	343	109	38
계 Total	9,634	3,963	1,216	948	1,573	106	116	5,671	4,074	1,379	219

Ⅱ. 어 선 비 사 용 가 구

1. 주 요 지 표

구 분 Classification	어 가 소 득(A) Fishery Household Income	어 업 소 득 Fishery Income	어 업 외 소 득		
			소 계 Sub-Total	농 업 Agr. Income	기 타 겸 업 Other Side Business Income
1990	8,695,709	3,100,282	5,595,427	1,835,340	238,541
1989	7,213,671	2,551,698	4,679,973	1,642,472	143,696
'90/'89	120.2	121.5	119.6	111.7	166.0

구 분 Classification 월 Month	어 가 소 득 Fishery Household Income			어 업 소 득 Fishery Income			어 업 Sub-Total		
	수 입 Receipts	지 출 Expenditures	소 득 Income	수 입 Receipts	지 출 Expenditures	소 득 Income	수 입 Receipts	지 출 Expenditures	소 득 Income
1	741,603	135,196	606,407	247,998	55,011	192,987	493,605	80,185	413,420
2	667,353	111,485	555,868	226,495	61,134	165,361	440,858	50,351	390,507
3	961,973	189,727	772,246	331,729	80,752	250,977	630,244	108,975	521,269
4	902,645	142,688	759,957	276,911	45,272	231,639	625,734	97,416	528,318
5	737,967	190,275	547,692	262,800	40,677	222,123	475,167	149,598	325,569
6	778,291	177,252	2,601,039	341,368	54,926	286,442	436,923	122,326	314,597
7	826,499	140,250	686,249	297,442	48,542	248,900	529,057	91,708	437,349
8	846,221	192,561	653,660	336,421	93,066	243,355	509,800	99,495	410,305
9	885,566	239,644	645,922	429,206	144,883	284,323	456,360	94,761	361,599
10	983,449	247,633	735,816	447,141	125,956	321,185	536,308	121,677	414,631
11	1,242,611	243,538	999,073	481,041	125,163	355,878	761,570	118,375	643,195
12	1,367,230	352,640	1,014,590	449,261	154,569	294,692	917,969	198,071	719,898
소 계 Sub-Total	10,941,408	2,362,889	8,578,519	4,127,813	1,029,951	3,097,862	6,813,595	1,332,938	5,480,657
재 고 량 Inventory	32,520	-	32,520	660	-	660	31,860	-	31,860
감 가 상 각 비 Depreciation	-	52,090	△52,090	-	620	△620	-	51,470	△51,470
재 고 생 산 자 재 Productive Materials Inventory	-	430	△430	-	△2,380	2,380	-	2,810	△2,810
대 동 물 증 식 Increase in Big Animals	146,170	-	146,170	-	-	-	146,170	-	146,170
대 식 물 증 식 Increase in Big Plants	8,210	-	8,210	-	-	-	8,210	-	8,210
합 계 Total	11,111,118	2,415,409	8,695,709	4,128,473	1,028,191	3,100,282	6,982,645	1,387,218	5,595,427

Fishery Households Not Using Fishing Boat

Major Indicators of Fishery Household Economy

단위 : 원 In Won

Non-Fishery Income		조세공과금(B) Taxes & Public Charges	가처분소득 (A-B) Disposable Income	가계비지출(C) Living Expenses	분가지출(D) Branch Family Expenditures	어가경제잉여 A-(B+C+D) Surplus
사업외 Non-Business Income	이전수입 Transferred Receipts					
1,854,526	1,667,020	46,841	8,648,868	6,582,050	128,648	1,938,170
1,316,104	1,577,701	27,666	7,204,005	5,368,071	101,976	1,733,958
140.9	105.7	169.3	120.1	122.6	126.2	111.8

Non-Fishery Income										조세공과금 Taxes & Public Charges	가계비지출 Living Expenses
농업 Agriculture			기타검업 Other Side Business			사업외 Non-Business			이전수입 Transferred Receipts		
수입 Receipts	지출 Expenditures	소득 Income	수입 Receipts	지출 Expenditures	소득 Income	수입 Receipts	지출 Expenditures	소득 Income		Receipts	Charges
164,574	42,331	122,243	37,083	23,375	13,708	144,580	14,479	130,101	147,368	3,092	517,641
171,952	28,385	143,567	28,724	17,877	10,847	124,054	4,089	119,965	116,128	1,453	508,803
233,920	71,667	162,253	46,563	30,069	16,494	166,959	7,239	159,720	182,802	3,762	614,391
298,414	57,499	240,915	62,134	33,727	28,407	140,393	6,190	134,203	124,793	414	490,111
136,945	108,025	28,920	53,082	34,682	18,400	187,778	6,891	180,887	97,362	329	473,412
137,907	68,231	69,676	38,570	31,073	7,497	168,433	23,022	145,411	92,013	8,426	459,485
180,335	47,522	132,813	63,205	34,323	28,882	170,084	9,863	160,221	115,433	6,651	539,372
77,276	44,927	32,349	88,436	39,615	48,821	166,149	14,953	151,196	177,939	2,383	569,766
119,926	63,680	56,246	35,048	23,940	11,108	180,664	7,141	173,523	120,722	1,366	527,197
149,661	83,025	66,636	54,202	31,014	23,188	170,063	7,638	162,425	162,382	9,816	615,720
306,980	76,296	230,684	47,167	28,159	19,008	189,658	13,920	175,738	217,765	2,047	676,245
565,304	131,036	434,268	34,657	22,476	12,181	205,695	44,559	161,136	112,313	7,102	589,907
2,543,194	822,624	1,720,570	588,871	350,330	238,541	2,014,510	159,984	1,854,526	1,667,020	46,841	6,582,050
31,860	-	31,860	-	-	-	-	-	-	-	-	-
-	51,470	△51,470	-	-	-	-	-	-	-	-	-
-	2,810	△2,810	-	-	-	-	-	-	-	-	-
146,170	-	146,170	-	-	-	-	-	-	-	-	-
8,210	-	8,210	-	-	-	-	-	-	-	-	-
2,712,244	876,904	1,835,340	588,871	350,330	238,541	2,014,510	159,984	1,854,526	1,667,020	46,841	6,582,050

2. 어업

2-1 어업 수입 Fishery Receipts

Fishery Receipts

구분 Classification 월 Month	합계 Total	어로수입 Fishing Fishery						양식수입		
		소계 Sub-Total	어류 Fishes	갑각류 Crustacea	연체동물 Molluscs	기타수산물 Other Aquatic Animals	해조류 Seaweeds	소계 Sub-Total	해조류 Seaweeds	연체동물 Molluscs
1	247,998	240,223	79,345	23,303	102,403	27,900	7,271	5,558	408	1,565
2	226,495	225,028	54,686	14,638	134,921	17,176	3,607	1,467	1,103	364
3	331,729	330,163	103,112	21,558	177,467	17,993	10,034	1,531	1,531	-
4	276,911	275,498	92,292	28,187	116,572	19,975	18,472	1,413	-	-
5	262,800	239,644	59,727	26,127	106,031	37,699	10,060	23,156	-	-
6	341,368	330,722	99,341	32,746	120,593	62,554	15,489	10,646	-	-
7	297,442	287,862	75,966	23,378	107,052	46,311	35,155	9,581	-	-9,
8	336,421	336,379	98,584	14,077	162,369	49,570	11,779	-	-	581
9	429,206	427,052	66,569	25,026	285,435	38,907	11,116	2,098	-	-
10	447,141	434,345	90,097	30,407	251,149	60,557	2,135	12,796	-	120
11	481,041	449,759	88,150	18,109	265,241	78,170	90	31,261	-	12,364
12	449,261	445,236	89,190	28,754	271,402	55,890	-	4,026	-	4,026
계 Total	4,127,813	4,021,911	997,059	286,310	2,100,635	512,702	125,208	103,533	3,042	28,020

2-2 어업 지출 Fishery Expenditures

구분 Classification 월 Month	합계 Total	어로지출 Fishing Fishery										
		소계 Sub-Total	이료대 Bait	얼음대 Ice	어상자대 Fish - Box	연료비 Fuel	선수품비 Equip- ments for Fishing	어구구입 보수비 Buying Gear & Repair	노임 Wages	임차료 Rent	위판수수료 Selling Commis- sions	기타 Others
1	55,011	54,799	748	-	-	5,338	1,052	14,616	286	-	9,265	23,493
2	61,134	60,823	21	-	-	12,731	1,176	11,943	146	-	11,230	23,578
3	80,752	80,190	628	-	-	6,462	879	12,187	1,414	-	7,312	51,309
4	45,272	45,272	1,265	-	-	4,554	1,203	2,797	1,252	3,583	3,687	26,931
5	40,677	40,677	1,635	-	-	7,089	1,150	4,657	983	278	4,286	20,599
6	54,926	54,926	2,649	-	-	10,499	4,094	2,640	1,044	1,438	2,590	29,972
7	48,542	47,702	243	963	559	7,697	1,124	7,948	1,074	799	7,218	20,078
8	93,066	92,927	535	2,334	3,155	18,788	1,064	19,468	556	1,389	19,875	25,765
9	144,883	137,932	2,380	1,471	1,082	32,718	1,406	6,674	180	1,450	21,524	69,045
10	125,956	124,899	3,103	994	515	30,383	762	2,706	157	23	19,874	66,384
11	125,163	112,465	2,143	156	207	14,897	3,420	4,662	1,685	-	20,259	65,037
12	154,569	122,045	1,706	-	38	17,699	4,083	5,694	441	1,483	24,745	66,157
계 Total	1,029,951	974,657	17,056	5,918	5,556	168,855	21,413	95,992	9,218	10,443	151,865	488,348

수 지 & Expenditures

단위 : 원 In Won

Aquaculture Fishery			수 산 가 공 수 입 Fisheries Processing							
어 류	종 패	기 타	소 계	소 건 품	염 건 품	자 건 품	염 신 장 품	해 조 제 품	툇 · 하 천	기 타
Fishes	Seed Shell	Others	Sub - Total	Dried	Salted & Dried	Cooked	Pickled & Preserved	Dried Seaweeds	Hijiki & Agar	Others
-	-	3,585	2,218	-	-	2,218	-	-	-	-
-	-	-	-	-	-	-	-	-	-	-
-	-	-	34	-	-	34	-	-	-	-
-	-	1,413	-	-	-	-	-	-	-	-
-	-	23,156	-	-	-	-	-	-	-	-
-	-	10,646	-	-	-	-	-	-	-	-
-	-	-	-	-	-	-	-	-	-	-
-	-	-	42	-	-	42	-	-	-	-
2,098	-	-	56	-	-	56	-	-	-	-
-	-	12,676	-	-	-	-	-	-	-	-
-	-	18,897	21	-	-	-	21	-	-	-
-	-	-	-	-	-	-	-	-	-	-
2,098	-	70,373	2,371	-	-	2,350	21	-	-	-

단위 : 원 In Won

양 식 지 출 Aquaculture Fishery							수 산 가 공 지 출 Fisheries Processing						
소 계	종묘대	양식시설보수	노 임	광열비	사료대	기 타	소 계	가공재료비	시설및보수비	노 임	광열비	기 타	
Sub - Total	Seeding	Facilities & Repair	Wages	Fuel	Feed	Others	Sub - Total	Materials for Processing	Facilities & Repair	Wages	Fuel	Others	
212	120	-	-	-	-	92	-	-	-	-	-	-	
311	-	-	-	-	-	311	-	-	-	-	-	-	
563	-	110	-	-	-	452	-	-	-	-	-	-	
-	-	-	-	-	-	-	-	-	-	-	-	-	
-	-	-	-	-	-	-	-	-	-	-	-	-	
-	-	-	-	-	-	-	-	-	-	-	-	-	
840	-	-	-	-	-	840	-	-	-	-	-	-	
-	-	-	-	-	-	-	139	69	-	-	69	-	
6,783	3,776	2,098	140	-	-	769	168	-	-	140	28	-	
1,056	-	1,056	-	-	-	-	-	-	-	-	-	-	
12,277	10,345	103	897	-	-	933	421	69	-	276	76	-	
32,317	26,207	2,517	2,188	-	-	1,405	207	69	-	-	138	-	
54,359	40,448	5,884	3,225	-	-	4,802	935	207	-	416	311	-	

3. 겸 업 업

Side Business Receipts

3-1 겸 업 수입 Side Business Receipts

구 분 Classification 월 Month	합 계 Total	농 업 수 입								
		소 계	벼	맥 류	잡 곡	두 류	서 류	채 소 류	과 실 류	특용작물
		Sub-Total	Rice	Wheat & Barley	Misc. Grains	Pulses	Potatoes	Vegetables	Fruits	Special Crops
1	201,657	164,574	126,090	-	150	762	964	15,443	15,912	1926
2	200,676	171,952	39,161	-	406	718	833	45,268	82,862	678
3	280,483	233,920	56,769	-	-	451	1,282	75,976	94,338	1,838
4	360,548	298,414	87,523	39	458	1,198	1,313	104,882	93,771	498
5	190,027	136,945	48,674	1,636	-	203	17,943	29,064	37,097	781
6	176,477	137,907	48,768	25	-	1,514	415	69,836	3,938	731
7	243,540	180,335	31,952	50,835	7	61	19,494	47,371	7	16,246
8	165,712	77,276	42,740	25	431	6,528	4,062	10,323	178	2,058
9	154,974	119,926	41,026	25	140	1,776	223	34,076	11,192	5,334
10	203,863	149,661	71,214	25	-	4,246	3,169	8,641	52,906	4,972
11	354,147	306,980	132,695	97	462	11,988	25,355	37,338	93,674	1,067
12	599,961	565,304	290,531	94	10	56,012	4,580	52,144	150,941	2,081
계 Total	3,132,065	2,543,194	1,017,143	52,801	2,064	85,457	79,633	530,362	636,816	38,210

3-2 겸 업 지 출 Side Business Expenditures

구 분 Classification 월 Month	합 계 Total	농 업 지 출						
		소 계 Sub-Total	종묘대 Seed & Seedling	비료대 Fertilizer	농약대 Pesticide	농구비 Agr. Implements	영농광열비 Fuel & Light	동물비 Animal
1	65,706	42,331	119	1,654	2,588	2,014	8,156	451
2	46,262	28,385	1,690	4,198	848	1,239	9,584	748
3	101,736	71,667	13,403	21,946	2,086	6,841	11,753	982
4	91,226	57,499	13,067	12,239	3,131	4,745	2,750	1,864
5	142,707	108,025	12,495	20,375	7,503	3,373	8,051	1,751
6	99,304	68,231	3,212	12,546	10,293	1,833	983	1,571
7	81,845	47,522	1,865	6,380	11,064	3,428	4,305	1,676
8	84,542	44,927	6,489	9,161	10,192	2,231	1,379	3,166
9	87,620	63,680	18,808	9,502	5,941	3,687	2,580	1,862
10	114,039	83,025	1,197	7,661	2,029	5,084	2,185	1,791
11	104,455	76,296	1,024	11,435	5,007	1,792	9,194	455
12	153,512	131,036	-	14,848	15,832	941	108,844	497
계 Total	1,172,954	822,624	73,369	131,945	76,514	37,208	71,764	16,814

수 지 & Expenditures

단위: 원 In Won

Agricultural Receipts						기 타 겸 업 수 입 Other Side Business Receipts				
목 록 및 화 초 류	농산가공품	농산부산물기	축 산 물	양 잠 기 타	기 타	소 계	상공제조업	서비스업	임 산 물	기 타
Floriculture	Handicrafts	By-Products	Livestock Products	Sericulture	Others	Sub-Total	Commerce & Industry	Services	Forestry	Others
-	-	349	2,980	-	-	37,083	30,048	4,014	3,022	-
-	-	371	1,655	-	-	28,724	26,454	669	1,594	7
-	-	253	2,897	-	117	46,563	44,538	1,138	887	-
-	-	135	8,597	-	-	62,134	57,793	2,257	2,084	-
-	-	7	1,542	-	-	53,082	46,881	5,890	311	-
625	-	-	9,201	2,854	-	38,570	36,210	1,597	763	-
-	-	-	14,361	-	-	63,205	44,347	16,944	1,913	-
-	-	-	10,931	-	-	88,436	52,193	34,931	1,162	150
350	-	-	25,783	-	-	35,048	33,471	1,154	423	-
-	-	465	4,021	-	-	54,202	52,358	1,408	435	-
-	-	669	3,636	-	-	47,167	40,801	5,538	828	-
-	-	2,000	6,910	-	-	34,657	31,119	1,862	1,677	-
975	-	4,249	92,514	2,854	117	588,871	496,213	77,402	15,099	157

단위: 원 In Won

Agricultural Expenditures					기 타 겸 업 지 출 Other Side Business Expenditures				
사 료 대	양 잠 비	농업노임	임 차 료	기 타	소 계	상공제조업	서비스업	임 산 물	기 타
Feed	Sericulture	Wages	Rent	Others	Sub-Total	Commerce & Industry	Services	Forestry	Others
1,797	-	2,514	16,020	7,017	23,375	23,334	41	-	-
2,607	-	4,572	1,640	1,259	17,877	17,877	-	-	-
1,890	-	5,922	2,643	4,201	30,069	30,013	55	-	-
1,369	-	6,049	5,054	7,231	33,727	33,727	-	-	-
1,539	-	29,996	14,528	8,414	34,682	34,678	-	-	4
1,599	-	25,110	9,250	1,835	31,073	30,656	208	-	208
1,251	-	8,620	5,376	3,557	34,323	32,899	1,424	-	-
1,494	-	7,982	833	2,000	39,615	35,892	3,028	-	694
1,329	-	13,634	2,324	4,012	23,940	23,940	-	-	-
1,111	-	22,261	35,951	3,756	31,014	31,014	-	-	-
1,123	-	10,178	25,799	10,290	28,159	27,676	138	345	-
1,575	-	8,330	73,553	4,616	22,476	22,476	-	-	-
18,684	-	145,168	192,971	58,188	350,330	344,182	4,894	345	906

4. 사 업
Non-Business

구 분 Classifi- cation	사 업 외 수 입			
	합 계	어 업 노 임	어 업 외 노 임	금 료
월 Month	Total	Fishery Wages	Non-Fishery Wages	Salary
1	144,580	6,835	55,076	68,404
2	124,054	8,331	26,451	56,500
3	166,959	17,058	41,517	77,545
4	140,393	11,909	54,797	58,370
5	187,778	15,233	85,870	51,960
6	168,433	7,575	68,790	81,192
7	170,084	5,074	82,046	72,793
8	166,149	3,357	73,096	74,517
9	180,664	1,129	76,202	91,506
10	170,063	5,716	77,770	76,257
11	189,658	7,400	75,274	73,387
12	205,695	8,639	81,297	88,842
계 Total	2,014,510	98,256	798,186	871,273

5. 이 전 수 입 ; 조 세
Transferred Receipts ; Taxes & Public

구 분 Classifi- cation	이 전 수 입			
	합 계	사 례 금	송 금 보 조	피 증 보 조
월 Month	Total	Remuneration	Subsidy by Family	Donation
1	147,368	5,133	83,875	55,442
2	116,128	5,659	35,328	75,142
3	182,802	5,583	88,869	68,632
4	124,793	5,554	42,257	71,877
5	97,362	5,622	39,644	52,097
6	92,013	5,583	30,528	55,901
7	115,433	5,583	26,894	82,956
8	177,939	5,583	66,795	105,560
9	120,722	5,598	40,895	70,138
10	162,382	5,585	82,706	67,471
11	217,765	5,545	48,422	103,660
12	112,313	7,788	41,373	59,239
계 Total	1,667,020	68,816	627,586	868,115

외 수 지

Receipts & Expenditures

단위: 원 In Won

Non-Business Receipts				사업외지출 Non-Business Expenditures	
임 대 료	배당및이자	가 사 수 입	기 타	합 계	차입금이자
Rent	Dividend & Interest	Domestic Receipts	Others	Total	Interest
2,823	10,068	7	1,367	14,479	14,479
6,690	25,492	18	572	4,089	4,089
8,662	22,129	-	48	7,239	7,239
2,604	12,670	1,519	43	6,190	6,190
25,729	4,931	-	2,535	6,891	6,891
2,882	5,475	-	2,519	23,022	23,022
3,194	5,444	-	1,531	9,863	9,863
3,333	7,696	632	3,517	14,953	14,953
3,007	6,224	-	2,596	7,141	7,141
3,239	4,641	2	2,439	7,638	7,638
16,070	14,449	26	3,052	13,920	13,920
7,621	16,075	14	3,207	44,559	44,559
85,854	135,294	2,218	23,426	159,984	159,984

공 과 금 ; 분 가 지 출

Charges ; Branch Family Expenditures

단위: 원 In Won

Transferred Receipts		조 세 공 과 금 Taxes & Public Charges			분 가 지 출 Branch Family Expenditures
퇴 직 금 Retirement Allowance	피해배상금 Indemnities	합 계 Total	조 세 Taxes	공 과 금 Public Charges	
-	2,918	3,092	1,849	1,243	-
-	-	1,453	498	955	-
-	19,718	3,762	3,491	271	-
4,410	694	414	171	243	-
-	-	329	148	181	-
-	-	8,426	7,566	860	-
-	-	6,651	3,837	2,813	6,250
-	-	2,383	471	1,912	34,722
4,091	-	1,366	783	584	6,993
6,621	-	9,816	9,002	814	56,338
-	60,139	2,047	915	1,132	6,897
3,913	-	7,102	3,605	3,497	17,448
19,035	83,469	46,841	32,336	14,505	128,648

6. 재 산 Property Receipts

6-1 재산적수입 Receipts from Disposal of Property

구 분 Classifi- cation	합 계	고 정 자 산 매 각 Fixed Assets disposed								유 통	
		소 계	토 지	건 물	어 선	대어구	대농구	대동물	대식물	소 계	유가증권 매 각
월 Month	Total	Sub- Total	Land	Building	Fishing Boat	Big Gear	Agr. Implement	Big Animal	Big Plant	Sub- Total	Securities
1	726,505	49,456	-	-	-	-	11,429	38,027	-	607,539	-
2	579,461	33,862	-	20,690	-	-	-	13,172	-	459,392	2,868
3	608,745	-	-	-	-	-	-	-	-	485,970	13,793
4	568,640	11,944	-	-	-	-	-	11,944	-	483,157	-
5	501,357	17,014	-	-	-	-	-	17,014	-	419,898	-
6	508,814	2,778	2,778	-	-	-	-	-	-	436,175	-
7	537,706	2,465	-	-	-	-	-	2,465	-	491,514	-
8	1,043,559	228,472	166,667	-	-	-	-	61,806	-	622,872	-
9	632,043	52,138	10,490	-	-	-	-	41,648	-	522,807	-
10	873,410	233,099	85,211	-	-	-	147,887	-	-	541,889	-
11	537,856	-	-	-	-	-	-	-	-	477,139	-
12	658,795	24,966	-	-	-	-	-	24,966	-	568,975	-
계 Total	7,776,891	656,194	265,146	20,690	-	-	159,316	211,042	-	6,117,327	16,661

6-2 재산적지출 Expenditures for Procurement of Property

구 분 Classifi- cation	합 계	고 정 자 산 매 각 Fixed Assets Purchased								유 통	
		소 계	토 지	건 물	어 선	대어구	대농구	대동물	대식물	소 계	유가증권 매 각
월 Month	Total	Sub- Total	Land	Building	Fishing Boat	Big Gear	Agr. Implement	Big Animal	Big Plant	Sub- Total	Securities
1	812,179	100,544	39,116	-	47,619	-	13,810	-	-	521,715	3,741
2	625,073	15,122	428	3,177	-	-	2,621	8,897	-	544,672	5,785
3	762,839	122,989	40,690	-	16,207	-	66,092	-	-	579,061	1,179
4	838,071	52,811	33,797	5,979	-	-	882	12,153	-	724,045	2,078
5	575,308	18,785	833	-	-	-	35	17,917	-	482,582	90
6	641,941	41,701	-	39,757	-	-	1,944	-	-	545,891	417
7	671,681	25,083	-	1,611	20,833	-	2,292	347	-	581,098	694
8	1,090,347	390,242	-	273,839	-	1,931	114,472	-	-	583,688	903
9	742,409	138,308	559	108,483	-	11,783	-	17,483	-	544,504	-
10	927,352	159,118	72,127	62,148	-	-	3,169	21,675	-	668,218	-
11	851,740	47,319	19,178	-	-	-	8,069	20,072	-	712,073	1,451
12	1,058,929	43,014	2,455	24,404	-	-	7,190	8,966	-	840,695	710
계 Total	9,597,869	1,155,036	209,183	519,398	84,659	13,714	220,576	107,510	-	7,328,242	17,048

적 수 지 & Expenditures

단위 : 원 In Won

자 산 감 소 Decrease of Circular Assets					차 입 금 증 가 Increase of Liabilities						가수금품수입 Suspense Receipts
예저금인출 Time Deposit & Savings	계 및 보험금 Installment & Insurance	대여금회수 Loan	용도미정 현물인출 Material	전 기 이월금 Money Carried Over	소 계 Sub-Total	수 협 Fisheries Cooperatives	농(축)협 Agriculture Cooperatives	금융기관 Other Financial Institution	농·어가 Farm or Fishery Household	기 타 Others	
261,332	13,054	76,529	1,762	254,862	69,510	-	21,156	-	28,027	20,327	-
133,698	24,110	32,730	1,243	264,743	86,207	10,897	49,793	-	14,483	11,034	-
166,345	39,159	21,068	1,305	244,300	122,775	-	55,589	-	51,724	15,462	-
111,256	38,882	72,083	1,397	259,538	73,539	3,472	54,861	-	10,139	5,067	-
115,532	47,749	7,660	1,319	247,640	64,444	-	30,556	-	27,778	6,111	-
142,810	27,625	24,319	1,577	239,844	69,861	-	45,139	-	7,500	17,222	-
159,080	40,063	24,944	3,369	264,058	43,726	-	10,417	9,722	19,097	4,490	-
257,211	79,303	38,843	3,634	243,880	192,215	13,889	82,778	-	37,292	58,257	-
263,084	9,056	17,154	2,591	230,922	57,098	10,490	-	-	45,280	1,329	-
254,359	40,852	13,472	1,085	232,121	98,423	-	28,169	-	66,732	3,521	-
185,586	66,469	4,172	876	220,036	53,821	-	1,379	-	12,414	40,028	6,897
240,549	68,062	27,193	6,775	226,396	64,855	8,966	29,331	-	18,448	8,110	-
2,290,842	494,384	360,167	26,933	2,928,340	996,474	47,714	409,168	9,722	338,914	190,958	6,897

단위 : 원 In Won

자 산 증 가 Increase of Circular Assets					차 입 금 감 소 Decrease of Liabilities						가수금품수입 Suspense Payments
예저금예입 Time Deposit & Savings	계 및 보험금 지불 Installment & Insurance	대여금품대여 Loan	용도미정 현물예입 Material	차 기 이월금 Money Carried Over	소 계 Sub-Total	수 협 반 제 Fisheries Cooperatives	농(축)협 반 제 Agr. Cooperatives	기타금융 기관반제 Other Financial Institution	농·어가 반 제 Farm or Fishery Household	기 타 반 제 Others	
176,436	47,632	28,510	1,327	264,069	189,919	14,966	46,939	16,170	71,505	40,340	-
230,741	31,639	31,834	1,000	243,673	65,279	6,897	13,669	1,221	36,897	6,596	-
268,956	40,392	4,623	345	263,567	60,788	462	3,448	1,938	32,041	22,899	-
398,520	39,047	36,037	694	247,669	61,215	-	20,833	1,229	37,667	1,485	-
187,926	47,761	1,132	6,250	239,423	73,941	26,389	24,306	2,632	13,014	7,601	-
182,844	47,516	43,441	1,076	270,597	54,349	7,361	9,431	1,229	15,764	20,565	-
275,904	46,703	13,128	764	243,905	65,500	12,500	12,844	1,229	24,743	14,183	-
291,396	49,607	7,421	2,533	231,827	116,417	35,278	38,681	1,229	32,326	8,903	-
222,099	36,303	52,979	502	232,621	59,597	13,427	9,231	1,238	22,448	13,255	-
387,009	51,553	5,487	3,729	220,441	100,015	-	27,535	1,246	48,380	22,853	-
344,896	115,508	13,793	10,029	226,396	92,348	-	45,069	1,221	27,766	18,292	-
439,281	65,770	70,863	6,621	257,450	175,220	8,966	103,828	2,600	46,138	13,689	-
3,406,008	619,431	309,248	34,870	2,941,638	1,114,588	126,246	355,814	33,182	408,689	190,661	-

7. 가 Living

구 분 Classifi- cation	합 계	음 식 물 비								
		소 계	곡 물 류	육 류	수 산 물	유 란	해 조 류	채 소 류	과 실	조 미 료
월 Month	Total	Sub-Total	Cereals	Meat	Marine Products	Milk & Eggs	Seaweeds	Vegetables	Fruits	Spices
1	517,641	140,574	51,764	11,969	15,961	2,300	2,399	3,736	9,417	6,430
2	508,803	107,886	43,293	8,300	11,969	2,567	2,644	3,769	5,244	5,032
3	614,391	116,108	45,196	8,331	12,007	2,915	2,411	5,152	4,225	7,386
4	490,111	111,484	40,931	7,668	10,071	3,094	3,122	6,511	2,526	5,953
5	473,412	127,588	44,857	9,043	15,397	2,893	2,211	10,497	2,355	7,767
6	459,485	128,300	49,628	8,879	14,674	2,766	1,690	10,423	2,238	7,653
7	539,372	126,346	43,319	8,475	15,143	2,794	1,541	12,334	5,761	8,647
8	569,766	141,436	44,890	12,030	17,467	2,529	1,311	13,211	7,609	8,519
9	527,197	142,722	48,353	11,456	16,793	3,856	1,757	12,794	6,676	10,470
10	615,720	149,739	48,682	11,245	17,675	2,857	2,021	10,279	9,290	9,871
11	676,245	154,164	58,074	9,753	17,659	2,950	1,894	10,728	6,381	12,998
12	589,907	145,761	50,131	9,501	15,808	3,022	2,030	10,068	6,150	13,036
계 Total	6,582,050	1,592,108	569,118	116,650	180,624	34,543	25,031	109,502	67,872	103,762

구 분 Classifi- cation	피 복 비 Clothing & Footwear						교 육 비 Education			
	소 계	의복 양	덧 말	포 목 류	신 발 류	장 신 구 기 타	소 계	납 부 금	교 채 대	학 용 품
월 Month	Sub-Total	Clothing	Cloth	Footwear	Luxuries	Others	Sub-Total	Tuition & Misc. Fee	Teaching Materials	School Things
1	41,486	30,696	1,277	5,116	3,148	1,249	37,589	34,421	1,727	1,441
2	32,043	19,534	1,643	5,897	4,331	639	92,182	82,213	6,774	3,195
3	35,029	26,963	457	4,814	2,157	638	74,100	57,654	13,124	3,321
4	32,574	22,149	1,187	5,835	2,337	1,067	32,875	25,567	5,276	2,031
5	30,349	21,460	278	5,487	2,152	972	56,946	51,532	3,937	1,476
6	35,507	25,047	455	6,171	2,194	1,640	62,777	55,846	4,838	2,093
7	33,872	20,440	2,816	4,644	4,926	1,046	46,357	40,797	4,177	1,384
8	27,797	19,079	1,319	4,763	1,892	743	97,535	92,603	3,450	1,483
9	37,345	25,996	1,091	6,435	3,028	796	56,369	47,453	6,529	2,388
10	38,681	28,200	762	6,805	2,293	621	47,701	41,730	4,149	1,821
11	34,136	25,502	1,734	4,517	1,488	894	59,428	51,613	5,366	2,449
12	45,947	36,423	1,573	6,059	798	1,094	60,471	50,993	7,641	1,836
계 Total	424,766	301,489	14,592	66,543	30,744	11,399	724,330	632,422	66,988	24,918

계 비 Expenses

단위 : 원 In Won

Food						주 거 비 Housing				광열수도비 Fuel, Light & Water Charges
가공식품 Processed Food	제과류 Confectioneries	음료 Soft Drinks	주류 Strong Drinks	외식비 Eating out	기타 Others	소계 Sub-Total	주택수리 House Mending	가구자재 & Utensils	기타 Others	
7,978	5,635	4,159	7,384	10,947	496	33,165	7,035	7,853	18,277	23,603
5,220	3,386	3,069	5,151	8,038	204	27,867	8,093	9,639	10,134	21,330
6,980	3,918	3,875	4,965	8,638	109	62,920	26,629	6,326	29,966	17,316
7,788	3,787	3,707	5,463	10,753	110	33,348	12,997	2,111	18,240	16,657
7,991	4,150	4,843	4,478	11,043	62	30,007	13,187	2,433	14,387	14,244
6,600	3,237	5,216	5,287	9,945	64	41,624	7,110	2,261	32,253	12,457
6,723	3,517	5,199	4,591	8,275	28	100,352	57,026	9,957	33,368	12,671
7,390	3,509	4,996	4,471	13,274	230	46,614	10,706	7,580	28,328	17,879
8,122	3,639	4,941	4,121	9,652	93	50,770	30,186	7,109	13,474	26,609
8,180	4,816	4,934	6,565	12,982	342	62,201	13,693	7,859	40,649	35,810
6,845	3,362	4,081	4,374	14,645	420	87,032	49,315	15,966	21,750	34,521
7,483	4,621	3,637	4,538	15,214	522	59,429	4,312	22,018	33,100	30,725
87,300	47,577	52,657	61,388	133,406	2,680	635,329	240,289	101,112	293,926	263,822

단위 : 원 In Won

의 료 비 Medical Care				가 계 잡 비 Other Living Expenses						
소 계 Sub-Total	의약비 Medicines	병원비 Hospital Charges	기타 Others	소 계 Sub-Total	교통통신비 Transportation & Communication	관혼상제비 Ceremonies	교양오락비 Culture & Recreation	미용위생비 Beauty & Sanitation	교제여비 Entertainment	기타 Others
45,212	14,425	26,759	4,027	196,013	27,181	44,016	4,793	10,341	96,383	13,299
31,008	15,144	10,455	5,409	196,487	34,620	60,742	4,833	9,793	72,363	14,136
48,311	13,353	23,862	11,096	251,755	31,828	103,491	9,446	10,852	82,002	22,989
56,529	16,289	29,180	11,061	206,644	32,033	54,415	9,933	10,177	81,432	18,654
39,738	15,083	16,669	7,985	174,541	31,945	10,793	8,518	10,164	73,578	39,543
52,869	14,732	31,694	6,443	125,951	27,433	19,061	6,347	10,579	49,326	13,205
39,782	17,796	16,215	5,770	179,994	29,024	48,956	6,405	10,760	65,620	19,229
31,742	11,482	14,494	5,765	206,762	30,444	72,994	7,869	9,519	69,643	16,293
32,948	16,632	11,720	4,596	180,430	29,866	61,165	2,951	10,077	55,557	20,814
37,096	20,988	11,363	4,745	244,491	32,445	89,225	5,355	13,366	76,953	27,147
50,045	27,501	17,387	5,157	256,920	32,065	75,804	5,459	12,806	83,018	47,768
60,741	13,151	41,791	5,799	186,833	30,372	34,194	6,549	12,416	84,332	18,970
526,021	196,576	251,589	77,853	2,415,674	369,256	674,856	78,458	130,850	890,207	272,047

8. 어 가 노 Labor Hours of

<사 업 별 By Business>

구 분 Classifi- cation	합 계 Total			어 업								
				어 로 Fishing Fishery			양 식 Aquaculture Fishery			기 타 Other Fishery		
	월 Month	계 Total	남 자 Male	여 자 Female	소 계 Sub-Total	남 자 Male	여 자 Female	소 계 Sub-Total	남 자 Male	여 자 Female	소 계 Sub-Total	남 자 Male
1	101	60	40	41	38	4	3	2	1	17	3	14
2	88	49	38	31	29	2	-	-	-	16	2	15
3	127	78	49	46	43	3	-	-	-	22	4	19
4	120	66	54	34	29	5	-	-	-	21	4	17
5	168	94	73	40	35	5	2	1	1	19	3	16
6	172	98	74	52	45	7	1	-	-	19	2	17
7	159	88	71	47	41	5	2	1	2	28	3	25
8	170	101	69	58	52	6	-	-	-	20	2	18
9	153	84	69	43	38	6	-	-	-	17	2	16
10	185	102	83	51	45	6	3	1	1	20	1	18
11	147	91	56	52	48	5	4	2	2	21	3	18
12	125	82	43	52	49	3	2	1	2	23	3	19
계 Total	1,715	993	719	547	492	57	17	8	9	243	32	212

<고 용 별 By Employment>

단위 : 시간 In Hour

구 분 Classifi- cation	합 계 Total			자 가 가 Family Labor			고 용 Employed Labor						품 앳 이 Exchange Labor		
							연 고 Annual Employment			임 시 고 Temporary Employment					
	월 Month	계 Total	남 자 Male	여 자 Female	소 계 Sub-Total	남 자 Male	여 자 Female	소 계 Sub-Total	남 자 Male	여 자 Female	소 계 Sub-Total	남 자 Male	여 자 Female	소 계 Sub-Total	남 자 Male
1	101	60	40	96	58	38	-	-	-	2	-	2	3	2	1
2	88	49	38	84	48	36	-	-	-	3	1	2	1	-	1
3	127	78	49	122	76	46	1	-	1	3	1	2	1	-	1
4	120	66	54	112	63	49	-	-	-	4	1	3	3	2	1
5	168	94	73	143	82	60	-	-	-	15	7	8	10	5	5
6	172	98	74	154	92	62	-	-	-	14	4	10	3	2	2
7	159	88	71	153	85	68	1	-	1	4	1	2	2	2	-
8	170	101	69	160	97	63	-	-	-	6	1	5	3	2	1
9	153	84	69	140	80	60	1	-	-	9	2	7	3	1	2
10	185	102	83	161	94	67	1	-	-	17	5	13	6	3	3
11	147	91	56	135	86	49	-	-	-	7	3	5	5	3	2
12	125	82	43	118	77	41	-	-	-	4	3	2	2	2	-
계 Total	1,715	993	719	1,578	938	639	4	-	2	88	29	61	42	24	19

동 투 하 량

Fishery Household

단위 : 시간 In Hour

Fishery						Side Business					
어로지설 및 어구보수 Fishing Facilities & Gear Repair			수 산 제 조 가 공 Fisheries Processing			농 업 Agriculture			기 타 Other Side Business		
소 계 Sub-Total	남 자 Male	여 자 Female	소 계 Sub-Total	남 자 Male	여 자 Female	소 계 Sub-Total	남 자 Male	여 자 Female	소 계 Sub-Total	남 자 Male	여 자 Female
15	7	8	3	2	1	15	6	9	7	4	3
14	7	6	3	1	2	17	7	10	6	3	3
17	9	8	3	1	2	30	15	16	8	6	2
11	6	4	5	2	4	46	24	22	2	1	1
13	9	4	4	1	2	87	44	43	3	1	2
11	10	1	5	2	4	80	36	44	3	2	1
13	9	4	5	2	4	61	31	30	3	2	1
23	15	8	4	2	3	60	26	33	4	3	2
16	12	4	5	2	4	67	29	39	3	2	2
18	15	4	3	1	2	87	36	51	3	2	1
21	17	4	3	2	1	41	18	23	4	2	2
21	16	6	2	1	1	17	7	9	8	4	4
193	132	61	45	19	30	608	279	329	54	32	24

9. 어 업 생 산 량

Fishery Products

단위 : kg In kg

구 분 Classifi- cation	합 계 Total	어 로 Fishing Fishery						양 식 Aquaculture Fishery			
		소 계 Sub- Total	어 류 Fishes	갑각류 Crustacea	연체동물 Molluscs	기 타 수산동물 Other Aqua- tic Animals	해조류 Sea-weeds	소 계 Sub- Total	해조류 Sea-weeds	연체동물 Molluscs	기 타 Others
월 Month	Total	Sub- Total	Fishes	Crustacea	Molluscs	Other Aqua- tic Animals	Sea-weeds	Sub- Total	Sea-weeds	Molluscs	Others
1	270	259	94	43	103	10	8	12	-	6	6
2	210	208	64	25	111	5	3	2	1	1	-
3	272	270	85	27	141	6	12	2	2	-	-
4	415	412	112	53	213	7	27	3	1	-	2
5	374	340	71	57	184	11	16	34	-	-	34
6	451	429	89	62	221	18	40	22	-	3	19
7	350	340	70	46	170	12	42	10	-	10	-
8	380	380	176	23	136	7	39	-	-	-	-
9	365	365	101	26	189	8	41	-	-	-	-
10	342	319	94	35	173	12	6	23	-	-	23
11	322	263	77	14	155	17	-	59	-	28	32
12	319	311	83	41	171	17	-	8	-	8	-
계 Total	4,070	3,896	1,116	452	1,967	130	234	175	4	56	116

Ⅲ. 무 동 력 선 사 용 가 구

1. 주 요 지 표

구 분 Classification	어 가 소 득 (A) Fishery House- hold Income	어 업 소 득 Fishery Income	어 업 외 소 Non-Fishery Income			
			소 계 Sub-Total	농 업 Agr. Income	기 타 겸 업 Other Side Bu- siness Income	사 업 외 Non-Business Income
1990	9,102,615	2,138,561	6,964,054	2,867,008	320,619	901,410
1989	5,953,325	2,660,123	3,293,202	973,753	125,670	942,920
'90 / '89	152.9	80.4	211.5	294.4	255.1	95.6

구 분 Classification	어 가 소 득 Fishery Household Income			어 업 소 득 Fishery Income			어 업 외 소 Sub-Total			농
	수 입 Receipts	지 출 Expend- itures	소 득 Income	수 입 Receipts	지 출 Expend- itures	소 득 Income	수 입 Receipts	지 출 Expend- itures	소 득 Income	수 입 Receipts
1	931,894	111,212	820,682	96,246	85,327	10,919	835,648	25,885	809,763	146,948
2	585,209	101,315	483,894	89,975	38,234	51,741	495,234	63,081	432,153	325,646
3	884,258	77,063	807,195	251,833	27,958	223,875	632,425	49,105	583,320	434,000
4	632,266	62,302	569,964	148,027	3,418	144,609	484,239	58,884	425,355	101,540
5	875,993	135,858	740,135	353,064	26,150	326,914	522,929	109,708	413,221	367,186
6	644,812	195,759	449,053	212,709	36,677	176,032	432,103	159,082	273,021	272,312
7	824,199	152,664	671,535	293,845	53,614	240,231	530,354	99,050	431,304	342,480
8	1,610,704	103,417	1,507,287	382,318	56,942	325,376	1,228,386	46,475	1,181,911	68,736
9	706,691	115,309	591,382	175,336	73,761	101,575	531,355	41,548	489,807	225,173
10	756,917	145,420	611,497	177,585	15,810	161,775	579,332	129,610	449,722	206,050
11	1,200,000	143,223	1,056,777	261,720	27,941	233,779	938,280	115,282	822,998	347,910
12	981,084	228,470	752,614	265,760	69,825	195,935	715,324	158,645	556,679	527,342
소 계 Sub-Total	10,634,027	1,572,012	9,062,015	2,708,418	515,657	2,192,761	7,925,609	1,056,355	6,869,254	3,365,323
재 고 량 Inventory	△77,600	-	△77,600	△1,500	-	△1,500	△76,100	-	△76,100	△76,100
감 가 상 각 비 Depreciation	-	83,600	△83,600	-	58,200	△58,200	-	25,400	△25,400	-
재 고 생 산 자 재 Productive Mater- ials Inventory	-	△12,800	12,800	-	△5,500	5,500	-	△7,300	7,300	-
대 동 물 증 식 Increase in Big Animals	150,500	-	150,500	-	-	-	150,500	-	150,500	150,500
대 식 물 증 식 Increase in Big Plants	38,500	-	38,500	-	-	-	38,500	-	38,500	38,500
합 계 Total	10,745,427	1,642,812	9,102,615	2,706,918	568,357	2,138,561	8,038,509	1,074,455	6,964,054	3,478,223

Fishery Households Using Non-Powered Boat

Major Indicators of Fishery Household Economy

단위: 원 In Won

특	조세공과금 (B) Taxes & Public Charges	가처분소득 (A-B) Disposable Income	가계비지출 (C) Living Expenses	분가지출 (D) Branch Family Expenditures	어가경제잉여 A-(B+C+D) Surplus
이전수입 Transferred Receipts					
2,875,017	38,241	9,064,374	5,951,278	—	3,113,096
1,250,859	45,300	5,908,025	4,864,227	—	1,043,798
229.8	84.4	153.4	122.3	—	298.2

외 소 득 Non-Fishery Income									조세공과금 Taxes & Public Charges	가계비지출 Living Expenses
업 Agriculture		기 타 겸 업 Other Side Business			사 업 외 Non-Business			이전수입 Transferred Receipts		
지출 Expend- itures	소득 Income	수입 Receipts	지출 Expend- itures	소득 Income	수입 Receipts	지출 Expend- itures	소득 Income			
6,500	140,448	19,492	—	19,492	132,148	19,385	112,763	537,060	2,831	764,998
51,123	274,523	4,033	—	4,033	89,005	11,958	77,047	76,550	125	438,411
44,438	389,562	18,467	—	18,467	75,158	4,667	70,491	104,800	488	541,708
48,075	53,465	13,136	—	13,136	94,227	10,809	83,418	275,336	—	492,692
102,226	264,960	12,664	—	12,664	88,215	7,482	80,733	54,864	—	355,425
94,676	177,636	32,364	—	32,364	85,136	64,406	20,730	42,291	6,541	323,129
44,359	298,121	37,418	1,818	35,600	105,047	52,873	52,174	45,409	4,566	352,467
46,475	22,261	108,636	—	108,636	116,179	—	116,179	934,835	273	534,370
39,065	186,108	14,691	364	14,327	143,509	2,119	141,390	147,982	145	423,748
70,650	135,400	31,240	400	30,840	153,392	58,560	94,832	188,650	19,881	553,670
32,560	315,350	27,540	—	27,540	118,960	82,722	36,238	443,870	1,000	536,655
12,968	514,374	3,520	—	3,520	161,092	145,677	15,415	23,370	2,391	634,005
593,115	2,772,208	323,201	2,582	320,619	1,362,068	460,658	901,410	2,875,017	38,241	5,951,278
—	△76,100	—	—	—	—	—	—	—	—	—
25,400	△25,400	—	—	—	—	—	—	—	—	—
△7,300	7,300	—	—	—	—	—	—	—	—	—
—	150,500	—	—	—	—	—	—	—	—	—
—	38,500	—	—	—	—	—	—	—	—	—
611,215	2,867,008	323,201	2,582	320,619	1,362,068	460,658	901,410	2,875,017	38,241	5,951,278

2. 어업 Fishery Receipts

2-1 어업 수입 Fishery Receipts

구분 Classification 월 Month	합계 Total	어 로 수 입 Fishing Fishery						양 식 수 입		
		소계 Sub-Total	어류 Fishes	갑각류 Crustacea	연체동물 Molluscs	기타 수산동물 Other Aquatic Animals	해조류 Seaweeds	소계 Sub-Total	해조류 Seaweeds	연체동물 Molluscs
1	96,246	95,323	48,608	-	35,477	-	11,238	923	923	-
2	89,975	86,100	43,375	-	28,017	-	14,708	3,875	3,875	-
3	251,833	174,875	50,325	-	97,033	-	27,517	76,958	76,958	-
4	148,027	116,209	36,364	-	17,591	-	62,255	31,818	31,818	-
5	353,064	318,336	159,200	-	20,564	-	138,573	34,727	34,727	-
6	212,709	211,800	149,000	1,009	54,864	-	6,927	909	909	-
7	293,845	293,845	224,264	909	60,064	2,182	6,427	-	-	-
8	382,318	324,809	235,236	7,091	81,255	-	1,227	57,509	53,455	-
9	175,336	175,336	93,064	5,727	67,209	-	9,336	-	-	-
10	177,585	174,105	109,900	2,900	52,505	-	8,800	3,480	-	3,480
11	261,720	261,120	135,890	5,200	117,030	-	3,000	-	-	-
12	265,760	265,760	153,260	-	112,500	-	-	-	-	-
계 Total	2,708,418	2,497,618	1,438,486	22,836	744,109	2,182	290,008	210,199	202,665	3,480

2-2 어업 지출 Fishery Expenditures

구분 Classification 월 Month	합계 Total	어 로 지 출 Fishing Fishery										
		소계 Sub-Total	이료대 Bait	얼음대 Ice	어상자대 Fish-Box	연료비 Fuel	선수품비 Equipment for Fishing	어구구입보수 Buying Gear & Repair	노임 Wages	임차료 Rent	위판수수료 Selling Commissions	기타 Others
1	85,327	85,327	1,077	-	-	769	231	80,931	-	31	1,673	715
2	38,234	38,234	500	-	-	480	1,217	9,058	-	142	779	26,058
3	27,958	22,958	250	-	-	4,433	283	15,758	-	-	358	1,875
4	3,418	3,418	545	-	-	1,700	200	882	-	-	-	91
5	26,150	26,150	2,236	-	-	4,001	1,973	8,209	364	91	4,840	4,436
6	36,677	36,677	6,000	-	-	7,373	745	12,273	1,091	-	7,514	1,682
7	53,614	53,614	17,000	-	-	5,682	1,191	12,155	4,873	-	6,305	6,409
8	56,942	56,942	12,727	-	-	5,009	736	22,575	2,000	-	7,712	6,182
9	73,761	51,034	1,091	-	-	11,286	1,936	20,945	-	9,091	6,375	309
10	15,810	15,810	7,500	-	-	1,600	220	3,306	-	-	3,184	-
11	27,941	27,941	2,250	-	-	8,310	2,210	5,760	-	-	8,781	630
12	69,825	69,825	500	-	-	8,630	2,520	46,560	-	-	9,055	2,560
계 Total	515,657	487,930	51,676	-	-	59,273	13,462	238,312	8,328	9,355	56,576	50,947

3. 결 업

Side Business

3-1 결 업 수 입 Side Business Receipts

구 분 Classifi- cation	합 계	농 업 수 입								
		소 계	벼	맥 류	잡 곡	두 류	서 류	채 소 류	과 실 류	특용작물
월 Month	Total	Sub-Total	Rice	Wheat & Barley	Misc. Grains	Pulses	Potatoes	Vegetables	Fruits	Special Crops
1	166,440	146,948	76,556	-	-	44,623	1,146	22,777	-	538
2	329,679	325,646	72,233	-	-	33	167	252,129	-	417
3	452,467	434,000	76,238	-	-	2,333	617	345,196	-	1,867
4	114,676	101,540	56,364	-	-	1,091	182	31,613	-	291
5	379,850	367,186	49,268	-	-	6,355	-	311,291	-	273
6	304,676	272,312	58,062	-	-	-	182	213,068	1,000	-
7	379,898	342,480	41,755	207,212	-	455	182	92,877	-	-
8	177,372	68,736	40,355	-	364	273	545	18,109	-	-
9	239,864	225,173	47,950	-	-	227	277	19,900	-	31,818
10	237,290	206,050	171,850	-	-	380	1,490	31,130	-	1,200
11	375,450	347,910	199,030	-	-	3,200	4,460	141,220	-	-
12	530,862	527,342	225,488	-	-	204,644	1,400	75,210	-	1,100
계 Total	3,688,524	3,365,323	1,115,149	207,212	364	263,614	10,648	1,554,520	1,000	37,504

3-2 결 업 지 출 Side Business Expenditures

구 분 Classifi- cation	합 계	농 업 지 출							
		소 계	종 묘 대	비 료 대	농 약 대	농 구 비	영농광열비	동 물 비	사 료 대
월 Month	Total	Sub-Total	Seed & Seeding	Fertilizer	Pesticide	Agr. Implements	Fuel & Light	Animal	Feed
1	6,500	6,500	-	-	-	423	231	-	-
2	51,123	51,123	417	16,417	3,850	1,583	833	-	-
3	44,438	44,438	17,592	7,605	11,200	83	1,083	-	-
4	48,075	48,075	4,182	16,819	11,882	4,318	5,469	109	-
5	102,226	102,226	3,694	27,777	7,246	1,273	2,455	727	-
6	94,676	94,676	-	19,133	5,218	4,564	545	-	-
7	46,177	44,359	2,727	4,298	14,914	1,009	273	-	-
8	46,475	46,475	6,136	-	13,305	12,815	127	-	455
9	39,429	39,065	10,818	-	6,097	5,664	4,827	-	-
10	71,050	70,650	4,800	-	2,130	3,280	1,000	500	-
11	32,560	32,560	-	-	2,290	4,190	600	-	2,000
12	12,968	12,968	5,200	-	1,700	2,278	-	2,300	-
계 Total	595,697	593,115	55,566	92,049	79,832	41,480	17,443	3,636	2,455

수 지

Receipts & Expenditures

단위: 원 In Won

Agricultural Receipts						기 타 겸 업 수입 Other Side Business Receipts				
묘 목 및 화 초 류	농산고공품	농산부산물 기 타	축 산 물	양 잠	기 타	소 계	상공제조업	서비스업	임 산 물	기 타
Floriculture	Handicrafts	By-Products	Livestock Products	Sericulture	Others	Sub-Total	Commerce & Industry	Services	Forestry	Others
-	-	1,308	-	-	-	19,492	-	11,538	7,954	-
-	-	667	-	-	-	4,033	-	2,500	1,533	-
-	-	250	7,500	-	-	18,467	-	14,167	4,300	-
-	-	-	12,000	-	-	13,136	-	10,909	2,227	-
-	-	-	-	-	-	12,664	-	11,364	1,300	-
-	-	-	-	-	-	32,364	-	21,818	10,545	-
-	-	-	-	-	-	37,418	-	22,727	14,691	-
-	-	-	9,091	-	-	108,636	-	71,818	36,818	-
-	-	-	125,000	-	-	14,691	-	13,636	1,055	-
-	-	-	-	-	-	31,240	-	31,000	240	-
-	-	-	-	-	-	27,540	-	27,300	240	-
-	-	-	19,500	-	-	3,520	-	3,000	520	-
-	-	2,225	173,091	-	-	323,201	-	241,777	81,423	-

단위: 원 In Won

Agricultural Expenditures				기 타 겸 업 지 출 Other Side Business Expenditures					
양 잠 비	농업노임	임 차 료	기 타	소 계	상공업제조업	서비스업	임 산 물	기 타	
Sericulture	Wages	Rent	Others	Sub-Total	Commerce & Industry	Services	Forestry	Others	
-	3,077	-	2,769	-	-	-	-	-	
-	-	11,182	16,842	-	-	-	-	-	
-	1,000	1,667	4,208	-	-	-	-	-	
-	2,532	-	2,764	-	-	-	-	-	
-	48,464	7,636	2,955	-	-	-	-	-	
-	62,998	1,818	400	-	-	-	-	-	
91	19,336	273	1,438	1,818	-	1,818	-	-	
-	909	12,727	-	-	-	-	-	-	
-	4,909	2,318	4,432	364	-	364	-	-	
-	25,540	27,500	5,900	400	-	400	-	-	
-	-	-	23,480	-	-	-	-	-	
-	-	500	990	-	-	-	-	-	
91	168,765	65,621	66,178	2,582	-	2,582	-	-	

4. 사 업 Non-Business

구 분 Classifi- cation 월 Month	사 업 외 수 입				
	합 계	어 업 노 임	어 업 외 노 임	금 료	임 대 료
	Total	Fishery Wages	Non-Fishery Wages	Salary	Rent
1	132,148	7,692	29,072	66,923	-
2	89,005	-	45,817	39,167	-
3	75,158	5,417	30,575	39,167	-
4	94,227	8,409	33,273	42,727	-
5	88,215	11,482	30,369	46,364	-
6	85,136	-	38,773	46,364	-
7	105,047	-	23,629	80,909	-
8	116,179	1,818	30,455	83,636	-
9	143,509	2,455	17,473	91,818	-
10	153,392	-	59,392	94,000	-
11	118,960	-	24,960	94,000	-
12	161,092	-	39,182	121,750	-
계 Total	1,362,068	37,273	402,970	846,825	-

5. 이 전 수 입 ; 조 세 Transferred Receipts ; Taxes & Public

구 분 Classifi- cation 월 Month	이 전 수 입 Transferred				
	합 계	사 례 금	송 금 보 조	피 증 보 조	퇴 직 금
	Total	Remuneration	Subsidy By Family	Donation	Retirement Allowance
1	537,060	5,500	11,538	520,022	-
2	76,550	5,500	41,667	29,383	-
3	104,800	5,500	8,333	90,967	-
4	275,336	5,500	48,182	221,655	-
5	54,864	5,500	39,091	10,273	-
6	42,291	5,500	22,727	14,064	-
7	45,409	5,500	27,273	12,636	-
8	934,835	5,500	44,818	666,335	-
9	147,982	5,500	18,182	49,755	74,545
10	188,650	5,500	14,500	168,650	-
11	443,870	5,500	413,000	25,370	-
12	23,370	5,500	-	17,870	-
계 Total	2,875,017	66,000	689,311	1,826,980	74,545

외 수 지
Receipts & Expenditures

단위 : 원 In Won

Non-Business Receipts			사업외지출 Non-Business Expenditures	
배당및이자 Dividend & Interest	가사수입 Domestic Receipts	기타 Others	합계 Total	차입금이자 Interest
28,462	-	-	19,385	19,385
4,022	-	-	11,958	11,958
-	-	-	4,667	4,667
9,818	-	-	10,809	10,809
-	-	-	7,482	7,482
-	-	-	64,406	64,406
-	509	-	52,873	52,873
270	-	-	-	-
31,764	-	-	2,119	2,119
-	-	-	58,560	58,560
-	-	-	82,722	82,722
-	160	-	145,677	145,677
74,336	669	-	460,658	460,658

공과금 ; 분가지출
Charges ; Branch Family Expenditures

단위 : 원 In Won

Receipts	조세공과금 Taxes & Public Charges			분가지출
피해배상금 Indemnities	합계 Total	조세 Taxes	공과금 Public Charges	Branch Family Expenditures
-	2,831	985	1,846	-
-	125	-	125	-
-	488	251	237	-
-	-	-	-	-
-	-	-	-	-
-	6,541	5,741	800	-
-	4,566	850	3,716	-
218,182	273	-	273	-
-	145	145	-	-
-	19,881	18,964	917	-
-	1,000	-	1,000	-
-	2,391	475	1,916	-
218,182	38,241	27,411	10,830	-

6. 재 산 Property

6-1 재산적수입 Receipts from Disposal of Property

구 분 Classifi- cation	합 계	고 정 자 산 매 각 Fixed Assets disposed								유 통	
		소 계	토 지	건 물	어 선	대어구	대농구	대동물	대식물	소 계	유가증권 매 각
월 Month	Total	Sub- Total	Land	Building	Fishing Boat	Big Gear	Agr. Implement	Big Animal	Big Plant	Sub- Total	Securities
1	798,887	-	-	-	-	-	-	-	-	585,810	5,769
2	900,740	-	-	-	-	-	-	-	-	842,407	66,667
3	862,698	-	-	-	-	-	-	-	-	497,698	-
4	560,526	-	-	-	-	-	-	-	-	469,617	-
5	383,355	-	-	-	-	-	-	-	-	369,718	-
6	766,624	-	-	-	-	-	-	-	-	766,624	-
7	1,888,411	-	-	-	-	-	-	-	-	979,320	-
8	767,023	-	-	-	-	-	-	-	-	630,659	-
9	1,293,958	105,000	-	-	-	-	-	105,000	-	1,098,049	-
10	560,995	-	-	-	-	-	-	-	-	560,995	-
11	629,741	-	-	-	-	-	-	-	-	526,741	-
12	479,632	-	-	-	-	-	-	-	-	479,632	-
계 Total	9,892,590	105,000	-	-	-	-	-	105,000	-	7,807,270	72,436

6-2 재산적지출 Expenditures for Procurement of Property

구 분 Classifi- cation	합 계	고 정 자 산 매 각 Fixed Assets Purchased								유 통	
		소 계	토 지	건 물	어 선	대어구	대농구	대동물	대식물	소 계	유가증권 매 각
월 Month	Total	Sub- Total	Land	Building	Fishing Boat	Big Gear	Agr. Implement	Big Animal	Big Plant	Sub- Total	Securities
1	851,741	-	-	-	-	-	-	-	-	644,049	3,846
2	946,098	249,775	-	-	-	-	249,775	-	-	439,656	116,667
3	1,127,697	380,698	104,167	-	-	266,667	9,864	-	-	746,999	-
4	637,800	35,000	-	-	-	-	-	-	35,000	475,527	-
5	768,063	23,266	-	-	-	-	23,266	-	-	725,705	27,273
6	886,005	32,282	-	32,282	-	-	-	-	-	490,087	-
7	2,202,914	595,882	-	595,882	-	-	-	-	-	1,562,577	-
8	1,739,667	325,455	-	325,455	-	-	-	-	-	1,386,940	-
9	1,461,446	910,788	-	445,482	454,545	-	10,761	-	-	550,658	-
10	598,941	-	-	-	-	-	-	-	-	398,941	-
11	1,148,863	22,940	-	22,940	-	-	-	-	-	622,923	-
12	595,850	103,360	-	103,360	-	-	-	-	-	492,490	-
계 Total	12,965,085	2,679,446	104,167	1,525,401	454,545	266,667	293,666	-	35,000	8,536,552	147,786

적 수 지

Receipts & Expenditures

단위 : 원 In Won

감 소 Decrease of Circular Assets					차 입 금 증 가 Increase of Liabilities						가수금품 수 입 Suspense Receipts
예저금 인 출 Time Deposit & Savings	계 및 보험금 Installment & Insurance	대여금 회 수 Loan	용도미정 현물인출 Material	전 기 이월금 Money Carried Over	소 계 Sub- Total	수 협 Fisheries Cooperatives	농(축)협 Agriculture Cooperatives	금융기관 Other Finan- cial Institution	농·어가 Farm or Fish- ery Household	기 타 Others	
146,523	-	-	-	433,518	213,077	213,077	-	-	-	-	-
283,667	8,333	-	-	483,740	58,333	-	41,667	-	-	16,667	-
225,000	-	-	-	272,698	365,000	166,667	198,333	-	-	-	-
98,182	-	-	-	371,435	90,909	-	90,909	-	-	-	-
27,273	-	-	-	342,445	13,636	-	13,636	-	-	-	-
363,636	-	-	-	402,987	-	-	-	-	-	-	-
636,364	-	-	-	342,956	909,091	-	909,091	-	-	-	-
316,000	-	-	-	314,659	136,364	-	-	-	136,364	-	-
800,055	-	-	-	297,995	90,909	90,909	-	-	-	-	-
210,000	-	-	-	350,995	-	-	-	-	-	-	-
235,000	-	-	-	291,741	103,000	-	-	-	103,000	-	-
111,500	-	-	-	368,132	-	-	-	-	-	-	-
3,453,200	8,333	-	-	4,273,301	1,980,319	470,653	1,253,636	-	239,364	16,667	-

단위 : 원 In Won

증 가 Increase of Circular Assets					차 입 금 감 소 Decrease of Liabilities						가수금품 수 입 Suspense Payments
예저금 예 입 Time Deposit & Savings	계및보험 금 지불 Installment & Insurance	대여금품 대 여 Loan	용도미정 현물예입 Material	차 기 이월금 Money Carried Over	소 계 Sub- Total	수 협 반 제 Fisheries Cooperatives	농(축)협 반 제 Agr. Cooperatives	기타금융 기관반제 Other Finan- cial Institution	농·어가 반 제 Farm or Fish- ery Household	기 타 반 제 Others	
121,758	54,823	-	-	463,622	207,692	-	107,692	76,923	23,077	-	-
40,792	9,500	-	-	272,698	256,667	133,333	123,333	-	-	-	-
354,258	39,013	-	-	353,728	-	-	-	-	-	-	-
46,991	40,636	45,455	-	342,445	127,273	18,182	90,909	-	-	18,182	-
258,464	36,982	-	-	402,987	19,091	19,091	-	-	-	-	-
122,118	25,013	-	-	342,956	363,636	-	363,636	-	-	-	-
1,230,536	17,382	-	-	314,659	44,455	44,455	-	-	-	-	-
1,040,318	48,627	-	-	297,995	27,273	-	-	-	-	27,273	-
167,782	57,694	-	-	325,183	-	-	-	-	-	-	-
77,370	29,830	-	-	291,741	200,000	200,000	-	-	-	-	-
127,011	127,780	-	-	368,132	173,000	503,000	327,000	-	3,000	-	-
93,730	73,750	-	-	325,010	-	-	-	-	-	-	-
3,681,128	561,030	45,455	-	4,101,156	1,749,087	588,061	1,012,570	76,923	26,077	45,455	-

7. 가 Living

구분 Classification	합계	음 식 물 비								
		소계	곡물류	육류	수산물	유란	해조류	채소류	과실	조미료
월 Month	Total	Sub-Total	Cereals	Meat	Marine Products	Milk & Eggs	Seaweeds	Vegetables	Fruits	Spices
1	764,998	132,120	55,791	2,600	11,108	919	1,615	3,346	9,638	7,762
2	438,411	116,469	62,163	3,700	10,475	1,992	2,533	4,500	4,208	4,010
3	541,708	112,887	49,767	7,967	14,075	2,085	4,258	4,463	5,417	5,806
4	492,692	115,309	56,155	6,445	9,818	2,064	3,836	8,273	2,682	5,691
5	355,425	138,895	67,241	6,164	15,909	1,936	3,100	11,364	2,909	7,182
6	323,129	115,284	51,991	8,827	11,864	3,136	1,473	9,582	3,000	6,914
7	352,467	149,541	54,205	12,932	26,909	4,995	636	14,314	7,336	5,623
8	534,370	141,050	53,345	9,591	23,418	5,088	1,073	13,673	9,814	9,249
9	423,748	126,981	53,768	8,218	14,418	4,391	2,077	11,464	5,468	7,604
10	553,670	144,247	40,230	11,160	19,575	4,590	910	14,150	8,780	8,463
11	536,655	158,123	51,440	14,490	18,750	3,580	1,460	18,650	6,450	13,523
12	634,005	160,960	55,140	21,430	14,400	2,670	2,180	8,550	6,690	28,135
계 Total	5,951,278	1,611,866	651,236	113,524	190,719	37,446	25,151	122,329	72,392	109,962

구분 Classification	패 복 비 Clothing & Footwear						교 육 비 Education			
	소계	의복 및 양말	포복류	신발류	장신구	기타	소계	납부금	교재대	학용품
월 Month	Sub-Total	Clothing	Cloth	Footwear	Luxuries	Others	Sub-Total	Tuition & Misc. Fee	Teaching Materials	School Things
1	68,032	45,994	115	15,269	5,462	1,192	90,281	86,708	2,862	712
2	10,742	6,267	-	100	208	4,167	46,364	39,038	5,968	1,358
3	31,233	25,300	-	3,600	2,333	-	83,028	60,921	16,092	6,015
4	35,500	28,173	-	4,273	2,782	273	61,827	48,609	9,936	3,282
5	20,309	17,936	-	1,091	773	509	54,932	51,814	1,109	2,009
6	11,795	8,145	-	3,255	395	-	79,138	70,665	6,409	2,064
7	23,499	17,972	-	1,391	2,909	1,227	32,300	26,582	3,318	2,400
8	22,364	11,000	1,818	9,182	364	-	130,132	126,531	2,118	1,482
9	30,609	18,527	-	8,118	2,655	1,309	60,682	54,700	2,827	3,155
10	25,850	17,140	1,300	2,170	4,290	950	70,020	62,750	4,570	2,700
11	39,007	33,320	-	3,350	1,230	1,107	89,057	80,277	5,020	3,760
12	41,080	29,480	-	6,050	5,050	500	161,330	154,290	4,950	2,090
계 Total	360,020	259,254	3,233	57,849	28,451	11,234	959,091	862,885	65,179	31,027

계 비

Expenses

단위 : 원 In Won

Food						주 거 비 Housing				광열수도비 Fuel, Light & Water Charges
가공식품 Processed Food	제과류 Confecti- oneries	음료 Soft Drinks	주류 Strong Drinks	외식비 Eating out	기타 Others	소계 Sub-Total	주택수리 House Mending	가구자재 & Utensils	기타 Others	
5,441	5,692	3,204	11,188	12,062	1,754	6,748	-	231	6,519	27,981
4,373	6,425	2,448	3,408	5,833	400	54,967	58	-	54,908	16,971
7,017	2,483	1,521	2,679	5,350	-	39,583	-	4,666	34,917	21,273
6,259	3,791	4,491	1,668	4,000	136	-	-	-	-	14,533
6,317	3,668	4,595	2,145	6,364	-	6,064	427	91	5,546	12,177
3,618	2,641	5,747	2,755	3,736	-	10,964	5,055	-	5,909	10,291
4,566	3,475	4,918	6,232	3,400	-	30,118	25,182	-	4,936	11,964
4,322	1,945	4,082	2,350	3,100	-	59,527	8,364	13,636	37,527	23,730
4,716	2,718	4,109	5,711	2,318	-	34,427	545	32,727	1,154	20,877
5,946	4,220	6,063	8,130	12,030	-	26,700	20,800	1,400	4,500	29,208
7,580	3,330	2,620	9,650	6,600	-	28,460	920	1,800	25,740	38,513
5,225	4,220	2,310	3,090	6,870	50	23,987	250	3,600	20,137	44,057
65,380	44,608	46,108	59,006	71,663	2,340	321,545	61,601	58,151	201,793	271,575

단위 : 원 In Won

의 료 비 Medical Care				가 계 잡 비 Other Living Expenses						
소계 Sub-Total	의약비 Medici- nes	병원비 Hospital Charges	기타 Others	소계 Sub-Total	교통통신비 Transporta- & Co- mmunication	관혼 상제비 Ceremonies	교양 오락비 Culture & Recreation	미용 위생비 Beauty & Sanitation	교재 증여비 Enterta- inment	기타 Others
9,200	3,673	1,300	4,227	430,637	36,882	272,065	4,462	5,977	99,189	12,062
20,660	2,758	13,352	4,550	172,239	36,776	86,935	4,975	6,350	25,761	11,442
16,321	3,650	8,934	3,737	237,384	31,203	123,492	19,125	6,296	44,243	13,025
12,645	5,950	2,382	4,313	252,878	30,392	104,891	23,773	7,795	69,227	16,800
17,958	10,127	5,818	2,013	105,092	33,432	-	6,091	8,505	35,855	21,209
14,558	6,928	3,236	4,395	81,099	27,756	7,400	2,909	6,570	24,500	11,964
10,795	2,527	4,373	3,895	94,251	26,516	5,418	6,000	12,244	26,691	17,382
21,409	10,437	6,964	4,009	136,157	25,537	16,727	7,445	5,723	42,327	38,398
16,056	8,646	3,455	3,956	134,115	29,272	37,595	2,409	9,166	38,573	17,100
40,052	28,670	4,810	6,572	217,593	29,008	104,890	950	6,475	49,650	26,620
23,208	16,290	4,520	2,398	160,287	41,828	-	2,900	7,680	58,870	49,009
27,818	8,650	13,900	5,268	174,773	42,619	4,300	1,200	14,227	87,417	25,010
230,680	108,306	73,044	49,333	2,196,505	391,221	763,713	82,239	97,008	602,303	260,021

8. 어 가 노 Labor Hours of

<사 업 별 By Business>

구 분 Classification	합 계 Total			어 업								
				어 로 Fishing Fishery			양 식 Aquaculture Fishery			기 타 Other Fishery		
	월 Month	계 Total	남 자 Male	여 자 Female	소 계 Sub-Total	남 자 Male	여 자 Female	소 계 Sub-Total	남 자 Male	여 자 Female	소 계 Sub-Total	남 자 Male
1	153	94	59	28	24	4	5	5	-	6	3	3
2	146	86	61	21	20	1	5	3	2	14	6	7
3	201	112	89	31	25	6	46	21	25	20	9	11
4	196	103	93	31	24	7	25	12	12	11	5	7
5	264	141	123	49	44	6	14	6	7	12	7	6
6	231	121	110	48	46	2	4	4	-	1	1	-
7	216	127	90	47	46	1	3	2	1	1	-	1
8	192	121	71	49	48	1	5	5	-	1	1	-
9	186	107	79	41	32	9	3	3	-	2	1	1
10	258	134	124	33	29	5	2	2	-	1	-	1
11	212	120	92	57	50	7	-	-	-	3	-	3
12	141	96	45	42	38	4	-	-	-	6	-	6
계 Total	2,396	1,362	1,036	477	426	53	112	63	47	78	33	46

<고 용 별 By Employment>

단위 : 시간 In Hour

구 분 Classification	합 계 Total			자 가 가 Family Labor			고 용 Employed Labor						품 앓 이 Exchange Labor		
							연 고 Annual Employment			임 시 고 Temporary Employment					
	월 Month	계 Total	남 자 Male	여 자 Female	소 계 Sub-Total	남 자 Male	여 자 Female	소 계 Sub-Total	남 자 Male	여 자 Female	소 계 Sub-Total	남 자 Male	여 자 Female	소 계 Sub-Total	남 자 Male
1	153	94	59	143	84	59	-	-	-	-	-	-	10	10	-
2	146	86	61	140	82	59	-	-	-	2	-	2	4	4	-
3	201	112	89	180	104	76	1	1	-	6	-	6	14	8	7
4	196	103	93	175	90	85	2	-	2	10	7	3	8	5	3
5	264	141	123	228	126	102	-	-	-	22	5	17	15	9	5
6	231	121	110	186	114	72	-	-	-	22	1	21	22	5	17
7	216	127	90	207	117	90	-	-	-	-	-	-	9	9	-
8	192	121	71	186	115	71	1	1	-	-	-	-	5	5	-
9	186	107	79	184	106	78	-	-	-	-	-	-	3	1	2
10	258	134	124	223	126	97	-	-	-	20	7	13	15	1	14
11	212	120	92	209	120	89	-	-	-	3	-	3	-	-	-
12	141	96	45	141	96	45	-	-	-	-	-	-	-	-	-
계 Total	2,396	1,362	1,036	2,202	1,280	923	4	2	2	85	20	65	105	57	48

동 투 하 량

Fishery Household

단위 : 시간 In Hour

Fishery						Side Business					
어로서설 및 어구보수 Fishing Facilities & Gear Repair			수 산 제 조 가 공 Fisheries Processing			농 업 Agriculture			기 타 Other Side Business		
소 계 Sub-Total	남 자 Male	여 자 Female	소 계 Sub-Total	남 자 Male	여 자 Female	소 계 Sub-Total	남 자 Male	여 자 Female	소 계 Sub-Total	남 자 Male	여 자 Female
38	23	15	-	-	-	22	10	12	54	29	25
28	18	10	-	-	-	54	26	28	24	11	13
28	18	11	-	-	-	61	33	29	14	7	7
19	9	10	-	-	-	94	48	45	15	4	11
35	19	15	-	-	-	145	62	84	8	3	5
26	17	9	-	-	-	131	49	82	20	3	17
54	31	23	-	-	-	75	34	41	36	12	24
58	34	24	-	-	-	51	24	26	28	8	20
30	22	8	-	-	-	93	46	46	18	3	15
40	28	12	-	-	-	158	67	90	24	7	16
33	27	6	-	-	-	92	36	56	27	7	20
37	29	8	-	-	-	36	16	20	21	13	9
426	275	151	-	-	-	1,012	451	559	289	107	182

9. 어 업 생 산 량

Fishery Products

단위 : kg In kg

구 분 Classifi- cation	합 계 Total	어 로 Fishing Fishery						양 식 Aquaculture Fishery			
		소 계 Sub- Total	어 류 Fishes	갑각류 Crustacea	연체동물 Molluscs	기 타 수 산 동 물 Other Aqua- tic Animals	해조류 Seaweeds	소 계 Sub- Total	해조류 Seaweeds	연체동물 Molluscs	기 타 Others
월 Month	Total	Sub- Total	Fishes	Crustacea	Molluscs	Other Aqua- tic Animals	Seaweeds	Sub- Total	Seaweeds	Molluscs	Others
1	52	50	21	-	15	-	14	2	2	-	-
2	108	100	49	-	24	-	27	8	8	-	-
3	247	142	58	-	67	-	18	104	104	-	-
4	143	101	13	-	7	-	81	42	42	-	-
5	338	335	96	-	8	-	232	2	2	-	-
6	152	152	113	1	16	-	22	-	-	-	-
7	129	129	96	1	15	2	16	-	-	-	-
8	112	112	74	4	22	10	2	-	-	-	-
9	90	90	45	-	36	-	10	-	-	-	-
10	79	79	38	9	17	-	15	-	-	-	-
11	156	156	89	1	57	-	9	-	-	-	-
12	272	272	203	-	69	-	-	-	-	-	-
계 Total	1,878	1,718	895	16	353	12	446	158	158	-	-

Ⅳ. 동력선 사용가구

1. 주요 지표

구분 Classification	어가소득(A) Fishery Household Income	어업소득 Fishery Income	어업외소득		
			소계	농업	기타겸업
			Sub-Total	Agr. Income	Other Side Business Business Income
1990	11,195,573	7,326,918	3,868,655	1,013,397	501,532
1989	9,478,761	5,893,989	3,584,772	1,102,533	327,935
'90/'89	118.1	124.3	107.9	91.9	152.9

구분 Classification 월 Month	어가소득 Fishery Household Income			어업소득 Fishery Income			어업 Sub-Total 계		
	수입	지출	소득	수입	지출	소득	수입	지출	소득
	Receipts	Expenditures	Income	Receipts	Expenditures	Income	Receipts	Expenditures	Income
1	1,214,143	653,407	560,736	701,091	514,591	186,500	513,052	138,816	374,236
2	893,264	470,715	422,549	569,970	373,179	196,791	323,294	97,536	225,758
3	1,247,326	557,348	689,978	840,861	452,134	388,727	406,465	105,214	301,251
4	1,680,905	624,440	1,056,465	1,379,217	529,715	849,502	301,688	94,725	206,963
5	2,179,440	856,788	1,322,652	1,844,983	708,660	1,136,323	334,457	148,128	186,329
6	2,162,750	867,707	1,295,043	1,507,316	691,290	816,026	655,434	176,417	479,017
7	1,596,329	701,140	895,189	1,185,260	592,524	592,736	411,069	108,616	302,453
8	1,572,017	720,557	851,460	1,152,141	588,250	563,891	419,876	132,307	287,569
9	1,571,333	641,309	930,024	1,260,959	549,743	711,216	310,374	91,566	218,808
10	2,556,698	1,056,130	1,500,568	2,122,153	914,711	1,207,442	434,545	141,419	293,126
11	2,031,585	760,989	1,270,596	1,431,078	643,251	787,827	600,507	117,738	482,769
12	2,008,994	1,016,431	992,563	1,435,620	866,773	568,847	573,374	149,658	423,716
소계 Sub-Total	20,714,784	8,926,961	11,787,823	15,430,649	7,424,821	8,005,828	5,284,135	1,502,140	3,781,995
재고량 Inventory	53,190	-	53,190	3,900	-	3,900	49,290	-	49,290
감가상각비 Depreciation	-	713,520	△713,520	-	679,550	△679,550	-	33,970	△33,970
재고생산자재 Productive Materials Inventory	-	2,750	△2,750	-	3,260	△3,260	-	△510	510
대동물증식 Increase in Big Animals	55,920	-	55,920	-	-	-	55,920	-	55,920
대식물증식 Increase in Big Plants	14,910	-	14,910	-	-	-	14,910	-	14,910
합계 Total	20,838,804	9,643,231	11,195,573	15,434,549	8,107,631	7,326,918	5,404,255	1,535,600	3,868,655

Fishery Households Using Powered Boat

Major Indicators of Fishery Household Economy

단위 : 원 In Won

Non-Fishery Income		조세공과금 (B) Taxes & Public Charges	가처분소득 (A-B) Disposable Income	가계비지출 (C) Living Expenses	분가지출 (D) Branch Family Expenditures	어가경제잉여 A-(B+C+D) Surplus
사업외 Non-Business Income	이전수입 Transferred Receipts					
658,116	1,695,610	44,020	11,151,553	7,465,172	128,293	3,558,088
563,529	1,590,775	34,752	9,444,009	6,794,845	126,699	2,522,465
116.8	106.6	126.7	118.1	109.9	101.3	141.1

Non-Fishery Income										조세공과금 Taxes & Public Charges	가계비지출 Living Expenses
농업 Agriculture			기타점업 Other Side Business			사업외 Non-Business			이전수입 Trans- ferred Receipts		
수입 Receipts	지출 Expenditures	소득 Income	수입 Receipts	지출 Expenditures	소득 Income	수입 Receipts	지출 Expenditures	소득 Income			
97,740	31,870	65,870	80,327	50,374	29,953	115,756	56,572	59,184	219,229	4,884	709,590
68,603	12,805	55,798	56,999	39,234	17,765	102,504	45,497	57,007	95,188	842	617,570
63,136	25,003	38,133	89,671	47,649	42,022	98,312	32,562	65,750	155,346	1,219	585,357
61,680	25,240	36,440	90,305	47,334	42,971	71,682	22,151	49,531	78,021	3,056	588,704
51,109	57,264	△6,155	91,088	53,444	37,644	75,753	37,420	38,333	116,507	1,932	623,983
93,378	60,098	33,280	93,308	53,662	39,646	76,152	62,657	13,495	392,596	10,340	498,923
134,438	30,303	104,135	88,146	47,050	41,096	82,877	31,263	51,614	105,608	5,075	545,557
73,993	21,515	52,478	152,425	70,213	82,212	92,031	40,579	51,452	101,427	1,675	579,567
87,627	27,451	60,176	70,644	42,617	28,027	89,556	21,498	68,058	62,547	3,636	555,582
115,279	67,491	47,788	100,331	42,605	57,726	97,328	31,323	66,005	121,607	7,791	676,047
253,416	43,939	209,477	91,278	44,585	46,693	123,949	29,214	94,735	131,864	1,443	756,440
270,349	41,032	229,317	65,858	30,081	35,777	121,497	78,545	42,952	115,670	2,127	727,852
1,370,748	444,011	926,737	1,070,380	568,848	501,532	1,147,397	489,281	658,116	1,695,610	44,020	7,465,172
49,290	-	49,290	-	-	-	-	-	-	-	-	-
-	33,970	△33,970	-	-	-	-	-	-	-	-	-
-	△510	510	-	-	-	-	-	-	-	-	-
55,920	-	55,920	-	-	-	-	-	-	-	-	-
14,910	-	14,910	-	-	-	-	-	-	-	-	-
1,490,868	477,471	1,013,397	1,070,380	568,848	501,532	1,147,397	489,281	658,116	1,695,610	44,020	7,465,172

2. 어업

Fishery Receipts

2-1 어업 수입 Fishery Receipts

구분 Classification 월 Month	합계 Total	어로수입 Fishing Fishery						양식수입		
		소계 Sub-Total	어류 Fishes	갑각류 Crustacea	연체동물 Molluscs	기타수산물 Other Aquatic Animals	해조류 Seaweeds	소계 Sub-Total	해조류 Seaweeds	연체동물 Molluscs
1	701,091	610,515	374,477	13,613	194,671	23,783	3,971	41,692	32,364	9,328
2	569,970	505,715	262,634	9,096	213,977	15,502	4,506	58,298	44,376	9,183
3	840,861	785,511	392,158	72,181	279,134	37,922	4,116	46,519	29,107	6,749
4	1,379,217	1,319,996	440,393	434,275	397,447	23,331	24,550	48,984	15,362	6,373
5	1,844,983	1,740,355	767,131	617,570	326,625	19,492	9,537	47,092	19,134	4,626
6	1,507,316	1,452,802	734,121	393,923	276,383	40,535	7,841	10,044	962	6,124
7	1,185,260	1,009,534	503,382	233,347	223,440	41,496	7,868	4,095	68	3,996
8	1,152,141	904,293	298,963	254,878	306,736	40,657	3,061	18,419	3,803	2,879
9	1,260,959	1,240,245	299,719	403,066	498,156	37,684	1,621	2,592	-	2,592
10	2,122,153	1,522,370	643,658	364,134	485,494	27,475	1,609	8,026	-	1,980
11	1,431,078	1,245,748	425,558	237,884	528,033	53,568	705	13,108	1,534	11,574
12	1,435,620	1,242,039	447,397	233,549	499,221	61,257	614	91,388	56,549	32,141
계 Total	15,430,649	13,579,123	5,589,591	3,267,516	4,229,317	422,702	69,999	390,257	203,259	97,544

2-2 어업 지출 Fishery Expenditures

구분 Classification 월 Month	합계 Total	어로지출 Fishing Fishery										
		소계 Sub-Total	이료대 Bait	얼음대 Ice	어상자대 Fish - Box	연료비 Fuel	선수품비 Equip- ments for Fishing	어구구입 보수비 Buying Gear & Repair	노임 Wages	임차료 Rent	위판수수료 Selling Commis- sions	기타 Others
1	514,591	497,835	27,143	2,940	1,783	27,825	6,013	121,317	278,108	62	16,630	16,015
2	373,179	360,965	16,586	3,096	717	40,020	9,227	130,887	126,256	3,347	17,220	13,609
3	452,134	438,124	21,672	3,036	5,134	61,781	11,467	139,917	159,259	1,949	19,782	14,128
4	529,715	521,428	30,212	9,158	4,227	76,381	7,049	111,762	230,576	3,296	35,213	13,554
5	708,660	703,111	48,994	17,244	4,219	89,383	8,586	126,162	311,125	103	51,569	45,723
6	691,290	685,364	41,055	17,162	1,910	81,793	9,200	103,001	355,264	9	45,322	30,645
7	592,524	571,196	9,725	3,944	7,450	67,483	7,645	91,676	311,858	601	33,399	37,416
8	588,250	562,174	5,815	4,006	3,131	72,126	11,041	117,184	277,649	22,066	33,030	16,127
9	549,743	517,612	8,376	6,429	3,227	103,382	7,921	75,982	243,715	1,402	53,871	13,306
10	914,711	842,903	38,966	13,030	8,698	136,389	15,986	119,039	409,899	4,465	72,156	24,275
11	643,251	605,004	32,197	5,800	5,218	125,274	8,775	63,663	309,735	28	41,537	12,777
12	866,773	835,978	39,380	3,847	2,386	99,713	6,876	81,171	537,391	-	50,331	14,883
계 Total	7,424,821	7,141,694	320,121	89,692	48,100	981,550	109,786	1,281,761	3,550,835	37,328	470,060	252,458

수 지 & Expenditures

단위 : 원 In Won

Aquaculture Fishery			수 산 가 공 수 입 Fisheries Processing								
어 류	종 패	기 타	소 계	소 건 품	염 건 품	자 건 품	염 신 장 품	해 조 제 품	툇 · 한 천	기 타	
Fishes	Seed Shell	Others	Sub-Total	Dried	Salted & Dried	Cooked	Pickled & Preserved	Dried Seaweeds	Hijiki & Agar	Others	
-	-	-	48,884	-	-	7,797	5,072	36,015	-	-	
-	4,739	-	5,957	-	-	-	-	5,957	-	-	
-	9,716	948	8,831	-	-	-	-	8,831	-	-	
-	23,146	4,103	10,237	268	-	-	9,413	556	-	-	
-	3,286	20,047	57,535	-	-	521	56,192	822	-	-	
-	-	2,958	44,469	775	-	-	43,455	239	-	-	
-	-	31	171,631	-	-	4,692	166,939	-	-	-	
-	-	11,737	229,429	-	-	7,556	221,873	-	-	-	
-	-	-	18,121	-	-	-	18,121	-	-	-	
-	-	6,047	591,757	-	-	6,051	585,706	-	-	-	
-	-	-	172,222	-	-	10,544	161,678	-	-	-	
-	-	2,698	102,193	358	-	29,661	72,173	-	-	-	
-	40,887	48,569	1,461,266	1,401	-	66,822	1,340,622	52,420	-	-	

단위 : 원 In Won

양 식 지 출 Aquaculture Fishery							수 산 가 공 지 출 Fisheries Processing					
소 계	종 묘 대	양 식 시 설 보 수	노 임	광 열 비	사 료 대	기 타	소 계	가 공 재 료 비	시 설 및 보 수 비	노 임	광 열 비	기 타
Sub-Total	Seeding	Facilities & Repair	Wages	Fuel	Feed	Others	Sub-Total	Materials for Processing	Facilities & Repair	Wages	Fuel	Others
4,713	37	382	1,999	434	-	1,861	12,043	-	-	-	24	12,019
7,058	-	3,922	1,210	379	-	1,547	5,156	-	-	95	-	5,062
7,664	-	4,379	2,872	35	-	378	6,345	-	-	1,735	-	4,611
6,850	423	535	5,142	108	-	642	1,437	1,249	-	-	-	188
2,812	-	-	2,803	9	-	-	2,737	2,582	-	-	-	155
5,747	-	4,914	394	-	263	177	178	131	-	47	-	-
11,873	2,817	5,770	831	-	1,972	484	9,454	9,386	-	-	-	69
9,383	620	6,454	1,462	590	249	8	16,694	16,487	-	-	-	207
27,450	2,757	21,280	2,530	189	304	391	4,680	4,495	-	-	-	185
25,395	7,363	3,794	12,085	760	1,228	165	46,412	42,026	-	93	2,484	1,809
29,786	17,177	3,992	6,929	-	744	944	8,461	7,350	-	-	530	581
12,802	930	605	7,770	234	930	2,333	17,993	1,626	-	3,940	126	12,302
151,533	32,124	56,027	46,027	2,738	5,690	8,930	131,590	85,332	-	5,910	3,164	37,188

3. 겸 업

Side Business Receipts

3-1 겸 업 수입 Side Business Receipts

구 분 월 Month	구 분 Classifi- cation	농 업 수 입									
		합 계	소 계	벼	맥 류	잡 곡	두 류	서 류	채 소 류	과 실 류	특용작물
		Total	Sub-Total	Rice	Wheat & Barley	Misc. Grains	Pulses	Potatoes	Vegetables	Fruits	Special Crops
1		178,067	97,740	65,871	290	751	3,049	1,731	4,638	17,460	942
2		125,062	68,603	38,309	363	710	720	718	8,617	16,030	996
3		152,807	63,136	31,165	299	906	425	965	17,120	6,667	891
4		151,985	61,680	36,728	340	-	110	4,434	4,772	7,071	511
5		142,197	51,109	31,229	933	-	533	4,061	12,762	-	1,084
6		186,686	93,378	36,476	735	234	760	1,235	47,002	2	509
7		222,584	134,438	27,140	68,987	54	627	1,208	17,356	-	1,895
8		226,418	73,993	39,721	15,830	479	1,174	413	10,416	98	1,335
9		158,271	87,627	26,394	193	111	3,777	340	26,943	20,682	1,930
10		215,610	115,279	46,776	729	186	6,567	1,076	10,858	35,088	4,482
11		344,694	253,416	103,046	164	-	3,490	13,039	12,815	108,962	4,411
12		336,207	270,349	157,162	60	46	21,429	24,258	14,338	28,904	2,191
계	Total	2,441,128	1,370,748	640,017	88,923	3,477	42,661	53,478	187,637	240,964	21,177

3-2 겸 업 지 출 Side Business Expenditures

구 분 월 Month	구 분 Classifi- cation	농 업 지 출								
		합 계	소 계	종묘대	비료대	농약대	농구비	영농광열비	동물비	사료대
		Total	Sub-Total	Seed & Seedling	Fertilizer	Pesticide	Agri. Implements	Fuel & Light	Animal	Feed
1		82,244	31,870	1,215	4,540	3,783	1,569	3,091	720	2,296
2		52,039	12,805	427	6,291	454	263	397	563	1,244
3		72,652	25,003	1,988	9,578	2,366	502	370	1,620	2,625
4		72,574	25,240	1,555	6,452	3,082	2,256	171	2,639	1,760
5		110,708	57,264	7,734	10,850	3,981	2,281	508	1,474	2,640
6		113,760	60,098	2,274	7,031	7,486	2,292	190	2,900	2,759
7		77,353	30,303	592	4,376	10,412	978	470	2,403	1,960
8		91,728	21,515	1,323	2,070	8,788	2,154	774	1,120	1,651
9		70,068	27,451	3,806	1,781	4,964	3,082	1,815	580	3,619
10		110,096	67,491	2,540	17,487	2,220	5,679	1,960	949	2,772
11		88,524	43,939	1,383	11,263	1,228	1,857	594	1,956	2,992
12		71,113	41,032	1,400	6,441	4,543	2,065	464	649	5,006
계	Total	1,012,859	444,011	26,237	88,160	53,307	24,978	10,804	17,573	31,324

수 지 & Expenditures

단위: 원 In Won

Agricultural Receipts					기 타 겸 업 수입 Other Side Business Receipts					
묘목 및 화초류 Floriculture	농산가공품 Handicrafts	농산부산물 기 By-Products	축산물 Livestock Products	양잠 Sericulture	기타 Others	소계 Sub-Total	상공제조업 Commerce & Industry	서비스업 Services	임산물 Forestry	기타 Others
-	-	-	3,008	-	-	80,327	71,039	6,580	612	2,097
-	-	9	2,130	-	-	56,999	51,923	4,421	655	-
-	-	31	4,668	-	-	89,671	77,784	11,401	486	-
-	-	14	7,700	-	-	90,305	77,005	12,814	463	23
-	-	38	469	-	-	91,088	74,678	16,106	304	-
-	-	56	6,368	-	-	93,308	81,940	11,221	147	-
-	-	-	17,171	-	-	88,146	75,176	12,869	102	-
-	-	-	4,527	-	-	152,425	96,197	56,083	145	-
-	-	-	7,255	-	-	70,644	57,369	11,668	205	1,402
-	-	-	9,516	-	-	100,331	56,130	37,530	159	6,512
-	-	651	6,837	-	-	91,278	58,907	24,270	264	7,837
-	-	279	21,681	-	-	65,858	37,623	10,953	374	16,907
-	-	1,078	91,330	-	-	1,070,380	815,771	215,916	3,916	34,778

단위: 원 In Won

Agricultural Expenditures				기 타 겸 업 지출 Other Side Business Expenditures				
양잠비 Sericulture	농업노임 Wages	임차료 Rent	기타 Others	소계 Sub-Total	상공제조업 Commerce & Industry	서비스업 Services	임산물 Forestry	기타 Others
-	4,176	6,493	3,987	50,374	40,017	4,348	-	6,010
-	1,198	806	1,163	39,234	38,136	1,097	-	-
-	3,341	237	2,375	47,649	45,599	2,051	-	-
-	3,742	601	2,980	47,334	42,309	5,025	-	-
-	19,956	6,505	1,335	53,444	45,722	7,722	-	-
-	27,663	5,895	1,608	53,662	50,914	2,748	-	-
13	4,121	2,986	1,993	47,050	46,053	997	-	-
-	1,362	967	1,308	70,213	64,159	6,054	-	-
-	4,628	1,301	1,875	42,617	36,451	92	-	6,075
-	12,648	18,112	3,124	42,605	36,361	6,188	-	56
-	7,523	11,740	3,405	44,585	39,333	4,786	-	465
-	11,047	6,940	2,476	30,081	25,099	556	-	4,427
13	101,405	62,583	27,629	568,848	510,153	41,664	-	17,033

4. 사 업 Non-Business

구 분 Classification 월 Month	사 업 외 수 입				
	합 계 Total	어 업 노 임 Fishery Wages	어 업 외 노 임 Non-Fishery Wages	급 료 Salary	임 대 료 Rent
1	115,756	23,096	18,218	42,303	7,512
2	102,504	7,653	9,961	27,813	19,327
3	98,312	15,508	15,217	29,239	29,052
4	71,682	7,902	22,639	27,182	6,221
5	75,753	12,052	28,711	23,817	7,418
6	76,152	15,056	29,463	23,438	1,812
7	82,877	12,174	20,933	27,298	5,765
8	92,031	10,497	29,562	34,143	10,879
9	89,556	9,548	31,224	31,402	6,495
10	97,328	18,256	41,461	26,921	8,456
11	123,949	30,134	42,240	20,020	27,563
12	121,497	19,508	26,051	29,740	28,628
계 Total	1,147,397	181,384	315,680	343,316	159,128

5. 이 전 수 입 ; 조 세 Transferred Receipts ; Taxes & Public

구 분 Classification 월 Month	이 전 수 입 Transferred				
	합 계 Total	사 례 금 Remuneration	송 금 보 조 Subsidy by Family	피 증 보 조 Donation	퇴 직 금 Retirement Allowance
1	219,229	3,553	58,208	136,898	-
2	95,188	6,533	18,876	69,778	-
3	155,346	5,514	20,521	107,863	-
4	78,021	5,594	21,953	50,004	-
5	116,507	5,594	60,498	47,552	2,864
6	392,596	5,589	38,048	100,133	-
7	105,608	5,594	11,437	82,240	-
8	101,427	5,594	31,131	40,054	-
9	62,547	5,605	14,495	37,432	-
10	121,607	5,593	45,547	65,816	4,651
11	131,864	5,593	24,714	61,469	-
12	115,670	7,150	38,498	70,023	-
계 Total	1,695,610	67,506	383,926	869,262	7,515

외 수 지 Receipts & Expenditures

단위 : 원 In Won

Non-Business Receipts			사업외지출 Non-Business Expenditures	
배 당 및 이 자 Dividend & Interest	가 사 수 입 Domestic Receipts	기 타 Others	합 계 Total	차 입 금 이 자 Interest
23,963	13	652	56,572	56,572
37,304	29	417	45,497	45,497
8,512	-	785	32,562	32,562
6,634	28	1,076	22,151	22,151
3,525	26	204	37,420	37,420
6,171	2	209	62,657	62,657
5,242	506	10,959	31,263	31,263
2,135	19	4,796	40,579	40,579
10,857	17	14	21,498	21,498
1,912	182	140	31,323	31,323
1,938	4	2,050	29,214	29,214
17,243	44	284	78,545	78,545
125,436	870	21,586	489,281	489,281

공 과 금 ; 분 가 지 출 Charges ; Branch Family Expenditures

단위 : 원 In Won

Receipts	조 세 공 과 금 Taxes & Public Charges			분 가 지 출
피 해 배 상 금 Indemnities	합 계 Total	조 세 Taxes	공 과 금 Public Charges	Branch Family Expenditures
20,570	4,884	3,726	1,158	2,319
-	842	354	489	-
21,448	1,219	927	292	42,640
469	3,056	1,280	1,776	5,869
-	1,932	1,880	52	23,474
248,826	10,340	9,622	718	11,737
6,338	5,075	3,446	1,628	42,254
24,648	1,675	840	834	-
5,014	3,636	1,736	1,900	-
-	7,791	7,306	485	-
40,088	1,443	831	612	-
-	2,127	193	1,934	-
367,401	44,020	32,141	11,878	128,293

6. 재 산

Property Receipts

6-1 재산적수입 Receipts from Disposal of Property

구분 Classification	합계	고정자산매각 Fixed Assets Disposed								유통자	
		소계	토지	건물	어선	대어구	대농구	대동물	대식물	소계	유가증권 매각
월 Month	Total	Sub-Total	Land	Building	Fishing Boat	Big Gear	Agr. Implement	Big Animal	Big Plant	Sub-Total	Securities
1	1,757,098	248,131	49,387	-	195,266	-	-	3,478	-	921,020	884
2	1,469,063	138,389	-	-	137,678	142	-	569	-	763,281	4,502
3	1,069,116	37,064	-	26,540	4,739	-	-	5,784	-	595,014	967
4	851,640	121,737	71,596	-	48,592	1,549	-	-	-	546,984	9,390
5	914,409	1,174	-	-	-	1,174	-	-	-	616,847	979
6	871,229	4,542	-	-	-	3,286	-	1,255	-	687,701	-
7	1,294,403	228,404	79,812	-	143,662	-	-	4,930	-	743,464	-
8	1,052,096	67,793	1,408	-	56,338	-	-	10,047	-	787,948	2,347
9	1,110,052	266,028	196,262	-	57,336	11,215	-	1,215	-	624,716	-
10	731,320	4,651	-	-	-	4,651	-	-	-	554,799	3,033
11	1,059,739	3,721	-	-	3,721	-	-	-	-	782,712	-
12	1,529,785	53,953	-	-	50,233	-	-	3,721	-	1,228,423	-
계 Total	13,709,950	1,175,587	398,465	26,540	697,565	22,017	-	30,999	-	8,852,909	22,102

6-2 재산적지출 Expenditures for Procurement of Property

구분 Classification	합계	고정자산구입 Fixed Assets Purchased								유통자	
		소계	토지	건물	어선	대어구	대농구	대동물	대식물	소계	유가증권 매각
월 Month	Total	Sub-Total	Land	Building	Fishing Boat	Big Gear	Agr. Implement	Big Animal	Big Plant	Sub-Total	Securities
1	1,601,040	468,541	51,807	49,980	335,784	27,961	2,899	111	-	820,873	21,420
2	1,273,200	262,476	42,417	21,327	137,239	57,322	4,171	-	-	754,504	33,573
3	1,129,878	241,407	1,424	2,513	121,316	48,187	17,962	50,005	-	704,671	13,313
4	1,310,477	239,963	32,898	16,432	145,904	32,716	12,013	-	-	815,003	664
5	1,587,671	157,687	-	46,761	38,558	66,103	6,266	-	-	960,875	939
6	1,645,273	165,009	45,164	9,981	65,022	28,748	15,718	376	-	1,117,433	1,271
7	1,596,708	405,910	-	171,746	219,339	13,252	1,573	-	-	841,410	38
8	1,322,314	231,166	-	89,545	81,505	39,881	20,235	-	-	806,195	-
9	1,480,857	290,611	-	3,766	188,544	54,036	39,965	4,299	-	935,715	-
10	1,548,051	264,619	-	66,965	115,927	66,160	15,567	-	-	1,086,179	-
11	1,572,452	253,714	5,302	71,184	122,744	47,181	3,023	4,279	-	1,119,487	1,377
12	1,792,368	514,629	58,141	146,570	138,556	160,121	11,242	-	-	911,161	4,858
계 Total	17,860,289	3,495,732	237,153	696,770	1,710,438	641,668	150,634	59,070	-	10,873,506	77,453

적 수 지 & Expenditures

단위 : 원 In Won

산 감 소 Decrease of Circular Assets					차 입 금 증 가 Increase of Liabilities						가수금품 수 입 Suspense Receipts
예저금인출 Time Deposit & Savings	제및보험금 & Insurance	대여금품 회 수 Loan	용도미정 현물인출 Material	전기이월금 Money Carried Over	소 계 Sub Total	수 협 Fisheries Cooperatives	농(축)협 Agriculture Coopeartives	기타금융기관 Other Financial Institution	농·어가 Farm or Fishery Household	기 타 Others	
383,797	85,078	30,076	3,796	417,389	587,947	49,130	115,217	-	37,923	385,676	-
258,031	83,263	50,237	3,281	363,968	567,393	172,227	76,682	14,218	142,796	161,469	-
193,175	20,569	42,286	4,807	333,211	437,038	37,441	110,891	4,265	111,019	173,422	-
148,645	20,164	52,320	6,213	310,252	182,918	-	25,221	3,991	67,793	85,914	-
123,441	48,224	67,084	3,960	373,158	296,388	61,127	67,538	28,169	63,216	76,338	-
227,792	29,969	80,163	3,958	345,820	178,986	39,906	61,202	-	28,676	49,202	-
298,973	32,100	84,242	4,555	323,595	322,535	124,507	26,716	-	63,803	107,510	-
387,425	15,986	44,225	3,076	334,888	196,354	-	30,392	13,146	83,474	69,343	-
224,128	27,497	76,514	2,619	293,957	219,308	64,019	15,738	2,336	40,794	96,420	-
153,523	24,832	25,335	2,461	345,616	171,870	83,721	31,730	-	27,116	29,302	-
235,499	33,023	115,591	2,558	396,042	273,306	62,233	32,874	930	171,070	6,199	-
551,831	38,600	208,244	7,213	422,535	247,409	11,628	86,221	32,558	112,565	4,437	-
3,186,260	459,305	876,317	48,497	4,260,431	3,681,452	705,939	680,422	99,613	950,245	1,245,232	-

단위 : 원 In Won

산 증 가 Increase of Circular Assets					차 입 금 감 소 Decrease of Liabilities						가수금품 반 제 Suspense Payments
예저금예입 Time Deposit & Savings	제및보험금 지 불 & Insurance	대여금품 대 여 Loan	용도미정 현물예입 Material	전기이월금 Money Carried Over	소 계 Sub-Total	수협반제 Fisheries Cooperatives	농(축)협 반 제 Agriculture Cooperatives	기타금융 기관반제 Other Financial Institution	농·어가반제 Farm or Fishery Household	기 타 Others	
240,430	49,194	139,528	3,014	367,286	311,625	35,140	150,971	79	83,615	41,820	-
250,268	42,804	97,259	3,564	327,036	256,220	61,967	22,749	8,761	154,123	8,620	-
256,682	56,314	67,676	1,524	309,163	183,800	13,569	31,280	9,556	64,905	64,491	-
311,860	71,558	54,758	1,737	374,425	255,512	15,475	42,653	4,889	46,667	145,829	-
470,919	84,911	55,840	2,446	345,820	469,108	63,169	4,695	10,522	128,023	262,699	-
640,162	68,049	82,727	1,897	323,327	362,831	75,324	50,892	1,720	48,638	186,256	-
374,248	57,920	72,227	1,836	335,141	349,388	72,330	68,075	136	72,714	136,133	-
329,465	72,912	109,155	1,260	293,404	284,953	108,607	46,385	136	70,769	59,055	-
494,218	53,500	40,636	444	346,918	254,532	46,816	10,607	8,547	71,238	117,323	-
442,862	65,934	177,684	5,293	394,405	197,253	44,721	9,842	498	76,498	65,695	-
570,611	59,528	49,247	16,188	422,535	199,251	34,558	16,642	24,118	71,637	52,296	-
355,716	69,915	29,558	16,451	434,663	366,578	52,028	96,172	27,671	181,059	9,647	-
4,737,441	752,539	976,295	55,654	4,274,123	3,491,051	623,704	550,963	96,633	1,069,886	1,149,864	-

7. 가
Living

구분 Classification	합계	음 식 물 비								
		소계	곡물류	육류	수산물	유란	해조류	채소류	과일	조미료
월 Month	Total	Sub-Total	Cereals	Meat	Marine Products	Milk & Eggs	Seaweeds	Vegetables	Fruits	Spices
1	709,590	197,075	62,067	40,859	21,253	2,087	3,505	4,824	15,533	7,537
2	617,570	112,069	40,410	9,394	15,006	2,162	2,921	5,158	6,226	5,202
3	585,357	130,204	44,298	12,830	17,136	2,562	2,825	7,767	5,728	7,125
4	588,704	146,439	49,452	13,720	18,580	2,950	3,456	13,021	4,316	7,169
5	623,983	154,635	53,013	10,951	21,701	2,857	2,126	15,660	3,225	9,642
6	498,923	158,151	54,430	11,744	20,916	3,222	1,729	16,592	3,398	9,507
7	545,557	168,337	56,332	13,680	19,611	2,929	1,269	21,287	4,889	11,684
8	579,567	182,544	61,051	13,800	22,936	2,945	1,508	21,053	10,050	12,030
9	555,582	184,386	60,086	13,357	24,169	3,684	1,623	18,404	10,883	20,404
10	676,047	205,198	70,903	17,325	25,062	3,487	2,116	15,022	14,340	17,995
11	756,440	206,401	91,355	11,988	22,879	3,270	2,388	12,975	9,509	18,920
12	727,852	203,266	71,932	12,927	22,696	2,965	3,049	14,673	9,457	27,642
계 Total	7,465,172	2,048,705	715,329	182,575	251,945	35,120	28,515	166,436	97,554	154,857

구분 Classification	피복비 Clothing & Footwear						교육비 Education				
	소계	의복및양말	포복류	신발류	장신구	기타	소계	납부금	교재대	학용품	
월 Month	Sub-Total	Clothing	Cloth	Footwear	Luxuries	Others	Sub-Total	Tuition & Misc. Fee	Teaching Materials	School Things	
1	69,002	53,978	937	7,758	2,535	3,793	31,438	28,701	1,837	900	
2	31,934	18,617	583	4,479	7,708	547	70,698	58,024	8,712	3,961	
3	33,467	23,516	200	5,961	2,638	1,152	90,414	71,599	13,607	5,208	
4	47,706	36,096	721	6,136	3,100	1,653	45,430	37,729	5,111	2,590	
5	50,694	31,347	472	5,436	12,308	1,131	63,286	57,124	4,349	1,814	
6	39,936	27,408	453	6,293	4,404	1,378	53,632	48,351	3,259	2,022	
7	39,257	24,128	958	6,513	6,413	1,245	36,389	30,980	3,839	1,570	
8	43,379	26,181	1,141	6,689	8,223	1,144	72,624	67,467	2,959	2,198	
9	53,893	33,564	947	9,675	7,916	1,790	65,805	58,439	4,795	2,571	
10	58,918	44,616	1,160	6,917	5,183	1,043	39,880	33,587	3,538	2,756	
11	54,462	39,023	1,394	7,314	5,923	807	70,048	62,238	5,076	2,735	
12	78,950	56,362	5,644	8,135	6,539	2,273	64,614	56,676	4,564	3,373	
계 Total	601,598	414,836	14,610	81,305	72,886	17,956	704,258	610,915	61,646	31,698	

계 비

Expenses

단위 : 원 In Won

Food						주 거 비 Housing				광 열 수 도 비
가공식품	제과류	음료	주류	외식비	기타	소계	주택수리	가구자재	기타	
Processed Food	Confectioneries	Soft Drinks	Strong Drinks	Eating out	Others	Sub-Total	House Mending	Furniture & Utensils	Others	Fuel, Light & Water Charges
7,781	6,899	3,252	9,414	10,313	1,750	37,515	5,758	9,739	22,018	28,075
5,785	3,904	2,783	5,174	7,402	540	58,290	2,655	4,090	51,545	18,209
7,183	4,562	4,316	5,908	7,211	752	36,410	8,828	6,401	21,181	22,345
7,867	5,333	4,830	7,048	8,215	483	34,614	6,711	2,811	25,092	18,780
7,251	6,157	6,171	7,135	8,508	239	65,398	5,604	18,412	41,381	15,559
6,819	6,082	6,655	7,038	9,776	243	42,017	9,102	1,244	31,670	13,554
6,837	5,748	7,062	8,473	8,296	240	84,643	28,226	7,193	49,224	15,141
7,248	5,574	6,582	7,737	9,229	801	48,964	5,668	6,249	37,048	16,233
8,149	4,676	6,058	6,856	5,804	234	40,673	12,581	4,961	23,130	20,274
8,096	5,683	6,215	9,654	9,051	250	68,503	38,884	9,872	19,747	29,008
8,700	4,542	4,817	5,872	8,715	470	57,756	13,703	7,989	36,064	51,513
12,250	5,939	4,810	6,011	8,392	522	69,314	13,023	19,652	36,638	30,992
93,966	65,099	63,551	86,320	100,912	6,524	644,097	150,743	98,613	394,738	279,683

단위 : 원 In Won

의 료 비 Medical Care				가 계 잡 비 Other Living Expenses						
소계	의약비	병원비	기타	소계	교통통신비	관혼상제비	교양오락비	미용위생비	교재종여비	기타
Sub-Total	Medicine	Hospital Charges	Others	Sub-Total	Transportation & Communication	Ceremonies	Culture & Recreation	Beauty & Sanitation	Entertainment	Others
47,857	17,315	24,907	5,635	298,628	35,319	98,775	9,405	15,255	115,455	24,420
34,173	14,213	13,531	6,429	292,197	35,540	113,312	6,055	9,646	62,546	65,098
38,156	20,237	11,352	6,567	234,360	39,276	59,777	7,476	12,505	85,179	30,147
51,853	18,081	27,736	6,036	243,883	34,709	61,376	14,692	11,160	94,645	27,301
49,170	20,816	21,099	7,256	225,240	35,848	41,982	12,538	11,295	98,954	24,623
47,750	16,097	21,847	9,807	143,883	33,268	9,145	6,672	11,069	59,484	24,245
45,185	17,298	20,818	7,069	156,605	31,439	32,952	6,281	11,349	50,946	23,638
48,584	14,547	26,773	7,264	167,235	33,309	18,656	8,052	11,403	53,463	42,357
36,350	15,045	16,048	5,257	154,201	32,095	28,449	4,293	11,799	51,112	26,453
53,826	21,134	27,069	5,623	220,714	33,779	53,085	7,627	14,184	83,900	28,139
36,806	17,225	13,184	6,396	279,455	38,046	92,801	6,155	14,387	107,458	20,608
56,087	20,148	30,460	5,479	224,630	35,364	60,721	9,314	14,622	81,288	23,321
545,797	212,156	254,824	78,818	2,641,037	417,992	671,031	98,560	148,674	944,430	360,350

8. 어 가 노

Labor Hours of

<사업별 By Business>

구 분 Classi- fication	합 계 Total			어 업 Fishing Fishery								
				어 로 Fishing Fishery			양 식 Aquaculture			기 타 Other Fishery		
	계	남 자	여 자	소 계	남 자	여 자	소 계	남 자	여 자	소 계	남 자	여 자
월 Month	Total	Male	Female	Sub-Total	Male	Female	Sub-Total	Male	Female	Sub-Total	Male	Female
1	194	139	55	91	80	12	12	7	5	17	7	10
2	189	139	49	71	61	10	12	6	6	11	3	8
3	276	199	77	116	92	24	16	7	8	16	3	13
4	307	217	90	170	140	30	13	5	8	19	8	11
5	344	243	101	193	163	30	5	3	2	11	2	9
6	339	234	105	182	157	25	3	1	2	9	1	8
7	296	207	89	163	135	28	4	2	2	13	2	11
8	318	225	93	148	117	31	5	2	3	13	4	10
9	358	250	108	186	150	35	6	4	3	13	4	9
10	400	290	110	230	195	36	16	10	6	8	2	6
11	328	223	104	176	143	33	19	12	7	13	3	10
12	264	194	70	151	135	16	20	8	12	11	2	9
계 Total	3,613	2,560	1,051	1,877	1,568	310	131	67	64	154	41	114

<고용별 By Employment>

단위 : 시간 In Hour

구 분 Classi- fication	합 계 Total			자 가 가 Family Labor			고 용 Employed Labor								
							연 고 Annual Employment			임 시 고 Temporary Employment			품 앓 이 Exchange Labor		
	계	남 자	여 자	소 계	남 자	여 자	소 계	남 자	여 자	소 계	남 자	여 자	소 계	남 자	여 자
월 Month	Total	Male	Female	Sub-Total	Male	Female	Sub-Total	Male	Female	Sub-Total	Male	Female	Sub-Total	Male	Female
1	194	139	55	120	76	44	28	28	-	43	33	10	3	3	-
2	189	139	49	118	74	43	44	43	-	25	21	5	2	1	1
3	276	199	77	169	106	63	62	62	-	41	30	12	3	1	2
4	307	217	90	191	118	73	68	68	1	43	27	16	5	4	1
5	344	243	101	208	128	80	85	84	1	47	31	16	5	1	4
6	339	234	105	207	131	76	70	69	-	54	31	22	9	2	7
7	296	207	89	190	117	73	53	53	-	52	36	15	1	-	-
8	318	225	93	209	129	81	66	66	-	41	30	11	1	-	1
9	358	250	108	226	136	90	79	79	-	51	34	16	2	-	1
10	400	290	110	246	153	93	90	90	-	61	46	14	3	1	2
11	328	223	104	209	125	83	61	61	-	51	33	19	6	4	2
12	264	194	70	154	97	57	48	48	-	61	48	13	1	1	1
계 Total	3,613	2,560	1,051	2,247	1,390	856	754	751	2	570	400	169	41	18	22

동 투 하 량

Fishery Household

단위 : 시간 In Hour

Fishery						경 업 Side Business					
어로서설및어구보수 Fishing Facilities & Gear Repair			수산제조가공 Fisheries Processing			농 업 Agriculture			기 타 Other Side Business		
소 계	남 자	여 자	소 계	남 자	여 자	소 계	남 자	여 자	소 계	남 자	여 자
Sub-Total	Male	Female	Sub-Total	Male	Female	Sub-Total	Male	Female	Sub-Total	Male	Female
40	30	11	1	1	1	10	4	6	22	11	11
70	56	13	-	-	-	13	6	8	11	6	4
91	76	14	-	-	-	26	12	14	10	8	3
59	40	19	-	-	-	33	15	18	14	10	4
61	41	20	1	1	-	66	30	36	7	4	3
61	38	23	1	1	-	76	32	44	8	5	3
61	44	18	1	1	-	46	18	28	8	4	3
96	77	19	3	2	-	45	18	27	8	4	4
81	60	21	5	3	2	61	26	35	6	3	3
51	35	16	11	8	3	74	34	40	10	5	4
59	38	21	7	3	4	39	16	23	15	9	6
47	30	16	3	2	1	13	6	7	19	10	9
777	565	211	33	22	11	502	217	286	138	79	57

9. 어 업 생 산 량

Fishery Products

단위 : kg In kg

구 분 Classi- fication	합 계 Total	어 로 Fishing Fishery						양 식 Aquaculture Fishery			
		소 계 Sub-Total	어 류 Fishes	갑 각 류 Crustacea	연 체 동물 Molluscs	기 타 수 산 동물 Other Aquatic Animals	해 조 류 Seaweeds	소 계 Sub-Total	해 조 류 Seaweeds	연 체 동물 Molluscs	기 타 Others
월 Month	Total	Sub-Total	Fishes	Crustacea	Molluscs	Other Aquatic Animals	Seaweeds	Sub-Total	Seaweeds	Molluscs	Others
1	536	329	188	10	116	11	5	206	189	17	-
2	508	292	97	5	174	9	7	216	200	16	-
3	656	477	174	55	229	13	6	179	169	9	1
4	782	651	155	198	264	8	25	131	117	8	6
5	886	846	232	309	288	9	10	40	6	4	30
6	788	777	332	194	228	18	4	11	-	5	5
7	725	721	299	169	190	20	44	4	-	4	-
8	912	888	412	235	219	18	3	25	-	1	24
9	625	624	90	184	330	18	1	1	-	1	-
10	1,159	1,145	246	628	258	13	1	14	-	3	11
11	719	692	143	266	260	22	1	27	3	24	-
12	648	555	157	137	224	36	1	93	61	28	4
계 Total	8,944	7,997	2,525	2,390	2,780	195	108	947	745	120	81

V. 양 식 업 가 구

1. 주 요 지 표

구 분 Classification	어 가 소 득 (A) Fishery House- hold Income	어 업 소 득 Fishery Income	어 업 외 소 Non-Fishery Income			
			소 계 Sub-Total	농 업 Agr. Income	기 타 겸 업 Other Side Bu- siness Income	사 업 외 Non-Business Income
1990	9,836,451	4,792,840	5,043,611	2,623,502	171,896	785,945
1989	7,557,018	3,763,031	3,793,987	1,892,824	208,705	495,437
'90 / '89	130.2	127.4	132.9	138.6	82.4	158.6

구 분 Classifi- cation 월 Month	어 가 소 득 Fishery Household Income			어 업 소 득 Fishery Income			어 업 외 소 Sub-Total			
	수 입 Receipts	지 출 Expend- itures	소 득 Income	수 입 Receipts	지 출 Expend- itures	소 득 Income	수 입 Receipts	지 출 Expend- itures	소 득 Income	수 입 Receipts
1	2,226,278	668,672	1,557,606	1,516,978	568,869	948,109	709,300	99,803	609,497	238,563
2	1,563,097	603,607	959,490	1,176,248	541,216	635,032	386,849	62,391	324,458	131,173
3	1,747,360	606,673	1,140,687	1,381,455	506,039	875,416	365,905	100,634	265,271	128,860
4	1,299,858	412,848	887,010	818,104	335,656	482,448	481,754	77,192	404,562	174,287
5	1,129,254	721,834	407,420	753,468	554,619	198,849	375,786	167,215	208,571	212,277
6	978,450	433,304	545,146	422,318	249,732	172,586	556,132	183,572	372,560	235,172
7	858,772	342,103	516,669	351,928	216,353	135,575	506,844	125,750	381,094	316,666
8	597,913	371,109	226,804	178,370	296,494	△118,124	419,543	74,615	344,928	212,993
9	753,594	496,160	257,434	239,193	386,543	△147,350	514,401	109,617	404,784	284,001
10	980,017	456,369	523,648	178,851	270,053	△91,202	801,166	186,316	614,850	436,418
11	1,176,494	522,382	654,112	677,591	419,418	258,173	498,903	102,964	395,939	295,006
12	2,001,575	819,730	1,181,845	1,410,877	558,269	852,608	590,698	261,461	329,237	347,282
소 계 Sub-Total	15,312,662	6,454,791	8,857,871	9,105,381	4,903,261	4,202,120	6,207,281	1,551,530	4,655,751	3,012,698
재 고 량 Inventory	1,134,990	-	1,134,990	892,220	-	892,220	242,770	-	242,770	242,770
감 가 상 각 비 Depreciation	-	412,310	△412,310	-	318,300	△318,300	-	94,010	△94,010	-
재 고 생 산 자 재 Productive Mater- ials Inventory	-	△22,020	22,020	-	△16,800	16,800	-	△5,220	5,220	-
대 동 물 증 식 Increase in Big Animals	231,120	-	231,120	-	-	-	231,120	-	231,120	231,120
대 식 물 증 식 Increase in Big Plants	2,760	-	2,760	-	-	-	2,760	-	2,760	2,760
합 계 Total	16,681,532	6,845,081	9,836,451	9,997,601	5,204,761	4,792,840	6,683,931	1,640,320	5,043,611	3,489,348

Fishery Households Using Non-Powered Boat

Major Indicators of Fishery Household Economy

단위 : 원 In Won

특 이 전 수 입 Transferred Receipts	조 세 공 과 금 (B) Taxes & Public Charges	가 처 분 소 득 (A-B) Disposable Income	가 계 비 지 출 (C) Living Expenses	분 가 지 출 (D) Branch Family Expenditures	어 가 경 제 잉 여 A-(B+C+D) Surplus
1,462,268	58,173	9,778,278	7,068,814	178,889	2,530,575
1,197,021	60,107	7,496,911	6,252,160	235,807	1,008,944
122.2	96.8	130.4	113.1	75.9	250.8

외 소 득 Non-Fishery Income									조세공과금 Taxes & Public Charges	가계비지출 Living Expenses
업 Agriculture		기 타 겸 업 Other Side Business			사 업 외 Non-Business			이전수입 Transf- erred Receipts		
지 Expend- itures	소 득 Income	수 입 Receipts	지 출 Expend- itures	소 득 Income	수 입 Receipts	지 출 Expend- itures	소 득 Income			
27,038	211,525	40,732	20,093	20,639	106,472	52,672	53,800	323,533	5,348	721,744
35,070	96,103	24,744	6413	18,331	82,689	20,908	61,781	148,243	1,463	663,898
49,580	79,280	46,089	36,553	9,536	87,577	14,501	73,076	103,379	3,302	707,304
46,300	127,987	42,759	21,441	21,318	94,500	9,451	85,049	170,208	1,122	711,891
95,096	117,181	18,919	52,681	△33,762	81,095	19,438	61,657	63,495	615	519,973
108,768	126,404	26,804	17,162	9,642	153,469	57,642	95,827	140,687	12,827	457,657
81,658	235,008	31,570	25,306	6,264	90,267	18,786	71,481	68,341	3,626	451,122
43,229	169,764	32,918	15,164	17,754	87,917	16,222	71,695	85,715	2,700	518,957
67,893	216,108	32,399	18,604	13,795	109,413	23,120	86,293	88,588	2,791	490,543
105,335	331,083	106,326	61,385	44,941	128,337	19,596	108,741	130,085	120,912	596,008
53,946	241,060	62,890	20,296	42,594	84,729	28,722	56,007	56,278	1,339	604,610
63,143	284,139	55,538	54,694	844	104,162	143,624	△39,462	83,716	12,128	625,107
777,056	2,235,642	521,688	349,792	171,896	1,210,627	424,682	785,945	1,462,268	58,173	7,068,814
-	242,770	-	-	-	-	-	-	-	-	-
94,010	△94,010	-	-	-	-	-	-	-	-	-
△5,222	5,220	-	-	-	-	-	-	-	-	-
-	231,120	-	-	-	-	-	-	-	-	-
-	2,760	-	-	-	-	-	-	-	-	-
865,846	2,623,502	521,688	349,792	171,896	1,210,627	424,682	785,945	1,462,268	58,173	7,068,814

2. 어업 Fishery Receipts

2-1 어업 수입 Fishery Receipts

구분 Classification	합계	어로수입 Fishing Fishery						양식수입		
		소계	어류	갑각류	연체동물	기타수산동물 Other Aquatic Animals	해조류	소계	해조류	연체동물
월 Month	Total	Sub-Total	Fishes	Crustacea	Molluscs		Seaweeds	Sub-Total	Seaweeds	Molluscs
1	1,516,978	22,634	5,226	277	11,191	2,096	3,843	1,278,176	1,131,034	90,814
2	1,176,248	42,187	16,435	222	23,980	790	760	1,016,188	832,137	128,770
3	1,381,455	62,469	6,308	302	50,079	1,711	4,068	1,089,235	770,234	91,207
4	818,104	111,335	22,694	3,368	69,481	1,895	13,896	605,537	356,822	120,503
5	753,468	125,520	48,818	18,352	52,615	1,120	4,615	317,024	101,279	148,783
6	422,318	106,613	43,613	10,690	48,416	3,623	271	246,192	16,274	53,062
7	351,928	94,165	33,262	10,608	43,548	3,026	3,721	237,694	20,363	10,038
8	178,370	99,047	43,456	27,672	20,116	3,724	4,079	67,073	5,430	25,648
9	239,193	81,566	26,845	16,773	36,615	1,291	43	157,626	9	24,480
10	178,851	98,402	33,563	13,465	49,400	1,779	194	80,449	2,594	34,916
11	677,591	77,289	15,448	3,170	42,264	12,195	4,211	592,385	392,348	120,575
12	1,410,877	52,613	17,067	465	28,724	6,357	-	1,346,557	967,646	215,531
계 Total	9,105,381	973,840	312,735	105,364	476,429	39,607	39,701	7,034,136	4,596,170	1,064,327

2-2 어업 지출 Fishery Expenditures

구분 Classification	합계	어업지출 Fishing Fishery										
		소계	이료대	얼음대	어상자대	연료비	선수품비 Equipment for Fishing	어구구입 보수 Buying Gear & Repair	노임	임차료	위판수수료 Selling Commissions	기타
월 Month	Total	Sub-Total	Bait	Ice	Fish-Box	Fuel			Wages	Rent		Others
1	568,869	7,516	1,693	-	-	851	168	3,405	1,035	2	269	92
2	541,216	16,564	1,423	-	-	1,535	253	3,754	6,009	30	2,308	1,254
3	506,039	38,749	5,720	-	-	1,868	615	14,311	13,585	8	1,015	1,627
4	335,656	44,864	4,107	97	2	2,206	1,145	18,880	16,235	2	933	1,258
5	554,619	24,887	3,327	-	-	2,192	521	8,070	8,644	276	646	1,212
6	249,732	26,379	4,202	-	1,275	4,221	214	8,302	6,598	74	779	714
7	216,353	23,100	2,626	-	-	3,122	1,258	10,612	2,566	389	546	1,981
8	296,494	20,155	1,018	37	-	4,753	702	4,385	7,536	47	960	718
9	386,543	17,189	239	-	19	2,407	968	9,076	3,808	-	276	396
10	270,053	11,797	1,054	-	-	2,262	868	4,212	3,000	-	75	327
11	419,418	17,030	606	-	1,621	4,196	867	4,348	1,272	-	3,943	177
12	558,269	16,494	4,771	-	-	3,932	119	5,884	64	-	1,495	230
계 Total	4,903,261	264,724	30,786	134	2,917	33,545	7,698	95,239	70,352	828	13,245	9,986

수 지 & Expenditures

단위 : 원 In Won

Aquaculture Fishery			수 산 가 공 수 입 Fisheries Processing							
어 류	종 패	기 타	소 계	소 건 품	염 건 품	자 건 품	염신장품	해조제품	뚝·한천	기 타
Fishes	Seed Shell	Others	Sub-Total	Dried	Salted & Dried	Cooked	Pickled & Preserved	Dried Seaweeds	Hijiki & Agar	Others
19,309	14,375	22,645	216,168	-	-	4,494	-	211,674	-	-
24,990	15,330	14,961	117,873	-	-	-	-	117,873	-	-
73,572	147,257	6,965	229,751	-	-	-	-	229,751	-	-
69,767	47,204	11,241	101,232	-	-	-	-	101,232	-	-
15,642	41,548	9,773	310,924	-	-	-	-	310,924	-	-
162,654	-	14,202	69,513	-	-	9,280	-	60,233	-	-
199,527	-	7,765	20,069	-	-	2,756	-	16,894	-	420
27,829	-	8,166	12,250	-	-	4,591	-	7,659	-	-
117,722	10,856	4,560	-	-	-	-	-	-	-	-
6,202	1,996	34,742	-	-	-	-	-	-	-	-
12,300	38,142	29,020	7,917	-	-	-	12	7,905	-	-
120,433	-	42,946	11,708	-	-	4,431	-	7,276	-	-
849,947	316,708	206,986	1,097,405	-	-	25,552	12	1,071,421	-	420

단위 : 원 In Won

양 식 지 출 Aquaculture Fishery							수 산 가 공 지 출 Fisheries Processing					
소 계	종묘대	양식시설보수	노 임	광열비	사료대	기 타	소 계	가공재료비	시설및보수비	노 임	광열비	기 타
Sub-Total	Seeding	Facilities & Repair	Wages	Fuel	Feed	Others	Sub-Total	Materials for Processing	Facilities & Repair	Wages	Fuel	Others
468,294	37,336	107,651	127,735	23,004	10,105	162,463	93,058	7,594	6,331	10,736	18,194	50,203
333,367	5,623	40,793	120,545	21,016	11,680	133,711	191,285	124,614	2,114	7,884	11,602	45,070
303,095	7,195	14,439	102,689	16,434	13,584	148,754	164,195	103,949	3,843	24,368	13,132	18,903
261,049	49,558	11,947	105,602	12,773	14,104	67,065	29,743	1,712	467	21,033	6,103	428
308,694	106,619	27,110	123,959	8,736	10,591	31,679	221,038	184,555	23	19,502	8,973	7,985
188,715	83,200	8,560	60,057	9,021	16,217	11,660	34,637	15,805	-	14,091	3,050	1,690
183,146	84,295	35,993	22,301	8,305	14,200	18,052	10,107	1,128	2,510	1,949	2,694	1,825
267,585	55,816	120,470	45,501	10,341	13,747	21,710	8,754	1,001	5,533	1,620	387	213
362,958	125,839	115,213	68,824	12,592	19,524	20,966	6,396	5,553	514	-	330	-
251,845	64,503	56,644	84,441	20,036	11,279	14,942	6,410	-	4,457	1,938	15	-
371,948	38,008	51,754	91,505	22,462	18,005	150,213	30,441	19,729	6,312	2,524	1,757	119
464,171	41,455	50,502	115,523	16,841	12,498	227,353	77,604	17,349	5,224	9,194	4,889	40,948
3,764,867	699,447	641,076	1,068,682	181,561	165,534	1,008,568	873,668	482,989	37,328	114,839	71,126	167,384

3. 결 업 Side Business

3-1 결 업 수 입 Side Business Receipts

구 분 Classification 월 Month	합 계 Total	농 업 수 입								
		소 계 Sub-Total	벼 Rice	맥 류 Wheat & Barley	잡 곡 Misc. Grains	두 류 Pulses	서 류 Potatoes	채 소 류 Vegetables	과 실 류 Fruits	특용작물 Special Crops
1	279,295	238,563	190,789	52	8	5,912	677	28,214	63	5,078
2	155,917	131,173	78,684	54	35	1,345	887	36,505	4	500
3	174,949	128,860	78,508	59	-	1,926	600	17,625	-	992
4	217,046	174,287	104,282	95	113	1,339	441	40,592	-	1,446
5	231,196	212,277	97,193	222	-	966	493	85,862	-	1,702
6	261,976	235,172	71,687	5,702	518	308	683	110,323	763	1,643
7	348,236	316,666	57,672	146,437	755	220	359	65,007	4	3,267
8	245,911	212,993	78,065	37,266	158	3,171	2,408	44,082	484	830
9	316,400	284,001	72,497	219	16	20,108	75	132,912	113	7,945
10	542,744	436,418	153,928	1,003	-	18,700	3,257	202,531	1,970	22,835
11	357,896	295,006	191,640	62	63	15,586	5,498	17,216	36,157	10,786
12	402,820	347,282	276,460	72	-	10,803	5,899	18,262	395	3,872
계 Total	8,534,386	8,012,698	1,451,405	191,243	1,666	80,384	21,277	799,131	39,953	60,896

3-2 결 업 지 출 Side Business Expenditures

구 분 Classification 월 Month	합 계 Total	농 업 지 출							
		소 계 Sub-Total	종 묘 대 Seed & Seeding	비 료 대 Fertilizer	농 약 대 Pesticide	농 구 비 Agr. Implements	영농광열비 Fuel & Light	동 물 비 Animal	사 료 대 Feed
1	47,131	27,038	555	2,020	5,153	989	349	993	2,349
2	41,483	35,070	2,343	10,584	1,573	667	13	1,558	2,116
3	86,133	49,580	5,270	6,048	2,874	3,587	1,125	2,562	16,212
4	67,741	46,300	2,701	10,951	4,157	5,026	1,358	3,555	7,349
5	147,777	95,096	9,685	27,456	6,772	4,949	2,509	1,400	8,899
6	125,930	108,768	2,463	10,633	17,237	3,643	2,025	4,430	6,731
7	106,964	81,658	3,766	9,736	24,933	3,497	2,787	4,042	4,322
8	58,393	43,229	3,099	3,297	15,851	5,120	1,061	2,356	3,247
9	86,497	67,893	3,417	8,235	15,413	3,755	1,493	3,035	20,366
10	166,720	105,335	5,931	7,289	2,273	6,531	2,823	3,045	12,595
11	74,242	53,946	1,683	2,917	1,550	1,515	1,461	1,987	10,082
12	117,837	63,143	368	9,478	6,482	3,731	1,585	2,287	14,640
계 Total	1,126,848	777,056	41,281	108,644	104,268	43,010	18,589	31,250	108,908

수 지

Receipts & Expenditures

단위 : 원 In Won

Agricultural Receipts						기 타 겸 업 수입 Other Side Business Receipts				
묘목 및 화초류	농산고공품	농산부산물 기타	축산물	양잠	기타	소계	상공제조업	서비스업	임산물	기타
Floriculture	Handicrafts	By-Products	Livestock Products	Sericulture	Others	Sub-Total	Commerce & Industry	Services	Forestry	Others
195	-	39	7,537	-	-	40,732	14,359	22,641	1,173	2,559
-	-	35	13,125	-	-	24,744	11,502	12,273	969	-
-	-	218	28,932	-	-	46,089	30,616	12,201	938	2,335
-	-	728	25,251	-	-	42,759	32,381	9,320	1,057	-
1,128	-	1,622	23,089	-	-	18,919	9,661	8,596	215	446
-	-	27	43,519	-	-	26,804	8,767	17,380	144	514
2,724	-	-	40,137	-	86	31,570	10,977	20,549	45	-
78	-	105	46,287	-	58	32,918	19,288	10,132	55	3,444
-	179	-	49,852	-	86	32,399	21,946	9,817	372	265
-	-	1,067	31,128	-	-	106,326	8,888	97,155	132	151
-	-	40	17,958	-	-	62,890	20,905	41,765	220	-
-	-	186	31,333	-	-	55,538	14,482	40,763	292	-
4,125	179	4,067	358,148	-	230	521,688	203,772	302,592	5,612	9,714

단위 : 원 In Won

Agricultural Expenditures				기 타 겸 업 지출 Other Side Business Expenditures				
양잠비	농업노임	임차료	기타	소계	상공제조업	서비스업	임산물	기타
Sericulture	Wages	Rent	Others	Sub-Total	Commerce & Industry	Services	Forestry	Others
-	1,399	7,916	5,316	20,093	6,737	13,181	-	176
-	3,702	9,853	2,661	6,413	4,182	2,231	-	-
-	2,818	18	9,065	36,553	22,367	14,123	-	63
-	4,016	226	6,960	21,441	19,278	2,023	-	140
-	22,070	5,520	5,833	52,681	10,043	3,631	-	39,008
-	45,116	13,765	2,726	17,162	16,087	803	-	272
-	20,145	5,063	3,366	25,306	15,370	9,936	-	-
-	3,518	2,772	2,907	15,164	13,207	1,255	-	702
-	7,327	1,847	3,004	18,604	15,685	2,918	-	-
-	21,674	33,767	9,406	61,385	54,350	6,182	-	853
-	10,638	16,519	5,594	20,296	12,166	8,130	-	-
-	3,802	14,791	5,979	54,694	7,958	46,736	-	-
-	146,225	112,057	62,817	349,792	197,430	111,149	-	41,214

4. 사 업 Non-Business

월 Month	구 분 Classifi- cation	사 업 외 수 입			
		합 계 Total	어 업 노 임 Fishery Wages	어 업 외 노 임 Non-Fishery Wages	급 료 Salary
1		106,472	15,520	47,719	30,156
2		82,689	6,203	22,473	21,566
3		87,577	15,205	43,455	22,082
4		94,500	8,812	48,289	21,580
5		81,095	11,263	38,328	21,285
6		153,469	14,908	51,181	35,748
7		90,267	9,384	40,938	28,421
8		87,917	9,163	38,968	25,078
9		109,413	11,819	47,997	32,322
10		128,337	6,688	37,041	22,250
11		84,729	6,231	29,613	20,084
12		104,162	8,474	48,468	24,363
계 Total		1,210,627	123,670	494,470	304,935

5. 이 전 수 입 ; 조 세 Transferred Receipts ; Taxes & Public

월 Month	구 분 Classifi- cation	이 전 수 입			
		합 계 Total	사 례 금 Remuneration	송 금 보 조 Subsidy by Family	피 증 보 조 Donation
1		323,533	4,504	32,071	147,211
2		148,243	7,564	15,636	109,243
3		103,379	5,537	10,588	69,025
4		170,208	5,494	35,253	128,485
5		63,495	5,553	20,817	35,024
6		140,687	5,531	30,365	56,843
7		68,341	6,294	30,152	28,747
8		85,715	5,547	30,560	25,895
9		88,588	5,531	24,518	58,069
10		130,085	5,531	29,307	94,869
11		56,278	5,532	12,636	36,924
12		83,716	5,532	11,646	63,335
계 Total		1,462,268	68,150	283,549	853,670

외 수 지

Receipts & Expenditures

단위 : 원 In Won

Non-Business Receipts				사업외지출 Non-Business Expenditures	
임 대 료	배 당 및 이 자	가 사 수 입	기 타	합 계	차 입 금 이 자
Rent	Dividend & Interest	Domestic Receipts	Others	Total	Interest
5,668	7,210	-	199	52,672	52,672
28,183	3,715	549	-	20,908	20,908
4,992	1,661	-	183	14,501	14,501
13,726	2,027	-	66	9,451	9,451
5,350	4,224	195	449	19,438	19,438
45,475	4,944	-	1,214	57,642	57,642
5,813	4,480	117	1,114	18,786	18,786
9,222	4,282	98	1,107	16,222	16,222
11,051	4,360	118	1,746	23,120	23,120
58,713	3,012	22	610	19,596	19,596
22,530	5,568	316	387	28,722	28,722
16,047	6,469	20	320	143,624	143,624
226,770	51,952	1,435	7,395	424,682	424,682

공 과 금 ; 분 가 지 출

Charges ; Branch Family Expenditures

단위 : 원 In Won

Transferred Receipts		조 세 공 과 금 Taxes & Public Charges			분 가 지 출 Branch Family Expenditures
퇴 직 금 Retirement Allowance	피 해 배 상 금 Indemnities	합 계 Total	조 세 Taxes	공 과 금 Public Charges	
-	139,747	5,348	3,681	1,667	68,141
-	15,800	1,463	474	989	9,066
-	18,229	3,302	3,038	264	12,724
-	977	1,122	770	352	11,615
-	2,101	615	332	283	-
-	47,947	12,827	12,300	527	-
-	3,148	3,626	2,029	1,596	42,802
10	23,703	2,700	1,617	1,083	18,807
-	470	2,791	2,705	87	-
-	378	10,912	10,562	349	3,876
-	1,186	1,339	970	369	-
-	3,204	12,128	9,795	2,333	11,858
10	256,890	58,173	48,273	9,899	178,889

6. 재 산
Property Receipts

6-1. 재산적수입 Receipts from Disposal of Property

구분 Classi- fication 월 Month	합 계 Total	고 정 자 산 매 각 Fixed Assets Disposed								유 통 자	
		소 계 Sub-Total	토 지 Land	건 물 Building	어 선 Fishing Boat	대 어 구 Big Gear	대 농 구 Agr. Implement	대 동 물 Big Animal	대 식 물 Big Plant	소 계 Sub-Total	유가증권 매 각 Securities
1	1,330,535	237,824	120,875	78,125	35,156	1,953	-	1,715	-	771,199	-
2	1,364,980	28,000	-	11,673	-	-	778	15,549	-	953,089	1,326
3	1,128,413	130,341	23,735	-	42,023	-	3,580	61,002	-	694,099	-
4	1,226,305	67,043	1,946	54,475	6,809	-	-	3,813	-	923,282	11,673
5	1,308,619	91,098	80,970	1,374	-	311	-	8,444	-	953,164	845
6	829,866	43,277	17,149	-	-	22,568	-	3,560	-	552,586	-
7	1,057,383	85,430	24,928	-	20,039	22,568	-	17,895	-	716,934	39
8	1,203,723	69,848	64,646	-	1,751	-	-	3,451	-	721,792	-
9	1,109,066	34,475	-	-	-	30,623	973	2,879	-	780,798	-
10	1,032,901	75,853	64,341	-	-	-	504	11,008	-	738,841	4,112
11	1,021,990	19,636	-	-	-	9,881	-	9,755	-	627,484	5,310
12	904,632	19,968	13,447	-	-	-	-	6,522	-	736,707	390
계 Total	13,518,413	902,793	412,037	145,647	105,778	87,904	5,835	145,593	-	9,169,975	23,695

6-2. 재산적지출 Expenditures for Procurement of Property

구분 Classi- fication 월 Month	합 계 Total	고 정 자 산 구 입 Fixed Assets Purchased								유 통 자	
		소 계 Sub-Total	토 지 Land	건 물 Building	어 선 Fishing Boat	대 어 구 Big Gear	대 농 구 Implement	대 동 물 Animal	대 식 물 Big Plant	소 계 Sub-Total	유가증권 매 각 Securities
1	2,092,907	201,335	9,322	125,438	18,871	11,885	33,555	2,266	-	1,281,524	-
2	1,650,042	181,917	99,978	42,818	4,374	9,833	12,646	12,268	-	1,224,728	9,739
3	1,545,770	152,665	54,258	32,448	15,802	7,335	41,650	1,173	-	1,097,647	8,872
4	1,388,687	341,849	131,018	91,796	14,127	3,840	71,573	29,494	-	945,754	1,525
5	1,195,451	134,843	5,965	16,854	2,152	40,382	69,178	311	-	905,992	39
6	904,527	52,076	17,512	961	629	8,615	14,626	9,733	-	745,009	374
7	1,076,503	100,384	6,210	59,698	-	15,716	3,954	14,728	78	801,311	78
8	890,062	198,227	84,156	38,271	18,451	20,763	15,626	20,961	-	534,437	409
9	873,165	152,432	1,626	49,303	17,899	65,676	11,732	6,195	-	651,108	-
10	945,754	122,710	25,814	43,285	2,647	23,798	18,202	8,965	-	759,617	-
11	1,070,153	169,191	3,360	130,751	2,411	13,441	9,678	8,088	1,462	595,689	553
12	1,437,383	121,921	31,621	69,564	395	6,680	12,127	1,534	-	924,816	119
계 Total	15,070,404	1,929,550	470,840	701,187	97,758	227,964	314,547	115,716	1,540	10,467,632	21,708

적 수 지 & Expenditures

단위 : 원 In Won

산 감 소 Decrease of Circular Assets					차 입 금 증 가 Increase of Liabilities							가수금품
예저금인출 Time Deposit & Savings	계및보험금 & Insurance	대여금품 회 수 Loan	용도미정 현물인출 Material	전기이월금 Money Carried over	소 계 Sub-Total	수 협 Fisheries Coopera- tives	농(축)협 Agr. Coo- peratives	기타금융기관 Other Financial Institution	농·어가 Farm or Fishery Household	기 타 Others	수 입 Suspense Receipts	
363,925	27,004	42,688	2,379	335,204	321,511	41,050	87,930	125,781	16,816	49,934	-	
371,879	136,895	45,934	1,231	395,825	383,891	131,411	160,311	-	45,506	46,663	-	
281,503	8,181	14,239	2,060	388,117	303,973	59,144	200,553	-	40,043	4,233	-	
407,307	15,350	90,077	2,880	395,995	235,980	18,677	111,072	3,891	46,815	55,525	-	
505,701	33,936	13,288	7,767	391,627	264,357	48,249	98,171	20,778	28,035	69,124	-	
227,418	12,208	14,397	3,670	294,895	234,002	3,113	86,187	37,354	45,648	61,700	-	
443,795	10,973	12,623	1,675	247,830	255,019	56,809	31,907	195	97,237	68,872	-	
391,572	4,639	26,887	1,617	297,075	412,083	70,817	160,039	39,105	109,891	32,231	-	
447,902	16,926	46,903	9,678	259,389	293,793	76,390	88,560	4,202	98,949	25,691	-	
436,257	6,371	31,008	2,710	258,383	218,207	1,938	76,744	11,047	55,310	73,169	-	
339,023	-	15,731	6,306	261,114	374,870	163,241	75,099	28,656	75,245	32,628	-	
365,521	13,250	48,542	9,896	299,108	147,957	20,091	84,585	395	30,040	12,846	-	
4,581,803	285,733	402,317	51,869	3,824,562	3,445,643	690,930	1,261,158	271,404	689,535	532,616	-	

단위 : 원 In Won

산 증 가 Increase of Circular Assets					차 입 금 감 소 Decrease of Liabilities							가수금품
예저금예입 Time Depo- sit & Savings	계및보험금 지 불 & Insurance	대여금품 대 여 Loan	용도미정 현물예입 Material	전기이월금 Money Carried over	소 계 Sub-Total	수 협 반 제 Fisheries Coopera- tives	농(축)협 반 제 Agriculture Cooperatives	기 타 금융 기관 반 제 Other Financial Institution	농·어가 반 제 Farm or Fishery Household	기 타 Others	수 입 Suspense Payments	
808,232	40,694	39,660	1,235	391,703	610,049	225,441	100,309	27,355	144,891	112,053	-	
677,671	30,093	115,513	4,047	387,665	243,397	48,537	65,182	13,696	71,179	44,802	-	
539,075	40,049	111,670	2,082	395,899	295,459	73,463	66,265	37,732	79,595	38,404	-	
467,006	25,912	97,588	1,658	352,066	101,084	5,992	9,728	11,284	31,751	42,329	-	
452,222	26,268	122,202	11,183	294,078	154,617	29,183	86,420	4,455	22,412	12,146	-	
455,412	19,577	20,576	1,214	247,857	107,441	4,280	45,331	564	13,588	43,679	-	
425,581	25,038	53,074	1,245	296,295	174,808	47,762	47,665	6,673	43,798	28,909	-	
217,848	32,192	14,778	9,821	259,389	157,398	44,903	16,342	35,700	53,502	6,950	-	
340,533	20,051	31,518	799	258,207	69,625	10,670	11,712	12,237	10,735	24,270	-	
440,914	18,171	20,775	17,712	262,045	63,427	7,847	10,271	660	18,790	25,859	-	
243,610	26,769	14,842	11,739	298,175	305,273	127,369	33,557	38,183	48,814	57,350	-	
491,416	45,756	22,139	9,300	356,086	390,646	9,143	165,692	12,977	143,793	59,041	-	
5,559,520	350,570	664,335	72,035	3,799,465	2,673,224	634,590	658,474	201,516	682,848	495,792	-	

7. 가
Living

구분 Classification 월 Month	합계 Total	음식물비								
		소계 Sub-Total	곡물류 Cereals	육류 Meat	수산물 Marine Products	유란 Milk & Eggs	해조류 Sea weeds	채소류 Vegetables	과일 Fruits	조미료 Spices
1	721,744	148,805	59,101	11,659	14,870	1,515	4,753	4,447	13,201	8,491
2	663,898	116,594	52,379	8,647	11,584	1,910	3,742	5,149	5,633	5,239
3	707,304	125,995	54,582	9,131	11,995	2,502	3,073	6,122	5,230	6,561
4	711,891	133,583	59,288	9,367	11,680	2,551	2,334	10,359	3,354	6,159
5	519,973	140,049	57,636	9,845	15,189	2,494	1,237	14,545	2,308	7,098
6	457,657	134,336	53,811	10,611	13,398	2,487	949	14,450	2,082	9,142
7	451,122	146,012	60,407	11,610	13,747	2,676	832	18,850	3,628	9,021
8	518,957	149,348	56,148	12,923	16,442	2,843	745	17,633	6,968	9,078
9	490,543	158,189	60,367	12,063	18,257	2,946	872	14,105	7,902	16,653
10	596,008	156,848	56,342	11,677	16,740	2,732	1,321	10,478	10,248	15,790
11	604,610	159,306	65,854	12,191	15,381	2,854	2,735	9,423	7,576	15,838
12	625,107	171,205	60,624	11,254	17,631	2,842	4,280	14,985	6,361	25,174
계 Total	7,068.814	1,740.270	696.539	130,978	176.914	30,352	26.873	140.546	74.491	134.244

구분 Classification 월 Month	의복비 Clothing & Footwear						교육비 Education			
	소계 Sub-Total	의복및양말 Clothing	포복류 Cloth	신발류 Footwear	장신구 Luxuries	기타 Others	소계 Sub-Total	납부금 Tuition & Misc.Fee	교재대 Teaching Materials	학용품 School Things
1	63,355	49,326	1,130	6,379	4,504	2,016	48,780	45,761	2,208	811
2	48,764	30,058	1,257	5,631	10,601	1,218	119,696	106,030	10,770	2,896
3	47,242	31,109	1,172	6,519	7,234	1,208	118,230	94,540	19,264	4,426
4	50,340	37,546	409	6,382	5,121	882	48,964	43,338	4,314	1,312
5	31,956	23,674	330	4,668	2,319	965	63,314	57,950	3,655	1,709
6	27,502	18,400	607	5,154	1,871	1,471	60,455	55,138	3,812	1,505
7	31,654	22,391	582	5,304	1,746	1,631	43,232	38,370	3,627	1,235
8	29,919	17,579	663	4,412	5,458	1,807	97,945	93,086	3,680	1,178
9	29,285	20,841	270	5,799	1,818	558	69,143	61,564	5,640	1,939
10	37,939	26,958	1,290	6,790	2,367	534	40,031	36,053	2,189	1,789
11	37,391	26,987	875	6,369	2,466	694	70,201	63,700	4,483	2,017
12	58,596	41,424	291	8,030	7,760	1,091	66,521	61,820	2,872	1,829
계 Total	493,943	346.293	8.876	71.437	53.265	14,075	846.512	757.350	66.514	22.646

계 비 Expenses

단위 : 원 In Won

Food						주 거 비 Housing				광 열 수 도 비 Fuel, Light & Water Charges
가공식품 Processed Food	제과류 Confectioneries	음료 Soft Drink	주류 Strong Drinks	외식비 Eating out	기타 Others	소계 Sub-Total	주택수리 House Mending	가구자재 & Utensils	기타 Others	
6,764	5,655	3,718	7,121	6,129	1,382	45,296	13,903	8,868	22,524	25,740
5,398	3,456	2,389	4,314	6,314	438	38,147	9,435	5,880	22,833	22,560
5,580	3,985	3,734	5,309	7,726	465	36,859	6,795	9,661	20,403	22,149
6,142	4,232	3,849	5,711	8,273	287	76,120	28,686	18,295	29,139	17,429
5,889	4,382	5,180	5,531	8,111	604	35,391	10,293	14,712	10,387	16,095
5,623	4,429	5,590	6,181	5,403	179	29,038	6,359	3,032	19,647	13,309
5,991	3,721	5,416	4,925	4,629	557	50,798	15,584	13,238	21,976	11,933
5,291	4,059	5,053	5,404	6,323	438	60,754	17,659	15,767	27,327	13,037
6,347	3,442	4,236	5,940	4,453	606	38,943	12,085	15,430	11,427	15,649
7,041	4,437	5,207	8,323	5,688	825	42,845	15,832	9,974	17,039	22,818
6,836	3,648	3,717	6,551	6,169	536	41,225	14,508	4,495	22,223	31,491
8,577	4,085	3,430	5,650	5,902	410	36,513	12,925	8,848	14,740	41,735
75,479	49,531	51,519	70,960	75,120	6,727	531,929	164,064	128,200	239,665	253,945

단위 : 원 In Won

의 료 비 Medical Care				가 계 잡 비 Other Living Expenses						
소 계 Sub-Total	의약비 Medicines	병원비 Hospital Charges	기타 Others	소 계 Sub-Total	교통통신비 Transportation & Communication	관혼상제비 Ceremonies	교양오락비 Culture & Recreation	미용위생비 Beauty & Sanitation	교제증여 Entertainment	기타 Others
45,925	22,832	19,378	3,714	343,843	30,097	141,824	6,913	15,250	114,222	35,537
34,600	17,722	13,359	3,519	283,536	32,178	91,988	7,917	11,019	104,566	35,868
39,627	19,358	14,717	5,552	317,203	34,855	133,852	13,148	12,676	102,641	20,031
38,637	16,284	16,672	5,680	346,817	34,293	162,975	30,524	11,755	79,279	27,991
49,462	20,582	23,802	5,077	183,707	34,984	25,762	17,223	10,495	73,549	21,694
40,502	13,810	21,737	4,955	152,515	27,783	41,547	5,045	11,434	41,359	25,347
43,129	17,682	18,823	6,624	124,365	26,849	16,721	6,219	9,759	45,206	19,611
35,080	9,952	20,682	4,446	132,875	28,582	18,722	8,290	10,115	47,758	19,408
40,140	14,163	21,898	4,078	139,194	28,541	33,748	4,948	10,047	40,156	21,754
48,024	10,730	33,710	3,584	247,502	27,444	85,275	6,268	10,769	101,454	16,292
60,275	17,193	37,144	5,938	204,720	31,255	37,710	7,407	13,687	93,125	21,536
46,020	13,064	29,283	3,673	204,516	31,892	39,387	9,014	13,484	93,148	17,591
521,421	193,372	271,205	56,840	2,680,793	368,753	829,511	122,916	140,490	936,463	282,660

8. 어 가 노 Labor Hours of

<사업별 By Business>

구분 Classi- fication	합 계			어 업								
				Total			어 로 Fishing Fishery			양 식 Aquaculture Fishery		
	계	남 자	여 자	소 계	남 자	여 자	소 계	남 자	여 자	소 계	남 자	여 자
월 Month	Total	Male	Female	Sub-Total	Male	Female	Total	Male	Female	Sub-Total	Male	Female
1	200	123	77	6	4	3	157	103	54	4	1	3
2	211	118	93	7	4	2	136	81	55	2	1	2
3	252	138	115	10	6	4	124	76	48	4	1	2
4	211	119	92	15	9	5	93	58	36	7	2	5
5	246	129	117	17	10	7	73	48	25	9	3	6
6	213	103	110	21	13	8	31	22	10	9	2	7
7	161	82	79	21	12	9	24	15	9	11	2	8
8	164	96	68	19	12	7	35	23	13	10	3	7
9	223	127	96	15	10	5	53	33	20	6	2	5
10	248	146	102	18	11	8	99	72	28	7	1	6
11	228	135	93	13	7	6	144	94	50	8	1	7
12	217	115	102	8	5	4	159	88	71	8	2	6
계 Total	2,574	1,431	1,144	170	103	68	1,128	713	419	85	21	64

<고용별 By Employment>

단위 : 시간 In Hour

구분 Classi- fication	합 계			자 가			고 용								
							Family Labor			연 고 Annual Employment			임 시 고 Temporary Employment		
	계	남 자	여 자	소 계	남 자	여 자	소 계	남 자	여 자	소 계	남 자	여 자	소 계	남 자	여 자
월 Month	Total	Male	Female	Sub-Total	Male	Female	Sub-Total	Male	Female	Sub-Total	Male	Female	Sub-Total	Male	Female
1	200	123	77	124	67	56	39	36	3	32	17	15	5	3	3
2	211	118	93	118	63	55	28	26	2	62	26	35	4	2	2
3	252	138	115	141	79	62	21	20	1	87	37	49	4	2	2
4	211	119	92	131	72	59	20	20	1	53	24	29	7	4	3
5	246	129	117	150	79	71	12	11	1	73	35	38	11	4	7
6	213	103	110	144	74	71	9	8	1	46	17	29	14	4	10
7	161	82	79	134	67	67	6	6	1	18	8	10	3	1	2
8	164	96	68	134	74	60	10	10	-	19	11	8	2	1	-
9	223	127	96	158	87	71	16	15	1	38	19	19	11	6	5
10	248	146	102	181	99	82	26	25	1	32	17	16	8	5	3
11	228	135	93	157	87	71	27	26	1	36	17	18	8	5	3
12	217	115	102	128	69	58	27	23	3	55	18	37	8	4	3
계 Total	2,574	1,431	1,144	1,700	917	783	241	226	16	551	246	302	85	41	43

동 투 하 량

Fishery Household

단위 : 시간 In Hour

Fishery						Side Business					
어로서설및어구보수 Fishing Facilities & Repair			수산제조가공 Fisheries Processing			농업 Agriculture			기타 Other Side Business		
소계 Sub-Total	남자 Male	여자 Female	소계 Sub-Total	남자 Male	여자 Female	소계 Sub-Total	남자 Male	여자 Female	소계 Sub-Total	남자 Male	여자 Female
3	3	1	14	5	9	8	4	4	7	4	3
4	2	1	40	17	23	13	7	6	10	5	5
15	9	5	61	23	37	29	14	15	11	7	4
17	11	6	16	5	11	51	26	25	12	9	3
13	8	5	23	5	18	105	51	54	5	3	2
5	3	2	21	6	15	121	54	68	3	2	1
20	15	5	4	1	4	74	32	42	7	5	2
35	28	7	2	-	1	58	27	31	5	3	2
69	47	23	1	-	1	74	32	42	6	3	2
23	15	8	1	-	1	94	45	50	4	2	2
5	4	2	10	5	5	40	19	21	8	6	2
11	4	7	10	6	5	15	7	8	6	3	3
220	149	72	203	73	130	682	318	366	84	52	31

9. 어업생산량

Fishery Products

단위 : kg In kg

구분 Classification 월 Month	합계 Total	어로 Fishing Fishery						양식 Aquaculture Fishery			
		소계 Sub-Total	어류 Fishes	갑각류 Crustacea	연체동물 Molluscs	기타 수산동물 Other Aquatic Animals	해조류 Seaweeds	소계 Sub-Total	해조류 Seaweeds	연체동물 Molluscs	기타 Others
1	1,734	33	4	-	7	2	20	1,701	1,280	342	79
2	2,316	21	6	-	13	-	2	2,295	1,755	524	15
3	2,448	32	2	-	24	2	5	2,415	2,144	261	10
4	2,492	57	9	2	32	5	9	2,435	1,860	551	24
5	1,510	81	43	7	28	2	1	1,429	688	732	9
6	595	94	39	10	37	8	-	501	221	251	29
7	219	75	17	6	52	-	-	143	107	10	27
8	255	85	39	10	29	-	6	170	77	79	14
9	129	93	11	6	75	-	-	36	-	24	12
10	175	73	17	4	51	-	-	102	-	47	56
11	638	56	5	12	36	2	1	582	377	169	36
12	1,160	38	8	-	22	6	-	1,123	793	239	91
계 Total	13,671	738	200	57	406	27	44	12,932	9,302	3,229	402

어가경제조사결과보고 (1991 년 판)

Report on the Results of Fishery Household Economy Survey

인쇄일 : 1991 년 9 월 일 Printed Sep. 1991

발행일 : 1991 년 9 월 일 Published Sep. 1991

발행인 : 농수산통계관 서한혁 Publisher : Suh, Han-Hyeck

편집인 : 수산통계담당관 김종대 Editor : Kim, Chong-Dai

발행 : 농림수산부 수산통계담당관실

☎ . 503 - 7224, 500 - 2626

인쇄 : 東洋文化印刷株式會社

☎ . 502-3994, 4203