

행정간행물등록번호
44000-12402-26-02

해양수산통계연보

STATISTICAL YEAR BOOK
OF
MARITIME AFFAIRS AND FISHERIES

1998

해양수산부

MINISTRY OF MARITIME AFFAIRS AND FISHERIES

이용자를 위하여

1. 해양수산부 출범에 따라 본 통계연보는 기존의 해운항만통계 및 농림수산통계연보의 수산편과 해양산업자원 및 안전부문을 추가·개편하여 해양수산통계연보로 명명하였음
2. 해양수산통계연보는 우리나라 해양수산분야의 주요한 통계자료를 수록한 것으로 당부에서 실시한 조사와 산하관서의 보고 및 관계기관의 통계자료중 중요한 자료를 편집·수록하였음
3. 통계표중 전년도의 수치와 일치하지 않은 것은 본년도에서 정정된 것으로 본년도의 수치를 이용하여야 함
4. 본년도에서는 주로 1997년말 현재의 통계를 수록하였으며 각 표에는 시계열 분석을 할 수 있도록 가급적 최근 5~10년간의 통계를 수록하였음
5. 화물수송통계중 “총화물수송”은 수입지출, 연안입항화물을 합계한 수치이며 “전항만취급물동량”통계는 총화물수송에 연안출항화물을 합계한 수치를 이용하여야 함
6. 어종의 분류순서는 FAO 수산동식물 국제기준에 의하였음
7. 일부통계는 사사오입되었으므로 세목과 그 합계가 일치하지 않은 경우도 있음
8. 본 통계연보에는 각표에 간단한 주석을 붙여 열람에 편리하도록 하였음
9. 통계연보에 사용된 부호는 다음과 같음
 - (0) 단위미만
 - (-) 해당숫자없음
 - (...) 해당숫자 미상
 - (*) 추정치
 - (△) 감소

For the Users

1. In accordance with establishment MOMAF in 1996, this yearbook named “Statistical Yearbook of Maritime Affairs and Fisheries” is the revised version of the existing “Statistical Yearbook of shipping and ports” and the part of fisheries in “Statistical Yearbook of Agriculture, Forestry and fisheries” and other relevant yearbook.
2. This yearbook contains the essential data in the field of Maritime Affairs and Fisheries, and important data from surveys conducted by Ministry and other subordinate agencies in and outside of the government and reported by other related agencies.
3. Due to revisions made on the present volume, unconsistency in statistics may occur between past and present volume. In the case, statistics contained in the present volume shall prevail.
4. It presents data collected as of the end of 1997 and whenever feasible, a series of data of the most recent 5 to 10 years are also provided in the table for time series comparison.
5. “Total cargo transportation” in cargo traffic is the sum total of export, import and coastal arrival cargo volumes, statistics for “Total port handling volume” is the total sum of total cargo transportation and coastal departure cargo volumes.
6. The breakdown by species is based FAO’s
7. Details may not add up to totals due to rounding of figures.
8. Footnotes are provided to aid users understanding.
9. Symbols used in the tables are as follows :
 - (0)..... Less than the unit value
 - (-)..... Data not applicable
 - (...)..... Data unknown or unreported
 - (*)..... Estimated
 - (△)..... Decreased

차례 CONTENTS

| | | |
|--------------|--------------------------|----|
| 총괄도표 | Diagram ----- | 7 |
| 통 계 표 | Statistical Tables ----- | 37 |

해 운 Shipping

| | | |
|----------------------|---|-----|
| I. 선박입·출항 통계 | Vessel Movements ----- | 41 |
| 1. 선박입·출항(항) | Total Port Movement - - - - - | 42 |
| 2. 선박입·출항(항·지역·선종) | Vessel Movement(port·Area·Vessel·Type) - - - - - | 102 |
| 3. 선박입항(톤급) | Vessel Arrival(Tonnage) - - - - - | 342 |
| II. 여객수송 통계 | Passenger Traffic ----- | 371 |
| 1. 여객선수송(여객·화물) | Passenger Ship Transportation (Passenger·Cargo) - - - - - | 372 |
| 2. 여객선수송(연인km·연톤km) | Passenger Ship Transportation (Passenger-km·Ton-km) - - - | 373 |
| 3. 여객선항로현황(정기) | Status of Passenger Ship Route (Liner) - - - - - | 374 |
| 4. 낙도보조항로(총괄) | Subsidized Remote Island Route(Total) - - - - - | 378 |
| 5. 낙도보조항로(항로) | Subsidized Remote Island Route(Route) - - - - - | 379 |
| III. 화물수송 통계 | Cargo Traffic ----- | 383 |
| 1. 화물수송(총괄) | Cargo Transportation(Total) - - - - - | 384 |
| 2. 화물수송(항·품목) | Cargo Transportation(Port Goods) - - - - - | 386 |
| 3. 수출입화물수송(지역) | Export and Import Cargo Transportation(Area) - - - | 874 |
| 4. 화물입화물수송(연안여객선) | Cargo Transportation(Coastal Passenger Ship) - - - | 882 |
| IV. 컨테이너수송 통계 | Container Traffic ----- | 883 |
| 1. 컨테이너수송(총괄) | Container Transportation(Total) - - - - - | 884 |
| 2. 컨테이너수송(부산항) | Container Transportation(Pusan Port) - - - - - | 902 |
| 3. 컨테이너수송(인천항) | Container Transportation(Inch'on Port) - - - - - | 920 |
| 4. 컨테이너수송(마산항) | Container Transportation(Masan Port) - - - - - | 934 |
| 5. 컨테이너수송(울산항) | Container Transportation(Ulsan Port) - - - - - | 952 |
| 6. 컨테이너수송(광양항) | Container Transportation(Kwangyang Port) - - - | 966 |

| | | |
|------------------------------|--|------|
| I. 어가 및 어가인구 | Fishery Households and Members ----- | 979 |
| 1. 어업가구, 가구원 및 종사자 | Fishery Households, Members and Workers ----- | 980 |
| 2. 전·겸업별 어업가구수 | Number of Fishery Households by Full Time and Part time ----- | 981 |
| 3. 성별·연령별 어업가구원수 | Number of Fishery Households Members by sex and Age -- | 982 |
| 4. 성별·연령별 어업종사자수 | Number of Fishery Workers by sex and Age ----- | 984 |
| 5. 주된 종사분야 어업종사자 | Number of Fishery Workers by Type of Fishery Mainly Performed ----- | 986 |
| | | |
| II. 연도별 어업생산량 및 생산액 | Fish Catches and Value of Catches by Year ----- | 987 |
| 1. 부문별 어업생산량 | Fish Catches by Fishery Section ----- | 988 |
| 2. 업종별 어업생산량 | Value of Fish Catches by Type of Fishing Area ---- | 989 |
| 3. 업종별·어류별 어획량 | Catches by Type of Fishing Area and Fish Groups -- | 990 |
| 4. 어업별 생산량 | Catches by Type of Fishing Means ----- | 992 |
| 5. 어종별 생산량 | Catches by Species ----- | 994 |
| 6. 원양어업 어업별·해역별 생산량 | Catches of Distant Waters Fisheries by Type of Fishing Means ----- | 1004 |
| | | |
| III. 어업생산량 및 생산액 | Fish Catches and Value of Catches ----- | 1007 |
| 1. 1997년 원양어업 해역별·어업별·월별 생산량 | Catches of Distant Waters Fisheries by Area, Type of Fishing Means and Month 1997 ----- | 1008 |
| 2. 1997년 원양어업 해역별·어종별 생산량 | Catches of Distant Waters Fisheries by Type of Fishing Means and Species 1997 ----- | 1010 |
| 3. 1997년 일반 해면어업 월별·어업별 생산량 | Catches of Adjacent Waters Fisheries by Month and Type of Fishing Means in 1997 ----- | 1018 |
| 4. 1997년 일반 해면어업 월별·어종별 생산량 | Catches of Adjacent Waters Fisheries by Month and Species in 1997 ----- | 1020 |
| 5. 1997년 일반 해면어업 월별·지방별 생산량 | Catches of Adjacent Waters Fisheries by Month and Province in 1997 ----- | 1026 |
| 6. 1997년 일반 해면어업 어업별·어종별 생산량 | Catches of Adjacent Waters Fisheries by Type of Fishing Means and Species in 1997 ----- | 1028 |

| | | |
|-------------------------------------|--|------|
| 7. 1997년 일반해면어업 지방별 · 어종별 판매형태별 생산량 | Catches of Adjaent Waters Fisheries by Province, Species and Type of Sale in 1997 | 1044 |
| 8. 1997년 천해양식어업 월별 · 어종별 생산량 | Yield of Shallow-Sea Cultures by Month and Species in 1997 | 1062 |
| 9. 1997년 천해양식어업 지방별 · 어종별 판매형태별 생산량 | Yield of Shallow-Sea Cultures by Province Species and Type of Sale in 1997 | 1064 |
| 10. 1997년 내수면 어로어업 지방별 · 어종별 생산량 | Catches of Inland Waters Fishing by Province and Species in 1997 | 1070 |
| 11. 1997년 내수면 양식어업 지방별 · 어종별 생산량 | Yield of Inland Waters Cultures by Province and Species in 1997 | 1072 |
| 12. 1997년 일반 해면어업 어류별 · 지방별 생산액 | Value of Catches of Adjacent Waters Fisheries by Groups and Province in 1997 | 1074 |
| 13. 1997년 천해양식어업 어류별 · 지방별 생산액 | Value of Catches of Shallow-sea Cultures by Groups and Province inb 1997 | 1074 |
| 14. 1997년 업종별 · 지방별 생산액 | Value of Catches by Type of Fishing Area and Province in 1997 | 1076 |
| 15. 1997년 일반해면 및 원양어업 어류별 · 지방별 생산액 | Value of Catches in Adjacent & Distant Waters Fisheries by Groups and Province in 1997 | 1078 |
| 16. 1997년 내수면어업 어류별 · 지방별 생산액 | Value of Catches in Inland Waters Fisheries by Groups and Province in 1997 | 1080 |

IV. 천해양식어업 어업권현황

Condition of Shallow-Sea Culture Licensed ----1083

| | | |
|----------------------------|---|------|
| 1. 천해양식어업 어종별 · 연도별 어업권 현황 | Condition of Shallow-Sea Cultures Licensed by Species and Year | 1084 |
| 2. 천해양식어업 시도별 · 연도별 어업권 현황 | Condition of Shallow-Sea Cultures Licensed by Province and Year | 1086 |

V. 어가경제

Fishery Household Financial Status -----1089

| | | |
|------------------------|---|------|
| 1. 1997년 표본어가 개황(호당평균) | Outline of Sample Fishery Household in 1997 (Average per Household) | 1090 |
| 2. 어가경제 주요지표(호당평균) | Major Indicators of Fishery Household Financial Status(Average per Household) | 1092 |
| 3. 어업지수(호당평균) | Fishery Receipts and Expenditures (Average per Household) | 1098 |

| | | |
|----------------------|--|------|
| 4. 어업소득(호당평균) | Fishery Income(Average per Household) | 1102 |
| 5. 어업외 수지(호당평균) | Non-Fishery Receipts and Expenditures (Average per Household) | 1104 |
| 6. 어업외 소득(호당평균) | Non-Fishery Income(Average per Household) | 1106 |
| 7. 어가소득(호당평균) | Fishery Household Income(Average per Household) | 1107 |
| 8. 가계비(호당평균) | Living Expenses (Average per Household) | 1109 |
| 9. 어업생산량(호당평균) | Fishery Production(Average per Household) | 1110 |
| 10. 어가자산 및 차입금(호당평균) | Fishery Household Assets and Liabilities | 1111 |

VI. 수산가공품

Processed Fishery Products -----1117

| | | |
|--------------------------------|--|------|
| 1. 품종별 수산물가공품 생산량 | Production of Processed Fishery Commodities by Groups | 1118 |
| 2. 1997년 수산물가공품 월별· 품목별 생산량 | Production of Preserved and Processed Fishery Commodities by Month and Groups in 1997 | 1120 |
| 3. 1997년 시·도별 수산물가공품 생산고 | Value of Processed Fishery Commodities by Groups Province in 1997 | 1124 |

VII. 수산물 수출실적

Exports fo Fishery Products -----1127

| | | |
|--------------------|--|------|
| 1. 품종별·수출대상국별 수출실적 | Exports of Fishery Products to Major Countries Commodity Groups | 1128 |
| 2. 연도별·품종별 수출실적 | Exports of Fishery Products by Year and Commodity Groups | 1132 |

해양산업자원 및 안전

Marine Industrial Resources and Marine Safety

I. 선원 통계

Crew -----1135

| | | |
|----------------|--|------|
| 1. 선원수첩 교부 | Seaman's Certificates Issued | 1136 |
| 2. 해기사면허 교부 | Officer's Certificates Issued | 1138 |
| 3. 국외취업현황(선원) | Employment on Foreign Flag Ship(Seaman) | 1142 |
| 4. 국외취업현황(해기사) | Employment on Foreign Flag Ship(Officer) | 1143 |

II. 선박통계

1. 국적선보유현황
2. 면허·등록선박현황
3. 정기외항선 취한현황(항로)
4. 등록선박
5. 등록선박(톤급)
6. 등록선박(선령)
7. 선박검사
8. 세계선박현황(주요국)
9. 세계선박현황(톤급·선령)
10. 항만국 통제실적

| | |
|--|------|
| Vessels ----- | 1145 |
| Status of Korean Flag Ships ----- | 1146 |
| Status of Ships Licensed, Registered ----- | 1147 |
| Status of Ocean-going Liner Ships(Route) ----- | 1147 |
| Ships Registered ----- | 1148 |
| Ships Registered(Tonnage) ----- | 1152 |
| Ships Registered (Age) ----- | 1156 |
| Ship Inspection ----- | 1157 |
| World Fleets(Major Countries) ----- | 1158 |
| World Fleets(Tonnage, Age) ----- | 1162 |
| Port State Control Activities ----- | 1164 |

VI. 어선통계

1. 시도별·선종별 어선세력
2. 톤급별·선질별 어선세력
3. 1997년 업종별 어선세력
4. 1997년 업종별·톤급별·선질별 어선척수
5. 선령별·톤급별·선질별 어선척수
6. 1997년 업종별·선령별 어선척수
7. 동력어선 기관별·선질별·톤급별 어선척수
8. 1997년 시도별·톤급별 어선세력
9. 1997년 업종별 어로장비 대수
10. 시도별 어로장비 대수

| | |
|---|------|
| Fishing Vessels ----- | 1171 |
| Fishing Fleet by Province, Size(GRT) and Type ----- | 1172 |
| Fishing Fleet by Tonnage Groups and Type of Construction Material ----- | 1174 |
| Fishing Fleet by Type of Fishing Means in 1997 ----- | 1176 |
| Number of Fishing Vessels by Fishing Means Tonnage Groups and Type of Construction Material in 1997 ----- | 1178 |
| Number of Fishing Vessels by Age Groups Tonnage Groups and Type of Construction Material ----- | 1184 |
| Number of Fishing Vessels by Type, and Groups of Fishing Means in 1997 ----- | 1185 |
| Number of Fishing Vessels by Engine Type, Type of Construction Material and Tonnage Groups ----- | 1186 |
| Fishing Vessels by Province and Tonnage Groups in 1997 ----- | 1187 |
| Number of Fishing Equipment by of Fishing Means in 1997 ----- | 1188 |
| Number of Fishing Equipment by Province ----- | 1190 |

IV. 항만시설통계

1. 항만시설 현황
2. 항만하역능력 현황
3. 공유수면매립면허 현황(부산항)

| | |
|------------------------------|------|
| Port Facilities ----- | 1191 |
| Port Facilities ----- | 1192 |
| Port Cargo Handling ----- | 1204 |
| Reclamation ----- | 1206 |

| | | |
|----------|-----------|------|
| 4. 준설현황 | Dredging | 1207 |
| 5. 항만현황 | Ports | 1208 |
| 6. 해안선현황 | Coastline | 1209 |

V. 해양조사 및 환경 **Marine Research and Environment** ----- 1211

| | | |
|---------------------|--|------|
| 1. 연안의 수질현황 | Water Quality of Coasts | 1212 |
| 2. 사고에 의한 해양오염 발생현황 | Condition of Marine Pollution by Accident | 1240 |
| 3. 해양측량 | Hydrographic Survey | 1245 |
| 4. 해양관측 | Oceanographic Observation | 1250 |
| 5. 항해도서지간행 | Publication of Nautical Charts and Documents | 1251 |
| 6. 주요항간거리표 | Distance between Major Ports | 1252 |

VI. 해양안전 **Marine Safety** ----- 1255

| | | |
|---------------|---|------|
| 1. 해난심판현황 | Condition of Marine Accidents Trial | 1257 |
| 2. 종류별 해난사고 | Marine Accidents by Type fo Accident | 1258 |
| 3. 선종별 해난사고 | Marine Accidents by Type of Vessel | 1263 |
| 4. 원인별 해난사고 | Marine Accidents by Cause | 1268 |
| 5. 해기사별 해난사고 | Marine Accidents by Pilots or Seafarers | 1273 |
| 6. 선박톤수별 해난사고 | Marine Accidents by Weigt Class of Vessels | 1278 |
| 7. 징계별 해난사고 | Condition of Discipline by Marine Accidents | 1283 |
| 8. 항로표지시설 현황 | Navigation Aids | 1288 |

부 록

Appendix

| | | |
|----------------|--|------|
| 1. 해양수산통계 용어해설 | Maritime Affairs and Fishery Statistical Terminology | 1293 |
|----------------|--|------|

배괄도표

Diagram

도표로 본 통계

STATISTICS IN CHARTS

목 차

LIST OF CHARTS

▣ 해 운 ▣

| | | |
|---------------------------|--|----|
| 1. 지정항만일람도 | Location Map of Designated Ports | 11 |
| 2. 선박 입출항 추이 | Trends of Vessel's Movement | 12 |
| 3. 여객수송 추이 | Trends of Passenger Traffic | 13 |
| 4. 화물수송 추이 | Trends of Cargo Traffic | 14 |
| 5. 지역별 수출입 화물수송 | Status of Export and Import Cargo Traffic by Area | 15 |
| 6. 주요품목별 수출입화물 | Status of Export and Import Cargo Traffic by Goods | 15 |
| 7. 주요품목별 연안화물(입항) 수송 | Status of Coastal Cargo Traffic by Goods | 16 |
| 8. 주요항만별 연안화물 (입·출항)취급 | Status of Coastal Cargo Handling by Major Ports | 16 |
| 9. 컨테이너수송 추이 | Trends of Container Traffic | 17 |
| 10. 주요항만별 취급물동량 현황 | Status of Cargo Handling by Major Ports | 18 |

▣ 수 산 ▣

| | | |
|-------------------------------|---|----|
| 11. 지정어항일람도 | Location Map of Designated Fishing Port | 19 |
| 12. 어가구, 어가인구 및 어업종사자 변동추이 | Trends of Fishery Household, Members and Workers | 20 |
| 13. 어업생산고 변동추이 | Trends of Catches and Value of Fishing Means | 21 |
| 14. 어업별 생산고 현황 | Status of Catches and Value by Type of Fishing Means | 21 |
| 15. 어류별 생산고 현황 | Status of Catches and Value of Fish Groups | 22 |
| 16. 해역별 생산고 현황 | Status of Catches and Value by Area | 22 |
| 17. 어가소득 구성 | Composition of Fishery Household Income | 23 |
| 18. 용도별 어가부채 구성 | Fishery Household Liabilities by Using | 23 |
| 19. 품종별 수산가공품 생산량 | Production of Processed Fishery Commodities by Groups | 24 |
| 20. 품종별 수산물 수출실적 | Exports of Fishery Products by Commodity Groups | 24 |

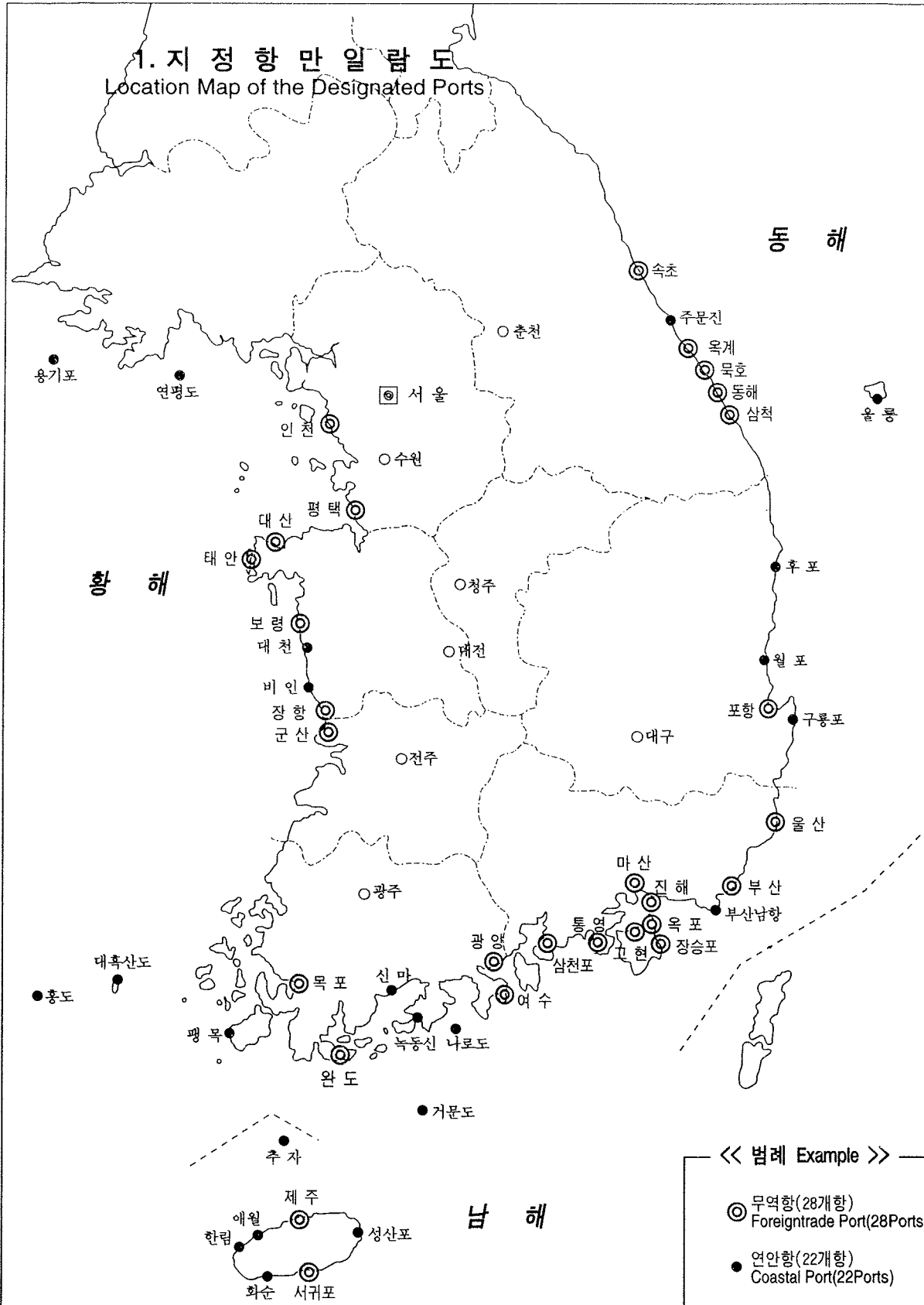
도표로 본 통계

STATISTICS IN CHARTS

▣ 해양산업자원 및 안전 ▣

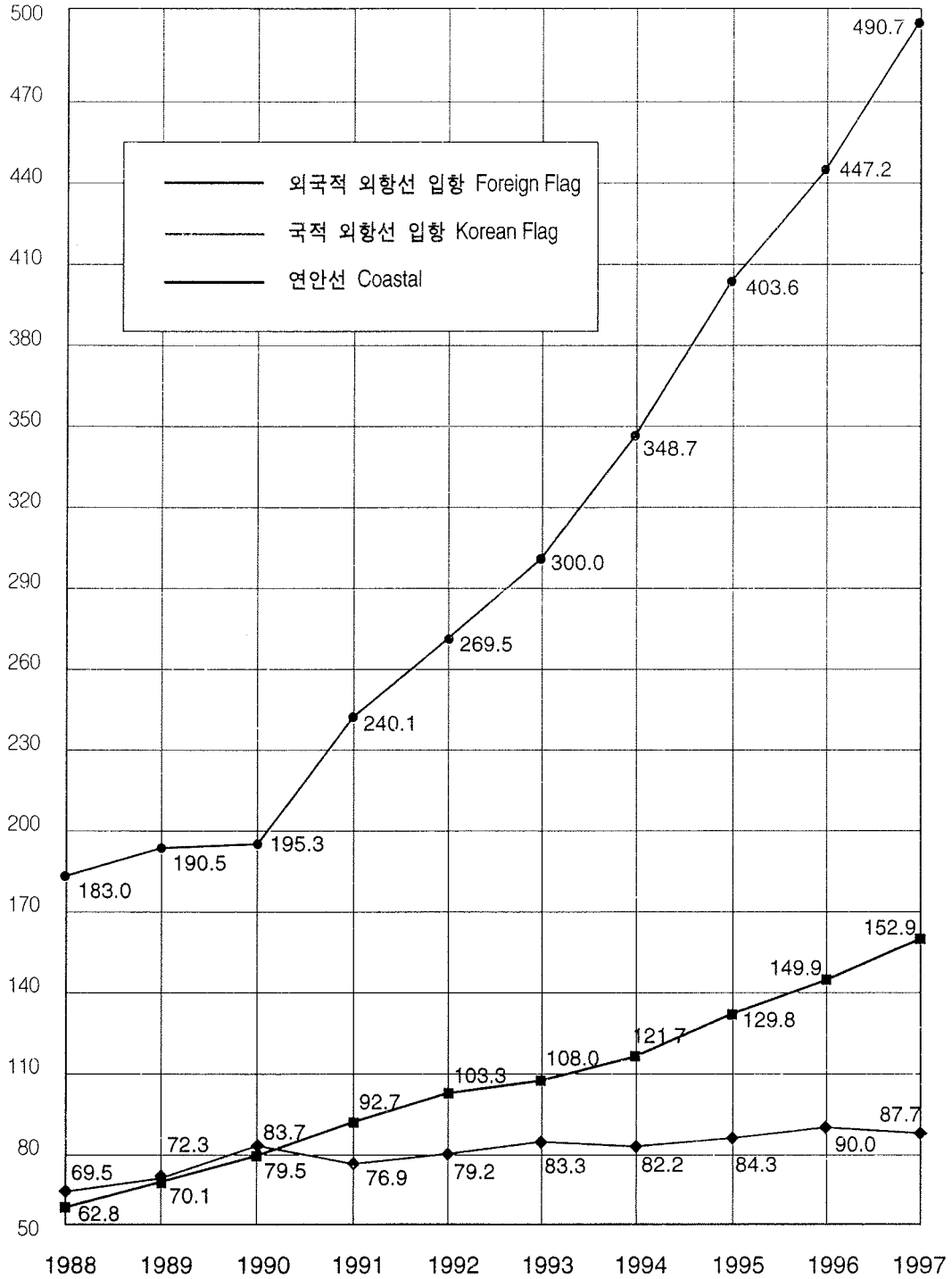
| | | | |
|-------------------------|---|-------|----|
| 21. 해기사면허교부 현황 | Status of Officer's Cerfrtificates Issued | ----- | 25 |
| 22. 주요항별 선원수첩교부 현황 | Status of Seaman's Certificates Issued by Major Ports | -- | 25 |
| 23. 국적선 선박보유량 추이 | Trends of Korean Flag Ships | ----- | 26 |
| 24. 면허·등록선박 현황 | Status of Ships Licensed, Registered | ----- | 27 |
| 25. 정기외항선 현황 | Status of Ocean-going Liner Ships | ----- | 27 |
| 26. 등록선박량 추이 | Trends of Registered Vessel's Tonnage | ----- | 28 |
| 27. 톤급별 등록선박 | Vessels Registered by Tonnage | ----- | 29 |
| 28. 선령별 등록선박 | Vessels Registered by Age | ----- | 29 |
| 29. 선령별 어선척수 | Number of Fishing Vessels by Age | ----- | 30 |
| 30. 어선세력 현황 | Status of Fishing Fleet | ----- | 30 |
| 31. 항만시설 현황 | Status of Port Facilities | ----- | 31 |
| 32. 항만하역 능력 | Capacity of Port Cargo Handling | ----- | 32 |
| 33. 해양수질 측정망 위치도 | Map of Sea Water Quality Monitoring Sites | ----- | 33 |
| 34. 주요연안의 수질오염도(COD) 추이 | Trends of Water Quality in Coastal Areas(COD) | --- | 34 |
| 35. 사고에 의한 해양오염 발생현황 | Condition of Marine Pollution by Accident | ----- | 35 |
| 36. 해난사고현황 | Status of Marine Accident | ----- | 36 |
| 37. 종류별 해난사고 | Marine Accident by Type of Accident | ----- | 36 |

1. 지정항만 일람도 Location Map of the Designated Ports



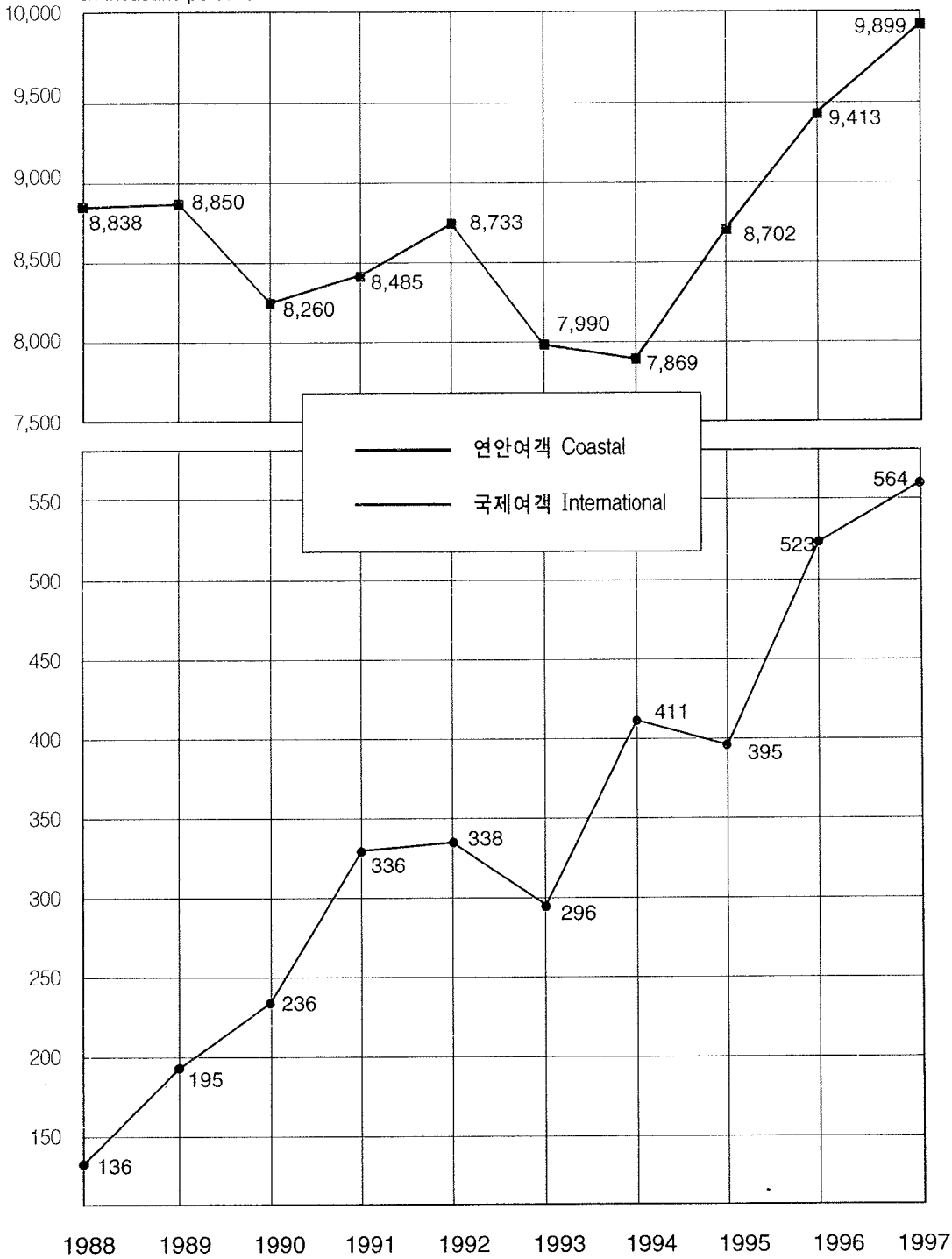
2. 선박입출항 추이 Trends of Vessel's Movement

단위: 1,000,000G/T
In million gross ton

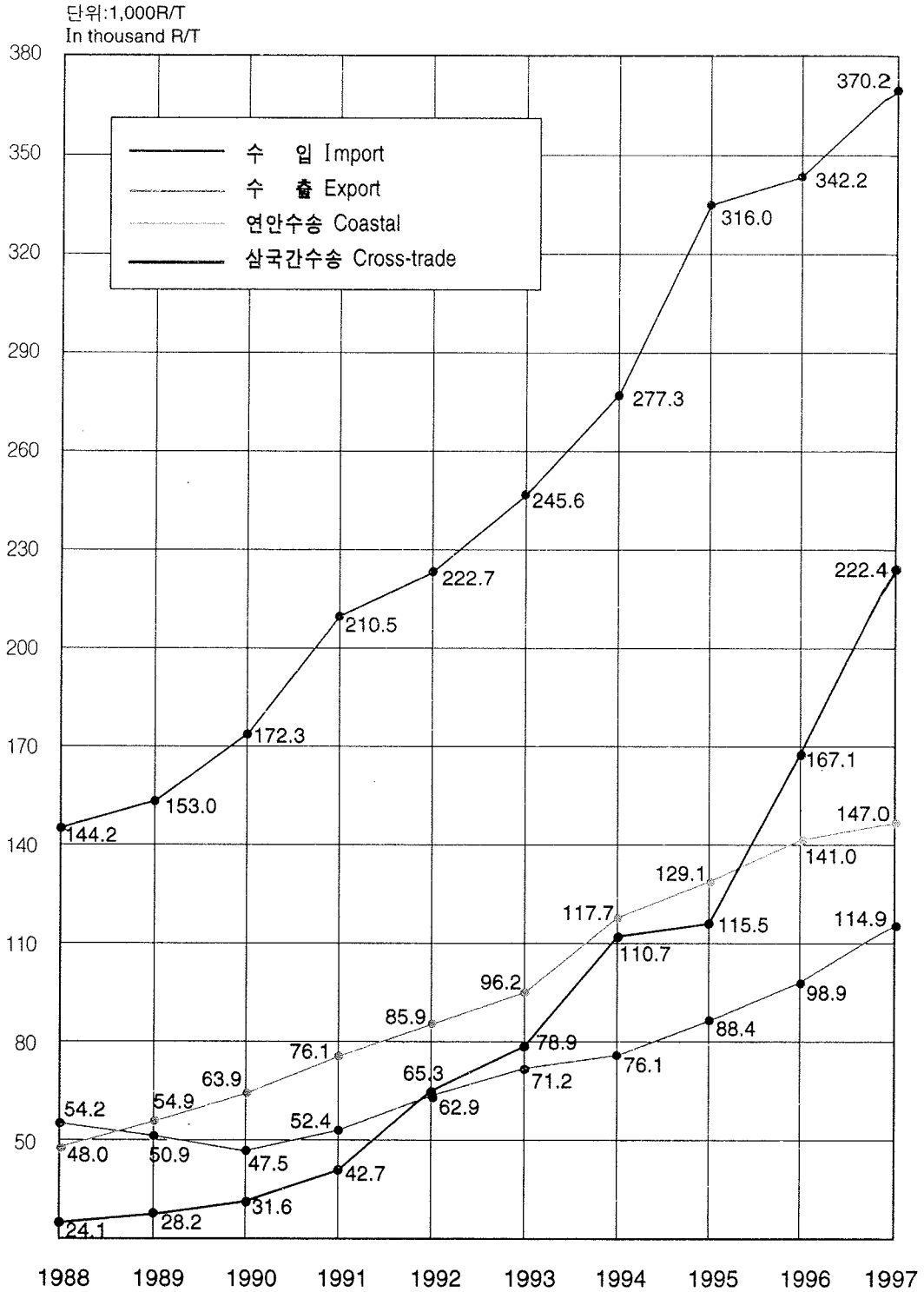


3. 여객수송추이 Trends of Passenger Traffic

단위:1,000명
In thousand persons

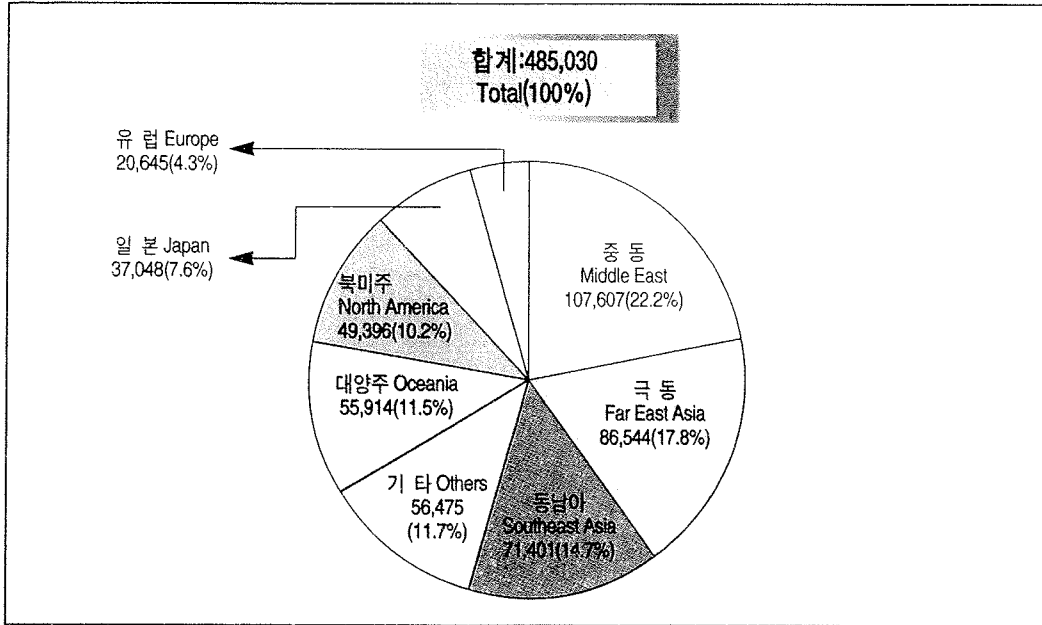


4. 화물 수송 추이 Trends of Cargo Traffic



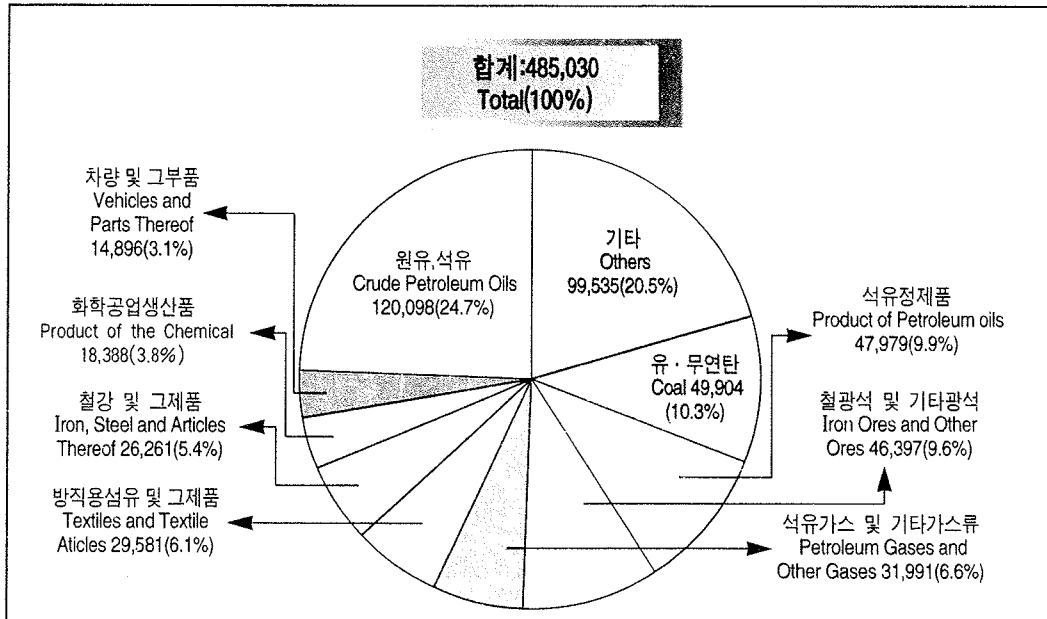
5. 지역별 수출입 화물수송(1997) Status of Export and Import Cargo Traffic by Area

단위:1,000R/T
In thousand R/T



6. 주요품목별 수출입 화물(1997) Status of Export and Import Cargo Traffic by Goods

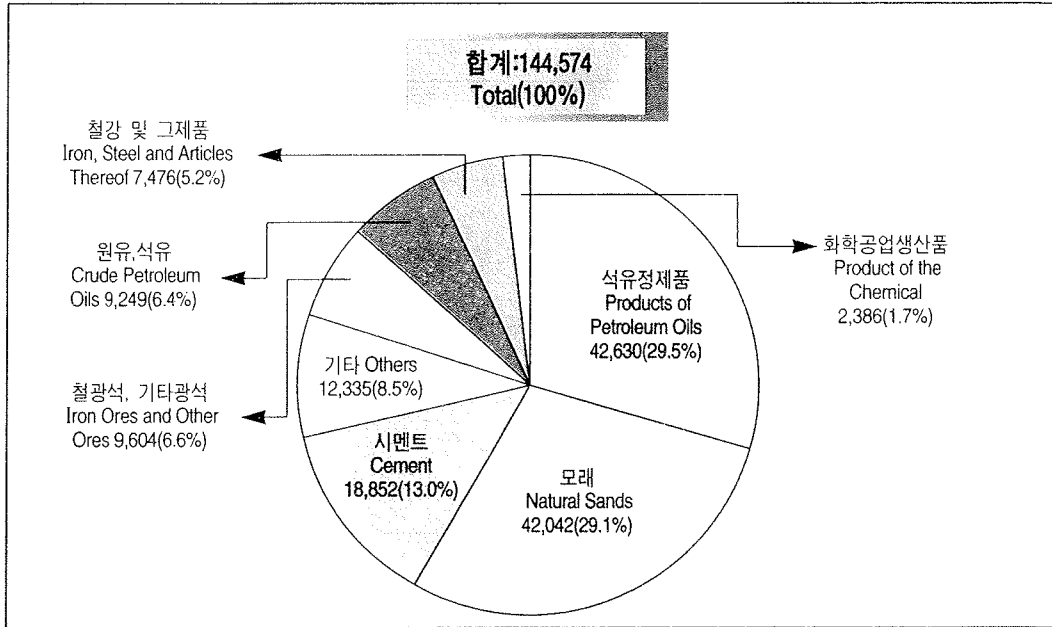
단위:1,000R/T
In thousand R/T



• 표 874 Page 참조
• 표 386 Page 참조

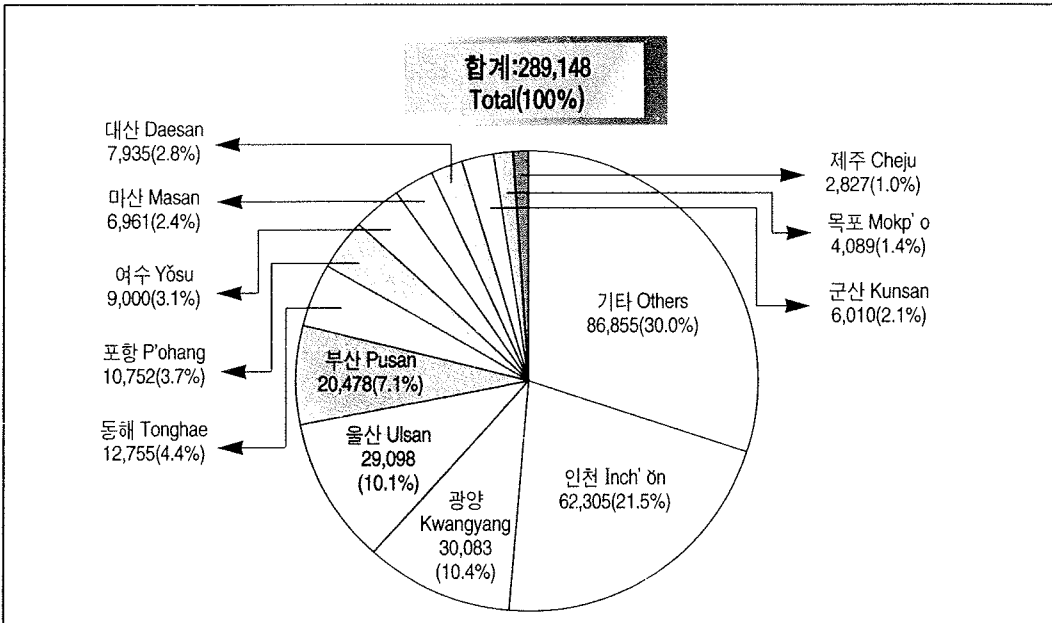
7. 주요품목별 연안화물(입항)수송(1997) Status of Coastal Cargo Traffic by Goods

단위:1,000R/T
In thousand R/T



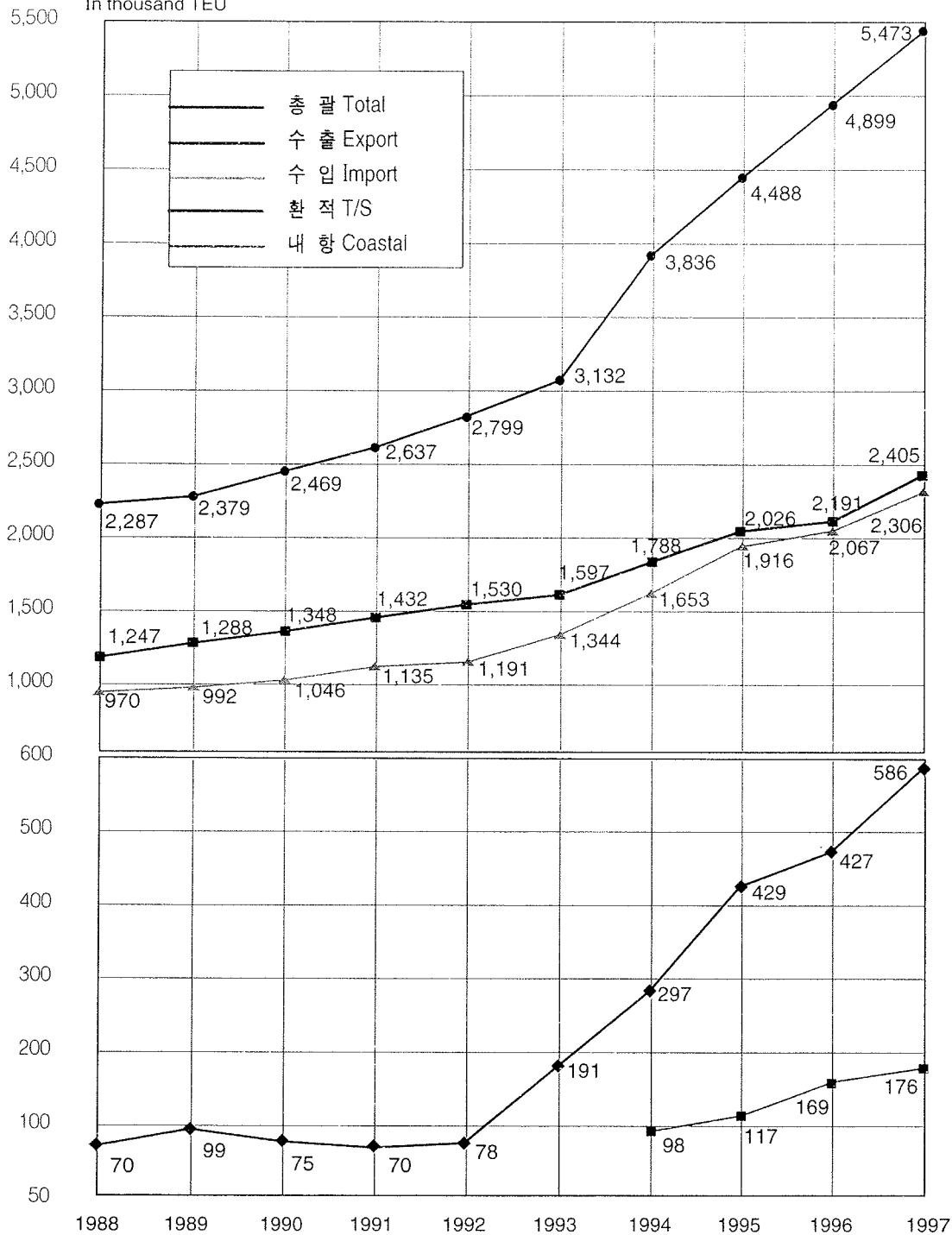
8. 주요항만별 연안화물(입·출항)취급(1997) Status of Coastal Cargo Handling by Major Ports

단위:1,000R/T
In thousand R/T



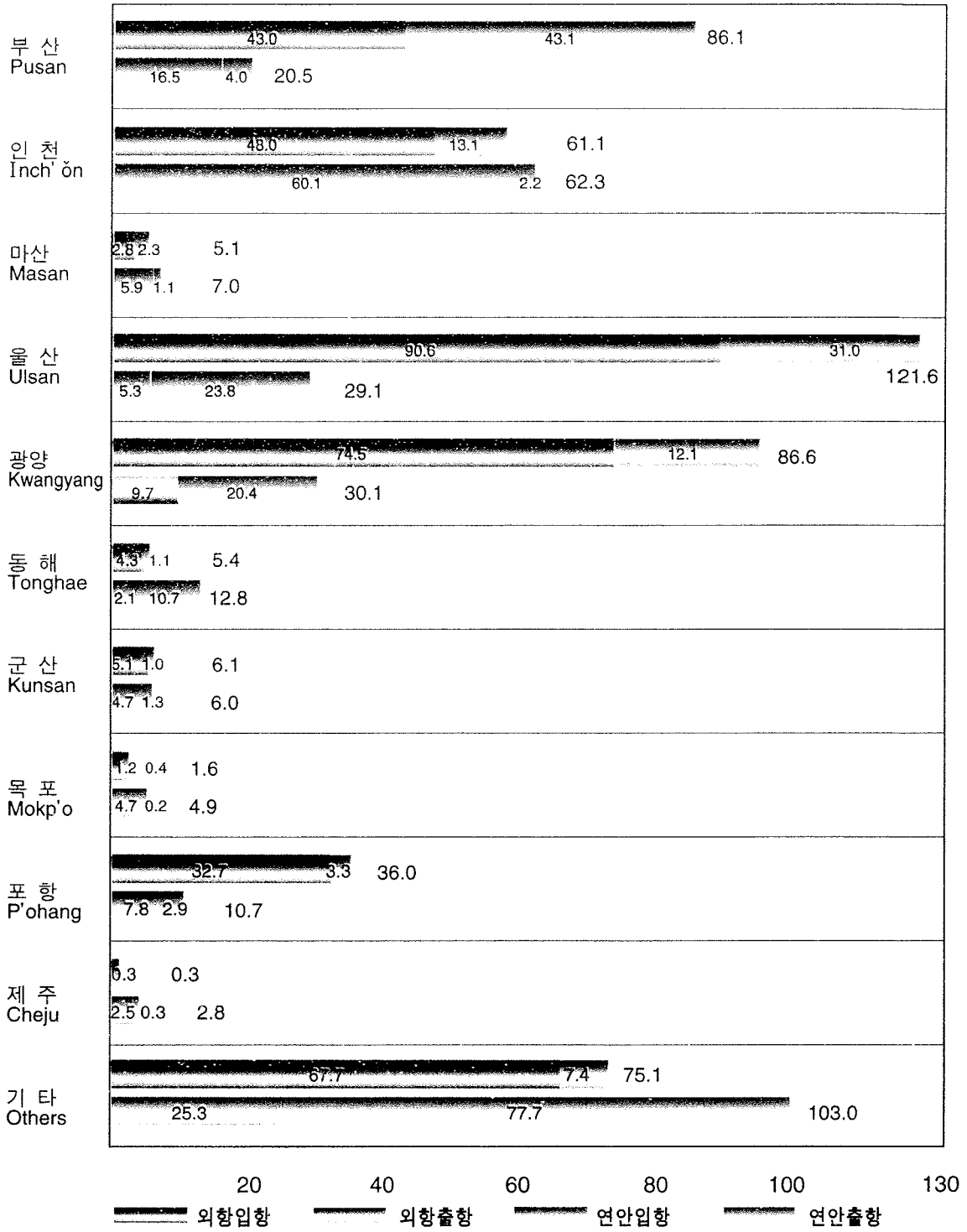
9. 컨테이너 수송 추이 Trends of Container Traffic

단위:1,000TEU
In thousand TEU

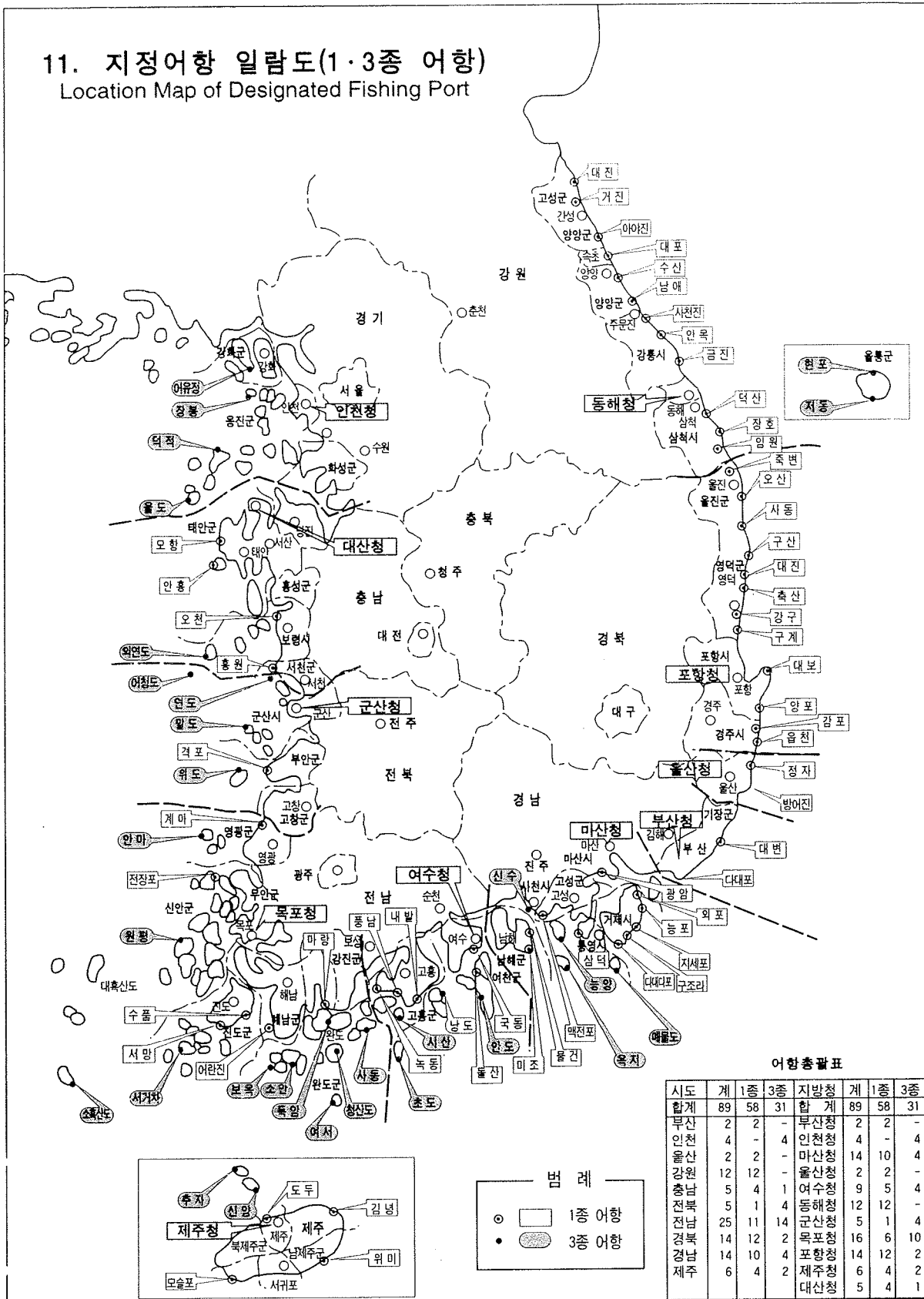


10. 주요항만별 취급물동량 현황(1997) Status of Cargo Handling by Major Ports

단위:1,000,000R/T
In million R/T



11. 지정어항 일람도(1·3종 어항) Location Map of Designated Fishing Port

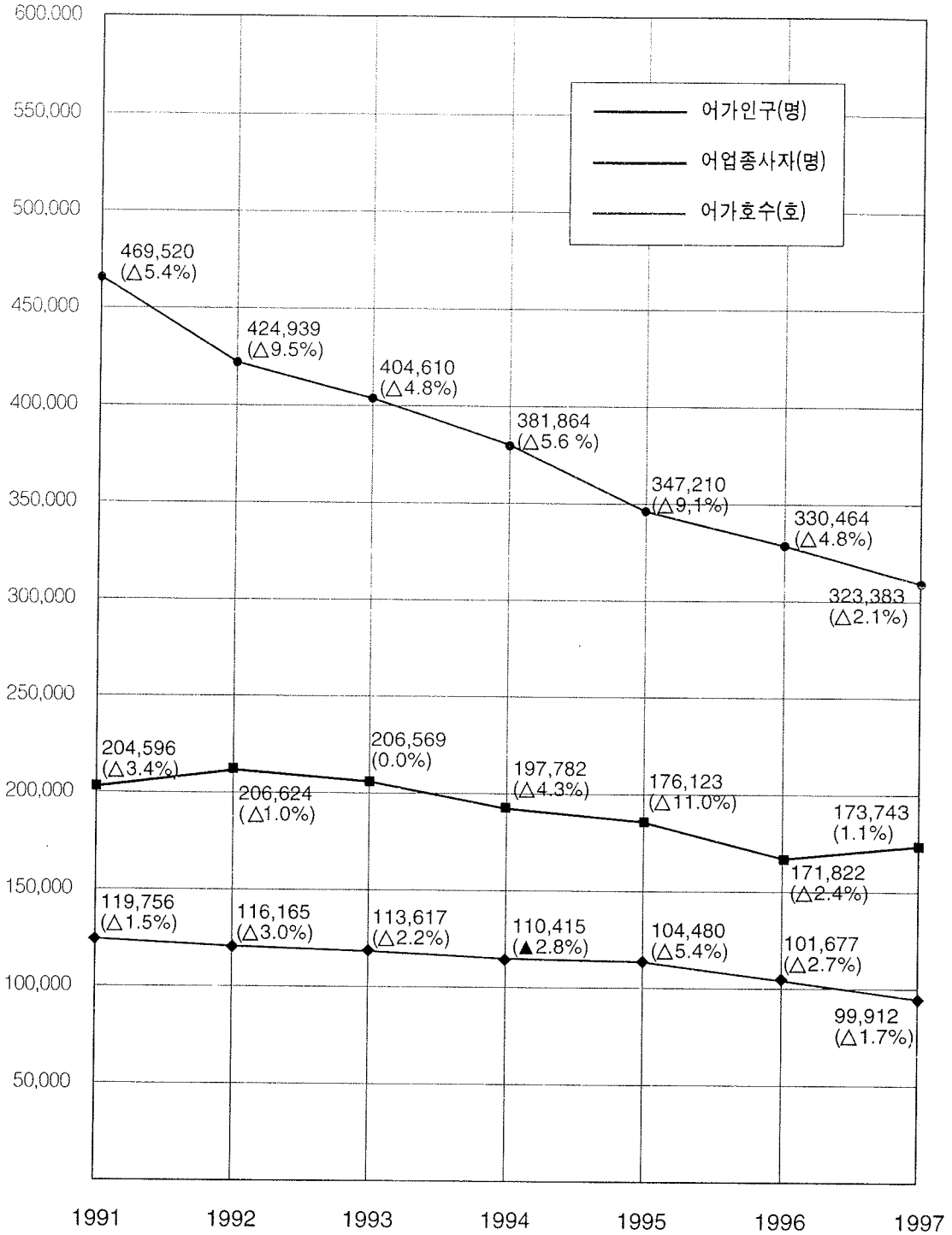


어항총괄표

| 시도 | 계 | 1종 | 3종 | 지방청 | 계 | 1종 | 3종 |
|----|----|----|----|-----|----|----|----|
| 합계 | 89 | 58 | 31 | 합계 | 89 | 58 | 31 |
| 부산 | 2 | 2 | - | 부산청 | 2 | 2 | - |
| 인천 | 4 | - | 4 | 인천청 | 4 | - | 4 |
| 울산 | 2 | 2 | - | 마산청 | 14 | 10 | 4 |
| 강원 | 12 | 12 | - | 울산청 | 2 | 2 | - |
| 충남 | 5 | 4 | 1 | 여수청 | 9 | 5 | 4 |
| 전북 | 5 | 1 | 4 | 동해청 | 12 | 12 | - |
| 전남 | 25 | 11 | 14 | 군산청 | 5 | 1 | 4 |
| 경북 | 14 | 12 | 2 | 목포청 | 16 | 6 | 10 |
| 경남 | 14 | 10 | 4 | 포항청 | 14 | 12 | 2 |
| 제주 | 6 | 4 | 2 | 제주청 | 6 | 4 | 2 |
| | | | | 대산청 | 5 | 4 | 1 |

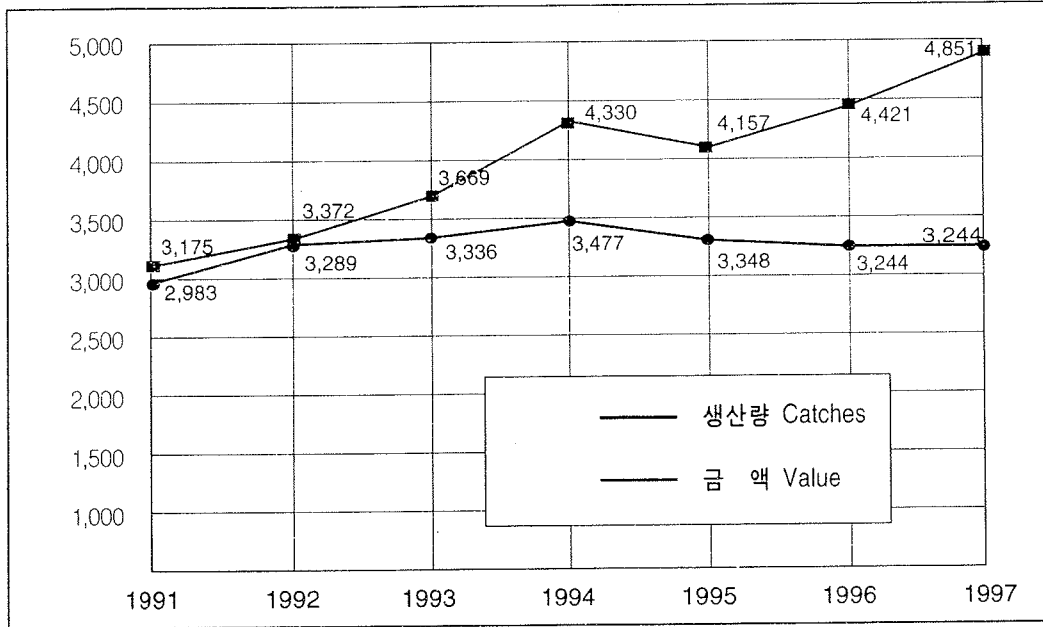
12. 어가구, 어가인구 및 어업종사자변동추이

Trends of Fishery Household, Members and Workers



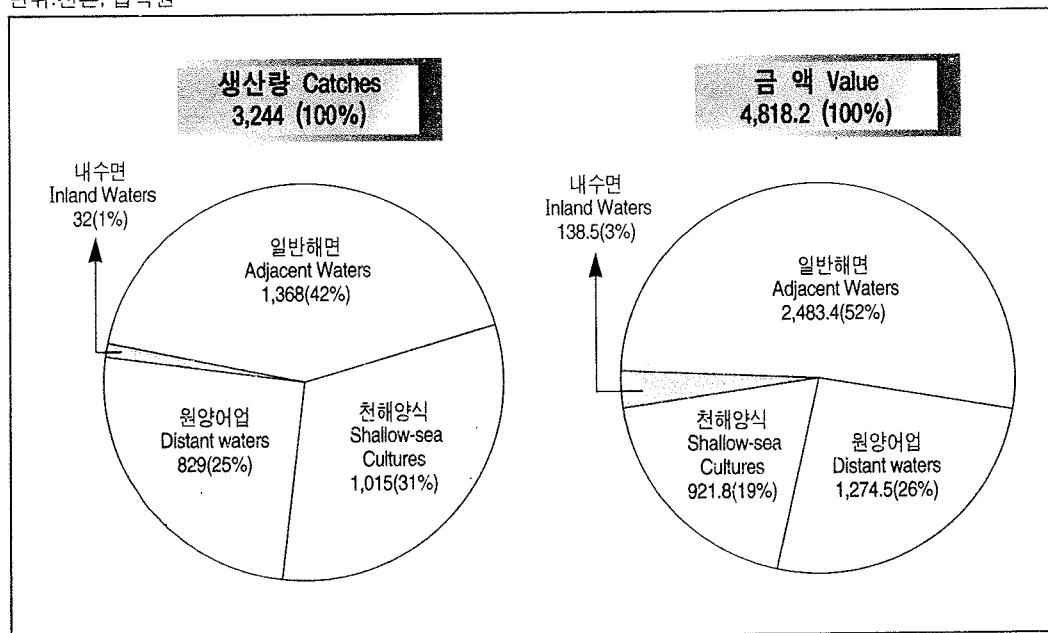
13. 어업생산고변동추이 Trends of Catches and Value of Fishery Products

단위:천M/T, 십억원




14. 어업별생산고현황(1997) Status of Catches and Value by Type of Fishing Means

단위:천톤, 십억원



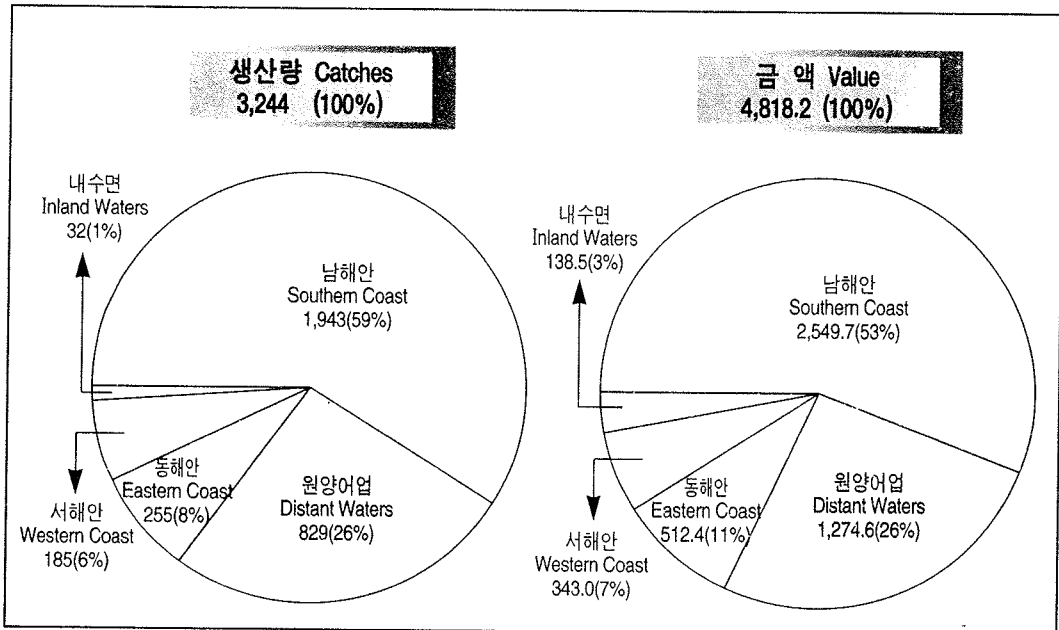
15. 어류 별 생산고 현황(1997) Status of Catches and Value of Fish Groups

단위:천M/T, 십억원



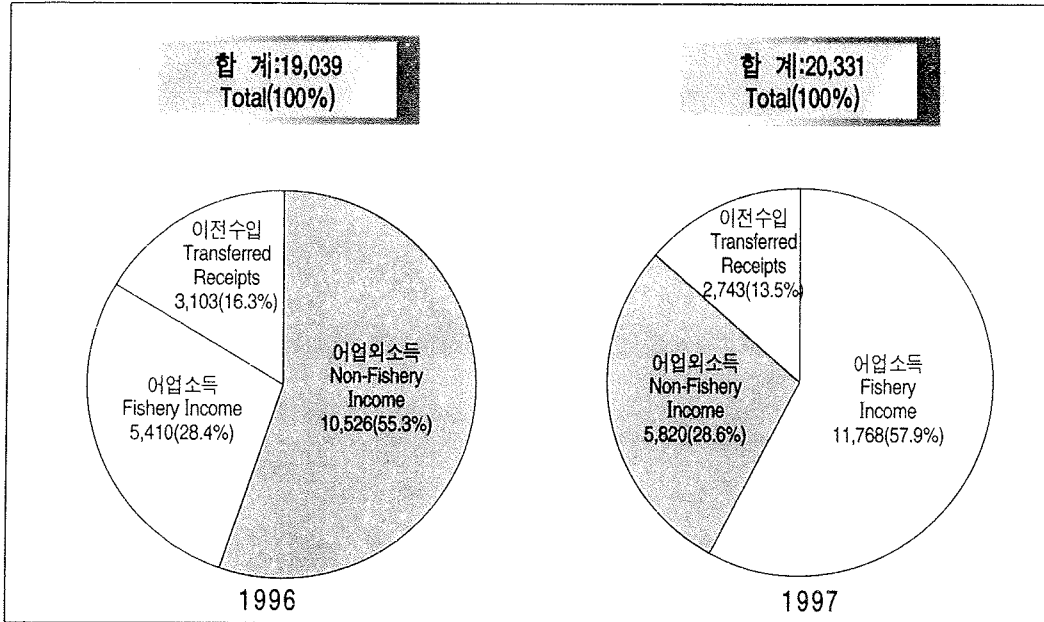
16. 해역 별 생산고 현황 (1997) Status of Catches and Value by Area

단위:천M/T, 십억원



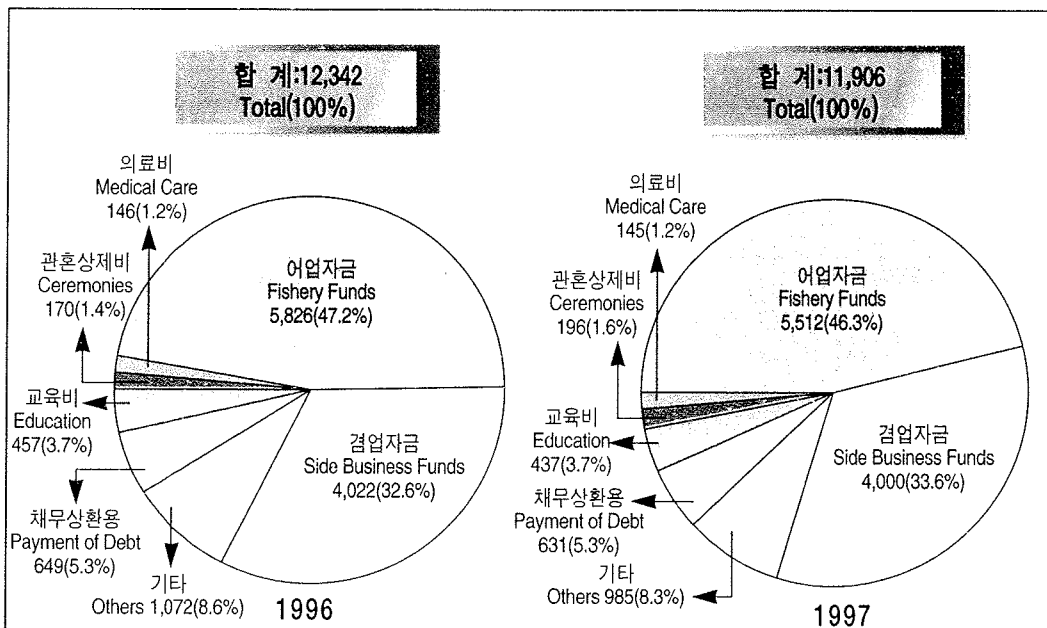
17. 어가소득구성 Composition of Fishery Household Income

단위:천 원
In thousand won



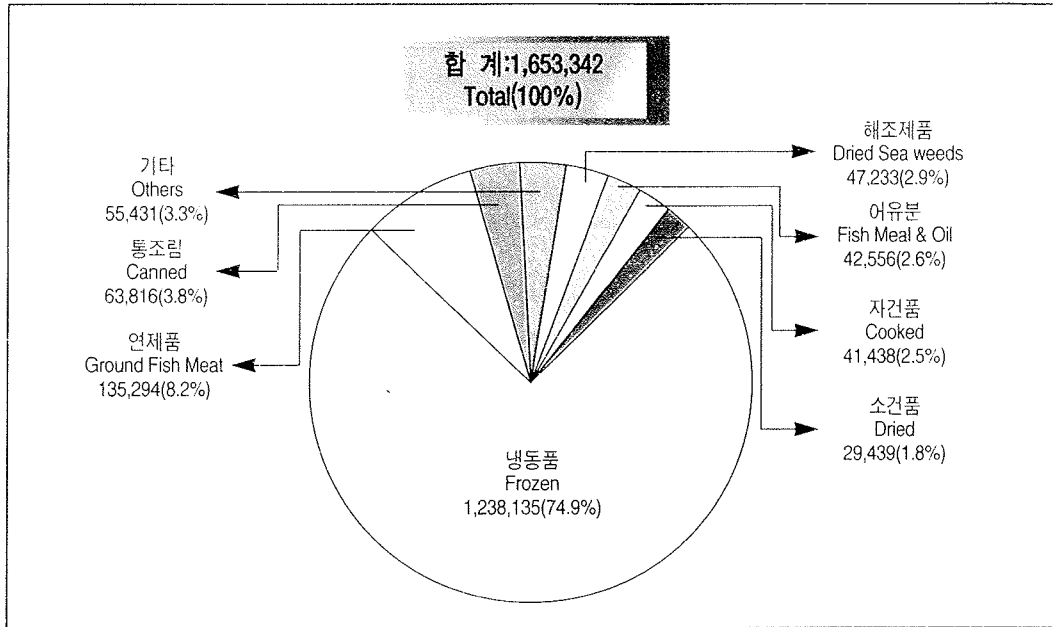
18. 용도별 어가부채구성 Fishery Household Liabilities by Using

단위:천 원
In thousand won



19. 품종별 수산가공품 생산량(1997) Production of Processed Fishery Commodities by Groups

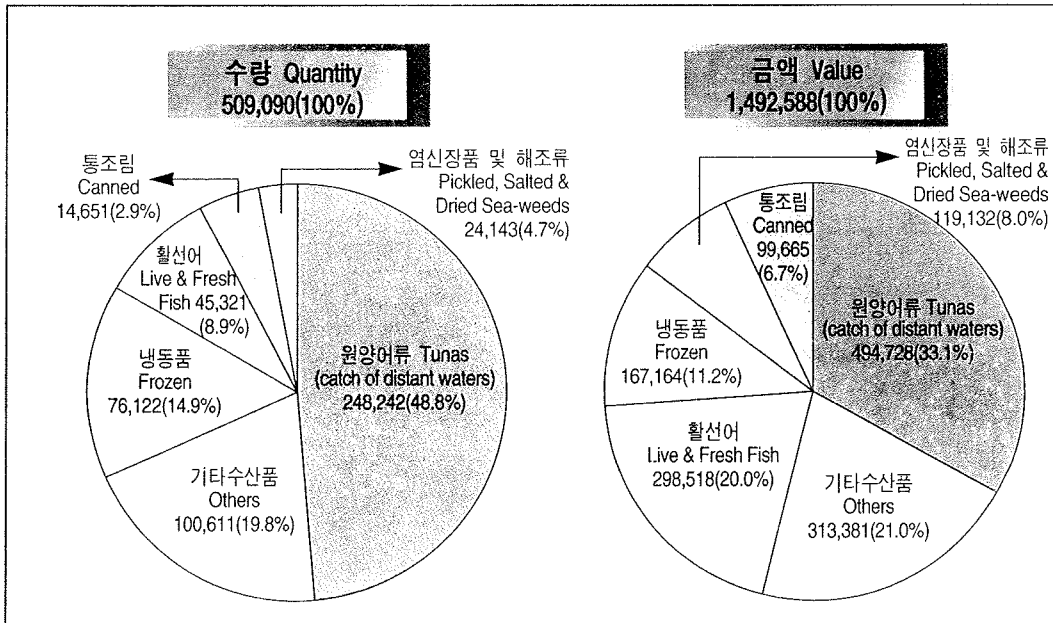
단위:M/T
In Metric ton



20. 품종별 수산물 수출실적(1997) Exports of Fishery Products by Commodity Groups

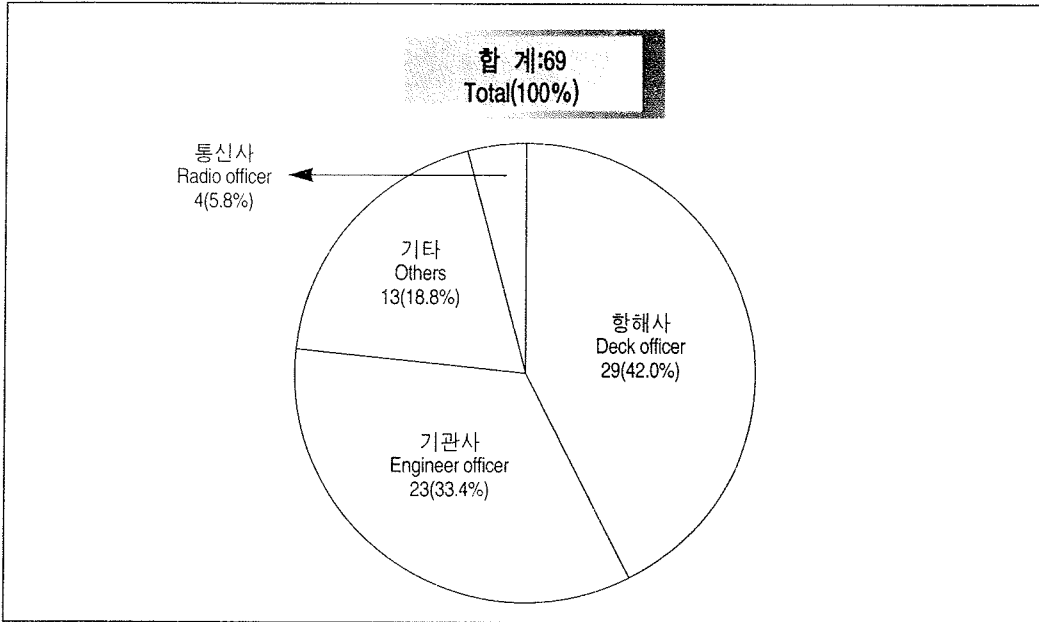
단위:M/T, 천불

In M/T, \$1,000



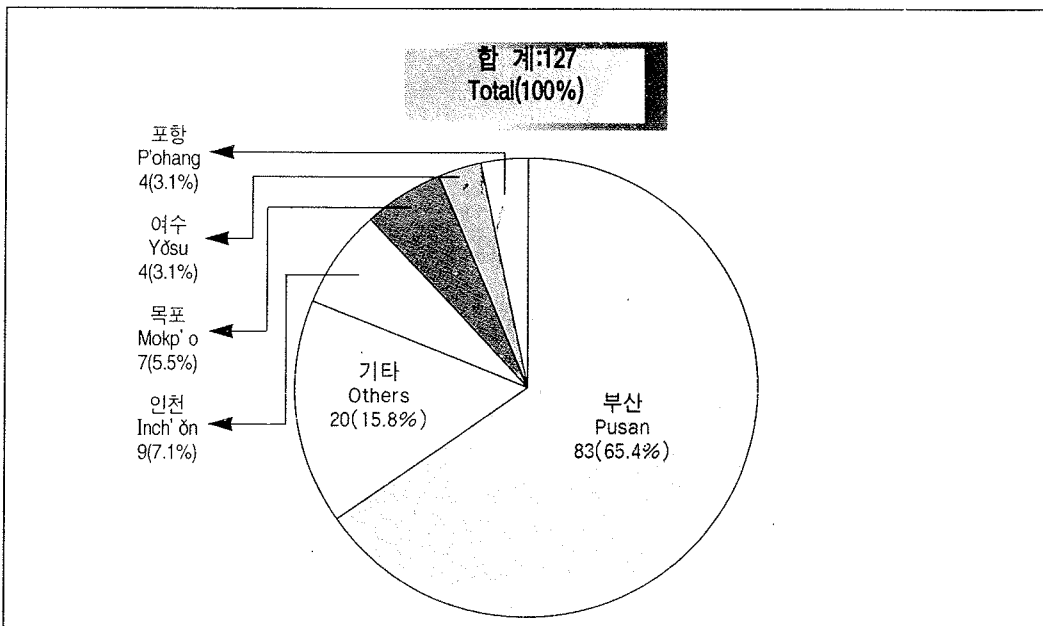
21. 해기사면허교부현황(1997) Status of Officer's Certificates Issued

단위:1,000부
In thousand numbers



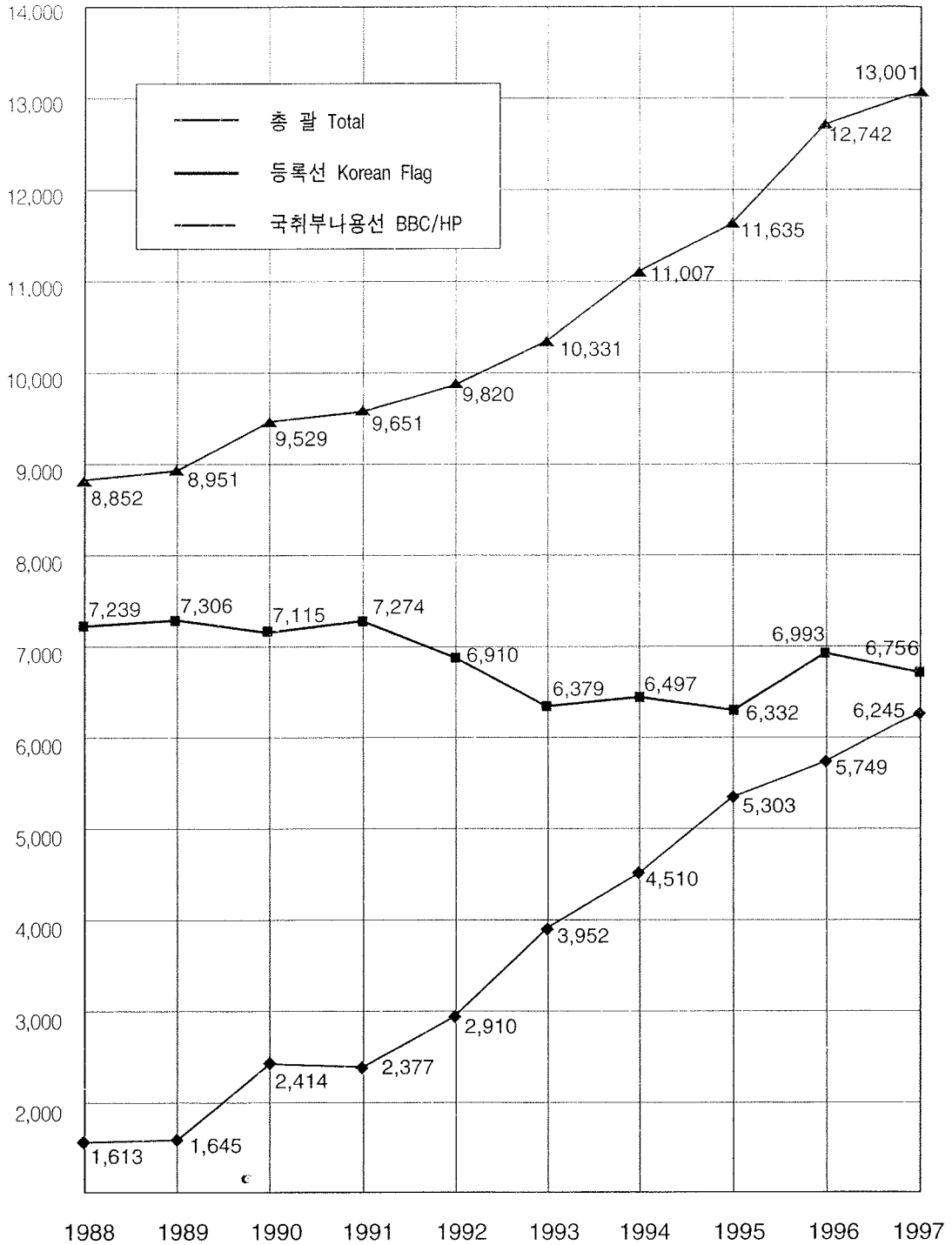
22. 주요항별 선원수첩 교부현황(1997) Status of Seaman's Certificates Issued by Major Ports

단위:1,000부
In thousand numbers



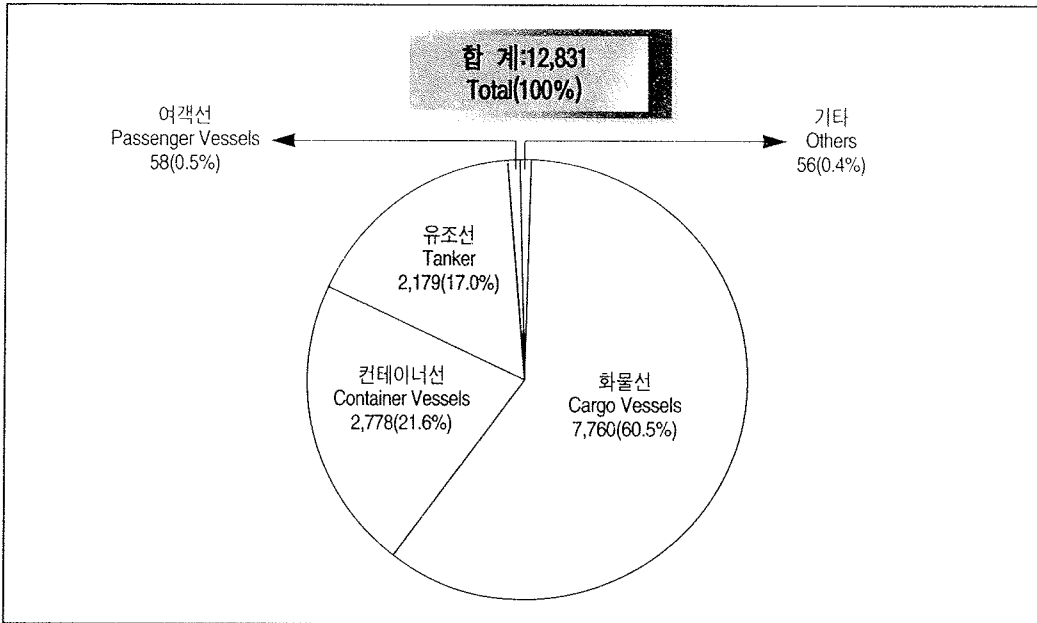
23. 국적선 선박보유량 추이 Trends of Korean Flag Ships

단위:1,000G/T
In thousand gross ton



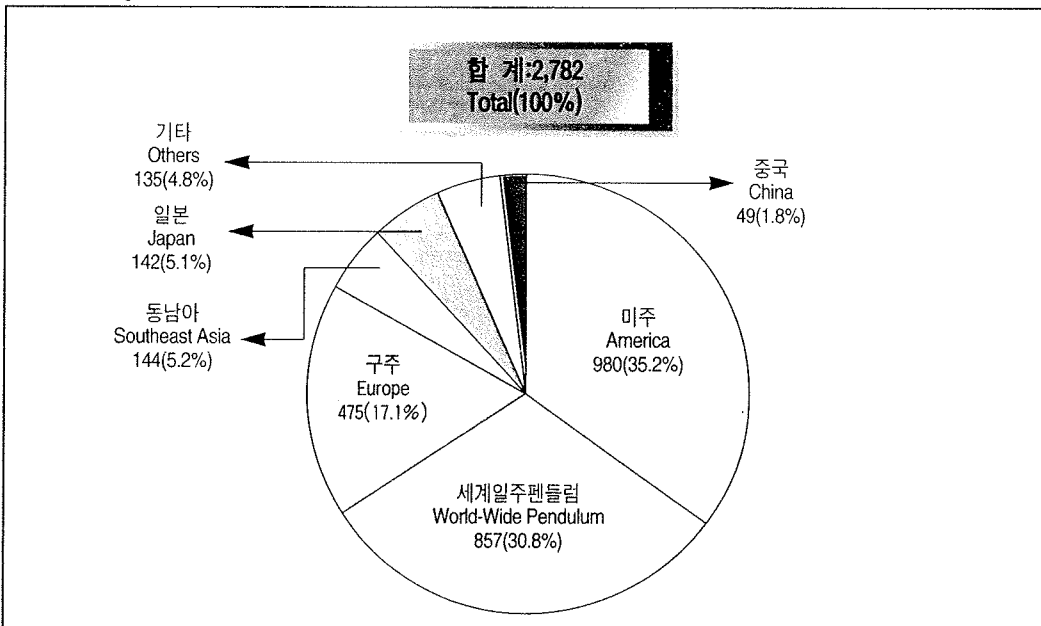
24. 면허·등록선박현황(1997) Status of Ships Licensed · Registered

단위:1,000G/T
In thousand gross ton

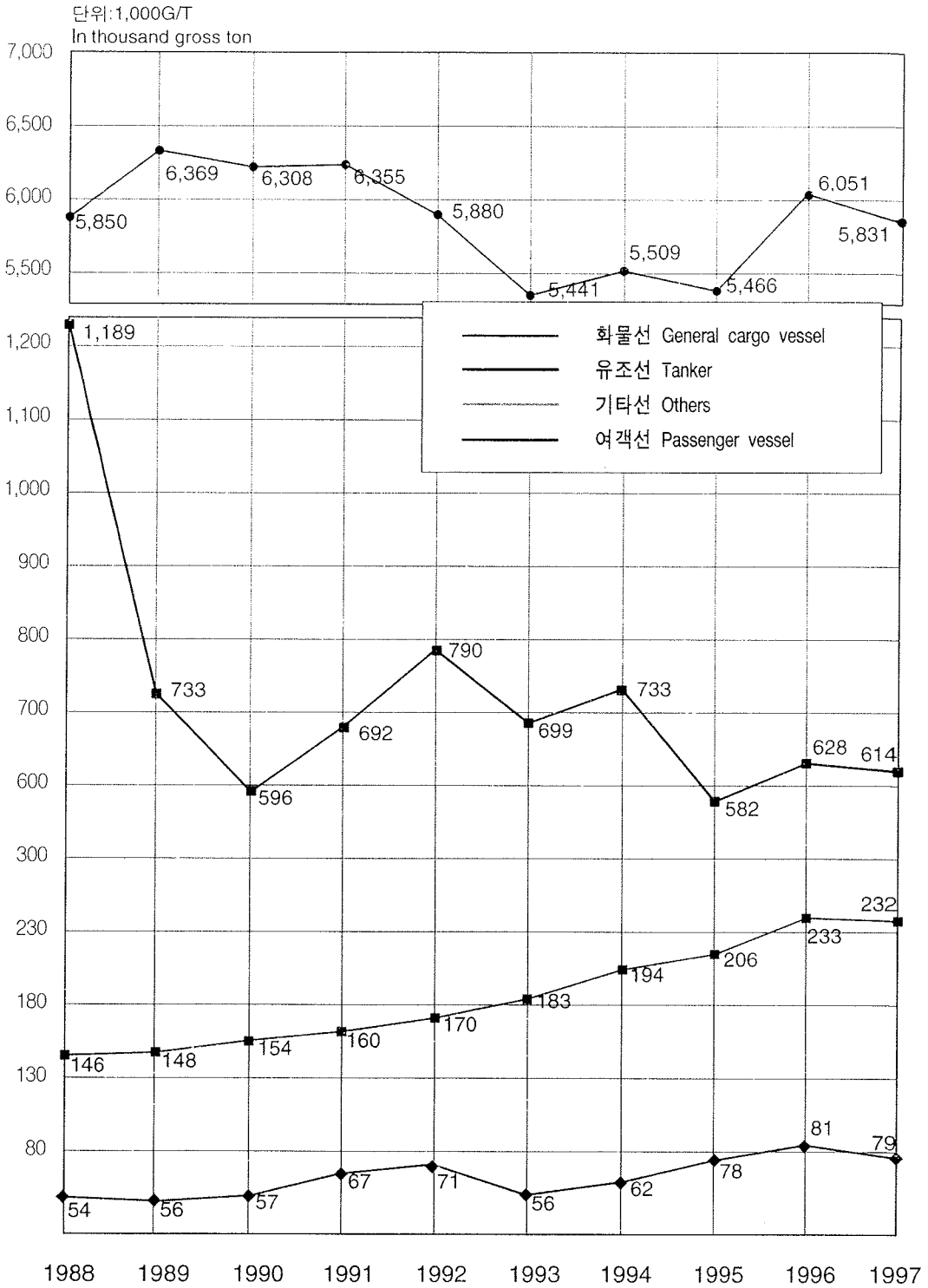


25. 정기 외항선 현황(1997) Status of Ocean-Going Liner Ships

단위:1,000G/T
In thousand gross ton

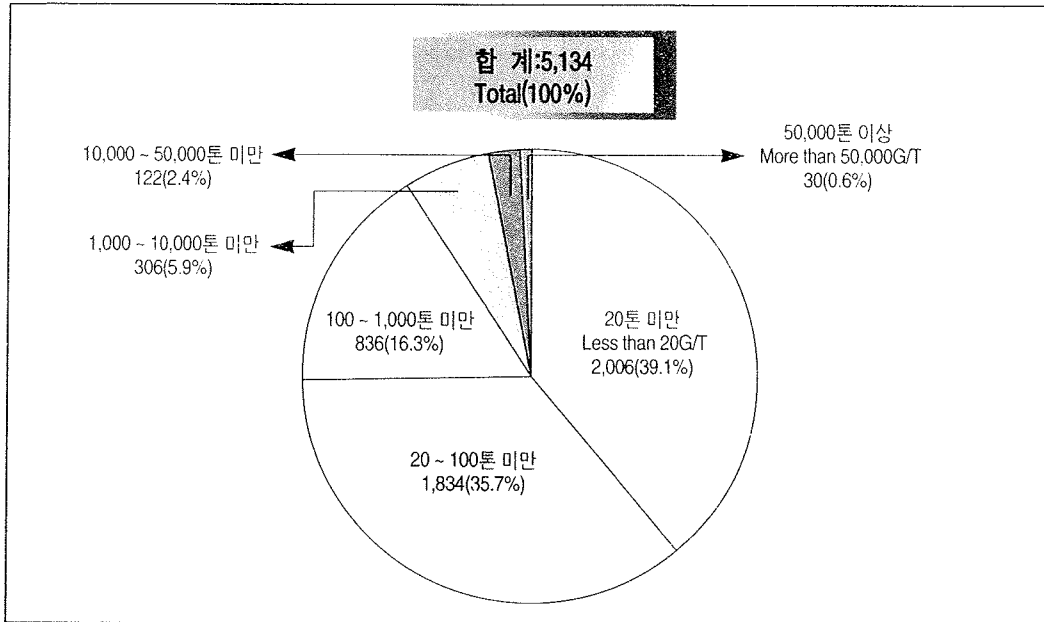


26. 등록선박량추이 Trends of Registered Vessel's Tonnage




27. 톤급 별 등록선박(1997) Vessels Registered by Tonnage

단위:척
In Number

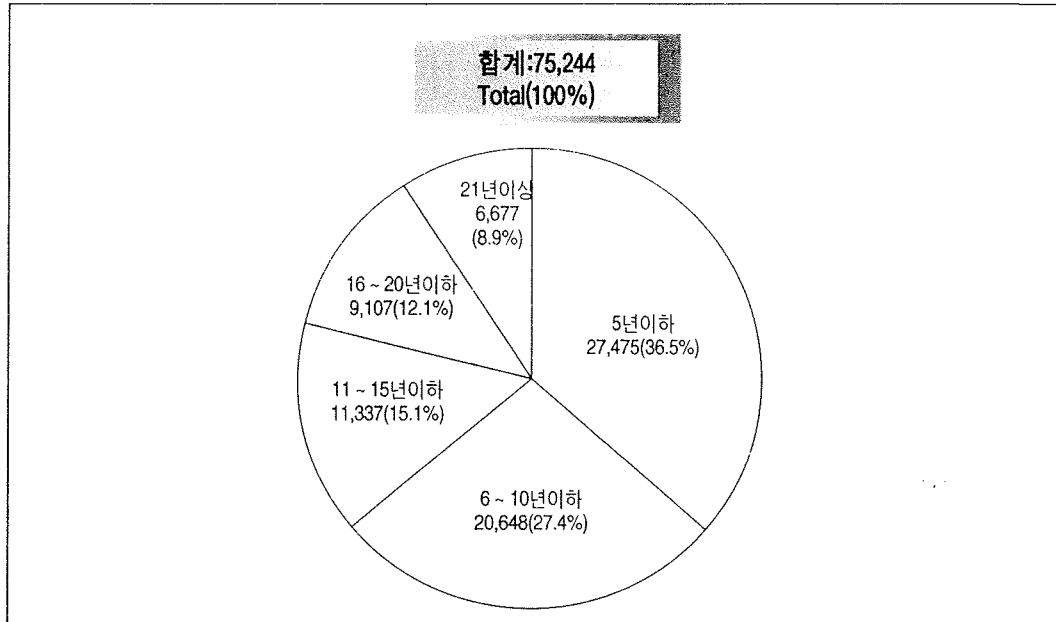


28. 선령 별 등록선박(1997) Vessels Registered by Age

단위:1,000G/T
In thousand gross ton



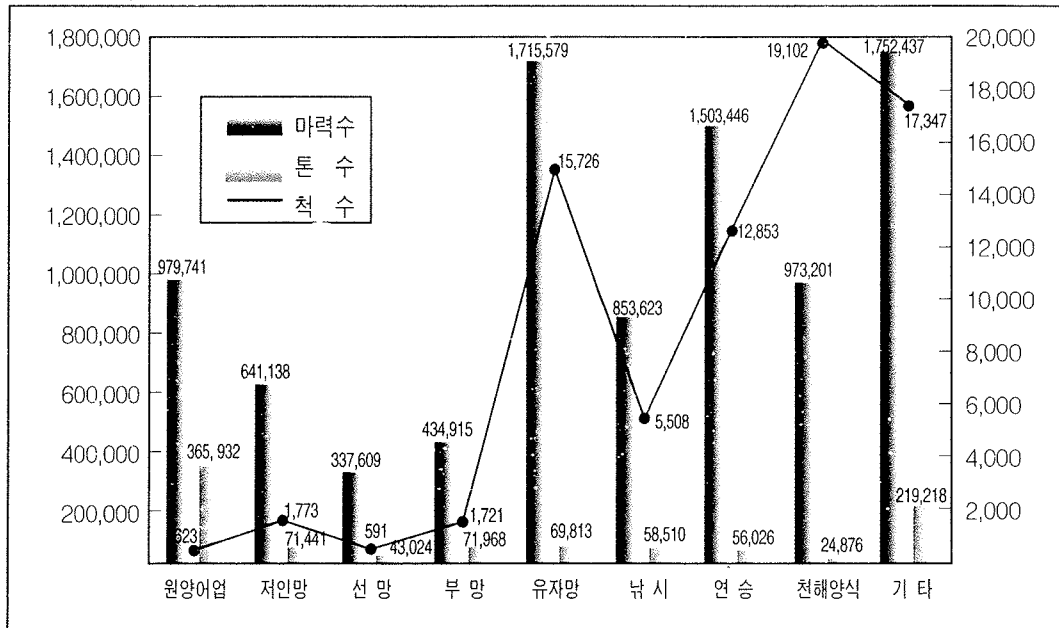
29. 선령별 어선척수(1996) Number of Fishing Vessles by Age



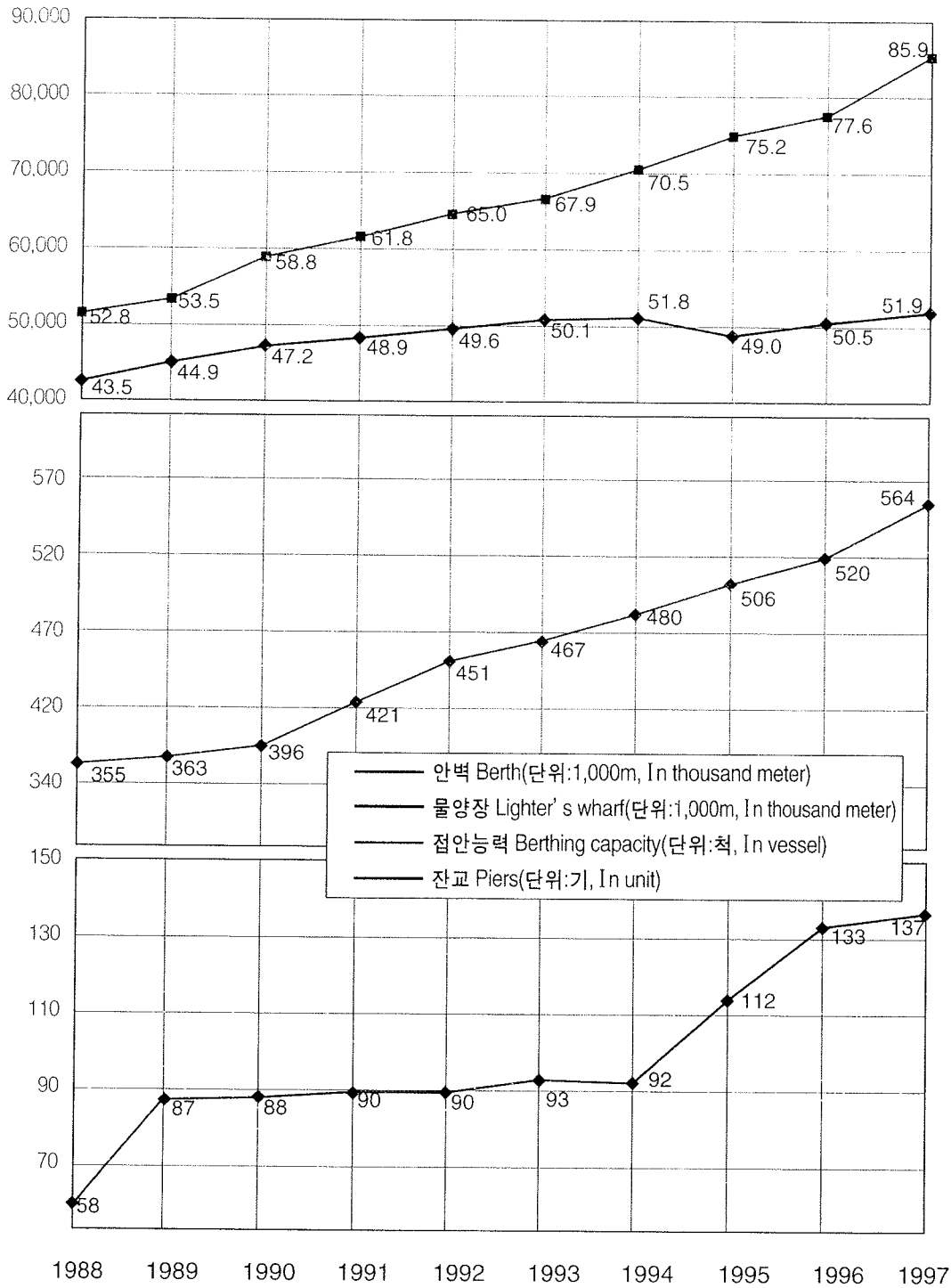
30. 어선세력현황(1996) Status of Fishing Fleet

단위:톤,마력
In ton, horsepower

단위:척
In Number

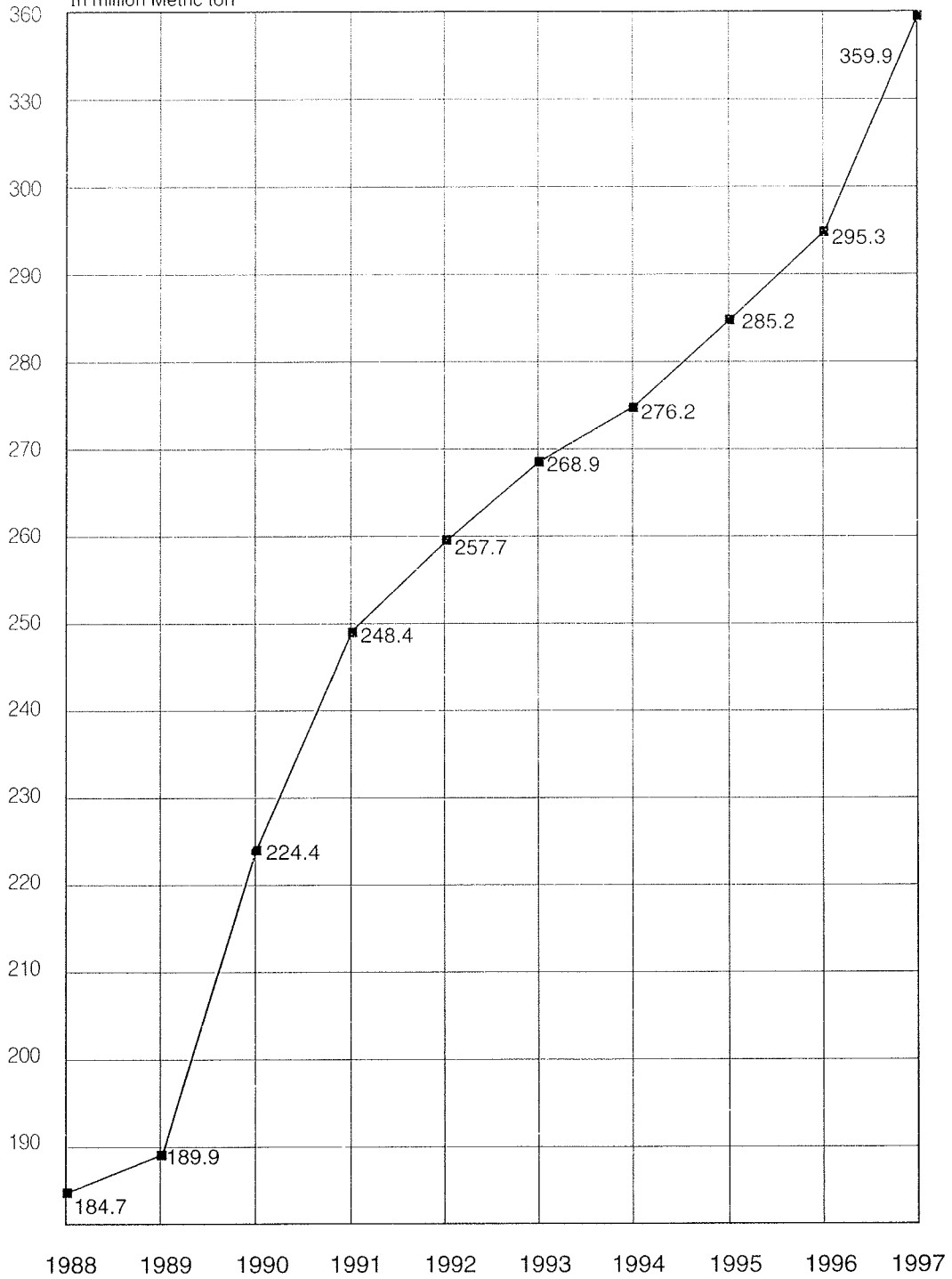


31. 항만 시설 현황 Status of Port Facilities

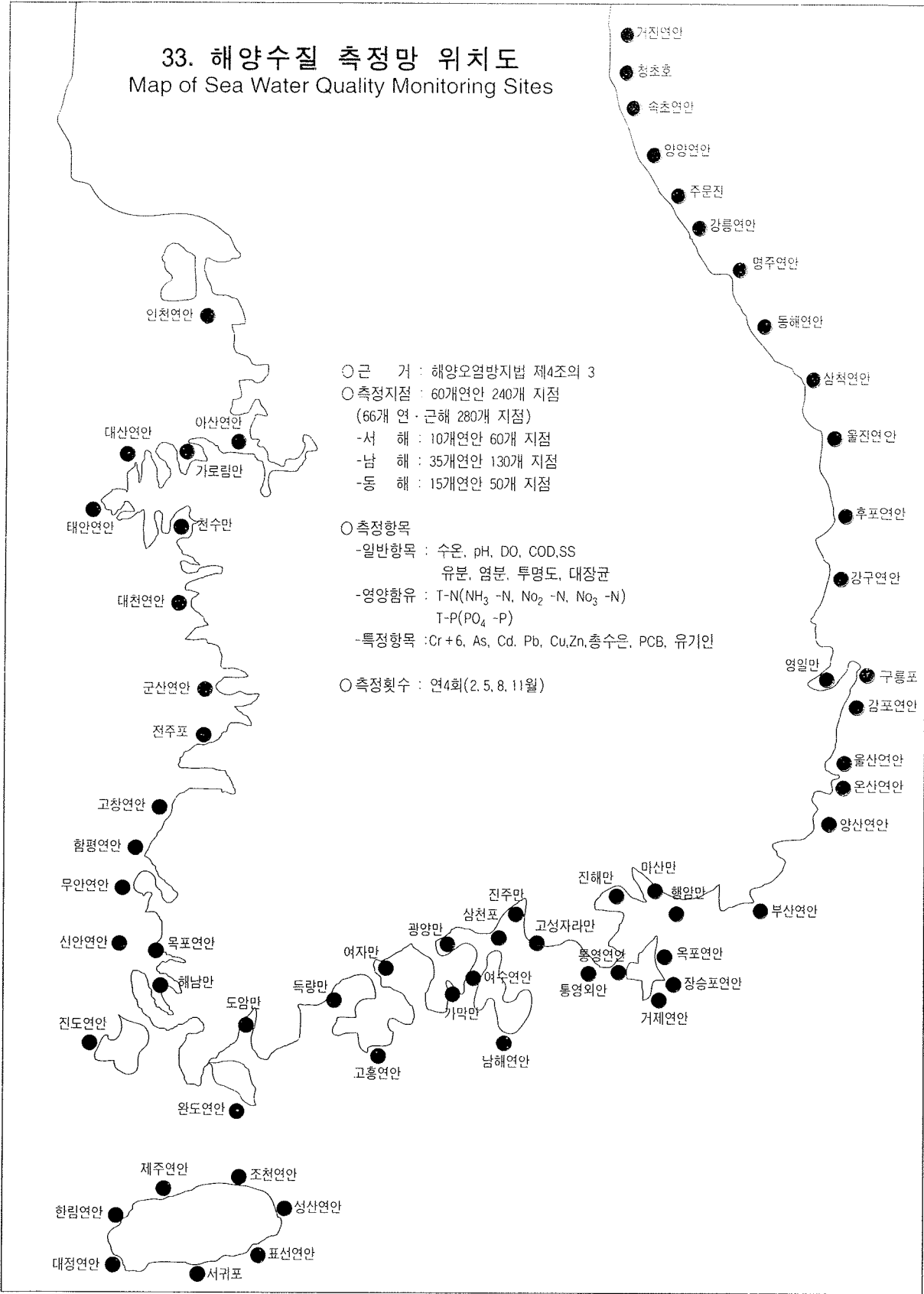


32. 항만하역능력 Capacity of Port Cargo Handling

단위:1,000,000M/T
In million Metric ton

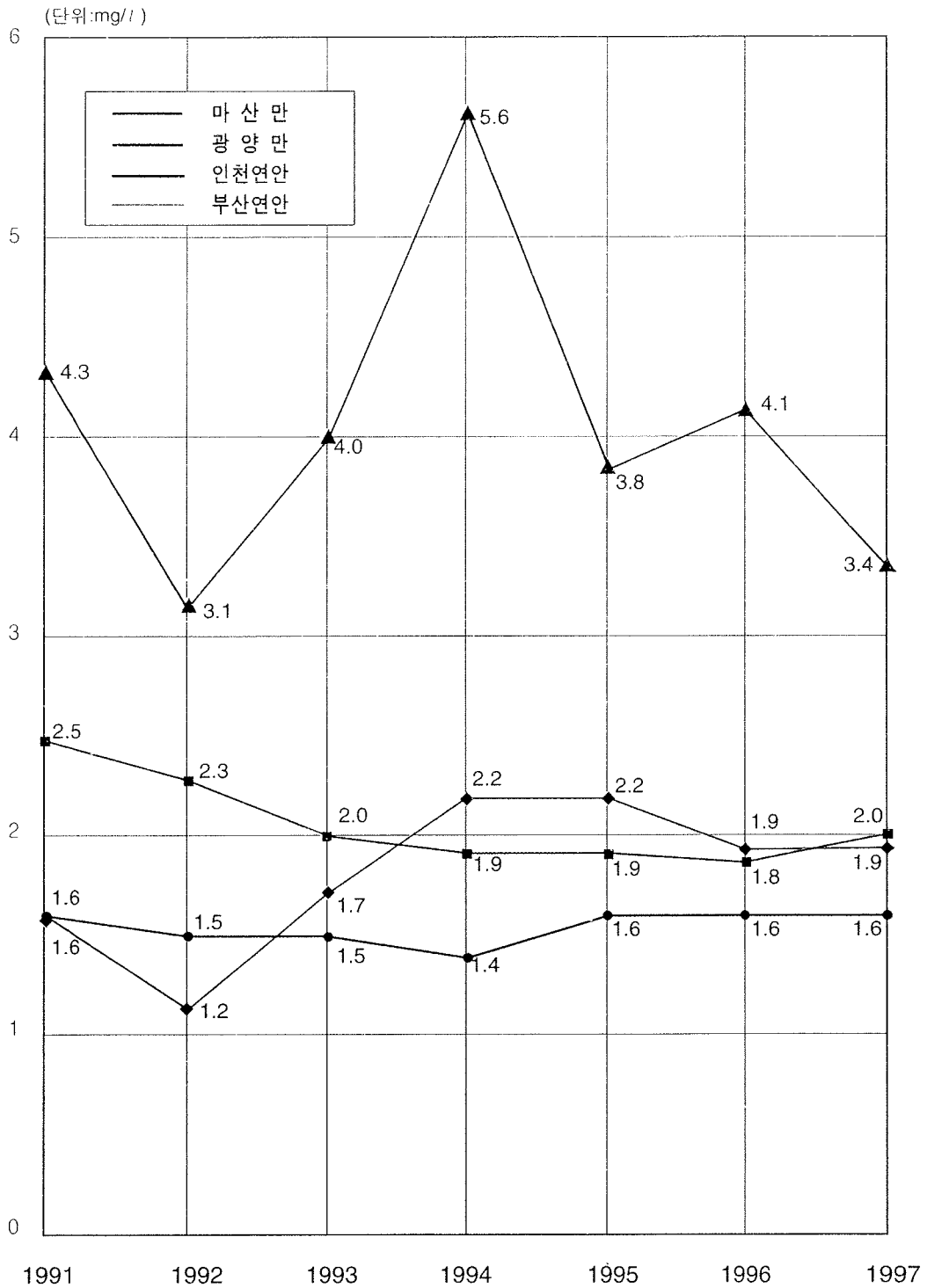


33. 해양수질 측정망 위치도 Map of Sea Water Quality Monitoring Sites



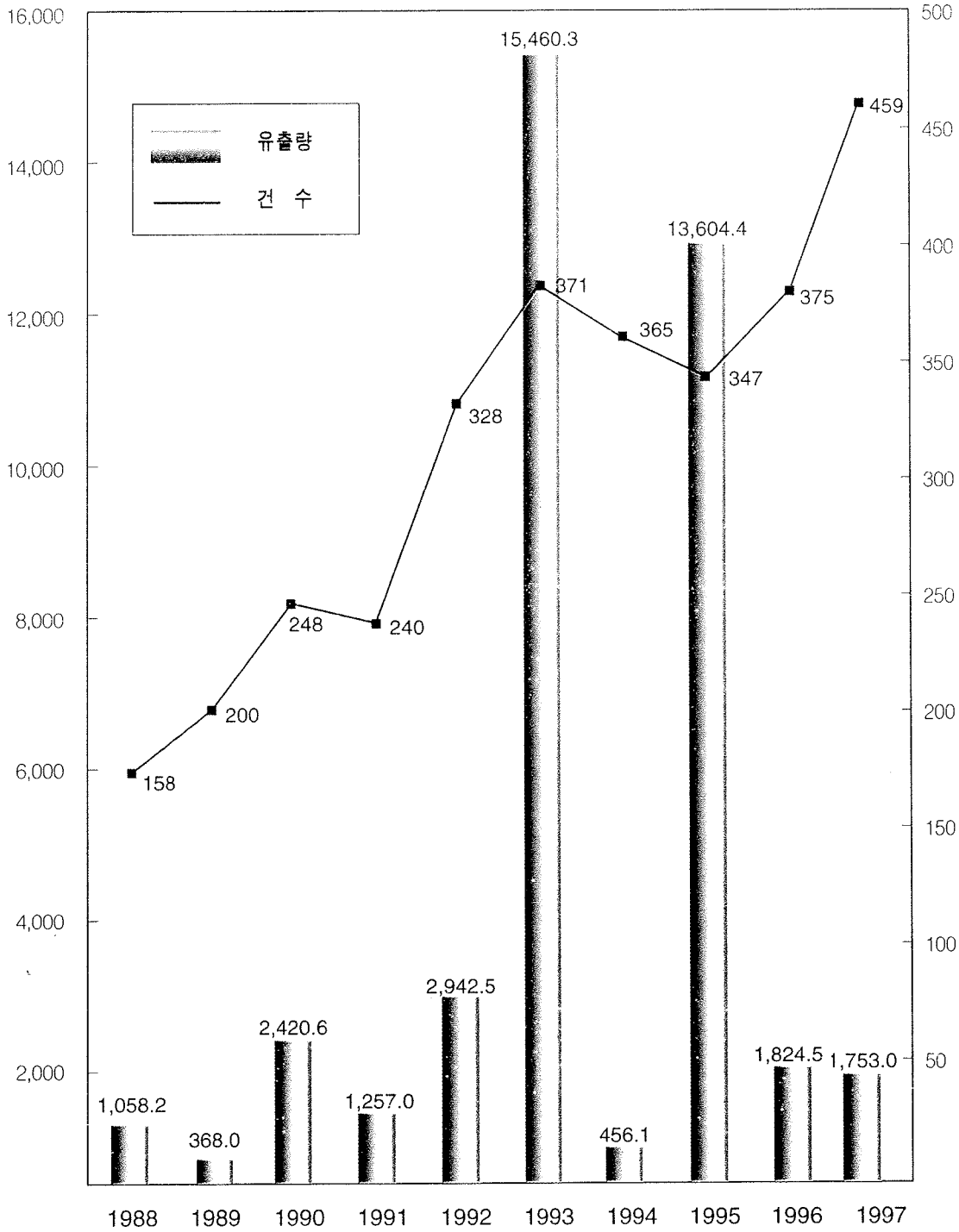
· 표 1211 Page 참조

34. 주요연안의 수질오염도(COD)추이 Trends of Water Quality in Major Coastal Areas(COD)



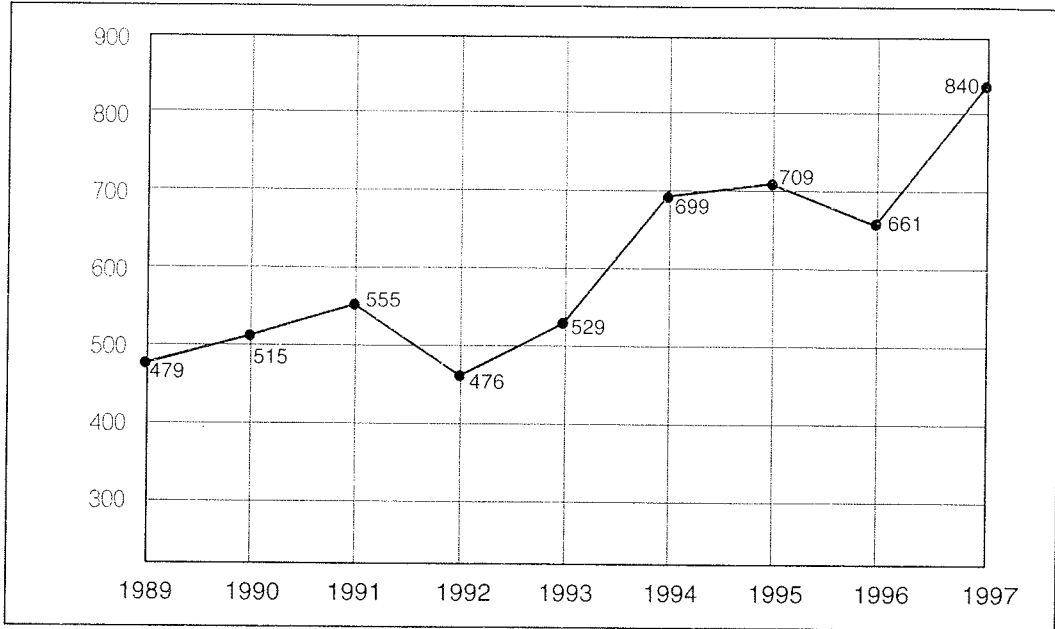
35. 사고에 의한 해양오염 발생현황 Condition of Marine Pollution by Accident

(유출량:kl)



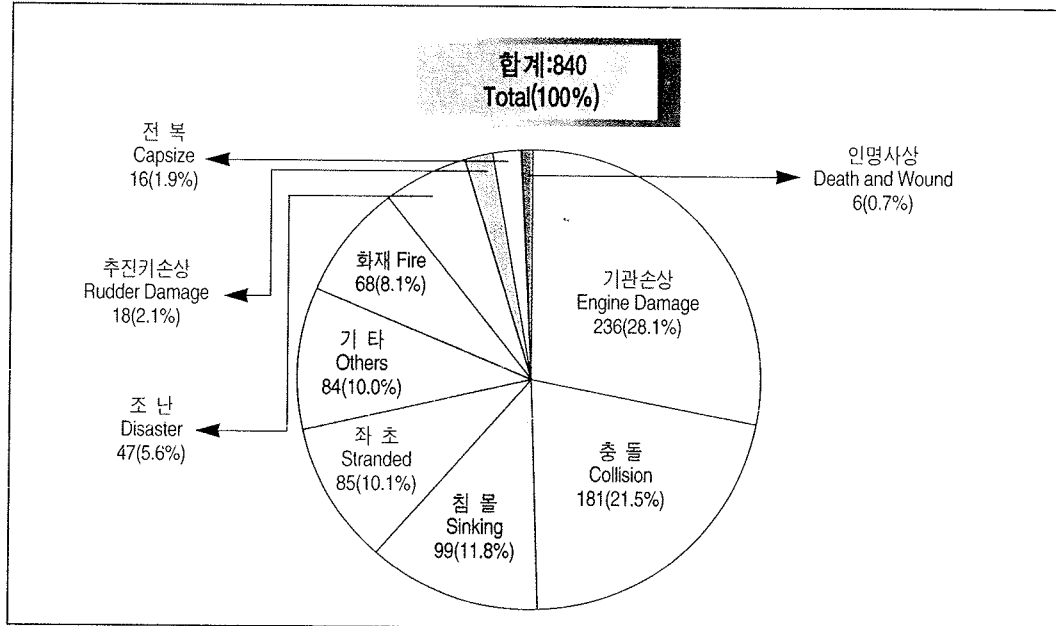
36. 해 난 사 고 현 황 Status of Marine Accidents

단위:건수
In number



37. 종 류 별 해 난 사 고 Marine Accidents by Type of Accident


단위:건수
In number



통 계 표

Statistical Tables

해 **인**
Shipping



I. 선박입출항 통계

Vessel Movements

1. 선박 입출항 (항)

총 괄

| 구 Classification | 총 계 Grand Total | | 입 항 Arrival | | | | | | | |
|----------------------|--------------------------|----------------|----------------------------|----------------|-----------------------------|----------------|------------------------|----------------|-------------|----------------|
| | | | 외 항 선 Ocean-going | | | | 연 안 선 Coastal | | | |
| | 척 Number | 톤 Gross Ton | 국 적 선 Korean Flag | | 외 국 선 Foreign Flag | | 계 Sub Total | | 척 Number | 톤 Gross ton |
| | | | 척 Number | 톤 Gross Ton | 척 Number | 톤 Gross Ton | 척 Number | 톤 Gross Ton | | |
| 년 Year & Month | | | | | | | | | | |
| 1988 | 265,526 | 632,696,238 | 12,396 | 69,515,187 | 12,218 | 182,874,573 | 24,614 | 252,389,760 | 108,134 | 62,839,504 |
| 1989 | 273,225 | 667,006,922 | 12,577 | 72,287,203 | 14,146 | 190,504,165 | 26,723 | 262,791,368 | 109,984 | 70,050,773 |
| 1990 | 281,355 | 716,329,126 | 12,188 | 83,708,014 | 15,579 | 195,296,371 | 27,767 | 279,004,385 | 113,213 | 79,450,853 |
| 1991 | 312,816 | 819,098,569 | 11,786 | 76,916,319 | 20,354 | 240,129,985 | 32,140 | 317,046,304 | 124,450 | 92,691,165 |
| 1992 | 300,145 | 906,329,672 | 11,199 | 79,231,203 | 22,216 | 269,536,273 | 33,415 | 348,767,476 | 116,781 | 103,328,282 |
| 1993 | 232,365 | 980,798,495 | 10,888 | 83,325,684 | 24,805 | 289,985,142 | 35,693 | 383,310,826 | 80,470 | 107,971,514 |
| 1994 | 254,406 | 1,103,889,549 | 11,415 | 82,173,843 | 26,744 | 348,697,772 | 38,159 | 430,871,615 | 89,100 | 121,739,924 |
| 1995 | 274,676 | 1,232,936,490 | 11,617 | 84,274,130 | 30,631 | 403,577,271 | 42,248 | 487,851,401 | 95,159 | 129,864,141 |
| 1996 | 297,278 | 1,379,597,379 | 12,230 | 89,988,713 | 33,593 | 447,174,004 | 45,823 | 537,162,717 | 102,817 | 149,917,242 |
| 1997 | 302,880 | 1,468,322,245 | 12,339 | 87,710,661 | 35,205 | 490,661,834 | 47,544 | 578,372,555 | 103,827 | 152,692,719 |
| 1 | 24,620 | 119,697,730 | 853 | 6,460,081 | 2,770 | 39,414,099 | 3,623 | 45,874,180 | 8,633 | 13,370,106 |
| 2 | 21,926 | 111,225,657 | 885 | 6,203,567 | 2,580 | 36,720,127 | 3,465 | 42,923,694 | 7,477 | 12,093,640 |
| 3 | 25,344 | 123,598,097 | 1,047 | 7,459,746 | 2,917 | 41,189,113 | 3,964 | 48,648,859 | 8,699 | 13,488,228 |
| 4 | 26,016 | 124,024,611 | 1,011 | 7,366,470 | 2,955 | 40,913,269 | 3,966 | 48,279,739 | 9,022 | 12,816,661 |
| 5 | 25,999 | 119,831,397 | 1,061 | 7,340,933 | 3,130 | 40,819,737 | 4,191 | 48,160,670 | 8,852 | 12,012,631 |
| 6 | 24,596 | 111,976,984 | 1,032 | 6,762,715 | 2,853 | 37,467,926 | 3,885 | 44,230,641 | 8,401 | 11,627,314 |
| 7 | 25,210 | 122,713,583 | 1,061 | 7,146,319 | 3,054 | 41,798,576 | 4,115 | 48,344,895 | 8,450 | 12,277,228 |
| 8 | 24,795 | 120,900,492 | 1,135 | 7,785,773 | 2,928 | 40,366,758 | 4,063 | 48,152,531 | 8,363 | 12,455,863 |
| 9 | 23,953 | 123,902,883 | 977 | 7,410,147 | 2,812 | 42,026,719 | 3,789 | 49,436,866 | 8,177 | 12,113,665 |
| 10 | 26,948 | 130,625,184 | 1,076 | 7,651,537 | 3,202 | 44,200,802 | 4,278 | 51,852,339 | 9,204 | 13,269,879 |
| 11 | 26,352 | 126,005,191 | 1,054 | 7,803,791 | 2,985 | 41,662,750 | 4,039 | 49,466,541 | 9,165 | 13,390,176 |
| 12 | 27,121 | 133,820,436 | 1,147 | 8,319,582 | 3,019 | 44,082,018 | 4,166 | 52,401,600 | 9,384 | 13,977,328 |

자료 : 항만정책국

Total Port Movement

Total

| 합 계 Total | | 출항 Departure | | | | | | | | | |
|--------------|----------------|--------------------|----------------|---------------------|----------------|----------------|----------------|----------------|----------------|--------------|----------------|
| | | 항선 Ocean-going | | | | | | 연안선 Coastal | | 합 계 Total | |
| | | 국적선 Korean Flag | | 외국선 Foreign Flag | | 계 Sub-Total | | | | | |
| 척 Number | 톤 Gross Ton | 척 Number | 톤 Gross Ton | 척 Number | 톤 Gross Ton | 척 Number | 톤 Gross Ton | 척 Number | 톤 Gross Ton | 척 Number | 톤 Gross Ton |
| 132,748 | 315,229,264 | 12,477 | 68,945,224 | 12,167 | 185,682,246 | 24,644 | 254,627,470 | 108,134 | 62,839,504 | 132,778 | 317,466,974 |
| 136,707 | 332,842,141 | 12,432 | 71,143,006 | 14,102 | 192,971,002 | 26,534 | 264,114,008 | 109,984 | 70,050,773 | 136,518 | 334,164,781 |
| 140,980 | 358,455,238 | 11,818 | 80,678,983 | 15,344 | 197,744,052 | 27,162 | 278,423,035 | 113,213 | 79,450,853 | 140,375 | 357,873,888 |
| 156,590 | 409,737,469 | 11,708 | 75,449,799 | 20,168 | 241,220,136 | 31,876 | 316,669,935 | 124,450 | 92,691,165 | 156,326 | 409,361,100 |
| 150,196 | 452,095,758 | 11,107 | 79,339,777 | 22,061 | 271,565,855 | 33,168 | 350,905,632 | 116,781 | 103,328,282 | 149,949 | 454,233,914 |
| 116,163 | 491,282,340 | 10,948 | 80,971,777 | 24,784 | 300,572,864 | 35,732 | 381,544,641 | 80,470 | 107,971,514 | 116,202 | 489,516,155 |
| 127,259 | 552,611,539 | 11,497 | 83,455,904 | 26,550 | 346,082,182 | 38,047 | 429,538,086 | 89,100 | 121,739,924 | 127,147 | 551,278,010 |
| 137,407 | 617,715,542 | 11,570 | 82,746,557 | 30,540 | 402,610,250 | 42,110 | 485,356,807 | 95,159 | 129,864,141 | 137,269 | 615,220,948 |
| 148,640 | 687,079,959 | 12,172 | 90,161,075 | 33,649 | 452,439,103 | 45,821 | 542,600,178 | 102,817 | 149,917,242 | 148,638 | 692,517,420 |
| 151,371 | 731,265,274 | 12,308 | 86,666,777 | 35,374 | 497,497,475 | 47,682 | 584,164,252 | 103,827 | 152,892,719 | 151,509 | 737,056,971 |
| 12,256 | 59,244,286 | 894 | 6,136,894 | 2,837 | 40,946,444 | 3,731 | 47,083,338 | 8,633 | 13,370,106 | 12,364 | 60,453,444 |
| 10,942 | 55,017,334 | 896 | 6,548,499 | 2,611 | 37,566,184 | 3,507 | 44,114,683 | 7,477 | 12,093,640 | 10,984 | 56,208,323 |
| 12,663 | 62,137,087 | 1,050 | 7,202,057 | 2,932 | 40,770,725 | 3,982 | 47,972,782 | 8,699 | 13,488,228 | 12,681 | 61,461,010 |
| 12,988 | 61,096,400 | 1,025 | 7,721,571 | 2,981 | 42,389,979 | 4,006 | 50,111,550 | 9,022 | 12,816,661 | 13,028 | 62,928,211 |
| 13,043 | 60,173,301 | 1,014 | 6,483,813 | 3,090 | 41,161,652 | 4,104 | 47,645,465 | 8,852 | 12,012,631 | 12,956 | 59,658,096 |
| 12,286 | 55,857,955 | 1,062 | 7,033,555 | 2,847 | 37,458,160 | 3,909 | 44,491,715 | 8,401 | 11,627,314 | 12,310 | 56,119,029 |
| 12,565 | 61,222,123 | 1,056 | 6,645,082 | 3,139 | 42,569,150 | 4,195 | 49,214,232 | 8,450 | 12,277,228 | 12,645 | 61,491,460 |
| 12,426 | 60,608,394 | 1,110 | 7,247,069 | 2,896 | 40,589,166 | 4,006 | 47,836,235 | 8,363 | 12,455,863 | 12,369 | 60,292,098 |
| 11,966 | 61,550,531 | 996 | 7,932,257 | 2,814 | 42,306,430 | 3,810 | 50,238,687 | 8,177 | 12,113,665 | 11,987 | 62,352,352 |
| 13,482 | 65,122,218 | 1,065 | 7,612,529 | 3,197 | 44,620,558 | 4,262 | 52,233,087 | 9,204 | 13,269,879 | 13,466 | 65,502,966 |
| 13,204 | 62,856,717 | 1,049 | 7,974,179 | 2,934 | 41,784,119 | 3,983 | 49,758,298 | 9,165 | 13,390,176 | 13,148 | 63,148,474 |
| 13,550 | 66,378,928 | 1,091 | 8,129,272 | 3,096 | 45,334,908 | 4,187 | 53,464,180 | 9,384 | 13,977,328 | 13,571 | 67,441,508 |

Source : Port Policy Bureau

부 산

| 구 Classification | 총 계 Grand Total | | 업 항 Arrival | | | | | | | |
|---------------------|--------------------------|----------------|----------------------------|----------------|-----------------------------|----------------|------------------------|----------------|-------------|----------------|
| | | | 외 항 선 Ocean-going | | | | 연 안 선 Coastal | | | |
| | 척 Number | 톤 Gross Ton | 국 적 선 Korean Flag | | 외 국 선 Foreign Flag | | 계 Sub Total | | 척 Number | 톤 Gross ton |
| | | | 척 Number | 톤 Gross Ton | 척 Number | 톤 Gross Ton | 척 Number | 톤 Gross Ton | | |
| 연 년 & Month | | | | | | | | | | |
| 1988 | 36,037 | 212,706,830 | 5,604 | 16,890,314 | 5,571 | 83,916,379 | 11,175 | 100,806,693 | 6,965 | 5,631,937 |
| 1989 | 39,729 | 232,316,737 | 5,835 | 19,373,082 | 6,479 | 90,138,229 | 12,414 | 109,511,311 | 7,620 | 7,196,966 |
| 1990 | 37,419 | 225,035,827 | 5,823 | 21,465,812 | 6,362 | 84,222,758 | 12,185 | 105,688,570 | 6,996 | 6,895,904 |
| 1991 | 45,123 | 247,769,008 | 5,984 | 22,017,227 | 8,402 | 94,363,134 | 14,386 | 116,380,361 | 8,377 | 8,041,749 |
| 1992 | 47,230 | 270,775,205 | 5,511 | 23,380,055 | 9,426 | 102,710,052 | 14,937 | 126,090,107 | 8,777 | 9,238,910 |
| 1993 | 49,304 | 283,752,192 | 5,223 | 26,545,283 | 9,856 | 104,694,641 | 15,079 | 131,239,924 | 9,500 | 10,428,703 |
| 1994 | 55,266 | 329,251,646 | 5,423 | 28,163,733 | 11,436 | 124,963,024 | 16,859 | 153,126,757 | 10,762 | 11,484,666 |
| 1995 | 61,387 | 354,709,389 | 5,490 | 26,554,430 | 12,774 | 137,209,671 | 18,264 | 163,764,101 | 12,384 | 13,538,796 |
| 1996 | 66,872 | 387,188,876 | 5,853 | 31,594,933 | 13,457 | 145,622,478 | 19,310 | 177,217,411 | 14,099 | 16,051,425 |
| 1997 | 67,187 | 411,090,915 | 5,977 | 32,770,888 | 13,003 | 156,098,441 | 18,980 | 188,869,329 | 14,577 | 16,347,400 |
| 1 | 5,444 | 33,639,043 | 434 | 2,480,465 | 1,096 | 12,676,216 | 1,530 | 15,156,681 | 1,139 | 1,314,071 |
| 2 | 4,911 | 30,220,939 | 428 | 2,473,928 | 986 | 11,483,946 | 1,414 | 13,957,874 | 1,042 | 1,217,033 |
| 3 | 5,532 | 33,737,500 | 518 | 2,981,966 | 1,088 | 12,653,235 | 1,606 | 15,635,201 | 1,148 | 1,322,955 |
| 4 | 5,687 | 33,646,778 | 490 | 2,592,369 | 1,090 | 12,629,666 | 1,580 | 15,222,035 | 1,250 | 1,383,230 |
| 5 | 5,939 | 34,856,590 | 528 | 2,997,907 | 1,168 | 13,214,513 | 1,696 | 16,212,420 | 1,295 | 1,405,412 |
| 6 | 5,526 | 33,300,735 | 508 | 2,833,359 | 1,045 | 12,593,317 | 1,553 | 15,426,676 | 1,190 | 1,336,089 |
| 7 | 5,699 | 35,047,576 | 525 | 2,573,832 | 1,091 | 13,348,344 | 1,616 | 15,922,176 | 1,209 | 1,293,650 |
| 8 | 5,640 | 34,514,787 | 550 | 2,937,338 | 1,038 | 13,154,891 | 1,588 | 16,092,229 | 1,247 | 1,342,113 |
| 9 | 5,323 | 34,498,175 | 455 | 2,539,863 | 1,009 | 13,255,769 | 1,464 | 15,795,632 | 1,182 | 1,330,494 |
| 10 | 5,961 | 36,629,718 | 515 | 2,698,755 | 1,168 | 14,135,876 | 1,683 | 16,834,631 | 1,312 | 1,466,152 |
| 11 | 5,639 | 34,406,676 | 492 | 2,578,767 | 1,093 | 13,270,977 | 1,585 | 15,849,744 | 1,244 | 1,424,617 |
| 12 | 5,886 | 36,592,398 | 534 | 3,082,339 | 1,131 | 13,681,691 | 1,665 | 16,764,030 | 1,319 | 1,511,584 |

| 연 계 Total | | 출항 Departure | | | | | | | | | |
|--------------|----------------|----------------------|----------------|-----------------------|----------------|----------------|----------------|----------------|----------------|--------------|----------------|
| | | 연 계 Ocean-going | | | | | | 연 계 Coastal | | 연 계 Total | |
| | | 국 적 선 Korean Flag | | 외 국 선 Foreign Flag | | 계 Sub-Total | | | | | |
| 척 Number | 톤 Gross Ton | 척 Number | 톤 Gross Ton | 척 Number | 톤 Gross Ton | 척 Number | 톤 Gross Ton | 척 Number | 톤 Gross Ton | 척 Number | 톤 Gross Ton |
| 18,140 | 106,438,630 | 5,518 | 16,549,810 | 5,511 | 84,095,149 | 11,029 | 100,644,959 | 6,868 | 5,623,241 | 17,897 | 106,268,200 |
| 20,034 | 116,708,277 | 5,851 | 19,322,298 | 6,415 | 89,346,735 | 12,266 | 108,669,033 | 7,429 | 6,939,427 | 19,695 | 115,608,460 |
| 19,181 | 112,584,474 | 5,554 | 20,943,929 | 6,311 | 85,719,799 | 11,865 | 106,663,728 | 6,373 | 5,787,625 | 18,238 | 112,451,353 |
| 22,763 | 124,422,110 | 5,883 | 21,830,787 | 8,247 | 93,492,185 | 14,130 | 115,322,972 | 8,230 | 8,023,926 | 22,360 | 123,346,898 |
| 23,714 | 135,329,017 | 5,421 | 23,237,844 | 9,422 | 102,805,785 | 14,843 | 126,043,629 | 8,673 | 9,402,559 | 23,516 | 135,446,188 |
| 24,579 | 141,668,627 | 5,304 | 26,873,039 | 9,880 | 104,746,661 | 15,184 | 131,619,700 | 9,541 | 10,463,865 | 24,725 | 142,083,565 |
| 27,621 | 164,611,423 | 5,482 | 28,873,099 | 11,413 | 124,339,109 | 16,895 | 153,212,208 | 10,750 | 11,428,015 | 27,645 | 164,640,223 |
| 30,648 | 177,302,897 | 5,534 | 26,915,605 | 12,749 | 136,943,419 | 18,283 | 163,859,024 | 12,456 | 13,547,468 | 30,739 | 177,406,492 |
| 33,409 | 193,268,836 | 5,854 | 31,458,022 | 13,483 | 146,373,075 | 19,337 | 177,831,097 | 14,126 | 16,088,943 | 33,463 | 193,920,040 |
| 33,557 | 205,216,729 | 5,973 | 32,840,687 | 13,081 | 156,593,845 | 19,054 | 189,434,632 | 14,576 | 16,439,554 | 33,630 | 205,874,186 |
| 2,669 | 16,470,752 | 462 | 2,656,387 | 1,140 | 13,132,432 | 1,602 | 15,788,819 | 1,173 | 1,379,472 | 2,775 | 17,168,291 |
| 2,456 | 15,174,907 | 439 | 2,526,943 | 1,001 | 11,354,520 | 1,440 | 13,881,463 | 1,015 | 1,164,569 | 2,455 | 15,046,032 |
| 2,754 | 16,958,156 | 513 | 2,871,500 | 1,090 | 12,548,109 | 1,603 | 15,419,609 | 1,175 | 1,359,735 | 2,778 | 16,779,344 |
| 2,830 | 16,605,265 | 497 | 2,640,484 | 1,111 | 13,012,279 | 1,608 | 15,652,763 | 1,249 | 1,388,750 | 2,857 | 17,041,513 |
| 2,991 | 17,617,832 | 498 | 2,647,030 | 1,152 | 13,181,482 | 1,650 | 15,828,512 | 1,298 | 1,410,246 | 2,948 | 17,238,758 |
| 2,743 | 16,762,765 | 534 | 2,884,066 | 1,051 | 12,345,048 | 1,585 | 15,229,114 | 1,198 | 1,308,856 | 2,783 | 16,537,970 |
| 2,825 | 17,215,826 | 534 | 2,646,142 | 1,125 | 13,840,999 | 1,659 | 16,487,141 | 1,215 | 1,344,609 | 2,874 | 17,831,750 |
| 2,835 | 17,434,342 | 539 | 2,875,593 | 1,018 | 12,848,487 | 1,557 | 15,724,080 | 1,248 | 1,356,365 | 2,805 | 17,080,445 |
| 2,646 | 17,126,126 | 477 | 2,762,819 | 1,009 | 13,284,186 | 1,486 | 16,047,005 | 1,191 | 1,325,044 | 2,677 | 17,372,049 |
| 2,995 | 18,300,783 | 499 | 2,642,550 | 1,165 | 14,212,623 | 1,664 | 16,855,173 | 1,302 | 1,473,762 | 2,966 | 18,328,935 |
| 2,829 | 17,274,361 | 490 | 2,584,241 | 1,086 | 13,123,131 | 1,576 | 15,707,372 | 1,234 | 1,424,943 | 2,810 | 17,132,315 |
| 2,984 | 18,275,614 | 491 | 3,102,932 | 1,133 | 13,710,649 | 1,624 | 16,813,581 | 1,278 | 1,503,203 | 2,902 | 18,316,784 |

인 천

| 구 Classif- ication | 총 계 Grand Total | | 입 항 선 Ocean-going | | | | | | Arrival | | |
|--------------------------|---------------------------|-------------|----------------------------|-------------|-----------------------------|-------------|----------------|-------------|------------------------|-------------|----------------|
| | | | 외 국 선 Korean Flag | | 외 국 선 Foreign Flag | | 계 Sub_Total | | 연 안 선 Coastal | | |
| | 연 월 Year & Month | 척 Number | 톤 Gross Ton | 척 Number | 톤 Gross Ton | 척 Number | 톤 Gross Ton | 척 Number | 톤 Gross Ton | 척 Number | 톤 Gross ton |
| | | | | | | | | | | | |
| 1988 | 41,009 | 90,741,488 | 1,247 | 8,944,896 | 1,749 | 22,634,918 | 2,996 | 31,579,814 | 17,491 | 13,704,344 | |
| 1989 | 44,765 | 92,610,353 | 1,164 | 8,383,348 | 1,842 | 21,555,983 | 3,006 | 29,939,331 | 19,185 | 16,285,057 | |
| 1990 | 44,785 | 106,198,295 | 976 | 7,158,772 | 2,405 | 27,803,971 | 3,381 | 34,962,743 | 18,813 | 18,828,334 | |
| 1991 | 49,432 | 122,836,034 | 889 | 6,380,886 | 3,171 | 33,368,233 | 4,060 | 39,749,119 | 20,945 | 22,030,525 | |
| 1992 | 34,683 | 131,291,441 | 904 | 6,136,640 | 3,352 | 36,044,496 | 4,256 | 42,181,136 | 13,222 | 24,267,506 | |
| 1993 | 38,044 | 155,835,046 | 948 | 6,007,260 | 3,775 | 43,610,777 | 4,723 | 49,618,037 | 14,334 | 28,807,980 | |
| 1994 | 40,857 | 178,361,587 | 930 | 5,814,399 | 4,035 | 52,041,271 | 4,965 | 57,855,670 | 15,594 | 31,547,821 | |
| 1995 | 39,611 | 191,947,673 | 913 | 6,703,494 | 4,553 | 61,846,662 | 5,466 | 68,550,156 | 14,632 | 28,968,586 | |
| 1996 | 45,177 | 222,883,670 | 915 | 7,368,096 | 4,994 | 67,050,757 | 5,909 | 74,418,853 | 16,768 | 37,333,430 | |
| 1997 | 47,329 | 239,621,039 | 912 | 7,153,590 | 5,149 | 74,046,994 | 6,061 | 81,200,584 | 17,627 | 38,432,020 | |
| 1 | 3,339 | 19,315,571 | 70 | 565,695 | 396 | 5,845,130 | 466 | 6,410,825 | 1,208 | 3,216,614 | |
| 2 | 2,980 | 17,907,371 | 65 | 633,414 | 344 | 5,438,011 | 409 | 6,071,425 | 1,089 | 2,939,144 | |
| 3 | 4,071 | 20,430,780 | 79 | 640,111 | 416 | 5,978,290 | 495 | 6,618,401 | 1,530 | 3,478,258 | |
| 4 | 4,328 | 20,335,493 | 83 | 607,945 | 426 | 6,136,376 | 509 | 6,744,321 | 1,659 | 3,401,438 | |
| 5 | 4,292 | 19,248,794 | 76 | 504,176 | 458 | 6,097,071 | 534 | 6,601,247 | 1,616 | 3,047,743 | |
| 6 | 4,308 | 19,691,024 | 69 | 517,353 | 433 | 6,462,014 | 502 | 6,979,367 | 1,647 | 2,962,663 | |
| 7 | 3,994 | 19,974,064 | 78 | 593,249 | 443 | 6,187,836 | 521 | 6,781,085 | 1,478 | 3,095,799 | |
| 8 | 4,023 | 20,157,507 | 80 | 713,244 | 446 | 6,130,368 | 526 | 6,843,612 | 1,485 | 3,266,174 | |
| 9 | 3,843 | 19,449,805 | 82 | 543,462 | 418 | 5,948,137 | 500 | 6,491,599 | 1,421 | 3,158,817 | |
| 10 | 4,106 | 20,808,564 | 77 | 584,796 | 463 | 6,552,425 | 540 | 7,147,221 | 1,508 | 3,192,983 | |
| 11 | 4,290 | 20,913,173 | 83 | 650,354 | 490 | 6,651,172 | 573 | 7,301,526 | 1,590 | 3,378,904 | |
| 12 | 3,755 | 21,388,893 | 70 | 589,791 | 416 | 6,620,164 | 486 | 7,209,955 | 1,396 | 3,293,483 | |

| 합 계 Total | | 출항 Departure | | | | | | | | | |
|--------------|----------------|--------------------|----------------|---------------------|----------------|----------------|----------------|----------------|----------------|--------------|----------------|
| | | 선 Ocean-going | | | | | | 연안선 Coastal | | 합 계 Total | |
| | | 국적선 Korean Flag | | 외국선 Foreign Flag | | 계 Sub-Total | | | | | |
| 척 Number | 톤 Gross Ton | 척 Number | 톤 Gross Ton | 척 Number | 톤 Gross Ton | 척 Number | 톤 Gross Ton | 척 Number | 톤 Gross Ton | 척 Number | 톤 Gross Ton |
| 20,487 | 45,284,158 | 1,256 | 9,369,591 | 1,748 | 22,532,302 | 3,004 | 31,901,893 | 17,518 | 13,555,437 | 20,522 | 45,457,330 |
| 22,191 | 46,224,388 | 1,162 | 8,247,431 | 1,844 | 21,771,461 | 3,006 | 30,018,892 | 19,568 | 16,367,073 | 22,574 | 46,385,965 |
| 22,194 | 53,791,077 | 969 | 6,963,074 | 2,372 | 27,682,779 | 3,341 | 34,645,853 | 19,250 | 17,761,365 | 22,591 | 52,407,218 |
| 25,005 | 61,779,644 | 891 | 6,040,784 | 3,203 | 33,088,562 | 4,094 | 39,129,346 | 20,333 | 21,927,044 | 24,427 | 61,056,390 |
| 17,478 | 66,448,642 | 889 | 5,908,460 | 3,199 | 34,713,530 | 4,088 | 40,621,990 | 13,117 | 24,220,809 | 17,205 | 64,842,799 |
| 19,057 | 78,426,017 | 933 | 5,751,112 | 3,744 | 42,844,980 | 4,677 | 48,596,092 | 14,310 | 28,812,937 | 18,987 | 77,409,029 |
| 20,559 | 89,403,491 | 945 | 5,686,930 | 3,997 | 51,646,067 | 4,942 | 57,332,997 | 15,356 | 31,625,099 | 20,298 | 88,958,096 |
| 20,098 | 97,518,742 | 893 | 5,836,525 | 4,467 | 60,282,599 | 5,360 | 66,129,124 | 14,153 | 28,299,807 | 19,513 | 94,428,931 |
| 22,677 | 111,752,283 | 920 | 7,294,350 | 5,002 | 67,119,980 | 5,922 | 74,414,330 | 16,578 | 36,717,057 | 22,500 | 111,131,387 |
| 23,688 | 119,632,604 | 954 | 7,323,337 | 5,170 | 74,960,276 | 6,124 | 82,283,613 | 17,517 | 37,704,822 | 23,641 | 119,988,435 |
| 1,674 | 9,627,439 | 79 | 528,898 | 385 | 6,011,332 | 464 | 6,540,230 | 1,201 | 3,147,902 | 1,665 | 9,688,132 |
| 1,498 | 9,010,569 | 66 | 653,575 | 351 | 5,440,834 | 417 | 6,094,409 | 1,065 | 2,802,393 | 1,482 | 8,896,802 |
| 2,025 | 10,096,659 | 80 | 647,619 | 424 | 6,257,293 | 504 | 6,904,852 | 1,542 | 3,429,269 | 2,046 | 10,334,121 |
| 2,168 | 10,145,759 | 85 | 644,041 | 428 | 6,291,291 | 513 | 6,935,332 | 1,647 | 3,254,402 | 2,160 | 10,189,734 |
| 2,150 | 9,648,990 | 83 | 578,031 | 451 | 6,097,912 | 534 | 6,675,943 | 1,608 | 2,923,861 | 2,142 | 9,599,804 |
| 2,149 | 9,942,030 | 70 | 537,553 | 436 | 6,208,658 | 506 | 6,746,211 | 1,653 | 3,002,783 | 2,159 | 9,748,994 |
| 1,999 | 9,876,884 | 82 | 604,213 | 456 | 6,418,311 | 538 | 7,022,524 | 1,457 | 3,074,656 | 1,995 | 10,097,180 |
| 2,011 | 10,109,786 | 90 | 700,472 | 437 | 6,180,175 | 527 | 6,880,647 | 1,485 | 3,167,074 | 2,012 | 10,047,721 |
| 1,921 | 9,650,416 | 77 | 490,210 | 422 | 6,190,268 | 499 | 6,680,478 | 1,423 | 3,118,911 | 1,922 | 9,799,389 |
| 2,048 | 10,340,204 | 84 | 672,835 | 468 | 6,601,603 | 552 | 7,274,438 | 1,506 | 3,193,922 | 2,058 | 10,468,360 |
| 2,163 | 10,680,430 | 84 | 692,317 | 459 | 6,139,091 | 543 | 6,831,408 | 1,584 | 3,401,335 | 2,127 | 10,232,743 |
| 1,882 | 10,503,438 | 74 | 573,573 | 453 | 7,123,568 | 527 | 7,697,141 | 1,346 | 3,188,314 | 1,873 | 10,885,455 |

| 구 Classification | 총 계 Grand Total | | 연 영 선 Ocean-going | | | | | | Arrival | | |
|---------------------|--------------------------|-------------|----------------------------|-------------|-----------------------------|-------------|----------------|-------------|------------------------|-------------|----------------|
| | | | 국 적 선 Korean Flag | | 외 국 선 Foreign Flag | | 계 Sub_Total | | 연 안 선 Coastal | | |
| | 년 월 & Month | 척 Number | 톤 Gross Ton | 척 Number | 톤 Gross Ton | 척 Number | 톤 Gross Ton | 척 Number | 톤 Gross Ton | 척 Number | 톤 Gross ton |
| | | | | | | | | | | | |
| 1988 | 267 | 7,002,465 | - | - | 36 | 3,412,851 | 36 | 3,412,851 | 98 | 88,464 | |
| 1989 | 782 | 7,462,782 | 1 | 1,355 | 37 | 3,452,962 | 38 | 3,454,317 | 353 | 277,074 | |
| 1990 | 1,457 | 9,989,452 | - | - | 45 | 4,056,301 | 45 | 4,056,301 | 687 | 802,285 | |
| 1991 | 4,269 | 13,292,875 | 1 | 1,448 | 54 | 4,820,474 | 55 | 4,821,922 | 2,083 | 1,930,041 | |
| 1992 | 5,467 | 16,875,288 | 1 | 1,355 | 64 | 5,909,203 | 65 | 5,910,558 | 2,678 | 2,786,065 | |
| 1993 | 6,868 | 19,958,463 | 1 | 1,355 | 81 | 7,381,416 | 82 | 7,382,771 | 3,370 | 2,686,688 | |
| 1994 | 9,137 | 27,310,314 | 1 | 1,515 | 102 | 10,208,474 | 103 | 10,209,989 | 4,460 | 3,936,183 | |
| 1995 | 8,741 | 34,862,551 | 19 | 599,382 | 178 | 13,197,133 | 197 | 13,796,515 | 4,167 | 4,026,255 | |
| 1996 | 11,935 | 44,835,835 | 52 | 1,052,553 | 344 | 15,973,603 | 396 | 17,026,156 | 5,593 | 5,447,267 | |
| 1997 | 11,571 | 39,424,908 | 38 | 129,772 | 441 | 14,739,441 | 479 | 14,869,213 | 5,307 | 4,833,570 | |
| 1 | 772 | 3,772,523 | 2 | 3,822 | 33 | 1,443,594 | 35 | 1,447,416 | 348 | 404,586 | |
| 2 | 546 | 3,322,911 | - | - | 20 | 1,451,163 | 20 | 1,451,163 | 256 | 284,413 | |
| 3 | 906 | 3,906,362 | 6 | 16,259 | 34 | 1,452,116 | 40 | 1,468,375 | 411 | 438,833 | |
| 4 | 1,054 | 3,673,780 | - | - | 35 | 1,428,815 | 35 | 1,428,815 | 493 | 435,221 | |
| 5 | 1,156 | 2,967,777 | 5 | 20,400 | 29 | 978,748 | 34 | 999,148 | 548 | 442,288 | |
| 6 | 1,124 | 2,026,582 | 2 | 8,412 | 34 | 599,372 | 36 | 607,784 | 524 | 414,415 | |
| 7 | 1,035 | 2,877,075 | 1 | 2,686 | 45 | 1,080,720 | 46 | 1,083,406 | 470 | 377,956 | |
| 8 | 1,058 | 3,000,831 | 7 | 35,759 | 42 | 1,078,082 | 49 | 1,113,841 | 478 | 410,605 | |
| 9 | 993 | 2,681,384 | 6 | 15,103 | 32 | 882,906 | 38 | 898,009 | 462 | 402,783 | |
| 10 | 1,038 | 3,816,121 | 4 | 8,073 | 50 | 1,478,759 | 54 | 1,486,832 | 463 | 447,851 | |
| 11 | 1,072 | 3,727,450 | 2 | 3,954 | 37 | 1,374,348 | 39 | 1,378,302 | 497 | 448,757 | |
| 12 | 817 | 3,652,112 | 3 | 15,304 | 50 | 1,490,818 | 53 | 1,506,122 | 357 | 325,862 | |

| 합 계 Total | | 출항 Departure | | | | | | | | | |
|--------------|----------------|--------------------|----------------|---------------------|----------------|----------------|----------------|----------------|----------------|--------------|----------------|
| | | 외항선 Ocean-going | | | | | | 연안선 Coastal | | 합 계 Total | |
| | | 국적선 Korean Flag | | 외국선 Foreign Flag | | 계 Sub-Total | | | | | |
| 척 Number | 톤 Gross Ton | 척 Number | 톤 Gross Ton | 척 Number | 톤 Gross Ton | 척 Number | 톤 Gross Ton | 척 Number | 톤 Gross Ton | 척 Number | 톤 Gross Ton |
| 134 | 3,501,315 | - | - | 36 | 3,412,851 | 36 | 3,412,851 | 97 | 88,299 | 133 | 3,501,150 |
| 391 | 3,731,391 | - | - | 37 | 3,452,962 | 37 | 3,452,962 | 354 | 278,429 | 391 | 3,731,391 |
| 732 | 4,858,586 | - | - | 45 | 4,056,301 | 45 | 4,056,301 | 680 | 1,074,565 | 725 | 5,130,866 |
| 2,138 | 6,751,963 | - | - | 54 | 4,820,474 | 54 | 4,820,474 | 2,077 | 1,720,438 | 2,131 | 6,540,912 |
| 2,743 | 8,696,623 | 1 | 1,355 | 64 | 5,909,203 | 65 | 5,910,558 | 2,659 | 2,268,107 | 2,724 | 8,178,665 |
| 3,452 | 10,069,459 | 1 | 1,355 | 80 | 7,295,996 | 81 | 7,297,351 | 3,335 | 2,591,653 | 3,416 | 9,889,004 |
| 4,563 | 14,146,172 | - | - | 101 | 9,229,335 | 101 | 9,229,335 | 4,473 | 3,934,807 | 4,574 | 13,164,142 |
| 4,364 | 17,822,770 | 19 | 601,037 | 173 | 12,431,321 | 192 | 13,032,358 | 4,185 | 4,007,423 | 4,377 | 17,039,781 |
| 5,989 | 22,473,423 | 48 | 1,044,698 | 345 | 15,951,983 | 393 | 16,996,681 | 5,553 | 5,365,731 | 5,946 | 22,362,412 |
| 5,786 | 19,702,783 | 38 | 136,929 | 439 | 14,743,981 | 477 | 14,880,910 | 5,308 | 4,841,215 | 5,785 | 19,722,125 |
| 383 | 1,852,002 | 2 | 3,822 | 36 | 1,505,534 | 38 | 1,509,356 | 351 | 411,165 | 389 | 1,920,521 |
| 276 | 1,735,576 | - | - | 18 | 1,310,234 | 18 | 1,310,234 | 252 | 277,101 | 270 | 1,587,335 |
| 451 | 1,907,208 | 5 | 14,348 | 33 | 1,534,363 | 38 | 1,548,711 | 417 | 450,443 | 455 | 1,999,154 |
| 528 | 1,864,036 | - | - | 34 | 1,372,919 | 34 | 1,372,919 | 492 | 436,825 | 526 | 1,809,744 |
| 582 | 1,441,436 | 4 | 16,295 | 31 | 1,082,975 | 35 | 1,099,270 | 539 | 427,071 | 574 | 1,526,341 |
| 560 | 1,022,199 | 4 | 18,895 | 32 | 571,525 | 36 | 590,420 | 528 | 413,963 | 564 | 1,004,383 |
| 516 | 1,461,362 | 2 | 6,892 | 44 | 1,040,470 | 46 | 1,047,362 | 473 | 368,351 | 519 | 1,415,713 |
| 527 | 1,524,446 | 5 | 15,266 | 44 | 1,022,890 | 49 | 1,038,156 | 482 | 438,229 | 531 | 1,476,385 |
| 500 | 1,300,792 | 6 | 30,631 | 30 | 944,429 | 36 | 975,060 | 457 | 405,532 | 493 | 1,380,592 |
| 517 | 1,934,683 | 5 | 11,522 | 50 | 1,411,320 | 55 | 1,422,842 | 466 | 458,596 | 521 | 1,881,438 |
| 536 | 1,827,059 | 2 | 3,954 | 38 | 1,454,271 | 40 | 1,458,225 | 496 | 442,166 | 536 | 1,900,391 |
| 410 | 1,831,984 | 3 | 15,304 | 49 | 1,493,051 | 52 | 1,508,355 | 355 | 311,773 | 407 | 1,820,128 |

여 수

| 구 Classi- fication | 총 계 Grand Total | | 입 항 Ocean-going | | | | | | Arrival | | |
|--------------------------|---------------------------|-------------|----------------------------|-------------|-----------------------------|-------------|----------------|-------------|------------------------|-------------|----------------|
| | | | 외 항 선 Korean Flag | | 외 국 선 Foreign Flag | | 계 Sub_Total | | 연 안 선 Coastal | | |
| | 연 년 Year & Month | 척 Number | 톤 Gross Ton | 척 Number | 톤 Gross Ton | 척 Number | 톤 Gross Ton | 척 Number | 톤 Gross Ton | 척 Number | 톤 Gross ton |
| | | | | | | | | | | | |
| 1988 | 4,201 | 3,541,289 | 210 | 79,995 | 115 | 352,822 | 325 | 432,817 | 1,787 | 1,336,510 | |
| 1989 | 4,305 | 6,602,958 | 185 | 60,005 | 96 | 1,164,983 | 281 | 1,224,988 | 1,878 | 2,139,796 | |
| 1990 | 4,857 | 10,945,851 | 145 | 104,721 | 210 | 2,362,665 | 355 | 2,467,386 | 2,067 | 3,020,034 | |
| 1991 | 4,537 | 12,020,911 | 147 | 737,778 | 257 | 2,491,027 | 404 | 3,228,805 | 1,875 | 2,930,952 | |
| 1992 | 3,728 | 17,754,921 | 173 | 199,738 | 254 | 4,258,660 | 427 | 4,458,398 | 1,446 | 4,424,061 | |
| 1993 | 3,239 | 21,709,373 | 122 | 98,302 | 319 | 5,629,384 | 441 | 5,727,686 | 1,183 | 5,346,114 | |
| 1994 | 3,337 | 24,282,309 | 156 | 382,480 | 384 | 6,300,664 | 540 | 6,683,144 | 1,124 | 5,399,723 | |
| 1995 | 4,090 | 29,683,633 | 153 | 282,661 | 408 | 7,757,335 | 561 | 8,039,996 | 1,487 | 6,866,395 | |
| 1996 | 4,862 | 31,461,952 | 170 | 494,246 | 524 | 8,862,517 | 694 | 9,356,763 | 1,738 | 6,275,771 | |
| 1997 | 4,955 | 29,214,484 | 97 | 293,272 | 490 | 8,402,041 | 587 | 8,695,313 | 1,895 | 5,958,425 | |
| 1 | 336 | 2,705,091 | 4 | 4,794 | 49 | 798,137 | 53 | 802,931 | 113 | 547,677 | |
| 2 | 339 | 2,824,181 | 7 | 25,327 | 42 | 832,152 | 49 | 857,479 | 124 | 584,152 | |
| 3 | 399 | 2,823,618 | 10 | 23,723 | 36 | 838,914 | 46 | 862,637 | 155 | 584,397 | |
| 4 | 383 | 2,022,130 | 6 | 15,039 | 32 | 455,332 | 38 | 470,371 | 153 | 494,367 | |
| 5 | 356 | 1,944,482 | 7 | 12,574 | 34 | 604,857 | 41 | 617,431 | 138 | 258,307 | |
| 6 | 368 | 1,228,703 | 10 | 51,469 | 37 | 352,243 | 47 | 403,712 | 141 | 239,483 | |
| 7 | 406 | 2,336,175 | 11 | 40,450 | 42 | 720,125 | 53 | 760,575 | 148 | 458,204 | |
| 8 | 405 | 2,482,548 | 9 | 16,748 | 36 | 653,298 | 45 | 670,046 | 157 | 578,262 | |
| 9 | 456 | 3,256,439 | 10 | 8,759 | 43 | 920,837 | 53 | 929,596 | 178 | 735,954 | |
| 10 | 528 | 2,446,871 | 9 | 61,295 | 47 | 695,529 | 56 | 756,824 | 205 | 438,097 | |
| 11 | 502 | 3,008,392 | 8 | 24,234 | 54 | 984,828 | 62 | 1,009,062 | 193 | 532,898 | |
| 12 | 477 | 2,135,854 | 6 | 8,860 | 38 | 545,789 | 44 | 554,649 | 190 | 506,627 | |

| | | 출항 Departure | | | | | | | | | |
|----------|-------------|-----------------|-------------|------------------|-------------|-------------|-------------|-------------|-------------|----------|-------------|
| 합계 Total | | 외항선 Ocean-going | | | | | | 연안선 Coastal | | 합계 Total | |
| | | 국적선 Korean Flag | | 외국선 Foreign Flag | | 계 Sub-Total | | | | | |
| 척 Number | 톤 Gross Ton | 척 Number | 톤 Gross Ton | 척 Number | 톤 Gross Ton | 척 Number | 톤 Gross Ton | 척 Number | 톤 Gross Ton | 척 Number | 톤 Gross Ton |
| 2,112 | 1,769,327 | 210 | 79,954 | 114 | 354,828 | 324 | 434,782 | 1,765 | 1,337,180 | 2,089 | 1,771,962 |
| 2,159 | 3,364,784 | 185 | 60,777 | 91 | 1,058,783 | 276 | 1,119,560 | 1,870 | 2,118,614 | 2,146 | 3,238,174 |
| 2,422 | 5,487,420 | 148 | 105,314 | 208 | 2,243,781 | 356 | 2,349,095 | 2,079 | 3,109,336 | 2,435 | 5,458,431 |
| 2,279 | 6,159,757 | 144 | 440,875 | 253 | 2,487,721 | 397 | 2,928,596 | 1,861 | 2,932,558 | 2,258 | 5,861,154 |
| 1,873 | 8,882,459 | 169 | 184,762 | 250 | 4,160,873 | 419 | 4,345,635 | 1,436 | 4,526,827 | 1,855 | 8,872,462 |
| 1,624 | 11,073,800 | 115 | 83,749 | 318 | 5,334,655 | 433 | 5,418,404 | 1,182 | 5,217,169 | 1,615 | 10,635,573 |
| 1,664 | 12,082,867 | 136 | 271,308 | 387 | 6,342,192 | 523 | 6,613,500 | 1,150 | 5,585,942 | 1,673 | 12,199,442 |
| 2,048 | 14,906,391 | 135 | 262,546 | 382 | 7,446,718 | 527 | 7,709,264 | 1,515 | 7,067,978 | 2,042 | 14,777,242 |
| 2,432 | 15,632,534 | 145 | 435,604 | 525 | 8,673,164 | 670 | 9,108,768 | 1,760 | 6,720,650 | 2,430 | 15,829,418 |
| 2,482 | 14,653,738 | 93 | 334,228 | 471 | 7,793,112 | 564 | 8,127,340 | 1,909 | 6,433,406 | 2,473 | 14,566,746 |
| 166 | 1,350,608 | 5 | 4,013 | 47 | 751,713 | 52 | 755,726 | 118 | 598,757 | 170 | 1,354,483 |
| 173 | 1,441,631 | 9 | 30,212 | 44 | 789,717 | 53 | 819,929 | 113 | 562,621 | 166 | 1,382,550 |
| 201 | 1,447,034 | 9 | 23,531 | 31 | 726,193 | 40 | 749,724 | 158 | 626,860 | 198 | 1,376,584 |
| 191 | 964,738 | 6 | 15,039 | 33 | 456,206 | 39 | 471,245 | 153 | 586,147 | 192 | 1,057,392 |
| 179 | 875,738 | 3 | 12,032 | 34 | 681,916 | 37 | 693,948 | 140 | 374,796 | 177 | 1,068,744 |
| 188 | 643,195 | 11 | 13,111 | 32 | 348,054 | 43 | 361,165 | 137 | 224,343 | 180 | 585,508 |
| 201 | 1,218,779 | 9 | 30,201 | 42 | 540,166 | 51 | 570,367 | 154 | 547,029 | 205 | 1,117,396 |
| 202 | 1,248,308 | 7 | 13,202 | 32 | 645,784 | 39 | 658,986 | 164 | 575,254 | 203 | 1,234,240 |
| 231 | 1,665,550 | 9 | 8,567 | 39 | 878,074 | 48 | 886,641 | 177 | 704,248 | 225 | 1,590,889 |
| 261 | 1,194,921 | 8 | 56,601 | 50 | 707,758 | 58 | 764,359 | 209 | 487,591 | 267 | 1,251,950 |
| 255 | 1,541,960 | 10 | 114,467 | 48 | 844,584 | 58 | 959,051 | 189 | 507,381 | 247 | 1,466,432 |
| 234 | 1,061,276 | 7 | 13,252 | 39 | 422,947 | 46 | 436,199 | 197 | 638,379 | 243 | 1,074,578 |

공 양

| 구 Classif- ication | 총 계 Grand Total | | 인 항 Ocean-going | | | | | | Arrival | | |
|--------------------------|--------------------------|-------------|----------------------------|-------------|-----------------------------|-------------|----------------|-------------|------------------------|-------------|----------------|
| | | | 외 항 선 Korean Flag | | 외 국 선 Foreign Flag | | 계 Sub_Total | | 연 안 선 Coastal | | |
| | 년 Year & Month | 척 Number | 톤 Gross Ton | 척 Number | 톤 Gross Ton | 척 Number | 톤 Gross Ton | 척 Number | 톤 Gross Ton | 척 Number | 톤 Gross ton |
| | | | | | | | | | | | |
| 1988 | 18,407 | 87,336,433 | 871 | 15,484,360 | 885 | 17,374,533 | 1,756 | 32,858,893 | 7,465 | 10,863,489 | |
| 1989 | 21,889 | 95,599,402 | 1,034 | 17,347,987 | 1,180 | 18,545,988 | 2,214 | 35,893,975 | 8,744 | 11,586,183 | |
| 1990 | 23,847 | 106,215,189 | 1,057 | 18,944,964 | 1,564 | 21,821,753 | 2,621 | 40,766,717 | 9,314 | 12,679,629 | |
| 1991 | 25,550 | 111,597,548 | 1,087 | 19,031,223 | 1,537 | 22,206,056 | 2,624 | 41,237,279 | 10,167 | 14,776,324 | |
| 1992 | 27,435 | 124,117,673 | 1,149 | 20,507,213 | 1,723 | 25,938,747 | 2,872 | 46,445,960 | 10,849 | 15,522,219 | |
| 1993 | 28,612 | 134,136,002 | 1,234 | 22,626,873 | 1,875 | 29,263,368 | 3,109 | 51,890,241 | 11,234 | 16,950,045 | |
| 1994 | 31,137 | 139,858,695 | 1,349 | 21,011,692 | 1,896 | 30,502,752 | 3,245 | 51,514,444 | 12,344 | 18,596,911 | |
| 1995 | 32,932 | 149,680,440 | 1,394 | 19,573,936 | 2,289 | 35,902,651 | 3,683 | 55,476,587 | 12,797 | 19,482,616 | |
| 1996 | 33,827 | 160,530,219 | 1,469 | 15,239,841 | 2,630 | 44,942,527 | 4,099 | 60,182,368 | 12,809 | 19,725,314 | |
| 1997 | 33,483 | 170,777,622 | 1,179 | 12,603,878 | 3,080 | 52,239,459 | 4,259 | 64,843,337 | 12,498 | 20,667,904 | |
| 1 | 2,942 | 14,050,848 | 69 | 676,592 | 263 | 4,540,236 | 332 | 5,216,828 | 1,137 | 1,892,084 | |
| 2 | 2,623 | 13,293,067 | 74 | 423,158 | 246 | 4,074,726 | 320 | 4,497,884 | 984 | 1,891,133 | |
| 3 | 2,894 | 14,765,151 | 79 | 661,012 | 275 | 4,773,422 | 354 | 5,434,434 | 1,091 | 2,040,341 | |
| 4 | 2,699 | 14,281,841 | 83 | 773,320 | 257 | 4,470,711 | 340 | 5,244,031 | 1,009 | 1,633,433 | |
| 5 | 2,769 | 15,261,785 | 69 | 810,844 | 300 | 5,374,925 | 369 | 6,185,769 | 1,022 | 1,615,556 | |
| 6 | 2,426 | 12,488,347 | 65 | 587,129 | 247 | 4,110,131 | 312 | 4,697,260 | 907 | 1,523,989 | |
| 7 | 2,672 | 13,832,080 | 76 | 636,787 | 283 | 4,790,544 | 359 | 5,427,331 | 981 | 1,644,777 | |
| 8 | 2,732 | 12,668,053 | 133 | 1,327,633 | 240 | 3,213,365 | 373 | 4,540,998 | 988 | 1,601,341 | |
| 9 | 2,716 | 15,128,901 | 117 | 1,734,853 | 243 | 4,519,993 | 360 | 6,254,846 | 993 | 1,495,785 | |
| 10 | 2,940 | 15,209,183 | 126 | 1,760,129 | 256 | 4,140,221 | 382 | 5,900,350 | 1,101 | 1,772,750 | |
| 11 | 2,821 | 13,610,826 | 127 | 1,368,851 | 218 | 3,622,650 | 345 | 4,991,501 | 1,066 | 1,708,725 | |
| 12 | 3,249 | 16,187,540 | 161 | 1,843,570 | 252 | 4,608,535 | 413 | 6,452,105 | 1,219 | 1,847,990 | |

| 합 계 Total | | 출항 Departure | | | | | | | | | |
|--------------|----------------|--------------------|----------------|---------------------|----------------|----------------|----------------|----------------|----------------|--------------|----------------|
| | | 외항선 Ocean-going | | | | | | 연안선 Coastal | | 합 계 Total | |
| | | 국적선 Korean Flag | | 외국선 Foreign Flag | | 계 Sub-Total | | | | | |
| 척 Number | 톤 Gross Ton | 척 Number | 톤 Gross Ton | 척 Number | 톤 Gross Ton | 척 Number | 톤 Gross Ton | 척 Number | 톤 Gross Ton | 척 Number | 톤 Gross Ton |
| 9,221 | 43,722,382 | 885 | 15,519,272 | 881 | 17,263,572 | 1,766 | 32,782,844 | 7,420 | 10,831,207 | 9,186 | 43,614,051 |
| 10,958 | 47,480,158 | 1,048 | 17,697,188 | 1,183 | 18,686,481 | 2,231 | 36,383,679 | 8,700 | 11,735,565 | 10,931 | 48,119,244 |
| 11,935 | 53,446,346 | 1,067 | 18,874,280 | 1,544 | 21,293,849 | 2,611 | 40,168,129 | 9,301 | 12,600,714 | 11,912 | 52,768,843 |
| 12,791 | 56,013,603 | 1,107 | 18,982,327 | 1,545 | 22,211,802 | 2,652 | 41,194,129 | 10,107 | 14,389,816 | 12,759 | 55,583,945 |
| 13,721 | 61,968,179 | 1,169 | 21,215,784 | 1,738 | 25,806,067 | 2,907 | 47,021,851 | 10,807 | 15,127,643 | 13,714 | 62,149,494 |
| 14,343 | 68,840,286 | 1,242 | 20,963,870 | 1,863 | 27,749,967 | 3,105 | 48,713,837 | 11,164 | 16,581,879 | 14,269 | 65,295,716 |
| 15,589 | 70,111,355 | 1,343 | 20,911,064 | 1,900 | 30,537,631 | 3,243 | 51,448,695 | 12,305 | 18,298,645 | 15,548 | 69,747,340 |
| 16,480 | 74,959,203 | 1,368 | 19,362,110 | 2,279 | 35,789,847 | 3,647 | 55,151,957 | 12,805 | 19,569,280 | 16,452 | 74,721,237 |
| 16,908 | 79,907,682 | 1,461 | 14,788,598 | 2,651 | 46,192,558 | 4,112 | 60,981,156 | 12,807 | 19,641,381 | 16,919 | 80,622,537 |
| 16,757 | 85,511,241 | 1,142 | 12,356,921 | 3,051 | 52,387,382 | 4,193 | 64,744,303 | 12,533 | 20,522,078 | 16,726 | 85,266,381 |
| 1,469 | 7,108,912 | 69 | 459,751 | 263 | 4,575,956 | 332 | 5,035,707 | 1,141 | 1,906,229 | 1,473 | 6,941,936 |
| 1,304 | 6,389,017 | 67 | 537,647 | 248 | 4,561,240 | 315 | 5,098,887 | 1,004 | 1,805,163 | 1,319 | 6,904,050 |
| 1,445 | 7,474,775 | 81 | 752,093 | 284 | 4,675,310 | 365 | 5,427,403 | 1,084 | 1,862,973 | 1,449 | 7,290,376 |
| 1,349 | 6,877,464 | 81 | 788,080 | 260 | 4,967,107 | 341 | 5,755,187 | 1,009 | 1,649,190 | 1,350 | 7,404,377 |
| 1,391 | 7,801,325 | 70 | 796,607 | 286 | 5,041,050 | 356 | 5,837,657 | 1,022 | 1,622,803 | 1,378 | 7,460,460 |
| 1,219 | 6,221,249 | 67 | 620,595 | 237 | 4,127,541 | 304 | 4,748,136 | 903 | 1,518,962 | 1,207 | 6,267,098 |
| 1,340 | 7,072,108 | 72 | 537,283 | 279 | 4,550,880 | 351 | 5,088,163 | 981 | 1,671,809 | 1,332 | 6,759,972 |
| 1,361 | 6,142,339 | 127 | 1,411,925 | 244 | 3,492,187 | 371 | 4,904,112 | 1,000 | 1,621,602 | 1,371 | 6,525,714 |
| 1,353 | 7,750,631 | 112 | 1,375,239 | 247 | 4,464,992 | 359 | 5,840,231 | 1,004 | 1,538,039 | 1,363 | 7,378,270 |
| 1,483 | 7,673,100 | 118 | 1,971,484 | 243 | 3,811,274 | 361 | 5,782,758 | 1,096 | 1,753,325 | 1,457 | 7,536,083 |
| 1,411 | 6,700,226 | 126 | 1,333,502 | 214 | 3,833,082 | 340 | 5,166,584 | 1,070 | 1,744,016 | 1,410 | 6,910,600 |
| 1,632 | 8,300,095 | 152 | 1,772,715 | 246 | 4,286,763 | 398 | 6,059,478 | 1,219 | 1,827,967 | 1,617 | 7,887,445 |

마 산

| 구 Classif- ication | 총 계 Grand Total | | 입 항 선 Ocean-going | | | | | | 연 안 선 Coastal | | |
|--------------------------|--------------------------|-------------|----------------------------|-------------|-----------------------------|-------------|----------------|-------------|------------------------|-------------|----------------|
| | | | 국 적 선 Korean Flag | | 외 국 선 Foreign Flag | | 계 Sub_Total | | 연 안 선 Coastal | | |
| | 년 Year & Month | 척 Number | 톤 Gross Ton | 척 Number | 톤 Gross Ton | 척 Number | 톤 Gross Ton | 척 Number | 톤 Gross Ton | 척 Number | 톤 Gross ton |
| | | | | | | | | | | | |
| 1988 | 11,391 | 9,833,959 | 527 | 909,354 | 234 | 1,589,814 | 761 | 2,499,168 | 4,919 | 2,420,041 | |
| 1989 | 11,810 | 10,513,367 | 512 | 845,226 | 377 | 1,810,135 | 889 | 2,655,361 | 4,988 | 2,594,795 | |
| 1990 | 11,406 | 12,947,514 | 496 | 921,925 | 426 | 2,798,202 | 922 | 3,720,127 | 4,764 | 2,782,418 | |
| 1991 | 12,873 | 16,585,352 | 397 | 704,757 | 690 | 4,521,859 | 1,087 | 5,226,616 | 5,316 | 3,041,655 | |
| 1992 | 13,466 | 18,729,378 | 353 | 629,469 | 738 | 5,357,440 | 1,091 | 5,986,909 | 5,656 | 3,337,346 | |
| 1993 | 9,753 | 20,934,534 | 314 | 811,547 | 853 | 6,692,599 | 1,167 | 7,504,146 | 3,721 | 3,053,966 | |
| 1994 | 10,355 | 27,034,445 | 312 | 960,607 | 835 | 8,746,444 | 1,147 | 9,707,051 | 4,034 | 3,819,385 | |
| 1995 | 12,009 | 37,666,993 | 365 | 1,787,562 | 1,076 | 12,715,967 | 1,441 | 14,503,529 | 4,567 | 4,339,815 | |
| 1996 | 12,490 | 43,289,753 | 452 | 2,509,449 | 1,202 | 14,369,974 | 1,654 | 16,879,423 | 4,593 | 4,738,930 | |
| 1997 | 12,766 | 42,037,934 | 431 | 2,484,295 | 1,341 | 13,466,091 | 1,772 | 15,950,386 | 4,614 | 5,060,782 | |
| 1 | 1,085 | 3,084,419 | 28 | 118,565 | 96 | 999,208 | 124 | 1,117,773 | 413 | 431,051 | |
| 2 | 995 | 3,435,210 | 37 | 241,875 | 98 | 1,078,489 | 135 | 1,320,364 | 363 | 393,671 | |
| 3 | 1,077 | 3,598,910 | 44 | 184,399 | 106 | 1,203,921 | 150 | 1,388,320 | 390 | 422,801 | |
| 4 | 1,129 | 3,852,940 | 36 | 189,547 | 125 | 1,315,532 | 161 | 1,505,079 | 401 | 414,743 | |
| 5 | 1,081 | 3,460,208 | 47 | 389,505 | 120 | 977,961 | 167 | 1,367,466 | 374 | 382,727 | |
| 6 | 1,047 | 3,881,467 | 41 | 245,426 | 113 | 1,287,129 | 154 | 1,532,555 | 375 | 435,699 | |
| 7 | 1,044 | 3,873,167 | 41 | 246,935 | 137 | 1,316,700 | 178 | 1,563,635 | 342 | 350,963 | |
| 8 | 1,045 | 3,462,723 | 39 | 248,924 | 111 | 1,070,668 | 150 | 1,319,592 | 371 | 411,607 | |
| 9 | 911 | 3,040,139 | 23 | 165,775 | 88 | 961,391 | 111 | 1,127,166 | 341 | 390,535 | |
| 10 | 1,094 | 3,837,218 | 27 | 90,866 | 122 | 1,348,427 | 149 | 1,439,293 | 400 | 479,308 | |
| 11 | 1,085 | 3,173,090 | 37 | 227,022 | 113 | 912,937 | 150 | 1,139,959 | 399 | 450,222 | |
| 12 | 1,193 | 3,338,443 | 31 | 135,456 | 112 | 993,728 | 143 | 1,129,184 | 445 | 497,455 | |

| 합 계 Total | | 출항 Departure | | | | | | | | | | | |
|--------------|----------------|--------------------|----------------|---------------------|----------------|----------------|----------------|----------------|----------------|-------------|----------------|--------------|--|
| | | 외항선 Ocean-going | | | | | | 연안선 Coastal | | | | 합 계 Total | |
| | | 국적선 Korean Flag | | 외국선 Foreign Flag | | 계 Sub-Total | | | | | | | |
| 척 Number | 톤 Gross Ton | 척 Number | 톤 Gross Ton | 척 Number | 톤 Gross Ton | 척 Number | 톤 Gross Ton | 척 Number | 톤 Gross Ton | 척 Number | 톤 Gross Ton | | |
| 5,680 | 4,919,209 | 529 | 874,036 | 232 | 1,636,142 | 761 | 2,510,178 | 4,950 | 2,404,572 | 5,711 | 4,914,750 | | |
| 5,877 | 5,250,156 | 513 | 894,043 | 375 | 1,770,317 | 888 | 2,664,360 | 5,045 | 2,598,851 | 5,933 | 5,263,211 | | |
| 5,686 | 6,502,545 | 500 | 906,532 | 420 | 2,751,419 | 920 | 3,657,951 | 4,800 | 2,787,018 | 5,720 | 6,444,969 | | |
| 6,403 | 8,268,271 | 399 | 713,140 | 696 | 4,554,213 | 1,095 | 5,267,353 | 5,375 | 3,049,728 | 6,470 | 8,317,081 | | |
| 6,747 | 9,324,255 | 348 | 669,903 | 742 | 5,417,010 | 1,090 | 6,086,913 | 5,629 | 3,318,210 | 6,719 | 9,405,123 | | |
| 4,888 | 10,558,112 | 325 | 816,492 | 835 | 6,561,877 | 1,160 | 7,378,369 | 3,705 | 2,998,053 | 4,865 | 10,376,422 | | |
| 5,181 | 13,526,436 | 322 | 1,052,498 | 837 | 8,580,248 | 1,159 | 9,632,746 | 4,015 | 3,875,263 | 5,174 | 13,508,009 | | |
| 6,008 | 18,843,344 | 366 | 1,744,890 | 1,080 | 12,752,622 | 1,446 | 14,497,512 | 4,555 | 4,326,137 | 6,001 | 18,823,649 | | |
| 6,247 | 21,618,353 | 451 | 2,487,350 | 1,202 | 14,430,760 | 1,653 | 16,918,110 | 4,590 | 4,753,290 | 6,243 | 21,671,400 | | |
| 6,386 | 21,011,168 | 436 | 2,466,430 | 1,339 | 13,445,323 | 1,775 | 15,911,753 | 4,625 | 5,115,013 | 6,400 | 21,026,766 | | |
| 537 | 1,548,824 | 30 | 102,333 | 95 | 989,189 | 125 | 1,091,522 | 423 | 444,073 | 548 | 1,535,595 | | |
| 498 | 1,714,035 | 36 | 264,897 | 99 | 1,062,646 | 135 | 1,327,543 | 362 | 393,632 | 497 | 1,721,175 | | |
| 540 | 1,811,121 | 44 | 185,013 | 106 | 1,189,616 | 150 | 1,374,629 | 387 | 413,160 | 537 | 1,787,789 | | |
| 562 | 1,919,822 | 40 | 196,562 | 121 | 1,300,307 | 161 | 1,496,869 | 406 | 436,249 | 567 | 1,933,118 | | |
| 541 | 1,750,193 | 46 | 337,489 | 120 | 981,735 | 166 | 1,319,224 | 374 | 390,791 | 540 | 1,710,015 | | |
| 529 | 1,968,254 | 36 | 153,528 | 104 | 1,312,392 | 140 | 1,465,920 | 378 | 447,293 | 518 | 1,913,213 | | |
| 520 | 1,914,588 | 41 | 264,280 | 141 | 1,323,097 | 182 | 1,587,377 | 342 | 371,182 | 524 | 1,958,569 | | |
| 521 | 1,731,199 | 41 | 283,388 | 116 | 1,054,723 | 157 | 1,338,111 | 367 | 393,413 | 524 | 1,731,524 | | |
| 452 | 1,517,701 | 26 | 184,507 | 82 | 931,917 | 108 | 1,116,424 | 351 | 406,014 | 459 | 1,522,438 | | |
| 549 | 1,918,601 | 29 | 94,857 | 117 | 1,340,755 | 146 | 1,435,612 | 399 | 483,005 | 545 | 1,918,617 | | |
| 549 | 1,590,181 | 34 | 216,160 | 110 | 927,825 | 144 | 1,143,985 | 392 | 438,924 | 536 | 1,582,909 | | |
| 588 | 1,626,639 | 33 | 183,416 | 128 | 1,031,121 | 161 | 1,214,537 | 444 | 497,267 | 605 | 1,711,804 | | |

삼 천 포

| 구 Classi- fication | 총 계 Grand Total | | 입 항 선 Ocean-going | | | | | | Arrival | | |
|--------------------------|--------------------------|-------------|----------------------------|-------------|-----------------------------|-------------|----------------|-------------|------------------------|-------------|----------------|
| | | | 국 적 선 Korean Flag | | 외 국 선 Foreign Flag | | 계 Sub_Total | | 연 안 선 Coastal | | |
| | 년 Year & Month | 척 Number | 톤 Gross Ton | 척 Number | 톤 Gross Ton | 척 Number | 톤 Gross Ton | 척 Number | 톤 Gross Ton | 척 Number | 톤 Gross ton |
| | | | | | | | | | | | |
| 1988 | 8,671 | 3,983,954 | 77 | 1,046,793 | 13 | 401,500 | 90 | 1,448,293 | 4,171 | 512,931 | |
| 1989 | 8,725 | 4,238,581 | 87 | 1,441,709 | 31 | 171,456 | 118 | 1,613,165 | 4,253 | 505,759 | |
| 1990 | 8,907 | 4,267,428 | 42 | 1,247,982 | 36 | 286,750 | 78 | 1,534,732 | 4,367 | 601,167 | |
| 1991 | 7,346 | 4,312,560 | 40 | 1,254,941 | 49 | 398,887 | 89 | 1,653,828 | 3,572 | 504,332 | |
| 1992 | 2,500 | 3,878,860 | 28 | 1,395,519 | 61 | 330,753 | 89 | 1,726,272 | 1,159 | 245,981 | |
| 1993 | 2,504 | 5,736,350 | 29 | 1,442,981 | 70 | 1,176,758 | 99 | 2,619,739 | 1,154 | 250,313 | |
| 1994 | 2,377 | 6,723,088 | 44 | 1,490,631 | 81 | 1,605,775 | 125 | 3,096,406 | 1,067 | 247,879 | |
| 1995 | 2,626 | 7,467,585 | 56 | 1,753,978 | 83 | 1,723,471 | 139 | 3,477,449 | 1,176 | 279,722 | |
| 1996 | 3,025 | 8,285,417 | 41 | 2,043,378 | 178 | 1,716,377 | 219 | 3,759,755 | 1,283 | 384,450 | |
| 1997 | 3,035 | 11,404,154 | 45 | 1,490,893 | 176 | 3,784,170 | 221 | 5,275,063 | 1,294 | 444,452 | |
| 1 | 270 | 786,380 | 5 | 176,722 | 13 | 182,799 | 18 | 359,521 | 115 | 32,477 | |
| 2 | 224 | 632,474 | 3 | 178,135 | 13 | 112,528 | 16 | 290,663 | 95 | 23,456 | |
| 3 | 277 | 738,558 | 4 | 143,839 | 17 | 215,582 | 21 | 359,421 | 117 | 30,893 | |
| 4 | 248 | 890,103 | 4 | 102,206 | 16 | 266,812 | 20 | 369,018 | 104 | 39,766 | |
| 5 | 232 | 931,940 | 2 | 100,310 | 21 | 384,507 | 23 | 484,817 | 93 | 32,326 | |
| 6 | 243 | 874,006 | 2 | 71,415 | 17 | 303,411 | 19 | 374,826 | 103 | 28,855 | |
| 7 | 216 | 870,526 | 2 | 35,490 | 11 | 343,021 | 13 | 378,511 | 95 | 36,492 | |
| 8 | 252 | 1,083,191 | 7 | 137,572 | 15 | 413,047 | 22 | 550,619 | 107 | 46,821 | |
| 9 | 214 | 801,825 | 3 | 72,252 | 10 | 261,194 | 13 | 333,446 | 91 | 31,484 | |
| 10 | 251 | 1,117,481 | 3 | 37,238 | 15 | 483,666 | 18 | 520,904 | 110 | 41,404 | |
| 11 | 284 | 1,349,833 | 5 | 183,233 | 18 | 482,789 | 23 | 666,022 | 119 | 46,093 | |
| 12 | 324 | 1,327,837 | 5 | 252,481 | 10 | 334,814 | 15 | 587,295 | 145 | 54,445 | |

| 합 계 Total | | 출항 Departure | | | | | | | | | |
|--------------|-------------|-----------------|-------------|------------------|-------------|-------------|-------------|-------------|-------------|--------------|-------------|
| | | 외항선 Ocean-going | | | | | | 연안선 Coastal | | 합 계 Total | |
| | | 국적선 Korean Flag | | 외국선 Foreign Flag | | 계 Sub-Total | | | | | |
| 척 Number | 톤 Gross Ton | 척 Number | 톤 Gross Ton | 척 Number | 톤 Gross Ton | 척 Number | 톤 Gross Ton | 척 Number | 톤 Gross Ton | 척 Number | 톤 Gross Ton |
| 4,261 | 1,961,224 | 78 | 1,103,590 | 13 | 401,500 | 91 | 1,505,090 | 4,319 | 517,640 | 4,410 | 2,022,730 |
| 4,371 | 2,118,924 | 83 | 1,441,647 | 30 | 171,256 | 113 | 1,612,903 | 4,241 | 506,754 | 4,354 | 2,119,657 |
| 4,445 | 2,135,899 | 45 | 1,248,096 | 36 | 286,750 | 81 | 1,534,846 | 4,381 | 596,683 | 4,462 | 2,131,529 |
| 3,661 | 2,158,160 | 39 | 1,254,902 | 50 | 399,362 | 89 | 1,654,264 | 3,596 | 500,136 | 3,685 | 2,154,400 |
| 1,248 | 1,972,253 | 28 | 1,328,484 | 61 | 330,753 | 89 | 1,659,237 | 1,163 | 247,370 | 1,252 | 1,906,607 |
| 1,253 | 2,870,052 | 29 | 1,473,879 | 69 | 1,143,921 | 98 | 2,617,800 | 1,153 | 248,498 | 1,251 | 2,866,298 |
| 1,192 | 3,344,285 | 31 | 1,491,143 | 82 | 1,640,403 | 113 | 3,131,546 | 1,072 | 247,257 | 1,185 | 3,378,803 |
| 1,315 | 3,757,171 | 34 | 1,609,060 | 85 | 1,826,109 | 119 | 3,435,169 | 1,192 | 275,245 | 1,311 | 3,710,414 |
| 1,502 | 4,144,205 | 38 | 2,050,318 | 177 | 1,711,255 | 215 | 3,761,573 | 1,308 | 379,639 | 1,523 | 4,141,212 |
| 1,515 | 5,719,515 | 38 | 1,380,525 | 172 | 3,853,429 | 210 | 5,233,954 | 1,310 | 450,685 | 1,520 | 5,684,639 |
| 133 | 391,998 | 4 | 176,635 | 14 | 183,854 | 18 | 360,489 | 119 | 33,893 | 137 | 394,382 |
| 111 | 314,119 | 1 | 36,186 | 14 | 258,195 | 15 | 294,381 | 98 | 23,974 | 113 | 318,355 |
| 138 | 390,254 | 5 | 176,005 | 16 | 141,876 | 21 | 317,881 | 118 | 30,423 | 139 | 348,304 |
| 124 | 408,784 | 4 | 177,361 | 15 | 265,141 | 19 | 442,502 | 105 | 38,817 | 124 | 481,319 |
| 116 | 517,143 | 2 | 71,633 | 19 | 309,087 | 21 | 380,720 | 95 | 34,077 | 116 | 414,797 |
| 122 | 403,681 | 3 | 136,278 | 15 | 303,099 | 18 | 439,377 | 103 | 30,948 | 121 | 470,325 |
| 108 | 415,003 | - | - | 11 | 418,086 | 11 | 418,086 | 97 | 37,437 | 108 | 455,523 |
| 129 | 597,440 | 7 | 108,156 | 14 | 337,295 | 21 | 445,451 | 102 | 40,300 | 123 | 485,751 |
| 104 | 364,930 | 3 | 137,017 | 11 | 261,881 | 14 | 398,898 | 96 | 37,997 | 110 | 436,895 |
| 128 | 562,308 | 2 | 37,140 | 14 | 482,930 | 16 | 520,070 | 107 | 35,103 | 123 | 555,173 |
| 142 | 712,115 | 3 | 107,871 | 18 | 482,789 | 21 | 590,660 | 121 | 47,058 | 142 | 637,718 |
| 160 | 641,740 | 4 | 216,243 | 11 | 409,196 | 15 | 625,439 | 149 | 60,658 | 164 | 686,097 |

| 구 Classif- ication | 총 계 Grand Total | | 입 항 Ocean-going | | | | | | Arrival | |
|---------------------------|--------------------------|----------------|----------------------------|----------------|-----------------------------|------------------------|----------------|----------------|-------------|----------------|
| | | | 외 항 선 Ocean-going | | | 연 안 선 Coastal | | | | |
| | 척 Number | 톤 Gross Ton | 국 적 선 Korean Flag | | 외 국 선 Foreign Flag | | 계 Sub_Total | | | |
| | | | 척 Number | 톤 Gross Ton | 척 Number | 톤 Gross Ton | 척 Number | 톤 Gross Ton | 척 Number | 톤 Gross ton |
| 연 대 Year & Month | | | | | | | | | | |
| 1988 | 568 | 2,053,443 | 36 | 33,829 | 22 | 305,321 | 58 | 339,150 | 217 | 148,376 |
| 1989 | 380 | 1,404,527 | 9 | 119,479 | 5 | 52,280 | 14 | 171,759 | 173 | 127,302 |
| 1990 | 573 | 2,119,254 | 41 | 126,739 | 14 | 256,860 | 55 | 383,599 | 228 | 193,624 |
| 1991 | 786 | 1,712,252 | 75 | 242,231 | 52 | 289,544 | 127 | 531,775 | 265 | 188,531 |
| 1992 | 907 | 3,754,839 | 68 | 194,579 | 86 | 769,134 | 154 | 963,713 | 296 | 216,905 |
| 1993 | 975 | 5,504,386 | 52 | 496,543 | 104 | 1,459,602 | 156 | 1,956,145 | 335 | 295,756 |
| 1994 | 1,345 | 5,045,015 | 66 | 457,056 | 127 | 1,467,127 | 193 | 1,924,183 | 484 | 368,026 |
| 1995 | 1,529 | 3,630,842 | 60 | 480,940 | 95 | 804,999 | 155 | 1,285,939 | 606 | 487,489 |
| 1996 | 1,448 | 6,571,334 | 90 | 406,954 | 119 | 1,552,605 | 209 | 1,959,559 | 500 | 406,465 |
| 1997 | 1,926 | 7,502,287 | 77 | 359,354 | 148 | 2,168,912 | 225 | 2,528,266 | 726 | 531,361 |
| 1 | 137 | 613,564 | 5 | 5,969 | 9 | 155,348 | 14 | 161,317 | 53 | 42,903 |
| 2 | 94 | 273,762 | 5 | 9,274 | 9 | 59,355 | 14 | 68,629 | 32 | 16,828 |
| 3 | 138 | 636,915 | 8 | 33,655 | 8 | 266,215 | 16 | 299,870 | 53 | 29,530 |
| 4 | 167 | 563,895 | 8 | 73,601 | 5 | 83,334 | 13 | 156,935 | 69 | 37,851 |
| 5 | 165 | 510,117 | 8 | 48,543 | 11 | 88,556 | 19 | 137,099 | 63 | 44,947 |
| 6 | 139 | 432,810 | 10 | 85,751 | 10 | 40,595 | 20 | 126,346 | 46 | 27,338 |
| 7 | 151 | 761,836 | 3 | 62,832 | 17 | 272,313 | 20 | 335,145 | 58 | 79,282 |
| 8 | 184 | 547,272 | 6 | 5,132 | 14 | 107,043 | 20 | 112,175 | 71 | 53,034 |
| 9 | 158 | 816,595 | 7 | 7,032 | 12 | 283,748 | 19 | 290,780 | 56 | 52,259 |
| 10 | 196 | 643,722 | 4 | 3,274 | 17 | 258,210 | 21 | 261,484 | 77 | 50,032 |
| 11 | 169 | 580,941 | 5 | 4,852 | 15 | 93,774 | 20 | 98,626 | 63 | 44,862 |
| 12 | 228 | 1,120,858 | 8 | 19,439 | 21 | 460,421 | 29 | 479,860 | 85 | 52,515 |

| 합 계 Total | | 항 Departure | | | | | | | | | |
|--------------|-------------|--------------------|-------------|--------------------|-------------|-------------|-------------|------------------|-------------|--------------|-------------|
| | | 항 선 Ocean-going | | | | | | 연 연 선 Coastal | | 합 계 Total | |
| | | 국 적 선 Korean Flag | | 외 국 선 Foreign Flag | | 계 Sub-Total | | | | | |
| 척 Number | 톤 Gross Ton | 척 Number | 톤 Gross Ton | 척 Number | 톤 Gross Ton | 척 Number | 톤 Gross Ton | 척 Number | 톤 Gross Ton | 척 Number | 톤 Gross Ton |
| 275 | 487,526 | 43 | 212,413 | 36 | 1,202,815 | 79 | 1,415,228 | 214 | 150,669 | 293 | 1,565,917 |
| 187 | 299,061 | 10 | 96,369 | 14 | 883,654 | 24 | 980,023 | 169 | 125,443 | 193 | 1,105,466 |
| 283 | 577,223 | 40 | 287,964 | 22 | 1,061,985 | 62 | 1,349,949 | 228 | 192,082 | 290 | 1,542,031 |
| 392 | 720,306 | 76 | 272,735 | 53 | 530,680 | 129 | 803,415 | 265 | 188,531 | 394 | 991,946 |
| 450 | 1,180,618 | 67 | 184,267 | 94 | 2,173,010 | 161 | 2,357,277 | 296 | 216,944 | 457 | 2,574,221 |
| 491 | 2,251,901 | 46 | 413,956 | 106 | 2,540,109 | 152 | 2,954,065 | 332 | 298,420 | 484 | 3,252,485 |
| 677 | 2,292,209 | 68 | 575,693 | 129 | 1,598,844 | 197 | 2,174,537 | 471 | 578,269 | 668 | 2,752,806 |
| 761 | 1,773,428 | 60 | 480,009 | 100 | 896,960 | 160 | 1,376,969 | 608 | 480,445 | 768 | 1,857,414 |
| 709 | 2,366,024 | 91 | 403,561 | 144 | 3,397,098 | 235 | 3,800,659 | 504 | 404,651 | 739 | 4,205,310 |
| 951 | 3,059,647 | 79 | 371,606 | 174 | 3,538,677 | 253 | 3,910,283 | 722 | 532,357 | 975 | 4,442,640 |
| 67 | 204,220 | 5 | 5,969 | 14 | 369,417 | 19 | 375,386 | 51 | 33,958 | 70 | 409,344 |
| 46 | 85,457 | 5 | 6,365 | 10 | 145,961 | 15 | 152,326 | 33 | 35,979 | 48 | 188,305 |
| 69 | 329,400 | 7 | 21,657 | 7 | 261,224 | 14 | 282,881 | 55 | 24,634 | 69 | 307,515 |
| 82 | 194,786 | 9 | 88,282 | 7 | 243,814 | 16 | 332,096 | 69 | 37,013 | 85 | 369,109 |
| 82 | 182,046 | 8 | 25,857 | 10 | 255,909 | 18 | 281,766 | 65 | 46,305 | 83 | 328,071 |
| 66 | 153,684 | 11 | 108,778 | 15 | 142,578 | 26 | 251,356 | 47 | 27,770 | 73 | 279,126 |
| 78 | 414,427 | 2 | 26,248 | 17 | 253,068 | 19 | 279,316 | 54 | 68,093 | 73 | 347,409 |
| 91 | 165,209 | 5 | 3,972 | 18 | 316,257 | 23 | 320,229 | 70 | 61,834 | 93 | 382,063 |
| 75 | 343,039 | 8 | 43,572 | 17 | 368,439 | 25 | 412,011 | 58 | 61,545 | 83 | 473,556 |
| 98 | 311,516 | 5 | 4,478 | 17 | 277,352 | 22 | 281,830 | 76 | 50,376 | 98 | 332,206 |
| 83 | 143,488 | 5 | 4,852 | 19 | 387,949 | 24 | 392,801 | 62 | 44,652 | 86 | 437,453 |
| 114 | 532,375 | 9 | 31,576 | 23 | 516,709 | 32 | 548,285 | 82 | 40,198 | 114 | 588,483 |

| 합 계 Total | | 출항 Departure | | | | | | | | | |
|--------------|----------------|--------------------|----------------|---------------------|----------------|----------------|----------------|----------------|----------------|--------------|----------------|
| | | 외항선 Ocean-going | | | | | | 연안선 Coastal | | 합 계 Total | |
| | | 국적선 Korean Flag | | 외국선 Foreign Flag | | 계 Sub-Total | | | | | |
| 척 Number | 톤 Gross Ton | 척 Number | 톤 Gross Ton | 척 Number | 톤 Gross Ton | 척 Number | 톤 Gross Ton | 척 Number | 톤 Gross Ton | 척 Number | 톤 Gross Ton |
| 428 | 33,357 | 381 | 26,015 | 1 | 356 | 382 | 26,371 | 41 | 6,658 | 423 | 33,029 |
| 209 | 17,883 | 167 | 10,060 | 1 | 5 | 168 | 10,065 | 39 | 7,520 | 207 | 17,585 |
| 95 | 10,257 | 53 | 2,608 | 1 | 160 | 54 | 2,768 | 42 | 7,768 | 96 | 10,536 |
| 56 | 7,473 | 17 | 777 | - | - | 17 | 777 | 39 | 6,696 | 56 | 7,473 |
| 54 | 7,408 | 10 | 468 | 1 | 135 | 11 | 603 | 43 | 6,805 | 54 | 7,408 |
| 49 | 6,892 | - | - | - | - | - | - | 50 | 6,849 | 50 | 6,849 |
| 49 | 9,043 | - | - | - | - | - | - | 49 | 8,503 | 49 | 8,503 |
| 43 | 6,807 | - | - | - | - | - | - | 43 | 6,807 | 43 | 6,807 |
| 47 | 6,372 | - | - | - | - | - | - | 46 | 6,211 | 46 | 6,211 |
| 44 | 15,803 | - | - | - | - | - | - | 43 | 6,526 | 43 | 6,526 |
| 5 | 696 | - | - | - | - | - | - | 5 | 696 | 5 | 696 |
| 3 | 421 | - | - | - | - | - | - | 3 | 421 | 3 | 421 |
| 5 | 981 | - | - | - | - | - | - | 5 | 981 | 5 | 981 |
| 2 | 198 | - | - | - | - | - | - | 2 | 198 | 2 | 198 |
| 2 | 260 | - | - | - | - | - | - | 2 | 260 | 2 | 260 |
| 1 | 99 | - | - | - | - | - | - | 1 | 99 | 1 | 99 |
| 5 | 10,015 | - | - | - | - | - | - | 4 | 738 | 4 | 738 |
| 3 | 502 | - | - | - | - | - | - | 3 | 502 | 3 | 502 |
| 4 | 701 | - | - | - | - | - | - | 4 | 701 | 4 | 701 |
| 5 | 919 | - | - | - | - | - | - | 5 | 919 | 5 | 919 |
| 3 | 359 | - | - | - | - | - | - | 3 | 359 | 3 | 359 |
| 6 | 652 | - | - | - | - | - | - | 6 | 652 | 6 | 652 |

| 구분 Classification | 총계 Grand Total | | 입항 Arrival | | | | | | 연안선 Coastal | |
|----------------------|--------------------|----------------|---------------------|----------------|----------------|----------------|----------------|----------------|----------------|---------|
| | | | 외항선 Ocean-going | | | | 연안선 Coastal | | | |
| | 국적선 Korean Flag | | 외국선 Foreign Flag | | 계 Sub_Total | | | | 연안선 Coastal | |
| | 척 Number | 톤 Gross Ton | 척 Number | 톤 Gross Ton | 척 Number | 톤 Gross Ton | 척 Number | 톤 Gross ton | | |
| 연월 Year & Month | | | | | | | | | | |
| 1988 | 1,406 | 2,531,808 | 46 | 546,575 | 63 | 475,929 | 109 | 1,022,504 | 593 | 254,584 |
| 1989 | 1,332 | 2,445,122 | 27 | 431,897 | 126 | 542,657 | 153 | 974,554 | 513 | 243,697 |
| 1990 | 1,055 | 2,192,099 | 44 | 416,838 | 88 | 449,758 | 132 | 866,596 | 391 | 221,344 |
| 1991 | 940 | 1,751,236 | 29 | 142,014 | 98 | 563,718 | 127 | 705,732 | 341 | 170,510 |
| 1992 | 1,544 | 3,072,855 | 64 | 353,757 | 132 | 744,926 | 196 | 1,098,683 | 579 | 430,883 |
| 1993 | 1,695 | 3,486,748 | 71 | 311,543 | 121 | 836,240 | 192 | 1,147,783 | 660 | 597,010 |
| 1994 | 2,051 | 3,823,312 | 52 | 119,354 | 162 | 1,139,531 | 214 | 1,258,885 | 817 | 669,693 |
| 1995 | 1,844 | 3,828,297 | 56 | 138,989 | 164 | 1,330,271 | 220 | 1,469,260 | 713 | 479,948 |
| 1996 | 1,987 | 4,173,042 | 65 | 111,786 | 197 | 1,463,839 | 262 | 1,575,625 | 719 | 490,622 |
| 1997 | 2,051 | 4,111,481 | 27 | 47,189 | 214 | 1,477,800 | 241 | 1,524,989 | 788 | 527,459 |
| 1 | 158 | 266,225 | 3 | 5,386 | 16 | 81,603 | 19 | 86,989 | 60 | 41,689 |
| 2 | 161 | 402,842 | 2 | 2,740 | 17 | 167,950 | 19 | 170,690 | 61 | 36,183 |
| 3 | 154 | 420,431 | 3 | 3,690 | 24 | 174,330 | 27 | 178,020 | 53 | 44,009 |
| 4 | 210 | 398,976 | 5 | 20,966 | 18 | 124,459 | 23 | 145,425 | 83 | 49,889 |
| 5 | 152 | 341,407 | 2 | 4,745 | 17 | 109,583 | 19 | 114,328 | 53 | 47,050 |
| 6 | 157 | 291,139 | 2 | 1,968 | 16 | 91,973 | 18 | 93,941 | 62 | 48,177 |
| 7 | 197 | 399,902 | 1 | 693 | 15 | 147,843 | 16 | 148,536 | 81 | 49,581 |
| 8 | 170 | 270,410 | - | - | 17 | 83,235 | 17 | 83,235 | 69 | 53,462 |
| 9 | 179 | 351,482 | 1 | 693 | 17 | 137,892 | 18 | 138,585 | 71 | 39,868 |
| 10 | 202 | 397,542 | 3 | 2,673 | 21 | 154,508 | 24 | 157,181 | 79 | 42,490 |
| 11 | 146 | 349,242 | 1 | 984 | 17 | 125,752 | 18 | 126,736 | 55 | 32,916 |
| 12 | 165 | 221,883 | 4 | 2,651 | 19 | 78,672 | 23 | 81,323 | 61 | 42,145 |

| 합계 Total | | 출항 Departure | | | | | | | | 합계 Total | |
|-------------|----------------|--------------------|---------------------|----------------|----------------|----------------|----------------|-------------|----------------|-------------|-----------|
| | | 외항선 Ocean-going | | | | 연안선 Coastal | | 합계 Total | | | |
| | | 국적선 Korean Flag | 외국선 Foreign Flag | 계 Sub-Total | 연안선 Coastal | | | | | | |
| 척 Number | 톤 Gross Ton | 척 Number | 톤 Gross Ton | 척 Number | 톤 Gross Ton | 척 Number | 톤 Gross Ton | 척 Number | 톤 Gross Ton | | |
| 702 | 1,277,088 | 45 | 490,360 | 63 | 506,900 | 108 | 997,260 | 596 | 257,460 | 704 | 1,254,720 |
| 666 | 1,218,251 | 27 | 422,976 | 126 | 560,198 | 153 | 983,174 | 513 | 243,697 | 666 | 1,226,871 |
| 523 | 1,087,940 | 43 | 425,856 | 98 | 456,949 | 141 | 882,805 | 391 | 221,344 | 532 | 1,104,149 |
| 468 | 876,242 | 32 | 156,566 | 99 | 547,918 | 131 | 704,484 | 341 | 170,510 | 472 | 874,994 |
| 775 | 1,529,566 | 69 | 387,866 | 133 | 732,724 | 202 | 1,120,590 | 567 | 422,699 | 769 | 1,543,289 |
| 852 | 1,744,793 | 68 | 301,948 | 122 | 847,824 | 190 | 1,149,772 | 653 | 592,183 | 843 | 1,741,955 |
| 1,031 | 1,928,578 | 55 | 126,967 | 159 | 1,113,963 | 214 | 1,240,930 | 806 | 653,804 | 1,020 | 1,894,734 |
| 933 | 1,949,208 | 55 | 131,063 | 161 | 1,281,174 | 216 | 1,412,237 | 695 | 466,852 | 911 | 1,879,089 |
| 981 | 2,066,247 | 75 | 130,998 | 199 | 1,499,003 | 274 | 1,630,001 | 712 | 476,794 | 986 | 2,106,795 |
| 1,029 | 2,052,448 | 31 | 56,396 | 209 | 1,482,872 | 240 | 1,539,268 | 782 | 519,765 | 1,022 | 2,059,033 |
| 79 | 128,678 | 3 | 5,386 | 17 | 88,718 | 20 | 94,104 | 59 | 43,443 | 79 | 137,547 |
| 80 | 206,873 | 3 | 4,093 | 16 | 155,133 | 19 | 159,226 | 62 | 36,743 | 81 | 195,969 |
| 80 | 222,029 | 2 | 2,337 | 23 | 154,066 | 25 | 156,403 | 49 | 41,999 | 74 | 198,402 |
| 106 | 195,314 | 6 | 21,337 | 16 | 134,563 | 22 | 155,900 | 82 | 47,762 | 104 | 203,662 |
| 72 | 161,378 | 2 | 4,745 | 20 | 124,015 | 22 | 128,760 | 58 | 51,269 | 80 | 180,029 |
| 80 | 142,118 | 4 | 5,681 | 15 | 101,438 | 19 | 107,119 | 58 | 41,902 | 77 | 149,021 |
| 97 | 198,117 | 3 | 3,668 | 17 | 150,586 | 20 | 154,254 | 80 | 47,531 | 100 | 201,785 |
| 86 | 136,697 | - | - | 17 | 83,344 | 17 | 83,344 | 67 | 50,369 | 84 | 133,713 |
| 89 | 178,453 | 1 | 693 | 16 | 129,941 | 17 | 130,634 | 73 | 42,395 | 90 | 173,029 |
| 103 | 199,671 | 3 | 3,672 | 20 | 154,445 | 23 | 158,117 | 76 | 39,754 | 99 | 197,871 |
| 73 | 159,652 | 2 | 1,677 | 17 | 154,843 | 19 | 156,520 | 54 | 33,070 | 73 | 189,590 |
| 84 | 123,468 | 2 | 3,107 | 15 | 51,780 | 17 | 54,887 | 64 | 43,528 | 81 | 98,415 |

| 구분 Classification | 총계 Grand Total | | 입항 Arrival | | | | | | 연안선 Coastal | |
|----------------------|--------------------|---------|--------------------|----------------|---------------------|----------------|----------------|----------------|----------------|---------|
| | | | 외항선 Ocean-going | | | | | | | |
| | 연월 Year & Month | | 국적선 Korean Flag | | 외국선 Foreign Flag | | 계 Sub_Total | | 연안선 Coastal | |
| | | | 척 Number | 톤 Gross Ton | 척 Number | 톤 Gross Ton | 척 Number | 톤 Gross Ton | | |
| 1988 | 19,161 | 952,218 | 24 | 6,514 | 52 | 28,991 | 76 | 35,505 | 9,767 | 439,632 |
| 1989 | 16,357 | 934,594 | 271 | 32,048 | 62 | 34,880 | 333 | 66,928 | 7,515 | 396,297 |
| 1990 | 13,877 | 826,549 | 447 | 41,278 | 82 | 69,193 | 529 | 110,471 | 6,381 | 298,855 |
| 1991 | 12,498 | 794,262 | 422 | 41,517 | 115 | 65,339 | 537 | 106,856 | 5,645 | 292,465 |
| 1992 | 12,094 | 767,505 | 432 | 35,514 | 110 | 61,141 | 542 | 96,655 | 5,513 | 281,295 |
| 1993 | 2,159 | 527,929 | 363 | 30,498 | 156 | 104,627 | 519 | 135,125 | 537 | 120,971 |
| 1994 | 2,420 | 442,466 | 453 | 30,048 | 181 | 72,426 | 634 | 102,474 | 573 | 106,599 |
| 1995 | 3,588 | 635,903 | 428 | 36,598 | 208 | 96,878 | 636 | 133,476 | 1,173 | 185,323 |
| 1996 | 2,972 | 679,109 | 444 | 36,770 | 313 | 127,729 | 757 | 164,499 | 738 | 175,005 |
| 1997 | 3,001 | 640,818 | 325 | 25,248 | 245 | 97,601 | 570 | 122,849 | 942 | 201,309 |
| 1 | 157 | 43,897 | 26 | 1,044 | 25 | 12,222 | 51 | 13,266 | 27 | 8,612 |
| 2 | 228 | 62,008 | 31 | 3,145 | 22 | 11,272 | 53 | 14,417 | 60 | 14,901 |
| 3 | 277 | 67,634 | 30 | 1,530 | 24 | 7,951 | 54 | 9,481 | 90 | 28,191 |
| 4 | 254 | 57,608 | 30 | 2,802 | 22 | 6,527 | 52 | 9,329 | 77 | 19,314 |
| 5 | 301 | 65,976 | 33 | 2,984 | 23 | 8,527 | 56 | 11,511 | 97 | 25,661 |
| 6 | 266 | 45,717 | 27 | 1,493 | 20 | 9,116 | 47 | 10,609 | 88 | 11,938 |
| 7 | 284 | 59,659 | 27 | 1,703 | 22 | 8,421 | 49 | 10,124 | 90 | 17,066 |
| 8 | 237 | 54,633 | 16 | 4,032 | 26 | 12,641 | 42 | 16,673 | 81 | 12,911 |
| 9 | 223 | 46,990 | 10 | 690 | 19 | 6,335 | 29 | 7,025 | 83 | 15,397 |
| 10 | 284 | 58,526 | 30 | 1,782 | 24 | 8,268 | 54 | 10,050 | 87 | 19,751 |
| 11 | 275 | 49,359 | 37 | 2,295 | 14 | 5,167 | 51 | 7,462 | 88 | 16,145 |
| 12 | 215 | 28,811 | 28 | 1,748 | 4 | 1,154 | 32 | 2,902 | 74 | 11,422 |

| 합 계 Total | | 출항 Departure | | | | | | | | | |
|--------------|----------------|--------------------|----------------|---------------------|----------------|----------------|----------------|----------------|----------------|--------------|----------------|
| | | 외항선 Ocean-going | | | | | | 연안선 Coastal | | 합 계 Total | |
| | | 국적선 Korean Flag | | 외국선 Foreign Flag | | 계 Sub-Total | | | | | |
| 척 Number | 톤 Gross Ton | 척 Number | 톤 Gross Ton | 척 Number | 톤 Gross Ton | 척 Number | 톤 Gross Ton | 척 Number | 톤 Gross Ton | 척 Number | 톤 Gross Ton |
| 9,843 | 475,137 | 219 | 14,446 | 54 | 30,449 | 273 | 44,895 | 9,045 | 432,186 | 9,318 | 477,081 |
| 7,848 | 463,225 | 283 | 28,365 | 69 | 36,944 | 352 | 65,309 | 8,157 | 406,060 | 8,509 | 471,369 |
| 6,910 | 409,326 | 354 | 40,445 | 81 | 68,871 | 435 | 107,316 | 6,532 | 309,907 | 6,967 | 417,223 |
| 6,182 | 399,321 | 356 | 37,345 | 111 | 61,579 | 467 | 98,924 | 5,849 | 296,017 | 6,316 | 394,941 |
| 6,055 | 377,950 | 389 | 45,241 | 106 | 60,159 | 495 | 105,400 | 5,544 | 284,155 | 6,039 | 389,555 |
| 1,056 | 256,096 | 381 | 35,835 | 170 | 112,562 | 551 | 148,397 | 552 | 123,436 | 1,103 | 271,833 |
| 1,207 | 209,073 | 471 | 30,729 | 186 | 80,569 | 657 | 111,298 | 556 | 122,095 | 1,213 | 233,393 |
| 1,809 | 318,799 | 442 | 35,781 | 199 | 91,933 | 641 | 127,714 | 1,138 | 189,390 | 1,779 | 317,104 |
| 1,495 | 339,504 | 375 | 38,739 | 312 | 132,591 | 687 | 171,330 | 790 | 168,275 | 1,477 | 339,605 |
| 1,512 | 324,158 | 314 | 24,623 | 247 | 103,994 | 561 | 128,617 | 928 | 188,043 | 1,489 | 316,660 |
| 78 | 21,878 | 23 | 976 | 22 | 9,775 | 45 | 10,751 | 34 | 11,268 | 79 | 22,019 |
| 113 | 29,318 | 30 | 2,486 | 25 | 16,865 | 55 | 19,351 | 60 | 13,339 | 115 | 32,690 |
| 144 | 37,672 | 29 | 1,974 | 23 | 6,851 | 52 | 8,825 | 81 | 21,137 | 133 | 29,962 |
| 129 | 28,643 | 28 | 1,290 | 22 | 6,527 | 50 | 7,817 | 75 | 21,148 | 125 | 28,965 |
| 153 | 37,172 | 33 | 1,736 | 22 | 8,299 | 55 | 10,035 | 93 | 18,769 | 148 | 28,804 |
| 135 | 22,547 | 27 | 4,086 | 20 | 8,859 | 47 | 12,939 | 84 | 10,231 | 131 | 23,170 |
| 139 | 27,190 | 29 | 4,140 | 23 | 10,734 | 52 | 14,874 | 93 | 17,595 | 145 | 32,469 |
| 123 | 29,564 | 12 | 897 | 27 | 12,339 | 39 | 13,236 | 75 | 11,813 | 114 | 25,049 |
| 112 | 22,422 | 9 | 1,311 | 19 | 7,563 | 28 | 8,874 | 83 | 15,694 | 111 | 24,568 |
| 141 | 29,801 | 31 | 1,778 | 26 | 9,867 | 57 | 11,645 | 86 | 17,080 | 143 | 28,725 |
| 139 | 23,607 | 36 | 2,244 | 14 | 5,167 | 50 | 7,411 | 86 | 18,341 | 136 | 25,752 |
| 106 | 14,324 | 27 | 1,705 | 4 | 1,154 | 31 | 2,859 | 78 | 11,628 | 109 | 14,487 |

| 구 Classification | 총 계 Grand Total | | 입 항 선 Ocean-going | | | | | | Arrival | | |
|---------------------|---------------------------|-------------|----------------------------|-------------|-----------------------------|-------------|----------------|-------------|------------------------|-------------|----------------|
| | | | 외 항 선 Korean Flag | | 외 국 선 Foreign Flag | | 계 Sub Total | | 연 안 선 Coastal | | |
| | 년 월 Year & Month | 척 Number | 톤 Gross Ton | 척 Number | 톤 Gross Ton | 척 Number | 톤 Gross Ton | 척 Number | 톤 Gross Ton | 척 Number | 톤 Gross ton |
| | | | | | | | | | | | |
| 1988 | 255 | 625,536 | 12 | 13,014 | 5 | 184,799 | 17 | 197,813 | 110 | 70,744 | |
| 1989 | 311 | 825,362 | 5 | 4,359 | 6 | 23,502 | 11 | 27,861 | 139 | 86,643 | |
| 1990 | 453 | 597,810 | 14 | 9,992 | 11 | 14,962 | 25 | 24,954 | 201 | 127,624 | |
| 1991 | 580 | 641,774 | 24 | 27,662 | 27 | 58,796 | 51 | 86,458 | 238 | 166,945 | |
| 1992 | 690 | 1,445,757 | 13 | 11,662 | 51 | 165,021 | 64 | 176,683 | 280 | 197,442 | |
| 1993 | 1,102 | 1,497,010 | 15 | 13,349 | 62 | 141,109 | 77 | 154,458 | 470 | 289,006 | |
| 1994 | 1,484 | 2,233,458 | 13 | 102,994 | 95 | 269,773 | 108 | 372,767 | 624 | 432,979 | |
| 1995 | 1,983 | 1,243,443 | 4 | 1,676 | 144 | 233,561 | 148 | 235,237 | 844 | 389,020 | |
| 1996 | 1,841 | 2,228,756 | 5 | 6,111 | 141 | 206,112 | 146 | 212,223 | 761 | 471,631 | |
| 1997 | 1,951 | 3,261,257 | 11 | 29,583 | 187 | 400,194 | 198 | 429,777 | 761 | 540,074 | |
| 1 | 176 | 426,776 | - | - | 14 | 30,895 | 14 | 30,895 | 72 | 44,608 | |
| 2 | 101 | 78,825 | 1 | 115 | 9 | 12,906 | 10 | 13,021 | 41 | 20,693 | |
| 3 | 118 | 146,193 | 3 | 23,969 | 18 | 23,591 | 21 | 47,560 | 39 | 23,055 | |
| 4 | 174 | 290,225 | - | - | 12 | 16,703 | 12 | 16,703 | 69 | 43,776 | |
| 5 | 161 | 177,492 | - | - | 15 | 20,320 | 15 | 20,320 | 66 | 51,442 | |
| 6 | 187 | 231,339 | - | - | 19 | 31,940 | 19 | 31,940 | 76 | 50,289 | |
| 7 | 186 | 271,777 | 2 | 1,557 | 15 | 26,078 | 17 | 27,635 | 71 | 51,082 | |
| 8 | 161 | 324,423 | - | - | 16 | 37,655 | 16 | 37,655 | 65 | 49,464 | |
| 9 | 177 | 309,938 | 1 | 828 | 16 | 36,463 | 17 | 37,291 | 68 | 46,528 | |
| 10 | 173 | 292,352 | 1 | 678 | 17 | 49,783 | 18 | 50,461 | 68 | 67,602 | |
| 11 | 147 | 296,823 | 1 | 879 | 19 | 84,019 | 20 | 84,898 | 52 | 35,379 | |
| 12 | 190 | 415,094 | 2 | 1,557 | 17 | 29,841 | 19 | 31,398 | 74 | 56,156 | |

| 합 계 Total | | 출항 Departure | | | | | | | | | |
|--------------|----------------|--------------------|----------------|---------------------|----------------|----------------|----------------|----------------|----------------|--------------|----------------|
| | | 외항선 Ocean-going | | | | | | 연안선 Coastal | | 합 계 Total | |
| | | 국적선 Korean Flag | | 외국선 Foreign Flag | | 계 Sub-Total | | | | | |
| 척 Number | 톤 Gross Ton | 척 Number | 톤 Gross Ton | 척 Number | 톤 Gross Ton | 척 Number | 톤 Gross Ton | 척 Number | 톤 Gross Ton | 척 Number | 톤 Gross Ton |
| 127 | 268,557 | 12 | 13,014 | 8 | 273,876 | 20 | 286,890 | 108 | 70,089 | 128 | 356,979 |
| 150 | 114,504 | 7 | 76,899 | 14 | 545,600 | 21 | 622,499 | 140 | 88,359 | 161 | 710,858 |
| 226 | 152,578 | 16 | 84,378 | 13 | 235,666 | 29 | 320,044 | 198 | 125,188 | 227 | 445,232 |
| 289 | 253,403 | 24 | 27,662 | 29 | 193,764 | 53 | 221,426 | 238 | 166,945 | 291 | 388,371 |
| 344 | 374,125 | 17 | 13,277 | 57 | 863,707 | 74 | 876,984 | 272 | 194,648 | 346 | 1,071,632 |
| 547 | 443,464 | 13 | 15,395 | 71 | 748,352 | 84 | 763,747 | 471 | 289,799 | 555 | 1,053,546 |
| 732 | 805,746 | 15 | 106,909 | 102 | 876,760 | 117 | 983,669 | 635 | 444,043 | 752 | 1,427,712 |
| 992 | 624,257 | 4 | 877 | 143 | 232,242 | 147 | 233,119 | 844 | 386,067 | 991 | 619,186 |
| 907 | 683,854 | 10 | 10,146 | 157 | 1,070,801 | 167 | 1,080,947 | 767 | 463,955 | 934 | 1,544,902 |
| 959 | 969,851 | 11 | 25,922 | 208 | 1,725,570 | 219 | 1,751,492 | 773 | 539,914 | 992 | 2,291,406 |
| 86 | 75,503 | 1 | 16,717 | 16 | 290,892 | 17 | 307,609 | 73 | 43,664 | 90 | 351,273 |
| 51 | 33,714 | - | - | 8 | 22,793 | 8 | 22,793 | 42 | 22,318 | 50 | 45,111 |
| 60 | 70,615 | 3 | 3,706 | 20 | 57,266 | 23 | 60,972 | 35 | 14,606 | 58 | 75,578 |
| 81 | 60,479 | - | - | 17 | 182,188 | 17 | 182,188 | 76 | 47,558 | 93 | 229,746 |
| 81 | 71,762 | - | - | 15 | 56,440 | 15 | 56,440 | 65 | 49,290 | 80 | 105,730 |
| 95 | 82,229 | - | - | 20 | 100,193 | 20 | 100,193 | 72 | 48,917 | 92 | 149,110 |
| 88 | 78,717 | 2 | 1,557 | 19 | 136,769 | 21 | 138,326 | 77 | 54,734 | 98 | 193,060 |
| 81 | 87,119 | - | - | 16 | 186,682 | 16 | 186,682 | 64 | 50,622 | 80 | 237,304 |
| 85 | 83,819 | 1 | 828 | 20 | 176,801 | 21 | 177,629 | 71 | 48,490 | 92 | 226,119 |
| 86 | 118,063 | 1 | 678 | 15 | 104,721 | 16 | 105,399 | 71 | 68,890 | 87 | 174,289 |
| 72 | 120,277 | 1 | 879 | 20 | 139,424 | 21 | 140,303 | 54 | 36,243 | 75 | 176,546 |
| 93 | 87,554 | 2 | 1,557 | 22 | 271,401 | 24 | 272,958 | 73 | 54,582 | 97 | 327,540 |

출산

| 구 Classification | 총 계 Grand Total | | 입 항 선 Arrival | | | | | | | |
|---------------------|--------------------------|----------------|----------------------------|----------------|-----------------------------|----------------|----------------|----------------|------------------------|----------------|
| | | | 외 항 선 Ocean-going | | | | | | 연 안 선 Coastal | |
| | | | 국 적 선 Korean Flag | | 외 국 선 Foreign Flag | | 계 Sub.Total | | | |
| | 척 Number | 톤 Gross Ton | 척 Number | 톤 Gross Ton | 척 Number | 톤 Gross Ton | 척 Number | 톤 Gross Ton | 척 Number | 톤 Gross ton |
| 1988 | 24,395 | 109,777,834 | 1,493 | 9,825,718 | 2,342 | 36,912,281 | 3,835 | 46,737,999 | 8,364 | 8,223,360 |
| 1989 | 24,350 | 108,560,319 | 1,352 | 7,490,861 | 2,547 | 37,037,024 | 3,899 | 44,527,885 | 8,368 | 9,098,649 |
| 1990 | 26,972 | 118,962,335 | 1,214 | 6,345,209 | 2,849 | 42,584,770 | 4,063 | 48,929,979 | 9,538 | 11,091,397 |
| 1991 | 31,750 | 156,624,893 | 1,179 | 8,153,746 | 3,788 | 56,342,201 | 4,967 | 64,495,947 | 10,934 | 12,946,395 |
| 1992 | 32,690 | 175,510,668 | 1,161 | 9,144,849 | 3,784 | 64,318,859 | 4,945 | 73,463,708 | 11,236 | 14,233,298 |
| 1993 | 34,969 | 188,827,515 | 1,274 | 8,827,139 | 3,946 | 69,612,850 | 5,220 | 78,439,989 | 12,300 | 15,739,938 |
| 1994 | 38,096 | 205,190,436 | 1,363 | 8,127,819 | 4,464 | 77,686,615 | 5,817 | 85,814,434 | 13,261 | 16,898,485 |
| 1995 | 41,251 | 243,449,882 | 1,445 | 10,135,265 | 5,199 | 91,005,898 | 6,644 | 101,141,163 | 13,960 | 19,245,367 |
| 1996 | 42,136 | 254,863,793 | 1,460 | 14,012,218 | 5,327 | 92,024,582 | 6,787 | 106,036,800 | 14,244 | 20,131,295 |
| 1997 | 44,807 | 279,994,665 | 1,936 | 15,331,195 | 5,852 | 103,590,033 | 7,788 | 118,921,228 | 14,602 | 19,853,405 |
| 1 | 3,624 | 22,280,277 | 113 | 1,118,194 | 425 | 7,952,998 | 538 | 9,071,192 | 1,272 | 1,914,311 |
| 2 | 3,441 | 22,235,637 | 122 | 1,225,721 | 436 | 7,799,032 | 558 | 9,024,753 | 1,156 | 1,733,970 |
| 3 | 3,648 | 24,537,317 | 154 | 1,271,320 | 483 | 9,315,013 | 637 | 10,586,333 | 1,191 | 1,780,483 |
| 4 | 3,767 | 24,819,759 | 150 | 1,442,495 | 515 | 9,363,645 | 665 | 10,806,140 | 1,218 | 1,573,288 |
| 5 | 3,747 | 23,285,416 | 184 | 1,335,407 | 494 | 8,764,615 | 678 | 10,100,022 | 1,199 | 1,506,580 |
| 6 | 3,478 | 19,844,270 | 187 | 1,184,319 | 458 | 7,097,695 | 645 | 8,282,014 | 1,092 | 1,465,134 |
| 7 | 3,679 | 22,222,554 | 174 | 1,417,781 | 500 | 8,205,676 | 674 | 9,623,457 | 1,161 | 1,448,514 |
| 8 | 3,671 | 22,402,046 | 176 | 1,147,555 | 510 | 8,766,367 | 686 | 9,913,922 | 1,163 | 1,593,842 |
| 9 | 3,624 | 24,913,814 | 157 | 1,496,913 | 492 | 9,187,459 | 649 | 10,684,372 | 1,148 | 1,498,249 |
| 10 | 4,022 | 24,513,386 | 175 | 1,021,169 | 546 | 9,642,806 | 721 | 10,663,975 | 1,294 | 1,637,523 |
| 11 | 3,860 | 23,609,350 | 153 | 1,322,685 | 482 | 8,329,792 | 635 | 9,652,477 | 1,284 | 1,730,225 |
| 12 | 4,246 | 25,330,839 | 191 | 1,347,636 | 511 | 9,164,935 | 702 | 10,512,571 | 1,424 | 1,971,286 |

| 합 계 Total | | 출항 Departure | | | | | | | | 합 계 Total | |
|--------------|----------------|--------------------|---------------------|----------------|----------------|----------------|----------------|--------------|----------------|--------------|-------------|
| | | 외항선 Ocean-going | | | | 연안선 Coastal | | 합 계 Total | | | |
| | | 국적선 Korean Flag | 외국선 Foreign Flag | 계 Sub-Total | 연안선 Coastal | | | | | | |
| 척 Number | 톤 Gross Ton | 척 Number | 톤 Gross Ton | 척 Number | 톤 Gross Ton | 척 Number | 톤 Gross Ton | 척 Number | 톤 Gross Ton | | |
| 12,199 | 54,961,359 | 1,447 | 8,745,892 | 2,341 | 38,127,083 | 3,788 | 46,872,975 | 8,408 | 7,943,500 | 12,196 | 54,816,475 |
| 12,267 | 53,626,534 | 1,293 | 7,099,686 | 2,548 | 38,695,759 | 3,841 | 45,795,445 | 8,242 | 9,138,340 | 12,083 | 54,933,785 |
| 13,601 | 60,021,376 | 1,191 | 6,230,182 | 2,761 | 42,132,344 | 3,952 | 48,362,526 | 9,419 | 10,578,433 | 13,371 | 58,940,959 |
| 15,901 | 77,442,342 | 1,210 | 9,199,668 | 3,724 | 57,063,639 | 4,934 | 66,263,307 | 10,915 | 12,919,244 | 15,849 | 79,182,551 |
| 16,181 | 87,697,006 | 1,143 | 8,547,063 | 3,746 | 65,357,612 | 4,889 | 73,904,675 | 11,620 | 13,908,987 | 16,509 | 87,813,662 |
| 17,520 | 94,179,927 | 1,207 | 8,358,211 | 3,941 | 70,990,556 | 5,148 | 79,348,767 | 12,301 | 15,298,821 | 17,449 | 94,647,588 |
| 19,078 | 102,712,919 | 1,367 | 8,780,637 | 4,319 | 76,416,673 | 5,686 | 85,197,310 | 13,332 | 17,280,209 | 19,018 | 102,477,519 |
| 20,604 | 120,386,530 | 1,452 | 10,608,119 | 5,247 | 93,043,849 | 6,699 | 103,651,968 | 13,948 | 19,411,384 | 20,647 | 123,063,352 |
| 21,031 | 126,168,095 | 1,447 | 14,977,458 | 5,339 | 93,167,947 | 6,786 | 108,145,405 | 14,319 | 20,550,293 | 21,105 | 128,695,698 |
| 22,390 | 138,774,633 | 1,898 | 14,499,963 | 5,904 | 106,484,517 | 7,802 | 120,984,480 | 14,615 | 20,235,552 | 22,417 | 141,220,032 |
| 1,810 | 10,985,503 | 108 | 1,191,333 | 433 | 8,138,725 | 541 | 9,330,058 | 1,273 | 1,964,716 | 1,814 | 11,294,774 |
| 1,714 | 10,758,723 | 124 | 1,146,808 | 453 | 8,597,640 | 577 | 9,744,448 | 1,150 | 1,732,466 | 1,727 | 11,476,914 |
| 1,828 | 12,366,816 | 159 | 1,169,578 | 478 | 9,214,466 | 637 | 10,384,044 | 1,183 | 1,786,457 | 1,820 | 12,170,501 |
| 1,883 | 12,379,428 | 151 | 1,571,245 | 520 | 9,340,613 | 671 | 10,911,858 | 1,213 | 1,528,473 | 1,884 | 12,440,331 |
| 1,877 | 11,606,602 | 168 | 965,406 | 504 | 9,197,687 | 672 | 10,163,093 | 1,198 | 1,515,721 | 1,870 | 11,678,814 |
| 1,737 | 9,747,148 | 186 | 1,210,198 | 465 | 7,366,314 | 651 | 8,576,512 | 1,090 | 1,520,610 | 1,741 | 10,097,122 |
| 1,835 | 11,071,971 | 160 | 1,144,475 | 506 | 8,354,613 | 666 | 9,499,088 | 1,178 | 1,651,495 | 1,844 | 11,150,583 |
| 1,849 | 11,507,764 | 162 | 762,591 | 496 | 8,546,923 | 658 | 9,309,514 | 1,164 | 1,584,768 | 1,822 | 10,894,282 |
| 1,797 | 12,182,621 | 171 | 1,850,058 | 498 | 9,340,884 | 669 | 11,190,942 | 1,158 | 1,540,251 | 1,827 | 12,731,193 |
| 2,015 | 12,301,498 | 172 | 1,014,188 | 539 | 9,517,061 | 711 | 10,531,249 | 1,296 | 1,680,639 | 2,007 | 12,211,888 |
| 1,919 | 11,382,702 | 157 | 1,472,106 | 492 | 8,992,651 | 649 | 10,464,757 | 1,292 | 1,761,891 | 1,941 | 12,226,648 |
| 2,126 | 12,483,857 | 180 | 1,001,977 | 520 | 9,876,940 | 700 | 10,878,917 | 1,420 | 1,968,065 | 2,120 | 12,846,982 |

통 해

| 구 Classi- fication | 계 Grand Total | | 입 항 Ocean-going | | | | | | Arrival | | |
|--------------------------|---------------------------|-------------|----------------------------|-------------|-----------------------------|-------------|----------------|-------------|------------------------|-------------|----------------|
| | | | 국 적 선 Korean Flag | | 외 국 선 Foreign Flag | | 계 Sub_Total | | 연 안 선 Coastal | | |
| | 연 월 Year & Month | 척 Number | 톤 Gross Ton | 척 Number | 톤 Gross Ton | 척 Number | 톤 Gross Ton | 척 Number | 톤 Gross Ton | 척 Number | 톤 Gross ton |
| | | | | | | | | | | | |
| 1988 | 3,419 | 13,622,121 | 147 | 826,651 | 269 | 2,739,605 | 416 | 3,566,256 | 1,293 | 3,154,311 | |
| 1989 | 3,595 | 14,697,200 | 176 | 861,538 | 252 | 2,655,183 | 428 | 3,516,721 | 1,369 | 3,798,049 | |
| 1990 | 4,440 | 17,097,545 | 143 | 773,808 | 283 | 3,340,402 | 426 | 4,114,210 | 1,803 | 4,536,718 | |
| 1991 | 4,179 | 16,620,460 | 105 | 539,162 | 223 | 2,728,260 | 328 | 3,267,422 | 1,760 | 4,961,410 | |
| 1992 | 4,207 | 17,618,341 | 132 | 528,975 | 204 | 3,010,424 | 336 | 3,539,399 | 1,768 | 5,242,610 | |
| 1993 | 4,534 | 21,593,442 | 62 | 409,413 | 308 | 4,736,395 | 370 | 5,145,808 | 1,892 | 5,653,042 | |
| 1994 | 4,100 | 21,104,530 | 50 | 396,729 | 273 | 4,357,434 | 323 | 4,754,163 | 1,724 | 5,778,850 | |
| 1995 | 4,927 | 23,287,421 | 88 | 528,452 | 246 | 4,393,398 | 334 | 4,921,850 | 2,131 | 6,764,192 | |
| 1996 | 5,107 | 23,363,423 | 81 | 470,436 | 200 | 3,681,334 | 281 | 4,151,770 | 2,273 | 7,472,138 | |
| 1997 | 5,141 | 23,609,058 | 65 | 332,851 | 228 | 3,693,300 | 293 | 4,026,151 | 2,280 | 7,813,233 | |
| 1 | 362 | 1,781,628 | 3 | 10,732 | 18 | 329,355 | 21 | 340,087 | 158 | 533,895 | |
| 2 | 363 | 1,648,360 | 6 | 23,084 | 15 | 274,343 | 21 | 297,427 | 160 | 538,003 | |
| 3 | 406 | 2,060,527 | 4 | 20,266 | 20 | 363,742 | 24 | 384,008 | 183 | 663,655 | |
| 4 | 449 | 1,876,369 | 8 | 53,875 | 17 | 220,596 | 25 | 274,471 | 199 | 672,923 | |
| 5 | 405 | 2,012,138 | 4 | 14,751 | 17 | 311,794 | 21 | 326,545 | 180 | 674,487 | |
| 6 | 444 | 1,899,206 | 5 | 26,402 | 19 | 259,965 | 24 | 286,367 | 200 | 652,063 | |
| 7 | 455 | 2,053,296 | 5 | 30,618 | 18 | 316,982 | 23 | 347,600 | 201 | 657,772 | |
| 8 | 433 | 2,108,913 | 6 | 22,713 | 23 | 396,358 | 29 | 419,071 | 189 | 663,746 | |
| 9 | 410 | 1,940,004 | 5 | 18,539 | 19 | 319,515 | 24 | 338,054 | 181 | 637,042 | |
| 10 | 504 | 2,205,702 | 5 | 21,099 | 19 | 264,246 | 24 | 285,345 | 228 | 771,907 | |
| 11 | 451 | 1,953,613 | 8 | 55,368 | 19 | 278,881 | 27 | 334,249 | 200 | 689,025 | |
| 12 | 459 | 2,069,302 | 6 | 35,404 | 24 | 357,523 | 30 | 392,927 | 201 | 658,715 | |

| 합 계 Total | | 출항 Departure | | | | | | | | | |
|--------------|----------------|--------------------|----------------|---------------------|----------------|----------------|----------------|----------------|----------------|--------------|----------------|
| | | 외항선 Ocean-going | | | | | | 연안선 Coastal | | 합 계 Total | |
| | | 국적선 Korean Flag | | 외국선 Foreign Flag | | 계 Sub-Total | | | | | |
| 척 Number | 톤 Gross Ton | 척 Number | 톤 Gross Ton | 척 Number | 톤 Gross Ton | 척 Number | 톤 Gross Ton | 척 Number | 톤 Gross Ton | 척 Number | 톤 Gross Ton |
| 1,709 | 6,720,567 | 154 | 930,636 | 267 | 2,837,235 | 421 | 3,767,871 | 1,289 | 3,133,683 | 1,710 | 6,901,554 |
| 1,797 | 7,314,770 | 182 | 854,506 | 263 | 2,801,464 | 445 | 3,655,970 | 1,353 | 3,726,460 | 1,798 | 7,382,430 |
| 2,229 | 8,650,928 | 142 | 738,918 | 268 | 3,182,341 | 410 | 3,921,259 | 1,801 | 4,525,358 | 2,211 | 8,446,617 |
| 2,088 | 8,228,832 | 105 | 530,791 | 228 | 2,842,173 | 333 | 3,372,964 | 1,758 | 5,018,664 | 2,091 | 8,391,628 |
| 2,104 | 8,782,009 | 139 | 564,711 | 203 | 3,067,249 | 342 | 3,631,960 | 1,761 | 5,204,372 | 2,103 | 8,836,332 |
| 2,262 | 10,798,850 | 121 | 588,659 | 308 | 4,735,701 | 429 | 5,324,360 | 1,843 | 5,470,232 | 2,272 | 10,794,592 |
| 2,047 | 10,533,013 | 102 | 545,985 | 274 | 4,361,825 | 376 | 4,907,810 | 1,677 | 5,663,707 | 2,053 | 10,571,517 |
| 2,465 | 11,686,042 | 111 | 600,191 | 251 | 4,349,745 | 362 | 4,949,936 | 2,100 | 6,651,443 | 2,462 | 11,601,379 |
| 2,554 | 11,623,908 | 100 | 549,229 | 207 | 3,798,975 | 307 | 4,348,204 | 2,246 | 7,391,311 | 2,553 | 11,739,515 |
| 2,573 | 11,839,384 | 82 | 370,659 | 226 | 3,627,041 | 308 | 3,997,700 | 2,260 | 7,771,974 | 2,568 | 11,769,674 |
| 179 | 873,982 | 6 | 22,320 | 19 | 347,777 | 25 | 370,097 | 158 | 537,549 | 183 | 907,646 |
| 181 | 835,430 | 7 | 26,204 | 16 | 273,410 | 23 | 299,614 | 159 | 513,316 | 182 | 812,930 |
| 207 | 1,047,663 | 7 | 26,128 | 18 | 338,349 | 25 | 364,477 | 174 | 648,387 | 199 | 1,012,864 |
| 224 | 947,394 | 8 | 28,411 | 17 | 213,921 | 25 | 242,332 | 200 | 686,643 | 225 | 928,975 |
| 201 | 1,001,032 | 6 | 49,599 | 18 | 321,654 | 24 | 371,253 | 180 | 639,853 | 204 | 1,011,106 |
| 224 | 938,430 | 7 | 23,593 | 19 | 260,316 | 26 | 283,909 | 194 | 676,867 | 220 | 960,776 |
| 224 | 1,005,372 | 8 | 42,980 | 19 | 347,464 | 27 | 390,444 | 204 | 657,480 | 231 | 1,047,924 |
| 218 | 1,082,817 | 8 | 31,191 | 22 | 349,468 | 30 | 380,659 | 195 | 645,437 | 215 | 1,026,096 |
| 205 | 975,096 | 6 | 23,365 | 18 | 300,774 | 24 | 324,139 | 181 | 640,769 | 205 | 964,908 |
| 252 | 1,057,252 | 6 | 23,981 | 21 | 355,299 | 27 | 379,280 | 225 | 769,170 | 252 | 1,148,450 |
| 227 | 1,023,274 | 6 | 25,566 | 16 | 217,381 | 22 | 242,947 | 202 | 687,392 | 224 | 930,339 |
| 231 | 1,051,642 | 7 | 47,321 | 23 | 301,228 | 30 | 348,549 | 198 | 669,111 | 228 | 1,017,660 |

삼 척

| 구 본 분 Classif- ication | 총 계 Grand Total | | 입 항 Arrival | | | | | | | | |
|------------------------------------|---------------------------|-------------|----------------------------|----------------------------|----------------|-----------------------------|------------------------|----------------|----------------|------------------------|----------------|
| | | | 외 항 선 Ocean-going | | | | 연 안 선 Coastal | | | | |
| | 연 월 Year & Month | 척 Number | 톤 Gross Ton | 국 적 선 Korean Flag | | 외 국 선 Foreign Flag | | 계 Sub_Total | | 연 안 선 Coastal | |
| | | | | 척 Number | 톤 Gross Ton | 척 Number | 톤 Gross Ton | 척 Number | 톤 Gross Ton | 척 Number | 톤 Gross ton |
| 1988 | 1,801 | 2,968,041 | 152 | 450,480 | 12 | 41,700 | 164 | 492,180 | 740 | 1,000,262 | |
| 1989 | 1,664 | 3,173,047 | 149 | 468,208 | 12 | 39,359 | 161 | 507,567 | 669 | 1,087,439 | |
| 1990 | 1,767 | 3,488,176 | 117 | 364,925 | 9 | 33,591 | 126 | 398,516 | 756 | 1,338,801 | |
| 1991 | 1,799 | 4,279,884 | 76 | 250,542 | 4 | 9,784 | 80 | 260,326 | 817 | 1,867,164 | |
| 1992 | 1,542 | 4,448,482 | 53 | 189,460 | 3 | 897 | 56 | 190,357 | 717 | 2,036,272 | |
| 1993 | 1,723 | 5,342,302 | 47 | 166,090 | 4 | 14,879 | 51 | 180,969 | 810 | 2,485,279 | |
| 1994 | 1,857 | 6,159,566 | 30 | 110,270 | 3 | 10,493 | 33 | 120,763 | 895 | 2,955,268 | |
| 1995 | 1,849 | 7,581,311 | 16 | 57,698 | 3 | 14,382 | 19 | 72,080 | 907 | 3,728,117 | |
| 1996 | 1,948 | 8,284,526 | 9 | 28,714 | 4 | 19,166 | 13 | 47,880 | 960 | 4,093,028 | |
| 1997 | 1,952 | 8,693,952 | 4 | 12,440 | - | - | 4 | 12,440 | 870 | 4,330,853 | |
| 1 | 154 | 703,968 | 1 | 3,110 | - | - | 1 | 3,110 | 75 | 342,313 | |
| 2 | 141 | 658,206 | 1 | 3,110 | - | - | 1 | 3,110 | 70 | 328,973 | |
| 3 | 158 | 741,725 | 1 | 3,110 | - | - | 1 | 3,110 | 78 | 367,169 | |
| 4 | 167 | 751,793 | - | - | - | - | - | - | 84 | 380,163 | |
| 5 | 169 | 749,931 | - | - | - | - | - | - | 84 | 373,993 | |
| 6 | 157 | 681,472 | - | - | - | - | - | - | 78 | 338,237 | |
| 7 | 167 | 765,952 | 1 | 3,110 | - | - | 1 | 3,110 | 84 | 386,211 | |
| 8 | 165 | 729,483 | - | - | - | - | - | - | 81 | 359,745 | |
| 9 | 148 | 667,019 | - | - | - | - | - | - | 74 | 334,607 | |
| 10 | 179 | 756,450 | - | - | - | - | - | - | 89 | 378,574 | |
| 11 | 174 | 734,423 | - | - | - | - | - | - | 87 | 365,543 | |
| 12 | 173 | 753,530 | - | - | - | - | - | - | 86 | 375,325 | |

| 합 계 Total | | 출항 Departure | | | | | | | | | |
|--------------|----------------|--------------------|----------------|---------------------|----------------|----------------|----------------|----------------|----------------|--------------|----------------|
| | | 외항선 Ocean-going | | | | | | 연안선 Coastal | | 합 계 Total | |
| | | 국적선 Korean Flag | | 외국선 Foreign Flag | | 계 Sub-Total | | | | | |
| 척 Number | 톤 Gross Ton | 척 Number | 톤 Gross Ton | 척 Number | 톤 Gross Ton | 척 Number | 톤 Gross Ton | 척 Number | 톤 Gross Ton | 척 Number | 톤 Gross Ton |
| 904 | 1,492,442 | 160 | 473,102 | 14 | 47,384 | 174 | 520,486 | 723 | 955,113 | 897 | 1,475,599 |
| 830 | 1,595,006 | 159 | 501,024 | 12 | 39,359 | 171 | 540,383 | 663 | 1,037,658 | 834 | 1,578,041 |
| 882 | 1,737,317 | 131 | 419,650 | 9 | 33,591 | 140 | 453,241 | 745 | 1,297,618 | 885 | 1,750,859 |
| 897 | 2,127,490 | 107 | 356,634 | 3 | 9,653 | 110 | 366,287 | 792 | 1,786,107 | 902 | 2,152,394 |
| 773 | 2,226,629 | 78 | 286,395 | 3 | 897 | 81 | 287,292 | 688 | 1,934,561 | 769 | 2,221,853 |
| 861 | 2,666,248 | 19 | 66,759 | 1 | 497 | 20 | 67,256 | 842 | 2,608,798 | 862 | 2,676,054 |
| 928 | 3,076,031 | 4 | 12,797 | 3 | 10,493 | 7 | 23,290 | 922 | 3,060,245 | 929 | 3,083,535 |
| 926 | 3,800,197 | - | - | - | - | - | - | 923 | 3,781,114 | 923 | 3,781,114 |
| 973 | 4,140,908 | 2 | 6,220 | - | - | 2 | 6,220 | 973 | 4,137,398 | 975 | 4,143,618 |
| 974 | 4,343,293 | - | - | - | - | - | - | 978 | 4,350,659 | 978 | 4,350,659 |
| 76 | 345,423 | - | - | - | - | - | - | 78 | 358,545 | 78 | 358,545 |
| 71 | 332,083 | - | - | - | - | - | - | 70 | 326,123 | 70 | 326,123 |
| 79 | 370,279 | - | - | - | - | - | - | 79 | 371,446 | 79 | 371,446 |
| 84 | 380,163 | - | - | - | - | - | - | 83 | 371,630 | 83 | 371,630 |
| 84 | 373,993 | - | - | - | - | - | - | 85 | 375,938 | 85 | 375,938 |
| 78 | 338,237 | - | - | - | - | - | - | 79 | 343,235 | 79 | 343,235 |
| 85 | 389,321 | - | - | - | - | - | - | 82 | 376,631 | 82 | 376,631 |
| 81 | 359,745 | - | - | - | - | - | - | 84 | 369,738 | 84 | 369,738 |
| 74 | 334,607 | - | - | - | - | - | - | 74 | 332,412 | 74 | 332,412 |
| 89 | 378,574 | - | - | - | - | - | - | 90 | 377,876 | 90 | 377,876 |
| 87 | 365,543 | - | - | - | - | - | - | 87 | 368,880 | 87 | 368,880 |
| 86 | 375,325 | - | - | - | - | - | - | 87 | 378,205 | 87 | 378,205 |

| 구 Classification | 양 계 Grand Total | | 입 항 선 | | | | | | | Arrival | |
|---------------------|--------------------|----------------|-------------------|----------------|--------------------|----------------|-------------|----------------|-------------|----------------|--|
| | | | 외 항 선 Ocean-going | | | | | 연 연 선 Coastal | | | |
| | 척 Number | 톤 Gross Ton | 국 적 선 Korean Flag | | 외 국 선 Foreign Flag | | 계 Sub Total | | | | |
| | | | 척 Number | 톤 Gross Ton | 척 Number | 톤 Gross Ton | 척 Number | 톤 Gross Ton | 척 Number | 톤 Gross ton | |
| 연 월 Year & Month | | | | | | | | | | | |
| 1988 | 6,349 | 5,044,441 | 73 | 94,226 | 9 | 10,803 | 82 | 105,029 | 3,091 | 2,415,411 | |
| 1989 | 5,441 | 4,339,812 | 72 | 79,233 | 15 | 42,777 | 87 | 122,010 | 2,637 | 2,061,145 | |
| 1990 | 5,116 | 4,089,868 | 45 | 48,070 | 13 | 21,703 | 58 | 69,773 | 2,504 | 1,979,030 | |
| 1991 | 4,678 | 4,094,041 | 37 | 50,076 | 36 | 116,175 | 73 | 166,251 | 2,267 | 1,880,921 | |
| 1992 | 3,797 | 3,366,168 | 45 | 84,121 | 25 | 67,856 | 70 | 151,977 | 1,836 | 1,535,287 | |
| 1993 | 3,611 | 3,607,285 | 26 | 64,531 | 62 | 134,723 | 88 | 199,254 | 1,721 | 1,611,327 | |
| 1994 | 4,169 | 4,956,707 | 32 | 100,584 | 48 | 85,553 | 80 | 186,137 | 2,005 | 2,297,655 | |
| 1995 | 3,903 | 4,456,791 | 35 | 111,881 | 58 | 104,404 | 93 | 216,285 | 1,859 | 2,010,887 | |
| 1996 | 2,938 | 3,671,217 | 26 | 79,445 | 48 | 74,849 | 74 | 154,294 | 1,396 | 1,680,850 | |
| 1997 | 2,795 | 4,079,833 | 19 | 51,982 | 43 | 68,875 | 62 | 120,857 | 1,334 | 1,911,687 | |
| 1 | 248 | 420,671 | 3 | 5,552 | 4 | 6,939 | 7 | 12,491 | 114 | 197,231 | |
| 2 | 210 | 336,587 | 4 | 12,045 | 1 | 1,350 | 5 | 13,395 | 102 | 157,871 | |
| 3 | 243 | 348,015 | - | - | 2 | 5,069 | 2 | 5,069 | 118 | 167,996 | |
| 4 | 202 | 283,366 | 3 | 5,601 | 2 | 2,470 | 5 | 8,071 | 97 | 134,275 | |
| 5 | 215 | 275,182 | 1 | 3,805 | 7 | 9,365 | 8 | 13,170 | 101 | 124,548 | |
| 6 | 223 | 293,279 | 2 | 7,554 | 1 | 1,119 | 3 | 8,673 | 106 | 134,143 | |
| 7 | 213 | 312,929 | - | - | 4 | 7,924 | 4 | 7,924 | 107 | 154,080 | |
| 8 | 230 | 339,485 | 2 | 2,408 | 3 | 6,424 | 5 | 8,832 | 108 | 158,271 | |
| 9 | 226 | 343,164 | 1 | 3,920 | 5 | 6,373 | 6 | 10,293 | 108 | 157,896 | |
| 10 | 270 | 366,767 | 1 | 3,788 | 6 | 12,692 | 7 | 16,480 | 126 | 164,689 | |
| 11 | 252 | 359,069 | 1 | 3,805 | 2 | 2,636 | 3 | 6,441 | 123 | 171,314 | |
| 12 | 263 | 401,319 | 1 | 3,504 | 6 | 6,514 | 7 | 10,018 | 124 | 189,373 | |

| 합 계 Total | | 출항 Departure | | | | | | | | | |
|--------------|----------------|--------------------|----------------|---------------------|----------------|----------------|----------------|----------------|----------------|--------------|----------------|
| | | 외항선 Ocean-going | | | | | | 연안선 Coastal | | 합 계 Total | |
| | | 국적선 Korean Flag | | 외국선 Foreign Flag | | 계 Sub-total | | | | | |
| 척 Number | 톤 Gross Ton | 척 Number | 톤 Gross Ton | 척 Number | 톤 Gross Ton | 척 Number | 톤 Gross Ton | 척 Number | 톤 Gross Ton | 척 Number | 톤 Gross Ton |
| 3,173 | 2,520,440 | 62 | 44,960 | 9 | 10,803 | 71 | 55,763 | 3,105 | 2,468,238 | 3,176 | 2,524,001 |
| 2,724 | 2,183,155 | 59 | 39,857 | 16 | 43,641 | 75 | 83,498 | 2,642 | 2,073,159 | 2,717 | 2,156,657 |
| 2,562 | 2,048,803 | 49 | 50,841 | 12 | 17,725 | 61 | 68,566 | 2,493 | 1,972,499 | 2,554 | 2,041,065 |
| 2,340 | 2,047,172 | 38 | 67,111 | 33 | 98,837 | 71 | 165,948 | 2,267 | 1,880,921 | 2,338 | 2,046,869 |
| 1,906 | 1,687,264 | 39 | 82,802 | 23 | 66,874 | 62 | 149,676 | 1,829 | 1,529,228 | 1,891 | 1,678,904 |
| 1,809 | 1,810,581 | 27 | 64,766 | 62 | 138,355 | 89 | 203,121 | 1,713 | 1,593,583 | 1,802 | 1,796,704 |
| 2,085 | 2,483,792 | 31 | 97,197 | 48 | 85,553 | 79 | 182,750 | 2,005 | 2,290,165 | 2,084 | 2,472,915 |
| 1,952 | 2,227,172 | 35 | 111,480 | 58 | 104,404 | 93 | 215,884 | 1,858 | 2,013,735 | 1,951 | 2,229,619 |
| 1,470 | 1,835,144 | 26 | 79,445 | 48 | 74,849 | 74 | 154,294 | 1,394 | 1,681,779 | 1,468 | 1,836,073 |
| 1,398 | 2,032,544 | 18 | 48,194 | 43 | 68,875 | 61 | 117,069 | 1,338 | 1,930,220 | 1,399 | 2,047,289 |
| 121 | 209,722 | 3 | 5,552 | 4 | 6,939 | 7 | 12,491 | 120 | 198,458 | 127 | 210,949 |
| 107 | 171,266 | 4 | 12,045 | 1 | 1,350 | 5 | 13,395 | 98 | 151,926 | 103 | 165,321 |
| 120 | 173,065 | - | - | 2 | 5,069 | 2 | 5,069 | 121 | 169,881 | 123 | 174,950 |
| 102 | 142,346 | 3 | 5,601 | 2 | 2,470 | 5 | 8,071 | 95 | 132,949 | 100 | 141,020 |
| 109 | 137,718 | 1 | 3,805 | 7 | 9,365 | 8 | 13,170 | 98 | 124,294 | 106 | 137,464 |
| 109 | 142,816 | 2 | 7,554 | 1 | 1,119 | 3 | 8,673 | 111 | 141,790 | 114 | 150,463 |
| 111 | 162,004 | - | - | 4 | 7,924 | 4 | 7,924 | 98 | 143,001 | 102 | 150,925 |
| 113 | 167,103 | 2 | 2,408 | 2 | 2,460 | 4 | 4,868 | 113 | 167,514 | 117 | 172,382 |
| 114 | 168,189 | 1 | 3,920 | 6 | 10,337 | 7 | 14,257 | 105 | 160,718 | 112 | 174,975 |
| 133 | 181,169 | - | - | 6 | 12,692 | 6 | 12,692 | 131 | 172,906 | 137 | 185,598 |
| 126 | 177,755 | 1 | 3,805 | 2 | 2,636 | 3 | 6,441 | 123 | 174,873 | 126 | 181,314 |
| 131 | 199,391 | 1 | 3,504 | 6 | 6,514 | 7 | 10,018 | 125 | 191,910 | 132 | 201,928 |

| 표의 계 Total | | 출항 Departure | | | | | | | | | |
|---------------|-------------|-----------------|-------------|------------------|-------------|-------------|-------------|-------------|-------------|----------|-------------|
| | | 외항선 Ocean-going | | | | | | 연안선 Coastal | | 합계 Total | |
| | | 국적선 Korean Flag | | 외국선 Foreign Flag | | 계 Sub-Total | | | | | |
| 척 Number | 톤 Gross Ton | 척 Number | 톤 Gross Ton | 척 Number | 톤 Gross Ton | 척 Number | 톤 Gross Ton | 척 Number | 톤 Gross Ton | 척 Number | 톤 Gross Ton |
| 438 | 183,742 | - | - | - | - | - | - | 439 | 183,391 | 439 | 183,391 |
| 377 | 159,861 | - | - | - | - | - | - | 377 | 159,964 | 377 | 159,964 |
| 310 | 116,524 | - | - | - | - | - | - | 312 | 117,857 | 312 | 117,857 |
| 225 | 71,615 | - | - | 1 | 2,810 | 1 | 2,810 | 209 | 66,454 | 210 | 69,264 |
| 151 | 58,744 | - | - | - | - | - | - | 150 | 58,869 | 150 | 58,869 |
| 152 | 44,825 | - | - | - | - | - | - | 153 | 44,805 | 153 | 44,805 |
| 167 | 54,566 | 2 | 2,018 | - | - | 2 | 2,018 | 164 | 52,525 | 166 | 54,543 |
| 89 | 23,555 | - | - | - | - | - | - | 87 | 23,045 | 87 | 23,045 |
| 89 | 23,518 | - | - | - | - | - | - | 88 | 23,445 | 88 | 23,445 |
| 80 | 18,215 | - | - | - | - | - | - | 80 | 17,783 | 80 | 17,783 |
| 1 | 196 | - | - | - | - | - | - | 1 | 196 | 1 | 196 |
| 5 | 1,253 | - | - | - | - | - | - | 5 | 1,253 | 5 | 1,253 |
| 4 | 661 | - | - | - | - | - | - | 5 | 917 | 5 | 917 |
| 6 | 1,579 | - | - | - | - | - | - | 5 | 745 | 5 | 745 |
| 4 | 608 | - | - | - | - | - | - | 3 | 588 | 3 | 588 |
| 6 | 774 | - | - | - | - | - | - | 6 | 686 | 6 | 686 |
| 9 | 1,622 | - | - | - | - | - | - | 9 | 1,622 | 9 | 1,622 |
| 9 | 2,631 | - | - | - | - | - | - | 9 | 2,155 | 9 | 2,155 |
| 11 | 2,346 | - | - | - | - | - | - | 12 | 2,456 | 12 | 2,456 |
| 11 | 2,397 | - | - | - | - | - | - | 11 | 3,017 | 11 | 3,017 |
| 7 | 2,157 | - | - | - | - | - | - | 5 | 1,452 | 5 | 1,452 |
| 7 | 1,991 | - | - | - | - | - | - | 9 | 2,696 | 9 | 2,696 |

옥 계

| 구 Classif- ication | 종 계 Grand Total | | 입 항 선 Ocean-going | | | | | | Arrival | | |
|--------------------------|---------------------------|-------------|----------------------------|----------------------------|-----------------------------|-----------------------------|----------------|----------------|------------------------|------------------------|----------------|
| | | | 외 항 선 | | 외 국 선 Foreign Flag | | 계 Sub Total | | 연 안 선 Coastal | | |
| | 년 월 Year & Month | 척 Number | 톤 Gross Ton | 국 적 선 Korean Flag | | 외 국 선 Foreign Flag | | 계 Sub Total | | 연 안 선 Coastal | |
| | | | | 척 Number | 톤 Gross Ton | 척 Number | 톤 Gross Ton | 척 Number | 톤 Gross Ton | 척 Number | 톤 Gross ton |
| 1988 | - | - | - | - | - | - | - | - | - | - | |
| 1989 | - | - | - | - | - | - | - | - | - | - | |
| 1990 | - | - | - | - | - | - | - | - | - | - | |
| 1991 | 257 | 259,112 | - | - | - | - | - | - | 132 | 139,564 | |
| 1992 | 1,008 | 1,656,107 | 1 | 4,286 | 2 | 26,931 | 3 | 31,217 | 498 | 787,448 | |
| 1993 | 1,313 | 2,754,142 | 2 | 19,797 | 30 | 379,581 | 32 | 399,378 | 626 | 988,455 | |
| 1994 | 1,169 | 4,094,820 | 3 | 31,793 | 76 | 1,113,226 | 79 | 1,145,019 | 505 | 895,845 | |
| 1995 | 1,305 | 4,707,694 | 3 | 50,042 | 77 | 1,174,819 | 80 | 1,224,861 | 573 | 1,127,746 | |
| 1996 | 1,278 | 5,159,876 | 3 | 22,371 | 62 | 1,035,149 | 65 | 1,057,520 | 572 | 1,528,347 | |
| 1997 | 1,492 | 5,250,481 | 1 | 4,255 | 55 | 797,226 | 56 | 801,481 | 689 | 1,802,482 | |
| 1 | 136 | 557,571 | - | - | 8 | 125,717 | 8 | 125,717 | 60 | 160,806 | |
| 2 | 111 | 441,507 | 1 | 4,255 | 4 | 52,806 | 5 | 57,061 | 50 | 141,854 | |
| 3 | 116 | 415,897 | - | - | 4 | 47,360 | 4 | 47,360 | 52 | 155,635 | |
| 4 | 120 | 426,453 | - | - | 7 | 80,120 | 7 | 80,120 | 54 | 134,942 | |
| 5 | 123 | 435,213 | - | - | 7 | 93,153 | 7 | 93,153 | 56 | 141,874 | |
| 6 | 118 | 429,105 | - | - | 6 | 61,992 | 6 | 61,992 | 52 | 134,970 | |
| 7 | 119 | 352,023 | - | - | 4 | 63,052 | 4 | 63,052 | 56 | 124,535 | |
| 8 | 108 | 347,634 | - | - | 2 | 39,137 | 2 | 39,137 | 51 | 120,857 | |
| 9 | 101 | 333,072 | - | - | 3 | 37,932 | 3 | 37,932 | 49 | 131,687 | |
| 10 | 159 | 532,755 | - | - | 4 | 88,804 | 4 | 88,804 | 75 | 188,340 | |
| 11 | 156 | 468,351 | - | - | 4 | 51,767 | 4 | 51,767 | 76 | 186,757 | |
| 12 | 125 | 510,910 | - | - | 2 | 55,386 | 2 | 55,386 | 58 | 180,225 | |

| 합계 Total | | 출항 Departure | | | | | | | | | | |
|-------------|----------------|--------------------|----------------|---------------------|----------------|----------------|----------------|----------------|----------------|-------------|----------------|---|
| | | 선 Ocean-going | | | | | | 연안선 Coastal | | 합계 Total | | |
| | | 외국선 Korean Flag | | 외국선 Foreign Flag | | 계 Sub-Total | | | | | | |
| 척 Number | 톤 Gross Ton | 척 Number | 톤 Gross Ton | 척 Number | 톤 Gross Ton | 척 Number | 톤 Gross Ton | 척 Number | 톤 Gross Ton | 척 Number | 톤 Gross Ton | |
| - | - | - | - | - | - | - | - | - | - | - | - | - |
| - | - | - | - | - | - | - | - | - | - | - | - | - |
| - | - | - | - | - | - | - | - | - | - | - | - | - |
| 132 | 139,564 | - | - | - | - | - | - | 125 | 119,548 | 125 | 119,548 | - |
| 501 | 818,665 | - | - | 2 | 26,931 | 2 | 26,931 | 505 | 810,511 | 507 | 837,442 | - |
| 658 | 1,387,833 | 2 | 19,797 | 30 | 369,813 | 32 | 389,610 | 623 | 976,699 | 655 | 1,366,309 | - |
| 584 | 2,040,864 | 3 | 31,793 | 76 | 1,122,994 | 79 | 1,154,787 | 506 | 899,169 | 585 | 2,053,956 | - |
| 653 | 2,352,607 | 4 | 63,703 | 74 | 1,151,396 | 78 | 1,215,099 | 574 | 1,139,988 | 652 | 2,355,087 | - |
| 637 | 2,585,867 | 3 | 22,371 | 61 | 1,012,586 | 64 | 1,034,957 | 577 | 1,539,052 | 641 | 2,574,009 | - |
| 745 | 2,603,963 | 1 | 4,255 | 55 | 814,909 | 56 | 819,164 | 691 | 1,827,354 | 747 | 2,646,518 | - |
| 68 | 286,523 | - | - | 6 | 107,274 | 6 | 107,274 | 62 | 163,774 | 68 | 271,048 | - |
| 55 | 198,915 | 1 | 4,255 | 6 | 91,094 | 7 | 95,349 | 49 | 147,243 | 56 | 242,592 | - |
| 56 | 202,995 | - | - | 5 | 50,079 | 5 | 50,079 | 55 | 162,813 | 60 | 212,892 | - |
| 61 | 215,062 | - | - | 7 | 80,120 | 7 | 80,120 | 52 | 131,271 | 59 | 211,391 | - |
| 63 | 235,027 | - | - | 5 | 58,529 | 5 | 58,529 | 55 | 141,657 | 60 | 200,186 | - |
| 58 | 196,962 | - | - | 8 | 96,616 | 8 | 96,616 | 52 | 135,527 | 60 | 232,143 | - |
| 60 | 187,587 | - | - | 3 | 39,527 | 3 | 39,527 | 56 | 124,909 | 59 | 164,436 | - |
| 53 | 159,994 | - | - | 3 | 62,662 | 3 | 62,662 | 52 | 124,978 | 55 | 187,640 | - |
| 52 | 169,619 | - | - | 2 | 33,051 | 2 | 33,051 | 47 | 130,402 | 49 | 163,453 | - |
| 79 | 277,144 | - | - | 3 | 59,942 | 3 | 59,942 | 77 | 195,669 | 80 | 255,611 | - |
| 80 | 238,524 | - | - | 3 | 54,759 | 3 | 54,759 | 73 | 175,068 | 76 | 229,827 | - |
| 60 | 235,611 | - | - | 4 | 81,256 | 4 | 81,256 | 61 | 194,043 | 65 | 275,299 | - |

| 구 Classification | 총 계 Grand Total | | 입 항 Arrival | | | | | | | | |
|---------------------|--------------------------|-------------|----------------------------|----------------------------|----------------|-----------------------------|------------------------|----------------|----------------|------------------------|----------------|
| | | | 외 항 선 Ocean-going | | | | 연 안 선 Coastal | | | | |
| | 년 Year & Month | 척 Number | 톤 Gross Ton | 국 적 선 Korean Flag | | 외 국 선 Foreign Flag | | 계 Sub_Total | | 연 안 선 Coastal | |
| | | | | 척 Number | 톤 Gross Ton | 척 Number | 톤 Gross Ton | 척 Number | 톤 Gross Ton | 척 Number | 톤 Gross ton |
| 1988 | 12,902 | 6,647,032 | 97 | 516,650 | 136 | 1,192,728 | 233 | 1,709,378 | 6,218 | 1,614,138 | |
| 1989 | 16,596 | 7,391,012 | 99 | 498,334 | 184 | 1,453,098 | 283 | 1,951,432 | 8,015 | 1,744,074 | |
| 1990 | 17,658 | 8,766,845 | 103 | 471,300 | 273 | 1,968,772 | 376 | 2,440,072 | 8,460 | 2,016,123 | |
| 1991 | 19,532 | 11,459,584 | 145 | 699,473 | 384 | 2,794,586 | 529 | 3,494,069 | 9,238 | 2,211,414 | |
| 1992 | 18,960 | 12,139,608 | 108 | 602,444 | 440 | 2,700,925 | 548 | 3,303,369 | 8,929 | 2,740,922 | |
| 1993 | 6,963 | 14,015,321 | 69 | 547,177 | 1,005 | 4,043,165 | 1,074 | 4,590,342 | 2,413 | 2,572,047 | |
| 1994 | 6,093 | 16,427,600 | 100 | 570,737 | 633 | 4,886,383 | 733 | 5,457,120 | 2,327 | 2,794,070 | |
| 1995 | 7,948 | 20,808,897 | 131 | 601,722 | 783 | 6,626,937 | 914 | 7,228,659 | 3,066 | 3,379,256 | |
| 1996 | 9,217 | 26,257,310 | 142 | 773,272 | 948 | 8,290,896 | 1,090 | 9,064,168 | 3,537 | 3,998,982 | |
| 1997 | 9,092 | 33,112,896 | 99 | 617,751 | 1,188 | 11,947,286 | 1,287 | 12,565,037 | 3,279 | 4,024,856 | |
| 1 | 735 | 2,231,969 | 5 | 6,702 | 75 | 677,124 | 80 | 683,826 | 288 | 371,817 | |
| 2 | 655 | 1,818,142 | 9 | 41,866 | 70 | 589,987 | 79 | 631,853 | 256 | 328,344 | |
| 3 | 737 | 2,349,694 | 6 | 72,344 | 81 | 784,746 | 87 | 857,090 | 286 | 350,782 | |
| 4 | 833 | 2,471,830 | 7 | 15,887 | 93 | 851,668 | 100 | 867,555 | 319 | 368,848 | |
| 5 | 791 | 2,680,409 | 9 | 18,297 | 115 | 1,013,690 | 124 | 1,031,987 | 279 | 345,533 | |
| 6 | 709 | 2,338,238 | 6 | 8,202 | 103 | 848,050 | 109 | 856,252 | 241 | 297,077 | |
| 7 | 768 | 3,297,710 | 10 | 76,071 | 114 | 1,272,805 | 124 | 1,348,876 | 264 | 304,228 | |
| 8 | 690 | 3,097,497 | 13 | 90,454 | 107 | 1,164,049 | 120 | 1,254,503 | 224 | 286,676 | |
| 9 | 763 | 2,778,332 | 11 | 35,317 | 123 | 1,122,721 | 134 | 1,158,038 | 252 | 271,623 | |
| 10 | 781 | 3,266,282 | 6 | 13,207 | 108 | 1,226,000 | 114 | 1,239,207 | 274 | 356,607 | |
| 11 | 782 | 3,237,891 | 8 | 149,637 | 100 | 1,108,209 | 108 | 1,257,846 | 279 | 352,651 | |
| 12 | 848 | 3,544,902 | 9 | 89,767 | 99 | 1,288,237 | 108 | 1,378,004 | 317 | 390,670 | |

| 합 계 Total | | 출 항 Departure | | | | | | | | | |
|--------------|----------------|----------------------|----------------|-----------------------|----------------|----------------|----------------|------------------|----------------|--------------|----------------|
| | | 외 항 선 Ocean-going | | | | | | 연 안 선 Coastal | | 합 계 Total | |
| | | 국 적 선 Korean Flag | | 외 국 선 Foreign Flag | | 계 Sub-Total | | | | | |
| 척 Number | 톤 Gross Ton | 척 Number | 톤 Gross Ton | 척 Number | 톤 Gross Ton | 척 Number | 톤 Gross Ton | 척 Number | 톤 Gross Ton | 척 Number | 톤 Gross Ton |
| 6,451 | 3,323,516 | 97 | 516,650 | 136 | 1,192,728 | 233 | 1,709,378 | 6,218 | 1,614,138 | 6,451 | 3,323,516 |
| 8,298 | 3,695,506 | 99 | 498,334 | 184 | 1,453,098 | 283 | 1,951,432 | 8,015 | 1,744,074 | 8,298 | 3,695,506 |
| 8,836 | 4,456,195 | 102 | 466,873 | 260 | 1,827,554 | 362 | 2,294,527 | 8,460 | 2,016,123 | 8,822 | 4,310,650 |
| 9,767 | 5,705,483 | 143 | 709,209 | 384 | 2,827,794 | 527 | 3,537,003 | 9,238 | 2,217,098 | 9,765 | 5,754,101 |
| 9,477 | 6,044,291 | 108 | 606,138 | 450 | 2,767,143 | 558 | 3,373,281 | 8,925 | 2,722,036 | 9,483 | 6,095,317 |
| 3,487 | 7,162,389 | 64 | 520,524 | 1,005 | 3,776,101 | 1,069 | 4,296,625 | 2,407 | 2,556,307 | 3,476 | 6,852,932 |
| 3,060 | 8,251,190 | 95 | 529,884 | 623 | 4,851,973 | 718 | 5,381,857 | 2,315 | 2,794,553 | 3,033 | 8,176,410 |
| 3,980 | 10,607,915 | 133 | 627,485 | 778 | 6,233,061 | 911 | 6,860,546 | 3,057 | 3,340,436 | 3,968 | 10,200,982 |
| 4,627 | 13,063,150 | 145 | 727,862 | 947 | 8,277,800 | 1,092 | 9,005,662 | 3,498 | 4,188,498 | 4,590 | 13,194,160 |
| 4,566 | 16,589,893 | 109 | 685,878 | 1,177 | 11,793,129 | 1,286 | 12,479,007 | 3,240 | 4,043,996 | 4,526 | 16,523,003 |
| 368 | 1,055,643 | 10 | 63,774 | 80 | 754,705 | 90 | 818,479 | 277 | 357,847 | 367 | 1,176,326 |
| 335 | 960,197 | 11 | 52,989 | 62 | 477,052 | 73 | 530,041 | 247 | 327,904 | 320 | 857,945 |
| 373 | 1,207,872 | 6 | 20,135 | 80 | 761,316 | 86 | 781,451 | 278 | 360,371 | 364 | 1,141,822 |
| 419 | 1,236,403 | 9 | 66,258 | 85 | 792,426 | 94 | 858,684 | 320 | 376,743 | 414 | 1,235,427 |
| 403 | 1,377,520 | 8 | 11,446 | 109 | 949,201 | 117 | 960,647 | 271 | 342,242 | 388 | 1,302,889 |
| 350 | 1,153,329 | 8 | 13,547 | 108 | 868,678 | 116 | 882,225 | 243 | 302,684 | 359 | 1,184,909 |
| 388 | 1,653,104 | 10 | 81,500 | 113 | 1,265,446 | 123 | 1,346,946 | 257 | 297,660 | 380 | 1,644,606 |
| 344 | 1,541,179 | 14 | 96,304 | 113 | 1,174,585 | 127 | 1,270,889 | 219 | 285,429 | 346 | 1,556,318 |
| 386 | 1,429,661 | 10 | 35,217 | 116 | 1,037,078 | 126 | 1,072,295 | 251 | 276,376 | 377 | 1,348,671 |
| 388 | 1,595,814 | 5 | 12,125 | 109 | 1,302,397 | 114 | 1,314,522 | 279 | 355,946 | 393 | 1,670,468 |
| 387 | 1,610,497 | 10 | 147,472 | 105 | 1,111,097 | 115 | 1,258,569 | 280 | 368,825 | 395 | 1,627,394 |
| 425 | 1,768,674 | 8 | 85,111 | 97 | 1,299,148 | 105 | 1,384,259 | 318 | 391,969 | 423 | 1,776,228 |

장 항

| 구 Classif- ication 년 Year & Month | 총 계 Grand Total | | 입 항 Ocean-going | | | | | | Arrival | |
|--|--------------------------|----------------|----------------------------|----------------|-----------------------------|------------------------|----------------|----------------|-------------|----------------|
| | | | 외 항 선 Ocean-going | | | 연 안 선 Coastal | | | | |
| | 척 Number | 톤 Gross Ton | 국 적 선 Korean Flag | | 외 국 선 Foreign Flag | | 계 Sub.Total | | 척 Number | 톤 Gross ton |
| | | | 척 Number | 톤 Gross Ton | 척 Number | 톤 Gross Ton | 척 Number | 톤 Gross Ton | | |
| 1988 | 4,155 | 760,622 | 11 | 60,675 | 34 | 252,460 | 45 | 313,135 | 2,040 | 88,082 |
| 1989 | 4,057 | 399,756 | 7 | 6,594 | 19 | 126,891 | 26 | 133,485 | 2,007 | 71,987 |
| 1990 | 4,564 | 253,998 | 3 | 4,648 | 16 | 51,989 | 19 | 56,637 | 2,317 | 70,855 |
| 1991 | 5,205 | 405,186 | 1 | 14,310 | 10 | 73,042 | 11 | 87,352 | 2,648 | 115,800 |
| 1992 | 5,341 | 872,331 | 1 | 896 | 16 | 79,004 | 17 | 79,900 | 2,586 | 355,571 |
| 1993 | 582 | 821,802 | 11 | 71,186 | 10 | 56,844 | 21 | 128,030 | 272 | 292,613 |
| 1994 | 576 | 953,459 | 16 | 82,264 | 12 | 84,023 | 28 | 166,287 | 261 | 312,499 |
| 1995 | 904 | 990,361 | 8 | 39,048 | 25 | 158,291 | 33 | 197,339 | 424 | 305,318 |
| 1996 | 1,305 | 1,140,500 | 3 | 11,328 | 14 | 92,696 | 17 | 104,024 | 692 | 462,317 |
| 1997 | 1,131 | 1,222,689 | 4 | 12,988 | 22 | 139,032 | 26 | 152,020 | 540 | 458,578 |
| 1 | 60 | 130,328 | 1 | 3,892 | 1 | 22,009 | 2 | 25,901 | 27 | 39,055 |
| 2 | 51 | 68,656 | 1 | 3,032 | - | - | 1 | 3,032 | 26 | 33,200 |
| 3 | 77 | 73,519 | - | - | 2 | 8,227 | 2 | 8,227 | 38 | 26,698 |
| 4 | 129 | 158,167 | 1 | 3,032 | 2 | 30,921 | 3 | 33,953 | 62 | 44,925 |
| 5 | 104 | 109,152 | - | - | 3 | 14,643 | 3 | 14,643 | 48 | 42,101 |
| 6 | 88 | 83,190 | 1 | 3,032 | 3 | 14,643 | 4 | 17,675 | 40 | 21,650 |
| 7 | 105 | 89,858 | - | - | - | - | - | - | 53 | 44,799 |
| 8 | 105 | 84,086 | - | - | - | - | - | - | 52 | 42,039 |
| 9 | 104 | 87,284 | - | - | 4 | 19,524 | 4 | 19,524 | 48 | 26,524 |
| 10 | 101 | 108,508 | - | - | 2 | 7,844 | 2 | 7,844 | 49 | 46,353 |
| 11 | 106 | 124,569 | - | - | 4 | 17,363 | 4 | 17,363 | 49 | 44,586 |
| 12 | 101 | 105,372 | - | - | 1 | 3,858 | 1 | 3,858 | 48 | 46,648 |

| 연 계 Total | | 출 항 Departure | | | | | | | | | |
|--------------|----------------|----------------------|----------------|-----------------------|----------------|----------------|----------------|------------------|----------------|--------------|----------------|
| | | 외 항 선 Ocean-going | | | | | | 연 안 선 Coastal | | 합 계 Total | |
| | | 국 적 선 Korean Flag | | 외 국 선 Foreign Flag | | 계 Sub-Total | | | | | |
| 척 Number | 톤 Gross Ton | 척 Number | 톤 Gross Ton | 척 Number | 톤 Gross Ton | 척 Number | 톤 Gross Ton | 척 Number | 톤 Gross Ton | 척 Number | 톤 Gross Ton |
| 2,085 | 401,217 | 10 | 59,417 | 30 | 214,727 | 40 | 274,144 | 2,030 | 85,261 | 2,070 | 359,405 |
| 2,033 | 205,472 | 7 | 6,594 | 19 | 116,258 | 26 | 122,852 | 1,998 | 71,432 | 2,024 | 194,284 |
| 2,336 | 127,492 | 3 | 4,648 | 17 | 51,958 | 20 | 56,606 | 2,208 | 69,900 | 2,228 | 126,506 |
| 2,659 | 203,152 | 1 | 14,310 | 11 | 77,923 | 12 | 92,233 | 2,534 | 109,801 | 2,546 | 202,034 |
| 2,603 | 435,471 | 1 | 896 | 16 | 79,004 | 17 | 79,900 | 2,721 | 356,960 | 2,738 | 436,860 |
| 293 | 420,643 | 9 | 61,465 | 10 | 56,844 | 19 | 118,309 | 270 | 282,850 | 289 | 401,159 |
| 289 | 478,786 | 17 | 87,063 | 11 | 80,098 | 28 | 167,161 | 259 | 307,512 | 287 | 474,673 |
| 457 | 502,657 | 8 | 39,048 | 22 | 144,604 | 30 | 183,652 | 417 | 304,052 | 447 | 487,704 |
| 649 | 566,341 | 6 | 25,971 | 19 | 116,208 | 25 | 142,179 | 631 | 431,980 | 656 | 574,159 |
| 566 | 610,598 | 5 | 17,869 | 28 | 168,316 | 33 | 186,187 | 532 | 425,904 | 565 | 612,091 |
| 29 | 64,956 | 2 | 8,773 | 1 | 22,009 | 3 | 30,782 | 28 | 34,590 | 31 | 65,372 |
| 27 | 36,232 | 1 | 3,032 | 1 | 4,881 | 2 | 7,913 | 22 | 24,511 | 24 | 32,424 |
| 40 | 34,925 | - | - | 3 | 13,108 | 3 | 13,108 | 34 | 25,486 | 37 | 38,594 |
| 65 | 78,878 | 1 | 3,032 | 2 | 30,921 | 3 | 33,953 | 61 | 45,336 | 64 | 79,289 |
| 51 | 56,744 | - | - | 3 | 14,643 | 3 | 14,643 | 50 | 37,765 | 53 | 52,408 |
| 44 | 39,325 | 1 | 3,032 | 3 | 14,643 | 4 | 17,675 | 40 | 26,190 | 44 | 43,865 |
| 53 | 44,789 | - | - | 1 | 4,881 | 1 | 4,881 | 51 | 40,178 | 52 | 45,059 |
| 52 | 42,039 | - | - | 2 | 9,762 | 2 | 9,762 | 51 | 32,285 | 53 | 42,047 |
| 52 | 46,048 | - | - | 3 | 14,643 | 3 | 14,643 | 49 | 26,593 | 52 | 41,236 |
| 51 | 54,197 | - | - | 2 | 7,844 | 2 | 7,844 | 48 | 46,467 | 50 | 54,311 |
| 53 | 61,949 | - | - | 6 | 27,125 | 6 | 27,125 | 47 | 35,495 | 53 | 62,620 |
| 49 | 50,506 | - | - | 1 | 3,858 | 1 | 3,858 | 51 | 51,008 | 52 | 54,866 |

| 구분 Classification | 총계 Grand Total | | 입항 Arrival | | | | | | | |
|----------------------|-------------------|----------------|--------------------|----------------|---------------------|----------------|----------------|----------------|----------------|----------------|
| | | | 외항선 Ocean-going | | | | 연안선 Coastal | | | |
| | 척 Number | 톤 Gross Ton | 국적선 Korean Flag | | 외국선 Foreign Flag | | 계 Sub Total | | 연안선 Coastal | |
| | | | 척 Number | 톤 Gross Ton | 척 Number | 톤 Gross Ton | 척 Number | 톤 Gross Ton | 척 Number | 톤 Gross ton |
| 연월 Year & Month | | | | | | | | | | |
| 1988 | 20,651 | 3,639,804 | 58 | 146,107 | 44 | 548,935 | 102 | 695,042 | 10,317 | 1,133,184 |
| 1989 | 22,643 | 4,306,373 | 80 | 348,475 | 47 | 457,371 | 127 | 805,846 | 11,134 | 1,333,936 |
| 1990 | 24,601 | 5,594,723 | 102 | 401,087 | 70 | 777,202 | 172 | 1,178,289 | 12,164 | 1,619,881 |
| 1991 | 24,902 | 5,818,723 | 77 | 373,197 | 89 | 814,207 | 166 | 1,187,404 | 12,291 | 1,743,959 |
| 1992 | 19,140 | 5,133,615 | 80 | 374,653 | 101 | 867,754 | 181 | 1,242,407 | 9,377 | 1,369,352 |
| 1993 | 7,795 | 5,514,793 | 113 | 375,387 | 504 | 876,580 | 617 | 1,251,967 | 3,318 | 1,242,913 |
| 1994 | 8,711 | 5,323,916 | 84 | 254,039 | 197 | 1,122,764 | 281 | 1,376,803 | 4,104 | 1,299,916 |
| 1995 | 11,852 | 10,216,341 | 89 | 450,811 | 307 | 2,693,174 | 396 | 3,143,985 | 5,542 | 1,974,203 |
| 1996 | 11,368 | 10,155,282 | 83 | 496,288 | 310 | 2,234,021 | 393 | 2,730,309 | 5,321 | 2,243,520 |
| 1997 | 11,700 | 11,470,619 | 79 | 454,373 | 342 | 1,846,506 | 421 | 2,300,879 | 5,434 | 2,991,448 |
| 1 | 1,170 | 1,064,454 | 6 | 63,449 | 21 | 112,988 | 27 | 176,437 | 551 | 285,588 |
| 2 | 826 | 778,285 | 6 | 41,817 | 19 | 74,284 | 25 | 116,101 | 392 | 229,721 |
| 3 | 973 | 776,208 | 4 | 3,943 | 25 | 136,422 | 29 | 140,365 | 451 | 243,978 |
| 4 | 910 | 861,280 | 7 | 43,789 | 32 | 117,551 | 39 | 161,340 | 421 | 250,585 |
| 5 | 968 | 1,032,272 | 8 | 41,874 | 28 | 167,657 | 36 | 209,531 | 455 | 248,775 |
| 6 | 947 | 824,602 | 6 | 25,592 | 24 | 133,941 | 30 | 159,533 | 444 | 229,073 |
| 7 | 1,063 | 932,212 | 11 | 79,681 | 37 | 122,991 | 48 | 202,672 | 486 | 248,549 |
| 8 | 942 | 986,467 | 9 | 23,719 | 35 | 193,674 | 44 | 217,393 | 424 | 225,445 |
| 9 | 868 | 828,137 | 3 | 1,832 | 27 | 134,589 | 30 | 136,421 | 408 | 227,868 |
| 10 | 1,065 | 1,246,453 | 7 | 46,096 | 32 | 227,459 | 39 | 273,555 | 491 | 286,534 |
| 11 | 1,046 | 1,145,805 | 4 | 26,323 | 33 | 200,713 | 37 | 227,036 | 487 | 294,727 |
| 12 | 922 | 994,444 | 8 | 56,258 | 29 | 224,237 | 37 | 280,495 | 424 | 220,605 |

| 합계 Total | | 출항 Departure | | | | | | | | | |
|-------------|----------------|--------------------|----------------|---------------------|----------------|----------------|----------------|----------------|----------------|-------------|----------------|
| | | 외항선 Ocean-going | | | | | | 연안선 Coastal | | 합계 Total | |
| | | 국적선 Korean Flag | | 외국선 Foreign Flag | | 계 Sub-Total | | | | | |
| 척 Number | 톤 Gross Ton | 척 Number | 톤 Gross Ton | 척 Number | 톤 Gross Ton | 척 Number | 톤 Gross Ton | 척 Number | 톤 Gross Ton | 척 Number | 톤 Gross Ton |
| 10,419 | 1,828,226 | 59 | 146,757 | 43 | 547,108 | 102 | 693,865 | 10,130 | 1,117,713 | 10,232 | 1,811,578 |
| 11,261 | 2,139,782 | 82 | 348,933 | 46 | 432,866 | 128 | 781,799 | 11,254 | 1,384,792 | 11,382 | 2,166,591 |
| 12,336 | 2,798,170 | 100 | 400,392 | 71 | 798,829 | 171 | 1,199,221 | 12,094 | 1,597,332 | 12,265 | 2,796,553 |
| 12,457 | 2,931,363 | 80 | 349,235 | 82 | 798,402 | 162 | 1,147,637 | 12,283 | 1,739,723 | 12,445 | 2,887,360 |
| 9,558 | 2,611,759 | 83 | 352,504 | 105 | 816,781 | 188 | 1,169,285 | 9,394 | 1,352,571 | 9,582 | 2,521,856 |
| 3,935 | 2,494,880 | 113 | 376,009 | 502 | 1,581,481 | 615 | 1,957,490 | 3,245 | 1,062,423 | 3,860 | 3,019,913 |
| 4,385 | 2,676,719 | 79 | 236,973 | 196 | 1,122,923 | 275 | 1,359,896 | 4,051 | 1,287,301 | 4,326 | 2,647,197 |
| 5,938 | 5,118,188 | 88 | 430,984 | 313 | 2,703,422 | 401 | 3,134,406 | 5,513 | 1,963,747 | 5,914 | 5,098,153 |
| 5,714 | 4,973,829 | 85 | 502,982 | 317 | 2,487,436 | 402 | 2,990,418 | 5,252 | 2,191,035 | 5,654 | 5,181,453 |
| 5,855 | 5,292,327 | 77 | 446,337 | 367 | 2,781,820 | 444 | 3,228,157 | 5,401 | 2,950,135 | 5,845 | 6,178,292 |
| 578 | 462,025 | 5 | 48,673 | 23 | 264,847 | 28 | 313,520 | 564 | 288,909 | 592 | 602,429 |
| 417 | 345,822 | 7 | 41,332 | 21 | 161,273 | 28 | 202,605 | 381 | 229,858 | 409 | 432,463 |
| 480 | 384,343 | 5 | 19,501 | 26 | 139,855 | 31 | 159,356 | 462 | 232,509 | 493 | 391,865 |
| 460 | 411,925 | 6 | 47,474 | 34 | 164,144 | 40 | 211,618 | 410 | 237,737 | 450 | 449,355 |
| 491 | 458,306 | 9 | 40,165 | 32 | 301,712 | 41 | 341,877 | 436 | 232,089 | 477 | 573,966 |
| 474 | 388,606 | 4 | 4,241 | 22 | 196,889 | 26 | 201,130 | 447 | 234,866 | 473 | 435,996 |
| 534 | 451,221 | 8 | 64,059 | 40 | 174,061 | 48 | 238,120 | 481 | 242,871 | 529 | 480,991 |
| 468 | 442,838 | 11 | 46,332 | 36 | 263,109 | 47 | 309,441 | 427 | 234,188 | 474 | 543,629 |
| 438 | 364,289 | 5 | 21,145 | 32 | 223,695 | 37 | 244,840 | 393 | 219,008 | 430 | 463,848 |
| 530 | 560,089 | 7 | 46,096 | 35 | 356,701 | 42 | 402,797 | 493 | 283,567 | 535 | 686,364 |
| 524 | 521,763 | 2 | 2,999 | 36 | 333,563 | 38 | 336,562 | 484 | 287,480 | 522 | 624,042 |
| 461 | 501,100 | 8 | 64,320 | 30 | 201,971 | 38 | 266,291 | 423 | 227,053 | 461 | 493,344 |

완 도

| 구 Classification | 총 계 Grand Total | | 입 항 Arrival | | | | | | | | |
|---------------------|---------------------------|-------------|----------------------------|----------------------------|----------------|-----------------------------|------------------------|----------------|----------------|-------------|----------------|
| | | | 외 항 선 Ocean-going | | | | 연 안 선 Coastal | | | | |
| | 년 월 Year & Month | 척 Number | 톤 Gross Ton | 국 적 선 Korean Flag | | 외 국 선 Foreign Flag | | 계 Sub.Total | | 척 Number | 톤 Gross ton |
| | | | | 척 Number | 톤 Gross Ton | 척 Number | 톤 Gross Ton | 척 Number | 톤 Gross Ton | | |
| 1988 | 2,072 | 693,196 | 98 | 27,125 | 12 | 3,699 | 110 | 30,874 | 925 | 315,582 | |
| 1989 | 2,181 | 726,887 | 112 | 32,851 | 7 | 1,903 | 119 | 34,754 | 975 | 332,674 | |
| 1990 | 2,429 | 858,585 | 97 | 27,671 | 7 | 17,103 | 104 | 44,774 | 1,110 | 384,456 | |
| 1991 | 2,244 | 823,204 | 68 | 19,733 | 7 | 2,012 | 75 | 21,745 | 1,045 | 389,225 | |
| 1992 | 2,365 | 940,480 | 96 | 23,643 | 4 | 13,935 | 100 | 37,578 | 1,083 | 432,693 | |
| 1993 | 2,805 | 1,235,213 | 94 | 24,403 | 21 | 29,437 | 115 | 53,840 | 1,293 | 566,498 | |
| 1994 | 3,370 | 1,417,836 | 76 | 18,942 | 12 | 11,671 | 88 | 30,613 | 1,590 | 676,700 | |
| 1995 | 2,982 | 1,111,681 | 103 | 22,716 | 7 | 53,509 | 110 | 76,225 | 1,376 | 481,527 | |
| 1996 | 3,474 | 1,246,794 | 82 | 27,316 | 44 | 40,729 | 126 | 68,045 | 1,621 | 557,887 | |
| 1997 | 3,396 | 1,771,809 | 56 | 13,088 | 186 | 461,454 | 242 | 464,542 | 1,457 | 428,078 | |
| 1 | 528 | 288,355 | 5 | 1,050 | 15 | 49,315 | 20 | 50,365 | 247 | 98,728 | |
| 2 | 387 | 224,841 | 5 | 1,160 | 17 | 52,909 | 22 | 54,069 | 174 | 54,471 | |
| 3 | 394 | 195,611 | 3 | 781 | 21 | 50,221 | 24 | 51,002 | 168 | 44,631 | |
| 4 | 319 | 211,352 | 3 | 671 | 27 | 77,648 | 30 | 78,319 | 130 | 27,737 | |
| 5 | 258 | 184,921 | 5 | 1,155 | 30 | 77,396 | 35 | 78,551 | 94 | 15,200 | |
| 6 | 202 | 101,189 | 5 | 1,221 | 18 | 39,232 | 23 | 40,453 | 79 | 10,614 | |
| 7 | 196 | 113,335 | 5 | 1,165 | 19 | 42,761 | 24 | 43,926 | 74 | 12,159 | |
| 8 | 179 | 79,268 | 7 | 1,639 | 12 | 27,199 | 19 | 28,838 | 69 | 9,337 | |
| 9 | 187 | 27,342 | 6 | 1,452 | 5 | 2,286 | 11 | 3,738 | 80 | 9,617 | |
| 10 | 216 | 80,002 | 5 | 1,155 | 11 | 16,830 | 16 | 17,985 | 94 | 24,472 | |
| 11 | 249 | 109,687 | 3 | 671 | 5 | 1,415 | 8 | 2,086 | 116 | 51,972 | |
| 12 | 281 | 155,706 | 4 | 968 | 6 | 14,242 | 10 | 15,210 | 132 | 69,140 | |

| 연 계 Total | | 출항 Departure | | | | | | | | | |
|--------------|----------------|----------------------|----------------|-----------------------|----------------|----------------|----------------|------------------|----------------|--------------|----------------|
| | | 연 계 Total | | | | | | 연 계 Total | | | |
| | | 국 적 선 Korean Flag | | 외 국 선 Foreign Flag | | 계 Sub-Total | | 연 안 선 Coastal | | 연 계 Total | |
| 척 Number | 톤 Gross Ton | 척 Number | 톤 Gross Ton | 척 Number | 톤 Gross Ton | 척 Number | 톤 Gross Ton | 척 Number | 톤 Gross Ton | 척 Number | 톤 Gross Ton |
| 1,035 | 346,456 | 98 | 27,175 | 12 | 3,699 | 110 | 30,874 | 927 | 315,866 | 1,037 | 346,740 |
| 1,094 | 367,428 | 109 | 31,250 | 9 | 2,219 | 118 | 33,469 | 969 | 325,990 | 1,087 | 359,459 |
| 1,214 | 429,230 | 97 | 27,614 | 7 | 17,103 | 104 | 44,717 | 1,111 | 384,638 | 1,215 | 429,355 |
| 1,120 | 410,970 | 69 | 19,968 | 7 | 2,012 | 76 | 21,980 | 1,048 | 390,254 | 1,124 | 412,234 |
| 1,183 | 470,271 | 96 | 23,643 | 4 | 13,935 | 100 | 37,578 | 1,082 | 432,631 | 1,182 | 470,209 |
| 1,408 | 620,338 | 92 | 23,869 | 20 | 29,197 | 112 | 53,066 | 1,285 | 561,809 | 1,397 | 614,875 |
| 1,678 | 707,313 | 76 | 18,899 | 13 | 11,911 | 89 | 30,810 | 1,603 | 679,713 | 1,692 | 710,523 |
| 1,486 | 557,752 | 102 | 22,531 | 6 | 52,297 | 108 | 74,828 | 1,388 | 479,101 | 1,496 | 553,929 |
| 1,747 | 625,932 | 84 | 27,687 | 41 | 41,379 | 125 | 69,066 | 1,602 | 551,796 | 1,727 | 620,862 |
| 1,699 | 892,620 | 57 | 13,375 | 189 | 442,674 | 246 | 456,049 | 1,451 | 423,140 | 1,697 | 879,189 |
| 267 | 149,093 | 5 | 1,050 | 15 | 39,277 | 20 | 40,327 | 241 | 98,935 | 261 | 139,262 |
| 196 | 108,540 | 4 | 863 | 17 | 62,947 | 21 | 63,810 | 170 | 52,491 | 191 | 116,301 |
| 192 | 95,633 | 4 | 1,078 | 23 | 54,131 | 27 | 55,209 | 175 | 44,969 | 202 | 100,178 |
| 160 | 106,056 | 4 | 968 | 26 | 77,451 | 30 | 78,419 | 129 | 26,877 | 159 | 105,296 |
| 129 | 93,751 | 6 | 1,342 | 30 | 74,449 | 36 | 75,791 | 93 | 15,379 | 129 | 91,170 |
| 102 | 51,067 | 5 | 1,221 | 18 | 38,585 | 23 | 39,806 | 77 | 10,316 | 100 | 50,122 |
| 98 | 56,085 | 5 | 1,155 | 20 | 45,998 | 25 | 47,153 | 73 | 10,097 | 98 | 57,250 |
| 88 | 38,175 | 7 | 1,639 | 12 | 27,525 | 19 | 29,164 | 72 | 11,929 | 91 | 41,093 |
| 91 | 13,355 | 4 | 968 | 6 | 2,517 | 10 | 3,485 | 86 | 10,502 | 96 | 13,987 |
| 110 | 42,457 | 6 | 1,452 | 10 | 15,035 | 16 | 16,487 | 90 | 21,058 | 106 | 37,545 |
| 124 | 54,058 | 4 | 858 | 6 | 3,210 | 10 | 4,068 | 115 | 51,561 | 125 | 55,629 |
| 142 | 84,350 | 3 | 781 | 6 | 1,549 | 9 | 2,330 | 130 | 69,026 | 139 | 71,356 |

| 구 Classification 연월 Year & Month | 총 계 Grand Total | | 입 항 Arrival | | | | | | | |
|--|--------------------------|----------------|----------------------------|----------------|-----------------------------|----------------|------------------------|----------------|-------------|----------------|
| | | | 외 항 선 Ocean-going | | | | 연 연 선 Coastal | | | |
| | 척 Number | 톤 Gross Ton | 국 적 선 Korean Flag | | 외 국 선 Foreign Flag | | 계 Sub_Total | | 척 Number | 톤 Gross ton |
| | | | 척 Number | 톤 Gross Ton | 척 Number | 톤 Gross Ton | 척 Number | 톤 Gross Ton | | |
| 1988 | 12,525 | 53,682,802 | 998 | 12,738,966 | 472 | 9,914,162 | 1,470 | 22,653,128 | 4,808 | 3,818,698 |
| 1989 | 12,384 | 52,874,343 | 912 | 13,469,169 | 648 | 10,494,094 | 1,560 | 23,963,263 | 4,666 | 3,060,921 |
| 1990 | 10,729 | 57,958,748 | 844 | 13,180,454 | 782 | 12,541,406 | 1,626 | 25,721,860 | 3,730 | 3,687,967 |
| 1991 | 10,300 | 56,636,330 | 765 | 14,898,721 | 951 | 10,168,744 | 1,716 | 25,067,465 | 3,440 | 3,626,224 |
| 1992 | 10,030 | 56,209,935 | 680 | 14,338,528 | 1,206 | 10,262,883 | 1,886 | 24,601,411 | 3,129 | 3,260,460 |
| 1993 | 10,423 | 55,513,651 | 660 | 12,503,634 | 1,222 | 11,965,704 | 1,882 | 24,469,338 | 3,329 | 3,484,935 |
| 1994 | 11,182 | 57,184,647 | 657 | 11,852,591 | 1,224 | 13,015,762 | 1,881 | 24,868,353 | 3,705 | 3,685,483 |
| 1995 | 12,429 | 63,836,290 | 560 | 12,298,370 | 1,496 | 14,878,993 | 2,056 | 27,177,363 | 4,167 | 4,935,294 |
| 1996 | 13,961 | 68,553,066 | 547 | 10,965,463 | 1,749 | 17,454,560 | 2,296 | 28,420,023 | 4,689 | 5,810,684 |
| 1997 | 14,443 | 71,268,598 | 639 | 10,601,388 | 1,922 | 18,888,171 | 2,561 | 29,489,559 | 4,663 | 6,269,656 |
| 1 | 1,081 | 5,414,736 | 49 | 900,496 | 134 | 1,473,338 | 183 | 2,373,834 | 353 | 484,314 |
| 2 | 1,053 | 5,041,760 | 58 | 618,168 | 148 | 1,371,915 | 206 | 1,990,083 | 323 | 426,653 |
| 3 | 1,229 | 5,761,280 | 59 | 1,061,097 | 167 | 1,434,701 | 226 | 2,495,798 | 384 | 501,109 |
| 4 | 1,240 | 6,232,144 | 57 | 1,087,708 | 164 | 1,378,767 | 221 | 2,466,475 | 397 | 532,316 |
| 5 | 1,257 | 5,319,953 | 46 | 738,300 | 176 | 1,348,000 | 222 | 2,086,300 | 414 | 549,680 |
| 6 | 1,176 | 5,838,290 | 61 | 998,648 | 153 | 1,467,933 | 214 | 2,466,581 | 377 | 512,448 |
| 7 | 1,245 | 5,799,246 | 53 | 925,892 | 151 | 1,469,776 | 204 | 2,395,668 | 410 | 530,874 |
| 8 | 1,157 | 5,999,585 | 51 | 966,692 | 154 | 1,564,175 | 205 | 2,530,867 | 376 | 521,687 |
| 9 | 1,134 | 6,496,548 | 53 | 632,781 | 152 | 2,107,520 | 205 | 2,740,301 | 369 | 508,054 |
| 10 | 1,340 | 6,555,287 | 49 | 919,297 | 197 | 1,693,141 | 246 | 2,612,438 | 414 | 553,362 |
| 11 | 1,197 | 6,115,925 | 50 | 999,808 | 155 | 1,727,710 | 205 | 2,727,518 | 413 | 549,992 |
| 12 | 1,334 | 6,693,844 | 53 | 752,501 | 171 | 1,851,195 | 224 | 2,603,696 | 433 | 599,167 |

| 합 계 Total | | 출 항 Departure | | | | | | | | | |
|--------------|----------------|----------------------|----------------|-----------------------|----------------|----------------|----------------|------------------|----------------|--------------|----------------|
| | | 외 항 선 Ocean-going | | | | | | 연 안 선 Coastal | | 합 계 Total | |
| | | 국 적 선 Korean Flag | | 외 국 선 Foreign Flag | | 계 Sub-Total | | | | | |
| 척 Number | 톤 Gross Ton | 척 Number | 톤 Gross Ton | 척 Number | 톤 Gross Ton | 척 Number | 톤 Gross Ton | 척 Number | 톤 Gross Ton | 척 Number | 톤 Gross Ton |
| 6,278 | 26,471,826 | 979 | 12,936,616 | 476 | 10,473,742 | 1,455 | 23,410,358 | 4,792 | 3,800,618 | 6,247 | 27,210,976 |
| 6,226 | 27,024,184 | 885 | 12,612,056 | 633 | 10,398,537 | 1,518 | 23,010,593 | 4,640 | 2,839,566 | 6,158 | 25,850,159 |
| 5,356 | 29,409,827 | 854 | 12,994,787 | 745 | 11,823,494 | 1,599 | 24,818,281 | 3,774 | 3,730,640 | 5,373 | 28,548,921 |
| 5,156 | 28,693,689 | 766 | 13,093,361 | 953 | 11,233,995 | 1,719 | 24,327,356 | 3,425 | 3,615,285 | 5,144 | 27,942,641 |
| 5,015 | 27,861,871 | 680 | 14,608,079 | 1,206 | 10,445,750 | 1,886 | 25,053,829 | 3,129 | 3,294,235 | 5,015 | 28,348,064 |
| 5,211 | 27,954,273 | 655 | 12,285,855 | 1,231 | 11,802,633 | 1,886 | 24,088,488 | 3,326 | 3,470,890 | 5,212 | 27,559,378 |
| 5,586 | 28,553,836 | 667 | 11,972,074 | 1,227 | 12,988,279 | 1,894 | 24,960,353 | 3,702 | 3,670,458 | 5,586 | 28,630,811 |
| 6,223 | 32,112,657 | 534 | 11,278,802 | 1,520 | 15,520,917 | 2,054 | 26,799,719 | 4,152 | 4,923,914 | 6,206 | 31,723,633 |
| 6,985 | 34,230,707 | 557 | 10,704,812 | 1,717 | 17,799,939 | 2,274 | 28,504,751 | 4,702 | 5,817,608 | 6,976 | 34,322,359 |
| 7,224 | 35,759,215 | 634 | 10,528,506 | 1,929 | 18,714,934 | 2,563 | 29,243,440 | 4,656 | 6,265,943 | 7,219 | 35,509,383 |
| 536 | 2,858,148 | 51 | 648,848 | 147 | 1,431,993 | 198 | 2,080,841 | 347 | 475,747 | 545 | 2,556,588 |
| 529 | 2,416,736 | 59 | 892,415 | 141 | 1,298,230 | 200 | 2,190,645 | 324 | 434,379 | 524 | 2,625,024 |
| 610 | 2,996,907 | 59 | 969,027 | 170 | 1,288,938 | 229 | 2,257,965 | 390 | 506,408 | 619 | 2,764,373 |
| 618 | 2,998,791 | 55 | 1,038,287 | 169 | 1,658,284 | 224 | 2,696,571 | 398 | 536,782 | 622 | 3,233,353 |
| 636 | 2,635,980 | 45 | 852,583 | 165 | 1,296,134 | 210 | 2,148,717 | 411 | 535,256 | 621 | 2,683,973 |
| 591 | 2,979,029 | 57 | 965,331 | 150 | 1,376,127 | 207 | 2,341,458 | 378 | 517,803 | 585 | 2,859,261 |
| 614 | 2,926,542 | 52 | 762,295 | 170 | 1,582,841 | 222 | 2,345,436 | 409 | 527,568 | 631 | 2,872,704 |
| 581 | 3,052,554 | 49 | 767,312 | 145 | 1,654,032 | 194 | 2,421,344 | 382 | 525,687 | 576 | 2,947,031 |
| 574 | 3,248,355 | 49 | 844,700 | 147 | 1,899,247 | 196 | 2,743,947 | 364 | 504,246 | 560 | 3,248,193 |
| 660 | 3,165,800 | 54 | 867,992 | 210 | 1,961,507 | 264 | 2,829,499 | 416 | 559,988 | 660 | 3,389,487 |
| 618 | 3,277,510 | 49 | 991,813 | 125 | 1,303,002 | 174 | 2,294,815 | 405 | 543,600 | 579 | 2,838,415 |
| 657 | 3,202,863 | 55 | 927,903 | 190 | 1,964,599 | 245 | 2,892,502 | 432 | 598,479 | 677 | 3,490,981 |

제 주

| 구 Classif- ication 연월 Year & Month | 총 계 Grand Total | | 입 항 Ocean-going | | | | | | Arrival | |
|---|--------------------------|----------------|----------------------------|----------------|-----------------------------|----------------|----------------|----------------|-------------|----------------|
| | | | 외 항 선 Ocean-going | | 연 안 선 Coastal | | | | | |
| | | | 국 적 선 Korean Flag | | 외 국 선 Foreign Flag | | 계 Sub_Total | | | |
| | 척 Number | 톤 Gross Ton | 척 Number | 톤 Gross Ton | 척 Number | 톤 Gross Ton | 척 Number | 톤 Gross Ton | 척 Number | 톤 Gross ton |
| 1988 | 26,270 | 9,337,017 | 178 | 21,407 | 127 | 20,203 | 305 | 41,610 | 12,867 | 4,630,388 |
| 1989 | 22,715 | 10,440,408 | 176 | 11,147 | 158 | 135,908 | 334 | 147,055 | 10,978 | 5,069,336 |
| 1990 | 24,721 | 9,980,611 | 145 | 8,739 | 225 | 100,081 | 370 | 108,820 | 12,059 | 4,887,323 |
| 1991 | 29,865 | 10,829,111 | 144 | 11,268 | 195 | 96,760 | 339 | 108,028 | 14,396 | 5,320,412 |
| 1992 | 36,839 | 13,405,897 | 52 | 5,164 | 78 | 152,251 | 130 | 157,415 | 18,245 | 6,722,470 |
| 1993 | 5,821 | 3,873,719 | 67 | 5,228 | 31 | 141,591 | 98 | 146,819 | 2,799 | 1,789,401 |
| 1994 | 6,229 | 3,964,568 | 108 | 14,734 | 31 | 95,388 | 139 | 110,122 | 2,981 | 1,874,704 |
| 1995 | 6,340 | 3,951,278 | 100 | 17,452 | 26 | 100,339 | 126 | 117,791 | 3,044 | 1,858,163 |
| 1996 | 6,811 | 5,629,112 | 77 | 16,936 | 86 | 334,017 | 163 | 350,953 | 3,237 | 2,401,222 |
| 1997 | 6,997 | 5,353,950 | 61 | 20,856 | 85 | 349,202 | 146 | 370,058 | 3,359 | 2,314,700 |
| 1 | 672 | 504,132 | 7 | 321 | 2 | 6,326 | 9 | 6,647 | 328 | 244,292 |
| 2 | 574 | 450,295 | 1 | 990 | 6 | 22,060 | 7 | 23,050 | 280 | 204,221 |
| 3 | 584 | 487,263 | 4 | 180 | 9 | 29,609 | 13 | 29,789 | 274 | 211,905 |
| 4 | 644 | 459,626 | 7 | 316 | 5 | 22,520 | 12 | 22,836 | 309 | 207,625 |
| 5 | 595 | 483,490 | 6 | 268 | 10 | 60,447 | 16 | 60,715 | 281 | 179,690 |
| 6 | 499 | 397,181 | 6 | 264 | 6 | 23,918 | 12 | 24,182 | 241 | 177,981 |
| 7 | 473 | 373,813 | 6 | 8,136 | 7 | 26,209 | 13 | 34,345 | 223 | 154,462 |
| 8 | 447 | 330,079 | 2 | 6,121 | 5 | 17,057 | 7 | 23,178 | 221 | 142,907 |
| 9 | 440 | 347,345 | 1 | 990 | 8 | 31,877 | 9 | 32,867 | 210 | 142,392 |
| 10 | 633 | 469,367 | 7 | 2,208 | 9 | 38,736 | 16 | 40,944 | 304 | 193,490 |
| 11 | 706 | 519,709 | 9 | 623 | 10 | 39,822 | 19 | 40,445 | 335 | 219,076 |
| 12 | 730 | 531,650 | 5 | 439 | 8 | 30,621 | 13 | 31,060 | 353 | 236,659 |

| 합 계 Total | | 출항 Departure | | | | | | | | | |
|--------------|----------------|--------------------|----------------|---------------------|----------------|----------------|----------------|----------------|----------------|--------------|----------------|
| | | 항선 Ocean-going | | | | | | 연안선 Coastal | | 합 계 Total | |
| | | 국적선 Korean Flag | | 외국선 Foreign Flag | | 계 Sub-Total | | | | | |
| 척 Number | 톤 Gross Ton | 척 Number | 톤 Gross Ton | 척 Number | 톤 Gross Ton | 척 Number | 톤 Gross Ton | 척 Number | 톤 Gross Ton | 척 Number | 톤 Gross Ton |
| 13,172 | 4,671,998 | 180 | 21,490 | 127 | 20,213 | 307 | 41,703 | 12,791 | 4,623,316 | 13,098 | 4,665,019 |
| 11,312 | 5,216,391 | 178 | 11,227 | 158 | 135,908 | 336 | 147,135 | 11,067 | 5,076,882 | 11,403 | 5,224,017 |
| 12,429 | 4,996,143 | 141 | 8,439 | 215 | 100,216 | 356 | 108,655 | 11,936 | 4,875,813 | 12,292 | 4,984,468 |
| 14,735 | 5,428,440 | 141 | 10,985 | 195 | 96,860 | 336 | 107,845 | 14,794 | 5,292,826 | 15,130 | 5,400,671 |
| 18,375 | 6,879,885 | 83 | 7,704 | 79 | 152,325 | 162 | 160,029 | 18,302 | 6,365,983 | 18,464 | 6,526,012 |
| 2,897 | 1,936,220 | 90 | 5,394 | 32 | 141,993 | 122 | 147,387 | 2,802 | 1,790,112 | 2,924 | 1,937,499 |
| 3,120 | 1,984,826 | 99 | 9,524 | 32 | 99,365 | 131 | 108,889 | 2,978 | 1,870,853 | 3,109 | 1,979,742 |
| 3,170 | 1,975,954 | 103 | 18,630 | 28 | 102,466 | 131 | 121,096 | 3,039 | 1,854,228 | 3,170 | 1,975,324 |
| 3,400 | 2,752,175 | 89 | 17,568 | 86 | 334,017 | 175 | 351,585 | 3,236 | 2,525,352 | 3,411 | 2,876,937 |
| 3,505 | 2,684,758 | 69 | 21,218 | 85 | 349,202 | 154 | 370,420 | 3,338 | 2,298,772 | 3,492 | 2,669,192 |
| 337 | 250,939 | 8 | 361 | 1 | 6,316 | 9 | 6,677 | 326 | 246,516 | 335 | 253,193 |
| 287 | 227,271 | 1 | 990 | 4 | 15,111 | 5 | 16,101 | 282 | 206,923 | 287 | 223,024 |
| 287 | 241,694 | 8 | 364 | 12 | 36,568 | 20 | 36,932 | 277 | 208,637 | 297 | 245,569 |
| 321 | 230,461 | 10 | 452 | 4 | 17,408 | 14 | 17,861 | 309 | 211,304 | 323 | 229,165 |
| 297 | 240,405 | 6 | 270 | 10 | 64,075 | 16 | 64,345 | 282 | 178,740 | 298 | 243,085 |
| 253 | 202,163 | 6 | 264 | 6 | 20,481 | 12 | 20,745 | 234 | 174,273 | 246 | 195,018 |
| 236 | 188,807 | 5 | 8,092 | 6 | 22,943 | 11 | 31,035 | 226 | 153,971 | 237 | 185,006 |
| 228 | 166,085 | 3 | 7,111 | 6 | 20,464 | 9 | 27,575 | 210 | 136,419 | 219 | 163,994 |
| 219 | 175,259 | 1 | 990 | 8 | 32,253 | 9 | 33,243 | 212 | 138,843 | 221 | 172,086 |
| 320 | 234,434 | 8 | 1,310 | 10 | 43,139 | 18 | 44,449 | 295 | 190,484 | 313 | 234,933 |
| 354 | 259,521 | 8 | 575 | 10 | 39,822 | 18 | 40,397 | 334 | 219,791 | 352 | 260,188 |
| 366 | 267,719 | 5 | 439 | 8 | 30,621 | 13 | 31,060 | 351 | 232,871 | 364 | 263,931 |

서 귀 포

| 구 Classif- ication | 총 계 Grand Total | | 입 항 Arrival | | | | | | | | |
|--------------------------|---------------------------|-------------|----------------------------|----------------------------|----------------|-----------------------------|------------------------|----------------|----------------|-------------|----------------|
| | | | 외 항 선 Ocean-going | | | | 연 안 선 Coastal | | | | |
| | 년 월 Year & Month | 척 Number | 톤 Gross Ton | 국 적 선 Korean Flag | | 외 국 선 Foreign Flag | | 계 Sub_Total | | 척 Number | 톤 Gross ton |
| | | | | 척 Number | 톤 Gross Ton | 척 Number | 톤 Gross Ton | 척 Number | 톤 Gross Ton | | |
| 1988 | 5,149 | 1,119,172 | 40 | 2,241 | 2 | 38 | 42 | 2,279 | 2,531 | 554,538 | |
| 1989 | 4,437 | 1,179,718 | 27 | 1,507 | 1 | 44 | 28 | 1,551 | 2,192 | 587,759 | |
| 1990 | 5,780 | 1,775,615 | 18 | 864 | - | - | 18 | 864 | 2,887 | 891,118 | |
| 1991 | 8,545 | 2,181,657 | 23 | 1,257 | - | - | 23 | 1,257 | 4,206 | 1,093,084 | |
| 1992 | 7,761 | 2,825,412 | 19 | 838 | - | - | 19 | 838 | 3,837 | 1,417,935 | |
| 1993 | 2,009 | 947,876 | 14 | 616 | 1 | 492 | 15 | 1,108 | 988 | 473,266 | |
| 1994 | 2,515 | 1,270,703 | - | - | - | - | - | - | 1,260 | 636,805 | |
| 1995 | 2,202 | 1,071,232 | 1 | 106 | 1 | 4,087 | 2 | 4,193 | 1,101 | 531,369 | |
| 1996 | 2,397 | 1,239,889 | 1 | 239 | 3 | 5,023 | 4 | 5,262 | 1,196 | 614,591 | |
| 1997 | 2,370 | 1,307,408 | - | - | - | - | - | - | 1,186 | 653,318 | |
| 1 | 321 | 196,708 | - | - | - | - | - | - | 160 | 98,238 | |
| 2 | 202 | 116,824 | - | - | - | - | - | - | 101 | 58,591 | |
| 3 | 200 | 94,369 | - | - | - | - | - | - | 100 | 47,123 | |
| 4 | 177 | 77,847 | - | - | - | - | - | - | 88 | 38,713 | |
| 5 | 180 | 89,389 | - | - | - | - | - | - | 91 | 44,877 | |
| 6 | 142 | 77,750 | - | - | - | - | - | - | 70 | 38,141 | |
| 7 | 143 | 65,572 | - | - | - | - | - | - | 71 | 32,535 | |
| 8 | 120 | 57,044 | - | - | - | - | - | - | 61 | 29,255 | |
| 9 | 118 | 53,957 | - | - | - | - | - | - | 59 | 26,750 | |
| 10 | 224 | 117,433 | - | - | - | - | - | - | 113 | 59,277 | |
| 11 | 226 | 156,386 | - | - | - | - | - | - | 112 | 77,140 | |
| 12 | 317 | 204,129 | - | - | - | - | - | - | 160 | 102,678 | |

| 합 계 Total | | 출항 Departure | | | | | | | | | |
|--------------|----------------|--------------------|----------------|---------------------|----------------|----------------|----------------|----------------|----------------|--------------|----------------|
| | | 외항선 Ocean-going | | | | | | 연안선 Coastal | | 합 계 Total | |
| | | 국적선 Korean Flag | | 외국선 Foreign Flag | | 계 Sub-Total | | | | | |
| 척 Number | 톤 Gross Ton | 척 Number | 톤 Gross Ton | 척 Number | 톤 Gross Ton | 척 Number | 톤 Gross Ton | 척 Number | 톤 Gross Ton | 척 Number | 톤 Gross Ton |
| 2,573 | 556,817 | 40 | 2,241 | 2 | 38 | 42 | 2,279 | 2,534 | 560,076 | 2,576 | 562,355 |
| 2,220 | 589,310 | 27 | 1,507 | 1 | 44 | 28 | 1,551 | 2,189 | 588,857 | 2,217 | 590,408 |
| 2,905 | 891,982 | 18 | 864 | - | - | 18 | 864 | 2,857 | 882,769 | 2,875 | 883,633 |
| 4,229 | 1,094,341 | 23 | 1,257 | - | - | 23 | 1,257 | 4,293 | 1,086,059 | 4,316 | 1,087,316 |
| 3,856 | 1,418,773 | 19 | 838 | - | - | 19 | 838 | 3,886 | 1,405,801 | 3,905 | 1,406,639 |
| 1,003 | 474,374 | 14 | 616 | 1 | 482 | 15 | 1,108 | 991 | 472,394 | 1,006 | 473,502 |
| 1,260 | 636,805 | - | - | - | - | - | - | 1,255 | 633,898 | 1,255 | 633,898 |
| 1,103 | 535,562 | 1 | 106 | 1 | 4,087 | 2 | 4,193 | 1,097 | 531,477 | 1,099 | 535,670 |
| 1,200 | 619,853 | 2 | 1,151 | 2 | 4,111 | 4 | 5,262 | 1,193 | 614,774 | 1,197 | 620,036 |
| 1,186 | 653,318 | - | - | - | - | - | - | 1,184 | 654,090 | 1,184 | 654,090 |
| 160 | 98,238 | - | - | - | - | - | - | 161 | 98,470 | 161 | 98,470 |
| 101 | 58,591 | - | - | - | - | - | - | 101 | 58,233 | 101 | 58,233 |
| 100 | 47,123 | - | - | - | - | - | - | 100 | 47,246 | 100 | 47,246 |
| 88 | 38,713 | - | - | - | - | - | - | 89 | 39,134 | 89 | 39,134 |
| 91 | 44,877 | - | - | - | - | - | - | 89 | 44,512 | 89 | 44,512 |
| 70 | 38,141 | - | - | - | - | - | - | 72 | 39,609 | 72 | 39,609 |
| 71 | 32,535 | - | - | - | - | - | - | 72 | 33,037 | 72 | 33,037 |
| 61 | 29,255 | - | - | - | - | - | - | 59 | 27,789 | 59 | 27,789 |
| 59 | 26,750 | - | - | - | - | - | - | 59 | 27,207 | 59 | 27,207 |
| 113 | 59,277 | - | - | - | - | - | - | 111 | 58,156 | 111 | 58,156 |
| 112 | 77,140 | - | - | - | - | - | - | 114 | 79,246 | 114 | 79,246 |
| 160 | 102,678 | - | - | - | - | - | - | 157 | 101,451 | 157 | 101,451 |

대 산

| 구 Classification | 총 계 Grand Total | | 입 항 Arrival | | | | | | | |
|---------------------------|--------------------------|----------------|----------------------------|----------------|-----------------------------|----------------|----------------|----------------|------------------------|----------------|
| | | | 외 항 선 Ocean-going | | | | | | 연 안 선 Coastal | |
| | 척 Number | 톤 Gross Ton | 국 적 선 Korean Flag | | 외 국 선 Foreign Flag | | 계 Sub.Total | | 연 안 선 Coastal | |
| | | | 척 Number | 톤 Gross Ton | 척 Number | 톤 Gross Ton | 척 Number | 톤 Gross Ton | 척 Number | 톤 Gross ton |
| 연 월 Year & Month | | | | | | | | | | |
| 1988 | - | - | - | - | - | - | - | - | - | - |
| 1989 | - | - | - | - | - | - | - | - | - | - |
| 1990 | - | - | - | - | - | - | - | - | - | - |
| 1991 | 3,114 | 10,762,746 | 30 | 28,726 | 203 | 3,463,872 | 233 | 3,492,598 | 1,326 | 1,904,561 |
| 1992 | 4,188 | 14,567,430 | 41 | 49,678 | 346 | 5,362,258 | 387 | 5,411,936 | 1,708 | 1,848,000 |
| 1993 | 4,108 | 16,316,634 | 40 | 171,544 | 370 | 6,153,452 | 410 | 6,324,996 | 1,646 | 1,795,040 |
| 1994 | 4,605 | 18,108,426 | 66 | 132,554 | 391 | 6,694,629 | 457 | 6,827,183 | 1,847 | 2,256,887 |
| 1995 | 4,737 | 18,150,129 | 61 | 182,040 | 378 | 6,614,062 | 440 | 6,796,102 | 1,936 | 2,360,494 |
| 1996 | 6,182 | 39,728,293 | 131 | 927,674 | 618 | 15,288,069 | 749 | 16,215,743 | 2,362 | 4,086,186 |
| 1997 | 6,496 | 44,284,768 | 233 | 1,662,525 | 711 | 16,132,690 | 944 | 17,795,215 | 2,311 | 4,615,957 |
| 1 | 557 | 3,974,645 | 12 | 174,248 | 49 | 1,362,922 | 61 | 1,537,170 | 221 | 432,627 |
| 2 | 518 | 3,154,771 | 15 | 96,567 | 49 | 1,173,560 | 64 | 1,270,127 | 192 | 375,478 |
| 3 | 588 | 3,387,678 | 26 | 211,704 | 52 | 1,165,779 | 78 | 1,377,483 | 218 | 384,512 |
| 4 | 582 | 3,489,091 | 20 | 195,451 | 43 | 1,172,248 | 63 | 1,367,699 | 231 | 381,146 |
| 5 | 472 | 2,396,021 | 19 | 190,685 | 42 | 767,702 | 61 | 958,387 | 177 | 336,153 |
| 6 | 486 | 3,464,163 | 15 | 31,282 | 64 | 1,348,236 | 79 | 1,379,518 | 162 | 305,105 |
| 7 | 562 | 4,338,872 | 25 | 202,199 | 72 | 1,547,610 | 97 | 1,749,809 | 183 | 395,041 |
| 8 | 505 | 3,896,745 | 21 | 62,105 | 64 | 1,554,378 | 85 | 1,616,483 | 170 | 334,769 |
| 9 | 473 | 3,496,289 | 24 | 60,675 | 59 | 1,401,902 | 83 | 1,462,577 | 155 | 326,354 |
| 10 | 552 | 3,901,014 | 19 | 194,440 | 62 | 1,332,483 | 81 | 1,526,923 | 197 | 436,992 |
| 11 | 584 | 4,368,102 | 20 | 199,446 | 71 | 1,577,446 | 91 | 1,776,892 | 198 | 445,945 |
| 12 | 617 | 4,417,377 | 17 | 43,723 | 84 | 1,728,424 | 101 | 1,772,147 | 207 | 461,835 |

| 합 계 Total | | 출항 Departure | | | | | | | | | | |
|--------------|----------------|--------------------|----------------|---------------------|----------------|----------------|----------------|----------------|----------------|--------------|----------------|---|
| | | 외항선 Ocean-going | | | | | | 연안선 Coastal | | 합 계 Total | | |
| | | 국적선 Korean Flag | | 외국선 Foreign Flag | | 계 Sub-Total | | | | | | |
| 척 Number | 톤 Gross Ton | 척 Number | 톤 Gross Ton | 척 Number | 톤 Gross Ton | 척 Number | 톤 Gross Ton | 척 Number | 톤 Gross Ton | 척 Number | 톤 Gross Ton | |
| - | - | - | - | - | - | - | - | - | - | - | - | - |
| - | - | - | - | - | - | - | - | - | - | - | - | - |
| - | - | - | - | - | - | - | - | - | - | - | - | - |
| 1,559 | 5,397,159 | 31 | 29,786 | 198 | 3,423,260 | 229 | 3,453,046 | 1,326 | 1,912,541 | 1,555 | 5,365,587 | |
| 2,095 | 7,259,936 | 37 | 43,594 | 348 | 5,415,810 | 385 | 5,459,404 | 1,708 | 1,848,090 | 2,093 | 7,307,494 | |
| 2,056 | 8,120,036 | 42 | 180,081 | 364 | 6,223,333 | 406 | 6,403,414 | 1,646 | 1,793,184 | 2,052 | 8,196,598 | |
| 2,304 | 9,084,070 | 49 | 97,845 | 389 | 6,729,165 | 438 | 6,827,010 | 1,863 | 2,197,346 | 2,301 | 9,024,356 | |
| 2,376 | 9,156,596 | 51 | 208,730 | 364 | 6,405,941 | 415 | 6,614,671 | 1,946 | 2,378,862 | 2,361 | 8,993,533 | |
| 3,111 | 20,301,929 | 127 | 963,689 | 592 | 14,377,519 | 719 | 15,341,208 | 2,352 | 4,085,156 | 3,071 | 19,426,364 | |
| 3,255 | 22,411,172 | 225 | 1,562,644 | 713 | 15,784,868 | 938 | 17,347,512 | 2,303 | 4,526,084 | 3,241 | 21,873,596 | |
| 282 | 1,969,797 | 12 | 173,637 | 51 | 1,388,090 | 63 | 1,561,727 | 212 | 443,121 | 275 | 2,004,848 | |
| 256 | 1,645,605 | 17 | 99,658 | 48 | 1,030,751 | 65 | 1,130,409 | 197 | 378,757 | 262 | 1,509,166 | |
| 296 | 1,761,995 | 23 | 231,600 | 53 | 1,017,930 | 76 | 1,249,530 | 216 | 376,153 | 292 | 1,625,683 | |
| 294 | 1,748,845 | 18 | 211,532 | 41 | 1,150,000 | 59 | 1,361,532 | 229 | 378,714 | 288 | 1,740,246 | |
| 238 | 1,294,540 | 15 | 31,757 | 42 | 729,625 | 57 | 761,382 | 177 | 340,099 | 234 | 1,101,481 | |
| 241 | 1,684,623 | 16 | 181,161 | 62 | 1,283,010 | 78 | 1,464,171 | 167 | 315,369 | 245 | 1,779,540 | |
| 280 | 2,144,850 | 28 | 210,450 | 77 | 1,635,163 | 105 | 1,845,613 | 177 | 348,409 | 282 | 2,194,022 | |
| 255 | 1,951,252 | 20 | 83,325 | 63 | 1,529,434 | 83 | 1,612,759 | 167 | 332,734 | 250 | 1,945,493 | |
| 238 | 1,788,931 | 19 | 48,082 | 58 | 1,340,613 | 77 | 1,388,695 | 158 | 318,663 | 235 | 1,707,358 | |
| 278 | 1,963,915 | 20 | 46,689 | 61 | 1,485,529 | 81 | 1,532,218 | 193 | 404,881 | 274 | 1,937,099 | |
| 289 | 2,222,837 | 18 | 198,403 | 78 | 1,521,198 | 96 | 1,719,601 | 199 | 425,664 | 295 | 2,145,265 | |
| 308 | 2,233,982 | 19 | 46,350 | 79 | 1,673,525 | 98 | 1,719,875 | 211 | 463,520 | 309 | 2,183,395 | |

| 구분 Classification | 총계 Grand Total | | 입항 Arrival | | | | | | | |
|----------------------|-------------------|----------------|--------------------|----------------|---------------------|----------------|----------------|----------------|-------------|----------------|
| | | | 외항선 Ocean-going | | | 연안선 Coastal | | | | |
| | 척 Number | 톤 Gross Ton | 국적선 Korean Flag | | 외국선 Foreign Flag | | 계 Sub Total | | | |
| | | | 척 Number | 톤 Gross Ton | 척 Number | 톤 Gross Ton | 척 Number | 톤 Gross Ton | 척 Number | 톤 Gross ton |
| 연월 Year & Month | | | | | | | | | | |
| 1988 | 159 | 2,662,727 | 16 | 823,234 | 13 | 496,746 | 29 | 1,319,980 | 51 | 29,107 |
| 1989 | 178 | 3,000,368 | 18 | 968,731 | 14 | 567,453 | 32 | 1,536,184 | 58 | 28,381 |
| 1990 | 194 | 2,787,092 | 18 | 927,875 | 11 | 427,912 | 29 | 1,355,787 | 68 | 37,759 |
| 1991 | 416 | 3,647,541 | 24 | 1,293,647 | 11 | 370,455 | 35 | 1,664,102 | 177 | 162,088 |
| 1992 | 500 | 3,208,819 | 24 | 1,037,699 | 9 | 382,588 | 33 | 1,420,287 | 217 | 184,331 |
| 1993 | 329 | 5,273,564 | 37 | 1,754,005 | 19 | 848,928 | 56 | 2,602,933 | 109 | 91,211 |
| 1994 | 317 | 8,391,464 | 39 | 1,944,260 | 46 | 2,216,570 | 85 | 4,160,830 | 74 | 53,975 |
| 1995 | 346 | 9,481,480 | 39 | 1,864,881 | 52 | 2,936,379 | 91 | 4,801,260 | 83 | 56,823 |
| 1996 | 528 | 11,136,579 | 24 | 1,111,810 | 67 | 3,863,832 | 91 | 4,975,642 | 175 | 94,104 |
| 1997 | 486 | 8,979,721 | 16 | 731,185 | 60 | 3,563,107 | 76 | 4,314,292 | 169 | 203,138 |
| 1 | 48 | 861,341 | 2 | 133,281 | 5 | 345,280 | 7 | 478,561 | 18 | 13,300 |
| 2 | 58 | 1,033,274 | 2 | 72,223 | 7 | 434,040 | 9 | 506,263 | 20 | 15,843 |
| 3 | 44 | 473,066 | 2 | 100,848 | 3 | 147,455 | 5 | 248,303 | 18 | 6,369 |
| 4 | 62 | 1,087,290 | 3 | 139,850 | 5 | 346,703 | 8 | 486,553 | 23 | 38,601 |
| 5 | 35 | 526,562 | 1 | 35,985 | 4 | 256,432 | 5 | 292,417 | 13 | 8,885 |
| 6 | 33 | 616,800 | 1 | 36,238 | 5 | 215,916 | 6 | 252,154 | 10 | 18,225 |
| 7 | 43 | 805,080 | 2 | 72,171 | 4 | 295,338 | 6 | 367,509 | 16 | 35,304 |
| 8 | 35 | 914,383 | 1 | 35,985 | 7 | 398,334 | 8 | 434,319 | 10 | 30,617 |
| 9 | 23 | 619,161 | - | - | 5 | 256,074 | 5 | 256,074 | 6 | 11,773 |
| 10 | 22 | 509,687 | 1 | 68,418 | 3 | 206,671 | 4 | 275,089 | 7 | 9,082 |
| 11 | 44 | 874,918 | - | - | 7 | 395,498 | 7 | 395,498 | 14 | 7,737 |
| 12 | 39 | 658,159 | 1 | 36,186 | 5 | 285,366 | 6 | 321,552 | 14 | 7,402 |

| 합 계 | | 출항 Departure | | | | | | | | | |
|----------|-------------|------------------|-------------|-------------------|-------------|--------------|-------------|-----------|-------------|----------|-------------|
| Total | | 항 선 Ocean-going | | | | 연안 선 Coastal | | 합 계 Total | | | |
| Total | | 국적 선 Korean Flag | | 외국 선 Foreign Flag | | 계 Sub-Total | | Coastal | | Total | |
| 척 Number | 톤 Gross Ton | 척 Number | 톤 Gross Ton | 척 Number | 톤 Gross Ton | 척 Number | 톤 Gross Ton | 척 Number | 톤 Gross Ton | 척 Number | 톤 Gross Ton |
| 80 | 1,349,087 | 15 | 787,787 | 13 | 496,746 | 28 | 1,284,533 | 51 | 29,107 | 79 | 1,313,640 |
| 90 | 1,564,565 | 16 | 839,969 | 14 | 567,453 | 30 | 1,407,422 | 58 | 28,381 | 88 | 1,435,803 |
| 97 | 1,393,546 | 19 | 964,113 | 10 | 391,674 | 29 | 1,355,787 | 68 | 37,759 | 97 | 1,393,546 |
| 212 | 1,826,190 | 24 | 1,293,647 | 11 | 370,455 | 35 | 1,664,102 | 169 | 157,249 | 204 | 1,821,351 |
| 250 | 1,604,618 | 24 | 1,037,699 | 9 | 382,588 | 33 | 1,420,287 | 217 | 183,914 | 250 | 1,604,201 |
| 165 | 2,694,144 | 36 | 1,689,142 | 19 | 798,964 | 55 | 2,488,106 | 109 | 91,314 | 164 | 2,579,420 |
| 159 | 4,214,805 | 38 | 1,906,875 | 46 | 2,215,809 | 84 | 4,122,684 | 74 | 53,975 | 158 | 4,176,659 |
| 174 | 4,858,083 | 38 | 1,757,245 | 50 | 2,809,117 | 88 | 4,566,362 | 84 | 57,035 | 172 | 4,623,397 |
| 266 | 5,069,746 | 27 | 1,267,346 | 64 | 3,711,196 | 91 | 4,978,542 | 171 | 1,088,291 | 262 | 6,066,833 |
| 245 | 4,517,430 | 16 | 674,453 | 60 | 3,584,759 | 76 | 4,259,212 | 165 | 203,079 | 241 | 4,462,291 |
| 25 | 491,861 | 1 | 11,686 | 5 | 345,280 | 6 | 356,966 | 17 | 12,514 | 23 | 369,480 |
| 29 | 522,106 | 3 | 137,086 | 6 | 358,239 | 9 | 495,325 | 20 | 15,843 | 29 | 511,168 |
| 23 | 254,672 | 1 | 64,863 | 3 | 147,455 | 4 | 212,318 | 17 | 6,076 | 21 | 218,394 |
| 31 | 525,154 | 4 | 175,835 | 5 | 346,703 | 9 | 522,538 | 22 | 39,598 | 31 | 562,136 |
| 18 | 301,302 | 1 | 35,985 | 3 | 180,390 | 4 | 216,375 | 13 | 8,885 | 17 | 225,260 |
| 16 | 270,379 | 1 | 36,238 | 6 | 291,958 | 7 | 328,196 | 10 | 18,225 | 17 | 346,421 |
| 22 | 402,813 | 2 | 72,171 | 4 | 295,338 | 6 | 367,509 | 15 | 34,758 | 21 | 402,267 |
| 18 | 464,936 | 1 | 35,985 | 7 | 407,544 | 8 | 443,529 | 9 | 5,918 | 17 | 449,447 |
| 11 | 267,847 | - | - | 6 | 324,317 | 6 | 324,317 | 6 | 26,997 | 12 | 351,314 |
| 11 | 284,171 | - | - | 3 | 206,671 | 3 | 206,671 | 8 | 18,845 | 11 | 225,516 |
| 21 | 403,235 | 1 | 68,418 | 7 | 395,498 | 8 | 463,916 | 15 | 7,767 | 23 | 471,683 |
| 20 | 328,954 | 1 | 36,186 | 5 | 285,366 | 6 | 321,552 | 13 | 7,653 | 19 | 329,205 |

태 안

| 구 분 분 Classif- ication | 총 계 Grand Total | | 업 종 Ocean-going | | | | | | Arrival | |
|------------------------------------|---------------------------|-------------|-----------------------|----------------------------|----------------|-----------------------------|----------------|----------------|------------------------|----------------|
| | | | 외 항 선 | | | 외 국 선 Foreign Flag | | | 연 안 선 Coastal | |
| | 연 월 Year & Month | 척 Number | 톤 Gross Ton | 국 적 선 Korean Flag | | 외 국 선 Foreign Flag | | 계 Sub_Total | 연 안 선 Coastal | |
| | | | | 척 Number | 톤 Gross Ton | 척 Number | 톤 Gross Ton | | 척 Number | 톤 Gross ton |
| 1988 | - | - | - | - | - | - | - | - | - | - |
| 1989 | - | - | - | - | - | - | - | - | - | - |
| 1990 | - | - | - | - | - | - | - | - | - | - |
| 1991 | - | - | - | - | - | - | - | - | - | - |
| 1992 | - | - | - | - | - | - | - | - | - | - |
| 1993 | - | - | - | - | - | - | - | - | - | - |
| 1994 | - | - | - | - | - | - | - | - | - | - |
| 1995 | - | - | - | - | - | - | - | - | - | - |
| 1996 | 111 | 1,888,216 | 5 | 181,086 | 14 | 846,563 | 19 | 1,027,649 | 39 | 16,629 |
| 1997 | 251 | 5,551,403 | 8 | 475,822 | 37 | 2,253,868 | 45 | 2,729,690 | 81 | 44,900 |
| 1 | 20 | 376,596 | - | - | 3 | 184,400 | 3 | 184,400 | 7 | 3,898 |
| 2 | 17 | 368,945 | 1 | 68,418 | 2 | 151,343 | 3 | 219,761 | 6 | 2,349 |
| 3 | 10 | 267,882 | - | - | 2 | 113,202 | 2 | 113,202 | 3 | 996 |
| 4 | 28 | 606,073 | - | - | 5 | 314,145 | 5 | 314,145 | 10 | 4,849 |
| 5 | 10 | 292,926 | 1 | 68,418 | 1 | 75,275 | 2 | 143,693 | 2 | 2,460 |
| 6 | 26 | 297,544 | 1 | 36,186 | 2 | 74,045 | 3 | 110,231 | 10 | 4,452 |
| 7 | 24 | 569,373 | 2 | 133,281 | 3 | 185,507 | 5 | 318,788 | 7 | 3,504 |
| 8 | 28 | 658,171 | - | - | 5 | 285,313 | 5 | 285,313 | 9 | 6,002 |
| 9 | 25 | 436,097 | 1 | 68,418 | 3 | 184,282 | 4 | 252,700 | 9 | 2,825 |
| 10 | 24 | 529,677 | 2 | 101,101 | 3 | 137,418 | 5 | 238,519 | 7 | 3,982 |
| 11 | 14 | 619,498 | - | - | 5 | 323,085 | 5 | 323,085 | 2 | 3,196 |
| 12 | 25 | 528,621 | - | - | 3 | 225,853 | 3 | 225,853 | 9 | 6,387 |

| 합 계 Total | | 출항 Departure | | | | | | | | | |
|--------------|----------------|--------------------|----------------|---------------------|----------------|----------------|----------------|----------------|----------------|--------------|----------------|
| | | 외항선 Ocean-going | | | | | | 연안선 Coastal | | 합 계 Total | |
| | | 국적선 Korean Flag | | 외국선 Foreign Flag | | 계 Sub-Total | | | | | |
| 척 Number | 톤 Gross Ton | 척 Number | 톤 Gross Ton | 척 Number | 톤 Gross Ton | 척 Number | 톤 Gross Ton | 척 Number | 톤 Gross Ton | 척 Number | 톤 Gross Ton |
| - | - | - | - | - | - | - | - | - | - | - | - |
| - | - | - | - | - | - | - | - | - | - | - | - |
| - | - | - | - | - | - | - | - | - | - | - | - |
| - | - | - | - | - | - | - | - | - | - | - | - |
| - | - | - | - | - | - | - | - | - | - | - | - |
| - | - | - | - | - | - | - | - | - | - | - | - |
| - | - | - | - | - | - | - | - | - | - | - | - |
| - | - | - | - | - | - | - | - | - | - | - | - |
| 58 | 1,044,278 | 4 | 144,990 | 12 | 682,873 | 16 | 827,773 | 37 | 16,165 | 53 | 843,938 |
| 126 | 2,774,590 | 8 | 475,822 | 37 | 2,253,868 | 45 | 2,729,690 | 80 | 47,123 | 125 | 2,776,813 |
| 10 | 188,298 | - | - | 3 | 184,400 | 3 | 184,400 | 7 | 3,898 | 10 | 188,298 |
| 9 | 222,110 | 1 | 68,418 | 1 | 76,068 | 2 | 144,486 | 6 | 2,349 | 8 | 146,835 |
| 5 | 114,198 | - | - | 2 | 151,354 | 2 | 151,354 | 3 | 2,330 | 5 | 153,684 |
| 15 | 318,994 | - | - | 5 | 283,175 | 5 | 283,175 | 8 | 3,904 | 13 | 287,079 |
| 4 | 146,153 | - | - | 2 | 143,368 | 2 | 143,368 | 4 | 3,405 | 6 | 146,773 |
| 13 | 114,683 | 2 | 104,604 | 2 | 74,045 | 4 | 178,649 | 9 | 4,212 | 13 | 182,861 |
| 12 | 322,292 | 2 | 133,281 | 2 | 109,785 | 4 | 243,066 | 8 | 4,015 | 12 | 247,081 |
| 14 | 291,315 | - | - | 6 | 361,035 | 6 | 361,035 | 8 | 5,821 | 14 | 366,856 |
| 13 | 255,525 | 1 | 68,418 | 2 | 108,530 | 3 | 176,948 | 9 | 3,624 | 12 | 180,572 |
| 12 | 242,501 | 2 | 101,101 | 3 | 182,093 | 5 | 283,194 | 7 | 3,982 | 12 | 287,176 |
| 7 | 326,281 | - | - | 5 | 290,021 | 5 | 290,021 | 2 | 3,196 | 7 | 293,217 |
| 12 | 232,240 | - | - | 4 | 289,994 | 4 | 289,994 | 9 | 6,387 | 13 | 296,381 |

기 타

| 구 분 분 Classifi- cation | 총 계 Grand Total | | 입 항 Ocean-going | | | | | | Arrival | |
|------------------------------------|---------------------------|-------------|----------------------------|-------------|-----------------------------|-------------|----------------|-------------|----------------|-------------|
| | | | 외 항 선 | | | 외 항 선 | | | 연 안 선 | |
| | | | 국 적 선 Korean Flag | | 외 국 선 Foreign Flag | | 계 Sub_Total | | Coastal | |
| | 연 월 Year & Month | 척 Number | 톤 Gross Ton | 척 Number | 톤 Gross Ton | 척 Number | 톤 Gross Ton | 척 Number | 톤 Gross Ton | 척 Number |
| 1988 | 2,578 | 935,487 | - | - | - | - | - | - | 822 | 200,661 |
| 1989 | 1,429 | 608,601 | - | - | - | - | - | - | 1,137 | 169,175 |
| 1990 | 2,935 | 3,124,553 | - | - | - | - | - | - | 1,255 | 334,034 |
| 1991 | 1,649 | 1,186,460 | - | - | - | - | - | - | 686 | 179,414 |
| 1992 | 1,624 | 1,830,228 | - | - | - | - | - | - | 966 | 147,471 |
| 1993 | 721 | 1,979,832 | - | - | - | - | - | - | 255 | 307,280 |
| 1994 | 1,220 | 4,847,879 | - | - | - | - | - | - | 464 | 2,651,326 |
| 1995 | 1,099 | 4,418,739 | - | - | - | - | - | - | 312 | 2,031,058 |
| 1996 | 1,831 | 5,091,994 | - | - | - | - | - | - | 826 | 3,195,262 |
| 1997 | 809 | 3,225,169 | - | - | - | - | - | - | 320 | 1,597,636 |
| 1 | 76 | 204,230 | - | - | - | - | - | - | 63 | 172,429 |
| 2 | 101 | 392,629 | - | - | - | - | - | - | 14 | 40,817 |
| 3 | 75 | 352,264 | - | - | - | - | - | - | 51 | 90,342 |
| 4 | 39 | 195,682 | - | - | - | - | - | - | 5 | 70,920 |
| 5 | 55 | 190,138 | - | - | - | - | - | - | 7 | 63,468 |
| 6 | 63 | 297,178 | - | - | - | - | - | - | 33 | 208,193 |
| 7 | 44 | 303,824 | - | - | - | - | - | - | 17 | 278,172 |
| 8 | 49 | 297,438 | - | - | - | - | - | - | 24 | 101,741 |
| 9 | 85 | 147,441 | - | - | - | - | - | - | 60 | 97,453 |
| 10 | 51 | 201,864 | - | - | - | - | - | - | 16 | 136,959 |
| 11 | 57 | 137,763 | - | - | - | - | - | - | 14 | 78,256 |
| 12 | 114 | 504,618 | - | - | - | - | - | - | 16 | 258,886 |

Others

| 계 Total | | 출 항 Departure | | | | | | | | | |
|------------------------|----------------|----------------------------|----------------|-----------------------------|----------------|------------------------|----------------|------------------------|----------------|------------------------|----------------|
| | | 외 항 선 Ocean-going | | | | | | 연 안 선 Coastal | | 합 계 Total | |
| | | 국 적 선 Korean Flag | | 외 국 선 Foreign Flag | | 계 Sub-Total | | | | | |
| 구 분 번호 Number | 톤 Gross Ton | 구 분 번호 Number | 톤 Gross Ton | 구 분 번호 Number | 톤 Gross Ton | 구 분 번호 Number | 톤 Gross Ton | 구 분 번호 Number | 톤 Gross Ton | 구 분 번호 Number | 톤 Gross Ton |
| 822 | 200,661 | - | - | - | - | - | - | 1,756 | 734,826 | 1,756 | 734,826 |
| 1,137 | 169,175 | - | - | - | - | - | - | 292 | 439,426 | 292 | 439,426 |
| 1,255 | 334,034 | - | - | - | - | - | - | 1,680 | 2,790,519 | 1,680 | 2,790,519 |
| 686 | 179,414 | - | - | - | - | - | - | 963 | 1,007,046 | 963 | 1,007,046 |
| 966 | 147,471 | - | - | - | - | - | - | 658 | 1,682,757 | 658 | 1,682,757 |
| 255 | 307,280 | - | - | - | - | - | - | 466 | 1,672,552 | 466 | 1,672,552 |
| 464 | 2,651,326 | - | - | - | - | - | - | 756 | 2,196,553 | 756 | 2,196,553 |
| 312 | 2,031,058 | - | - | - | - | - | - | 787 | 2,387,681 | 787 | 2,387,681 |
| 826 | 3,195,262 | - | - | - | - | - | - | 1,005 | 1,896,732 | 1,005 | 1,896,732 |
| 320 | 1,597,636 | - | - | - | - | - | - | 489 | 1,627,533 | 489 | 1,627,533 |
| 63 | 172,429 | - | - | - | - | - | - | 13 | 31,801 | 13 | 31,801 |
| 14 | 40,817 | - | - | - | - | - | - | 87 | 351,812 | 87 | 351,812 |
| 51 | 90,342 | - | - | - | - | - | - | 24 | 261,922 | 24 | 261,922 |
| 5 | 70,920 | - | - | - | - | - | - | 34 | 124,762 | 34 | 124,762 |
| 7 | 63,468 | - | - | - | - | - | - | 48 | 126,670 | 48 | 126,670 |
| 33 | 208,193 | - | - | - | - | - | - | 30 | 88,985 | 30 | 88,985 |
| 17 | 278,172 | - | - | - | - | - | - | 27 | 25,752 | 27 | 25,752 |
| 24 | 101,741 | - | - | - | - | - | - | 25 | 195,697 | 25 | 195,697 |
| 60 | 97,453 | - | - | - | - | - | - | 25 | 49,988 | 25 | 49,988 |
| 16 | 136,959 | - | - | - | - | - | - | 35 | 64,905 | 35 | 64,905 |
| 14 | 78,256 | - | - | - | - | - | - | 43 | 59,507 | 43 | 59,507 |
| 16 | 258,886 | - | - | - | - | - | - | 98 | 245,732 | 98 | 245,732 |

2. 선박 입출항 (항, 지역, 선종)

총괄 (입항 2-1)

| 구분 Classification | 선박종류 Vessel Type | 합계 Total | | 여객선 Passenger Ship | | 선박 Bulk Carrier | | |
|----------------------|---------------------|-------------|-------------|-----------------------|------------|--------------------|------------|------------|
| | | 척 Number | 총톤수 G/T | 척 Number | 총톤수 G/T | 척 Number | 총톤수 G/T | |
| 총계 | | 151,371 | 731,265,274 | 1,498 | 11,616,962 | 12,362 | 84,587,986 | |
| 항 | 합계 | 계 | 47,544 | 578,372,555 | 1,401 | 11,498,034 | 2,389 | 71,529,291 |
| | | 국내 | 12,339 | 87,710,661 | 246 | 2,061,567 | 525 | 22,250,732 |
| | | 외국 | 35,205 | 490,661,894 | 1,155 | 9,436,467 | 1,864 | 49,278,559 |
| | 일본 | 계 | 16,431 | 90,411,856 | 911 | 4,413,175 | 419 | 4,607,419 |
| | | 국내 | 6,623 | 16,607,324 | 164 | 1,006,796 | 120 | 359,990 |
| | | 외국 | 9,808 | 73,804,532 | 747 | 3,406,379 | 299 | 4,247,429 |
| | 동양지역 | 계 | 22,606 | 210,835,952 | 486 | 6,975,468 | 855 | 16,769,300 |
| | | 국내 | 4,396 | 27,424,964 | 80 | 950,072 | 100 | 2,829,492 |
| | | 외국 | 18,210 | 183,410,988 | 406 | 6,025,396 | 755 | 13,939,808 |
| | 동남아시아지역 | 계 | 2,523 | 60,155,861 | 1 | 3,095 | 175 | 3,519,600 |
| | | 국내 | 251 | 3,342,915 | 1 | 3,095 | 28 | 883,281 |
| | | 외국 | 2,272 | 56,812,946 | - | - | 147 | 2,636,319 |
| | 서남아시아지역 | 계 | 192 | 3,863,284 | - | - | 38 | 1,691,527 |
| | | 국내 | 10 | 697,580 | - | - | 8 | 681,346 |
| | | 외국 | 182 | 3,165,704 | - | - | 30 | 1,010,181 |
| | 중동지역 | 계 | 789 | 64,421,369 | - | - | 16 | 332,767 |
| | | 국내 | 58 | 7,580,946 | - | - | 1 | 13,800 |
| | | 외국 | 731 | 56,840,423 | - | - | 15 | 318,967 |
| | 유럽지역 | 계 | 578 | 15,018,436 | - | - | 18 | 501,000 |
| | | 국내 | 53 | 1,798,531 | - | - | - | - |
| 외국 | | 525 | 13,219,905 | - | - | 18 | 501,000 | |
| 아프리카지역 | 계 | 299 | 16,048,629 | - | - | 56 | 3,803,718 | |
| | 국내 | 19 | 1,317,829 | - | - | 13 | 1,039,487 | |
| | 외국 | 280 | 14,730,800 | - | - | 43 | 2,764,231 | |
| 북미주지역 | 계 | 1,664 | 55,287,852 | - | - | 276 | 9,557,029 | |
| | 국내 | 301 | 10,826,071 | - | - | 73 | 2,102,363 | |
| | 외국 | 1,363 | 44,461,781 | - | - | 203 | 7,454,666 | |
| 중미지역 | 계 | 149 | 4,145,125 | - | - | 28 | 603,016 | |
| | 국내 | 7 | 247,036 | - | - | - | - | |
| | 외국 | 142 | 3,898,089 | - | - | 28 | 603,016 | |
| 남미지역 | 계 | 445 | 15,414,454 | - | - | 91 | 6,306,400 | |
| | 국내 | 70 | 3,768,665 | - | - | 31 | 2,765,491 | |
| | 외국 | 375 | 11,645,789 | - | - | 60 | 3,540,909 | |
| 대양주지역 | 계 | 1,224 | 41,263,000 | 2 | 103,368 | 399 | 23,738,991 | |
| | 국내 | 195 | 13,471,520 | 1 | 101,604 | 147 | 11,568,874 | |
| | 외국 | 1,029 | 27,791,480 | 1 | 1,764 | 252 | 12,170,117 | |
| 기타지역 | 계 | 644 | 1,506,737 | 1 | 2,928 | 18 | 98,524 | |
| | 국내 | 356 | 627,280 | - | - | 4 | 6,608 | |
| | 외국 | 288 | 879,457 | 1 | 2,928 | 14 | 91,916 | |
| 연안선 | | 103,827 | 152,892,719 | 97 | 118,928 | 9,973 | 13,058,695 | |

자료 : 항만정책국

essel Movement (Port, Area, Vessel Type)

Total (Arrival 2-1)

| 원목선 Log Carrier | | 시멘트선 Cement Ship | | 자동차선 Car Carrier | | 핫코일선 Hot Coil Carrier | | 냉동냉장선 Refrigerator Ship | |
|--------------------|-----------|---------------------|------------|---------------------|------------|--------------------------|---------|----------------------------|-----------|
| 척 Number | 총톤수 G/T | 척 Number | 총톤수 G/T | 척 Number | 총톤수 G/T | 척 Number | 총톤수 G/T | 척 Number | 총톤수 G/T |
| 339 | 3,465,934 | 3,391 | 15,582,356 | 1,134 | 37,479,825 | 132 | 667,939 | 1,929 | 6,401,102 |
| 338 | 3,462,303 | 318 | 1,374,161 | 1,080 | 37,097,505 | 26 | 425,539 | 1,928 | 6,400,915 |
| 123 | 996,493 | 87 | 404,288 | 137 | 6,069,419 | 14 | 76,928 | 295 | 419,560 |
| 215 | 2,465,810 | 231 | 969,873 | 943 | 31,028,086 | 12 | 348,611 | 1,633 | 5,981,355 |
| 26 | 289,716 | 154 | 601,733 | 269 | 9,947,398 | 4 | 53,203 | 487 | 1,873,847 |
| 3 | 30,001 | 68 | 313,838 | 33 | 1,501,352 | 2 | 7,918 | 75 | 40,463 |
| 23 | 259,715 | 86 | 287,895 | 236 | 8,446,046 | 2 | 45,285 | 412 | 1,833,384 |
| 160 | 1,353,098 | 161 | 729,596 | 446 | 15,272,095 | 18 | 280,106 | 991 | 2,755,342 |
| 61 | 468,370 | 19 | 90,450 | 68 | 3,113,806 | 11 | 43,549 | 103 | 117,495 |
| 99 | 884,728 | 142 | 639,146 | 378 | 12,158,289 | 7 | 236,557 | 888 | 2,637,847 |
| 62 | 313,818 | 1 | 5,252 | 77 | 1,969,049 | - | - | 72 | 293,522 |
| 38 | 152,124 | - | - | 3 | 131,429 | - | - | 17 | 18,404 |
| 24 | 161,694 | 1 | 5,252 | 74 | 1,837,620 | - | - | 55 | 275,118 |
| 1 | 13,696 | 1 | 9,942 | 1 | 51,233 | - | - | 1 | 398 |
| - | - | - | - | - | - | - | - | - | - |
| 1 | 13,696 | 1 | 9,942 | 1 | 51,233 | - | - | 1 | 398 |
| 1 | 20,696 | - | - | 19 | 708,368 | - | - | - | - |
| - | - | - | - | 3 | 104,091 | - | - | - | - |
| 1 | 20,696 | - | - | 16 | 604,277 | - | - | - | - |
| 4 | 19,856 | - | - | 7 | 281,735 | - | - | 31 | 82,988 |
| 1 | 5,590 | - | - | 1 | 52,422 | - | - | - | - |
| 3 | 14,266 | - | - | 6 | 229,313 | - | - | 31 | 82,988 |
| - | - | 1 | 27,638 | 37 | 1,236,500 | - | - | 1 | 5,839 |
| - | - | - | - | 6 | 278,342 | - | - | - | - |
| - | - | 1 | 27,638 | 31 | 958,158 | - | - | 1 | 5,839 |
| 16 | 282,644 | - | - | 64 | 1,971,655 | 3 | 76,383 | 13 | 51,064 |
| 2 | 44,274 | - | - | 8 | 269,798 | 1 | 25,461 | 3 | 9,049 |
| 14 | 238,370 | - | - | 56 | 1,701,857 | 2 | 50,922 | 10 | 42,015 |
| - | - | - | - | 14 | 542,224 | - | - | 2 | 10,735 |
| - | - | - | - | 6 | 229,930 | - | - | - | - |
| - | - | - | - | 8 | 312,294 | - | - | 2 | 10,735 |
| 14 | 318,808 | - | - | 48 | 1,822,582 | - | - | 53 | 533,679 |
| 7 | 163,897 | - | - | 8 | 356,866 | - | - | - | - |
| 7 | 154,811 | - | - | 40 | 1,465,716 | - | - | 53 | 533,679 |
| 54 | 849,971 | - | - | 98 | 3,294,666 | 1 | 15,847 | 29 | 140,732 |
| 11 | 132,137 | - | - | 1 | 31,383 | - | - | 4 | 6,653 |
| 43 | 717,834 | - | - | 97 | 3,263,283 | 1 | 15,847 | 25 | 134,079 |
| - | - | - | - | - | - | - | - | 248 | 652,769 |
| - | - | - | - | - | - | - | - | 93 | 227,496 |
| - | - | - | - | - | - | - | - | 155 | 425,273 |
| 1 | 3,631 | 3,073 | 14,208,195 | 54 | 382,320 | 106 | 242,400 | 1 | 187 |

Source : Port Policy Bureau

| 구분 Classification | 선박종류 Vessel Type | | 일반 화물선 General Cargo Ship | | 풀 컨테이너선 Full Container Ship | | 세미 컨테이너선 Semi-Container Ship | | 원유 운반선 Crude Oil Carrier | |
|----------------------|---------------------|------------|------------------------------|-------------|--------------------------------|-------------|---------------------------------|------------|-----------------------------|------------|
| | 척 Number | 총톤수 G/T | 척 Number | 총톤수 G/T | 척 Number | 총톤수 G/T | 척 Number | 총톤수 G/T | 척 Number | 총톤수 G/T |
| 총 계 | | | 34,545 | 149,731,780 | 7,897 | 123,287,819 | 3,412 | 24,292,130 | 1,989 | 83,996,467 |
| 외 향 선 | 합 계 | 계 | 17,587 | 126,020,511 | 7,097 | 121,422,256 | 3,235 | 23,584,450 | 851 | 76,134,989 |
| | | 국외 | 3,355 | 11,825,404 | 2,514 | 24,712,709 | 1,783 | 5,164,161 | 75 | 7,848,878 |
| | | 국내 | 14,232 | 114,195,107 | 4,583 | 96,709,547 | 1,452 | 18,420,289 | 776 | 68,286,111 |
| | 일본 | 계 | 6,128 | 22,515,139 | 1,787 | 17,910,501 | 1,929 | 7,097,159 | 55 | 1,606,521 |
| | | 국외 | 2,066 | 3,580,573 | 1,063 | 4,058,168 | 1,624 | 4,255,404 | 6 | 42,420 |
| | | 국내 | 4,062 | 18,934,566 | 724 | 13,852,333 | 305 | 2,841,755 | 49 | 1,564,101 |
| | 근동지역 | 계 | 9,186 | 62,819,968 | 3,782 | 51,972,882 | 913 | 9,710,099 | 214 | 8,570,530 |
| | | 국외 | 1,129 | 4,636,800 | 1,182 | 10,848,057 | 133 | 463,281 | 16 | 455,920 |
| | | 국내 | 8,057 | 58,183,168 | 2,600 | 41,124,825 | 780 | 9,246,818 | 198 | 8,114,610 |
| | 동남아시아지역 | 계 | 818 | 8,791,205 | 353 | 7,448,034 | 138 | 1,618,651 | 149 | 9,062,059 |
| | | 국외 | 44 | 346,078 | 70 | 1,203,842 | 15 | 139,480 | 4 | 271,192 |
| | | 국내 | 774 | 8,445,127 | 283 | 6,244,192 | 123 | 1,479,171 | 145 | 8,790,867 |
| | 서남아시아지역 | 계 | 90 | 1,147,640 | 5 | 69,334 | 26 | 351,002 | 4 | 107,090 |
| | | 국외 | 1 | 12,288 | - | - | - | - | 1 | 3,946 |
| | | 국내 | 89 | 1,135,352 | 5 | 69,334 | 26 | 351,002 | 3 | 103,144 |
| | 중동지역 | 계 | 23 | 525,654 | 149 | 4,650,343 | 30 | 498,396 | 325 | 46,984,283 |
| | | 국외 | - | - | 2 | 45,334 | - | - | 46 | 6,943,273 |
| | | 국내 | 23 | 525,654 | 147 | 4,585,009 | 30 | 498,396 | 279 | 40,041,010 |
| | 유럽지역 | 계 | 160 | 1,897,354 | 259 | 11,087,952 | 13 | 544,450 | 3 | 196,052 |
| | | 국외 | 3 | 58,295 | 45 | 1,680,993 | - | - | - | - |
| 국내 | | 157 | 1,839,059 | 214 | 9,406,959 | 13 | 544,450 | 3 | 196,052 | |
| 아프리카지역 | 계 | 82 | 2,155,123 | 28 | 831,536 | 19 | 352,935 | 46 | 6,408,257 | |
| | 국외 | - | - | - | - | - | - | - | - | |
| | 국내 | 82 | 2,155,123 | 28 | 831,536 | 19 | 352,935 | 46 | 6,408,257 | |
| 북미주지역 | 계 | 470 | 12,133,320 | 562 | 23,384,511 | 64 | 1,652,644 | 30 | 1,884,592 | |
| | 국외 | 55 | 1,200,517 | 150 | 6,837,869 | 6 | 219,341 | 1 | 64,329 | |
| | 국내 | 415 | 10,932,803 | 412 | 16,546,642 | 58 | 1,433,303 | 29 | 1,820,263 | |
| 중미지역 | 계 | 31 | 687,979 | 55 | 1,753,743 | 4 | 175,503 | 1 | 28,226 | |
| | 국외 | 1 | 17,106 | - | - | - | - | - | - | |
| | 국내 | 30 | 670,873 | 55 | 1,753,743 | 4 | 175,503 | 1 | 28,226 | |
| 남미지역 | 계 | 118 | 3,611,268 | 57 | 1,089,121 | 40 | 713,221 | 15 | 804,408 | |
| | 국외 | 15 | 356,345 | 2 | 38,446 | 5 | 86,655 | - | - | |
| | 국내 | 103 | 3,254,923 | 55 | 1,050,675 | 35 | 626,566 | 15 | 804,408 | |
| 대영주지역 | 계 | 443 | 9,597,135 | 60 | 1,244,299 | 59 | 870,390 | 8 | 438,649 | |
| | 국외 | 26 | 1,558,409 | - | - | - | - | 1 | 67,798 | |
| | 국내 | 417 | 8,038,726 | 60 | 1,244,299 | 59 | 870,390 | 7 | 370,851 | |
| 기타지역 | 계 | 38 | 138,726 | - | - | - | - | 1 | 44,322 | |
| | 국외 | 15 | 58,993 | - | - | - | - | - | - | |
| | 국내 | 23 | 79,733 | - | - | - | - | 1 | 44,322 | |
| 연안선 | | | 16,958 | 23,711,269 | 800 | 1,865,563 | 177 | 707,740 | 1,138 | 7,861,478 |

Total

(Arrival 2-2)

105

| 석유정제품 운반선 Product Carrier | | 케미칼 운반선 Chemical Tanker | | LPG, LNG 운반선 Gas Carrier(LPG, LNG) | | 어선 Fishing Vessel | | 기타선 Others | |
|------------------------------|------------|----------------------------|------------|---------------------------------------|------------|----------------------|-----------|---------------|------------|
| 척 Number | 총톤수 G/T | 척 Number | 총톤수 G/T | 척 Number | 총톤수 G/T | 척 Number | 총톤수 G/T | 척 Number | 총톤수 G/T |
| 36,584 | 88,106,781 | 9,230 | 33,232,698 | 4,217 | 35,019,600 | 1,811 | 1,998,858 | 30,901 | 31,796,977 |
| 2,620 | 37,512,791 | 5,100 | 27,040,151 | 950 | 26,426,507 | 1,692 | 1,935,019 | 932 | 6,508,133 |
| 669 | 1,677,970 | 1,451 | 2,093,472 | 69 | 352,054 | 732 | 497,600 | 264 | 1,259,426 |
| 1,951 | 35,834,821 | 3,649 | 24,946,679 | 881 | 26,074,453 | 960 | 1,437,419 | 668 | 5,248,707 |
| 778 | 8,723,096 | 2,425 | 9,033,712 | 147 | 639,408 | 528 | 147,558 | 384 | 952,271 |
| 206 | 361,258 | 707 | 858,402 | 7 | 11,072 | 309 | 30,155 | 170 | 149,514 |
| 572 | 8,361,838 | 1,718 | 8,175,310 | 140 | 628,336 | 219 | 117,403 | 214 | 802,757 |
| 1,436 | 15,736,850 | 2,291 | 11,095,138 | 456 | 2,172,454 | 737 | 1,157,765 | 474 | 3,465,261 |
| 459 | 1,111,518 | 733 | 1,159,702 | 58 | 183,481 | 165 | 128,495 | 79 | 824,476 |
| 977 | 14,625,332 | 1,558 | 9,935,436 | 398 | 1,988,973 | 572 | 1,029,270 | 395 | 2,640,785 |
| 209 | 5,602,974 | 182 | 1,620,641 | 244 | 19,514,169 | 17 | 32,494 | 25 | 361,298 |
| 3 | 53,217 | 10 | 38,856 | 1 | 23,519 | 9 | 3,969 | 8 | 74,429 |
| 206 | 5,549,757 | 172 | 1,581,785 | 243 | 19,490,650 | 8 | 28,525 | 17 | 286,869 |
| 14 | 328,096 | 11 | 93,326 | - | - | - | - | - | - |
| - | - | - | - | - | - | - | - | - | - |
| 14 | 328,096 | 11 | 93,326 | - | - | - | - | - | - |
| 90 | 4,115,351 | 45 | 2,159,567 | 86 | 3,671,808 | - | - | 5 | 774,136 |
| 1 | 151,977 | 1 | 36,512 | 3 | 133,982 | - | - | 1 | 151,977 |
| 89 | 3,963,374 | 44 | 2,123,055 | 83 | 3,537,826 | - | - | 4 | 622,159 |
| 6 | 125,745 | 4 | 142,098 | - | - | 68 | 48,572 | 5 | 90,634 |
| - | - | - | - | - | - | 3 | 1,231 | - | - |
| 6 | 125,745 | 4 | 142,098 | - | - | 65 | 47,341 | 5 | 90,634 |
| 15 | 632,593 | 12 | 588,344 | - | - | 1 | 726 | 1 | 5,420 |
| - | - | - | - | - | - | - | - | - | - |
| 15 | 632,593 | 12 | 588,344 | - | - | 1 | 726 | 1 | 5,420 |
| 41 | 1,528,980 | 86 | 1,765,548 | 12 | 280,214 | 5 | 5,393 | 22 | 713,875 |
| - | - | - | - | - | - | - | - | 2 | 53,070 |
| 41 | 1,528,980 | 86 | 1,765,548 | 12 | 280,214 | 5 | 5,393 | 20 | 660,805 |
| 8 | 226,458 | 4 | 67,509 | - | - | 1 | 1,100 | 1 | 48,632 |
| - | - | - | - | - | - | - | - | - | - |
| 8 | 226,458 | 4 | 67,509 | - | - | 1 | 1,100 | 1 | 48,632 |
| 4 | 186,283 | 2 | 26,850 | - | - | 3 | 1,834 | - | - |
| - | - | - | - | - | - | 2 | 865 | - | - |
| 4 | 186,283 | 2 | 26,850 | - | - | 1 | 969 | - | - |
| 16 | 280,139 | 38 | 447,418 | 5 | 148,454 | 6 | 7,583 | 6 | 85,358 |
| - | - | - | - | - | - | 4 | 4,662 | - | - |
| 16 | 280,139 | 38 | 447,418 | 5 | 148,454 | 2 | 2,921 | 6 | 85,358 |
| 3 | 26,226 | - | - | - | - | 326 | 531,994 | 9 | 11,248 |
| - | - | - | - | - | - | 240 | 328,223 | 4 | 5,960 |
| 3 | 26,226 | - | - | - | - | 86 | 203,771 | 5 | 5,288 |
| 33,964 | 50,593,990 | 4,130 | 6,192,547 | 3,267 | 8,593,093 | 119 | 63,839 | 29,969 | 25,288,844 |

총괄 (출항 2-1)

| 구분 Classification | 선박종류 Vessel Type | 합계 Total | | 여객선 Passenger Ship | | 산물선 Bulk Carrier | |
|----------------------|---------------------|-------------|-------------|-----------------------|------------|---------------------|------------|
| | | 척 Number | 총톤수 G/T | 척 Number | 총톤수 G/T | 척 Number | 총톤수 G/T |
| 총계 | | 151,509 | 737,056,971 | 1,501 | 11,649,228 | 12,370 | 84,943,345 |
| 외 | 합계 | 47,682 | 584,164,252 | 1,404 | 11,530,300 | 2,397 | 71,884,650 |
| | | 12,308 | 86,666,777 | 249 | 2,085,148 | 520 | 21,898,456 |
| 일본 | 국내선 | 35,374 | 497,497,475 | 1,155 | 9,445,152 | 1,877 | 49,986,194 |
| | 외국선 | 15,235 | 80,646,487 | 913 | 4,379,848 | 406 | 4,266,295 |
| 극동지역 | 국내선 | 6,519 | 15,712,777 | 166 | 1,018,689 | 131 | 365,081 |
| | 외국선 | 8,716 | 64,933,710 | 747 | 3,361,159 | 275 | 3,901,214 |
| 동남아시아지역 | 국내선 | 23,123 | 212,759,464 | 486 | 7,031,374 | 932 | 17,949,298 |
| | 외국선 | 4,483 | 27,324,357 | 82 | 964,855 | 99 | 3,644,864 |
| 서남아시아지역 | 국내선 | 18,640 | 185,435,107 | 404 | 6,066,519 | 833 | 14,304,434 |
| | 외국선 | 3,114 | 88,075,792 | 3 | 14,546 | 163 | 4,455,484 |
| 중동지역 | 국내선 | 211 | 4,058,670 | - | - | 33 | 1,038,767 |
| | 외국선 | 2,903 | 84,017,122 | 3 | 14,546 | 130 | 3,416,717 |
| 유럽지역 | 국내선 | 204 | 3,965,478 | - | - | 28 | 1,813,719 |
| | 외국선 | 17 | 912,343 | - | - | 12 | 875,812 |
| 아프리카지역 | 국내선 | 187 | 3,053,195 | - | - | 16 | 937,907 |
| | 외국선 | 623 | 46,281,738 | - | - | 11 | 260,048 |
| 북미주지역 | 국내선 | 47 | 5,909,251 | - | - | - | - |
| | 외국선 | 576 | 40,372,487 | - | - | 11 | 260,048 |
| 중미지역 | 국내선 | 695 | 21,040,828 | - | - | 17 | 472,837 |
| | 외국선 | 78 | 3,137,710 | - | - | 2 | 36,391 |
| 남미지역 | 국내선 | 617 | 17,903,118 | - | - | 15 | 436,446 |
| | 외국선 | 225 | 7,890,770 | - | - | 38 | 2,856,041 |
| 대양주지역 | 국내선 | 17 | 1,171,344 | - | - | 11 | 946,888 |
| | 외국선 | 208 | 6,719,426 | - | - | 27 | 1,909,153 |
| 기타지역 | 국내선 | 1,948 | 63,429,901 | - | - | 321 | 10,233,283 |
| | 외국선 | 328 | 11,936,759 | - | - | 71 | 2,005,081 |
| 연안선 | 국내선 | 1,620 | 51,493,142 | - | - | 250 | 8,228,202 |
| | 외국선 | 137 | 2,672,466 | - | - | 21 | 463,546 |
| 연안선 | 국내선 | 7 | 237,656 | - | - | 1 | 20,512 |
| | 외국선 | 130 | 2,434,810 | - | - | 20 | 443,034 |
| 연안선 | 국내선 | 380 | 10,728,105 | - | - | 46 | 3,360,838 |
| | 외국선 | 36 | 2,433,421 | - | - | 17 | 1,755,134 |
| 연안선 | 국내선 | 344 | 8,294,684 | - | - | 29 | 1,605,704 |
| | 외국선 | 1,217 | 44,811,859 | 1 | 101,604 | 395 | 25,661,500 |
| 연안선 | 국내선 | 186 | 13,179,714 | 1 | 101,604 | 138 | 11,201,666 |
| | 외국선 | 1,031 | 31,632,145 | - | - | 257 | 14,459,834 |
| 연안선 | 국내선 | 781 | 1,861,364 | 1 | 2,928 | 19 | 91,761 |
| | 외국선 | 379 | 652,775 | - | - | 5 | 8,260 |
| 연안선 | 국내선 | 402 | 1,208,589 | 1 | 2,928 | 14 | 83,501 |
| | 외국선 | | | | | | |
| 연안선 | | 103,827 | 152,892,719 | 97 | 118,928 | 9,973 | 13,058,695 |

자료 : 항만정책국

| 원목선 Log Carrier | | 시멘트선 Cement Ship | | 자동차선 Car Carrier | | 핫코일선 Hot Coil Carrier | | 냉동냉장선 Refrigerator Ship | |
|--------------------|-----------|---------------------|------------|---------------------|------------|--------------------------|---------|----------------------------|-----------|
| 척 Number | 총톤수 G/T | 척 Number | 총톤수 G/T | 척 Number | 총톤수 G/T | 척 Number | 총톤수 G/T | 척 Number | 총톤수 G/T |
| 343 | 3,503,256 | 3,395 | 15,602,670 | 1,142 | 37,576,650 | 132 | 667,939 | 1,931 | 6,394,906 |
| 342 | 3,499,625 | 322 | 1,394,475 | 1,088 | 37,194,330 | 26 | 425,539 | 1,930 | 6,394,719 |
| 121 | 1,007,442 | 89 | 420,002 | 142 | 6,299,622 | 14 | 76,928 | 294 | 416,310 |
| 221 | 2,482,183 | 233 | 974,473 | 946 | 30,894,708 | 12 | 348,611 | 1,636 | 5,978,409 |
| 29 | 437,170 | 146 | 562,355 | 296 | 10,413,490 | 6 | 112,618 | 337 | 1,048,609 |
| 7 | 39,737 | 58 | 275,439 | 30 | 1,361,451 | 3 | 11,877 | 78 | 28,873 |
| 22 | 397,433 | 88 | 286,916 | 266 | 9,052,039 | 3 | 100,741 | 259 | 1,019,736 |
| 231 | 2,097,432 | 176 | 832,120 | 355 | 12,108,752 | 18 | 294,236 | 984 | 2,700,675 |
| 80 | 589,575 | 31 | 144,563 | 62 | 2,856,708 | 11 | 65,051 | 95 | 98,274 |
| 151 | 1,507,857 | 145 | 687,557 | 293 | 9,252,044 | 7 | 229,185 | 889 | 2,602,401 |
| 27 | 121,488 | - | - | 80 | 1,713,298 | 2 | 18,685 | 132 | 668,218 |
| 16 | 63,216 | - | - | 3 | 117,905 | - | - | 15 | 20,771 |
| 11 | 58,272 | - | - | 77 | 1,595,393 | 2 | 18,685 | 117 | 647,447 |
| 3 | 23,476 | - | - | 2 | 35,829 | - | - | 3 | 8,888 |
| 2 | 9,780 | - | - | - | - | - | - | 1 | 2,658 |
| 1 | 13,696 | - | - | 2 | 35,829 | - | - | 2 | 6,230 |
| 2 | 38,502 | - | - | 41 | 1,574,380 | - | - | - | - |
| 1 | 17,806 | - | - | 5 | 187,110 | - | - | - | - |
| 1 | 20,696 | - | - | 36 | 1,387,270 | - | - | - | - |
| 5 | 22,216 | - | - | 58 | 2,404,659 | - | - | 35 | 120,112 |
| - | - | - | - | 11 | 536,309 | - | - | - | - |
| 5 | 22,216 | - | - | 47 | 1,868,350 | - | - | 35 | 120,112 |
| - | - | - | - | 35 | 1,239,024 | - | - | 2 | 9,626 |
| - | - | - | - | 5 | 221,801 | - | - | 1 | 2,655 |
| - | - | - | - | 30 | 1,017,223 | - | - | 1 | 6,971 |
| 22 | 415,879 | - | - | 68 | 2,200,981 | - | - | 54 | 259,821 |
| 6 | 136,475 | - | - | 8 | 290,865 | - | - | 4 | 12,382 |
| 16 | 279,404 | - | - | 60 | 1,910,116 | - | - | 50 | 247,439 |
| 2 | 11,296 | - | - | 14 | 508,248 | - | - | 4 | 33,928 |
| - | - | - | - | 5 | 200,038 | - | - | - | - |
| 2 | 11,296 | - | - | 9 | 308,210 | - | - | 4 | 33,928 |
| - | - | - | - | 57 | 2,157,148 | - | - | 44 | 395,724 |
| - | - | - | - | 10 | 433,302 | - | - | 1 | 3,859 |
| - | - | - | - | 47 | 1,723,846 | - | - | 43 | 391,865 |
| 21 | 332,166 | - | - | 82 | 2,838,521 | - | - | 38 | 237,053 |
| 9 | 150,853 | - | - | 3 | 94,133 | - | - | 5 | 7,461 |
| 12 | 181,313 | - | - | 79 | 2,744,388 | - | - | 33 | 229,592 |
| - | - | - | - | - | - | - | - | 297 | 912,065 |
| - | - | - | - | - | - | - | - | 94 | 239,377 |
| - | - | - | - | - | - | - | - | 203 | 672,688 |
| 1 | 3,631 | 3,073 | 14,208,195 | 54 | 382,320 | 106 | 242,400 | 1 | 187 |

Source : Port Policy Bureau

| 구분 Classification | 선박종류 Vessel Type | | 일반 화물선 General Cargo Ship | | 풀 컨테이너선 Full Container Ship | | 세미 컨테이너선 Semi-Container Ship | | 원유 운반선 Crude Oil Carrier | |
|----------------------|---------------------|------------|------------------------------|-------------|--------------------------------|-------------|---------------------------------|------------|-----------------------------|------------|
| | 척 Number | 총톤수 G/T | 척 Number | 총톤수 G/T | 척 Number | 총톤수 G/T | 척 Number | 총톤수 G/T | 척 Number | 총톤수 G/T |
| 총계 | | | 34,565 | 150,178,722 | 7,915 | 123,655,701 | 3,401 | 24,221,050 | 1,979 | 82,993,642 |
| 외 향 선 | 합계 | 계 | 17,607 | 126,467,453 | 7,115 | 121,790,138 | 3,224 | 23,513,310 | 841 | 75,132,164 |
| | | 국적선 | 3,365 | 11,838,469 | 2,504 | 24,517,952 | 1,770 | 5,100,605 | 65 | 6,617,783 |
| | | 외국선 | 14,242 | 114,628,984 | 4,611 | 97,272,186 | 1,454 | 18,412,705 | 776 | 68,514,381 |
| | 미주 | 계 | 5,570 | 19,721,456 | 1,572 | 13,318,020 | 1,724 | 5,922,400 | 60 | 1,840,677 |
| | | 국적선 | 2,097 | 3,651,519 | 1,064 | 3,770,935 | 1,471 | 3,617,743 | 3 | 2,994 |
| | | 외국선 | 3,473 | 16,069,937 | 508 | 9,547,085 | 253 | 2,304,657 | 57 | 1,637,683 |
| | 동남아시아 | 계 | 9,397 | 62,272,376 | 3,867 | 51,222,100 | 971 | 9,464,601 | 227 | 8,940,999 |
| | | 국적선 | 1,133 | 4,624,448 | 1,133 | 9,271,913 | 278 | 1,157,003 | 18 | 489,421 |
| | | 외국선 | 8,264 | 57,647,928 | 2,734 | 41,950,187 | 693 | 8,307,598 | 209 | 8,451,578 |
| | 동남아시아 | 계 | 1,070 | 9,580,427 | 338 | 6,351,055 | 196 | 1,920,891 | 304 | 30,034,795 |
| | | 국적선 | 31 | 436,631 | 70 | 1,182,309 | 12 | 104,246 | 8 | 685,454 |
| | | 외국선 | 1,039 | 9,143,796 | 268 | 5,168,746 | 184 | 1,816,645 | 296 | 29,349,341 |
| | 서남아시아 | 계 | 105 | 1,270,204 | 3 | 35,383 | 30 | 391,408 | 2 | 106,989 |
| | | 국적선 | 2 | 24,093 | - | - | - | - | - | - |
| | | 외국선 | 103 | 1,246,111 | 3 | 35,383 | 30 | 391,408 | 2 | 106,989 |
| | 중동지역 | 계 | 49 | 859,084 | 146 | 4,572,665 | 32 | 532,531 | 216 | 31,891,399 |
| | | 국적선 | - | - | 1 | 22,667 | - | - | 36 | 5,439,914 |
| | | 외국선 | 49 | 859,084 | 145 | 4,549,998 | 32 | 532,531 | 180 | 26,451,485 |
| | 유럽지역 | 계 | 140 | 2,117,481 | 312 | 13,728,753 | 20 | 751,227 | 5 | 499,558 |
| | | 국적선 | 5 | 197,424 | 58 | 2,263,889 | - | - | - | - |
| 외국선 | | 135 | 1,920,057 | 254 | 11,464,864 | 20 | 751,227 | 5 | 499,558 | |
| 아프리카지역 | 계 | 57 | 1,335,386 | 35 | 1,090,225 | 39 | 663,381 | 4 | 458,863 | |
| | 국적선 | - | - | - | - | - | - | - | - | |
| | 외국선 | 57 | 1,335,386 | 35 | 1,090,225 | 39 | 663,381 | 4 | 458,863 | |
| 북미주지역 | 계 | 612 | 16,588,652 | 660 | 27,040,447 | 58 | 1,582,496 | 14 | 968,363 | |
| | 국적선 | 52 | 1,130,273 | 177 | 7,984,708 | 4 | 134,958 | - | - | |
| | 외국선 | 560 | 15,458,379 | 483 | 19,055,739 | 54 | 1,447,538 | 14 | 968,363 | |
| 중미지역 | 계 | 68 | 1,151,849 | 9 | 246,134 | 3 | 49,674 | - | - | |
| | 국적선 | 1 | 17,106 | - | - | - | - | - | - | |
| | 외국선 | 67 | 1,134,743 | 9 | 246,134 | 3 | 49,674 | - | - | |
| 남미지역 | 계 | 84 | 1,961,122 | 73 | 1,371,143 | 65 | 1,078,824 | 2 | 56,210 | |
| | 국적선 | 2 | 132,940 | 1 | 21,531 | 5 | 86,655 | - | - | |
| | 외국선 | 82 | 1,828,182 | 72 | 1,349,612 | 60 | 992,169 | 2 | 56,210 | |
| 대양주지역 | 계 | 407 | 9,450,695 | 100 | 2,814,213 | 86 | 1,155,877 | 7 | 334,311 | |
| | 국적선 | 26 | 1,559,184 | - | - | - | - | - | - | |
| | 외국선 | 381 | 7,891,511 | 100 | 2,814,213 | 86 | 1,155,877 | 7 | 334,311 | |
| 기타지역 | 계 | 48 | 158,721 | - | - | - | - | - | - | |
| | 국적선 | 16 | 64,851 | - | - | - | - | - | - | |
| | 외국선 | 32 | 93,870 | - | - | - | - | - | - | |
| 연안선 | | | 16,958 | 23,711,269 | 800 | 1,865,563 | 177 | 707,740 | 1,138 | 7,861,478 |

Total

(Departure 2-2)

109

| 석유정제품 운반선 Product Carrier | | 케미칼 운반선 Chemical Tanker | | LPG, LNG 운반선 Gas Carrier(LPG, LNG) | | 어선 Fishing Vessel | | 기타선 Others | |
|------------------------------|------------|----------------------------|------------|---------------------------------------|------------|----------------------|-----------|---------------|------------|
| 척 Number | 총톤수 G/T | 척 Number | 총톤수 G/T | 척 Number | 총톤수 G/T | 척 Number | 총톤수 G/T | 척 Number | 총톤수 G/T |
| 36,581 | 88,304,569 | 9,216 | 33,382,093 | 4,211 | 35,229,990 | 1,821 | 2,041,361 | 31,006 | 36,711,849 |
| 2,617 | 37,710,579 | 5,086 | 27,189,546 | 944 | 26,636,897 | 1,702 | 1,977,522 | 1,037 | 11,423,005 |
| 673 | 1,869,409 | 1,448 | 2,053,254 | 52 | 350,448 | 719 | 503,382 | 283 | 1,611,567 |
| 1,944 | 35,841,170 | 3,638 | 25,136,292 | 892 | 26,286,449 | 983 | 1,474,140 | 754 | 9,811,438 |
| 839 | 8,917,966 | 2,366 | 7,404,620 | 127 | 654,037 | 466 | 148,053 | 378 | 1,498,873 |
| 253 | 478,133 | 730 | 928,286 | 3 | 4,543 | 259 | 22,246 | 166 | 135,231 |
| 586 | 8,439,833 | 1,636 | 6,476,334 | 124 | 649,494 | 207 | 125,807 | 212 | 1,363,642 |
| 1,405 | 16,499,182 | 2,348 | 13,179,085 | 469 | 2,925,968 | 751 | 1,081,380 | 506 | 4,159,886 |
| 411 | 1,101,772 | 713 | 1,109,046 | 46 | 152,733 | 198 | 149,018 | 93 | 905,113 |
| 994 | 15,397,410 | 1,635 | 12,076,039 | 423 | 2,773,235 | 553 | 932,362 | 413 | 3,254,773 |
| 259 | 8,676,107 | 232 | 3,425,401 | 257 | 19,521,277 | 8 | 11,082 | 43 | 1,563,038 |
| 6 | 90,082 | 5 | 15,922 | 1 | 103,764 | 2 | 1,007 | 9 | 198,596 |
| 253 | 8,586,025 | 227 | 3,409,479 | 256 | 19,417,513 | 6 | 10,075 | 34 | 1,364,442 |
| 5 | 77,545 | 17 | 178,900 | 5 | 20,283 | 1 | 2,854 | - | - |
| - | - | - | - | - | - | - | - | - | - |
| 5 | 77,545 | 17 | 178,900 | 5 | 20,283 | 1 | 2,854 | - | - |
| 24 | 1,186,190 | 23 | 1,440,585 | 74 | 3,298,841 | - | - | 5 | 627,513 |
| 1 | 151,977 | - | - | 2 | 89,408 | - | - | 1 | 369 |
| 23 | 1,034,213 | 23 | 1,440,585 | 72 | 3,209,433 | - | - | 4 | 627,144 |
| 21 | 450,713 | 3 | 28,881 | - | - | 67 | 81,842 | 12 | 362,549 |
| - | - | - | - | - | - | - | - | 2 | 103,697 |
| 21 | 450,713 | 3 | 28,881 | - | - | 67 | 81,842 | 10 | 258,852 |
| 2 | 63,467 | 3 | 58,930 | 1 | 44,490 | 3 | 2,040 | 6 | 69,297 |
| - | - | - | - | - | - | - | - | - | - |
| 2 | 63,467 | 3 | 58,930 | 1 | 44,490 | 3 | 2,040 | 6 | 69,297 |
| 32 | 1,212,936 | 55 | 999,432 | 6 | 85,872 | 1 | 5,981 | 45 | 1,835,758 |
| - | - | - | - | - | - | - | - | 6 | 242,017 |
| 32 | 1,212,936 | 55 | 999,432 | 6 | 85,872 | 1 | 5,981 | 39 | 1,593,741 |
| 8 | 72,436 | 3 | 12,357 | 1 | 7,173 | - | - | 4 | 115,825 |
| - | - | - | - | - | - | - | - | - | - |
| 8 | 72,436 | 3 | 12,357 | 1 | 7,173 | - | - | 4 | 115,825 |
| 3 | 117,990 | 2 | 47,958 | 1 | 47,597 | 1 | 1,415 | 2 | 132,136 |
| - | - | - | - | - | - | - | - | - | - |
| 3 | 117,990 | 2 | 47,958 | 1 | 47,597 | 1 | 1,415 | 2 | 132,136 |
| 14 | 402,528 | 34 | 413,397 | 3 | 31,359 | 4 | 4,053 | 25 | 1,034,582 |
| 1 | 43,697 | - | - | - | - | 1 | 532 | 2 | 20,584 |
| 13 | 358,831 | 34 | 413,397 | 3 | 31,359 | 3 | 3,521 | 23 | 1,013,998 |
| 5 | 33,519 | - | - | - | - | 400 | 638,822 | 11 | 23,548 |
| 1 | 3,748 | - | - | - | - | 259 | 330,579 | 4 | 5,960 |
| 4 | 29,771 | - | - | - | - | 141 | 308,243 | 7 | 17,588 |
| 33,964 | 50,593,990 | 4,130 | 6,192,547 | 3,267 | 8,593,093 | 119 | 63,839 | 29,969 | 25,288,844 |

| 구분 Classification | 선박종류 Vessel Type | | 합 계 Total | | 여객선 Passenger Ship | | 산물선 Bulk Carrier | |
|----------------------|---------------------|--------|--------------|-------------|-----------------------|-----------|---------------------|-----------|
| | 척 | Number | 척 | Number | 척 | Number | 척 | Number |
| 총 계 | | | 33,557 | 205,216,729 | 1,013 | 5,555,674 | 1,273 | 9,891,746 |
| 합 계 | 계 | 18,980 | 188,869,329 | 1,011 | 5,553,615 | 536 | 8,765,049 | |
| | 외국 | 5,977 | 32,770,888 | 165 | 1,012,935 | 41 | 341,917 | |
| 일본 | 계 | 13,003 | 156,098,441 | 846 | 4,540,680 | 495 | 8,423,132 | |
| | 외국 | 7,219 | 39,378,111 | 906 | 4,326,584 | 118 | 2,265,604 | |
| 동북지역 | 계 | 3,553 | 9,482,587 | 164 | 1,006,796 | 9 | 15,519 | |
| | 외국 | 3,666 | 29,895,524 | 742 | 3,319,788 | 109 | 2,250,085 | |
| 중부지역 | 계 | 8,326 | 77,738,736 | 104 | 1,225,267 | 239 | 3,402,513 | |
| | 외국 | 1,715 | 11,764,707 | 1 | 6,139 | 13 | 109,112 | |
| 동남아시아지역 | 계 | 6,611 | 65,974,029 | 103 | 1,219,128 | 226 | 3,293,401 | |
| | 외국 | 781 | 11,324,854 | - | - | 43 | 488,873 | |
| 서남아시아지역 | 계 | 115 | 1,364,153 | - | - | - | - | |
| | 외국 | 666 | 9,960,701 | - | - | 43 | 488,873 | |
| 중동지역 | 계 | 54 | 649,225 | - | - | - | - | |
| | 외국 | - | - | - | - | - | - | |
| 유럽지역 | 계 | 54 | 649,225 | - | - | - | - | |
| | 외국 | 167 | 5,001,560 | - | - | 5 | 90,377 | |
| 아프리카지역 | 계 | 2 | 45,334 | - | - | - | - | |
| | 외국 | 185 | 4,956,226 | - | - | 5 | 90,377 | |
| 북미주지역 | 계 | 418 | 12,589,436 | - | - | 5 | 68,164 | |
| | 외국 | 50 | 1,739,757 | - | - | - | - | |
| 중미지역 | 계 | 368 | 10,849,679 | - | - | 5 | 68,164 | |
| | 외국 | 84 | 1,901,761 | - | - | 4 | 109,292 | |
| 남미지역 | 계 | - | - | - | - | - | - | |
| | 외국 | 84 | 1,901,761 | - | - | 4 | 109,292 | |
| 대양주지역 | 계 | 811 | 29,181,247 | - | - | 40 | 857,074 | |
| | 외국 | 188 | 7,599,341 | - | - | 11 | 181,590 | |
| 기타지역 | 계 | 623 | 21,581,906 | - | - | 29 | 675,484 | |
| | 외국 | 88 | 2,548,229 | - | - | 24 | 519,426 | |
| 연안선 | 계 | - | - | - | - | - | - | |
| | 외국 | 88 | 2,548,229 | - | - | 24 | 519,426 | |
| 남미지역 | 계 | 172 | 2,780,632 | - | - | 10 | 249,404 | |
| | 외국 | 9 | 125,966 | - | - | - | - | |
| 대양주지역 | 계 | 163 | 2,654,666 | - | - | 10 | 249,404 | |
| | 외국 | 291 | 4,560,510 | 1 | 1,764 | 35 | 659,402 | |
| 기타지역 | 계 | 9 | 60,993 | - | - | 4 | 29,088 | |
| | 외국 | 282 | 4,499,517 | 1 | 1,764 | 31 | 630,314 | |
| 연안선 | 계 | 569 | 1,215,028 | - | - | 13 | 54,920 | |
| | 외국 | 336 | 588,050 | - | - | 4 | 6,608 | |
| 연안선 | 계 | 233 | 626,978 | - | - | 9 | 48,312 | |
| | 외국 | - | - | - | - | - | - | |
| 연안선 | | | 14,577 | 16,347,400 | 2 | 2,059 | 737 | 1,126,697 |

| 원목선 Log Carrier | | 시멘트선 Cement Ship | | 자동차선 Car Carrier | | 핫코일선 Hot Coil Carrier | | 냉동냉장선 Refrigerator Ship | |
|--------------------|---------|---------------------|-----------|---------------------|---------|--------------------------|---------|----------------------------|-----------|
| 척 Number | 총톤수 G/T | 척 Number | 총톤수 G/T | 척 Number | 총톤수 G/T | 척 Number | 총톤수 G/T | 척 Number | 총톤수 G/T |
| 84 | 610,943 | 414 | 1,893,397 | 39 | 829,884 | 21 | 60,495 | 1,187 | 4,949,127 |
| 84 | 610,943 | 61 | 220,805 | 39 | 829,884 | 2 | 18,685 | 1,187 | 4,949,127 |
| 32 | 150,341 | 31 | 146,750 | - | - | - | - | 142 | 326,170 |
| 52 | 460,602 | 30 | 74,055 | 39 | 829,884 | 2 | 18,685 | 1,045 | 4,622,957 |
| 14 | 135,776 | 58 | 203,395 | 29 | 616,646 | 1 | 2,838 | 301 | 1,337,436 |
| - | - | 31 | 146,750 | - | - | - | - | 11 | 18,275 |
| 14 | 135,776 | 27 | 56,645 | 29 | 616,646 | 1 | 2,838 | 290 | 1,319,161 |
| 42 | 321,171 | 2 | 12,158 | 7 | 101,611 | - | - | 510 | 2,160,064 |
| 15 | 78,404 | - | - | - | - | - | - | 29 | 76,028 |
| 27 | 242,767 | 2 | 12,158 | 7 | 101,611 | - | - | 481 | 2,084,036 |
| 19 | 78,328 | 1 | 5,252 | - | - | - | - | 52 | 156,076 |
| 14 | 58,752 | - | - | - | - | - | - | 16 | 16,410 |
| 5 | 19,576 | 1 | 5,252 | - | - | - | - | 36 | 139,668 |
| 1 | 13,696 | - | - | - | - | - | - | 1 | 398 |
| - | - | - | - | - | - | - | - | - | - |
| 1 | 13,696 | - | - | - | - | - | - | 1 | 398 |
| - | - | - | - | 3 | 111,627 | - | - | - | - |
| - | - | - | - | - | - | - | - | - | - |
| - | - | - | - | 3 | 111,627 | - | - | - | - |
| 3 | 16,770 | - | - | - | - | - | - | 27 | 73,135 |
| 1 | 5,590 | - | - | - | - | - | - | - | - |
| 2 | 11,180 | - | - | - | - | - | - | 27 | 73,135 |
| - | - | - | - | - | - | - | - | 1 | 5,839 |
| - | - | - | - | - | - | - | - | - | - |
| - | - | - | - | - | - | - | - | 1 | 5,839 |
| 1 | 15,932 | - | - | - | - | - | - | 13 | 51,064 |
| - | - | - | - | - | - | - | - | 3 | 9,049 |
| 1 | 15,932 | - | - | - | - | - | - | 10 | 42,015 |
| - | - | - | - | - | - | - | - | 1 | 8,263 |
| - | - | - | - | - | - | - | - | - | - |
| - | - | - | - | - | - | - | - | 1 | 8,263 |
| - | - | - | - | - | - | - | - | 49 | 494,124 |
| - | - | - | - | - | - | - | - | - | - |
| - | - | - | - | - | - | - | - | 49 | 494,124 |
| 4 | 29,270 | - | - | - | - | 1 | 15,847 | 15 | 88,604 |
| 2 | 7,595 | - | - | - | - | - | - | - | - |
| 2 | 21,675 | - | - | - | - | 1 | 15,847 | 15 | 88,604 |
| - | - | - | - | - | - | - | - | 217 | 574,124 |
| - | - | - | - | - | - | - | - | 83 | 206,408 |
| - | - | - | - | - | - | - | - | 134 | 367,716 |
| - | - | 353 | 1,672,592 | - | - | 19 | 41,810 | - | - |

| 구분 Classification | | 선박종류 Vessel Type | 일반 화물선 General Cargo Ship | | 풀 컨테이너선 Full Container Ship | | 세미 컨테이너선 Semi-Container Ship | | 원유 운반선 Crude Oil Carrier | |
|----------------------|-----|---------------------|------------------------------|------------|--------------------------------|-------------|---------------------------------|------------|-----------------------------|-----------|
| | | | 척 Number | 총톤수 G/T | 척 Number | 총톤수 G/T | 척 Number | 총톤수 G/T | 척 Number | 총톤수 G/T |
| 총 계 | | | 6,921 | 33,453,112 | 6,301 | 110,688,627 | 2,561 | 17,661,507 | 231 | 1,007,598 |
| 외국 | 합 계 | 계 | 5,434 | 31,347,828 | 5,950 | 109,852,993 | 2,517 | 17,483,571 | 32 | 870,106 |
| | | 외국 | 1,329 | 3,571,049 | 2,077 | 21,704,371 | 1,501 | 4,006,134 | 1 | 1,532 |
| 일본 | 합 계 | 계 | 4,105 | 27,776,779 | 3,873 | 88,148,622 | 1,016 | 13,477,437 | 31 | 868,574 |
| | | 외국 | 2,174 | 7,231,503 | 1,418 | 16,260,245 | 1,645 | 5,705,591 | 4 | 118,082 |
| 중국 | 합 계 | 계 | 962 | 1,632,844 | 829 | 3,132,485 | 1,384 | 3,336,419 | 1 | 1,532 |
| | | 외국 | 1,212 | 5,598,659 | 589 | 13,127,760 | 261 | 2,369,172 | 3 | 116,550 |
| 동남아시아지역 | 합 계 | 계 | 2,681 | 15,725,700 | 3,072 | 43,198,744 | 562 | 6,164,334 | 19 | 415,306 |
| | | 외국 | 326 | 1,460,240 | 989 | 8,817,901 | 104 | 354,603 | - | - |
| 중남아시아지역 | 합 계 | 계 | 2,355 | 14,265,460 | 2,083 | 34,380,843 | 458 | 5,809,731 | 19 | 415,306 |
| | | 외국 | 217 | 2,063,346 | 300 | 6,553,799 | 90 | 1,072,512 | 8 | 330,450 |
| 서남아시아지역 | 합 계 | 계 | 7 | 46,927 | 60 | 1,151,343 | 2 | 9,116 | - | - |
| | | 외국 | 210 | 2,016,419 | 240 | 5,402,456 | 88 | 1,063,396 | 8 | 330,450 |
| 동남아시아지역 | 합 계 | 계 | 25 | 271,350 | 2 | 27,116 | 25 | 336,665 | - | - |
| | | 외국 | - | - | - | - | - | - | - | - |
| 중남아시아지역 | 합 계 | 계 | 25 | 271,350 | 2 | 27,116 | 25 | 336,665 | - | - |
| | | 외국 | 6 | 93,664 | 138 | 4,449,670 | 15 | 256,222 | - | - |
| 동남아시아지역 | 합 계 | 계 | - | - | 2 | 45,334 | - | - | - | - |
| | | 외국 | 6 | 93,664 | 136 | 4,404,336 | 15 | 256,222 | - | - |
| 아프리카지역 | 합 계 | 계 | 42 | 682,771 | 259 | 11,087,952 | 11 | 518,180 | - | - |
| | | 외국 | 1 | 51,943 | 45 | 1,680,993 | - | - | - | - |
| 북미지역 | 합 계 | 계 | 41 | 630,828 | 214 | 9,406,959 | 11 | 518,180 | - | - |
| | | 외국 | 31 | 601,433 | 28 | 831,536 | 19 | 352,935 | - | - |
| 남미지역 | 합 계 | 계 | - | - | - | - | - | - | - | - |
| | | 외국 | 31 | 601,433 | 28 | 831,536 | 19 | 352,935 | - | - |
| 중미지역 | 합 계 | 계 | 111 | 2,632,506 | 561 | 23,356,768 | 59 | 1,528,761 | - | - |
| | | 외국 | 16 | 298,422 | 150 | 6,837,869 | 6 | 219,341 | - | - |
| 남미지역 | 합 계 | 계 | 95 | 2,334,084 | 411 | 16,518,899 | 53 | 1,309,420 | - | - |
| | | 외국 | 3 | 42,662 | 55 | 1,753,743 | 4 | 175,503 | - | - |
| 중미지역 | 합 계 | 계 | - | - | - | - | - | - | - | - |
| | | 외국 | 3 | 42,662 | 55 | 1,753,743 | 4 | 175,503 | - | - |
| 남미지역 | 합 계 | 계 | 20 | 400,514 | 57 | 1,089,121 | 31 | 533,114 | 1 | 6,268 |
| | | 외국 | - | - | 2 | 38,446 | 5 | 86,655 | - | - |
| 대양주지역 | 합 계 | 계 | 20 | 400,514 | 55 | 1,050,675 | 26 | 446,459 | 1 | 6,268 |
| | | 외국 | 93 | 1,485,554 | 60 | 1,244,299 | 56 | 839,754 | - | - |
| 기타지역 | 합 계 | 계 | 3 | 24,310 | - | - | - | - | - | - |
| | | 외국 | 90 | 1,461,244 | 60 | 1,244,299 | 56 | 839,754 | - | - |
| 연안선 | 합 계 | 계 | 31 | 116,825 | - | - | - | - | - | - |
| | | 외국 | 14 | 56,363 | - | - | - | - | - | - |
| | | | 17 | 60,462 | - | - | - | - | - | |
| 연안선 | | | 1,487 | 2,105,284 | 351 | 835,634 | 44 | 177,936 | 199 | 137,492 |

| 석유정제품 운반선 Product Carrier | | 케미칼 운반선 Chemical Tanker | | LPG, LNG 운반선 Gas Carrier(LPG, LNG) | | 어선 Fishing Vessel | | 기타선 Others | |
|------------------------------|-----------|----------------------------|-----------|---------------------------------------|---------|----------------------|-----------|---------------|-----------|
| 척 Number | 총톤수 G/T | 척 Number | 총톤수 G/T | 척 Number | 총톤수 G/T | 척 Number | 총톤수 G/T | 척 Number | 총톤수 G/T |
| 6,544 | 8,713,977 | 814 | 1,843,967 | 48 | 49,769 | 1,184 | 1,672,446 | 4,922 | 6,334,460 |
| 281 | 2,011,154 | 391 | 1,032,080 | 8 | 13,513 | 1,104 | 1,624,715 | 343 | 3,685,261 |
| 74 | 103,190 | 121 | 183,449 | 1 | 2,266 | 394 | 415,500 | 68 | 805,284 |
| 207 | 1,907,964 | 270 | 848,631 | 7 | 11,247 | 710 | 1,209,215 | 275 | 2,879,977 |
| 96 | 149,448 | 162 | 413,303 | - | - | 135 | 85,516 | 158 | 526,144 |
| 25 | 31,089 | 55 | 70,748 | - | - | 39 | 15,318 | 43 | 74,812 |
| 71 | 118,358 | 107 | 342,555 | - | - | 96 | 70,198 | 115 | 451,332 |
| 169 | 1,492,325 | 194 | 433,317 | 8 | 13,513 | 575 | 993,654 | 142 | 2,079,059 |
| 49 | 72,101 | 63 | 99,276 | 1 | 2,266 | 107 | 76,836 | 18 | 611,701 |
| 120 | 1,420,224 | 131 | 334,041 | 7 | 11,247 | 468 | 916,718 | 124 | 1,467,358 |
| 8 | 200,806 | 14 | 63,693 | - | - | 16 | 26,804 | 13 | 284,815 |
| - | - | 3 | 13,425 | - | - | 9 | 3,869 | 4 | 64,211 |
| 8 | 200,806 | 11 | 50,268 | - | - | 7 | 22,935 | 9 | 220,604 |
| - | - | - | - | - | - | - | - | - | - |
| - | - | - | - | - | - | - | - | - | - |
| - | - | - | - | - | - | - | - | - | - |
| - | - | - | - | - | - | - | - | - | - |
| - | - | - | - | - | - | - | - | - | - |
| 2 | 21,122 | - | - | - | - | 66 | 46,952 | 3 | 74,380 |
| - | - | - | - | - | - | 3 | 1,231 | - | - |
| 2 | 21,122 | - | - | - | - | 63 | 45,721 | 3 | 74,380 |
| - | - | - | - | - | - | 1 | 726 | - | - |
| - | - | - | - | - | - | - | - | - | - |
| - | - | - | - | - | - | 1 | 726 | - | - |
| 1 | 94,647 | 3 | 25,429 | - | - | 5 | 5,393 | 17 | 613,673 |
| - | - | - | - | - | - | - | - | 2 | 53,070 |
| 1 | 94,647 | 3 | 25,429 | - | - | 5 | 5,393 | 15 | 560,603 |
| - | - | - | - | - | - | - | - | 1 | 48,632 |
| - | - | - | - | - | - | - | - | - | - |
| - | - | - | - | - | - | - | - | 1 | 48,632 |
| - | - | 1 | 6,253 | - | - | 3 | 1,834 | - | - |
| - | - | - | - | - | - | 2 | 865 | - | - |
| - | - | 1 | 6,253 | - | - | 1 | 969 | - | - |
| 5 | 52,806 | 17 | 90,085 | - | - | 1 | 1,355 | 3 | 51,770 |
| - | - | - | - | - | - | - | - | - | - |
| 5 | 52,806 | 17 | 90,085 | - | - | 1 | 1,355 | 3 | 51,770 |
| - | - | - | - | - | - | 302 | 462,381 | 6 | 6,778 |
| - | - | - | - | - | - | 234 | 317,181 | 1 | 1,490 |
| - | - | - | - | - | - | 68 | 145,200 | 5 | 5,288 |
| 6,263 | 6,702,823 | 423 | 811,887 | 40 | 36,256 | 80 | 47,731 | 4,579 | 2,649,199 |

부 산 (출항 2-1)

| 구분 Classification | 선박종류 Vessel Type | | 합 계 Total | | 여객선 Passenger Ship | | 산물선 Bulk Carrier | |
|----------------------|---------------------|--------|--------------|-------------|-----------------------|-----------|---------------------|-----------|
| | 척 | Number | 총톤수 | G/T | 척 | Number | 총톤수 | G/T |
| 총 계 | | | 33,630 | 205,874,186 | 1,016 | 5,566,116 | 1,278 | 9,901,569 |
| 내 외 | 합 계 | 계 | 19,054 | 189,434,632 | 1,013 | 5,563,844 | 534 | 8,757,677 |
| | | 국 | 5,973 | 32,840,687 | 167 | 1,024,493 | 42 | 379,018 |
| | | 외 | 13,081 | 156,593,945 | 846 | 4,539,351 | 492 | 8,378,659 |
| | 일본 | 계 | 6,889 | 31,677,027 | 906 | 4,266,671 | 74 | 1,236,138 |
| | | 국 | 3,733 | 10,062,813 | 165 | 1,012,550 | 1 | 707 |
| | | 외 | 3,156 | 21,614,214 | 741 | 3,254,121 | 73 | 1,235,431 |
| | 극동지역 | 계 | 7,768 | 69,163,120 | 104 | 1,282,627 | 226 | 2,256,984 |
| | | 국 | 1,477 | 9,228,258 | 2 | 11,943 | 22 | 146,427 |
| | | 외 | 6,291 | 59,934,862 | 102 | 1,270,684 | 204 | 2,110,557 |
| | 동남아시아지역 | 계 | 1,032 | 11,161,020 | 3 | 14,546 | 42 | 570,110 |
| | | 국 | 107 | 1,338,739 | - | - | 1 | 17,273 |
| | | 외 | 925 | 9,822,281 | 3 | 14,546 | 41 | 552,837 |
| | 서남아시아지역 | 계 | 91 | 1,023,188 | - | - | 4 | 60,484 |
| | | 국 | 6 | 48,021 | - | - | 2 | 20,706 |
| | | 외 | 85 | 975,167 | - | - | 2 | 39,778 |
| | 중동지역 | 계 | 177 | 5,143,658 | - | - | 4 | 74,922 |
| | | 국 | 1 | 22,667 | - | - | - | - |
| | | 외 | 176 | 5,120,991 | - | - | 4 | 74,922 |
| | 유럽지역 | 계 | 491 | 15,830,261 | - | - | 4 | 57,277 |
| | | 국 | 63 | 2,523,415 | - | - | - | - |
| 외 | | 428 | 13,306,846 | - | - | 4 | 57,277 | |
| 아프리카지역 | 계 | 107 | 2,268,078 | - | - | 1 | 15,639 | |
| | 국 | 1 | 2,655 | - | - | - | - | |
| | 외 | 106 | 2,265,423 | - | - | 1 | 15,639 | |
| 북미주지역 | 계 | 1,124 | 38,909,769 | - | - | 89 | 2,103,468 | |
| | 국 | 212 | 8,781,764 | - | - | 9 | 134,787 | |
| | 외 | 912 | 30,128,005 | - | - | 80 | 1,968,681 | |
| 중미지역 | 계 | 46 | 956,688 | - | - | 13 | 325,285 | |
| | 국 | - | - | - | - | - | - | |
| | 외 | 46 | 956,688 | - | - | 13 | 325,285 | |
| 남미지역 | 계 | 225 | 3,686,279 | - | - | 10 | 329,640 | |
| | 국 | 7 | 112,045 | - | - | - | - | |
| | 외 | 218 | 3,574,234 | - | - | 10 | 329,640 | |
| 대양주지역 | 계 | 412 | 8,061,093 | - | - | 53 | 1,658,307 | |
| | 국 | 8 | 109,249 | - | - | 2 | 50,858 | |
| | 외 | 404 | 7,951,844 | - | - | 51 | 1,607,449 | |
| 기타지역 | 계 | 692 | 1,554,451 | - | - | 14 | 69,423 | |
| | 국 | 358 | 611,061 | - | - | 5 | 8,260 | |
| | 외 | 334 | 943,390 | - | - | 9 | 61,163 | |
| 연 안 선 | | | 14,576 | 16,439,554 | 3 | 2,272 | 744 | 1,143,892 |

| 원목선 Log Carrier | | 시멘트선 Cement Ship | | 자동차선 Car Carrier | | 핫코일선 Hot Coil Carrier | | 냉동냉장선 Refrigerator Ship | |
|--------------------|---------|---------------------|-----------|---------------------|---------|--------------------------|---------|----------------------------|-----------|
| 척 Number | 총톤수 G/T | 척 Number | 총톤수 G/T | 척 Number | 총톤수 G/T | 척 Number | 총톤수 G/T | 척 Number | 총톤수 G/T |
| 86 | 630,056 | 412 | 1,882,829 | 39 | 829,884 | 20 | 58,525 | 1,194 | 4,971,900 |
| 86 | 630,056 | 53 | 183,443 | 39 | 829,884 | 2 | 18,685 | 1,194 | 4,971,900 |
| 30 | 140,518 | 23 | 113,124 | - | - | - | - | 139 | 322,280 |
| 56 | 488,538 | 30 | 70,319 | 39 | 829,884 | 2 | 18,685 | 1,055 | 4,649,820 |
| 7 | 87,303 | 36 | 148,252 | 20 | 440,679 | - | - | 206 | 916,892 |
| - | - | 20 | 99,924 | - | - | - | - | 5 | 6,691 |
| 7 | 87,303 | 16 | 48,328 | 20 | 440,679 | - | - | 201 | 910,201 |
| 51 | 282,239 | 17 | 35,191 | 6 | 50,802 | - | - | 489 | 2,039,710 |
| 21 | 85,390 | 3 | 13,200 | - | - | - | - | 25 | 60,571 |
| 30 | 206,849 | 14 | 21,991 | 6 | 50,802 | - | - | 464 | 1,979,139 |
| 11 | 43,617 | - | - | - | - | 2 | 18,685 | 77 | 270,734 |
| 6 | 23,035 | - | - | - | - | - | - | 14 | 9,846 |
| 5 | 20,582 | - | - | - | - | 2 | 18,685 | 63 | 260,888 |
| 3 | 23,476 | - | - | 1 | 8,264 | - | - | 3 | 8,888 |
| 2 | 9,780 | - | - | - | - | - | - | 1 | 2,658 |
| 1 | 13,686 | - | - | 1 | 8,264 | - | - | 2 | 6,230 |
| - | - | - | - | 3 | 111,627 | - | - | - | - |
| - | - | - | - | - | - | - | - | - | - |
| - | - | - | - | 3 | 111,627 | - | - | - | - |
| 3 | 16,770 | - | - | - | - | - | - | 32 | 118,468 |
| - | - | - | - | - | - | - | - | - | - |
| 3 | 16,770 | - | - | - | - | - | - | 32 | 118,468 |
| - | - | - | - | - | - | - | - | 2 | 9,626 |
| - | - | - | - | - | - | - | - | 1 | 2,655 |
| - | - | - | - | - | - | - | - | 1 | 6,971 |
| 8 | 143,869 | - | - | 2 | 59,276 | - | - | 52 | 250,895 |
| 1 | 22,313 | - | - | - | - | - | - | 4 | 12,382 |
| 7 | 121,556 | - | - | 2 | 59,276 | - | - | 48 | 238,513 |
| - | - | - | - | - | - | - | - | 3 | 27,745 |
| - | - | - | - | - | - | - | - | - | - |
| - | - | - | - | - | - | - | - | 3 | 27,745 |
| - | - | - | - | - | - | - | - | 38 | 348,051 |
| - | - | - | - | - | - | - | - | 1 | 3,859 |
| - | - | - | - | - | - | - | - | 37 | 344,192 |
| 3 | 22,782 | - | - | 7 | 159,236 | - | - | 25 | 158,287 |
| - | - | - | - | - | - | - | - | 2 | 1,779 |
| 3 | 22,782 | - | - | 7 | 159,236 | - | - | 23 | 156,508 |
| - | - | - | - | - | - | - | - | 267 | 822,604 |
| - | - | - | - | - | - | - | - | 86 | 221,839 |
| - | - | - | - | - | - | - | - | 181 | 600,765 |
| - | - | 359 | 1,639,386 | - | - | 18 | 39,840 | - | - |

부 산 (출항 2-2)

| 구분 Classification | 선박종류 Vessel Type | | 일반 화물선 General Cargo Ship | | 풀 컨테이너선 Full Container Ship | | 세미 컨테이너선 Semi-Container Ship | | 원유 운반선 Crude Oil Carrier | |
|----------------------|---------------------|-----------|------------------------------|------------|--------------------------------|-------------|---------------------------------|------------|-----------------------------|-----------|
| | 척 | Number | 척 | Number | 척 | Number | 척 | Number | 척 | Number |
| 총 계 | | | 6,943 | 33,658,094 | 6,308 | 110,720,980 | 2,551 | 17,600,612 | 233 | 1,015,041 |
| 외 | 합 계 | 계 | 5,449 | 31,529,396 | 5,957 | 109,885,346 | 2,508 | 17,426,720 | 33 | 874,567 |
| | | 국내 | 1,330 | 3,572,370 | 2,069 | 21,524,859 | 1,490 | 3,946,697 | 1 | 1,282 |
| | | 외국 | 4,119 | 27,957,026 | 3,888 | 88,360,487 | 1,018 | 13,480,023 | 32 | 873,285 |
| | 일본 | 계 | 2,012 | 5,617,801 | 1,525 | 12,765,433 | 1,612 | 4,924,208 | 1 | 53,287 |
| | | 국내 | 981 | 1,698,442 | 1,034 | 3,579,764 | 1,418 | 3,493,929 | - | - |
| | 외국 | 1,031 | 3,919,359 | 491 | 9,185,669 | 194 | 1,430,279 | 1 | 53,287 | |
| | 동남아시아 | 계 | 2,432 | 12,135,403 | 2,797 | 40,554,759 | 475 | 5,571,769 | 26 | 582,296 |
| | | 국내 | 307 | 1,225,600 | 731 | 6,488,092 | 58 | 216,975 | 1 | 1,282 |
| | 외국 | 2,125 | 10,909,803 | 2,066 | 34,066,667 | 417 | 5,354,794 | 25 | 581,014 | |
| | 중남아시아 | 계 | 414 | 2,311,717 | 309 | 5,950,531 | 125 | 1,338,864 | 4 | 215,892 |
| | | 국내 | 7 | 89,822 | 67 | 1,164,208 | 5 | 14,180 | - | - |
| | 외국 | 407 | 2,221,895 | 242 | 4,786,323 | 120 | 1,324,684 | 4 | 215,892 | |
| | 서남아시아 | 계 | 50 | 538,333 | 2 | 27,116 | 27 | 353,773 | - | - |
| | | 국내 | 1 | 14,877 | - | - | - | - | - | - |
| | 외국 | 49 | 523,456 | 2 | 27,116 | 27 | 353,773 | - | - | |
| | 중동지역 | 계 | 14 | 213,642 | 137 | 4,413,085 | 18 | 313,558 | 1 | 16,824 |
| 국내 | | - | - | 1 | 22,667 | - | - | - | - | |
| 외국 | 14 | 213,642 | 136 | 4,390,418 | 18 | 313,558 | 1 | 16,824 | | |
| 유럽지역 | 계 | 50 | 957,034 | 312 | 13,728,753 | 17 | 689,737 | - | - | |
| | 국내 | 3 | 155,829 | 58 | 2,263,889 | - | - | - | - | |
| 외국 | 47 | 801,205 | 254 | 11,464,864 | 17 | 689,737 | - | - | | |
| 아프리카지역 | 계 | 27 | 475,144 | 35 | 1,090,225 | 38 | 651,351 | - | - | |
| | 국내 | - | - | - | - | - | - | - | - | |
| 외국 | 27 | 475,144 | 35 | 1,090,225 | 38 | 651,351 | - | - | | |
| 북미주지역 | 계 | 221 | 6,185,563 | 659 | 27,009,570 | 55 | 1,508,757 | - | - | |
| | 국내 | 13 | 283,139 | 177 | 7,984,708 | 4 | 134,958 | - | - | |
| 외국 | 208 | 5,902,424 | 482 | 19,024,862 | 51 | 1,373,799 | - | - | | |
| 중미지역 | 계 | 18 | 332,849 | 9 | 246,134 | 2 | 18,746 | - | - | |
| | 국내 | - | - | - | - | - | - | - | - | |
| 외국 | 18 | 332,849 | 9 | 246,134 | 2 | 18,746 | - | - | | |
| 남미지역 | 계 | 35 | 426,962 | 73 | 1,371,143 | 65 | 1,078,824 | 1 | 6,268 | |
| | 국내 | - | - | 1 | 21,531 | 5 | 86,655 | - | - | |
| 외국 | 35 | 426,962 | 72 | 1,349,612 | 60 | 992,169 | 1 | 6,268 | | |
| 대양주지역 | 계 | 137 | 2,208,320 | 99 | 2,728,597 | 74 | 977,133 | - | - | |
| | 국내 | 2 | 39,810 | - | - | - | - | - | - | |
| 외국 | 135 | 2,168,510 | 99 | 2,728,597 | 74 | 977,133 | - | - | | |
| 기타지역 | 계 | 39 | 126,628 | - | - | - | - | - | - | |
| | 국내 | 16 | 64,851 | - | - | - | - | - | - | |
| | 외국 | 23 | 61,777 | - | - | - | - | - | - | |
| 연 안 선 | | | 1,494 | 2,128,698 | 351 | 835,634 | 43 | 173,892 | 200 | 140,474 |

| 석유정제품 운반선 Product Carrier | | 화학물질 운반선 Chemical Tanker | | LPG, LNG 운반선 Gas Carrier(LPG, LNG) | | 어선 Fishing Vessel | | 기타선 Others | |
|------------------------------|-----------|-----------------------------|-----------|---------------------------------------|---------|----------------------|-----------|---------------|-----------|
| 척 Number | 총톤수 G/T | 척 Number | 총톤수 G/T | 척 Number | 총톤수 G/T | 척 Number | 총톤수 G/T | 척 Number | 총톤수 G/T |
| 6,553 | 8,718,932 | 816 | 1,850,378 | 50 | 53,670 | 1,217 | 1,709,266 | 4,914 | 6,706,334 |
| 286 | 2,029,598 | 405 | 1,052,310 | 7 | 10,326 | 1,135 | 1,660,048 | 353 | 4,010,832 |
| 77 | 121,996 | 130 | 187,411 | 1 | 1,420 | 399 | 423,505 | 75 | 1,081,714 |
| 209 | 1,907,602 | 275 | 864,899 | 6 | 8,906 | 736 | 1,236,543 | 278 | 2,929,118 |
| 106 | 398,610 | 167 | 294,710 | 1 | 1,420 | 88 | 83,034 | 128 | 442,589 |
| 27 | 43,105 | 48 | 63,022 | 1 | 1,420 | 5 | 8,418 | 28 | 54,841 |
| 79 | 355,505 | 119 | 231,688 | - | - | 83 | 74,616 | 100 | 387,748 |
| 159 | 926,481 | 213 | 434,366 | 6 | 8,906 | 599 | 944,335 | 168 | 2,047,252 |
| 50 | 78,891 | 80 | 114,712 | - | - | 142 | 100,417 | 35 | 684,758 |
| 109 | 847,590 | 133 | 319,654 | 6 | 8,906 | 457 | 843,918 | 133 | 1,362,494 |
| 9 | 131,278 | 16 | 177,062 | - | - | 8 | 11,082 | 12 | 106,902 |
| - | - | 2 | 9,677 | - | - | 2 | 1,007 | 3 | 9,691 |
| 9 | 131,278 | 14 | 167,385 | - | - | 6 | 10,075 | 9 | 97,211 |
| - | - | - | - | - | - | 1 | 2,854 | - | - |
| - | - | - | - | - | - | 1 | 2,854 | - | - |
| - | - | - | - | - | - | - | - | - | - |
| - | - | - | - | - | - | - | - | - | - |
| - | - | - | - | - | - | - | - | - | - |
| 1 | 2,968 | - | - | - | - | 65 | 77,726 | 7 | 181,528 |
| - | - | - | - | - | - | - | - | 2 | 103,697 |
| 1 | 2,968 | - | - | - | - | 65 | 77,726 | 5 | 77,831 |
| - | - | - | - | - | - | 3 | 2,040 | 1 | 24,053 |
| - | - | - | - | - | - | 3 | 2,040 | 1 | 24,053 |
| 8 | 525,277 | 3 | 49,452 | - | - | 1 | 5,981 | 26 | 1,067,661 |
| - | - | - | - | - | - | - | - | 4 | 209,477 |
| 8 | 525,277 | 3 | 49,452 | - | - | 1 | 5,981 | 22 | 858,184 |
| - | - | - | - | - | - | - | - | 1 | 5,929 |
| - | - | - | - | - | - | - | - | - | - |
| - | - | - | - | - | - | - | - | 1 | 5,929 |
| 1 | 15,893 | - | - | - | - | 1 | 1,415 | 1 | 108,083 |
| - | - | - | - | - | - | - | - | - | - |
| 1 | 15,893 | - | - | - | - | 1 | 1,415 | 1 | 108,083 |
| 2 | 29,091 | 6 | 96,720 | - | - | 4 | 4,053 | 2 | 18,567 |
| - | - | - | - | - | - | 1 | 532 | 1 | 16,270 |
| 2 | 29,091 | 6 | 96,720 | - | - | 3 | 3,521 | 1 | 2,297 |
| - | - | - | - | - | - | 365 | 527,528 | 7 | 8,268 |
| - | - | - | - | - | - | 249 | 313,131 | 2 | 2,980 |
| - | - | - | - | - | - | 116 | 214,397 | 5 | 5,288 |
| 6,267 | 6,689,334 | 411 | 798,068 | 43 | 43,344 | 82 | 49,218 | 4,561 | 2,695,502 |

인 천 (입 항 2-1)

| 구분 Classification | 선박종류 Vessel Type | 합 계 Total | | 여객선 Passenger Ship | | 선물선 Bulk Carrier | |
|----------------------|---------------------|--------------|-------------|-----------------------|------------|---------------------|------------|
| | | 척 Number | 총톤수 G/T | 척 Number | 총톤수 G/T | 척 Number | 총톤수 G/T |
| 총 계 | | 23,688 | 119,632,604 | 346 | 4,971,620 | 935 | 10,070,516 |
| 외 선 | 합 계 | 6,061 | 81,200,584 | 328 | 4,966,029 | 489 | 9,634,111 |
| | 국내선 | 912 | 7,153,590 | 79 | 940,889 | 53 | 990,106 |
| | 외국선 | 5,149 | 74,046,994 | 249 | 4,025,140 | 436 | 8,644,005 |
| | 일본 | 890 | 7,206,018 | 3 | 59,013 | 10 | 224,849 |
| | 국내선 | 328 | 1,132,947 | - | - | - | - |
| | 외국선 | 562 | 6,073,071 | 3 | 59,013 | 10 | 224,849 |
| | 근동지역 | 3,525 | 36,077,967 | 324 | 4,903,921 | 174 | 2,771,412 |
| | 국내선 | 431 | 3,856,747 | 78 | 937,794 | 10 | 153,976 |
| | 외국선 | 3,094 | 32,221,220 | 246 | 3,966,127 | 164 | 2,617,436 |
| | 동남아시아 | 637 | 14,876,885 | 1 | 3,095 | 53 | 580,707 |
| | 국내선 | 58 | 379,944 | 1 | 3,095 | 3 | 32,203 |
| | 외국선 | 579 | 14,496,941 | - | - | 50 | 548,504 |
| | 서남아시아 | 53 | 768,966 | - | - | 15 | 207,946 |
| | 국내선 | 1 | 3,946 | - | - | - | - |
| | 외국선 | 52 | 765,020 | - | - | 15 | 207,946 |
| | 중동지역 | 48 | 1,134,141 | - | - | 5 | 95,331 |
| | 국내선 | - | - | - | - | - | - |
| | 외국선 | 48 | 1,134,141 | - | - | 5 | 95,331 |
| | 유럽지역 | 65 | 646,305 | - | - | 3 | 54,358 |
| | 국내선 | 1 | 4,777 | - | - | - | - |
| 외국선 | 64 | 641,528 | - | - | 3 | 54,358 | |
| 아프리카지역 | 28 | 682,965 | - | - | 2 | 36,599 | |
| 국내선 | - | - | - | - | - | - | |
| 외국선 | 28 | 682,965 | - | - | 2 | 36,599 | |
| 북미지역 | 354 | 9,366,414 | - | - | 124 | 3,370,702 | |
| 국내선 | 63 | 1,223,170 | - | - | 34 | 692,222 | |
| 외국선 | 291 | 8,143,244 | - | - | 90 | 2,678,480 | |
| 중미지역 | 3 | 114,456 | - | - | - | - | |
| 국내선 | - | - | - | - | - | - | |
| 외국선 | 3 | 114,456 | - | - | - | - | |
| 남미지역 | 84 | 2,157,693 | - | - | 14 | 444,109 | |
| 국내선 | 13 | 306,221 | - | - | 2 | 48,472 | |
| 외국선 | 71 | 1,851,472 | - | - | 12 | 395,637 | |
| 대양주지역 | 373 | 8,143,098 | - | - | 88 | 1,822,422 | |
| 국내선 | 17 | 245,838 | - | - | 4 | 63,233 | |
| 외국선 | 356 | 7,897,260 | - | - | 84 | 1,759,189 | |
| 기타지역 | 1 | 25,676 | - | - | 1 | 25,676 | |
| 국내선 | - | - | - | - | - | - | |
| 외국선 | 1 | 25,676 | - | - | 1 | 25,676 | |
| 연안선 | | 17,627 | 38,432,020 | 18 | 5,591 | 446 | 436,405 |

| 원목선 Log Carrier | | 시멘트선 Cement Ship | | 자동차선 Car Carrier | | 핫코일선 Hot Coil Carrier | | 냉동냉장선 Refrigerator Ship | |
|--------------------|-----------|---------------------|-----------|---------------------|------------|--------------------------|---------|----------------------------|---------|
| 척 Number | 총톤수 G/T | 척 Number | 총톤수 G/T | 척 Number | 총톤수 G/T | 척 Number | 총톤수 G/T | 척 Number | 총톤수 G/T |
| 106 | 1,187,274 | 264 | 1,350,684 | 398 | 12,260,516 | 7 | 216,175 | 171 | 504,899 |
| 106 | 1,187,274 | 99 | 508,855 | 373 | 12,080,266 | 5 | 212,235 | 171 | 504,899 |
| 40 | 400,988 | 3 | 14,100 | 29 | 1,300,138 | - | - | 2 | 198 |
| 66 | 786,286 | 96 | 494,755 | 344 | 10,780,128 | 5 | 212,235 | 169 | 504,701 |
| - | - | 7 | 30,092 | 65 | 2,662,299 | 1 | 42,447 | 25 | 151,580 |
| - | - | - | - | 12 | 580,896 | - | - | - | - |
| - | - | 7 | 30,092 | 53 | 2,081,403 | 1 | 42,447 | 25 | 151,580 |
| 25 | 242,171 | 91 | 451,125 | 161 | 4,649,471 | 4 | 169,788 | 129 | 218,529 |
| 8 | 113,822 | 3 | 14,100 | 15 | 656,476 | - | - | 2 | 198 |
| 17 | 128,349 | 88 | 437,025 | 146 | 3,992,995 | 4 | 169,788 | 127 | 218,331 |
| 33 | 158,464 | - | - | 29 | 640,790 | - | - | 11 | 86,434 |
| 20 | 78,331 | - | - | - | - | - | - | - | - |
| 13 | 80,133 | - | - | 29 | 640,790 | - | - | 11 | 86,434 |
| - | - | - | - | 1 | 51,233 | - | - | - | - |
| - | - | - | - | - | - | - | - | - | - |
| - | - | - | - | 1 | 51,233 | - | - | - | - |
| - | - | - | - | 4 | 149,444 | - | - | - | - |
| - | - | - | - | - | - | - | - | - | - |
| - | - | - | - | 4 | 149,444 | - | - | - | - |
| 1 | 3,086 | - | - | 2 | 95,563 | - | - | 1 | 4,361 |
| - | - | - | - | - | - | - | - | - | - |
| 1 | 3,086 | - | - | 2 | 95,563 | - | - | 1 | 4,361 |
| - | - | 1 | 27,638 | 1 | 30,588 | - | - | - | - |
| - | - | - | - | - | - | - | - | - | - |
| - | - | 1 | 27,638 | 1 | 30,588 | - | - | - | - |
| 11 | 204,780 | - | - | 22 | 708,755 | - | - | - | - |
| 2 | 44,274 | - | - | 1 | 31,383 | - | - | - | - |
| 9 | 160,506 | - | - | 21 | 677,372 | - | - | - | - |
| - | - | - | - | 2 | 88,438 | - | - | - | - |
| - | - | - | - | - | - | - | - | - | - |
| - | - | - | - | 2 | 88,438 | - | - | - | - |
| 3 | 66,283 | - | - | 10 | 329,586 | - | - | 4 | 39,555 |
| 2 | 44,274 | - | - | - | - | - | - | - | - |
| 1 | 22,009 | - | - | 10 | 329,586 | - | - | 4 | 39,555 |
| 33 | 512,490 | - | - | 76 | 2,674,099 | - | - | 1 | 4,440 |
| 8 | 120,287 | - | - | 1 | 31,383 | - | - | - | - |
| 25 | 392,203 | - | - | 75 | 2,642,716 | - | - | 1 | 4,440 |
| - | - | - | - | - | - | - | - | - | - |
| - | - | - | - | - | - | - | - | - | - |
| - | - | 165 | 841,829 | 25 | 180,250 | 2 | 3,940 | - | - |

| 석유정제품 운반선 Product Carrier | | 케미칼 운반선 Chemical Tanker | | LPG, LNG 운반선 Gas Carrier(LPG, LNG) | | 어선 Fishing Vessel | | 기타선 Others | |
|------------------------------|------------|----------------------------|-----------|---------------------------------------|------------|----------------------|---------|---------------|------------|
| 척 Number | 총톤수 G/T | 척 Number | 총톤수 G/T | 척 Number | 총톤수 G/T | 척 Number | 총톤수 G/T | 척 Number | 총톤수 G/T |
| 1,915 | 14,163,714 | 770 | 2,119,996 | 993 | 10,117,786 | 22 | 6,861 | 11,196 | 13,243,784 |
| 270 | 4,739,047 | 233 | 1,015,113 | 78 | 6,914,780 | 22 | 6,861 | 37 | 84,176 |
| 54 | 157,028 | 102 | 144,195 | 1 | 2,266 | - | - | 11 | 6,207 |
| 216 | 4,582,019 | 131 | 870,918 | 77 | 6,912,514 | 22 | 6,861 | 26 | 77,969 |
| 57 | 904,279 | 63 | 147,752 | 2 | 26,335 | - | - | 10 | 5,228 |
| 6 | 13,069 | 39 | 49,467 | - | - | - | - | 7 | 2,781 |
| 51 | 891,210 | 24 | 98,285 | 2 | 26,335 | - | - | 3 | 2,447 |
| 145 | 1,956,251 | 136 | 551,192 | 5 | 61,432 | 22 | 6,861 | 26 | 74,895 |
| 48 | 143,959 | 63 | 94,728 | 1 | 2,266 | - | - | 4 | 3,426 |
| 97 | 1,812,292 | 73 | 456,464 | 4 | 59,166 | 22 | 6,861 | 22 | 71,469 |
| 56 | 1,487,121 | 24 | 129,763 | 71 | 6,827,013 | - | - | - | - |
| - | - | - | - | - | - | - | - | - | - |
| 56 | 1,487,121 | 24 | 129,763 | 71 | 6,827,013 | - | - | - | - |
| 2 | 52,753 | 4 | 15,000 | - | - | - | - | - | - |
| - | - | - | - | - | - | - | - | - | - |
| 2 | 52,753 | 4 | 15,000 | - | - | - | - | - | - |
| 6 | 218,105 | - | - | - | - | - | - | - | - |
| - | - | - | - | - | - | - | - | - | - |
| 6 | 218,105 | - | - | - | - | - | - | - | - |
| - | - | - | - | - | - | - | - | 1 | 4,053 |
| - | - | - | - | - | - | - | - | 1 | 4,053 |
| 2 | 66,349 | - | - | - | - | - | - | - | - |
| 2 | 66,349 | - | - | - | - | - | - | - | - |
| 2 | 54,189 | 5 | 150,725 | - | - | - | - | - | - |
| 2 | 54,189 | 5 | 150,725 | - | - | - | - | - | - |
| - | - | - | - | - | - | - | - | - | - |
| - | - | - | - | - | - | - | - | - | - |
| - | - | - | - | - | - | - | - | - | - |
| - | - | - | - | - | - | - | - | - | - |
| - | - | 1 | 20,681 | - | - | - | - | - | - |
| - | - | 1 | 20,681 | - | - | - | - | - | - |
| - | - | - | - | - | - | - | - | - | - |
| - | - | - | - | - | - | - | - | - | - |
| 1,645 | 9,424,667 | 537 | 1,104,883 | 915 | 3,203,006 | - | - | 11,159 | 13,159,608 |

| 구분 Classification | 선박종류 Vessel Type | 합 계 Total | | 여객선 Passenger Ship | | 산물선 Bulk Carrier | | |
|----------------------|---------------------|--------------|-------------|-----------------------|------------|---------------------|------------|-----------|
| | | 척 Number | 총톤수 G/T | 척 Number | 총톤수 G/T | 척 Number | 총톤수 G/T | |
| 총 계 | | 23,641 | 119,988,435 | 343 | 4,995,034 | 949 | 10,380,293 | |
| 외 항 | 합 계 | 계 | 6,124 | 82,283,613 | 329 | 4,991,028 | 504 | 9,943,216 |
| | | 국 | 954 | 7,323,337 | 79 | 949,817 | 55 | 1,044,480 |
| | | 외 | 5,170 | 74,960,276 | 250 | 4,041,211 | 449 | 8,898,736 |
| | 일본 | 계 | 746 | 6,823,182 | 2 | 35,673 | 22 | 479,685 |
| | | 국 | 307 | 672,864 | - | - | - | - |
| | | 외 | 439 | 6,150,318 | 2 | 35,673 | 22 | 479,685 |
| | 중동지역 | 계 | 4,222 | 44,286,760 | 327 | 4,955,355 | 290 | 4,692,769 |
| | | 국 | 552 | 4,779,374 | 79 | 949,817 | 16 | 260,067 |
| | 동남아시아지역 | 계 | 3,670 | 39,507,386 | 248 | 4,005,538 | 274 | 4,432,702 |
| | | 국 | 447 | 13,370,447 | - | - | 24 | 479,339 |
| | | 외 | 23 | 318,680 | - | - | 4 | 85,605 |
| | 서남아시아지역 | 계 | 424 | 13,051,767 | - | - | 20 | 393,734 |
| | | 국 | 8 | 126,490 | - | - | 2 | 51,533 |
| | | 외 | - | - | - | - | - | - |
| 중동지역 | 계 | 8 | 126,490 | - | - | 2 | 51,533 | |
| | 국 | 8 | 126,490 | - | - | 2 | 51,533 | |
| | 외 | - | - | - | - | - | - | |
| 유럽지역 | 계 | 50 | 1,249,314 | - | - | 2 | 36,553 | |
| | 국 | 1 | 40,772 | - | - | - | - | |
| | 외 | 49 | 1,208,542 | - | - | 2 | 36,553 | |
| 아프리카지역 | 계 | 68 | 2,178,254 | - | - | 4 | 71,823 | |
| | 국 | 5 | 262,110 | - | - | - | - | |
| | 외 | 63 | 1,916,144 | - | - | 4 | 71,823 | |
| 북미주지역 | 계 | 14 | 353,597 | - | - | 2 | 67,516 | |
| | 국 | - | - | - | - | - | - | |
| | 외 | 14 | 353,597 | - | - | 2 | 67,516 | |
| 중미지역 | 계 | 288 | 7,962,982 | - | - | 103 | 2,847,712 | |
| | 국 | 53 | 1,052,919 | - | - | 33 | 681,034 | |
| | 외 | 235 | 6,910,063 | - | - | 70 | 2,166,678 | |
| 남미지역 | 계 | 41 | 327,017 | - | - | 3 | 48,388 | |
| | 국 | - | - | - | - | - | - | |
| | 외 | 41 | 327,017 | - | - | 3 | 48,388 | |
| 대양주지역 | 계 | 53 | 1,277,169 | - | - | 4 | 125,141 | |
| | 국 | - | - | - | - | - | - | |
| | 외 | 53 | 1,277,169 | - | - | 4 | 125,141 | |
| 기타지역 | 계 | 187 | 4,328,401 | - | - | 48 | 1,042,757 | |
| | 국 | 13 | 196,618 | - | - | 2 | 17,774 | |
| | 외 | 174 | 4,131,783 | - | - | 46 | 1,024,983 | |
| 연 안 선 | | 17,517 | 37,704,822 | 14 | 4,006 | 445 | 437,077 | |

| 원목선 Log Carrier | | 시멘트선 Cement Ship | | 자동차선 Car Carrier | | 핫코일선 Hot Coil Carrier | | 냉동냉장선 Refrigerator Ship | |
|--------------------|-----------|---------------------|-----------|---------------------|------------|--------------------------|---------|----------------------------|---------|
| 척 Number | 총톤수 G/T | 척 Number | 총톤수 G/T | 척 Number | 총톤수 G/T | 척 Number | 총톤수 G/T | 척 Number | 총톤수 G/T |
| 107 | 1,175,484 | 264 | 1,350,684 | 404 | 12,400,094 | 7 | 216,175 | 170 | 480,929 |
| 107 | 1,175,484 | 90 | 461,310 | 378 | 12,212,634 | 5 | 212,235 | 170 | 480,929 |
| 40 | 400,988 | 5 | 23,500 | 28 | 1,274,274 | - | - | 1 | 99 |
| 67 | 774,496 | 85 | 437,810 | 350 | 10,938,360 | 5 | 212,235 | 169 | 480,830 |
| 5 | 30,936 | 6 | 25,211 | 73 | 2,514,207 | 2 | 84,894 | 8 | 39,059 |
| 3 | 11,446 | - | - | 3 | 124,577 | - | - | - | - |
| 2 | 19,490 | 6 | 25,211 | 70 | 2,389,830 | 2 | 84,894 | 8 | 39,059 |
| 81 | 832,077 | 84 | 436,099 | 120 | 3,405,526 | 3 | 127,341 | 142 | 300,193 |
| 28 | 242,572 | 5 | 23,500 | 16 | 752,682 | - | - | 1 | 99 |
| 53 | 589,505 | 79 | 412,599 | 104 | 2,652,844 | 3 | 127,341 | 141 | 300,094 |
| 2 | 19,527 | - | - | 41 | 797,602 | - | - | 9 | 57,743 |
| 1 | 4,255 | - | - | 1 | 31,367 | - | - | - | - |
| 1 | 15,272 | - | - | 40 | 766,235 | - | - | 9 | 57,743 |
| - | - | - | - | 1 | 27,565 | - | - | - | - |
| - | - | - | - | 1 | 27,565 | - | - | - | - |
| - | - | - | - | 13 | 452,915 | - | - | - | - |
| - | - | - | - | 1 | 40,772 | - | - | - | - |
| - | - | - | - | 12 | 412,143 | - | - | - | - |
| - | - | - | - | 35 | 1,512,433 | - | - | - | - |
| - | - | - | - | 5 | 262,110 | - | - | - | - |
| - | - | - | - | 30 | 1,250,323 | - | - | - | - |
| - | - | - | - | 3 | 115,216 | - | - | - | - |
| - | - | - | - | 3 | 115,216 | - | - | - | - |
| 6 | 109,735 | - | - | 32 | 1,145,007 | - | - | - | - |
| 2 | 42,833 | - | - | 1 | 31,383 | - | - | - | - |
| 4 | 66,902 | - | - | 31 | 1,113,624 | - | - | - | - |
| 2 | 11,296 | - | - | - | - | - | - | 1 | 6,183 |
| - | - | - | - | - | - | - | - | - | - |
| 2 | 11,296 | - | - | - | - | - | - | 1 | 6,183 |
| - | - | - | - | 17 | 664,928 | - | - | 5 | 39,610 |
| - | - | - | - | 17 | 664,928 | - | - | 5 | 39,610 |
| 11 | 171,913 | - | - | 43 | 1,577,235 | - | - | 5 | 38,141 |
| 6 | 99,882 | - | - | 1 | 31,383 | - | - | - | - |
| 5 | 72,031 | - | - | 42 | 1,545,852 | - | - | 5 | 38,141 |
| - | - | - | - | - | - | - | - | - | - |
| - | - | - | - | - | - | - | - | - | - |
| - | - | - | - | - | - | - | - | - | - |
| - | - | 174 | 889,374 | 26 | 187,460 | 2 | 3,940 | - | - |

| 구분 Classification | 선박종류 Vessel Type | | 일반 화물선 General Cargo Ship | | 풀 컨테이너선 Full Container Ship | | 세미 컨테이너선 Semi-Container Ship | | 원유 운반선 Crude Oil Carrier | | | |
|----------------------|---------------------|--------|------------------------------|------------|--------------------------------|-----------|---------------------------------|-----------|-----------------------------|-----------|-----|-----|
| | 척 | Number | 총톤수 | G/T | 척 | Number | 총톤수 | G/T | 척 | Number | 총톤수 | G/T |
| 총 계 | | | 5,141 | 31,112,863 | 720 | 6,607,758 | 208 | 2,247,235 | 468 | 8,956,650 | | |
| 외국 | 합계 | 계 | 3,250 | 28,127,443 | 363 | 5,764,730 | 144 | 1,988,419 | 87 | 3,506,552 | | |
| | | 국외 | 462 | 1,851,441 | 60 | 860,963 | 15 | 194,425 | 9 | 302,306 | | |
| | | 국내 | 2,788 | 26,276,002 | 303 | 4,903,767 | 129 | 1,793,994 | 78 | 3,204,246 | | |
| | 일본 | 계 | 476 | 2,322,008 | 1 | 14,856 | 6 | 83,995 | 3 | 103,312 | | |
| | | 국외 | 244 | 443,524 | - | - | - | - | - | - | | |
| | | 국내 | 232 | 1,878,484 | 1 | 14,856 | 6 | 83,995 | 3 | 103,312 | | |
| | 동남아시아지역 | 계 | 2,289 | 17,434,476 | 332 | 5,309,295 | 102 | 1,353,973 | 55 | 2,055,876 | | |
| | | 국외 | 190 | 1,009,620 | 59 | 852,690 | 8 | 104,359 | 8 | 259,796 | | |
| | | 국내 | 2,099 | 16,424,856 | 273 | 4,456,605 | 94 | 1,249,614 | 47 | 1,796,080 | | |
| | 남아시아지역 | 계 | 168 | 1,648,663 | 20 | 272,732 | 21 | 296,812 | 26 | 1,201,870 | | |
| | | 국외 | 7 | 53,049 | 1 | 8,273 | 7 | 90,066 | 1 | 42,510 | | |
| | | 국내 | 161 | 1,595,614 | 19 | 264,459 | 14 | 206,746 | 25 | 1,159,360 | | |
| | 서남아시아지역 | 계 | 3 | 26,730 | 1 | 8,267 | 1 | 12,395 | - | - | | |
| | | 국외 | - | - | - | - | - | - | - | - | | |
| 국내 | | 3 | 26,730 | 1 | 8,267 | 1 | 12,395 | - | - | | | |
| 중동지역 | 계 | 9 | 235,092 | 9 | 159,580 | 12 | 193,655 | 2 | 107,405 | | | |
| | 국외 | - | - | - | - | - | - | - | - | | | |
| | 국내 | 9 | 235,092 | 9 | 159,580 | 12 | 193,655 | 2 | 107,405 | | | |
| 유럽지역 | 계 | 26 | 544,649 | - | - | 1 | 18,208 | - | - | | | |
| | 국외 | - | - | - | - | - | - | - | - | | | |
| | 국내 | 26 | 544,649 | - | - | 1 | 18,208 | - | - | | | |
| 아프리카지역 | 계 | 9 | 170,865 | - | - | - | - | - | - | | | |
| | 국외 | - | - | - | - | - | - | - | - | | | |
| | 국내 | 9 | 170,865 | - | - | - | - | - | - | | | |
| 북미주지역 | 계 | 142 | 3,745,153 | - | - | 1 | 29,381 | - | - | | | |
| | 국외 | 17 | 297,669 | - | - | - | - | - | - | | | |
| | 국내 | 125 | 3,447,484 | - | - | 1 | 29,381 | - | - | | | |
| 중미지역 | 계 | 26 | 221,049 | - | - | - | - | - | - | | | |
| | 국외 | - | - | - | - | - | - | - | - | | | |
| | 국내 | 26 | 221,049 | - | - | - | - | - | - | | | |
| 남미지역 | 계 | 27 | 447,490 | - | - | - | - | - | - | | | |
| | 국외 | - | - | - | - | - | - | - | - | | | |
| | 국내 | 27 | 447,490 | - | - | - | - | - | - | | | |
| 대양주지역 | 계 | 75 | 1,331,268 | - | - | - | - | 1 | 38,089 | | | |
| | 국외 | 4 | 47,579 | - | - | - | - | - | - | | | |
| | 국내 | 71 | 1,283,689 | - | - | - | - | 1 | 38,089 | | | |
| 기타지역 | 계 | - | - | - | - | - | - | - | - | | | |
| | 국외 | - | - | - | - | - | - | - | - | | | |
| 연 연 선 | | | 1,891 | 2,985,420 | 357 | 843,028 | 64 | 258,816 | 381 | 5,450,098 | | |

| 석유정제품 운반선 Product Carrier | | 케미칼 운반선 Chemical Tanker | | LPG, LNG 운반선 Gas Carrier(LPG, LNG) | | 어선 Fishing Vessel | | 기타선 Others | |
|------------------------------|------------|----------------------------|-----------|---------------------------------------|------------|----------------------|---------|---------------|------------|
| 척 Number | 총톤수 G/T | 척 Number | 총톤수 G/T | 척 Number | 총톤수 G/T | 척 Number | 총톤수 G/T | 척 Number | 총톤수 G/T |
| 1,920 | 14,391,311 | 771 | 2,171,104 | 996 | 10,237,561 | 22 | 6,861 | 11,151 | 13,258,399 |
| 301 | 5,196,682 | 256 | 1,099,605 | 84 | 7,037,048 | 22 | 6,861 | 34 | 79,437 |
| 74 | 244,508 | 117 | 166,404 | 2 | 4,966 | - | - | 7 | 5,166 |
| 227 | 4,952,174 | 139 | 933,201 | 82 | 7,032,082 | 22 | 6,861 | 27 | 74,271 |
| 56 | 885,417 | 74 | 144,868 | 3 | 29,280 | - | - | 9 | 29,781 |
| 11 | 21,675 | 45 | 71,485 | - | - | - | - | 1 | 157 |
| 45 | 863,742 | 29 | 73,383 | 3 | 29,280 | - | - | 8 | 29,624 |
| 176 | 2,042,440 | 161 | 635,487 | 13 | 649,336 | 22 | 6,861 | 25 | 49,656 |
| 62 | 219,278 | 72 | 94,919 | 2 | 4,966 | - | - | 6 | 5,009 |
| 114 | 1,823,162 | 89 | 540,568 | 11 | 644,370 | 22 | 6,861 | 19 | 44,647 |
| 56 | 2,068,459 | 13 | 200,218 | 67 | 6,327,482 | - | - | - | - |
| 1 | 3,555 | - | - | - | - | - | - | - | - |
| 55 | 2,064,904 | 13 | 200,218 | 67 | 6,327,482 | - | - | - | - |
| - | - | - | - | - | - | - | - | - | - |
| - | - | - | - | - | - | - | - | - | - |
| - | - | - | - | - | - | - | - | - | - |
| 2 | 33,164 | - | - | 1 | 30,950 | - | - | - | - |
| - | - | - | - | - | - | - | - | - | - |
| 2 | 33,164 | - | - | 1 | 30,950 | - | - | - | - |
| - | - | - | - | - | - | - | - | - | - |
| 2 | 31,141 | - | - | - | - | - | - | - | - |
| - | - | - | - | - | - | - | - | - | - |
| 2 | 31,141 | - | - | - | - | - | - | - | - |
| - | - | - | - | - | - | - | - | - | - |
| - | - | - | - | - | - | - | - | - | - |
| - | - | - | - | - | - | - | - | - | - |
| - | - | 4 | 85,994 | - | - | - | - | - | - |
| - | - | - | - | - | - | - | - | - | - |
| - | - | 4 | 85,994 | - | - | - | - | - | - |
| 6 | 27,744 | 3 | 12,357 | - | - | - | - | - | - |
| - | - | - | - | - | - | - | - | - | - |
| 6 | 27,744 | 3 | 12,357 | - | - | - | - | - | - |
| - | - | - | - | - | - | - | - | - | - |
| - | - | - | - | - | - | - | - | - | - |
| - | - | - | - | - | - | - | - | - | - |
| 3 | 108,317 | 1 | 20,681 | - | - | - | - | - | - |
| - | - | - | - | - | - | - | - | - | - |
| 3 | 108,317 | 1 | 20,681 | - | - | - | - | - | - |
| - | - | - | - | - | - | - | - | - | - |
| - | - | - | - | - | - | - | - | - | - |
| - | - | - | - | - | - | - | - | - | - |
| 1,619 | 9,194,629 | 515 | 1,071,499 | 912 | 3,200,513 | - | - | 11,117 | 13,178,962 |

| 구분 Classification | 선박종류 Vessel Type | | 합계 Total | | 여객선 Passenger Ship | | 선물선 Bulk Carrier | |
|----------------------|---------------------|------------|-------------|------------|-----------------------|------------|---------------------|------------|
| | 척 Number | 총톤수 G/T | 척 Number | 총톤수 G/T | 척 Number | 총톤수 G/T | 척 Number | 총톤수 G/T |
| 총계 | 5,786 | 19,702,783 | - | - | 725 | 859,618 | | |
| 외국 | 합계 | 계 | 479 | 14,869,213 | - | - | 30 | 341,625 |
| | | 국 | 38 | 129,772 | - | - | 1 | 9,947 |
| | | 외국 | 441 | 14,739,441 | - | - | 29 | 331,678 |
| | 일본 | 계 | 104 | 362,299 | - | - | 4 | 16,065 |
| | | 국 | 14 | 39,246 | - | - | - | - |
| | | 외국 | 90 | 323,053 | - | - | 4 | 16,065 |
| | 근동지역 | 계 | 206 | 1,412,028 | - | - | 22 | 243,692 |
| | | 국 | 24 | 90,526 | - | - | 1 | 9,947 |
| | | 외국 | 182 | 1,321,502 | - | - | 21 | 233,745 |
| | 동남아시아지역 | 계 | 129 | 12,034,169 | - | - | - | - |
| | | 외국 | 129 | 12,034,169 | - | - | - | - |
| | 서남아시아지역 | 계 | 1 | 19,775 | - | - | 1 | 19,775 |
| | | 외국 | 1 | 19,775 | - | - | 1 | 19,775 |
| | 중동지역 | 계 | 8 | 322,432 | - | - | - | - |
| 외국 | | 8 | 322,432 | - | - | - | - | |
| 유럽지역 | 계 | 4 | 112,696 | - | - | - | - | |
| | 외국 | 4 | 112,696 | - | - | - | - | |
| 아프리카지역 | 계 | 1 | 17,214 | - | - | - | - | |
| | 외국 | 1 | 17,214 | - | - | - | - | |
| 북미주지역 | 계 | 24 | 506,549 | - | - | 3 | 62,093 | |
| | 외국 | 24 | 506,549 | - | - | 3 | 62,093 | |
| 중미지역 | 계 | - | - | - | - | - | - | |
| | 외국 | - | - | - | - | - | - | |
| 남미지역 | 계 | 1 | 24,248 | - | - | - | - | |
| | 외국 | 1 | 24,248 | - | - | - | - | |
| 대양주지역 | 계 | 1 | 57,803 | - | - | - | - | |
| | 외국 | 1 | 57,803 | - | - | - | - | |
| 기타지역 | 계 | - | - | - | - | - | - | |
| | 외국 | - | - | - | - | - | - | |
| 연안선 | 5,307 | 4,833,570 | - | - | 695 | 517,993 | | |

| 구분 Classification | 선박종류 Vessel Type | | 일반 화물선 General Cargo Ship | | 풀 컨테이너선 Full Container Ship | | 세미 컨테이너선 Semi-Container Ship | | 원유 운반선 Crude Oil Carrier | | | |
|----------------------|---------------------|--------|------------------------------|-----------|--------------------------------|--------|---------------------------------|-----|-----------------------------|---------|-----|-----|
| | 척 | Number | 총톤수 | G/T | 척 | Number | 총톤수 | G/T | 척 | Number | 총톤수 | G/T |
| 총 계 | | | 292 | 1,629,913 | - | - | - | - | 54 | 350,635 | | |
| 외 | 합 계 | 계 | 269 | 1,511,940 | - | - | - | - | 1 | 5,285 | | |
| | | 국내선 | 31 | 92,935 | - | - | - | - | - | - | - | - |
| | | 외국선 | 238 | 1,419,005 | - | - | - | - | 1 | 5,285 | | |
| 외 | 일본 | 계 | 93 | 269,534 | - | - | - | - | - | - | - | - |
| | | 국내선 | 10 | 18,078 | - | - | - | - | - | - | - | - |
| | | 외국선 | 83 | 251,456 | - | - | - | - | - | - | - | |
| 외 | 근동지역 | 계 | 148 | 637,779 | - | - | - | - | 1 | 5,285 | | |
| | | 국내선 | 21 | 74,857 | - | - | - | - | - | - | - | - |
| | | 외국선 | 127 | 562,922 | - | - | - | - | 1 | 5,285 | | |
| 외 | 동남아시아지역 | 계 | 3 | 22,758 | - | - | - | - | - | - | - | - |
| | | 국내선 | - | - | - | - | - | - | - | - | - | - |
| | | 외국선 | 3 | 22,758 | - | - | - | - | - | - | - | |
| 외 | 서남아시아지역 | 계 | - | - | - | - | - | - | - | - | - | - |
| | | 국내선 | - | - | - | - | - | - | - | - | - | - |
| | | 외국선 | - | - | - | - | - | - | - | - | - | |
| 외 | 중동지역 | 계 | 1 | 40,281 | - | - | - | - | - | - | - | - |
| | | 국내선 | - | - | - | - | - | - | - | - | - | - |
| | | 외국선 | 1 | 40,281 | - | - | - | - | - | - | - | |
| 외 | 유럽지역 | 계 | 4 | 112,696 | - | - | - | - | - | - | - | - |
| | | 국내선 | - | - | - | - | - | - | - | - | - | - |
| | | 외국선 | 4 | 112,696 | - | - | - | - | - | - | - | |
| 외 | 아프리카지역 | 계 | 1 | 17,214 | - | - | - | - | - | - | - | - |
| | | 국내선 | - | - | - | - | - | - | - | - | - | - |
| | | 외국선 | 1 | 17,214 | - | - | - | - | - | - | - | |
| 외 | 북미주지역 | 계 | 18 | 387,430 | - | - | - | - | - | - | - | - |
| | | 국내선 | - | - | - | - | - | - | - | - | - | - |
| | | 외국선 | 18 | 387,430 | - | - | - | - | - | - | - | |
| 외 | 중미지역 | 계 | - | - | - | - | - | - | - | - | - | - |
| | | 국내선 | - | - | - | - | - | - | - | - | - | - |
| | | 외국선 | - | - | - | - | - | - | - | - | - | |
| 외 | 남미지역 | 계 | 1 | 24,248 | - | - | - | - | - | - | - | - |
| | | 국내선 | - | - | - | - | - | - | - | - | - | - |
| | | 외국선 | 1 | 24,248 | - | - | - | - | - | - | - | |
| 외 | 대양주지역 | 계 | - | - | - | - | - | - | - | - | - | - |
| | | 국내선 | - | - | - | - | - | - | - | - | - | - |
| | | 외국선 | - | - | - | - | - | - | - | - | - | |
| 외 | 기타지역 | 계 | - | - | - | - | - | - | - | - | - | - |
| | | 국내선 | - | - | - | - | - | - | - | - | - | - |
| | | 외국선 | - | - | - | - | - | - | - | - | - | |
| 연 연 선 | | | 23 | 117,973 | - | - | - | - | 53 | 345,350 | | |

| 석유정제품 운반선 Product Carrier | | 케미칼 운반선 Chemical Tanker | | LPG, LNG 운반선 Gas Carrier (LPG, LNG) | | 어선 Fishing Vessel | | 기타선 Others | |
|------------------------------|-----------|----------------------------|---------|--|------------|----------------------|---------|---------------|-----------|
| 척 Number | 총톤수 G/T | 척 Number | 총톤수 G/T | 척 Number | 총톤수 G/T | 척 Number | 총톤수 G/T | 척 Number | 총톤수 G/T |
| 298 | 1,180,709 | 28 | 380,366 | 154 | 12,523,210 | - | - | 4,226 | 2,710,817 |
| 14 | 111,337 | 13 | 325,950 | 136 | 12,454,276 | - | - | 7 | 51,285 |
| 5 | 25,374 | - | - | - | - | - | - | 1 | 1,516 |
| 9 | 85,963 | 13 | 325,950 | 136 | 12,454,276 | - | - | 6 | 49,769 |
| 5 | 47,281 | 1 | 18,438 | - | - | - | - | - | - |
| 4 | 21,168 | - | - | - | - | - | - | - | - |
| 1 | 26,113 | 1 | 18,438 | - | - | - | - | - | - |
| 7 | 39,987 | 7 | 164,331 | 7 | 230,129 | - | - | 7 | 51,285 |
| 1 | 4,206 | - | - | - | - | - | - | 1 | 1,516 |
| 6 | 35,781 | 7 | 164,331 | 7 | 230,129 | - | - | 6 | 49,769 |
| 1 | 4,718 | 1 | 18,262 | 124 | 11,988,431 | - | - | - | - |
| - | - | - | - | - | - | - | - | - | - |
| 1 | 4,718 | 1 | 18,262 | 124 | 11,988,431 | - | - | - | - |
| - | - | - | - | - | - | - | - | - | - |
| - | - | - | - | - | - | - | - | - | - |
| - | - | - | - | - | - | - | - | - | - |
| - | - | 3 | 104,238 | 4 | 177,913 | - | - | - | - |
| - | - | - | - | - | - | - | - | - | - |
| - | - | 3 | 104,238 | 4 | 177,913 | - | - | - | - |
| - | - | - | - | - | - | - | - | - | - |
| - | - | - | - | - | - | - | - | - | - |
| - | - | - | - | - | - | - | - | - | - |
| - | - | - | - | - | - | - | - | - | - |
| - | - | - | - | - | - | - | - | - | - |
| - | - | - | - | - | - | - | - | - | - |
| 1 | 19,351 | 1 | 20,681 | - | - | - | - | - | - |
| - | - | - | - | - | - | - | - | - | - |
| 1 | 19,351 | 1 | 20,681 | - | - | - | - | - | - |
| - | - | - | - | - | - | - | - | - | - |
| - | - | - | - | - | - | - | - | - | - |
| - | - | - | - | - | - | - | - | - | - |
| - | - | - | - | - | - | - | - | - | - |
| - | - | - | - | - | - | - | - | - | - |
| - | - | - | - | - | - | - | - | - | - |
| - | - | - | - | 1 | 57,803 | - | - | - | - |
| - | - | - | - | - | - | - | - | - | - |
| - | - | - | - | 1 | 57,803 | - | - | - | - |
| - | - | - | - | - | - | - | - | - | - |
| - | - | - | - | - | - | - | - | - | - |
| - | - | - | - | - | - | - | - | - | - |
| 284 | 1,069,372 | 15 | 54,416 | 18 | 68,934 | - | - | 4,219 | 2,659,532 |

평택 (출항 2-1)

| 구분 Classification | 선박종류 Vessel Type | | 합계 Total | | 여객선 Passenger Ship | | 선물선 Bulk Carrier | |
|----------------------|---------------------|--------|-------------|------------|-----------------------|--------|---------------------|---------|
| | 척 | Number | 척 | Number | 척 | Number | 척 | Number |
| 총계 | | | 5,765 | 19,722,125 | - | - | 724 | 880,728 |
| 외 | 합계 | 계 | 477 | 14,880,910 | - | - | 30 | 341,625 |
| | | 국내선 | 38 | 136,929 | - | - | 1 | 9,947 |
| | | 외국선 | 439 | 14,743,981 | - | - | 29 | 331,678 |
| | 일부 | 계 | 73 | 255,060 | - | - | 2 | 7,429 |
| | | 국내선 | 19 | 61,725 | - | - | - | - |
| | | 외국선 | 54 | 193,335 | - | - | 2 | 7,429 |
| | 근동지역 | 계 | 248 | 1,891,356 | - | - | 26 | 297,770 |
| | | 외국선 | 19 | 75,204 | - | - | 1 | 9,947 |
| | 동남아시아지역 | 계 | 229 | 1,816,152 | - | - | 25 | 287,823 |
| | | 외국선 | - | - | - | - | - | - |
| | 서남아시아지역 | 계 | 135 | 12,233,194 | - | - | 1 | 15,832 |
| | | 외국선 | 135 | 12,233,194 | - | - | 1 | 15,832 |
| 중동지역 | 계 | - | - | - | - | - | - | |
| | 외국선 | - | - | - | - | - | - | |
| 유라지역 | 계 | 7 | 298,360 | - | - | - | - | |
| | 외국선 | 7 | 298,360 | - | - | - | - | |
| 아프리카지역 | 계 | 5 | 40,711 | - | - | - | - | |
| | 외국선 | 5 | 40,711 | - | - | - | - | |
| 북미주지역 | 계 | - | - | - | - | - | - | |
| | 외국선 | - | - | - | - | - | - | |
| 중미지역 | 계 | 6 | 122,097 | - | - | 1 | 20,594 | |
| | 외국선 | 6 | 122,097 | - | - | 1 | 20,594 | |
| 남미지역 | 계 | - | - | - | - | - | - | |
| | 외국선 | - | - | - | - | - | - | |
| 태평양지역 | 계 | 1 | 24,248 | - | - | - | - | |
| | 외국선 | 1 | 24,248 | - | - | - | - | |
| 기타지역 | 계 | 1 | 12,148 | - | - | - | - | |
| | 외국선 | 1 | 12,148 | - | - | - | - | |
| 연 연 선 | 계 | 1 | 3,736 | - | - | - | - | |
| | 외국선 | 1 | 3,736 | - | - | - | - | |
| 연 연 선 | | | 5,308 | 4,841,215 | - | - | 694 | 539,103 |

평택 (출항 2-2)

| 구분 Classification | 선박종류 Vessel Type | 일반 화물선 General Cargo Ship | | 풀 컨테이너선 Full Container Ship | | 세미 컨테이너선 Semi-Container Ship | | 원유 운반선 Crude Oil Carrier | | |
|----------------------|---------------------|------------------------------|-----------|--------------------------------|---------|---------------------------------|---------|-----------------------------|---------|-------|
| | | 척 Number | 총톤수 G/T | 척 Number | 총톤수 G/T | 척 Number | 총톤수 G/T | 척 Number | 총톤수 G/T | |
| 총 계 | | 291 | 1,655,450 | - | - | - | - | 54 | 350,635 | |
| 외 향 선 | 합 계 | 계 | 266 | 1,529,188 | - | - | - | - | 1 | 5,285 |
| | | 국외 | 30 | 91,024 | - | - | - | - | - | - |
| | | 국내 | 236 | 1,438,164 | - | - | - | - | 1 | 5,285 |
| | 일본 | 계 | 63 | 189,509 | - | - | - | - | - | - |
| | | 국외 | 13 | 32,145 | - | - | - | - | - | - |
| | | 국내 | 50 | 157,364 | - | - | - | - | - | - |
| | 극동지역 | 계 | 189 | 1,139,784 | - | - | - | - | 1 | 5,285 |
| | | 국외 | 17 | 58,879 | - | - | - | - | - | - |
| | | 국내 | 172 | 1,080,905 | - | - | - | - | 1 | 5,285 |
| | 동남아시아지역 | 계 | 4 | 52,134 | - | - | - | - | - | - |
| | | 국외 | 4 | 52,134 | - | - | - | - | - | - |
| | 서남아시아지역 | 계 | - | - | - | - | - | - | - | - |
| | 중동지역 | 계 | - | - | - | - | - | - | - | - |
| | | 국외 | - | - | - | - | - | - | - | - |
| | 유럽지역 | 계 | 4 | 37,625 | - | - | - | - | - | - |
| | | 국외 | 4 | 37,625 | - | - | - | - | - | - |
| | 아프리카지역 | 계 | - | - | - | - | - | - | - | - |
| | 북미주지역 | 계 | 4 | 82,152 | - | - | - | - | - | - |
| | | 국외 | 4 | 82,152 | - | - | - | - | - | - |
| | 중미지역 | 계 | - | - | - | - | - | - | - | - |
| 남미지역 | 계 | 1 | 24,248 | - | - | - | - | - | - | |
| | 국외 | 1 | 24,248 | - | - | - | - | - | - | |
| 대양주지역 | 계 | - | - | - | - | - | - | - | - | |
| 기타지역 | 계 | 1 | 3,736 | - | - | - | - | - | - | |
| | 국외 | 1 | 3,736 | - | - | - | - | - | - | |
| 연 연 선 | | 25 | 126,262 | - | - | - | - | 53 | 345,350 | |

| 석유정제품 운반선 Product Carrier | | 케미칼 운반선 Chemical Tanker | | LPG, LNG 운반선 Gas Carrier (LPG, LNG) | | 어선 Fishing Vessel | | 기타선 Others | |
|------------------------------|-----------|----------------------------|---------|--|------------|----------------------|---------|---------------|-----------|
| 척 Number | 총톤수 G/T | 척 Number | 총톤수 G/T | 척 Number | 총톤수 G/T | 척 Number | 총톤수 G/T | 척 Number | 총톤수 G/T |
| 297 | 1,173,433 | 27 | 376,367 | 154 | 12,521,874 | - | - | 4,229 | 2,696,123 |
| 16 | 121,921 | 13 | 325,950 | 136 | 12,452,940 | - | - | 6 | 36,486 |
| 7 | 35,958 | - | - | - | - | - | - | - | - |
| 9 | 85,963 | 13 | 325,950 | 136 | 12,452,940 | - | - | 6 | 36,486 |
| 6 | 29,580 | 1 | 17,561 | - | - | - | - | - | - |
| 6 | 29,580 | - | - | - | - | - | - | - | - |
| - | - | 1 | 17,561 | - | - | - | - | - | - |
| 8 | 68,272 | 9 | 204,151 | 2 | 86,160 | - | - | 6 | 36,486 |
| 1 | 6,378 | - | - | - | - | - | - | - | - |
| 7 | 61,894 | 9 | 204,151 | 2 | 86,160 | - | - | 6 | 36,486 |
| 1 | 4,718 | - | - | 129 | 12,160,510 | - | - | - | - |
| 1 | 4,718 | - | - | 129 | 12,160,510 | - | - | - | - |
| - | - | - | - | - | - | - | - | - | - |
| - | - | - | - | - | - | - | - | - | - |
| - | - | - | - | - | - | - | - | - | - |
| - | - | 2 | 92,090 | 5 | 206,270 | - | - | - | - |
| - | - | - | - | - | - | - | - | - | - |
| - | - | 2 | 92,090 | 5 | 206,270 | - | - | - | - |
| - | - | - | - | - | - | - | - | - | - |
| - | - | - | - | - | - | - | - | - | - |
| - | - | - | - | - | - | - | - | - | - |
| - | - | - | - | - | - | - | - | - | - |
| - | - | - | - | - | - | - | - | - | - |
| 1 | 19,351 | - | - | - | - | - | - | - | - |
| 1 | 19,351 | - | - | - | - | - | - | - | - |
| - | - | - | - | - | - | - | - | - | - |
| - | - | - | - | - | - | - | - | - | - |
| - | - | - | - | - | - | - | - | - | - |
| - | - | - | - | - | - | - | - | - | - |
| - | - | - | - | - | - | - | - | - | - |
| - | - | - | - | - | - | - | - | - | - |
| - | - | - | - | - | - | - | - | - | - |
| - | - | 1 | 12,148 | - | - | - | - | - | - |
| - | - | - | - | - | - | - | - | - | - |
| - | - | 1 | 12,148 | - | - | - | - | - | - |
| - | - | - | - | - | - | - | - | - | - |
| - | - | - | - | - | - | - | - | - | - |
| - | - | - | - | - | - | - | - | - | - |
| 281 | 1,051,512 | 14 | 50,417 | 18 | 68,934 | - | - | 4,223 | 2,659,637 |

여 수 (입항 2-2)

| 구분 Classification | 선박종류 Vessel Type | 일반 화물선 General Cargo Ship | | 풀 컨테이너선 Full Container Ship | | 세미 컨테이너선 Semi-Container Ship | | 원유 운반선 Crude Oil Carrier | | |
|----------------------|---------------------|------------------------------|-----------|--------------------------------|---------|---------------------------------|---------|-----------------------------|-----------|-----------|
| | | 척 Number | 총톤수 G/T | 척 Number | 총톤수 G/T | 척 Number | 총톤수 G/T | 척 Number | 총톤수 G/T | |
| 총 계 | | 347 | 1,638,807 | 81 | 150,579 | 1 | 5,315 | 59 | 5,239,940 | |
| 외 | 합 계 | 계 | 232 | 1,581,854 | - | - | 1 | 5,315 | 47 | 5,015,150 |
| | | 국외 | 21 | 60,687 | - | - | - | - | 1 | 999 |
| | | 국내 | 211 | 1,521,167 | - | - | 1 | 5,315 | 46 | 5,014,151 |
| | 일본 | 계 | 48 | 237,460 | - | - | - | - | 1 | 39,982 |
| | | 국외 | 9 | 11,372 | - | - | - | - | - | - |
| | | 국내 | 39 | 226,088 | - | - | - | - | 1 | 39,982 |
| | 중동지역 | 계 | 172 | 1,142,984 | - | - | 1 | 5,315 | 12 | 551,997 |
| | | 국외 | 12 | 49,315 | - | - | - | - | 1 | 999 |
| | | 국내 | 160 | 1,093,669 | - | - | 1 | 5,315 | 11 | 550,998 |
| | 동남아시아지역 | 계 | 5 | 43,735 | - | - | - | - | 1 | 52,511 |
| | | 국외 | 5 | 43,735 | - | - | - | - | - | - |
| | 서남아시아지역 | 계 | - | - | - | - | - | - | - | - |
| | | 국외 | - | - | - | - | - | - | - | - |
| | 중동지역 | 계 | - | - | - | - | - | - | 31 | 4,232,018 |
| 국외 | | - | - | - | - | - | - | 31 | 4,232,018 | |
| 유럽지역 | 계 | 1 | 4,407 | - | - | - | - | - | - | |
| | 국외 | 1 | 4,407 | - | - | - | - | - | - | |
| 아프리카지역 | 계 | - | - | - | - | - | - | 1 | 81,192 | |
| | 국외 | - | - | - | - | - | - | 1 | 81,192 | |
| 북미주지역 | 계 | 2 | 47,072 | - | - | - | - | 1 | 57,450 | |
| | 국외 | 2 | 47,072 | - | - | - | - | 1 | 57,450 | |
| 중미지역 | 계 | 1 | 3,128 | - | - | - | - | - | - | |
| | 국외 | 1 | 3,128 | - | - | - | - | - | - | |
| 남미지역 | 계 | - | - | - | - | - | - | - | - | |
| | 국외 | - | - | - | - | - | - | - | - | |
| 대양주지역 | 계 | 3 | 103,068 | - | - | - | - | - | - | |
| | 국외 | 3 | 103,068 | - | - | - | - | - | - | |
| 기타지역 | 계 | - | - | - | - | - | - | - | - | |
| | 국외 | - | - | - | - | - | - | - | - | |
| 연 안 선 | | 115 | 56,953 | 81 | 150,579 | - | - | 12 | 224,790 | |

| 석유정제품 운반선 Product Carrier | | 계미칼 운반선 Chemical Tanker | | LPG, LNG 운반선 Gas Carrier(LPG, LNG) | | 어선 Fishing Vessel | | 기타선 Others | |
|------------------------------|-----------|----------------------------|---------|---------------------------------------|---------|----------------------|---------|---------------|---------|
| 척 Number | 총톤수 G/T | 척 Number | 총톤수 G/T | 척 Number | 총톤수 G/T | 척 Number | 총톤수 G/T | 척 Number | 총톤수 G/T |
| 1,150 | 5,977,305 | 135 | 564,275 | 49 | 111,326 | 9 | 2,438 | 264 | 76,872 |
| 47 | 1,079,691 | 109 | 529,563 | 16 | 46,716 | 8 | 2,344 | 21 | 10,578 |
| 9 | 101,871 | 20 | 45,635 | 3 | 6,891 | 3 | 282 | 9 | 7,313 |
| 38 | 977,820 | 89 | 483,928 | 13 | 39,825 | 5 | 2,062 | 12 | 3,265 |
| 3 | 41,863 | 61 | 163,246 | - | - | 4 | 1,728 | 15 | 4,678 |
| - | - | 4 | 6,511 | - | - | - | - | 4 | 1,448 |
| 3 | 41,863 | 57 | 156,735 | - | - | 4 | 1,728 | 11 | 3,230 |
| 33 | 417,916 | 45 | 264,758 | 15 | 40,195 | 4 | 616 | 6 | 5,900 |
| 8 | 59,361 | 16 | 39,124 | 3 | 6,891 | 3 | 282 | 5 | 5,865 |
| 25 | 358,555 | 29 | 225,634 | 12 | 33,304 | 1 | 334 | 1 | 35 |
| 3 | 100,909 | 3 | 101,559 | - | - | - | - | - | - |
| 1 | 42,510 | - | - | - | - | - | - | - | - |
| 2 | 58,389 | 3 | 101,559 | - | - | - | - | - | - |
| - | - | - | - | - | - | - | - | - | - |
| - | - | - | - | - | - | - | - | - | - |
| - | - | - | - | - | - | - | - | - | - |
| 1 | 62,824 | - | - | 1 | 6,521 | - | - | - | - |
| 1 | 62,824 | - | - | 1 | 6,521 | - | - | - | - |
| - | - | - | - | - | - | - | - | - | - |
| - | - | - | - | - | - | - | - | - | - |
| - | - | - | - | - | - | - | - | - | - |
| - | - | - | - | - | - | - | - | - | - |
| - | - | - | - | - | - | - | - | - | - |
| 7 | 456,179 | - | - | - | - | - | - | - | - |
| 7 | 456,179 | - | - | - | - | - | - | - | - |
| - | - | - | - | - | - | - | - | - | - |
| - | - | - | - | - | - | - | - | - | - |
| - | - | - | - | - | - | - | - | - | - |
| - | - | - | - | - | - | - | - | - | - |
| - | - | - | - | - | - | - | - | - | - |
| - | - | - | - | - | - | - | - | - | - |
| - | - | - | - | - | - | - | - | - | - |
| - | - | - | - | - | - | - | - | - | - |
| - | - | - | - | - | - | - | - | - | - |
| 1,103 | 4,897,614 | 26 | 34,712 | 33 | 64,610 | 1 | 94 | 243 | 66,294 |

여 수 (출항 2-2)

| 구분 Classification | 선박종류 Vessel Type | | 일반 화물선 General Cargo Ship | | 풀 컨테이너선 Full Container Ship | | 세미 컨테이너선 Semi-Container Ship | | 원유 운반선 Crude Oil Carrier | |
|----------------------|---------------------|------------|------------------------------|------------|--------------------------------|------------|---------------------------------|------------|-----------------------------|------------|
| | 척 Number | 총톤수 G/T | 척 Number | 총톤수 G/T | 척 Number | 총톤수 G/T | 척 Number | 총톤수 G/T | 척 Number | 총톤수 G/T |
| 총 계 | 348 | 1,637,370 | 81 | 150,579 | 1 | 5,315 | 58 | 5,202,663 | | |
| 외 | 합 계 | 계 | 232 | 1,582,906 | - | - | 1 | 5,315 | 36 | 4,550,694 |
| | | 국적 | 21 | 64,633 | - | - | - | - | 1 | 999 |
| | | 외국 | 211 | 1,518,273 | - | - | 1 | 5,315 | 35 | 4,549,695 |
| | 일본 | 계 | 28 | 182,476 | - | - | - | - | - | - |
| | | 국적 | 3 | 3,171 | - | - | - | - | - | - |
| | | 외국 | 25 | 179,305 | - | - | - | - | - | - |
| | 근동지역 | 계 | 182 | 952,795 | - | - | 1 | 5,315 | 2 | 53,510 |
| | | 국적 | 17 | 46,270 | - | - | - | - | 1 | 999 |
| | | 외국 | 165 | 906,525 | - | - | 1 | 5,315 | 1 | 52,511 |
| | 동남아시아지역 | 계 | 9 | 59,902 | - | - | - | - | 24 | 3,107,535 |
| | | 국적 | 1 | 15,192 | - | - | - | - | - | - |
| | | 외국 | 8 | 44,710 | - | - | - | - | 24 | 3,107,535 |
| 서남아시아지역 | 계 | - | - | - | - | - | - | - | - | |
| | 국적 | - | - | - | - | - | - | - | - | |
| | 외국 | - | - | - | - | - | - | - | - | |
| 중동지역 | 계 | - | - | - | - | - | - | 10 | 1,389,649 | |
| | 국적 | - | - | - | - | - | - | - | - | |
| | 외국 | - | - | - | - | - | - | 10 | 1,389,649 | |
| 유럽지역 | 계 | - | - | - | - | - | - | - | - | |
| | 국적 | - | - | - | - | - | - | - | - | |
| | 외국 | - | - | - | - | - | - | - | - | |
| 아프리카지역 | 계 | - | - | - | - | - | - | - | - | |
| | 국적 | - | - | - | - | - | - | - | - | |
| | 외국 | - | - | - | - | - | - | - | - | |
| 북미지역 | 계 | 6 | 216,158 | - | - | - | - | - | - | |
| | 국적 | - | - | - | - | - | - | - | - | |
| | 외국 | 6 | 216,158 | - | - | - | - | - | - | |
| 중미지역 | 계 | - | - | - | - | - | - | - | - | |
| | 국적 | - | - | - | - | - | - | - | - | |
| | 외국 | - | - | - | - | - | - | - | - | |
| 남미지역 | 계 | 1 | 35,063 | - | - | - | - | - | - | |
| | 국적 | - | - | - | - | - | - | - | - | |
| | 외국 | 1 | 35,063 | - | - | - | - | - | - | |
| 대양주지역 | 계 | 6 | 136,512 | - | - | - | - | - | - | |
| | 국적 | - | - | - | - | - | - | - | - | |
| | 외국 | 6 | 136,512 | - | - | - | - | - | - | |
| 기타지역 | 계 | - | - | - | - | - | - | - | - | |
| | 국적 | - | - | - | - | - | - | - | - | |
| | 외국 | - | - | - | - | - | - | - | - | |
| 연 연 선 | 116 | 54,464 | 81 | 150,579 | - | - | 22 | 651,969 | | |

| 석유정제품 운반선 Product Carrier | | 케미칼 운반선 Chemical Tanker | | LPG, LNG 운반선 Gas Carrier(LPG, LNG) | | 어선 Fishing Vessel | | 기타선 Others | |
|------------------------------|-----------|----------------------------|---------|---------------------------------------|---------|----------------------|---------|---------------|---------|
| 척 Number | 총톤수 G/T | 척 Number | 총톤수 G/T | 척 Number | 총톤수 G/T | 척 Number | 총톤수 G/T | 척 Number | 총톤수 G/T |
| 1,148 | 5,916,062 | 133 | 560,176 | 49 | 111,326 | 9 | 2,438 | 257 | 78,219 |
| 44 | 1,064,813 | 108 | 452,086 | 16 | 46,716 | 8 | 2,344 | 14 | 4,900 |
| 9 | 149,174 | 21 | 47,004 | 4 | 10,792 | 3 | 282 | 5 | 2,730 |
| 35 | 915,639 | 87 | 405,082 | 12 | 35,924 | 5 | 2,062 | 9 | 2,170 |
| 15 | 212,502 | 66 | 71,840 | 2 | 3,368 | 4 | 1,728 | 10 | 3,954 |
| 3 | 5,494 | 7 | 10,959 | - | - | - | - | 3 | 2,319 |
| 12 | 207,008 | 59 | 60,881 | 2 | 3,368 | 4 | 1,728 | 7 | 1,635 |
| 21 | 391,484 | 33 | 151,823 | 14 | 43,348 | 4 | 616 | 4 | 946 |
| 4 | 49,125 | 14 | 36,045 | 4 | 10,792 | 3 | 282 | 2 | 411 |
| 17 | 342,359 | 19 | 115,778 | 10 | 32,556 | 1 | 334 | 2 | 595 |
| 5 | 340,054 | 8 | 205,836 | - | - | - | - | - | - |
| 1 | 50,858 | - | - | - | - | - | - | - | - |
| 4 | 289,196 | 8 | 205,836 | - | - | - | - | - | - |
| - | - | - | - | - | - | - | - | - | - |
| - | - | - | - | - | - | - | - | - | - |
| - | - | - | - | - | - | - | - | - | - |
| - | - | - | - | - | - | - | - | - | - |
| - | - | - | - | - | - | - | - | - | - |
| - | - | - | - | - | - | - | - | - | - |
| - | - | - | - | - | - | - | - | - | - |
| 1 | 50,858 | - | - | - | - | - | - | - | - |
| 1 | 50,858 | - | - | - | - | - | - | - | - |
| - | - | - | - | - | - | - | - | - | - |
| - | - | - | - | - | - | - | - | - | - |
| - | - | - | - | - | - | - | - | - | - |
| - | - | - | - | - | - | - | - | - | - |
| - | - | 1 | 22,587 | - | - | - | - | - | - |
| - | - | 1 | 22,587 | - | - | - | - | - | - |
| - | - | - | - | - | - | - | - | - | - |
| - | - | - | - | - | - | - | - | - | - |
| - | - | - | - | - | - | - | - | - | - |
| - | - | - | - | - | - | - | - | - | - |
| 2 | 69,915 | - | - | - | - | - | - | - | - |
| 1 | 43,697 | - | - | - | - | - | - | - | - |
| 1 | 26,218 | - | - | - | - | - | - | - | - |
| - | - | - | - | - | - | - | - | - | - |
| - | - | - | - | - | - | - | - | - | - |
| 1,104 | 4,851,249 | 25 | 108,090 | 33 | 64,610 | 1 | 94 | 243 | 73,319 |

광 양 (입 항 2-1)

| 구분 Classification | 선박종류 Vessel Type | 합 계 Total | | 여객선 Passenger Ship | | 산물선 Bulk Carrier | | |
|----------------------|---------------------|--------------|------------|-----------------------|------------|---------------------|------------|------------|
| | | 척 Number | 총톤수 G/T | 척 Number | 총톤수 G/T | 척 Number | 총톤수 G/T | |
| 총 계 | | 16,757 | 85,511,241 | 2 | 123,507 | 1,416 | 18,892,793 | |
| 외 | 합 계 | 국외 | 4,259 | 64,843,337 | 2 | 123,507 | 373 | 16,842,591 |
| | | 국내 | 1,179 | 12,603,878 | 1 | 101,604 | 161 | 8,388,189 |
| 일본 | 합 계 | 국외 | 3,080 | 52,239,459 | 1 | 21,903 | 212 | 8,454,402 |
| | | 국내 | 1,406 | 5,695,241 | - | - | 129 | 317,011 |
| 극동지역 | 합 계 | 국외 | 474 | 862,569 | - | - | 54 | 112,570 |
| | | 국내 | 932 | 4,832,672 | - | - | 75 | 204,441 |
| 동남아시아지역 | 합 계 | 국외 | 2,033 | 13,391,913 | 1 | 21,903 | 46 | 780,737 |
| | | 국내 | 578 | 1,628,584 | - | - | 16 | 174,511 |
| 서남아시아지역 | 합 계 | 국외 | 1,455 | 11,763,329 | 1 | 21,903 | 30 | 606,226 |
| | | 국내 | 245 | 7,851,108 | - | - | 7 | 121,159 |
| 중동지역 | 합 계 | 국외 | 16 | 410,639 | - | - | 2 | 46,539 |
| | | 국내 | 229 | 7,440,469 | - | - | 5 | 74,620 |
| 유럽지역 | 합 계 | 국외 | 27 | 1,319,606 | - | - | 11 | 950,613 |
| | | 국내 | 6 | 530,792 | - | - | 6 | 530,792 |
| 아프리카지역 | 합 계 | 국외 | 21 | 788,814 | - | - | 5 | 419,821 |
| | | 국내 | 151 | 11,768,867 | - | - | 4 | 114,590 |
| 남미지역 | 합 계 | 국외 | 6 | 595,525 | - | - | - | - |
| | | 국내 | 145 | 11,173,342 | - | - | 4 | 114,590 |
| 중미지역 | 합 계 | 국외 | 17 | 373,392 | - | - | 1 | 85,315 |
| | | 국내 | - | - | - | - | - | - |
| 북미지역 | 합 계 | 국외 | 17 | 373,392 | - | - | 1 | 85,315 |
| | | 국내 | 46 | 3,714,588 | - | - | 16 | 1,157,836 |
| 남미지역 | 합 계 | 국외 | 2 | 150,554 | - | - | 2 | 150,554 |
| | | 국내 | 44 | 3,564,034 | - | - | 14 | 1,007,282 |
| 대양주지역 | 합 계 | 국외 | 135 | 5,753,539 | - | - | 41 | 2,222,399 |
| | | 국내 | 18 | 1,047,733 | - | - | 12 | 764,142 |
| 기타지역 | 합 계 | 국외 | 117 | 4,705,806 | - | - | 29 | 1,458,257 |
| | | 국내 | 13 | 351,361 | - | - | 1 | 13,400 |
| 연안선 | 합 계 | 국외 | 1 | 17,106 | - | - | - | - |
| | | 국내 | 12 | 334,255 | - | - | 1 | 13,400 |
| 연안선 | 합 계 | 국외 | 58 | 4,878,723 | - | - | 32 | 3,270,252 |
| | | 국내 | 19 | 1,947,652 | - | - | 18 | 1,922,149 |
| 연안선 | 합 계 | 국외 | 39 | 2,931,071 | - | - | 14 | 1,348,103 |
| | | 국내 | 128 | 9,744,999 | 1 | 101,604 | 85 | 7,809,279 |
| 연안선 | 합 계 | 국외 | 59 | 5,412,724 | 1 | 101,604 | 51 | 4,686,932 |
| | | 국내 | 69 | 4,332,275 | - | - | 34 | 3,122,347 |
| 연안선 | 합 계 | 국외 | - | - | - | - | - | - |
| | | 국내 | - | - | - | - | - | - |
| 연안선 | | 12,498 | 20,667,904 | - | - | 1,043 | 2,050,202 | |

광 양 (입 항 2-2)

| 구분 Classification | 선박종류 Vessel Type | | 일반 화물선 General Cargo Ship | | 풀 컨테이너선 Full Container Ship | | 세미 컨테이너선 Semi-Container Ship | | 원유 운반선 Crude Oil Carrier | |
|----------------------|---------------------|--------|------------------------------|------------|--------------------------------|---------|---------------------------------|---------|-----------------------------|------------|
| | 척 | Number | 척 | Number | 척 | Number | 척 | Number | 척 | Number |
| 총 | 계 | | 3,177 | 16,339,177 | 26 | 185,208 | 38 | 316,390 | 299 | 18,235,907 |
| 외 | 합 | 계 | 1,466 | 12,007,785 | 25 | 181,164 | 38 | 316,390 | 212 | 17,849,023 |
| | | 국 | 432 | 2,084,508 | - | - | 1 | 681 | 12 | 815,538 |
| | | 외 | 1,034 | 9,923,277 | 25 | 181,164 | 37 | 315,709 | 200 | 17,033,485 |
| | 일본 | 계 | 588 | 1,861,980 | - | - | 2 | 11,064 | 9 | 263,016 |
| | | 국 | 239 | 474,349 | - | - | 1 | 681 | 1 | 999 |
| | | 외 | 349 | 1,387,631 | - | - | 1 | 10,383 | 8 | 262,017 |
| | 극동지역 | 계 | 720 | 5,105,601 | 25 | 181,164 | 36 | 305,326 | 25 | 1,082,407 |
| | | 외 | 175 | 672,866 | - | - | - | - | 3 | 5,944 |
| | 동남아시아지역 | 계 | 51 | 659,984 | - | - | - | - | 75 | 5,114,589 |
| | | 외 | 4 | 54,703 | - | - | - | - | 4 | 271,192 |
| | 서남아시아지역 | 계 | 4 | 84,751 | - | - | - | - | 1 | 22,102 |
| | | 외 | 4 | 84,751 | - | - | - | - | 1 | 22,102 |
| | 중동지역 | 계 | 7 | 214,106 | - | - | - | - | 51 | 7,350,208 |
| | | 외 | - | - | - | - | - | - | 3 | 469,605 |
| | 유럽지역 | 계 | 11 | 157,945 | - | - | - | - | 2 | 39,644 |
| | | 외 | 11 | 157,945 | - | - | - | - | 2 | 39,644 |
| | 아프리카지역 | 계 | 9 | 349,953 | - | - | - | - | 15 | 1,922,500 |
| | | 외 | 9 | 349,953 | - | - | - | - | 15 | 1,922,500 |
| | 북미주지역 | 계 | 38 | 1,295,185 | - | - | - | - | 16 | 1,048,382 |
| | | 외 | 6 | 283,591 | - | - | - | - | - | - |
| 중미지역 | 계 | 8 | 210,514 | - | - | - | - | 1 | 28,226 | |
| | 외 | 1 | 17,106 | - | - | - | - | - | - | |
| 남미지역 | 계 | 7 | 193,408 | - | - | - | - | 1 | 28,226 | |
| | 외 | 12 | 872,948 | - | - | - | - | 11 | 630,740 | |
| 대양주지역 | 계 | 1 | 25,503 | - | - | - | - | - | - | |
| | 외 | 11 | 847,445 | - | - | - | - | 11 | 630,740 | |
| 기타지역 | 계 | 18 | 1,194,818 | - | - | - | - | 6 | 347,209 | |
| | 외 | 6 | 556,390 | - | - | - | - | 1 | 67,798 | |
| 연 | 연 | 선 | 12 | 638,428 | - | - | - | - | 5 | 279,411 |
| | | | - | - | - | - | - | - | - | - |
| 연 | 연 | 선 | 1,711 | 4,331,392 | 1 | 4,044 | - | - | 87 | 386,884 |

| 석유정제품운반선 Product Carrier | | 화학물질운반선 Chemical Tanker | | LPG,LNG운반선 Gas Carrier(LPG, LNG) | | 어선 Fishing Vessel | | 기타선 Others | |
|-----------------------------|------------|----------------------------|-----------|-------------------------------------|-----------|----------------------|---------|---------------|-----------|
| 척 Number | 총톤수 G/T | 척 Number | 총톤수 G/T | 척 Number | 총톤수 G/T | 척 Number | 총톤수 G/T | 척 Number | 총톤수 G/T |
| 6,513 | 15,307,354 | 2,528 | 8,377,885 | 1,474 | 5,908,247 | - | - | 1,166 | 1,255,183 |
| 444 | 7,060,988 | 1,223 | 6,694,171 | 446 | 3,621,632 | - | - | 5 | 15,142 |
| 117 | 314,986 | 391 | 571,979 | 42 | 221,819 | - | - | 2 | 5,102 |
| 327 | 6,746,002 | 832 | 6,122,192 | 404 | 3,399,813 | - | - | 3 | 10,040 |
| 89 | 1,335,116 | 508 | 1,613,924 | 76 | 274,377 | - | - | 2 | 6,355 |
| 19 | 55,872 | 150 | 197,646 | 7 | 11,072 | - | - | 1 | 1,462 |
| 70 | 1,279,244 | 358 | 1,416,278 | 69 | 263,305 | - | - | 1 | 4,893 |
| 244 | 1,962,310 | 621 | 2,587,881 | 294 | 1,263,375 | - | - | 2 | 3,894 |
| 98 | 259,114 | 237 | 330,654 | 32 | 97,820 | - | - | 1 | 3,640 |
| 146 | 1,703,196 | 384 | 2,257,227 | 262 | 1,165,555 | - | - | 1 | 254 |
| 40 | 1,015,298 | 38 | 532,200 | 31 | 395,466 | - | - | 1 | 4,893 |
| - | - | 3 | 7,167 | 1 | 23,519 | - | - | - | - |
| 40 | 1,015,298 | 35 | 525,033 | 30 | 371,947 | - | - | 1 | 4,893 |
| 10 | 243,575 | 1 | 18,565 | - | - | - | - | - | - |
| - | - | - | - | - | - | - | - | - | - |
| 10 | 243,575 | 1 | 18,565 | - | - | - | - | - | - |
| 36 | 1,673,949 | 22 | 1,080,843 | 31 | 1,335,171 | - | - | - | - |
| - | - | 1 | 36,512 | 2 | 89,408 | - | - | - | - |
| 36 | 1,673,949 | 21 | 1,044,331 | 29 | 1,245,763 | - | - | - | - |
| 1 | 44,493 | 2 | 45,995 | - | - | - | - | - | - |
| - | - | - | - | - | - | - | - | - | - |
| 1 | 44,493 | 2 | 45,995 | - | - | - | - | - | - |
| 2 | 66,917 | 4 | 217,382 | - | - | - | - | - | - |
| - | - | - | - | - | - | - | - | - | - |
| 2 | 66,917 | 4 | 217,382 | - | - | - | - | - | - |
| 13 | 497,973 | 15 | 407,496 | 11 | 268,392 | - | - | - | - |
| - | - | - | - | - | - | - | - | - | - |
| 13 | 497,973 | 15 | 407,496 | 11 | 268,392 | - | - | - | - |
| 3 | 99,221 | - | - | - | - | - | - | - | - |
| - | - | - | - | - | - | - | - | - | - |
| 3 | 99,221 | - | - | - | - | - | - | - | - |
| 2 | 84,186 | 1 | 20,597 | - | - | - | - | - | - |
| - | - | - | - | - | - | - | - | - | - |
| 2 | 84,186 | 1 | 20,597 | - | - | - | - | - | - |
| 4 | 37,950 | 11 | 169,288 | 3 | 84,851 | - | - | - | - |
| - | - | - | - | - | - | - | - | - | - |
| 4 | 37,950 | 11 | 169,288 | 3 | 84,851 | - | - | - | - |
| - | - | - | - | - | - | - | - | - | - |
| - | - | - | - | - | - | - | - | - | - |
| 6,069 | 8,246,366 | 1,305 | 1,683,714 | 1,028 | 2,286,615 | - | - | 1,161 | 1,240,041 |

광 양 (출항 2-1)

| 구분 Classification | 선박종류 Vessel Type | 합 계 Total | | 여객선 Passenger Ship | | 선물선 Bulk Carrier | | |
|----------------------|---------------------|--------------|------------|-----------------------|------------|---------------------|------------|------------|
| | | 척 Number | 총톤수 G/T | 척 Number | 총톤수 G/T | 척 Number | 총톤수 G/T | |
| 총 계 | | 16,726 | 85,266,381 | 2 | 123,507 | 1,419 | 18,998,878 | |
| 외 선 | 합 계 | 계 | 4,193 | 64,744,303 | 2 | 123,507 | 372 | 16,943,674 |
| | | 국외 | 1,142 | 12,356,921 | 1 | 101,604 | 159 | 8,160,654 |
| | 일본 | 계 | 3,051 | 52,387,382 | 1 | 21,903 | 213 | 8,783,020 |
| | | 국외 | 1,428 | 4,384,194 | 1 | 21,903 | 133 | 298,546 |
| | | 국외 | 589 | 1,016,946 | - | - | 62 | 126,414 |
| | 그린란드지역 | 계 | 839 | 3,367,248 | 1 | 21,903 | 71 | 172,132 |
| | | 국외 | 1,862 | 18,217,890 | - | - | 55 | 3,525,553 |
| | | 국외 | 425 | 2,749,894 | - | - | 20 | 1,630,075 |
| | 동남아시아지역 | 계 | 1,437 | 15,467,996 | - | - | 35 | 1,895,478 |
| | | 국외 | 439 | 15,017,451 | - | - | 23 | 543,912 |
| | | 국외 | 25 | 587,290 | - | - | 4 | 118,599 |
| | 서남아시아지역 | 계 | 414 | 14,430,161 | - | - | 19 | 425,313 |
| | | 국외 | 54 | 1,570,872 | - | - | 12 | 950,015 |
| | | 국외 | 5 | 423,175 | - | - | 5 | 423,175 |
| | 중동지역 | 계 | 49 | 1,147,697 | - | - | 7 | 526,840 |
| | | 국외 | 102 | 7,967,008 | - | - | 4 | 73,309 |
| | | 국외 | 6 | 576,819 | - | - | - | - |
| | 유럽지역 | 계 | 96 | 7,390,189 | - | - | 4 | 73,309 |
| | | 국외 | 14 | 369,727 | - | - | 1 | 85,315 |
| | | 국외 | - | - | - | - | - | - |
| 아프리카지역 | 계 | 14 | 369,727 | - | - | 1 | 85,315 | |
| | 국외 | 9 | 727,622 | - | - | 3 | 267,328 | |
| | 국외 | 2 | 186,056 | - | - | 2 | 186,056 | |
| 북미지역 | 계 | 7 | 541,566 | - | - | 1 | 81,272 | |
| | 국외 | 116 | 4,105,929 | - | - | 37 | 1,579,165 | |
| | 국외 | 27 | 971,906 | - | - | 14 | 652,290 | |
| 중미지역 | 계 | 89 | 3,134,023 | - | - | 23 | 926,875 | |
| | 국외 | 10 | 194,117 | - | - | 3 | 48,809 | |
| | 국외 | 1 | 17,106 | - | - | - | - | |
| 남미지역 | 계 | 9 | 177,011 | - | - | 3 | 48,809 | |
| | 국외 | 23 | 2,080,640 | - | - | 14 | 1,575,434 | |
| | 국외 | 9 | 1,082,402 | - | - | 9 | 1,082,402 | |
| 대양주지역 | 계 | 14 | 998,238 | - | - | 5 | 493,032 | |
| | 국외 | 136 | 10,108,853 | 1 | 101,604 | 87 | 7,996,288 | |
| | 국외 | 53 | 4,745,327 | 1 | 101,604 | 43 | 3,941,643 | |
| 기타지역 | 계 | 83 | 5,363,526 | - | - | 44 | 4,054,645 | |
| | 국외 | - | - | - | - | - | - | |
| 연 안 | 선 | 12,533 | 20,522,078 | - | - | 1,047 | 2,055,204 | |

광 양 (출항 2-2)

| 구분 Classification | 선박종류 Vessel Type | 일반 화물선 General Cargo Ship | | 풀 컨테이너선 Full Container Ship | | 세미 컨테이너선 Semi-Container Ship | | 원유 운반선 Crude Oil Carrier | | |
|----------------------|---------------------|------------------------------|------------|--------------------------------|------------|---------------------------------|------------|-----------------------------|------------|------------|
| | | 척 Number | 총톤수 G/T | 척 Number | 총톤수 G/T | 척 Number | 총톤수 G/T | 척 Number | 총톤수 G/T | |
| 총 계 | | 3,177 | 16,310,316 | 26 | 185,208 | 38 | 316,390 | 299 | 18,100,692 | |
| 외 | 합 계 | 계 | 1,470 | 12,006,250 | 25 | 181,164 | 38 | 316,390 | 212 | 18,024,125 |
| | | 내국선 | 434 | 2,126,638 | - | - | 1 | 681 | 11 | 814,539 |
| 외 | 일본 | 계 | 597 | 1,344,430 | - | - | - | - | 6 | 117,648 |
| | | 내국선 | 309 | 539,247 | - | - | - | - | - | - |
| 외 | 근동지역 | 계 | 565 | 4,079,408 | 25 | 181,164 | 32 | 243,047 | 40 | 1,759,564 |
| | | 내국선 | 93 | 448,720 | - | - | 1 | 681 | 3 | 5,944 |
| 외 | 동남아시아지역 | 계 | 472 | 3,630,688 | 25 | 181,164 | 31 | 242,366 | 37 | 1,753,620 |
| | | 내국선 | 149 | 1,975,032 | - | - | 4 | 48,159 | 108 | 9,087,119 |
| 외 | 서남아시아지역 | 계 | 9 | 99,869 | - | - | - | - | 5 | 338,990 |
| | | 내국선 | 140 | 1,875,163 | - | - | 4 | 48,159 | 103 | 8,748,129 |
| 외 | 중동지역 | 계 | 26 | 396,711 | - | - | 1 | 12,592 | 2 | 106,989 |
| | | 내국선 | 26 | 396,711 | - | - | 1 | 12,592 | 2 | 106,989 |
| 외 | 유럽지역 | 계 | 17 | 291,929 | - | - | 1 | 12,592 | 37 | 5,513,553 |
| | | 내국선 | 17 | 291,929 | - | - | 1 | 12,592 | 3 | 469,605 |
| 외 | 아프리카지역 | 계 | 8 | 50,495 | - | - | - | - | 2 | 173,144 |
| | | 내국선 | 8 | 50,495 | - | - | - | - | 2 | 173,144 |
| 외 | 북미주지역 | 계 | 4 | 177,600 | - | - | - | - | 2 | 282,694 |
| | | 내국선 | 4 | 177,600 | - | - | - | - | 2 | 282,694 |
| 외 | 중미지역 | 계 | 53 | 1,451,862 | - | - | - | - | 11 | 768,310 |
| | | 내국선 | 13 | 319,616 | - | - | - | - | - | - |
| 외 | 남미지역 | 계 | 40 | 1,132,246 | - | - | - | - | 11 | 768,310 |
| | | 내국선 | 6 | 122,625 | - | - | - | - | - | - |
| 외 | 대양주지역 | 계 | 1 | 17,106 | - | - | - | - | - | - |
| | | 내국선 | 5 | 105,519 | - | - | - | - | - | - |
| 외 | 기타지역 | 계 | 5 | 359,709 | - | - | - | - | 1 | 49,942 |
| | | 내국선 | 5 | 359,709 | - | - | - | - | 1 | 49,942 |
| 연 연 선 | 계 | 계 | 40 | 1,756,449 | - | - | - | - | 3 | 165,162 |
| | | 내국선 | 9 | 702,080 | - | - | - | - | 3 | 165,162 |
| 연 연 선 | 기타지역 | 계 | 31 | 1,054,369 | - | - | - | - | 3 | 165,162 |
| | | 내국선 | - | - | - | - | - | - | - | - |
| 연 연 선 | | 1,707 | 4,304,066 | 1 | 4,044 | - | - | 87 | 76,567 | |

| 석유정제품 운반선 Product Carrier | | 케미칼 운반선 Chemical Tanker | | LPG, LNG 운반선 Gas Carrier(LPG, LNG) | | 어선 Fishing Vessel | | 기타선 Others | |
|------------------------------|------------|----------------------------|-----------|---------------------------------------|-----------|----------------------|---------|---------------|-----------|
| 척 Number | 총톤수 G/T | 척 Number | 총톤수 G/T | 척 Number | 총톤수 G/T | 척 Number | 총톤수 G/T | 척 Number | 총톤수 G/T |
| 6,505 | 15,131,165 | 2,529 | 8,330,072 | 1,472 | 5,903,369 | - | - | 1,142 | 1,302,839 |
| 415 | 6,808,944 | 1,199 | 6,617,019 | 430 | 3,573,906 | - | - | 4 | 13,680 |
| 104 | 287,802 | 377 | 558,305 | 33 | 198,886 | - | - | 1 | 3,640 |
| 311 | 6,521,142 | 822 | 6,058,714 | 397 | 3,375,020 | - | - | 3 | 10,040 |
| 85 | 1,072,009 | 529 | 1,174,833 | 72 | 333,355 | - | - | 1 | 4,893 |
| 20 | 64,190 | 192 | 267,395 | 2 | 3,123 | - | - | - | - |
| 65 | 1,007,819 | 337 | 907,438 | 70 | 330,232 | - | - | 1 | 4,893 |
| 251 | 3,080,874 | 588 | 3,701,637 | 289 | 1,580,632 | - | - | 2 | 5,147 |
| 83 | 222,014 | 184 | 288,521 | 29 | 106,355 | - | - | - | - |
| 168 | 2,858,860 | 404 | 3,413,116 | 260 | 1,474,277 | - | - | 2 | 5,147 |
| 58 | 1,903,776 | 60 | 1,033,654 | 31 | 395,474 | - | - | 1 | 3,640 |
| 1 | 1,598 | 1 | 2,389 | - | - | - | - | 1 | 3,640 |
| 57 | 1,902,178 | 59 | 1,031,265 | 31 | 395,474 | - | - | - | - |
| 4 | 49,268 | 4 | 35,014 | 5 | 20,283 | - | - | - | - |
| - | - | - | - | - | - | - | - | - | - |
| 4 | 49,268 | 4 | 35,014 | 5 | 20,283 | - | - | - | - |
| 9 | 448,092 | 8 | 512,771 | 25 | 1,096,956 | - | - | - | - |
| - | - | - | - | 2 | 89,408 | - | - | - | - |
| 9 | 448,092 | 8 | 512,771 | 23 | 1,007,548 | - | - | - | - |
| 2 | 59,100 | 1 | 1,673 | - | - | - | - | - | - |
| - | - | - | - | - | - | - | - | - | - |
| 2 | 59,100 | 1 | 1,673 | - | - | - | - | - | - |
| - | - | - | - | - | - | - | - | - | - |
| - | - | - | - | - | - | - | - | - | - |
| 3 | 129,394 | 6 | 89,436 | 5 | 74,050 | - | - | - | - |
| - | - | - | - | - | - | - | - | - | - |
| 3 | 129,394 | 6 | 89,436 | 5 | 74,050 | - | - | - | - |
| 1 | 22,683 | - | - | - | - | - | - | - | - |
| - | - | - | - | - | - | - | - | - | - |
| 1 | 22,683 | - | - | - | - | - | - | - | - |
| - | - | 2 | 47,958 | 1 | 47,597 | - | - | - | - |
| - | - | - | - | - | - | - | - | - | - |
| - | - | 2 | 47,958 | 1 | 47,597 | - | - | - | - |
| 2 | 43,748 | 1 | 20,043 | 2 | 25,559 | - | - | - | - |
| - | - | - | - | - | - | - | - | - | - |
| 2 | 43,748 | 1 | 20,043 | 2 | 25,559 | - | - | - | - |
| - | - | - | - | - | - | - | - | - | - |
| - | - | - | - | - | - | - | - | - | - |
| - | - | - | - | - | - | - | - | - | - |
| 6,090 | 8,322,221 | 1,330 | 1,713,053 | 1,042 | 2,329,463 | - | - | 1,138 | 1,289,159 |

마 산 (입항 2-1)

| 구분 Classification | 선박종류 Vessel Type | 합 계 Total | | 여객선 Passenger Ship | | 선물선 Bulk Carrier | | |
|----------------------|---------------------|--------------|------------|-----------------------|------------|---------------------|------------|---------|
| | | 척 Number | 총톤수 G/T | 척 Number | 총톤수 G/T | 척 Number | 총톤수 G/T | |
| 총 계 | | 6,386 | 21,011,168 | 5 | 1,587 | 608 | 1,368,300 | |
| 외 | 합 계 | 계 | 1,772 | 15,950,386 | - | - | 50 | 614,006 |
| | | 국외 | 431 | 2,484,295 | - | - | 5 | 97,985 |
| | | 국내 | 1,341 | 13,466,091 | - | - | 45 | 516,021 |
| | 일본 | 계 | 710 | 4,211,501 | - | - | 10 | 107,684 |
| | | 국외 | 295 | 971,550 | - | - | - | - |
| | | 국내 | 415 | 3,239,951 | - | - | 10 | 107,684 |
| | 근동지역 | 계 | 900 | 9,229,177 | - | - | 31 | 383,768 |
| | | 국외 | 106 | 1,177,953 | - | - | 4 | 73,582 |
| | | 국내 | 794 | 8,051,224 | - | - | 27 | 310,186 |
| | 동남아시아지역 | 계 | 63 | 660,876 | - | - | 5 | 41,604 |
| | | 국외 | 3 | 47,229 | - | - | - | - |
| | | 국내 | 60 | 613,647 | - | - | 5 | 41,604 |
| | 서남아시아지역 | 계 | - | - | - | - | - | - |
| | | 국외 | - | - | - | - | - | - |
| 국내 | | - | - | - | - | - | - | |
| 중동지역 | 계 | 4 | 181,976 | - | - | - | - | |
| | 국외 | - | - | - | - | - | - | |
| | 국내 | 4 | 181,976 | - | - | - | - | |
| 유럽지역 | 계 | 6 | 132,528 | - | - | - | - | |
| | 국외 | - | - | - | - | - | - | |
| | 국내 | 6 | 132,528 | - | - | - | - | |
| 아프리카지역 | 계 | 8 | 310,690 | - | - | - | - | |
| | 국외 | 1 | 52,422 | - | - | - | - | |
| | 국내 | 7 | 258,268 | - | - | - | - | |
| 북미주지역 | 계 | 20 | 446,013 | - | - | 1 | 31,791 | |
| | 국외 | 1 | 31,355 | - | - | - | - | |
| | 국내 | 19 | 414,658 | - | - | 1 | 31,791 | |
| 중미지역 | 계 | 1 | 8,388 | - | - | - | - | |
| | 국외 | - | - | - | - | - | - | |
| | 국내 | 1 | 8,388 | - | - | - | - | |
| 남미지역 | 계 | 17 | 600,645 | - | - | 2 | 43,913 | |
| | 국외 | 5 | 170,732 | - | - | 1 | 24,403 | |
| | 국내 | 12 | 429,913 | - | - | 1 | 19,510 | |
| 대양주지역 | 계 | 14 | 98,311 | - | - | - | - | |
| | 국외 | 5 | 5,764 | - | - | - | - | |
| | 국내 | 9 | 92,547 | - | - | - | - | |
| 기타지역 | 계 | 29 | 70,281 | - | - | 1 | 5,246 | |
| | 국외 | 15 | 27,290 | - | - | - | - | |
| | 국내 | 14 | 42,991 | - | - | 1 | 5,246 | |
| 연 연 선 | | 4,614 | 5,060,782 | 5 | 1,587 | 558 | 754,294 | |

| 원목선 Log Carrier | | 시멘트선 Cement Ship | | 자동차선 Car Carrier | | 핫코일선 Hot Coil Carrier | | 냉동냉장선 Refrigerator Ship | |
|--------------------|---------|---------------------|-----------|---------------------|-----------|--------------------------|---------|----------------------------|---------|
| 척 Number | 총톤수 G/T | 척 Number | 총톤수 G/T | 척 Number | 총톤수 G/T | 척 Number | 총톤수 G/T | 척 Number | 총톤수 G/T |
| 19 | 373,659 | 351 | 1,682,339 | 207 | 7,785,028 | - | - | 72 | 327,708 |
| 19 | 373,659 | 46 | 227,660 | 207 | 7,785,028 | - | - | 72 | 327,708 |
| 6 | 102,826 | 23 | 105,012 | 25 | 1,182,992 | - | - | 9 | 17,504 |
| 13 | 270,833 | 23 | 122,648 | 182 | 6,602,036 | - | - | 63 | 310,204 |
| 1 | 22,531 | 44 | 216,986 | 41 | 1,571,940 | - | - | 23 | 153,397 |
| - | - | 22 | 100,312 | 1 | 44,891 | - | - | - | - |
| 1 | 22,531 | 22 | 116,674 | 40 | 1,527,049 | - | - | 23 | 153,397 |
| 15 | 280,048 | 2 | 10,674 | 126 | 4,808,369 | - | - | 17 | 67,887 |
| 4 | 53,810 | 1 | 4,700 | 19 | 912,120 | - | - | 1 | 2,630 |
| 11 | 226,238 | 1 | 5,974 | 107 | 3,896,249 | - | - | 16 | 65,257 |
| - | - | - | - | 9 | 217,723 | - | - | 7 | 42,546 |
| - | - | - | - | 1 | 44,891 | - | - | 1 | 1,994 |
| - | - | - | - | 8 | 172,832 | - | - | 6 | 40,552 |
| - | - | - | - | - | - | - | - | - | - |
| - | - | - | - | - | - | - | - | - | - |
| - | - | - | - | - | - | - | - | - | - |
| - | - | - | - | 3 | 136,969 | - | - | - | - |
| - | - | - | - | - | - | - | - | - | - |
| - | - | - | - | 3 | 136,969 | - | - | - | - |
| - | - | - | - | - | - | - | - | - | - |
| - | - | - | - | 3 | 106,663 | - | - | 2 | 3,020 |
| - | - | - | - | - | - | - | - | - | - |
| - | - | - | - | 3 | 106,663 | - | - | 2 | 3,020 |
| - | - | - | - | - | - | - | - | - | - |
| - | - | - | - | 8 | 310,690 | - | - | - | - |
| - | - | - | - | 1 | 52,422 | - | - | - | - |
| - | - | - | - | 7 | 258,268 | - | - | - | - |
| - | - | - | - | - | - | - | - | - | - |
| - | - | - | - | 3 | 110,525 | - | - | - | - |
| - | - | - | - | 1 | 31,355 | - | - | - | - |
| - | - | - | - | 2 | 79,170 | - | - | - | - |
| - | - | - | - | - | - | - | - | - | - |
| - | - | - | - | - | - | - | - | - | - |
| 2 | 49,016 | - | - | 13 | 507,716 | - | - | - | - |
| 2 | 49,016 | - | - | 2 | 97,313 | - | - | - | - |
| - | - | - | - | 11 | 410,403 | - | - | - | - |
| 1 | 22,064 | - | - | 1 | 14,433 | - | - | 4 | 11,335 |
| - | - | - | - | - | - | - | - | 1 | 1,102 |
| 1 | 22,064 | - | - | 1 | 14,433 | - | - | 3 | 10,233 |
| - | - | - | - | - | - | - | - | 19 | 49,523 |
| - | - | - | - | - | - | - | - | 6 | 11,778 |
| - | - | - | - | - | - | - | - | 13 | 37,745 |
| - | - | 305 | 1,454,679 | - | - | - | - | - | - |

마 산 (입항 2-2)

| 구분 Classification | | 선형종류 Vessel Type | 일반 화물선 General Cargo Ship | | 풀 컨테이너선 Full Container Ship | | 세미 컨테이너선 Semi-Container Ship | | 원유 운반선 Crude Oil Carrier | |
|----------------------|---------|---------------------|------------------------------|------------|--------------------------------|------------|---------------------------------|------------|-----------------------------|------------|
| | | | 척 Number | 총톤수 G/T | 척 Number | 총톤수 G/T | 척 Number | 총톤수 G/T | 척 Number | 총톤수 G/T |
| 총 계 | | | 1,246 | 4,568,310 | 112 | 549,444 | 222 | 1,382,446 | 105 | 20,970 |
| 외 향 | 합 계 | 계 | 979 | 4,334,308 | 112 | 549,444 | 222 | 1,382,446 | - | - |
| | | 국외 | 146 | 210,113 | 47 | 187,765 | 139 | 536,044 | - | - |
| | | 국외 | 833 | 4,124,195 | 65 | 361,679 | 83 | 846,402 | - | - |
| | 일본 | 계 | 380 | 1,238,271 | 55 | 235,085 | 142 | 593,085 | - | - |
| | | 국외 | 81 | 90,742 | 47 | 187,765 | 134 | 530,076 | - | - |
| | | 국외 | 299 | 1,147,529 | 8 | 47,320 | 8 | 63,009 | - | - |
| | 근동지역 | 계 | 543 | 2,436,218 | 57 | 314,359 | 76 | 742,935 | - | - |
| | | 국외 | 64 | 119,027 | - | - | 5 | 5,968 | - | - |
| | | 국외 | 479 | 2,317,191 | 57 | 314,359 | 71 | 736,967 | - | - |
| | 동남아시아지역 | 계 | 37 | 303,399 | - | - | 3 | 26,916 | - | - |
| | | 국외 | 1 | 344 | - | - | - | - | - | - |
| | | 국외 | 36 | 303,055 | - | - | 3 | 26,916 | - | - |
| | 서남아시아지역 | 계 | - | - | - | - | - | - | - | - |
| | | 국외 | - | - | - | - | - | - | - | - |
| 국외 | | - | - | - | - | - | - | - | - | |
| 중동지역 | 계 | 1 | 45,007 | - | - | - | - | - | - | |
| | 국외 | - | - | - | - | - | - | - | - | |
| | 국외 | 1 | 45,007 | - | - | - | - | - | - | |
| 유럽지역 | 계 | 1 | 22,845 | - | - | - | - | - | - | |
| | 국외 | - | - | - | - | - | - | - | - | |
| | 국외 | 1 | 22,845 | - | - | - | - | - | - | |
| 아프리카지역 | 계 | - | - | - | - | - | - | - | - | |
| | 국외 | - | - | - | - | - | - | - | - | |
| | 국외 | - | - | - | - | - | - | - | - | |
| 북미주지역 | 계 | 13 | 235,929 | - | - | 1 | 19,510 | - | - | |
| | 국외 | - | - | - | - | - | - | - | - | |
| | 국외 | 13 | 235,929 | - | - | 1 | 19,510 | - | - | |
| 중미지역 | 계 | 1 | 8,388 | - | - | - | - | - | - | |
| | 국외 | - | - | - | - | - | - | - | - | |
| | 국외 | 1 | 8,388 | - | - | - | - | - | - | |
| 남미지역 | 계 | - | - | - | - | - | - | - | - | |
| | 국외 | - | - | - | - | - | - | - | - | |
| | 국외 | - | - | - | - | - | - | - | - | |
| 대양주지역 | 계 | 3 | 44,251 | - | - | - | - | - | - | |
| | 국외 | - | - | - | - | - | - | - | - | |
| | 국외 | 3 | 44,251 | - | - | - | - | - | - | |
| 기타지역 | 계 | - | - | - | - | - | - | - | - | |
| | 국외 | - | - | - | - | - | - | - | - | |
| | 국외 | - | - | - | - | - | - | - | - | |
| 연 안 선 | | | 267 | 234,002 | - | - | - | - | 105 | 20,970 |

마 산 (출항 2-1)

| 구분 Classification | 선박종류 Vessel type | | 합 계 Total | | 여객선 Passenger Ship | | 산물선 Bulk Carrier | | | |
|----------------------|---------------------|--------|--------------|------------|-----------------------|-------|---------------------|-----------|-----|-----|
| | 척 | Number | 척 | Number | 총톤수 | G/T | 척 | Number | 총톤수 | G/T |
| 총 계 | | | 6,400 | 21,026,766 | 4 | 1,248 | 607 | 1,362,576 | | |
| 외 향 선 | 합 계 | 계 | 1,775 | 15,911,753 | - | - | 50 | 609,881 | | |
| | | 국외 | 436 | 2,466,430 | - | - | 5 | 97,985 | | |
| | | 국외 | 1,339 | 13,445,323 | - | - | 45 | 511,896 | | |
| | 일본 | 계 | 511 | 5,081,015 | - | - | 16 | 197,864 | | |
| | | 국외 | 127 | 609,936 | - | - | - | - | | |
| | | 국외 | 384 | 4,471,079 | - | - | 16 | 197,864 | | |
| | 극동지역 | 계 | 971 | 7,460,014 | - | - | 24 | 237,977 | | |
| | | 국외 | 288 | 1,529,602 | - | - | 2 | 25,110 | | |
| | | 국외 | 683 | 5,930,412 | - | - | 22 | 212,867 | | |
| | 동남아시아지역 | 계 | 174 | 931,425 | - | - | - | - | | |
| | | 국외 | 2 | 19,105 | - | - | - | - | | |
| | | 국외 | 172 | 912,320 | - | - | - | - | | |
| | 서남아시아지역 | 계 | 3 | 25,245 | - | - | - | - | | |
| | | 국외 | - | - | - | - | - | - | | |
| | 중동지역 | 계 | 3 | 25,245 | - | - | - | - | | |
| | | 국외 | - | - | - | - | - | - | | |
| | 유럽지역 | 계 | 14 | 590,171 | - | - | - | - | | |
| | | 국외 | - | - | - | - | - | - | | |
| | 아프리카지역 | 계 | 14 | 590,171 | - | - | - | - | | |
| | | 국외 | - | - | - | - | - | - | | |
| 북미주지역 | 계 | 18 | 422,033 | - | - | - | - | | | |
| | 국외 | 2 | 104,844 | - | - | - | - | | | |
| 중미지역 | 계 | 16 | 317,189 | - | - | - | - | | | |
| | 국외 | - | - | - | - | - | - | | | |
| 남미지역 | 계 | 9 | 279,663 | - | - | - | - | | | |
| | 국외 | 1 | 40,772 | - | - | - | - | | | |
| 대양주지역 | 계 | 8 | 238,891 | - | - | - | - | | | |
| | 국외 | - | - | - | - | - | - | | | |
| 기타지역 | 계 | 18 | 298,226 | - | - | 7 | 122,244 | | | |
| | 국외 | 2 | 48,472 | - | - | 2 | 48,472 | | | |
| 연 연 선 | 계 | 16 | 249,754 | - | - | 5 | 73,772 | | | |
| | 국외 | - | - | - | - | - | - | | | |
| 연 연 선 | 계 | 1 | 22,751 | - | - | - | - | | | |
| | 국외 | - | - | - | - | - | - | | | |
| 연 연 선 | 계 | 1 | 22,751 | - | - | - | - | | | |
| | 국외 | - | - | - | - | - | - | | | |
| 연 연 선 | 계 | 17 | 548,569 | - | - | 2 | 46,550 | | | |
| | 국외 | 2 | 69,294 | - | - | 1 | 24,403 | | | |
| 연 연 선 | 계 | 15 | 479,275 | - | - | 1 | 22,147 | | | |
| | 국외 | - | - | - | - | - | - | | | |
| 연 연 선 | 계 | 11 | 178,891 | - | - | - | - | | | |
| | 국외 | 1 | 22,313 | - | - | - | - | | | |
| 연 연 선 | 계 | 10 | 156,578 | - | - | - | - | | | |
| | 국외 | - | - | - | - | - | - | | | |
| 연 연 선 | 계 | 28 | 73,750 | - | - | 1 | 5,246 | | | |
| | 국외 | 11 | 22,082 | - | - | - | - | | | |
| 연 연 선 | 계 | 17 | 51,658 | - | - | 1 | 5,246 | | | |
| | 국외 | - | - | - | - | - | - | | | |
| 연 연 선 | | | 4,625 | 5,115,013 | 4 | 1,248 | 557 | 752,695 | | |

| 원목선 Log Carrier | | 시멘트선 Cement Ship | | 자동차선 Car Carrier | | 핫코일선 Hot Coil Carrier | | 냉동냉정선 Refrigerator Ship | |
|--------------------|---------|---------------------|-----------|---------------------|-----------|--------------------------|---------|----------------------------|---------|
| 척 Number | 총톤수 G/T | 척 Number | 총톤수 G/T | 척 Number | 총톤수 G/T | 척 Number | 총톤수 G/T | 척 Number | 총톤수 G/T |
| 19 | 373,659 | 353 | 1,691,338 | 207 | 7,783,697 | - | - | 72 | 326,964 |
| 19 | 373,659 | 37 | 180,999 | 207 | 7,783,697 | - | - | 72 | 326,964 |
| 6 | 102,826 | 16 | 74,024 | 25 | 1,170,799 | - | - | 9 | 17,504 |
| 13 | 270,833 | 21 | 106,975 | 182 | 6,612,898 | - | - | 63 | 309,460 |
| 3 | 103,092 | 22 | 110,627 | 72 | 2,770,751 | - | - | 2 | 11,108 |
| - | - | 10 | 46,802 | 9 | 445,086 | - | - | 1 | 1,359 |
| 3 | 103,092 | 12 | 63,825 | 63 | 2,325,665 | - | - | 1 | 9,749 |
| 14 | 225,723 | 15 | 70,372 | 85 | 3,276,828 | - | - | 21 | 75,375 |
| 5 | 80,513 | 6 | 27,222 | 12 | 535,206 | - | - | 4 | 7,085 |
| 9 | 145,210 | 9 | 43,150 | 73 | 2,741,622 | - | - | 17 | 68,290 |
| - | - | - | - | 7 | 119,046 | - | - | 25 | 172,683 |
| - | - | - | - | - | - | - | - | - | - |
| - | - | - | - | 7 | 119,046 | - | - | 25 | 172,683 |
| - | - | - | - | - | - | - | - | - | - |
| - | - | - | - | - | - | - | - | - | - |
| - | - | - | - | 13 | 569,783 | - | - | - | - |
| - | - | - | - | - | - | - | - | - | - |
| - | - | - | - | 13 | 569,783 | - | - | - | - |
| - | - | - | - | - | - | - | - | - | - |
| - | - | - | - | 11 | 364,224 | - | - | 1 | 548 |
| - | - | - | - | 2 | 104,844 | - | - | - | - |
| - | - | - | - | 9 | 259,380 | - | - | 1 | 548 |
| - | - | - | - | - | - | - | - | - | - |
| - | - | - | - | 4 | 181,046 | - | - | - | - |
| - | - | - | - | 1 | 40,772 | - | - | - | - |
| - | - | - | - | 3 | 140,274 | - | - | - | - |
| - | - | - | - | - | - | - | - | - | - |
| - | - | - | - | - | - | - | - | 1 | 4,482 |
| - | - | - | - | - | - | - | - | - | - |
| - | - | - | - | - | - | - | - | 1 | 4,482 |
| - | - | - | - | - | - | - | - | - | - |
| - | - | - | - | - | - | - | - | - | - |
| - | - | - | - | - | - | - | - | - | - |
| - | - | - | - | 15 | 502,019 | - | - | - | - |
| - | - | - | - | 1 | 44,891 | - | - | - | - |
| - | - | - | - | 14 | 457,128 | - | - | - | - |
| 2 | 44,844 | - | - | - | - | - | - | 2 | 7,296 |
| 1 | 22,313 | - | - | - | - | - | - | - | - |
| 1 | 22,531 | - | - | - | - | - | - | 2 | 7,296 |
| - | - | - | - | - | - | - | - | - | - |
| - | - | - | - | - | - | - | - | 20 | 55,472 |
| - | - | - | - | - | - | - | - | 4 | 9,060 |
| - | - | - | - | - | - | - | - | 16 | 46,412 |
| - | - | 316 | 1,510,339 | - | - | - | - | - | - |

| 석유정제품 운반선 Product Carrier | | 화학물질 운반선 Chemical Tanker | | LPG, LNG 운반선 Gas Carrier(LPG, LNG) | | 어선 Fishing Vessel | | 기타선 Others | |
|------------------------------|-----------|-----------------------------|---------|---------------------------------------|---------|----------------------|---------|---------------|-----------|
| 척 Number | 총톤수 G/T | 척 Number | 총톤수 G/T | 척 Number | 총톤수 G/T | 척 Number | 총톤수 G/T | 척 Number | 총톤수 G/T |
| 1,769 | 1,300,686 | 71 | 218,884 | - | - | 25 | 39,672 | 1,581 | 1,381,611 |
| 3 | 7,684 | 8 | 137,997 | - | - | 25 | 39,672 | 34 | 159,378 |
| 1 | 1,590 | 2 | 1,975 | - | - | 14 | 17,685 | 23 | 31,720 |
| 2 | 6,094 | 6 | 136,022 | - | - | 11 | 21,987 | 11 | 127,658 |
| 1 | 1,590 | 2 | 20,288 | - | - | 1 | 1,899 | 13 | 18,533 |
| 1 | 1,590 | 1 | 1,207 | - | - | - | - | 12 | 17,658 |
| - | - | 1 | 19,081 | - | - | 1 | 1,899 | 1 | 875 |
| 2 | 6,094 | 6 | 117,709 | - | - | 17 | 23,605 | 15 | 65,590 |
| - | - | 1 | 768 | - | - | 9 | 7,633 | 9 | 11,082 |
| 2 | 6,094 | 5 | 116,941 | - | - | 8 | 15,972 | 6 | 54,508 |
| - | - | - | - | - | - | - | - | 1 | 14,997 |
| - | - | - | - | - | - | - | - | - | - |
| - | - | - | - | - | - | - | - | 1 | 14,997 |
| - | - | - | - | - | - | - | - | - | - |
| - | - | - | - | - | - | - | - | - | - |
| - | - | - | - | - | - | - | - | - | - |
| - | - | - | - | - | - | - | - | - | - |
| - | - | - | - | - | - | - | - | - | - |
| - | - | - | - | - | - | - | - | - | - |
| - | - | - | - | - | - | 2 | 4,116 | - | - |
| - | - | - | - | - | - | - | - | - | - |
| - | - | - | - | - | - | 2 | 4,116 | - | - |
| - | - | - | - | - | - | - | - | - | - |
| - | - | - | - | - | - | - | - | - | - |
| - | - | - | - | - | - | - | - | - | - |
| - | - | - | - | - | - | - | - | - | - |
| - | - | - | - | - | - | - | - | 1 | 3,046 |
| - | - | - | - | - | - | - | - | - | - |
| - | - | - | - | - | - | - | - | 1 | 3,046 |
| - | - | - | - | - | - | - | - | - | - |
| - | - | - | - | - | - | - | - | - | - |
| - | - | - | - | - | - | - | - | - | - |
| - | - | - | - | - | - | - | - | - | - |
| - | - | - | - | - | - | - | - | - | - |
| - | - | - | - | - | - | - | - | 2 | 54,232 |
| - | - | - | - | - | - | - | - | - | - |
| - | - | - | - | - | - | - | - | 2 | 54,232 |
| - | - | - | - | - | - | 5 | 10,052 | 2 | 2,980 |
| - | - | - | - | - | - | 5 | 10,052 | 2 | 2,980 |
| - | - | - | - | - | - | - | - | - | - |
| 1,766 | 1,293,002 | 63 | 80,887 | - | - | - | - | 1,547 | 1,222,233 |

삼 천 포 (입항 2-1)

| 구분 Classification | 선박종류 Vessel Type | | 합 계 Total | | 여객선 Passenger Ship | | 선물선 Bulk Carrier | | |
|----------------------|---------------------|---------|--------------|-----------|-----------------------|--------|---------------------|-----------|---------|
| | 척 | Number | 총톤수 | G/T | 척 | Number | 총톤수 | G/T | |
| 총 계 | | | 1,515 | 5,719,515 | - | - | 109 | 4,936,535 | |
| 외 향 선 | 합 계 | 계 | 221 | 5,275,063 | - | - | 82 | 4,879,690 | |
| | | 국외 | 45 | 1,490,893 | - | - | 33 | 1,487,116 | |
| | | 외국 | 176 | 3,784,170 | - | - | 49 | 3,392,574 | |
| | 일본 | 계 | 69 | 15,991 | - | - | - | - | |
| | | 국외 | 7 | 772 | - | - | - | - | |
| | | 외국 | 62 | 15,219 | - | - | - | - | |
| | | 극동지역 | 계 | 71 | 372,472 | - | - | 3 | 103,552 |
| | | | 외국 | 5 | 3,005 | - | - | - | - |
| | | 동남아시아지역 | 계 | 66 | 369,467 | - | - | 3 | 103,552 |
| | 외국 | | 31 | 1,567,604 | - | - | 30 | 1,529,302 | |
| | 외국 | | 15 | 542,104 | - | - | 15 | 542,104 | |
| | 서남아시아지역 | 계 | 16 | 1,025,500 | - | - | 15 | 987,198 | |
| | | 외국 | - | - | - | - | - | - | |
| | | 외국 | - | - | - | - | - | - | |
| | | 중동지역 | 계 | - | - | - | - | - | - |
| | | | 외국 | - | - | - | - | - | - |
| | | 유라지역 | 계 | - | - | - | - | - | - |
| | | | 외국 | - | - | - | - | - | - |
| | | 아프리카지역 | 계 | 9 | 671,677 | - | - | 8 | 599,517 |
| | | | 외국 | 2 | 149,458 | - | - | 2 | 149,458 |
| 외국 | | | 7 | 522,219 | - | - | 6 | 450,059 | |
| 북미주지역 | 계 | 6 | 449,771 | - | - | 6 | 449,771 | | |
| | 외국 | 6 | 449,771 | - | - | 6 | 449,771 | | |
| 중미지역 | 계 | - | - | - | - | - | - | | |
| | 외국 | - | - | - | - | - | - | | |
| | 외국 | - | - | - | - | - | - | | |
| 남미지역 | 계 | - | - | - | - | - | - | | |
| | 외국 | - | - | - | - | - | - | | |
| 대양주지역 | 계 | 35 | 2,197,548 | - | - | 35 | 2,197,548 | | |
| | 외국 | 16 | 795,554 | - | - | 16 | 795,554 | | |
| | 외국 | 19 | 1,401,994 | - | - | 19 | 1,401,994 | | |
| 기타지역 | 계 | - | - | - | - | - | - | | |
| | 외국 | - | - | - | - | - | - | | |
| 연 연 선 | | | 1,294 | 444,452 | - | - | 27 | 56,845 | |

삼 천 포 (출항 2-1)

| 구분 Classification | 선박종류 Vessel Type | 합 계 Total | | 여객선 Passenger Ship | | 선물선 Bulk Carrier | | |
|----------------------|---------------------|--------------|------------|-----------------------|------------|---------------------|------------|-----------|
| | | 척 Number | 총톤수 G/T | 척 Number | 총톤수 G/T | 척 Number | 총톤수 G/T | |
| 총 계 | | 1,520 | 5,684,639 | - | - | 108 | 4,897,512 | |
| 외 향 선 | 합 계 | 계 | 210 | 5,233,954 | - | - | 81 | 4,840,667 |
| | | 국외 | 38 | 1,380,525 | - | - | 31 | 1,377,172 |
| | | 외국 | 172 | 3,853,429 | - | - | 50 | 3,463,495 |
| | 일본 | 계 | 79 | 32,828 | - | - | - | - |
| | | 국외 | 4 | 1,805 | - | - | - | - |
| | | 외국 | 75 | 31,023 | - | - | - | - |
| | 극동지역 | 계 | 56 | 688,272 | - | - | 8 | 438,275 |
| | | 국외 | 4 | 37,516 | - | - | 1 | 35,968 |
| | | 외국 | 52 | 650,756 | - | - | 7 | 402,307 |
| | 동남아시아지역 | 계 | 24 | 1,266,298 | - | - | 23 | 1,227,996 |
| | | 국외 | 11 | 398,265 | - | - | 11 | 398,265 |
| | | 외국 | 13 | 868,033 | - | - | 12 | 829,731 |
| | 서남아시아지역 | 계 | - | - | - | - | - | - |
| | | 국외 | - | - | - | - | - | - |
| | | 외국 | - | - | - | - | - | - |
| | 중동지역 | 계 | - | - | - | - | - | - |
| | | 국외 | - | - | - | - | - | - |
| | | 외국 | - | - | - | - | - | - |
| | 유럽지역 | 계 | - | - | - | - | - | - |
| | | 국외 | - | - | - | - | - | - |
| | 외국 | - | - | - | - | - | - | |
| 아프리카지역 | 계 | 5 | 377,318 | - | - | 5 | 377,318 | |
| | 국외 | 2 | 151,016 | - | - | 2 | 151,016 | |
| | 외국 | 3 | 226,302 | - | - | 3 | 226,302 | |
| 북미주지역 | 계 | 9 | 597,400 | - | - | 9 | 597,400 | |
| | 국외 | 1 | 36,186 | - | - | 1 | 36,186 | |
| | 외국 | 8 | 561,214 | - | - | 8 | 561,214 | |
| 중미지역 | 계 | - | - | - | - | - | - | |
| | 국외 | - | - | - | - | - | - | |
| | 외국 | - | - | - | - | - | - | |
| 남미지역 | 계 | - | - | - | - | - | - | |
| | 국외 | - | - | - | - | - | - | |
| | 외국 | - | - | - | - | - | - | |
| 대양주지역 | 계 | 37 | 2,271,838 | - | - | 36 | 2,199,678 | |
| | 국외 | 16 | 755,737 | - | - | 16 | 755,737 | |
| | 외국 | 21 | 1,516,101 | - | - | 20 | 1,443,941 | |
| 기타지역 | 계 | - | - | - | - | - | - | |
| | 국외 | - | - | - | - | - | - | |
| | 외국 | - | - | - | - | - | - | |
| 연 연 선 | | 1,310 | 450,685 | - | - | 27 | 56,845 | |

삼 천 포 (출항 2-2)

| 구분 Classification | 선박종류 Vessel Type | | 일반 화물선 General Cargo Ship | | 풀 컨테이너선 Full Container Ship | | 세미 컨테이너선 Semi-Container Ship | | 원유 운반선 Crude Oil Carrier | |
|----------------------|---------------------|------------|------------------------------|------------|--------------------------------|------------|---------------------------------|------------|-----------------------------|------------|
| | 척 Number | 총톤수 G/T | 척 Number | 총톤수 G/T | 척 Number | 총톤수 G/T | 척 Number | 총톤수 G/T | 척 Number | 총톤수 G/T |
| 총 | 계 | | 128 | 402,251 | - | - | - | - | 2 | 3,196 |
| 외 선 | 합 | 계 | 36 | 366,054 | - | - | - | - | - | - |
| | | 국내 | 1 | 996 | - | - | - | - | - | - |
| | | 외국 | 35 | 365,058 | - | - | - | - | - | - |
| | 일본 | 계 | 26 | 21,488 | - | - | - | - | - | - |
| | | 국내 | 1 | 996 | - | - | - | - | - | - |
| | | 외국 | 25 | 20,492 | - | - | - | - | - | - |
| | | 계 | 8 | 234,104 | - | - | - | - | - | - |
| | 국동지역 | 국내 | - | - | - | - | - | - | - | - |
| | | 외국 | 8 | 234,104 | - | - | - | - | - | - |
| | 동남아시아지역 | 국내 | 1 | 38,302 | - | - | - | - | - | - |
| | | 외국 | 1 | 38,302 | - | - | - | - | - | - |
| | 서남아시아지역 | 국내 | - | - | - | - | - | - | - | - |
| | | 외국 | - | - | - | - | - | - | - | - |
| | 중동지역 | 국내 | - | - | - | - | - | - | - | - |
| | | 외국 | - | - | - | - | - | - | - | - |
| | 유럽지역 | 국내 | - | - | - | - | - | - | - | - |
| | | 외국 | - | - | - | - | - | - | - | - |
| | 아프리카지역 | 국내 | - | - | - | - | - | - | - | - |
| | | 외국 | - | - | - | - | - | - | - | - |
| | 북미주지역 | 국내 | - | - | - | - | - | - | - | - |
| 외국 | | - | - | - | - | - | - | - | - | |
| 중미지역 | 국내 | - | - | - | - | - | - | - | - | |
| | 외국 | - | - | - | - | - | - | - | - | |
| 남미지역 | 국내 | - | - | - | - | - | - | - | - | |
| | 외국 | - | - | - | - | - | - | - | - | |
| 대양주지역 | 국내 | 1 | 72,160 | - | - | - | - | - | - | |
| | 외국 | 1 | 72,160 | - | - | - | - | - | - | |
| 기타지역 | 국내 | - | - | - | - | - | - | - | - | |
| | 외국 | - | - | - | - | - | - | - | - | |
| 연 | 안 | 선 | 92 | 36,197 | - | - | - | - | 2 | 3,196 |

| 구분 Classification | 선박종류 Vessel Type | 일반 화물선 General Cargo Ship | | 풀 컨테이너선 Full Container Ship | | 세미 컨테이너선 Semi-Container Ship | | 원유 운반선 Crude Oil Carrier | | |
|----------------------|---------------------|------------------------------|---------|--------------------------------|---------|---------------------------------|---------|-----------------------------|---------|---------|
| | | 척 Number | 총톤수 G/T | 척 Number | 총톤수 G/T | 척 Number | 총톤수 G/T | 척 Number | 총톤수 G/T | |
| 총 계 | | 269 | 971,938 | 15 | 520,725 | 12 | 23,441 | 5 | 647,190 | |
| 외 향 선 | 합 계 | 계 | 151 | 833,556 | 15 | 520,725 | 12 | 23,441 | 5 | 647,190 |
| | | 국외 | 55 | 91,003 | 6 | 181,927 | 10 | 8,952 | - | - |
| | | 국내 | 96 | 742,553 | 9 | 338,798 | 2 | 14,489 | 5 | 647,190 |
| | 일본 | 계 | 121 | 373,399 | 1 | 16,236 | 11 | 10,005 | - | - |
| | | 국외 | 53 | 74,507 | - | - | 10 | 8,952 | - | - |
| | | 국내 | 68 | 298,892 | 1 | 16,236 | 1 | 1,053 | - | - |
| | 극동지역 | 계 | 23 | 386,255 | 14 | 504,489 | - | - | 4 | 627,236 |
| | | 국외 | 1 | 14,921 | 6 | 181,927 | - | - | - | - |
| | 동남아시아지역 | 계 | 22 | 371,334 | 8 | 322,562 | - | - | 4 | 627,236 |
| | | 국외 | 2 | 20,202 | - | - | - | - | 1 | 19,954 |
| | 서남아시아지역 | 계 | - | - | - | - | - | - | - | - |
| | | 국외 | 2 | 20,202 | - | - | - | - | 1 | 19,954 |
| | 중동지역 | 계 | - | - | - | - | - | - | - | - |
| | | 국외 | - | - | - | - | - | - | - | - |
| | 유럽지역 | 계 | 3 | 4,023 | - | - | - | - | - | - |
| | | 국외 | 1 | 1,575 | - | - | - | - | - | - |
| | 아프리카지역 | 계 | 2 | 2,448 | - | - | - | - | - | - |
| | | 국외 | - | - | - | - | - | - | - | - |
| | 북미지역 | 계 | - | - | - | - | - | - | - | - |
| | | 국외 | 1 | 47,847 | - | - | 1 | 13,436 | - | - |
| 중미지역 | 계 | - | - | - | - | - | - | - | - | |
| | 국외 | 1 | 47,847 | - | - | 1 | 13,436 | - | - | |
| 남미지역 | 계 | 1 | 1,830 | - | - | - | - | - | - | |
| | 국외 | 1 | 1,830 | - | - | - | - | - | - | |
| 대양주지역 | 계 | - | - | - | - | - | - | - | - | |
| | 국외 | - | - | - | - | - | - | - | - | |
| 기타지역 | 계 | - | - | - | - | - | - | - | - | |
| | 국외 | - | - | - | - | - | - | - | - | |
| 연안선 | | 118 | 138,382 | - | - | - | - | - | - | |

| 구분 Classification | 선박종류 Vessel Type | 합 계 Total | | 여객선 Passenger Ship | | 선물선 Bulk Carrier | | |
|----------------------|---------------------|--------------|------------|-----------------------|------------|---------------------|------------|---------|
| | | 척 Number | 총톤수 G/T | 척 Number | 총톤수 G/T | 척 Number | 총톤수 G/T | |
| 총 계 | | 975 | 4,442,640 | 2 | 2,978 | 22 | 322,561 | |
| 외 향 선 | 합 계 | 계 | 253 | 3,910,283 | 1 | 584 | 15 | 315,882 |
| | | 국내선 | 79 | 371,606 | - | - | 3 | 63,694 |
| | | 외국선 | 174 | 3,538,677 | 1 | 584 | 12 | 252,188 |
| | 일본 | 계 | 67 | 630,581 | - | - | 4 | 61,497 |
| | | 국내선 | 27 | 138,973 | - | - | 2 | 38,011 |
| | | 외국선 | 40 | 491,608 | - | - | 2 | 23,486 |
| | 근동지역 | 계 | 137 | 1,255,561 | 1 | 584 | 4 | 103,988 |
| | | 외국선 | 86 | 1,048,611 | 1 | 584 | 4 | 103,988 |
| | 동남아시아지역 | 계 | 8 | 380,429 | - | - | - | - |
| | | 외국선 | 8 | 380,429 | - | - | - | - |
| | 서남아시아지역 | 계 | - | - | - | - | - | - |
| | | 외국선 | - | - | - | - | - | - |
| | 중동지역 | 계 | 3 | 470,427 | - | - | - | - |
| | | 외국선 | 3 | 470,427 | - | - | - | - |
| | 유럽지역 | 계 | 5 | 9,369 | - | - | 1 | 992 |
| | | 외국선 | 5 | 9,369 | - | - | 1 | 992 |
| | 아프리카지역 | 계 | 8 | 113,687 | - | - | - | - |
| | | 외국선 | 8 | 113,687 | - | - | - | - |
| | 북미주지역 | 계 | 9 | 215,486 | - | - | 4 | 91,873 |
| | | 국내선 | 1 | 25,683 | - | - | 1 | 25,683 |
| 외국선 | | 8 | 189,803 | - | - | 3 | 66,190 | |
| 중미지역 | 계 | 1 | 9,609 | - | - | - | - | |
| | 외국선 | 1 | 9,609 | - | - | - | - | |
| 남미지역 | 계 | 2 | 132,136 | - | - | - | - | |
| | 외국선 | 2 | 132,136 | - | - | - | - | |
| 대양주지역 | 계 | 13 | 692,998 | - | - | 2 | 57,532 | |
| | 외국선 | 13 | 692,998 | - | - | 2 | 57,532 | |
| 기타지역 | 계 | - | - | - | - | - | - | |
| | 외국선 | - | - | - | - | - | - | |
| 연안선 | | 722 | 532,357 | 1 | 2,394 | 7 | 6,679 | |

| 석유정제품 운반선 Product Carrier | | 케미컬 운반선 Chemical Tanker | | LPG, LNG 운반선 Gas Carrier (LPG, LNG) | | 어선 Fishing Vessel | | 기타선 Others | |
|------------------------------|---------|----------------------------|---------|--|---------|----------------------|---------|---------------|-----------|
| 척 Number | 총톤수 G/T | 척 Number | 총톤수 G/T | 척 Number | 총톤수 G/T | 척 Number | 총톤수 G/T | 척 Number | 총톤수 G/T |
| 46 | 26,015 | 2 | 28,662 | - | - | 6 | 22,170 | 587 | 1,629,813 |
| - | - | 2 | 28,662 | - | - | 6 | 22,170 | 37 | 1,282,115 |
| - | - | - | - | - | - | 3 | 13,778 | 1 | 115 |
| - | - | 2 | 28,662 | - | - | 3 | 8,392 | 36 | 1,282,000 |
| - | - | 1 | 18,438 | - | - | 1 | 184 | 4 | 222,540 |
| - | - | - | - | - | - | - | - | - | - |
| - | - | 1 | 18,438 | - | - | 1 | 184 | 4 | 222,540 |
| - | - | - | - | - | - | - | - | - | - |
| - | - | - | - | - | - | 5 | 21,986 | 13 | 269,817 |
| - | - | - | - | - | - | 3 | 13,778 | 1 | 115 |
| - | - | - | - | - | - | 2 | 8,208 | 12 | 269,702 |
| - | - | - | - | - | - | - | - | 4 | 216,199 |
| - | - | - | - | - | - | - | - | 4 | 216,199 |
| - | - | - | - | - | - | - | - | - | - |
| - | - | - | - | - | - | - | - | - | - |
| - | - | - | - | - | - | - | - | - | - |
| - | - | - | - | - | - | - | - | - | - |
| - | - | - | - | - | - | - | - | - | - |
| - | - | - | - | - | - | - | - | - | - |
| - | - | - | - | - | - | - | - | - | - |
| - | - | - | - | - | - | - | - | - | - |
| - | - | 1 | 10,224 | - | - | - | - | 5 | 45,244 |
| - | - | - | - | - | - | - | - | - | - |
| - | - | 1 | 10,224 | - | - | - | - | 5 | 45,244 |
| - | - | - | - | - | - | - | - | 3 | 76,723 |
| - | - | - | - | - | - | - | - | 3 | 76,723 |
| - | - | - | - | - | - | - | - | 1 | 9,609 |
| - | - | - | - | - | - | - | - | 1 | 9,609 |
| - | - | - | - | - | - | - | - | 1 | 24,053 |
| - | - | - | - | - | - | - | - | 1 | 24,053 |
| - | - | - | - | - | - | - | - | 6 | 417,930 |
| - | - | - | - | - | - | - | - | 6 | 417,930 |
| - | - | - | - | - | - | - | - | - | - |
| - | - | - | - | - | - | - | - | - | - |
| 46 | 26,015 | - | - | - | - | - | - | 550 | 347,698 |

거 제 (입항 2-1)

| 구분 Classification | 선박종류 Vessel Type | 합 계 Total | | 여객선 Passenger Ship | | 선물선 Bulk Carrier | |
|----------------------|---------------------|--------------|------------|-----------------------|------------|---------------------|------------|
| | | 척 Number | 총톤수 G/T | 척 Number | 총톤수 G/T | 척 Number | 총톤수 G/T |
| 총 | 계 | 44 | 15,803 | - | - | - | - |
| 외 양 선 | 합 | 계 | - | - | - | - | - |
| | 일본 | 대한민국 | 선정선 | - | - | - | - |
| | 그리스 | 대한민국 | 선정선 | - | - | - | - |
| | 싱가포르 | 대한민국 | 선정선 | - | - | - | - |
| | 중남아시아지역 | 대한민국 | 선정선 | - | - | - | - |
| | 중동지역 | 대한민국 | 선정선 | - | - | - | - |
| | 유럽지역 | 대한민국 | 선정선 | - | - | - | - |
| | 아프리카지역 | 대한민국 | 선정선 | - | - | - | - |
| | 북미주지역 | 대한민국 | 선정선 | - | - | - | - |
| | 중미지역 | 대한민국 | 선정선 | - | - | - | - |
| | 남미지역 | 대한민국 | 선정선 | - | - | - | - |
| | 대양주지역 | 대한민국 | 선정선 | - | - | - | - |
| | 기타지역 | 대한민국 | 선정선 | - | - | - | - |
| 연 | 안 | 선 | 44 | 15,803 | - | - | - |

| 구분 Classification | 선박종류 Vessel Type | 일반 화물선 General Cargo Ship | | 풀 컨테이너선 Full Container Ship | | 세미 컨테이너선 Semi-Container Ship | | 원유 운반선 Crude Oil Carrier | |
|----------------------|---------------------|------------------------------|---------|--------------------------------|---------|---------------------------------|---------|-----------------------------|---------|
| | | 척 Number | 총톤수 G/T | 척 Number | 총톤수 G/T | 척 Number | 총톤수 G/T | 척 Number | 총톤수 G/T |
| 총 계 | | - | - | - | - | - | - | 14 | 2,254 |
| 외 선 | 합 계 | 계 | - | - | - | - | - | - | - |
| | | 국외 | - | - | - | - | - | - | - |
| | 일본 | 계 | - | - | - | - | - | - | - |
| | | 국외 | - | - | - | - | - | - | - |
| | 극동지역 | 계 | - | - | - | - | - | - | - |
| | | 국외 | - | - | - | - | - | - | - |
| | 동남아시아지역 | 계 | - | - | - | - | - | - | - |
| | | 국외 | - | - | - | - | - | - | - |
| | 서남아시아지역 | 계 | - | - | - | - | - | - | - |
| | | 국외 | - | - | - | - | - | - | - |
| | 중동지역 | 계 | - | - | - | - | - | - | - |
| | | 국외 | - | - | - | - | - | - | - |
| | 유럽지역 | 계 | - | - | - | - | - | - | - |
| | | 국외 | - | - | - | - | - | - | - |
| 아프리카지역 | 계 | - | - | - | - | - | - | - | |
| | 국외 | - | - | - | - | - | - | - | |
| 북미주지역 | 계 | - | - | - | - | - | - | - | |
| | 국외 | - | - | - | - | - | - | - | |
| 중미지역 | 계 | - | - | - | - | - | - | - | |
| | 국외 | - | - | - | - | - | - | - | |
| 남미지역 | 계 | - | - | - | - | - | - | - | |
| | 국외 | - | - | - | - | - | - | - | |
| 대양주지역 | 계 | - | - | - | - | - | - | - | |
| | 국외 | - | - | - | - | - | - | - | |
| 기타지역 | 계 | - | - | - | - | - | - | - | |
| | 국외 | - | - | - | - | - | - | - | |
| 연 연 선 | | - | - | - | - | - | - | 14 | 2,254 |

거 제 (출항 2-1)

| 구분 Classification | 선형종류 Vessel Type | 합 Total | | 여객선 Passenger Ship | | 산물선 Bulk Carrier | |
|----------------------|---------------------|-------------|------------|-----------------------|------------|---------------------|------------|
| | | 척 Number | 총톤수 G/T | 척 Number | 총톤수 G/T | 척 Number | 총톤수 G/T |
| 총 계 | | 43 | 6,526 | - | - | - | - |
| 외 국 | 합 계 | - | - | - | - | - | - |
| | 일본 | - | - | - | - | - | - |
| | 미국 지역 | - | - | - | - | - | - |
| | 남미 지역 | - | - | - | - | - | - |
| | 서남아시아 지역 | - | - | - | - | - | - |
| | 중국 | - | - | - | - | - | - |
| | 유럽 지역 | - | - | - | - | - | - |
| | 아프리카 지역 | - | - | - | - | - | - |
| | 북미 지역 | - | - | - | - | - | - |
| | 중미 지역 | - | - | - | - | - | - |
| | 남미 지역 | - | - | - | - | - | - |
| | 대양주 지역 | - | - | - | - | - | - |
| | 기타 지역 | - | - | - | - | - | - |
| 연 연 선 | | 43 | 6,526 | - | - | - | - |

거 제 (출항 2-2)

| 구분 Classification | 선박종류 Vessel Type | 일반 화물선 General Cargo Ship | | 풀 컨테이너선 Full Container Ship | | 세미 컨테이너선 Semi-Container Ship | | 원유 운반선 Crude Oil Carrier | |
|----------------------|---------------------|------------------------------|---------|--------------------------------|---------|---------------------------------|---------|-----------------------------|---------|
| | | 척 Number | 총톤수 G/T | 척 Number | 총톤수 G/T | 척 Number | 총톤수 G/T | 척 Number | 총톤수 G/T |
| 총 계 | | - | - | - | - | - | - | 14 | 2,254 |
| 외 국 | 합 계 | - | - | - | - | - | - | - | - |
| | 일본 | - | - | - | - | - | - | - | - |
| | 그동지역 | - | - | - | - | - | - | - | - |
| | 동남아시아지역 | - | - | - | - | - | - | - | - |
| | 서남아시아지역 | - | - | - | - | - | - | - | - |
| | 중국지역 | - | - | - | - | - | - | - | - |
| | 유럽지역 | - | - | - | - | - | - | - | - |
| | 아프리카지역 | - | - | - | - | - | - | - | - |
| | 북미지역 | - | - | - | - | - | - | - | - |
| | 중미지역 | - | - | - | - | - | - | - | - |
| | 남미지역 | - | - | - | - | - | - | - | - |
| | 대양주지역 | - | - | - | - | - | - | - | - |
| | 기타지역 | - | - | - | - | - | - | - | - |
| 연 안 선 | | - | - | - | - | - | - | 14 | 2,254 |

| 구분 Classification | 선박종류 Vessel Type | 일반 화물선 General Cargo Ship | | 풀 컨테이너선 Full Container Ship | | 세미 컨테이너선 Semi-Container Ship | | 원유 운반선 Crude Oil Carrier | | |
|----------------------|---------------------|------------------------------|-----------|--------------------------------|---------|---------------------------------|---------|-----------------------------|---------|--------|
| | | 척 Number | 총톤수 G/T | 척 Number | 총톤수 G/T | 척 Number | 총톤수 G/T | 척 Number | 총톤수 G/T | |
| 총 계 | | 262 | 1,140,882 | - | - | - | - | 5 | 17,255 | |
| 외 향 선 | 합 계 | 142 | 1,104,991 | - | - | - | - | 1 | 16,683 | |
| | 국내 | 계 | 4 | 8,256 | - | - | - | - | - | - |
| | | 외국 | 138 | 1,096,735 | - | - | - | - | 1 | 16,683 |
| | 일부 | 계 | 43 | 237,391 | - | - | - | - | - | - |
| | | 외국 | 43 | 237,391 | - | - | - | - | - | - |
| | 근동지역 | 계 | 82 | 612,623 | - | - | - | - | 1 | 16,683 |
| | | 외국 | 4 | 8,256 | - | - | - | - | - | - |
| | 동남아시아 | 계 | 78 | 604,367 | - | - | - | - | 1 | 16,683 |
| | | 외국 | 4 | 20,782 | - | - | - | - | - | - |
| | 서남아시아 | 계 | 4 | 20,782 | - | - | - | - | - | - |
| | | 외국 | 4 | 20,782 | - | - | - | - | - | - |
| | 중동지역 | 계 | - | - | - | - | - | - | - | - |
| | | 외국 | - | - | - | - | - | - | - | - |
| | 유럽지역 | 계 | 1 | 10,073 | - | - | - | - | - | - |
| | | 외국 | 1 | 10,073 | - | - | - | - | - | - |
| | 아프리카지역 | 계 | 4 | 45,316 | - | - | - | - | - | - |
| | | 외국 | 4 | 45,316 | - | - | - | - | - | - |
| | 북미주지역 | 계 | 1 | 15,911 | - | - | - | - | - | - |
| | | 외국 | 1 | 15,911 | - | - | - | - | - | - |
| | 중미지역 | 계 | 6 | 147,267 | - | - | - | - | - | - |
| 외국 | | 6 | 147,267 | - | - | - | - | - | - | |
| 남미지역 | 계 | - | - | - | - | - | - | - | - | |
| | 외국 | - | - | - | - | - | - | - | - | |
| 대양주지역 | 계 | - | - | - | - | - | - | - | - | |
| | 외국 | 1 | 15,628 | - | - | - | - | - | - | |
| 기타지역 | 계 | - | - | - | - | - | - | - | - | |
| | 외국 | 1 | 15,628 | - | - | - | - | - | - | |
| 연 연 선 | | 120 | 35,891 | - | - | - | - | 4 | 572 | |

| 구분 Classification | 선박종류 Vessel Type | | 합 계 Total | | 여객선 Passenger Ship | | 산물선 Bulk Carrier | |
|----------------------|---------------------|--------|--------------|-----------|-----------------------|--------|---------------------|---------|
| | 척 | Number | 척 | Number | 척 | Number | 척 | Number |
| 총 계 | | 1,022 | | 2,059,033 | - | - | 86 | 205,319 |
| 합 계 | 계 | 240 | | 1,539,268 | - | - | 7 | 48,487 |
| | 국외 | 31 | | 56,396 | - | - | 1 | 14,666 |
| 일본 | 계 | 209 | | 1,482,872 | - | - | 6 | 33,821 |
| | 국외 | 94 | | 245,613 | - | - | 4 | 19,187 |
| 근동지역 | 계 | 10 | | 14,808 | - | - | - | - |
| | 국외 | 84 | | 230,805 | - | - | 4 | 19,187 |
| 외 | 계 | 82 | | 631,876 | - | - | - | - |
| | 국외 | 19 | | 23,161 | - | - | - | - |
| 동남아시아지역 | 계 | 63 | | 608,715 | - | - | - | - |
| | 국외 | 51 | | 397,506 | - | - | 3 | 29,300 |
| 서남아시아지역 | 계 | 2 | | 18,427 | - | - | 1 | 14,666 |
| | 국외 | 49 | | 379,079 | - | - | 2 | 14,634 |
| 중동지역 | 계 | - | | - | - | - | - | - |
| | 국외 | - | | - | - | - | - | - |
| 유럽지역 | 계 | - | | - | - | - | - | - |
| | 국외 | 3 | | 9,079 | - | - | - | - |
| 아프리카지역 | 계 | - | | - | - | - | - | - |
| | 국외 | 3 | | 9,079 | - | - | - | - |
| 북미주지역 | 계 | - | | - | - | - | - | - |
| | 국외 | 8 | | 202,702 | - | - | - | - |
| 중미지역 | 계 | - | | - | - | - | - | - |
| | 국외 | 8 | | 202,702 | - | - | - | - |
| 남미지역 | 계 | - | | - | - | - | - | - |
| | 국외 | - | | - | - | - | - | - |
| 대양주지역 | 계 | - | | - | - | - | - | - |
| | 국외 | 2 | | 52,492 | - | - | - | - |
| 기타지역 | 계 | - | | - | - | - | - | - |
| | 국외 | 2 | | 52,492 | - | - | - | - |
| 연 연 선 | | 782 | | 519,765 | - | - | 79 | 156,832 |

| 구분 Classification | 선박종류 Vessel Type | | 일반 화물선 General Cargo Ship | | 풀 컨테이너선 Full Container Ship | | 세미 컨테이너선 Semi-Container Ship | | 원유 운반선 Crude Oil Carrier | | |
|----------------------|---------------------|------------|------------------------------|------------|--------------------------------|------------|---------------------------------|------------|-----------------------------|------------|--|
| | 척 Number | 총톤수 G/T | 척 Number | 총톤수 G/T | 척 Number | 총톤수 G/T | 척 Number | 총톤수 G/T | 척 Number | 총톤수 G/T | |
| 총 | 262 | 1,139,316 | - | - | 1 | 9,742 | 5 | 17,255 | | | |
| 외국 | 합 | 142 | 1,103,425 | - | - | 1 | 9,742 | 1 | 16,683 | | |
| | 대한민국 | 4 | 8,256 | - | - | - | - | - | - | | |
| | 외국 | 138 | 1,095,169 | - | - | 1 | 9,742 | 1 | 16,683 | | |
| | 일본 | 대한민국 | 54 | 152,083 | - | - | - | - | 1 | 16,683 | |
| | | 외국 | 2 | 4,028 | - | - | - | - | - | - | |
| | 동남아시아지역 | 대한민국 | 52 | 148,055 | - | - | - | - | 1 | 16,683 | |
| | | 외국 | 49 | 515,882 | - | - | - | - | - | - | |
| | 동남아시아지역 | 대한민국 | 2 | 4,228 | - | - | - | - | - | - | |
| | | 외국 | 47 | 511,654 | - | - | - | - | - | - | |
| | 동남아시아지역 | 대한민국 | 30 | 224,902 | - | - | 1 | 9,742 | - | - | |
| | | 외국 | - | - | - | - | - | - | - | - | |
| | 동남아시아지역 | 대한민국 | 30 | 224,902 | - | - | 1 | 9,742 | - | - | |
| | | 외국 | - | - | - | - | - | - | - | - | |
| | 동남아시아지역 | 대한민국 | - | - | - | - | - | - | - | - | |
| 외국 | | - | - | - | - | - | - | - | - | | |
| 동남아시아지역 | 대한민국 | - | - | - | - | - | - | - | - | | |
| | 외국 | - | - | - | - | - | - | - | - | | |
| 동남아시아지역 | 대한민국 | 1 | 7,983 | - | - | - | - | - | - | | |
| | 외국 | 1 | 7,983 | - | - | - | - | - | - | | |
| 동남아시아지역 | 대한민국 | - | - | - | - | - | - | - | - | | |
| | 외국 | - | - | - | - | - | - | - | - | | |
| 동남아시아지역 | 대한민국 | 6 | 150,083 | - | - | - | - | - | - | | |
| | 외국 | 6 | 150,083 | - | - | - | - | - | - | | |
| 동남아시아지역 | 대한민국 | - | - | - | - | - | - | - | - | | |
| | 외국 | - | - | - | - | - | - | - | - | | |
| 동남아시아지역 | 대한민국 | - | - | - | - | - | - | - | - | | |
| | 외국 | - | - | - | - | - | - | - | - | | |
| 동남아시아지역 | 대한민국 | 2 | 52,492 | - | - | - | - | - | - | | |
| | 외국 | 2 | 52,492 | - | - | - | - | - | - | | |
| 동남아시아지역 | 대한민국 | - | - | - | - | - | - | - | - | | |
| | 외국 | - | - | - | - | - | - | - | - | | |
| 연 | 120 | 35,891 | - | - | - | - | 4 | 572 | | | |

| 구분 Classification | 선박종류 Vessel Type | 합계 Total | | 여객선 Passenger Ship | | 선물선 Bulk Carrier | | |
|----------------------|---------------------|-------------|------------|-----------------------|------------|---------------------|------------|---|
| | | 척 Number | 총톤수 G/T | 척 Number | 총톤수 G/T | 척 Number | 총톤수 G/T | |
| 총계 | | 1,512 | 324,158 | 10 | 1,939 | 6 | 1,386 | |
| 연안선 | 합계 | 계 | 570 | 122,849 | - | - | - | - |
| | | 국외 | 325 | 25,248 | - | - | - | - |
| | | 국내 | 245 | 97,601 | - | - | - | - |
| | 일본 | 계 | 464 | 77,402 | - | - | - | - |
| | | 국외 | 290 | 15,652 | - | - | - | - |
| | | 국내 | 174 | 61,750 | - | - | - | - |
| | 중국 | 계 | 98 | 31,710 | - | - | - | - |
| | | 국외 | 34 | 8,237 | - | - | - | - |
| | 동남아시아지역 | 계 | 64 | 23,473 | - | - | - | - |
| | | 국외 | 1 | 1,153 | - | - | - | - |
| | 서남아시아지역 | 계 | 1 | 1,153 | - | - | - | - |
| | | 국외 | 1 | 1,153 | - | - | - | - |
| | 중남아시아지역 | 계 | - | - | - | - | - | - |
| | | 국외 | - | - | - | - | - | - |
| 중국 | 계 | - | - | - | - | - | - | |
| | 국외 | - | - | - | - | - | - | |
| 동남아시아지역 | 계 | 1 | 2,472 | - | - | - | - | |
| | 국외 | 1 | 2,472 | - | - | - | - | |
| 아프리카지역 | 계 | - | - | - | - | - | - | |
| | 국외 | - | - | - | - | - | - | |
| 미주지역 | 계 | - | - | - | - | - | - | |
| | 국외 | - | - | - | - | - | - | |
| 중미지역 | 계 | 2 | 3,572 | - | - | - | - | |
| | 국외 | 2 | 3,572 | - | - | - | - | |
| 남미지역 | 계 | - | - | - | - | - | - | |
| | 국외 | - | - | - | - | - | - | |
| 태평양지역 | 계 | 4 | 6,540 | - | - | - | - | |
| | 국외 | 1 | 1,359 | - | - | - | - | |
| 기타지역 | 계 | 3 | 5,181 | - | - | - | - | |
| | 국외 | - | - | - | - | - | - | |
| 연안선 | | 942 | 201,309 | 10 | 1,939 | 6 | 1,386 | |

| 원목선 Log Carrier | | 시멘트선 Cement Ship | | 자동차선 Car Carrier | | 핫코일선 Hot Coil Carrier | | 냉동냉장선 Refrigerator Ship | |
|--------------------|---------|---------------------|---------|---------------------|---------|--------------------------|---------|----------------------------|---------|
| 척 Number | 총톤수 G/T | 척 Number | 총톤수 G/T | 척 Number | 총톤수 G/T | 척 Number | 총톤수 G/T | 척 Number | 총톤수 G/T |
| - | - | 1 | 5,974 | - | - | 1 | 1,970 | 27 | 24,925 |
| - | - | - | - | - | - | - | - | 27 | 24,925 |
| - | - | - | - | - | - | - | - | 1 | 1,359 |
| - | - | - | - | - | - | - | - | 26 | 23,566 |
| - | - | - | - | - | - | - | - | 3 | 4,805 |
| - | - | - | - | - | - | - | - | 3 | 4,805 |
| - | - | - | - | - | - | - | - | 17 | 7,483 |
| - | - | - | - | - | - | - | - | 17 | 7,483 |
| - | - | - | - | - | - | - | - | 1 | 1,153 |
| - | - | - | - | - | - | - | - | 1 | 1,153 |
| - | - | - | - | - | - | - | - | - | - |
| - | - | - | - | - | - | - | - | - | - |
| - | - | - | - | - | - | - | - | - | - |
| - | - | - | - | - | - | - | - | - | - |
| - | - | - | - | - | - | - | - | 1 | 2,472 |
| - | - | - | - | - | - | - | - | 1 | 2,472 |
| - | - | - | - | - | - | - | - | - | - |
| - | - | - | - | - | - | - | - | - | - |
| - | - | - | - | - | - | - | - | - | - |
| - | - | - | - | - | - | - | - | - | - |
| - | - | - | - | - | - | - | - | 1 | 2,472 |
| - | - | - | - | - | - | - | - | 1 | 2,472 |
| - | - | - | - | - | - | - | - | - | - |
| - | - | - | - | - | - | - | - | - | - |
| - | - | - | - | - | - | - | - | 4 | 6,540 |
| - | - | - | - | - | - | - | - | 1 | 1,359 |
| - | - | - | - | - | - | - | - | 3 | 5,181 |
| - | - | - | - | - | - | - | - | - | - |
| - | - | - | - | - | - | - | - | - | - |
| - | - | 1 | 5,974 | - | - | 1 | 1,970 | - | - |

| 구분 Classification | 선박종류 Vessel Type | | 일반 화물선 General Cargo Ship | | 풀 컨테이너선 Full Container Ship | | 세미 컨테이너선 Semi-Container Ship | | 원유 운반선 Crude Oil Carrier | | | |
|----------------------|---------------------|--------|------------------------------|--------|--------------------------------|--------|---------------------------------|-----|-----------------------------|--------|-------|-----|
| | 척 | Number | 총톤수 | G/T | 척 | Number | 총톤수 | G/T | 척 | Number | 총톤수 | G/T |
| 총 | 계 | | 282 | 35,057 | - | - | 1 | 636 | 1 | | 2,893 | |
| 영 | 합 | 계 | 33 | 10,751 | - | - | 1 | 636 | - | - | - | - |
| | | 국외 | 2 | 2,009 | - | - | 1 | 636 | - | - | - | - |
| | | 국내 | 31 | 8,742 | - | - | - | - | - | - | - | - |
| | 일본 | 계 | 31 | 8,742 | - | - | - | - | - | - | - | - |
| | | 국외 | - | - | - | - | - | - | - | - | - | - |
| | 국내 | 31 | 8,742 | - | - | - | - | - | - | - | - | |
| | 동남아시아 | 계 | 2 | 2,009 | - | - | 1 | 636 | - | - | - | - |
| | | 국외 | 2 | 2,009 | - | - | 1 | 636 | - | - | - | - |
| | 국내 | - | - | - | - | - | - | - | - | - | - | |
| | 동남아시아 | 계 | - | - | - | - | - | - | - | - | - | - |
| | | 국외 | - | - | - | - | - | - | - | - | - | - |
| | 국내 | - | - | - | - | - | - | - | - | - | - | |
| | 서남아시아 | 계 | - | - | - | - | - | - | - | - | - | - |
| | | 국외 | - | - | - | - | - | - | - | - | - | - |
| | 국내 | - | - | - | - | - | - | - | - | - | - | |
| | 중동지역 | 계 | - | - | - | - | - | - | - | - | - | - |
| | | 국외 | - | - | - | - | - | - | - | - | - | - |
| | 국내 | - | - | - | - | - | - | - | - | - | - | |
| | 유럽지역 | 계 | - | - | - | - | - | - | - | - | - | - |
| 국외 | | - | - | - | - | - | - | - | - | - | - | |
| 국내 | - | - | - | - | - | - | - | - | - | - | | |
| 아프리카지역 | 계 | - | - | - | - | - | - | - | - | - | - | |
| | 국외 | - | - | - | - | - | - | - | - | - | - | |
| 국내 | - | - | - | - | - | - | - | - | - | - | | |
| 북미지역 | 계 | - | - | - | - | - | - | - | - | - | - | |
| | 국외 | - | - | - | - | - | - | - | - | - | - | |
| 국내 | - | - | - | - | - | - | - | - | - | - | | |
| 중미지역 | 계 | - | - | - | - | - | - | - | - | - | - | |
| | 국외 | - | - | - | - | - | - | - | - | - | - | |
| 국내 | - | - | - | - | - | - | - | - | - | - | | |
| 남미지역 | 계 | - | - | - | - | - | - | - | - | - | - | |
| | 국외 | - | - | - | - | - | - | - | - | - | - | |
| 국내 | - | - | - | - | - | - | - | - | - | - | | |
| 대양주지역 | 계 | - | - | - | - | - | - | - | - | - | - | |
| | 국외 | - | - | - | - | - | - | - | - | - | - | |
| 국내 | - | - | - | - | - | - | - | - | - | - | | |
| 기타지역 | 계 | - | - | - | - | - | - | - | - | - | - | |
| | 국외 | - | - | - | - | - | - | - | - | - | - | |
| 국내 | - | - | - | - | - | - | - | - | - | - | | |
| 연 | 연 | 선 | 259 | 24,306 | - | - | - | - | 1 | | 2,893 | |

| 원목선 Log Carrier | | 시멘트선 Cement Ship | | 자동차선 Car Carrier | | 핫코일선 Hot Coil Carrier | | 냉동냉장선 Refrigerator Ship | |
|--------------------|---------|---------------------|---------|---------------------|---------|--------------------------|---------|----------------------------|---------|
| 척 Number | 총톤수 G/T | 척 Number | 총톤수 G/T | 척 Number | 총톤수 G/T | 척 Number | 총톤수 G/T | 척 Number | 총톤수 G/T |
| - | - | 1 | 5,974 | - | - | - | - | 27 | 24,925 |
| - | - | - | - | - | - | - | - | 27 | 24,925 |
| - | - | - | - | - | - | - | - | 1 | 1,359 |
| - | - | - | - | - | - | - | - | 26 | 23,566 |
| - | - | - | - | - | - | - | - | 4 | 6,378 |
| - | - | - | - | - | - | - | - | 4 | 6,378 |
| - | - | - | - | - | - | - | - | 22 | 16,820 |
| - | - | - | - | - | - | - | - | 1 | 1,359 |
| - | - | - | - | - | - | - | - | 21 | 15,461 |
| - | - | - | - | - | - | - | - | - | - |
| - | - | - | - | - | - | - | - | - | - |
| - | - | - | - | - | - | - | - | - | - |
| - | - | - | - | - | - | - | - | - | - |
| - | - | - | - | - | - | - | - | - | - |
| - | - | - | - | - | - | - | - | - | - |
| - | - | - | - | - | - | - | - | - | - |
| - | - | - | - | - | - | - | - | - | - |
| - | - | - | - | - | - | - | - | - | - |
| - | - | - | - | - | - | - | - | - | - |
| - | - | - | - | - | - | - | - | - | - |
| - | - | - | - | - | - | - | - | - | - |
| - | - | - | - | - | - | - | - | 1 | 1,727 |
| - | - | - | - | - | - | - | - | 1 | 1,727 |
| - | - | - | - | - | - | - | - | - | - |
| - | - | - | - | - | - | - | - | - | - |
| - | - | 1 | 5,974 | - | - | - | - | - | - |

통 영 (출항 2-2)

| 구분 Classification | 선박종류 Vessel Type | 일반 화물선 General Cargo Ship | | 풀 컨테이너선 Full Container Ship | | 세미 컨테이너선 Semi-Container Ship | | 원유 운반선 Crude Oil Carrier | | |
|----------------------|---------------------|------------------------------|---------|--------------------------------|---------|---------------------------------|---------|-----------------------------|---------|---|
| | | 척 Number | 총톤수 G/T | 척 Number | 총톤수 G/T | 척 Number | 총톤수 G/T | 척 Number | 총톤수 G/T | |
| 총 계 | | 294 | 38,841 | - | - | 1 | 636 | 1 | 2,893 | |
| 외 선 | 합 계 | 계 | 34 | 14,061 | - | - | 1 | 636 | - | - |
| | | 조선 | 2 | 2,009 | - | - | 1 | 636 | - | - |
| | | 외국 | 32 | 12,052 | - | - | - | - | - | - |
| | 일본 | 계 | 30 | 7,530 | - | - | - | - | - | - |
| | | 조선 | 30 | 7,530 | - | - | - | - | - | - |
| | 근동지역 | 계 | 4 | 6,531 | - | - | 1 | 636 | - | - |
| | | 조선 | 2 | 2,009 | - | - | 1 | 636 | - | - |
| | | 외국 | 2 | 4,522 | - | - | - | - | - | - |
| | 중남아시아지역 | 계 | - | - | - | - | - | - | - | - |
| | 조선 | - | - | - | - | - | - | - | - | - |
| | 외국 | - | - | - | - | - | - | - | - | - |
| | 서남아시아지역 | 계 | - | - | - | - | - | - | - | - |
| | 조선 | - | - | - | - | - | - | - | - | - |
| | 외국 | - | - | - | - | - | - | - | - | - |
| | 중동지역 | 계 | - | - | - | - | - | - | - | - |
| | 조선 | - | - | - | - | - | - | - | - | - |
| | 외국 | - | - | - | - | - | - | - | - | - |
| | 유럽지역 | 계 | - | - | - | - | - | - | - | - |
| | 조선 | - | - | - | - | - | - | - | - | - |
| | 외국 | - | - | - | - | - | - | - | - | - |
| 아프리카지역 | 계 | - | - | - | - | - | - | - | - | |
| 조선 | - | - | - | - | - | - | - | - | - | |
| 외국 | - | - | - | - | - | - | - | - | - | |
| 북미주지역 | 계 | - | - | - | - | - | - | - | - | |
| 조선 | - | - | - | - | - | - | - | - | - | |
| 외국 | - | - | - | - | - | - | - | - | - | |
| 중미지역 | 계 | - | - | - | - | - | - | - | - | |
| 조선 | - | - | - | - | - | - | - | - | - | |
| 외국 | - | - | - | - | - | - | - | - | - | |
| 남미지역 | 계 | - | - | - | - | - | - | - | - | |
| 조선 | - | - | - | - | - | - | - | - | - | |
| 외국 | - | - | - | - | - | - | - | - | - | |
| 대양주지역 | 계 | - | - | - | - | - | - | - | - | |
| 조선 | - | - | - | - | - | - | - | - | - | |
| 외국 | - | - | - | - | - | - | - | - | - | |
| 기타지역 | 계 | - | - | - | - | - | - | - | - | |
| 조선 | - | - | - | - | - | - | - | - | - | |
| 외국 | - | - | - | - | - | - | - | - | - | |
| 연 연 선 | | 260 | 24,780 | - | - | - | - | 1 | 2,893 | |

고 현 (입항 2-1)

| 구분 Classification | | 선박종류 Vessel Type | 합 계 Total | | 여객선 Passenger Ship | | 산물선 Bulk Carrier | |
|----------------------|---------|---------------------|--------------|------------|-----------------------|------------|---------------------|------------|
| | | | 척 Number | 총톤수 G/T | 척 Number | 총톤수 G/T | 척 Number | 총톤수 G/T |
| 총 계 | | | 959 | 969,851 | 4 | 24,228 | 98 | 144,734 |
| 외 선 | 합 계 | 계 | 198 | 429,777 | 4 | 24,228 | 2 | 44,782 |
| | | 국외 | 11 | 29,583 | - | - | - | - |
| | | 국내 | 187 | 400,194 | 4 | 24,228 | 2 | 44,782 |
| | 일본 | 계 | 178 | 275,804 | - | - | - | - |
| | | 국외 | 9 | 6,292 | - | - | - | - |
| | | 국내 | 169 | 269,512 | - | - | - | - |
| | 중동지역 | 계 | 14 | 65,345 | 4 | 24,228 | - | - |
| | | 국외 | 2 | 23,291 | - | - | - | - |
| | | 국내 | 12 | 42,054 | 4 | 24,228 | - | - |
| | 동남아시아지역 | 계 | 4 | 59,625 | - | - | 2 | 44,782 |
| | | 국외 | - | - | - | - | 2 | 44,782 |
| | 서남아시아지역 | 계 | - | - | - | - | - | - |
| | | 국외 | - | - | - | - | - | - |
| | 중동지역 | 계 | - | - | - | - | - | - |
| | | 국외 | - | - | - | - | - | - |
| | 유럽지역 | 계 | - | - | - | - | - | - |
| | | 국외 | - | - | - | - | - | - |
| | 아프리카지역 | 계 | - | - | - | - | - | - |
| | | 국외 | - | - | - | - | - | - |
| | 북미주지역 | 계 | 2 | 29,003 | - | - | - | - |
| 국외 | | 2 | 29,003 | - | - | - | - | |
| 중미지역 | 계 | - | - | - | - | - | - | |
| | 국외 | - | - | - | - | - | - | |
| 남미지역 | 계 | - | - | - | - | - | - | |
| | 국외 | - | - | - | - | - | - | |
| 대양주지역 | 계 | - | - | - | - | - | - | |
| | 국외 | - | - | - | - | - | - | |
| 기타지역 | 계 | - | - | - | - | - | - | |
| | 국외 | - | - | - | - | - | - | |
| 연 연 선 | | | 761 | 540,074 | - | - | 96 | 99,952 |

고 현 (입항 2-2)

| 구분 Classification | | 선형종류 Vessel Type | 일반 화물선 General Cargo Ship | | 풀 컨테이너선 Full Container Ship | | 세미 컨테이너선 Semi-Container Ship | | 원유 운반선 Crude Oil Carrier | |
|----------------------|---------|---------------------|------------------------------|------------|--------------------------------|------------|---------------------------------|------------|-----------------------------|------------|
| | | | 척 Number | 총톤수 G/T | 척 Number | 총톤수 G/T | 척 Number | 총톤수 G/T | 척 Number | 총톤수 G/T |
| 총 계 | | | 317 | 422,706 | - | - | 2 | 3,010 | - | - |
| 외 선 | 합 계 | 계 | 187 | 323,338 | - | - | - | - | - | - |
| | | 국외 | 8 | 6,177 | - | - | - | - | - | - |
| | | 국내 | 179 | 317,161 | - | - | - | - | - | - |
| | 일본 | 계 | 176 | 274,776 | - | - | - | - | - | - |
| | | 국외 | 8 | 6,177 | - | - | - | - | - | - |
| | | 국내 | 168 | 268,599 | - | - | - | - | - | - |
| | 극동지역 | 계 | 8 | 17,826 | - | - | - | - | - | - |
| | | 국외 | - | - | - | - | - | - | - | - |
| | 동남아시아지역 | 계 | 8 | 17,826 | - | - | - | - | - | - |
| | | 국외 | - | - | - | - | - | - | - | - |
| | 서남아시아지역 | 계 | 2 | 14,843 | - | - | - | - | - | - |
| | | 국외 | - | - | - | - | - | - | - | - |
| | 중동지역 | 계 | 2 | 14,843 | - | - | - | - | - | - |
| | | 국외 | - | - | - | - | - | - | - | - |
| 항 선 | 유럽지역 | 계 | - | - | - | - | - | - | - | - |
| | | 국외 | - | - | - | - | - | - | - | - |
| | 아프리카지역 | 계 | - | - | - | - | - | - | - | - |
| | | 국외 | - | - | - | - | - | - | - | - |
| | 북미주지역 | 계 | 1 | 15,893 | - | - | - | - | - | - |
| | | 국외 | 1 | 15,893 | - | - | - | - | - | - |
| | 중미지역 | 계 | - | - | - | - | - | - | - | - |
| | | 국외 | - | - | - | - | - | - | - | - |
| | 남미지역 | 계 | - | - | - | - | - | - | - | - |
| | | 국외 | - | - | - | - | - | - | - | - |
| 대양주지역 | 계 | - | - | - | - | - | - | - | - | |
| | 국외 | - | - | - | - | - | - | - | - | |
| 기타지역 | 계 | - | - | - | - | - | - | - | - | |
| | 국외 | - | - | - | - | - | - | - | - | |
| 연 안 선 | | | 130 | 99,368 | - | - | 2 | 3,010 | - | - |

고 현 (출항 2-1)

| 구분 Classification | 선박종류 Vessel Type | 합 계 Total | | 여객선 Passenger Ship | | 산물선 Bulk Carrier | | |
|----------------------|---------------------|--------------|------------|-----------------------|------------|---------------------|------------|---|
| | | 척 Number | 총톤수 G/T | 척 Number | 총톤수 G/T | 척 Number | 총톤수 G/T | |
| 총 계 | | 992 | 2,291,406 | 3 | 18,171 | 97 | 122,343 | |
| 외 향 선 | 합 계 | 219 | 1,751,492 | 3 | 18,171 | 1 | 22,391 | |
| | 국외 | 11 | 25,922 | - | - | - | - | |
| | 국외 | 208 | 1,725,570 | 3 | 18,171 | 1 | 22,391 | |
| | 일본 | 계 | 149 | 235,723 | - | - | - | - |
| | | 국외 | 2 | 3,028 | - | - | - | - |
| | 극동지역 | 계 | 147 | 232,695 | - | - | - | - |
| | | 국외 | 147 | 232,695 | - | - | - | - |
| | 동남아시아지역 | 계 | 47 | 491,110 | 3 | 18,171 | - | - |
| | | 국외 | 9 | 22,894 | - | - | - | - |
| | 서남아시아지역 | 계 | 38 | 468,216 | 3 | 18,171 | - | - |
| | | 국외 | 38 | 468,216 | 3 | 18,171 | - | - |
| | 중동지역 | 계 | 10 | 600,369 | - | - | - | - |
| | | 국외 | - | - | - | - | - | - |
| | 유럽지역 | 계 | 10 | 600,369 | - | - | - | - |
| | | 국외 | 10 | 600,369 | - | - | - | - |
| | 아프리카지역 | 계 | - | - | - | - | - | - |
| | | 국외 | - | - | - | - | - | - |
| | 북미주지역 | 계 | - | - | - | - | - | - |
| | | 국외 | - | - | - | - | - | - |
| | 중미지역 | 계 | - | - | - | - | - | - |
| 국외 | | - | - | - | - | - | - | |
| 남미지역 | 계 | 6 | 108,949 | - | - | - | - | |
| | 국외 | 6 | 108,949 | - | - | - | - | |
| 대양주지역 | 계 | - | - | - | - | - | - | |
| | 국외 | - | - | - | - | - | - | |
| 기타지역 | 계 | 3 | 141,091 | - | - | 1 | 22,391 | |
| | 국외 | - | - | - | - | - | - | |
| 연안선 | 계 | 3 | 141,091 | - | - | 1 | 22,391 | |
| | 국외 | 3 | 141,091 | - | - | 1 | 22,391 | |
| 기타지역 | 계 | 1 | 36,772 | - | - | - | - | |
| | 국외 | - | - | - | - | - | - | |
| 기타지역 | 계 | 1 | 36,772 | - | - | - | - | |
| | 국외 | 1 | 36,772 | - | - | - | - | |
| 기타지역 | 계 | - | - | - | - | - | - | |
| | 국외 | - | - | - | - | - | - | |
| 기타지역 | 계 | - | - | - | - | - | - | |
| | 국외 | - | - | - | - | - | - | |
| 기타지역 | 계 | 3 | 137,478 | - | - | - | - | |
| | 국외 | - | - | - | - | - | - | |
| 기타지역 | 계 | 3 | 137,478 | - | - | - | - | |
| | 국외 | 3 | 137,478 | - | - | - | - | |
| 기타지역 | 계 | - | - | - | - | - | - | |
| | 국외 | - | - | - | - | - | - | |
| 연안선 | | 773 | 539,914 | - | - | 96 | 99,952 | |

고 현 (출항 2-2)

| 구분 Classification | 선박종류 Vessel Type | | 일반 화물선 General Cargo Ship | | 풀 컨테이너선 Full Container Ship | | 세미 컨테이너선 Semi-Container Ship | | 원유 운반선 Crude Oil Carrier | | | |
|----------------------|---------------------|--------|------------------------------|---------|--------------------------------|---------|---------------------------------|-------|-----------------------------|--------|-----|-----|
| | 척 | Number | 총톤수 | G/T | 척 | Number | 총톤수 | G/T | 척 | Number | 총톤수 | G/T |
| 총 계 | | | 316 | 450,704 | 3 | 168,618 | 3 | 4,084 | 1 | 76,216 | | |
| 외 향 선 | 합 계 | 계 | 187 | 353,483 | 3 | 168,618 | - | - | 1 | 76,216 | | |
| | | 국외 | 8 | 6,177 | - | - | - | - | - | - | | |
| | | 국외 | 179 | 347,306 | 3 | 168,618 | - | - | 1 | 76,216 | | |
| | 일부 | 계 | 145 | 200,052 | - | - | - | - | - | - | | |
| | | 국외 | 145 | 200,052 | - | - | - | - | - | - | | |
| | 근동지역 | 계 | 34 | 86,201 | 3 | 168,618 | - | - | - | - | | |
| | | 국외 | 8 | 6,177 | - | - | - | - | - | - | | |
| | | 국외 | 26 | 80,024 | 3 | 168,618 | - | - | - | - | | |
| | 동남아시아지역 | 계 | 3 | 23,083 | - | - | - | - | 1 | 76,216 | | |
| | | 국외 | 3 | 23,083 | - | - | - | - | 1 | 76,216 | | |
| | 서남아시아지역 | 계 | - | - | - | - | - | - | - | - | | |
| | | 국외 | - | - | - | - | - | - | - | - | | |
| | 중동지역 | 계 | - | - | - | - | - | - | - | - | | |
| | | 국외 | - | - | - | - | - | - | - | - | | |
| | 유럽지역 | 계 | 4 | 5,634 | - | - | - | - | - | - | | |
| | | 국외 | 4 | 5,634 | - | - | - | - | - | - | | |
| | 아프리카지역 | 계 | - | - | - | - | - | - | - | - | | |
| | | 국외 | - | - | - | - | - | - | - | - | | |
| | 북미주지역 | 계 | 1 | 38,513 | - | - | - | - | - | - | | |
| | | 국외 | 1 | 38,513 | - | - | - | - | - | - | | |
| 중미지역 | 계 | - | - | - | - | - | - | - | - | | | |
| | 국외 | - | - | - | - | - | - | - | - | | | |
| 남미지역 | 계 | - | - | - | - | - | - | - | - | | | |
| | 국외 | - | - | - | - | - | - | - | - | | | |
| 태평양지역 | 계 | - | - | - | - | - | - | - | - | | | |
| | 국외 | - | - | - | - | - | - | - | - | | | |
| 기타지역 | 계 | - | - | - | - | - | - | - | - | | | |
| | 국외 | - | - | - | - | - | - | - | - | | | |
| 연 연 선 | | | 129 | 97,221 | - | - | 3 | 4,084 | - | - | | |

| 석유정제품 운반선 Product Carrier | | 케미칼 운반선 Chemical Tanker | | LPG, LNG 운반선 Gas Carrier(LPG, LNG) | | 어선 Fishing Vessel | | 기타선 Others | |
|------------------------------|---------|----------------------------|---------|---------------------------------------|---------|----------------------|---------|---------------|-----------|
| 척 Number | 총톤수 G/T | 척 Number | 총톤수 G/T | 척 Number | 총톤수 G/T | 척 Number | 총톤수 G/T | 척 Number | 총톤수 G/T |
| 36 | 14,649 | 1 | 187 | - | - | - | - | 532 | 1,436,434 |
| - | - | - | - | - | - | - | - | 24 | 1,112,613 |
| - | - | - | - | - | - | - | - | 3 | 19,745 |
| - | - | - | - | - | - | - | - | 21 | 1,082,868 |
| - | - | - | - | - | - | - | - | 4 | 35,671 |
| - | - | - | - | - | - | - | - | 2 | 3,028 |
| - | - | - | - | - | - | - | - | 2 | 32,643 |
| - | - | - | - | - | - | - | - | 7 | 218,120 |
| - | - | - | - | - | - | - | - | 1 | 16,717 |
| - | - | - | - | - | - | - | - | 6 | 201,403 |
| - | - | - | - | - | - | - | - | 6 | 501,070 |
| - | - | - | - | - | - | - | - | 6 | 501,070 |
| - | - | - | - | - | - | - | - | - | - |
| - | - | - | - | - | - | - | - | - | - |
| - | - | - | - | - | - | - | - | - | - |
| - | - | - | - | - | - | - | - | - | - |
| - | - | - | - | - | - | - | - | - | - |
| - | - | - | - | - | - | - | - | 2 | 103,315 |
| - | - | - | - | - | - | - | - | 2 | 103,315 |
| - | - | - | - | - | - | - | - | - | - |
| - | - | - | - | - | - | - | - | - | - |
| - | - | - | - | - | - | - | - | 1 | 80,187 |
| - | - | - | - | - | - | - | - | 1 | 80,187 |
| - | - | - | - | - | - | - | - | 1 | 36,772 |
| - | - | - | - | - | - | - | - | 1 | 36,772 |
| - | - | - | - | - | - | - | - | - | - |
| - | - | - | - | - | - | - | - | - | - |
| - | - | - | - | - | - | - | - | 3 | 137,478 |
| - | - | - | - | - | - | - | - | 3 | 137,478 |
| - | - | - | - | - | - | - | - | - | - |
| - | - | - | - | - | - | - | - | - | - |
| 36 | 14,649 | 1 | 187 | - | - | - | - | 508 | 323,821 |

을 산 (입항 2-1)

| 구분 Classification | 선박종류 Vessel Type | | 합계 Total | | 여객선 Passenger Ship | | 선물선 Bulk Carrier | |
|----------------------|---------------------|-------------|-------------|------------|-----------------------|------------|---------------------|------------|
| | 척 Number | 총톤수 G/T | 척 Number | 총톤수 G/T | 척 Number | 총톤수 G/T | 척 Number | 총톤수 G/T |
| 총계 | 22,390 | 138,774,633 | 8 | 74,239 | 2,347 | 7,492,963 | | |
| 외국 | 합계 | 7,788 | 118,921,228 | 7 | 72,685 | 165 | 5,631,623 | |
| | 미국 | 1,936 | 15,331,195 | 1 | 6,139 | 19 | 990,988 | |
| | 일본 | 5,852 | 103,590,033 | 6 | 66,546 | 146 | 4,640,635 | |
| | 대만 | 3,401 | 25,436,616 | - | - | 33 | 1,140,730 | |
| | 중국 | 1,086 | 3,164,171 | - | - | 3 | 66,296 | |
| | 한국 | 2,315 | 22,272,445 | - | - | 30 | 1,074,434 | |
| | 동남아시아 | 3,317 | 38,384,872 | 6 | 69,757 | 104 | 3,840,586 | |
| | 중동지역 | 754 | 5,106,328 | 1 | 6,139 | 15 | 907,419 | |
| | 유럽지역 | 2,563 | 33,278,544 | 5 | 63,618 | 89 | 2,933,167 | |
| | 아프리카지역 | 338 | 7,533,150 | - | - | 5 | 84,093 | |
| | 남미지역 | 24 | 185,850 | - | - | - | - | |
| | 기타지역 | 314 | 7,347,300 | - | - | 5 | 84,093 | |
| 선 | 중국 | 21 | 322,221 | - | - | 2 | 26,475 | |
| | 일본 | 1 | 12,288 | - | - | - | - | |
| | 미국 | 20 | 309,933 | - | - | 2 | 26,475 | |
| | 대만 | 293 | 33,149,578 | - | - | 1 | 18,669 | |
| | 중국 | 42 | 5,862,448 | - | - | - | - | |
| | 일본 | 251 | 27,287,130 | - | - | 1 | 18,669 | |
| | 미국 | 11 | 214,978 | - | - | - | - | |
| | 대만 | - | - | - | - | - | - | |
| | 중국 | 11 | 214,978 | - | - | - | - | |
| | 일본 | 67 | 5,646,828 | - | - | - | - | |
| | 미국 | 5 | 225,920 | - | - | - | - | |
| | 대만 | 62 | 5,420,908 | - | - | - | - | |
| 선 | 중국 | 166 | 4,219,740 | - | - | 10 | 355,805 | |
| | 일본 | 10 | 252,513 | - | - | - | - | |
| | 미국 | 156 | 3,967,227 | - | - | 10 | 355,805 | |
| | 대만 | 24 | 746,591 | - | - | 1 | 20,552 | |
| | 중국 | 6 | 229,930 | - | - | - | - | |
| | 일본 | 18 | 516,661 | - | - | 1 | 20,552 | |
| | 미국 | 43 | 1,575,470 | - | - | 2 | 54,801 | |
| | 대만 | 6 | 259,553 | - | - | - | - | |
| | 중국 | 37 | 1,315,917 | - | - | 2 | 54,801 | |
| | 일본 | 71 | 1,556,797 | - | - | 4 | 77,230 | |
| | 미국 | 2 | 32,194 | - | - | 1 | 17,273 | |
| | 대만 | 69 | 1,524,603 | - | - | 3 | 59,957 | |
| 선 | 중국 | 36 | 134,387 | 1 | 2,928 | 3 | 12,682 | |
| | 일본 | - | - | - | - | - | - | |
| 합계 | 36 | 134,387 | 1 | 2,928 | 3 | 12,682 | | |
| 연안선 | 14,602 | 19,853,405 | 1 | 1,554 | 2,182 | 1,861,340 | | |

| 원목선 Log Carrier | | 시멘트선 Cement Ship | | 자동차선 Car Carrier | | 핫코일선 Hot Coil Carrier | | 냉동냉장선 Refrigerator Ship | |
|--------------------|---------|---------------------|---------|---------------------|------------|--------------------------|---------|----------------------------|---------|
| 척 Number | 총톤수 G/T | 척 Number | 총톤수 G/T | 척 Number | 총톤수 G/T | 척 Number | 총톤수 G/T | 척 Number | 총톤수 G/T |
| 33 | 357,476 | 135 | 631,679 | 427 | 14,335,321 | 17 | 49,557 | 42 | 215,643 |
| 33 | 357,476 | 8 | 41,760 | 401 | 14,147,861 | 1 | 15,847 | 42 | 215,643 |
| 14 | 88,999 | 5 | 20,764 | 79 | 3,384,132 | - | - | 6 | 15,210 |
| 19 | 268,477 | 3 | 20,996 | 322 | 10,763,729 | 1 | 15,847 | 36 | 200,433 |
| 7 | 106,229 | 6 | 24,810 | 110 | 4,194,576 | - | - | 8 | 67,264 |
| 3 | 30,001 | 5 | 20,764 | 19 | 823,143 | - | - | 2 | 8,424 |
| 4 | 76,228 | 1 | 4,046 | 91 | 3,371,433 | - | - | 6 | 58,840 |
| 19 | 139,749 | 1 | 7,008 | 128 | 4,846,029 | 1 | 15,847 | 28 | 115,791 |
| 11 | 58,998 | - | - | 32 | 1,447,897 | - | - | 4 | 6,786 |
| 8 | 80,751 | 1 | 7,008 | 96 | 3,398,132 | 1 | 15,847 | 24 | 109,005 |
| 4 | 53,519 | - | - | 37 | 1,018,593 | - | - | - | - |
| 4 | 53,519 | - | - | 2 | 86,538 | - | - | - | - |
| - | - | 1 | 9,942 | - | - | - | - | - | - |
| - | - | - | - | - | - | - | - | - | - |
| - | - | 1 | 9,942 | - | - | - | - | - | - |
| 1 | 20,696 | - | - | 6 | 190,234 | - | - | - | - |
| - | - | - | - | 3 | 104,091 | - | - | - | - |
| 1 | 20,696 | - | - | 3 | 86,143 | - | - | - | - |
| - | - | - | - | 1 | 27,087 | - | - | - | - |
| - | - | - | - | 1 | 27,087 | - | - | - | - |
| - | - | - | - | 26 | 835,586 | - | - | - | - |
| - | - | - | - | 5 | 225,920 | - | - | - | - |
| - | - | - | - | 21 | 609,666 | - | - | - | - |
| - | - | - | - | 37 | 1,066,946 | - | - | - | - |
| - | - | - | - | 6 | 207,060 | - | - | - | - |
| - | - | - | - | 31 | 859,886 | - | - | - | - |
| - | - | - | - | 12 | 453,786 | - | - | - | - |
| - | - | - | - | 6 | 229,930 | - | - | - | - |
| - | - | - | - | 6 | 223,856 | - | - | - | - |
| - | - | - | - | 25 | 985,280 | - | - | - | - |
| - | - | - | - | 6 | 259,553 | - | - | - | - |
| - | - | - | - | 19 | 725,727 | - | - | - | - |
| 2 | 37,283 | - | - | 19 | 529,744 | - | - | 1 | 17,879 |
| 2 | 37,283 | - | - | 19 | 529,744 | - | - | 1 | 17,879 |
| - | - | - | - | - | - | - | - | 5 | 14,709 |
| - | - | - | - | - | - | - | - | 5 | 14,709 |
| - | - | 127 | 589,919 | 26 | 187,460 | 16 | 33,710 | - | - |

을 산 (입항 2-2)

| 구분 Classification | 선박종류 Vessel Type | 일반 화물선 General Cargo Ship | | 풀 컨테이너선 Full Container Ship | | 세미 컨테이너선 Semi-Container Ship | | 원유 운반선 Crude Oil Carrier | | |
|----------------------|---------------------|------------------------------|------------|--------------------------------|-----------|---------------------------------|-----------|-----------------------------|------------|------------|
| | | 척 Number | 총톤수 G/T | 척 Number | 총톤수 G/T | 척 Number | 총톤수 G/T | 척 Number | 총톤수 G/T | |
| 총 계 | | 2,360 | 18,176,756 | 623 | 4,439,748 | 195 | 1,600,360 | 392 | 38,570,920 | |
| 외 향 선 | 합 계 | 계 | 1,833 | 17,263,795 | 623 | 4,439,748 | 195 | 1,600,360 | 360 | 38,455,173 |
| | | 외국 | 290 | 1,028,017 | 322 | 1,762,927 | 94 | 386,938 | 40 | 5,741,217 |
| | 일본 | 계 | 1,543 | 16,235,778 | 301 | 2,676,821 | 101 | 1,213,422 | 320 | 32,713,956 |
| | | 외국 | 798 | 5,018,287 | 309 | 1,362,754 | 104 | 586,702 | 29 | 885,181 |
| | | 일본 | 207 | 364,020 | 187 | 737,918 | 87 | 367,602 | 1 | 36,895 |
| | 중동지역 | 계 | 591 | 4,654,267 | 122 | 624,836 | 17 | 219,100 | 28 | 848,286 |
| | | 외국 | 856 | 8,910,252 | 296 | 2,909,642 | 80 | 938,925 | 68 | 2,677,410 |
| | | 일본 | 76 | 579,198 | 126 | 980,783 | 4 | 11,932 | 2 | 142,516 |
| | 동남아시아지역 | 계 | 780 | 8,331,054 | 170 | 1,928,959 | 76 | 926,993 | 66 | 2,534,894 |
| | | 외국 | 71 | 954,309 | 17 | 155,354 | 9 | 49,914 | 33 | 1,980,665 |
| | | 일본 | 1 | 12,137 | 9 | 44,226 | 3 | 7,404 | - | - |
| | 서남아시아지역 | 계 | 70 | 942,172 | 8 | 111,128 | 6 | 42,510 | 33 | 1,980,665 |
| | | 외국 | 14 | 187,404 | 1 | 11,998 | - | - | 1 | 52,716 |
| | | 일본 | 1 | 12,288 | - | - | - | - | - | - |
| | 중동지역 | 계 | 13 | 175,116 | 1 | 11,998 | - | - | 1 | 52,716 |
| | | 외국 | 1 | 10,365 | - | - | - | - | 191 | 28,183,305 |
| | | 일본 | - | - | - | - | - | - | 37 | 5,561,806 |
| | 유럽지역 | 계 | 1 | 10,365 | - | - | - | - | 154 | 22,621,499 |
| | | 외국 | 4 | 92,633 | - | - | - | - | - | - |
| | | 일본 | - | - | - | - | - | - | - | - |
| 아프리카지역 | 계 | 4 | 92,633 | - | - | - | - | - | - | |
| | 외국 | 4 | 130,922 | - | - | - | - | 27 | 4,110,178 | |
| | 일본 | - | - | - | - | - | - | - | - | |
| 북미주지역 | 계 | 4 | 130,922 | - | - | - | - | 27 | 4,110,178 | |
| | 외국 | 40 | 1,061,421 | - | - | - | - | 8 | 398,318 | |
| | 일본 | 4 | 45,453 | - | - | - | - | - | - | |
| 중미지역 | 계 | 36 | 1,015,968 | - | - | - | - | 8 | 398,318 | |
| | 외국 | 3 | 96,858 | - | - | - | - | - | - | |
| | 일본 | - | - | - | - | - | - | - | - | |
| 남미지역 | 계 | 3 | 96,858 | - | - | - | - | - | - | |
| | 외국 | 10 | 251,393 | - | - | 1 | 14,499 | 3 | 167,400 | |
| | 일본 | - | - | - | - | - | - | - | - | |
| 대양주지역 | 계 | 10 | 251,393 | - | - | 1 | 14,499 | 3 | 167,400 | |
| | 외국 | 26 | 530,680 | - | - | 1 | 10,320 | - | - | |
| | 일본 | 1 | 14,921 | - | - | - | - | - | - | |
| 기타지역 | 계 | 25 | 515,759 | - | - | 1 | 10,320 | - | - | |
| | 외국 | 6 | 19,271 | - | - | - | - | - | - | |
| 일본 | - | - | - | - | - | - | - | - | | |
| 연 연 선 | | 527 | 912,961 | - | - | - | - | 32 | 115,747 | |

| 석유정제품 운반선 Product Carrier | | 케미칼 운반선 Chemical Tanker | | LPG, LNG 운반선 Gas Carrier(LPG, LNG) | | 어선 Fishing Vessel | | 기타선 Others | |
|------------------------------|------------|----------------------------|------------|---------------------------------------|-----------|----------------------|---------|---------------|-----------|
| 척 Number | 총톤수 G/T | 척 Number | 총톤수 G/T | 척 Number | 총톤수 G/T | 척 Number | 총톤수 G/T | 척 Number | 총톤수 G/T |
| 9,577 | 28,698,338 | 3,802 | 16,377,902 | 821 | 5,031,411 | 56 | 156,984 | 1,555 | 2,565,336 |
| 1,141 | 17,211,839 | 2,696 | 14,834,015 | 135 | 2,958,290 | 56 | 156,984 | 92 | 1,518,129 |
| 298 | 486,371 | 711 | 985,429 | 18 | 109,748 | 18 | 29,693 | 21 | 294,623 |
| 843 | 16,725,468 | 1,985 | 13,848,586 | 117 | 2,848,542 | 38 | 127,291 | 71 | 1,223,506 |
| 426 | 5,274,068 | 1,522 | 6,332,268 | 15 | 165,513 | 1 | 5,834 | 33 | 272,400 |
| 138 | 204,151 | 428 | 496,609 | - | - | - | - | 6 | 8,348 |
| 288 | 5,069,917 | 1,094 | 5,835,659 | 15 | 165,513 | 1 | 5,834 | 27 | 264,052 |
| 570 | 7,153,042 | 1,018 | 5,867,209 | 60 | 376,655 | 35 | 90,959 | 47 | 426,011 |
| 158 | 271,513 | 279 | 470,556 | 17 | 65,174 | 18 | 29,693 | 11 | 127,724 |
| 412 | 6,881,529 | 739 | 5,396,653 | 43 | 311,481 | 17 | 61,266 | 36 | 298,287 |
| 79 | 2,454,797 | 70 | 516,387 | 10 | 258,945 | - | - | 3 | 6,574 |
| 2 | 10,707 | 4 | 18,264 | - | - | - | - | 3 | 6,574 |
| 77 | 2,444,090 | 66 | 498,123 | 10 | 258,945 | - | - | - | - |
| 1 | 28,433 | 1 | 5,253 | - | - | - | - | - | - |
| - | - | - | - | - | - | - | - | - | - |
| 1 | 28,433 | 1 | 5,253 | - | - | - | - | - | - |
| 27 | 1,173,859 | 12 | 632,959 | 49 | 2,145,355 | - | - | 5 | 774,136 |
| - | - | - | - | 1 | 44,574 | - | - | 1 | 151,977 |
| 27 | 1,173,859 | 12 | 632,959 | 48 | 2,100,781 | - | - | 4 | 622,159 |
| 3 | 60,130 | 1 | 33,508 | - | - | 2 | 1,620 | - | - |
| - | - | - | - | - | - | - | - | - | - |
| 3 | 60,130 | 1 | 33,508 | - | - | 2 | 1,620 | - | - |
| 6 | 355,887 | 3 | 208,835 | - | - | - | - | 1 | 5,420 |
| - | - | - | - | - | - | - | - | - | - |
| 6 | 355,887 | 3 | 208,835 | - | - | - | - | 1 | 5,420 |
| 13 | 286,031 | 57 | 1,039,397 | 1 | 11,822 | - | - | - | - |
| - | - | - | - | - | - | - | - | - | - |
| 13 | 286,031 | 57 | 1,039,397 | 1 | 11,822 | - | - | - | - |
| 4 | 107,886 | 4 | 67,509 | - | - | - | - | - | - |
| - | - | - | - | - | - | - | - | - | - |
| 4 | 107,886 | 4 | 67,509 | - | - | - | - | - | - |
| 2 | 102,097 | - | - | - | - | - | - | - | - |
| - | - | - | - | - | - | - | - | - | - |
| 2 | 102,097 | - | - | - | - | - | - | - | - |
| 7 | 189,383 | 8 | 130,690 | - | - | - | - | 3 | 33,588 |
| - | - | - | - | - | - | - | - | - | - |
| 7 | 189,383 | 8 | 130,690 | - | - | - | - | 3 | 33,588 |
| 3 | 26,226 | - | - | - | - | 18 | 58,571 | - | - |
| - | - | - | - | - | - | - | - | - | - |
| 3 | 26,226 | - | - | - | - | 18 | 58,571 | - | - |
| 8,436 | 11,466,499 | 1,106 | 1,543,887 | 686 | 2,073,121 | - | - | 1,463 | 1,047,207 |

을 산 (출항 2-1)

| 구분 Classification | 선박종류 Vessel Type | 합 계 Total | | 여객선 Passenger Ship | | 산물선 Bulk Carrier | | |
|----------------------|---------------------|--------------|-------------|-----------------------|------------|---------------------|------------|-----------|
| | | 척 Number | 총톤수 G/T | 척 Number | 총톤수 G/T | 척 Number | 총톤수 G/T | |
| 총 계 | | 22,417 | 141,220,032 | 8 | 74,239 | 2,346 | 7,391,666 | |
| 외 선 | 합 계 | 계 | 7,802 | 120,984,480 | 7 | 72,685 | 163 | 5,548,194 |
| | | 국외 | 1,898 | 14,499,963 | 1 | 6,139 | 19 | 952,014 |
| | 일본 | 계 | 5,904 | 106,484,517 | 6 | 66,546 | 144 | 4,596,180 |
| | | 국외 | 2,766 | 22,267,924 | 1 | 6,139 | 26 | 981,500 |
| | 근동지역 | 계 | 734 | 1,920,696 | 1 | 6,139 | 2 | 47,585 |
| | | 국외 | 2,032 | 20,347,228 | - | - | 24 | 933,915 |
| | 동남아시아지역 | 계 | 3,821 | 37,889,747 | 5 | 63,618 | 70 | 1,730,018 |
| | | 국외 | 1,054 | 5,455,730 | - | - | 10 | 580,998 |
| | 서남아시아지역 | 계 | 2,767 | 32,434,017 | 5 | 63,618 | 60 | 1,149,020 |
| | | 국외 | 483 | 20,960,131 | - | - | 17 | 436,531 |
| | 중동지역 | 계 | 22 | 590,247 | - | - | 2 | 51,326 |
| | | 국외 | 461 | 20,369,884 | - | - | 15 | 385,205 |
| | 유럽지역 | 계 | 12 | 165,506 | - | - | 1 | 24,682 |
| | | 국외 | - | - | - | - | - | - |
| | 아프리카지역 | 계 | 12 | 165,506 | - | - | 1 | 24,682 |
| | | 국외 | 219 | 24,800,997 | - | - | - | - |
| | 북미주지역 | 계 | 36 | 4,813,062 | - | - | - | - |
| | | 국외 | 183 | 19,987,935 | - | - | - | - |
| | 남미지역 | 계 | 31 | 826,633 | - | - | 1 | 17,273 |
| | | 국외 | 5 | 186,628 | - | - | 1 | 17,273 |
| 기타지역 | 계 | 26 | 640,005 | - | - | - | - | |
| | 국외 | 42 | 1,783,910 | - | - | 6 | 492,608 | |
| 연안선 | 계 | 3 | 128,607 | - | - | - | - | |
| | 국외 | 39 | 1,655,303 | - | - | 6 | 492,608 | |
| 연안선 | 계 | 197 | 5,665,292 | - | - | 19 | 657,958 | |
| | 국외 | 16 | 423,686 | - | - | 1 | 35,915 | |
| 연안선 | 계 | 181 | 5,241,606 | - | - | 18 | 622,043 | |
| | 국외 | 22 | 763,676 | - | - | 1 | 20,552 | |
| 연안선 | 계 | 5 | 200,038 | - | - | - | - | |
| | 국외 | 17 | 563,638 | - | - | 1 | 20,552 | |
| 연안선 | 계 | 36 | 1,411,600 | - | - | 3 | 185,133 | |
| | 국외 | 10 | 498,952 | - | - | 1 | 110,541 | |
| 연안선 | 계 | 26 | 912,648 | - | - | 2 | 74,592 | |
| | 국외 | 116 | 4,224,327 | - | - | 15 | 984,847 | |
| 연안선 | 계 | 6 | 267,385 | - | - | 2 | 108,376 | |
| | 국외 | 110 | 3,956,942 | - | - | 13 | 876,471 | |
| 연안선 | 계 | 57 | 224,737 | 1 | 2,928 | 4 | 17,092 | |
| | 국외 | 7 | 14,932 | - | - | - | - | |
| 연안선 | 계 | 50 | 209,805 | 1 | 2,928 | 4 | 17,092 | |
| | 국외 | | | | | | | |
| 연안선 | | 14,615 | 20,235,552 | 1 | 1,554 | 2,183 | 1,843,472 | |

| 원목선 Log Carrier | | 시멘트선 Cement Ship | | 자동차선 Car Carrier | | 핫코일선 Hot Coil Carrier | | 냉동냉장선 Refrigerator Ship | |
|--------------------|---------|---------------------|---------|---------------------|------------|--------------------------|---------|----------------------------|---------|
| 척 Number | 총톤수 G/T | 척 Number | 총톤수 G/T | 척 Number | 총톤수 G/T | 척 Number | 총톤수 G/T | 척 Number | 총톤수 G/T |
| 33 | 372,852 | 135 | 631,370 | 429 | 14,293,899 | 17 | 49,557 | 40 | 212,063 |
| 32 | 369,221 | 20 | 103,745 | 404 | 14,113,649 | 1 | 15,847 | 40 | 212,063 |
| 13 | 85,368 | 10 | 43,264 | 85 | 3,652,392 | - | - | 6 | 15,210 |
| 19 | 283,853 | 10 | 60,481 | 319 | 10,461,257 | 1 | 15,847 | 34 | 196,853 |
| 10 | 167,051 | 12 | 59,008 | 119 | 4,290,495 | 1 | 15,847 | 5 | 33,104 |
| 4 | 28,291 | 6 | 26,332 | 18 | 791,788 | - | - | 1 | 4,212 |
| 6 | 138,760 | 6 | 32,676 | 101 | 3,498,707 | 1 | 15,847 | 4 | 28,892 |
| 13 | 95,982 | 8 | 44,737 | 111 | 4,104,636 | - | - | 24 | 115,179 |
| 4 | 17,640 | 4 | 16,932 | 31 | 1,419,085 | - | - | 3 | 6,712 |
| 9 | 78,342 | 4 | 27,805 | 80 | 2,685,551 | - | - | 21 | 108,467 |
| 5 | 21,357 | - | - | 30 | 729,450 | - | - | - | - |
| 4 | 17,124 | - | - | 2 | 86,538 | - | - | - | - |
| 1 | 4,233 | - | - | 28 | 642,912 | - | - | - | - |
| - | - | - | - | - | - | - | - | - | - |
| - | - | - | - | - | - | - | - | - | - |
| - | - | - | - | - | - | - | - | - | - |
| 1 | 20,696 | - | - | 10 | 363,207 | - | - | - | - |
| - | - | - | - | 4 | 146,338 | - | - | - | - |
| 1 | 20,696 | - | - | 6 | 216,869 | - | - | - | - |
| - | - | - | - | 8 | 363,482 | - | - | - | - |
| - | - | - | - | 4 | 169,355 | - | - | - | - |
| - | - | - | - | 4 | 194,127 | - | - | - | - |
| - | - | - | - | 26 | 847,763 | - | - | - | - |
| - | - | - | - | 3 | 128,607 | - | - | - | - |
| - | - | - | - | 23 | 719,156 | - | - | - | - |
| 1 | 22,313 | - | - | 34 | 996,698 | - | - | - | - |
| 1 | 22,313 | - | - | 7 | 259,482 | - | - | - | - |
| - | - | - | - | 27 | 737,216 | - | - | - | - |
| - | - | - | - | 13 | 475,117 | - | - | - | - |
| - | - | - | - | 5 | 200,038 | - | - | - | - |
| - | - | - | - | 8 | 275,079 | - | - | - | - |
| - | - | - | - | 23 | 917,141 | - | - | 1 | 8,063 |
| - | - | - | - | 9 | 388,411 | - | - | - | - |
| - | - | - | - | 14 | 528,730 | - | - | 1 | 8,063 |
| 2 | 41,822 | - | - | 30 | 1,025,660 | - | - | 2 | 25,920 |
| - | - | - | - | 2 | 62,750 | - | - | - | - |
| 2 | 41,822 | - | - | 28 | 962,910 | - | - | 2 | 25,920 |
| - | - | - | - | - | - | - | - | 8 | 29,797 |
| - | - | - | - | - | - | - | - | 2 | 4,286 |
| - | - | - | - | - | - | - | - | 6 | 25,511 |
| 1 | 3,631 | 115 | 527,625 | 25 | 180,250 | 16 | 33,710 | - | - |

을 산 (출항 2-2)

| 구분 Classification | 선박종류 Vessel Type | 일반 화물선 General Cargo Ship | | 풀 컨테이너선 Full Container Ship | | 세미 컨테이너선 Semi-Container Ship | | 원유 운반선 Crude Oil Carrier | | |
|----------------------|---------------------|------------------------------|------------|--------------------------------|-----------|---------------------------------|-----------|-----------------------------|------------|------------|
| | | 척 Number | 총톤수 G/T | 척 Number | 총톤수 G/T | 척 Number | 총톤수 G/T | 척 Number | 총톤수 G/T | |
| 총 계 | | 2,360 | 18,413,521 | 627 | 4,520,774 | 191 | 1,517,629 | 388 | 38,128,524 | |
| 외 향 선 | 합 계 | 계 | 1,832 | 17,543,533 | 627 | 4,520,774 | 191 | 1,517,629 | 353 | 37,906,105 |
| | | 국내 | 285 | 1,010,138 | 321 | 1,758,934 | 94 | 386,905 | 32 | 4,666,504 |
| | | 국외 | 1,547 | 16,533,395 | 306 | 2,761,840 | 97 | 1,130,724 | 321 | 33,239,601 |
| | 일본 | 계 | 572 | 3,977,383 | 43 | 397,285 | 29 | 204,207 | 37 | 1,163,373 |
| | | 국내 | 83 | 137,996 | 29 | 154,587 | 20 | 75,648 | - | - |
| | | 국외 | 489 | 3,839,387 | 14 | 242,698 | 9 | 128,559 | 37 | 1,163,373 |
| | 극동지역 | 계 | 1,044 | 8,477,462 | 574 | 3,964,820 | 150 | 1,094,927 | 67 | 2,968,066 |
| | | 국내 | 192 | 573,181 | 290 | 1,594,519 | 74 | 311,257 | 1 | 149 |
| | | 국외 | 852 | 7,904,281 | 284 | 2,370,301 | 76 | 783,670 | 66 | 2,967,917 |
| | 동남아시아지역 | 계 | 79 | 1,184,433 | 9 | 127,792 | 6 | 90,133 | 105 | 12,601,267 |
| | | 국내 | 4 | 133,580 | 2 | 9,828 | - | - | - | - |
| | | 국외 | 75 | 1,050,853 | 7 | 117,964 | 6 | 90,133 | 105 | 12,601,267 |
| | 서남아시아지역 | 계 | 2 | 15,210 | - | - | - | - | - | - |
| | | 국외 | 2 | 15,210 | - | - | - | - | - | - |
| | 중동지역 | 계 | 4 | 45,184 | - | - | - | - | 137 | 20,725,654 |
| | | 국외 | 4 | 45,184 | - | - | - | - | 31 | 4,666,355 |
| | 유럽지역 | 계 | 3 | 74,259 | - | - | 2 | 43,282 | 1 | 13,204 |
| | | 국외 | 3 | 74,259 | - | - | 2 | 43,282 | 1 | 13,204 |
| | 아프리카지역 | 계 | 5 | 150,493 | - | - | - | - | 1 | 156,215 |
| | | 국외 | 5 | 150,493 | - | - | - | - | 1 | 156,215 |
| 북미주지역 | 계 | 68 | 1,930,870 | 1 | 30,877 | 2 | 44,358 | 3 | 200,053 | |
| | 국외 | 63 | 1,857,434 | 1 | 30,877 | 2 | 44,358 | 3 | 200,053 | |
| 중미지역 | 계 | 7 | 204,492 | - | - | - | - | - | - | |
| | 국외 | 7 | 204,492 | - | - | - | - | - | - | |
| 남미지역 | 계 | 7 | 199,166 | - | - | - | - | - | - | |
| | 국외 | 7 | 199,166 | - | - | - | - | - | - | |
| 대양주지역 | 계 | 33 | 1,256,224 | - | - | 2 | 40,722 | 2 | 78,273 | |
| | 국외 | 32 | 1,164,279 | - | - | 2 | 40,722 | 2 | 78,273 | |
| 기타지역 | 계 | 8 | 28,357 | - | - | - | - | - | - | |
| | 국외 | 8 | 28,357 | - | - | - | - | - | - | |
| 연안선 | | 528 | 869,988 | - | - | - | - | 35 | 222,419 | |

| 석유정제품운반선 Product Carrier | | 케미칼운반선 Chemical Tanker | | LPG,LNG운반선 Gas Carrier(LPG, LNG) | | 어선 Fishing Vessel | | 기타선 Others | |
|-----------------------------|------------|---------------------------|------------|-------------------------------------|-----------|----------------------|---------|---------------|-----------|
| 척 Number | 총톤수 G/T | 척 Number | 총톤수 G/T | 척 Number | 총톤수 G/T | 척 Number | 총톤수 G/T | 척 Number | 총톤수 G/T |
| 9,568 | 28,811,007 | 3,781 | 16,404,764 | 821 | 5,176,450 | 58 | 163,995 | 1,615 | 5,057,722 |
| 1,135 | 17,120,040 | 2,683 | 14,856,850 | 125 | 3,056,149 | 58 | 163,995 | 151 | 3,864,001 |
| 293 | 475,209 | 682 | 913,617 | 7 | 123,900 | 18 | 29,693 | 32 | 380,676 |
| 842 | 16,644,831 | 1,981 | 13,943,233 | 118 | 2,932,249 | 40 | 134,302 | 119 | 3,483,325 |
| 450 | 5,185,602 | 1,421 | 5,095,735 | 10 | 167,670 | 4 | 9,377 | 26 | 514,148 |
| 161 | 176,629 | 408 | 471,293 | - | - | - | - | 1 | 196 |
| 289 | 5,008,973 | 1,013 | 4,824,442 | 10 | 167,670 | 4 | 9,377 | 25 | 513,952 |
| 539 | 7,197,982 | 1,064 | 6,782,641 | 48 | 273,185 | 25 | 53,874 | 79 | 922,620 |
| 130 | 292,222 | 272 | 438,468 | 6 | 20,136 | 14 | 22,795 | 23 | 161,636 |
| 409 | 6,905,760 | 792 | 6,344,173 | 42 | 253,049 | 11 | 31,079 | 56 | 760,984 |
| 92 | 3,280,377 | 102 | 1,184,575 | 22 | 594,317 | - | - | 16 | 709,899 |
| 1 | 2,610 | 2 | 3,856 | 1 | 103,764 | - | - | 4 | 181,621 |
| 91 | 3,277,767 | 100 | 1,180,719 | 21 | 490,553 | - | - | 12 | 528,278 |
| 1 | 28,277 | 8 | 97,337 | - | - | - | - | - | - |
| - | - | - | - | - | - | - | - | - | - |
| 1 | 28,277 | 8 | 97,337 | - | - | - | - | - | - |
| 8 | 327,884 | 11 | 726,194 | 43 | 1,964,665 | - | - | 5 | 627,513 |
| - | - | - | - | - | - | - | - | 1 | 369 |
| 8 | 327,884 | 11 | 726,194 | 43 | 1,964,665 | - | - | 4 | 627,144 |
| 14 | 256,704 | 1 | 5,105 | - | - | - | - | 1 | 53,324 |
| - | - | - | - | - | - | - | - | - | - |
| 14 | 256,704 | 1 | 5,105 | - | - | - | - | 1 | 53,324 |
| 1 | 43,635 | 2 | 48,706 | 1 | 44,490 | - | - | - | - |
| - | - | - | - | - | - | - | - | - | - |
| 1 | 43,635 | 2 | 48,706 | 1 | 44,490 | - | - | - | - |
| 18 | 512,506 | 39 | 703,136 | 1 | 11,822 | - | - | 11 | 554,701 |
| - | - | - | - | - | - | - | - | 2 | 32,540 |
| 18 | 512,506 | 39 | 703,136 | 1 | 11,822 | - | - | 9 | 522,161 |
| - | - | - | - | - | - | - | - | 1 | 63,515 |
| - | - | - | - | - | - | - | - | - | - |
| - | - | - | - | - | - | - | - | 1 | 63,515 |
| 2 | 102,097 | - | - | - | - | - | - | - | - |
| - | - | - | - | - | - | - | - | - | - |
| 2 | 102,097 | - | - | - | - | - | - | - | - |
| 5 | 151,457 | 15 | 213,421 | - | - | - | - | 10 | 405,981 |
| - | - | - | - | - | - | - | - | 1 | 4,314 |
| 5 | 151,457 | 15 | 213,421 | - | - | - | - | 9 | 401,667 |
| 5 | 33,519 | - | - | - | - | 29 | 100,744 | 2 | 12,300 |
| 1 | 3,748 | - | - | - | - | 4 | 6,898 | - | - |
| 4 | 29,771 | - | - | - | - | 25 | 93,846 | 2 | 12,300 |
| 8,433 | 11,690,967 | 1,118 | 1,547,914 | 696 | 2,120,301 | - | - | 1,464 | 1,193,721 |

| 구분 Classification | | 선형종류 Vessel Type | 합 계 Total | | 여객선 Passenger Ship | | 선물선 Bulk Carrier | |
|----------------------|---------|---------------------|--------------|------------|-----------------------|------------|---------------------|------------|
| | | | 척 Number | 총톤수 G/T | 척 Number | 총톤수 G/T | 척 Number | 총톤수 G/T |
| 총 계 | | | 2,573 | 11,839,384 | 12 | 97,418 | 99 | 789,358 |
| 외 향 | 합 계 | 계 | 293 | 4,026,151 | 2 | 27,578 | 7 | 146,049 |
| | | 국내선 | 65 | 332,851 | - | - | 2 | 20,383 |
| | | 국외선 | 228 | 3,693,300 | 2 | 27,578 | 5 | 125,666 |
| | 일본 | 계 | 88 | 379,105 | 2 | 27,578 | 1 | 3,110 |
| | | 국내선 | 46 | 168,972 | - | - | 1 | 3,110 |
| | | 국외선 | 42 | 210,133 | 2 | 27,578 | - | - |
| | 극동지역 | 계 | 157 | 2,552,479 | - | - | 4 | 105,234 |
| | | 국내선 | 17 | 120,592 | - | - | - | - |
| | | 국외선 | 140 | 2,431,887 | - | - | 4 | 105,234 |
| | 동남아시아지역 | 계 | 22 | 455,900 | - | - | 1 | 17,273 |
| | | 국내선 | 2 | 43,287 | - | - | 1 | 17,273 |
| | | 국외선 | 20 | 412,613 | - | - | - | - |
| | 서남아시아지역 | 계 | - | - | - | - | - | - |
| | | 국내선 | - | - | - | - | - | - |
| 국외선 | | - | - | - | - | - | - | |
| 중동지역 | 계 | - | - | - | - | - | - | |
| | 국내선 | - | - | - | - | - | - | |
| | 국외선 | - | - | - | - | - | - | |
| 유럽지역 | 계 | - | - | - | - | - | - | |
| | 국내선 | - | - | - | - | - | - | |
| | 국외선 | - | - | - | - | - | - | |
| 아프리카지역 | 계 | 4 | 122,375 | - | - | - | - | |
| | 국내선 | - | - | - | - | - | - | |
| | 국외선 | 4 | 122,375 | - | - | - | - | |
| 북미주지역 | 계 | 3 | 79,945 | - | - | - | - | |
| | 국내선 | - | - | - | - | - | - | |
| | 국외선 | 3 | 79,945 | - | - | - | - | |
| 중미지역 | 계 | - | - | - | - | - | - | |
| | 국내선 | - | - | - | - | - | - | |
| | 국외선 | - | - | - | - | - | - | |
| 남미지역 | 계 | 1 | 27,552 | - | - | - | - | |
| | 국내선 | - | - | - | - | - | - | |
| | 국외선 | 1 | 27,552 | - | - | - | - | |
| 대양주지역 | 계 | 18 | 408,795 | - | - | 1 | 20,432 | |
| | 국내선 | - | - | - | - | - | - | |
| | 국외선 | 18 | 408,795 | - | - | 1 | 20,432 | |
| 기타지역 | 계 | - | - | - | - | - | - | |
| | 국내선 | - | - | - | - | - | - | |
| | 국외선 | - | - | - | - | - | - | |
| 연안선 | | | 2,280 | 7,813,233 | 10 | 69,840 | 92 | 643,309 |

| 구분 Classification | 선박종류 Vessel Type | | 일반 화물선 General Cargo Ship | | 풀 컨테이너선 Full Container Ship | | 세미 컨테이너선 Semi-Container Ship | | 원유 운반선 Crude Oil Carrier | | | |
|----------------------|---------------------|--------|------------------------------|-----------|--------------------------------|--------|---------------------------------|-------|-----------------------------|--------|-----|-----|
| | 척 | Number | 총톤수 | G/T | 척 | Number | 총톤수 | G/T | 척 | Number | 총톤수 | G/T |
| 총 계 | | | 1,030 | 6,575,330 | - | - | 1 | 1,333 | 24 | 17,125 | | |
| 외 향 선 | 합 계 | 계 | 241 | 3,731,432 | - | - | 1 | 1,333 | - | - | | |
| | | 국외 | 50 | 258,893 | - | - | 1 | 1,333 | - | - | | |
| | | 국외 | 191 | 3,472,539 | - | - | - | - | - | - | | |
| | 일본 | 계 | 69 | 295,044 | - | - | 1 | 1,333 | - | - | | |
| | | 국외 | 36 | 127,901 | - | - | 1 | 1,333 | - | - | | |
| | | 국외 | 33 | 167,143 | - | - | - | - | - | - | | |
| | 극동지역 | 계 | 127 | 2,380,347 | - | - | - | - | - | - | | |
| | | 국외 | 13 | 104,978 | - | - | - | - | - | - | | |
| | | 국외 | 114 | 2,275,369 | - | - | - | - | - | - | | |
| | 동남아시아지역 | 계 | 21 | 438,627 | - | - | - | - | - | - | | |
| | | 국외 | 1 | 26,014 | - | - | - | - | - | - | | |
| | 서남아시아지역 | 계 | 20 | 412,613 | - | - | - | - | - | - | | |
| | | 국외 | - | - | - | - | - | - | - | - | | |
| | 중동지역 | 계 | - | - | - | - | - | - | - | - | | |
| | | 국외 | - | - | - | - | - | - | - | - | | |
| | 유럽지역 | 계 | - | - | - | - | - | - | - | - | | |
| | | 국외 | - | - | - | - | - | - | - | - | | |
| | 아프리카지역 | 계 | 4 | 122,375 | - | - | - | - | - | - | | |
| | | 국외 | 4 | 122,375 | - | - | - | - | - | - | | |
| | 북미주지역 | 계 | 2 | 79,124 | - | - | - | - | - | - | | |
| 국외 | | 2 | 79,124 | - | - | - | - | - | - | | | |
| 중미지역 | 계 | - | - | - | - | - | - | - | - | | | |
| | 국외 | - | - | - | - | - | - | - | - | | | |
| 남미지역 | 계 | 1 | 27,552 | - | - | - | - | - | - | | | |
| | 국외 | 1 | 27,552 | - | - | - | - | - | - | | | |
| 대양주지역 | 계 | 17 | 388,363 | - | - | - | - | - | - | | | |
| | 국외 | 17 | 388,363 | - | - | - | - | - | - | | | |
| 기타지역 | 계 | - | - | - | - | - | - | - | - | | | |
| | 국외 | - | - | - | - | - | - | - | - | | | |
| 연 연 선 | | | 789 | 2,843,898 | - | - | - | - | 24 | 17,125 | | |

동 해 (출항 2-1)

| 구분 Classification | 선박종류 Vessel Type | | 합계 Total | | 여객선 Passenger Ship | | 선물선 Bulk Carrier | |
|----------------------|---------------------|--------|-------------|------------|-----------------------|--------|---------------------|---------|
| | 척 | Number | 척 | Number | 척 | Number | 척 | Number |
| 총계 | | | 2,568 | 11,769,674 | 2 | 27,578 | 109 | 845,036 |
| 외 선 | 합계 | 계 | 308 | 3,997,700 | 2 | 27,578 | 11 | 158,489 |
| | | 국외 | 82 | 370,659 | - | - | 6 | 32,823 |
| | | 국내 | 226 | 3,627,041 | 2 | 27,578 | 5 | 125,666 |
| | 일본 | 계 | 146 | 676,665 | 2 | 27,578 | 5 | 15,550 |
| | | 국외 | 70 | 269,104 | - | - | 5 | 15,550 |
| | | 국내 | 76 | 407,561 | 2 | 27,578 | - | - |
| | 근동지역 | 계 | 110 | 2,100,319 | - | - | 5 | 112,343 |
| | | 국외 | 11 | 75,541 | - | - | 1 | 17,273 |
| | | 국내 | 99 | 2,024,778 | - | - | 4 | 95,070 |
| | 동남아시아지역 | 계 | 16 | 340,371 | - | - | - | - |
| | | 국외 | 1 | 26,014 | - | - | - | - |
| | | 국내 | 15 | 314,357 | - | - | - | - |
| | 서남아시아지역 | 계 | - | - | - | - | - | - |
| | | 국외 | - | - | - | - | - | - |
| 국내 | | - | - | - | - | - | - | |
| 중동지역 | 계 | - | - | - | - | - | - | |
| | 국외 | - | - | - | - | - | - | |
| | 국내 | - | - | - | - | - | - | |
| 유럽지역 | 계 | 4 | 44,171 | - | - | - | - | |
| | 국외 | - | - | - | - | - | - | |
| | 국내 | 4 | 44,171 | - | - | - | - | |
| 아프리카지역 | 계 | - | - | - | - | - | - | |
| | 국외 | - | - | - | - | - | - | |
| | 국내 | - | - | - | - | - | - | |
| 북미주지역 | 계 | 18 | 466,080 | - | - | 1 | 30,596 | |
| | 국외 | - | - | - | - | 1 | 30,596 | |
| | 국내 | 18 | 466,080 | - | - | - | - | |
| 중미지역 | 계 | 2 | 48,071 | - | - | - | - | |
| | 국외 | - | - | - | - | - | - | |
| | 국내 | 2 | 48,071 | - | - | - | - | |
| 남미지역 | 계 | - | - | - | - | - | - | |
| | 국외 | - | - | - | - | - | - | |
| | 국내 | - | - | - | - | - | - | |
| 태평양지역 | 계 | 12 | 322,023 | - | - | - | - | |
| | 국외 | - | - | - | - | - | - | |
| | 국내 | 12 | 322,023 | - | - | - | - | |
| 기타지역 | 계 | - | - | - | - | - | - | |
| | 국외 | - | - | - | - | - | - | |
| | 국내 | - | - | - | - | - | - | |
| 연안선 | | | 2,260 | 7,771,974 | - | - | 98 | 686,547 |

| 구분 Classification | 선박종류 Vessel Type | | 일반 화물선 General Cargo Ship | | 풀 컨테이너선 Full Container Ship | | 세미 컨테이너선 Semi-Container Ship | | 원유 운반선 Crude Oil Carrier | |
|----------------------|---------------------|------------|------------------------------|------------|--------------------------------|------------|---------------------------------|------------|-----------------------------|------------|
| | 척 Number | 총톤수 G/T | 척 Number | 총톤수 G/T | 척 Number | 총톤수 G/T | 척 Number | 총톤수 G/T | 척 Number | 총톤수 G/T |
| 총 | 1,027 | 6,506,137 | - | - | 1 | 1,333 | 23 | 16,335 | | |
| 외 | 합 | 계 | 241 | 3,634,246 | - | - | 1 | 1,333 | - | - |
| | | 국외 | 53 | 237,325 | - | - | 1 | 1,333 | - | - |
| 일본 | 합 | 계 | 92 | 490,118 | - | - | 1 | 1,333 | - | - |
| | | 국외 | 45 | 163,963 | - | - | 1 | 1,333 | - | - |
| 극동지역 | 합 | 계 | 100 | 1,976,838 | - | - | - | - | - | - |
| | | 국외 | 7 | 47,348 | - | - | - | - | - | - |
| 동남아시아지역 | 합 | 계 | 93 | 1,929,490 | - | - | - | - | - | - |
| | | 국외 | 16 | 340,371 | - | - | - | - | - | - |
| 서남아시아지역 | 합 | 계 | 1 | 26,014 | - | - | - | - | - | - |
| | | 국외 | 15 | 314,357 | - | - | - | - | - | - |
| 중동지역 | 합 | 계 | - | - | - | - | - | - | - | - |
| | | 국외 | - | - | - | - | - | - | - | - |
| 유럽지역 | 합 | 계 | 4 | 44,171 | - | - | - | - | - | - |
| | | 국외 | 4 | 44,171 | - | - | - | - | - | - |
| 아프리카지역 | 합 | 계 | - | - | - | - | - | - | - | - |
| | | 국외 | - | - | - | - | - | - | - | - |
| 북미지역 | 합 | 계 | 16 | 434,663 | - | - | - | - | - | - |
| | | 국외 | 16 | 434,663 | - | - | - | - | - | - |
| 중미지역 | 합 | 계 | 1 | 26,062 | - | - | - | - | - | - |
| | | 국외 | 1 | 26,062 | - | - | - | - | - | - |
| 남미지역 | 합 | 계 | - | - | - | - | - | - | - | - |
| | | 국외 | - | - | - | - | - | - | - | - |
| 태양주지역 | 합 | 계 | 12 | 322,023 | - | - | - | - | - | - |
| | | 국외 | 12 | 322,023 | - | - | - | - | - | - |
| 기타지역 | 합 | 계 | - | - | - | - | - | - | - | - |
| | | 국외 | - | - | - | - | - | - | - | - |
| 연 | 연 | 선 | 786 | 2,871,891 | - | - | - | - | 23 | 16,335 |

삼 척 (입항 2-1)

| 구분 Classification | 선박종류 Vessel Type | 합 계 Total | | 여객선 Passenger Ship | | 선물선 Bulk Carrier | | |
|----------------------|---------------------|--------------|------------|-----------------------|------------|---------------------|------------|-----------|
| | | 척 Number | 총톤수 G/T | 척 Number | 총톤수 G/T | 척 Number | 총톤수 G/T | |
| 총 계 | | 974 | 4,343,293 | - | - | 376 | 1,731,382 | |
| 외 선 | 합 계 | 4 | 12,440 | - | - | 4 | 12,440 | |
| | 일본 | 4 | 12,440 | - | - | 4 | 12,440 | |
| | 극동지역 | 4 | 12,440 | - | - | 4 | 12,440 | |
| | 동남아시아지역 | - | - | - | - | - | - | |
| | 서남아시아지역 | - | - | - | - | - | - | |
| | 중동지역 | - | - | - | - | - | - | |
| | 유럽지역 | - | - | - | - | - | - | |
| | 아프리카지역 | - | - | - | - | - | - | |
| | 북미주지역 | - | - | - | - | - | - | |
| | 중미지역 | - | - | - | - | - | - | |
| | 남미지역 | - | - | - | - | - | - | |
| | 대양주지역 | - | - | - | - | - | - | |
| | 기타지역 | - | - | - | - | - | - | |
| | 연 안 선 | | 970 | 4,330,853 | - | - | 372 | 1,718,942 |

삼 척 (입항 2-2)

| 구분 Classification | 선박종류 Vessel Type | 일반 화물선 General Cargo Ship | | 풀 컨테이너선 Full Container Ship | | 세미 컨테이너선 Semi-Container Ship | | 원유 운반선 Crude Oil Carrier | |
|----------------------|---------------------|------------------------------|---------|--------------------------------|---------|---------------------------------|---------|-----------------------------|---------|
| | | 척 Number | 총톤수 G/T | 척 Number | 총톤수 G/T | 척 Number | 총톤수 G/T | 척 Number | 총톤수 G/T |
| 총 계 | | 175 | 936,298 | - | - | - | - | - | - |
| 외국 | 합 계 | - | - | - | - | - | - | - | - |
| | 일본 | - | - | - | - | - | - | - | - |
| | 그남지역 | - | - | - | - | - | - | - | - |
| | 남미지역 | - | - | - | - | - | - | - | - |
| | 서남아시아지역 | - | - | - | - | - | - | - | - |
| | 동남지역 | - | - | - | - | - | - | - | - |
| | 유럽지역 | - | - | - | - | - | - | - | - |
| | 아프리카지역 | - | - | - | - | - | - | - | - |
| | 북미지역 | - | - | - | - | - | - | - | - |
| | 중미지역 | - | - | - | - | - | - | - | - |
| | 남미지역 | - | - | - | - | - | - | - | - |
| | 대양주지역 | - | - | - | - | - | - | - | - |
| | 기타지역 | - | - | - | - | - | - | - | - |
| | 연안선 | | 175 | 936,298 | - | - | - | - | - |

삼 척 (출항 2-1)

| 구분 Classification | 선박종류 Vessel Type | 합 계 Total | | 여객선 Passenger Ship | | 산물선 Bulk Carrier | |
|----------------------|---------------------|--------------|------------|-----------------------|------------|---------------------|------------|
| | | 척 Number | 총톤수 G/T | 척 Number | 총톤수 G/T | 척 Number | 총톤수 G/T |
| 총 계 | | 978 | 4,350,659 | - | - | 376 | 1,734,232 |
| 외 선 | 합 계 | - | - | - | - | - | - |
| | 일본 | - | - | - | - | - | - |
| | 그동지역 | - | - | - | - | - | - |
| | 동남아시아지역 | - | - | - | - | - | - |
| | 서남아시아지역 | - | - | - | - | - | - |
| | 중동지역 | - | - | - | - | - | - |
| | 유럽지역 | - | - | - | - | - | - |
| | 아프리카지역 | - | - | - | - | - | - |
| | 북미지역 | - | - | - | - | - | - |
| | 중미지역 | - | - | - | - | - | - |
| 남미지역 | - | - | - | - | - | - | |
| 대양주지역 | - | - | - | - | - | - | |
| 기타지역 | - | - | - | - | - | - | |
| 연 안 선 | | 978 | 4,350,659 | - | - | 376 | 1,734,232 |

삼 척 (출항 2-2)

| 구분 Classification | 선박종류 Vessel Type | 일반 화물선 General Cargo Ship | | 풀 컨테이너선 Full Container Ship | | 세미 컨테이너선 Semi-Container Ship | | 원유 운반선 Crude Oil Carrier | |
|----------------------|---------------------|------------------------------|------------|--------------------------------|------------|---------------------------------|------------|-----------------------------|------------|
| | | 척 Number | 총톤수 G/T | 척 Number | 총톤수 G/T | 척 Number | 총톤수 G/T | 척 Number | 총톤수 G/T |
| 총 | 계 | 176 | 942,267 | - | - | - | - | - | - |
| 외 선 | 합 | 계 | - | - | - | - | - | - | - |
| | 일본 | 계 | - | - | - | - | - | - | - |
| | 중동지역 | 계 | - | - | - | - | - | - | - |
| | 동남아시아지역 | 계 | - | - | - | - | - | - | - |
| | 서남아시아지역 | 계 | - | - | - | - | - | - | - |
| | 중동지역 | 계 | - | - | - | - | - | - | - |
| | 유럽지역 | 계 | - | - | - | - | - | - | - |
| | 아프리카지역 | 계 | - | - | - | - | - | - | - |
| | 북미주지역 | 계 | - | - | - | - | - | - | - |
| | 중미지역 | 계 | - | - | - | - | - | - | - |
| | 남미지역 | 계 | - | - | - | - | - | - | - |
| | 대양주지역 | 계 | - | - | - | - | - | - | - |
| | 기타지역 | 계 | - | - | - | - | - | - | - |
| | 연 | 연 | 선 | 176 | 942,267 | - | - | - | - |

부 호 (입항 2-1)

| 구분 Classification | 선박종류 Vessel Type | 합 계 Total | | 여객선 Passenger Ship | | 선물선 Bulk Carrier | | |
|----------------------|---------------------|--------------|------------|-----------------------|------------|---------------------|------------|---|
| | | 척 Number | 총톤수 G/T | 척 Number | 총톤수 G/T | 척 Number | 총톤수 G/T | |
| 총 계 | | 1,396 | 2,032,544 | - | - | 21 | 40,409 | |
| 외 선 | 합 계 | 62 | 120,857 | - | - | - | - | |
| | 일본 | 계 | 19 | 51,982 | - | - | - | - |
| | | 조선 | 43 | 68,875 | - | - | - | - |
| | | 외국 | 16 | 30,355 | - | - | - | - |
| | 근동지역 | 계 | 4 | 13,219 | - | - | - | - |
| | | 조선 | 12 | 17,136 | - | - | - | - |
| | | 외국 | 46 | 90,502 | - | - | - | - |
| | 동남아시아지역 | 계 | 15 | 38,763 | - | - | - | - |
| | | 조선 | 31 | 51,739 | - | - | - | - |
| | | 외국 | - | - | - | - | - | - |
| | 서남아시아지역 | 계 | - | - | - | - | - | - |
| | | 조선 | - | - | - | - | - | - |
| | | 외국 | - | - | - | - | - | - |
| | 중동지역 | 계 | - | - | - | - | - | - |
| | | 조선 | - | - | - | - | - | - |
| | | 외국 | - | - | - | - | - | - |
| | 유럽지역 | 계 | - | - | - | - | - | - |
| | | 조선 | - | - | - | - | - | - |
| | | 외국 | - | - | - | - | - | - |
| 아프리카지역 | 계 | - | - | - | - | - | - | |
| | 조선 | - | - | - | - | - | - | |
| | 외국 | - | - | - | - | - | - | |
| 북미주지역 | 계 | - | - | - | - | - | - | |
| | 조선 | - | - | - | - | - | - | |
| | 외국 | - | - | - | - | - | - | |
| 중미지역 | 계 | - | - | - | - | - | - | |
| | 조선 | - | - | - | - | - | - | |
| | 외국 | - | - | - | - | - | - | |
| 남미지역 | 계 | - | - | - | - | - | - | |
| | 조선 | - | - | - | - | - | - | |
| | 외국 | - | - | - | - | - | - | |
| 대양주지역 | 계 | - | - | - | - | - | - | |
| | 조선 | - | - | - | - | - | - | |
| | 외국 | - | - | - | - | - | - | |
| 기타지역 | 계 | - | - | - | - | - | - | |
| | 조선 | - | - | - | - | - | - | |
| | 외국 | - | - | - | - | - | - | |
| 연 안 선 | | 1,334 | 1,911,687 | - | - | 21 | 40,409 | |

| 구분 Classification | 선박종류 Vessel Type | 일반 화물선 General Cargo Ship | | 풀 컨테이너선 Full Container Ship | | 세미 컨테이너선 Semi-Container Ship | | 원유 운반선 Crude Oil Carrier | | |
|----------------------|---------------------|------------------------------|-----------|--------------------------------|---------|---------------------------------|---------|-----------------------------|---------|---|
| | | 척 Number | 총톤수 G/T | 척 Number | 총톤수 G/T | 척 Number | 총톤수 G/T | 척 Number | 총톤수 G/T | |
| 총 계 | | 957 | 1,336,347 | - | - | - | - | 29 | 111,940 | |
| 외 항 | 합 계 | 계 | 57 | 117,149 | - | - | - | - | - | - |
| | | 대한민국 | 17 | 50,486 | - | - | - | - | - | - |
| | | 외국 | 40 | 66,663 | - | - | - | - | - | - |
| | 일본 | 계 | 계 | 16 | 30,355 | - | - | - | - | - |
| | | | 대한민국 | 4 | 13,219 | - | - | - | - | - |
| | | | 외국 | 12 | 17,136 | - | - | - | - | - |
| | 북동지역 | 계 | 계 | 41 | 86,794 | - | - | - | - | - |
| | | | 외국 | 13 | 37,267 | - | - | - | - | - |
| | 내 항 | 동남아시아지역 | 계 | 계 | - | - | - | - | - | - |
| | | | | 외국 | - | - | - | - | - | - |
| | | 서남아시아지역 | 계 | 계 | - | - | - | - | - | - |
| | | | | 외국 | - | - | - | - | - | - |
| 중동지역 | | 계 | 계 | - | - | - | - | - | - | |
| | | | 외국 | - | - | - | - | - | - | |
| 유럽지역 | | 계 | 계 | - | - | - | - | - | - | |
| | | | 외국 | - | - | - | - | - | - | |
| 아프리카지역 | | 계 | 계 | - | - | - | - | - | - | |
| | | | 외국 | - | - | - | - | - | - | |
| 북미지역 | | 계 | 계 | - | - | - | - | - | - | |
| | | | 외국 | - | - | - | - | - | - | |
| 중미지역 | 계 | 계 | - | - | - | - | - | - | | |
| | | 외국 | - | - | - | - | - | - | | |
| 남미지역 | 계 | 계 | - | - | - | - | - | - | | |
| | | 외국 | - | - | - | - | - | - | | |
| 대양주지역 | 계 | 계 | - | - | - | - | - | - | | |
| | | 외국 | - | - | - | - | - | - | | |
| 기타지역 | 계 | 계 | - | - | - | - | - | - | | |
| | | 외국 | - | - | - | - | - | - | | |
| 연 연 선 | | 900 | 1,219,198 | - | - | - | - | 29 | 111,940 | |

| 구분 Classification | 선박종류 Vessel Type | 합 계 Total | | 여객선 Passenger Ship | | 선물선 Bulk Carrier | | |
|----------------------|---------------------|--------------|------------|-----------------------|------------|---------------------|------------|---|
| | | 척 Number | 총톤수 G/T | 척 Number | 총톤수 G/T | 척 Number | 총톤수 G/T | |
| 총 계 | | 1,399 | 2,047,289 | - | - | 23 | 42,745 | |
| 외 선 | 합 계 | 61 | 117,069 | - | - | - | - | |
| | 일본 | 국내선 | 18 | 48,194 | - | - | - | - |
| | | 외국선 | 43 | 68,875 | - | - | - | - |
| | 극동지역 | 국내선 | 39 | 71,953 | - | - | - | - |
| | | 외국선 | 12 | 34,736 | - | - | - | - |
| | 동남아시아지역 | 국내선 | 27 | 37,217 | - | - | - | - |
| | | 외국선 | 21 | 44,618 | - | - | - | - |
| | 서남아시아지역 | 국내선 | 5 | 12,960 | - | - | - | - |
| | | 외국선 | 16 | 31,658 | - | - | - | - |
| | 중동지역 | 국내선 | - | - | - | - | - | - |
| | | 외국선 | - | - | - | - | - | - |
| | 유럽지역 | 국내선 | - | - | - | - | - | - |
| | | 외국선 | - | - | - | - | - | - |
| | 아프리카지역 | 국내선 | - | - | - | - | - | - |
| | | 외국선 | - | - | - | - | - | - |
| | 북미주지역 | 국내선 | - | - | - | - | - | - |
| 외국선 | | - | - | - | - | - | - | |
| 중미지역 | 국내선 | - | - | - | - | - | - | |
| | 외국선 | - | - | - | - | - | - | |
| 남미지역 | 국내선 | - | - | - | - | - | - | |
| | 외국선 | - | - | - | - | - | - | |
| 대양주지역 | 국내선 | - | - | - | - | - | - | |
| | 외국선 | - | - | - | - | - | - | |
| 기타지역 | 국내선 | 1 | 498 | - | - | - | - | |
| | 외국선 | 1 | 498 | - | - | - | - | |
| 연 연 선 | | 1,398 | 1,930,220 | - | - | 23 | 42,745 | |

| 구분 Classification | 선박종류 Vessel Type | 일반 화물선 General Cargo Ship | | 풀 컨테이너선 Full Container Ship | | 세미 컨테이너선 Semi-Container Ship | | 원유 운반선 Crude Oil Carrier | | | |
|----------------------|---------------------|------------------------------|-----------|--------------------------------|---------|---------------------------------|---------|-----------------------------|---------|---|---|
| | | 척 Number | 총톤수 G/T | 척 Number | 총톤수 G/T | 척 Number | 총톤수 G/T | 척 Number | 총톤수 G/T | | |
| 총 계 | | 957 | 1,339,635 | - | - | - | - | 26 | 100,360 | | |
| 외 양 선 | 합 계 | 계 | 56 | 113,361 | - | - | - | - | - | - | |
| | | 대한민국 | 16 | 46,698 | - | - | - | - | - | - | |
| | | 외국 | 40 | 66,663 | - | - | - | - | - | - | |
| | 일본 | 계 | 39 | 71,953 | - | - | - | - | - | - | |
| | | 대한민국 | 12 | 34,736 | - | - | - | - | - | - | |
| | | 외국 | 27 | 37,217 | - | - | - | - | - | - | |
| | 근동지역 | 계 | 17 | 41,408 | - | - | - | - | - | - | |
| | | 외국 | 4 | 11,962 | - | - | - | - | - | - | |
| | 선 | 동남아시아지역 | 계 | - | - | - | - | - | - | - | - |
| | | | 외국 | - | - | - | - | - | - | - | - |
| | | 서남아시아지역 | 계 | - | - | - | - | - | - | - | - |
| | | | 외국 | - | - | - | - | - | - | - | - |
| 중동지역 | | 계 | - | - | - | - | - | - | - | - | |
| | | 외국 | - | - | - | - | - | - | - | - | |
| 유럽지역 | | 계 | - | - | - | - | - | - | - | - | |
| | | 외국 | - | - | - | - | - | - | - | - | |
| 아프리카지역 | | 계 | - | - | - | - | - | - | - | - | |
| | | 외국 | - | - | - | - | - | - | - | - | |
| 북미주지역 | 계 | - | - | - | - | - | - | - | - | | |
| | 외국 | - | - | - | - | - | - | - | - | | |
| 중미지역 | 계 | - | - | - | - | - | - | - | - | | |
| | 외국 | - | - | - | - | - | - | - | - | | |
| 남미지역 | 계 | - | - | - | - | - | - | - | - | | |
| | 외국 | - | - | - | - | - | - | - | - | | |
| 대양주지역 | 계 | - | - | - | - | - | - | - | - | | |
| | 외국 | - | - | - | - | - | - | - | - | | |
| 기타지역 | 계 | - | - | - | - | - | - | - | - | | |
| | 외국 | - | - | - | - | - | - | - | - | | |
| 연 연 선 | | 901 | 1,226,274 | - | - | - | - | 26 | 100,360 | | |

| 석유정제품 운반선 Product Carrier | | 케미칼 운반선 Chemical Tanker | | LPG, LNG 운반선 Gas Carrier(LPG, LNG) | | 어선 Fishing Vessel | | 기타선 Others | |
|------------------------------|---------|----------------------------|---------|---------------------------------------|---------|----------------------|---------|---------------|---------|
| 척 Number | 총톤수 G/T | 척 Number | 총톤수 G/T | 척 Number | 총톤수 G/T | 척 Number | 총톤수 G/T | 척 Number | 총톤수 G/T |
| 182 | 106,394 | 16 | 3,712 | 3 | 11,580 | 20 | 12,123 | 83 | 119,469 |
| - | - | - | - | - | - | 2 | 1,496 | - | - |
| - | - | - | - | - | - | 2 | 1,496 | - | - |
| - | - | - | - | - | - | - | - | - | - |
| - | - | - | - | - | - | - | - | - | - |
| - | - | - | - | - | - | - | - | - | - |
| - | - | - | - | - | - | 1 | 998 | - | - |
| - | - | - | - | - | - | 1 | 998 | - | - |
| - | - | - | - | - | - | - | - | - | - |
| - | - | - | - | - | - | - | - | - | - |
| - | - | - | - | - | - | - | - | - | - |
| - | - | - | - | - | - | - | - | - | - |
| - | - | - | - | - | - | - | - | - | - |
| - | - | - | - | - | - | - | - | - | - |
| - | - | - | - | - | - | - | - | - | - |
| - | - | - | - | - | - | - | - | - | - |
| - | - | - | - | - | - | - | - | - | - |
| - | - | - | - | - | - | - | - | - | - |
| - | - | - | - | - | - | - | - | - | - |
| - | - | - | - | - | - | - | - | - | - |
| - | - | - | - | - | - | - | - | - | - |
| - | - | - | - | - | - | - | - | - | - |
| - | - | - | - | - | - | - | - | - | - |
| - | - | - | - | - | - | - | - | - | - |
| - | - | - | - | - | - | - | - | - | - |
| - | - | - | - | - | - | - | - | - | - |
| - | - | - | - | - | - | - | - | - | - |
| - | - | - | - | - | - | 1 | 498 | - | - |
| - | - | - | - | - | - | 1 | 498 | - | - |
| - | - | - | - | - | - | - | - | - | - |
| 182 | 106,394 | 16 | 3,712 | 3 | 11,580 | 18 | 10,627 | 83 | 119,469 |

| 구분 Classification | 선박종류 Vessel Type | 합 계 Total | | 여객선 Passenger Ship | | 선물선 Bulk Carrier | |
|----------------------|---------------------|--------------|------------|-----------------------|------------|---------------------|------------|
| | | 척 Number | 총톤수 G/T | 척 Number | 총톤수 G/T | 척 Number | 총톤수 G/T |
| 총 계 | | 80 | 18,215 | 1 | 105 | - | - |
| 외 향 선 | 합 계 | - | - | - | - | - | - |
| | 일본 | - | - | - | - | - | - |
| | 극동지역 | - | - | - | - | - | - |
| | 동남아시아지역 | - | - | - | - | - | - |
| | 서남아시아지역 | - | - | - | - | - | - |
| | 중동지역 | - | - | - | - | - | - |
| | 유럽지역 | - | - | - | - | - | - |
| | 아프리카지역 | - | - | - | - | - | - |
| | 북미주지역 | - | - | - | - | - | - |
| | 중미지역 | - | - | - | - | - | - |
| | 남미지역 | - | - | - | - | - | - |
| | 대양주지역 | - | - | - | - | - | - |
| | 기타지역 | - | - | - | - | - | - |
| | 연 안 선 | | 80 | 18,215 | 1 | 105 | - |

속 초 (입항 2-2)

| 구분 Classification | 선박종류 Vessel Type | 일반 화물선 General Cargo Ship | | 풀 컨테이너선 Full Container Ship | | 세미 컨테이너선 Semi-Container Ship | | 원유 운반선 Crude Oil Carrier | |
|----------------------|---------------------|------------------------------|---------|--------------------------------|---------|---------------------------------|---------|-----------------------------|---------|
| | | 척 Number | 총톤수 G/T | 척 Number | 총톤수 G/T | 척 Number | 총톤수 G/T | 척 Number | 총톤수 G/T |
| 총 계 | | 9 | 2,787 | - | - | - | - | - | - |
| 영향선 | 합계 | - | - | - | - | - | - | - | - |
| | 일본 | - | - | - | - | - | - | - | - |
| | 중국지역 | - | - | - | - | - | - | - | - |
| | 동남아시아지역 | - | - | - | - | - | - | - | - |
| | 서남아시아지역 | - | - | - | - | - | - | - | - |
| | 중동지역 | - | - | - | - | - | - | - | - |
| | 유럽지역 | - | - | - | - | - | - | - | - |
| | 아프리카지역 | - | - | - | - | - | - | - | - |
| | 북미지역 | - | - | - | - | - | - | - | - |
| | 중미지역 | - | - | - | - | - | - | - | - |
| | 남미지역 | - | - | - | - | - | - | - | - |
| | 대양주지역 | - | - | - | - | - | - | - | - |
| | 기타지역 | - | - | - | - | - | - | - | - |
| 연안선 | | 9 | 2,787 | - | - | - | - | - | - |

| 구분 Classification | | 선박종류 Vessel Type | 합 계 Total | | 여객선 Passenger Ship | | 선물선 Bulk Carrier | |
|----------------------|---------|---------------------|--------------|------------|-----------------------|------------|---------------------|------------|
| | | | 척 Number | 총톤수 G/T | 척 Number | 총톤수 G/T | 척 Number | 총톤수 G/T |
| 총 계 | | | 80 | 17,783 | - | - | - | - |
| 영 향 선 | 합 계 | 계 외국 | - | - | - | - | - | - |
| | 일본 | 계 외국 | - | - | - | - | - | - |
| | 근동지역 | 계 외국 | - | - | - | - | - | - |
| | 동남아시아지역 | 계 외국 | - | - | - | - | - | - |
| | 서남아시아지역 | 계 외국 | - | - | - | - | - | - |
| | 중동지역 | 계 외국 | - | - | - | - | - | - |
| | 유럽지역 | 계 외국 | - | - | - | - | - | - |
| | 아프리카지역 | 계 외국 | - | - | - | - | - | - |
| | 북미주지역 | 계 외국 | - | - | - | - | - | - |
| | 중미지역 | 계 외국 | - | - | - | - | - | - |
| | 남미지역 | 계 외국 | - | - | - | - | - | - |
| | 대양주지역 | 계 외국 | - | - | - | - | - | - |
| | 기타지역 | 계 외국 | - | - | - | - | - | - |
| | 연 안 선 | | | 80 | 17,783 | - | - | - |

속 초 (출항 2-2)

| 구분 Classification | 선박종류 Vessel Type | 일반 화물선 General Cargo Ship | | 풀 컨테이너선 Full Container Ship | | 세미 컨테이너선 Semi-Container Ship | | 원유 운반선 Crude Oil Carrier | |
|----------------------|---------------------|------------------------------|---------|--------------------------------|---------|---------------------------------|---------|-----------------------------|---------|
| | | 척 Number | 총톤수 G/T | 척 Number | 총톤수 G/T | 척 Number | 총톤수 G/T | 척 Number | 총톤수 G/T |
| 총 계 | | 9 | 2,787 | - | - | - | - | - | - |
| 외 향 선 | 합 계 | - | - | - | - | - | - | - | - |
| | 일본 | - | - | - | - | - | - | - | - |
| | 중동지역 | - | - | - | - | - | - | - | - |
| | 동남아시아지역 | - | - | - | - | - | - | - | - |
| | 서남아시아지역 | - | - | - | - | - | - | - | - |
| | 중동지역 | - | - | - | - | - | - | - | - |
| | 유럽지역 | - | - | - | - | - | - | - | - |
| | 아프리카지역 | - | - | - | - | - | - | - | - |
| | 북미주지역 | - | - | - | - | - | - | - | - |
| | 중미지역 | - | - | - | - | - | - | - | - |
| | 남미지역 | - | - | - | - | - | - | - | - |
| | 대양주지역 | - | - | - | - | - | - | - | - |
| | 기타지역 | - | - | - | - | - | - | - | - |
| | 연 연 선 | | 9 | 2,787 | - | - | - | - | - |

옥 계 (입항 2-1)

| 구분 Classification | 선박종류 Vessel Type | 합 계 Total | | 여객선 Passenger Ship | | 산물선 Bulk Carrier | | |
|----------------------|---------------------|--------------|------------|-----------------------|------------|---------------------|------------|--------|
| | | 척 Number | 총톤수 G/T | 척 Number | 총톤수 G/T | 척 Number | 총톤수 G/T | |
| 총 계 | | 745 | 2,603,963 | - | - | 39 | 46,719 | |
| 외선 | 합 계 | 56 | 801,481 | - | - | 1 | 15,943 | |
| | 일본 | 국내선 | 1 | 4,255 | - | - | - | - |
| | | 외국선 | 55 | 797,226 | - | - | 1 | 15,943 |
| | 근동지역 | 국내선 | 2 | 22,684 | - | - | - | - |
| | | 외국선 | 2 | 22,684 | - | - | - | - |
| | 동남아시아지역 | 국내선 | 40 | 554,746 | - | - | 1 | 15,943 |
| | | 외국선 | 40 | 554,746 | - | - | 1 | 15,943 |
| | 서남아시아지역 | 국내선 | 6 | 136,730 | - | - | - | - |
| | | 외국선 | 6 | 136,730 | - | - | - | - |
| | 중동지역 | 국내선 | 1 | 15,896 | - | - | - | - |
| | | 외국선 | 1 | 15,896 | - | - | - | - |
| | 유럽지역 | 국내선 | - | - | - | - | - | - |
| | | 외국선 | - | - | - | - | - | - |
| | 아프리카지역 | 국내선 | - | - | - | - | - | - |
| | | 외국선 | - | - | - | - | - | - |
| | 북미주지역 | 국내선 | - | - | - | - | - | - |
| | | 외국선 | - | - | - | - | - | - |
| | 중미지역 | 국내선 | - | - | - | - | - | - |
| | | 외국선 | - | - | - | - | - | - |
| 남미지역 | 국내선 | - | - | - | - | - | - | |
| | 외국선 | - | - | - | - | - | - | |
| 대양주지역 | 국내선 | 7 | 71,425 | - | - | - | - | |
| | 외국선 | 6 | 67,170 | - | - | - | - | |
| 기타지역 | 국내선 | - | - | - | - | - | - | |
| | 외국선 | - | - | - | - | - | - | |
| 연 연 선 | 689 | 1,802,482 | - | - | 38 | 30,776 | | |

육 계 (출항 2-1)

| 구분 Classification | 선박종류 Vessel Type | | 합 계 Total | | 여객선 Passenger Ship | | 산물선 Bulk Carrier | |
|----------------------|---------------------|--------|--------------|-----------|-----------------------|--------|---------------------|--------|
| | 척 | Number | 총톤수 | G/T | 척 | Number | 총톤수 | G/T |
| 총 계 | | | 747 | 2,646,518 | - | - | 40 | 47,451 |
| 외 선 | 합 계 | 계 | 56 | 819,164 | - | - | 1 | 15,943 |
| | | 국외 | 1 | 4,255 | - | - | - | - |
| | 일본 | 계 | 55 | 814,909 | - | - | 1 | 15,943 |
| | | 국외 | 1 | 25,778 | - | - | - | - |
| | 극동지역 | 계 | 1 | 25,778 | - | - | - | - |
| | | 국외 | 1 | 25,778 | - | - | - | - |
| | 동남아시아지역 | 계 | 30 | 459,275 | - | - | - | - |
| | | 국외 | 30 | 459,275 | - | - | - | - |
| | 서남아시아지역 | 계 | 6 | 111,939 | - | - | 1 | 15,943 |
| | | 국외 | 6 | 111,939 | - | - | 1 | 15,943 |
| | 중동지역 | 계 | 3 | 48,017 | - | - | - | - |
| | | 국외 | 3 | 48,017 | - | - | - | - |
| | 유럽지역 | 계 | - | - | - | - | - | - |
| | | 국외 | - | - | - | - | - | - |
| 아프리카지역 | 계 | - | - | - | - | - | - | |
| | 국외 | - | - | - | - | - | - | |
| 북미주지역 | 계 | 2 | 44,893 | - | - | - | - | |
| | 국외 | 2 | 44,893 | - | - | - | - | |
| 중미지역 | 계 | 2 | 47,514 | - | - | - | - | |
| | 국외 | 2 | 47,514 | - | - | - | - | |
| 남미지역 | 계 | - | - | - | - | - | - | |
| | 국외 | - | - | - | - | - | - | |
| 대양주지역 | 계 | 12 | 81,748 | - | - | - | - | |
| | 국외 | 11 | 77,493 | - | - | - | - | |
| 기타지역 | 계 | - | - | - | - | - | - | |
| | 국외 | - | - | - | - | - | - | |
| 연 연 선 | | | 691 | 1,827,354 | - | - | 39 | 31,508 |

육 계 (출항 2-2)

| 구분 Classification | 선박종류 Vessel Type | 일반 화물선 General Cargo Ship | | 풀 컨테이너선 Full Container Ship | | 세미 컨테이너선 Semi-Container Ship | | 원유 운반선 Crude Oil Carrier | |
|----------------------|---------------------|------------------------------|-----------|--------------------------------|---------|---------------------------------|---------|-----------------------------|---------|
| | | 척 Number | 총톤수 G/T | 척 Number | 총톤수 G/T | 척 Number | 총톤수 G/T | 척 Number | 총톤수 G/T |
| 총 계 | | 456 | 1,829,332 | - | - | - | - | 12 | 9,622 |
| 외 항 | 합 계 | 계 | 53 | 795,742 | - | - | - | - | - |
| | | 국외 | - | - | - | - | - | - | - |
| | 일본 | 계 | 1 | 25,778 | - | - | - | - | - |
| | | 국외 | - | - | - | - | - | - | - |
| | 극동지역 | 계 | 29 | 456,051 | - | - | - | - | - |
| | | 국외 | 29 | 456,051 | - | - | - | - | - |
| | 동남아시아지역 | 계 | 5 | 95,996 | - | - | - | - | - |
| | | 국외 | 5 | 95,996 | - | - | - | - | - |
| | 서남아시아지역 | 계 | 3 | 48,017 | - | - | - | - | - |
| | | 국외 | 3 | 48,017 | - | - | - | - | - |
| | 중동지역 | 계 | - | - | - | - | - | - | - |
| | | 국외 | - | - | - | - | - | - | - |
| | 유럽지역 | 계 | - | - | - | - | - | - | - |
| | | 국외 | - | - | - | - | - | - | - |
| 아프리카지역 | 계 | - | - | - | - | - | - | - | |
| | 국외 | - | - | - | - | - | - | - | |
| 북미지역 | 계 | 2 | 44,893 | - | - | - | - | - | |
| | 국외 | 2 | 44,893 | - | - | - | - | - | |
| 중미지역 | 계 | 2 | 47,514 | - | - | - | - | - | |
| | 국외 | 2 | 47,514 | - | - | - | - | - | |
| 남미지역 | 계 | - | - | - | - | - | - | - | |
| | 국외 | - | - | - | - | - | - | - | |
| 대양주지역 | 계 | 11 | 77,493 | - | - | - | - | - | |
| | 국외 | 11 | 77,493 | - | - | - | - | - | |
| 기타지역 | 계 | - | - | - | - | - | - | - | |
| | 국외 | - | - | - | - | - | - | - | |
| 연 안 선 | | 403 | 1,033,590 | - | - | - | - | 12 | 9,622 |

군 산 (입항 2-1)

| 구분 Classification | | 선박종류 Vessel Type | 합 계 Total | | 여객선 Passenger Ship | | 선운선 Bulk Carrier | |
|----------------------|---|---------------------|--------------|------------|-----------------------|------------|---------------------|------------|
| | | | 척 Number | 총톤수 G/T | 척 Number | 총톤수 G/T | 척 Number | 총톤수 G/T |
| 총 계 | | | 4,566 | 16,589,893 | 47 | 691,954 | 793 | 2,442,284 |
| 함 | 계 | 계 | 1,287 | 12,565,037 | 43 | 691,053 | 80 | 1,397,416 |
| | | 국외 | 99 | 617,751 | - | - | 4 | 75,262 |
| 일본 | 계 | 계 | 1,188 | 11,947,286 | 43 | 691,053 | 76 | 1,322,154 |
| | | 국외 | 149 | 1,614,716 | - | - | 3 | 75,304 |
| 국내지역 | 계 | 계 | 15 | 72,158 | - | - | - | - |
| | | 국외 | 134 | 1,542,558 | - | - | 3 | 75,304 |
| 외 | 계 | 계 | 821 | 6,534,495 | 43 | 691,053 | 34 | 580,632 |
| | | 국외 | 71 | 337,483 | - | - | - | - |
| 동남아시아지역 | 계 | 계 | 750 | 6,197,012 | 43 | 691,053 | 34 | 580,632 |
| | | 국외 | 125 | 1,084,730 | - | - | 11 | 117,073 |
| 서남아시아지역 | 계 | 계 | 6 | 35,800 | - | - | - | - |
| | | 국외 | 119 | 1,048,930 | - | - | 11 | 117,073 |
| 중동지역 | 계 | 계 | 16 | 171,564 | - | - | 1 | 10,414 |
| | | 국외 | - | - | - | - | - | - |
| 유럽지역 | 계 | 계 | 16 | 171,564 | - | - | 1 | 10,414 |
| | | 국외 | 3 | 120,094 | - | - | - | - |
| 아프리카지역 | 계 | 계 | - | - | - | - | - | - |
| | | 국외 | 3 | 120,094 | - | - | - | - |
| 북미주지역 | 계 | 계 | 3 | 175,496 | - | - | 2 | 3,068 |
| | | 국외 | 1 | 52,422 | - | - | - | - |
| 중미지역 | 계 | 계 | 28 | 123,074 | - | - | 2 | 3,068 |
| | | 국외 | 3 | 70,473 | - | - | - | - |
| 남미지역 | 계 | 계 | - | - | - | - | - | - |
| | | 국외 | 3 | 70,473 | - | - | - | - |
| 대양주지역 | 계 | 계 | 35 | 830,721 | - | - | 7 | 173,326 |
| | | 국외 | 1 | 16,270 | - | - | 1 | 16,270 |
| 기타지역 | 계 | 계 | 34 | 814,451 | - | - | 6 | 157,056 |
| | | 국외 | 3 | 43,369 | - | - | - | - |
| 연 | 연 | 계 | - | - | - | - | - | - |
| | | 국외 | 3 | 43,369 | - | - | - | - |
| 선 | 계 | 계 | 20 | 491,854 | - | - | 6 | 158,798 |
| | | 국외 | 4 | 93,265 | - | - | 2 | 48,639 |
| 연 | 연 | 계 | 16 | 398,589 | - | - | 4 | 110,159 |
| | | 국외 | 83 | 1,427,525 | - | - | 16 | 278,801 |
| 선 | 계 | 계 | 1 | 10,353 | - | - | 1 | 10,353 |
| | | 국외 | 82 | 1,417,172 | - | - | 15 | 268,448 |
| 연 | 연 | 계 | - | - | - | - | - | - |
| | | 국외 | - | - | - | - | - | - |
| 연 연 선 | | | 3,279 | 4,024,856 | 4 | 301 | 713 | 1,044,868 |

| 원목선 Log Carrier | | 시멘트선 Cement Ship | | 자동차선 Car Carrier | | 핫코일선 Hot Coil Carrier | | 냉동냉장선 Refrigerator Ship | |
|--------------------|---------|---------------------|---------|---------------------|-----------|--------------------------|---------|----------------------------|---------|
| 척 Number | 총톤수 G/T | 척 Number | 총톤수 G/T | 척 Number | 총톤수 G/T | 척 Number | 총톤수 G/T | 척 Number | 총톤수 G/T |
| 23 | 262,043 | 134 | 661,758 | 59 | 2,209,043 | - | - | 115 | 44,860 |
| 23 | 262,043 | 32 | 120,598 | 59 | 2,209,043 | - | - | 115 | 44,860 |
| 6 | 42,998 | 6 | 29,430 | 4 | 202,157 | - | - | 28 | 6,830 |
| 17 | 219,045 | 26 | 91,168 | 55 | 2,006,886 | - | - | 87 | 38,030 |
| - | - | 13 | 28,808 | 23 | 856,514 | - | - | 1 | 453 |
| - | - | - | - | 1 | 52,422 | - | - | - | - |
| - | - | 13 | 28,808 | 22 | 804,092 | - | - | 1 | 453 |
| 10 | 70,619 | 19 | 91,790 | 24 | 866,615 | - | - | 114 | 44,407 |
| 4 | 35,476 | 6 | 29,430 | 2 | 97,313 | - | - | 28 | 6,830 |
| 6 | 35,143 | 13 | 62,360 | 22 | 769,302 | - | - | 86 | 37,577 |
| 3 | 11,755 | - | - | 2 | 91,943 | - | - | - | - |
| 2 | 7,522 | - | - | - | - | - | - | - | - |
| 1 | 4,233 | - | - | 2 | 91,943 | - | - | - | - |
| - | - | - | - | - | - | - | - | - | - |
| - | - | - | - | - | - | - | - | - | - |
| - | - | - | - | - | - | - | - | - | - |
| - | - | - | - | 3 | 120,094 | - | - | - | - |
| - | - | - | - | - | - | - | - | - | - |
| - | - | - | - | 3 | 120,094 | - | - | - | - |
| - | - | - | - | 1 | 52,422 | - | - | - | - |
| - | - | - | - | 1 | 52,422 | - | - | - | - |
| - | - | - | - | - | - | - | - | - | - |
| - | - | - | - | 2 | 59,636 | - | - | - | - |
| - | - | - | - | - | - | - | - | - | - |
| - | - | - | - | 2 | 59,636 | - | - | - | - |
| 1 | 15,788 | - | - | 2 | 85,429 | - | - | - | - |
| - | - | - | - | - | - | - | - | - | - |
| 1 | 15,788 | - | - | 2 | 85,429 | - | - | - | - |
| - | - | - | - | - | - | - | - | - | - |
| - | - | - | - | - | - | - | - | - | - |
| 1 | 22,009 | - | - | - | - | - | - | - | - |
| - | - | - | - | - | - | - | - | - | - |
| 1 | 22,009 | - | - | - | - | - | - | - | - |
| 8 | 141,872 | - | - | 2 | 76,390 | - | - | - | - |
| - | - | - | - | - | - | - | - | - | - |
| 8 | 141,872 | - | - | 2 | 76,390 | - | - | - | - |
| - | - | - | - | - | - | - | - | - | - |
| - | - | - | - | - | - | - | - | - | - |
| - | - | 102 | 541,160 | - | - | - | - | - | - |

군 산 (입항 2-2)

| 구분 Classification | 선박종류 Vessel Type | 일반 화물선 General Cargo Ship | | 풀 컨테이너선 Full Container Ship | | 세미 컨테이너선 Semi-Container Ship | | 원유 운반선 Crude Oil Carrier | | |
|----------------------|---------------------|------------------------------|-----------|--------------------------------|---------|---------------------------------|---------|-----------------------------|---------|-------|
| | | 척 Number | 총톤수 G/T | 척 Number | 총톤수 G/T | 척 Number | 총톤수 G/T | 척 Number | 총톤수 G/T | |
| 총 계 | | 1,167 | 7,535,007 | 9 | 111,763 | 78 | 376,019 | 73 | 95,008 | |
| 외 | 합 계 | 계 | 820 | 7,217,492 | 9 | 111,763 | 17 | 129,335 | 4 | 9,774 |
| | | 국외 | 36 | 233,750 | 1 | 3,504 | 3 | 4,940 | 3 | 2,994 |
| | | 국내 | 784 | 6,983,742 | 8 | 108,259 | 14 | 124,395 | 1 | 6,780 |
| | 일본 | 계 | 91 | 631,046 | - | - | 1 | 1,671 | 3 | 2,994 |
| | | 국외 | 8 | 13,073 | - | - | 1 | 1,671 | 3 | 2,994 |
| | | 국내 | 83 | 617,973 | - | - | - | - | - | - |
| | 근동지역 | 계 | 509 | 3,785,202 | 9 | 111,763 | 14 | 108,918 | - | - |
| | | 국외 | 22 | 147,773 | 1 | 3,504 | 2 | 3,269 | - | - |
| | | 국외 | 487 | 3,637,429 | 8 | 108,259 | 12 | 105,649 | - | - |
| | | 국내 | - | - | - | - | - | - | - | - |
| | 동남아시아지역 | 계 | 86 | 728,956 | - | - | 2 | 18,746 | 1 | 6,780 |
| | | 국외 | 4 | 28,278 | - | - | - | - | - | - |
| 국외 | | 82 | 700,678 | - | - | 2 | 18,746 | 1 | 6,780 | |
| 국내 | | - | - | - | - | - | - | - | - | |
| 서남아시아지역 | 계 | 12 | 142,768 | - | - | - | - | - | - | |
| | 국외 | 12 | 142,768 | - | - | - | - | - | - | |
| 중동지역 | 계 | - | - | - | - | - | - | - | - | |
| | 국외 | - | - | - | - | - | - | - | - | |
| 양 | 유럽지역 | 계 | 25 | 107,815 | - | - | - | - | - | - |
| | | 국외 | 25 | 107,815 | - | - | - | - | - | - |
| | 아프리카지역 | 계 | - | - | - | - | - | - | - | - |
| | | 국외 | - | - | - | - | - | - | - | - |
| 북미주지역 | 계 | 25 | 556,178 | - | - | - | - | - | - | |
| | 국외 | - | - | - | - | - | - | - | - | |
| | 국외 | 25 | 556,178 | - | - | - | - | - | - | |
| | 국내 | - | - | - | - | - | - | - | - | |
| 중미지역 | 계 | 2 | 24,018 | - | - | - | - | - | - | |
| | 국외 | - | - | - | - | - | - | - | - | |
| | 국외 | 2 | 24,018 | - | - | - | - | - | - | |
| | 국내 | - | - | - | - | - | - | - | - | |
| 남미지역 | 계 | 13 | 311,047 | - | - | - | - | - | - | |
| | 국외 | 2 | 44,626 | - | - | - | - | - | - | |
| 태평양지역 | 계 | 57 | 930,462 | - | - | - | - | - | - | |
| | 국외 | 57 | 930,462 | - | - | - | - | - | - | |
| 기타지역 | 계 | - | - | - | - | - | - | - | - | |
| | 국외 | - | - | - | - | - | - | - | - | |
| 연 연 선 | | 347 | 317,515 | - | - | 61 | 246,684 | 69 | 85,234 | |

| 석유정제품 운반선 Product Carrier | | 화학물질 운반선 Chemical Tanker | | LPG, LNG 운반선 Gas Carrier(LPG, LNG) | | 어선 Fishing Vessel | | 기타선 Others | |
|------------------------------|-----------|-----------------------------|---------|---------------------------------------|---------|----------------------|---------|---------------|---------|
| 척 Number | 총톤수 G/T | 척 Number | 총톤수 G/T | 척 Number | 총톤수 G/T | 척 Number | 총톤수 G/T | 척 Number | 총톤수 G/T |
| 1,294 | 1,526,418 | 151 | 245,531 | 155 | 233,783 | 1 | 5,590 | 467 | 149,432 |
| 20 | 193,146 | 39 | 132,272 | - | - | 1 | 5,590 | 25 | 40,652 |
| 2 | 7,496 | 6 | 8,390 | - | - | - | - | - | - |
| 18 | 185,650 | 33 | 123,882 | - | - | 1 | 5,590 | 25 | 40,652 |
| - | - | 12 | 16,779 | - | - | - | - | 2 | 1,147 |
| - | - | 2 | 1,998 | - | - | - | - | - | - |
| - | - | 10 | 14,781 | - | - | - | - | 2 | 1,147 |
| 12 | 118,589 | 11 | 37,593 | - | - | - | - | 22 | 27,314 |
| 2 | 7,496 | 4 | 6,392 | - | - | - | - | - | - |
| 10 | 111,093 | 7 | 31,201 | - | - | - | - | 22 | 27,314 |
| 7 | 55,206 | 12 | 48,681 | - | - | 1 | 5,590 | - | - |
| - | - | - | - | - | - | - | - | - | - |
| 7 | 55,206 | 12 | 48,681 | - | - | 1 | 5,590 | - | - |
| - | - | 3 | 18,382 | - | - | - | - | - | - |
| - | - | - | - | - | - | - | - | - | - |
| - | - | 3 | 18,382 | - | - | - | - | - | - |
| - | - | - | - | - | - | - | - | - | - |
| - | - | - | - | - | - | - | - | - | - |
| - | - | - | - | - | - | - | - | - | - |
| - | - | - | - | - | - | - | - | 1 | 12,191 |
| - | - | - | - | - | - | - | - | 1 | 12,191 |
| - | - | 1 | 10,837 | - | - | - | - | - | - |
| - | - | - | - | - | - | - | - | - | - |
| - | - | 1 | 10,837 | - | - | - | - | - | - |
| - | - | - | - | - | - | - | - | - | - |
| - | - | - | - | - | - | - | - | - | - |
| - | - | - | - | - | - | - | - | - | - |
| 1 | 19,351 | - | - | - | - | - | - | - | - |
| 1 | 19,351 | - | - | - | - | - | - | - | - |
| - | - | - | - | - | - | - | - | - | - |
| - | - | - | - | - | - | - | - | - | - |
| - | - | - | - | - | - | - | - | - | - |
| - | - | - | - | - | - | - | - | - | - |
| - | - | - | - | - | - | - | - | - | - |
| - | - | - | - | - | - | - | - | - | - |
| - | - | - | - | - | - | - | - | - | - |
| 1,274 | 1,333,272 | 112 | 113,259 | 155 | 233,783 | - | - | 442 | 108,780 |

군 산 (출항 2-1)

| 구분 Classification | 선박종류 Vessel Type | | 합 계 Total | | 여객선 Passenger Ship | | 산물선 Bulk Carrier | |
|----------------------|---------------------|--------|--------------|------------|-----------------------|---------|---------------------|-----------|
| | 척 | Number | 척 | Number | 척 | Number | 척 | Number |
| 총 계 | | | 4,526 | 16,523,003 | 47 | 691,369 | 792 | 2,488,883 |
| 외 | 합 계 | 국 | 1,286 | 12,479,007 | 43 | 691,053 | 80 | 1,444,121 |
| | | 외 | 109 | 685,878 | - | - | 5 | 111,116 |
| 일본 | 합 계 | 국 | 1,177 | 11,793,129 | 43 | 691,053 | 75 | 1,333,005 |
| | | 외 | 167 | 1,517,477 | - | - | 10 | 178,779 |
| 국내지역 | 합 계 | 국 | 17 | 36,897 | - | - | - | - |
| | | 외 | 150 | 1,480,580 | - | - | 10 | 178,779 |
| 외국지역 | 합 계 | 국 | 946 | 7,732,157 | 43 | 691,053 | 48 | 752,961 |
| | | 외 | 82 | 446,957 | - | - | 4 | 86,713 |
| 동남아시아지역 | 합 계 | 국 | 864 | 7,285,200 | 43 | 691,053 | 44 | 666,248 |
| | | 외 | 30 | 357,226 | - | - | 1 | 17,142 |
| 서남아시아지역 | 합 계 | 국 | 1 | 3,761 | - | - | - | - |
| | | 외 | 28 | 353,465 | - | - | 1 | 17,142 |
| 중동지역 | 합 계 | 국 | 3 | 16,268 | - | - | - | - |
| | | 외 | - | - | - | - | - | - |
| 유럽지역 | 합 계 | 국 | 3 | 16,268 | - | - | - | - |
| | | 외 | 2 | 76,848 | - | - | - | - |
| 아프리카지역 | 합 계 | 국 | - | - | - | - | - | - |
| | | 외 | 2 | 76,848 | - | - | - | - |
| 북미주지역 | 합 계 | 국 | 32 | 358,356 | - | - | 2 | 3,068 |
| | | 외 | 1 | 12,288 | - | - | - | - |
| 중미지역 | 합 계 | 국 | 31 | 346,068 | - | - | 2 | 3,068 |
| | | 외 | 2 | 94,999 | - | - | - | - |
| 남미지역 | 합 계 | 국 | 1 | 52,422 | - | - | - | - |
| | | 외 | 1 | 42,577 | - | - | - | - |
| 대양주지역 | 합 계 | 국 | 54 | 1,273,936 | - | - | 10 | 283,694 |
| | | 외 | 2 | 40,760 | - | - | - | - |
| 기타지역 | 합 계 | 국 | 52 | 1,233,176 | - | - | 10 | 283,694 |
| | | 외 | 5 | 151,260 | - | - | - | - |
| 연 연 선 | 합 계 | 국 | 5 | 151,260 | - | - | - | - |
| | | 외 | 5 | 151,260 | - | - | - | - |
| 연 연 선 | 합 계 | 국 | 4 | 119,776 | - | - | 1 | 24,403 |
| | | 외 | 2 | 46,716 | - | - | 1 | 24,403 |
| 연 연 선 | 합 계 | 국 | 2 | 73,060 | - | - | - | - |
| | | 외 | 41 | 780,704 | - | - | 8 | 184,074 |
| 연 연 선 | 합 계 | 국 | 3 | 46,077 | - | - | - | - |
| | | 외 | 38 | 734,627 | - | - | 8 | 184,074 |
| 연 연 선 | 합 계 | 국 | - | - | - | - | - | - |
| | | 외 | - | - | - | - | - | - |
| 연 연 선 | | | 3,240 | 4,043,996 | 4 | 316 | 712 | 1,044,762 |

| 원목선 Log Carrier | | 시멘트선 Cement Ship | | 자동차선 Car Carrier | | 핫코일선 Hot Coil Carrier | | 냉동냉장선 Refrigerator Ship | |
|--------------------|---------|---------------------|---------|---------------------|-----------|--------------------------|---------|----------------------------|---------|
| 적 Number | 총톤수 G/T | 적 Number | 총톤수 G/T | 적 Number | 총톤수 G/T | 적 Number | 총톤수 G/T | 적 Number | 총톤수 G/T |
| 23 | 270,658 | 134 | 661,758 | 59 | 2,209,043 | - | - | 112 | 43,717 |
| 23 | 270,658 | 28 | 101,730 | 59 | 2,209,043 | - | - | 112 | 43,717 |
| 7 | 67,401 | 5 | 26,004 | 4 | 202,157 | - | - | 29 | 7,085 |
| 16 | 203,257 | 23 | 75,726 | 55 | 2,006,886 | - | - | 83 | 36,632 |
| 1 | 18,070 | 12 | 26,592 | 12 | 397,358 | - | - | - | - |
| - | - | - | - | - | - | - | - | - | - |
| 1 | 18,070 | 12 | 26,592 | 12 | 397,358 | - | - | - | - |
| 14 | 112,918 | 16 | 75,138 | 32 | 1,225,537 | - | - | 112 | 43,717 |
| 4 | 14,729 | 5 | 26,004 | 3 | 149,735 | - | - | 29 | 7,085 |
| 10 | 98,189 | 11 | 49,134 | 29 | 1,075,802 | - | - | 83 | 36,632 |
| 1 | 3,761 | - | - | 2 | 67,200 | - | - | - | - |
| 1 | 3,761 | - | - | - | - | - | - | - | - |
| - | - | - | - | 2 | 67,200 | - | - | - | - |
| - | - | - | - | - | - | - | - | - | - |
| - | - | - | - | - | - | - | - | - | - |
| - | - | - | - | - | - | - | - | - | - |
| - | - | - | - | 2 | 76,848 | - | - | - | - |
| - | - | - | - | - | - | - | - | - | - |
| - | - | - | - | 2 | 76,848 | - | - | - | - |
| 1 | 2,360 | - | - | 4 | 164,520 | - | - | - | - |
| - | - | - | - | - | - | - | - | - | - |
| 1 | 2,360 | - | - | 4 | 164,520 | - | - | - | - |
| - | - | - | - | 2 | 94,999 | - | - | - | - |
| - | - | - | - | 1 | 52,422 | - | - | - | - |
| - | - | - | - | 1 | 42,577 | - | - | - | - |
| 4 | 86,999 | - | - | - | - | - | - | - | - |
| 1 | 24,508 | - | - | - | - | - | - | - | - |
| 3 | 62,491 | - | - | - | - | - | - | - | - |
| - | - | - | - | 1 | 33,131 | - | - | - | - |
| - | - | - | - | - | - | - | - | - | - |
| - | - | - | - | 1 | 33,131 | - | - | - | - |
| - | - | - | - | 2 | 73,060 | - | - | - | - |
| - | - | - | - | - | - | - | - | - | - |
| - | - | - | - | 2 | 73,060 | - | - | - | - |
| 2 | 46,550 | - | - | 2 | 76,390 | - | - | - | - |
| 1 | 24,403 | - | - | - | - | - | - | - | - |
| 1 | 22,147 | - | - | 2 | 76,390 | - | - | - | - |
| - | - | - | - | - | - | - | - | - | - |
| - | - | - | - | - | - | - | - | - | - |
| - | - | - | - | - | - | - | - | - | - |
| - | - | 106 | 560,028 | - | - | - | - | - | - |

군 산 (출항 2-2)

| 구분 Classification | 선박종류 Vessel Type | 일반 화물선 General Cargo Ship | | 풀 컨테이너선 Full Container Ship | | 세미 컨테이너선 Semi-Container Ship | | 원유 운반선 Crude Oil Carrier | | |
|----------------------|---------------------|------------------------------|------------|--------------------------------|------------|---------------------------------|------------|-----------------------------|------------|-------|
| | | 척 Number | 총톤수 G/T | 척 Number | 총톤수 G/T | 척 Number | 총톤수 G/T | 척 Number | 총톤수 G/T | |
| 총 계 | | 1,161 | 7,396,035 | 9 | 111,763 | 78 | 384,559 | 69 | 91,913 | |
| 외 향 선 | 합 계 | 계 | 818 | 7,083,684 | 9 | 111,763 | 17 | 137,875 | 4 | 9,774 |
| | | 국외 | 37 | 233,503 | 1 | 3,504 | 2 | 3,269 | 3 | 2,994 |
| | | 외국 | 781 | 6,850,181 | 8 | 108,259 | 15 | 134,606 | 1 | 6,780 |
| | 일본 | 계 | 94 | 758,876 | - | - | 12 | 80,612 | 3 | 2,994 |
| | | 국외 | 6 | 20,807 | - | - | 2 | 3,269 | 3 | 2,994 |
| | | 외국 | 88 | 738,069 | - | - | 10 | 77,343 | - | - |
| | 근동지역 | 계 | 612 | 4,479,778 | 9 | 111,763 | 4 | 26,335 | 1 | 6,780 |
| | | 국외 | 26 | 140,169 | 1 | 3,504 | - | - | - | - |
| | | 외국 | 586 | 4,339,609 | 8 | 108,259 | 4 | 26,335 | 1 | 6,780 |
| | 동남아시아지역 | 계 | 14 | 185,439 | - | - | - | - | - | - |
| | | 국외 | - | - | - | - | - | - | - | - |
| | 서남아시아지역 | 계 | 14 | 185,439 | - | - | - | - | - | - |
| | | 국외 | - | - | - | - | - | - | - | - |
| | 중동지역 | 계 | 2 | 9,118 | - | - | - | - | - | - |
| | | 국외 | - | - | - | - | - | - | - | - |
| | 유럽지역 | 계 | 2 | 9,118 | - | - | - | - | - | - |
| | | 국외 | - | - | - | - | - | - | - | - |
| | 아프리카지역 | 계 | - | - | - | - | - | - | - | - |
| | | 국외 | - | - | - | - | - | - | - | - |
| | 북미주지역 | 계 | 23 | 164,026 | - | - | - | - | - | - |
| 국외 | | 1 | 12,288 | - | - | - | - | - | - | |
| 중미지역 | 계 | 22 | 151,738 | - | - | - | - | - | - | |
| | 국외 | - | - | - | - | - | - | - | - | |
| 남미지역 | 계 | - | - | - | - | - | - | - | - | |
| | 국외 | - | - | - | - | - | - | - | - | |
| 대양주지역 | 계 | 40 | 903,243 | - | - | - | - | - | - | |
| | 국외 | 1 | 16,252 | - | - | - | - | - | - | |
| 기타지역 | 계 | 39 | 886,991 | - | - | - | - | - | - | |
| | 국외 | 3 | 87,201 | - | - | 1 | 30,928 | - | - | |
| 연 연 선 | 계 | 3 | 87,201 | - | - | 1 | 30,928 | - | - | |
| | 국외 | 3 | 87,201 | - | - | 1 | 30,928 | - | - | |
| 연 연 선 | 계 | 1 | 22,313 | - | - | - | - | - | - | |
| | 국외 | 1 | 22,313 | - | - | - | - | - | - | |
| 연 연 선 | 계 | 29 | 473,690 | - | - | - | - | - | - | |
| | 국외 | 2 | 21,674 | - | - | - | - | - | - | |
| 연 연 선 | 계 | 27 | 452,016 | - | - | - | - | - | - | |
| | 국외 | - | - | - | - | - | - | - | - | |
| 연 연 선 | 계 | - | - | - | - | - | - | - | - | |
| | 국외 | - | - | - | - | - | - | - | - | |
| 연 연 선 | | 343 | 312,351 | - | - | 61 | 246,684 | 65 | 82,139 | |

장 항 (입항 2-1)

| 구분 Classification | 선박종류 Vessel Type | 합 계 Total | | 여객선 Passenger Ship | | 선물선 Bulk Carrier | |
|----------------------|---------------------|--------------|------------|-----------------------|------------|---------------------|------------|
| | | 척 Number | 총톤수 G/T | 척 Number | 총톤수 G/T | 척 Number | 총톤수 G/T |
| 총 계 | | 566 | 610,598 | 1 | 28 | 2 | 4,649 |
| 외 향 선 | 합 계 | 26 | 152,020 | - | - | - | - |
| | 국내선 | 4 | 12,988 | - | - | - | - |
| | 외국선 | 22 | 139,032 | - | - | - | - |
| | 일본 | 1 | 4,881 | - | - | - | - |
| | 외국선 | 1 | 4,881 | - | - | - | - |
| | 근동지역 | 23 | 99,090 | - | - | - | - |
| | 외국선 | 4 | 12,988 | - | - | - | - |
| | 외국선 | 19 | 86,102 | - | - | - | - |
| | 동남아시아지역 | - | - | - | - | - | - |
| | 외국선 | - | - | - | - | - | - |
| | 서남아시아지역 | - | - | - | - | - | - |
| | 외국선 | - | - | - | - | - | - |
| | 중동지역 | - | - | - | - | - | - |
| | 외국선 | - | - | - | - | - | - |
| | 유럽지역 | - | - | - | - | - | - |
| | 외국선 | - | - | - | - | - | - |
| | 아프리카지역 | - | - | - | - | - | - |
| | 외국선 | - | - | - | - | - | - |
| | 북미주지역 | 2 | 48,049 | - | - | - | - |
| | 외국선 | 2 | 48,049 | - | - | - | - |
| 중미지역 | - | - | - | - | - | - | |
| 외국선 | - | - | - | - | - | - | |
| 남미지역 | - | - | - | - | - | - | |
| 외국선 | - | - | - | - | - | - | |
| 대양주지역 | - | - | - | - | - | - | |
| 외국선 | - | - | - | - | - | - | |
| 기타지역 | - | - | - | - | - | - | |
| 외국선 | - | - | - | - | - | - | |
| 연 안 선 | | 540 | 458,578 | 1 | 28 | 2 | 4,649 |

장 항 (입항 2-2)

| 구분 Classification | 선박종류 Vessel Type | 일반 화물선 General Cargo Ship | | 풀 컨테이너선 Full Container Ship | | 세미 컨테이너선 Semi-Container Ship | | 원유 운반선 Crude Oil Carrier | | |
|----------------------|---------------------|------------------------------|---------|--------------------------------|---------|---------------------------------|---------|-----------------------------|---------|---|
| | | 척 Number | 총톤수 G/T | 척 Number | 총톤수 G/T | 척 Number | 총톤수 G/T | 척 Number | 총톤수 G/T | |
| 총 계 | | 57 | 155,706 | - | - | - | - | - | - | |
| 외 향 선 | 합 계 | 14 | 93,448 | - | - | - | - | - | - | |
| | 일본 | 계 | 4 | 12,988 | - | - | - | - | - | - |
| | | 외국 | 10 | 80,460 | - | - | - | - | - | - |
| | 극동지역 | 계 | 12 | 45,399 | - | - | - | - | - | - |
| | | 외국 | 4 | 12,988 | - | - | - | - | - | - |
| | 동남아시아지역 | 계 | 8 | 32,411 | - | - | - | - | - | - |
| | | 외국 | - | - | - | - | - | - | - | - |
| | 서남아시아지역 | 계 | - | - | - | - | - | - | - | - |
| | 외국 | - | - | - | - | - | - | - | - | - |
| | 중동지역 | 계 | - | - | - | - | - | - | - | - |
| | 외국 | - | - | - | - | - | - | - | - | - |
| | 유럽지역 | 계 | - | - | - | - | - | - | - | - |
| | 외국 | - | - | - | - | - | - | - | - | - |
| | 아프리카지역 | 계 | - | - | - | - | - | - | - | - |
| 외국 | - | - | - | - | - | - | - | - | - | |
| 북미주지역 | 계 | 2 | 48,049 | - | - | - | - | - | - | |
| 외국 | 2 | 48,049 | - | - | - | - | - | - | - | |
| 중미지역 | 계 | - | - | - | - | - | - | - | - | |
| 외국 | - | - | - | - | - | - | - | - | - | |
| 남미지역 | 계 | - | - | - | - | - | - | - | - | |
| 외국 | - | - | - | - | - | - | - | - | - | |
| 대양주지역 | 계 | - | - | - | - | - | - | - | - | |
| 외국 | - | - | - | - | - | - | - | - | - | |
| 기타지역 | 계 | - | - | - | - | - | - | - | - | |
| 외국 | - | - | - | - | - | - | - | - | - | |
| 연 연 선 | | 43 | 62,258 | - | - | - | - | - | - | |

장 항 (출항 2-2)

| 구분 Classification | 선박종류 Vessel Type | 일반 화물선 General Cargo Ship | | 풀 컨테이너선 Full Container Ship | | 세미 컨테이너선 Semi-Container Ship | | 원유 운반선 Crude Oil Carrier | |
|----------------------|---------------------|------------------------------|---------|--------------------------------|---------|---------------------------------|---------|-----------------------------|---------|
| | | 척 Number | 총톤수 G/T | 척 Number | 총톤수 G/T | 척 Number | 총톤수 G/T | 척 Number | 총톤수 G/T |
| 총 계 | | 56 | 152,051 | - | - | - | - | - | - |
| 외 향 선 | 합 계 | 계 | 15 | 98,329 | - | - | - | - | - |
| | | 국외 | 4 | 12,988 | - | - | - | - | - |
| | 일본 | 계 | - | - | - | - | - | - | - |
| | | 국외 | - | - | - | - | - | - | - |
| | 극동지역 | 계 | 14 | 76,320 | - | - | - | - | - |
| | | 국외 | 4 | 12,988 | - | - | - | - | - |
| | 동남아시아지역 | 계 | - | - | - | - | - | - | - |
| | | 국외 | - | - | - | - | - | - | - |
| | 서남아시아지역 | 계 | - | - | - | - | - | - | - |
| | | 국외 | - | - | - | - | - | - | - |
| | 중동지역 | 계 | - | - | - | - | - | - | - |
| | | 국외 | - | - | - | - | - | - | - |
| | 유럽지역 | 계 | - | - | - | - | - | - | - |
| | | 국외 | - | - | - | - | - | - | - |
| 아프리카지역 | 계 | - | - | - | - | - | - | - | |
| | 국외 | - | - | - | - | - | - | - | |
| 북미주지역 | 계 | 1 | 22,009 | - | - | - | - | - | |
| | 국외 | 1 | 22,009 | - | - | - | - | - | |
| 중미지역 | 계 | - | - | - | - | - | - | - | |
| | 국외 | - | - | - | - | - | - | - | |
| 남미지역 | 계 | - | - | - | - | - | - | - | |
| | 국외 | - | - | - | - | - | - | - | |
| 대양주지역 | 계 | - | - | - | - | - | - | - | |
| | 국외 | - | - | - | - | - | - | - | |
| 기타지역 | 계 | - | - | - | - | - | - | - | |
| | 국외 | - | - | - | - | - | - | - | |
| 연 안 선 | | 41 | 53,722 | - | - | - | - | - | |

| 원목선 Log Carrier | | 시멘트선 Cement Ship | | 자동차선 Car Carrier | | 핫코일선 Hot Coil Carrier | | 냉동냉장선 Refrigerator Ship | |
|--------------------|---------|---------------------|---------|---------------------|---------|--------------------------|---------|----------------------------|---------|
| 척 Number | 총톤수 G/T | 척 Number | 총톤수 G/T | 척 Number | 총톤수 G/T | 척 Number | 총톤수 G/T | 척 Number | 총톤수 G/T |
| 17 | 293,115 | 185 | 963,156 | - | - | - | - | 98 | 57,373 |
| 17 | 293,115 | 7 | 34,538 | - | - | - | - | 98 | 57,373 |
| 4 | 95,110 | - | - | - | - | - | - | 32 | 24,740 |
| 13 | 198,005 | 7 | 34,538 | - | - | - | - | 66 | 32,633 |
| - | - | 2 | 9,762 | - | - | - | - | 21 | 5,837 |
| - | - | - | - | - | - | - | - | 19 | 5,643 |
| - | - | 2 | 9,762 | - | - | - | - | 2 | 194 |
| 6 | 64,813 | 5 | 24,776 | - | - | - | - | 66 | 25,189 |
| 1 | 24,403 | - | - | - | - | - | - | 7 | 5,595 |
| 5 | 40,410 | 5 | 24,776 | - | - | - | - | 59 | 19,594 |
| - | - | - | - | - | - | - | - | - | - |
| - | - | - | - | - | - | - | - | - | - |
| - | - | - | - | - | - | - | - | - | - |
| - | - | - | - | - | - | - | - | - | - |
| - | - | - | - | - | - | - | - | - | - |
| - | - | - | - | - | - | - | - | - | - |
| - | - | - | - | - | - | - | - | - | - |
| - | - | - | - | - | - | - | - | - | - |
| - | - | - | - | - | - | - | - | - | - |
| - | - | - | - | - | - | - | - | - | - |
| - | - | - | - | - | - | - | - | - | - |
| - | - | - | - | - | - | - | - | - | - |
| - | - | - | - | - | - | - | - | - | - |
| 1 | 15,438 | - | - | - | - | - | - | - | - |
| 1 | 15,438 | - | - | - | - | - | - | - | - |
| - | - | - | - | - | - | - | - | - | - |
| - | - | - | - | - | - | - | - | - | - |
| 6 | 136,872 | - | - | - | - | - | - | - | - |
| 3 | 70,707 | - | - | - | - | - | - | - | - |
| 3 | 66,165 | - | - | - | - | - | - | - | - |
| 4 | 75,992 | - | - | - | - | - | - | 4 | 11,934 |
| - | - | - | - | - | - | - | - | 2 | 4,192 |
| 4 | 75,992 | - | - | - | - | - | - | 2 | 7,742 |
| - | - | - | - | - | - | - | - | 7 | 14,413 |
| - | - | - | - | - | - | - | - | 4 | 9,310 |
| - | - | - | - | - | - | - | - | 3 | 5,103 |
| - | - | 178 | 928,618 | - | - | - | - | - | - |

목 포 (입항 2-2)

| 구분 Classification | 선종류 Vessel Type | | 일반 화물선 General Cargo Ship | | 풀 컨테이너선 Full Container Ship | | 세미 컨테이너선 Semi-Container Ship | | 원유 운반선 Crude Oil Carrier | |
|----------------------|--------------------|------------|------------------------------|------------|--------------------------------|------------|---------------------------------|------------|-----------------------------|------------|
| | 척 Number | 총톤수 G/T | 척 Number | 총톤수 G/T | 척 Number | 총톤수 G/T | 척 Number | 총톤수 G/T | 척 Number | 총톤수 G/T |
| 총 | 계 | | 2,619 | 2,287,524 | 4 | 16,176 | - | - | - | - |
| 외 선 | 합 | 계 | 185 | 1,348,425 | - | - | - | - | - | - |
| | | 국내선 | 13 | 152,707 | - | - | - | - | - | - |
| | | 외국선 | 172 | 1,195,718 | - | - | - | - | - | - |
| | 일본 | 계 | 79 | 167,663 | - | - | - | - | - | - |
| | | 국내선 | 5 | 6,913 | - | - | - | - | - | - |
| | | 외국선 | 74 | 160,750 | - | - | - | - | - | - |
| | 중동지역 | 계 | 89 | 879,097 | - | - | - | - | - | - |
| | | 외국선 | 2 | 44,626 | - | - | - | - | - | - |
| | 동남아시아지역 | 계 | 87 | 834,471 | - | - | - | - | - | - |
| | | 외국선 | 4 | 56,633 | - | - | - | - | - | - |
| | 서남아시아지역 | 계 | 4 | 56,633 | - | - | - | - | - | - |
| | | 외국선 | 4 | 56,633 | - | - | - | - | - | - |
| | 중동지역 | 계 | - | - | - | - | - | - | - | - |
| | | 외국선 | - | - | - | - | - | - | - | - |
| | 유럽지역 | 계 | - | - | - | - | - | - | - | - |
| | | 외국선 | - | - | - | - | - | - | - | - |
| | 아프리카지역 | 계 | - | - | - | - | - | - | - | - |
| | | 외국선 | - | - | - | - | - | - | - | - |
| | 북미주지역 | 계 | 1 | 14,921 | - | - | - | - | - | - |
| | | 외국선 | 1 | 14,921 | - | - | - | - | - | - |
| 중미지역 | 계 | - | - | - | - | - | - | - | - | |
| | 외국선 | - | - | - | - | - | - | - | - | |
| 남미지역 | 계 | 3 | 69,736 | - | - | - | - | - | - | |
| | 외국선 | 2 | 45,625 | - | - | - | - | - | - | |
| | 외국선 | 1 | 24,111 | - | - | - | - | - | - | |
| 대양주지역 | 계 | 8 | 157,745 | - | - | - | - | - | - | |
| | 외국선 | 2 | 37,992 | - | - | - | - | - | - | |
| | 외국선 | 6 | 119,753 | - | - | - | - | - | - | |
| 기타지역 | 계 | 1 | 2,630 | - | - | - | - | - | - | |
| | 외국선 | 1 | 2,630 | - | - | - | - | - | - | |
| 연 | 연 | 선 | 2,434 | 939,099 | 4 | 16,176 | - | - | - | - |

목 포 (출항 2-1)

| 구분 Classification | 선박종류 Vessel Type | 합 계 Total | | 여객선 Passenger Ship | | 화물선 Bulk Carrier | | |
|----------------------|---------------------|--------------|------------|-----------------------|------------|---------------------|------------|---------|
| | | 척 Number | 총톤수 G/T | 척 Number | 총톤수 G/T | 척 Number | 총톤수 G/T | |
| 총 계 | | 5,845 | 6,178,292 | 13 | 10,306 | 1,214 | 1,149,460 | |
| 외 영 | 합 계 | 444 | 3,228,157 | - | - | 50 | 710,845 | |
| | 일본 | 계 | 77 | 446,337 | - | - | 11 | 154,611 |
| | | 국외 | 367 | 2,781,820 | - | - | 39 | 556,234 |
| | | 국내 | 50 | 293,387 | - | - | 6 | 49,821 |
| | 중동지역 | 계 | 16 | 17,951 | - | - | - | - |
| | | 국외 | 34 | 275,436 | - | - | 6 | 49,821 |
| | | 국내 | 340 | 1,669,918 | - | - | 29 | 232,107 |
| | 동남아시아지역 | 계 | 47 | 284,463 | - | - | 4 | 47,233 |
| | | 국외 | 293 | 1,385,455 | - | - | 25 | 184,874 |
| | | 국내 | 10 | 173,331 | - | - | 1 | 85,315 |
| | 서남아시아지역 | 계 | 1 | 3,644 | - | - | - | - |
| | | 국외 | 9 | 169,687 | - | - | 1 | 85,315 |
| 국내 | | 1 | 14,642 | - | - | - | - | |
| 중동지역 | 계 | - | - | - | - | - | - | |
| | 국외 | - | - | - | - | - | - | |
| | 국내 | - | - | - | - | - | - | |
| 유럽지역 | 계 | - | - | - | - | - | - | |
| | 국외 | - | - | - | - | - | - | |
| | 국내 | - | - | - | - | - | - | |
| 아프리카지역 | 계 | 1 | 85,315 | - | - | - | - | |
| | 국외 | 1 | 85,315 | - | - | - | - | |
| | 국내 | - | - | - | - | - | - | |
| 북미주지역 | 계 | 25 | 635,934 | - | - | 7 | 150,258 | |
| | 국외 | 5 | 82,727 | - | - | 4 | 59,700 | |
| | 국내 | 20 | 553,207 | - | - | 3 | 90,558 | |
| 중미지역 | 계 | 1 | 20,512 | - | - | 1 | 20,512 | |
| | 국외 | 1 | 20,512 | - | - | 1 | 20,512 | |
| | 국내 | - | - | - | - | - | - | |
| 남미지역 | 계 | - | - | - | - | - | - | |
| | 국외 | - | - | - | - | - | - | |
| | 국내 | - | - | - | - | - | - | |
| 대양주지역 | 계 | 14 | 330,926 | - | - | 6 | 172,832 | |
| | 국외 | 5 | 32,848 | - | - | 2 | 27,166 | |
| | 국내 | 9 | 298,078 | - | - | 4 | 145,666 | |
| 기타지역 | 계 | 2 | 4,192 | - | - | - | - | |
| | 국외 | 2 | 4,192 | - | - | - | - | |
| | 국내 | - | - | - | - | - | - | |
| 연 안 선 | | 5,401 | 2,950,135 | 13 | 10,306 | 1,164 | 438,615 | |

목 포 (출항 2-2)

| 구분 Classification | 선박종류 Vessel Type | 일반 화물선 General Cargo Ship | | 풀 컨테이너선 Full Container Ship | | 세미 컨테이너선 Semi-Container Ship | | 원유 운반선 Crude Oil Carrier | | |
|----------------------|---------------------|------------------------------|------------|--------------------------------|------------|---------------------------------|------------|-----------------------------|------------|---|
| | | 척 Number | 총톤수 G/T | 척 Number | 총톤수 G/T | 척 Number | 총톤수 G/T | 척 Number | 총톤수 G/T | |
| 총 계 | | 2,604 | 2,742,629 | 4 | 16,176 | - | - | 1 | 104 | |
| 외 | 합 계 | 계 | 193 | 1,812,601 | - | - | - | - | - | - |
| | | 국외 | 12 | 137,742 | - | - | - | - | - | - |
| | | 외국 | 181 | 1,674,859 | - | - | - | - | - | - |
| | 일본 | 계 | 16 | 110,591 | - | - | - | - | - | - |
| | | 국외 | - | - | - | - | - | - | - | - |
| | | 외국 | 16 | 110,591 | - | - | - | - | - | - |
| | 극동지역 | 계 | 149 | 931,592 | - | - | - | - | - | - |
| | | 국외 | 11 | 114,715 | - | - | - | - | - | - |
| | | 외국 | 138 | 816,877 | - | - | - | - | - | - |
| | 동남아시아지역 | 계 | 4 | 47,116 | - | - | - | - | - | - |
| | | 국외 | - | - | - | - | - | - | - | - |
| | | 외국 | 4 | 47,116 | - | - | - | - | - | - |
| 서남아시아지역 | 계 | 1 | 14,642 | - | - | - | - | - | - | |
| | 국외 | - | - | - | - | - | - | - | - | |
| | 외국 | 1 | 14,642 | - | - | - | - | - | - | |
| 중동지역 | 계 | - | - | - | - | - | - | - | - | |
| | 국외 | - | - | - | - | - | - | - | - | |
| | 외국 | - | - | - | - | - | - | - | - | |
| 유럽지역 | 계 | - | - | - | - | - | - | - | - | |
| | 국외 | - | - | - | - | - | - | - | - | |
| | 외국 | - | - | - | - | - | - | - | - | |
| 아프리카지역 | 계 | 1 | 85,315 | - | - | - | - | - | - | |
| | 국외 | - | - | - | - | - | - | - | - | |
| | 외국 | 1 | 85,315 | - | - | - | - | - | - | |
| 북미주지역 | 계 | 17 | 470,933 | - | - | - | - | - | - | |
| | 국외 | 1 | 23,027 | - | - | - | - | - | - | |
| | 외국 | 16 | 447,906 | - | - | - | - | - | - | |
| 중미지역 | 계 | - | - | - | - | - | - | - | - | |
| | 국외 | - | - | - | - | - | - | - | - | |
| | 외국 | - | - | - | - | - | - | - | - | |
| 남미지역 | 계 | - | - | - | - | - | - | - | - | |
| | 국외 | - | - | - | - | - | - | - | - | |
| | 외국 | - | - | - | - | - | - | - | - | |
| 대양주지역 | 계 | 5 | 152,412 | - | - | - | - | - | - | |
| | 국외 | - | - | - | - | - | - | - | - | |
| | 외국 | 5 | 152,412 | - | - | - | - | - | - | |
| 기타지역 | 계 | - | - | - | - | - | - | - | - | |
| | 국외 | - | - | - | - | - | - | - | - | |
| | 외국 | - | - | - | - | - | - | - | - | |
| 연 연 선 | | 2,411 | 930,028 | 4 | 16,176 | - | - | 1 | 104 | |

완 도 (입 항 2-1)

| 구분 Classification | | 선박종류 Vessel Type | 합 계 Total | | 여객선 Passenger Ship | | 산물선 Bulk Carrier | |
|----------------------|---------|---------------------|--------------|------------|-----------------------|------------|---------------------|------------|
| | | | 척 Number | 총톤수 G/T | 척 Number | 총톤수 G/T | 척 Number | 총톤수 G/T |
| 총 계 | | | 1,699 | 892,620 | 4 | 5,953 | 21 | 14,723 |
| 외 향 선 | 합 계 | 계 | 242 | 464,542 | - | - | - | - |
| | | 국외 | 56 | 13,088 | - | - | - | - |
| | | 국내 | 186 | 451,454 | - | - | - | - |
| | 일본 | 계 | 31 | 12,681 | - | - | - | - |
| | | 국외 | 26 | 4,862 | - | - | - | - |
| | | 국내 | 5 | 7,819 | - | - | - | - |
| | 근동지역 | 계 | 209 | 425,369 | - | - | - | - |
| | | 국외 | 30 | 8,226 | - | - | - | - |
| | | 국내 | 179 | 417,143 | - | - | - | - |
| | 동남아시아지역 | 계 | - | - | - | - | - | - |
| | 서남아시아지역 | 계 | - | - | - | - | - | - |
| | 중동지역 | 계 | - | - | - | - | - | - |
| | 유럽지역 | 계 | - | - | - | - | - | - |
| | | 국외 | - | - | - | - | - | - |
| | | 국내 | - | - | - | - | - | - |
| | 아프리카지역 | 계 | - | - | - | - | - | - |
| | 북미주지역 | 계 | - | - | - | - | - | - |
| | 중미지역 | 계 | - | - | - | - | - | - |
| | 남미지역 | 계 | - | - | - | - | - | - |
| 대양주지역 | 계 | 2 | 26,492 | - | - | - | - | |
| | 국외 | 2 | 26,492 | - | - | - | - | |
| | 국내 | - | - | - | - | - | - | |
| 기타지역 | 계 | - | - | - | - | - | - | |
| 연 연 선 | | 1,457 | 428,078 | 4 | 5,953 | 21 | 14,723 | |

| 구분 Classification | 선박종류 Vessel Type | 일반 화물선 General Cargo Ship | | 풀 컨테이너선 Full Container Ship | | 세미 컨테이너선 Semi-Container Ship | | 원유 운반선 Crude Oil Carrier | | |
|----------------------|---------------------|------------------------------|---------|--------------------------------|---------|---------------------------------|---------|-----------------------------|---------|---|
| | | 척 Number | 총톤수 G/T | 척 Number | 총톤수 G/T | 척 Number | 총톤수 G/T | 척 Number | 총톤수 G/T | |
| 총 계 | | 928 | 412,210 | - | - | - | - | 12 | 1,593 | |
| 외 선 | 합 계 | 70 | 50,558 | - | - | - | - | - | - | |
| | 대한민국 | 2 | 560 | - | - | - | - | - | - | |
| | 외국 | 68 | 49,998 | - | - | - | - | - | - | |
| | 일본 | 계 | 2 | 2,962 | - | - | - | - | - | - |
| | | 대한민국 | - | - | - | - | - | - | - | - |
| | 외국 | 2 | 2,962 | - | - | - | - | - | - | |
| | 극동지역 | 계 | 66 | 21,104 | - | - | - | - | - | - |
| | | 대한민국 | 2 | 560 | - | - | - | - | - | - |
| | 외국 | 64 | 20,544 | - | - | - | - | - | - | |
| | 동남아시아지역 | 계 | - | - | - | - | - | - | - | - |
| | 대한민국 | - | - | - | - | - | - | - | - | - |
| | 외국 | - | - | - | - | - | - | - | - | - |
| | 서남아시아지역 | 계 | - | - | - | - | - | - | - | - |
| | 대한민국 | - | - | - | - | - | - | - | - | - |
| | 외국 | - | - | - | - | - | - | - | - | - |
| | 중동지역 | 계 | - | - | - | - | - | - | - | - |
| | 대한민국 | - | - | - | - | - | - | - | - | - |
| | 외국 | - | - | - | - | - | - | - | - | - |
| | 유럽지역 | 계 | - | - | - | - | - | - | - | - |
| | 대한민국 | - | - | - | - | - | - | - | - | - |
| 외국 | - | - | - | - | - | - | - | - | - | |
| 아프리카지역 | 계 | - | - | - | - | - | - | - | - | |
| 대한민국 | - | - | - | - | - | - | - | - | - | |
| 외국 | - | - | - | - | - | - | - | - | - | |
| 북미주지역 | 계 | - | - | - | - | - | - | - | - | |
| 대한민국 | - | - | - | - | - | - | - | - | - | |
| 외국 | - | - | - | - | - | - | - | - | - | |
| 중미지역 | 계 | - | - | - | - | - | - | - | - | |
| 대한민국 | - | - | - | - | - | - | - | - | - | |
| 외국 | - | - | - | - | - | - | - | - | - | |
| 남미지역 | 계 | - | - | - | - | - | - | - | - | |
| 대한민국 | - | - | - | - | - | - | - | - | - | |
| 외국 | - | - | - | - | - | - | - | - | - | |
| 대양주지역 | 계 | 2 | 26,492 | - | - | - | - | - | - | |
| 대한민국 | - | - | - | - | - | - | - | - | - | |
| 외국 | 2 | 26,492 | - | - | - | - | - | - | - | |
| 기타지역 | 계 | - | - | - | - | - | - | - | - | |
| 대한민국 | - | - | - | - | - | - | - | - | - | |
| 외국 | - | - | - | - | - | - | - | - | - | |
| 연 안 선 | | 858 | 361,652 | - | - | - | - | 12 | 1,593 | |

완 도 (출항 2-2)

| 구분 Classification | 선형종류 Vessel Type | 일반 화물선 General Cargo Ship | | 풀 컨테이너선 Full Container Ship | | 세미 컨테이너선 Semi-Container Ship | | 원유 운반선 Crude Oil Carrier | | | |
|----------------------|---------------------|------------------------------|---------|--------------------------------|---------|---------------------------------|---------|-----------------------------|---------|---|---|
| | | 척 Number | 총톤수 G/T | 척 Number | 총톤수 G/T | 척 Number | 총톤수 G/T | 척 Number | 총톤수 G/T | | |
| 총 계 | | 927 | 401,590 | - | - | - | - | 13 | 1,742 | | |
| 외국선 | 합 계 | 72 | 41,012 | - | - | - | - | - | - | | |
| | 일본 | 계 | 1 | 363 | - | - | - | - | - | - | |
| | | 대한민국 | 71 | 40,649 | - | - | - | - | - | - | |
| | 그양지역 | 계 | 1 | 2,328 | - | - | - | - | - | - | |
| | | 대한민국 | 1 | 2,328 | - | - | - | - | - | - | |
| | | 동남아시아지역 | 계 | 70 | 36,248 | - | - | - | - | - | - |
| | | | 대한민국 | 1 | 363 | - | - | - | - | - | - |
| | | 서남아시아지역 | 계 | 69 | 35,885 | - | - | - | - | - | - |
| | | | 대한민국 | 1 | 2,436 | - | - | - | - | - | - |
| | | 중동지역 | 계 | 1 | 2,436 | - | - | - | - | - | - |
| | | | 대한민국 | 1 | 2,436 | - | - | - | - | - | - |
| | | 아프리카지역 | 계 | - | - | - | - | - | - | - | - |
| | | | 대한민국 | - | - | - | - | - | - | - | - |
| 미주지역 | 계 | - | - | - | - | - | - | - | - | | |
| | 대한민국 | - | - | - | - | - | - | - | - | | |
| 남미지역 | 계 | - | - | - | - | - | - | - | - | | |
| | 대한민국 | - | - | - | - | - | - | - | - | | |
| 대양주지역 | 계 | - | - | - | - | - | - | - | - | | |
| | 대한민국 | - | - | - | - | - | - | - | - | | |
| 기타지역 | 계 | - | - | - | - | - | - | - | - | | |
| | 대한민국 | - | - | - | - | - | - | - | - | | |
| 연 연 선 | | 855 | 360,578 | - | - | - | - | 13 | 1,742 | | |

| 원목선 Log Carrier | | 시멘트선 Cement Ship | | 자동차선 Car Carrier | | 핫코일선 Hot Coil Carrier | | 냉동냉장선 Refrigerator Ship | |
|--------------------|---------|---------------------|---------|---------------------|---------|--------------------------|---------|----------------------------|---------|
| 척 Number | 총톤수 G/T | 척 Number | 총톤수 G/T | 척 Number | 총톤수 G/T | 척 Number | 총톤수 G/T | 척 Number | 총톤수 G/T |
| 23 | 187,047 | 184 | 644,911 | - | - | 68 | 229,253 | 3 | 466 |
| 23 | 187,047 | - | - | - | - | 3 | 76,383 | 3 | 466 |
| 8 | 50,523 | - | - | - | - | 1 | 25,461 | - | - |
| 15 | 136,524 | - | - | - | - | 2 | 50,922 | 3 | 466 |
| - | - | - | - | - | - | - | - | 1 | 150 |
| - | - | - | - | - | - | - | - | 1 | 150 |
| 19 | 111,441 | - | - | - | - | - | - | 2 | 316 |
| 8 | 50,523 | - | - | - | - | - | - | - | - |
| 11 | 60,918 | - | - | - | - | - | - | 2 | 316 |
| 1 | 4,233 | - | - | - | - | - | - | - | - |
| - | - | - | - | - | - | - | - | - | - |
| 1 | 4,233 | - | - | - | - | - | - | - | - |
| - | - | - | - | - | - | - | - | - | - |
| - | - | - | - | - | - | - | - | - | - |
| - | - | - | - | - | - | - | - | - | - |
| - | - | - | - | - | - | - | - | - | - |
| - | - | - | - | - | - | - | - | - | - |
| - | - | - | - | - | - | - | - | - | - |
| - | - | - | - | - | - | - | - | - | - |
| - | - | - | - | - | - | - | - | - | - |
| - | - | - | - | - | - | - | - | - | - |
| - | - | - | - | - | - | 3 | 76,383 | - | - |
| - | - | - | - | - | - | 1 | 25,461 | - | - |
| - | - | - | - | - | - | 2 | 50,922 | - | - |
| - | - | - | - | - | - | - | - | - | - |
| - | - | - | - | - | - | - | - | - | - |
| - | - | - | - | - | - | - | - | - | - |
| 2 | 44,628 | - | - | - | - | - | - | - | - |
| 2 | 44,628 | - | - | - | - | - | - | - | - |
| 1 | 26,745 | - | - | - | - | - | - | - | - |
| 1 | 26,745 | - | - | - | - | - | - | - | - |
| - | - | - | - | - | - | - | - | - | - |
| - | - | - | - | - | - | - | - | - | - |
| - | - | - | - | - | - | - | - | - | - |
| - | - | 184 | 644,911 | - | - | 65 | 152,870 | - | - |

포 항 (입항 2-2)

| 구분 Classification | 선박종류 Vessel Type | | 일반 화물선 General Cargo Ship | | 풀 컨테이너선 Full Container Ship | | 세미 컨테이너선 Semi-Container Ship | | 원유 운반선 Crude Oil Carrier | |
|----------------------|---------------------|--------|------------------------------|------------|--------------------------------|--------|---------------------------------|---------|-----------------------------|--------|
| | 척 | Number | 척 | Number | 척 | Number | 척 | Number | 척 | Number |
| 총 | 계 | | 3,524 | 15,199,737 | - | - | 88 | 666,244 | 5 | 7,990 |
| 외 향 | 합 | 계 | 2,003 | 12,361,413 | - | - | 88 | 666,244 | - | - |
| | | 포 | 437 | 2,089,476 | - | - | 18 | 24,078 | - | - |
| | | 외 | 1,566 | 10,271,937 | - | - | 70 | 642,166 | - | - |
| | 일본 | 계 | 762 | 1,832,263 | - | - | 18 | 51,533 | - | - |
| | | 포 | 174 | 253,718 | - | - | 6 | 8,670 | - | - |
| | | 외 | 588 | 1,578,545 | - | - | 12 | 42,863 | - | - |
| | 근동지역 | 계 | 1,097 | 6,271,927 | - | - | 64 | 539,884 | - | - |
| | | 포 | 247 | 769,349 | - | - | 12 | 15,408 | - | - |
| | | 외 | 850 | 5,502,578 | - | - | 52 | 524,476 | - | - |
| | 동남아시아지역 | 계 | 33 | 502,905 | - | - | 4 | 46,204 | - | - |
| | | 포 | 3 | 42,583 | - | - | - | - | - | - |
| | | 외 | 30 | 460,312 | - | - | 4 | 46,204 | - | - |
| | 서남아시아지역 | 계 | 7 | 65,929 | - | - | 1 | 14,337 | - | - |
| | | 포 | - | - | - | - | - | - | - | - |
| | | 외 | 7 | 65,929 | - | - | 1 | 14,337 | - | - |
| | 중동지역 | 계 | 2 | 21,091 | - | - | - | - | - | - |
| | | 포 | - | - | - | - | - | - | - | - |
| | | 외 | 2 | 21,091 | - | - | - | - | - | - |
| 유럽지역 | 계 | 9 | 172,210 | - | - | - | - | - | - | |
| | 포 | - | - | - | - | - | - | - | - | |
| | 외 | 9 | 172,210 | - | - | - | - | - | - | |
| 아프리카지역 | 계 | 9 | 323,364 | - | - | - | - | - | - | |
| | 포 | - | - | - | - | - | - | - | - | |
| | 외 | 9 | 323,364 | - | - | - | - | - | - | |
| 북미주지역 | 계 | 24 | 805,915 | - | - | - | - | - | - | |
| | 포 | 2 | 102,839 | - | - | - | - | - | - | |
| | 외 | 22 | 703,076 | - | - | - | - | - | - | |
| 중미지역 | 계 | 11 | 274,563 | - | - | - | - | - | - | |
| | 포 | - | - | - | - | - | - | - | - | |
| | 외 | 11 | 274,563 | - | - | - | - | - | - | |
| 남미지역 | 계 | 13 | 541,278 | - | - | - | - | - | - | |
| | 포 | 1 | 27,116 | - | - | - | - | - | - | |
| | 외 | 12 | 514,162 | - | - | - | - | - | - | |
| 대양주지역 | 계 | 36 | 1,549,968 | - | - | 1 | 14,286 | - | - | |
| | 포 | 10 | 893,861 | - | - | - | - | - | - | |
| | 외 | 26 | 656,107 | - | - | 1 | 14,286 | - | - | |
| 기타지역 | 계 | - | - | - | - | - | - | - | - | |
| | 외 | - | - | - | - | - | - | - | - | |
| 연 | 연 | 선 | 1,521 | 2,838,324 | - | - | - | - | 5 | 7,990 |

포 항 (출항 2-1)

| 구분 Classification | 선박종류 Vessel Type | 합 계 Total | | 여객선 Passenger Ship | | 선물선 Bulk Carrier | |
|----------------------|---------------------|--------------|------------|-----------------------|------------|---------------------|------------|
| | | 척 Number | 총톤수 G/T | 척 Number | 총톤수 G/T | 척 Number | 총톤수 G/T |
| 총 계 | | 7,219 | 35,509,383 | 1 | 21,884 | 1,273 | 16,701,387 |
| 외 | 합 계 | 2,563 | 29,243,440 | 1 | 21,884 | 359 | 15,516,910 |
| | 국외 | 634 | 10,528,506 | - | - | 157 | 8,344,870 |
| 일본 | 계 | 1,929 | 18,714,934 | 1 | 21,884 | 202 | 7,172,040 |
| | 국외 | 1,044 | 3,733,770 | 1 | 21,884 | 100 | 725,413 |
| 근동지역 | 계 | 359 | 578,048 | - | - | 59 | 136,814 |
| | 국외 | 685 | 3,155,722 | 1 | 21,884 | 41 | 588,599 |
| 중동지역 | 계 | 1,161 | 9,320,139 | - | - | 103 | 2,651,333 |
| | 국외 | 179 | 1,527,018 | - | - | 16 | 731,504 |
| 동남아시아지역 | 계 | 982 | 7,793,121 | - | - | 87 | 1,919,829 |
| | 국외 | 78 | 1,251,070 | - | - | 13 | 445,891 |
| 서남아시아지역 | 계 | 1 | 29,252 | - | - | 1 | 29,252 |
| | 국외 | 77 | 1,221,818 | - | - | 12 | 416,639 |
| 중동지역 | 계 | 23 | 849,744 | - | - | 8 | 663,852 |
| | 국외 | 6 | 441,147 | - | - | 5 | 431,931 |
| 중동지역 | 계 | 17 | 408,597 | - | - | 3 | 231,921 |
| | 국외 | 5 | 65,575 | - | - | - | - |
| 유럽지역 | 계 | - | - | - | - | - | - |
| | 국외 | 5 | 65,575 | - | - | - | - |
| 아프리카지역 | 계 | 10 | 265,910 | - | - | 3 | 157,334 |
| | 국외 | 2 | 48,425 | - | - | 1 | 19,118 |
| 북미주지역 | 계 | 8 | 217,485 | - | - | 2 | 138,216 |
| | 국외 | 18 | 1,107,872 | - | - | 12 | 956,755 |
| 중미지역 | 계 | 7 | 609,816 | - | - | 7 | 609,816 |
| | 국외 | 11 | 498,056 | - | - | 5 | 346,939 |
| 남미지역 | 계 | 44 | 1,553,192 | - | - | 18 | 803,122 |
| | 국외 | 9 | 472,656 | - | - | 6 | 331,014 |
| 대양주지역 | 계 | 35 | 1,080,536 | - | - | 12 | 472,108 |
| | 국외 | 4 | 87,306 | - | - | - | - |
| 기타지역 | 계 | - | - | - | - | - | - |
| | 국외 | 4 | 87,306 | - | - | - | - |
| 연안선 | 계 | 18 | 1,412,625 | - | - | 12 | 1,074,537 |
| | 국외 | 6 | 624,012 | - | - | 5 | 513,385 |
| 연안선 | 계 | 12 | 788,613 | - | - | 7 | 561,152 |
| | 국외 | 158 | 9,596,237 | - | - | 90 | 8,038,673 |
| 연안선 | 계 | 65 | 6,198,132 | - | - | 57 | 5,542,036 |
| | 국외 | 93 | 3,398,105 | - | - | 33 | 2,496,637 |
| 연안선 | 계 | - | - | - | - | - | - |
| | 국외 | - | - | - | - | - | - |
| 연안선 | | 4,656 | 6,265,943 | - | - | 914 | 1,184,477 |

포 항 (출항 2-2)

| 구분 Classification | 선박종류 Vessel Type | | 일반 화물선 General Cargo Ship | | 풀 컨테이너선 Full Container Ship | | 세미 컨테이너선 Semi-Container Ship | | 원유 운반선 Crude Oil Carrier | |
|----------------------|---------------------|------------|------------------------------|------------|--------------------------------|------------|---------------------------------|------------|-----------------------------|------------|
| | 척 Number | 총톤수 G/T | 척 Number | 총톤수 G/T | 척 Number | 총톤수 G/T | 척 Number | 총톤수 G/T | 척 Number | 총톤수 G/T |
| 총 계 | 3,534 | 15,169,581 | - | - | 86 | 657,661 | 5 | 7,990 | | |
| 합 계 | 계 | 2,015 | 12,342,142 | - | - | 86 | 657,661 | - | - | - |
| | 국외 | 439 | 2,067,027 | - | - | 17 | 21,663 | - | - | - |
| 일본 | 계 | 1,576 | 10,275,115 | - | - | 69 | 635,998 | - | - | - |
| | 국외 | 897 | 2,694,027 | - | - | 30 | 87,727 | - | - | - |
| 극동지역 | 계 | 285 | 421,228 | - | - | 14 | 18,408 | - | - | - |
| | 국외 | 612 | 2,272,799 | - | - | 16 | 69,319 | - | - | - |
| 외 | 계 | 950 | 5,954,041 | - | - | 37 | 322,509 | - | - | - |
| | 국외 | 141 | 723,419 | - | - | 3 | 3,255 | - | - | - |
| 동남아시아지역 | 계 | 809 | 5,230,622 | - | - | 34 | 319,254 | - | - | - |
| | 국외 | 57 | 716,917 | - | - | 7 | 84,029 | - | - | - |
| 서남아시아지역 | 계 | - | - | - | - | - | - | - | - | - |
| | 국외 | 57 | 716,917 | - | - | 7 | 84,029 | - | - | - |
| 중동지역 | 계 | 14 | 173,244 | - | - | 1 | 12,648 | - | - | - |
| | 국외 | 1 | 9,216 | - | - | - | - | - | - | - |
| 유럽지역 | 계 | 13 | 164,028 | - | - | 1 | 12,648 | - | - | - |
| | 국외 | 4 | 52,849 | - | - | 1 | 12,726 | - | - | - |
| 아프리카지역 | 계 | - | - | - | - | - | - | - | - | - |
| | 국외 | 4 | 52,849 | - | - | 1 | 12,726 | - | - | - |
| 북미주지역 | 계 | 7 | 108,576 | - | - | - | - | - | - | - |
| | 국외 | 1 | 29,307 | - | - | - | - | - | - | - |
| 중미지역 | 계 | 6 | 79,269 | - | - | - | - | - | - | - |
| | 국외 | 6 | 151,117 | - | - | - | - | - | - | - |
| 남미지역 | 계 | - | - | - | - | - | - | - | - | - |
| | 국외 | 6 | 151,117 | - | - | - | - | - | - | - |
| 대양주지역 | 계 | 24 | 697,213 | - | - | - | - | - | - | - |
| | 국외 | 2 | 117,134 | - | - | - | - | - | - | - |
| 기타지역 | 계 | 22 | 580,079 | - | - | - | - | - | - | - |
| | 국외 | 4 | 87,306 | - | - | - | - | - | - | - |
| 연 연 선 | 계 | - | - | - | - | - | - | - | - | - |
| | 국외 | 4 | 87,306 | - | - | - | - | - | - | - |
| 연 연 선 | 계 | 6 | 338,088 | - | - | - | - | - | - | - |
| | 국외 | 1 | 110,627 | - | - | - | - | - | - | - |
| 연 연 선 | 계 | 5 | 227,461 | - | - | - | - | - | - | - |
| | 국외 | 46 | 1,368,764 | - | - | 10 | 138,022 | - | - | - |
| 연 연 선 | 계 | 8 | 656,096 | - | - | - | - | - | - | - |
| | 국외 | 38 | 712,668 | - | - | 10 | 138,022 | - | - | - |
| 연 연 선 | 계 | - | - | - | - | - | - | - | - | - |
| | 국외 | - | - | - | - | - | - | - | - | - |
| 연 연 선 | 1,519 | 2,827,439 | - | - | - | - | 5 | 7,990 | | |

제 주 (입항 2-2)

| 구분 Classification | 선박종류 Vessel Type | 일반 화물선 General Cargo Ship | | 풀 컨테이너선 Full Container Ship | | 세미 컨테이너선 Semi-Container Ship | | 원유 운반선 Crude Oil Carrier | |
|----------------------|---------------------|------------------------------|-----------|--------------------------------|---------|---------------------------------|---------|-----------------------------|---------|
| | | 척 Number | 총톤수 G/T | 척 Number | 총톤수 G/T | 척 Number | 총톤수 G/T | 척 Number | 총톤수 G/T |
| 총 계 | | 1,827 | 1,544,591 | - | - | - | - | - | - |
| 외 향 선 | 합 계 | 46 | 158,994 | - | - | - | - | - | - |
| | | 3 | 1,509 | - | - | - | - | - | - |
| | | 43 | 157,485 | - | - | - | - | - | - |
| | 일본 | - | - | - | - | - | - | - | - |
| | | - | - | - | - | - | - | - | - |
| | | - | - | - | - | - | - | - | - |
| | 근동지역 | 46 | 158,994 | - | - | - | - | - | - |
| | | 3 | 1,509 | - | - | - | - | - | - |
| | | 43 | 157,485 | - | - | - | - | - | - |
| | 동남아시아지역 | - | - | - | - | - | - | - | - |
| | | - | - | - | - | - | - | - | - |
| | 서남아시아지역 | - | - | - | - | - | - | - | - |
| | | - | - | - | - | - | - | - | - |
| | 중동지역 | - | - | - | - | - | - | - | - |
| | - | - | - | - | - | - | - | - | |
| 유럽지역 | - | - | - | - | - | - | - | - | |
| | - | - | - | - | - | - | - | - | |
| 아프리카지역 | - | - | - | - | - | - | - | - | |
| | - | - | - | - | - | - | - | - | |
| 북미주지역 | - | - | - | - | - | - | - | - | |
| | - | - | - | - | - | - | - | - | |
| 중미지역 | - | - | - | - | - | - | - | - | |
| | - | - | - | - | - | - | - | - | |
| 남미지역 | - | - | - | - | - | - | - | - | |
| | - | - | - | - | - | - | - | - | |
| 대양주지역 | - | - | - | - | - | - | - | - | |
| | - | - | - | - | - | - | - | - | |
| 기타지역 | - | - | - | - | - | - | - | - | |
| | - | - | - | - | - | - | - | - | |
| 연 연 선 | | 1,781 | 1,385,597 | - | - | - | - | - | - |

제 주 (출항 2-1)

| 구분 Classification | 선박종류 Vessel type | 합 계 Total | | 여객선 Passenger Ship | | 산물선 Bulk Carrier | | |
|----------------------|---------------------|--------------|------------|-----------------------|------------|---------------------|------------|---------|
| | | 척 Number | 총톤수 G/T | 척 Number | 총톤수 G/T | 척 Number | 총톤수 G/T | |
| 총 계 | | 3,492 | 2,669,192 | 1 | 11,162 | 384 | 431,237 | |
| 외 향 선 | 합 계 | 154 | 370,420 | 1 | 11,162 | 24 | 114,749 | |
| | 동남아시아지역 | 계 | 69 | 21,218 | - | - | 1 | 5,131 |
| | | 국외 | 85 | 349,202 | 1 | 11,162 | 23 | 109,618 |
| | | 국선 | - | - | - | - | - | - |
| | 중동지역 | 계 | 75 | 38,493 | - | - | 1 | 2,945 |
| | | 국외 | 63 | 6,069 | - | - | - | - |
| | | 국선 | 12 | 32,424 | - | - | 1 | 2,945 |
| | 남동지역 | 계 | 78 | 327,787 | 1 | 11,162 | 23 | 111,804 |
| | | 국외 | 6 | 15,149 | - | - | 1 | 5,131 |
| | | 국선 | 72 | 312,638 | 1 | 11,162 | 22 | 106,673 |
| | 동남아시아지역 | 계 | 1 | 4,140 | - | - | - | - |
| | | 국외 | 1 | 4,140 | - | - | - | - |
| | 내 선 | 서남아시아지역 | - | - | - | - | - | - |
| | | 중동지역 | - | - | - | - | - | - |
| | | 유럽지역 | - | - | - | - | - | - |
| 아프리카지역 | | - | - | - | - | - | - | |
| 북미지역 | | - | - | - | - | - | - | |
| 중미지역 | | - | - | - | - | - | - | |
| 남미지역 | | - | - | - | - | - | - | |
| 대양주지역 | | - | - | - | - | - | - | |
| 기타지역 | | - | - | - | - | - | - | |
| 연 연 선 | | 3,338 | 2,298,772 | - | - | 360 | 316,488 | |

서 귀 포 (입항 2-1)

| 구분 Classification | 선박종류 Vessel Type | | 합계 Total | | 여객선 Passenger Ship | | 선물선 Bulk Carrier | |
|----------------------|---------------------|------------|-------------|------------|-----------------------|------------|---------------------|------------|
| | 척 Number | 총톤수 G/T | 척 Number | 총톤수 G/T | 척 Number | 총톤수 G/T | 척 Number | 총톤수 G/T |
| 총계 | 1,186 | 653,318 | - | - | 147 | 143,214 | | |
| 외 향 선 | 합계 | - | - | - | - | - | - | - |
| | 일본 | - | - | - | - | - | - | - |
| | 근동지역 | - | - | - | - | - | - | - |
| | 동남아시아지역 | - | - | - | - | - | - | - |
| | 서남아시아지역 | - | - | - | - | - | - | - |
| | 중동지역 | - | - | - | - | - | - | - |
| | 유럽지역 | - | - | - | - | - | - | - |
| | 아프리카지역 | - | - | - | - | - | - | - |
| | 북미주지역 | - | - | - | - | - | - | - |
| | 중미지역 | - | - | - | - | - | - | - |
| | 남미지역 | - | - | - | - | - | - | - |
| | 대양주지역 | - | - | - | - | - | - | - |
| | 기타지역 | - | - | - | - | - | - | - |
| | 연안선 | 1,186 | 653,318 | - | - | 147 | 143,214 | |

서 귀 포 (입 항 2-2)

| 구분 Classification | 선박종류 Vessel Type | 일반 화물선 General Cargo Ship | | 풀 컨테이너선 Full Container Ship | | 세미 컨테이너선 Semi-Container Ship | | 원유 운반선 Crude Oil Carrier | |
|----------------------|---------------------|------------------------------|---------|--------------------------------|---------|---------------------------------|---------|-----------------------------|---------|
| | | 척 Number | 총톤수 G/T | 척 Number | 총톤수 G/T | 척 Number | 총톤수 G/T | 척 Number | 총톤수 G/T |
| 총 계 | | 869 | 480,385 | - | - | - | - | - | - |
| 외 선 | 합 계 | 국외 | 계 | - | - | - | - | - | - |
| | 일본 | 국외 | 계 | - | - | - | - | - | - |
| | | 국외 | 계 | - | - | - | - | - | - |
| | 극동지역 | 국외 | 계 | - | - | - | - | - | - |
| | | 국외 | 계 | - | - | - | - | - | - |
| | 동남아시아지역 | 국외 | 계 | - | - | - | - | - | - |
| | | 국외 | 계 | - | - | - | - | - | - |
| | 서남아시아지역 | 국외 | 계 | - | - | - | - | - | - |
| | | 국외 | 계 | - | - | - | - | - | - |
| | 중동지역 | 국외 | 계 | - | - | - | - | - | - |
| | | 국외 | 계 | - | - | - | - | - | - |
| | 유럽지역 | 국외 | 계 | - | - | - | - | - | - |
| | | 국외 | 계 | - | - | - | - | - | - |
| 아프리카지역 | 국외 | 계 | - | - | - | - | - | - | |
| | 국외 | 계 | - | - | - | - | - | - | |
| 북미주지역 | 국외 | 계 | - | - | - | - | - | - | |
| | 국외 | 계 | - | - | - | - | - | - | |
| 중미지역 | 국외 | 계 | - | - | - | - | - | - | |
| | 국외 | 계 | - | - | - | - | - | - | |
| 남미지역 | 국외 | 계 | - | - | - | - | - | - | |
| | 국외 | 계 | - | - | - | - | - | - | |
| 대양주지역 | 국외 | 계 | - | - | - | - | - | - | |
| | 국외 | 계 | - | - | - | - | - | - | |
| 기타지역 | 국외 | 계 | - | - | - | - | - | - | |
| | 국외 | 계 | - | - | - | - | - | - | |
| 연안선 | | 869 | 480,385 | - | - | - | - | - | - |

서 귀 포 (출항 2-1)

| 구분 Classification | 선박종류 Vessel type | 합 계 Total | | 여객선 Passenger Ship | | 산물선 Bulk Carrier | |
|----------------------|---------------------|--------------|------------|-----------------------|------------|---------------------|------------|
| | | 척 Number | 총톤수 G/T | 척 Number | 총톤수 G/T | 척 Number | 총톤수 G/T |
| 총 계 | | 1,184 | 654,090 | - | - | 146 | 142,421 |
| 양 | 합 계 | - | - | - | - | - | - |
| | 일본 | - | - | - | - | - | - |
| | 동남아시아지역 | - | - | - | - | - | - |
| | 중미주지역 | - | - | - | - | - | - |
| | 남아시아지역 | - | - | - | - | - | - |
| | 중미주지역 | - | - | - | - | - | - |
| | 남아시아지역 | - | - | - | - | - | - |
| | 아프리카지역 | - | - | - | - | - | - |
| | 북미주지역 | - | - | - | - | - | - |
| | 중미지역 | - | - | - | - | - | - |
| 선 | 남미지역 | - | - | - | - | - | - |
| | 대양주지역 | - | - | - | - | - | - |
| | 기타지역 | - | - | - | - | - | - |
| | 연 연 선 | 1,184 | 654,090 | - | - | 146 | 142,421 |

서 귀 포 (출항 2-2)

| 구분 Classification | 선박종류 Vessel Type | | 일반 화물선 General Cargo Ship | | 풀 컨테이너선 Full Container Ship | | 세미 컨테이너선 Semi-Container Ship | | 원유 운반선 Crude Oil Carrier | |
|----------------------|---------------------|------------|------------------------------|------------|--------------------------------|------------|---------------------------------|------------|-----------------------------|------------|
| | 척 Number | 총톤수 G/T | 척 Number | 총톤수 G/T | 척 Number | 총톤수 G/T | 척 Number | 총톤수 G/T | 척 Number | 총톤수 G/T |
| 총 계 | 868 | 481,926 | - | - | - | - | - | - | - | - |
| 외 선 | 합 계 | 계 | - | - | - | - | - | - | - | - |
| | 일본 | 국외 | - | - | - | - | - | - | - | - |
| | 극동지역 | 국외 | - | - | - | - | - | - | - | - |
| | 동남아시아지역 | 국외 | - | - | - | - | - | - | - | - |
| | 서남아시아지역 | 국외 | - | - | - | - | - | - | - | - |
| | 중동지역 | 국외 | - | - | - | - | - | - | - | - |
| | 유럽지역 | 국외 | - | - | - | - | - | - | - | - |
| | 아프리카지역 | 국외 | - | - | - | - | - | - | - | - |
| | 북미주지역 | 국외 | - | - | - | - | - | - | - | - |
| | 중미지역 | 국외 | - | - | - | - | - | - | - | - |
| | 남미지역 | 국외 | - | - | - | - | - | - | - | - |
| | 대양주지역 | 국외 | - | - | - | - | - | - | - | - |
| | 기타지역 | 국외 | - | - | - | - | - | - | - | - |
| | 연 안 선 | 868 | 481,926 | - | - | - | - | - | - | - |

대 산 (입항 2-2)

| 구분 Classification | 선박종류 Vessel Type | | 일반 화물선 General Cargo Ship | | 풀 컨테이너선 Full Container Ship | | 세미 컨테이너선 Semi-Container Ship | | 원유 운반선 Crude Oil Carrier | |
|----------------------|---------------------|------------|------------------------------|------------|--------------------------------|------------|---------------------------------|------------|-----------------------------|------------|
| | 척 Number | 총톤수 G/T | 척 Number | 총톤수 G/T | 척 Number | 총톤수 G/T | 척 Number | 총톤수 G/T | 척 Number | 총톤수 G/T |
| 총 계 | | | 97 | 401,625 | - | - | - | - | 179 | 10,334,939 |
| 외 향 선 | 합 계 | 계 | 48 | 340,492 | - | - | - | - | 112 | 10,094,527 |
| | | 국내 | 20 | 39,966 | - | - | - | - | 10 | 985,082 |
| | | 외국 | 28 | 300,526 | - | - | - | - | 102 | 9,109,445 |
| | 일본 | 계 | 18 | 123,061 | - | - | - | - | 5 | 174,426 |
| | | 국내 | 6 | 6,926 | - | - | - | - | - | - |
| | | 외국 | 12 | 116,135 | - | - | - | - | 5 | 174,426 |
| | 근동지역 | 계 | 26 | 180,469 | - | - | - | - | 38 | 1,406,113 |
| | | 국내 | 14 | 33,040 | - | - | - | - | 3 | 8,891 |
| | | 외국 | 12 | 147,429 | - | - | - | - | 35 | 1,397,222 |
| | 동남아시아지역 | 계 | 4 | 36,962 | - | - | - | - | 8 | 485,584 |
| | | 외국 | 4 | 36,962 | - | - | - | - | 8 | 485,584 |
| | 서남아시아지역 | 계 | - | - | - | - | - | - | - | - |
| | | 외국 | - | - | - | - | - | - | - | - |
| | 중동지역 | 계 | - | - | - | - | - | - | 49 | 7,061,405 |
| | | 국내 | - | - | - | - | - | - | 6 | 911,862 |
| | | 외국 | - | - | - | - | - | - | 43 | 6,149,543 |
| | 유럽지역 | 계 | - | - | - | - | - | - | 1 | 156,408 |
| | | 외국 | - | - | - | - | - | - | 1 | 156,408 |
| | 아프리카지역 | 계 | - | - | - | - | - | - | 3 | 294,387 |
| | | 외국 | - | - | - | - | - | - | 3 | 294,387 |
| 북미주지역 | 계 | - | - | - | - | - | - | 5 | 380,442 | |
| | 외국 | - | - | - | - | - | - | 4 | 316,113 | |
| 중미지역 | 계 | - | - | - | - | - | - | - | - | |
| | 외국 | - | - | - | - | - | - | - | - | |
| 남미지역 | 계 | - | - | - | - | - | - | - | - | |
| | 외국 | - | - | - | - | - | - | - | - | |
| 대양주지역 | 계 | - | - | - | - | - | - | 2 | 91,440 | |
| | 외국 | - | - | - | - | - | - | 2 | 91,440 | |
| 기타지역 | 계 | - | - | - | - | - | - | 1 | 44,322 | |
| | 외국 | - | - | - | - | - | - | 1 | 44,322 | |
| 연 연 선 | | | 49 | 61,133 | - | - | - | - | 67 | 240,412 |

| 석유정제품 운반선 Product Carrier | | 케미칼 운반선 Chemical Tanker | | LPG, LNG 운반선 Gas Carrier (LPG, LNG) | | 어선 Fishing Vessel | | 기타선 Others | |
|------------------------------|-----------|----------------------------|-----------|--|---------|----------------------|---------|---------------|---------|
| 척 Number | 총톤수 G/T | 척 Number | 총톤수 G/T | 척 Number | 총톤수 G/T | 척 Number | 총톤수 G/T | 척 Number | 총톤수 G/T |
| 1,833 | 8,304,180 | 560 | 2,337,496 | 374 | 803,464 | 2 | 3,422 | 194 | 149,411 |
| 378 | 4,991,405 | 255 | 1,877,637 | 117 | 394,410 | 2 | 3,422 | 30 | 46,440 |
| 96 | 455,430 | 73 | 126,543 | 4 | 9,064 | - | - | 30 | 46,440 |
| 282 | 4,535,975 | 182 | 1,751,094 | 113 | 385,346 | 2 | 3,422 | - | - |
| 97 | 962,476 | 51 | 165,312 | 42 | 153,661 | - | - | 17 | 26,551 |
| 13 | 34,311 | 14 | 20,251 | - | - | - | - | 17 | 26,551 |
| 84 | 928,165 | 37 | 145,061 | 42 | 153,661 | - | - | - | - |
| 236 | 2,490,811 | 169 | 868,034 | 65 | 183,787 | 2 | 3,422 | 13 | 19,889 |
| 82 | 269,142 | 59 | 106,292 | 4 | 9,064 | - | - | 13 | 19,889 |
| 154 | 2,221,669 | 110 | 761,742 | 61 | 174,723 | 2 | 3,422 | - | - |
| 15 | 284,119 | 18 | 198,519 | 8 | 44,314 | - | - | - | - |
| - | - | - | - | - | - | - | - | - | - |
| 15 | 284,119 | 18 | 198,519 | 8 | 44,314 | - | - | - | - |
| 1 | 3,335 | 2 | 36,126 | - | - | - | - | - | - |
| - | - | - | - | - | - | - | - | - | - |
| 1 | 3,335 | 2 | 36,126 | - | - | - | - | - | - |
| 20 | 986,614 | 8 | 341,527 | 1 | 6,848 | - | - | - | - |
| 1 | 151,977 | - | - | - | - | - | - | - | - |
| 19 | 834,637 | 8 | 341,527 | 1 | 6,848 | - | - | - | - |
| - | - | 1 | 62,595 | - | - | - | - | - | - |
| - | - | 1 | 62,595 | - | - | - | - | - | - |
| 5 | 143,440 | 4 | 151,290 | - | - | - | - | - | - |
| - | - | - | - | - | - | - | - | - | - |
| 5 | 143,440 | 4 | 151,290 | - | - | - | - | - | - |
| 4 | 120,610 | 1 | 17,560 | - | - | - | - | - | - |
| - | - | - | - | - | - | - | - | - | - |
| 4 | 120,610 | 1 | 17,560 | - | - | - | - | - | - |
| - | - | - | - | - | - | - | - | - | - |
| - | - | - | - | - | - | - | - | - | - |
| - | - | - | - | - | - | - | - | - | - |
| - | - | - | - | - | - | - | - | - | - |
| - | - | 1 | 36,674 | 1 | 5,800 | - | - | - | - |
| - | - | - | - | - | - | - | - | - | - |
| - | - | 1 | 36,674 | 1 | 5,800 | - | - | - | - |
| - | - | - | - | - | - | - | - | - | - |
| - | - | - | - | - | - | - | - | - | - |
| - | - | - | - | - | - | - | - | - | - |
| 1,455 | 3,312,775 | 305 | 459,859 | 257 | 409,054 | - | - | 164 | 102,971 |

| 구분 Classification | 선박종류 Vessel Type | | 합 계 Total | | 여객선 Passenger Ship | | 선물선 Bulk Carrier | |
|----------------------|---------------------|--------|--------------|------------|-----------------------|--------|---------------------|--------|
| | 척 | Number | 척 | Number | 척 | Number | 척 | Number |
| 총 계 | | 3,241 | | 21,873,596 | - | - | 15 | 59,617 |
| 합 계 | 계 | 938 | | 17,347,512 | - | - | 2 | 46,882 |
| | 국외 | 225 | | 1,562,644 | - | - | - | - |
| 일본 | 계 | 713 | | 15,784,868 | - | - | 2 | 46,882 |
| | 국외 | 252 | | 2,037,037 | - | - | - | - |
| 그동지역 | 계 | 70 | | 208,844 | - | - | - | - |
| | 국외 | 182 | | 1,828,193 | - | - | - | - |
| 동남아시아지역 | 계 | 533 | | 5,370,789 | - | - | 2 | 46,882 |
| | 국외 | 148 | | 562,454 | - | - | - | - |
| 중동지역 | 계 | 385 | | 4,808,335 | - | - | 2 | 46,882 |
| | 국외 | 103 | | 5,179,705 | - | - | - | - |
| 유라지역 | 계 | 4 | | 335,415 | - | - | - | - |
| | 국외 | 99 | | 4,844,290 | - | - | - | - |
| 아프리카지역 | 계 | 5 | | 62,353 | - | - | - | - |
| | 국외 | - | | - | - | - | - | - |
| 북미지역 | 계 | 5 | | 62,353 | - | - | - | - |
| | 국외 | 33 | | 4,154,467 | - | - | - | - |
| 중미지역 | 계 | 3 | | 455,931 | - | - | - | - |
| | 국외 | 30 | | 3,698,536 | - | - | - | - |
| 남미지역 | 계 | 5 | | 410,683 | - | - | - | - |
| | 국외 | - | | - | - | - | - | - |
| 대양주지역 | 계 | 5 | | 410,683 | - | - | - | - |
| | 국외 | 1 | | 19,832 | - | - | - | - |
| 기타지역 | 계 | 1 | | 19,832 | - | - | - | - |
| | 국외 | 3 | | 46,886 | - | - | - | - |
| 연안선 | 계 | 3 | | 46,886 | - | - | - | - |
| | 국외 | 1 | | 7,173 | - | - | - | - |
| 선 | 계 | - | | - | - | - | - | - |
| | 국외 | 1 | | 7,173 | - | - | - | - |
| 연안선 | 계 | - | | - | - | - | - | - |
| | 국외 | - | | - | - | - | - | - |
| 연안선 | 계 | 2 | | 58,587 | - | - | - | - |
| | 국외 | 2 | | 58,587 | - | - | - | - |
| 연안선 | 계 | - | | - | - | - | - | - |
| | 국외 | - | | - | - | - | - | - |
| 연안선 | | 2,303 | | 4,526,084 | - | - | 13 | 12,735 |

| 구분 Classification | 선박종류 Vessel Type | 일반 화물선 General Cargo Ship | | 풀 컨테이너선 Full Container Ship | | 세미 컨테이너선 Semi-Container Ship | | 원유 운반선 Crude Oil Carrier | | | |
|----------------------|---------------------|------------------------------|---------|--------------------------------|---------|---------------------------------|---------|-----------------------------|-----------|-----------|---------|
| | | 척 Number | 총톤수 G/T | 척 Number | 총톤수 G/T | 척 Number | 총톤수 G/T | 척 Number | 총톤수 G/T | | |
| 총 계 | | 91 | 397,040 | - | - | - | - | 173 | 9,757,516 | | |
| 외 선 | 합 계 | 계 | 47 | 344,050 | - | - | - | - | 108 | 9,514,973 | |
| | | 국외 | 19 | 38,978 | - | - | - | - | 8 | 829,159 | |
| | | 국외 | 28 | 305,072 | - | - | - | - | 100 | 8,685,814 | |
| | 일본 | 계 | 24 | 57,459 | - | - | - | - | 9 | 383,380 | |
| | | 국외 | 10 | 15,270 | - | - | - | - | - | - | |
| | | 국외 | 14 | 42,189 | - | - | - | - | 9 | 383,380 | |
| | 극동지역 | 계 | 18 | 147,333 | - | - | - | - | 35 | 1,509,622 | |
| | | 국외 | 9 | 23,708 | - | - | - | - | 4 | 221,251 | |
| | | 국외 | 9 | 123,625 | - | - | - | - | 31 | 1,288,371 | |
| | 동남아시아지역 | 계 | 3 | 90,876 | - | - | - | - | 35 | 3,588,087 | |
| | | 국외 | - | - | - | - | - | - | 2 | 303,954 | |
| | | 국외 | 3 | 90,876 | - | - | - | - | 33 | 3,284,133 | |
| | 서남아시아지역 | 계 | 1 | 22,954 | - | - | - | - | - | - | |
| | | 국외 | - | - | - | - | - | - | - | - | |
| | | 국외 | 1 | 22,954 | - | - | - | - | - | - | |
| | 중동지역 | 계 | - | - | - | - | - | - | 26 | 3,667,887 | |
| | | 국외 | - | - | - | - | - | - | 2 | 303,954 | |
| | | 국외 | - | - | - | - | - | - | 24 | 3,363,933 | |
| | 양 선 | 유럽지역 | 계 | 1 | 25,428 | - | - | - | - | 2 | 313,210 |
| | | | 국외 | - | - | - | - | - | - | - | - |
| 국외 | | 1 | 25,428 | - | - | - | - | 2 | 313,210 | | |
| 아프리카지역 | 계 | - | - | - | - | - | - | - | - | | |
| 국외 | - | - | - | - | - | - | - | - | - | | |
| 북미주지역 | 계 | - | - | - | - | - | - | - | - | | |
| 국외 | - | - | - | - | - | - | - | - | - | | |
| 중미지역 | 계 | - | - | - | - | - | - | - | - | | |
| 국외 | - | - | - | - | - | - | - | - | - | | |
| 남미지역 | 계 | - | - | - | - | - | - | - | - | | |
| 국외 | - | - | - | - | - | - | - | - | - | | |
| 대양주지역 | 계 | - | - | - | - | - | - | 1 | 52,787 | | |
| | 국외 | - | - | - | - | - | - | - | - | | |
| | 국외 | - | - | - | - | - | - | 1 | 52,787 | | |
| 기타지역 | 계 | - | - | - | - | - | - | - | - | | |
| 국외 | - | - | - | - | - | - | - | - | - | | |
| 연 안 선 | | 44 | 52,990 | - | - | - | - | 65 | 242,543 | | |

| 석유정제품 운반선 Product Carrier | | 케미칼 운반선 Chemical Tanker | | LPG, LNG 운반선 Gas Carrier(LPG, LNG) | | 어선 Fishing Vessel | | 기타선 Others | |
|------------------------------|-----------|----------------------------|-----------|---------------------------------------|---------|----------------------|---------|---------------|---------|
| 척 Number | 총톤수 G/T | 척 Number | 총톤수 G/T | 척 Number | 총톤수 G/T | 척 Number | 총톤수 G/T | 척 Number | 총톤수 G/T |
| 1,834 | 8,257,440 | 562 | 2,432,918 | 377 | 816,242 | 2 | 3,422 | 187 | 149,401 |
| 372 | 5,005,086 | 248 | 1,954,148 | 132 | 436,922 | 2 | 3,422 | 27 | 42,019 |
| 92 | 520,051 | 74 | 121,953 | 5 | 10,484 | - | - | 27 | 42,019 |
| 280 | 4,485,045 | 174 | 1,832,195 | 127 | 426,438 | 2 | 3,422 | - | - |
| 113 | 1,041,724 | 50 | 409,424 | 30 | 104,474 | - | - | 26 | 40,576 |
| 23 | 134,272 | 11 | 18,726 | - | - | - | - | 26 | 40,576 |
| 90 | 907,452 | 39 | 390,698 | 30 | 104,474 | - | - | - | - |
| 218 | 2,620,318 | 165 | 765,788 | 92 | 275,981 | 2 | 3,422 | 1 | 1,443 |
| 66 | 202,341 | 63 | 103,227 | 5 | 10,484 | - | - | 1 | 1,443 |
| 152 | 2,417,977 | 102 | 662,561 | 87 | 265,497 | 2 | 3,422 | - | - |
| 32 | 869,822 | 25 | 587,426 | 8 | 43,494 | - | - | - | - |
| 2 | 31,461 | - | - | - | - | - | - | - | - |
| 30 | 838,361 | 25 | 587,426 | 8 | 43,494 | - | - | - | - |
| - | - | 4 | 39,399 | - | - | - | - | - | - |
| - | - | - | - | - | - | - | - | - | - |
| - | - | 4 | 39,399 | - | - | - | - | - | - |
| 5 | 377,050 | 2 | 109,530 | - | - | - | - | - | - |
| 1 | 151,977 | - | - | - | - | - | - | - | - |
| 4 | 225,073 | 2 | 109,530 | - | - | - | - | - | - |
| 1 | 49,942 | 1 | 22,103 | - | - | - | - | - | - |
| - | - | - | - | - | - | - | - | - | - |
| 1 | 49,942 | 1 | 22,103 | - | - | - | - | - | - |
| 1 | 19,832 | - | - | - | - | - | - | - | - |
| - | - | - | - | - | - | - | - | - | - |
| 1 | 19,832 | - | - | - | - | - | - | - | - |
| 2 | 26,408 | 1 | 20,478 | - | - | - | - | - | - |
| - | - | - | - | - | - | - | - | - | - |
| 2 | 26,408 | 1 | 20,478 | - | - | - | - | - | - |
| - | - | - | - | 1 | 7,173 | - | - | - | - |
| - | - | - | - | - | - | - | - | - | - |
| - | - | - | - | 1 | 7,173 | - | - | - | - |
| - | - | - | - | - | - | - | - | - | - |
| - | - | - | - | - | - | - | - | - | - |
| - | - | - | - | 1 | 5,800 | - | - | - | - |
| - | - | - | - | - | - | - | - | - | - |
| - | - | - | - | 1 | 5,800 | - | - | - | - |
| - | - | - | - | - | - | - | - | - | - |
| - | - | - | - | - | - | - | - | - | - |
| - | - | - | - | - | - | - | - | - | - |
| 1,462 | 3,252,344 | 314 | 478,770 | 245 | 379,320 | - | - | 160 | 107,382 |

| 구분 Classification | 선박종류 Vessel Type | 합 계 Total | | 여객선 Passenger Ship | | 선물선 Bulk Carrier | | |
|----------------------|---------------------|--------------|-----------|-----------------------|---------|---------------------|-----------|-----------|
| | | 척 Number | 총톤수 G/T | 척 Number | 총톤수 G/T | 척 Number | 총톤수 G/T | |
| 총 계 | | 245 | 4,517,430 | - | - | 67 | 3,906,390 | |
| 외 | 합 계 | 계 | 76 | 4,314,292 | - | - | 64 | 3,903,951 |
| | | 국외 | 16 | 731,185 | - | - | 16 | 731,185 |
| 외 | 일본 | 계 | - | - | - | - | - | - |
| | | 국외 | - | - | - | - | - | - |
| 외 | 극동지역 | 계 | 19 | 750,639 | - | - | 8 | 376,377 |
| | | 국외 | 19 | 750,639 | - | - | 8 | 376,377 |
| 외 | 양남아지역 | 계 | 10 | 367,058 | - | - | 10 | 367,058 |
| | | 국외 | 6 | 215,910 | - | - | 6 | 215,910 |
| 외 | 서남아시아지역 | 계 | 4 | 151,148 | - | - | 4 | 151,148 |
| | | 국외 | - | - | - | - | - | - |
| 외 | 중동지역 | 계 | - | - | - | - | - | - |
| | | 국외 | - | - | - | - | - | - |
| 외 | 유럽지역 | 계 | 1 | 36,079 | - | - | - | - |
| | | 국외 | 1 | 36,079 | - | - | - | - |
| 외 | 아프리카지역 | 계 | 9 | 681,054 | - | - | 9 | 681,054 |
| | | 국외 | 9 | 681,054 | - | - | 9 | 681,054 |
| 외 | 부미주지역 | 계 | 7 | 488,005 | - | - | 7 | 488,005 |
| | | 국외 | 1 | 36,186 | - | - | 1 | 36,186 |
| 외 | 중미지역 | 계 | 6 | 451,819 | - | - | 6 | 451,819 |
| | | 국외 | - | - | - | - | - | - |
| 외 | 남미지역 | 계 | - | - | - | - | - | - |
| | | 국외 | - | - | - | - | - | - |
| 외 | 대양주지역 | 계 | 30 | 1,991,457 | - | - | 30 | 1,991,457 |
| | | 국외 | 9 | 479,089 | - | - | 9 | 479,089 |
| 외 | 기타지역 | 계 | 21 | 1,512,368 | - | - | 21 | 1,512,368 |
| | | 국외 | - | - | - | - | - | - |
| 연 연 선 | | 169 | 203,138 | - | - | 3 | 2,439 | |

| 구분 Classification | 선박종류 Vessel Type | 일반 화물선 General Cargo Ship | | 풀 컨테이너선 Full Container Ship | | 세미 컨테이너선 Semi-Container Ship | | 원유 운반선 Crude Oil Carrier | | |
|----------------------|---------------------|------------------------------|---------|--------------------------------|---------|---------------------------------|---------|-----------------------------|---------|---|
| | | 척 Number | 총톤수 G/T | 척 Number | 총톤수 G/T | 척 Number | 총톤수 G/T | 척 Number | 총톤수 G/T | |
| 총 계 | | 13 | 410,780 | - | - | - | - | 4 | 3,050 | |
| 외국 | 합 계 | 국제선 | 12 | 410,341 | - | - | - | - | - | - |
| | | 국외선 | 12 | 410,341 | - | - | - | - | - | - |
| | 일본 | 국제선 | - | - | - | - | - | - | - | - |
| | | 국외선 | - | - | - | - | - | - | - | - |
| | 근동지역 | 국제선 | 11 | 374,262 | - | - | - | - | - | - |
| | | 국외선 | 11 | 374,262 | - | - | - | - | - | - |
| | 동남아시아지역 | 국제선 | - | - | - | - | - | - | - | - |
| | | 국외선 | - | - | - | - | - | - | - | - |
| | 서남아시아지역 | 국제선 | - | - | - | - | - | - | - | - |
| | | 국외선 | - | - | - | - | - | - | - | - |
| | 중국지역 | 국제선 | - | - | - | - | - | - | - | - |
| | | 국외선 | - | - | - | - | - | - | - | - |
| | 유럽지역 | 국제선 | 1 | 36,079 | - | - | - | - | - | - |
| | | 국외선 | 1 | 36,079 | - | - | - | - | - | - |
| 아프리카지역 | 국제선 | - | - | - | - | - | - | - | - | |
| | 국외선 | - | - | - | - | - | - | - | - | |
| 북미주지역 | 국제선 | - | - | - | - | - | - | - | - | |
| | 국외선 | - | - | - | - | - | - | - | - | |
| 중미지역 | 국제선 | - | - | - | - | - | - | - | - | |
| | 국외선 | - | - | - | - | - | - | - | - | |
| 남미지역 | 국제선 | - | - | - | - | - | - | - | - | |
| | 국외선 | - | - | - | - | - | - | - | - | |
| 대양주지역 | 국제선 | - | - | - | - | - | - | - | - | |
| | 국외선 | - | - | - | - | - | - | - | - | |
| 기타지역 | 국제선 | - | - | - | - | - | - | - | - | |
| | 국외선 | - | - | - | - | - | - | - | - | |
| 연안선 | | 1 | 439 | - | - | - | - | 4 | 3,050 | |

| 구분 Classification | 선박종류 Vessel Type | | 합 계 Total | | 여객선 Passenger Ship | | 선물선 Bulk Carrier | |
|----------------------|---------------------|--------|--------------|-----------|-----------------------|--------|---------------------|-----------|
| | 척 | Number | 총톤수 | G/T | 척 | Number | 총톤수 | G/T |
| 총 계 | | 241 | | 4,462,291 | - | - | 67 | 3,851,310 |
| 외 선 | 합 계 | 계 | 76 | 4,259,212 | - | - | 64 | 3,848,871 |
| | | 국외 | 16 | 674,453 | - | - | 16 | 674,453 |
| | | 국내 | 60 | 3,584,759 | - | - | 48 | 3,174,418 |
| | 일본 | 계 | - | - | - | - | - | - |
| | | 국외 | - | - | - | - | - | - |
| | | 국내 | - | - | - | - | - | - |
| | 중동지역 | 계 | 19 | 814,557 | - | - | 9 | 478,744 |
| | | 국외 | 1 | 68,418 | - | - | 1 | 68,418 |
| | | 국내 | 18 | 746,139 | - | - | 8 | 410,326 |
| | 동남아시아지역 | 계 | 13 | 551,935 | - | - | 13 | 551,935 |
| | | 국외 | 8 | 287,543 | - | - | 8 | 287,543 |
| | | 국내 | 5 | 264,392 | - | - | 5 | 264,392 |
| | 서남아시아지역 | 계 | 1 | 63,153 | - | - | 1 | 63,153 |
| | | 국외 | 1 | 63,153 | - | - | 1 | 63,153 |
| | 중동지역 | 계 | - | - | - | - | - | - |
| | | 국외 | - | - | - | - | - | - |
| | | 국내 | - | - | - | - | - | - |
| | 유럽지역 | 계 | 2 | 115,834 | - | - | 1 | 79,755 |
| | | 국외 | - | - | - | - | - | - |
| 아프리카지역 | 계 | 3 | 226,570 | - | - | 3 | 226,570 | |
| | 국외 | 3 | 226,570 | - | - | 3 | 226,570 | |
| 북미주지역 | 계 | 7 | 487,961 | - | - | 7 | 487,961 | |
| | 국외 | 7 | 487,961 | - | - | 7 | 487,961 | |
| 중미지역 | 계 | - | - | - | - | - | - | |
| | 국외 | - | - | - | - | - | - | |
| 남미지역 | 계 | - | - | - | - | - | - | |
| | 국외 | - | - | - | - | - | - | |
| 대양주지역 | 계 | 31 | 1,999,202 | - | - | 30 | 1,960,753 | |
| | 국외 | 7 | 318,492 | - | - | 7 | 318,492 | |
| 기타지역 | 계 | 24 | 1,680,710 | - | - | 23 | 1,642,261 | |
| | 국외 | - | - | - | - | - | - | |
| 연 안 선 | 계 | 165 | 203,079 | - | - | 3 | 2,439 | |
| | 국외 | - | - | - | - | - | - | |

| 구분 Classification | 선박종류 Vessel Type | 일반 화물선 General Cargo Ship | | 풀 컨테이너선 Full Container Ship | | 세미 컨테이너선 Semi-Container Ship | | 원유 운반선 Crude Oil Carrier | | |
|----------------------|---------------------|------------------------------|------------|--------------------------------|------------|---------------------------------|------------|-----------------------------|------------|-------|
| | | 척 Number | 총톤수 G/T | 척 Number | 총톤수 G/T | 척 Number | 총톤수 G/T | 척 Number | 총톤수 G/T | |
| 총 | 계 | 13 | 410,780 | - | - | - | - | 4 | 3,050 | |
| 외 선 | 합 | 계 | 12 | 410,341 | - | - | - | - | - | - |
| | | 외국 | - | - | - | - | - | - | - | - |
| | 일본 | 계 | - | - | - | - | - | - | - | - |
| | | 외국 | - | - | - | - | - | - | - | - |
| | 극동지역 | 계 | 10 | 335,813 | - | - | - | - | - | - |
| | | 외국 | - | - | - | - | - | - | - | - |
| | 동남아시아지역 | 계 | - | - | - | - | - | - | - | - |
| | | 외국 | - | - | - | - | - | - | - | - |
| | 서남아시아지역 | 계 | - | - | - | - | - | - | - | - |
| | | 외국 | - | - | - | - | - | - | - | - |
| | 중동지역 | 계 | - | - | - | - | - | - | - | - |
| | | 외국 | - | - | - | - | - | - | - | - |
| | 유럽지역 | 계 | 1 | 36,079 | - | - | - | - | - | - |
| | | 외국 | - | - | - | - | - | - | - | - |
| | 아프리카지역 | 계 | - | - | - | - | - | - | - | - |
| | | 외국 | - | - | - | - | - | - | - | - |
| | 북미주지역 | 계 | - | - | - | - | - | - | - | - |
| | | 외국 | - | - | - | - | - | - | - | - |
| | 중미지역 | 계 | - | - | - | - | - | - | - | - |
| | | 외국 | - | - | - | - | - | - | - | - |
| 남미지역 | 계 | - | - | - | - | - | - | - | - | |
| | 외국 | - | - | - | - | - | - | - | - | |
| 대양주지역 | 계 | 1 | 38,449 | - | - | - | - | - | - | |
| | 외국 | - | - | - | - | - | - | - | - | |
| 기타지역 | 계 | - | - | - | - | - | - | - | - | |
| | 외국 | - | - | - | - | - | - | - | - | |
| 연 | 안 | 선 | 1 | 439 | - | - | - | - | 4 | 3,050 |

태 안 (입항 2-1)

| 구분 Classification | 선박종류 Vessel Type | 합 계 Total | | 여객선 Passenger Ship | | 선물선 Bulk Carrier | | | |
|----------------------|---------------------|--------------|------------|-----------------------|------------|---------------------|------------|-----------|---------|
| | | 척 Number | 총톤수 G/T | 척 Number | 총톤수 G/T | 척 Number | 총톤수 G/T | | |
| 총 계 | | 126 | 2,774,590 | - | - | 36 | 2,432,444 | | |
| 외 항 | 합 계 | 계 | 45 | 2,729,690 | - | - | 36 | 2,432,444 | |
| | | 국내 | 8 | 475,822 | - | - | 8 | 475,822 | |
| | | 외국 | 37 | 2,253,868 | - | - | 28 | 1,956,622 | |
| | 선 | 일본 | 계 | - | - | - | - | - | - |
| | | | 외국 | - | - | - | - | - | - |
| | | 중동지역 | 계 | 12 | 398,251 | - | - | 3 | 101,005 |
| | | | 외국 | 12 | 398,251 | - | - | 3 | 101,005 |
| | | 동남아시아지역 | 계 | - | - | - | - | - | - |
| | | | 외국 | - | - | - | - | - | - |
| | | 서남아시아지역 | 계 | - | - | - | - | - | - |
| | | | 외국 | - | - | - | - | - | - |
| | | 중동지역 | 계 | - | - | - | - | - | - |
| 외국 | | | - | - | - | - | - | - | |
| 유럽지역 | | 계 | - | - | - | - | - | - | |
| | | 외국 | - | - | - | - | - | - | |
| 아프리카지역 | 계 | 4 | 294,296 | - | - | 4 | 294,296 | | |
| | 외국 | 4 | 294,296 | - | - | 4 | 294,296 | | |
| 북미주지역 | 계 | 2 | 150,550 | - | - | 2 | 150,550 | | |
| | 외국 | 2 | 150,550 | - | - | 2 | 150,550 | | |
| 중미지역 | 계 | - | - | - | - | - | - | | |
| | 외국 | - | - | - | - | - | - | | |
| 남미지역 | 계 | - | - | - | - | - | - | | |
| | 외국 | - | - | - | - | - | - | | |
| 대양주지역 | 계 | 27 | 1,886,593 | - | - | 27 | 1,886,593 | | |
| | 외국 | 19 | 1,410,771 | - | - | 19 | 1,410,771 | | |
| 기타지역 | 계 | - | - | - | - | - | - | | |
| | 외국 | - | - | - | - | - | - | | |
| 연 안 선 | | 81 | 44,900 | - | - | - | - | | |

| 구분 Classification | 선박종류 Vessel Type | 합 Total | | 여객선 Passenger Ship | | 선물선 Bulk Carrier | |
|---------------------------------|---------------------|-------------|------------|-----------------------|------------|---------------------|------------|
| | | 척 Number | 총톤수 G/T | 척 Number | 총톤수 G/T | 척 Number | 총톤수 G/T |
| 총 계 | | 126 | 2,776,813 | - | - | 36 | 2,432,444 |
| 합 계 | 계 전선 | 45 | 2,729,690 | - | - | 36 | 2,432,444 |
| | 국 외 | 8 | 475,822 | - | - | 8 | 475,822 |
| 일본 | 계 전선 | 37 | 2,253,868 | - | - | 28 | 1,956,622 |
| | 국 외 | - | - | - | - | - | - |
| 극 동 지 역 | 계 전선 | - | - | - | - | - | - |
| | 국 외 | - | - | - | - | - | - |
| 외 국 동 남 아 지 역 | 계 전선 | 14 | 551,783 | - | - | 5 | 254,537 |
| | 국 외 | - | - | - | - | - | - |
| 중 남 아 지 역 | 계 전선 | 14 | 551,783 | - | - | 5 | 254,537 |
| | 국 외 | - | - | - | - | - | - |
| 서 남 아 시 아 지 역 | 계 전선 | 1 | 36,238 | - | - | 1 | 36,238 |
| | 국 외 | 1 | 36,238 | - | - | 1 | 36,238 |
| 중 동 지 역 | 계 전선 | - | - | - | - | - | - |
| | 국 외 | - | - | - | - | - | - |
| 항 아 프 리 카 지 역 | 계 전선 | 1 | 75,264 | - | - | 1 | 75,264 |
| | 국 외 | 1 | 75,264 | - | - | 1 | 75,264 |
| 유 럽 지 역 | 계 전선 | - | - | - | - | - | - |
| | 국 외 | - | - | - | - | - | - |
| 아 프 리 카 지 역 | 계 전선 | 6 | 452,307 | - | - | 6 | 452,307 |
| | 국 외 | 6 | 452,307 | - | - | 6 | 452,307 |
| 북 미 주 지 역 | 계 전선 | 4 | 283,786 | - | - | 4 | 283,786 |
| | 국 외 | 4 | 283,786 | - | - | 4 | 283,786 |
| 중 미 지 역 | 계 전선 | - | - | - | - | - | - |
| | 국 외 | - | - | - | - | - | - |
| 남 미 지 역 | 계 전선 | - | - | - | - | - | - |
| | 국 외 | - | - | - | - | - | - |
| 대 양 주 지 역 | 계 전선 | 19 | 1,330,312 | - | - | 19 | 1,330,312 |
| | 국 외 | 7 | 439,584 | - | - | 7 | 439,584 |
| 기 타 지 역 | 계 전선 | 12 | 890,728 | - | - | 12 | 890,728 |
| | 국 외 | - | - | - | - | - | - |
| 연 안 선 | | 80 | 47,123 | - | - | - | - |

| 구분 Classification | 선박종류 Vessel Type | | 일반 화물선 General Cargo Ship | | 풀 컨테이너선 Full Container Ship | | 세미 컨테이너선 Semi-Container Ship | | 원유 운반선 Crude Oil Carrier | |
|----------------------|---------------------|------------|------------------------------|------------|--------------------------------|------------|---------------------------------|------------|-----------------------------|------------|
| | 척 Number | 총톤수 G/T | 척 Number | 총톤수 G/T | 척 Number | 총톤수 G/T | 척 Number | 총톤수 G/T | 척 Number | 총톤수 G/T |
| 총 | 계 | | 9 | 297,246 | - | - | - | - | - | - |
| 외 선 | 합 | 계 | 9 | 297,246 | - | - | - | - | - | - |
| | | 국외 | 9 | 297,246 | - | - | - | - | - | - |
| | 일본 | 계 | - | - | - | - | - | - | - | - |
| | | 국외 | - | - | - | - | - | - | - | - |
| | 극동지역 | 계 | 9 | 297,246 | - | - | - | - | - | - |
| | | 국외 | 9 | 297,246 | - | - | - | - | - | - |
| | 동남아시아지역 | 계 | - | - | - | - | - | - | - | - |
| | | 국외 | - | - | - | - | - | - | - | - |
| | 서남아시아지역 | 계 | - | - | - | - | - | - | - | - |
| | | 국외 | - | - | - | - | - | - | - | - |
| | 중동지역 | 계 | - | - | - | - | - | - | - | - |
| | | 국외 | - | - | - | - | - | - | - | - |
| | 유럽지역 | 계 | - | - | - | - | - | - | - | - |
| | | 국외 | - | - | - | - | - | - | - | - |
| | 아프리카지역 | 계 | - | - | - | - | - | - | - | - |
| | | 국외 | - | - | - | - | - | - | - | - |
| | 북미주지역 | 계 | - | - | - | - | - | - | - | - |
| | | 국외 | - | - | - | - | - | - | - | - |
| | 중미지역 | 계 | - | - | - | - | - | - | - | - |
| 국외 | | - | - | - | - | - | - | - | - | |
| 남미지역 | 계 | - | - | - | - | - | - | - | - | |
| | 국외 | - | - | - | - | - | - | - | - | |
| 대양주지역 | 계 | - | - | - | - | - | - | - | - | |
| | 국외 | - | - | - | - | - | - | - | - | |
| 기타지역 | 계 | - | - | - | - | - | - | - | - | |
| | 국외 | - | - | - | - | - | - | - | - | |
| 연 | 안 | 선 | - | - | - | - | - | - | - | |

기 타 (입항 2-1)

| 구분 Classification | 선박종류 Vessel Type | 합 계 Total | | 여객선 Passenger Ship | | 선물선 Bulk Carrier | | |
|----------------------|---------------------|--------------|------------|-----------------------|------------|---------------------|------------|---------|
| | | 척 Number | 총톤수 G/T | 척 Number | 총톤수 G/T | 척 Number | 총톤수 G/T | |
| 총 | 계 | 320 | 1,597,636 | 6 | 3,369 | 51 | 188,295 | |
| 외 향 선 | 합 | 계 | - | - | - | - | - | |
| | 일본 | 대한민국 | 선선 | - | - | - | - | - |
| | | 외국 | 선선 | - | - | - | - | |
| | 그동지역 | 대한민국 | 선선 | - | - | - | - | |
| | | 외국 | 선선 | - | - | - | - | |
| | 동남아지역 | 대한민국 | 선선 | - | - | - | - | |
| | | 외국 | 선선 | - | - | - | - | |
| | 서남아시아지역 | 대한민국 | 선선 | - | - | - | - | |
| | | 외국 | 선선 | - | - | - | - | |
| | 중동지역 | 대한민국 | 선선 | - | - | - | - | |
| | | 외국 | 선선 | - | - | - | - | |
| | 유럽지역 | 대한민국 | 선선 | - | - | - | - | |
| | | 외국 | 선선 | - | - | - | - | |
| | 아프리카지역 | 대한민국 | 선선 | - | - | - | - | |
| 외국 | | 선선 | - | - | - | - | | |
| 북미주지역 | 대한민국 | 선선 | - | - | - | - | | |
| | 외국 | 선선 | - | - | - | - | | |
| 중미지역 | 대한민국 | 선선 | - | - | - | - | | |
| | 외국 | 선선 | - | - | - | - | | |
| 남미지역 | 대한민국 | 선선 | - | - | - | - | | |
| | 외국 | 선선 | - | - | - | - | | |
| 대양주지역 | 대한민국 | 선선 | - | - | - | - | | |
| | 외국 | 선선 | - | - | - | - | | |
| 기타지역 | 대한민국 | 선선 | - | - | - | - | | |
| | 외국 | 선선 | - | - | - | - | | |
| 연 | 연 | 선 | 320 | 1,597,636 | 6 | 3,369 | 51 | 188,295 |

기 타 (입항 2-2)

| 구분 Classification | 선박종류 Vessel Type | 일반 화물선 General Cargo Ship | | 풀 컨테이너선 Full Container Ship | | 세미 컨테이너선 Semi-Container Ship | | 원유 운반선 Crude Oil Carrier | |
|----------------------|---------------------|------------------------------|---------|--------------------------------|---------|---------------------------------|---------|-----------------------------|---------|
| | | 척 Number | 총톤수 G/T | 척 Number | 총톤수 G/T | 척 Number | 총톤수 G/T | 척 Number | 총톤수 G/T |
| 총 계 | | 28 | 22,099 | 6 | 16,102 | 7 | 25,338 | 14 | 297,850 |
| 외 선 | 합 계 | - | - | - | - | - | - | - | - |
| | 일본 | - | - | - | - | - | - | - | - |
| | 동남아시아 | - | - | - | - | - | - | - | - |
| | 동남아시아지역 | - | - | - | - | - | - | - | - |
| | 서남아시아지역 | - | - | - | - | - | - | - | - |
| | 중동지역 | - | - | - | - | - | - | - | - |
| | 유럽지역 | - | - | - | - | - | - | - | - |
| | 아프리카지역 | - | - | - | - | - | - | - | - |
| | 북미지역 | - | - | - | - | - | - | - | - |
| | 중미지역 | - | - | - | - | - | - | - | - |
| | 남미지역 | - | - | - | - | - | - | - | - |
| | 대양주지역 | - | - | - | - | - | - | - | - |
| | 기타지역 | - | - | - | - | - | - | - | - |
| 연 연 선 | | 28 | 22,099 | 6 | 16,102 | 7 | 25,338 | 14 | 297,850 |

기 타 (출항 2-1)

| 구분 Classification | 선박종류 Vessel Type | 합 계 Total | | 여객선 Passenger Ship | | 선물선 Bulk Carrier | |
|----------------------|---------------------|--------------|------------|-----------------------|------------|---------------------|------------|
| | | 척 Number | 총톤수 G/T | 척 Number | 총톤수 G/T | 척 Number | 총톤수 G/T |
| 총 계 | | 489 | 1,627,533 | 19 | 80,183 | 22 | 99,872 |
| 외 선 | 합 계 | - | - | - | - | - | - |
| | 일본 | - | - | - | - | - | - |
| | 극동지역 | - | - | - | - | - | - |
| | 동남아시아지역 | - | - | - | - | - | - |
| | 서남아시아지역 | - | - | - | - | - | - |
| | 중동지역 | - | - | - | - | - | - |
| | 유럽지역 | - | - | - | - | - | - |
| | 아프리카지역 | - | - | - | - | - | - |
| | 북미주지역 | - | - | - | - | - | - |
| | 중미지역 | - | - | - | - | - | - |
| | 남미지역 | - | - | - | - | - | - |
| | 대양주지역 | - | - | - | - | - | - |
| | 기타지역 | - | - | - | - | - | - |
| | 연 연 선 | 489 | 1,627,533 | 19 | 80,183 | 22 | 99,872 |

기 타 (출항 2-2)

| 구분 Classification | 선박종류 Vessel Type | 일반 화물선 General Cargo Ship | | 풀 컨테이너선 Full Container Ship | | 세미 컨테이너선 Semi-Container Ship | | 원유 운반선 Crude Oil Carrier | | |
|----------------------|---------------------|------------------------------|---------|--------------------------------|---------|---------------------------------|---------|-----------------------------|---------|---|
| | | 척 Number | 총톤수 G/T | 척 Number | 총톤수 G/T | 척 Number | 총톤수 G/T | 척 Number | 총톤수 G/T | |
| 총 | 계 | 87 | 205,169 | 6 | 16,102 | 6 | 24,264 | 20 | 480,831 | |
| 선 | 양 | 계 | 대한민국 | - | - | - | - | - | - | - |
| | | | 일본 | - | - | - | - | - | - | - |
| | | | 중국지역 | - | - | - | - | - | - | - |
| | | | 동남아시아지역 | - | - | - | - | - | - | - |
| | | | 서남아시아지역 | - | - | - | - | - | - | - |
| | | | 중동지역 | - | - | - | - | - | - | - |
| | | | 유럽지역 | - | - | - | - | - | - | - |
| | | | 아프리카지역 | - | - | - | - | - | - | - |
| | | | 북미주지역 | - | - | - | - | - | - | - |
| | | | 중미지역 | - | - | - | - | - | - | - |
| | | | 남미지역 | - | - | - | - | - | - | - |
| | | | 태평양지역 | - | - | - | - | - | - | - |
| | | | 기타지역 | - | - | - | - | - | - | - |
| | | | 연 | 안 | 선 | 87 | 205,169 | 6 | 16,102 | 6 |

3. 선박 입항 (톤급)

Vessel's Arrival (Tonnage)

총괄 Total

| 톤급별 | 합계 | | 외항선 | | | | | | 연안선 | |
|--|---------|-------------|--------|-------------|--------|------------|--------|-------------|---------|-------------|
| | | | 계 | | 국적선 | | 외국선 | | | |
| | 척 | 총톤수 | 척 | 총톤수 | 척 | 총톤수 | 척 | 총톤수 | 척 | 총톤수 |
| 합계 Total | 151,051 | 729,667,638 | 47,544 | 578,372,555 | 12,339 | 87,710,661 | 35,205 | 490,661,894 | 103,507 | 151,295,083 |
| 100톤 미만 100 less than | 7,944 | 373,858 | 423 | 20,454 | 347 | 16,377 | 76 | 4,077 | 7,521 | 353,404 |
| 100 ~ 500톤 미만 100 ~ 500 less than | 32,828 | 9,190,924 | 2,558 | 779,020 | 909 | 317,529 | 1,649 | 461,491 | 30,270 | 8,411,904 |
| 500 ~ 1,000톤 미만 500 ~ 1,000 less than | 34,213 | 26,664,623 | 4,136 | 3,244,613 | 1,607 | 1,262,621 | 2,529 | 1,981,992 | 30,077 | 23,420,010 |
| 1,000 ~ 3,000톤 미만 1,000 ~ 3,000 less than | 35,885 | 63,270,290 | 12,434 | 22,650,098 | 4,538 | 8,590,976 | 7,896 | 14,059,122 | 23,451 | 40,620,192 |
| 3,000 ~ 5,000톤 미만 3,000 ~ 5,000 less than | 16,441 | 66,388,624 | 8,370 | 34,021,458 | 2,963 | 12,211,043 | 5,407 | 21,810,415 | 8,071 | 32,367,166 |
| 5,000 ~ 7,000톤 미만 5,000 ~ 7,000 less than | 5,116 | 30,752,320 | 2,489 | 15,035,323 | 335 | 2,004,320 | 2,154 | 13,031,003 | 2,627 | 15,716,997 |
| 7,000 ~ 10,000톤 미만 7,000 ~ 10,000 less than | 2,493 | 21,151,880 | 2,203 | 18,446,393 | 181 | 1,473,648 | 2,022 | 16,972,745 | 290 | 2,705,487 |
| 10,000 ~ 15,000톤 미만 10,000 ~ 15,000 less than | 3,410 | 42,376,780 | 3,198 | 39,790,608 | 303 | 3,888,936 | 2,895 | 35,901,672 | 212 | 2,586,172 |
| 15,000 ~ 20,000톤 미만 15,000 ~ 20,000 less than | 3,476 | 58,901,078 | 2,986 | 50,722,335 | 215 | 3,660,986 | 2,771 | 47,061,349 | 490 | 8,178,743 |
| 20,000 ~ 25,000톤 미만 20,000 ~ 25,000 less than | 1,978 | 44,434,975 | 1,877 | 42,137,373 | 92 | 2,100,813 | 1,785 | 40,036,560 | 101 | 2,297,602 |
| 25,000 ~ 30,000톤 미만 25,000 ~ 30,000 less than | 1,487 | 39,871,773 | 1,327 | 35,810,113 | 38 | 1,014,953 | 1,289 | 34,795,160 | 160 | 4,061,660 |
| 30,000 ~ 50,000톤 미만 30,000 ~ 50,000 less than | 3,407 | 130,730,830 | 3,288 | 125,732,275 | 388 | 14,504,836 | 2,900 | 111,227,439 | 119 | 4,998,555 |
| 50,000 ~ 60,000톤 미만 50,000 ~ 60,000 less than | 894 | 47,494,412 | 793 | 42,324,258 | 100 | 5,254,554 | 693 | 37,069,704 | 101 | 5,170,154 |
| 60,000 ~ 75,000톤 미만 60,000 ~ 75,000 less than | 345 | 22,488,730 | 345 | 22,488,730 | 88 | 5,834,757 | 257 | 16,653,973 | - | - |
| 75,000 ~ 100,000톤 미만 75,000 ~ 100,000 less than | 487 | 40,719,023 | 486 | 40,625,655 | 104 | 9,101,437 | 382 | 31,524,218 | 1 | 93,368 |
| 100,000톤 이상 100,000 more than | 633 | 84,856,974 | 631 | 84,543,849 | 131 | 16,472,875 | 500 | 68,070,974 | 2 | 313,125 |

주 : 입항선박 톤급별 통계에서는 선박입항실적에서 기타항을 제외
자료 : 항만정책국

Note : The statistics of vessels arrived in other ports are not computed in this table.
Source : Port Policy Bureau

부 산

Pusan

| 구분 구분명 | 합계 | | 외항선 | | | | | | 연안선 | |
|--|--------|-------------|--------|-------------|-------|------------|--------|-------------|--------|------------|
| | | | 계 | | 국적선 | | 외국선 | | | |
| | 척 | 총톤수 | 척 | 총톤수 | 척 | 총톤수 | 척 | 총톤수 | 척 | 총톤수 |
| 합계 Total | 33,557 | 205,216,729 | 18,980 | 188,869,329 | 5,977 | 32,770,888 | 13,003 | 156,098,441 | 14,577 | 16,347,400 |
| 100톤 미만 100 less than | 1,628 | 87,247 | 47 | 1,657 | 4 | 202 | 43 | 1,455 | 1,581 | 85,590 |
| 100 ~ 500톤 미만 100 ~ 500 less than | 5,771 | 1,518,206 | 1,245 | 356,266 | 398 | 154,541 | 847 | 201,725 | 4,526 | 1,161,940 |
| 500 ~ 1,000톤 미만 500 ~ 1,000 less than | 5,775 | 4,412,961 | 1,661 | 1,218,848 | 586 | 421,806 | 1,075 | 797,042 | 4,114 | 3,194,113 |
| 1,000 ~ 3,000톤 미만 1,000 ~ 3,000 less than | 7,530 | 14,003,849 | 4,697 | 8,840,624 | 2,248 | 4,457,203 | 2,449 | 4,383,421 | 2,833 | 5,163,225 |
| 3,000 ~ 5,000톤 미만 3,000 ~ 5,000 less than | 4,626 | 18,836,905 | 3,465 | 14,313,081 | 1,780 | 7,325,512 | 1,685 | 6,987,569 | 1,161 | 4,523,824 |
| 5,000 ~ 7,000톤 미만 5,000 ~ 7,000 less than | 1,615 | 9,811,645 | 1,264 | 7,719,176 | 276 | 1,666,163 | 988 | 6,053,013 | 351 | 2,092,469 |
| 7,000 ~ 10,000톤 미만 7,000 ~ 10,000 less than | 1,259 | 10,578,812 | 1,252 | 10,510,888 | 147 | 1,178,642 | 1,105 | 9,332,246 | 7 | 67,924 |
| 10,000 ~ 15,000톤 미만 10,000 ~ 15,000 less than | 1,327 | 16,675,974 | 1,325 | 16,651,695 | 89 | 1,137,888 | 1,236 | 15,513,807 | 2 | 24,279 |
| 15,000 ~ 20,000톤 미만 15,000 ~ 20,000 less than | 1,198 | 20,207,748 | 1,196 | 20,173,712 | 102 | 1,749,351 | 1,094 | 18,424,361 | 2 | 34,036 |
| 20,000 ~ 25,000톤 미만 20,000 ~ 25,000 less than | 409 | 9,138,037 | 409 | 9,138,037 | 23 | 505,590 | 386 | 8,632,447 | - | - |
| 25,000 ~ 30,000톤 미만 25,000 ~ 30,000 less than | 272 | 7,483,248 | 272 | 7,483,248 | 3 | 82,810 | 269 | 7,400,438 | - | - |
| 30,000 ~ 50,000톤 미만 30,000 ~ 50,000 less than | 1,515 | 56,009,564 | 1,515 | 56,009,564 | 208 | 7,493,403 | 1,307 | 48,516,161 | - | - |
| 50,000 ~ 60,000톤 미만 50,000 ~ 60,000 less than | 396 | 20,809,445 | 396 | 20,809,445 | 59 | 3,054,198 | 337 | 17,755,247 | - | - |
| 60,000 ~ 75,000톤 미만 60,000 ~ 75,000 less than | 219 | 14,032,586 | 219 | 14,032,586 | 54 | 3,543,579 | 165 | 10,489,007 | - | - |
| 75,000 ~ 100,000톤 미만 75,000 ~ 100,000 less than | 11 | 962,004 | 11 | 962,004 | - | - | 11 | 962,004 | - | - |
| 100,000톤 이상 100,000 more than | 6 | 648,498 | 6 | 648,498 | - | - | 6 | 648,498 | - | - |

인 천

Inch'on

| 구분 | 합계 | | 외항선 | | | | | | 연안선 | |
|--|--------|-------------|-------|------------|-----|-----------|-------|------------|--------|------------|
| | | | 계 | | 국내선 | | 외국선 | | | |
| | 척 | 총톤수 | 척 | 총톤수 | 척 | 총톤수 | 척 | 총톤수 | 척 | 총톤수 |
| 합계 Total | 23,688 | 119,632,604 | 6,061 | 81,200,584 | 912 | 7,153,590 | 5,149 | 74,046,994 | 17,627 | 38,432,020 |
| 100톤 미만 100 less than | 1,855 | 88,347 | 9 | 824 | 3 | 272 | 6 | 552 | 1,846 | 87,523 |
| 100 ~ 500톤 미만 100 ~ 500 less than | 1,032 | 298,619 | 143 | 52,106 | 12 | 4,296 | 131 | 47,810 | 889 | 246,513 |
| 500 ~ 1,000톤 미만 500 ~ 1,000 less than | 4,375 | 3,330,507 | 139 | 119,033 | 41 | 37,694 | 98 | 81,339 | 4,236 | 3,211,474 |
| 1,000 ~ 3,000톤 미만 1,000 ~ 3,000 less than | 9,619 | 16,303,405 | 1,409 | 2,683,042 | 401 | 707,145 | 1,008 | 1,975,897 | 8,210 | 13,620,363 |
| 3,000 ~ 5,000톤 미만 3,000 ~ 5,000 less than | 2,290 | 9,152,804 | 900 | 3,677,841 | 144 | 565,907 | 756 | 3,111,934 | 1,390 | 5,474,963 |
| 5,000 ~ 7,000톤 미만 5,000 ~ 7,000 less than | 861 | 5,221,615 | 361 | 2,198,830 | 7 | 40,568 | 354 | 2,158,262 | 500 | 3,022,785 |
| 7,000 ~ 10,000톤 미만 7,000 ~ 10,000 less than | 360 | 3,113,579 | 275 | 2,341,288 | 13 | 121,212 | 262 | 2,220,076 | 85 | 772,291 |
| 10,000 ~ 15,000톤 미만 10,000 ~ 15,000 less than | 814 | 10,164,717 | 742 | 9,249,680 | 155 | 1,968,122 | 587 | 7,281,558 | 72 | 915,037 |
| 15,000 ~ 20,000톤 미만 15,000 ~ 20,000 less than | 932 | 15,562,948 | 777 | 12,944,358 | 61 | 1,035,110 | 716 | 11,909,248 | 155 | 2,618,590 |
| 20,000 ~ 25,000톤 미만 20,000 ~ 25,000 less than | 393 | 8,785,759 | 345 | 7,697,349 | 23 | 526,998 | 322 | 7,170,351 | 48 | 1,088,410 |
| 25,000 ~ 30,000톤 미만 25,000 ~ 30,000 less than | 320 | 8,530,980 | 241 | 6,526,908 | 4 | 113,603 | 237 | 6,413,305 | 79 | 2,004,072 |
| 30,000 ~ 50,000톤 미만 30,000 ~ 50,000 less than | 619 | 24,157,575 | 554 | 21,450,072 | 37 | 1,442,989 | 517 | 20,007,083 | 65 | 2,707,503 |
| 50,000 ~ 60,000톤 미만 50,000 ~ 60,000 less than | 138 | 7,252,165 | 86 | 4,589,669 | 11 | 589,674 | 75 | 3,999,995 | 52 | 2,662,496 |
| 60,000 ~ 75,000톤 미만 60,000 ~ 75,000 less than | - | - | - | - | - | - | - | - | - | - |
| 75,000 ~ 100,000톤 미만 75,000 ~ 100,000 less than | 45 | 4,032,623 | 45 | 4,032,623 | - | - | 45 | 4,032,623 | - | - |
| 100,000톤 이상 100,000 more than | 35 | 3,636,961 | 35 | 3,636,961 | - | - | 35 | 3,636,961 | - | - |

P'yongt'aek

| 톤급별 | 합계 | | 외항선 | | | | | | 연안선 | |
|--|-------|------------|-----|------------|-----|---------|-----|------------|-------|-----------|
| | | | 계 | | 국적선 | | 외국선 | | | |
| | 척 | 총톤수 | 척 | 총톤수 | 척 | 총톤수 | 척 | 총톤수 | 척 | 총톤수 |
| 합계 Total | 5,786 | 19,702,783 | 479 | 14,869,213 | 38 | 129,772 | 441 | 14,739,441 | 5,307 | 4,833,570 |
| 100톤 미만 100 less than | 164 | 7,601 | - | - | - | - | - | - | 164 | 7,601 |
| 100 ~ 500톤 미만 100 ~ 500 less than | 1,017 | 408,731 | - | - | - | - | - | - | 1,017 | 408,731 |
| 500 ~ 1,000톤 미만 500 ~ 1,000 less than | 3,842 | 2,702,371 | 6 | 5,204 | 2 | 1,892 | 4 | 3,312 | 3,836 | 2,697,167 |
| 1,000 ~ 3,000톤 미만 1,000 ~ 3,000 less than | 164 | 297,512 | 109 | 207,990 | 20 | 41,299 | 89 | 166,691 | 55 | 89,522 |
| 3,000 ~ 5,000톤 미만 3,000 ~ 5,000 less than | 184 | 742,843 | 108 | 429,181 | 12 | 46,772 | 96 | 382,409 | 76 | 313,662 |
| 5,000 ~ 7,000톤 미만 5,000 ~ 7,000 less than | 119 | 763,555 | 33 | 206,845 | 2 | 12,756 | 31 | 194,089 | 86 | 556,710 |
| 7,000 ~ 10,000톤 미만 7,000 ~ 10,000 less than | 67 | 644,688 | 8 | 68,661 | 1 | 9,947 | 7 | 58,714 | 59 | 576,027 |
| 10,000 ~ 15,000톤 미만 10,000 ~ 15,000 less than | 44 | 542,494 | 30 | 358,344 | - | - | 30 | 358,344 | 14 | 184,150 |
| 15,000 ~ 20,000톤 미만 15,000 ~ 20,000 less than | 18 | 318,356 | 18 | 318,356 | 1 | 17,106 | 17 | 301,250 | - | - |
| 20,000 ~ 25,000톤 미만 20,000 ~ 25,000 less than | 22 | 480,254 | 22 | 480,254 | - | - | 22 | 480,254 | - | - |
| 25,000 ~ 30,000톤 미만 25,000 ~ 30,000 less than | 6 | 167,898 | 6 | 167,898 | - | - | 6 | 167,898 | - | - |
| 30,000 ~ 50,000톤 미만 30,000 ~ 50,000 less than | 14 | 580,246 | 14 | 580,246 | - | - | 14 | 580,246 | - | - |
| 50,000 ~ 60,000톤 미만 50,000 ~ 60,000 less than | 1 | 57,803 | 1 | 57,803 | - | - | 1 | 57,803 | - | - |
| 60,000 ~ 75,000톤 미만 60,000 ~ 75,000 less than | - | - | - | - | - | - | - | - | - | - |
| 75,000 ~ 100,000톤 미만 75,000 ~ 100,000 less than | 66 | 5,890,983 | 66 | 5,890,983 | - | - | 66 | 5,890,983 | - | - |
| 100,000톤 이상 100,000 more than | 58 | 6,097,448 | 58 | 6,097,448 | - | - | 58 | 6,097,448 | - | - |

Yosu

| 톤급별 단 급 별 | 합 계 | | 외 항 선 | | | | | | 연 안 선 | |
|--|-------|------------|-------|-----------|-------|---------|-------|-----------|-------|-----------|
| | | | 계 | | 국 적 선 | | 외 국 선 | | | |
| | 척 | 총톤수 | 척 | 총톤수 | 척 | 총톤수 | 척 | 총톤수 | 척 | 총톤수 |
| 합 Total | 2,482 | 14,653,738 | 587 | 8,695,313 | 97 | 293,272 | 490 | 8,402,041 | 1,895 | 5,958,425 |
| 100톤 미만 100 less than | 152 | 3,998 | 9 | 563 | 6 | 426 | 3 | 137 | 143 | 3,435 |
| 100 ~ 500톤 미만 100 ~ 500 less than | 1,227 | 269,112 | 83 | 25,758 | 27 | 6,466 | 56 | 19,292 | 1,144 | 243,354 |
| 500 ~ 1,000톤 미만 500 ~ 1,000 less than | 316 | 247,534 | 79 | 61,075 | 7 | 5,497 | 72 | 55,578 | 237 | 186,459 |
| 1,000 ~ 3,000톤 미만 1,000 ~ 3,000 less than | 242 | 431,937 | 87 | 160,783 | 24 | 42,540 | 63 | 118,243 | 155 | 271,154 |
| 3,000 ~ 5,000톤 미만 3,000 ~ 5,000 less than | 264 | 1,049,504 | 155 | 629,972 | 26 | 110,136 | 129 | 519,836 | 109 | 419,532 |
| 5,000 ~ 7,000톤 미만 5,000 ~ 7,000 less than | 49 | 299,736 | 44 | 268,443 | 2 | 10,262 | 42 | 258,181 | 5 | 31,293 |
| 7,000 ~ 10,000톤 미만 7,000 ~ 10,000 less than | 10 | 77,053 | 10 | 77,053 | 2 | 16,546 | 8 | 60,507 | - | - |
| 10,000 ~ 15,000톤 미만 10,000 ~ 15,000 less than | 11 | 132,835 | 11 | 132,835 | - | - | 11 | 132,835 | - | - |
| 15,000 ~ 20,000톤 미만 15,000 ~ 20,000 less than | 10 | 175,477 | 10 | 175,477 | 1 | 15,192 | 9 | 160,285 | - | - |
| 20,000 ~ 25,000톤 미만 20,000 ~ 25,000 less than | 14 | 315,444 | 14 | 315,444 | - | - | 14 | 315,444 | - | - |
| 25,000 ~ 30,000톤 미만 25,000 ~ 30,000 less than | 6 | 162,926 | 6 | 162,926 | - | - | 6 | 162,926 | - | - |
| 30,000 ~ 50,000톤 미만 30,000 ~ 50,000 less than | 80 | 3,275,230 | 27 | 1,022,200 | 2 | 86,207 | 25 | 935,993 | 53 | 2,253,030 |
| 50,000 ~ 60,000톤 미만 50,000 ~ 60,000 less than | 60 | 3,114,082 | 12 | 657,282 | - | - | 12 | 657,282 | 48 | 2,456,800 |
| 60,000 ~ 75,000톤 미만 60,000 ~ 75,000 less than | 4 | 269,697 | 4 | 269,697 | - | - | 4 | 269,697 | - | - |
| 75,000 ~ 100,000톤 미만 75,000 ~ 100,000 less than | 8 | 684,721 | 7 | 591,353 | - | - | 7 | 591,353 | 1 | 93,368 |
| 100,000톤 이상 100,000 more than | 29 | 4,144,452 | 29 | 4,144,452 | - | - | 29 | 4,144,452 | - | - |

광 양

Kwangyang

| 단 위 구 분 | 합 계 | | 외 항 선 | | | | | | 연 안 선 | |
|---|--------|------------|-------------|------------|-------------|------------|-------------|------------|-------------|------------|
| | | | 계 | | 국 적 선 | | 외 국 선 | | | |
| | 척 | 총 톤수 | 척 | 총 톤수 | 척 | 총 톤수 | 척 | 총 톤수 | 척 | 총 톤수 |
| 합 Total | 16,757 | 85,511,241 | 4,259 | 64,843,337 | 1,179 | 12,603,878 | 3,080 | 52,239,459 | 12,498 | 20,667,904 |
| 100 톤 미만 100 less than | 117 | 6,331 | - | - | - | - | - | - | 117 | 6,331 |
| 100 ~ 500 톤 미만 100 ~ 500 less than | 4,628 | 1,054,800 | 48 | 22,259 | 13 | 6,226 | 35 | 16,033 | 4,580 | 1,032,541 |
| 500 ~ 1,000 톤 미만 500 ~ 1,000 less than | 3,327 | 2,750,645 | 407 | 346,737 | 256 | 214,493 | 151 | 132,244 | 2,920 | 2,403,908 |
| 1,000 ~ 3,000 톤 미만 1,000 ~ 3,000 less than | 5,075 | 9,449,469 | 1,639 | 3,123,002 | 631 | 1,152,405 | 1,008 | 1,970,597 | 3,436 | 6,326,467 |
| 3,000 ~ 5,000 톤 미만 3,000 ~ 5,000 less than | 1,481 | 5,773,070 | 666 | 2,552,042 | 113 | 434,441 | 553 | 2,117,601 | 815 | 3,221,028 |
| 5,000 ~ 7,000 톤 미만 5,000 ~ 7,000 less than | 442 | 2,632,943 | 100 | 589,640 | 10 | 58,491 | 90 | 531,149 | 342 | 2,043,303 |
| 7,000 ~ 10,000 톤 미만 7,000 ~ 10,000 less than | 141 | 1,132,959 | 136 | 1,088,926 | 2 | 16,828 | 134 | 1,072,098 | 5 | 44,033 |
| 10,000 ~ 15,000 톤 미만 10,000 ~ 15,000 less than | 255 | 3,112,773 | 232 | 2,872,883 | 17 | 218,454 | 215 | 2,654,429 | 23 | 239,890 |
| 15,000 ~ 20,000 톤 미만 15,000 ~ 20,000 less than | 308 | 5,222,608 | 142 | 2,472,503 | 11 | 187,808 | 131 | 2,284,695 | 166 | 2,750,105 |
| 20,000 ~ 25,000 톤 미만 20,000 ~ 25,000 less than | 182 | 4,079,227 | 169 | 3,796,126 | 5 | 119,853 | 164 | 3,676,273 | 13 | 283,101 |
| 25,000 ~ 30,000 톤 미만 25,000 ~ 30,000 less than | 225 | 5,898,634 | 146 | 3,894,562 | 15 | 383,983 | 131 | 3,510,579 | 79 | 2,004,072 |
| 30,000 ~ 50,000 톤 미만 30,000 ~ 50,000 less than | 167 | 6,775,259 | 167 | 6,775,259 | 9 | 340,132 | 158 | 6,435,127 | - | - |
| 50,000 ~ 60,000 톤 미만 50,000 ~ 60,000 less than | 91 | 4,986,750 | 91 | 4,986,750 | - | - | 91 | 4,986,750 | - | - |
| 60,000 ~ 75,000 톤 미만 60,000 ~ 75,000 less than | 41 | 2,684,761 | 41 | 2,684,761 | 9 | 610,578 | 32 | 2,074,183 | - | - |
| 75,000 ~ 100,000 톤 미만 75,000 ~ 100,000 less than | 130 | 10,753,744 | 130 | 10,753,744 | 44 | 3,797,402 | 86 | 6,956,342 | - | - |
| 100,000 톤 이상 100,000 more than | 147 | 19,197,268 | 145 | 18,884,143 | 44 | 5,062,784 | 101 | 13,821,359 | 2 | 313,125 |

Okp'o

| 톤 구 별 | 합 계 | | 외 항 선 | | | | | | 연 안 선 | |
|---|--------|-----------|-------------|-----------|-------------|---------|-------------|-----------|-------------|---------|
| | | | 계 | | 국 적 선 | | 외 국 선 | | | |
| | 척 | 총 톤수 | 척 | 총 톤수 | 척 | 총 톤수 | 척 | 총 톤수 | 척 | 총 톤수 |
| 합 Total | 951 | 3,059,647 | 225 | 2,528,266 | 77 | 359,354 | 148 | 2,168,912 | 726 | 531,381 |
| 100 톤 미만 100 less than | 69 | 3,498 | - | - | - | - | - | - | 69 | 3,498 |
| 100 ~ 500 톤 미만 100 ~ 500 less than | 325 | 96,776 | 9 | 3,186 | 6 | 2,046 | 3 | 1,140 | 316 | 93,590 |
| 500 ~ 1,000 톤 미만 500 ~ 1,000 less than | 290 | 233,624 | 49 | 34,441 | 38 | 24,914 | 11 | 9,527 | 241 | 199,183 |
| 1,000 ~ 3,000 톤 미만 1,000 ~ 3,000 less than | 164 | 256,070 | 76 | 114,790 | 16 | 23,779 | 60 | 91,011 | 88 | 141,280 |
| 3,000 ~ 5,000 톤 미만 3,000 ~ 5,000 less than | 27 | 107,768 | 23 | 89,670 | 4 | 14,566 | 19 | 75,104 | 4 | 18,098 |
| 5,000 ~ 7,000 톤 미만 5,000 ~ 7,000 less than | 3 | 16,823 | 3 | 16,823 | 1 | 5,260 | 2 | 11,563 | - | - |
| 7,000 ~ 10,000 톤 미만 7,000 ~ 10,000 less than | 12 | 109,983 | 4 | 34,251 | - | - | 4 | 34,251 | 8 | 75,732 |
| 10,000 ~ 15,000 톤 미만 10,000 ~ 15,000 less than | 10 | 129,456 | 10 | 129,456 | 4 | 58,152 | 6 | 71,304 | - | - |
| 15,000 ~ 20,000 톤 미만 15,000 ~ 20,000 less than | 10 | 180,263 | 10 | 180,263 | 2 | 35,866 | 8 | 144,397 | - | - |
| 20,000 ~ 25,000 톤 미만 20,000 ~ 25,000 less than | 11 | 249,094 | 11 | 249,094 | 1 | 23,027 | 10 | 226,067 | - | - |
| 25,000 ~ 30,000 톤 미만 25,000 ~ 30,000 less than | 6 | 158,850 | 6 | 158,850 | 1 | 25,683 | 5 | 133,167 | - | - |
| 30,000 ~ 50,000 톤 미만 30,000 ~ 50,000 less than | 16 | 592,645 | 16 | 592,645 | 4 | 146,061 | 12 | 446,584 | - | - |
| 50,000 ~ 60,000 톤 미만 50,000 ~ 60,000 less than | 2 | 103,862 | 2 | 103,862 | - | - | 2 | 103,862 | - | - |
| 60,000 ~ 75,000 톤 미만 60,000 ~ 75,000 less than | - | - | - | - | - | - | - | - | - | - |
| 75,000 ~ 100,000 톤 미만 75,000 ~ 100,000 less than | 1 | 85,616 | 1 | 85,616 | - | - | 1 | 85,616 | - | - |
| 100,000 톤 이상 100,000 more than | 5 | 735,319 | 5 | 735,319 | - | - | 5 | 735,319 | - | - |

Ulsan

| 톤 급 별 | 합 계 | | 외 항 선 | | | | | | 연 연 선 | |
|---|--------|-------------|-------|-------------|-------|------------|-------|-------------|--------|------------|
| | | | 계 | | 국 적 선 | | 외 국 선 | | | |
| | 척 | 총톤수 | 척 | 총톤수 | 척 | 총톤수 | 척 | 총톤수 | 척 | 총톤수 |
| 합 계 Total | 22,390 | 138,774,633 | 7,788 | 118,921,228 | 1,936 | 15,331,195 | 5,852 | 103,590,033 | 14,602 | 19,853,405 |
| 100 톤 미만 100 less than | 180 | 9,771 | 1 | 53 | 1 | 53 | - | - | 179 | 9,718 |
| 100 ~ 500 톤 미만 100 ~ 500 less than | 4,915 | 1,494,422 | 177 | 69,065 | 146 | 59,866 | 31 | 9,199 | 4,738 | 1,425,357 |
| 500 ~ 1,000 톤 미만 500 ~ 1,000 less than | 6,407 | 5,146,068 | 1,011 | 831,553 | 428 | 350,625 | 583 | 480,928 | 5,396 | 4,314,515 |
| 1,000 ~ 3,000 톤 미만 1,000 ~ 3,000 less than | 4,752 | 8,217,344 | 1,805 | 3,154,441 | 686 | 1,209,476 | 1,119 | 1,944,965 | 2,947 | 5,062,903 |
| 3,000 ~ 5,000 톤 미만 3,000 ~ 5,000 less than | 2,102 | 8,574,491 | 1,527 | 6,228,593 | 460 | 1,999,648 | 1,067 | 4,228,945 | 575 | 2,345,898 |
| 5,000 ~ 7,000 톤 미만 5,000 ~ 7,000 less than | 816 | 4,850,164 | 315 | 1,843,931 | 15 | 87,257 | 300 | 1,756,674 | 501 | 3,006,233 |
| 7,000 ~ 10,000 톤 미만 7,000 ~ 10,000 less than | 286 | 2,391,234 | 209 | 1,705,496 | 16 | 130,473 | 193 | 1,575,023 | 77 | 685,738 |
| 10,000 ~ 15,000 톤 미만 10,000 ~ 15,000 less than | 426 | 5,277,085 | 366 | 4,488,645 | 8 | 105,629 | 358 | 4,383,016 | 60 | 788,440 |
| 15,000 ~ 20,000 톤 미만 15,000 ~ 20,000 less than | 509 | 8,928,600 | 430 | 7,587,983 | 26 | 433,863 | 404 | 7,154,120 | 79 | 1,340,617 |
| 20,000 ~ 25,000 톤 미만 20,000 ~ 25,000 less than | 608 | 13,775,974 | 574 | 12,991,412 | 7 | 158,159 | 567 | 12,833,253 | 34 | 784,562 |
| 25,000 ~ 30,000 톤 미만 25,000 ~ 30,000 less than | 405 | 10,845,268 | 405 | 10,845,268 | 2 | 56,040 | 403 | 10,789,228 | - | - |
| 30,000 ~ 50,000 톤 미만 30,000 ~ 50,000 less than | 544 | 21,927,640 | 543 | 21,889,618 | 76 | 3,034,857 | 467 | 18,854,761 | 1 | 38,022 |
| 50,000 ~ 60,000 톤 미만 50,000 ~ 60,000 less than | 128 | 6,932,856 | 127 | 6,881,998 | 15 | 814,578 | 112 | 6,067,420 | 1 | 50,858 |
| 60,000 ~ 75,000 톤 미만 60,000 ~ 75,000 less than | 15 | 989,192 | 15 | 989,192 | 2 | 136,661 | 13 | 852,531 | - | - |
| 75,000 ~ 100,000 톤 미만 75,000 ~ 100,000 less than | 40 | 3,281,376 | 40 | 3,281,376 | 5 | 452,678 | 35 | 2,828,698 | - | - |
| 100,000 톤 이상 100,000 more than | 243 | 36,132,604 | 243 | 36,132,604 | 43 | 6,301,332 | 200 | 29,831,272 | - | - |


P'ohang

| 단 위 구 분 | 합 계 | | 외 항 선 | | | | | | 연 안 선 | |
|--|--------|------------|-------------|------------|-------------|------------|-------------|------------|-------------|-----------|
| | | | 계 | | 국 적 선 | | 외 국 선 | | | |
| | 척 | 총 톤수 | 척 | 총 톤수 | 척 | 총 톤수 | 척 | 총 톤수 | 척 | 총 톤수 |
| 합 Total | 7,224 | 35,759,215 | 2,561 | 29,489,559 | 639 | 10,601,388 | 1,922 | 18,888,171 | 4,663 | 6,269,656 |
| 100톤 미만 100 less than | 48 | 3,145 | - | - | - | - | - | - | 48 | 3,145 |
| 100 ~ 500톤 미만 100 ~ 500 less than | 1,401 | 431,838 | 78 | 26,487 | 68 | 24,066 | 10 | 2,421 | 1,323 | 405,351 |
| 500 ~ 1,000톤 미만 500 ~ 1,000 less than | 1,415 | 1,155,608 | 261 | 208,282 | 125 | 99,222 | 136 | 109,060 | 1,154 | 947,326 |
| 1,000 ~ 3,000톤 미만 1,000 ~ 3,000 less than | 2,505 | 4,301,327 | 1,003 | 1,707,734 | 242 | 476,477 | 761 | 1,231,257 | 1,502 | 2,593,593 |
| 3,000 ~ 5,000톤 미만 3,000 ~ 5,000 less than | 1,009 | 3,755,378 | 377 | 1,477,493 | 69 | 260,588 | 308 | 1,216,905 | 632 | 2,277,885 |
| 5,000 ~ 7,000톤 미만 5,000 ~ 7,000 less than | 83 | 493,957 | 83 | 493,957 | 8 | 41,048 | 75 | 452,909 | - | - |
| 7,000 ~ 10,000톤 미만 7,000 ~ 10,000 less than | 55 | 471,208 | 55 | 471,208 | - | - | 55 | 471,208 | - | - |
| 10,000 ~ 15,000톤 미만 10,000 ~ 15,000 less than | 240 | 2,939,274 | 236 | 2,896,918 | 9 | 112,436 | 227 | 2,784,482 | 4 | 42,356 |
| 15,000 ~ 20,000톤 미만 15,000 ~ 20,000 less than | 108 | 1,872,811 | 108 | 1,872,811 | 6 | 103,723 | 102 | 1,769,088 | - | - |
| 20,000 ~ 25,000톤 미만 20,000 ~ 25,000 less than | 101 | 2,236,404 | 101 | 2,236,404 | 7 | 161,607 | 94 | 2,074,797 | - | - |
| 25,000 ~ 30,000톤 미만 25,000 ~ 30,000 less than | 66 | 1,752,944 | 66 | 1,752,944 | 10 | 268,315 | 56 | 1,484,629 | - | - |
| 30,000 ~ 50,000톤 미만 30,000 ~ 50,000 less than | 24 | 837,942 | 24 | 837,942 | 1 | 37,057 | 23 | 800,885 | - | - |
| 50,000 ~ 60,000톤 미만 50,000 ~ 60,000 less than | - | - | - | - | - | - | - | - | - | - |
| 60,000 ~ 75,000톤 미만 60,000 ~ 75,000 less than | 8 | 550,398 | 8 | 550,398 | 4 | 271,588 | 4 | 278,810 | - | - |
| 75,000 ~ 100,000톤 미만 75,000 ~ 100,000 less than | 107 | 9,011,595 | 107 | 9,011,595 | 53 | 4,700,341 | 54 | 4,311,254 | - | - |
| 100,000톤 이상 100,000 more than | 54 | 5,945,386 | 54 | 5,945,386 | 37 | 4,044,920 | 17 | 1,900,466 | - | - |

대 산

Daesan

| 톤급별 | 합계 | | 외항선 | | | | | | 연안선 | |
|--|-------|------------|-----|------------|-----|-----------|-----|------------|-------|-----------|
| | | | 계 | | 국적선 | | 외국선 | | | |
| | 척 | 총톤수 | 척 | 총톤수 | 척 | 총톤수 | 척 | 총톤수 | 척 | 총톤수 |
| 합계 Total | 3,255 | 22,411,172 | 944 | 17,795,215 | 233 | 1,662,525 | 711 | 16,132,690 | 2,311 | 4,615,957 |
| 100톤 미만 100 less than | 28 | 1,415 | - | - | - | - | - | - | 28 | 1,415 |
| 100 ~ 500톤 미만 100 ~ 500 less than | 237 | 57,762 | 3 | 748 | 3 | 748 | - | - | 234 | 57,014 |
| 500 ~ 1,000톤 미만 500 ~ 1,000 less than | 731 | 630,241 | 89 | 79,964 | 29 | 27,531 | 60 | 52,433 | 642 | 550,277 |
| 1,000 ~ 3,000톤 미만 1,000 ~ 3,000 less than | 1,197 | 2,271,793 | 275 | 531,346 | 126 | 215,784 | 149 | 314,562 | 922 | 1,740,447 |
| 3,000 ~ 5,000톤 미만 3,000 ~ 5,000 less than | 674 | 2,726,948 | 243 | 938,417 | 61 | 251,026 | 182 | 687,391 | 431 | 1,788,531 |
| 5,000 ~ 7,000톤 미만 5,000 ~ 7,000 less than | 73 | 442,776 | 35 | 204,024 | 6 | 38,268 | 29 | 165,756 | 38 | 238,752 |
| 7,000 ~ 10,000톤 미만 7,000 ~ 10,000 less than | 21 | 184,768 | 11 | 87,141 | - | - | 11 | 87,141 | 10 | 97,627 |
| 10,000 ~ 15,000톤 미만 10,000 ~ 15,000 less than | 15 | 183,933 | 15 | 183,933 | - | - | 15 | 183,933 | - | - |
| 15,000 ~ 20,000톤 미만 15,000 ~ 20,000 less than | 25 | 447,558 | 24 | 430,540 | - | - | 24 | 430,540 | 1 | 17,018 |
| 20,000 ~ 25,000톤 미만 20,000 ~ 25,000 less than | 53 | 1,197,695 | 50 | 1,126,335 | - | - | 50 | 1,126,335 | 3 | 71,360 |
| 25,000 ~ 30,000톤 미만 25,000 ~ 30,000 less than | 49 | 1,314,682 | 47 | 1,261,166 | - | - | 47 | 1,261,166 | 2 | 53,516 |
| 30,000 ~ 50,000톤 미만 30,000 ~ 50,000 less than | 54 | 2,195,715 | 54 | 2,195,715 | - | - | 54 | 2,195,715 | - | - |
| 50,000 ~ 60,000톤 미만 50,000 ~ 60,000 less than | 31 | 1,679,018 | 31 | 1,679,018 | - | - | 31 | 1,679,018 | - | - |
| 60,000 ~ 75,000톤 미만 60,000 ~ 75,000 less than | 8 | 510,456 | 8 | 510,456 | 1 | 64,329 | 7 | 446,127 | - | - |
| 75,000 ~ 100,000톤 미만 75,000 ~ 100,000 less than | 3 | 247,374 | 3 | 247,374 | - | - | 3 | 247,374 | - | - |
| 100,000톤 이상 100,000 more than | 56 | 8,319,038 | 56 | 8,319,038 | 7 | 1,063,839 | 49 | 7,255,199 | - | - |



II. 여객수송 통계

Passenger Traffic

372 1. 여객선 수송 (여객, 화물)

Passenger Ship Transportation (Passenger, Cargo)

| 구분 Classification 연월 Year & Month | 합계 Total | | 외항선 Ocean-going | | | | | | 연안선 Coastal | |
|--|-----------------|---------------------|--------------------|---------------------|--------------------|---------------------|---------------------|---------------------|-----------------|---------------------|
| | 여객 Passenger | 화물(톤) Cargo (RT) | 계 Sub-Total | | 아국선 Korean Flag | | 외국선 Foreign Flag | | 여객 Passenger | 화물(톤) Cargo (RT) |
| | | | 여객 Passenger | 화물(톤) Cargo (RT) | 여객 Passenger | 화물(톤) Cargo (RT) | 여객 Passenger | 화물(톤) Cargo (RT) | | |
| 1988 | 8,974,319 | 1,844,681 | 135,850 | 1,013,724 | 76,781 | 562,487 | 59,069 | 451,237 | 8,838,469 | 830,957 |
| 1989 | 9,044,776 | 1,850,700 | 194,968 | 1,006,845 | 98,236 | 515,617 | 96,732 | 491,028 | 8,849,808 | 843,855 |
| 1990 | 8,496,362 | 1,982,188 | 236,415 | 951,476 | 106,341 | 496,836 | 130,074 | 454,640 | 8,259,947 | 1,030,712 |
| 1991 | 8,813,252 | 2,034,200 | 334,570 | 1,015,133 | 85,048 | 472,256 | 249,522 | 542,877 | 8,484,682 | 1,019,067 |
| 1992 | 9,070,985 | 2,331,265 | 338,065 | 1,056,846 | 67,466 | 374,831 | 270,599 | 682,015 | 8,732,920 | 1,274,419 |
| 1993 | 8,286,284 | 2,029,523 | 295,822 | 1,063,645 | 41,877 | 329,686 | 253,945 | 733,959 | 7,990,462 | 965,878 |
| 1994 | 8,280,085 | 2,586,752 | 411,385 | 1,216,310 | 108,473 | 389,028 | 302,912 | 827,282 | 7,868,700 | 1,380,442 |
| 1995 | 9,097,217 | 3,151,799 | 394,947 | 1,598,022 | 82,243 | 540,233 | 312,704 | 1,057,789 | 8,702,270 | 1,553,777 |
| 1996 | 9,935,978 | 3,834,462 | 522,985 | 1,690,460 | 141,649 | 481,293 | 381,336 | 1,209,167 | 9,412,993 | 2,144,002 |
| 1997 | 10,462,895 | 4,216,649 | 563,829 | 1,744,591 | 149,613 | 484,650 | 414,216 | 1,259,941 | 9,899,066 | 2,472,058 |
| 1 | 618,834 | 342,587 | 50,053 | 140,857 | 17,019 | 47,412 | 33,034 | 93,445 | 568,781 | 201,730 |
| 2 | 671,404 | 273,369 | 27,822 | 87,138 | 7,504 | 17,752 | 20,318 | 69,386 | 643,582 | 186,231 |
| 3 | 676,103 | 348,094 | 43,922 | 152,944 | 10,268 | 32,485 | 33,654 | 120,459 | 632,181 | 195,150 |
| 4 | 878,831 | 352,263 | 46,415 | 161,502 | 12,282 | 44,875 | 34,133 | 116,627 | 832,416 | 190,761 |
| 5 | 958,933 | 362,918 | 49,684 | 164,808 | 12,104 | 47,536 | 37,580 | 117,272 | 909,249 | 198,110 |
| 6 | 865,691 | 332,298 | 44,486 | 148,173 | 11,472 | 41,481 | 33,014 | 106,692 | 821,205 | 184,125 |
| 7 | 1,127,815 | 360,033 | 58,094 | 143,999 | 16,507 | 39,478 | 41,587 | 104,521 | 1,069,721 | 216,034 |
| 8 | 1,896,842 | 423,656 | 72,248 | 136,885 | 22,633 | 39,613 | 49,615 | 97,272 | 1,824,594 | 286,771 |
| 9 | 821,893 | 354,741 | 44,318 | 139,046 | 11,537 | 38,458 | 32,781 | 100,588 | 777,575 | 215,695 |
| 10 | 777,001 | 365,280 | 50,490 | 167,289 | 10,198 | 49,054 | 40,292 | 118,235 | 726,511 | 197,991 |
| 11 | 624,078 | 351,918 | 41,273 | 160,774 | 9,693 | 44,250 | 31,580 | 116,524 | 582,805 | 191,144 |
| 12 | 545,470 | 349,492 | 35,024 | 141,176 | 8,396 | 42,256 | 26,628 | 98,920 | 510,446 | 208,316 |

자료 : 해운선원국

Source : Maritime Transport and Seafarers Bureau

2. 여객선 수송 (연인Km, 연톤Km)

Passenger Ship Transportation (Passenger-Km, Ton-Km)

| 구분 Classification 연월 Year & Month | 합계 Total | | 외항선 Ocean-going | | | | | | 연안선 Coastal | |
|--|----------------------|----------------|----------------------|----------------|----------------------|----------------|----------------------|----------------|----------------------|----------------|
| | 연인키로 Passenger-km | 연톤키로 Ton-km | 계 Sub-Total | | 국적선 Korean Flag | | 외국선 Foreign Flag | | 연인키로 Passenger-km | 연톤키로 Ton-km |
| | | | 연인키로 Passenger-km | 연톤키로 Ton-km | 연인키로 Passenger-km | 연톤키로 Ton-km | 연인키로 Passenger-km | 연톤키로 Ton-km | | |
| 1988 | 582,675,278 | 414,697,955 | 43,592,395 | 274,946,288 | 30,183,732 | 172,515,489 | 13,408,663 | 102,430,799 | 539,082,883 | 139,751,667 |
| 1989 | 616,195,256 | 404,587,578 | 70,331,344 | 262,688,587 | 36,136,714 | 148,587,529 | 34,194,630 | 114,101,058 | 545,863,912 | 141,898,991 |
| 1990 | 604,613,717 | 443,940,010 | 84,486,456 | 264,127,720 | 40,854,114 | 147,120,853 | 43,632,342 | 117,006,867 | 520,127,261 | 179,812,290 |
| 1991 | 637,020,502 | 436,982,101 | 112,847,910 | 280,021,777 | 32,150,211 | 145,832,495 | 80,697,699 | 134,189,282 | 524,172,592 | 156,960,324 |
| 1992 | 652,558,169 | 484,128,256 | 130,449,201 | 307,878,619 | 24,968,712 | 106,808,216 | 105,480,489 | 201,070,403 | 522,108,968 | 176,249,637 |
| 1993 | 580,513,475 | 442,235,827 | 112,162,939 | 316,047,387 | 8,164,859 | 71,997,363 | 103,998,080 | 244,050,024 | 468,350,536 | 126,188,440 |
| 1994 | 598,714,750 | 568,341,015 | 163,041,736 | 382,409,163 | 67,559,446 | 150,490,998 | 95,482,290 | 231,918,165 | 435,673,014 | 185,931,852 |
| 1995 | 638,302,138 | 736,784,358 | 135,802,273 | 529,633,677 | 36,204,529 | 235,014,135 | 99,597,744 | 294,619,542 | 502,499,865 | 207,150,681 |
| 1996 | 745,069,367 | 935,537,043 | 198,173,637 | 621,667,355 | 75,257,660 | 211,157,514 | 122,915,977 | 410,509,841 | 546,895,730 | 313,869,688 |
| 1997 | 784,253,245 | 1,027,372,767 | 213,591,543 | 646,573,447 | 75,972,734 | 210,621,851 | 137,618,809 | 435,951,596 | 570,661,702 | 380,799,320 |
| 1 | 49,436,171 | 87,907,317 | 18,369,240 | 55,053,787 | 7,510,382 | 18,491,327 | 10,858,858 | 36,562,460 | 31,066,931 | 32,853,530 |
| 2 | 42,730,479 | 59,761,924 | 11,552,611 | 33,487,836 | 4,481,726 | 9,680,332 | 7,070,885 | 23,807,504 | 31,177,868 | 26,274,088 |
| 3 | 50,465,784 | 82,603,018 | 16,494,967 | 56,105,329 | 5,141,082 | 14,894,732 | 11,353,885 | 41,211,197 | 33,970,817 | 26,497,089 |
| 4 | 72,974,541 | 87,803,946 | 17,149,003 | 58,807,278 | 5,988,263 | 19,144,220 | 11,160,740 | 39,663,058 | 55,825,538 | 28,996,668 |
| 5 | 79,833,446 | 96,207,074 | 18,357,295 | 66,386,903 | 6,124,612 | 20,314,959 | 12,232,683 | 46,071,944 | 61,476,151 | 29,820,171 |
| 6 | 69,248,814 | 81,941,068 | 17,038,942 | 52,977,092 | 5,970,614 | 18,423,680 | 11,068,328 | 34,553,412 | 52,209,872 | 28,963,976 |
| 7 | 83,848,923 | 87,009,946 | 23,073,350 | 51,838,801 | 9,322,754 | 17,699,212 | 13,750,596 | 34,139,589 | 60,775,573 | 35,171,145 |
| 8 | 132,905,084 | 90,965,802 | 27,807,530 | 51,499,531 | 11,286,991 | 18,231,104 | 16,520,539 | 33,268,427 | 105,097,554 | 39,466,271 |
| 9 | 59,888,587 | 82,817,713 | 17,521,924 | 50,913,799 | 6,071,793 | 16,569,295 | 11,450,131 | 34,344,504 | 42,366,663 | 31,903,914 |
| 10 | 60,323,806 | 94,002,478 | 18,236,915 | 61,069,789 | 5,151,066 | 21,061,465 | 13,085,849 | 40,008,324 | 42,086,891 | 32,932,689 |
| 11 | 43,531,513 | 90,031,309 | 14,806,378 | 58,626,932 | 4,676,431 | 19,036,978 | 10,129,947 | 39,589,954 | 28,725,135 | 31,404,377 |
| 12 | 39,066,097 | 86,321,172 | 13,183,388 | 49,805,770 | 4,247,020 | 17,074,547 | 8,936,368 | 32,731,223 | 25,882,709 | 36,515,402 |

자료 : 해운선원국

Source : Maritime Transport and Seafarers Bureau

3. 여객선 항로 현황 (정기3-1)

Status of Passenger Ship Route (Liner)

| 항로 Route | 구분 Classifi- cation | 배 선 박 Vessels | | 취항거리(마일) Distance of voyage(mile) | 총기항저수 Number of call | 승선정원(명) Full number of passenger | 수송인원(명) Number of passenger |
|--------------|---------------------------|------------------------|------------------------------|---|----------------------------|--|-----------------------------------|
| | | 척 수 Number | 총 톤 수 Gross tonnage | | | | |
| 전국계 | | 105 | 56,776 | 2,839.2 | 182 | 27,363 | 9,351,723 |
| 인천계 | | 16 | 7,760 | 590.0 | 6 | 5,320 | 1,175,285 |
| 인천 - 제주 | | 1 | 3,872 | 264.0 | - | 601 | 17,060 |
| 인천 - 덕적 | | 2 | 627 | 33.0 | - | 731 | 235,169 |
| 인천 - 이작 | | 2 | 506 | 29.0 | - | 667 | 171,545 |
| 인천 - 영흥 | | 2 | 506 | 16.0 | 1 | 667 | 171,649 |
| 인천 - 백령 | | 3 | 1,025 | 123.0 | 2 | 1,024 | 178,764 |
| 인천 - 작약도 | | 2 | 182 | 3.0 | - | 658 | 242,456 |
| 인천 - 무의 | | 1 | 107 | 15.0 | - | 252 | 100,550 |
| 인천 - 연평 | | 1 | 569 | 66.0 | - | 315 | 6,950 |
| 외포 - 주문 | | 1 | 88 | 18.0 | 2 | 89 | 26,784 |
| 대부 - 영흥, 덕적 | | 1 | 278 | 23.0 | 1 | 316 | 24,358 |
| 군산계 | | 3 | 615 | 47.0 | 9 | 792 | 287,883 |
| 왜도 - 격포 | | 2 | 446 | 15.0 | 5 | 539 | 185,470 |
| 군산 - 비안도 | | 1 | 169 | 32.0 | 4 | 253 | 102,413 |
| 목포계 | | 38 | 15,228 | 629.0 | 83 | 8,615 | 3,730,270 |
| 목포 - 제주 | | 2 | 7,232 | 96.0 | - | 1,739 | 211,473 |
| 목포 - 홍도 | | 6 | 2,777 | 69.8 | 6 | 1,979 | 598,707 |
| 수대 - 목포 | | 1 | 237 | 33.2 | 6 | 350 | 341,859 |
| 목포 - 수대 | | 1 | 293 | 28.2 | 4 | 396 | 90 |
| 목포 - 별암 | | 1 | 102 | 6.2 | - | 86 | 87,112 |
| 목포 - 외달 - 매월 | | 2 | 196 | 7.9 | 3 | 329 | 181,825 |
| 목포 - 자은 | | 2 | 445 | 26.5 | 5 | 461 | 118,178 |
| 자은 - 목포 | | 1 | 194 | 26.5 | 5 | 270 | 118,120 |
| 회진 - 도장 | | 1 | 86 | 8.4 | 2 | 42 | 24,204 |

주: 낙도보조항로는 제외되었음.
자료: 해운선원국

Note: The subsidized remote island route is excluded from this table
Source: Maritime Transport and Seafarers Bureau

3 . 여객선 항로 현황 (정기3-2)

Status of Passenger Ship Route (Liner)

| 항로 Route | 구분 Classifi- -cation | 취항선박 Vessels | | 취항거리(마일) Distance of voyage(mile) | 총기항저수 Number of call | 승선정원(명) Full number of passenger | 수송인원(명) Number of passenger |
|--------------|----------------------------|-----------------|----------------------|---|----------------------------|--|-----------------------------------|
| | | 척수 Number | 총톤수 Gross tonnage | | | | |
| 마량 - 생일 | | 1 | 99 | 11.7 | 1 | 142 | 61,967 |
| 목포 - 선월 | | 1 | 200 | 26.6 | - | 195 | 30,596 |
| 목포 - 상덕 | | 3 | 634 | 31.0 | 6 | 601 | 352,980 |
| 목포 - 평목 | | 1 | 166 | 13.5 | 3 | 146 | 107,431 |
| 목포 - 배금 | | 1 | 257 | 20.0 | - | 30 | 6,577 |
| 목포 - 서거차 | | 1 | 196 | 64.5 | 12 | 171 | 8 |
| 마량 - 천동 | | 1 | 98 | 5.9 | 1 | 116 | 77,162 |
| 도장 - 마량 | | 1 | 89 | 12.5 | 1 | 50 | 49,905 |
| 증도 - 송도 | | 1 | 141 | 4.6 | 2 | 93 | 122,694 |
| 목포 - 을목 | | 1 | 171 | 42.0 | 5 | 245 | 31,333 |
| 갈두 - 신영 - 소연 | | 2 | 240 | 17.1 | 5 | 159 | 160,736 |
| 여수 - 갈두 | | 1 | 93 | 21.8 | 4 | 91 | 137,043 |
| 원도 - 정별 | | 2 | 816 | 18.4 | 4 | 563 | 255,854 |
| 원도 - 평산 | | 1 | 266 | 11.0 | 1 | 296 | 148,654 |
| 늑등 - 원도 | | 2 | 121 | 47.0 | 9 | 153 | 28,064 |
| 원도 - 상정 | | 1 | 73 | 4.6 | 1 | 63 | 148,057 |
| 진리 - 점암 | | 1 | 299 | 2.3 | 1 | 245 | 329,731 |
| 여수 계 | | 8 | 1,398 | 186.0 | 40 | 1,630 | 640,836 |
| 여수 - 연도 | | 2 | 170 | 29.5 | 10 | 269 | 186,173 |
| 직포 - 여수 | | 1 | 156 | 34.0 | 11 | 203 | 68,874 |
| 여수 - 거문 | | 2 | 777 | 72.0 | 7 | 678 | 181,113 |
| 조발 - 여수 | | 1 | 73 | 31.5 | 12 | 124 | 37,795 |
| 돌산 - 경영 | | 2 | 222 | 19.0 | - | 356 | 166,881 |

3. 여객선 항로 현황 (정기3-3)

Status of Passenger Ship Route (Liner)

| 항로 Route | 구분 Classifi- -cation | 취항선박 Vessels | | 취항거리(마일) Distance of voyage(mile) | 총기항지수 Number of call | 승선정원(명) Full number of passenger | 수송인원(명) Number of passenger |
|-------------|----------------------------|-----------------|----------------------|---|----------------------------|--|-----------------------------------|
| | | 척수 Number | 총톤수 Gross tonnage | | | | |
| 마산계 | | 13 | 1,838 | 138.0 | 28 | 1,910 | 1,044,924 |
| 영양-목지 | | 3 | 443 | 23.0 | 1 | 441 | 196,055 |
| 영양-바진 | | 1 | 117 | 16.2 | 8 | 190 | 96,979 |
| 영양-의항 | | 1 | 130 | 4.2 | 6 | 146 | 150,966 |
| 영양-예곡 | | 1 | 63 | 18.6 | 5 | 89 | 36,928 |
| 영양-매물도 | | 1 | 66 | 19.1 | 5 | 127 | 54,854 |
| 마산-고현-장목 | | 2 | 175 | 22.1 | 1 | 286 | 122,416 |
| 진해-거제 | | 2 | 626 | 10.8 | - | 402 | 270,498 |
| 통영-읍덕 | | 1 | 65 | 17.5 | 1 | 80 | 36,122 |
| 가오치-사령 | | 1 | 131 | 6.5 | 1 | 149 | 80,106 |
| 부산계 | | 20 | 20,650 | 642.0 | 9 | 5,625 | 1,404,212 |
| 부산-계주 | | 3 | 14,431 | 169.0 | - | 2,227 | 128,616 |
| 부산-서귀포 | | 1 | 2,474 | 179.0 | 1 | 254 | 12,180 |
| 부산-해금강 | | 1 | 77 | 36.0 | 1 | 90 | 37,953 |
| 부산-고현 | | 2 | 245 | 40.0 | 2 | 350 | 66,628 |
| 부산-여수 | | 1 | 58 | 85.0 | 5 | 71 | 21,189 |
| 부산-목포 | | 3 | 744 | 24.0 | - | 874 | 256,319 |
| 중영동-해운대 | | 2 | 226 | 16.0 | - | 320 | 34,689 |
| 부산-장승포 | | 5 | 1,835 | 24.0 | - | 1,180 | 776,942 |
| 중영동-해운대,물운대 | | 1 | 530 | 25.0 | - | 188 | 7,346 |

3. 여객선 항로 현황 (정기3-4)

Status of Passenger Ship Route (Liner)

| 항로 Route | 구분 Classifi- -cation | 선박 Vessels | | 항행거리(마일) Distance of voyage(mile) | 총기항지수 Number of call | 승선정원(명) Full number of passenger | 수송인원(명) Number of passenger |
|--------------|----------------------------|---------------|----------------------|---|----------------------------|--|-----------------------------------|
| | | 척수 Number | 총톤수 Gross tonnage | | | | |
| 무산계 | | 1 | 224 | 37.0 | - | 250 | 10,786 |
| 무산 - 부산 | | 1 | 224 | 37.0 | - | 250 | 10,786 |
| 동해계 | | 1 | 273 | 215.2 | 1 | 392 | 78,880 |
| 무호 - 평양 - 속초 | | 1 | 273 | 215.2 | 1 | 392 | 78,880 |
| 포항계 | | 2 | 2,762 | 203.0 | - | 1,156 | 407,282 |
| 포항 - 울릉 | | 1 | 2,394 | 117.0 | - | 815 | 363,279 |
| 후포 - 울릉 | | 1 | 368 | 86.0 | - | 341 | 44,003 |
| 제주계 | | 3 | 6,028 | 148.0 | 3 | 1,673 | 388,612 |
| 제주 - 원도 | | 2 | 5,214 | 56.0 | - | 1,335 | 278,495 |
| 제주 - 목포 | | 1 | 396 | 92.0 | 3 | 338 | 110,117 |
| 대산계 | | 2 | 240.0 | 29.8 | 3 | 450 | 182,753 |
| 대전 - 장교도 | | 1 | 188 | 23.2 | 1 | 293 | 97,050 |
| 대전 - 효자도 | | 1 | 52 | 6.6 | 2 | 157 | 85,703 |

4 . 낙도보조항로 (총괄)

Subsidized Remote Island Route (Total)

| 연 Year & Month | 구 Classifi- -cation | 총취항선박톤수 Vessels Tonnage | 취항회수 Number of Voyage | 수송인원(명) Number of Passenger | 승선정원(명) Full number of passenger | 여객회차톤수 R/T of Carriage |
|----------------------|---------------------------|----------------------------|-----------------------------|-----------------------------------|--|------------------------------|
| 1 9 8 8 | | 52,601 | 32,200 | 1,111,952 | 2,472,649 | 20,652 |
| 1 9 8 9 | | 52,844 | 34,109 | 1,143,387 | 2,615,097 | 15,411 |
| 1 9 9 0 | | 53,665 | 36,805 | 1,211,654 | 2,921,087 | 16,774 |
| 1 9 9 1 | | 58,224 | 39,923 | 1,309,222 | 3,370,295 | 20,614 |
| 1 9 9 2 | | 62,185 | 41,867 | 1,437,464 | 3,718,831 | 27,169 |
| 1 9 9 3 | | 56,705 | 41,686 | 1,518,326 | 3,685,267 | 31,187 |
| 1 9 9 4 | | 61,723 | 39,699 | 1,359,001 | 3,665,716 | 42,914 |
| 1 9 9 5 | | 48,352 | 34,457 | 1,186,305 | 3,089,005 | 26,963 |
| 1 9 9 6 | | 43,385 | 31,304 | 1,038,572 | 2,965,994 | 26,282 |
| 1 9 9 7 | | 31,908 | 25,008 | 547,343 | 1,864,771 | 11,681 |
| 1 | | 2,620 | 1,849 | 42,274 | 140,430 | 1,036 |
| 2 | | 2,583 | 1,912 | 44,177 | 140,008 | 767 |
| 3 | | 2,605 | 2,129 | 35,841 | 150,366 | 1,021 |
| 4 | | 2,901 | 2,232 | 43,509 | 145,575 | 632 |
| 5 | | 2,906 | 2,033 | 42,778 | 147,023 | 594 |
| 6 | | 2,625 | 2,315 | 49,000 | 178,097 | 1,010 |
| 7 | | 2,848 | 2,299 | 66,383 | 182,520 | 1,125 |
| 8 | | 2,807 | 2,608 | 102,795 | 216,510 | 1,206 |
| 9 | | 2,766 | 2,254 | 42,591 | 170,142 | 1,467 |
| 10 | | 2,799 | 1,932 | 29,784 | 146,504 | 1,320 |
| 11 | | 2,262 | 1,728 | 24,635 | 124,085 | 903 |
| 12 | | 2,186 | 1,717 | 23,576 | 123,511 | 600 |

자료 : 해운선원국

Source : Maritime Transport and Seafarers Bureau

5. 낙도 보조 항로 (항로 3-1)

Subsidized Remote Island Route (Route)

| 항로 Route | 구분 Classification | 선명 Name of Vessels. | 취항선박톤수 Vessels Tonnage | 취항거리(마일) Distance of Voyage (mile) | 보조금액(백만원) Amount of Subsidy (1,000won) | 수송인원(명) Number of Passenger |
|-------------|----------------------|------------------------|---------------------------|--|--|--------------------------------|
| 전국합계 | | 41척 | 3,343 | 1,215.6 | 6,994 | 547,343 |
| 인천계 | | 5척 | 802 | 179.0 | 870 | 84,675 |
| 외포 - 주문 | | 강화 1호 | 88 | 18.0 | 50 | 2,855 |
| 주문 - 외포 | | 강화 1호 | 88 | 27.0 | 265 | 23,803 |
| 진리 - 을도 | | 해영호 | 79 | 31.0 | 134 | 6,113 |
| 인천 - 연평 | | 새경기호 | 493 | 66.0 | 218 | 30,815 |
| 인천 - 삼길리 | | 3용경 | 54 | 37.0 | 203 | 21,089 |
| 대산계 | | 6척 | 426 | 54.3 | 797 | 106,640 |
| 대천 - 장고도 | | 신현훼리 | 188 | 23.2 | 48 | 4,573 |
| 고파도 - 구도 | | 새마을 20 | 44 | 7.5 | 154 | 13,773 |
| 오천 - 초전 | | 새마을 7 | 28 | 10.8 | 154 | 25,882 |
| 안흥 - 가의도 | | 새마을 18 | 81 | 6.2 | 261 | 14,774 |
| 호자도 - 대천 | | 한일호 | 52 | 6.6 | 91 | 27,932 |
| 예비선 | | 새마을 22 | 33 | - | 89.0 | 19,706.0 |
| 군산계 | | 5척 | 413 | 189.5 | 1,062 | 143,488 |
| 군산 - 대천 | | 여정훼리 | 93 | 76.0 | 330 | 19,150 |
| 대천 - 군산 | | 외연훼리 | 89 | 76.0 | 300 | 23,442 |
| 군산 - 개야도 | | 개야훼리 | 104 | 9.5 | 176 | 62,523 |
| 군산 - 말도 | | 새마을 19 | 44 | 28.0 | 98 | 14,006 |
| 예비선 | | 새마을 12 | 83 | - | 158 | 24,367 |

자료 : 해운선원국

Source : Maritime Transport and Seafarers Bureau

5 . 낙도 보조 항로 (항로3-2)

Subsidized Remote Island Route (Route)

| 항로 Route | 구분 Classification | 선명 Name of Vessels | 취항선박톤수 Vessels Tonnage | 취항거리(마일) Distance of Voyage (mile) | 보조금액(천원) Amount of Subsidy (1,000won) | 수송인원(명) Number of Passenger |
|-------------|----------------------|-----------------------|---------------------------|--|---|--------------------------------|
| 구분 | 포계 | 18척 | 1,268 | 683.7 | 3,366 | 116,163 |
| 가시 | 목포 | 신해 6 | 70 | 39.4 | 219 | 3,175 |
| 북강 | 북강 | 새마을 8 | 44 | 19.0 | 183 | 2,169 |
| 응곡 | 응곡 | 새마을 9 | 44 | 29.6 | 158 | 3,532 |
| 창유 | 목포 | 신해 7 | 70 | 57.2 | 185 | 3,202 |
| 재원 | 진리 | 새마을 11 | 44 | 13.4 | 157 | 2,899 |
| 몽리 | 흥화 | 신해 5 | 101 | 35.8 | 260 | 16,980 |
| 창유 | 평목 | 새마을 16 | 41 | 35.1 | 165 | 1,630 |
| 법성도 | 연마도 | 2영신 | 54 | 39.5 | 133 | 4,932 |
| | | 영남 | 62 | 39.5 | 186 | 4,770 |
| 도초 | 우여 | 신해 3 | 72 | 29.9 | 276 | 8,958 |
| 대흑산 | 소흑산 | 신해 2 | 88 | 96.5 | 34 | - |
| 이목 | 원등 | 새마을 15 | 41 | 25.3 | 202 | 7,419 |
| 이목 | 어룡-이목 | 새마을 14 | 41 | 26.5 | 166 | 3,869 |
| 청산 | 원도-초도 | 신해 2 | 88 | 68.0 | 347 | 27 |
| 목포 | 서거차 | 신해호 | 80 | 64.5 | 190 | 11,832 |
| | | 3한영호 | 124 | 64.5 | 176 | 10,215 |
| 예비 | 선 | 새마을 2 | 45 | - | 35 | 1,025 |
| 예비 | 선 | 11금영호 | 62 | - | 108 | - |
| 예비 | 선 | 새마을 21 | 97 | - | 206 | 2,133 |

5 . 낙도 보조 항로 (항로3-3)

Subsidized Remote Island Route (Route)

| 항로 Route | 구분 Classification | 선명 Name of Vessels | 취항선박톤수 Vessels Tonnage | 취항거리(마일) Distance of Voyage (mile) | 보조금액(천원) Amount of Subsidy (1,000won) | 수송인원(명) Number of Passenger |
|-------------|----------------------|-----------------------|---------------------------|--|---|--------------------------------|
| 여수계 | | 2척 | 160 | 42.7 | 353 | 23,490 |
| 손죽도-경도 | | 새마을5호 | 44 | 21.2 | 122 | 946 |
| 사등-늑등 | | 평화훼리 | 116 | 21.5 | 231 | 22,544 |
| 마산계 | | 4척 | 238 | 56.6 | 393 | 43,453 |
| 통영-읍덕 | | 고려호 | 65 | 17.5 | 19 | - |
| 목지도-삼천포 | | 새마을17 | 81 | 23.9 | 158 | 11,171 |
| 통영-추도 | | 한려훼리 | 37 | 15.2 | 109 | 29,102 |
| 여배선 | | 가고파 | 55 | - | 107 | 3,180 |
| 제주계 | | 1척 | 36 | 9.8 | 133 | 29,434 |
| 모슬포-마라도 | | 삼영호 | 36 | 9.8 | 133 | 29,434 |



III . 화물수송 통계

Cargo Traffic

1 . 화물 수송

Cargo Transportation

단위 : 톤

| 연월 Year & Month | 구분 Classification | 총계 Grand Total | 연안 Coastal | 수출입 | | | 합계 Total |
|--------------------|----------------------|-------------------|---------------|--------------|--------------|-------------|-------------|
| | | | | 계 | | 합계 Total | |
| | | | | 수입 Import | 수출 Export | | |
| 1988 | | 246,530,073 | 48,041,179 | 138,488,894 | 144,189,221 | 54,289,673 | 99,302,201 |
| 1989 | | 258,774,265 | 54,874,151 | 203,900,114 | 152,984,813 | 50,915,301 | 108,399,503 |
| 1990 | | 283,696,255 | 63,914,861 | 219,781,394 | 172,276,782 | 47,504,612 | 119,535,194 |
| 1991 | | 339,095,739 | 76,123,516 | 282,972,223 | 210,546,110 | 52,426,113 | 132,773,438 |
| 1992 | | 371,442,305 | 85,868,850 | 285,573,455 | 222,721,363 | 62,852,092 | 155,287,742 |
| 1993 | | 413,068,300 | 96,196,311 | 316,871,989 | 245,627,162 | 71,244,827 | 171,048,649 |
| 1994 | | 471,122,028 | 117,693,865 | 353,428,163 | 277,334,081 | 76,094,082 | 204,522,912 |
| 1995 | | 533,535,414 | 129,111,889 | 404,423,525 | 316,010,487 | 88,413,038 | 210,634,547 |
| 1996 | | 582,070,887 | 140,950,631 | 441,120,256 | 342,227,091 | 98,893,165 | 265,285,074 |
| 1997 | | 632,076,120 | 147,045,854 | 485,030,266 | 370,195,747 | 114,834,519 | 311,269,589 |
| 1 | | 51,983,821 | 12,182,443 | 39,791,378 | 31,841,291 | 7,950,087 | 22,589,235 |
| 2 | | 47,244,974 | 10,625,467 | 36,619,507 | 28,384,955 | 8,234,552 | 18,233,800 |
| 3 | | 53,996,595 | 12,537,812 | 41,458,783 | 31,524,907 | 9,933,876 | 23,389,863 |
| 4 | | 54,536,665 | 13,624,917 | 40,911,748 | 31,429,044 | 9,482,704 | 26,910,538 |
| 5 | | 50,809,344 | 11,663,877 | 39,145,467 | 29,670,182 | 9,475,285 | 32,711,789 |
| 6 | | 48,174,348 | 11,284,563 | 36,889,785 | 27,790,645 | 9,099,140 | 23,382,543 |
| 7 | | 54,113,249 | 12,526,078 | 41,587,171 | 31,514,626 | 10,072,545 | 27,485,174 |
| 8 | | 51,786,908 | 12,456,485 | 39,330,423 | 29,700,428 | 9,629,995 | 26,024,660 |
| 9 | | 54,069,621 | 12,110,608 | 41,959,013 | 32,251,180 | 9,707,833 | 21,666,639 |
| 10 | | 54,686,421 | 12,489,336 | 42,197,085 | 31,477,514 | 10,719,571 | 25,618,723 |
| 11 | | 54,878,507 | 13,006,086 | 41,872,421 | 31,728,695 | 10,143,726 | 34,838,505 |
| 12 | | 55,795,667 | 12,528,182 | 43,267,485 | 32,882,280 | 10,385,205 | 28,418,120 |

주 : ① 연안여객 화물은 연안화물에 국제여객선 화물은 수출입 화물에 포함

② 삼국간 화물은 총계와 수출입 화물의 합계에서 제외

자료 : 항만정책국

(총괄)

(Total)

Unit: Ton

| 화물 | | Import & Export | | | | | |
|----------------|----------------|-----------------|--------------|------------------|--------------|--------------|------------|
| 국적선 | | Korean Flag | | 외국선 Foreign Flag | | | |
| 삼국간 B. O. C | 계 Sub-Total | 수입 Import | 수출 Export | 계 Sub-Total | 수입 Import | 수출 Export | |
| | 24,146,116 | 75,156,085 | 55,903,133 | 19,252,952 | 123,332,809 | 88,286,088 | 35,046,721 |
| | 28,194,899 | 80,204,604 | 61,588,985 | 18,615,619 | 123,695,510 | 91,395,828 | 32,299,682 |
| | 31,557,904 | 87,977,290 | 71,009,194 | 16,968,096 | 131,804,104 | 101,267,588 | 30,536,516 |
| | 42,739,723 | 90,033,715 | 73,114,293 | 16,919,422 | 172,938,508 | 137,431,817 | 35,506,691 |
| | 65,280,623 | 90,007,119 | 74,615,276 | 15,391,843 | 195,566,336 | 148,106,087 | 47,460,249 |
| | 78,867,355 | 92,181,294 | 75,235,786 | 16,945,508 | 224,690,695 | 170,391,376 | 54,299,319 |
| | 110,745,301 | 93,777,611 | 76,164,206 | 17,613,405 | 259,650,552 | 201,169,875 | 58,480,677 |
| | 115,498,900 | 95,135,647 | 77,347,577 | 17,788,070 | 309,287,878 | 238,662,910 | 70,624,968 |
| | 167,113,673 | 98,171,401 | 78,782,731 | 19,388,670 | 342,948,855 | 263,444,360 | 79,504,495 |
| | 222,431,750 | 88,837,839 | 68,266,528 | 20,571,311 | 386,182,427 | 301,929,219 | 94,263,208 |
| | 15,284,942 | 7,304,293 | 5,945,596 | 1,358,697 | 32,487,085 | 25,895,695 | 6,591,390 |
| | 12,472,821 | 5,760,979 | 4,326,316 | 1,434,663 | 30,858,528 | 24,058,639 | 6,799,889 |
| | 15,829,848 | 7,560,015 | 5,752,279 | 1,807,736 | 33,898,768 | 25,772,628 | 8,126,140 |
| | 19,087,619 | 7,822,919 | 6,085,240 | 1,727,679 | 33,088,829 | 25,333,804 | 7,755,025 |
| | 26,191,211 | 6,520,578 | 4,806,894 | 1,713,684 | 32,624,889 | 24,863,288 | 7,761,601 |
| | 16,620,636 | 6,761,847 | 5,076,640 | 1,685,207 | 30,127,938 | 22,714,005 | 7,413,933 |
| | 19,974,165 | 7,511,009 | 5,838,687 | 1,672,322 | 34,076,162 | 25,675,939 | 8,400,223 |
| | 18,581,943 | 7,442,717 | 5,505,303 | 1,937,414 | 31,887,706 | 24,195,125 | 7,692,581 |
| | 13,292,208 | 8,374,431 | 6,725,315 | 1,649,116 | 33,584,582 | 25,525,865 | 8,058,717 |
| | 17,623,865 | 7,994,858 | 6,245,261 | 1,749,597 | 34,202,227 | 25,232,253 | 8,969,974 |
| | 26,726,298 | 8,112,207 | 6,171,493 | 1,940,714 | 33,760,214 | 25,557,202 | 8,203,012 |
| | 20,746,134 | 7,671,986 | 5,777,504 | 1,894,482 | 35,595,499 | 27,104,776 | 8,490,723 |

Note: ① Coastal passenger vessel cargo is included in coastal cargo, and international ferry cargo is included in import and export Cargo.

② Cross-Trade cargo is not included in the grand total.

③ B.O.C means 'between other countries'.

Source : Port Policy Bureau

2. 화물 수송 (항, 품목)

총괄 (입항 6-1)

단위: 톤

| 연월 Year & Month | 항목 Items | 항계 Total | 양곡 Cereals | 유류 Oil | | | 동물성 식물성 유지 Animal or Vegetable Fats and oils | 비료 Fertilizers | 시멘트 Cement |
|--------------------|-------------|-------------|---------------|--------------------------------------|---|---|---|-------------------|---------------|
| | | | | 원유, 석유 Crude Petroleum Oils | 석유 정제품 Product of Petroleum Oils | 석유 가스류 Petroleum Gases and Other Gases | | | |
| 1988 | 선선계안계 | 55,903,133 | 2,717,351 | | 10,675,130 | | 161,815 | 323,709 | 16,000 |
| | 국외수출입 | 88,286,088 | 6,973,633 | | 30,146,894 | | 38,463 | 455,274 | 243,464 |
| | 내항 | 144,189,221 | 9,690,984 | | 40,822,024 | | 200,278 | 778,983 | 259,464 |
| | 합계 | 47,210,222 | 141,703 | | 18,310,593 | | 11,264 | 149,545 | 7,304,015 |
| 1989 | 선선계안계 | 191,389,443 | 9,832,687 | | 59,132,617 | | 211,542 | 928,528 | 7,563,479 |
| | 국외수출입 | 61,588,985 | 3,073,368 | | 12,506,335 | | 147,410 | 379,688 | 37,747 |
| | 내항 | 91,395,828 | 5,343,532 | | 30,470,140 | | 63,223 | 536,740 | 363,218 |
| | 합계 | 152,984,813 | 8,416,900 | | 42,976,475 | | 210,633 | 916,428 | 400,965 |
| 1990 | 선선계안계 | 54,030,296 | 164,859 | | 21,766,966 | | 19,483 | 176,303 | 8,238,223 |
| | 국외수출입 | 207,015,109 | 8,581,759 | | 64,743,441 | | 230,116 | 1,092,731 | 8,639,188 |
| | 내항 | 71,009,194 | 3,036,322 | | 18,656,718 | | 122,689 | 255,990 | 48,837 |
| | 합계 | 101,267,588 | 5,577,160 | | 31,184,248 | | 140,831 | 392,547 | 3,975,608 |
| 1991 | 선선계안계 | 172,276,782 | 8,613,482 | | 49,840,966 | | 263,530 | 648,537 | 4,024,445 |
| | 국외수출입 | 62,884,149 | 100,923 | | 25,459,670 | | 52,932 | 138,681 | 9,629,853 |
| | 내항 | 235,160,931 | 8,714,405 | | 75,300,636 | | 316,462 | 787,218 | 13,654,298 |
| | 합계 | 73,114,293 | 2,175,128 | | 13,259,047 | | 179,761 | 248,564 | 611,790 |
| 1992 | 선선계안계 | 137,431,817 | 7,231,642 | | 53,758,962 | | 211,464 | 561,408 | 6,620,293 |
| | 국외수출입 | 210,546,110 | 9,406,770 | | 67,018,009 | | 391,225 | 749,972 | 7,232,083 |
| | 내항 | 75,104,449 | 82,173 | | 30,451,397 | | 23,210 | 161,597 | 11,238,215 |
| | 합계 | 285,650,559 | 9,488,943 | | 97,469,406 | | 414,435 | 911,569 | 18,470,298 |
| 1993 | 선선계안계 | 74,615,276 | 2,599,021 | | 14,312,744 | | 213,205 | 239,323 | 954,211 |
| | 국외수출입 | 148,106,087 | 9,022,306 | | 71,314,253 | | 187,283 | 682,561 | 5,053,566 |
| | 내항 | 222,721,363 | 11,621,327 | | 85,626,997 | | 400,488 | 921,884 | 6,007,777 |
| | 합계 | 84,594,431 | 88,685 | | 35,745,707 | | 12,090 | 153,544 | 12,305,684 |
| 1994 | 선선계안계 | 307,315,794 | 11,710,012 | | 121,372,704 | | 412,578 | 1,075,428 | 18,313,461 |
| | 국외수출입 | 75,235,786 | 2,211,833 | | 10,452,681 | | 287,315 | 78,314 | 638,898 |
| | 내항 | 170,391,376 | 9,746,463 | | 86,801,234 | | 234,065 | 346,420 | 457,891 |
| | 합계 | 245,627,162 | 11,958,296 | | 97,253,915 | | 521,380 | 424,734 | 1,096,789 |
| 1995 | 선선계안계 | 95,230,433 | 92,470 | | 37,881,845 | | 18,732 | 172,229 | 12,321,707 |
| | 국외수출입 | 340,857,595 | 12,050,766 | | 135,135,760 | | 540,112 | 596,963 | 13,418,496 |
| | 내항 | 76,164,206 | 2,386,625 | 3,104,684 | 4,043,839 | 114,421 | 291,308 | 103,307 | 1,340,452 |
| | 합계 | 201,169,875 | 8,136,613 | 54,262,004 | 34,761,648 | 16,831,717 | 239,596 | 557,347 | 960,489 |
| 1996 | 선선계안계 | 277,934,081 | 10,523,238 | 57,366,688 | 38,805,487 | 16,946,138 | 530,904 | 660,654 | 2,300,941 |
| | 국외수출입 | 116,313,423 | 88,274 | 5,005,589 | 33,886,460 | 5,736,652 | 6,542 | 165,112 | 13,625,202 |
| | 내항 | 393,647,504 | 10,611,512 | 62,372,277 | 72,691,947 | 22,682,790 | 537,446 | 825,766 | 15,926,143 |
| | 합계 | | | | | | | | |

주: 1993년도 도내 모래를 기타품목에서 기타경석으로 분류하였음
 자료: 항만경제연구원

Cargo Transportation(Port, Goods)

Total (Arrival 6-1)

Unit : R/T

| 무연탄 Anthracite | 유연탄 Bituminous Coal | 목재 Lumber | | 염류 Salt | 인공석 Phosphate Rock | 기타 광석 Other Ores | 수산물 Marine Product | 선어 Fresh Fishes |
|-------------------|---------------------------|----------------------------|--|------------|-----------------------|---------------------|-----------------------|--------------------|
| | | 원목 Wood in the Rough | 목재, 목탄, 코르크 Wood and Articles of Wood | | | | | |
| 412,347 | 11,612,178 | 4,366,178 | | 47,032 | 1,181,342 | 661,823 | 41,297 | 305,930 |
| 2,620,593 | 9,903,894 | 4,147,042 | | 999,789 | 507,178 | 1,922,148 | 30,435 | 480,902 |
| 3,032,940 | 21,516,072 | 8,543,220 | | 1,046,821 | 1,688,520 | 2,583,971 | 71,732 | 786,832 |
| 2,459,823 | 1,252,727 | 21,575 | | 17,294 | 1,270 | 2,064,983 | 57,889 | 287,654 |
| 5,492,763 | 22,768,799 | 8,564,795 | | 1,064,115 | 1,689,790 | 4,648,954 | 129,621 | 1,074,486 |
| 90,971 | 12,828,260 | 4,359,244 | | 57,811 | 953,205 | 366,213 | 70,110 | 361,086 |
| 1,709,541 | 11,032,165 | 4,798,718 | | 933,449 | 557,752 | 2,502,209 | 30,271 | 660,582 |
| 1,800,512 | 23,860,425 | 9,157,962 | | 991,260 | 1,510,957 | 2,868,422 | 100,381 | 1,021,668 |
| 1,878,562 | 1,226,825 | 25,059 | | 17,097 | 18,003 | 1,507,644 | 116,398 | 114,870 |
| 3,679,074 | 25,087,250 | 9,183,021 | | 1,008,357 | 1,528,960 | 4,376,066 | 216,779 | 1,136,538 |
| 41,405 | 13,796,404 | 4,042,287 | | 88,220 | 1,080,662 | 293,095 | 53,716 | 295,053 |
| 1,004,105 | 10,795,332 | 5,989,546 | | 948,280 | 513,587 | 2,705,556 | 43,985 | 668,136 |
| 1,045,510 | 24,591,736 | 10,031,833 | | 1,036,500 | 1,594,249 | 2,998,651 | 97,701 | 963,189 |
| 1,569,879 | 1,296,862 | 41,776 | | 390 | 534 | 1,822,337 | 64,533 | 44,713 |
| 2,615,389 | 25,888,598 | 10,073,609 | | 1,036,890 | 1,594,783 | 4,820,988 | 162,234 | 1,007,902 |
| - | 15,263,000 | 3,628,626 | | 68,378 | 847,557 | 255,187 | 42,643 | 233,514 |
| 1,551,302 | 12,692,745 | 5,719,854 | | 1,232,746 | 711,917 | 3,051,805 | 73,663 | 683,664 |
| 1,551,302 | 27,955,745 | 9,348,480 | | 1,301,124 | 1,559,474 | 3,306,982 | 116,306 | 917,178 |
| 1,240,427 | 788,799 | 52,494 | | - | 498 | 1,745,654 | 49,110 | 58,023 |
| 2,791,729 | 28,744,544 | 9,400,974 | | 1,301,124 | 1,559,972 | 5,052,646 | 165,416 | 975,201 |
| 27 | 16,508,870 | 2,953,800 | | 88,170 | 1,013,372 | 292,314 | 45,925 | 89,373 |
| 880,823 | 11,988,112 | 5,783,157 | | 1,313,501 | 626,014 | 2,693,872 | 35,446 | 512,064 |
| 880,850 | 28,497,082 | 8,736,957 | | 1,401,671 | 1,639,386 | 2,986,186 | 81,371 | 601,437 |
| 1,039,281 | 94,531 | 79,566 | | - | - | 1,603,786 | 49,804 | 212 |
| 1,920,131 | 28,591,613 | 8,816,523 | | 1,401,671 | 1,639,386 | 4,589,972 | 131,175 | 601,649 |
| 398,376 | 19,496,209 | 2,882,455 | | 34,580 | 875,726 | 417,416 | 12,292 | 3,801 |
| 1,309,954 | 14,786,597 | 8,714,215 | | 1,516,458 | 722,118 | 3,791,377 | 30,066 | 9,131 |
| 1,708,330 | 34,282,806 | 11,596,670 | | 1,551,038 | 1,597,844 | 4,208,793 | 42,358 | 12,932 |
| 728,835 | - | 20,744 | | 440 | 2,714 | 17,536,728 | 955 | 100 |
| 2,437,165 | 34,282,806 | 11,617,414 | | 1,551,478 | 1,600,558 | 21,745,521 | 43,313 | 13,032 |
| 44,140 | 21,187,923 | 1,329,950 | 557,781 | | 919,774 | 307 | 168,763 | 310,781 |
| 1,649,895 | 15,538,429 | 5,235,244 | 4,259,212 | | 7,961,125 | 264,878 | 1,304,457 | 962,859 |
| 1,694,035 | 36,726,352 | 6,565,194 | 4,816,993 | | 8,880,899 | 265,185 | 1,473,220 | 1,273,640 |
| 565,527 | 19,881 | 892 | 26,677 | | 7,745,869 | 31,469,629 | 432,383 | 405 |
| 2,259,562 | 36,746,233 | 6,566,086 | 4,843,670 | | 16,626,568 | 31,734,814 | 1,905,603 | 1,274,045 |

Note: Natural sand has been classified as other ores from other items in 1993

Source : Port Policy Bureau

총 관 (입항 6-2)

단위 : 천

| 연월 Year & Month | 항목 Items | 총계 Total | 곡물 Cereals | 유류 Oil | | | 동물성 식물성 지방 Animal or Vegetable Fats and oils | 비료 Fertilizers | 시멘트 Cement |
|-----------------------|-------------|-------------|---------------|--------------------------------------|---|---|---|-------------------|---------------|
| | | | | 원유, 석유 Crude Petroleum Oils | 석유 정제품 Product of Petroleum Oils | 석유 가스류 Petroleum Gases and Other Gases | | | |
| 1995 | 선박연료 | 77,347,577 | 2,385,954 | 6,940,425 | 3,434,815 | 239,365 | 193,357 | 118,202 | 888,579 |
| | 선박연료계 | 238,662,910 | 10,196,083 | 74,030,966 | 28,892,228 | 17,290,888 | 350,066 | 789,198 | 1,262,799 |
| | 선박연료계 | 316,010,487 | 12,582,037 | 80,971,391 | 32,327,043 | 17,530,353 | 543,423 | 907,400 | 2,151,378 |
| | 선박연료계 | 127,558,112 | 90,315 | 10,481,658 | 37,078,685 | 6,665,774 | 36,510 | 152,926 | 15,536,674 |
| | 선박연료계 | 443,568,599 | 12,672,352 | 91,453,049 | 69,405,728 | 24,196,127 | 579,933 | 1,060,326 | 17,688,052 |
| 1996 | 선박연료 | 78,782,731 | 2,185,485 | 12,050,609 | 786,756 | 1,571,623 | 179,924 | 43,327 | 1,301,479 |
| | 선박연료계 | 481,033,720 | 12,233,823 | 104,726,499 | 68,504,995 | 29,212,404 | 1,667,906 | 1,026,290 | 20,530,952 |
| | 선박연료계 | 481,033,720 | 12,233,823 | 104,726,499 | 68,504,995 | 29,212,404 | 1,667,906 | 1,026,290 | 20,530,952 |
| | 선박연료계 | 481,033,720 | 12,233,823 | 104,726,499 | 68,504,995 | 29,212,404 | 1,667,906 | 1,026,290 | 20,530,952 |
| | 선박연료계 | 481,033,720 | 12,233,823 | 104,726,499 | 68,504,995 | 29,212,404 | 1,667,906 | 1,026,290 | 20,530,952 |
| 1997 | 선박연료 | 68,266,528 | 1,906,148 | 14,293,244 | 438,555 | 340,631 | 124,750 | 19,131 | 546,823 |
| | 선박연료계 | 301,829,219 | 9,719,632 | 105,745,787 | 16,490,123 | 30,616,972 | 395,019 | 899,445 | 2,389,751 |
| | 선박연료계 | 370,195,747 | 11,625,780 | 120,039,031 | 16,928,678 | 30,957,603 | 519,769 | 918,576 | 2,936,574 |
| | 선박연료계 | 144,573,796 | 84,559 | 9,249,405 | 42,630,367 | 4,130,151 | 1,394,241 | 106,134 | 18,851,767 |
| | 선박연료계 | 514,769,543 | 11,690,339 | 129,288,436 | 59,559,045 | 35,087,754 | 1,914,010 | 1,024,710 | 21,788,341 |
| 1 | 선박연료 | 5,945,596 | 241,578 | 1,384,245 | 39,716 | 78,005 | 24,130 | 60 | 35 |
| | 선박연료계 | 25,895,695 | 859,167 | 9,196,346 | 1,724,190 | 3,165,309 | 14,970 | 88,538 | 54,989 |
| | 선박연료계 | 31,841,291 | 1,100,745 | 10,580,591 | 1,763,906 | 3,243,314 | 39,100 | 88,598 | 55,024 |
| | 선박연료계 | 11,990,713 | 7,463 | 868,980 | 4,379,414 | 507,882 | 121,962 | 9,700 | 1,469,642 |
| | 선박연료계 | 43,832,004 | 1,108,208 | 11,449,571 | 6,143,320 | 3,751,196 | 161,062 | 98,298 | 1,524,666 |
| 2 | 선박연료 | 4,326,316 | 123,322 | 910,542 | 16,867 | 10,605 | 3,664 | 290 | 45,273 |
| | 선박연료계 | 24,058,639 | 677,681 | 7,992,193 | 1,207,867 | 2,859,643 | 33,695 | 88,866 | 48,713 |
| | 선박연료계 | 28,384,955 | 801,003 | 8,902,735 | 1,224,734 | 2,870,248 | 37,359 | 89,156 | 93,986 |
| | 선박연료계 | 10,439,236 | 4,480 | 901,378 | 3,656,465 | 357,942 | 97,995 | 7,924 | 1,335,351 |
| | 선박연료계 | 38,824,191 | 805,483 | 9,804,113 | 4,881,199 | 3,228,190 | 135,354 | 97,080 | 1,429,337 |
| 3 | 선박연료 | 5,752,279 | 224,103 | 1,055,607 | 45,459 | 4,909 | 12,589 | 537 | 75,562 |
| | 선박연료계 | 25,772,628 | 881,299 | 10,248,915 | 1,204,331 | 2,979,018 | 39,736 | 69,166 | 119,289 |
| | 선박연료계 | 31,524,907 | 1,105,402 | 11,304,522 | 1,249,790 | 2,983,927 | 52,325 | 69,703 | 194,851 |
| | 선박연료계 | 12,342,662 | 6,558 | 1,159,474 | 3,433,317 | 391,082 | 129,569 | 10,098 | 1,559,131 |
| | 선박연료계 | 43,867,569 | 1,111,960 | 12,463,996 | 4,683,107 | 3,375,009 | 181,894 | 79,801 | 1,753,982 |
| 4 | 선박연료 | 6,095,240 | 89,794 | 1,303,534 | 30,050 | 8,316 | 8,209 | 805 | 29,909 |
| | 선박연료계 | 25,333,804 | 802,453 | 8,856,020 | 1,011,134 | 2,848,228 | 24,418 | 95,975 | 229,708 |
| | 선박연료계 | 31,429,044 | 892,247 | 10,159,551 | 1,041,184 | 2,856,544 | 32,627 | 96,780 | 259,617 |
| | 선박연료계 | 13,434,156 | 6,060 | 841,472 | 4,454,136 | 290,555 | 119,631 | 9,926 | 1,594,028 |
| | 선박연료계 | 44,863,200 | 898,307 | 11,001,026 | 5,495,320 | 3,147,099 | 152,258 | 106,706 | 1,853,645 |

Total (Arrival 6-2)

Unit : R/T

| 무연탄 Anthracite | 유연탄 Bituminous Coal | 목재 Lumber | | 염류 Salt | 인공석 Phosphate Rock | 기타 광석 Other Ores | 수산물 Marine Product | 선어 Fresh Fishes |
|-------------------|---------------------------|----------------------------|--|------------------|-----------------------|---------------------|------------------------------------|--|
| | | 원목 Wood in the Rough | 목재목탄코르크 Wood and Articles of Wood | 기타 Other Ores | 기타 광석 Other Ores | 모래 Natural Sands | 조제식품, 음료 Prepared Foodstuffs | 어패류, 갑각류 Fish, Crustaceans and Mollusks |
| 97,773 | 17,702,835 | 1,564,635 | 487,465 | | 1,064,485 | 6,759 | 101,088 | 417,062 |
| 1,923,235 | 22,672,097 | 5,260,938 | 5,058,532 | | 8,670,311 | 513,923 | 1,710,670 | 1,445,711 |
| 2,021,008 | 40,374,932 | 6,825,573 | 5,545,997 | | 9,734,796 | 520,682 | 1,811,758 | 1,862,773 |
| 401,866 | - | 17 | 24,932 | | 8,735,777 | 32,358,661 | 627,156 | 1,252 |
| 2,422,874 | 40,374,932 | 6,825,590 | 5,570,929 | | 18,470,573 | 32,879,343 | 2,438,914 | 1,664,025 |
| 217,155 | 17,521,118 | 1,534,286 | 478,263 | | 878,862 | 28,004 | 92,160 | 403,265 |
| 1,462,601 | 44,702,981 | 7,115,447 | 5,470,353 | | 17,886,190 | 38,725,015 | 3,229,934 | 1,282,891 |
| 1,462,601 | 44,702,981 | 7,115,447 | 5,470,353 | | 17,886,190 | 38,725,015 | 3,229,934 | 1,282,891 |
| 1,462,601 | 44,702,981 | 7,115,447 | 5,470,353 | | 17,886,190 | 38,725,015 | 3,229,934 | 1,282,891 |
| 1,462,601 | 44,702,981 | 7,115,447 | 5,470,353 | | 17,886,190 | 38,725,015 | 3,229,934 | 1,282,891 |
| 449,974 | 13,429,187 | 1,178,096 | 346,912 | | 638,842 | 8,172 | 134,237 | 468,273 |
| 980,912 | 35,043,080 | 6,187,105 | 4,877,408 | | 9,353,117 | 625,458 | 2,397,359 | 909,724 |
| 1,430,886 | 48,472,267 | 7,365,201 | 5,224,320 | | 9,991,959 | 633,630 | 2,531,596 | 1,377,997 |
| 65,343 | 3,747 | - | 217,646 | | 9,362,895 | 42,042,407 | 512,438 | 1,319 |
| 1,496,229 | 48,476,014 | 7,365,201 | 5,441,966 | | 19,354,854 | 42,676,037 | 3,044,034 | 1,379,316 |
| - | 1,215,574 | 78,060 | 35,286 | | 77,190 | 42 | 6,998 | 24,813 |
| 81,726 | 2,865,780 | 471,482 | 346,125 | | 895,267 | 24,704 | 86,902 | 33,463 |
| 81,726 | 4,081,354 | 549,542 | 381,411 | | 972,457 | 24,746 | 93,900 | 58,276 |
| 2,111 | - | - | 15,911 | | 741,444 | 2,583,428 | 68,358 | 5 |
| 83,837 | 4,081,354 | 549,542 | 397,322 | | 1,713,901 | 2,608,174 | 162,258 | 58,281 |
| 22 | 551,259 | 106,738 | 28,377 | | 30,925 | - | 21,470 | 36,568 |
| 80,369 | 3,583,778 | 274,054 | 399,798 | | 653,262 | 29,659 | 148,901 | 50,114 |
| 80,391 | 4,135,037 | 380,792 | 428,175 | | 684,187 | 29,659 | 170,371 | 86,682 |
| 12,427 | - | - | 15,630 | | 742,958 | 2,150,401 | 65,779 | - |
| 92,818 | 4,135,037 | 380,792 | 443,805 | | 1,427,145 | 2,180,060 | 236,150 | 86,682 |
| 19 | 1,071,120 | 95,911 | 37,124 | | 24,678 | 89 | 10,864 | 43,693 |
| 129,948 | 2,177,502 | 571,791 | 360,194 | | 860,261 | 66,212 | 211,785 | 56,047 |
| 129,967 | 3,248,622 | 667,702 | 397,318 | | 884,939 | 66,301 | 222,649 | 99,740 |
| 7,595 | - | - | 13,910 | | 867,230 | 3,440,551 | 75,131 | - |
| 137,562 | 3,248,622 | 667,702 | 411,228 | | 1,752,169 | 3,506,852 | 297,780 | 99,740 |
| 27,824 | 1,120,985 | 127,871 | 26,279 | | 66,938 | - | 8,592 | 43,325 |
| 94,053 | 3,591,247 | 477,183 | 502,843 | | 779,912 | 57,077 | 153,399 | 70,493 |
| 121,877 | 4,712,232 | 605,054 | 529,122 | | 846,850 | 57,077 | 161,991 | 113,818 |
| 1,800 | 2,437 | - | 18,207 | | 777,643 | 3,965,731 | 68,240 | 25 |
| 123,677 | 4,714,669 | 605,054 | 547,329 | | 1,624,493 | 4,022,808 | 230,231 | 113,843 |

총 관 (입항 6-3)

단 위 : 톤

| 년 월 Year & Month | 항목 Items | 총계 Total | 곡물 Cereals | 유류 Oil | | | 동물성 식물성 지방유 Animal or Vegetable Fats and oils | 비료 Fertilizers | 시멘트 Cement |
|---------------------|-------------|-------------|---------------|--------------------------------------|---|---|--|-------------------|---------------|
| | | | | 원유, 석유 Crude Petroleum Oils | 석유 정제품 Product of Petroleum Oils | 석유 가스류 Petroleum Gases and Other Gases | | | |
| 5 | 선선계안계 | 4,806,894 | 169,854 | 795,305 | 35,863 | 6,544 | 6,089 | 134 | 58,379 |
| | 선선계안계 | 24,863,288 | 909,568 | 8,094,085 | 1,520,128 | 2,150,751 | 41,855 | 73,934 | 362,071 |
| | 선선계안계 | 29,670,182 | 1,079,422 | 8,889,390 | 1,555,991 | 2,157,295 | 47,954 | 73,968 | 420,450 |
| | 선선계안계 | 11,465,767 | 4,550 | 526,346 | 2,822,242 | 291,600 | 120,247 | 10,450 | 1,577,710 |
| 6 | 선선계안계 | 41,135,949 | 1,083,972 | 9,415,736 | 4,378,233 | 2,448,895 | 168,201 | 84,418 | 1,998,160 |
| | 선선계안계 | 5,076,640 | 120,363 | 810,137 | 52,820 | 1,465 | 18,082 | 83 | 70,092 |
| | 선선계안계 | 22,714,005 | 1,256,985 | 7,221,147 | 853,894 | 1,955,721 | 38,247 | 61,887 | 305,531 |
| | 선선계안계 | 27,790,645 | 1,377,348 | 8,031,284 | 906,714 | 1,957,186 | 56,329 | 61,970 | 375,623 |
| 7 | 선선계안계 | 11,100,438 | 5,391 | 226,535 | 2,782,589 | 304,699 | 113,521 | 7,436 | 1,549,720 |
| | 선선계안계 | 38,891,083 | 1,382,739 | 8,257,819 | 3,689,303 | 2,261,865 | 169,850 | 69,406 | 1,925,343 |
| | 선선계안계 | 5,838,687 | 143,396 | 1,581,497 | 29,149 | 75,195 | 10,553 | 618 | 101,599 |
| | 선선계안계 | 25,675,939 | 762,002 | 8,282,694 | 1,435,334 | 1,946,312 | 36,055 | 62,055 | 288,928 |
| 8 | 선선계안계 | 31,514,626 | 905,398 | 9,864,191 | 1,464,483 | 2,021,507 | 46,608 | 62,673 | 390,527 |
| | 선선계안계 | 12,310,044 | 6,194 | 775,959 | 3,461,811 | 282,966 | 120,680 | 8,246 | 1,492,236 |
| | 선선계안계 | 43,824,670 | 911,592 | 10,640,150 | 4,926,294 | 2,304,473 | 167,288 | 70,919 | 1,882,763 |
| | 선선계안계 | 5,505,303 | 217,589 | 807,758 | 32,660 | 75,948 | 11,882 | 359 | 77,665 |
| 9 | 선선계안계 | 24,195,125 | 651,850 | 7,978,378 | 1,687,777 | 1,875,475 | 28,677 | 34,219 | 190,166 |
| | 선선계안계 | 29,700,428 | 869,439 | 8,786,136 | 1,720,437 | 1,951,423 | 40,559 | 34,578 | 267,831 |
| | 선선계안계 | 12,169,714 | 3,249 | 947,975 | 3,536,289 | 292,719 | 111,594 | 7,214 | 1,578,812 |
| | 선선계안계 | 41,870,142 | 872,688 | 9,734,111 | 5,256,726 | 2,244,142 | 152,153 | 41,792 | 1,846,643 |
| 10 | 선선계안계 | 6,725,315 | 174,025 | 2,061,093 | 25,845 | 2,132 | 7,070 | 6,964 | 48,064 |
| | 선선계안계 | 25,525,865 | 725,688 | 9,187,161 | 1,349,349 | 1,919,569 | 32,059 | 85,025 | 300,431 |
| | 선선계안계 | 32,251,180 | 899,713 | 11,248,254 | 1,375,194 | 1,921,701 | 39,129 | 91,989 | 348,495 |
| | 선선계안계 | 11,894,913 | 6,699 | 1,004,294 | 3,449,799 | 285,733 | 94,068 | 7,905 | 1,527,422 |
| 11 | 선선계안계 | 44,146,093 | 906,402 | 12,252,548 | 4,824,993 | 2,207,434 | 133,197 | 99,894 | 1,875,917 |
| | 선선계안계 | 6,245,261 | 190,501 | 955,806 | 22,587 | 174 | 9,269 | 38 | 17,151 |
| | 선선계안계 | 25,232,253 | 683,321 | 9,623,417 | 1,015,275 | 2,793,722 | 33,491 | 75,403 | 225,938 |
| | 선선계안계 | 31,477,514 | 873,822 | 10,579,223 | 1,037,862 | 2,793,896 | 42,760 | 75,441 | 243,089 |
| 12 | 선선계안계 | 12,291,345 | 3,743 | 605,901 | 3,322,177 | 348,074 | 124,808 | 8,938 | 1,820,772 |
| | 선선계안계 | 43,768,859 | 877,565 | 11,185,124 | 4,360,039 | 3,141,970 | 167,568 | 84,379 | 2,063,861 |
| | 선선계안계 | 6,171,493 | 75,330 | 1,395,566 | 75,831 | 77,120 | 5,793 | 9,099 | 22,584 |
| | 선선계안계 | 25,557,202 | 765,625 | 8,995,587 | 1,585,753 | 2,716,425 | 19,787 | 59,594 | 254,730 |
| 12 | 선선계안계 | 31,728,695 | 840,955 | 10,391,153 | 1,661,584 | 2,793,545 | 25,580 | 68,693 | 277,314 |
| | 선선계안계 | 12,814,942 | 4,935 | 650,975 | 3,604,179 | 382,235 | 112,150 | 7,984 | 1,690,394 |
| | 선선계안계 | 44,543,637 | 845,890 | 11,042,128 | 5,265,763 | 3,175,780 | 137,730 | 76,677 | 1,967,708 |
| | 선선계안계 | 5,777,504 | 136,293 | 1,232,154 | 31,708 | 218 | 7,410 | 144 | 510 |
| 12 | 선선계안계 | 27,104,776 | 743,993 | 10,069,844 | 1,895,091 | 3,406,799 | 52,029 | 104,883 | 9,257 |
| | 선선계안계 | 32,882,280 | 880,286 | 11,301,998 | 1,926,799 | 3,407,017 | 59,439 | 105,027 | 9,767 |
| | 선선계안계 | 12,319,866 | 5,247 | 740,116 | 3,727,949 | 394,664 | 128,016 | 10,313 | 1,656,549 |
| | 선선계안계 | 45,202,146 | 885,533 | 12,042,114 | 5,654,748 | 3,801,681 | 187,455 | 115,340 | 1,666,316 |

Total (Arrival 6-3)

Unit : B/T

| 무 연 탄 Anthracite | 유 연 탄 Bituminous Coal | 구 목 재 Lumber | | 염 류 Salt | 인 공 석 Phosphate Rock | 기 타 공 석 Other Ores | 수 산 기 공 품 Marine Product | 선 어 Fresh Fishes |
|---------------------|-----------------------------|-----------------------------|--|-------------|-------------------------|-----------------------|-----------------------------|---------------------|
| | | 원 목 Wood in the Rough | 목 재 목 탄 코 르 크 Wood and Articles of Wood | | | | | |
| 709 | 1,379,695 | 54,256 | 40,200 | | 23,131 | - | 6,834 | 49,805 |
| 28,974 | 2,772,164 | 666,356 | 370,646 | | 721,956 | 39,901 | 214,533 | 105,294 |
| 29,683 | 4,151,859 | 720,612 | 410,846 | | 745,089 | 39,901 | 221,367 | 155,099 |
| 1,814 | - | - | 34,368 | | 705,232 | 4,014,150 | 55,564 | 45 |
| 31,497 | 4,151,859 | 720,612 | 445,214 | | 1,450,321 | 4,054,051 | 276,931 | 155,144 |
| 215,973 | 665,484 | 90,851 | 30,538 | | 39,696 | 3 | 10,714 | 22,145 |
| 43,697 | 2,724,258 | 483,208 | 386,844 | | 544,065 | 27,210 | 209,435 | 97,547 |
| 259,670 | 3,389,742 | 574,059 | 417,382 | | 583,761 | 27,213 | 220,149 | 119,692 |
| - | 1,310 | - | 25,453 | | 677,525 | 4,133,228 | 38,041 | 132 |
| 259,670 | 3,391,052 | 574,059 | 442,835 | | 1,261,286 | 4,160,441 | 258,190 | 119,824 |
| 205,402 | 1,030,745 | 92,603 | 29,693 | | 45,901 | - | 21,922 | 27,338 |
| 108,442 | 3,115,053 | 538,051 | 423,502 | | 987,030 | 52,882 | 196,471 | 85,923 |
| 313,844 | 4,145,798 | 630,654 | 453,195 | | 1,032,931 | 52,882 | 218,393 | 113,261 |
| - | - | - | 26,936 | | 885,269 | 3,802,944 | 44,356 | 70 |
| 313,844 | 4,145,798 | 630,654 | 480,131 | | 1,918,200 | 3,855,826 | 262,749 | 113,331 |
| 2 | 1,085,342 | 122,347 | 26,948 | | 38,543 | 8,038 | 10,994 | 47,128 |
| 118,584 | 3,121,518 | 641,689 | 429,122 | | 821,161 | 34,538 | 183,386 | 102,278 |
| 118,586 | 4,206,860 | 764,036 | 456,070 | | 859,704 | 42,576 | 194,380 | 149,406 |
| 7,970 | - | - | 16,166 | | 809,048 | 3,494,240 | 24,997 | 76 |
| 126,556 | 4,206,860 | 764,036 | 472,236 | | 1,668,752 | 3,536,816 | 219,377 | 149,482 |
| - | 942,076 | 104,933 | 12,186 | | 49,692 | - | 6,914 | 39,550 |
| 84,331 | 2,720,625 | 463,525 | 437,479 | | 1,023,395 | 43,199 | 258,110 | 75,993 |
| 84,331 | 3,662,701 | 568,458 | 449,665 | | 1,073,087 | 43,199 | 265,024 | 115,543 |
| 3,300 | - | - | 19,123 | | 707,790 | 3,452,502 | 26,793 | 169 |
| 87,631 | 3,662,701 | 568,458 | 468,788 | | 1,780,877 | 3,495,701 | 291,817 | 115,712 |
| 23 | 1,856,204 | 81,951 | 29,355 | | 73,403 | - | 7,991 | 50,294 |
| 92,497 | 2,486,915 | 502,855 | 421,730 | | 680,293 | 90,666 | 279,364 | 111,675 |
| 92,520 | 4,343,119 | 584,806 | 451,085 | | 753,696 | 90,666 | 287,355 | 161,969 |
| 9,172 | - | - | 16,694 | | 844,369 | 3,745,969 | 18,974 | 620 |
| 101,692 | 4,343,119 | 584,806 | 467,779 | | 1,598,065 | 3,836,635 | 306,329 | 162,589 |
| - | 1,025,975 | 115,036 | 20,101 | | 125,083 | - | 4,684 | 41,759 |
| 87,673 | 3,134,531 | 578,067 | 393,401 | | 707,963 | 81,964 | 220,490 | 67,532 |
| 87,673 | 4,160,506 | 693,103 | 413,502 | | 833,046 | 81,964 | 225,174 | 109,291 |
| 6,113 | - | - | 7,866 | | 818,733 | 4,114,060 | 12,481 | 74 |
| 93,786 | 4,160,506 | 693,103 | 421,368 | | 1,651,779 | 4,196,024 | 237,655 | 109,365 |
| - | 1,484,728 | 107,539 | 30,825 | | 43,662 | - | 16,260 | 41,855 |
| 30,618 | 2,749,709 | 518,844 | 405,724 | | 678,550 | 77,446 | 234,583 | 53,365 |
| 30,618 | 4,234,437 | 626,383 | 436,549 | | 722,212 | 77,446 | 250,843 | 95,220 |
| 13,041 | - | - | 7,382 | | 785,654 | 3,145,203 | 13,724 | 103 |
| 43,659 | 4,234,437 | 626,383 | 443,931 | | 1,507,866 | 3,222,649 | 264,567 | 95,323 |

총 관 (입항 6-4)

단 위 : 천 원

| 연월 Year & Month | 품목명 Items | 철광석 Iron Ores | 기계류 Machinery | | | | | 철재 Iron Material | |
|--------------------|--------------|------------------|---|--|--|--|---|---------------------|---|
| | | | 비철금속, 제품 Base Metal and Articles thereof | 기계류, 부품 Machinery and Mechanical Appliances | 전기기기, 부품 Electrical Machinery and Parts Thereof | 차량, 그 부품 Vehicles and Parts Thereof | 항공기선박부품 Aircraft, Ships and Floating Structure | 고철 Scrap | 철강 및 제품 Iron, Steel and Articles Thereof |
| 1988 | 선선계안계 | 12,358,277 | | | 836,120 | | | 2,717,277 | |
| | 국외수입 | 7,835,488 | | | 469,003 | | | 6,288,406 | |
| | 내국생산 | 20,193,765 | | | 1,305,123 | | | 9,005,683 | |
| | 이계 | 306,900 | | | 522,768 | | | 3,227,867 | |
| 1989 | 선선계안계 | 20,500,665 | | | 1,827,891 | | | 12,233,550 | |
| | 국외수입 | 14,541,068 | | | 1,090,604 | | | 2,515,438 | |
| | 내국생산 | 6,941,282 | | | 688,340 | | | 7,177,062 | |
| | 이계 | 21,482,350 | | | 1,778,944 | | | 9,692,500 | |
| 1990 | 선선계안계 | 279,447 | | | 638,511 | | | 2,711,395 | |
| | 국외수입 | 21,761,797 | | | 2,417,455 | | | 12,403,895 | |
| | 내국생산 | 17,057,187 | | | 1,261,825 | | | 2,121,462 | |
| | 이계 | 22,881,868 | | | 2,643,154 | | | 13,571,769 | |
| 1991 | 선선계안계 | 5,597,494 | | | 874,289 | | | 8,553,685 | |
| | 국외수입 | 23,972,329 | | | 1,239,626 | | | 1,988,528 | |
| | 내국생산 | 5,451,370 | | | 1,061,784 | | | 11,376,567 | |
| | 이계 | 29,423,699 | | | 2,301,410 | | | 13,365,095 | |
| 1992 | 선선계안계 | 115,760 | | | 611,360 | | | 3,546,125 | |
| | 국외수입 | 29,539,459 | | | 2,912,770 | | | 16,911,220 | |
| | 내국생산 | 25,594,339 | | | 1,198,074 | | | 1,548,856 | |
| | 이계 | 30,592,278 | | | 3,184,996 | | | 13,429,780 | |
| 1993 | 선선계안계 | 46,775 | | | 553,593 | | | 3,613,597 | |
| | 국외수입 | 30,592,278 | | | 3,184,996 | | | 13,429,780 | |
| | 내국생산 | 27,228,492 | | | 1,933,210 | | | 1,439,627 | |
| | 이계 | 33,564,188 | | | 4,331,555 | | | 17,056,057 | |
| 1994 | 선선계안계 | 6,035,274 | | | 1,767,347 | | | 10,595,561 | |
| | 국외수입 | 33,263,766 | | | 3,700,557 | | | 12,035,188 | |
| | 내국생산 | 300,422 | | | 630,998 | | | 5,020,869 | |
| | 이계 | 33,564,188 | | | 4,331,555 | | | 17,056,057 | |
| 1994 | 선선계안계 | 28,188,337 | 440,943 | 1,242,779 | 593,940 | 220,347 | 8,690 | 170,011 | 1,906,119 |
| | 국외수입 | 5,723,845 | 1,955,724 | 1,082,472 | 630,913 | 707,016 | 217,761 | 3,776,104 | 9,719,425 |
| | 내국생산 | 33,912,182 | 2,396,667 | 2,325,251 | 1,224,853 | 927,363 | 226,451 | 3,946,115 | 11,625,544 |
| | 이계 | 112,996 | 18,180 | 163,270 | 11,926 | 447,001 | 660 | 62,610 | 5,864,103 |
| | | 34,025,178 | 2,414,847 | 2,488,521 | 1,236,779 | 1,374,364 | 227,111 | 4,008,725 | 17,489,647 |

Total (Arrival 6-4)

Unit : R/T

| 기 | | Others | | 타 | | | | |
|-----------|---|--|-------------|--|---|---|---|-------------|
| 곡 Weat | 제분공업생산물 Products of the Milling Industry | 동식물성생산물 Other Animal and Vegetable Products | 당 Sugars | 화학공업생산물 Products of the Chemical | 플라스틱, 고무 Plastics, Rubber and Articles Thereof | 피혁류, 그 제품 Leather and Articles Thereof | 빙직용 섬유 Textiles and Textile Articles | 기 Others |
| | | | | 7,439,327 | | | | |
| | | | | 15,223,482 | | | | |
| | | | | 22,662,809 | | | | |
| | | | | 11,072,352 | | | | |
| | | | | 33,735,161 | | | | |
| | | | | 8,210,427 | | | | |
| | | | | 17,587,604 | | | | |
| | | | | 25,798,031 | | | | |
| | | | | 15,130,651 | | | | |
| | | | | 40,928,682 | | | | |
| | | | | 8,757,312 | | | | |
| | | | | 22,303,199 | | | | |
| | | | | 31,060,511 | | | | |
| | | | | 19,030,217 | | | | |
| | | | | 50,090,728 | | | | |
| | | | | 9,100,615 | | | | |
| | | | | 25,500,631 | | | | |
| | | | | 34,601,246 | | | | |
| | | | | 24,939,607 | | | | |
| | | | | 59,540,853 | | | | |
| | | | | 6,963,552 | | | | |
| | | | | 23,361,309 | | | | |
| | | | | 30,324,861 | | | | |
| | | | | 29,207,576 | | | | |
| | | | | 59,532,437 | | | | |
| | | | | 6,844,561 | | | | |
| | | | | 23,527,205 | | | | |
| | | | | 30,371,766 | | | | |
| | | | | 20,500,645 | | | | |
| | | | | 50,872,411 | | | | |
| 30,865 | 72,499 | 490,052 | 395,322 | 1,458,180 | 276,611 | 179,321 | 3,232,218 | 1,353,917 |
| 181,838 | 691,023 | 3,697,527 | 1,348,534 | 6,702,709 | 940,859 | 301,573 | 5,033,028 | 5,534,011 |
| 212,703 | 763,522 | 4,187,579 | 1,743,856 | 8,160,889 | 1,217,470 | 480,894 | 8,265,246 | 6,887,928 |
| - | 312,624 | 495,885 | - | 7,868,311 | 77,258 | - | 47,514 | 2,056,191 |
| 212,703 | 1,076,146 | 4,683,464 | 1,743,856 | 16,029,200 | 1,294,728 | 480,894 | 8,312,760 | 8,944,119 |

Total (Arrival 6-5)

Unit : R/T

| 기 | | Others | | | | | | | 타 | |
|------|---------|---|--|-----------|--|---|---|---|------------|--------|
| No | 류 | 제분공업생산물 Products of the Milling Industry | 동식물성생산물 Other Animal and Vegetable Products | 당 류 | 화학공업생산물 Products of the Chemical | 플라스틱, 고무 Plastics, Rubber and Articles Thereof | 피혁류, 그 제품 Leather and Articles Thereof | 방직용 섬유 Textiles and Textile Articles | 기 | 타 |
| Weat | | | | Sugars | | | | Textiles and Textile Articles | Others | Others |
| | 31,943 | 16,858 | 253,272 | 229,988 | 1,644,157 | 360,300 | 83,408 | 3,176,922 | 1,795,066 | |
| | 191,141 | 509,068 | 3,940,390 | 1,585,788 | 9,753,871 | 1,255,184 | 299,400 | 6,323,341 | 7,023,572 | |
| | 223,084 | 525,926 | 4,193,662 | 1,815,776 | 11,398,028 | 1,615,484 | 382,808 | 9,500,263 | 8,818,638 | |
| | 12,000 | 212,701 | 403,949 | - | 3,496,089 | 55,125 | 29 | 64,255 | 2,613,016 | |
| | 235,084 | 738,627 | 4,597,611 | 1,815,776 | 14,894,117 | 1,670,609 | 382,837 | 9,564,518 | 11,431,654 | |
| | 30,919 | 11,834 | 305,188 | 84,095 | 1,449,450 | 420,274 | 80,633 | 3,393,392 | 2,726,809 | |
| | 257,768 | 351,242 | 6,194,196 | 2,090,775 | 14,285,981 | 1,774,464 | 358,218 | 11,278,426 | 14,802,762 | |
| | 257,768 | 351,242 | 6,194,196 | 2,090,775 | 14,285,981 | 1,774,464 | 358,218 | 11,278,426 | 14,802,762 | |
| | 257,768 | 351,242 | 6,194,196 | 2,090,775 | 14,285,981 | 1,774,464 | 358,218 | 11,278,426 | 14,802,762 | |
| | 257,768 | 351,242 | 6,194,196 | 2,090,775 | 14,285,981 | 1,774,464 | 358,218 | 11,278,426 | 14,802,762 | |
| | 37,368 | 30,182 | 417,695 | 156,169 | 1,653,448 | 343,989 | 80,890 | 3,493,021 | 3,023,495 | |
| | 228,633 | 572,699 | 4,807,094 | 2,090,076 | 9,735,878 | 879,163 | 446,419 | 7,134,978 | 9,938,578 | |
| | 266,001 | 602,881 | 5,224,789 | 2,246,245 | 11,389,326 | 1,223,152 | 527,309 | 10,627,999 | 12,982,073 | |
| | - | 5,815 | 575,510 | 1,137 | 2,385,962 | 74,501 | - | 30,779 | 4,171,021 | |
| | 266,001 | 608,696 | 5,800,299 | 2,247,382 | 13,775,288 | 1,297,653 | 527,309 | 10,658,778 | 17,133,094 | |
| | 2,057 | 2,240 | 40,253 | 5,057 | 119,841 | 23,448 | 6,806 | 232,601 | 227,550 | |
| | 19,869 | 27,191 | 281,958 | 209,432 | 1,047,231 | 82,983 | 35,219 | 608,712 | 584,776 | |
| | 21,926 | 29,431 | 322,211 | 214,489 | 1,167,072 | 106,431 | 42,025 | 841,313 | 812,326 | |
| | - | 1,058 | 64,134 | - | 184,339 | 5,436 | - | 4,509 | 298,568 | |
| | 21,926 | 30,489 | 386,345 | 214,489 | 1,351,411 | 111,867 | 42,025 | 845,822 | 1,110,894 | |
| | 1,875 | 1,398 | 35,616 | 14,267 | 128,431 | 31,755 | 6,267 | 222,325 | 275,643 | |
| | 15,849 | 12,881 | 335,075 | 102,868 | 1,004,158 | 76,507 | 39,867 | 507,599 | 599,132 | |
| | 17,724 | 14,279 | 370,691 | 117,135 | 1,132,589 | 108,262 | 46,134 | 729,924 | 874,775 | |
| | - | 911 | 33,191 | - | 196,898 | 2,188 | - | 1,748 | 290,667 | |
| | 17,724 | 15,190 | 403,882 | 117,135 | 1,329,487 | 110,450 | 46,134 | 731,672 | 1,165,442 | |
| | 2,415 | 2,409 | 28,534 | 110 | 161,946 | 41,130 | 11,147 | 320,426 | 280,846 | |
| | 21,738 | 32,779 | 287,914 | 248,968 | 774,840 | 97,584 | 35,302 | 582,904 | 741,729 | |
| | 24,153 | 35,188 | 316,448 | 249,078 | 936,786 | 138,714 | 46,449 | 903,330 | 1,022,575 | |
| | - | 555 | 21,408 | - | 158,061 | 1,114 | - | 2,075 | 313,736 | |
| | 24,153 | 35,743 | 337,856 | 249,078 | 1,094,847 | 139,828 | 46,449 | 905,405 | 1,336,311 | |
| | 2,790 | 3,224 | 14,110 | 29,215 | 141,109 | 45,681 | 8,620 | 276,764 | 224,356 | |
| | 16,576 | 45,617 | 381,881 | 129,858 | 946,064 | 87,821 | 31,847 | 575,188 | 828,395 | |
| | 19,366 | 48,841 | 395,991 | 159,073 | 1,087,173 | 133,502 | 40,467 | 851,952 | 1,052,751 | |
| | - | 1,006 | 35,498 | - | 183,790 | 2,999 | - | 2,662 | 310,653 | |
| | 19,366 | 49,847 | 431,489 | 159,073 | 1,270,963 | 136,501 | 40,467 | 854,614 | 1,363,404 | |

총괄 (입항 6-6)

단위: 천

| 연월 Year & Month | 품목별 Items | 철광석 Iron Ores | 기계류 Machinery | | | | | 철재 Iron Material | |
|-----------------------|----------------------------------|------------------|---|--|--|--|--|---------------------|---|
| | | | 비철금속제품 Base Metal and Articles thereof | 기계류, 부품 Wachinery and Mechanical Appliances | 전기기기, 부품 Electrical Wachinery and Parts Thereof | 차량, 그 부품 Vehicles and Parts Thereof | 항공기선박부품 Aircraft, Ship s and Floating Structure | 고철 Scrap | 철강 및 제품 Iron, Steel and Articles Thereof |
| | 내외항별 Ocean-Going & Coastal | | | | | | | | |
| 5 | 선선계 | 926,822 | 39,783 | 149,716 | 41,046 | 23,386 | 216 | 16,134 | 209,008 |
| | 국외항 | 1,419,192 | 199,146 | 94,402 | 101,342 | 62,202 | 58,799 | 452,433 | 1,100,957 |
| | 내항 | 2,346,014 | 238,929 | 244,118 | 142,389 | 85,588 | 59,015 | 468,567 | 1,309,965 |
| | 선선계 | 24,200 | - | 15,982 | 1,750 | 53,883 | - | 4,777 | 627,160 |
| | 총계 | 2,370,214 | 238,929 | 260,100 | 144,138 | 139,471 | 59,015 | 473,344 | 1,937,125 |
| 6 | 선선계 | 1,716,735 | 34,406 | 161,560 | 44,875 | 15,564 | 22 | 41,422 | 166,356 |
| | 국외항 | 1,648,043 | 108,050 | 76,011 | 101,955 | 48,295 | 61,317 | 525,108 | 950,021 |
| | 내항 | 3,364,778 | 142,456 | 237,571 | 146,830 | 63,859 | 61,339 | 566,530 | 1,116,377 |
| | 선선계 | 15,778 | 1,388 | 14,110 | 1,562 | 54,386 | - | 1,412 | 624,862 |
| | 총계 | 3,380,556 | 143,844 | 251,681 | 148,392 | 118,245 | 61,339 | 567,942 | 1,741,239 |
| 7 | 선선계 | 1,111,436 | 35,826 | 146,261 | 30,487 | 17,450 | 46 | 77,532 | 184,711 |
| | 국외항 | 1,925,484 | 180,976 | 91,455 | 104,992 | 45,001 | 60,172 | 851,356 | 998,772 |
| | 내항 | 3,036,920 | 216,802 | 237,716 | 135,479 | 62,451 | 60,218 | 928,888 | 1,183,483 |
| | 선선계 | 15,704 | 1,744 | 26,279 | 2,414 | 49,136 | - | 10,244 | 637,048 |
| | 총계 | 3,052,624 | 218,546 | 263,995 | 137,893 | 111,587 | 60,218 | 939,132 | 1,820,531 |
| 8 | 선선계 | 1,558,030 | 32,490 | 162,487 | 57,225 | 23,324 | 2 | 49,978 | 172,253 |
| | 국외항 | 1,061,865 | 161,989 | 72,299 | 96,102 | 41,460 | 54,414 | 709,184 | 1,107,018 |
| | 내항 | 2,619,895 | 194,479 | 234,786 | 153,327 | 64,784 | 54,416 | 759,162 | 1,279,271 |
| | 선선계 | 14,672 | 12,253 | 27,252 | 11,019 | 47,957 | - | 6,320 | 633,994 |
| | 총계 | 2,634,567 | 206,732 | 262,038 | 164,346 | 112,741 | 54,416 | 765,482 | 1,913,265 |
| 9 | 선선계 | 2,017,638 | 24,024 | 136,535 | 32,418 | 22,898 | 1,521 | 8,043 | 256,421 |
| | 국외항 | 1,628,645 | 183,546 | 75,788 | 116,479 | 34,649 | 57,783 | 632,440 | 974,824 |
| | 내항 | 3,646,283 | 207,570 | 212,323 | 148,897 | 57,547 | 59,304 | 640,483 | 1,231,245 |
| | 선선계 | 14,633 | 314 | 27,021 | 2,222 | 53,335 | - | 5,674 | 642,607 |
| | 총계 | 3,660,916 | 207,884 | 239,344 | 151,119 | 110,882 | 59,304 | 646,157 | 1,873,852 |
| 10 | 선선계 | 1,752,958 | 29,144 | 145,899 | 33,756 | 15,840 | 55 | 8,798 | 232,346 |
| | 국외항 | 913,017 | 192,540 | 80,618 | 91,613 | 29,367 | 53,299 | 576,288 | 1,209,441 |
| | 내항 | 2,665,975 | 221,684 | 226,517 | 125,369 | 45,207 | 53,354 | 585,086 | 1,441,787 |
| | 선선계 | 11,427 | 120 | 29,871 | 851 | 48,143 | 45 | 8,590 | 646,930 |
| | 총계 | 2,677,402 | 221,804 | 256,388 | 126,220 | 93,350 | 53,399 | 593,676 | 2,088,717 |
| 11 | 선선계 | 2,017,795 | 34,532 | 131,446 | 27,534 | 19,162 | 845 | 5,694 | 205,474 |
| | 국외항 | 681,622 | 163,868 | 99,091 | 73,522 | 23,527 | 52,730 | 693,208 | 1,092,489 |
| | 내항 | 2,699,417 | 198,406 | 230,537 | 101,056 | 42,689 | 53,575 | 698,902 | 1,297,963 |
| | 선선계 | 15,464 | - | 26,664 | 2,300 | 30,595 | - | 10,635 | 632,686 |
| | 총계 | 2,714,881 | 198,400 | 257,201 | 103,356 | 73,284 | 53,575 | 709,537 | 1,930,649 |
| 12 | 선선계 | 1,392,703 | 28,976 | 131,893 | 38,053 | 29,338 | 528 | 21,748 | 195,872 |
| | 국외항 | 1,490,952 | 144,200 | 116,789 | 78,582 | 32,511 | 33,983 | 595,406 | 676,914 |
| | 내항 | 2,883,655 | 173,176 | 248,682 | 116,635 | 61,849 | 34,511 | 617,154 | 872,786 |
| | 선선계 | 25,561 | 2,985 | 19,136 | 66,581 | 27,763 | - | 7,260 | 678,957 |
| | 총계 | 2,909,216 | 176,161 | 267,818 | 183,216 | 89,612 | 34,511 | 624,414 | 1,551,743 |

Total (Arrival 6-6)

Unit : R/T

| 기 | | 타 | | | | | | | | |
|------|--------|----------------------------------|-------------------------------------|---------|-----------|--------------------------|---------------------------------------|------------------------------|-------------------------------|--------|
| 국 | 류 | 제분공업생산물 | 동식물성생산물 | 당 | 류 | 화학공업생산물 | 플라스틱, 고무 | 피혁류, 그 제품 | 방직용 섬유 | 기 |
| Weat | | Products of the Milling Industry | Other Animal and Vegetable Products | Sugars | | Products of the Chemical | Plastics, Rubber and Articles Thereof | Leather and Articles thereof | Textiles and Textile Articles | Others |
| | 3,183 | 1,346 | 25,892 | 6,089 | 132,031 | 43,851 | 7,810 | 281,492 | 272,281 | |
| | 20,991 | 21,826 | 488,185 | 201,476 | 997,317 | 100,884 | 47,236 | 632,107 | 792,675 | |
| | 24,174 | 23,172 | 514,077 | 207,565 | 1,129,348 | 144,735 | 55,046 | 913,599 | 1,064,956 | |
| | - | 855 | 33,801 | 83 | 191,173 | 2,088 | - | 3,505 | 342,192 | |
| | 24,174 | 24,027 | 547,878 | 207,648 | 1,320,521 | 146,823 | 55,046 | 917,104 | 1,407,148 | |
| | 4,590 | 4,288 | 23,696 | 20,200 | 133,399 | 28,579 | 5,722 | 306,431 | 220,349 | |
| | 13,744 | 51,307 | 435,912 | 169,683 | 795,699 | 52,318 | 30,641 | 552,900 | 883,325 | |
| | 18,334 | 55,595 | 459,608 | 189,883 | 929,098 | 80,897 | 36,363 | 859,331 | 1,103,674 | |
| | - | 1,017 | 21,326 | 1,054 | 157,431 | 4,021 | - | 6,163 | 330,348 | |
| | 18,334 | 56,612 | 480,934 | 190,937 | 1,086,529 | 84,918 | 36,363 | 865,494 | 1,434,022 | |
| | 3,559 | 659 | 51,700 | 26,170 | 149,623 | 29,253 | 4,841 | 294,566 | 278,956 | |
| | 21,187 | 83,589 | 380,095 | 163,666 | 640,939 | 64,513 | 32,013 | 623,990 | 1,087,005 | |
| | 24,746 | 84,248 | 431,795 | 189,836 | 790,562 | 93,766 | 36,854 | 918,556 | 1,365,961 | |
| | - | - | 15,520 | - | 290,170 | 3,422 | - | 3,234 | 347,462 | |
| | 24,746 | 84,248 | 447,315 | 189,836 | 1,080,732 | 97,188 | 36,854 | 921,790 | 1,713,423 | |
| | 3,372 | 4,549 | 64,497 | 25,632 | 156,118 | 37,209 | 6,636 | 324,608 | 263,690 | |
| | 19,470 | 16,806 | 619,912 | 118,441 | 621,941 | 57,510 | 39,344 | 589,645 | 908,907 | |
| | 22,842 | 21,355 | 684,409 | 144,073 | 778,059 | 94,719 | 45,980 | 914,253 | 1,172,597 | |
| | - | - | 15,427 | - | 220,631 | 17,731 | - | 1,027 | 331,082 | |
| | 22,842 | 21,355 | 699,836 | 144,073 | 998,690 | 112,450 | 45,980 | 915,280 | 1,503,679 | |
| | 2,433 | 1,072 | 11,320 | 127 | 126,733 | 12,981 | 4,965 | 325,426 | 260,216 | |
| | 17,654 | 76,775 | 478,009 | 171,550 | 769,081 | 48,984 | 41,506 | 586,066 | 926,147 | |
| | 20,087 | 77,847 | 489,329 | 171,677 | 895,814 | 61,965 | 46,471 | 911,492 | 1,186,363 | |
| | - | - | 16,336 | - | 197,468 | 7,682 | - | 3,195 | 338,839 | |
| | 20,087 | 77,847 | 505,665 | 171,677 | 1,093,282 | 69,647 | 46,471 | 914,687 | 1,525,202 | |
| | 5,496 | 2,530 | 19,553 | 94 | 122,084 | 18,065 | 7,748 | 314,473 | 241,675 | |
| | 20,949 | 93,923 | 251,937 | 210,228 | 760,561 | 65,895 | 45,097 | 617,826 | 903,092 | |
| | 26,445 | 96,453 | 271,490 | 210,322 | 882,645 | 83,960 | 52,845 | 932,299 | 1,144,767 | |
| | - | - | 52,773 | - | 197,178 | 9,639 | - | 1,857 | 413,710 | |
| | 26,445 | 96,453 | 324,263 | 210,322 | 1,079,823 | 93,599 | 52,845 | 934,156 | 1,558,477 | |
| | 1,893 | 2,626 | 62,948 | 178 | 118,416 | 15,626 | 4,352 | 286,328 | 242,683 | |
| | 24,712 | 51,758 | 339,439 | 171,350 | 766,046 | 74,063 | 38,117 | 687,339 | 855,199 | |
| | 26,605 | 54,384 | 402,387 | 171,528 | 884,462 | 89,689 | 42,469 | 973,667 | 1,097,882 | |
| | - | 413 | 106,107 | - | 203,787 | 8,329 | - | 389 | 365,394 | |
| | 26,605 | 54,797 | 508,494 | 171,528 | 1,088,249 | 98,018 | 42,469 | 974,056 | 1,463,276 | |
| | 3,705 | 3,841 | 39,576 | 29,030 | 163,717 | 16,411 | 5,976 | 307,531 | 235,250 | |
| | 15,894 | 58,247 | 526,777 | 192,556 | 612,001 | 70,101 | 30,230 | 570,702 | 828,196 | |
| | 19,599 | 62,088 | 566,353 | 221,586 | 775,718 | 86,512 | 36,206 | 878,283 | 1,063,446 | |
| | - | - | 159,989 | - | 205,036 | 9,852 | - | 415 | 488,370 | |
| | 19,599 | 62,088 | 726,342 | 221,586 | 980,754 | 96,364 | 36,206 | 878,698 | 1,551,816 | |

총 관 (출항 6-1)

단위 : 톤

| 연월 Year & Month | 항목 Items | 합계 Total | 곡물 Cereals | 유류 Oil | | | 동물성 식물성 지방유 Animal or Vegetable Fats and oils | 비료 Fertilizers | 시멘트 Cement |
|--------------------|-------------|-------------|---------------|--------------------------------------|---|---|--|-------------------|---------------|
| | | | | 원유, 석유 Crude Petroleum Oils | 석유 정제품 Product of Petroleum Oils | 석유 가스류 Petroleum Gases and Other Gases | | | |
| 1988 | 선진국계인계 | 19,252,837 | - | | 374,576 | | - | 398,399 | 1,696,986 |
| | 선진국계인계 | 35,046,721 | - | | 4,167,158 | | - | 771,933 | 1,949,135 |
| | 선진국계인계 | 54,299,673 | - | | 4,541,734 | | - | 1,170,332 | 3,646,121 |
| | 선진국계인계 | 47,210,222 | 141,703 | | 18,310,593 | | 11,264 | 149,545 | 7,304,015 |
| | 선진국계인계 | 101,509,895 | 141,703 | | 22,852,327 | | 11,264 | 1,319,877 | 10,950,136 |
| 1989 | 선진국계인계 | 18,615,619 | 5,505 | | 215,139 | | 13,043 | 189,664 | 1,616,879 |
| | 선진국계인계 | 32,299,682 | 8,000 | | 4,486,507 | | 595 | 818,342 | 1,660,272 |
| | 선진국계인계 | 50,915,301 | 13,505 | | 4,701,646 | | 13,638 | 1,008,006 | 3,277,151 |
| | 선진국계인계 | 54,030,296 | 164,859 | | 21,766,966 | | 19,483 | 176,303 | 8,238,223 |
| | 선진국계인계 | 104,945,597 | 178,364 | | 26,468,612 | | 33,121 | 1,184,309 | 11,515,374 |
| 1990 | 선진국계인계 | 16,968,096 | - | | 128,485 | | 22,601 | 265,780 | 1,104,626 |
| | 선진국계인계 | 30,536,516 | - | | 3,165,415 | | 7,530 | 748,333 | 904,750 |
| | 선진국계인계 | 47,504,612 | - | | 3,293,900 | | 30,131 | 1,014,113 | 2,009,376 |
| | 선진국계인계 | 62,884,149 | 100,923 | | 25,459,670 | | 52,932 | 138,681 | 9,629,853 |
| | 선진국계인계 | 110,388,761 | 100,923 | | 28,753,570 | | 83,063 | 1,152,794 | 11,639,229 |
| 1991 | 선진국계인계 | 16,919,422 | - | | 279,373 | | 124,434 | 183,105 | 949,429 |
| | 선진국계인계 | 35,506,691 | 5,000 | | 9,347,844 | | 231,661 | 785,307 | 806,827 |
| | 선진국계인계 | 52,426,113 | 5,000 | | 9,621,217 | | 356,095 | 968,412 | 1,756,256 |
| | 선진국계인계 | 75,104,449 | 82,173 | | 30,451,397 | | 23,210 | 161,597 | 11,238,215 |
| | 선진국계인계 | 127,530,562 | 87,173 | | 40,078,614 | | 379,305 | 1,130,009 | 12,994,471 |
| 1992 | 선진국계인계 | 15,391,843 | 29,195 | | 121,719 | | 27,750 | 283,929 | 803,227 |
| | 선진국계인계 | 47,460,249 | 63,338 | | 11,864,245 | | 49,041 | 919,089 | 899,980 |
| | 선진국계인계 | 62,852,092 | 92,533 | | 11,985,964 | | 76,791 | 1,203,018 | 1,703,207 |
| | 선진국계인계 | 84,594,431 | 88,685 | | 35,745,707 | | 12,090 | 153,544 | 12,305,684 |
| | 선진국계인계 | 147,446,523 | 181,218 | | 47,731,671 | | 88,881 | 1,356,562 | 14,008,891 |
| 1993 | 선진국계인계 | 16,945,508 | 8,203 | | 362,799 | | 63,967 | 145,983 | 808,270 |
| | 선진국계인계 | 54,299,319 | 1,713 | | 12,351,649 | | 44,587 | 1,239,170 | 3,476,209 |
| | 선진국계인계 | 71,244,827 | 9,916 | | 12,714,448 | | 108,554 | 1,385,153 | 4,284,479 |
| | 선진국계인계 | 95,230,433 | 92,470 | | 37,881,845 | | 18,732 | 172,229 | 12,321,707 |
| | 선진국계인계 | 166,475,260 | 102,386 | | 50,596,293 | | 127,286 | 1,557,382 | 16,606,186 |
| 1994 | 선진국계인계 | 17,613,405 | 18,543 | 4,621 | 176,133 | 69,944 | 100,979 | 172,034 | 585,445 |
| | 선진국계인계 | 58,480,677 | 26,993 | 1,146,402 | 10,260,727 | 1,360,112 | 73,429 | 1,202,268 | 3,830,371 |
| | 선진국계인계 | 76,094,082 | 45,536 | 1,151,023 | 10,436,860 | 1,430,056 | 174,408 | 1,374,322 | 4,415,816 |
| | 선진국계인계 | 116,313,423 | 88,274 | 5,005,589 | 33,886,460 | 5,736,652 | 6,542 | 165,112 | 13,625,202 |
| | 선진국계인계 | 192,407,505 | 133,810 | 6,156,612 | 44,323,320 | 7,166,706 | 180,950 | 1,539,434 | 18,041,018 |

자료 : 항만청 제공

Total (Departure 6-1)

Unit : R/T

| 무연탄 Anthracite | 유연탄 Bituminous Coal | 목재 Lumber | | 염류 Salt | 인광석 Phosphate Rock | 기타 광석 Other Ores | 수산물 Marine Product | 선어 Fresh Fishes |
|-------------------|---------------------------|----------------------------|--|------------|-----------------------|---------------------|-----------------------|--------------------|
| | | 원목 Wood in the Rough | 목재목탄코르크 Wood and Articles of Wood | | | | | |
| 93,097 | 63,859 | 132,625 | | 13,189 | - | 598,403 | 85,284 | 2,990 |
| 4,090 | 4,534 | 40,272 | | - | 494 | 189,853 | 242,259 | 906 |
| 97,187 | 68,393 | 172,897 | | 13,189 | 494 | 788,256 | 327,543 | 4,011 |
| 2,459,823 | 1,252,727 | 21,575 | | 17,294 | 1,270 | 2,064,983 | 57,889 | 287,654 |
| 2,557,010 | 1,321,120 | 194,472 | | 30,483 | 1,764 | 2,853,239 | 385,432 | 291,665 |
| 61,379 | 372,233 | 105,336 | | 16,023 | 5,500 | 417,907 | 107,699 | 2,664 |
| - | 130,806 | 37,257 | | - | 16,497 | 346,655 | 265,302 | 914 |
| 61,379 | 503,039 | 142,593 | | 16,023 | 21,997 | 764,562 | 373,001 | 3,578 |
| 1,878,562 | 1,226,825 | 25,059 | | 17,097 | 18,003 | 1,507,644 | 116,398 | 114,870 |
| 1,939,941 | 1,729,864 | 167,652 | | 33,120 | 40,000 | 2,272,206 | 489,399 | 118,448 |
| - | 262,905 | 85,904 | | 10,695 | - | 557,160 | 144,298 | 3,655 |
| - | 274,507 | 24,944 | | 1,300 | - | 384,764 | 144,581 | 418 |
| - | 537,412 | 110,848 | | 11,995 | - | 941,924 | 288,879 | 4,073 |
| 1,569,879 | 1,296,862 | 41,776 | | 390 | 534 | 1,822,337 | 64,533 | 44,713 |
| 1,569,879 | 1,834,274 | 152,624 | | 12,385 | 534 | 2,764,261 | 353,412 | 48,786 |
| - | 223,795 | 47,269 | | - | - | 434,884 | 135,609 | 1,693 |
| - | 280,909 | 5,041 | | - | - | 277,228 | 155,869 | 600 |
| - | 504,704 | 52,310 | | - | - | 712,112 | 291,478 | 2,293 |
| 1,240,427 | 788,799 | 52,494 | | - | 498 | 1,745,654 | 49,110 | 58,023 |
| 1,240,427 | 1,293,503 | 104,804 | | - | 498 | 2,457,766 | 340,588 | 60,316 |
| - | - | 88,436 | | 2,262 | - | 554,419 | 50,465 | 1,514 |
| 6,044 | 691 | 218,174 | | - | - | 542,455 | 66,663 | 800 |
| 6,044 | 691 | 306,610 | | 2,262 | - | 1,096,874 | 117,128 | 2,314 |
| 1,039,281 | 94,531 | 79,566 | | - | - | 1,603,786 | 49,804 | 212 |
| 1,045,325 | 95,222 | 386,176 | | 2,262 | - | 2,700,660 | 166,932 | 2,526 |
| - | 2,500 | 97,281 | | 40 | 25,067 | 209,436 | 28,852 | 1,346 |
| 4,815 | 55 | 455,766 | | 688 | 341 | 924,003 | 8,364 | 685 |
| 4,815 | 2,555 | 553,047 | | 728 | 25,408 | 1,133,439 | 37,216 | 2,031 |
| 728,835 | - | 20,744 | | 440 | 2,714 | 17,536,728 | 955 | 100 |
| 733,650 | 2,555 | 573,791 | | 1,168 | 28,122 | 18,670,167 | 38,171 | 2,131 |
| - | - | 186 | 115,472 | | 492,031 | 8 | 103,934 | 120,834 |
| 30,125 | 44,041 | 24,244 | 508,006 | | 1,219,286 | - | 344,162 | 212,941 |
| 30,125 | 44,041 | 24,430 | 623,478 | | 1,711,317 | 8 | 448,096 | 333,775 |
| 565,527 | 19,881 | 892 | 26,677 | | 7,745,669 | 31,469,629 | 432,393 | 405 |
| 595,652 | 63,922 | 25,322 | 650,155 | | 9,456,986 | 31,469,637 | 880,479 | 334,180 |

Source : Port Policy Bureau

총 관 (출항 6-2)

단 위 : 천 원

| 연월 Year & Month | 항구 항목 Items | 총계 Total | 곡물 Cereals | 유류 Oil | | | 동물성 지방 Animal or Vegetable Fats and oils | 비료 Fertilizers | 시멘트 Cement |
|--------------------|-------------------|-------------|---------------|--------------------------------------|---|---|--|-------------------|---------------|
| | | | | 원유, 석유 Crude Petroleum Oils | 석유 정제품 Product of Petroleum Oils | 석유 가스류 Petroleum Gases and Other Gases | | | |
| 1995 | 선진국계인계 | 17,788,070 | 30,171 | 1,705 | 399,521 | 110,794 | 82,381 | 96,122 | 718,409 |
| | 선진국계인계 | 70,624,968 | 85,073 | 784,402 | 14,352,569 | 1,241,429 | 208,729 | 1,181,960 | 2,933,944 |
| | 선진국계인계 | 88,413,038 | 115,244 | 786,107 | 14,752,090 | 1,352,223 | 291,110 | 1,278,082 | 3,652,353 |
| | 선진국계인계 | 127,558,112 | 90,315 | 10,481,658 | 37,078,685 | 6,665,774 | 36,510 | 152,926 | 15,536,674 |
| | 선진국계인계 | 215,971,150 | 205,559 | 11,267,765 | 51,830,775 | 8,017,997 | 327,620 | 1,431,008 | 19,189,027 |
| 1996 | 선진국계인계 | 19,388,670 | 1,762 | 2,871 | 566,019 | 109,198 | 68,949 | 89,899 | 498,836 |
| | 선진국계인계 | 237,699,794 | 79,644 | 10,493,616 | 62,980,517 | 6,479,248 | 1,325,978 | 1,654,011 | 19,229,119 |
| | 선진국계인계 | 237,699,794 | 79,644 | 10,493,616 | 62,980,517 | 6,479,248 | 1,325,978 | 1,654,011 | 19,229,119 |
| | 선진국계인계 | 237,699,794 | 79,644 | 10,493,616 | 62,980,517 | 6,479,248 | 1,325,978 | 1,654,011 | 19,229,119 |
| | 선진국계인계 | 237,699,794 | 79,644 | 10,493,616 | 62,980,517 | 6,479,248 | 1,325,978 | 1,654,011 | 19,229,119 |
| 1997 | 선진국계인계 | 20,571,311 | 11,753 | 3,896 | 1,544,253 | 115,905 | 173,734 | 126,934 | 328,179 |
| | 선진국계인계 | 94,263,208 | 5,284 | 54,819 | 29,506,229 | 917,462 | 100,387 | 1,014,939 | 936,292 |
| | 선진국계인계 | 114,834,519 | 17,037 | 58,715 | 31,050,482 | 1,033,367 | 274,121 | 1,141,873 | 1,264,471 |
| | 선진국계인계 | 144,573,796 | 64,559 | 9,249,405 | 42,630,367 | 4,130,151 | 1,394,241 | 106,134 | 18,851,767 |
| | 선진국계인계 | 259,408,315 | 81,596 | 9,308,120 | 73,680,849 | 5,163,518 | 1,668,362 | 1,248,007 | 20,116,238 |
| 1 | 선진국계인계 | 1,358,697 | 154 | 186 | 66,071 | 3,341 | 4,686 | 741 | 23,590 |
| | 선진국계인계 | 6,591,390 | 576 | 309 | 1,892,303 | 82,696 | 2,131 | 112,685 | 197,303 |
| | 선진국계인계 | 7,950,087 | 730 | 495 | 1,958,374 | 86,037 | 6,817 | 113,426 | 220,893 |
| | 선진국계인계 | 11,990,713 | 7,463 | 868,980 | 4,379,414 | 507,882 | 121,962 | 9,700 | 1,469,642 |
| | 선진국계인계 | 19,940,800 | 8,193 | 869,475 | 6,337,788 | 593,919 | 128,779 | 123,126 | 1,690,535 |
| 2 | 선진국계인계 | 1,434,663 | 288 | 271 | 89,501 | 1,880 | 3,033 | 2,313 | 39,320 |
| | 선진국계인계 | 6,799,889 | 110 | 281 | 2,385,262 | 26,875 | 4,142 | 82,558 | 121,331 |
| | 선진국계인계 | 8,234,552 | 398 | 552 | 2,474,763 | 28,755 | 7,175 | 84,871 | 160,651 |
| | 선진국계인계 | 10,439,236 | 4,480 | 901,378 | 3,656,465 | 357,942 | 97,995 | 7,924 | 1,335,351 |
| | 선진국계인계 | 18,673,788 | 4,878 | 901,930 | 6,131,228 | 386,697 | 105,170 | 92,795 | 1,496,002 |
| 3 | 선진국계인계 | 1,807,736 | 11,311 | 247 | 120,982 | 5,833 | 9,953 | 1,588 | 30,735 |
| | 선진국계인계 | 8,126,140 | 689 | 368 | 2,551,256 | 70,533 | 9,604 | 84,616 | 112,166 |
| | 선진국계인계 | 9,933,876 | 12,000 | 615 | 2,672,238 | 76,366 | 19,557 | 86,204 | 142,901 |
| | 선진국계인계 | 12,342,662 | 6,558 | 1,159,474 | 3,433,317 | 391,082 | 129,569 | 10,098 | 1,559,131 |
| | 선진국계인계 | 22,276,538 | 18,558 | 1,160,089 | 6,105,555 | 467,448 | 149,126 | 96,302 | 1,702,032 |
| 4 | 선진국계인계 | 1,727,679 | - | 104 | 130,270 | 4,723 | 10,375 | 44,019 | 29,604 |
| | 선진국계인계 | 7,755,025 | 401 | 400 | 2,565,775 | 29,380 | 8,037 | 97,890 | 41,332 |
| | 선진국계인계 | 9,482,704 | 401 | 504 | 2,696,045 | 34,103 | 18,412 | 141,909 | 70,936 |
| | 선진국계인계 | 13,434,156 | 6,060 | 841,472 | 4,454,136 | 290,555 | 119,631 | 9,926 | 1,594,028 |
| | 선진국계인계 | 22,916,860 | 6,461 | 841,976 | 7,150,181 | 324,658 | 138,043 | 151,835 | 1,664,964 |

Total (Departure 6-2)

Unit : RIT

| 무 연 탄 Anthracite | 유 연 탄 Bituminous Coal | 목 재 Lumber | | 염 류 Salt | 인 광 석 Phosphate Rock | 기 타 광 석 Other Ores | 수 산 가 공 품 Marine Product | 선 어 Fresh Fishes |
|---------------------|-----------------------------|-----------------------------|--|--------------|-------------------------|-----------------------|-----------------------------|------------------------------------|
| | | 원 목 Wood in the Rough | 목재목탄코르크 Wood and Articles of Wood | 기 타 Other | 인 광 석 Phosphate Rock | 기 타 광 석 Other Ores | 모 래 Natural Sands | 조제식품, 음료 Prepared Foodstuffs |
| 76 | 25 | 3,090 | 90,495 | | 504,804 | - | 67,096 | 119,087 |
| 9,390 | 308 | 22,735 | 576,924 | | 1,030,477 | 5,558 | 396,232 | 258,180 |
| 9,466 | 333 | 25,825 | 667,419 | | 1,535,281 | 5,558 | 463,328 | 377,267 |
| 401,866 | - | 17 | 24,932 | | 8,735,777 | 32,358,661 | 627,156 | 1,252 |
| 411,332 | 333 | 25,842 | 692,351 | | 10,271,058 | 32,364,219 | 1,090,484 | 378,519 |
| 64 | - | 4,076 | 125,249 | | 506,196 | - | 75,817 | 132,748 |
| 239,268 | 6,320 | 13,209 | 1,019,526 | | 10,654,595 | 38,187,852 | 1,302,575 | 412,953 |
| 239,268 | 6,320 | 13,209 | 1,019,526 | | 10,654,595 | 38,187,852 | 1,302,575 | 412,953 |
| 239,268 | 6,320 | 13,209 | 1,019,526 | | 10,654,595 | 38,187,852 | 1,302,575 | 412,953 |
| 239,268 | 6,320 | 13,209 | 1,019,526 | | 10,654,595 | 38,187,852 | 1,302,575 | 412,953 |
| - | - | 2,533 | 244,955 | | 398,257 | 1,539 | 97,792 | 128,252 |
| 979 | - | 4,209 | 934,633 | | 1,033,604 | 28,498 | 587,432 | 263,379 |
| 979 | - | 6,742 | 1,179,588 | | 1,431,861 | 30,037 | 695,224 | 391,631 |
| 65,343 | 3,747 | - | 217,646 | | 9,362,895 | 42,042,407 | 512,438 | 1,319 |
| 66,322 | 3,747 | 6,742 | 1,397,234 | | 10,794,756 | 42,072,444 | 1,207,662 | 392,950 |
| - | - | 314 | 44,454 | | 35,356 | - | 7,741 | 11,561 |
| 96 | - | 195 | 103,822 | | 112,054 | - | 36,960 | 16,736 |
| 96 | - | 509 | 148,276 | | 147,410 | - | 44,701 | 28,297 |
| 2,111 | - | - | 15,911 | | 741,444 | 2,583,428 | 68,358 | 5 |
| 2,207 | - | 509 | 164,187 | | 888,854 | 2,583,428 | 113,059 | 28,302 |
| - | - | 298 | 57,876 | | 30,712 | - | 5,113 | 5,110 |
| 402 | - | 347 | 114,497 | | 92,860 | - | 36,272 | 18,219 |
| 402 | - | 645 | 172,373 | | 123,572 | - | 41,385 | 23,329 |
| 12,427 | - | - | 15,630 | | 742,958 | 2,150,401 | 65,779 | - |
| 12,829 | - | 645 | 188,003 | | 866,530 | 2,150,401 | 107,164 | 23,329 |
| - | - | 172 | 26,459 | | 22,318 | - | 7,545 | 7,747 |
| 142 | - | 974 | 114,836 | | 103,424 | - | 50,109 | 22,733 |
| 142 | - | 1,146 | 141,295 | | 125,742 | - | 57,654 | 30,480 |
| 7,595 | - | - | 13,910 | | 867,230 | 3,440,551 | 75,131 | - |
| 7,737 | - | 1,146 | 155,205 | | 992,972 | 3,440,551 | 132,785 | 30,480 |
| - | - | 164 | 23,163 | | 36,698 | - | 9,482 | 12,279 |
| 68 | - | 97 | 101,403 | | 67,851 | - | 45,662 | 21,670 |
| 68 | - | 261 | 124,566 | | 104,549 | - | 55,144 | 33,949 |
| 1,800 | 2,437 | - | 18,207 | | 777,643 | 3,965,731 | 68,240 | 25 |
| 1,868 | 2,437 | 261 | 142,773 | | 882,192 | 3,965,731 | 123,384 | 33,974 |

Total (Departure 6-3)

Unit : RIT

| 무연탄 Anthracite | 유연탄 Bituminous Coal | 목재 Lumber | | 염류 Salt | 인광석 Phosphate Rock | 기타 광석 Other Ores | 수산물 Marine Product | 선어 Fresh Fishes |
|-------------------|---------------------------|----------------------------|--|------------------|-----------------------|---------------------|------------------------------------|--|
| | | 원목 Wood in the Rough | 목재목탄코르크 Wood and Articles of Wood | 기타 Other Ores | 광석 Phosphate Rock | 모래 Natural Sands | 조제식품, 음료 Prepared Foodstuffs | 어패류, 갑각류 Fish, Crustaceans and Mollusks |
| - | - | 188 | 24,047 | - | 24,937 | - | 6,515 | 9,588 |
| 18 | - | 615 | 73,230 | - | 102,160 | 1,550 | 54,001 | 23,166 |
| 18 | - | 803 | 97,277 | - | 127,097 | 1,550 | 60,516 | 32,754 |
| 1,814 | - | - | 34,368 | - | 705,232 | 4,014,150 | 55,564 | 45 |
| 1,832 | - | 803 | 131,645 | - | 832,329 | 4,015,700 | 116,080 | 32,793 |
| - | - | 136 | 10,632 | - | 55,385 | - | 6,253 | 11,416 |
| - | - | 215 | 63,813 | - | 47,902 | - | 64,826 | 21,376 |
| - | - | 351 | 74,445 | - | 103,287 | - | 71,079 | 32,792 |
| - | 1,310 | - | 25,453 | - | 677,525 | 4,133,228 | 38,041 | 132 |
| - | 1,310 | 351 | 99,898 | - | 780,812 | 4,133,228 | 109,120 | 32,924 |
| - | - | 363 | 12,697 | - | 25,415 | - | 7,318 | 6,746 |
| 36 | - | 992 | 69,862 | - | 88,173 | - | 66,254 | 19,469 |
| 36 | - | 1,355 | 82,559 | - | 113,588 | - | 73,572 | 26,215 |
| - | - | - | 26,936 | - | 885,269 | 3,802,944 | 44,356 | 70 |
| 36 | - | 1,355 | 109,495 | - | 986,857 | 3,802,944 | 117,928 | 26,285 |
| - | - | 701 | 10,299 | - | 33,518 | - | 11,303 | 7,965 |
| 36 | - | 227 | 49,644 | - | 69,522 | 1,500 | 57,623 | 18,021 |
| 36 | - | 928 | 59,943 | - | 103,040 | 1,500 | 68,926 | 25,986 |
| 7,970 | - | - | 16,166 | - | 809,048 | 3,494,240 | 24,997 | 76 |
| 8,006 | - | 928 | 76,109 | - | 912,088 | 3,495,740 | 93,923 | 26,062 |
| - | - | - | 7,315 | - | 22,199 | - | 6,530 | 10,585 |
| 91 | - | 122 | 55,194 | - | 106,453 | 1,500 | 44,921 | 20,848 |
| 91 | - | 122 | 62,509 | - | 128,652 | 1,500 | 51,451 | 31,433 |
| 3,300 | - | - | 19,123 | - | 707,790 | 3,452,502 | 26,793 | 169 |
| 3,391 | - | 122 | 81,632 | - | 836,442 | 3,454,002 | 78,244 | 31,602 |
| - | - | - | 6,284 | - | 34,850 | 1,539 | 6,377 | 13,985 |
| 36 | - | 251 | 62,884 | - | 40,267 | 11,000 | 54,930 | 27,965 |
| 36 | - | 251 | 69,168 | - | 75,117 | 12,539 | 61,307 | 41,950 |
| 9,172 | - | - | 16,694 | - | 844,369 | 3,745,969 | 18,974 | 620 |
| 9,208 | - | 251 | 85,862 | - | 919,486 | 3,758,508 | 80,281 | 42,570 |
| - | - | 175 | 11,103 | - | 33,387 | - | 7,812 | 11,694 |
| 36 | - | 106 | 58,278 | - | 74,437 | 8,200 | 41,280 | 22,120 |
| 36 | - | 281 | 69,381 | - | 107,824 | 8,200 | 49,092 | 33,814 |
| 6,113 | - | - | 7,866 | - | 818,733 | 4,114,060 | 12,481 | 74 |
| 6,149 | - | 281 | 77,247 | - | 926,557 | 4,122,260 | 61,573 | 33,888 |
| - | - | 22 | 10,626 | - | 43,482 | - | 15,803 | 19,576 |
| 18 | - | 68 | 67,170 | - | 128,501 | 4,748 | 44,594 | 31,056 |
| 18 | - | 90 | 77,796 | - | 171,983 | 4,748 | 60,397 | 50,632 |
| 13,041 | - | - | 7,382 | - | 785,654 | 3,145,203 | 13,724 | 103 |
| 13,059 | - | 90 | 85,178 | - | 957,637 | 3,149,951 | 74,121 | 50,735 |

Total (Departure 6-4)

Unit : A/T

| 기 | | Others | | | | | | | 타 | |
|-----------|---|--|------------------|--|---|---|---|-----------|---|--|
| 구 Weat | 계분공업생산물 Products of the Milling Industry | 동식물성생산물 Other Animal and Vegetable Products | 당 류 Sugars | 화학공업생산물 Products of the Chemical | 플라스틱, 고무 Plastics, Rubber and Articles Thereof | 피혁류, 그 제품 Leather and Articles Thereof | 방직용 섬유 Textiles and Textile Articles | 기 | 타 | |
| | | | | 8,699,960 | | | | | | |
| | | | | 19,839,389 | | | | | | |
| | | | | 28,539,349 | | | | | | |
| | | | | 11,072,352 | | | | | | |
| | | | | 39,611,701 | | | | | | |
| | | | | 10,331,900 | | | | | | |
| | | | | 18,187,699 | | | | | | |
| | | | | 28,519,599 | | | | | | |
| | | | | 15,130,651 | | | | | | |
| | | | | 43,650,250 | | | | | | |
| | | | | 8,976,097 | | | | | | |
| | | | | 18,187,405 | | | | | | |
| | | | | 27,163,502 | | | | | | |
| | | | | 19,030,217 | | | | | | |
| | | | | 46,193,719 | | | | | | |
| | | | | 9,421,366 | | | | | | |
| | | | | 17,929,026 | | | | | | |
| | | | | 27,350,392 | | | | | | |
| | | | | 24,939,607 | | | | | | |
| | | | | 52,289,999 | | | | | | |
| | | | | 7,200,667 | | | | | | |
| | | | | 19,331,773 | | | | | | |
| | | | | 26,532,440 | | | | | | |
| | | | | 29,207,576 | | | | | | |
| | | | | 55,740,016 | | | | | | |
| | | | | 7,688,641 | | | | | | |
| | | | | 17,650,953 | | | | | | |
| | | | | 25,339,594 | | | | | | |
| | | | | 20,500,645 | | | | | | |
| | | | | 45,840,239 | | | | | | |
| 35,343 | 45,157 | 117,681 | 46,232 | 782,031 | 780,262 | 133,621 | 4,330,245 | 952,211 | | |
| 30,566 | 55,499 | 158,369 | 200,259 | 3,092,827 | 4,038,467 | 411,119 | 8,294,711 | 3,169,429 | | |
| 65,909 | 100,656 | 276,050 | 246,491 | 3,874,858 | 4,818,729 | 544,740 | 12,624,956 | 4,121,640 | | |
| - | 312,624 | 495,885 | - | 7,868,311 | 77,258 | - | 47,514 | 2,058,191 | | |
| 65,909 | 413,280 | 771,935 | 246,491 | 11,743,169 | 4,895,987 | 544,740 | 12,672,470 | 6,177,831 | | |

총괄 (출항 6-5)

단위: 원

| 연월 Year & Month | 항행 Ocean-Going & Coastal | 품목명 Items | 철광석 Iron Ores | 기계류 Machinery | | | | 철재 Iron Material | | |
|--------------------|-----------------------------|--------------|------------------|---|--|--|--|---|-------------|---|
| | | | | 비철금속, 제품 Base Metal and Articles thereof | 기계류, 부품 Machinery and Mechanical Appliances | 전기기기, 부품 Electrical Machinery and Parts thereof | 차량, 그 부품 Vehicles and Parts thereof | 항공기선박부품 Aircraft, Ships and Floating Structure | 고철 Scrap | 철강 및 제품 Iron, Steel and Articles thereof |
| 1995 | 항행 | 선선계안계 | 3,818 | 560,393 | 995,676 | 822,931 | 1,779,817 | 1,354 | 24,179 | 4,232,109 |
| | | 선선계안계 | 6,407 | 866,803 | 3,058,705 | 3,499,090 | 8,972,457 | 532,365 | 47,925 | 6,715,471 |
| | | 선선계안계 | 10,225 | 1,427,196 | 4,054,381 | 4,322,021 | 10,752,274 | 533,719 | 72,104 | 10,947,580 |
| | | 선선계안계 | 133,104 | 680 | 171,273 | 25,956 | 414,290 | 116 | 85,992 | 7,677,334 |
| 1996 | 항행 | 선선계안계 | 143,329 | 1,427,876 | 4,225,654 | 4,347,977 | 11,166,564 | 533,835 | 158,096 | 18,624,914 |
| | | 선선계안계 | 966 | 304,176 | 893,440 | 957,635 | 2,252,482 | 7,116 | 23,481 | 4,040,517 |
| | | 선선계안계 | 277,812 | 915,427 | 3,872,972 | 4,937,634 | 13,002,570 | 987,305 | 55,825 | 17,685,481 |
| | | 선선계안계 | 277,812 | 915,427 | 3,872,972 | 4,937,634 | 13,002,570 | 987,305 | 55,825 | 17,685,481 |
| 1997 | 항행 | 선선계안계 | 277,812 | 915,427 | 3,872,972 | 4,937,634 | 13,002,570 | 987,305 | 55,825 | 17,685,481 |
| | | 선선계안계 | 277,812 | 915,427 | 3,872,972 | 4,937,634 | 13,002,570 | 987,305 | 55,825 | 17,685,481 |
| | | 선선계안계 | 277,812 | 915,427 | 3,872,972 | 4,937,634 | 13,002,570 | 987,305 | 55,825 | 17,685,481 |
| | | 선선계안계 | 277,812 | 915,427 | 3,872,972 | 4,937,634 | 13,002,570 | 987,305 | 55,825 | 17,685,481 |
| 1997 | 항행 | 선선계안계 | 5,032 | 473,211 | 1,081,903 | 678,917 | 2,439,109 | 1,299 | 23,624 | 2,947,913 |
| | | 선선계안계 | 8,465 | 1,096,969 | 2,944,717 | 4,488,403 | 11,510,378 | 291,787 | 53,503 | 8,998,759 |
| | | 선선계안계 | 13,497 | 1,570,180 | 4,026,620 | 5,167,320 | 13,949,487 | 293,086 | 77,127 | 11,946,672 |
| | | 선선계안계 | 240,607 | 22,874 | 284,400 | 101,681 | 529,674 | 45 | 61,047 | 7,476,324 |
| 1 | 항행 | 선선계안계 | 254,104 | 1,593,054 | 4,291,020 | 5,269,001 | 14,479,161 | 293,131 | 138,174 | 19,422,996 |
| | | 선선계안계 | 71 | 30,848 | 73,761 | 69,261 | 127,463 | 353 | 3,850 | 159,065 |
| | | 선선계안계 | 67 | 67,417 | 186,794 | 329,473 | 541,052 | 78,341 | 5,459 | 787,178 |
| | | 선선계안계 | 138 | 98,265 | 260,555 | 398,736 | 668,515 | 78,694 | 9,309 | 946,243 |
| 2 | 항행 | 선선계안계 | 40,130 | 114 | 16,861 | 3,015 | 19,899 | - | - | 576,350 |
| | | 선선계안계 | 40,268 | 98,379 | 277,416 | 401,751 | 688,414 | 78,694 | 9,309 | 1,522,593 |
| | | 선선계안계 | 152 | 31,898 | 63,739 | 55,617 | 180,145 | 267 | 2,343 | 142,719 |
| | | 선선계안계 | 94 | 51,069 | 171,225 | 298,724 | 636,858 | 22,002 | 13,627 | 651,886 |
| 3 | 항행 | 선선계안계 | 246 | 82,967 | 234,964 | 354,341 | 817,003 | 22,269 | 15,970 | 794,605 |
| | | 선선계안계 | 14,883 | 349 | 13,952 | 3,341 | 24,437 | - | - | 507,941 |
| | | 선선계안계 | 15,129 | 83,316 | 248,916 | 357,682 | 841,440 | 22,269 | 15,970 | 1,302,546 |
| | | 선선계안계 | 482 | 49,148 | 102,980 | 67,456 | 216,498 | 340 | 1,878 | 197,427 |
| 4 | 항행 | 선선계안계 | - | 92,114 | 265,959 | 354,590 | 970,309 | 19,899 | 992 | 855,123 |
| | | 선선계안계 | 482 | 141,262 | 368,939 | 422,046 | 1,186,807 | 20,239 | 2,870 | 1,052,550 |
| | | 선선계안계 | 21,087 | 1,607 | 19,755 | 4,125 | 69,634 | - | 2,200 | 633,659 |
| | | 선선계안계 | 21,569 | 142,869 | 388,694 | 426,171 | 1,256,441 | 20,239 | 5,070 | 1,686,209 |
| 4 | 항행 | 선선계안계 | 239 | 41,434 | 94,358 | 51,877 | 252,735 | 1 | 1,803 | 164,053 |
| | | 선선계안계 | 1,128 | 88,023 | 227,032 | 382,608 | 977,645 | 9,537 | 1,159 | 827,857 |
| | | 선선계안계 | 1,367 | 129,457 | 321,390 | 414,485 | 1,230,390 | 9,538 | 2,962 | 991,910 |
| | | 선선계안계 | 27,068 | 2,000 | 27,517 | 2,501 | 50,506 | - | 3,935 | 634,130 |
| 4 | 항행 | 선선계안계 | 28,435 | 131,457 | 348,907 | 416,986 | 1,280,886 | 9,538 | 6,897 | 1,626,040 |

Total (Departure 6-5)

Unit : R/T

| 기 | | Others | | | | | | | 타 | |
|--------|---|--|------------------|--|---|--|---|------------|-------------|--|
| Wheat | 제품공업생산물 Products of the Milling Industry | 동식물성생산물 Other Animal and Vegetable Products | 당 류 Sugars | 화학공업생산물 Products of the Chemical | 플라스틱, 고무 Plastics, Rubber and Articles Thereof | 피혁류, 그 제품 Leather and Articles Thereof | 방직용 섬유 Textiles and Textile Articles | 기 | 타 Others | |
| 21,061 | 23,452 | 74,141 | 30,752 | 1,074,189 | 567,823 | 90,563 | 4,246,518 | 1,015,518 | | |
| 11,380 | 60,048 | 271,237 | 239,131 | 3,974,099 | 3,943,885 | 371,443 | 10,619,377 | 4,347,235 | | |
| 32,441 | 83,500 | 345,378 | 269,883 | 5,048,288 | 4,511,708 | 462,006 | 14,865,895 | 5,362,753 | | |
| 12,000 | 212,701 | 403,949 | - | 3,496,089 | 55,125 | 29 | 64,255 | 2,613,016 | | |
| 44,441 | 296,201 | 749,327 | 269,883 | 8,544,377 | 4,566,833 | 462,035 | 14,930,150 | 7,975,769 | | |
| 7,477 | 19,332 | 60,445 | 37,349 | 1,115,871 | 721,910 | 67,110 | 5,176,555 | 1,521,124 | | |
| 25,542 | 75,646 | 642,745 | 281,137 | 8,032,585 | 5,232,145 | 360,028 | 17,059,482 | 10,177,027 | | |
| 25,542 | 75,646 | 642,745 | 281,137 | 8,032,585 | 5,232,145 | 360,028 | 17,059,482 | 10,177,027 | | |
| 25,542 | 75,646 | 642,745 | 281,137 | 8,032,585 | 5,232,145 | 360,028 | 17,059,482 | 10,177,027 | | |
| 25,542 | 75,646 | 642,745 | 281,137 | 8,032,585 | 5,232,145 | 360,028 | 17,059,482 | 10,177,027 | | |
| 3,412 | 36,002 | 69,914 | 33,769 | 1,544,628 | 657,713 | 57,300 | 5,852,850 | 1,486,733 | | |
| 8,485 | 77,262 | 240,518 | 249,987 | 5,453,738 | 4,178,199 | 466,670 | 13,100,349 | 5,696,873 | | |
| 11,897 | 113,264 | 310,432 | 283,756 | 6,998,366 | 4,835,912 | 523,970 | 18,953,199 | 7,183,606 | | |
| - | 5,815 | 575,510 | 1,137 | 2,385,962 | 74,501 | - | 30,779 | 4,171,021 | | |
| 11,897 | 119,079 | 885,942 | 284,893 | 9,384,328 | 4,910,413 | 523,970 | 18,983,978 | 11,354,627 | | |
| 418 | 1,836 | 2,877 | 4,239 | 119,539 | 38,505 | 3,690 | 371,230 | 153,496 | | |
| 1,303 | 4,693 | 11,625 | 15,919 | 347,252 | 366,657 | 21,580 | 902,589 | 366,123 | | |
| 1,721 | 6,529 | 14,502 | 20,158 | 466,791 | 405,162 | 25,270 | 1,273,819 | 519,619 | | |
| - | 1,058 | 64,134 | - | 184,339 | 5,436 | - | 4,509 | 298,568 | | |
| 1,721 | 7,587 | 78,636 | 20,158 | 651,130 | 410,598 | 25,270 | 1,278,328 | 818,187 | | |
| - | 1,484 | 8,518 | 2,592 | 80,634 | 56,642 | 5,176 | 403,665 | 163,357 | | |
| 389 | 5,317 | 16,329 | 25,170 | 469,556 | 351,937 | 25,847 | 862,312 | 314,391 | | |
| 389 | 6,801 | 24,847 | 27,762 | 550,190 | 408,579 | 31,023 | 1,265,977 | 477,748 | | |
| - | 911 | 33,191 | - | 196,898 | 2,188 | - | 1,748 | 290,667 | | |
| 389 | 7,712 | 58,038 | 27,762 | 747,088 | 410,767 | 31,023 | 1,267,725 | 768,415 | | |
| 93 | 677 | 2,811 | 3,535 | 131,137 | 69,801 | 7,116 | 524,564 | 186,903 | | |
| 1,338 | 6,640 | 16,121 | 26,149 | 480,968 | 426,108 | 36,825 | 1,003,095 | 448,460 | | |
| 1,431 | 7,317 | 18,932 | 29,684 | 612,105 | 495,909 | 43,941 | 1,527,659 | 635,363 | | |
| - | 555 | 21,408 | - | 158,061 | 1,114 | - | 2,075 | 313,736 | | |
| 1,431 | 7,872 | 40,340 | 29,684 | 770,166 | 497,023 | 43,941 | 1,529,734 | 949,099 | | |
| 141 | 2,496 | 3,549 | 2,269 | 121,556 | 74,016 | 6,558 | 491,166 | 118,547 | | |
| 399 | 4,443 | 12,592 | 13,230 | 359,215 | 407,397 | 40,133 | 973,756 | 468,905 | | |
| 540 | 6,939 | 16,141 | 15,499 | 480,771 | 481,413 | 46,691 | 1,464,922 | 587,452 | | |
| - | 1,006 | 35,498 | - | 183,790 | 2,999 | - | 2,662 | 310,653 | | |
| 540 | 7,945 | 51,639 | 15,499 | 664,561 | 484,412 | 46,691 | 1,467,584 | 898,105 | | |

총 관 (출항 6-6)

단 위 : 천 원

| 연월 Year & Month | 항목 Items | 철광석 Iron Ores | 기계류 Machinery | | | | 철재 Iron Material | | |
|--------------------|-------------|------------------|---|--|--|--|---|-------------|---|
| | | | 비철금속제품 Base Metal and Articles thereof | 기계류부품 Machinery and Mechanical Appliances | 전기기기부품 Electrical Machinery and Parts Thereof | 차량, 그 부품 Vehicles and Parts Thereof | 항공기선박부품 Aircraft, Ships and Floating Structure | 고철 Scrap | 철강 및 제품 Iron, Steel and Articles Thereof |
| 5 | 선박 | 170 | 35,279 | 88,088 | 47,989 | 259,586 | 11 | 1,914 | 173,363 |
| | 선박부속 | 3,278 | 80,049 | 215,945 | 373,253 | 966,392 | 25,190 | 3,058 | 768,871 |
| | 선박수리 | 3,448 | 115,328 | 304,033 | 421,242 | 1,225,978 | 25,201 | 4,972 | 942,234 |
| | 선박수리부속 | 24,200 | - | 15,982 | 1,750 | 53,883 | - | 4,777 | 627,160 |
| | 선박수리부속 | 27,648 | 115,328 | 320,015 | 422,992 | 1,279,861 | 25,201 | 9,749 | 1,569,394 |
| 6 | 선박 | 240 | 40,675 | 85,174 | 58,131 | 215,950 | - | 3,269 | 158,830 |
| | 선박부속 | 1,868 | 82,959 | 224,271 | 382,559 | 1,126,110 | 7,099 | 6,707 | 828,539 |
| | 선박수리 | 2,108 | 123,634 | 309,445 | 440,690 | 1,342,060 | 7,099 | 9,976 | 988,369 |
| | 선박수리부속 | 15,778 | 1,388 | 14,110 | 1,562 | 54,386 | - | 1,412 | 624,862 |
| | 선박수리부속 | 17,886 | 125,022 | 323,555 | 442,252 | 1,396,446 | 7,099 | 11,388 | 1,613,231 |
| 7 | 선박 | 225 | 38,989 | 88,680 | 37,398 | 193,482 | 70 | 1,736 | 189,749 |
| | 선박부속 | 23 | 105,501 | 231,219 | 431,434 | 1,012,191 | 21,162 | 1,971 | 857,248 |
| | 선박수리 | 248 | 144,490 | 319,899 | 468,832 | 1,205,673 | 21,232 | 3,707 | 1,046,997 |
| | 선박수리부속 | 15,704 | 1,744 | 26,279 | 2,414 | 49,136 | - | 10,244 | 637,048 |
| | 선박수리부속 | 15,952 | 146,234 | 346,178 | 471,246 | 1,254,809 | 21,232 | 13,951 | 1,684,045 |
| 8 | 선박 | 1,819 | 47,006 | 97,148 | 42,909 | 213,598 | 33 | 3,422 | 374,718 |
| | 선박부속 | 7 | 85,710 | 224,284 | 392,966 | 978,306 | 3,163 | 5,063 | 686,555 |
| | 선박수리 | 1,826 | 132,716 | 321,432 | 435,875 | 1,191,904 | 3,196 | 8,485 | 1,061,273 |
| | 선박수리부속 | 14,672 | 12,253 | 27,252 | 11,019 | 47,957 | - | 6,320 | 633,994 |
| | 선박수리부속 | 16,498 | 144,969 | 348,684 | 446,894 | 1,239,861 | 3,196 | 14,805 | 1,695,267 |
| 9 | 선박 | 256 | 35,562 | 85,856 | 51,771 | 126,589 | 70 | 1,365 | 329,296 |
| | 선박부속 | - | 104,876 | 270,021 | 379,191 | 920,803 | 18,367 | 9,853 | 613,277 |
| | 선박수리 | 256 | 140,438 | 355,877 | 430,962 | 1,047,392 | 18,437 | 11,218 | 942,573 |
| | 선박수리부속 | 14,633 | 314 | 27,021 | 2,222 | 53,335 | - | 5,674 | 642,607 |
| | 선박수리부속 | 14,889 | 140,752 | 382,898 | 433,184 | 1,100,727 | 18,437 | 16,892 | 1,585,180 |
| 10 | 선박 | 595 | 47,881 | 91,756 | 50,139 | 137,037 | 35 | 1,001 | 326,390 |
| | 선박부속 | - | 145,743 | 272,068 | 445,493 | 1,127,362 | 46,078 | 1,082 | 738,330 |
| | 선박수리 | 595 | 193,624 | 363,824 | 495,632 | 1,264,399 | 46,113 | 2,083 | 1,064,720 |
| | 선박수리부속 | 11,427 | 120 | 29,871 | 851 | 48,143 | 45 | 8,590 | 646,930 |
| | 선박수리부속 | 12,022 | 193,744 | 393,695 | 496,483 | 1,312,542 | 46,158 | 10,673 | 1,711,650 |
| 11 | 선박 | 630 | 37,809 | 104,601 | 46,801 | 356,795 | 35 | 417 | 304,794 |
| | 선박부속 | - | 110,796 | 321,617 | 391,074 | 886,314 | 22,488 | 1,406 | 652,056 |
| | 선박수리 | 630 | 148,605 | 426,218 | 437,875 | 1,243,109 | 22,523 | 1,823 | 956,850 |
| | 선박수리부속 | 15,464 | - | 26,664 | 2,300 | 30,595 | - | 10,635 | 632,686 |
| | 선박수리부속 | 16,094 | 148,605 | 452,882 | 440,175 | 1,273,704 | 22,523 | 12,458 | 1,589,536 |
| 12 | 선박 | 153 | 36,682 | 105,762 | 99,568 | 159,231 | 84 | 626 | 427,509 |
| | 선박부속 | 2,000 | 82,712 | 334,282 | 347,036 | 1,367,036 | 18,461 | 3,126 | 730,839 |
| | 선박수리 | 2,153 | 119,394 | 440,044 | 446,604 | 1,526,267 | 18,545 | 3,752 | 1,158,348 |
| | 선박수리부속 | 25,561 | 2,985 | 19,136 | 66,581 | 27,763 | - | 7,260 | 678,957 |
| | 선박수리부속 | 27,714 | 122,379 | 459,180 | 513,185 | 1,554,030 | 18,545 | 11,012 | 1,837,305 |

Total (Departure 6-6)

Unit : R/T

| 구 West | 기 타 Others | | | | | | | |
|-----------|--|--|--------------|--|-------------------------------------|---|---|---------------|
| | 제조업생산물 Products of the Milling Industry | 동식물성생산물 Other Animal and Vegetable Products | 당류 Sugars | 화학공업생산물 Products of the Chemical | 플라스틱, 고무 and Articles Thereof | 피혁류, 그 제품 Leather and Articles Thereof | 방직용 섬유 Textiles and Textile Articles | 기 타 Others |
| 18 | 566 | 3,826 | 2,204 | 122,869 | 59,692 | 6,700 | 523,799 | 115,882 |
| 525 | 7,202 | 15,308 | 13,661 | 444,896 | 368,652 | 49,146 | 1,046,080 | 564,732 |
| 543 | 7,768 | 19,134 | 15,865 | 567,865 | 428,344 | 55,846 | 1,569,879 | 680,614 |
| - | 855 | 33,601 | 83 | 191,173 | 2,088 | - | 3,505 | 342,192 |
| 543 | 8,623 | 52,935 | 15,948 | 759,038 | 430,432 | 55,846 | 1,573,384 | 1,022,806 |
| 843 | 4,358 | 8,697 | 2,884 | 142,934 | 45,005 | 4,963 | 532,844 | 121,198 |
| 337 | 7,661 | 14,810 | 18,847 | 397,688 | 278,019 | 46,007 | 1,054,180 | 588,178 |
| 1,180 | 12,019 | 23,507 | 21,731 | 540,622 | 323,024 | 50,970 | 1,587,024 | 709,376 |
| - | 1,017 | 21,326 | 1,054 | 157,431 | 4,021 | - | 6,163 | 330,348 |
| 1,180 | 13,036 | 44,833 | 22,785 | 698,053 | 327,045 | 50,970 | 1,593,187 | 1,039,724 |
| 350 | 3,537 | 2,875 | 1,572 | 141,780 | 56,702 | 3,019 | 507,541 | 94,066 |
| 842 | 8,483 | 21,051 | 19,738 | 461,333 | 329,753 | 39,505 | 1,221,011 | 578,668 |
| 1,192 | 12,020 | 23,926 | 21,310 | 603,113 | 386,455 | 42,524 | 1,728,552 | 672,734 |
| - | - | 15,520 | - | 290,170 | 3,422 | - | 3,234 | 347,462 |
| 1,192 | 12,020 | 39,446 | 21,310 | 893,283 | 389,877 | 42,524 | 1,731,786 | 1,020,196 |
| 61 | 8,544 | 5,621 | 1,763 | 130,993 | 54,103 | 4,429 | 540,020 | 104,214 |
| 778 | 7,960 | 25,112 | 23,074 | 523,287 | 325,004 | 43,316 | 1,127,145 | 485,522 |
| 839 | 16,504 | 30,733 | 24,837 | 654,280 | 379,107 | 47,745 | 1,667,165 | 589,736 |
| - | - | 15,427 | - | 220,691 | 17,731 | - | 1,027 | 331,082 |
| 839 | 16,504 | 46,160 | 24,837 | 874,911 | 396,838 | 47,745 | 1,668,192 | 920,818 |
| 242 | 3,747 | 6,643 | 3,037 | 111,084 | 42,224 | 2,831 | 498,590 | 97,521 |
| 443 | 4,408 | 28,279 | 34,829 | 472,739 | 318,211 | 36,420 | 1,177,794 | 448,431 |
| 685 | 8,155 | 34,922 | 37,866 | 583,823 | 360,435 | 39,251 | 1,676,384 | 545,952 |
| - | - | 16,336 | - | 197,468 | 7,682 | - | 3,195 | 338,839 |
| 685 | 8,155 | 51,258 | 37,866 | 781,291 | 368,117 | 39,251 | 1,679,579 | 884,791 |
| - | 4,700 | 5,575 | 7,705 | 134,211 | 48,755 | 3,924 | 504,396 | 112,856 |
| 1,492 | 7,214 | 25,259 | 21,811 | 570,919 | 327,638 | 52,951 | 1,305,752 | 491,258 |
| 1,492 | 11,914 | 30,834 | 29,516 | 705,130 | 376,393 | 56,875 | 1,810,148 | 604,114 |
| - | - | 52,773 | - | 197,178 | 9,639 | - | 1,657 | 413,710 |
| 1,492 | 11,914 | 83,607 | 29,516 | 902,308 | 386,032 | 56,875 | 1,812,005 | 1,017,824 |
| 510 | 2,674 | 7,564 | 1,289 | 154,422 | 49,650 | 2,780 | 478,846 | 123,080 |
| 271 | 6,446 | 23,403 | 14,495 | 395,207 | 319,338 | 44,506 | 1,208,272 | 471,648 |
| 781 | 9,120 | 30,967 | 15,784 | 549,629 | 368,988 | 47,286 | 1,687,118 | 594,728 |
| - | 413 | 106,107 | - | 203,787 | 8,329 | - | 389 | 365,394 |
| 781 | 9,533 | 137,074 | 15,784 | 753,416 | 377,317 | 47,286 | 1,687,507 | 960,122 |
| 736 | 1,383 | 11,358 | 680 | 153,369 | 62,618 | 6,114 | 476,189 | 95,613 |
| 368 | 6,795 | 30,629 | 23,064 | 530,678 | 359,485 | 30,434 | 1,218,363 | 470,557 |
| 1,104 | 8,178 | 41,987 | 23,744 | 684,047 | 422,103 | 36,548 | 1,694,552 | 566,170 |
| - | - | 159,989 | - | 205,036 | 9,852 | - | 415 | 488,370 |
| 1,104 | 8,178 | 201,976 | 23,744 | 889,083 | 431,955 | 36,548 | 1,694,967 | 1,054,540 |

단 위 : 천

| 연월 Year & Month | 항구 항명 Ocean-Going & Coastal | 총계 Total | 곡물 Cereals | 유류 Oil | | | 동물성 식물성 지방유 Animal or Vegetable Fats and oils | 비료 Fertilizers | 시멘트 Cement |
|--------------------|-----------------------------------|-------------|---------------|--------------------------------------|---|---|--|-------------------|---------------|
| | | | | 원유, 석유 Crude Petroleum Oils | 석유 정제품 Product of Petroleum Oils | 석유 가스류 Petroleum Gases and Other Gases | | | |
| 1988 | | 28,534,432 | 1,748,690 | | 4,133,586 | | - | 1,872,870 | |
| 1989 | | 30,288,287 | 1,330,783 | | 5,236,585 | | 1,240 | 1,627,014 | |
| 1990 | | 33,112,812 | 1,454,124 | | 5,577,940 | | 7,318 | 2,051,404 | |
| 1991 | | 36,373,433 | 1,161,759 | | 5,725,734 | | 155 | 2,325,044 | |
| 1992 | | 34,245,208 | 1,119,977 | | 6,682,810 | 84,719 | 6,172 | 2,202,474 | |
| 1993 | | 37,028,642 | 593,270 | | 7,131,398 | 195,372 | 9,123 | 2,040,030 | |
| 1994 | | 45,187,011 | 701,517 | 1,511,852 | 6,455,466 | 137,137 | 204,715 | 2,553,974 | |
| 1995 | | 53,656,004 | 1,228,929 | 1,206,521 | 7,599,221 | 61,373 | 172,731 | 3,018,659 | |
| 1996 | | 55,874,304 | 1,457,897 | 1,243,991 | 8,931,548 | 27,136 | 174,108 | 3,215,204 | |
| 1997 | 전선계 | 12,461,257 | 299,854 | - | 92,085 | 5,399 | 44,116 | 3,302 | 219,123 |
| | 전선계 | 30,592,490 | 966,514 | 6,106 | 345,297 | 33,095 | 91,858 | 43,971 | 49,643 |
| | 전선계 | 43,053,747 | 1,266,368 | 6,106 | 437,382 | 38,434 | 135,974 | 47,273 | 268,766 |
| | 전선계 | 16,489,728 | - | 697,399 | 10,488,434 | 1,756 | - | - | 2,892,141 |
| | 전선계 | 59,543,475 | 1,266,368 | 703,505 | 10,925,816 | 40,190 | 135,974 | 47,273 | 3,160,907 |
| 1 | 전선계 | 955,833 | 46,634 | - | 16,757 | 551 | 5,902 | 7 | 35 |
| | 전선계 | 2,227,761 | 52,939 | 38 | 46,039 | 3,156 | 7,013 | 7,293 | 1,290 |
| | 전선계 | 3,183,594 | 99,573 | 38 | 62,796 | 3,707 | 12,915 | 7,300 | 1,325 |
| | 전선계 | 1,318,533 | - | 50,854 | 860,447 | - | - | - | 228,740 |
| | 전선계 | 4,502,127 | 99,573 | 50,892 | 923,243 | 3,707 | 12,915 | 7,300 | 230,065 |
| 2 | 전선계 | 909,329 | 1,355 | - | 10,116 | 107 | 2,707 | 290 | 22,582 |
| | 전선계 | 2,141,988 | 110,267 | - | 32,469 | 5,065 | 13,222 | 4,134 | 470 |
| | 전선계 | 3,051,317 | 111,622 | - | 42,585 | 5,172 | 15,929 | 4,424 | 23,052 |
| | 전선계 | 1,198,450 | - | 55,564 | 780,658 | - | - | - | 215,805 |
| | 전선계 | 4,249,767 | 111,622 | 55,564 | 823,243 | 5,172 | 15,929 | 4,424 | 238,857 |
| 3 | 전선계 | 1,215,441 | 46,582 | - | 10,639 | 1,082 | 5,719 | 537 | 33,087 |
| | 전선계 | 2,590,426 | 58,062 | - | 47,702 | 2,400 | 10,587 | 2,753 | 898 |
| | 전선계 | 3,805,867 | 104,644 | - | 58,341 | 3,482 | 16,306 | 3,290 | 33,985 |
| | 전선계 | 1,226,306 | - | 62,889 | 761,302 | - | - | - | 214,362 |
| | 전선계 | 5,032,173 | 104,644 | 62,889 | 819,643 | 3,482 | 16,306 | 3,290 | 248,347 |
| 4 | 전선계 | 1,157,818 | 1,369 | - | 4,854 | 813 | 3,118 | 805 | 7,546 |
| | 전선계 | 2,531,228 | 72,819 | - | 18,801 | 2,593 | 3,518 | 2,321 | 570 |
| | 전선계 | 3,689,046 | 74,188 | - | 23,655 | 3,406 | 6,636 | 3,126 | 8,116 |
| | 전선계 | 2,746,297 | - | 58,581 | 2,211,744 | - | - | - | 260,345 |
| | 전선계 | 6,435,343 | 74,188 | 58,581 | 2,235,399 | 3,406 | 6,636 | 3,126 | 268,461 |

Unit : R/T

| 무연탄 Anthracite | 유연탄 Bituminous Coal | 목재 Lumber | | 염류 Salt | 인광석 Phosphate Rock | 기타광석 Other Ores | 수산물 Marine Product | 선어 Fresh Fishes |
|-------------------|------------------------|-------------------------|--------------------------------------|------------|-----------------------|--------------------|-----------------------|--------------------|
| | | 원목 Wood in the Rough | 목재목탄코르크 Wood and Articles of Wood | | | | | |
| 1,090,607 | 21,410 | | 1,696,834 | - | - | 275,463 | - | 777,148 |
| 1,001,908 | 15,558 | | 1,753,578 | - | - | 371,510 | - | 1,007,472 |
| 837,837 | 3,850 | | 2,014,545 | - | - | 277,225 | - | 945,075 |
| 478,918 | 126,944 | | 1,190,132 | - | - | 396,530 | - | 892,432 |
| 639,658 | 16,715 | | 1,819,321 | - | - | 896,035 | - | 578,244 |
| 411,826 | 2,666 | | 2,835,791 | 1,273 | 2,815 | 594,719 | 13,789 | 186 |
| 346,358 | 3,251 | 854,693 | 1,557,433 | | 439,377 | 602,417 | 531,494 | 1,127,387 |
| 296,898 | 1,045 | 949,839 | 1,475,928 | | 473,926 | 1,251,236 | 638,438 | 1,099,670 |
| 138,997 | 753 | 1,000,402 | 1,490,979 | | 598,552 | 1,244,766 | 828,540 | 1,122,666 |
| 297 | 20 | 234,242 | 208,623 | | 60,148 | 142 | 90,994 | 424,155 |
| 21,371 | 175 | 821,653 | 1,459,036 | | 344,317 | 55,988 | 1,385,863 | 753,529 |
| 21,668 | 195 | 1,055,895 | 1,667,659 | | 405,065 | 56,130 | 1,476,257 | 1,177,684 |
| - | - | - | 8,103 | | 72,900 | 899,821 | 500 | 489 |
| 21,668 | 195 | 1,055,895 | 1,675,762 | | 477,965 | 955,951 | 1,476,757 | 1,178,173 |
| - | - | 11,239 | 27,859 | | 5,579 | 42 | 6,658 | 21,445 |
| 85 | - | 51,391 | 105,287 | | 46,091 | 6,497 | 47,946 | 26,829 |
| 85 | - | 62,630 | 133,146 | | 51,670 | 6,539 | 54,604 | 48,274 |
| - | - | - | - | | - | 57,080 | 500 | - |
| 85 | - | 62,630 | 133,146 | | 51,670 | 63,619 | 55,104 | 48,274 |
| 22 | - | 15,896 | 17,622 | | 2,811 | - | 6,440 | 28,410 |
| 331 | 48 | 42,346 | 129,674 | | 23,343 | 1,193 | 87,665 | 48,229 |
| 353 | 48 | 58,242 | 147,296 | | 26,154 | 1,193 | 94,105 | 76,639 |
| - | - | - | - | | 1,492 | 41,325 | - | - |
| 353 | 48 | 58,242 | 147,296 | | 27,646 | 42,518 | 94,105 | 76,639 |
| 19 | - | 20,491 | 22,126 | | 4,220 | 89 | 10,105 | 39,187 |
| 434 | - | 76,578 | 126,875 | | 31,748 | 8,394 | 126,663 | 44,552 |
| 453 | - | 97,069 | 149,001 | | 35,968 | 8,483 | 136,768 | 83,739 |
| - | - | - | - | | 5,818 | 75,177 | - | - |
| 453 | - | 97,069 | 149,001 | | 41,786 | 83,660 | 136,768 | 83,739 |
| 38 | - | 29,703 | 19,676 | | 8,407 | - | 8,297 | 38,942 |
| 461 | - | 107,411 | 110,108 | | 35,885 | 1,129 | 107,358 | 61,553 |
| 499 | - | 137,114 | 129,784 | | 44,292 | 1,129 | 115,655 | 100,495 |
| - | - | - | - | | 4,639 | 112,928 | - | - |
| 499 | - | 137,114 | 129,784 | | 48,931 | 114,057 | 115,655 | 100,495 |

단 위 : 톤

| 연월 Year & Month | 품목 Items | 계 Total | 영 Cereals | 유 Oil | | | 식 Animal or 지 Vegetable 유 Fats and oils | 비 Fertilizers | 시 Cement |
|-----------------------|-------------|------------|--------------|--------------------------------------|---|---|--|------------------|-------------|
| | | | | 원유, 석유 Crude Petroleum Oils | 석유 정제품 Product of Petroleum Oils | 석유 가스류 Petroleum Gases and Other Gases | | | |
| 5 | 선선계안계 | 1,074,747 | 28,105 | - | 10,681 | 1,579 | 2,152 | 134 | 451 |
| | 선선계안계 | 2,764,392 | 84,776 | 33 | 35,482 | 3,229 | 11,300 | 4,802 | 12,811 |
| | 선선계안계 | 3,839,139 | 112,881 | 33 | 46,163 | 4,808 | 13,452 | 4,936 | 13,262 |
| | 선선계안계 | 1,173,820 | - | 63,886 | 666,297 | - | - | - | 238,997 |
| | 선선계안계 | 5,012,959 | 112,881 | 63,919 | 712,460 | 4,808 | 13,452 | 4,936 | 252,259 |
| 6 | 선선계안계 | 1,022,247 | 26,068 | - | 3,516 | 281 | 7,097 | 83 | 7,527 |
| | 선선계안계 | 2,547,952 | 126,158 | - | 23,871 | 2,145 | 6,442 | 4,088 | 29,907 |
| | 선선계안계 | 3,570,199 | 152,226 | - | 27,387 | 2,426 | 13,539 | 4,171 | 37,434 |
| | 선선계안계 | 1,112,636 | - | 73,982 | 609,670 | - | - | - | 245,236 |
| | 선선계안계 | 4,682,835 | 152,226 | 73,982 | 637,057 | 2,426 | 13,539 | 4,171 | 282,670 |
| 7 | 선선계안계 | 1,039,505 | 420 | - | 5,308 | 88 | 4,532 | 618 | 59,215 |
| | 선선계안계 | 2,621,692 | 32,278 | 56 | 40,265 | 3,077 | 7,368 | 5,913 | 320 |
| | 선선계안계 | 3,661,197 | 32,698 | 56 | 45,573 | 3,165 | 11,900 | 6,531 | 59,535 |
| | 선선계안계 | 1,086,269 | - | 67,246 | 627,780 | - | - | - | 205,804 |
| | 선선계안계 | 4,747,466 | 32,698 | 67,302 | 673,353 | 3,165 | 11,900 | 6,531 | 265,339 |
| 8 | 선선계안계 | 1,208,141 | 49,717 | - | 6,077 | 226 | 6,304 | 359 | 44,990 |
| | 선선계안계 | 2,668,270 | 99,844 | 31 | 5,106 | 2,649 | 4,914 | 3,628 | 876 |
| | 선선계안계 | 3,876,411 | 149,561 | 31 | 11,183 | 2,875 | 11,218 | 3,987 | 45,866 |
| | 선선계안계 | 1,199,239 | - | 73,475 | 672,587 | - | - | - | 225,974 |
| | 선선계안계 | 5,075,650 | 149,561 | 73,506 | 683,770 | 2,875 | 11,218 | 3,987 | 271,840 |
| 9 | 선선계안계 | 978,256 | 24,861 | - | 3,046 | 125 | 1,527 | 269 | 33,174 |
| | 선선계안계 | 2,609,404 | 43,841 | 149 | 33,930 | 2,108 | 6,562 | 2,204 | 594 |
| | 선선계안계 | 3,587,660 | 68,702 | 149 | 36,976 | 2,233 | 8,089 | 2,473 | 33,768 |
| | 선선계안계 | 1,281,602 | - | 64,494 | 733,133 | - | - | - | 234,388 |
| | 선선계안계 | 4,869,262 | 68,702 | 64,643 | 770,109 | 2,233 | 8,089 | 2,473 | 268,156 |
| 10 | 선선계안계 | 975,743 | 651 | - | 4,784 | 124 | 3,063 | 38 | 9,691 |
| | 선선계안계 | 2,747,202 | 127,366 | - | 24,239 | 2,606 | 8,445 | 2,061 | 564 |
| | 선선계안계 | 3,722,945 | 128,017 | - | 29,023 | 2,730 | 11,508 | 2,099 | 10,255 |
| | 선선계안계 | 1,343,788 | - | 51,017 | 793,039 | - | - | - | 299,859 |
| | 선선계안계 | 5,066,733 | 128,017 | 51,017 | 822,062 | 2,730 | 11,508 | 2,099 | 310,114 |
| 11 | 선선계안계 | 918,071 | 25,707 | - | 5,546 | 149 | 65 | 18 | 315 |
| | 선선계안계 | 2,787,034 | 106,528 | 5,799 | 17,719 | 2,035 | 6,854 | 2,255 | 978 |
| | 선선계안계 | 3,705,105 | 132,235 | 5,799 | 23,265 | 2,184 | 6,919 | 2,273 | 1,293 |
| | 선선계안계 | 1,323,842 | - | 42,100 | 845,430 | - | - | - | 272,267 |
| | 선선계안계 | 5,028,947 | 132,235 | 47,899 | 868,695 | 2,184 | 6,919 | 2,273 | 273,560 |
| 12 | 선선계안계 | 1,006,126 | 48,385 | - | 10,761 | 214 | 1,930 | 144 | 510 |
| | 선선계안계 | 2,355,141 | 51,636 | - | 19,674 | 2,032 | 5,633 | 2,519 | 365 |
| | 선선계안계 | 3,361,267 | 100,021 | - | 30,435 | 2,246 | 7,563 | 2,663 | 875 |
| | 선선계안계 | 1,478,946 | - | 33,311 | 926,347 | 1,756 | - | - | 250,364 |
| | 선선계안계 | 4,840,213 | 100,021 | 33,311 | 956,782 | 4,002 | 7,563 | 2,663 | 251,239 |

Unit : AIT

| 무 연 탄 Anthracite | 유 연 탄 Bituminous Coal | 목 재 Lumber | | 염 류 Salt | 인 공 석 Phosphate Rock | 기 타 공 석 Other Ores | 수 산 가 공 품 Marine Product | 선 여 Fresh Fishes |
|---------------------|-----------------------------|-----------------------------|--|--------------|-------------------------|-----------------------|----------------------------------|--|
| | | 원 목 Wood in the Rough | 목재목탄코르크 Wood and Articles of Wood | 기 타 Other | 공 석 Ores | 모 래 Natural Sands | 조제식품음료 Prepared Foodstuffs | 어패류, 갑각류 Fish, Crustaceans and Mollusks |
| 179 | - | 16,649 | 22,853 | | 3,324 | - | 6,755 | 46,304 |
| 175 | - | 62,896 | 95,475 | | 44,485 | 1,091 | 122,299 | 92,161 |
| 354 | - | 79,545 | 118,328 | | 47,809 | 1,091 | 129,054 | 138,465 |
| - | - | - | - | | 3,997 | 98,876 | - | - |
| 354 | - | 79,545 | 118,328 | | 51,806 | 99,967 | 129,054 | 138,465 |
| - | - | 19,774 | 24,297 | | 3,909 | 3 | 8,864 | 19,844 |
| 612 | - | 49,601 | 102,935 | | 17,217 | 875 | 110,882 | 83,492 |
| 612 | - | 69,375 | 127,232 | | 21,126 | 878 | 119,746 | 103,336 |
| - | - | - | - | | - | 78,244 | - | - |
| 612 | - | 69,375 | 127,232 | | 21,126 | 79,122 | 119,746 | 103,336 |
| 14 | - | 22,527 | 8,446 | | 2,801 | - | 7,839 | 24,542 |
| 223 | - | 77,484 | 134,860 | | 22,851 | 2,271 | 121,524 | 64,958 |
| 237 | - | 100,011 | 143,306 | | 25,652 | 2,271 | 129,363 | 89,500 |
| - | - | - | - | | 2,178 | 73,769 | - | - |
| 237 | - | 100,011 | 143,306 | | 27,830 | 76,040 | 129,363 | 89,500 |
| 2 | - | 37,297 | 20,654 | | 7,340 | 8 | 8,191 | 44,160 |
| 580 | - | 68,335 | 123,153 | | 33,706 | 7,477 | 141,974 | 84,429 |
| 582 | - | 105,632 | 143,807 | | 41,046 | 7,485 | 150,165 | 128,589 |
| - | - | - | - | | 15,872 | 68,844 | - | - |
| 582 | - | 105,632 | 143,807 | | 56,918 | 76,329 | 150,165 | 128,589 |
| - | - | 19,252 | 8,393 | | 1,668 | - | 6,816 | 37,795 |
| 587 | 20 | 82,289 | 134,623 | | 33,841 | 6,996 | 120,773 | 61,035 |
| 587 | 20 | 101,541 | 143,016 | | 35,509 | 6,996 | 127,589 | 98,830 |
| - | - | - | - | | 2,264 | 72,699 | - | - |
| 587 | 20 | 101,541 | 145,280 | | 47,452 | 79,695 | 127,589 | 98,830 |
| 23 | - | 17,214 | 13,043 | | 4,009 | - | 6,218 | 46,724 |
| 323 | - | 51,866 | 131,580 | | 18,144 | 7,996 | 136,392 | 90,991 |
| 346 | - | 69,080 | 144,623 | | 22,153 | 7,996 | 142,610 | 137,715 |
| - | - | - | - | | 1,643 | 88,581 | - | 489 |
| 346 | - | 69,080 | 146,266 | | 26,146 | 96,577 | 142,610 | 138,204 |
| - | - | 18,650 | 5,355 | | 12,275 | - | 4,569 | 37,053 |
| 133 | 14 | 69,187 | 128,035 | | 21,318 | 6,150 | 143,137 | 52,401 |
| 133 | 14 | 81,837 | 133,390 | | 33,593 | 6,150 | 147,706 | 89,454 |
| - | - | - | - | | 1,799 | 78,014 | - | - |
| 133 | 14 | 81,837 | 135,189 | | 40,540 | 84,164 | 147,706 | 89,454 |
| - | 20 | 5,550 | 18,289 | | 3,805 | - | 9,642 | 39,749 |
| 17,427 | 93 | 88,269 | 136,431 | | 16,288 | 5,919 | 119,250 | 42,899 |
| 17,427 | 113 | 93,619 | 154,730 | | 20,093 | 5,919 | 128,892 | 82,648 |
| - | - | - | - | | 2,397 | 54,284 | - | - |
| 17,427 | 113 | 93,619 | 157,127 | | 36,114 | 60,203 | 128,892 | 82,648 |

단 위 : 톤

| 연월 Year & Month | 내외항명 Ocean-Going & Coastal | 부속 Items | 철광석 Iron Ores | 기계류 Machinery | | | | 철재 Iron Material | | |
|--------------------|-------------------------------|-------------------|------------------|---|--|--|--|---|-------------|---|
| | | | | 바철금속, 제품 Base Metal and Articles thereof | 기계류, 부품 Machinery and Mechanical Appliances | 전기기계, 부품 Electrical Machinery and Parts Thereof | 차량, 그 부품 Vehicles and Parts Thereof | 항공기선박부품 Aircraft, Ships and Floating Structure | 고철 Scrap | 철강 및 제품 Iron, Steel and Articles Thereof |
| 1988 | | | - | | | 1,082,097 | | | 3,692,829 | |
| 1989 | | | - | | | 1,494,554 | | | 4,105,968 | |
| 1990 | | | - | | | 1,876,959 | | | 4,263,261 | |
| 1991 | | | - | | | 1,975,524 | | | 4,431,060 | |
| 1992 | | | 2,901 | | | 2,196,014 | | | 3,133,846 | |
| 1993 | | | 15,456 | | | 3,144,874 | | | 3,806,860 | |
| 1994 | | | 63,137 | 1,860,724 | 2,016,693 | 1,193,953 | 523,176 | 219,446 | 371,407 | 3,990,545 |
| 1995 | | | 19,474 | 1,625,747 | 2,755,596 | 1,215,964 | 409,724 | 335,555 | 347,515 | 6,682,941 |
| 1996 | | | 14,951 | 1,434,333 | 2,721,533 | 1,494,926 | 513,921 | 600,308 | 355,883 | 4,705,813 |
| 1997 | 선선계 선선계 선선계 | 선선계 선선계 선선계 | 5,080 | 332,834 | 1,636,847 | 399,441 | 207,491 | 5,475 | 33,461 | 671,398 |
| | | | 80,467 | 1,186,272 | 930,185 | 968,324 | 222,321 | 670,006 | 379,707 | 2,450,302 |
| | | | 85,547 | 1,519,106 | 2,567,042 | 1,368,365 | 429,812 | 675,481 | 413,168 | 3,121,700 |
| 1 | 선선계 선선계 선선계 | 선선계 선선계 선선계 | - | 13,577 | 15,663 | 66,145 | 46,955 | - | - | 1,055,300 |
| | | | 85,547 | 1,532,683 | 2,582,705 | 1,434,510 | 476,767 | 675,481 | 413,168 | 4,177,000 |
| | | | 16 | 30,667 | 123,279 | 34,281 | 8,363 | 652 | 1,814 | 63,698 |
| 2 | 선선계 선선계 선선계 | 선선계 선선계 선선계 | 2,571 | 86,878 | 75,630 | 65,651 | 43,654 | 59,176 | 17,269 | 213,550 |
| | | | 2,587 | 117,545 | 198,909 | 99,932 | 52,017 | 59,828 | 19,083 | 277,248 |
| | | | - | - | 130 | - | 2,115 | - | - | 99,008 |
| 3 | 선선계 선선계 선선계 | 선선계 선선계 선선계 | 2,587 | 117,545 | 199,039 | 99,932 | 54,132 | 59,828 | 19,083 | 376,256 |
| | | | 4 | 23,301 | 117,340 | 35,221 | 6,025 | 1,644 | 3,051 | 42,659 |
| | | | 1,867 | 69,345 | 71,327 | 74,831 | 11,532 | 45,963 | 12,232 | 222,448 |
| 4 | 선선계 선선계 선선계 | 선선계 선선계 선선계 | 1,871 | 92,646 | 188,667 | 110,052 | 17,557 | 47,607 | 15,283 | 265,107 |
| | | | - | - | 340 | 194 | 2,845 | - | - | 81,543 |
| | | | 1,871 | 92,646 | 189,007 | 110,246 | 20,402 | 47,607 | 15,283 | 346,650 |
| 5 | 선선계 선선계 선선계 | 선선계 선선계 선선계 | - | 27,461 | 152,150 | 42,909 | 12,063 | 528 | 856 | 66,330 |
| | | | 4,351 | 94,936 | 92,643 | 81,468 | 17,227 | 73,933 | 14,657 | 218,294 |
| | | | 4,351 | 122,397 | 244,793 | 124,377 | 29,290 | 74,461 | 15,523 | 284,624 |
| 6 | 선선계 선선계 선선계 | 선선계 선선계 선선계 | - | - | 1,527 | - | 4,698 | - | - | 84,466 |
| | | | 4,351 | 122,397 | 246,320 | 124,377 | 33,988 | 74,461 | 15,523 | 369,090 |
| | | | 55 | 30,547 | 157,742 | 33,630 | 133,396 | - | 7,187 | 60,570 |
| 7 | 선선계 선선계 선선계 | 선선계 선선계 선선계 | 17,869 | 100,604 | 76,639 | 83,136 | 21,830 | 63,084 | 14,242 | 170,436 |
| | | | 17,924 | 131,151 | 234,381 | 116,766 | 155,226 | 63,084 | 21,429 | 231,006 |
| | | | - | - | 101 | - | 2,025 | - | - | 78,765 |
| 8 | | | 17,924 | 131,151 | 234,482 | 116,766 | 157,251 | 63,084 | 21,429 | 309,771 |

Unit : R/T

| 기 | | Others | | | | | | | 타 | |
|-----------|---|---|--|------------------|--|---|---|---|---------------|--|
| 구 Weat | 류 Products of the Milling Industry | 계분공업생산물 Products of the Milling Industry | 동식물 생선품 Other Animal and Vegetable Products | 당 류 Sugars | 화학공업생산물 Products of the Chemical | 플라스틱, 고무 Plastics, Ru- bber and Arti- cles Thereof | 피혁류, 제품 Leather and Articles Thereof | 방직용 섬유 Textiles and Textile Articles | 기 타 Others | |
| | | | | | 12,142,898 | | | | | |
| | | | | | 12,342,117 | | | | | |
| | | | | | 13,803,274 | | | | | |
| | | | | | 17,669,201 | | | | | |
| | | | | | 14,866,322 | | | | | |
| | | | | | 16,229,194 | | | | | |
| 202,991 | 157,443 | 937,883 | 109,891 | 1,971,656 | 967,645 | 448,303 | 7,810,441 | 5,301,129 | | |
| 213,383 | 124,047 | 727,003 | 106,475 | 2,176,250 | 1,077,824 | 354,491 | 8,577,105 | 7,404,016 | | |
| 250,943 | 85,427 | 749,641 | 120,165 | 1,673,767 | 1,115,603 | 352,871 | 9,047,897 | 9,105,494 | | |
| 37,313 | 30,182 | 176,796 | 6,710 | 662,298 | 272,371 | 77,818 | 3,336,799 | 2,885,103 | | |
| 226,487 | 83,166 | 749,506 | 107,922 | 851,665 | 675,306 | 308,693 | 6,567,594 | 7,749,841 | | |
| 263,800 | 118,348 | 926,302 | 114,632 | 1,513,963 | 947,677 | 386,511 | 9,906,393 | 10,635,044 | | |
| - | - | 1,236 | - | 36,584 | 1,877 | - | 19,933 | 171,115 | | |
| 263,800 | 118,348 | 927,538 | 114,632 | 1,550,547 | 949,354 | 386,511 | 9,926,326 | 10,806,159 | | |
| 2,057 | 2,240 | 22,757 | 133 | 58,051 | 17,069 | 6,752 | 220,883 | 220,413 | | |
| 19,869 | 7,185 | 53,019 | 12,146 | 80,028 | 75,436 | 33,371 | 522,703 | 457,731 | | |
| 21,926 | 9,425 | 75,776 | 12,279 | 138,079 | 92,505 | 40,123 | 743,586 | 678,144 | | |
| - | - | - | - | 2,155 | - | - | 3,013 | 14,491 | | |
| 21,926 | 9,425 | 75,776 | 12,279 | 140,234 | 92,505 | 40,123 | 746,599 | 692,635 | | |
| 1,875 | 1,398 | 11,039 | 50 | 51,995 | 22,879 | 5,625 | 211,942 | 264,923 | | |
| 15,828 | 9,866 | 61,277 | 10,190 | 71,470 | 61,138 | 34,305 | 450,119 | 419,794 | | |
| 17,703 | 11,264 | 72,316 | 10,240 | 123,485 | 84,017 | 39,930 | 662,061 | 684,717 | | |
| - | - | - | - | 4,424 | - | - | 1,748 | 12,512 | | |
| 17,703 | 11,264 | 72,316 | 10,240 | 127,889 | 84,017 | 39,930 | 663,809 | 697,229 | | |
| 2,415 | 2,409 | 28,112 | 97 | 63,694 | 32,253 | 10,344 | 309,958 | 269,979 | | |
| 21,468 | 11,830 | 62,006 | 10,414 | 82,063 | 87,628 | 32,019 | 534,005 | 613,828 | | |
| 23,883 | 14,239 | 90,118 | 10,511 | 145,757 | 119,881 | 42,363 | 843,963 | 893,807 | | |
| - | - | - | - | 4,143 | - | - | 2,075 | 9,849 | | |
| 23,883 | 14,239 | 90,118 | 10,511 | 149,900 | 119,881 | 42,363 | 846,038 | 893,656 | | |
| 2,790 | 3,224 | 13,926 | 197 | 67,398 | 35,090 | 7,942 | 265,562 | 215,004 | | |
| 16,483 | 5,093 | 61,631 | 7,060 | 62,686 | 80,477 | 27,843 | 546,376 | 651,212 | | |
| 19,273 | 8,317 | 75,557 | 7,257 | 130,084 | 115,557 | 35,785 | 811,938 | 866,216 | | |
| - | - | - | - | 3,377 | - | - | 2,662 | 11,130 | | |
| 19,273 | 8,317 | 75,557 | 7,257 | 133,461 | 115,557 | 35,785 | 814,600 | 877,346 | | |

단 위 : 톤

| 연월 Year & Month | 품목명 Items | 철광석 Iron Ores | 기 계 류 Wachinery | | | | | 철 재 Iron Material | |
|-----------------------|----------------------------------|------------------|--|--|--|--|-------------|---|---------|
| | | | 기계류, 부품 Wachinery and Mechanical Appliances | 전기기기, 부품 Electrical Wachinery and Parts Thereof | 차량, 그 부품 Vehicles and Parts Thereof | 항공기선박부품 Aircraft, Ship s and Floating Structure | 고철 Scrap | 철강 및 제품 Iron, Steel and Articles Thereof | |
| | 내외항발 Ocean-Going & Coastal | | 비철금속, 제품 Base Metal and Articles thereof | | | | | | |
| 5 | 선선계인계 | - | 33,074 | 146,157 | 32,594 | 8,062 | 69 | 2,180 | 60,141 |
| | 전구입 | 5,177 | 101,798 | 83,012 | 85,828 | 18,510 | 58,652 | 9,351 | 249,352 |
| | 합계 | 5,177 | 134,872 | 229,169 | 118,422 | 26,572 | 58,721 | 11,531 | 309,493 |
| 6 | 선선계인계 | - | - | 483 | - | 2,372 | - | - | 77,830 |
| | 전구입 | 12,662 | 27,958 | 153,357 | 36,772 | 6,321 | 22 | 2,025 | 57,972 |
| | 합계 | 12,662 | 93,625 | 225,944 | 127,725 | 22,714 | 61,339 | 55,733 | 261,037 |
| 7 | 선선계인계 | - | - | 1,000 | - | 6,984 | - | - | 77,598 |
| | 전구입 | 3,067 | 27,958 | 153,357 | 36,772 | 6,321 | 22 | 2,025 | 57,972 |
| | 합계 | 3,067 | 31,113 | 144,233 | 22,089 | 6,117 | 46 | 2,097 | 58,574 |
| 8 | 선선계인계 | - | - | 741 | 90 | 8,895 | - | - | 81,238 |
| | 전구입 | 15,661 | 100,368 | 81,527 | 94,078 | 15,814 | 57,692 | 8,839 | 189,630 |
| | 합계 | 18,728 | 131,481 | 222,760 | 116,167 | 21,931 | 57,738 | 10,936 | 248,204 |
| 9 | 선선계인계 | - | - | 223,501 | 116,257 | 30,826 | 57,738 | 10,936 | 329,442 |
| | 전구입 | - | 29,453 | 151,074 | 50,443 | 7,022 | - | 3,809 | 53,250 |
| | 합계 | 1,066 | 112,559 | 84,863 | 94,672 | 15,653 | 54,414 | 46,878 | 146,861 |
| 10 | 선선계인계 | - | - | 3,460 | 1 | 4,595 | - | - | 102,036 |
| | 전구입 | 1,938 | 24,778 | 130,854 | 27,748 | 4,486 | - | 3,637 | 58,647 |
| | 합계 | 1,938 | 174,898 | 201,996 | 105,448 | 18,558 | 53,299 | 53,816 | 301,534 |
| 11 | 선선계인계 | - | - | - | - | 3,934 | - | - | 79,120 |
| | 전구입 | 10,463 | 109,677 | 70,490 | 101,465 | 14,992 | 57,783 | 67,171 | 187,879 |
| | 합계 | 10,463 | 129,855 | 196,409 | 127,547 | 20,005 | 59,251 | 67,841 | 228,500 |
| 12 | 선선계인계 | - | - | 4,930 | - | 2,180 | - | - | 138,713 |
| | 전구입 | 1,938 | 24,778 | 130,854 | 27,748 | 4,486 | - | 3,637 | 58,647 |
| | 합계 | 1,938 | 174,898 | 201,996 | 105,448 | 18,558 | 53,299 | 53,816 | 301,534 |
| 11 | 선선계인계 | - | - | 29,511 | 119,308 | 23,468 | 3,041 | 518 | 49,373 |
| | 전구입 | 3,227 | 117,758 | 65,624 | 59,376 | 12,230 | 52,730 | 77,340 | 276,092 |
| | 합계 | 3,227 | 147,269 | 184,932 | 82,844 | 15,271 | 53,248 | 79,179 | 325,465 |
| 12 | 선선계인계 | - | - | 2,309 | - | 2,716 | - | - | 53,858 |
| | 전구입 | 5,553 | 24,793 | 118,434 | 34,204 | 7,582 | 528 | 4,296 | 59,563 |
| | 합계 | 5,553 | 104,340 | 223,787 | 169,830 | 31,592 | 32,491 | 12,127 | 290,496 |

Unit : R/T

| | | 기 타 Others | | | | | | |
|----------|--|---|------------|----------------------------------|---|--------------------------------------|--------------------------------------|------------|
| 목 류 Weat | 제분공업생산물 Products of the Milling Industry | 양식동물생산물 Other Animal and Vegetable Products | 당 류 Sugars | 화학공업생산물 Products of the Chemical | 플라스틱, 고무, 플라스틱, 고무, Rubber and Articles Thereof | 피혁류, 제품 Leather and Articles Thereof | 방직용 섬유 Textiles and Textile Articles | 기 타 Others |
| 3,183 | 1,346 | 25,775 | 206 | 57,704 | 36,990 | 7,505 | 269,652 | 250,943 |
| 20,818 | 12,093 | 59,473 | 9,907 | 88,460 | 91,486 | 31,623 | 596,165 | 671,672 |
| 24,001 | 13,439 | 85,248 | 10,113 | 146,164 | 128,476 | 39,128 | 865,817 | 922,615 |
| - | - | - | - | 6,380 | - | - | 2,323 | 12,379 |
| 24,001 | 13,439 | 85,248 | 10,113 | 152,544 | 128,476 | 39,128 | 868,140 | 934,994 |
| 4,590 | 4,288 | 13,889 | 761 | 57,160 | 23,215 | 5,626 | 282,828 | 214,200 |
| 13,526 | 5,808 | 60,203 | 12,451 | 65,065 | 45,170 | 20,213 | 510,544 | 680,395 |
| 18,116 | 10,096 | 74,092 | 13,212 | 122,225 | 68,385 | 25,839 | 803,372 | 894,595 |
| - | - | - | - | 3,887 | - | - | 2,648 | 13,387 |
| 18,116 | 10,096 | 74,092 | 13,212 | 126,112 | 68,385 | 25,839 | 806,020 | 907,982 |
| 3,559 | 659 | 4,563 | 1,720 | 52,320 | 24,800 | 4,760 | 278,916 | 267,522 |
| 20,913 | 8,564 | 69,961 | 4,705 | 66,969 | 44,558 | 19,154 | 590,049 | 719,762 |
| 24,472 | 9,223 | 74,524 | 6,425 | 119,289 | 69,358 | 23,914 | 866,965 | 987,284 |
| - | - | - | - | 3,375 | - | - | 2,607 | 12,546 |
| 24,472 | 9,223 | 74,524 | 6,425 | 122,664 | 69,358 | 23,914 | 871,572 | 999,830 |
| 3,317 | 4,549 | 14,505 | 432 | 63,614 | 32,529 | 6,600 | 309,246 | 252,973 |
| 19,252 | 5,451 | 68,441 | 11,007 | 62,963 | 39,877 | 23,935 | 558,465 | 783,211 |
| 22,569 | 10,000 | 82,946 | 11,439 | 126,577 | 72,406 | 30,535 | 859,711 | 1,036,184 |
| - | - | - | - | 1,864 | 1,677 | - | 1,009 | 17,253 |
| 22,569 | 10,000 | 82,946 | 11,439 | 128,441 | 74,083 | 30,535 | 860,720 | 1,053,437 |
| 2,433 | 1,072 | 11,154 | 81 | 36,771 | 9,906 | 4,647 | 306,116 | 249,199 |
| 17,381 | 6,405 | 67,445 | 1,701 | 82,563 | 35,244 | 19,982 | 533,707 | 695,504 |
| 19,814 | 7,477 | 78,599 | 1,782 | 119,334 | 45,150 | 24,629 | 839,823 | 944,703 |
| - | - | - | - | 1,618 | - | - | - | 15,240 |
| 19,814 | 7,477 | 78,599 | 1,782 | 120,952 | 45,150 | 24,629 | 839,823 | 959,943 |
| 5,496 | 2,530 | 8,485 | 94 | 54,061 | 12,693 | 7,689 | 299,234 | 227,791 |
| 20,721 | 5,391 | 60,449 | 10,500 | 66,470 | 41,612 | 21,445 | 571,251 | 687,391 |
| 26,217 | 7,921 | 68,934 | 10,594 | 120,531 | 54,305 | 29,134 | 870,485 | 915,182 |
| - | - | - | - | 2,123 | - | - | 1,848 | 18,142 |
| 26,217 | 7,921 | 68,934 | 10,594 | 122,654 | 54,305 | 29,134 | 872,333 | 933,324 |
| 1,893 | 2,626 | 6,649 | 178 | 46,157 | 12,246 | 4,352 | 277,400 | 229,810 |
| 24,507 | 5,647 | 71,063 | 13,161 | 62,436 | 38,059 | 25,448 | 622,761 | 703,032 |
| 26,400 | 8,273 | 77,712 | 13,339 | 108,593 | 50,305 | 29,800 | 900,161 | 932,842 |
| - | - | 1,136 | - | 2,389 | - | - | - | 14,877 |
| 26,400 | 8,273 | 78,848 | 13,339 | 110,982 | 50,305 | 29,800 | 900,161 | 947,719 |
| 3,705 | 3,841 | 15,942 | 2,761 | 53,373 | 12,711 | 5,976 | 297,062 | 222,346 |
| 15,721 | 4,833 | 54,538 | 4,680 | 60,492 | 34,621 | 19,355 | 539,449 | 666,409 |
| 19,426 | 8,674 | 70,480 | 7,441 | 113,865 | 47,332 | 25,331 | 836,511 | 888,755 |
| - | - | 100 | - | 849 | - | - | - | 19,309 |
| 19,426 | 8,674 | 70,580 | 7,441 | 114,714 | 47,332 | 25,331 | 836,511 | 908,064 |

부 산 (출항 4-1)

단 위 : 톤

| 연월 Year & Month | 항구 항목 Items | 총계 Total | 양곡 Cereals | 유류 Oil | | | 동물성 식물성 유지류 Animal or Vegetable Fats and oils | 비료 Fertilizers | 시멘트 Cement |
|-----------------------|-------------------|-------------|---------------|--------------------------------------|---|---|--|-------------------|---------------|
| | | | | 원유, 석유 Crude Petroleum Oils | 석유 정제품 Product of Petroleum Oils | 석유 가스류 Petroleum Gases and Other Gases | | | |
| 1988 | | 30,808,525 | 4,340 | | 207,583 | | - | - | 78,953 |
| 1989 | | 29,975,297 | 6,425 | | 204,814 | | - | - | 37,691 |
| 1990 | | 30,258,491 | 7,015 | | 109,117 | | - | 12,523 | 55,936 |
| 1991 | | 28,203,043 | 12,918 | | 51,522 | | - | 211 | 56,905 |
| 1992 | | 30,568,674 | 97,242 | | 337,567 | | 1,136 | 5,263 | 55,423 |
| 1993 | | 32,923,323 | 24,720 | | 245,408 | | 72,006 | 5,458 | 25,944 |
| 1994 | | 36,493,449 | 61,436 | 20,016 | 481,382 | 9,605 | 169,605 | 7,632 | 21,782 |
| 1995 | | 39,782,042 | 45,784 | 21,814 | 209,012 | 13,814 | 288,882 | 4,690 | 24,670 |
| 1996 | | 41,723,308 | 37,551 | 18,867 | 241,044 | 9,163 | 1,325,398 | 20,677 | 14,040 |
| 1997 | 전년누계 | 10,706,904 | 11,753 | 3,896 | 23,075 | 1,319 | 171,872 | 8,534 | 4,888 |
| | 전년누계 | 32,404,616 | 1,072 | 3,261 | 68,733 | 8,644 | 93,367 | 3,161 | 5,892 |
| | 전년누계 | 43,111,520 | 12,825 | 7,157 | 91,808 | 9,963 | 265,239 | 11,695 | 10,780 |
| | 전년누계 | 3,987,910 | 47,566 | 3,365 | 1,504,671 | - | 1,394,241 | - | - |
| | 전년누계 | 47,099,430 | 60,391 | 10,522 | 1,596,479 | 9,963 | 1,659,480 | 11,695 | 10,780 |
| 1 | 전년누계 | 800,517 | 154 | 186 | 1,852 | - | 4,686 | 720 | 486 |
| | 전년누계 | 2,360,618 | 574 | 309 | 3,355 | 275 | 2,131 | 434 | 723 |
| | 전년누계 | 3,161,135 | 728 | 495 | 5,207 | 275 | 6,817 | 1,154 | 1,209 |
| | 전년누계 | 497,561 | 5,380 | 2,081 | 285,408 | - | 121,962 | - | - |
| | 전년누계 | 3,658,696 | 6,108 | 2,576 | 290,615 | 275 | 128,779 | 1,154 | 1,209 |
| 2 | 전년누계 | 804,320 | 288 | 271 | 1,282 | - | 3,033 | 313 | 362 |
| | 전년누계 | 2,147,327 | - | 281 | 3,213 | 643 | 4,142 | 557 | 228 |
| | 전년누계 | 2,951,647 | 288 | 552 | 4,495 | 643 | 7,175 | 870 | 590 |
| | 전년누계 | 179,601 | 3,320 | - | 20,390 | - | 97,995 | - | - |
| | 전년누계 | 3,131,248 | 3,608 | 552 | 24,885 | 643 | 105,170 | 870 | 590 |
| 3 | 전년누계 | 1,037,944 | 11,311 | 247 | 4,246 | - | 9,953 | 1,588 | 625 |
| | 전년누계 | 2,693,665 | 120 | 368 | 5,024 | 89 | 9,604 | 334 | 173 |
| | 전년누계 | 3,731,609 | 11,431 | 615 | 9,270 | 89 | 19,557 | 1,922 | 798 |
| | 전년누계 | 251,297 | 2,720 | - | 22,395 | - | 129,569 | - | - |
| | 전년누계 | 3,982,906 | 14,151 | 615 | 31,665 | 89 | 149,126 | 1,922 | 798 |
| 4 | 전년누계 | 893,942 | - | 104 | 3,206 | - | 9,892 | 1,019 | 1,284 |
| | 전년누계 | 2,612,608 | 241 | 400 | 1,994 | 2,190 | 6,047 | 14 | 825 |
| | 전년누계 | 3,506,550 | 241 | 504 | 5,200 | 2,190 | 15,939 | 1,033 | 2,109 |
| | 전년누계 | 221,814 | 3,620 | - | 13,107 | - | 119,631 | - | - |
| | 전년누계 | 3,728,364 | 3,861 | 504 | 18,307 | 2,190 | 135,570 | 1,033 | 2,109 |

Unit : R/T

| 무연탄 Anthracite | 유연탄 Bituminous Coal | 목재 Lumber | | 염류 Salt | 인공석 Phosphate Rock | 기타 광석 Other Ores | 수산물 Marine Product | 선어 Fresh Fishes |
|-------------------|---------------------------|----------------------------|--|------------|-----------------------|---------------------|-----------------------|--------------------|
| | | 원목 Wood in the Rough | 목재목탄코르크 Wood and Articles of Wood | | | | | |
| - | - | | 2,791 | - | - | 455,479 | 296,879 | - |
| - | - | | 5,577 | - | - | 596,150 | 338,530 | - |
| - | - | | - | - | - | 513,623 | 255,836 | - |
| - | - | | - | - | - | 438,618 | 280,364 | - |
| 6,044 | 199 | | 267,229 | - | - | 766,759 | 100,199 | - |
| 4,815 | 55 | | 511,137 | 728 | 341 | 283,827 | 8,307 | 18 |
| 4,565 | 73 | 2,774 | 440,644 | | 119,886 | 408 | 342,582 | 330,842 |
| 9,234 | 333 | 7,323 | 491,835 | | 159,285 | 1,557 | 350,329 | 372,535 |
| 5,200 | - | 7,528 | 692,293 | | 128,178 | 3,618 | 433,861 | 400,249 |
| - | - | 2,533 | 220,415 | | 18,999 | 39 | 71,694 | 126,373 |
| 942 | - | 2,315 | 666,460 | | 120,504 | - | 414,453 | 253,923 |
| 942 | - | 4,848 | 886,875 | | 139,503 | 39 | 486,147 | 380,296 |
| - | - | - | - | | - | 5,619 | 32,266 | - |
| 942 | - | 4,848 | 886,875 | | 139,503 | 5,658 | 518,413 | 380,296 |
| - | - | 314 | 42,787 | | 347 | - | 2,819 | 11,340 |
| 96 | - | 195 | 84,920 | | 7,442 | - | 28,442 | 16,351 |
| 96 | - | 509 | 127,707 | | 7,789 | - | 31,261 | 27,691 |
| - | - | - | - | | - | - | 2,123 | - |
| 96 | - | 509 | 127,707 | | 7,789 | - | 33,384 | 27,691 |
| - | - | 298 | 55,083 | | 311 | - | 2,636 | 4,932 |
| 402 | - | 347 | 93,510 | | 14,654 | - | 27,800 | 18,184 |
| 402 | - | 645 | 148,593 | | 14,965 | - | 30,436 | 23,116 |
| - | - | - | - | | - | - | 556 | - |
| 402 | - | 645 | 148,593 | | 14,965 | - | 30,992 | 23,116 |
| - | - | 172 | 22,360 | | 796 | - | 4,302 | 7,584 |
| 142 | - | 83 | 82,877 | | 5,999 | - | 37,052 | 22,584 |
| 142 | - | 255 | 105,237 | | 6,795 | - | 41,354 | 30,168 |
| - | - | - | - | | - | 1,000 | 1,440 | - |
| 142 | - | 255 | 105,237 | | 6,795 | 1,000 | 42,794 | 30,168 |
| - | - | 164 | 20,438 | | 847 | - | 7,329 | 12,071 |
| 68 | - | 97 | 73,363 | | 3,969 | - | 36,853 | 21,548 |
| 68 | - | 261 | 93,801 | | 4,816 | - | 44,182 | 33,619 |
| - | - | - | - | | - | - | 1,696 | - |
| 68 | - | 261 | 93,801 | | 4,816 | - | 45,878 | 33,619 |

단 위 : 톤

| 연월 Year & Month | 항목 Items | 총계 Total | 양곡 Cereals | 유류 Oil | | | 동물성 식물성 지방유 Animal or Vegetable Fats and oils | 비료 Fertilizers | 시멘트 Cement |
|--------------------|-------------|-------------|---------------|--------------------------------------|--|--|--|-------------------|---------------|
| | | | | 원유, 석유 Crude Petroleum Oils | 석유정제품 Product of Petroleum Oils | 석유가스류 Petroleum Gases and Other Gases | | | |
| 5 | 선선선계 | 912,571 | - | 167 | 6,765 | - | 14,362 | 584 | 336 |
| | 선선선계 | 2,735,755 | 17 | 272 | 5,675 | 1,010 | 7,709 | 568 | 992 |
| | 선선선계 | 3,648,326 | 17 | 439 | 12,440 | 1,010 | 22,071 | 1,152 | 1,328 |
| | 선선선계 | 234,425 | 2,974 | - | 15,358 | - | 120,247 | - | - |
| 6 | 선선선계 | 3,882,751 | 2,991 | 439 | 27,798 | 1,010 | 142,318 | 1,152 | 1,328 |
| | 선선선계 | 946,482 | - | 1,304 | 2,449 | - | 13,278 | 1,179 | 386 |
| | 선선선계 | 2,670,110 | - | 125 | 2,085 | 1,137 | 8,559 | 13 | 1,511 |
| | 선선선계 | 3,616,592 | - | 1,429 | 4,534 | 1,137 | 21,837 | 1,192 | 1,897 |
| 7 | 선선선계 | 221,526 | 5,341 | - | 14,790 | - | 113,521 | - | - |
| | 선선선계 | 3,838,118 | 5,341 | 1,429 | 19,324 | 1,137 | 135,358 | 1,192 | 1,897 |
| | 선선선계 | 859,305 | - | 254 | 1,243 | - | 16,146 | 737 | 422 |
| | 선선선계 | 3,015,599 | 46 | 262 | 10,130 | 1,668 | 7,817 | 85 | 78 |
| 8 | 선선선계 | 3,874,904 | 46 | 516 | 11,373 | 1,668 | 23,963 | 822 | 500 |
| | 선선선계 | 230,973 | 5,140 | 1,284 | 17,745 | - | 120,680 | - | - |
| | 선선선계 | 4,104,977 | 5,186 | 1,800 | 29,118 | 1,668 | 144,643 | 822 | 500 |
| | 선선선계 | 920,047 | - | 368 | 311 | 52 | 15,144 | 462 | 99 |
| 9 | 선선선계 | 2,642,805 | - | 389 | 8,085 | 136 | 5,994 | 417 | 86 |
| | 선선선계 | 3,562,852 | - | 757 | 8,396 | 188 | 21,138 | 879 | 185 |
| | 선선선계 | 737,613 | 3,249 | - | 536,568 | - | 111,584 | - | - |
| | 선선선계 | 4,300,465 | 3,249 | 757 | 544,964 | 188 | 132,732 | 879 | 185 |
| 10 | 선선선계 | 832,049 | - | 306 | 149 | 245 | 15,067 | 265 | 328 |
| | 선선선계 | 2,734,971 | - | 307 | 11,163 | 259 | 3,448 | 105 | 726 |
| | 선선선계 | 3,567,020 | - | 613 | 11,312 | 504 | 18,515 | 370 | 1,054 |
| | 선선선계 | 722,146 | 4,113 | - | 534,291 | - | 94,068 | - | - |
| 11 | 선선선계 | 4,289,166 | 4,113 | 613 | 545,603 | 504 | 112,583 | 370 | 1,054 |
| | 선선선계 | 878,321 | - | 293 | 87 | 640 | 21,261 | 255 | 305 |
| | 선선선계 | 3,097,571 | 69 | 206 | 6,654 | 333 | 11,297 | 55 | 152 |
| | 선선선계 | 3,975,892 | 69 | 499 | 6,741 | 973 | 32,558 | 310 | 457 |
| 12 | 선선선계 | 244,390 | 3,343 | - | 17,315 | - | 124,808 | - | - |
| | 선선선계 | 4,220,282 | 3,412 | 499 | 24,056 | 973 | 157,366 | 310 | 457 |
| | 선선선계 | 879,490 | - | 375 | 506 | 223 | 26,683 | 826 | 143 |
| | 선선선계 | 2,863,546 | 1 | 164 | 8,738 | 744 | 16,565 | 156 | 236 |
| 12 | 선선선계 | 3,743,036 | 1 | 539 | 9,244 | 967 | 43,248 | 982 | 379 |
| | 선선선계 | 208,757 | 3,309 | - | 14,913 | - | 112,150 | - | - |
| | 선선선계 | 3,951,793 | 3,310 | 539 | 24,157 | 967 | 155,398 | 982 | 379 |
| | 선선선계 | 941,916 | - | 21 | 979 | 159 | 22,367 | 586 | 112 |
| 12 | 선선선계 | 2,830,041 | 4 | 178 | 2,617 | 160 | 10,054 | 423 | 162 |
| | 선선선계 | 3,771,957 | 4 | 199 | 3,596 | 319 | 32,421 | 1,009 | 274 |
| | 선선선계 | 238,707 | 5,057 | - | 12,391 | - | 128,016 | - | - |
| | 선선선계 | 4,010,664 | 5,061 | 199 | 15,987 | 319 | 160,437 | 1,009 | 274 |

Unit : RIT

| 무연탄 Anthracite | 유연탄 Bituminous Coal | 목재 Lumber | | 염류 Salt | 인공석 Phosphate Rock | 기타공석 Other Ores | 수산물 Marine Product | 선어 Fresh Fishes |
|-------------------|------------------------|-------------------------|--------------------------------------|------------|-----------------------|--------------------|-----------------------|--------------------|
| | | 원목 Wood in the Rough | 목재목탄코르크 Wood and Articles of Wood | | | | | |
| - | - | 188 | 19,980 | - | 1,198 | - | 5,665 | 9,436 |
| 18 | - | 588 | 42,525 | - | 7,674 | - | 36,771 | 22,449 |
| 18 | - | 776 | 62,505 | - | 8,872 | - | 42,436 | 31,885 |
| - | - | - | - | - | - | 1,200 | 1,356 | - |
| 18 | - | 776 | 62,505 | - | 8,872 | 1,200 | 43,732 | 31,885 |
| - | - | 136 | 9,450 | - | 1,336 | - | 6,132 | 11,289 |
| - | - | 215 | 37,350 | - | 11,093 | - | 38,654 | 19,791 |
| - | - | 351 | 46,800 | - | 12,429 | - | 44,786 | 31,080 |
| - | - | - | - | - | - | 2,200 | 1,793 | - |
| - | - | 351 | 46,800 | - | 12,429 | 2,200 | 46,579 | 31,080 |
| - | - | 363 | 12,043 | - | 2,814 | - | 6,752 | 6,693 |
| 36 | - | 16 | 50,605 | - | 12,123 | - | 44,583 | 18,883 |
| 36 | - | 379 | 62,648 | - | 14,937 | - | 51,335 | 25,576 |
| - | - | - | - | - | - | 69 | 1,761 | - |
| 36 | - | 379 | 62,648 | - | 14,937 | 69 | 53,096 | 25,576 |
| - | - | 701 | 7,334 | - | 1,010 | - | 9,787 | 7,866 |
| 36 | - | 227 | 35,481 | - | 6,341 | - | 32,134 | 17,489 |
| 36 | - | 928 | 42,815 | - | 7,351 | - | 41,921 | 25,355 |
| - | - | - | - | - | - | - | 715 | - |
| 36 | - | 928 | 42,815 | - | 7,351 | - | 42,636 | 25,355 |
| - | - | - | 6,843 | - | 1,607 | - | 5,704 | 10,554 |
| 54 | - | 122 | 41,320 | - | 18,658 | - | 33,171 | 20,027 |
| 54 | - | 122 | 48,163 | - | 20,265 | - | 38,875 | 30,581 |
| - | - | - | - | - | - | - | 5,489 | - |
| 54 | - | 122 | 48,163 | - | 20,265 | - | 44,364 | 30,581 |
| - | - | - | 5,293 | - | 3,635 | 39 | 5,310 | 13,774 |
| 36 | - | 251 | 44,119 | - | 12,488 | - | 41,127 | 26,885 |
| 36 | - | 251 | 49,412 | - | 16,123 | 39 | 46,437 | 40,659 |
| - | - | - | - | - | - | - | 4,878 | - |
| 36 | - | 251 | 49,412 | - | 16,123 | 39 | 51,315 | 40,659 |
| - | - | 175 | 9,668 | - | 2,297 | - | 7,498 | 11,451 |
| 36 | - | 106 | 37,995 | - | 13,157 | - | 26,301 | 21,376 |
| 36 | - | 281 | 47,663 | - | 15,454 | - | 33,799 | 32,827 |
| - | - | - | - | - | - | 1,150 | 6,561 | - |
| 36 | - | 281 | 47,663 | - | 15,454 | 1,150 | 40,360 | 32,827 |
| - | - | 22 | 9,136 | - | 2,801 | - | 7,760 | 19,383 |
| 18 | - | 68 | 42,395 | - | 6,906 | - | 31,565 | 28,356 |
| 18 | - | 90 | 51,531 | - | 9,707 | - | 39,325 | 47,739 |
| - | - | - | - | - | - | - | 3,898 | - |
| 18 | - | 90 | 51,531 | - | 9,707 | - | 43,223 | 47,739 |

단위: 톤

| 연월 Year & Month | 내역항명 Ocean-Going & Coastal | 철광석 Iron Ores | 기계류 Machinery | | | | 철재 Iron Material | | |
|--------------------|-------------------------------|------------------|---|--|---|--|---|-------------|---|
| | | | 비철금속, 제품 Base Metal and Articles thereof | 기계류, 부품 Machinery and Mechanical Appliances | 전기기, 부품 Electrical Machinery and Parts Thereof | 차량, 그 부품 Vehicles and Parts Thereof | 항공기선박부품 Aircraft, Ships and Floating Structure | 고철 Scrap | 철강 및 제품 Iron, Steel and Articles Thereof |
| 1988 | | - | | | 1,388,246 | | | 3,000,897 | |
| 1989 | | - | | | 1,486,735 | | | 2,920,399 | |
| 1990 | | - | | | 2,446,365 | | | 2,586,457 | |
| 1991 | | - | | | 1,348,229 | | | 1,796,868 | |
| 1992 | | 2,942 | | | 4,125,754 | | | 2,203,370 | |
| 1993 | | 6,355 | | | 7,712,038 | | | 2,198,752 | |
| 1994 | | 4,561 | 1,362,918 | 2,790,585 | 4,178,424 | 794,784 | 366,314 | 58,919 | 1,892,545 |
| 1995 | | 8,099 | 1,356,360 | 3,064,751 | 4,264,546 | 952,321 | 533,131 | 34,295 | 1,846,474 |
| 1996 | | 4,096 | 814,618 | 3,246,649 | 4,689,618 | 915,862 | 938,508 | 24,316 | 1,781,211 |
| 1997 | 선진선계양계 | 3,196 | 416,119 | 978,928 | 623,229 | 35,422 | 1,289 | 11,807 | 210,381 |
| | 선진선계양계 | 3,359 | 960,523 | 2,486,772 | 4,284,641 | 660,079 | 291,714 | 3,293 | 1,405,656 |
| | 선진선계양계 | 6,555 | 1,376,642 | 3,475,700 | 4,907,870 | 695,501 | 293,013 | 15,100 | 1,616,037 |
| | 선진선계양계 | - | 2,126 | 32,615 | - | 309,414 | - | 4,090 | 110,542 |
| | 선진선계양계 | 6,555 | 1,378,768 | 3,508,315 | 4,907,870 | 1,004,915 | 293,013 | 19,190 | 1,726,578 |
| 1 | 선진선계양계 | 53 | 27,634 | 69,750 | 67,411 | 2,528 | 353 | 926 | 19,753 |
| | 선진선계양계 | 49 | 63,245 | 168,720 | 318,870 | 45,330 | 78,341 | 315 | 138,812 |
| | 선진선계양계 | 102 | 90,879 | 238,470 | 386,281 | 47,858 | 78,694 | 1,241 | 158,565 |
| | 선진선계양계 | - | - | 1,274 | - | 5,878 | - | - | 14,157 |
| | 선진선계양계 | 102 | 90,879 | 239,744 | 386,281 | 53,736 | 78,694 | 1,241 | 172,722 |
| 2 | 선진선계양계 | 48 | 25,837 | 58,577 | 52,704 | 2,306 | 267 | 631 | 7,592 |
| | 선진선계양계 | 94 | 43,223 | 151,416 | 282,046 | 50,007 | 22,002 | 173 | 115,534 |
| | 선진선계양계 | 142 | 69,060 | 209,993 | 334,750 | 52,313 | 22,269 | 804 | 123,126 |
| | 선진선계양계 | - | - | 2,678 | - | 7,559 | - | - | 6,022 |
| | 선진선계양계 | 142 | 69,060 | 212,671 | 334,750 | 59,872 | 22,269 | 804 | 129,148 |
| 3 | 선진선계양계 | 482 | 42,807 | 93,592 | 61,818 | 4,315 | 340 | 845 | 22,999 |
| | 선진선계양계 | - | 77,600 | 220,158 | 341,972 | 57,716 | 19,827 | 37 | 117,626 |
| | 선진선계양계 | 482 | 120,407 | 313,750 | 403,790 | 62,031 | 20,167 | 882 | 140,625 |
| | 선진선계양계 | - | - | 2,236 | - | 28,312 | - | - | 17,659 |
| | 선진선계양계 | 482 | 120,407 | 315,986 | 403,790 | 90,343 | 20,167 | 882 | 158,284 |
| 4 | 선진선계양계 | 239 | 34,693 | 84,676 | 45,895 | 3,118 | 1 | 1,803 | 14,282 |
| | 선진선계양계 | 1,128 | 79,270 | 196,360 | 343,356 | 58,808 | 9,537 | 164 | 103,293 |
| | 선진선계양계 | 1,367 | 113,963 | 281,036 | 389,251 | 61,926 | 9,538 | 1,967 | 117,575 |
| | 선진선계양계 | - | 2,000 | 527 | - | 30,120 | - | - | 7,691 |
| | 선진선계양계 | 1,367 | 115,963 | 281,563 | 389,251 | 92,046 | 9,538 | 1,967 | 125,266 |

Unit : R/T

| 기 | | Others | | | | | | | 타 | |
|----------------|---|---|------------------|--|---|---|---|------------------|---|--|
| 목 류 Meat | 계분공업생산물 Products of the Milling Industry | 동식물생산물 Other Animal and Vegetable Products | 당 류 Sugars | 화학공업생산물 Products of the Chemical | 플라스틱, 고무 Plastics, Ru- bber and Arti- cles Thereof | 피혁류, 제품 Leather and Articles Thereof | 방직용 섬유 Textiles and Textile Articles | 기 타 Others | | |
| | | | | 25,373,357 | | | | | | |
| | | | | 24,368,976 | | | | | | |
| | | | | 24,271,619 | | | | | | |
| | | | | 24,217,408 | | | | | | |
| | | | | 22,599,547 | | | | | | |
| | | | | 21,823,414 | | | | | | |
| 58,202 | 90,681 | 212,977 | 64,225 | 1,924,771 | 3,825,039 | 537,611 | 12,015,506 | 4,302,155 | | |
| 32,441 | 67,111 | 193,527 | 112,116 | 2,039,393 | 3,273,139 | 457,504 | 13,987,495 | 5,567,242 | | |
| 25,142 | 67,989 | 204,537 | 148,818 | 936,636 | 3,327,239 | 356,390 | 14,737,061 | 6,166,951 | | |
| 3,244 | 21,914 | 61,323 | 11,296 | 178,743 | 469,855 | 56,515 | 5,584,127 | 1,374,116 | | |
| 8,166 | 62,670 | 211,389 | 144,641 | 725,036 | 2,316,214 | 350,764 | 11,792,169 | 5,044,803 | | |
| 11,410 | 84,584 | 272,712 | 155,937 | 903,779 | 2,786,069 | 407,279 | 17,376,296 | 6,418,919 | | |
| - | - | - | - | 198,896 | 1 | - | 16,793 | 325,705 | | |
| 11,410 | 84,584 | 272,712 | 155,937 | 1,102,675 | 2,786,070 | 407,279 | 17,393,089 | 6,744,624 | | |
| 418 | 918 | 2,666 | 1,667 | 8,856 | 33,440 | 3,690 | 351,972 | 142,791 | | |
| 1,303 | 3,912 | 11,167 | 9,953 | 54,270 | 203,993 | 21,048 | 764,144 | 331,899 | | |
| 1,721 | 4,830 | 13,833 | 11,620 | 63,126 | 237,433 | 24,738 | 1,116,116 | 474,690 | | |
| - | - | - | - | 10,733 | - | - | 4,378 | 44,187 | | |
| 1,721 | 4,830 | 13,833 | 11,620 | 73,859 | 237,433 | 24,738 | 1,120,494 | 518,877 | | |
| - | 214 | 8,188 | 730 | 8,555 | 35,028 | 5,048 | 380,307 | 149,479 | | |
| 389 | 4,576 | 15,388 | 9,040 | 61,289 | 197,220 | 25,705 | 713,554 | 291,710 | | |
| 389 | 4,790 | 23,576 | 9,770 | 69,844 | 232,248 | 30,753 | 1,093,861 | 441,189 | | |
| - | - | - | - | 8,866 | - | - | 733 | 31,482 | | |
| 389 | 4,790 | 23,576 | 9,770 | 78,710 | 232,248 | 30,753 | 1,094,594 | 472,671 | | |
| 93 | 301 | 2,585 | 1,108 | 15,275 | 52,319 | 7,012 | 496,577 | 172,292 | | |
| 1,293 | 4,447 | 13,747 | 17,228 | 53,066 | 279,584 | 33,493 | 900,427 | 390,995 | | |
| 1,386 | 4,748 | 16,332 | 18,336 | 68,341 | 331,903 | 40,505 | 1,397,004 | 563,287 | | |
| - | - | - | - | 13,249 | - | - | 1,504 | 31,213 | | |
| 1,386 | 4,748 | 16,332 | 18,336 | 81,590 | 331,903 | 40,505 | 1,398,508 | 594,500 | | |
| 141 | 2,143 | 2,760 | 1,007 | 14,041 | 63,305 | 6,280 | 456,363 | 106,841 | | |
| 159 | 3,667 | 10,993 | 8,898 | 54,107 | 270,657 | 32,613 | 886,193 | 405,796 | | |
| 300 | 5,810 | 13,753 | 9,905 | 68,148 | 333,962 | 38,893 | 1,342,556 | 512,637 | | |
| - | - | - | - | 17,090 | - | - | 1,309 | 25,023 | | |
| 300 | 5,810 | 13,753 | 9,905 | 85,238 | 333,962 | 38,893 | 1,343,865 | 537,660 | | |

단위: 천원

| 연월 Year & Month | 항구 Items | 선종 Iron Ores | 기계류 Machinery | | | | | 철재 Iron Material | |
|--------------------|-------------|-----------------|--------------------------------------|--|--|--|---|---------------------|---|
| | | | 기 Base Metal and Articles thereof | 기계류, 부품 Machinery and Mechanical Appliances | 전기기기, 부품 Electrical Machinery and Parts thereof | 차량, 그 부품 Vehicles and Parts thereof | 항공기선박부품 Aircraft, Ships and Floating Structure | 고철 Scrap | 철강 및 제품 Iron, Steel and Articles thereof |
| 5 | 선선계안계 | 170 | 29,644 | 82,173 | 40,158 | 2,683 | 11 | 918 | 15,500 |
| | 전선계안계 | - | 67,502 | 196,098 | 357,977 | 48,160 | 25,190 | 546 | 104,368 |
| | 전선계안계 | 170 | 97,146 | 278,271 | 398,135 | 50,843 | 25,201 | 1,464 | 119,868 |
| | 전선계안계 | - | - | 2,603 | - | 37,250 | - | - | 7,209 |
| 6 | 선선계안계 | 170 | 97,146 | 280,874 | 398,135 | 88,093 | 25,201 | 1,464 | 127,077 |
| | 전선계안계 | 240 | 38,430 | 79,091 | 50,245 | 3,970 | - | 1,260 | 10,958 |
| | 전선계안계 | 58 | 69,453 | 186,014 | 365,380 | 49,238 | 7,099 | 151 | 127,058 |
| | 전선계안계 | 298 | 107,883 | 265,105 | 415,625 | 53,208 | 7,099 | 1,411 | 138,016 |
| 7 | 선선계안계 | - | 108 | 3,225 | - | 31,801 | - | - | 6,487 |
| | 전선계안계 | 298 | 107,991 | 268,330 | 415,625 | 85,009 | 7,099 | 1,411 | 144,503 |
| | 전선계안계 | 225 | 34,264 | 78,656 | 30,975 | 3,329 | 70 | 1,174 | 19,799 |
| | 전선계안계 | 23 | 95,550 | 194,702 | 413,952 | 55,336 | 21,162 | 40 | 132,071 |
| 8 | 선선계안계 | 248 | 129,814 | 273,358 | 444,927 | 58,665 | 21,232 | 1,214 | 151,870 |
| | 전선계안계 | - | 18 | 1,148 | - | 30,663 | - | 270 | 6,957 |
| | 전선계안계 | 248 | 129,832 | 274,506 | 444,927 | 89,328 | 21,232 | 1,484 | 158,827 |
| | 전선계안계 | 105 | 43,197 | 88,168 | 38,916 | 1,856 | 33 | 3,167 | 25,925 |
| 9 | 선선계안계 | 7 | 74,185 | 181,411 | 378,471 | 53,732 | 3,163 | 596 | 96,203 |
| | 전선계안계 | 112 | 117,382 | 269,579 | 417,387 | 55,588 | 3,186 | 3,763 | 122,128 |
| | 전선계안계 | - | - | 1,610 | - | 29,597 | - | 820 | 7,339 |
| | 전선계안계 | 112 | 117,382 | 271,189 | 417,387 | 85,185 | 3,186 | 4,583 | 129,467 |
| 10 | 선선계안계 | 256 | 31,260 | 77,231 | 47,994 | 1,979 | 70 | 307 | 14,302 |
| | 전선계안계 | - | 88,590 | 219,013 | 365,689 | 55,161 | 18,367 | 138 | 102,870 |
| | 전선계안계 | 256 | 119,850 | 296,244 | 413,683 | 57,140 | 18,437 | 445 | 117,172 |
| | 전선계안계 | - | - | 4,108 | - | 27,595 | - | 3,000 | 6,558 |
| 11 | 선선계안계 | 256 | 119,850 | 300,352 | 413,683 | 84,735 | 18,437 | 3,445 | 123,730 |
| | 전선계안계 | 595 | 39,475 | 80,910 | 44,510 | 3,863 | 35 | 76 | 18,053 |
| | 전선계안계 | - | 125,998 | 228,110 | 424,326 | 61,783 | 46,077 | 158 | 131,816 |
| | 전선계안계 | 595 | 165,473 | 309,020 | 468,836 | 65,646 | 46,112 | 234 | 149,869 |
| 12 | 선선계안계 | - | - | 2,824 | - | 30,111 | - | - | 12,841 |
| | 전선계안계 | 595 | 165,473 | 311,844 | 468,836 | 95,757 | 46,112 | 234 | 162,710 |
| | 선선계안계 | 630 | 34,229 | 91,419 | 45,429 | 2,260 | 35 | 164 | 13,323 |
| | 전선계안계 | - | 103,342 | 271,045 | 367,793 | 54,733 | 22,488 | 909 | 126,955 |
| 12 | 선선계안계 | 630 | 137,571 | 362,464 | 413,222 | 56,993 | 22,523 | 1,073 | 140,278 |
| | 전선계안계 | - | - | 3,918 | - | 23,957 | - | - | 5,901 |
| | 전선계안계 | 630 | 137,571 | 366,382 | 413,222 | 80,950 | 22,523 | 1,073 | 146,179 |
| | 선선계안계 | 153 | 34,649 | 94,685 | 97,174 | 3,215 | 84 | 536 | 27,895 |
| 12 | 전선계안계 | 2,000 | 72,565 | 283,725 | 324,809 | 70,075 | 18,461 | 66 | 109,050 |
| | 선선계안계 | 2,153 | 107,214 | 378,410 | 421,983 | 73,290 | 18,545 | 602 | 136,945 |
| | 전선계안계 | - | - | 6,464 | - | 26,571 | - | - | 11,721 |
| | 전선계안계 | 2,153 | 107,214 | 384,874 | 421,983 | 99,861 | 18,545 | 602 | 148,666 |

Unit : R/T

| 기 | | Others | | | | | 타 | |
|------------|---|---|-------------|--|---|---|---|---------------|
| 과목 Weat | 제분공업생산물 Products of the Milling Industry | 동식물생산물 Other Animal and Vegetable Products | 당 Sugars | 화학공업생산물 Products of the Chemical | 플라스틱, 고무 Plastics, Ru- bber and Arti- cles Thereof | 피혁류, 제품 Leather and Articles Thereof | 방직용 섬유 Textiles and Textile Articles | 기 타 Others |
| 18 | 566 | 3,084 | 1,072 | 22,732 | 43,099 | 6,655 | 499,405 | 106,002 |
| 525 | 5,458 | 14,689 | 10,483 | 78,593 | 230,714 | 36,566 | 923,308 | 509,310 |
| 543 | 6,024 | 17,773 | 11,555 | 101,325 | 273,813 | 43,221 | 1,422,713 | 615,312 |
| - | - | - | - | 21,313 | - | - | 2,969 | 21,946 |
| 543 | 6,024 | 17,773 | 11,555 | 122,638 | 273,813 | 43,221 | 1,425,682 | 637,258 |
| 843 | 4,358 | 8,217 | 2,261 | 32,157 | 33,822 | 4,733 | 513,513 | 115,445 |
| 337 | 6,811 | 14,373 | 14,621 | 104,331 | 136,532 | 34,682 | 912,230 | 521,209 |
| 1,180 | 11,169 | 22,590 | 16,882 | 136,488 | 170,354 | 39,415 | 1,425,743 | 636,654 |
| - | - | - | - | 21,156 | - | - | 2,666 | 18,438 |
| 1,180 | 11,169 | 22,590 | 16,882 | 157,644 | 170,354 | 39,415 | 1,428,409 | 655,092 |
| 350 | 2,956 | 1,976 | 952 | 14,979 | 40,226 | 3,019 | 481,311 | 87,577 |
| 842 | 7,784 | 20,214 | 16,105 | 55,404 | 191,195 | 28,654 | 1,111,378 | 524,855 |
| 1,192 | 10,740 | 22,190 | 17,057 | 70,383 | 231,421 | 31,673 | 1,602,689 | 612,432 |
| - | - | - | - | 20,518 | - | - | 3,234 | 20,586 |
| 1,192 | 10,740 | 22,190 | 17,057 | 90,901 | 231,421 | 31,673 | 1,605,923 | 633,018 |
| 61 | 1,354 | 4,956 | 1,310 | 7,807 | 43,090 | 4,429 | 517,308 | 95,231 |
| 778 | 6,791 | 24,154 | 16,181 | 46,224 | 155,296 | 31,103 | 1,043,448 | 424,247 |
| 839 | 8,145 | 29,110 | 17,491 | 54,031 | 198,386 | 35,532 | 1,560,756 | 519,478 |
| - | - | - | - | 19,243 | - | - | - | 26,878 |
| 839 | 8,145 | 29,110 | 17,491 | 73,274 | 198,386 | 35,532 | 1,560,756 | 546,356 |
| 242 | 3,471 | 5,888 | 529 | 12,139 | 25,623 | 2,831 | 478,063 | 88,796 |
| 443 | 3,433 | 24,339 | 16,456 | 51,058 | 149,490 | 26,062 | 1,088,865 | 395,637 |
| 685 | 6,904 | 30,227 | 16,985 | 63,197 | 175,113 | 28,893 | 1,566,928 | 484,433 |
| - | - | - | - | 14,126 | 1 | - | - | 28,797 |
| 685 | 6,904 | 30,227 | 16,985 | 77,323 | 175,114 | 28,893 | 1,566,928 | 513,230 |
| - | 2,712 | 4,271 | 254 | 13,271 | 29,979 | 3,924 | 477,979 | 107,522 |
| 1,474 | 5,732 | 23,155 | 11,341 | 60,787 | 165,794 | 37,424 | 1,211,706 | 418,218 |
| 1,474 | 8,444 | 27,426 | 11,595 | 74,058 | 195,773 | 41,348 | 1,689,685 | 525,740 |
| - | - | - | - | 18,150 | - | - | - | 30,120 |
| 1,474 | 8,444 | 27,426 | 11,595 | 92,208 | 195,773 | 41,348 | 1,689,685 | 555,860 |
| 510 | 1,890 | 6,604 | 77 | 14,214 | 28,766 | 2,780 | 463,340 | 113,975 |
| 271 | 4,691 | 19,961 | 7,543 | 49,709 | 157,634 | 25,621 | 1,107,513 | 417,763 |
| 781 | 6,581 | 26,565 | 7,620 | 63,923 | 186,400 | 28,401 | 1,570,853 | 531,738 |
| - | - | - | - | 15,778 | - | - | - | 21,120 |
| 781 | 6,581 | 26,565 | 7,620 | 79,701 | 186,400 | 28,401 | 1,570,853 | 552,858 |
| 568 | 1,031 | 10,128 | 329 | 14,717 | 41,158 | 6,114 | 457,989 | 88,165 |
| 352 | 5,368 | 19,209 | 6,792 | 56,198 | 178,105 | 17,793 | 1,129,403 | 413,164 |
| 920 | 6,399 | 29,337 | 7,121 | 70,915 | 219,263 | 23,907 | 1,587,392 | 501,329 |
| - | - | - | - | 18,674 | - | - | - | 25,915 |
| 920 | 6,399 | 29,337 | 7,121 | 89,589 | 219,263 | 23,907 | 1,587,392 | 527,244 |

단위 : 톤

| 연월 Year & Month | 항목 Items | 총계 Total | 곡물 Cereals | 유류 Oil | | | 동물성 지방 Animal or Vegetable Fats and oils | 비료 Fertilizers | 시멘트 Cement |
|--------------------|-------------|-------------|---------------|--------------------------------------|---|---|--|-------------------|---------------|
| | | | | 원유, 석유 Crude Petroleum Oils | 석유 정제품 Product of Petroleum Oils | 석유 가스류 Petroleum Gases and Other Gases | | | |
| 1988 | | 45,513,326 | 7,666,577 | | 12,371,164 | | 185,104 | - | 244,341 |
| 1989 | | 49,813,160 | 6,880,787 | | 14,172,520 | | 203,323 | - | 111,661 |
| 1990 | | 56,607,654 | 6,871,563 | | 16,414,773 | | 248,834 | - | 1,523,894 |
| 1991 | | 67,248,786 | 8,061,972 | | 17,305,774 | | 302,989 | - | 4,776,133 |
| 1992 | | 71,590,026 | 10,036,950 | | 23,641,105 | | 259,974 | - | 3,869,570 |
| 1993 | | 75,894,169 | 9,112,257 | | 23,534,656 | | 292,607 | 28,773 | 883,522 |
| 1994 | | 83,861,332 | 7,896,614 | 5,365,479 | 11,098,689 | 5,350,296 | 306,593 | 98,281 | 971,271 |
| 1995 | | 92,119,063 | 9,174,971 | 10,500,954 | 14,959,633 | 5,947,084 | 358,850 | 159,110 | 1,161,720 |
| 1996 | | 99,903,910 | 8,283,446 | 11,642,465 | 16,822,828 | 5,242,812 | 316,936 | 151,132 | 2,974,834 |
| 1997 | 선박계인계 | 4,530,130 | 1,383,945 | 526,025 | 50,954 | 54 | 73,458 | 6,695 | 7,679 |
| | 항공계인계 | 43,497,996 | 6,582,798 | 3,134,662 | 1,540,519 | 8,620,742 | 198,874 | 159,062 | 1,254,098 |
| | 해상계인계 | 48,028,126 | 7,946,743 | 3,660,707 | 1,591,473 | 8,620,796 | 272,333 | 165,757 | 1,261,777 |
| | 합계 | 60,089,494 | - | 8,057,592 | 14,483,732 | 3,257,901 | 9,601 | - | 2,552,670 |
| | 합계 | 108,117,620 | 7,946,743 | 11,718,299 | 16,075,205 | 11,878,697 | 281,934 | 165,757 | 3,814,447 |
| 1 | 선박계인계 | 415,489 | 161,077 | 80,068 | 3,442 | - | 16,430 | - | - |
| | 항공계인계 | 3,910,164 | 648,737 | 144,624 | 184,318 | 771,393 | 7,957 | - | 53,699 |
| | 해상계인계 | 4,325,653 | 809,814 | 224,692 | 187,760 | 771,393 | 24,387 | - | 53,699 |
| | 합계 | 4,648,767 | - | 797,873 | 1,517,135 | 348,362 | 4,290 | - | 120,415 |
| | 합계 | 8,974,420 | 809,814 | 1,022,565 | 1,704,895 | 1,119,755 | 28,677 | - | 174,114 |
| 2 | 선박계인계 | 350,818 | 101,947 | - | - | - | 957 | - | - |
| | 항공계인계 | 3,189,810 | 470,628 | 202,478 | 214,910 | 763,906 | 18,418 | 19,300 | 30,528 |
| | 해상계인계 | 3,540,628 | 572,575 | 202,478 | 214,910 | 763,906 | 19,375 | 19,300 | 30,528 |
| | 합계 | 4,361,039 | - | 829,225 | 1,371,497 | 276,463 | - | - | 163,472 |
| | 합계 | 7,901,667 | 572,575 | 1,031,703 | 1,586,407 | 1,040,369 | 19,375 | 19,300 | 194,000 |
| 3 | 선박계인계 | 349,232 | 148,645 | 975 | 8,219 | - | 5,370 | - | - |
| | 항공계인계 | 3,826,995 | 637,057 | 206,075 | 165,291 | 772,420 | 13,317 | 22,600 | 43,191 |
| | 해상계인계 | 4,176,227 | 785,702 | 207,050 | 173,510 | 772,420 | 18,687 | 22,600 | 43,191 |
| | 합계 | 5,317,923 | - | 835,583 | 1,241,361 | 311,262 | - | - | 258,004 |
| | 합계 | 9,494,150 | 785,702 | 1,042,633 | 1,414,871 | 1,083,682 | 18,687 | 22,600 | 301,195 |
| 4 | 선박계인계 | 297,283 | 69,395 | - | - | - | 5,091 | - | - |
| | 항공계인계 | 3,415,946 | 462,131 | 353,369 | 143,891 | 654,996 | 15,100 | 19,338 | 141,798 |
| | 해상계인계 | 3,713,229 | 531,526 | 353,369 | 143,891 | 654,996 | 20,191 | 19,338 | 141,798 |
| | 합계 | 5,402,163 | - | 745,736 | 1,130,955 | 244,510 | - | - | 225,877 |
| | 합계 | 9,115,392 | 531,526 | 1,099,105 | 1,274,846 | 899,506 | 20,191 | 19,338 | 367,675 |

Unit : R/T

| 무연탄 Anthracite | 유연탄 Bituminous Coal | 목재 Lumber | | 염류 Salt | 인공석 Phosphate Rock | 기타 광석 Other Ores | 수산물 Marine Product | 선어 Fresh Fishes |
|-------------------|------------------------|-------------------------|--------------------------------------|------------|-----------------------|---------------------|-----------------------|--------------------|
| | | 원목 Wood in the Rough | 목재목탄코르크 Wood and Articles of Wood | | | | | |
| 1,782,252 | 1,491,789 | 5,507,942 | | 623,150 | 72,799 | 973,894 | - | 66,230 |
| 957,871 | 1,619,320 | 5,903,318 | | 584,285 | 67,954 | 813,285 | - | 27,755 |
| 340,859 | 1,854,360 | 6,204,589 | | 667,414 | 51,743 | 707,167 | - | 44,070 |
| 709,493 | 2,136,992 | 6,187,437 | | 681,485 | 27,709 | 824,593 | - | 58,023 |
| 458,543 | 1,266,296 | 5,243,813 | | 639,516 | 31,092 | 81,650 | - | - |
| 430,002 | 1,114,536 | 6,213,079 | | 712,872 | 13,389 | 9,008,317 | - | - |
| 1,354,618 | 215,085 | 3,811,703 | 1,797,106 | | 1,823,467 | 21,142,056 | 488,550 | 8,624 |
| 1,131,962 | 251,708 | 3,996,640 | 2,268,620 | | 2,788,627 | 20,369,331 | 587,976 | 4,390 |
| 354,523 | 1,707,384 | 4,209,502 | 1,911,851 | | 1,488,163 | 23,907,505 | 781,018 | 6,225 |
| 962 | - | 629,012 | 118,681 | | 63,408 | - | 17,119 | 1,581 |
| 305,163 | 1,382,274 | 3,698,458 | 1,660,284 | | 1,611,778 | 19,083 | 94,847 | 67,490 |
| 306,125 | 1,382,274 | 4,327,470 | 1,778,975 | | 1,675,186 | 19,083 | 111,966 | 69,071 |
| - | - | - | 123,597 | | 104,241 | 27,953,848 | 14,391 | - |
| 306,125 | 1,382,274 | 4,327,470 | 1,902,572 | | 1,779,427 | 27,972,831 | 126,267 | 69,071 |
| - | - | 36,751 | 6,524 | | 559 | - | 337 | 28 |
| 23,376 | 101,686 | 321,747 | 120,425 | | 222,270 | 6,504 | 559 | 672 |
| 23,376 | 101,686 | 358,498 | 126,949 | | 222,829 | 6,504 | 896 | 700 |
| - | - | - | 12,865 | | 5,477 | 1,562,077 | 3,030 | - |
| 23,376 | 101,686 | 358,498 | 139,814 | | 228,306 | 1,568,581 | 3,926 | 700 |
| - | - | 67,988 | 8,659 | | 1,753 | - | 15,030 | 114 |
| 22,000 | 122,544 | 123,884 | 148,594 | | 144,028 | 466 | 6,969 | 555 |
| 22,000 | 122,544 | 191,872 | 157,253 | | 145,781 | 466 | 21,999 | 669 |
| - | - | - | 13,733 | | 5,190 | 1,445,769 | - | - |
| 22,000 | 122,544 | 191,872 | 170,986 | | 150,971 | 1,446,235 | 21,999 | 669 |
| - | - | 63,262 | 14,998 | | 8,533 | - | 375 | 180 |
| 31,270 | 105,301 | 349,497 | 130,013 | | 121,968 | 370 | 14,607 | 2,991 |
| 31,270 | 105,301 | 412,759 | 145,011 | | 130,501 | 370 | 14,982 | 3,171 |
| - | - | - | 11,131 | | 14,015 | 2,356,976 | - | - |
| 31,270 | 105,301 | 412,759 | 156,142 | | 144,516 | 2,357,346 | 14,982 | 3,171 |
| 432 | - | 66,697 | 6,603 | | 10,694 | - | 295 | 86 |
| 22,502 | 182,588 | 238,532 | 157,185 | | 111,292 | 386 | 8,779 | 4,150 |
| 22,934 | 182,588 | 305,229 | 163,788 | | 121,986 | 386 | 9,074 | 4,236 |
| - | - | - | 13,547 | | 8,432 | 2,716,222 | - | - |
| 22,934 | 182,588 | 305,229 | 177,335 | | 130,418 | 2,716,608 | 9,074 | 4,236 |

단 위 : P.T

| 연월 Year & Month | 항목명 Items 내항항명 Ocean-Going & Coastal | 총계 Total | 곡물 Cereals | 유류 Oil | | | 동물성 식물성 油脂 Animal or Vegetable Fats and oils | 비료 Fertilizers | 시멘트 Cement |
|--------------------|---|-------------|---------------|--------------------------------|-------------------------------------|---|---|-------------------|---------------|
| | | | | 원유, 석유 Crude Petroleum Oils | 석유 정제품 Product of Petroleum Oils | 석유 가스류 Petroleum Gases and Other Gases | | | |
| 5 | 전선계안계 | 319,124 | 121,740 | - | 12,994 | - | 3,947 | - | 7,675 |
| | 전국입항 | 3,599,083 | 592,709 | 295,128 | 33,929 | 551,769 | 20,136 | 21,440 | 122,250 |
| | 외국입항 | 3,918,207 | 714,449 | 295,128 | 46,923 | 551,769 | 24,083 | 21,440 | 129,925 |
| | 이항 | 4,954,855 | - | 453,039 | 1,010,270 | 232,139 | - | - | 222,257 |
| 6 | 전선계안계 | 8,873,062 | 714,449 | 748,167 | 1,057,193 | 783,908 | 24,083 | 21,440 | 352,182 |
| | 전국입항 | 296,140 | 94,295 | - | 12,534 | - | 7,608 | - | - |
| | 외국입항 | 4,140,866 | 865,557 | 269,981 | 28,687 | 995,714 | 17,900 | 202 | 125,477 |
| | 이항 | 4,437,006 | 959,852 | 269,981 | 41,221 | 995,714 | 25,508 | 202 | 125,477 |
| 7 | 전선계안계 | 4,760,871 | - | 133,420 | 1,070,007 | 253,268 | - | - | 272,083 |
| | 전국입항 | 9,197,877 | 959,852 | 403,401 | 1,111,228 | 1,248,982 | 25,508 | 202 | 397,560 |
| | 외국입항 | 295,931 | 102,761 | - | - | - | 6,021 | - | - |
| | 이항 | 3,573,408 | 591,397 | 420,291 | 31,977 | 433,190 | 22,991 | 13,650 | 134,228 |
| 8 | 전선계안계 | 3,869,339 | 694,158 | 420,291 | 31,977 | 433,190 | 29,012 | 13,650 | 134,228 |
| | 전국입항 | 5,372,416 | - | 699,083 | 1,409,169 | 224,639 | - | - | 206,012 |
| | 외국입항 | 9,241,755 | 694,158 | 1,119,374 | 1,441,146 | 657,829 | 29,012 | 13,650 | 340,240 |
| | 이항 | 529,470 | 147,742 | 146,884 | 954 | - | 5,578 | - | - |
| 9 | 전선계안계 | 3,138,439 | 411,320 | 70,133 | 98,510 | 441,525 | 18,107 | 13,891 | 131,112 |
| | 전국입항 | 3,667,909 | 559,062 | 217,017 | 99,464 | 441,525 | 23,685 | 13,891 | 131,112 |
| | 외국입항 | 5,005,100 | - | 858,726 | 1,079,542 | 222,353 | - | - | 221,735 |
| | 이항 | 8,673,009 | 559,062 | 1,075,743 | 1,179,006 | 663,878 | 23,685 | 13,891 | 352,847 |
| 10 | 전선계안계 | 438,959 | 149,164 | 70,276 | 10,108 | - | 5,543 | 6,695 | - |
| | 전국입항 | 3,101,244 | 453,290 | 127,591 | 25,129 | 545,432 | 13,803 | 11,000 | 140,932 |
| | 외국입항 | 3,540,203 | 602,454 | 197,867 | 35,235 | 545,432 | 19,346 | 17,695 | 140,932 |
| | 이항 | 4,930,416 | - | 890,496 | 1,000,931 | 220,169 | - | - | 167,647 |
| 11 | 전선계안계 | 8,470,619 | 602,454 | 1,088,363 | 1,036,166 | 765,601 | 19,346 | 17,695 | 308,579 |
| | 전국입항 | 417,670 | 170,218 | - | 2,705 | 50 | 5,706 | - | - |
| | 외국입항 | 3,696,163 | 391,306 | 496,528 | 127,567 | 667,985 | 11,663 | 7,035 | 155,688 |
| | 이항 | 4,113,833 | 561,524 | 496,528 | 130,272 | 668,035 | 17,369 | 7,035 | 155,688 |
| 12 | 전선계안계 | 5,011,669 | - | 540,539 | 1,176,868 | 291,364 | - | - | 249,857 |
| | 전국입항 | 9,125,502 | 561,524 | 1,037,067 | 1,307,140 | 959,399 | 17,369 | 7,035 | 405,545 |
| | 외국입항 | 414,165 | 49,623 | 77,935 | - | - | 5,728 | - | 4 |
| | 이항 | 3,961,373 | 541,461 | 275,926 | 150,526 | 935,424 | 8,141 | 17,164 | 174,633 |
| 12 | 전선계안계 | 4,375,538 | 591,084 | 353,861 | 150,526 | 935,424 | 13,869 | 17,164 | 174,637 |
| | 전국입항 | 5,386,574 | - | 594,923 | 1,170,937 | 310,287 | 5,311 | - | 203,567 |
| | 외국입항 | 9,762,112 | 591,084 | 948,784 | 1,321,463 | 1,245,711 | 19,180 | 17,164 | 378,204 |
| | 이항 | 405,849 | 67,338 | 149,887 | - | 4 | 5,480 | - | - |
| 12 | 전선계안계 | 3,944,505 | 497,205 | 272,358 | 335,784 | 1,086,988 | 31,341 | 13,442 | 562 |
| | 전국입항 | 4,350,354 | 564,543 | 422,445 | 335,784 | 1,086,992 | 36,821 | 13,442 | 562 |
| | 외국입항 | 4,937,701 | - | 678,949 | 1,305,060 | 323,085 | - | - | 241,744 |
| | 이항 | 9,288,055 | 564,543 | 1,101,394 | 1,640,844 | 1,410,077 | 36,821 | 13,442 | 242,306 |

Unit : R/T

| 무연탄 Anthracite | 유연탄 Bituminous Coal | 목재 Lumber | | 염분 Salt | 인공석 Phosphate Rock | 기타광석 Other Ores | 수산물 Marine Product | 선어 Fresh Fishes |
|-------------------|---------------------------|----------------------------|--|------------|-----------------------|--------------------|-----------------------|--------------------|
| | | 원목 Wood in the Rough | 목재목탄코르크 Wood and Articles of Wood | | | | | |
| - | - | 28,615 | 12,343 | - | 673 | - | 79 | 53 |
| 530 | - | 404,233 | 124,862 | - | 116,643 | - | 31,451 | 5,966 |
| 722 | 169,000 | 432,848 | 137,205 | - | 117,316 | - | 31,530 | 6,019 |
| 1,252 | 169,000 | - | 19,143 | - | 3,593 | 2,687,250 | 3,077 | - |
| - | - | 432,848 | 156,348 | - | 120,909 | 2,687,250 | 34,607 | 6,019 |
| 1,252 | 169,000 | - | - | - | - | - | - | - |
| - | - | 50,434 | 6,241 | - | 2,683 | - | 175 | 85 |
| - | - | 305,946 | 157,450 | - | 120,787 | - | 617 | 6,858 |
| 4,473 | 106,126 | 356,380 | 163,691 | - | 123,470 | - | 792 | 6,943 |
| 4,473 | 106,126 | - | 14,414 | - | 4,878 | 2,738,527 | 1,110 | - |
| - | - | 356,380 | 178,105 | - | 128,348 | 2,738,527 | 1,902 | 6,943 |
| 4,473 | 106,126 | - | - | - | - | - | - | - |
| - | - | 25,277 | 15,653 | - | 530 | - | 173 | 120 |
| - | - | 302,702 | 129,662 | - | 203,448 | - | 1,446 | 7,186 |
| 21,966 | 60,750 | 327,979 | 145,315 | - | 203,978 | 41 | 1,619 | 7,306 |
| 21,966 | 60,750 | - | 17,878 | - | 4,077 | 2,553,086 | - | - |
| - | - | 327,979 | 163,193 | - | 208,055 | 2,553,127 | 1,619 | 7,306 |
| 21,966 | 60,750 | - | - | - | - | - | - | - |
| - | - | 72,061 | 6,294 | - | 518 | - | 242 | 99 |
| - | - | 464,745 | 130,764 | - | 104,820 | 72 | 2,950 | 7,095 |
| 85,005 | 138,284 | 536,806 | 137,058 | - | 105,338 | 72 | 3,192 | 7,194 |
| 85,005 | 138,284 | - | 5,361 | - | 18,986 | 2,310,640 | - | - |
| - | - | 536,806 | 142,419 | - | 124,324 | 2,310,712 | 3,192 | 7,194 |
| 85,005 | 138,284 | - | - | - | - | - | - | - |
| - | - | 63,421 | 3,793 | - | 717 | - | 98 | 168 |
| - | - | 263,341 | 114,112 | - | 167,757 | 11,203 | 15,837 | 5,517 |
| - | 51,712 | 326,762 | 117,905 | - | 168,474 | 11,203 | 15,935 | 5,685 |
| - | 51,712 | - | 8,174 | - | 8,073 | 2,301,957 | - | - |
| - | - | 326,762 | 126,079 | - | 176,547 | 2,313,160 | 15,935 | 5,685 |
| - | - | - | - | - | - | - | - | - |
| - | - | 36,826 | 16,312 | - | 36,748 | - | 103 | 237 |
| - | - | 273,615 | 144,878 | - | 95,118 | - | 5,005 | 10,473 |
| 64,676 | 129,100 | 310,441 | 161,190 | - | 131,866 | - | 5,108 | 10,710 |
| 64,676 | 129,100 | - | 7,351 | - | 5,032 | 2,423,929 | 2,289 | - |
| - | - | 310,441 | 168,541 | - | 136,898 | 2,423,929 | 7,397 | 10,710 |
| 64,676 | 129,100 | - | - | - | - | - | - | - |
| - | - | 77,727 | 8,735 | - | - | - | 115 | 280 |
| - | - | 373,691 | 157,340 | - | 95,750 | 41 | 4,845 | 10,171 |
| 29,173 | 46,874 | 451,418 | 166,075 | - | 95,750 | 41 | 4,960 | 10,451 |
| 29,173 | 46,874 | - | - | - | 10,037 | 2,791,174 | 4,795 | - |
| - | - | 451,418 | 166,075 | - | 105,787 | 2,791,215 | 9,755 | 10,451 |
| 29,173 | 46,874 | - | - | - | - | - | - | - |
| - | - | 39,953 | 12,526 | - | - | - | 97 | 131 |
| - | - | 276,525 | 145,009 | - | 107,897 | - | 1,782 | 5,856 |
| - | 168,309 | 316,478 | 157,535 | - | 107,897 | - | 1,879 | 5,987 |
| - | 168,309 | - | - | - | 16,451 | 2,066,241 | - | - |
| - | - | 316,478 | 157,535 | - | 124,348 | 2,066,241 | 1,879 | 5,987 |
| - | 168,309 | - | - | - | - | - | - | - |

단 위 : 톤

| 연월 Year & Month | 품목명 Items 내외항명 Ocean-Going & Coastal | 철광석 Iron Ores | 기 계 류 Machinery | | | | | 철재 Iron Material | |
|--------------------|---|------------------|---|--|--|--|---|---------------------|---|
| | | | 비철금속, 제품 Base Metal and Articles thereof | 기계류, 부품 Machinery and Mechanical Appliances | 전기기기, 부품 Electrical Machinery and Parts Thereof | 차량, 그 부품 Vehicles and Parts Thereof | 항공기선박부품 Aircraft, Ships and Floating Structure | 고철 Scrap | 철강 및 제품 Iron, Steel and Articles Thereof |
| 1988 | | 250 | | | 541,783 | | | | 3,046,894 |
| 1989 | | 100 | | | 487,187 | | | | 3,099,467 |
| 1990 | | - | | | 538,523 | | | | 4,276,844 |
| 1991 | | - | | | 555,066 | | | | 5,741,771 |
| 1992 | | - | | | 519,660 | | | | 4,298,880 |
| 1993 | | 41,702 | | | 686,983 | | | | 5,363,974 |
| 1994 | | 30,078 | 370,194 | 258,461 | 27,092 | 757,356 | 6,785 | 1,557,210 | 5,202,437 |
| 1995 | | 5,635 | 523,273 | 395,558 | 80,527 | 1,089,654 | 14,615 | 1,391,662 | 6,176,434 |
| 1996 | | 3,284 | 324,050 | 213,009 | 137,371 | 636,064 | 1,366 | 937,443 | 6,324,877 |
| 1997 | 선선계양계 | - | 40,087 | 52,838 | 64,894 | 105,811 | 925 | 11,875 | 695,697 |
| | 선선계양계 | 14,125 | 444,108 | 56,306 | 102,881 | 255,928 | 9,113 | 1,336,746 | 2,890,857 |
| | 선선계양계 | 14,125 | 484,195 | 109,144 | 167,775 | 361,739 | 10,038 | 1,348,621 | 3,586,564 |
| | 선선계양계 | - | 4,964 | 6,285 | 4,380 | 159,905 | - | 4,436 | 2,376,948 |
| 1 | 선선계양계 | 14,125 | 489,159 | 115,429 | 172,155 | 521,644 | 10,038 | 1,353,057 | 5,963,502 |
| | 선선계양계 | - | 3,285 | 1,472 | 7,726 | 4,923 | - | - | 48,958 |
| | 선선계양계 | 4,989 | 19,701 | 1,380 | 3,902 | 36,272 | - | 98,058 | 277,544 |
| | 선선계양계 | 4,989 | 22,986 | 2,852 | 11,628 | 41,195 | - | 98,058 | 326,502 |
| 2 | 선선계양계 | - | - | 1,822 | 795 | 2,471 | - | - | 217,995 |
| | 선선계양계 | 4,989 | 22,986 | 4,674 | 12,423 | 43,666 | - | 98,058 | 544,497 |
| | 선선계양계 | - | 5,768 | 2,325 | 10,411 | 19,899 | - | 6,884 | 36,213 |
| | 선선계양계 | - | 23,656 | 3,750 | 1,714 | 22,173 | - | 146,940 | 134,298 |
| 3 | 선선계양계 | - | 29,424 | 6,075 | 12,125 | 42,072 | - | 153,824 | 170,511 |
| | 선선계양계 | - | - | 428 | 321 | 9,504 | - | - | 183,525 |
| | 선선계양계 | - | 29,424 | 6,503 | 12,446 | 51,576 | - | 153,824 | 354,036 |
| | 선선계양계 | - | 5,016 | 1,442 | 3,240 | 6,554 | 98 | - | 48,026 |
| 4 | 선선계양계 | 3,164 | 35,142 | 7,620 | 4,212 | 28,550 | 4,124 | 130,872 | 265,265 |
| | 선선계양계 | 3,164 | 40,158 | 9,062 | 7,452 | 35,104 | 4,222 | 130,872 | 313,291 |
| | 선선계양계 | - | 1,301 | 993 | 1,695 | 19,858 | - | - | 195,524 |
| | 선선계양계 | 3,164 | 41,459 | 10,055 | 9,147 | 54,962 | 4,222 | 130,872 | 508,815 |
| 4 | 선선계양계 | - | 5,150 | 4,120 | 6,259 | 12,163 | 245 | - | 54,686 |
| | 선선계양계 | - | 31,107 | 6,408 | 9,200 | 28,768 | 342 | 55,686 | 242,443 |
| | 선선계양계 | - | 36,257 | 10,528 | 15,459 | 40,931 | 587 | 55,686 | 297,129 |
| | 선선계양계 | - | - | 2,244 | 415 | 15,914 | - | - | 210,994 |
| | | | 36,257 | 12,772 | 15,874 | 56,845 | 587 | 55,686 | 508,123 |

Unit : RIT

| 기 타 | | Others | | | | | | 기 타 | |
|-------|---------|----------------------------------|-------------------------------------|-----------|--------------------------|---------------------------------------|------------------------------|-------------------------------|--------|
| 구분 | 계 | 계분공업생산물품 | 동식물생산물품 | 당류 | 화학공업생산물품 | 플라스틱, 고무 | 피혁류, 제품 | 방직용 섬유 | 기 타 |
| Weat | | Products of the Milling Industry | Other Animal and Vegetable Products | Sugars | Products of the Chemical | Plastics, Rubber and Articles Thereof | Leather and Articles Thereof | Textiles and Textile Articles | Others |
| | | | | | 10,939,157 | | | | |
| | | | | | 14,884,327 | | | | |
| | | | | | 16,863,021 | | | | |
| | | | | | 19,879,349 | | | | |
| | | | | | 21,242,977 | | | | |
| | | | | | 18,457,500 | | | | |
| 9,183 | 592,076 | 1,966,533 | 1,036,826 | 7,900,623 | 226,083 | 32,432 | 385,110 | 1,774,421 | |
| 9,660 | 389,184 | 2,205,249 | 1,086,648 | 2,268,996 | 352,409 | 28,317 | 793,277 | 1,646,389 | |
| 6,825 | 260,998 | 3,743,786 | 1,303,177 | 2,171,260 | 371,164 | 5,320 | 2,125,855 | 1,537,437 | |
| 55 | - | 212,673 | 80,690 | 102,672 | 62,326 | 3,072 | 142,005 | 74,936 | |
| 62 | 316,005 | 2,915,547 | 1,254,266 | 1,545,958 | 99,137 | 131,054 | 546,510 | 1,269,231 | |
| 117 | 316,005 | 3,128,220 | 1,334,956 | 1,648,630 | 161,463 | 134,126 | 688,515 | 1,344,167 | |
| - | 1,572 | 2,029 | - | 609,935 | - | - | 5,863 | 355,694 | |
| 117 | 317,577 | 3,130,249 | 1,334,956 | 2,258,565 | 161,463 | 134,126 | 694,378 | 1,699,861 | |
| - | - | 17,496 | 4,924 | 2,325 | 4,388 | 54 | 10,301 | 4,421 | |
| - | 20,006 | 186,246 | 117,347 | 363,995 | 4,144 | 1,848 | 84,956 | 81,809 | |
| - | 20,006 | 203,742 | 122,271 | 366,320 | 8,532 | 1,902 | 95,257 | 86,230 | |
| - | - | - | - | 26,862 | - | - | 1,496 | 25,802 | |
| - | 20,006 | 203,742 | 122,271 | 393,182 | 8,532 | 1,902 | 96,753 | 112,032 | |
| - | - | 24,561 | 14,200 | 7,290 | 8,583 | 642 | 8,727 | 8,867 | |
| 21 | 3,015 | 189,344 | 48,900 | 193,517 | 7,608 | 5,562 | 53,238 | 66,866 | |
| 21 | 3,015 | 213,905 | 63,100 | 200,807 | 16,191 | 6,204 | 61,965 | 75,733 | |
| - | - | - | - | 36,775 | - | - | - | 25,137 | |
| 21 | 3,015 | 213,905 | 63,100 | 237,582 | 16,191 | 6,204 | 61,965 | 100,870 | |
| - | - | 403 | - | 11,465 | 7,387 | 803 | 8,469 | 5,772 | |
| 40 | 20,701 | 197,730 | 154,239 | 212,120 | 8,895 | 3,283 | 46,709 | 88,361 | |
| 40 | 20,701 | 198,133 | 154,239 | 223,585 | 16,282 | 4,086 | 55,178 | 94,133 | |
| - | 555 | - | - | 40,360 | - | - | - | 29,305 | |
| 40 | 21,256 | 198,133 | 154,239 | 263,945 | 16,282 | 4,086 | 55,178 | 123,438 | |
| - | - | 184 | 15,000 | 14,828 | 9,251 | 678 | 10,334 | 5,092 | |
| 1 | 43 | 165,079 | 81,147 | 111,080 | 7,186 | 4,004 | 26,533 | 130,882 | |
| 1 | 43 | 165,263 | 96,147 | 125,908 | 16,437 | 4,682 | 36,867 | 135,974 | |
| - | - | - | - | 62,509 | - | - | - | 24,808 | |
| 1 | 43 | 165,263 | 96,147 | 188,417 | 16,437 | 4,682 | 36,867 | 160,782 | |

단 위 : 톤

| 연월 Year & Month | 항목 Items | 철광석 Iron Ores | 기계류 Machinery | | | | | 철재 Iron Material | |
|-----------------------|-------------|------------------|---|--|--|--|--|---------------------|---|
| | | | 비철금속, 제품 Base Metal and Articles thereof | 기계류, 부품 Machinery and Mechanical Appliances | 전기기기, 부품 Electrical Machinery and Parts Thereof | 차량, 그 부품 Vehicles and Parts Thereof | 항공기선박부품 Aircraft, Ship s and Floating Structure | 고철 Scrap | 철강 및 제품 Iron, Steel and Articles Thereof |
| 5 | 선전선계인계 | - | 6,566 | 1,272 | 4,837 | 9,474 | 147 | - | 73,679 |
| | 선전선계인계 | - | 60,703 | 4,399 | 13,326 | 35,560 | 147 | 150,816 | 234,422 |
| | 선전선계인계 | - | 67,269 | 5,671 | 18,163 | 45,034 | 294 | 150,816 | 308,101 |
| | 선전선계인계 | - | - | - | - | 11,841 | - | - | 203,890 |
| 6 | 선전선계인계 | - | 67,269 | 5,671 | 18,163 | 56,875 | 294 | 150,816 | 511,991 |
| | 선전선계인계 | - | 5,402 | 4,896 | 5,959 | 5,673 | - | - | 38,742 |
| | 선전선계인계 | - | 31,155 | 1,664 | 8,114 | 25,065 | - | 137,883 | 213,484 |
| | 선전선계인계 | - | 36,557 | 6,560 | 14,073 | 30,738 | - | 137,883 | 252,226 |
| 7 | 선전선계인계 | - | 488 | - | 938 | 17,856 | - | 1,412 | 183,806 |
| | 선전선계인계 | - | 37,045 | 6,560 | 15,011 | 48,594 | - | 139,295 | 436,032 |
| | 선전선계인계 | 5,972 | 3,854 | 1,961 | 4,432 | 6,836 | - | - | 53,463 |
| | 선전선계인계 | 5,972 | 56,478 | 4,163 | 8,891 | 19,172 | 2,480 | 184,936 | 237,379 |
| 8 | 선전선계인계 | - | 60,332 | 6,124 | 13,323 | 26,008 | 2,480 | 184,936 | 290,842 |
| | 선전선계인계 | - | 1,514 | 626 | 133 | 17,603 | - | 1,364 | 179,577 |
| | 선전선계인계 | 5,972 | 61,846 | 6,750 | 13,456 | 43,611 | 2,480 | 186,300 | 470,419 |
| | 선전선계인계 | - | 1,237 | 4,164 | 4,741 | 10,936 | - | - | 49,627 |
| 9 | 선전선계인계 | - | 34,599 | 3,615 | 8,724 | 13,446 | - | 86,189 | 247,323 |
| | 선전선계인계 | - | 35,836 | 7,779 | 13,465 | 24,382 | - | 86,189 | 296,950 |
| | 선전선계인계 | - | 1,661 | 172 | - | 17,741 | - | - | 181,323 |
| | 선전선계인계 | - | 37,497 | 7,951 | 13,465 | 42,123 | - | 86,189 | 478,273 |
| 10 | 선전선계인계 | - | 1,024 | 7,508 | 4,474 | 8,369 | 53 | - | 65,813 |
| | 선전선계인계 | - | 52,685 | 2,794 | 11,784 | 16,003 | - | 57,200 | 269,487 |
| | 선전선계인계 | - | 53,709 | 10,302 | 16,258 | 24,372 | 53 | 57,200 | 335,300 |
| | 선전선계인계 | - | - | - | - | 24,285 | - | 1,660 | 204,398 |
| 11 | 선전선계인계 | - | 53,709 | 10,302 | 16,258 | 48,657 | 53 | 58,860 | 539,698 |
| | 선전선계인계 | - | 695 | 8,402 | 5,623 | 4,481 | 55 | 6 | 91,242 |
| | 선전선계인계 | - | 30,064 | 3,787 | 12,824 | 13,352 | - | 121,006 | 272,815 |
| | 선전선계인계 | - | 30,759 | 12,189 | 18,447 | 17,833 | 55 | 121,012 | 364,057 |
| 12 | 선전선계인계 | - | - | - | - | 16,724 | - | - | 196,147 |
| | 선전선계인계 | - | 30,759 | 12,189 | 18,447 | 34,557 | 55 | 121,012 | 560,204 |
| | 선전선계인계 | - | 1,052 | 6,988 | 3,577 | 10,446 | 327 | - | 90,366 |
| | 선전선계인계 | - | 25,826 | 13,478 | 12,445 | 7,532 | - | 124,834 | 347,896 |
| 12 | 선전선계인계 | - | 26,878 | 20,466 | 16,022 | 17,978 | 327 | 124,834 | 436,262 |
| | 선전선계인계 | - | - | - | - | 6,108 | - | - | 187,109 |
| | 선전선계인계 | - | 26,878 | 20,466 | 16,022 | 24,086 | 327 | 124,834 | 625,371 |
| | 선전선계인계 | - | 1,038 | 8,288 | 3,615 | 6,057 | - | 4,985 | 44,882 |
| 12 | 선전선계인계 | - | 42,982 | 3,248 | 7,745 | 10,035 | 2,020 | 42,326 | 148,501 |
| | 선전선계인계 | - | 44,030 | 11,536 | 11,360 | 16,092 | 2,020 | 47,311 | 193,383 |
| | 선전선계인계 | - | - | - | 83 | - | - | - | 232,660 |
| | 선전선계인계 | - | 44,030 | 11,536 | 11,443 | 16,092 | 2,020 | 47,311 | 426,043 |

Unit : R/T

| 국 Weat | 기 타 Others | | | | | | | |
|-----------|---|--|-------------|--|--|---|---|---------------|
| | 계분공업생산물 Products of the Milling Industry | 등식물 생산품 Other Animal and Vegetable Products | 당 Sugars | 화학공업생산물 Products of the Chemical | 플라스틱, 고무 Plastics, Ru- ber and Arti- cles Thereof | 피혁류, 가죽 Leather and Articles Thereof | 방직용 섬유 Textiles and Textile Articles | 기 타 Others |
| - | - | 117 | 2,500 | 3,336 | 5,127 | 305 | 11,631 | 11,484 |
| - | 7,553 | 311,693 | 90,212 | 49,595 | 7,673 | 15,613 | 35,522 | 91,611 |
| - | 7,553 | 311,810 | 92,712 | 52,931 | 12,800 | 15,918 | 47,153 | 103,095 |
| - | - | - | - | 83,189 | - | - | 1,182 | 23,985 |
| - | 7,553 | 311,810 | 92,712 | 136,120 | 12,800 | 15,918 | 48,335 | 127,080 |
| - | - | 9,783 | 19,439 | 10,616 | 4,556 | 96 | 11,629 | 5,294 |
| - | 45,499 | 293,626 | 98,684 | 110,258 | 6,721 | 10,428 | 41,783 | 110,727 |
| - | 45,499 | 303,409 | 118,123 | 120,874 | 11,277 | 10,524 | 53,412 | 116,021 |
| - | 1,017 | - | - | 50,408 | - | - | - | 17,239 |
| - | 46,516 | 303,409 | 118,123 | 171,282 | 11,277 | 10,524 | 53,412 | 133,260 |
| - | - | 35,082 | - | 13,988 | 3,926 | 81 | 13,530 | 8,243 |
| - | 75,025 | 223,492 | 122,369 | 63,602 | 11,761 | 12,859 | 32,081 | 137,823 |
| - | 75,025 | 258,574 | 122,369 | 77,590 | 15,687 | 12,940 | 45,611 | 146,066 |
| - | - | 2,029 | - | 37,154 | - | - | - | 18,472 |
| - | 75,025 | 260,603 | 122,369 | 114,744 | 15,687 | 12,940 | 45,611 | 164,538 |
| 55 | - | 42,682 | - | 12,808 | 4,470 | 36 | 14,795 | 3,547 |
| - | 10,750 | 301,678 | 91,159 | 61,118 | 8,125 | 15,394 | 36,815 | 101,171 |
| 55 | 10,750 | 344,360 | 91,159 | 73,926 | 12,595 | 15,430 | 51,610 | 104,718 |
| - | - | - | - | 58,604 | - | - | - | 28,256 |
| 55 | 10,750 | 344,360 | 91,159 | 132,530 | 12,595 | 15,430 | 51,610 | 132,974 |
| - | - | 75 | - | 15,796 | 2,902 | 318 | 18,752 | 3,894 |
| - | 24,458 | 331,749 | 110,048 | 92,923 | 1,394 | 19,648 | 50,695 | 113,720 |
| - | 24,458 | 331,824 | 110,048 | 108,719 | 4,296 | 19,966 | 69,447 | 117,614 |
| - | - | - | - | 66,981 | - | - | 3,185 | 32,460 |
| - | 24,458 | 331,824 | 110,048 | 175,700 | 4,296 | 19,966 | 72,632 | 150,074 |
| - | - | 11,039 | - | 3,040 | 5,190 | 59 | 14,853 | 4,080 |
| - | 74,868 | 150,278 | 111,008 | 135,163 | 7,982 | 18,890 | 46,149 | 117,340 |
| - | 74,868 | 161,317 | 111,008 | 138,203 | 13,172 | 18,949 | 61,002 | 121,420 |
| - | - | - | - | 52,835 | - | - | - | 48,734 |
| - | 74,868 | 161,317 | 111,008 | 191,038 | 13,172 | 18,949 | 61,002 | 170,154 |
| - | - | 54,853 | - | 6,088 | 3,283 | - | 8,514 | 8,524 |
| - | 9,449 | 178,303 | 119,903 | 90,144 | 15,707 | 12,661 | 62,399 | 119,636 |
| - | 9,449 | 233,156 | 119,903 | 96,232 | 18,990 | 12,661 | 70,913 | 128,160 |
| - | - | - | - | 63,271 | - | - | - | 39,055 |
| - | 9,449 | 233,156 | 119,903 | 159,503 | 18,990 | 12,661 | 70,913 | 167,215 |
| - | - | 16,398 | 24,627 | 1,092 | 3,263 | - | 10,470 | 5,718 |
| - | 24,638 | 386,329 | 109,250 | 62,443 | 11,941 | 10,864 | 29,630 | 109,285 |
| - | 24,638 | 402,727 | 133,877 | 63,535 | 15,204 | 10,864 | 40,100 | 115,003 |
| - | - | - | - | 30,987 | - | - | - | 42,441 |
| - | 24,638 | 402,727 | 133,877 | 94,522 | 15,204 | 10,864 | 40,100 | 157,444 |

단 위 : 천

| 연월 Year & Month | 품목명 Items | 총계 Total | 곡물 Cereals | 유류 Oil | | | 동물·식물성 지방유 Animal or Vegetable fats and oils | 비료 Fertilizers | 시멘트 Cement |
|-----------------------|--------------|-------------|---------------|--------------------------------------|---|---|--|-------------------|---------------|
| | | | | 원유, 석유 Crude Petroleum Oils | 석유 정제품 Product of Petroleum Oils | 석유 가스류 Petroleum Gases and Other Gases | | | |
| 1988 | | 4,838,916 | 70,330 | | 433,727 | | 35,356 | 41,959 | |
| 1989 | | 4,052,948 | 97,653 | | 468,170 | | 28,420 | 42,006 | |
| 1990 | | 3,729,400 | 14,617 | | 388,445 | | 8,020 | 27,107 | |
| 1991 | | 3,709,739 | 5,566 | | 351,360 | | 4,693 | 4,044 | |
| 1992 | | 6,777,136 | - | | 2,416,262 | | 60 | 7,852 | |
| 1993 | | 8,733,077 | - | | 3,048,111 | | 350 | 6,397 | |
| 1994 | | 10,049,684 | 819 | 672,763 | 927,018 | 506,200 | 345 | 16,626 | |
| 1995 | | 13,058,681 | 75,719 | 636,337 | 1,767,193 | 152,869 | 2,936 | 31,310 | |
| 1996 | | 16,097,865 | - | 991 | 3,799,343 | 87,031 | - | 13,578 | |
| 1997 | 선선계연계 | 1,441,688 | - | - | 161,641 | - | 1,862 | 3,178 | |
| | 전국입출 | 11,636,815 | 2,175 | 11,955 | 1,145,939 | 34,959 | 5,653 | 54 | |
| | 지역별 | 13,078,503 | 2,175 | 11,955 | 1,307,580 | 34,959 | 7,515 | 3,232 | |
| | 이중수출 | 2,215,540 | - | - | 965,137 | 2,008 | - | 2,400 | |
| | 이중수입 | 15,284,043 | 2,175 | 11,955 | 2,272,717 | 36,967 | 7,515 | 5,632 | |
| 1 | 선선계연계 | 87,165 | - | - | 14,133 | - | - | 504 | |
| | 전국입출 | 823,447 | - | - | 109,081 | - | - | 21 | |
| | 지역별 | 910,612 | - | - | 123,214 | - | - | 525 | |
| | 이중수출 | 159,483 | - | - | 57,985 | - | - | - | |
| | 이중수입 | 1,070,095 | - | - | 161,199 | - | - | 525 | |
| 2 | 선선계연계 | 123,518 | - | - | 3,794 | - | - | - | |
| | 전국입출 | 930,153 | - | - | 105,468 | - | - | - | |
| | 지역별 | 1,053,671 | - | - | 109,262 | - | - | - | |
| | 이중수출 | 160,557 | - | - | 53,141 | - | - | 80 | |
| | 이중수입 | 1,214,228 | - | - | 162,403 | - | - | 80 | |
| 3 | 선선계연계 | 148,455 | - | - | 3,900 | - | - | - | |
| | 전국입출 | 950,839 | - | - | 73,349 | - | - | - | |
| | 지역별 | 1,099,294 | - | - | 77,249 | - | - | - | |
| | 이중수출 | 179,463 | - | - | 60,110 | - | - | - | |
| | 이중수입 | 1,272,457 | - | - | 137,359 | - | - | - | |
| 4 | 선선계연계 | 134,874 | - | - | 7,645 | - | 483 | - | |
| | 전국입출 | 1,041,054 | 137 | - | 164,199 | - | 1,990 | - | |
| | 지역별 | 1,175,928 | 137 | - | 171,844 | - | 2,473 | - | |
| | 이중수출 | 241,218 | - | - | 130,916 | 2,008 | - | 160 | |
| | 이중수입 | 1,417,146 | 137 | - | 302,760 | 2,008 | 2,473 | 160 | |

Unit : R/T

| 무 연 탄 Anthracite | 유 연 탄 Bituminous Coal | 목재 Lumber | | 염류 Salt | 인공석 Phosphate Rock | 기타공석 Other Ores | 수산물 Marine Product | 선어 Fresh Fishes |
|---------------------|-----------------------------|----------------------------|--|-------------|-----------------------|---------------------|----------------------------------|--|
| | | 원목 Wood in the Rough | 목재목탄코르크 Wood and Articles of Wood | 기타 Other | 공석 Ores | 모래 Natural Sands | 조제식품음료 Prepared Foodstuffs | 어패류, 갑각류 Fish, Crustaceans and Mollusks |
| 13,067 | 3,996 | | 154,783 | - | - | 44,427 | - | - |
| 4,056 | 2,791 | | 116,845 | - | - | 56,161 | - | - |
| 2,597 | 160,735 | | 110,559 | - | - | 30,757 | - | - |
| 2,920 | 226,258 | | 52,310 | - | - | 17,800 | - | - |
| - | - | | 39,381 | - | - | 13,000 | - | - |
| - | 2,500 | | 37,684 | 290 | - | 54,466 | 40 | - |
| 26,381 | 11,743 | 21,656 | 160,636 | | 261,967 | 47,976 | 110,247 | 26 |
| 232 | - | 5,161 | 132,346 | | 128,304 | 37,917 | 198,429 | 45 |
| - | - | - | 95,809 | | 26,616 | 34,183 | 324,533 | 475 |
| - | - | - | 16,871 | | 3,357 | - | 17,061 | 140 |
| 37 | - | - | 136,803 | | 14,350 | 248 | 115,395 | 7,503 |
| 37 | - | - | 153,774 | | 17,707 | 248 | 132,456 | 7,643 |
| - | - | - | 55 | | 29,920 | 26,275 | 147,162 | - |
| 37 | - | - | 153,829 | | 47,627 | 26,523 | 279,618 | 7,643 |
| - | - | - | 85 | | 113 | - | 2,715 | 18 |
| - | - | - | 8,867 | | 174 | - | 8,116 | 3 |
| - | - | - | 8,952 | | 287 | - | 10,831 | 21 |
| - | - | - | - | | 830 | 1,930 | 19,698 | - |
| - | - | - | 8,952 | | 1,117 | 1,930 | 30,529 | 21 |
| - | - | - | 986 | | 226 | - | 2,055 | 18 |
| - | - | - | 9,603 | | - | - | 8,472 | 30 |
| - | - | - | 10,589 | | 226 | - | 10,527 | 48 |
| - | - | - | - | | 420 | 1,566 | 26,794 | - |
| - | - | - | 10,589 | | 646 | 1,566 | 37,321 | 48 |
| - | - | - | 3,096 | | - | - | 3,243 | 18 |
| - | - | - | 17,086 | | 2,528 | - | 8,623 | 138 |
| - | - | - | 20,182 | | 2,528 | - | 11,866 | 156 |
| - | - | - | - | | 3,066 | 2,416 | 19,549 | - |
| - | - | - | 20,182 | | 5,594 | 2,416 | 31,415 | 156 |
| - | - | - | 2,430 | | 1,614 | - | 2,153 | 24 |
| - | - | - | 19,647 | | 438 | - | 7,982 | 58 |
| - | - | - | 22,077 | | 2,052 | - | 10,135 | 82 |
| - | - | - | 25 | | 3,200 | 2,116 | 16,171 | - |
| - | - | - | 22,102 | | 5,252 | 2,116 | 26,306 | 82 |

단위 : 톤

| 연월 Year & Month | 항목 Items | 총계 Total | 곡물 Cereals | 유류 Oil | | | 동물 식물 성 유류 Animal or Vegetable Fats and oils | 비료 Fertilizers | 시멘트 Cement |
|-----------------------|-------------|-------------|---------------|--------------------------------------|---|---|--|-------------------|---------------|
| | | | | 원유, 석유 Crude Petroleum Oils | 석유 정제품 Product of Petroleum Oils | 석유 가스류 Petroleum Gases and Other Gases | | | |
| 5 | 선전선계인계 | 100,927 | - | - | 10,376 | - | 525 | - | 1,614 |
| | 선전선계인계 | 862,523 | - | - | 109 | 2,889 | - | - | - |
| | 선전선계인계 | 963,450 | - | - | 10,485 | 2,889 | 525 | - | 1,614 |
| | 선전선계인계 | 131,091 | - | - | 42,667 | - | - | - | - |
| | 이항선계인계 | 1,094,541 | - | - | 53,152 | 2,889 | 525 | - | 1,614 |
| 6 | 선전선계인계 | 82,449 | - | - | 7,771 | - | 480 | - | 1,060 |
| | 선전선계인계 | 912,764 | 201 | - | 3,529 | 2,884 | - | - | - |
| | 선전선계인계 | 995,213 | 201 | - | 11,300 | 2,884 | 480 | - | 1,060 |
| | 선전선계인계 | 123,548 | - | - | 33,050 | - | - | - | 80 |
| | 이항선계인계 | 1,118,761 | 201 | - | 44,350 | 2,884 | 480 | - | 1,140 |
| 7 | 선전선계인계 | 109,717 | - | - | 36,993 | - | - | - | - |
| | 선전선계인계 | 980,978 | 282 | - | 64,668 | - | - | - | - |
| | 선전선계인계 | 1,090,695 | 282 | - | 101,661 | - | - | - | - |
| | 선전선계인계 | 237,669 | - | - | 133,916 | - | - | - | - |
| | 이항선계인계 | 1,328,364 | 282 | - | 235,577 | - | - | - | - |
| 8 | 선전선계인계 | 169,923 | - | - | 41,690 | - | 374 | - | - |
| | 선전선계인계 | 1,079,338 | 149 | 466 | 113,169 | - | - | - | - |
| | 선전선계인계 | 1,249,261 | 149 | 466 | 154,859 | - | 374 | - | - |
| | 선전선계인계 | 195,956 | - | - | 74,374 | - | - | - | 250 |
| | 이항선계인계 | 1,445,217 | 149 | 466 | 229,233 | - | 374 | - | 250 |
| 9 | 선전선계인계 | 95,436 | - | - | 10,555 | - | - | - | - |
| | 선전선계인계 | 893,318 | 659 | - | 10,715 | - | 523 | - | - |
| | 선전선계인계 | 988,754 | 659 | - | 21,270 | - | 523 | - | - |
| | 선전선계인계 | 195,544 | - | - | 87,386 | - | - | - | 1,270 |
| | 이항선계인계 | 1,184,298 | 659 | - | 108,656 | - | 523 | - | 1,270 |
| 10 | 선전선계인계 | 114,749 | - | - | 7,339 | - | - | - | - |
| | 선전선계인계 | 995,685 | 747 | 11,022 | 89,068 | 3,187 | - | - | - |
| | 선전선계인계 | 1,110,434 | 747 | 11,022 | 96,407 | 3,187 | - | - | - |
| | 선전선계인계 | 245,843 | - | - | 141,869 | - | - | - | 430 |
| | 이항선계인계 | 1,356,277 | 747 | 11,022 | 238,276 | 3,187 | - | - | 430 |
| 11 | 선전선계인계 | 141,839 | - | - | 12,369 | - | - | - | - |
| | 선전선계인계 | 1,043,514 | - | 467 | 265,222 | 5,273 | - | - | - |
| | 선전선계인계 | 1,185,353 | - | 467 | 277,591 | 5,273 | - | - | - |
| | 선전선계인계 | 188,219 | - | - | 94,874 | - | - | - | 40 |
| | 이항선계인계 | 1,373,572 | - | 467 | 372,465 | 5,273 | - | - | 40 |
| 12 | 선전선계인계 | 132,636 | - | - | 5,076 | - | - | - | - |
| | 선전선계인계 | 1,123,202 | - | - | 147,362 | 20,726 | 3,140 | - | 33 |
| | 선전선계인계 | 1,255,838 | - | - | 152,438 | 20,726 | 3,140 | - | 33 |
| | 선전선계인계 | 163,249 | - | - | 54,849 | - | - | - | 90 |
| | 이항선계인계 | 1,419,087 | - | - | 207,287 | 20,726 | 3,140 | - | 123 |

Unit : RIT

| 무연탄 Anthracite | 유연탄 Bituminous Coal | 목재 Lumber | | 염류 Salt | 인광석 Phosphate Rock | 기타광석 Other Ores | 수산가공품 Marine Product | 선어 Fresh Fishes |
|-------------------|---------------------------|----------------------------|--|------------|-----------------------|--------------------|-------------------------|--------------------|
| | | 원목 Wood in the Rough | 목재목탄코르크 Wood and Articles of Wood | | | | | |
| - | - | - | 1,887 | - | - | - | 850 | - |
| - | - | - | 20,431 | 220 | - | - | 12,812 | 674 |
| - | - | - | 22,318 | 220 | - | - | 13,662 | 674 |
| - | - | - | 30 | 2,470 | - | 2,132 | 12,392 | - |
| - | - | - | 22,348 | 2,690 | - | 2,132 | 26,054 | 674 |
| - | - | - | 1,182 | - | - | - | 43 | - |
| - | - | - | 11,099 | - | - | - | 10,904 | 1,473 |
| - | - | - | 12,281 | - | - | - | 10,947 | 1,473 |
| - | - | - | - | 2,870 | - | 2,406 | 3,303 | - |
| - | - | - | 12,281 | 2,870 | - | 2,406 | 14,250 | 1,473 |
| - | - | - | 654 | - | - | - | 508 | - |
| - | - | - | 7,571 | 3,963 | - | - | 11,358 | 390 |
| - | - | - | 8,225 | 3,963 | - | - | 11,866 | 390 |
| - | - | - | - | 2,420 | - | 2,732 | 15,509 | - |
| - | - | - | 8,225 | 6,383 | - | 2,732 | 27,375 | 390 |
| - | - | - | 2,434 | 1,383 | - | - | 1,476 | - |
| - | - | - | 6,855 | 41 | - | - | 9,111 | 517 |
| - | - | - | 9,289 | 1,424 | - | - | 10,587 | 517 |
| - | - | - | - | 3,961 | - | 1,990 | 14,373 | - |
| - | - | - | 9,289 | 5,385 | - | 1,990 | 24,960 | 517 |
| - | - | - | 322 | - | - | - | 826 | 18 |
| 37 | - | - | 4,797 | - | - | - | 9,826 | 807 |
| 37 | - | - | 5,119 | - | - | - | 10,652 | 825 |
| - | - | - | - | 3,550 | - | 2,890 | 12,380 | - |
| 37 | - | - | 5,119 | 3,550 | - | 2,890 | 23,032 | 825 |
| - | - | - | 991 | - | - | - | 1,067 | 39 |
| - | - | - | 11,587 | 157 | - | - | 9,852 | 983 |
| - | - | - | 12,578 | 157 | - | - | 10,919 | 1,022 |
| - | - | - | - | 2,300 | - | 2,732 | 3,285 | - |
| - | - | - | 12,578 | 2,457 | - | 2,732 | 14,204 | 1,022 |
| - | - | - | 1,435 | 21 | - | - | 314 | - |
| - | - | - | 8,842 | 4,713 | - | - | 10,288 | 717 |
| - | - | - | 10,277 | 4,734 | - | - | 10,602 | 717 |
| - | - | - | - | 1,870 | - | 1,674 | 250 | - |
| - | - | - | 10,277 | 6,804 | - | 1,674 | 10,852 | 717 |
| - | - | - | 1,469 | - | - | - | 1,811 | 5 |
| - | - | - | 10,418 | 2,116 | - | 248 | 8,051 | 1,713 |
| - | - | - | 11,887 | 2,116 | - | 248 | 9,862 | 1,718 |
| - | - | - | - | 2,963 | - | 1,691 | 3,458 | - |
| - | - | - | 11,887 | 5,079 | - | 1,939 | 13,320 | 1,718 |

단위 : 톤

| 연월 Year & Month | 품목명 Items | 철광석 Iron Ores | 계 류 Machinery | | | | | 철재 Iron Material | |
|--------------------|--------------|------------------|---|--|--|--|---|---------------------|---|
| | | | 비철금속, 제품 Base Metal and Articles thereof | 기계류, 부품 Machinery and Mechanical Appliances | 전기기기, 부품 Electrical Machinery and Parts Thereof | 차량, 그 부품 Vehicles and Parts Thereof | 항공기선박부품 Aircraft, Ships and Floating Structure | 고철 Scrap | 철강 및 제품 Iron, Steel and Articles Thereof |
| 1988 | | - | | | 1,298,826 | | | | 1,016,593 |
| 1989 | | - | | | 1,016,976 | | | | 852,563 |
| 1990 | | - | | | 1,006,721 | | | | 667,920 |
| 1991 | | - | | | 937,529 | | | | 742,469 |
| 1992 | | - | | | 1,228,609 | | | | 1,116,858 |
| 1993 | | - | | | 1,999,903 | | | | 1,225,009 |
| 1994 | | 73 | 38,534 | 69,865 | 26,459 | 2,920,966 | 212 | 10,796 | 1,188,150 |
| 1995 | | - | 60,548 | 444,312 | 31,059 | 4,372,960 | 688 | 24,709 | 1,195,692 |
| 1996 | | 17,182 | 85,611 | 135,792 | 48,698 | 5,329,671 | 520 | - | 1,296,715 |
| 1997 | 선선계안계 | 1,714 | 40,232 | 27,432 | 28,927 | 335,533 | - | - | 256,299 |
| | 선선계안계 | 3,278 | 96,477 | 216,913 | 158,825 | 5,218,407 | 73 | 4,166 | 962,795 |
| | 선선계안계 | 4,992 | 136,709 | 244,345 | 187,752 | 5,553,940 | 73 | 4,166 | 1,219,094 |
| | 선선계안계 | - | 427 | 3,297 | 2,218 | 62,974 | - | - | 42,282 |
| | 선선계안계 | 4,992 | 137,136 | 247,642 | 189,970 | 5,616,914 | 73 | 4,166 | 1,261,356 |
| 1 | 선선계안계 | - | 2,773 | 1,472 | 1,619 | 2,342 | - | - | 21,163 |
| | 선선계안계 | - | 3,625 | 1,395 | 9,950 | 295,564 | - | - | 97,940 |
| | 선선계안계 | - | 6,398 | 2,867 | 11,569 | 297,906 | - | - | 119,103 |
| | 선선계안계 | - | - | - | - | 12,805 | - | - | 3,978 |
| | 선선계안계 | - | 6,398 | 2,867 | 11,569 | 310,711 | - | - | 123,081 |
| 2 | 선선계안계 | - | 5,603 | 1,708 | 2,895 | 49,877 | - | - | 23,895 |
| | 선선계안계 | - | 7,506 | 6,508 | 10,588 | 346,019 | - | - | 70,401 |
| | 선선계안계 | - | 13,109 | 8,216 | 13,483 | 395,896 | - | - | 94,296 |
| | 선선계안계 | - | 113 | 1,137 | - | 10,629 | - | - | 2,437 |
| | 선선계안계 | - | 13,222 | 9,353 | 13,483 | 406,525 | - | - | 96,733 |
| 3 | 선선계안계 | - | 6,286 | 4,973 | 2,730 | 61,288 | - | - | 14,664 |
| | 선선계안계 | - | 13,962 | 16,664 | 12,947 | 394,088 | 72 | - | 103,568 |
| | 선선계안계 | - | 20,248 | 21,637 | 15,077 | 455,376 | 72 | - | 118,232 |
| | 선선계안계 | - | - | 634 | 1,451 | 16,693 | - | - | 7,221 |
| | 선선계안계 | - | 20,248 | 22,271 | 16,528 | 472,069 | 72 | - | 125,453 |
| 4 | 선선계안계 | - | 6,291 | 3,573 | 2,922 | 26,305 | - | - | 19,130 |
| | 선선계안계 | - | 7,960 | 15,099 | 18,329 | 460,761 | - | 415 | 105,335 |
| | 선선계안계 | - | 14,251 | 18,672 | 21,251 | 487,066 | - | 415 | 124,465 |
| | 선선계안계 | - | - | - | 503 | 9,088 | - | - | 3,808 |
| | 선선계안계 | - | 14,251 | 18,672 | 21,754 | 496,154 | - | 415 | 128,273 |

Unit : A/T

| 기 | | Others | | | | | | | 타 |
|------------|---|---|-------------|--|---|---|---|---------------|---|
| 구분 Weat | 계분공업생산물 Products of the Milling Industry | 동식물생산물 Other Animal and Vegetable Products | 당 Sugars | 화학공업생산물 Products of the Chemical | 플라스틱, 고무 Plastics, Ru- bber and Arti- cles Thereof | 피혁류, 제품 Leather and Articles Thereof | 방직용 섬유 Textiles and Textile Articles | 기 타 Others | |
| | | | | 1,725,852 | | | | | |
| | | | | 1,367,307 | | | | | |
| | | | | 1,311,822 | | | | | |
| | | | | 1,364,790 | | | | | |
| | | | | 1,955,114 | | | | | |
| | | | | 2,358,327 | | | | | |
| 7,707 | 322,254 | 16,090 | 114,145 | 1,289,256 | 335,679 | 6,539 | 618,283 | 320,273 | |
| - | 229,090 | 4,356 | 108,006 | 1,867,183 | 212,085 | 4,531 | 881,372 | 449,932 | |
| - | 5,395 | 15,749 | 64,343 | 1,627,240 | 155,622 | 3,602 | 2,137,073 | 791,137 | |
| - | 14,088 | 388 | 2,496 | 158,600 | 32,093 | 785 | 251,596 | 87,295 | |
| 61 | 13,679 | 16,773 | 49,256 | 1,614,294 | 126,620 | 115,676 | 1,243,105 | 321,346 | |
| 61 | 27,767 | 17,161 | 51,752 | 1,772,894 | 158,713 | 116,461 | 1,494,701 | 408,641 | |
| - | - | 2,400 | 1,137 | 133,618 | 99 | - | 3,497 | 790,654 | |
| 61 | 27,767 | 19,561 | 52,889 | 1,906,512 | 158,812 | 116,461 | 1,498,198 | 1,199,295 | |
| - | 918 | 77 | - | 9,192 | 2,939 | - | 18,182 | 8,920 | |
| - | 781 | 62 | 110 | 126,532 | 11,189 | 532 | 136,486 | 13,019 | |
| - | 1,699 | 139 | 110 | 135,724 | 14,128 | 532 | 154,668 | 21,939 | |
| - | - | 2,400 | - | 5,589 | - | - | - | 54,268 | |
| - | 1,699 | 2,539 | 110 | 141,313 | 14,128 | 532 | 154,668 | 76,207 | |
| - | 1,270 | - | - | 826 | 1,408 | 128 | 19,535 | 9,294 | |
| - | 741 | 19 | 11,504 | 185,041 | 16,398 | 142 | 141,155 | 10,558 | |
| - | 2,011 | 19 | 11,504 | 185,867 | 17,806 | 270 | 160,690 | 19,852 | |
| - | - | - | - | 8,964 | - | - | - | 55,276 | |
| - | 2,011 | 19 | 11,504 | 194,831 | 17,806 | 270 | 160,690 | 75,128 | |
| - | 376 | - | 110 | 6,398 | 2,433 | 104 | 27,178 | 11,658 | |
| 45 | 2,193 | 681 | 1,739 | 160,759 | 17,614 | 3,332 | 98,369 | 23,682 | |
| 45 | 2,569 | 681 | 1,849 | 167,157 | 20,047 | 3,436 | 125,547 | 35,340 | |
| - | - | - | - | 1,245 | - | - | - | 60,778 | |
| 45 | 2,569 | 681 | 1,849 | 168,402 | 20,047 | 3,436 | 125,547 | 96,118 | |
| - | 353 | 31 | - | 13,740 | 2,468 | 278 | 33,728 | 11,706 | |
| - | 753 | 1,245 | - | 91,082 | 7,835 | 7,475 | 79,033 | 51,281 | |
| - | 1,106 | 1,276 | - | 104,822 | 10,303 | 7,753 | 112,761 | 62,987 | |
| - | - | - | - | 18,614 | - | - | - | 54,609 | |
| - | 1,106 | 1,276 | - | 123,436 | 10,303 | 7,753 | 112,761 | 117,596 | |

단위 : 톤

| 연월 Year & Month | 품목명 Items | 철광석 Iron Ores | 기계류 Machinery | | | | | 철재 Iron Material | |
|--------------------|--------------|------------------|---|--|--|--|---|---------------------|---|
| | | | 기타금속, 제품 Base Metal and Articles thereof | 기계류, 부품 Machinery and Mechanical Appliances | 전기기기, 부품 Electrical Machinery and Parts Thereof | 차량, 그 부품 Vehicles and Parts Thereof | 항공기선박부품 Aircraft, Ships and Floating Structure | 고철 Scrap | 철강 및 제품 Iron, Steel and Articles Thereof |
| 5 | 선선계인계 | - | 4,101 | 2,323 | 3,257 | 2,738 | - | - | 27,221 |
| | 선선계인계 | 3,278 | 6,016 | 15,163 | 13,936 | 450,663 | - | 730 | 54,473 |
| | 선선계인계 | 3,278 | 10,117 | 17,486 | 17,253 | 453,401 | - | 730 | 81,694 |
| | 선선계인계 | 3,278 | 10,117 | 17,594 | 17,253 | 457,044 | - | 730 | 85,196 |
| 6 | 선선계인계 | - | 551 | 1,623 | 2,826 | 16,616 | - | - | 15,057 |
| | 선선계인계 | - | 7,755 | 18,171 | 14,956 | 531,276 | - | 2,026 | 78,073 |
| | 선선계인계 | - | 8,306 | 19,794 | 17,782 | 547,892 | - | 2,026 | 93,130 |
| | 선선계인계 | - | 8,306 | 20,186 | 17,782 | 553,850 | - | 2,026 | 97,424 |
| 7 | 선선계인계 | - | 2,218 | 329 | 2,628 | 24,749 | - | - | 10,943 |
| | 선선계인계 | - | 5,014 | 15,817 | 15,302 | 494,021 | - | - | 68,201 |
| | 선선계인계 | - | 7,232 | 16,146 | 17,930 | 518,770 | - | - | 79,144 |
| | 선선계인계 | - | 7,232 | 16,346 | 18,134 | 519,550 | - | - | 81,283 |
| 8 | 선선계인계 | 1,714 | 1,329 | 790 | 1,705 | 32,522 | - | - | 31,521 |
| | 선선계인계 | - | 9,529 | 30,247 | 14,063 | 493,462 | - | - | 69,404 |
| | 선선계인계 | 1,714 | 10,958 | 31,037 | 15,768 | 525,984 | - | - | 100,925 |
| | 선선계인계 | 1,714 | 10,958 | 31,531 | 15,768 | 526,479 | - | - | 102,637 |
| 9 | 선선계인계 | - | 2,343 | 769 | 2,728 | 14,639 | - | - | 16,514 |
| | 선선계인계 | - | 12,750 | 19,822 | 11,174 | 398,332 | - | - | 74,873 |
| | 선선계인계 | - | 15,093 | 20,591 | 13,902 | 412,971 | - | - | 91,387 |
| | 선선계인계 | - | 15,407 | 20,591 | 13,902 | 413,756 | - | - | 92,159 |
| 10 | 선선계인계 | - | 5,286 | 5,689 | 2,777 | 8,515 | - | - | 26,544 |
| | 선선계인계 | - | 8,770 | 22,747 | 12,290 | 472,291 | 1 | - | 73,988 |
| | 선선계인계 | - | 14,056 | 28,436 | 15,067 | 480,806 | 1 | - | 100,532 |
| | 선선계인계 | - | 14,056 | 28,436 | 15,127 | 482,024 | 1 | - | 103,969 |
| 11 | 선선계인계 | - | 2,534 | 2,489 | 1,199 | 41,470 | - | - | 25,244 |
| | 선선계인계 | - | 6,533 | 27,692 | 13,048 | 354,607 | - | - | 87,970 |
| | 선선계인계 | - | 9,067 | 30,181 | 14,247 | 396,077 | - | - | 113,214 |
| | 선선계인계 | - | 9,067 | 30,513 | 14,247 | 396,607 | - | - | 117,981 |
| 12 | 선선계인계 | - | 917 | 1,694 | 1,641 | 54,472 | - | - | 24,403 |
| | 선선계인계 | - | 6,957 | 27,588 | 12,782 | 527,323 | - | 995 | 78,569 |
| | 선선계인계 | - | 7,874 | 29,282 | 14,423 | 581,795 | - | 995 | 102,972 |
| | 선선계인계 | - | 7,874 | 29,282 | 14,423 | 582,145 | - | 995 | 107,167 |

Unit : RIT

| | | 기 타 Others | | | | | | | 기 타 Others | |
|----------|--|--|------------|----------------------------------|--|--------------------------------------|--------------------------------------|---------|------------|--|
| 목 류 Weat | 제분공업생산물 Products of the Milling Industry | 등식물생산물 Other Animal and Vegetable Products | 당 류 Sugars | 화학공업생산물 Products of the Chemical | 플라스틱, 고무 Plastics, Rubber and Articles Thereof | 피혁류, 제품 Leather and Articles Thereof | 방직용 섬유 Textiles and Textile Articles | | | |
| - | - | 83 | - | 11,536 | 1,876 | 45 | 22,615 | 9,880 | | |
| - | 1,103 | 555 | 21 | 102,789 | 8,065 | 12,478 | 118,398 | 37,660 | | |
| - | 1,103 | 638 | 21 | 114,325 | 9,941 | 12,523 | 141,013 | 47,540 | | |
| - | - | - | 83 | 3,052 | 99 | - | - | 60,913 | | |
| - | 1,103 | 638 | 104 | 117,377 | 10,040 | 12,523 | 141,013 | 108,453 | | |
| - | - | - | - | 9,432 | 1,577 | 230 | 18,248 | 5,753 | | |
| - | 804 | 399 | 1,658 | 40,255 | 11,829 | 11,302 | 138,046 | 26,124 | | |
| - | 804 | 399 | 1,658 | 49,687 | 13,406 | 11,532 | 156,294 | 31,877 | | |
| - | - | - | 1,054 | 2,189 | - | - | 3,497 | 64,455 | | |
| - | 804 | 399 | 2,712 | 51,876 | 13,406 | 11,532 | 159,791 | 96,332 | | |
| - | 581 | 68 | - | 8,742 | 1,572 | - | 15,257 | 4,475 | | |
| - | 676 | 515 | 2,357 | 137,349 | 7,785 | 10,851 | 105,712 | 29,146 | | |
| - | 1,257 | 583 | 2,357 | 146,091 | 9,357 | 10,851 | 120,969 | 33,621 | | |
| - | - | - | - | 5,991 | - | - | - | 73,778 | | |
| - | 1,257 | 583 | 2,357 | 152,082 | 9,357 | 10,851 | 120,969 | 107,399 | | |
| - | 7,190 | - | 53 | 15,664 | 1,858 | - | 21,465 | 6,755 | | |
| - | 1,124 | 182 | 4,622 | 214,389 | 8,783 | 12,213 | 71,810 | 19,102 | | |
| - | 8,314 | 182 | 4,675 | 230,053 | 10,641 | 12,213 | 93,275 | 25,857 | | |
| - | - | - | - | 38,514 | - | - | - | 59,793 | | |
| - | 8,314 | 182 | 4,675 | 268,567 | 10,641 | 12,213 | 93,275 | 85,650 | | |
| - | 276 | 37 | 19 | 16,262 | 3,398 | - | 19,604 | 7,126 | | |
| - | 975 | 3,902 | 15,029 | 192,593 | 10,032 | 10,338 | 85,723 | 30,411 | | |
| - | 1,251 | 3,939 | 15,048 | 208,855 | 13,430 | 10,338 | 105,327 | 37,537 | | |
| - | - | - | - | 13,037 | - | - | - | 73,160 | | |
| - | 1,251 | 3,939 | 15,048 | 221,892 | 13,430 | 10,338 | 105,327 | 110,697 | | |
| - | 1,988 | 18 | 2,314 | 16,751 | 4,885 | - | 25,237 | 5,309 | | |
| - | 1,437 | 1,620 | 6,201 | 120,900 | 7,329 | 15,487 | 91,543 | 34,478 | | |
| - | 3,425 | 1,638 | 8,515 | 137,651 | 12,214 | 15,487 | 116,780 | 39,787 | | |
| - | - | - | - | 10,247 | - | - | - | 80,265 | | |
| - | 3,425 | 1,638 | 8,515 | 147,898 | 12,214 | 15,487 | 116,780 | 120,052 | | |
| - | 784 | - | - | 30,044 | 6,556 | - | 13,959 | 3,421 | | |
| - | 1,755 | 3,111 | 3,334 | 99,608 | 7,065 | 18,885 | 96,162 | 28,222 | | |
| - | 2,539 | 3,111 | 3,334 | 129,652 | 13,621 | 18,885 | 110,121 | 31,643 | | |
| - | - | - | - | 10,703 | - | - | - | 73,179 | | |
| - | 2,539 | 3,111 | 3,334 | 140,355 | 13,621 | 18,885 | 110,121 | 104,822 | | |
| - | 352 | 74 | - | 20,013 | 1,123 | - | 16,588 | 2,998 | | |
| 16 | 1,337 | 4,482 | 2,681 | 142,997 | 12,696 | 12,641 | 80,668 | 17,663 | | |
| 16 | 1,689 | 4,556 | 2,681 | 163,010 | 13,819 | 12,641 | 97,256 | 20,661 | | |
| - | - | - | - | 15,473 | - | - | - | 80,180 | | |
| 16 | 1,689 | 4,556 | 2,681 | 178,483 | 13,819 | 12,641 | 97,256 | 100,841 | | |

단위 : 톤

| 연월 Year & Month | 항목 Items | 합계 Total | 곡물 Cereals | 유류 Oil | | | 동물 식물 성 지방 유 Animal or Vegetable Fats and oils | 비료 Fertilizers | 시멘트 Cement |
|--------------------|-------------|-------------|---------------|--------------------------------------|---|---|---|-------------------|---------------|
| | | | | 원유, 석유 Crude Petroleum Oils | 석유 정제품 Product of Petroleum Oils | 석유 가스류 Petroleum Gases and Other Gases | | | |
| 1988 | | 2,101,237 | - | | 2,092,969 | | - | - | |
| 1989 | | 2,383,702 | - | | 2,160,661 | | - | - | |
| 1990 | | 3,455,868 | - | | 2,984,419 | | - | - | |
| 1991 | | 5,461,492 | - | | 3,482,776 | | - | - | |
| 1992 | | 7,371,462 | - | | 4,232,956 | | - | - | |
| 1993 | | 9,848,926 | - | | 5,607,522 | | - | - | |
| 1994 | | 18,920,796 | - | 603,793 | 1,046,451 | 11,675,635 | - | - | |
| 1995 | | 21,583,564 | - | 731,425 | 4,636,996 | 10,482,603 | - | - | |
| 1996 | | 27,940,645 | - | 302,502 | 4,599,917 | 14,265,006 | 20,573 | - | |
| 1997 | 합계 | 84,237 | - | - | 28,628 | - | - | - | |
| | 내항 | 16,081,371 | - | - | 37,042 | 14,126,482 | 73,266 | - | |
| | 외항 | 16,165,608 | - | - | 65,670 | 14,126,482 | 73,266 | - | |
| | 신항 | 8,941,030 | - | - | 1,936,035 | 3,410 | 1,235 | - | |
| 1 | 합계 | 25,106,638 | - | - | 2,001,705 | 14,129,892 | 74,501 | - | |
| | 내항 | 2,196 | - | - | - | - | - | - | |
| | 외항 | 1,583,524 | - | - | 6,454 | 1,511,326 | - | - | |
| | 신항 | 1,585,720 | - | - | 6,454 | 1,511,326 | - | - | |
| 2 | 합계 | 594,986 | - | - | 207,116 | - | - | - | |
| | 내항 | 2,180,706 | - | - | 213,570 | 1,511,326 | - | - | |
| | 외항 | - | - | - | - | - | - | - | |
| | 신항 | 1,650,995 | - | - | - | 1,572,159 | - | - | |
| 3 | 합계 | 1,650,995 | - | - | - | 1,572,159 | - | - | |
| | 내항 | 431,985 | - | - | 148,353 | - | 1,235 | - | |
| | 외항 | 2,082,980 | - | - | 148,353 | 1,572,159 | 1,235 | - | |
| | 신항 | - | - | - | - | - | - | - | |
| 4 | 합계 | 20,138 | - | - | - | - | - | - | |
| | 내항 | 1,576,252 | - | - | - | 1,418,344 | 9,661 | - | |
| | 외항 | 1,596,390 | - | - | - | 1,418,344 | 9,661 | - | |
| | 신항 | 725,620 | - | - | 207,523 | - | - | - | |
| 5 | 합계 | 2,322,010 | - | - | 207,523 | 1,418,344 | 9,661 | - | |
| | 내항 | - | - | - | - | - | - | - | |
| | 외항 | 1,632,368 | - | - | - | 1,537,064 | - | - | |
| | 신항 | 1,632,368 | - | - | - | 1,537,064 | - | - | |
| 6 | 합계 | 776,601 | - | - | 148,525 | - | - | - | |
| | 내항 | 2,408,969 | - | - | 148,525 | 1,537,064 | - | - | |
| | 외항 | - | - | - | - | - | - | - | |

단위: 톤

| 연월 Year & Month | 항목 Items 내외항명 Ocean-Going & Coastal | 합계 Total | 곡물 Cereals | 유류 Oil | | | 동물성 식물성 지방유 Animal or Vegetable Fats and oils | 비료 Fertilizers | 시멘트 Cement |
|-----------------------|---|-------------|---------------|--------------------------------------|--|--|--|-------------------|---------------|
| | | | | 원유, 석유 Crude Petroleum Oils | 석유정제품 Product of Petroleum Oils | 석유가스류 Petroleum Gases and Other Gases | | | |
| 5 | 선선계안계 | 6,085 | - | - | - | - | - | - | |
| | 전항 | 1,003,790 | - | - | 8,035 | 871,453 | 9,517 | - | |
| | 후항 | 1,009,875 | - | - | 8,035 | 871,453 | 9,517 | - | |
| | 이항 | 839,808 | - | - | 133,907 | - | - | - | |
| 6 | 선선계안계 | 12,534 | - | - | 12,534 | - | - | - | |
| | 전항 | 553,674 | - | - | - | 400,545 | 12,955 | - | |
| | 후항 | 566,208 | - | - | 12,534 | 400,545 | 12,955 | - | |
| | 이항 | 830,543 | - | - | 112,524 | - | - | - | |
| 7 | 선선계안계 | 4,749 | - | - | - | - | - | - | |
| | 전항 | 1,243,911 | - | - | 5,070 | 1,069,233 | 3,996 | - | |
| | 후항 | 1,248,660 | - | - | 5,070 | 1,069,233 | 3,996 | - | |
| | 이항 | 744,293 | - | - | 139,725 | - | - | - | |
| 8 | 선선계안계 | 10,617 | - | - | 6,254 | - | - | - | |
| | 전항 | 1,185,243 | - | - | - | 987,321 | 3,961 | - | |
| | 후항 | 1,195,860 | - | - | 6,254 | 987,321 | 3,961 | - | |
| | 이항 | 790,214 | - | - | 165,254 | - | - | - | |
| 9 | 선선계안계 | 12,181 | - | - | - | - | - | - | |
| | 전항 | 935,586 | - | - | 7,103 | 661,172 | 10,466 | - | |
| | 후항 | 947,767 | - | - | 7,103 | 661,172 | 10,466 | - | |
| | 이항 | 814,691 | - | - | 165,243 | - | - | - | |
| 10 | 선선계안계 | 4,324 | - | - | - | - | - | - | |
| | 전항 | 1,621,547 | - | - | - | 1,388,687 | 4,056 | - | |
| | 후항 | 1,625,871 | - | - | - | 1,388,687 | 4,056 | - | |
| | 이항 | 850,254 | - | - | 183,754 | - | - | - | |
| 11 | 선선계안계 | 1,573 | - | - | - | - | - | - | |
| | 전항 | 1,485,209 | - | - | 10,380 | 1,278,297 | 3,992 | - | |
| | 후항 | 1,486,782 | - | - | 10,380 | 1,278,297 | 3,992 | - | |
| | 이항 | 893,232 | - | - | 179,127 | - | - | - | |
| 12 | 선선계안계 | 9,840 | - | - | 9,840 | - | - | - | |
| | 전항 | 1,609,272 | - | - | - | 1,430,881 | 14,662 | - | |
| | 후항 | 1,619,112 | - | - | 9,840 | 1,430,881 | 14,662 | - | |
| | 이항 | 648,803 | - | - | 144,984 | 3,410 | - | - | |
| | | 2,267,915 | - | - | 154,824 | 1,434,291 | 14,662 | - | |

Unit : R/T

| 무연탄 Anthracite | 유연탄 Bituminous Coal | 목재 Lumber | | 염류 Salt | 인광석 Phosphate Rock | 기타광석 Other Ores | 수산물 Marine Product | 선어 Fresh Fishes |
|-------------------|---------------------------|----------------------------|--|--------------------|-----------------------|--------------------------------------|--|--------------------|
| | | 원목 Wood in the Rough | 목재목탄코르크 Wood and Articles of Wood | 기타광석 Other Ores | 모래 Natural Sands | 조제식품 음료 Prepared Foodstuffs | 어패류, 갑각류 Fish, Crustaceans and Mollusks | |
| - | - | - | - | - | - | - | - | - |
| - | - | - | - | - | - | - | - | - |
| - | - | - | - | - | - | 705,423 | - | - |
| - | - | - | - | - | - | 705,423 | - | - |
| - | - | - | - | - | - | - | - | - |
| - | - | - | - | - | - | - | - | - |
| - | - | - | - | - | - | - | - | - |
| - | - | - | - | - | - | 715,522 | - | - |
| - | - | - | - | - | - | 715,522 | - | - |
| - | - | - | - | - | - | - | - | - |
| - | - | - | - | - | - | - | - | - |
| - | - | - | - | - | - | 603,358 | - | - |
| - | - | - | - | - | - | 603,358 | - | - |
| - | - | - | - | - | - | - | - | - |
| - | - | - | - | - | - | - | - | - |
| - | - | - | - | - | - | - | - | - |
| - | - | - | - | - | - | 622,469 | - | - |
| - | - | - | - | - | - | 622,469 | - | - |
| - | - | - | - | - | - | - | - | - |
| - | - | - | - | - | - | - | - | - |
| - | - | - | - | - | 1,048 | 646,255 | - | - |
| - | - | - | - | - | 1,048 | 646,255 | - | - |
| - | - | - | - | - | - | - | - | - |
| - | - | - | - | - | - | - | - | - |
| - | - | - | - | - | - | - | - | - |
| - | - | - | - | - | - | - | - | - |
| - | - | - | - | - | - | - | - | - |
| - | - | - | - | - | - | 664,269 | - | - |
| - | - | - | - | - | - | 664,269 | - | - |
| - | - | - | - | - | - | - | - | - |
| - | - | - | - | - | - | - | - | - |
| - | - | - | - | - | - | - | - | - |
| - | - | - | - | - | - | - | - | - |
| - | - | - | - | - | - | 713,950 | - | - |
| - | - | - | - | - | - | 713,950 | - | - |
| - | - | - | - | - | - | - | - | - |
| - | - | - | - | - | - | - | - | - |
| - | - | - | - | - | - | - | - | - |
| - | - | - | - | - | - | 497,539 | - | - |
| - | - | - | - | - | - | 497,539 | - | - |

Unit : R/T

| 기 타 Others | | | | | | | | |
|------------|---|--|------------------|--|---|--|---|---------------|
| 계 Weat | 제분공업생산품 Products of the Milling Industry | 동식물 생산품 Other Animal and Vegetable Products | 당 류 Sugars | 화학공업생산품 Products of the Chemical | 플라스틱, 고무 Plastics, Ru- bber and Arti- cles Thereof | 피혁류, 가죽품 Leather and Articles Thereof | 방직용 섬유 Textiles and Textile Articles | 기 타 Others |
| - | - | - | - | - | - | - | - | - |
| - | - | - | - | 7,844 | - | - | - | - |
| - | - | - | - | 7,844 | - | - | - | - |
| - | - | - | - | - | - | - | - | - |
| - | - | - | - | 7,844 | - | - | - | - |
| - | - | - | - | - | - | - | - | - |
| - | - | - | - | 7,722 | - | - | - | - |
| - | - | - | - | 7,722 | - | - | - | - |
| - | - | - | - | - | - | - | - | 1,347 |
| - | - | - | - | 7,722 | - | - | - | 1,347 |
| - | - | - | - | - | - | - | - | - |
| - | - | - | - | 10,795 | - | - | - | - |
| - | - | - | - | 10,795 | - | - | - | - |
| - | - | - | - | 370 | - | - | - | - |
| - | - | - | - | 11,165 | - | - | - | - |
| - | - | - | - | - | - | - | - | - |
| - | - | - | - | - | - | - | - | - |
| - | - | - | - | - | - | - | - | - |
| - | - | - | - | - | - | - | - | - |
| - | - | - | - | - | - | - | - | - |
| - | - | - | - | - | - | - | - | - |
| - | - | - | - | - | - | - | - | - |
| - | - | - | - | - | - | - | - | - |
| - | - | - | - | - | - | - | - | - |
| - | - | - | - | - | - | - | - | - |
| - | - | - | - | 5,569 | - | - | - | - |
| - | - | - | - | 5,569 | - | - | - | - |
| - | - | - | - | - | - | - | - | - |
| - | - | - | - | 5,569 | - | - | - | - |
| - | - | - | - | - | - | - | - | - |
| - | - | - | - | - | - | - | - | - |
| - | - | - | - | - | - | - | - | - |
| - | - | - | - | - | - | - | - | - |
| - | - | - | - | - | - | - | - | - |
| - | - | - | - | 633 | - | - | - | - |
| - | - | - | - | 5,050 | - | - | - | - |
| - | - | - | - | 5,683 | - | - | - | - |
| - | - | - | - | - | - | - | - | - |
| - | - | - | - | 5,683 | - | - | - | - |
| - | - | - | - | - | - | - | - | - |
| - | - | - | - | - | - | - | - | - |
| - | - | - | - | - | - | - | - | - |
| - | - | - | - | - | - | - | - | - |
| - | - | - | - | - | - | - | - | - |
| - | - | - | - | - | - | - | - | - |
| - | - | - | - | 2,275 | - | - | - | - |
| - | - | - | - | 2,275 | - | - | - | - |

단위 : 천

| 연월 Year & Month | 항목 Items | 총계 Total | 곡물 Cereals | 유류 Oil | | | 동물성 식물성 지방류 Animal or Vegetable Fats and oils | 비료 Fertilizers | 시멘트 Cement |
|--------------------|-------------|-------------|---------------|--------------------------------------|--|--|--|-------------------|---------------|
| | | | | 원유, 석유 Crude Petroleum Oils | 석유정제품 Product of Petroleum Oils | 석유가스류 Petroleum Gases and Other Gases | | | |
| 5 | 선진국계 | 24,564 | - | - | - | - | - | - | |
| | 중국계 | 35,947 | - | - | - | - | - | - | |
| | 합계 | 60,511 | - | - | - | - | - | - | |
| | 이중 석유류 | 265 | - | - | 265 | - | - | - | |
| 6 | 선진국계 | - | - | - | - | - | - | - | |
| | 중국계 | 28,919 | - | - | - | - | - | - | |
| | 합계 | 28,919 | - | - | - | - | - | - | |
| | 이중 석유류 | 942 | - | - | - | - | - | - | |
| 7 | 선진국계 | - | - | - | - | - | - | - | |
| | 중국계 | 26,931 | - | - | - | - | - | - | |
| | 합계 | 26,931 | - | - | - | - | - | - | |
| | 이중 석유류 | 4,342 | - | - | 62 | - | - | - | |
| 8 | 선진국계 | 12,747 | - | - | - | - | - | - | |
| | 중국계 | 37,530 | - | - | - | - | - | - | |
| | 합계 | 50,277 | - | - | - | - | - | - | |
| | 이중 석유류 | 549 | - | - | 274 | - | - | - | |
| 9 | 선진국계 | 32,255 | - | - | - | - | - | - | |
| | 중국계 | 17,347 | - | - | - | - | - | - | |
| | 합계 | 49,602 | - | - | - | - | - | - | |
| | 이중 석유류 | - | - | - | - | - | - | - | |
| 10 | 선진국계 | 4,901 | - | - | - | - | - | - | |
| | 중국계 | 29,775 | - | - | - | - | - | - | |
| | 합계 | 34,676 | - | - | - | - | - | - | |
| | 이중 석유류 | 8,545 | - | - | - | - | - | - | |
| 11 | 선진국계 | - | - | - | - | - | - | - | |
| | 중국계 | 8,263 | - | - | - | - | - | - | |
| | 합계 | 8,263 | - | - | - | - | - | - | |
| | 이중 석유류 | 9,945 | - | - | - | - | - | - | |
| 12 | 선진국계 | 3,482 | - | - | - | - | - | - | |
| | 중국계 | 23,512 | - | - | - | - | - | - | |
| | 합계 | 26,994 | - | - | - | - | - | - | |
| | 이중 석유류 | 7,061 | - | - | 6,608 | - | - | - | |
| | | 34,055 | - | - | 6,608 | - | - | - | |

단위 : PTE

| 연도 Year & Month | 항해 항목 Items 4월 Ocean-Going & Coastal | 철광석 Iron Ores | 기계류 Machinery | | | | 철재 Iron Material | |
|-----------------------|---|------------------|---|--|--|--|--|-------------|
| | | | 기초금속, 제품 Base Metal and Articles thereof | 기계류, 부품 Machinery and Mechanical Appliances | 전기기기, 부품 Electrical Machinery and Parts Thereof | 차량, 그 부품 Vehicles and Parts Thereof | 항공기선박부품 Aircraft, Ship s and Floating Structure | 고철 Scrap |
| 1988 | | - | | | | | | 280 |
| 1989 | | - | | | | | | 710 |
| 1990 | | - | | | | | | 490 |
| 1991 | | - | | | | | | 317 |
| 1992 | | - | | | 200 | | | 450 |
| 1993 | | - | | | 470 | | | 482 |
| 1994 | | - | | 252 | | | 112 | 318 |
| 1995 | | - | | | | | | 6,461 |
| 1996 | | - | | 530 | 80 | | 520 | 9,564 |
| 1997 | 대한민국-영국 | - | | | | | | 95,570 |
| | 대한민국-미국 | - | | | | | | 254,872 |
| 1 | 대한민국-영국 | - | | | | | | 350,542 |
| | 대한민국-미국 | - | | | | | 10 | 21,810 |
| 2 | 대한민국-영국 | - | | | | | | 372,352 |
| | 대한민국-미국 | - | | | | | 10 | 5,794 |
| 3 | 대한민국-영국 | - | | | | | | 25,293 |
| | 대한민국-미국 | - | | | | | 10 | 31,087 |
| 4 | 대한민국-영국 | - | | | | | | 31,087 |
| | 대한민국-미국 | - | | | | | | - |
| 3 | 대한민국-영국 | - | | | | | | 276 |
| | 대한민국-미국 | - | | | | | | 276 |
| 4 | 대한민국-영국 | - | | | | | | 11,827 |
| | 대한민국-미국 | - | | | | | | 21,469 |
| 4 | 대한민국-영국 | - | | | | | | 33,296 |
| | 대한민국-미국 | - | | | | | | 33,296 |
| 4 | 대한민국-영국 | - | | | | | | - |
| | 대한민국-미국 | - | | | | | | 27,979 |
| 4 | 대한민국-영국 | - | | | | | | 27,979 |
| | 대한민국-미국 | - | | | | | | 59 |
| 4 | | - | | | | | | 28,038 |

Unit : R/T

| 무연탄 Anthracite | 유연탄 Bituminous Coal | 목재 Lumber | | 염류 Salt | 인광석 Phosphate Rock | 기타광석 Other Ores | 수산물 Marine Product | 선어 Fresh Fishes |
|-------------------|---------------------------|----------------------------|--|------------|-----------------------|--------------------|-----------------------|--------------------|
| | | 원목 Wood in the Rough | 목재목탄코르크 Wood and Articles of Wood | | | | | |
| 173,650 | - | | 1,171 | 1 | - | - | 841 | - |
| 140,894 | - | | 2,391 | - | - | - | 2,530 | - |
| 139,051 | - | | 575 | - | - | - | 2,228 | 3 |
| 102,348 | - | | 488 | - | - | - | 2,695 | 6 |
| 84,066 | - | | - | - | - | - | 222 | - |
| 88,335 | - | | - | - | - | 55,097 | 3,517 | 96 |
| 82,612 | - | 3,859 | - | - | 6,318 | 123,266 | - | 2,463 |
| 44,866 | - | 1,226 | - | - | 1,428 | 146,506 | - | 3,737 |
| 31,613 | - | 992 | - | - | 76,689 | 133,229 | 16 | 5,461 |
| - | - | 592 | - | - | 6,654 | - | 3 | - |
| - | - | 458 | - | - | 167,883 | - | - | 4,696 |
| - | - | 1,050 | - | - | 174,537 | - | 3 | 4,696 |
| 33,193 | - | - | - | - | - | 127,637 | - | - |
| 33,193 | - | 1,050 | - | - | 174,537 | 127,637 | 3 | 4,696 |
| - | - | - | - | - | - | - | 3 | - |
| - | - | - | - | - | 28,774 | - | - | 272 |
| - | - | - | - | - | 28,774 | - | 3 | 272 |
| - | - | - | - | - | - | 7,596 | - | - |
| - | - | - | - | - | 28,774 | 7,596 | 3 | 272 |
| - | - | - | - | - | - | - | - | - |
| - | - | - | - | - | 16,850 | - | - | 68 |
| - | - | - | - | - | 16,850 | - | - | 68 |
| 5,400 | - | - | - | - | - | 8,085 | - | - |
| 5,400 | - | - | - | - | 16,850 | 8,085 | - | 68 |
| - | - | - | - | - | - | - | - | - |
| - | - | - | - | - | 18,900 | - | - | 860 |
| - | - | - | - | - | 18,900 | - | - | 860 |
| 4,802 | - | - | - | - | - | 12,738 | - | - |
| 4,802 | - | - | - | - | 18,900 | 12,738 | - | 860 |
| - | - | - | - | - | - | - | - | - |
| - | - | 458 | - | - | 2,397 | - | - | 485 |
| - | - | 458 | - | - | 2,397 | - | - | 485 |
| 1,800 | - | - | - | - | - | 8,736 | - | - |
| 1,800 | - | 458 | - | - | 2,397 | 8,736 | - | 485 |

단 위 : 천

| 연월 Year & Month | 항구별 항목 Items 내외항 Ocean-Going & Coastal | 합계 Total | 곡물 Cereals | 유류 Oil | | | 동물성 식물성 유지 Animal or Vegetable Fats and oils | 비료 Fertilizers | 시멘트 Cement |
|-----------------------|---|-------------|---------------|--------------------------------------|---|---|---|-------------------|---------------|
| | | | | 원유, 석유 Crude Petroleum Oils | 석유 정제품 Product of Petroleum Oils | 석유 가스류 Petroleum Gases and Other Gases | | | |
| 5 | 전국 수입 | 5,330 | - | - | - | - | - | 5,330 | |
| | 전국 수출 | 413,356 | - | 389,937 | - | - | - | 13,610 | |
| | 내항 수입 | 418,686 | - | 389,937 | - | - | - | 18,940 | |
| | 내항 수출 | 45,591 | - | - | 5,813 | - | - | 29,835 | |
| | 합계 | 464,277 | - | 389,937 | 5,813 | - | - | 48,775 | |
| 6 | 전국 수입 | 7,645 | - | - | - | - | - | 7,645 | |
| | 전국 수출 | 292,221 | - | 282,381 | - | - | - | 8,700 | |
| | 내항 수입 | 299,866 | - | 282,381 | - | - | - | 16,003 | |
| | 내항 수출 | 61,433 | - | - | 8,715 | - | - | 41,966 | |
| | 합계 | 361,299 | - | 282,381 | 8,715 | - | - | 57,969 | |
| 7 | 전국 수입 | 19,994 | - | - | - | - | - | 19,994 | |
| | 전국 수출 | 785,578 | - | 746,534 | - | - | - | 3,200 | |
| | 내항 수입 | 805,572 | - | 746,534 | - | - | - | 23,194 | |
| | 내항 수출 | 204,865 | - | - | 162,204 | - | - | 32,242 | |
| | 합계 | 1,010,437 | - | 746,534 | 162,204 | - | - | 55,436 | |
| 8 | 전국 수입 | 7,345 | - | - | - | - | - | 7,345 | |
| | 전국 수출 | 677,127 | - | 676,561 | - | - | - | - | |
| | 내항 수입 | 684,472 | - | 676,561 | - | - | - | 7,345 | |
| | 내항 수출 | 70,630 | - | - | 5,802 | - | - | 50,718 | |
| | 합계 | 755,102 | - | 676,561 | 5,802 | - | - | 58,063 | |
| 9 | 전국 수입 | 6,745 | - | - | - | - | - | - | |
| | 전국 수출 | 821,107 | - | 800,710 | - | - | - | 3,200 | |
| | 내항 수입 | 827,852 | - | 800,710 | - | - | - | 3,200 | |
| | 내항 수출 | 83,040 | - | - | 9,754 | - | - | 58,510 | |
| | 합계 | 910,892 | - | 800,710 | 9,754 | - | - | 61,710 | |
| 10 | 전국 수입 | 13,693 | - | - | - | - | - | 7,460 | |
| | 전국 수출 | 575,432 | - | 545,583 | - | - | - | 6,420 | |
| | 내항 수입 | 589,125 | - | 545,583 | - | - | - | 13,880 | |
| | 내항 수출 | 79,949 | - | - | 17,643 | - | - | 40,497 | |
| | 합계 | 669,074 | - | 545,583 | 17,643 | - | - | 54,377 | |
| 11 | 전국 수입 | 681 | - | - | - | - | - | - | |
| | 전국 수출 | 714,844 | - | 695,196 | - | - | - | - | |
| | 내항 수입 | 715,525 | - | 695,196 | - | - | - | - | |
| | 내항 수출 | 94,610 | - | - | 14,239 | - | - | 56,029 | |
| | 합계 | 810,135 | - | 695,196 | 14,239 | - | - | 56,029 | |
| 12 | 전국 수입 | - | - | - | - | - | - | - | |
| | 전국 수출 | 532,109 | - | 531,908 | - | - | - | - | |
| | 내항 수입 | 532,109 | - | 531,908 | - | - | - | - | |
| | 내항 수출 | 100,518 | - | - | 17,879 | - | - | 49,794 | |
| | 합계 | 632,627 | - | 531,908 | 17,879 | - | - | 49,794 | |

Unit : R/T

| 무연탄 Anthracite | 유연탄 Bituminous Coal | 목재 Lumber | | 염류 Salt | 인광석 Phosphate Rock | 기타광석 Other Ores | 수산물 Marine Product | 선어 Fresh Fishes |
|-------------------|------------------------|-------------------------|--------------------------------------|------------|-----------------------|--------------------|-----------------------|--------------------|
| | | 원목 Wood in the Rough | 목재목탄코르크 Wood and Articles of Wood | | | | | |
| - | - | - | - | - | - | - | - | - |
| - | - | - | - | 9,486 | - | - | - | 323 |
| - | - | - | - | 9,486 | - | - | - | 323 |
| 1,814 | - | - | - | - | - | 8,064 | - | - |
| 1,814 | - | - | - | 9,486 | - | 8,064 | - | 323 |
| - | - | 342 | - | - | - | - | - | - |
| - | - | - | - | - | - | - | - | 697 |
| - | - | 342 | - | - | - | - | - | 697 |
| - | - | - | - | - | - | 10,752 | - | - |
| - | - | 342 | - | - | - | 10,752 | - | 697 |
| - | - | - | - | - | - | - | - | - |
| - | - | - | - | 35,562 | - | - | - | 278 |
| - | - | - | - | 35,562 | - | - | - | 278 |
| - | - | - | - | - | - | 10,414 | - | - |
| - | - | - | - | 35,562 | - | 10,414 | - | 278 |
| - | - | - | - | - | - | - | - | - |
| - | - | - | - | - | - | - | - | 566 |
| - | - | - | - | - | - | - | - | 566 |
| 3,213 | - | - | - | - | - | 5,852 | - | - |
| 3,213 | - | - | - | - | - | 5,852 | - | 566 |
| - | - | - | - | 6,654 | - | - | - | - |
| - | - | - | - | 16,950 | - | - | - | 247 |
| - | - | - | - | 23,604 | - | - | - | 247 |
| - | - | - | - | - | - | 9,680 | - | - |
| - | - | - | - | 23,604 | - | 9,680 | - | 247 |
| - | - | 250 | - | - | - | - | - | - |
| - | - | - | - | 19,560 | - | - | - | 455 |
| - | - | 250 | - | 19,560 | - | - | - | 455 |
| 5,482 | - | - | - | - | - | 12,096 | - | - |
| 5,482 | - | 250 | - | 19,560 | - | 12,096 | - | 455 |
| - | - | - | - | - | - | - | - | - |
| - | - | - | - | 19,404 | - | - | - | 244 |
| - | - | - | - | 19,404 | - | - | - | 244 |
| 2,851 | - | - | - | - | - | 15,313 | - | - |
| 2,851 | - | - | - | 19,404 | - | 15,313 | - | 244 |
| - | - | - | - | - | - | - | - | - |
| - | - | - | - | - | - | - | - | 201 |
| - | - | - | - | - | - | - | - | 201 |
| 7,831 | - | - | - | - | - | 18,311 | - | - |
| 7,831 | - | - | - | - | - | 18,311 | - | 201 |

여 수 (출항 4-1)

단위: 톤

| 연월 Year & Month | 종목 Items 내외항별 Ocean-Going & Coastal | 합계 Total | 양곡 Cereals | 유류 Oil | | | 동물성 식물성 유지 Animal or Vegetable Fats and oils | 비료 Fertilizers | 시멘트 Cement |
|-----------------------|---|-------------|---------------|--------------------------------------|---|---|---|-------------------|---------------|
| | | | | 원유, 석유 Crude Petroleum Oils | 석유 정제품 Product of Petroleum Oils | 석유 가스류 Petroleum Gases and Other Gases | | | |
| 1988 | | 195,107 | - | | 837 | | - | 5,623 | 87,378 |
| 1989 | | 1,475,087 | 38 | | 1,330,365 | | 595 | 12,343 | 93,442 |
| 1990 | | 2,629,492 | 540 | | 2,479,847 | | - | 7,738 | 95,704 |
| 1991 | | 2,615,595 | - | | 2,498,722 | | - | 810 | 63,330 |
| 1992 | | 5,221,688 | - | | 5,079,155 | | - | - | 53,686 |
| 1993 | | 6,389,441 | - | | 6,115,832 | | - | - | 53,290 |
| 1994 | | 2,507,995 | - | 2,233,083 | 1,808 | | 800 | - | 31,879 |
| 1995 | | 8,586,659 | - | 8,227,047 | 39,826 | | 906 | - | 14,032 |
| 1996 | | 9,228,262 | - | 8,640,661 | 79,935 | 388 | - | 260 | 17,285 |
| 1997 | 전선계안계 | 53,304 | - | - | 1,879 | - | - | - | - |
| | 전국입출 | 469,883 | - | - | 59,938 | 3,815 | - | - | - |
| | 초출 | 523,187 | - | - | 61,817 | 3,815 | - | - | - |
| | 연인출 | 7,990,815 | - | 7,891,189 | 34,800 | - | - | - | 5,207 |
| | 합계 | 8,514,002 | - | 7,891,189 | 96,617 | 3,815 | - | - | 5,207 |
| 1 | 전선계안계 | - | - | - | - | - | - | - | - |
| | 전국입출 | 47,078 | - | - | - | - | - | - | - |
| | 초출 | 47,078 | - | - | - | - | - | - | - |
| | 연인출 | 756,737 | - | 751,836 | 4,901 | - | - | - | - |
| | 합계 | 803,815 | - | 751,836 | 4,901 | - | - | - | - |
| 2 | 전선계안계 | 13,186 | - | - | - | - | - | - | - |
| | 전국입출 | 42,682 | - | - | - | - | - | - | - |
| | 초출 | 55,868 | - | - | - | - | - | - | - |
| | 연인출 | 777,462 | - | 770,289 | 7,173 | - | - | - | - |
| | 합계 | 833,330 | - | 770,289 | 7,173 | - | - | - | - |
| 3 | 전선계안계 | 101 | - | - | - | - | - | - | - |
| | 전국입출 | 21,677 | - | - | - | - | - | - | - |
| | 초출 | 21,778 | - | - | - | - | - | - | - |
| | 연인출 | 844,139 | - | 835,583 | 8,356 | - | - | - | - |
| | 합계 | 865,917 | - | 835,583 | 8,356 | - | - | - | - |
| 4 | 전선계안계 | 61 | - | - | - | - | - | - | - |
| | 전국입출 | 33,705 | - | - | - | - | - | - | - |
| | 초출 | 33,766 | - | - | - | - | - | - | - |
| | 연인출 | 752,609 | - | 745,736 | 6,353 | - | - | - | 520 |
| | 합계 | 786,375 | - | 745,736 | 6,353 | - | - | - | 520 |

Unit : R/T

| 무연탄 Anthracite | 유연탄 Bituminous Coal | 목재 Lumber | | 염류 Salt | 인광석 Phosphate Rock | 기타 광석 Other Ores | 수산물 Marine Product | 선어 Fresh Fishes |
|-------------------|---------------------------|----------------------------|--|-------------|-----------------------|---------------------|--------------------------------------|--|
| | | 원목 Wood in the Rough | 목재목탄코르크 Wood and Articles of Wood | 기타 Other | 광석 Ores | 모래 Natural Sands | 조제식품 음료 Prepared Foodstuffs | 어패류, 갑각류 Fish, Crustaceans and Mollusks |
| 2,455 | - | - | - | - | - | 7,600 | 9,566 | - |
| 3,945 | - | 1,501 | - | - | - | 2,000 | 5,855 | - |
| 1,742 | - | 732 | - | - | - | - | 4,351 | 823 |
| 560 | - | 30 | - | - | - | - | 2,019 | - |
| - | - | - | - | - | - | - | 1,963 | - |
| 779 | - | - | - | - | - | 75,348 | 1,274 | 96 |
| - | - | - | - | - | - | 150 | 1,118 | 115 |
| - | - | - | - | 2,225 | - | - | 275 | 116 |
| - | - | 242 | - | 910 | - | 2,052 | 236 | 742 |
| - | - | - | - | - | - | - | - | - |
| - | - | 2,329 | - | - | - | - | - | 80 |
| - | - | 2,329 | - | - | - | - | - | 80 |
| - | - | - | - | 5,028 | - | 200 | - | - |
| - | - | 2,329 | - | 5,028 | - | 200 | - | 80 |
| - | - | - | - | - | - | - | - | - |
| - | - | - | - | - | - | - | - | - |
| - | - | - | - | - | - | - | - | - |
| - | - | - | - | - | - | - | - | - |
| - | - | - | - | - | - | - | - | - |
| - | - | 1,395 | - | - | - | - | - | - |
| - | - | 1,395 | - | - | - | - | - | - |
| - | - | - | - | - | - | - | - | - |
| - | - | 1,395 | - | - | - | - | - | - |
| - | - | - | - | - | - | - | - | - |
| - | - | - | - | - | - | - | - | - |
| - | - | - | - | - | - | - | - | - |
| - | - | - | - | - | - | - | - | - |
| - | - | 657 | - | - | - | - | - | - |
| - | - | 657 | - | - | - | - | - | - |
| - | - | - | - | - | - | - | - | - |
| - | - | 657 | - | - | - | - | - | - |

여 수 (출항 4-2)

단위 : 천톤

| 연월 Year & Month | 항목 Items 내항항선 Ocean-Going & Coastal | 총계 Total | 곡물 Cereals | 유류 Oil | | | 동물성 식물성 유지류 Animal or Vegetable Fats and oils | 비료 Fertilizers | 시멘트 Cement |
|--------------------|---|-------------|---------------|--------------------------------------|---|---|--|-------------------|---------------|
| | | | | 원유, 석유 Crude Petroleum Oils | 석유 정제품 Product of Petroleum Oils | 석유 가스류 Petroleum Gases and Other Gases | | | |
| 5 | 선진국계 | 9,161 | - | - | - | - | - | - | |
| | 북미계 | 35,464 | - | - | - | - | - | - | |
| | 남미계 | 44,625 | - | - | - | - | - | - | |
| | 아시아계 | 457,030 | - | 453,039 | 2,423 | - | - | 1,238 | |
| 6 | 선진국계 | 224 | - | - | - | - | - | - | |
| | 북미계 | 29,277 | - | - | - | - | - | - | |
| | 남미계 | 29,501 | - | - | - | - | - | - | |
| | 아시아계 | 211,821 | - | 204,145 | 1,858 | - | - | 330 | |
| 7 | 선진국계 | 10,202 | - | - | - | - | - | - | |
| | 북미계 | 32,903 | - | - | 7,688 | - | - | - | |
| | 남미계 | 43,105 | - | - | 7,688 | - | - | - | |
| | 아시아계 | 683,495 | - | 676,804 | 1,787 | - | - | 1,620 | |
| 8 | 선진국계 | 726,600 | - | 676,804 | 9,475 | - | - | 1,620 | |
| | 북미계 | 4,807 | - | - | - | - | - | - | |
| | 남미계 | 35,847 | - | - | 5,720 | - | - | - | |
| | 아시아계 | 40,654 | - | - | 5,720 | - | - | - | |
| 9 | 선진국계 | 698,238 | - | 687,683 | 764 | - | - | 869 | |
| | 북미계 | 738,892 | - | 687,683 | 6,484 | - | - | 869 | |
| | 남미계 | 1,394 | - | - | 937 | - | - | - | |
| | 아시아계 | 47,958 | - | - | 7,636 | - | - | - | |
| 10 | 선진국계 | 49,352 | - | - | 8,573 | - | - | - | |
| | 북미계 | 900,573 | - | 890,496 | - | - | - | 330 | |
| | 남미계 | 949,925 | - | 890,496 | 8,573 | - | - | 330 | |
| | 아시아계 | 4,597 | - | - | - | - | - | - | |
| 11 | 선진국계 | 49,437 | - | - | 10,532 | - | - | - | |
| | 북미계 | 54,034 | - | - | 10,532 | - | - | - | |
| | 남미계 | 552,629 | - | 540,539 | 1,185 | - | - | 300 | |
| | 아시아계 | 606,663 | - | 540,539 | 11,717 | - | - | 300 | |
| 12 | 선진국계 | 8,629 | - | - | - | - | - | - | |
| | 북미계 | 52,819 | - | - | 21,674 | - | - | - | |
| | 남미계 | 61,448 | - | - | 21,674 | - | - | - | |
| | 아시아계 | 604,721 | - | 594,923 | - | - | - | - | |
| 12 | 선진국계 | 666,169 | - | 594,923 | 21,674 | - | - | - | |
| | 북미계 | 942 | - | - | 942 | - | - | - | |
| | 남미계 | 41,036 | - | - | 6,688 | 3,815 | - | - | |
| | 아시아계 | 41,978 | - | - | 7,630 | 3,815 | - | - | |
| 12 | 선진국계 | 751,361 | - | 740,116 | - | - | - | - | |
| | 아시아계 | 793,339 | - | 740,116 | 7,630 | 3,815 | - | - | |

여 수 (출항 4-3)

단 위 : 톤

| 연월 Year & Month | 품목명 Items 내외항발 Ocean-Going & Coastal | 철광석 Iron Ores | 기 계 류 Machinery | | | | | 철 Iron Material | |
|-----------------------|--|------------------|---|--|--|--|--|--------------------|---|
| | | | 비철금속, 제품 Base Metal and Articles thereof | 기계류, 부품 Machinery and Mechanical Appliances | 전기기기, 부품 Electrical Machinery and Parts Thereof | 차량, 그 부품 Vehicles and Parts Thereof | 항공기선박부품 Aircraft, Ship s and Floating Structure | 고철 Scrap | 철강 및 제품 Iron, Steel and Articles Thereof |
| 1988 | | - | | | - | | | 41,861 | |
| 1989 | | - | | | - | | | - | |
| 1990 | | - | | | 2,660 | | | 6,103 | |
| 1991 | | - | | | 3,378 | | | 1,070 | |
| 1992 | | - | | | 3,152 | | | 20,768 | |
| 1993 | | - | | | 66 | | | - | |
| 1994 | | - | | | 2,889 | 232 | | - | |
| 1995 | | - | | | 3,134 | 2,207 | | - | |
| 1996 | | - | 295 | 510 | 12,430 | 410 | | 1,743 | |
| 1997 | 선진세계인계 | - | - | - | 365 | - | - | - | |
| | 제1구영 | - | - | 528 | 5,013 | 1,117 | - | 184 | |
| | 제2구영 | - | - | 528 | 5,378 | 1,117 | - | 184 | |
| | 제3구영 | 120 | 170 | - | - | 14 | - | - | |
| | 선진세계인계 | - | 120 | 698 | 5,378 | 1,131 | - | 184 | |
| 1 | 선진세계인계 | - | - | - | - | - | - | - | |
| | 제1구영 | - | - | - | - | - | - | 184 | |
| | 제2구영 | - | - | - | - | - | - | 184 | |
| | 제3구영 | - | - | - | - | - | - | 184 | |
| 2 | 선진세계인계 | - | - | - | - | - | - | - | |
| | 제1구영 | - | - | - | 204 | - | - | - | |
| | 제2구영 | - | - | - | 204 | - | - | - | |
| 3 | 선진세계인계 | - | - | - | - | - | - | - | |
| | 제1구영 | - | - | - | - | 222 | - | - | |
| | 제2구영 | - | - | - | - | 222 | - | - | |
| 4 | 선진세계인계 | - | - | - | - | - | - | - | |
| | 제1구영 | - | - | - | 598 | - | - | - | |
| | 제2구영 | - | - | - | 598 | - | - | - | |
| | 선진세계인계 | - | - | - | 598 | - | - | - | |

Unit : RIT

| 기 타 Others | | | | | | | | | |
|----------------|---|--|------------------|--|---|---|---|---------------|--------|
| 목 류 Weat | 제분공업생산물 Products of the Milling Industry | 동식물 생산품 Other Animal and Vegetable Products | 당 류 Sugars | 화학공업생산물 Products of the Chemical | 플라스틱, 고무 Plastics, Ru- bber and Arti- cles Thereof | 피혁류, 제품 Leather and Articles Thereof | 방직용 섬유 Textiles and Textile Articles | 기 타 Others | |
| | | | | 39,787 | | | | | |
| | | | | 25,003 | | | | | |
| | | | | 29,252 | | | | | |
| | | | | 45,676 | | | | | |
| | | | | 62,964 | | | | | |
| | | | | 142,756 | | | | | |
| - | 30 | 3,496 | - | 753 | 220,303 | - | - | - | 11,339 |
| - | - | 3,649 | - | 614 | 277,377 | - | - | - | 15,251 |
| - | - | 4,276 | - | 3,096 | 428,019 | - | 2 | - | 34,770 |
| - | - | 2,088 | - | 2,572 | 44,752 | - | - | - | 1,646 |
| - | - | - | - | 19,241 | 354,712 | - | - | - | 22,926 |
| - | - | 2,088 | - | 21,813 | 388,464 | - | - | - | 24,574 |
| - | - | - | - | 330 | 46,858 | - | 1,453 | - | 5,446 |
| - | - | 2,088 | - | 22,143 | 446,322 | - | 1,453 | - | 30,020 |
| - | - | - | - | - | - | - | - | - | - |
| - | - | - | - | - | 42,857 | - | - | - | 4,037 |
| - | - | - | - | - | 42,857 | - | - | - | 4,037 |
| - | - | - | - | - | - | - | - | - | - |
| - | - | - | - | - | 42,857 | - | - | - | 4,037 |
| - | - | - | - | - | 12,128 | - | - | - | 1,058 |
| - | - | - | - | 6,125 | 30,888 | - | - | - | 4,070 |
| - | - | - | - | 6,125 | 43,016 | - | - | - | 5,128 |
| - | - | - | - | - | - | - | - | - | - |
| - | - | - | - | 6,125 | 43,016 | - | - | - | 5,128 |
| - | - | 101 | - | - | - | - | - | - | - |
| - | - | - | - | - | 19,313 | - | - | - | 2,142 |
| - | - | 101 | - | - | 19,313 | - | - | - | 2,142 |
| - | - | - | - | - | - | - | - | - | 200 |
| - | - | 101 | - | - | 19,313 | - | - | - | 2,342 |
| - | - | 61 | - | - | - | - | - | - | - |
| - | - | - | - | - | 28,674 | - | - | - | 3,776 |
| - | - | 61 | - | - | 28,674 | - | - | - | 3,776 |
| - | - | - | - | - | - | - | - | - | - |
| - | - | 61 | - | - | 28,674 | - | - | - | 3,776 |

여 수 (출항 4-4)

단위 : 톤

| 연월 Year & Month | 항목별 Items | 철광석 Iron Ores | 기계류 Machinery | | | | | 철재 Iron Material | |
|--------------------|--------------|------------------|---|--|--|--|---|---------------------|---|
| | | | 비철금속, 제품 Base Metal and Articles thereof | 기계류, 부품 Machinery and Mechanical Appliances | 전기가계, 부품 Electrical Machinery and Parts thereof | 차량, 그 부품 Vehicles and Parts thereof | 항공기선박부품 Aircraft, Ships and floating Structure | 고철 Scrap | 철강 및 제품 Iron, Steel and Articles thereof |
| 5 | 선진선계안계 | - | - | - | - | - | - | - | - |
| | 전기용 | - | - | - | - | 458 | - | - | - |
| | 다양선-정장용 | - | - | - | - | 458 | - | - | - |
| 6 | 선진선계안계 | - | - | - | - | - | - | - | - |
| | 전기용 | - | - | - | - | 762 | - | - | - |
| | 다양선-정장용 | - | - | - | - | 762 | - | - | - |
| 7 | 선진선계안계 | - | - | - | - | - | - | - | - |
| | 전기용 | - | - | 35 | - | 491 | - | - | - |
| | 다양선-정장용 | - | - | 35 | - | 491 | - | - | - |
| 8 | 선진선계안계 | - | - | - | - | - | - | - | - |
| | 전기용 | - | - | 68 | - | 365 | - | - | - |
| | 다양선-정장용 | - | - | 68 | - | 116 | - | - | - |
| 9 | 선진선계안계 | - | - | - | - | - | - | - | - |
| | 전기용 | - | - | 170 | - | 481 | 14 | - | - |
| | 다양선-정장용 | - | - | 238 | - | 481 | 14 | - | - |
| 10 | 선진선계안계 | - | - | - | - | - | - | - | - |
| | 전기용 | - | - | 425 | - | 441 | 895 | - | - |
| | 다양선-정장용 | - | - | 425 | - | 441 | 895 | - | - |
| 11 | 선진선계안계 | - | - | - | - | - | - | - | - |
| | 전기용 | - | - | 425 | - | 441 | 895 | - | - |
| | 다양선-정장용 | - | - | 425 | - | 441 | 895 | - | - |
| 12 | 선진선계안계 | - | - | - | - | - | - | - | - |
| | 전기용 | - | - | - | - | 705 | - | - | - |
| | 다양선-정장용 | 120 | - | - | - | 705 | - | - | - |
| 12 | 선진선계안계 | - | - | - | - | - | - | - | - |
| | 전기용 | - | - | - | - | 292 | - | - | - |
| | 다양선-정장용 | - | - | - | - | 292 | - | - | - |
| 12 | 선진선계안계 | - | - | - | - | - | - | - | - |
| | 전기용 | - | - | - | - | 946 | - | - | - |
| | 다양선-정장용 | - | - | - | - | 946 | - | - | - |

Unit : A/T

| | | Others | | | | | | 기 타 | |
|----|------|---|--|--------------|-------------------------------------|---|---|---|---------------|
| 구분 | Meat | 제분공업생산물 Products of the Milling Industry | 동식물 생산품 Other Animal and Vegetable Products | 당류 Sugars | 화학공업생산물 Products of the Chemical | 플라스틱, 고무 Plastics, Rubber and Articles Thereof | 피혁류, 제품 Leather and Articles Thereof | 빙직용 섬유 Textiles and Textile Articles | 기 타 Others |
| - | - | - | - | - | - | 9,161 | - | - | - |
| - | - | - | - | - | - | 34,631 | - | - | 335 |
| - | - | - | - | - | - | 43,792 | - | - | 335 |
| - | - | - | - | - | 330 | - | - | - | - |
| - | - | - | - | - | 330 | 43,792 | - | - | 335 |
| - | - | - | 224 | - | - | - | - | - | - |
| - | - | - | - | - | 3,435 | 24,049 | - | - | 1,000 |
| - | - | - | 224 | - | 3,435 | 24,049 | - | - | 1,000 |
| - | - | - | - | - | - | 2,168 | - | - | 3,120 |
| - | - | - | 224 | - | 3,435 | 26,217 | - | - | 4,120 |
| - | - | - | - | - | 2,572 | 7,058 | - | - | - |
| - | - | - | 572 | - | - | 23,051 | - | - | 1,361 |
| - | - | - | - | - | 2,572 | 30,109 | - | - | 1,361 |
| - | - | - | 572 | - | - | 2,905 | - | - | 379 |
| - | - | - | - | - | 2,572 | 33,014 | - | - | 1,740 |
| - | - | - | 401 | - | - | 4,041 | - | - | - |
| - | - | - | - | - | - | 28,487 | - | - | 1,447 |
| - | - | - | 401 | - | - | 32,528 | - | - | 1,447 |
| - | - | - | - | - | - | 7,433 | - | 82 | 1,223 |
| - | - | - | 401 | - | - | 39,961 | - | 82 | 2,670 |
| - | - | - | 457 | - | - | - | - | - | - |
| - | - | - | - | - | 1,837 | 36,020 | - | - | 704 |
| - | - | - | 457 | - | 1,837 | 36,020 | - | - | 704 |
| - | - | - | - | - | - | 6,952 | - | 245 | - |
| - | - | - | 457 | - | 1,837 | 42,972 | - | 245 | 704 |
| - | - | - | 272 | - | - | 4,325 | - | - | - |
| - | - | - | - | - | 7,844 | 29,600 | - | - | 756 |
| - | - | - | 272 | - | 7,844 | 33,925 | - | - | 756 |
| - | - | - | - | - | - | 9,639 | - | 322 | 524 |
| - | - | - | 272 | - | 7,844 | 43,564 | - | 322 | 1,280 |
| - | - | - | - | - | - | 8,039 | - | - | 590 |
| - | - | - | - | - | - | 29,120 | - | - | 1,733 |
| - | - | - | - | - | - | 37,159 | - | - | 2,323 |
| - | - | - | - | - | - | 8,169 | - | 389 | - |
| - | - | - | - | - | - | 45,328 | - | 389 | 2,323 |
| - | - | - | - | - | - | - | - | - | - |
| - | - | - | - | - | - | 28,022 | - | - | 1,565 |
| - | - | - | - | - | - | 28,022 | - | - | 1,565 |
| - | - | - | - | - | - | 9,592 | - | 415 | - |
| - | - | - | - | - | - | 37,614 | - | 415 | 1,565 |

광 양 (입항 4-1)

단위 : 톤

| 연월 Year & Month | 내역항별 Ocean-Going & Coastal | 총계 Total | 양곡 Cereals | 유류 Oil | | | 동물·식물성 동물·식물성 Animal or Vegetable Fats and oils | 비료 Fertilizers | 시멘트 Cement |
|--------------------|-------------------------------|-------------|---------------|-----------------------------------|---|---|--|-------------------|---------------|
| | | | | 원유, 석유 Crude Petroleum Oils | 석유 정제품 Product of Petroleum Oils | 석유 가스류 Petroleum Gases and Other Gases | | | |
| 1988 | | 33,966,928 | - | | 15,372,288 | | 270,427 | 1,564,660 | |
| 1989 | | 41,078,010 | - | | 17,300,870 | 2,182 | 549,334 | 2,476,205 | |
| 1990 | | 44,460,134 | - | | 18,891,036 | 5,049 | 611,938 | 2,753,427 | |
| 1991 | | 52,246,272 | - | | 19,934,750 | 8,001 | 678,232 | 3,663,079 | |
| 1992 | | 58,148,609 | - | | 22,880,968 | - | 312,614 | 3,979,599 | |
| 1993 | | 66,464,938 | - | | 27,028,819 | - | 91,762 | 2,576,879 | |
| 1994 | | 73,021,770 | - | 68,859 | 28,802,131 | 2,648,077 | 347,010 | 1,805,509 | |
| 1995 | | 79,194,575 | - | 15,929,013 | 17,199,991 | 3,158,951 | 316,980 | 1,930,287 | |
| 1996 | | 81,840,962 | 9,992 | 21,222,914 | 13,496,958 | 2,887,958 | 239,528 | 2,302,796 | |
| 1997 | 전국계항구계 | 15,588,637 | - | 1,461,672 | 142,032 | 230,418 | 9,081 | - | |
| | 부산항구 | 58,944,098 | - | 27,285,352 | 6,239,565 | 2,737,893 | 266,753 | 1,000 | |
| | 인천항구 | 74,532,735 | - | 28,747,024 | 6,441,597 | 2,868,311 | 275,834 | 1,000 | |
| | 대구항구 | 9,694,408 | - | 317,910 | 1,155,768 | 7,117 | 1,236 | 2,231,015 | |
| 1 | 전국계항구계 | 84,227,143 | - | 29,084,934 | 7,597,365 | 2,975,428 | 277,070 | 2,232,015 | |
| | 부산항구 | 1,031,339 | - | - | 7,085 | - | - | - | |
| | 인천항구 | 5,642,664 | - | 2,853,615 | 486,982 | 370,289 | 20,458 | - | |
| | 대구항구 | 6,874,003 | - | 2,853,615 | 494,067 | 370,289 | 20,458 | - | |
| 2 | 전국계항구계 | 857,422 | - | 20,253 | 158,080 | - | - | 201,870 | |
| | 부산항구 | 7,531,425 | - | 2,873,868 | 652,147 | 370,289 | 20,458 | 201,870 | |
| | 인천항구 | 412,182 | - | - | 2,471 | 1,454 | - | - | |
| | 대구항구 | 4,676,831 | - | 1,778,249 | 357,133 | 155,465 | 20,011 | - | |
| 3 | 전국계항구계 | 5,089,013 | - | 1,778,249 | 359,604 | 156,919 | 20,011 | - | |
| | 부산항구 | 962,186 | - | 16,589 | 297,327 | 549 | 906 | 164,497 | |
| | 인천항구 | 6,051,199 | - | 1,794,838 | 656,931 | 157,468 | 20,917 | 164,497 | |
| | 대구항구 | 932,169 | - | - | 3,858 | 685 | - | - | |
| 4 | 전국계항구계 | 5,050,053 | - | 2,668,682 | 459,610 | 340,910 | 24,157 | - | |
| | 부산항구 | 5,982,222 | - | 2,668,682 | 463,468 | 341,595 | 24,157 | - | |
| | 인천항구 | 1,058,546 | - | 160,386 | 111,874 | 550 | - | 196,185 | |
| | 대구항구 | 7,040,768 | - | 2,829,068 | 575,342 | 342,145 | 24,157 | 196,185 | |
| 5 | 전국계항구계 | 1,160,621 | - | - | 8,994 | 1,511 | - | - | |
| | 부산항구 | 4,896,485 | - | 1,996,459 | 385,851 | 132,935 | 26,255 | - | |
| | 인천항구 | 6,057,106 | - | 1,996,459 | 394,845 | 134,446 | 26,255 | - | |
| | 대구항구 | 781,960 | - | 15,336 | 63,597 | 3,725 | - | 184,713 | |
| 6 | 전국계항구계 | 6,839,066 | - | 2,011,795 | 458,442 | 138,171 | 26,255 | 184,713 | |

광 양 (입항 4-2)

단위 : 천

| 연월 Year & Month | 항목 Items | 총계 Total | 곡물 Cereals | 유류 Oil | | | 동물성 식물성 지방유 Animal or Vegetable Fats and oils | 비료 Fertilizers | 시멘트 Cement |
|--------------------|-------------|-------------|---------------|--------------------------------------|---|---|--|-------------------|---------------|
| | | | | 원유, 석유 Crude Petroleum Oils | 석유 정제품 Product of Petroleum Oils | 석유 가스류 Petroleum Gases and Other Gases | | | |
| 5 | 선진국 정기항 | 904,985 | - | - | 2,038 | - | - | - | |
| | 선진국 비정기항 | 5,688,344 | - | 2,500,715 | 590,487 | 356,621 | 15,505 | - | |
| | 선진국 합계 | 6,593,329 | - | 2,500,715 | 592,525 | 356,621 | 15,505 | - | |
| | 아랍 합계 | 743,335 | - | 9,421 | 64,752 | 1,093 | - | 201,830 | |
| 6 | 선진국 정기항 | 780,860 | - | - | 7,092 | - | - | - | |
| | 선진국 비정기항 | 4,750,597 | - | 2,063,765 | 330,887 | 152,862 | - | - | |
| | 선진국 합계 | 5,531,457 | - | 2,063,765 | 337,979 | 152,862 | - | - | |
| | 아랍 합계 | 680,566 | - | 19,133 | 47,899 | - | - | 169,450 | |
| 7 | 선진국 정기항 | 732,408 | - | - | 5,529 | 75,107 | - | - | |
| | 선진국 비정기항 | 6,191,671 | - | 2,053,172 | 845,019 | 150,161 | 16,992 | - | |
| | 선진국 합계 | 6,924,079 | - | 2,053,172 | 850,548 | 225,268 | 16,992 | - | |
| | 아랍 합계 | 857,709 | - | 9,630 | 72,417 | 612 | - | 192,633 | |
| 8 | 선진국 정기항 | 1,128,917 | - | 112,512 | 12,591 | 74,690 | - | - | |
| | 선진국 비정기항 | 4,204,307 | - | 1,901,590 | 483,886 | 165,143 | - | - | |
| | 선진국 합계 | 5,333,224 | - | 2,014,102 | 496,477 | 239,833 | - | - | |
| | 아랍 합계 | 776,238 | - | 15,774 | 85,262 | 588 | - | 194,820 | |
| 9 | 선진국 정기항 | 2,442,614 | - | 402,326 | 4,483 | - | - | - | |
| | 선진국 비정기항 | 5,059,189 | - | 2,335,312 | 756,070 | 266,922 | - | - | |
| | 선진국 합계 | 7,501,803 | - | 2,737,638 | 760,553 | 266,922 | - | - | |
| | 아랍 합계 | 609,743 | - | 7,940 | 52,669 | - | - | 174,855 | |
| 10 | 선진국 정기항 | 2,414,780 | - | 417,667 | 10,103 | - | - | - | |
| | 선진국 비정기항 | 4,026,905 | - | 2,322,136 | 471,127 | 296,755 | 65,265 | - | |
| | 선진국 합계 | 6,441,685 | - | 2,739,803 | 481,230 | 296,755 | 65,265 | - | |
| | 아랍 합계 | 855,327 | - | 12,153 | 56,467 | - | 330 | 203,167 | |
| 11 | 선진국 정기항 | 1,919,903 | - | 244,645 | 66,847 | 76,971 | 9,081 | - | |
| | 선진국 비정기항 | 3,809,904 | - | 2,557,978 | 357,639 | 63,005 | 15,005 | - | |
| | 선진국 합계 | 5,728,907 | - | 2,802,623 | 424,486 | 139,976 | 24,086 | - | |
| | 아랍 합계 | 793,051 | - | 13,952 | 59,320 | - | - | 193,712 | |
| 12 | 선진국 정기항 | 1,727,859 | - | 284,522 | 10,941 | - | - | - | |
| | 선진국 비정기항 | 4,948,048 | - | 2,253,679 | 774,874 | 286,825 | 63,105 | 1,000 | |
| | 선진국 합계 | 6,675,907 | - | 2,538,201 | 785,815 | 286,825 | 63,105 | 1,000 | |
| | 아랍 합계 | 718,325 | - | 17,343 | 86,104 | - | - | 153,283 | |
| | 합계 | 7,394,232 | - | 2,555,544 | 871,919 | 286,825 | 63,105 | 154,283 | |

Unit : RIT

| 무연탄 Anthracite | 유연탄 Bituminous Coal | 목재 Lumber | | 염류 Salt | 인광석 Phosphate Rock | 기타광석 Other Ores | 수산가공품 Marine Product | 선어 Fresh Fishes |
|-------------------|---------------------------|----------------------------|--|-------------|-----------------------|---------------------|----------------------------------|--|
| | | 원목 Wood in the Rough | 목재목탄코르크 Wood and Articles of Wood | 기타 Other | 광석 Ores | 모래 Natural Sands | 조제식품음료 Prepared Foodstuffs | 어패류, 갑각류 Fish, Crustaceans and Mollusks |
| - | 508,530 | - | - | - | 1,930 | - | - | - |
| 28,077 | 344,299 | - | - | - | 123,540 | - | - | - |
| 28,077 | 850,829 | - | - | - | 125,470 | - | - | - |
| - | - | - | - | - | 313,533 | 107,830 | - | - |
| 28,077 | 850,829 | - | - | - | 439,003 | 107,830 | - | - |
| - | - | - | - | - | - | - | - | - |
| - | 673,301 | - | - | - | 150,058 | - | - | - |
| - | 673,301 | - | - | - | 150,058 | - | - | - |
| - | - | - | - | - | 302,015 | 114,116 | - | - |
| - | 673,301 | - | - | - | 452,073 | 114,116 | - | - |
| 27,039 | 170,026 | - | - | - | - | - | - | - |
| 27,474 | 1,008,374 | - | - | - | 234,473 | - | - | - |
| 54,513 | 1,178,400 | - | - | - | 234,473 | - | - | - |
| - | - | - | - | - | 446,507 | 99,564 | - | - |
| 54,513 | 1,178,400 | - | - | - | 680,980 | 99,564 | - | - |
| - | 328,979 | - | - | - | - | - | - | - |
| - | 295,047 | - | - | - | 217,207 | - | - | - |
| - | 624,026 | - | - | - | 217,207 | - | - | - |
| - | - | - | - | - | 344,756 | 98,680 | - | - |
| - | 624,026 | - | - | - | 561,963 | 98,680 | - | - |
| - | 589,967 | - | - | - | 1,601 | - | - | - |
| 27,498 | 472,049 | - | - | - | 183,169 | - | - | - |
| 27,498 | 1,062,016 | - | - | - | 184,770 | - | - | - |
| - | - | - | - | - | 246,972 | 91,214 | - | - |
| 27,498 | 1,062,016 | - | - | - | 431,742 | 91,214 | - | - |
| - | 950,842 | - | - | - | 13,900 | - | - | - |
| 27,498 | 203,250 | - | - | - | 128,699 | - | - | 1,426 |
| 27,498 | 1,154,092 | - | - | - | 142,599 | - | - | 1,426 |
| - | - | - | - | - | 401,645 | 141,010 | - | - |
| 27,498 | 1,154,092 | - | - | - | 544,244 | 141,010 | - | 1,426 |
| - | 426,694 | - | - | - | 28,250 | - | - | - |
| 26,741 | 178,415 | - | - | - | 180,815 | - | - | - |
| 26,741 | 605,109 | - | - | - | 209,065 | - | - | - |
| - | - | - | - | - | 320,099 | 144,591 | - | - |
| 26,741 | 605,109 | - | - | - | 529,184 | 144,591 | - | - |
| - | 457,647 | - | - | - | 15,423 | - | - | - |
| - | 317,973 | - | - | - | 146,062 | - | - | - |
| - | 775,620 | - | - | - | 161,485 | - | - | - |
| - | - | - | - | - | 267,398 | 152,852 | - | - |
| - | 775,620 | - | - | - | 428,883 | 152,852 | - | - |

광 양 (입항 4-3)

단위 : 톤

| 연월 Year & Month | 종류명 Items | 철광석 Iron Ores | 기계류 Machinery | | | | | 철재 Iron Material | |
|-----------------------|--------------|------------------|---|--|--|--|--|---------------------|---|
| | | | 비철금속, 제품 Base Metal and Articles thereof | 기계류, 부품 Machinery and Mechanical Appliances | 전기기기, 부품 Electrical Machinery and Parts Thereof | 차량, 그 부품 Vehicles and Parts Thereof | 항공기선박부품 Aircraft, Ship s and Floating Structure | 고철 Scrap | 철강 및 제품 Iron, Steel and Articles Thereof |
| 1988 | | 7,347,326 | | | 53,314 | | | 174,218 | |
| 1989 | | 9,500,540 | | | 336,406 | | | 9,041 | |
| 1990 | | 9,994,159 | | | 88,257 | | | 121,374 | |
| 1991 | | 14,593,495 | | | 234,508 | | | 52,800 | |
| 1992 | | 16,016,312 | | | 19,909 | | | 92,730 | |
| 1993 | | 18,938,991 | | | 3,925 | | | 480,752 | |
| 1994 | | 19,715,244 | - | 11,650 | - | - | 224,302 | 38,992 | |
| 1995 | | 19,788,231 | - | 69,594 | 52 | - | 423,200 | 77,493 | |
| 1996 | | 19,974,093 | - | 156,633 | - | 351 | 692,759 | 194,877 | |
| 1997 | 전선 | 9,282,455 | - | 390 | - | - | 140,773 | 914 | |
| | 국외수출 | 10,099,716 | 17,199 | 8,785 | - | - | 1,462,492 | 344,035 | |
| | 내수 | 19,382,171 | 17,199 | 9,175 | - | - | 1,603,265 | 344,949 | |
| | 합계 | 61,622 | 220 | 36,635 | - | - | - | 42,386 | |
| | 합계 | 19,443,793 | 17,419 | 45,810 | - | - | 1,603,265 | 387,335 | |
| 1 | 전선 | 790,122 | - | - | - | - | - | - | |
| | 국외수출 | 806,437 | - | - | - | - | 29,702 | 59,542 | |
| | 내수 | 1,596,559 | - | - | - | - | 29,702 | 59,542 | |
| | 합계 | 26,516 | - | 7,821 | - | - | - | 63 | |
| 합계 | 1,623,075 | - | 7,821 | - | - | 29,702 | 59,605 | | |
| 2 | 전선 | 382,718 | - | - | - | - | - | - | |
| | 국외수출 | 1,139,330 | - | - | - | - | 47,837 | 95,628 | |
| | 내수 | 1,522,048 | - | - | - | - | 47,837 | 95,628 | |
| | 합계 | 9,420 | 70 | 2,357 | - | - | - | 219 | |
| 합계 | 1,531,468 | 70 | 2,357 | - | - | 47,837 | 95,847 | | |
| 3 | 전선 | 720,845 | - | - | - | - | - | - | |
| | 국외수출 | 729,851 | - | - | - | - | 28,588 | 6,124 | |
| | 내수 | 1,450,696 | - | - | - | - | 28,588 | 6,124 | |
| | 합계 | 6,172 | - | 1,289 | - | - | - | 467 | |
| 합계 | 1,456,868 | - | 1,289 | - | - | 28,588 | 6,591 | | |
| 4 | 전선 | 909,795 | - | - | - | - | - | - | |
| | 국외수출 | 801,300 | - | - | - | - | 56,754 | 59,744 | |
| | 내수 | 1,711,095 | - | - | - | - | 56,754 | 59,744 | |
| | 합계 | 8,062 | - | 1,783 | - | - | - | 11,690 | |
| 합계 | 1,719,157 | - | 1,783 | - | - | 56,754 | 71,434 | | |

Unit : R/T

| 기 | | Others | | | | | | | 타 |
|-----------|---|--|-------------|--|---|---|---|-------------|---|
| 곡 Weat | 제분공업생산물 Products of the Milling Industry | 동식물 생산물 Other Animal and Vegetable Products | 당 Sugars | 화학공업생산물 Products of the Chemical | 플라스틱, 고무 Plastics, Ru- bber and Arti- cles Thereof | 피혁류, 제품 Leather and Articles Thereof | 방직용 섬유 Textiles and Textile Articles | 기 Others | |
| | | | | 1,459,820 | | | | | |
| | | | | 1,887,745 | | | | | |
| | | | | 2,654,651 | | | | | |
| | | | | 2,909,452 | | | | | |
| | | | | 3,527,633 | | | | | |
| | | | | 2,079,116 | | | | | |
| - | - | - | - | 1,521,890 | - | - | - | - | |
| - | - | - | - | 1,920,401 | - | - | - | - | |
| - | - | - | - | 2,069,493 | - | - | - | - | |
| - | - | - | - | 157,725 | - | - | - | 1,000 | |
| - | - | - | - | 2,195,244 | 19,468 | - | - | 9,871 | |
| - | - | - | - | 2,952,969 | 19,468 | - | - | 10,871 | |
| - | - | - | - | 413,520 | 504 | - | - | - | |
| - | - | - | - | 2,766,489 | 19,972 | - | - | 10,871 | |
| - | - | - | - | 15,559 | - | - | - | - | |
| - | - | - | - | 303,474 | 1,924 | - | - | 4,582 | |
| - | - | - | - | 319,033 | 1,924 | - | - | 4,582 | |
| - | - | - | - | 47,272 | - | - | - | - | |
| - | - | - | - | 366,305 | 1,924 | - | - | 4,582 | |
| - | - | - | - | 11,448 | - | - | - | - | |
| - | - | - | - | 307,871 | - | - | - | 2,000 | |
| - | - | - | - | 319,319 | - | - | - | 2,000 | |
| - | - | - | - | 44,413 | - | - | - | - | |
| - | - | - | - | 363,732 | - | - | - | 2,000 | |
| - | - | - | - | 24,849 | - | - | - | - | |
| - | - | - | - | 118,408 | - | - | - | - | |
| - | - | - | - | 143,257 | - | - | - | - | |
| - | - | - | - | 31,242 | - | - | - | - | |
| - | - | - | - | 174,499 | - | - | - | - | |
| - | - | - | - | 11,568 | - | - | - | - | |
| - | - | - | - | 385,746 | - | - | - | 2,850 | |
| - | - | - | - | 397,314 | - | - | - | 2,850 | |
| - | - | - | - | 31,128 | - | - | - | - | |
| - | - | - | - | 428,442 | - | - | - | 2,850 | |

Unit : R/T

| 기 타 Others | | | | | | | | |
|-------------|---|--|-------------|--|---|---|---|---------------|
| 기 타 Weat | 제분공업생산물 Products of the Milling Industry | 동식물 생산품 Other Animal and Vegetable Products | 당 Sugars | 화학공업생산물 Products of the Chemical | 플라스틱, 고무 Plastics, Ru- bber and Arti- cles Thereof | 피혁류, 제품 Leather and Articles Thereof | 방직용 섬유 Textiles and Textile Articles | 기 타 Others |
| - | - | - | - | 6,546 | - | - | - | - |
| - | - | - | - | 374,936 | - | - | - | - |
| - | - | - | - | 381,482 | - | - | - | - |
| - | - | - | - | 30,359 | 504 | - | - | - |
| - | - | - | - | 411,841 | 504 | - | - | - |
| - | - | - | - | 10,791 | - | - | - | - |
| - | - | - | - | 187,456 | 316 | - | - | - |
| - | - | - | - | 198,247 | 316 | - | - | - |
| - | - | - | - | 25,736 | - | - | - | - |
| - | - | - | - | 223,983 | 316 | - | - | - |
| - | - | - | - | 4,274 | - | - | - | - |
| - | - | - | - | 79,632 | 2,588 | - | - | - |
| - | - | - | - | 83,906 | 2,588 | - | - | - |
| - | - | - | - | 31,547 | - | - | - | - |
| - | - | - | - | 115,453 | 2,588 | - | - | - |
| - | - | - | - | 8,705 | - | - | - | - |
| - | - | - | - | 123,084 | 2,776 | - | - | - |
| - | - | - | - | 131,789 | 2,776 | - | - | - |
| - | - | - | - | 32,547 | - | - | - | - |
| - | - | - | - | 164,336 | 2,776 | - | - | - |
| - | - | - | - | 7,441 | - | - | - | - |
| - | - | - | - | 92,628 | 3,715 | - | - | - |
| - | - | - | - | 100,069 | 3,715 | - | - | - |
| - | - | - | - | 34,744 | - | - | - | - |
| - | - | - | - | 134,813 | 3,715 | - | - | - |
| - | - | - | - | 6,984 | - | - | - | - |
| - | - | - | - | 66,571 | 2,595 | - | - | - |
| - | - | - | - | 73,555 | 2,595 | - | - | - |
| - | - | - | - | 31,706 | - | - | - | - |
| - | - | - | - | 105,261 | 2,595 | - | - | - |
| - | - | - | - | 9,006 | - | - | - | - |
| - | - | - | - | 79,923 | 2,518 | - | - | - |
| - | - | - | - | 88,929 | 2,518 | - | - | - |
| - | - | - | - | 38,871 | - | - | - | - |
| - | - | - | - | 127,800 | 2,518 | - | - | - |
| - | - | - | - | 40,554 | - | - | - | 1,000 |
| - | - | - | - | 75,515 | 3,026 | - | - | 439 |
| - | - | - | - | 116,069 | 3,026 | - | - | 1,439 |
| - | - | - | - | 33,955 | - | - | - | - |
| - | - | - | - | 150,024 | 3,026 | - | - | 1,439 |

Unit : R/T

| 무연탄 Anthracite | 유연탄 Bituminous Coal | 기타 목재 Lumber | | 염류 Salt | 인공석 Phosphate Rock | 기타 광석 Other Ores | 수산물 Marine Product | 선어 Fresh Fishes |
|-------------------|------------------------|-------------------------|--------------------------------------|------------|-----------------------|---------------------|-----------------------|--------------------|
| | | 원목 Wood in the Rough | 목재목탄코르크 Wood and Articles of Wood | | | | | |
| 372,978 | 961,654 | - | - | - | 494 | 2,879 | - | - |
| 89,776 | 1,538,676 | - | - | - | - | 2,399 | - | - |
| - | 1,443,874 | - | - | - | - | - | - | - |
| - | 657,313 | - | - | - | - | 12,052 | - | - |
| - | 6,793 | - | - | - | - | - | - | - |
| 1,132 | - | - | - | - | 25,067 | 1,145,705 | - | - |
| - | 52,106 | - | 108 | - | 1,503,345 | 2,016 | - | - |
| 353 | - | - | 512 | - | 1,847,054 | 3,550 | 2,033 | - |
| - | - | - | 661 | - | 1,707,859 | 6,369 | - | - |
| - | - | - | - | - | 65,246 | - | - | - |
| - | - | - | - | - | 254,197 | - | - | - |
| - | - | - | - | - | 319,443 | - | - | - |
| - | - | - | - | - | 1,089,482 | - | 330 | - |
| - | - | - | - | - | 1,408,925 | - | 330 | - |
| - | - | - | - | - | 9,662 | - | - | - |
| - | - | - | - | - | 44,634 | - | - | - |
| - | - | - | - | - | 54,296 | - | - | - |
| - | - | - | - | - | 83,118 | - | - | - |
| - | - | - | - | - | 137,414 | - | - | - |
| - | - | - | - | - | - | - | - | - |
| - | - | - | - | - | 30,468 | - | - | - |
| - | - | - | - | - | 30,468 | - | - | - |
| - | - | - | - | - | 103,942 | - | - | - |
| - | - | - | - | - | 134,410 | - | - | - |
| - | - | - | - | - | - | - | - | - |
| - | - | - | - | - | 4,000 | - | - | - |
| - | - | - | - | - | 35,963 | - | - | - |
| - | - | - | - | - | 39,963 | - | - | - |
| - | - | - | - | - | 131,227 | - | - | - |
| - | - | - | - | - | 171,190 | - | - | - |
| - | - | - | - | - | 8,500 | - | - | - |
| - | - | - | - | - | 2,000 | - | - | - |
| - | - | - | - | - | 10,500 | - | - | - |
| - | - | - | - | - | 82,577 | - | - | - |
| - | - | - | - | - | 93,077 | - | - | - |

Unit : R/T

| 무연탄 Anthracite | 유연탄 Bituminous Coal | 목재 Lumber | | 염류 Salt | 인광석 Phosphate Rock | 기타광석 Other Ores | 수산물 Marine Product | 선어 Fresh Fishes |
|-------------------|---------------------------|----------------------------|--|------------------|-----------------------|---------------------|----------------------------------|--|
| | | 원목 Wood in the Rough | 목재목탄코르크 Wood and Articles of Wood | 기타 Other Ores | 광석 Phosphate Rock | 모래 Natural Sands | 조제식품음료 Prepared Foodstuffs | 어패류, 갑각류 Fish, Crustaceans and Mollusks |
| - | - | - | - | - | 29,537 | - | - | - |
| - | - | - | - | - | 29,537 | - | - | - |
| - | - | - | - | - | 73,108 | - | - | - |
| - | - | - | - | - | 102,645 | - | - | - |
| - | - | - | - | - | 16,925 | - | - | - |
| - | - | - | - | - | 3,963 | - | - | - |
| - | - | - | - | - | 20,888 | - | - | - |
| - | - | - | - | - | 87,668 | - | - | - |
| - | - | - | - | - | 108,556 | - | - | - |
| - | - | - | - | - | 8,159 | - | - | - |
| - | - | - | - | - | 8,159 | - | - | - |
| - | - | - | - | - | 107,811 | - | - | - |
| - | - | - | - | - | 115,970 | - | - | - |
| - | - | - | - | - | 4,000 | - | - | - |
| - | - | - | - | - | 8,457 | - | - | - |
| - | - | - | - | - | 12,457 | - | - | - |
| - | - | - | - | - | 91,269 | - | - | - |
| - | - | - | - | - | 103,726 | - | - | - |
| - | - | - | - | - | - | - | - | - |
| - | - | - | - | - | 28,426 | - | - | - |
| - | - | - | - | - | 28,426 | - | - | - |
| - | - | - | - | - | 87,753 | - | 330 | - |
| - | - | - | - | - | 116,179 | - | 330 | - |
| - | - | - | - | - | 4,000 | - | - | - |
| - | - | - | - | - | 4,500 | - | - | - |
| - | - | - | - | - | 8,500 | - | - | - |
| - | - | - | - | - | 88,411 | - | - | - |
| - | - | - | - | - | 96,911 | - | - | - |
| - | - | - | - | - | 6,000 | - | - | - |
| - | - | - | - | - | 19,589 | - | - | - |
| - | - | - | - | - | 25,589 | - | - | - |
| - | - | - | - | - | 68,946 | - | - | - |
| - | - | - | - | - | 94,535 | - | - | - |
| - | - | - | - | - | 4,000 | - | - | - |
| - | - | - | - | - | 46,660 | - | - | - |
| - | - | - | - | - | 50,660 | - | - | - |
| - | - | - | - | - | 83,652 | - | - | - |
| - | - | - | - | - | 134,312 | - | - | - |

광 양 (출항 4-3)

단 위 : 톤

| 연월 Year & Month | 품목별 Items 내외항별 Ocean-Going & Coastal | 철광석 Iron Ores | 기 계 류 Machinery | | | | | 철재 Iron Material | |
|--------------------|---|------------------|---|--|--|--|---|---------------------|---|
| | | | 비철금속, 제품 Base Metal and Articles thereof | 기계류, 부품 Machinery and Mechanical Appliances | 전기기기, 부품 Electrical Machinery and Parts Thereof | 차량, 그 부품 Vehicles and Parts Thereof | 항공기선박부품 Aircraft, Ships and Floating Structure | 고철 Scrap | 철강 및 제품 Iron, Steel and Articles Thereof |
| 1988 | | | | | 1,624 | | | | 2,713,885 |
| 1989 | | | | | 537 | | | | 3,405,291 |
| 1990 | | | | | 1,875 | | | | 3,525,751 |
| 1991 | | | | | 1,587 | | | | 5,045,940 |
| 1992 | | | | | 19,293 | | | | 6,614,161 |
| 1993 | | 2,900 | | | 11,512 | | | | 8,155,649 |
| 1994 | | | | 26,647 | 595 | 603 | | | 8,487,543 |
| 1995 | | | | 24,134 | | 2,173 | | | 8,089,162 |
| 1996 | | | | 65,503 | | 10,824 | | | 8,476,933 |
| 1997 | 선선계연계 전국인계 추출 외수인계 | | | | | | | | 1,514,004 |
| | | | | 3,785 | 919 | 283 | | 1,392 | 3,215,164 |
| | | | | 3,795 | 919 | 293 | | 1,392 | 4,729,168 |
| | | | | 1,282 | | | | | 4,235,211 |
| 1 | 선선계연계 전국인계 추출 외수인계 | | | | | | | | 8,964,379 |
| | | | | | | | | | 43,252 |
| | | | | | | | | | 254,188 |
| | | | | 60 | | | | | 297,440 |
| 2 | 선선계연계 전국인계 추출 외수인계 | | | | | | | | 312,527 |
| | | | | | | | | | 609,967 |
| | | | | | | | | | 38,513 |
| | | | | | | | | | 270,760 |
| 3 | 선선계연계 전국인계 추출 외수인계 | | | | | | | | 309,273 |
| | | | | 96 | | | | | 342,163 |
| | | | | 96 | | | | | 651,436 |
| | | | | | | | | | 55,353 |
| 4 | 선선계연계 전국인계 추출 외수인계 | | | | | | | | 323,885 |
| | | | | | | | | | 379,238 |
| | | | | 196 | | | | | 366,720 |
| | | | | 196 | | | | | 745,958 |
| | 선선계연계 전국인계 추출 외수인계 | | | | | | | | 71,771 |
| | | | | 164 | | 293 | | | 379,496 |
| | | | | 164 | | 293 | | | 451,267 |
| | | | | 42 | | | | | 314,215 |
| | | | | 206 | | 293 | | 765,482 | |

Unit : R/T

| | | Others | | | | | | | | |
|-----------|---|---|---|------------------|--|---|---|--|------------------|--|
| 목 Meat | 류 Products of the Milling Industry | 계 본 농 업 생 산 품 Products of the Milling Industry | 등 식 물 생 산 품 Other Animal and Vegetable Products | 당 류 Sugars | 화 학 공 업 생 산 품 Products of the Chemical | 플 라 스 틱 고 우 Plastics, Ru- bber and Arti- cles Thereof | 피 혁 류 제 품 Leather and Articles Thereof | 방 직 용 섬 유 Textiles and Textile Articles | 기 타 Others | |
| | | | | | 2,104,762 | | | | | |
| | | | | | 1,736,700 | | | | | |
| | | | | | 2,026,364 | | | | | |
| | | | | | 2,294,796 | | | | | |
| | | | | | 3,321,790 | | | | | |
| | | | | | 2,365,364 | | | | | |
| | | | | | 1,419,243 | 26,509 | | | 520 | |
| | | | | | 1,456,833 | 11,471 | | 3,964 | 2,660 | |
| | | | | | 2,040,122 | - | | | 4,080 | |
| | | | | | 319,115 | 9,660 | | | - | |
| | | | | | 840,314 | 313,284 | | | 8,559 | |
| | | | | | 1,159,429 | 322,924 | | | 8,559 | |
| | | | | | 1,252,005 | 12,572 | | | - | |
| | | | | | 2,411,434 | 335,496 | | | 8,559 | |
| | | | | | 23,075 | - | | | - | |
| | | | | | 80,577 | 16,279 | | | 8,559 | |
| | | | | | 103,652 | 16,279 | | | 8,559 | |
| | | | | | 120,920 | 2,324 | | | - | |
| | | | | | 224,572 | 18,603 | | | 8,559 | |
| | | | | | 31,066 | - | | | - | |
| | | | | | 73,197 | 22,200 | | | - | |
| | | | | | 104,263 | 22,200 | | | - | |
| | | | | | 115,103 | - | | | - | |
| | | | | | 219,366 | 22,200 | | | - | |
| | | | | | 23,357 | - | | | - | |
| | | | | | 77,983 | 15,414 | | | - | |
| | | | | | 101,340 | 15,414 | | | - | |
| | | | | | 98,668 | - | | | - | |
| | | | | | 200,008 | 15,414 | | | - | |
| | | | | | 29,783 | - | | | - | |
| | | | | | 61,072 | 22,838 | | | - | |
| | | | | | 90,855 | 22,838 | | | - | |
| | | | | | 109,576 | - | | | - | |
| | | | | | 200,431 | 22,838 | | | - | |

Unit : R/T

| Others | | | | | | | | | |
|-----------|--|--|------------------|---|--|--|--|------------------|--|
| 목 Weat | 계 본 공 업 생 산 품 Products of the Willing Industry | 동 식 물 생 산 품 Other Animal and Vegetable Products | 당 류 Sugars | 화 학 공 업 생 산 품 Products of the Chemical | 플 라 스 틱, 고 무 Plastics, Ru- bber and Arti- cles Thereof | 피 혁 류, 제 품 Leather and Articles Thereof | 방 직 용 섬 유 Textiles and Textile Articles | 기 타 Others | |
| - | - | - | - | 16,481 | - | - | - | - | |
| - | - | - | - | 66,525 | 20,097 | - | - | - | |
| - | - | - | - | 83,006 | 20,097 | - | - | - | |
| - | - | - | - | 106,537 | - | - | - | - | |
| - | - | - | - | 189,543 | 20,097 | - | - | - | |
| - | - | - | - | 17,370 | - | - | - | - | |
| - | - | - | - | 76,236 | 34,144 | - | - | - | |
| - | - | - | - | 93,606 | 34,144 | - | - | - | |
| - | - | - | - | 89,988 | - | - | - | - | |
| - | - | - | - | 183,594 | 34,144 | - | - | - | |
| - | - | - | - | 22,055 | 3,661 | - | - | - | |
| - | - | - | - | 63,866 | 22,533 | - | - | - | |
| - | - | - | - | 85,923 | 26,194 | - | - | - | |
| - | - | - | - | 99,648 | - | - | - | - | |
| - | - | - | - | 185,571 | 26,194 | - | - | - | |
| - | - | - | - | 37,558 | - | - | - | - | |
| - | - | - | - | 68,742 | 30,747 | - | - | - | |
| - | - | - | - | 106,300 | 30,747 | - | - | - | |
| - | - | - | - | 110,357 | 10,248 | - | - | - | |
| - | - | - | - | 216,657 | 40,995 | - | - | - | |
| - | - | - | - | 20,210 | - | - | - | - | |
| - | - | - | - | 66,772 | 31,854 | - | - | - | |
| - | - | - | - | 86,982 | 31,854 | - | - | - | |
| - | - | - | - | 103,568 | - | - | - | - | |
| - | - | - | - | 190,550 | 31,854 | - | - | - | |
| - | - | - | - | 24,803 | 3,064 | - | - | - | |
| - | - | - | - | 85,109 | 35,822 | - | - | - | |
| - | - | - | - | 109,912 | 38,886 | - | - | - | |
| - | - | - | - | 109,729 | - | - | - | - | |
| - | - | - | - | 219,641 | 38,886 | - | - | - | |
| - | - | - | - | 29,887 | - | - | - | - | |
| - | - | - | - | 59,510 | 30,653 | - | - | - | |
| - | - | - | - | 89,397 | 30,653 | - | - | - | |
| - | - | - | - | 93,725 | - | - | - | - | |
| - | - | - | - | 183,122 | 30,653 | - | - | - | |
| - | - | - | - | 43,470 | 2,935 | - | - | - | |
| - | - | - | - | 60,723 | 30,683 | - | - | - | |
| - | - | - | - | 104,193 | 33,618 | - | - | - | |
| - | - | - | - | 94,186 | - | - | - | - | |
| - | - | - | - | 188,379 | 33,618 | - | - | - | |

마 산 (입항 4-1)

단 위 : 톤

| 연월 Year & Month | 항목 Items 내외항 Ocean-Going & Coastal | 합계 Total | 양곡 Cereals | 유류 Oil | | | 동물 식물 성 Animal or Vegetable Fats and oils | 비료 Fertilizers | 시멘트 Cement |
|-----------------------|--|-------------|---------------|--------------------------------------|---|---|--|-------------------|---------------|
| | | | | 원유, 석유 Crude Petroleum Oils | 석유 정제품 Product of Petroleum Oils | 석유 가스류 Petroleum Gases and Other Gases | | | |
| 1988 | | 4,026,370 | - | | 1,216,060 | | - | 1,059,892 | |
| 1989 | | 4,247,458 | - | | 1,361,028 | | - | 1,112,618 | |
| 1990 | | 5,045,721 | - | | 1,563,044 | | - | 1,431,916 | |
| 1991 | | 5,984,004 | 6,200 | | 1,727,500 | | - | 1,868,215 | |
| 1992 | | 6,104,727 | - | | 1,814,544 | | - | 1,948,246 | |
| 1993 | | 7,222,237 | - | | 1,706,056 | | - | 1,832,671 | |
| 1994 | | 8,059,792 | - | | 2,147,721 | | - | 2,690,253 | |
| 1995 | | 8,394,458 | - | 9,027 | 2,143,566 | | 16,330 | 2,836,511 | |
| 1996 | | 8,394,463 | 5,463 | | 2,195,251 | | - | 3,030,208 | |
| 1997 | 전년누계 | 488,278 | - | - | - | - | - | 165,025 | |
| | 전년누계 | 2,278,840 | - | - | - | - | - | 226,253 | |
| | 전년누계 | 2,768,118 | - | - | - | - | - | 391,278 | |
| | 당연누계 | 5,786,650 | 291 | - | 2,352,246 | 1,236 | - | 2,607,609 | |
| 1 | 전년누계 | 8,554,768 | 291 | - | 2,352,246 | 1,236 | - | 2,998,887 | |
| | 당연누계 | 26,339 | - | - | - | - | - | - | |
| | 전년누계 | 149,363 | - | - | - | - | - | - | |
| | 당연누계 | 175,702 | - | - | - | - | - | - | |
| 2 | 전년누계 | 513,033 | - | - | 248,865 | - | - | 210,350 | |
| | 당연누계 | 688,735 | - | - | 248,865 | - | - | 210,350 | |
| | 전년누계 | 36,337 | - | - | - | - | - | 5,200 | |
| | 당연누계 | 149,384 | - | - | - | - | - | - | |
| 3 | 전년누계 | 185,721 | - | - | - | - | - | 5,200 | |
| | 당연누계 | 467,715 | - | - | 226,071 | - | - | 200,995 | |
| | 전년누계 | 653,436 | - | - | 226,071 | - | - | 206,195 | |
| | 당연누계 | 49,354 | - | - | - | - | - | 14,970 | |
| 4 | 전년누계 | 206,933 | - | - | - | - | - | 14,790 | |
| | 당연누계 | 256,287 | - | - | - | - | - | 29,760 | |
| | 전년누계 | 485,443 | - | - | 215,377 | - | - | 222,170 | |
| | 당연누계 | 741,730 | - | - | 215,377 | - | - | 251,930 | |
| | 전년누계 | 38,040 | - | - | - | - | - | 7,530 | |
| | 당연누계 | 198,398 | - | - | - | - | - | 35,870 | |
| | 전년누계 | 236,438 | - | - | - | - | - | 43,400 | |
| | 당연누계 | 469,781 | - | - | 200,771 | - | - | 221,180 | |
| | | 706,219 | - | - | 200,771 | - | - | 264,580 | |

Unit : R/T

| 무연탄 Anthracite | 유연탄 Bituminous Coal | 목재 Lumber | | 염류 Salt | 인공석 Phosphate Rock | 기타종석 Other Ores | 수산물 Marine Product | 선어 Fresh Fishes |
|-------------------|---------------------------|----------------------------|--|------------------|-----------------------|---------------------|----------------------------------|--|
| | | 원목 Wood in the Rough | 목재목탄코르크 Wood and Articles of Wood | 기타 Other Ores | 인공석 Phosphate Rock | 모래 Natural Sands | 조제식품음료 Prepared Foodstuffs | 어패류, 갑각류 Fish, Crustaceans and Mollusks |
| 244,805 | - | 134,303 | - | - | - | 184,222 | 40,518 | 48,791 |
| 211,918 | 5,503 | 141,239 | - | - | - | 20,120 | 155,352 | - |
| 200,835 | - | 214,234 | - | - | - | 27,271 | 136,024 | - |
| 175,082 | - | 243,885 | - | - | - | 55,907 | 134,612 | - |
| 63,070 | - | 261,131 | - | - | - | 23,102 | 116,452 | 940 |
| 39,054 | - | 375,496 | - | - | - | 105,964 | 23,655 | - |
| 28,375 | - | 442,246 | 239,772 | 204,377 | - | 259,224 | - | 91,232 |
| 27,494 | - | 429,248 | 243,462 | 180,065 | - | 385,367 | 15,732 | 87,588 |
| 13,757 | - | 402,047 | 294,110 | 187,202 | - | 359,022 | 36,390 | 66,207 |
| - | - | 76,971 | 8,619 | 1,305 | - | - | - | 22,397 |
| - | - | 228,818 | 234,999 | 65,117 | - | 26,724 | 96,398 | 40,384 |
| - | - | 305,789 | 243,618 | 66,422 | - | 26,724 | 96,398 | 62,781 |
| 8,692 | - | - | - | 42,254 | - | 524,643 | - | - |
| 8,692 | - | 305,789 | 243,618 | 108,676 | - | 551,367 | 96,398 | 62,781 |
| - | - | 13,808 | 903 | - | - | - | - | 373 |
| - | - | 23,727 | 9,502 | 3,824 | - | - | - | 2,955 |
| - | - | 37,535 | 10,405 | 3,824 | - | - | - | 3,328 |
| 2,111 | - | - | - | 4,620 | - | 32,706 | - | - |
| 2,111 | - | 37,535 | 10,405 | 8,444 | - | 32,706 | - | 3,328 |
| - | - | - | - | - | - | - | - | 5,215 |
| - | - | 29,961 | 19,931 | 2,508 | - | 4,500 | 7,090 | - |
| - | - | 29,961 | 19,931 | 2,508 | - | 4,500 | 7,090 | 5,215 |
| 1,218 | - | - | - | 8,144 | - | 18,057 | - | - |
| 1,218 | - | 29,961 | 19,931 | 10,652 | - | 22,557 | 7,090 | 5,215 |
| - | - | 4,367 | - | - | - | - | - | 3,030 |
| - | - | 17,489 | 21,437 | 9,344 | - | 6,000 | 5,040 | 4,570 |
| - | - | 21,856 | 21,437 | 9,344 | - | 6,000 | 5,040 | 7,600 |
| 993 | - | - | - | 4,476 | - | 18,109 | - | - |
| 993 | - | 21,856 | 21,437 | 13,820 | - | 24,109 | 5,040 | 7,600 |
| - | - | 9,369 | - | - | - | - | - | 1,020 |
| - | - | 22,296 | 28,157 | 1,880 | - | - | 6,616 | 1,560 |
| - | - | 31,665 | 28,157 | 1,880 | - | - | 6,616 | 2,580 |
| - | - | - | - | 6,201 | - | 28,953 | - | - |
| - | - | 31,665 | 28,157 | 8,081 | - | 28,953 | 6,616 | 2,580 |

마 산 (입항 4-2)

단 위 : 톤

| 연월 Year & Month | 항구별 Items | 합계 Total | 양곡 Cereals | 유류 Oil | | | 동물성 식물성 油脂 Animal or Vegetable Fats and oils | 비료 Fertilizers | 시멘트 Cement |
|-----------------------|--------------|-------------|---------------|--------------------------------------|---|---|---|-------------------|---------------|
| | | | | 원유, 석유 Crude Petroleum Oils | 석유 정제품 Product of Petroleum Oils | 석유 가스류 Petroleum Gases and Other Gases | | | |
| 5 | 선진국계 | 57,099 | - | - | - | - | - | 29,980 | |
| | 대한영 | 248,593 | - | - | - | - | - | 89,583 | |
| | 중영 | 305,692 | - | - | - | - | - | 119,563 | |
| | 합계 | 383,866 | 291 | - | 164,775 | - | - | 132,240 | |
| 6 | 선진국계 | 689,558 | 291 | - | 164,775 | - | - | 251,803 | |
| | 대한영 | 71,764 | - | - | - | - | - | 40,425 | |
| | 중영 | 236,909 | - | - | - | - | - | 38,040 | |
| | 합계 | 308,673 | - | - | - | - | - | 78,465 | |
| 7 | 선진국계 | 476,343 | - | - | 143,833 | - | - | 204,614 | |
| | 대한영 | 785,016 | - | - | 143,833 | - | - | 283,079 | |
| | 중영 | 45,892 | - | - | - | - | - | 22,390 | |
| | 합계 | 243,519 | - | - | - | - | - | 30,370 | |
| 8 | 선진국계 | 289,411 | - | - | - | - | - | 52,760 | |
| | 대한영 | 379,354 | - | - | 139,403 | - | - | 176,045 | |
| | 중영 | 668,765 | - | - | 139,403 | - | - | 228,805 | |
| | 합계 | 47,666 | - | - | - | - | - | 14,800 | |
| 9 | 선진국계 | 211,416 | - | - | - | - | - | - | |
| | 대한영 | 259,082 | - | - | - | - | - | 14,800 | |
| | 중영 | 459,719 | - | - | 157,905 | - | - | 229,574 | |
| | 합계 | 718,801 | - | - | 157,905 | - | - | 244,374 | |
| 10 | 선진국계 | 19,328 | - | - | - | - | - | 14,890 | |
| | 대한영 | 197,981 | - | - | - | - | - | 17,600 | |
| | 중영 | 217,309 | - | - | - | - | - | 32,490 | |
| | 합계 | 445,380 | - | - | 156,091 | 1,236 | - | 216,958 | |
| 11 | 선진국계 | 682,689 | - | - | 156,091 | 1,236 | - | 249,448 | |
| | 대한영 | 21,675 | - | - | - | - | - | - | |
| | 중영 | 170,719 | - | - | - | - | - | - | |
| | 합계 | 182,394 | - | - | - | - | - | - | |
| 12 | 선진국계 | 582,321 | - | - | 202,323 | - | - | 310,500 | |
| | 대한영 | 774,715 | - | - | 202,323 | - | - | 310,500 | |
| | 중영 | 40,851 | - | - | - | - | - | 14,840 | |
| | 합계 | 136,300 | - | - | - | - | - | - | |
| 1 | 선진국계 | 177,151 | - | - | - | - | - | 14,840 | |
| | 대한영 | 540,300 | - | - | 227,088 | - | - | 242,604 | |
| | 중영 | 717,451 | - | - | 227,088 | - | - | 257,444 | |
| | 합계 | 33,933 | - | - | - | - | - | - | |
| 2 | 선진국계 | 130,325 | - | - | - | - | - | - | |
| | 대한영 | 164,258 | - | - | - | - | - | - | |
| | 중영 | 583,395 | - | - | 269,744 | - | - | 240,379 | |
| | 합계 | 747,653 | - | - | 269,744 | - | - | 240,379 | |

Unit : R/T

| 무연탄 Anthracite | 유연탄 Bituminous Coal | 목재 Lumber | | 염류 Salt | 인광석 Phosphate Rock | 기타광석 Other Ores | 수산물 Marine Product | 선어 Fresh Fishes |
|-------------------|---------------------------|----------------------------|--|-------------|-----------------------|---------------------|--------------------------------------|--|
| | | 원목 Wood in the Rough | 목재목탄코르크 Wood and Articles of Wood | 기타 Other | 광석 Ores | 모래 Natural Sands | 조제식품 음료 Prepared Foodstuffs | 어패류, 갑각류 Fish, Crustaceans and Mollusks |
| - | - | - | 5,004 | - | 1,305 | - | - | 1,624 |
| - | - | 20,140 | 21,591 | - | 2,539 | - | 8,101 | 2,020 |
| - | - | 20,140 | 26,595 | - | 3,844 | - | 8,101 | 3,644 |
| - | - | - | - | - | 3,880 | 70,420 | - | - |
| - | - | 20,140 | 26,595 | - | 7,724 | 70,420 | 8,101 | 3,644 |
| - | - | 8,986 | - | - | - | - | - | 1,815 |
| - | - | 12,211 | 30,388 | - | 9,197 | - | 12,830 | 1,315 |
| - | - | 21,197 | 30,388 | - | 9,197 | - | 12,830 | 3,130 |
| - | - | - | - | - | 6,030 | 105,400 | - | - |
| - | - | 21,197 | 30,388 | - | 15,227 | 105,400 | 12,830 | 3,130 |
| - | - | 2,826 | - | - | - | - | - | 2,300 |
| - | - | 17,525 | 25,577 | - | 3,056 | 5,000 | 5,632 | 7,702 |
| - | - | 20,351 | 25,577 | - | 3,056 | 5,000 | 5,632 | 10,002 |
| - | - | - | - | - | 890 | 53,392 | - | - |
| - | - | 20,351 | 25,577 | - | 3,946 | 58,392 | 5,632 | 10,002 |
| - | - | 11,152 | - | - | - | - | - | - |
| - | - | 7,608 | 20,120 | - | 8,732 | 7,224 | 5,839 | 3,105 |
| - | - | 18,760 | 20,120 | - | 8,732 | 7,224 | 5,839 | 3,105 |
| 1,462 | - | - | - | - | 1,950 | 41,716 | - | - |
| 1,462 | - | 18,760 | 20,120 | - | 10,682 | 48,940 | 5,839 | 3,105 |
| - | - | - | - | - | - | - | - | 1,210 |
| - | - | 14,751 | 17,262 | - | 4,015 | - | 11,762 | 4,764 |
| - | - | 14,751 | 17,262 | - | 4,015 | - | 11,762 | 5,974 |
| - | - | - | - | - | 1,290 | 47,051 | - | - |
| - | - | 14,751 | 17,262 | - | 5,305 | 47,051 | 11,762 | 5,974 |
| - | - | 13,076 | - | - | - | - | - | 1,485 |
| - | - | 28,519 | 22,088 | - | 7,256 | 4,000 | 7,431 | 6,720 |
| - | - | 41,595 | 22,088 | - | 7,256 | 4,000 | 7,431 | 8,205 |
| 1,452 | - | - | - | - | 4,173 | 31,947 | - | - |
| 1,452 | - | 41,595 | 22,088 | - | 11,429 | 35,947 | 7,431 | 8,205 |
| - | - | 6,697 | 2,712 | - | - | - | - | 2,360 |
| - | - | 25,859 | 4,309 | - | 6,546 | - | 17,860 | 3,292 |
| - | - | 32,556 | 7,021 | - | 6,546 | - | 17,860 | 5,652 |
| 1,456 | - | - | - | - | - | 35,771 | - | - |
| 1,456 | - | 32,556 | 7,021 | - | 6,546 | 35,771 | 17,860 | 5,652 |
| - | - | 6,690 | - | - | - | - | - | 1,965 |
| - | - | 8,732 | 14,637 | - | 6,220 | - | 8,197 | 2,381 |
| - | - | 15,422 | 14,637 | - | 6,220 | - | 8,197 | 4,346 |
| - | - | - | - | - | 600 | 41,121 | - | - |
| - | - | 15,422 | 14,637 | - | 6,820 | 41,121 | 8,197 | 4,346 |

Unit : R/T

| 기 | | Others | | | | | | | 타 | |
|-----------|--------|---|--|-------------|--|---|---|---|--------|-------------|
| 구 Weat | 류 | 제분공업생산물 Products of the Milling Industry | 동식물 생산품 Other Animal and Vegetable Products | 당 Sugars | 화학공업생산물 Products of the Chemical | 플라스틱, 고무 Plastics, Ru- bber and Arti- cles Thereof | 피혁류, 제품 Leather and Articles Thereof | 방직용 섬유 Textiles and Textile Articles | 기 | 타 Others |
| | | | | | 221,802 | | | | | |
| | | | | | 352,796 | | | | | |
| | | | | | 514,472 | | | | | |
| | | | | | 688,566 | | | | | |
| | | | | | 891,029 | | | | | |
| | | | | | 1,525,179 | | | | | |
| 529 | 16,025 | 42,972 | - | 79,752 | - | - | - | 1,535 | 9,213 | |
| 12,000 | 13,566 | 54,375 | - | 65,161 | 36,835 | - | - | 3,130 | 9,069 | |
| - | - | 64,944 | - | 71,272 | 23,459 | - | - | 685 | 39,566 | |
| - | - | - | - | - | 418 | - | - | - | 278 | |
| - | - | 63,794 | - | 41,737 | - | 6,620 | - | - | 2,033 | |
| - | - | 63,794 | - | 41,737 | 418 | 6,620 | - | - | 2,311 | |
| - | - | 2,400 | - | 24,207 | 6,382 | - | - | - | 7,635 | |
| - | - | 66,194 | - | 65,944 | 6,800 | 6,620 | - | - | 9,946 | |
| - | - | - | - | - | - | - | - | - | - | |
| - | - | 3,565 | - | 300 | - | - | - | - | - | |
| - | - | 3,565 | - | 300 | - | - | - | - | - | |
| - | - | 2,400 | - | - | 1,959 | - | - | - | - | |
| - | - | 5,965 | - | 300 | 1,959 | - | - | - | - | |
| - | - | - | - | - | - | - | - | - | - | |
| - | - | 4,193 | - | 6,999 | - | - | - | - | - | |
| - | - | 4,193 | - | 6,999 | - | - | - | - | - | |
| - | - | - | - | - | 2,188 | - | - | - | - | |
| - | - | 4,193 | - | 6,999 | 2,188 | - | - | - | - | |
| - | - | - | - | - | - | - | - | - | - | |
| - | - | 3,960 | - | - | - | - | - | - | - | |
| - | - | 3,960 | - | - | - | - | - | - | - | |
| - | - | - | - | 4,243 | - | - | - | - | 7,635 | |
| - | - | 3,960 | - | 4,243 | - | - | - | - | 7,635 | |
| - | - | - | - | - | - | - | - | - | - | |
| - | - | 14,467 | - | - | - | - | - | - | - | |
| - | - | 14,467 | - | - | - | - | - | - | - | |
| - | - | - | - | 2,103 | - | - | - | - | - | |
| - | - | 14,467 | - | 2,103 | - | - | - | - | - | |

Unit : R/T

| 기 타 Others | | | | | | | | |
|------------|---|--|--------------|--|---|---|---|---------------|
| 계류 Meat | 제분공업생산물 Products of the Milling Industry | 동식물 생산품 Other Animal and Vegetable Products | 당류 Sugars | 화학공업생산물 Products of the Chemical | 플라스틱, 고무 Plastics, Ru- bber and Arti- cles Thereof | 피혁류, 제품 Leather and Articles Thereof | 방직용 섬유 Textiles and Textile Articles | 기 타 Others |
| - | - | - | - | - | 138 | - | - | - |
| - | - | 7,307 | - | 1,090 | - | - | - | - |
| - | - | 7,307 | - | 1,090 | 138 | - | - | - |
| - | - | - | - | 2,277 | - | - | - | - |
| - | - | 7,307 | - | 3,367 | 138 | - | - | - |
| - | - | - | - | - | - | 203 | - | - |
| - | - | 5,577 | - | 8,000 | - | - | - | - |
| - | - | 5,577 | - | 8,000 | 203 | - | - | - |
| - | - | - | - | 5,441 | - | - | - | - |
| - | - | 5,577 | - | 13,441 | 203 | - | - | - |
| - | - | - | - | - | - | - | - | - |
| - | - | 2,536 | - | - | - | - | - | - |
| - | - | 2,536 | - | - | - | - | - | - |
| - | - | - | - | - | - | - | - | - |
| - | - | 2,536 | - | - | - | - | - | - |
| - | - | - | - | - | - | - | - | 154 |
| - | - | 3,944 | - | 6,098 | - | - | - | - |
| - | - | 3,944 | - | 6,098 | - | - | - | 154 |
| - | - | - | - | - | 2,235 | - | - | - |
| - | - | 3,944 | - | 6,098 | 2,235 | - | - | 154 |
| - | - | - | - | - | - | - | - | 124 |
| - | - | 5,863 | - | 3,999 | - | 1,858 | - | 1,021 |
| - | - | 5,863 | - | 3,999 | - | 1,858 | - | 1,145 |
| - | - | - | - | 2,067 | - | - | - | - |
| - | - | 5,863 | - | 6,066 | - | 1,858 | - | 1,145 |
| - | - | - | - | - | - | - | - | - |
| - | - | 5,701 | - | 15,251 | - | 4,762 | - | 1,012 |
| - | - | 5,701 | - | 15,251 | - | 4,762 | - | 1,012 |
| - | - | - | - | - | - | - | - | - |
| - | - | 5,701 | - | 15,251 | - | 4,762 | - | 1,012 |
| - | - | - | - | - | - | - | - | - |
| - | - | 3,345 | - | - | - | - | - | - |
| - | - | 3,345 | - | - | - | - | - | - |
| - | - | - | - | 5,900 | - | - | - | - |
| - | - | 3,345 | - | 5,900 | - | - | - | - |
| - | - | - | - | - | - | - | - | - |
| - | - | 3,336 | - | - | 77 | - | - | - |
| - | - | 3,336 | - | - | 77 | - | - | - |
| - | - | - | - | 2,176 | - | - | - | - |
| - | - | 3,336 | - | 2,176 | 77 | - | - | - |

마 산 (출항 4-1)

단 위 : 단

| 연월 Year & Month | 품목별 Items 내외항별 Ocean-Going & Coastal | 합계 Total | 양곡 Cereals | 유류 Oil | | | 동물성 동물성 Animal or Vegetable Fats and oils | 비료 Fertilizers | 시멘트 Cement |
|--------------------|---|-------------|---------------|-----------------------------------|---------------------------------------|---|--|-------------------|---------------|
| | | | | 원유, 석유 Crude Petroleum Oils | 석유정제품 Product of Petroleum Oils | 석유가스류 Petroleum Gases and Other Gases | | | |
| 1988 | | 705,220 | - | | 2,007 | | - | - | |
| 1989 | | 760,230 | - | | 900 | | - | - | |
| 1990 | | 756,557 | - | | 4,450 | | - | - | |
| 1991 | | 758,457 | - | | - | 184 | - | 950 | |
| 1992 | | 1,114,278 | - | | - | - | 105 | 800 | |
| 1993 | | 1,324,991 | - | | - | - | - | - | |
| 1994 | | 1,552,171 | - | - | 800 | - | - | 525 | |
| 1995 | | 2,608,079 | 2,000 | - | 9,306 | - | - | 400 | |
| 1996 | | 3,117,960 | - | - | 5,342 | - | - | 5,365 | |
| 1997 | 선선계안계 | 369,833 | - | - | - | - | - | - | |
| | 제1차출입 | 1,910,444 | - | - | - | - | - | - | |
| | 제2차출입 | 2,280,377 | - | - | - | - | - | - | |
| | 제3차출입 | 1,174,077 | - | - | 15,567 | - | - | - | |
| | 총계 | 3,454,454 | - | - | 15,567 | - | - | - | |
| 1 | 선선계안계 | 12,869 | - | - | - | - | - | - | |
| | 제1차출입 | 157,506 | - | - | - | - | - | - | |
| | 제2차출입 | 170,375 | - | - | - | - | - | - | |
| | 제3차출입 | 84,138 | - | - | 347 | - | - | - | |
| | 총계 | 254,513 | - | - | 347 | - | - | - | |
| 2 | 선선계안계 | 33,894 | - | - | - | - | - | - | |
| | 제1차출입 | 138,702 | - | - | - | - | - | - | |
| | 제2차출입 | 172,596 | - | - | - | - | - | - | |
| | 제3차출입 | 62,687 | - | - | - | - | - | - | |
| | 총계 | 235,283 | - | - | - | - | - | - | |
| 3 | 선선계안계 | 24,088 | - | - | - | - | - | - | |
| | 제1차출입 | 207,436 | - | - | - | - | - | - | |
| | 제2차출입 | 231,524 | - | - | - | - | - | - | |
| | 제3차출입 | 123,572 | - | - | - | - | - | - | |
| | 총계 | 355,096 | - | - | - | - | - | - | |
| 4 | 선선계안계 | 19,390 | - | - | - | - | - | - | |
| | 제1차출입 | 195,623 | - | - | - | - | - | - | |
| | 제2차출입 | 215,013 | - | - | - | - | - | - | |
| | 제3차출입 | 161,304 | - | - | - | - | - | - | |
| | 총계 | 376,317 | - | - | - | - | - | - | |

Unit : R/T

| 무 연 탄 Anthracite | 유 연 탄 Bituminous Coal | 목재 Lumber | | 염류 Salt | 인공석 Phosphate Rock | 기타 광석 Other Ores | 수산물 Marine Product | 선어 Fresh Fishes |
|---------------------|-----------------------------|----------------------------|--|-------------|-----------------------|---------------------|---------------------------------------|--|
| | | 원목 Wood in the Rough | 목재, 목탄, 코르크 Wood and Articles of Wood | 기타 Other | 광석 Ores | 모래 Natural Sands | 조제 식품 음료 Prepared Foodstuffs | 어패류, 갑각류 Fish, Crustaceans and Mollusks |
| - | - | - | - | - | - | 208,425 | 2,617 | 1,405 |
| - | - | - | - | - | - | 30,526 | 7,015 | - |
| - | - | - | - | 250 | - | 251,400 | 6,068 | - |
| - | - | - | - | - | - | 181,805 | - | - |
| - | - | - | - | - | - | 156,500 | 2,471 | - |
| - | - | - | - | - | - | 102,112 | 751 | - |
| 90 | - | - | - | - | 123,770 | - | 372,243 | - |
| - | - | 13,358 | 2,705 | - | 25,807 | 358 | 500,010 | 2,972 |
| - | - | 5,681 | 104 | - | 12,200 | - | 478,114 | 406 |
| - | - | - | - | - | 5,600 | - | 1,392 | - |
| - | - | 918 | 2,766 | - | 3,600 | - | 31,303 | - |
| - | - | 918 | 2,766 | - | 9,200 | - | 32,695 | - |
| - | - | - | - | - | - | 21,980 | 284,074 | - |
| - | - | 918 | 2,766 | - | 9,200 | 21,980 | 316,769 | - |
| - | - | - | - | - | - | - | - | - |
| - | - | - | - | - | - | - | - | - |
| - | - | - | - | - | - | - | 40,982 | - |
| - | - | - | - | - | - | - | 40,982 | - |
| - | - | - | - | - | - | - | - | - |
| - | - | - | - | - | 1,200 | - | - | - |
| - | - | - | - | - | 1,200 | - | - | - |
| - | - | - | - | - | - | - | 32,419 | - |
| - | - | - | - | - | 1,200 | - | 32,419 | - |
| - | - | - | - | - | - | - | - | - |
| - | - | 891 | - | - | - | - | - | - |
| - | - | 891 | - | - | - | - | - | - |
| - | - | 891 | - | - | - | - | 45,752 | - |
| - | - | - | - | - | - | - | 45,752 | - |
| - | - | - | - | 700 | - | - | - | - |
| - | - | - | - | - | - | - | 590 | - |
| - | - | - | - | 700 | - | - | 590 | - |
| - | - | - | - | - | - | 990 | 43,567 | - |
| - | - | - | - | 700 | - | 990 | 44,157 | - |

마 산 (출항 4-2)

단 위 : 톤

| 연월 Year & Month | 품목별 Items 내외항별 Ocean-Going & Coastal | 합계 Total | 영 Cereals. | 유 Oil 류 | | | 동물 식 지 물 성 류 Animal or Vegetable Fats and oils | 비 료 Fertilizers | 시 멘 트 Cement |
|-----------------------|--|-------------|---------------|--------------------------------------|---|---|--|-----------------------|-----------------------|
| | | | | 원유, 석유 Crude Petroleum Oils | 석유 정제품 Product of Petroleum Oils | 석유 가스류 Petroleum Gases and Other Gases | | | |
| 5 | 선선계인계 | 51,185 | - | - | - | - | - | - | |
| | 전구입 | 136,704 | - | - | - | - | - | - | |
| | 출입 | 187,889 | - | - | - | - | - | - | |
| | 다항수출입계 | 118,105 | - | - | - | - | - | - | |
| | 계 | 305,994 | - | - | - | - | - | - | |
| 6 | 선선계인계 | 37,159 | - | - | - | - | - | - | |
| | 전구입 | 196,858 | - | - | - | - | - | - | |
| | 출입 | 234,017 | - | - | - | - | - | - | |
| | 다항수출입계 | 63,935 | - | - | - | - | - | - | |
| | 계 | 297,952 | - | - | - | - | - | - | |
| 7 | 선선계인계 | 81,649 | - | - | - | - | - | - | |
| | 전구입 | 152,303 | - | - | - | - | - | - | |
| | 출입 | 233,952 | - | - | - | - | - | - | |
| | 다항수출입계 | 93,615 | - | - | 27 | - | - | - | |
| | 계 | 327,567 | - | - | 27 | - | - | - | |
| 8 | 선선계인계 | 41,179 | - | - | - | - | - | - | |
| | 전구입 | 122,369 | - | - | - | - | - | - | |
| | 출입 | 163,548 | - | - | - | - | - | - | |
| | 다항수출입계 | 72,104 | - | - | - | - | - | - | |
| | 계 | 235,652 | - | - | - | - | - | - | |
| 9 | 선선계인계 | 20,822 | - | - | - | - | - | - | |
| | 전구입 | 132,842 | - | - | - | - | - | - | |
| | 출입 | 153,664 | - | - | - | - | - | - | |
| | 다항수출입계 | 131,301 | - | - | 1,942 | - | - | - | |
| | 계 | 284,965 | - | - | 1,942 | - | - | - | |
| 10 | 선선계인계 | 9,631 | - | - | - | - | - | - | |
| | 전구입 | 161,795 | - | - | - | - | - | - | |
| | 출입 | 171,426 | - | - | - | - | - | - | |
| | 다항수출입계 | 56,472 | - | - | 4,017 | - | - | - | |
| | 계 | 227,898 | - | - | 4,017 | - | - | - | |
| 11 | 선선계인계 | 15,006 | - | - | - | - | - | - | |
| | 전구입 | 139,715 | - | - | - | - | - | - | |
| | 출입 | 154,721 | - | - | - | - | - | - | |
| | 다항수출입계 | 75,450 | - | - | 4,202 | - | - | - | |
| | 계 | 230,171 | - | - | 4,202 | - | - | - | |
| 12 | 선선계인계 | 23,061 | - | - | - | - | - | - | |
| | 전구입 | 168,591 | - | - | - | - | - | - | |
| | 출입 | 191,652 | - | - | - | - | - | - | |
| | 다항수출입계 | 131,394 | - | - | 5,032 | - | - | - | |
| | 계 | 323,046 | - | - | 5,032 | - | - | - | |

Unit : R/T

| 무 연 탄 Anthracite | 유 연 탄 Bituminous Coal | 목 재 Lumber | | 염 류 Salt | 인 공 석 Phosphate Rock | 기 타 광 석 Other Ores | 수 산 가 공 품 Marine Product | 선 어 Fresh Fishes |
|---------------------|-----------------------------|-----------------------------|--|-------------------|-------------------------|-----------------------|--|---|
| | | 원 목 Wood in the Rough | 목재목탄코르크 Wood and Articles of Wood | 기 타 Other Ores | 기 타 Other Ores | 모 래 Natural Sands | 조 제 식 품 음 료 Prepared Foodstuffs | 어 폐 류, 갑 각 류 Fish, Crustaceaens and Mollusks |
| - | - | - | - | - | 700 | - | - | - |
| - | - | 27 | 24 | - | 1,200 | - | 4,418 | - |
| - | - | 27 | 24 | - | 1,900 | - | 4,418 | - |
| - | - | - | - | - | - | 3,540 | 38,956 | - |
| - | - | 27 | 24 | - | 1,900 | 3,540 | 43,374 | - |
| - | - | - | - | - | 700 | - | 78 | - |
| - | - | - | 300 | - | - | - | 2,809 | - |
| - | - | - | 300 | - | 700 | - | 2,887 | - |
| - | - | - | - | - | - | 900 | 31,007 | - |
| - | - | - | 300 | - | 700 | 900 | 33,894 | - |
| - | - | - | - | - | 700 | - | 58 | - |
| - | - | - | 1,794 | - | - | - | 6,271 | - |
| - | - | - | 1,794 | - | 700 | - | 6,329 | - |
| - | - | - | - | - | - | 1,800 | 25,910 | - |
| - | - | - | 1,794 | - | 700 | 1,800 | 32,239 | - |
| - | - | - | - | - | 700 | - | 40 | - |
| - | - | - | 85 | - | - | - | 4,514 | - |
| - | - | - | 85 | - | 700 | - | 4,554 | - |
| - | - | - | - | - | - | 1,300 | 7,395 | - |
| - | - | - | 85 | - | 700 | 1,300 | 11,949 | - |
| - | - | - | - | - | 700 | - | - | - |
| - | - | - | 112 | - | 1,200 | - | 1,924 | - |
| - | - | - | 112 | - | 1,900 | - | 1,924 | - |
| - | - | - | - | - | - | 500 | 5,293 | - |
| - | - | - | 112 | - | 1,900 | 500 | 7,217 | - |
| - | - | - | - | - | - | - | - | - |
| - | - | - | 127 | - | - | - | 3,499 | - |
| - | - | - | 127 | - | - | - | 3,499 | - |
| - | - | - | - | - | - | - | 4,307 | - |
| - | - | - | 127 | - | - | - | 7,806 | - |
| - | - | - | - | - | 700 | - | - | - |
| - | - | - | 146 | - | - | - | 2,430 | - |
| - | - | - | 146 | - | 700 | - | 2,430 | - |
| - | - | - | - | - | - | 5,600 | 3,288 | - |
| - | - | - | 146 | - | 700 | 5,600 | 5,718 | - |
| - | - | - | - | - | 700 | - | 1,216 | - |
| - | - | - | 178 | - | - | - | 4,848 | - |
| - | - | - | 178 | - | 700 | - | 6,064 | - |
| - | - | - | - | - | - | 7,350 | 5,198 | - |
| - | - | - | 178 | - | 700 | 7,350 | 11,262 | - |

마 산 (출항 4-3)

단 위 : 천 원

| 연월 Year & Month | 품목명 Items | 내역 Ocean-Going & Coastal | 기계류 Machinery | | | | | 철재 Iron Material | |
|--------------------|------------------------------|------------------------------|---|--|--|--|---|---------------------|---|
| | | | 비철금속, 제품 Base Metal and Articles thereof | 기계류, 부품 Machinery and Mechanical Appliances | 전기기기, 부품 Electrical Machinery and Parts thereof | 차량, 그 부품 Vehicles and Parts thereof | 항공기선박부품 Aircraft, Ships and Floating Structure | 고철 Scrap | 철강 및 제품 Iron, Steel and Articles thereof |
| 1988 | | | | | 122,646 | | | | 275,680 |
| 1989 | | | | | 28,757 | | | | 365,935 |
| 1990 | | | | | 98,681 | | | | 269,561 |
| 1991 | | | | | 67,773 | | | | 232,275 |
| 1992 | | | | | 142,103 | | | | 369,317 |
| 1993 | | | | | 254,414 | | | | 457,397 |
| 1994 | | | | 92,522 | | | 416,347 | | 520,375 |
| 1995 | | | | 94,727 | | 1,096 | 1,167,155 | 9,870 | 761,149 |
| 1996 | | | 557 | 228,868 | 557 | 1,376,357 | | 12,466 | 977,008 |
| 1997 | 선박수출 선박수출 선박수출 선박수출 | 선박수출 선박수출 선박수출 선박수출 | 1,679 | 65,233 | 21,361 | 217,756 | | 11,817 | 44,986 |
| | | | 1,650 | 113,158 | 27,106 | 1,403,066 | | 41,613 | 265,019 |
| | | | 3,329 | 178,391 | 48,467 | 1,620,842 | | 53,430 | 310,005 |
| | | | - | 76,155 | 67,332 | 13,408 | | - | 544,384 |
| | | | 3,329 | 254,546 | 115,799 | 1,634,250 | 53,430 | 854,389 | |
| 1 | 선박수출 선박수출 선박수출 선박수출 | 선박수출 선박수출 선박수출 선박수출 | | 2,539 | | 4,276 | | 2,924 | 3,130 |
| | | | | 8,557 | | 89,754 | | 5,144 | 54,051 |
| | | | | 11,096 | | 94,030 | | 8,068 | 57,181 |
| | | | | 6,301 | 449 | 956 | | - | 35,103 |
| | | 17,397 | 449 | 94,986 | | 8,068 | 92,284 | | |
| 2 | 선박수출 선박수출 선박수출 선박수출 | 선박수출 선박수출 선박수출 선박수출 | | 2,853 | | 24,352 | | 1,712 | 4,977 |
| | | | | 2,566 | 5,703 | 89,336 | | 12,414 | 27,096 |
| | | | | 5,419 | 5,703 | 113,688 | | 14,126 | 32,073 |
| | | | | 7,549 | 1,439 | 120 | | - | 21,160 |
| | | 12,968 | 7,142 | 113,808 | | 14,126 | 53,233 | | |
| 3 | 선박수출 선박수출 선박수출 선박수출 | 선박수출 선박수출 선박수출 선박수출 | | 2,569 | 2,857 | 11,338 | | 1,033 | 6,291 |
| | | | | 4,406 | | 177,113 | | 955 | 24,071 |
| | | | | 6,975 | 2,857 | 188,451 | | 1,988 | 30,362 |
| | | | | 12,517 | | 9,120 | | - | 56,183 |
| | | 19,492 | 2,857 | 197,571 | | 1,988 | 86,545 | | |
| 4 | 선박수출 선박수출 선박수출 선박수출 | 선박수출 선박수출 선박수출 선박수출 | | 3,731 | 3,060 | 6,616 | | - | 5,283 |
| | | | 79 | 4,626 | | 173,671 | | 580 | 15,430 |
| | | | 79 | 8,357 | 3,060 | 180,287 | | 580 | 20,713 |
| | | | | 6,421 | | 90 | | - | 110,236 |
| | | 14,778 | 3,060 | 180,377 | | 580 | 130,949 | | |

마 산 (출항 4-4)

단위: 톤

| 연월 Year & Month | 항목 Items | 철광석 Iron Ores | 기계류 Machinery | | | | | 철재 Iron Material | |
|-----------------------|-------------|------------------|---|--|--|--|--|---------------------|---|
| | | | 기타금속, 제품 Base Metal and Articles thereof | 기계류, 부품 Machinery and Mechanical Appliances | 전기기기, 부품 Electrical Machinery and Parts Thereof | 차량, 그 부품 Vehicles and Parts Thereof | 항공기선박부품 Aircraft, Ship s and Floating Structure | 고철 Scrap | 철강 및 제품 Iron, Steel and Articles Thereof |
| 5 | 선진국제품 | - | - | 3,592 | 4,207 | 38,982 | - | 996 | 2,654 |
| | 선진국제품 | - | - | 168 | - | 118,276 | - | 390 | 12,011 |
| | 선진국제품 | - | - | 3,760 | 4,207 | 157,258 | - | 1,386 | 14,665 |
| | 선진국제품 | - | - | 7,730 | 251 | 1,897 | - | - | 65,731 |
| | 선진국제품 | - | - | 11,490 | 4,458 | 159,155 | - | 1,386 | 80,396 |
| 6 | 선진국제품 | - | - | 4,460 | 5,012 | 21,230 | - | 2,009 | 3,650 |
| | 선진국제품 | - | - | 11,805 | - | 174,643 | - | 3,530 | 3,600 |
| | 선진국제품 | - | - | 16,265 | 5,012 | 195,873 | - | 5,539 | 7,250 |
| | 선진국제품 | - | - | 4,848 | - | 567 | - | - | 26,613 |
| | 선진국제품 | - | - | 21,113 | 5,012 | 196,440 | - | 5,539 | 33,863 |
| 7 | 선진국제품 | - | 759 | 9,695 | 3,098 | 63,207 | - | 562 | 3,570 |
| | 선진국제품 | - | - | 13,089 | - | 116,040 | - | 932 | 11,420 |
| | 선진국제품 | - | 759 | 22,784 | 3,098 | 179,247 | - | 1,494 | 14,990 |
| | 선진국제품 | - | - | 2,893 | - | 90 | - | - | 53,651 |
| | 선진국제품 | - | 759 | 25,677 | 3,098 | 179,337 | - | 1,494 | 68,641 |
| 8 | 선진국제품 | - | 413 | 8,190 | 1,376 | 26,560 | - | 255 | 3,627 |
| | 선진국제품 | - | 47 | 6,203 | - | 78,385 | - | 4,467 | 15,758 |
| | 선진국제품 | - | 460 | 14,393 | 1,376 | 104,945 | - | 4,722 | 19,385 |
| | 선진국제품 | - | - | 4,018 | - | 60 | - | - | 24,562 |
| | 선진국제품 | - | 460 | 18,411 | 1,376 | 105,005 | - | 4,722 | 43,947 |
| 9 | 선진국제품 | - | - | 7,856 | 673 | 8,300 | - | 1,058 | 2,235 |
| | 선진국제품 | - | 61 | 19,444 | 724 | 97,594 | - | 9,715 | 2,060 |
| | 선진국제품 | - | 61 | 27,300 | 1,397 | 105,894 | - | 10,773 | 4,295 |
| | 선진국제품 | - | - | 5,078 | - | 338 | - | - | 92,484 |
| | 선진국제품 | - | 61 | 32,378 | 1,397 | 106,232 | - | 10,773 | 96,779 |
| 10 | 선진국제품 | - | 50 | 5,157 | 678 | - | - | 925 | 2,821 |
| | 선진국제품 | - | 589 | 10,078 | 7,294 | 116,176 | - | 924 | 22,776 |
| | 선진국제품 | - | 639 | 15,235 | 7,972 | 116,176 | - | 1,849 | 25,597 |
| | 선진국제품 | - | - | 7,810 | - | 80 | - | - | 16,155 |
| | 선진국제품 | - | 639 | 23,045 | 7,972 | 116,256 | - | 1,849 | 41,752 |
| 11 | 선진국제품 | - | 202 | 7,905 | - | 1,987 | - | 253 | 3,959 |
| | 선진국제품 | - | 208 | 10,948 | 6,636 | 78,715 | - | 497 | 39,542 |
| | 선진국제품 | - | 410 | 18,853 | 6,636 | 80,702 | - | 750 | 43,501 |
| | 선진국제품 | - | - | 5,197 | 578 | - | - | - | 27,891 |
| | 선진국제품 | - | 410 | 24,050 | 7,214 | 80,702 | - | 750 | 71,392 |
| 12 | 선진국제품 | - | 255 | 6,686 | 400 | 10,908 | - | 90 | 2,789 |
| | 선진국제품 | - | 686 | 21,268 | 6,749 | 93,383 | - | 2,065 | 37,204 |
| | 선진국제품 | - | 921 | 27,954 | 7,149 | 104,291 | - | 2,155 | 39,993 |
| | 선진국제품 | - | - | 5,793 | 64,615 | 90 | - | - | 14,615 |
| | 선진국제품 | - | 921 | 33,747 | 71,764 | 104,381 | - | 2,155 | 54,608 |

Unit : R/T

| | | 기 타 Others | | | | | | | | |
|-------------|---|--|---------------|--|---|---|---|---------------|---|--------|
| 목 류 Meat | 제분공업생산물 Products of the Milling Industry | 동식물 생산품 Other Animal and Vegetable Products | 당 류 Sugars | 화학공업생산물 Products of the Chemical | 플라스틱, 고무 Plastics, Ru- bber and Arti- cles Thereof | 피혁류, 제품 Leather and Articles Thereof | 방직용 섬유 Textiles and Textile Articles | 기 타 Others | | |
| - | - | - | - | - | - | - | 54 | - | - | - |
| - | - | 56 | 134 | - | - | - | - | - | - | - |
| - | - | 56 | 134 | - | - | - | 54 | - | - | - |
| - | - | - | - | - | - | - | - | - | - | - |
| - | - | 56 | 134 | - | - | - | 54 | - | - | - |
| - | - | - | - | - | 20 | - | - | - | - | - |
| - | - | 20 | - | - | 151 | - | - | - | - | - |
| - | - | 20 | - | - | 171 | - | - | - | - | - |
| - | - | - | - | - | - | - | - | - | - | - |
| - | - | 20 | - | - | 171 | - | - | - | - | - |
| - | - | - | - | - | - | - | - | - | - | - |
| - | - | - | - | - | - | - | - | - | - | 2,757 |
| - | - | - | - | - | - | - | - | - | - | 2,757 |
| - | - | - | - | - | - | - | - | - | - | 9,244 |
| - | - | - | - | - | - | - | - | - | - | 12,001 |
| - | - | - | - | - | - | - | - | - | - | - |
| - | - | - | - | - | 18 | - | - | - | - | - |
| - | - | 184 | - | - | 81 | - | 4,072 | 8,573 | - | - |
| - | - | 184 | - | - | 99 | - | 4,072 | 8,573 | - | - |
| - | - | - | - | - | - | - | - | 34,769 | - | - |
| - | - | 184 | - | - | 99 | - | 4,072 | 43,342 | - | - |
| - | - | - | - | - | - | - | - | - | - | - |
| - | - | 8 | - | - | - | - | - | - | - | - |
| - | - | 8 | - | - | - | - | - | - | - | - |
| - | - | 8 | - | - | - | - | - | - | - | 25,666 |
| - | - | - | - | - | - | - | - | - | - | 25,666 |
| - | - | - | - | - | - | - | - | - | - | - |
| - | - | 332 | - | - | - | - | - | - | - | - |
| - | - | 332 | - | - | - | - | - | - | - | - |
| - | - | - | - | - | - | - | - | - | - | 24,103 |
| - | - | 332 | - | - | - | - | - | - | - | 24,103 |
| - | - | - | - | - | - | - | - | - | - | - |
| - | - | - | - | - | 490 | - | - | - | - | 103 |
| - | - | - | - | - | 490 | - | - | - | - | 103 |
| - | - | - | - | - | - | - | - | - | - | 28,694 |
| - | - | - | - | - | 490 | - | - | - | - | 28,797 |
| - | - | - | - | - | - | - | - | - | - | 17 |
| - | - | - | - | - | 60 | - | - | - | - | 2,170 |
| - | - | - | - | - | 60 | - | - | - | - | 2,187 |
| - | - | - | - | - | - | - | - | - | - | 28,701 |
| - | - | - | - | - | 60 | - | - | - | - | 30,888 |

삼 천 포 (입 항 4-1)

단 위 : 톤

| 년월 Year & Month | 품목명 Items | 총계 Total | 양곡 Cereals | 유류 Oil | | | 동물성 식물성 유지 Fats and oils | 비료 Fertilizers | 시멘트 Cement |
|-----------------------|--------------|-------------|---------------|--------------------------------------|---|---|-----------------------------------|-------------------|---------------|
| | | | | 원유, 석유 Crude Petroleum Oils | 석유 정제품 Product of Petroleum Oils | 석유 가스류 Petroleum Gases and Other Gases | | | |
| 1988 | | 2,687,700 | 7,652 | | 193,274 | | - | 1,250 | |
| 1989 | | 2,895,061 | 4,624 | | 208,189 | | - | - | |
| 1990 | | 2,949,093 | 3,764 | | 221,650 | | - | - | |
| 1991 | | 3,080,794 | 4,178 | | 236,772 | | - | 4,922 | |
| 1992 | | 3,334,198 | 1,459 | | 238,387 | | - | 18,928 | |
| 1993 | | 4,927,825 | 3,622 | | 253,021 | | - | - | |
| 1994 | | 5,837,119 | 4,526 | - | 408,521 | | 676 | - | |
| 1995 | | 6,320,065 | 3,510 | 1,325 | 225,294 | | 1,862 | - | |
| 1996 | | 6,882,616 | 5,447 | - | 292,454 | | 503 | - | |
| 1997 | 선진국계인계 | 2,836,208 | - | - | - | | 500 | - | |
| | 제1차 | 6,834,642 | - | - | - | | 1,189 | - | |
| | 제2차 | 9,670,850 | - | - | - | | 1,689 | - | |
| | 양곡 | 541,584 | 5,772 | - | 350,730 | | - | - | |
| | 10,212,434 | 5,772 | - | 350,730 | | 1,689 | - | | |
| 1 | 선진국계인계 | 307,030 | - | - | - | | - | - | |
| | 제1차 | 248,839 | - | - | - | | - | - | |
| | 제2차 | 555,869 | - | - | - | | - | - | |
| | 양곡 | 48,807 | - | - | 34,818 | | - | - | |
| | 604,676 | - | - | 34,818 | | - | - | | |
| 2 | 선진국계인계 | 314,587 | - | - | - | | - | - | |
| | 제1차 | 186,565 | - | - | - | | 499 | - | |
| | 제2차 | 501,152 | - | - | - | | 499 | - | |
| | 양곡 | 42,889 | - | - | 35,660 | | - | - | |
| | 544,041 | - | - | 35,660 | | 499 | - | | |
| 3 | 선진국계인계 | 251,659 | - | - | - | | - | - | |
| | 제1차 | 363,259 | - | - | - | | - | - | |
| | 제2차 | 614,918 | - | - | - | | - | - | |
| | 양곡 | 78,066 | 3,078 | - | 37,671 | | - | - | |
| | 692,984 | 3,078 | - | 37,671 | | - | - | | |
| 4 | 선진국계인계 | 183,464 | - | - | - | | - | - | |
| | 제1차 | 451,812 | - | - | - | | - | - | |
| | 제2차 | 635,276 | - | - | - | | - | - | |
| | 양곡 | 96,417 | 1,230 | - | 12,765 | | - | - | |
| | 731,693 | 1,230 | - | 12,765 | | - | - | | |

Unit : R/T

| 무연탄 Anthracite | 유연탄 Bituminous Coal | 목재 Lumber | | 염류 Salt | 인공석 Phosphate Rock | 기타공석 Other Ores | 수산가공품 Marine Product | 선어 Fresh Fishes |
|-------------------|---------------------------|----------------------------|--|-------------|-----------------------|---------------------|----------------------------------|--|
| | | 원목 Wood in the Rough | 목재목탄코르크 Wood and Articles of Wood | 기타 Other | 공석 Ores | 모래 Natural Sands | 조제식품음료 Prepared Foodstuffs | 어패류, 갑각류 Fish, Crustaceans and Mollusks |
| 49,876 | 2,412,748 | - | - | - | - | 200 | - | - |
| 34,234 | 2,618,436 | - | - | - | - | - | - | 4 |
| 34,176 | 2,623,918 | - | - | - | - | - | - | 303 |
| 36,564 | 2,673,483 | - | - | - | - | - | - | 1,130 |
| 31,462 | 2,928,651 | - | - | - | - | - | - | 221 |
| 18,239 | 4,531,722 | - | - | - | - | 63,810 | - | 151 |
| 9,887 | 5,273,863 | - | - | 3,403 | - | 128,428 | 110 | 491 |
| - | 5,985,356 | - | 3 | 300 | - | 74,766 | 268 | 404 |
| - | 6,445,159 | - | - | 400 | - | 101,762 | - | 1,237 |
| - | 2,835,687 | - | - | - | - | - | - | 21 |
| - | 6,827,233 | - | - | 4,941 | - | - | - | 1,279 |
| - | 9,662,920 | - | - | 4,941 | - | - | - | 1,300 |
| - | - | - | - | - | - | 76,210 | - | - |
| - | 9,662,920 | - | - | 4,941 | - | 76,210 | - | 1,300 |
| - | 307,027 | - | - | - | - | - | - | 3 |
| - | 248,795 | - | - | - | - | - | - | 44 |
| - | 555,822 | - | - | - | - | - | - | 47 |
| - | - | - | - | - | - | 13,989 | - | - |
| - | 555,822 | - | - | - | - | 13,989 | - | 47 |
| - | 314,587 | - | - | - | - | - | - | - |
| - | 185,993 | - | - | - | - | - | - | 73 |
| - | 500,580 | - | - | - | - | - | - | 73 |
| - | - | - | - | - | - | 7,229 | - | - |
| - | 500,580 | - | - | - | - | 7,229 | - | 73 |
| - | 251,659 | - | - | - | - | - | - | - |
| - | 363,192 | - | - | - | - | - | - | 67 |
| - | 614,851 | - | - | - | - | - | - | 67 |
| - | - | - | - | - | - | 3,978 | - | - |
| - | 614,851 | - | - | - | - | 3,978 | - | 67 |
| - | 183,464 | - | - | - | - | - | - | - |
| - | 451,749 | - | - | - | - | - | - | 63 |
| - | 635,213 | - | - | - | - | - | - | 63 |
| - | - | - | - | - | - | 10,166 | - | - |
| - | 635,213 | - | - | - | - | 10,166 | - | 63 |

삼 천 포 (입항 4-2)

단 위 : 톤

| 연월 Year & Month | 품목명 Items 내외항별 Ocean-Going & Coastal | 합계 Total | 양곡 Cereals | 유류 Oil | | | 동물 식 유 Animal or Vegetable Fats and oils | 비료 Fertilizers | 시멘트 Cement |
|-----------------------|--|-------------|---------------|--------------------------------------|---|---|---|-------------------|---------------|
| | | | | 원유, 석유 Crude Petroleum Oils | 석유 정제품 Product of Petroleum Oils | 석유 가스류 Petroleum Gases and Other Gases | | | |
| 5 | 선선선계인계 | 285,553 | - | - | - | - | - | - | |
| | 전국인계 | 779,192 | - | - | - | - | - | - | |
| | 합계 | 1,064,745 | - | - | - | - | - | - | |
| | 이중 | 35,001 | - | - | 28,691 | - | - | - | |
| 6 | 선선선계인계 | 249,638 | - | - | - | - | - | - | |
| | 전국인계 | 852,908 | - | - | - | - | - | - | |
| | 합계 | 1,102,546 | - | - | - | - | - | - | |
| | 이중 | 25,275 | - | - | 22,655 | - | - | - | |
| 7 | 선선선계인계 | 62,587 | - | - | - | - | - | - | |
| | 전국인계 | 589,743 | - | - | - | - | - | - | |
| | 합계 | 652,330 | 724 | - | - | - | - | - | |
| | 이중 | 40,062 | 724 | - | 28,061 | - | - | - | |
| 8 | 선선선계인계 | 238,103 | - | - | - | - | - | - | |
| | 전국인계 | 710,749 | - | - | - | - | - | - | |
| | 합계 | 948,852 | - | - | - | - | - | - | |
| | 이중 | 36,727 | - | - | 26,037 | - | - | - | |
| 9 | 선선선계인계 | 126,896 | - | - | - | - | - | - | |
| | 전국인계 | 445,185 | - | - | - | - | - | - | |
| | 합계 | 572,081 | - | - | - | - | - | - | |
| | 이중 | 26,220 | - | - | 22,360 | - | - | - | |
| 10 | 선선선계인계 | 64,369 | - | - | - | - | 500 | - | |
| | 전국인계 | 844,244 | - | - | - | - | 690 | - | |
| | 합계 | 908,613 | - | - | - | - | 1,190 | - | |
| | 이중 | 30,406 | 510 | - | 28,946 | - | - | - | |
| 11 | 선선선계인계 | 314,758 | - | - | - | - | - | - | |
| | 전국인계 | 798,588 | - | - | - | - | - | - | |
| | 합계 | 1,113,346 | - | - | - | - | - | - | |
| | 이중 | 36,698 | 230 | - | 34,130 | - | - | - | |
| 12 | 선선선계인계 | 437,564 | - | - | - | - | - | - | |
| | 전국인계 | 563,558 | - | - | - | - | - | - | |
| | 합계 | 1,001,122 | - | - | - | - | - | - | |
| | 이중 | 45,116 | - | - | 38,936 | - | - | - | |
| | | 1,046,238 | - | - | - | - | - | - | |

Samch'onp'o (Arrival 4-2)

Unit : RIT

| 무연탄 Anthracite | 유연탄 Bituminous Coal | 목재 Lumber | | 염류 Salt | 인경석 Phosphate Rock | 기타종석 Other Ores | 수산물 Marine Product | 선어 Fresh Fishes |
|-------------------|---------------------------|----------------------------|--|-------------|-----------------------|---------------------|----------------------------------|--|
| | | 원목 Wood in the Rough | 목재목탄코르크 Wood and Articles of Wood | 기타 Other | 경석 Ores | 모래 Natural Sands | 조제식품음료 Prepared Foodstuffs | 어패류, 갑각류 Fish, Crustaceans and Mollusks |
| - | 285,553 | - | - | - | - | - | - | - |
| - | 779,007 | - | - | - | - | - | - | 185 |
| - | 1,064,560 | - | - | - | - | - | - | 185 |
| - | - | - | - | - | - | 6,000 | - | - |
| - | 1,064,560 | - | - | - | - | 6,000 | - | 185 |
| - | 249,638 | - | - | - | - | - | - | - |
| - | 852,218 | - | - | - | - | - | - | 690 |
| - | 1,101,856 | - | - | - | - | - | - | 690 |
| - | - | - | - | - | - | 2,120 | - | - |
| - | 1,101,856 | - | - | - | - | 2,120 | - | 690 |
| - | 62,584 | - | - | - | - | - | - | 3 |
| - | 589,718 | - | - | - | - | - | - | 25 |
| - | 652,302 | - | - | - | - | - | - | 28 |
| - | - | - | - | - | - | 11,084 | - | - |
| - | 652,302 | - | - | - | - | 11,084 | - | 28 |
| - | 238,103 | - | - | - | - | - | - | - |
| - | 797,089 | - | - | - | 3,630 | - | - | 30 |
| - | 945,192 | - | - | - | 3,630 | - | - | 30 |
| - | - | - | - | - | - | 10,690 | - | - |
| - | 945,192 | - | - | - | 3,630 | 10,690 | - | 30 |
| - | 126,891 | - | - | - | - | - | - | 5 |
| - | 443,859 | - | - | - | 1,311 | - | - | 15 |
| - | 570,750 | - | - | - | 1,311 | - | - | 20 |
| - | - | - | - | - | - | 3,000 | - | - |
| - | 570,750 | - | - | - | 1,311 | 3,000 | - | 20 |
| - | 63,864 | - | - | - | - | - | - | 5 |
| - | 843,529 | - | - | - | - | - | - | 25 |
| - | 907,393 | - | - | - | - | - | - | 30 |
| - | - | - | - | - | - | - | - | - |
| - | 907,393 | - | - | - | - | - | - | 30 |
| - | 314,753 | - | - | - | - | - | - | 5 |
| - | 798,553 | - | - | - | - | - | - | 35 |
| - | 1,113,306 | - | - | - | - | - | - | 40 |
| - | - | - | - | - | - | 1,988 | - | - |
| - | 1,113,306 | - | - | - | - | 1,988 | - | 40 |
| - | 437,564 | - | - | - | - | - | - | - |
| - | 563,531 | - | - | - | - | - | - | 27 |
| - | 1,001,095 | - | - | - | - | - | - | 27 |
| - | - | - | - | - | - | 5,966 | - | - |
| - | 1,001,095 | - | - | - | - | 5,966 | - | 27 |

삼 천 포 (출항 4-1)

단위 : 톤

| 연월 Year & Month | 항목 Items 내항항목 Ocean-Going & Coastal | 총계 Total | 곡물 Cereals | 유류 Oil | | | 동물성 식물성 지방유 Animal or Vegetable Fats and oils | 비료 Fertilizers | 시멘트 Cement |
|--------------------|--|-------------|---------------|--------------------------------|-------------------------------------|---|--|-------------------|---------------|
| | | | | 원유, 석유 Crude Petroleum Oils | 석유 정제품 Product of Petroleum Oils | 석유 가스류 Petroleum Gases and Other Gases | | | |
| 1988 | | 29,627 | - | | | | - | - | |
| 1989 | | 47,166 | - | | | | - | - | |
| 1990 | | 85,829 | - | | | | - | - | |
| 1991 | | 46,927 | 10 | | | | - | - | |
| 1992 | | 40,906 | - | | | | - | - | |
| 1993 | | 46,380 | - | | | | - | - | |
| 1994 | | 34,914 | - | | | | - | - | |
| 1995 | | 33,213 | - | | | | - | 440 | |
| 1996 | | 83,895 | - | | 300 | | - | - | |
| 1997 | 내항항목 | 1,319 | - | | | | - | - | |
| | 내항항목 | 20,546 | - | | | | - | - | |
| | 내항항목 | 21,865 | - | | | | - | - | |
| | 내항항목 | 153,409 | - | | | | - | - | |
| | 총계 | 175,274 | - | | | | - | - | |
| 1 | 내항항목 | 1,800 | - | | | | - | - | |
| | 내항항목 | 1,800 | - | | | | - | - | |
| | 내항항목 | 4,225 | - | | | | - | - | |
| | 총계 | 6,025 | - | | | | - | - | |
| 2 | 내항항목 | 2,498 | - | | | | - | - | |
| | 내항항목 | 2,498 | - | | | | - | - | |
| | 내항항목 | 2,498 | - | | | | - | - | |
| | 총계 | 2,498 | - | | | | - | - | |
| 3 | 내항항목 | 23 | - | | | | - | - | |
| | 내항항목 | 1,194 | - | | | | - | - | |
| | 내항항목 | 1,217 | - | | | | - | - | |
| | 내항항목 | 3,459 | - | | | | - | - | |
| | 총계 | 4,676 | - | | | | - | - | |
| 4 | 내항항목 | 1,200 | - | | | | - | - | |
| | 내항항목 | 659 | - | | | | - | - | |
| | 내항항목 | 1,859 | - | | | | - | - | |
| | 내항항목 | 5,014 | - | | | | - | - | |
| | 총계 | 6,873 | - | | | | - | - | |

Unit : R/T

| 무연탄 Anthracite | 유연탄 Bituminous Coal | 목재 Lumber | | 염류 Salt | 인광석 Phosphate Rock | 기타광석 Other Ores | 수산물 Marine Product | 선어 Fresh Fishes |
|-------------------|---------------------------|----------------------------|--|-------------|-----------------------|---------------------|----------------------------------|--|
| | | 원목 Wood in the Rough | 목재목탄코르크 Wood and Articles of Wood | 기타 Other | 광석 Ores | 모래 Natural Sands | 조제식품음료 Prepared Foodstuffs | 어패류, 갑각류 Fish, Crustaceans and Mollusks |
| - | - | - | - | - | - | 28,062 | - | - |
| - | - | - | - | - | - | 34,023 | - | 23 |
| - | - | - | - | - | - | 31,755 | - | 3 |
| - | - | - | - | - | - | 33,336 | - | 5 |
| - | - | - | - | - | - | 38,390 | - | 13 |
| 323 | - | - | - | - | - | 43,965 | - | 14 |
| - | - | - | - | - | 32,946 | 1,249 | - | - |
| - | - | - | - | - | 30,006 | 30 | - | - |
| - | - | - | - | - | 33,104 | 2,435 | - | 3 |
| - | - | - | - | - | 1,200 | - | - | 96 |
| - | - | - | - | - | 20,534 | - | - | - |
| - | - | - | - | - | 21,734 | - | - | 96 |
| - | - | - | - | - | 90,855 | 1,105 | 6,718 | - |
| - | - | - | - | - | 112,589 | 1,105 | 6,718 | 96 |
| - | - | - | - | - | - | - | - | - |
| - | - | - | - | - | 1,800 | - | - | - |
| - | - | - | - | - | 1,800 | - | - | - |
| - | - | - | - | - | - | - | - | - |
| - | - | - | - | - | 1,800 | - | - | - |
| - | - | - | - | - | - | - | - | - |
| - | - | - | - | - | 2,498 | - | - | - |
| - | - | - | - | - | 2,498 | - | - | - |
| - | - | - | - | - | - | - | - | - |
| - | - | - | - | - | 2,498 | - | - | - |
| - | - | - | - | - | - | - | - | - |
| - | - | - | - | - | 1,194 | - | - | - |
| - | - | - | - | - | 1,194 | - | - | - |
| - | - | - | - | - | - | 1,060 | - | - |
| - | - | - | - | - | 1,194 | 1,060 | - | - |
| - | - | - | - | - | - | - | - | - |
| - | - | - | - | - | 1,200 | - | - | - |
| - | - | - | - | - | 650 | - | - | - |
| - | - | - | - | - | 1,850 | - | - | - |
| - | - | - | - | - | 45 | 30 | - | - |
| - | - | - | - | - | 1,895 | 30 | - | - |

삼 천 포 (출항 4-2)

단 위 : 톤

| 연월 Year & Month | 항목 Items | 총계 Total | 곡물 Cereals | 유류 Oil | | | 동물성 지방유 Animal or Vegetable Fats and oils | 비료 Fertilizers | 시멘트 Cement |
|--------------------|-------------|-------------|---------------|--------------------------------------|---|---|---|-------------------|---------------|
| | | | | 원유, 석유 Crude Petroleum Oils | 석유 정제품 Product of Petroleum Oils | 석유 가스류 Petroleum Gases and Other Gases | | | |
| 5 | 선진국계 | - | - | - | - | - | - | - | |
| | 국내항 | 3,000 | - | - | - | - | - | - | |
| | 외항 | 3,000 | - | - | - | - | - | - | |
| | 합계 | 3,894 | - | - | - | - | - | - | |
| 6 | 선진국계 | - | - | - | - | - | - | - | |
| | 국내항 | 1,200 | - | - | - | - | - | - | |
| | 외항 | 1,200 | - | - | - | - | - | - | |
| | 합계 | 7,854 | - | - | - | - | - | - | |
| 7 | 선진국계 | - | - | - | - | - | - | - | |
| | 국내항 | 1,871 | - | - | - | - | - | - | |
| | 외항 | 1,871 | - | - | - | - | - | - | |
| | 합계 | 5,027 | - | - | - | - | - | - | |
| 8 | 선진국계 | 96 | - | - | - | - | - | - | |
| | 국내항 | 2,940 | - | - | - | - | - | - | |
| | 외항 | 3,036 | - | - | - | - | - | - | |
| | 합계 | 14,074 | - | - | - | - | - | - | |
| 9 | 선진국계 | - | - | - | - | - | - | - | |
| | 국내항 | 2,287 | - | - | - | - | - | - | |
| | 외항 | 2,287 | - | - | - | - | - | - | |
| | 합계 | 22,577 | - | - | - | - | - | - | |
| 10 | 선진국계 | - | - | - | - | - | - | - | |
| | 국내항 | 634 | - | - | - | - | - | - | |
| | 외항 | 634 | - | - | - | - | - | - | |
| | 합계 | 24,238 | - | - | - | - | - | - | |
| 11 | 선진국계 | - | - | - | - | - | - | - | |
| | 국내항 | 1,800 | - | - | - | - | - | - | |
| | 외항 | 1,800 | - | - | - | - | - | - | |
| | 합계 | 25,942 | - | - | - | - | - | - | |
| 12 | 선진국계 | - | - | - | - | - | - | - | |
| | 국내항 | 663 | - | - | - | - | - | - | |
| | 외항 | 663 | - | - | - | - | - | - | |
| | 합계 | 37,105 | - | - | - | - | - | - | |
| | | 37,768 | - | - | - | - | - | - | |

Unit : R/T

| 무연탄 Anthracite | 유연탄 Bituminous Coal | 목재 Lumber | | 염류 Salt | 인광석 Phosphate Rock | 기타광석 Other Ores | 수산물 Marine Product | 선어 Fresh Fishes |
|-------------------|------------------------|-------------------------|--------------------------------------|-------------|-----------------------|---------------------|-------------------------------|--|
| | | 원목 Wood in the Rough | 목재목탄코르크 Wood and Articles of Wood | 기타 Other | 인광석 Phosphate Rock | 모래 Natural Sands | 조제식품음료 Prepared Foodstuffs | 어패류, 갑각류 Fish, Crustaceans and Mollusks |
| - | - | - | - | - | - | - | - | - |
| - | - | - | - | - | 3,000 | - | - | - |
| - | - | - | - | - | 3,000 | - | - | - |
| - | - | - | - | - | - | 15 | - | - |
| - | - | - | - | - | 3,000 | 15 | - | - |
| - | - | - | - | - | - | - | - | - |
| - | - | - | - | - | 1,200 | - | - | - |
| - | - | - | - | - | 1,200 | - | - | - |
| - | - | - | - | - | 604 | - | - | - |
| - | - | - | - | - | 1,804 | - | - | - |
| - | - | - | - | - | - | - | - | - |
| - | - | - | - | - | 1,868 | - | - | - |
| - | - | - | - | - | 1,868 | - | - | - |
| - | - | - | - | - | 1,800 | - | - | - |
| - | - | - | - | - | 3,668 | - | - | - |
| - | - | - | - | - | - | - | - | 96 |
| - | - | - | - | - | 2,940 | - | - | - |
| - | - | - | - | - | 2,940 | - | - | 96 |
| - | - | - | - | - | 7,639 | - | 1,026 | - |
| - | - | - | - | - | 10,579 | - | 1,026 | 96 |
| - | - | - | - | - | - | - | - | - |
| - | - | - | - | - | 2,287 | - | - | - |
| - | - | - | - | - | 2,287 | - | - | - |
| - | - | - | - | - | 14,355 | - | 915 | - |
| - | - | - | - | - | 16,642 | - | 915 | - |
| - | - | - | - | - | - | - | - | - |
| - | - | - | - | - | 634 | - | - | - |
| - | - | - | - | - | 634 | - | - | - |
| - | - | - | - | - | 9,293 | - | 4,777 | - |
| - | - | - | - | - | 9,927 | - | 4,777 | - |
| - | - | - | - | - | - | - | - | - |
| - | - | - | - | - | 1,800 | - | - | - |
| - | - | - | - | - | 1,800 | - | - | - |
| - | - | - | - | - | 21,655 | - | - | - |
| - | - | - | - | - | 23,455 | - | - | - |
| - | - | - | - | - | - | - | - | - |
| - | - | - | - | - | 663 | - | - | - |
| - | - | - | - | - | 663 | - | - | - |
| - | - | - | - | - | 35,464 | - | - | - |
| - | - | - | - | - | 36,127 | - | - | - |

삼 천 포 (출항 4-4)

단위 : 톤

| 연월 Year & Month | 항목 Items 내외항선 Ocean-Going & Coastal | 철광석 Iron Ores | 기계류 Machinery | | | | | 철재 Iron Material | |
|-----------------------|---|------------------|---|--|--|--|--|---------------------|---|
| | | | 비철금속, 제품 Base Metal and Articles thereof | 기계류, 부품 Machinery and Mechanical Appliances | 전기기기, 부품 Electrical Machinery and Parts Thereof | 차량, 그 부품 Vehicles and Parts Thereof | 항공기선박부품 Aircraft, Ship s and Floating Structure | 고철 Scrap | 철강 및 제품 Iron, Steel and Articles Thereof |
| 5 | 선박수리용 선박수리용 선박수리용 | - | - | - | - | - | - | - | - |
| | | - | 543 | - | - | - | - | 3,336 | - |
| 6 | 선박수리용 선박수리용 선박수리용 | - | - | - | - | - | - | - | - |
| | | - | 260 | - | - | - | - | 6,990 | - |
| 7 | 선박수리용 선박수리용 선박수리용 | - | - | - | - | - | - | - | - |
| | | - | - | - | - | - | - | 3,227 | - |
| 8 | 선박수리용 선박수리용 선박수리용 | - | - | - | - | - | - | - | - |
| | | - | - | - | - | - | - | 5,409 | - |
| 9 | 선박수리용 선박수리용 선박수리용 | - | - | - | - | - | - | - | - |
| | | - | - | - | - | - | - | 5,541 | - |
| 10 | 선박수리용 선박수리용 선박수리용 | - | - | - | - | - | - | - | - |
| | | - | - | - | - | - | - | 3,456 | - |
| 11 | 선박수리용 선박수리용 선박수리용 | - | - | - | - | - | - | - | - |
| | | - | 150 | - | - | - | - | 4,137 | - |
| 12 | 선박수리용 선박수리용 선박수리용 | - | - | - | - | - | - | - | - |
| | | - | - | - | - | - | - | 1,641 | - |

단위 : 천

| 연월 Year & Month | 항목 Items 해양항 Ocean-Going & Coastal | 총계 Total | 곡물 Cereals | 유류 Oil | | | 동물성 동물성 동물성 Animal or Vegetable Fats and oils | 비료 Fertilizers | 시멘트 Cement |
|-----------------------|--|-------------|---------------|--------------------------------------|--|--|--|-------------------|---------------|
| | | | | 원유, 석유 Crude Petroleum Oils | 석유정제품 Product of Petroleum Oils | 석유가스류 Petroleum Gases and Other Gases | | | |
| 1988 | | 375,997 | - | | 16,561 | - | - | - | |
| 1989 | | 224,718 | - | | 13,145 | - | - | - | |
| 1990 | | 311,932 | - | | 16,123 | - | - | - | |
| 1991 | | 366,615 | - | | 15,218 | - | - | - | |
| 1992 | | 453,482 | - | | 20,553 | - | - | - | |
| 1993 | | 349,222 | - | | 23,683 | - | - | - | |
| 1994 | | 549,561 | - | | 25,868 | - | - | - | |
| 1995 | | 582,719 | - | | 64,106 | - | - | - | |
| 1996 | | 628,059 | - | | 39,583 | - | - | - | |
| 1997 | 1월 | 56,846 | - | - | - | - | - | - | |
| | 2월 | 97,029 | - | - | - | - | - | - | |
| | 3월 | 153,875 | - | - | - | - | - | - | |
| | 4월 | 438,758 | - | - | 37,480 | - | - | - | |
| | 5월 | 592,633 | - | - | 37,480 | - | - | - | |
| 1 | 1월 | 7,824 | - | - | - | - | - | - | |
| | 2월 | 2,404 | - | - | - | - | - | - | |
| | 3월 | 10,228 | - | - | - | - | - | - | |
| | 4월 | 35,042 | - | - | 3,070 | - | - | - | |
| | 5월 | 45,270 | - | - | 3,070 | - | - | - | |
| 2 | 1월 | 3,035 | - | - | - | - | - | - | |
| | 2월 | 5,802 | - | - | - | - | - | - | |
| | 3월 | 8,837 | - | - | - | - | - | - | |
| | 4월 | 20,735 | - | - | - | - | - | - | |
| | 5월 | 29,572 | - | - | - | - | - | - | |
| 3 | 1월 | - | - | - | - | - | - | - | |
| | 2월 | - | - | - | - | - | - | - | |
| | 3월 | 31,831 | - | - | 1,400 | - | - | - | |
| 4 | 1월 | 5,847 | - | - | - | - | - | - | |
| | 2월 | 2,376 | - | - | - | - | - | - | |
| | 3월 | 8,223 | - | - | - | - | - | - | |
| | 4월 | 38,999 | - | - | 3,996 | - | - | - | |
| | 5월 | 47,222 | - | - | 3,996 | - | - | - | |

단위: 톤

| 연월 Year & Month | 항목명 Items 해양항만 Ocean-Going & Coastal | 총계 Total | 곡물 Cereals | 유류 Oil | | | 동물성 식물성 지방유 Animal or Vegetable Fats and oils | 비료 Fertilizers | 시멘트 Cement |
|--------------------|---|-------------|---------------|--------------------------------------|--|--|--|-------------------|---------------|
| | | | | 원유, 석유 Crude Petroleum Oils | 석유정제품 Product of Petroleum Oils | 석유가스류 Petroleum Gases and Other Gases | | | |
| 5 | 선박연료 | 4,144 | - | - | - | - | - | - | |
| | 선박유 | 14,135 | - | - | - | - | - | - | |
| | 선박기타 | 18,279 | - | - | - | - | - | - | |
| | 합계 | 32,992 | - | - | 3,280 | - | - | - | |
| 6 | 선박연료 | 51,271 | - | - | - | - | - | - | |
| | 선박유 | 6,142 | - | - | - | - | - | - | |
| | 선박기타 | 13,780 | - | - | - | - | - | - | |
| | 합계 | 19,822 | - | - | - | - | - | - | |
| 7 | 선박연료 | 34,833 | - | - | - | - | - | - | |
| | 선박유 | 54,755 | - | - | - | 800 | - | - | |
| | 선박기타 | 1,318 | - | - | - | - | - | - | |
| | 합계 | 10,439 | - | - | - | - | - | - | |
| 8 | 선박연료 | 11,757 | - | - | - | - | - | - | |
| | 선박유 | 41,271 | - | - | - | 2,373 | - | - | |
| | 선박기타 | 53,028 | - | - | - | 2,373 | - | - | |
| | 합계 | 5,701 | - | - | - | - | - | - | |
| 9 | 선박연료 | 4,240 | - | - | - | - | - | - | |
| | 선박유 | 9,941 | - | - | - | - | - | - | |
| | 선박기타 | 42,719 | - | - | - | 4,875 | - | - | |
| | 합계 | 52,660 | - | - | - | 4,875 | - | - | |
| 10 | 선박연료 | 4,756 | - | - | - | - | - | - | |
| | 선박유 | 1,512 | - | - | - | - | - | - | |
| | 선박기타 | 6,268 | - | - | - | - | - | - | |
| | 합계 | 28,888 | - | - | - | 5,674 | - | - | |
| 11 | 선박연료 | 35,156 | - | - | - | - | - | - | |
| | 선박유 | 4,654 | - | - | - | - | - | - | |
| | 선박기타 | 11,480 | - | - | - | - | - | - | |
| | 합계 | 16,134 | - | - | - | - | - | - | |
| 12 | 선박연료 | 46,356 | - | - | - | - | - | - | |
| | 선박유 | 62,490 | - | - | - | 2,234 | - | - | |
| | 선박기타 | 6,609 | - | - | - | - | - | - | |
| | 합계 | 13,462 | - | - | - | - | - | - | |
| 12 | 선박연료 | 20,071 | - | - | - | - | - | - | |
| | 선박유 | 36,263 | - | - | - | 1,650 | - | - | |
| | 선박기타 | 56,334 | - | - | - | 1,650 | - | - | |
| | 합계 | 6,816 | - | - | - | - | - | - | |
| 12 | 선박연료 | 17,399 | - | - | - | - | - | - | |
| | 선박유 | 24,215 | - | - | - | - | - | - | |
| | 선박기타 | 48,829 | - | - | - | 8,128 | - | - | |
| | 합계 | 73,044 | - | - | - | 8,128 | - | - | |

단위 : 톤

| 연월 Year & Month | 품목명 Items | 철광석 Iron Ores | 기 계 류 Machinery | | | | | 철재 Iron Material | |
|-----------------------|--|------------------|---|--|--|--|--|---------------------|---|
| | | | 비철금속, 제품 Base Metal and Articles thereof | 기계류, 부품 Machinery and Mechanical Appliances | 전기기기, 부품 Electrical Machinery and Parts Thereof | 차량, 그 부품 Vehicles and Parts Thereof | 항공기선박부품 Aircraft, Ship s and Floating Structure | 고철 Scrap | 철강 및 제품 Iron, Steel and Articles Thereof |
| 1988 | | - | | | 61,466 | | | | 291,616 |
| 1989 | | - | | | 42,333 | | | | 166,940 |
| 1990 | | - | | | 36,042 | | | | 259,767 |
| 1991 | | - | | | 24,016 | | | | 326,931 |
| 1992 | | - | | | 37,674 | | | | 392,840 |
| 1993 | | - | | | 48,388 | | | | 264,412 |
| 1994 | | - | 5,866 | 64,243 | - | - | - | - | 453,584 |
| 1995 | | - | 115 | 26,154 | - | - | - | - | 479,575 |
| 1996 | | - | - | 4,711 | - | 950 | - | - | 580,215 |
| 1997 | 선선선계인계 선선선계인계 선선선계인계 선선선계인계 선선선계인계 | - | - | 2,807 | - | - | - | - | 54,039 |
| | | - | - | 4,783 | - | - | - | - | 92,192 |
| | | - | - | 7,590 | - | - | - | - | 146,231 |
| | | - | - | 29,615 | - | 8,102 | - | - | 360,631 |
| | | - | - | 37,205 | - | 8,102 | - | - | 506,862 |
| 1 | 선선선계인계 선선선계인계 | - | - | - | - | - | - | - | 7,824 |
| | | - | - | - | - | - | - | - | 2,404 |
| 2 | 선선선계인계 선선선계인계 | - | - | - | - | - | - | - | 10,228 |
| | | - | - | - | - | 780 | - | - | 31,192 |
| 3 | 선선선계인계 선선선계인계 | - | - | - | - | - | - | - | 41,420 |
| | | - | - | - | - | 780 | - | - | - |
| 4 | 선선선계인계 선선선계인계 | - | - | - | - | - | - | - | 3,035 |
| | | - | - | - | - | - | - | - | 5,802 |
| 5 | 선선선계인계 선선선계인계 | - | - | - | - | - | - | - | 8,837 |
| | | - | - | 1,527 | - | 440 | - | - | 18,768 |
| 6 | 선선선계인계 선선선계인계 | - | - | 1,527 | - | 440 | - | - | 27,605 |
| | | - | - | - | - | - | - | - | - |
| 7 | 선선선계인계 선선선계인계 | - | - | - | - | - | - | - | - |
| | | - | - | - | - | - | - | - | - |
| 8 | 선선선계인계 선선선계인계 | - | - | 912 | - | - | - | - | 29,519 |
| | | - | - | 912 | - | - | - | - | 29,519 |
| 9 | 선선선계인계 선선선계인계 | - | - | - | - | - | - | - | 5,847 |
| | | - | - | - | - | - | - | - | 2,376 |
| 10 | 선선선계인계 선선선계인계 | - | - | 560 | - | - | - | - | 8,223 |
| | | - | - | 560 | - | 200 | - | - | 32,993 |
| 11 | | - | - | - | - | 200 | - | - | 41,216 |

단위: 톤

| 연월 Year & Month | 항목명 Items | 합계 Total | 영국 Cereals | 유류 Oil | | | 동물성 지방유 Animal or Vegetable Fats and oils | 비료 Fertilizers | 시멘트 Cement |
|--------------------|--------------|-------------|---------------|--------------------------------|------------------------------------|--|---|-------------------|---------------|
| | | | | 원유, 석유 Crude Petroleum Oils | 석유정제품 Product of Petroleum Oils | 석유가스류 Petroleum Gases and Other Gases | | | |
| 1988 | | 3,000 | - | - | - | - | - | - | |
| 1989 | | 11,871 | - | - | - | - | - | - | |
| 1990 | | 28,927 | - | - | - | - | - | - | |
| 1991 | | 18,227 | - | - | - | - | - | - | |
| 1992 | | 44,016 | - | - | - | - | - | - | |
| 1993 | | 57,338 | - | - | - | - | - | - | |
| 1994 | | 70,361 | - | - | - | - | - | - | |
| 1995 | | 44,849 | - | - | - | - | - | - | |
| 1996 | | 34,292 | - | - | 242 | - | - | - | |
| 1997 | 전년누계합계 | 14,065 | - | - | - | - | - | - | |
| | 1월 | 14,065 | - | - | - | - | - | - | |
| | 2월 | 55,808 | - | - | 720 | - | - | - | |
| | 3월 | 69,873 | - | - | 720 | - | - | - | |
| 1 | 전년누계합계 | - | - | - | - | - | - | - | |
| | 1월 | - | - | - | - | - | - | - | |
| | 2월 | 5,458 | - | - | - | - | - | - | |
| | 3월 | 5,458 | - | - | - | - | - | - | |
| 2 | 전년누계합계 | - | - | - | - | - | - | - | |
| | 1월 | - | - | - | - | - | - | - | |
| | 2월 | 700 | - | - | - | - | - | - | |
| | 3월 | 700 | - | - | - | - | - | - | |
| 3 | 전년누계합계 | - | - | - | - | - | - | - | |
| | 1월 | - | - | - | - | - | - | - | |
| | 2월 | 3,230 | - | - | - | - | - | - | |
| | 3월 | 3,230 | - | - | - | - | - | - | |
| 4 | 전년누계합계 | - | - | - | - | - | - | - | |
| | 1월 | - | - | - | - | - | - | - | |
| | 2월 | 6,115 | - | - | 720 | - | - | - | |
| | 3월 | 6,115 | - | - | 720 | - | - | - | |

단위 : 톤

| 연월 Year & Month | 품목명 Items 내외항별 Ocean-Going & Coastal | 총계 Total | 영양 Cereals | 유류 Oil | | | 동물성 식물성 유지 Animal or Vegetable Fats and oils | 비료 Fertilizers | 시멘트 Cement |
|--------------------|---|-------------|---------------|-----------------------------------|--|---|--|-------------------|---------------|
| | | | | 원유, 석유 Crude Petroleum Oils | 석유 정제품 Product of Petroleum Oils | 석유 가스류 Petroleum Gases and Other Gases | | | |
| 5 | 선진국계인계 | - | - | - | - | - | - | - | - |
| | 다국적계인계 | 3,200 | - | - | - | - | - | - | - |
| 6 | 선진국계인계 | - | - | - | - | - | - | - | - |
| | 다국적계인계 | 1,692 | - | - | - | - | - | - | - |
| 7 | 선진국계인계 | - | - | - | - | - | - | - | - |
| | 다국적계인계 | 8,033 | - | - | - | - | - | - | - |
| 8 | 선진국계인계 | - | - | - | - | - | - | - | - |
| | 다국적계인계 | 13,900 | - | - | - | - | - | - | - |
| 9 | 선진국계인계 | - | - | - | - | - | - | - | - |
| | 다국적계인계 | 3,960 | - | - | - | - | - | - | - |
| 10 | 선진국계인계 | - | - | - | - | - | - | - | - |
| | 다국적계인계 | 3,766 | - | - | - | - | - | - | - |
| 11 | 선진국계인계 | - | - | - | - | - | - | - | - |
| | 다국적계인계 | 165 | - | - | - | - | - | - | - |
| 12 | 선진국계인계 | - | - | - | - | - | - | - | - |
| | 다국적계인계 | 7,116 | - | - | - | - | - | - | - |

단위 : 톤

| 연월 Year & Month | 대외항선 Ocean-Going & Coastal | 철광석 Iron Ores | 기계류 Machinery | | | | | 철재 Iron Material | |
|--------------------|--|------------------|---|--|--|--|---|---------------------|---|
| | | | 비철금속, 제품 Base Metal and Articles thereof | 기계류, 부품 Machinery and Mechanical Appliances | 전기기기, 부품 Electrical Machinery and Parts Thereof | 차량, 그 부품 Vehicles and Parts Thereof | 항공기선박부품 Aircraft, Ships and Floating Structure | 고철 Scrap | 철강 및 제품 Iron, Steel and Articles Thereof |
| 1988 | | - | | | 3,000 | | | - | |
| 1989 | | - | | | 11,871 | | | - | |
| 1990 | | - | | | 17,871 | | | 11,056 | |
| 1991 | | - | | | 6,876 | | | 11,351 | |
| 1992 | | - | | | 26,062 | | | 15,395 | |
| 1993 | | - | | | 30,183 | | | 10,379 | |
| 1994 | | - | 5,645 | 21,422 | - | 317 | - | 30,020 | |
| 1995 | | - | - | 597 | - | - | - | 40,681 | |
| 1996 | | - | - | 1,778 | - | - | - | 29,272 | |
| 1997 | 대한항공 KAL 대한항공 KAL 대한항공 KAL 대한항공 KAL | - | - | - | - | - | - | - | |
| | | - | - | 165 | - | - | - | 13,900 | |
| | | - | - | 165 | - | - | - | 13,900 | |
| | | - | - | 2,005 | - | - | - | 16,167 | |
| 1 | 대한항공 KAL 대한항공 KAL 대한항공 KAL 대한항공 KAL | - | - | 2,170 | - | - | - | 30,067 | |
| | | - | - | - | - | - | - | - | |
| | | - | - | - | - | - | - | - | |
| | | - | - | - | - | - | - | - | |
| 2 | 대한항공 KAL 대한항공 KAL 대한항공 KAL 대한항공 KAL | - | - | - | - | - | - | - | |
| | | - | - | - | - | - | - | - | |
| | | - | - | - | - | - | - | - | |
| | | - | - | - | - | - | - | - | |
| 3 | 대한항공 KAL 대한항공 KAL 대한항공 KAL 대한항공 KAL | - | - | - | - | - | - | - | |
| | | - | - | - | - | - | - | - | |
| | | - | - | - | - | - | - | - | |
| | | - | - | - | - | - | - | - | |
| 4 | 대한항공 KAL 대한항공 KAL 대한항공 KAL 대한항공 KAL | - | - | - | - | - | - | - | |
| | | - | - | - | - | - | - | - | |
| | | - | - | - | - | - | - | 30 | |
| | | - | - | - | - | - | - | 30 | |
| | | - | - | - | - | - | - | - | |
| | | - | - | - | - | - | - | 480 | |
| | | - | - | - | - | - | - | 480 | |

거 제 (입항 4-1)

단 위 : 톤

| 년월 Year & Month | 품목명 Items 4 외항선 Ocean-Going & Coastal | 합계 Total | 양곡 Cereals | 유류 Oil | | | 동물성 식물성 유지 Animal or Vegetable Fats and oils | 비료 Fertilizers | 시멘트 Cement |
|--------------------|--|-------------|---------------|--------------------------------------|--|--|---|-------------------|---------------|
| | | | | 원유, 석유 Crude Petroleum Oils | 석유정제품 Product of Petroleum Oils | 석유가스류 Petroleum Gases and Other Gases | | | |
| 1988 | | 1,830 | - | | 1,830 | | - | - | |
| 1989 | | 1,482 | - | | 1,480 | | - | - | |
| 1990 | | 4,413 | - | | 4,413 | | - | - | |
| 1991 | | 3,381 | - | | 3,260 | | - | - | |
| 1992 | | 4,335 | - | | 4,335 | | - | - | |
| 1993 | | 8,010 | - | | 8,010 | | - | - | |
| 1994 | | 4,206 | - | | 2,862 | | - | - | |
| 1995 | | 2,852 | - | | 2,852 | | - | - | |
| 1996 | | 5,500 | - | | 5,500 | | - | - | |
| 1997 | 외국선 Foreign Ship | - | - | - | - | - | - | - | |
| | 내국선 Domestic Ship | 1,272 | - | - | 1,272 | - | - | - | |
| 1 | 외국선 Foreign Ship | - | - | - | - | - | - | - | |
| | 내국선 Domestic Ship | 360 | - | - | 360 | - | - | - | |
| 2 | 외국선 Foreign Ship | - | - | - | - | - | - | - | |
| | 내국선 Domestic Ship | 122 | - | - | 122 | - | - | - | |
| 3 | 외국선 Foreign Ship | - | - | - | - | - | - | - | |
| | 내국선 Domestic Ship | 42 | - | - | 42 | - | - | - | |
| 4 | 외국선 Foreign Ship | - | - | - | - | - | - | - | |
| | 내국선 Domestic Ship | 80 | - | - | 80 | - | - | - | |

단위: 톤

| 연월 Year & Month | 항목 Items | 합계 Total | 곡물 Cereals | 유류 Oil | | | 동물성 식물성 지방유 Animal or Vegetable Fats and oils | 비료 Fertilizers | 시멘트 Cement |
|-----------------------|-------------|-------------|---------------|--------------------------------------|---|---|--|-------------------|---------------|
| | | | | 원유, 석유 Crude Petroleum Oils | 석유 정제품 Product of Petroleum Oils | 석유 가스류 Petroleum Gases and Other Gases | | | |
| 1988 | | - | - | - | - | - | - | - | |
| 1989 | | 3 | - | - | - | - | - | - | |
| 1990 | | 83 | - | - | 80 | - | - | - | |
| 1991 | | - | - | - | - | - | - | - | |
| 1992 | | - | - | - | - | - | - | - | |
| 1993 | | - | - | - | - | - | - | - | |
| 1994 | | - | - | - | - | - | - | - | |
| 1995 | | - | - | - | - | - | - | - | |
| 1996 | | - | - | - | - | - | - | - | |
| 1997 | 대한항공 | - | - | - | - | - | - | - | |
| | 대한항공 | - | - | - | - | - | - | - | |
| | 합계 | 952 | - | - | 952 | - | - | - | |
| | 합계 | 952 | - | - | 952 | - | - | - | |
| 1 | 대한항공 | - | - | - | - | - | - | - | |
| | 대한항공 | - | - | - | - | - | - | - | |
| 2 | 대한항공 | - | - | - | - | - | - | - | |
| | 대한항공 | - | - | - | - | - | - | - | |
| 3 | 대한항공 | - | - | - | - | - | - | - | |
| | 대한항공 | - | - | - | - | - | - | - | |
| 4 | 대한항공 | - | - | - | - | - | - | - | |
| | 대한항공 | - | - | - | - | - | - | - | |

거 제 (출항 4-2)

단 위 : 톤

| 연월 Year & Month | 항목명 Items | 총계 Total | 곡물 Cereals | 유류 Oil | | | 동물성 식물성 지방유 Animal or Vegetable Fats and oils | 비료 Fertilizers | 시멘트 Cement |
|--------------------|--------------|-------------|---------------|--------------------------------------|---|---|--|-------------------|---------------|
| | | | | 원유, 석유 Crude Petroleum Oils | 석유 정제품 Product of Petroleum Oils | 석유 가스류 Petroleum Gases and Other Gases | | | |
| 5 | 선진선계항구 | - | - | - | - | - | - | - | |
| | 선진선계항구 계 | 400 | - | - | 400 | - | - | - | |
| 6 | 선진선계항구 | - | - | - | - | - | - | - | |
| | 선진선계항구 계 | 40 | - | - | 40 | - | - | - | |
| 7 | 선진선계항구 | - | - | - | - | - | - | - | |
| | 선진선계항구 계 | 300 | - | - | 300 | - | - | - | |
| 8 | 선진선계항구 | - | - | - | - | - | - | - | |
| | 선진선계항구 계 | 152 | - | - | 152 | - | - | - | |
| 10 | 선진선계항구 | - | - | - | - | - | - | - | |
| | 선진선계항구 계 | 60 | - | - | 60 | - | - | - | |
| 12 | 선진선계항구 | - | - | - | - | - | - | - | |
| | 선진선계항구 계 | - | - | - | - | - | - | - | |

거 제 (출항 4-3)

단 위 : 톤

| 연월 Year & Month | 품목별 Items 내외항별 Ocean-Going & Coastal | 철광석 Iron Ores | 기 계 류 Machinery | | | | | 철 Iron Material | |
|-----------------------|--|------------------|---|--|--|--|--|--------------------|---|
| | | | 비철금속, 제품 Base Metal and Articles thereof | 기계류, 부품 Machinery and Mechanical Appliances | 전기기기, 부품 Electrical Machinery and Parts Thereof | 차량, 그 부품 Vehicles and Parts Thereof | 항공기선박부품 Aircraft, Ship s and Floating Structure | 고철 Scrap | 철강 및 제품 Iron, Steel and Articles Thereof |
| 1988 | | | | | | | | | |
| 1989 | | | | | | | | | |
| 1990 | | | | | | | | | |
| 1991 | | | | | | | | | |
| 1992 | | | | | | | | | |
| 1993 | | | | | | | | | |
| 1994 | | | | | | | | | |
| 1995 | | | | | | | | | |
| 1996 | | | | | | | | | |
| 1997 | 선박제조업계 외항 내항 선박제조업계 외항 내항 선박제조업계 외항 내항 선박제조업계 외항 내항 선박제조업계 외항 내항 | | | | | | | | |
| 1 | 선박제조업계 외항 내항 선박제조업계 외항 내항 선박제조업계 외항 내항 선박제조업계 외항 내항 | | | | | | | | |
| 2 | 선박제조업계 외항 내항 선박제조업계 외항 내항 선박제조업계 외항 내항 선박제조업계 외항 내항 | | | | | | | | |
| 3 | 선박제조업계 외항 내항 선박제조업계 외항 내항 선박제조업계 외항 내항 선박제조업계 외항 내항 | | | | | | | | |
| 4 | 선박제조업계 외항 내항 선박제조업계 외항 내항 선박제조업계 외항 내항 선박제조업계 외항 내항 | | | | | | | | |

거 제 (출항 4-4)

단위 : 톤

| 연월 Year & Month | 항목 Items | 철광석 Iron Ores | 기계류 Machinery | | | | | 철재 Iron Material | |
|--------------------|--|------------------|---|--|--|--|---|---------------------|---|
| | | | 비철금속, 제품 Base Metal and Articles thereof | 기계류, 부품 Machinery and Mechanical Appliances | 전기기기, 부품 Electrical Machinery and Parts Thereof | 차량, 그 부품 Vehicles and Parts Thereof | 항공기선박부품 Aircraft, Ships and Floating Structure | 고철 Scrap | 철강 및 제품 Iron, Steel and Articles Thereof |
| 5 | 선박수출용기계 선박수출용기계 선박수출용기계 선박수출용기계 | - | - | - | - | - | - | - | |
| 6 | 선박수출용기계 선박수출용기계 선박수출용기계 선박수출용기계 | - | - | - | - | - | - | - | |
| 7 | 선박수출용기계 선박수출용기계 선박수출용기계 선박수출용기계 | - | - | - | - | - | - | - | |
| 8 | 선박수출용기계 선박수출용기계 선박수출용기계 선박수출용기계 | - | - | - | - | - | - | - | |
| 9 | 선박수출용기계 선박수출용기계 선박수출용기계 선박수출용기계 | - | - | - | - | - | - | - | |
| 10 | 선박수출용기계 선박수출용기계 선박수출용기계 선박수출용기계 | - | - | - | - | - | - | - | |
| 11 | 선박수출용기계 선박수출용기계 선박수출용기계 선박수출용기계 | - | - | - | - | - | - | - | |
| 12 | 선박수출용기계 선박수출용기계 선박수출용기계 선박수출용기계 | - | - | - | - | - | - | - | |

단 위 : 톤

| 연월 Year & Month | 품목별 Items 내외항별 Ocean-Going & Coastal | 합계 Total | 영양곡 Cereals | 유류 Oil | | | 동물성 지방유 Animal or Vegetable Fats and oils | 비료 Fertilizers | 시멘트 Cement |
|-----------------------|--|-------------|----------------|--------------------------------------|---|---|---|-------------------|---------------|
| | | | | 원유, 석유 Crude Petroleum Oils | 석유 정제품 Product of Petroleum Oils | 석유 가스류 Petroleum Gases and Other Gases | | | |
| 1988 | | 852,086 | 168,786 | | 19,890 | | 11,264 | - | - |
| 1989 | | 697,574 | - | | 5,450 | | 954 | 16,265 | 3,020 |
| 1990 | | 698,136 | 143,287 | | 3,298 | | 3,809 | 19,430 | 10,045 |
| 1991 | | 605,645 | 24,648 | | 3,407 | | 50,996 | 39,793 | 26,233 |
| 1992 | | 993,832 | - | | 6,989 | | - | 78,743 | 39,375 |
| 1993 | | 1,171,273 | - | | 15,148 | | - | 8,800 | - |
| 1994 | | 1,345,050 | - | | 19,683 | | - | 9,550 | - |
| 1995 | | 2,239,189 | - | | 29,894 | | - | 47,095 | - |
| 1996 | | 1,193,467 | - | | 41,001 | | - | 92,828 | - |
| 1997 | 선선선계연계 | 10,043 | - | | 4,747 | | - | - | - |
| | 전국입항 | 764,331 | 54,834 | | 18,281 | | - | 66,426 | - |
| | 외국입항 | 774,374 | 54,834 | | 23,038 | | - | 66,426 | - |
| | 이항입항 | 408,048 | - | | 25,265 | | - | - | - |
| 합계 | 1,182,422 | 54,834 | | 48,303 | | - | 66,426 | - | |
| 1 | 선선선계연계 | 467 | - | | 467 | | - | - | - |
| | 전국입항 | 37,239 | - | | 4,831 | | - | - | - |
| | 외국입항 | 37,706 | - | | 5,298 | | - | - | - |
| | 이항입항 | 29,671 | - | | 2,357 | | - | - | - |
| 합계 | 67,377 | - | | 7,655 | | - | - | - | |
| 2 | 선선선계연계 | - | - | | - | | - | - | - |
| | 전국입항 | 101,314 | - | | 4,614 | | - | - | - |
| | 외국입항 | 101,314 | - | | 4,614 | | - | - | - |
| | 이항입항 | 27,275 | - | | 3,306 | | - | - | - |
| 합계 | 128,589 | - | | 7,920 | | - | - | - | |
| 3 | 선선선계연계 | 1,504 | - | | 1,504 | | - | - | - |
| | 전국입항 | 97,495 | 54,834 | | 5,792 | | - | 9,000 | - |
| | 외국입항 | 98,999 | 54,834 | | 7,296 | | - | 9,000 | - |
| | 이항입항 | 37,649 | - | | 4,107 | | - | - | - |
| 합계 | 136,648 | 54,834 | | 11,403 | | - | 9,000 | - | |
| 4 | 선선선계연계 | 2,776 | - | | 2,776 | | - | - | - |
| | 전국입항 | 81,912 | - | | 3,054 | | - | 15,395 | - |
| | 외국입항 | 84,688 | - | | 5,830 | | - | 15,395 | - |
| | 이항입항 | 32,620 | - | | 3,347 | | - | - | - |
| 합계 | 117,308 | - | | 9,177 | | - | 15,395 | - | |

Unit : R/T

| 무연탄 Anthracite | 유연탄 Bituminous Coal | 목재 Lumber | | 염류 Salt | 인공석 Phosphate Rock | 기타 광석 Other Ores | 수산물 Marine Product | 선어 Fresh Fishes |
|-------------------|------------------------|-------------------------|--------------------------------------|-------------|-----------------------|---------------------|-------------------------------|--|
| | | 원목 Wood in the Rough | 목재목탄코르크 Wood and Articles of Wood | 기타 Other | 공석 Ores | 모래 Natural Sands | 조제식품음료 Prepared Foodstuffs | 어패류, 갑각류 Fish, Crustaceans and Mollusks |
| - | - | - | - | - | 250,175 | 181,047 | - | - |
| - | - | - | - | 19,600 | 210,503 | - | - | - |
| - | - | - | - | 6,780 | 173,863 | - | - | - |
| - | - | - | - | - | 127,114 | - | - | - |
| - | - | - | - | - | 195,940 | - | - | - |
| - | - | - | - | - | 139,150 | 152,771 | - | - |
| - | - | - | - | - | 262,686 | 477,894 | 29 | - |
| - | - | - | - | - | 252,176 | 327,871 | 464 | 8,939 |
| - | - | - | - | - | 218,721 | 346,102 | - | - |
| - | - | - | - | - | - | - | - | - |
| - | - | - | - | - | 149,191 | - | - | - |
| - | - | - | - | - | 149,191 | - | - | - |
| - | - | - | - | - | 8,852 | 264,329 | - | - |
| - | - | - | - | - | 158,043 | 264,329 | - | - |
| - | - | - | - | - | - | - | - | - |
| - | - | - | - | - | - | - | - | - |
| - | - | - | - | - | - | 15,620 | - | - |
| - | - | - | - | - | - | 15,620 | - | - |
| - | - | - | - | - | - | - | - | - |
| - | - | - | - | - | - | - | - | - |
| - | - | - | - | - | - | 13,980 | - | - |
| - | - | - | - | - | - | 13,980 | - | - |
| - | - | - | - | - | - | - | - | - |
| - | - | - | - | - | 9,472 | - | - | - |
| - | - | - | - | - | 9,472 | - | - | - |
| - | - | - | - | - | - | 28,140 | - | - |
| - | - | - | - | - | 9,472 | 28,140 | - | - |
| - | - | - | - | - | - | - | - | - |
| - | - | - | - | - | 15,828 | - | - | - |
| - | - | - | - | - | 15,828 | - | - | - |
| - | - | - | - | - | 978 | 21,050 | - | - |
| - | - | - | - | - | 16,806 | 21,050 | - | - |

단위 : 천톤

| 연월 Year & Month | 항구 항명 Items 내외항 Ocean-Going & Coastal | 총계 Total | 곡물 Cereals | 유류 Oil | | | 동물성 지방 Animal or Vegetable Fats and oils | 비료 Fertilizers | 시멘트 Cement |
|--------------------|---|-------------|---------------|--------------------------------|-------------------------------------|---|---|-------------------|---------------|
| | | | | 원유, 석유 Crude Petroleum Oils | 석유 정제품 Product of Petroleum Oils | 석유 가스류 Petroleum Gases and Other Gases | | | |
| 5 | 선진선계항구 | 737 | - | - | - | - | - | - | |
| | 외항 | 71,881 | - | - | - | - | 8,850 | - | |
| | 내항 | 72,618 | - | - | - | - | 8,850 | - | |
| | 합계 | 36,065 | - | - | 4,059 | - | - | - | |
| 6 | 선진선계항구 | 1,395 | - | - | - | - | - | - | |
| | 외항 | 63,341 | - | - | - | - | 5,500 | - | |
| | 내항 | 64,736 | - | - | - | - | 5,500 | - | |
| | 합계 | 37,314 | - | - | 892 | - | - | - | |
| 7 | 선진선계항구 | 1 | - | - | - | - | - | - | |
| | 외항 | 61,819 | - | - | - | - | 16,445 | - | |
| | 내항 | 61,820 | - | - | - | - | 16,445 | - | |
| | 합계 | 35,880 | - | - | 1,267 | - | - | - | |
| 8 | 선진선계항구 | - | - | - | - | - | - | - | |
| | 외항 | 59,859 | - | - | - | - | 1,200 | - | |
| | 내항 | 59,859 | - | - | - | - | 1,200 | - | |
| | 합계 | 37,068 | - | - | 641 | - | - | - | |
| 9 | 선진선계항구 | 1,052 | - | - | - | - | - | - | |
| | 외항 | 67,960 | - | - | - | - | 10,036 | - | |
| | 내항 | 69,012 | - | - | - | - | 10,036 | - | |
| | 합계 | 23,758 | - | - | 744 | - | - | - | |
| 10 | 선진선계항구 | 92,770 | - | - | - | - | 10,036 | - | |
| | 외항 | 1,057 | - | - | - | - | - | - | |
| | 내항 | 25,540 | - | - | - | - | - | - | |
| | 합계 | 26,597 | - | - | - | - | - | - | |
| 11 | 선진선계항구 | 64,619 | - | - | - | - | - | - | |
| | 외항 | 1,054 | - | - | - | - | - | - | |
| | 내항 | 57,164 | - | - | - | - | - | - | |
| | 합계 | 58,218 | - | - | - | - | - | - | |
| 12 | 선진선계항구 | 30,178 | - | - | - | - | - | - | |
| | 외항 | 88,396 | - | - | - | - | - | - | |
| | 내항 | 1,421 | - | - | - | - | - | - | |
| | 합계 | 1,421 | - | - | 1,421 | - | - | - | |
| 12 | 선진선계항구 | - | - | - | - | - | - | - | |
| | 외항 | 38,807 | - | - | - | - | - | - | |
| | 내항 | 38,807 | - | - | - | - | - | - | |
| | 합계 | 42,548 | - | - | 1,555 | - | - | - | |
| | | 81,355 | - | - | 1,555 | - | - | - | |

Unit : R/T

| 무연탄 Anthracite | 유연탄 Bituminous Coal | 목재 Lumber | | 염류 Salt | 인공석 Phosphate Rock | 기타광석 Other Ores | 수산물 Marine Product | 선어 Fresh Fishes |
|-------------------|------------------------|-------------------------|--------------------------------------|-------------|-----------------------|---------------------|-------------------------------|--|
| | | 원목 Wood in the Rough | 목재목면코르크 Wood and Articles of Wood | 기타 Other | 공석 Ores | 모래 Natural Sands | 조제식품음료 Prepared Foodstuffs | 어패류, 갑각류 Fish, Crustaceans and Mollusks |
| - | - | - | - | - | 16,890 | - | - | - |
| - | - | - | - | - | 16,890 | - | - | - |
| - | - | - | - | - | 982 | 23,600 | - | - |
| - | - | - | - | - | 17,872 | 23,600 | - | - |
| - | - | - | - | - | - | - | - | - |
| - | - | - | - | - | 14,248 | - | - | - |
| - | - | - | - | - | 14,248 | - | - | - |
| - | - | - | - | - | 3,940 | 21,740 | - | - |
| - | - | - | - | - | 18,188 | 21,740 | - | - |
| - | - | - | - | - | - | - | - | - |
| - | - | - | - | - | 21,812 | - | - | - |
| - | - | - | - | - | 21,812 | - | - | - |
| - | - | - | - | - | 1,964 | 22,579 | - | - |
| - | - | - | - | - | 23,776 | 22,579 | - | - |
| - | - | - | - | - | - | - | - | - |
| - | - | - | - | - | 14,096 | - | - | - |
| - | - | - | - | - | 14,096 | - | - | - |
| - | - | - | - | - | 988 | 26,820 | - | - |
| - | - | - | - | - | 15,084 | 26,820 | - | - |
| - | - | - | - | - | - | - | - | - |
| - | - | - | - | - | 15,165 | - | - | - |
| - | - | - | - | - | 15,165 | - | - | - |
| - | - | - | - | - | - | 12,900 | - | - |
| - | - | - | - | - | 15,165 | 12,900 | - | - |
| - | - | - | - | - | - | - | - | - |
| - | - | - | - | - | 16,444 | - | - | - |
| - | - | - | - | - | 16,444 | - | - | - |
| - | - | - | - | - | - | 26,900 | - | - |
| - | - | - | - | - | 16,444 | 26,900 | - | - |
| - | - | - | - | - | - | - | - | - |
| - | - | - | - | - | 14,931 | - | - | - |
| - | - | - | - | - | 14,931 | - | - | - |
| - | - | - | - | - | - | 19,200 | - | - |
| - | - | - | - | - | 14,931 | 19,200 | - | - |
| - | - | - | - | - | - | - | - | - |
| - | - | - | - | - | 10,305 | - | - | - |
| - | - | - | - | - | 10,305 | - | - | - |
| - | - | - | - | - | - | 31,800 | - | - |
| - | - | - | - | - | 10,305 | 31,800 | - | - |

단위: 톤

| 연월 Year & Month | 항구명 Items | 철광석 Iron Ores | 기계류 Machinery | | | | | 철재 Iron Material | |
|--------------------|-----------------|------------------|---|--|--|--|---|---------------------|---|
| | | | 비철금속, 제품 Base Metal and Articles thereof | 기계류, 부품 Machinery and Mechanical Appliances | 전기기기, 부품 Electrical Machinery and Parts Thereof | 차량, 그 부품 Vehicles and Parts Thereof | 항공기선박부품 Aircraft, Ships and Floating Structure | 고철 Scrap | 철강 및 제품 Iron, Steel and Articles Thereof |
| 1988 | | - | | | | | | | |
| 1989 | | - | | | | | | | |
| 1990 | | - | | | | | | | |
| 1991 | | - | | | | | | | |
| 1992 | | - | | | | | | | |
| 1993 | | - | | | | | | | |
| 1994 | | - | | 300 | | | | 5,182 | |
| 1995 | | - | | 78 | | | | 43,231 | |
| 1996 | | - | | 49 | | | | 1,504 | |
| 1997 | 대한항공 항공사-인천항 | - | - | 2,102 | | | | | |
| | | | | 2,102 | | | | 16,498 | 36,000 |
| | | | | - | | | | 16,498 | 36,000 |
| | | | | 2,102 | | | | 16,498 | 39,335 |
| 1 | 대한항공 항공사-인천항 | - | - | | | | | | |
| | | | | | | | | | |
| | | | | | | | | | |
| | | | | | | | | | |
| 2 | 대한항공 항공사-인천항 | - | - | | | | | | |
| | | | | | | | | 16,498 | 36,000 |
| | | | | | | | | 16,498 | 36,000 |
| | | | | | | | | 16,498 | 36,744 |
| 3 | 대한항공 항공사-인천항 | - | - | | | | | | |
| | | | | | | | | | |
| | | | | | | | | | |
| | | | | | | | | | |
| 4 | 대한항공 항공사-인천항 | - | - | | | | | | |
| | | | | | | | | | |
| | | | | | | | | | |
| | | | | | | | | | |

Unit : R/T

| 기 | | Others | | | | | 타 | |
|-----------|---|--|-------------|--|---|---|---|---------------|
| 구 Weat | 계분공업생산물 Products of the Milling Industry | 등식물 생산품 Other Animal and Vegetable Products | 당 Sugars | 화학공업생산물 Products of the Chemical | 플라스틱, 고무 Plastics, Ru- bber and Arti- cles Thereof | 피혁류, 제품 Leather and Articles Thereof | 방직용 섬유 Textiles and Textile Articles | 기 타 Others |
| | | | | 220,924 | | | | |
| | | | | 441,782 | | | | |
| | | | | 337,614 | | | | |
| | | | | 333,454 | | | | |
| | | | | 672,785 | | | | |
| | | | | 855,404 | | | | |
| | | 248,928 | | 319,008 | | | | 1,790 |
| | | 251,252 | | 1,274,421 | | | | 3,768 |
| | | 167,331 | | 325,931 | | | | - |
| | | - | | 5,296 | | | | - |
| | | 316,801 | | 104,151 | | | 5 | 32 |
| | | 316,801 | | 109,447 | | | 5 | 32 |
| | | - | | 106,287 | | | - | - |
| | | 316,801 | | 215,714 | | | 5 | 32 |
| | | - | | - | | | - | - |
| | | 4,203 | | 28,205 | | | - | - |
| | | 4,203 | | 28,205 | | | - | - |
| | | - | | 11,694 | | | - | - |
| | | 4,203 | | 39,899 | | | - | - |
| | | - | | - | | | - | - |
| | | 6,232 | | 37,970 | | | - | - |
| | | 6,232 | | 37,970 | | | - | - |
| | | - | | 9,245 | | | - | - |
| | | 6,232 | | 47,215 | | | - | - |
| | | - | | - | | | - | - |
| | | 5,896 | | 12,501 | | | - | - |
| | | 5,896 | | 12,501 | | | - | - |
| | | - | | 5,402 | | | - | - |
| | | 5,896 | | 17,903 | | | - | - |
| | | - | | - | | | - | - |
| | | 45,418 | | 2,217 | | | - | - |
| | | 45,418 | | 2,217 | | | - | - |
| | | - | | 7,245 | | | - | - |
| | | 45,418 | | 9,462 | | | - | - |

Unit : R/T

| 기 타 Others | | | | | | | | | |
|------------|---|--|--------------|--|---|--|---|---------------|----|
| 구분 Weat | 제분공업생산물 Products of the Milling Industry | 동식물 생산품 Other Animal and Vegetable Products | 당류 Sugars | 화학공업생산물 Products of the Chemical | 플라스틱, 고무 Plastics, Ru- bber and Arti- cles Thereof | 피혁류, 제단품 Leather and Articles Thereof | 방직용 섬유 Textiles and Textile Articles | 기 타 Others | |
| - | - | - | - | 737 | - | - | - | - | - |
| - | - | 44,081 | - | 2,060 | - | - | - | - | - |
| - | - | 44,081 | - | 2,797 | - | - | - | - | - |
| - | - | - | - | 7,424 | - | - | - | - | - |
| - | - | 44,081 | - | 10,221 | - | - | - | - | - |
| - | - | - | - | 1,395 | - | - | - | - | - |
| - | - | 41,265 | - | 2,328 | - | - | - | - | - |
| - | - | 41,265 | - | 3,723 | - | - | - | - | - |
| - | - | - | - | 9,679 | - | - | - | - | - |
| - | - | 41,265 | - | 13,402 | - | - | - | - | - |
| - | - | - | - | 1 | - | - | - | - | - |
| - | - | 20,558 | - | 2,972 | - | - | - | - | 32 |
| - | - | 20,558 | - | 2,973 | - | - | - | - | 32 |
| - | - | - | - | 9,920 | - | - | - | - | - |
| - | - | 20,558 | - | 12,893 | - | - | - | - | 32 |
| - | - | - | - | - | - | - | - | - | - |
| - | - | 40,600 | - | 3,963 | - | - | - | - | - |
| - | - | 40,600 | - | 3,963 | - | - | - | - | - |
| - | - | - | - | 8,619 | - | - | - | - | - |
| - | - | 40,600 | - | 12,582 | - | - | - | - | - |
| - | - | - | - | 1,052 | - | - | - | - | - |
| - | - | 34,575 | - | 6,502 | - | - | - | - | - |
| - | - | 34,575 | - | 7,554 | - | - | - | - | - |
| - | - | - | - | 10,114 | - | - | - | - | - |
| - | - | 34,575 | - | 17,668 | - | - | - | - | - |
| - | - | - | - | 1,057 | - | - | - | - | - |
| - | - | 5,110 | - | 3,566 | - | - | - | - | - |
| - | - | 5,110 | - | 4,623 | - | - | - | - | - |
| - | - | - | - | 9,553 | - | - | - | - | - |
| - | - | 5,110 | - | 14,176 | - | - | - | - | - |
| - | - | - | - | 1,054 | - | - | - | - | - |
| - | - | 41,275 | - | 958 | - | - | - | - | - |
| - | - | 41,275 | - | 2,012 | - | - | - | - | - |
| - | - | - | - | 8,179 | - | - | - | - | - |
| - | - | 41,275 | - | 10,191 | - | - | - | - | - |
| - | - | - | - | - | - | - | - | - | - |
| - | - | 27,588 | - | 909 | - | - | - | 5 | - |
| - | - | 27,588 | - | 909 | - | - | - | 5 | - |
| - | - | - | - | 9,193 | - | - | - | - | - |
| - | - | 27,588 | - | 10,102 | - | - | - | 5 | - |

단 위 : 톤

| 연월 Year & Month | 항목명 Items | 총계 Total | 곡물 Cereals | 유류 Oil | | | 동물성 식물성 지방 Animal or Vegetable Fats and oils | 비료 Fertilizers | 시멘트 Cement |
|--------------------|--------------|-------------|---------------|--------------------------------------|---|---|---|-------------------|---------------|
| | | | | 원유, 석유 Crude Petroleum Oils | 석유 정제품 Product of Petroleum Oils | 석유 가스류 Petroleum Gases and Other Gases | | | |
| 1988 | | 340,514 | - | - | - | - | 296,991 | - | |
| 1989 | | 378,009 | - | - | 1,787 | - | 288,351 | 32,700 | |
| 1990 | | 281,951 | - | - | - | - | 222,592 | 38,773 | |
| 1991 | | 80,628 | - | - | - | - | 61,250 | 4,296 | |
| 1992 | | 254,041 | - | - | - | 170 | 215,567 | - | |
| 1993 | | 272,050 | - | - | - | - | 221,132 | - | |
| 1994 | | 261,661 | - | - | - | - | 237,216 | - | |
| 1995 | | 422,781 | 10,500 | - | 841 | - | 202,201 | - | |
| 1996 | | 377,669 | - | - | - | - | 236,456 | - | |
| 1997 | 전년전계합계 | 22,450 | - | - | - | - | 10,500 | - | |
| | 전년전계합계 | 271,809 | 2 | - | - | - | 195,341 | - | |
| | 전년전계합계 | 294,253 | 2 | - | - | 1,367 | 205,841 | - | |
| | 전년전계합계 | 77,179 | - | - | - | - | 1,600 | - | |
| | 전년전계합계 | 371,438 | 2 | - | - | 1,367 | 207,441 | - | |
| 1 | 전년전계합계 | 5,200 | - | - | - | - | - | - | |
| | 전년전계합계 | 28,700 | 2 | - | - | - | 26,000 | - | |
| | 전년전계합계 | 33,900 | 2 | - | - | - | 26,000 | - | |
| | 전년전계합계 | 2,397 | - | - | - | - | - | - | |
| | 전년전계합계 | 36,297 | 2 | - | - | - | 26,000 | - | |
| 2 | 전년전계합계 | - | - | - | - | - | - | - | |
| | 전년전계합계 | 23,108 | - | - | - | - | 21,600 | - | |
| | 전년전계합계 | 23,108 | - | - | - | - | 21,600 | - | |
| | 전년전계합계 | 7,527 | - | - | - | - | 900 | - | |
| | 전년전계합계 | 30,635 | - | - | - | - | 22,500 | - | |
| 3 | 전년전계합계 | - | - | - | - | - | - | - | |
| | 전년전계합계 | 13,840 | - | - | - | - | 6,607 | - | |
| | 전년전계합계 | 13,840 | - | - | - | - | 6,607 | - | |
| | 전년전계합계 | 889 | - | - | - | - | - | - | |
| | 전년전계합계 | 14,729 | - | - | - | - | 6,607 | - | |
| 4 | 전년전계합계 | 10,500 | - | - | - | - | 10,500 | - | |
| | 전년전계합계 | 20,989 | - | - | - | - | 16,500 | - | |
| | 전년전계합계 | 31,489 | - | - | - | - | 27,000 | - | |
| | 전년전계합계 | 10,295 | - | - | - | - | - | - | |
| | 전년전계합계 | 41,784 | - | - | - | - | 27,000 | - | |

Unit : RIT

| 무 연 탄 Anthracite | 유 연 탄 Bituminous Coal | 목재 Lumber | | 염류 Salt | 인공석 Phosphate Rock | 기타 광석 Other Ores | 수산 가공품 Marine Product | 선 어 Fresh Fishes |
|---------------------|-----------------------------|----------------------------|--|------------|-----------------------|---------------------|--------------------------|---------------------|
| | | 원목 Wood in the Rough | 목재 목탄 코르크 Wood and Articles of Wood | | | | | |
| - | - | - | - | - | - | 34,563 | - | - |
| - | - | - | - | - | - | - | - | - |
| - | - | - | - | - | - | 5,707 | - | - |
| - | - | - | - | - | - | 3,000 | - | - |
| - | - | - | - | - | 4,600 | - | - | - |
| - | - | - | - | - | 5,222 | 4,000 | - | 220 |
| - | - | - | - | - | 62,150 | - | 765 | - |
| - | - | - | - | - | 5,250 | 1,500 | - | - |
| - | - | - | 978 | - | 17,000 | 28,250 | 2,111 | - |
| - | - | - | 978 | - | 22,250 | 29,750 | 2,111 | - |
| - | - | - | - | - | - | 240 | - | - |
| - | - | - | 978 | - | 22,250 | 29,990 | 2,111 | - |
| - | - | - | - | - | - | - | - | - |
| - | - | - | 43 | - | 1,500 | - | 402 | - |
| - | - | - | 43 | - | 1,500 | - | 402 | - |
| - | - | - | 43 | - | 1,500 | - | 402 | - |
| - | - | - | - | - | - | - | - | - |
| - | - | - | 34 | - | - | - | - | - |
| - | - | - | 34 | - | - | - | - | - |
| - | - | - | 34 | - | - | - | - | - |
| - | - | - | - | - | - | - | - | - |
| - | - | - | 95 | - | - | - | 201 | - |
| - | - | - | 95 | - | - | - | 201 | - |
| - | - | - | 95 | - | - | - | 201 | - |
| - | - | - | - | - | - | - | - | - |
| - | - | - | 55 | - | 3,500 | - | 201 | - |
| - | - | - | 55 | - | 3,500 | - | 201 | - |
| - | - | - | - | - | - | - | - | - |
| - | - | - | 55 | - | 3,500 | - | 201 | - |

단위 : 톤

| 연월 Year & Month | 항목 Items | 총계 Total | 곡물 Cereals | 유류 Oil | | | 동물성 식물성 지방 유 Animal or Vegetable Fats and oils | 비료 Fertilizers | 시멘트 Cement |
|--------------------|-------------|-------------|---------------|--------------------------------------|---|---|--|-------------------|---------------|
| | | | | 원유, 석유 Crude Petroleum Oils | 석유 정제품 Product of Petroleum Oils | 석유 가스류 Petroleum Gases and Other Gases | | | |
| 5 | 선박출항 | 5,250 | - | - | - | - | - | - | |
| | 포구출항 | 18,770 | - | - | - | - | - | - | |
| | 합계 | 24,020 | - | - | - | - | 11,060 | - | |
| | 비교 | 1,564 | - | - | - | - | 11,060 | - | |
| 6 | 선박출항 | - | - | - | - | - | - | - | |
| | 포구출항 | 27,313 | - | - | - | - | - | - | |
| | 합계 | 27,313 | - | - | - | - | 18,000 | - | |
| | 비교 | 7,208 | - | - | - | - | 18,000 | - | |
| 7 | 선박출항 | - | - | - | - | - | - | - | |
| | 포구출항 | 13,405 | - | - | - | - | - | - | |
| | 합계 | 13,405 | - | - | - | - | 12,773 | - | |
| | 비교 | 10,734 | - | - | - | - | 200 | - | |
| 8 | 선박출항 | - | - | - | - | - | - | - | |
| | 포구출항 | 24,336 | - | - | - | - | - | - | |
| | 합계 | 24,336 | - | - | - | - | 21,302 | - | |
| | 비교 | 10,209 | - | - | - | - | 500 | - | |
| 9 | 선박출항 | - | - | - | - | - | - | - | |
| | 포구출항 | 23,319 | - | - | - | - | - | - | |
| | 합계 | 23,319 | - | - | - | - | 16,169 | - | |
| | 비교 | 4,680 | - | - | - | - | 16,169 | - | |
| 10 | 선박출항 | 1,500 | - | - | - | - | - | - | |
| | 포구출항 | 26,493 | - | - | - | - | - | - | |
| | 합계 | 27,993 | - | - | - | - | 1,367 | - | |
| | 비교 | 8,188 | - | - | - | - | 1,367 | - | |
| 11 | 선박출항 | - | - | - | - | - | - | - | |
| | 포구출항 | 37,832 | - | - | - | - | - | - | |
| | 합계 | 37,832 | - | - | - | - | 26,515 | - | |
| | 비교 | 6,314 | - | - | - | - | 26,515 | - | |
| 12 | 선박출항 | - | - | - | - | - | - | - | |
| | 포구출항 | 13,704 | - | - | - | - | - | - | |
| | 합계 | 13,704 | - | - | - | - | 7,065 | - | |
| | 비교 | 7,174 | - | - | - | - | 7,065 | - | |
| | | 20,878 | | | | | 7,065 | | |

Unit : R/T

| 무연탄 Anthracite | 유연탄 Bituminous Coal | 목재 Lumber | | 염류 Salt | 인광석 Phosphate Rock | 기타 광석 Other Ores | 수산물 Marine Product | 선어 Fresh Fishes |
|-------------------|------------------------|-------------------------|--------------------------------------|------------|-----------------------|---------------------|-----------------------|--------------------|
| | | 원목 Wood in the Rough | 목재목탄코르크 Wood and Articles of Wood | | | | | |
| - | - | - | - | - | 5,250 | - | - | - |
| - | - | - | 88 | - | 5,600 | 1,550 | - | - |
| - | - | - | 88 | - | 10,850 | 1,550 | - | - |
| - | - | - | - | - | - | - | - | - |
| - | - | - | 88 | - | 10,850 | 1,550 | - | - |
| - | - | - | - | - | - | - | - | - |
| - | - | - | - | - | 3,400 | - | - | - |
| - | - | - | - | - | 3,400 | - | - | - |
| - | - | - | - | - | - | - | - | - |
| - | - | - | - | - | 3,400 | - | - | - |
| - | - | - | - | - | - | - | - | - |
| - | - | - | 84 | - | - | - | 198 | - |
| - | - | - | 84 | - | - | - | 198 | - |
| - | - | - | - | - | - | - | - | - |
| - | - | - | 84 | - | - | - | 198 | - |
| - | - | - | - | - | - | - | - | - |
| - | - | - | - | - | - | - | - | - |
| - | - | - | 151 | - | - | 1,500 | 564 | - |
| - | - | - | 151 | - | - | 1,500 | 564 | - |
| - | - | - | - | - | - | - | - | - |
| - | - | - | 151 | - | - | 1,500 | 564 | - |
| - | - | - | - | - | - | - | - | - |
| - | - | - | 102 | - | - | 1,500 | - | - |
| - | - | - | 102 | - | - | 1,500 | - | - |
| - | - | - | - | - | - | - | - | - |
| - | - | - | 102 | - | - | 1,500 | - | - |
| - | - | - | - | - | - | 1,500 | - | - |
| - | - | - | 98 | - | 1,500 | 11,000 | 403 | - |
| - | - | - | 98 | - | 1,500 | 12,500 | 403 | - |
| - | - | - | - | - | - | - | - | - |
| - | - | - | 98 | - | 1,500 | 12,500 | 403 | - |
| - | - | - | - | - | - | - | - | - |
| - | - | - | 123 | - | 1,500 | 8,200 | 61 | - |
| - | - | - | 123 | - | 1,500 | 8,200 | 61 | - |
| - | - | - | - | - | - | - | - | - |
| - | - | - | 123 | - | 1,500 | 8,200 | 61 | - |
| - | - | - | - | - | - | - | - | - |
| - | - | - | 105 | - | - | 4,500 | 81 | - |
| - | - | - | 105 | - | - | 4,500 | 81 | - |
| - | - | - | - | - | - | 240 | - | - |
| - | - | - | 105 | - | - | 4,740 | 81 | - |

Unit : R/T

| 기 타 Others | | | | | | | | |
|------------|--|---|------------|----------------------------------|--|--------------------------------------|--------------------------------------|------------|
| 목 류 Weat | 제분공업생산물 Products of the Milling Industry | 동식물 생산품 Other Animal and Vegetable Products | 당 류 Sugars | 화학공업생산물 Products of the Chemical | 플라스틱, 고무 Plastics, Rubber and Articles Thereof | 피혁류, 제품 Leather and Articles Thereof | 방직용 섬유 Textiles and Textile Articles | 기 타 Others |
| | | | | 8,960 | | | | |
| | | | | 52,878 | | | | |
| | | | | 20,586 | | | | |
| | | | | 5,955 | | | | |
| | | | | 29,560 | | | | |
| | | | | 46,256 | | | | |
| - | - | 1,355 | - | 3,428 | - | - | - | - |
| - | - | 100,096 | - | - | - | - | - | 469 |
| - | - | 3,221 | 758 | 2,899 | - | - | - | - |
| - | - | - | - | - | - | - | - | - |
| - | - | 5,429 | 817 | 1,820 | 1,704 | - | - | 1 |
| - | - | 5,429 | 817 | 1,820 | 1,704 | - | - | 1 |
| - | - | - | - | 28 | - | - | - | - |
| - | - | 5,429 | 817 | 1,848 | 1,704 | - | - | 1 |
| - | - | - | - | - | - | - | - | - |
| - | - | 396 | - | - | 357 | - | - | - |
| - | - | 396 | - | - | 357 | - | - | - |
| - | - | - | - | - | - | - | - | - |
| - | - | 396 | - | - | 357 | - | - | - |
| - | - | - | - | - | - | - | - | - |
| - | - | 922 | - | - | 552 | - | - | - |
| - | - | 922 | - | - | 552 | - | - | - |
| - | - | - | - | - | - | - | - | - |
| - | - | 922 | - | - | 552 | - | - | - |
| - | - | - | - | - | - | - | - | - |
| - | - | 1,507 | - | - | - | - | - | - |
| - | - | 1,507 | - | - | - | - | - | - |
| - | - | - | - | 28 | - | - | - | - |
| - | - | 1,507 | - | 28 | - | - | - | - |
| - | - | - | - | - | - | - | - | - |
| - | - | 330 | 402 | - | - | - | - | - |
| - | - | 330 | 402 | - | - | - | - | - |
| - | - | - | - | - | - | - | - | - |
| - | - | 330 | 402 | - | - | - | - | - |

단위: 톤

| 연월 Year & Month | 항목명 Items 내외항 Ocean-Going & Coastal | 원광석 Iron Ores | 기계류 Machinery | | | | | 철재 Iron Material | |
|--------------------|--|------------------|---|--|--|--|---|---------------------|---|
| | | | 비철금속, 제품 Base Metal and Articles thereof | 기계류, 부품 Machinery and Mechanical Appliances | 전기기기, 부품 Electrical Machinery and Parts Thereof | 차량, 그 부품 Vehicles and Parts Thereof | 항공기선박부품 Aircraft, Ships and Floating Structure | 고철 Scrap | 철강 및 제품 Iron, Steel and Articles Thereof |
| 5 | 선진기계 선진기계 선진기계 | - | - | - | - | - | - | - | - |
| | | - | 31 | - | - | - | - | - | - |
| | | - | 31 | - | - | - | - | - | 1,564 |
| 6 | 선진기계 선진기계 선진기계 | - | - | - | - | - | - | - | - |
| | | - | 221 | - | - | - | - | - | 5,692 |
| | | - | 221 | - | - | - | - | - | 5,692 |
| 7 | 선진기계 선진기계 선진기계 | - | - | - | - | - | - | - | - |
| | | - | 37 | - | - | - | - | - | 7,208 |
| | | - | 37 | - | - | - | - | - | 12,800 |
| 8 | 선진기계 선진기계 선진기계 | - | - | - | - | - | - | - | - |
| | | - | 26 | - | - | - | 26 | - | - |
| | | - | 26 | - | - | - | 26 | - | 9,709 |
| 9 | 선진기계 선진기계 선진기계 | - | - | - | - | - | - | - | - |
| | | - | 26 | - | - | - | - | - | 9,709 |
| | | - | 26 | - | - | - | - | - | 5,500 |
| 10 | 선진기계 선진기계 선진기계 | - | - | - | - | - | - | - | - |
| | | - | 18 | - | - | - | - | - | 5,500 |
| | | - | 18 | - | - | - | - | - | 4,680 |
| 11 | 선진기계 선진기계 선진기계 | - | - | - | - | - | - | - | - |
| | | - | 18 | - | - | - | - | - | 10,180 |
| | | - | 18 | - | - | - | - | - | - |
| 12 | 선진기계 선진기계 선진기계 | - | - | - | - | - | - | - | - |
| | | - | 7 | - | - | - | - | - | 8,188 |
| | | - | 7 | - | - | - | - | - | 8,188 |
| 12 | 선진기계 선진기계 선진기계 | - | - | - | - | - | - | - | - |
| | | - | 7 | - | - | - | - | - | 6,314 |
| | | - | 7 | - | - | - | - | - | 6,314 |
| 12 | 선진기계 선진기계 선진기계 | - | - | - | - | - | - | - | - |
| | | - | 7 | - | - | - | - | - | 6,934 |
| | | - | 7 | - | - | - | - | - | 6,934 |

Unit : R/T

| 기 타 Others | | | | | | | | | |
|------------|--|---|--------------|---|---|---|---|---------------|---|
| 계류 Weat | 제분공업생산물품 Products of the Milling Industry | 동식물농생산물품 Other Animal and Vegetable Products | 당류 Sugars | 화학공업생산물품 Products of the Chemical | 플라스틱, 고무 Plastics, Ru- bber and Arti- cles Thereof | 피혁류, 제품 Leather and Articles Thereof | 방직용 섬유 Textiles and Textile Articles | 기 타 Others | |
| - | - | - | - | - | - | - | - | - | - |
| - | - | 8 | 241 | - | 192 | - | - | - | - |
| - | - | 8 | 241 | - | 192 | - | - | - | - |
| - | - | - | - | - | - | - | - | - | - |
| - | - | 8 | 241 | - | 192 | - | - | - | - |
| - | - | - | - | - | - | - | - | - | - |
| - | - | - | - | - | - | - | - | - | - |
| - | - | - | - | - | - | - | - | - | - |
| - | - | - | - | - | - | - | - | - | - |
| - | - | - | - | - | - | - | - | - | - |
| - | - | 313 | - | - | - | - | - | - | - |
| - | - | 313 | - | - | - | - | - | - | - |
| - | - | - | - | - | - | - | - | - | - |
| - | - | 313 | - | - | - | - | - | - | - |
| - | - | - | - | - | - | - | - | - | - |
| - | - | 582 | 174 | - | 1 | - | - | - | - |
| - | - | 582 | 174 | - | 1 | - | - | - | - |
| - | - | - | - | - | - | - | - | - | - |
| - | - | 582 | 174 | - | 1 | - | - | - | - |
| - | - | - | - | - | - | - | - | - | - |
| - | - | 7 | - | - | 41 | - | - | - | - |
| - | - | 7 | - | - | 41 | - | - | - | - |
| - | - | - | - | - | - | - | - | - | - |
| - | - | 7 | - | - | 41 | - | - | - | - |
| - | - | - | - | - | - | - | - | - | - |
| - | - | 108 | - | - | 249 | - | - | - | - |
| - | - | 108 | - | - | 249 | - | - | - | - |
| - | - | - | - | - | - | - | - | - | - |
| - | - | 108 | - | - | 249 | - | - | - | - |
| - | - | - | - | - | - | - | - | - | - |
| - | - | 242 | - | 911 | 280 | - | - | - | - |
| - | - | 242 | - | 911 | 280 | - | - | - | - |
| - | - | - | - | - | - | - | - | - | - |
| - | - | 242 | - | 911 | 280 | - | - | - | - |
| - | - | - | - | - | - | - | - | - | - |
| - | - | 1,004 | - | 909 | 32 | - | - | - | 1 |
| - | - | 1,004 | - | 909 | 32 | - | - | - | 1 |
| - | - | - | - | - | - | - | - | - | - |
| - | - | 1,004 | - | 909 | 32 | - | - | - | 1 |

단위: 톤

| 연월 Year & Month | 품목명 Items 내외항명 Ocean-Going & Coastal | 합계 Total | 곡물 Cereals | 유류 Oil | | | 동물성 식물성 지방류 Animal or Vegetable Fats and oils | 비료 Fertilizers | 시멘트 Cement |
|-----------------------|--|-------------|---------------|--------------------------------------|--|--|--|-------------------|---------------|
| | | | | 원유, 석유 Crude Petroleum Oils | 석유정제품 Product of Petroleum Oils | 석유가스류 Petroleum Gases and Other Gases | | | |
| 1988 | | 204,069 | - | | 66,752 | | - | 34,190 | |
| 1989 | | 177,727 | - | | 69,766 | | - | 16,541 | |
| 1990 | | 179,433 | - | | 66,523 | | - | 31,570 | |
| 1991 | | 190,326 | - | | 70,492 | | - | 41,666 | |
| 1992 | | 137,158 | - | | 50,106 | | - | 39,656 | |
| 1993 | | 91,555 | - | | 48,080 | | - | 3,690 | |
| 1994 | | 89,684 | - | - | 70,775 | | - | - | |
| 1995 | | 115,820 | - | - | 87,016 | | - | - | |
| 1996 | | 132,285 | - | - | 81,502 | | - | - | |
| 1997 | 선진국계인계 | 1,909 | - | - | - | - | - | - | |
| | 외국인계 | 12,971 | - | - | - | - | - | - | |
| | 합계 | 14,880 | - | - | - | - | - | - | |
| | 선진국계인계 | 94,458 | - | - | 84,196 | - | - | - | |
| | 외국인계 | 109,338 | - | - | 84,196 | - | - | - | |
| 1 | 선진국계인계 | 4 | - | - | - | - | - | - | |
| | 외국인계 | 1,866 | - | - | - | - | - | - | |
| | 합계 | 1,870 | - | - | - | - | - | - | |
| | 선진국계인계 | 7,260 | - | - | 6,440 | - | - | - | |
| | 외국인계 | 9,130 | - | - | 6,440 | - | - | - | |
| 2 | 선진국계인계 | 1,561 | - | - | - | - | - | - | |
| | 외국인계 | 879 | - | - | - | - | - | - | |
| | 합계 | 2,440 | - | - | - | - | - | - | |
| | 선진국계인계 | 8,135 | - | - | 7,340 | - | - | - | |
| | 외국인계 | 10,575 | - | - | 7,340 | - | - | - | |
| 3 | 선진국계인계 | 26 | - | - | - | - | - | - | |
| | 외국인계 | 1,000 | - | - | - | - | - | - | |
| | 합계 | 1,026 | - | - | - | - | - | - | |
| | 선진국계인계 | 7,340 | - | - | 6,600 | - | - | - | |
| | 외국인계 | 8,366 | - | - | 6,600 | - | - | - | |
| 4 | 선진국계인계 | 10 | - | - | - | - | - | - | |
| | 외국인계 | 155 | - | - | - | - | - | - | |
| | 합계 | 165 | - | - | - | - | - | - | |
| | 선진국계인계 | 5,377 | - | - | 4,180 | - | - | - | |
| | 외국인계 | 5,542 | - | - | 4,180 | - | - | - | |

단위 : 천톤

| 연월 Year & Month | 항목 Items | 계 Total | 곡물 Cereals | 유류 Oil | | | 동물성 식물성 유지류 Animal or Vegetable Fats and oils | 비료 Fertilizers | 시멘트 Cement |
|--------------------|-------------|------------|---------------|--------------------------------------|--|--|--|-------------------|---------------|
| | | | | 원유, 석유 Crude Petroleum Oils | 석유정제품 Product of Petroleum Oils | 석유가스류 Petroleum Gases and Other Gases | | | |
| 5 | 선박연료 | 36 | - | - | - | - | - | - | |
| | 선박연료 | 1,728 | - | - | - | - | - | - | |
| | 선박연료 | 1,764 | - | - | - | - | - | - | |
| | 합계 | 8,796 | - | - | 6,000 | - | - | - | |
| 6 | 선박연료 | 32 | - | - | - | - | - | - | |
| | 선박연료 | 2,115 | - | - | - | - | - | - | |
| | 선박연료 | 2,147 | - | - | - | - | - | - | |
| | 합계 | 7,140 | - | - | 7,140 | - | - | - | |
| 7 | 선박연료 | 67 | - | - | - | - | - | - | |
| | 선박연료 | 296 | - | - | - | - | - | - | |
| | 선박연료 | 363 | - | - | - | - | - | - | |
| | 합계 | 6,880 | - | - | 6,880 | - | - | - | |
| 8 | 선박연료 | 68 | - | - | - | - | - | - | |
| | 선박연료 | 4,140 | - | - | - | - | - | - | |
| | 선박연료 | 4,208 | - | - | - | - | - | - | |
| | 합계 | 9,050 | - | - | 8,770 | - | - | - | |
| 9 | 선박연료 | 28 | - | - | - | - | - | - | |
| | 선박연료 | 358 | - | - | - | - | - | - | |
| | 선박연료 | 386 | - | - | - | - | - | - | |
| | 합계 | 6,725 | - | - | 5,780 | - | - | - | |
| 10 | 선박연료 | 36 | - | - | - | - | - | - | |
| | 선박연료 | 276 | - | - | - | - | - | - | |
| | 선박연료 | 312 | - | - | - | - | - | - | |
| | 합계 | 6,455 | - | - | 5,166 | - | - | - | |
| 11 | 선박연료 | 31 | - | - | - | - | - | - | |
| | 선박연료 | 133 | - | - | - | - | - | - | |
| | 선박연료 | 164 | - | - | - | - | - | - | |
| | 합계 | 9,580 | - | - | 9,580 | - | - | - | |
| 12 | 선박연료 | 10 | - | - | - | - | - | - | |
| | 선박연료 | 25 | - | - | - | - | - | - | |
| | 선박연료 | 35 | - | - | - | - | - | - | |
| | 합계 | 11,720 | - | - | 10,320 | - | - | - | |
| | | 11,755 | - | - | 10,320 | - | - | - | |

Unit : R/T

| 무 연 탄 Anthracite | 유 연 탄 Bituminous Coal | 목 재 Lumber | | 염 류 Salt | 인 공 석 Phosphate Rock | 기 타 공 석 Other Ores | 수 산 기 공 품 Marine Product | 선 어 Fresh Fishes |
|---------------------|-----------------------------|-----------------------------|--|-----------------------|-------------------------|---------------------------------------|--|---------------------|
| | | 원 목 Wood in the Rough | 목재목탄교르크 Wood and Articles of Wood | 기 타 공 석 Other Ores | 모 래 Natural Sands | 조 제 식 품 음 료 Prepared Foodstuffs | 어패류, 갑각류 Fish, Crustaceans and Mollusks | |
| - | - | - | - | - | - | - | - | 36 |
| - | - | - | - | - | - | - | - | 1,728 |
| - | - | - | - | - | - | - | - | 1,764 |
| - | - | - | - | - | - | - | - | - |
| - | - | - | - | - | - | - | - | 1,764 |
| - | - | - | - | - | - | - | - | 32 |
| - | - | - | - | - | - | - | - | 2,115 |
| - | - | - | - | - | - | - | - | 2,147 |
| - | - | - | - | - | - | - | - | - |
| - | - | - | - | - | - | - | - | 2,147 |
| - | - | - | - | - | - | - | - | 67 |
| - | - | - | - | - | - | - | - | 296 |
| - | - | - | - | - | - | - | - | 363 |
| - | - | - | - | - | - | - | - | - |
| - | - | - | - | - | - | - | - | 363 |
| - | - | - | - | - | - | - | - | 68 |
| - | - | - | - | - | - | - | - | 4,140 |
| - | - | - | - | - | - | - | - | 4,208 |
| - | - | - | - | 280 | - | - | - | - |
| - | - | - | - | 280 | - | - | - | 4,208 |
| - | - | - | - | - | - | - | - | 28 |
| - | - | - | - | - | - | - | - | 358 |
| - | - | - | - | - | - | - | - | 386 |
| - | - | - | - | 560 | - | - | - | - |
| - | - | - | - | 560 | - | - | - | 386 |
| - | - | - | - | - | - | - | - | 36 |
| - | - | - | - | - | - | - | - | 276 |
| - | - | - | - | - | - | - | - | 312 |
| - | - | - | - | - | - | - | - | - |
| - | - | - | - | - | - | - | - | 312 |
| - | - | - | - | - | - | - | - | 31 |
| - | - | - | - | - | - | - | - | 133 |
| - | - | - | - | - | - | - | - | 164 |
| - | - | - | - | - | - | - | - | - |
| - | - | - | - | - | - | - | - | 164 |
| - | - | - | - | - | - | - | - | 10 |
| - | - | - | - | - | - | - | - | 25 |
| - | - | - | - | - | - | - | - | 35 |
| - | - | - | - | - | - | 1,400 | - | - |
| - | - | - | - | - | - | 1,400 | - | 35 |

단위: 천톤

| 연월 Year & Month | 항구 항목 Items Ocean-Going & Coastal | 계 Total | 곡물 Cereals | 유류 Oil | | | 동물성 식물성 지방류 Animal or Vegetable Fats and oils | 비료 Fertilizers | 시멘트 Cement |
|--------------------|--|------------|---------------|--------------------------------|-------------------------------------|---|--|-------------------|---------------|
| | | | | 원유, 석유 Crude Petroleum Oils | 석유 정제품 Product of Petroleum Oils | 석유 가스류 Petroleum Gases and Other Gases | | | |
| 1988 | | 12,346 | - | | 649 | | - | - | |
| 1989 | | 13,103 | - | | 550 | | - | 2,500 | |
| 1990 | | 6,587 | - | | 560 | | - | 188 | |
| 1991 | | 5,302 | - | | 660 | | - | 169 | |
| 1992 | | 8,529 | - | | 780 | | - | 420 | |
| 1993 | | 9,673 | - | | 1,540 | | - | 28 | |
| 1994 | | 16,458 | - | | 1,831 | | - | - | |
| 1995 | | 34,498 | - | | 2,626 | | - | - | |
| 1996 | | 29,165 | - | | 4,880 | | - | - | |
| 1997 | 선진국계 | 1,568 | - | - | - | - | - | - | |
| | 중국 | 284 | - | - | - | - | - | - | |
| | 대만 | 1,852 | - | - | - | - | - | - | |
| | 합계 | 50,362 | - | - | - | - | - | - | |
| 1 | 선진국계 | 161 | - | - | - | - | - | - | |
| | 중국 | 4 | - | - | - | - | - | - | |
| | 대만 | 165 | - | - | - | - | - | - | |
| | 합계 | 2,905 | - | - | - | - | - | - | |
| 2 | 선진국계 | 160 | - | - | - | - | - | - | |
| | 중국 | - | - | - | - | - | - | - | |
| | 대만 | 160 | - | - | - | - | - | - | |
| | 합계 | 2,248 | - | - | - | - | - | - | |
| 3 | 선진국계 | 145 | - | - | - | - | - | - | |
| | 중국 | 8 | - | - | - | - | - | - | |
| | 대만 | 153 | - | - | - | - | - | - | |
| | 합계 | 2,440 | - | - | - | - | - | - | |
| 4 | 선진국계 | 157 | - | - | - | - | - | - | |
| | 중국 | 21 | - | - | - | - | - | - | |
| | 대만 | 178 | - | - | - | - | - | - | |
| | 합계 | 3,178 | - | - | - | - | - | - | |
| | | 3,356 | - | - | - | - | - | - | |

단위: 톤

| 연월 Year & Month | 품목명 Items 내외항별 Ocean-Going & Coastal | 합계 Total | 양곡 Cereals | 유류 Oil | | | 동물성 식물성 지방유 Animal or Vegetable Fats and oils | 비료 Fertilizers | 시멘트 Cement |
|-----------------------|--|-------------|---------------|--------------------------------------|--|--|--|-------------------|---------------|
| | | | | 원유, 석유 Crude Petroleum Oils | 석유정제품 Product of Petroleum Oils | 석유가스류 Petroleum Gases and Other Gases | | | |
| 5 | 선선계안계 | 152 | - | - | - | - | - | - | |
| | 전국인양 | - | - | - | - | - | - | - | |
| | 전국인양 | 152 | - | - | - | - | - | - | |
| | 총계 | 4,684 | - | - | - | - | - | - | |
| 6 | 선선계안계 | 127 | - | - | - | - | - | - | |
| | 전국인양 | 25 | - | - | - | - | - | - | |
| | 전국인양 | 152 | - | - | - | - | - | - | |
| | 총계 | 2,528 | - | - | - | - | - | - | |
| 7 | 선선계안계 | 53 | - | - | - | - | - | - | |
| | 전국인양 | 160 | - | - | - | - | - | - | |
| | 전국인양 | 213 | - | - | - | - | - | - | |
| | 총계 | 4,288 | - | - | - | - | - | - | |
| 8 | 선선계안계 | - | - | - | - | - | - | - | |
| | 전국인양 | - | - | - | - | - | - | - | |
| | 전국인양 | 3,599 | - | - | - | - | - | - | |
| | 총계 | 3,599 | - | - | - | - | - | - | |
| 9 | 선선계안계 | 10 | - | - | - | - | - | - | |
| | 전국인양 | - | - | - | - | - | - | - | |
| | 전국인양 | 10 | - | - | - | - | - | - | |
| | 총계 | 4,390 | - | - | - | - | - | - | |
| 10 | 선선계안계 | 172 | - | - | - | - | - | - | |
| | 전국인양 | 33 | - | - | - | - | - | - | |
| | 전국인양 | 205 | - | - | - | - | - | - | |
| | 총계 | 8,764 | - | - | - | - | - | - | |
| 11 | 선선계안계 | 243 | - | - | - | - | - | - | |
| | 전국인양 | 8 | - | - | - | - | - | - | |
| | 전국인양 | 251 | - | - | - | - | - | - | |
| | 총계 | 8,086 | - | - | - | - | - | - | |
| 12 | 선선계안계 | 188 | - | - | - | - | - | - | |
| | 전국인양 | 25 | - | - | - | - | - | - | |
| | 전국인양 | 213 | - | - | - | - | - | - | |
| | 총계 | 3,252 | - | - | - | - | - | - | |
| | | 3,465 | - | - | - | - | - | - | |

단 위 : 천

| 연월 Year & Month | 항목명 Items 내외항별 Ocean-Going & Coastal | 철광석 Iron Ores | 기계류 Machinery | | | | | 철재 Iron Material | |
|-----------------------|--|------------------|---|---|--|--|--|---------------------|---|
| | | | 비철금속, 제품 Base Metal and Articles thereof | 기계류 부품 Machinery and Mechanical Appliances | 전기기기, 부품 Electrical Machinery and Parts Thereof | 차량, 그 부품 Vehicles and Parts Thereof | 항공기선박부품 Aircraft, Ship s and Floating Structure | 고철 Scrap | 철강 및 제품 Iron, Steel and Articles Thereof |
| 5 | 선박계인계 선박계인계 선박계인계 | - | - | - | - | - | - | - | - |
| | | | - | - | - | - | - | - | 4,684 4,684 |
| 6 | 선박계인계 선박계인계 선박계인계 | - | - | - | - | - | - | - | - |
| | | | - | - | - | - | - | - | 2,528 2,528 |
| 7 | 선박계인계 선박계인계 선박계인계 | - | - | - | - | - | - | - | - |
| | | | - | - | - | - | - | - | 4,288 4,288 |
| 8 | 선박계인계 선박계인계 선박계인계 | - | - | - | - | - | - | - | - |
| | | | - | - | - | - | - | - | 3,599 3,599 |
| 9 | 선박계인계 선박계인계 선박계인계 | - | - | - | - | - | - | - | - |
| | | | - | - | - | - | - | - | 4,390 4,390 |
| 10 | 선박계인계 선박계인계 선박계인계 | - | - | - | - | - | - | - | - |
| | | | - | - | - | - | - | - | 8,764 8,764 |
| 11 | 선박계인계 선박계인계 선박계인계 | - | - | - | - | - | - | - | - |
| | | | - | - | - | - | - | - | 8,086 8,086 |
| 12 | 선박계인계 선박계인계 선박계인계 | - | - | - | - | - | - | - | - |
| | | | - | - | - | - | - | - | 3,252 3,252 |

단위: 천톤

| 연월 Year & Month | 항목 Items | 총계 Total | 곡물 Cereals | 유류 Oil | | | 동물성 식물성 유지류 Animal or Vegetable Fats and oils | 비료 Fertilizers | 시멘트 Cement |
|--------------------|-------------|-------------|---------------|--------------------------------------|---|---|--|-------------------|---------------|
| | | | | 원유, 석유 Crude Petroleum Oils | 석유 정제품 Product of Petroleum Oils | 석유 가스류 Petroleum Gases and Other Gases | | | |
| 5 | 선진국계 | - | - | - | - | - | - | - | |
| | 국내계 | 18,787 | - | - | - | - | - | - | |
| | 합계 | 18,787 | - | - | - | - | - | - | |
| | 이월누계 | 39,507 | - | - | 550 | - | - | - | |
| 6 | 선진국계 | - | - | - | - | - | - | - | |
| | 국내계 | 22,848 | - | - | - | - | - | - | |
| | 합계 | 22,848 | - | - | - | - | - | - | |
| | 이월누계 | 40,000 | - | - | 2,753 | - | - | - | |
| 7 | 선진국계 | - | - | - | - | - | - | - | |
| | 국내계 | 1,835 | - | - | - | - | - | - | |
| | 합계 | 21,045 | - | - | - | - | - | - | |
| | 이월누계 | 22,880 | - | - | - | - | - | - | |
| 8 | 선진국계 | - | - | - | - | - | - | - | |
| | 국내계 | 20,914 | - | - | - | - | - | - | |
| | 합계 | 20,914 | - | - | - | - | - | - | |
| | 이월누계 | 86,210 | - | - | 2,500 | - | - | - | |
| 9 | 선진국계 | - | - | - | - | - | - | - | |
| | 국내계 | 2,026 | - | - | - | - | - | - | |
| | 합계 | 17,526 | - | - | - | - | - | - | |
| | 이월누계 | 19,552 | - | - | - | - | - | - | |
| 10 | 선진국계 | - | - | - | - | - | - | - | |
| | 국내계 | 1,467 | - | - | - | - | - | - | |
| | 합계 | 15,313 | - | - | - | - | - | - | |
| | 이월누계 | 16,780 | - | - | - | - | - | - | |
| 11 | 선진국계 | - | - | - | - | - | - | - | |
| | 국내계 | 1,536 | - | - | - | - | - | - | |
| | 합계 | 22,111 | - | - | - | - | - | - | |
| | 이월누계 | 23,647 | - | - | - | - | - | - | |
| 12 | 선진국계 | - | - | - | - | - | - | - | |
| | 국내계 | 2,284 | - | - | - | - | - | - | |
| | 합계 | 22,190 | - | - | - | - | - | - | |
| | 이월누계 | 24,474 | - | - | - | - | - | - | |
| | | 3,494 | - | - | - | - | - | - | |
| | | 27,968 | - | - | - | - | - | - | |

단 위 : 천

| 연월 Year & Month | 품목명 Items | 내외항별 Ocean-Going & Coastal | 철광석 Iron Ores | 기계류 Machinery | | | | | 철재 Iron Material | | |
|-----------------------|-------------------------------|----------------------------------|------------------|---|--|--|--|--|---------------------|---|--------|
| | | | | 비철금속, 제품 Base Metal and Articles thereof | 기계류, 부품 Machinery and Mechanical Appliances | 전기기기, 부품 Electrical Machinery and Parts Thereof | 차량, 그 부품 Vehicles and Parts Thereof | 항공기선박부품 Aircraft, Ship s and Floating Structure | 고철 Scrap | 철강 및 제품 Iron, Steel and Articles Thereof | |
| 5 | 선전선계인계 전기용 철강 다양수용기용 | | | - | 270 | - | - | - | - | - | 18,517 |
| | | | | - | 270 | - | - | - | - | - | 18,517 |
| 6 | 선전선계인계 전기용 철강 다양수용기용 | | | - | 445 | - | - | - | - | - | 22,403 |
| | | | | - | 445 | - | - | - | - | - | 22,403 |
| 7 | 선전선계인계 전기용 철강 다양수용기용 | | | - | 5,542 | - | - | 588 | - | - | 15,918 |
| | | | | - | 5,987 | - | - | 588 | - | - | 38,321 |
| 8 | 선전선계인계 전기용 철강 다양수용기용 | | | - | 2,133 | - | - | - | - | - | 1,835 |
| | | | | - | 2,133 | - | - | - | - | - | 18,912 |
| 9 | 선전선계인계 전기용 철강 다양수용기용 | | | - | 5,032 | - | - | 3,129 | - | - | 20,747 |
| | | | | - | 7,165 | - | - | 3,129 | - | - | 21,418 |
| 10 | 선전선계인계 전기용 철강 다양수용기용 | | | - | - | - | - | - | - | - | 1,835 |
| | | | | - | - | - | - | - | - | - | 20,914 |
| 11 | 선전선계인계 전기용 철강 다양수용기용 | | | - | 12,390 | - | - | 1,646 | - | - | 20,914 |
| | | | | - | 12,390 | - | - | 1,646 | - | - | 62,814 |
| 12 | 선전선계인계 전기용 철강 다양수용기용 | | | - | - | - | - | - | - | - | 89,728 |
| | | | | - | - | - | - | - | - | - | 2,026 |
| 13 | 선전선계인계 전기용 철강 다양수용기용 | | | - | - | - | - | - | - | - | 17,526 |
| | | | | - | - | - | - | - | - | - | 19,552 |
| 14 | 선전선계인계 전기용 철강 다양수용기용 | | | - | 10,907 | - | - | - | - | - | 27,264 |
| | | | | - | 10,907 | - | - | - | - | - | 46,816 |
| 15 | 선전선계인계 전기용 철강 다양수용기용 | | | - | 1,459 | - | - | - | - | - | 1,467 |
| | | | | - | 1,459 | - | - | - | - | - | 13,854 |
| 16 | 선전선계인계 전기용 철강 다양수용기용 | | | - | 10,452 | - | - | - | - | - | 15,321 |
| | | | | - | 11,911 | - | - | - | - | - | 35,650 |
| 17 | 선전선계인계 전기용 철강 다양수용기용 | | | - | - | - | - | - | - | - | 50,971 |
| | | | | - | - | - | - | - | - | - | 1,536 |
| 18 | 선전선계인계 전기용 철강 다양수용기용 | | | - | 4,037 | - | - | - | - | - | 18,074 |
| | | | | - | 4,037 | - | - | - | - | - | 19,610 |
| 19 | 선전선계인계 전기용 철강 다양수용기용 | | | - | 6,300 | - | - | 358 | - | - | 13,378 |
| | | | | - | 10,337 | - | - | 358 | - | - | 32,988 |
| 20 | 선전선계인계 전기용 철강 다양수용기용 | | | - | 785 | - | - | - | - | - | 1,499 |
| | | | | - | 3,556 | - | - | - | - | - | 18,634 |
| 21 | 선전선계인계 전기용 철강 다양수용기용 | | | - | 4,341 | - | - | - | - | - | 20,133 |
| | | | | - | - | - | - | - | - | - | 3,494 |
| 22 | 선전선계인계 전기용 철강 다양수용기용 | | | - | 4,341 | - | - | - | - | - | 23,627 |

고 현 (출항 4-2)

단위 : 톤

| 연월 Year & Month | 항목 Items 해양항구 Ocean-Going & Coastal | 계 Total | 곡물 Cereals | 유류 Oil | | | 식물성 동물성 지방유류 Animal or Vegetable Fats and oils | 비료 Fertilizers | 시멘트 Cement |
|--------------------|--|------------|---------------|--------------------------------|-------------------------------------|---|---|-------------------|---------------|
| | | | | 원유, 석유 Crude Petroleum Oils | 석유 정제품 Product of Petroleum Oils | 석유 가스류 Petroleum Gases and Other Gases | | | |
| 5 | 전국항구 | - | - | - | - | - | - | - | |
| | 해양항구 | 3,488 | - | - | - | - | - | - | |
| | 합계 | 3,488 | - | - | - | - | - | - | |
| 6 | 전국항구 | - | - | - | - | - | - | - | |
| | 해양항구 | 3,814 | - | - | - | - | - | - | |
| | 합계 | 3,814 | - | - | - | - | - | - | |
| 7 | 전국항구 | - | - | - | - | - | - | - | |
| | 해양항구 | 18,437 | - | - | - | - | - | - | |
| | 합계 | 18,437 | - | - | - | - | - | - | |
| 8 | 전국항구 | - | - | - | - | - | - | - | |
| | 해양항구 | 38,705 | - | - | - | - | - | - | |
| | 합계 | 54,909 | - | - | - | - | - | - | |
| 9 | 전국항구 | - | - | - | - | - | - | - | |
| | 해양항구 | 1,632 | - | - | - | - | - | - | |
| | 합계 | 20,239 | - | - | - | - | - | - | |
| 10 | 전국항구 | - | - | - | - | - | - | - | |
| | 해양항구 | 22,646 | - | - | - | - | - | - | |
| | 합계 | 22,646 | - | - | - | - | - | - | |
| 11 | 전국항구 | - | - | - | - | - | - | - | |
| | 해양항구 | 1,425 | - | - | - | - | - | - | |
| | 합계 | 13,763 | - | - | - | - | - | - | |
| 12 | 전국항구 | - | - | - | - | - | - | - | |
| | 해양항구 | - | - | - | - | - | - | - | |
| | 합계 | - | - | - | - | - | - | - | |

단위: 톤

| 연월 Year & Month | 품목명 Items 내항 Ocean-Going & Coastal | 철광석 Iron Ores | 기계류 Machinery | | | | | 철재 Iron Material | |
|-----------------------|--|------------------|---|--|--|--|--|---------------------|---|
| | | | 비철금속, 제품 Base Metal and Articles thereof | 기계류, 부품 Machinery and Mechanical Appliances | 전기기기, 부품 Electrical Machinery and Parts Thereof | 차량, 그 부품 Vehicles and Parts Thereof | 항공기선박부품 Aircraft, Ship s and Floating Structure | 고철 Scrap | 철강 및 제품 Iron, Steel and Articles Thereof |
| 5 | 선진선계인계 전기기기 다항선계인계 | - | - | - | - | - | - | - | - |
| | | - | - | 1,001 | - | - | - | - | 2,487 |
| 6 | 선진선계인계 전기기기 다항선계인계 | - | - | - | - | - | - | - | - |
| | | - | - | 3,128 | - | 68 | - | - | 618 |
| 7 | 선진선계인계 전기기기 다항선계인계 | - | - | - | - | - | - | - | - |
| | | - | - | 5,843 | - | - | - | - | 12,594 |
| 8 | 선진선계인계 전기기기 다항선계인계 | - | - | - | - | - | - | - | - |
| | | - | - | 7,538 | - | - | - | - | 38,705 |
| 9 | 선진선계인계 전기기기 다항선계인계 | - | - | - | - | - | - | - | - |
| | | - | - | 7,736 | - | - | - | - | 1,632 |
| 10 | 선진선계인계 전기기기 다항선계인계 | - | - | - | - | - | - | - | - |
| | | - | - | 1,453 | - | - | - | - | 21,193 |
| 11 | 선진선계인계 전기기기 다항선계인계 | - | - | - | - | - | - | - | - |
| | | - | - | 1,425 | - | - | - | - | 7,815 |
| 12 | 선진선계인계 전기기기 다항선계인계 | - | - | - | - | - | - | - | - |
| | | - | - | 4,523 | - | - | - | - | 7,815 |

물 산 (입항 4-1)

단 위 : TMT

| 연월 Year & Month | 항목 Items | 총계 Total | 곡물 Cereals | 유류 Oil | | | 동물성 식물성 지방유 Animal or Vegetable Fats and oils | 비료 Fertilizers | 시멘트 Cement |
|--------------------|-------------|-------------|---------------|--------------------------------------|---|---|--|-------------------|---------------|
| | | | | 원유, 석유 Crude Petroleum Oils | 석유 정제품 Product of Petroleum Oils | 석유 가스류 Petroleum Gases and Other Gases | | | |
| 1988 | | 29,941,157 | - | | 21,036,892 | | 14,483 | 555,632 | 442,796 |
| 1989 | | 29,832,643 | 133,003 | | 19,695,699 | | 5,809 | 342,989 | 737,763 |
| 1990 | | 37,065,822 | 36,271 | | 23,478,318 | | 11,691 | 3,600 | 1,057,903 |
| 1991 | | 49,911,023 | - | | 35,438,032 | | 2,499 | 12,801 | 1,345,387 |
| 1992 | | 56,102,950 | 259,975 | | 42,737,654 | | 30,474 | 508,727 | 1,344,560 |
| 1993 | | 62,218,510 | 1,615,049 | | 47,650,937 | | 15,554 | 278,578 | 1,438,011 |
| 1994 | | 68,844,194 | 1,256,814 | 42,273,166 | 7,836,597 | 2,220,017 | 24,833 | 185,192 | 2,216,100 |
| 1995 | | 82,261,313 | 1,557,095 | 49,312,770 | 9,155,617 | 4,076,481 | 39,934 | 315,818 | 1,885,667 |
| 1996 | | 81,601,723 | 1,658,955 | 48,902,850 | 7,612,884 | 4,522,395 | 17,280 | 303,601 | 1,739,967 |
| 1997 | 전년계 | 11,910,657 | 43,385 | 10,301,270 | 64,053 | 79,670 | 6,675 | 53 | 30,860 |
| | 1-3월 | 78,669,550 | 1,267,064 | 55,037,134 | 5,154,371 | 4,490,256 | 22,877 | 327,010 | 255,400 |
| | 4-6월 | 90,580,207 | 1,310,449 | 65,338,404 | 5,218,424 | 4,569,926 | 29,552 | 327,063 | 266,260 |
| | 7-9월 | 5,297,772 | - | - | 515,963 | 311,177 | - | - | 1,908,769 |
| | 연말누계 | 95,877,979 | 1,310,449 | 65,338,404 | 5,734,387 | 4,881,103 | 29,552 | 327,063 | 2,195,029 |
| 1 | 전년계 | 1,203,976 | 14,509 | 1,035,425 | 9,010 | 77,454 | 1,798 | 53 | - |
| | 1-3월 | 6,449,379 | 119,991 | 4,258,322 | 722,331 | 498,504 | - | 48,208 | - |
| | 4-6월 | 7,653,355 | 134,500 | 5,283,747 | 731,341 | 575,958 | 1,798 | 48,261 | - |
| | 7-9월 | 537,759 | - | - | 33,247 | 104,826 | - | - | 170,627 |
| | 연말누계 | 8,191,114 | 134,500 | 5,293,747 | 764,588 | 680,784 | 1,798 | 48,261 | 170,627 |
| 2 | 전년계 | 895,274 | - | 798,362 | 1,331 | - | - | - | - |
| | 1-3월 | 6,407,795 | 74,786 | 4,684,764 | 394,419 | 319,926 | 1,556 | 42,366 | - |
| | 4-6월 | 7,303,069 | 74,786 | 5,483,126 | 395,750 | 319,926 | 1,556 | 42,366 | - |
| | 7-9월 | 494,639 | - | - | 77,455 | 25,347 | - | - | 157,057 |
| | 연말누계 | 7,797,708 | 74,786 | 5,483,126 | 473,205 | 345,273 | 1,556 | 42,366 | 157,057 |
| 3 | 전년계 | 938,247 | 28,876 | 783,930 | 9,274 | - | 1,500 | - | 12,830 |
| | 1-3월 | 7,413,451 | 81,797 | 5,637,030 | 438,995 | 414,245 | 2,021 | 10,656 | - |
| | 4-6월 | 8,351,698 | 110,673 | 6,420,960 | 448,269 | 414,245 | 3,521 | 10,656 | 12,830 |
| | 7-9월 | 431,764 | - | - | 36,166 | 20,213 | - | - | 157,611 |
| | 연말누계 | 8,783,462 | 110,673 | 6,420,960 | 484,435 | 434,458 | 3,521 | 10,656 | 170,441 |
| 4 | 전년계 | 1,148,269 | - | 1,034,401 | 10,437 | - | - | - | - |
| | 1-3월 | 6,903,872 | 153,233 | 4,713,358 | 391,485 | 433,812 | 2,995 | 24,966 | 17,220 |
| | 4-6월 | 8,052,141 | 153,233 | 5,747,759 | 401,922 | 433,812 | 2,995 | 24,966 | 17,220 |
| | 7-9월 | 417,793 | - | - | 18,664 | 15,077 | - | - | 176,545 |
| | 연말누계 | 8,469,934 | 153,233 | 5,747,759 | 420,586 | 448,889 | 2,995 | 24,966 | 193,765 |

Unit : R/T

| 무연탄 Anthracite | 유연탄 Bituminous Coal | 목재 Lumber | | 염류 Salt | 인광석 Phosphate Rock | 기타 광석 Other Ores | 수산 가공품 Marine Product | 선 어 Fresh Fishes |
|-------------------|---------------------------|----------------------------|--|------------|-----------------------|---------------------|--------------------------|---------------------|
| | | 원목 Wood in the Rough | 목재목탄코르크 Wood and Articles of Wood | | | | | |
| 585,380 | 201,628 | | 96,966 | 30,280 | 397,974 | 689,330 | 4,530 | - |
| 471,499 | 283,700 | | 306,838 | 10,600 | 257,778 | 900,493 | 1,722 | 1,240 |
| 358,364 | 290,131 | | 193,126 | 22,251 | 217,401 | 974,865 | - | - |
| 293,070 | 538,048 | | 116,817 | 218,654 | 361,208 | 985,942 | - | - |
| 78,966 | 592,807 | | 285,081 | 249,331 | 318,481 | 1,050,422 | - | - |
| 186,317 | 598,238 | | 1,071,542 | 274,743 | 416,566 | 1,589,117 | - | - |
| 37,140 | 1,006,355 | 156,837 | 924,212 | | 2,186,019 | 645,799 | 440,787 | 642 |
| 123,759 | 1,084,530 | 168,145 | 1,150,596 | | 1,913,809 | 733,738 | 544,128 | 618,719 |
| 34,406 | 1,147,313 | 139,405 | 929,158 | | 2,138,645 | 748,514 | 561,394 | 1,670 |
| 484 | 3,300 | 2,614 | 5,594 | | 142,808 | - | 12,000 | - |
| 47,568 | 1,089,250 | 95,069 | 958,181 | | 2,038,972 | 107,575 | 499,770 | 256 |
| 48,052 | 1,092,550 | 97,683 | 963,775 | | 2,181,780 | 107,575 | 421,770 | 256 |
| - | - | - | - | | 99,382 | 827,045 | - | - |
| 48,052 | 1,092,550 | 97,683 | 963,775 | | 2,281,162 | 934,620 | 421,770 | 256 |
| - | - | - | - | | 5,550 | - | - | - |
| - | 97,874 | - | 85,186 | | 190,966 | 3,003 | 22,901 | - |
| - | 97,874 | - | 85,186 | | 196,516 | 3,003 | 22,901 | - |
| - | - | - | - | | - | 66,339 | - | - |
| - | 97,874 | - | 85,186 | | 196,516 | 69,342 | 22,901 | - |
| - | - | - | - | | 2,985 | - | - | - |
| - | 98,099 | 1,030 | 46,575 | | 153,319 | - | 41,953 | - |
| - | 98,099 | 1,030 | 46,575 | | 156,304 | - | 41,953 | - |
| - | - | - | - | | - | 54,303 | - | - |
| - | 98,099 | 1,030 | 46,575 | | 156,304 | 54,303 | 41,953 | - |
| - | - | - | - | | 9,663 | - | - | - |
| 10,829 | 58,085 | 1,538 | 32,583 | | 154,434 | 13,700 | 52,896 | - |
| 10,829 | 58,085 | 1,538 | 32,583 | | 164,097 | 13,700 | 52,896 | - |
| - | - | - | - | | 19,265 | 49,247 | - | - |
| 10,829 | 58,085 | 1,538 | 32,583 | | 177,362 | 62,947 | 52,896 | - |
| - | - | - | - | | 7,093 | - | - | - |
| - | 214,134 | 13,854 | 151,854 | | 196,203 | 25,622 | 16,900 | 121 |
| - | 214,134 | 13,854 | 151,854 | | 203,296 | 25,622 | 16,900 | 121 |
| - | - | - | - | | 15,916 | 53,713 | - | - |
| - | 214,134 | 13,854 | 151,854 | | 219,212 | 79,335 | 16,900 | 121 |

물 산 (입항 4-2)

단위: 천원

| 연월 Year & Month | 항목 Items | 총계 Total | 곡물 Cereals | 유류 Oil | | | 동물성 식물성 유지 Animal or Vegetable Fats and oils | 비료 Fertilizers | 시멘트 Cement |
|--------------------|-------------|-------------|---------------|--------------------------------------|---|---|---|-------------------|---------------|
| | | | | 원유, 석유 Crude Petroleum Oils | 석유 정제품 Product of Petroleum Oils | 석유 가스류 Petroleum Gases and Other Gases | | | |
| 5 | 선선계 | 639,979 | - | 524,254 | 2,181 | - | - | - | |
| | 선선계 | 6,695,066 | 103,712 | 4,847,290 | 356,183 | 348,961 | 902 | 23,237 | 69,000 |
| | 선선계 | 7,335,047 | 103,712 | 5,371,544 | 358,364 | 348,961 | 902 | 23,237 | 69,000 |
| | 선선계 | 360,940 | - | - | 29,730 | 17,575 | - | - | - |
| | 선선계 | 7,695,987 | 103,712 | 5,371,544 | 388,094 | 366,536 | 902 | 23,237 | 206,238 |
| 6 | 선선계 | 937,619 | - | 810,137 | 12,352 | 1,184 | 3,377 | - | 7,500 |
| | 선선계 | 5,023,917 | 191,743 | 3,378,343 | 208,348 | 315,613 | 950 | 52,097 | 25,710 |
| | 선선계 | 5,961,536 | 191,743 | 4,188,480 | 220,700 | 316,797 | 4,327 | 52,097 | 33,210 |
| | 선선계 | 408,677 | - | - | 22,996 | 20,650 | - | - | - |
| | 선선계 | 6,368,213 | 191,743 | 4,188,480 | 243,696 | 337,447 | 4,327 | 52,097 | 200,632 |
| 7 | 선선계 | 1,488,366 | - | 1,314,086 | 7,831 | - | - | - | - |
| | 선선계 | 6,094,086 | 79,786 | 4,186,704 | 286,791 | 236,467 | 1,700 | 5,112 | 94,760 |
| | 선선계 | 7,582,452 | 79,786 | 5,500,790 | 294,622 | 236,467 | 1,700 | 5,112 | 94,760 |
| | 선선계 | 380,657 | - | - | 36,178 | 28,213 | - | - | - |
| | 선선계 | 7,963,109 | 79,786 | 5,500,790 | 330,800 | 264,680 | 1,700 | 5,112 | 201,211 |
| 8 | 선선계 | 721,407 | - | 548,362 | 6,784 | 1,032 | - | - | 10,530 |
| | 선선계 | 6,098,395 | 62,091 | 3,891,804 | 805,735 | 255,891 | 1,695 | 15,500 | 25,880 |
| | 선선계 | 6,819,802 | 62,091 | 4,440,166 | 812,519 | 256,923 | 1,695 | 15,500 | 36,410 |
| | 선선계 | 394,107 | - | - | 37,717 | 18,731 | - | - | - |
| | 선선계 | 7,213,909 | 62,091 | 4,440,166 | 850,236 | 275,654 | 1,695 | 15,500 | 135,508 |
| 9 | 선선계 | 1,738,574 | - | 1,588,491 | 2,368 | - | - | - | - |
| | 선선계 | 6,689,577 | 95,367 | 4,505,964 | 308,000 | 380,046 | 1,228 | 54,585 | 22,830 |
| | 선선계 | 8,428,151 | 95,367 | 6,094,455 | 310,368 | 380,046 | 1,228 | 54,585 | 22,830 |
| | 선선계 | 424,820 | - | - | 50,499 | 22,655 | - | - | - |
| | 선선계 | 8,852,971 | 95,367 | 6,094,455 | 360,867 | 402,701 | 1,228 | 54,585 | 178,591 |
| 10 | 선선계 | 372,112 | - | 265,870 | 1,877 | - | - | - | - |
| | 선선계 | 6,930,582 | 127,266 | 5,188,428 | 143,848 | 400,434 | 8,637 | - | - |
| | 선선계 | 7,302,694 | 127,266 | 5,454,298 | 145,725 | 400,434 | 8,637 | - | - |
| | 선선계 | 476,823 | - | - | 45,288 | 11,657 | - | - | - |
| | 선선계 | 7,779,517 | 127,266 | 5,454,298 | 191,013 | 412,091 | 8,637 | - | 194,070 |
| 11 | 선선계 | 899,635 | - | 800,207 | 442 | - | - | - | - |
| | 선선계 | 6,406,031 | 43,699 | 4,270,283 | 614,951 | 400,109 | 800 | 24,466 | - |
| | 선선계 | 7,305,666 | 43,699 | 5,070,490 | 615,393 | 400,109 | 800 | 24,466 | - |
| | 선선계 | 452,096 | - | - | 57,866 | 15,467 | - | - | - |
| | 선선계 | 7,757,762 | 43,699 | 5,070,490 | 673,259 | 415,576 | 800 | 24,466 | 181,568 |
| 12 | 선선계 | 927,199 | - | 797,745 | 166 | - | - | - | - |
| | 선선계 | 7,557,397 | 133,593 | 5,474,844 | 483,285 | 486,248 | 393 | 25,817 | - |
| | 선선계 | 8,484,596 | 133,593 | 6,272,589 | 483,451 | 486,248 | 393 | 25,817 | - |
| | 선선계 | 519,697 | - | - | 70,157 | 10,766 | - | - | - |
| | 선선계 | 9,004,293 | 133,593 | 6,272,589 | 553,608 | 497,014 | 393 | 25,817 | 205,321 |

Unit : R/T

| 무 연 탄 Anthracite | 유 연 탄 Bituminous Coal | 목재 Lumber | | 염류 Salt | 인공석 Phosphate Rock | 기타 광석 Other Ores | 수산 가공품 Marine Product | 선 어 Fresh Fishes |
|---------------------|-----------------------------|----------------------------|--|------------------|-----------------------|---------------------|----------------------------------|--|
| | | 원목 Wood in the Rough | 목재목탄코르크 Wood and Articles of Wood | 기타 Other Ores | 공 석 Phosphate Rock | 모래 Natural Sands | 조제식품음료 Prepared Foodstuffs | 어패류, 갑각류 Fish, Crustaceans and Mollusks |
| - | - | - | - | - | 15,899 | - | - | - |
| - | 24,173 | 2,954 | 70,509 | - | 136,256 | 23,100 | 21,813 | - |
| - | 24,173 | 2,954 | 70,509 | - | 152,155 | 23,100 | 21,813 | - |
| - | - | - | - | - | 16,981 | 38,083 | - | - |
| - | 24,173 | 2,954 | 70,509 | - | 169,136 | 61,183 | 21,813 | - |
| 484 | - | - | - | - | 21,403 | - | - | - |
| - | 59,387 | 10,604 | 58,468 | - | 87,779 | - | 43,435 | - |
| 484 | 59,387 | 10,604 | 58,468 | - | 109,182 | - | 43,435 | - |
| - | - | - | - | - | - | 70,087 | - | - |
| 484 | 59,387 | 10,604 | 58,468 | - | 109,182 | 70,087 | 43,435 | - |
| - | - | - | 5,594 | 8,970 | - | - | 12,000 | - |
| 10,724 | 96,241 | 23,095 | 71,537 | 219,327 | - | 18,000 | 29,777 | - |
| 10,724 | 96,241 | 23,095 | 77,131 | 228,297 | - | 18,000 | 41,777 | - |
| - | - | - | - | 16,773 | - | 90,954 | - | - |
| 10,724 | 96,241 | 23,095 | 77,131 | 245,070 | - | 108,954 | 41,777 | - |
| - | - | 683 | - | 18,725 | - | - | - | - |
| - | 92,973 | 2,915 | 104,354 | 195,307 | - | - | 3,881 | - |
| - | 92,973 | 3,598 | 104,354 | 214,032 | - | - | 3,881 | - |
| - | - | - | - | 14,113 | - | 81,985 | - | - |
| - | 92,973 | 3,598 | 104,354 | 228,145 | - | 81,985 | 3,881 | - |
| - | - | 867 | - | 32,227 | - | - | - | - |
| 23,819 | 97,991 | - | 138,026 | 303,419 | - | - | 35,094 | - |
| 23,819 | 97,991 | 867 | 138,026 | 335,646 | - | - | 35,094 | - |
| - | - | - | - | 9,857 | - | 73,235 | - | - |
| 23,819 | 97,991 | 867 | 138,026 | 345,503 | - | 73,235 | 35,094 | - |
| - | - | - | - | 600 | - | - | - | - |
| - | 101,835 | - | 87,219 | 95,090 | - | 3,150 | 94,326 | 135 |
| - | 101,835 | - | 87,219 | 95,690 | - | 3,150 | 94,326 | 135 |
| - | - | - | - | 3,117 | - | 102,889 | - | - |
| - | 101,835 | - | 87,219 | 98,807 | - | 106,039 | 94,326 | 135 |
| - | 3,300 | 1,064 | - | 4,980 | - | - | - | - |
| - | 79,805 | 23,124 | 38,252 | 163,017 | - | 21,000 | 21,454 | - |
| - | 83,105 | 24,188 | 38,252 | 167,997 | - | 21,000 | 21,454 | - |
| - | - | - | - | 3,161 | - | 69,691 | - | - |
| - | 83,105 | 24,188 | 38,252 | 171,158 | - | 90,691 | 21,454 | - |
| - | - | - | - | 14,713 | - | - | - | - |
| 2,196 | 68,653 | 15,955 | 73,618 | 143,855 | - | - | 25,340 | - |
| 2,196 | 68,653 | 15,955 | 73,618 | 158,568 | - | - | 25,340 | - |
| - | - | - | - | 6,199 | - | 76,519 | - | - |
| 2,196 | 68,653 | 15,955 | 73,618 | 164,767 | - | 76,519 | 25,340 | - |

을 산 (입항 4-3)

단위 : 톤

| 연월 Year & Month | 품목명 Items 내외항별 Ocean-Going & Coastal | 철광석 Iron Ores | 기계류 Machinery | | | | | 철재 Iron Material | |
|-----------------------|--|------------------|---|--|--|--|--|---------------------|---|
| | | | 비철금속, 제품 Base Metal and Articles thereof | 기계류, 부품 Machinery and Mechanical Appliances | 전기기기, 부품 Electrical Machinery and Parts thereof | 차량, 그 부품 Vehicles and Parts thereof | 항공기선박부품 Aircraft, Ship s and Floating Structure | 고철 Scrap | 철강 및 제품 Iron, Steel and Articles Thereof |
| 1988 | | - | | | 52,655 | | | | 1,321,618 |
| 1989 | | - | | | 7,579 | | | | 1,014,264 |
| 1990 | | - | | | 12,193 | | | | 1,144,947 |
| 1991 | | 28,060 | | | 23,687 | | | | 1,608,201 |
| 1992 | | - | | | 31,042 | | | | 1,218,029 |
| 1993 | | - | | | 93,456 | | | | 1,205,454 |
| 1994 | | 27,429 | 160,543 | 45,128 | 6,728 | 59,910 | 671 | 5,141 | 1,589,307 |
| 1995 | | 11,304 | 206,908 | 69,557 | 41,708 | 11,021 | - | 872 | 1,671,818 |
| 1996 | | - | 169,069 | 69,053 | 43,264 | 37,034 | 56,045 | 1,215 | 1,820,501 |
| 1997 | 선선계연계 전구영 국외수입 국외수입 국외수입 국외수입 | 2 | 17,153 | 9,784 | 17,237 | 51,405 | - | - | 276,473 |
| | | - | 118,559 | 13,139 | 22,825 | 37,893 | - | 95 | 581,381 |
| | | 2 | 135,712 | 22,923 | 39,862 | 89,098 | - | 95 | 837,854 |
| | | 96 | 80 | 55,936 | 2,309 | 72 | - | 14,729 | 815,739 |
| | | 98 | 135,792 | 78,859 | 42,171 | 89,170 | - | 14,824 | 1,653,583 |
| 1 | 선선계연계 전구영 국외수입 국외수입 국외수입 | - | 57 | - | 1,613 | 846 | - | - | 10,377 |
| | | - | 336 | 18 | 1,365 | 2,312 | - | - | 27,383 |
| | | - | 393 | 18 | 2,978 | 3,158 | - | - | 37,770 |
| | | - | - | 162 | 63 | - | - | - | 87,877 |
| | | - | 393 | 180 | 3,041 | 3,158 | - | - | 125,647 |
| 2 | 선선계연계 전구영 국외수입 국외수입 국외수입 | - | - | - | 1,266 | 849 | - | - | 32,858 |
| | | - | 309 | - | 1,808 | 4,609 | - | - | 36,772 |
| | | - | 309 | - | 3,074 | 5,458 | - | - | 69,630 |
| | | - | - | 282 | 55 | - | - | - | 91,151 |
| | | - | 309 | 282 | 3,129 | 5,458 | - | - | 160,781 |
| 3 | 선선계연계 전구영 국외수입 국외수입 국외수입 | 2 | 56 | 2,009 | 1,099 | 529 | - | - | 20,614 |
| | | - | 1,841 | - | 733 | 5,552 | - | - | 45,730 |
| | | 2 | 1,897 | 2,009 | 1,832 | 6,081 | - | - | 66,344 |
| | | - | - | 3,063 | 474 | - | - | - | 90,369 |
| | | 2 | 1,897 | 5,072 | 2,306 | 6,081 | - | - | 156,713 |
| 4 | 선선계연계 전구영 국외수입 국외수입 국외수입 | - | 17 | - | 1,855 | 3,450 | - | - | 26,227 |
| | | - | 68 | - | 3,115 | 5,142 | - | - | 43,500 |
| | | - | 85 | - | 4,970 | 8,592 | - | - | 69,727 |
| | | - | - | 14,662 | 250 | - | - | 510 | 66,820 |
| | | - | 85 | 14,662 | 5,220 | 8,592 | - | 510 | 136,547 |

Unit : R/T

| 기 | | Others | | | | | 타 | |
|------------|---|--|-------------|--|---|---|---|---------------|
| 계류 Meat | 계분공업생산물 Products of the Milling Industry | 등식물 생산품 Other Animal and Vegetable Products | 당 Sugars | 화학공업생산물 Products of the Chemical | 플라스틱, 고무 Plastics, Ru- bber and Arti- cles Thereof | 피혁류, 제품 Leather and Articles Thereof | 방직용 섬유 Textiles and Textile Articles | 기 타 Others |
| | | | | 4,510,992 | | | | |
| | | | | 5,661,667 | | | | |
| | | | | 9,264,761 | | | | |
| | | | | 8,938,617 | | | | |
| | | | | 7,397,401 | | | | |
| | | | | 5,784,948 | | | | |
| - | - | 576,003 | 367,743 | 3,743,140 | 91,735 | 159 | 82,517 | 477,530 |
| - | - | 630,767 | 346,280 | 5,953,474 | 192,742 | - | 132,046 | 312,010 |
| - | - | 427,824 | 324,345 | 7,324,989 | 256,417 | 27 | 101,096 | 512,407 |
| - | - | 8,500 | 63,877 | 692,742 | 7,323 | - | 12,217 | 61,178 |
| - | - | 549,421 | 313,323 | 4,795,830 | 78,829 | - | 18,502 | 859,400 |
| - | - | 557,921 | 377,200 | 5,488,572 | 86,152 | - | 30,719 | 920,578 |
| - | - | - | - | 719,389 | - | - | - | 27,086 |
| - | - | 557,921 | 377,200 | 6,207,961 | 86,152 | - | 30,719 | 947,664 |
| - | - | - | - | 41,160 | 1,991 | - | 1,417 | 2,716 |
| - | - | 16,613 | 51,274 | 261,678 | 1,479 | - | 1,053 | 38,572 |
| - | - | 16,613 | 51,274 | 302,838 | 3,470 | - | 2,470 | 41,288 |
| - | - | - | - | 69,492 | - | - | - | 5,126 |
| - | - | 16,613 | 51,274 | 372,330 | 3,470 | - | 2,470 | 46,414 |
| - | - | - | 17 | 53,804 | 293 | - | 1,656 | 1,853 |
| - | - | 25,412 | 14,000 | 347,101 | 7,761 | - | 4,242 | 106,988 |
| - | - | 25,412 | 14,017 | 400,905 | 8,054 | - | 5,898 | 108,841 |
| - | - | - | - | 85,194 | - | - | - | 3,795 |
| - | - | 25,412 | 14,017 | 486,099 | 8,054 | - | 5,898 | 112,636 |
| - | - | - | 13 | 60,044 | 714 | - | 1,999 | 5,095 |
| - | - | 17,745 | 57,000 | 340,705 | 1,061 | - | 2,091 | 32,184 |
| - | - | 17,745 | 57,013 | 400,749 | 1,775 | - | 4,090 | 37,279 |
| - | - | - | - | 56,253 | - | - | - | 5,103 |
| - | - | 17,745 | 57,013 | 457,002 | 1,775 | - | 4,090 | 42,382 |
| - | - | - | 14,018 | 45,068 | 575 | - | 868 | 4,260 |
| - | - | 75,553 | - | 384,335 | 137 | - | 2,114 | 34,151 |
| - | - | 75,553 | 14,018 | 429,403 | 712 | - | 2,982 | 38,411 |
| - | - | - | - | 52,834 | - | - | - | 2,802 |
| - | - | 75,553 | 14,018 | 482,237 | 712 | - | 2,982 | 41,213 |

을 산 (입항 4-4)

단위: 톤

| 연월 Year & Month | 품목별 Items | 철광석 Iron Ores | 기계류 Machinery | | | | | 철재 Iron Material | |
|-----------------------|--------------|------------------|---|--|--|--|--|---------------------|---|
| | | | 비철금속, 제품 Base Metal and Articles thereof | 기계류, 부품 Machinery and Mechanical Appliances | 전기기기, 부품 Electrical Machinery and Parts Thereof | 차량, 그 부품 Vehicles and Parts Thereof | 항공기선박부품 Aircraft, Ship s and Floating Structure | 고철 Scrap | 철강 및 제품 Iron, Steel and Articles Thereof |
| 5 | 선선계안계 | - | 143 | - | 1,788 | 5,746 | - | - | 18,971 |
| | 전구입 | - | 33,429 | - | 2,080 | 1,935 | - | - | 54,003 |
| | 중점 | - | 33,572 | - | 3,868 | 7,681 | - | - | 72,974 |
| | 이계 | - | - | 1,098 | - | - | - | - | 66,715 |
| 6 | 선선계안계 | - | 33,572 | 1,098 | 3,868 | 7,681 | - | - | 139,689 |
| | 전구입 | - | 1,046 | 99 | 1,678 | 3,550 | - | - | 17,938 |
| | 중점 | - | 6,515 | - | 2,682 | 2,222 | - | - | 44,490 |
| | 이계 | - | 7,561 | 99 | 4,360 | 5,772 | - | - | 62,428 |
| 7 | 선선계안계 | - | - | - | - | - | - | - | 70,938 |
| | 전구입 | - | 859 | - | 3,041 | 4,497 | - | - | 24,257 |
| | 중점 | - | 13,382 | - | 1,812 | 1,204 | - | - | 49,063 |
| | 이계 | - | 14,241 | - | 4,853 | 5,701 | - | - | 73,320 |
| 8 | 선선계안계 | - | 80 | 9,834 | - | - | - | 8,880 | 43,720 |
| | 전구입 | - | 1,732 | 1,710 | 1,885 | 5,366 | - | - | 22,843 |
| | 중점 | - | 9,384 | 393 | 2,542 | 7,820 | - | 95 | 53,442 |
| | 이계 | 96 | 11,116 | 2,103 | 4,527 | 13,186 | - | 95 | 76,285 |
| 9 | 선선계안계 | 96 | - | 5,062 | 74 | - | - | 3,454 | 72,040 |
| | 전구입 | - | 2,736 | 497 | 1,855 | 9,416 | - | - | 30,898 |
| | 중점 | - | 13,157 | 258 | 3,063 | 1,714 | - | - | 44,933 |
| | 이계 | - | 15,893 | 755 | 4,918 | 11,130 | - | - | 75,831 |
| 10 | 선선계안계 | - | - | 5,519 | 1,343 | - | - | 681 | 50,702 |
| | 전구입 | - | 3,671 | 3,681 | 341 | 6,873 | - | - | 27,853 |
| | 중점 | - | 8,019 | 757 | 1,020 | 1,735 | - | - | 57,459 |
| | 이계 | - | 11,690 | 4,438 | 1,361 | 8,608 | - | - | 85,312 |
| 11 | 선선계안계 | - | - | 6,570 | 50 | - | - | 659 | 57,187 |
| | 전구입 | - | 3,921 | - | 489 | 5,675 | - | - | 18,927 |
| | 중점 | - | 14,330 | 9,661 | 1,600 | 2,248 | - | - | 48,240 |
| | 이계 | - | 18,251 | 9,661 | 2,089 | 7,923 | - | - | 67,167 |
| 12 | 선선계안계 | - | - | 4,958 | - | 30 | - | 545 | 46,878 |
| | 전구입 | - | 18,251 | 14,619 | 2,089 | 7,953 | - | 545 | 114,045 |
| | 중점 | - | 2,915 | 1,788 | 227 | 4,608 | - | - | 24,710 |
| | 이계 | - | 17,789 | 2,052 | 805 | 1,200 | - | - | 56,356 |
| 12 | 선선계안계 | - | 20,704 | 3,840 | 1,032 | 5,808 | - | - | 81,066 |
| | 전구입 | - | - | 4,726 | - | 42 | - | - | 71,342 |
| | 중점 | - | 20,704 | 8,566 | 1,032 | 5,850 | - | - | 152,408 |

Unit : R/T

| | | 기 타 Others | | | | | | |
|------------|---|---|--------------|--|---|---|---|---------------|
| 구분 Weat | 제분공업생산물 Products of the Milling Industry | 동식물생산물 Other Animal and Vegetable Products | 당류 Sugars | 화학공업생산물 Products of the Chemical | 플라스틱, 고무 Plastics, Ru- bber and Arti- cles Thereof | 피혁류, 제품 Leather and Articles Thereof | 방직용 섬유 Textiles and Textile Articles | 기 타 Others |
| - | - | - | 133 | 59,205 | 1,596 | - | 209 | 9,854 |
| - | - | 43,635 | 44,003 | 458,332 | 1,725 | - | 402 | 27,434 |
| - | - | 43,635 | 44,136 | 517,537 | 3,321 | - | 611 | 37,288 |
| - | - | - | - | 51,166 | - | - | - | 2,354 |
| - | - | 43,635 | 44,136 | 568,703 | 3,321 | - | 611 | 39,642 |
| - | - | - | - | 53,437 | 605 | - | 1,974 | 855 |
| - | - | 8,165 | 29,001 | 406,425 | 111 | - | 512 | 91,317 |
| - | - | 8,165 | 29,001 | 459,862 | 716 | - | 2,486 | 92,172 |
| - | - | - | - | 54,584 | - | - | - | - |
| - | - | 8,165 | 29,001 | 514,446 | 716 | - | 2,486 | 92,172 |
| - | - | - | 24,450 | 77,943 | 527 | - | 2,120 | 2,191 |
| - | - | 20,592 | 14,055 | 398,965 | 4,923 | - | 1,718 | 228,351 |
| - | - | 20,592 | 38,505 | 476,908 | 5,450 | - | 3,838 | 230,542 |
| - | - | - | - | 37,673 | - | - | - | 1,901 |
| - | - | 20,592 | 38,505 | 514,581 | 5,450 | - | 3,838 | 232,443 |
| - | - | - | 25,200 | 69,662 | 210 | - | 567 | 7,016 |
| - | - | 183,018 | - | 353,711 | 5,956 | - | 2,200 | 21,808 |
| - | - | 183,018 | 25,200 | 422,373 | 6,166 | - | 2,767 | 28,824 |
| - | - | - | - | 59,418 | - | - | - | 2,319 |
| - | - | 183,018 | 25,200 | 481,791 | 6,166 | - | 2,767 | 31,143 |
| - | - | - | 46 | 61,443 | 173 | - | 558 | 6,999 |
| - | - | 35,086 | 28,200 | 474,479 | 6,160 | - | 1,500 | 114,658 |
| - | - | 35,086 | 28,246 | 535,922 | 6,333 | - | 2,058 | 121,657 |
| - | - | - | - | 52,984 | - | - | - | 1,584 |
| - | - | 35,086 | 28,246 | 588,906 | 6,333 | - | 2,058 | 123,241 |
| - | - | - | - | 50,974 | 182 | - | 386 | 9,804 |
| - | - | 26,205 | 24,000 | 454,126 | 12,090 | - | 72 | 94,731 |
| - | - | 26,205 | 24,000 | 505,100 | 12,272 | - | 458 | 104,535 |
| - | - | - | - | 53,842 | - | - | - | 1,494 |
| - | - | 26,205 | 24,000 | 558,942 | 12,272 | - | 458 | 106,029 |
| - | - | 1,350 | - | 54,420 | 97 | - | 414 | 4,349 |
| - | - | 43,647 | 21,870 | 514,117 | 16,943 | - | 1,926 | 30,489 |
| - | - | 44,997 | 21,870 | 568,537 | 17,040 | - | 2,340 | 34,838 |
| - | - | - | - | 71,932 | - | - | - | - |
| - | - | 44,997 | 21,870 | 640,469 | 17,040 | - | 2,340 | 34,838 |
| - | - | 7,150 | - | 66,582 | 360 | - | 49 | 6,186 |
| - | - | 53,750 | 29,920 | 401,856 | 20,483 | - | 672 | 38,717 |
| - | - | 60,900 | 29,920 | 468,438 | 20,843 | - | 721 | 44,903 |
| - | - | - | - | 74,017 | - | - | - | 608 |
| - | - | 60,900 | 29,920 | 542,455 | 20,843 | - | 721 | 45,511 |

Unit : RIT

| 무연탄 Anthracite | 유연탄 Bituminous Coal | 목재 Lumber | | 염류 Salt | 인광석 Phosphate Rock | 기타광석 Other Ores | 수산물 Marine Product | 선어 Fresh Fishes |
|-------------------|---------------------------|----------------------------|--|-------------|-----------------------|---------------------|--------------------------------|--|
| | | 원목 Wood in the Rough | 목재목탄코르크 Wood and Articles of Wood | 기타 Other | 광석 Ores | 모래 Natural Sands | 조제식품 Prepared Foodstuffs | 어패류, 갑각류 Fish, Crustaceans and Mollusks |
| - | - | - | - | 13,189 | - | 22,851 | - | - |
| 9,264 | - | 16,940 | - | 16,023 | 27,289 | 89,222 | - | - |
| 3,000 | - | - | - | 11,745 | - | 49,214 | - | - |
| - | 8,048 | - | - | - | - | 21,721 | - | - |
| - | - | - | - | 2,262 | - | 59,115 | - | - |
| 1,320 | - | 1,080 | - | - | - | 89,508 | - | - |
| 1,842 | - | - | 4,238 | - | 151,401 | 1,651 | 15,813 | 26 |
| 4,882 | - | - | 34,895 | - | 200,238 | 8,281 | 5,445 | - |
| 26,048 | - | - | 98,829 | - | 1,270,094 | 2,000 | 28,705 | 229 |
| - | - | - | 4,689 | - | 149,878 | - | 7,645 | - |
| - | - | - | 102,542 | - | 94,867 | - | 34,018 | - |
| - | - | - | 107,231 | - | 244,745 | - | 41,663 | - |
| 3,295 | - | - | - | - | 154,010 | 12,430 | 3,064 | - |
| 3,295 | - | - | 107,231 | - | 398,755 | 12,430 | 44,727 | - |
| - | - | - | 1,023 | - | 4,737 | - | 2,207 | - |
| - | - | - | 9,992 | - | 4,202 | - | - | - |
| - | - | - | 11,015 | - | 8,939 | - | 2,207 | - |
| - | - | - | - | - | 23,597 | - | - | - |
| - | - | - | 11,015 | - | 32,536 | - | 2,207 | - |
| - | - | - | 551 | - | 5,725 | - | 422 | - |
| - | - | - | 9,955 | - | 704 | - | - | - |
| - | - | - | 10,506 | - | 6,429 | - | 422 | - |
| - | - | - | - | - | 29,800 | - | 650 | - |
| - | - | - | 10,506 | - | 36,229 | - | 1,072 | - |
| - | - | - | 1,003 | - | 6,922 | - | - | - |
| - | - | - | 11,345 | - | 2,818 | - | 4,233 | - |
| - | - | - | 12,348 | - | 9,740 | - | 4,233 | - |
| - | - | - | - | - | 16,988 | - | - | - |
| - | - | - | 12,348 | - | 26,728 | - | 4,233 | - |
| - | - | - | 295 | - | 11,837 | - | - | - |
| - | - | - | 7,645 | - | 5,653 | - | - | - |
| - | - | - | 7,940 | - | 17,490 | - | - | - |
| - | - | - | - | - | 8,109 | 6,080 | 430 | - |
| - | - | - | 7,940 | - | 25,599 | 6,080 | 430 | - |

출산 (출항 4-2)

단 위 : 천

| 연월 Year & Month | 품목명 Items | 합계 Total | 곡물 Cereals | 유류 Oil | | | 동물성 지방 Animal or Vegetable Fats and oils | 비료 Fertilizers | 시멘트 Cement |
|--------------------|--------------|-------------|---------------|--------------------------------------|---|---|--|-------------------|---------------|
| | | | | 원유, 석유 Crude Petroleum Oils | 석유 정제품 Product of Petroleum Oils | 석유 가스류 Petroleum Gases and Other Gases | | | |
| 5 | 선선선계인계 | 350,354 | - | - | 31,747 | 2,207 | - | 6,000 | - |
| | 전국항 | 2,454,069 | 337 | - | 1,795,584 | 13,406 | - | 8,100 | - |
| | 전국항 | 2,804,423 | 337 | - | 1,827,331 | 15,613 | - | 14,100 | - |
| | 지역항 | 1,725,416 | 1,186 | - | 1,364,466 | 133,213 | - | 1,810 | - |
| | 이항 | 4,529,839 | 1,523 | - | 3,191,797 | 148,826 | - | 15,910 | - |
| 6 | 선선선계인계 | 310,706 | - | - | 18,607 | 1,938 | - | 5,517 | - |
| | 전국항 | 2,042,296 | 66 | - | 1,357,740 | 7,251 | - | 24,000 | - |
| | 전국항 | 2,353,002 | 66 | - | 1,376,347 | 9,189 | - | 29,517 | - |
| | 지역항 | 1,674,527 | - | - | 1,303,909 | 149,400 | - | 520 | - |
| | 이항 | 4,027,529 | 66 | - | 2,680,256 | 158,589 | - | 30,037 | - |
| 7 | 선선선계인계 | 287,561 | - | - | 65,364 | 3,048 | - | 5,517 | - |
| | 전국항 | 2,252,714 | 261 | - | 1,567,907 | 17,273 | - | 7,202 | - |
| | 전국항 | 2,540,275 | 261 | - | 1,633,271 | 20,321 | - | 12,719 | - |
| | 지역항 | 1,814,893 | 814 | 3,324 | 1,369,165 | 124,941 | - | 1,839 | - |
| | 이항 | 4,355,168 | 1,075 | 3,324 | 3,002,436 | 145,262 | - | 14,558 | - |
| 8 | 선선선계인계 | 273,253 | - | - | 40,805 | 855 | - | 5,250 | - |
| | 전국항 | 2,157,306 | 199 | - | 1,519,006 | 5,796 | - | 45,360 | - |
| | 전국항 | 2,430,559 | 199 | - | 1,559,811 | 6,651 | - | 50,610 | - |
| | 지역항 | 1,864,800 | - | 56,765 | 1,472,843 | 123,006 | - | 1,079 | - |
| | 이항 | 4,295,359 | 199 | 56,765 | 3,032,654 | 129,657 | - | 51,689 | - |
| 9 | 선선선계인계 | 238,314 | - | - | 46,398 | - | - | 801 | - |
| | 전국항 | 2,467,163 | 157 | - | 1,790,970 | 15,362 | - | 31,650 | - |
| | 전국항 | 2,705,477 | 157 | - | 1,837,368 | 15,362 | - | 32,451 | - |
| | 지역항 | 1,713,883 | 2,426 | - | 1,359,247 | 123,457 | - | 2,035 | - |
| | 이항 | 4,419,360 | 2,583 | - | 3,196,615 | 138,819 | - | 34,486 | - |
| 10 | 선선선계인계 | 311,496 | - | - | 49,142 | - | - | 16,500 | - |
| | 전국항 | 2,769,807 | 267 | - | 1,852,562 | 28,692 | - | 17,802 | - |
| | 전국항 | 3,081,303 | 267 | - | 1,901,704 | 28,692 | - | 34,302 | - |
| | 지역항 | 1,859,142 | 300 | - | 1,456,150 | 178,290 | - | 2,416 | - |
| | 이항 | 4,940,445 | 567 | - | 3,357,854 | 206,982 | - | 36,718 | - |
| 11 | 선선선계인계 | 438,357 | - | - | 29,744 | - | - | 3,544 | - |
| | 전국항 | 2,462,082 | 46 | 39,603 | 1,669,898 | 17,260 | - | 27,852 | - |
| | 전국항 | 2,900,439 | 46 | 39,603 | 1,699,642 | 17,260 | - | 31,396 | - |
| | 지역항 | 2,110,658 | 886 | - | 1,738,541 | 159,287 | - | 990 | - |
| | 이항 | 5,011,097 | 932 | 39,603 | 3,438,183 | 176,547 | - | 32,386 | - |
| 12 | 선선선계인계 | 258,146 | - | - | 19,835 | - | - | - | - |
| | 전국항 | 2,541,924 | - | - | 1,423,471 | 10,246 | - | 27,901 | - |
| | 전국항 | 2,800,070 | - | - | 1,443,306 | 10,246 | - | 27,901 | - |
| | 지역항 | 2,345,748 | - | - | 1,879,222 | 196,599 | - | 1,063 | - |
| | 이항 | 5,145,818 | - | - | 3,322,528 | 206,845 | - | 28,964 | - |

Unit : R/T

| 무 연 탄 Anthracite | 유 연 탄 Bituminous Coal | 목재 Lumber | | 염류 Salt | 인광석 Phosphate Rock | 기타 광석 Other Ores | 수산 가공품 Marine Product | 선어 Fresh Fishes |
|---------------------|-----------------------------|----------------------------|--|---------------------|-----------------------|--------------------------------------|--|--------------------|
| | | 원목 Wood in the Rough | 목재목탄코르크 Wood and Articles of Wood | 기타 광석 Other Ores | 모래 Natural Sands | 조제식품 음료 Prepared Foodstuffs | 어패류, 갑각류 Fish, Crustaceans and Mollusks | |
| - | - | - | 1,646 | - | 12,589 | - | - | - |
| - | - | - | 7,865 | - | 4,706 | - | - | - |
| - | - | - | 9,511 | - | 17,295 | - | - | - |
| - | - | - | - | - | 8,901 | - | - | - |
| - | - | - | 9,511 | - | 26,196 | - | - | - |
| - | - | - | - | - | 15,024 | - | - | - |
| - | - | - | 12,926 | - | 7,718 | - | 12,459 | - |
| - | - | - | 12,926 | - | 22,742 | - | 12,459 | - |
| - | - | - | - | - | 8,934 | - | 300 | - |
| - | - | - | 12,926 | - | 31,676 | - | 12,759 | - |
| - | - | - | - | - | 7,041 | - | - | - |
| - | - | - | 7,651 | - | 4,736 | - | 3,826 | - |
| - | - | - | 7,651 | - | 11,777 | - | 3,826 | - |
| - | - | - | - | - | 8,994 | 1,350 | - | - |
| - | - | - | 7,651 | - | 20,771 | 1,350 | 3,826 | - |
| - | - | - | - | - | 10,625 | - | - | - |
| - | - | - | 5,594 | - | 9,608 | - | 11,300 | - |
| - | - | - | 5,594 | - | 20,233 | - | 11,300 | - |
| 3,295 | - | - | - | - | 13,478 | 5,000 | 280 | - |
| 3,295 | - | - | 5,594 | - | 33,711 | 5,000 | 11,580 | - |
| - | - | - | 150 | - | 13,892 | - | - | - |
| - | - | - | 7,237 | - | 4,326 | - | - | - |
| - | - | - | 7,387 | - | 18,218 | - | - | - |
| - | - | - | - | - | 13,881 | - | 884 | - |
| - | - | - | 7,387 | - | 32,099 | - | 884 | - |
| - | - | - | - | - | 18,736 | - | - | - |
| - | - | - | 4,723 | - | 3,655 | - | - | - |
| - | - | - | 4,723 | - | 22,391 | - | - | - |
| - | - | - | - | - | 7,356 | - | 260 | - |
| - | - | - | 4,723 | - | 29,747 | - | 260 | - |
| - | - | - | - | - | 12,369 | - | - | - |
| - | - | - | 9,207 | - | 17,050 | - | 2,200 | - |
| - | - | - | 9,207 | - | 29,419 | - | 2,200 | - |
| - | - | - | - | - | 7,175 | - | - | - |
| - | - | - | 9,207 | - | 36,594 | - | 2,200 | - |
| - | - | - | 21 | - | 30,381 | - | 5,016 | - |
| - | - | - | 8,402 | - | 29,691 | - | - | - |
| - | - | - | 8,423 | - | 60,072 | - | 5,016 | - |
| - | - | - | - | - | 6,797 | - | 260 | - |
| - | - | - | 8,423 | - | 66,869 | - | 5,276 | - |

을 산 (출항 4-3)

단 위 : 톤

| 연월 Year & Month | 품목별 Items | 철광석 Iron Ores | 기 계 류 Machinery | | | | | 철 재 Iron Material | |
|-----------------------|--------------|------------------|---|--|--|--|--|----------------------|---|
| | | | 비철금속, 제품 Base Metal and Articles thereof | 기계류, 부품 Machinery and Mechanical Appliances | 전기기기, 부품 Electrical Machinery and Parts Thereof | 차량, 그 부품 Vehicles and Parts Thereof | 항공기선박부품 Aircraft, Ship s and Floating Structure | 고철 Scrap | 철강 및 제품 Iron, Steel and Articles Thereof |
| 1988 | | - | | | 3,546,481 | | | | 416,073 |
| 1989 | | 2,254 | | | 13,839 | | | | 295,766 |
| 1990 | | - | | | 42,951 | | | | 268,373 |
| 1991 | | - | | | 71,085 | | | | 240,360 |
| 1992 | | - | | | 3,022,563 | | | | 418,652 |
| 1993 | | - | | | 3,505,158 | | | | 733,387 |
| 1994 | | 2,008 | 60,488 | 143,502 | 17,251 | 3,822,215 | 20 | 55,510 | 378,690 |
| 1995 | | 1,901 | 7,692 | 522,203 | 31,492 | 4,641,788 | 16 | 71,356 | 988,586 |
| 1996 | | - | 10,277 | 131,408 | 17,293 | 5,367,393 | 45,707 | - | 572,100 |
| 1997 | 전선선계안계 | 122 | 15,181 | 10,310 | 5,035 | 1,790,377 | - | - | 47,258 |
| | 전선선계안계 | 1,628 | 33,379 | 99,231 | 10,850 | 3,666,923 | - | - | 453,410 |
| | 전선선계안계 | 1,950 | 48,560 | 109,541 | 15,885 | 5,457,300 | - | - | 500,668 |
| | 전선선계안계 | 5,183 | 160 | 42,741 | 15,036 | 142,475 | - | 42,606 | 297,179 |
| | 전선선계안계 | 7,133 | 48,720 | 152,282 | 30,921 | 5,599,775 | - | 42,606 | 797,838 |
| 1 | 전선선계안계 | 18 | 441 | - | 231 | 118,317 | - | - | 4,185 |
| | 전선선계안계 | 18 | 547 | 1,919 | 655 | 110,404 | - | - | 26,001 |
| | 전선선계안계 | 36 | 988 | 1,919 | 886 | 228,721 | - | - | 30,186 |
| | 전선선계안계 | - | - | 570 | - | 250 | - | - | 18,509 |
| 2 | 전선선계안계 | 36 | 988 | 2,489 | 886 | 228,971 | - | - | 48,695 |
| | 전선선계안계 | 104 | 458 | 601 | 18 | 103,610 | - | - | 6,282 |
| | 전선선계안계 | - | 340 | 9,747 | 183 | 151,496 | - | - | 28,721 |
| | 전선선계안계 | 104 | 798 | 10,348 | 201 | 255,106 | - | - | 35,003 |
| 3 | 전선선계안계 | - | - | 750 | 324 | 6,129 | - | - | 22,647 |
| | 전선선계안계 | 104 | 798 | 11,098 | 525 | 261,235 | - | - | 57,650 |
| | 전선선계안계 | - | 55 | 1,846 | 51 | 125,621 | - | - | 4,264 |
| | 전선선계안계 | - | 552 | 24,650 | 86 | 341,040 | - | - | 28,358 |
| 4 | 전선선계안계 | - | 607 | 26,496 | 137 | 466,661 | - | - | 32,622 |
| | 전선선계안계 | - | - | 1,749 | 35 | 14,909 | - | 2,200 | 36,212 |
| | 전선선계안계 | - | 607 | 28,245 | 172 | 481,570 | - | 2,200 | 68,834 |
| | 전선선계안계 | - | - | - | - | - | - | - | - |
| 4 | 전선선계안계 | - | 450 | 2,378 | - | 216,696 | - | - | 570 |
| | 전선선계안계 | - | 694 | 10,338 | 22 | 277,919 | - | - | 28,327 |
| | 전선선계안계 | - | 1,144 | 12,716 | 22 | 494,615 | - | - | 28,897 |
| | 전선선계안계 | - | - | 7,950 | 1,774 | 10,879 | - | 3,935 | 20,124 |
| | | | 1,144 | 20,666 | 1,796 | 505,494 | - | 3,935 | 49,021 |

Unit : RIT

| | | 기 타 Others | | | | | | | |
|----|----|---|--|--------------|--|---|---|---|---------------|
| 구분 | 구분 | 계분공업생산물 Products of the Milling Industry | 동식물 생산품 Other Animal and Vegetable Products | 당류 Sugars | 화학공업생산물 Products of the Chemical | 플라스틱, 고무 Plastics, Ru- bber and Arti- cles Thereof | 피혁류, 제품 Leather and Articles Thereof | 방직용 섬유 Textiles and Textile Articles | 기 타 Others |
| | | | | | 1,844,688 | | | | |
| | | | | | 3,651,894 | | | | |
| | | | | | 2,727,280 | | | | |
| | | | | | 3,054,128 | | | | |
| | | | | | 3,634,501 | | | | |
| | | | | | 2,673,563 | | | | |
| - | | 215 | 13,962 | 68,121 | 1,922,272 | 227,757 | 590 | 17,913 | 729,020 |
| - | | - | 24,440 | 48,703 | 2,088,685 | 527,199 | - | 15,082 | 994,412 |
| - | | 1,128 | 6,097 | 67,218 | 2,271,840 | 682,889 | 36 | 23,625 | 1,158,981 |
| - | | - | - | 19,977 | 871,842 | 91,673 | - | 14,307 | 23,203 |
| - | | 618 | 5,383 | 55,098 | 2,161,751 | 785,524 | - | 52,432 | 243,032 |
| - | | 618 | 5,383 | 75,075 | 3,033,593 | 877,187 | - | 66,739 | 266,235 |
| - | | 3,830 | 188,007 | - | 646,545 | 3,112 | - | - | 1,097,470 |
| - | | 4,448 | 193,390 | 75,075 | 3,680,198 | 880,309 | - | 66,739 | 1,363,705 |
| - | | - | - | 2,572 | 76,432 | 2,126 | - | 1,076 | 1,785 |
| - | | - | - | 5,856 | 81,003 | 70,293 | - | 1,959 | 6,073 |
| - | | - | - | 8,428 | 157,435 | 72,419 | - | 3,035 | 7,858 |
| - | | 1,058 | - | - | 45,100 | 3,112 | - | - | 80,513 |
| - | | 1,058 | - | 8,428 | 202,535 | 75,531 | - | 3,035 | 88,371 |
| - | | - | - | 1,862 | 38,135 | 7,050 | - | 1,057 | 3,223 |
| - | | - | - | 4,626 | 133,985 | 58,929 | - | 7,603 | 5,566 |
| - | | - | - | 6,488 | 172,120 | 65,979 | - | 8,660 | 8,789 |
| - | | 911 | - | - | 38,984 | - | - | - | 87,332 |
| - | | 911 | - | 6,488 | 211,104 | 65,979 | - | 8,660 | 96,121 |
| - | | - | - | 2,317 | 85,200 | 15,049 | - | 809 | 2,953 |
| - | | - | - | 7,182 | 182,739 | 62,889 | - | 3,882 | 27,622 |
| - | | - | - | 9,499 | 267,939 | 77,938 | - | 4,691 | 30,575 |
| - | | - | 200 | - | 29,432 | - | - | - | 89,668 |
| - | | - | 200 | 9,499 | 297,371 | 77,938 | - | 4,691 | 120,243 |
| - | | - | - | 1,262 | 62,985 | 8,243 | - | 1,075 | - |
| - | | - | - | 3,930 | 146,710 | 53,708 | - | 7,252 | 6,381 |
| - | | - | - | 5,192 | 209,695 | 61,951 | - | 8,327 | 6,381 |
| - | | 1,006 | 21,113 | - | 34,770 | - | - | - | 89,457 |
| - | | 1,006 | 21,113 | 5,192 | 244,465 | 61,951 | - | 8,327 | 95,838 |

출산 (출항 4-4)

단위 : 천원

| 연월 Year & Month | 항목 Items | 선박 Iron Ores | 기계류 Machinery | | | | | 철재 Iron Material | |
|--------------------|-------------|-----------------|---|--|--|--|---|---------------------|---|
| | | | 기초금속, 제품 Base Metal and Articles thereof | 기계류, 부품 Machinery and Mechanical Appliances | 전기기기, 부품 Electrical Machinery and Parts Thereof | 차량, 그 부품 Vehicles and Parts Thereof | 항공기선박부품 Aircraft, Ships and Floating Structure | 고철 Scrap | 철강 및 제품 Iron, Steel and Articles Thereof |
| 5 | 선박 | - | 1,534 | - | 367 | 215,183 | - | - | 445 |
| | 선박부속 | - | 6,252 | 4,064 | 781 | 321,065 | - | - | 21,544 |
| | 선박수리 | - | 7,786 | 4,064 | 1,148 | 538,248 | - | - | 21,989 |
| | 선박수리부속 | - | - | 662 | - | 11,093 | - | 4,777 | 42,089 |
| 6 | 선박 | - | 7,786 | 4,726 | 1,148 | 547,341 | - | 4,777 | 64,078 |
| | 선박부속 | 1,810 | 1,694 | - | 48 | 174,134 | - | - | - |
| | 선박수리 | 1,810 | 5,519 | 6,383 | 1,423 | 330,366 | - | - | 25,057 |
| | 선박수리부속 | - | 7,213 | 6,383 | 1,471 | 504,500 | - | - | 25,057 |
| 7 | 선박 | 1,810 | 7,213 | 6,383 | 35 | 15,992 | - | - | 44,726 |
| | 선박부속 | - | 1,748 | - | 697 | 102,197 | - | - | 1,717 |
| | 선박수리 | - | 4,897 | 4,701 | 649 | 296,646 | - | - | 45,251 |
| | 선박수리부속 | - | 6,645 | 4,701 | 1,346 | 398,843 | - | - | 46,968 |
| 8 | 선박 | - | 6,645 | 6,227 | - | 17,603 | - | - | 17,841 |
| | 선박부속 | - | 6,645 | 10,928 | 1,346 | 416,446 | - | - | 64,809 |
| | 선박수리 | - | 2,067 | - | 547 | 125,673 | - | - | 9,089 |
| | 선박수리부속 | - | 1,405 | 5,640 | 294 | 237,960 | - | - | 24,130 |
| 9 | 선박 | - | 3,472 | 5,640 | 841 | 363,633 | - | - | 33,219 |
| | 선박부속 | - | 160 | 754 | 11,019 | 17,741 | - | 5,500 | 26,585 |
| | 선박수리 | - | 3,632 | 6,394 | 11,860 | 381,374 | - | 5,500 | 59,804 |
| | 선박수리부속 | - | 1,959 | - | 376 | 101,671 | - | - | - |
| 10 | 선박 | - | 1,873 | 10,696 | 852 | 321,585 | - | - | 42,433 |
| | 선박부속 | - | 3,832 | 10,696 | 1,228 | 423,256 | - | - | 42,433 |
| | 선박수리 | 563 | - | 53 | - | 24,285 | - | 2,674 | 44,043 |
| | 선박수리부속 | 563 | 3,832 | 10,749 | 1,228 | 447,541 | - | 2,674 | 86,476 |
| 11 | 선박 | - | 3,070 | - | 2,174 | 124,859 | - | - | 4,985 |
| | 선박부속 | - | 10,368 | 10,247 | 877 | 391,012 | - | - | 54,477 |
| | 선박수리 | - | 13,438 | 10,247 | 3,051 | 515,671 | - | - | 59,462 |
| | 선박수리부속 | - | - | 9,658 | 791 | 16,734 | - | 8,590 | 7,555 |
| 12 | 선박 | - | 13,438 | 19,905 | 3,842 | 532,405 | - | 8,590 | 67,017 |
| | 선박부속 | - | 844 | 2,788 | 173 | 291,980 | - | - | 4,930 |
| | 선박수리 | - | 713 | 10,018 | 3,305 | 322,839 | - | - | 59,823 |
| | 선박수리부속 | 4,620 | 1,557 | 12,806 | 3,478 | 614,819 | - | - | 64,753 |
| 12 | 선박 | 4,620 | - | 8,185 | - | 6,108 | - | 7,670 | 11,669 |
| | 선박부속 | 4,620 | 1,557 | 20,991 | 3,478 | 620,927 | - | 7,670 | 76,422 |
| | 선박수리 | - | 861 | 2,697 | 353 | 90,636 | - | - | 10,791 |
| | 선박수리부속 | - | 219 | 828 | 1,723 | 564,591 | - | - | 69,288 |
| 12 | 선박 | - | 1,080 | 3,525 | 2,076 | 655,227 | - | - | 80,079 |
| | 선박부속 | - | - | 6,183 | 1,058 | 752 | - | 7,260 | 5,170 |
| | 선박수리 | - | 1,080 | 9,708 | 3,134 | 655,979 | - | 7,260 | 85,249 |

Unit : RIT

| | | 기 타 Others | | | | | | |
|-----------|---------------------------------------|--|-------------|--------------------------------------|---|---|---|---------------|
| 구 Meat | 분 Products of the Milling Industry | 동식물 생산품 Other Animal and Vegetable Products | 당 Sugars | 화학공업생산물품 Products of the Chemical | 플라스틱, 고무 Plastics, Rubber and Articles Thereof | 피혁류, 제품 Leather and Articles Thereof | 빙직용 섬유 Textiles and Textile Articles | 기 타 Others |
| - | - | - | 1,132 | 70,223 | 5,556 | - | 1,725 | - |
| - | 618 | - | 2,782 | 182,582 | 54,670 | - | 3,773 | 15,930 |
| - | 618 | - | 3,914 | 262,815 | 60,226 | - | 5,498 | 15,930 |
| - | 855 | 20,879 | - | 26,671 | - | - | - | 108,814 |
| - | 1,473 | 20,879 | 3,914 | 289,486 | 60,226 | - | 5,498 | 124,744 |
| - | - | - | 623 | 82,452 | 9,586 | - | 1,083 | - |
| - | - | - | 2,568 | 163,450 | 47,713 | - | 3,574 | 32,273 |
| - | - | - | 3,191 | 245,902 | 57,299 | - | 4,657 | 32,273 |
| - | - | 15,669 | - | 44,098 | - | - | - | 90,944 |
| - | - | 15,669 | 3,191 | 290,000 | 57,299 | - | 4,657 | 123,217 |
| - | - | - | 620 | 92,440 | 4,185 | - | 973 | 2,014 |
| - | - | - | 1,276 | 195,469 | 71,861 | - | 3,220 | 19,888 |
| - | - | - | 1,896 | 287,909 | 76,046 | - | 4,193 | 21,902 |
| - | - | 10,244 | - | 160,050 | - | - | - | 92,501 |
| - | - | 10,244 | 1,896 | 447,959 | 76,046 | - | 4,193 | 114,403 |
| - | - | - | 400 | 69,371 | 5,096 | - | 1,247 | 2,228 |
| - | - | - | 2,097 | 189,855 | 66,127 | - | 7,414 | 25,521 |
| - | - | - | 2,497 | 259,226 | 71,223 | - | 8,661 | 27,749 |
| - | - | 11,222 | - | 50,572 | - | - | - | 65,501 |
| - | - | 11,222 | 2,497 | 309,798 | 71,223 | - | 8,661 | 93,250 |
| - | - | - | 2,489 | 62,473 | 5,583 | - | 923 | 1,599 |
| - | - | - | 3,344 | 149,889 | 64,883 | - | 3,042 | 18,864 |
| - | - | - | 5,833 | 212,382 | 70,466 | - | 3,965 | 20,463 |
| - | - | 11,020 | - | 44,689 | - | - | - | 84,626 |
| - | - | 11,020 | 5,833 | 257,051 | 70,466 | - | 3,965 | 105,089 |
| - | - | - | 5,137 | 79,386 | 6,502 | - | 1,180 | 25 |
| - | - | - | 4,269 | 287,561 | 67,944 | - | 2,075 | 33,276 |
| - | - | - | 9,406 | 366,947 | 74,446 | - | 3,255 | 33,301 |
| - | - | 12,314 | - | 57,073 | - | - | - | 101,655 |
| - | - | 12,314 | 9,406 | 424,020 | 74,446 | - | 3,255 | 134,956 |
| - | - | - | 1,212 | 77,994 | 6,289 | - | 1,547 | 4,943 |
| - | - | - | 3,618 | 182,015 | 72,319 | - | 4,361 | 19,955 |
| - | - | - | 4,830 | 260,009 | 78,608 | - | 5,908 | 24,898 |
| - | - | 27,401 | - | 42,423 | - | - | - | 95,703 |
| - | - | 27,401 | 4,830 | 302,432 | 78,608 | - | 5,908 | 120,601 |
| - | - | - | 351 | 74,751 | 16,408 | - | 1,612 | 4,433 |
| - | - | 5,383 | 13,550 | 256,483 | 94,188 | - | 4,277 | 31,683 |
| - | - | 5,383 | 13,901 | 331,234 | 110,596 | - | 5,889 | 36,116 |
| - | - | 57,945 | - | 72,683 | - | - | - | 110,756 |
| - | - | 63,328 | 13,901 | 403,917 | 110,596 | - | 5,889 | 146,872 |

단 위 : 톤

| 연월 Year & Month | 항목 Items | 총계 Total | 곡물 Cereals | 유류 Oil | | | 동물성 식물성 지방유 Animal or Vegetable Fats and oils | 비료 Fertilizers | 시멘트 Cement |
|-----------------------|--------------|-------------|---------------|--------------------------------------|---|---|--|-------------------|---------------|
| | | | | 원유, 석유 Crude Petroleum Oils | 석유 정제품 Product of Petroleum Oils | 석유 가스류 Petroleum Gases and Other Gases | | | |
| 1988 | | 3,249,699 | - | | 82,249 | - | - | 101,396 | |
| 1989 | | 3,525,259 | - | | 86,056 | - | - | 194,000 | |
| 1990 | | 5,147,283 | - | | 118,114 | - | - | 1,517,771 | |
| 1991 | | 4,406,361 | - | | 89,528 | - | - | 102,929 | |
| 1992 | | 5,022,058 | - | | 136,220 | - | - | 212,785 | |
| 1993 | | 5,149,391 | - | | 111,996 | - | - | 83 | |
| 1994 | | 4,841,177 | - | - | 89,690 | - | - | - | |
| 1995 | | 5,953,685 | 3 | - | 389,038 | - | - | - | |
| 1996 | | 5,995,774 | 5,298 | - | 777,136 | - | - | - | |
| 1997 | 선진국계인근 항구 | 139,966 | - | - | - | - | - | - | |
| | 선진국계인근 항구 | 4,169,098 | - | - | - | - | - | - | |
| | 선진국계인근 항구 | 4,309,064 | - | - | - | - | - | - | |
| | 선진국계인근 항구 | 2,056,974 | - | - | 761,014 | - | - | 3,037 | |
| | 선진국계인근 항구 | 6,366,038 | - | - | 761,014 | - | - | 3,037 | |
| 1 | 선진국계인근 항구 | 353,720 | - | - | - | - | - | - | |
| | 선진국계인근 항구 | 353,720 | - | - | - | - | - | - | |
| | 선진국계인근 항구 | 155,278 | - | - | 73,920 | - | - | - | |
| | 선진국계인근 항구 | 508,998 | - | - | 73,920 | - | - | - | |
| 2 | 선진국계인근 항구 | 313,256 | - | - | - | - | - | - | |
| | 선진국계인근 항구 | 313,256 | - | - | - | - | - | - | |
| | 선진국계인근 항구 | 196,405 | - | - | 73,798 | - | - | - | |
| | 선진국계인근 항구 | 509,661 | - | - | 73,798 | - | - | - | |
| 3 | 선진국계인근 항구 | 384,211 | - | - | - | - | - | - | |
| | 선진국계인근 항구 | 384,211 | - | - | - | - | - | - | |
| | 선진국계인근 항구 | 211,776 | - | - | 66,194 | - | - | - | |
| | 선진국계인근 항구 | 595,987 | - | - | 66,194 | - | - | - | |
| 4 | 선진국계인근 항구 | 22,724 | - | - | - | - | - | - | |
| | 선진국계인근 항구 | 207,693 | - | - | - | - | - | - | |
| | 선진국계인근 항구 | 230,417 | - | - | 58,250 | - | - | - | |
| | 선진국계인근 항구 | 405,810 | - | - | 58,250 | - | - | - | |

Unit : A/T

| 무 연 탄 Anthracite | 유 연 탄 Bituminous Coal | 목재 Lumber | | 염류 Salt | 인광석 Phosphate Rock | 기타 광석 Other Ores | 수산물 Marine Product | 선어 Fresh Fishes |
|---------------------|-----------------------------|----------------------------|--|-------------|-----------------------|---------------------|----------------------------------|--|
| | | 원목 Wood in the Rough | 목재목탄코르크 Wood and Articles of Wood | 기타 Other | 광석 Ores | 모래 Natural Sands | 조제식품음료 Prepared Foodstuffs | 어패류, 갑각류 Fish, Crustaceans and Mollusks |
| - | 2,008,816 | - | - | - | - | 238,086 | - | - |
| - | 1,908,311 | - | - | - | - | 285,399 | - | - |
| - | 2,171,804 | - | - | - | - | 296,428 | - | - |
| - | 2,379,157 | - | - | - | - | 282,489 | - | - |
| - | 2,532,386 | - | - | - | - | 213,682 | - | - |
| - | 2,998,727 | - | - | - | - | 953,831 | - | - |
| - | 2,632,749 | 15,256 | - | - | 1,986,397 | 50,349 | - | - |
| - | 3,102,643 | 31,495 | 194 | - | 2,285,291 | 77,743 | - | - |
| - | 2,969,487 | 42,144 | - | - | 2,199,394 | - | - | - |
| - | - | - | - | - | 139,966 | - | - | - |
| - | 3,108,827 | 28,154 | - | - | 1,030,851 | - | - | 17 |
| - | 3,108,827 | 28,154 | - | - | 1,170,617 | - | - | 17 |
| - | - | - | - | - | 1,288,140 | - | - | - |
| - | 3,108,827 | 28,154 | - | - | 2,458,757 | - | - | 17 |
| - | - | - | - | - | - | - | - | - |
| - | 226,673 | - | - | - | 127,047 | - | - | - |
| - | 226,673 | - | - | - | 127,047 | - | - | - |
| - | - | - | - | - | 80,677 | - | - | - |
| - | 226,673 | - | - | - | 207,724 | - | - | - |
| - | - | - | - | - | - | - | - | - |
| - | 217,598 | - | - | - | 95,658 | - | - | - |
| - | 217,598 | - | - | - | 95,658 | - | - | - |
| - | - | - | - | - | 122,127 | - | - | - |
| - | 217,598 | - | - | - | 217,785 | - | - | - |
| - | - | - | - | - | - | - | - | - |
| - | 272,609 | - | - | - | 111,602 | - | - | - |
| - | 272,609 | - | - | - | 111,602 | - | - | - |
| - | - | - | - | - | 145,194 | - | - | - |
| - | 272,609 | - | - | - | 256,796 | - | - | - |
| - | - | - | - | - | 22,724 | - | - | - |
| - | 176,315 | 5,300 | - | - | 26,078 | - | - | - |
| - | 176,315 | 5,300 | - | - | 48,802 | - | - | - |
| - | - | - | - | - | 116,539 | - | - | - |
| - | 176,315 | 5,300 | - | - | 165,341 | - | - | - |

단위: 톤

| 연월 Year & Month | 항목명 Items 해양항 Ocean-Going & Coastal | 합계 Total | 양곡 Cereals | 유류 Oil | | | 동물성 식물성 유지류 Animal or Vegetable Fats and oils | 비료 Fertilizers | 시멘트 Cement |
|-----------------------|---|-------------|---------------|--------------------------------------|---|---|--|-------------------|---------------|
| | | | | 원유, 석유 Crude Petroleum Oils | 석유 정제품 Product of Petroleum Oils | 석유 가스류 Petroleum Gases and Other Gases | | | |
| 5 | 선진국계 연유 | - | - | - | - | - | - | - | |
| | 선진국계 석유 | 429,303 | - | - | - | - | - | - | |
| | 선진국계 정제품 | 429,303 | - | - | - | - | - | - | |
| | 합계 | 139,898 | - | - | 51,823 | - | - | - | |
| 6 | 선진국계 연유 | 6,176 | - | - | - | - | - | - | |
| | 선진국계 석유 | 334,253 | - | - | - | - | - | - | |
| | 선진국계 정제품 | 340,429 | - | - | - | - | - | - | |
| | 합계 | 145,094 | - | - | 49,788 | - | - | - | |
| 7 | 선진국계 연유 | 33,600 | - | - | - | - | - | - | |
| | 선진국계 석유 | 373,902 | - | - | - | - | - | - | |
| | 선진국계 정제품 | 407,502 | - | - | - | - | - | - | |
| | 합계 | 147,542 | - | - | 50,489 | - | - | - | |
| 8 | 선진국계 연유 | 11,960 | - | - | - | - | - | - | |
| | 선진국계 석유 | 438,527 | - | - | - | - | - | - | |
| | 선진국계 정제품 | 450,487 | - | - | - | - | - | - | |
| | 합계 | 173,102 | - | - | 54,577 | - | - | - | |
| 9 | 선진국계 연유 | 5,200 | - | - | - | - | - | - | |
| | 선진국계 석유 | 286,383 | - | - | - | - | - | - | |
| | 선진국계 정제품 | 291,583 | - | - | - | - | - | - | |
| | 합계 | 148,264 | - | - | 56,486 | - | - | - | |
| 10 | 선진국계 연유 | 18,146 | - | - | - | - | - | - | |
| | 선진국계 석유 | 338,920 | - | - | - | - | - | - | |
| | 선진국계 정제품 | 357,066 | - | - | - | - | - | - | |
| | 합계 | 152,738 | - | - | 60,850 | - | - | 3,037 | |
| 11 | 선진국계 연유 | 42,160 | - | - | - | - | - | - | |
| | 선진국계 석유 | 361,457 | - | - | - | - | - | - | |
| | 선진국계 정제품 | 403,617 | - | - | - | - | - | - | |
| | 합계 | 187,353 | - | - | 74,793 | - | - | - | |
| 12 | 선진국계 연유 | - | - | - | - | - | - | - | |
| | 선진국계 석유 | 347,473 | - | - | - | - | - | - | |
| | 선진국계 정제품 | 347,473 | - | - | - | - | - | - | |
| | 합계 | 224,131 | - | - | 90,046 | - | - | - | |
| | | 571,604 | - | - | 90,046 | - | - | - | |

Unit : RIT

| 무 연 탄 Anthracite | 유 연 탄 Bituminous Coal | 목 재 Lumber | | 염 류 Salt | 인 광 석 Phosphate Rock | 기 타 경 석 Other Ores | 수 산 가 공 품 Marine Product | 선 어 Fresh Fishes |
|---------------------|-----------------------------|-----------------------------|--|--------------|-------------------------|-----------------------|---------------------------------------|--|
| | | 원 목 Wood in the Rough | 목재 목단 코르크 Wood and Articles of Wood | 기 타 Other | 경 석 Ores | 모 래 Natural Sands | 조 제 식 품 음 료 Prepared Foodstuffs | 어 폐 류, 갑 각 류 Fish, Crustacaens and Mollusks |
| - | - | - | - | - | - | - | - | - |
| - | 308,545 | - | - | - | 120,758 | - | - | - |
| - | 308,545 | - | - | - | 120,758 | - | - | - |
| - | - | - | - | - | 88,075 | - | - | - |
| - | 308,545 | - | - | - | 208,833 | - | - | - |
| - | - | - | - | - | 6,176 | - | - | - |
| - | 294,705 | 7,113 | - | - | 32,435 | - | - | - |
| - | 294,705 | 7,113 | - | - | 38,611 | - | - | - |
| - | - | - | - | - | 95,306 | - | - | - |
| - | 294,705 | 7,113 | - | - | 133,917 | - | - | - |
| - | - | - | - | - | 33,600 | - | - | - |
| - | 303,033 | - | - | - | 70,869 | - | - | - |
| - | 303,033 | - | - | - | 104,469 | - | - | - |
| - | - | - | - | - | 96,938 | - | - | - |
| - | 303,033 | - | - | - | 201,407 | - | - | - |
| - | - | - | - | - | 11,960 | - | - | - |
| - | 288,909 | - | - | - | 149,618 | - | - | - |
| - | 288,909 | - | - | - | 161,578 | - | - | - |
| - | - | - | - | - | 118,525 | - | - | - |
| - | 288,909 | - | - | - | 280,103 | - | - | - |
| - | - | - | - | - | 5,200 | - | - | - |
| - | 237,171 | 3,525 | - | - | 45,237 | - | - | - |
| - | 237,171 | 3,525 | - | - | 50,437 | - | - | - |
| - | - | - | - | - | 91,498 | - | - | - |
| - | 237,171 | 3,525 | - | - | 141,935 | - | - | - |
| - | - | - | - | - | 18,146 | - | - | - |
| - | 221,572 | 6,182 | - | - | 110,167 | - | - | - |
| - | 221,572 | 6,182 | - | - | 128,313 | - | - | - |
| - | - | - | - | - | 88,536 | - | - | - |
| - | 221,572 | 6,182 | - | - | 216,849 | - | - | - |
| - | - | - | - | - | 42,160 | - | - | - |
| - | 292,520 | 6,034 | - | - | 62,903 | - | - | - |
| - | 292,520 | 6,034 | - | - | 105,063 | - | - | - |
| - | - | - | - | - | 112,103 | - | - | - |
| - | 292,520 | 6,034 | - | - | 217,166 | - | - | - |
| - | - | - | - | - | - | - | - | - |
| - | 269,177 | - | - | - | 78,279 | - | - | 17 |
| - | 269,177 | - | - | - | 78,279 | - | - | 17 |
| - | - | - | - | - | 132,622 | - | - | - |
| - | 269,177 | - | - | - | 210,901 | - | - | 17 |

단 위 : 톤

| 연월 Year & Month | 항목명 Items | 철광석 Iron Ores | 기계류 Machinery | | | | | 철재 Iron Material | |
|--------------------|--------------|------------------|---|--|---|--|---|---------------------|---|
| | | | 비철금속, 제품 Base Metal and Articles thereof | 기계류, 부품 Machinery and Mechanical Appliances | 전기 기계, 부품 Electrical Machinery and Parts Thereof | 차량, 그 부품 Vehicles and Parts Thereof | 항공기 선박 부품 Aircraft, Ships and Floating Structure | 고철 Scrap | 철강 및 제품 Iron, Steel and Articles Thereof |
| 1988 | | - | | | | | | - | |
| 1989 | | - | | | | | | 3,000 | |
| 1990 | | - | | | 110 | | | - | |
| 1991 | | 33,154 | | | 744 | | | - | |
| 1992 | | 93,418 | | | 365 | | | 63 | |
| 1993 | | 284,167 | | | - | | | - | |
| 1994 | | 33,000 | 350 | 386 | - | - | - | 33,000 | |
| 1995 | | 65,998 | - | 1,280 | - | - | - | - | |
| 1996 | | - | - | 2,248 | 47 | - | - | - | |
| 1997 | 비철금속, 제품 | - | 1,449 | - | - | - | - | - | |
| | 기계류, 부품 | - | 1,449 | - | - | - | - | - | |
| | 전기 기계, 부품 | - | 1,049 | 2,067 | 117 | - | - | 1,550 | |
| | 차량, 그 부품 | - | 2,498 | 2,067 | 117 | - | - | 1,550 | |
| 1 | 비철금속, 제품 | - | - | - | - | - | - | - | |
| | 기계류, 부품 | - | - | - | - | - | - | - | |
| 2 | 비철금속, 제품 | - | 114 | 450 | 117 | - | - | - | |
| | 기계류, 부품 | - | 114 | 450 | 117 | - | - | - | |
| 3 | 비철금속, 제품 | - | - | - | - | - | - | - | |
| | 기계류, 부품 | - | - | - | - | - | - | - | |
| 4 | 비철금속, 제품 | - | 279 | 201 | - | - | - | - | |
| | 기계류, 부품 | - | 279 | 201 | - | - | - | - | |
| 3 | 비철금속, 제품 | - | - | - | - | - | - | - | |
| | 기계류, 부품 | - | 306 | 82 | - | - | - | - | |
| 4 | 비철금속, 제품 | - | - | - | - | - | - | - | |
| | 기계류, 부품 | - | 350 | - | - | - | - | 254 | |
| | | | 350 | - | - | - | - | 254 | |

단 위 : 톤

| 연월 Year & Month | 품목명 Items 내항항명 Ocean-Going & Coastal | 철광석 Iron Ores | 기계류 Machinery | | | | | 철재 Iron Material | |
|--------------------|--|------------------|---|--|--|--|---|---------------------|---|
| | | | 비철금속, 제품 Base Metal and Articles thereof | 기계류, 부품 Machinery and Mechanical Appliances | 전기기기, 부품 Electrical Machinery and Parts Thereof | 차량, 그 부품 Vehicles and Parts Thereof | 항공기선박부품 Aircraft, Ships and Floating Structure | 고철 Scrap | 철강 및 제품 Iron, Steel and Articles Thereof |
| 5 | 선박기계인계 선박기계인계 선박기계인계 선박기계인계 선박기계인계 | - | - | - | - | - | - | - | - |
| 6 | 선박기계인계 선박기계인계 선박기계인계 선박기계인계 선박기계인계 | - | - | - | - | - | - | - | - |
| 7 | 선박기계인계 선박기계인계 선박기계인계 선박기계인계 선박기계인계 | - | - | 115 115 | - | - | - | - | - |
| 8 | 선박기계인계 선박기계인계 선박기계인계 선박기계인계 선박기계인계 | - | - | - | - | - | - | - | - |
| 9 | 선박기계인계 선박기계인계 선박기계인계 선박기계인계 선박기계인계 | - | 450 450 450 | - | 280 280 | - | - | - | - |
| 10 | 선박기계인계 선박기계인계 선박기계인계 선박기계인계 선박기계인계 | - | 999 999 999 | - | 315 315 | - | - | - | - |
| 11 | 선박기계인계 선박기계인계 선박기계인계 선박기계인계 선박기계인계 | - | - | 457 457 | - | - | - | - | - |
| 12 | 선박기계인계 선박기계인계 선박기계인계 선박기계인계 선박기계인계 | - | - | 167 167 | - | - | - | - | 1,296 1,296 |

단위 : 톤

| 연월 Year & Month | 항목명 Items | 합계 Total | 곡물 Cereals | 유류 Oil | | | 동물성 식물성 지방유 Animal or Vegetable Fats and oils | 비료 Fertilizers | 시멘트 Cement |
|--------------------|--------------|-------------|---------------|--------------------------------------|---|---|--|-------------------|---------------|
| | | | | 원유, 석유 Crude Petroleum Oils | 석유 정제품 Product of Petroleum Oils | 석유 가스류 Petroleum Gases and Other Gases | | | |
| 1988 | | 7,079,484 | - | - | - | - | - | 6,518,442 | |
| 1989 | | 7,461,006 | - | - | - | - | - | 6,575,836 | |
| 1990 | | 7,817,134 | - | - | - | - | - | 6,724,576 | |
| 1991 | | 8,149,841 | - | - | - | - | - | 6,500,872 | |
| 1992 | | 8,532,850 | - | - | - | - | - | 6,713,157 | |
| 1993 | | 11,270,862 | - | - | - | - | - | 8,590,505 | |
| 1994 | | 11,124,537 | - | - | - | - | - | 8,216,273 | |
| 1995 | | 11,552,481 | 4,601 | - | 2,952 | - | - | 8,459,271 | |
| 1996 | | 11,496,616 | - | - | - | - | - | 8,230,402 | |
| 1997 | 선선계안계 | 387,772 | - | - | - | - | - | 309,467 | |
| | 정구양 | 704,744 | - | - | - | - | - | 670,937 | |
| | 추양 | 1,092,516 | - | - | - | - | - | 980,404 | |
| | 다양수양계 | 10,697,557 | - | - | - | - | - | 7,375,266 | |
| | 합계 | 11,780,073 | - | - | - | - | - | 8,355,672 | |
| 1 | 선선계안계 | 34,100 | - | - | - | - | - | 22,600 | |
| | 정구양 | 146,000 | - | - | - | - | - | 146,000 | |
| | 추양 | 180,100 | - | - | - | - | - | 168,600 | |
| | 다양수양계 | 702,928 | - | - | - | - | - | 462,282 | |
| | 합계 | 883,028 | - | - | - | - | - | 630,882 | |
| 2 | 선선계안계 | 38,910 | - | - | - | - | - | 32,710 | |
| | 정구양 | 78,684 | - | - | - | - | - | 76,784 | |
| | 추양 | 117,594 | - | - | - | - | - | 109,494 | |
| | 다양수양계 | 667,661 | - | - | - | - | - | 419,039 | |
| | 합계 | 785,255 | - | - | - | - | - | 528,533 | |
| 3 | 선선계안계 | 40,710 | - | - | - | - | - | 30,110 | |
| | 정구양 | 79,910 | - | - | - | - | - | 78,910 | |
| | 추양 | 120,620 | - | - | - | - | - | 109,020 | |
| | 다양수양계 | 875,416 | - | - | - | - | - | 530,699 | |
| | 합계 | 996,036 | - | - | - | - | - | 639,719 | |
| 4 | 선선계안계 | 28,320 | - | - | - | - | - | 28,320 | |
| | 정구양 | 16,200 | - | - | - | - | - | 9,000 | |
| | 추양 | 44,520 | - | - | - | - | - | 37,320 | |
| | 다양수양계 | 939,045 | - | - | - | - | - | 687,904 | |
| | 합계 | 983,565 | - | - | - | - | - | 725,224 | |

Unit : R/T

| 무 연 탄 Anthracite | 유 연 탄 Bituminous Coal | 구 목재 Lumber | | 염 류 Salt | 인 공 석 Phosphate Rock | 기 타 광 석 Other Ores | 수 산 기 공 품 Marine Product | 선 어 Fresh Fishes |
|---------------------|--------------------------|--------------------------|--------------------------------------|--------------|-------------------------|-----------------------|-------------------------------|--|
| | | 원 목 Wood in the Rough | 목재목탄코르크 Wood and Articles of Wood | 기 타 Other | 광 석 Ores | 모래 Natural Sands | 조제식품음료 Prepared Foodstuffs | 어패류, 갑각류 Fish, Crustaceans and Mollusks |
| - | - | - | - | - | - | - | - | - |
| - | - | - | - | - | - | - | - | - |
| - | - | - | - | - | - | 10,520 | - | - |
| - | - | - | - | - | - | 8,207 | - | - |
| - | - | - | - | - | - | - | - | - |
| - | - | - | - | - | - | 1,444,041 | - | - |
| - | - | - | - | 2,906,952 | - | - | - | - |
| - | - | - | - | 3,085,342 | - | - | 215 | - |
| - | - | - | - | 3,263,289 | - | 1,875 | - | - |
| - | - | - | - | 78,250 | - | - | - | - |
| - | - | - | - | 29,900 | - | - | - | - |
| - | - | - | - | 108,150 | - | - | - | - |
| - | - | - | - | 3,321,693 | - | - | - | - |
| - | - | - | - | 3,429,843 | - | - | - | - |
| - | - | - | - | 11,500 | - | - | - | - |
| - | - | - | - | 11,500 | - | - | - | - |
| - | - | - | - | 240,646 | - | - | - | - |
| - | - | - | - | 252,146 | - | - | - | - |
| - | - | - | - | 6,200 | - | - | - | - |
| - | - | - | - | 1,900 | - | - | - | - |
| - | - | - | - | 8,100 | - | - | - | - |
| - | - | - | - | 248,622 | - | - | - | - |
| - | - | - | - | 256,722 | - | - | - | - |
| - | - | - | - | 10,600 | - | - | - | - |
| - | - | - | - | 1,000 | - | - | - | - |
| - | - | - | - | 11,600 | - | - | - | - |
| - | - | - | - | 344,717 | - | - | - | - |
| - | - | - | - | 356,317 | - | - | - | - |
| - | - | - | - | - | - | - | - | - |
| - | - | - | - | 7,200 | - | - | - | - |
| - | - | - | - | 7,200 | - | - | - | - |
| - | - | - | - | 251,141 | - | - | - | - |
| - | - | - | - | 258,341 | - | - | - | - |

단위 : 천톤

| 연월 Year & Month | 항목 Items | 총계 Total | 양곡 Cereals | 유류 Oil | | | 동물성 식물성 지방류 Animal or Vegetable Fats and oils | 비료 Fertilizers | 시멘트 Cement |
|--------------------|-------------|-------------|---------------|--------------------------------------|---|---|--|-------------------|---------------|
| | | | | 원유, 석유 Crude Petroleum Oils | 석유 정제품 Product of Petroleum Oils | 석유 가스류 Petroleum Gases and Other Gases | | | |
| 5 | 북인도양항구 | 30,520 | - | - | - | - | - | 25,320 | |
| | 동인도양항구 | 81,500 | - | - | - | - | - | 81,500 | |
| | 남인도양항구 | 112,020 | - | - | - | - | - | 106,820 | |
| | 합계 | 867,326 | - | - | - | - | - | 631,483 | |
| 6 | 북인도양항구 | 979,346 | - | - | - | - | - | 738,303 | |
| | 동인도양항구 | 34,850 | - | - | - | - | - | 25,300 | |
| | 남인도양항구 | 17,200 | - | - | - | - | - | 12,200 | |
| | 합계 | 52,050 | - | - | - | - | - | 37,500 | |
| 7 | 북인도양항구 | 964,684 | - | - | - | - | - | 687,585 | |
| | 동인도양항구 | 1,016,734 | - | - | - | - | - | 725,085 | |
| | 남인도양항구 | 36,340 | - | - | - | - | - | 30,140 | |
| | 합계 | 46,692 | - | - | - | - | - | 46,692 | |
| 8 | 북인도양항구 | 83,032 | - | - | - | - | - | 76,832 | |
| | 동인도양항구 | 926,032 | - | - | - | - | - | 607,339 | |
| | 남인도양항구 | 1,009,064 | - | - | - | - | - | 684,171 | |
| | 합계 | 29,240 | - | - | - | - | - | 17,840 | |
| 9 | 북인도양항구 | 80,500 | - | - | - | - | - | 78,500 | |
| | 동인도양항구 | 109,740 | - | - | - | - | - | 96,340 | |
| | 남인도양항구 | 907,114 | - | - | - | - | - | 621,458 | |
| | 합계 | 1,016,854 | - | - | - | - | - | 717,798 | |
| 10 | 북인도양항구 | 23,117 | - | - | - | - | - | 23,117 | |
| | 동인도양항구 | 35,002 | - | - | - | - | - | 31,400 | |
| | 남인도양항구 | 58,119 | - | - | - | - | - | 54,517 | |
| | 합계 | 911,032 | - | - | - | - | - | 662,041 | |
| 11 | 북인도양항구 | 969,151 | - | - | - | - | - | 716,558 | |
| | 동인도양항구 | 23,900 | - | - | - | - | - | 17,900 | |
| | 남인도양항구 | 11,150 | - | - | - | - | - | 11,150 | |
| | 합계 | 35,050 | - | - | - | - | - | 29,050 | |
| 12 | 북인도양항구 | 1,099,293 | - | - | - | - | - | 782,867 | |
| | 동인도양항구 | 1,134,343 | - | - | - | - | - | 811,917 | |
| | 남인도양항구 | 38,780 | - | - | - | - | - | 32,780 | |
| | 합계 | 12,500 | - | - | - | - | - | 5,700 | |
| 12 | 북인도양항구 | 51,280 | - | - | - | - | - | 38,480 | |
| | 동인도양항구 | 950,470 | - | - | - | - | - | 686,554 | |
| | 남인도양항구 | 1,001,750 | - | - | - | - | - | 725,034 | |
| | 합계 | 28,985 | - | - | - | - | - | 23,330 | |
| 12 | 북인도양항구 | 99,406 | - | - | - | - | - | 93,101 | |
| | 동인도양항구 | 129,391 | - | - | - | - | - | 116,431 | |
| | 남인도양항구 | 886,556 | - | - | - | - | - | 596,017 | |
| | 합계 | 1,014,947 | - | - | - | - | - | 712,448 | |

Unit : R/T

| 무 연 탄 Anthracite | 유 연 탄 Bituminous Coal | 목재 Lumber | | 염류 Salt | 인경석 Phosphate Rock | 기타 경석 Other Ores | 수산물 Marine Product | 선어 Fresh Fishes |
|---------------------|-----------------------------|----------------------------|--|-------------|-----------------------|---------------------|----------------------------------|--|
| | | 원목 Wood in the Rough | 목재목탄코르크 Wood and Articles of Wood | 기타 Other | 경석 Ores | 모래 Natural Sands | 조제식품음료 Prepared Foodstuffs | 어패류, 갑각류 Fish, Crustaceans and Mollusks |
| - | - | - | - | - | 5,200 | - | - | - |
| - | - | - | - | - | - | - | - | - |
| - | - | - | - | - | 5,200 | - | - | - |
| - | - | - | - | - | 235,843 | - | - | - |
| - | - | - | - | - | 241,043 | - | - | - |
| - | - | - | - | - | 9,550 | - | - | - |
| - | - | - | - | - | 5,000 | - | - | - |
| - | - | - | - | - | 14,550 | - | - | - |
| - | - | - | - | - | 277,089 | - | - | - |
| - | - | - | - | - | 291,649 | - | - | - |
| - | - | - | - | - | 6,200 | - | - | - |
| - | - | - | - | - | - | - | - | - |
| - | - | - | - | - | 6,200 | - | - | - |
| - | - | - | - | - | 318,693 | - | - | - |
| - | - | - | - | - | 324,893 | - | - | - |
| - | - | - | - | - | 11,400 | - | - | - |
| - | - | - | - | - | 2,000 | - | - | - |
| - | - | - | - | - | 13,400 | - | - | - |
| - | - | - | - | - | 285,656 | - | - | - |
| - | - | - | - | - | 299,056 | - | - | - |
| - | - | - | - | - | - | - | - | - |
| - | - | - | - | - | 2,000 | - | - | - |
| - | - | - | - | - | 2,000 | - | - | - |
| - | - | - | - | - | 248,991 | - | - | - |
| - | - | - | - | - | 250,991 | - | - | - |
| - | - | - | - | - | 6,000 | - | - | - |
| - | - | - | - | - | - | - | - | - |
| - | - | - | - | - | 6,000 | - | - | - |
| - | - | - | - | - | 316,426 | - | - | - |
| - | - | - | - | - | 322,426 | - | - | - |
| - | - | - | - | - | 6,000 | - | - | - |
| - | - | - | - | - | 6,800 | - | - | - |
| - | - | - | - | - | 12,800 | - | - | - |
| - | - | - | - | - | 263,320 | - | - | - |
| - | - | - | - | - | 276,120 | - | - | - |
| - | - | - | - | - | 5,600 | - | - | - |
| - | - | - | - | - | 4,000 | - | - | - |
| - | - | - | - | - | 9,600 | - | - | - |
| - | - | - | - | - | 290,539 | - | - | - |
| - | - | - | - | - | 300,139 | - | - | - |

단위: 톤

| 연월 Year & Month | 품목명 Items | 철광석 Iron Ores | 기계류 Machinery | | | | | 철재 Iron Material | |
|-----------------------|-------------------------|------------------|---|--|--|--|--|---------------------|---|
| | | | 비철금속, 제품 Base Metal and Articles thereof | 기계류, 부품 Machinery and Mechanical Appliances | 전기기기, 부품 Electrical Machinery and Parts Thereof | 차량, 그 부품 Vehicles and Parts Thereof | 항공기선박부품 Aircraft, Ship s and Floating Structure | 고철 Scrap | 철강 및 제품 Iron, Steel and Articles Thereof |
| 1988 | | | | | | | | | |
| 1989 | | | | | | | | | |
| 1990 | | | | | | | | | |
| 1991 | | | | | | | | | |
| 1992 | | | | | | | | | |
| 1993 | | | | | | | | | |
| 1994 | | | | | | | | | |
| 1995 | | | | | | | | | |
| 1996 | | | 1,000 | | 50 | | | | |
| 1997 | 선전선계연계 전구입 다양수업인용 | | 3,907 | | | | | | |
| | 선전선계연계 전구입 다양수업인용 | | 3,907 | | | | | | |
| | 선전선계연계 전구입 다양수업인용 | | | 596 | | | | | |
| | 선전선계연계 전구입 다양수업인용 | | 3,907 | 596 | | | | | |
| 1 | 선전선계연계 전구입 다양수업인용 | | | | | | | | |
| 2 | 선전선계연계 전구입 다양수업인용 | | | | | | | | |
| 3 | 선전선계연계 전구입 다양수업인용 | | | | | | | | |
| 4 | 선전선계연계 전구입 다양수업인용 | | | | | | | | |

단위: 톤

| 연월 Year & Month | 품목명 Items | 철광석 Iron Ores | 기계류 Machinery | | | | | 철재 Iron Material | |
|--------------------|------------------------|------------------|---|--|--|--|---|---------------------|---|
| | | | 비철금속, 제품 Base Metal and Articles thereof | 기계류, 부품 Machinery and Mechanical Appliances | 전기기기, 부품 Electrical Machinery and Parts Thereof | 차량, 그 부품 Vehicles and Parts Thereof | 항공기선박부품 Aircraft, Ships and Floating Structure | 고철 Scrap | 철강 및 제품 Iron, Steel and Articles Thereof |
| 5 | 선선계인계 전기용 다용수용기용 | - | - | - | - | - | - | - | - |
| 6 | 선선계인계 전기용 다용수용기용 | - | - | - | - | - | - | - | - |
| 7 | 선선계인계 전기용 다용수용기용 | - | - | - | - | - | - | - | - |
| 8 | 선선계인계 전기용 다용수용기용 | - | - | - | - | - | - | - | - |
| 9 | 선선계인계 전기용 다용수용기용 | - | 1,602 | - | - | - | - | - | - |
| 10 | 선선계인계 전기용 다용수용기용 | - | 1,602 | - | - | - | - | - | - |
| 11 | 선선계인계 전기용 다용수용기용 | - | - | - | 596 | - | - | - | - |
| 12 | 선선계인계 전기용 다용수용기용 | - | 2,305 | - | - | - | - | - | - |
| | | | 2,305 | | | | | | |
| | | | 2,305 | | | | | | |

삼 척 (입항 4-3)

단 위 : 천

| 연월 Year & Month | 종목명 Items | 철광석 Iron Ores | 기 계 류 Wachinery | | | | | 철재 Iron Material | |
|--------------------|--------------------------------|------------------|---|--|--|--|---|---------------------|---|
| | | | 비철금속, 제품 Base Metal and Articles thereof | 기계류, 부품 Wachinery and Mechanical Appliances | 전기기기, 부품 Electrical Wachinery and Parts Thereof | 차량, 그 부품 Vehicles and Parts Thereof | 항공기선박부품 Aircraft, Ships and Floating Structure | 고철 Scrap | 철강 및 제품 Iron, Steel and Articles Thereof |
| 1988 | | - | - | - | - | - | - | - | |
| 1989 | | - | - | - | - | - | - | - | |
| 1990 | | - | - | 1,770 | - | - | - | - | |
| 1991 | | - | - | 508 | - | - | - | - | |
| 1992 | | - | - | 3,196 | - | - | - | - | |
| 1993 | | - | - | 488 | - | - | - | 1,969 | |
| 1994 | | - | - | - | - | - | - | - | |
| 1995 | | - | - | - | - | - | - | 35 | |
| 1996 | | - | - | - | - | - | - | - | |
| 1997 | 선진세계인간계 전기입 국가수출 국가수출 | - | - | 288 | - | - | - | - | |
| | 선진세계인간계 전기입 국가수출 국가수출 | - | - | 288 | - | - | - | - | |
| | 선진세계인간계 전기입 국가수출 국가수출 | - | - | 288 | - | - | - | - | |
| | 선진세계인간계 전기입 국가수출 국가수출 | - | - | 288 | - | - | - | - | |
| 1 | 선진세계인간계 전기입 국가수출 국가수출 | - | - | 288 | - | - | - | - | |
| 2 | 선진세계인간계 전기입 국가수출 국가수출 | - | - | - | - | - | - | - | |
| 3 | 선진세계인간계 전기입 국가수출 국가수출 | - | - | - | - | - | - | - | |
| 4 | 선진세계인간계 전기입 국가수출 국가수출 | - | - | - | - | - | - | - | |

삼 척 (출항 4-1)

단 위 : 톤

| 연월 Year & Month | 항목 항목 Items | 합계 Total | 양곡 Cereals | 유류 Oil | | | 동물성 식물성 지방유 Animal or Vegetable Fats and oils | 비료 Fertilizers | 시멘트 Cement |
|-----------------------|-------------------|-------------|---------------|--------------------------------------|---|---|--|-------------------|---------------|
| | | | | 원유, 석유 Crude Petroleum Oils | 석유 정제품 Product of Petroleum Oils | 석유 가스류 Petroleum Gases and Other Gases | | | |
| 1988 | | 2,137,619 | - | | | | - | 1,322,859 | |
| 1989 | | 2,283,465 | - | | | | - | 2,283,465 | |
| 1990 | | 2,450,185 | - | | | | - | 2,449,865 | |
| 1991 | | 3,144,489 | - | | | | - | 3,143,848 | |
| 1992 | | 3,250,593 | - | | | | - | 3,250,443 | |
| 1993 | | 4,093,925 | - | | | 17 | - | 4,093,908 | |
| 1994 | | 4,870,660 | - | | | 44 | - | 4,870,616 | |
| 1995 | | 5,915,739 | - | | | 1,744 | - | 5,913,995 | |
| 1996 | | 6,372,183 | - | | | | - | 6,369,483 | |
| 1997 | 전선전계양곡 계 | - | - | - | - | - | - | - | |
| | 계 | 6,975,898 | - | - | - | - | - | 6,975,898 | |
| 1 | 전선전계양곡 계 | - | - | - | - | - | - | - | |
| | 계 | 550,741 | - | - | - | - | - | 550,741 | |
| 2 | 전선전계양곡 계 | - | - | - | - | - | - | - | |
| | 계 | 526,099 | - | - | - | - | - | 526,099 | |
| 3 | 전선전계양곡 계 | - | - | - | - | - | - | - | |
| | 계 | 591,982 | - | - | - | - | - | 591,982 | |
| 4 | 전선전계양곡 계 | - | - | - | - | - | - | - | |
| | 계 | 591,948 | - | - | - | - | - | 591,948 | |

삼 척 (출항 4-3)

단 위 : 천

| 연월 Year & Month | 항목명 Items 내항 Ocean-Going & Coastal | 철광석 Iron Ores | 기계류 Machinery | | | | 철재 Iron Material | |
|-----------------------|---|------------------|---|--|--|--|--|-------------|
| | | | 기초금속, 제품 Base Metal and Articles thereof | 기계류, 부품 Machinery and Mechanical Appliances | 전기기기, 부품 Electrical Machinery and Parts Thereof | 차량, 그 부품 Vehicles and Parts Thereof | 항공기선박부품 Aircraft, Ship s and Floating Structure | 고철 Scrap |
| 1988 | | - | | | | | | |
| 1989 | | - | | | | | | |
| 1990 | | - | | | 120 | | | |
| 1991 | | - | | | 70 | | | |
| 1992 | | - | | | 150 | | | |
| 1993 | | - | | | | | | |
| 1994 | | - | | | | | | |
| 1995 | | - | | | | | | |
| 1996 | | - | | | | | | |
| 1997 | 포항제철(주) 1차 선제 포항제철(주) 2차 선제 포항제철(주) 3차 선제 포항제철(주) 4차 선제 포항제철(주) 5차 선제 | - | | | | | | |
| 1 | 포항제철(주) 1차 선제 포항제철(주) 2차 선제 포항제철(주) 3차 선제 포항제철(주) 4차 선제 포항제철(주) 5차 선제 | - | | | | | | |
| 2 | 포항제철(주) 1차 선제 포항제철(주) 2차 선제 포항제철(주) 3차 선제 포항제철(주) 4차 선제 포항제철(주) 5차 선제 | - | | | | | | |
| 3 | 포항제철(주) 1차 선제 포항제철(주) 2차 선제 포항제철(주) 3차 선제 포항제철(주) 4차 선제 포항제철(주) 5차 선제 | - | | | | | | |
| 4 | 포항제철(주) 1차 선제 포항제철(주) 2차 선제 포항제철(주) 3차 선제 포항제철(주) 4차 선제 포항제철(주) 5차 선제 | - | | | | | | |

삼 척 (출항 4-4)

단 위 : 톤

| 연월 Year & Month | 품목명 Items | 철광석 Iron Ores | 기 계 류 Wachinery | | | | | 철재 Iron Material | |
|-----------------------|-------------------------------|------------------|---|--|--|--|--|---------------------|---|
| | | | 비철금속, 제품 Base Metal and Articles thereof | 기계류, 부품 Wachinery and Mechanical Appliances | 전기기기, 부품 Electrical Wachinery and Parts Thereof | 차량, 그 부품 Vehicles and Parts Thereof | 항공기선박부품 Aircraft, Ship s and Floating Structure | 고철 Scrap | 철강 및 제품 Iron, Steel and Articles Thereof |
| 5 | 선전선계양인계 선전선계양인계 선전선계양인계 | - | - | - | - | - | - | - | |
| 6 | 선전선계양인계 선전선계양인계 선전선계양인계 | - | - | - | - | - | - | - | |
| 7 | 선전선계양인계 선전선계양인계 선전선계양인계 | - | - | - | - | - | - | - | |
| 8 | 선전선계양인계 선전선계양인계 선전선계양인계 | - | - | - | - | - | - | - | |
| 9 | 선전선계양인계 선전선계양인계 선전선계양인계 | - | - | - | - | - | - | - | |
| 10 | 선전선계양인계 선전선계양인계 선전선계양인계 | - | - | - | - | - | - | - | |
| 11 | 선전선계양인계 선전선계양인계 선전선계양인계 | - | - | - | - | - | - | - | |
| 12 | 선전선계양인계 선전선계양인계 선전선계양인계 | - | - | - | - | - | - | - | |

단 위 : T/F

| 연월 Year & Month | 항목 ITEMS | 총계 Total | 곡물 Cereals | 유류 Oil | | | 동물성 식물성 유지류 Animal or Vegetable Fats and oils | 비료 Fertilizers | 시멘트 Cement |
|--------------------|-------------|-------------|---------------|--------------------------------------|---|---|--|-------------------|---------------|
| | | | | 원유, 석유 Crude Petroleum Oils | 석유 정제품 Product of Petroleum Oils | 석유 가스류 Petroleum Gases and Other Gases | | | |
| 1988 | | 316,649 | - | | 211,918 | | - | - | |
| 1989 | | 336,305 | - | | 233,456 | | - | - | |
| 1990 | | 507,107 | - | | 344,604 | | - | 5,049 | |
| 1991 | | 627,307 | - | | 514,531 | | - | - | |
| 1992 | | 586,345 | - | | 578,239 | | - | - | |
| 1993 | | 635,907 | - | | 628,793 | | - | - | |
| 1994 | | 602,772 | - | | 564,633 | | - | - | |
| 1995 | | 485,026 | - | | 479,572 | | - | - | |
| 1996 | | 411,538 | - | | 410,207 | | 60 | - | |
| 1997 | 대한민국해양수산부 | 1,504 | - | - | - | - | - | - | |
| | 대한민국해양수산부 | 2,583 | - | - | - | - | - | - | |
| | 대한민국해양수산부 | 4,087 | - | - | - | - | - | - | |
| 1997 | 이탈리아해양수산부 | 384,619 | - | 75,176 | 309,443 | - | - | - | |
| | 이탈리아해양수산부 | 388,706 | - | 75,176 | 309,443 | - | - | - | |
| 1 | 대한민국해양수산부 | 501 | - | - | - | - | - | - | |
| | 대한민국해양수산부 | 501 | - | - | - | - | - | - | |
| | 이탈리아해양수산부 | 51,213 | - | - | 51,213 | - | - | - | |
| 2 | 이탈리아해양수산부 | 51,714 | - | - | 51,213 | - | - | - | |
| | 대한민국해양수산부 | - | - | - | - | - | - | - | |
| 3 | 대한민국해양수산부 | - | - | - | - | - | - | - | |
| | 이탈리아해양수산부 | 30,851 | - | - | 30,851 | - | - | - | |
| 4 | 이탈리아해양수산부 | 30,851 | - | - | 30,851 | - | - | - | |
| | 대한민국해양수산부 | - | - | - | - | - | - | - | |
| 3 | 대한민국해양수산부 | - | - | - | - | - | - | - | |
| | 이탈리아해양수산부 | 31,154 | - | 16,408 | 14,746 | - | - | - | |
| 4 | 이탈리아해양수산부 | 31,154 | - | 16,408 | 14,746 | - | - | - | |
| | 대한민국해양수산부 | 1,504 | - | - | - | - | - | - | |
| 4 | 대한민국해양수산부 | - | - | - | - | - | - | - | |
| | 대한민국해양수산부 | 1,504 | - | - | - | - | - | - | |
| | 이탈리아해양수산부 | 30,687 | - | 21,819 | 8,868 | - | - | - | |
| | 이탈리아해양수산부 | 32,191 | - | 21,819 | 8,868 | - | - | - | |

단위 : 천톤

| 연월 Year & Month | 항목 Items | 총계 Total | 곡물 Cereals | 유류 Oil | | | 동물성 식물성 지방류 Animal or Vegetable Fats and oils | 비료 Fertilizers | 시멘트 Cement |
|--------------------|-------------|-------------|---------------|--------------------------------------|---|---|--|-------------------|---------------|
| | | | | 원유, 석유 Crude Petroleum Oils | 석유 정제품 Product of Petroleum Oils | 석유 가스류 Petroleum Gases and Other Gases | | | |
| 5 | 북인도양항구 | 82 | - | - | - | - | - | - | |
| | 남인도양항구 | 82 | - | - | - | - | - | - | |
| 6 | 북인도양항구 | 18,789 | - | - | 18,789 | - | - | - | |
| | 남인도양항구 | 18,871 | - | - | 18,789 | - | - | - | |
| 7 | 북인도양항구 | - | - | - | - | - | - | - | |
| | 남인도양항구 | 22,626 | - | - | 22,626 | - | - | - | |
| 8 | 북인도양항구 | - | - | - | - | - | - | - | |
| | 남인도양항구 | 30,025 | - | - | 30,025 | - | - | - | |
| 9 | 북인도양항구 | - | - | - | - | - | - | - | |
| | 남인도양항구 | 28,572 | - | - | 28,572 | - | - | - | |
| 10 | 북인도양항구 | - | - | - | - | - | - | - | |
| | 남인도양항구 | 36,949 | - | 36,949 | - | - | - | - | |
| 11 | 북인도양항구 | - | - | - | - | - | - | - | |
| | 남인도양항구 | 2,000 | - | - | - | - | - | - | |
| 12 | 북인도양항구 | 31,542 | - | - | 31,542 | - | - | - | |
| | 남인도양항구 | 33,542 | - | - | 31,542 | - | - | - | |
| 11 | 북인도양항구 | - | - | - | - | - | - | - | |
| | 남인도양항구 | 36,529 | - | - | 36,529 | - | - | - | |
| 12 | 북인도양항구 | - | - | - | - | - | - | - | |
| | 남인도양항구 | 35,682 | - | - | 35,682 | - | - | - | |

북 호 (입항 4-3)

단위: 톤

| 연월 Year & Month | 품목별 Items | 철광석 Iron Ores | 기계류 Machinery | | | | | 철재 Iron Material | |
|-----------------------|-----------------------|------------------|---|--|--|--|--|---------------------|---|
| | | | 비철금속, 제품 Base Metal and Articles thereof | 기계류, 부품 Machinery and Mechanical Appliances | 전기기기, 부품 Electrical Machinery and Parts Thereof | 차량, 그 부품 Vehicles and Parts Thereof | 항공기선박부품 Aircraft, Ship s and Floating Structure | 고철 Scrap | 철강 및 제품 Iron, Steel and Articles Thereof |
| 1988 | | | | | | | | | |
| 1989 | | | | | | | | | |
| 1990 | | | | | | | | | |
| 1991 | | | | | | | | | |
| 1992 | | | | | | | | | |
| 1993 | | | | | 92 | | | | |
| 1994 | | 21,800 | | | | | | | |
| 1995 | | | | | | | | | |
| 1996 | | | | | | | | | |
| 1997 | 선선계인계 제1차 다양수업계 | | | | | | | | |
| 1 | 선선계인계 제1차 다양수업계 | | | | | | | | |
| 2 | 선선계인계 제1차 다양수업계 | | | | | | | | |
| 3 | 선선계인계 제1차 다양수업계 | | | | | | | | |
| 4 | 선선계인계 제1차 다양수업계 | | | | | | | | |

북 호 (출항 4-1)

단위: 톤

| 연월 Year & Month | 내외항 Ocean-Going & Coastal | 계 Total | 양곡 Cereals | 유류 Oil | | | 동물성 지방유 Animal or Vegetable Fats and oils | 비료 Fertilizers | 시멘트 Cement |
|--------------------|------------------------------|------------|---------------|--------------------------------|-------------------------------------|---|---|-------------------|---------------|
| | | | | 원유, 석유 Crude Petroleum Oils | 석유 정제품 Product of Petroleum Oils | 석유 가스류 Petroleum Gases and Other Gases | | | |
| 1988 | | 3,543,328 | - | | 24,503 | - | - | 1,533,489 | |
| 1989 | | 3,038,712 | - | | 15,465 | - | - | 1,268,863 | |
| 1990 | | 2,735,822 | - | | 17,539 | - | - | 1,180,678 | |
| 1991 | | 2,519,108 | - | | 14,053 | - | - | 1,185,257 | |
| 1992 | | 1,979,818 | - | | 43,897 | - | - | 883,255 | |
| 1993 | | 2,198,846 | - | | 24,259 | - | 329 | 1,126,328 | |
| 1994 | | 3,519,300 | - | | 20,355 | - | - | 2,282,540 | |
| 1995 | | 3,275,156 | - | | 24,843 | - | - | 1,965,757 | |
| 1996 | | 2,772,287 | - | | 7,176 | - | - | 1,783,348 | |
| 1997 | 전국항 | 55,450 | - | - | - | - | - | - | |
| | 내항 | 102,700 | - | - | - | - | - | - | |
| | 외항 | 158,150 | - | - | - | - | - | - | |
| | 합계 | 2,898,590 | - | - | - | - | - | 1,844,109 | |
| | | 3,056,740 | - | - | - | - | - | 1,844,109 | |
| 1 | 전국항 | 8,950 | - | - | - | - | - | - | |
| | 내항 | 9,400 | - | - | - | - | - | - | |
| | 외항 | 18,350 | - | - | - | - | - | - | |
| | 합계 | 297,457 | - | - | - | - | - | 228,450 | |
| | | 315,807 | - | - | - | - | - | 228,450 | |
| 2 | 전국항 | 18,250 | - | - | - | - | - | - | |
| | 내항 | 2,000 | - | - | - | - | - | - | |
| | 외항 | 20,250 | - | - | - | - | - | - | |
| | 합계 | 234,274 | - | - | - | - | - | 170,087 | |
| | | 254,524 | - | - | - | - | - | 170,087 | |
| 3 | 전국항 | - | - | - | - | - | - | - | |
| | 내항 | 7,400 | - | - | - | - | - | - | |
| | 외항 | 7,400 | - | - | - | - | - | - | |
| | 합계 | 256,950 | - | - | - | - | - | 187,623 | |
| | | 264,350 | - | - | - | - | - | 187,623 | |
| 4 | 전국항 | 6,000 | - | - | - | - | - | - | |
| | 내항 | 3,300 | - | - | - | - | - | - | |
| | 외항 | 9,300 | - | - | - | - | - | - | |
| | 합계 | 199,807 | - | - | - | - | - | 132,683 | |
| | | 209,107 | - | - | - | - | - | 132,683 | |

Unit : R/T

| 무 연 탄 Anthracite | 유 연 탄 Bituminous Coal | 목재 Lumber | | 염류 Salt | 인공석 Phosphate Rock | 기타종석 Other Ores | 수산물 Marine Product | 선어 Fresh Fishes |
|---------------------|-----------------------------|----------------------------|--|--------------------|-----------------------|---------------------|--------------------------------|--|
| | | 원목 Wood in the Rough | 목재목탄코르크 Wood and Articles of Wood | 기타종석 Other Ores | | 모래 Natural Sands | 조제식품 Prepared Foodstuffs | 어패류, 갑각류 Fish, Crustaceans and Mollusks |
| 1,922,184 | - | - | - | - | - | - | - | - |
| 1,718,387 | - | - | - | - | - | - | - | - |
| 1,498,067 | 8,247 | - | - | - | - | - | - | - |
| 1,231,521 | 2,782 | - | - | - | - | - | - | - |
| 920,389 | - | - | - | - | - | - | 262 | - |
| 718,017 | - | - | - | - | - | 288,459 | - | - |
| 543,090 | - | - | - | - | 670,201 | - | - | 294 |
| 325,752 | - | - | - | - | 958,329 | - | - | - |
| 118,354 | - | - | - | - | 863,409 | - | - | - |
| - | - | - | - | - | 55,450 | - | - | - |
| - | - | - | - | - | 101,900 | - | - | 800 |
| - | - | - | - | - | 157,350 | - | - | 800 |
| 60,248 | - | - | - | - | 994,233 | - | - | - |
| 60,248 | - | - | - | - | 1,151,583 | - | - | 800 |
| - | - | - | - | - | 8,950 | - | - | - |
| - | - | - | - | - | 9,400 | - | - | - |
| - | - | - | - | - | 18,350 | - | - | - |
| 2,111 | - | - | - | - | 66,896 | - | - | - |
| 2,111 | - | - | - | - | 85,246 | - | - | - |
| - | - | - | - | - | 18,250 | - | - | - |
| - | - | - | - | - | 2,000 | - | - | - |
| - | - | - | - | - | 20,250 | - | - | - |
| 12,427 | - | - | - | - | 51,760 | - | - | - |
| 12,427 | - | - | - | - | 72,010 | - | - | - |
| - | - | - | - | - | - | - | - | - |
| - | - | - | - | - | 7,400 | - | - | - |
| - | - | - | - | - | 7,400 | - | - | - |
| 7,595 | - | - | - | - | 61,732 | - | - | - |
| 7,595 | - | - | - | - | 69,132 | - | - | - |
| - | - | - | - | - | 6,000 | - | - | - |
| - | - | - | - | - | 3,300 | - | - | - |
| - | - | - | - | - | 9,300 | - | - | - |
| - | - | - | - | - | 67,124 | - | - | - |
| - | - | - | - | - | 76,424 | - | - | - |

단위 : 톤

| 연월 Year & Month | 항목 Items | 총계 Total | 곡물 Cereals | 유류 Oil | | | 동물성 식물성 지방유 Animal or Vegetable Fats and oils | 비료 Fertilizers | 시멘트 Cement |
|--------------------|-------------|-------------|---------------|--------------------------------------|---|---|--|-------------------|---------------|
| | | | | 원유, 석유 Crude Petroleum Oils | 석유 정제품 Product of Petroleum Oils | 석유 가스류 Petroleum Gases and Other Gases | | | |
| 5 | 선박유류 | - | - | - | - | - | - | - | |
| | 선박유류 | 17,300 | - | - | - | - | - | - | |
| | 선박유류 | 17,300 | - | - | - | - | - | - | |
| | 합계 | 210,236 | - | - | - | - | - | 152,182 | |
| 6 | 선박유류 | 11,850 | - | - | - | - | - | - | |
| | 선박유류 | 1,650 | - | - | - | - | - | - | |
| | 선박유류 | 13,500 | - | - | - | - | - | - | |
| | 합계 | 204,640 | - | - | - | - | - | 121,760 | |
| 7 | 선박유류 | 11,650 | - | - | - | - | - | - | |
| | 선박유류 | 11,650 | - | - | - | - | - | - | |
| | 선박유류 | 210,381 | - | - | - | - | - | - | |
| | 합계 | 222,031 | - | - | - | - | - | 105,753 | |
| 8 | 선박유류 | 4,400 | - | - | - | - | - | - | |
| | 선박유류 | 5,500 | - | - | - | - | - | - | |
| | 선박유류 | 9,900 | - | - | - | - | - | - | |
| | 합계 | 249,833 | - | - | - | - | - | 139,627 | |
| 9 | 선박유류 | 259,733 | - | - | - | - | - | - | |
| | 선박유류 | - | - | - | - | - | - | - | |
| | 선박유류 | 19,300 | - | - | - | - | - | - | |
| | 합계 | 229,939 | - | - | - | - | - | 135,745 | |
| 10 | 선박유류 | 249,239 | - | - | - | - | - | - | |
| | 선박유류 | - | - | - | - | - | - | - | |
| | 선박유류 | 8,300 | - | - | - | - | - | - | |
| | 합계 | 257,394 | - | - | - | - | - | 150,860 | |
| 11 | 선박유류 | 265,694 | - | - | - | - | - | - | |
| | 선박유류 | - | - | - | - | - | - | - | |
| | 선박유류 | 6,000 | - | - | - | - | - | - | |
| | 합계 | 3,500 | - | - | - | - | - | - | |
| 12 | 선박유류 | 9,500 | - | - | - | - | - | - | |
| | 선박유류 | 265,757 | - | - | - | - | - | - | |
| | 선박유류 | 275,257 | - | - | - | - | - | 157,681 | |
| | 합계 | - | - | - | - | - | - | 157,681 | |
| 12 | 선박유류 | 13,400 | - | - | - | - | - | - | |
| | 선박유류 | 13,400 | - | - | - | - | - | - | |
| | 선박유류 | 281,922 | - | - | - | - | - | - | |
| | 합계 | 295,322 | - | - | - | - | - | 161,658 | |

Unit : R/T

| 무 연 탄 Anthracite | 유 연 탄 Bituminous Coal | 목 재 Lumber | | 염 류 Salt | 인 경 석 Phosphate Rock | 기 타 종 석 Other Ores | 수 산 가공 품 Marine Product | 선 어 Fresh Fishes |
|---------------------|-----------------------------|-----------------------------|--|--------------|-------------------------|-----------------------|----------------------------------|---|
| | | 원 목 Wood in the Rough | 목재목탄코르크 Wood and Articles of Wood | 기 타 Other | 경 석 Ores | 모 려 Natural Sands | 조제식품음료 Prepared Foodstuffs | 어패류, 갑각류 Fish, Crustaceaens and Mollusks |
| - | - | - | - | - | - | - | - | - |
| - | - | - | - | - | 17,300 | - | - | - |
| - | - | - | - | - | 17,300 | - | - | - |
| 1,814 | - | - | - | - | 56,240 | - | - | - |
| 1,814 | - | - | - | - | 73,540 | - | - | - |
| - | - | - | - | - | 11,850 | - | - | - |
| - | - | - | - | - | 1,650 | - | - | - |
| - | - | - | - | - | 13,500 | - | - | - |
| - | - | - | - | - | 82,880 | - | - | - |
| - | - | - | - | - | 96,380 | - | - | - |
| - | - | - | - | - | - | - | - | - |
| - | - | - | - | - | 11,650 | - | - | - |
| - | - | - | - | - | 11,650 | - | - | - |
| - | - | - | - | - | 104,628 | - | - | - |
| - | - | - | - | - | 116,278 | - | - | - |
| - | - | - | - | - | 4,400 | - | - | - |
| - | - | - | - | - | 5,500 | - | - | - |
| - | - | - | - | - | 9,900 | - | - | - |
| 4,675 | - | - | - | - | 105,531 | - | - | - |
| 4,675 | - | - | - | - | 115,431 | - | - | - |
| - | - | - | - | - | - | - | - | - |
| - | - | - | - | - | 19,300 | - | - | - |
| - | - | - | - | - | 19,300 | - | - | - |
| 3,300 | - | - | - | - | 90,894 | - | - | - |
| 3,300 | - | - | - | - | 110,194 | - | - | - |
| - | - | - | - | - | - | - | - | - |
| - | - | - | - | - | 8,300 | - | - | - |
| - | - | - | - | - | 8,300 | - | - | - |
| 9,172 | - | - | - | - | 97,362 | - | - | - |
| 9,172 | - | - | - | - | 105,662 | - | - | - |
| - | - | - | - | - | 6,000 | - | - | - |
| - | - | - | - | - | 3,500 | - | - | - |
| - | - | - | - | - | 9,500 | - | - | - |
| 6,113 | - | - | - | - | 101,963 | - | - | - |
| 6,113 | - | - | - | - | 111,463 | - | - | - |
| - | - | - | - | - | - | - | - | - |
| - | - | - | - | - | 12,600 | - | - | 800 |
| - | - | - | - | - | 12,600 | - | - | 800 |
| 13,041 | - | - | - | - | 107,223 | - | - | - |
| 13,041 | - | - | - | - | 119,823 | - | - | 800 |

단위: 톤

| 연월 Year & Month | 품목명 Items | 내외항별 Ocean-Going & Coastal | 기 계 류 Machinery | | | | | 철 자 Iron Material | |
|--------------------|-----------------------|-------------------------------|--------------------|---|--|--|--|---|-------------|
| | | | Iron Ores | 비철금속, 제품 Base Metal and Articles thereof | 기계류, 부품 Machinery and Mechanical Appliances | 전기기기, 부품 Electrical Machinery and Parts Thereof | 차량, 그 부품 Vehicles and Parts Thereof | 항공기선박부품 Aircraft, Ships and Floating Structure | 고철 Scrap |
| 1988 | | | - | - | - | - | - | - | - |
| 1989 | | | - | - | - | - | - | - | - |
| 1990 | | | - | - | - | - | - | - | - |
| 1991 | | | - | - | - | - | - | - | - |
| 1992 | | | - | - | - | - | - | - | - |
| 1993 | | | - | - | - | 52 | - | - | 70 |
| 1994 | | | - | - | - | - | - | - | - |
| 1995 | | | 475 | - | - | - | - | - | - |
| 1996 | | | - | - | - | - | - | - | - |
| 1997 | 전기선계통용 KT-11-02140 | | - | - | - | - | - | - | - |
| 1 | 전기선계통용 KT-11-02140 | | - | - | - | - | - | - | - |
| 2 | 전기선계통용 KT-11-02140 | | - | - | - | - | - | - | - |
| 3 | 전기선계통용 KT-11-02140 | | - | - | - | - | - | - | - |
| 4 | 전기선계통용 KT-11-02140 | | - | - | - | - | - | - | - |

단위 : 톤

| 연월 Year & Month | 품목별 Items 내외항별 Ocean-Going & Coastal | 합계 Total | 양곡 Cereals | 유류 Oil | | | 동물성 동물성 Animal or Vegetable Fats and oils | 비료 Fertilizers | 시멘트 Cement |
|-----------------------|--|-------------|---------------|--------------------------------------|--|--|---|-------------------|---------------|
| | | | | 원유, 석유 Crude Petroleum Oils | 석유정제품 Product of Petroleum Oils | 석유가스류 Petroleum Gases and Other Gases | | | |
| 1988 | | 78,520 | - | | 16,326 | | - | - | |
| 1989 | | 87,445 | - | | 16,775 | | - | - | |
| 1990 | | 85,432 | - | | 16,363 | | - | - | |
| 1991 | | 64,404 | - | | 19,608 | | - | - | |
| 1992 | | 53,400 | - | | 18,601 | | - | - | |
| 1993 | | 41,791 | - | | 17,249 | | - | - | |
| 1994 | | 32,655 | - | - | 17,891 | | - | - | |
| 1995 | | 29,690 | - | - | 17,781 | | - | - | |
| 1996 | | 34,454 | - | - | 21,655 | | - | - | |
| 1997 | 선진세계연합 국가 포함 개발도상국 포함 | - | - | - | - | - | - | - | |
| | 선진세계연합 국가 포함 개발도상국 포함 | 27,240 | - | - | 20,377 | - | - | - | |
| | | 27,240 | - | - | 20,377 | - | - | - | |
| 1 | 선진세계연합 국가 포함 개발도상국 포함 | - | - | - | - | - | - | - | |
| | 선진세계연합 국가 포함 개발도상국 포함 | 565 | - | - | 565 | - | - | - | |
| | | 565 | - | - | 565 | - | - | - | |
| 2 | 선진세계연합 국가 포함 개발도상국 포함 | - | - | - | - | - | - | - | |
| | 선진세계연합 국가 포함 개발도상국 포함 | 2,874 | - | - | 565 | - | - | - | |
| | | 2,874 | - | - | 565 | - | - | - | |
| 3 | 선진세계연합 국가 포함 개발도상국 포함 | - | - | - | - | - | - | - | |
| | 선진세계연합 국가 포함 개발도상국 포함 | 565 | - | - | 565 | - | - | - | |
| | | 565 | - | - | 565 | - | - | - | |
| 4 | 선진세계연합 국가 포함 개발도상국 포함 | - | - | - | - | - | - | - | |
| | 선진세계연합 국가 포함 개발도상국 포함 | 629 | - | - | 629 | - | - | - | |
| | | 629 | - | - | 629 | - | - | - | |

단위 : 톤

| 연월 Year & Month | 항목 Items 해양항 Ocean-Going & Coastal | 합계 Total | 곡물 Cereals | 유류 Oil | | | 동물성 식물성 유지 Animal or Vegetable Fats and oils | 비료 Fertilizers | 시멘트 Cement |
|--------------------|--|-------------|---------------|--------------------------------------|--|--|---|-------------------|---------------|
| | | | | 원유, 석유 Crude Petroleum Oils | 석유정제품 Product of Petroleum Oils | 석유가스류 Petroleum Gases and Other Gases | | | |
| 5 | 항목 | - | - | - | - | - | - | - | |
| | 항목 | - | - | - | - | - | - | - | |
| | 항목 | 1,695 | - | - | - | 1,695 | - | - | |
| 6 | 항목 | - | - | - | - | - | - | - | |
| | 항목 | - | - | - | - | - | - | - | |
| | 항목 | 1,697 | - | - | - | 1,697 | - | - | |
| 7 | 항목 | - | - | - | - | - | - | - | |
| | 항목 | - | - | - | - | - | - | - | |
| | 항목 | 3,358 | - | - | - | 3,358 | - | - | |
| 8 | 항목 | - | - | - | - | - | - | - | |
| | 항목 | - | - | - | - | - | - | - | |
| | 항목 | 3,397 | - | - | - | 3,397 | - | - | |
| 9 | 항목 | - | - | - | - | - | - | - | |
| | 항목 | - | - | - | - | - | - | - | |
| | 항목 | 2,760 | - | - | - | 2,760 | - | - | |
| 10 | 항목 | - | - | - | - | - | - | - | |
| | 항목 | - | - | - | - | - | - | - | |
| | 항목 | 3,994 | - | - | - | 1,820 | - | - | |
| 11 | 항목 | - | - | - | - | - | - | - | |
| | 항목 | - | - | - | - | - | - | - | |
| | 항목 | 1,399 | - | - | - | 1,399 | - | - | |
| 12 | 항목 | - | - | - | - | - | - | - | |
| | 항목 | - | - | - | - | - | - | - | |
| | 항목 | 4,307 | - | - | - | 1,927 | - | - | |

속 초 (출항 4-1)

단위: 톤

| 연월 Year & Month | 품목별 Items 내외항별 Ocean-Going & Coastal | 합계 Total | 양곡 Cereals | 유류 Oil | | | 동물성 식물성 지유 Animal or Vegetable Fats and oils | 비료 Fertilizers | 시멘트 Cement |
|-----------------------|--|-------------|---------------|--------------------------------------|--|--|---|-------------------|---------------|
| | | | | 원유, 석유 Crude Petroleum Oils | 석유정제품 Product of Petroleum Oils | 석유가스류 Petroleum Gases and Other Gases | | | |
| 1988 | | 226,258 | - | - | - | - | - | - | |
| 1989 | | 181,664 | - | - | - | - | - | - | |
| 1990 | | 115,505 | - | - | - | - | - | - | |
| 1991 | | 37,985 | - | - | - | - | - | - | |
| 1992 | | 34,170 | - | - | - | - | - | - | |
| 1993 | | 14,265 | - | - | - | - | - | - | |
| 1994 | | 12,498 | - | - | - | - | - | - | |
| 1995 | | - | - | - | - | - | - | - | |
| 1996 | | - | - | - | - | - | - | - | |
| 1997 | 선진세계인간계 국가총합 내외항별 | - | - | - | - | - | - | - | |
| | 선진세계인간계 국가총합 내외항별 | - | - | - | - | - | - | - | |
| | 선진세계인간계 국가총합 내외항별 | - | - | - | - | - | - | - | |
| | 선진세계인간계 국가총합 내외항별 | - | - | - | - | - | - | - | |
| 1 | 선진세계인간계 국가총합 내외항별 | - | - | - | - | - | - | - | |
| 2 | 선진세계인간계 국가총합 내외항별 | - | - | - | - | - | - | - | |
| 3 | 선진세계인간계 국가총합 내외항별 | - | - | - | - | - | - | - | |
| 4 | 선진세계인간계 국가총합 내외항별 | - | - | - | - | - | - | - | |

속 초 (출항 4-3)

단 위 : 톤

| 연월 Year & Month | 품목별 Items 내외항별 Ocean-Going & Coastal | 철종석 Iron Ores | 기계류 Machinery | | | | | 철재 Iron Material | |
|-----------------------|--|------------------|---|--|--|--|--|---------------------|---|
| | | | 비철금속, 제품 Base Metal and Articles thereof | 기계류, 부품 Machinery and Mechanical Appliances | 전기기기, 부품 Electrical Machinery and Parts Thereof | 차량, 그 부품 Vehicles and Parts Thereof | 항공기선박부품 Aircraft, Ship s and Floating Structure | 고철 Scrap | 철강 및 제품 Iron, Steel and Articles Thereof |
| 1988 | | 226,258 | | | | | | | |
| 1989 | | 181,664 | | | | | | | |
| 1990 | | 115,505 | | | | | | | |
| 1991 | | 37,985 | | | | | | | |
| 1992 | | 34,170 | | | | | | | |
| 1993 | | 14,265 | | | | | | | |
| 1994 | | 12,498 | | | | | | | |
| 1995 | | - | | | | | | | |
| 1996 | | - | | | | | | | |
| 1997 | 선선계인계 전기용 다용수인계 | - | | | | | | | |
| | 선선계인계 전기용 다용수인계 | - | | | | | | | |
| | 선선계인계 전기용 다용수인계 | - | | | | | | | |
| | 선선계인계 전기용 다용수인계 | - | | | | | | | |
| 1 | 선선계인계 전기용 다용수인계 | - | | | | | | | |
| 2 | 선선계인계 전기용 다용수인계 | - | | | | | | | |
| 3 | 선선계인계 전기용 다용수인계 | - | | | | | | | |
| 4 | 선선계인계 전기용 다용수인계 | - | | | | | | | |

옥 계 (입항 4-1)

단 위 : 톤

| 연월 Year & Month | 종목별 Items 내외항별 Ocean-Going & Coastal | 합계 Total | 양곡 Cereals | 유류 Oil | | | 동물성 식물성 유지 Animal or Vegetable Fats and oils | 비료 Fertilizers | 시멘트 Cement |
|-----------------------|--|-------------|---------------|--------------------------------------|--|--|---|-------------------|---------------|
| | | | | 원유, 석유 Crude Petroleum Oils | 석유정제품 Product of Petroleum Oils | 석유가스류 Petroleum Gases and Other Gases | | | |
| 1988 | | - | - | - | - | - | - | - | |
| 1989 | | - | - | - | - | - | - | - | |
| 1990 | | - | - | - | - | - | - | - | |
| 1991 | | 63,221 | - | - | 950 | - | - | - | |
| 1992 | | 339,292 | - | - | 3,440 | - | - | - | |
| 1993 | | 681,314 | - | - | 5,126 | - | - | - | |
| 1994 | | 924,910 | - | - | 15,317 | - | - | - | |
| 1995 | | 969,716 | - | - | 15,841 | - | - | - | |
| 1996 | | 1,357,724 | - | - | 107,150 | - | - | - | |
| 1997 | 선선계안계 | - | - | - | - | - | - | - | |
| | 외국입항 | 921,715 | - | - | - | - | - | - | |
| | 내국입항 | 921,715 | - | - | - | - | - | - | |
| | 합계 | 537,472 | - | - | 179,088 | - | - | - | |
| 1 | 선선계안계 | - | - | - | - | - | - | - | |
| | 외국입항 | 104,329 | - | - | - | - | - | - | |
| | 내국입항 | 104,329 | - | - | - | - | - | - | |
| | 합계 | 52,495 | - | - | 17,868 | - | - | - | |
| 2 | 선선계안계 | - | - | - | - | - | - | - | |
| | 외국입항 | 47,946 | - | - | - | - | - | - | |
| | 내국입항 | 47,946 | - | - | - | - | - | - | |
| | 합계 | 35,433 | - | - | 13,409 | - | - | - | |
| 3 | 선선계안계 | - | - | - | - | - | - | - | |
| | 외국입항 | 45,240 | - | - | - | - | - | - | |
| | 내국입항 | 45,240 | - | - | - | - | - | - | |
| | 합계 | 32,449 | - | - | 10,788 | - | - | - | |
| 4 | 선선계안계 | - | - | - | - | - | - | - | |
| | 외국입항 | 75,401 | - | - | - | - | - | - | |
| | 내국입항 | 75,401 | - | - | - | - | - | - | |
| | 합계 | 52,050 | - | - | 17,934 | - | - | - | |
| | | 127,451 | - | - | 17,934 | - | - | - | |

Unit : R/T

| 무 연 탄 Anthracite | 유 연 탄 Bituminous Coal | 목 재 Lumber | | 염 류 Salt | 인 경 석 Phosphate Rock | 기 타 경 석 Other Ores | 수 산 가 공 품 Marine Product | 선 어 Fresh Fishes |
|---------------------|-----------------------------|-----------------------------|--|--------------|-------------------------|-----------------------|----------------------------------|--|
| | | 원 목 Wood in the Rough | 목재목탄코르크 Wood and Articles of Wood | 기 타 Other | 경 석 Ores | 모래 Natural Sands | 조제식품음료 Prepared Foodstuffs | 어패류, 갑각류 Fish, Crustacaens and Mollusks |
| - | - | - | - | - | - | - | - | - |
| - | - | - | - | - | - | - | - | - |
| - | - | - | - | - | - | - | - | - |
| - | 29,828 | - | - | - | - | - | - | - |
| - | 276,386 | - | - | - | - | 203,058 | - | - |
| - | 645,671 | - | - | - | 263,782 | - | - | - |
| - | 621,194 | - | - | - | 332,549 | - | - | - |
| - | 759,786 | - | - | - | 424,441 | - | - | - |
| - | - | - | - | - | - | - | - | - |
| - | 674,515 | - | - | - | 181,200 | - | - | - |
| - | 674,515 | - | - | - | 181,200 | - | - | - |
| - | - | - | - | - | 356,146 | - | - | - |
| - | 674,515 | - | - | - | 537,346 | - | - | - |
| - | - | - | - | - | - | - | - | - |
| - | 76,229 | - | - | - | 28,100 | - | - | - |
| - | 76,229 | - | - | - | 28,100 | - | - | - |
| - | - | - | - | - | 34,627 | - | - | - |
| - | 76,229 | - | - | - | 62,727 | - | - | - |
| - | - | - | - | - | - | - | - | - |
| - | 47,946 | - | - | - | - | - | - | - |
| - | 47,946 | - | - | - | - | - | - | - |
| - | - | - | - | - | 22,024 | - | - | - |
| - | 47,946 | - | - | - | 22,024 | - | - | - |
| - | - | - | - | - | - | - | - | - |
| - | 45,240 | - | - | - | - | - | - | - |
| - | 45,240 | - | - | - | - | - | - | - |
| - | - | - | - | - | 21,473 | - | - | - |
| - | 45,240 | - | - | - | 21,473 | - | - | - |
| - | - | - | - | - | - | - | - | - |
| - | 37,001 | - | - | - | 38,400 | - | - | - |
| - | 37,001 | - | - | - | 38,400 | - | - | - |
| - | - | - | - | - | 34,116 | - | - | - |
| - | 37,001 | - | - | - | 72,516 | - | - | - |

목 계 (입항 4-2)

단위: 톤

| 연월 Year & Month | 항목 Items 해양항구 Ocean-Going & Coastal | 총계 Total | 곡물 Cereals | 유류 Oil | | | 동물성 식물성 지방 Animal or Vegetable Fats and oils | 비료 Fertilizers | 시멘트 Cement |
|--------------------|--|-------------|---------------|--------------------------------|-------------------------------------|---|---|-------------------|---------------|
| | | | | 원유, 석유 Crude Petroleum Oils | 석유 정제품 Product of Petroleum Oils | 석유 가스류 Petroleum Gases and Other Gases | | | |
| 5 | 선박연료 | - | - | - | - | - | - | - | |
| | 항공연료 | 123,062 | - | - | - | - | - | - | |
| | 기타연료 | 123,062 | - | - | - | - | - | - | |
| | 합계 | 46,257 | - | - | 13,882 | - | - | - | |
| 6 | 선박연료 | 169,319 | - | - | - | - | - | - | |
| | 항공연료 | - | - | - | - | - | - | - | |
| | 기타연료 | 47,746 | - | - | - | - | - | - | |
| | 합계 | 47,746 | - | - | - | - | - | - | |
| 7 | 선박연료 | 43,983 | - | - | - | - | - | - | |
| | 항공연료 | 91,729 | - | - | - | - | - | - | |
| | 기타연료 | - | - | - | - | - | - | - | |
| | 합계 | 85,084 | - | - | - | - | - | - | |
| 8 | 선박연료 | 85,084 | - | - | - | - | - | - | |
| | 항공연료 | 40,244 | - | - | - | - | - | - | |
| | 기타연료 | 125,328 | - | - | - | - | - | - | |
| | 합계 | - | - | - | 13,927 | - | - | - | |
| 9 | 선박연료 | 47,451 | - | - | - | - | - | - | |
| | 항공연료 | 47,451 | - | - | - | - | - | - | |
| | 기타연료 | 41,726 | - | - | - | - | - | - | |
| | 합계 | 89,177 | - | - | - | - | - | - | |
| 10 | 선박연료 | - | - | - | - | - | - | - | |
| | 항공연료 | 48,000 | - | - | - | - | - | - | |
| | 기타연료 | 48,000 | - | - | - | - | - | - | |
| | 합계 | 47,324 | - | - | - | - | - | - | |
| 11 | 선박연료 | 95,324 | - | - | - | - | - | - | |
| | 항공연료 | - | - | - | - | - | - | - | |
| | 기타연료 | 134,753 | - | - | - | - | - | - | |
| | 합계 | 134,753 | - | - | - | - | - | - | |
| 12 | 선박연료 | 51,183 | - | - | - | - | - | - | |
| | 항공연료 | 185,936 | - | - | - | - | - | - | |
| | 기타연료 | - | - | - | - | - | - | - | |
| | 합계 | 74,716 | - | - | - | - | - | - | |
| 12 | 선박연료 | 74,716 | - | - | - | - | - | - | |
| | 항공연료 | 65,393 | - | - | - | - | - | - | |
| | 기타연료 | 140,169 | - | - | - | - | - | - | |
| | 합계 | - | - | - | - | - | - | - | |
| 12 | 선박연료 | 87,987 | - | - | - | - | - | - | |
| | 항공연료 | 87,987 | - | - | - | - | - | - | |
| | 기타연료 | 28,935 | - | - | - | - | - | - | |
| | 합계 | 116,922 | - | - | - | - | - | - | |

Unit : R/T

| 무연탄 Anthracite | 유연탄 Bituminous Coal | 목재 Lumber | | 염류 Salt | 인공석 Phosphate Rock | 기타 광석 Other Ores | 수산물 Marine Product | 선어 Fresh Fishes |
|-------------------|---------------------------|----------------------------|---|------------------|-----------------------|---------------------|--------------------------------------|--|
| | | 원목 Wood in the Rough | 목재 목재 Wood and Articles of Wood | 기타 Other Ores | 기타 Other Ores | 모래 Natural Sands | 조제식품 음료 Prepared Foodstuffs | 어패류, 갑각류 Fish, Crustaceans and Mollusks |
| - | - | - | - | - | - | - | - | - |
| - | 90,062 | - | - | - | - | - | - | - |
| - | 90,062 | - | - | - | - | - | - | - |
| - | - | - | - | - | 32,245 | - | - | - |
| - | 90,062 | - | - | - | 32,245 | - | - | - |
| - | - | - | - | - | - | - | - | - |
| - | 47,746 | - | - | - | - | - | - | - |
| - | 47,746 | - | - | - | - | - | - | - |
| - | - | - | - | - | 32,992 | - | - | - |
| - | 47,746 | - | - | - | 32,992 | - | - | - |
| - | - | - | - | - | - | - | - | - |
| - | 47,384 | - | - | - | 37,700 | - | - | - |
| - | 47,384 | - | - | - | 37,700 | - | - | - |
| - | - | - | - | - | 25,230 | - | - | - |
| - | 47,384 | - | - | - | 62,930 | - | - | - |
| - | - | - | - | - | - | - | - | - |
| - | 47,451 | - | - | - | - | - | - | - |
| - | 47,451 | - | - | - | - | - | - | - |
| - | - | - | - | - | 23,851 | - | - | - |
| - | 47,451 | - | - | - | 23,851 | - | - | - |
| - | - | - | - | - | - | - | - | - |
| - | 48,000 | - | - | - | - | - | - | - |
| - | 48,000 | - | - | - | - | - | - | - |
| - | - | - | - | - | 35,110 | - | - | - |
| - | 48,000 | - | - | - | 35,110 | - | - | - |
| - | - | - | - | - | - | - | - | - |
| - | 96,253 | - | - | - | 38,500 | - | - | - |
| - | 96,253 | - | - | - | 38,500 | - | - | - |
| - | - | - | - | - | 35,068 | - | - | - |
| - | 96,253 | - | - | - | 73,568 | - | - | - |
| - | - | - | - | - | - | - | - | - |
| - | 41,716 | - | - | - | - | - | - | - |
| - | 41,716 | - | - | - | - | - | - | - |
| - | - | - | - | - | 47,237 | - | - | - |
| - | 41,716 | - | - | - | 47,237 | - | - | - |
| - | - | - | - | - | - | - | - | - |
| - | 49,487 | - | - | - | 38,500 | - | - | - |
| - | 49,487 | - | - | - | 38,500 | - | - | - |
| - | - | - | - | - | 12,173 | - | - | - |
| - | 49,487 | - | - | - | 50,673 | - | - | - |

목 계 (입항 4-3)

단위 : 톤

| 연월 Year & Month | 항목명 Items | 철광석 Iron Ores | 기계류 Machinery | | | | | 철재 Iron Material | |
|--------------------|--------------|------------------|---|--|--|--|---|---------------------|---|
| | | | 비철금속, 제품 Base Metal and Articles thereof | 기계류, 부품 Machinery and Mechanical Appliances | 전기기기, 부품 Electrical Machinery and Parts Thereof | 차량, 그 부품 Vehicles and Parts Thereof | 항공기선박부품 Aircraft, Ships and Floating Structure | 고철 Scrap | 철강 및 제품 Iron, Steel and Articles Thereof |
| 1988 | | | | | | | | | |
| 1989 | | | | | | | | | |
| 1990 | | | | | | | | | |
| 1991 | | | | | | | | | |
| 1992 | | | | | | | | | |
| 1993 | | | | | | | | | |
| 1994 | | | | 140 | | | | | |
| 1995 | | | | | | 132 | | | |
| 1996 | | 66,000 | | | | | | 347 | |
| 1997 | 신진정기(해양기계) | 66,000 | | | | | | | |
| | 정기(해양) | 66,000 | | | | | | | |
| | 다목적수송정기(해양) | | | | | 592 | | 1,646 | |
| | 정기(해양) | 66,000 | | | | 592 | | 1,646 | |
| 1 | 신진정기(해양기계) | | | | | | | | |
| | 정기(해양) | | | | | | | | |
| | 다목적수송정기(해양) | | | | | | | | |
| | 정기(해양) | | | | | | | | |
| 2 | 신진정기(해양기계) | | | | | | | | |
| | 정기(해양) | | | | | | | | |
| | 다목적수송정기(해양) | | | | | | | | |
| | 정기(해양) | | | | | | | | |
| 3 | 신진정기(해양기계) | | | | | | | | |
| | 정기(해양) | | | | | | | | |
| | 다목적수송정기(해양) | | | | | | | | |
| | 정기(해양) | | | | | | | 188 | |
| 4 | 신진정기(해양기계) | | | | | | | | |
| | 정기(해양) | | | | | | | | |
| | 다목적수송정기(해양) | | | | | | | | |
| | 정기(해양) | | | | | | | 188 | |

옥 계 (출항 4-1)

단위: 톤

| 연월 Year & Month | 항구명 Items 내외항명 Ocean-Going & Coastal | 총계 Total | 곡물 Cereals | 유류 Oil | | | 동물성 식물성 지방류 Animal or Vegetable Fats and oils | 비료 Fertilizers | 시멘트 Cement |
|-----------------------|--|-------------|---------------|--------------------------------------|--|--|--|-------------------|---------------|
| | | | | 원유, 석유 Crude Petroleum Oils | 석유정제품 Product of Petroleum Oils | 석유가스류 Petroleum Gases and Other Gases | | | |
| 1988 | | - | - | - | - | - | - | - | |
| 1989 | | - | - | - | - | - | - | - | |
| 1990 | | - | - | - | - | - | - | - | |
| 1991 | | 126,994 | - | - | - | - | - | 126,994 | |
| 1992 | | 1,000,029 | - | - | - | - | - | 1,000,029 | |
| 1993 | | 1,551,172 | - | - | - | - | - | 1,551,172 | |
| 1994 | | 2,297,224 | - | - | - | - | - | 2,296,857 | |
| 1995 | | 2,781,086 | - | - | - | - | - | 2,776,676 | |
| 1996 | | 2,780,905 | - | - | 3,016 | - | - | 2,777,867 | |
| 1997 | 선진국계 | 6,248 | - | - | - | - | - | 6,248 | |
| | 중국계 | 260,517 | - | - | - | - | - | 259,409 | |
| | 일본계 | 266,765 | - | - | - | - | - | 265,657 | |
| | 대만계 | 2,645,516 | - | - | 3,413 | - | - | 2,642,103 | |
| | 대만계 | 2,912,281 | - | - | 3,413 | - | - | 2,907,760 | |
| 1 | 선진국계 | - | - | - | - | - | - | - | |
| | 중국계 | 50,559 | - | - | - | - | - | 50,559 | |
| | 일본계 | 50,559 | - | - | - | - | - | 50,559 | |
| | 대만계 | 227,969 | - | - | - | - | - | 227,969 | |
| 2 | 선진국계 | 278,528 | - | - | - | - | - | 278,528 | |
| | 중국계 | 6,248 | - | - | - | - | - | 6,248 | |
| | 일본계 | 44,319 | - | - | - | - | - | 44,319 | |
| | 대만계 | 50,567 | - | - | - | - | - | 50,567 | |
| 3 | 선진국계 | 220,046 | - | - | - | - | - | 220,046 | |
| | 중국계 | 270,613 | - | - | - | - | - | 270,613 | |
| | 일본계 | - | - | - | - | - | - | - | |
| | 대만계 | 33,083 | - | - | - | - | - | 33,083 | |
| 4 | 선진국계 | 33,083 | - | - | - | - | - | 33,083 | |
| | 중국계 | 248,827 | - | - | - | - | - | 248,827 | |
| | 일본계 | 281,910 | - | - | - | - | - | 281,910 | |
| | 대만계 | - | - | - | - | - | - | - | |
| 4 | 선진국계 | - | - | - | - | - | - | - | |
| | 중국계 | 31,507 | - | - | - | - | - | 31,507 | |
| | 일본계 | 31,507 | - | - | - | - | - | 31,507 | |
| | 대만계 | 180,533 | - | - | - | - | - | 180,533 | |
| | | 212,040 | - | - | - | - | - | 212,040 | |

육 계 (출항 4-2)

단 위 : 천 원

| 연월 Year & Month | 항구 항목 Items | 합계 Total | 곡물 Cereals | 유류 Oil | | | 동물성 식물성 유지 Animal or Vegetable Fats and oils | 비료 Fertilizers | 시멘트 Cement |
|--------------------|-------------------|-------------|---------------|--------------------------------------|---|---|---|-------------------|---------------|
| | | | | 원유, 석유 Crude Petroleum Oils | 석유 정제품 Product of Petroleum Oils | 석유 가스류 Petroleum Gases and Other Gases | | | |
| 5 | 선박연료 | - | - | - | - | - | - | - | |
| | 항공연료 | 8,618 | - | - | - | - | - | 8,618 | |
| | 선박용유 | 8,618 | - | - | - | - | - | 8,618 | |
| | 합계 | 182,171 | - | - | - | - | - | 182,171 | |
| 6 | 선박연료 | - | - | - | - | - | - | - | |
| | 항공연료 | 50,314 | - | - | - | - | - | 50,314 | |
| | 선박용유 | 50,314 | - | - | - | - | - | 50,314 | |
| | 합계 | 186,565 | - | - | 51 | - | - | 186,514 | |
| 7 | 선박연료 | - | - | - | - | - | - | - | |
| | 항공연료 | 10,117 | - | - | - | - | - | 9,009 | |
| | 선박용유 | 10,117 | - | - | - | - | - | 9,009 | |
| | 합계 | 170,201 | - | - | - | - | - | 170,201 | |
| 8 | 선박연료 | - | - | - | - | - | - | - | |
| | 항공연료 | 8,685 | - | - | - | - | - | 8,685 | |
| | 선박용유 | 8,685 | - | - | - | - | - | 8,685 | |
| | 합계 | 222,298 | - | - | - | - | - | 222,298 | |
| 9 | 선박연료 | - | - | - | - | - | - | - | |
| | 항공연료 | 6,283 | - | - | - | - | - | 6,283 | |
| | 선박용유 | 6,283 | - | - | - | - | - | 6,283 | |
| | 합계 | 187,540 | - | - | - | - | - | 187,540 | |
| 10 | 선박연료 | - | - | - | - | - | - | - | |
| | 항공연료 | 9,028 | - | - | - | - | - | 9,028 | |
| | 선박용유 | 9,028 | - | - | - | - | - | 9,028 | |
| | 합계 | 279,493 | - | - | 1,397 | - | - | 278,096 | |
| 11 | 선박연료 | - | - | - | - | - | - | - | |
| | 항공연료 | 8,004 | - | - | - | - | - | 8,004 | |
| | 선박용유 | 8,004 | - | - | - | - | - | 8,004 | |
| | 합계 | 239,822 | - | - | 1,242 | - | - | 238,580 | |
| 12 | 선박연료 | - | - | - | - | - | - | - | |
| | 항공연료 | 8,004 | - | - | - | - | - | 8,004 | |
| | 선박용유 | 8,004 | - | - | - | - | - | 8,004 | |
| | 합계 | 290,051 | - | - | 723 | - | - | 289,328 | |
| | | 290,051 | | | 723 | | | 289,328 | |

육 계 (출항 4-3)

단위 : 톤

| 연월 Year & Month | 품목명 Items 내외항별 Ocean-Going & Coastal | 원료 Iron Ores | 기계류 Machinery | | | | | 철재 Iron Material | |
|--------------------|---|-----------------|---|--|--|--|---|---------------------|---|
| | | | 비철금속, 제품 Base Metal and Articles thereof | 기계류, 부품 Machinery and Mechanical Appliances | 전기기기, 부품 Electrical Machinery and Parts Thereof | 차량, 그 부품 Vehicles and Parts Thereof | 항공기선박부품 Aircraft, Ships and Floating Structure | 고철 Scrap | 철강 및 제품 Iron, Steel and Articles Thereof |
| 1988 | | | | | | | | | |
| 1989 | | | | | | | | | |
| 1990 | | | | | | | | | |
| 1991 | | | | | | | | | |
| 1992 | | | | | | | | | |
| 1993 | | | | | | | | | |
| 1994 | | | | 367 | | | | | |
| 1995 | | | | | | | | | |
| 1996 | | | | 22 | | | | | |
| 1997 | 선전계인계 전기기기 기계류 | | | | | | | | |
| 1 | 선전계인계 전기기기 기계류 | | | | | | | | |
| 2 | 선전계인계 전기기기 기계류 | | | | | | | | |
| 3 | 선전계인계 전기기기 기계류 | | | | | | | | |
| 4 | 선전계인계 전기기기 기계류 | | | | | | | | |

육 계 (출항 4-4)

단 위 : 톤

| 연월 Year & Month | 항목별 Items | 철광석 Iron Ores | 기계류 Machinery | | | | | 철재 Iron Material | |
|--------------------|------------------------------------|------------------|---|--|--|--|---|---------------------|---|
| | | | 비철금속, 제품 Base Metal and Articles thereof | 기계류, 부품 Machinery and Mechanical Appliances | 전기기기, 부품 Electrical Machinery and Parts thereof | 차량, 그 부품 Vehicles and Parts thereof | 항공기선박부품 Aircraft, Ships and Floating Structure | 고철 Scrap | 철강 및 제품 Iron, Steel and Articles thereof |
| 5 | 선박기계유기계 선박유기계 선박유기계 선박유기계 | - | - | - | - | - | - | - | |
| 6 | 선박기계유기계 선박유기계 선박유기계 선박유기계 | - | - | - | - | - | - | - | |
| 7 | 선박기계유기계 선박유기계 선박유기계 선박유기계 | - | - | - | - | - | - | - | |
| 8 | 선박기계유기계 선박유기계 선박유기계 선박유기계 | - | - | - | - | - | - | - | |
| 9 | 선박기계유기계 선박유기계 선박유기계 선박유기계 | - | - | - | - | - | - | - | |
| 10 | 선박기계유기계 선박유기계 선박유기계 선박유기계 | - | - | - | - | - | - | - | |
| 11 | 선박기계유기계 선박유기계 선박유기계 선박유기계 | - | - | - | - | - | - | - | |
| 12 | 선박기계유기계 선박유기계 선박유기계 선박유기계 | - | - | - | - | - | - | - | |

군 산 (입항 4-1)

단 위 : 단

| 연월 Year & Month | 항목 Items | 총계 Total | 곡물 Cereals | 유류 Oil | | | 동물·식물성 지방류 Animal or Vegetable Fats and oils | 비료 Fertilizers | 시멘트 Cement |
|--------------------|-------------|-------------|---------------|--------------------------------------|---|---|---|-------------------|---------------|
| | | | | 원유, 석유 Crude Petroleum Oils | 석유 정제품 Product of Petroleum Oils | 석유 가스류 Petroleum Gases and Other Gases | | | |
| 1988 | | 3,032,628 | - | | 558,989 | | 13,325 | 441,230 | |
| 1989 | | 3,081,622 | - | | 656,497 | | - | 568,498 | |
| 1990 | | 3,885,405 | - | | 903,729 | | - | 1,071,304 | |
| 1991 | | 5,235,872 | 2,246 | | 1,150,003 | | - | 1,540,243 | |
| 1992 | | 5,528,342 | - | | 1,531,844 | | - | 1,350,589 | |
| 1993 | | 5,938,579 | 335,077 | | 1,916,089 | | - | 1,173,467 | |
| 1994 | | 6,533,118 | 372,056 | - | 2,010,285 | 119,379 | - | 1,230,500 | |
| 1995 | | 7,584,117 | 378,728 | 7,895 | 2,652,255 | 52,231 | - | 1,267,622 | |
| 1996 | | 9,142,836 | 393,943 | 5,431 | 2,919,410 | 126,095 | 5,382 | 1,431,704 | |
| 1997 | 선선계안계 | 189,091 | - | - | - | - | - | 47,358 | |
| | 전구양 | 4,867,101 | 771,655 | - | - | - | 6,955 | 396,049 | |
| | 양양 | 5,056,192 | 771,655 | - | - | - | 6,955 | 443,407 | |
| | 양양 | 4,703,641 | - | 6,607 | 2,854,203 | 150,523 | - | 975,352 | |
| | 양양 | 9,759,833 | 771,655 | 6,607 | 2,854,203 | 150,523 | 6,955 | 1,418,759 | |
| 1 | 선선계안계 | 3,884 | - | - | - | - | - | - | |
| | 전구양 | 270,553 | 32,000 | - | - | - | - | - | |
| | 양양 | 274,437 | 32,000 | - | - | - | 4,970 | - | |
| | 양양 | 456,975 | - | - | 289,857 | 13,851 | 4,970 | 87,133 | |
| | 양양 | 731,412 | 32,000 | - | 289,857 | 13,851 | 4,970 | 87,133 | |
| 2 | 선선계안계 | 29,093 | - | - | - | - | - | 10,170 | |
| | 전구양 | 287,553 | 22,000 | - | - | - | - | 10,107 | |
| | 양양 | 316,646 | 22,000 | - | - | - | 3,055 | 20,277 | |
| | 양양 | 408,869 | - | - | 258,372 | 11,960 | 3,055 | 84,718 | |
| | 양양 | 725,515 | 22,000 | - | 258,372 | 11,960 | 3,055 | 104,995 | |
| 3 | 선선계안계 | 10,400 | - | - | - | - | - | - | |
| | 전구양 | 375,675 | 44,047 | - | - | - | 4,150 | 45,335 | |
| | 양양 | 386,075 | 44,047 | - | - | - | 4,150 | 45,335 | |
| | 양양 | 384,856 | - | - | 234,099 | 17,244 | - | 73,246 | |
| | 양양 | 770,931 | 44,047 | - | 234,099 | 17,244 | 4,150 | 118,581 | |
| 4 | 선선계안계 | 14,935 | - | - | - | - | - | 7,483 | |
| | 전구양 | 412,218 | 101,672 | - | - | - | 2,805 | 13,000 | |
| | 양양 | 427,153 | 101,672 | - | - | - | 2,805 | 20,483 | |
| | 양양 | 412,940 | - | - | 231,002 | 7,336 | - | 100,815 | |
| | 양양 | 840,093 | 101,672 | - | 231,002 | 7,336 | 2,805 | 121,298 | |

Unit : R/T

| 무 연 탄 Anthracite | 유 연 탄 Bituminous Coal | 목 재 Lumber | | 염 류 Salt | 인 공 석 Phosphate Rock | 기 타 공 석 Other Ores | 수 산 가 공 품 Marine Product | 선 어 Fresh Fishes |
|---------------------|-----------------------------|-----------------------------|--|-------------|-------------------------|-----------------------|-----------------------------|---------------------|
| | | 원 목 Wood in the Rough | 목재목탄코르크 Wood and Articles of Wood | | | | | |
| 249,092 | 177,289 | | 861,335 | - | - | 3,500 | - | 600 |
| 123,900 | 108,081 | | 776,748 | - | - | - | - | - |
| 83,312 | 32,381 | | 948,534 | 18,300 | - | - | - | 63 |
| 197,429 | 53,863 | | 1,066,800 | 44,550 | - | 6,847 | - | - |
| 74,836 | - | | 698,506 | 73,600 | - | 4,554 | - | 230 |
| 25,862 | - | | 673,859 | 89,000 | 2,533 | 408,221 | - | 1,117 |
| 36,695 | - | 644,995 | 282,700 | | 635,810 | 241,862 | 28,214 | 3,617 |
| - | - | 708,084 | 405,418 | | 587,365 | 411,094 | 109,065 | 5,734 |
| 9,190 | 14,900 | 784,870 | 801,596 | | 787,299 | 279,197 | 284,438 | 6,475 |
| - | - | 73,105 | 5,395 | | 8,733 | - | 14,337 | 1,595 |
| - | - | 1,022,647 | 563,707 | | 541,434 | 96,278 | 396,157 | 11,868 |
| - | - | 1,095,752 | 589,102 | | 550,167 | 96,278 | 410,494 | 13,463 |
| - | - | - | 58,962 | | 219,966 | 233,969 | 16,292 | - |
| - | - | 1,095,752 | 628,064 | | 770,153 | 330,247 | 426,786 | 13,463 |
| - | - | - | - | | - | - | - | 60 |
| - | - | 69,249 | 25,725 | | 60,228 | - | 15,496 | 220 |
| - | - | 69,249 | 25,725 | | 60,228 | - | 15,496 | 280 |
| - | - | - | - | | 13,983 | 34,000 | 3,112 | - |
| - | - | 69,249 | 25,725 | | 74,211 | 34,000 | 18,608 | 280 |
| - | - | 15,118 | 2,096 | | - | - | - | 98 |
| - | - | 49,551 | 55,024 | | 42,070 | - | 5,224 | 218 |
| - | - | 64,669 | 57,120 | | 42,070 | - | 5,224 | 316 |
| - | - | - | - | | 26,178 | 11,820 | 4,068 | - |
| - | - | 64,669 | 57,120 | | 68,248 | 11,820 | 9,292 | 316 |
| - | - | 7,791 | - | | - | - | - | - |
| - | - | 106,353 | 49,286 | | 56,792 | 18,250 | 12,579 | 322 |
| - | - | 114,144 | 49,286 | | 56,792 | 18,250 | 12,579 | 322 |
| - | - | - | - | | 13,188 | 31,475 | - | - |
| - | - | 114,144 | 49,286 | | 69,980 | 49,725 | 12,579 | 322 |
| - | - | 2,292 | - | | 4,222 | - | - | 163 |
| - | - | 58,785 | 55,539 | | 39,528 | 6,370 | 13,746 | 1,303 |
| - | - | 61,077 | 55,539 | | 43,750 | 6,370 | 13,746 | 1,466 |
| - | - | - | 2,853 | | 15,453 | 38,878 | 849 | - |
| - | - | 61,077 | 58,392 | | 59,203 | 45,248 | 14,595 | 1,466 |

군 산 (입항 4-2)

단 위 : 톤

| 연월 Year & Month | 항목 Items 내외항 Ocean-Going & Coastal | 합계 Total | 양곡 Cereals | 유류 Oil | | | 동물성 식물성 油脂 Animal or Vegetable Fats and oils | 비료 Fertilizers | 시멘트 Cement |
|-----------------------|--|-------------|---------------|--------------------------------------|---|---|---|-------------------|---------------|
| | | | | 원유, 석유 Crude Petroleum Oils | 석유 정제품 Product of Petroleum Oils | 석유 가스류 Petroleum Gases and Other Gases | | | |
| 5 | 선선계안계 | 19,254 | - | - | - | - | - | - | 14,943 |
| | 전국입 | 549,955 | 128,371 | - | - | - | - | - | 32,101 |
| | 충남 | 569,209 | 128,371 | - | - | - | - | - | 47,044 |
| | 충청 | 369,477 | - | - | 209,791 | 10,715 | - | - | 85,732 |
| | 충북 | 938,686 | 128,371 | - | 209,791 | 10,715 | - | - | 132,776 |
| 6 | 선선계안계 | 9,965 | - | - | - | - | - | - | 7,337 |
| | 전국입 | 342,496 | 47,036 | - | - | - | - | - | 55,264 |
| | 충남 | 352,461 | 47,036 | - | - | - | - | - | 62,601 |
| | 충청 | 287,186 | - | - | 156,251 | 10,414 | - | - | 62,474 |
| | 충북 | 639,647 | 47,036 | - | 156,251 | 10,414 | - | - | 125,075 |
| 7 | 선선계안계 | 30,045 | - | - | - | - | - | - | - |
| | 전국입 | 478,018 | 53,540 | - | - | - | - | - | 26,050 |
| | 충남 | 508,063 | 53,540 | - | - | - | - | - | 26,050 |
| | 충청 | 320,175 | - | - | 152,022 | 10,537 | - | - | 111,384 |
| | 충북 | 828,238 | 53,540 | - | 152,022 | 10,537 | - | - | 137,434 |
| 8 | 선선계안계 | 11,957 | - | - | - | - | - | - | - |
| | 전국입 | 329,561 | 65,004 | - | - | - | - | - | 17,150 |
| | 충남 | 341,518 | 65,004 | - | - | - | - | - | 17,150 |
| | 충청 | 304,351 | - | - | 160,157 | 9,831 | - | - | 92,882 |
| | 충북 | 645,869 | 65,004 | - | 160,157 | 9,831 | - | - | 110,032 |
| 9 | 선선계안계 | 13,673 | - | - | - | - | - | - | - |
| | 전국입 | 527,997 | 115,420 | - | - | - | - | 7,200 | 77,447 |
| | 충남 | 541,670 | 115,420 | - | - | - | - | 7,200 | 77,447 |
| | 충청 | 581,870 | - | - | 4,415 | 434,806 | 11,903 | - | 55,336 |
| | 충북 | 1,123,540 | 115,420 | - | 4,415 | 434,806 | 11,903 | 7,200 | 132,783 |
| 10 | 선선계안계 | 1,837 | - | - | - | - | - | - | - |
| | 전국입 | 438,437 | 37,383 | - | - | - | - | 36 | 55,724 |
| | 충남 | 440,274 | 37,383 | - | - | - | - | 36 | 55,724 |
| | 충청 | 347,907 | - | - | 2,192 | 189,291 | 12,848 | - | 68,100 |
| | 충북 | 788,181 | 37,383 | - | 2,192 | 189,291 | 12,848 | 36 | 123,824 |
| 11 | 선선계안계 | 25,748 | - | - | - | - | - | - | 7,425 |
| | 전국입 | 397,971 | 67,623 | - | - | - | - | - | 63,871 |
| | 충남 | 423,719 | 67,623 | - | - | - | - | - | 71,296 |
| | 충청 | 403,546 | - | - | - | 266,812 | 13,785 | - | 65,676 |
| | 충북 | 827,265 | 67,623 | - | - | 266,812 | 13,785 | - | 136,972 |
| 12 | 선선계안계 | 10,300 | - | - | - | - | - | - | - |
| | 전국입 | 456,667 | 57,559 | - | - | - | - | - | - |
| | 충남 | 474,967 | 57,559 | - | - | - | - | - | - |
| | 충청 | 425,489 | - | - | - | 271,743 | 20,099 | - | 87,856 |
| | 충북 | 900,456 | 57,559 | - | - | 271,743 | 20,099 | - | 87,856 |

Unit : R/T

| 무연탄 Anthracite | 유연탄 Bituminous Coal | 목재 Lumber | | 염류 Salt | 인광석 Phosphate Rock | 기타광석 Other Ores | 수산물 Marine Product | 선어 Fresh Fishes |
|-------------------|---------------------------|----------------------------|--|------------|-----------------------|--------------------|-----------------------|--------------------|
| | | 원목 Wood in the Rough | 목재목판코르크 Wood and Articles of Wood | | | | | |
| - | - | 833 | - | - | - | - | - | 228 |
| - | - | 137,673 | 58,209 | 57,064 | 2,600 | 30,869 | 1,272 | |
| - | - | 138,506 | 58,209 | 57,064 | 2,600 | 30,869 | 1,500 | |
| - | - | - | 12,854 | 20,281 | 17,020 | 2,429 | - | |
| - | - | 138,506 | 71,063 | 77,345 | 19,620 | 33,298 | 1,500 | |
| - | - | - | - | 58 | - | 1,675 | 117 | |
| - | - | 68,030 | 36,412 | 18,266 | - | 41,671 | 1,053 | |
| - | - | 68,030 | 36,412 | 18,324 | - | 43,346 | 1,170 | |
| - | - | - | 7,950 | 19,477 | 18,500 | - | - | |
| - | - | 68,030 | 44,362 | 37,801 | 18,500 | 43,346 | 1,170 | |
| - | - | 14,179 | - | - | - | 1,910 | 157 | |
| - | - | 112,493 | 61,866 | 91,129 | - | 38,092 | 1,518 | |
| - | - | 126,672 | 61,866 | 91,129 | - | 40,002 | 1,675 | |
| - | - | - | 6,823 | 16,817 | 13,320 | - | - | |
| - | - | 126,672 | 68,689 | 107,946 | 13,320 | 40,002 | 1,675 | |
| - | - | 1,154 | - | - | - | 2,561 | 261 | |
| - | - | 70,161 | 50,731 | 37,480 | - | 28,742 | 1,913 | |
| - | - | 71,315 | 50,731 | 37,480 | - | 31,303 | 2,174 | |
| - | - | - | 9,131 | 9,630 | 5,180 | - | - | |
| - | - | 71,315 | 59,862 | 47,170 | 5,180 | 31,303 | 2,174 | |
| - | - | 10,703 | - | 1,625 | - | - | 344 | |
| - | - | 73,948 | 33,456 | 42,436 | - | 74,644 | 1,005 | |
| - | - | 84,651 | 33,456 | 44,061 | - | 74,644 | 1,349 | |
| - | - | - | 5,951 | 21,975 | 14,060 | 1,718 | - | |
| - | - | 84,651 | 39,407 | 66,036 | 14,060 | 76,362 | 1,349 | |
| - | - | - | - | - | - | 1,670 | 167 | |
| - | - | 120,080 | 35,965 | 25,721 | 30,100 | 22,931 | 1,141 | |
| - | - | 120,080 | 35,965 | 25,721 | 30,100 | 24,601 | 1,308 | |
| - | - | - | 5,623 | 18,066 | 22,336 | 4,116 | - | |
| - | - | 120,080 | 41,588 | 43,787 | 52,436 | 28,717 | 1,308 | |
| - | - | 10,898 | 3,299 | 2,828 | - | - | - | |
| - | - | 41,929 | 65,465 | 40,864 | 10,051 | 32,149 | 1,183 | |
| - | - | 52,827 | 68,764 | 43,692 | 10,051 | 32,149 | 1,183 | |
| - | - | - | 4,243 | 24,446 | 13,320 | - | - | |
| - | - | 52,827 | 73,007 | 68,138 | 23,371 | 32,149 | 1,183 | |
| - | - | 10,137 | - | - | - | 6,521 | - | |
| - | - | 114,395 | 36,029 | 29,856 | 28,907 | 80,014 | 720 | |
| - | - | 124,532 | 36,029 | 29,856 | 28,907 | 86,535 | 720 | |
| - | - | - | 3,534 | 20,432 | 14,060 | - | - | |
| - | - | 124,532 | 39,563 | 50,288 | 42,967 | 86,535 | 720 | |

군 산 (입항 4-3)

단위 : 톤

| 연월 Year & Month | 품목명 Items | 철광석 Iron Ores | 기계류 Machinery | | | | 철재 Iron Material | |
|--------------------|--------------|------------------|---|--|--|--|---|-------------|
| | | | 비철금속, 제품 Base Metal and Articles thereof | 기계류, 부품 Machinery and Mechanical Appliances | 전기기기, 부품 Electrical Machinery and Parts Thereof | 차량, 그 부품 Vehicles and Parts Thereof | 항공기선박부품 Aircraft, Ships and Floating Structure | 고철 Scrap |
| 1988 | | - | | | 2,166 | | | - |
| 1989 | | - | | | 10,136 | | | 7,861 |
| 1990 | | - | | | 6,588 | | | 4,834 |
| 1991 | | - | | | 9,168 | | | 9,391 |
| 1992 | | - | | | 4,354 | | | 3,462 |
| 1993 | | - | | | 9,887 | | | 135 |
| 1994 | | 4,088 | 2,914 | - | 309 | - | - | - |
| 1995 | | - | - | 38,641 | 1,930 | 30,308 | 1,953 | 10,040 |
| 1996 | | - | 2,499 | 3,368 | 581 | 1,863 | - | 70,923 |
| 1997 | 정선철광산정선부 | - | - | 1,833 | - | - | - | 8,535 |
| | 정선철광산정선부 | - | 25,153 | 4,404 | 1,724 | 125 | 2,413 | 46,869 |
| | 정선철광산정선부 | - | 25,153 | 6,237 | 1,724 | 125 | 2,413 | 55,404 |
| 1 | 아미철광산정선부 | - | 25,153 | 1,053 | 308 | 17,070 | - | 546 |
| | 아미철광산정선부 | - | 25,153 | 7,290 | 2,032 | 17,195 | 2,413 | 55,950 |
| | 아미철광산정선부 | - | - | - | - | - | - | - |
| 2 | 정선철광산정선부 | - | 1,105 | 948 | - | - | - | 3,013 |
| | 정선철광산정선부 | - | 1,105 | 948 | - | - | - | 2,002 |
| | 정선철광산정선부 | - | 1,105 | 948 | - | - | - | 5,015 |
| 3 | 정선철광산정선부 | - | - | - | - | - | - | - |
| | 정선철광산정선부 | - | 3,757 | 1,168 | - | - | - | 2,613 |
| | 정선철광산정선부 | - | 3,757 | 1,168 | - | - | - | 2,613 |
| 4 | 정선철광산정선부 | - | 3,757 | 1,168 | - | - | - | 2,613 |
| | 정선철광산정선부 | - | - | 1,833 | - | - | - | - |
| | 정선철광산정선부 | - | 2,495 | 43 | 108 | - | 1,584 | 1,928 |
| 3 | 정선철광산정선부 | - | 2,495 | 1,876 | 108 | - | 1,584 | 1,928 |
| | 정선철광산정선부 | - | - | - | - | 9,788 | - | - |
| | 정선철광산정선부 | - | 2,495 | 1,876 | 108 | 9,788 | 1,584 | 1,928 |
| 4 | 정선철광산정선부 | - | 90 | 110 | 417 | - | - | - |
| | 정선철광산정선부 | - | 90 | 110 | 417 | - | - | 9,977 |
| | 정선철광산정선부 | - | - | - | - | 5,642 | - | 9,977 |
| | | | 90 | 110 | 417 | 5,642 | - | 9,977 |

Unit : R/T

| 기 | | Others | | | | | | 타 | |
|-----------|---|---|------------------|--|---|---|---|------------------|--|
| 기 Weat | 계분공업생산물 Products of the Milling Industry | 동식물생산물 Other Animal and Vegetable Products | 당 류 Sugars | 화학공업생산물 Products of the Chemical | 플라스틱, 고무 Plastics, Ru- bber and Arti- cles Thereof | 피혁류, 제품 Leather and Articles Thereof | 방직용 섬유 Textiles and Textile Articles | 기 타 Others | |
| | | | | 725,102 | | | | | |
| | | | | 829,901 | | | | | |
| | | | | 816,360 | | | | | |
| | | | | 1,155,332 | | | | | |
| | | | | 1,786,367 | | | | | |
| | | | | 1,303,332 | | | | | |
| | | 404,242 | 229,396 | 267,719 | 825 | - | - | 17,512 | |
| | | 310,709 | 276,373 | 284,687 | 7,869 | - | - | 36,116 | |
| | 2,789 | 539,342 | 342,108 | 276,692 | 3,479 | - | - | 49,252 | |
| | | 19,335 | 4,892 | 2,422 | 1,551 | - | - | - | |
| 2,084 | 168,528 | 212,021 | 414,565 | 125,729 | 6,423 | 52 | 2,367 | 32,633 | |
| 2,084 | 168,528 | 231,356 | 419,457 | 128,151 | 7,974 | 52 | 2,367 | 32,633 | |
| | | - | - | 132,904 | 24,364 | - | - | 11,502 | |
| 2,084 | 168,528 | 231,356 | 419,457 | 261,055 | 32,338 | 52 | 2,367 | 44,135 | |
| | | - | - | 811 | - | - | - | - | |
| | | 18,312 | 28,665 | 9,551 | - | - | - | 2,082 | |
| | | 18,312 | 28,665 | 10,362 | - | - | - | 2,082 | |
| | | - | - | 9,406 | - | - | - | 5,633 | |
| | | 18,312 | 28,665 | 19,768 | - | - | - | 7,715 | |
| | | - | - | 1,611 | - | - | - | - | |
| | | 48,617 | 29,778 | 13,001 | - | - | - | 1,370 | |
| | | 48,617 | 29,778 | 14,612 | - | - | - | 1,370 | |
| | | - | - | 8,648 | - | - | - | 3,105 | |
| | | 48,617 | 29,778 | 23,260 | - | - | - | 4,475 | |
| | | - | - | - | 776 | - | - | - | |
| 230 | 248 | 577 | 27,315 | 1,545 | - | - | 99 | 2,389 | |
| 230 | 248 | 577 | 27,315 | 1,545 | 776 | - | 99 | 2,389 | |
| | | - | - | 4,302 | 1,114 | - | - | 400 | |
| 230 | 248 | 577 | 27,315 | 5,847 | 1,890 | - | 99 | 2,789 | |
| | | - | - | - | 775 | - | - | - | |
| 92 | 40,481 | 19,733 | 41,651 | - | 21 | - | 165 | 6,733 | |
| 92 | 40,481 | 19,733 | 41,651 | - | 796 | - | 165 | 6,733 | |
| | | - | - | 7,113 | 2,999 | - | - | - | |
| 92 | 40,481 | 19,733 | 41,651 | 7,113 | 3,795 | - | 165 | 6,733 | |

Unit : R/T

| 육류 Meat | 기 타 Others | | | | | | | |
|------------|---|--|--------------|--|---|---|---|---------------|
| | 제분공업생산물 Products of the Milling Industry | 동식물 생산품 Other Animal and Vegetable Products | 당류 Sugars | 화학공업생산물 Products of the Chemical | 플라스틱, 고무 Plastics, Ru- bber and Arti- cles thereof | 피혁류, 제품 Leather and Articles Thereof | 방직용 섬유 Textiles and Textile Articles | 기 타 Others |
| - | - | - | 3,250 | - | - | - | - | - |
| 173 | 2,180 | 21,996 | 57,354 | 15,000 | - | - | 18 | 691 |
| 173 | 2,180 | 21,996 | 60,604 | 15,000 | - | - | 18 | 691 |
| - | - | - | - | 7,030 | 1,584 | - | - | 700 |
| 173 | 2,180 | 21,996 | 60,604 | 22,030 | 1,584 | - | 18 | 1,391 |
| - | - | - | - | - | - | - | - | - |
| 218 | - | 27,076 | 29,547 | 8,002 | - | - | 61 | 586 |
| 218 | - | 27,076 | 29,547 | 8,002 | - | - | 61 | 586 |
| - | - | - | - | 5,913 | 4,021 | - | - | - |
| 218 | - | 27,076 | 29,547 | 13,915 | 4,021 | - | 61 | 586 |
| - | - | 12,050 | - | - | - | - | - | - |
| 274 | - | 42,952 | 22,537 | 18,004 | 673 | - | 142 | 1,037 |
| 274 | - | 55,002 | 22,537 | 18,004 | 673 | - | 142 | 1,037 |
| - | - | - | - | 5,480 | 3,292 | - | - | 500 |
| 274 | - | 55,002 | 22,537 | 23,484 | 3,965 | - | 142 | 1,537 |
| - | - | 7,285 | - | - | - | - | - | - |
| 218 | 605 | 22,231 | 16,275 | 11,004 | 776 | 15 | 165 | 525 |
| 218 | 605 | 29,516 | 16,275 | 11,004 | 776 | 15 | 165 | 525 |
| - | - | - | - | 14,529 | 2,931 | - | - | - |
| 218 | 605 | 29,516 | 16,275 | 25,533 | 3,707 | 15 | 165 | 525 |
| - | - | - | - | - | - | - | - | - |
| 273 | 45,912 | 3,291 | 31,601 | 10,418 | 2,471 | 18 | 164 | 1,236 |
| 273 | 45,912 | 3,291 | 31,601 | 10,418 | 2,471 | 18 | 164 | 1,236 |
| - | - | - | - | 28,960 | 2,596 | - | - | 150 |
| 273 | 45,912 | 3,291 | 31,601 | 39,378 | 5,067 | 18 | 164 | 1,386 |
| - | - | - | - | - | - | - | - | - |
| 228 | 13,664 | 4,194 | 64,720 | 15,000 | 1,616 | - | 354 | 1,605 |
| 228 | 13,664 | 4,194 | 64,720 | 15,000 | 1,616 | - | 354 | 1,605 |
| - | - | - | - | 22,771 | 2,564 | - | - | - |
| 228 | 13,664 | 4,194 | 64,720 | 37,771 | 4,180 | - | 354 | 1,605 |
| - | - | - | - | - | - | - | - | - |
| 205 | 36,662 | 1,806 | 16,416 | 13,418 | 836 | 8 | 253 | 1,033 |
| 205 | 36,662 | 1,806 | 16,416 | 13,418 | 836 | 8 | 253 | 1,033 |
| - | - | - | - | 13,245 | 2,019 | - | - | - |
| 205 | 36,662 | 1,806 | 16,416 | 26,663 | 2,855 | 8 | 253 | 1,033 |
| - | - | - | 1,642 | - | - | - | - | - |
| 173 | 28,776 | 1,236 | 48,706 | 10,786 | 30 | 11 | 946 | 13,346 |
| 173 | 28,776 | 1,236 | 50,348 | 10,786 | 30 | 11 | 946 | 13,346 |
| - | - | - | - | 5,507 | 1,244 | - | - | 1,014 |
| 173 | 28,776 | 1,236 | 50,348 | 16,293 | 1,274 | 11 | 946 | 14,360 |

군 산 (출항 4-1)

단 위 : 톤

| 연월 Year & Month | 품목명 Items | 합계 Total | 곡물 Cereals | 유류 Oil | | | 동물성 식물성 지유 Animal or Vegetable Fats and oils | 비료 Fertilizers | 시멘트 Cement |
|--------------------|--------------|-------------|---------------|--------------------------------------|---|---|---|-------------------|---------------|
| | | | | 원유, 석유 Crude Petroleum Oils | 석유 정제품 Product of Petroleum Oils | 석유 가스류 Petroleum Gases and Other Gases | | | |
| 1988 | | 399,776 | - | | | | - | 2,990 | |
| 1989 | | 558,597 | - | | 2,920 | | - | 3,994 | |
| 1990 | | 630,561 | - | | 14,729 | | - | 6,633 | |
| 1991 | | 741,695 | - | | 8,905 | | - | 300 | |
| 1992 | | 807,023 | - | | 1,116 | | - | - | |
| 1993 | | 680,988 | - | | 14,177 | | - | - | |
| 1994 | | 806,549 | - | | 14,880 | | - | - | |
| 1995 | | 856,959 | - | | 6,211 | | - | - | |
| 1996 | | 1,442,833 | - | | 9,429 | | - | - | |
| 1997 | 선전계양계 | 75,615 | - | - | - | - | - | - | |
| | 해남계양 | 903,008 | - | - | - | - | - | - | |
| | 해남계양 | 978,623 | - | - | - | - | - | - | |
| | 합계 | 1,306,481 | - | - | 60,621 | - | - | 150 | |
| | | 2,285,104 | - | - | 60,621 | - | - | 150 | |
| 1 | 선전계양계 | 559 | - | - | - | - | - | - | |
| | 해남계양 | 30,561 | - | - | - | - | - | - | |
| | 해남계양 | 31,120 | - | - | - | - | - | - | |
| | 합계 | 82,534 | - | - | 61 | - | - | - | |
| | | 113,654 | - | - | 61 | - | - | - | |
| 2 | 선전계양계 | 5,353 | - | - | - | - | - | - | |
| | 해남계양 | 29,230 | - | - | - | - | - | - | |
| | 해남계양 | 34,583 | - | - | - | - | - | - | |
| | 합계 | 85,724 | - | - | 464 | - | - | - | |
| | | 120,307 | - | - | 464 | - | - | - | |
| 3 | 선전계양계 | 13,936 | - | - | - | - | - | - | |
| | 해남계양 | 40,624 | - | - | - | - | - | - | |
| | 해남계양 | 54,560 | - | - | - | - | - | - | |
| | 합계 | 90,256 | - | - | 1,282 | - | - | - | |
| | | 144,816 | - | - | 1,282 | - | - | - | |
| 4 | 선전계양계 | - | - | - | - | - | - | - | |
| | 해남계양 | 32,877 | - | - | - | - | - | - | |
| | 해남계양 | 32,877 | - | - | - | - | - | - | |
| | 합계 | 98,787 | - | - | 177 | - | - | - | |
| | | 131,664 | - | - | 177 | - | - | - | |

Unit : R/T

| 무 연 탄 Anthracite | 유 연 탄 Bituminous Coal | 목재 Lumber | | 염류 Salt | 인공석 Phosphate Rock | 기타 광석 Other Ores | 수산물 Marine Product | 선어 Fresh Fishes |
|---------------------|-----------------------------|----------------------------|--|-------------|-----------------------|---------------------|----------------------------------|--|
| | | 원목 Wood in the Rough | 목재목탄코르크 Wood and Articles of Wood | 기타 Other | 광석 Ores | 모래 Natural Sands | 조제식품음료 Prepared Foodstuffs | 어패류, 갑각류 Fish, Crustaceans and Mollusks |
| - | - | 15,323 | - | - | - | - | - | - |
| - | - | 2,056 | - | - | - | - | - | - |
| - | - | - | - | - | - | - | - | - |
| - | - | - | - | - | - | - | - | - |
| - | - | - | - | - | - | - | - | - |
| - | - | 3,146 | - | - | - | - | - | - |
| - | - | 19,257 | - | - | - | - | - | - |
| - | - | 4,200 | - | - | 392 | 5,362 | - | 5 |
| - | - | 6,487 | - | - | 1,409 | - | 7 | 386 |
| - | - | 2,860 | - | - | - | - | - | 3 |
| - | - | 976 | 22,755 | - | 328 | - | 152 | 365 |
| - | - | 976 | 25,635 | - | 328 | - | 152 | 368 |
| - | - | - | - | - | 750 | 500 | 1,284 | - |
| - | - | 976 | 25,635 | - | 1,078 | 500 | 1,416 | 368 |
| - | - | 559 | - | - | - | - | - | - |
| - | - | 559 | - | - | - | - | - | - |
| - | - | 559 | - | - | - | - | - | - |
| - | - | 1,256 | - | - | - | - | - | - |
| - | - | 1,256 | - | - | - | - | - | 5 |
| - | - | 1,256 | - | - | - | - | - | 5 |
| - | - | 1,256 | - | - | - | - | - | 5 |
| - | - | - | - | - | - | - | - | - |
| - | - | 3,433 | - | - | 22 | - | - | 3 |
| - | - | 3,433 | - | - | 22 | - | - | 3 |
| - | - | - | - | - | - | - | - | - |
| - | - | 3,433 | - | - | 22 | - | - | 3 |
| - | - | - | - | - | - | - | - | - |
| - | - | 36 | - | - | 9 | - | 36 | 38 |
| - | - | 36 | - | - | 9 | - | 36 | 38 |
| - | - | - | - | - | - | - | 836 | - |
| - | - | 36 | - | - | 9 | - | 872 | 38 |

군 산 (출항 4-2)

단위 : 톤

| 연월 Year & Month | 항목 Items | 합계 Total | 곡물 Cereals | 유류 Oil | | | 동물성 식물성 지방유 Animal or Vegetable Fats and oils | 비료 Fertilizers | 시멘트 Cement |
|--------------------|-------------|-------------|---------------|--------------------------------------|---|---|--|-------------------|---------------|
| | | | | 원유, 석유 Crude Petroleum Oils | 석유 정제품 Product of Petroleum Oils | 석유 가스류 Petroleum Gases and Other Gases | | | |
| 5 | 선박 | 534 | - | - | - | - | - | - | |
| | 선박 | 52,944 | - | - | - | - | - | - | |
| | 선박 | 53,478 | - | - | - | - | - | - | |
| | 선박 | 109,669 | - | - | 3,730 | - | - | - | |
| 6 | 선박 | 163,147 | - | - | 3,730 | - | - | - | |
| | 선박 | - | - | - | - | - | - | - | |
| | 선박 | 76,058 | - | - | - | - | - | - | |
| | 선박 | 76,058 | - | - | - | - | - | - | |
| 7 | 선박 | 113,785 | - | - | 3,583 | - | - | - | |
| | 선박 | 189,843 | - | - | 3,583 | - | - | - | |
| | 선박 | - | - | - | - | - | - | - | |
| | 선박 | 68,961 | - | - | - | - | - | - | |
| 8 | 선박 | 68,961 | - | - | - | - | - | - | |
| | 선박 | 112,881 | - | - | 1,743 | - | - | - | |
| | 선박 | 181,842 | - | - | 1,743 | - | - | - | |
| | 선박 | - | - | - | - | - | - | - | |
| 9 | 선박 | 27,518 | - | - | - | - | - | - | |
| | 선박 | 159,797 | - | - | - | - | - | - | |
| | 선박 | 187,315 | - | - | - | - | - | - | |
| | 선박 | 109,392 | - | - | 2,530 | - | - | - | |
| 10 | 선박 | 296,707 | - | - | 2,530 | - | - | - | |
| | 선박 | 7,623 | - | - | - | - | - | - | |
| | 선박 | 78,783 | - | - | - | - | - | - | |
| | 선박 | 86,406 | - | - | - | - | - | - | |
| 11 | 선박 | 114,980 | - | - | 25,328 | - | - | - | |
| | 선박 | 201,386 | - | - | 25,328 | - | - | - | |
| | 선박 | - | - | - | - | - | - | - | |
| | 선박 | 109,367 | - | - | - | - | - | - | |
| 12 | 선박 | 109,367 | - | - | - | - | - | - | |
| | 선박 | 127,766 | - | - | 7,764 | - | - | - | |
| | 선박 | 237,133 | - | - | 7,764 | - | - | - | |
| | 선박 | 19,098 | - | - | - | - | - | - | |
| 12 | 선박 | 95,501 | - | - | - | - | - | - | |
| | 선박 | 114,599 | - | - | - | - | - | - | |
| | 선박 | 118,993 | - | - | 7,572 | - | - | 150 | |
| | 선박 | 233,592 | - | - | 7,572 | - | - | 150 | |
| 12 | 선박 | 894 | - | - | - | - | - | - | |
| | 선박 | 128,305 | - | - | - | - | - | - | |
| | 선박 | 129,299 | - | - | - | - | - | - | |
| | 선박 | 141,714 | - | - | 6,387 | - | - | - | |
| | | 271,013 | - | - | 6,387 | - | - | - | |

Unit : R/T

| 무연탄 Anthracite | 유연탄 Bituminous Coal | 목재 Lumber | | 염류 Salt | 인공석 Phosphate Rock | 기타종석 Other Ores | 수산가공품 Marine Product | 선어 Fresh Fishes |
|-------------------|------------------------|-------------------------|--------------------------------------|-------------|-----------------------|---------------------|-------------------------------|--|
| | | 원목 Wood in the Rough | 목재목탄코르크 Wood and Articles of Wood | 기타 Other | 종석 Ores | 모래 Natural Sands | 조제식품음료 Prepared Foodstuffs | 어패류, 갑각류 Fish, Crustaceans and Mollusks |
| - | - | - | 534 | - | - | - | - | - |
| - | - | - | 2,297 | - | 10 | - | - | - |
| - | - | - | 2,831 | - | 10 | - | - | - |
| - | - | - | - | - | - | 500 | - | - |
| - | - | - | 2,831 | - | 10 | 500 | - | - |
| - | - | - | - | - | - | - | - | - |
| - | - | - | 2,138 | - | - | - | - | 50 |
| - | - | - | 2,138 | - | - | - | - | 50 |
| - | - | - | - | - | - | - | 428 | - |
| - | - | - | 2,138 | - | - | - | 428 | 50 |
| - | - | - | - | - | - | - | - | - |
| - | - | 976 | 1,880 | - | - | - | 18 | 20 |
| - | - | 976 | 1,880 | - | - | - | 18 | 20 |
| - | - | - | - | - | - | - | - | - |
| - | - | 976 | 1,880 | - | - | - | 18 | 20 |
| - | - | - | - | - | - | - | - | - |
| - | - | - | 531 | - | - | - | - | - |
| - | - | - | 1,478 | - | - | - | - | - |
| - | - | - | 2,009 | - | - | - | - | - |
| - | - | - | - | - | - | - | - | - |
| - | - | - | 2,009 | - | - | - | - | - |
| - | - | - | - | - | - | - | - | - |
| - | - | - | 1,626 | - | 31 | - | - | 3 |
| - | - | - | 1,626 | - | 31 | - | - | 12 |
| - | - | - | - | - | - | - | - | 15 |
| - | - | - | 1,626 | - | 31 | - | - | 15 |
| - | - | - | - | - | - | - | - | - |
| - | - | - | 2,230 | - | - | - | 49 | 64 |
| - | - | - | 2,230 | - | - | - | 49 | 64 |
| - | - | - | - | - | 750 | - | - | - |
| - | - | - | 2,230 | - | 750 | - | 49 | 64 |
| - | - | - | - | - | - | - | - | - |
| - | - | - | 1,965 | - | 28 | - | - | 19 |
| - | - | - | 1,965 | - | 28 | - | - | 19 |
| - | - | - | - | - | - | - | - | - |
| - | - | - | 1,965 | - | 28 | - | - | 19 |
| - | - | - | - | - | - | - | - | - |
| - | - | - | 5,672 | - | 228 | - | 49 | 154 |
| - | - | - | 5,672 | - | 228 | - | 49 | 154 |
| - | - | - | - | - | - | - | - | - |
| - | - | - | 5,672 | - | 228 | - | 49 | 154 |

Unit : R/T

| 기 | | Others | | | | | | | 기 | 타 |
|-----------|---|---|------------------|--|---|---|---|---|-------------|---|
| 기 Meat | 계분공업생산물 Products of the Milling Industry | 동식물생산물 Other Animal and Vegetable Products | 당 류 Sugars | 화학공업생산물 Products of the Chemical | 플라스틱, 고무 Plastics, Ru- bber and Arti- cles Thereof | 피혁류, 제품 Leather and Articles Thereof | 방직용 섬유 Textiles and Textile Articles | 기 | 타 Others | |
| | | | | 343,955 | | | | | | |
| | | | | 544,547 | | | | | | |
| | | | | 607,297 | | | | | | |
| | | | | 730,147 | | | | | | |
| | | | | 805,642 | | | | | | |
| | | | | 619,889 | | | | | | |
| | | 1,840 | | | 180,164 | | 1,002 | | 578,075 | |
| | | | 932 | | | | 4 | | 610,189 | |
| | | | | 3,165 | 343,842 | | 5,106 | | 1,071,714 | |
| | | | | | 9,642 | | 2,766 | | 303 | |
| 258 | 295 | 389 | 41 | 337 | 254,965 | 230 | 4,318 | | 38,496 | |
| 258 | 295 | 389 | 41 | 337 | 264,607 | 230 | 7,084 | | 38,799 | |
| | | | | 948 | | | | | 1,235,858 | |
| 258 | 295 | 389 | 41 | 1,285 | 264,607 | 230 | 7,084 | | 1,274,657 | |
| | | | | | | | | | | |
| | | | | | 21,689 | | | | 2,536 | |
| | | | | | 21,689 | | | | 2,536 | |
| | | | | | | | | | 82,473 | |
| | | | | | 21,689 | | | | 85,009 | |
| | | | | | 1,028 | | 2,766 | | 303 | |
| | | | | | 25,750 | | | | 2,487 | |
| | | | | | 26,778 | | 2,766 | | 2,790 | |
| | | | | | | | | | 85,260 | |
| | | | | | 26,778 | | 2,766 | | 88,050 | |
| | | | | | | | | | | |
| | | 186 | | | 31,291 | | 417 | | 3,109 | |
| | | 186 | | | 31,291 | | 417 | | 3,109 | |
| | | | | | | | | | 88,374 | |
| | | 186 | | | 31,291 | | 417 | | 91,483 | |
| | | | | | | | | | | |
| 240 | 23 | 20 | | 15 | 23,682 | 45 | 635 | | 1,012 | |
| 240 | 23 | 20 | | 15 | 23,682 | 45 | 635 | | 1,012 | |
| | | | | | | | | | 97,445 | |
| 240 | 23 | 20 | | 15 | 23,682 | 45 | 635 | | 98,457 | |

군 산 (출항 4-4)

단위 : 천원

| 연월 Year & Month | 품목명 Items | 철광석 Iron Ores | 기계류 Machinery | | | | 철재 Iron Material | |
|--------------------|--------------|------------------|---|--|--|--|---|-------------|
| | | | 비철금속, 제품 Base Metal and Articles thereof | 기계류, 부품 Machinery and Mechanical Appliances | 전기기기, 부품 Electrical Machinery and Parts thereof | 차량, 그 부품 Vehicles and Parts thereof | 항공기선박부품 Aircraft, Ships and Floating Structure | 고철 Scrap |
| 5 | 선박용 철강 | - | 248 | 452 | 41 | 28,226 | - | 64 |
| | 선박용 철강 | - | 248 | 452 | 41 | 28,226 | - | 64 |
| | 선박용 철강 | - | 248 | 452 | 41 | 28,226 | - | 64 |
| 6 | 선박용 철강 | - | 11 | 464 | 38 | 40,587 | - | 1,169 |
| | 선박용 철강 | - | 11 | 464 | 38 | 40,587 | - | 1,169 |
| | 선박용 철강 | - | 11 | 464 | 38 | 40,587 | - | 1,169 |
| 7 | 선박용 철강 | - | - | 678 | 121 | 50,148 | - | 652 |
| | 선박용 철강 | - | - | 678 | 121 | 50,148 | - | 652 |
| | 선박용 철강 | - | - | 678 | 121 | 50,148 | - | 1,203 |
| 8 | 선박용 철강 | - | 418 | 715 | 22 | 114,741 | - | 47 |
| | 선박용 철강 | - | 418 | 715 | 22 | 141,728 | - | 47 |
| | 선박용 철강 | - | 418 | 715 | 22 | 141,728 | - | 46 |
| 9 | 선박용 철강 | - | - | 621 | 311 | 47,236 | - | 33 |
| | 선박용 철강 | - | - | 621 | 311 | 47,236 | - | 33 |
| | 선박용 철강 | - | - | 621 | 311 | 47,236 | - | 83 |
| 10 | 선박용 철강 | - | - | 886 | 1 | 86,100 | - | 148 |
| | 선박용 철강 | - | - | 886 | 1 | 86,100 | - | 148 |
| | 선박용 철강 | - | - | 886 | 1 | 86,100 | - | 148 |
| 11 | 선박용 철강 | - | - | 324 | - | 19,098 | - | 28 |
| | 선박용 철강 | - | - | 324 | - | 75,420 | - | 28 |
| | 선박용 철강 | - | - | 324 | - | 94,518 | - | 4,129 |
| 12 | 선박용 철강 | - | - | 873 | 20 | 111,664 | - | 23 |
| | 선박용 철강 | - | - | 873 | 20 | 111,664 | - | 23 |
| | 선박용 철강 | - | - | 873 | 20 | 111,664 | - | 23 |

Unit : RIT

| | | Others | | | | | | | 기 타 |
|------------|--|--|--------------|--------------------------------------|---|---|---|---------------|-----|
| 계류 Weat | 계분공업생산물품 Products of the Milling Industry | 동식물생산물품 Other Animal and Vegetable Products | 당류 Sugars | 화학공업생산물품 Products of the Chemical | 플라스틱, 고무 Plastics, Rubber and Articles Thereof | 피혁류, 제품 Leather and Articles Thereof | 방직용 섬유 Textiles and Textile Articles | 기 타 Others | |
| - | - | - | - | - | - | - | - | - | |
| - | 23 | - | - | 21 | 20,283 | 102 | 601 | 576 | |
| - | 23 | - | - | 21 | 20,283 | 102 | 601 | 576 | |
| - | - | - | - | 399 | - | - | - | 105,040 | |
| - | 23 | - | - | 420 | 20,283 | 102 | 601 | 105,616 | |
| - | - | - | - | - | - | - | - | - | |
| - | 46 | 18 | - | 11 | 23,601 | 23 | 330 | 7,572 | |
| - | 46 | 18 | - | 11 | 23,601 | 23 | 330 | 7,572 | |
| - | - | - | - | - | - | - | - | 109,774 | |
| - | 46 | 18 | - | 11 | 23,601 | 23 | 330 | 117,346 | |
| - | - | - | - | - | - | - | - | - | |
| - | 23 | 9 | - | - | 13,328 | - | 701 | 407 | |
| - | 23 | 9 | - | - | 13,328 | - | 701 | 407 | |
| - | - | - | - | - | - | - | - | 109,935 | |
| - | 23 | 9 | - | - | 13,328 | - | 701 | 110,342 | |
| - | - | - | - | - | - | - | - | - | |
| - | 45 | - | - | 18 | 35,482 | - | 401 | 6,430 | |
| - | 45 | - | - | 18 | 35,482 | - | 401 | 6,430 | |
| - | - | - | - | - | - | - | - | 106,816 | |
| - | 45 | - | - | 18 | 35,482 | - | 401 | 113,246 | |
| - | - | - | - | - | 7,620 | - | - | - | |
| - | - | 23 | - | - | 25,891 | 20 | 164 | 2,815 | |
| - | - | 23 | - | - | 33,511 | 20 | 164 | 2,815 | |
| - | - | - | - | - | - | - | - | 89,569 | |
| - | - | 23 | - | - | 33,511 | 20 | 164 | 92,384 | |
| - | - | - | - | - | - | - | - | - | |
| 18 | 45 | 44 | - | 109 | 14,675 | 40 | 428 | 4,530 | |
| 18 | 45 | 44 | - | 109 | 14,675 | 40 | 428 | 4,530 | |
| - | - | - | - | - | - | - | - | 119,252 | |
| 18 | 45 | 44 | - | 109 | 14,675 | 40 | 428 | 123,782 | |
| - | - | - | - | - | - | - | - | - | |
| - | - | 89 | - | 6 | 13,514 | - | 236 | 3,872 | |
| - | - | 89 | - | 6 | 13,514 | - | 236 | 3,872 | |
| - | - | - | - | 549 | - | - | - | 106,593 | |
| - | - | 89 | - | 555 | 13,514 | - | 236 | 110,465 | |
| - | - | - | - | - | 994 | - | - | - | |
| - | 90 | - | 41 | 157 | 5,779 | - | 405 | 3,150 | |
| - | 90 | - | 41 | 157 | 6,773 | - | 405 | 3,150 | |
| - | - | - | - | - | - | - | - | 135,327 | |
| - | 90 | - | 41 | 157 | 6,773 | - | 405 | 138,477 | |

장 항 (입항 4-1)

단위 : 톤

| 연월 Year & Month | 품목별 Items 내외항별 Ocean-Going & Coastal | 합계 Total | 양곡 Cereals | 유류 Oil | | | 동물성 지방유 Animal or Vegetable Fats and oils | 비료 Fertilizers | 시멘트 Cement |
|--------------------|---|-------------|---------------|--------------------------------|-------------------------------------|---|---|-------------------|---------------|
| | | | | 원유, 석유 Crude Petroleum Oils | 석유 정제품 Product of Petroleum Oils | 석유 가스류 Petroleum Gases and Other Gases | | | |
| 1988 | | 221,696 | - | | 18,335 | | 6,600 | - | |
| 1989 | | 135,937 | - | | 24,406 | | 6,600 | - | |
| 1990 | | 68,420 | - | | 20,697 | | 6,251 | - | |
| 1991 | | 148,529 | - | | 53,604 | | 19,678 | 54,117 | |
| 1992 | | 503,833 | - | | 66,242 | | 16,178 | 379,085 | |
| 1993 | | 524,190 | - | | 87,039 | | 18,941 | 365,209 | |
| 1994 | | 581,183 | - | | 70,580 | | 15,399 | 428,351 | |
| 1995 | | 583,302 | - | | 75,244 | | 25,714 | 414,921 | |
| 1996 | | 625,004 | - | | 90,921 | | 39,017 | 461,192 | |
| 1997 | 선진선계안계 | 21,620 | - | - | - | - | - | - | |
| | 전국입 | 154,525 | - | - | - | - | 15,309 | 113,242 | |
| | 국외수출 | 176,145 | - | - | - | - | 15,309 | 113,242 | |
| | 국외수입 | 559,967 | - | - | 38,005 | - | - | 442,173 | |
| | 합계 | 736,112 | - | - | 38,005 | - | 15,309 | 555,415 | |
| 1 | 선진선계안계 | 5,363 | - | - | - | - | - | - | |
| | 전국입 | 7,609 | - | - | - | - | 7,609 | - | |
| | 국외수출 | 12,972 | - | - | - | - | 7,609 | - | |
| | 국외수입 | 53,099 | - | - | 8,710 | - | - | 33,180 | |
| | 합계 | 66,071 | - | - | 8,710 | - | 7,609 | 33,180 | |
| 2 | 선진선계안계 | 5,537 | - | - | - | - | - | - | |
| | 전국입 | - | - | - | - | - | - | - | |
| | 국외수출 | 5,537 | - | - | - | - | - | - | |
| | 국외수입 | 44,756 | - | - | 8,030 | - | - | 21,055 | |
| | 합계 | 50,293 | - | - | 8,030 | - | - | 21,055 | |
| 3 | 선진선계안계 | - | - | - | - | - | - | - | |
| | 전국입 | 12,727 | - | - | - | - | - | 7,575 | |
| | 국외수출 | 12,727 | - | - | - | - | - | 7,575 | |
| | 국외수입 | 35,867 | - | - | 8,484 | - | - | 22,279 | |
| | 합계 | 48,594 | - | - | 8,484 | - | - | 29,854 | |
| 4 | 선진선계안계 | 5,253 | - | - | - | - | - | - | |
| | 전국입 | 15,200 | - | - | - | - | 7,700 | 7,500 | |
| | 국외수출 | 20,453 | - | - | - | - | 7,700 | 7,500 | |
| | 국외수입 | 49,060 | - | - | 2,150 | - | - | 46,910 | |
| | 합계 | 69,513 | - | - | 2,150 | - | 7,700 | 54,410 | |

Unit : R/T

| 무연탄 Anthracite | 유연탄 Bituminous Coal | 목재 Lumber | | 염류 Salt | 인광석 Phosphate Rock | 기타광석 Other Ores | 수산물 Marine Product | 선어 Fresh Fishes |
|-------------------|------------------------|-------------------------|--------------------------------------|------------|-----------------------|--------------------|-----------------------|--------------------|
| | | 원목 Wood in the Rough | 목재목탄코르코 Wood and Articles of Wood | | | | | |
| 42,595 | - | - | - | - | 31,804 | 68,216 | - | - |
| 37,095 | - | - | - | - | 44,078 | 1,400 | - | - |
| - | - | - | - | - | 34,889 | 1,998 | - | - |
| - | - | - | - | - | 20,129 | 1,001 | - | - |
| - | - | - | - | - | 38,091 | - | - | - |
| - | - | - | - | - | 39,356 | 10,820 | - | - |
| - | - | - | - | - | 56,028 | 8,902 | - | - |
| - | - | - | - | - | 50,619 | 15,191 | 1,601 | 12 |
| - | - | - | - | - | 31,795 | - | 2,079 | - |
| - | - | - | - | - | 21,620 | - | - | - |
| - | - | - | - | - | 25,974 | - | - | - |
| - | - | - | - | - | 47,594 | - | - | - |
| - | - | - | - | - | 79,789 | - | - | - |
| - | - | - | - | - | 127,383 | - | - | - |
| - | - | - | - | - | 5,363 | - | - | - |
| - | - | - | - | - | - | - | - | - |
| - | - | - | - | - | 5,363 | - | - | - |
| - | - | - | - | - | 11,209 | - | - | - |
| - | - | - | - | - | 16,572 | - | - | - |
| - | - | - | - | - | - | - | - | - |
| - | - | - | - | - | 5,537 | - | - | - |
| - | - | - | - | - | - | - | - | - |
| - | - | - | - | - | 5,537 | - | - | - |
| - | - | - | - | - | 15,671 | - | - | - |
| - | - | - | - | - | 21,208 | - | - | - |
| - | - | - | - | - | - | - | - | - |
| - | - | - | - | - | 5,152 | - | - | - |
| - | - | - | - | - | 5,152 | - | - | - |
| - | - | - | - | - | 5,104 | - | - | - |
| - | - | - | - | - | 10,256 | - | - | - |
| - | - | - | - | - | - | - | - | - |
| - | - | - | - | - | 5,253 | - | - | - |
| - | - | - | - | - | - | - | - | - |
| - | - | - | - | - | 5,253 | - | - | - |
| - | - | - | - | - | - | - | - | - |
| - | - | - | - | - | 5,253 | - | - | - |

장 환 (입항 4-2)

단위 : 천

| 연월 Year & Month | 항구 Items | 총계 Total | 곡물 Cereals | 유류 Oil | | | 동물성 지방 Animal or Vegetable Fats and oils | 비료 Fertilizers | 시멘트 Cement |
|-----------------------|-------------|-------------|---------------|--------------------------------------|---|---|--|-------------------|---------------|
| | | | | 원유, 석유 Crude Petroleum Oils | 석유 정제품 Product of Petroleum Oils | 석유 가스류 Petroleum Gases and Other Gases | | | |
| 5 | 선진선계 | - | - | - | - | - | - | - | |
| | 선진선계 | 22,716 | - | - | - | - | - | 22,716 | |
| | 선진선계 | 22,716 | - | - | - | - | - | 22,716 | |
| | 선진선계 | 52,923 | - | - | 1,681 | - | - | 51,242 | |
| 6 | 선진선계 | 75,639 | - | - | 1,681 | - | - | 73,958 | |
| | 선진선계 | 5,467 | - | - | - | - | - | - | |
| | 선진선계 | 22,433 | - | - | - | - | - | 22,433 | |
| | 선진선계 | 27,900 | - | - | - | - | - | 22,433 | |
| 7 | 선진선계 | 23,944 | - | - | 846 | - | - | 23,098 | |
| | 선진선계 | 51,844 | - | - | 846 | - | - | 45,531 | |
| | 선진선계 | - | - | - | - | - | - | - | |
| | 선진선계 | 57,189 | - | - | 567 | - | - | 51,395 | |
| 8 | 선진선계 | 57,189 | - | - | 567 | - | - | 51,395 | |
| | 선진선계 | - | - | - | - | - | - | - | |
| | 선진선계 | 48,449 | - | - | 620 | - | - | 42,024 | |
| | 선진선계 | 48,449 | - | - | 620 | - | - | 42,024 | |
| 9 | 선진선계 | - | - | - | - | - | - | - | |
| | 선진선계 | 30,228 | - | - | - | - | - | 30,228 | |
| | 선진선계 | 30,228 | - | - | - | - | - | 30,228 | |
| | 선진선계 | 30,086 | - | - | 1,468 | - | - | 23,088 | |
| 10 | 선진선계 | 60,314 | - | - | 1,468 | - | - | 53,316 | |
| | 선진선계 | - | - | - | - | - | - | - | |
| | 선진선계 | 12,557 | - | - | - | - | - | 7,542 | |
| | 선진선계 | 12,557 | - | - | - | - | - | 7,542 | |
| 11 | 선진선계 | 52,999 | - | - | 1,556 | - | - | 40,482 | |
| | 선진선계 | 65,556 | - | - | 1,556 | - | - | 48,024 | |
| | 선진선계 | - | - | - | - | - | - | - | |
| | 선진선계 | 26,014 | - | - | - | - | - | 15,248 | |
| 12 | 선진선계 | 26,014 | - | - | - | - | - | 15,248 | |
| | 선진선계 | 51,978 | - | - | 2,989 | - | - | 38,409 | |
| | 선진선계 | 77,992 | - | - | 2,989 | - | - | 53,657 | |
| | 선진선계 | - | - | - | - | - | - | - | |
| 12 | 선진선계 | 5,041 | - | - | - | - | - | - | |
| | 선진선계 | 5,041 | - | - | - | - | - | - | |
| | 선진선계 | 59,617 | - | - | 904 | - | - | 49,011 | |
| | 선진선계 | 64,658 | - | - | 904 | - | - | 49,011 | |

장 항 (출항 4-1)

단 위 : 톤

| 연월 Year & Month | 품목명 Items | 총계 Total | 곡물 Cereals | 유류 Oil | | | 동물성 식물성 유지류 Animal or Vegetable Fats and oils | 비료 Fertilizers | 시멘트 Cement |
|--------------------|--------------|-------------|---------------|--------------------------------------|---|---|--|-------------------|---------------|
| | | | | 원유, 석유 Crude Petroleum Oils | 석유 정제품 Product of Petroleum Oils | 석유 가스류 Petroleum Gases and Other Gases | | | |
| 1988 | | 57,872 | - | - | - | - | 56,638 | - | |
| 1989 | | 33,128 | - | - | 100 | - | 33,028 | - | |
| 1990 | | 30,782 | - | - | - | - | 26,691 | - | |
| 1991 | | 21,181 | - | - | - | - | 21,181 | - | |
| 1992 | | 12,405 | - | - | - | - | 12,340 | - | |
| 1993 | | 17,321 | - | - | - | - | 16,981 | - | |
| 1994 | | 14,475 | - | - | - | - | 14,475 | - | |
| 1995 | | 8,814 | - | - | 2,494 | - | 6,320 | - | |
| 1996 | | 9,770 | - | - | 249 | - | 9,521 | - | |
| 1997 | 선진국계유인계 | - | - | - | - | - | - | - | |
| | 이남국계유인계 | 45,738 | - | - | - | - | 12,538 | - | |
| | 합계 | 45,738 | - | - | - | - | 12,538 | - | |
| 1 | 선진국계유인계 | - | - | - | - | - | - | - | |
| | 이남국계유인계 | - | - | - | - | - | - | - | |
| 2 | 선진국계유인계 | - | - | - | - | - | - | - | |
| | 이남국계유인계 | 1,040 | - | - | - | - | 1,040 | - | |
| | 합계 | 1,040 | - | - | - | - | 1,040 | - | |
| 3 | 선진국계유인계 | - | - | - | - | - | - | - | |
| | 이남국계유인계 | 850 | - | - | - | - | 850 | - | |
| | 합계 | 850 | - | - | - | - | 850 | - | |
| 4 | 선진국계유인계 | - | - | - | - | - | - | - | |
| | 이남국계유인계 | 4,594 | - | - | - | - | 2,390 | - | |
| | 합계 | 4,594 | - | - | - | - | 2,390 | - | |

장 항 (출항 4-2)

단위: 천

| 연월 Year & Month | 품목명 Items | 합계 Total | 곡물 Cereals | 유류 Oil | | | 동물성 식물성 지방유 Animal or Vegetable Fats and oils | 비료 Fertilizers | 시멘트 Cement |
|--------------------|--------------------------|-------------|---------------|--------------------------------------|--|--|--|-------------------|---------------|
| | | | | 원유, 석유 Crude Petroleum Oils | 석유정제품 Product of Petroleum Oils | 석유가스류 Petroleum Gases and Other Gases | | | |
| 5 | 선진국해양기계 | - | - | - | - | - | - | - | |
| | 선진국해양기계 다.외.선.항.출.발.에 | 6,664 | - | - | - | - | 2,350 | - | |
| 6 | 선진국해양기계 | - | - | - | - | - | - | - | |
| | 선진국해양기계 다.외.선.항.출.발.에 | 7,789 | - | - | - | - | 1,363 | - | |
| 7 | 선진국해양기계 | - | - | - | - | - | - | - | |
| | 선진국해양기계 다.외.선.항.출.발.에 | 4,391 | - | - | - | - | 1,178 | - | |
| 8 | 선진국해양기계 | - | - | - | - | - | - | - | |
| | 선진국해양기계 다.외.선.항.출.발.에 | 8,013 | - | - | - | - | 300 | - | |
| 9 | 선진국해양기계 | - | - | - | - | - | - | - | |
| | 선진국해양기계 다.외.선.항.출.발.에 | 2,666 | - | - | - | - | 850 | - | |
| 10 | 선진국해양기계 | - | - | - | - | - | - | - | |
| | 선진국해양기계 다.외.선.항.출.발.에 | 3,780 | - | - | - | - | 1,037 | - | |
| 11 | 선진국해양기계 | - | - | - | - | - | - | - | |
| | 선진국해양기계 다.외.선.항.출.발.에 | 3,017 | - | - | - | - | - | - | |
| 12 | 선진국해양기계 | - | - | - | - | - | - | - | |
| | 선진국해양기계 다.외.선.항.출.발.에 | 2,934 | - | - | - | - | 1,180 | - | |

장 항 (출항 4-3)

단 위 : 톤

| 연월 Year & Month | 품목명 Items | 철종서 Iron Ores | 기계류 Machinery | | | | | 철재 Iron Material | |
|--------------------|------------------------------------|------------------|---|--|--|--|---|---------------------|---|
| | | | 비철금속, 제품 Base Metal and Articles thereof | 기계류, 부품 Machinery and Mechanical Appliances | 전기기기, 부품 Electrical Machinery and Parts thereof | 차량, 그 부품 Vehicles and Parts thereof | 항공기선박부품 Aircraft, Ships and Floating Structure | 고철 Scrap | 철강 및 제품 Iron, Steel and Articles thereof |
| 1988 | | | | | | | | | |
| 1989 | | | | | | | | | |
| 1990 | | | | | | | | | |
| 1991 | | | | | | | | | |
| 1992 | | | | | | | | | |
| 1993 | | | | | | | | | |
| 1994 | | | | | | | | | |
| 1995 | | | | | | | | | |
| 1996 | | | | | | | | | |
| 1997 | 선전계인계 전기용 철강 내화수용 내화수용 | | | | | | | 24,091 24,091 | |
| 1 | 선전계인계 전기용 철강 내화수용 내화수용 | | | | | | | | |
| 2 | 선전계인계 전기용 철강 내화수용 내화수용 | | | | | | | | |
| 3 | 선전계인계 전기용 철강 내화수용 내화수용 | | | | | | | | |
| 4 | 선전계인계 전기용 철강 내화수용 내화수용 | | | | | | | 2,204 2,204 | |

목 포 (입항 4-1)

단위: 톤

| 연월 Year & Month | 항목 Items | 총계 Total | 곡물 Cereals | 유류 Oil | | | 동물성 식물성 유지 Animal or Vegetable Fats and oils | 비료 Fertilizers | 시멘트 Cement |
|--------------------|-------------|-------------|---------------|--------------------------------------|---|---|---|-------------------|---------------|
| | | | | 원유, 석유 Crude Petroleum Oils | 석유 정제품 Product of Petroleum Oils | 석유 가스류 Petroleum Gases and Other Gases | | | |
| 1988 | | 1,331,303 | 202,285 | | 213,357 | | 279 | - | |
| 1989 | | 1,364,157 | 199,332 | | 227,146 | | - | 18,738 | |
| 1990 | | 1,925,076 | 167,945 | | 196,788 | | - | 62,294 | |
| 1991 | | 2,240,968 | 173,551 | | 294,430 | | 540 | 52,883 | |
| 1992 | | 1,913,925 | 216,442 | | 327,690 | | - | 65,049 | |
| 1993 | | 1,806,307 | 322,838 | | 280,821 | | - | - | |
| 1994 | | 2,265,309 | 342,754 | - | 367,908 | - | - | 119,097 | |
| 1995 | | 3,505,008 | 285,685 | - | 507,967 | 32,801 | 60 | 463,082 | |
| 1996 | | 4,176,923 | 354,080 | - | 442,381 | - | 1,200 | 681,577 | |
| 1997 | 1월 | 358,588 | 178,964 | - | - | - | - | - | |
| | 2월 | 856,233 | 96,767 | - | - | - | - | 52,686 | |
| | 3월 | 1,214,821 | 275,731 | - | - | - | - | 52,686 | |
| | 4월 | 3,844,470 | 5,630 | - | 454,536 | - | - | 1,431,721 | |
| | 5월 | 5,059,291 | 281,361 | - | 454,536 | - | - | 1,484,407 | |
| 1 | 1월 | 38,520 | 19,358 | - | - | - | - | - | |
| | 2월 | 64,056 | 5,500 | - | - | - | - | - | |
| | 3월 | 102,576 | 24,858 | - | - | - | - | - | |
| | 4월 | 411,597 | 126 | - | 63,439 | - | - | 93,705 | |
| | 5월 | 514,173 | 24,978 | - | 63,439 | - | - | 93,705 | |
| 2 | 1월 | 28,926 | 20,020 | - | - | - | - | - | |
| | 2월 | 31,239 | - | - | - | - | - | 7,608 | |
| | 3월 | 60,165 | 20,020 | - | - | - | - | 7,608 | |
| | 4월 | 264,750 | 400 | - | 40,345 | - | - | 91,431 | |
| | 5월 | 324,915 | 20,420 | - | 40,345 | - | - | 99,039 | |
| 3 | 1월 | 1,289 | - | - | - | - | - | - | |
| | 2월 | 44,425 | 5,502 | - | - | - | - | 7,500 | |
| | 3월 | 45,714 | 5,502 | - | - | - | - | 7,500 | |
| | 4월 | 303,072 | 1,490 | - | 37,817 | - | - | 94,191 | |
| | 5월 | 348,786 | 6,992 | - | 37,817 | - | - | 101,691 | |
| 4 | 1월 | 30,809 | 19,030 | - | - | - | - | - | |
| | 2월 | 52,144 | 12,598 | - | - | - | - | 7,500 | |
| | 3월 | 82,953 | 31,628 | - | - | - | - | 7,500 | |
| | 4월 | 290,526 | 1,440 | - | 37,040 | - | - | 124,443 | |
| | 5월 | 373,479 | 33,068 | - | 37,040 | - | - | 131,943 | |

Unit : RIT

| 무연탄 Anthracite | 유연탄 Bituminous Coal | 목재 Lumber | | 염류 Salt | 인광석 Phosphate Rock | 기타광석 Other Ores | 수산물 Marine Product | 선어 Fresh Fishes |
|-------------------|------------------------|-------------------------|--------------------------------------|-------------|-----------------------|---------------------|-----------------------------|--|
| | | 원목 Wood in the Rough | 목재목탄코르크 Wood and Articles of Wood | 기타 Other | 기타 Other | 모래 Natural Sands | 조제식품 Prepared Foodstuffs | 어패류, 갑각류 Fish, Crustaceans and Mollusks |
| 241,608 | 31,586 | | 135,263 | 16,212 | - | 7,450 | 263 | 179,167 |
| 173,356 | - | | 173,384 | 16,762 | - | 6,870 | 38 | 86,969 |
| 238,072 | 28,061 | | 318,495 | - | - | 8,402 | 470 | - |
| 207,890 | 33,000 | | 340,270 | - | - | 4,840 | 6,826 | 4,590 |
| 91,606 | 98,897 | | 282,934 | - | - | 6,529 | 7,296 | 5,282 |
| 52,054 | 95,902 | | 239,957 | 150 | - | 578,693 | 490 | - |
| 39,279 | 94,841 | 278,261 | - | | 20,489 | 900,524 | 30 | 22,423 |
| 13,240 | 94,104 | 322,545 | - | | 92,559 | 1,402,546 | 11,545 | 19,781 |
| 44,472 | 47,382 | 349,736 | - | | 159,860 | 1,587,617 | 4,646 | 52,124 |
| - | - | 114,689 | - | | 34,590 | - | - | 14,844 |
| - | 216,046 | 188,683 | 1,191 | | 122,298 | - | 14,324 | 13,086 |
| - | 216,046 | 303,372 | 1,191 | | 156,888 | - | 14,324 | 27,630 |
| 6,800 | - | - | 1,262 | | 6,721 | 1,493,042 | 180 | 680 |
| 6,800 | 216,046 | 303,372 | 2,453 | | 163,609 | 1,493,042 | 14,504 | 28,610 |
| - | - | 16,262 | - | | - | - | - | 2,900 |
| - | 49,044 | 5,368 | - | | 1,006 | - | - | 92 |
| - | 49,044 | 21,630 | - | | 1,006 | - | - | 2,992 |
| - | - | - | - | | 857 | 211,718 | - | 5 |
| - | 49,044 | 21,630 | - | | 1,863 | 211,718 | - | 2,997 |
| - | - | 7,736 | - | | - | - | - | 1,170 |
| - | - | 16,996 | - | | - | - | - | 77 |
| - | - | 24,732 | - | | - | - | - | 1,247 |
| 3,500 | - | - | - | | 269 | 91,359 | - | - |
| 3,500 | - | 24,732 | - | | 269 | 91,359 | - | 1,247 |
| - | - | - | - | | - | - | - | 1,270 |
| - | 14,933 | 8,935 | - | | 1,003 | - | - | 1,607 |
| - | 14,933 | 8,935 | - | | 1,003 | - | - | 2,877 |
| - | - | - | - | | - | 123,447 | 50 | - |
| - | 14,933 | 8,935 | - | | 1,003 | 123,447 | 50 | 2,877 |
| - | - | 10,179 | - | | - | - | - | 1,600 |
| - | - | 20,453 | - | | 1,802 | - | - | 621 |
| - | - | 30,632 | - | | 1,802 | - | - | 2,221 |
| - | - | - | - | | 146 | 91,692 | 130 | 25 |
| - | - | 30,632 | - | | 1,948 | 91,692 | 130 | 2,246 |

목 포 (입항 4-2)

단 위 : 톤

| 연월 Year & Month | 품목명 Items 내외항 Ocean-Going & Coastal | 합계 Total | 곡물 Cereals | 유류 Oil | | | 동물 식품 지용 성유 Animal or Vegetable Fats and oils | 비료 Fertilizers | 시멘트 Cement |
|-----------------------|---|-------------|---------------|--------------------------------------|---|---|---|-------------------|---------------|
| | | | | 원유, 석유 Crude Petroleum Oils | 석유 정제품 Product of Petroleum Oils | 석유 가스류 Petroleum Gases and Other Gases | | | |
| 5 | 선선계 | 29,728 | 20,009 | - | - | - | - | - | |
| | 전항 | 93,144 | - | - | - | - | - | - | |
| | 항 | 122,872 | 20,009 | - | - | - | - | - | |
| | 이항계 | 336,241 | 830 | - | 35,827 | - | - | 134,074 | |
| 6 | 선선계 | 16,240 | - | - | - | - | - | - | |
| | 전항 | 85,436 | 26,491 | - | - | - | - | - | |
| | 항 | 101,676 | 26,491 | - | - | - | - | - | |
| | 이항계 | 297,420 | - | - | 22,107 | - | - | 109,920 | |
| 7 | 선선계 | 61,791 | 40,215 | - | - | - | - | - | |
| | 전항 | 56,262 | 5,001 | - | - | - | - | - | |
| | 항 | 118,053 | 45,216 | - | - | - | - | - | |
| | 이항계 | 348,244 | - | - | 23,687 | - | - | 133,680 | |
| 8 | 선선계 | 25,371 | 20,130 | - | - | - | - | - | |
| | 전항 | 130,453 | 13,591 | - | - | - | - | 15,148 | |
| | 항 | 155,824 | 33,721 | - | - | - | - | 15,148 | |
| | 이항계 | 311,198 | - | - | 26,226 | - | - | 124,230 | |
| 9 | 선선계 | 1,592 | - | - | - | - | - | - | |
| | 전항 | 66,797 | 17,770 | - | - | - | - | 7,600 | |
| | 항 | 68,389 | 17,770 | - | - | - | - | 7,600 | |
| | 이항계 | 292,867 | 370 | - | 34,319 | - | - | 130,251 | |
| 10 | 선선계 | 35,871 | 19,632 | - | - | - | - | - | |
| | 전항 | 89,296 | - | - | - | - | - | - | |
| | 항 | 125,167 | 19,632 | - | - | - | - | - | |
| | 이항계 | 362,359 | 980 | - | 41,154 | - | - | 147,018 | |
| 11 | 선선계 | 487,526 | 20,612 | - | 41,154 | - | - | 147,018 | |
| | 전항 | 36,716 | - | - | - | - | - | - | |
| | 항 | 96,295 | 6,314 | - | - | - | - | - | |
| | 이항계 | 133,011 | 6,314 | - | - | - | - | - | |
| 12 | 선선계 | 348,430 | - | - | 43,150 | - | - | 139,942 | |
| | 전항 | 481,441 | 6,314 | - | 43,150 | - | - | 139,942 | |
| | 항 | 51,735 | 20,570 | - | - | - | - | - | |
| | 이항계 | 46,686 | 4,000 | - | - | - | - | 7,330 | |
| 12 | 선선계 | 98,421 | 24,570 | - | - | - | - | 7,330 | |
| | 전항 | 277,766 | - | - | 49,425 | - | - | 108,836 | |
| | 항 | 376,187 | 24,570 | - | 49,425 | - | - | 116,166 | |
| | 이항계 | | | | | | | | |

Unit : R/T

| 무 연 탄 Anthracite | 유 연 탄 Bituminous Coal | 목 재 Lumber | | 염 류 Salt | 인 광 석 Phosphate Rock | 기 타 광 석 Other Ores | 수 산 기 공 품 Marine Product | 선 어 Fresh Fishes |
|---------------------|-----------------------------|-----------------------------|--|-------------|-------------------------|-----------------------|-----------------------------|---------------------|
| | | 원 목 Wood in the Rough | 목재목탄코르크 Wood and Articles of Wood | | | | | |
| - | - | 8,159 | - | - | - | - | - | 1,560 |
| - | 53,499 | 20,496 | - | - | - | - | - | 985 |
| - | 53,499 | 28,655 | - | - | - | - | - | 2,545 |
| - | - | - | - | 249 | - | 134,073 | - | 45 |
| - | 53,499 | 28,655 | - | 249 | - | 134,073 | - | 2,590 |
| - | - | 11,315 | - | - | - | - | - | - |
| - | - | 9,402 | 1,191 | 35,009 | - | - | - | 1,094 |
| - | - | 20,717 | 1,191 | 35,009 | - | - | - | 1,094 |
| - | - | - | 1,262 | 763 | - | 136,293 | - | 132 |
| - | - | 20,717 | 2,453 | 35,772 | - | 136,293 | - | 1,226 |
| - | - | 18,852 | - | - | - | - | - | 144 |
| - | 30,323 | 4,752 | - | 6,162 | - | - | - | 3,541 |
| - | 30,323 | 23,604 | - | 6,162 | - | - | - | 3,685 |
| - | - | - | - | 576 | - | 154,478 | - | 70 |
| - | 30,323 | 23,604 | - | 6,738 | - | 154,478 | - | 3,755 |
| - | - | - | - | - | - | - | - | 2,530 |
| - | 21,970 | 16,417 | - | 35,874 | - | - | - | 779 |
| - | 21,970 | 16,417 | - | 35,874 | - | - | - | 3,309 |
| - | - | - | - | 595 | - | 123,393 | - | 76 |
| - | 21,970 | 16,417 | - | 36,469 | - | 123,393 | - | 3,385 |
| - | - | - | - | - | - | - | - | - |
| - | - | 25,671 | - | - | - | - | - | 3,029 |
| - | - | 25,671 | - | - | - | - | - | 3,029 |
| 3,300 | - | - | - | 876 | - | 91,061 | - | 119 |
| 3,300 | - | 25,671 | - | 876 | - | 91,061 | - | 3,148 |
| - | - | 14,585 | - | - | - | - | - | 1,640 |
| - | - | 22,593 | - | 36,172 | - | - | 13,279 | 17 |
| - | - | 37,178 | - | 36,172 | - | - | 13,279 | 1,657 |
| - | - | - | - | 510 | - | 122,345 | - | 131 |
| - | - | 37,178 | - | 36,682 | - | 122,345 | 13,279 | 1,788 |
| - | - | - | - | 34,590 | - | - | - | 2,030 |
| - | 46,277 | 22,632 | - | 2,156 | - | - | 1,045 | 29 |
| - | 46,277 | 22,632 | - | 36,746 | - | - | 1,045 | 2,059 |
| - | - | - | - | 1,065 | - | 118,577 | - | 74 |
| - | 46,277 | 22,632 | - | 37,911 | - | 118,577 | 1,045 | 2,133 |
| - | - | 27,601 | - | - | - | - | - | - |
| - | - | 14,968 | - | 3,114 | - | - | - | 1,215 |
| - | - | 42,569 | - | 3,114 | - | - | - | 1,215 |
| - | - | - | - | 815 | - | 94,606 | - | 3 |
| - | - | 42,569 | - | 3,929 | - | 94,606 | - | 1,218 |

목 포 (입항 4-3)

단 위 : 단

| 연월 Year & Month | 종목별 Items | 철광석 Iron Ores | 기 계 류 Wachinery | | | | | 철재 Iron Material | |
|--------------------|--------------|------------------|---|--|--|--|--|---------------------|---|
| | | | 비철금속, 제품 Base Metal and Articles thereof | 기계류, 부품 Wachinery and Mechanical Appliances | 전기기기, 부품 Electrical Wachinery and Parts Thereof | 차량, 그 부품 Vehicles and Parts Thereof | 항공기선박부품 Aircraft, Ship s and Floating Structure | 고철 Scrap | 철강 및 제품 Iron, Steel and Articles Thereof |
| 1988 | | - | | | 145 | | | 38,168 | |
| 1989 | | 500 | | | 393 | | | 3,383 | |
| 1990 | | - | | | - | | | 1,500 | |
| 1991 | | - | | | - | | | - | |
| 1992 | | 2,600 | | | 49 | | | 50 | |
| 1993 | | - | | | 320 | | | 40 | |
| 1994 | | - | 2,544 | - | 89 | 1,833 | - | 131 | 9,848 |
| 1995 | | - | 962 | 9,661 | - | - | - | - | 154,385 |
| 1996 | | - | 5,342 | 7,255 | 4,914 | - | - | 485 | 324,951 |
| 1997 | 선진선계인계 | - | - | - | - | - | 2 | 898 | 14,423 |
| | 전기기기 | - | 6,468 | - | 744 | - | - | 940 | 140,495 |
| | 이동수송수단 | - | 6,468 | - | 744 | - | 2 | 1,838 | 154,918 |
| | 이동수송수단인계 | - | 6,468 | 9,574 | 744 | - | 2 | - | 323,264 |
| 1 | 선진선계인계 | - | - | - | - | - | - | - | - |
| | 전기기기 | - | - | - | - | - | - | - | 3,046 |
| | 이동수송수단 | - | - | - | - | - | - | - | 3,046 |
| | 이동수송수단인계 | - | - | - | - | - | - | - | 21,963 |
| 2 | 선진선계인계 | - | 1,005 | - | 744 | - | - | - | 4,809 |
| | 전기기기 | - | 1,005 | - | 744 | - | - | - | 4,809 |
| | 이동수송수단 | - | - | 2,373 | - | - | - | - | 22,443 |
| | 이동수송수단인계 | - | 1,005 | 2,373 | 744 | - | - | - | 27,252 |
| 3 | 선진선계인계 | - | - | - | - | - | - | - | - |
| | 전기기기 | - | - | - | - | - | - | - | 4,945 |
| | 이동수송수단 | - | - | - | - | - | - | - | 4,945 |
| | 이동수송수단인계 | - | - | - | - | - | - | 34,967 | |
| 4 | 선진선계인계 | - | - | - | - | - | - | - | 9,170 |
| | 전기기기 | - | - | - | - | - | - | - | 9,170 |
| | 이동수송수단 | - | - | 897 | - | - | - | - | 24,613 |
| | 이동수송수단인계 | - | - | 897 | - | - | - | - | 33,783 |

목 포 (입항 4-4)

단 위 : 천

| 연월 Year & Month | 품목명 Items | 철광석 Iron Ores | 기 계 류 Machinery | | | | | 철 자 Iron Material | |
|-----------------------|--------------|------------------|---|--|--|--|--|----------------------|---|
| | | | 비철금속, 제품 Base Metal and Articles thereof | 기계류, 부품 Machinery and Mechanical Appliances | 전기기기, 부품 Electrical Machinery and Parts Thereof | 차량, 그 부품 Vehicles and Parts Thereof | 항공기선박부품 Aircraft, Ship s and Floating Structure | 고철 Scrap | 철강 및 제품 Iron, Steel and Articles Thereof |
| 5 | 선선선계인계 | - | 2,009 | - | - | - | - | - | - |
| | 전구인계 | - | 2,009 | - | - | - | - | - | 16,155 |
| | 전구인계 | - | - | 1,772 | - | - | - | - | 16,155 |
| | 전구인계 | - | 2,009 | 1,772 | - | - | - | - | 23,011 |
| 6 | 선선선계인계 | - | 2,210 | - | - | - | - | 898 | 4,008 |
| | 전구인계 | - | 2,210 | - | - | - | - | - | 10,039 |
| | 전구인계 | - | - | 128 | - | - | - | 898 | 14,047 |
| | 전구인계 | - | 2,210 | 128 | - | - | - | 898 | 22,943 |
| 7 | 선선선계인계 | - | - | - | - | - | - | - | 2,575 |
| | 전구인계 | - | - | - | - | - | - | - | 6,483 |
| | 전구인계 | - | - | 726 | - | - | - | - | 9,058 |
| | 전구인계 | - | - | 726 | - | - | - | - | 31,257 |
| 8 | 선선선계인계 | - | - | - | - | - | - | - | 40,315 |
| | 전구인계 | - | - | - | - | - | - | - | 2,684 |
| | 전구인계 | - | - | - | - | 2 | - | - | 25,168 |
| | 전구인계 | - | - | - | - | 2 | - | - | 27,852 |
| 9 | 선선선계인계 | - | - | - | - | - | - | - | 31,607 |
| | 전구인계 | - | - | - | - | - | - | - | 59,459 |
| | 전구인계 | - | - | - | - | 2 | - | - | - |
| | 전구인계 | - | - | - | - | - | - | - | 1,592 |
| 10 | 선선선계인계 | - | - | - | - | - | - | - | 12,727 |
| | 전구인계 | - | - | - | - | - | - | - | 14,319 |
| | 전구인계 | - | - | - | - | - | - | - | 28,399 |
| | 전구인계 | - | - | - | - | - | - | - | 42,718 |
| 11 | 선선선계인계 | - | - | - | - | - | - | - | - |
| | 전구인계 | - | - | - | - | - | - | - | 16,236 |
| | 전구인계 | - | - | 527 | - | - | - | - | 16,236 |
| | 전구인계 | - | - | 527 | - | - | - | - | 37,176 |
| 12 | 선선선계인계 | - | 1,244 | - | - | - | - | - | 53,412 |
| | 전구인계 | - | 1,244 | - | - | - | - | - | - |
| | 전구인계 | - | - | 3,151 | - | - | - | - | 16,598 |
| | 전구인계 | - | 1,244 | 3,151 | - | - | - | - | 16,598 |
| 12 | 선선선계인계 | - | - | - | - | - | - | - | 31,504 |
| | 전구인계 | - | - | - | - | - | - | - | 48,102 |
| | 전구인계 | - | - | - | - | - | - | - | - |
| | 전구인계 | - | - | - | - | - | - | - | 3,564 |
| 12 | 선선선계인계 | - | - | - | - | - | - | - | 15,119 |
| | 전구인계 | - | - | - | - | - | - | 940 | 18,683 |
| | 전구인계 | - | - | - | - | - | - | 940 | 13,381 |
| | 전구인계 | - | - | - | - | - | - | 940 | 32,064 |

Unit : R/T

| 기 타 Others | | | | | | | | |
|------------|---|--|-------------|--|---|---|---|---------------|
| 구 Weat | 제분공업생산물 Products of the Milling Industry | 동식물 생산품 Other Animal and Vegetable Products | 당 Sugars | 화학공업생산물 Products of the Chemical | 플라스틱, 고무 Plastics, Ru- bber and Arti- cles Thereof | 피혁류, 제품 Leather and Articles Thereof | 방직용 섬유 Textiles and Textile Articles | 기 타 Others |
| - | - | - | - | - | - | - | - | - |
| - | - | - | - | - | - | - | - | - |
| - | - | 6,360 | - | - | - | - | - | - |
| - | - | 6,360 | - | - | - | - | - | - |
| - | - | 19 | - | - | - | - | - | - |
| - | - | 19 | - | - | - | - | - | - |
| - | - | 2,337 | - | - | - | - | - | 1,535 |
| - | - | 2,356 | - | - | - | - | - | 1,535 |
| - | - | 5 | - | - | - | - | - | - |
| - | - | 5 | - | - | - | - | - | - |
| - | - | 135 | - | - | 80 | - | - | 3,555 |
| - | - | 140 | - | - | 80 | - | - | 3,555 |
| - | - | 25 | - | - | - | - | - | - |
| - | - | 25 | - | - | - | - | - | 1,506 |
| - | - | 25 | - | - | - | - | - | 1,506 |
| - | - | 25 | - | - | - | - | - | 5,071 |
| - | - | 25 | - | - | - | - | - | 6,577 |
| - | - | - | - | - | - | - | - | - |
| - | - | - | - | - | - | - | - | - |
| - | - | 20 | - | - | - | - | - | 4,152 |
| - | - | 20 | - | - | - | - | - | 4,152 |
| - | - | 14 | - | - | - | - | - | - |
| - | - | 14 | - | - | - | - | - | 999 |
| - | - | 2,671 | - | - | - | - | - | 9,847 |
| - | - | 2,685 | - | - | - | - | - | 10,846 |
| - | - | 96 | - | - | - | - | - | - |
| - | - | 96 | - | - | - | - | - | - |
| - | - | 4,560 | - | - | - | - | - | 6,407 |
| - | - | 4,656 | - | - | - | - | - | 6,407 |
| - | - | - | - | - | - | - | - | - |
| - | - | - | - | - | - | - | - | - |
| - | - | 10,700 | - | - | - | - | - | - |
| - | - | 10,700 | - | - | - | - | - | - |

목 포 (출항 4-1)

단위 : 톤

| 연월 Year & Month | 항목 Items | 총계 Total | 곡물 Cereals | 유류 Oil | | | 동물성 식물성 지방유 Animal or Vegetable Fats and oils | 비료 Fertilizers | 시멘트 Cement |
|--------------------|-------------|-------------|---------------|--------------------------------------|---|---|--|-------------------|---------------|
| | | | | 원유, 석유 Crude Petroleum Oils | 석유 정제품 Product of Petroleum Oils | 석유 가스류 Petroleum Gases and Other Gases | | | |
| 1988 | | 177,766 | 4,097 | | 8,513 | | 9,220 | 1,093 | |
| 1989 | | 182,809 | 13,227 | | 13,832 | | 6,870 | 59 | |
| 1990 | | 210,585 | 501 | | 20,410 | | 360 | - | |
| 1991 | | 209,363 | 14,320 | | 18,957 | | 5,045 | 150 | |
| 1992 | | 196,114 | 57,362 | | 10,606 | | 3,865 | - | |
| 1993 | | 129,244 | 57,642 | | 823 | | 38 | - | |
| 1994 | | 137,549 | 48,110 | - | 1,388 | - | 1,859 | 568 | |
| 1995 | | 175,533 | 32,678 | - | 2,487 | - | 730 | 202 | |
| 1996 | | 285,054 | 10,930 | - | 7,326 | - | 790 | 480 | |
| 1997 | 대한항공 | 12,957 | - | - | - | - | - | - | |
| | 대한항공 | 104,835 | - | - | - | - | - | - | |
| | 대한항공 | 117,792 | - | - | - | - | - | - | |
| | 대한항공 | 244,559 | 6,580 | - | 6,041 | - | 2,730 | 830 | |
| | | 362,351 | 6,580 | - | 6,041 | - | 2,730 | 830 | |
| 1 | 대한항공 | 3,212 | - | - | - | - | - | - | |
| | 대한항공 | 5,094 | - | - | - | - | - | - | |
| | 대한항공 | 8,306 | - | - | - | - | - | - | |
| | 대한항공 | 31,052 | 665 | - | 758 | - | - | 200 | |
| | | 39,358 | 665 | - | 758 | - | - | 200 | |
| 2 | 대한항공 | 2,091 | - | - | - | - | - | - | |
| | 대한항공 | 8,315 | - | - | - | - | - | - | |
| | 대한항공 | 10,406 | - | - | - | - | - | - | |
| | 대한항공 | 18,388 | 770 | - | 410 | - | 60 | - | |
| | | 28,794 | 770 | - | 410 | - | 60 | - | |
| 3 | 대한항공 | 958 | - | - | - | - | - | - | |
| | 대한항공 | 5,911 | - | - | - | - | - | - | |
| | 대한항공 | 6,869 | - | - | - | - | - | - | |
| | 대한항공 | 20,646 | 2,035 | - | 842 | - | 110 | - | |
| | | 27,515 | 2,035 | - | 842 | - | 110 | - | |
| 4 | 대한항공 | 1,030 | - | - | - | - | - | - | |
| | 대한항공 | 7 | - | - | - | - | - | - | |
| | 대한항공 | 1,037 | - | - | - | - | - | - | |
| | 대한항공 | 17,360 | 1,490 | - | 670 | - | 1,620 | 280 | |
| | | 18,397 | 1,490 | - | 670 | - | 1,620 | 280 | |

Unit : R/T

| 무연탄 Anthracite | 유연탄 Bituminous Coal | 목재 Lumber | | 염류 Salt | 인광석 Phosphate Rock | 기타광석 Other Ores | 수산물 Marine Product | 선어 Fresh Fishes |
|-------------------|------------------------|-------------------------|--------------------------------------|-------------|-----------------------|---------------------|-----------------------------|--|
| | | 원목 Wood in the Rough | 목재목탄코르크 Wood and Articles of Wood | 기타 Other | 광석 Ores | 모래 Natural Sands | 조제식품 Prepared Foodstuffs | 어패류, 갑각류 Fish, Crustaceans and Mollusks |
| - | - | - | - | 1,068 | - | - | 2,857 | - |
| - | - | - | - | 1,530 | - | 900 | 3,256 | - |
| - | - | - | - | 225 | - | 700 | 5,783 | - |
| - | - | - | 60 | - | - | 200 | 3,055 | - |
| - | 492 | - | - | - | - | 2,000 | 7,084 | - |
| - | - | - | - | - | - | 8,741 | 7,959 | - |
| 10 | - | - | 337 | 17,019 | - | 4,084 | 21,614 | 47 |
| - | - | - | - | 7,120 | - | 39,060 | 20,845 | 61 |
| - | - | - | 42 | 49,651 | - | 41,228 | 26,741 | 5,888 |
| - | - | - | - | - | - | - | - | 3 |
| - | - | - | - | - | - | - | - | 387 |
| - | - | - | - | - | - | - | - | 390 |
| - | - | - | 873 | 53,596 | - | 44,838 | 29,306 | 41 |
| - | - | - | 873 | 53,596 | - | 44,838 | 29,306 | 431 |
| - | - | - | - | - | - | - | - | - |
| - | - | - | - | - | - | - | - | 378 |
| - | - | - | - | - | - | - | - | 378 |
| - | - | - | - | 7,968 | - | 7,716 | 4,915 | - |
| - | - | - | - | 7,968 | - | 7,716 | 4,915 | 378 |
| - | - | - | - | - | - | - | - | - |
| - | - | - | - | - | - | - | - | - |
| - | - | - | - | 4,008 | - | 3,050 | 5,160 | - |
| - | - | - | - | 4,008 | - | 3,050 | 5,160 | - |
| - | - | - | - | - | - | - | - | - |
| - | - | - | - | - | - | - | - | - |
| - | - | - | 107 | 3,880 | - | 2,798 | 7,030 | - |
| - | - | - | 107 | 3,880 | - | 2,798 | 7,030 | - |
| - | - | - | - | - | - | - | - | - |
| - | - | - | - | - | - | - | - | 5 |
| - | - | - | - | - | - | - | - | 5 |
| - | - | - | 95 | 859 | - | 4,026 | 4,910 | - |
| - | - | - | 95 | 859 | - | 4,026 | 4,910 | 5 |

목 포 (출항 4-2)

단 위 : 톤

| 연월 Year & Month | 품목명 Items 내외항별 Ocean-Going & Coastal | 합계 Total | 영양곡 Cereals | 유류 Oil | | | 동물성 지방유 Animal or Vegetable Fats and oils | 비료 Fertilizers | 시멘트 Cement |
|-----------------------|--|-------------|----------------|--------------------------------------|--|--|---|-------------------|---------------|
| | | | | 원유, 석유 Crude Petroleum Oils | 석유정제품 Product of Petroleum Oils | 석유가스류 Petroleum Gases and Other Gases | | | |
| 5 | 선선계인계 | 2,031 | - | - | - | - | - | - | |
| | 전구인계 | 5,323 | - | - | - | - | - | - | |
| | 전구인계 | 7,354 | - | - | - | - | - | - | |
| | 전구인계 | 13,100 | 390 | - | 516 | - | 600 | - | |
| | 합계 | 20,454 | 390 | - | 516 | - | 600 | - | |
| 6 | 선선계인계 | 1,574 | - | - | - | - | - | - | |
| | 전구인계 | 6,692 | - | - | - | - | - | - | |
| | 전구인계 | 8,266 | - | - | - | - | - | - | |
| | 전구인계 | 13,585 | 50 | - | 307 | - | 60 | - | |
| | 합계 | 21,851 | 50 | - | 307 | - | 60 | - | |
| 7 | 선선계인계 | 1,033 | - | - | - | - | - | - | |
| | 전구인계 | 14,577 | - | - | - | - | - | - | |
| | 전구인계 | 15,610 | - | - | - | - | - | - | |
| | 전구인계 | 16,830 | - | - | 347 | - | 60 | - | |
| | 합계 | 32,440 | - | - | 347 | - | 60 | - | |
| 8 | 선선계인계 | 691 | - | - | - | - | - | - | |
| | 전구인계 | 8,394 | - | - | - | - | - | - | |
| | 전구인계 | 9,085 | - | - | - | - | - | - | |
| | 전구인계 | 13,302 | - | - | 467 | - | - | - | |
| | 합계 | 22,387 | - | - | 467 | - | - | - | |
| 9 | 선선계인계 | 108 | - | - | - | - | - | - | |
| | 전구인계 | 5,388 | - | - | - | - | - | - | |
| | 전구인계 | 5,496 | - | - | - | - | - | - | |
| | 전구인계 | 20,338 | 150 | - | 486 | - | 60 | - | |
| | 합계 | 25,834 | 150 | - | 486 | - | 60 | - | |
| 10 | 선선계인계 | 84 | - | - | - | - | - | - | |
| | 전구인계 | 15,725 | - | - | - | - | - | - | |
| | 전구인계 | 15,809 | - | - | - | - | - | - | |
| | 전구인계 | 36,801 | 100 | - | 277 | - | 160 | - | |
| | 합계 | 52,610 | 100 | - | 277 | - | 160 | - | |
| 11 | 선선계인계 | 25 | - | - | - | - | - | - | |
| | 전구인계 | 8,744 | - | - | - | - | - | - | |
| | 전구인계 | 8,769 | - | - | - | - | - | - | |
| | 전구인계 | 26,759 | 740 | - | 545 | - | - | 300 | |
| | 합계 | 35,528 | 740 | - | 545 | - | - | 300 | |
| 12 | 선선계인계 | 120 | - | - | - | - | - | - | |
| | 전구인계 | 20,665 | - | - | - | - | - | - | |
| | 전구인계 | 20,785 | - | - | - | - | - | - | |
| | 전구인계 | 16,398 | 190 | - | 416 | - | - | 50 | |
| | 합계 | 37,183 | 190 | - | 416 | - | - | 50 | |

Unit . RIT

| 무연탄 Anthracite | 유연탄 Bituminous Coal | 목재 Lumber | | 염류 Salt | 인경석 Phosphate Rock | 기타 광석 Other Ores | 수산물 Marine Product | 선어 Fresh Fishes |
|-------------------|---------------------------|----------------------------|---|-------------|-----------------------|---------------------|--------------------------------------|--|
| | | 원목 Wood in the Rough | 목재목편 Wood and Articles of Wood | 기타 Other | 광석 Ores | 모래 Natural Sands | 조제식품 음료 Prepared Foodstuffs | 어패류, 갑각류 Fish, Crustaceans and Mollusks |
| - | - | - | - | - | - | - | - | - |
| - | - | - | 218 | - | 1,205 | 2,460 | 2,000 | 1 |
| - | - | - | 218 | - | 1,205 | 2,460 | 2,000 | 1 |
| - | - | - | - | - | - | - | - | - |
| - | - | - | - | - | - | - | - | - |
| - | - | - | 75 | - | 1,782 | 5,276 | 790 | - |
| - | - | - | 75 | - | 1,782 | 5,276 | 790 | - |
| - | - | - | - | - | - | - | - | - |
| - | - | - | - | - | - | - | - | 4 |
| - | - | - | - | - | - | - | - | 4 |
| - | - | - | 75 | - | 5,105 | 4,003 | 216 | - |
| - | - | - | 75 | - | 5,105 | 4,003 | 216 | 4 |
| - | - | - | - | - | - | - | - | - |
| - | - | - | - | - | - | - | - | 3 |
| - | - | - | - | - | - | - | - | - |
| - | - | - | - | - | - | - | - | 3 |
| - | - | - | 61 | - | 3,671 | 1,886 | 270 | - |
| - | - | - | 61 | - | 3,671 | 1,886 | 270 | 3 |
| - | - | - | - | - | - | - | - | - |
| - | - | - | - | - | - | - | - | - |
| - | - | - | 20 | - | 5,298 | 1,408 | 720 | - |
| - | - | - | 20 | - | 5,298 | 1,408 | 720 | 6 |
| - | - | - | - | - | - | - | - | - |
| - | - | - | - | - | - | - | - | - |
| - | - | - | - | - | - | - | - | - |
| - | - | - | 54 | - | 2,542 | 3,749 | 1,115 | - |
| - | - | - | 54 | - | 2,542 | 3,749 | 1,115 | 5 |
| - | - | - | - | - | - | - | - | - |
| - | - | - | - | - | - | - | - | - |
| - | - | - | - | - | - | - | - | - |
| - | - | - | 94 | - | 10,149 | 3,954 | 1,270 | - |
| - | - | - | 94 | - | 10,149 | 3,954 | 1,270 | - |
| - | - | - | - | - | - | - | - | - |
| - | - | - | - | - | - | - | - | - |
| - | - | - | 74 | - | 7,129 | 4,512 | 910 | - |
| - | - | - | 74 | - | 7,129 | 4,512 | 910 | 20 |

부 포 (출항 4-3)

단 위 : 만

| 연월 Year & Month | 품목명 Items | 내외항행 Ocean-Going & Coastal | 철광석 Iron Ores | 기계류 Machinery | | | | | 철재 Iron Material | |
|--------------------|--------------|-------------------------------|------------------|---|--|--|--|---|---------------------|---|
| | | | | 비철금속, 제품 Base Metal and Articles thereof | 기계류, 부품 Machinery and Mechanical Appliances | 전기기계, 부품 Electrical Machinery and Parts Thereof | 차량, 그 부품 Vehicles and Parts Thereof | 항공기선박부품 Aircraft, Ships and Floating Structure | 고철 Scrap | 철강 및 제품 Iron, Steel and Articles Thereof |
| 1988 | | | - | | | | | | | - |
| 1989 | | | 1,100 | | | 210 | | | | - |
| 1990 | | | - | | | - | | | | - |
| 1991 | | | - | | | - | | | | - |
| 1992 | | | - | | | - | | | | - |
| 1993 | | | - | | | 8,126 | | | | - |
| 1994 | | | - | | 2 | 80 | 116 | - | 74 | 1,263 |
| 1995 | | | - | | 510 | - | - | - | - | 12,599 |
| 1996 | | | - | | 735 | - | - | 250 | 45 | 34,257 |
| 1997 | 전기기계류 | | - | | - | - | - | - | - | 1,228 |
| | 전기기계류 | | - | | - | - | 4 | - | 999 | 58,985 |
| | 전기기계류 | | - | | - | - | 4 | - | 999 | 60,213 |
| | 전기기계류 | | - | | 705 | - | - | - | - | 23,280 |
| 1 | 전기기계류 | | - | | 705 | - | 4 | - | 999 | 83,493 |
| | 전기기계류 | | - | | - | - | - | - | - | 1,228 |
| | 전기기계류 | | - | | - | - | - | - | - | 3,715 |
| | 전기기계류 | | - | | - | - | - | - | - | 4,943 |
| 2 | 전기기계류 | | - | | - | - | - | - | - | 150 |
| | 전기기계류 | | - | | - | - | - | - | - | 5,093 |
| | 전기기계류 | | - | | - | - | - | - | - | - |
| | 전기기계류 | | - | | - | - | - | - | - | 327 |
| 3 | 전기기계류 | | - | | - | - | - | - | - | 327 |
| | 전기기계류 | | - | | - | - | - | - | - | 327 |
| | 전기기계류 | | - | | - | - | - | - | - | - |
| | 전기기계류 | | - | | - | - | - | - | - | 4,384 |
| 4 | 전기기계류 | | - | | 695 | - | - | - | - | 4,384 |
| | 전기기계류 | | - | | 695 | - | - | - | - | 539 |
| | 전기기계류 | | - | | - | - | - | - | - | 4,923 |
| | 전기기계류 | | - | | - | - | - | - | - | - |
| 4 | 전기기계류 | | - | | - | - | 2 | - | - | - |
| | 전기기계류 | | - | | - | - | 2 | - | - | - |
| | 전기기계류 | | - | | - | - | - | - | - | 509 |
| | 전기기계류 | | - | | - | - | 2 | - | - | 509 |

Unit : R/T

| 가 | | 타 | | | | | | |
|------------|---|---|-------------|--|---|---|---|---------------|
| 계호 Weat | 제품공업생산물 Products of the Milling Industry | 동식물생산물 Other Animal and Vegetable Products | 당 Sugars | 화학공업생산물 Products of the Chemical | 플라스틱, 고무 Plastics, Ru- bber and Arti- cles Thereof | 피혁류, 제품 Leather and Articles Thereof | 방직용 섬유 Textiles and Textile Articles | 기 타 Others |
| | | | | 150,918 | | | | |
| | | | | 141,825 | | | | |
| | | | | 182,606 | | | | |
| | | | | 167,576 | | | | |
| | | | | 114,705 | | | | |
| | | | | 45,915 | | | | |
| - | - | 4,619 | - | 28,775 | 60 | - | 2,608 | 4,916 |
| - | - | 17,418 | - | 19,878 | 490 | - | 18,638 | 2,817 |
| - | - | 60,506 | - | 39,610 | - | - | 340 | 6,235 |
| - | - | 671 | - | 11,055 | - | - | - | - |
| - | - | - | - | 44,460 | - | - | - | - |
| - | - | 671 | - | 55,515 | - | - | - | - |
| - | - | 40,916 | - | - | 470 | - | - | 34,353 |
| - | - | 41,587 | - | 55,515 | 470 | - | - | 34,353 |
| - | - | - | - | 1,984 | - | - | - | - |
| - | - | - | - | 1,001 | - | - | - | - |
| - | - | - | - | 2,985 | - | - | - | - |
| - | - | 6,030 | - | - | - | - | - | 2,650 |
| - | - | 6,030 | - | 2,985 | - | - | - | 2,650 |
| - | - | 39 | - | 2,052 | - | - | - | - |
| - | - | - | - | 7,988 | - | - | - | - |
| - | - | 39 | - | 10,040 | - | - | - | - |
| - | - | 3,980 | - | - | - | - | - | 950 |
| - | - | 4,019 | - | 10,040 | - | - | - | 950 |
| - | - | 51 | - | 907 | - | - | - | - |
| - | - | - | - | 1,527 | - | - | - | - |
| - | - | 51 | - | 2,434 | - | - | - | - |
| - | - | 1,980 | - | - | - | - | - | 630 |
| - | - | 2,031 | - | 2,434 | - | - | - | 630 |
| - | - | 23 | - | 1,007 | - | - | - | - |
| - | - | - | - | - | - | - | - | - |
| - | - | 23 | - | 1,007 | - | - | - | - |
| - | - | 2,309 | - | - | - | - | - | 592 |
| - | - | 2,332 | - | 1,007 | - | - | - | 592 |

Unit : R/T

| | | Others | | | | | | | | |
|------|----|---|--|------------------|--|---|---|---|--------|---|
| 구분 | 기 | Others | | | | | | | 타 | |
| Weat | 제품 | 제분공업생산물 Products of the Milling Industry | 동식물 생산품 Other Animal and Vegetable Products | 당 류 Sugars | 화학공업생산물 Products of the Chemical | 플라스틱, 고무 Plastics, Ru- bber and Arti- cles Thereof | 피혁류, 제품 Leather and Articles Thereof | 방직용 섬유 Textiles and Textile Articles | 기 | 타 |
| - | - | - | 34 | - | 1,997 | - | - | - | - | |
| - | - | - | - | - | 3,099 | - | - | - | - | |
| - | - | - | 34 | - | 5,096 | - | - | - | - | |
| - | - | - | 3,808 | - | - | - | - | - | 250 | |
| - | - | - | 3,842 | - | 5,096 | - | - | - | 250 | |
| - | - | - | 51 | - | 1,523 | - | - | - | - | |
| - | - | - | - | - | 822 | - | - | - | - | |
| - | - | - | 51 | - | 2,345 | - | - | - | - | |
| - | - | - | 3,196 | - | - | - | - | - | - | |
| - | - | - | 3,247 | - | 2,345 | - | - | - | - | |
| - | - | - | 41 | - | 992 | - | - | - | - | |
| - | - | - | - | - | 7,046 | - | - | - | - | |
| - | - | - | 41 | - | 8,038 | - | - | - | - | |
| - | - | - | 3,993 | - | - | - | - | - | 20 | |
| - | - | - | 4,034 | - | 8,038 | - | - | - | 20 | |
| - | - | - | 95 | - | 593 | - | - | - | - | |
| - | - | - | - | - | 1,563 | - | - | - | - | |
| - | - | - | 95 | - | 2,156 | - | - | - | - | |
| - | - | - | 3,261 | - | - | 50 | - | - | 10 | |
| - | - | - | 3,356 | - | 2,156 | 50 | - | - | 10 | |
| - | - | - | 108 | - | - | - | - | - | - | |
| - | - | - | - | - | 4,286 | - | - | - | - | |
| - | - | - | 108 | - | 4,286 | - | - | - | - | |
| - | - | - | 3,767 | - | - | - | - | - | 4,737 | |
| - | - | - | 3,875 | - | 4,286 | - | - | - | 4,737 | |
| - | - | - | 84 | - | - | - | - | - | - | |
| - | - | - | - | - | 5,613 | - | - | - | - | |
| - | - | - | 84 | - | 5,613 | - | - | - | - | |
| - | - | - | 3,959 | - | - | - | - | - | 18,590 | |
| - | - | - | 4,043 | - | 5,613 | - | - | - | 18,590 | |
| - | - | - | 25 | - | - | - | - | - | - | |
| - | - | - | - | - | 1,001 | - | - | - | - | |
| - | - | - | 25 | - | 1,001 | - | - | - | - | |
| - | - | - | 2,106 | - | - | 160 | - | - | 5,614 | |
| - | - | - | 2,131 | - | 1,001 | 160 | - | - | 5,614 | |
| - | - | - | 120 | - | - | - | - | - | - | |
| - | - | - | - | - | 10,514 | - | - | - | - | |
| - | - | - | 120 | - | 10,514 | - | - | - | - | |
| - | - | - | 2,527 | - | - | 260 | - | - | 310 | |
| - | - | - | 2,647 | - | 10,514 | 260 | - | - | 310 | |

완 도 (입항 4-1)

단 위 : 톤

| 연월 Year & Month | 항목 Items 내외항 Ocean-Going & Coastal | 총계 Total | 곡물 Cereals | 유류 Oil | | | 동물성 식지유 Animal or Vegetable Fats and oils | 비료 Fertilizers | 시멘트 Cement |
|--------------------|---|-------------|---------------|--------------------------------|------------------------------------|--|---|-------------------|---------------|
| | | | | 원유, 석유 Crude Petroleum Oils | 석유정제품 Product of Petroleum Oils | 석유가스류 Petroleum Gases and Other Gases | | | |
| 1988 | | 278,228 | - | | 6,830 | | 1,285 | 343 | |
| 1989 | | 293,279 | 160 | | 7,440 | | 1,540 | - | |
| 1990 | | 448,003 | - | | 7,738 | | 1,840 | - | |
| 1991 | | 422,239 | - | | 9,946 | | 3,700 | - | |
| 1992 | | 411,541 | - | | 11,918 | | 5,192 | 14,838 | |
| 1993 | | 406,352 | - | | 12,841 | | 2,525 | - | |
| 1994 | | 441,236 | 278 | | 11,063 | | 3,535 | - | |
| 1995 | | 313,039 | - | | 11,936 | | 2,280 | - | |
| 1996 | | 336,311 | - | | 37,878 | | - | - | |
| 1997 | 전년동계항구계 | 374 | - | - | - | - | - | - | |
| | 전년여름항구계 | 25,264 | - | - | - | - | - | - | |
| | 전년순항구계 | 25,638 | - | - | - | - | - | - | |
| | 내항순항구계 | 221,181 | - | - | 20,697 | - | - | - | |
| | 외항순항구계 | 246,819 | - | - | 20,697 | - | - | - | |
| 1 | 전년동계항구계 | - | - | - | - | - | - | - | |
| | 전년여름항구계 | 23,021 | - | - | - | - | - | - | |
| | 전년순항구계 | 23,021 | - | - | - | - | - | - | |
| | 내항순항구계 | 48,916 | - | - | 1,446 | - | - | - | |
| | 외항순항구계 | 71,937 | - | - | 1,446 | - | - | - | |
| 2 | 전년동계항구계 | 16 | - | - | - | - | - | - | |
| | 전년여름항구계 | 15 | - | - | - | - | - | - | |
| | 전년순항구계 | 31 | - | - | - | - | - | - | |
| | 내항순항구계 | 22,441 | - | - | 834 | - | - | - | |
| | 외항순항구계 | 22,472 | - | - | 834 | - | - | - | |
| 3 | 전년동계항구계 | - | - | - | - | - | - | - | |
| | 전년여름항구계 | 53 | - | - | - | - | - | - | |
| | 전년순항구계 | 53 | - | - | - | - | - | - | |
| | 내항순항구계 | 17,195 | - | - | 2,886 | - | - | - | |
| | 외항순항구계 | 17,248 | - | - | 2,886 | - | - | - | |
| 4 | 전년동계항구계 | - | - | - | - | - | - | - | |
| | 전년여름항구계 | 432 | - | - | - | - | - | - | |
| | 전년순항구계 | 432 | - | - | - | - | - | - | |
| | 내항순항구계 | 13,389 | - | - | 2,116 | - | - | - | |
| | 외항순항구계 | 13,821 | - | - | 2,116 | - | - | - | |

Unit : R/T

| 무 연 탄 Anthracite | 유 연 탄 Bituminous Coal | 목 재 Lumber | | 염 류 Salt | 인 공 석 Phosphate Rock | 기 타 공 석 Other Ores | 수 산 가 공 품 Marine Product | 선 어 Fresh Fishes |
|---------------------|--------------------------|--------------------------|--------------------------------------|--------------|-------------------------|-----------------------|---------------------------------------|--|
| | | 원 목 Wood in the Rough | 목재목탄코르크 Wood and Articles of Wood | 기 타 Other | 공 석 Ores | 모 래 Natural Sands | 조 제 식 품 음 료 Prepared Foodstuffs | 어 폐 류, 갑 각 류 Fish, Crustaceans and Mollusks |
| - | - | - | - | - | - | - | 317 | - |
| - | 175 | - | - | - | - | - | 467 | - |
| - | - | - | - | - | - | - | - | - |
| - | - | 453 | - | - | - | - | - | - |
| - | - | - | - | - | - | 31,695 | 102 | - |
| - | - | - | - | - | - | 50,062 | - | 15 |
| - | - | - | - | 8,255 | - | 50,849 | - | 93 |
| - | - | - | - | 23,662 | - | 48,501 | - | 702 |
| - | - | - | - | - | - | - | - | 267 |
| - | - | - | - | 23,009 | - | - | - | 1,957 |
| - | - | - | - | 23,009 | - | - | - | 2,224 |
| - | - | - | - | - | - | 49,341 | - | - |
| - | - | - | - | 23,009 | - | 49,341 | - | 2,224 |
| - | - | - | - | - | - | - | - | - |
| - | - | - | - | 23,009 | - | - | - | 12 |
| - | - | - | - | 23,009 | - | - | - | 12 |
| - | - | - | - | - | - | 5,546 | - | - |
| - | - | - | - | 23,009 | - | 5,546 | - | 12 |
| - | - | - | - | - | - | - | - | - |
| - | - | - | - | - | - | - | - | 15 |
| - | - | - | - | - | - | - | - | 15 |
| - | - | - | - | - | - | 2,511 | - | - |
| - | - | - | - | - | - | 2,511 | - | 15 |
| - | - | - | - | - | - | - | - | - |
| - | - | - | - | - | - | - | - | 53 |
| - | - | - | - | - | - | - | - | 53 |
| - | - | - | - | - | - | 4,061 | - | - |
| - | - | - | - | - | - | 4,061 | - | 53 |
| - | - | - | - | - | - | - | - | - |
| - | - | - | - | - | - | - | - | 432 |
| - | - | - | - | - | - | - | - | 432 |
| - | - | - | - | - | - | 6,189 | - | - |
| - | - | - | - | - | - | 6,189 | - | 432 |

단 위 : 톤

| 연월 Year & Month | 종목명 Items 내외항별 Ocean-Going & Coastal | 합계 Total | 양곡 Cereals | 유류 Oil | | | 동물성 식물성 유지 Animal or Vegetable Fats and oils | 비료 Fertilizers | 시멘트 Cement |
|-----------------------|--|-------------|---------------|--------------------------------------|--|--|---|-------------------|---------------|
| | | | | 원유, 석유 Crude Petroleum Oils | 석유정제품 Product of Petroleum Oils | 석유가스류 Petroleum Gases and Other Gases | | | |
| 5 | 선선계인계 | - | - | - | - | - | - | - | |
| | 정국입 | 465 | - | - | - | - | - | - | |
| | 총합 | 465 | - | - | - | - | - | - | |
| | 이중 | 10,447 | - | - | 2,091 | - | - | - | |
| 6 | 선선계인계 | 257 | - | - | - | - | - | - | |
| | 정국입 | 233 | - | - | - | - | - | - | |
| | 총합 | 490 | - | - | - | - | - | - | |
| | 이중 | 6,355 | - | - | 1,755 | - | - | - | |
| 7 | 선선계인계 | 5 | - | - | - | - | - | - | |
| | 정국입 | 419 | - | - | - | - | - | - | |
| | 총합 | 424 | - | - | - | - | - | - | |
| | 이중 | 5,281 | - | - | 1,423 | - | - | - | |
| 8 | 선선계인계 | 10 | - | - | - | - | - | - | |
| | 정국입 | 221 | - | - | - | - | - | - | |
| | 총합 | 231 | - | - | - | - | - | - | |
| | 이중 | 6,119 | - | - | 1,367 | - | - | - | |
| 9 | 선선계인계 | - | - | - | - | - | - | - | |
| | 정국입 | 31 | - | - | - | - | - | - | |
| | 총합 | 31 | - | - | - | - | - | - | |
| | 이중 | 5,326 | - | - | 1,523 | - | - | - | |
| 10 | 선선계인계 | - | - | - | - | - | - | - | |
| | 정국입 | 306 | - | - | - | - | - | - | |
| | 총합 | 306 | - | - | - | - | - | - | |
| | 이중 | 12,735 | - | - | 1,113 | - | - | - | |
| 11 | 선선계인계 | - | - | - | - | - | - | - | |
| | 정국입 | 44 | - | - | - | - | - | - | |
| | 총합 | 44 | - | - | - | - | - | - | |
| | 이중 | 29,038 | - | - | 2,543 | - | - | - | |
| 12 | 선선계인계 | 86 | - | - | - | - | - | - | |
| | 정국입 | 24 | - | - | - | - | - | - | |
| | 총합 | 110 | - | - | - | - | - | - | |
| | 이중 | 43,939 | - | - | 1,600 | - | - | - | |
| | | 44,049 | - | - | 1,600 | - | - | - | |

Unit : R/T

| 무 연 탄 Anthracite | 유 연 탄 Bituminous Coal | 목재 Lumber | | 염류 Salt | 인광석 Phosphate Rock | 기타 광석 Other Ores | 수산물 Marine Product | 선어 Fresh Fishes |
|---------------------|--------------------------|-------------------------|--------------------------------------|---------------------|-----------------------|---------------------|-----------------------|-------------------------------|
| | | 원목 Wood in the Rough | 목재목탄코르크 Wood and Articles of Wood | 기타 광석 Other Ores | | | 모래 Natural Sands | 조제식품음료 Prepared Foodstuffs |
| - | - | - | - | - | - | - | - | - |
| - | - | - | - | - | - | - | - | 465 |
| - | - | - | - | - | - | - | - | 465 |
| - | - | - | - | - | - | 3,584 | - | - |
| - | - | - | - | - | - | 3,584 | - | 465 |
| - | - | - | - | - | - | - | - | 252 |
| - | - | - | - | - | - | - | - | 233 |
| - | - | - | - | - | - | - | - | 465 |
| - | - | - | - | - | - | 3,858 | - | - |
| - | - | - | - | - | - | 3,858 | - | 485 |
| - | - | - | - | - | - | - | - | 5 |
| - | - | - | - | - | - | - | - | 419 |
| - | - | - | - | - | - | - | - | 424 |
| - | - | - | - | - | - | 3,858 | - | - |
| - | - | - | - | - | - | 3,858 | - | 424 |
| - | - | - | - | - | - | - | - | 10 |
| - | - | - | - | - | - | - | - | 221 |
| - | - | - | - | - | - | - | - | 231 |
| - | - | - | - | - | - | 4,752 | - | - |
| - | - | - | - | - | - | 4,752 | - | 231 |
| - | - | - | - | - | - | - | - | - |
| - | - | - | - | - | - | - | - | 23 |
| - | - | - | - | - | - | - | - | 23 |
| - | - | - | - | - | - | 3,803 | - | - |
| - | - | - | - | - | - | 3,803 | - | 23 |
| - | - | - | - | - | - | - | - | - |
| - | - | - | - | - | - | - | - | 16 |
| - | - | - | - | - | - | - | - | 16 |
| - | - | - | - | - | - | 3,258 | - | - |
| - | - | - | - | - | - | 3,258 | - | 16 |
| - | - | - | - | - | - | - | - | - |
| - | - | - | - | - | - | - | - | 44 |
| - | - | - | - | - | - | - | - | 44 |
| - | - | - | - | - | - | 3,837 | - | - |
| - | - | - | - | - | - | 3,837 | - | 44 |
| - | - | - | - | - | - | - | - | - |
| - | - | - | - | - | - | - | - | 24 |
| - | - | - | - | - | - | - | - | 24 |
| - | - | - | - | - | - | 4,084 | - | - |
| - | - | - | - | - | - | 4,084 | - | 24 |

완 도 (입항 4-3)

단 위 : 톤

| 연월 Year & Month | 품목별 Items 내외항별 Ocean-Going & Coastal | 철광석 Iron Ores | 기 계 류 Machinery | | | | | 철재 Iron Material | |
|--------------------|--|------------------|---|--|--|--|--|---------------------|---|
| | | | 비철금속, 제품 Base Metal and Articles thereof | 기계류, 부품 Machinery and Mechanical Appliances | 전기기기, 부품 Electrical Machinery and Parts Thereof | 차량, 그 부품 Vehicles and Parts Thereof | 항공기선박부품 Aircraft, Ship s and Floating Structure | 고철 Scrap | 철강 및 제품 Iron, Steel and Articles Thereof |
| 1988 | | - | - | - | - | - | - | - | |
| 1989 | | - | - | - | - | - | - | - | |
| 1990 | | - | - | - | - | - | - | - | |
| 1991 | | - | - | - | - | - | - | - | |
| 1992 | | - | - | - | - | - | - | - | |
| 1993 | | - | - | - | - | - | - | - | |
| 1994 | | - | - | 2 | - | 544 | - | - | |
| 1995 | | - | - | - | 5 | - | - | 350 | |
| 1996 | | - | - | - | - | - | - | - | |
| 1997 | 선박계인계 철광석 내외항별 Ocean-Going & Coastal | - | - | 276 | - | - | - | - | |
| | | - | - | 276 | - | - | - | - | |
| | | - | - | 276 | - | - | - | - | |
| 1 | 선박계인계 철광석 내외항별 Ocean-Going & Coastal | - | - | - | - | - | - | - | |
| | | - | - | - | - | - | - | - | |
| | | - | - | - | - | - | - | - | |
| | | - | - | - | - | - | - | - | |
| 2 | 선박계인계 철광석 내외항별 Ocean-Going & Coastal | - | - | - | - | - | - | - | |
| | | - | - | - | - | - | - | - | |
| | | - | - | - | - | - | - | - | |
| | | - | - | - | - | - | - | - | |
| 3 | 선박계인계 철광석 내외항별 Ocean-Going & Coastal | - | - | - | - | - | - | - | |
| | | - | - | - | - | - | - | - | |
| | | - | - | - | - | - | - | - | |
| | | - | - | - | - | - | - | - | |
| 4 | 선박계인계 철광석 내외항별 Ocean-Going & Coastal | - | - | - | - | - | - | - | |
| | | - | - | - | - | - | - | - | |
| | | - | - | - | - | - | - | - | |
| | | - | - | - | - | - | - | - | |

Unit : R/T

| 기 타 Others 타 | | | | | | | | | |
|--------------|---|---|--------------|--|---|---|---|---------------|-----|
| 구분 Weat | 제분공업생산물 Products of the Milling Industry | 동식물생산물 Other Animal and Vegetable Products | 당류 Sugars | 화학공업생산물 Products of the Chemical | 플라스틱, 고무 Plastics, Ru- bber and Arti- cles Thereof | 피혁류, 제품 Leather and Articles Thereof | 방직용 섬유 Textiles and Textile Articles | 기 타 Others | |
| | | | | 269,453 | | | | | |
| | | | | 283,497 | | | | | |
| | | | | 438,425 | | | | | |
| | | | | 408,593 | | | | | |
| | | | | 379,140 | | | | | |
| | | | | 359,189 | | | | | |
| - | - | 369,387 | - | 6,350 | - | - | - | - | - |
| - | - | 238,971 | - | - | - | - | - | - | 300 |
| - | - | 225,568 | - | - | - | - | - | - | - |
| - | - | 107 | - | - | - | - | - | - | - |
| - | - | - | - | - | - | - | - | - | 22 |
| - | - | 107 | - | - | - | - | - | - | 22 |
| - | - | 151,143 | - | - | - | - | - | - | - |
| - | - | 151,250 | - | - | - | - | - | - | 22 |
| - | - | - | - | - | - | - | - | - | - |
| - | - | - | - | - | - | - | - | - | - |
| - | - | 41,924 | - | - | - | - | - | - | - |
| - | - | 41,924 | - | - | - | - | - | - | - |
| - | - | 16 | - | - | - | - | - | - | - |
| - | - | - | - | - | - | - | - | - | - |
| - | - | 16 | - | - | - | - | - | - | - |
| - | - | 19,096 | - | - | - | - | - | - | - |
| - | - | 19,112 | - | - | - | - | - | - | - |
| - | - | - | - | - | - | - | - | - | - |
| - | - | - | - | - | - | - | - | - | - |
| - | - | 10,248 | - | - | - | - | - | - | - |
| - | - | 10,248 | - | - | - | - | - | - | - |
| - | - | - | - | - | - | - | - | - | - |
| - | - | - | - | - | - | - | - | - | - |
| - | - | 5,084 | - | - | - | - | - | - | - |
| - | - | 5,084 | - | - | - | - | - | - | - |

완 도 (출 항 4-1)

단 위 : 톤

| 연월 Year & Month | 품목명 Items | 총계 Total | 곡물 Cereals | 유류 Oil | | | 동물성 식물성 지방류 Animal or Vegetable Fats and oils | 비료 Fertilizers | 시멘트 Cement |
|-----------------------|--------------|-------------|---------------|--------------------------------------|--|--|--|-------------------|---------------|
| | | | | 원유, 석유 Crude Petroleum Oils | 석유정제품 Product of Petroleum Oils | 석유가스류 Petroleum Gases and Other Gases | | | |
| 1988 | | 29,519 | - | | | | | | |
| 1989 | | 34,234 | 100 | | | | | | |
| 1990 | | 41,540 | 200 | | | | | | |
| 1991 | | 42,441 | 200 | | | | | | |
| 1992 | | 22,689 | - | | | | | | |
| 1993 | | 27,006 | - | | | | 277 | | |
| 1994 | | 59,820 | - | - | 485 | - | 15,964 | | |
| 1995 | | 67,455 | - | - | 3,307 | - | 11,066 | | |
| 1996 | | 46,124 | - | - | 3,189 | - | 13,182 | | |
| 1997 | 선선계인계 | 5,389 | - | - | - | - | - | - | |
| | 선선계인계 | 169,195 | - | - | - | - | - | - | |
| | 선선계인계 | 174,584 | - | - | - | - | - | - | |
| | 선선계인계 | 609 | - | - | 409 | - | - | - | |
| | 이계 | 175,193 | - | - | 409 | - | - | - | |
| 1 | 선선계인계 | 134 | - | - | - | - | - | - | |
| | 선선계인계 | 24,102 | - | - | - | - | - | - | |
| | 선선계인계 | 24,236 | - | - | - | - | - | - | |
| | 선선계인계 | 60 | - | - | 60 | - | - | - | |
| | 이계 | 24,296 | - | - | 60 | - | - | - | |
| 2 | 선선계인계 | 291 | - | - | - | - | - | - | |
| | 선선계인계 | 30,605 | - | - | - | - | - | - | |
| | 선선계인계 | 30,896 | - | - | - | - | - | - | |
| | 선선계인계 | 40 | - | - | 40 | - | - | - | |
| | 이계 | 30,936 | - | - | 40 | - | - | - | |
| 3 | 선선계인계 | 74 | - | - | - | - | - | - | |
| | 선선계인계 | 38,556 | - | - | - | - | - | - | |
| | 선선계인계 | 38,630 | - | - | - | - | - | - | |
| | 선선계인계 | 25 | - | - | 25 | - | - | - | |
| | 이계 | 38,655 | - | - | 25 | - | - | - | |
| 4 | 선선계인계 | 674 | - | - | - | - | - | - | |
| | 선선계인계 | 30,870 | - | - | - | - | - | - | |
| | 선선계인계 | 31,544 | - | - | - | - | - | - | |
| | 선선계인계 | 30 | - | - | 30 | - | - | - | |
| | 이계 | 31,574 | - | - | 30 | - | - | - | |

Unit : R/T

| 무연탄 Anthracite | 유연탄 Bituminous Coal | 목재 Lumber | | 염류 Salt | 인광석 Phosphate Rock | 기타광석 Other Ores | 수산가공품 Marine Product | 선어 Fresh Fishes |
|-------------------|------------------------|-------------------------|--------------------------------------|------------|-----------------------|--------------------|-------------------------|--------------------|
| | | 원목 Wood in the Rough | 목재목탄코르크 Wood and Articles of Wood | | | | | |
| - | - | - | - | - | - | - | 15,924 | 232 |
| - | - | - | - | - | - | - | 18,345 | 159 |
| - | - | - | - | - | - | - | 16,841 | 11 |
| - | - | - | - | - | - | 3,500 | 6,040 | - |
| - | - | - | - | - | - | - | 5,209 | - |
| - | - | 76 | - | - | - | 3,877 | 18,885 | 2 |
| - | - | - | - | - | 3,330 | 24 | 1,510 | - |
| - | - | - | 3 | - | 2,530 | 1,950 | 3,770 | - |
| - | - | - | - | - | 13,015 | 2,540 | 3,304 | 4 |
| - | - | - | - | - | - | - | - | - |
| - | - | - | - | - | 169,160 | - | - | 35 |
| - | - | - | - | - | 169,160 | - | - | 35 |
| - | - | - | - | - | - | 200 | - | - |
| - | - | - | - | - | 169,160 | 200 | - | 35 |
| - | - | - | - | - | - | - | - | - |
| - | - | - | - | - | 24,102 | - | - | - |
| - | - | - | - | - | 24,102 | - | - | - |
| - | - | - | - | - | 24,102 | - | - | - |
| - | - | - | - | - | - | - | - | - |
| - | - | - | - | - | 30,605 | - | - | - |
| - | - | - | - | - | 30,605 | - | - | - |
| - | - | - | - | - | 30,605 | - | - | - |
| - | - | - | - | - | - | - | - | - |
| - | - | - | - | - | 38,556 | - | - | - |
| - | - | - | - | - | 38,556 | - | - | - |
| - | - | - | - | - | 38,556 | - | - | - |
| - | - | - | - | - | - | - | - | - |
| - | - | - | - | - | 30,870 | - | - | - |
| - | - | - | - | - | 30,870 | - | - | - |
| - | - | - | - | - | 30,870 | - | - | - |

완 도 (출 항 4-2)

단 위 : 단

| 연월 Year & Month | 항목 Items 내외항 Ocean-Going & Coastal | 합계 Total | 양곡 Cereals | 유류 Oil | | | 동물성 식물성 지방유 Animal or Vegetable Fats and oils | 비료 Fertilizers | 시멘트 Cement |
|-----------------------|--|-------------|---------------|--------------------------------------|--|--|--|-------------------|---------------|
| | | | | 원유, 석유 Crude Petroleum Oils | 석유정제품 Product of Petroleum Oils | 석유가스류 Petroleum Gases and Other Gases | | | |
| 5 | 선선계안계 | 625 | - | - | - | - | - | - | |
| | 전국구입 | 24,916 | - | - | - | - | - | - | |
| | 추출 | 25,541 | - | - | - | - | - | - | |
| | 이항계 | 37 | - | - | 37 | - | - | - | |
| 6 | 선선계안계 | 205 | - | - | - | - | - | - | |
| | 전국구입 | 3,109 | - | - | - | - | - | - | |
| | 추출 | 3,314 | - | - | - | - | - | - | |
| | 이항계 | 30 | - | - | 30 | - | - | - | |
| 7 | 선선계안계 | 218 | - | - | - | - | - | - | |
| | 전국구입 | 12 | - | - | - | - | - | - | |
| | 추출 | 230 | - | - | - | - | - | - | |
| | 이항계 | 47 | - | - | 47 | - | - | - | |
| 8 | 선선계안계 | 169 | - | - | - | - | - | - | |
| | 전국구입 | 17,017 | - | - | - | - | - | - | |
| | 추출 | 17,186 | - | - | - | - | - | - | |
| | 이항계 | 226 | - | - | 26 | - | - | - | |
| 9 | 선선계안계 | 153 | - | - | - | - | - | - | |
| | 전국구입 | 2 | - | - | - | - | - | - | |
| | 추출 | 155 | - | - | - | - | - | - | |
| | 이항계 | 20 | - | - | 20 | - | - | - | |
| 10 | 선선계안계 | 930 | - | - | - | - | - | - | |
| | 전국구입 | - | - | - | - | - | - | - | |
| | 추출 | 930 | - | - | - | - | - | - | |
| | 이항계 | 70 | - | - | 70 | - | - | - | |
| 11 | 선선계안계 | 935 | - | - | - | - | - | - | |
| | 전국구입 | - | - | - | - | - | - | - | |
| | 추출 | 935 | - | - | - | - | - | - | |
| | 이항계 | 17 | - | - | 17 | - | - | - | |
| 12 | 선선계안계 | 981 | - | - | - | - | - | - | |
| | 전국구입 | 6 | - | - | - | - | - | - | |
| | 추출 | 987 | - | - | - | - | - | - | |
| | 이항계 | 7 | - | - | 7 | - | - | - | |
| | | 994 | | | | | | | |

완 도 (출 항 4-3)

단 위 : 톤

| 연월 Year & Month | 품목명 Items 내외항별 Ocean-Going & Coastal | 철광석 Iron Ores | 기계류 Machinery | | | | | 철재 Iron Material | |
|-----------------------|--|------------------|---|--|--|--|--|---------------------|---|
| | | | 비철금속, 제품 Base Metal and Articles thereof | 기계류, 부품 Machinery and Mechanical Appliances | 전기기기, 부품 Electrical Machinery and Parts Thereof | 차량, 그 부품 Vehicles and Parts Thereof | 항공기선박부품 Aircraft, Ship s and Floating Structure | 고철 Scrap | 철강 및 제품 Iron, Steel and Articles Thereof |
| 1988 | | - | | | | | | | |
| 1989 | | - | | | | | | | |
| 1990 | | - | | | | | | | |
| 1991 | | - | | | | | | | |
| 1992 | | - | | | | | | | |
| 1993 | | - | | | 402 | | | | 765 |
| 1994 | | - | | 11 | 306 | | | 189 | 38 |
| 1995 | | - | | | 2 | | | | 8 |
| 1996 | | - | | | | | 5 | | |
| 1997 | 대한항공항공기 대한항공 대한항공 대한항공 | - | | | | | | | |
| 1 | 대한항공항공기 대한항공 대한항공 대한항공 | - | | | | | | | |
| 2 | 대한항공항공기 대한항공 대한항공 대한항공 | - | | | | | | | |
| 3 | 대한항공항공기 대한항공 대한항공 대한항공 | - | | | | | | | |
| 4 | 대한항공항공기 대한항공 대한항공 대한항공 | - | | | | | | | |

Unit : A/T

| 기 타 Others | | | | | | | | |
|-------------|---|---|--------------|--|---|---|---|---------------|
| 기 타 Weat | 제분공업생산물 Products of the Milling Industry | 동식물생산물 Other Animal and Vegetable Products | 당류 Sugars | 화학공업생산물 Products of the Chemical | 플라스틱, 고무 Plastics, Ru- bber and Arti- cles Thereof | 피혁류, 제품 Leather and Articles Thereof | 방직용 섬유 Textiles and Textile Articles | 기 타 Others |
| | | | | 13,363 | | | | |
| | | | | 15,630 | | | | |
| | | | | 24,488 | | | | |
| | | | | 32,701 | | | | |
| | | | | 17,480 | | | | |
| | | | | 2,722 | | | | |
| - | - | 24,807 | - | - | 2,297 | - | - | 10,859 |
| - | - | 22,116 | - | - | 70 | - | 5,945 | 16,688 |
| - | - | 6,915 | - | - | 10 | - | - | 3,960 |
| - | - | 5,389 | - | - | - | - | - | - |
| - | - | - | - | - | - | - | - | - |
| - | - | 5,389 | - | - | - | - | - | - |
| - | - | 5,389 | - | - | - | - | - | - |
| - | - | 134 | - | - | - | - | - | - |
| - | - | 134 | - | - | - | - | - | - |
| - | - | 134 | - | - | - | - | - | - |
| - | - | 291 | - | - | - | - | - | - |
| - | - | 291 | - | - | - | - | - | - |
| - | - | 291 | - | - | - | - | - | - |
| - | - | 74 | - | - | - | - | - | - |
| - | - | 74 | - | - | - | - | - | - |
| - | - | 74 | - | - | - | - | - | - |
| - | - | 674 | - | - | - | - | - | - |
| - | - | 674 | - | - | - | - | - | - |
| - | - | 674 | - | - | - | - | - | - |

Unit : R/T

| 기 | | Others | | | | | | | 타 | |
|-----------|---|---|--|------------------|--|---|---|---|---|-------------|
| 구 Weat | 류 | 제분공업생산물 Products of the Milling Industry | 동식물 생산품 Other Animal and Vegetable Products | 당 류 Sugars | 화학공업생산물 Products of the Chemical | 플라스틱, 고무 Plastics, Ru- bber and Arti- cles Thereof | 피혁류, 제품 Leather and Articles Thereof | 방직용 섬유 Textiles and Textile Articles | 기 | 타 Others |
| - | - | - | 625 | - | - | - | - | - | - | - |
| - | - | - | 625 | - | - | - | - | - | - | - |
| - | - | - | 625 | - | - | - | - | - | - | - |
| - | - | - | 205 | - | - | - | - | - | - | - |
| - | - | - | 205 | - | - | - | - | - | - | - |
| - | - | - | 205 | - | - | - | - | - | - | - |
| - | - | - | 218 | - | - | - | - | - | - | - |
| - | - | - | 218 | - | - | - | - | - | - | - |
| - | - | - | 218 | - | - | - | - | - | - | - |
| - | - | - | 169 | - | - | - | - | - | - | - |
| - | - | - | 169 | - | - | - | - | - | - | - |
| - | - | - | 169 | - | - | - | - | - | - | - |
| - | - | - | 153 | - | - | - | - | - | - | - |
| - | - | - | 153 | - | - | - | - | - | - | - |
| - | - | - | 153 | - | - | - | - | - | - | - |
| - | - | - | 930 | - | - | - | - | - | - | - |
| - | - | - | 930 | - | - | - | - | - | - | - |
| - | - | - | 930 | - | - | - | - | - | - | - |
| - | - | - | 935 | - | - | - | - | - | - | - |
| - | - | - | 935 | - | - | - | - | - | - | - |
| - | - | - | 935 | - | - | - | - | - | - | - |
| - | - | - | 981 | - | - | - | - | - | - | - |
| - | - | - | 981 | - | - | - | - | - | - | - |
| - | - | - | 981 | - | - | - | - | - | - | - |

포 항 (입항 4-1)

단 위 : 톤

| 연월 Year & Month | 품목별 Items 내외항별 Ocean-Going & Coastal | 총계 Total | 양곡 Cereals | 유류 Oil | | | 동물성 식물성 지유 Animal or Vegetable Fats and oils | 비료 Fertilizers | 시멘트 Cement |
|-----------------------|--|-------------|---------------|--------------------------------------|---|---|---|-------------------|---------------|
| | | | | 원유, 석유 Crude Petroleum Oils | 석유 정제품 Product of Petroleum Oils | 석유 가스류 Petroleum Gases and Other Gases | | | |
| 1988 | | 27,240,320 | - | | 966,328 | | - | 126 | 255,400 |
| 1989 | | 26,848,231 | - | | 979,893 | | - | - | 305,437 |
| 1990 | | 28,319,442 | - | | 1,212,858 | | - | - | 366,170 |
| 1991 | | 32,357,636 | - | | 1,281,400 | | 36,540 | - | 632,636 |
| 1992 | | 30,928,084 | 18 | | 1,240,360 | | 33,060 | 215 | 776,601 |
| 1993 | | 33,316,525 | - | | 1,325,312 | | 32,979 | 91 | 749,596 |
| 1994 | | 33,282,644 | - | 353,495 | 1,136,445 | - | - | 1,330 | 874,578 |
| 1995 | | 37,533,218 | - | 64,371 | 1,529,564 | 200 | - | 482 | 1,186,505 |
| 1996 | | 39,857,502 | 40 | 21,513 | 1,596,017 | - | - | 540 | 1,453,909 |
| 1997 | 전년 | 15,323,736 | - | - | - | - | - | - | - |
| | 전년 | 17,460,537 | - | - | 103,280 | - | - | - | - |
| | 전년 | 32,784,273 | - | - | 103,280 | - | - | - | - |
| | 이중 | 7,642,903 | 30 | - | 1,423,561 | - | - | - | 1,494,235 |
| 이중 | 40,627,176 | 30 | - | 1,526,841 | - | - | - | 1,494,235 | |
| 1 | 전년 | 1,446,084 | - | - | - | - | - | - | - |
| | 전년 | 1,735,939 | - | - | 12,910 | - | - | - | - |
| | 전년 | 3,182,623 | - | - | 12,910 | - | - | - | - |
| | 이중 | 619,602 | - | - | 147,015 | - | - | - | 88,459 |
| 이중 | 3,801,625 | - | - | 159,925 | - | - | - | 88,459 | |
| 2 | 전년 | 969,275 | - | - | - | - | - | - | - |
| | 전년 | 1,206,232 | - | - | 12,910 | - | - | - | - |
| | 전년 | 2,175,507 | - | - | 12,910 | - | - | - | - |
| | 이중 | 539,312 | - | - | 123,160 | - | - | - | 85,344 |
| 이중 | 2,714,819 | - | - | 136,070 | - | - | - | 85,344 | |
| 3 | 전년 | 1,499,608 | - | - | - | - | - | - | - |
| | 전년 | 1,310,645 | - | - | - | - | - | - | - |
| | 전년 | 2,810,253 | - | - | - | - | - | - | - |
| | 이중 | 621,914 | 30 | - | 133,987 | - | - | - | 138,106 |
| 이중 | 3,432,167 | 30 | - | 133,987 | - | - | - | 138,106 | |
| 4 | 전년 | 1,500,674 | - | - | - | - | - | - | - |
| | 전년 | 1,350,105 | - | - | 25,820 | - | - | - | - |
| | 전년 | 2,850,779 | - | - | 25,820 | - | - | - | - |
| | 이중 | 628,726 | - | - | 104,428 | - | - | - | 142,980 |
| 이중 | 3,479,505 | - | - | 130,248 | - | - | - | 142,980 | |

Unit : R/T

| 무연탄 Anthracite | 유연탄 Bituminous Coal | 목재 Lumber | | 염류 Salt | 인광석 Phosphate Rock | 기타광석 Other Ores | 수산물 Marine Product | 선어 Fresh Fishes |
|-------------------|---------------------------|----------------------------|--|------------|-----------------------|--------------------|-----------------------|--------------------|
| | | 원목 Wood in the Rough | 목재목탄코르크 Wood and Articles of Wood | | | | | |
| 152,171 | 8,003,192 | 110,646 | - | - | - | 1,967,401 | - | - |
| 143,284 | 8,178,110 | 100,466 | - | - | - | 1,900,090 | - | 1,468 |
| 116,692 | 8,742,480 | 137,925 | - | - | - | 2,429,153 | - | 2,350 |
| 248,349 | 9,295,355 | 202,651 | - | - | - | 2,380,778 | 2,226 | 884 |
| 127,916 | 9,247,897 | 148,453 | - | - | - | 2,078,564 | 364 | 50 |
| 685,699 | 9,776,421 | 186,191 | - | - | 181 | 2,354,037 | - | 100 |
| 178,339 | 8,616,886 | 358,236 | 17,050 | - | 2,822,714 | 15,392 | - | 1,464 |
| 672,864 | 9,565,676 | 217,374 | 1,736 | - | 3,644,930 | 40,684 | 335 | 540 |
| 628,200 | 9,641,156 | 185,349 | 724 | - | 3,656,495 | 123,823 | 200 | 907 |
| 393,838 | 4,563,223 | 46,871 | - | - | 23,369 | - | - | - |
| 382,159 | 4,821,792 | 103,111 | - | - | 927,099 | - | - | 75 |
| 785,997 | 9,385,015 | 149,982 | - | - | 950,458 | - | - | 75 |
| - | - | - | - | - | 3,100,131 | 273,756 | 670 | 150 |
| 785,997 | 9,385,015 | 149,982 | - | - | 4,050,589 | 273,756 | 670 | 225 |
| - | 519,434 | - | - | - | 1,355 | - | - | - |
| 32,999 | 691,152 | - | - | - | 41,335 | - | - | - |
| 32,999 | 1,210,586 | - | - | - | 42,690 | - | - | - |
| - | - | - | - | - | 289,390 | 9,999 | 100 | - |
| 32,999 | 1,210,586 | - | - | - | 332,080 | 9,999 | 100 | - |
| - | - | - | - | - | 3,748 | - | - | - |
| 32,570 | 257,074 | 10,286 | - | - | 29,349 | - | - | - |
| 32,570 | 257,074 | 10,286 | - | - | 33,097 | - | - | - |
| - | - | - | - | - | 234,393 | 9,112 | 30 | - |
| 32,570 | 257,074 | 10,286 | - | - | 267,490 | 9,112 | 30 | - |
| - | 464,242 | - | - | - | - | - | - | - |
| 60,786 | 383,934 | 11,401 | - | - | 52,165 | - | - | 25 |
| 60,786 | 848,176 | 11,401 | - | - | 52,165 | - | - | 25 |
| - | - | - | - | - | 237,810 | 16,912 | 40 | - |
| 60,786 | 848,176 | 11,401 | - | - | 289,975 | 16,912 | 40 | 25 |
| - | 499,139 | 9,631 | - | - | 8,545 | - | - | - |
| 71,090 | 544,988 | 10,094 | - | - | 114,414 | - | - | 50 |
| 71,090 | 1,044,127 | 19,725 | - | - | 122,959 | - | - | 50 |
| - | - | - | - | - | 264,504 | 27,600 | 60 | - |
| 71,090 | 1,044,127 | 19,725 | - | - | 387,463 | 27,600 | 60 | 50 |

포항 (입항 4-2)

단위 : 천톤

| 연월 Year & Month | 항목 Items | 총계 Total | 곡물 Cereals | 유류 Oil | | | 동물성 식물성 지방 Animal or Vegetable Fats and oils | 비료 Fertilizers | 시멘트 Cement |
|--------------------|-------------|-------------|---------------|--------------------------------------|---|---|---|-------------------|---------------|
| | | | | 원유, 석유 Crude Petroleum Oils | 석유 정제품 Product of Petroleum Oils | 석유 가스류 Petroleum Gases and Other Gases | | | |
| 5 | 선진국계 유류 | 1,004,588 | - | - | - | - | - | - | |
| | 선진국계 유류 | 1,197,856 | - | - | 6,455 | - | - | - | |
| | 선진국계 유류 | 2,202,444 | - | - | 6,455 | - | - | - | |
| | 선진국계 유류 | 708,471 | - | - | 114,982 | - | - | 158,808 | |
| 6 | 선진국계 유류 | 2,910,915 | - | - | 121,437 | - | - | 158,808 | |
| | 선진국계 유류 | 1,521,356 | - | - | - | - | - | - | |
| | 선진국계 유류 | 1,285,883 | - | - | 19,365 | - | - | - | |
| | 선진국계 유류 | 2,807,239 | - | - | 19,365 | - | - | - | |
| 7 | 선진국계 유류 | 624,809 | - | - | 30,299 | - | - | 124,694 | |
| | 선진국계 유류 | 3,432,048 | - | - | 109,664 | - | - | 124,694 | |
| | 선진국계 유류 | 1,385,790 | - | - | - | - | - | - | |
| | 선진국계 유류 | 1,224,550 | - | - | - | - | - | - | |
| 8 | 선진국계 유류 | 2,610,340 | - | - | - | - | - | - | |
| | 선진국계 유류 | 689,686 | - | - | 114,308 | - | - | 133,939 | |
| | 선진국계 유류 | 3,300,026 | - | - | 114,308 | - | - | 133,939 | |
| | 선진국계 유류 | 1,486,769 | - | - | - | - | - | - | |
| 9 | 선진국계 유류 | 1,303,338 | - | - | 6,455 | - | - | - | |
| | 선진국계 유류 | 2,790,107 | - | - | 6,455 | - | - | - | |
| | 선진국계 유류 | 636,060 | - | - | 108,450 | - | - | 121,369 | |
| | 선진국계 유류 | 3,426,167 | - | - | 114,905 | - | - | 121,369 | |
| 10 | 선진국계 유류 | 812,700 | - | - | - | - | - | - | |
| | 선진국계 유류 | 2,170,674 | - | - | - | - | - | - | |
| | 선진국계 유류 | 2,983,374 | - | - | - | - | - | - | |
| | 선진국계 유류 | 625,295 | - | - | 101,286 | - | - | 133,960 | |
| 11 | 선진국계 유류 | 3,608,669 | - | - | 101,286 | - | - | 133,960 | |
| | 선진국계 유류 | 1,336,697 | - | - | - | - | - | - | |
| | 선진국계 유류 | 1,547,992 | - | - | 6,455 | - | - | - | |
| | 선진국계 유류 | 2,884,689 | - | - | 6,455 | - | - | - | |
| 12 | 선진국계 유류 | 671,376 | - | - | 110,435 | - | - | 146,009 | |
| | 선진국계 유류 | 3,556,065 | - | - | 116,890 | - | - | 146,009 | |
| | 선진국계 유류 | 1,272,227 | - | - | - | - | - | - | |
| | 선진국계 유류 | 1,499,568 | - | - | 6,455 | - | - | - | |
| 11 | 선진국계 유류 | 2,771,795 | - | - | 6,455 | - | - | - | |
| | 선진국계 유류 | 697,142 | - | - | 117,705 | - | - | 121,996 | |
| | 선진국계 유류 | 3,468,937 | - | - | 124,160 | - | - | 121,996 | |
| | 선진국계 유류 | 1,087,968 | - | - | - | - | - | - | |
| 12 | 선진국계 유류 | 1,627,755 | - | - | 6,455 | - | - | - | |
| | 선진국계 유류 | 2,715,723 | - | - | 6,455 | - | - | - | |
| | 선진국계 유류 | 780,510 | - | - | 157,506 | - | - | 98,571 | |
| | 선진국계 유류 | 3,496,233 | - | - | 163,961 | - | - | 98,571 | |

Unit : R/T

| 무 연 탄 Anthracite | 유 연 탄 Bituminous Coal | 목재 Lumber | | 염류 Salt | 인공석 Phosphate Rock | 기타 광석 Other Ores | 수산물 Marine Product | 선어 Fresh Fishes |
|---------------------|-----------------------------|----------------------------|--|-------------|-----------------------|---------------------|--------------------------------------|---|
| | | 원목 Wood in the Rough | 목재목단코르크 Wood and Articles of Wood | 기타 Other | 광석 Ores | 모래 Natural Sands | 조제식품 음료 Prepared Foodstuffs | 어패류, 갑각류 Fish, Crustaceaens and Mollusks |
| - | 416,092 | - | - | - | - | - | - | - |
| - | 438,964 | 17,910 | - | - | 94,297 | - | - | - |
| - | 855,056 | 17,910 | - | - | 94,297 | - | - | - |
| - | - | - | - | - | 219,336 | 32,955 | 50 | - |
| - | 855,056 | 17,910 | - | - | 313,633 | 32,955 | 50 | - |
| 215,489 | 289,475 | - | - | - | - | - | - | - |
| 38,612 | 181,268 | 20,301 | - | - | 59,069 | - | - | - |
| 254,101 | 470,743 | 20,301 | - | - | 59,069 | - | - | - |
| - | - | - | - | - | 207,004 | 36,290 | 100 | - |
| 254,101 | 470,743 | 20,301 | - | - | 266,073 | 36,290 | 100 | - |
| 178,349 | 443,475 | 8,942 | - | - | - | - | - | - |
| 48,055 | 146,579 | - | - | - | 40,641 | - | - | - |
| 226,404 | 590,054 | 8,942 | - | - | 40,641 | - | - | - |
| - | - | - | - | - | 269,642 | 22,599 | 45 | - |
| 226,404 | 590,054 | 8,942 | - | - | 304,283 | 22,599 | 45 | - |
| - | 454,489 | - | - | - | - | - | - | - |
| 32,999 | 337,061 | 11,508 | - | - | 20,691 | - | - | - |
| 32,999 | 791,550 | 11,508 | - | - | 20,691 | - | - | - |
| - | - | - | - | - | 253,287 | 27,179 | 125 | - |
| 32,999 | 791,550 | 11,508 | - | - | 273,978 | 27,179 | 125 | - |
| - | 112,332 | 10,690 | - | - | - | - | - | - |
| 32,427 | 646,198 | - | - | - | 210,095 | - | - | - |
| 32,427 | 758,470 | 10,690 | - | - | 210,095 | - | - | - |
| - | - | - | - | - | 272,358 | 17,910 | 30 | 50 |
| 32,427 | 758,470 | 10,690 | - | - | 482,453 | 17,910 | 30 | 50 |
| - | 555,755 | - | - | - | - | - | - | - |
| - | 285,249 | - | - | - | 82,407 | - | - | - |
| - | 841,004 | - | - | - | 82,407 | - | - | - |
| - | - | - | - | - | 272,808 | 26,400 | 70 | - |
| - | 841,004 | - | - | - | 355,215 | 26,400 | 70 | - |
| - | 281,228 | - | - | - | - | - | - | - |
| 31,626 | 442,947 | 21,611 | - | - | 89,493 | - | - | - |
| 31,626 | 724,175 | 21,611 | - | - | 89,493 | - | - | - |
| - | - | - | - | - | 282,358 | 21,600 | 20 | - |
| 31,626 | 724,175 | 21,611 | - | - | 371,851 | 21,600 | 20 | - |
| - | 527,562 | 17,608 | - | - | 9,721 | - | - | - |
| 10,995 | 466,438 | - | - | - | 93,133 | - | - | - |
| 10,995 | 994,000 | 17,608 | - | - | 102,854 | - | - | - |
| - | - | - | - | - | 303,241 | 25,200 | - | 100 |
| 10,995 | 994,000 | 17,608 | - | - | 406,095 | 25,200 | - | 100 |

포 함 (입 항 4-3)

단 위 : 천

| 연월 Year & Month | 품목명 Items | 철광석 Iron Ores | 기 계 류 Machinery | | | | | 철 재 Iron Material | |
|--------------------|--------------|------------------|---|--|--|--|---|----------------------|---|
| | | | 비철금속, 제품 Base Metal and Articles thereof | 기계류, 부품 Machinery and Mechanical Appliances | 전기기기, 부품 Electrical Machinery and Parts Thereof | 차량, 그 부품 Vehicles and Parts Thereof | 항공기선박부품 Aircraft, Ships and Floating Structure | 고철 Scrap | 철강 및 제품 Iron, Steel and Articles Thereof |
| 1988 | | 13,111,153 | | | 2,520 | | | 2,612,461 | |
| 1989 | | 12,245,853 | | | 5,441 | | | 2,956,077 | |
| 1990 | | 12,887,709 | | | 7,427 | | | 2,369,668 | |
| 1991 | | 14,884,712 | | | 8,094 | | | 3,344,865 | |
| 1992 | | 14,474,449 | | | 21,241 | | | 2,738,829 | |
| 1993 | | 14,282,868 | | | 9,104 | | | 3,896,582 | |
| 1994 | | 14,130,402 | - | 4,181 | 210 | - | - | 765,082 | 3,987,514 |
| 1995 | | 15,553,446 | 20 | 8,051 | - | 1,197 | - | 889,563 | 4,044,419 |
| 1996 | | 16,750,112 | - | 15,950 | 123 | 670 | - | 707,014 | 4,917,957 |
| 1997 | 선진선계안계 | 9,738,505 | - | 403 | - | - | - | 9,647 | 524,188 |
| | 선진선계안계 | 5,673,512 | - | 8,283 | - | - | - | 1,087,498 | 4,331,317 |
| | 선진선계안계 | 15,412,017 | - | 8,886 | - | - | - | 1,087,145 | 4,855,505 |
| | 선진선계안계 | 178,889 | - | 9,452 | - | - | 80 | 350 | 1,334,966 |
| | 선진선계안계 | 15,590,906 | - | 18,138 | - | - | 80 | 1,087,495 | 6,190,471 |
| 1 | 선진선계안계 | 882,994 | - | - | - | - | - | - | 40,366 |
| | 선진선계안계 | 607,778 | - | 7,665 | - | - | - | 21,528 | 320,572 |
| | 선진선계안계 | 1,490,772 | - | 7,665 | - | - | - | 21,528 | 360,938 |
| | 선진선계안계 | 13,614 | - | 3,837 | - | - | - | - | 67,128 |
| | 선진선계안계 | 1,504,386 | - | 11,502 | - | - | - | 21,528 | 428,066 |
| 2 | 선진선계안계 | 918,166 | - | 403 | - | - | - | - | 44,675 |
| | 선진선계안계 | 535,208 | - | - | - | - | - | 31,626 | 287,792 |
| | 선진선계안계 | 1,453,374 | - | 403 | - | - | - | 31,626 | 332,467 |
| | 선진선계안계 | 5,463 | - | 87 | - | - | - | - | 73,524 |
| | 선진선계안계 | 1,458,837 | - | 490 | - | - | - | 31,626 | 405,991 |
| 3 | 선진선계안계 | 985,506 | - | - | - | - | - | - | 47,966 |
| | 선진선계안계 | 356,918 | - | 618 | - | - | - | 89,066 | 353,732 |
| | 선진선계안계 | 1,342,424 | - | 618 | - | - | - | 89,066 | 401,698 |
| | 선진선계안계 | 14,915 | - | 557 | - | - | - | - | 67,391 |
| | 선진선계안계 | 1,357,339 | - | 1,175 | - | - | - | 89,066 | 469,089 |
| 4 | 선진선계안계 | 941,702 | - | - | - | - | - | - | 39,410 |
| | 선진선계안계 | 153,367 | - | - | - | - | - | 81,386 | 348,896 |
| | 선진선계안계 | 1,095,069 | - | - | - | - | - | 81,386 | 388,306 |
| | 선진선계안계 | 19,006 | - | - | - | - | - | - | 70,108 |
| | 선진선계안계 | 1,114,075 | - | - | - | - | - | 81,386 | 458,414 |

Unit : R/T

| | | Others | | | | | | | | |
|-----------|---|---|---|------------------|--|---|---|---|-------------|-------------|
| 국 Meat | 류 | 계분공업생산물 Products of the Milling Industry | 동식물생산물 Other Animal and Vegetable Products | 당 류 Sugars | 화학공업생산물 Products of the Chemical | 플라스틱, 고무 Plastics, Ru- bber and Arti- cles Thereof | 피혁류, 제품 Leather and Articles Thereof | 방직용 섬유 Textiles and Textile Articles | 기 Others | 타 Others |
| | | | | | 58,922 | | | | | |
| | | | | | 32,112 | | | | | |
| | | | | | 47,010 | | | | | |
| | | | | | 39,146 | | | | | |
| | | | | | 40,067 | | | | | |
| | | | | | 17,364 | | | | | |
| - | | 23 | 560 | - | 11,997 | - | - | - | - | 6,746 |
| - | | - | 1,141 | - | 109,560 | - | - | - | - | 560 |
| - | | - | 1,274 | - | 155,228 | - | - | - | - | 301 |
| - | | - | - | - | 23,682 | - | - | - | - | - |
| - | | - | - | - | 12,417 | - | - | - | - | 4 |
| - | | - | - | - | 36,109 | - | - | - | - | 4 |
| - | | - | 662 | - | 25,361 | - | - | - | - | 610 |
| - | | - | 662 | - | 61,470 | - | - | - | - | 614 |
| - | | - | - | - | 1,935 | - | - | - | - | - |
| - | | - | - | - | - | - | - | - | - | - |
| - | | - | - | - | 1,935 | - | - | - | - | - |
| - | | - | 20 | - | - | - | - | - | - | 40 |
| - | | - | 20 | - | 1,935 | - | - | - | - | 40 |
| - | | - | - | - | 2,283 | - | - | - | - | - |
| - | | - | - | - | 9,417 | - | - | - | - | - |
| - | | - | - | - | 11,700 | - | - | - | - | - |
| - | | - | - | - | 8,199 | - | - | - | - | - |
| - | | - | - | - | 19,899 | - | - | - | - | - |
| - | | - | - | - | 1,894 | - | - | - | - | - |
| - | | - | - | - | 2,000 | - | - | - | - | - |
| - | | - | - | - | 3,894 | - | - | - | - | - |
| - | | - | 50 | - | 12,116 | - | - | - | - | - |
| - | | - | 50 | - | 16,010 | - | - | - | - | - |
| - | | - | - | - | 2,247 | - | - | - | - | - |
| - | | - | - | - | - | - | - | - | - | - |
| - | | - | - | - | 2,247 | - | - | - | - | - |
| - | | - | - | - | - | - | - | - | - | 40 |
| - | | - | - | - | 2,247 | - | - | - | - | 40 |

단 위 : 단

| 연월 Year & Month | 항역 Items | 철정석 Iron Ores | 기계류 Machinery | | | | | 철재 Iron Material | |
|-----------------------|-------------|------------------|---|--|--|--|--|---------------------|---|
| | | | 비철금속, 제품 Base Metal and Articles thereof | 기계류, 부품 Machinery and Mechanical Appliances | 전기기기, 부품 Electrical Machinery and Parts Thereof | 차량, 그 부품 Vehicles and Parts Thereof | 항공기선박부품 Aircraft, Ship s and Floating Structure | 고철 Scrap | 철강 및 제품 Iron, Steel and Articles Thereof |
| 5 | 선선계안계 | 538,881 | - | - | - | - | - | 7,650 | 37,462 |
| | 전구업 | 218,594 | - | - | - | - | - | 102,283 | 319,353 |
| | 중품 | 757,475 | - | - | - | - | - | 109,933 | 356,815 |
| | 아계 | 12,748 | - | 1,030 | - | - | - | - | 165,730 |
| 6 | 선선계안계 | 770,223 | - | 1,030 | - | - | - | 109,933 | 522,545 |
| | 전구업 | 984,732 | - | - | - | - | - | - | 31,660 |
| | 중품 | 536,510 | - | - | - | - | - | 57,405 | 373,353 |
| | 아계 | 1,521,242 | - | - | - | - | - | 57,405 | 405,013 |
| 7 | 선선계안계 | 15,776 | - | 1,550 | - | - | - | - | 148,844 |
| | 전구업 | 1,537,020 | - | 1,550 | - | - | - | 57,405 | 553,857 |
| | 중품 | 728,437 | - | - | - | - | - | - | 25,490 |
| | 아계 | 343,312 | - | - | - | - | - | 245,566 | 400,397 |
| 8 | 선선계안계 | 1,071,749 | - | - | - | - | - | 245,566 | 425,887 |
| | 전구업 | 15,794 | - | - | - | - | - | - | 137,225 |
| | 중품 | 1,087,453 | - | - | - | - | - | 245,566 | 563,112 |
| | 아계 | 728,437 | - | - | - | - | - | - | 25,490 |
| 9 | 선선계안계 | 1,000,554 | - | - | - | - | - | - | 29,397 |
| | 전구업 | 296,125 | - | - | - | - | - | 96,636 | 501,862 |
| | 중품 | 1,296,679 | - | - | - | - | - | 96,636 | 531,260 |
| | 아계 | 14,576 | - | - | - | 80 | - | - | 110,994 |
| 10 | 선선계안계 | 1,311,255 | - | - | - | - | 80 | 96,636 | 642,254 |
| | 전구업 | 580,842 | - | - | - | - | - | - | 104,606 |
| | 중품 | 871,668 | - | - | - | - | - | 75,287 | 335,059 |
| | 아계 | 1,452,510 | - | - | - | - | - | 75,287 | 439,665 |
| 11 | 선선계안계 | 14,633 | - | - | - | - | - | 200 | 84,643 |
| | 전구업 | 1,467,143 | - | - | - | - | - | 75,487 | 524,308 |
| | 중품 | 736,572 | - | - | - | - | - | - | 44,370 |
| | 아계 | 635,199 | - | - | - | - | - | 21,165 | 516,517 |
| 12 | 선선계안계 | 1,371,771 | - | - | - | - | - | 21,165 | 560,887 |
| | 전구업 | 11,427 | - | 2,391 | - | - | - | - | 101,464 |
| | 중품 | 1,383,198 | - | 2,391 | - | - | - | 21,165 | 662,351 |
| | 아계 | 959,386 | - | - | - | - | - | - | 30,555 |
| 13 | 선선계안계 | 518,255 | - | - | - | - | - | 64,785 | 324,392 |
| | 전구업 | 1,477,641 | - | - | - | - | - | 64,785 | 354,947 |
| | 중품 | 15,464 | - | - | - | - | - | - | 137,899 |
| | 아계 | 1,493,105 | - | - | - | - | - | 64,785 | 492,846 |
| 14 | 선선계안계 | 480,733 | - | - | - | - | - | 1,997 | 49,231 |
| | 전구업 | 600,578 | - | - | - | - | - | 200,765 | 249,391 |
| | 중품 | 1,081,311 | - | - | - | - | - | 202,762 | 297,622 |
| | 아계 | 25,561 | - | - | - | - | - | 150 | 170,016 |
| 15 | 선선계안계 | 1,106,872 | - | - | - | - | - | 202,912 | 467,638 |

Unit : R/T

| | | 기 타 Others | | | | | | |
|------------|---|--|--------------|-------------------------------------|---|--|---|---------------|
| 구분 Weat | 계분공업생산물 Products of the Milling Industry | 농수산물생산물 Other Animal and Vegetable Products | 당류 Sugars | 화학공업생산물 Products of the Chemical | 플라스틱, 고무 Plastics, Rubber and Articles Thereof | 피혁류, 제모품 Leather and Articles Thereof | 방직용 섬유 Textiles and Textile Articles | 기 타 Others |
| - | - | - | - | 4,503 | - | - | - | - |
| - | - | - | - | - | - | - | - | - |
| - | - | - | - | 4,503 | - | - | - | - |
| - | - | 30 | - | 2,802 | - | - | - | - |
| - | - | 30 | - | 7,305 | - | - | - | - |
| - | - | - | - | - | - | - | - | - |
| - | - | - | - | - | - | - | - | - |
| - | - | - | - | - | - | - | - | - |
| - | - | - | - | - | - | - | - | - |
| - | - | 220 | - | - | - | - | - | 30 |
| - | - | 220 | - | - | - | - | - | 30 |
| - | - | - | - | 1,097 | - | - | - | - |
| - | - | - | - | - | - | - | - | - |
| - | - | - | - | 1,097 | - | - | - | - |
| - | - | 220 | - | 1,979 | - | - | - | 25 |
| - | - | 220 | - | 3,076 | - | - | - | 25 |
| - | - | - | - | 2,329 | - | - | - | - |
| - | - | - | - | - | - | - | - | - |
| - | - | - | - | 2,329 | - | - | - | - |
| - | - | - | - | - | - | - | - | - |
| - | - | - | - | 2,329 | - | - | - | - |
| - | - | - | - | 4,230 | - | - | - | - |
| - | - | - | - | - | - | - | - | - |
| - | - | - | - | 4,230 | - | - | - | - |
| - | - | 115 | - | - | - | - | - | 110 |
| - | - | 115 | - | 4,230 | - | - | - | 110 |
| - | - | - | - | - | - | - | - | - |
| - | - | - | - | 1,000 | - | - | - | - |
| - | - | - | - | 1,000 | - | - | - | - |
| - | - | 7 | - | 265 | - | - | - | 100 |
| - | - | 7 | - | 1,265 | - | - | - | 100 |
| - | - | - | - | 1,058 | - | - | - | - |
| - | - | - | - | - | - | - | - | 4 |
| - | - | - | - | 1,058 | - | - | - | 4 |
| - | - | - | - | - | - | - | - | 100 |
| - | - | - | - | 1,058 | - | - | - | 104 |
| - | - | - | - | 2,116 | - | - | - | - |
| - | - | - | - | - | - | - | - | - |
| - | - | - | - | 2,116 | - | - | - | - |
| - | - | - | - | - | - | - | - | 165 |
| - | - | - | - | 2,116 | - | - | - | 165 |

Unit : R/T

| 무연탄 Anthracite | 유연탄 Bituminous Coal | 목재 Lumber | | 염류 Salt | 인공석 Phosphate Rock | 기타정석 Other Ores | 수산가공품 Marine Product | 선어 Fresh Fishes |
|-------------------|------------------------|-------------------------|--------------------------------------|-------------|-----------------------|---------------------|-------------------------------|--|
| | | 원목 Wood in the Rough | 목재목탄코르크 Wood and Articles of Wood | 기타 Other | 정석 Ores | 모래 Natural Sands | 조제식품음료 Prepared Foodstuffs | 어패류, 갑각류 Fish, Crustaceans and Mollusks |
| - | 250,716 | - | - | - | - | 40,552 | - | 169 |
| 659 | 39,160 | - | - | - | - | 8,496 | - | 218 |
| - | 2,851 | - | - | - | - | 108,919 | - | 344 |
| - | 91,152 | - | - | - | - | 11,466 | - | 143 |
| - | - | 110 | - | - | - | 64,562 | - | 81 |
| - | - | 200 | - | - | - | 232,747 | - | - |
| 6,020 | - | - | 100 | - | 560,096 | 51,690 | 5,030 | - |
| 18,572 | - | - | 1,106 | - | 386,664 | 49,319 | 1,560 | - |
| 8,889 | 3,618 | - | 1,114 | - | 535,580 | 32,930 | 6,309 | - |
| - | - | - | - | - | 12,548 | - | - | - |
| - | - | - | - | - | 206,156 | - | - | - |
| - | - | - | - | - | 218,704 | - | - | - |
| - | 2,437 | - | 913 | - | 561,119 | 31,568 | 8,254 | - |
| - | 2,437 | - | 913 | - | 779,823 | 31,568 | 8,254 | - |
| - | - | - | - | - | 47 | - | - | - |
| - | - | - | - | - | 18,800 | - | - | - |
| - | - | - | - | - | 18,847 | - | - | - |
| - | - | - | - | - | 46,394 | - | 640 | - |
| - | - | - | - | - | 65,241 | - | 640 | - |
| - | - | - | - | - | - | - | - | - |
| - | - | - | - | - | 8,831 | - | - | - |
| - | - | - | - | - | 8,831 | - | - | - |
| - | - | - | 100 | - | 43,733 | 550 | 200 | - |
| - | - | - | 100 | - | 52,564 | 550 | 200 | - |
| - | - | - | - | - | - | - | - | - |
| - | - | - | - | - | 7,944 | - | - | - |
| - | - | - | - | - | 7,944 | - | - | - |
| - | - | - | - | - | 42,556 | 4,960 | 1,360 | - |
| - | - | - | - | - | 50,500 | 4,960 | 1,360 | - |
| - | - | - | - | - | 6,000 | - | - | - |
| - | - | - | - | - | 10,262 | - | - | - |
| - | - | - | - | - | 16,262 | - | - | - |
| - | 2,437 | - | 310 | - | 63,503 | 1,820 | 630 | - |
| - | 2,437 | - | 310 | - | 79,765 | 1,820 | 630 | - |

포 항 (출항 4-2)

단 위 : 톤

| 연월 Year & Month | 품목별 Items | 합계 Total | 곡물 Cereals | 유류 Oil | | | 동물성 식물성 지방유 Animal or Vegetable Fats and oils | 비료 Fertilizers | 시멘트 Cement |
|-----------------------|--------------|-------------|---------------|--------------------------------------|---|---|--|-------------------|---------------|
| | | | | 원유, 석유 Crude Petroleum Oils | 석유 정제품 Product of Petroleum Oils | 석유 가스류 Petroleum Gases and Other Gases | | | |
| 5 | 선선계인계 | 46,751 | - | - | - | - | - | - | |
| | 전국인계 | 205,766 | - | - | - | - | - | - | |
| | 중남인계 | 252,517 | - | - | - | - | - | - | |
| | 남서인계 | 232,716 | - | - | - | - | - | - | |
| | 합계 | 485,233 | - | - | - | - | - | - | |
| 6 | 선선계인계 | 78,162 | - | - | - | - | - | - | |
| | 전국인계 | 259,541 | - | - | - | - | - | - | |
| | 중남인계 | 337,703 | - | - | - | - | - | - | |
| | 남서인계 | 226,416 | - | - | 526 | 170 | - | - | |
| | 합계 | 564,119 | - | - | 526 | 170 | - | - | |
| 7 | 선선계인계 | 108,193 | - | - | - | - | - | - | |
| | 전국인계 | 289,089 | - | - | - | - | - | - | |
| | 중남인계 | 397,292 | - | - | - | - | - | - | |
| | 남서인계 | 214,967 | - | - | 1,350 | 100 | - | - | |
| | 합계 | 612,259 | - | - | 1,350 | 100 | - | - | |
| 8 | 선선계인계 | 71,566 | - | - | - | - | - | - | |
| | 전국인계 | 200,249 | - | - | - | - | - | - | |
| | 중남인계 | 271,815 | - | - | - | - | - | - | |
| | 남서인계 | 239,610 | - | - | 418 | 110 | - | - | |
| | 합계 | 511,425 | - | - | 418 | 110 | - | - | |
| 9 | 선선계인계 | 62,388 | - | - | - | - | - | - | |
| | 전국인계 | 185,930 | - | - | - | - | - | - | |
| | 중남인계 | 248,318 | - | - | - | - | - | - | |
| | 남서인계 | 207,502 | - | - | 185 | 80 | - | 160 | |
| | 합계 | 455,820 | - | - | 185 | 80 | - | 160 | |
| 10 | 선선계인계 | 48,259 | - | - | - | - | - | - | |
| | 전국인계 | 249,620 | - | - | - | - | - | - | |
| | 중남인계 | 297,879 | - | - | - | - | - | - | |
| | 남서인계 | 263,105 | - | - | - | 17 | - | - | |
| | 합계 | 560,984 | - | - | - | 17 | - | - | |
| 11 | 선선계인계 | 46,253 | - | - | - | - | - | - | |
| | 전국인계 | 130,962 | - | - | - | - | - | - | |
| | 중남인계 | 177,215 | - | - | - | - | - | - | |
| | 남서인계 | 292,112 | - | - | 310 | 47 | 200 | - | |
| | 합계 | 468,327 | - | - | 310 | 47 | 200 | - | |
| 12 | 선선계인계 | 68,751 | - | - | - | - | - | - | |
| | 전국인계 | 261,458 | - | - | - | - | - | - | |
| | 중남인계 | 330,209 | - | - | - | - | - | - | |
| | 남서인계 | 377,489 | - | - | 1,347 | - | - | - | |
| | 합계 | 707,698 | - | - | 1,347 | - | - | - | |

Unit : R/T

| 무연탄 Anthracite | 유연탄 Bituminous Coal | 목재 Lumber | | 염류 Salt | 인광석 Phosphate Rock | 기타광석 Other Ores | 수산물 Marine Product | 선어 Fresh Fishes |
|-------------------|------------------------|-------------------------|--------------------------------------|-------------|-----------------------|---------------------|-------------------------------|--|
| | | 원목 Wood in the Rough | 목재목탄코르크 Wood and Articles of Wood | 기타 Other | 광석 Ores | 모래 Natural Sands | 조제식품음료 Prepared Foodstuffs | 어패류, 갑각류 Fish, Crustaceans and Mollusks |
| - | - | - | - | - | 8,000 | - | - | - |
| - | - | - | - | - | 8,000 | - | - | - |
| - | - | - | - | - | 53,516 | 3,620 | 860 | - |
| - | - | - | - | - | 61,516 | 3,620 | 860 | - |
| - | - | - | - | - | - | - | - | - |
| - | - | - | - | - | 10,775 | - | - | - |
| - | - | - | - | - | 10,775 | - | - | - |
| - | - | - | 50 | - | 45,065 | 870 | 420 | - |
| - | - | - | 50 | - | 55,840 | 870 | 420 | - |
| - | - | - | - | - | 501 | - | - | - |
| - | - | - | - | - | 52,725 | - | - | - |
| - | - | - | - | - | 53,226 | - | - | - |
| - | - | - | 100 | - | 29,838 | 2,080 | 960 | - |
| - | - | - | 100 | - | 83,064 | 2,080 | 960 | - |
| - | - | - | - | - | - | - | - | - |
| - | - | - | - | - | 17,624 | - | - | - |
| - | - | - | - | - | 17,624 | - | - | - |
| - | - | - | - | - | 43,103 | 2,930 | 938 | - |
| - | - | - | - | - | 60,727 | 2,930 | 938 | - |
| - | - | - | - | - | 6,000 | - | - | - |
| - | - | - | - | - | 30,225 | - | - | - |
| - | - | - | - | - | 36,225 | - | - | - |
| - | - | - | 30 | - | 48,313 | 3,140 | 782 | - |
| - | - | - | 30 | - | 84,538 | 3,140 | 782 | - |
| - | - | - | - | - | - | - | - | - |
| - | - | - | - | - | 9,033 | - | - | - |
| - | - | - | - | - | 9,033 | - | - | - |
| - | - | - | 100 | - | 56,276 | 1,900 | 352 | - |
| - | - | - | 100 | - | 65,309 | 1,900 | 352 | - |
| - | - | - | - | - | - | - | - | - |
| - | - | - | - | - | 6,300 | - | - | - |
| - | - | - | - | - | 6,300 | - | - | - |
| - | - | - | 50 | - | 65,359 | 6,180 | 1,112 | - |
| - | - | - | 50 | - | 71,659 | 6,180 | 1,112 | - |
| - | - | - | - | - | - | - | - | - |
| - | - | - | - | - | 25,637 | - | - | - |
| - | - | - | - | - | 25,637 | - | - | - |
| - | - | - | 173 | - | 23,463 | 3,518 | - | - |
| - | - | - | 173 | - | 49,100 | 3,518 | - | - |

Unit : RIT

| 기 | | Others | | | | | | | 타 | | |
|------|---|---|---|--------|---|--|---|---|---|--------|---------|
| 구 | 분 | 제분공업생산물 Products of the Milling Industry | 등식물생산물 Other Animal and Vegetable Products | 당 | 분 | 화학공업생산물 Products of the Chemical | 플라스틱, 고무 Plastics, Ru- bber and Arti- cles Thereof | 피혁류, 제품 Leather and Articles Thereof | 방직용 섬유 Textiles and Textile Articles | 기 | 타 |
| Weat | | | | Sugars | | | | | | Others | |
| | | | | | | 212,425 | | | | | |
| | | | | | | 17,765 | | | | | |
| | | | | | | 3,926 | | | | | |
| | | | | | | 19,006 | | | | | |
| | | | | | | 69,094 | | | | | |
| | | | | | | 222,932 | | | | | |
| | | 100 | - | - | - | 55,097 | - | - | - | - | 194,224 |
| | | - | 450 | 26 | - | 65,654 | 690 | - | - | - | 260,862 |
| | | - | 122 | - | - | 92,731 | - | - | - | - | 821,723 |
| | | - | - | - | - | 2,701 | - | - | - | - | - |
| | | - | - | - | - | 46,098 | 6 | - | 25 | - | 4,107 |
| | | - | - | - | - | 48,799 | 6 | - | 25 | - | 4,107 |
| | | - | 60 | - | - | 32,422 | - | - | - | - | 450,452 |
| | | - | 60 | - | - | 81,221 | 6 | - | 25 | - | 454,559 |
| | | - | - | - | - | - | - | - | - | - | - |
| | | - | - | - | - | 3,869 | - | - | - | - | - |
| | | - | - | - | - | 3,869 | - | - | - | - | - |
| | | - | - | - | - | 1,997 | - | - | - | - | 27,103 |
| | | - | - | - | - | 5,866 | - | - | - | - | 27,103 |
| | | - | - | - | - | - | - | - | - | - | - |
| | | - | - | - | - | 1,544 | - | - | - | - | - |
| | | - | - | - | - | 1,544 | - | - | - | - | - |
| | | - | 5 | - | - | 3,913 | - | - | - | - | 22,903 |
| | | - | 5 | - | - | 5,457 | - | - | - | - | 22,903 |
| | | - | - | - | - | - | - | - | - | - | - |
| | | - | - | - | - | 4,894 | 3 | - | - | - | 910 |
| | | - | - | - | - | 4,894 | 3 | - | - | - | 910 |
| | | - | - | - | - | 1,953 | - | - | - | - | 31,719 |
| | | - | - | - | - | 6,847 | 3 | - | - | - | 32,629 |
| | | - | - | - | - | - | - | - | - | - | - |
| | | - | - | - | - | 6,229 | 3 | - | - | - | 659 |
| | | - | - | - | - | 6,229 | 3 | - | - | - | 659 |
| | | - | 6 | - | - | 3,740 | - | - | - | - | 35,447 |
| | | - | 6 | - | - | 9,969 | 3 | - | - | - | 36,106 |

Unit : RIT

| 기 | | Others | | | | | | 타 | |
|------------|---|--|------------------|--|---|---|---|---|-------------|
| 구분 Weat | 계분공업생산물 Products of the Milling Industry | 동식물 생산품 Other Animal and Vegetable Products | 당 류 Sugars | 화학공업생산물 Products of the Chemical | 플라스틱, 고무 Plastics, Ru- bber and Arti- cles Thereof | 피혁류, 제품 Leather and Articles Thereof | 방직용 섬유 Textiles and Textile Articles | 기 | 타 Others |
| - | - | - | - | - | - | - | - | - | - |
| - | - | - | - | 1,277 | - | - | - | - | 921 |
| - | - | - | - | 1,277 | - | - | - | - | 921 |
| - | - | 9 | - | 4,932 | - | - | - | - | 36,954 |
| - | - | 9 | - | 6,209 | - | - | - | - | 37,875 |
| - | - | - | - | - | - | - | - | - | - |
| - | - | - | - | 9,148 | - | - | - | - | - |
| - | - | - | - | 9,148 | - | - | - | - | - |
| - | - | 10 | - | - | - | - | - | - | 37,313 |
| - | - | 10 | - | 9,148 | - | - | - | - | 37,313 |
| - | - | - | - | - | - | - | - | - | - |
| - | - | - | - | 2,197 | - | - | - | - | 254 |
| - | - | - | - | 2,197 | - | - | - | - | 254 |
| - | - | - | - | 3,963 | - | - | - | - | 37,005 |
| - | - | - | - | 6,160 | - | - | - | - | 37,259 |
| - | - | - | - | - | - | - | - | - | - |
| - | - | - | - | 2,496 | - | - | - | - | 202 |
| - | - | - | - | 2,496 | - | - | - | - | 202 |
| - | - | - | - | 1,945 | - | - | - | - | 31,979 |
| - | - | - | - | 4,441 | - | - | - | - | 32,181 |
| - | - | - | - | - | - | - | - | - | - |
| - | - | - | - | 6,304 | - | - | - | - | - |
| - | - | - | - | 6,304 | - | - | - | - | - |
| - | - | 30 | - | 1,968 | - | - | - | - | 27,990 |
| - | - | 30 | - | 8,272 | - | - | - | - | 27,990 |
| - | - | - | - | - | - | - | - | - | - |
| - | - | - | - | 2,996 | - | - | - | - | - |
| - | - | - | - | 2,996 | - | - | - | - | - |
| - | - | - | - | 1,979 | - | - | - | - | 29,153 |
| - | - | - | - | 4,975 | - | - | - | - | 29,153 |
| - | - | - | - | - | - | - | - | - | - |
| - | - | - | - | 2,283 | - | - | - | - | - |
| - | - | - | - | 2,447 | - | - | - | - | - |
| - | - | - | - | 4,730 | - | - | - | - | - |
| - | - | - | - | 2,012 | - | - | - | - | 30,297 |
| - | - | - | - | 6,742 | - | - | - | - | 30,297 |
| - | - | - | - | - | - | - | - | - | - |
| - | - | - | - | 418 | - | - | - | - | - |
| - | - | - | - | 2,697 | - | - | 25 | - | 1,161 |
| - | - | - | - | 3,115 | - | - | 25 | - | 1,161 |
| - | - | - | - | 4,020 | - | - | - | - | 102,589 |
| - | - | - | - | 7,135 | - | - | 25 | - | 103,750 |

제 주 (입항 4-1)

단 위 : 단

| 연월 Year & Month | 대외항 항목 Items 내외항 항목 Ocean-Going & Coastal | 합계 Total | 곡물 Cereals | 유류 Oil | | | 축산물 성류 Animal or Vegetable Fats and oils | 비료 Fertilizers | 시멘트 Cement |
|-----------------------|---|-------------|---------------|--------------------------------------|---|---|--|-------------------|---------------|
| | | | | 원유, 석유 Crude Petroleum Oils | 석유 정제품 Product of Petroleum Oils | 석유 가스류 Petroleum Gases and Other Gases | | | |
| 1988 | | 2,264,242 | 36,280 | | 314,488 | | - | 38,752 | 263,775 |
| 1989 | | 2,684,400 | 31,990 | | 407,476 | | - | 42,540 | 302,902 |
| 1990 | | 2,986,528 | 36,451 | | 521,322 | | - | 54,824 | 332,513 |
| 1991 | | 3,121,312 | 51,075 | | 558,372 | | - | 65,250 | 366,633 |
| 1992 | | 3,195,700 | 50,385 | | 617,757 | | - | 57,137 | 363,744 |
| 1993 | | 1,955,617 | 13,675 | | 662,400 | | - | 74,688 | 294,672 |
| 1994 | | 1,974,023 | 7,628 | - | 580,228 | 79,233 | - | 71,601 | 313,429 |
| 1995 | | 2,170,495 | 2,066 | - | 705,027 | 93,060 | - | 68,308 | 269,645 |
| 1996 | | 2,802,453 | 17,285 | - | 842,492 | 100,501 | - | 63,601 | 339,873 |
| 1997 | 전년누계합계 | 9,030 | - | - | - | - | - | - | - |
| | 전년누계합계 | 338,476 | - | - | - | - | - | 5,653 | - |
| | 전년누계합계 | 347,506 | - | - | - | - | - | 5,653 | - |
| | 전년누계합계 | 2,575,745 | 7,102 | - | 924,344 | 84,542 | - | 57,213 | 368,421 |
| 1997 | 전년누계합계 | 2,923,251 | 7,102 | - | 924,344 | 84,542 | - | 62,866 | 368,421 |
| 1 | 전년누계합계 | - | - | - | - | - | - | - | - |
| | 전년누계합계 | 8,700 | - | - | - | - | - | - | - |
| | 전년누계합계 | 8,700 | - | - | - | - | - | - | - |
| 2 | 전년누계합계 | 226,413 | - | - | 93,019 | 10,338 | - | 6,350 | 21,568 |
| | 전년누계합계 | 235,113 | - | - | 93,019 | 10,338 | - | 6,350 | 21,568 |
| | 전년누계합계 | - | - | - | - | - | - | - | - |
| 3 | 전년누계합계 | 25,614 | - | - | - | - | - | - | - |
| | 전년누계합계 | 25,614 | - | - | - | - | - | - | - |
| | 전년누계합계 | 192,438 | 3,712 | - | 84,312 | 10,953 | - | 4,160 | 23,579 |
| 4 | 전년누계합계 | 218,052 | 3,712 | - | 84,312 | 10,953 | - | 4,160 | 23,579 |
| | 전년누계합계 | - | - | - | - | - | - | - | - |
| | 전년누계합계 | 24,465 | - | - | - | - | - | - | - |
| 3 | 전년누계합계 | 24,465 | - | - | - | - | - | - | - |
| | 전년누계합계 | 201,838 | 1,960 | - | 75,434 | 8,192 | - | 3,556 | 24,062 |
| | 전년누계합계 | 226,303 | 1,960 | - | 75,434 | 8,192 | - | 3,556 | 24,062 |
| 4 | 전년누계합계 | - | - | - | - | - | - | - | - |
| | 전년누계합계 | 26,137 | - | - | - | - | - | - | - |
| | 전년누계합계 | 26,137 | - | - | - | - | - | - | - |
| 4 | 전년누계합계 | 206,577 | - | - | 73,309 | 7,108 | - | 5,366 | 25,671 |
| | 전년누계합계 | 232,714 | - | - | 73,309 | 7,108 | - | 5,366 | 25,671 |

주: 여객선, 여객선 운임, 여객선 운임, 여객선 운임 제외하였음

Unit : R/T

| 무연탄 Anthracite | 유연탄 Bituminous Coal | 나무재 | | 염류 | 인광석 | 기타광석 | 수산물 | 선어 |
|-------------------|---------------------------|----------------------|---------------------------------|-------|-------|---------------|------------------------|--------------------------------------|
| | | 원목 | 목재목탄코르크 | 기타 | 인광석 | 모래 | 조제식품음료 | 어패류, 갑각류 |
| | | Wood in the Rough | Wood and Articles of Wood | Other | Ores | Natural Sands | Prepared Foodstuffs | Fish, Crustaceans and Mollusks |
| 96,369 | - | - | 17,959 | - | - | - | - | - |
| 70,588 | - | - | 20,518 | - | - | - | - | - |
| 79,019 | - | - | 37,748 | - | - | - | - | - |
| 66,277 | - | - | 46,858 | - | - | - | - | 25 |
| 34,882 | - | - | 49,530 | - | - | - | 155 | - |
| 27,381 | - | - | 20,114 | - | - | 399,020 | - | 11 |
| 20,811 | - | - | 25,247 | - | 6,448 | 530,796 | 92,628 | 422 |
| 9,022 | - | 800 | 24,246 | - | 9,660 | 592,770 | 24,290 | 1,334 |
| 6,975 | - | - | 41,080 | - | 150 | 759,193 | 31,567 | 18 |
| - | - | - | - | - | - | 8,030 | - | - |
| - | - | - | - | - | - | 319,810 | - | 107 |
| - | - | - | - | - | - | 327,840 | - | 107 |
| 2,830 | - | - | 25,252 | - | - | 537,291 | 55,831 | - |
| 2,830 | - | - | 25,252 | - | - | 865,131 | 55,831 | 107 |
| - | - | - | - | - | - | - | - | - |
| - | - | - | - | - | - | 8,700 | - | - |
| - | - | - | - | - | - | 8,700 | - | - |
| - | - | - | 3,046 | - | - | 46,881 | 6,190 | - |
| - | - | - | 3,046 | - | - | 55,581 | 6,190 | - |
| - | - | - | - | - | - | - | - | - |
| - | - | - | - | - | - | 23,500 | - | - |
| - | - | - | - | - | - | 23,500 | - | - |
| - | - | - | 1,897 | - | - | 29,340 | 874 | - |
| - | - | - | 1,897 | - | - | 52,840 | 874 | - |
| - | - | - | - | - | - | - | - | - |
| - | - | - | - | - | - | 19,498 | - | - |
| - | - | - | - | - | - | 19,498 | - | - |
| - | - | - | 2,779 | - | - | 40,280 | 3,776 | - |
| - | - | - | 2,779 | - | - | 59,778 | 3,776 | - |
| - | - | - | - | - | - | - | - | - |
| - | - | - | - | - | - | 23,570 | - | - |
| - | - | - | - | - | - | 23,570 | - | - |
| - | - | - | 1,807 | - | - | 49,810 | 5,454 | - |
| - | - | - | 1,807 | - | - | 73,380 | 5,454 | - |

Note: Passenger vessel and fishing vessel traffic are excluded from this total

제 주 (입항 4-2)

단 위 : 톤

| 연월 Year & Month | 품목명 Items 내외항 Ocean-Going & Coastal | 합계 Total | 곡물 Cereals | 유류 Oil | | | 동물성 식물성 지유류 Animal or Vegetable Fats and oils | 비료 Fertilizers | 시멘트 Cement |
|-----------------------|---|-------------|---------------|--------------------------------------|---|---|--|-------------------|---------------|
| | | | | 원유, 석유 Crude Petroleum Oils | 석유 정제품 Product of Petroleum Oils | 석유 가스류 Petroleum Gases and Other Gases | | | |
| 5 | 선진국계인계 | - | - | - | - | - | - | - | |
| | 점거항 | 14,484 | - | - | - | - | - | - | |
| | 내외항-수출입계 | 14,484 | - | - | - | - | - | - | |
| 6 | 선진국계인계 | 193,118 | - | - | 63,796 | 7,910 | 4,891 | 31,770 | |
| | 점거항 | 207,602 | - | - | 63,796 | 7,910 | 4,891 | 31,770 | |
| | 내외항-수출입계 | 26,635 | - | - | - | - | - | - | |
| 7 | 선진국계인계 | 26,635 | - | - | - | - | - | - | |
| | 점거항 | 290,547 | - | - | 48,943 | 6,273 | 4,335 | 38,140 | |
| | 내외항-수출입계 | 317,182 | - | - | 48,943 | 6,273 | 4,335 | 38,140 | |
| 8 | 선진국계인계 | 1,000 | - | - | - | - | - | - | |
| | 점거항 | 31,513 | - | - | - | - | 3,943 | - | |
| | 내외항-수출입계 | 32,513 | - | - | - | - | 3,943 | - | |
| 9 | 선진국계인계 | 205,472 | 950 | - | 69,799 | - | 3,472 | 31,912 | |
| | 점거항 | 237,985 | 950 | - | 69,799 | - | 7,415 | 31,912 | |
| | 내외항-수출입계 | 8,030 | - | - | - | - | - | - | |
| 10 | 선진국계인계 | 20,451 | - | - | - | - | - | - | |
| | 점거항 | 28,481 | - | - | - | - | - | - | |
| | 내외항-수출입계 | 183,907 | - | - | 63,001 | 12,213 | 4,241 | 32,927 | |
| 11 | 선진국계인계 | 212,388 | - | - | 63,001 | 12,213 | 4,241 | 32,927 | |
| | 점거항 | - | - | - | - | - | - | - | |
| | 내외항-수출입계 | 25,000 | - | - | - | - | - | - | |
| 12 | 선진국계인계 | 25,000 | - | - | - | - | - | - | |
| | 점거항 | 176,199 | - | - | 56,134 | 4,008 | 3,737 | 33,672 | |
| | 내외항-수출입계 | 201,199 | - | - | 56,134 | 4,008 | 3,737 | 33,672 | |
| 13 | 선진국계인계 | - | - | - | - | - | - | - | |
| | 점거항 | 46,426 | - | - | - | - | 1,006 | - | |
| | 내외항-수출입계 | 46,426 | - | - | - | - | 1,006 | - | |
| 14 | 선진국계인계 | 214,925 | - | - | 78,251 | 2,996 | 5,778 | 40,311 | |
| | 점거항 | 261,351 | - | - | 78,251 | 2,996 | 6,784 | 40,311 | |
| | 내외항-수출입계 | - | - | - | - | - | - | - | |
| 15 | 선진국계인계 | 46,431 | - | - | - | - | 704 | - | |
| | 점거항 | 46,431 | - | - | - | - | 704 | - | |
| | 내외항-수출입계 | 237,255 | 480 | - | 90,760 | 9,418 | 5,424 | 35,364 | |
| 16 | 선진국계인계 | 283,686 | 480 | - | 90,760 | 9,418 | 6,128 | 35,364 | |
| | 점거항 | - | - | - | - | - | - | - | |
| | 내외항-수출입계 | 42,620 | - | - | - | - | - | - | |
| 17 | 선진국계인계 | 42,620 | - | - | - | - | - | - | |
| | 점거항 | 247,056 | - | - | 127,586 | 5,133 | 5,903 | 29,445 | |
| | 내외항-수출입계 | 289,676 | - | - | 127,586 | 5,133 | 5,903 | 29,445 | |

Unit : R/T

| 무연탄 Anthracite | 유연탄 Bituminous Coal | 목재 Lumber | | 염류 Salt | 인광석 Phosphate Rock | 기타광석 Other Ores | 수산물 Marine Product | 선어 Fresh Fishes |
|-------------------|---------------------------|----------------------------|--|-------------|-----------------------|---------------------|----------------------------------|--|
| | | 원목 Wood in the Rough | 목재목탄코르크 Wood and Articles of Wood | 기타 Other | 광석 Ores | 모래 Natural Sands | 조제식품음료 Prepared Foodstuffs | 어패류, 갑각류 Fish, Crustaceans and Mollusks |
| - | - | - | - | - | - | - | - | - |
| - | - | - | - | - | - | 13,110 | - | 107 |
| - | - | - | - | - | - | 13,110 | - | 107 |
| - | - | - | 2,371 | - | - | 47,062 | 4,650 | - |
| - | - | - | 2,371 | - | - | 60,172 | 4,650 | 107 |
| - | - | - | - | - | - | - | - | - |
| - | - | - | - | - | - | 26,335 | - | - |
| - | - | - | - | - | - | 26,335 | - | - |
| - | - | - | 1,827 | - | - | 50,980 | 4,987 | - |
| - | - | - | 1,827 | - | - | 77,315 | 4,987 | - |
| - | - | - | - | - | - | - | - | - |
| - | - | - | - | - | - | 27,570 | - | - |
| - | - | - | - | - | - | 27,570 | - | - |
| - | - | - | 2,235 | - | - | 56,130 | 4,700 | - |
| - | - | - | 2,235 | - | - | 83,700 | 4,700 | - |
| - | - | - | - | - | - | - | - | - |
| - | - | - | - | - | - | 8,030 | - | - |
| - | - | - | - | - | - | 19,765 | - | - |
| - | - | - | - | - | - | 27,795 | - | - |
| - | - | - | 1,674 | - | - | 35,560 | 4,498 | - |
| - | - | - | 1,674 | - | - | 63,355 | 4,498 | - |
| - | - | - | - | - | - | - | - | - |
| - | - | - | - | - | - | 25,000 | - | - |
| - | - | - | - | - | - | 25,000 | - | - |
| - | - | - | 2,264 | - | - | 41,220 | 6,090 | - |
| - | - | - | 2,264 | - | - | 66,220 | 6,090 | - |
| - | - | - | - | - | - | - | - | - |
| - | - | - | - | - | - | 45,420 | - | - |
| - | - | - | - | - | - | 45,420 | - | - |
| - | - | - | 2,077 | - | - | 44,810 | 4,595 | - |
| - | - | - | 2,077 | - | - | 90,230 | 4,595 | - |
| - | - | - | - | - | - | - | - | - |
| - | - | - | - | - | - | 44,722 | - | - |
| - | - | - | - | - | - | 44,722 | - | - |
| - | - | - | 1,824 | - | - | 55,308 | 5,195 | - |
| - | - | - | 1,824 | - | - | 100,030 | 5,195 | - |
| - | - | - | - | - | - | - | - | - |
| - | - | - | - | - | - | 42,620 | - | - |
| - | - | - | - | - | - | 42,620 | - | - |
| 2,830 | - | - | 1,451 | - | - | 39,910 | 4,822 | - |
| 2,830 | - | - | 1,451 | - | - | 82,530 | 4,822 | - |

제 주 (입항 4-4)

단 위 : 톤

| 연월 Year & Month | 품목별 Items | 철광석 Iron Ores | 기계류 Machinery | | | | | 철재 Iron Material | |
|--------------------|-------------------------|------------------|---|--|--|--|---|---------------------|---|
| | | | 비철금속, 제품 Base Metal and Articles thereof | 기계류, 부품 Machinery and Mechanical Appliances | 전기기기, 부품 Electrical Machinery and Parts Thereof | 차량, 그 부품 Vehicles and Parts Thereof | 항공기선박부품 Aircraft, Ships and Floating Structure | 고철 Scrap | 철강 및 제품 Iron, Steel and Articles Thereof |
| 5 | 선전선계인계 전구인계 다양수인계 | - | - | - | 1,462 | - | - | - | 6,384 |
| | | - | - | - | 1,462 | - | - | - | 6,384 |
| 6 | 선전선계인계 전구인계 다양수인계 | - | - | - | 624 | - | - | - | 6,602 |
| | | - | - | - | 624 | - | - | - | 6,602 |
| 7 | 선전선계인계 전구인계 다양수인계 | - | - | - | 2,148 | - | - | - | 11,682 |
| | | - | - | - | 2,148 | - | - | - | 11,682 |
| 8 | 선전선계인계 전구인계 다양수인계 | - | - | - | 1,514 | - | - | - | 10,094 |
| | | - | - | - | 1,514 | - | - | - | 10,094 |
| 9 | 선전선계인계 전구인계 다양수인계 | - | - | - | 846 | - | - | - | 8,738 |
| | | - | - | - | 846 | - | - | - | 8,738 |
| 10 | 선전선계인계 전구인계 다양수인계 | - | - | - | 486 | - | - | - | 12,723 |
| | | - | - | - | 486 | - | - | - | 12,723 |
| 11 | 선전선계인계 전구인계 다양수인계 | - | - | - | 2,300 | - | - | - | 15,230 |
| | | - | - | - | 2,300 | - | - | - | 15,230 |
| 12 | 선전선계인계 전구인계 다양수인계 | - | - | - | 468 | - | - | - | 14,668 |
| | | - | - | - | 468 | - | - | - | 14,668 |

Unit : R/T

| 기 타 Others | | | | | | | | | |
|-------------|---|---|--------------|--|---|---|---|---------------|---|
| 기 타 Meat | 계분공업생산물 Products of the Milling Industry | 동식물생산물 Other Animal and Vegetable Products | 당류 Sugars | 화학공업생산물 Products of the Chemical | 플라스틱, 고무 Plastics, Ru- bber and Arti- cles Thereof | 피혁류, 제품 Leather and Articles Thereof | 방직용 섬유 Textiles and Textile Articles | 기 타 Others | |
| - | - | - | - | - | - | - | - | - | - |
| - | - | - | - | - | - | - | - | 1,267 | - |
| - | - | - | - | - | - | - | - | 1,267 | - |
| - | - | - | - | - | - | - | - | 22,822 | - |
| - | - | - | - | - | - | - | - | 24,089 | - |
| - | - | - | - | - | - | - | - | - | - |
| - | - | - | - | - | - | - | - | 300 | - |
| - | - | - | - | - | - | - | - | 300 | - |
| - | - | - | - | - | - | - | - | 127,836 | - |
| - | - | - | - | - | - | - | - | 128,136 | - |
| - | - | - | - | - | - | - | - | 1,000 | - |
| - | - | - | - | - | - | - | - | - | - |
| - | - | - | - | - | - | - | - | 1,000 | - |
| - | - | - | - | - | 50 | - | - | 22,394 | - |
| - | - | - | - | - | 50 | - | - | 23,394 | - |
| - | - | - | - | - | - | - | - | - | - |
| - | - | - | - | - | - | - | - | 686 | - |
| - | - | - | - | - | - | - | - | 686 | - |
| - | - | - | - | - | - | - | - | 18,185 | - |
| - | - | - | - | - | - | - | - | 18,871 | - |
| - | - | - | - | - | - | - | - | - | - |
| - | - | - | - | - | - | - | - | - | - |
| - | - | - | - | - | - | - | - | 19,490 | - |
| - | - | - | - | - | - | - | - | 19,490 | - |
| - | - | - | - | - | - | - | - | - | - |
| - | - | - | - | - | - | - | - | - | - |
| - | - | - | - | - | - | - | - | 22,898 | - |
| - | - | - | - | - | - | - | - | 22,898 | - |
| - | - | - | - | - | - | - | - | - | - |
| - | - | - | - | - | - | - | - | 1,005 | - |
| - | - | - | - | - | - | - | - | 1,005 | - |
| - | - | - | - | - | - | - | - | 15,952 | - |
| - | - | - | - | - | - | - | - | 16,957 | - |
| - | - | - | - | - | - | - | - | - | - |
| - | - | - | - | - | - | - | - | - | - |
| - | - | - | - | - | - | - | - | 14,840 | - |
| - | - | - | - | - | - | - | - | 14,840 | - |

제 주 (출항 4-1)

단 위 : 톤

| 연월 Year & Month | 항목 Items 내항항목 Ocean-Going & Coastal | 합계 Total | 곡물 Cereals | 유류 Oil | | | 동물성 식물성 지방유 Animal or Vegetable Fats and oils | 비료 Fertilizers | 시멘트 Cement |
|--------------------|--|-------------|---------------|--------------------------------|------------------------------------|--|--|-------------------|---------------|
| | | | | 원유, 석유 Crude Petroleum Oils | 석유정제품 Product of Petroleum Oils | 석유가스류 Petroleum Gases and Other Gases | | | |
| 1988 | | 836,387 | - | - | - | - | - | - | |
| 1989 | | 1,120,203 | - | - | - | - | - | - | |
| 1990 | | 1,142,033 | - | - | - | - | - | - | |
| 1991 | | 853,758 | - | - | - | - | - | - | |
| 1992 | | 956,831 | 260 | - | - | - | - | - | |
| 1993 | | 314,022 | 270 | - | - | - | - | 76 | |
| 1994 | | 235,636 | 6,553 | - | - | - | - | 570 | |
| 1995 | | 175,431 | 3,177 | - | 115 | - | 80 | 340 | |
| 1996 | | 211,861 | 830 | - | 918 | - | - | - | |
| 1997 | 북미항구출항 NORTH AMERICAN PORTS | 359 | - | - | - | - | - | - | |
| | 북미항구출항 NORTH AMERICAN PORTS | 553 | - | - | - | - | - | - | |
| 1 | 북미항구출항 NORTH AMERICAN PORTS | 812 | - | - | - | - | - | - | |
| | 북미항구출항 NORTH AMERICAN PORTS | 251,241 | 240 | - | 715 | - | 380 | 2,288 | |
| 2 | 북미항구출항 NORTH AMERICAN PORTS | 252,153 | 240 | - | 715 | - | 380 | 2,288 | |
| | 북미항구출항 NORTH AMERICAN PORTS | 13 | - | - | - | - | - | - | |
| 3 | 북미항구출항 NORTH AMERICAN PORTS | 13 | - | - | - | - | - | - | |
| | 북미항구출항 NORTH AMERICAN PORTS | 27,116 | - | - | - | - | - | - | |
| 4 | 북미항구출항 NORTH AMERICAN PORTS | 27,129 | - | - | - | - | - | - | |
| | 북미항구출항 NORTH AMERICAN PORTS | - | - | - | - | - | - | - | |
| 1 | 북미항구출항 NORTH AMERICAN PORTS | - | - | - | - | - | - | - | |
| | 북미항구출항 NORTH AMERICAN PORTS | 17,416 | - | - | - | - | - | - | |
| 2 | 북미항구출항 NORTH AMERICAN PORTS | 17,416 | - | - | - | - | - | - | |
| | 북미항구출항 NORTH AMERICAN PORTS | - | - | - | - | - | - | - | |
| 3 | 북미항구출항 NORTH AMERICAN PORTS | - | - | - | - | - | - | - | |
| | 북미항구출항 NORTH AMERICAN PORTS | 19,422 | - | - | - | - | - | - | |
| 4 | 북미항구출항 NORTH AMERICAN PORTS | 19,422 | - | - | - | - | - | - | |
| | 북미항구출항 NORTH AMERICAN PORTS | 27 | - | - | - | - | - | - | |
| 1 | 북미항구출항 NORTH AMERICAN PORTS | 27 | - | - | - | - | - | - | |
| | 북미항구출항 NORTH AMERICAN PORTS | 14,212 | - | - | - | - | - | - | |
| 2 | 북미항구출항 NORTH AMERICAN PORTS | 14,239 | - | - | - | - | - | - | |
| | 북미항구출항 NORTH AMERICAN PORTS | - | - | - | - | - | - | - | |

제 주 (출항 4-2)

단위: 원

| 연월 Year & Month | 품목명 Items | 합계 Total | 양곡 Cereals | 유류 Oil | | | 동물 식물 성 유 Animal or Vegetable Fats and oils | 비료 Fertilizers | 시멘트 Cement |
|--------------------|--------------|-------------|---------------|--------------------------------------|--|--|---|-------------------|---------------|
| | | | | 원유, 석유 Crude Petroleum Oils | 석유정제품 Product of Petroleum Oils | 석유가스류 Petroleum Gases and Other Gases | | | |
| 5 | 선선계양곡 | - | - | - | - | - | - | - | - |
| | 선선계양곡 합계 | 7,838 | - | - | - | - | - | - | - |
| 6 | 선선계양곡 | - | - | - | - | - | - | - | - |
| | 선선계양곡 합계 | 7,163 | - | - | - | - | - | - | - |
| 7 | 선선계양곡 | - | - | - | - | - | - | - | - |
| | 선선계양곡 합계 | 6,249 | 240 | - | 415 | - | 380 | - | - |
| 8 | 선선계양곡 | - | - | - | - | - | - | - | - |
| | 선선계양곡 합계 | 7,003 | - | - | 300 | - | - | 2,060 | - |
| 9 | 선선계양곡 | - | - | - | - | - | - | - | - |
| | 선선계양곡 합계 | 2,608 | - | - | - | - | - | - | - |
| 10 | 선선계양곡 | - | - | - | - | - | - | - | - |
| | 선선계양곡 합계 | 28,154 | - | - | - | - | - | - | - |
| 11 | 선선계양곡 | 151 | - | - | - | - | - | - | - |
| | 선선계양곡 합계 | 52,658 | - | - | - | - | - | 140 | - |
| 12 | 선선계양곡 | 168 | - | - | - | - | - | - | - |
| | 선선계양곡 합계 | 61,402 | - | - | - | - | - | 88 | - |
| | 합계 | 62,123 | - | - | - | - | - | 88 | - |

Unit : R/T

| | | 기 타 Others | | | | | | | |
|-----------|---|---|--|------------------|--|--|---|---|---------------|
| 구 Weat | 류 | 제분공업생산물 Products of the Milling Industry | 동식물 생산품 Other Animal and Vegetable Products | 당 류 Sugars | 화학공업생산물 Products of the Chemical | 플라스틱, 고무 Plastics, Ru- ber and Arti- cles Thereof | 피혁류, 제품 Leather and Articles Thereof | 방직용 섬유 Textiles and Textile Articles | 기 타 Others |
| - | - | - | - | - | - | - | - | - | |
| - | - | - | - | - | - | - | - | - | |
| - | - | - | 2,618 | - | - | - | - | 5,192 | |
| - | - | - | 2,618 | - | - | - | - | 5,192 | |
| - | - | - | - | - | - | - | - | - | |
| - | - | - | - | - | - | - | - | - | |
| - | - | - | 786 | - | - | - | - | 6,304 | |
| - | - | - | 786 | - | - | - | - | 6,304 | |
| - | - | - | - | - | - | - | - | - | |
| - | - | - | - | - | - | - | - | - | |
| - | - | - | - | - | - | - | - | 4,014 | |
| - | - | - | - | - | - | - | - | 4,014 | |
| - | - | - | - | - | - | - | - | - | |
| - | - | - | - | - | - | - | - | - | |
| - | - | - | - | - | - | - | - | 4,113 | |
| - | - | - | - | - | - | - | - | 4,113 | |
| - | - | - | - | - | - | - | - | - | |
| - | - | - | 62 | - | - | - | - | 2,528 | |
| - | - | - | 62 | - | - | - | - | 2,528 | |
| - | - | - | - | - | - | - | - | - | |
| - | - | - | - | - | - | - | - | - | |
| - | - | - | 25,172 | - | - | - | - | 2,982 | |
| - | - | - | 25,172 | - | - | - | - | 2,982 | |
| - | - | - | - | - | - | - | - | - | |
| - | - | - | - | - | - | - | - | 151 | |
| - | - | - | - | - | - | - | - | - | |
| - | - | - | 49,209 | - | - | - | - | 151 | |
| - | - | - | 49,209 | - | - | - | - | 3,309 | |
| - | - | - | - | - | - | - | - | 3,460 | |
| 168 | - | - | - | - | - | - | - | - | |
| - | - | - | 551 | - | - | - | - | - | |
| 168 | - | - | 551 | - | - | - | - | - | |
| - | - | - | 56,722 | - | - | - | - | 4,592 | |
| 168 | - | - | 57,273 | - | - | - | - | 4,592 | |

서 귀 포 (입 항 4-1)

단 위 : 톤

| 연 월 Year & Month | 종 류 Items | 합 계 Total | 영 곡 Cereals | 유 류 Oil | | | 동 식 물 성 유 유 Animal or Vegetable Fats and oils | 비료 Fertilizers | 시멘트 Cement |
|------------------------|--------------|--------------|----------------|--------------------------------------|---|---|--|-------------------|---------------|
| | | | | 원유, 석유 Crude Petroleum Oils | 석유 정제품 Product of Petroleum Oils | 석유 가스류 Petroleum Gases and Other Gases | | | |
| 1988 | | 416,322 | 3,432 | | 31,948 | | 51,725 | 22,982 | |
| 1989 | | 469,011 | 535 | | 38,540 | | 45,011 | 22,457 | |
| 1990 | | 622,323 | 820 | | 46,286 | | 52,168 | 36,985 | |
| 1991 | | 696,451 | - | | 32,019 | | 63,039 | 53,390 | |
| 1992 | | 621,157 | - | | 21,820 | | 67,619 | 37,808 | |
| 1993 | | 281,190 | - | | 16,836 | | 48,723 | 11,721 | |
| 1994 | | 317,570 | - | | 27,929 | | 63,413 | 8,858 | |
| 1995 | | 320,400 | - | | 39,207 | | 69,912 | 8,560 | |
| 1996 | | 325,968 | - | | 55,927 | | 56,807 | 9,104 | |
| 1997 | | - | - | | - | | - | - | |
| | 합계 | 340,964 | - | | 59,439 | | 46,632 | 8,849 | |
| | 이중 | 340,964 | - | | 59,439 | | 46,632 | 8,849 | |
| 1 | | 30,942 | - | | 8,803 | | 3,350 | 1,260 | |
| | 이중 | 30,942 | - | | 8,803 | | 3,350 | 1,260 | |
| 2 | | 18,637 | - | | 7,249 | | 2,858 | 500 | |
| | 이중 | 18,637 | - | | 7,249 | | 2,858 | 500 | |
| 3 | | 28,351 | - | | 6,133 | | 6,542 | 746 | |
| | 이중 | 28,351 | - | | 6,133 | | 6,542 | 746 | |
| 4 | | 25,846 | - | | 5,246 | | 4,560 | 500 | |
| | 이중 | 25,846 | - | | 5,246 | | 4,560 | 500 | |

서 귀 포 (입항 4-2)

단 위 : 톤

| 연월 Year & Month | 항목 Items | 계 Total | 곡물 Cereals | 유류 Oil | | | 동물성 식지유 Animal or Vegetable Fats and oils | 비료 Fertilizers | 시멘트 Cement |
|--------------------|-----------------|------------|---------------|--------------------------------------|---|---|---|-------------------|---------------|
| | | | | 원유, 석유 Crude Petroleum Oils | 석유 정제품 Product of Petroleum Oils | 석유 가스류 Petroleum Gases and Other Gases | | | |
| 5 | 선적 Shipments | - | - | - | - | - | - | - | |
| | 선적 Shipments | - | - | - | - | - | - | - | |
| 6 | 선적 Shipments | 28,220 | - | - | 3,126 | - | 5,474 | 500 | |
| | 선적 Shipments | 28,220 | - | - | 3,126 | - | 5,474 | 500 | |
| 7 | 선적 Shipments | 29,155 | - | - | 3,584 | - | 3,101 | 500 | |
| | 선적 Shipments | 29,155 | - | - | 3,584 | - | 3,101 | 500 | |
| 8 | 선적 Shipments | 29,957 | - | - | 3,047 | - | 4,774 | 540 | |
| | 선적 Shipments | 29,957 | - | - | 3,047 | - | 4,774 | 540 | |
| 9 | 선적 Shipments | 30,940 | - | - | 2,979 | - | 2,973 | 598 | |
| | 선적 Shipments | 30,940 | - | - | 2,979 | - | 2,973 | 598 | |
| 10 | 선적 Shipments | 22,622 | - | - | 2,866 | - | 3,270 | 468 | |
| | 선적 Shipments | 22,622 | - | - | 2,866 | - | 3,270 | 468 | |
| 11 | 선적 Shipments | 32,450 | - | - | 4,011 | - | 2,830 | 2,059 | |
| | 선적 Shipments | 32,450 | - | - | 4,011 | - | 2,830 | 2,059 | |
| 12 | 선적 Shipments | 27,237 | - | - | 4,086 | - | 2,560 | - | |
| | 선적 Shipments | 27,237 | - | - | 4,086 | - | 2,560 | - | |
| 12 | 선적 Shipments | 36,607 | - | - | 8,309 | - | 4,340 | 1,178 | |
| | 선적 Shipments | 36,607 | - | - | 8,309 | - | 4,340 | 1,178 | |

Unit : R/T

| 무 연 탄 Anthracite | 유 연 탄 Bituminous Coal | 목 재 Lumber | | 염 류 Salt | 인 경 석 Phosphate Rock | 기 타 경 석 Other Ores | 수 산 가 공 품 Marine Product | 선 어 Fresh Fishes |
|---------------------|-----------------------------|-----------------------------|--|-------------------|-------------------------|-----------------------|---------------------------------------|--|
| | | 원 목 Wood in the Rough | 목재 목탄 코르크 Wood and Articles of Wood | 기 타 Other Ores | 기 타 Other Ores | 모 려 Natural Sands | 조 제 식 품 음 료 Prepared Foodstuffs | 어 폐 류, 갑 각 류 Fish, Crustacaens and Mollusks |
| - | - | - | - | - | - | - | - | - |
| - | - | - | - | - | - | - | - | - |
| - | - | - | - | - | - | 18,620 | - | - |
| - | - | - | - | - | - | 18,620 | - | - |
| - | - | - | - | - | - | - | - | - |
| - | - | - | - | - | - | - | - | - |
| - | - | - | - | - | - | - | - | - |
| - | - | - | - | - | - | 20,720 | - | - |
| - | - | - | - | - | - | 20,720 | - | - |
| - | - | - | - | - | - | - | - | - |
| - | - | - | - | - | - | - | - | - |
| - | - | - | - | - | - | - | - | - |
| - | - | - | - | - | - | 20,350 | - | - |
| - | - | - | - | - | - | 20,350 | - | - |
| - | - | - | - | - | - | - | - | - |
| - | - | - | - | - | - | - | - | - |
| - | - | - | - | - | - | - | - | - |
| - | - | - | - | - | - | 23,240 | - | - |
| - | - | - | - | - | - | 23,240 | - | - |
| - | - | - | - | - | - | - | - | - |
| - | - | - | - | - | - | - | - | - |
| - | - | - | 470 | - | - | 14,620 | - | - |
| - | - | - | 470 | - | - | 14,620 | - | - |
| - | - | - | - | - | - | - | - | - |
| - | - | - | - | - | - | - | - | - |
| - | - | - | - | - | - | - | - | - |
| - | - | - | - | - | - | 20,960 | - | - |
| - | - | - | - | - | - | 20,960 | - | - |
| - | - | - | - | - | - | - | - | - |
| - | - | - | - | - | - | - | - | - |
| - | - | - | - | - | - | - | - | - |
| - | - | - | - | - | - | 20,040 | - | - |
| - | - | - | - | - | - | 20,040 | - | - |
| - | - | - | - | - | - | - | - | - |
| - | - | - | - | - | - | - | - | - |
| - | - | - | - | - | - | - | - | - |
| - | - | - | - | - | - | 21,310 | - | - |
| - | - | - | - | - | - | 21,310 | - | - |

서 귀 포 (출항 4-2)

단 위 : 톤

| 연도 Year & Month | 내항 Ocean-Going & Coastal | 계 Total | 곡 Cereals | 유 Oil | | | 식 물 성 유 Animal or Vegetable Fats and oils | 비 료 Fertilizers | 시 멘 트 Cement |
|-----------------------|--------------------------------|------------|--------------|--------------------------------------|--|---|---|-----------------------|-----------------------|
| | | | | 원유, 석유 Crude Petroleum Oils | 석유 정제 Product of Petroleum Oils | 석유 가스류 Petroleum Gases and Other Gases | | | |
| 5 | 전국정기출항선 | - | - | - | - | - | - | - | |
| | 전국정기출항선 외항선 | 6,487 | - | - | - | - | - | - | |
| 6 | 전국정기출항선 | - | - | - | - | - | - | - | |
| | 전국정기출항선 외항선 | 1,665 | - | - | - | - | - | - | |
| 7 | 전국정기출항선 | - | - | - | - | - | - | - | |
| | 전국정기출항선 외항선 | 1,283 | - | - | - | - | - | - | |
| 8 | 전국정기출항선 | - | - | - | - | - | - | - | |
| | 전국정기출항선 외항선 | 944 | - | - | - | - | - | - | |
| 9 | 전국정기출항선 | - | - | - | - | - | - | - | |
| | 전국정기출항선 외항선 | 1,457 | - | - | - | - | - | - | |
| 10 | 전국정기출항선 | - | - | - | - | - | - | - | |
| | 전국정기출항선 외항선 | 11,328 | - | - | - | - | - | - | |
| 11 | 전국정기출항선 | - | - | - | - | - | - | - | |
| | 전국정기출항선 외항선 | 27,391 | - | - | - | - | - | - | |
| 12 | 전국정기출항선 | - | - | - | - | - | - | - | |
| | 전국정기출항선 외항선 | 42,795 | - | - | - | - | - | - | |

서 귀 포 (출항 4-3)

단위 : 톤

| 연월 Year & Month | 품목명 Items 4 외항선 Ocean-Going & Coastal | 철광석 Iron Ores | 기계류 Machinery | | | | 철 Iron Material | |
|--------------------|--|------------------|--|--|--|--|--|-------------|
| | | | 비철금속, 제 Base Metal and Articles thereof | 기계류, 부품 Machinery and Mechanical Appliances | 전기기기, 부품 Electrical Machinery and Parts Thereof | 차량, 그 부품 Vehicles and Parts Thereof | 항공기선박부품 Aircraft, Ship s and Floating Structure | 고철 Scrap |
| 1988 | | | | | | | | |
| 1989 | | | | | | | | |
| 1990 | | | | | | | | |
| 1991 | | | | | | | | |
| 1992 | | | | | | | | |
| 1993 | | | | | | | | |
| 1994 | | | | | | | | 130 |
| 1995 | | | | | | | | |
| 1996 | | | | | | | | |
| 1997 | 대한항공 Korea Air KTTH-KO 대한항공 Korea Air KTTH-KO | | | | | | | |
| 1 | 대한항공 Korea Air KTTH-KO 대한항공 Korea Air KTTH-KO | | | | | | | |
| 2 | 대한항공 Korea Air KTTH-KO 대한항공 Korea Air KTTH-KO | | | | | | | |
| 3 | 대한항공 Korea Air KTTH-KO 대한항공 Korea Air KTTH-KO | | | | | | | |
| 4 | 대한항공 Korea Air KTTH-KO 대한항공 Korea Air KTTH-KO | | | | | | | |

Unit : R/T

| 기 타 Others | | | | | | | | | |
|------------|---|--|-------------|----------------------------------|--|---|---|---------------|-----|
| 목 Weat | 류 Products of the Milling Industry | 계분공업생산물 Other Animal and Vegetable Products | 당 Sugars | 류 Products of the Chemical | 화학공업생산물 Plastics, Ru- bber and Arti- cles Thereof | 피혁류, 제품 Leather and Articles Thereof | 방직용 섬유 Textiles and Textile Articles | 기 타 Others | |
| | | | | | 175,453 | | | | |
| | | | | | 181,171 | | | | |
| | | | | | 318,804 | | | | |
| | | | | | 186,885 | | | | |
| | | | | | 243,165 | | | | |
| | | | | | 208,981 | | | | |
| - | - | 267,852 | - | - | - | - | - | - | - |
| - | - | 212,068 | - | - | - | - | - | - | 226 |
| - | - | 206,638 | - | - | - | - | - | - | - |
| - | - | - | - | - | - | - | - | - | - |
| - | - | - | - | - | - | - | - | - | - |
| - | - | 163,056 | - | - | - | - | - | - | - |
| - | - | 163,056 | - | - | - | - | - | - | - |
| - | - | - | - | - | - | - | - | - | - |
| - | - | - | - | - | - | - | - | - | - |
| - | - | 33,773 | - | - | - | - | - | - | - |
| - | - | 33,773 | - | - | - | - | - | - | - |
| - | - | - | - | - | - | - | - | - | - |
| - | - | - | - | - | - | - | - | - | - |
| - | - | 19,254 | - | - | - | - | - | - | - |
| - | - | 19,254 | - | - | - | - | - | - | - |
| - | - | - | - | - | - | - | - | - | - |
| - | - | - | - | - | - | - | - | - | - |
| - | - | 10,928 | - | - | - | - | - | - | - |
| - | - | 10,928 | - | - | - | - | - | - | - |
| - | - | - | - | - | - | - | - | - | - |
| - | - | - | - | - | - | - | - | - | - |
| - | - | 5,751 | - | - | - | - | - | - | - |
| - | - | 5,751 | - | - | - | - | - | - | - |

Unit : R/T

| 기 타 Others 타 | | | | | | | | |
|--------------|---|--|---------------|--|---|---|---|---------------|
| 목 류 Meat | 제분공업생산물 Products of the Milling Industry | 동식물 생산품 Other Animal and Vegetable Products | 당 류 Sugars | 화학공업생산물 Products of the Chemical | 플라스틱, 고무 Plastics, Ru- bber and Arti- cles Thereof | 피혁류, 제품 Leather and Articles Thereof | 방직용 섬유 Textiles and Textile Articles | 기 타 Others |
| - | - | - | - | - | - | - | - | - |
| - | - | - | - | - | - | - | - | - |
| - | - | 6,487 | - | - | - | - | - | - |
| - | - | 6,487 | - | - | - | - | - | - |
| - | - | - | - | - | - | - | - | - |
| - | - | - | - | - | - | - | - | - |
| - | - | 1,665 | - | - | - | - | - | - |
| - | - | 1,665 | - | - | - | - | - | - |
| - | - | - | - | - | - | - | - | - |
| - | - | - | - | - | - | - | - | - |
| - | - | 1,283 | - | - | - | - | - | - |
| - | - | 1,283 | - | - | - | - | - | - |
| - | - | - | - | - | - | - | - | - |
| - | - | - | - | - | - | - | - | - |
| - | - | 944 | - | - | - | - | - | - |
| - | - | 944 | - | - | - | - | - | - |
| - | - | - | - | - | - | - | - | - |
| - | - | - | - | - | - | - | - | - |
| - | - | 1,457 | - | - | - | - | - | - |
| - | - | 1,457 | - | - | - | - | - | - |
| - | - | - | - | - | - | - | - | - |
| - | - | - | - | - | - | - | - | - |
| - | - | 11,328 | - | - | - | - | - | - |
| - | - | 11,328 | - | - | - | - | - | - |
| - | - | - | - | - | - | - | - | - |
| - | - | - | - | - | - | - | - | - |
| - | - | 27,391 | - | - | - | - | - | - |
| - | - | 27,391 | - | - | - | - | - | - |
| - | - | - | - | - | - | - | - | - |
| - | - | - | - | - | - | - | - | - |
| - | - | 42,795 | - | - | - | - | - | - |
| - | - | 42,795 | - | - | - | - | - | - |

대 산 (입항 4-1)

단 위 : 톤

| 연월 Year & Month | 항목 Items 내항 Ocean-Going & Coastal | 총계 Total | 양곡 Cereals | 유류 Oil | | | 동물성 지방유 Animal or Vegetable Fats and oils | 비료 Fertilizers | 시멘트 Cement |
|--------------------|---|-------------|---------------|--------------------------------------|---|---|---|-------------------|---------------|
| | | | | 원유, 석유 Crude Petroleum Oils | 석유 정제품 Product of Petroleum Oils | 석유 가스류 Petroleum Gases and Other Gases | | | |
| 1988 | | - | - | - | - | - | - | - | |
| 1989 | | - | - | - | - | - | - | - | |
| 1990 | | - | - | - | - | - | - | - | |
| 1991 | | 5,661,807 | - | - | 5,661,134 | - | - | - | |
| 1992 | | 8,629,197 | - | - | 8,628,748 | - | - | - | |
| 1993 | | 8,989,692 | - | - | 8,981,324 | - | - | - | |
| 1994 | | 9,360,557 | - | 4,487,224 | 4,363,987 | 453,016 | - | - | |
| 1995 | | 9,667,261 | - | 4,560,671 | 4,227,899 | 291,343 | - | - | |
| 1996 | | 19,067,198 | - | 12,717,513 | 3,591,772 | 1,893,059 | - | - | |
| 1997 | 대한민국 | 2,098,509 | - | 2,004,277 | 56,056 | 25,150 | - | - | |
| | 대한민국 | 16,237,609 | - | 12,640,841 | 2,988,264 | 608,504 | - | - | |
| | 대한민국 | 18,334,118 | - | 14,645,118 | 3,044,320 | 633,654 | - | - | |
| | 대한민국 | 1,455,068 | - | 84,208 | 1,033,350 | 282,231 | - | - | |
| | 대한민국 | 19,789,186 | - | 14,729,326 | 4,077,670 | 915,885 | - | - | |
| 1 | 대한민국 | 271,921 | - | 268,752 | 2,955 | - | - | - | |
| | 대한민국 | 1,375,851 | - | 1,104,885 | 260,325 | 10,641 | - | - | |
| | 대한민국 | 1,647,772 | - | 1,373,637 | 263,280 | 10,641 | - | - | |
| | 대한민국 | 50,747 | - | - | 18,423 | 30,505 | - | - | |
| | 대한민국 | 1,698,519 | - | 1,373,637 | 281,703 | 41,146 | - | - | |
| 2 | 대한민국 | 124,173 | - | 112,180 | 2,949 | 9,044 | - | - | |
| | 대한민국 | 922,208 | - | 687,674 | 191,412 | 43,122 | - | - | |
| | 대한민국 | 1,046,381 | - | 799,854 | 194,361 | 52,166 | - | - | |
| | 대한민국 | 79,959 | - | - | 39,128 | 32,670 | - | - | |
| | 대한민국 | 1,126,340 | - | 799,854 | 233,489 | 84,836 | - | - | |
| 3 | 대한민국 | 292,604 | - | 270,702 | 11,965 | 3,142 | - | - | |
| | 대한민국 | 894,006 | - | 779,860 | 83,447 | 30,699 | - | - | |
| | 대한민국 | 1,186,610 | - | 1,050,562 | 95,412 | 33,841 | - | - | |
| | 대한민국 | 186,339 | - | 84,208 | 50,519 | 33,621 | - | - | |
| | 대한민국 | 1,372,949 | - | 1,134,770 | 145,931 | 67,462 | - | - | |
| 4 | 대한민국 | 280,880 | - | 269,133 | 2,989 | 5,992 | - | - | |
| | 대한민국 | 1,380,190 | - | 1,251,130 | 42,232 | 86,826 | - | - | |
| | 대한민국 | 1,661,070 | - | 1,520,263 | 45,221 | 92,820 | - | - | |
| | 대한민국 | 64,354 | - | - | 35,958 | 12,799 | - | - | |
| | 대한민국 | 1,725,424 | - | 1,520,263 | 81,179 | 105,619 | - | - | |

단 위 : 천

| 연도 Year & Month | 항목 Items | 총계 Total | 곡물 Cereals | 유류 Oil | | | 동물성 식물성 유 Animal or Vegetable Fats and oils | 비료 Fertilizers | 시멘트 Cement |
|-----------------------|-------------|-------------|---------------|--------------------------------------|---|---|--|-------------------|---------------|
| | | | | 원유, 석유 Crude Petroleum Oils | 석유 정제품 Product of Petroleum Oils | 석유 가스류 Petroleum Gases and Other Gases | | | |
| 5 | 선진국계항구 | 283,985 | - | 271,051 | 7,969 | 4,965 | - | - | |
| | 선진국계항구 | 569,257 | - | 60,982 | 489,557 | 18,718 | - | - | |
| | 선진국계항구 | 853,242 | - | 332,033 | 497,526 | 23,683 | - | - | |
| | 선진국계항구 | 40,100 | - | - | 24,906 | 7,236 | - | - | |
| 6 | 선진국계항구 | 893,342 | - | 332,033 | 522,432 | 30,919 | - | - | |
| | 선진국계항구 | 4,792 | - | - | 4,792 | - | - | - | |
| | 선진국계항구 | 1,558,255 | - | 1,226,677 | 242,736 | 88,842 | - | - | |
| | 선진국계항구 | 1,563,047 | - | 1,226,677 | 247,528 | 88,842 | - | - | |
| 7 | 선진국계항구 | 54,914 | - | - | 38,358 | 14,094 | - | - | |
| | 선진국계항구 | 1,617,961 | - | 1,226,677 | 285,886 | 102,936 | - | - | |
| | 선진국계항구 | 279,143 | - | 267,411 | 10,481 | - | - | - | |
| | 선진국계항구 | 1,156,333 | - | 875,937 | 226,212 | 54,184 | - | - | |
| 8 | 선진국계항구 | 1,435,476 | - | 1,143,348 | 236,693 | 54,184 | - | - | |
| | 선진국계항구 | 342,912 | - | - | 323,363 | 18,965 | - | - | |
| | 선진국계항구 | 1,778,388 | - | 1,143,348 | 560,056 | 73,149 | - | - | |
| | 선진국계항구 | - | - | - | - | - | - | - | |
| 9 | 선진국계항구 | 1,749,290 | - | 1,438,259 | 288,085 | 22,946 | - | - | |
| | 선진국계항구 | 1,749,290 | - | 1,438,259 | 288,085 | 22,946 | - | - | |
| | 선진국계항구 | 93,168 | - | - | 64,165 | 29,003 | - | - | |
| | 선진국계항구 | 1,842,458 | - | 1,438,259 | 352,250 | 51,949 | - | - | |
| 10 | 선진국계항구 | 7,849 | - | - | 5,842 | 2,007 | - | - | |
| | 선진국계항구 | 1,700,441 | - | 1,417,435 | 219,117 | 63,889 | - | - | |
| | 선진국계항구 | 1,708,290 | - | 1,417,435 | 224,959 | 65,896 | - | - | |
| | 선진국계항구 | 118,209 | - | - | 92,447 | 25,762 | - | - | |
| 11 | 선진국계항구 | 1,826,499 | - | 1,417,435 | 317,406 | 91,658 | - | - | |
| | 선진국계항구 | 275,387 | - | 272,269 | 3,118 | - | - | - | |
| | 선진국계항구 | 1,350,036 | - | 1,070,742 | 242,039 | 37,255 | - | - | |
| | 선진국계항구 | 1,625,423 | - | 1,343,011 | 245,157 | 37,255 | - | - | |
| 12 | 선진국계항구 | 198,167 | - | - | 168,664 | 29,209 | - | - | |
| | 선진국계항구 | 1,823,590 | - | 1,343,011 | 413,821 | 66,464 | - | - | |
| | 선진국계항구 | 275,775 | - | 272,779 | 2,996 | - | - | - | |
| | 선진국계항구 | 1,656,043 | - | 1,190,405 | 428,083 | 37,555 | - | - | |
| 12 | 선진국계항구 | 1,931,818 | - | 1,463,184 | 431,079 | 37,555 | - | - | |
| | 선진국계항구 | 137,709 | - | - | 104,018 | 33,278 | - | - | |
| | 선진국계항구 | 2,069,527 | - | 1,463,184 | 595,097 | 70,833 | - | - | |
| | 선진국계항구 | - | - | - | - | - | - | - | |
| 12 | 선진국계항구 | 1,925,699 | - | 1,536,855 | 275,019 | 113,825 | - | - | |
| | 선진국계항구 | 1,925,699 | - | 1,536,855 | 275,019 | 113,825 | - | - | |
| | 선진국계항구 | 88,490 | - | - | 73,401 | 15,089 | - | - | |
| | 선진국계항구 | 2,014,189 | - | 1,536,855 | 348,420 | 128,914 | - | - | |

단위: 톤

| 연월 Year & Month | 품목별 Items 내외항별 Ocean-Going & Coastal | 철광석 Iron Ores | 기계류 Machinery | | | | | 철재 Iron Material | |
|-----------------------|--|------------------|---|--|--|--|--|---------------------|---|
| | | | 비철금속, 제품 Base Metal and Articles thereof | 기계류, 부품 Machinery and Mechanical Appliances | 전기기기, 부품 Electrical Machinery and Parts Thereof | 차량, 그 부품 Vehicles and Parts Thereof | 항공기선박부품 Aircraft, Ship and Floating Structure | 고철 Scrap | 철강 및 제품 Iron, Steel and Articles Thereof |
| 1988 | | - | - | - | - | - | - | - | - |
| 1989 | | - | - | - | - | - | - | - | - |
| 1990 | | - | - | - | - | - | - | - | - |
| 1991 | | - | - | - | 673 | - | - | - | - |
| 1992 | | - | - | - | 319 | - | - | - | - |
| 1993 | | - | - | - | 1,599 | - | - | - | 264 |
| 1994 | | - | - | - | - | - | - | - | 4,178 |
| 1995 | | - | - | 1,321 | - | - | - | - | 65,860 |
| 1996 | | - | - | 1,593 | - | - | - | - | 9,901 |
| 1997 | 선진국 출입 총계 | - | - | 214 | - | - | - | - | 10,812 |
| | | | | - | - | - | - | - | - |
| 1 | 선진국 출입 총계 | - | - | 214 | - | - | - | - | 10,812 |
| | | | | - | - | - | - | - | - |
| 2 | 선진국 출입 총계 | - | - | 6,573 | 160 | - | - | - | 44,648 |
| | | | | - | - | - | - | - | - |
| 3 | 선진국 출입 총계 | - | - | 6,787 | 160 | - | - | - | 55,460 |
| | | | | - | - | - | - | - | - |
| 4 | 선진국 출입 총계 | - | - | 214 | - | - | - | - | - |
| | | | | - | - | - | - | - | - |
| 1 | 선진국 출입 총계 | - | - | 214 | - | - | - | - | - |
| | | | | - | - | - | - | - | - |
| 2 | 선진국 출입 총계 | - | - | 711 | - | - | - | - | 1,108 |
| | | | | - | - | - | - | - | - |
| 3 | 선진국 출입 총계 | - | - | 925 | - | - | - | - | 1,108 |
| | | | | - | - | - | - | - | - |
| 4 | 선진국 출입 총계 | - | - | - | - | - | - | - | - |
| | | | | - | - | - | - | - | - |
| 1 | 선진국 출입 총계 | - | - | - | - | - | - | - | - |
| | | | | - | - | - | - | - | - |
| 2 | 선진국 출입 총계 | - | - | 2,137 | - | - | - | - | 6,024 |
| | | | | - | - | - | - | - | - |
| 3 | 선진국 출입 총계 | - | - | 2,137 | - | - | - | - | 6,024 |
| | | | | - | - | - | - | - | - |
| 4 | 선진국 출입 총계 | - | - | - | - | - | - | - | 6,795 |
| | | | | - | - | - | - | - | - |
| 1 | 선진국 출입 총계 | - | - | - | - | - | - | - | - |
| | | | | - | - | - | - | - | - |
| 2 | 선진국 출입 총계 | - | - | 2,918 | 160 | - | - | - | 6,795 |
| | | | | - | - | - | - | - | - |
| 3 | 선진국 출입 총계 | - | - | 2,918 | 160 | - | - | - | 12,278 |
| | | | | - | - | - | - | - | - |
| 4 | 선진국 출입 총계 | - | - | - | - | - | - | - | 2,766 |
| | | | | - | - | - | - | - | - |
| 1 | 선진국 출입 총계 | - | - | - | - | - | - | - | - |
| | | | | - | - | - | - | - | - |
| 2 | 선진국 출입 총계 | - | - | - | - | - | - | - | 2,766 |
| | | | | - | - | - | - | - | - |
| 3 | 선진국 출입 총계 | - | - | - | - | - | - | - | 15,597 |
| | | | | - | - | - | - | - | - |
| 4 | 선진국 출입 총계 | - | - | - | - | - | - | - | 18,363 |
| | | | | - | - | - | - | - | - |

단위: 톤

| 연월 Year & Month | 항목 Items | 총계 Total | 곡물 Cereals | 유류 Oil | | | 동물성 지방 유 Animal or Vegetable Fats and oils | 비료 Fertilizers | 시멘트 Cement |
|--------------------|-------------|-------------|---------------|--------------------------------------|---|---|---|-------------------|---------------|
| | | | | 원유, 석유 Crude Petroleum Oils | 석유 정제품 Product of Petroleum Oils | 석유 가스류 Petroleum Gases and Other Gases | | | |
| 1988 | | - | - | - | - | - | - | - | |
| 1989 | | - | - | - | - | - | - | - | |
| 1990 | | - | - | - | - | - | - | - | |
| 1991 | | 2,863,942 | - | - | 2,714,001 | - | - | - | |
| 1992 | | 3,833,009 | - | - | 3,567,751 | - | - | - | |
| 1993 | | 3,752,232 | - | - | 3,634,628 | - | - | - | |
| 1994 | | 4,105,050 | - | - | 3,439,370 | 564,930 | - | - | |
| 1995 | | 3,475,058 | - | - | 3,031,330 | 412,198 | - | - | |
| 1996 | | 11,019,166 | - | - | 10,117,087 | 858,662 | - | - | |
| 1997 | 합계 | 638,340 | - | - | 579,454 | 56,407 | - | - | |
| | 1분기 | 5,217,926 | - | - | 5,041,160 | 176,766 | - | - | |
| | 2분기 | 5,856,266 | - | - | 5,620,614 | 233,173 | - | - | |
| | 3분기 | 6,480,082 | - | - | 6,108,442 | 359,909 | - | - | |
| 4분기 | 12,336,348 | - | - | 11,729,056 | 593,082 | - | - | | |
| 1 | 합계 | 19,672 | - | - | 16,331 | 3,341 | - | - | |
| | 1분기 | 308,696 | - | - | 281,088 | 27,608 | - | - | |
| | 2분기 | 328,368 | - | - | 297,419 | 30,949 | - | - | |
| | 3분기 | 626,468 | - | - | 558,208 | 65,655 | - | - | |
| 4분기 | 954,836 | - | - | 855,627 | 96,604 | - | - | | |
| 2 | 합계 | 27,605 | - | - | 25,725 | 1,880 | - | - | |
| | 1분기 | 327,667 | - | - | 312,126 | 15,541 | - | - | |
| | 2분기 | 355,272 | - | - | 337,851 | 17,421 | - | - | |
| | 3분기 | 536,274 | - | - | 496,274 | 39,903 | - | - | |
| 4분기 | 891,546 | - | - | 834,125 | 57,324 | - | - | | |
| 3 | 합계 | 69,422 | - | - | 63,589 | 5,833 | - | - | |
| | 1분기 | 375,752 | - | - | 360,064 | 15,688 | - | - | |
| | 2분기 | 445,174 | - | - | 423,653 | 21,521 | - | - | |
| | 3분기 | 522,684 | - | - | 476,886 | 45,398 | - | - | |
| 4분기 | 967,858 | - | - | 900,539 | 66,919 | - | - | | |
| 4 | 합계 | 49,624 | - | - | 46,652 | 2,972 | - | - | |
| | 1분기 | 354,787 | - | - | 354,787 | - | - | - | |
| | 2분기 | 404,411 | - | - | 401,439 | 2,972 | - | - | |
| | 3분기 | 543,992 | - | - | 519,921 | 20,897 | - | - | |
| 4분기 | 948,403 | - | - | 921,360 | 23,869 | - | - | | |

단 위 : 톤

| 연월 Year & Month | 항목 Items | 합계 Total | 곡물 Cereals | 유류 Oil | | | 동물·식물성 동물성 Animal or Vegetable Fats and oils | 비료 Fertilizers | 시멘트 Cement |
|--------------------|-------------|-------------|---------------|-----------------------------------|---|---|---|-------------------|---------------|
| | | | | 원유, 석유 Crude Petroleum Oils | 석유 정제품 Product of Petroleum Oils | 석유 가스류 Petroleum Gases and Other Gases | | | |
| 5 | 선진국계항구 | 40,768 | - | - | 37,424 | 3,344 | - | - | |
| | 선진국계항구 | 97,130 | - | - | 78,871 | 18,259 | - | - | |
| | 선진국계항구 | 137,898 | - | - | 116,295 | 21,603 | - | - | |
| | 선진국계항구 | 514,064 | - | - | 489,021 | 21,350 | - | - | |
| | 합계 | 651,962 | - | - | 605,316 | 42,953 | - | - | |
| 6 | 선진국계항구 | 35,728 | - | - | 35,728 | - | - | - | |
| | 선진국계항구 | 362,518 | - | - | 350,485 | 12,033 | - | - | |
| | 선진국계항구 | 398,246 | - | - | 386,213 | 12,033 | - | - | |
| | 선진국계항구 | 443,042 | - | - | 425,634 | 16,098 | - | - | |
| | 합계 | 841,288 | - | - | 811,847 | 28,131 | - | - | |
| 7 | 선진국계항구 | 66,807 | - | - | 62,447 | 4,360 | - | - | |
| | 선진국계항구 | 831,568 | - | - | 823,818 | 7,750 | - | - | |
| | 선진국계항구 | 898,375 | - | - | 886,265 | 12,110 | - | - | |
| | 선진국계항구 | 476,401 | - | - | 456,485 | 19,796 | - | - | |
| | 합계 | 1,374,776 | - | - | 1,342,750 | 31,906 | - | - | |
| 8 | 선진국계항구 | 74,270 | - | - | 64,186 | 10,084 | - | - | |
| | 선진국계항구 | 470,762 | - | - | 460,813 | 9,949 | - | - | |
| | 선진국계항구 | 545,032 | - | - | 524,999 | 20,033 | - | - | |
| | 선진국계항구 | 492,429 | - | - | 471,592 | 20,837 | - | - | |
| | 합계 | 1,037,461 | - | - | 996,591 | 40,870 | - | - | |
| 9 | 선진국계항구 | 63,666 | - | - | 53,164 | 10,502 | - | - | |
| | 선진국계항구 | 506,262 | - | - | 492,357 | 13,905 | - | - | |
| | 선진국계항구 | 569,928 | - | - | 545,521 | 24,407 | - | - | |
| | 선진국계항구 | 442,927 | - | - | 426,453 | 16,142 | - | - | |
| | 합계 | 1,012,855 | - | - | 971,974 | 40,549 | - | - | |
| 10 | 선진국계항구 | 62,799 | - | - | 57,457 | 2,863 | - | - | |
| | 선진국계항구 | 553,010 | - | - | 541,954 | 11,056 | - | - | |
| | 선진국계항구 | 615,809 | - | - | 599,411 | 13,919 | - | - | |
| | 선진국계항구 | 557,561 | - | - | 526,984 | 30,577 | - | - | |
| | 합계 | 1,173,370 | - | - | 1,126,395 | 44,496 | - | - | |
| 11 | 선진국계항구 | 67,043 | - | - | 59,172 | 7,871 | - | - | |
| | 선진국계항구 | 497,293 | - | - | 467,534 | 29,759 | - | - | |
| | 선진국계항구 | 564,336 | - | - | 526,706 | 37,630 | - | - | |
| | 선진국계항구 | 611,236 | - | - | 579,922 | 31,314 | - | - | |
| | 합계 | 1,175,572 | - | - | 1,106,628 | 68,944 | - | - | |
| 12 | 선진국계항구 | 60,936 | - | - | 57,579 | 3,357 | - | - | |
| | 선진국계항구 | 532,481 | - | - | 517,263 | 15,218 | - | - | |
| | 선진국계항구 | 593,417 | - | - | 574,842 | 18,575 | - | - | |
| | 선진국계항구 | 713,004 | - | - | 681,062 | 31,942 | - | - | |
| | 합계 | 1,306,421 | - | - | 1,255,904 | 50,517 | - | - | |

단위: 톤

| 연월 Year & Month | 품목명 Items 내외항별 Ocean-Going & Coastal | 철광석 Iron Ores | 기계류 Machinery | | | | | 철재 Iron Material | |
|--------------------|---|------------------|---|--|--|--|---|---------------------|---|
| | | | 비철금속, 제품 Base Metal and Articles thereof | 기계류, 부품 Machinery and Mechanical Appliances | 전기기기, 부품 Electrical Machinery and Parts thereof | 차량, 그 부품 Vehicles and Parts thereof | 항공기선박부품 Aircraft, Ships and Floating Structure | 고철 Scrap | 철강 및 제품 Iron, Steel and Articles thereof |
| 1988 | | - | | | | | | | - |
| 1989 | | - | | | | | | | - |
| 1990 | | - | | | | | | | - |
| 1991 | | - | | | | | | | - |
| 1992 | | - | | | 166 | | | | - |
| 1993 | | - | | | | | | | 215 |
| 1994 | | - | | | | | | | 517 |
| 1995 | | - | | 2,072 | | | | | 1,182 |
| 1996 | | - | | 410 | | | | | 620 |
| 1997 | 선선계연계 전기용 다목적항양 | | | | | | | | |
| | | | | | | | | | |
| | | | | 4,002 | | | | | 1,753 |
| | | | | 4,002 | | | 332 | | 1,753 |
| 1 | 선선계연계 전기용 다목적항양 | | | | | | | | |
| | | | | | | | | | |
| | | | | 2,605 | | | | | |
| | | | | 2,605 | | | | | |
| 2 | 선선계연계 전기용 다목적항양 | | | | | | | | |
| | | | | | | | | | |
| | | | | | 97 | | | | |
| | | | | | 97 | | | | |
| 3 | 선선계연계 전기용 다목적항양 | | | | | | | | |
| | | | | | | | | | |
| | | | | | 400 | | | | |
| | | | | | 400 | | | | |
| 4 | 선선계연계 전기용 다목적항양 | | | | | | | | |
| | | | | | | | | | |
| | | | | | 600 | | | | 1,323 |
| | | | | | 600 | | | | 1,323 |

단위 : 천톤

| 연월 Year & Month | 항목 Items | 합계 Total | 양곡 Cereals | 유류 Oil | | | 동물 식물 성 지방 류 Animal or Vegetable Fats and oils | 비료 Fertilizers | 시멘트 Cement |
|-----------------------|-------------|-------------|---------------|--------------------------------------|---|---|---|-------------------|---------------|
| | | | | 원유, 석유 Crude Petroleum Oils | 석유 정제품 Product of Petroleum Oils | 석유 가스류 Petroleum Gases and Other Gases | | | |
| 1988 | | 2,310,715 | - | | 27,337 | | - | - | |
| 1989 | | 2,707,165 | - | | 32,530 | | - | - | |
| 1990 | | 2,395,892 | - | | 116,162 | | - | - | |
| 1991 | | 2,923,549 | - | | 115,817 | | - | - | |
| 1992 | | 2,503,577 | - | | 34,577 | | - | - | |
| 1993 | | 4,628,254 | - | | 72,624 | | - | - | |
| 1994 | | 7,175,259 | - | - | 68,127 | | - | - | |
| 1995 | | 8,242,229 | - | - | 53,806 | | - | - | |
| 1996 | | 8,879,395 | - | - | 84,758 | | - | - | |
| 1997 | 전년계 | 1,259,727 | - | - | - | | - | - | |
| | 1분기 | 7,232,726 | - | - | - | | - | - | |
| | 2분기 | 8,482,453 | - | - | - | | - | - | |
| | 3분기 | 229,404 | - | - | 205,217 | | - | - | |
| | 연말계 | 8,721,857 | - | - | 205,217 | | - | - | |
| 1 | 전년계 | 229,324 | - | - | - | | - | - | |
| | 1분기 | 509,368 | - | - | - | | - | - | |
| | 2분기 | 738,692 | - | - | - | | - | - | |
| | 3분기 | 7,271 | - | - | 6,918 | | - | - | |
| | 연말계 | 745,963 | - | - | 6,918 | | - | - | |
| 2 | 전년계 | 126,628 | - | - | - | | - | - | |
| | 1분기 | 1,791,340 | - | - | - | | - | - | |
| | 2분기 | 1,917,968 | - | - | - | | - | - | |
| | 3분기 | 13,662 | - | - | 10,661 | | - | - | |
| | 연말계 | 1,931,630 | - | - | 10,661 | | - | - | |
| 3 | 전년계 | 175,933 | - | - | - | | - | - | |
| | 1분기 | 389,988 | - | - | - | | - | - | |
| | 2분기 | 565,921 | - | - | - | | - | - | |
| | 3분기 | 9,472 | - | - | 3,350 | | - | - | |
| | 연말계 | 575,393 | - | - | 3,350 | | - | - | |
| 4 | 전년계 | 236,983 | - | - | - | | - | - | |
| | 1분기 | 599,065 | - | - | - | | - | - | |
| | 2분기 | 836,048 | - | - | - | | - | - | |
| | 3분기 | 48,468 | - | - | 44,196 | | - | - | |
| | 연말계 | 884,516 | - | - | 44,196 | | - | - | |

Unit : A/T

| 무 연 탄 Anthracite | 유 연 탄 Bituminous Coal | 목 재 Lumber | | 염 류 Salt | 인 경 석 Phosphate Rock | 기 타 경 석 Other Ores | 수 산 가 공 품 Marine Product | 선 어 Fresh Fishes |
|---------------------|-----------------------------|-----------------------------|--|--------------|-------------------------|-----------------------|----------------------------------|---|
| | | 원 목 Wood in the Rough | 목재목탄코르크 Wood and Articles of Wood | 기 타 Other | 경 석 Ores | 모 려 Natural Sands | 조제식품음료 Prepared Foodstuffs | 어패류, 갑각류 Fish, Crustaceaens and Mollusks |
| - | 2,282,969 | - | - | - | - | - | - | - |
| - | 2,674,635 | - | - | - | - | - | - | - |
| - | 2,273,137 | - | - | - | - | - | - | - |
| - | 2,778,593 | - | - | - | - | - | - | - |
| - | 2,418,875 | - | - | - | - | - | - | - |
| - | 4,552,691 | - | - | - | - | - | - | - |
| - | 7,107,132 | - | - | - | - | - | - | - |
| - | 8,188,311 | - | - | - | - | - | - | - |
| - | 8,789,798 | - | - | - | - | 3,700 | - | - |
| - | 1,259,727 | - | - | - | - | - | - | - |
| - | 7,232,726 | - | - | - | - | - | - | - |
| - | 8,492,453 | - | - | - | - | - | - | - |
| - | 8,492,453 | - | - | - | - | 2,658 | - | - |
| - | 229,324 | - | - | - | - | - | - | - |
| - | 509,368 | - | - | - | - | - | - | - |
| - | 738,692 | - | - | - | - | - | - | - |
| - | 738,692 | - | - | - | - | - | - | - |
| - | 126,628 | - | - | - | - | - | - | - |
| - | 1,791,340 | - | - | - | - | - | - | - |
| - | 1,917,968 | - | - | - | - | - | - | - |
| - | 1,917,968 | - | - | - | - | - | - | - |
| - | 175,933 | - | - | - | - | - | - | - |
| - | 389,988 | - | - | - | - | - | - | - |
| - | 565,921 | - | - | - | - | - | - | - |
| - | 565,921 | - | - | - | - | - | - | - |
| - | 236,983 | - | - | - | - | - | - | - |
| - | 599,065 | - | - | - | - | - | - | - |
| - | 836,048 | - | - | - | - | - | - | - |
| - | 836,048 | - | - | - | - | - | - | - |

단 위 : 천톤

| 연월 Year & Month | 항목별 Items | 총계 Total | 양곡 Cereals | 유류 Oil | | | 동물·식물성 동물·식물성 油脂 Animal or Vegetable Fats and oils | 비료 Fertilizers | 시멘트 Cement |
|-----------------------|--------------|-------------|---------------|--------------------------------------|--|--|---|-------------------|---------------|
| | | | | 원유, 석유 Crude Petroleum Oils | 석유정제품 Product of Petroleum Oils | 석유가스류 Petroleum Gases and Other Gases | | | |
| 5 | 선박연료 | 63,772 | - | - | - | - | - | - | |
| | 선박용유 | 430,589 | - | - | - | - | - | - | |
| | 선박용유 | 494,361 | - | - | - | - | - | - | |
| | 선박용유 | 25,623 | - | - | 24,474 | - | - | - | |
| | 선박용유 | 519,984 | - | - | 24,474 | - | - | - | |
| 6 | 선박연료 | 63,309 | - | - | - | - | - | - | |
| | 선박용유 | 386,929 | - | - | - | - | - | - | |
| | 선박용유 | 450,238 | - | - | - | - | - | - | |
| | 선박용유 | 12,275 | - | - | 11,208 | - | - | - | |
| | 선박용유 | 462,513 | - | - | 11,208 | - | - | - | |
| 7 | 선박연료 | 127,473 | - | - | - | - | - | - | |
| | 선박용유 | 513,201 | - | - | - | - | - | - | |
| | 선박용유 | 640,674 | - | - | - | - | - | - | |
| | 선박용유 | 44,528 | - | - | 41,349 | - | - | - | |
| | 선박용유 | 685,202 | - | - | 41,349 | - | - | - | |
| 8 | 선박연료 | 63,771 | - | - | - | - | - | - | |
| | 선박용유 | 695,147 | - | - | - | - | - | - | |
| | 선박용유 | 758,918 | - | - | - | - | - | - | |
| | 선박용유 | 42,915 | - | - | 42,825 | - | - | - | |
| | 선박용유 | 801,833 | - | - | 42,825 | - | - | - | |
| 9 | 선박연료 | - | - | - | - | - | - | - | |
| | 선박용유 | 419,971 | - | - | - | - | - | - | |
| | 선박용유 | 419,971 | - | - | - | - | - | - | |
| | 선박용유 | 3,754 | - | - | 3,666 | - | - | - | |
| | 선박용유 | 423,725 | - | - | 3,666 | - | - | - | |
| 10 | 선박연료 | 110,599 | - | - | - | - | - | - | |
| | 선박용유 | 370,830 | - | - | - | - | - | - | |
| | 선박용유 | 481,429 | - | - | - | - | - | - | |
| | 선박용유 | 4,927 | - | - | 2,039 | - | - | - | |
| | 선박용유 | 486,356 | - | - | 2,039 | - | - | - | |
| 11 | 선박연료 | - | - | - | - | - | - | - | |
| | 선박용유 | 649,843 | - | - | - | - | - | - | |
| | 선박용유 | 649,843 | - | - | - | - | - | - | |
| | 선박용유 | 9,078 | - | - | 8,521 | - | - | - | |
| | 선박용유 | 658,921 | - | - | 8,521 | - | - | - | |
| 12 | 선박연료 | 61,935 | - | - | - | - | - | - | |
| | 선박용유 | 476,455 | - | - | - | - | - | - | |
| | 선박용유 | 538,390 | - | - | - | - | - | - | |
| | 선박용유 | 7,431 | - | - | 6,010 | - | - | - | |
| | 선박용유 | 545,821 | - | - | 6,010 | - | - | - | |

Unit : R/T

| 무 연 탄 Anthracite | 유 연 탄 Bituminous Coal | 목재 Lumber | | 염류 Salt | 인광석 Phosphate Rock | 기타 광석 Other Ores | 수산물 Marine Product | 선어 Fresh Fishes |
|---------------------|-----------------------------|----------------------------|--|------------------|-----------------------|---------------------|--------------------------------------|--|
| | | 원목 Wood in the Rough | 목재, 목탄, 코르크 Wood and Articles of Wood | 기타 Other Ores | 광석 Ores | 모래 Natural Sands | 조제식품 음료 Prepared Foodstuffs | 어패류, 갑각류 Fish, Crustaceans and Mollusks |
| - | 63,772 | - | - | - | - | - | - | - |
| - | 430,589 | - | - | - | - | - | - | - |
| - | 494,361 | - | - | - | - | - | - | - |
| - | - | - | - | - | - | - | - | - |
| - | 494,361 | - | - | - | - | - | - | - |
| - | 63,309 | - | - | - | - | - | - | - |
| - | 386,929 | - | - | - | - | - | - | - |
| - | 450,238 | - | - | - | - | - | - | - |
| - | - | - | - | - | - | - | - | - |
| - | 450,238 | - | - | - | - | - | - | - |
| - | 127,473 | - | - | - | - | - | - | - |
| - | 513,201 | - | - | - | - | - | - | - |
| - | 640,674 | - | - | - | - | - | - | - |
| - | - | - | - | - | - | - | - | - |
| - | 640,674 | - | - | - | - | - | - | - |
| - | 63,771 | - | - | - | - | - | - | - |
| - | 695,147 | - | - | - | - | - | - | - |
| - | 758,918 | - | - | - | - | - | - | - |
| - | - | - | - | - | - | - | - | - |
| - | 758,918 | - | - | - | - | - | - | - |
| - | - | - | - | - | - | - | - | - |
| - | 419,971 | - | - | - | - | - | - | - |
| - | 419,971 | - | - | - | - | - | - | - |
| - | - | - | - | - | - | - | - | - |
| - | 419,971 | - | - | - | - | - | - | - |
| - | 110,599 | - | - | - | - | - | - | - |
| - | 370,830 | - | - | - | - | - | - | - |
| - | 481,429 | - | - | - | - | - | - | - |
| - | - | - | - | - | - | - | - | - |
| - | 481,429 | - | - | - | - | 2,658 | - | - |
| - | - | - | - | - | - | 2,658 | - | - |
| - | - | - | - | - | - | - | - | - |
| - | 649,843 | - | - | - | - | - | - | - |
| - | 649,843 | - | - | - | - | - | - | - |
| - | - | - | - | - | - | - | - | - |
| - | 649,843 | - | - | - | - | - | - | - |
| - | 61,935 | - | - | - | - | - | - | - |
| - | 476,455 | - | - | - | - | - | - | - |
| - | 538,390 | - | - | - | - | - | - | - |
| - | - | - | - | - | - | - | - | - |
| - | 538,390 | - | - | - | - | - | - | - |

보 영 (입항 4-3)

단위 : 톤

| 연월 Year & Month | 항구 항목 Items 내외항 Ocean-Going & Coastal | 철광석 Iron Ores | 기계류 Machinery | | | | | 철재 Iron Material | |
|-----------------------|--|------------------|---|--|--|--|--|---------------------|---|
| | | | 비철금속, 제품 Base Metal and Articles thereof | 기계류, 부품 Machinery and Mechanical Appliances | 전기기기, 부품 Electrical Machinery and Parts Thereof | 차량, 그 부품 Vehicles and Parts Thereof | 항공기선박부품 Aircraft, Ship s and Floating Structure | 고철 Scrap | 철강 및 제품 Iron, Steel and Articles Thereof |
| 1988 | | - | | | 409 | | | | - |
| 1989 | | - | | | - | | | | - |
| 1990 | | - | | | - | | | | 6,593 |
| 1991 | | - | | | 10,621 | | | | 18,518 |
| 1992 | | - | | | 756 | | | | 49,369 |
| 1993 | | - | | | 358 | | | | 2,581 |
| 1994 | | - | | | - | | | | - |
| 1995 | | - | | | - | 112 | | | - |
| 1996 | | - | | | 350 | - | | | 789 |
| 1997 | 전선선박기계 전기기기 기타 선-기계류 | | | | - | - | | | - |
| | | | | | 18,921 | 734 | | | 1,874 |
| | 전선선박기계 전기기기 기타 선-기계류 | | | | 18,921 | 734 | | | 1,874 |
| 1 | 전선선박기계 전기기기 기타 선-기계류 | | | | - | - | | | - |
| | | | | | - | - | | | 353 |
| 2 | 전선선박기계 전기기기 기타 선-기계류 | | | | - | - | | | 353 |
| | | | | | 845 | 701 | | | 1,455 |
| | 전선선박기계 전기기기 기타 선-기계류 | | | | 845 | 701 | | | 1,455 |
| 3 | 전선선박기계 전기기기 기타 선-기계류 | | | | - | - | | | - |
| | | | | | 6,122 | - | | | - |
| | 전선선박기계 전기기기 기타 선-기계류 | | | | 6,122 | - | | | - |
| 4 | 전선선박기계 전기기기 기타 선-기계류 | | | | - | - | | | - |
| | | | | | 4,272 | - | | | - |
| | 전선선박기계 전기기기 기타 선-기계류 | | | | 4,272 | - | | | - |

단위: 천원

| 연월 Year & Month | 항목 Items | 철광석 Iron Ores | 기계류 Machinery | | | | | 철재 Iron Material | |
|--------------------|----------------------------------|------------------|---|--|--|--|---|---------------------|---|
| | | | 비철금속, 제품 Base Metal and Articles thereof | 기계류, 부품 Machinery and Mechanical Appliances | 전기기기, 부품 Electrical Machinery and Parts Thereof | 차량, 그 부품 Vehicles and Parts Thereof | 항공기선박부품 Aircraft, Ships and Floating Structure | 고철 Scrap | 철강 및 제품 Iron, Steel and Articles Thereof |
| 5 | 선박선적계양인계 선박선적계양인계 선박선적계양인계 | - | - | 1,149 1,149 | - | - | - | - | - |
| 6 | 선박선적계양인계 선박선적계양인계 선박선적계양인계 | - | - | 1,067 1,067 | - | - | - | - | - |
| 7 | 선박선적계양인계 선박선적계양인계 선박선적계양인계 | - | - | 3,179 3,179 | - | - | - | - | - |
| 8 | 선박선적계양인계 선박선적계양인계 선박선적계양인계 | - | - | 90 90 | - | - | - | - | - |
| 9 | 선박선적계양인계 선박선적계양인계 선박선적계양인계 | - | - | 55 55 | 33 33 | - | - | - | - |
| 10 | 선박선적계양인계 선박선적계양인계 선박선적계양인계 | - | - | 230 230 | - | - | - | - | - |
| 11 | 선박선적계양인계 선박선적계양인계 선박선적계양인계 | - | - | 491 491 | - | - | - | - | 66 66 |
| 12 | 선박선적계양인계 선박선적계양인계 선박선적계양인계 | - | - | 1,421 1,421 | - | - | - | - | - |

단 위 : 톤

| 연월 Year & Month | 내외항 Ocean-Going & Coastal | 총계 Total | 곡물 Cereals | 유류 Oil | | | 동물성 식지유 Animal or Vegetable Fats and oils | 비료 Fertilizers | 시멘트 Cement |
|--------------------|------------------------------|-------------|---------------|--------------------------------|-------------------------------------|---|---|-------------------|---------------|
| | | | | 원유, 석유 Crude Petroleum Oils | 석유 정제품 Product of Petroleum Oils | 석유 가스류 Petroleum Gases and Other Gases | | | |
| 1988 | | - | - | - | - | - | - | - | |
| 1989 | | 15,782 | - | - | 15,782 | - | - | - | |
| 1990 | | - | - | - | - | - | - | - | |
| 1991 | | 37,065 | - | - | 36,565 | - | - | - | |
| 1992 | | 55,140 | - | - | 16,585 | - | - | - | |
| 1993 | | 9,960 | - | - | 9,117 | - | - | - | |
| 1994 | | - | - | - | - | - | - | - | |
| 1995 | | 432 | - | - | - | - | - | - | |
| 1996 | | 4,587 | - | - | - | - | - | - | |
| 1997 | 합계 | - | - | - | - | - | - | - | |
| | | 17,560 | - | - | 17,225 | - | - | - | |
| 1 | 합계 | 17,560 | - | - | 17,225 | - | - | - | |
| 2 | 합계 | - | - | - | - | - | - | - | |
| 3 | 합계 | - | - | - | - | - | - | - | |
| 4 | 합계 | - | - | - | - | - | - | - | |

단위 : 천톤

| 연월 Year & Month | 항목 Items | 철광석 Iron Ores | 기계류 Machinery | | | | | 철재 Iron Material | |
|--------------------|------------------------|------------------|---|--|--|--|---|---------------------|---|
| | | | 비철금속, 제품 Base Metal and Articles thereof | 기계류, 부품 Machinery and Mechanical Appliances | 전기기기, 부품 Electrical Machinery and Parts thereof | 차량, 그 부품 Vehicles and Parts thereof | 항공기선박부품 Aircraft, Ships and Floating Structure | 고철 Scrap | 철강 및 제품 Iron, Steel and Articles thereof |
| 1988 | | - | - | - | - | - | - | - | |
| 1989 | | - | - | - | - | - | - | - | |
| 1990 | | - | - | - | - | - | - | - | |
| 1991 | | - | - | - | - | - | - | 500 | |
| 1992 | | - | - | 429 | - | - | - | 38,126 | |
| 1993 | | - | - | 797 | - | - | - | 46 | |
| 1994 | | - | - | - | - | - | - | - | |
| 1995 | | - | - | - | 432 | - | - | - | |
| 1996 | | - | - | 806 | - | - | - | - | |
| 1997 | 대한민국영국 대한민국 대한민국 | - | - | - | - | - | - | - | |
| | | - | - | 25 | 310 | - | - | - | |
| 1 | 대한민국영국 대한민국 | - | - | 25 | 310 | - | - | - | |
| | | - | - | - | - | - | - | - | |
| 2 | 대한민국영국 대한민국 | - | - | - | - | - | - | - | |
| | | - | - | - | - | - | - | - | |
| 3 | 대한민국영국 대한민국 | - | - | - | - | - | - | - | |
| | | - | - | - | - | - | - | - | |
| 4 | 대한민국영국 대한민국 | - | - | - | - | - | - | - | |
| | | - | - | - | - | - | - | - | |

단 위 : 톤

| 연월 Year & Month | 품목별 Items 내외항별 Ocean-Going & Coastal | 합계 Total | 양곡 Cereals | 유류 Oil | | | 동물 식지 유류 Animal or Vegetable Fats and oils | 비료 Fertilizers | 시멘트 Cement |
|--------------------|---|-------------|---------------|--------------------------------|-------------------------------------|---|---|-------------------|---------------|
| | | | | 원유, 석유 Crude Petroleum Oils | 석유 정제품 Product of Petroleum Oils | 석유 가스류 Petroleum Gases and Other Gases | | | |
| 1988 | | - | - | - | - | - | - | - | |
| 1989 | | - | - | - | - | - | - | - | |
| 1990 | | - | - | - | - | - | - | - | |
| 1991 | | - | - | - | - | - | - | - | |
| 1992 | | - | - | - | - | - | - | - | |
| 1993 | | - | - | - | - | - | - | - | |
| 1994 | | - | - | - | - | - | - | - | |
| 1995 | | - | - | - | - | - | - | - | |
| 1996 | | 1,401,521 | - | - | 16,458 | - | - | - | |
| 1997 | 선진국 | 796,071 | - | - | - | - | - | - | |
| | 개발도상국 | 3,826,257 | - | - | - | - | - | - | |
| | 합계 | 4,622,328 | - | - | - | - | - | - | |
| | 이중 | 59,924 | - | - | 49,614 | - | - | - | |
| | 합계 | 4,682,252 | - | - | 49,614 | - | - | - | |
| 1 | 선진국 | - | - | - | - | - | - | - | |
| | 개발도상국 | 307,183 | - | - | - | - | - | - | |
| | 합계 | 307,183 | - | - | - | - | - | - | |
| | 이중 | 3,597 | - | - | 3,456 | - | - | - | |
| | 합계 | 310,780 | - | - | 3,456 | - | - | - | |
| 2 | 선진국 | 110,044 | - | - | - | - | - | - | |
| | 개발도상국 | 261,434 | - | - | - | - | - | - | |
| | 합계 | 371,478 | - | - | - | - | - | - | |
| | 이중 | 3,624 | - | - | 3,501 | - | - | - | |
| | 합계 | 375,102 | - | - | 3,501 | - | - | - | |
| 3 | 선진국 | - | - | - | - | - | - | - | |
| | 개발도상국 | 184,807 | - | - | - | - | - | - | |
| | 합계 | 184,807 | - | - | - | - | - | - | |
| | 이중 | 890 | - | - | 417 | - | - | - | |
| | 합계 | 185,697 | - | - | 417 | - | - | - | |
| 4 | 선진국 | - | - | - | - | - | - | - | |
| | 개발도상국 | 533,021 | - | - | - | - | - | - | |
| | 합계 | 533,021 | - | - | - | - | - | - | |
| | 이중 | 5,954 | - | - | 5,954 | - | - | - | |
| | 합계 | 538,975 | - | - | 5,954 | - | - | - | |

단위 : 톤

| 연월 Year & Month | 품목별 Items 내외항별 Ocean-Going & Coastal | 합계 Total | 영곡 Cereals | 유류 Oil | | | 동물성 식지유 Animal or Vegetable Fats and oils | 비료 Fertilizers | 시멘트 Cement |
|--------------------|---|-------------|---------------|--------------------------------|------------------------------------|--|---|-------------------|---------------|
| | | | | 원유, 석유 Crude Petroleum Oils | 석유정제품 Product of Petroleum Oils | 석유가스류 Petroleum Gases and Other Gases | | | |
| 5 | 선선계안계 | 107,748 | - | - | - | - | - | - | |
| | 전국항 | 134,026 | - | - | - | - | - | - | |
| | 합계 | 241,774 | - | - | - | - | - | - | |
| | 석유정제품 | 7,867 | - | - | 3,957 | - | - | - | |
| | 이항계 | 249,641 | - | - | 3,957 | - | - | - | |
| 6 | 선선계안계 | 63,062 | - | - | - | - | - | - | |
| | 전국항 | 122,578 | - | - | - | - | - | - | |
| | 합계 | 185,640 | - | - | - | - | - | - | |
| | 석유정제품 | 6,219 | - | - | 3,025 | - | - | - | |
| | 이항계 | 191,859 | - | - | 3,025 | - | - | - | |
| 7 | 선선계안계 | 227,187 | - | - | - | - | - | - | |
| | 전국항 | 319,450 | - | - | - | - | - | - | |
| | 합계 | 546,637 | - | - | - | - | - | - | |
| | 석유정제품 | 5,886 | - | - | 4,686 | - | - | - | |
| | 이항계 | 552,523 | - | - | 4,686 | - | - | - | |
| 8 | 선선계안계 | - | - | - | - | - | - | - | |
| | 전국항 | 487,587 | - | - | - | - | - | - | |
| | 합계 | 487,587 | - | - | - | - | - | - | |
| | 석유정제품 | 7,887 | - | - | 7,887 | - | - | - | |
| | 이항계 | 505,474 | - | - | 7,887 | - | - | - | |
| 9 | 선선계안계 | 112,886 | - | - | - | - | - | - | |
| | 전국항 | 303,714 | - | - | - | - | - | - | |
| | 합계 | 416,600 | - | - | - | - | - | - | |
| | 석유정제품 | 2,973 | - | - | 2,799 | - | - | - | |
| | 이항계 | 419,573 | - | - | 2,799 | - | - | - | |
| 10 | 선선계안계 | 175,144 | - | - | - | - | - | - | |
| | 전국항 | 235,297 | - | - | - | - | - | - | |
| | 합계 | 410,441 | - | - | - | - | - | - | |
| | 석유정제품 | 4,103 | - | - | 3,818 | - | - | - | |
| | 이항계 | 414,544 | - | - | 3,818 | - | - | - | |
| 11 | 선선계안계 | - | - | - | - | - | - | - | |
| | 전국항 | 557,567 | - | - | - | - | - | - | |
| | 합계 | 557,567 | - | - | - | - | - | - | |
| | 석유정제품 | 3,817 | - | - | 3,817 | - | - | - | |
| | 이항계 | 561,384 | - | - | 3,817 | - | - | - | |
| 12 | 선선계안계 | - | - | - | - | - | - | - | |
| | 전국항 | 369,593 | - | - | - | - | - | - | |
| | 합계 | 369,593 | - | - | - | - | - | - | |
| | 석유정제품 | 7,107 | - | - | 6,297 | - | - | - | |
| | 이항계 | 376,700 | - | - | 6,297 | - | - | - | |

Unit : R/T

| 무연탄 Anthracite | 유연탄 Bituminous Coal | 목재 Lumber | | 염류 Salt | 인광석 Phosphate Rock | 기타광석 Other Ores | 수산물 Marine Product | 선어 Fresh Fishes |
|-------------------|---------------------------|----------------------------|--|-------------|-----------------------|---------------------|----------------------------------|--|
| | | 원목 Wood in the Rough | 목재목탄코르크 Wood and Articles of Wood | 기타 Other | 광석 Ores | 모래 Natural Sands | 조제식품음료 Prepared Foodstuffs | 어패류, 갑각류 Fish, Crustaceans and Mollusks |
| - | 107,748 | - | - | - | - | - | - | - |
| - | 134,026 | - | - | - | - | - | - | - |
| - | 241,774 | - | - | - | - | - | - | - |
| - | - | - | - | - | - | - | - | - |
| - | 241,774 | - | - | - | - | - | - | - |
| - | 63,062 | - | - | - | - | - | - | - |
| - | 122,578 | - | - | - | - | - | - | - |
| - | 185,640 | - | - | - | - | - | - | - |
| - | - | - | - | - | - | - | - | - |
| - | 185,640 | - | - | - | - | - | - | - |
| - | 227,187 | - | - | - | - | - | - | - |
| - | 319,450 | - | - | - | - | - | - | - |
| - | 546,637 | - | - | - | - | - | - | - |
| - | - | - | - | - | - | - | - | - |
| - | 546,637 | - | - | - | - | - | - | - |
| - | - | - | - | - | - | - | - | - |
| - | 497,587 | - | - | - | - | - | - | - |
| - | 497,587 | - | - | - | - | - | - | - |
| - | - | - | - | - | - | - | - | - |
| - | 497,587 | - | - | - | - | - | - | - |
| - | 112,886 | - | - | - | - | - | - | - |
| - | 303,714 | - | - | - | - | - | - | - |
| - | 416,600 | - | - | - | - | - | - | - |
| - | - | - | - | - | - | - | - | - |
| - | 416,600 | - | - | - | - | - | - | - |
| - | 175,144 | - | - | - | - | - | - | - |
| - | 235,297 | - | - | - | - | - | - | - |
| - | 410,441 | - | - | - | - | - | - | - |
| - | - | - | - | - | - | - | - | - |
| - | 410,441 | - | - | - | - | - | - | - |
| - | - | - | - | - | - | - | - | - |
| - | 557,567 | - | - | - | - | - | - | - |
| - | 557,567 | - | - | - | - | - | - | - |
| - | - | - | - | - | - | - | - | - |
| - | 557,567 | - | - | - | - | - | - | - |
| - | - | - | - | - | - | - | - | - |
| - | 369,593 | - | - | - | - | - | - | - |
| - | 369,593 | - | - | - | - | - | - | - |
| - | - | - | - | - | - | - | - | - |
| - | 369,593 | - | - | - | - | - | - | - |

단 위 : 천

| 연월 Year & Month | 항목 Items | 철광석 Iron Ores | 기계류 Machinery | | | | | 철재 Iron Material | |
|--------------------|-------------|------------------|---|--|--|--|---|---------------------|---|
| | | | 비철금속, 제품 Base Metal and Articles thereof | 기계류, 부품 Machinery and Mechanical Appliances | 전기기기, 부품 Electrical Machinery and Parts Thereof | 차량, 그 부품 Vehicles and Parts Thereof | 항공기선박부품 Aircraft, Ships and Floating Structure | 고철 Scrap | 철강 및 제품 Iron, Steel and Articles Thereof |
| 1988 | | | | | | | | | |
| 1989 | | | | | | | | | |
| 1990 | | | | | | | | | |
| 1991 | | | | | | | | | |
| 1992 | | | | | | | | | |
| 1993 | | | | | | | | | |
| 1994 | | | | | | | | | |
| 1995 | | | | | | | | | |
| 1996 | | | | | 268 | | | 694 | |
| 1997 | 대한항공 | | | | | | | | |
| | 대한항공 | | | 751 | | | | 9,559 | |
| 1 | 대한항공 | | | 751 | | | | 9,559 | |
| | 대한항공 | | | | | | | | |
| 2 | 대한항공 | | | 141 | | | | | |
| | 대한항공 | | | 141 | | | | | |
| 3 | 대한항공 | | | | | | | 123 | |
| | 대한항공 | | | | | | | 123 | |
| 4 | 대한항공 | | | | | | | | |
| | 대한항공 | | | | | | | 473 | |
| 4 | 대한항공 | | | | | | | 473 | |
| | 대한항공 | | | | | | | | |

단위: 톤

| 연월 Year & Month | 품목명 Items | 철광석 Iron Ores | 기계류 Machinery | | | | | 철재 Iron Material | |
|--------------------|--------------------------------|------------------|---|--|--|--|---|---------------------|---|
| | | | 비철금속, 제품 Base Metal and Articles thereof | 기계류, 부품 Machinery and Mechanical Appliances | 전기기기, 부품 Electrical Machinery and Parts Thereof | 차량, 그 부품 Vehicles and Parts Thereof | 항공기선박부품 Aircraft, Ships and Floating Structure | 고철 Scrap | 철강 및 제품 Iron, Steel and Articles Thereof |
| 1988 | | | | | | | | | |
| 1989 | | | | | | | | | |
| 1990 | | | | | | | | | |
| 1991 | | | | | | | | | |
| 1992 | | | | | | | | | |
| 1993 | | | | | | | | | |
| 1994 | | | | | | | | | |
| 1995 | | | | | | | | | |
| 1996 | | | | | | | | | |
| 1997 | 대한민국산 철광석 Korea Iron Ore | | | | | | | | |
| 1 | 대한민국산 철광석 Korea Iron Ore | | | | | | | | |
| 2 | 대한민국산 철광석 Korea Iron Ore | | | | | | | | |
| 3 | 대한민국산 철광석 Korea Iron Ore | | | | | | | | |
| 4 | 대한민국산 철광석 Korea Iron Ore | | | | | | | | |

기 타 (입항 4-1)

단 위 : 천 원

| 연월 Year & Month | 내외항 Ocean-Going & Coastal | 총계 Total | 곡물 Cereals | 유류 Oil | | | 동물성 Animal or Vegetable Fats and oils | 비료 Fertilizers | 시멘트 Cement |
|--------------------|------------------------------|-------------|---------------|--------------------------------|-------------------------------------|---|---|-------------------|---------------|
| | | | | 원유, 석유 Crude Petroleum Oils | 석유 정제품 Product of Petroleum Oils | 석유 가스류 Petroleum Gases and Other Gases | | | |
| 1988 | | 629,837 | 1,488 | | 88,234 | | | 43,663 | 8,126 |
| 1989 | | 788,756 | 545 | | 392,171 | | 16,347 | 87,212 | - |
| 1990 | | 228,137 | 81 | | - | | 47,079 | 29,251 | - |
| 1991 | | 1,385,010 | 3,154 | | 1,096,170 | | 12,753 | 27,381 | - |
| 1992 | | 1,233,517 | 24,806 | | 546,167 | | 4,351 | 22,831 | - |
| 1993 | | 3,096,481 | 54,858 | | 1,855,928 | | 3,600 | 34,959 | 570,671 |
| 1994 | | 10,166,220 | 29,260 | 1,073,865 | 5,398,519 | - | 629 | 16,978 | 1,061,976 |
| 1995 | | 8,440,596 | 41,365 | 902,030 | 2,239,951 | - | 974 | 9,757 | 1,498,501 |
| 1996 | | 11,183,905 | 41,977 | 268,861 | 3,185,940 | 147,442 | 1,137,077 | 17,295 | 1,445,926 |
| 1997 | 전국항 Domestic | - | - | - | - | - | - | - | - |
| | 외항 Foreign | 10,416,664 | 45,734 | 10,513 | 2,527,353 | 30,258 | 1,381,116 | 1,053 | 1,401,258 |
| | 합계 Total | 10,416,664 | 45,734 | 10,513 | 2,527,353 | 30,258 | 1,381,116 | 1,053 | 1,401,258 |
| 1 | 전국항 Domestic | - | - | - | - | - | - | - | - |
| | 외항 Foreign | 1,093,909 | 7,343 | - | 509,373 | - | 117,672 | - | 147,005 |
| | 합계 Total | 1,093,909 | 7,343 | - | 509,373 | - | 117,672 | - | 147,005 |
| 2 | 전국항 Domestic | - | - | - | - | - | - | - | - |
| | 외항 Foreign | 466,211 | 368 | - | - | - | 94,471 | - | 75,620 |
| | 합계 Total | 466,211 | 368 | - | - | - | 94,471 | - | 75,620 |
| 3 | 전국항 Domestic | - | - | - | - | - | - | - | - |
| | 외항 Foreign | 808,713 | - | - | 151,817 | - | 129,569 | - | 135,481 |
| | 합계 Total | 808,713 | - | - | 151,817 | - | 129,569 | - | 135,481 |
| 4 | 전국항 Domestic | - | - | - | - | - | - | - | - |
| | 외항 Foreign | 556,396 | 3,390 | - | - | - | 119,631 | - | 48,419 |
| | 합계 Total | 556,396 | 3,390 | - | - | - | 119,631 | - | 48,419 |

Unit : RIT

| 무연탄 Anthracite | 유연탄 Bituminous Coal | 목재 Lumber | | 염류 Salt | 인공석 Phosphate Rock | 기타 광석 Other Ores | 수산물 Marine Product | 선어 Fresh Fishes |
|-------------------|---------------------------|----------------------------|--|------------|-----------------------|---------------------|-----------------------|--------------------|
| | | 원목 Wood in the Rough | 목재목탄코르크 Wood and Articles of Wood | | | | | |
| 258,179 | 93,571 | - | - | - | - | - | - | - |
| 51,769 | 178,135 | - | - | 75 | 1 | - | - | - |
| 38,704 | 71,372 | - | - | 150 | - | - | - | - |
| 156,556 | 37,454 | - | - | - | - | - | - | - |
| 41,696 | - | 16,535 | - | - | - | - | - | - |
| 50,743 | - | - | - | 290 | - | - | - | - |
| 17,860 | - | - | - | - | - | - | 318,285 | 19 |
| 7,717 | - | 17 | 50 | - | - | - | 498,793 | 799 |
| 3,576 | 2,702 | - | - | - | - | - | 690,828 | - |
| - | - | - | - | - | - | - | - | - |
| - | - | - | - | - | - | - | - | - |
| 6,965 | 3,747 | - | - | - | - | - | 423,279 | - |
| 6,965 | 3,747 | - | - | - | - | - | 423,279 | - |
| - | - | - | - | - | - | - | - | - |
| - | - | - | - | - | - | - | - | - |
| - | - | - | - | - | - | - | 54,500 | - |
| - | - | - | - | - | - | - | 54,500 | - |
| - | - | - | - | - | - | - | - | - |
| - | - | - | - | - | - | - | - | - |
| - | - | - | - | - | - | - | 60,348 | - |
| - | - | - | - | - | - | - | 60,348 | - |
| - | - | - | - | - | - | - | - | - |
| - | - | - | - | - | - | - | - | - |
| 1,800 | - | - | - | - | - | - | 71,265 | - |
| 1,800 | - | - | - | - | - | - | 71,265 | - |
| - | - | - | - | - | - | - | - | - |
| - | - | - | - | - | - | - | - | - |
| - | 2,437 | - | - | - | - | - | 61,747 | - |
| - | 2,437 | - | - | - | - | - | 61,747 | - |

기 타 (입항 4-3)

단 위 : 천

| 연월 Year & Month | 품목명 Items | 철광석 Iron Ores | 기 계 류 Machinery | | | | | 철 재 Iron Material | |
|-----------------------|--------------------------------|------------------|---|--|--|--|--|----------------------|---|
| | | | 비철금속, 제품 Base Metal and Articles thereof | 기계류, 부품 Machinery and Mechanical Appliances | 전기기기, 부품 Electrical Machinery and Parts Thereof | 차량, 그 부품 Vehicles and Parts Thereof | 항공기선박부품 Aircraft, Ship s and Floating Structure | 고 철 Scrap | 철강 및 제품 Iron, Steel and Articles Thereof |
| 1988 | | - | | | | | | 136,576 | |
| 1989 | | - | | | | | | 62,501 | |
| 1990 | | - | | | 4,118 | | | 37,382 | |
| 1991 | | 38 | | | | | | 51,504 | |
| 1992 | | 2,598 | | | 251,462 | | | 323,071 | |
| 1993 | | 1 | | | 228,170 | | | 180,745 | |
| 1994 | | - | 4,032 | 431 | 7,398 | 28,401 | 209 | 44,025 | 417,009 |
| 1995 | | - | - | 20,915 | 447 | 18,507 | 116 | 32,191 | 336,297 |
| 1996 | | - | 200 | 69,768 | - | 70,325 | 477 | 3,931 | 659,656 |
| 1997 | 선박기계인계 선박기계 선박기계 선박기계 | - | - | - | - | - | - | - | - |
| | | - | - | - | - | - | - | - | - |
| 1 | 선박기계인계 선박기계 선박기계 | - | 2,084 | - | 9,725 | 288,524 | - | 41,532 | 381,807 |
| | | - | 2,084 | - | 9,725 | 288,524 | - | 41,532 | 381,807 |
| 2 | 선박기계인계 선박기계 선박기계 | - | - | - | - | - | - | - | - |
| | | - | - | - | - | - | - | - | - |
| 3 | 선박기계인계 선박기계 선박기계 | - | - | - | - | - | - | - | - |
| | | - | - | - | - | - | - | - | - |
| 4 | 선박기계인계 선박기계 선박기계 | - | - | - | - | - | - | - | - |
| | | - | 1,650 | - | - | 26,463 | - | 3,425 | 8,795 |
| | | | 1,650 | - | - | 26,463 | - | 3,425 | 8,795 |

Others

(Arrival 4-3)

863

Unit : R/T

| 기 타 Others 타 | | | | | | | | | |
|--------------|---|--|---------------|--|---|---|---|---------------|--|
| 목 류 Meat | 제분공업생산물 Products of the Milling Industry | 동식물 생산품 Other Animal and Vegetable Products | 당 류 Sugars | 화학공업생산물 Products of the Chemical | 플라스틱, 고무 Plastics, Ru- bber and Arti- cles Thereof | 피혁류, 제품 Leather and Articles Thereof | 방직용 섬유 Textiles and Textile Articles | 기 타 Others | |
| - | 308,393 | 48,768 | - | 116,516 150,005 | - | - | 32,916 | 1,207,242 | |
| - | 211,471 | 9,544 | - | 785,822 | - | 29 | 25,034 | 1,800,269 | |
| - | 2,028 | 42,772 | 980 | 196,958 | 4,271 | - | 2,709 | 3,188,206 | |
| - | - | - | - | - | - | - | - | - | |
| - | - | - | - | - | - | - | - | - | |
| - | 3,830 | 337,807 | 1,137 | 314,604 | 14,274 | - | 4,898 | 3,185,166 | |
| - | 3,830 | 337,807 | 1,137 | 314,604 | 14,274 | - | 4,898 | 3,185,166 | |
| - | - | - | - | - | - | - | - | - | |
| - | - | - | - | - | - | - | - | - | |
| - | 1,058 | - | - | 17,458 | 3,477 | - | - | 222,180 | |
| - | 1,058 | - | - | 17,458 | 3,477 | - | - | 222,180 | |
| - | - | - | - | - | - | - | - | - | |
| - | - | - | - | - | - | - | - | - | |
| - | 911 | 1,465 | - | - | - | - | - | 221,888 | |
| - | 911 | 1,465 | - | - | - | - | - | 221,888 | |
| - | - | - | - | - | - | - | - | - | |
| - | - | - | - | - | - | - | - | - | |
| - | - | - | - | - | - | - | - | - | |
| - | - | - | - | - | - | - | - | - | |
| - | - | - | - | - | - | - | - | - | |
| - | - | - | - | - | - | - | - | - | |
| - | - | - | - | - | - | - | - | - | |
| - | 1,006 | 20,494 | - | 17,481 | - | - | - | 241,458 | |
| - | 1,006 | 20,494 | - | 17,481 | - | - | - | 241,458 | |

Others

(Arrival 4-4)

865

Unit : R/T

| 기 타 Others | | | | | | | | |
|------------|--|--|-------------|---|--|---|---|---------------|
| 구 Weat | 계분공업생산물품 Products of the Milling Industry | 동식물생산물품 Other Animal and Vegetable Products | 당 Sugars | 화학공업생산물품 Products of the Chemical | 플라스틱, 고무 Plastics, Ru- ber and Arti- cles Thereof | 피혁류, 제품 Leather and Articles Thereof | 방직용 섬유 Textiles and Textile Articles | 기 타 Others |
| - | - | - | - | - | - | - | - | - |
| - | - | - | - | - | - | - | - | - |
| - | 855 | 22,639 | 83 | - | - | - | - | 279,952 |
| - | 855 | 22,639 | 83 | - | - | - | - | 279,952 |
| - | - | - | - | - | - | - | - | - |
| - | - | - | - | - | - | - | - | - |
| - | - | 18,027 | 1,054 | 1,783 | - | - | 3,515 | 168,974 |
| - | - | 18,027 | 1,054 | 1,783 | - | - | 3,515 | 168,974 |
| - | - | - | - | - | - | - | - | - |
| - | - | - | - | - | - | - | - | - |
| - | - | 13,136 | - | 162,672 | - | - | 622 | 287,465 |
| - | - | 13,136 | - | 162,672 | - | - | 622 | 287,465 |
| - | - | - | - | - | - | - | - | - |
| - | - | - | - | - | - | - | - | - |
| - | - | 15,427 | - | 45,050 | 5,861 | - | - | 259,998 |
| - | - | 15,427 | - | 45,050 | 5,861 | - | - | 259,998 |
| - | - | - | - | - | - | - | - | - |
| - | - | - | - | - | - | - | - | - |
| - | - | 16,201 | - | - | - | - | - | 265,653 |
| - | - | 16,201 | - | - | - | - | - | 265,653 |
| - | - | - | - | - | - | - | - | - |
| - | - | - | - | - | - | - | - | - |
| - | - | 41,731 | - | 24,083 | 2,853 | - | - | 310,915 |
| - | - | 41,731 | - | 24,083 | 2,853 | - | - | 310,915 |
| - | - | - | - | - | - | - | - | - |
| - | - | - | - | - | - | - | - | - |
| - | - | 77,753 | - | - | 145 | - | 379 | 289,003 |
| - | - | 77,753 | - | - | 145 | - | 379 | 289,003 |
| - | - | - | - | - | - | - | - | - |
| - | - | - | - | - | - | - | - | - |
| - | - | 110,934 | - | 46,077 | 1,938 | - | 382 | 409,993 |
| - | - | 110,934 | - | 46,077 | 1,938 | - | 382 | 409,993 |

기 타 (출항 4-1)

단위 : 천원

| 연월 Year & Month | 항목 Items 내항 Ocean-Going & Coastal | 총계 Total | 곡물 Cereals | 유류 Oil | | | 동물성 식물성 지방류 Animal or Vegetable Fats and oils | 비료 Fertilizers | 시멘트 Cement |
|--------------------|---|-------------|---------------|--------------------------------------|---|---|--|-------------------|---------------|
| | | | | 원유, 석유 Crude Petroleum Oils | 석유 정제품 Product of Petroleum Oils | 석유 가스류 Petroleum Gases and Other Gases | | | |
| 1988 | | 11,870,135 | 60,866 | | 2,111,151 | | 11,264 | 8,677 | 686,020 |
| 1989 | | 14,919,273 | 50,946 | | 1,853,229 | | 644 | - | 1,091,046 |
| 1990 | | 18,861,220 | 78,050 | | 2,673,720 | | - | 611 | 1,056,325 |
| 1991 | | 23,373,466 | 54,159 | | 1,373,749 | | 107 | 2,553 | 1,907,356 |
| 1992 | | 25,469,917 | 26,354 | | 2,080,084 | | 5,338 | 3,318 | 2,039,548 |
| 1993 | | 30,649,905 | 1,323 | | 594,299 | | 15,132 | 11,264 | 1,144,486 |
| 1994 | | 45,151,396 | 3,580 | 2,504,642 | - | 2,429,540 | 5,041 | 14,373 | 252,135 |
| 1995 | | 43,684,609 | 1,250 | 1,956,871 | 305,627 | 2,666,134 | 33,010 | 10,986 | - |
| 1996 | | 45,347,552 | 1,540 | 1,642,749 | 545,913 | 285,332 | - | 7,321 | - |
| 1997 | 선진국영구계 | - | - | - | - | - | - | - | - |
| | 선진국영구계 | 49,800,998 | 953 | 1,254,673 | 2,549,078 | 265,112 | - | 17,308 | - |
| | 선진국영구계 | 49,800,998 | 953 | 1,254,673 | 2,549,078 | 265,112 | - | 17,308 | - |
| 1 | 선진국영구계 | - | - | - | - | - | - | - | - |
| | 선진국영구계 | 3,123,729 | - | 101,490 | - | 64,073 | - | 6,710 | - |
| | 선진국영구계 | 3,123,729 | - | 101,490 | - | 64,073 | - | 6,710 | - |
| 2 | 선진국영구계 | - | - | - | - | - | - | - | - |
| | 선진국영구계 | 2,703,855 | - | 121,983 | 97,925 | 6,472 | - | 3,224 | - |
| | 선진국영구계 | 2,703,855 | - | 121,983 | 97,925 | 6,472 | - | 3,224 | - |
| 3 | 선진국영구계 | - | - | - | - | - | - | - | - |
| | 선진국영구계 | 4,075,126 | 953 | 313,600 | - | 14,812 | - | 1,808 | - |
| | 선진국영구계 | 4,075,126 | 953 | 313,600 | - | 14,812 | - | 1,808 | - |
| 4 | 선진국영구계 | - | - | - | - | - | - | - | - |
| | 선진국영구계 | 5,685,388 | - | 90,953 | 1,275,204 | 12,969 | - | 990 | - |
| | 선진국영구계 | 5,685,388 | - | 90,953 | 1,275,204 | 12,969 | - | 990 | - |

Others

(Departure 4-1)

Unit : RIT

| 무연탄 Anthracite | 유연탄 Bituminous Coal | 목재 Lumber | | 염류 Salt | 인광석 Phosphate Rock | 기타 광석 Other Ores | 수산 가공품 Marine Product | 선어 Fresh fishes |
|-------------------|---------------------------|----------------------------|--|-------------|-----------------------|---------------------|----------------------------------|---|
| | | 원목 Wood in the Rough | 목재목판코르크 Wood and Articles of Wood | 기타 Other | 광석 Ores | 모래 Natural Sands | 조제식품음료 Prepared Foodstuffs | 어패류, 갑각류 Fish, Crustaceaens and Mollusks |
| 56,246 | 104,754 | | 21,575 | 16,226 | 1,270 | 2,008,191 | 57,589 | 287,654 |
| 113,854 | 149,237 | | 24,733 | 15,567 | 12,711 | 1,452,329 | 116,398 | 114,870 |
| 64,473 | 218,567 | | 41,333 | 165 | 534 | 1,763,282 | 64,533 | 44,713 |
| 5,426 | 307,950 | | 52,404 | - | 498 | 1,723,354 | 49,110 | 58,023 |
| 118,340 | 87,738 | | 52,874 | - | - | 1,597,334 | 49,804 | 212 |
| 7,264 | - | | 20,468 | 150 | 2,714 | 14,894,236 | 955 | 100 |
| 13,654 | - | 892 | 24,835 | | 3,101,473 | 31,356,321 | - | 385 |
| 52,307 | - | - | 24,749 | | 3,426,107 | 32,209,965 | - | 430 |
| 48,071 | 2,702 | - | 123,832 | | 2,660,100 | 38,047,391 | - | 2,557 |
| - | - | - | - | - | - | - | - | - |
| - | - | - | - | - | - | - | - | - |
| 1,800 | - | - | 215,805 | | 3,033,911 | 41,874,204 | - | 1,278 |
| 1,800 | - | - | 215,805 | | 3,033,911 | 41,874,204 | - | 1,278 |
| - | - | - | - | - | - | - | - | - |
| - | - | - | - | - | - | - | - | - |
| - | - | - | 15,911 | | 268,138 | 2,573,782 | - | 5 |
| - | - | - | 15,911 | | 268,138 | 2,573,782 | - | 5 |
| - | - | - | - | - | - | - | - | - |
| - | - | - | - | - | - | - | - | - |
| - | - | - | 15,530 | | 259,653 | 2,145,235 | - | - |
| - | - | - | 15,530 | | 259,653 | 2,145,235 | - | - |
| - | - | - | - | - | - | - | - | - |
| - | - | - | - | - | - | - | - | - |
| - | - | - | 13,803 | | 260,164 | 3,427,567 | - | - |
| - | - | - | 13,803 | | 260,164 | 3,427,567 | - | - |
| - | - | - | - | - | - | - | - | - |
| - | - | - | - | - | - | - | - | - |
| 1,800 | - | - | 17,777 | | 299,834 | 3,942,215 | - | 25 |
| 1,800 | - | - | 17,777 | | 299,834 | 3,942,215 | - | 25 |

기 타 (출항 4-2)

단 위 : 천

| 연월 Year & Month | 품목명 Items 내외항별 Ocean-Going & Coastal | 총계 Total | 양곡 Cereals | 유류 Oil | | | 동물성 식물성 유지류 Animal or Vegetable Fats and oils | 비료 Fertilizers | 시멘트 Cement |
|-----------------------|--|-------------|---------------|--------------------------------------|--|--|--|-------------------|---------------|
| | | | | 원유, 석유 Crude Petroleum Oils | 석유정제품 Product of Petroleum Oils | 석유가스류 Petroleum Gases and Other Gases | | | |
| 5 | 선진국계인계 | - | - | - | - | - | - | - | - |
| | 내외항별 합계 | 4,438,439 | - | 73,307 | - | - | - | - | - |
| 6 | 선진국계인계 | - | - | - | - | - | - | - | - |
| | 내외항별 합계 | 4,393,512 | - | 22,390 | - | 29,151 | - | 602 | - |
| 7 | 선진국계인계 | - | - | - | - | - | - | - | - |
| | 내외항별 합계 | 4,741,577 | - | 94,547 | 460,956 | 28,554 | - | 1,020 | - |
| 8 | 선진국계인계 | - | - | - | - | - | - | - | - |
| | 내외항별 합계 | 4,048,576 | - | 203,527 | - | 29,992 | - | 375 | - |
| 9 | 선진국계인계 | - | - | - | - | - | - | - | - |
| | 내외항별 합계 | 3,845,883 | - | 111,462 | - | 30,283 | - | - | - |
| 10 | 선진국계인계 | - | - | - | - | - | - | - | - |
| | 내외항별 합계 | 4,113,129 | - | 65,362 | - | 11,185 | - | 475 | - |
| 11 | 선진국계인계 | - | - | - | - | - | - | - | - |
| | 내외항별 합계 | 4,530,945 | - | 56,052 | - | 37,621 | - | 2,104 | - |
| 12 | 선진국계인계 | - | - | - | - | - | - | - | - |
| | 내외항별 합계 | 4,100,839 | - | - | 714,993 | - | - | - | - |

Unit : R/T

| 무 연 탄 Anthracite | 유 연 탄 Bituminous Coal | 목재 Lumber | | 염류 Salt | 인경석 Phosphate Rock | 기타 경석 Other Ores | 수선 가공품 Marine Product | 선 어 Fresh Fishes |
|---------------------|-----------------------------|-----------------------------|--|-------------|-----------------------|---------------------|------------------------------------|--|
| | | 원 목 Wood in the Rough | 목재 목탄 코르크 Wood and Articles of Wood | 기타 Other | 경석 Ores | 모래 Natural Sands | 조제 식품 음료 Prepared Foodstuffs | 어패류, 갑각류 Fish, Crustaceans and Mollusks |
| - | - | - | - | - | - | - | - | - |
| - | - | - | - | - | - | - | - | - |
| - | - | - | 34,120 | - | 273,949 | 3,997,883 | - | 35 |
| - | - | - | 34,120 | - | 273,949 | 3,997,883 | - | 35 |
| - | - | - | - | - | - | - | - | - |
| - | - | - | - | - | - | - | - | - |
| - | - | - | 25,328 | - | 170,623 | 4,120,634 | - | 132 |
| - | - | - | 25,328 | - | 170,623 | 4,120,634 | - | 132 |
| - | - | - | - | - | - | - | - | - |
| - | - | - | - | - | - | - | - | - |
| - | - | - | 26,761 | - | 305,980 | 3,785,690 | - | 70 |
| - | - | - | 26,761 | - | 305,980 | 3,785,690 | - | 70 |
| - | - | - | - | - | - | - | - | - |
| - | - | - | - | - | - | - | - | - |
| - | - | - | 16,105 | - | 247,240 | 3,475,652 | - | 76 |
| - | - | - | 16,105 | - | 247,240 | 3,475,652 | - | 76 |
| - | - | - | - | - | - | - | - | - |
| - | - | - | - | - | - | - | - | - |
| - | - | - | 19,073 | - | 190,389 | 3,444,564 | - | 163 |
| - | - | - | 19,073 | - | 190,389 | 3,444,564 | - | 163 |
| - | - | - | - | - | - | - | - | - |
| - | - | - | - | - | - | - | - | - |
| - | - | - | 16,540 | - | 260,299 | 3,737,588 | - | 615 |
| - | - | - | 16,540 | - | 260,299 | 3,737,588 | - | 615 |
| - | - | - | - | - | - | - | - | - |
| - | - | - | - | - | - | - | - | - |
| - | - | - | 7,722 | - | 277,056 | 4,095,502 | - | 74 |
| - | - | - | 7,722 | - | 277,056 | 4,095,502 | - | 74 |
| - | - | - | - | - | - | - | - | - |
| - | - | - | - | - | - | - | - | - |
| - | - | - | 7,135 | - | 220,586 | 3,127,892 | - | 83 |
| - | - | - | 7,135 | - | 220,586 | 3,127,892 | - | 83 |

기 타 (출항 4-3)

단 위 : 톤

| 연월 Year & Month | 품목명 Items | 내외영양 Ocean-Going & Coastal | 철광석 Iron Ores | 기 계 류 Machinery | | | | | 철재 Iron Material | |
|-----------------------|--------------|----------------------------------|------------------|---|--|--|--|--|---------------------|---|
| | | | | 비철금속, 제품 Base Metal and Articles thereof | 기계류, 부품 Machinery and Mechanical Appliances | 전기기기, 부품 Electrical Machinery and Parts Thereof | 차량, 그 부품 Vehicles and Parts Thereof | 항공기선박부품 Aircraft, Ship s and Floating Structure | 고철 Scrap | 철강 및 제품 Iron, Steel and Articles Thereof |
| 1988 | | | 80,642 | | | 158,762 | | | | 103,379 |
| 1989 | | | 97,783 | | | 574,115 | | | | 96,919 |
| 1990 | | | 111,682 | | | 384,314 | | | | 131,225 |
| 1991 | | | 77,775 | | | 497,366 | | | | 113,893 |
| 1992 | | | 12,605 | | | 55,966 | | | | 75,999 |
| 1993 | | | 283,257 | | | 123,525 | | | | 463,331 |
| 1994 | | | 100,053 | 11,985 | 70,802 | 1,143 | 95,505 | 451 | 6,230 | 69,359 |
| 1995 | | | 132,854 | 470 | 30,209 | 15,544 | 24,023 | - | 7,270 | 1,677,837 |
| 1996 | | | 256,534 | 3,045 | 33,213 | 167,014 | - | 1,920 | 3,548 | 38,037 |
| 1997 | 내국선 | 외국선 | - | - | - | - | - | - | - | - |
| | 이월누계 | 이월누계 | 235,424 | 20,041 | 68,059 | 16,667 | - | 45 | 11,366 | 89,453 |
| 1 | 내국선 | 외국선 | - | - | - | - | - | - | - | - |
| | 이월누계 | 이월누계 | 40,130 | 114 | 5,513 | 2,566 | - | - | - | 42,977 |
| 2 | 내국선 | 외국선 | - | - | - | - | - | - | - | - |
| | 이월누계 | 이월누계 | 14,883 | 236 | 1,645 | 1,578 | - | - | - | 11,220 |
| 3 | 내국선 | 외국선 | - | - | - | - | - | - | - | - |
| | 이월누계 | 이월누계 | 21,087 | 1,607 | 1,328 | 2,639 | - | - | - | - |
| 4 | 내국선 | 외국선 | - | - | - | - | - | - | - | - |
| | 이월누계 | 이월누계 | 27,068 | - | 11,977 | 224 | - | - | - | - |

Others

(Departure 4-3)

871

Unit : B/T

| 기 타 Others | | | | | | | | |
|------------|---|--|-------------|--|---|---|---|---------------|
| 구분 Weat | 제분공업생산물 Products of the Milling Industry | 동식물 생산품 Other Animal and Vegetable Products | 당 Sugars | 화학공업생산물 Products of the Chemical | 플라스틱, 고무 Plastics, Ru- bber and Arti- cles Thereof | 피혁류, 제품 Leather and Articles Thereof | 방직용 섬유 Textiles and Textile Articles | 기 타 Others |
| | | | | 6,095,869 | | | | |
| | | | | 9,154,892 | | | | |
| | | | | 12,227,693 | | | | |
| | | | | 17,149,743 | | | | |
| | | | | 19,264,403 | | | | |
| | | | | 13,087,401 | | | | |
| - | - | 9,836 | - | 5,002,689 | 71,289 | - | 5,173 | - |
| 12,000 | - | 48,914 | - | 981,403 | 54,608 | - | 12,041 | - |
| 400 | 1,134 | 27,075 | - | 1,001,844 | 290,509 | - | 155,771 | - |
| - | - | - | - | - | - | - | - | - |
| - | - | - | - | - | - | - | - | - |
| - | 1,985 | 2,221 | - | 121,170 | 11,389 | - | 9,036 | - |
| - | 1,985 | 2,221 | - | 121,170 | 11,389 | - | 9,036 | - |
| - | - | - | - | - | - | - | - | - |
| - | - | - | - | - | - | - | - | - |
| - | - | 2,189 | - | - | - | - | 131 | - |
| - | - | 2,189 | - | - | - | - | 131 | - |
| - | - | - | - | - | - | - | - | - |
| - | - | - | - | - | - | - | - | - |
| - | - | - | - | 21,068 | 2,188 | - | 1,015 | - |
| - | - | - | - | 21,068 | 2,188 | - | 1,015 | - |
| - | - | - | - | - | - | - | - | - |
| - | - | - | - | - | - | - | - | - |
| - | 555 | 32 | - | 13,486 | 1,114 | - | 571 | - |
| - | 555 | 32 | - | 13,486 | 1,114 | - | 571 | - |
| - | - | - | - | - | - | - | - | - |
| - | - | - | - | - | - | - | - | - |
| - | - | - | - | - | 2,999 | - | 1,353 | - |
| - | - | - | - | - | 2,999 | - | 1,353 | - |

기 타 (출항 4-4)

단위 : 톤

| 연월 Year & Month | 품목명 Items | 철광석 Iron Ores | 기계류 Machinery | | | | | 철재 Iron Material | |
|--------------------|---------------------|------------------|---|--|--|--|---|---------------------|---|
| | | | 비철금속, 제품 Base Metal and Articles thereof | 기계류, 부품 Machinery and Mechanical Appliances | 전기기기, 부품 Electrical Machinery and Parts Thereof | 차량, 그 부품 Vehicles and Parts Thereof | 항공기선박부품 Aircraft, Ships and Floating Structure | 고철 Scrap | 철강 및 제품 Iron, Steel and Articles Thereof |
| 5 | 선박수출 Ship Export | - | - | - | - | - | - | - | - |
| | 이월누계 Cumulative | 24,200 | - | 3,010 | 1,471 | - | - | - | - |
| 6 | 선박수출 Ship Export | - | - | - | - | - | - | - | - |
| | 이월누계 Cumulative | 15,778 | 1,280 | 1,857 | 1,455 | - | 1,412 | - | |
| 7 | 선박수출 Ship Export | - | - | - | - | - | - | - | - |
| | 이월누계 Cumulative | 15,704 | 1,726 | 7,868 | 2,210 | - | 9,974 | - | |
| 8 | 선박수출 Ship Export | - | - | - | - | - | - | - | - |
| | 이월누계 Cumulative | 14,672 | 12,093 | 12,643 | - | - | - | 35,256 | |
| 9 | 선박수출 Ship Export | - | - | - | - | - | - | - | - |
| | 이월누계 Cumulative | 14,070 | - | 9,916 | 2,204 | - | - | - | |
| 10 | 선박수출 Ship Export | - | - | - | - | - | - | - | - |
| | 이월누계 Cumulative | 11,427 | - | 8,058 | - | 45 | - | - | |
| 11 | 선박수출 Ship Export | - | - | - | - | - | - | - | - |
| | 이월누계 Cumulative | 10,844 | - | 3,548 | 1,412 | - | - | - | |
| 12 | 선박수출 Ship Export | - | - | - | - | - | - | - | - |
| | 이월누계 Cumulative | 25,561 | 2,985 | 696 | 908 | - | - | - | |

3. 수출입 화물 수송

Export and Import Cargo Transportation

단위 : 톤

| 지역명 Districts | 품목 Items | 국적 Flag | 수 | | | 입 | | | | |
|------------------|-------------|------------|-------------|------------|---------------|---------------|------------|---------|---------|-----------|
| | | | 합계 | 양곡 | 원유(석유류), 석유제품 | 석유가스 및 기타 가스류 | 동식물성유지류 | 비료 | 시멘트 | |
| 합계 | 계 | | 370,195,747 | 11,625,780 | 120,039,031 | 16,928,678 | 30,957,603 | 519,769 | 918,576 | 2,936,574 |
| | 외국 | | 68,266,528 | 1,906,148 | 14,293,244 | 438,555 | 340,631 | 124,750 | 19,131 | 546,823 |
| | 국내 | 선선 | 301,929,219 | 9,719,632 | 105,745,787 | 16,490,123 | 30,616,972 | 395,019 | 899,445 | 2,389,751 |
| 남양 | 계 | | 16,292,126 | 27,053 | 7,169 | 1,605,791 | 324,679 | 5,177 | 8,471 | 1,384,409 |
| | 외국 | | 7,395,140 | 48 | 1,410 | 272,724 | 23,649 | 983 | 1,582 | 431,794 |
| | 국내 | 선선 | 8,896,986 | 27,005 | 5,759 | 1,333,067 | 301,030 | 4,194 | 6,889 | 952,615 |
| 경기 | 계 | | 46,083,364 | 3,555,076 | 5,455,600 | 1,107,856 | 121,320 | 20,586 | 151,244 | 1,508,162 |
| | 외국 | | 5,583,713 | 72,061 | 782,757 | 86,738 | 8,684 | 950 | 1,672 | 107,327 |
| | 국내 | 선선 | 40,499,651 | 3,483,015 | 4,672,843 | 1,021,118 | 112,636 | 19,636 | 149,572 | 1,400,835 |
| 충청 | 계 | | 54,449,278 | 72,862 | 11,533,218 | 4,144,121 | 22,310,957 | 276,743 | 48,662 | 161 |
| | 외국 | | 3,382,171 | 3,070 | 492,367 | 10,328 | - | 68,233 | 9,081 | - |
| | 국내 | 선선 | 51,067,107 | 69,792 | 11,040,851 | 4,133,793 | 22,310,957 | 208,510 | 39,581 | 161 |
| 전라 | 계 | | 5,115,514 | 6,823 | 101,182 | 371,891 | 3,495 | 24 | 16,945 | - |
| | 외국 | | 1,139,629 | 46 | - | - | - | - | - | - |
| | 국내 | 선선 | 3,975,885 | 6,777 | 101,182 | 371,891 | 3,495 | 24 | 16,945 | - |
| 영남 | 계 | | 103,343,991 | 36,551 | 85,805,134 | 7,400,055 | 7,137,694 | - | 221,073 | - |
| | 외국 | | 13,209,771 | - | 12,792,618 | 60,889 | 304,381 | - | 6,695 | - |
| | 국내 | 선선 | 90,134,120 | 36,551 | 73,013,116 | 7,339,166 | 6,833,313 | - | 214,378 | - |
| 제주 | 계 | | 10,378,988 | 178,072 | 504,587 | 159,618 | 192,104 | 4,584 | 87,696 | 1,430 |
| | 외국 | | 1,375,642 | 6,912 | - | 2,697 | 17 | - | 101 | 134 |
| | 국내 | 선선 | 9,003,346 | 171,160 | 504,587 | 156,921 | 192,087 | 4,584 | 87,595 | 1,296 |
| 아프리카 | 계 | | 21,428,130 | 133 | 11,030,186 | 1,160,435 | 130,603 | 577 | 2,809 | 19 |
| | 외국 | | 1,943,276 | - | - | 4,422 | 18 | - | - | - |
| | 국내 | 선선 | 19,484,854 | 133 | 11,030,186 | 1,156,013 | 130,585 | 577 | 2,809 | 19 |
| 북미 | 계 | | 38,163,328 | 5,979,541 | 1,993,265 | 446,789 | 200,642 | 124,395 | 347,691 | 1,220 |
| | 외국 | | 6,611,458 | 1,813,503 | 112,180 | 93 | 3,864 | 54,584 | - | 108 |
| | 국내 | 선선 | 31,551,870 | 4,166,038 | 1,881,085 | 446,696 | 196,778 | 69,811 | 347,691 | 1,112 |
| 중미 | 계 | | 1,280,327 | 21,300 | 21 | 192,840 | - | 3,084 | 3,514 | 33,207 |
| | 외국 | | 6,720 | - | - | - | - | - | - | - |
| | 국내 | 선선 | 1,273,607 | 21,300 | 21 | 192,840 | - | 3,084 | 3,514 | 33,207 |
| 남미 | 계 | | 18,702,870 | 768,347 | 1,824,472 | 44,789 | 76,794 | 20,315 | 3,951 | 485 |
| | 외국 | | 5,131,611 | - | - | - | - | - | - | - |
| | 국내 | 선선 | 13,571,259 | 768,347 | 1,824,472 | 44,789 | 76,794 | 20,315 | 3,951 | 485 |
| 대양주 | 계 | | 53,171,707 | 980,022 | 1,784,197 | 96,188 | 52,355 | 63,385 | 26,520 | 21 |
| | 외국 | | 22,119,827 | 10,508 | 112,512 | - | 18 | - | - | - |
| | 국내 | 선선 | 31,057,880 | 969,514 | 1,671,685 | 96,188 | 52,337 | 63,385 | 26,520 | 21 |
| 기타 | 계 | | 1,786,224 | - | - | 198,305 | 406,960 | 899 | - | 7,460 |
| | 외국 | | 393,570 | - | - | 664 | - | - | - | 7,460 |
| | 국내 | 선선 | 1,392,654 | - | - | 197,641 | 406,960 | 899 | - | - |

주: 국제선 수송 실적에 국적취득조건부나선 수송실적이 포함되었음
 자료: 항만청 수송실적국

(Area 4-1)

Unit : B/T

| Import | | | | | | | | |
|-----------|------------|-----------|-----------|-------------|---------|-------------------|-----------|------------|
| 우 연 탄 | 유 연 탄 | 연 연 목 | 목재, 목탄 등 | 기타 공석 및 생선품 | 모 려 | 조 제 식 품, 담요, 주류 등 | 어 류 류 등 | 철 광 석 |
| 1,430,886 | 48,472,267 | 7,365,201 | 5,224,320 | 9,991,959 | 633,630 | 2,531,596 | 1,377,997 | 34,959,862 |
| 449,974 | 13,429,187 | 1,178,096 | 346,912 | 638,842 | 8,172 | 134,237 | 468,273 | 19,026,042 |
| 980,912 | 35,043,080 | 6,187,105 | 4,877,408 | 9,353,117 | 625,458 | 2,397,359 | 909,724 | 15,933,820 |
| 27,362 | 30,095 | 5,322 | 174,328 | 925,555 | 203 | 17,783 | 38,638 | 10,753 |
| 115 | 30,095 | 2,312 | 18,179 | 219,921 | 56 | 11,451 | 16,435 | 5,011 |
| 27,247 | - | 3,010 | 156,149 | 705,634 | 147 | 6,332 | 22,203 | 5,742 |
| 817,750 | 7,683,037 | 389,750 | 831,053 | 1,952,797 | 374,654 | 397,385 | 267,579 | 61,392 |
| 54,877 | 94,794 | 6,757 | 37,514 | 136,435 | 8,030 | 41,259 | 38,380 | 71 |
| 762,873 | 7,588,243 | 382,993 | 793,539 | 1,816,362 | 366,624 | 356,126 | 229,199 | 61,321 |
| 91,991 | 4,920,712 | 379,447 | 1,562,238 | 1,241,368 | 24,689 | 548,125 | 28,268 | 4,989 |
| 1,122 | 1,454,623 | 225,508 | 69,226 | 100,140 | - | 18,521 | 10,019 | - |
| 90,869 | 3,466,089 | 153,939 | 1,493,012 | 1,141,228 | 24,689 | 529,604 | 18,249 | 4,989 |
| 20 | - | - | 30,758 | 73,879 | 88 | 166,538 | 18,812 | 2,958,802 |
| - | - | - | 12,166 | 83 | - | 15,428 | 475 | 1,032,456 |
| 20 | - | - | 18,592 | 73,796 | 88 | 151,110 | 18,337 | 1,926,346 |
| - | - | - | 24,929 | 394,395 | 23,100 | 4,306 | 18,688 | - |
| - | - | - | 3,053 | - | - | 674 | 689 | - |
| - | - | - | 21,876 | 394,595 | 23,100 | 3,632 | 17,999 | - |
| 1,044 | 626,330 | 503,792 | 262,528 | 118,992 | 42 | 347,888 | 46,704 | 490,620 |
| 22 | - | 9,836 | 53,666 | 18,685 | - | 32,321 | 11,430 | - |
| 1,022 | 626,330 | 493,956 | 208,862 | 100,307 | 42 | 315,567 | 35,274 | 490,620 |
| 61,367 | 6,358,769 | 39,211 | 69,279 | 536,443 | 12,772 | 14,627 | 3,249 | 763,767 |
| - | 1,355,715 | 833 | 774 | 28,957 | - | 45 | - | 523,170 |
| 61,367 | 5,003,054 | 38,378 | 68,505 | 507,486 | 12,772 | 14,582 | 3,249 | 240,597 |
| 74,833 | 7,275,352 | 724,908 | 1,715,367 | 1,274,706 | 429 | 927,663 | 105,842 | 1,648,781 |
| 37,319 | 1,896,436 | 137,853 | 87,054 | 62,194 | 86 | 14,318 | 15,130 | 484,526 |
| 37,514 | 5,378,916 | 587,055 | 1,628,313 | 1,212,512 | 343 | 913,345 | 90,712 | 1,164,255 |
| - | - | 24,777 | 16,368 | 428,367 | - | 5,257 | 5,034 | - |
| - | - | - | 113 | - | - | 220 | - | - |
| - | - | 24,777 | 16,255 | 428,367 | - | 5,037 | 5,034 | - |
| - | 68,694 | 1,231,281 | 329,822 | 355,697 | - | 71,241 | 150,051 | 11,031,910 |
| - | - | 501,778 | 51,611 | - | - | - | 3,531 | 4,403,982 |
| - | 68,694 | 729,503 | 278,211 | 355,697 | - | 71,241 | 146,520 | 6,827,928 |
| 356,519 | 21,509,278 | 4,063,827 | 182,164 | 2,611,515 | 197,653 | 30,719 | 93,896 | 17,988,848 |
| 356,519 | 8,597,524 | 293,219 | 12,488 | 70,167 | - | - | 10,560 | 12,576,826 |
| - | 12,911,754 | 3,770,608 | 169,676 | 2,541,348 | 197,653 | 30,719 | 83,336 | 5,412,022 |
| - | - | 2,886 | 25,486 | 78,245 | - | 64 | 601,236 | - |
| - | - | - | 1,068 | 2,260 | - | - | 361,624 | - |
| - | - | 2,886 | 24,418 | 75,985 | - | 64 | 239,612 | - |

Note: Transportation by Korean flags include transportation by BBC/HP
 Source : Port Policy Bureau

3. 수출입 화물 수송

Export and Import Cargo Transportation

단위 : 톤

| 지역별 Districts | 구분 Flag | 품목 Items | 수입 | | | | | | |
|------------------|------------|-------------|----------------|---------------|----------------|--------------|-------------------|-----------|--------------|
| | | | 비철금속 및 그 제품 | 기계류 및 그 부품 | 전기기기 및 그 부품 | 차량 및 그 부품 | 항공기, 선박 및 그 부품 | 고철 | 천강 및 그 부품 |
| 합계 | 외국 | 계 | 2,197,766 | 2,798,723 | 1,587,064 | 947,043 | 685,521 | 6,681,949 | 14,914,177 |
| | 국내 | 선선 | 390,506 | 1,743,424 | 488,354 | 380,872 | 6,402 | 287,812 | 2,383,884 |
| | 외국 | 계 | 1,807,260 | 1,055,299 | 1,098,710 | 566,171 | 679,119 | 6,394,137 | 11,930,293 |
| 일본 | 외국 | 계 | 330,636 | 1,695,526 | 313,284 | 367,052 | 7,569 | 1,143,470 | 3,256,680 |
| | 국내 | 선선 | 203,296 | 1,471,022 | 258,170 | 295,955 | 1,346 | 123,286 | 1,214,693 |
| | 외국 | 계 | 127,340 | 224,504 | 55,114 | 71,097 | 6,223 | 1,020,184 | 2,041,987 |
| 미국 | 외국 | 계 | 753,869 | 401,701 | 251,376 | 115,439 | 523,551 | 1,261,956 | 6,637,354 |
| | 국내 | 선선 | 104,938 | 188,285 | 89,235 | 23,202 | 2,895 | 57,490 | 966,091 |
| | 외국 | 계 | 648,931 | 213,416 | 162,141 | 92,237 | 520,656 | 1,204,466 | 5,671,263 |
| 영국 | 외국 | 계 | 123,495 | 83,433 | 132,117 | 80,954 | 102,590 | 62,675 | 571,608 |
| | 국내 | 선선 | 22,600 | 14,580 | 35,993 | 4,876 | 118 | 18,704 | 46,927 |
| | 외국 | 계 | 100,895 | 68,853 | 96,124 | 76,078 | 102,472 | 43,971 | 524,681 |
| 서독 | 외국 | 계 | 12,240 | 3,312 | 14,485 | 258 | 15,835 | 60,933 | 161,993 |
| | 국내 | 선선 | 61 | 127 | 1,070 | - | 101 | - | 70 |
| | 외국 | 계 | 12,179 | 3,185 | 13,415 | 258 | 15,734 | 60,933 | 161,923 |
| 중국 | 외국 | 계 | 65,893 | 2,614 | 6,055 | 6,443 | 422 | 37,395 | 61,590 |
| | 국내 | 선선 | 1,046 | 36 | 324 | 709 | - | - | 20,070 |
| | 외국 | 계 | 64,847 | 2,578 | 5,731 | 5,734 | 422 | 37,395 | 41,520 |
| 프랑스 | 외국 | 계 | 193,028 | 360,890 | 446,066 | 202,308 | 32,543 | 847,085 | 761,877 |
| | 국내 | 선선 | 52,451 | 65,729 | 90,660 | 46,984 | 1,940 | - | 24,623 |
| | 외국 | 계 | 140,577 | 295,161 | 355,406 | 155,324 | 30,603 | 847,085 | 737,254 |
| 아프리카 | 외국 | 계 | 93,120 | 13,349 | 51,017 | 9,569 | 65 | 133,905 | 554,704 |
| | 국내 | 선선 | 359 | 143 | 235 | - | - | - | 21,283 |
| | 외국 | 계 | 92,761 | 13,206 | 50,782 | 9,569 | 65 | 133,905 | 533,421 |
| 북미주 | 외국 | 계 | 156,984 | 205,634 | 355,115 | 141,132 | 1,350 | 2,544,857 | 547,986 |
| | 국내 | 선선 | 4,956 | 3,502 | 12,553 | 8,017 | - | 10,767 | 46,515 |
| | 외국 | 계 | 152,028 | 202,132 | 342,562 | 133,115 | 1,350 | 2,534,090 | 501,471 |
| 중미 | 외국 | 계 | 24,114 | 3,977 | 9 | 251 | - | 27,053 | 232,228 |
| | 국내 | 선선 | - | - | - | - | - | - | 284 |
| | 외국 | 계 | 24,114 | 3,977 | 9 | 251 | - | 27,053 | 231,944 |
| 남미 | 외국 | 계 | 166,428 | 5,558 | 5,443 | 7,149 | 12 | 150,603 | 879,290 |
| | 국내 | 선선 | 56 | - | - | 1,129 | - | 72,231 | 43,325 |
| | 외국 | 계 | 166,372 | 5,558 | 5,443 | 6,020 | 12 | 78,372 | 835,965 |
| 대양주 | 외국 | 계 | 268,442 | 21,958 | 11,712 | 15,440 | 1,584 | 39,268 | 635,042 |
| | 국내 | 선선 | 506 | - | - | - | 2 | - | - |
| | 외국 | 계 | 267,936 | 21,958 | 11,712 | 15,440 | 1,582 | 39,268 | 635,042 |
| 기타 | 외국 | 계 | 9,517 | 771 | 385 | 1,048 | - | 372,749 | 13,825 |
| | 국내 | 선선 | 237 | - | 114 | - | - | 5,334 | 3 |
| | 외국 | 계 | 9,280 | 771 | 271 | 1,048 | - | 367,415 | 13,822 |

(Area 4-2)

Unit : R/T

| I m p o r t | | | | | | | | |
|-------------|---------|----------------|-----------|------------|--------------------|---------------|----------------|------------|
| 내역 | 계분공업생산물 | 기타 등식물성 생산물 | 단 류 | 화학공업생산물 | 플라스틱, 고무 및 그 제품 | 석유류 및 그 제품 | 야생동물 및 그 제품 | 기 타 |
| 266,001 | 602,881 | 5,224,789 | 2,246,245 | 11,389,326 | 1,223,152 | 527,309 | 10,627,999 | 12,962,073 |
| 37,368 | 30,182 | 417,695 | 156,169 | 1,653,448 | 343,989 | 80,890 | 3,493,021 | 3,023,495 |
| 228,633 | 572,699 | 4,807,094 | 2,090,076 | 9,735,878 | 879,163 | 446,419 | 7,134,978 | 9,938,578 |
| 5,466 | 6,263 | 47,948 | 2,501 | 2,218,901 | 250,194 | 20,653 | 725,242 | 1,307,953 |
| 3,532 | 3,120 | 20,487 | 383 | 1,132,785 | 199,458 | 10,478 | 617,468 | 803,896 |
| 1,934 | 3,143 | 27,461 | 2,118 | 1,086,116 | 50,736 | 10,175 | 107,774 | 504,057 |
| 21,955 | 83,488 | 565,334 | 36,259 | 1,165,501 | 170,759 | 169,086 | 4,228,705 | 5,061,790 |
| 11,377 | 2,955 | 39,239 | 2,107 | 279,064 | 46,972 | 29,764 | 1,134,845 | 1,126,948 |
| 10,578 | 80,533 | 526,095 | 34,152 | 826,437 | 123,787 | 139,322 | 3,093,860 | 3,934,842 |
| 1,127 | 116,233 | 1,033,052 | 1,143,181 | 1,195,744 | 247,067 | 11,288 | 1,123,640 | 1,232,523 |
| 89 | 47 | 67,815 | 53,380 | 55,937 | 72,356 | 3,244 | 282,173 | 221,094 |
| 1,038 | 116,186 | 965,237 | 1,089,801 | 1,139,807 | 174,711 | 8,044 | 841,467 | 1,011,429 |
| - | 75,639 | 481,643 | 41,745 | 210,410 | 4,039 | 333 | 199,640 | 83,752 |
| - | - | 25,871 | 4,924 | 1,684 | 241 | - | 32,486 | 12,340 |
| - | 75,639 | 455,772 | 36,821 | 208,726 | 3,798 | 333 | 167,154 | 71,412 |
| - | 67 | 683 | 15,760 | 1,771,499 | 29,587 | 807 | 92,401 | 186,750 |
| - | - | - | - | 774 | 793 | 1 | 4,185 | 13,434 |
| - | 67 | 683 | 15,760 | 1,770,725 | 28,794 | 806 | 88,216 | 173,316 |
| 58,930 | 64,031 | 210,194 | 21,501 | 733,270 | 224,060 | 41,715 | 1,272,537 | 1,382,922 |
| 19,245 | 22,942 | 39,793 | 1,389 | 156,563 | 13,303 | 14,567 | 310,514 | 379,118 |
| 39,685 | 41,089 | 170,401 | 20,112 | 576,707 | 210,757 | 27,148 | 962,023 | 1,003,804 |
| - | - | 4,171 | 37,075 | 98,315 | 7,362 | 1,662 | 75,743 | 163,827 |
| - | - | 51 | - | - | - | - | 1,629 | 5,642 |
| - | - | 4,120 | 37,075 | 98,315 | 7,362 | 1,662 | 74,114 | 158,185 |
| 121,540 | 108,067 | 2,083,234 | 39,910 | 3,431,224 | 256,622 | 259,009 | 2,244,423 | 2,824,817 |
| 2,903 | 1,118 | 218,239 | 24,897 | 16,449 | 7,320 | 22,836 | 1,101,690 | 410,448 |
| 118,637 | 106,949 | 1,864,995 | 15,013 | 3,414,775 | 249,302 | 236,173 | 1,142,733 | 2,414,369 |
| 321 | - | 30,392 | 41,873 | 119,030 | 394 | - | 9,965 | 56,951 |
| 43 | - | - | - | 501 | - | - | 418 | 5,141 |
| 278 | - | 30,392 | 41,873 | 118,529 | 394 | - | 9,547 | 51,810 |
| 188 | 148,064 | 697,491 | 26,958 | 133,226 | 22,888 | 2,222 | 270,346 | 209,155 |
| - | - | 6,185 | - | 106 | 1,005 | - | 4,318 | 42,354 |
| 188 | 148,064 | 691,306 | 26,958 | 133,120 | 21,883 | 2,222 | 266,028 | 166,801 |
| 56,474 | 1,029 | 70,533 | 839,482 | 344,618 | 4,524 | 20,525 | 375,845 | 428,124 |
| 179 | - | - | 69,089 | 22 | - | - | 2,116 | 1,572 |
| 56,295 | 1,029 | 70,533 | 770,393 | 344,596 | 4,524 | 20,525 | 373,729 | 426,552 |
| - | - | 114 | - | 27,588 | 5,656 | 9 | 9,512 | 23,509 |
| - | - | 15 | - | 9,563 | 2,541 | - | 1,179 | 1,508 |
| - | - | 99 | - | 18,025 | 3,115 | 9 | 8,333 | 22,001 |

(Area 4-3)

Unit : R/T

| Export | | | | | | | | |
|--------|-------|-------|-----------------|---------------|--------|----------------------|-------------------|--------|
| 무 연 탄 | 유 연 탄 | 연 연 탄 | 목재, 목탄 코르크 등 | 가타공석 및 생산물 | 모 래 | 조 제 식 품, 음료, 주류 등 | 어 제 류, 갑 각 류 등 | 금 광 석 |
| 979 | - | 6,742 | 1,179,588 | 1,431,861 | 30,037 | 695,224 | 391,602 | 13,497 |
| - | - | 2,533 | 244,955 | 398,257 | 1,539 | 97,782 | 128,223 | 5,032 |
| 979 | - | 4,209 | 934,633 | 1,033,604 | 28,498 | 597,432 | 263,379 | 8,465 |
| - | - | 3,293 | 118,070 | 529,431 | 28,289 | 52,015 | 235,674 | 5,475 |
| - | - | 1,420 | 78,714 | 253,707 | 1,539 | 24,041 | 109,250 | 3,157 |
| - | - | 1,873 | 39,356 | 275,724 | 26,750 | 27,974 | 126,424 | 2,318 |
| - | - | 2,525 | 595,545 | 415,501 | 1,500 | 415,659 | 64,805 | 1,190 |
| - | - | 1,113 | 106,556 | 58,280 | - | 62,872 | 7,463 | 161 |
| - | - | 1,412 | 488,989 | 357,221 | 1,500 | 352,787 | 57,342 | 1,029 |
| 379 | - | 27 | 177,712 | 236,496 | 248 | 90,274 | 10,744 | 1,810 |
| - | - | - | 32,029 | 38,985 | - | 946 | 365 | - |
| 379 | - | 27 | 145,683 | 197,511 | 248 | 89,328 | 10,379 | 1,810 |
| 407 | - | - | 86,884 | 18,450 | - | 1,998 | 147 | 3,278 |
| - | - | - | 12,013 | 2,916 | - | 260 | - | - |
| 407 | - | - | 74,871 | 15,534 | - | 1,738 | 147 | 3,278 |
| - | - | - | 28,565 | 27,837 | - | 5,368 | 2,000 | - |
| - | - | - | 2,674 | 41 | - | 212 | 229 | - |
| - | - | - | 25,891 | 27,796 | - | 5,156 | 1,771 | - |
| 81 | - | 22 | 54,596 | 25,448 | - | 26,220 | 47,402 | - |
| - | - | - | 9,226 | 307 | - | 4,228 | 6,018 | - |
| 81 | - | 22 | 45,370 | 25,141 | - | 21,992 | 41,384 | - |
| 18 | - | 317 | 13,795 | 9,739 | - | 2,339 | 1,025 | 7 |
| - | - | - | 1,697 | - | - | - | - | - |
| 18 | - | 317 | 12,098 | 9,739 | - | 2,339 | 1,025 | 7 |
| - | - | 540 | 85,281 | 85,236 | - | 69,436 | 12,559 | - |
| - | - | - | 1,802 | 38,021 | - | 5,208 | 1,339 | - |
| - | - | 540 | 83,479 | 47,215 | - | 64,228 | 11,220 | - |
| - | - | - | 4,653 | 58 | - | 506 | 655 | - |
| - | - | - | 116 | - | - | - | 134 | - |
| - | - | - | 4,537 | 58 | - | 506 | 521 | - |
| - | - | - | 1,692 | 41,746 | - | 2,446 | 2,542 | - |
| - | - | - | 24 | - | - | - | 62 | - |
| - | - | - | 1,668 | 41,746 | - | 2,446 | 2,480 | - |
| 88 | - | 18 | 11,674 | 40,392 | - | 28,869 | 2,315 | 1,737 |
| - | - | - | 88 | 6,000 | - | 25 | 1,320 | 1,714 |
| 88 | - | 18 | 11,586 | 34,392 | - | 28,844 | 995 | 23 |
| 6 | - | - | 1,121 | 1,527 | - | 94 | 11,734 | - |
| - | - | - | 16 | - | - | - | 2,043 | - |
| 6 | - | - | 1,105 | 1,527 | - | 94 | 9,691 | - |

3. 수출입 화물 수송

Export and Import Cargo Transportation

단위: 톤

| 지역별 Districts | 구 Flag | 품목 Items | 수출 | | | | | 수입 | |
|------------------|-----------|-------------|----------------|---------------|----------------|---------------|-----------------------|--------|------------|
| | | | 비철 금속 제품 | 기계 류 제품 | 전자 기기 제품 | 차량 및 부품 | 항공기, 선박 및 부품 | 고철 | 철강 제품 |
| 합계 | 외국 | 계 | 1,570,180 | 4,026,620 | 5,167,320 | 13,949,487 | 293,086 | 77,127 | 11,946,672 |
| | | | 473,211 | 1,081,903 | 678,917 | 2,439,109 | 1,299 | 23,624 | 2,947,913 |
| | 외국 | 선선 | 1,096,969 | 2,944,717 | 4,488,403 | 11,510,378 | 291,787 | 53,503 | 8,998,759 |
| | | | | | | | | | |
| 일본 | 외국 | 계 | 400,348 | 853,099 | 292,297 | 662,885 | 385 | 41,928 | 3,812,546 |
| | | | 281,409 | 712,329 | 201,904 | 42,934 | - | 23,010 | 1,906,442 |
| | 외국 | 선선 | 118,939 | 140,770 | 90,393 | 619,951 | 385 | 18,918 | 1,906,104 |
| | | | | | | | | | |
| 중국 | 외국 | 계 | 556,068 | 870,292 | 826,345 | 836,843 | 123,789 | 14,134 | 2,569,702 |
| | | | 135,426 | 252,569 | 176,862 | 126,891 | - | 23 | 457,672 |
| | 외국 | 선선 | 420,642 | 617,723 | 649,483 | 711,952 | 123,789 | 14,111 | 2,112,030 |
| | | | | | | | | | |
| 미국 | 외국 | 계 | 311,301 | 550,010 | 665,806 | 1,065,773 | 96,347 | 7,338 | 2,631,742 |
| | | | 45,968 | 37,701 | 49,524 | 68,062 | 46 | - | 96,355 |
| | 외국 | 선선 | 265,333 | 512,309 | 616,282 | 997,711 | 96,301 | 7,338 | 2,535,387 |
| | | | | | | | | | |
| 서양 | 외국 | 계 | 15,544 | 126,896 | 89,699 | 31,095 | 9,919 | 795 | 390,935 |
| | | | 1,088 | 6,464 | 4,068 | 3,567 | - | - | 13,120 |
| | 외국 | 선선 | 14,456 | 120,432 | 85,631 | 27,528 | 9,919 | 795 | 377,815 |
| | | | | | | | | | |
| 동양 | 외국 | 계 | 26,568 | 251,114 | 361,500 | 1,393,279 | 14,912 | 168 | 309,178 |
| | | | 45 | 9,062 | 9,291 | 270,118 | 25 | - | 1,944 |
| | 외국 | 선선 | 26,523 | 242,052 | 352,209 | 1,123,161 | 14,867 | 168 | 307,234 |
| | | | | | | | | | |
| 유럽 | 외국 | 계 | 59,802 | 487,281 | 1,256,968 | 4,234,230 | 31,296 | 475 | 113,212 |
| | | | 3,634 | 39,032 | 137,032 | 1,198,439 | 293 | - | 12,724 |
| | 외국 | 선선 | 56,168 | 448,249 | 1,119,936 | 3,035,791 | 31,003 | 475 | 100,488 |
| | | | | | | | | | |
| 아프리카 | 외국 | 계 | 3,715 | 268,407 | 93,944 | 443,377 | 4,527 | 11,538 | 58,033 |
| | | | 23 | 9 | 3,492 | 54,262 | - | - | 53 |
| | 외국 | 선선 | 3,692 | 268,398 | 90,452 | 389,115 | 4,527 | 11,538 | 57,980 |
| | | | | | | | | | |
| 북미 | 외국 | 계 | 172,271 | 377,502 | 1,078,437 | 2,257,486 | 9,621 | 131 | 1,645,872 |
| | | | 5,347 | 19,069 | 86,853 | 371,128 | 935 | - | 452,962 |
| | 외국 | 선선 | 166,924 | 358,433 | 991,584 | 1,886,358 | 8,686 | 131 | 1,192,910 |
| | | | | | | | | | |
| 중미 | 외국 | 계 | 1,427 | 93,339 | 86,800 | 300,666 | 346 | - | 53,709 |
| | | | 107 | 1,251 | 3,215 | 26,776 | - | - | 1,189 |
| | 외국 | 선선 | 1,320 | 92,088 | 83,585 | 273,890 | 346 | - | 52,520 |
| | | | | | | | | | |
| 남미 | 외국 | 계 | 1,581 | 66,890 | 312,834 | 1,789,445 | 168 | - | 70,465 |
| | | | 164 | 3,144 | 6,128 | 245,207 | - | - | 489 |
| | 외국 | 선선 | 1,417 | 63,746 | 306,706 | 1,544,238 | 168 | - | 69,976 |
| | | | | | | | | | |
| 대양주 | 외국 | 계 | 19,322 | 78,122 | 102,459 | 871,326 | 1,704 | 24 | 278,982 |
| | | | - | 1,272 | 547 | 31,725 | - | - | 4,963 |
| | 외국 | 선선 | 19,322 | 76,850 | 101,912 | 839,601 | 1,704 | 24 | 274,019 |
| | | | | | | | | | |
| 기타 | 외국 | 계 | 2,233 | 3,668 | 231 | 61,082 | 72 | 596 | 12,296 |
| | | | - | 1 | 1 | - | - | - | - |
| | 외국 | 선선 | 2,233 | 3,667 | 230 | 61,082 | 72 | 591 | 12,296 |
| | | | | | | | | | |

(Area 4-4)

Unit : RIT

| Export | | | | | | | | |
|--------|---------|----------------|---------|-----------|--------------------|------------|----------------|-----------|
| 品 類 | 제분공업생산물 | 기타 동식물성 생산물 | 다 류 | 화학공업생산물 | 플라스틱, 고무 및 그 제품 | 비철금속 제품 | 항공우주 및 그 제품 | 기 타 |
| 11,897 | 113,264 | 310,432 | 283,756 | 6,998,366 | 4,835,912 | 523,970 | 18,953,199 | 7,183,606 |
| 3,412 | 36,002 | 69,914 | 33,769 | 1,544,628 | 657,713 | 57,300 | 5,852,850 | 1,486,733 |
| 8,485 | 77,262 | 240,518 | 249,987 | 5,453,738 | 4,178,199 | 466,670 | 13,100,349 | 5,696,873 |
| 3,256 | 16,743 | 30,593 | 22,241 | 1,421,808 | 204,849 | 18,743 | 1,682,015 | 521,971 |
| 1,479 | 7,583 | 20,180 | 15,067 | 522,615 | 164,987 | 11,908 | 1,403,162 | 408,193 |
| 1,777 | 9,160 | 10,413 | 7,174 | 899,193 | 39,862 | 6,835 | 278,853 | 113,778 |
| 3,711 | 55,312 | 109,887 | 212,616 | 3,405,124 | 2,203,971 | 205,868 | 7,026,507 | 2,357,761 |
| 1,287 | 22,412 | 28,721 | 15,554 | 880,439 | 244,954 | 22,647 | 2,064,554 | 400,143 |
| 2,424 | 32,900 | 81,166 | 197,062 | 2,524,685 | 1,959,017 | 183,221 | 4,961,953 | 1,957,618 |
| 900 | 16,493 | 47,557 | 44,315 | 1,082,830 | 571,057 | 41,134 | 3,018,491 | 1,064,142 |
| 22 | 5,277 | 3,314 | 2,733 | 107,372 | 104,553 | 4,890 | 766,511 | 134,366 |
| 878 | 11,216 | 44,243 | 41,582 | 985,458 | 466,504 | 36,244 | 2,251,980 | 929,776 |
| 68 | 2,646 | 4,599 | 64 | 249,296 | 97,901 | 4,390 | 205,574 | 205,934 |
| 68 | - | 990 | - | 7,313 | 5,656 | 746 | 20,610 | 38,626 |
| - | 2,646 | 3,609 | 64 | 241,983 | 92,245 | 3,644 | 184,964 | 167,308 |
| 923 | 3,840 | 11,608 | 827 | 68,687 | 260,316 | 32,956 | 955,677 | 222,903 |
| - | - | - | 25 | 153 | 7,722 | 1,677 | 16,690 | 9,955 |
| 923 | 3,840 | 11,608 | 802 | 68,534 | 252,594 | 31,279 | 938,987 | 212,048 |
| 1,727 | 3,225 | 47,653 | 2,003 | 276,526 | 463,500 | 69,222 | 1,501,163 | 1,351,712 |
| 510 | 365 | 10,880 | 390 | 6,087 | 80,362 | 8,595 | 640,136 | 281,925 |
| 1,217 | 2,860 | 36,773 | 1,613 | 270,439 | 383,138 | 60,627 | 861,027 | 1,069,787 |
| 1 | 37 | 4,521 | 42 | 19,751 | 145,653 | 3,306 | 471,282 | 191,163 |
| - | - | - | - | 83 | 1,960 | - | 5,576 | 540 |
| 1 | 37 | 4,521 | 42 | 19,668 | 143,693 | 3,306 | 465,706 | 190,623 |
| 290 | 12,601 | 40,756 | 326 | 137,349 | 531,486 | 127,733 | 3,017,660 | 714,815 |
| 46 | 365 | 3,923 | - | 10,725 | 38,789 | 4,536 | 910,194 | 155,454 |
| 244 | 12,236 | 36,833 | 326 | 126,624 | 492,697 | 123,197 | 2,107,466 | 559,361 |
| 19 | - | 882 | 29 | 19,584 | 101,268 | 15,747 | 201,455 | 98,563 |
| - | - | 796 | - | 170 | 3,214 | 2,113 | 12,944 | 51,072 |
| 19 | - | 86 | 29 | 19,414 | 98,054 | 13,634 | 188,511 | 47,491 |
| 55 | 24 | 4,952 | 33 | 13,413 | 157,609 | 2,913 | 460,464 | 270,071 |
| - | - | 505 | - | 1,311 | 3,835 | 188 | 11,499 | 5,640 |
| 55 | 24 | 4,447 | 33 | 12,102 | 153,774 | 2,725 | 448,965 | 264,431 |
| 847 | 803 | 5,647 | 1,260 | 269,646 | 58,482 | 1,958 | 405,998 | 180,900 |
| - | - | - | - | - | 149 | - | 969 | 742 |
| 847 | 803 | 5,647 | 1,260 | 269,646 | 58,333 | 1,958 | 405,029 | 180,158 |
| 100 | 1,540 | 1,777 | - | 24,352 | 39,820 | - | 6,913 | 4,571 |
| - | - | 605 | - | 8,360 | 1,532 | - | 5 | 77 |
| 100 | 1,540 | 1,172 | - | 15,992 | 38,288 | - | 6,908 | 4,494 |

4. 화물 수송 (연안여객선)

Cargo Transportation (Coastal Passenger Ship)

단위 : 톤

Unit : RTT


| 구분 Classification 년도 Year & Month | 합계 Total | 인천 Inch'on | 대산 Daesan | 군산 Kunsan | 목포 Mokp'o | 여수 Yosu | 마산 Masan | 부산 Pusan | 울산 Ulsan | 포항 P'ohang | 동해 Tonghae | 제주 Cheju |
|--|-------------|---------------|--------------|--------------|--------------|------------|-------------|-------------|-------------|---------------|---------------|-------------|
| 1988 | 830,957 | ... | ... | ... | ... | ... | ... | ... | ... | ... | ... | ... |
| 1989 | 843,855 | ... | ... | ... | ... | ... | ... | ... | ... | ... | ... | ... |
| 1990 | 1,030,712 | ... | ... | ... | ... | ... | ... | ... | ... | ... | ... | ... |
| 1991 | 1,019,067 | 13,339 | - | 3,493 | 260,843 | 11,127 | 23,215 | 259,740 | - | 24,539 | - | 422,771 |
| 1992 | 1,274,419 | 13,633 | - | 3,506 | 287,361 | 15,253 | 37,062 | 267,188 | - | 38,134 | - | 612,282 |
| 1993 | 965,878 | 10,161 | - | 6,890 | 354,477 | 13,811 | 37,298 | 200,596 | - | 36,560 | - | 306,085 |
| 1994 | 1,380,442 | 12,083 | - | 25,740 | 640,976 | 15,806 | 47,953 | 212,985 | - | 35,498 | - | 389,401 |
| 1995 | 1,553,777 | 96,101 | - | 10,741 | 655,709 | 29,434 | 66,370 | 197,583 | - | 27,193 | - | 470,646 |
| 1996 | 2,144,002 | 265,523 | 112 | 13,840 | 1,156,220 | 59,188 | 55,533 | 195,259 | - | 5,785 | - | 392,542 |
| 1997 | 2,472,058 | 315,449 | 9,348 | 21,515 | 1,141,421 | 150,212 | 89,951 | 200,600 | - | 5,283 | - | 538,279 |
| 1 | 201,730 | 23,198 | 28 | 659 | 77,344 | 25,607 | 5,146 | 20,680 | - | 462 | - | 48,606 |
| 2 | 186,231 | 14,925 | 25 | 900 | 62,759 | 26,655 | 5,734 | 18,882 | - | 371 | - | 55,980 |
| 3 | 195,150 | 9,785 | 36 | 1,194 | 75,897 | 33,244 | 6,713 | 20,631 | - | 254 | - | 47,396 |
| 4 | 190,761 | 22,418 | 73 | 1,489 | 78,575 | 27,275 | 7,357 | 14,285 | - | 425 | - | 38,864 |
| 5 | 198,110 | 22,326 | 117 | 1,859 | 83,065 | 31,573 | 7,389 | 12,942 | - | 379 | - | 38,460 |
| 6 | 184,125 | 27,566 | 137 | 2,344 | 94,596 | 1,103 | 7,112 | 13,063 | - | 388 | - | 37,816 |
| 7 | 216,034 | 35,804 | 3,219 | 2,918 | 101,207 | 1,203 | 7,994 | 16,332 | - | 456 | - | 46,901 |
| 8 | 286,771 | 33,625 | 994 | 4,356 | 150,778 | 858 | 11,968 | 16,356 | - | 630 | - | 67,206 |
| 9 | 215,695 | 32,018 | 986 | 2,221 | 110,677 | 1,286 | 8,707 | 14,405 | - | 605 | - | 44,790 |
| 10 | 197,991 | 29,469 | 1,121 | 1,491 | 104,242 | 701 | 7,663 | 17,799 | - | 543 | - | 34,962 |
| 11 | 191,144 | 29,210 | 1,723 | 1,152 | 98,801 | 660 | 7,665 | 16,481 | - | 341 | - | 35,111 |
| 12 | 208,316 | 35,105 | 889 | 932 | 103,480 | 47 | 6,503 | 18,744 | - | 429 | - | 42,187 |

자료 : 해운선원국

Source : Maritime Transport and Seafarers Bureau

IV. 컨테이너수송 통계

Container Traffic



1 . 컨테이너

Container Transportation

| 연 Year & Month | 구 Classifi- cation | 단 계 | | | | | | | | |
|----------------------|--------------------------|-----------|------------|------------|-----------|------------|------------|-----------|------------|------------|
| | | 10' | | | 20' | | | 40' | | |
| | | 적 Full | 공 Empty | 계 Total | 적 Full | 공 Empty | 계 Total | 적 Full | 공 Empty | 계 Total |
| 1988 | | - | - | - | 692,702 | 117,584 | 810,286 | 629,396 | 108,828 | 738,224 |
| 1989 | | - | - | - | 734,721 | 138,946 | 873,667 | 636,642 | 115,777 | 752,419 |
| 1990 | | - | - | - | 790,000 | 137,252 | 927,252 | 662,374 | 108,290 | 770,664 |
| 1991 | | - | - | - | 883,647 | 125,048 | 1,008,695 | 683,107 | 121,235 | 814,342 |
| 1992 | | - | - | - | 950,412 | 182,611 | 1,133,023 | 701,219 | 131,520 | 832,739 |
| 1993 | | - | - | - | 1,030,344 | 204,379 | 1,234,723 | 802,704 | 145,790 | 948,494 |
| 1994 | | 14,061 | 5,946 | 20,007 | 1,242,169 | 282,570 | 1,524,739 | 958,281 | 183,183 | 1,141,464 |
| 1995 | | 13,213 | 5,940 | 19,153 | 1,461,957 | 310,252 | 1,772,209 | 1,130,380 | 215,747 | 1,346,127 |
| 1996 | | 13,293 | 6,651 | 19,944 | 1,525,842 | 364,009 | 1,889,851 | 1,232,866 | 253,091 | 1,485,957 |
| 1997 | | 14,016 | 6,554 | 20,570 | 1,701,729 | 426,774 | 2,128,503 | 1,344,049 | 306,585 | 1,650,634 |
| 1 | | 942 | 457 | 1,399 | 126,065 | 31,320 | 157,385 | 98,550 | 22,923 | 121,473 |
| 2 | | 895 | 443 | 1,338 | 119,088 | 26,951 | 146,039 | 93,662 | 21,090 | 114,752 |
| 3 | | 1,236 | 506 | 1,742 | 151,172 | 35,349 | 186,521 | 121,174 | 24,890 | 146,064 |
| 4 | | 1,287 | 472 | 1,759 | 141,615 | 36,109 | 177,724 | 112,893 | 22,905 | 135,798 |
| 5 | | 1,113 | 474 | 1,587 | 149,004 | 36,706 | 185,710 | 117,983 | 28,052 | 146,035 |
| 6 | | 1,058 | 449 | 1,507 | 141,537 | 34,257 | 175,794 | 111,930 | 27,708 | 139,638 |
| 7 | | 1,069 | 748 | 1,817 | 147,730 | 35,266 | 182,996 | 120,821 | 27,024 | 147,845 |
| 8 | | 984 | 738 | 1,722 | 142,238 | 34,077 | 176,315 | 112,082 | 23,111 | 135,193 |
| 9 | | 1,111 | 328 | 1,439 | 143,962 | 38,498 | 182,460 | 110,611 | 25,413 | 136,024 |
| 10 | | 1,377 | 677 | 2,054 | 152,194 | 41,183 | 193,377 | 120,233 | 25,181 | 145,414 |
| 11 | | 1,501 | 549 | 2,050 | 151,041 | 39,616 | 190,657 | 114,054 | 26,109 | 140,163 |
| 12 | | 1,443 | 713 | 2,156 | 136,083 | 37,442 | 173,525 | 110,056 | 32,179 | 142,235 |

주: 10'규격, 내항은 1994년부터 통계 작성
1993년 이전 35' 규격 등 통계 숫자는 기타로 분류하여 작성
자료: 항만정책국

수송 (총괄)

885

(Total)

| Total | | | | | | | | | |
|------------|---------|---------|----------------|---------|-----------|------------------|-----------|-----------|-----------|
| 기타 (other) | | | 소계 (Sub-Total) | | | | T E U | | |
| 적 Full | 공 Empty | 계 Total | 적 Full | 공 Empty | 계 Total | 화물(톤) Cargo(ton) | 적 Full | 공 Empty | 계 Total |
| - | - | - | 1,322,098 | 226,412 | 1,548,510 | 41,397,445 | 1,951,494 | 335,240 | 2,286,734 |
| 14 | - | 14 | 1,371,377 | 254,723 | 1,626,100 | 41,634,286 | 2,008,030 | 370,500 | 2,378,530 |
| - | 8 | 8 | 1,452,374 | 245,550 | 1,697,924 | 44,263,556 | 2,114,748 | 353,846 | 2,468,594 |
| - | - | - | 1,576,754 | 246,283 | 1,823,037 | 44,302,813 | 2,269,861 | 367,518 | 2,637,379 |
| - | - | - | 1,651,631 | 314,131 | 1,965,762 | 44,481,971 | 2,352,850 | 445,651 | 2,798,501 |
| - | - | - | 1,833,048 | 350,169 | 2,183,217 | 47,913,543 | 2,635,752 | 495,959 | 3,131,711 |
| 6,229 | 2,784 | 9,013 | 2,220,740 | 474,483 | 2,695,223 | 57,595,088 | 3,178,875 | 657,284 | 3,836,159 |
| 5,289 | 1,952 | 7,241 | 2,610,839 | 533,891 | 3,144,730 | 65,616,007 | 3,740,305 | 747,759 | 4,488,064 |
| 7,918 | 7,369 | 15,287 | 2,779,919 | 631,120 | 3,411,039 | 72,548,613 | 4,012,802 | 886,205 | 4,899,007 |
| 7,832 | 7,911 | 15,743 | 3,067,626 | 747,824 | 3,815,450 | 81,617,223 | 4,412,543 | 1,056,617 | 5,469,160 |
| 494 | 461 | 955 | 226,051 | 55,161 | 281,212 | 5,898,565 | 324,608 | 78,317 | 402,925 |
| 513 | 371 | 884 | 214,158 | 48,855 | 263,013 | 5,585,604 | 307,922 | 70,171 | 378,093 |
| 728 | 935 | 1,663 | 274,310 | 61,680 | 335,990 | 7,135,345 | 395,668 | 87,041 | 482,709 |
| 646 | 563 | 1,209 | 256,441 | 60,049 | 316,490 | 6,893,633 | 369,405 | 83,275 | 452,680 |
| 905 | 645 | 1,550 | 269,005 | 65,877 | 334,882 | 7,103,554 | 387,197 | 94,284 | 481,481 |
| 583 | 578 | 1,161 | 255,108 | 62,992 | 318,100 | 6,739,390 | 367,081 | 90,763 | 457,844 |
| 696 | 1,012 | 1,708 | 270,316 | 64,050 | 334,366 | 7,209,173 | 391,289 | 91,156 | 482,445 |
| 664 | 1,716 | 2,380 | 255,968 | 59,642 | 315,610 | 7,028,151 | 368,218 | 82,686 | 450,904 |
| 621 | 422 | 1,043 | 256,305 | 64,661 | 320,966 | 6,792,470 | 367,036 | 90,403 | 457,439 |
| 650 | 326 | 976 | 274,454 | 67,367 | 341,821 | 7,317,098 | 394,686 | 92,550 | 487,236 |
| 743 | 465 | 1,208 | 267,339 | 66,739 | 334,078 | 7,049,773 | 381,296 | 93,019 | 474,315 |
| 589 | 417 | 1,006 | 248,171 | 70,751 | 318,922 | 6,864,467 | 358,137 | 102,952 | 461,089 |

Note: Statistics of 10' standard containers and cabotage containers was prepared starting 1994.

Statistics of 35' standard containers before 1993 is classified under others

Source : Port Policy Bureau

| 구 Classification 년 Year & Month | 의 항 목 항 | | | | | | | | |
|---|------------------|------------|------------|-----------|------------|------------|-----------|------------|------------|
| | 10' | | | 20' | | | 40' | | |
| | 적 Full | 공 Empty | 계 Total | 적 Full | 공 Empty | 계 Total | 적 Full | 공 Empty | 계 Total |
| 1988 | - | - | - | 283,464 | 80,151 | 363,615 | 231,303 | 71,922 | 303,225 |
| 1989 | - | - | - | 313,322 | 68,125 | 381,447 | 253,777 | 51,481 | 305,258 |
| 1990 | - | - | - | 341,739 | 50,419 | 392,158 | 284,415 | 42,333 | 326,748 |
| 1991 | - | - | - | 390,465 | 64,689 | 455,154 | 311,252 | 28,792 | 340,044 |
| 1992 | - | - | - | 371,183 | 122,632 | 493,815 | 303,057 | 45,264 | 348,321 |
| 1993 | - | - | - | 399,053 | 159,193 | 558,246 | 325,312 | 67,375 | 392,687 |
| 1994 | 4,610 | 5,333 | 9,943 | 475,118 | 215,686 | 690,804 | 364,120 | 110,297 | 474,417 |
| 1995 | 4,168 | 5,151 | 9,319 | 538,212 | 252,223 | 790,435 | 428,049 | 128,798 | 556,847 |
| 1996 | 4,444 | 5,500 | 9,944 | 536,971 | 307,108 | 844,079 | 443,524 | 160,361 | 603,885 |
| 계 | 5,257 | 4,406 | 9,663 | 565,351 | 373,484 | 938,835 | 451,387 | 224,624 | 676,011 |
| 1997 국적선 | 2,592 | 2,278 | 4,870 | 167,171 | 97,113 | 264,284 | 120,400 | 55,912 | 176,312 |
| 외국선 | 2,665 | 2,128 | 4,793 | 398,180 | 276,371 | 674,551 | 330,987 | 168,712 | 499,699 |
| 계 | 335 | 333 | 668 | 43,768 | 26,296 | 70,064 | 35,971 | 14,484 | 50,455 |
| 1 국적선 | 294 | 307 | 601 | 12,902 | 6,595 | 19,497 | 9,600 | 3,685 | 13,285 |
| 외국선 | 41 | 26 | 67 | 30,866 | 19,701 | 50,567 | 26,371 | 10,799 | 37,170 |
| 계 | 360 | 290 | 650 | 40,599 | 22,490 | 63,089 | 33,355 | 13,679 | 47,034 |
| 2 국적선 | 62 | 87 | 149 | 12,443 | 5,334 | 17,777 | 10,037 | 4,075 | 14,112 |
| 외국선 | 298 | 203 | 501 | 28,156 | 17,156 | 45,312 | 23,318 | 9,604 | 32,922 |
| 계 | 445 | 404 | 850 | 50,498 | 31,464 | 81,962 | 43,175 | 17,054 | 60,229 |
| 3 국적선 | 128 | 168 | 296 | 16,350 | 8,134 | 24,484 | 13,032 | 4,519 | 17,551 |
| 외국선 | 318 | 236 | 554 | 34,148 | 23,330 | 57,478 | 30,143 | 12,535 | 42,678 |
| 계 | 507 | 374 | 881 | 48,930 | 31,623 | 80,553 | 38,692 | 15,067 | 53,759 |
| 4 국적선 | 274 | 155 | 429 | 15,346 | 6,890 | 22,236 | 10,385 | 4,126 | 14,511 |
| 외국선 | 233 | 219 | 452 | 33,584 | 24,733 | 58,317 | 28,307 | 10,941 | 39,248 |

| Arrival (Ocean-going) | | | | | | | | | |
|-----------------------|---------|---------|----------------|---------|-----------|------------------|-----------|---------|-----------|
| 기타 (other) | | | 소계 (Sub-Total) | | | | T E U | | |
| 적 Full | 공 Empty | 계 Total | 적 Full | 공 Empty | 계 Total | 화물(톤) Cargo(ton) | 적 Full | 공 Empty | 계 Total |
| - | - | - | 514,767 | 152,073 | 666,840 | 12,922,081 | 746,070 | 223,995 | 970,065 |
| - | - | - | 567,099 | 119,606 | 686,705 | 13,671,715 | 820,876 | 171,087 | 991,963 |
| - | - | - | 626,154 | 92,752 | 718,906 | 15,704,925 | 910,569 | 135,085 | 1,045,654 |
| - | - | - | 701,717 | 93,481 | 795,198 | 17,552,724 | 1,012,969 | 122,273 | 1,135,242 |
| - | - | - | 674,240 | 167,896 | 842,136 | 16,274,361 | 977,297 | 213,160 | 1,190,457 |
| - | - | - | 724,365 | 226,568 | 950,933 | 16,921,325 | 1,049,677 | 293,943 | 1,343,620 |
| 2,491 | 1,566 | 4,057 | 846,339 | 332,882 | 1,179,221 | 19,521,687 | 1,211,063 | 442,053 | 1,653,116 |
| 2,817 | 770 | 3,587 | 973,246 | 386,942 | 1,360,188 | 22,125,029 | 1,402,555 | 513,433 | 1,915,988 |
| 4,903 | 660 | 5,563 | 989,842 | 473,629 | 1,463,471 | 24,393,321 | 1,435,187 | 631,629 | 2,066,816 |
| 4,099 | 1,249 | 5,348 | 1,026,094 | 603,763 | 1,629,857 | 25,403,330 | 1,479,494 | 826,849 | 2,306,343 |
| 248 | 11 | 259 | 290,411 | 155,314 | 445,725 | 7,129,951 | 408,817 | 210,097 | 619,914 |
| 3,851 | 1,238 | 5,089 | 735,683 | 448,449 | 1,184,132 | 18,273,379 | 1,069,677 | 616,752 | 1,686,429 |
| 217 | 49 | 266 | 80,291 | 41,162 | 121,453 | 1,943,081 | 116,359 | 55,517 | 171,876 |
| 23 | - | 23 | 22,819 | 10,587 | 33,406 | 540,396 | 32,299 | 14,118 | 46,417 |
| 194 | 49 | 243 | 57,472 | 30,575 | 88,047 | 1,402,685 | 84,060 | 41,399 | 125,459 |
| 317 | 10 | 327 | 74,631 | 36,469 | 111,100 | 1,801,348 | 108,189 | 50,002 | 158,191 |
| 13 | - | 13 | 22,555 | 9,496 | 32,051 | 545,559 | 32,577 | 13,527 | 46,104 |
| 304 | 10 | 314 | 52,076 | 26,973 | 79,049 | 1,255,789 | 75,612 | 36,475 | 112,087 |
| 482 | 256 | 738 | 94,601 | 49,178 | 143,779 | 2,300,884 | 138,138 | 66,090 | 204,228 |
| 92 | - | 92 | 29,602 | 12,821 | 42,423 | 711,460 | 42,684 | 17,256 | 59,940 |
| 390 | 256 | 646 | 64,999 | 36,357 | 101,356 | 1,589,424 | 95,454 | 48,834 | 144,288 |
| 370 | 38 | 408 | 88,499 | 47,102 | 135,601 | 2,287,451 | 127,383 | 62,013 | 189,396 |
| 9 | - | 9 | 26,014 | 11,171 | 37,185 | 735,856 | 36,273 | 15,219 | 51,492 |
| 361 | 38 | 399 | 62,485 | 35,931 | 98,416 | 1,551,595 | 91,110 | 46,794 | 137,904 |

| 연 년 Year & Month | 구 분 Classifi- cation | 외 형 입 항 | | | | | | | | |
|---------------------------|-------------------------------|------------------|------------|------------|-----------|------------|------------|-----------|------------|------------|
| | | 10' | | | 20' | | | 40' | | |
| | | 적 Full | 공 Empty | 계 Total | 적 Full | 공 Empty | 계 Total | 적 Full | 공 Empty | 계 Total |
| | 계 | 475 | 307 | 782 | 51,504 | 32,634 | 84,138 | 39,642 | 20,120 | 59,762 |
| 5 | 국적선 | 246 | 171 | 417 | 15,216 | 7,711 | 22,927 | 10,330 | 5,164 | 15,494 |
| | 외국선 | 229 | 136 | 365 | 36,288 | 24,923 | 61,211 | 29,312 | 14,956 | 44,268 |
| | 계 | 417 | 248 | 665 | 47,070 | 30,210 | 77,280 | 36,148 | 22,334 | 58,482 |
| 6 | 국적선 | 238 | 134 | 372 | 14,495 | 7,884 | 22,379 | 10,175 | 5,379 | 15,554 |
| | 외국선 | 179 | 114 | 293 | 32,575 | 22,326 | 54,901 | 25,973 | 16,955 | 42,928 |
| | 계 | 441 | 211 | 652 | 49,325 | 30,825 | 80,150 | 36,417 | 20,907 | 57,324 |
| 7 | 국적선 | 173 | 104 | 277 | 13,544 | 7,682 | 21,226 | 8,186 | 4,386 | 12,572 |
| | 외국선 | 268 | 107 | 375 | 35,781 | 23,143 | 58,924 | 28,231 | 16,521 | 44,752 |
| | 계 | 396 | 261 | 657 | 45,891 | 29,996 | 75,887 | 39,771 | 16,557 | 56,328 |
| 8 | 국적선 | 165 | 151 | 316 | 14,362 | 9,520 | 23,882 | 11,598 | 3,994 | 15,592 |
| | 외국선 | 231 | 110 | 341 | 31,529 | 20,476 | 52,005 | 28,173 | 12,563 | 40,736 |
| | 계 | 433 | 266 | 719 | 47,698 | 33,093 | 80,791 | 37,009 | 18,630 | 55,639 |
| 9 | 국적선 | 241 | 154 | 395 | 13,406 | 8,891 | 22,297 | 9,341 | 4,939 | 14,280 |
| | 외국선 | 192 | 132 | 324 | 34,292 | 24,202 | 58,494 | 27,668 | 13,691 | 41,359 |
| | 계 | 408 | 561 | 969 | 49,350 | 36,808 | 86,158 | 40,036 | 20,004 | 60,040 |
| 10 | 국적선 | 209 | 272 | 481 | 14,101 | 10,766 | 24,867 | 9,336 | 4,370 | 13,706 |
| | 외국선 | 199 | 289 | 488 | 35,249 | 26,042 | 61,291 | 30,700 | 15,634 | 46,334 |
| | 계 | 556 | 476 | 1,032 | 48,993 | 34,756 | 83,749 | 37,319 | 20,278 | 57,597 |
| 11 | 국적선 | 294 | 230 | 524 | 12,498 | 9,392 | 21,890 | 8,804 | 4,978 | 13,782 |
| | 외국선 | 262 | 246 | 508 | 36,495 | 25,364 | 61,859 | 28,515 | 15,300 | 43,815 |
| | 계 | 483 | 655 | 1,138 | 41,725 | 33,289 | 75,014 | 33,852 | 25,510 | 59,362 |
| 12 | 국적선 | 268 | 345 | 613 | 12,508 | 8,314 | 20,822 | 9,576 | 6,297 | 15,873 |
| | 외국선 | 215 | 310 | 525 | 29,217 | 24,975 | 54,192 | 24,276 | 19,213 | 43,489 |

| 기 타 (other) | | | Arrival (Ocean-going) | | | | T E U | | |
|-------------|---------|---------|-----------------------|---------|---------|------------------|---------|---------|---------|
| 적 Full | 공 Empty | 계 Total | 적 Full | 공 Empty | 계 Total | 화물(톤) Cargo(ton) | 적 Full | 공 Empty | 계 Total |
| 543 | 102 | 645 | 92,164 | 53,163 | 145,327 | 2,264,933 | 132,034 | 73,178 | 205,212 |
| 37 | - | 37 | 25,829 | 13,046 | 38,875 | 611,407 | 36,082 | 18,124 | 54,206 |
| 506 | 102 | 608 | 66,335 | 40,117 | 106,452 | 1,653,526 | 95,952 | 55,054 | 151,006 |
| 298 | 159 | 457 | 83,933 | 52,951 | 136,884 | 2,043,442 | 120,171 | 75,223 | 195,394 |
| 2 | - | 2 | 24,910 | 13,397 | 38,307 | 593,245 | 34,968 | 18,709 | 53,677 |
| 296 | 159 | 455 | 59,023 | 39,554 | 98,577 | 1,450,197 | 85,203 | 56,514 | 141,717 |
| 312 | 222 | 534 | 86,495 | 52,165 | 138,660 | 2,125,393 | 123,072 | 73,082 | 196,154 |
| 1 | - | 1 | 21,904 | 12,172 | 34,076 | 533,522 | 30,004 | 16,506 | 46,510 |
| 311 | 222 | 533 | 64,591 | 39,993 | 104,584 | 1,591,871 | 93,068 | 56,576 | 149,644 |
| 310 | 62 | 372 | 86,368 | 46,876 | 133,244 | 2,239,125 | 126,319 | 63,357 | 189,676 |
| 10 | - | 10 | 26,135 | 13,665 | 39,800 | 631,345 | 37,662 | 17,583 | 55,245 |
| 300 | 62 | 362 | 60,233 | 33,211 | 93,444 | 1,607,780 | 88,657 | 45,774 | 134,431 |
| 256 | 79 | 335 | 85,396 | 52,088 | 137,484 | 2,082,991 | 122,504 | 70,642 | 193,146 |
| 1 | - | 1 | 22,989 | 13,984 | 36,973 | 568,854 | 32,210 | 18,846 | 51,056 |
| 255 | 79 | 334 | 62,407 | 38,104 | 100,511 | 1,514,137 | 90,294 | 51,796 | 142,090 |
| 297 | 110 | 407 | 90,091 | 57,483 | 147,574 | 2,192,917 | 130,283 | 77,297 | 207,580 |
| - | - | - | 23,646 | 15,408 | 39,054 | 574,639 | 32,877 | 19,642 | 52,519 |
| 297 | 110 | 407 | 66,445 | 42,075 | 108,520 | 1,618,278 | 97,406 | 57,655 | 155,061 |
| 398 | 104 | 502 | 87,266 | 55,614 | 142,880 | 2,127,458 | 124,707 | 75,717 | 200,424 |
| 2 | 1 | 3 | 21,598 | 14,601 | 36,199 | 538,959 | 30,257 | 19,465 | 49,722 |
| 396 | 103 | 499 | 65,668 | 41,013 | 106,681 | 1,588,499 | 94,450 | 56,252 | 150,702 |
| 299 | 58 | 357 | 76,359 | 59,512 | 135,871 | 1,994,307 | 110,335 | 84,731 | 195,066 |
| 58 | 10 | 68 | 22,410 | 14,966 | 37,376 | 544,709 | 31,924 | 21,102 | 53,026 |
| 241 | 48 | 289 | 53,949 | 44,546 | 98,495 | 1,449,598 | 78,411 | 63,629 | 142,040 |

| 연도 Year & Month | 구분 Classification | 외항출항 | | | | | | | | |
|-----------------------|----------------------|-----------|------------|------------|-----------|------------|------------|-----------|------------|------------|
| | | 10' | | | 20' | | | 40' | | |
| | | 적 Full | 공 Empty | 계 Total | 적 Full | 공 Empty | 계 Total | 적 Full | 공 Empty | 계 Total |
| 1988 | | - | - | - | 400,483 | 36,651 | 437,134 | 368,211 | 36,539 | 404,750 |
| 1989 | | - | - | - | 411,285 | 67,433 | 478,718 | 343,240 | 61,380 | 404,620 |
| 1990 | | - | - | - | 440,428 | 82,870 | 523,298 | 347,135 | 64,966 | 412,101 |
| 1991 | | - | - | - | 480,985 | 58,652 | 539,637 | 355,818 | 90,260 | 446,078 |
| 1992 | | - | - | - | 565,167 | 58,086 | 623,253 | 371,786 | 81,626 | 453,412 |
| 1993 | | - | - | - | 593,021 | 42,544 | 635,565 | 405,993 | 74,740 | 480,733 |
| 1994 | | 9,451 | 609 | 10,060 | 675,064 | 61,921 | 736,985 | 456,123 | 61,940 | 518,063 |
| 1995 | | 9,040 | 787 | 9,827 | 785,496 | 52,305 | 837,801 | 514,989 | 73,287 | 588,276 |
| 1996 | | 8,844 | 1,124 | 9,968 | 836,066 | 50,433 | 886,499 | 576,701 | 67,355 | 644,056 |
| | 계 | 8,759 | 1,201 | 9,960 | 924,156 | 42,202 | 966,358 | 655,494 | 55,094 | 710,588 |
| 1997 | 국적선 | 4,369 | 699 | 5,068 | 259,051 | 15,702 | 274,753 | 160,115 | 12,618 | 172,733 |
| | 외국선 | 4,390 | 502 | 4,892 | 665,105 | 26,500 | 691,605 | 495,379 | 42,476 | 537,855 |
| | 계 | 607 | 124 | 731 | 67,992 | 3,746 | 71,738 | 46,428 | 5,179 | 51,607 |
| 1 | 국적선 | 534 | 120 | 654 | 18,244 | 1,635 | 19,879 | 11,534 | 968 | 12,502 |
| | 외국선 | 73 | 4 | 77 | 49,748 | 2,111 | 51,859 | 34,894 | 4,211 | 39,105 |
| | 계 | 535 | 153 | 688 | 65,468 | 3,661 | 69,129 | 44,758 | 4,881 | 49,639 |
| 2 | 국적선 | 117 | 83 | 200 | 18,187 | 1,609 | 19,796 | 12,682 | 1,550 | 14,232 |
| | 외국선 | 418 | 70 | 488 | 47,281 | 2,052 | 49,333 | 32,076 | 3,331 | 35,407 |
| | 계 | 790 | 102 | 892 | 83,111 | 3,268 | 86,379 | 56,922 | 5,772 | 62,694 |
| 3 | 국적선 | 284 | 26 | 310 | 24,630 | 1,117 | 25,747 | 15,821 | 1,326 | 17,147 |
| | 외국선 | 506 | 76 | 582 | 58,481 | 2,151 | 60,632 | 41,101 | 4,446 | 45,547 |
| | 계 | 780 | 98 | 878 | 75,798 | 3,251 | 79,049 | 53,443 | 5,406 | 58,849 |
| 4 | 국적선 | 393 | 57 | 450 | 20,901 | 1,047 | 21,948 | 13,405 | 1,045 | 14,450 |
| | 외국선 | 387 | 41 | 428 | 54,897 | 2,204 | 57,101 | 40,038 | 4,361 | 44,399 |

| Departure (Ocean-going) | | | | | | | | | |
|-------------------------|---------|---------|-----------------|---------|-----------|------------------|-----------|---------|-----------|
| 기 타 (other) | | | 소 계 (Sub-Total) | | | | T E U | | |
| 적 Full | 공 Empty | 계 Total | 적 Full | 공 Empty | 계 Total | 화물(톤) Cargo(ton) | 적 Full | 공 Empty | 계 Total |
| - | - | - | 768,694 | 73,190 | 841,884 | 28,070,029 | 1,136,905 | 109,729 | 1,246,634 |
| 14 | - | 14 | 754,539 | 128,813 | 883,352 | 27,557,545 | 1,097,790 | 190,193 | 1,287,983 |
| - | 8 | 8 | 787,563 | 147,844 | 935,407 | 28,199,008 | 1,134,698 | 212,816 | 1,347,514 |
| - | - | - | 836,803 | 146,912 | 983,715 | 26,323,163 | 1,192,621 | 239,172 | 1,431,793 |
| - | - | - | 936,953 | 139,712 | 1,076,665 | 27,595,212 | 1,308,739 | 221,338 | 1,530,077 |
| - | - | - | 999,014 | 117,284 | 1,116,298 | 29,280,757 | 1,405,007 | 192,024 | 1,597,031 |
| 3,576 | 1,135 | 4,711 | 1,144,214 | 125,605 | 1,269,819 | 33,198,279 | 1,599,371 | 188,176 | 1,787,547 |
| 2,352 | 1,118 | 3,470 | 1,311,877 | 127,497 | 1,439,374 | 36,756,654 | 1,824,559 | 201,132 | 2,025,691 |
| 2,391 | 4,614 | 7,005 | 1,424,002 | 123,526 | 1,547,528 | 40,348,417 | 1,998,235 | 193,050 | 2,191,285 |
| 3,257 | 4,424 | 7,681 | 1,591,666 | 102,921 | 1,694,587 | 45,212,283 | 2,245,464 | 159,517 | 2,404,981 |
| 231 | 1,257 | 1,488 | 423,766 | 30,276 | 454,042 | 11,345,397 | 581,900 | 43,293 | 625,193 |
| 3,026 | 3,167 | 6,193 | 1,167,900 | 72,645 | 1,240,545 | 33,866,886 | 1,663,564 | 116,224 | 1,779,788 |
| 206 | 254 | 460 | 115,233 | 9,303 | 124,536 | 3,229,618 | 161,484 | 14,647 | 176,131 |
| 38 | 75 | 113 | 30,350 | 2,798 | 33,148 | 820,580 | 41,622 | 3,712 | 45,334 |
| 168 | 179 | 347 | 84,883 | 6,505 | 91,388 | 2,409,038 | 119,862 | 10,935 | 130,797 |
| 158 | 113 | 271 | 110,919 | 8,808 | 119,727 | 3,093,692 | 155,530 | 13,751 | 169,281 |
| 25 | 59 | 84 | 31,011 | 3,301 | 34,312 | 847,404 | 43,652 | 4,882 | 48,534 |
| 133 | 54 | 187 | 79,908 | 5,507 | 85,415 | 2,246,288 | 111,878 | 8,869 | 120,747 |
| 200 | 412 | 612 | 141,023 | 9,554 | 150,577 | 3,939,225 | 197,728 | 15,606 | 213,334 |
| 23 | 71 | 94 | 40,758 | 2,540 | 43,298 | 1,105,618 | 56,456 | 3,941 | 60,397 |
| 177 | 341 | 518 | 100,265 | 7,014 | 107,279 | 2,833,607 | 141,272 | 11,665 | 152,937 |
| 240 | 272 | 512 | 130,261 | 9,027 | 139,288 | 3,726,325 | 193,539 | 14,657 | 198,196 |
| 45 | 103 | 148 | 34,744 | 2,252 | 36,996 | 965,444 | 48,000 | 3,396 | 51,396 |
| 195 | 169 | 364 | 95,517 | 6,775 | 102,292 | 2,760,881 | 135,539 | 11,261 | 146,800 |

| 연 Year & Month | 구 Classifi- cation | 외 항 중 항 | | | | | | | | |
|----------------------|--------------------------|------------------|------------|------------|-----------|------------|------------|-----------|------------|------------|
| | | 10' | | | 20' | | | 40' | | |
| | | 적 Full | 공 Empty | 계 Total | 적 Full | 공 Empty | 계 Total | 적 Full | 공 Empty | 계 Total |
| | 계 | 638 | 167 | 805 | 78,836 | 3,172 | 82,008 | 57,422 | 5,526 | 62,948 |
| 5 | 국 적 선 | 334 | 127 | 461 | 21,726 | 1,042 | 22,768 | 14,240 | 999 | 15,239 |
| | 외 국 선 | 304 | 40 | 344 | 57,110 | 2,130 | 59,240 | 43,182 | 4,527 | 47,709 |
| | 계 | 641 | 101 | 742 | 76,738 | 3,474 | 80,212 | 56,300 | 3,990 | 60,290 |
| 6 | 국 적 선 | 300 | 46 | 346 | 22,632 | 1,227 | 23,859 | 13,514 | 1,129 | 14,643 |
| | 외 국 선 | 341 | 55 | 396 | 54,106 | 2,247 | 56,353 | 42,786 | 2,861 | 45,647 |
| | 계 | 628 | 40 | 668 | 79,726 | 3,996 | 83,722 | 61,974 | 3,940 | 65,914 |
| 7 | 국 적 선 | 296 | 17 | 313 | 22,593 | 1,426 | 24,019 | 13,333 | 826 | 14,159 |
| | 외 국 선 | 332 | 23 | 355 | 57,133 | 2,570 | 59,703 | 48,641 | 3,114 | 51,755 |
| | 계 | 588 | 127 | 715 | 76,925 | 3,216 | 80,141 | 50,880 | 4,600 | 55,480 |
| 8 | 국 적 선 | 317 | 112 | 429 | 23,933 | 1,394 | 25,327 | 13,289 | 1,072 | 14,361 |
| | 외 국 선 | 271 | 15 | 286 | 52,992 | 1,822 | 54,814 | 37,591 | 3,528 | 41,119 |
| | 계 | 678 | 42 | 720 | 77,370 | 3,646 | 81,016 | 53,228 | 4,152 | 57,380 |
| 9 | 국 적 선 | 335 | 26 | 361 | 20,828 | 1,127 | 21,955 | 12,499 | 1,078 | 13,577 |
| | 외 국 선 | 343 | 16 | 359 | 56,542 | 2,519 | 59,061 | 40,729 | 3,074 | 43,803 |
| | 계 | 969 | 116 | 1,085 | 83,878 | 3,256 | 87,134 | 59,890 | 3,765 | 63,655 |
| 10 | 국 적 선 | 454 | 41 | 495 | 22,491 | 1,487 | 23,978 | 12,770 | 1,180 | 13,950 |
| | 외 국 선 | 515 | 75 | 590 | 61,387 | 1,769 | 63,156 | 47,120 | 2,585 | 49,705 |
| | 계 | 945 | 73 | 1,018 | 83,355 | 4,101 | 87,456 | 57,783 | 4,033 | 61,816 |
| 11 | 국 적 선 | 506 | 26 | 532 | 22,462 | 1,384 | 23,846 | 12,693 | 630 | 13,323 |
| | 외 국 선 | 439 | 47 | 486 | 60,893 | 2,717 | 63,610 | 45,090 | 3,403 | 48,493 |
| | 계 | 960 | 58 | 1,018 | 74,659 | 3,415 | 78,374 | 56,466 | 3,850 | 60,316 |
| 12 | 국 적 선 | 499 | 18 | 517 | 20,424 | 1,207 | 21,631 | 14,335 | 815 | 15,150 |
| | 외 국 선 | 461 | 40 | 501 | 54,535 | 2,208 | 56,743 | 42,131 | 3,035 | 45,166 |

| Departure (Ocean-going) | | | | | | | | | |
|-------------------------|---------|---------|-----------------|---------|---------|------------------|---------|---------|---------|
| 기 타 (other) | | | 소 계 (Sub-Total) | | | | T E U | | |
| 적 Full | 공 Empty | 계 Total | 적 Full | 공 Empty | 계 Total | 화물(톤) Cargo(ton) | 적 Full | 공 Empty | 계 Total |
| 325 | 373 | 698 | 137,221 | 9,238 | 146,459 | 3,887,270 | 194,580 | 15,012 | 209,592 |
| 11 | 48 | 59 | 36,311 | 2,216 | 38,527 | 983,009 | 50,397 | 3,209 | 53,606 |
| 314 | 325 | 639 | 100,910 | 7,022 | 107,932 | 2,904,261 | 144,183 | 11,803 | 155,986 |
| 259 | 367 | 626 | 133,938 | 7,932 | 141,870 | 3,798,498 | 190,160 | 12,032 | 202,192 |
| 14 | 78 | 92 | 36,460 | 2,480 | 38,940 | 990,972 | 49,841 | 3,662 | 53,503 |
| 245 | 289 | 534 | 97,478 | 5,452 | 102,930 | 2,807,526 | 140,319 | 8,370 | 148,689 |
| 363 | 665 | 1,028 | 142,691 | 8,641 | 151,332 | 4,037,270 | 204,635 | 12,748 | 217,383 |
| 5 | 213 | 218 | 36,227 | 2,482 | 38,709 | 911,149 | 49,414 | 3,389 | 52,803 |
| 358 | 452 | 810 | 106,464 | 6,159 | 112,623 | 3,126,121 | 155,221 | 9,359 | 164,580 |
| 315 | 1,585 | 1,900 | 128,708 | 9,528 | 138,236 | 3,742,117 | 179,529 | 14,230 | 193,759 |
| 3 | 492 | 495 | 37,542 | 3,070 | 40,612 | 985,764 | 50,675 | 4,174 | 54,849 |
| 312 | 1,093 | 1,405 | 91,166 | 6,458 | 97,624 | 2,756,353 | 128,854 | 10,056 | 138,910 |
| 325 | 91 | 416 | 131,601 | 7,931 | 139,532 | 3,730,032 | 184,803 | 12,173 | 196,976 |
| 19 | 40 | 59 | 33,681 | 2,271 | 35,952 | 886,686 | 46,035 | 3,385 | 49,420 |
| 306 | 51 | 357 | 97,920 | 5,660 | 103,580 | 2,843,346 | 138,768 | 8,788 | 147,556 |
| 336 | 87 | 423 | 145,073 | 7,224 | 152,297 | 4,162,055 | 204,786 | 11,020 | 215,806 |
| 5 | 57 | 62 | 35,720 | 2,765 | 38,485 | 950,859 | 48,269 | 3,995 | 52,264 |
| 331 | 30 | 361 | 109,353 | 4,459 | 113,812 | 3,211,196 | 156,517 | 7,025 | 163,542 |
| 289 | 85 | 374 | 142,372 | 8,282 | 150,654 | 3,985,206 | 199,870 | 12,333 | 212,203 |
| 16 | 19 | 35 | 35,677 | 2,059 | 37,736 | 925,149 | 48,136 | 2,698 | 50,834 |
| 273 | 66 | 339 | 106,695 | 6,233 | 112,928 | 3,060,057 | 151,734 | 9,635 | 161,369 |
| 241 | 120 | 361 | 132,626 | 7,443 | 140,069 | 3,880,975 | 188,820 | 11,308 | 200,128 |
| 27 | 2 | 29 | 35,285 | 2,042 | 37,327 | 972,763 | 49,403 | 2,850 | 52,253 |
| 214 | 118 | 332 | 97,341 | 5,401 | 102,742 | 2,908,212 | 139,417 | 8,458 | 147,875 |

| 연월 Year & Month | 구분 Classification | 년 영향 | | | | | | | | |
|-----------------------|----------------------|-----------|------------|------------|-----------|------------|------------|-----------|------------|------------|
| | | 10' | | | 20' | | | 40' | | |
| | | 적 Full | 공 Empty | 계 Total | 적 Full | 공 Empty | 계 Total | 적 Full | 공 Empty | 계 Total |
| 1988 | | - | - | - | - | - | - | - | - | - |
| 1989 | | - | - | - | - | - | - | - | - | - |
| 1990 | | - | - | - | - | - | - | - | - | - |
| 1991 | | - | - | - | - | - | - | - | - | - |
| 1992 | | - | - | - | - | - | - | - | - | - |
| 1993 | | - | - | - | - | - | - | - | - | - |
| 1994 | | - | 4 | 4 | 15,824 | 310 | 16,134 | 34,633 | 6,298 | 40,931 |
| 1995 | | 5 | 2 | 7 | 25,751 | 1,320 | 27,071 | 38,042 | 6,784 | 44,826 |
| 1996 | | 5 | 27 | 32 | 26,113 | 3,003 | 29,116 | 52,086 | 17,582 | 69,678 |
| | 계 | - | 947 | 947 | 38,626 | 5,611 | 44,237 | 49,107 | 14,451 | 63,558 |
| 1997 | 입영 | - | 173 | 173 | 19,846 | 2,580 | 22,426 | 22,547 | 9,406 | 31,953 |
| | 출영 | - | 774 | 774 | 18,780 | 3,031 | 21,811 | 26,560 | 5,045 | 31,605 |
| | 계 | - | - | - | 2,688 | 361 | 3,049 | 3,497 | 1,702 | 5,199 |
| 1 | 입영 | - | - | - | 1,312 | 165 | 1,477 | 1,603 | 997 | 2,600 |
| | 출영 | - | - | - | 1,376 | 196 | 1,572 | 1,894 | 705 | 2,599 |
| | 계 | - | - | - | 2,367 | 413 | 2,780 | 3,369 | 1,415 | 4,784 |
| 2 | 입영 | - | - | - | 1,235 | 224 | 1,459 | 1,664 | 826 | 2,490 |
| | 출영 | - | - | - | 1,132 | 189 | 1,321 | 1,705 | 589 | 2,294 |
| | 계 | - | - | - | 3,071 | 294 | 3,365 | 4,840 | 725 | 5,565 |
| 3 | 입영 | - | - | - | 1,592 | 143 | 1,735 | 2,156 | 485 | 2,641 |
| | 출영 | - | - | - | 1,479 | 151 | 1,630 | 2,684 | 240 | 2,924 |
| | 계 | - | - | - | 2,815 | 380 | 3,195 | 4,031 | 1,040 | 5,071 |
| 4 | 입영 | - | - | - | 1,388 | 223 | 1,611 | 1,821 | 782 | 2,603 |
| | 출영 | - | - | - | 1,427 | 157 | 1,584 | 2,210 | 258 | 2,468 |

| Coastal | | | | | | | | | |
|-------------|---------|---------|-----------------|---------|---------|--------------------|---------|---------|---------|
| 기 타 (other) | | | 소 계 (Sub-Total) | | | | T E U | | |
| 적 Full | 공 Empty | 계 Total | 적 Full | 공 Empty | 계 Total | 화물 (톤) Cargo (ton) | 적 Full | 공 Empty | 계 Total |
| - | - | - | - | - | - | - | - | - | - |
| - | - | - | - | - | - | - | - | - | - |
| - | - | - | - | - | - | - | - | - | - |
| - | - | - | - | - | - | - | - | - | - |
| - | - | - | - | - | - | - | - | - | - |
| 145 | 62 | 207 | 50,602 | 6,674 | 57,276 | 871,111 | 85,433 | 13,059 | 98,492 |
| 6 | - | 6 | 63,804 | 8,106 | 71,910 | 1,044,952 | 101,846 | 14,890 | 116,736 |
| 86 | 336 | 422 | 78,290 | 20,958 | 99,248 | 1,207,554 | 130,380 | 38,542 | 168,922 |
| 20 | 60 | 80 | 87,753 | 21,069 | 108,822 | 1,548,875 | 136,860 | 35,047 | 171,907 |
| 15 | 10 | 25 | 42,408 | 12,169 | 54,577 | 718,643 | 64,955 | 21,489 | 86,444 |
| 5 | 50 | 55 | 45,345 | 8,900 | 54,245 | 890,232 | 71,905 | 13,558 | 85,463 |
| - | - | - | 6,185 | 2,063 | 8,248 | 120,598 | 9,682 | 3,765 | 13,447 |
| - | - | - | 2,915 | 1,162 | 4,077 | 55,155 | 4,518 | 2,159 | 6,677 |
| - | - | - | 3,270 | 901 | 4,171 | 65,443 | 5,164 | 1,606 | 6,770 |
| - | - | - | 5,736 | 1,828 | 7,564 | 104,495 | 9,105 | 3,243 | 12,348 |
| - | - | - | 2,899 | 1,050 | 3,949 | 54,678 | 4,563 | 1,876 | 6,439 |
| - | - | - | 2,837 | 778 | 3,615 | 49,817 | 4,542 | 1,367 | 5,909 |
| 14 | - | 14 | 7,925 | 1,019 | 8,944 | 131,280 | 12,765 | 1,744 | 14,509 |
| 14 | - | 14 | 3,762 | 628 | 4,390 | 59,334 | 5,918 | 1,113 | 7,031 |
| - | - | - | 4,163 | 391 | 4,554 | 71,946 | 6,847 | 631 | 7,478 |
| - | 50 | 50 | 6,846 | 1,470 | 8,316 | 123,421 | 10,877 | 2,510 | 13,387 |
| - | - | - | 3,209 | 1,005 | 4,214 | 55,387 | 5,030 | 1,787 | 6,817 |
| - | 50 | 50 | 3,637 | 465 | 4,102 | 68,034 | 5,847 | 723 | 6,570 |

| 연월 Year & Month | 구분 Classification | 내 | | | 형 | | | | | |
|--------------------|----------------------|-----------|------------|------------|-----------|------------|------------|-----------|------------|------------|
| | | 10' | | | 20' | | | 40' | | |
| | | 적 Full | 공 Empty | 계 Total | 적 Full | 공 Empty | 계 Total | 적 Full | 공 Empty | 계 Total |
| 5 | 계 | - | - | - | 3,152 | 584 | 3,736 | 4,190 | 1,433 | 5,623 |
| | 표의 양 | - | - | - | 1,525 | 283 | 1,808 | 1,775 | 902 | 2,677 |
| | 표하 양 | - | - | - | 1,627 | 301 | 1,928 | 2,415 | 531 | 2,946 |
| | 계 | - | 100 | 100 | 3,088 | 307 | 3,395 | 3,774 | 870 | 4,644 |
| 6 | 표의 양 | - | - | - | 1,582 | 163 | 1,745 | 1,668 | 657 | 2,325 |
| | 표하 양 | - | 100 | 100 | 1,506 | 144 | 1,650 | 2,106 | 213 | 2,319 |
| 7 | 계 | - | 497 | 497 | 3,343 | 362 | 3,705 | 4,160 | 1,489 | 5,649 |
| | 표의 양 | - | 73 | 73 | 1,696 | 131 | 1,827 | 1,864 | 955 | 2,819 |
| | 표하 양 | - | 424 | 424 | 1,647 | 231 | 1,878 | 2,296 | 534 | 2,830 |
| | 계 | - | 350 | 350 | 3,786 | 393 | 4,179 | 3,787 | 1,026 | 4,813 |
| 8 | 표의 양 | - | 100 | 100 | 1,976 | 115 | 2,091 | 1,565 | 845 | 2,410 |
| | 표하 양 | - | 250 | 250 | 1,810 | 278 | 2,088 | 2,222 | 181 | 2,403 |
| 9 | 계 | - | - | - | 3,484 | 703 | 4,187 | 4,618 | 1,287 | 5,905 |
| | 표의 양 | - | - | - | 1,757 | 374 | 2,131 | 2,188 | 751 | 2,939 |
| | 표하 양 | - | - | - | 1,727 | 329 | 2,056 | 2,430 | 536 | 2,966 |
| | 계 | - | - | - | 3,727 | 804 | 4,531 | 5,271 | 1,196 | 6,467 |
| 10 | 표의 양 | - | - | - | 1,958 | 283 | 2,241 | 2,427 | 902 | 3,329 |
| | 표하 양 | - | - | - | 1,769 | 521 | 2,290 | 2,844 | 294 | 3,138 |
| 11 | 계 | - | - | - | 3,224 | 566 | 3,790 | 3,921 | 841 | 4,762 |
| | 표의 양 | - | - | - | 1,695 | 288 | 1,983 | 1,902 | 530 | 2,432 |
| | 표하 양 | - | - | - | 1,529 | 278 | 1,807 | 2,019 | 311 | 2,330 |
| | 계 | - | - | - | 3,881 | 444 | 4,325 | 3,649 | 1,427 | 5,076 |
| 12 | 표의 양 | - | - | - | 2,130 | 188 | 2,318 | 1,914 | 774 | 2,688 |
| | 표하 양 | - | - | - | 1,751 | 256 | 2,007 | 1,735 | 653 | 2,388 |

| Coastal | | | | | | | | | |
|-------------|------------|------------|-----------------|------------|------------|---------------------|-----------|------------|------------|
| 기 타 (other) | | | 소 계 (Sub-Total) | | | | T E U | | |
| 적 Full | 공 Empty | 계 Total | 적 Full | 공 Empty | 계 Total | 화물(톤) Cargo(ton) | 적 Full | 공 Empty | 계 Total |
| - | - | - | 7,342 | 2,017 | 9,359 | 134,086 | 11,532 | 3,450 | 14,982 |
| - | - | - | 3,300 | 1,185 | 4,485 | 60,501 | 5,075 | 2,087 | 7,162 |
| - | - | - | 4,042 | 832 | 4,874 | 73,585 | 6,457 | 1,363 | 7,820 |
| - | - | - | 6,862 | 1,277 | 8,139 | 123,968 | 10,636 | 2,097 | 12,733 |
| - | - | - | 3,250 | 820 | 4,070 | 55,719 | 4,918 | 1,477 | 6,395 |
| - | - | - | 3,612 | 457 | 4,069 | 68,249 | 5,718 | 620 | 6,338 |
| 2 | 2 | 4 | 7,505 | 2,350 | 9,855 | 136,171 | 11,665 | 3,591 | 15,256 |
| - | 2 | 2 | 3,560 | 1,161 | 4,721 | 61,189 | 5,424 | 2,080 | 7,504 |
| 2 | - | 2 | 3,945 | 1,189 | 5,134 | 74,982 | 6,241 | 1,511 | 7,752 |
| 1 | 3 | 4 | 7,574 | 1,772 | 9,346 | 126,704 | 11,361 | 2,623 | 13,984 |
| - | 3 | 3 | 3,541 | 1,063 | 4,604 | 54,434 | 5,106 | 1,858 | 6,964 |
| 1 | - | 1 | 4,033 | 709 | 4,742 | 72,270 | 6,255 | 765 | 7,020 |
| - | - | - | 8,102 | 1,990 | 10,092 | 134,396 | 12,720 | 3,277 | 15,997 |
| - | - | - | 3,945 | 1,125 | 5,070 | 62,732 | 6,133 | 1,876 | 8,009 |
| - | - | - | 4,157 | 865 | 5,022 | 71,664 | 6,587 | 1,401 | 7,988 |
| - | - | - | 8,998 | 2,000 | 10,998 | 147,248 | 14,269 | 3,196 | 17,465 |
| - | - | - | 4,385 | 1,185 | 5,570 | 71,201 | 6,812 | 2,087 | 8,899 |
| - | - | - | 4,613 | 815 | 5,428 | 76,047 | 7,457 | 1,109 | 8,566 |
| 1 | 5 | 6 | 7,146 | 1,412 | 8,558 | 117,849 | 11,067 | 2,253 | 13,320 |
| 1 | 5 | 6 | 3,598 | 823 | 4,421 | 57,211 | 5,500 | 1,353 | 6,853 |
| - | - | - | 3,548 | 589 | 4,137 | 60,638 | 5,567 | 900 | 6,467 |
| 2 | - | 2 | 7,532 | 1,871 | 9,403 | 148,659 | 11,181 | 3,298 | 14,479 |
| - | - | - | 4,044 | 962 | 5,006 | 71,102 | 5,958 | 1,736 | 7,694 |
| 2 | - | 2 | 3,488 | 909 | 4,397 | 77,557 | 5,223 | 1,562 | 6,785 |

| 구분 Classification | 현 적 | | | | | | | | |
|----------------------|-----------|------------|------------|-----------|------------|------------|-----------|------------|------------|
| | 10' | | | 20' | | | 40' | | |
| | 적 Full | 공 Empty | 계 Total | 적 Full | 공 Empty | 계 Total | 적 Full | 공 Empty | 계 Total |
| 연월 Year & Month | | | | | | | | | |
| 1988 | - | - | - | 8,755 | 782 | 9,537 | 29,882 | 367 | 30,249 |
| 1989 | - | - | - | 10,114 | 3,388 | 13,502 | 39,625 | 2,916 | 42,541 |
| 1990 | - | - | - | 7,833 | 3,963 | 11,796 | 30,824 | 991 | 31,815 |
| 1991 | - | - | - | 12,197 | 1,707 | 13,904 | 26,037 | 2,183 | 28,220 |
| 1992 | - | - | - | 14,062 | 1,893 | 15,955 | 26,376 | 4,630 | 31,006 |
| 1993 | - | - | - | 38,270 | 2,642 | 40,912 | 71,399 | 3,675 | 75,074 |
| 1994 | - | - | - | 76,163 | 4,653 | 80,816 | 103,405 | 4,648 | 108,053 |
| 1995 | - | - | - | 112,498 | 4,404 | 116,902 | 149,300 | 6,878 | 156,178 |
| 1996 | - | - | - | 126,692 | 3,465 | 130,157 | 160,555 | 7,783 | 168,338 |
| 계 | - | - | - | 173,596 | 5,477 | 179,073 | 188,061 | 12,416 | 200,477 |
| 1997 국 적 선 | - | - | - | 59,505 | 1,261 | 60,766 | 62,959 | 731 | 63,690 |
| 외 국 선 | - | - | - | 114,091 | 4,216 | 118,307 | 125,102 | 11,685 | 136,787 |
| 계 | - | - | - | 11,617 | 917 | 12,534 | 12,654 | 1,558 | 14,212 |
| 1 국 적 선 | - | - | - | 4,452 | 303 | 4,755 | 4,527 | 316 | 4,843 |
| 외 국 선 | - | - | - | 7,165 | 614 | 7,779 | 8,127 | 1,242 | 9,369 |
| 계 | - | - | - | 10,654 | 387 | 11,041 | 12,180 | 1,115 | 13,295 |
| 2 국 적 선 | - | - | - | 4,403 | 132 | 4,535 | 4,546 | 56 | 4,602 |
| 외 국 선 | - | - | - | 6,251 | 255 | 6,506 | 7,634 | 1,059 | 8,693 |
| 계 | - | - | - | 14,492 | 323 | 14,815 | 16,237 | 1,339 | 17,576 |
| 3 국 적 선 | - | - | - | 4,962 | 84 | 5,046 | 5,009 | 12 | 5,021 |
| 외 국 선 | - | - | - | 9,530 | 239 | 9,769 | 11,228 | 1,327 | 12,555 |
| 계 | - | - | - | 14,072 | 855 | 14,927 | 16,727 | 1,392 | 18,119 |
| 4 국 적 선 | - | - | - | 4,826 | 50 | 4,876 | 5,421 | 3 | 5,424 |
| 외 국 선 | - | - | - | 9,246 | 805 | 10,051 | 11,306 | 1,389 | 12,695 |

주: 현적 컨테이너는 수입물동량만 집계하였음

| T/S | | | | | | | | | |
|-------------|---------|---------|-----------------|---------|---------|------------------|---------|---------|---------|
| 가 타 (other) | | | 소 계 (Sub-Total) | | | | T E U | | |
| 적 Full | 공 Empty | 계 Total | 적 Full | 공 Empty | 계 Total | 화물(톤) Cargo(ton) | 적 Full | 공 Empty | 계 Total |
| - | - | - | 38,637 | 1,149 | 39,786 | 405,335 | 68,519 | 1,516 | 70,035 |
| - | - | - | 49,739 | 6,304 | 56,043 | 405,026 | 89,364 | 9,220 | 98,584 |
| - | - | - | 38,657 | 4,954 | 43,611 | 359,623 | 69,481 | 5,945 | 75,426 |
| - | - | - | 38,234 | 3,890 | 42,124 | 426,926 | 64,271 | 6,073 | 70,344 |
| - | - | - | 40,438 | 6,523 | 46,961 | 612,398 | 66,814 | 11,153 | 77,967 |
| - | - | - | 109,669 | 6,317 | 115,986 | 1,711,461 | 181,068 | 9,992 | 191,060 |
| 17 | 21 | 38 | 179,585 | 9,322 | 188,907 | 4,004,011 | 283,008 | 13,996 | 297,004 |
| 114 | 64 | 178 | 261,912 | 11,346 | 273,258 | 5,689,372 | 411,345 | 18,304 | 429,649 |
| 538 | 1,759 | 2,297 | 287,785 | 13,007 | 300,792 | 6,599,321 | 449,000 | 22,984 | 471,984 |
| 456 | 2,178 | 2,634 | 362,113 | 20,071 | 382,184 | 9,452,735 | 550,725 | 35,204 | 585,929 |
| 36 | - | 36 | 122,500 | 1,992 | 124,492 | 3,089,838 | 185,501 | 2,723 | 188,224 |
| 420 | 2,178 | 2,598 | 239,613 | 18,079 | 257,692 | 6,362,897 | 365,224 | 32,481 | 397,705 |
| 71 | 158 | 229 | 24,342 | 2,633 | 26,975 | 605,268 | 37,083 | 4,388 | 41,471 |
| - | - | - | 8,979 | 619 | 9,598 | 224,985 | 13,506 | 935 | 14,441 |
| 71 | 158 | 229 | 15,363 | 2,014 | 17,377 | 380,283 | 23,577 | 3,453 | 27,030 |
| 38 | 248 | 286 | 22,872 | 1,750 | 24,622 | 586,069 | 35,098 | 3,175 | 38,273 |
| 5 | - | 5 | 8,954 | 188 | 9,142 | 222,592 | 13,506 | 244 | 13,750 |
| 33 | 248 | 281 | 13,918 | 1,562 | 15,480 | 363,477 | 21,592 | 2,931 | 24,523 |
| 32 | 267 | 299 | 30,761 | 1,929 | 32,690 | 763,956 | 47,037 | 3,601 | 50,638 |
| - | - | - | 9,971 | 96 | 10,067 | 249,374 | 14,980 | 108 | 15,088 |
| 32 | 267 | 299 | 20,790 | 1,833 | 22,623 | 514,582 | 32,057 | 3,493 | 35,550 |
| 36 | 203 | 239 | 30,835 | 2,450 | 33,285 | 756,436 | 47,606 | 4,095 | 51,701 |
| - | - | - | 10,247 | 53 | 10,300 | 253,378 | 15,668 | 56 | 15,724 |
| 36 | 203 | 239 | 20,588 | 2,397 | 22,985 | 503,058 | 31,938 | 4,039 | 35,977 |

Note: Only import volume was calculated for T/S container traffic.

| 연 Year & Month | 구 분 Classifi- cation | 현 적 | | | | | | | | |
|----------------------|-------------------------------|-----------|------------|------------|-----------|------------|------------|-----------|------------|------------|
| | | 10' | | | 20' | | | 40' | | |
| | | 적 Full | 공 Empty | 계 Total | 적 Full | 공 Empty | 계 Total | 적 Full | 공 Empty | 계 Total |
| | 계 | - | - | - | 15,512 | 316 | 15,828 | 16,729 | 973 | 17,702 |
| 5 | 국 적 선 | - | - | - | 5,189 | 28 | 5,217 | 5,728 | 32 | 5,760 |
| | 외 국 선 | - | - | - | 10,323 | 288 | 10,611 | 11,001 | 941 | 11,942 |
| | 계 | - | - | - | 14,641 | 266 | 14,907 | 15,708 | 514 | 16,222 |
| 6 | 국 적 선 | - | - | - | 5,076 | 64 | 5,140 | 5,647 | 144 | 5,791 |
| | 외 국 선 | - | - | - | 9,565 | 202 | 9,767 | 10,061 | 370 | 10,431 |
| | 계 | - | - | - | 15,336 | 83 | 15,419 | 18,270 | 688 | 18,958 |
| 7 | 국 적 선 | - | - | - | 4,814 | 4 | 4,818 | 6,803 | - | 6,803 |
| | 외 국 선 | - | - | - | 10,522 | 79 | 10,601 | 11,467 | 688 | 12,155 |
| | 계 | - | - | - | 15,636 | 472 | 16,108 | 17,644 | 928 | 18,572 |
| 8 | 국 적 선 | - | - | - | 5,775 | 100 | 5,875 | 6,288 | 83 | 6,371 |
| | 외 국 선 | - | - | - | 9,861 | 372 | 10,233 | 11,356 | 845 | 12,201 |
| | 계 | - | - | - | 15,410 | 1,056 | 16,466 | 15,756 | 1,344 | 17,100 |
| 9 | 국 적 선 | - | - | - | 4,896 | 151 | 5,047 | 4,678 | 60 | 4,738 |
| | 외 국 선 | - | - | - | 10,514 | 905 | 11,419 | 11,078 | 1,284 | 12,362 |
| | 계 | - | - | - | 15,239 | 315 | 15,554 | 15,036 | 216 | 15,252 |
| 10 | 국 적 선 | - | - | - | 5,278 | 241 | 5,519 | 4,682 | - | 4,682 |
| | 외 국 선 | - | - | - | 9,961 | 74 | 10,035 | 10,354 | 216 | 10,570 |
| | 계 | - | - | - | 15,469 | 193 | 15,662 | 15,031 | 957 | 15,988 |
| 11 | 국 적 선 | - | - | - | 4,166 | 69 | 4,235 | 3,966 | 5 | 3,971 |
| | 외 국 선 | - | - | - | 11,303 | 124 | 11,427 | 11,065 | 952 | 12,017 |
| | 계 | - | - | - | 15,518 | 294 | 15,812 | 16,069 | 1,392 | 17,461 |
| 12 | 국 적 선 | - | - | - | 5,668 | 35 | 5,703 | 5,664 | 20 | 5,684 |
| | 외 국 선 | - | - | - | 9,850 | 259 | 10,109 | 10,425 | 1,372 | 11,797 |

| T/S | | | | | | | | | |
|-------------|---------|---------|-----------------|---------|---------|---------------------|--------|---------|---------|
| 기 타 (other) | | | 소 계 (Sub-Total) | | | | T E U | | |
| 적 Full | 공 Empty | 계 Total | 적 Full | 공 Empty | 계 Total | 화물(톤) Cargo(ton) | 적 Full | 공 Empty | 계 Total |
| 37 | 170 | 207 | 32,278 | 1,459 | 33,737 | 817,265 | 49,051 | 2,644 | 51,695 |
| 2 | - | 2 | 10,919 | 60 | 10,979 | 273,355 | 16,649 | 92 | 16,741 |
| 35 | 170 | 205 | 21,359 | 1,399 | 22,758 | 543,910 | 32,402 | 2,552 | 34,954 |
| 26 | 52 | 78 | 30,375 | 832 | 31,207 | 773,482 | 46,114 | 1,411 | 47,525 |
| 1 | - | 1 | 10,724 | 208 | 10,932 | 259,998 | 16,372 | 352 | 16,724 |
| 25 | 52 | 77 | 19,651 | 624 | 20,275 | 513,484 | 29,742 | 1,059 | 30,801 |
| 19 | 123 | 142 | 33,625 | 894 | 34,519 | 910,339 | 51,917 | 1,735 | 53,652 |
| - | - | - | 11,617 | 4 | 11,621 | 314,415 | 18,420 | 4 | 18,424 |
| 19 | 123 | 142 | 22,008 | 890 | 22,898 | 595,924 | 33,497 | 1,731 | 35,228 |
| 38 | 66 | 104 | 33,318 | 1,466 | 34,784 | 920,205 | 51,009 | 2,476 | 53,485 |
| - | - | - | 12,063 | 183 | 12,246 | 307,684 | 18,351 | 266 | 18,617 |
| 38 | 66 | 104 | 21,255 | 1,283 | 22,538 | 612,521 | 32,658 | 2,210 | 34,868 |
| 40 | 252 | 292 | 31,206 | 2,652 | 33,858 | 845,051 | 47,009 | 4,311 | 51,320 |
| 3 | - | 3 | 9,577 | 211 | 9,788 | 251,472 | 14,258 | 271 | 14,529 |
| 37 | 252 | 289 | 21,629 | 2,441 | 24,070 | 593,579 | 32,751 | 4,040 | 36,791 |
| 17 | 129 | 146 | 30,292 | 660 | 30,952 | 814,878 | 45,348 | 1,037 | 46,385 |
| 1 | - | 1 | 9,961 | 241 | 10,202 | 254,909 | 14,644 | 241 | 14,885 |
| 16 | 129 | 145 | 20,331 | 419 | 20,750 | 559,969 | 30,704 | 796 | 31,500 |
| 55 | 271 | 326 | 30,555 | 1,421 | 31,976 | 819,260 | 45,652 | 2,716 | 48,368 |
| 19 | - | 19 | 8,151 | 74 | 8,225 | 205,695 | 12,140 | 79 | 12,219 |
| 36 | 271 | 307 | 22,404 | 1,347 | 23,751 | 613,565 | 33,512 | 2,637 | 36,149 |
| 47 | 239 | 286 | 31,654 | 1,825 | 33,579 | 840,526 | 47,801 | 3,815 | 51,416 |
| 5 | - | 5 | 11,337 | 55 | 11,392 | 271,981 | 17,007 | 75 | 17,082 |
| 42 | 239 | 281 | 20,317 | 1,870 | 22,187 | 568,545 | 30,794 | 3,540 | 34,334 |

2 . 컨테이너 Container Transportation

| 연월 Year & Month | 단위 : 개 | | | | | | | | |
|-----------------------|-----------|------------|------------|-----------|------------|------------|-----------|------------|------------|
| | 10' | | | 20' | | | 40' | | |
| | 적 Full | 공 Empty | 계 Total | 적 Full | 공 Empty | 계 Total | 적 Full | 공 Empty | 계 Total |
| 1988 | - | - | - | 657,037 | 108,018 | 765,055 | 591,454 | 93,767 | 685,221 |
| 1989 | - | - | - | 702,964 | 127,039 | 830,003 | 608,625 | 105,067 | 713,692 |
| 1990 | - | - | - | 757,021 | 127,138 | 884,159 | 633,129 | 99,029 | 732,158 |
| 1991 | - | - | - | 842,971 | 115,576 | 958,547 | 665,183 | 114,392 | 779,575 |
| 1992 | - | - | - | 905,113 | 161,709 | 1,066,822 | 677,643 | 125,466 | 803,109 |
| 1993 | - | - | - | 978,856 | 182,692 | 1,161,548 | 777,527 | 140,912 | 918,439 |
| 1994 | 14,061 | 5,942 | 20,003 | 1,154,637 | 243,649 | 1,398,286 | 905,891 | 168,335 | 1,074,226 |
| 1995 | 13,213 | 5,940 | 19,153 | 1,330,216 | 254,996 | 1,585,212 | 1,067,526 | 193,181 | 1,260,707 |
| 1996 | 13,287 | 6,399 | 19,686 | 1,352,814 | 289,017 | 1,641,831 | 1,131,428 | 218,177 | 1,349,605 |
| 1997 | 14,016 | 5,607 | 19,623 | 1,480,182 | 318,369 | 1,798,551 | 1,230,977 | 257,305 | 1,488,282 |
| 1 | 942 | 457 | 1,399 | 110,447 | 23,107 | 133,554 | 90,633 | 18,881 | 109,514 |
| 2 | 895 | 443 | 1,338 | 104,315 | 20,750 | 125,065 | 84,304 | 17,750 | 102,054 |
| 3 | 1,236 | 506 | 1,742 | 131,815 | 26,736 | 158,551 | 111,278 | 21,887 | 133,165 |
| 4 | 1,287 | 472 | 1,759 | 122,593 | 27,139 | 149,732 | 102,231 | 19,584 | 121,815 |
| 5 | 1,113 | 474 | 1,587 | 129,965 | 27,156 | 157,121 | 108,091 | 22,199 | 130,290 |
| 6 | 1,058 | 349 | 1,407 | 123,498 | 24,626 | 148,124 | 102,216 | 22,292 | 124,508 |
| 7 | 1,069 | 251 | 1,320 | 128,716 | 24,368 | 153,084 | 110,560 | 20,972 | 131,532 |
| 8 | 984 | 388 | 1,372 | 123,022 | 25,288 | 148,310 | 103,503 | 19,777 | 123,280 |
| 9 | 1,111 | 328 | 1,439 | 124,464 | 29,373 | 153,837 | 101,260 | 22,184 | 123,444 |
| 10 | 1,377 | 677 | 2,054 | 130,302 | 30,934 | 161,236 | 110,098 | 21,154 | 131,252 |
| 11 | 1,501 | 549 | 2,050 | 131,624 | 29,989 | 161,613 | 104,484 | 22,489 | 126,973 |
| 12 | 1,443 | 713 | 2,156 | 119,421 | 28,903 | 148,324 | 102,319 | 28,136 | 130,455 |

주: 10'규격, 내형은 1994년부터 통계 작성
1993년 이전 35' 규격 통계 숫자는 기타로 분류하여 작성
자료: 항만정책국

수송 (부산항)

903

(Pusan Port)

| Total | | | | | | | | | |
|------------|---------|---------|----------------|---------|-----------|------------------|-----------|---------|-----------|
| 기타 (other) | | | 소계 (Sub-Total) | | | | T E U | | |
| 적 Full | 공 Empty | 계 Total | 적 Full | 공 Empty | 계 Total | 화물(톤) Cargo(ton) | 적 Full | 공 Empty | 계 Total |
| - | - | - | 1,248,491 | 201,785 | 1,450,276 | 40,241,530 | 1,839,945 | 295,552 | 2,135,497 |
| 14 | - | 14 | 1,311,603 | 232,106 | 1,543,709 | 40,639,592 | 1,920,239 | 337,173 | 2,257,412 |
| - | - | - | 1,390,150 | 226,167 | 1,616,317 | 42,763,729 | 2,023,279 | 325,195 | 2,348,475 |
| - | - | - | 1,508,154 | 229,968 | 1,738,122 | 42,638,857 | 2,173,337 | 344,360 | 2,517,697 |
| - | - | - | 1,582,756 | 287,175 | 1,869,931 | 42,858,689 | 2,260,399 | 412,641 | 2,673,040 |
| - | - | - | 1,756,383 | 323,604 | 2,079,987 | 46,052,175 | 2,533,910 | 464,516 | 2,998,426 |
| 6,108 | 2,724 | 8,832 | 2,080,697 | 420,650 | 2,501,347 | 54,699,004 | 2,986,298 | 588,543 | 3,574,841 |
| 5,289 | 1,840 | 7,129 | 2,416,244 | 455,957 | 2,872,201 | 62,052,969 | 3,482,856 | 647,243 | 4,130,099 |
| 5,800 | 5,533 | 11,333 | 2,503,329 | 519,126 | 3,022,455 | 66,315,369 | 3,634,777 | 739,385 | 4,374,162 |
| 6,706 | 6,292 | 12,998 | 2,731,881 | 587,573 | 3,319,454 | 73,588,107 | 3,963,720 | 847,559 | 4,811,279 |
| 408 | 461 | 869 | 202,430 | 42,906 | 245,336 | 5,371,450 | 293,070 | 62,020 | 355,090 |
| 459 | 371 | 830 | 189,973 | 39,314 | 229,287 | 4,993,129 | 274,379 | 57,290 | 331,669 |
| 682 | 741 | 1,423 | 245,011 | 49,870 | 294,881 | 6,461,795 | 356,473 | 72,228 | 428,701 |
| 610 | 512 | 1,122 | 226,721 | 47,707 | 274,428 | 6,185,069 | 329,023 | 67,612 | 396,635 |
| 641 | 594 | 1,235 | 239,810 | 50,423 | 290,233 | 6,385,763 | 348,110 | 72,977 | 421,087 |
| 492 | 463 | 955 | 227,264 | 47,730 | 274,994 | 6,061,063 | 329,523 | 70,135 | 399,658 |
| 586 | 766 | 1,352 | 240,931 | 46,357 | 287,288 | 6,520,934 | 351,643 | 67,659 | 419,302 |
| 565 | 793 | 1,358 | 228,074 | 46,246 | 274,320 | 6,368,524 | 331,745 | 66,131 | 397,876 |
| 575 | 422 | 997 | 227,410 | 52,307 | 279,717 | 6,103,397 | 328,790 | 74,820 | 403,610 |
| 589 | 323 | 912 | 242,366 | 53,088 | 295,454 | 6,535,242 | 352,463 | 74,244 | 426,707 |
| 559 | 429 | 988 | 238,168 | 53,456 | 291,624 | 6,317,996 | 342,549 | 76,116 | 418,665 |
| 540 | 417 | 957 | 223,723 | 58,169 | 281,892 | 6,283,745 | 325,952 | 86,327 | 412,279 |

Note: Statistics of 10' standard containers and cabotage containers was prepared starting 1994.

Statistics of 35' standard containers before 1993 is classified under others

Source : Port Policy Bureau

| 연 년 Year & Month | 구 분 Classifi- cation | 의 항 입 항 | | | | | | | | |
|---------------------------|-------------------------------|------------------|------------|------------|-----------|------------|------------|-----------|------------|------------|
| | | 10' | | | 20' | | | 40' | | |
| | | 적 Full | 공 Empty | 계 Total | 적 Full | 공 Empty | 계 Total | 적 Full | 공 Empty | 계 Total |
| 1988 | | - | - | - | 263,759 | 74,731 | 338,490 | 210,422 | 63,123 | 273,545 |
| 1989 | | - | - | - | 287,666 | 63,994 | 351,660 | 236,691 | 47,957 | 284,648 |
| 1990 | | - | - | - | 322,747 | 49,118 | 371,865 | 264,002 | 40,103 | 304,105 |
| 1991 | | - | - | - | 367,625 | 60,385 | 428,010 | 294,420 | 27,557 | 321,977 |
| 1992 | | - | - | - | 353,910 | 108,443 | 462,353 | 291,349 | 43,148 | 334,497 |
| 1993 | | - | - | - | 379,918 | 138,015 | 517,933 | 313,889 | 64,513 | 378,402 |
| 1994 | | 4,610 | 5,333 | 9,943 | 443,012 | 179,062 | 622,074 | 350,976 | 99,813 | 450,789 |
| 1995 | | 4,168 | 5,151 | 9,319 | 490,181 | 202,051 | 692,232 | 410,584 | 112,325 | 522,909 |
| 1996 | | 4,438 | 5,390 | 9,828 | 476,399 | 237,744 | 714,143 | 420,229 | 135,191 | 555,420 |
| | 계 | 5,257 | 4,406 | 9,663 | 480,553 | 272,633 | 753,186 | 425,224 | 182,251 | 607,475 |
| 1997 | 국적선 | 2,592 | 2,278 | 4,870 | 147,161 | 80,078 | 227,239 | 112,812 | 49,332 | 162,144 |
| | 외국선 | 2,665 | 2,128 | 4,793 | 343,392 | 192,555 | 535,947 | 312,412 | 132,919 | 445,331 |
| | 계 | 335 | 333 | 668 | 39,107 | 18,584 | 57,691 | 33,943 | 11,324 | 45,267 |
| 1 | 국적선 | 294 | 307 | 601 | 11,485 | 5,752 | 17,237 | 9,065 | 3,162 | 12,227 |
| | 외국선 | 41 | 26 | 67 | 27,622 | 12,832 | 40,454 | 24,878 | 8,162 | 33,040 |
| | 계 | 360 | 290 | 650 | 36,226 | 16,929 | 53,155 | 31,382 | 10,984 | 42,346 |
| 2 | 국적선 | 62 | 87 | 149 | 10,860 | 4,811 | 15,671 | 9,297 | 3,424 | 12,721 |
| | 외국선 | 298 | 203 | 501 | 25,366 | 12,118 | 37,484 | 22,065 | 7,560 | 29,625 |
| | 계 | 446 | 404 | 850 | 44,530 | 23,392 | 67,922 | 40,965 | 14,324 | 55,289 |
| 3 | 국적선 | 128 | 168 | 296 | 14,734 | 6,025 | 20,759 | 12,322 | 3,880 | 16,202 |
| | 외국선 | 318 | 236 | 554 | 29,796 | 17,367 | 47,163 | 28,643 | 10,444 | 39,087 |
| | 계 | 507 | 374 | 881 | 42,390 | 23,167 | 65,557 | 36,484 | 12,071 | 48,555 |
| 4 | 국적선 | 274 | 155 | 429 | 13,329 | 5,379 | 18,708 | 9,619 | 3,486 | 13,105 |
| | 외국선 | 233 | 219 | 452 | 29,061 | 17,788 | 46,849 | 26,865 | 8,585 | 35,450 |

| Arrival (Ocean-going) | | | | | | | | | |
|-----------------------|---------|---------|-----------------|---------|-----------|------------------|-----------|---------|-----------|
| 기 타 (other) | | | 소 계 (Sub-Total) | | | | T E U | | |
| 적 Full | 공 Empty | 계 Total | 적 Full | 공 Empty | 계 Total | 화물(톤) Cargo(ton) | 적 Full | 공 Empty | 계 Total |
| - | - | - | 474,181 | 137,854 | 612,035 | 12,239,025 | 684,603 | 200,977 | 885,580 |
| - | - | - | 534,357 | 111,951 | 646,308 | 13,100,098 | 771,048 | 159,908 | 930,956 |
| - | - | - | 586,749 | 89,221 | 675,970 | 14,855,906 | 850,751 | 129,324 | 980,075 |
| - | - | - | 662,045 | 87,942 | 749,987 | 16,659,481 | 956,465 | 115,499 | 1,071,964 |
| - | - | - | 645,259 | 151,591 | 796,850 | 15,632,075 | 936,608 | 194,739 | 1,131,347 |
| - | - | - | 693,807 | 202,528 | 896,335 | 16,251,673 | 1,007,696 | 267,041 | 1,274,737 |
| 2,491 | 1,566 | 4,057 | 801,089 | 285,774 | 1,086,863 | 18,649,378 | 1,152,669 | 384,461 | 1,537,130 |
| 2,817 | 757 | 3,574 | 907,750 | 320,284 | 1,228,034 | 20,971,657 | 1,319,594 | 430,286 | 1,749,880 |
| 3,320 | 552 | 3,872 | 904,366 | 378,877 | 1,283,263 | 22,510,370 | 1,326,439 | 511,725 | 1,838,164 |
| 3,801 | 771 | 4,572 | 924,835 | 460,061 | 1,384,896 | 23,142,745 | 1,352,072 | 640,774 | 1,992,846 |
| 247 | 11 | 258 | 262,612 | 131,699 | 394,311 | 6,485,149 | 374,630 | 179,802 | 554,432 |
| 3,554 | 760 | 4,314 | 662,023 | 328,362 | 990,385 | 16,657,596 | 977,442 | 460,872 | 1,438,314 |
| 216 | 49 | 265 | 73,601 | 30,290 | 103,891 | 1,794,600 | 107,641 | 41,485 | 149,126 |
| 22 | - | 22 | 20,866 | 9,221 | 30,087 | 495,272 | 29,811 | 12,229 | 42,040 |
| 194 | 49 | 243 | 52,735 | 21,069 | 73,804 | 1,299,328 | 77,830 | 29,256 | 107,086 |
| 311 | 10 | 321 | 68,259 | 28,213 | 96,472 | 1,657,815 | 99,824 | 39,051 | 138,875 |
| 13 | - | 13 | 20,232 | 8,322 | 28,554 | 490,421 | 29,514 | 11,702 | 41,216 |
| 298 | 10 | 308 | 48,027 | 19,891 | 67,918 | 1,167,394 | 70,310 | 27,349 | 97,659 |
| 481 | 62 | 543 | 86,422 | 38,182 | 124,604 | 2,126,332 | 127,749 | 52,364 | 180,113 |
| 92 | - | 92 | 27,276 | 10,073 | 37,349 | 659,028 | 39,648 | 13,869 | 53,517 |
| 389 | 62 | 451 | 59,146 | 28,109 | 87,255 | 1,467,304 | 88,101 | 38,495 | 126,596 |
| 368 | 38 | 406 | 79,749 | 35,650 | 115,399 | 2,096,429 | 116,425 | 47,565 | 163,990 |
| 9 | - | 9 | 23,231 | 9,020 | 32,251 | 670,850 | 32,724 | 12,428 | 45,152 |
| 359 | 38 | 397 | 56,518 | 26,630 | 83,148 | 1,425,579 | 83,701 | 35,137 | 118,838 |

| 연 Year & Month | 구 Classification | 의 항 업 양 | | | | | | | | |
|----------------------|---------------------|------------------|------------|------------|-----------|------------|------------|-----------|------------|------------|
| | | 10' | | | 20' | | | 40' | | |
| | | 적 Full | 공 Empty | 계 Total | 적 Full | 공 Empty | 계 Total | 적 Full | 공 Empty | 계 Total |
| | 계 | 475 | 307 | 782 | 44,942 | 23,741 | 68,683 | 37,554 | 15,001 | 52,555 |
| 5 | 국 적 선 | 246 | 171 | 417 | 13,479 | 6,193 | 19,672 | 9,679 | 4,179 | 13,858 |
| | 외 국 선 | 229 | 136 | 365 | 31,463 | 17,548 | 49,011 | 27,875 | 10,822 | 38,697 |
| | 계 | 417 | 248 | 665 | 40,852 | 21,168 | 62,020 | 33,812 | 17,333 | 51,145 |
| 6 | 국 적 선 | 238 | 134 | 372 | 12,684 | 6,799 | 19,483 | 9,460 | 4,983 | 14,443 |
| | 외 국 선 | 179 | 114 | 293 | 28,168 | 14,369 | 42,537 | 24,352 | 12,350 | 36,702 |
| | 계 | 441 | 211 | 652 | 42,564 | 20,825 | 63,389 | 34,199 | 15,590 | 49,789 |
| 7 | 국 적 선 | 173 | 104 | 277 | 11,993 | 5,713 | 17,706 | 7,507 | 3,747 | 11,254 |
| | 외 국 선 | 268 | 107 | 375 | 30,571 | 15,112 | 45,683 | 26,692 | 11,843 | 38,535 |
| | 계 | 398 | 261 | 657 | 39,212 | 21,917 | 61,129 | 37,436 | 13,602 | 51,038 |
| 8 | 국 적 선 | 165 | 151 | 316 | 12,656 | 7,882 | 20,538 | 10,863 | 3,701 | 14,564 |
| | 외 국 선 | 231 | 110 | 341 | 26,556 | 14,035 | 40,591 | 26,573 | 9,901 | 36,474 |
| | 계 | 433 | 266 | 719 | 40,591 | 24,769 | 65,300 | 34,539 | 15,958 | 50,497 |
| 9 | 국 적 선 | 241 | 154 | 395 | 11,413 | 7,328 | 18,741 | 8,697 | 4,579 | 13,276 |
| | 외 국 선 | 192 | 132 | 324 | 29,118 | 17,441 | 46,559 | 25,842 | 11,379 | 37,221 |
| | 계 | 408 | 561 | 969 | 41,956 | 27,248 | 69,204 | 37,648 | 16,522 | 54,170 |
| 10 | 국 적 선 | 209 | 272 | 481 | 12,259 | 9,309 | 21,568 | 8,736 | 3,843 | 12,579 |
| | 외 국 선 | 199 | 289 | 488 | 29,697 | 17,939 | 47,636 | 28,912 | 12,679 | 41,591 |
| | 계 | 556 | 476 | 1,032 | 41,979 | 25,703 | 67,682 | 35,045 | 17,197 | 52,242 |
| 11 | 국 적 선 | 294 | 230 | 524 | 11,073 | 7,640 | 18,713 | 8,350 | 4,639 | 12,989 |
| | 외 국 선 | 262 | 246 | 508 | 30,906 | 18,063 | 48,969 | 26,695 | 12,558 | 39,253 |
| | 계 | 483 | 655 | 1,138 | 36,264 | 25,190 | 61,454 | 32,237 | 22,345 | 54,582 |
| 12 | 국 적 선 | 268 | 345 | 613 | 11,196 | 7,247 | 18,443 | 9,217 | 5,709 | 14,926 |
| | 외 국 선 | 215 | 310 | 525 | 25,068 | 17,943 | 43,011 | 23,020 | 16,636 | 39,656 |

| Arrival (Ocean-going) | | | | | | | | | |
|-----------------------|---------|---------|-----------------|---------|---------|------------------|---------|---------|---------|
| 기 타 (other) | | | 소 계 (Sub-Total) | | | | T E U | | |
| 적 Full | 공 Empty | 계 Total | 적 Full | 공 Empty | 계 Total | 화물(톤) Cargo(ton) | 적 Full | 공 Empty | 계 Total |
| 379 | 55 | 434 | 83,350 | 39,104 | 122,454 | 2,068,233 | 121,132 | 54,000 | 175,132 |
| 37 | - | 37 | 23,441 | 10,543 | 33,984 | 556,509 | 33,043 | 14,636 | 47,679 |
| 342 | 55 | 397 | 59,909 | 28,561 | 88,470 | 1,511,724 | 88,089 | 39,364 | 127,453 |
| 248 | 60 | 308 | 75,329 | 38,809 | 114,138 | 1,853,932 | 109,231 | 56,080 | 165,311 |
| 2 | - | 2 | 22,384 | 11,916 | 34,300 | 535,843 | 31,727 | 16,832 | 48,559 |
| 246 | 60 | 306 | 52,945 | 26,893 | 79,838 | 1,318,089 | 77,504 | 39,248 | 116,752 |
| 312 | 118 | 430 | 77,516 | 36,744 | 114,260 | 1,923,338 | 111,875 | 52,344 | 164,219 |
| 1 | - | 1 | 19,674 | 9,564 | 29,238 | 478,865 | 27,095 | 13,259 | 40,354 |
| 311 | 118 | 429 | 57,842 | 27,180 | 85,022 | 1,444,473 | 84,780 | 39,085 | 123,865 |
| 310 | 62 | 372 | 77,354 | 35,842 | 113,196 | 2,031,135 | 114,970 | 49,368 | 164,338 |
| 10 | - | 10 | 23,694 | 11,734 | 35,428 | 571,591 | 34,486 | 15,359 | 49,845 |
| 300 | 62 | 362 | 53,660 | 24,108 | 77,768 | 1,459,544 | 80,484 | 34,009 | 114,493 |
| 255 | 79 | 334 | 75,758 | 41,092 | 116,850 | 1,864,686 | 110,396 | 56,974 | 167,370 |
| 1 | - | 1 | 20,352 | 12,061 | 32,413 | 507,279 | 28,929 | 16,563 | 45,492 |
| 254 | 79 | 333 | 55,406 | 29,031 | 84,437 | 1,357,407 | 81,467 | 40,411 | 121,878 |
| 293 | 107 | 400 | 80,305 | 44,438 | 124,743 | 1,968,071 | 118,109 | 60,770 | 178,879 |
| - | - | - | 21,204 | 13,424 | 34,628 | 517,109 | 29,835 | 17,131 | 46,966 |
| 293 | 107 | 400 | 59,101 | 31,014 | 90,115 | 1,450,962 | 88,274 | 43,639 | 131,913 |
| 330 | 73 | 403 | 77,910 | 43,449 | 121,359 | 1,916,153 | 113,077 | 60,471 | 173,548 |
| 2 | 1 | 3 | 19,719 | 12,510 | 32,229 | 495,309 | 27,924 | 17,035 | 44,959 |
| 328 | 72 | 400 | 58,191 | 30,939 | 89,130 | 1,420,844 | 85,153 | 43,436 | 128,589 |
| 298 | 58 | 356 | 69,282 | 48,248 | 117,530 | 1,842,021 | 101,643 | 70,302 | 171,945 |
| 58 | 10 | 68 | 20,739 | 13,311 | 34,050 | 507,073 | 29,894 | 18,859 | 48,753 |
| 240 | 48 | 288 | 48,543 | 34,937 | 83,480 | 1,334,948 | 71,749 | 51,443 | 123,192 |

| 구분 Classification 연월 Year & Month | 의양중항 | | | | | | | | |
|--|-----------|------------|------------|-----------|------------|------------|-----------|------------|------------|
| | 10' | | | 20' | | | 40' | | |
| | 적 Full | 공 Empty | 계 Total | 적 Full | 공 Empty | 계 Total | 적 Full | 공 Empty | 계 Total |
| 1988 | - | - | - | 384,523 | 32,505 | 417,028 | 351,150 | 30,277 | 381,427 |
| 1989 | - | - | - | 395,184 | 59,657 | 454,841 | 332,309 | 54,194 | 386,503 |
| 1990 | - | - | - | 426,441 | 74,057 | 500,498 | 338,303 | 57,935 | 396,238 |
| 1991 | - | - | - | 463,149 | 53,484 | 516,633 | 344,726 | 84,652 | 429,378 |
| 1992 | - | - | - | 537,141 | 51,373 | 588,514 | 359,918 | 77,688 | 437,606 |
| 1993 | - | - | - | 560,668 | 42,035 | 602,703 | 392,239 | 72,724 | 464,963 |
| 1994 | 9,451 | 609 | 10,060 | 627,951 | 59,786 | 687,737 | 435,232 | 60,895 | 496,127 |
| 1995 | 9,040 | 787 | 9,827 | 715,205 | 47,936 | 763,141 | 488,816 | 70,703 | 559,519 |
| 1996 | 8,844 | 1,009 | 9,853 | 737,633 | 46,286 | 783,919 | 524,924 | 66,234 | 591,158 |
| 계 | 8,759 | 1,201 | 9,960 | 794,748 | 36,997 | 831,745 | 591,029 | 53,426 | 644,455 |
| 1997 국적선 | 4,369 | 699 | 5,068 | 232,024 | 13,225 | 245,249 | 148,310 | 12,293 | 160,603 |
| 외국선 | 4,390 | 502 | 4,892 | 562,724 | 23,772 | 586,496 | 442,719 | 41,133 | 483,852 |
| 계 | 607 | 124 | 731 | 58,450 | 3,402 | 61,852 | 42,252 | 5,112 | 47,364 |
| 1 국적선 | 534 | 120 | 654 | 16,802 | 1,440 | 18,242 | 10,896 | 932 | 11,828 |
| 외국선 | 73 | 4 | 77 | 41,648 | 1,962 | 43,610 | 31,356 | 4,180 | 35,536 |
| 계 | 535 | 153 | 688 | 58,230 | 3,202 | 59,432 | 39,019 | 4,877 | 43,896 |
| 2 국적선 | 117 | 83 | 200 | 16,616 | 1,512 | 18,128 | 11,796 | 1,548 | 13,344 |
| 외국선 | 418 | 70 | 488 | 39,614 | 1,690 | 41,304 | 27,223 | 3,329 | 30,552 |
| 계 | 790 | 102 | 892 | 71,299 | 2,862 | 74,161 | 51,372 | 5,730 | 57,102 |
| 3 국적선 | 284 | 26 | 310 | 22,108 | 924 | 23,032 | 14,462 | 1,312 | 15,774 |
| 외국선 | 506 | 76 | 582 | 49,191 | 1,938 | 51,129 | 36,910 | 4,418 | 41,328 |
| 계 | 780 | 98 | 878 | 64,691 | 2,950 | 67,641 | 46,809 | 5,347 | 52,156 |
| 4 국적선 | 393 | 57 | 450 | 18,582 | 919 | 19,501 | 11,752 | 1,041 | 12,793 |
| 외국선 | 387 | 41 | 428 | 46,109 | 2,031 | 48,140 | 35,057 | 4,306 | 39,363 |

| Departure (Ocean-going) | | | | | | | | | |
|-------------------------|---------|---------|-----------------|---------|-----------|------------------|-----------|---------|-----------|
| 기 타 (other) | | | 소 계 (Sub-Total) | | | | T E U | | |
| 적 Full | 공 Empty | 계 Total | 적 Full | 공 Empty | 계 Total | 화물(톤) Cargo(ton) | 적 Full | 공 Empty | 계 Total |
| - | - | - | 735,673 | 62,782 | 798,455 | 27,597,170 | 1,086,823 | 93,059 | 1,179,882 |
| 14 | - | 14 | 727,507 | 113,851 | 841,358 | 27,134,468 | 1,059,827 | 168,045 | 1,227,872 |
| - | - | - | 764,744 | 131,992 | 896,736 | 27,548,200 | 1,103,047 | 189,927 | 1,292,974 |
| - | - | - | 807,875 | 138,136 | 946,011 | 25,552,450 | 1,152,601 | 222,788 | 1,375,389 |
| - | - | - | 897,059 | 129,061 | 1,026,120 | 26,614,216 | 1,256,977 | 206,749 | 1,463,726 |
| - | - | - | 952,907 | 114,759 | 1,067,666 | 28,089,041 | 1,345,146 | 187,483 | 1,532,629 |
| 3,576 | 1,135 | 4,711 | 1,076,210 | 122,425 | 1,198,635 | 31,607,132 | 1,510,476 | 183,951 | 1,694,427 |
| 2,352 | 1,019 | 3,371 | 1,215,413 | 120,445 | 1,335,858 | 34,882,883 | 1,701,922 | 191,496 | 1,893,418 |
| 1,927 | 3,218 | 5,145 | 1,273,328 | 116,747 | 1,390,075 | 36,644,617 | 1,795,784 | 185,207 | 1,980,991 |
| 2,449 | 3,343 | 5,792 | 1,396,985 | 94,967 | 1,491,952 | 40,151,427 | 1,986,312 | 149,895 | 2,136,207 |
| 171 | 681 | 852 | 384,874 | 26,898 | 411,772 | 10,356,723 | 531,203 | 39,590 | 570,793 |
| 2,278 | 2,662 | 4,940 | 1,012,111 | 68,069 | 1,080,180 | 29,794,704 | 1,455,109 | 110,905 | 1,565,414 |
| 121 | 254 | 375 | 101,430 | 8,892 | 110,322 | 2,909,564 | 143,505 | 14,169 | 157,674 |
| 4 | 75 | 79 | 28,236 | 2,567 | 30,803 | 766,367 | 38,870 | 3,445 | 42,315 |
| 117 | 179 | 296 | 73,194 | 6,325 | 79,519 | 2,143,197 | 104,635 | 10,724 | 115,359 |
| 110 | 113 | 223 | 95,894 | 8,345 | 104,239 | 2,700,739 | 134,766 | 13,284 | 148,050 |
| 15 | 59 | 74 | 28,544 | 3,202 | 31,746 | 782,828 | 40,299 | 4,781 | 45,080 |
| 95 | 54 | 149 | 67,350 | 5,143 | 72,493 | 1,917,911 | 94,467 | 8,503 | 102,970 |
| 169 | 412 | 581 | 123,630 | 9,106 | 132,736 | 3,501,282 | 174,785 | 15,116 | 189,901 |
| 16 | 71 | 87 | 36,870 | 2,333 | 39,203 | 1,000,347 | 51,209 | 3,720 | 54,929 |
| 153 | 341 | 494 | 86,760 | 6,773 | 93,533 | 2,500,935 | 123,576 | 11,396 | 134,972 |
| 206 | 271 | 477 | 112,486 | 8,666 | 121,152 | 3,265,442 | 159,130 | 14,237 | 173,367 |
| 39 | 103 | 142 | 30,766 | 2,120 | 32,886 | 865,266 | 42,369 | 3,260 | 45,629 |
| 167 | 168 | 335 | 81,720 | 6,546 | 88,266 | 2,400,176 | 116,761 | 10,977 | 127,738 |

| 연 Year & Month | 구 Classifi- cation | 외 항 출 항 | | | | | | | | |
|----------------------|--------------------------|------------------|------------|------------|-----------|------------|------------|-----------|------------|------------|
| | | 10' | | | 20' | | | 40' | | |
| | | 적 Full | 공 Empty | 계 Total | 적 Full | 공 Empty | 계 Total | 적 Full | 공 Empty | 계 Total |
| | 계 | 638 | 167 | 805 | 67,886 | 2,789 | 70,675 | 51,386 | 5,304 | 56,690 |
| 5 | 국 적 선 | 334 | 127 | 461 | 19,307 | 871 | 20,178 | 12,827 | 985 | 13,812 |
| | 외 국 선 | 304 | 40 | 344 | 48,579 | 1,918 | 50,497 | 38,559 | 4,319 | 42,878 |
| | 계 | 641 | 101 | 742 | 66,404 | 3,029 | 69,433 | 50,463 | 3,768 | 54,231 |
| 6 | 국 적 선 | 300 | 46 | 346 | 20,571 | 1,004 | 21,575 | 12,703 | 1,094 | 13,797 |
| | 외 국 선 | 341 | 55 | 396 | 45,833 | 2,025 | 47,858 | 37,760 | 2,674 | 40,434 |
| | 계 | 628 | 40 | 668 | 69,118 | 3,269 | 72,387 | 55,699 | 3,776 | 59,475 |
| 7 | 국 적 선 | 296 | 17 | 313 | 19,866 | 1,110 | 20,976 | 12,459 | 764 | 13,223 |
| | 외 국 선 | 332 | 23 | 355 | 49,252 | 2,159 | 51,411 | 43,240 | 3,012 | 46,252 |
| | 계 | 588 | 127 | 715 | 65,823 | 2,640 | 68,463 | 46,201 | 4,429 | 50,630 |
| 8 | 국 적 선 | 317 | 112 | 429 | 20,879 | 1,119 | 21,998 | 12,432 | 1,030 | 13,462 |
| | 외 국 선 | 271 | 15 | 286 | 44,944 | 1,521 | 46,465 | 33,769 | 3,399 | 37,168 |
| | 계 | 678 | 42 | 720 | 66,385 | 3,160 | 69,545 | 48,502 | 3,974 | 52,476 |
| 9 | 국 적 선 | 335 | 26 | 361 | 18,333 | 920 | 19,253 | 11,594 | 1,042 | 12,636 |
| | 외 국 선 | 343 | 16 | 359 | 48,052 | 2,240 | 50,292 | 36,908 | 2,932 | 39,840 |
| | 계 | 969 | 116 | 1,085 | 70,730 | 2,820 | 73,550 | 54,580 | 3,575 | 58,155 |
| 10 | 국 적 선 | 454 | 41 | 495 | 19,567 | 1,223 | 20,790 | 11,797 | 1,150 | 12,947 |
| | 외 국 선 | 515 | 75 | 590 | 51,163 | 1,597 | 52,760 | 42,783 | 2,425 | 45,208 |
| | 계 | 945 | 73 | 1,018 | 72,165 | 3,783 | 75,948 | 52,379 | 3,805 | 56,184 |
| 11 | 국 적 선 | 506 | 26 | 532 | 20,521 | 1,229 | 21,750 | 11,958 | 605 | 12,563 |
| | 외 국 선 | 439 | 47 | 486 | 51,644 | 2,554 | 54,198 | 40,421 | 3,200 | 43,621 |
| | 계 | 960 | 58 | 1,018 | 65,587 | 3,091 | 68,658 | 52,367 | 3,729 | 56,096 |
| 12 | 국 적 선 | 499 | 18 | 517 | 18,872 | 954 | 19,826 | 13,634 | 790 | 14,424 |
| | 외 국 선 | 461 | 40 | 501 | 46,695 | 2,137 | 48,832 | 38,733 | 2,939 | 41,672 |

| Departure (Ocean-going) | | | | | | | | | |
|-------------------------|---------|---------|-----------------|---------|---------|----------------------|---------|---------|---------|
| 기 타 (other) | | | 소 계 (Sub-Total) | | | | T E U | | |
| 적 Full | 공 Empty | 계 Total | 적 Full | 공 Empty | 계 Total | 화물(톤) Cargo (ton) | 적 Full | 공 Empty | 계 Total |
| 225 | 369 | 594 | 120,135 | 8,629 | 128,764 | 3,425,433 | 171,458 | 14,181 | 185,639 |
| 11 | 48 | 59 | 32,479 | 2,031 | 34,510 | 878,837 | 45,152 | 3,010 | 48,162 |
| 214 | 321 | 535 | 87,656 | 6,598 | 94,254 | 2,546,596 | 126,306 | 11,171 | 137,477 |
| 218 | 351 | 569 | 117,726 | 7,249 | 124,975 | 3,363,085 | 168,111 | 11,127 | 179,238 |
| 14 | 62 | 76 | 33,588 | 2,206 | 35,794 | 917,852 | 46,158 | 3,353 | 49,511 |
| 204 | 289 | 493 | 84,138 | 5,043 | 89,181 | 2,445,233 | 121,953 | 7,774 | 129,727 |
| 255 | 525 | 780 | 125,700 | 7,610 | 133,310 | 3,613,047 | 181,369 | 11,553 | 192,922 |
| 2 | 73 | 75 | 32,623 | 1,964 | 34,587 | 830,506 | 44,936 | 2,809 | 47,745 |
| 253 | 452 | 705 | 93,077 | 5,646 | 98,723 | 2,782,541 | 136,433 | 8,744 | 145,177 |
| 217 | 665 | 882 | 112,829 | 7,861 | 120,690 | 3,342,504 | 158,971 | 12,392 | 171,363 |
| 3 | 72 | 75 | 33,631 | 2,333 | 35,964 | 889,511 | 45,907 | 3,395 | 49,302 |
| 214 | 593 | 807 | 79,198 | 5,528 | 84,726 | 2,452,993 | 113,064 | 8,997 | 122,061 |
| 280 | 91 | 371 | 115,845 | 7,267 | 123,112 | 3,319,205 | 164,321 | 11,331 | 175,652 |
| 19 | 40 | 59 | 30,281 | 2,028 | 32,309 | 809,902 | 41,730 | 3,106 | 44,836 |
| 261 | 51 | 312 | 85,564 | 5,239 | 90,803 | 2,509,303 | 122,591 | 8,225 | 130,816 |
| 279 | 87 | 366 | 126,558 | 6,598 | 133,156 | 3,669,032 | 180,961 | 10,204 | 191,165 |
| 5 | 57 | 62 | 31,823 | 2,471 | 34,294 | 842,357 | 43,399 | 3,671 | 47,070 |
| 274 | 30 | 304 | 94,735 | 4,127 | 98,862 | 2,826,675 | 137,562 | 6,533 | 144,095 |
| 174 | 85 | 259 | 125,663 | 7,746 | 133,409 | 3,518,451 | 177,751 | 11,559 | 189,310 |
| 16 | 19 | 35 | 33,091 | 1,879 | 34,970 | 857,695 | 44,725 | 2,493 | 47,218 |
| 158 | 66 | 224 | 92,662 | 5,867 | 98,529 | 2,660,756 | 133,026 | 9,066 | 142,092 |
| 185 | 120 | 315 | 119,089 | 6,998 | 126,087 | 3,523,643 | 171,184 | 10,742 | 181,926 |
| 27 | 2 | 29 | 33,032 | 1,764 | 34,796 | 915,255 | 46,449 | 2,547 | 48,996 |
| 168 | 118 | 286 | 86,057 | 5,234 | 91,291 | 2,608,388 | 124,735 | 8,195 | 132,930 |

| 연월 Year & Month | 구분 Classification | 4 양 | | | | | | | | |
|-----------------------|----------------------|-----------|------------|------------|-----------|------------|------------|-----------|------------|------------|
| | | 10' | | | 20' | | | 40' | | |
| | | 적 Full | 공 Empty | 계 Total | 적 Full | 공 Empty | 계 Total | 적 Full | 공 Empty | 계 Total |
| 1988 | | - | - | - | - | - | - | - | - | - |
| 1989 | | - | - | - | - | - | - | - | - | - |
| 1990 | | - | - | - | - | - | - | - | - | - |
| 1991 | | - | - | - | - | - | - | - | - | - |
| 1992 | | - | - | - | - | - | - | - | - | - |
| 1993 | | - | - | - | - | - | - | - | - | - |
| 1994 | | - | - | - | 7,511 | 148 | 7,659 | 16,278 | 2,979 | 19,257 |
| 1995 | | 5 | 2 | 7 | 12,332 | 605 | 12,937 | 18,826 | 3,275 | 22,101 |
| 1996 | | 5 | - | 5 | 12,408 | 1,522 | 13,930 | 26,215 | 8,969 | 35,184 |
| | 계 | - | - | - | 21,362 | 3,262 | 24,624 | 26,796 | 9,212 | 36,008 |
| 1997 | 1월 양 | - | - | - | 10,069 | 617 | 10,680 | 7,872 | 4,758 | 12,630 |
| | 2월 양 | - | - | - | 11,299 | 2,645 | 13,944 | 18,924 | 4,454 | 23,378 |
| | 계 | - | - | - | 1,289 | 204 | 1,503 | 1,843 | 887 | 2,730 |
| 1 | 1월 양 | - | - | - | 474 | 14 | 488 | 413 | 191 | 604 |
| | 2월 양 | - | - | - | 825 | 190 | 1,015 | 1,430 | 696 | 2,126 |
| | 계 | - | - | - | 1,229 | 232 | 1,461 | 1,781 | 774 | 2,555 |
| 2 | 1월 양 | - | - | - | 669 | 44 | 713 | 505 | 191 | 696 |
| | 2월 양 | - | - | - | 560 | 188 | 748 | 1,276 | 583 | 1,859 |
| | 계 | - | - | - | 1,521 | 159 | 1,680 | 2,738 | 494 | 3,232 |
| 3 | 1월 양 | - | - | - | 689 | 13 | 702 | 608 | 335 | 943 |
| | 2월 양 | - | - | - | 832 | 146 | 978 | 2,130 | 159 | 2,289 |
| | 계 | - | - | - | 1,440 | 167 | 1,607 | 2,211 | 774 | 2,985 |
| 4 | 1월 양 | - | - | - | 596 | 23 | 619 | 472 | 596 | 1,068 |
| | 2월 양 | - | - | - | 844 | 144 | 988 | 1,739 | 178 | 1,917 |

| Coastal | | | | | | | | | |
|-------------|---------|---------|-----------------|---------|---------|------------------|--------|---------|---------|
| 기 타 (other) | | | 소 계 (Sub-Total) | | | | T E U | | |
| 적 Full | 공 Empty | 계 Total | 적 Full | 공 Empty | 계 Total | 화물(톤) Cargo(ton) | 적 Full | 공 Empty | 계 Total |
| - | - | - | - | - | - | - | - | - | - |
| - | - | - | - | - | - | - | - | - | - |
| - | - | - | - | - | - | - | - | - | - |
| - | - | - | - | - | - | - | - | - | - |
| - | - | - | - | - | - | - | - | - | - |
| 24 | 2 | 26 | 23,813 | 3,129 | 26,942 | 438,483 | 40,145 | 6,135 | 46,280 |
| 6 | - | 6 | 31,169 | 3,882 | 35,051 | 509,057 | 49,995 | 7,157 | 57,152 |
| 15 | 4 | 19 | 38,643 | 10,495 | 49,138 | 589,585 | 64,862 | 19,469 | 84,331 |
| - | - | - | 48,158 | 12,474 | 60,632 | 848,482 | 74,954 | 21,686 | 96,640 |
| - | - | - | 17,935 | 5,375 | 23,310 | 222,122 | 25,807 | 10,133 | 35,940 |
| - | - | - | 30,223 | 7,099 | 37,322 | 626,360 | 49,147 | 11,553 | 60,700 |
| - | - | - | 3,142 | 1,091 | 4,233 | 65,053 | 4,985 | 1,978 | 6,963 |
| - | - | - | 887 | 205 | 1,092 | 16,488 | 1,300 | 396 | 1,696 |
| - | - | - | 2,255 | 886 | 3,141 | 48,565 | 3,685 | 1,582 | 5,267 |
| - | - | - | 3,010 | 1,008 | 4,018 | 50,853 | 4,791 | 1,780 | 6,571 |
| - | - | - | 1,174 | 235 | 1,409 | 15,292 | 1,679 | 426 | 2,105 |
| - | - | - | 1,836 | 771 | 2,607 | 35,561 | 3,112 | 1,354 | 4,466 |
| - | - | - | 4,259 | 653 | 4,912 | 71,973 | 6,997 | 1,147 | 8,144 |
| - | - | - | 1,297 | 348 | 1,645 | 15,112 | 1,905 | 683 | 2,588 |
| - | - | - | 2,962 | 305 | 3,267 | 56,861 | 5,092 | 464 | 5,556 |
| - | - | - | 3,651 | 941 | 4,592 | 66,762 | 5,862 | 1,715 | 7,577 |
| - | - | - | 1,068 | 619 | 1,687 | 12,939 | 1,540 | 1,215 | 2,755 |
| - | - | - | 2,583 | 322 | 2,905 | 53,823 | 4,322 | 500 | 4,822 |

| 연 Year & Month | 구 Classifi- cation | 내 항 | | | | | | | | |
|----------------------|--------------------------|-----------|------------|------------|-----------|------------|------------|-----------|------------|------------|
| | | 10' | | | 20' | | | 40' | | |
| | | 적 Full | 공 Empty | 계 Total | 적 Full | 공 Empty | 계 Total | 적 Full | 공 Empty | 계 Total |
| | 계 | - | - | - | 1,625 | 310 | 1,935 | 2,424 | 921 | 3,345 |
| 5 | 입 양 | - | - | - | 623 | 78 | 701 | 552 | 475 | 1,027 |
| | 출 양 | - | - | - | 1,002 | 232 | 1,234 | 1,872 | 446 | 2,318 |
| | 계 | - | - | - | 1,601 | 163 | 1,764 | 2,233 | 677 | 2,910 |
| 6 | 입 양 | - | - | - | 821 | 61 | 882 | 644 | 525 | 1,169 |
| | 출 양 | - | - | - | 780 | 102 | 882 | 1,589 | 152 | 1,741 |
| | 계 | - | - | - | 1,698 | 191 | 1,889 | 2,392 | 918 | 3,310 |
| 7 | 입 양 | - | - | - | 793 | 23 | 816 | 846 | 460 | 1,306 |
| | 출 양 | - | - | - | 905 | 168 | 1,073 | 1,546 | 458 | 2,004 |
| | 계 | - | - | - | 2,351 | 259 | 2,610 | 2,222 | 818 | 3,040 |
| 8 | 입 양 | - | - | - | 1,134 | 1 | 1,135 | 561 | 640 | 1,201 |
| | 출 양 | - | - | - | 1,217 | 258 | 1,475 | 1,661 | 178 | 1,839 |
| | 계 | - | - | - | 2,138 | 388 | 2,526 | 2,463 | 908 | 3,371 |
| 9 | 입 양 | - | - | - | 919 | 110 | 1,029 | 752 | 425 | 1,177 |
| | 출 양 | - | - | - | 1,219 | 278 | 1,497 | 1,711 | 483 | 2,194 |
| | 계 | - | - | - | 2,377 | 551 | 2,928 | 2,834 | 841 | 3,675 |
| 10 | 입 양 | - | - | - | 1,242 | 98 | 1,340 | 891 | 592 | 1,483 |
| | 출 양 | - | - | - | 1,135 | 453 | 1,588 | 1,943 | 249 | 2,192 |
| | 계 | - | - | - | 2,011 | 310 | 2,321 | 2,029 | 530 | 2,559 |
| 11 | 입 양 | - | - | - | 952 | 45 | 997 | 735 | 257 | 992 |
| | 출 양 | - | - | - | 1,059 | 265 | 1,324 | 1,294 | 273 | 1,567 |
| | 계 | - | - | - | 2,072 | 328 | 2,400 | 1,826 | 670 | 2,296 |
| 12 | 입 양 | - | - | - | 1,151 | 107 | 1,258 | 893 | 71 | 964 |
| | 출 양 | - | - | - | 921 | 221 | 1,142 | 733 | 599 | 1,332 |

| Coastal | | | | | | | | | |
|-------------|---------|---------|-----------------|---------|---------|---------------------|--------|---------|---------|
| 기 타 (other) | | | 소 계 (Sub-Total) | | | | T E U | | |
| 적 Full | 공 Empty | 계 Total | 적 Full | 공 Empty | 계 Total | 화물(톤) Cargo(ton) | 적 Full | 공 Empty | 계 Total |
| - | - | - | 4,049 | 1,231 | 5,280 | 74,984 | 6,473 | 2,152 | 8,625 |
| - | - | - | 1,175 | 553 | 1,728 | 15,362 | 1,727 | 1,028 | 2,755 |
| - | - | - | 2,874 | 678 | 3,552 | 59,602 | 4,746 | 1,124 | 5,870 |
| - | - | - | 3,834 | 840 | 4,674 | 70,564 | 6,067 | 1,517 | 7,584 |
| - | - | - | 1,465 | 586 | 2,051 | 20,209 | 2,109 | 1,111 | 3,220 |
| - | - | - | 2,369 | 254 | 2,623 | 50,355 | 3,858 | 406 | 4,364 |
| - | - | - | 4,090 | 1,109 | 5,199 | 74,210 | 6,482 | 2,027 | 8,509 |
| - | - | - | 1,639 | 483 | 2,122 | 22,404 | 2,485 | 943 | 3,428 |
| - | - | - | 2,451 | 626 | 3,077 | 51,806 | 3,997 | 1,084 | 5,081 |
| - | - | - | 4,573 | 1,077 | 5,650 | 74,680 | 6,795 | 1,895 | 8,690 |
| - | - | - | 1,695 | 641 | 2,336 | 20,210 | 2,256 | 1,281 | 3,537 |
| - | - | - | 2,878 | 436 | 3,314 | 54,470 | 4,539 | 614 | 5,153 |
| - | - | - | 4,601 | 1,296 | 5,897 | 74,455 | 7,064 | 2,204 | 9,268 |
| - | - | - | 1,671 | 535 | 2,206 | 18,298 | 2,423 | 960 | 3,383 |
| - | - | - | 2,930 | 761 | 3,691 | 56,157 | 4,641 | 1,244 | 5,885 |
| - | - | - | 5,211 | 1,392 | 6,603 | 83,261 | 8,045 | 2,233 | 10,278 |
| - | - | - | 2,133 | 690 | 2,823 | 24,148 | 3,024 | 1,282 | 4,306 |
| - | - | - | 3,078 | 702 | 3,780 | 59,113 | 5,021 | 951 | 5,972 |
| - | - | - | 4,040 | 840 | 4,880 | 64,132 | 6,069 | 1,370 | 7,439 |
| - | - | - | 1,687 | 302 | 1,989 | 18,156 | 2,422 | 559 | 2,981 |
| - | - | - | 2,353 | 538 | 2,891 | 45,976 | 3,647 | 811 | 4,458 |
| - | - | - | 3,698 | 998 | 4,696 | 77,555 | 5,324 | 1,668 | 6,992 |
| - | - | - | 2,044 | 178 | 2,222 | 23,484 | 2,937 | 249 | 3,186 |
| - | - | - | 1,654 | 820 | 2,474 | 54,071 | 2,387 | 1,419 | 3,806 |

| 연 Year & Month | 구 Classifi- cation | 현 적 | | | | | | | | |
|----------------------|--------------------------|-----------|------------|------------|-----------|------------|------------|-----------|------------|------------|
| | | 10' | | | 20' | | | 40' | | |
| | | 적 Full | 공 Empty | 계 Total | 적 Full | 공 Empty | 계 Total | 적 Full | 공 Empty | 계 Total |
| 1988 | | - | - | - | 8,755 | 782 | 9,537 | 29,882 | 367 | 30,249 |
| 1989 | | - | - | - | 10,114 | 3,388 | 13,502 | 39,625 | 2,916 | 42,541 |
| 1990 | | - | - | - | 7,833 | 3,963 | 11,796 | 30,824 | 991 | 31,815 |
| 1991 | | - | - | - | 12,197 | 1,707 | 13,904 | 26,037 | 2,183 | 28,220 |
| 1992 | | - | - | - | 14,062 | 1,893 | 15,955 | 26,376 | 4,630 | 31,006 |
| 1993 | | - | - | - | 38,270 | 2,642 | 40,912 | 71,399 | 3,675 | 75,074 |
| 1994 | | - | - | - | 76,163 | 4,653 | 80,816 | 103,405 | 4,648 | 108,053 |
| 1995 | | - | - | - | 112,498 | 4,404 | 116,902 | 149,300 | 6,878 | 156,178 |
| 1996 | | - | - | - | 126,374 | 3,465 | 129,839 | 160,060 | 7,783 | 167,843 |
| | 계 | - | - | - | 173,519 | 5,477 | 178,996 | 187,928 | 12,416 | 200,344 |
| 1997 | 국 적 선 | - | - | - | 59,480 | 1,261 | 60,741 | 62,889 | 731 | 63,620 |
| | 외 국 선 | - | - | - | 114,039 | 4,216 | 118,255 | 125,039 | 11,685 | 136,724 |
| | 계 | - | - | - | 11,591 | 917 | 12,508 | 12,595 | 1,558 | 14,153 |
| 1 | 국 적 선 | - | - | - | 4,446 | 303 | 4,749 | 4,491 | 316 | 4,807 |
| | 외 국 선 | - | - | - | 7,145 | 614 | 7,759 | 8,104 | 1,242 | 9,346 |
| | 계 | - | - | - | 10,630 | 987 | 11,617 | 12,142 | 1,115 | 13,257 |
| 2 | 국 적 선 | - | - | - | 4,390 | 132 | 4,522 | 4,526 | 56 | 4,582 |
| | 외 국 선 | - | - | - | 6,240 | 255 | 6,495 | 7,616 | 1,059 | 8,675 |
| | 계 | - | - | - | 14,465 | 323 | 14,788 | 16,203 | 1,339 | 17,542 |
| 3 | 국 적 선 | - | - | - | 4,956 | 84 | 5,040 | 4,995 | 12 | 5,007 |
| | 외 국 선 | - | - | - | 9,509 | 239 | 9,748 | 11,208 | 1,327 | 12,535 |
| | 계 | - | - | - | 14,072 | 855 | 14,927 | 16,727 | 1,392 | 18,119 |
| 4 | 국 적 선 | - | - | - | 4,826 | 50 | 4,876 | 5,421 | 3 | 5,424 |
| | 외 국 선 | - | - | - | 9,246 | 805 | 10,051 | 11,306 | 1,389 | 12,695 |

주: 환적 컨테이너는 수입물동량만 집계하였음

| T/S | | | | | | | | | |
|-------------|---------|---------|-----------------|---------|---------|---------------------|---------|---------|---------|
| 기 타 (other) | | | 소 계 (Sub-Total) | | | | T E U | | |
| 적 Full | 공 Empty | 계 Total | 적 Full | 공 Empty | 계 Total | 화물(톤) Cargo(ton) | 적 Full | 공 Empty | 계 Total |
| - | - | - | 38,637 | 1,149 | 39,786 | 405,335 | 68,519 | 1,516 | 70,035 |
| - | - | - | 49,739 | 6,304 | 56,043 | 405,026 | 89,364 | 9,220 | 98,584 |
| - | - | - | 38,657 | 4,954 | 43,611 | 359,623 | 69,481 | 5,945 | 75,426 |
| - | - | - | 38,234 | 3,890 | 42,124 | 426,926 | 64,271 | 6,073 | 70,344 |
| - | - | - | 40,438 | 6,523 | 46,961 | 612,398 | 66,814 | 11,153 | 77,967 |
| - | - | - | 109,669 | 6,317 | 115,986 | 1,711,461 | 181,068 | 9,992 | 191,060 |
| 17 | 21 | 38 | 179,585 | 9,322 | 188,907 | 4,004,011 | 283,008 | 13,996 | 297,004 |
| 114 | 64 | 178 | 261,912 | 11,346 | 273,258 | 5,689,372 | 411,345 | 18,304 | 429,649 |
| 538 | 1,759 | 2,297 | 286,972 | 13,007 | 299,979 | 6,570,797 | 447,692 | 22,984 | 470,676 |
| 456 | 2,178 | 2,634 | 361,903 | 20,071 | 381,974 | 9,445,453 | 550,382 | 35,204 | 585,586 |
| 36 | - | 36 | 122,405 | 1,992 | 124,397 | 3,086,247 | 185,336 | 2,723 | 188,059 |
| 420 | 2,178 | 2,598 | 239,498 | 18,079 | 257,577 | 6,359,206 | 365,046 | 32,481 | 397,527 |
| 71 | 158 | 229 | 24,257 | 2,693 | 26,950 | 602,233 | 36,939 | 4,388 | 41,327 |
| - | - | - | 8,937 | 619 | 9,556 | 223,299 | 13,428 | 935 | 14,363 |
| 71 | 158 | 229 | 15,320 | 2,014 | 17,334 | 378,934 | 23,511 | 3,453 | 26,964 |
| 38 | 248 | 286 | 22,810 | 1,750 | 24,560 | 583,722 | 34,998 | 3,175 | 38,173 |
| 5 | - | 5 | 8,921 | 188 | 9,109 | 221,363 | 13,453 | 244 | 13,697 |
| 33 | 248 | 281 | 13,889 | 1,562 | 15,451 | 362,359 | 21,545 | 2,931 | 24,476 |
| 32 | 267 | 299 | 30,700 | 1,929 | 32,629 | 762,208 | 46,942 | 3,601 | 50,543 |
| - | - | - | 9,951 | 96 | 10,047 | 248,698 | 14,946 | 108 | 15,054 |
| 32 | 267 | 299 | 20,749 | 1,833 | 22,582 | 513,510 | 31,996 | 3,493 | 35,489 |
| 36 | 203 | 239 | 30,835 | 2,450 | 33,285 | 756,436 | 47,606 | 4,095 | 51,701 |
| - | - | - | 10,247 | 53 | 10,300 | 253,378 | 15,668 | 56 | 15,724 |
| 36 | 203 | 239 | 20,588 | 2,397 | 22,985 | 503,058 | 31,938 | 4,039 | 35,977 |

Note: Only import volume was calculated for T/S container traffic.

| 연 Year & Month | 구 Classifi- cation | 환 적 | | | | | | | | |
|----------------------|--------------------------|-----------|------------|------------|-----------|------------|------------|-----------|------------|------------|
| | | 10' | | | 20' | | | 40' | | |
| | | 적 Full | 공 Empty | 계 Total | 적 Full | 공 Empty | 계 Total | 적 Full | 공 Empty | 계 Total |
| | 계 | - | - | - | 15,512 | 316 | 15,828 | 16,727 | 973 | 17,700 |
| 5 | 국 적 선 | - | - | - | 5,189 | 28 | 5,217 | 5,728 | 32 | 5,760 |
| | 외 국 선 | - | - | - | 10,323 | 288 | 10,611 | 10,999 | 941 | 11,940 |
| | 계 | - | - | - | 14,641 | 266 | 14,907 | 15,706 | 514 | 16,222 |
| 6 | 국 적 선 | - | - | - | 5,076 | 64 | 5,140 | 5,647 | 144 | 5,791 |
| | 외 국 선 | - | - | - | 9,565 | 202 | 9,767 | 10,061 | 370 | 10,431 |
| | 계 | - | - | - | 15,336 | 83 | 15,419 | 18,270 | 688 | 18,958 |
| 7 | 국 적 선 | - | - | - | 4,814 | 4 | 4,818 | 6,803 | - | 6,803 |
| | 외 국 선 | - | - | - | 10,522 | 79 | 10,601 | 11,467 | 688 | 12,155 |
| | 계 | - | - | - | 15,836 | 472 | 16,108 | 17,644 | 928 | 18,572 |
| 8 | 국 적 선 | - | - | - | 5,775 | 100 | 5,875 | 6,288 | 83 | 6,371 |
| | 외 국 선 | - | - | - | 9,861 | 372 | 10,233 | 11,356 | 845 | 12,201 |
| | 계 | - | - | - | 15,410 | 1,056 | 16,466 | 15,756 | 1,344 | 17,100 |
| 9 | 국 적 선 | - | - | - | 4,896 | 151 | 5,047 | 4,678 | 60 | 4,738 |
| | 외 국 선 | - | - | - | 10,514 | 905 | 11,419 | 11,078 | 1,284 | 12,362 |
| | 계 | - | - | - | 15,239 | 315 | 15,554 | 15,036 | 216 | 15,252 |
| 10 | 국 적 선 | - | - | - | 5,278 | 241 | 5,519 | 4,682 | - | 4,682 |
| | 외 국 선 | - | - | - | 9,961 | 74 | 10,035 | 10,354 | 216 | 10,570 |
| | 계 | - | - | - | 15,469 | 193 | 15,662 | 15,031 | 957 | 15,988 |
| 11 | 국 적 선 | - | - | - | 4,166 | 69 | 4,235 | 3,966 | 5 | 3,971 |
| | 외 국 선 | - | - | - | 11,303 | 124 | 11,427 | 11,065 | 952 | 12,017 |
| | 계 | - | - | - | 15,518 | 294 | 15,812 | 15,089 | 1,392 | 17,481 |
| 12 | 국 적 선 | - | - | - | 5,688 | 35 | 5,703 | 5,664 | 20 | 5,684 |
| | 외 국 선 | - | - | - | 9,850 | 259 | 10,109 | 10,425 | 1,372 | 11,797 |

| T/S | | | | | | | | | |
|-------------|---------|---------|-----------------|---------|---------|------------------|--------|---------|---------|
| 개 타 (other) | | | 소 계 (Sub-Total) | | | | T E U | | |
| 적 Full | 공 Empty | 계 Total | 적 Full | 공 Empty | 계 Total | 화물(톤) Cargo(ton) | 적 Full | 공 Empty | 계 Total |
| 37 | 170 | 207 | 32,276 | 1,459 | 33,735 | 817,113 | 49,047 | 2,644 | 51,691 |
| 2 | - | 2 | 10,919 | 60 | 10,979 | 273,355 | 16,649 | 92 | 16,741 |
| 35 | 170 | 205 | 21,357 | 1,399 | 22,756 | 543,758 | 32,398 | 2,552 | 34,950 |
| 26 | 52 | 78 | 30,375 | 832 | 31,207 | 773,482 | 46,114 | 1,411 | 47,525 |
| 1 | - | 1 | 10,724 | 208 | 10,932 | 259,998 | 16,372 | 352 | 16,724 |
| 25 | 52 | 77 | 19,651 | 624 | 20,275 | 513,484 | 29,742 | 1,059 | 30,801 |
| 19 | 123 | 142 | 33,625 | 894 | 34,519 | 910,339 | 51,917 | 1,735 | 53,652 |
| - | - | - | 11,617 | 4 | 11,621 | 314,415 | 18,420 | 4 | 18,424 |
| 19 | 123 | 142 | 22,008 | 890 | 22,898 | 585,924 | 33,497 | 1,731 | 35,228 |
| 38 | 66 | 104 | 33,318 | 1,466 | 34,784 | 920,205 | 51,009 | 2,476 | 53,485 |
| - | - | - | 12,063 | 183 | 12,246 | 307,684 | 18,351 | 266 | 18,617 |
| 38 | 66 | 104 | 21,255 | 1,283 | 22,538 | 612,521 | 32,658 | 2,210 | 34,868 |
| 40 | 252 | 292 | 31,206 | 2,652 | 33,858 | 845,051 | 47,009 | 4,311 | 51,320 |
| 3 | - | 3 | 9,577 | 211 | 9,788 | 251,472 | 14,258 | 271 | 14,529 |
| 37 | 252 | 289 | 21,629 | 2,441 | 24,070 | 593,579 | 32,751 | 4,040 | 36,791 |
| 17 | 129 | 146 | 30,292 | 660 | 30,952 | 814,878 | 45,348 | 1,037 | 46,385 |
| 1 | - | 1 | 9,961 | 241 | 10,202 | 254,909 | 14,644 | 241 | 14,885 |
| 16 | 129 | 145 | 20,331 | 419 | 20,750 | 559,969 | 30,704 | 796 | 31,500 |
| 55 | 271 | 326 | 30,555 | 1,421 | 31,976 | 819,260 | 45,652 | 2,716 | 48,368 |
| 19 | - | 19 | 8,151 | 74 | 8,225 | 205,695 | 12,140 | 79 | 12,219 |
| 36 | 271 | 307 | 22,404 | 1,347 | 23,751 | 613,565 | 33,512 | 2,637 | 36,149 |
| 47 | 239 | 296 | 31,654 | 1,925 | 33,579 | 840,526 | 47,801 | 3,615 | 51,416 |
| 5 | - | 5 | 11,337 | 55 | 11,392 | 271,981 | 17,007 | 75 | 17,082 |
| 42 | 239 | 281 | 20,317 | 1,870 | 22,187 | 568,545 | 30,794 | 3,540 | 34,334 |

3 . 컨테이너

Container Transportation

| 구분 Year & Month | 합 계 | | | | | | | | |
|--------------------|--------|---------|---------|---------|---------|---------|--------|---------|---------|
| | 10' | | | 20' | | | 40' | | |
| | 적 Full | 공 Empty | 계 Total | 적 Full | 공 Empty | 계 Total | 적 Full | 공 Empty | 계 Total |
| 1988 | - | - | - | 35,097 | 9,333 | 44,430 | 37,896 | 15,061 | 52,957 |
| 1989 | - | - | - | 31,315 | 8,663 | 39,978 | 27,958 | 9,890 | 37,848 |
| 1990 | - | - | - | 32,885 | 3,205 | 36,090 | 29,166 | 9,025 | 38,191 |
| 1991 | - | - | - | 40,191 | 9,289 | 49,480 | 27,886 | 6,801 | 34,687 |
| 1992 | - | - | - | 43,025 | 16,697 | 59,722 | 23,298 | 5,650 | 28,948 |
| 1993 | - | - | - | 39,809 | 21,461 | 61,270 | 22,011 | 3,784 | 25,795 |
| 1994 | - | 4 | 4 | 71,179 | 31,890 | 103,069 | 47,686 | 14,001 | 61,687 |
| 1995 | - | - | - | 105,706 | 39,002 | 144,708 | 56,471 | 19,273 | 75,744 |
| 1996 | 6 | 252 | 258 | 132,692 | 47,501 | 180,193 | 92,637 | 31,841 | 124,478 |
| 1997 | - | 947 | 947 | 154,930 | 65,561 | 220,491 | 99,286 | 42,893 | 142,179 |
| 1 | - | - | - | 10,832 | 5,346 | 16,178 | 7,223 | 3,562 | 10,785 |
| 2 | - | - | - | 9,907 | 3,167 | 13,074 | 8,325 | 3,015 | 11,340 |
| 3 | - | - | - | 13,173 | 4,462 | 17,635 | 8,647 | 2,285 | 10,932 |
| 4 | - | - | - | 13,253 | 5,429 | 18,682 | 9,403 | 2,713 | 12,116 |
| 5 | - | - | - | 13,364 | 6,292 | 19,656 | 8,837 | 5,180 | 14,017 |
| 6 | - | 100 | 100 | 12,771 | 6,322 | 19,093 | 8,748 | 5,048 | 13,796 |
| 7 | - | 497 | 497 | 13,175 | 6,231 | 19,406 | 8,911 | 5,397 | 14,308 |
| 8 | - | 350 | 350 | 13,349 | 5,148 | 18,497 | 7,357 | 2,990 | 10,347 |
| 9 | - | - | - | 13,452 | 5,173 | 18,625 | 8,077 | 2,800 | 10,877 |
| 10 | - | - | - | 14,745 | 6,138 | 20,883 | 8,741 | 3,289 | 12,030 |
| 11 | - | - | - | 14,608 | 5,542 | 20,148 | 8,192 | 2,927 | 11,119 |
| 12 | - | - | - | 12,303 | 6,311 | 18,614 | 6,825 | 3,687 | 10,512 |

주: 10'규격, 내항은 1994년부터 통계 작성
 1993년 이전 35' 규격 등 통계 숫자는 기타로 분류하여 작성
 자료: 항만정책국

수송 (인천항)

921

(Inch'on Port)

| Total | | | | | | | | | |
|-------------|---------|---------|-----------------|---------|---------|------------------|---------|---------|---------|
| 기 타 (other) | | | 소 계 (Sub-Total) | | | | T E U | | |
| 적 Full | 공 Empty | 계 Total | 적 Full | 공 Empty | 계 Total | 화물(톤) Cargo(ton) | 적 Full | 공 Empty | 계 Total |
| - | - | - | 72,993 | 24,394 | 97,387 | 1,139,415 | 110,889 | 39,455 | 150,344 |
| - | - | - | 59,273 | 18,553 | 77,826 | 972,168 | 87,231 | 28,443 | 115,674 |
| - | - | - | 62,051 | 12,230 | 74,281 | 1,492,397 | 91,217 | 21,255 | 112,472 |
| - | - | - | 68,087 | 16,090 | 84,177 | 1,656,259 | 95,983 | 22,891 | 118,874 |
| - | - | - | 66,323 | 22,347 | 88,670 | 1,576,130 | 89,621 | 27,997 | 117,618 |
| - | - | - | 61,820 | 25,245 | 87,065 | 1,620,537 | 83,831 | 29,029 | 112,860 |
| 121 | 60 | 181 | 118,966 | 45,955 | 164,941 | 2,529,900 | 166,816 | 60,016 | 226,832 |
| - | 13 | 13 | 162,177 | 58,288 | 220,465 | 2,631,180 | 218,648 | 77,577 | 296,225 |
| 2,118 | 1,806 | 3,924 | 227,453 | 81,400 | 308,853 | 4,990,191 | 320,087 | 113,116 | 433,203 |
| 1,120 | 1,619 | 2,739 | 255,336 | 111,020 | 366,356 | 6,068,931 | 354,622 | 153,440 | 508,062 |
| 85 | - | 85 | 18,140 | 8,908 | 27,048 | 399,928 | 25,363 | 12,470 | 37,833 |
| 54 | - | 54 | 18,286 | 6,182 | 24,468 | 437,454 | 26,611 | 9,197 | 35,808 |
| 46 | 194 | 240 | 21,866 | 6,941 | 28,807 | 489,946 | 30,513 | 9,226 | 39,739 |
| 36 | 51 | 87 | 22,692 | 8,193 | 30,885 | 528,500 | 32,095 | 10,906 | 43,001 |
| 264 | 51 | 315 | 22,465 | 11,523 | 33,988 | 556,302 | 31,302 | 16,703 | 48,005 |
| 91 | 115 | 206 | 21,610 | 11,585 | 33,195 | 532,989 | 30,358 | 16,583 | 46,941 |
| 110 | 246 | 356 | 22,196 | 12,371 | 34,567 | 519,291 | 31,107 | 17,520 | 48,627 |
| 99 | 923 | 1,022 | 20,805 | 9,411 | 30,216 | 489,042 | 28,162 | 12,226 | 40,388 |
| 46 | - | 46 | 21,575 | 7,973 | 29,548 | 517,485 | 29,652 | 10,773 | 40,425 |
| 61 | 3 | 64 | 23,547 | 9,430 | 32,977 | 574,471 | 32,288 | 12,719 | 45,007 |
| 179 | 36 | 215 | 22,977 | 8,505 | 31,482 | 572,377 | 31,169 | 11,432 | 42,601 |
| 49 | - | 49 | 19,177 | 9,998 | 29,175 | 451,146 | 26,002 | 13,685 | 39,687 |

Note: Statistics of 10' standard containers and cabotage containers was prepared starting 1994.

Statistics of 35' standard containers before 1993 is classified under others

Source : Port Policy Bureau

| 연 Year & Month | 구 Classifi- cation | 외 항 입 항 | | | | | | | | |
|----------------------|--------------------------|------------------|------------|------------|-----------|------------|------------|-----------|------------|------------|
| | | 10' | | | 20' | | | 40' | | |
| | | 적 Full | 공 Empty | 계 Total | 적 Full | 공 Empty | 계 Total | 적 Full | 공 Empty | 계 Total |
| 1988 | | - | - | - | 19,562 | 5,187 | 24,749 | 20,881 | 8,799 | 29,680 |
| 1989 | | - | - | - | 15,564 | 3,967 | 19,531 | 17,086 | 3,502 | 20,588 |
| 1990 | | - | - | - | 18,948 | 1,300 | 20,248 | 20,413 | 2,230 | 22,643 |
| 1991 | | - | - | - | 22,397 | 4,304 | 26,701 | 16,832 | 1,235 | 18,067 |
| 1992 | | - | - | - | 16,378 | 14,165 | 30,543 | 11,558 | 2,116 | 13,674 |
| 1993 | | - | - | - | 14,340 | 21,136 | 35,476 | 9,384 | 2,862 | 12,246 |
| 1994 | | - | - | - | 25,666 | 30,979 | 56,645 | 9,547 | 10,408 | 19,956 |
| 1995 | | - | - | - | 41,111 | 35,899 | 77,010 | 13,353 | 15,266 | 28,619 |
| 1996 | | 6 | 110 | 116 | 52,127 | 43,776 | 95,903 | 19,637 | 22,669 | 42,306 |
| | 계 | - | - | - | 61,300 | 59,594 | 120,894 | 21,809 | 36,185 | 57,994 |
| 1997 | 국적선 | - | - | - | 13,936 | 6,842 | 20,778 | 5,087 | 3,993 | 9,080 |
| | 외국선 | - | - | - | 47,364 | 52,752 | 100,116 | 16,722 | 32,192 | 48,914 |
| | 계 | - | - | - | 3,945 | 4,884 | 8,829 | 1,812 | 2,680 | 4,492 |
| 1 | 국적선 | - | - | - | 963 | 768 | 1,731 | 440 | 498 | 938 |
| | 외국선 | - | - | - | 2,982 | 4,116 | 7,098 | 1,372 | 2,182 | 3,554 |
| | 계 | - | - | - | 3,810 | 2,857 | 6,667 | 1,748 | 2,370 | 4,118 |
| 2 | 국적선 | - | - | - | 1,276 | 314 | 1,590 | 636 | 552 | 1,188 |
| | 외국선 | - | - | - | 2,534 | 2,543 | 5,077 | 1,112 | 1,818 | 2,930 |
| | 계 | - | - | - | 4,887 | 4,154 | 9,041 | 1,904 | 2,026 | 3,930 |
| 3 | 국적선 | - | - | - | 1,174 | 659 | 1,833 | 544 | 234 | 778 |
| | 외국선 | - | - | - | 3,713 | 3,495 | 7,208 | 1,360 | 1,792 | 3,152 |
| | 계 | - | - | - | 5,411 | 5,007 | 10,418 | 1,865 | 2,393 | 4,258 |
| 4 | 국적선 | - | - | - | 1,528 | 859 | 2,387 | 560 | 416 | 976 |
| | 외국선 | - | - | - | 3,883 | 4,148 | 8,031 | 1,305 | 1,977 | 3,282 |

| Arrival (Ocean-going) | | | | | | | | | |
|-----------------------|---------|---------|-----------------|---------|---------|------------------|---------|---------|---------|
| 기 타 (other) | | | 소 계 (Sub-Total) | | | | T E U | | |
| 적 Full | 공 Empty | 계 Total | 적 Full | 공 Empty | 계 Total | 화물(톤) Cargo(ton) | 적 Full | 공 Empty | 계 Total |
| - | - | - | 40,443 | 13,986 | 54,429 | 679,825 | 61,324 | 22,785 | 84,109 |
| - | - | - | 32,650 | 7,469 | 40,119 | 569,047 | 49,736 | 10,971 | 60,707 |
| - | - | - | 39,361 | 3,530 | 42,891 | 846,845 | 59,774 | 5,760 | 65,534 |
| - | - | - | 39,229 | 5,539 | 44,768 | 887,265 | 56,061 | 6,774 | 62,835 |
| - | - | - | 27,936 | 16,281 | 44,217 | 624,958 | 39,494 | 18,397 | 57,891 |
| - | - | - | 23,724 | 23,998 | 47,722 | 561,895 | 33,108 | 26,860 | 59,968 |
| - | - | - | 35,213 | 41,388 | 76,601 | 701,518 | 44,760 | 51,797 | 96,557 |
| - | 13 | 13 | 54,464 | 51,178 | 105,642 | 829,544 | 67,817 | 66,460 | 134,277 |
| 1,583 | 78 | 1,661 | 73,353 | 66,633 | 139,986 | 1,554,552 | 92,987 | 89,247 | 182,234 |
| 297 | 478 | 775 | 83,406 | 96,257 | 179,663 | 1,843,724 | 105,215 | 132,442 | 237,657 |
| - | - | - | 19,023 | 10,835 | 29,858 | 426,730 | 24,110 | 14,828 | 38,938 |
| 297 | 478 | 775 | 64,383 | 85,422 | 149,805 | 1,416,994 | 81,105 | 117,614 | 198,719 |
| - | - | - | 5,757 | 7,564 | 13,321 | 124,591 | 7,569 | 10,244 | 17,813 |
| - | - | - | 1,403 | 1,266 | 2,669 | 31,374 | 1,843 | 1,764 | 3,607 |
| - | - | - | 4,354 | 6,298 | 10,652 | 93,217 | 5,726 | 8,480 | 14,206 |
| 6 | - | 6 | 5,564 | 5,227 | 10,791 | 119,927 | 7,312 | 7,597 | 14,909 |
| - | - | - | 1,912 | 866 | 2,778 | 43,708 | 2,548 | 1,418 | 3,966 |
| 6 | - | 6 | 3,652 | 4,361 | 8,013 | 76,219 | 4,764 | 6,179 | 10,943 |
| 1 | 194 | 195 | 6,792 | 6,374 | 13,166 | 142,222 | 8,696 | 8,400 | 17,096 |
| - | - | - | 1,718 | 893 | 2,611 | 37,282 | 2,262 | 1,127 | 3,389 |
| 1 | 194 | 195 | 5,074 | 5,481 | 10,555 | 104,940 | 6,434 | 7,273 | 13,707 |
| 2 | - | 2 | 7,278 | 7,400 | 14,678 | 155,543 | 9,143 | 9,793 | 18,936 |
| - | - | - | 2,088 | 1,275 | 3,363 | 47,089 | 2,648 | 1,691 | 4,339 |
| 2 | - | 2 | 5,190 | 6,125 | 11,315 | 108,454 | 6,495 | 8,102 | 14,597 |

| 연 Year & Month | 구 Classifi- cation | 의 양 입 항 | | | | | | | | |
|----------------------|--------------------------|------------------|------------|------------|-----------|------------|------------|-----------|------------|------------|
| | | 10' | | | 20' | | | 40' | | |
| | | 적 Full | 공 Empty | 계 Total | 적 Full | 공 Empty | 계 Total | 적 Full | 공 Empty | 계 Total |
| | 계 | - | - | - | 5,335 | 5,736 | 11,071 | 1,780 | 4,466 | 6,246 |
| 5 | 국 적 선 | - | - | - | 1,193 | 746 | 1,939 | 442 | 521 | 963 |
| | 외 국 선 | - | - | - | 4,142 | 4,990 | 9,132 | 1,338 | 3,945 | 5,283 |
| | 계 | - | - | - | 5,043 | 5,840 | 10,883 | 1,928 | 4,633 | 6,561 |
| 6 | 국 적 선 | - | - | - | 1,120 | 238 | 1,358 | 439 | 234 | 673 |
| | 외 국 선 | - | - | - | 3,923 | 5,602 | 9,525 | 1,489 | 4,399 | 5,888 |
| | 계 | - | - | - | 5,373 | 5,484 | 10,857 | 1,708 | 4,683 | 6,391 |
| 7 | 국 적 선 | - | - | - | 1,143 | 464 | 1,607 | 346 | 390 | 736 |
| | 외 국 선 | - | - | - | 4,230 | 5,020 | 9,250 | 1,362 | 4,293 | 5,655 |
| | 계 | - | - | - | 5,576 | 4,530 | 10,106 | 1,810 | 2,687 | 4,497 |
| 8 | 국 적 선 | - | - | - | 1,214 | 385 | 1,599 | 389 | 121 | 510 |
| | 외 국 선 | - | - | - | 4,362 | 4,145 | 8,507 | 1,421 | 2,566 | 3,987 |
| | 계 | - | - | - | 5,525 | 4,571 | 10,096 | 1,946 | 2,243 | 4,189 |
| 9 | 국 적 선 | - | - | - | 1,237 | 550 | 1,787 | 415 | 251 | 666 |
| | 외 국 선 | - | - | - | 4,288 | 4,021 | 8,309 | 1,531 | 1,992 | 3,523 |
| | 계 | - | - | - | 6,058 | 5,527 | 11,585 | 2,014 | 2,757 | 4,771 |
| 10 | 국 적 선 | - | - | - | 1,308 | 625 | 1,933 | 394 | 230 | 624 |
| | 외 국 선 | - | - | - | 4,750 | 4,902 | 9,652 | 1,620 | 2,527 | 4,147 |
| | 계 | - | - | - | 5,943 | 5,074 | 11,017 | 1,895 | 2,438 | 4,333 |
| 11 | 국 적 선 | - | - | - | 934 | 641 | 1,575 | 247 | 111 | 358 |
| | 외 국 선 | - | - | - | 5,009 | 4,433 | 9,442 | 1,648 | 2,327 | 3,975 |
| | 계 | - | - | - | 4,394 | 5,930 | 10,324 | 1,399 | 2,809 | 4,208 |
| 12 | 국 적 선 | - | - | - | 846 | 593 | 1,439 | 235 | 435 | 670 |
| | 외 국 선 | - | - | - | 3,548 | 5,337 | 8,885 | 1,164 | 2,374 | 3,538 |

| Arrival (Ocean-going) | | | | | | | | | |
|-----------------------|---------|---------|-----------------|---------|---------|------------------|--------|---------|---------|
| 기 타 (other) | | | 소 계 (Sub-Total) | | | | T E U | | |
| 적 Full | 공 Empty | 계 Total | 적 Full | 공 Empty | 계 Total | 화물(톤) Cargo(ton) | 적 Full | 공 Empty | 계 Total |
| 164 | 47 | 211 | 7,279 | 10,249 | 17,528 | 162,174 | 9,059 | 14,715 | 23,774 |
| - | - | - | 1,635 | 1,267 | 2,902 | 35,689 | 2,077 | 1,788 | 3,865 |
| 164 | 47 | 211 | 5,644 | 8,982 | 14,626 | 126,485 | 6,982 | 12,927 | 19,909 |
| 50 | 99 | 149 | 7,021 | 10,572 | 17,593 | 156,865 | 8,949 | 15,205 | 24,154 |
| - | - | - | 1,559 | 472 | 2,031 | 34,837 | 1,998 | 706 | 2,704 |
| 50 | 99 | 149 | 5,462 | 10,100 | 15,562 | 122,028 | 6,951 | 14,499 | 21,450 |
| - | 104 | 104 | 7,081 | 10,271 | 17,352 | 158,000 | 8,789 | 14,954 | 23,743 |
| - | - | - | 1,489 | 854 | 2,343 | 33,503 | 1,835 | 1,244 | 3,079 |
| - | 104 | 104 | 5,592 | 9,417 | 15,009 | 124,497 | 6,954 | 13,710 | 20,664 |
| - | - | - | 7,386 | 7,217 | 14,603 | 166,312 | 9,196 | 9,904 | 19,100 |
| - | - | - | 1,603 | 506 | 2,109 | 36,423 | 1,992 | 627 | 2,619 |
| - | - | - | 5,783 | 6,711 | 12,494 | 129,889 | 7,204 | 9,277 | 16,481 |
| 1 | - | 1 | 7,472 | 6,814 | 14,286 | 170,734 | 9,418 | 9,057 | 18,475 |
| - | - | - | 1,652 | 801 | 2,453 | 38,120 | 2,067 | 1,052 | 3,119 |
| 1 | - | 1 | 5,820 | 6,013 | 11,833 | 132,614 | 7,351 | 8,005 | 15,356 |
| 4 | 3 | 7 | 8,076 | 8,287 | 16,363 | 184,898 | 10,090 | 11,044 | 21,134 |
| - | - | - | 1,702 | 855 | 2,557 | 38,511 | 2,096 | 1,085 | 3,181 |
| 4 | 3 | 7 | 6,374 | 7,432 | 13,806 | 146,387 | 7,994 | 9,959 | 17,953 |
| 68 | 31 | 99 | 7,906 | 7,543 | 15,449 | 175,780 | 9,801 | 9,981 | 19,782 |
| - | - | - | 1,181 | 752 | 1,933 | 26,010 | 1,428 | 863 | 2,291 |
| 68 | 31 | 99 | 6,725 | 6,791 | 13,516 | 149,770 | 8,373 | 9,118 | 17,491 |
| 1 | - | 1 | 5,794 | 8,739 | 14,533 | 126,678 | 7,193 | 11,548 | 18,741 |
| - | - | - | 1,081 | 1,028 | 2,109 | 24,184 | 1,316 | 1,463 | 2,779 |
| 1 | - | 1 | 4,713 | 7,711 | 12,424 | 102,494 | 5,877 | 10,085 | 15,962 |

| 연 Year & Month | 구 Classification | 역 항 상 항 | | | | | | | | |
|----------------------|---------------------|------------------|------------|------------|-----------|------------|------------|-----------|------------|------------|
| | | 10' | | | 20' | | | 40' | | |
| | | 적 Full | 공 Empty | 계 Total | 적 Full | 공 Empty | 계 Total | 적 Full | 공 Empty | 계 Total |
| 1988 | | - | - | - | 15,535 | 4,146 | 19,681 | 17,015 | 6,262 | 23,277 |
| 1989 | | - | - | - | 15,751 | 4,696 | 20,447 | 10,872 | 6,388 | 17,260 |
| 1990 | | - | - | - | 13,937 | 1,905 | 15,842 | 8,753 | 6,795 | 15,548 |
| 1991 | | - | - | - | 17,794 | 4,985 | 22,779 | 11,064 | 5,566 | 16,630 |
| 1992 | | - | - | - | 26,647 | 2,532 | 29,179 | 11,740 | 3,534 | 15,274 |
| 1993 | | - | - | - | 25,469 | 325 | 25,794 | 12,627 | 922 | 13,549 |
| 1994 | | - | - | - | 37,200 | 749 | 37,949 | 19,784 | 273 | 20,057 |
| 1995 | | - | - | - | 51,176 | 2,388 | 53,564 | 23,902 | 498 | 24,400 |
| 1996 | | - | 115 | 115 | 66,883 | 2,244 | 69,127 | 47,175 | 549 | 47,724 |
| | 계 | - | - | - | 76,366 | 3,618 | 79,984 | 55,166 | 1,469 | 56,635 |
| 1997 | 국 적 선 | - | - | - | 12,209 | 1,697 | 13,906 | 8,062 | 290 | 8,352 |
| | 외 국 선 | - | - | - | 64,157 | 1,921 | 66,078 | 47,104 | 1,179 | 48,283 |
| | 계 | - | - | - | 5,498 | 305 | 5,803 | 3,757 | 67 | 3,824 |
| 1 | 국 적 선 | - | - | - | 950 | 186 | 1,136 | 566 | 36 | 602 |
| | 외 국 선 | - | - | - | 4,548 | 119 | 4,667 | 3,191 | 31 | 3,222 |
| | 계 | - | - | - | 4,959 | 129 | 5,088 | 4,989 | 4 | 4,993 |
| 2 | 국 적 선 | - | - | - | 961 | 81 | 1,042 | 710 | 2 | 712 |
| | 외 국 선 | - | - | - | 3,998 | 48 | 4,046 | 4,279 | 2 | 4,281 |
| | 계 | - | - | - | 6,736 | 173 | 6,909 | 4,641 | 28 | 4,669 |
| 3 | 국 적 선 | - | - | - | 1,094 | 42 | 1,136 | 1,010 | - | 1,010 |
| | 외 국 선 | - | - | - | 5,642 | 131 | 5,773 | 3,631 | 28 | 3,659 |
| | 계 | - | - | - | 6,467 | 209 | 6,676 | 5,718 | 54 | 5,772 |
| 4 | 국 적 선 | - | - | - | 1,212 | 83 | 1,295 | 1,299 | 4 | 1,303 |
| | 외 국 선 | - | - | - | 5,255 | 126 | 5,381 | 4,419 | 50 | 4,469 |

| Departure (Ocean-going) | | | | | | | | | |
|-------------------------|---------|---------|-----------------|---------|---------|---------------------|---------|---------|---------|
| 기 타 (other) | | | 소 계 (Sub-Total) | | | | T E U | | |
| 적 Full | 공 Empty | 계 Total | 적 Full | 공 Empty | 계 Total | 화물(톤) Cargo(ton) | 적 Full | 공 Empty | 계 Total |
| - | - | - | 32,550 | 10,408 | 42,958 | 459,590 | 49,565 | 16,670 | 66,235 |
| - | - | - | 26,623 | 11,084 | 37,707 | 403,121 | 37,495 | 17,472 | 54,967 |
| - | - | - | 22,690 | 8,700 | 31,390 | 645,552 | 31,443 | 15,495 | 46,938 |
| - | - | - | 28,858 | 10,551 | 39,409 | 768,994 | 39,922 | 16,117 | 56,039 |
| - | - | - | 38,387 | 6,066 | 44,453 | 951,172 | 50,127 | 9,600 | 59,727 |
| - | - | - | 38,096 | 1,247 | 39,343 | 1,058,642 | 50,723 | 2,169 | 52,892 |
| - | - | - | 56,984 | 1,022 | 58,006 | 1,395,754 | 76,768 | 1,295 | 78,063 |
| - | - | - | 75,078 | 2,886 | 77,964 | 1,265,741 | 98,980 | 3,384 | 102,364 |
| 464 | 1,396 | 1,860 | 114,522 | 4,304 | 118,826 | 2,818,220 | 161,697 | 4,796 | 166,493 |
| 803 | 1,081 | 1,884 | 132,335 | 6,168 | 138,503 | 3,525,857 | 187,501 | 7,637 | 195,138 |
| 60 | 576 | 636 | 20,331 | 2,569 | 22,899 | 534,995 | 26,393 | 2,853 | 31,246 |
| 743 | 505 | 1,248 | 112,004 | 3,605 | 115,609 | 2,990,862 | 159,108 | 4,784 | 163,892 |
| 85 | - | 85 | 9,340 | 372 | 9,712 | 219,792 | 13,097 | 439 | 13,536 |
| 34 | - | 34 | 1,550 | 222 | 1,772 | 41,079 | 2,116 | 258 | 2,374 |
| 51 | - | 51 | 7,790 | 150 | 7,940 | 178,713 | 10,981 | 181 | 11,162 |
| 48 | - | 48 | 9,996 | 133 | 10,129 | 263,885 | 14,965 | 137 | 15,122 |
| 10 | - | 10 | 1,681 | 83 | 1,764 | 45,010 | 2,391 | 85 | 2,476 |
| 38 | - | 38 | 8,315 | 50 | 8,365 | 218,875 | 12,594 | 52 | 12,646 |
| 31 | - | 31 | 11,408 | 201 | 11,609 | 288,417 | 16,049 | 229 | 16,278 |
| 7 | - | 7 | 2,111 | 42 | 2,153 | 58,375 | 3,121 | 42 | 3,163 |
| 24 | - | 24 | 9,297 | 159 | 9,456 | 230,042 | 12,928 | 187 | 13,115 |
| 34 | 1 | 35 | 12,219 | 264 | 12,483 | 316,298 | 17,937 | 318 | 18,255 |
| 6 | - | 6 | 2,517 | 87 | 2,604 | 68,117 | 3,816 | 91 | 3,907 |
| 28 | 1 | 29 | 9,702 | 177 | 9,879 | 248,181 | 14,121 | 227 | 14,348 |

| 연 Year & Month | 구 Classifi- cation | 외 항 항 항 | | | | | | | | |
|----------------------|--------------------------|------------------|------------|------------|-----------|------------|------------|-----------|------------|------------|
| | | 10' | | | 20' | | | 40' | | |
| | | 적 Full | 공 Empty | 계 Total | 적 Full | 공 Empty | 계 Total | 적 Full | 공 Empty | 계 Total |
| | 계 | - | - | - | 6,502 | 282 | 6,784 | 5,291 | 202 | 5,493 |
| 5 | 국 적 선 | - | - | - | 941 | 98 | 1,039 | 914 | 6 | 920 |
| | 외 국 선 | - | - | - | 5,561 | 184 | 5,745 | 4,377 | 196 | 4,573 |
| | 계 | - | - | - | 6,241 | 338 | 6,579 | 5,279 | 222 | 5,501 |
| 6 | 국 적 선 | - | - | - | 787 | 135 | 922 | 557 | 35 | 592 |
| | 외 국 선 | - | - | - | 5,454 | 203 | 5,657 | 4,722 | 187 | 4,909 |
| | 계 | - | - | - | 6,157 | 576 | 6,733 | 5,435 | 143 | 5,578 |
| 7 | 국 적 선 | - | - | - | 1,061 | 200 | 1,261 | 478 | 62 | 540 |
| | 외 국 선 | - | - | - | 5,096 | 376 | 5,472 | 4,957 | 81 | 5,038 |
| | 계 | - | - | - | 6,338 | 484 | 6,822 | 3,982 | 95 | 4,077 |
| 8 | 국 적 선 | - | - | - | 1,038 | 224 | 1,262 | 494 | 42 | 536 |
| | 외 국 선 | - | - | - | 5,300 | 260 | 5,560 | 3,488 | 53 | 3,541 |
| | 계 | - | - | - | 6,581 | 287 | 6,868 | 3,976 | 178 | 4,154 |
| 9 | 국 적 선 | - | - | - | 1,221 | 155 | 1,376 | 567 | 36 | 603 |
| | 외 국 선 | - | - | - | 5,360 | 132 | 5,492 | 3,409 | 142 | 3,551 |
| | 계 | - | - | - | 7,337 | 358 | 7,695 | 4,290 | 177 | 4,467 |
| 10 | 국 적 선 | - | - | - | 1,227 | 194 | 1,421 | 595 | 17 | 612 |
| | 외 국 선 | - | - | - | 6,110 | 164 | 6,274 | 3,695 | 160 | 3,855 |
| | 계 | - | - | - | 7,450 | 212 | 7,662 | 4,405 | 178 | 4,583 |
| 11 | 국 적 선 | - | - | - | 911 | 99 | 1,010 | 407 | 25 | 432 |
| | 외 국 선 | - | - | - | 6,539 | 113 | 6,652 | 3,998 | 153 | 4,151 |
| | 계 | - | - | - | 6,100 | 265 | 6,365 | 3,403 | 121 | 3,524 |
| 12 | 국 적 선 | - | - | - | 806 | 200 | 1,006 | 465 | 25 | 490 |
| | 외 국 선 | - | - | - | 5,294 | 65 | 5,359 | 2,938 | 96 | 3,034 |

| Departure (Ocean-going) | | | | | | | | | |
|-------------------------|---------|---------|-----------------|---------|---------|------------------|--------|---------|---------|
| 기 타 (other) | | | 소 계 (Sub-Total) | | | | T E U | | |
| 적 Full | 공 Empty | 계 Total | 적 Full | 공 Empty | 계 Total | 화물(톤) Cargo(ton) | 적 Full | 공 Empty | 계 Total |
| 100 | 4 | 104 | 11,893 | 488 | 12,381 | 335,026 | 17,184 | 690 | 17,874 |
| - | - | - | 1,855 | 104 | 1,959 | 51,365 | 2,769 | 110 | 2,879 |
| 100 | 4 | 104 | 10,038 | 384 | 10,422 | 283,661 | 14,415 | 580 | 14,995 |
| 41 | 16 | 57 | 11,561 | 576 | 12,137 | 322,720 | 16,840 | 798 | 17,638 |
| - | 16 | 16 | 1,344 | 186 | 1,530 | 36,267 | 1,901 | 221 | 2,122 |
| 41 | - | 41 | 10,217 | 390 | 10,607 | 286,453 | 14,939 | 577 | 15,516 |
| 108 | 140 | 248 | 11,700 | 859 | 12,559 | 289,330 | 17,135 | 1,002 | 18,137 |
| 3 | 140 | 143 | 1,542 | 402 | 1,944 | 31,618 | 2,020 | 464 | 2,484 |
| 105 | - | 105 | 10,158 | 457 | 10,615 | 267,712 | 15,115 | 538 | 15,653 |
| 98 | 920 | 1,018 | 10,418 | 1,499 | 11,917 | 270,706 | 14,400 | 1,594 | 15,994 |
| - | 420 | 420 | 1,532 | 686 | 2,218 | 40,333 | 2,026 | 728 | 2,754 |
| 98 | 500 | 598 | 8,886 | 813 | 9,699 | 230,373 | 12,374 | 866 | 13,240 |
| 45 | - | 45 | 10,602 | 465 | 11,067 | 286,810 | 14,578 | 643 | 15,221 |
| - | - | - | 1,788 | 191 | 1,979 | 36,571 | 2,355 | 227 | 2,582 |
| 45 | - | 45 | 8,814 | 274 | 9,088 | 250,239 | 12,223 | 416 | 12,639 |
| 57 | - | 57 | 11,684 | 535 | 12,219 | 325,586 | 15,974 | 712 | 16,686 |
| - | - | - | 1,822 | 211 | 2,033 | 59,679 | 2,417 | 228 | 2,645 |
| 57 | - | 57 | 9,862 | 324 | 10,186 | 265,907 | 13,557 | 484 | 14,041 |
| 110 | - | 110 | 11,965 | 390 | 12,355 | 342,880 | 16,370 | 588 | 16,938 |
| - | - | - | 1,318 | 124 | 1,442 | 34,304 | 1,725 | 149 | 1,874 |
| 110 | - | 110 | 10,647 | 266 | 10,913 | 308,576 | 14,645 | 419 | 15,064 |
| 46 | - | 46 | 9,549 | 386 | 9,935 | 254,407 | 12,952 | 507 | 13,459 |
| - | - | - | 1,271 | 225 | 1,496 | 32,277 | 1,736 | 250 | 1,986 |
| 46 | - | 46 | 8,278 | 161 | 8,439 | 222,130 | 11,216 | 257 | 11,473 |

| 연 Year & Month | 구 Classifi- cation | 내 형 | | | | | | | | |
|----------------------|--------------------------|-----------|------------|------------|-----------|------------|------------|-----------|------------|------------|
| | | 10' | | | 20' | | | 40' | | |
| | | 적 Full | 공 Empty | 계 Total | 적 Full | 공 Empty | 계 Total | 적 Full | 공 Empty | 계 Total |
| 1988 | | - | - | - | - | - | - | - | - | - |
| 1989 | | - | - | - | - | - | - | - | - | - |
| 1990 | | - | - | - | - | - | - | - | - | - |
| 1991 | | - | - | - | - | - | - | - | - | - |
| 1992 | | - | - | - | - | - | - | - | - | - |
| 1993 | | - | - | - | - | - | - | - | - | - |
| 1994 | | - | 4 | 4 | 8,313 | 162 | 8,475 | 18,355 | 3,319 | 21,674 |
| 1995 | | - | - | - | 13,419 | 715 | 14,134 | 19,216 | 3,509 | 22,725 |
| 1996 | | - | 27 | 27 | 13,682 | 1,481 | 15,163 | 25,825 | 8,623 | 34,448 |
| | 계 | - | 947 | 947 | 17,264 | 2,349 | 19,613 | 22,311 | 5,239 | 27,550 |
| 1997 | 입 형 | - | 173 | 173 | 9,783 | 1,963 | 11,746 | 14,675 | 4,648 | 19,323 |
| | 출 형 | - | 774 | 774 | 7,481 | 386 | 7,867 | 7,636 | 591 | 8,227 |
| | 계 | - | - | - | 1,389 | 157 | 1,546 | 1,654 | 815 | 2,469 |
| 1 | 입 형 | - | - | - | 838 | 151 | 989 | 1,190 | 806 | 1,996 |
| | 출 형 | - | - | - | 551 | 6 | 557 | 464 | 9 | 473 |
| | 계 | - | - | - | 1,138 | 181 | 1,319 | 1,588 | 641 | 2,229 |
| 2 | 입 형 | - | - | - | 566 | 180 | 746 | 1,159 | 635 | 1,794 |
| | 출 형 | - | - | - | 572 | 1 | 573 | 429 | 6 | 435 |
| | 계 | - | - | - | 1,550 | 195 | 1,685 | 2,102 | 231 | 2,333 |
| 3 | 입 형 | - | - | - | 903 | 130 | 1,033 | 1,548 | 150 | 1,698 |
| | 출 형 | - | - | - | 647 | 5 | 652 | 554 | 81 | 635 |
| | 계 | - | - | - | 1,375 | 213 | 1,588 | 1,820 | 266 | 2,086 |
| 4 | 입 형 | - | - | - | 792 | 200 | 992 | 1,349 | 186 | 1,535 |
| | 출 형 | - | - | - | 583 | 13 | 596 | 471 | 80 | 551 |

| Coastal | | | | | | | | | |
|-------------|---------|---------|-----------------|---------|---------|------------------|--------|---------|---------|
| 기 타 (other) | | | 소 계 (Sub-Total) | | | | T E U | | |
| 적 Full | 공 Empty | 계 Total | 적 Full | 공 Empty | 계 Total | 화물(톤) Cargo(ton) | 적 Full | 공 Empty | 계 Total |
| - | - | - | - | - | - | - | - | - | - |
| - | - | - | - | - | - | - | - | - | - |
| - | - | - | - | - | - | - | - | - | - |
| - | - | - | - | - | - | - | - | - | - |
| - | - | - | - | - | - | - | - | - | - |
| 121 | 60 | 181 | 26,789 | 3,545 | 30,334 | 432,628 | 45,288 | 6,924 | 52,212 |
| - | - | - | 32,635 | 4,224 | 36,859 | 535,895 | 51,851 | 7,733 | 59,584 |
| 71 | 332 | 403 | 39,578 | 10,463 | 50,041 | 617,419 | 65,403 | 19,073 | 84,476 |
| 20 | 60 | 80 | 39,595 | 8,595 | 48,190 | 699,350 | 61,906 | 13,361 | 75,267 |
| 15 | 10 | 25 | 24,473 | 6,794 | 31,267 | 496,521 | 39,148 | 11,356 | 50,504 |
| 5 | 50 | 55 | 15,122 | 1,801 | 16,923 | 202,829 | 22,758 | 2,005 | 24,763 |
| - | - | - | 3,043 | 972 | 4,015 | 55,545 | 4,697 | 1,787 | 6,484 |
| - | - | - | 2,028 | 957 | 2,985 | 38,667 | 3,218 | 1,763 | 4,981 |
| - | - | - | 1,015 | 15 | 1,030 | 16,878 | 1,479 | 24 | 1,503 |
| - | - | - | 2,726 | 822 | 3,548 | 53,642 | 4,314 | 1,463 | 5,777 |
| - | - | - | 1,725 | 815 | 2,540 | 39,386 | 2,884 | 1,450 | 4,334 |
| - | - | - | 1,001 | 7 | 1,008 | 14,256 | 1,430 | 13 | 1,443 |
| 14 | - | 14 | 3,666 | 366 | 4,032 | 59,307 | 5,768 | 597 | 6,365 |
| 14 | - | 14 | 2,465 | 280 | 2,745 | 44,222 | 4,013 | 430 | 4,443 |
| - | - | - | 1,201 | 86 | 1,287 | 15,085 | 1,755 | 167 | 1,922 |
| - | 50 | 50 | 3,195 | 529 | 3,724 | 56,659 | 5,015 | 795 | 5,810 |
| - | - | - | 2,141 | 386 | 2,527 | 42,448 | 3,490 | 572 | 4,062 |
| - | 50 | 50 | 1,054 | 143 | 1,197 | 14,211 | 1,525 | 223 | 1,748 |

| 년 Year | 구분 Classification | 내 항 | | | | | | | | |
|-----------|----------------------|-----------|------------|------------|-----------|------------|------------|-----------|------------|------------|
| | | 10' | | | 20' | | | 40' | | |
| | | 적 Full | 공 Empty | 계 Total | 적 Full | 공 Empty | 계 Total | 적 Full | 공 Empty | 계 Total |
| 5 | 계 | - | - | - | 1,527 | 274 | 1,801 | 1,766 | 512 | 2,278 |
| | 표의 양 | - | - | - | 902 | 205 | 1,107 | 1,223 | 427 | 1,650 |
| | 비하 양 | - | - | - | 625 | 69 | 694 | 543 | 85 | 628 |
| 6 | 계 | - | 100 | 100 | 1,467 | 144 | 1,631 | 1,541 | 193 | 1,734 |
| | 표의 양 | - | - | - | 761 | 102 | 863 | 1,024 | 132 | 1,156 |
| | 비하 양 | - | 100 | 100 | 726 | 42 | 768 | 517 | 61 | 578 |
| 7 | 계 | - | 497 | 497 | 1,645 | 171 | 1,816 | 1,768 | 571 | 2,339 |
| | 표의 양 | - | 73 | 73 | 903 | 108 | 1,011 | 1,018 | 495 | 1,513 |
| | 비하 양 | - | 424 | 424 | 742 | 63 | 805 | 750 | 76 | 826 |
| 8 | 계 | - | 350 | 350 | 1,435 | 134 | 1,569 | 1,565 | 208 | 1,773 |
| | 표의 양 | - | 100 | 100 | 842 | 114 | 956 | 1,004 | 205 | 1,209 |
| | 비하 양 | - | 250 | 250 | 593 | 20 | 613 | 561 | 3 | 564 |
| 9 | 계 | - | - | - | 1,346 | 315 | 1,661 | 2,155 | 379 | 2,534 |
| | 표의 양 | - | - | - | 838 | 264 | 1,102 | 1,436 | 326 | 1,762 |
| | 비하 양 | - | - | - | 508 | 51 | 559 | 719 | 53 | 772 |
| 10 | 계 | - | - | - | 1,350 | 253 | 1,603 | 2,437 | 355 | 2,792 |
| | 표의 양 | - | - | - | 716 | 185 | 901 | 1,536 | 310 | 1,846 |
| | 비하 양 | - | - | - | 634 | 68 | 702 | 901 | 45 | 946 |
| 11 | 계 | - | - | - | 1,213 | 256 | 1,469 | 1,892 | 311 | 2,203 |
| | 표의 양 | - | - | - | 743 | 243 | 986 | 1,167 | 273 | 1,440 |
| | 비하 양 | - | - | - | 470 | 13 | 483 | 725 | 38 | 763 |
| 12 | 계 | - | - | - | 1,809 | 116 | 1,925 | 2,023 | 757 | 2,780 |
| | 표의 양 | - | - | - | 979 | 81 | 1,060 | 1,021 | 703 | 1,724 |
| | 비하 양 | - | - | - | 830 | 35 | 865 | 1,002 | 54 | 1,056 |

| Coastal | | | | | | | | | |
|-------------|---------|---------|-----------------|---------|---------|--------------------|--------|---------|---------|
| 가 타 (other) | | | 소 계 (Sub-Total) | | | | T E U | | |
| 적 Full | 공 Empty | 계 Total | 적 Full | 공 Empty | 계 Total | 화물 (톤) Cargo (ton) | 적 Full | 공 Empty | 계 Total |
| - | - | - | 3,293 | 786 | 4,079 | 59,102 | 5,059 | 1,298 | 6,357 |
| - | - | - | 2,125 | 632 | 2,757 | 45,119 | 3,348 | 1,059 | 4,407 |
| - | - | - | 1,168 | 154 | 1,322 | 13,983 | 1,711 | 239 | 1,950 |
| - | - | - | 3,028 | 437 | 3,465 | 53,404 | 4,569 | 580 | 5,149 |
| - | - | - | 1,785 | 234 | 2,019 | 35,510 | 2,809 | 366 | 3,175 |
| - | - | - | 1,243 | 203 | 1,446 | 17,894 | 1,760 | 214 | 1,974 |
| 2 | 2 | 4 | 3,415 | 1,241 | 4,656 | 61,961 | 5,183 | 1,564 | 6,747 |
| - | 2 | 2 | 1,921 | 678 | 2,599 | 38,785 | 2,939 | 1,137 | 4,076 |
| 2 | - | 2 | 1,494 | 563 | 2,057 | 23,176 | 2,244 | 427 | 2,671 |
| 1 | 3 | 4 | 3,001 | 695 | 3,696 | 52,024 | 4,566 | 728 | 5,294 |
| - | 3 | 3 | 1,846 | 422 | 2,268 | 34,224 | 2,850 | 577 | 3,427 |
| 1 | - | 1 | 1,155 | 273 | 1,428 | 17,800 | 1,716 | 151 | 1,867 |
| - | - | - | 3,501 | 694 | 4,195 | 59,941 | 5,656 | 1,073 | 6,729 |
| - | - | - | 2,274 | 590 | 2,864 | 44,434 | 3,710 | 916 | 4,626 |
| - | - | - | 1,227 | 104 | 1,331 | 15,507 | 1,946 | 157 | 2,103 |
| - | - | - | 3,787 | 608 | 4,395 | 63,987 | 6,224 | 963 | 7,187 |
| - | - | - | 2,252 | 495 | 2,747 | 47,053 | 3,788 | 805 | 4,593 |
| - | - | - | 1,535 | 113 | 1,648 | 16,934 | 2,436 | 158 | 2,594 |
| 1 | 5 | 6 | 3,106 | 572 | 3,678 | 53,717 | 4,998 | 883 | 5,881 |
| 1 | 5 | 6 | 1,911 | 521 | 2,432 | 39,055 | 3,078 | 794 | 3,872 |
| - | - | - | 1,195 | 51 | 1,246 | 14,662 | 1,920 | 89 | 2,009 |
| 2 | - | 2 | 3,834 | 873 | 4,707 | 70,061 | 5,857 | 1,630 | 7,487 |
| - | - | - | 2,000 | 784 | 2,784 | 47,618 | 3,021 | 1,487 | 4,508 |
| 2 | - | 2 | 1,834 | 89 | 1,923 | 22,443 | 2,836 | 143 | 2,979 |

4 . 컨테이너 Container Transportation

| 연월 Year & Month | 구분 Classification | 합 계 | | | | | | | | |
|--------------------|----------------------|-----------|------------|------------|-----------|------------|------------|-----------|------------|------------|
| | | 10' | | | 20' | | | 40' | | |
| | | 적 Full | 공 Empty | 계 Total | 적 Full | 공 Empty | 계 Total | 적 Full | 공 Empty | 계 Total |
| 1988 | - | - | - | 568 | 233 | 801 | 46 | - | 46 | |
| 1989 | - | - | - | 442 | 164 | 606 | 59 | 22 | 81 | |
| 1990 | - | - | - | 94 | 1 | 95 | 79 | - | 79 | |
| 1991 | - | - | - | 485 | 183 | 668 | 28 | 2 | 30 | |
| 1992 | - | - | - | 438 | 41 | 479 | - | - | - | |
| 1993 | - | - | - | 378 | 91 | 469 | 78 | 461 | 539 | |
| 1994 | - | - | - | 1,634 | - | 1,634 | 272 | 153 | 425 | |
| 1995 | - | - | - | 3,181 | 1,146 | 4,327 | 954 | 556 | 1,510 | |
| 1996 | - | - | - | 13,116 | 7,311 | 20,427 | 2,710 | 1,010 | 3,720 | |
| 1997 | - | - | - | 17,874 | 9,938 | 27,812 | 3,528 | 1,395 | 4,923 | |
| 1 | - | - | - | 1,477 | 1,205 | 2,682 | 295 | 96 | 391 | |
| 2 | - | - | - | 1,210 | 1,248 | 2,458 | 332 | 106 | 438 | |
| 3 | - | - | - | 2,416 | 1,000 | 3,416 | 434 | 240 | 674 | |
| 4 | - | - | - | 2,702 | 1,267 | 3,969 | 473 | 97 | 570 | |
| 5 | - | - | - | 2,152 | 709 | 2,861 | 187 | 163 | 350 | |
| 6 | - | - | - | 910 | 943 | 1,853 | 265 | 88 | 351 | |
| 7 | - | - | - | 1,660 | 682 | 2,342 | 283 | 112 | 395 | |
| 8 | - | - | - | 1,363 | 802 | 2,165 | 230 | 126 | 356 | |
| 9 | - | - | - | 907 | 473 | 1,380 | 187 | 144 | 331 | |
| 10 | - | - | - | 1,259 | 533 | 1,792 | 214 | 93 | 307 | |
| 11 | - | - | - | 800 | 730 | 1,530 | 392 | 73 | 465 | |
| 12 | - | - | - | 1,018 | 346 | 1,364 | 238 | 57 | 295 | |

주 : 10'규격, 내항은 1994년부터 통계 작성
 1993년 이전 35' 규격 통계 숫자는 기타로 분류하여 작성
 자료 : 항만정책국

수송 (마산항)

935

(Masan Port)

| Total | | | | | | | | | |
|------------|---------|---------|----------------|---------|---------|--------------------|--------|---------|---------|
| 기타 (other) | | | 소계 (Sub-Total) | | | | T E U | | |
| 적 Full | 공 Empty | 계 Total | 적 Full | 공 Empty | 계 Total | 화물 (톤) Cargo (ton) | 적 Full | 공 Empty | 계 Total |
| - | - | - | 614 | 233 | 847 | 16,500 | 660 | 233 | 893 |
| - | - | - | 501 | 186 | 687 | 19,138 | 560 | 208 | 768 |
| - | - | - | 173 | 1 | 174 | 7,430 | 252 | 1 | 253 |
| - | - | - | 513 | 185 | 698 | 7,697 | 541 | 187 | 728 |
| - | - | - | 438 | 41 | 479 | 7,887 | 438 | 41 | 479 |
| - | - | - | 456 | 552 | 1,008 | 5,224 | 534 | 1,013 | 1,547 |
| - | - | - | 1,906 | 153 | 2,059 | 37,981 | 2,178 | 306 | 2,484 |
| - | - | - | 4,135 | 1,702 | 5,837 | 112,896 | 5,089 | 2,258 | 7,347 |
| - | - | - | 15,826 | 8,321 | 24,147 | 424,815 | 18,536 | 9,331 | 27,867 |
| 5 | - | 5 | 21,407 | 11,333 | 32,740 | 540,978 | 24,941 | 12,728 | 37,669 |
| - | - | - | 1,772 | 1,301 | 3,073 | 47,635 | 2,067 | 1,397 | 3,464 |
| - | - | - | 1,542 | 1,354 | 2,896 | 49,380 | 1,874 | 1,460 | 3,334 |
| - | - | - | 2,850 | 1,240 | 4,090 | 72,622 | 3,284 | 1,480 | 4,764 |
| - | - | - | 3,175 | 1,364 | 4,539 | 78,356 | 3,648 | 1,461 | 5,109 |
| - | - | - | 2,339 | 872 | 3,211 | 51,064 | 2,526 | 1,035 | 3,561 |
| - | - | - | 1,173 | 1,031 | 2,204 | 30,465 | 1,436 | 1,119 | 2,555 |
| - | - | - | 1,943 | 794 | 2,737 | 43,008 | 2,226 | 906 | 3,132 |
| - | - | - | 1,593 | 928 | 2,521 | 37,287 | 1,823 | 1,054 | 2,877 |
| - | - | - | 1,094 | 617 | 1,711 | 26,198 | 1,281 | 761 | 2,042 |
| - | - | - | 1,473 | 626 | 2,099 | 40,081 | 1,687 | 719 | 2,406 |
| 5 | - | 5 | 1,197 | 803 | 2,000 | 35,443 | 1,585 | 876 | 2,471 |
| - | - | - | 1,256 | 403 | 1,659 | 29,439 | 1,494 | 460 | 1,954 |

Note: Statistics of 10' standard containers and cabotage containers was prepared starting 1994.

Statistics of 35' standard containers before 1993 is classified under others

Source : Port Policy Bureau

| 연월 Year & Month | 구분 Classifi- cation | 외형입형 | | | | | | | | |
|-----------------------|---------------------------|-----------|------------|------------|-----------|------------|------------|-----------|------------|------------|
| | | 10' | | | 20' | | | 40' | | |
| | | 적 Full | 공 Empty | 계 Total | 적 Full | 공 Empty | 계 Total | 적 Full | 공 Empty | 계 Total |
| 1988 | | - | - | - | 143 | 233 | 376 | - | - | - |
| 1989 | | - | - | - | 92 | 164 | 256 | - | 22 | 22 |
| 1990 | | - | - | - | 44 | 1 | 45 | - | - | - |
| 1991 | | - | - | - | 443 | - | 443 | - | - | - |
| 1992 | | - | - | - | 292 | 22 | 314 | - | - | - |
| 1993 | | - | - | - | 270 | 42 | 312 | 3 | - | 3 |
| 1994 | | - | - | - | 1,144 | - | 1,144 | 28 | - | 28 |
| 1995 | | - | - | - | 1,514 | 458 | 1,972 | 299 | 295 | 594 |
| 1996 | | - | - | - | 2,371 | 6,296 | 8,667 | 744 | 935 | 1,679 |
| | 계 | - | - | - | 4,446 | 9,538 | 13,984 | 935 | 1,278 | 2,213 |
| 1997 | 국적선 | - | - | - | 1,235 | 1,585 | 2,820 | 729 | 594 | 1,323 |
| | 외국선 | - | - | - | 3,211 | 7,953 | 11,164 | 206 | 684 | 890 |
| | 계 | - | - | - | 119 | 1,204 | 1,323 | 69 | 96 | 165 |
| 1 | 국적선 | - | - | - | 45 | - | 45 | 35 | 18 | 53 |
| | 외국선 | - | - | - | 74 | 1,204 | 1,278 | 34 | 78 | 112 |
| | 계 | - | - | - | 135 | 952 | 1,087 | 87 | 106 | 193 |
| 2 | 국적선 | - | - | - | 79 | 85 | 164 | 63 | 58 | 121 |
| | 외국선 | - | - | - | 56 | 867 | 923 | 24 | 48 | 72 |
| | 계 | - | - | - | 502 | 950 | 1,452 | 151 | 240 | 391 |
| 3 | 국적선 | - | - | - | 101 | - | 101 | 89 | 85 | 174 |
| | 외국선 | - | - | - | 401 | 950 | 1,351 | 62 | 155 | 217 |
| | 계 | - | - | - | 540 | 1,237 | 1,777 | 123 | 97 | 220 |
| 4 | 국적선 | - | - | - | 126 | 50 | 176 | 115 | 66 | 181 |
| | 외국선 | - | - | - | 414 | 1,187 | 1,601 | 8 | 31 | 39 |

| Arrival (Ocean-going) | | | | | | | | | |
|-----------------------|---------|---------|-----------------|---------|---------|------------------|--------|---------|---------|
| 기 타 (other) | | | 소 계 (Sub-Total) | | | | T E U | | |
| 적 Full | 공 Empty | 계 Total | 적 Full | 공 Empty | 계 Total | 화물(톤) Cargo(ton) | 적 Full | 공 Empty | 계 Total |
| - | - | - | 143 | 233 | 376 | 3,231 | 143 | 233 | 376 |
| - | - | - | 92 | 186 | 278 | 2,570 | 92 | 208 | 300 |
| - | - | - | 44 | 1 | 45 | 2,174 | 44 | 1 | 45 |
| - | - | - | 443 | - | 443 | 5,978 | 443 | - | 443 |
| - | - | - | 292 | 22 | 314 | 6,177 | 292 | 22 | 314 |
| - | - | - | 273 | 42 | 315 | 3,017 | 276 | 42 | 318 |
| - | - | - | 1,172 | - | 1,172 | 21,791 | 1,260 | - | 1,200 |
| - | - | - | 1,813 | 753 | 2,566 | 45,003 | 2,112 | 1,048 | 3,160 |
| - | - | - | 3,115 | 7,231 | 10,346 | 79,242 | 3,859 | 8,166 | 12,025 |
| - | - | - | 5,381 | 10,816 | 16,197 | 99,927 | 6,316 | 12,094 | 18,410 |
| - | - | - | 1,964 | 2,179 | 4,143 | 49,503 | 2,893 | 2,773 | 5,466 |
| - | - | - | 3,417 | 8,637 | 12,054 | 50,424 | 3,623 | 9,321 | 12,944 |
| - | - | - | 188 | 1,300 | 1,488 | 5,106 | 257 | 1,396 | 1,653 |
| - | - | - | 80 | 18 | 98 | 2,320 | 115 | 36 | 151 |
| - | - | - | 108 | 1,282 | 1,390 | 2,786 | 142 | 1,360 | 1,502 |
| - | - | - | 222 | 1,058 | 1,280 | 6,770 | 309 | 1,164 | 1,473 |
| - | - | - | 142 | 143 | 285 | 4,623 | 205 | 201 | 406 |
| - | - | - | 80 | 915 | 995 | 2,147 | 104 | 963 | 1,067 |
| - | - | - | 653 | 1,190 | 1,843 | 14,240 | 804 | 1,430 | 2,234 |
| - | - | - | 190 | 85 | 275 | 5,575 | 279 | 170 | 449 |
| - | - | - | 463 | 1,105 | 1,568 | 8,665 | 525 | 1,260 | 1,785 |
| - | - | - | 663 | 1,334 | 1,997 | 13,588 | 786 | 1,431 | 2,217 |
| - | - | - | 241 | 116 | 357 | 7,294 | 356 | 182 | 538 |
| - | - | - | 422 | 1,218 | 1,640 | 6,294 | 430 | 1,249 | 1,679 |

| 연 Year & Month | 구 Classifi- cation | 외 양 업 항 | | | | | | | | |
|----------------------|--------------------------|------------------|------------|------------|-----------|------------|------------|-----------|------------|------------|
| | | 10' | | | 20' | | | 40' | | |
| | | 적 Full | 공 Empty | 계 Total | 적 Full | 공 Empty | 계 Total | 적 Full | 공 Empty | 계 Total |
| | 계 | - | - | - | 589 | 709 | 1,298 | 58 | 143 | 201 |
| 5 | 국 적 선 | - | - | - | 137 | 30 | 167 | 58 | 120 | 178 |
| | 외 국 선 | - | - | - | 452 | 679 | 1,131 | - | 23 | 23 |
| | 계 | - | - | - | 233 | 943 | 1,176 | 65 | 88 | 153 |
| 6 | 국 적 선 | - | - | - | 139 | 123 | 262 | 65 | 31 | 96 |
| | 외 국 선 | - | - | - | 94 | 820 | 914 | - | 57 | 57 |
| | 계 | - | - | - | 646 | 674 | 1,320 | 67 | 91 | 158 |
| 7 | 국 적 선 | - | - | - | 83 | 303 | 386 | 67 | 77 | 144 |
| | 외 국 선 | - | - | - | 563 | 371 | 934 | - | 14 | 14 |
| | 계 | - | - | - | 404 | 787 | 1,191 | 145 | 50 | 195 |
| 8 | 국 적 선 | - | - | - | 151 | 394 | 545 | 145 | 35 | 180 |
| | 외 국 선 | - | - | - | 253 | 393 | 646 | - | 15 | 15 |
| | 계 | - | - | - | 256 | 473 | 729 | 75 | 144 | 219 |
| 9 | 국 적 선 | - | - | - | 102 | 201 | 303 | 38 | - | 38 |
| | 외 국 선 | - | - | - | 154 | 272 | 426 | 37 | 144 | 181 |
| | 계 | - | - | - | 471 | 533 | 1,004 | 38 | 93 | 131 |
| 10 | 국 적 선 | - | - | - | 76 | 105 | 181 | 7 | 58 | 65 |
| | 외 국 선 | - | - | - | 395 | 428 | 823 | 31 | 35 | 66 |
| | 계 | - | - | - | 212 | 730 | 942 | 35 | 73 | 108 |
| 11 | 국 적 선 | - | - | - | 77 | 184 | 261 | 29 | - | 29 |
| | 외 국 선 | - | - | - | 135 | 546 | 681 | 6 | 73 | 79 |
| | 계 | - | - | - | 339 | 346 | 685 | 22 | 57 | 79 |
| 12 | 국 적 선 | - | - | - | 119 | 110 | 229 | 18 | 46 | 64 |
| | 외 국 선 | - | - | - | 220 | 236 | 456 | 4 | 11 | 15 |

| | | | Arrival | | | | (Ocean-going) | | |
|-------------|---------|---------|-----------------|---------|---------|------------------|---------------|---------|---------|
| 기 타 (other) | | | 소 계 (Sub-Total) | | | | T E U | | |
| 적 Full | 공 Empty | 계 Total | 적 Full | 공 Empty | 계 Total | 화물(톤) Cargo(ton) | 적 Full | 공 Empty | 계 Total |
| - | - | - | 647 | 852 | 1,499 | 10,873 | 705 | 995 | 1,700 |
| - | - | - | 195 | 150 | 345 | 4,917 | 253 | 270 | 523 |
| - | - | - | 452 | 702 | 1,154 | 5,956 | 452 | 725 | 1,177 |
| - | - | - | 298 | 1,031 | 1,329 | 5,434 | 363 | 1,119 | 1,482 |
| - | - | - | 204 | 154 | 358 | 4,209 | 269 | 185 | 454 |
| - | - | - | 94 | 877 | 971 | 1,225 | 94 | 934 | 1,028 |
| - | - | - | 713 | 765 | 1,478 | 11,832 | 780 | 856 | 1,636 |
| - | - | - | 150 | 380 | 530 | 4,137 | 217 | 457 | 674 |
| - | - | - | 563 | 385 | 948 | 7,695 | 563 | 399 | 962 |
| - | - | - | 549 | 837 | 1,386 | 11,049 | 694 | 887 | 1,581 |
| - | - | - | 296 | 429 | 725 | 7,860 | 441 | 464 | 905 |
| - | - | - | 253 | 408 | 661 | 3,189 | 253 | 423 | 676 |
| - | - | - | 331 | 617 | 948 | 6,461 | 406 | 761 | 1,167 |
| - | - | - | 140 | 201 | 341 | 3,218 | 178 | 201 | 379 |
| - | - | - | 191 | 416 | 607 | 3,243 | 228 | 560 | 788 |
| - | - | - | 509 | 626 | 1,135 | 7,710 | 547 | 719 | 1,266 |
| - | - | - | 83 | 163 | 246 | 1,433 | 90 | 221 | 311 |
| - | - | - | 426 | 463 | 889 | 6,277 | 457 | 498 | 955 |
| - | - | - | 247 | 803 | 1,050 | 3,673 | 282 | 876 | 1,158 |
| - | - | - | 106 | 184 | 290 | 1,662 | 135 | 184 | 319 |
| - | - | - | 141 | 619 | 760 | 2,011 | 147 | 692 | 839 |
| - | - | - | 361 | 403 | 764 | 3,191 | 383 | 460 | 843 |
| - | - | - | 137 | 156 | 293 | 2,255 | 155 | 202 | 357 |
| - | - | - | 224 | 247 | 471 | 936 | 228 | 258 | 486 |

| 연 Year & Month | 구 Classifi- cation | 외 향 출 항 | | | | | | | | |
|----------------------|--------------------------|------------------|------------|------------|-----------|------------|------------|-----------|------------|------------|
| | | 10' | | | 20' | | | 40' | | |
| | | 적 Full | 공 Empty | 계 Total | 적 Full | 공 Empty | 계 Total | 적 Full | 공 Empty | 계 Total |
| 1988 | | - | - | - | 425 | - | 425 | 46 | - | 46 |
| 1989 | | - | - | - | 350 | - | 350 | 59 | - | 59 |
| 1990 | | - | - | - | 50 | - | 50 | 79 | - | 79 |
| 1991 | | - | - | - | 42 | 183 | 225 | 28 | 2 | 30 |
| 1992 | | - | - | - | 146 | 19 | 165 | - | - | - |
| 1993 | | - | - | - | 108 | 49 | 157 | 75 | 461 | 536 |
| 1994 | | - | - | - | 490 | - | 490 | 244 | 153 | 397 |
| 1995 | | - | - | - | 1,667 | 688 | 2,355 | 655 | 261 | 916 |
| 1996 | | - | - | - | 10,720 | 1,015 | 11,735 | 1,920 | 75 | 1,995 |
| | 계 | - | - | - | 13,428 | 400 | 13,828 | 2,593 | 117 | 2,710 |
| 1997 | 국 적 선 | - | - | - | 2,482 | - | 2,482 | 1,229 | 8 | 1,237 |
| | 외 국 선 | - | - | - | 10,946 | 400 | 11,346 | 1,364 | 109 | 1,473 |
| | 계 | - | - | - | 1,358 | 1 | 1,359 | 226 | - | 226 |
| 1 | 국 적 선 | - | - | - | 55 | - | 55 | 34 | - | 34 |
| | 외 국 선 | - | - | - | 1,303 | 1 | 1,304 | 192 | - | 192 |
| | 계 | - | - | - | 1,075 | 296 | 1,371 | 245 | - | 245 |
| 2 | 국 적 선 | - | - | - | 66 | - | 66 | 100 | - | 100 |
| | 외 국 선 | - | - | - | 1,009 | 296 | 1,305 | 145 | - | 145 |
| | 계 | - | - | - | 1,914 | 50 | 1,964 | 283 | - | 283 |
| 3 | 국 적 선 | - | - | - | 120 | - | 120 | 156 | - | 156 |
| | 외 국 선 | - | - | - | 1,794 | 50 | 1,844 | 127 | - | 127 |
| | 계 | - | - | - | 2,162 | 30 | 2,192 | 350 | - | 350 |
| 4 | 국 적 선 | - | - | - | 136 | - | 136 | 119 | - | 119 |
| | 외 국 선 | - | - | - | 2,026 | 30 | 2,056 | 231 | - | 231 |

| Departure (Ocean-going) | | | | | | | | | |
|-------------------------|---------|---------|-----------------|---------|---------|------------------|--------|---------|---------|
| 기 타 (other) | | | 소 계 (Sub-Total) | | | | T E U | | |
| 적 Full | 공 Empty | 계 Total | 적 Full | 공 Empty | 계 Total | 화물(톤) Cargo(ton) | 적 Full | 공 Empty | 계 Total |
| - | - | - | 471 | - | 471 | 13,269 | 517 | - | 517 |
| - | - | - | 409 | - | 409 | 16,568 | 468 | - | 468 |
| - | - | - | 129 | - | 129 | 5,256 | 208 | - | 208 |
| - | - | - | 70 | 185 | 255 | 1,719 | 98 | 187 | 285 |
| - | - | - | 146 | 19 | 165 | 1,710 | 146 | 19 | 165 |
| - | - | - | 183 | 510 | 693 | 2,207 | 258 | 971 | 1,229 |
| - | - | - | 734 | 153 | 887 | 16,190 | 978 | 306 | 1,284 |
| - | - | - | 2,322 | 949 | 3,271 | 67,893 | 2,977 | 1,210 | 4,187 |
| - | - | - | 12,640 | 1,090 | 13,730 | 345,003 | 14,560 | 1,165 | 15,725 |
| 5 | - | 5 | 16,026 | 517 | 16,543 | 441,051 | 18,825 | 634 | 19,259 |
| - | - | - | 3,711 | 8 | 3,719 | 103,408 | 4,940 | 16 | 4,956 |
| 5 | - | 5 | 12,315 | 509 | 12,824 | 337,643 | 13,685 | 618 | 14,303 |
| - | - | - | 1,584 | 1 | 1,585 | 42,529 | 1,810 | 1 | 1,811 |
| - | - | - | 89 | - | 89 | 2,606 | 123 | - | 123 |
| - | - | - | 1,495 | 1 | 1,496 | 39,923 | 1,687 | 1 | 1,688 |
| - | - | - | 1,320 | 296 | 1,616 | 42,610 | 1,565 | 296 | 1,861 |
| - | - | - | 166 | - | 166 | 5,633 | 266 | - | 266 |
| - | - | - | 1,154 | 296 | 1,450 | 36,977 | 1,299 | 296 | 1,595 |
| - | - | - | 2,197 | 50 | 2,247 | 58,382 | 2,480 | 50 | 2,530 |
| - | - | - | 276 | - | 276 | 9,050 | 432 | - | 432 |
| - | - | - | 1,921 | 50 | 1,971 | 49,332 | 2,048 | 50 | 2,098 |
| - | - | - | 2,512 | 30 | 2,542 | 64,768 | 2,862 | 30 | 2,892 |
| - | - | - | 255 | - | 255 | 6,057 | 374 | - | 374 |
| - | - | - | 2,257 | 30 | 2,287 | 58,711 | 2,488 | 30 | 2,518 |

| 연월 Year & Month | 구분 Classifi- cation | 외향출향 | | | | | | | | |
|-----------------------|---------------------------|-----------|------------|------------|-----------|------------|------------|-----------|------------|------------|
| | | 10' | | | 20' | | | 40' | | |
| | | 적 Full | 공 Empty | 계 Total | 적 Full | 공 Empty | 계 Total | 적 Full | 공 Empty | 계 Total |
| | 계 | - | - | - | 1,563 | - | 1,563 | 129 | 20 | 149 |
| 5 | 국적선 | - | - | - | 156 | - | 156 | 104 | 8 | 112 |
| | 외국선 | - | - | - | 1,407 | - | 1,407 | 25 | 12 | 37 |
| | 계 | - | - | - | 677 | - | 677 | 198 | - | 198 |
| 6 | 국적선 | - | - | - | 265 | - | 265 | 108 | - | 108 |
| | 외국선 | - | - | - | 412 | - | 412 | 90 | - | 90 |
| | 계 | - | - | - | 1,014 | 8 | 1,022 | 216 | 21 | 237 |
| 7 | 국적선 | - | - | - | 470 | - | 470 | 149 | - | 149 |
| | 외국선 | - | - | - | 544 | 8 | 552 | 67 | 21 | 88 |
| | 계 | - | - | - | 959 | 15 | 974 | 85 | 76 | 161 |
| 8 | 국적선 | - | - | - | 459 | - | 459 | 44 | - | 44 |
| | 외국선 | - | - | - | 500 | 15 | 515 | 41 | 76 | 117 |
| | 계 | - | - | - | 651 | - | 651 | 112 | - | 112 |
| 9 | 국적선 | - | - | - | 252 | - | 252 | 108 | - | 108 |
| | 외국선 | - | - | - | 399 | - | 399 | 4 | - | 4 |
| | 계 | - | - | - | 788 | - | 788 | 176 | - | 176 |
| 10 | 국적선 | - | - | - | 154 | - | 154 | 92 | - | 92 |
| | 외국선 | - | - | - | 634 | - | 634 | 84 | - | 84 |
| | 계 | - | - | - | 588 | - | 588 | 357 | - | 357 |
| 11 | 국적선 | - | - | - | 138 | - | 138 | 106 | - | 106 |
| | 외국선 | - | - | - | 450 | - | 450 | 251 | - | 251 |
| | 계 | - | - | - | 679 | - | 679 | 216 | - | 216 |
| 12 | 국적선 | - | - | - | 211 | - | 211 | 109 | - | 109 |
| | 외국선 | - | - | - | 468 | - | 468 | 107 | - | 107 |

| Departure (Ocean-going) | | | | | | | | | |
|-------------------------|---------|---------|----------------|---------|---------|-------------------|--------|---------|---------|
| 기타 (other) | | | 소계 (Sub-Total) | | | | T E U | | |
| 적 Full | 공 Empty | 계 Total | 적 Full | 공 Empty | 계 Total | 화물(톤) Cargo (ton) | 적 Full | 공 Empty | 계 Total |
| - | - | - | 1,692 | 20 | 1,712 | 40,191 | 1,821 | 40 | 1,861 |
| - | - | - | 260 | 8 | 268 | 8,033 | 364 | 16 | 380 |
| - | - | - | 1,432 | 12 | 1,444 | 32,158 | 1,457 | 24 | 1,481 |
| - | - | - | 875 | - | 875 | 25,031 | 1,073 | - | 1,073 |
| - | - | - | 373 | - | 373 | 11,406 | 481 | - | 481 |
| - | - | - | 502 | - | 502 | 13,625 | 592 | - | 592 |
| - | - | - | 1,230 | 29 | 1,259 | 31,176 | 1,446 | 50 | 1,496 |
| - | - | - | 619 | - | 619 | 14,787 | 768 | - | 768 |
| - | - | - | 611 | 29 | 640 | 16,389 | 678 | 50 | 728 |
| - | - | - | 1,044 | 91 | 1,135 | 26,238 | 1,129 | 167 | 1,296 |
| - | - | - | 503 | - | 503 | 11,923 | 547 | - | 547 |
| - | - | - | 541 | 91 | 632 | 14,315 | 582 | 167 | 749 |
| - | - | - | 763 | - | 763 | 19,737 | 875 | - | 875 |
| - | - | - | 360 | - | 360 | 9,936 | 468 | - | 468 |
| - | - | - | 403 | - | 403 | 9,801 | 407 | - | 407 |
| - | - | - | 964 | - | 964 | 32,371 | 1,140 | - | 1,140 |
| - | - | - | 246 | - | 246 | 7,018 | 338 | - | 338 |
| - | - | - | 718 | - | 718 | 25,353 | 802 | - | 802 |
| 5 | - | 5 | 950 | - | 950 | 31,770 | 1,313 | - | 1,313 |
| - | - | - | 244 | - | 244 | 7,407 | 350 | - | 350 |
| 5 | - | 5 | 706 | - | 706 | 24,363 | 963 | - | 963 |
| - | - | - | 895 | - | 895 | 26,248 | 1,111 | - | 1,111 |
| - | - | - | 320 | - | 320 | 9,552 | 429 | - | 429 |
| - | - | - | 575 | - | 575 | 16,696 | 682 | - | 682 |

| 연월 Year & Month | 구분 Classifi- cation | 현 적 | | | | | | | | |
|-----------------------|---------------------------|-----------|------------|------------|-----------|------------|------------|-----------|------------|------------|
| | | 10' | | | 20' | | | 40' | | |
| | | 적 Full | 공 Empty | 계 Total | 적 Full | 공 Empty | 계 Total | 적 Full | 공 Empty | 계 Total |
| 1988 | | - | - | - | - | - | - | - | - | - |
| 1989 | | - | - | - | - | - | - | - | - | - |
| 1990 | | - | - | - | - | - | - | - | - | - |
| 1991 | | - | - | - | - | - | - | - | - | - |
| 1992 | | - | - | - | - | - | - | - | - | - |
| 1993 | | - | - | - | - | - | - | - | - | - |
| 1994 | | - | - | - | - | - | - | - | - | - |
| 1995 | | - | - | - | - | - | - | - | - | - |
| 1996 | | - | - | - | 2 | - | 2 | - | - | - |
| | 계 | - | - | - | - | - | - | - | - | - |
| 1997 | 국 적 선 | - | - | - | - | - | - | - | - | - |
| | 외 국 선 | - | - | - | - | - | - | - | - | - |
| | 계 | - | - | - | - | - | - | - | - | - |
| 1 | 국 적 선 | - | - | - | - | - | - | - | - | - |
| | 외 국 선 | - | - | - | - | - | - | - | - | - |
| | 계 | - | - | - | - | - | - | - | - | - |
| 2 | 국 적 선 | - | - | - | - | - | - | - | - | - |
| | 외 국 선 | - | - | - | - | - | - | - | - | - |
| | 계 | - | - | - | - | - | - | - | - | - |
| 3 | 국 적 선 | - | - | - | - | - | - | - | - | - |
| | 외 국 선 | - | - | - | - | - | - | - | - | - |
| | 계 | - | - | - | - | - | - | - | - | - |
| 4 | 국 적 선 | - | - | - | - | - | - | - | - | - |
| | 외 국 선 | - | - | - | - | - | - | - | - | - |

주: 현적 권태이 너는 수입물동량만 집계 하였음

5 . 컨테이너 Container Transportation

| 연 Year & Month | 구 Classifi- cation | 단 계 | | | | | | | | |
|----------------------|--------------------------|-----------|------------|------------|-----------|------------|------------|-----------|------------|------------|
| | | 10' | | | 20' | | | 40' | | |
| | | 적 Full | 공 Empty | 계 Total | 적 Full | 공 Empty | 계 Total | 적 Full | 공 Empty | 계 Total |
| 1988 | | - | - | - | - | - | - | - | - | - |
| 1989 | | - | - | - | - | 3,080 | 3,080 | - | 798 | 798 |
| 1990 | | - | - | - | - | 6,908 | 6,908 | - | 236 | 236 |
| 1991 | | - | - | - | - | - | - | - | 40 | 40 |
| 1992 | | - | - | - | 1,836 | 4,164 | 6,000 | 278 | 404 | 682 |
| 1993 | | - | - | - | 11,301 | 135 | 11,436 | 3,088 | 633 | 3,721 |
| 1994 | | - | - | - | 14,719 | 7,031 | 21,750 | 4,432 | 694 | 5,126 |
| 1995 | | - | - | - | 18,586 | 10,462 | 29,048 | 4,811 | 1,899 | 6,710 |
| 1996 | | - | - | - | 20,269 | 13,171 | 33,440 | 5,414 | 1,334 | 6,748 |
| 1997 | | - | - | - | 39,294 | 24,968 | 64,262 | 9,807 | 4,566 | 14,373 |
| 1 | | - | - | - | 2,783 | 1,103 | 3,886 | 365 | 380 | 745 |
| 2 | | - | - | - | 2,815 | 1,053 | 3,868 | 635 | 161 | 796 |
| 3 | | - | - | - | 3,156 | 2,300 | 5,456 | 761 | 438 | 1,199 |
| 4 | | - | - | - | 2,587 | 1,854 | 4,441 | 767 | 438 | 1,205 |
| 5 | | - | - | - | 3,103 | 1,848 | 4,951 | 844 | 505 | 1,349 |
| 6 | | - | - | - | 3,289 | 1,571 | 4,860 | 634 | 201 | 835 |
| 7 | | - | - | - | 3,406 | 3,058 | 6,464 | 1,021 | 519 | 1,540 |
| 8 | | - | - | - | 3,660 | 2,229 | 5,889 | 961 | 200 | 1,161 |
| 9 | | - | - | - | 4,097 | 2,758 | 6,855 | 1,052 | 252 | 1,304 |
| 10 | | - | - | - | 4,724 | 2,859 | 7,583 | 1,151 | 579 | 1,730 |
| 11 | | - | - | - | 3,027 | 2,527 | 5,554 | 960 | 606 | 1,566 |
| 12 | | - | - | - | 2,647 | 1,808 | 4,455 | 656 | 287 | 943 |

주: 10'규격, 내항은 1994년부터 통계 작성
1993년 이전 35' 규격통계 숫자는 기타로 분류하여 작성
자료: 항만정책국

수송 (울산항)

953

(Ulsan Port)

| Total | | | | | | | | | |
|-------------|---------|---------|-----------------|---------|---------|-------------------|--------|---------|---------|
| 기 타 (other) | | | 소 계 (Sub-Total) | | | | T E U | | |
| 적 Full | 공 Empty | 계 Total | 적 Full | 공 Empty | 계 Total | 화물(톤) Cargo (ton) | 적 Full | 공 Empty | 계 Total |
| - | - | - | - | - | - | - | - | - | - |
| - | - | - | - | 3,878 | 3,878 | 3,388 | - | 4,676 | 4,676 |
| - | 8 | 8 | - | 7,152 | 7,152 | - | - | 7,394 | 7,394 |
| - | - | - | - | 40 | 40 | - | - | 80 | 80 |
| - | - | - | 2,114 | 4,568 | 6,682 | 39,265 | 2,392 | 4,972 | 7,364 |
| - | - | - | 14,389 | 768 | 15,157 | 235,607 | 17,477 | 1,401 | 18,878 |
| - | - | - | 19,151 | 7,725 | 26,876 | 328,203 | 23,583 | 8,419 | 32,002 |
| - | 99 | 99 | 23,397 | 12,460 | 35,857 | 740,094 | 28,208 | 14,359 | 42,567 |
| - | 30 | 30 | 25,683 | 14,535 | 40,218 | 624,616 | 31,097 | 15,906 | 47,003 |
| 1 | - | 1 | 49,102 | 29,534 | 78,636 | 1,196,537 | 58,909 | 34,100 | 93,009 |
| 1 | - | 1 | 3,149 | 1,483 | 4,632 | 68,441 | 3,514 | 1,863 | 5,377 |
| - | - | - | 3,450 | 1,214 | 4,664 | 83,441 | 4,085 | 1,375 | 5,460 |
| - | - | - | 3,917 | 2,738 | 6,655 | 95,568 | 4,678 | 3,176 | 7,854 |
| - | - | - | 3,354 | 2,292 | 5,646 | 90,350 | 4,121 | 2,730 | 6,851 |
| - | - | - | 3,947 | 2,353 | 6,300 | 99,970 | 4,791 | 2,858 | 7,649 |
| - | - | - | 3,923 | 1,772 | 5,695 | 88,605 | 4,557 | 1,973 | 6,530 |
| - | - | - | 4,427 | 3,577 | 8,004 | 107,973 | 5,448 | 4,096 | 9,544 |
| - | - | - | 4,621 | 2,429 | 7,050 | 113,326 | 5,582 | 2,629 | 8,211 |
| - | - | - | 5,149 | 3,010 | 8,159 | 121,266 | 6,201 | 3,262 | 9,463 |
| - | - | - | 5,875 | 3,438 | 9,313 | 140,400 | 7,026 | 4,017 | 11,043 |
| - | - | - | 3,987 | 3,133 | 7,120 | 101,884 | 4,947 | 3,739 | 8,686 |
| - | - | - | 3,303 | 2,095 | 5,398 | 85,313 | 3,959 | 2,382 | 6,341 |

Note: Statistics of 10' standard containers and cabotage containers was prepared starting 1994.

Statistics of 35' standard containers before 1993 is classified under others

Source : Port Policy Bureau

| 연 Year & Month | 구 Classifi- cation | 외 형 입 형 | | | | | | | | |
|----------------------|--------------------------|------------------|------------|------------|-----------|------------|------------|-----------|------------|------------|
| | | 10' | | | 20' | | | 40' | | |
| | | 적 Full | 공 Empty | 계 Total | 적 Full | 공 Empty | 계 Total | 적 Full | 공 Empty | 계 Total |
| 1988 | | - | - | - | - | - | - | - | - | - |
| 1989 | | - | - | - | - | - | - | - | - | - |
| 1990 | | - | - | - | - | - | - | - | - | - |
| 1991 | | - | - | - | - | - | - | - | - | - |
| 1992 | | - | - | - | 603 | 2 | 605 | 150 | - | 150 |
| 1993 | | - | - | - | 4,525 | - | 4,525 | 2,036 | - | 2,036 |
| 1994 | | - | - | - | 5,296 | 5,645 | 10,941 | 3,569 | 75 | 3,644 |
| 1995 | | - | - | - | 5,406 | 9,169 | 14,575 | 3,813 | 74 | 3,887 |
| 1996 | | - | - | - | 6,074 | 12,283 | 18,357 | 2,914 | 837 | 3,751 |
| | 계 | - | - | - | 8,067 | 23,911 | 31,978 | 3,419 | 4,484 | 7,903 |
| 1997 | 국적선 | - | - | - | 4,839 | 8,608 | 13,447 | 1,772 | 1,993 | 3,765 |
| | 외국선 | - | - | - | 3,228 | 15,303 | 18,531 | 1,647 | 2,491 | 4,138 |
| | 계 | - | - | - | 597 | 1,065 | 1,662 | 147 | 380 | 527 |
| 1 | 국적선 | - | - | - | 409 | 75 | 484 | 60 | 7 | 67 |
| | 외국선 | - | - | - | 188 | 990 | 1,178 | 87 | 373 | 460 |
| | 계 | - | - | - | 428 | 1,019 | 1,447 | 158 | 161 | 319 |
| 2 | 국적선 | - | - | - | 228 | 124 | 352 | 41 | 41 | 82 |
| | 외국선 | - | - | - | 200 | 895 | 1,095 | 117 | 120 | 237 |
| | 계 | - | - | - | 579 | 2,117 | 2,696 | 155 | 424 | 579 |
| 3 | 국적선 | - | - | - | 341 | 1,450 | 1,791 | 77 | 320 | 397 |
| | 외국선 | - | - | - | 238 | 667 | 905 | 78 | 104 | 182 |
| | 계 | - | - | - | 589 | 1,792 | 2,381 | 220 | 433 | 653 |
| 4 | 국적선 | - | - | - | 363 | 602 | 965 | 91 | 158 | 249 |
| | 외국선 | - | - | - | 226 | 1,190 | 1,416 | 129 | 275 | 404 |

| Arrival (Ocean-going) | | | | | | | | | |
|-----------------------|---------|---------|-----------------|---------|---------|------------------|--------|---------|---------|
| 기 타 (other) | | | 소 계 (Sub-Total) | | | | T E U | | |
| 적 Full | 공 Empty | 계 Total | 적 Full | 공 Empty | 계 Total | 화물(톤) Cargo(ton) | 적 Full | 공 Empty | 계 Total |
| - | - | - | - | - | - | - | - | - | - |
| - | - | - | - | - | - | - | - | - | - |
| - | - | - | - | - | - | - | - | - | - |
| - | - | - | - | - | - | - | - | - | - |
| - | - | - | 753 | 2 | 755 | 11,943 | 903 | 2 | 905 |
| - | - | - | 6,561 | - | 6,561 | 104,740 | 8,597 | - | 8,597 |
| - | - | - | 8,865 | 5,720 | 14,585 | 149,000 | 12,434 | 5,735 | 18,229 |
| - | - | - | 9,219 | 9,243 | 18,462 | 278,825 | 13,032 | 9,317 | 22,349 |
| - | 30 | 30 | 8,988 | 13,150 | 22,138 | 249,157 | 11,902 | 14,024 | 25,926 |
| 1 | - | 1 | 11,487 | 28,395 | 39,882 | 299,390 | 14,906 | 32,879 | 47,785 |
| 1 | - | 1 | 6,612 | 10,601 | 17,213 | 168,569 | 8,384 | 12,594 | 20,978 |
| - | - | - | 4,875 | 17,794 | 22,669 | 130,821 | 6,522 | 20,285 | 26,807 |
| 1 | - | 1 | 745 | 1,445 | 2,190 | 18,784 | 892 | 1,825 | 2,717 |
| 1 | - | 1 | 470 | 82 | 552 | 11,430 | 530 | 89 | 619 |
| - | - | - | 275 | 1,363 | 1,638 | 7,354 | 362 | 1,736 | 2,098 |
| - | - | - | 586 | 1,180 | 1,766 | 16,836 | 744 | 1,341 | 2,085 |
| - | - | - | 269 | 165 | 434 | 6,807 | 310 | 206 | 516 |
| - | - | - | 317 | 1,015 | 1,332 | 10,029 | 434 | 1,135 | 1,569 |
| - | - | - | 734 | 2,541 | 3,275 | 18,090 | 889 | 2,965 | 3,854 |
| - | - | - | 418 | 1,770 | 2,188 | 9,575 | 495 | 2,090 | 2,585 |
| - | - | - | 316 | 771 | 1,087 | 8,515 | 394 | 875 | 1,269 |
| - | - | - | 809 | 2,225 | 3,034 | 21,891 | 1,029 | 2,658 | 3,687 |
| - | - | - | 454 | 760 | 1,214 | 10,623 | 545 | 918 | 1,463 |
| - | - | - | 355 | 1,465 | 1,820 | 11,268 | 484 | 1,740 | 2,224 |

| 연월 Year & Month | 구분 Classifi- cation | 외항입항 | | | | | | | | |
|-----------------------|---------------------------|-----------|------------|------------|-----------|------------|------------|-----------|------------|------------|
| | | 10' | | | 20' | | | 40' | | |
| | | 적 Full | 공 Empty | 계 Total | 적 Full | 공 Empty | 계 Total | 적 Full | 공 Empty | 계 Total |
| | 계 | - | - | - | 638 | 1,747 | 2,385 | 250 | 505 | 755 |
| 5 | 국적선 | - | - | - | 407 | 742 | 1,149 | 151 | 344 | 495 |
| | 외국선 | - | - | - | 231 | 1,005 | 1,236 | 99 | 161 | 260 |
| | 계 | - | - | - | 924 | 1,464 | 2,388 | 343 | 201 | 544 |
| 6 | 국적선 | - | - | - | 552 | 724 | 1,276 | 211 | 131 | 342 |
| | 외국선 | - | - | - | 372 | 740 | 1,112 | 132 | 70 | 202 |
| | 계 | - | - | - | 580 | 2,915 | 3,495 | 443 | 519 | 962 |
| 7 | 국적선 | - | - | - | 325 | 1,202 | 1,527 | 266 | 172 | 438 |
| | 외국선 | - | - | - | 255 | 1,713 | 1,968 | 177 | 347 | 524 |
| | 계 | - | - | - | 548 | 2,152 | 2,700 | 380 | 200 | 580 |
| 8 | 국적선 | - | - | - | 341 | 859 | 1,200 | 201 | 137 | 338 |
| | 외국선 | - | - | - | 207 | 1,293 | 1,500 | 179 | 63 | 242 |
| | 계 | - | - | - | 1,176 | 2,689 | 3,865 | 449 | 252 | 701 |
| 9 | 국적선 | - | - | - | 654 | 812 | 1,466 | 191 | 109 | 300 |
| | 외국선 | - | - | - | 522 | 1,877 | 2,399 | 258 | 143 | 401 |
| | 계 | - | - | - | 731 | 2,781 | 3,512 | 336 | 566 | 902 |
| 10 | 국적선 | - | - | - | 458 | 727 | 1,185 | 199 | 239 | 438 |
| | 외국선 | - | - | - | 273 | 2,054 | 2,327 | 137 | 327 | 464 |
| | 계 | - | - | - | 719 | 2,421 | 3,140 | 344 | 556 | 900 |
| 11 | 국적선 | - | - | - | 414 | 927 | 1,341 | 178 | 228 | 406 |
| | 외국선 | - | - | - | 305 | 1,494 | 1,799 | 166 | 328 | 494 |
| | 계 | - | - | - | 558 | 1,749 | 2,307 | 194 | 287 | 481 |
| 12 | 국적선 | - | - | - | 347 | 364 | 711 | 106 | 107 | 213 |
| | 외국선 | - | - | - | 211 | 1,385 | 1,596 | 88 | 180 | 268 |

| Arrival (Ocean-going) | | | | | | | | | |
|-----------------------|---------|---------|-----------------|---------|---------|------------------|--------|---------|---------|
| 기 타 (other) | | | 소 계 (Sub-Total) | | | | T E U | | |
| 적 Full | 공 Empty | 계 Total | 적 Full | 공 Empty | 계 Total | 화물(톤) Cargo(ton) | 적 Full | 공 Empty | 계 Total |
| - | - | - | 888 | 2,252 | 3,140 | 23,653 | 1,138 | 2,757 | 3,895 |
| - | - | - | 558 | 1,086 | 1,644 | 14,292 | 709 | 1,430 | 2,139 |
| - | - | - | 330 | 1,166 | 1,496 | 9,361 | 429 | 1,327 | 1,756 |
| - | - | - | 1,267 | 1,665 | 2,932 | 26,895 | 1,610 | 1,866 | 3,476 |
| - | - | - | 763 | 855 | 1,618 | 18,356 | 974 | 986 | 1,960 |
| - | - | - | 504 | 810 | 1,314 | 8,539 | 636 | 880 | 1,516 |
| - | - | - | 1,023 | 3,434 | 4,457 | 29,625 | 1,466 | 3,953 | 5,419 |
| - | - | - | 591 | 1,374 | 1,965 | 17,017 | 857 | 1,546 | 2,403 |
| - | - | - | 432 | 2,060 | 2,492 | 12,608 | 609 | 2,407 | 3,016 |
| - | - | - | 928 | 2,352 | 3,280 | 27,653 | 1,308 | 2,552 | 3,860 |
| - | - | - | 542 | 996 | 1,538 | 15,471 | 743 | 1,133 | 1,876 |
| - | - | - | 386 | 1,356 | 1,742 | 12,382 | 565 | 1,419 | 1,984 |
| - | - | - | 1,625 | 2,941 | 4,566 | 37,395 | 2,074 | 3,193 | 5,267 |
| - | - | - | 845 | 921 | 1,766 | 20,237 | 1,036 | 1,030 | 2,066 |
| - | - | - | 780 | 2,020 | 2,800 | 17,158 | 1,038 | 2,163 | 3,201 |
| - | - | - | 1,067 | 3,347 | 4,414 | 29,643 | 1,403 | 3,913 | 5,316 |
| - | - | - | 657 | 966 | 1,623 | 17,586 | 856 | 1,205 | 2,061 |
| - | - | - | 410 | 2,381 | 2,791 | 12,057 | 547 | 2,708 | 3,255 |
| - | - | - | 1,063 | 2,977 | 4,040 | 29,334 | 1,407 | 3,533 | 4,940 |
| - | - | - | 592 | 1,155 | 1,747 | 15,978 | 770 | 1,383 | 2,153 |
| - | - | - | 471 | 1,822 | 2,293 | 13,356 | 637 | 2,150 | 2,787 |
| - | - | - | 752 | 2,036 | 2,788 | 19,391 | 946 | 2,323 | 3,269 |
| - | - | - | 453 | 471 | 924 | 11,197 | 559 | 578 | 1,137 |
| - | - | - | 299 | 1,565 | 1,864 | 8,194 | 387 | 1,745 | 2,132 |

| 연월 Year & Month | 구분 Classifi- cation | 외항출항 | | | | | | | | |
|-----------------------|---------------------------|-----------|------------|------------|-----------|------------|------------|-----------|------------|------------|
| | | 10' | | | 20' | | | 40' | | |
| | | 적 Full | 공 Empty | 계 Total | 적 Full | 공 Empty | 계 Total | 적 Full | 공 Empty | 계 Total |
| 1988 | | - | - | - | - | - | - | - | - | - |
| 1989 | | - | - | - | - | 3,080 | 3,080 | - | 798 | 798 |
| 1990 | | - | - | - | - | 6,908 | 6,908 | - | 236 | 236 |
| 1991 | | - | - | - | - | - | - | - | 40 | 40 |
| 1992 | | - | - | - | 1,233 | 4,162 | 5,395 | 128 | 404 | 532 |
| 1993 | | - | - | - | 6,776 | 135 | 6,911 | 1,052 | 633 | 1,685 |
| 1994 | | - | - | - | 9,423 | 1,386 | 10,809 | 863 | 619 | 1,482 |
| 1995 | | - | - | - | 13,180 | 1,293 | 14,473 | 998 | 1,825 | 2,823 |
| 1996 | | - | - | - | 13,879 | 888 | 14,767 | 2,005 | 497 | 2,502 |
| | 계 | - | - | - | 31,150 | 1,057 | 32,207 | 6,255 | 82 | 6,337 |
| 1997 | 국적선 | - | - | - | 12,336 | 780 | 13,116 | 2,514 | 27 | 2,541 |
| | 외국선 | - | - | - | 18,814 | 277 | 19,091 | 3,741 | 55 | 3,796 |
| | 계 | - | - | - | 2,160 | 38 | 2,198 | 159 | - | 159 |
| 1 | 국적선 | - | - | - | 437 | 9 | 446 | 38 | - | 38 |
| | 외국선 | - | - | - | 1,723 | 29 | 1,752 | 121 | - | 121 |
| | 계 | - | - | - | 2,363 | 34 | 2,397 | 439 | - | 439 |
| 2 | 국적선 | - | - | - | 544 | 16 | 560 | 76 | - | 76 |
| | 외국선 | - | - | - | 1,819 | 18 | 1,837 | 363 | - | 363 |
| | 계 | - | - | - | 2,550 | 183 | 2,733 | 572 | 14 | 586 |
| 3 | 국적선 | - | - | - | 1,308 | 151 | 1,459 | 193 | 14 | 207 |
| | 외국선 | - | - | - | 1,242 | 32 | 1,274 | 379 | - | 379 |
| | 계 | - | - | - | 1,998 | 62 | 2,060 | 547 | 5 | 552 |
| 4 | 국적선 | - | - | - | 971 | 45 | 1,016 | 235 | - | 235 |
| | 외국선 | - | - | - | 1,027 | 17 | 1,044 | 312 | 5 | 317 |

| Departure (Ocean-going) | | | | | | | | | |
|-------------------------|---------|---------|-----------------|---------|---------|------------------|--------|---------|---------|
| 기 타 (other) | | | 소 계 (Sub-Total) | | | | T E U | | |
| 적 Full | 공 Empty | 계 Total | 적 Full | 공 Empty | 계 Total | 화물(톤) Cargo(ton) | 적 Full | 공 Empty | 계 Total |
| - | - | - | - | - | - | - | - | - | - |
| - | - | - | - | 3,878 | 3,878 | 3,388 | - | 4,676 | 4,676 |
| - | 8 | 8 | - | 7,152 | 7,152 | - | - | 7,394 | 7,394 |
| - | - | - | - | 40 | 40 | - | - | 80 | 80 |
| - | - | - | 1,361 | 4,566 | 5,927 | 27,322 | 1,489 | 4,970 | 6,459 |
| - | - | - | 7,828 | 768 | 8,596 | 130,867 | 8,880 | 1,401 | 10,281 |
| - | - | - | 10,286 | 2,005 | 12,291 | 179,203 | 11,149 | 2,624 | 13,773 |
| - | 99 | 99 | 14,178 | 3,217 | 17,395 | 461,269 | 15,176 | 5,042 | 20,218 |
| - | - | - | 15,884 | 1,385 | 17,269 | 346,955 | 17,889 | 1,882 | 19,771 |
| - | - | - | 37,405 | 1,139 | 38,544 | 888,822 | 43,660 | 1,221 | 44,881 |
| - | - | - | 14,850 | 807 | 15,657 | 350,271 | 17,364 | 834 | 18,198 |
| - | - | - | 22,555 | 332 | 22,887 | 538,551 | 26,296 | 387 | 26,683 |
| - | - | - | 2,319 | 38 | 2,357 | 46,622 | 2,478 | 38 | 2,516 |
| - | - | - | 475 | 9 | 484 | 10,528 | 513 | 9 | 522 |
| - | - | - | 1,844 | 29 | 1,873 | 36,094 | 1,965 | 29 | 1,994 |
| - | - | - | 2,802 | 34 | 2,836 | 64,258 | 3,241 | 34 | 3,275 |
| - | - | - | 620 | 16 | 636 | 13,933 | 696 | 16 | 712 |
| - | - | - | 2,182 | 18 | 2,200 | 50,325 | 2,545 | 18 | 2,563 |
| - | - | - | 3,122 | 197 | 3,319 | 75,730 | 3,694 | 211 | 3,905 |
| - | - | - | 1,501 | 165 | 1,666 | 37,846 | 1,694 | 179 | 1,873 |
| - | - | - | 1,621 | 32 | 1,653 | 37,884 | 2,000 | 32 | 2,032 |
| - | - | - | 2,545 | 67 | 2,612 | 68,459 | 3,092 | 72 | 3,164 |
| - | - | - | 1,206 | 45 | 1,251 | 26,004 | 1,441 | 45 | 1,486 |
| - | - | - | 1,339 | 22 | 1,361 | 42,455 | 1,651 | 27 | 1,678 |

| 구분 Classification 연월 Year & Month | 외항출항 | | | | | | | | |
|--|-----------|------------|------------|-----------|------------|------------|-----------|------------|------------|
| | 10' | | | 20' | | | 40' | | |
| | 적 Full | 공 Empty | 계 Total | 적 Full | 공 Empty | 계 Total | 적 Full | 공 Empty | 계 Total |
| 계 | - | - | - | 2,465 | 101 | 2,566 | 592 | - | 592 |
| 5 국적선 | - | - | - | 1,322 | 73 | 1,395 | 395 | - | 395 |
| 외국선 | - | - | - | 1,143 | 28 | 1,171 | 197 | - | 197 |
| 계 | - | - | - | 2,365 | 107 | 2,472 | 291 | - | 291 |
| 6 국적선 | - | - | - | 1,009 | 88 | 1,097 | 146 | - | 146 |
| 외국선 | - | - | - | 1,356 | 19 | 1,375 | 145 | - | 145 |
| 계 | - | - | - | 2,826 | 143 | 2,969 | 578 | - | 578 |
| 7 국적선 | - | - | - | 1,196 | 116 | 1,312 | 247 | - | 247 |
| 외국선 | - | - | - | 1,630 | 27 | 1,657 | 331 | - | 331 |
| 계 | - | - | - | 3,112 | 77 | 3,189 | 581 | - | 581 |
| 8 국적선 | - | - | - | 1,557 | 51 | 1,608 | 319 | - | 319 |
| 외국선 | - | - | - | 1,555 | 26 | 1,581 | 262 | - | 262 |
| 계 | - | - | - | 2,821 | 69 | 2,890 | 603 | - | 603 |
| 9 국적선 | - | - | - | 1,022 | 52 | 1,074 | 230 | - | 230 |
| 외국선 | - | - | - | 1,899 | 17 | 1,916 | 373 | - | 373 |
| 계 | - | - | - | 3,993 | 78 | 4,071 | 815 | 13 | 828 |
| 10 국적선 | - | - | - | 1,543 | 70 | 1,613 | 286 | 13 | 299 |
| 외국선 | - | - | - | 2,450 | 8 | 2,458 | 529 | - | 529 |
| 계 | - | - | - | 2,308 | 106 | 2,414 | 616 | 50 | 666 |
| 11 국적선 | - | - | - | 892 | 56 | 948 | 222 | - | 222 |
| 외국선 | - | - | - | 1,416 | 50 | 1,466 | 394 | 50 | 444 |
| 계 | - | - | - | 2,089 | 59 | 2,148 | 462 | - | 462 |
| 12 국적선 | - | - | - | 535 | 53 | 588 | 127 | - | 127 |
| 외국선 | - | - | - | 1,554 | 6 | 1,560 | 335 | - | 335 |

| Departure (Ocean-going) | | | | | | | | | |
|-------------------------|---------|---------|-----------------|---------|---------|---------------------|--------|---------|---------|
| 기 타 (other) | | | 소 계 (Sub-Total) | | | | T E U | | |
| 적 Full | 공 Empty | 계 Total | 적 Full | 공 Empty | 계 Total | 화물(톤) Cargo(ton) | 적 Full | 공 Empty | 계 Total |
| - | - | - | 3,057 | 101 | 3,158 | 76,165 | 3,649 | 101 | 3,750 |
| - | - | - | 1,717 | 73 | 1,790 | 44,774 | 2,112 | 73 | 2,185 |
| - | - | - | 1,340 | 28 | 1,368 | 31,391 | 1,537 | 28 | 1,565 |
| - | - | - | 2,656 | 107 | 2,763 | 61,710 | 2,947 | 107 | 3,054 |
| - | - | - | 1,155 | 88 | 1,243 | 25,447 | 1,301 | 88 | 1,389 |
| - | - | - | 1,501 | 19 | 1,520 | 36,263 | 1,646 | 19 | 1,665 |
| - | - | - | 3,404 | 143 | 3,547 | 78,348 | 3,982 | 143 | 4,125 |
| - | - | - | 1,443 | 116 | 1,559 | 34,238 | 1,690 | 116 | 1,806 |
| - | - | - | 1,961 | 27 | 1,988 | 44,110 | 2,292 | 27 | 2,319 |
| - | - | - | 3,693 | 77 | 3,770 | 85,473 | 4,274 | 77 | 4,351 |
| - | - | - | 1,876 | 51 | 1,927 | 43,997 | 2,195 | 51 | 2,246 |
| - | - | - | 1,817 | 26 | 1,843 | 41,476 | 2,079 | 26 | 2,105 |
| - | - | - | 3,524 | 69 | 3,593 | 83,871 | 4,127 | 69 | 4,196 |
| - | - | - | 1,252 | 52 | 1,304 | 30,277 | 1,482 | 52 | 1,534 |
| - | - | - | 2,272 | 17 | 2,289 | 53,594 | 2,645 | 17 | 2,662 |
| - | - | - | 4,808 | 91 | 4,899 | 110,757 | 5,623 | 104 | 5,727 |
| - | - | - | 1,829 | 83 | 1,912 | 41,805 | 2,115 | 96 | 2,211 |
| - | - | - | 2,979 | 8 | 2,987 | 68,952 | 3,508 | 8 | 3,516 |
| - | - | - | 2,924 | 156 | 3,080 | 72,550 | 3,540 | 206 | 3,746 |
| - | - | - | 1,114 | 56 | 1,170 | 25,743 | 1,336 | 56 | 1,392 |
| - | - | - | 1,810 | 100 | 1,910 | 46,807 | 2,204 | 150 | 2,354 |
| - | - | - | 2,551 | 59 | 2,610 | 64,879 | 3,013 | 59 | 3,072 |
| - | - | - | 662 | 53 | 715 | 15,679 | 789 | 53 | 842 |
| - | - | - | 1,889 | 6 | 1,895 | 49,200 | 2,224 | 6 | 2,230 |

| 구분 Classification 연월 Year & Month | 종 | | | | | | | | |
|--|-----------|------------|------------|-----------|------------|------------|-----------|------------|------------|
| | 10' | | | 20' | | | 40' | | |
| | 적 Full | 공 Empty | 계 Total | 적 Full | 공 Empty | 계 Total | 적 Full | 공 Empty | 계 Total |
| 1988 | - | - | - | - | - | - | - | - | - |
| 1989 | - | - | - | - | - | - | - | - | - |
| 1990 | - | - | - | - | - | - | - | - | - |
| 1991 | - | - | - | - | - | - | - | - | - |
| 1992 | - | - | - | - | - | - | - | - | - |
| 1993 | - | - | - | - | - | - | - | - | - |
| 1994 | - | - | - | - | - | - | - | - | - |
| 1995 | - | - | - | - | - | - | - | - | - |
| 1996 | - | - | - | 316 | - | 316 | 495 | - | 495 |
| 계 | - | - | - | 77 | - | 77 | 133 | - | 133 |
| 1997 국적선 | - | - | - | 25 | - | 25 | 70 | - | 70 |
| 외국선 | - | - | - | 52 | - | 52 | 63 | - | 63 |
| 계 | - | - | - | 26 | - | 26 | 59 | - | 59 |
| 1 국적선 | - | - | - | 6 | - | 6 | 36 | - | 36 |
| 외국선 | - | - | - | 20 | - | 20 | 23 | - | 23 |
| 계 | - | - | - | 24 | - | 24 | 38 | - | 38 |
| 2 국적선 | - | - | - | 13 | - | 13 | 20 | - | 20 |
| 외국선 | - | - | - | 11 | - | 11 | 18 | - | 18 |
| 계 | - | - | - | 27 | - | 27 | 34 | - | 34 |
| 3 국적선 | - | - | - | 6 | - | 6 | 14 | - | 14 |
| 외국선 | - | - | - | 21 | - | 21 | 20 | - | 20 |
| 계 | - | - | - | - | - | - | - | - | - |
| 4 국적선 | - | - | - | - | - | - | - | - | - |
| 외국선 | - | - | - | - | - | - | - | - | - |

주: 환적 권태이 너는 수입 물동량만 집계하였음

6 . 컨테이너

Container Transportation

| 연도 Year & Month | 구분 Classification | 합계 | | | | | | | | |
|-----------------------|----------------------|-----------|------------|------------|-----------|------------|------------|-----------|------------|------------|
| | | 10' | | | 20' | | | 40' | | |
| | | 적 Full | 공 Empty | 계 Total | 적 Full | 공 Empty | 계 Total | 적 Full | 공 Empty | 계 Total |
| 1988 | | - | - | - | - | - | - | - | - | - |
| 1989 | | - | - | - | - | - | - | - | - | - |
| 1990 | | - | - | - | - | - | - | - | - | - |
| 1991 | | - | - | - | - | - | - | - | - | - |
| 1992 | | - | - | - | - | - | - | - | - | - |
| 1993 | | - | - | - | - | - | - | - | - | - |
| 1994 | | - | - | - | - | - | - | - | - | - |
| 1995 | | - | - | - | 4,268 | 4,646 | 8,914 | 618 | 838 | 1,456 |
| 1996 | | - | - | - | 6,951 | 7,009 | 13,960 | 677 | 729 | 1,406 |
| 1997 | | - | - | - | 9,449 | 7,938 | 17,387 | 451 | 426 | 877 |
| 1 | | - | - | - | 526 | 559 | 1,085 | 34 | 4 | 38 |
| 2 | | - | - | - | 841 | 733 | 1,574 | 66 | 58 | 124 |
| 3 | | - | - | - | 612 | 851 | 1,463 | 54 | 40 | 94 |
| 4 | | - | - | - | 480 | 420 | 900 | 19 | 73 | 92 |
| 5 | | - | - | - | 420 | 701 | 1,121 | 24 | 5 | 29 |
| 6 | | - | - | - | 1,069 | 795 | 1,864 | 69 | 79 | 148 |
| 7 | | - | - | - | 773 | 927 | 1,700 | 46 | 24 | 70 |
| 8 | | - | - | - | 844 | 610 | 1,454 | 31 | 18 | 49 |
| 9 | | - | - | - | 1,042 | 721 | 1,763 | 35 | 33 | 68 |
| 10 | | - | - | - | 1,164 | 719 | 1,883 | 29 | 66 | 95 |
| 11 | | - | - | - | 984 | 828 | 1,812 | 26 | 14 | 40 |
| 12 | | - | - | - | 694 | 74 | 768 | 18 | 12 | 30 |

주: 10'규격, 내형은 1994년부터 통계 작성
 1993년 이전 35' 규격 통계 숫자는 기타로 분류하여 작성
 자료: 항만정책국

수송 (광양항)

(Kwangyang Port)

| Total | | | | | | | | | |
|-------------|---------|---------|-----------------|---------|---------|--------------------|--------|---------|---------|
| 기 타 (other) | | | 소 계 (Sub-Total) | | | | T E U | | |
| 적 Full | 공 Empty | 계 Total | 적 Full | 공 Empty | 계 Total | 화물 (톤) Cargo (ton) | 적 Full | 공 Empty | 계 Total |
| - | - | - | - | - | - | - | - | - | - |
| - | - | - | - | - | - | - | - | - | - |
| - | - | - | - | - | - | - | - | - | - |
| - | - | - | - | - | - | - | - | - | - |
| - | - | - | - | - | - | - | - | - | - |
| - | - | - | - | - | - | - | - | - | - |
| - | - | - | - | - | - | - | - | - | - |
| - | - | - | - | - | - | - | - | - | - |
| - | - | - | - | - | - | - | - | - | - |
| - | - | - | 4,886 | 5,484 | 10,370 | 78,868 | 5,504 | 6,322 | 11,826 |
| - | - | - | 7,628 | 7,738 | 15,366 | 193,622 | 8,305 | 8,467 | 16,772 |
| - | - | - | 9,900 | 8,364 | 18,264 | 222,670 | 10,351 | 8,790 | 19,141 |
| - | - | - | 560 | 563 | 1,123 | 11,111 | 594 | 567 | 1,161 |
| - | - | - | 907 | 791 | 1,698 | 22,200 | 973 | 849 | 1,822 |
| - | - | - | 666 | 891 | 1,557 | 15,414 | 720 | 931 | 1,651 |
| - | - | - | 499 | 493 | 992 | 11,358 | 518 | 566 | 1,084 |
| - | - | - | 444 | 706 | 1,150 | 10,455 | 468 | 711 | 1,179 |
| - | - | - | 1,138 | 874 | 2,012 | 26,268 | 1,207 | 953 | 2,160 |
| - | - | - | 819 | 951 | 1,770 | 17,967 | 865 | 975 | 1,840 |
| - | - | - | 875 | 628 | 1,503 | 19,972 | 906 | 646 | 1,552 |
| - | - | - | 1,077 | 754 | 1,831 | 24,124 | 1,112 | 787 | 1,899 |
| - | - | - | 1,193 | 785 | 1,978 | 26,904 | 1,222 | 851 | 2,073 |
| - | - | - | 1,010 | 842 | 1,852 | 22,073 | 1,036 | 856 | 1,892 |
| - | - | - | 712 | 86 | 798 | 14,824 | 730 | 98 | 828 |

Note: Statistics of 10' standard containers and cabotage containers was prepared starting 1994.
 Statistics of 35' standard containers before 1993 is classified under others
 Source : Port Policy Bureau

| 연 Year & Month | 구 Classifi- cation | 외 향 입 향 | | | | | | | | |
|----------------------|--------------------------|------------------|------------|------------|-----------|------------|------------|-----------|------------|------------|
| | | 10' | | | 20' | | | 40' | | |
| | | 적 Full | 공 Empty | 계 Total | 적 Full | 공 Empty | 계 Total | 적 Full | 공 Empty | 계 Total |
| 1988 | | - | - | - | - | - | - | - | - | - |
| 1989 | | - | - | - | - | - | - | - | - | - |
| 1990 | | - | - | - | - | - | - | - | - | - |
| 1991 | | - | - | - | - | - | - | - | - | - |
| 1992 | | - | - | - | - | - | - | - | - | - |
| 1993 | | - | - | - | - | - | - | - | - | - |
| 1994 | | - | - | - | - | - | - | - | - | - |
| 1995 | | - | - | - | - | 4,646 | 4,646 | - | 838 | 838 |
| 1996 | | - | - | - | - | 7,009 | 7,009 | - | 729 | 729 |
| | 계 | - | - | - | 985 | 7,808 | 8,793 | - | 426 | 426 |
| 1997 | 국적선 | - | - | - | - | - | - | - | - | - |
| | 외국선 | - | - | - | 985 | 7,808 | 8,793 | - | 426 | 426 |
| | 계 | - | - | - | - | 559 | 559 | - | 4 | 4 |
| 1 | 국적선 | - | - | - | - | - | - | - | - | - |
| | 외국선 | - | - | - | - | 559 | 559 | - | 4 | 4 |
| | 계 | - | - | - | - | 733 | 733 | - | 58 | 58 |
| 2 | 국적선 | - | - | - | - | - | - | - | - | - |
| | 외국선 | - | - | - | - | 733 | 733 | - | 58 | 58 |
| | 계 | - | - | - | - | 851 | 851 | - | 40 | 40 |
| 3 | 국적선 | - | - | - | - | - | - | - | - | - |
| | 외국선 | - | - | - | - | 851 | 851 | - | 40 | 40 |
| | 계 | - | - | - | - | 420 | 420 | - | 73 | 73 |
| 4 | 국적선 | - | - | - | - | - | - | - | - | - |
| | 외국선 | - | - | - | - | 420 | 420 | - | 73 | 73 |

| 연 Year & Month | 구 Classifi- cation | 외 항 입 항 | | | | | | | | |
|----------------------|--------------------------|------------------|------------|------------|-----------|------------|------------|-----------|------------|------------|
| | | 10' | | | 20' | | | 40' | | |
| | | 적 Full | 공 Empty | 계 Total | 적 Full | 공 Empty | 계 Total | 적 Full | 공 Empty | 계 Total |
| | 계 | - | - | - | - | 701 | 701 | - | 5 | 5 |
| 5 | 국적선 | - | - | - | - | - | - | - | - | - |
| | 외국선 | - | - | - | - | 701 | 701 | - | 5 | 5 |
| | 계 | - | - | - | 18 | 795 | 813 | - | 79 | 79 |
| 6 | 국적선 | - | - | - | - | - | - | - | - | - |
| | 외국선 | - | - | - | 18 | 795 | 813 | - | 79 | 79 |
| | 계 | - | - | - | 162 | 927 | 1,089 | - | 24 | 24 |
| 7 | 국적선 | - | - | - | - | - | - | - | - | - |
| | 외국선 | - | - | - | 162 | 927 | 1,089 | - | 24 | 24 |
| | 계 | - | - | - | 151 | 610 | 761 | - | 18 | 18 |
| 8 | 국적선 | - | - | - | - | - | - | - | - | - |
| | 외국선 | - | - | - | 151 | 610 | 761 | - | 18 | 18 |
| | 계 | - | - | - | 210 | 591 | 801 | - | 33 | 33 |
| 9 | 국적선 | - | - | - | - | - | - | - | - | - |
| | 외국선 | - | - | - | 210 | 591 | 801 | - | 33 | 33 |
| | 계 | - | - | - | 134 | 719 | 853 | - | 66 | 66 |
| 10 | 국적선 | - | - | - | - | - | - | - | - | - |
| | 외국선 | - | - | - | 134 | 719 | 853 | - | 66 | 66 |
| | 계 | - | - | - | 140 | 828 | 968 | - | 14 | 14 |
| 11 | 국적선 | - | - | - | - | - | - | - | - | - |
| | 외국선 | - | - | - | 140 | 828 | 968 | - | 14 | 14 |
| | 계 | - | - | - | 170 | 74 | 244 | - | 12 | 12 |
| 12 | 국적선 | - | - | - | - | - | - | - | - | - |
| | 외국선 | - | - | - | 170 | 74 | 244 | - | 12 | 12 |

| Arrival (Ocean-going) | | | | | | | | | |
|-----------------------|---------|---------|-----------------|---------|---------|----------------------|--------|---------|---------|
| 기 타 (other) | | | 소 계 (Sub-Total) | | | | T E U | | |
| 적 Full | 공 Empty | 계 Total | 적 Full | 공 Empty | 계 Total | 화물(톤) Cargo (ton) | 적 Full | 공 Empty | 계 Total |
| - | - | - | - | 706 | 706 | - | - | 711 | 711 |
| - | - | - | - | - | - | - | - | - | - |
| - | - | - | - | 706 | 706 | - | - | 711 | 711 |
| - | - | - | 18 | 874 | 892 | 316 | 18 | 953 | 971 |
| - | - | - | - | - | - | - | - | - | - |
| - | - | - | 18 | 874 | 892 | 316 | 18 | 953 | 971 |
| - | - | - | 162 | 951 | 1,113 | 2,598 | 162 | 975 | 1,137 |
| - | - | - | - | - | - | - | - | - | - |
| - | - | - | 162 | 951 | 1,113 | 2,598 | 162 | 975 | 1,137 |
| - | - | - | 151 | 628 | 779 | 2,776 | 151 | 646 | 797 |
| - | - | - | - | - | - | - | - | - | - |
| - | - | - | 151 | 628 | 779 | 2,776 | 151 | 646 | 797 |
| - | - | - | 210 | 624 | 834 | 3,715 | 210 | 657 | 867 |
| - | - | - | - | - | - | - | - | - | - |
| - | - | - | 210 | 624 | 834 | 3,715 | 210 | 657 | 867 |
| - | - | - | 134 | 785 | 919 | 2,595 | 134 | 851 | 985 |
| - | - | - | - | - | - | - | - | - | - |
| - | - | - | 134 | 785 | 919 | 2,595 | 134 | 851 | 985 |
| - | - | - | 140 | 842 | 982 | 2,518 | 140 | 856 | 996 |
| - | - | - | - | - | - | - | - | - | - |
| - | - | - | 140 | 842 | 982 | 2,518 | 140 | 856 | 996 |
| - | - | - | 170 | 86 | 256 | 3,026 | 170 | 98 | 268 |
| - | - | - | - | - | - | - | - | - | - |
| - | - | - | 170 | 86 | 256 | 3,026 | 170 | 98 | 268 |

| 구분 Classification | 외항출항 | | | | | | | | |
|-----------------------|-----------|------------|------------|-----------|------------|------------|-----------|------------|------------|
| | 10' | | | 20' | | | 40' | | |
| | 적 Full | 공 Empty | 계 Total | 적 Full | 공 Empty | 계 Total | 적 Full | 공 Empty | 계 Total |
| 연월 Year & Month | | | | | | | | | |
| 1988 | - | - | - | - | - | - | - | - | - |
| 1989 | - | - | - | - | - | - | - | - | - |
| 1990 | - | - | - | - | - | - | - | - | - |
| 1991 | - | - | - | - | - | - | - | - | - |
| 1992 | - | - | - | - | - | - | - | - | - |
| 1993 | - | - | - | - | - | - | - | - | - |
| 1994 | - | - | - | - | - | - | - | - | - |
| 1995 | - | - | - | 4,268 | - | 4,268 | 618 | - | 618 |
| 1996 | - | - | - | 6,951 | - | 6,951 | 677 | - | 677 |
| 계 | - | - | - | 8,464 | 130 | 8,594 | 451 | - | 451 |
| 1997 국적선 | - | - | - | - | - | - | - | - | - |
| 외국선 | - | - | - | 8,464 | 130 | 8,594 | 451 | - | 451 |
| 계 | - | - | - | 526 | - | 526 | 34 | - | 34 |
| 1 국적선 | - | - | - | - | - | - | - | - | - |
| 외국선 | - | - | - | 526 | - | 526 | 34 | - | 34 |
| 계 | - | - | - | 841 | - | 841 | 66 | - | 66 |
| 2 국적선 | - | - | - | - | - | - | - | - | - |
| 외국선 | - | - | - | 841 | - | 841 | 66 | - | 66 |
| 계 | - | - | - | 612 | - | 612 | 54 | - | 54 |
| 3 국적선 | - | - | - | - | - | - | - | - | - |
| 외국선 | - | - | - | 612 | - | 612 | 54 | - | 54 |
| 계 | - | - | - | 480 | - | 480 | 19 | - | 19 |
| 4 국적선 | - | - | - | - | - | - | - | - | - |
| 외국선 | - | - | - | 480 | - | 480 | 19 | - | 19 |

| Departure (Ocean-going) | | | | | | | | | |
|-------------------------|---------|---------|-----------------|---------|---------|------------------|--------|---------|---------|
| 기 타 (other) | | | 소 계 (Sub-Total) | | | | T E U | | |
| 적 Full | 공 Empty | 계 Total | 적 Full | 공 Empty | 계 Total | 화물(톤) Cargo(ton) | 적 Full | 공 Empty | 계 Total |
| - | - | - | - | - | - | - | - | - | - |
| - | - | - | - | - | - | - | - | - | - |
| - | - | - | - | - | - | - | - | - | - |
| - | - | - | - | - | - | - | - | - | - |
| - | - | - | - | - | - | - | - | - | - |
| - | - | - | - | - | - | - | - | - | - |
| - | - | - | 4,886 | - | 4,886 | 78,868 | 5,504 | - | 5,504 |
| - | - | - | 7,628 | - | 7,628 | 193,622 | 8,305 | - | 8,305 |
| - | - | - | 8,915 | 130 | 9,045 | 205,126 | 9,366 | 130 | 9,496 |
| - | - | - | - | - | - | - | - | - | - |
| - | - | - | 8,915 | 130 | 9,045 | 205,126 | 9,366 | 130 | 9,496 |
| - | - | - | 560 | - | 560 | 11,111 | 594 | - | 594 |
| - | - | - | - | - | - | - | - | - | - |
| - | - | - | 560 | - | 560 | 11,111 | 594 | - | 594 |
| - | - | - | 907 | - | 907 | 22,200 | 973 | - | 973 |
| - | - | - | - | - | - | - | - | - | - |
| - | - | - | 907 | - | 907 | 22,200 | 973 | - | 973 |
| - | - | - | 666 | - | 666 | 15,414 | 720 | - | 720 |
| - | - | - | - | - | - | - | - | - | - |
| - | - | - | 666 | - | 666 | 15,414 | 720 | - | 720 |
| - | - | - | 499 | - | 499 | 11,358 | 518 | - | 518 |
| - | - | - | - | - | - | - | - | - | - |
| - | - | - | 499 | - | 499 | 11,358 | 518 | - | 518 |

| 연월 Year & Month | 구분 Classifi- cation | 외항출항 | | | | | | | | |
|-----------------------|---------------------------|-----------|------------|------------|-----------|------------|------------|-----------|------------|------------|
| | | 10' | | | 20' | | | 40' | | |
| | | 적 Full | 공 Empty | 계 Total | 적 Full | 공 Empty | 계 Total | 적 Full | 공 Empty | 계 Total |
| | 계 | - | - | - | 420 | - | 420 | 24 | - | 24 |
| 5 | 국적선 | - | - | - | - | - | - | - | - | - |
| | 외국선 | - | - | - | 420 | - | 420 | 24 | - | 24 |
| | 계 | - | - | - | 1,051 | - | 1,051 | 69 | - | 69 |
| 6 | 국적선 | - | - | - | - | - | - | - | - | - |
| | 외국선 | - | - | - | 1,051 | - | 1,051 | 69 | - | 69 |
| | 계 | - | - | - | 611 | - | 611 | 46 | - | 46 |
| 7 | 국적선 | - | - | - | - | - | - | - | - | - |
| | 외국선 | - | - | - | 611 | - | 611 | 46 | - | 46 |
| | 계 | - | - | - | 693 | - | 693 | 31 | - | 31 |
| 8 | 국적선 | - | - | - | - | - | - | - | - | - |
| | 외국선 | - | - | - | 693 | - | 693 | 31 | - | 31 |
| | 계 | - | - | - | 832 | 130 | 962 | 35 | - | 35 |
| 9 | 국적선 | - | - | - | - | - | - | - | - | - |
| | 외국선 | - | - | - | 832 | 130 | 962 | 35 | - | 35 |
| | 계 | - | - | - | 1,030 | - | 1,030 | 29 | - | 29 |
| 10 | 국적선 | - | - | - | - | - | - | - | - | - |
| | 외국선 | - | - | - | 1,030 | - | 1,030 | 29 | - | 29 |
| | 계 | - | - | - | 844 | - | 844 | 26 | - | 26 |
| 11 | 국적선 | - | - | - | - | - | - | - | - | - |
| | 외국선 | - | - | - | 844 | - | 844 | 26 | - | 26 |
| | 계 | - | - | - | 524 | - | 524 | 18 | - | 18 |
| 12 | 국적선 | - | - | - | - | - | - | - | - | - |
| | 외국선 | - | - | - | 524 | - | 524 | 18 | - | 18 |


| Departure (Ocean-going) | | | | | | | | | |
|-------------------------|---------|---------|-----------------|---------|---------|------------------|--------|---------|---------|
| 기 타 (other) | | | 소 계 (Sub-Total) | | | | T E U | | |
| 적 Full | 공 Empty | 계 Total | 적 Full | 공 Empty | 계 Total | 화물(톤) Cargo(ton) | 적 Full | 공 Empty | 계 Total |
| - | - | - | 444 | - | 444 | 10,455 | 468 | - | 468 |
| - | - | - | - | - | - | - | - | - | - |
| - | - | - | 444 | - | 444 | 10,455 | 468 | - | 468 |
| - | - | - | 1,120 | - | 1,120 | 25,952 | 1,189 | - | 1,189 |
| - | - | - | - | - | - | - | - | - | - |
| - | - | - | 1,120 | - | 1,120 | 25,952 | 1,189 | - | 1,189 |
| - | - | - | 657 | - | 657 | 15,369 | 703 | - | 703 |
| - | - | - | - | - | - | - | - | - | - |
| - | - | - | 657 | - | 657 | 15,369 | 703 | - | 703 |
| - | - | - | 724 | - | 724 | 17,196 | 755 | - | 755 |
| - | - | - | - | - | - | - | - | - | - |
| - | - | - | 724 | - | 724 | 17,196 | 755 | - | 755 |
| - | - | - | 867 | 130 | 997 | 20,409 | 902 | 130 | 1,032 |
| - | - | - | - | - | - | - | - | - | - |
| - | - | - | 867 | 130 | 997 | 20,409 | 902 | 130 | 1,032 |
| - | - | - | 1,059 | - | 1,059 | 24,309 | 1,088 | - | 1,088 |
| - | - | - | - | - | - | - | - | - | - |
| - | - | - | 1,059 | - | 1,059 | 24,309 | 1,088 | - | 1,088 |
| - | - | - | 870 | - | 870 | 19,555 | 896 | - | 896 |
| - | - | - | - | - | - | - | - | - | - |
| - | - | - | 870 | - | 870 | 19,555 | 896 | - | 896 |
| - | - | - | 542 | - | 542 | 11,798 | 560 | - | 560 |
| - | - | - | - | - | - | - | - | - | - |
| - | - | - | 542 | - | 542 | 11,798 | 560 | - | 560 |

수 산

Fisheries

I. 어가 및 어가 인구

Fishery Households and Members



1. 어업가구, 가구원 및 종사자 Fishery Households, Members and Workers

| | 어업가구 Fishery Households | 어업가구원 | | 어업종사자 | | 원양승선원 Crew in Distant Waters Fisheries |
|---------------|----------------------------|---------------------------|-------------------------------|-----------------|-------------------------------|---|
| | | Fishery Household Members | 호당평균 Members per Household | Fishery workers | 호당평균 Members per Household | |
| 1988 | 138 051 | 601 618 | 4.36 | 248 635 | 1.80 | 19 987 |
| 1989 | 134 137 | 560 818 | 4.18 | 238 534 | 1.78 | 20 924 |
| 1990 | 121 525 | 496 089 | 4.08 | 211 753 | 1.74 | 21 709 |
| 1991 | 119 756 | 469 520 | 3.92 | 204 596 | 1.71 | 20 509 |
| 1992 | 116 165 | 424 939 | 3.66 | 206 624 | 1.78 | 14 212 |
| 1993 | 113 617 | 404 610 | 3.56 | 206 569 | 1.82 | 14 090 |
| 1994 | 110 415 | 381 864 | 3.46 | 197 782 | 1.79 | 12 537 |
| 1995 | 104 480 | 347 210 | 3.32 | 176 123 | 1.69 | 11 625 |
| 1996 | 101 677 | 330 464 | 3.25 | 171 822 | 1.69 | 8 894 |
| 1997 | 99 912 | 323 383 | 3.24 | 173 743 | 1.74 | 8 190 |
| 부 산 Pusan | 5 012 | 18 524 | 3.70 | 7 940 | 1.58 | - |
| 인 천 Inch'ŏn | 4 207 | 12 539 | 2.98 | 7 045 | 1.67 | - |
| 울 산 Ulsan | 1 595 | 5 511 | 3.46 | 2 414 | 1.51 | - |
| 경 기 Kyŏnggi | 2 224 | 6 938 | 3.12 | 3 974 | 1.79 | - |
| 강 원 Kangwŏn | 5 512 | 19 804 | 3.59 | 6 017 | 1.09 | - |
| 충 남 Ch'ungnam | 12 188 | 37 647 | 3.09 | 22 355 | 1.86 | - |
| 전 북 Chŏnbuk | 4 686 | 14 759 | 3.15 | 9 276 | 1.98 | - |
| 전 남 Chŏnnam | 34 208 | 105 420 | 3.08 | 67 396 | 1.97 | - |
| 경 북 Kyŏngbuk | 6 551 | 20 969 | 3.20 | 8 863 | 1.35 | - |
| 경 남 Kyŏngnam | 16 323 | 54 519 | 3.34 | 29 785 | 1.82 | - |
| 제 주 Cheju | 7 406 | 26 752 | 3.61 | 8 679 | 1.17 | - |

주: 1989년까지는 어업 경영자가구와 피고용자가구를 합산한 수치며, 1990년부터 어업 피고용자가구는 제외 되었음.

Note: Data until 1989 are on the total of Fishery Operator's Households and Fishery Employee's Households, While Fishery Employee's Households are excluded from 1990

자료: 기획관리실

Source: Planning and Management office

2. 전·겸업별 어업가구수

Number of Fishery Households by Full Time and Part Time

| | 계 Total | 전업 Full-Time | 겸업 Part-Time | | |
|--------------|------------|-----------------|-----------------|-----------------------------|------------------------------|
| | | | 소계 Subtotal | 제1종 Class I Part-Time | 제2종 Class II Part-Time |
| 1988 | 138 051 | 26 703 | 111 348 | 76 460 | 34 888 |
| 1989 | 134 137 | 26 176 | 107 961 | 72 375 | 35 586 |
| 1990 | 121 525 | 28 051 | 93 474 | 55 510 | 37 964 |
| 1991 | 119 756 | 28 141 | 91 615 | 53 165 | 38 450 |
| 1992 | 116 165 | 26 578 | 89 587 | 56 112 | 33 475 |
| 1993 | 113 617 | 25 277 | 88 340 | 57 160 | 31 180 |
| 1994 | 110 415 | 24 190 | 86 225 | 56 011 | 30 214 |
| 1995 | 104 480 | 26 016 | 78 464 | 48 455 | 30 009 |
| 1996 | 101 677 | 21 532 | 80 145 | 53 100 | 27 045 |
| 1997 | 99 912 | 20 407 | 79 505 | 50 264 | 29 240 |
| 부산 Pusan | 5 012 | 1 887 | 3 125 | 1 898 | 1 228 |
| 인천 Inch'on | 4 207 | 875 | 3 332 | 2 038 | 1 294 |
| 울산 Ulsan | 1 595 | 434 | 1 161 | 691 | 469 |
| 경기 Kyōnggi | 2 224 | 337 | 1 887 | 1 234 | 653 |
| 강원 Kangwōn | 5 512 | 2 391 | 3 121 | 2 425 | 696 |
| 충남 Ch'ungnam | 12 188 | 1 860 | 10 328 | 6 517 | 3 811 |
| 전북 Chōnbuk | 4 686 | 1 602 | 3 083 | 2 223 | 860 |
| 전남 Chōnnam | 34 208 | 4 488 | 29 720 | 19 262 | 10 458 |
| 경북 Kyōngbuk | 6 551 | 2 688 | 3 863 | 2 797 | 1 066 |
| 경남 Kyōngnam | 16 323 | 3 058 | 13 265 | 9 182 | 4 083 |
| 제주 Cheju | 7 406 | 786 | 6 620 | 1 998 | 4 621 |

주: 1990년부터는 어업피고용가구가 제외되었음.

Note: Fishery Employee's Households are excluded from 1990

자료: 기획관리실

Source: Planning and Management office

3. 성 별 연 령 별 Number of Fishery Household

단위:명

| | 어업가 | | | | | | | | | | | |
|------|---------|---------|----------|---------|--------|----------|---------|--------|----------|---------|--------|----------|
| | 계 Total | | | 0 ~ 14 | | | 15 ~ 19 | | | 20 ~ 29 | | |
| | 계 Total | 남 Male | 여 Female | 계 Total | 남 Male | 여 Female | 계 Total | 남 Male | 여 Female | 계 Total | 남 Male | 여 Female |
| 1993 | 404 610 | 198 631 | 205 979 | 84 060 | 43 029 | 41 031 | 41 685 | 21 565 | 20 120 | 36 201 | 20 870 | 15 331 |
| 1994 | 381 864 | 186 069 | 195 795 | 74 044 | 37 893 | 36 151 | 38 379 | 19 206 | 19 173 | 37 754 | 18 812 | 13 942 |
| 1995 | 347 210 | 171 793 | 175 417 | 58 293 | 29 832 | 28 461 | 34 408 | 17 313 | 17 095 | 36 397 | 20 846 | 15 551 |
| 1996 | 330 464 | 160 901 | 169 563 | 50 867 | 26 187 | 24 680 | 33 255 | 16 651 | 16 604 | 27 448 | 15 683 | 11 765 |
| 1997 | 323 383 | 158 016 | 165 367 | 45 993 | 23 337 | 22 656 | 32 987 | 16 692 | 16 295 | 29 882 | 16 567 | 13 315 |
| 부 산 | 18 524 | 9 243 | 9 282 | 2 661 | 1 416 | 1 245 | 2 021 | 1 117 | 904 | 2 999 | 1 570 | 1 429 |
| 인 천 | 12 539 | 6 223 | 6 316 | 1 375 | 723 | 653 | 1 019 | 570 | 449 | 1 357 | 809 | 548 |
| 울 산 | 5 511 | 2 663 | 2 848 | 504 | 286 | 218 | 680 | 309 | 372 | 954 | 549 | 405 |
| 경 기 | 6 938 | 3 311 | 3 627 | 887 | 444 | 443 | 568 | 264 | 304 | 797 | 455 | 342 |
| 강 원 | 19 804 | 10 192 | 9 612 | 2 676 | 1 414 | 1 262 | 2 911 | 1 533 | 1 378 | 2 221 | 1 217 | 1 005 |
| 충 남 | 37 647 | 18 342 | 19 305 | 5 738 | 3 100 | 2 638 | 3 752 | 1 795 | 1 957 | 2 247 | 1 411 | 836 |
| 전 북 | 14 759 | 7 143 | 7 617 | 2 579 | 1 253 | 1 326 | 1 234 | 654 | 580 | 839 | 489 | 349 |
| 전 남 | 105 420 | 51 465 | 53 956 | 16 134 | 7 934 | 8 201 | 10 454 | 5 322 | 5 132 | 5 779 | 3 257 | 2 522 |
| 경 북 | 20 969 | 10 396 | 10 574 | 2 602 | 1 372 | 1 230 | 2 289 | 1 149 | 1 140 | 1 856 | 1 151 | 705 |
| 경 남 | 54 519 | 26 130 | 28 389 | 7 309 | 3 773 | 3 536 | 5 253 | 2 385 | 2 868 | 5 384 | 2 549 | 2 836 |
| 제 주 | 26 752 | 12 910 | 13 842 | 3 527 | 1 622 | 1 905 | 2 806 | 1 594 | 1 212 | 5 450 | 3 111 | 2 339 |

자료 : 기획관리실

어업가구원수

Members by Sex and Age

In Person

| 구원수 | | | | | | | | | | | | In Person |
|------------|-----------|-------------|------------|-----------|-------------|------------|-----------|-------------|------------------|-----------|-------------|------------|
| 30 ~ 39 | | | 40 ~ 49 | | | 50 ~ 59 | | | 60세이상 Years over | | | |
| 계 Total | 남 Male | 여 Female | 계 Total | 남 Male | 여 Female | 계 Total | 남 Male | 여 Female | 계 Total | 남 Male | 여 Female | |
| 50 637 | 23 757 | 26 880 | 59 423 | 28 891 | 30 532 | 69 194 | 33 793 | 35 401 | 63 410 | 26 726 | 36 684 | 1993 |
| 45 540 | 21 833 | 24 707 | 57 503 | 28 059 | 29 444 | 67 169 | 32 742 | 34 427 | 65 475 | 27 524 | 37 951 | 1994 |
| 40 684 | 19 172 | 21 512 | 56 429 | 27 957 | 28 472 | 62 219 | 30 769 | 31 450 | 58 780 | 25 904 | 32 876 | 1995 |
| 35 999 | 17 087 | 18 912 | 52 508 | 25 165 | 27 343 | 63 539 | 31 103 | 32 436 | 66 848 | 29 025 | 37 823 | 1996 |
| 34 296 | 16 084 | 18 212 | 53 339 | 25 952 | 27 387 | 61 988 | 30 697 | 31 291 | 64 897 | 28 687 | 36 211 | 1997 |
| 2 152 | 964 | 1 188 | 3 089 | 1 478 | 1 610 | 3 068 | 1 538 | 1 530 | 2 535 | 1 159 | 1 376 | Pusan |
| 1 547 | 853 | 694 | 1 960 | 937 | 1 023 | 2 239 | 1 116 | 1 123 | 3 042 | 1 217 | 1 826 | Inch'ŏn |
| 442 | 243 | 199 | 820 | 377 | 443 | 1 012 | 415 | 597 | 1 098 | 483 | 615 | Ulsan |
| 806 | 435 | 371 | 1 048 | 454 | 593 | 1 272 | 625 | 646 | 1 561 | 634 | 927 | Kyŏnggi |
| 2 388 | 963 | 1 425 | 4 027 | 2 161 | 1 866 | 3 188 | 1 671 | 1 517 | 2 393 | 1 232 | 1 161 | Kangwŏn |
| 4 220 | 1 870 | 2 350 | 5 598 | 2 835 | 2 763 | 6 435 | 3 048 | 3 387 | 9 657 | 4 283 | 5 374 | Ch'unghnam |
| 1 869 | 865 | 1 005 | 2 416 | 1 198 | 1 219 | 2 813 | 1 399 | 1 414 | 3 009 | 1 285 | 1 725 | Chŏnbuk |
| 11 244 | 4 967 | 6 278 | 17 809 | 8 911 | 8 898 | 22 650 | 11 397 | 11 253 | 21 349 | 9 678 | 11 671 | Chŏnnam |
| 1 965 | 865 | 1 101 | 3 931 | 1 803 | 2 127 | 4 201 | 2 079 | 2 122 | 4 127 | 1 977 | 2 148 | Kyŏngbuk |
| 5 414 | 2 793 | 2 622 | 9 290 | 4 279 | 5 012 | 10 213 | 5 266 | 4 947 | 11 655 | 5 086 | 6 569 | Kyŏngnam |
| 2 249 | 1 268 | 981 | 3 352 | 1 520 | 1 832 | 4 899 | 2 143 | 2 755 | 4 470 | 1 652 | 2 818 | Cheju |

4. 성 별 연 령 별 Number of Fishery Workers

단위:명

| | 어업종 | | | | | | | | | | |
|-------------|----------------|---------------|---------------|------------|------------|-------------|--------------|--------------|--------------|---------------|---------------|
| | 계 Total | | | 15 ~ 19 | | | 20 ~ 29 | | | 30 ~ | |
| | 계 Total | 남 Male | 여 Female | 계 Total | 남 Male | 여 Female | 계 Total | 남 Male | 여 Female | 계 Total | 남 Male |
| 1993 | 206 569 | 106 865 | 99 704 | 655 | 567 | 88 | 12 644 | 8 493 | 4 151 | 41 347 | 20 538 |
| 1994 | 197 782 | 101 300 | 96 482 | 356 | 299 | 57 | 9 956 | 6 766 | 3 190 | 37 260 | 18 437 |
| 1995 | 176 123 | 94 136 | 81 987 | 404 | 307 | 97 | 7 851 | 5 326 | 2 525 | 30 160 | 15 560 |
| 1996 | 171 822 | 87 309 | 84 513 | 236 | 186 | 50 | 5 765 | 4 018 | 1 747 | 26 340 | 13 036 |
| 1997 | 173 743 | 89 603 | 84 140 | 171 | 138 | 33 | 5 926 | 4 180 | 1 746 | 25 292 | 12 355 |
| 부 산 | 7 940 | 4 290 | 3 650 | 14 | 14 | - | 296 | 215 | 81 | 1 389 | 684 |
| 인 천 | 7 045 | 3 437 | 3 609 | - | - | - | 238 | 184 | 54 | 956 | 506 |
| 울 산 | 2 414 | 1 019 | 1 394 | 4 | 4 | - | 82 | 66 | 16 | 220 | 93 |
| 경 기 | 3 974 | 1 874 | 2 100 | - | - | - | 132 | 103 | 30 | 533 | 287 |
| 강 원 | 6 017 | 5 473 | 544 | - | - | - | 88 | 88 | - | 769 | 646 |
| 충 남 | 22 355 | 10 553 | 11 802 | 23 | 8 | 15 | 864 | 564 | 301 | 3 370 | 1 553 |
| 전 북 | 9 276 | 4 723 | 4 552 | 22 | 16 | 6 | 384 | 269 | 115 | 1 744 | 796 |
| 전 남 | 67 396 | 33 730 | 33 666 | 62 | 62 | - | 2 573 | 1 736 | 838 | 10 563 | 4 733 |
| 경 북 | 8 863 | 6 254 | 2 608 | - | - | - | 264 | 236 | 28 | 932 | 693 |
| 경 남 | 29 785 | 16 253 | 13 532 | 47 | 35 | 12 | 834 | 567 | 267 | 4 142 | 2 029 |
| 제 주 | 8 679 | 1 997 | 6 682 | - | - | - | 169 | 153 | 16 | 673 | 336 |

자료 : 기획관리실

여 업 종 사 자 수

by Sex and Age

In Person

| 사 자 수 | | | | | | | | | | |
|-------------|------------|-----------|-------------|------------|-----------|-------------|------------------|-----------|-------------|------------|
| 39 | 40 ~ 49 | | | 50 ~ 59 | | | 60세이상 Years over | | | |
| 여 Female | 계 Total | 남 Male | 여 Female | 계 Total | 남 Male | 여 Female | 계 Total | 남 Male | 여 Female | |
| 20 809 | 51 836 | 26 478 | 25 358 | 60 922 | 30 471 | 30 451 | 9 165 | 20 318 | 18 847 | 1993 |
| 18 823 | 49 827 | 25 445 | 24 382 | 58 804 | 29 231 | 29 573 | 41 579 | 21 122 | 20 457 | 1994 |
| 14 600 | 47 112 | 25 407 | 21 705 | 52 509 | 27 404 | 25 105 | 38 087 | 20 132 | 17 955 | 1995 |
| 13 304 | 44 031 | 22 493 | 21 538 | 53 627 | 26 655 | 26 972 | 41 823 | 20 921 | 20 902 | 1996 |
| 12 937 | 45 423 | 23 483 | 21 940 | 53 345 | 26 960 | 26 385 | 43 585 | 22 487 | 21 100 | 1997 |
| 705 | 2 460 | 1 323 | 1 137 | 2 235 | 1 132 | 1 103 | 1 546 | 922 | 624 | Pusan |
| 450 | 1 659 | 875 | 784 | 1 914 | 910 | 1 004 | 2 280 | 963 | 1 316 | Inch'ŏn |
| 128 | 605 | 249 | 356 | 839 | 293 | 546 | 664 | 314 | 349 | Ulsan |
| 246 | 968 | 418 | 551 | 1 128 | 561 | 567 | 1 212 | 506 | 706 | Kyŏnggi |
| 124 | 2 305 | 2 105 | 199 | 1 688 | 1 572 | 116 | 1 167 | 1 061 | 106 | Kangwŏn |
| 1 817 | 4 874 | 2 521 | 2 354 | 5 770 | 2 683 | 3 087 | 7 453 | 3 226 | 4 229 | Ch'unghnam |
| 949 | 2 343 | 1 198 | 1 146 | 2 754 | 1 375 | 1 379 | 2 029 | 1 070 | 958 | Chŏnbuk |
| 5 830 | 17 073 | 8 547 | 8 526 | 21 472 | 10 700 | 10 773 | 15 652 | 7 952 | 7 699 | Chŏnnam |
| 239 | 2 581 | 1 685 | 896 | 2 976 | 1 984 | 992 | 2 109 | 1 655 | 453 | Kyŏngbuk |
| 2 113 | 8 464 | 4 102 | 4 362 | 9 434 | 5 177 | 4 256 | 6 865 | 4 342 | 2 522 | Kyŏngnam |
| 338 | 2 091 | 460 | 1 631 | 3 136 | 574 | 2 562 | 2 610 | 474 | 2 136 | Cheju |

5. 주된 종사분야 어업종사자

Number of Fishery Workers by Type of Fishery Mainly Performed

단위:명

In Person

| | 계 Total | 어 선 어 업 Fishing Boat | 양 식 업 Culture | 채조채포(자연산) Collection of natural Shell-fish & sea-weeds |
|---------------|----------------|-------------------------|------------------|--|
| 1993 | 206 569 | 71 074 | 89 089 | 46 406 |
| 1994 | 197 782 | 70 617 | 81 550 | 46 615 |
| 1995 | 176 123 | 64 973 | 66 709 | 44 441 |
| 1996 | 171 822 | 65 902 | 63 106 | 42 814 |
| 1997 | 173 743 | 65 557 | 66 530 | 41 657 |
| 부 산 Pusan | 7 940 | 3 852 | 2 967 | 1 121 |
| 인 천 Inch'ŏn | 7 045 | 2 308 | 166 | 4 572 |
| 울 산 Ulsan | 2 414 | 1 022 | 376 | 1 016 |
| 경 기 Kyŏnggi | 3 974 | 342 | 657 | 2 976 |
| 강 원 Kangwŏn | 6 017 | 5 772 | - | 245 |
| 충 남 Ch'ungnam | 22 355 | 5 676 | 9 238 | 7 442 |
| 전 북 Chŏnbuk | 9 276 | 2 597 | 4 120 | 2 558 |
| 전 남 Chŏnnam | 67 396 | 19 319 | 34 550 | 13 527 |
| 경 북 Kyŏngbuk | 8 863 | 6 331 | 1 290 | 1 241 |
| 경 남 Kyŏngnam | 29 785 | 16 355 | 12 598 | 833 |
| 제 주 Cheju | 8 679 | 1 983 | 569 | 6 127 |

II. 연도별 어업생산량 및 생산액

Fish Catches and Value of Catches by Year



1. 부문별 어업 생산량

Fish Catches by Fishery Section

단위: M/T

In metric ton

| | 계 Total | 해면어업 Marine Fisheries | | | | 내수면어업 Inland Waters Fisheries | | |
|------|------------|--------------------------|----------------------------------|-------------------------------------|--------------------------------|----------------------------------|---------------|---------------|
| | | 소계 Subtotal | 원양어업 Distant Waters Fisheries | 일반해면어업 Adjacent Waters Fisheries | 천해양식어업 Shallow-sea Cultures | 소계 Subtotal | 어로 Fishing | 양식 Culture |
| 1988 | 3 209 135 | 3 173 326 | 774 240 | 1 512 481 | 886 605 | 35 809 | 24 681 | 11 128 |
| 1989 | 3 319 395 | 2 288 841 | 930 333 | 1 510 262 | 848 246 | 30 554 | 18 958 | 11 596 |
| 1990 | 3 274 506 | 3 240 075 | 925 331 | 1 542 013 | 772 731 | 34 431 | 18 594 | 15 837 |
| 1991 | 2 983 222 | 2 952 797 | 873 465 | 1 303 913 | 775 419 | 30 425 | 16 167 | 14 258 |
| 1992 | 3 289 041 | 3 254 800 | 1 023 926 | 1 295 396 | 935 478 | 34 241 | 14 192 | 20 049 |
| 1993 | 3 335 531 | 3 305 275 | 741 017 | 1 526 139 | 1 038 119 | 30 256 | 11 877 | 18 379 |
| 1994 | 3 476 587 | 3 445 681 | 887 198 | 1 486 357 | 1 072 126 | 30 906 | 10 041 | 20 865 |
| 1995 | 3 348 184 | 3 318 891 | 897 227 | 1 425 213 | 996 451 | 29 293 | 8 928 | 20 365 |
| 1996 | 3 244 288 | 3 214 010 | 715 378 | 1 623 822 | 874 810 | 30 278 | 7 884 | 22 394 |
| 1997 | 3 243 725 | 3 211 935 | 829 395 | 1 367 406 | 1 015 134 | 31 790 | 6 934 | 24 856 |

2. 업종별 총생산액

Value of Fish Catches by Type of Fishing Area

단위:천원

In thousand won

| | 계 Total | 일반해면어업 Adjacent Waters Fisheries | 원양어업 Distant Waters Fisheries | 천해양식업 Shallow-sea Cultures | 내수면어업 Inland Waters Fisheries |
|------|---------------|-------------------------------------|----------------------------------|-------------------------------|----------------------------------|
| 1988 | 2 264 442 321 | 1 156 309 560 | 638 638 000 | 391 350 636 | 78 144 125 |
| 1989 | 2 682 265 771 | 1 366 568 635 | 833 930 000 | 399 907 358 | 81 859 778 |
| 1990 | 2 827 083 016 | 1 495 908 014 | 820 442 900 | 419 903 679 | 90 828 423 |
| 1991 | 3 174 966 937 | 1 728 539 009 | 813 434 000 | 515 454 821 | 117 539 107 |
| 1992 | 3 372 105 463 | 1 863 294 665 | 781 550 000 | 602 386 791 | 124 874 007 |
| 1993 | 3 669 207 265 | 2 283 539 653 | 697 194 000 | 568 961 937 | 119 511 675 |
| 1994 | 4 330 126 095 | 2 520 606 111 | 947 543 000 | 720 566 214 | 141 410 770 |
| 1995 | 4 157 217 574 | 2 479 441 522 | 886 841 000 | 648 082 374 | 142 852 678 |
| 1996 | 4 421 479 343 | 2 735 079 190 | 917 788 000 | 643 322 269 | 125 289 834 |
| 1997 | 4 818 224 070 | 2 483 356 678 | 1 274 562 215 | 921 811 273 | 138 493 904 |

3. 업종별·어류별 Catches by Type of Fishing Area

단위 : M/T

| | 합 계 Total | | | | | | | 해 | | |
|-------------|----------------------------------|------------------|----------------|----------------|----------------|-----------------------------------|----------------|------------------|----------------|----------------|
| | 계 | 어 류 | 갑 각 류 | 패 류 | 연체동물 | 기 타 수산동물 Other Aquatic Animals | 해 조 류 | 일 반 해 면 어 업 | | |
| | Total | Fishes | Crustacea | Shell Fishes | Mollusca | | Seaweeds | 소 계 | 어 류 | 갑 각 류 |
| | | | | | | | | Subtotal | Fishes | Crustacea |
| 1992 | 3 289 041 | 1 631 241 | 114 992 | 426 969 | 492 997 | 18 630 | 604 212 | 1 295 396 | 892 762 | 111 726 |
| 1993 | 3 335 531 | 1 565 380 | 122 174 | 479 098 | 452 685 | 29 680 | 686 514 | 1 526 139 | 992 370 | 117 292 |
| 1994 | 3 476 587 | 1 728 322 | 139 462 | 371 898 | 399 036 | 60 767 | 777 102 | 1 486 357 | 987 429 | 134 558 |
| 1995 | 3 348 184 | 1 694 827 | 120 005 | 405 456 | 421 397 | 35 027 | 671 427 | 1 425 213 | 957 692 | 117 161 |
| 1996 | 3 244 288 | 1 696 112 | 118 346 | 390 393 | 450 868 | 26 658 | 561 911 | 1 623 822 | 1 114 758 | 116 765 |
| 1997 | 3 243 725 | 1 550 108 | 111 749 | 394 467 | 482 709 | 33 615 | 671 077 | 1 367 406 | 881 943 | 109 405 |
| | 해 면 어 업 Marine Fishery | | | | | | | 내 | | |
| | 원 양 어 업 Distant Waters Fisheries | | | | | | 계 | | | |
| | 소 계 | 어 류 | 갑 각 류 | 연체동물 | | | | | 소 계 | |
| | Subtotal | Fishes | Crustacea | Mollusca | | | Total | | Subtotal | |
| 1992 | 926 | 701 954 | 2 598 | 319 374 | | | 34 241 | | 14 192 | |
| 1993 | 741 017 | 539 113 | 4 453 | 197 451 | | | 30 256 | | 11 877 | |
| 1994 | 887 198 | 704 712 | 4 140 | 178 346 | | | 30 906 | | 10 041 | |
| 1995 | 897 227 | 700 670 | 2 179 | 194 378 | | | 29 293 | | 8 928 | |
| 1996 | 715 378 | 540 879 | 1 046 | 173 453 | | | 30 278 | | 7 884 | |
| 1997 | 829 395 | 598 306 | 665 | 230 424 | | | 31 790 | | 6 934 | |

어획량 and Fish Groups

In metric ton

| 면어업 Marine Fisheries | | | | | | | | | | | |
|---------------------------|----------|---------------------------------|----------|-----------------------------|--------|-----------|--------------|---------------------------------|----------|------|--|
| Adjacent Waters Fisheries | | | | 천해양식어업 Shallow-sea Cultures | | | | | | | |
| 패류 | 연체동물 | 기타수산동물 Other Aquatic Animals | 해조류 | 소계 | 어류 | 갑각류 | 패류 | 기타수산동물 Other Aquatic Animals | 해조류 | | |
| Shell Fishes | Mollusca | Aquatic Animals | Seaweeds | Subtotal | Fishes | Crustacea | Shell Fishes | Aquatic Animals | Seaweeds | | |
| 86 164 | 173 623 | 6 883 | 24 238 | 935 478 | 4 595 | 592 | 338 602 | 11 726 | 579 963 | 1992 | |
| 131 730 | 255 234 | 7 327 | 22 186 | 1 038 119 | 5 471 | 291 | 345 696 | 22 343 | 664 318 | 1993 | |
| 106 600 | 220 690 | 10 181 | 26 899 | 1 072 126 | 6 643 | 575 | 264 135 | 50 576 | 750 197 | 1994 | |
| 92 267 | 227 019 | 8 706 | 22 368 | 996 451 | 8 360 | 438 | 312 252 | 26 302 | 649 099 | 1995 | |
| 82 636 | 277 415 | 9 308 | 22 910 | 874 810 | 11 402 | 382 | 306 738 | 17 298 | 538 990 | 1996 | |
| 91 788 | 252 285 | 8 752 | 23 233 | 1 015 134 | 39 121 | 1 537 | 301 873 | 24 760 | 647 843 | 1997 | |

| 수면어업 Inland Waters Fisheries | | | | | | | | | | | |
|------------------------------|-----------|--------------|---------------------------------|-------|-------------|--------|-----------|--------------|---------------------------------|-------|------|
| 어로 Fishing | | | | | 양식 Cultures | | | | | | |
| 어류 | 갑각류 | 패류 | 기타수산동물 Other Aquatic Animals | 조류 | 소계 | 어류 | 갑각류 | 패류 | 기타수산동물 Other Aquatic Animals | 조류 | |
| Fishes | Crustacea | Shell Fishes | Aquatic Animals | Algae | Subtotal | Fishes | Crustacea | Shell Fishes | Aquatic Animals | Algae | |
| 12 132 | 76 | 1 959 | 21 | 4 | 20 049 | 19 798 | - | 244 | - | 7 | 1992 |
| 10 143 | 138 | 1 587 | 9 | - | 18 379 | 18 283 | - | 85 | 1 | 10 | 1993 |
| 8 736 | 181 | 1 117 | 7 | - | 20 865 | 20 802 | 8 | 46 | 3 | 6 | 1994 |
| 7 800 | 216 | 904 | 3 | 5 | 20 365 | 20 305 | 11 | 33 | 16 | - | 1995 |
| 6 829 | 100 | 942 | 2 | 11 | 22 394 | 22 244 | 23 | 77 | 50 | - | 1996 |
| 6 147 | 103 | 677 | 6 | 1 | 24 856 | 24 591 | 39 | 129 | 97 | - | 1997 |

Source : Planning and Management Office

4. 어업별 Catches by Type of

단위: M/T

| | 합 계 | | 해 면 어 | | | | | |
|-------------------------------------|------------------|-----------------------------------|---|--|---------------------------------|--|--|-----------------|
| | | | 원 양 어 | | | | | |
| | Total | Total | 참 치 기 지 Tuna Longliner in Foreign base | 참 치 독 항 Tuna Longliner in home port base | 참 치 선 망 Tuna Purse Seine | 오징어채낚기 Squid Angling | 공치봉수망 Saury Lever Lift Nets | |
| 1992 | 3 289 041 | 1 023 926 | 5 072 | 47 707 | 182 287 | 184 291 | 33 708 | |
| 1993 | 3 335 531 | 741 017 | 3 954 | 48 244 | 126 648 | 156 601 | 40 154 | |
| 1994 | 3 476 587 | 887 198 | 6 102 | 50 947 | 195 014 | 145 855 | 32 280 | |
| 1995 | 3 348 184 | 897 227 | 3 257 | 49 329 | 175 464 | 152 935 | 30 996 | |
| 1996 | 3 244 288 | 715 378 | 3 739 | 54 906 | 148 816 | 134 970 | 18 729 | |
| 1997 | 3 243 725 | 829 395 | 3 327 | 62 443 | 159 469 | 181 324 | 50 227 | |
| | 해 면 어 업 | | | | | | | |
| | 일 반 해 면 어 업 | | | | | | | |
| | 계 Total | 저 인 망 | | | | | | |
| 소 계 Subtotal | | 대 형 트 롤 Large Otter Trawl | 동 해 구 트 롤 Eastern Sea Trawl | 대 형 기 저 (쌍 끌 이) Pair Trawl | 대 형 기 저 (외 끌 이) Danish Seine | 서 남 기 저 (쌍 끌 이) West Southern Pair Trawl | 서 남 기 저 (외 끌 이) West Southern Danish Seine | |
| 1992 | 1 295 396 | 267 485 | 76 281 | 4 934 | 114 754 | 14 034 | 2 505 | 38 670 |
| 1993 | 1 526 193 | 302 635 | 76 599 | 9 115 | 108 930 | 13 987 | 3 389 | 36 210 |
| 1994 | 1 486 357 | 265 794 | 75 688 | 5 195 | 110 670 | 10 456 | 4 179 | 36 695 |
| 1995 | 1 425 213 | 279 367 | 99 714 | 4 432 | 114 486 | 13 540 | 3 462 | 23 335 |
| 1996 | 1 623 822 | 298 835 | 145 727 | 6 102 | 100 382 | 23 465 | 3 131 | 30 513 |
| 1997 | 1 367 406 | 311 800 | 145 727 | 6 024 | 100 461 | 14 142 | 1 110 | 27 725 |
| | 해 면 어 업 | | | | | | | |
| | 일 반 해 면 어 업 | | | | | | | |
| | 소 계 Subtotal | 부 망 Lift Nets | | | | | 연 안 들 망 Coastal Lift Nets | 소 계 Subtotal |
| 근 해 안 강 망 Off-Shore Stow Nets | | 연 안 안 강 망 Coastal Stow Nets | 근 해 봉 수 망 Off-Shore Stick-held dip nets | 분 기 초 망 Small Lift Nets | 유 | | | |
| 1992 | 236 962 | 160 227 | 71 472 | - | 4 273 | 990 | 177 000 | |
| 1993 | 198 111 | 153 834 | 40 932 | 1 813 | 1 334 | 198 | 95 311 | |
| 1994 | 224 641 | 174 842 | 46 397 | 710 | 2 563 | 129 | 216 137 | |
| 1995 | 189 126 | 137 650 | 36 736 | 3 | 14 699 | 38 | 119 146 | |
| 1996 | 168 692 | 119 724 | 31 148 | 7 101 | 10 380 | 339 | 88 157 | |
| 1997 | 156 283 | 122 431 | 24 689 | 1 299 | 7 800 | 64 | 232 070 | |

자료 : 기획관리실

생 산 량

Fishing Means

In metric ton

| 업 Marine Fisheries | | | | | | | | |
|---|---|------------------------------------|----------------|-------------------------|---------------------------|-------------------------------------|---------------|-------------|
| 업 Distant Waters Fisheries | | | | | | | | |
| 북양트롤(미국) North Pacific Ocean Trawl(U.S.A) | 북양트롤(북해도) North Pacific Ocean Trawl(Hokkaido) | 오징어유자망 Squid Drift Gill Nets | 일반트롤 Trawl | 새우트롤 Shrimp Trawl | 저연승 Bottom Longline | 원양유자망 Distant drift Gill Nets | 기 타 Others | |
| 320 005 | - | 38 649 | 206 085 | 1 254 | 4 000 | - | 868 | 1992 |
| 176 408 | 40 987 | - | 140 339 | 1 031 | 5 861 | - | 790 | 1993 |
| 239 301 | 65 145 | - | 145 913 | 1 113 | 4 599 | - | 929 | 1994 |
| 274 901 | 62 731 | - | 141 154 | 983 | 4 618 | - | 859 | 1995 |
| 174 235 | 45 391 | - | 127 229 | 1 099 | 5 913 | - | 351 | 1996 |
| 169 184 | 49 177 | - | 145 900 | 261 | 6 951 | 137 | 995 | 1997 |

| Marine Fisheries | | | | | | | | | |
|--|-----------------------------------|--------------------------------|------------------------------|-------------------------------|------------------|--------------------------------------|--------------------------------------|--|-------------|
| Adjacent Waters Fisheries | | | | | | | | | |
| Otter Trawls | | | | | 선 망 Purse Seines | | | | |
| 동해기저(외골이) Eastern Sea Danish Seine | 근해형망 Off-Shore Boat Dredges | 연안형망 Coastal Dredge Nets | 타 회 망 Small Trawl Nets | 새우망 Shrimp Bottom Trawl | 소 계 Subtotal | 대형선망 Large Powered Purse Seine | 소형선망 Small Powered Purse Seine | 연안선망 Coastal Sailing Purse Seine | |
| - | 13 444 | - | 2 863 | - | 230 095 | 212 475 | 17 517 | 103 | 1992 |
| 7 449 | 21 943 | 19 142 | 5 820 | 51 | 308 886 | 283 577 | 25 035 | 274 | 1993 |
| 4 362 | 14 025 | 2 765 | 1 386 | 373 | 330 466 | 310 967 | 18 532 | 967 | 1994 |
| 4 569 | 12 707 | 2 115 | 834 | 173 | 250 134 | 227 995 | 22 020 | 119 | 1995 |
| 4 794 | 5 687 | 2 325 | 476 | 15 | 477 456 | 453 337 | 24 005 | 114 | 1996 |
| 4 228 | 6 925 | 5 397 | 61 | - | 204 493 | 184 789 | 19 509 | 195 | 1997 |

| Marine Fisheries | | | | | | | |
|---------------------------------------|-------------------------------------|-------------------------------|-----------------|-------------------------------|-----------------------------|--|-------------|
| Adjacent Waters Fisheries | | | | | | | |
| 자 망 | Gill Nets | 기선선인망 | 낚 | 기 | Line Fishing | | |
| 근해유자망 Off-Shore drift Gill Nets | 연안유자망 Coastal drift Gill Nets | 기선권현망 Anchovy Drag Nets | 소 계 Subtotal | 근해채낚기 Off-Shore Angling | 연안채낚기 Coastal Angling | | |
| 45 207 | 52 605 | 79 188 | 94 650 | 72 619 | 22 031 | | 1992 |
| 39 192 | 56 119 | 162 754 | 125 864 | 93 841 | 32 023 | | 1993 |
| 31 899 | 66 283 | 117 955 | 115 205 | 87 788 | 27 417 | | 1994 |
| 55 421 | 63 725 | 140 170 | 121 860 | 93 856 | 28 004 | | 1995 |
| 34 603 | 53 554 | 122 309 | 136 214 | 107 133 | 29 081 | | 1996 |
| 38 112 | 66 363 | 127 595 | 133 941 | 97 458 | 36 483 | | 1997 |

Source : Planning and Management Office

4. 어업별 Catches by Type of

단위: M/T

| | 해면어업 | | | | | |
|-------------|----------------|--------------------------------|------------------------------|----------------|---------------------------|-------------------------|
| | 일반해면어업 | | | | | |
| | 연승 Long Lines | | | 통발 Traps | | |
| | 소계 Subtotal | 근해연승 Off-Shore Long Line | 연안연승 Coastal Long Line | 소계 Subtotal | 근해통발 Off-Shore Trap | 연안통발 Coastal Trap |
| 1992 | 24 076 | 8 621 | 15 455 | 48 285 | 28 888 | 19 397 |
| 1993 | 30 948 | 11 861 | 19 087 | 61 512 | 34 168 | 27 344 |
| 1994 | 33 644 | 13 752 | 19 892 | 75 473 | 46 832 | 28 641 |
| 1995 | 32 640 | 13 360 | 19 280 | 76 693 | 51 371 | 25 322 |
| 1996 | 31 784 | 13 217 | 18 567 | 75 595 | 53 892 | 21 703 |
| 1997 | 31 561 | 12 772 | 18 789 | 75 062 | 51 711 | 24 351 |

| | 해면어업 Marine Fisheries | | | | |
|-------------|--|-----------------------------|-----------------------------|------------------------------------|--------------|
| | 일반해면어업 Adjacent Waters Fisheries | | | | |
| | 공동 Cooperative | 구획 Cooperative Fisheries | | | |
| | 패류, 해조류채취, 어류포획 Shell Fishes, Sea-Weeds rake, Fishes Catch | 소계 Subtotal | 해선망 Stow Nets On Boat | 새우조망 Small Shrimp Beam Trawl | 기타 Others |
| 1992 | 88 037 | 45 101 | 127 | 142 | 44 832 |
| 1993 | 99 029 | 52 208 | 3 154 | 7 655 | 41 399 |
| 1994 | 102 395 | 43 804 | 2 655 | 6 925 | 34 225 |
| 1995 | 85 806 | 33 205 | - | 7 413 | 25 792 |
| 1996 | 83 941 | 20 278 | 66 | 3 607 | 16 605 |
| 1997 | 83 657 | 8 778 | 1 | 2 503 | 6 274 |

자료 : 기획관리실

5. 어종별 Catches by

단위: M/T, 천원

| | 해면어업 | | | | | | | |
|-----------|----------------------|----------------------|--------------------|--------------------------|----------------------------|------------------------|--------------------------|---------------------------|
| | 원양어업 | | | | | | | |
| | 합계 Total | 계 Total | 어류 | | | | | |
| | | | 소계 Subtotal | 날다랭이 Albacore Tuna | 황다랭이 Yellow fin Tuna | 눈다랭이 Bigeye Tuna | 참다랭이 Blue fin Tuna | 가다랭이 Skip jack Tuna |
| 1992 | 3 289 041 | 1 023 926 | 701 954 | 222 | 83 816 | 25 202 | 102 | 115 295 |
| 1993 | 3 335 531 | 741 017 | 539 113 | 105 | 67 520 | 24 840 | 481 | 73 993 |
| 1994 | 3 445 681 | 887 198 | 704 712 | 109 | 64 825 | 30 604 | 805 | 145 541 |
| 1995 | 3 318 891 | 897 227 | 700 670 | 74 | 51 951 | 26 821 | 978 | 137 848 |
| 1996 | 3 244 288 | 715 378 | 540 879 | 716 | 35 314 | 28 641 | 1 594 | 129 888 |
| 1997 | 3 243 725 | 829 395 | 598 306 | 1 944 | 61 261 | 31 410 | 968 | 115 927 |
| 금액 | 4 818 224 070 | 1 274 562 215 | 912 417 234 | 2 993 581 | 153 109 127 | 167 255 297 | 13 131 588 | 88 770 173 |

자료 : 기획관리실

생 산 량 (계속)
Fishing Means(Cont'd)

In metric ton

| Marine Fisheries | | | | | |
|----------------------------------|------------------|-----------------------------------|---------------------------------|---------------|-------------|
| Adjacent Waters Fisheries | | | | | |
| 정 치 망 Set Nets | 잠 수 기 Diving | | | | |
| 정 치 망 Set Nets Fisheries | 소 계 Subtotal | 잠 수 기 Diving | 해 조 채 취 Collection of Sea weeds | | |
| 58 645 | 10 266 | 10 093 | 173 | | 1992 |
| 61 884 | 11 756 | 11 727 | 29 | | 1993 |
| 52 594 | 17 409 | 17 391 | 18 | | 1994 |
| 64 512 | 16 945 | 16 944 | 1 | | 1995 |
| 83 596 | 16 877 | 16 873 | 4 | | 1996 |
| 86 388 | 21 591 | 21 167 | 424 | | 1997 |
| 기 타 어 업 Others | | 내 수 면 어 업 Inland Waters Fisheries | | | |
| 천 해 양 식 어 업 Shallow-sea Cultures | | 계 Total | 어 로 Fishing | 양 식 Culture | |
| 14 795 | 935 478 | 34 241 | 14 192 | 20 049 | 1992 |
| 15 241 | 1 038 119 | 30 256 | 11 877 | 18 379 | 1993 |
| 8 795 | 1 072 126 | 30 906 | 10 041 | 20 865 | 1994 |
| 15 609 | 996 451 | 29 293 | 8 928 | 20 365 | 1995 |
| 20 088 | 874 810 | 30 278 | 7 884 | 22 394 | 1996 |
| 20 782 | 1 015 134 | 31 790 | 6 934 | 24 856 | 1997 |

Source : Planning and Management Office

생 산 량
species

In metric ton, thousand won

| Marine Fisheries | | | | | | | | | |
|--------------------------|------------------|------------------|-----------------|--------------------|------------------|------------------|-------------------|------------------|--------------|
| Distant Waters Fisheries | | | | | | | | | |
| Fishes | | | | | | | | | |
| 기타다랭이 Other Tunas | 백새치 White Marlin | 흑새치 Black Marlin | 녹새치 Blue Marlin | 청새치 Striped Marlin | 황새치 Sword Fish | 돛새치 Sailfish | 기타새치류 Other Manns | 상어류 Sharks | |
| 3 119 | 4 | 617 | 142 | 63 | 164 | 409 | 4 578 | 1 038 | 1992 |
| 3 086 | - | 1 375 | 84 | 665 | 129 | 589 | 4 795 | 1 074 | 1993 |
| 2 311 | 10 | 483 | 8 | 592 | 32 | 1 200 | 4 654 | 1 461 | 1994 |
| 3 536 | 6 | 492 | 8 | 412 | 98 | 224 | 4 725 | 966 | 1995 |
| 4 077 | 3 | 320 | 24 | 451 | 137 | 250 | 5 467 | 868 | 1996 |
| 4 477 | 13 | 235 | 405 | 1 175 | 967 | 1 302 | 3 218 | 930 | 1997 |
| 11 043 685 | 25 743 | 474 525 | 777 487 | 3 013 250 | 4 069 524 | 2 012 134 | 6 199 705 | 1 113 375 | Value |

Source : Planning and Management Office

5. 어 종 별 Catches by

단위: M/T, 천원

| | 해 면 어 업 | | | | | | | | | | |
|------------|--------------------|----------------|------------------|---------------------|--------------------------|----------------------|----------------|---------------------------------|---------------------------|-----------------------|-------------------------|
| | 원 양 어 업 | | | | | | | | | | |
| | 어 류 | | | | | | | | | | |
| | 가 자 미 Flounders | 넙 치 Bastard | 대 구 Cod | 은 대 구 Black Fish | 명 태 Alaska Pollack | 동 류 Sea- Brems | 청 어 Herring | 적 어 Pacific Oc- ean Perch | 서 대 류 Tongue Fishes | 달 고 기 John dory | 임 연 수 어 Atka Fish |
| 1992 | 2 630 | 176 | 3 663 | 12 | 320 858 | 9 189 | 6 | 19 748 | 194 | 105 | - |
| 1993 | 2 122 | 220 | 3 581 | - | 217 119 | 8 886 | - | 3 738 | 461 | - | - |
| 1994 | 2 478 | 122 | 3 223 | - | 303 969 | 10 867 | - | 1 129 | 953 | 218 | - |
| 1995 | 215 | 86 | 2 215 | - | 336 810 | 7 328 | - | - | 2 385 | 265 | 480 |
| 1996 | 372 | 45 | 2 740 | - | 218 753 | 5 824 | - | 130 | 1 960 | 105 | 420 |
| 1997 | 321 | 27 | 3 503 | - | 215 814 | 4 496 | - | 311 | 3 101 | 298 | 1 103 |
| 금 액 | 152 475 | 11 529 | 4 028 450 | - | 195 311 670 | 6 366 376 | - | 278 436 | 5 302 710 | 265 059 | 378 329 |

| | 해 면 어 업 | | | | | | | | | | |
|------------|----------------------------|----------------------------|-------------------|-----------------|-------------------------------|-------------------------|-------------------|------------------|----------------|----------------|--|
| | 원 양 어 업 | | | | | | | | | | |
| | 어 류 Fishes | | | | | | | 갑 각 류 Crustacea | | | |
| | 전 갱 이 Jack Mackerels | 새치꼬리민태 Hoki Whiptail | 민 어 류 Croakers | 붉은대구 Red Cod | 삼 치 류 Spanish Mackerels | 가 오 리 Skates Rays | 기 타 Others | 소 계 Subtotal | 남방양새우 Krill | 게 류 Crabs | |
| 1992 | 1 396 | 980 | 9 127 | 533 | 1 398 | 2 884 | 52 522 | 2 598 | 709 | - | |
| 1993 | 1 263 | 373 | 14 705 | 1 557 | 2 676 | 3 461 | 53 280 | 4 453 | - | 45 | |
| 1994 | 402 | 377 | 19 693 | 272 | 1 195 | 8 325 | 55 168 | 4 140 | - | 152 | |
| 1995 | 479 | 416 | 21 207 | 530 | 1 253 | 9 732 | 48 750 | 2 179 | - | 746 | |
| 1996 | 1 157 | 1 725 | 21 280 | 542 | 1 778 | 7 465 | 41 109 | 1 046 | - | 205 | |
| 1997 | 2 087 | 6 150 | 27 478 | 187 | 3 112 | 7 751 | 33 483 | 665 | 251 | 114 | |
| 금 액 | 1 199 868 | 5 185 059 | 59 277 272 | 139 547 | 2 251 043 | 7 642 486 | 70 530 219 | 4 582 808 | 251 000 | 296 400 | |

| | 해 면 어 업 | | | | | | | | | | |
|------------|-------------------|---------------------------|------------------|--|--------------------------|----------------------------|---------------------------|----------------------------|-------------------|-------------------------|--|
| | 원 양 어 업 | | | | | | | | | | |
| | 어 류 | | | | | | | | | | |
| | 넙 치 류 Bastard | 서 대 류 Tongue Fishes | 대 구 Cod | 노가리 (소형명태) Small Alaska Pollack | 명 태 Alaska Pollack | 참 돔 Common Sea Bream | 감성돔 Black Sea Bream | 기타돔류 Other Sea Brems | 병 어 Pomfret | 민 어 Brown Croaker | |
| 1992 | 2 110 | 3 050 | 439 | 5 075 | 9 504 | 716 | 468 | 7 997 | 8 870 | 2 272 | |
| 1993 | 2 454 | 2 690 | 481 | 7 567 | 9 043 | 979 | 399 | 3 792 | 8 101 | 1 908 | |
| 1994 | 2 035 | 2 498 | 473 | 3 143 | 7 605 | 456 | 574 | 2 534 | 9 849 | 2 363 | |
| 1995 | 1 194 | 1 944 | 273 | 2 262 | 6 903 | 552 | 521 | 1 744 | 10 896 | 2 164 | |
| 1996 | 2 317 | 1 644 | 472 | 3 825 | 4 445 | 762 | 545 | 1 616 | 9 484 | 1 940 | |
| 1997 | 1 592 | 1 289 | 481 | 910 | 6 373 | 1 419 | 596 | 2 041 | 10 770 | 1 177 | |
| 금 액 | 15 822 448 | 6 769 867 | 2 988 121 | 1 330 197 | 16 654 243 | 9 425 914 | 10 749 757 | 13 197 720 | 29 219 771 | 11 027 807 | |

자료 : 기획관리실

생 산 량 (계속)
species(Cont'd)

In metric ton, thousand won

| Marine Fisheries | | | | | | | | | | | |
|---------------------------|-------------------------|------------------|-----------------------|--------------------|------------------|--------------------------|-----------------|------------------|--------------------------|----------------------|------|
| Distant Waters Fisheries | | | | | | | | | | | |
| Fishes | | | | | | | | | | | |
| 볼락류 Rock Fish | 고등어 Mackerels | 공치 Saury | 민대구 English Cod | 기타대구 Other Cods | 붕장어류 Sea Eel | 방어류 Yellow Tails | 능성어 Sea Bass | 붉은메기 Mud Fish | 갈치 Hair Tail | 물치다래 Auxis rochei | |
| - | - | 33 708 | 272 | 55 | 217 | 13 | 598 | 386 | 6 513 | - | 1991 |
| 48 | 44 | 40 144 | 19 | 116 | 37 | - | 301 | 435 | 5 791 | - | 1992 |
| - | 32 | 31 987 | 229 | 6 | 525 | 48 | 632 | 823 | 9 414 | - | 1993 |
| - | - | 31 321 | 16 | - | 318 | 72 | 681 | 550 | 7 415 | - | 1994 |
| - | 1 | 18 681 | 454 | - | 69 | 34 | 313 | 404 | 7 768 | - | 1995 |
| - | - | 50 227 | 1 211 | - | 63 | 55 | 351 | 1 378 | 11 567 | - | 1996 |
| - | - | 62 562 801 | 2 749 267 | - | 42 399 | 27 669 | 317 531 | 3 709 048 | 16 707 074 | - | 1997 |
| Value | | | | | | | | | | | |
| Marine Fisheries | | | | | | | | | | | |
| Distant Waters Fisheries | | | | | | | 일 반 해 면 어 업 | | | | |
| 연 체 동 물 Mollusca | | | | | | | 계 | 어 류 Fishes | | | |
| 새우 Shrimps | 기타갑각류 Others | 소 계 Subtotal | 갑오징어 Cuttle Fishes | 문어 Octopus | 오징어 Squid | 기타연체동물 Other Mollusca | | 소 계 Subtotal | 가자미류 Flounders | | |
| 1 889 | - | 319 374 | 1 994 | 297 | 316 142 | 941 | 1 295 396 | 892 762 | 14 631 | 1991 | |
| 1 383 | 3 025 | 197 451 | 1 615 | 498 | 194 743 | 595 | 1 526 139 | 992 370 | 13 446 | 1992 | |
| 900 | 3 088 | 178 346 | 1 505 | 544 | 176 140 | 157 | 1 486 357 | 987 429 | 13 337 | 1993 | |
| 722 | 711 | 194 378 | 906 | 346 | 193 107 | 19 | 1 425 213 | 957 692 | 13 674 | 1994 | |
| 792 | 49 | 173 453 | 991 | 352 | 172 090 | 20 | 1 623 822 | 1 114 758 | 18 066 | 1995 | |
| 286 | 14 | 230 424 | 3 174 | 54 | 227 016 | 180 | 1 367 406 | 881.943 | 18 079 | 1996 | |
| 4 008 934 | 26 474 | 357 562 173 | 6 343 398 | 248 400 | 350 160 375 | 810 000 | 2 483 356 678 | 1 539 669 094 | 86 230 351 | 1997 | |
| Value | | | | | | | | | | | |
| Marine Fisheries | | | | | | | | | | | |
| Adjacent Waters Fisheries | | | | | | | | | | | |
| Fishes | | | | | | | | | | | |
| 참조기 Redlip Croaker | 기타조기류 Other Croakers | 강달이 Corvenias | 성대류 Gurnards | 갈치 Hair Tail | 도루묵 Sand Fish | 농어 Common Sea Bass | 능성어 Sea Bass | 눈볼대 Red Fish | 갯장어 Sharp Toothed Eel | | |
| 39 672 | 24 122 | 62 457 | 59 | 87 316 | 4 202 | 1 135 | 55 | 414 | 2 616 | 1992 | |
| 30 902 | 19 750 | 71 728 | 141 | 58 035 | 3 781 | 1 523 | 101 | 666 | 3 760 | 1993 | |
| 37 212 | 24 630 | 69 995 | 70 | 101 052 | 1 466 | 1 119 | 44 | 384 | 2 243 | 1994 | |
| 25 173 | 20 025 | 70 394 | 40 | 94 596 | 2 065 | 925 | 38 | 517 | 1 604 | 1995 | |
| 22 894 | 19 716 | 57 274 | 75 | 74 461 | 2 501 | 1 178 | 41 | 386 | 1 411 | 1996 | |
| 21 769 | 13 178 | 67 804 | 86 | 67 170 | 2 194 | 1 501 | 24 | 559 | 2 518 | 1997 | |
| 172 005 168 | 64 703 980 | 25 773 308 | 134 685 | 174 620 184 | 8 009 399 | 13 112 337 | 823 470 | 2 629 353 | 9 274 789 | Value | |

Source : Planning and Management Office

5. 어 종 별 Catches by

단위: 1/10, 천원

| | 해 면 어 업 | | | | | | | | | |
|------------|-------------------|------------------|--------------------------|-------------------|--------------------|---------------------|-------------------|-------------------|-------------------|--------------------|
| | 일 반 해 면 어 업 | | | | | | | | | |
| | 어 류 | | | | | | | | | |
| | 봉 장 어 See Eel | 망동어류 Gobies | 매룡어류 Lizard Fishes | 양 태 Flat Head | 조피볼락 Jaco Pever | 까 나 리 Sand Lance | 송 어 류 Mulletts | 뱅 어 류 Whitings | 복 어 류 Puffers | 멸 치 류 Anchovies |
| 1992 | 24 156 | 2 626 | 146 | 3 329 | 5 621 | 8 005 | 5 166 | 16 588 | 9 455 | 168 235 |
| 1993 | 29 882 | 2 788 | 131 | 3 489 | 1 340 | 9 632 | 5 895 | 5 131 | 5 677 | 249 209 |
| 1994 | 21 703 | 3 570 | 296 | 3 036 | 1 540 | 9 466 | 4 896 | 4 527 | 4 182 | 193 398 |
| 1995 | 19 667 | 1 941 | 209 | 2 520 | 1 695 | 9 677 | 4 282 | 4 806 | 10 178 | 230 679 |
| 1996 | 17 314 | 1 598 | 162 | 2 900 | 1 854 | 6 613 | 4 200 | 5 073 | 9 708 | 237 128 |
| 1997 | 19 136 | 1 722 | 207 | 4 196 | 1 813 | 8 832 | 5 564 | 919 | 7 471 | 230 911 |
| 금 액 | 73 738 898 | 4 662 510 | 181 580 | 10 926 794 | 14 408 343 | 4 339 243 | 23 875 678 | 1 295 497 | 31 930 613 | 240 917 710 |

| | 해 면 어 업 | | | | | | | | | |
|------------|---------------------------|-------------------|------------------|----------------|-------------------|--------------------------|-----------------|------------------|-------------------|-----------------------|
| | 일 반 해 면 어 업 | | | | | | | | | |
| | 어 류 | | | | | | | | | |
| | 준 치 Bigeyed Herring | 임연수어 Atka Fish | 다랑어류 Tunas | 연 어 Salmon | 홍 어 Skate Ray | 부 세 Yellow Croaker | 송 어 류 Trouts | 상 어 류 Sharks | 가오리류 Skates | 보 리 멸 Sea Smelt |
| 1992 | 282 | 2 920 | 1 490 | 25 | 3 438 | 123 | 1 505 | 1 696 | 5 566 | 120 |
| 1993 | 342 | 5 839 | 459 | 66 | 2 074 | 217 | 1 269 | 5 253 | 7 720 | 109 |
| 1994 | 299 | 3 528 | 848 | 71 | 1 850 | 276 | 1 144 | 1 512 | 4 322 | 157 |
| 1995 | 466 | 2 848 | 1 816 | 260 | 2 227 | 546 | 1 195 | 871 | 3 990 | 199 |
| 1996 | 630 | 3,683 | 2 792 | 102 | 3 127 | 801 | 1 343 | 785 | 3 632 | 248 |
| 1997 | 349 | 1 880 | 3 115 | 111 | 3 223 | 332 | 522 | 565 | 3 412 | 199 |
| 금 액 | 1 218 022 | 2 813 388 | 1 889 549 | 193 880 | 12 438 048 | 2 420 355 | 428 594 | 2 819 951 | 12 562 417 | 128 427 |

| | 해 면 어 업 | | | | | | | | | |
|------------|--------------------|------------------------|-------------------------|--------------------------|--------------------------|------------------|---------------------------|---------------------|--------------------------|---------------------------|
| | 일 반 해 면 어 업 | | | | | | | | | |
| | 갑 각 류 Crustacea | | | | | | | | | |
| | 소 계 Subtotal | 대 하 Shrimp Large | 중 하 Shrimp Medium | 보리새우 Barley Shrimp | 첫 새 우 Shrimp Small | 닭 새 우 Lobster | 기타새우류 Other Shrimps | 꽃 게 Blue Crab | 꽃 새 우 Blue Shrimps | 붉은대게 Red Large Crab |
| 1992 | 111 726 | 1 128 | 6 882 | 2 311 | 29 348 | 1 007 | 23 722 | 17 317 | - | - |
| 1993 | 117 292 | 897 | 3 834 | 2 531 | 24 324 | 375 | 25 734 | 10 419 | 8 594 | 24 440 |
| 1994 | 134 558 | 1 363 | 4 993 | 2 265 | 18 510 | 565 | 17 904 | 21 483 | 10 995 | 31 063 |
| 1995 | 117 161 | 1 406 | 2 168 | 2 399 | 16 495 | 1 242 | 12 298 | 17 651 | 5 414 | 33 155 |
| 1996 | 116 795 | 1 242 | 2 211 | 1 783 | 18 411 | 1 121 | 11 560 | 15 754 | 3 405 | 37 362 |
| 1997 | 109 405 | 1 911 | 1 976 | 2 102 | 15 624 | 918 | 13 974 | 11 430 | 2 729 | 38 896 |
| 금 액 | 271 661 422 | 21 588 615 | 8 228 867 | 9 030 618 | 46 645 816 | 3 353 192 | 41 280 528 | 73 069 792 | 6 288 744 | 18 593 951 |

자료 : 기획관리실

생 산 량 (계속)

species(Cont'd)

In metric ton, thousand won

| Marine Fisheries | | | | | | | | | | |
|---------------------------|----------------------|--------------------|------------------------|----------------------|---------------------------|----------------------------|--------------------------|----------------------------|--------------------|--------------|
| Adjacent Waters Fisheries | | | | | | | | | | |
| Fishes | | | | | | | | | | |
| 정 어 리 Sardine | 전 어 Hickory Shad | 청 어 Herring | 밴 땡 이 Round Herring | 고 등 어 류 Mackerels | 전 갱 어 류 Jack Mackerels | 삼 치 류 Spanish Mackerels | 공 치 Saury | 학 공 치 Half Beak | 방 어 Yellow Tail | |
| 46 511 | 6 860 | 6 073 | 3 597 | 116 422 | 27 715 | 8 230 | 445 | 1 629 | 2 233 | 1992 |
| 31 285 | 6 760 | 3 983 | 24 383 | 174 684 | 38 095 | 13 927 | 745 | 2 005 | 2 740 | 1993 |
| 36 707 | 7 370 | 3 865 | 23 974 | 210 442 | 38 433 | 8 667 | 3 095 | 1 480 | 3 501 | 1994 |
| 13 539 | 7 931 | 8 622 | 18 345 | 200 481 | 12 269 | 17 429 | 6 544 | 1 531 | 3 596 | 1995 |
| 18 560 | 4 908 | 5 525 | 10 663 | 415 003 | 14 542 | 6 419 | 9 687 | 990 | 3 977 | 1996 |
| 9 041 | 13 836 | 13 214 | 5 593 | 160 448 | 22 766 | 11 173 | 18 626 | 1 193 | 6 064 | 1997 |
| 4 726 230 | 11 526 956 | 7 121 378 | 2 335 791 | 1 177 098 849 | 15 178 399 | 28 371 486 | 15 181 393 | 3 442 530 | 10 052 712 | Value |
| Marine Fisheries | | | | | | | | | | |
| Adjacent Waters Fisheries | | | | | | | | | | |
| Fishes | | | | | | | | | | |
| 야 귀 Monk Fish | 쥐 치 File Fish | 기 타 어 류 Others | 옥 돔 Red Horsehead | 자 리 돔 Coral Fish | 보 구 치 White Croaker | 먹 장 어 Borer | 솜 팽 이 Scorpion Fish | 기 타 불 락 Other Rock Fish | | |
| 7 872 | 34 872 | 92 685 | -- | -- | -- | -- | -- | -- | -- | 1992 |
| 6 312 | 11 364 | 90 778 | 1 650 | 421 | 930 | 148 | 125 | 4 246 | | 1993 |
| 5 064 | 4 382 | 88 446 | 2 228 | 655 | 1 983 | 45 | 52 | 3 337 | | 1994 |
| 8 173 | 1 755 | 91 183 | 2 027 | 341 | 2 574 | 19 | 68 | 2 979 | | 1995 |
| 11 720 | 1 772 | 74 172 | 2 315 | 350 | 2 509 | 49 | 58 | 2 793 | | 1996 |
| 5 045 | 16 318 | 74 721 | 2 230 | 333 | 1 565 | 6 | 161 | 3 601 | | 1997 |
| 17 759 346 | 19 577 965 | 110 695 945 | 22 258 509 | 1 199 837 | 4 559 632 | 317 649 | 403 219 | 29 557 902 | | Value |
| Marine Fisheries | | | | | | | | | | |
| Adjacent Waters Fisheries | | | | | | | | | | |
| 패 류 Shell Fishes | | | | | | | | | | |
| 대 게 Large Crab | 기 타 게 Other Crabs | 소 계 Subtotal | 전 복 류 Abalones | 소 라 고 등 Top Shell | 골 뱅 이 Bai-Top Shell | 굴 류 Oysters | 바 지 락 Short Neck Clam | | | |
| 11 | 30 000 | 86 164 | 305 | 6 184 | 5 852 | 17 526 | 13 016 | | | 1992 |
| 94 | 16 050 | 131 730 | 278 | 8 764 | 8 352 | 28 215 | 31 202 | | | 1993 |
| 98 | 25 319 | 106 600 | 177 | 9 128 | 8 131 | 20 710 | 14 595 | | | 1994 |
| 79 | 24 854 | 92 267 | 199 | 8 834 | 5 224 | 18 262 | 15 041 | | | 1995 |
| 133 | 23 813 | 82 636 | 188 | 7 361 | 2 975 | 18 259 | 12 392 | | | 1996 |
| 815 | 19 030 | 91 788 | 214 | 6 878 | 1 617 | 17 210 | 16 854 | | | 1997 |
| 5 069 684 | 38 491 615 | 162 300 386 | 13 676 129 | 17 977 220 | 3 531 396 | 18 647 781 | 24 930 044 | | | Value |

Source : Planning and Management Office

5. 어 종 별 Catches by

단위 : M/T, 천원

| | 해 면 어 업 | | | | | | | | | | | | |
|------------|--------------------------------------|-------------------------------|----------------------|----------------------------|---------------------|---------------------------------|-------------------------|--------------------|-----------------------------|-----------------------|-------------------------|--------------------|--------------------------|
| | 일 반 해 면 어 업 | | | | | | | | | | | | |
| | 패 류 | | | | | | | | | | | | |
| | 백합류 Hard Clams | 가 무 락 (까막조개) Venus Clam | 동 죽 Surf Clam | 피 조 개 Arkshell | 새 조 개 Egg Cockle | 개 랑 조 개 (해방조개) Hen Cockle | 홍 합 Sea Mussel | 고 막 류 Cockles | 키 조 개 Pen Shell | 가 리 비 Scallop | 맛 류 Jack knife Clams | | |
| 1992 | 2 382 | 774 | 10 861 | 914 | 3 398 | 3 416 | 6 303 | 428 | 5 523 | - | 2 556 | | |
| 1993 | 1 407 | 580 | 9 047 | 553 | 11 226 | 8 137 | 2 271 | 3 269 | 3 321 | 51 | 7 610 | | |
| 1994 | 1 561 | 1 293 | 10 516 | 601 | 6 551 | 11 383 | 2 731 | 1 245 | 2 516 | 8 | 6 737 | | |
| 1995 | 2 715 | 1 484 | 9 225 | 473 | 428 | 9 038 | 2 942 | 1 415 | 3 634 | 15 | 4 905 | | |
| 1996 | 2 315 | 1 200 | 10 944 | 782 | 2 583 | 6 053 | 2 191 | 995 | 834 | 20 | 3 833 | | |
| 1997 | 2 075 | 2 028 | 8 851 | 667 | 1 587 | 7 179 | 3 211 | 493 | 4 098 | 196 | 4 081 | | |
| 금 액 | 8 568 120 | 6 141 126 | 4 230 020 | 1 178 204 | 3 175 287 | 9 434 080 | 3 286 123 | 607 000 | 5 546 823 | 1 008 913 | 5 994 552 | | |
| | 해 면 어 업 | | | | | | | | | | | | |
| | 일 반 해 면 어 업 | | | | | | | | | | | | |
| | 기 타 수 산 동 물 Other Aquatic Animals | | | | | 해 조 류 | | | | | | | |
| | 성 계 Sea Urchin | 갯지렁이 Lug Worm | 우렁쉥이 Sea Squirts | 미더덕 Stalked Sea Squirts | 기 타 Others | 소 계 Subtotal | 다시마 Kelp | 미 역 Sea Mustard | 도 박 Typicus & Lrish Moss | 김 Laver | 말 Sea Duck Weed | | |
| 1992 | 2 476 | 540 | 278 | 1 796 | 212 | 24 238 | - | 3 459 | 399 | 69 | 108 | | |
| 1993 | 3 944 | - | 241 | 59 | 1 333 | 22 186 | 511 | 5 271 | 761 | 42 | 94 | | |
| 1994 | 3 714 | - | 3 198 | 8 | 1 144 | 26 899 | 164 | 5 388 | 1 190 | 77 | 388 | | |
| 1995 | 3 707 | - | 2 067 | 25 | 1 016 | 22 368 | 979 | 3 868 | - | 62 | 145 | | |
| 1996 | 2 802 | - | 3 641 | 13 | 873 | 22 910 | 1 795 | 6 642 | 120 | 189 | 68 | | |
| 1997 | 2 771 | - | 2 780 | 35 | 949 | 23 233 | 761 | 4 490 | 70 | 90 | 102 | | |
| 금 액 | 11 191 656 | - | 3 844 313 | 21 497 | 21 471 061 | 16 230 069 | 428 703 | 4 348 370 | 166 317 | 126 866 | 194 294 | | |
| | 해 면 어 업 | | | | | | | | | | | | |
| | 천 해 양 식 | | | | | | | | | | | | |
| | 어 류 | | | | | | | | | | | | |
| | 갑 성 돔 Black Sea Bream | 기타돔류 Other Sea Breams | 민 어 Brown Croaker | 농 어 Common Sea Bass | 능 성 어 Sea Bass | 조피볼락 Jacopever | 기타볼락 Other Rock Fish | 송 어 Mulletts | 복 어 류 Puffers | 방 어 류 Yellow Tails | 임연수어 Atka Fish | 쥐 치 류 File Fish | 기타어류 Other Sea Fishes |
| 1992 | - | 18 | 2 | 79 | 170 | 666 | - | 13 | 4 | 287 | 22 | - | 18 |
| 1993 | 8 | 39 | 12 | 205 | 15 | 679 | 166 | 4 | 6 | 153 | 7 | 1 | 5 |
| 1994 | 8 | 12 | 1 | 98 | 12 | 751 | 143 | 13 | 9 | 209 | 22 | - | 6 |
| 1995 | 9 | 16 | - | 193 | 2 | 985 | 174 | 34 | - | 159 | 14 | - | 7 |
| 1996 | 2 | 14 | - | 266 | 9 | 1 922 | 114 | 27 | - | 116 | 19 | 7 | 6 |
| 1997 | 12 | 30 | - | 703 | 5 | 11 069 | 245 | 201 | - | 302 | 2 | 126 | 35 |
| 금 액 | 145 870 | 410 856 | - | 7 437 563 | 181 442 | 97 868 940 | 2 696 747 | 1 538 100 | - | 2 455 500 | 20 000 | 1 280 617 | 347 050 |

자료 : 기획관리실

생 산 량 (계속)
species(Cont'd)

In metric ton, thousand won

| Marine Fisheries | | | | | | | | | | | | | |
|-------------------------------|--------------------------|-----------------------------|-----------------------|------------------------|------------------------|-----------------------------|------------------------------|----------------------|-----------------------|------------------|----------------------------|-------|--|
| Adjacent Waters Fisheries | | | | | | | | | | | | | |
| Shell Fishes | | 연 체 동 물 Mollusca | | | | | | | | | | | |
| 오분자기 Abalone (Earshell) | 기타패류 Others | 소 계 Subtotal | 오징어 Squid | 갑오징어 Cuttle Fish | 문 어 Octopus | 쭈꾸미 Other Octopus | 낙 지 Rouple Squid | 꼴뚜기 Squid | 기타연체 Others | 소 계 Subtotal | 해삼 Sea Cucumber | | |
| - | 6 726 | 173 623 | 139 792 | 5 371 | 6 236 | 4 967 | 13 492 | 2 862 | 903 | 6 883 | 1 581 | 1992 | |
| 182 | 7 265 | 255 234 | 219 467 | 5 437 | 7 584 | 4 927 | 14 351 | 2 542 | 926 | 7 327 | 1 750 | 1993 | |
| 201 | 8 516 | 220 690 | 189 572 | 2 964 | 7 899 | 4 138 | 12 446 | 2 285 | 1 386 | 10 181 | 2 117 | 1994 | |
| 159 | 8 274 | 227 019 | 200 897 | 2 567 | 7 027 | 3 870 | 10 803 | 1 222 | 633 | 8 706 | 1 891 | 1995 | |
| 161 | 9 550 | 277 415 | 252 618 | 1 484 | 6 064 | 3 709 | 11 611 | 1 380 | 549 | 9 308 | 1 979 | 1996 | |
| 203 | 14 346 | 252 285 | 224 959 | 2 082 | 8 236 | 4 613 | 10 103 | 1 455 | 837 | 8 752 | 2 217 | 1997 | |
| 6 269 639 | 28 097 929 | 440 075 403 | 247 825 209 | 4 067 165 | 44 704 833 | 22 544 913 | 115 939 136 | 2 829 770 | 2 164 377 | 53 420 304 | 16 891 777 | Value | |
| Marine Fisheries | | | | | | | | | | | | | |
| Adjacent Waters Fisheries | | | | | | | 천 해 양 식 Shallow-sea Cultures | | | | | | |
| Seaweeds | | | | | | | 계 Total | 어 류 Fishes | | | | | |
| 뜻 Fusiforme | 우무가사리 Agar-Agar | 기타가사리 Other Agar-Agar | 파 래 Green Laver | 꼬시래기 Sea String | 청 각 Sea Staghorn | 기타해조류 Other Sea Weeds | | 소 계 Subtotal | 가자미류 Flounders | 넙 치 류 Bastard | 참 돔 Common Sea Bream | | |
| 4 327 | 6 742 | 394 | 578 | 6 | 1 215 | 6 941 | 935 478 | 4 595 | - | 3 199 | 117 | 1992 | |
| 6 458 | 4 476 | 159 | 597 | 43 | 455 | 3 319 | 1 038 119 | 5 471 | - | 4 029 | 142 | 1993 | |
| 5 814 | 7 581 | 213 | 527 | 28 | 514 | 5 015 | 1 072 126 | 6 643 | 6 | 5 270 | 83 | 1994 | |
| 6 179 | 7 798 | 283 | 497 | 42 | 530 | 1 985 | 996 451 | 8 360 | 9 | 6 733 | 25 | 1995 | |
| 8 086 | 3 551 | 57 | 373 | 54 | 381 | 1 594 | 874 810 | 11 402 | 12 | 8 861 | 27 | 1996 | |
| 7 783 | 6 182 | 85 | 490 | 24 | 92 | 3 064 | 1 015 134 | 39 121 | 2 | 26 274 | 115 | 1997 | |
| 5 421 970 | 3 341 345 | 216 509 | 477 702 | 73 662 | 59 036 | 1 375 295 | 921 811 273 | 419 468 884 | 12 000 | 303 858 394 | 1 215 796 | Value | |
| Marine Fisheries | | | | | | | | | | | | | |
| Shallow-sea Cultures | | | | | | | | | | | | | |
| 갑 각 류 Crustacea | | | 패 류 Shell Fishes | | | | | | | | | | |
| 소 계 Subtotal | 대 하 Shrimp (Large) | 보리새우 Barley Shrimp | 소 계 Subtotal | 굴 (각 부) Oyster | 백 합 류 Hard Clams | 바 지 락 Short Neck Clam | 고 막 류 Cockles | 소라고동 Top Shell | 키 조 개 Pen Shell | | | | |
| 592 | 562 | 30 | 338 602 | 235 326 | 192 | 54 402 | 16 441 | 98 | - | 1992 | | | |
| 291 | 272 | 19 | 345 696 | 258 212 | 145 | 10 046 | 3 290 | - | 13 | 1993 | | | |
| 575 | 517 | 58 | 264 135 | 172 313 | 77 | 19 035 | 10 375 | - | 646 | 1994 | | | |
| 438 | 404 | 34 | 312 252 | 191 156 | 122 | 15 260 | 13 027 | 87 | 51 | 1995 | | | |
| 382 | 377 | 5 | 306 738 | 185 339 | 47 | 18 478 | 4 473 | 20 | 3 | 1996 | | | |
| 1 537 | 1 537 | - | 301 873 | 200 973 | 47 | 13 958 | 2 843 | 33 | 22 | 1997 | | | |
| 21 450 876 | 21 450 876 | - | 210 845 879 | 93 165 270 | 44 036 | 18 222 635 | 2 502 547 | 58 875 | 7 991 | Value | | | |

5. 어 종 별
Catches by

단위:천원, 천원

| | 해 면 어 업 | | | | | | | | | | | | |
|------|---------------------------|------------------|----------------------------|---------------------------|------------------------|-----------------------|------------------------|--------------------------|-----------------------|--------------------------|-----------------|----------------|--|
| | 천 해 양 식 | | | | | | | | | | | | |
| | 패 류 Shell Fishes | | | | | | | | | | 기타수산 | | |
| | 홍 합 Sea Mussel | 전 북 Abalones | 맛 류 Jack knife Clams | 골 뱅 이 Bai-Top Shell | 가 무 락 Venus Clam | 가 리 비 Scallop | 새 조 개 Egg Cockle | 피 조 개 Arksheil | 동 죽 Surf Clam | 기 타 Others | 소 계 Subtotal | | |
| 1992 | 9 689 | 15 | - | - | 135 | 35 | 316 | 20 547 | 1 406 | - | 11 726 | | |
| 1993 | 55 183 | 83 | 5 373 | - | 634 | 43 | - | 11 613 | 1 061 | - | 22 343 | | |
| 1994 | 39 764 | 104 | 7 486 | - | 126 | 45 | - | 13 646 | 429 | 89 | 50 576 | | |
| 1995 | 75 353 | 61 | 7 169 | - | 66 | 59 | - | 9 357 | 478 | 6 | 26 302 | | |
| 1996 | 70 058 | 84 | 6 843 | - | 27 | 102 | - | 20 166 | 183 | 915 | 17 298 | | |
| 1997 | 63 572 | 7 | 6 585 | - | 5 | 637 | - | 13 156 | 19 | 15 | 24 760 | | |
| 금 액 | 26 549 408 | 386 052 | 6 585 419 | - | 8 843 | 3 854 955 | - | 59 415 545 | 10 445 | 33 858 | 20 338 132 | | |
| | 내 수 면 어 업 | | | | | | | | | | | | |
| | 기 타 Other Sea-Weeds | 어 로 | | | | | | | | | | | |
| | | 합 계 Total | 계 Total | 어 류 | | | | | | | | | |
| | | | | 소 계 Subtotal | 부 루 길 Blue Gill | 피 라 미 Pale Chub | 잉 어 Common Carp | 비 단 잉 어 Pancy Carp | 향 어 Israel Carp | 금 붕 어 Gold Fish | 붕 어 Carp | 송 어 류 Trout | |
| 1992 | - | 34 241 | 14 192 | 12 132 | 45 | 1 618 | 1 137 | - | 581 | 3 | 4 428 | 11 | |
| 1993 | - | 30 256 | 11 877 | 10 143 | 32 | 1 462 | 1 018 | - | 601 | 3 | 3 547 | 18 | |
| 1994 | 5 | 30 906 | 10 041 | 8 736 | 40 | 1 070 | 995 | 3 | 471 | - | 3 123 | 15 | |
| 1995 | - | 29 293 | 8 928 | 7 800 | 19 | 980 | 970 | 10 | 437 | 9 | 2 762 | 13 | |
| 1996 | 4 | 30 278 | 7 884 | 6 829 | 17 | 876 | 826 | - | 420 | - | 2 488 | 17 | |
| 1997 | 5 | 31 790 | 6 934 | 6 147 | 14 | 686 | 842 | - | 645 | 3 | 2 221 | 14 | |
| 금 액 | 3 219 | 138 493 904 | 28 759 089 | 25 609 498 | 20 820 | 1 543 593 | 3 041 524 | - | 1 866 176 | 11 950 | 7 688 275 | 58 309 | |
| | 내 수 면 어 업 | | | | | | | | | | | | |
| | 어 로 | | | | | | | | | | | | |
| | 어 류 Fishes | | | 갑 각 류 Crustacea | | | | | 패 류 Shell Fishes | | | | |
| | 황 어 Sea Shiner | 민 물 돔 Tilapia | 기 타 Others | 소 계 Subtotal | 새 우 Shrimp | 게 류 Crabs | 기 타 Others | 소 계 Subtotal | 재 칩 Martels | 개 랑 조 개 Hen Cockle | 우렁 이 Snail | 기 타 Others | |
| 1992 | 25 | 4 | 1 722 | 76 | 70 | 5 | 1 | 1 959 | 966 | 2 | 991 | - | |
| 1993 | 18 | 6 | 1 264 | 138 | 131 | 5 | 2 | 1 587 | 714 | 4 | 845 | 24 | |
| 1994 | 14 | 6 | 1 103 | 181 | 165 | 8 | 8 | 1 117 | 705 | 39 | 344 | 29 | |
| 1995 | 11 | - | 881 | 216 | 210 | 6 | - | 904 | 659 | 4 | 7 | 234 | |
| 1996 | 8 | 1 | 749 | 100 | 89 | 4 | 7 | 942 | 699 | - | 29 | 214 | |
| 1997 | 4 | 2 | 594 | 103 | 93 | 9 | 1 | 677 | 387 | - | 33 | 257 | |
| 금 액 | 31 867 | 7 200 | 1 751 556 | 837 411 | 569 595 | 176 116 | 91 700 | 2 242 575 | 970 669 | - | 91 684 | 1 180 222 | |

자료 : 기획관리실

생 산 량 (계속)
species(Cont'd)

In metric ton, thousand won

| Marine Fisheries | | | | | | | | | | | | | |
|------------------------------|------------------------|-------------------------------|----------------------|--------------------------|---------------------------|-----------------------|------------------------|-------------------------|-------------------------------|--------------------------|------------------------------|--------------|--|
| Shallow-Sea Cultures | | | | | | | | | | | | | |
| 동물 Other Aquatic Animals | | | | 해 조 류 Sea-Weeds | | | | | | | | | |
| 해 삼 Sea Cucumber | 우렁쉥이 Sea Squirts | 미더덕 Stalked Sea Squirts | 기 타 Others | 소 계 Subtotal | 다시마 Kelp | 미 역 Sea Mustard | 김 (생중량) Laver | 우 우 가사리 Agar-Agar | 청 각 Sea Staghorn | 툫 Fusif- orme | 파 래 Green Laver | | |
| 2 | 4 821 | 6 903 | - | 579 963 | 9 560 | 371 432 | 163 555 | 5 | - | 18 163 | 17 248 | 1991 | |
| 318 | 13 923 | 8 102 | - | 664 318 | 17 180 | 372 182 | 235 272 | 10 | - | 27 621 | 12 053 | 1992 | |
| - | 42 822 | 7 754 | - | 750 197 | 30 421 | 411 602 | 269 581 | - | 1 | 31 669 | 6 918 | 1993 | |
| 1 | 22 626 | 3 675 | - | 649 099 | 27 295 | 386 819 | 192 960 | - | 2 | 37 679 | 4 344 | 1994 | |
| - | 13 093 | 4 205 | - | 538 990 | 35 640 | 305 813 | 166 199 | - | 8 | 23 054 | 8 272 | 1995 | |
| - | 22 318 | 2 442 | - | 647 843 | 33 466 | 431 872 | 140 236 | - | - | 34 470 | 7 794 | 1996 | |
| - | - | - | - | - | - | - | - | - | - | - | - | 1997 | |
| 13 198 | 18 585 513 | 1 739 421 | - | 249 707 502 | 7 154 451 | 54 407 088 | 161 186 741 | - | - | 22 197 419 | 4 758 584 | Value | |
| Inland Waters Fisheries | | | | | | | | | | | | | |
| Fishing | | | | | | | | | | | | | |
| Fishes | | | | | | | | | | | | | |
| 미꾸라지 Loach | 뱀장어 Eel | 연 어 Salmon | 은 어 Sweet Fish | 웅 어 Korean Anchovy | 쏘 가 리 Mandarin Fish | 빙 어 Pond Smelt | 가 물 치 Shake Head | 메 기 Mud Fish | 찬 널 메 기 Cannel Cat Fish | 송 어 Mullet | 열 목 어 Manchurian Trout | | |
| 559 | 111 | 40 | 19 | 49 | 117 | 428 | 417 | 365 | - | 453 | - | 1992 | |
| 484 | 96 | 87 | 10 | 76 | 80 | 334 | 331 | 376 | 3 | 229 | 68 | 1993 | |
| 419 | 93 | 58 | 6 | 29 | 83 | 467 | 270 | 313 | 21 | 137 | - | 1994 | |
| 327 | 124 | 61 | 4 | 23 | 53 | 342 | 249 | 371 | 19 | 126 | 9 | 1995 | |
| 268 | 113 | 44 | 10 | 5 | 49 | 334 | 169 | 279 | 13 | 130 | 13 | 1996 | |
| 172 | 56 | 5 | 5 | 32 | 55 | 206 | 120 | 251 | 13 | 178 | 34 | 1997 | |
| 1 338 897 | 2 870 588 | 10 738 | 88 839 | 65 445 | 1 429 275 | 712 762 | 857 812 | 1 220 220 | 64 125 | 812 807 | 111 330 | Value | |
| Inland Waters Fisheries | | | | | | | | | | | | | |
| Fishing | | | | | | | 양 식 Culture | | | | | | |
| 기타수산동물 Other aquatic Animals | | | | 조 류 Algae | | | 계 Total | 어 류 Fishes | | | | | |
| 소 계 Subtotal | 자 라 Turtle | 식 용 개구리 Bullfrog | 기 타 Others | 소 계 Subtotal | 순 채 Water Shield | 기 타 Others | | 소 계 Subtotal | 파 라 미 Pale Chub | 비 단 잉 어 Pancy Carp | 잉 어 Common Carp | | |
| 21 | - | 17 | 4 | 4 | 4 | - | 20 049 | 19 798 | - | 112 | 1 267 | 1992 | |
| 9 | 1 | 8 | - | - | - | - | 18 379 | 18 283 | - | 74 | 595 | 1993 | |
| 7 | 1 | 5 | 1 | - | - | - | 20 865 | 20 802 | - | 40 | 317 | 1994 | |
| 3 | - | 3 | - | 5 | 5 | - | 20 365 | 20 305 | - | 65 | 714 | 1995 | |
| 2 | - | 2 | - | 11 | 11 | - | 22 394 | 22 244 | - | 44 | 1 153 | 1996 | |
| 6 | - | 4 | 2 | 1 | 1 | - | 24 856 | 24 591 | 32 | 56 | 1 145 | 1997 | |
| 51 605 | 30 920 | 15 847 | 4 838 | 18 000 | 18 000 | - | 109 734 815 | 104 691 370 | 127 536 | 385 854 | 3 915 151 | Value | |

5. 어 종 별 Catches by

단위: M/T 천원

| | 내 수 면 어 업 | | | | | | | | | | | | | |
|------------|-----------------------|------------------|----------------|-------------------|------------------|-------------------|---------------|----------------------|---------------------------|----------------------|----------------------|--------------------|----------------------------|---------------|
| | 양 식 | | | | | | | | | | | | | |
| | 어 류 | | | | | | | | | | | | | |
| | 항 어 Israel Carp | 금붕어 Gold Fish | 붕 어 Carp | 송 어 Trout | 미꾸리지 Loach | 뱀장어 Eel | 연어류 Salmon | 은 어 Sweet Fish | 쏘가리 Mandar ine Fish | 빙 어 Pond Smelt | 가물치 Shake Head | 메 기 Mud Fish | 찬넬메기 Cannel Cat Fish | 송 어 Mullet |
| 1992 | 11 883 | 236 | 11 | 1 432 | 324 | 3 148 | - | 4 | - | 2 | 500 | 421 | - | 4 |
| 1993 | 10 860 | 154 | 5 | 2 143 | 231 | 2 451 | - | 12 | - | - | 518 | 659 | 180 | 4 |
| 1994 | 12 311 | 117 | 38 | 2 546 | 175 | 2 586 | 1 | 25 | - | 8 | 560 | 1 073 | 542 | 5 |
| 1995 | 10 481 | 99 | 37 | 2 786 | 173 | 2 345 | - | 9 | - | - | 558 | 1 781 | 546 | 6 |
| 1996 | 11 061 | 90 | 57 | 3 155 | 280 | 1 599 | - | 33 | - | - | 467 | 2 206 | 998 | - |
| 1997 | 11 671 | 181 | 106 | 3 655 | 409 | 2 287 | - | 89 | - | - | 769 | 2 323 | 652 | - |
| 금 액 | 29 462 556 | 1 739 769 | 516 483 | 14 267 325 | 2 988 483 | 32 514 210 | - | 1 169 260 | 160 | - | 4 638 157 | 5 943 979 | 1 935 230 | 3 833 |

자료 : 기획관리실

6. 원 양 어 업 Catches of Distant Waters

단위: M/T

| | 계 Total | 태 평 양 | | | | | | | |
|-------------|----------------|-----------------|--|--|------------------------|-------------------------------|----------------------------|-----------------------------------|----------------------------------|
| | | 소 계 Subtotal | 참 치 기 지 Tuna Longliner in Foreign base | 참 치 독 항 Tuna Longliner in home port base | 참 치 선 망 Purse Seine | 알바코자망 Albacore Gill Net | 오징어채낚기 Squid angling | 오징어유자망 Squid drift Gill Net | 꽂치봉수망 Saury Lever Lift net |
| 1992 | 1 023 926 | 714 231 | 2 486 | 38 270 | 182 286 | - | 51 130 | 38 649 | 33 708 |
| 1993 | 741 017 | 532 940 | 1 129 | 35 330 | 126 648 | - | 60 860 | - | 40 154 |
| 1994 | 887 198 | 729 084 | 3 258 | 37 052 | 195 014 | - | 81 665 | - | 32 280 |
| 1995 | 897 227 | 702 730 | 572 | 38 862 | 175 464 | - | 54 758 | - | 30 996 |
| 1996 | 715 378 | 496 601 | 834 | 36 191 | 148 816 | - | 16 528 | - | 18 729 |
| 1997 | 829 395 | 537 896 | 1 630 | 44 099 | 159 469 | - | 3 663 | - | 50 227 |

| | 대 서 양 Atlantic Ocean | | | | | | | | | |
|-------------|--|--------------------------------|----------------------------|------------------------------|------------------|----------------------------|----------------------------|------------------------------|---------------------------|--|
| | 참 치 독 항 Tuna Longliner in home port base | 참 치 선 망 Tuna Purse Seine | 오징어채낚기 Squid angling | 오징어유자망 Squid Gill Nets | 일 반 트 롤 Trawl | 새 우 트 롤 Shrimp Trawl | 상어유자망 Shark Gill Net | 저 연 승 Bottom long line | 기 타 Other Fisheries | |
| 1992 | 399 | - | 133 161 | - | 142 376 | 848 | - | 509 | 384 | |
| 1993 | 571 | - | 95 741 | - | 78 445 | 907 | - | 1 410 | 394 | |
| 1994 | 1 242 | - | 64 190 | - | 64 696 | 750 | - | 869 | 404 | |
| 1995 | 964 | - | 98 177 | - | 68 745 | 653 | - | 2 010 | - | |
| 1996 | 2 116 | - | 118 442 | - | 62 163 | 565 | - | 2 465 | - | |
| 1997 | 1 772 | - | 177 661 | - | 70 126 | 143 | - | 2 713 | 440 | |

자료 : 국제협력관실

생 산 량 (계속)
species(Cont'd)

In metric ton, thousand won

| Inland Waters Fisheries | | | | | | | | | | | | | | |
|--------------------------|----------------------------|----------------------|------------------|------------------|------------------|----------------|---------------|------------------|----------------|----------------|--|-----------------|------------------------|--------------|
| Culture | | | | | | | | | | | | | | |
| Fishes | | | | | 패 류 Shell Fishes | | | 갑 각 류 Crustacea | | | 기 타 조 류 Algae | | | |
| 산천어 Mountain Trout | 열목어 Manchurian Trout | 황 어 Sea Shiner | 민물돔 Tilapia | 기 타 Others | 소 계 Subtotal | 재 첩 Martels | 기 타 Others | 소 계 Subtotal | 새 우 Shrimp | 기 타 Others | 기 타 수산동물 Other Aquatic Animals | 소 계 Subtotal | 순 채 Water Shield | |
| - | - | - | 437 | 17 | 244 | 187 | 57 | - | - | - | - | 7 | 7 | 1992 |
| 1 | - | 1 | 391 | 4 | 85 | 41 | 44 | - | - | - | 1 | 10 | 10 | 1993 |
| - | - | - | 448 | 10 | 46 | 8 | 38 | 8 | 5 | 3 | 3 | 6 | 6 | 1994 |
| 5 | - | - | 693 | 7 | 33 | - | 33 | 11 | 10 | 1 | 16 | - | - | 1995 |
| 43 | - | - | 998 | 60 | 77 | 3 | 74 | 23 | 9 | 14 | 50 | - | - | 1996 |
| 15 | - | - | 989 | 178 | 129 | 27 | 102 | 39 | 8 | 31 | 97 | - | - | 1997 |
| 130 175 | 9 000 | - | 3 803 097 | 1 141 112 | 429 345 | 68 785 | 54 175 | 1 200 653 | 527 753 | 672 900 | 3 413 447 | - | - | Value |

Source : Planning and Management Office

어 업 별 · 해 역 별 생 산 량
Fisheries by Type of Fishing Means


In metric ton

| Pacific Ocean | | | | | | | | | | |
|---|---|--|--------------------------------|-----------------------------------|-------------------------------------|---------------------------|----------------------------|--|-------------|--|
| 북양트롤(미국) North Pacific Ocean Trawl(U.S.A) | 북양트롤(북해도) North Pacific Ocean Trawl(Hokkaido) | 일반트롤 Trawl | 새우트롤 Shrimp Trawl | 저 연 승 Bottom Longline | 원양유자망 Distant drift Gill Nets | 기 타 Other Fisheries | 소 계 Subtotal | 참 치 기 지 Tuna Longliner in Foreign base | | |
| 320 005 | - | 43 722 | - | 3 491 | - | 484 | 278 746 | 1 069 | 1992 | |
| 176 408 | 40 987 | 46 577 | - | 4 451 | - | 396 | 178 198 | 730 | 1993 | |
| 239 301 | 65 145 | 71 114 | - | 3 730 | - | 525 | 132 714 | 563 | 1994 | |
| 274 901 | 62 731 | 60 998 | - | 2 608 | - | 840 | 171 411 | 862 | 1995 | |
| 174 235 | 45 391 | 52 078 | - | 3 448 | - | 351 | 186 486 | 735 | 1996 | |
| 169 184 | 49 177 | 55 701 | - | 4 238 | - | 137 | 253 011 | 156 | 1997 | |
| 인 도 양 Indian Ocean | | | | | | | | | | |
| 소 계 Subtotal | 참 치 기 지 Tuna Longliner in Foreign base | 참 치 독 항 Tuna Longliner in home port base | 참 치 선 망 Tuna Purse Seine | 알 바 코 자 망 Albacore Gill Net | 오 징 어 채 낚 기 Squid angling | 일 반 트 롤 Trawl | 새 우 트 롤 Shrimp Trawl | 기 타 Other Fisheries | | |
| 30 949 | 1 517 | 9 038 | 1 | - | - | 19 987 | 406 | - | 1992 | |
| 29 879 | 2 095 | 12 343 | - | - | - | 15 317 | 124 | - | 1993 | |
| 25 400 | 2 281 | 12 653 | - | - | - | 10 103 | 363 | - | 1994 | |
| 23 086 | 1 823 | 9 503 | - | - | - | 11 411 | 330 | 19 | 1995 | |
| 32 291 | 2 170 | 16 599 | - | - | - | 12 988 | 534 | - | 1996 | |
| 38 488 | 1 541 | 16 572 | - | - | - | 20 073 | 118 | 184 | 1997 | |

Source : Director General for International Cooperation

III . 어업생산량 및 생산액

Fish Catches and Value of Catches



1. 1997년 원양어업해역별

Catches of Distant Waters Fisheries by Area,

단위: MT

| | 계 | 1 | 2 | 3 | 4 | 5 |
|------------|----------------|---------------|---------------|---------------|---------------|---------------|
| | Total | Jan. | Feb. | Mar. | Apr. | May |
| 합 계 | 829 395 | 52 451 | 65 650 | 83 766 | 97 714 | 93 762 |
| 참치기지 | 3 327 | 340 | 346 | 198 | 231 | 197 |
| 참치독항 | 62 443 | 5 124 | 4 529 | 4 901 | 5 137 | 6 208 |
| 참치선망 | 159 469 | 15 970 | 18 816 | 6 953 | 10 525 | 13 380 |
| 오징어채낚기 | 181 324 | 9 801 | 9 960 | 36 903 | 51 300 | 53 065 |
| 공치붕수망 | 50 227 | - | - | - | - | 30 |
| 북양트롤(미국) | 169 184 | 5 868 | 15 556 | 14 178 | 13 328 | 5 450 |
| 북양트롤(북해도) | 49 177 | 4 848 | 5 195 | 5 591 | 3 862 | 1 602 |
| 일반트롤 | 145 900 | 9 699 | 10 829 | 14 722 | 12 870 | 13 247 |
| 새우트롤 | 261 | 68 | 79 | 8 | 17 | 12 |
| 저연승 | 6 951 | 733 | 315 | 202 | 444 | 489 |
| 원양유자망 | 137 | - | - | - | - | - |
| 기타 | 995 | - | 25 | 110 | - | 82 |
| 태평양 | 537 896 | 35 026 | 47 510 | 35 232 | 36 203 | 28 303 |
| 참치기지 | 1 630 | 124 | 65 | 65 | 94 | - |
| 참치독항 | 44 099 | 3 238 | 2 737 | 3 132 | 3 365 | 3 943 |
| 참치선망 | 159 469 | 15 970 | 18 816 | 6 953 | 10 525 | 13 380 |
| 오징어채낚기 | 3 663 | 479 | 40 | 10 | - | - |
| 공치붕수망 | 50 227 | - | - | - | - | 30 |
| 북양트롤(미국) | 169 184 | 5 868 | 15 556 | 14 159 | 13 328 | 5 450 |
| 북양트롤(북해도) | 49 177 | 4 848 | 5 195 | 5 591 | 3 862 | 1 602 |
| 일반트롤 | 55 701 | 3 896 | 5 101 | 5 322 | 4 770 | 3 525 |
| 새우트롤 | - | - | - | - | - | - |
| 저연승 | 4 238 | 603 | - | - | 259 | 312 |
| 원양유자망 | 137 | - | - | - | - | - |
| 기타 | 371 | - | - | - | - | 61 |
| 대서양 | 253 011 | 14 730 | 15 349 | 45 986 | 59 077 | 61 681 |
| 참치기지 | 156 | - | 57 | 10 | 8 | 65 |
| 참치독항 | 1 772 | 226 | 180 | 44 | 103 | 449 |
| 오징어채낚기 | 177 661 | 9 322 | 9 920 | 36 893 | 51 300 | 53 065 |
| 일반트롤 | 70 126 | 5 045 | 4 855 | 8 829 | 7 464 | 7 913 |
| 새우트롤 | 143 | 7 | 22 | 8 | 17 | 12 |
| 저연승 | 2 713 | 130 | 315 | 202 | 185 | 177 |
| 기타 | 440 | - | - | - | - | - |
| 인도양 | 38 488 | 2 695 | 2 791 | 2 548 | 2 434 | 3 778 |
| 참치기지 | 1 541 | 216 | 224 | 123 | 129 | 132 |
| 참치독항 | 16 572 | 1660 | 1 612 | 1 725 | 1 669 | 1 816 |
| 일반트롤 | 20 073 | 758 | 873 | 590 | 636 | 1 809 |
| 새우트롤 | 118 | 61 | 57 | - | - | - |
| 기타 | 184 | - | 25 | 110 | - | 21 |

자료: 국제협력관실

· 어업별·월별생산량
Type of Fishing Means and Month in 1997

In metric ton

| 6 | 7 | 8 | 9 | 10 | 11 | 12 | |
|---------------|---------------|---------------|---------------|---------------|---------------|---------------|-------------------------------------|
| Jun. | Jul. | Aug. | Sep. | Oct. | Nov. | Dec. | |
| 70 594 | 57 007 | 76 537 | 67 899 | 66 794 | 44 989 | 52 232 | Total |
| 223 | 221 | 255 | 193 | 311 | 320 | 492 | Tuna longliner in foreign base |
| 6 079 | 5 371 | 4 116 | 4 486 | 5 286 | 5 333 | 5 873 | Tuna longliner in home port base |
| 16 880 | 17 290 | 18 650 | 14 755 | 5 515 | 8 150 | 12 585 | Tuna Purse seine |
| 15 095 | 1 880 | 1 678 | 1 063 | 410 | 135 | 34 | Squid Angling |
| 1 064 | 2 595 | 4 827 | 14 096 | 15 688 | 9 784 | 2 143 | Saury Stick-held Dip nets |
| 10 101 | 14 823 | 27 528 | 18 511 | 22 862 | 9 715 | 11 283 | North Pacific Ocean trawl(America) |
| 3 406 | 2 704 | 3 820 | 2 784 | 4 219 | 3 678 | 7 468 | North Pacific Ocean trawl(Hokkaiob) |
| 16 816 | 11 066 | 14 879 | 11 151 | 11 828 | 7 415 | 11 359 | Trawl |
| 7 | 17 | 15 | 9 | 12 | 6 | 11 | Shrimp trawl |
| 810 | 898 | 685 | 749 | 575 | 399 | 652 | Bottom Long Line |
| - | - | 19 | 34 | 22 | 54 | 8 | Distant Drift Gillnets |
| 113 | 142 | 65 | 68 | 66 | - | 324 | Others |
| 41 866 | 46 708 | 67 485 | 60 045 | 57 431 | 39 323 | 42 764 | Pacific Ocean |
| 106 | 121 | 153 | 122 | 208 | 229 | 343 | Tuna longliner in foreign base |
| 4 217 | 4 175 | 3 081 | 3 429 | 4 053 | 4 121 | 4 608 | Tuna longliner in home port base |
| 16 880 | 17 290 | 18 650 | 14 755 | 5 515 | 8 150 | 12 585 | Tuna Purse seine |
| - | 105 | 1 508 | 996 | 410 | 81 | 34 | Squid Angling |
| 1 064 | 2 595 | 4 827 | 14 096 | 15 688 | 9 784 | 2 143 | Saury Stick-held Dip nets |
| 10 101 | 14 823 | 27 528 | 18 511 | 22 862 | 9 715 | 11 283 | North Pacific Ocean trawl(America) |
| 3 406 | 2 704 | 3 820 | 2 784 | 4 219 | 3 678 | 7 468 | North Pacific Ocean trawl(Hokkaiob) |
| 5 459 | 4 267 | 7 380 | 4 837 | 4 126 | 3 272 | 3 746 | Trawl |
| - | - | - | - | - | - | - | Shrimp trawl |
| 633 | 590 | 519 | 413 | 262 | 239 | 408 | Bottom Long Line |
| - | - | 19 | 34 | 22 | 54 | 8 | Distant Drift Gillnets |
| - | 38 | - | 68 | 66 | - | 138 | Others |
| 24 704 | 7 135 | 6 040 | 4 579 | 5 976 | 3 216 | 4 538 | Atlantic Ocean |
| - | - | 16 | - | - | - | - | Tuna longliner in foreign base |
| 179 | 39 | 107 | 116 | 155 | 105 | 69 | Tuna longliner in home port base |
| 15 095 | 1 775 | 170 | 67 | - | 54 | - | Squid Angling |
| 9 161 | 4 892 | 5 501 | 4 051 | 5 496 | 2 891 | 4 028 | Trawl |
| 7 | 17 | 15 | 9 | 12 | 6 | 11 | Shrimp trawl |
| 177 | 308 | 166 | 336 | 313 | 160 | 244 | Bottom Long Line |
| 85 | 104 | 65 | - | - | - | 186 | Others |
| 4 024 | 3 164 | 3 012 | 3 275 | 3 387 | 2 450 | 4 930 | Indian Ocean |
| 117 | 100 | 86 | 71 | 103 | 91 | 149 | Tuna longliner in foreign base |
| 1 683 | 1 157 | 928 | 941 | 1 078 | 1 107 | 1 196 | Tuna longliner in home port base |
| 2 196 | 1 907 | 1 998 | 2 263 | 2 206 | 1 252 | 3 585 | Trawl |
| - | - | - | - | - | - | - | Shrimp trawl |
| 28 | - | - | - | - | - | - | Others |

2. 1997년 원양어업어업별 Catches of Distant Waters Fisheries by Type

단위: M/T

| | 총 계 | 어 | | | | | | | | |
|------------|----------------|----------------|----------------------------------|--------------------------|----------------------------|---------------------------|------------------------|---------------------------|----------------------|--|
| | | 소 계 | 남부참다랭이 South Blue fin Tuna | 참다랭이 Blue fin Tuna | 황다랭이 Yellow fin Tuna | 날개다랭이 Albacore Tuna | 눈다랭이 Bigeye Tuna | 가다랭이 Skip jack Tuna | 기타다랭이 Other Tunas | |
| | Total | Subtotal | | | | | | | | |
| 합 계 | 829 395 | 598 306 | 1 238 | 968 | 61 261 | 1 944 | 31 410 | 115 927 | 4 477 | |
| 참치기지 | 3 327 | 3 327 | 117 | 152 | 810 | 57 | 1 687 | - | 229 | |
| 참치독항 | 62 443 | 62 443 | 1 121 | 816 | 17 379 | 1 887 | 29 723 | - | 4 248 | |
| 참치선망 | 159 469 | 159 469 | - | - | 43 047 | - | - | 115 927 | - | |
| 오징어채낚기 | 181 324 | - | - | - | - | - | - | - | - | |
| 공치봉수망 | 50 227 | 50 227 | - | - | - | - | - | - | - | |
| 북양트롤(미국) | 169 184 | 169 184 | - | - | - | - | - | - | - | |
| 북양트롤(북해도) | 49 177 | 49 175 | - | - | - | - | - | - | - | |
| 일반트롤 | 145 900 | 96 701 | - | - | - | - | - | - | - | |
| 새우트롤 | 261 | 77 | - | - | - | - | - | - | - | |
| 저연승 | 6 951 | 6 951 | - | - | - | - | - | - | - | |
| 원양유자망 | 137 | 137 | - | - | 25 | - | - | - | - | |
| 기타 | 995 | 615 | - | - | - | - | - | - | - | |
| 태평양 | 537 896 | 519 245 | - | - | 57 362 | 1 837 | 20 408 | 115 927 | 3 158 | |
| 참치기지 | 1 630 | 1 630 | - | - | 501 | 46 | 778 | - | 66 | |
| 참치독항 | 44 099 | 44 099 | - | - | 13 789 | 1 791 | 19 630 | - | 3 092 | |
| 참치선망 | 159 469 | 159 469 | - | - | 43 047 | - | - | 115 927 | - | |
| 오징어채낚기 | 3 663 | - | - | - | - | - | - | - | - | |
| 공치봉수망 | 50 227 | 50 227 | - | - | - | - | - | - | - | |
| 북양트롤(미국) | 169 184 | 169 184 | - | - | - | - | - | - | - | |
| 북양트롤(북해도) | 49 177 | 49 175 | - | - | - | - | - | - | - | |
| 일반트롤 | 55 701 | 41 086 | - | - | - | - | - | - | - | |
| 새우트롤 | - | - | - | - | - | - | - | - | - | |
| 저연승 | 4 238 | 4 238 | - | - | - | - | - | - | - | |
| 원양유자망 | 137 | 137 | - | - | 25 | - | - | - | - | |
| 기타 | 371 | - | - | - | - | - | - | - | - | |
| 대서양 | 253 011 | 43 840 | 10 | 613 | 257 | 5 | 796 | - | 115 | |
| 참치기지 | 156 | 156 | - | 89 | 18 | - | 31 | - | 4 | |
| 참치독항 | 1 772 | 1 772 | 10 | 524 | 239 | 5 | 765 | - | 111 | |
| 오징어채낚기 | 177 661 | - | - | - | - | - | - | - | - | |
| 일반트롤 | 70 126 | 38 759 | - | - | - | - | - | - | - | |
| 새우트롤 | 143 | - | - | - | - | - | - | - | - | |
| 저연승 | 2 713 | 2 713 | - | - | - | - | - | - | - | |
| 기타 | 440 | 440 | - | - | - | - | - | - | - | |
| 인도양 | 38 488 | 35 221 | 1 228 | 355 | 3 642 | 102 | 10 206 | - | 1 204 | |
| 참치기지 | 1 541 | 1 541 | 117 | 63 | 291 | 11 | 878 | - | 159 | |
| 참치독항 | 16 572 | 16 572 | 1 111 | 292 | 3 351 | 91 | 9 328 | - | 1 045 | |
| 일반트롤 | 20 073 | 16 856 | - | - | - | - | - | - | - | |
| 새우트롤 | 118 | 77 | - | - | - | - | - | - | - | |
| 기타 | 184 | 175 | - | - | - | - | - | - | - | |

자료: 국제협력관실

어 종 별 생 산 량
of Fishing Means and Species in 1997

In metric ton

| 류 Fishes | | | | | | | | |
|------------------------|-------------------------|----------------------------|--------------------------|--------------------|--------------------------|------------------------|--------------------------|-------------------------------------|
| 황 새 치 Sword Fish | 녹 새 치 Blue Marlin | 청 새 치 Striped Marlin | 백 새 치 White Marlin | 돛 새 치 Sail Fish | 흑 새 치 Black Marlin | 기타새치 Other Manns | 명 태 Ataska pollack | |
| 967 | 405 | 1 175 | 13 | 1 302 | 235 | 3 218 | 215 814 | Total |
| | | | | | | | | Tuna longliner in foreign base |
| 33 | 34 | 69 | - | - | 3 | 117 | - | Tuna longliner in home port base |
| 439 | 371 | 1 106 | 13 | 1 302 | 232 | 3 101 | - | Tuna Purse seine |
| 495 | - | - | - | - | - | - | - | Squid Angling |
| - | - | - | - | - | - | - | - | Saury Stick-held Dip nets |
| - | - | - | - | - | - | - | - | North Pacific Ocean trawl(America) |
| - | - | - | - | - | - | - | 168 482 | North Pacific Ocean trawl(Hokkaiob) |
| - | - | - | - | - | - | - | 47 300 | Trawl |
| - | - | - | - | - | - | - | 32 | Shrimp trawl |
| - | - | - | - | - | - | - | - | Bottom Long Line |
| - | - | - | - | - | - | - | - | Distant Drift Gillnets |
| - | - | - | - | - | - | - | - | Others |
| 730 | 323 | 1 107 | 7 | 1 297 | 192 | 2 175 | 215 784 | Pacific Ocean |
| | | | | | | | | Tuna longliner in foreign base |
| 26 | 33 | 69 | - | - | - | 96 | - | Tuna longliner in home port base |
| 209 | 290 | 1 038 | 7 | 1 297 | 192 | 2 079 | - | Tuna Purse seine |
| 495 | - | - | - | - | - | - | - | Squid Angling |
| - | - | - | - | - | - | - | - | Saury Stick-held Dip nets |
| - | - | - | - | - | - | - | - | North Pacific Ocean trawl(America) |
| - | - | - | - | - | - | - | 168 482 | North Pacific Ocean trawl(Hokkaiob) |
| - | - | - | - | - | - | - | 47 300 | Trawl |
| - | - | - | - | - | - | - | 2 | Shrimp trawl |
| - | - | - | - | - | - | - | - | Bottom Long Line |
| - | - | - | - | - | - | - | - | Distant Drift Gillnets |
| - | - | - | - | - | - | - | - | Others |
| 33 | 7 | 3 | - | - | 3 | 82 | 30 | Atlantic Ocean |
| | | | | | | | | Tuna longliner in foreign base |
| 7 | - | - | - | - | 3 | - | - | Tuna longliner in home port base |
| 26 | 7 | 3 | - | - | - | 82 | - | Squid Angling |
| - | - | - | - | - | - | - | - | Trawl |
| - | - | - | - | - | - | - | 30 | Shrimp trawl |
| - | - | - | - | - | - | - | - | Bottom Long Line |
| - | - | - | - | - | - | - | - | Others |
| 204 | 75 | 65 | 6 | 5 | 40 | 961 | - | Indian Ocean |
| | | | | | | | | Tuna longliner in foreign base |
| - | 1 | - | - | - | - | 21 | - | Tuna longliner in home port base |
| 204 | 74 | 65 | 6 | 5 | 40 | 940 | - | Trawl |
| - | - | - | - | - | - | - | - | Shrimp trawl |
| - | - | - | - | - | - | - | - | Others |

2. 1997년 원양어업어업별
Catches of Distant Waters Fisheries by Type

단위: M/T

| | 어 류 | | | | | | | |
|-------------------|------------|---------------------|-----------------|---------------------------|------------------------------|-------------------|---------------------------|-----------------|
| | 대 구 Cod | 민 대 구 EnglishCod | 붉은대구 Red Cod | 서 대 류 Tongue Fishes | 각시가자미 Yellowtaill Sole | 가자미류 Flounders | 금 눈 돔 Orange roughy | 갈 돔 Emperors |
| 합 계 | 3 503 | 1 211 | 187 | 3 101 | 2 | 321 | 126 | 181 |
| 참 치 기 지 | - | - | - | - | - | - | - | - |
| 참 치 독 항 | - | - | - | - | - | - | - | - |
| 참 치 선 망 | - | - | - | - | - | - | - | - |
| 오 징 어 채 낚 기 | - | - | - | - | - | - | - | - |
| 공 치 봉 수 망 | - | - | - | - | - | - | - | - |
| 북 양 트 롤 (미 국) | 50 | - | - | - | 2 | 70 | - | - |
| 북 양 트 롤 (북 해 도) | 1 | - | - | - | - | 30 | - | - |
| 일 반 트 롤 | - | 1 211 | 187 | 3 101 | - | 221 | 126 | 181 |
| 새 우 트 롤 | - | - | - | - | - | - | - | - |
| 저 연 승 | 3 452 | - | - | - | - | - | - | - |
| 원 양 유 자 망 | - | - | - | - | - | - | - | - |
| 기 타 | - | - | - | - | - | - | - | - |
| 태 평 양 | 3 503 | 1 178 | 130 | 37 | 2 | 100 | 126 | - |
| 참 치 기 지 | - | - | - | - | - | - | - | - |
| 참 치 독 항 | - | - | - | - | - | - | - | - |
| 참 치 선 망 | - | - | - | - | - | - | - | - |
| 오 징 어 채 낚 기 | - | - | - | - | - | - | - | - |
| 공 치 봉 수 망 | - | - | - | - | - | - | - | - |
| 북 양 트 롤 (미 국) | 50 | - | - | - | 2 | 70 | - | - |
| 북 양 트 롤 (북 해 도) | 1 | - | - | - | - | 30 | - | - |
| 일 반 트 롤 | - | 1 178 | 130 | 37 | - | - | 126 | - |
| 새 우 트 롤 | - | - | - | - | - | - | - | - |
| 저 연 승 | 3 452 | - | - | - | - | - | - | - |
| 원 양 유 자 망 | - | - | - | - | - | - | - | - |
| 기 타 | - | - | - | - | - | - | - | - |
| 대 서 양 | - | 33 | 57 | 2 934 | - | 27 | - | - |
| 참 치 기 지 | - | - | - | - | - | - | - | - |
| 참 치 독 항 | - | - | - | - | - | - | - | - |
| 오 징 어 채 낚 기 | - | - | - | - | - | - | - | - |
| 일 반 트 롤 | - | 33 | 57 | 2 934 | - | 27 | - | - |
| 새 우 트 롤 | - | - | - | - | - | - | - | - |
| 저 연 승 | - | - | - | - | - | - | - | - |
| 기 타 | - | - | - | - | - | - | - | - |
| 인 도 양 | - | - | - | 130 | - | 194 | - | 181 |
| 참 치 기 지 | - | - | - | - | - | - | - | - |
| 참 치 독 항 | - | - | - | - | - | - | - | - |
| 일 반 트 롤 | - | - | - | 130 | - | 194 | - | 181 |
| 새 우 트 롤 | - | - | - | - | - | - | - | - |
| 기 타 | - | - | - | - | - | - | - | - |

· 어 종 별 생 산 량 (계속)
of Fishing Means and Species in 1997 (Cont'd)

In metric ton

| Fishes | | | | | | | | |
|-----------------|-------------------|-----------------------|------------------------------|---------------------------------|----------------|-------------------|------------------|-------------------------------------|
| 통 돔 Snappers | 물 룡 돔 Tarakihi | 셋 돔 Butter Fish | 기 타 돔 Other Sea Breams | 적 어 Pacific Oc- ean Perch | 가오리류 Skates | 임연수어 Atka Fish | 붉은메기 Mud Fish | |
| 204 | 5 | 323 | 3 657 | 311 | 7 751 | 1 103 | 1 378 | Total |
| - | - | - | - | - | - | - | - | Tuna longliner in foreign base |
| - | - | - | - | - | - | - | - | Tuna longliner in home port base |
| - | - | - | - | - | - | - | - | Tuna Purse seine |
| - | - | - | - | - | - | - | - | Squid Angling |
| - | - | - | - | - | - | - | - | Saury Stick-held Dip nets |
| - | - | - | - | - | - | - | - | North Pacific Ocean trawl(America) |
| - | - | - | - | - | 3 | 1 103 | - | North Pacific Ocean trawl(Hokkaiob) |
| - | 5 | 323 | 3 577 | 311 | 6 067 | - | 1 378 | Trawl |
| - | - | - | 77 | - | - | - | - | Shrimp trawl |
| - | - | - | - | - | 1 681 | - | - | Bottom Long Line |
| 204 | - | - | 3 | - | - | - | - | Distant Drift Gillnets |
| - | - | - | - | - | - | - | - | Others |
| - | 5 | 323 | 1 695 | 212 | 1 578 | 1 103 | 1 348 | Pacific Ocean |
| - | - | - | - | - | - | - | - | Tuna longliner in foreign base |
| - | - | - | - | - | - | - | - | Tuna longliner in home port base |
| - | - | - | - | - | - | - | - | Tuna Purse seine |
| - | - | - | - | - | - | - | - | Squid Angling |
| - | - | - | - | - | - | - | - | Saury Stick-held Dip nets |
| - | - | - | - | - | - | - | - | North Pacific Ocean trawl(America) |
| - | - | - | - | - | 3 | 1 103 | - | North Pacific Ocean trawl(Hokkaiob) |
| - | 5 | 323 | 1 695 | 212 | 1 575 | - | 1 348 | Trawl |
| - | - | - | - | - | - | - | - | Shrimp trawl |
| - | - | - | - | - | - | - | - | Bottom Long Line |
| - | - | - | - | - | - | - | - | Distant Drift Gillnets |
| - | - | - | - | - | - | - | - | Others |
| 204 | - | - | 214 | 99 | 6 059 | - | 30 | Atlantic Ocean |
| - | - | - | - | - | - | - | - | Tuna longliner in foreign base |
| - | - | - | - | - | - | - | - | Tuna longliner in home port base |
| - | - | - | - | - | - | - | - | Squid Angling |
| - | - | - | 214 | 99 | 4 378 | - | 30 | Trawl |
| - | - | - | - | - | - | - | - | Shrimp trawl |
| - | - | - | - | - | 1 681 | - | - | Bottom Long Line |
| 204 | - | - | - | - | - | - | - | Others |
| - | - | - | 1 748 | - | 114 | - | - | Indian Ocean |
| - | - | - | - | - | - | - | - | Tuna longliner in foreign base |
| - | - | - | - | - | - | - | - | Tuna longliner in home port base |
| - | - | - | 1 668 | - | 114 | - | - | Trawl |
| - | - | - | 77 | - | - | - | - | Shrimp trawl |
| - | - | - | 3 | - | - | - | - | Others |

2. 1997년 원양어업어업별
Catches of Distant Waters Fisheries by Type

단위: M/T

| | 어 류 | | | | | | |
|--------------|-----------------|-----------------------------------|-------------------------------|-------------------|-----------------|------------------------|---------------------------|
| | 붕장어류 Sea Eel | 동치(은삼치) Southern- king fish | 삼 치 류 Spanish Mackerels | 민 어 류 Croakers | 상 어 류 Sharks | 새꼬리민태 Hoki Whiptail | 전갱어류 Jack Mackerels |
| 합 계 | 63 | 80 | 3 112 | 27 478 | 930 | 6 150 | 2 087 |
| 참 치 기 지 | - | - | - | - | 19 | - | - |
| 참 치 독 향 | - | - | - | - | 698 | - | - |
| 참 치 선 망 | - | - | - | - | - | - | - |
| 오 징 어 채 낚 기 | - | - | - | - | - | - | - |
| 공 치 봉 수 망 | - | - | - | - | - | - | - |
| 북양트롤(미국) | - | - | - | - | - | - | - |
| 북양트롤(북해도) | - | - | - | - | - | - | - |
| 일 반 트 롤 | 63 | 80 | 3 111 | 27 478 | 213 | 6 091 | 2 087 |
| 새 우 트 롤 | - | - | - | - | - | - | - |
| 저 연 승 | - | - | - | - | - | - | - |
| 원 양 유 자 망 | - | - | - | - | - | - | - |
| 기 타 | - | - | 1 | - | - | 59 | - |
| 태 평 양 | 57 | 80 | 3 111 | 7 481 | 891 | 6 091 | 2 087 |
| 참 치 기 지 | - | - | - | - | 15 | - | - |
| 참 치 독 향 | - | - | - | - | 685 | - | - |
| 참 치 선 망 | - | - | - | - | - | - | - |
| 오 징 어 채 낚 기 | - | - | - | - | - | - | - |
| 공 치 봉 수 망 | - | - | - | - | - | - | - |
| 북양트롤(미국) | - | - | - | - | - | - | - |
| 북양트롤(북해도) | - | - | - | - | - | - | - |
| 일 반 트 롤 | 57 | 80 | 3 111 | 7 481 | 191 | 6 091 | 2 087 |
| 새 우 트 롤 | - | - | - | - | - | - | - |
| 저 연 승 | - | - | - | - | - | - | - |
| 원 양 유 자 망 | - | - | - | - | - | - | - |
| 기 타 | - | - | - | - | - | - | - |
| 대 서 양 | - | - | - | 17 669 | 11 | 59 | - |
| 참 치 기 지 | - | - | - | - | 4 | - | - |
| 참 치 독 향 | - | - | - | - | - | - | - |
| 오 징 어 채 낚 기 | - | - | - | - | - | - | - |
| 일 반 트 롤 | - | - | - | 17 669 | 7 | - | - |
| 새 우 트 롤 | - | - | - | - | - | - | - |
| 저 연 승 | - | - | - | - | - | - | - |
| 기 타 | - | - | - | - | - | 59 | - |
| 인 도 양 | 6 | - | 1 | 2 328 | 28 | - | - |
| 참 치 기 지 | - | - | - | - | - | - | - |
| 참 치 독 향 | - | - | - | - | 13 | - | - |
| 일 반 트 롤 | 6 | - | - | 2 328 | 15 | - | - |
| 새 우 트 롤 | - | - | - | - | - | - | - |
| 기 타 | - | - | 1 | - | - | - | - |

자료 : 국제협력관실

· 어 종 별 생 산 량 (계속)
of Fishing Means and Species in 1997 (Cont'd)

In metric ton

| Fishes | | | | | | | |
|----------------|--------------------|-----------------|-----------------|------------------|-----------------------------|---------------|-------------------------------------|
| 넙치류 Bastard | 방어류 Yellow tail | 능성어 Sea Bass | 갈치 Hair Tail | 달고기 John dory | 기타어류 Other Sea Fishes | 꽂치 Saury | |
| 27 | 55 | 351 | 11 567 | 298 | 32 163 | 50 227 | Total |
| - | - | - | - | - | - | - | Tuna longliner in foreign base |
| - | - | - | - | - | 7 | - | Tuna longliner in home port base |
| - | - | - | - | - | - | - | Tuna Purse seine |
| - | - | - | - | - | - | - | Squid Angling |
| - | - | - | - | - | - | 50 227 | Saury Stick-held Dip nets |
| - | - | - | - | - | 580 | - | North Pacific Ocean trawl(America) |
| - | - | - | - | - | 738 | - | North Pacific Ocean trawl(Hokkaiob) |
| 27 | 55 | 174 | 11 538 | 298 | 28 766 | - | Trawl |
| - | - | - | - | - | - | - | Shrimp trawl |
| - | - | - | - | - | 1 818 | - | Bottom Long Line |
| - | - | - | - | - | 112 | - | Distant Drift Gillnets |
| - | - | 177 | 29 | - | 142 | - | Others |
| 27 | 34 | - | 2 719 | 298 | 14 495 | 50 227 | Pacific Ocean |
| - | - | - | - | - | - | - | Tuna longliner in foreign base |
| - | - | - | - | - | - | - | Tuna longliner in home port base |
| - | - | - | - | - | - | - | Tuna Purse seine |
| - | - | - | - | - | - | - | Squid Angling |
| - | - | - | - | - | - | 50 227 | Saury Stick-held Dip nets |
| - | - | - | - | - | 580 | - | North Pacific Ocean trawl(America) |
| - | - | - | - | - | 738 | - | North Pacific Ocean trawl(Hokkaiob) |
| 27 | 34 | - | 2 719 | 298 | 12 279 | - | Trawl |
| - | - | - | - | - | - | - | Shrimp trawl |
| - | - | - | - | - | 786 | - | Bottom Long Line |
| - | - | - | - | - | 112 | - | Distant Drift Gillnets |
| - | - | - | - | - | - | - | Others |
| - | - | 177 | 901 | - | 13 412 | - | Atlantic Ocean |
| - | - | - | - | - | - | - | Tuna longliner in foreign base |
| - | - | - | - | - | - | - | Tuna longliner in home port base |
| - | - | - | - | - | - | - | Squid Angling |
| - | - | - | 901 | - | 12 380 | - | Trawl |
| - | - | - | - | - | - | - | Shrimp trawl |
| - | - | - | - | - | 1 032 | - | Bottom Long Line |
| - | - | 177 | - | - | - | - | Others |
| - | 21 | 174 | 7 947 | - | 4 256 | - | Indian Ocean |
| - | - | - | - | - | - | - | Tuna longliner in foreign base |
| - | - | - | - | - | 7 | - | Tuna longliner in home port base |
| - | 21 | 174 | 7 918 | - | 4 107 | - | Trawl |
| - | - | - | - | - | - | - | Shrimp trawl |
| - | - | - | 29 | - | 142 | - | Others |

2. 1997년 원양어업 어업별 Catches of Distant Waters Fisheries by Type

단위: M/T

| | 갑각류 Crustacea | | | | |
|------------|----------------|-----------------------|----------------|-------------|-----------------|
| | 소계 Subtotal | 기타새우 Other Shrimps | 남빙양새우 Krill | 게류 Crabs | 기타갑각류 Others |
| 합 계 | 665 | 286 | 251 | 114 | 14 |
| 참치기지 | - | - | - | - | - |
| 참치독항 | - | - | - | - | - |
| 참치선망 | - | - | - | - | - |
| 오징어채낚기 | - | - | - | - | - |
| 공치봉수망 | - | - | - | - | - |
| 북양트롤(미국) | - | - | - | - | - |
| 북양트롤(북해도) | - | - | - | - | - |
| 일반트롤 | 290 | 14 | 251 | 11 | 14 |
| 새우트롤 | 184 | 184 | - | - | - |
| 저연승 | - | - | - | - | - |
| 원양유자망 | - | - | - | - | - |
| 기타 | 191 | 88 | - | 103 | - |
| 태평양 | 197 | 94 | - | 103 | - |
| 참치기지 | - | - | - | - | - |
| 참치독항 | - | - | - | - | - |
| 참치선망 | - | - | - | - | - |
| 오징어채낚기 | - | - | - | - | - |
| 공치봉수망 | - | - | - | - | - |
| 북양트롤(미국) | - | - | - | - | - |
| 북양트롤(북해도) | - | - | - | - | - |
| 일반트롤 | 6 | 6 | - | - | - |
| 새우트롤 | - | - | - | - | - |
| 저연승 | - | - | - | - | - |
| 원양유자망 | - | - | - | - | - |
| 기타 | 191 | 88 | - | 103 | - |
| 대서양 | 395 | 143 | 251 | 1 | - |
| 참치기지 | - | - | - | - | - |
| 참치독항 | - | - | - | - | - |
| 오징어채낚기 | - | - | - | - | - |
| 일반트롤 | 252 | - | 251 | 1 | - |
| 새우트롤 | 143 | 143 | - | - | - |
| 저연승 | - | - | - | - | - |
| 기타 | - | - | - | - | - |
| 인도양 | 73 | 49 | - | 10 | 14 |
| 참치기지 | - | - | - | - | - |
| 참치독항 | - | - | - | - | - |
| 일반트롤 | 32 | 8 | - | 10 | 14 |
| 새우트롤 | 41 | 41 | - | - | - |
| 기타 | - | - | - | - | - |

자료: 국제협력관실

· 어 종 별 생 산 량 (계속)
of Fishing Means and Species in 1997 (Cont'd)

In metric ton

| 소 계 Subtotal | 연 체 동 물 Molluscs | | | | |
|-----------------|---------------------|----------------|---------------|------------------|-------------------------------------|
| | 갑오징어 Cuttle Fish | 오징어 Squid | 문어 Octopus | 기타연체동물 Others | |
| 230 424 | 3 174 | 227 016 | 54 | 180 | Total |
| - | - | - | - | - | Tuna longliner in foreign base |
| - | - | - | - | - | Tuna longliner in home port base |
| - | - | - | - | - | Tuna Purse seine |
| 181 324 | 428 | 180 896 | - | - | Squid Angling |
| - | - | - | - | - | Saury Stick-held Dip nets |
| - | - | - | - | - | North Pacific Ocean trawl(America) |
| 2 | - | 2 | - | - | North Pacific Ocean trawl(Hokkaiob) |
| 48 909 | 2 738 | 46 117 | 54 | - | Trawl |
| - | - | - | - | - | Shrimp trawl |
| - | - | - | - | - | Bottom Long Line |
| - | - | - | - | - | Distant Drift Gillnets |
| 189 | 8 | 1 | - | 180 | Others |
| 18 454 | 14 | 18 240 | 20 | 180 | Pacific Ocean |
| - | - | - | - | - | Tuna longliner in foreign base |
| - | - | - | - | - | Tuna longliner in home port base |
| - | - | - | - | - | Tuna Purse seine |
| 3 663 | 13 | 3 650 | - | - | Squid Angling |
| - | - | - | - | - | Saury Stick-held Dip nets |
| - | - | - | - | - | North Pacific Ocean trawl(America) |
| 2 | - | 2 | - | - | North Pacific Ocean trawl(Hokkaiob) |
| 14 609 | 1 | 14 588 | 20 | - | Trawl |
| - | - | - | - | - | Shrimp trawl |
| - | - | - | - | - | Bottom Long Line |
| - | - | - | - | - | Distant Drift Gillnets |
| 180 | - | - | - | 180 | Others |
| 208 776 | 422 | 208 336 | 18 | - | Atlantic Ocean |
| - | - | - | - | - | Tuna longliner in foreign base |
| - | - | - | - | - | Tuna longliner in home port base |
| 177 661 | 415 | 177 246 | - | - | Squid Angling |
| 31 115 | 7 | 31 090 | 18 | - | Trawl |
| - | - | - | - | - | Shrimp trawl |
| - | - | - | - | - | Bottom Long Line |
| - | - | - | - | - | Others |
| 3 194 | 2 738 | 440 | 16 | - | Indian Ocean |
| - | - | - | - | - | Tuna longliner in foreign base |
| - | - | - | - | - | Tuna longliner in home port base |
| 3 185 | 2 730 | 439 | 16 | - | Trawl |
| - | - | - | - | - | Shrimp trawl |
| 9 | 8 | 1 | - | - | Others |

3. 1997년 일반 해면어업

Catches of Adjacent Waters Fisheries by

단위: M/T

| | | 계 | 1 | 2 | 3 | 4 | 5 |
|-------|----------------|-----------|---------|--------|--------|--------|--------|
| | | Total | Jan. | Feb. | Mar. | Apr. | May |
| 합 | 계 | 1 367 406 | 135 412 | 51 187 | 92 785 | 80 133 | 73 224 |
| 저인망 | 대형트롤 | 145 727 | 23 528 | 3 861 | 6 908 | 3 705 | 4 215 |
| | 동해구트롤 | 6 024 | 647 | 223 | 454 | 694 | 453 |
| | 대형기선저인망(쌍끌이) | 100 461 | 11 910 | 6 460 | 6 253 | 5 547 | 4 491 |
| | 대형기선저인망(외끌이) | 14 142 | 1 915 | 882 | 935 | 1 385 | 1 087 |
| | 서남해구기선저인망(쌍끌이) | 1 110 | 163 | 170 | 114 | 96 | 64 |
| | 서남해구기선저인망(외끌이) | 27 725 | 2 124 | 1 068 | 2 284 | 2 483 | 1 820 |
| | 동해구기선저인망(외끌이) | 4 228 | 392 | 239 | 211 | 411 | 82 |
| | 근해형망 | 6 925 | 394 | 633 | 703 | 885 | 837 |
| | 연안형망(범선) | 5 397 | 306 | 185 | 416 | 768 | 394 |
| | 타회망 | 61 | 20 | 17 | 1 | 3 | 8 |
| 새우망 | - | - | - | - | - | - | |
| 선망 | 대형선망 | 184 789 | 23 850 | 6 197 | 10 317 | 9 618 | 3 231 |
| | 소형선망 | 19 509 | 229 | 195 | 176 | 447 | 1 153 |
| | 연안선망(범선) | 195 | - | - | - | - | 19 |
| 부망 | 근해안강망 | 122 431 | 16 028 | 684 | 7 300 | 8 037 | 8 124 |
| | 연안안강망 | 24 689 | 193 | 67 | 1 282 | 2 355 | 3 551 |
| | 근해봉수망 | 1 299 | - | - | 1 294 | - | - |
| | 관기초망 | 7 800 | 16 | 1 105 | 1 128 | 118 | 255 |
| | 연안틀망 | 64 | 4 | - | 3 | 4 | - |
| 유자망 | 근해유자망 | 38 112 | 1 668 | 745 | 2 997 | 4 585 | 3 989 |
| | 연안유자망 | 66 363 | 5 854 | 4 558 | 4 144 | 6 107 | 7 448 |
| 기선선인망 | 기선권현망 | 127 595 | 16 653 | 4 521 | 14 554 | 3 236 | 94 |
| 낙시 | 근해채낙기 | 97 458 | 8 813 | 2 636 | 2 466 | 2 215 | 1 415 |
| | 연안채낙기 | 36 483 | 621 | 624 | 432 | 725 | 1 600 |
| 연승 | 근해연승 | 12 772 | 1 444 | 804 | 1 272 | 1 298 | 1 191 |
| | 연안연승 | 18 789 | 1 281 | 1 076 | 1 707 | 1 560 | 1 529 |
| 통발 | 근해통발 | 51 711 | 3 815 | 1 930 | 8 090 | 5 569 | 4 235 |
| | 연안통발 | 24 351 | 2 148 | 1 224 | 1 421 | 1 983 | 2 737 |
| 정치망 | 정치망어업 | 86 388 | 1 938 | 931 | 2 472 | 4 545 | 8 081 |
| 잠수기 | 잠수기 | 21 167 | 1 306 | 1 286 | 1 540 | 1 351 | 2 446 |
| | 해조채취 | 424 | - | - | - | - | 11 |
| 공동 | 포패·해초채취, 어류포획 | 83 657 | 6252 | 8 327 | 10 821 | 7 748 | 6 480 |
| 구획어업 | 해선망 | 1 | - | - | - | 1 | - |
| | 새우조망 | 2 503 | 87 | 65 | 93 | 287 | 234 |
| | 기타 | 6 274 | 84 | 52 | 177 | 657 | 608 |
| 기타 | 기타어업 | 20 782 | 1 729 | 422 | 820 | 1 710 | 1 342 |

자료: 국제협력관실

월 별 · 어업 별 생산 량

Month and Type of Fishing Means in 1997

In metric ton

| 6 | 7 | 8 | 9 | 10 | 11 | 12 | |
|---------|---------|---------|---------|---------|---------|---------|--|
| Jun. | Jul. | Aug. | Sep. | Oct. | Nov. | Dec. | |
| 102 643 | 100 022 | 106 027 | 142 960 | 185 148 | 131 594 | 166 271 | Total |
| 6 610 | 6 727 | 4 470 | 8 827 | 29 342 | 18 301 | 29 233 | Large Otter Trawl |
| 533 | 322 | 241 | 267 | 789 | 650 | 751 | Eastern Sea Trawl |
| 3 498 | 4 076 | 7 140 | 10 209 | 15 126 | 10 514 | 15 237 | Pair Trawl |
| 952 | 757 | 467 | 1 089 | 1 652 | 1 270 | 1 751 | Danish Sein |
| 60 | 31 | 23 | 41 | 100 | 92 | 156 | West-Southern Pair Trawl |
| 2 147 | 2 451 | 1 446 | 2 419 | 3 175 | 2 943 | 3 365 | West-Southern Danish Sein |
| 691 | 400 | 343 | 179 | 267 | 294 | 719 | Eastern Sea Danish Sein |
| 665 | 154 | 525 | 420 | 906 | 327 | 476 | Off-Shore Boat Dredges |
| 676 | 198 | 296 | 511 | 672 | 383 | 592 | Coastal Dredge Nets(With Sailing Boat) |
| 2 | 2 | 2 | 1 | 1 | 3 | 1 | Small Trawl Nets(Used by Sailing Boat) |
| - | - | - | - | - | - | - | Shrimp Bottom Trawl |
| 14 944 | 10 703 | 11 855 | 15 569 | 25 362 | 18 521 | 34 622 | Large Powered Purse Seine |
| 2 986 | 2 796 | 2 190 | 2 328 | 2 960 | 2 440 | 1 609 | Small Powered Purse Seine |
| 5 | 12 | 34 | 38 | 4 | 31 | 52 | Coastal Sailing Purse Seine |
| 5 512 | 6 600 | 9 988 | 15 334 | 17 136 | 14 166 | 13 522 | Off-Shore Stow Nets |
| 4 526 | 2 030 | 736 | 1 653 | 6 145 | 1 546 | 605 | Coastal Stow Nets |
| - | 5 | - | - | - | - | - | Off-Shore Stick-held Dip Nets |
| 427 | 1 864 | 1 077 | 1 163 | 613 | 20 | 14 | Small Lift Nets(With Light) |
| - | 2 | - | 15 | 3 | 33 | - | Coastal Lift Nets |
| 5 138 | 1 525 | 1 357 | 1 634 | 4 360 | 5 059 | 5 055 | Off-Shore Drift Gillnets |
| 8 314 | 3 652 | 2 737 | 5 020 | 5 339 | 4 929 | 8 261 | Coastal Drift Gillnets |
| 915 | 20 314 | 21 685 | 12 198 | 12 912 | 7 971 | 12 542 | Powered Anchovy Drag Nets |
| 3 710 | 3 333 | 7 870 | 21 622 | 22 576 | 9 053 | 11 749 | Off-Shore Angling |
| 3 828 | 4 417 | 5 376 | 10 352 | 4 097 | 2 428 | 1 983 | Coastal Angling |
| 647 | 430 | 625 | 974 | 1 300 | 1 357 | 1 430 | Off-Shore Longline |
| 1 389 | 1 458 | 1 179 | 1 411 | 1 700 | 2 444 | 2 055 | Coastal Longline |
| 6 337 | 3 924 | 1 080 | 3 766 | 5 190 | 3 904 | 3 871 | Off-Shore Trap |
| 2 693 | 1 936 | 1 473 | 1 842 | 2 260 | 2 684 | 1 950 | Coastal Trap |
| 12 830 | 13 097 | 13 525 | 12 040 | 8 623 | 5 521 | 2 785 | Set Nets Fisheries |
| 2 906 | 837 | 1 076 | 1 955 | 2 423 | 2 817 | 1 224 | Diving(apparatus) |
| - | - | - | - | 232 | 181 | - | Collection Sea Weeds |
| 7 550 | 2 610 | 3 455 | 6 182 | 6 281 | 9 317 | 8 634 | Shell Fishes, Sea-Weeds Rake, Fishes Catch |
| - | - | - | - | - | - | - | Stow Nets on Boat |
| 519 | 471 | 120 | 399 | 87 | 73 | 68 | Small Shrimp Beam Trawl |
| 98 | 570 | 841 | 600 | 1 431 | 880 | 276 | Others |
| 1 535 | 2 318 | 2 795 | 2 902 | 2 084 | 1 442 | 1 683 | Other Fisheries |

4. 1997년 일반해면어업

Catches of Adjacent Waters Fisheries

단위: M/T

| | 계 Total | 어 | | | | | |
|------------|------------|-----------------|-------------------|----------------|--------------------|-----------|--------------------------------------|
| | | 소 계 Subtotal | 가자미류 Flounders | 넙치류 Bastard | 서대류 Tongue Fish | 대구 Cod | 노가리(소형명태) Small Alaska Pollack |
| 계 Total | 1 367 406 | 881 943 | 18 079 | 1 592 | 1 289 | 481 | 910 |
| 1 Jan. | 135 412 | 90 710 | 1 940 | 195 | 128 | 74 | 111 |
| 2 Feb. | 51 187 | 34 689 | 1 576 | 64 | 86 | 58 | 10 |
| 3 Mar. | 92 785 | 65 463 | 1 816 | 170 | 147 | 21 | 63 |
| 4 Apr. | 80 133 | 53 277 | 1 878 | 205 | 145 | 44 | 201 |
| 5 May | 73 224 | 45 978 | 1 739 | 195 | 143 | 14 | 79 |
| 6 June | 102 643 | 64 788 | 1 516 | 132 | 126 | 15 | 232 |
| 7 July | 100 022 | 76 493 | 1 364 | 69 | 109 | 36 | 76 |
| 8 Aug. | 106 027 | 79 968 | 990 | 58 | 77 | 29 | 12 |
| 9 Sep. | 142 960 | 82 381 | 1 007 | 66 | 89 | 16 | 10 |
| 10 Oct. | 185 148 | 102 769 | 1 361 | 109 | 98 | 40 | 26 |
| 11 Nov. | 131 594 | 80 436 | 1 330 | 147 | 70 | 69 | 66 |
| 12 Dec. | 166 271 | 104 991 | 1 562 | 182 | 71 | 65 | 24 |

| | 어 | | | | | | |
|------------|--------------------------|-------------------------|-------------------------|----------------------------|------------------|-----------------|-----------------|
| | 참조기 Redlip Croaker | 부세 Yellow Croaker | 보구치 White Croaker | 기타조기류 Other Croakers | 강달이 Corvenias | 성대류 Gurnards | 갈치 Hair Tail |
| 계 Total | 21 769 | 332 | 1 565 | 13 178 | 67 804 | 86 | 67 170 |
| 1 Jan. | 1 378 | 19 | 206 | 1 456 | 14 269 | 22 | 2 545 |
| 2 Feb. | 558 | 7 | 135 | 571 | 3 357 | 6 | 1 426 |
| 3 Mar. | 1 099 | 38 | 235 | 844 | 6 118 | 8 | 1 312 |
| 4 Apr. | 391 | 18 | 278 | 762 | 5 461 | 3 | 1 654 |
| 5 May | 150 | 48 | 170 | 557 | 3 348 | 6 | 2 968 |
| 6 June | 60 | 48 | 83 | 436 | 2 200 | 3 | 3 391 |
| 7 July | 431 | 26 | 2 | 156 | 679 | 1 | 7 072 |
| 8 Aug. | 2 084 | 8 | 8 | 881 | 2 385 | - | 11 376 |
| 9 Sep. | 3 618 | 26 | 48 | 2 175 | 5 552 | 12 | 15 242 |
| 10 Oct. | 5 402 | 34 | 111 | 2 169 | 8 947 | 4 | 9 393 |
| 11 Nov. | 3 442 | 26 | 132 | 1 214 | 6 940 | 7 | 6 425 |
| 12 Dec. | 3 156 | 34 | 157 | 1 957 | 8 548 | 14 | 4 366 |

자료: 국제협력관실

월별 · 어종별생산량

by Month and Species in 1997

In metric ton

| 류 Fishes | | | | | | | |
|--------------------------|----------------------------|-----------------------------|-----------------------------|--------------------------|---------------------|----------------|-------------------------|
| 명 태 Alaska Pollack | 참 돔 Common Sea Bream | 감 성 돔 Black Sea Bream | 기타돔류 Other Sea Breams | 옥 돔 Red horse Head | 자 리 돔 Coralfrash | 병 어 Pomfret | 민 어 Brown Croaker |
| 6 373 | 1 419 | 596 | 2 041 | 2 230 | 333 | 10 770 | 1 177 |
| 480 | 83 | 19 | 193 | 214 | - | 1 006 | 216 |
| 516 | 38 | 20 | 84 | 200 | - | 744 | 69 |
| 538 | 127 | 34 | 323 | 340 | - | 1 140 | 122 |
| 744 | 120 | 111 | 246 | 346 | 1 | 1 360 | 87 |
| 530 | 118 | 111 | 156 | 341 | 198 | 671 | 42 |
| 1 058 | 107 | 45 | 255 | 233 | 134 | 1 076 | 14 |
| 793 | 115 | 9 | 131 | 76 | - | 612 | 6 |
| 216 | 141 | 19 | 80 | 24 | - | 350 | 7 |
| 225 | 162 | 71 | 122 | 90 | - | 662 | 19 |
| 244 | 139 | 58 | 142 | 120 | - | 1 604 | 178 |
| 326 | 116 | 75 | 155 | 94 | - | 861 | 182 |
| 703 | 153 | 24 | 154 | 152 | - | 684 | 235 |

| 류 Fishes | | | | | | | |
|-------------------|---------------------------|-------------------|------------------|-------------------------------|------------------|----------------|-------------------|
| 도 루 목 Sandfish | 농 어 Common Sea Bass | 능 성 어 Sea Bass | 눈 불 대 Redfish | 갯 장 어 Sharp Toothed Eel | 붕 장 어 Sea Eel | 먹 장 어 Borer | 망 동 이 류 Gobies |
| 2 194 | 1 501 | 24 | 559 | 2 518 | 19 136 | 6 | 1 722 |
| 25 | 135 | - | 88 | 89 | 1 618 | - | 99 |
| 11 | 176 | 1 | 20 | 59 | 993 | - | 25 |
| 44 | 131 | - | 25 | 62 | 1 159 | 1 | 119 |
| 166 | 179 | 1 | 33 | 64 | 1 461 | 1 | 50 |
| 177 | 69 | 6 | 31 | 139 | 1 604 | - | 7 |
| 545 | 109 | 2 | 86 | 235 | 1 722 | - | 3 |
| 398 | 130 | 4 | 70 | 181 | 1 821 | - | 16 |
| 269 | 142 | 3 | 24 | 492 | 1 402 | - | 60 |
| 128 | 110 | 3 | 54 | 678 | 1 278 | - | 144 |
| 103 | 149 | 3 | 39 | 289 | 1 858 | 2 | 357 |
| 162 | 98 | 1 | 52 | 131 | 2 129 | 2 | 587 |
| 166 | 73 | - | 37 | 99 | 2 091 | - | 255 |

4. 1997년 일반해면어업 Catches of Adjacent Waters Fisheries

단위: M/T

| | 어 | | | | | | | |
|------------|--------------------------|------------------|-------------------|-------------------|---------------------------|---------------------|-------------------|-----------------|
| | 매룡어류 Lizard Fishes | 양 태 Flat Head | 조피볼락 Jacopever | 쏨 팽 이 Scorpion | 기타볼락 Other Rockfish | 까 나 리 Sand Lance | 송 어 류 Mulletts | 뱅 어 Whitings |
| 계 Total | 207 | 4 196 | 1 813 | 161 | 3 601 | 8 832 | 5 564 | 919 |
| 1 Jan. | 9 | 196 | 157 | 6 | 206 | 304 | 237 | - |
| 2 Feb. | 7 | 116 | 146 | 5 | 131 | 13 | 150 | - |
| 3 Mar. | 7 | 150 | 154 | 6 | 224 | 23 | 467 | 84 |
| 4 Apr. | 3 | 267 | 212 | 6 | 319 | 161 | 1 058 | 448 |
| 5 May | 2 | 567 | 153 | 15 | 297 | 235 | 1 004 | 370 |
| 6 June | 19 | 371 | 184 | 4 | 368 | 32 | 698 | 1 |
| 7 July | 2 | 448 | 200 | 5 | 164 | 922 | 180 | - |
| 8 Aug. | 13 | 237 | 113 | 2 | 235 | 1 | 151 | 16 |
| 9 Sep. | 34 | 300 | 64 | 1 | 230 | 796 | 135 | - |
| 10 Oct. | 39 | 602 | 86 | 9 | 475 | 1 687 | 432 | - |
| 11 Nov. | 48 | 296 | 168 | 56 | 474 | 1 394 | 644 | - |
| 12 Dec. | 24 | 646 | 176 | 46 | 478 | 3 264 | 408 | - |

| | 어 류 Fishes | | | | | | | | | | | |
|------------|--------------|---------------------|-----------------------|---------------------------|-------------------|---------------|--------------|---------------|---------------|-----------------|-----------------------|------------------|
| | 공 치 Saury | 학공치 Half Beak | 방 어 Yellow Tail | 준 치 Bigeyed Herring | 임연수어 Atka Fish | 다 랑 어 Tuna | 송 어 Trout | 상 어 Sharks | 가오리 Skates | 홍 어 Skateray | 보 리 멸 Sea Smelt | 쥐 치 File Fish |
| 계 Total | 18 626 | 1 193 | 6 064 | 349 | 1 880 | 3 115 | 522 | 565 | 3 412 | 3 223 | 199 | 16 318 |
| 1 Jan. | 348 | 103 | 920 | 9 | 19 | 105 | 16 | 77 | 360 | 786 | 93 | 2 601 |
| 2 Feb. | 265 | 107 | 861 | 20 | 74 | 268 | 60 | 54 | 322 | 304 | 19 | 2 319 |
| 3 Mar. | 607 | 181 | 1 935 | 54 | 224 | 224 | 51 | 38 | 499 | 405 | 56 | 3 993 |
| 4 Apr. | 3 887 | 165 | 701 | 24 | 295 | 98 | 10 | 74 | 404 | 587 | 24 | 304 |
| 5 May | 5 711 | 26 | 241 | 167 | 133 | 67 | 8 | 49 | 375 | 183 | 3 | 85 |
| 6 June | 6 823 | 2 | 173 | 2 | 91 | 104 | 1 | 25 | 213 | 102 | - | 1 038 |
| 7 July | 285 | 2 | 51 | - | 54 | 159 | 361 | 39 | 116 | 41 | 2 | 1 596 |
| 8 Aug. | 4 | 30 | 99 | 5 | 49 | 261 | 15 | 43 | 160 | 10 | - | 423 |
| 9 Sep. | 13 | 63 | 153 | 2 | 109 | 975 | - | 16 | 272 | 56 | - | 272 |
| 10 Oct. | 251 | 178 | 479 | 16 | 85 | 384 | - | 37 | 237 | 147 | - | 365 |
| 11 Nov. | 365 | 99 | 271 | 42 | 248 | 410 | - | 82 | 229 | 287 | - | 1 072 |
| 12 Dec. | 67 | 237 | 180 | 8 | 499 | 60 | - | 31 | 225 | 315 | 2 | 2 250 |

자료 : 국제협력관실

월 별 · 어 종 별 생 산 량 (계 속)
by Month and Species in 1997 (Cont'd)

In metric ton

| 복 어 Puffers | 멸 치 류 Anchovies | 정 어 리 Sardine | 류 Fishes | | | | | | 삼 치 류 Spanish Mackerels |
|----------------|--------------------|------------------|------------------------|----------------|---------------------------|-------------------|---------------------------|--------|-------------------------------|
| | | | 전 어 Hickory Shad | 청 어 Herring | 밴 땡 이 Round Herring | 고 등 어 Mackerel | 전갱이류 Jack Mackerels | | |
| 7 471 | 230 911 | 9 041 | 13 836 | 13 214 | 5 593 | 160 448 | 22 766 | 11 173 | |
| 873 | 19 721 | 356 | 2 320 | 1 957 | 316 | 20 427 | 1 053 | 836 | |
| 1 067 | 6 711 | 13 | 378 | 2 513 | 8 | 3 609 | 990 | 268 | |
| 1 914 | 19 463 | 521 | 4 092 | 1 706 | 408 | 2 633 | 2 210 | 750 | |
| 1 548 | 8 668 | 4 885 | 1 194 | 926 | 280 | 2 108 | 1 692 | 596 | |
| 470 | 9 251 | 629 | 488 | 1 222 | 1 973 | 510 | 2 094 | 144 | |
| 145 | 15 681 | 783 | 160 | 1 938 | 1 310 | 14 955 | 996 | 30 | |
| 113 | 37 355 | 1 501 | 64 | 1 231 | 28 | 12 307 | 722 | 30 | |
| 65 | 35 033 | 228 | 605 | 417 | 175 | 13 323 | 2 608 | 113 | |
| 85 | 20 622 | 74 | 564 | 178 | 122 | 15 292 | 3 188 | 341 | |
| 377 | 24 852 | 32 | 469 | 516 | 580 | 23 668 | 2 821 | 1 554 | |
| 383 | 14 267 | 18 | 649 | 246 | 292 | 18 568 | 3 041 | 2 506 | |
| 431 | 19 287 | 1 | 2 853 | 364 | 101 | 33 048 | 1 351 | 4 005 | |

| 아 귀 Monk Fish | 연 어 Salmon | 기타어류 Others | 갑 각 류 Crustacea | | | | | | | | | | | | |
|------------------|---------------|----------------|--------------------|------------------------|-------------------------|--------------------------|--------------------------|------------------|-------------------------|---------------------------|---------------------|----------------------|--------------------------|-------------------------|--|
| | | | 소 계 Subtotal | 대 하 Shrimp Large | 중 하 Shrimp Medium | 보리새우 Barley Shrimp | 젓 새 우 Shrimp Small | 닭 새 우 Lobster | 꽃 새 우 Blue Shrimp | 기타새우류 Other Shrimps | 꽃 게 Blue Crab | 대 게 Large Crab | 붉은대게 Red LargeCrab | 기 타 게 Other Crabs | |
| 5 045 | 111 | 74 721 | 109 405 | 1 911 | 1 976 | 2 102 | 15 624 | 918 | 2 729 | 13 974 | 11 430 | 815 | 38 896 | 19 030 | |
| 890 | - | 8 801 | 5 412 | 35 | 15 | 131 | 151 | 88 | - | 662 | 583 | 204 | 1 667 | 1 876 | |
| 341 | - | 2 740 | 2 658 | 20 | 9 | 53 | - | 45 | - | 289 | 162 | 245 | 1 579 | 256 | |
| 555 | - | 5 793 | 10 066 | 12 | 9 | 294 | 541 | 65 | - | 650 | 579 | 108 | 4 660 | 3 148 | |
| 562 | - | 5 761 | 10 944 | 43 | 66 | 85 | 1 613 | 99 | 6 | 1 345 | 1 771 | 60 | 4 694 | 1 162 | |
| 459 | - | 5 430 | 11 242 | 123 | 185 | 144 | 1 281 | 195 | 94 | 2 134 | 1 532 | 92 | 3 606 | 1 856 | |
| 333 | - | 4 340 | 14 998 | 120 | 292 | 190 | 2 616 | 111 | 911 | 1 894 | 1 596 | 9 | 5 180 | 2 079 | |
| 108 | - | 4 024 | 8 957 | 26 | 138 | 199 | 1 514 | 80 | 1 117 | 1 026 | 190 | 9 | 3 666 | 992 | |
| 58 | - | 4 339 | 4 530 | 7 | 239 | 227 | 1 506 | 16 | 373 | 651 | 134 | - | 724 | 653 | |
| 171 | 1 | 6 645 | 10 904 | 419 | 304 | 336 | 2 284 | 43 | 218 | 1 759 | 1 072 | - | 3 091 | 1 378 | |
| 435 | 89 | 8 888 | 13 096 | 710 | 449 | 234 | 2 173 | 77 | 7 | 1 668 | 1 300 | - | 3 950 | 2 528 | |
| 418 | 21 | 9 003 | 10 021 | 336 | 160 | 127 | 1 469 | 35 | - | 1 009 | 1 732 | 14 | 3 012 | 2 127 | |
| 715 | - | 8 957 | 6 577 | 60 | 110 | 82 | 476 | 64 | 3 | 887 | 779 | 74 | 3 067 | 975 | |

4. 1997년 일반해면어업 Catches of Adjacent Waters Fisheries

단위: M/T

| | 패 | | | | | | |
|------------|------------------------------------|-------------------|-------------------------------|-------------------|------------------------------|---------------------|-----------------------------|
| | 패 류 소 계 Shellfishes Subtotal | 전 복 류 Abalones | 오분자기 Abalone (Earshell) | 소라고둥 Top Shell | 골 뱅 이 Baitop Shell | 굴 류 Oysters | 바 지 락 Short Neck clam |
| 계 Total | 91 788 | 214 | 203 | 6 878 | 1 617 | 17 210 | 16 854 |
| 1 Jan. | 7 340 | 14 | 9 | 191 | 60 | 3 194 | 837 |
| 2 Feb. | 8 419 | 10 | 10 | 131 | 46 | 3 021 | 1 887 |
| 3 Mar. | 10 935 | 30 | 13 | 462 | 171 | 1 054 | 4 313 |
| 4 Apr. | 8 601 | 26 | 15 | 839 | 222 | 565 | 2 455 |
| 5 May | 8 506 | 14 | 21 | 894 | 197 | 324 | 893 |
| 6 June | 6 593 | 18 | 22 | 621 | 238 | 138 | 814 |
| 7 July | 3 861 | 13 | 20 | 534 | 121 | 119 | 976 |
| 8 Aug. | 5 009 | 18 | 13 | 451 | 70 | 202 | 1 127 |
| 9 Sep. | 7 594 | 8 | 19 | 418 | 159 | 682 | 1 503 |
| 10 Oct. | 8 803 | 11 | 19 | 755 | 127 | 1 089 | 1 264 |
| 11 Nov. | 7 861 | 23 | 21 | 811 | 67 | 2 582 | 377 |
| 12 Dec. | 8 266 | 29 | 21 | 771 | 139 | 4 240 | 408 |
| | 패 류 Shell Fishes | | | | 연 체 동 | | |
| | 키 조 개 Pen Shell | 가 리 비 Scallop | 맛 류 Jack knife Clams | 기타패류 Others | 연체소계 Mollusca Subtotal | 갑오징어 Cuttle Fish | 오징어 Squid |
| 계 Total | 4 098 | 196 | 4 081 | 14 346 | 252 285 | 2 082 | 224 959 |
| 1 Jan. | 42 | 32 | 377 | 853 | 30 810 | 251 | 29 075 |
| 2 Feb. | 41 | 41 | 356 | 609 | 3 318 | 82 | 2 021 |
| 3 Mar. | 101 | 31 | 337 | 1 135 | 3 548 | 103 | 1 129 |
| 4 Apr. | 29 | 44 | 362 | 1 174 | 4 502 | 120 | 1 472 |
| 5 May | 82 | 6 | 398 | 2 290 | 5 348 | 207 | 2 313 |
| 6 June | 1 592 | 5 | 391 | 1 079 | 10 387 | 152 | 8 182 |
| 7 July | 2 | 1 | 348 | 706 | 9 728 | 49 | 7 990 |
| 8 Aug. | - | 1 | 440 | 854 | 15 134 | 20 | 11 809 |
| 9 Sep. | 536 | 1 | 474 | 1 520 | 39 760 | 81 | 37 976 |
| 10 Oct. | 26 | 20 | 191 | 2 308 | 58 437 | 141 | 56 284 |
| 11 Nov. | 1 537 | 11 | 170 | 837 | 27 674 | 316 | 25 375 |
| 12 Dec. | 110 | 3 | 237 | 981 | 43 639 | 560 | 41 333 |

자료 : 기획관리실

월 별 · 어 종 별 생 산 량 (계 속)
by Month and Species in 1997 (Cont'd)

In metric ton

| 류 Shell Fishes | | | | | | | |
|-------------------|-----------------------------|-----------------|------------------|-------------------|------------------------------|------------------|---------------------|
| 백합류 Hard Clams | 가무락 (까막조개) Venus Clam | 동죽 Surf Clam | 피조개 Ark Shell | 새조개 Egg Cockle | 개랑조개 (해방조개) Hen Cockle | 홍합 Sea Mussel | 고막류 Cockle Shell |
| 2 075 | 2 028 | 8 851 | 667 | 1 587 | 7 179 | 3 211 | 493 |
| 36 | 147 | 600 | 88 | 74 | 564 | 218 | 4 |
| 108 | 82 | 888 | 46 | 51 | 894 | 168 | 30 |
| 177 | 151 | 1 378 | 158 | 358 | 764 | 194 | 108 |
| 267 | 226 | 869 | 56 | 516 | 718 | 107 | 111 |
| 228 | 131 | 1 981 | 29 | 53 | 850 | 60 | 55 |
| 84 | 125 | 312 | 5 | 271 | 813 | 55 | 10 |
| 84 | 145 | 330 | 19 | 5 | 297 | 136 | 5 |
| 312 | 228 | 234 | 20 | 1 | 365 | 672 | 1 |
| 273 | 200 | 506 | 39 | 26 | 416 | 811 | 3 |
| 232 | 263 | 898 | 49 | 23 | 834 | 542 | 152 |
| 164 | 218 | 448 | 56 | 47 | 367 | 112 | 13 |
| 110 | 112 | 407 | 102 | 162 | 297 | 136 | 1 |

| 물 Mollusca | | | | | 기타수산동물 Other Aquatic Animals | | |
|---------------|-------------------------|--------------------|--------------|----------------------|------------------------------|-----------------------|------------------|
| 문어 Octopus | 꾸꾸미 Other Octopus | 낙지 Roulpe Squid | 꼴뚜기 Squid | 기타 연체동물 Others | 소계 Subtotal | 해삼 Sea Cucumber | 성게 Sea Urchin |
| 8 236 | 4 613 | 10 103 | 1 455 | 837 | 8 752 | 2 217 | 2 771 |
| 662 | 317 | 449 | 36 | 20 | 800 | 275 | 234 |
| 535 | 234 | 318 | 52 | 76 | 676 | 244 | 169 |
| 575 | 994 | 609 | 68 | 70 | 832 | 364 | 139 |
| 594 | 852 | 1 311 | 39 | 114 | 784 | 302 | 153 |
| 584 | 623 | 1 386 | 184 | 51 | 872 | 224 | 442 |
| 547 | 237 | 1 062 | 157 | 50 | 1 201 | 228 | 411 |
| 596 | 8 | 921 | 60 | 104 | 333 | 101 | 96 |
| 2 596 | 164 | 446 | 60 | 39 | 673 | 110 | 112 |
| 329 | 437 | 704 | 164 | 69 | 424 | 58 | 127 |
| 399 | 337 | 973 | 212 | 91 | 921 | 77 | 485 |
| 337 | 239 | 1 134 | 198 | 75 | 484 | 46 | 58 |
| 482 | 171 | 790 | 225 | 78 | 752 | 188 | 345 |

4. 1997년 일반해면어업 Catches of Adjacent Waters Fisheries

단위: M/T

| | 기 타 수 산 동 물 | | | 해 조 | | | |
|--------------------|------------------------|---------------------------------|-----------------------|-----------------|---------------|-----------------------|------------|
| | 우 령 쉐 이 Sea Squirts | 미 더 덕 Stalked Sea Squirts | 기 타 수산동물 Others | 소 계 Subtotal | 다 시 마 Kelp | 미 역 Sea Mustard | 김 Laver |
| 계 Total | 2 780 | 35 | 949 | 23 233 | 761 | 4 490 | 90 |
| 1 Jan. | 166 | 1 | 124 | 340 | 15 | 48 | 56 |
| 2 Feb. | 167 | 6 | 90 | 1 427 | - | 563 | 33 |
| 3 Mar. | 215 | 8 | 106 | 1 941 | 17 | 881 | 1 |
| 4 Apr. | 227 | 9 | 93 | 2 025 | 43 | 1 779 | - |
| 5 May | 93 | 1 | 112 | 1 278 | 125 | 1 007 | - |
| 6 June | 438 | - | 124 | 4 676 | 150 | 42 | - |
| 7 July | 65 | 7 | 64 | 650 | 205 | 62 | - |
| 8 Aug. | 398 | 1 | 52 | 713 | - | 54 | - |
| 9 Sep. | 201 | 2 | 36 | 1 897 | 34 | 26 | - |
| 10 Oct. | 324 | - | 35 | 1 122 | - | - | - |
| 11 Nov. | 335 | - | 45 | 5 118 | 172 | - | - |
| 12 Dec. | 151 | - | 68 | 2 046 | - | 28 | - |

자료 : 기획관리실

5. 1997년 일반해면어업 Catches of Adjacent Waters Fisheries

단위: M/T

| | 계 Total | 동 해 구 Eastern Coast | | | 남 해 구 | | |
|--------------------|------------------|------------------------|----------------|-----------------|-----------------|----------------|-----------------|
| | | 소 계 Subtotal | 강 원 Kangwŏn | 경 북 Kyŏngbuk | 소 계 Subtotal | 부 산 Pusan | 경 남 Kyŏngnam |
| 계 Total | 1 367 406 | 244 492 | 101 357 | 143 135 | 974 283 | 421 213 | 276 665 |
| 1 Jan. | 135 412 | 13 919 | 5 632 | 8 287 | 111 084 | 57 200 | 32 383 |
| 2 Feb. | 51 187 | 9 707 | 4 591 | 5 116 | 35 136 | 16 563 | 11 716 |
| 3 Mar. | 92 785 | 12 260 | 4 554 | 7 706 | 71 690 | 27 184 | 24 358 |
| 4 Apr. | 80 133 | 15 806 | 5 789 | 10 017 | 53 087 | 21 181 | 14 200 |
| 5 May | 73 224 | 15 385 | 7 940 | 7 445 | 41 497 | 13 194 | 12 148 |
| 6 June | 102 643 | 25 613 | 12 769 | 12 844 | 61 809 | 25 366 | 11 725 |
| 7 July | 100 022 | 15 252 | 7 357 | 7 895 | 76 285 | 21 203 | 27 452 |
| 8 Aug. | 106 027 | 19 051 | 7 720 | 11 331 | 79 274 | 22 280 | 29 315 |
| 9 Sep. | 142 960 | 43 526 | 17 532 | 25 994 | 85 925 | 31 935 | 24 220 |
| 10 Oct. | 185 148 | 34 750 | 11 229 | 23 521 | 129 146 | 64 339 | 32 013 |
| 11 Nov. | 131 594 | 17 641 | 6 880 | 10 761 | 97 345 | 47 434 | 21 684 |
| 12 Dec. | 166 271 | 21 582 | 9 364 | 12 218 | 132 005 | 73 334 | 35 451 |

자료 : 기획관리실

월 별 · 어 종 별 생 산 량 (계속)
by Month and Species in 1997 (Cont' d)

In metric ton

| 류 | | Sea-weeds | | | | | |
|-----------------------|----------------|--------------------|-----------------------------|--------------------|--------------------|------------------------|-----------------------------|
| 말 Sea Duck Weed | 툫 Fusiforme | 우무가사리 Agar-agar | 기타가사리 Other Agar-agar | 파 래 Green Laver | 꼬시래기 Sea String | 칭 각 Sea Staghorn | 기타해조류 Other Sea-weeds |
| 102 | 7 783 | 6 182 | 85 | 490 | 24 | 92 | 3 134 |
| 27 | 2 | - | - | 191 | - | - | 1 |
| 32 | 86 | 64 | - | 124 | - | - | 525 |
| 24 | 238 | - | - | 57 | - | - | 723 |
| 15 | 84 | - | - | 39 | - | - | 65 |
| - | 61 | 2 | - | - | 3 | 2 | 78 |
| - | 4 138 | 301 | - | - | 2 | 1 | 42 |
| - | 275 | - | 1 | - | 8 | 5 | 94 |
| - | 575 | 42 | 28 | 9 | - | 3 | 2 |
| - | 301 | 279 | 22 | 7 | - | 81 | 1 147 |
| - | 436 | 180 | 34 | 21 | - | - | 451 |
| - | 616 | 4 286 | - | 31 | 11 | - | 2 |
| 4 | 971 | 1 028 | - | 11 | - | - | 4 |

Source : Planning and Management Office

월 별 · 지 방 별 생 산 량
by Month and Province in 1997

In metric ton

| Southern Coast | | 서 해 구 | | | Western Coast | |
|----------------|--------------|-----------------|----------------|----------------|-------------------|----------------|
| 전 남 Chönnam | 제 주 Cheju | 소 계 Subtotal | 인 천 Inch'ön | 경 기 Kyönggi | 충 남 Ch'unghnam | 전 북 Chönbuk |
| 233 290 | 43 115 | 148 631 | 42 185 | 10 842 | 43 316 | 52 288 |
| 19 882 | 1 619 | 10 409 | 2 238 | 1 389 | 2 125 | 4 657 |
| 4 665 | 2 192 | 6 344 | 929 | 1 780 | 1 526 | 2 109 |
| 15 644 | 4 504 | 8 835 | 2 036 | 477 | 2 187 | 4 135 |
| 15 401 | 2 305 | 11 240 | 3 543 | 447 | 3 117 | 4 133 |
| 13 774 | 2 381 | 16 342 | 5 028 | 511 | 4 748 | 6 055 |
| 18 416 | 6 302 | 15 221 | 5 653 | 435 | 6 011 | 3 122 |
| 25 537 | 2 093 | 8 485 | 2 810 | 693 | 2 174 | 2 808 |
| 25 481 | 2 198 | 7 702 | 1 196 | 586 | 1 927 | 3 993 |
| 24 893 | 4 877 | 13 509 | 4 003 | 982 | 3 695 | 4 829 |
| 28 844 | 3 950 | 21 252 | 5 805 | 852 | 7 578 | 7 017 |
| 20 476 | 7 751 | 16 608 | 5 284 | 938 | 5 286 | 5 100 |
| 20 277 | 2 943 | 12 684 | 3 660 | 1 752 | 2 942 | 4 330 |

Source : Planning and Management Office

6. 1997년 일반 해면어업
Catches of Adjacent Waters Fisheries

단위:톤

| | 계 | 어 | | | | | | | |
|----------------|-------|-----------|-----------|---------|---------------|-------|----------------------|----------------|-------|
| | | 소 계 | 가자미류 | 넙치류 | 서대류 | 대구류 | 노가리(소형명태) | 명태 | |
| | Total | Subtotal | Flounders | Bastard | Tongue Fishes | Cod | Small Alaska Pollack | Alaska Pollack | |
| 합 | 계 | 1 367 406 | 881 943 | 18 079 | 1 592 | 1 289 | 481 | 910 | 6 373 |
| 저인망 | | | | | | | | | |
| 대형트롤 | | 145 727 | 57 387 | 381 | 12 | - | 45 | - | 1 659 |
| 동해구트롤 | | 6 024 | 4 608 | 1 353 | - | - | 21 | 386 | 531 |
| 대형기선저인망(쌍끌이) | | 100 461 | 93 461 | 443 | 125 | 258 | 13 | - | - |
| 대형기선저인망(외끌이) | | 14 142 | 10 508 | 1 558 | 64 | 219 | - | - | - |
| 서남해구기선저인망(쌍끌이) | | 1 110 | 765 | 18 | 28 | 40 | - | - | - |
| 서남해구기선저인망(외끌이) | | 27 725 | 16 153 | 4 084 | 278 | 332 | 18 | - | 64 |
| 동해구기선저인망(외끌이) | | 4 228 | 4 008 | 1 207 | - | - | 100 | 410 | 273 |
| 근해형망 | | 6 925 | - | - | - | - | - | - | - |
| 연안형망(범선) | | 5 397 | - | - | - | - | - | - | - |
| 타새우망 | | 61 | 29 | 6 | - | - | - | - | - |
| 선대형선망 | | 184 789 | 181 699 | 1 | - | - | - | - | - |
| 소형선망 | | 19 509 | 16 364 | 62 | - | - | - | - | - |
| 연안선망(범선) | | 195 | 149 | - | - | - | - | - | - |
| 부근해안강망 | | 122 431 | 110 782 | 115 | 39 | 19 | 2 | - | - |
| 연안안강망 | | 24 689 | 10 505 | 38 | 10 | 9 | 19 | - | - |
| 근해봉수망 | | 1 299 | 1 299 | - | - | - | - | - | - |
| 부근기초망 | | 7 800 | 7 800 | - | - | - | - | - | - |
| 연안들망 | | 64 | 64 | - | - | - | - | - | - |
| 유근해자유자망 | | 38 112 | 30 314 | 670 | 95 | 81 | 11 | - | 194 |
| 연안자유자망 | | 66 363 | 55 562 | 4 990 | 428 | 186 | 205 | 107 | 2 754 |
| 기선선인망 | | 127 595 | 127 593 | - | - | - | - | - | - |
| 남근해채낙망 | | 97 458 | 8 073 | 43 | 11 | - | 28 | - | - |
| 연안채낙망 | | 36 483 | 9 512 | 91 | 152 | - | 1 | - | 10 |
| 연근해연승승망 | | 12 772 | 11 152 | 1 962 | 7 | 23 | 3 | - | - |
| 연안연승승망 | | 18 789 | 11 389 | 568 | 103 | 40 | 7 | - | 847 |
| 통근해통발발망 | | 51 711 | 3 564 | - | - | - | - | - | 1 |
| 연안통발발망 | | 24 351 | 13 985 | 67 | 79 | - | - | - | - |
| 정치망어업 | | 86 388 | 79 072 | 320 | 100 | 77 | 5 | 7 | 2 |
| 잠수기 | | 21 167 | - | - | - | - | - | - | - |
| 잠해조채취 | | 424 | - | - | - | - | - | - | - |
| 공포패·해초류채취·어류포획 | | 83 657 | 130 | - | 1 | - | - | - | - |
| 구해선어업 | | 1 | - | - | - | - | - | - | - |
| 새우조망 | | 2 503 | 131 | - | - | 1 | - | - | - |
| 기타타어업 | | 6 274 | 5 808 | 6 | 42 | - | - | - | - |
| 기타어업 | | 20 782 | 10 077 | 96 | 18 | 4 | 3 | - | 38 |

자료 : 기획관리실

어업별 · 어종별 생산량

by Type of Fishing Means and Species in 1997

In metric ton

| 류 Fishes | | | | | | | | | Total |
|----------------------------|----------------------------|-----------------------------|------------------------|------------------|----------------|-------------------------|----------------------------|--------------------------|--|
| 참 돔 Common Sea Bream | 감성 돔 Black Sea Bream | 기타동류 Other Sea Breams | 옥 돔 Red Horshead | 자리돔 Coralfish | 병 어 Pomfret | 민 어 Brown Croaker | 참 조 기 Redlip Croaker | 부 세 Yellow Croaker | |
| 1 419 | 596 | 2041 | 2 230 | 333 | 10 770 | 1 177 | 21 769 | 332 | |
| 230 | - | 648 | 5 | - | 3 516 | 4 | 1 326 | - | Large Otter Trawl |
| - | - | - | - | - | - | - | - | - | Eastern Sea Trawl |
| 8 | - | 45 | 62 | - | 3 133 | 256 | 7 149 | 22 | Pair Trawl |
| 9 | - | 165 | 86 | - | 77 | 246 | 437 | - | Danish Sein |
| - | - | 8 | 11 | - | 1 | 48 | 13 | - | West-Southern Pair Trawl |
| 3 | 47 | 215 | 368 | - | 39 | 230 | 66 | 22 | West-Southern Danish Sein |
| - | - | - | - | - | - | - | - | - | Eastern Sea Danish Sein |
| - | - | - | - | - | - | - | - | - | Off-Shore Boat Dredges |
| - | - | - | - | - | - | - | - | - | Coastal Dredge Nets(With Sailing Boat) |
| 2 | - | 1 | - | - | - | - | - | - | Small Trawl Nets(Used by Sailing Boat) |
| - | - | - | - | - | - | - | - | - | Shrimp Bottom Trawl |
| - | - | 1 | 1 | - | 117 | - | - | - | Large Powered Purse Seine |
| 5 | - | - | - | - | 87 | - | - | - | Small Powered Purse Seine |
| - | - | - | - | - | - | - | - | - | Coastal Sailing Purse Seine |
| 36 | - | 45 | 6 | - | 3 151 | 19 | 11 111 | 81 | Off-Shore Stow Nets |
| 3 | - | 2 | 1 | - | 96 | - | 26 | 24 | Coastal Stow Nets |
| - | - | - | - | - | - | - | - | - | Off-Shore Stick-held Dip Nets |
| - | - | - | - | 333 | - | - | - | - | Small Lift Nets(With Light) |
| - | - | - | - | - | - | - | - | - | Coastal Lift Nets |
| 111 | - | 119 | 299 | - | 278 | 168 | 1 273 | 139 | Off-Shore Drift Gillnets |
| 255 | 81 | 81 | 54 | - | 51 | 114 | 334 | 28 | Coastal Drift Gillnets |
| - | - | - | - | - | - | - | - | - | Powered Anchovy Drag Nets |
| - | - | 4 | 18 | - | - | - | 4 | - | Off-Shore Angling |
| 32 | 72 | 36 | 2 | - | - | - | - | 4 | Coastal Angling |
| 504 | - | 215 | 469 | - | 12 | 68 | 11 | 2 | Off-Shore Longline |
| 160 | 135 | 368 | 848 | - | 10 | 19 | 8 | 4 | Coastal Longline |
| - | - | 3 | - | - | - | - | - | - | Off-Shore Trap |
| - | 7 | - | - | - | - | - | 2 | - | Coastal Trap |
| 31 | 218 | 63 | - | - | 139 | - | - | - | Set Nets Fisheries |
| - | - | - | - | - | - | - | - | - | Diving(apparatus) |
| - | - | - | - | - | - | - | - | - | Collection Sea Weeds |
| - | - | - | - | - | - | - | - | - | Shell Fishes, Sea-Weeds Rake, Fishes Catch |
| - | - | - | - | - | - | - | - | - | Stow Nets on Boat |
| 2 | 3 | 11 | - | - | - | - | - | - | Small Shrimp Beam Trawl |
| 2 | 32 | 4 | - | - | - | - | - | 3 | Others |
| 26 | 1 | 7 | - | - | 63 | 5 | 9 | 3 | Other Fisheries |

Source : Planning and Management Office

6. 1997년 일반 해면 어업
Catches of Adjacent Waters Fisheries by

단위: ㄲ/ㄷ

| | 어 | | | | | | | |
|------------------|---------------------------|--------------------------|--------------------|-------------------|------------------|--------------------|---------------------------|-------------------|
| | 보 구 치 White Croaker | 기타조기 Other Croaker | 강 달 이 Convenias | 성 대 류 Gurnards | 갈 처 Hair Tail | 도 루 목 Sand Fish | 농 어 Common Sea Bass | 능 성 어 Sea Bass |
| 합 계 | 1 565 | 13 178 | 67 804 | 86 | 67 170 | 2 194 | 1 501 | 24 |
| 저 인 망 | | | | | | | | |
| 대 형 트 롤 | 7 | 579 | 1 546 | 10 | 13 493 | 6 | 166 | - |
| 동 해 구 트 롤 | - | - | - | - | - | 96 | - | - |
| 대형기선저인망(쌍끌이) | 114 | 5 920 | 26 649 | 2 | 19 988 | - | 56 | - |
| 대형기선저인망(외끌이) | 355 | 1 218 | 1 128 | 13 | 795 | 151 | 5 | - |
| 서남해구선저인망(쌍끌이) | 50 | 16 | 94 | 6 | 12 | - | - | - |
| 서남해구기선저인망(외끌이) | 296 | 245 | 413 | 34 | 75 | 279 | 197 | 4 |
| 동해구기선저인망(외끌이) | - | - | - | - | - | 1 101 | - | - |
| 근 해 형 망 | - | - | - | - | - | - | - | - |
| 연 안 형 망 (범 선) | - | - | - | - | - | - | - | - |
| 타 렷 망 | - | - | - | - | - | - | - | - |
| 새 우 망 | - | - | - | - | - | - | - | - |
| 선 대 형 선 망 | - | 3 | 45 | 2 | 2 907 | - | - | - |
| 소 형 선 망 | - | 20 | 7 | - | 877 | 14 | - | - |
| 연 안 선 망 (범 선) | - | - | - | - | - | - | 6 | - |
| 부 근 해 안 강 망 | 183 | 3 293 | 36 977 | 19 | 19 495 | - | 106 | - |
| 연 안 안 강 망 | 61 | 27 | 52 | - | 42 | - | 24 | - |
| 근 해 통 수 망 | - | - | - | - | - | - | - | - |
| 분 기 초 망 | - | - | - | - | - | - | - | - |
| 연 안 들 망 | - | - | - | - | - | - | - | - |
| 유 근 해 안 자 망 | 45 | 604 | 340 | - | 315 | - | 58 | - |
| 연 안 유 자 망 | 40 | 261 | 531 | - | 62 | 467 | 137 | 5 |
| 기 선 선 권 인 망 | - | 3 | - | - | - | - | - | - |
| 기 선 권 현 망 | - | 3 | - | - | - | - | - | - |
| 뉘 근 해 채 뉘 망 | 3 | - | - | - | 1 956 | - | 4 | - |
| 연 안 채 뉘 망 | - | 23 | 1 | - | 2 423 | 1 | 255 | 1 |
| 연 근 해 연 승 망 | 102 | 323 | - | - | 3 572 | - | 3 | - |
| 연 안 연 승 망 | 308 | 460 | - | - | 1 019 | 4 | 229 | 10 |
| 통 근 해 통 발 망 | 1 | - | - | - | - | - | - | - |
| 연 안 통 발 망 | - | - | - | - | - | - | - | - |
| 정 정 치 망 어 | - | 135 | - | - | 59 | 66 | 240 | 4 |
| 잠 잠 수 기 | - | - | - | - | - | - | - | - |
| 잠 해 조 채 기 | - | - | - | - | - | - | - | - |
| 공 포패·해초류채취, 어류포획 | - | - | - | - | - | - | - | - |
| 구 획 어 | - | - | - | - | - | - | - | - |
| 해 새 우 조 망 | - | - | - | - | - | - | - | - |
| 기 새 우 조 망 | - | 7 | - | - | - | - | 5 | - |
| 기 타 어 | - | 41 | 21 | 1 854 | 80 | 9 | 10 | - |

자료 : 기획관리실

어업별 · 어종별 생산량 (계속)

Type of Fishing Means and Species in 1997 (Cont'd)

In metric ton

| 류 Fishes | | | | | | | | In metric ton |
|-------------------|-------------------------------|------------------|------------------------|----------------|--------------------------|------------------|-------------------|--|
| 눈 볼 대 Red Fish | 갯 장 어 Sharp Toothed Eel | 붕 장 어 Sea Eel | 먹 장 어 Sand Borer | 망동어류 Gobies | 매룡어류 Lizard Fishes | 양 태 Flat Head | 조피불락 Jacopever | |
| 559 | 2 518 | 19 136 | 6 | 1 722 | 207 | 4 196 | 1 813 | Total |
| 85 | 124 | 82 | - | - | - | - | 40 | Large Otter Trawl |
| - | - | - | - | - | - | - | - | Eastern Sea Trawl |
| 6 | 543 | 1 296 | - | 14 | 4 | 120 | 44 | Pair Trawl |
| 329 | 328 | 935 | 1 | - | 12 | 67 | - | Danish Sein |
| - | 21 | 228 | - | - | - | 23 | - | West-Southern Pair Trawl |
| 4 | 32 | 2 497 | - | 20 | 18 | 1 086 | 364 | West-Southern Danish Sein |
| 53 | - | - | - | - | - | - | 4 | Eastern Sea Danish Sein |
| - | - | - | - | - | - | - | - | Off-Shore Boat Dredges |
| - | - | - | - | - | - | - | - | Coastal Dredge Nets(With Sailing Boat) |
| - | - | 4 | - | - | - | - | - | Small Trawl Nets(Used by Sailing Boat) |
| - | - | - | - | - | - | - | - | Shrimp Bottom Trawl |
| - | - | 1 | - | - | - | - | - | Large Powered Purse Seine |
| - | - | - | - | - | 28 | - | - | Small Powered Purse Seine |
| - | - | - | - | - | - | - | - | Coastal Sailing Purse Seine |
| 72 | 236 | 154 | - | - | - | 351 | 135 | Off-Shore Stow Nets |
| - | - | 226 | - | 23 | - | 81 | 51 | Coastal Stow Nets |
| - | - | - | - | - | - | - | - | Off-Shore Stick-held Dip Nets |
| - | - | - | - | - | - | - | - | Small Lift Nets(With Light) |
| - | - | - | - | - | - | - | - | Coastal Lift Nets |
| 1 | 46 | 321 | - | - | - | 615 | 71 | Off-Shore Drift Gillnets |
| 2 | 5 | 244 | - | 205 | 6 | 1 068 | 100 | Coastal Drift Gillnets |
| - | - | - | - | - | - | - | - | Powered Anchovy Drag Nets |
| - | - | 20 | - | - | - | 1 | 55 | Off-Shore Angling |
| - | - | 123 | - | 54 | 12 | 51 | 253 | Coastal Angling |
| 2 | 56 | 312 | - | - | - | 13 | 95 | Off-Shore Longline |
| 1 | 596 | 1 117 | - | 12 | 124 | 683 | 380 | Coastal Longline |
| - | 72 | 3 124 | - | 3 | - | - | 1 | Off-Shore Trap |
| - | 443 | 8 164 | 1 | 171 | - | 8 | 115 | Coastal Trap |
| 2 | 13 | 251 | - | 569 | 3 | 29 | 68 | Set Nets Fisheries |
| - | - | - | - | - | - | - | - | Diving(apparatus) |
| - | - | - | - | - | - | - | - | Collection Sea Weeds |
| - | - | - | - | 21 | - | - | 6 | Shell Fishes, Sea-Weeds Rake, Fishes Catch |
| - | - | - | - | - | - | - | - | Stow Nets on Boat |
| - | 1 | 1 | - | - | - | - | - | Small Shrimp Beam Trawl |
| - | - | - | - | 546 | - | - | 19 | Others |
| 2 | 2 | 36 | 4 | 84 | - | - | 12 | Other Fisheries |

6. 1997년 일반 해면 어업

Catches of Adjacent Waters Fisheries by

| 단위: M/T | | 어 | | | | | | |
|---------|---------------------|---------------------------|---------------------------|------------------------|-------------------|-------------------|------------------|--------------------|
| | | 솜 팽 이 Scorpion Fish | 기타볼락 Other Rockfish | 까 나 리 Sand Lance | 송 어 류 Mulletts | 뱅 어 류 Whitings | 복 어 류 Puffers | 멸 치 류 Anchovies |
| 합 | 계 | 161 | 3 601 | 8 832 | 5 564 | 919 | 7 471 | 230 911 |
| 저 | 인 망 | | | | | | | |
| 대 | 형 트 롤 | - | - | - | - | - | 70 | 5 645 |
| 동 | 해 구 트 롤 | - | 2 | - | - | - | 1 | - |
| | 대형기선저인망(쌍끌이) | 4 | 85 | - | - | - | 138 | 1 730 |
| | 대형기선저인망(외끌이) | 15 | - | - | - | - | 15 | 9 |
| | 서남해구기선저인망(쌍끌이) | - | - | - | - | - | 2 | - |
| | 서남해구기선저인망(외끌이) | 36 | 81 | - | 317 | - | 364 | 1 375 |
| | 동해구기선저인망(외끌이) | - | 14 | 3 | - | - | - | - |
| | 근 해 형 망 | - | - | - | - | - | - | - |
| | 연 안 형 망 (범 선) | - | - | - | - | - | - | - |
| | 타 새 우 망 | - | - | - | - | - | - | - |
| 선 | 대 소 연 안 선 망 (범 선) | - | - | - | - | - | - | - |
| | 대 소 연 안 선 망 | - | - | 41 | - | - | 10 | 188 |
| | 연 안 선 망 (범 선) | - | - | 22 | - | - | 6 | 902 |
| 부 | 근 연 근 분 연 유 근 연 기 선 | | | | | | | |
| | 해 안 근 분 연 유 근 연 기 선 | 2 | 55 | - | 1 | - | 560 | 364 |
| | 안 안 근 분 연 유 근 연 기 선 | - | 89 | 896 | - | 869 | 115 | 6 328 |
| | 해 안 근 분 연 유 근 연 기 선 | - | - | - | - | - | - | 1 299 |
| | 해 안 근 분 연 유 근 연 기 선 | - | - | - | 22 | - | - | 7 093 |
| | 해 안 근 분 연 유 근 연 기 선 | - | - | - | - | - | - | 2 |
| 유 | 근 연 기 선 | | | | | | | |
| | 해 안 근 연 기 선 | - | 561 | - | - | - | 437 | 16 061 |
| | 해 안 근 연 기 선 | 1 | 480 | 7 469 | 1 719 | 1 | 219 | 1 411 |
| 기 | 선 권 현 | | | | | | | |
| | 선 권 현 | - | - | - | - | - | - | 125 781 |
| 낙 | 근 연 기 선 | | | | | | | |
| | 해 안 근 연 기 선 | - | 10 | - | - | - | 4 597 | 8 |
| | 해 안 근 연 기 선 | 8 | 680 | 3 | 17 | - | 129 | 2 |
| 연 | 근 연 기 선 | | | | | | | |
| | 해 안 근 연 기 선 | 9 | 233 | - | - | - | 296 | 1 |
| | 해 안 근 연 기 선 | 85 | 814 | 7 | - | 3 | 306 | 3 |
| 통 | 근 연 기 선 | | | | | | | |
| | 해 안 근 연 기 선 | - | 97 | - | - | - | 40 | - |
| | 해 안 근 연 기 선 | 1 | 261 | - | 89 | - | 3 | - |
| 정 | 정 처 수 | | | | | | | |
| | 정 처 수 | - | 95 | 391 | 2 411 | 46 | 115 | 51 821 |
| 잠 | 잠 조 채 | | | | | | | |
| | 잠 조 채 | - | - | - | - | - | - | - |
| 공 | 포패 해초류채취어류포획 | | | | | | | |
| | 포패 해초류채취어류포획 | - | - | - | 9 | - | - | - |
| 구 | 해 새 기 | | | | | | | |
| | 해 새 기 | - | - | - | - | - | - | - |
| | 해 새 기 | - | - | - | 2 | - | - | - |
| | 해 새 기 | - | - | - | 769 | - | - | 4 159 |
| 기 | 기 타 어 | | | | | | | |
| | 기 타 어 | - | 41 | - | 208 | - | 48 | 6 683 |

자료 : 기획관리실

어업별 · 어종별 생산량 (계속)

Type of Fishing Means and Species in 1997 (Cont'd)

In metric ton

| 류 Fishes | | | | | | | In metric ton |
|------------------|------------------------|----------------|---------------------------|--------------------|---------------------------|-------------------------------|--|
| 정 어 리 Sardine | 전 어 Hickory Shad | 청 어 Herring | 밴 뎡 이 Round Herring | 고 등 어 Mackerels | 전갱이류 Jack Mackerels | 삼 치 류 Spanish Mackerels | |
| 9 041 | 13 836 | 13 214 | 5 593 | 160 448 | 22 766 | 11 173 | Total |
| 33 | 45 | - | - | 3 478 | 1 235 | 1 073 | Large Otter Trawl |
| - | - | 1 461 | - | - | - | - | Eastern Sea Trawl |
| 3 | 170 | - | 32 | 7 607 | 840 | 7 240 | Pair Trawl |
| - | 2 | - | - | 308 | 253 | 98 | Danish Sein |
| - | 1 | - | - | 17 | 9 | - | West-Southern Pair Trawl |
| - | 98 | 18 | - | 79 | 73 | 42 | West-Southern Danish Sein |
| - | - | 148 | - | - | - | - | Eastern Sea Danish Sein |
| - | - | - | - | - | - | - | Off-Shore Boat Dredges |
| - | - | - | - | - | - | - | Coastal Dredge Nets(With Sailing Boat) |
| - | - | - | - | - | - | - | Small Trawl Nets(Used by Sailing Boat) |
| - | - | - | - | - | - | - | Shrimp Bottom Trawl |
| 6 844 | 6 901 | - | - | 139 293 | 12 867 | 1 149 | Large Powered Purse Seine |
| 740 | 1 714 | 3 686 | - | 3 164 | 2 652 | 193 | Small Powered Purse Seine |
| 11 | 28 | - | - | - | 36 | - | Coastal Sailing Purse Seine |
| - | - | - | 2 750 | 884 | 21 | 81 | Off-Shore Stow Nets |
| 24 | 16 | - | - | 6 | - | 11 | Coastal Stow Nets |
| - | - | - | - | - | - | - | Off-Shore Stick-held Dip Nets |
| - | - | - | - | 4 | 318 | - | Small Lift Nets(With Light) |
| - | - | - | - | - | - | - | Coastal Lift Nets |
| - | 64 | 31 | 9 | 583 | - | 115 | Off-Shore Drift Gillnets |
| - | 1 789 | 5 344 | 3 | 556 | 18 | 110 | Coastal Drift Gillnets |
| 13 | 1 570 | - | - | 9 | 28 | 5 | Powered Anchovy Drag Nets |
| - | - | 20 | - | 121 | 89 | 34 | Off-Shore Angling |
| - | 263 | 500 | 3 | 308 | 7 | 547 | Coastal Angling |
| - | 1 | - | - | 42 | 1 | 54 | Off-Shore Longline |
| - | 147 | 153 | - | 9 | - | 96 | Coastal Longline |
| 12 | - | - | - | 7 | - | - | Off-Shore Trap |
| - | 4 | 10 | - | - | 3 | 44 | Coastal Trap |
| 774 | 918 | 1 775 | 2 796 | 3 846 | 4 224 | 261 | Set Nets Fisheries |
| - | - | - | - | - | - | - | Diving(apparatus) |
| - | - | - | - | - | - | - | Collection Sea Weeds |
| - | - | 1 | - | - | - | - | Shell Fishes, Sea-Weeds Rake, Fishes Catch |
| - | - | - | - | - | - | - | Stow Nets on Boat |
| - | - | - | - | - | - | - | Small Shrimp Beam Trawl |
| - | 20 | 4 | - | - | - | - | Others |
| 587 | 85 | 63 | - | 127 | 92 | 20 | Other Fisheries |

6. 1997년 일반 해면 어업

Catches of Adjacent Waters Fisheries by

단위: M/톤

| | 어 | | | | | | |
|-----------------|--------------|--------------------|--------------------|------------------------|-------------------|---------------|-----------------|
| | 공 치 Saury | 학 공 치 Half Beak | 방 어 Yellow Tail | 준 치 Bigeyed Herring | 임연수어 Atka Fish | 다랑어류 Tunas | 송 어 류 Trouts |
| 합 계 | 18 626 | 1 193 | 6 064 | 349 | 1 880 | 3 115 | 522 |
| 저 인 망 | | | | | | | |
| 대 형 트 롤 | 6 | - | 46 | 42 | 1 | 32 | - |
| 동 해 구 트 롤 | 20 | - | - | - | 33 | - | - |
| 대형기선저인망(쌍끌이) | 2 | - | 85 | 62 | - | 44 | - |
| 대형기선저인망(외끌이) | 5 | - | - | - | - | 3 | 2 |
| 서남해구기선저인망(쌍끌이) | - | - | - | - | - | - | - |
| 서남해구기선저인망(외끌이) | 321 | 45 | 3 | 1 | 6 | - | - |
| 동해구기선저인망(외끌이) | - | - | - | - | 421 | - | - |
| 근 해 형 망 | - | - | - | - | - | - | - |
| 연 안 형 망 (범 선) | - | - | - | - | - | - | - |
| 타 새 우 망 | - | - | - | - | - | - | - |
| 선 대 형 선 망 | 97 | - | 4 336 | - | - | 2 658 | - |
| 소 형 선 망 | 24 | 716 | 35 | - | - | 295 | - |
| 연 안 선 망 (범 선) | - | - | - | - | - | - | - |
| 부 근 해 안 강 망 | - | - | 1 | 11 | - | - | 18 |
| 연 안 안 강 수 망 | - | - | - | - | - | - | 376 |
| 근 해 동 수 망 | - | - | - | - | - | - | - |
| 분 기 초 망 | - | 29 | - | - | - | - | - |
| 연 안 들 망 | - | - | - | - | - | - | - |
| 유 근 해 유 자 망 | 1 282 | - | 1 | 197 | 226 | - | - |
| 연 안 유 자 망 | 12 446 | 341 | 20 | 33 | 742 | - | 8 |
| 기 선 선 인 망 | - | - | - | - | - | - | - |
| 기 선 권 현 망 | - | - | - | - | - | - | - |
| 낙 근 해 채 낙 망 | 729 | - | 146 | - | 17 | - | - |
| 연 안 채 낙 망 | 1 399 | - | 461 | - | 10 | - | - |
| 연 근 해 연 승 승 망 | - | - | - | - | - | - | - |
| 연 안 연 승 승 망 | 38 | 8 | 46 | 2 | 12 | - | - |
| 통 근 해 통 발 발 망 | 25 | - | - | - | - | - | - |
| 연 안 통 발 발 망 | - | 2 | - | - | 2 | - | - |
| 정 정 치 망 어 업 | 1 297 | 46 | 846 | - | 334 | 80 | 109 |
| 잠 잠 수 수 기 기 | - | - | - | - | - | - | - |
| 해 해 조 채 취 동 | - | - | - | - | - | - | - |
| 공 포패·해초류채취,어류포획 | - | - | - | - | - | - | - |
| 구 획 어 업 | - | - | - | - | - | - | - |
| 해 새 우 조 망 | - | - | - | - | - | - | - |
| 기 기 타 타 | 3 | 1 | 20 | - | 28 | - | 11 |
| 기 기 타 어 업 | 932 | 4 | 18 | 1 | 48 | 3 | - |

어업별 · 어종별 생산량 (계속)

Type of Fishing Means and Species in 1997 (Cont' d)

In metric ton

| 류 Fishes | | | | | | | In metric ton |
|-----------------|----------------|---------------------|-----------------------|------------------|------------------|---------------|--|
| 상 어 류 Sharks | 가오리류 Skates | 홍 어 Skate Ray | 보 리 멸 Sea Smelt | 쥐 치 File Fish | 아 귀 Monk Fish | 연 어 Salmon | |
| 565 | 3 412 | 3 223 | 199 | 16 318 | 5 045 | 111 | Total |
| 124 | 152 | 1 255 | - | 13 205 | 70 | - | Large Otter Trawl |
| - | 16 | - | - | - | 27 | - | Eastern Sea Trawl |
| 24 | 66 | 747 | 4 | 343 | 919 | - | Pair Trawl |
| 37 | 147 | 62 | 13 | 111 | 445 | - | Danish Sein |
| - | 13 | - | 16 | 4 | 79 | - | West-Southern Pair Trawl |
| 13 | 402 | - | 50 | 101 | 513 | - | West-Southern Danish Sein |
| 4 | 5 | - | - | - | 2 | - | Eastern Sea Danish Sein |
| - | - | - | - | - | - | - | Off-Shore Boat Dredges |
| - | - | - | - | - | - | - | Coastal Dredge Nets(With Sailing Boat) |
| - | 3 | - | - | 1 | 2 | - | Small Trawl Nets(Used by Sailing Boat) |
| - | - | - | - | - | - | - | Shrimp Bottom Trawl |
| - | - | 467 | - | 652 | - | - | Large Powered Purse Seine |
| - | - | 116 | - | 58 | - | - | Small Powered Purse Seine |
| - | - | - | - | - | - | - | Coastal Sailing Purse Seine |
| 123 | 99 | 52 | 113 | 528 | 1 865 | - | Off-Shore Stow Nets |
| 2 | 61 | 38 | - | 1 | 276 | - | Coastal Stow Nets |
| - | - | - | - | - | - | - | Off-Shore Stick-held Dip Nets |
| - | - | - | - | 1 | - | - | Small Lift Nets(With Light) |
| - | - | - | - | 62 | - | - | Coastal Lift Nets |
| 172 | 843 | 320 | - | 92 | 120 | - | Off-Shore Drift Gillnets |
| - | 774 | 119 | 1 | 304 | 441 | - | Coastal Drift Gillnets |
| - | - | - | - | 1 | - | - | Powered Anchovy Drag Nets |
| 2 | 11 | - | - | - | 2 | - | Off-Shore Angling |
| - | 43 | - | 2 | 11 | 31 | - | Coastal Angling |
| - | 254 | 8 | - | 10 | 79 | - | Off-Shore Longline |
| 54 | 317 | - | - | 15 | 4 | - | Coastal Longline |
| - | - | - | - | - | - | - | Off-Shore Trap |
| 7 | 15 | 38 | - | - | - | - | Coastal Trap |
| 2 | 114 | - | - | 724 | 64 | 102 | Set Nets Fisheries |
| - | - | - | - | - | - | - | Diving(apparatus) |
| - | - | - | - | - | - | - | Collection Sea Weeds |
| - | - | - | - | - | - | - | Shell Fishes, Sea-Weeds Rake, Fishes Catch |
| - | - | - | - | - | - | - | Stow Nets on Boat |
| - | 50 | - | - | - | - | - | Small Shrimp Beam Trawl |
| - | 5 | - | - | 27 | - | 9 | Others |
| 1 | 22 | - | - | 67 | 106 | - | Other Fisheries |

6. 1997년 일반 해면 어업 Catches of Adjacent Waters Fisheries by

단위: ㄲ/ㄷ

| | 갑 | | | | | | | 각 |
|---------------------------|----------------|-----------------|------------------------|-------------------------|--------------------------|--------------------------|------------------|---|
| | 기타어류 Others | 소 계 Subtotal | 대 하 Large Shrimp | 중 하 Medium Shrimp | 보리새우 Barley Shrimp | 젓 새 우 Small Shrimp | 달 새 우 Lobster | |
| 합 계 | 74 721 | 109 405 | 1 911 | 1 976 | 2 102 | 15 624 | 918 | |
| 저 인 망 | | | | | | | | |
| 대 형 트 롤 | 6 911 | 989 | - | 57 | 74 | - | - | |
| 동 해 구 트 롤 | 661 | 1 227 | - | - | 48 | - | - | |
| 대 형 기 선 저 인 망 (쌍끌이) | 7 046 | 2 713 | 96 | 41 | 510 | - | 188 | |
| 대 형 기 선 저 인 망 (외끌이) | 787 | 1 642 | 2 | 28 | 90 | - | 272 | |
| 서 남 해 구 선 저 인 망 (쌍끌이) | 7 | 175 | - | 2 | 5 | - | 69 | |
| 서 남 해 구 기 선 저 인 망 (외끌이) | 882 | 7 054 | 69 | 6 | 82 | 37 | 254 | |
| 동 해 구 기 선 저 인 망 (외끌이) | 263 | 120 | - | - | 1 | - | - | |
| 근 해 항 망 | - | - | - | - | - | - | - | |
| 연 안 항 망 (범 선) | - | - | - | - | - | - | - | |
| 타 리 망 | 10 | 17 | - | - | 16 | - | - | |
| 새 우 망 | - | - | - | - | - | - | - | |
| 선 망 | | | | | | | | |
| 대 형 선 망 | 3 159 | - | - | - | - | - | - | |
| 소 형 선 망 | 922 | - | - | - | - | - | - | |
| 연 안 선 망 (범 선) | - | - | - | - | - | - | - | |
| 부 망 | | | | | | | | |
| 근 해 안 강 망 | 27 609 | 10 003 | 903 | 457 | 159 | 6 960 | - | |
| 연 안 안 강 망 | 582 | 12 145 | 49 | 650 | 227 | 6 761 | 133 | |
| 근 해 분 수 망 | - | - | - | - | - | - | - | |
| 연 기 초 망 | - | - | - | - | - | - | - | |
| 연 안 초 망 | - | - | - | - | - | - | - | |
| 유 자 망 | | | | | | | | |
| 근 해 유 자 망 | 3 346 | 6 820 | 83 | 1 | 40 | 872 | 2 | |
| 연 안 유 자 망 | 8 412 | 5 346 | 575 | 73 | 35 | 405 | - | |
| 기 선 선 인 망 | | | | | | | | |
| 기 선 권 현 망 | 183 | - | - | - | - | - | - | |
| 낙 시 | | | | | | | | |
| 근 해 채 낙 시 | 140 | 9 | - | - | - | - | - | |
| 연 안 채 낙 시 | 1 490 | - | - | - | - | - | - | |
| 연 승 | | | | | | | | |
| 근 해 연 승 | 2 410 | 131 | - | - | - | - | - | |
| 연 안 연 승 | 1 210 | 1 019 | - | - | - | - | - | |
| 통 발 | | | | | | | | |
| 근 해 통 발 | 178 | 44 593 | - | - | - | - | - | |
| 연 안 통 발 | 4 449 | 6 203 | - | - | - | - | - | |
| 정 치 망 어 | | | | | | | | |
| 정 치 망 어 | 3 480 | 1 777 | 71 | 450 | 39 | 302 | - | |
| 잠 수 기 | | | | | | | | |
| 잠 수 기 | - | - | - | - | - | - | - | |
| 해 조 채 기 | | | | | | | | |
| 해 조 채 기 | - | - | - | - | - | - | - | |
| 공 포 패 · 해 조 류 채 취 어 류 포 획 | | | | | | | | |
| 공 포 패 · 해 조 류 채 취 어 류 포 획 | 92 | 475 | - | - | - | - | - | |
| 구 획 어 업 | | | | | | | | |
| 구 획 어 업 | - | 1 | - | - | - | 1 | - | |
| 새 우 조 망 | | | | | | | | |
| 새 우 조 망 | 60 | 2 353 | 3 | 159 | 741 | 155 | - | |
| 기 타 타 | | | | | | | | |
| 기 타 타 | 86 | 384 | 1 | 25 | - | 50 | - | |
| 기 타 어 업 | | | | | | | | |
| 기 타 어 업 | 346 | 1 309 | 59 | 27 | 35 | 81 | - | |

자료 : 기획관리실

어업별 · 어종별 생산량 (계속)

Type of Fishing Means and Species in 1997 (Cont'd)

In metric ton

| 류 Crustacea | | | | | | Total |
|-------------------------|---------------------------|------------------|-------------------|---------------------------|-------------------------|--|
| 꽃 새 우 Blue Shrimp | 기타새우류 Other Shrimps | 꽃 게 Blue Crab | 대 게 Large Crab | 붉은대게 Red Large Crab | 기 타 게 Other Crabs | |
| 2 729 | 13 974 | 11 430 | 815 | 38 896 | 19 030 | |
| - | 736 | - | - | - | 22 | Large Otter Trawl |
| - | 1 088 | - | 13 | 4 | 74 | Eastern Sea Trawl |
| - | 1 484 | 232 | - | - | 162 | Pair Trawl |
| - | 1 133 | 87 | - | - | 30 | Danish Sein |
| - | 89 | 4 | - | - | 6 | West-Southern Pair Trawl |
| 14 | 4 967 | 228 | - | - | 1 398 | West-Southern Danish Sein |
| - | 116 | - | 3 | - | - | Eastern Sea Danish Sein |
| - | - | - | - | - | - | Off-Shore Boat Dredges |
| - | - | - | - | - | - | Coastal Dredge Nets(With Sailing Boat) |
| - | - | - | - | - | 1 | Small Trawl Nets(Used by Sailing Boat) |
| - | - | - | - | - | - | Shrimp Bottom Trawl |
| - | - | - | - | - | - | Large Powered Purse Seine |
| - | - | - | - | - | - | Small Powered Purse Seine |
| - | - | - | - | - | - | Coastal Sailing Purse Seine |
| 32 | 673 | 729 | - | - | 90 | Off-Shore Stow Nets |
| 185 | 2 075 | 584 | 3 | - | 1 478 | Coastal Stow Nets |
| - | - | - | - | - | - | Off-Shore Stick-held Dip Nets |
| - | - | - | - | - | - | Small Lift Nets(With Light) |
| - | - | - | - | - | - | Coastal Lift Nets |
| 499 | 82 | 4 718 | 32 | - | 491 | Off-Shore Drift Gillnets |
| 1 148 | 283 | 1 246 | 672 | - | 909 | Coastal Drift Gillnets |
| - | - | - | - | - | - | Powered Anchovy Drag Nets |
| - | - | - | - | - | 9 | Off-Shore Angling |
| - | - | - | - | - | - | Coastal Angling |
| 2 | - | 31 | - | - | 98 | Off-Shore Longline |
| - | - | 842 | 2 | - | 175 | Coastal Longline |
| - | 22 | 1 909 | - | 38 890 | 6 772 | Off-Shore Trap |
| - | 187 | 612 | - | - | 5 404 | Coastal Trap |
| 2 | 356 | 115 | 8 | - | 434 | Set Nets Fisheries |
| - | - | - | - | - | - | Diving(apparatus) |
| - | - | - | - | - | - | Collection Sea Weeds |
| - | - | - | - | - | 475 | Shell Fishes, Sea-Weeds Rake, Fishes Catch |
| - | - | - | - | - | - | Stow Nets on Boat |
| 710 | 524 | 23 | - | - | 38 | Small Shrimp Beam Trawl |
| 132 | 16 | 13 | - | - | 147 | Others |
| 5 | 143 | 57 | 82 | 2 | 818 | Other Fisheries |

6. 1997년 일반 해면어업

Catches of Adjacent Waters Fisheries by

단위: M/T

| | 과 | | | | | | | |
|---------------------------|-----------------|-------------------|-----------------------------------|----------------------|---------------------------|----------------|-----------------------------|------------------------|
| | 소 계 Subtotal | 전 복 류 Abalones | 오 분 자 기 Abalones (Earshell) | 소 라 고 등 Top shell | 골 뱅 이 Bai Top shell | 굴 류 Oysters | 바 지 락 Short Neck clam | 백 합 류 Hard Clams |
| 합 계 | 91 788 | 214 | 203 | 6 878 | 1 617 | 17 210 | 16 854 | 2 075 |
| 저 인 망 | | | | | | | | |
| 대 형 트 롤 | - | - | - | - | - | - | - | - |
| 동 해 구 트 롤 | 115 | - | - | 19 | 96 | - | - | - |
| 대형기선저인망(쌍끌이) | 53 | - | - | 53 | - | - | - | - |
| 대형기선저인망(외끌이) | 5 | - | - | 5 | - | - | - | - |
| 서남해구기선저인망(쌍끌이) | - | - | - | - | - | - | - | - |
| 서남해구기선저인망(외끌이) | 477 | - | - | 463 | - | - | - | - |
| 동해구기선저인망(외끌이) | - | - | - | - | - | - | - | - |
| 근 해 형 망 | 6 925 | - | - | 987 | 540 | - | - | 294 |
| 연 안 형 망 (범 선) | 5 367 | - | - | 468 | 58 | - | - | - |
| 타 새 뒤편 망 | - | - | - | - | - | - | - | - |
| 선 대 형 선 망 | - | - | - | - | - | - | - | - |
| 소 형 선 망 | - | - | - | - | - | - | - | - |
| 연 안 선 망 (범 선) | 31 | - | - | 31 | - | - | - | - |
| 부 근 해 안 강 망 | 103 | - | - | 103 | - | - | - | - |
| 연 안 근 해 안 강 수 망 | 681 | - | - | 673 | 2 | - | - | - |
| 연 안 근 해 안 수 망 | - | - | - | - | - | - | - | - |
| 연 안 근 해 안 초 들 망 | - | - | - | - | - | - | - | - |
| 유 근 해 유 자 망 | 82 | - | - | 69 | 13 | - | - | - |
| 연 안 유 자 망 | 446 | - | - | 369 | 77 | - | - | - |
| 기 선 선 인 망 | - | - | - | - | - | - | - | - |
| 기 선 권 현 망 | - | - | - | - | - | - | - | - |
| 낙 근 해 채 낙 기 | - | - | - | - | - | - | - | - |
| 연 안 해 채 낙 기 | - | - | - | - | - | - | - | - |
| 연 근 해 연 승 승 | 4 | - | - | 4 | - | - | - | - |
| 연 안 해 연 승 승 | 49 | - | - | 45 | 4 | - | - | - |
| 통 근 해 통 발 발 | 452 | - | - | 147 | 305 | - | - | - |
| 연 안 해 통 발 발 | 623 | - | - | 169 | 454 | - | - | - |
| 정 정 치 망 어 | 43 | - | - | 22 | 21 | - | - | - |
| 잠 잠 수 수 기 | 16 907 | 49 | - | 161 | 22 | 2 017 | 19 | 1 |
| 해 조 채 기 | - | - | - | - | - | - | - | - |
| 공 포 패 · 해 초 류 채 취 어 류 포 획 | 55 951 | 149 | 203 | 2 305 | 6 | 15 010 | 15 733 | 1 732 |
| 구 해 선 어 망 | - | - | - | - | - | - | - | - |
| 새 우 조 망 | - | - | - | - | - | - | - | - |
| 기 기 타 어 타 | - | - | - | - | - | - | - | - |
| 기 기 타 어 업 | 3 474 | 16 | - | 785 | 19 | 183 | 1 102 | 48 |

자료 : 기획관리실

어업별 · 어종별 생산량 (계속)

Type of Fishing Means and Species in 1997 (Cont'd)

In metric ton

| 류 Shell Fishes | | | | | | | | Total |
|----------------------------------|------------------|--------------------|---------------------|-----------------------|----------------------|------------------|--------------------|--|
| 가 무 락 (까막조개) Venus Clam | 동 죽 Surf Clam | 피 조 개 Ark Shell | 새 조 개 Egg Cockle | 개 랑 조 개 Hen Cockle | 홍 합 Sea Mussel | 고 막 류 Cockles | 키 조 개 Pen Shell | |
| 2 028 | 8 851 | 667 | 1 587 | 7 179 | 3 211 | 493 | 4 098 | Total |
| - | - | - | - | - | - | - | - | Large Otter Trawl |
| - | - | - | - | - | - | - | - | Eastern Sea Trawl |
| - | - | - | - | - | - | - | - | Pair Trawl |
| - | - | - | - | - | - | - | - | Danish Sein |
| - | - | - | - | - | - | - | - | West-Southern Pair Trawl |
| - | - | - | - | - | - | - | - | West-Southern Danish Sein |
| - | - | - | - | - | - | - | - | Eastern Sea Danish Sein |
| - | - | 281 | - | 4 343 | - | 192 | - | Off-Shore Boat Dredges |
| - | - | - | 1 067 | 19 | - | - | - | Coastal Dredge Nets(With Sailing Boat) |
| - | - | - | - | - | - | - | - | Small Trawl Nets(Used by Sailing Boat) |
| - | - | - | - | - | - | - | - | Shrimp Bottom Trawl |
| - | - | - | - | - | - | - | - | Large Powered Purse Seine |
| - | - | - | - | - | - | - | - | Small Powered Purse Seine |
| - | - | - | - | - | - | - | - | Coastal Sailing Purse Seine |
| - | - | - | - | - | - | - | - | Off-Shore Stow Nets |
| - | - | - | - | - | - | - | - | Coastal Stow Nets |
| - | - | - | - | - | - | - | - | Off-Shore Stick-held Dip Nets |
| - | - | - | - | - | - | - | - | Small Lift Nets(With Light) |
| - | - | - | - | - | - | - | - | Coastal Lift Nets |
| - | - | - | - | - | - | - | - | Off-Shore Drift Gillnets |
| - | - | - | - | - | - | - | - | Coastal Drift Gillnets |
| - | - | - | - | - | - | - | - | Powered Anchovy Drag Nets |
| - | - | - | - | - | - | - | - | Off-Shore Angling |
| - | - | - | - | - | - | - | - | Coastal Angling |
| - | - | - | - | - | - | - | - | Off-Shore Longline |
| - | - | - | - | - | - | - | - | Coastal Longline |
| - | - | - | - | - | - | - | - | Off-Shore Trap |
| - | - | - | - | - | - | - | - | Coastal Trap |
| - | - | - | - | - | - | - | - | Set Nets Fisheries |
| - | - | 9 | 190 | 2 808 | 88 | 3 | 4 080 | Diving(apparatus) |
| - | - | - | - | - | - | - | - | Collection Sea Weeds |
| 1 987 | 8 849 | 377 | 330 | 9 | 2 359 | 293 | 18 | Shell Fishes, Sea-Weeds Rake, Fishes Catch |
| - | - | - | - | - | - | - | - | Stow Nets on Boat |
| - | - | - | - | - | - | - | - | Small Shrimp Beam Trawl |
| - | - | - | - | - | - | - | - | Others |
| 41 | 2 | - | - | - | 764 | 5 | - | Other Fisheries |

6. 1997년 일반 해면어업 Catches of Adjacent Waters Fisheries by

단위: M/t

| | 패 류 Shell Fish | | | 연 체 동 물 | | | | | |
|---------------------------|----------------|----------------------------|----------------|-----------------|------------------------|----------------|----------------|---------------------------|--|
| | 가 리 비 | 맛 류 Jack Knife Clams | 기타패류 Others | 소 계 Subtotal | 갑오징어 Cuttle Fish | 오 징 어 Squid | 문 어 Octopus | 쭈 꾸 미 Other Octopus | |
| | Scallop | | | | | | | | |
| 합 계 | 196 | 4 081 | 14 346 | 252 285 | 2 082 | 224 959 | 8 236 | 4 613 | |
| 저 인 망 | - | - | - | 87 451 | 81 | 87 295 | 47 | - | |
| 대 형 트 룰 | - | - | - | 74 | - | 8 | 64 | - | |
| 동 해 구 트 룰 | - | - | - | 4 234 | 237 | 3 018 | 71 | 23 | |
| 대 형 기 선 저 인 망 (쌍 끝 이) | - | - | - | 1 987 | 278 | 1 305 | 166 | 9 | |
| 대 형 기 선 저 인 망 (외 끝 이) | - | - | - | 170 | 20 | 30 | 40 | - | |
| 서 남 해 구 기 선 저 인 망 (쌍 끝 이) | - | - | 14 | 4 041 | 213 | 408 | 538 | 302 | |
| 서 남 해 구 기 선 저 인 망 (외 끝 이) | - | - | - | 100 | - | 9 | 79 | - | |
| 동 해 구 기 선 저 인 망 (외 끝 이) | - | - | - | - | - | - | - | - | |
| 근 해 형 망 | - | - | 288 | - | - | - | - | - | |
| 연 안 형 망 (범 선) | - | - | 3 755 | - | - | - | - | - | |
| 타 뢰 우 망 | - | - | - | 15 | 6 | - | 7 | - | |
| 새 우 망 | - | - | - | - | - | - | - | - | |
| 선 대 형 선 망 | - | - | - | 3 090 | 1 | 3 087 | - | - | |
| 소 형 선 망 | - | - | - | 3 145 | 1 | 3 141 | 1 | - | |
| 연 안 선 망 (범 선) | - | - | - | 15 | - | 15 | - | - | |
| 부 근 해 안 강 망 | - | - | - | 1 543 | 356 | 886 | 52 | - | |
| 연 안 해 강 수 망 | - | - | 6 | 1 358 | 169 | 15 | - | 873 | |
| 근 해 분 기 초 망 | - | - | - | - | - | - | - | - | |
| 연 안 망 | - | - | - | - | - | - | - | - | |
| 유 근 해 유 자 망 | - | - | - | 896 | 8 | 888 | - | - | |
| 연 안 유 자 망 | - | - | - | 5 005 | 125 | 3 981 | 551 | 256 | |
| 기 선 선 권 현 망 | - | - | - | 2 | - | - | - | - | |
| 뉘 근 해 채 뉘 망 | - | - | - | 89 376 | 8 | 87 553 | 1 796 | - | |
| 연 안 채 뉘 망 | - | - | - | 26 971 | 7 | 26 193 | 386 | 197 | |
| 연 근 해 연 승 승 망 | - | - | - | 1 485 | 417 | 434 | 463 | - | |
| 연 안 연 승 승 망 | - | - | - | 6 332 | 20 | 322 | 1 033 | 1 591 | |
| 통 근 해 통 발 발 망 | - | - | - | 102 | - | - | 83 | 10 | |
| 연 안 통 발 발 망 | - | - | - | 3 540 | - | - | 2 275 | 108 | |
| 정 정 치 망 어 망 | - | - | - | 5 496 | 135 | 4 638 | 104 | 142 | |
| 잡 잡 수 수 기 망 | 2 | - | 7 458 | 102 | - | - | 102 | - | |
| 해 조 채 취 동 망 | - | - | - | - | - | - | - | - | |
| 공 포 패 · 해 초 류 채 취 어 류 포 획 | 194 | 3 756 | 2 641 | 598 | - | - | 278 | - | |
| 구 해 획 어 망 | - | - | - | - | - | - | - | - | |
| 해 새 우 조 망 | - | - | - | 19 | - | 1 | - | 3 | |
| 기 새 우 조 망 | - | - | - | 82 | - | 26 | 5 | - | |
| 기 타 어 망 | - | 325 | 184 | 5 056 | - | 1 706 | 95 | 1 099 | |

자료 : 기획관리실

어업별 · 어종별 생산량 (계속)

Type of Fishing Means and Species in 1997 (Cont'd)

In metric ton

| Mollusca | | | 기 타 수 산 동 물 | | | | | Other Aquatic Animals | | |
|------------------------|----------------|-----------------------|-----------------|------------------------|----------------------|------------------------|---------------------------------|-----------------------|--|--|
| 낙 지 Rouple Squid | 꼴 뚜 기 Squid | 기 타 연체동물 Others | 소 계 Subtotal | 해 삼 Sea cucumber | 성 계 Sea urchin | 우렁쉥이 Sea squirts | 미 더 덕 Stalked Sea squirts | 기 타 수산동물 Others | | |
| 10 103 | 1 455 | 837 | 8 752 | 2 217 | 2 771 | 2 780 | 35 | 949 | Total | |
| - | - | 28 | - | - | - | - | - | - | Large Otter Trawl | |
| - | 2 | - | - | - | - | - | - | - | Eastern Sea Trawl | |
| 97 | 392 | 396 | - | - | - | - | - | - | Pair Trawl | |
| 125 | 52 | 52 | - | - | - | - | - | - | Danish Sein | |
| 60 | 19 | 1 | - | - | - | - | - | - | West-Southern Pair Trawl | |
| 2 266 | 244 | 70 | - | - | - | - | - | - | West-Southern Danish Sein | |
| - | 12 | - | - | - | - | - | - | - | Eastern Sea Danish Sein | |
| - | - | - | - | - | - | - | - | - | Off-Shore Boat Dredges | |
| - | - | - | 30 | - | - | - | - | 30 | Coastal Dredge Nets(With Sailing Boat) | |
| - | - | 2 | - | - | - | - | - | - | Small Trawl Nets(Used by Sailing Boat) | |
| - | - | - | - | - | - | - | - | - | Shrimp Bottom Trawl | |
| - | - | 2 | - | - | - | - | - | - | Large Powered Purse Seine | |
| - | - | 2 | - | - | - | - | - | - | Small Powered Purse Seine | |
| - | - | - | - | - | - | - | - | - | Coastal Sailing Purse Seine | |
| 18 | 224 | 7 | - | - | - | - | - | - | Off-Shore Stow Nets | |
| 39 | 262 | - | - | - | - | - | - | - | Coastal Stow Nets | |
| - | - | - | - | - | - | - | - | - | Off-Shore Stick-held Dip Nets | |
| - | - | - | - | - | - | - | - | - | Small Lift Nets(With Light) | |
| - | - | - | - | - | - | - | - | - | Coastal Lift Nets | |
| - | - | - | - | - | - | - | - | - | Off-Shore Drift Gillnets | |
| 32 | 55 | 5 | 4 | - | - | - | - | 4 | Coastal Drift Gillnets | |
| - | - | 2 | - | - | - | - | - | - | Powered Anchovy Drag Nets | |
| 17 | - | 2 | - | - | - | - | - | - | Off-Shore Angling | |
| 164 | 24 | - | - | - | - | - | - | - | Coastal Angling | |
| 135 | - | 36 | - | - | - | - | - | - | Off-Shore Longline | |
| 3 266 | 97 | 3 | - | - | - | - | - | - | Coastal Longline | |
| 9 | - | - | - | - | - | - | - | - | Off-Shore Trap | |
| 1 076 | - | 81 | - | - | - | - | - | - | Coastal Trap | |
| 310 | 22 | 145 | - | - | - | - | - | - | Set Nets Fisheries | |
| - | - | - | 4 110 | 891 | 245 | 2 669 | - | 305 | Diving(apparatus) | |
| - | - | - | - | - | - | - | - | - | Collection Sea Weeds | |
| 317 | - | 3 | 3 924 | 759 | 2 496 | 111 | 35 | 522 | Shell Fishes, Sea-Weeds Rake, Fishes Catch | |
| - | - | - | - | - | - | - | - | - | Stow Nets on Boat | |
| 15 | - | - | - | - | - | - | - | - | Small Shrimp Beam Trawl | |
| 1 | 50 | - | - | - | - | - | - | - | Others | |
| 2 156 | - | - | 684 | 567 | 30 | - | - | 88 | Other Fisheries | |

6. 1997년 일반 해면어업
Catches of Adjacent Waters Fisheries by

단위: t/구

| | 해 | | | | | | |
|----------------|-----------------|---------------|-------------------|--------------------------------|------------|-----------------------|----------------|
| | 소 계 Subtotal | 다시마류 Kelps | 미역 Sea Mustard | 도박류 Typicus & Irish Moss | 김 Laver | 말 Sea duck Weed | 톳 Fusiforme |
| 합 계 | 23 233 | 761 | 4 490 | 70 | 90 | 102 | 7783 |
| 저인망 | | | | | | | |
| 대형트롤 | - | - | - | - | - | - | - |
| 동해구트롤 | - | - | - | - | - | - | - |
| 대형기선저인망(쌍끌이) | - | - | - | - | - | - | - |
| 대형기선저인망(외끌이) | - | - | - | - | - | - | - |
| 서남해구선저인망(쌍끌이) | - | - | - | - | - | - | - |
| 서남해구기선저인망(외끌이) | - | - | - | - | - | - | - |
| 동해구기선저인망(외끌이) | - | - | - | - | - | - | - |
| 근해형망 | - | - | - | - | - | - | - |
| 연안형망(범선) | - | - | - | - | - | - | - |
| 타새우망 | - | - | - | - | - | - | - |
| 선대형선망 | - | - | - | - | - | - | - |
| 소연안선망(범선) | - | - | - | - | - | - | - |
| 부근해안강망 | - | - | - | - | - | - | - |
| 연안안안강망 | - | - | - | - | - | - | - |
| 근해통수망 | - | - | - | - | - | - | - |
| 부근기초망 | - | - | - | - | - | - | - |
| 연안안초망 | - | - | - | - | - | - | - |
| 유근해자유자망 | - | - | - | - | - | - | - |
| 연안유유자망 | - | - | - | - | - | - | - |
| 기선선인망 | - | - | - | - | - | - | - |
| 기선권현망 | - | - | - | - | - | - | - |
| 남근해채남망 | - | - | - | - | - | - | - |
| 연안채남망 | - | - | - | - | - | - | - |
| 연안연승승망 | - | - | - | - | - | - | - |
| 통근해통발발망 | - | - | - | - | - | - | - |
| 연안통발발망 | - | - | - | - | - | - | - |
| 정장치망어망 | - | - | - | - | - | - | - |
| 잠잠수기 | 48 | - | 35 | - | - | - | 13 |
| 잠해조채취 | 424 | - | 11 | - | - | - | 413 |
| 공포패·해초류채취,어류포획 | 22 580 | 761 | 4 442 | 70 | 90 | 98 | 7 275 |
| 구해선어 | - | - | - | - | - | - | - |
| 해새우조 | - | - | - | - | - | - | - |
| 기타어 | - | - | - | - | - | - | - |
| 기타어 | 181 | - | - | - | - | 4 | 82 |

자료 : 기획관리실

어업별 · 어종별 생산량 (계속)

Type of Fishing Means and Species in 1997 (Cont'd)

In metric ton

| 조 류 Seaweed | | | | | | In metric ton |
|--------------------|-----------------------------|-----------------------|--------------------|------------------------|-----------------------------|--|
| 우무가사리 Agar-Agar | 기타가사리 Other Agar-Agar | 파 래 Green Laver | 꼬시래기 Sea String | 청 각 Sea Staghorn | 기타해조류 Other Sea Weeds | |
| 6 182 | 85 | 490 | 24 | 92 | 3 064 | Total |
| - | - | - | - | - | - | Large Otter Trawl |
| - | - | - | - | - | - | Eastern Sea Trawl |
| - | - | - | - | - | - | Pair Trawl |
| - | - | - | - | - | - | Danish Sein |
| - | - | - | - | - | - | West-Southern Pair Trawl |
| - | - | - | - | - | - | West-Southern Danish Sein |
| - | - | - | - | - | - | Eastern Sea Danish Sein |
| - | - | - | - | - | - | Off-Shore Boat Dredges |
| - | - | - | - | - | - | Coastal Dredge Nets(With Sailing Boat) |
| - | - | - | - | - | - | Small Trawl Nets(Used by Sailing Boat) |
| - | - | - | - | - | - | Shrimp Bottom Trawl |
| - | - | - | - | - | - | Large Powered Purse Seine |
| - | - | - | - | - | - | Small Powered Purse Seine |
| - | - | - | - | - | - | Coastal Sailing Purse Seine |
| - | - | - | - | - | - | Off-Shore Stow Nets |
| - | - | - | - | - | - | Coastal Stow Nets |
| - | - | - | - | - | - | Off-Shore Stick-held Dip Nets |
| - | - | - | - | - | - | Small Lift Nets(With Light) |
| - | - | - | - | - | - | Coastal Lift Nets |
| - | - | - | - | - | - | Off-Shore Drift Gillnets |
| - | - | - | - | - | - | Coastal Drift Gillnets |
| - | - | - | - | - | - | Powered Anchovy Drag Nets |
| - | - | - | - | - | - | Off-Shore Angling |
| - | - | - | - | - | - | Coastal Angling |
| - | - | - | - | - | - | Off-Shore Longline |
| - | - | - | - | - | - | Coastal Longline |
| - | - | - | - | - | - | Off-Shore Trap |
| - | - | - | - | - | - | Coastal Trap |
| - | - | - | - | - | - | Set Nets Fisheries |
| - | - | - | - | - | - | Diving(apparatus) |
| - | - | - | - | - | - | Collection Sea Weeds |
| 6 182 | 85 | 490 | 24 | 92 | 3 000 | Shell Fishes, Sea-Weeds Rake, Fishes Catch |
| - | - | - | - | - | - | Stow Nets on Boat |
| - | - | - | - | - | - | Small Shrimp Beam Trawl |
| - | - | - | - | - | - | Others |
| - | - | - | - | - | 64 | Other Fisheries |

7. 1997년 일반해면어업 Catches of Adjacent Waters Fisheries

단위: M/T

| | 총 계 | 어 | | | | |
|----------------------|------------------|----------------|---------------|--------------|--------------|------------|
| | | 소 계 | 가자미류 | 넙치류 | 서대류 | 대구 |
| | Total | Subtotal | Flounders | Bastard | Tongue Fish | Cod |
| 합 계 Total | 1 367 406 | 881 943 | 18 079 | 1 592 | 1 289 | 481 |
| 계 통 Coop | 1 157 518 | 817 552 | 14 983 | 1 367 | 1 102 | 475 |
| 비 계 통 Non Coop | 209 888 | 64 391 | 3 096 | 225 | 187 | 6 |
| 부 산 Pusan | 421 213 | 309 026 | 4 365 | 51 | 25 | 43 |
| 계 통 Coop | 407 478 | 301 147 | 4 267 | 24 | 25 | 43 |
| 비 계 통 Non Coop | 13 735 | 7 879 | 98 | 27 | - | - |
| 인 천 Inch'ön | 42 185 | 19 356 | 557 | 163 | 104 | 25 |
| 계 통 Coop | 30 769 | 18 079 | 554 | 156 | 95 | 25 |
| 비 계 통 Non Coop | 11 416 | 1 277 | 3 | 7 | 9 | - |
| 경 기 Kyönggi | 10 842 | 203 | 30 | - | - | - |
| 계 통 Coop | 2 529 | 37 | - | - | - | - |
| 비 계 통 Non Coop | 8 313 | 166 | 30 | - | - | - |
| 강 원 Kangwön | 101 357 | 38 265 | 2 584 | 134 | - | 223 |
| 계 통 Coop | 84 840 | 37 506 | 2 405 | 127 | - | 219 |
| 비 계 통 Non Coop | 16 517 | 759 | 179 | 7 | - | 4 |
| 충 남 Ch'ungnam | 43 316 | 14 156 | 303 | 59 | 5 | 46 |
| 계 통 Coop | 21 168 | 11 316 | 24 | 30 | - | 46 |
| 비 계 통 Non Coop | 22 148 | 2 840 | 279 | 29 | 5 | - |
| 전 북 Chönbuk | 52 288 | 27 585 | 9 | 60 | 70 | - |
| 계 통 Coop | 35 247 | 26 771 | 9 | 59 | 68 | - |
| 비 계 통 Non Coop | 17 041 | 814 | - | 1 | 2 | - |
| 전 남 Chönnam | 233 290 | 178 052 | 922 | 499 | 797 | - |
| 계 통 Coop | 176 727 | 143 764 | 374 | 472 | 638 | - |
| 비 계 통 Non Coop | 56 563 | 34 288 | 548 | 27 | 159 | - |
| 경 북 Kyöngbuk | 143 135 | 41 038 | 4 434 | 86 | - | 112 |
| 계 통 Coop | 101 873 | 33 859 | 3 044 | 50 | - | 110 |
| 비 계 통 Non Coop | 41 262 | 7 179 | 1 390 | 36 | - | 2 |
| 경 남 Kyöngnam | 276 665 | 228 809 | 4 875 | 531 | 163 | 32 |
| 계 통 Coop | 257 860 | 221 191 | 4 306 | 440 | 151 | 32 |
| 비 계 통 Non Coop | 18 805 | 7 618 | 569 | 91 | 12 | - |
| 제 주 Cheju | 43 115 | 25 453 | - | 9 | 125 | - |
| 계 통 Coop | 39 027 | 23 882 | - | 9 | 125 | - |
| 비 계 통 Non Coop | 4 088 | 1 571 | - | - | - | - |

자료 : 기획관리실

지방별 · 어종별 · 판매형태별 생산량
by Province, Species and Type of Sale in 1997

In metric ton

| 노가리(소형명태) Small Alaska Pollack | 명 태 Alaska Pollack | 류 Fishes | | | | | | |
|--------------------------------------|--------------------------|----------------------------|----------------------------|------------------------------|--------------------------|---------------------|----------------|-------------------------|
| | | 참 돔 Common Sea Bream | 감성 돔 Black Sea Bream | 기 타 돔 Other Sea Breams | 옥 돔 Red horse head | 자 리 돔 Coralfrash | 병 어 Pomfret | 민 어 Brown Croaker |
| 910 | 6 373 | 1 149 | 596 | 2 041 | 2 230 | 333 | 10 770 | 1 177 |
| 909 | 6 229 | 1 381 | 325 | 1 887 | 2 162 | 1 | 10 663 | 1 155 |
| 1 | 144 | 38 | 271 | 154 | 68 | 332 | 107 | 22 |
| - | 1 670 | 742 | 1 | 961 | - | - | 5 488 | 73 |
| - | 1 670 | 742 | - | 960 | - | - | 5 488 | 73 |
| - | - | - | 1 | 1 | - | - | - | - |
| - | - | - | - | 14 | - | - | 1 971 | 26 |
| - | - | - | - | 14 | - | - | 1 960 | 26 |
| - | - | - | - | - | - | - | 11 | - |
| - | - | - | - | - | - | - | - | - |
| - | - | - | - | - | - | - | - | - |
| - | - | - | - | - | - | - | - | - |
| 905 | 4 587 | 159 | 32 | 18 | - | - | - | - |
| 904 | 4 447 | 159 | 32 | 18 | - | - | - | - |
| 1 | 140 | - | - | - | - | - | - | - |
| - | - | 3 | 5 | 1 | - | - | 67 | 2 |
| - | - | 3 | 4 | - | - | - | 57 | 2 |
| - | - | - | 1 | 1 | - | - | 10 | - |
| - | - | 22 | 6 | 25 | - | - | 292 | 98 |
| - | - | 22 | 3 | 25 | - | - | 272 | 97 |
| - | - | - | 3 | - | - | - | 20 | 1 |
| - | - | 134 | 335 | 354 | 189 | - | 1 250 | 530 |
| - | - | 129 | 146 | 295 | 189 | - | 1 193 | 509 |
| - | - | 5 | 189 | 59 | - | - | 57 | 21 |
| 5 | 52 | - | 3 | 21 | - | - | 13 | - |
| 5 | 48 | - | 3 | 19 | - | - | 13 | - |
| - | 4 | - | - | 2 | - | - | - | - |
| - | 64 | 269 | 170 | 376 | 48 | - | 1 626 | 269 |
| - | 64 | 241 | 137 | 376 | 48 | - | 1 617 | 269 |
| - | - | 28 | 33 | - | - | - | 9 | - |
| - | - | 90 | 44 | 271 | 1 993 | 333 | 63 | 179 |
| - | - | 85 | - | 180 | 1 925 | 1 | 63 | 179 |
| - | - | 5 | 44 | 91 | 68 | 332 | - | - |

7. 1997년 일반해면어업
Catches of Adjacent Waters Fisheries

단위: M/T

| | | | 어 | | | | | |
|---|---|-------------------|----------------------------|--------------------------|---------------------------|--------------------------|--------------------|-------------------|
| | | | 참 조 기 Redlip Croaker | 부 세 Yellow Croaker | 보 구 치 White Croaker | 기타조기 Other Croaker | 강 달 이 Convenias | 성 대 류 Gurnards |
| 합 | 계 | Total | 21 769 | 332 | 1 565 | 13 178 | 67 804 | 86 |
| 계 | 통 | Coop | 21 751 | 265 | 1 557 | 12 901 | 67 799 | 86 |
| 비 | 계 | Non Coop | 18 | 67 | 8 | 277 | 5 | - |
| 부 | 산 | Pusan | 8 003 | - | - | 1 496 | 15 380 | 13 |
| 계 | 통 | Coop | 8 003 | - | - | 1 493 | 15 380 | 13 |
| 비 | 계 | Non Coop | - | - | - | 3 | - | - |
| 인 | 천 | Inch'on | 2 514 | 2 | - | 289 | 3 334 | 1 |
| 계 | 통 | Coop | 2 514 | 2 | - | 289 | 3 334 | 1 |
| 비 | 계 | Non Coop | - | - | - | - | - | - |
| 경 | 기 | Kyōnggi | - | 4 | - | - | - | - |
| 계 | 통 | Coop | - | - | - | - | - | - |
| 비 | 계 | Non Coop | - | 4 | - | - | - | - |
| 강 | 원 | Kangwōn | - | - | - | - | - | - |
| 계 | 통 | Coop | - | - | - | - | - | - |
| 비 | 계 | Non Coop | - | - | - | - | - | - |
| 충 | 남 | Ch'unghnam | 400 | 57 | 63 | 39 | 29 | - |
| 계 | 통 | Coop | 400 | 33 | 55 | 35 | 29 | - |
| 비 | 계 | Non Coop | - | 24 | 8 | 4 | - | - |
| 전 | 북 | Chōnbuk | 67 | 194 | - | 3 035 | 577 | - |
| 계 | 통 | Coop | 51 | 184 | - | 2 976 | 572 | - |
| 비 | 계 | Non Coop | 16 | 10 | - | 59 | 5 | - |
| 전 | 남 | Chōnnam | 9 156 | 39 | 851 | 841 | 34 336 | 69 |
| 계 | 통 | Coop | 9 156 | 17 | 851 | 721 | 34 336 | 69 |
| 비 | 계 | Non Coop | - | 22 | - | 120 | - | - |
| 경 | 북 | Kyōngbuk | - | - | - | - | - | - |
| 계 | 통 | Coop | - | - | - | - | - | - |
| 비 | 계 | Non Coop | - | - | - | - | - | - |
| 경 | 남 | Kyōngnam | 766 | 22 | 7 | 6 812 | 13 858 | 3 |
| 계 | 통 | Coop | 764 | 15 | 7 | 6 778 | 13 858 | 3 |
| 비 | 계 | Non Coop | 2 | 7 | - | 34 | - | - |
| 제 | 주 | Cheju | 863 | 14 | 644 | 666 | 290 | - |
| 계 | 통 | Coop | 863 | 14 | 644 | 609 | 290 | - |
| 비 | 계 | Non Coop | - | - | - | 57 | - | - |

자료 : 기획관리실

지방별 · 어종별 · 판매형태별 생산량 (계속)
by Province, Species and Type of Sale in 1997 (Cont'd)

In metric ton

| | | 류 | | | | | | | |
|---------------|------------|-----------------|-----------|------------|-------------------|--------------|------------|------------|--|
| | | Fishes | | | | | | | |
| 갈 치 | 도 루 목 | 농 어 | 농 성 어 | 눈 불 대 | 갯 장 어 | 붕 장 어 | 먹 장 어 | 망 둥 이 류 | |
| Hair Tail | Sand Fish | Common Sea Bass | Sea Bass | Red Fish | Sharp Toothed Eel | Sea Eel | Sand Borer | Gobies | |
| 67 170 | 2 194 | 1 501 | 24 | 559 | 2 518 | 19 136 | 6 | 1 722 | |
| 67 003 | 2 064 | 902 | 14 | 559 | 1 958 | 10 949 | 1 | 42 | |
| 167 | 130 | 599 | 10 | - | 560 | 8 187 | 5 | 1 680 | |
| 26 398 | 154 | 9 | - | 360 | 213 | 6 402 | 1 | 50 | |
| 26 398 | 154 | - | - | 360 | 212 | 915 | - | - | |
| - | - | 9 | - | - | 1 | 5 487 | 1 | 50 | |
| 2 368 | - | 87 | - | - | 19 | 145 | - | 654 | |
| 2 368 | - | 70 | - | - | 19 | 142 | - | 36 | |
| - | - | 17 | - | - | - | 3 | - | 618 | |
| - | - | 20 | - | - | - | 2 | - | 32 | |
| - | - | - | - | - | - | 2 | - | 5 | |
| - | - | 20 | - | - | - | - | - | 27 | |
| - | 989 | - | - | 57 | - | - | - | 1 | |
| - | 984 | - | - | 57 | - | - | - | 1 | |
| - | 5 | - | - | - | - | - | - | - | |
| 138 | - | 26 | - | - | 1 | 247 | 4 | 70 | |
| 138 | - | 15 | - | - | - | 83 | - | - | |
| - | - | 11 | - | - | 1 | 164 | 4 | 70 | |
| 991 | - | 49 | - | - | 29 | 467 | - | 133 | |
| 978 | - | 49 | - | - | 29 | 450 | - | - | |
| 13 | - | - | - | - | - | 17 | - | 133 | |
| 16 056 | 117 | 610 | 19 | 114 | 1 068 | 5 135 | 1 | 564 | |
| 16 046 | - | 356 | 12 | 114 | 904 | 4 639 | 1 | - | |
| 10 | 117 | 254 | 7 | - | 164 | 496 | - | 564 | |
| - | 772 | 4 | - | - | - | 240 | - | 1 | |
| - | 764 | - | - | - | - | 24 | - | - | |
| - | 8 | 4 | - | - | - | 216 | - | 1 | |
| 13 240 | 162 | 611 | - | - | 1 175 | 6 085 | - | 217 | |
| 13 215 | 162 | 327 | - | - | 781 | 4 281 | - | - | |
| 25 | - | 284 | - | - | 394 | 1 804 | - | 217 | |
| 7 979 | - | 85 | 5 | 28 | 13 | 413 | - | - | |
| 7 860 | - | 85 | 2 | 28 | 13 | 413 | - | - | |
| 119 | - | - | 3 | - | - | - | - | - | |

7. 1997년 일반 해면 어업 Catches of Adjacent Waters Fisheries

단위 : M/T

| | | 어 류 | | | | | |
|----------|----------|-----------------------|------------------|-------------------|------------------------|---------------------------|--------------|
| | | 매통이류 Lizard Fishes | 양 태 Flat Head | 조피불락 Jacopever | 쏨 팽 이 Scorpion Fish | 기타불락 Other Rockfish | |
| 합 | 계 | Total | 207 | 4 196 | 1 813 | 161 | 3 601 |
| 계 | 통 | Coop | 204 | 4 059 | 1 253 | 152 | 2 621 |
| 비 | 계 | Non Coop | 3 | 137 | 560 | 9 | 980 |
| 부 | 산 | Pusan | - | 40 | 7 | - | 14 |
| 계 | 통 | Coop | - | 40 | - | - | 3 |
| 비 | 계 | Non Coop | - | - | 7 | - | 11 |
| 인 | 천 | Inch'on | - | 369 | 201 | - | 854 |
| 계 | 통 | Coop | - | 356 | 199 | - | 851 |
| 비 | 계 | Non Coop | - | 13 | 2 | - | 3 |
| 경 | 기 | Kyonggi | - | - | 7 | - | 34 |
| 계 | 통 | Coop | - | - | 1 | - | 25 |
| 비 | 계 | Non Coop | - | - | 6 | - | 9 |
| 강 | 원 | Kangwön | - | - | 95 | - | 88 |
| 계 | 통 | Coop | - | - | 81 | - | 88 |
| 비 | 계 | Non Coop | - | - | 14 | - | - |
| 충 | 남 | Ch'unnam | 3 | 48 | 223 | - | 342 |
| 계 | 통 | Coop | - | 39 | 91 | - | 100 |
| 비 | 계 | Non Coop | 3 | 9 | 132 | - | 242 |
| 전 | 북 | Chönbuk | - | 565 | 8 | - | 783 |
| 계 | 통 | Coop | - | 558 | 7 | - | 779 |
| 비 | 계 | Non Coop | - | 7 | 1 | - | 4 |
| 전 | 남 | Chönnam | 204 | 2 955 | 649 | 151 | 249 |
| 계 | 통 | Coop | 204 | 2 877 | 635 | 151 | 246 |
| 비 | 계 | Non Coop | - | 78 | 14 | - | 3 |
| 경 | 북 | Kyöngbuk | - | - | 5 | - | 174 |
| 계 | 통 | Coop | - | - | - | - | 174 |
| 비 | 계 | Non Coop | - | - | 5 | - | - |
| 경 | 남 | Kyöngnam | - | 91 | 175 | 10 | 1 049 |
| 계 | 통 | Coop | - | 61 | 161 | 1 | 341 |
| 비 | 계 | Non Coop | - | 30 | 14 | 9 | 708 |
| 제 | 주 | Cheju | - | 128 | 443 | - | 14 |
| 계 | 통 | Coop | - | 128 | 78 | - | 14 |
| 비 | 계 | Non Coop | - | - | 365 | - | - |

자료 : 기획관리실

지방별 · 어종별 · 판매형태별 생산량 (계속)
by Province, Species and Type of Sale in 1997 (Cont'd)

In metric ton

| Fishes | | | | | | |
|------------|---------|----------|---------|-----------|---------|--------------|
| 까 나 리 | 송 어 류 | 뱅 어 류 | 복 어 류 | 멸 치 류 | 정 어 리 | 전 어 |
| Sand Lance | Mullets | Whitings | Puffers | Anchovies | Sardine | Hickory Shad |
| 8 832 | 5 564 | 919 | 7 471 | 230 911 | 9 041 | 13 836 |
| 8 826 | 1 937 | 839 | 7 347 | 203 519 | 8 333 | 12 438 |
| 6 | 3 627 | 80 | 124 | 27 392 | 708 | 1 398 |
| - | 361 | - | 3 677 | 23 748 | 6 743 | 6 528 |
| - | - | - | 3 677 | 23 748 | 6 743 | 6 503 |
| - | 361 | - | - | - | - | 25 |
| 896 | 270 | - | 342 | 86 | - | 216 |
| 896 | - | - | 341 | 72 | - | 44 |
| - | 270 | - | 1 | 14 | - | 172 |
| - | 9 | - | - | - | - | 1 |
| - | 1 | - | - | - | - | - |
| - | 8 | - | - | - | - | 1 |
| 7 814 | 342 | - | 324 | 63 | - | 458 |
| 7 811 | 340 | - | 324 | 62 | - | 456 |
| 3 | 2 | - | - | 1 | - | 2 |
| - | 142 | 916 | 128 | 6 010 | 24 | 93 |
| - | 10 | 839 | 126 | 6 010 | 24 | 7 |
| - | 132 | 77 | 2 | - | - | 86 |
| - | 146 | - | 572 | 4 855 | - | 3 |
| - | 3 | - | 563 | 4 855 | - | - |
| - | 143 | - | 9 | - | - | 3 |
| - | 2 037 | - | 804 | 63 897 | 38 | 692 |
| - | 403 | - | 802 | 38 753 | 38 | 56 |
| - | 1 634 | - | 2 | 25 144 | - | 636 |
| 100 | 371 | - | 742 | 3 353 | 730 | 1 011 |
| 97 | 341 | - | 742 | 1 317 | 22 | 792 |
| 3 | 30 | - | - | 2 036 | 708 | 219 |
| 22 | 1 886 | 3 | 722 | 124 458 | 1 499 | 4 834 |
| 22 | 839 | - | 612 | 124 440 | 1 499 | 4 580 |
| - | 1 047 | 3 | 110 | 18 | - | 254 |
| - | - | - | 160 | 4 441 | 7 | - |
| - | - | - | 160 | 4 262 | 7 | - |
| - | - | - | - | 179 | - | - |

7. 1997년 일반 해면 어업 Catches of Adjacent Waters Fisheries

단위:톤

| | | | 어 류 | | | | |
|----------|----------|-------------------|----------------|------------------------|--------------------|---------------------------|-------------------------------|
| | | | 청 어 Herring | 밴 땡 이 Round Herring | 고 등 어 Mackerels | 전갱이류 Jack Mackerels | 삼 치 류 Spanish Mackerels |
| 합 | 계 | Total | 13 214 | 5 593 | 160 448 | 22 766 | 11 173 |
| | 계 통 | Coop | 12 632 | 2 697 | 160 377 | 21 950 | 11 029 |
| | 비 계 통 | Non Coop | 582 | 2 896 | 71 | 816 | 144 |
| 부 | 산 | Pusan | 14 | - | 140 880 | 14 462 | 7 493 |
| | 계 통 | Coop | 14 | - | 140 880 | 14 460 | 7 483 |
| | 비 계 통 | Non Coop | - | - | - | 2 | 10 |
| 인 | 천 | Inch'ön | 3 | 880 | 102 | - | 38 |
| | 계 통 | Coop | 3 | 880 | 102 | - | 36 |
| | 비 계 통 | Non Coop | - | - | - | - | 2 |
| 경 | 기 | Kyönggi | - | - | - | - | - |
| | 계 통 | Coop | - | - | - | - | - |
| | 비 계 통 | Non Coop | - | - | - | - | - |
| 강 | 원 | Kangwön | 3 082 | 3 | 177 | 141 | - |
| | 계 통 | Coop | 3 045 | 3 | 175 | 141 | - |
| | 비 계 통 | Non Coop | 37 | - | 2 | - | - |
| 충 | 남 | Ch'unghnam | - | 1 057 | 28 | - | 48 |
| | 계 통 | Coop | - | 1 057 | 12 | - | 17 |
| | 비 계 통 | Non Coop | - | - | 16 | - | 31 |
| 전 | 북 | Chönbuk | - | - | 126 | - | 14 |
| | 계 통 | Coop | - | - | 113 | - | 14 |
| | 비 계 통 | Non Coop | - | - | 13 | - | - |
| 전 | 남 | Chönnam | - | 3 653 | 4 072 | 136 | 485 |
| | 계 통 | Coop | - | 757 | 4 072 | 136 | 394 |
| | 비 계 통 | Non Coop | - | 2 896 | - | - | 91 |
| 경 | 북 | Kyöngbuk | 10 097 | - | 2 764 | 2 339 | 118 |
| | 계 통 | Coop | 9 552 | - | 2 737 | 1 538 | 118 |
| | 비 계 통 | Non Coop | 545 | - | 27 | 801 | - |
| 경 | 남 | Kyöngnam | 18 | - | 10 432 | 4 049 | 2 639 |
| | 계 통 | Coop | 18 | - | 10 431 | 4 036 | 2 629 |
| | 비 계 통 | Non Coop | - | - | 1 | 13 | 10 |
| 제 | 주 | Cheju | - | - | 1 867 | 1 639 | 338 |
| | 계 통 | Coop | - | - | 1 855 | 1 639 | 338 |
| | 비 계 통 | Non Coop | - | - | 12 | - | - |

자료 : 기획관리실

지방별 · 어종별 · 판매형태별 생산량 (계속)

by Province, Species and Type of Sale in 1997 (Cont'd)

In metric ton

| Fishes | | | | | | |
|--------|-----------|-------------|-----------------|-----------|-------|--------|
| 공 치 | 확 공 치 | 방 어 | 준 치 | 임연수어 | 다랑어류 | 송 어 류 |
| Saury | Half Beak | Yellow Tail | Bigeyed Herring | Atka Fish | Tunas | Trouts |
| 18 626 | 1 193 | 6 064 | 349 | 1 880 | 3 115 | 522 |
| 18 272 | 1 163 | 5 700 | 349 | 1 818 | 3 115 | 143 |
| 354 | 30 | 364 | - | 62 | - | 379 |
| 461 | - | 4 481 | 86 | - | 3 035 | - |
| 461 | - | 4 457 | 86 | - | 3 035 | - |
| - | - | 24 | - | - | - | - |
| - | - | 1 | 9 | - | - | - |
| - | - | 1 | 9 | - | - | - |
| - | - | - | - | - | - | - |
| - | - | - | - | - | - | - |
| - | - | - | - | - | - | - |
| 10 741 | 169 | 382 | - | 1 553 | 11 | 118 |
| 10 569 | 169 | 381 | - | 1 517 | 11 | 115 |
| 172 | - | 1 | - | 36 | - | 3 |
| 9 | - | - | - | 21 | - | - |
| 1 | - | - | - | 17 | - | - |
| 8 | - | - | - | 4 | - | - |
| 2 | 8 | - | 6 | - | - | - |
| - | 8 | - | 6 | - | - | - |
| 2 | - | - | - | - | - | - |
| 59 | 35 | 26 | 191 | - | - | 386 |
| 10 | 33 | 26 | 191 | - | - | 10 |
| 49 | 2 | - | - | - | - | 376 |
| 7 032 | 179 | 503 | - | 289 | 69 | 10 |
| 6 909 | 151 | 391 | - | 278 | 69 | 10 |
| 123 | 28 | 112 | - | 11 | - | - |
| 321 | 802 | 71 | 18 | 17 | - | - |
| 321 | 802 | 64 | 18 | 6 | - | - |
| - | - | 7 | - | 11 | - | - |
| 1 | - | 600 | 39 | - | - | 8 |
| 1 | - | 380 | 39 | - | - | 8 |
| - | - | 220 | - | - | - | - |

7. 1997년 일반해면어업 Catches of Adjacent Waters Fisheries

단위: M/T

| | | 어 류 Fishes | | | | | |
|----------------------|--|-----------------|----------------|------------------|--------------------|------------------|------------------|
| | | 상 어 류 Sharks | 가오리류 Skates | 홍 어 Skate Ray | 보 리 멸 Sea Smelt | 쥐 치 File Fish | 아 귀 Monk Fish |
| 합 계 Total | | 565 | 3 412 | 3 223 | 199 | 16 318 | 5 045 |
| 계 통 Coop | | 554 | 2 593 | 3 147 | 197 | 16 098 | 4 922 |
| 비 계 통 Non Coop | | 11 | 819 | 76 | 2 | 220 | 123 |
| 부 산 Pusan | | 313 | 576 | 2 396 | - | 6 346 | 897 |
| 계 통 Coop | | 313 | 561 | 2 396 | - | 6 339 | 897 |
| 비 계 통 Non Coop | | - | 15 | - | - | 7 | - |
| 인 천 Inch'ön | | 29 | 99 | 578 | - | 204 | 485 |
| 계 통 Coop | | 29 | 67 | 541 | - | 204 | 479 |
| 비 계 통 Non Coop | | - | 32 | 37 | - | - | 6 |
| 경 기 Kyönggi | | 2 | 23 | - | - | - | 2 |
| 계 통 Coop | | - | - | - | - | - | - |
| 비 계 통 Non Coop | | 2 | 23 | - | - | - | 2 |
| 강 원 Kangwön | | 5 | 15 | - | - | 504 | - |
| 계 통 Coop | | 5 | 15 | - | - | 504 | - |
| 비 계 통 Non Coop | | - | - | - | - | - | - |
| 충 남 Ch'ungnam | | 9 | 556 | - | - | 16 | 339 |
| 계 통 Coop | | 2 | 23 | - | - | 13 | 337 |
| 비 계 통 Non Coop | | 7 | 533 | - | - | 3 | 2 |
| 전 북 Chönbuk | | 13 | 7 | 196 | - | 34 | 141 |
| 계 통 Coop | | 13 | 7 | 195 | - | 34 | 131 |
| 비 계 통 Non Coop | | - | - | 1 | - | - | 10 |
| 전 남 Chönnam | | 139 | 699 | 15 | 197 | 1 417 | 2 269 |
| 계 통 Coop | | 138 | 485 | 15 | 197 | 1 417 | 2 249 |
| 비 계 통 Non Coop | | 1 | 214 | - | - | - | 20 |
| 경 북 Kyöngbuk | | 1 | 849 | - | - | 482 | 194 |
| 계 통 Coop | | 1 | 847 | - | - | 342 | 114 |
| 비 계 통 Non Coop | | - | 2 | - | - | 140 | 80 |
| 경 남 Kyöngnam | | 47 | 526 | 38 | 2 | 7 271 | 545 |
| 계 통 Coop | | 46 | 526 | - | - | 7 201 | 542 |
| 비 계 통 Non Coop | | 1 | - | 38 | 2 | 70 | 3 |
| 제 주 Cheju | | 7 | 62 | - | - | 44 | 173 |
| 계 통 Coop | | 7 | 62 | - | - | 44 | 173 |
| 비 계 통 Non Coop | | - | - | - | - | - | - |

자료 : 기획관리실

지방별 · 어종별 · 판매형태별 생산량 (계속)

by Province, Species and Type of Sale in 1997 (Cont'd)

In metric ton

| 연 어 | 기타어류 | 갑 각 류 | | | | |
|--------|--------|----------|--------------|---------------|---------------|--------------|
| | | 소 계 | 대 하 | 중 하 | 보리새우 | 젓 새 우 |
| Salmon | Others | Subtotal | Large Shrimp | Medium Shrimp | Barley Shrimp | Shrimp Small |
| 111 | 74 721 | 109 405 | 1 911 | 1 976 | 2 102 | 15 624 |
| 11 | 68 667 | 49 027 | 1 527 | 1 284 | 1 913 | 10 912 |
| - | 6 054 | 60 378 | 384 | 692 | 189 | 4 712 |
| - | 14 570 | 9 429 | - | - | 2 | - |
| - | 12 831 | 9 418 | - | - | - | - |
| - | 1 739 | 11 | - | - | 2 | - |
| - | 1 421 | 15 958 | 142 | 166 | 243 | 4 730 |
| - | 1 364 | 9 759 | 131 | - | 238 | 1 091 |
| - | 57 | 6 199 | 11 | 166 | 5 | 3 639 |
| - | 37 | 997 | 11 | 9 | - | 54 |
| - | 3 | 558 | - | - | - | - |
| - | 34 | 439 | 11 | 9 | - | 54 |
| 110 | 2 381 | 10 905 | - | - | 29 | - |
| 110 | 2 231 | 1 310 | - | - | 29 | - |
| - | 150 | 9 595 | - | - | - | - |
| - | 2 579 | 8 025 | 582 | 457 | - | 460 |
| - | 1 637 | 3 559 | 439 | 363 | - | - |
| - | 942 | 4 466 | 143 | 94 | - | 460 |
| - | 13 982 | 4 548 | 506 | 407 | 227 | 301 |
| - | 13 641 | 3 865 | 422 | 378 | 227 | - |
| - | 341 | 683 | 84 | 29 | - | 301 |
| - | 18 611 | 23 819 | 641 | 818 | 870 | 10 061 |
| - | 18 302 | 16 219 | 506 | 428 | 751 | 9 821 |
| - | 309 | 7 600 | 135 | 390 | 119 | 240 |
| 1 | 3 882 | 31 035 | - | - | 23 | - |
| 1 | 3 236 | 1 275 | - | - | 22 | - |
| - | 646 | 29 760 | - | - | 1 | - |
| - | 15 883 | 4 098 | 21 | 119 | 707 | 18 |
| - | 14 123 | 2 473 | 21 | 115 | 645 | - |
| - | 1 762 | 1 625 | - | 4 | 62 | 18 |
| - | 1 375 | 591 | 8 | - | 1 | - |
| - | 1 299 | 591 | 8 | - | 1 | - |
| - | 76 | - | - | - | - | - |

7. 1997년 일반해면어업 Catches of Adjacent Waters Fisheries

단위: 10³kg

| | | 갑각류 Crustacea | | | | | |
|----------|----------|-----------------|------------------------|---------------------------|------------------|-------------------|---------------------------|
| | | 닭 새우 Lobster | 꽃 새우 Blue Shrimp | 기타새우류 Other Shrimps | 꽃 게 Blue Crab | 대 게 Large Crab | 붉은대게 Red Large Crab |
| 합 | 계 | 918 | 2 729 | 13 974 | 11 430 | 815 | 38 896 |
| 계 | 통 | 785 | 2 696 | 8 644 | 9 980 | 390 | 6 |
| 비 | 계 | 133 | 33 | 5 330 | 1 450 | 425 | 38 890 |
| 부 | 산 | - | - | 2 498 | 469 | - | - |
| 계 | 통 | - | - | 2 498 | 463 | - | - |
| 비 | 계 | - | - | - | 6 | - | - |
| 인 | 천 | - | - | 774 | 6 761 | - | - |
| 계 | 통 | - | - | 307 | 6 199 | - | - |
| 비 | 계 | - | - | 467 | 562 | - | - |
| 경 | 기 | - | - | 79 | 136 | - | - |
| 계 | 통 | - | - | 5 | 30 | - | - |
| 비 | 계 | - | - | 74 | 106 | - | - |
| 강 | 원 | - | - | 483 | - | 28 | 9 593 |
| 계 | 통 | - | - | 483 | - | 28 | - |
| 비 | 계 | - | - | - | - | - | 9 593 |
| 충 | 남 | 134 | 723 | 1 560 | 789 | 1 | - |
| 계 | 통 | 1 | 723 | 1 472 | 348 | 1 | - |
| 비 | 계 | 133 | - | 88 | 441 | - | - |
| 전 | 북 | - | 1 983 | 356 | 651 | - | - |
| 계 | 통 | - | 1 966 | 306 | 562 | - | - |
| 비 | 계 | - | 17 | 50 | 89 | - | - |
| 전 | 남 | 741 | 21 | 6 172 | 1 966 | - | - |
| 계 | 통 | 741 | 7 | 1 656 | 1 818 | - | - |
| 비 | 계 | - | 14 | 4 516 | 148 | - | - |
| 경 | 북 | - | - | 787 | 34 | 786 | 29 303 |
| 계 | 통 | - | - | 784 | 1 | 361 | 6 |
| 비 | 계 | - | - | 3 | 33 | 425 | 29 297 |
| 경 | 남 | 1 | 2 | 891 | 599 | - | - |
| 계 | 통 | 1 | - | 759 | 534 | - | - |
| 비 | 계 | - | 2 | 132 | 65 | - | - |
| 제 | 주 | 42 | - | 374 | 25 | - | - |
| 계 | 통 | 42 | - | 374 | 25 | - | - |
| 비 | 계 | - | - | - | - | - | - |

자료 : 기획관리실

지방별 · 어종별 · 판매형태별 생산량 (계속)
by Province, Species and Type of Sale in 1997 (Cont'd)

In metric ton

| 기 타 계 Other Crabs | 소 계 Subtotal | 패 류 Shell Fishes | | | |
|----------------------|-----------------|-------------------|-----------------------------------|----------------------|---------------------------|
| | | 전 복 류 Abalones | 오 분 자 기 Abalones (Earshell) | 소 라 고 동 Top shell | 골 뱅 이 Bai Top shell |
| 19 030 | 91 788 | 214 | 203 | 6 878 | 1 617 |
| 10 890 | 33 421 | 91 | 32 | 4 107 | 1 035 |
| 8 140 | 58 367 | 123 | 171 | 2 771 | 582 |
| 6 460 | 9 867 | 15 | - | 186 | - |
| 6 457 | 5 596 | - | - | 107 | - |
| 3 | 4 271 | 15 | - | 79 | - |
| 3 142 | 5 664 | 8 | - | 300 | - |
| 1 793 | 1 954 | 8 | - | 232 | - |
| 1 349 | 3 710 | - | - | 79 | - |
| 708 | 9 130 | - | - | 196 | - |
| 523 | 1 748 | - | - | 8 | - |
| 185 | 7 382 | - | - | 188 | - |
| 772 | 509 | 9 | - | 10 | 140 |
| 770 | 362 | 1 | - | 9 | 134 |
| 2 | 147 | 8 | - | 1 | 6 |
| 3 319 | 17 300 | 16 | - | 1 539 | 9 |
| 212 | 5 371 | - | - | 1 154 | 2 |
| 3 107 | 11 929 | 16 | - | 385 | 7 |
| 117 | 18 364 | - | - | 948 | 602 |
| 4 | 3 366 | - | - | 372 | 390 |
| 113 | 14 998 | - | - | 576 | 212 |
| 2 529 | 12 035 | 6 | - | 1 395 | 8 |
| 491 | 3 671 | 6 | - | 255 | 8 |
| 2 038 | 8 364 | - | - | 1 140 | - |
| 102 | 1 628 | 11 | - | 157 | 571 |
| 101 | 560 | 2 | - | 56 | 501 |
| 1 | 1 068 | 9 | - | 101 | 70 |
| 1 740 | 14 906 | 96 | - | 235 | 287 |
| 398 | 9 003 | 64 | - | 233 | - |
| 1 342 | 5 903 | 32 | - | 2 | 287 |
| 141 | 2 385 | 53 | 203 | 1 912 | - |
| 141 | 1 790 | 10 | 32 | 1 681 | - |
| - | 595 | 43 | 171 | 231 | - |

7. 1997년 일반 해면어업 Catches of Adjacent Waters Fisheries

단위: M/T

| | | | 패 류 | | | | | |
|----------|----------|------------------|----------------|---------------------------|-------------------|--------------------------------|-----------------|------------------|
| | | | 굴 류 Oysters | 바지락 Short Neck clam | 백합류 Hard Clams | 가무락 (까막조개) Venus Clam | 동죽 Surf Clam | 피조개 Ark Shell |
| 합 | 계 | Total | 17 210 | 16 854 | 2 075 | 2 028 | 8 851 | 667 |
| 계 | 통 | Coop | 1 912 | 3 250 | 450 | 105 | 914 | 135 |
| 비 | 계 | 통 Non Coop | 15 298 | 13 604 | 1 625 | 1 923 | 7 937 | 532 |
| 부 | 산 | Pusan | 34 | 18 | 387 | 1 | 191 | 8 |
| 계 | 통 | Coop | 34 | 18 | 379 | - | 191 | 8 |
| 비 | 계 | 통 Non Coop | - | - | 8 | 1 | - | - |
| 인 | 천 | Inch'on | 1 157 | 1 526 | - | 463 | 1 705 | 22 |
| 계 | 통 | Coop | 568 | 694 | - | 17 | 435 | - |
| 비 | 계 | 통 Non Coop | 589 | 832 | - | 446 | 1 270 | 22 |
| 경 | 기 | Kyonggi | 5 620 | 2 241 | - | 81 | 58 | - |
| 계 | 통 | Coop | 1 142 | 393 | - | 32 | 29 | - |
| 비 | 계 | 통 Non Coop | 4 478 | 1 848 | - | 49 | 29 | - |
| 강 | 원 | Kangw'on | - | - | 131 | - | - | - |
| 계 | 통 | Coop | - | - | - | - | - | - |
| 비 | 계 | 통 Non Coop | - | - | 131 | - | - | - |
| 충 | 남 | Ch'ungnam | 8 467 | 2 455 | 51 | 42 | 74 | - |
| 계 | 통 | Coop | 18 | 69 | 49 | - | - | - |
| 비 | 계 | 통 Non Coop | 8 449 | 2386 | 2 | 42 | 74 | - |
| 전 | 북 | Ch'onbuk | 32 | 140 | 1 440 | 1 217 | 6 562 | 344 |
| 계 | 통 | Coop | - | - | - | - | - | 118 |
| 비 | 계 | 통 Non Coop | 32 | 140 | 1 440 | 1 217 | 6 562 | 226 |
| 전 | 남 | Ch'onnam | 899 | 4 734 | 26 | 168 | 2 | 289 |
| 계 | 통 | Coop | 106 | 6 | - | - | - | 5 |
| 비 | 계 | 통 Non Coop | 793 | 4 728 | 26 | 168 | 2 | 284 |
| 경 | 북 | Kyongbuk | - | - | 14 | - | - | - |
| 계 | 통 | Coop | - | - | - | - | - | - |
| 비 | 계 | 통 Non Coop | - | - | 14 | - | - | - |
| 경 | 남 | Kyongnam | 1 001 | 5 740 | 26 | 56 | 259 | 4 |
| 계 | 통 | Coop | 44 | 2 070 | 22 | 56 | 259 | 4 |
| 비 | 계 | 통 Non Coop | 957 | 3 670 | 4 | - | - | - |
| 제 | 주 | Cheju | - | - | - | - | - | - |
| 계 | 통 | Coop | - | - | - | - | - | - |
| 비 | 계 | 통 Non Coop | - | - | - | - | - | - |

자료 : 기획관리실

지방별 · 어종별 · 판매형태별 생산량 (계속)
by Province, Species and Type of Sale in 1997 (Cont'd)

In metric ton

| Shell Fishes | | | | | | | |
|--------------|------------|------------|---------|-----------|---------|----------------------------|--------|
| 새 조 개 | 개량조개 | 홍 합 | 고 막 류 | 키 조 개 | 가 리 비 | 맛 류 Jack Knife Clams | 기타 패류 |
| Egg Cockle | Hen Cockle | Sea Mussel | Cockles | Pen Shell | Scallop | | Others |
| 1 587 | 7 179 | 3 211 | 493 | 4 098 | 196 | 4 081 | 14 346 |
| 1 479 | 5 313 | 1 707 | 214 | 4 098 | 188 | 199 | 8 192 |
| 108 | 1 866 | 1 504 | 279 | - | 8 | 3 882 | 6 154 |
| 6 | 5 | 1 630 | 21 | 78 | - | 14 | 7 278 |
| 6 | - | 1 584 | 21 | 78 | - | 1 | 3 169 |
| - | 5 | 46 | - | - | - | 13 | 4 109 |
| 1 | - | - | - | - | - | 15 | 467 |
| - | - | - | - | - | - | - | - |
| 1 | - | - | - | - | - | 15 | 467 |
| - | - | - | - | - | - | 867 | 67 |
| - | - | - | - | - | - | 104 | 40 |
| - | - | - | - | - | - | 763 | 27 |
| - | 28 | 2 | - | - | 188 | - | 1 |
| - | 28 | 2 | - | - | 188 | - | - |
| - | - | - | - | - | - | - | 1 |
| - | - | 87 | 194 | 3 498 | - | 298 | 570 |
| - | - | - | 192 | 3 498 | - | 3 | 386 |
| - | - | 87 | 2 | - | - | 295 | 184 |
| - | 4 343 | - | 58 | - | 8 | 2 662 | 8 |
| - | 2 486 | - | - | - | - | - | - |
| - | 1 857 | - | 58 | - | 8 | 2 662 | 8 |
| 139 | 2 801 | 82 | 216 | 283 | - | 134 | 853 |
| 63 | 2 792 | - | - | 283 | - | - | 65 |
| 76 | 9 | 82 | 216 | - | - | 134 | 788 |
| - | - | 765 | - | - | - | - | 110 |
| - | - | 1 | - | - | - | - | - |
| - | - | 764 | - | - | - | - | 110 |
| 1 441 | 7 | 645 | 4 | 239 | - | 91 | 4 775 |
| 1 410 | 7 | 38 | 1 | 239 | - | 91 | 4 465 |
| 31 | - | 607 | 3 | - | - | - | 310 |
| - | - | - | - | - | - | - | 217 |
| - | - | - | - | - | - | - | 67 |
| - | - | - | - | - | - | - | 150 |

7. 1997년 일반 해면어업 Catches of Adjacent Waters Fisheries

단위: M/T

| | | | 연 체 동 물 Mollusca | | | | | |
|----------|----------|------------------|------------------|--------------------|----------------|----------------|-------------------------|---------------------|
| | | | 소 계 Subtotal | 갑오징어 Cuttlefish | 오징어 Squid | 문 어 Octopus | 쭈꾸미 Other Octopus | 낙 지 Rouple Squid |
| 합 | 계 | Total | 252 285 | 2 082 | 224 959 | 8 236 | 4 613 | 10 103 |
| | 계 | 통 Coop | 239 787 | 1 930 | 223 505 | 6 620 | 980 | 4 672 |
| | 비 | 계 통 Non Coop | 12 498 | 152 | 1 454 | 1 616 | 3 633 | 5 431 |
| 부 | 산 | Pusan | 91 595 | 888 | 86 622 | 956 | 18 | 111 |
| | 계 | 통 Coop | 91 154 | 888 | 89 432 | 806 | 18 | 10 |
| | 비 | 계 통 Non Coop | 441 | - | 190 | 150 | - | 101 |
| 인 | 천 | Inch'ön | 1 043 | 70 | 236 | - | 49 | 232 |
| | 계 | 통 Coop | 813 | 69 | 236 | - | 37 | 30 |
| | 비 | 계 통 Non Coop | 230 | 1 | - | - | 12 | 202 |
| 경 | 기 | Kyönggi | 512 | - | - | - | 16 | 496 |
| | 계 | 통 Coop | 186 | - | - | - | - | 186 |
| | 비 | 계 통 Non Coop | 326 | - | - | - | 16 | 310 |
| 강 | 원 | Kangwön | 46 327 | 3 | 44 862 | 1 441 | - | - |
| | 계 | 통 Coop | 45 354 | 3 | 44 302 | 1 028 | - | - |
| | 비 | 계 통 Non Coop | 973 | - | 560 | 413 | - | - |
| 충 | 남 | Ch'ungnam | 3 678 | 205 | 200 | 4 | 1 736 | 1 270 |
| | 계 | 통 Coop | 921 | 164 | 80 | 4 | 404 | 20 |
| | 비 | 계 통 Non Coop | 2 757 | 41 | 120 | - | 1 332 | 1 250 |
| 전 | 북 | Chönbuk | 1 791 | 112 | 802 | - | 729 | 2 |
| | 계 | 통 Coop | 1 245 | 107 | 794 | - | 210 | 2 |
| | 비 | 계 통 Non Coop | 546 | 5 | 8 | - | 519 | - |
| 전 | 남 | Chönnam | 15 047 | 532 | 4 990 | 832 | 2 020 | 6 192 |
| | 계 | 통 Coop | 9 422 | 428 | 4 896 | 547 | 273 | 2 905 |
| | 비 | 계 통 Non Coop | 5 625 | 104 | 94 | 285 | 1 747 | 3 287 |
| 경 | 북 | Kyöngbuk | 66 828 | 10 | 62 770 | 4 014 | - | 8 |
| | 계 | 통 Coop | 65 982 | 10 | 62 349 | 3 599 | - | - |
| | 비 | 계 통 Non Coop | 846 | - | 421 | 415 | - | 8 |
| 경 | 남 | Kyöngnam | 23 093 | 107 | 19 917 | 602 | 45 | 1 631 |
| | 계 | 통 Coop | 22 619 | 106 | 19 917 | 467 | 38 | 1 358 |
| | 비 | 계 통 Non Coop | 474 | 1 | - | 135 | 7 | 273 |
| 제 | 주 | Cheju | 2 371 | 155 | 1 560 | 387 | - | 161 |
| | 계 | 통 Coop | 2 091 | 155 | 1 499 | 169 | - | 161 |
| | 비 | 계 통 Non Coop | 280 | - | 61 | 218 | - | - |

자료 : 기획관리실

지방별 · 어종별 · 판매형태별 생산량 (계속)
by Province, Species and Type of Sale in 1997 (Cont'd)

In metric ton

| | | 기 타 수 산 동 물 Other Aquatic Animals | | | | | |
|-------|---------|--|--------------|------------|-------------|---------------------|----------|
| 꿀 뚜 기 | 기 타 연 체 | 소 계 | 해 삼 | 성 계 | 우렁챙이 | 미 더 덕 | 기 타 수산동물 |
| Squid | Others | Subtotal | Sea cucumber | Sea urchin | Sea squirts | Stalked Sea squirts | Others |
| 1 455 | 837 | 8 752 | 2 217 | 2 771 | 2 780 | 35 | 949 |
| 1 316 | 764 | 2 344 | 1 153 | 265 | 470 | 32 | 424 |
| 139 | 73 | 6 408 | 1 064 | 2 506 | 2 310 | 3 | 525 |
| - | - | 994 | 100 | 672 | 54 | 25 | 143 |
| - | - | 163 | 14 | 124 | - | 25 | - |
| - | - | 831 | 86 | 548 | 54 | - | 143 |
| 456 | - | 164 | 164 | - | - | - | - |
| 441 | - | 164 | 164 | - | - | - | - |
| 15 | - | - | - | - | - | - | - |
| - | - | - | - | - | - | - | - |
| - | - | - | - | - | - | - | - |
| - | - | - | - | - | - | - | - |
| 14 | 7 | 2 773 | 161 | 201 | 2 411 | - | - |
| 14 | 7 | 308 | 17 | 9 | 282 | - | - |
| - | - | 2 465 | 144 | 192 | 2 129 | - | - |
| 263 | - | 127 | 26 | - | - | - | 101 |
| 249 | - | 1 | - | - | - | - | 1 |
| 14 | - | 126 | 26 | - | - | - | 100 |
| 146 | - | - | - | - | - | - | - |
| 132 | - | - | - | - | - | - | - |
| 14 | - | - | - | - | - | - | - |
| 466 | 15 | 638 | 25 | 2 | - | - | 611 |
| 373 | - | 430 | 23 | 2 | - | - | 405 |
| 93 | 15 | 208 | 2 | - | - | - | 206 |
| - | 26 | 1 143 | 151 | 821 | 149 | - | 22 |
| - | 24 | 156 | 44 | 62 | 33 | - | 17 |
| - | 2 | 987 | 107 | 759 | 116 | - | 5 |
| 3 | 788 | 1 765 | 1 508 | 9 | 166 | 10 | 72 |
| - | 733 | 1 056 | 884 | 9 | 155 | 7 | 1 |
| 3 | 55 | 709 | 624 | - | 11 | 3 | 71 |
| 107 | 1 | 1 148 | 82 | 1 066 | - | - | - |
| 107 | - | 66 | 7 | 59 | - | - | - |
| - | 1 | 1 082 | 75 | 1 007 | - | - | - |

7. 1997년 일반 해면어업 Catches of Adjacent Waters Fisheries

단위: M³

| | | | 해 조 류 | | | | | |
|---|---|------------------|-----------------|---------------|-------------------|-------------------------------|------------|-----------------------|
| | | | 소 계 Subtotal | 다시마류 Kelps | 미역 Sea Mustard | 도박 Typicus & Lrish Moss | 김 Laver | 말 Sea Duck Weed |
| 합 | 계 | Total | 23 233 | 761 | 4 490 | 70 | 90 | 102 |
| | 계 | 통 Coop | 15 387 | - | 47 | 70 | - | 91 |
| | 비 | 계 통 Non Coop | 7 844 | 761 | 4 443 | - | 90 | 11 |
| 부 | 산 | Pusan | 302 | - | 292 | - | - | - |
| | 계 | 통 Coop | - | - | - | - | - | - |
| | 비 | 계 통 Non Coop | 302 | - | 292 | - | - | - |
| 인 | 천 | Inch'ön | - | - | - | - | - | - |
| | 계 | 통 Coop | - | - | - | - | - | - |
| | 비 | 계 통 Non Coop | - | - | - | - | - | - |
| 경 | 기 | Kyönggi | - | - | - | - | - | - |
| | 계 | 통 Coop | - | - | - | - | - | - |
| | 비 | 계 통 Non Coop | - | - | - | - | - | - |
| 강 | 원 | Kangwön | 2 578 | 759 | 370 | - | 85 | - |
| | 계 | 통 Coop | - | - | - | - | - | - |
| | 비 | 계 통 Non Coop | 2578 | 759 | 370 | - | 85 | - |
| 충 | 남 | Ch'ungnam | 30 | 2 | 23 | - | - | 4 |
| | 계 | 통 Coop | - | - | - | - | - | - |
| | 비 | 계 통 Non Coop | 30 | 2 | 23 | - | - | 4 |
| 전 | 북 | Chönbuk | - | - | - | - | - | - |
| | 계 | 통 Coop | - | - | - | - | - | - |
| | 비 | 계 통 Non Coop | - | - | - | - | - | - |
| 전 | 남 | Chönnam | 3 699 | - | 183 | 70 | 5 | 15 |
| | 계 | 통 Coop | 3 221 | - | 47 | 70 | - | 15 |
| | 비 | 계 통 Non Coop | 478 | - | 136 | - | 5 | - |
| 경 | 북 | Kyöngbuk | 1 463 | - | 1 422 | - | - | - |
| | 계 | 통 Coop | 41 | - | - | - | - | - |
| | 비 | 계 통 Non Coop | 1 422 | - | 1 422 | - | - | - |
| 경 | 남 | Kyöngnam | 3 994 | - | 1 962 | - | - | - |
| | 계 | 통 Coop | 1 518 | - | - | - | - | - |
| | 비 | 계 통 Non Coop | 2 476 | - | 1 962 | - | - | - |
| 제 | 주 | Cheju | 11 167 | - | 238 | - | - | 83 |
| | 계 | 통 Coop | 10 607 | - | - | - | - | 76 |
| | 비 | 계 통 Non Coop | 560 | - | 238 | - | - | 7 |

자료 : 기획관리실

지방별 · 어종별 · 판매형태별 생산량 (계속)
by Province, Species and Type of Sale in 1997 (Cont'd)

In metric ton

| Seaweed | | | | | | |
|-----------|-----------|--------------------|-------------|------------|-----------------|--------------------|
| 툇 | 우무가사리 | 기타가사리류 | 파 래 | 꼬시래기 | 청 각 | 기타해 조류 |
| Fusiforme | Agar-Agar | Other Agar-Agar | Green Laver | Sea String | Sea Staghorn | Other Sea-Weeds |
| 7 783 | 6 182 | 85 | 490 | 24 | 92 | 3 064 |
| 7 402 | 5 894 | 85 | - | - | - | 1 798 |
| 381 | 288 | - | 490 | 24 | 92 | 1 266 |
| 8 | - | - | - | - | - | 2 |
| - | - | - | - | - | - | - |
| 8 | - | - | - | - | - | 2 |
| - | - | - | - | - | - | - |
| - | - | - | - | - | - | - |
| - | - | - | - | - | - | - |
| - | - | - | - | - | - | - |
| - | - | - | - | - | - | - |
| - | - | - | 100 | 22 | - | 1 242 |
| - | - | - | - | - | - | - |
| - | - | - | 100 | 22 | - | 1 242 |
| - | 1 | - | - | - | - | - |
| - | - | - | - | - | - | - |
| - | 1 | - | - | - | - | - |
| - | - | - | - | - | - | - |
| - | - | - | - | - | - | - |
| - | - | - | - | - | - | - |
| 3 040 | 20 | 85 | 34 | - | 85 | 162 |
| 2 832 | 18 | 85 | - | - | - | 154 |
| 208 | 2 | - | 34 | - | 85 | 8 |
| - | 41 | - | - | - | - | - |
| - | 41 | - | - | - | - | - |
| - | - | - | - | - | - | - |
| 569 | 1 092 | - | 356 | - | 2 | 13 |
| 426 | 1 092 | - | - | - | - | - |
| 143 | - | - | 356 | - | 2 | 13 |
| 4 166 | 5 028 | - | - | 2 | 5 | 1 645 |
| 4 144 | 4 743 | - | - | - | - | 1 644 |
| 22 | 285 | - | - | 2 | 5 | 1 |

8. 1997년 천해양식어업

Yield of Shallow-Sea Cultures by

단위: M/T

| | | 계 | 1 | 2 | 3 | 4 | 5 | 6 |
|---|-------|-----------|---------|---------|---------|---------|--------|--------|
| | | Total | Jan. | Feb. | Mar. | Apr. | May | Jun. |
| 합 | 계 | 1 015 134 | 100 074 | 145 420 | 264 155 | 165 370 | 36 803 | 35 723 |
| 어 | 류 | 39 121 | 1 324 | 1 344 | 5 096 | 6 112 | 2 213 | 3 685 |
| 가 | 자 미 | - | - | - | - | - | - | - |
| 나 | 치 | 26 274 | 1 007 | 946 | 2 923 | 3 017 | 1 645 | 2 338 |
| 참 | 성 | 115 | 1 | 5 | 33 | 8 | - | 3 |
| 감 | 성 | 12 | - | - | - | - | - | - |
| 기 | 타 동 | 30 | 4 | - | - | 1 | - | - |
| 만 | 어 | - | - | - | - | - | - | - |
| 농 | 성 | 703 | 51 | 79 | 258 | 72 | 6 | 19 |
| 능 | 어 | 5 | 1 | - | 2 | - | - | - |
| 조 | 피 볼 | 11 069 | 191 | 233 | 1 693 | 2 952 | 545 | 1 267 |
| 기 | 타 볼 | 245 | 11 | 23 | 34 | 4 | 3 | 7 |
| 송 | 어 | 201 | 31 | 35 | 45 | 23 | - | 33 |
| 복 | 어 | - | - | - | - | - | - | - |
| 방 | 어 | 302 | 27 | 20 | 99 | 32 | 12 | 13 |
| 임 | 연 수 | 2 | - | - | - | - | - | - |
| 취 | 치 | - | - | - | - | - | 2 | 3 |
| 기 | 타 어 | 163 | - | 3 | 9 | 1 | - | 2 |
| 갑 | 각 | 1 537 | 6 | - | - | - | - | - |
| 대 | 리 새 | 1 533 | 2 | - | - | - | - | - |
| 보 | 우 | - | - | - | - | - | - | - |
| 중 | 하 | 4 | 4 | - | - | - | - | - |
| 패 | 류 | 301 873 | 33 307 | 27 861 | 26 286 | 29 142 | 19 018 | 8 558 |
| 전 | 류 | 7 | 1 | 1 | 2 | - | - | - |
| 소 | 동 | 33 | 4 | 8 | 6 | 4 | 1 | 8 |
| 굴 | 류 | 200 973 | 21 527 | 20 962 | 17 911 | 20 305 | 10 827 | 1 061 |
| 바 | 락 | 13 958 | 263 | 727 | 1 247 | 1 623 | 1 790 | 1 406 |
| 백 | 지 | 47 | 4 | 4 | 7 | 11 | 9 | 10 |
| 가 | 합 | 5 | - | - | - | - | - | 3 |
| 동 | 무 | 19 | - | - | 4 | 4 | 1 | 10 |
| 피 | 조 | 13 156 | 866 | 848 | 926 | 1 680 | 1 503 | 884 |
| 홍 | 개 | 63 572 | 9 878 | 4 590 | 5 208 | 4 251 | 3 954 | 4 433 |
| 고 | 합 | 2 843 | 263 | 238 | 259 | 639 | 273 | 284 |
| 키 | 조 | 22 | - | - | 4 | - | - | - |
| 가 | 리 | 637 | 4 | 5 | 203 | 51 | 92 | 40 |
| 맛 | 비 | 6 585 | 494 | 473 | 507 | 571 | 568 | 418 |
| 기 | 타 패 | 15 | 3 | 5 | 2 | 3 | - | 1 |
| 기 | 수 산 동 | 24 760 | 1 806 | 2 634 | 5 862 | 3 657 | 2 616 | 944 |
| 우 | 렁 | 22 318 | 1 560 | 2 423 | 5 649 | 3 419 | 2 343 | 727 |
| 미 | 더 | 2 442 | 246 | 211 | 213 | 238 | 273 | 217 |
| 해 | 삼 | - | - | - | - | - | - | - |
| 해 | 류 | 647 843 | 63 631 | 113 581 | 226 911 | 126 459 | 12 956 | 22 536 |
| 다 | 시 마 | 33 466 | 56 | - | 3 897 | 13 269 | 2 510 | 6 204 |
| 미 | 역 | 431 872 | 27 857 | 83 817 | 195 101 | 103 234 | 10 082 | 1 050 |
| | 김 | 140 236 | 34 048 | 28 873 | 26 785 | 9 360 | 364 | - |
| | 툫 | 34 470 | - | 182 | 641 | 156 | - | 15 282 |
| 파 | 래 | 7 794 | 1 670 | 709 | 487 | 440 | - | - |
| 청 | 각 | - | - | - | - | - | - | - |
| 기 | 타 해 조 | 5 | - | - | - | - | - | - |

자료 : 기획관리실

월 별 · 어 종 별 생 산 량

Month and Species in 1997

In metric ton

| 7 | 8 | 9 | 10 | 11 | 12 | |
|--------|--------|--------|--------|--------|--------|------------------------------|
| Jul. | Aug. | Sep. | Oct. | Nov. | Dec. | |
| 32 533 | 23 956 | 19 604 | 49 563 | 54 368 | 87 565 | Total |
| 2 409 | 2 015 | 3 884 | 2 641 | 3 515 | 4 883 | Subtotal |
| - | - | - | - | - | - | Flounders |
| 1 651 | 1 323 | 2 380 | 2 018 | 2 951 | 4 075 | Bastard |
| 23 | - | 16 | 16 | 8 | 2 | Common Sea Bream |
| - | - | 1 | 1 | 2 | 8 | Black Sea Bream |
| - | 3 | 12 | - | - | 10 | Other Sea Breams |
| - | - | - | - | - | - | Brown Croaker |
| 12 | 34 | 51 | 30 | 29 | 62 | Common Sea Bass |
| - | - | 1 | 1 | - | - | Sea Bass |
| 697 | 649 | 1 368 | 512 | 431 | 531 | Jacopever |
| 9 | 3 | 12 | 4 | 22 | 113 | Other Rock Fish |
| 6 | 3 | 4 | 2 | 10 | 9 | Mulletts |
| - | - | - | - | - | - | Puffers |
| 11 | - | 12 | 33 | 30 | 13 | Yellow Tails |
| - | - | 2 | - | - | - | Atka Fish |
| - | - | - | - | - | - | File Fish |
| - | - | - | - | 32 | 60 | Others |
| - | 18 | 474 | 926 | 111 | 2 | Crustacea |
| - | 18 | 474 | 926 | 111 | 2 | Shrimp (Large) |
| - | - | - | - | - | - | Barley Shrimp |
| - | - | - | - | - | - | Shrimp (Medium) |
| 15 323 | 9 309 | 14 064 | 43 375 | 34 949 | 40 681 | Shell Fishes |
| - | - | 2 | - | - | 1 | Abalones |
| - | 2 | - | - | - | - | Top Shell |
| 8451 | 49 | 2 621 | 34 871 | 29 021 | 33 367 | Oyster |
| 1 192 | 1 708 | 2 127 | 1 041 | 544 | 290 | Short Neck Clam |
| 1 | 1 | - | - | - | - | Hard Clam |
| - | 2 | - | - | - | - | Venus Clam |
| - | - | - | - | - | - | Surf Clam |
| 481 | 573 | 2 906 | 513 | 513 | 1 463 | Arkshell |
| 4 498 | 6 099 | 5 482 | 6 204 | 4 228 | 4 747 | Sea Mussel |
| 65 | 83 | 197 | 188 | 97 | 257 | Cockles |
| - | - | 18 | - | - | - | Pen Shell |
| 32 | 62 | 50 | 46 | 30 | 22 | Scallop |
| 603 | 728 | 661 | 512 | 516 | 534 | Jack Knife Clams |
| - | 1 | - | - | - | - | Others |
| 1 376 | 1 842 | 437 | 261 | 2 056 | 1 269 | Other Aquatic Animals |
| 1 059 | 1 615 | 311 | 98 | 1 939 | 175 | Sea Squirts |
| 317 | 227 | 126 | 163 | 117 | 94 | Stalked Sea Squirts |
| - | - | - | - | - | - | Sea Cucumber |
| 13425 | 10772 | 745 | 2 360 | 13737 | 40730 | Sea Weeds |
| 6026 | 1017 | 304 | 84 | - | 99 | Kelp |
| 707 | 44 | 1 | - | 1185 | 8794 | Sea Mustard |
| - | - | - | 1589 | 1625 | 28538 | Laver |
| 6692 | 9661 | 377 | 17 | 126 | 1336 | Fusiforme |
| - | 50 | 63 | 400 | 2017 | 1958 | Green Laver |
| - | - | - | - | - | - | Sea Staghorn |
| - | - | - | 270 | 8 784 | 5 | Other Sea Weeds |

9. 1997년 천해양식어업 지방별 ·

Yield of Shallow-Sea Cultures by Province

단위: M/T

| | 총 계 | 어 | | | |
|-----------------------|------------------|---------------|---------------|----------------------------|-----------------------------|
| | | 소 계 | 넙 치 류 | 참 돔 Common Sea Bream | 감 성 돔 Black Sea Bream |
| | Total | Subtotal | Bastard | | |
| 합 계 Total | 1 015 134 | 39 121 | 26 274 | 115 | 12 |
| 계 통 Coop | 327 846 | 2 401 | 690 | 11 | - |
| 비 계 통 Non Coop | 687 288 | 36 720 | 25 584 | 104 | 12 |
| 부 산 Pusan | 46 183 | 1 733 | 1 700 | - | - |
| 계 통 Coop | 22 488 | 88 | 55 | - | - |
| 비 계 통 Non Coop | 23 695 | 1 645 | 1 645 | - | - |
| 인 천 Inch'ön | 1 159 | 109 | 108 | - | - |
| 계 통 Coop | 4 | - | - | - | - |
| 비 계 통 Non Coop | 1 155 | 109 | 108 | - | - |
| 경 기 Kyönggi | 769 | 210 | - | - | - |
| 계 통 Coop | - | - | - | - | - |
| 비 계 통 Non Coop | 769 | 210 | - | - | - |
| 강 원 Kangwön | 1 560 | 923 | 923 | - | - |
| 계 통 Coop | 18 | - | - | - | - |
| 비 계 통 Non Coop | 1 542 | 923 | 923 | - | - |
| 충 남 Ch'unghnam | 23 974 | 951 | 138 | - | 10 |
| 계 통 Coop | 2 676 | - | - | - | - |
| 비 계 통 Non Coop | 21 298 | 951 | 138 | - | 10 |
| 전 북 Chönbuk | 10 107 | - | - | - | - |
| 계 통 Coop | 2 641 | - | - | - | - |
| 비 계 통 Non Coop | 7 466 | - | - | - | - |
| 전 남 Chönnam | 682 484 | 13 065 | 9 713 | 19 | - |
| 계 통 Coop | 116 698 | 398 | 186 | - | - |
| 비 계 통 Non Coop | 565 786 | 12 667 | 9 527 | 19 | - |
| 경 북 Kyöngbuk | 8 409 | 2 494 | 2 317 | 19 | - |
| 계 통 Coop | - | - | - | - | - |
| 비 계 통 Non Coop | 8 409 | 2 494 | 2 317 | 19 | - |
| 경 남 Kyöngnam | 234 715 | 13 862 | 5 601 | 77 | 2 |
| 계 통 Coop | 183 321 | 1 915 | 449 | 11 | - |
| 비 계 통 Non Coop | 51 394 | 11 947 | 5 152 | 66 | 2 |
| 제 주 Cheju | 5 774 | 5 774 | 5 774 | - | - |
| 계 통 Coop | - | - | - | - | - |
| 비 계 통 Non Coop | 5 774 | 5 774 | 5 774 | - | - |

자료 : 기획관리실

어종별 · 판매형태별 생산량
Species and Type of Sale in 1997

In metric ton

| 류 Fishes | | | | | | | | |
|------------------------------|---------------------------|-------------------|----------------------|-------------------------------|-----------------|-----------------------|----------------------|---------------|
| 기 타 돔 Other Sea Breams | 농 어 Common Sea Bass | 능 성 어 Sea Bass | 조 피 불 락 Jacopever | 기 타 불 락 Other Rock Fish | 송 어 Mulletts | 방 어 류 Yellow Tails | 임 연 수 어 Atka Fish | 기 타 Others |
| 30 | 703 | 5 | 11 069 | 245 | 201 | 302 | 2 | 163 |
| 5 | 232 | 3 | 1 329 | 31 | - | 93 | - | 7 |
| 25 | 471 | 2 | 9 740 | 214 | 201 | 209 | 2 | 156 |
| - | 1 | - | - | 29 | - | 3 | - | - |
| - | 1 | - | - | 29 | - | 3 | - | - |
| - | - | - | - | - | - | - | - | - |
| - | - | - | 1 | - | - | - | - | - |
| - | - | - | - | - | - | - | - | - |
| - | - | - | 1 | - | - | - | - | - |
| - | 1 | - | 201 | - | 8 | - | - | - |
| - | - | - | - | - | - | - | - | - |
| - | 1 | - | 201 | - | 8 | - | - | - |
| - | - | - | - | - | - | - | - | - |
| - | - | - | - | - | - | - | - | - |
| - | - | - | - | - | - | - | - | - |
| 9 | - | - | 789 | - | - | - | 2 | 3 |
| - | - | - | - | - | - | - | - | - |
| 9 | - | - | 789 | - | - | - | 2 | 3 |
| - | - | - | - | - | - | - | - | - |
| - | - | - | - | - | - | - | - | - |
| - | - | - | - | - | - | - | - | - |
| - | 55 | 2 | 3 094 | 7 | 172 | 3 | - | - |
| - | 3 | - | 207 | 2 | - | - | - | - |
| - | 22 | 2 | 2 887 | 5 | 172 | 3 | - | - |
| 3 | - | - | 144 | - | - | 7 | - | 4 |
| - | - | - | - | - | - | - | - | - |
| 3 | - | - | 144 | - | - | 7 | - | 4 |
| 18 | 646 | 3 | 6 840 | 209 | 21 | 289 | - | 156 |
| 5 | 228 | 3 | 1 122 | - | - | 90 | - | 7 |
| 13 | 418 | - | 5 718 | 209 | 21 | 199 | - | 149 |
| - | - | - | - | - | - | - | - | - |
| - | - | - | - | - | - | - | - | - |
| - | - | - | - | - | - | - | - | - |

9. 1997년 천해양식어업 지방별 ·

Yield of Shallow-Sea Cultures by Province

단위: M/T

| | 갑 각 류 Crustaceans | | | 패 류 Shell Fishes | |
|----------------------|-------------------|--------------------------|---------------------------|------------------|-------------------|
| | 소 계 Subtotal | 대 하 Shrimp (Large) | 중 하 Shrimp (Medium) | 소 계 Subtotal | 전 복 류 Abalones |
| 합 계 Total | 1 537 | 1 533 | 4 | 301 873 | 7 |
| 계 통 Coop | 2 | 2 | - | 180 466 | 5 |
| 비 계 통 Non Coop | 1 535 | 1 531 | 4 | 121 407 | 2 |
| 부 산 Pusan | - | - | - | 22 372 | - |
| 계 통 Coop | - | - | - | 13 352 | - |
| 비 계 통 Non Coop | - | - | - | 9 020 | - |
| 인 천 Inch'ön | 600 | 600 | - | 4 | 4 |
| 계 통 Coop | - | - | - | 4 | 4 |
| 비 계 통 Non Coop | 600 | 600 | - | - | - |
| 경 기 Kyönggi | 430 | 430 | - | - | - |
| 계 통 Coop | - | - | - | - | - |
| 비 계 통 Non Coop | 430 | 430 | - | - | - |
| 강 원 Kangwön | - | - | - | 637 | - |
| 계 통 Coop | - | - | - | 18 | - |
| 비 계 통 Non Coop | - | - | - | 619 | - |
| 충 남 Ch'ungnam | 324 | 324 | - | 12 735 | 1 |
| 계 통 Coop | - | - | - | 969 | - |
| 비 계 통 Non Coop | 324 | 324 | - | 11 766 | 1 |
| 전 북 Chönbuk | 107 | 107 | - | 1 | 1 |
| 계 통 Coop | - | - | - | - | - |
| 비 계 통 Non Coop | 107 | 107 | - | 1 | 1 |
| 전 남 Chönnam | 76 | 72 | 4 | 68 528 | 1 |
| 계 통 Coop | 2 | 2 | - | 3 964 | 1 |
| 비 계 통 Non Coop | 74 | 70 | 4 | 64 564 | - |
| 경 북 Kyöngbuk | - | - | - | - | - |
| 계 통 Coop | - | - | - | - | - |
| 비 계 통 Non Coop | - | - | - | - | - |
| 경 남 Kyöngnam | - | - | - | 197 596 | - |
| 계 통 Coop | - | - | - | 162 159 | - |
| 비 계 통 Non Coop | - | - | - | 35 437 | - |
| 제 주 Cheju | - | - | - | - | - |
| 계 통 Coop | - | - | - | - | - |
| 비 계 통 Non Coop | - | - | - | - | - |

자료 : 기획관리실

어종별 · 판매형태별 생산량 (계속)
Species and Type of Sale in 1997 (Cont'd)

In metric ton

| 소라고동 Top Shell | 패 류 Shell Fishes | | | | | | |
|-------------------|------------------|---------------------------|-----------------|-------------------|-----------------|-----------------|------------------|
| | 굴 Oyster | 바지락 Short Neck clam | 백합 Hard Clam | 가무락 Venus Clam | 동죽 Surf Clam | 피조개 Arkshell | 홍합 Sea Mussel |
| 33 | 200 973 | 13 958 | 47 | 5 | 19 | 13 156 | 63 572 |
| 33 | 162 636 | 3 948 | 47 | 5 | 19 | 4 067 | 7 117 |
| - | 38 337 | 10 010 | - | - | - | 9 089 | 56 455 |
| 31 | 6 951 | 1 462 | 43 | - | 11 | 9 022 | 4 181 |
| 31 | 6 951 | 1 462 | 43 | - | 11 | 2 | 4 181 |
| - | - | - | - | - | - | 9 020 | - |
| - | - | - | - | - | - | - | - |
| - | - | - | - | - | - | - | - |
| - | - | - | - | - | - | - | - |
| - | - | - | - | - | - | - | - |
| - | - | - | - | - | - | - | - |
| - | - | - | - | - | - | - | - |
| - | - | - | - | - | - | - | - |
| - | 5 031 | 7 703 | - | - | - | - | - |
| - | 12 | 957 | - | - | - | - | - |
| - | 5 019 | 6 746 | - | - | - | - | - |
| - | - | - | - | - | - | - | - |
| - | - | - | - | - | - | - | - |
| - | - | - | - | - | - | - | - |
| - | 21 977 | 2 959 | - | - | - | 61 | 35 412 |
| - | 2 077 | 482 | - | - | - | 46 | 135 |
| - | 19 900 | 2 477 | - | - | - | 15 | 35 277 |
| - | - | - | - | - | - | - | - |
| - | - | - | - | - | - | - | - |
| - | - | - | - | - | - | - | - |
| 2 | 167 014 | 1 834 | 4 | 5 | 8 | 4 073 | 23 979 |
| 2 | 153 596 | 1 047 | 4 | 5 | 8 | 4 019 | 2 801 |
| - | 13 418 | 787 | - | - | - | 54 | 21 178 |
| - | - | - | - | - | - | - | - |
| - | - | - | - | - | - | - | - |
| - | - | - | - | - | - | - | - |

9. 1997년 천해양식어업 지방별 ·
Yield of Shallow-Sea Cultures by Province

단위: M/T

| | | | 패 류 Shell Fishes | | | | 기타수산동물 Other Aquatic | | |
|----------|----------|------------------|------------------|-----------|------------|---------------------|------------------------|---------------|---------------|
| | | | 고 막 류 | 키 조 개 | 가 리 비 | 맛 류 | 기타패류 | 소 계 | 우렁쉥이 |
| | | | Cockles | Pen Shell | Scallop | Jack Knife Clams | Others Shell Fishes | Subtotal | Sea squirts |
| 합 | 계 | Total | 2 843 | 22 | 637 | 6 585 | 15 | 24 760 | 22 318 |
| 계 | 통 | Coop | 2 528 | 22 | 18 | 5 | 15 | 17 458 | 15 390 |
| 비 | 계 | 통 Non Coop | 315 | - | 619 | 6 580 | - | 7 302 | 6 928 |
| 부 | 산 | Pusan | 652 | 4 | - | - | 15 | 1 551 | 1 |
| 계 | 통 | Coop | 652 | 4 | - | - | 15 | 1 551 | 1 |
| 비 | 계 | 통 Non Coop | - | - | - | - | - | - | - |
| 인 | 천 | Inch'on | - | - | - | - | - | - | - |
| 계 | 통 | Coop | - | - | - | - | - | - | - |
| 비 | 계 | 통 Non Coop | - | - | - | - | - | - | - |
| 경 | 기 | Kyōnggi | - | - | - | - | - | - | - |
| 계 | 통 | Coop | - | - | - | - | - | - | - |
| 비 | 계 | 통 Non Coop | - | - | - | - | - | - | - |
| 강 | 원 | Kangwōn | - | - | 637 | - | - | 2 | 2 |
| 계 | 통 | Coop | - | - | 18 | - | - | 2 | 2 |
| 비 | 계 | 통 Non Coop | - | - | 619 | - | - | - | - |
| 충 | 남 | Ch'ungnam | - | - | - | - | - | - | - |
| 계 | 통 | Coop | - | - | - | - | - | - | - |
| 비 | 계 | 통 Non Coop | - | - | - | - | - | - | - |
| 전 | 북 | Chōnbuk | - | - | - | - | - | - | - |
| 계 | 통 | Coop | - | - | - | - | - | - | - |
| 비 | 계 | 통 Non Coop | - | - | - | - | - | - | - |
| 전 | 남 | Chōnnam | 1 538 | - | - | 6 580 | - | - | - |
| 계 | 통 | Coop | 1 223 | - | - | - | - | - | - |
| 비 | 계 | 통 Non Coop | 315 | - | - | 6 580 | - | - | - |
| 경 | 북 | Kyōngbuk | - | - | - | - | - | 5 915 | 5 915 |
| 계 | 통 | Coop | - | - | - | - | - | - | - |
| 비 | 계 | 통 Non Coop | - | - | - | - | - | 5 915 | 5 915 |
| 경 | 남 | Kyōngnam | 653 | 18 | - | 5 | - | 17 294 | 16 402 |
| 계 | 통 | Coop | 653 | 18 | - | 5 | - | 15 907 | 15 389 |
| 비 | 계 | 통 Non Coop | - | - | - | - | - | 1 387 | 1 013 |
| 제 | 주 | Cheju | - | - | - | - | - | - | - |
| 계 | 통 | Coop | - | - | - | - | - | - | - |
| 비 | 계 | 통 Non Coop | - | - | - | - | - | - | - |

어종별 · 판매형태별 생산량 (계속)

Species and Type of Sale in 1997 (Cont'd)

In metric ton

| Animals | 해 조 류 Sea-Weeds | | | | | | | | |
|---------|---------------------------------|-----------------|---------------|--------------------|-----------------|----------------|--------------------|------------------------|---------------|
| | 미 더 덕 Stalked Sea squirts | 소 계 Subtotal | 다 시 마 Kelp | 미 역 Sea Mustard | 김(생중량) Laver | 툇 Fusiforme | 파 래 Green Laver | 청 각 Sea Staghorn | 기 타 Others |
| | 2 442 | 647 843 | 33 466 | 431 872 | 140 236 | 34 470 | 7 794 | - | 5 |
| | 2 068 | 127 519 | 14 637 | 34 186 | 42 726 | 34 470 | 1 495 | - | 5 |
| | 374 | 520 324 | 18 829 | 397 686 | 97 510 | - | 6 299 | - | - |
| | 1 550 | 20 527 | 2 418 | 8 278 | 9 495 | - | 336 | - | - |
| | 1 550 | 7 497 | 863 | 992 | 5 453 | - | 189 | - | - |
| | - | 13 030 | 1 555 | 7 286 | 4 042 | - | 147 | - | - |
| | - | 446 | - | - | 446 | - | - | - | - |
| | - | - | - | - | - | - | - | - | - |
| | - | 446 | - | - | 446 | - | - | - | - |
| | - | 129 | - | - | 129 | - | - | - | - |
| | - | - | - | - | - | - | - | - | - |
| | - | 129 | - | - | 129 | - | - | - | - |
| | - | - | - | - | - | - | - | - | - |
| | - | - | - | - | - | - | - | - | - |
| | - | - | - | - | - | - | - | - | - |
| | - | 9 964 | - | - | 9 964 | - | - | - | - |
| | - | 1 707 | - | - | 1 707 | - | - | - | - |
| | - | 8 257 | - | - | 8 257 | - | - | - | - |
| | - | 9 999 | - | - | 9 999 | - | - | - | - |
| | - | 2 641 | - | - | 2 641 | - | - | - | - |
| | - | 7 358 | - | - | 7 358 | - | - | - | - |
| | - | 600 815 | 31 048 | 423 594 | 108 174 | 34 470 | 3 529 | - | - |
| | - | 112 334 | 13 774 | 33 194 | 30 896 | 34 470 | - | - | - |
| | - | 488 481 | 17 274 | 390 400 | 77 278 | - | 3 529 | - | - |
| | - | - | - | - | - | - | - | - | - |
| | - | - | - | - | - | - | - | - | - |
| | - | - | - | - | - | - | - | - | - |
| | 892 | 5 963 | - | - | 2 029 | - | 3 929 | - | 5 |
| | 518 | 3 340 | - | - | 2 029 | - | 1 306 | - | 5 |
| | 374 | 2 623 | - | - | - | - | 2 623 | - | - |
| | - | - | - | - | - | - | - | - | - |
| | - | - | - | - | - | - | - | - | - |
| | - | - | - | - | - | - | - | - | - |

10. 1997년 내수면어로어업

Catches of Inland Waters Fishing

단위: M/T

| | | | 계 | 부 산 | 대 구 | 인 천 | 경 기 | 강 원 |
|---|---|---|-------|-------|-------|---------|---------|---------|
| | | | Total | Pusan | Taegu | Inch'ön | Kyönggi | Kangwön |
| 합 | 계 | | 6 934 | 760 | 2 | 149 | 1 569 | 973 |
| 어 | 류 | | 6 147 | 559 | 1 | 149 | 1 442 | 845 |
| 소 | 계 | | 14 | - | - | - | 1 | 4 |
| 부 | 길 | 루 | 686 | 3 | - | - | 229 | 189 |
| 피 | 미 | 라 | 842 | 85 | - | 22 | 267 | 66 |
| 잉 | 어 | | 645 | - | - | 104 | 267 | 197 |
| 향 | 어 | | 2 221 | 310 | 1 | 3 | 301 | 97 |
| 봉 | 어 | | 14 | - | - | - | 13 | 1 |
| 송 | 류 | 어 | 172 | - | - | - | 2 | 10 |
| 미 | 지 | 라 | 56 | 3 | - | - | 8 | 6 |
| 밤 | 어 | 장 | 3 | - | - | - | - | - |
| 금 | 어 | 봉 | 5 | - | - | - | - | - |
| 은 | 어 | | 32 | 29 | - | - | - | - |
| 웅 | 어 | 가 | 55 | - | - | - | 7 | 21 |
| 쏘 | 리 | | 206 | - | - | - | 7 | 108 |
| 빙 | 어 | | 120 | 2 | - | - | 1 | 4 |
| 가 | 치 | 물 | 251 | 3 | - | 19 | 69 | 24 |
| 메 | 기 | | 13 | - | - | - | 3 | - |
| 찬 | 기 | 넬 | 178 | 122 | - | - | 42 | - |
| 송 | 어 | 메 | 34 | - | - | - | 34 | - |
| 열 | 어 | 목 | 4 | - | - | - | - | 1 |
| 황 | 어 | | 2 | - | - | - | - | - |
| 민 | 어 | 물 | 594 | 2 | - | - | 191 | 117 |
| 기 | 돔 | | | | | | | |
| | 타 | | | | | | | |
| 패 | 류 | | 677 | 195 | - | - | 97 | 127 |
| 소 | 계 | | 387 | 128 | - | - | 35 | 45 |
| 재 | 첨 | | 33 | 20 | - | - | 1 | - |
| 우 | 이 | 렁 | 257 | 47 | - | - | 61 | 82 |
| 기 | 타 | | | | | | | |
| 조 | 류 | | 1 | - | - | - | - | 1 |
| 소 | 계 | | 1 | - | - | - | - | 1 |
| 순 | 채 | | | | | | | |
| 갑 | 류 | 각 | 103 | 6 | 1 | - | 28 | - |
| 소 | 계 | | 93 | 6 | 1 | - | 23 | - |
| 새 | 우 | | 9 | - | - | - | 5 | - |
| 계 | 류 | | 1 | - | - | - | - | - |
| 기 | 타 | | | | | | | |
| 기 | 물 | 산 | 6 | - | - | - | 2 | - |
| 타 | 계 | 동 | 4 | - | - | - | - | - |
| 수 | 리 | | 2 | - | - | - | 2 | - |
| 산 | 타 | | | | | | | |
| 동 | 구 | | | | | | | |
| 물 | 타 | | | | | | | |

자료 : 기획관리실

지방별 · 어종별 생산량

by Province and Species in 1997

In metric ton

| 충 북 | 충 남 | 전 북 | 전 남 | 경 북 | 경 남 | |
|-----------|------------|---------|---------|----------|----------|---------------------------------|
| Ch'ungbuk | Ch'unghnam | Chŏnbuk | Chŏnnam | Kyŏngbuk | Kyŏngnam | |
| 482 | 794 | 564 | 631 | 132 | 878 | Total |
| | | | | | | Freshwater Fishes |
| 432 | 762 | 549 | 526 | 129 | 753 | Sub Total |
| 6 | - | - | 3 | - | - | Blue Gill |
| 56 | 20 | 103 | 36 | 17 | 33 | Pale Chub |
| 50 | 88 | 46 | 71 | 15 | 132 | Common Carp |
| 51 | 3 | 20 | 3 | - | - | Israel Carp |
| 89 | 439 | 215 | 249 | 60 | 457 | Carp |
| - | - | - | - | - | - | Trout |
| 1 | 111 | 28 | 16 | 2 | 1 | Loach |
| 3 | 9 | - | 25 | - | 2 | Eel |
| - | - | - | - | - | 3 | Gold Fish |
| - | - | - | 3 | - | 2 | Sweet Fish |
| - | - | - | - | - | 3 | Korean Anchovy |
| 18 | 4 | - | 3 | 1 | 1 | Mandarin Fish |
| 42 | 11 | 2 | 4 | 17 | 15 | Pond Smelt |
| 3 | 39 | 11 | 47 | 4 | 9 | Snake Head |
| 24 | 14 | 44 | 29 | 6 | 19 | Mud fish |
| 10 | - | - | - | - | - | Cannel Cat fish |
| - | 1 | - | 10 | - | 3 | Mullet |
| - | - | - | - | - | - | Manchurian Trout |
| 3 | - | - | - | - | - | Sea Shiner |
| - | - | - | - | 2 | - | Tilapia |
| 76 | 23 | 80 | 27 | 5 | 73 | Others |
| | | | | | | Shell Fishes |
| 42 | 13 | 13 | 76 | - | 114 | Sub Total |
| - | 3 | - | 63 | - | 113 | Martels |
| - | 10 | - | 2 | - | - | Fresh Water Snail |
| 42 | - | 13 | 11 | - | 1 | Others |
| | | | | | | Algae |
| - | - | - | - | - | - | Sub Total |
| - | - | - | - | - | - | Water Shield |
| | | | | | | Freshwater Crustacea |
| 8 | 18 | 2 | 26 | 3 | 11 | Sub Total |
| 8 | 18 | 2 | 24 | 3 | 8 | Shrimp |
| - | - | - | 2 | - | 2 | Crabs |
| - | - | - | - | - | 1 | Others |
| | | | | | | Other Freshwater Animals |
| - | 1 | - | 3 | - | - | Sub Total |
| - | 1 | - | 3 | - | - | Bullfrog |
| - | - | - | - | - | - | Others |

11. 1997년 내수면양식어업

Yield of Inland Waters Cultures

단위: M/T

| | | 계 | 부 산 | 대 구 | 인 천 | 광 주 | 대 전 | 경 기 | 강 원 |
|---|---|--------|-------|-------|---------|---------|--------|---------|---------|
| | | Total | Pusan | Taegu | Inch'ön | Kwangju | Taejon | Kyönggi | Kangwön |
| 합 | 계 | 24 856 | 287 | 19 | 101 | 53 | 2 | 3 033 | 6 145 |
| 어 | 류 | | | | | | | | |
| 소 | 계 | 24 591 | 264 | 19 | 101 | 53 | 2 | 3 029 | 6 143 |
| 피 | 라 | 32 | - | - | - | - | - | - | 32 |
| 비 | 단 | 56 | 17 | - | - | - | - | 7 | - |
| 잉 | 어 | 1 145 | 7 | 3 | 9 | - | - | 119 | 487 |
| 향 | 어 | 11 671 | 10 | 4 | 36 | - | - | 1 517 | 3 166 |
| 금 | 붕 | 181 | 1 | - | - | - | - | 4 | - |
| 농 | 어 | 106 | 8 | - | - | - | - | 5 | 4 |
| 송 | 어 | 3 655 | - | - | - | - | 2 | 64 | 2 334 |
| 미 | 꾸 | 409 | 3 | - | - | - | - | 10 | 2 |
| 뱀 | 장 | 2 287 | 18 | - | 1 | 53 | - | 23 | - |
| 은 | 어 | 89 | 3 | - | - | - | - | - | 1 |
| 가 | 물 | 769 | 187 | - | - | - | - | 291 | - |
| 메 | 기 | 2 323 | 10 | 12 | 39 | - | - | 276 | 69 |
| 찬 | 넬 | 652 | - | - | - | - | - | 247 | - |
| 산 | 천 | 15 | - | - | - | - | - | - | 14 |
| 민 | 물 | 989 | - | - | 16 | - | - | 464 | - |
| 부 | 루 | 34 | - | - | - | - | - | - | 34 |
| 기 | 타 | 178 | - | - | - | - | - | 2 | - |
| 패 | 류 | | | | | | | | |
| 소 | 계 | 129 | 23 | - | - | - | - | - | - |
| 대 | 칭 | 4 | 4 | - | - | - | - | - | - |
| 우 | 렁 | 98 | 1 | - | - | - | - | - | - |
| 재 | 첩 | 27 | 18 | - | - | - | - | - | - |
| 기 | 타 | - | - | - | - | - | - | - | - |
| 갑 | 각 | | | | | | | | |
| 소 | 계 | 39 | - | - | - | - | - | - | - |
| 새 | 우 | 8 | - | - | - | - | - | - | - |
| 계 | 류 | 31 | - | - | - | - | - | - | - |
| 기 | 타 | | | | | | | | |
| 수 | 산 | | | | | | | | |
| 소 | 계 | 97 | - | - | - | - | - | 4 | 2 |
| 자 | 라 | 93 | - | - | - | - | - | 4 | 2 |
| 기 | 타 | 4 | - | - | - | - | - | - | - |

자료: 기획관리실

지방별 · 어종별 생산량
by Province and Species in 1997

In metric ton

| 충 북 | 충 남 | 전 북 | 전 남 | 경 북 | 경 남 | 제 주 | |
|-----------|-----------|---------|---------|----------|----------|-------|---------------------------------|
| Ch'ungbuk | Ch'ungnam | Chönbuk | Chönnam | Kyöngbuk | Kyöngnam | Cheju | |
| 5 089 | 1 153 | 2 593 | 2 477 | 2 572 | 1 278 | 54 | Total |
| | | | | | | | Freshwater Fishes |
| | | | | | | | Sub Total |
| | | | | | | | Blue Gill |
| | | | | | | | Pale Chub |
| 4 | 5 | 14 | 5 | 4 | - | - | Common Carp |
| 29 | 11 | 53 | 31 | 324 | 72 | - | Israel Carp |
| 3 790 | 122 | 335 | 508 | 1 842 | 341 | - | Carp |
| 3 | 10 | 143 | 10 | 4 | 6 | - | Trout |
| 3 | 52 | 14 | 8 | - | 12 | - | Loach |
| 790 | 24 | 57 | 36 | 208 | 108 | 32 | Eel |
| | 33 | 352 | 4 | - | 5 | - | Gold Fish |
| | 157 | 815 | 1 144 | - | 58 | 17 | Sweet Fish |
| | - | - | 29 | 12 | 44 | - | Korean Anchovy |
| | 22 | 35 | 213 | - | 21 | - | Mandarin Fish |
| 96 | 486 | 728 | 349 | 134 | 124 | - | Pond Smelt |
| 335 | - | - | 60 | 10 | - | - | Snake Head |
| 1 | - | - | - | - | - | - | Mud fish |
| 35 | 119 | 21 | 10 | 17 | 302 | 5 | Cannel Cat fish |
| | - | - | - | - | - | - | Mullet |
| | 5 | 6 | 5 | 8 | 152 | - | Manchurian Trout |
| | | | | | | | Sea Shiner |
| | | | | | | | Tilapia |
| | | | | | | | Others |
| | | | | | | | Shell Fishes |
| | 95 | 1 | 1 | - | - | - | Sub Total |
| | - | - | - | - | - | - | Martels |
| | 95 | 1 | 1 | - | - | - | Fresh Water Snail |
| | - | - | 9 | - | - | - | Others |
| | - | - | - | - | - | - | Algae |
| | | | | | | | Sub Total |
| | | | | | | | Water Shield |
| | 6 | 2 | 7 | - | 24 | - | Freshwater Crustacea |
| | - | - | 7 | - | 1 | - | Sub Total |
| | 6 | 2 | - | - | 23 | - | Shrimp |
| | | | | | | | Crabs |
| | | | | | | | Others |
| 2 | 6 | 17 | 48 | 9 | 9 | - | Other Freshwater Animals |
| 2 | 6 | 15 | 46 | 9 | 9 | - | Sub Total |
| | | 2 | 2 | - | - | - | Bullfrog |
| | | | | | | | Others |

12. 1997년 일 반 해 면 어 업

Value of Catches of Adjacent Waters

단위: M/T, 천원

| | | 계 Total | | 어 류 Fishes | | 갑 각 류 Crustacea | | 패 Shell |
|---|---|------------------|---------------|------------------|---------------|--------------------|--------------|------------------|
| | | 생 산 량 Catches | 금 액 Value | 생 산 량 Catches | 금 액 Value | 생 산 량 Catches | 금 액 Value | 생 산 량 Catches |
| 전 | 국 | 1 367 406 | 2 483 356 678 | 881 943 | 1 539 669 094 | 109 405 | 271 661 422 | 91 788 |
| 부 | 산 | 421 213 | 737 710 840 | 309 026 | 539 356 012 | 9 429 | 23 412 207 | 9 867 |
| 인 | 천 | 42 185 | 94 866 042 | 19 356 | 33 795 576 | 15 958 | 39 623 714 | 5 664 |
| 경 | 기 | 10 842 | 19 864 757 | 203 | 354 438 | 997 | 2 475 551 | 9 130 |
| 강 | 원 | 101 357 | 194 310 419 | 38 265 | 66 810 690 | 10 905 | 27 077 115 | 509 |
| 충 | 남 | 43 316 | 82 439 461 | 14 156 | 24 716 376 | 8 025 | 19 926 075 | 17 300 |
| 전 | 북 | 52 288 | 95 066 352 | 27 585 | 48 163 410 | 4 548 | 11 292 684 | 18 364 |
| 전 | 남 | 233 290 | 424 021 170 | 178 052 | 310 878 792 | 23 819 | 59 142 577 | 12 035 |
| 경 | 북 | 143 135 | 276 146 905 | 41 038 | 71 652 348 | 31 035 | 77 068 712 | 1 628 |
| 경 | 남 | 276 665 | 489 859 416 | 228 809 | 399 500 514 | 4 098 | 10 175 334 | 14 906 |
| 제 | 주 | 43 115 | 69 071 316 | 25 453 | 44 440 938 | 591 | 1 467 453 | 2 385 |

자료 : 기획관리실

13. 1997년 천 해 양 식 어 업

Value of Catches of Shallow-Sea Cultures

단위: M/T, 천원

| | | 계 Total | | 어 류 Fishes | | 갑 각 류 Crustacea | |
|---|---|------------------|--------------|------------------|--------------|--------------------|--------------|
| | | 생 산 량 Catches | 금 액 Value | 생 산 량 Catches | 금 액 Value | 생 산 량 Catches | 금 액 Value |
| 전 | 국 | 1 015 134 | 921 811 273 | 39 121 | 419 468 884 | 1 537 | 21 450 876 |
| 부 | 산 | 46 183 | 43 525 195 | 1 733 | 18 594 748 | - | - |
| 인 | 천 | 1 159 | 9 717 304 | 109 | 1 168 698 | 600 | 8 374 104 |
| 경 | 기 | 769 | 8 302 365 | 210 | 2 251 620 | 430 | 6 001 080 |
| 강 | 원 | 1 560 | 10 341 032 | 923 | 9 896 406 | - | - |
| 충 | 남 | 23 974 | 27 443 536 | 951 | 10 196 622 | 324 | 4 521 744 |
| 전 | 북 | 10 107 | 5 343 605 | - | - | 107 | 1 493 292 |
| 전 | 남 | 682 484 | 420 577 852 | 13 065 | 140 082 930 | 76 | 1 060 656 |
| 경 | 북 | 8 409 | 31 596 883 | 2 494 | 26 740 668 | - | - |
| 경 | 남 | 234 715 | 303 054 673 | 13 862 | 148 628 364 | - | - |
| 제 | 주 | 5 774 | 61 908 828 | 5 774 | 61 908 828 | - | - |

자료 : 기획관리실

어 류 별 · 지 방 별 생 산 액

Fisheries by Groups and Province in 1997

In metric ton, thousand won

| 류 Fishes | 연 체 동 물 Mollusca | | 기 타 수 산 동 물 Other Aquatic Animals | | 해 조 류 Seaweeds | | |
|-------------|---------------------|--------------|--------------------------------------|--------------|-------------------|--------------|------------|
| | 생 산 량 Catches | 금 액 Value | 생 산 량 Catches | 금 액 Value | 생 산 량 Catches | 금 액 Value | |
| 162 300 386 | 252 285 | 440 075 403 | 8 752 | 53 420 304 | 23 233 | 138 493 904 | Total |
| 17 444 856 | 91 595 | 151 219 291 | 994 | 6 067 376 | 302 | 211 098 | Pusan |
| 10 013 952 | 1 043 | 10 431 744 | 164 | 1 001 056 | - | - | Inch'ön |
| 16 141 840 | 512 | 892 928 | - | - | - | - | Kyönggi |
| 899 912 | 46 327 | 80 794 288 | 2 773 | 16 926 392 | 2 578 | 1 802 022 | Kangwön |
| 30 586 400 | 3 678 | 6 414 432 | 127 | 775 208 | 30 | 20 970 | Ch'unghnam |
| 32 486 754 | 1 791 | 3 123 504 | - | - | - | - | Ch'önbuk |
| 21 277 880 | 15 047 | 26 241 968 | 638 | 3 894 352 | 3 699 | 2 585 601 | Ch'önnam |
| 2 878 304 | 66 828 | 116 548 032 | 1 143 | 6 976 872 | 1 463 | 1 022 637 | Kyöngbuk |
| 26 353 808 | 23 093 | 40 274 192 | 1 765 | 10 773 560 | 3 994 | 2 782 008 | Kyöngnam |
| 4 216 680 | 2 371 | 4 135 024 | 1 148 | 7 005 488 | 11 167 | 7 805 733 | Cheju |

Source : Planning and Management Office

어 류 별 · 지 방 별 생 산 액

by Groups and Province in 1997

In metric ton, thousand won

| 패 류 Shell Fishes | | 기 타 수 산 동 물 Other Aquatic Animals | | 해 조 류 Seaweeds | | |
|---------------------|--------------|--------------------------------------|--------------|-------------------|--------------|------------|
| 생 산 량 Catches | 금 액 Value | 생 산 량 Catches | 금 액 Value | 생 산 량 Catches | 금 액 Value | |
| 301 873 | 210 845 879 | 24 760 | 20 338 132 | 647 843 | 249 707 502 | Total |
| 22 372 | 15 754 181 | 1 551 | 1 273 371 | 20 527 | 7 902 895 | Pusan |
| 4 | 2 792 | - | - | 446 | 171 710 | Inch'ön |
| - | - | - | - | 129 | 49 665 | Kyönggi |
| 637 | 444 626 | - | - | - | - | Kangwön |
| 12 735 | 8 889 030 | - | - | 9 964 | 3 836 140 | Ch'unghnam |
| 1 | 698 | - | - | 9 999 | 3 849 615 | Ch'önbuk |
| 68 528 | 47 832 544 | - | - | 600 815 | 231 601 722 | Ch'önnam |
| - | - | 5 915 | 4 856 215 | - | - | Kyöngbuk |
| 197 596 | 137 922 008 | 17 294 | 14 208 546 | 5 963 | 2 295 755 | Kyöngnam |
| - | - | - | - | - | - | Cheju |

Source : Planning and Management Office

14. 1997년 업종별

Value of Catches by Type of

단위: 1/1, 천원

| | | 계 Total | | 일 반 해 면 어 업 Adjacent Waters Fisheries | | 천 해 양 Shallow-sea |
|---|-----|------------------|---------------|--|---------------|----------------------|
| | | 생 산 량 Catches | 금 액 Value | 생 산 량 Catches | 금 액 Value | 생 산 량 Catches |
| 전 | 국 | 3 243 725 | 4 818 224 070 | 1 367 406 | 2 483 356 678 | 1 015 134 |
| 부 | 산 | 468 443 | 785 710 657 | 421 213 | 737 710 840 | 46 183 |
| 대 | 구 | 21 | 63 695 | - | - | - |
| 인 | 천 | 43 594 | 105 176 357 | 42 185 | 94 866 042 | 1 159 |
| 광 | 주 | 53 | 692 050 | - | - | - |
| 대 | 전 | 2 | 7 800 | - | - | - |
| 경 | 기 | 16 213 | 46 046 544 | 10 842 | 19 864 757 | 769 |
| 강 | 원 | 110 035 | 227 100 951 | 101 357 | 194 310 419 | 1 560 |
| 충 | 북 | 5 571 | 17 209 422 | - | - | - |
| 충 | 남 | 69 237 | 120 359 188 | 43 316 | 82 439 461 | 23 974 |
| 전 | 북 | 65 552 | 124 710 275 | 52 288 | 95 066 352 | 10 107 |
| 전 | 남 | 918 882 | 868 027 781 | 233 239 | 424 021 170 | 682 484 |
| 경 | 북 | 154 248 | 315 932 616 | 143 135 | 276 146 905 | 8 409 |
| 경 | 남 | 513 536 | 801 213 744 | 276 665 | 489 859 416 | 234 715 |
| 제 | 주 | 48 943 | 131 374 775 | 43 115 | 69 071 316 | 5 774 |
| 원 | 양 어 | 829 395 | 1 274 562 215 | - | - | - |

자료 : 기획관리실

· 지방별 생산액

Fishing Area and Province in 1997

In metric ton, thousand won

| 식어업 Cultures | 원양어업 Distant Waters Fisheries | | 내수면어업 Inland Waters Fisheries | | |
|-----------------|----------------------------------|----------------|----------------------------------|----------------|------------------------|
| | 금액 Value | 생산량 Catches | 금액 Value | 생산량 Catches | |
| 921 811 273 | 829 395 | 1 274 562 215 | 31 790 | 138 493 904 | Total |
| 43 525 195 | - | - | 1 047 | 4 474 622 | Pusan |
| - | - | - | 21 | 63 695 | Taegu |
| 9 717 304 | - | - | 250 | 593 011 | Inch'on |
| - | - | - | 53 | 692 050 | Kwangju |
| - | - | - | 2 | 7 800 | Taejon |
| 8 302 365 | - | - | 4 602 | 17 879 422 | Kyōnggi |
| 10 341 032 | - | - | 7 118 | 22 449 500 | Kangwōn |
| - | - | - | 5 571 | 17 209 422 | Ch'ungbuk |
| 27 443 536 | - | - | 1 947 | 10 512 191 | Ch'ungnam |
| 5 343 605 | - | - | 3 157 | 24 300 318 | Ch'ōnbuk |
| 420 577 852 | - | - | 3 108 | 23 428 759 | Ch'ōnnam |
| 31 596 883 | - | - | 2 704 | 8 188 828 | Kyōngbuk |
| 303 054 673 | - | - | 2 156 | 8 299 655 | Kyōngnam |
| 61 908 828 | - | - | 54 | 394 631 | Cheju |
| - | 829 395 | 1 274 562 215 | - | - | Distant Waters Fishies |

15. 1997년 일반해면 및 원양어업

Value of Catches in Adjacent & Distant

단위: M/T, 천원

| | | 계 Total | | 어 류 Fishes | | 갑 각 류 Crustacea | | 패 Shell |
|---|-------|------------------|---------------|------------------|---------------|--------------------|--------------|------------------|
| | | 생 산 량 Catches | 금 액 Value | 생 산 량 Catches | 금 액 Value | 생 산 량 Catches | 금 액 Value | 생 산 량 Catches |
| 전 | 국 | 3 211 935 | 4 679 730 166 | 1 519 370 | 2 871 555 212 | 111 607 | 297 695 106 | 393 661 |
| 부 | 산 | 467 396 | 781 236 035 | 310 759 | 557 950 760 | 9 429 | 23 412 207 | 32 239 |
| 인 | 천 | 43 344 | 104 583 346 | 19 465 | 34 964 274 | 16 558 | 47 997 818 | 5 668 |
| 경 | 기 | 11 611 | 28 167 122 | 413 | 2 606 058 | 1 427 | 8 476 631 | 9 130 |
| 강 | 원 | 102 917 | 204 651 451 | 39 188 | 76 707 096 | 10 905 | 27 077 115 | 1 146 |
| 충 | 남 | 67 290 | 109 882 997 | 15 107 | 34 912 998 | 8 349 | 24 447 819 | 30 035 |
| 전 | 부 | 62 395 | 100 409 957 | 27 585 | 48 163 410 | 4 655 | 12 785 976 | 18 365 |
| 전 | 남 | 915 774 | 844 599 022 | 191 117 | 450 961 722 | 23 895 | 60 203 233 | 80 563 |
| 경 | 북 | 151 544 | 307 743 788 | 43 532 | 98 393 016 | 31 035 | 77 068 712 | 1 628 |
| 경 | 남 | 511 380 | 792 914 089 | 242 671 | 548 128 878 | 4 098 | 10 175 334 | 212 502 |
| 제 | 주 | 48 889 | 130 980 144 | 31 227 | 106 349 766 | 591 | 1 467 453 | 2 385 |
| 원 | 양 어 업 | 829 395 | 1 274 562 215 | 598 306 | 912 417 234 | 665 | 4 582 808 | - |

자료 : 기획관리실

어 류 별 · 지 방 별 생 산 액

Waters Fisheries by Groups and Province in 1997

In metric ton, thousand won

| 류 Fishes | 연 체 동 물 Mollusca | | 기 타 수 산 동 물 Other Aquatic Animals | | 해 조 류 Seaweeds | | |
|-------------|---------------------|--------------|--------------------------------------|--------------|-------------------|--------------|------------------------|
| | 생 산 량 Catches | 금 액 Value | 생 산 량 Catches | 금 액 Value | 생 산 량 Catches | 금 액 Value | |
| 373 146 265 | 482 709 | 797 547 213 | 33 512 | 73 758 436 | 671 076 | 265 728 096 | Total |
| 33 199 037 | 91 595 | 151 219 291 | 2 545 | 7 340 747 | 20 829 | 8 113 993 | Pusan |
| 10 016 744 | 1 043 | 10 431 744 | 164 | 1 001 056 | 446 | 171 710 | Taegu |
| 16 141 840 | 512 | 892 928 | - | - | 129 | 49 665 | Inch'on |
| 1 344 538 | 46 327 | 80 794 288 | 2 773 | 16 926 392 | 2 578 | 1 802 022 | Kwangju |
| 39 475 430 | 3 678 | 6 414 432 | 127 | 775 208 | 9 994 | 3 857 110 | Taejon |
| 32 487 452 | 1 791 | 3 123 504 | - | - | 9 999 | 3 849 615 | Kyönggi |
| 69 110 424 | 15 047 | 26 241 968 | 638 | 3 894 352 | 604 514 | 234 187 323 | Kangwön |
| 2 878 304 | 66 828 | 116 548 032 | 7 058 | 11 833 087 | 1 463 | 1 022 637 | Ch'ungbuk |
| 164 275 816 | 23 093 | 40 274 192 | 19 059 | 24 982 106 | 9 957 | 5 077 763 | Ch'önnam |
| 4 216 680 | 2 371 | 4 135 024 | 1 148 | 7 005 488 | 11 167 | 7 805 733 | Kyöngbuk |
| - | 230 424 | 357 562 173 | - | - | - | - | Kyöngnam |
| - | - | - | - | - | - | - | Cheju |
| - | - | - | - | - | - | - | Distant Waters Fishies |

Source : Planning and Management Office

16. 1997년 내수면어업 Value of Catches in Inland Waters

단위: M/T, 천원

| | | 계 Total | | 어 류 Fishes | | 갑 각 류 Crustacea | |
|---|---|------------------|--------------|------------------|--------------|--------------------|--------------|
| | | 생 산 량 Catches | 금 액 Value | 생 산 량 Catches | 금 액 Value | 생 산 량 Catches | 금 액 Value |
| 전 | 국 | 31 790 | 138 493 904 | 30 738 | 130 300 868 | 142 | 2 038 064 |
| 부 | 산 | 1 047 | 4 474 622 | 823 | 3 851 493 | 6 | 56 740 |
| 대 | 구 | 21 | 63 695 | 20 | 49 425 | 1 | 14 270 |
| 인 | 천 | 250 | 593 011 | 250 | 591 961 | - | 850 |
| 광 | 주 | 53 | 692 050 | 53 | 692 050 | - | - |
| 대 | 전 | 2 | 7 800 | 2 | 7 800 | - | - |
| 경 | 기 | 4 602 | 17 879 422 | 4 471 | 17 058 185 | 28 | 162 080 |
| 강 | 원 | 7 118 | 22 449 500 | 6 988 | 21 844 529 | - | - |
| 총 | 북 | 5 571 | 17 209 422 | 5 519 | 16 781 731 | 8 | 41 145 |
| 총 | 남 | 1 947 | 10 512 191 | 1 808 | 9 269 951 | 24 | 646 100 |
| 전 | 북 | 3 157 | 24 300 318 | 3 122 | 23 304 504 | 4 | 56 120 |
| 전 | 남 | 3 108 | 23 428 759 | 2 938 | 21 123 793 | 33 | 707 307 |
| 경 | 북 | 2 704 | 8 188 828 | 2 692 | 7 845 132 | 3 | 38 846 |
| 경 | 남 | 2 156 | 8 299 655 | 1 998 | 7 485 683 | 35 | 314 606 |
| 제 | 주 | 54 | 394 631 | 54 | 394 631 | - | - |

자료 : 기획관리실

어 류 별 · 지 방 별 생 산 액

Fisheries by Groups and Province in 1997


In metric ton, thousand won

| 패 류 Shell Fishes | | 기 타 수 산 동 물 Other Aquatic Animals | | 조 류 Algae | | |
|---------------------|--------------|--------------------------------------|--------------|------------------|--------------|------------------------|
| 생 산 량 Catches | 금 액 Value | 생 산 량 Catches | 금 액 Value | 생 산 량 Catches | 금 액 Value | |
| 806 | 2 671 920 | 103 | 3 465 052 | 1 | 18 000 | Total |
| 218 | 566 339 | - | 50 | - | - | Pusan |
| - | - | - | - | - | - | Taegu |
| - | 200 | - | - | - | - | Inch'on |
| - | - | - | - | - | - | Kwangju |
| - | - | - | - | - | - | Taejon |
| 97 | 482 093 | 6 | 177 064 | - | - | Kyōnggi |
| 127 | 507 851 | 2 | 79 120 | 1 | 1800 | Kangwōn |
| 42 | 274 896 | 2 | 111 650 | - | - | Ch'ungbuk |
| 108 | 333 636 | 7 | 262 504 | - | - | Ch'ungnam |
| 14 | 88 782 | 17 | 850 912 | - | - | Ch'ōnbuk |
| 86 | 189 807 | 51 | 1 407 852 | - | - | Ch'ōnnam |
| - | - | 9 | 303 650 | - | - | Kyōngbuk |
| 114 | 1 200 | 9 | 272 250 | - | - | Kyōngnam |
| - | 227 116 | - | - | - | - | Cheju |
| | | | | | | Distant Waters Fishies |

Source : Planning and Management Office

IV . 천해양식어업 어업권 현황

Condition of Shallow-Sea Culture Licensed



1. 천 해양식어업 어종별 Condition of Shallow-Sea Cultures

단위: ha,건

| | 1991 | | 1992 | | 1993 | |
|--------------------|---------------|----------------|---------------|----------------|---------------|----------------|
| | 건 수 Number | 면 적 Area | 건 수 Number | 면 적 Area | 건 수 Number | 면 적 Area |
| 합 계 | 8 299 | 109 382 | 8 369 | 108 241 | 8 438 | 109 035 |
| 어 류 | 773 | 1 196 | 915 | 1 281 | 989 | 1 348 |
| 육상수조식 | 387 | 127 | 488 | 138 | 538 | 144 |
| 가두리식 | 288 | 407 | 333 | 495 | 349 | 528 |
| 축제식 | 98 | 662 | 94 | 648 | 102 | 676 |
| 패 류 | 4 208 | 38 981 | 4 234 | 38 520 | 4 231 | 38 654 |
| 굴 | 1 005 | 8 302 | 970 | 8 002 | 949 | 7 812 |
| 피조개 | 835 | 7 732 | 864 | 7 829 | 860 | 7 734 |
| 바자락 | 679 | 7 210 | 655 | 6 967 | 625 | 6 489 |
| 고막 | 297 | 4 357 | 283 | 4 120 | 278 | 3 971 |
| 가무락 | 109 | 1 041 | 115 | 1 105 | 107 | 1 022 |
| 새고막 | 670 | 7 000 | 695 | 7 190 | 777 | 8 828 |
| 백합 | 19 | 575 | 17 | 521 | 8 | 206 |
| 홍합 | 126 | 714 | 167 | 874 | 157 | 798 |
| 동죽 | 29 | 436 | 21 | 249 | 21 | 249 |
| 키조개 | 5 | 50 | 5 | 50 | 5 | 50 |
| 가리비 | 11 | 60 | 20 | 89 | 23 | 98 |
| 개조개 | 6 | 162 | 6 | 162 | 6 | 162 |
| 전복, 소라 | 384 | 1 247 | 382 | 1 271 | 380 | 1 142 |
| 진주조개 | 31 | 93 | 32 | 89 | 33 | 91 |
| 전복 | 2 | 2 | 2 | 2 | 2 | 2 |
| 기타 | - | - | - | - | - | - |
| 해 조 류 | 2 668 | 66 109 | 2 629 | 65 503 | 2 684 | 66 091 |
| 김 | 2 029 | 54 356 | 1 986 | 53 484 | 1 938 | 53 159 |
| 미역 | 587 | 11 362 | 580 | 11 258 | 583 | 11 255 |
| 다시마 | 7 | 35 | 8 | 37 | 73 | 316 |
| 파래 | 9 | 81 | 17 | 440 | 15 | 277 |
| 우무가사리 | 2 | 12 | 2 | 12 | 1 | 7 |
| 툇 | 32 | 248 | 30 | 238 | 63 | 408 |
| 갈래곰보 | 1 | 10 | 1 | 10 | 1 | 10 |
| 참모자반 | 1 | 5 | 5 | 24 | 10 | 59 |
| 기타 | - | - | - | - | - | - |
| 기 타 수 산 동 물 | 650 | 3 096 | 591 | 2 937 | 579 | 2 942 |
| 우렁쉥이 | 589 | 1 989 | 530 | 1 837 | 499 | 1 753 |
| 꽃게 | 6 | 50 | 3 | 5 | 2 | 3 |
| 새우 | 32 | 958 | 36 | 1 001 | 38 | 992 |
| 해삼 | - | - | - | - | 18 | 99 |
| 갯지렁이 | 19 | 92 | 18 | 87 | 18 | 88 |
| 성게 | 4 | 7 | 4 | 7 | 4 | 7 |
| 기타 | - | - | - | - | - | - |

자료 : 어업진흥국

· 연도별 어업권현황
Licensed by Species and Year

In ha, number

| 1994 | | 1995 | | 1996 | | 1997 | | |
|---------------|----------------|---------------|----------------|---------------|----------------|---------------|----------------|------------------------------|
| 건 수 Number | 면 적 Area | 건 수 Number | 면 적 Area | 건 수 Number | 면 적 Area | 건 수 Number | 면 적 Area | |
| 8 588 | 108 637 | 8 770 | 108 762 | 8 874 | 106 839 | 8 047 | 109 156 | Total |
| 1 104 | 1 512 | 1 355 | 2 234 | 1 455 | 2 445 | 728 | 3 382 | Fishes |
| 619 | 146 | 730 | 225 | 810 | 268 | - | - | Ponds and tanks |
| 353 | 577 | 486 | 1 135 | 493 | 1 190 | 497 | 1 232 | Cages |
| 132 | 789 | 139 | 874 | 152 | 987 | 231 | 2 150 | Barrage |
| 4 300 | 39 390 | 4 397 | 40 365 | 4 423 | 39 306 | 4 450 | 40 134 | Shell Fishes |
| 945 | 7 674 | 942 | 7 698 | 954 | 7 567 | 995 | 7 966 | Oysters |
| 851 | 7 732 | 884 | 7 989 | 927 | 8 437 | 953 | 8 789 | Arkshell |
| 622 | 6 395 | 663 | 6 601 | 573 | 5 403 | 528 | 4 905 | Short Neck Clam |
| 271 | 3 837 | 244 | 3 611 | 217 | 2 977 | 204 | 2 841 | Cockles |
| 85 | 795 | 97 | 894 | 93 | 855 | 95 | 940 | Venus Clam |
| 861 | 10 112 | 895 | 10 577 | 915 | 10 993 | 913 | 11 006 | Egg Cockle |
| 17 | 325 | 15 | 277 | 15 | 205 | 16 | 235 | Hard Clams |
| 147 | 744 | 156 | 896 | 158 | 840 | 161 | 863 | Sea mussel |
| 19 | 243 | 18 | 233 | 14 | 185 | - | - | Surf Clam |
| 5 | 50 | - | - | - | - | - | - | Pen Shell |
| 55 | 214 | 61 | 270 | 82 | 538 | 124 | 992 | Scallop |
| 2 | 24 | 2 | 24 | 5 | 44 | 13 | 42 | Hen Cockle |
| 381 | 1 146 | 388 | 1 217 | 438 | 1 184 | 408 | 1 442 | Abalones |
| 32 | 89 | 26 | 70 | 26 | 70 | 25 | 67 | Pearl Oyster |
| 7 | 10 | 6 | 8 | 6 | 8 | 11 | 21 | Abalone Shell |
| - | - | - | - | - | - | 4 | 25 | Others |
| 2 627 | 64 856 | 2 467 | 62 807 | 2 417 | 61 974 | 2 256 | 60 506 | Sea-Weeds |
| 1 846 | 51 750 | 1 700 | 49 992 | 1 631 | 48 949 | 1 462 | 47 668 | Laver |
| 549 | 10 482 | 521 | 10 033 | 527 | 9 965 | 513 | 9 436 | Sea Mustard |
| 73 | 914 | 76 | 953 | 78 | 1 002 | 81 | 1 029 | Kelp |
| 14 | 257 | 14 | 257 | 14 | 257 | 16 | 397 | Green Laver |
| - | - | - | - | - | - | - | - | Agar-Agar |
| 130 | 1 374 | 138 | 1 455 | 147 | 1 653 | 165 | 1 832 | Fusiforme |
| - | - | - | - | - | - | - | - | Seaweed Papulosa |
| 15 | 79 | 18 | 117 | 20 | 149 | 19 | 144 | Gulf weed or Sea lentil |
| - | - | - | - | - | - | - | - | Others |
| 557 | 2 879 | 551 | 3 356 | 579 | 3 114 | 613 | 5 134 | Other Aquatic Animals |
| 454 | 1 572 | 413 | 1 432 | 388 | 1 330 | 373 | 1 283 | Sea Squirts |
| 1 | 2 | 1 | 2 | 1 | 2 | - | - | Blue Carb |
| 71 | 1 155 | 102 | 1 326 | 162 | 1 598 | - | - | Shrimp |
| 12 | 66 | 14 | 116 | 14 | 116 | 3 | 9 | Sea Cucumber |
| 16 | 78 | 18 | 474 | 14 | 68 | 13 | 68 | Lug Worm |
| 3 | 6 | 3 | 6 | - | - | 2 | 5 | Sea Urchin |
| - | - | - | - | - | - | 222 | 3 769 | Others |

2. 천해양식업 시도별 Condition of Shallow - Sea Cultures

단위: ha,건

| | | 1991 | | 1992 | | 1993 | |
|---|---|---------------|-------------|---------------|-------------|---------------|-------------|
| | | 건 수 Number | 면 적 Area | 건 수 Number | 면 적 Area | 건 수 Number | 면 적 Area |
| 합 | 계 | 8 299 | 109 382 | 8 369 | 108 241 | 8 483 | 109 035 |
| 부 | 산 | 91 | 2 314 | 91 | 2 314 | 71 | 1 932 |
| 인 | 천 | 48 | 605 | 47 | 596 | 2 | 30 |
| 울 | 산 | - | - | - | - | - | - |
| 경 | 기 | 250 | 3 534 | 222 | 2 395 | 215 | 2 730 |
| 강 | 원 | 109 | 365 | 110 | 364 | 106 | 354 |
| 충 | 남 | 665 | 11 262 | 635 | 10 931 | 626 | 10 811 |
| 전 | 북 | 778 | 10 145 | 787 | 10 366 | 789 | 10 308 |
| 전 | 남 | 3 842 | 67 200 | 3 931 | 67 111 | 4 163 | 69 662 |
| 경 | 북 | 433 | 910 | 433 | 875 | 417 | 818 |
| 경 | 남 | 1 970 | 12 965 | 2 001 | 12 670 | 1 985 | 12 317 |
| 제 | 주 | 113 | 82 | 112 | 79 | 109 | 73 |

· 연도별 어업권현황


Licensed by Province and Year

In ha, number

| 1994 | | 1995 | | 1996 | | 1997 | | |
|---------------|-------------|---------------|-------------|---------------|-------------|---------------|-------------|-----------|
| 건 수 Number | 면 적 Area | 건 수 Number | 면 적 Area | 건 수 Number | 면 적 Area | 건 수 Number | 면 적 Area | |
| 8 588 | 106 912 | 8 770 | 106 912 | 8 874 | 106 838 | 8 047 | 109 156 | Total |
| 67 | 1 882 | 170 | 2 245 | 173 | 2 245 | 133 | 2 234 | Pusan |
| 2 | 30 | 153 | 1 526 | 175 | 1 603 | 181 | 1 790 | Inch'ŏn |
| - | - | - | - | - | - | 63 | 441 | Ulsan |
| 190 | 2 369 | 69 | 1 042 | 69 | 1 045 | 68 | 1 069 | Kyŏnggi |
| 102 | 335 | 97 | 344 | 96 | 499 | 93 | 818 | Kangwŏn |
| 565 | 8 663 | 552 | 7 858 | 550 | 7 274 | 517 | 7 689 | Ch'ungnam |
| 795 | 10 290 | 827 | 10 395 | 708 | 8 523 | 531 | 6 389 | Chŏnbuk |
| 4 350 | 72 063 | 4 412 | 70 886 | 4 557 | 72 970 | 4 251 | 73 520 | Chŏnnam |
| 397 | 773 | 382 | 706 | 374 | 689 | 433 | 3 010 | Kyŏngbuk |
| 2 005 | 12 160 | 1 990 | 11 842 | 2 032 | 11 911 | 1 758 | 11 518 | Kyŏngnam |
| 115 | 72 | 118 | 68 | 140 | 79 | 14 | 678 | Cheju |

V. 어 가 경 제

Fishery Household Financial Status



1. 1997년 표본
Outline of Sample Fishery

1. 표본어가개황 Outline of Sample Fishery Household
단위:원

| | 가 구 원 (명) (A) Family Member (Person) | 종사자(주업) Fisherman & NON-Fisherman | | | 소 득 |
|---------------|---|--------------------------------------|------------------------|---|---|
| | | 어 업 (B) Fisherman | 어 업 외 Non-Fisherman | 어업취업율 (B/A) Rate of Fishery Workers | 어 가 소 득 (C)Fishery Household Income |
| 전 국 평 균 | 3.51 | 1.65 | 1.86 | 47.0 | 20 331 032 |
| 어 선 비 사 용 가 구 | 3.15 | 1.26 | 1.89 | 40.0 | 16 313 268 |
| 동 력 선 사 용 가 구 | 3.84 | 1.81 | 2.03 | 47.1 | 22 980 875 |
| 양 식 업 가 구 | 3.67 | 1.83 | 1.84 | 49.9 | 24 744 034 |

2. 가구원상황 Status of Family Members by Sex and Education

단위:명

| | 가 구 원 Family Members | 성 별 Sex | | 학 | |
|---------------|-------------------------|-------------|---------------|-------------------|-------------------|
| | | 남 자 Male | 여 자 Female | 마 취 학 Children | 문 맹 Illiterate |
| 전 국 평 균 | 3.51 | 1.74 | 1.77 | 0.15 | 0.23 |
| 어 선 비 사 용 가 구 | 3.15 | 1.49 | 1.66 | 0.10 | 0.12 |
| 동 력 선 사 용 가 구 | 3.84 | 1.91 | 1.93 | 0.19 | 0.16 |
| 양 식 업 가 구 | 3.67 | 1.71 | 1.96 | 0.12 | 0.20 |

3. 생활 환경 Living Environment

| | 문 화 용 품 및 Cultural | | | | | | | | |
|---------------|-----------------------|-----------------|------------------------|-------------------------|------------|----------------------------|-------------------------------|---------------|---------------|
| | 칼라 TV Color TV | 컴퓨터 Computer | 전 축 Gramo- phone | 녹음기 Tape Recorder | 선풍기 Fan | 냉장고 Refriger- erater | 탈수기 Dehydrating Machine | 세탁기 Washer | 카메라 Camera |
| 전 국 평 균 | 1.33 | 0.10 | 0.64 | 0.79 | 1.71 | 1.03 | 0.22 | 0.88 | 0.51 |
| 어 선 비 사 용 가 구 | 1.36 | 0.13 | 0.59 | 0.59 | 1.51 | 1.06 | 0.19 | 0.93 | 0.45 |
| 동 력 선 사 용 가 구 | 1.38 | 0.15 | 0.66 | 0.78 | 1.79 | 1.09 | 0.18 | 0.97 | 0.60 |
| 양 식 업 가 구 | 1.47 | 0.12 | 0.57 | 0.89 | 1.70 | 1.04 | 0.33 | 0.89 | 0.57 |

자료 : 기획관리실

어 가 개 황(호당평균)
Household in 1997(Average per Household)

In won

| Income 1인당소득 (C/A) | 가 계 비 House Keeping Expenses | | 어 가 자 산 Fishery Household Assets | 어가차입금 Fishery Household Liabilities | |
|--------------------------|--|-----------------|--|---|--|
| | 가 계 비 (D) House Keeping Expenses | 1인당가계비 (D/A) | | | |
| 5 792 317 | 13 928 912 | 3 968 351 | 113 348 025 | 11 906 110 | National Average |
| 5 178 815 | 13 131 039 | 4 168 584 | 98 162 860 | 5 358 664 | Fishery Households Not Using Fishing Boat |
| 5 984 603 | 15 111 479 | 3 935 281 | 129 628 906 | 14 695 724 | Fishery Households Using power Boat |
| 6 742 244 | 14 857 772 | 4 048 439 | 125 197 878 | 17 079 590 | Fishery Households of Shallowsea Culture |

In Person

| Education Status 교육 수준 | | | | | |
|---------------------------|-----------------------|----------------------|--------------------|------------------------------|--|
| 국 해 Literate | 국 졸 Primary School | 중 졸 Middle School | 고 졸 High School | 대 졸 이 상 More than College | |
| 0.11 | 1.40 | 0.86 | 0.68 | 0.08 | National Average |
| 0.12 | 1.27 | 0.74 | 0.71 | 0.09 | Fishery Households Not Using Fishing Boat |
| 0.11 | 1.37 | 1.06 | 0.85 | 0.09 | Fishery Households Using power Boat |
| 0.14 | 1.42 | 0.93 | 0.68 | 0.10 | Fishery Households of Shallowsea Culture |

| 기 타 (대) Others (Units) | | | | | 시 설 현 황 Cultural Facilities | | | 신 문 Newspaper | |
|---------------------------|----------------|----------------------------|-------------------------|------------|--------------------------------|-----------------------|------------------------|------------------|--|
| 피아노 Piano | 에어콘 Air-Con | 진공청소기 Vacuum Cleaner | 오토바이 Auto Bicycle | 자동차 Car | 전자렌지 Electric Range | 전 화 Tele- Phone | 상 수도 Water- work | | |
| 0.03 | 0.03 | 0.35 | 0.28 | 0.37 | 0.32 | 1.02 | 0.88 | 0.33 | National Average |
| - | 0.02 | 0.38 | 0.28 | 0.25 | 0.33 | 1.05 | 0.94 | 0.20 | Fishery Households Not Using Fishing Boat |
| 0.04 | 0.06 | 0.42 | 0.30 | 0.48 | 0.39 | 1.04 | 0.94 | 0.28 | Fishery Households Using power Boat |
| 0.04 | 0.07 | 0.43 | 0.27 | 0.55 | 0.30 | 1.11 | 0.94 | 0.39 | Fishery Households of Shallowsea Culture |

2. 어 가 경 제

Major Indicators of Fishery Household

단위: 원

| | 어 업 소 득 Fishery Income | | | 어 업 외 | |
|-------------|-------------------------|----------------------------------|-------------------|------------------|-------------------|
| | 조 수 입 Gross Receipts | 경 영 비 Management Expenditures | | 농 업 | |
| | 전 국 평 균 | | | | |
| 1992 | 6 036 552 | 11 021 146 | 4 984 594 | 4 216 783 | 1 779 331 |
| 1993 | 6 221 695 | 12 275 726 | 6 054 031 | 4 684 495 | 2 001 263 |
| 1994 | 8 665 201 | 15 214 691 | 6 549 490 | 5 719 351 | 3 404 330 |
| 1995 | 9 437 156 | 17 152 564 | 7 715 408 | 6 075 407 | 3 184 668 |
| 1996 | 10 525 986 | 18 015 064 | 7 489 078 | 5 410 286 | 2 393 776 |
| 1997 | 11 767 884 | 19 389 387 | 7 621 503 | 5 820 358 | 27 061 023 |
| | 어 선 비 사 용 가 구 | | | | |
| 1992 | 3 069 921 | 3 621 175 | 551 254 | 4 988 964 | 1 412 477 |
| 1993 | 3 144 532 | 3 806 246 | 661 714 | 5 952 556 | 2 103 999 |
| 1994 | 4 741 427 | 5 577 569 | 836 142 | 7 083 725 | 2 479 545 |
| 1995 | 4 919 898 | 6 590 396 | 1 670 498 | 7 214 796 | 2 162 956 |
| 1996 | 6 880 054 | 8 156 210 | 1 276 156 | 7 835 345 | 2 098 706 |
| 1997 | 6 829 494 | 8 049 112 | 1 219 618 | 7 101 651 | 1 766 569 |
| | 동 력 선 사 용 가 구 | | | | |
| 1992 | 9 456 519 | 17 866 265 | 8 409 746 | 3 255 236 | 1 161 743 |
| 1993 | 10 408 801 | 21 925 365 | 11 516 564 | 3 761 565 | 1 562 183 |
| 1994 | 13 021 494 | 24 129 577 | 11 108 083 | 3 821 219 | 1 307 396 |
| 1995 | 13 164 937 | 24 790 253 | 11 625 316 | 4 516 513 | 1 154 660 |
| 1996 | 14 572 886 | 28 440 240 | 13 867 374 | 3 660 580 | 1 182 022 |
| 1997 | 15 916 958 | 30 856 482 | 14 939 524 | 4 373 464 | 1 292 582 |
| | 양 식 업 가 구 | | | | |
| 1992 | 4 972 420 | 9 797 345 | 4 824 925 | 4 516 760 | 2 521 433 |
| 1993 | 4 580 432 | 9 350 521 | 4 770 089 | 4 733 732 | 2 353 042 |
| 1994 | 9 263 816 | 18 328 317 | 9 064 501 | 5 663 247 | 3 249 251 |
| 1995 | 12 467 299 | 22 545 836 | 10 078 537 | 5 847 023 | 2 904 803 |
| 1996 | 13 837 929 | 27 811 780 | 13 973 851 | 5 353 665 | 2 364 584 |
| 1997 | 15 508 692 | 27 165 897 | 11 657 205 | 6 143 804 | 2 975 744 |

주요지표(호당평균)
Financial Status(Average per Household)

In won

| 소 득 | | Non - Fishery Income | | | |
|--|---------------------|---------------------------------|------------------|---------------------|-------------|
| Agr. Income | | 기 타 겸 업 소 득 Other Side Business | | | |
| 수 입 Receipts | 지 출 Expenditures | | 수 입 Receipts | 지 출 Expenditures | |
| National Average | | | | | |
| 2 691 258 | 911 927 | 661 840 | 1 554 057 | 892 217 | 1992 |
| 2 874 164 | 872 901 | 581 879 | 1 299 881 | 718 002 | 1993 |
| 4 700 728 | 1 296 398 | 602 849 | 1 565 404 | 962 555 | 1994 |
| 4 611 473 | 1 426 805 | 790 893 | 2 357 539 | 1 566 646 | 1995 |
| 3 949 694 | 1 555 918 | 1 000 184 | 2 268 012 | 1 267 828 | 1996 |
| 4 646 528 | 1 885 505 | 1 060 927 | 2 025 434 | 964 507 | 1997 |
| Fishery Households Not Using Fishing Boat | | | | | |
| 2 305 096 | 892 619 | 506 373 | 1 019 908 | 513 535 | 1992 |
| 2 939 003 | 835 004 | 338 062 | 657 952 | 319 890 | 1993 |
| 3 363 322 | 883 777 | 505 616 | 947 859 | 442 243 | 1994 |
| 3 143 474 | 980 518 | 432 903 | 1 336 316 | 903 413 | 1995 |
| 2 985 754 | 887 048 | 219 753 | 305 004 | 85 250 | 1996 |
| 2 713 746 | 947 177 | △168 708 | 611 644 | 780 352 | 1997 |
| Fishery Households Using Power Boat | | | | | |
| 1 731 360 | 569 617 | 920 201 | 1 840 848 | 920 647 | 1992 |
| 2 147 566 | 585 383 | 948 734 | 1 750 219 | 801 485 | 1993 |
| 1 889 161 | 581 765 | 705 806 | 2 210 406 | 1 504 600 | 1994 |
| 1 789 505 | 634 845 | 1 195 769 | 4 116 976 | 2 921 207 | 1995 |
| 1 913 932 | 731 910 | 1 055 267 | 2 952 068 | 1 896 801 | 1996 |
| 2 090 973 | 798 391 | 1 427 412 | 2 830 769 | 1 403 357 | 1997 |
| Fishery Households of Shallow-Sea Culture | | | | | |
| 3 745 935 | 1 224 502 | 541 836 | 1 672 018 | 1 130 182 | 1992 |
| 3 503 345 | 1 150 303 | 421 322 | 1 388 696 | 917 374 | 1993 |
| 4 679 049 | 1 429 798 | 1 002 558 | 1 620 834 | 618 276 | 1994 |
| 4 398 599 | 1 493 796 | 772 569 | 1 142 018 | 369 449 | 1995 |
| 4 305 004 | 1 940 420 | 1 321 572 | 2 484 151 | 1 162 579 | 1996 |
| 5 076 105 | 2 100 361 | 1 330 079 | 2 120 046 | 789 967 | 1997 |

2. 어 가 경 제

Major Indicators of Fishery Household

단위: 원

| | 어 업 외 소 득 Non-Fishery Income ¹⁾ | | | 이 전 수 입 Transferred Income | 어 가 소 득 Fishery Household Income |
|-------------|---|---------------------|----------------|----------------------------------|--|
| | 사 업 외 소 득 Non-Business Income ²⁾ | | | | |
| | 수 입 Receipts | 지 출 Expenditures | | | |
| | 전 국 평 균 | | | | |
| 1992 | 1 775 612 | 2 154 820 | 379 208 | 2 118 060 | 12 371 395 |
| 1993 | 2 101 353 | 2 507 713 | 406 360 | 3 525 377 | 14 431 567 |
| 1994 | 1 712 172 | 3 381 304 | 669 132 | 2 725 633 | 17 110 185 |
| 1995 | 2 099 846 | 2 818 779 | 718 933 | 3 267 558 | 18 780 121 |
| 1996 | 2 016 326 | 2 698 321 | 681 995 | 3 102 724 | 19 038 995 |
| 1997 | 1 998 409 | 2 696 061 | 697 652 | 2 742 790 | 20 331 032 |
| | 어 선 비 사 용 가 구 | | | | |
| 1992 | 3 070 114 | 3 238 592 | 213 478 | 1 724 999 | 9 783 884 |
| 1993 | 3 510 495 | 3 715 560 | 205 065 | 2 277 691 | 11 374 779 |
| 1994 | 4 098 564 | 4 490 068 | 391 504 | 2 628 074 | 14 453 226 |
| 1995 | 4 618 937 | 4 998 104 | 379 167 | 3 650 405 | 15 785 099 |
| 1996 | 5 516 886 | 5 772 085 | 255 199 | 3 144 654 | 17 860 052 |
| 1997 | 5 503 790 | 5 866 560 | 362 770 | 2 382 123 | 16 313 268 |
| | 동 력 선 사 용 가 구 | | | | |
| 1992 | 1 173 292 | 1 589 640 | 416 348 | 2 991 888 | 15 703 643 |
| 1993 | 1 250 648 | 1 756 532 | 505 884 | 2 613 766 | 16 784 132 |
| 1994 | 1 808 017 | 2 632 994 | 824 977 | 2 666 715 | 19 509 428 |
| 1995 | 2 166 084 | 3 044 524 | 878 440 | 3 577 046 | 21 258 496 |
| 1996 | 1 423 291 | 2 371 681 | 948 390 | 2 881 133 | 21 121 580 |
| 1997 | 1 653 470 | 2 604 481 | 951 011 | 2 690 453 | 22 980 875 |
| | 양 식 업 가 구 | | | | |
| 1992 | 1 453 491 | 1 901 548 | 448 057 | 1 490 296 | 10 979 476 |
| 1993 | 1 959 368 | 2 409 073 | 449 705 | 4 958 176 | 14 272 340 |
| 1994 | 1 411 438 | 2 087 848 | 676 410 | 3 440 801 | 18 367 864 |
| 1995 | 2 169 651 | 2 783 728 | 614 077 | 3 502 835 | 21 817 157 |
| 1996 | 1 667 509 | 2 310 000 | 642 491 | 3 348 518 | 22 540 112 |
| 1997 | 1 837 981 | 2 544 196 | 706 215 | 3 091 538 | 24 744 034 |

주 : 1) '88년부터 사업외소득은 사업외수입에서 사업외지출(차입금이자)을 차감한 것임.
 2) '92년부터 이전수입은 어업외소득에서 분리하였음.

자료 : 기획관리실

주요지표(호당평균) (계속)
Financial Status(Average per Household) (Cont' d)

In won

| 조세공과금 Taxes & Public Charges | 가처분소득 Disposable Income | 가계비 Living Expenses | 분가지출 ²⁾ Branch Family Expenditures | 어가잉여금 Surplus | |
|--|-------------------------------|------------------------|---|------------------|-------------|
| National Average | | | | | |
| 77 580 | 12 293 815 | 8 592 900 | 127 781 | 3 573 134 | 1992 |
| 103 754 | 14 327 813 | 9 410 960 | 461 320 | 4 455 553 | 1993 |
| 103 331 | 17 006 854 | 11 548 475 | 98 209 | 5 360 170 | 1994 |
| 97 028 | 18 683 093 | 13 138 666 | 118 989 | 5 425 438 | 1995 |
| 121 177 | 18 917 818 | 13 946 468 | 192 431 | 4 778 919 | 1996 |
| 141 630 | 20 189 402 | 13 928 912 | 311 620 | 5 948 870 | 1997 |
| Fishery Households Not Using Fishing Boat | | | | | |
| 62 910 | 9 720 974 | 8 230 780 | 6 897 | 1 483 297 | 1992 |
| 116 905 | 11 257 874 | 8 364 954 | 292 254 | 2 600 666 | 1993 |
| 104 552 | 14 348 674 | 10 364 916 | 294 595 | 3 689 163 | 1994 |
| 90 027 | 15 695 072 | 11 746 507 | 596 321 | 3 352 244 | 1995 |
| 139 361 | 17 720 691 | 13 755 485 | 46 512 | 3 918 694 | 1996 |
| 173 831 | 16 139 437 | 13 131 039 | 546 512 | 2 461 886 | 1997 |
| Fishery Households Using Power Boat | | | | | |
| 78 787 | 15 624 856 | 9 160 212 | 346 033 | 6 118 611 | 1992 |
| 95 159 | 16 688 973 | 10 451 935 | 665 566 | 5 571 472 | 1993 |
| 105 972 | 19 403 456 | 12 389 039 | 48 662 | 6 965 755 | 1994 |
| 130 843 | 21 127 653 | 14 676 500 | 96 447 | 6 354 706 | 1995 |
| 162 505 | 20 959 074 | 14 697 786 | 357 345 | 5 903 943 | 1996 |
| 170 775 | 22 810 100 | 15 111 479 | 627 885 | 7 070 736 | 1997 |
| Fishery Households of Shallow-Sea Culture | | | | | |
| 85 679 | 10 893 797 | 8 355 124 | 16 327 | 2 522 346 | 1992 |
| 103 623 | 14 168 717 | 9 116 574 | 410 683 | 4 641 460 | 1993 |
| 108 028 | 18 259 836 | 12 575 397 | 517 114 | 5 167 325 | 1994 |
| 125 676 | 21 691 481 | 12 466 592 | - | 9 224 889 | 1995 |
| 152 387 | 22 387 725 | 14 662 562 | - | 7 725 163 | 1996 |
| 180 613 | 24 563 421 | 14 857 772 | 457 944 | 9 247 705 | 1997 |

Note : 1) Non-Business Income has been subtracted Expenditures(Interest Paid)from Receipts since 1988.

2) Transferred receipts have separated from Non-Fishery Income from 1992.

Source : Planning Management Office

2. 어 가 경 제

Major Indicators of Fishery Household

단위: 원

| | 어 업 의 존 도 Fishery Dependence | | | 어 업 소 득 율 Fishery Income Rate | | | 가 계 Sufficient |
|-------------|--|---------------------------|-----------|---------------------------------------|---------------------------|-----------|------------------------------|
| | 어가소득(A) Fishery Household Income | 어업소득(B) Fishery Income | B/A(%) | 어업조수입(A) Fishery Gross Receipts | 어업소득(B) Fishery Income | B/A(%) | 가계비(A) Living Expenses |
| | 전 국 평 균 | | | | | | |
| 1992 | 12 371 395 | 6 036 552 | 49 | 11 021 146 | 6 036 552 | 55 | 8 592 900 |
| 1993 | 14 431 567 | 6 221 695 | 43 | 12 275 726 | 6 221 695 | 51 | 9 410 960 |
| 1994 | 17 110 185 | 8 665 201 | 51 | 15 214 691 | 8 665 201 | 57 | 11 548 475 |
| 1995 | 18 780 121 | 9 437 156 | 50 | 17 152 564 | 9 437 156 | 55 | 13 138 468 |
| 1996 | 19 038 995 | 10 525 986 | 55 | 18 015 064 | 10 525 986 | 58 | 13 946 468 |
| 1997 | 20 331 032 | 11 767 884 | 58 | 19 389 387 | 11 767 884 | 61 | 13 928 912 |
| | 어 선 비 사 용 가 구 | | | | | | |
| 1992 | 9 783 884 | 3 069 921 | 31 | 3 621 175 | 3 069 921 | 85 | 8 230 780 |
| 1993 | 11 374 779 | 3 144 532 | 28 | 3 806 246 | 3 144 532 | 83 | 8 364 954 |
| 1994 | 14 453 226 | 4 741 427 | 33 | 5 577 569 | 4 741 427 | 85 | 10 364 916 |
| 1995 | 15 785 099 | 4 919 898 | 31 | 6 590 396 | 4 919 898 | 75 | 11 746 507 |
| 1996 | 17 860 052 | 6 880 054 | 39 | 8 156 210 | 6 880 054 | 84 | 13 755 485 |
| 1997 | 16 313 268 | 6 829 494 | 42 | 8 049 112 | 6 829 494 | 85 | 13 131 039 |
| | 동 력 선 사 용 가 구 | | | | | | |
| 1992 | 15 703 643 | 9 456 519 | 60 | 17 866 265 | 9 456 519 | 53 | 9 160 212 |
| 1993 | 16 784 132 | 10 408 801 | 62 | 21 925 365 | 10 408 801 | 47 | 10 451 935 |
| 1994 | 19 509 428 | 13 021 494 | 67 | 24 129 577 | 13 021 494 | 54 | 12 389 039 |
| 1995 | 21 258 496 | 13 164 937 | 62 | 24 790 253 | 13 164 937 | 53 | 14 676 500 |
| 1996 | 21 121 580 | 14 572 865 | 69 | 28 440 240 | 14 572 865 | 51 | 14 697 786 |
| 1997 | 22 980 875 | 15 916 958 | 69 | 30 856 482 | 15 916 958 | 52 | 15 111 479 |
| | 양 식 업 가 구 | | | | | | |
| 1992 | 10 979 476 | 4 972 420 | 45 | 9 797 345 | 4 972 420 | 51 | 8 355 124 |
| 1993 | 14 272 340 | 4 580 432 | 32 | 9 350 521 | 4 580 432 | 49 | 9 116 574 |
| 1994 | 18 367 864 | 9 263 816 | 50 | 18 328 317 | 9 263 816 | 51 | 12 575 397 |
| 1995 | 21 817 157 | 12 467 299 | 57 | 22 545 836 | 12 467 299 | 55 | 12 466 592 |
| 1996 | 22 540 111 | 13 837 929 | 61 | 27 811 780 | 13 837 929 | 50 | 14 662 562 |
| 1997 | 24 744 034 | 15 508 692 | 63 | 27 165 897 | 15 508 692 | 57 | 14 857 772 |

주요지표(호당평균) (계속)
Financial Status(Average per Household) (Cont' d)

In won

| 비충족도 Degree of Living Exp. | | 평균소비성향 Propensity to Consume | | | 엔겔계수 Engel's Coefficient | | | |
|--|------------|---------------------------------|------------------------------|-----------|------------------------------|--------------------------------|-------------|-------------|
| 어업소득(B) Fishery Income | B/A(%) | 가처분소득(A) Disposal Income | 가계비(B) Living Expenses | B/A(%) | 가계비(A) Living Expenses | 음식물비(B) Expenses on Food | B/A(%) | |
| National Average | | | | | | | | |
| 6 036 552 | 70 | 12 293 815 | 8 592 900 | 70 | 8 592 900 | 2 117 173 | 24.6 | 1992 |
| 6 221 695 | 66 | 14 327 813 | 9 410 960 | 66 | 9 410 960 | 2 223 305 | 23.6 | 1993 |
| 8 665 201 | 75 | 17 006 854 | 11 548 475 | 68 | 11 548 475 | 2 638 036 | 22.8 | 1994 |
| 9 437 156 | 72 | 18 683 093 | 13 138 666 | 70 | 13 138 666 | 2 769 674 | 21.1 | 1995 |
| 10 525 986 | 75 | 18 917 818 | 13 946 468 | 74 | 13 946 468 | 2 995 613 | 21.5 | 1996 |
| 11 767 884 | 84 | 20 189 402 | 13 928 912 | 69 | 13 928 912 | 3 041 955 | 21.8 | 1997 |
| Fishery Households Not Using Fishing Boat | | | | | | | | |
| 3 069 921 | 37 | 9 720 974 | 8 230 780 | 85 | 8 230 780 | 1 936 734 | 23.5 | 1992 |
| 3 144 532 | 38 | 11 257 874 | 8 364 954 | 74 | 8 364 954 | 2 055 581 | 24.6 | 1993 |
| 4 741 427 | 46 | 14 348 674 | 10 364 916 | 72 | 10 364 916 | 2 366 687 | 22.8 | 1994 |
| 4 919 898 | 42 | 15 695 072 | 11 746 507 | 75 | 11 746 507 | 2 607 407 | 22.2 | 1995 |
| 6 880 054 | 50 | 17 720 693 | 13 755 485 | 78 | 13 755 485 | 3 005 510 | 21.8 | 1996 |
| 6 829 494 | 52 | 16 139 437 | 13 131 039 | 81 | 13 131 039 | 2 990 814 | 22.8 | 1997 |
| Fishery Households Using Power Boat | | | | | | | | |
| 9 456 519 | 103 | 15 624 856 | 9 160 212 | 59 | 9 160 212 | 2 358 236 | 25.7 | 1992 |
| 10 408 801 | 100 | 16 688 973 | 10 451 935 | 63 | 10 451 935 | 2 494 153 | 23.9 | 1993 |
| 13 021 494 | 105 | 19 403 456 | 12 389 039 | 64 | 12 389 039 | 3 042 807 | 24.6 | 1994 |
| 13 164 937 | 90 | 21 127 653 | 14 676 500 | 69 | 14 676 500 | 3 264 577 | 22.2 | 1995 |
| 14 572 865 | 99 | 20 959 075 | 14 697 786 | 70 | 14 697 786 | 3 488 391 | 23.7 | 1996 |
| 15 916 958 | 105 | 22 810 100 | 15 111 479 | 66 | 15 111 479 | 3 430 517 | 22.7 | 1997 |
| Fishery Households of Shallow-Sea Culture | | | | | | | | |
| 4 972 420 | 60 | 10 893 797 | 8 355 124 | 77 | 8 355 124 | 2 021 145 | 24.2 | 1992 |
| 4 580 432 | 50 | 14 168 717 | 9 116 574 | 64 | 9 116 574 | 2 099 720 | 23.0 | 1993 |
| 9 263 816 | 74 | 18 259 836 | 12 575 397 | 69 | 12 575 397 | 2 747 370 | 21.8 | 1994 |
| 12 467 299 | 100 | 21 691 481 | 12 466 592 | 57 | 12 466 592 | 2 683 017 | 21.5 | 1995 |
| 13 837 929 | 94 | 22 387 724 | 14 662 562 | 65 | 14 662 562 | 2 985 410 | 20.4 | 1996 |
| 15 508 692 | 104 | 24 563 421 | 14 857 772 | 60 | 14 857 772 | 2 974 386 | 20.0 | 1997 |

3. 어 업 Fishery Receipts and

1) 어업조수입 Fishery Gross Receipts
단위: 원

| | 어업조수입 Fishery Gross Receipts | 어 업 수 | | | | | |
|----------------------|---------------------------------|-------------------|-------------------------|-------------------|--------------------|---------------------|--------------------------------|
| | | 계 Total | 어 로 어 업 Fishing Fishery | | | | |
| | | | 소 계 Subtotal | 어 류 Fishes | 갑 각 류 Crustacea | 연 체 동 물 Mollusca | 기타수산동물 Other Aquatic Animal |
| 전 국 평 균 | | | | | | | |
| 1992 | 11 021 146 | 11 031 237 | 6 746 188 | 2 692 753 | 1 368 552 | 2 262 812 | 310 892 |
| 1993 | 12 175 726 | 12 284 436 | 8 075 055 | 3 169 908 | 1 831 492 | 2 714 857 | 273 353 |
| 1994 | 15 214 690 | 15 202 504 | 10 650 680 | 6 411 883 | 1 002 492 | 2 769 820 | 360 576 |
| 1995 | 17 152 564 | 17 179 489 | 11 740 061 | 7 867 359 | 901 865 | 2 506 655 | 340 742 |
| 1996 | 18 015 064 | 18 013 968 | 12 682 589 | 7 342 650 | 1 372 750 | 3 358 463 | 522 070 |
| 1997 | 19 389 387 | 19 392 730 | 13 216 965 | 7 540 694 | 1 256 578 | 3 850 084 | 454 277 |
| 어 선 비 사 용 가 구 | | | | | | | |
| 1992 | 3 621 175 | 3 621 214 | 3 509 531 | 1 018 004 | 147 051 | 1 673 593 | 446 383 |
| 1993 | 3 806 246 | 3 805 826 | 3 759 747 | 1 129 286 | 163 802 | 1 855 690 | 483 708 |
| 1994 | 5 577 569 | 5 571 479 | 5 507 630 | 1 703 475 | 161 357 | 2 818 774 | 651 229 |
| 1995 | 6 590 396 | 6 585 119 | 6 515 153 | 2 188 159 | 109 002 | 3 286 401 | 749 104 |
| 1996 | 8 156 211 | 8 154 699 | 8 011 836 | 2 696 211 | 52 842 | 4 001 440 | 1 018 063 |
| 1997 | 8 049 113 | 8 058 635 | 7 903 899 | 2 943 688 | 107 035 | 3 701 690 | 820 055 |
| 동 력 선 사 용 가 구 | | | | | | | |
| 1992 | 17 866 265 | 17 869 514 | 15 374 040 | 6 440 048 | 3 691 962 | 4 589 807 | 534 308 |
| 1993 | 21 925 365 | 21 926 905 | 18 811 726 | 7 556 654 | 5 037 641 | 5 715 764 | 373 969 |
| 1994 | 24 129 576 | 24 124 367 | 22 231 224 | 13 337 709 | 2 751 879 | 5 550 505 | 496 765 |
| 1995 | 24 790 254 | 24 800 299 | 22 290 939 | 13 999 957 | 2 208 798 | 5 630 944 | 352 753 |
| 1996 | 28 440 240 | 28 435 124 | 25 904 055 | 16 084 548 | 3 171 490 | 5 954 959 | 601 759 |
| 1997 | 30 856 483 | 30 863 323 | 27 020 142 | 17 168 417 | 2 379 331 | 6 840 661 | 523 848 |
| 양 식 업 가 구 | | | | | | | |
| 1992 | 9 797 345 | 9 818 753 | 1 347 488 | 471 127 | 136 634 | 675 136 | 53 308 |
| 1993 | 9 350 521 | 9 370 561 | 1 527 766 | 622 135 | 123 173 | 702 150 | 77 182 |
| 1994 | 18 350 521 | 18 327 761 | 2 947 184 | 1 658 096 | 242 445 | 941 629 | 62 545 |
| 1995 | 22 545 836 | 22 619 410 | 2 828 601 | 1 617 237 | 43 090 | 997 789 | 95 013 |
| 1996 | 27 811 780 | 27 811 290 | 3 868 215 | 2 237 707 | 296 836 | 1 237 565 | 80 453 |
| 1997 | 27 165 898 | 27 166 785 | 4 735 313 | 2 544 604 | 433 302 | 1 587 074 | 147 331 |

자료 : 기획관리실

수 지 (호당평균)
Expenditures(Average per Household)

In won

| 입 | | Receipts | | | | 수산물재고량 증 감 Inventory Change | |
|--|-------------------|------------------|------------------|------------------|----------------------------------|--------------------------------------|-------------|
| 해 조 류 | 양 식 업 | 해 조 류 | 연 체 동 물 | 기 타 | 수산가공업 Fisheries Processing | | |
| Seaweeds | 소 계 Subtotal | Seaweeds | Mollusca | Others | | | |
| National Average | | | | | | | |
| 111 177 | 2 747 316 | 1 446 828 | 598 046 | 702 441 | 1 537 733 | △10 090 | 1992 |
| 85 448 | 2 627 024 | 1 326 936 | 559 964 | 740 125 | 1 582 357 | △8 710 | 1993 |
| 105 908 | 3 287 441 | 746 013 | 1 934 250 | 607 178 | 1 264 383 | 12 186 | 1994 |
| 123 441 | 3 895 698 | 826 054 | 2 059 637 | 1 010 006 | 1 543 730 | △26 925 | 1995 |
| 86 656 | 3 749 895 | 992 699 | 1 587 792 | 1 169 405 | 1 581 484 | 1 096 | 1996 |
| 115 333 | 4 641 672 | 1 878 576 | 1 087 182 | 1 675 914 | 1 534 093 | △3 343 | 1997 |
| Fishery Households Not Using Fishing Boat | | | | | | | |
| 224 499 | 109 237 | 69 | 26 954 | 82 215 | 2 446 | △40 | 1992 |
| 127 257 | 40 527 | 704 | 6 226 | 33 596 | 5 553 | 420 | 1993 |
| 172 795 | 13 192 | - | 13 192 | - | 50 657 | 6 090 | 1994 |
| 182 487 | 21 365 | - | 9 767 | 11 598 | 48 601 | 5 277 | 1995 |
| 243 280 | 24 306 | - | 18 813 | 5 493 | 118 557 | 1 512 | 1996 |
| 331 432 | 21 006 | - | 12 983 | 8 023 | 133 730 | △9 522 | 1997 |
| Fishery Households Using Power Boat | | | | | | | |
| 117 914 | 679 300 | 351 925 | 138 409 | 188 966 | 1 816 174 | △3 250 | 1992 |
| 127 693 | 794 777 | 361 039 | 226 979 | 206 760 | 2 320 405 | △1 540 | 1993 |
| 94 367 | 896 218 | 178 845 | 542 621 | 174 752 | 996 925 | 5 209 | 1994 |
| 98 486 | 1 320 089 | 304 567 | 829 006 | 186 515 | 1 189 271 | △10 045 | 1995 |
| 91 260 | 1 000 015 | 238 133 | 493 293 | 268 589 | 1 531 054 | 5 116 | 1996 |
| 107 886 | 2 413 330 | 584 900 | 181 216 | 1 647 214 | 1 429 851 | △6 840 | 1997 |
| Fishery Households of Shallow-Sea Culture | | | | | | | |
| 11 285 | 6 197 834 | 3 291 631 | 1 358 083 | 1 548 120 | 2 273 431 | △21 410 | 1992 |
| 3 127 | 5 882 798 | 3 018 089 | 1 204 856 | 1 659 853 | 1 959 996 | △20 040 | 1993 |
| 42 469 | 11 724 034 | 1 330 310 | 8 208 353 | 2 185 371 | 3 656 543 | 557 | 1994 |
| 75 472 | 16 294 122 | 1 931 773 | 9 614 939 | 4 747 409 | 3 496 687 | △73 574 | 1995 |
| 15 654 | 21 100 446 | 2 075 327 | 10 599 073 | 8 426 045 | 2 842 629 | 490 | 1996 |
| 23 003 | 19 555 773 | 3 450 977 | 7 988 610 | 8 116 187 | 2 875 699 | △887 | 1997 |

3. 어 업
Fishery Receipts and

2) 어업경영비 Fishery Management Expenditures
단위: 원

| | 어업경영비 Fishery Management Expenditures | 어 업 지 | | | | | | | |
|---------------|--|-------------------|-------------------|----------------|----------------|---------------------|------------------|---|--|
| | | 계 Total | 어 로 어 업 | | | | | | |
| | | | 소 계 Subtotal | 이 료 대 Bait | 얼 음 대 Ice | 어 상 지 대 Fish-Box | 연 료 대 Fuel | 선 수 품 비 Equipment Charges for Fishing Work | 어 구 구 입 및 보 수 비 Buying Gear and Repairs |
| 전 국 평 균 | | | | | | | | | |
| 1992 | 4 984 594 | 4 501 466 | 2 702 206 | 111 332 | 15 836 | 17 958 | 371 137 | 43 033 | 573 536 |
| 1993 | 6 054 031 | 5 573 112 | 3 744 777 | 126 345 | 26 961 | 19 266 | 447 118 | 67 076 | 658 614 |
| 1994 | 6 549 491 | 5 979 189 | 3 954 430 | 267 462 | 18 823 | 35 883 | 452 010 | 60 093 | 1 265 659 |
| 1995 | 7 715 410 | 7 212 359 | 4 525 196 | 297 574 | 20 812 | 42 682 | 537 379 | 73 259 | 1 083 747 |
| 1996 | 7 489 078 | 6 801 074 | 4 649 107 | 286 935 | 24 319 | 35 589 | 669 294 | 111 234 | 1 234 745 |
| 1997 | 7 621 503 | 6 929 794 | 4 829 141 | 322 731 | 29 734 | 17 258 | 786 549 | 253 183 | 1 287 560 |
| 어 선 비 사 용 가 구 | | | | | | | | | |
| 1992 | 551 254 | 540 745 | 466 014 | 3 040 | 3 489 | 11 484 | 40 885 | 11 711 | 78 862 |
| 1993 | 661 714 | 664 064 | 663 427 | 556 | 9 412 | 14 212 | 44 908 | 13 287 | 55 226 |
| 1994 | 836 142 | 838 858 | 837 221 | 16 302 | 2 658 | 2 445 | 27 494 | 30 946 | 163 091 |
| 1995 | 1 670 498 | 1 638 301 | 1 617 496 | 15 415 | 10 946 | 16 192 | 128 624 | 37 406 | 254 383 |
| 1996 | 1 276 156 | 1 254 703 | 1 238 117 | 27 324 | 9 721 | 11 547 | 49 501 | 39 489 | 208 447 |
| 1997 | 1 219 619 | 1 994 260 | 1 159 730 | 26 002 | 5 651 | 8 198 | 31 937 | 48 590 | 188 997 |
| 동 력 선 사 용 가 구 | | | | | | | | | |
| 1992 | 8 409 746 | 7 479 576 | 7 128 467 | 278 459 | 43 427 | 43 972 | 980 893 | 100 737 | 1 402 939 |
| 1993 | 11 516 564 | 10 509 424 | 10 021 991 | 324 782 | 71 602 | 45 851 | 1 200 519 | 173 071 | 1 700 140 |
| 1994 | 11 108 082 | 9 803 905 | 9 234 939 | 567 893 | 63 639 | 63 536 | 1 163 863 | 145 237 | 2 184 933 |
| 1995 | 11 625 316 | 10 550 212 | 9 437 639 | 592 086 | 58 430 | 70 047 | 1 272 497 | 190 437 | 2 038 603 |
| 1996 | 13 867 374 | 12 450 708 | 11 587 844 | 644 320 | 91 129 | 100 118 | 1 635 893 | 331 065 | 2 368 934 |
| 1997 | 14 939 524 | 13 587 156 | 12 179 969 | 743 144 | 102 958 | 62 145 | 1 907 031 | 857 977 | 2 270 259 |
| 양 식 업 가 구 | | | | | | | | | |
| 1992 | 4 824 925 | 4 433 275 | 284 254 | 29 400 | 15 | 161 | 54 709 | 12 226 | 156 879 |
| 1993 | 4 770 089 | 4 442 049 | 276 933 | 29 438 | - | 146 | 51 092 | 9 609 | 135 273 |
| 1994 | 9 064 502 | 8 733 313 | 909 410 | 29 699 | 350 | 12 915 | 80 371 | 16 797 | 530 891 |
| 1995 | 10 078 537 | 9 676 898 | 516 204 | 2 487 | 165 | 9 256 | 51 691 | 22 149 | 235 610 |
| 1996 | 13 973 851 | 13 300 164 | 800 997 | 5 480 | 78 | 235 | 98 478 | 25 133 | 438 568 |
| 1997 | 11 657 206 | 10 948 710 | 1 347 078 | 9 077 | 579 | 624 | 246 892 | 39 356 | 724 281 |

수 지 (호당평균)(계속)
Expenditures(Average per Household) (Cont'd)

| 출 Fishery Expenditures | | | | | | | | | | In won |
|--|---------------|----------------|------------------|------------------|--------------------------------|------------------|-----------------------------|--------------------|---|-------------|
| Fishing Fishery | | | 양 식 어 업 Culture | | | | 수산물가공업 Fisheries Processing | 감가상각비 Depreciation | 재고생산자재증감 Change in Productive Inventory | |
| 인건비 Wages | 임차료 Rent | 기 타 Others | 소 계 Subtotal | 종묘대 Seedling | 양식시설 및보수비 Facilities & Repairs | 기 타 Others | | | | |
| National Average | | | | | | | | | | |
| 1 196 618 | 79 681 | 293 070 | 1 232 680 | 225 485 | 201 902 | 805 296 | 566 580 | 487 120 | △3 990 | 1992 |
| 1 997 598 | 52 430 | 349 371 | 1 306 476 | 260 900 | 227 587 | 817 988 | 521 859 | 476 560 | 4 360 | 1993 |
| 1 461 104 | 25 041 | 368 354 | 1 737 287 | 715 334 | 290 062 | 731 890 | 287 472 | 545 891 | 24 411 | 1994 |
| 1 952 390 | 35 685 | 481 667 | 2 330 319 | 832 650 | 445 103 | 1 052 565 | 356 844 | 509 646 | △6 595 | 1995 |
| 1 794 526 | 16 799 | 475 667 | 1 739 122 | 475 293 | 399 327 | 864 503 | 412 845 | 647 901 | 40 103 | 1996 |
| 1 761 558 | 14 354 | 356 574 | 1 653 499 | 344 203 | 317 944 | 991 352 | 447 154 | 696 859 | △5 150 | 1997 |
| Fishery Households Not Using Fishing Boat | | | | | | | | | | |
| 16 016 | 5 988 | 294 538 | 74 384 | 13 195 | 46 270 | 14 917 | 347 | 7 830 | 2 860 | 1992 |
| 6 803 | 1 673 | 517 348 | 211 | - | - | 211 | 426 | 4 410 | △6 760 | 1993 |
| 32 913 | 11 167 | 550 207 | 488 | - | - | 488 | 829 | 7 477 | △9 873 | 1994 |
| 334 629 | 21 782 | 798 117 | 774 | - | 27 | 747 | 20 031 | 8 929 | 13 268 | 1995 |
| 70 748 | 16 368 | 804 971 | 1 364 | - | 41 | 1 323 | 15 222 | 18 547 | 2 907 | 1996 |
| 18 858 | 11 717 | 819 781 | - | - | - | - | 14 749 | 15 221 | 29 919 | 1997 |
| Fishery Households Using Power Boat | | | | | | | | | | |
| 3 432 218 | 225 160 | 620 658 | 198 378 | 84 805 | 33 001 | 80 571 | 152 731 | 944 250 | △14 080 | 1992 |
| 5 717 678 | 145 368 | 642 978 | 285 192 | 159 188 | 28 914 | 97 086 | 202 241 | 1 002 510 | 4 630 | 1993 |
| 4 290 851 | 37 395 | 717 592 | 469 654 | 230 740 | 63 465 | 175 450 | 99 312 | 1 213 231 | 90 946 | 1994 |
| 4 362 176 | 34 791 | 818 570 | 927 643 | 453 017 | 153 487 | 321 140 | 184 930 | 1 072 226 | 2 878 | 1995 |
| 5 479 351 | 15 672 | 921 362 | 367 355 | 103 427 | 68 813 | 195 116 | 495 509 | 1 349 644 | 67 023 | 1996 |
| 5 431 220 | 21 859 | 783 377 | 665 241 | 76 376 | 62 755 | 526 110 | 741 946 | 1 405 688 | △53 320 | 1997 |
| Fishery Households of Shallow-Sea Culture | | | | | | | | | | |
| 12 934 | 947 | 16 983 | 2 862 722 | 483 954 | 449 183 | 1 929 583 | 1 286 299 | 391 120 | 530 | 1992 |
| 35 257 | 5 000 | 11 120 | 3 031 427 | 516 118 | 545 569 | 1 969 737 | 1 133 689 | 315 690 | 12 350 | 1993 |
| 97 757 | 8 760 | 134 869 | 6 694 272 | 3 042 182 | 985 736 | 2 666 354 | 1 129 631 | 374 369 | △43 180 | 1994 |
| 37 575 | 46 311 | 110 961 | 7 918 158 | 3 015 791 | 1 076 212 | 3 826 155 | 1 242 536 | 439 717 | △38 078 | 1995 |
| 75 959 | 8 621 | 148 444 | 11 573 455 | 4 625 306 | 1 794 155 | 5 153 994 | 925 712 | 627 755 | 45 931 | 1996 |
| 249 977 | 8 920 | 67 372 | 8 589 135 | 2 064 505 | 1 374 296 | 5 150 333 | 1 012 497 | 811 626 | △103 130 | 1997 |

4. 어업 Fishery Income

1) 연도별어가형태별 By Type of Fishery Household & Year
단위:원

| | 어업조수입 (A) Fishery Gross Receipts | 어업경영비 (B) Fishery Management Expenditures | 어업소득 (C) Fishery Income | 어업소득율 (C/A) Fishery Income Rate |
|-------------|--|--|-------------------------------|---------------------------------------|
| | 전 국 평 균 | | | |
| 1992 | 11 021 146 | 4 984 594 | 6 036 552 | 54.8 |
| 1993 | 12 275 726 | 6 054 031 | 6 221 695 | 50.7 |
| 1994 | 15 214 691 | 6 549 490 | 8 665 201 | 57.0 |
| 1995 | 17 152 564 | 7 715 408 | 9 437 156 | 55.0 |
| 1996 | 18 015 064 | 7 489 078 | 10 525 986 | 58.4 |
| 1997 | 19 389 387 | 7 621 503 | 11 767 884 | 6.07 |
| | 어 선 비 사 용 가 구 | | | |
| 1992 | 3 621 175 | 551 254 | 3 069 921 | 84.8 |
| 1993 | 3 806 246 | 661 714 | 3 144 532 | 82.6 |
| 1994 | 5 577 569 | 836 142 | 4 741 427 | 85.0 |
| 1995 | 6 590 396 | 1 670 498 | 4 919 898 | 74.7 |
| 1996 | 8 156 210 | 1 276 156 | 6 880 054 | 84.4 |
| 1997 | 8 049 113 | 1 219 619 | 6 829 494 | 84.8 |
| | 동 력 선 사 용 가 구 | | | |
| 1992 | 17 866 265 | 8 409 746 | 9 456 519 | 52.9 |
| 1993 | 21 925 365 | 11 516 564 | 10 408 801 | 47.5 |
| 1994 | 24 129 577 | 11 108 083 | 13 021 494 | 54.0 |
| 1995 | 24 790 253 | 11 625 316 | 13 164 937 | 53.1 |
| 1996 | 28 440 240 | 13 867 374 | 14 572 866 | 51.2 |
| 1997 | 30 856 483 | 14 939 524 | 15 916 958 | 51.6 |
| | 양 식 업 가 구 | | | |
| 1992 | 9 979 345 | 4 824 925 | 4 972 420 | 50.8 |
| 1993 | 9 350 521 | 4 770 089 | 4 580 432 | 49.0 |
| 1994 | 18 328 317 | 9 064 501 | 9 263 816 | 50.5 |
| 1995 | 22 545 836 | 10 078 537 | 12 467 299 | 55.3 |
| 1996 | 27 811 780 | 13 973 851 | 13 837 929 | 49.8 |
| 1997 | 27 165 898 | 11 657 206 | 15 508 692 | 57.1 |

소득(호당평균)

(Average per Household)

2) 어업소득과 가계비와 비교 Comparison Between Fishery Income and Living Expenses

In won

| 어 가 소 득 Fishery Household Income | 어 업 소 득 (A) Fishery Income | 가 계 비 (B) Living Expenses | 가 계 비 충 족 도 A/B(%) Sufficient Degree of Living Expenses | |
|--|----------------------------------|---------------------------------|--|-------------|
| National Average | | | | |
| 12 371 395 | 6 036 552 | 8 592 900 | 70.3 | 1992 |
| 14 431 567 | 6 221 695 | 9 410 960 | 66.1 | 1993 |
| 17 110 185 | 8 665 201 | 11 548 475 | 75.0 | 1994 |
| 18 780 121 | 9 437 156 | 13 138 666 | 71.8 | 1995 |
| 19 038 995 | 10 525 986 | 13 946 468 | 75.5 | 1996 |
| 20 331 032 | 11 767 884 | 13 928 912 | 84.5 | 1997 |
| Fishery Households Not Using Fishing Boat | | | | |
| 9 783 884 | 3 069 921 | 8 230 780 | 37.3 | 1992 |
| 11 374 779 | 3 114 532 | 8 364 954 | 37.6 | 1993 |
| 14 453 226 | 4 741 427 | 10 364 916 | 45.7 | 1994 |
| 15 785 099 | 4 919 898 | 11 746 507 | 41.9 | 1995 |
| 17 860 052 | 6 880 054 | 13 755 485 | 50.0 | 1996 |
| 16 313 268 | 6 829 494 | 13 131 039 | 52.0 | 1997 |
| Fishery Households Using Power Boat | | | | |
| 15 703 643 | 9 456 519 | 9 160 212 | 103.2 | 1992 |
| 16 784 132 | 10 408 801 | 10 451 935 | 99.6 | 1993 |
| 19 509 428 | 13 021 494 | 12 389 039 | 105.1 | 1994 |
| 21 258 496 | 13 164 937 | 14 676 500 | 89.7 | 1995 |
| 21 121 580 | 14 572 866 | 14 697 786 | 99.2 | 1996 |
| 22 980 875 | 15 916 958 | 15 111 479 | 105.3 | 1997 |
| Fishery Households of Shallow-Sea Culture | | | | |
| 10 979 476 | 4 972 420 | 8 355 124 | 59.5 | 1992 |
| 14 272 340 | 4 580 432 | 9 116 574 | 50.2 | 1993 |
| 18 367 864 | 9 263 816 | 12 575 397 | 73.7 | 1994 |
| 21 817 157 | 12 467 299 | 12 466 592 | 100.0 | 1995 |
| 22 540 112 | 13 837 929 | 14 662 562 | 94.4 | 1996 |
| 24 744 034 | 15 508 692 | 14 857 772 | 104.4 | 1997 |

5. 어업 외 Non-Fishery Receipts and

1) 어업외수입 Non-Fishery Receipts
단위: 원

| | 어업 외 수입 Non-Fishery Receipts | 겸 업 수 입 Side Business Receipts | | | | | 기타겸업수입 Other Business Job Receipts | 사 업 외 수 입 Non-Business Receipts |
|---------------|---------------------------------|--------------------------------|------------------|---|----------------------------------|-------------------------------------|---------------------------------------|------------------------------------|
| | | 농 업 수 입 Agr. Receipts | | | | | | |
| | | 계 Total | 수 입 Receipts | 재고농산물증감 Changes in Agr. Products Inventory | 대 동 물 증 식 Increase in Animals | 대 식 물 증 식 Increase in Big Plants | | |
| 전 국 평 균 | | | | | | | | |
| 1992 | 6 400 135 | 2 691 258 | 2 701 635 | △225 020 | 203 440 | 11 200 | 1 554 057 | 2 154 820 |
| 1993 | 6 681 758 | 2 874 164 | 2 492 777 | 89 710 | 171 710 | 119 970 | 1 299 881 | 2 507 713 |
| 1994 | 8 647 436 | 4 700 728 | 3 725 409 | 400 443 | 485 844 | 89 032 | 1 565 404 | 2 381 304 |
| 1995 | 9 787 791 | 4 611 474 | 4 021 346 | △5 742 | 491 929 | 103 941 | 2 357 539 | 2 818 779 |
| 1996 | 8 916 027 | 3 949 694 | 3 631 125 | 157 942 | 121 506 | 39 122 | 2 268 012 | 2 698 321 |
| 1997 | 9 368 022 | 4 646 527 | 4 312 602 | 70 899 | 216 804 | 46 222 | 2 025 434 | 2 696 061 |
| 어 선 비 사 용 가 구 | | | | | | | | |
| 1992 | 6 608 596 | 2 305 096 | 2 681 224 | △584 630 | 198 050 | 10 450 | 1 019 908 | 3 283 592 |
| 1993 | 7 312 515 | 2 939 003 | 2 395 752 | 464 350 | 62 080 | 16 820 | 657 952 | 3 715 560 |
| 1994 | 8 801 249 | 3 363 322 | 3 036 223 | 271 793 | 50 901 | 4 405 | 947 859 | 4 490 068 |
| 1995 | 9 477 894 | 3 143 473 | 2 413 902 | 643 634 | 78 705 | 7 232 | 1 336 316 | 4 998 104 |
| 1996 | 9 062 842 | 2 985 754 | 2 649 078 | 76 593 | 249 419 | 10 663 | 305 004 | 5 772 085 |
| 1997 | 9 191 950 | 2 713 746 | 2 821 978 | △150 592 | 26 744 | 15 616 | 611 644 | 5 866 560 |
| 동 력 선 사 용 가 구 | | | | | | | | |
| 1992 | 5 161 848 | 1 731 360 | 1 984 584 | △330 510 | 63 490 | 13 800 | 1 840 848 | 1 589 640 |
| 1993 | 5 654 517 | 2 147 566 | 1 601 855 | 192 050 | 51 240 | 302 420 | 1 750 219 | 1 756 532 |
| 1994 | 6 732 561 | 1 889 161 | 1 456 782 | 179 674 | 214 002 | 38 703 | 2 210 406 | 2 632 994 |
| 1995 | 8 951 005 | 1 789 506 | 1 553 376 | △38 979 | 247 807 | 27 302 | 4 116 976 | 3 044 524 |
| 1996 | 7 237 681 | 1 913 932 | 1 720 984 | 122 754 | 51 314 | 18 881 | 2 952 068 | 2 371 681 |
| 1997 | 7 526 223 | 2 090 974 | 1 781 508 | 104 209 | 184 362 | 20 894 | 2 830 769 | 2 604 481 |
| 양 식 업 가 구 | | | | | | | | |
| 1992 | 7 319 501 | 3 745 935 | 3 344 235 | 59 800 | 334 860 | 7 040 | 1 672 018 | 1 901 548 |
| 1993 | 7 251 114 | 3 503 345 | 3 330 185 | △204 370 | 351 850 | 25 680 | 1 338 696 | 2 409 073 |
| 1994 | 8 387 731 | 4 679 049 | 3 511 008 | 593 148 | 503 168 | 71 725 | 1 620 834 | 2 087 848 |
| 1995 | 8 324 345 | 4 398 601 | 4 028 615 | △279 180 | 543 953 | 105 213 | 1 142 018 | 2 783 728 |
| 1996 | 9 099 154 | 4 305 002 | 3 695 659 | 467 294 | 105 833 | 36 216 | 2 484 151 | 2 310 000 |
| 1997 | 9 740 347 | 5 076 104 | 4 536 992 | 414 617 | 88 981 | 35 514 | 2 120 047 | 2 544 196 |

자료 : 기획관리실

수 지 (호당평균)

Expenditures(Average per Household)

2)어업외지출 Non- Fishery Expenditures

In won

| 이전 수입 Transferred Receipts | 어업외지출 Non-Fishery Expenditures | 겸업지출 Side Business Expenditures | | | | | 사업외지출 Non-Business Expenditures | |
|--|-----------------------------------|---------------------------------|--------------------|---|-----------------------|----------------------------------|------------------------------------|-------------|
| | | 농업지출 Agr. Expenditures | | | 기타겸업지출 | | | |
| | | 계 Total | 지출 Expenditures | 재고자산증감 Changes in Productive Inventory | 감가상각비 Depreciation | Other Side Business Expenditures | | |
| National Average | | | | | | | | |
| 2 118 060 | 2 183 352 | 911 927 | 790 207 | 760 | 120 960 | 892 217 | 379 208 | 1992 |
| 3 525 377 | 1 916 263 | 872 901 | 741 291 | △2 730 | 134 340 | 718 002 | 406 360 | 1993 |
| 2 725 633 | 2 928 085 | 1 296 398 | 1 052 294 | △2 914 | 247 018 | 962 555 | 669 132 | 1994 |
| 3 267 558 | 3 712 384 | 1 426 805 | 1 134 041 | 3 709 | 289 055 | 1 566 646 | 718 933 | 1995 |
| 3 102 724 | 3 505 745 | 1 555 922 | 1 216 099 | △3 413 | 342 966 | 1 267 828 | 681 995 | 1996 |
| 2 742 790 | 3 547 665 | 1 885 506 | 1 484 968 | △2 485 | 403 023 | 964 507 | 697 652 | 1997 |
| Fishery Households Not Using Fishing Boat | | | | | | | | |
| 1 724 999 | 1 619 632 | 892 619 | 777 959 | △2 380 | 117 040 | 513 535 | 213 478 | 1992 |
| 2 277 691 | 1 359 959 | 835 004 | 731 515 | 780 | 102 710 | 319 890 | 205 065 | 1993 |
| 2 628 074 | 1 717 524 | 883 777 | 776 417 | 2 099 | 105 261 | 442 243 | 391 504 | 1994 |
| 3 650 405 | 2 263 098 | 980 518 | 849 017 | △1 365 | 132 866 | 903 413 | 379 167 | 1995 |
| 3 144 654 | 1 227 499 | 887 050 | 770 200 | △7 406 | 124 256 | 85 250 | 255 199 | 1996 |
| 2 382 123 | 2 090 299 | 947 177 | 812 782 | △6 325 | 140 721 | 780 352 | 362 770 | 1997 |
| Fishery Households Using Power Boat | | | | | | | | |
| 2 991 888 | 1 906 612 | 569 617 | 491 867 | 1 620 | 76 130 | 920 647 | 416 348 | 1992 |
| 2 613 766 | 1 892 752 | 585 383 | 480 270 | 2 870 | 102 240 | 801 485 | 505 884 | 1993 |
| 2 666 715 | 2 991 342 | 581 765 | 473 484 | △6 476 | 114 757 | 1 504 600 | 824 977 | 1994 |
| 3 577 046 | 4 434 490 | 634 843 | 513 663 | 792 | 120 388 | 2 921 207 | 878 440 | 1995 |
| 2 888 133 | 3 577 101 | 731 910 | 575 145 | 127 | 156 638 | 1 896 801 | 948 390 | 1996 |
| 2 690 453 | 3 152 759 | 798 391 | 612 338 | △1 088 | 187 141 | 1 403 357 | 951 011 | 1997 |
| Fishery Households of Shallow-Sea Culture | | | | | | | | |
| 1 490 296 | 2 802 741 | 1 224 502 | 1 061 882 | 1 600 | 161 020 | 1 130 182 | 448 057 | 1992 |
| 4 958 176 | 2 517 382 | 1 150 303 | 978 943 | △9 500 | 180 860 | 917 374 | 449 705 | 1993 |
| 3 440 801 | 2 724 484 | 1 429 798 | 1 044 717 | 10 839 | 374 242 | 618 276 | 676 410 | 1994 |
| 3 502 835 | 2 477 323 | 1 493 797 | 1 080 158 | △1 117 | 414 756 | 369 449 | 614 077 | 1995 |
| 3 348 518 | 3 745 490 | 1 940 420 | 1 415 046 | 667 | 524 706 | 1 162 579 | 642 491 | 1996 |
| 3 091 538 | 3 596 543 | 2 100 361 | 1 507 444 | △4 214 | 597 131 | 789 967 | 706 215 | 1997 |

Source : Planning and Management Office

6. 어업외소득(호당평균)
Non-Fishery Income(Average per Household)

단위:원

Unit:won

| | 어업외수입 Non-Fishery Receipts | 어업외지출 Non-Fishery Expenditures | 어업외소득 Non-Fishery Income |
|--|-------------------------------|-----------------------------------|-----------------------------|
| 전국평균 National Average | | | |
| 1992 | 6 400 135 | 2 183 352 | 4 216 783 |
| 1993 | 6 681 758 | 1 997 263 | 4 684 495 |
| 1994 | 8 647 436 | 2 928 085 | 5 719 351 |
| 1995 | 9 787 791 | 3 712 384 | 6 075 408 |
| 1996 | 8 916 027 | 3 505 745 | 5 410 282 |
| 1997 | 9 368 022 | 3 547 665 | 5 820 358 |
| 어선비사용가구 Fishery Households Not Using Fishing Boat | | | |
| 1992 | 6 608 596 | 1 619 632 | 4 988 964 |
| 1993 | 7 312 501 | 1 359 959 | 5 952 556 |
| 1994 | 8 801 249 | 1 717 524 | 7 083 725 |
| 1995 | 9 477 894 | 2 263 098 | 7 214 796 |
| 1996 | 9 062 842 | 1 227 499 | 7 835 343 |
| 1997 | 9 191 950 | 2 090 299 | 7 101 651 |
| 동력선사용가구 Fishery Households Using Power Boat | | | |
| 1992 | 5 161 848 | 1 906 612 | 3 255 236 |
| 1993 | 5 654 317 | 1 892 752 | 3 761 565 |
| 1994 | 6 732 561 | 2 911 342 | 3 821 219 |
| 1995 | 8 951 005 | 4 434 492 | 4 516 513 |
| 1996 | 7 237 681 | 3 577 101 | 3 660 581 |
| 1997 | 7 526 223 | 3 152 759 | 4 373 464 |
| 양식업가구 Fishery Households of shallow-Sea Culture | | | |
| 1992 | 7 319 501 | 2 802 741 | 4 516 760 |
| 1993 | 7 251 114 | 2 517 382 | 4 733 732 |
| 1994 | 8 387 731 | 2 724 484 | 5 663 247 |
| 1995 | 8 324 345 | 2 477 322 | 5 847 023 |
| 1996 | 9 099 154 | 3 745 490 | 5 353 664 |
| 1997 | 9 740 347 | 3 596 543 | 6 143 804 |

7. 어 가 소 득(호당평균) Fishery Household Income(Average per Household)

단위:원

In won

| 어 가 수 입 Fishery Household Receipts | 어 가 지 출 Fishery Household Expenditures | 어 가 소 득 Fishery Household Income | |
|--|---|-------------------------------------|-------------|
| 전 국 평 균 National Average | | | |
| 19 539 341 | 7 167 946 | 12 371 395 | 1992 |
| 22 482 861 | 8 051 294 | 14 431 567 | 1993 |
| 26 587 760 | 9 477 575 | 17 110 185 | 1994 |
| 30 207 913 | 11 427 792 | 18 780 121 | 1995 |
| 30 003 815 | 10 994 819 | 19 038 995 | 1996 |
| 31 500 199 | 11 169 167 | 20 331 032 | 1997 |
| 어 선 비 사 용 가 구 Fishery Households Not Using Fishing Boat | | | |
| 11 954 770 | 2 170 886 | 9 783 884 | 1992 |
| 13 396 452 | 2 021 673 | 11 374 779 | 1993 |
| 17 006 892 | 2 553 666 | 14 453 226 | 1994 |
| 19 718 695 | 3 933 596 | 15 785 099 | 1995 |
| 20 363 706 | 2 503 654 | 17 860 052 | 1996 |
| 19 623 185 | 3 309 917 | 16 313 268 | 1997 |
| 동 력 선 사 용 가 구 Fishery Households Using Power Boat | | | |
| 26 020 001 | 10 316 358 | 15 703 643 | 1992 |
| 30 193 448 | 13 409 316 | 16 784 132 | 1993 |
| 33 528 853 | 14 019 425 | 19 509 428 | 1994 |
| 37 318 304 | 16 059 808 | 21 258 496 | 1995 |
| 38 566 054 | 17 444 475 | 21 121 580 | 1996 |
| 41 073 158 | 18 092 283 | 22 980 875 | 1997 |
| 양 식 업 가 구 Fishery Households of Shallow-Sea Culture | | | |
| 18 607 142 | 7 627 666 | 10 979 476 | 1992 |
| 21 559 811 | 7 287 471 | 14 272 340 | 1993 |
| 30 156 849 | 11 788 985 | 18 367 864 | 1994 |
| 34 373 016 | 12 555 858 | 21 817 157 | 1995 |
| 40 259 452 | 17 719 342 | 22 540 112 | 1996 |
| 39 997 782 | 15 253 748 | 24 744 034 | 1997 |

7. 어 가 소 득(호당평균)(계속) Fishery Household Income(Average per Household) (Cont'd)

단위: 원

In won

| | 어가소득 Fishery Household Income | 어업소득 Fishery Income | 어업 외 소득 Non-Fishery Income | | | | 이전수입 Transferred Receipts |
|--|----------------------------------|------------------------|-------------------------------|------------------------------|------------------------------------|------------------------------|------------------------------|
| | | | 계 Total | 겸업소득 Side Business Income | | 사업외소득 Non-Business Income | |
| | | | | 농업 Agr. Income | 기타겸업 Other side Business Income | | |
| 전국 평균 National Average | | | | | | | |
| 1992 | 12 371 395 | 6 036 552 | 4 216 783 | 1 779 331 | 661 840 | 1 775 612 | 2 118 060 |
| 1993 | 14 431 567 | 6 221 695 | 4 684 495 | 2 001 263 | 581 879 | 2 101 353 | 3 525 377 |
| 1994 | 17 110 185 | 8 665 201 | 5 719 351 | 3 404 330 | 602 849 | 1 712 172 | 2 725 633 |
| 1995 | 18 780 121 | 9 437 156 | 6 075 407 | 3 184 668 | 790 893 | 2 099 846 | 3 267 558 |
| 1996 | 19 038 995 | 10 525 986 | 5 410 286 | 2 393 776 | 1 000 184 | 2 016 326 | 3 102 724 |
| 1997 | 20 331 032 | 11 767 884 | 5 820 359 | 2 761 023 | 1 060 927 | 1 998 409 | 2 742 790 |
| 어선비사용가구 Fishery Households Not Using Fishing Boat | | | | | | | |
| 1992 | 9 783 884 | 3 069 921 | 4 988 964 | 1 412 477 | 506 373 | 3 070 114 | 1 724 999 |
| 1993 | 11 374 779 | 3 144 532 | 5 952 226 | 2 103 999 | 338 062 | 3 510 495 | 2 277 691 |
| 1994 | 14 453 226 | 4 741 427 | 7 083 725 | 2 479 545 | 505 616 | 4 098 564 | 2 628 074 |
| 1995 | 15 785 099 | 4 919 898 | 7 214 796 | 2 162 956 | 432 903 | 4 618 937 | 3 650 405 |
| 1996 | 17 860 052 | 6 880 054 | 7 835 345 | 2 098 706 | 219 753 | 5 516 886 | 3 144 654 |
| 1997 | 16 313 268 | 6 829 494 | 7 101 650 | 1 766 568 | △168 708 | 5 503 790 | 2 382 123 |
| 동력선사용가구 Fishery Households Using Power Boat | | | | | | | |
| 1992 | 15 703 643 | 9 456 519 | 3 255 236 | 1 161 743 | 920 201 | 1 173 292 | 2 991 888 |
| 1993 | 16 784 132 | 10 408 801 | 3 761 565 | 1 562 183 | 948 734 | 1 250 648 | 2 613 766 |
| 1994 | 19 509 428 | 13 021 494 | 3 821 219 | 1 307 396 | 705 806 | 1 808 017 | 2 666 715 |
| 1995 | 21 258 496 | 13 164 937 | 4 516 513 | 1 154 660 | 1 195 769 | 2 166 084 | 3 577 046 |
| 1996 | 21 121 580 | 14 572 865 | 3 660 581 | 1 913 932 | 1 055 268 | 1 423 291 | 2 888 133 |
| 1997 | 22 980 875 | 15 916 958 | 4 373 464 | 1 292 582 | 1 427 412 | 1 653 470 | 2 690 453 |
| 양식업가구 Fishery Households of shallow-Sea Culture | | | | | | | |
| 1992 | 10 979 476 | 4 972 420 | 4 516 760 | 2 521 433 | 541 836 | 1 453 491 | 1 490 296 |
| 1993 | 14 272 340 | 4 580 432 | 4 733 732 | 2 353 042 | 421 322 | 1 959 368 | 4 958 176 |
| 1994 | 18 367 864 | 9 263 816 | 5 663 247 | 3 249 251 | 1 002 558 | 1 411 438 | 3 440 801 |
| 1995 | 21 817 157 | 12 467 299 | 5 847 023 | 2 904 803 | 772 569 | 2 169 651 | 3 502 835 |
| 1996 | 22 540 112 | 13 837 929 | 5 353 664 | 2 364 584 | 1 321 572 | 1 667 508 | 3 348 518 |
| 1997 | 24 744 034 | 15 508 692 | 6 143 804 | 2 975 744 | 1 330 079 | 1 837 981 | 3 091 538 |

8. 가 계 비 (호당평균)
Living Expenses(Average per Household)

In won

| 가 계 비 (A) Living Expenses | 음 식 물 비 (B) Food | 주 거 비 Housing | 광 열 비 Fuel & Light | 피 복 비 Clothing | 교 육 비 Education | 기 타 잡 비 Misc. Expenses | 엔 겔 계 수 (B/A) Engel Coefficient | |
|--|------------------------|------------------|--------------------------|-------------------|--------------------|------------------------------|--|-------------|
| 전 국 평 균 National Average | | | | | | | | |
| 8 592 900 | 2 117 173 | 657 850 | 347 268 | 624 053 | 989 089 | 3 857 466 | 24.6 | 1992 |
| 9 410 960 | 2 223 305 | 727 641 | 423 886 | 633 794 | 1 153 310 | 4 249 023 | 23.6 | 1993 |
| 11 548 475 | 2 638 036 | 856 925 | 477 882 | 642 278 | 1 412 739 | 5 520 615 | 22.8 | 1994 |
| 13 138 666 | 2 769 674 | 831 847 | 524 452 | 738 431 | 1 700 687 | 6 573 575 | 21.1 | 1995 |
| 13 946 468 | 2 995 613 | 888 165 | 623 674 | 774 052 | 1 980 588 | 6 684 377 | 21.5 | 1996 |
| 13 928 912 | 3 041 955 | 692 642 | 751 451 | 701 723 | 2 081 979 | 6 659 162 | 21.8 | 1997 |
| 어 선 비 사 용 가 구 Fishery Households Not Using Fishing Boat | | | | | | | | |
| 8 230 780 | 1 936 734 | 588 865 | 350 882 | 554 786 | 885 648 | 3 913 867 | 23.5 | 1992 |
| 8 364 916 | 2 055 581 | 718 372 | 407 478 | 531 858 | 880 916 | 3 770 740 | 24.6 | 1993 |
| 10 364 916 | 2 366 687 | 757 825 | 459 467 | 592 622 | 1 125 357 | 5 062 958 | 22.8 | 1994 |
| 11 746 507 | 2 607 407 | 857 073 | 505 892 | 710 383 | 1 283 805 | 5 781 947 | 22.2 | 1995 |
| 13 755 485 | 3 005 510 | 839 459 | 636 757 | 738 103 | 1 614 215 | 6 921 441 | 21.8 | 1996 |
| 13 131 039 | 2 990 814 | 653 640 | 799 268 | 668 001 | 1 575 947 | 6 443 368 | 22.8 | 1997 |
| 동 력 선 사 용 가 구 Fishery Households Using Power Boat | | | | | | | | |
| 9 160 212 | 2 358 536 | 679 789 | 379 450 | 690 228 | 1 044 506 | 4 007 704 | 25.7 | 1992 |
| 10 451 935 | 2 494 153 | 725 579 | 484 039 | 717 258 | 1 283 816 | 4 747 089 | 23.9 | 1993 |
| 12 389 039 | 3 042 807 | 1 125 816 | 560 652 | 802 518 | 1 306 258 | 5 550 988 | 24.6 | 1994 |
| 14 676 500 | 3 264 577 | 1 070 139 | 631 534 | 921 212 | 1 761 589 | 7 027 449 | 22.2 | 1995 |
| 14 697 786 | 3 488 391 | 941 386 | 717 982 | 980 087 | 1 935 929 | 6 634 011 | 23.7 | 1996 |
| 15 111 479 | 3 430 517 | 705 689 | 822 985 | 852 098 | 2 123 553 | 7 176 636 | 22.7 | 1997 |
| 양 식 업 가 구 Fishery Households of Shallow-Sea Culture | | | | | | | | |
| 8 355 124 | 2 021 145 | 700 025 | 318 995 | 615 298 | 981 439 | 3 718 223 | 24.2 | 1992 |
| 9 116 574 | 2 099 720 | 743 300 | 384 611 | 623 910 | 1 192 859 | 4 072 171 | 23.0 | 1993 |
| 12 575 397 | 2 747 370 | 930 825 | 467 484 | 727 978 | 1 468 728 | 6 233 011 | 21.8 | 1994 |
| 12 466 592 | 2 683 017 | 911 585 | 536 557 | 710 326 | 1 669 069 | 5 956 038 | 21.5 | 1995 |
| 14 662 562 | 2 985 410 | 801 732 | 688 797 | 882 725 | 2 170 621 | 7 133 276 | 20.4 | 1996 |
| 14 857 772 | 2 974 386 | 766 285 | 760 167 | 661 784 | 2 613 283 | 7 081 867 | 20.0 | 1997 |

9. 어업 생산량(호당평균) Fishery Production(Average per Household)

단위:Kg

In Kg

| | 계 Total | 어로어업 Fishing Fishery | | | | | 양식어업 Aquaculture Fishery | | | |
|--|---------------|----------------------------------|------------------|------------------|--------------------------------|-----------------|-----------------------------|------------------|--------------|--|
| | | 어류 Fishes | 갑각류 Crustacea | 연체동물 Mollusca | 기타수산동물 Other Aquatic Animal | 해조류 Seaweeds | 해조류 Seaweeds | 연체동물 Mollusca | 기타 Others | |
| | | 전국평균 National Average | | | | | | | | |
| 1992 | 8 652 | 913 | 943 | 1 293 | 88 | 159 | 3 801 | 1 236 | 219 | |
| 1993 | 8 491 | 1 052 | 927 | 1 614 | 104 | 102 | 3 315 | 1 218 | 160 | |
| 1994 | 11 387 | 1 897 | 239 | 970 | 104 | 153 | 3 996 | 3 927 | 101 | |
| 1995 | 8 078 | 1 910 | 192 | 804 | 94 | 96 | 2 109 | 2 792 | 81 | |
| 1996 | 7 575 | 1 550 | 281 | 847 | 136 | 134 | 2 128 | 2 365 | 133 | |
| 1997 | 9 611 | 1 655 | 208 | 855 | 137 | 105 | 4 413 | 1 973 | 265 | |
| 어선비사용가구 Fishery Households Not Using Fishing Boat | | | | | | | | | | |
| 1992 | 2 200 | 621 | 157 | 863 | 111 | 227 | - | 33 | 188 | |
| 1993 | 2 426 | 716 | 195 | 1 258 | 84 | 131 | - | 11 | 29 | |
| 1994 | 2 146 | 727 | 76 | 985 | 153 | 192 | - | 13 | - | |
| 1995 | 1 937 | 588 | 36 | 950 | 173 | 168 | - | 22 | - | |
| 1996 | 2 605 | 634 | 84 | 1 278 | 203 | 386 | - | 20 | - | |
| 1997 | 2 441 | 594 | 16 | 1 264 | 195 | 345 | 2 | 26 | - | |
| 동력선사용가구 Fishery Households Using Power Boat | | | | | | | | | | |
| 1992 | 8 579 | 2 018 | 2 531 | 2 435 | 168 | 238 | 727 | 142 | 320 | |
| 1993 | 9 450 | 2 256 | 2 500 | 3 237 | 92 | 178 | 763 | 201 | 172 | |
| 1994 | 9 586 | 4 138 | 949 | 2 520 | 195 | 107 | 385 | 1 170 | 122 | |
| 1995 | 8 278 | 3 788 | 705 | 1 694 | 120 | 109 | 450 | 1 410 | 10 | |
| 1996 | 7 542 | 3 629 | 818 | 1 463 | 200 | 143 | 464 | 749 | 75 | |
| 1997 | 8 189 | 3 770 | 603 | 2 289 | 203 | 112 | 789 | 333 | 90 | |
| 양식업가구 Fishery Households of shallow-Sea Culture | | | | | | | | | | |
| 1992 | 12 816 | 143 | 76 | 612 | 10 | 6 | 8 863 | 2 954 | 152 | |
| 1993 | 11 643 | 228 | 42 | 465 | 132 | 2 | 7 660 | 2 872 | 239 | |
| 1994 | 18 783 | 410 | 94 | 685 | 13 | 54 | 7 002 | 10 122 | 403 | |
| 1995 | 14 657 | 295 | 15 | 752 | 17 | 29 | 4 745 | 8 382 | 420 | |
| 1996 | 19 327 | 356 | 90 | 450 | 7 | 7 | 5 004 | 12 479 | 934 | |
| 1997 | 20 175 | 284 | 89 | 612 | 6 | 7 | 7 399 | 10 142 | 1 636 | |

10. 어가자산 및 차입금(호당평균)

Fishery Household Assets and Liabilities(Average per Household)

1) 총괄표 Summary Table
단위: 원

In won

| 계 Total | 자 산 Assets | | | 차 입 금 (B) Liabilities | B/A(%) | |
|--|-------------------------|--------------------------|-------------------------------|-----------------------------|-----------|-------------|
| | 고 정 자 산 Fixed Assets | 유 동 자 산 Liquid Assets | 유 통 자 산(A) Circular Assets | | | |
| 전 국 평 균 National Average | | | | | | |
| 90 923 020 | 75 612 900 | 4 555 660 | 10 754 460 | 6 485 160 | 71 | 1992 |
| 99 638 230 | 82 266 350 | 4 725 430 | 12 646 450 | 7 662 240 | 61 | 1993 |
| 107 967 912 | 92 098 124 | 5 140 071 | 10 729 717 | 9 292 940 | 87 | 1994 |
| 97 124 572 | 76 344 037 | 5 057 182 | 15 723 353 | 11 033 260 | 70 | 1995 |
| 102 908 323 | 79 309 309 | 5 284 239 | 18 314 775 | 12 342 007 | 67 | 1996 |
| 113 348 025 | 84 039 177 | 5 579 778 | 23 729 070 | 11 906 110 | 50 | 1997 |
| 어 선 비 사 용 가 구 Fishery Households Not Using Fishing Boat | | | | | | |
| 79 799 970 | 68 687 300 | 1 726 950 | 9 385 720 | 3 880 120 | 49 | 1992 |
| 84 217 400 | 72 363 060 | 2 236 330 | 9 618 010 | 4 303 940 | 45 | 1993 |
| 92 274 764 | 79 701 054 | 1 735 215 | 10 838 495 | 4 967 162 | 46 | 1994 |
| 87 451 412 | 69 799 207 | 2 901 606 | 14 750 599 | 4 589 329 | 31 | 1995 |
| 89 040 637 | 66 448 767 | 2 498 429 | 20 093 441 | 5 363 732 | 27 | 1996 |
| 98 162 860 | 74 276 501 | 1 447 116 | 22 439 243 | 5 358 664 | 24 | 1997 |
| 동 력 선 사 용 가 구 Fishery Households Using Power Boat | | | | | | |
| 84 374 770 | 68 117 670 | 3 929 730 | 12 327 370 | 6 985 050 | 83 | 1992 |
| 96 074 320 | 77 266 050 | 4 748 220 | 14 060 050 | 8 620 690 | 61 | 1993 |
| 100 533 296 | 79 409 615 | 6 804 163 | 14 319 518 | 10 864 200 | 76 | 1994 |
| 116 593 841 | 84 150 517 | 6 808 076 | 25 635 248 | 12 621 297 | 49 | 1995 |
| 119 070 522 | 82 884 570 | 6 888 819 | 29 297 133 | 15 318 083 | 52 | 1996 |
| 129 628 906 | 88 775 725 | 7 259 496 | 33 593 685 | 14 695 724 | 44 | 1997 |
| 양 식 업 가 구 Fishery Households of Shallow-Sea Culture | | | | | | |
| 101 441 780 | 84 457 720 | 6 865 800 | 10 118 260 | 7 540 540 | 74 | 1992 |
| 110 392 370 | 90 821 630 | 6 366 520 | 13 204 220 | 8 754 900 | 66 | 1993 |
| 84 294 578 | 65 243 953 | 7 798 980 | 11 251 645 | 9 171 577 | 75 | 1994 |
| 94 180 607 | 70 670 970 | 6 934 007 | 16 575 630 | 10 877 953 | 66 | 1995 |
| 108 364 667 | 81 494 647 | 8 294 157 | 18 575 863 | 13 595 609 | 73 | 1996 |
| 125 197 878 | 87 087 832 | 9 285 336 | 28 824 710 | 17 079 590 | 59 | 1997 |

10.어 가 자 산 및
Fishery Household Assets and

2) 어가고정자산 Fixed Assets of Fishery Household
단위: 원

| | 계 Total | 토 지 Land | 건 물 Building | 대 어 구 Large Gear | 대 농 구 Large Animal | 대 동 물 Large Agr. Implement | 대 식 물 Large plant |
|---------------|-------------------|-------------------|-------------------|---------------------|-----------------------|----------------------------------|----------------------|
| 전 국 평 균 | | | | | | | |
| 1992 | 75 612 900 | 55 752 450 | 12 572 670 | 5 917 560 | 449 870 | 682 640 | 237 710 |
| 1993 | 82 226 350 | 60 059 980 | 14 145 020 | 6 244 750 | 599 460 | 849 800 | 367 340 |
| 1994 | 92 098 124 | 61 317 283 | 19 393 069 | 8 133 509 | 1 208 316 | 1 598 143 | 447 804 |
| 1995 | 76 344 037 | 43 069 306 | 21 148 690 | 8 396 875 | 1 286 046 | 1 894 235 | 548 885 |
| 1996 | 79 309 309 | 42 515 044 | 23 658 224 | 9 096 246 | 1 300 880 | 2 125 198 | 613 709 |
| 1997 | 84 039 177 | 46 420 824 | 24 893 703 | 9 071 621 | 1 421 956 | 1 678 594 | 552 479 |
| 어 선 비 사 용 가 구 | | | | | | | |
| 1992 | 68 687 300 | 53 825 430 | 13 631 060 | 13 900 | 236 570 | 629 140 | 351 200 |
| 1993 | 72 363 060 | 56 707 740 | 14 359 970 | 17 780 | 302 040 | 587 010 | 388 520 |
| 1994 | 79 409 615 | 61 405 577 | 16 408 684 | 963 333 | 502 027 | 339 640 | 81 793 |
| 1995 | 69 799 207 | 52 141 340 | 16 423 706 | 131 348 | 516 009 | 491 250 | 95 554 |
| 1996 | 66 448 767 | 44 285 012 | 19 642 674 | 263 930 | 409 477 | 1 565 814 | 281 860 |
| 1997 | 74 276 501 | 51 178 849 | 20 871 012 | 63 593 | 327 547 | 1 549 419 | 286 081 |
| 동 력 선 사 용 가 구 | | | | | | | |
| 1992 | 68 117 670 | 40 767 020 | 12 864 290 | 13 403 620 | 417 480 | 280 980 | 384 280 |
| 1993 | 77 266 050 | 47 049 560 | 14 609 140 | 14 118 580 | 488 050 | 307 300 | 693 420 |
| 1994 | 79 701 054 | 38 916 472 | 21 217 798 | 17 569 927 | 613 148 | 849 830 | 242 440 |
| 1995 | 84 150 517 | 42 131 990 | 23 403 017 | 16 845 127 | 546 043 | 961 119 | 263 221 |
| 1996 | 82 884 570 | 38 667 802 | 24 100 144 | 18 365 624 | 556 155 | 839 718 | 355 127 |
| 1997 | 88 775 725 | 43 636 577 | 25 462 353 | 18 153 747 | 539 474 | 601 656 | 381 918 |
| 양 식 업 가 구 | | | | | | | |
| 1992 | 84 457 720 | 68 022 240 | 11 542 580 | 3 158 090 | 605 400 | 1 077 490 | 51 920 |
| 1993 | 90 821 630 | 71 694 370 | 13 305 070 | 3 329 430 | 891 670 | 1 521 290 | 79 800 |
| 1994 | 65 243 953 | 38 572 638 | 18 805 906 | 4 168 261 | 1 986 698 | 1 383 611 | 326 839 |
| 1995 | 70 670 970 | 40 941 394 | 20 106 607 | 4 235 229 | 2 154 677 | 1 753 661 | 479 402 |
| 1996 | 81 494 647 | 44 539 147 | 25 152 834 | 6 433 127 | 2 449 431 | 2 438 971 | 481 137 |
| 1997 | 87 087 832 | 49 947 579 | 25 680 393 | 6 680 598 | 2 657 617 | 1 747 178 | 374 467 |

자료 : 기획관리실

차 입 금 (호당평균) (계속)

Liabilities(Average per Household)(Cont' d)

3) 어가유동자산 Liquid Assets of Fishery Household

In won

| 계 Total | 어 로 용 자 산 Fishing Fishery Assets | 양 식 용 자 산 Aquaculture Assets | 농 업 용 Agriculture Assets | 소 동 물 Small Animals | 농수산물재고량 A. & F. Products Inventory | |
|--|--|------------------------------------|--------------------------------|---------------------------|--|-------------|
| National Average | | | | | | |
| 4 555 660 | 1 179 490 | 1 922 300 | 32 280 | 97 080 | 1 324 510 | 1992 |
| 4 725 430 | 1 366 680 | 1 824 680 | 41 480 | 84 140 | 1 408 450 | 1993 |
| 5 140 071 | 2 335 874 | 1 422 969 | 35 789 | 113 506 | 1 231 933 | 1994 |
| 5 057 182 | 2 403 404 | 1 362 284 | 30 720 | 131 290 | 1 129 484 | 1995 |
| 5 284 239 | 2 693 343 | 1 265 915 | 29 769 | 123 119 | 1 172 093 | 1996 |
| 5 579 778 | 2 817 783 | 1 379 487 | 33 499 | 115 908 | 1 233 101 | 1997 |
| Fishery Households Not Using Fishing Boat | | | | | | |
| 1 726 950 | 204 230 | 258 960 | 36 180 | 76 170 | 1 151 410 | 1992 |
| 2 236 330 | 262 950 | 308 920 | 57 900 | 113 890 | 1 492 670 | 1993 |
| 1 735 215 | 739 450 | 3 279 | 13 432 | 126 937 | 852 117 | 1994 |
| 2 901 606 | 595 768 | 767 705 | 10 714 | 130 464 | 1 396 955 | 1995 |
| 2 498 429 | 641 337 | 943 744 | 17 302 | 101 930 | 794 116 | 1996 |
| 1 447 116 | 651 488 | 35 686 | 21 721 | 143 244 | 594 977 | 1997 |
| Fishery Households Using Power Boat | | | | | | |
| 3 929 730 | 2 933 850 | 281 060 | 25 730 | 89 100 | 599 990 | 1992 |
| 4 748 220 | 3 390 920 | 387 210 | 31 600 | 77 030 | 861 460 | 1993 |
| 6 804 163 | 5 624 124 | 532 577 | 23 696 | 74 243 | 549 523 | 1994 |
| 6 808 076 | 5 678 431 | 521 180 | 21 135 | 104 863 | 482 467 | 1995 |
| 6 888 819 | 5 889 607 | 313 588 | 13 184 | 83 203 | 589 237 | 1996 |
| 7 259 496 | 6 138 265 | 351 776 | 15 338 | 50 688 | 703 429 | 1997 |
| Fishery Households of Shallow-Sea Culture | | | | | | |
| 6 865 800 | 265 030 | 4 379 490 | 36 620 | 119 170 | 2 065 490 | 1992 |
| 6 366 520 | 278 310 | 4 086 510 | 42 010 | 76 250 | 1 883 440 | 1993 |
| 7 798 980 | 776 349 | 4 980 235 | 28 356 | 190 436 | 1 823 604 | 1994 |
| 6 934 007 | 893 276 | 4 273 425 | 29 724 | 198 362 | 1 539 220 | 1995 |
| 8 294 157 | 1 280 461 | 4 984 343 | 26 353 | 231 382 | 1 771 618 | 1996 |
| 9 285 336 | 1 383 439 | 5 539 121 | 35 215 | 118 673 | 2 208 888 | 1997 |

10.어 가 자 산 및
Fishery Household Assets and

4) 어가유통자산 Circular Assets of Fishery Household
단위:원

| | 계 Total | 현 금 Cash | 예 저금 Deposit | 대 부 금 Lent Money | 기 타 Others | 계 Total | 차 |
|---------------|-------------------|----------------|-------------------|---------------------|------------------|-------------------|-------------------------------|
| | | | | | | | 금융기관 |
| | | | | | | | 수 Fisheries 협 Cooperatives |
| 전 국 평 균 | | | | | | | |
| 1992 | 10 754 460 | 398 820 | 7 420 850 | 906 240 | 2 028 550 | 6 485 160 | 2 196 020 |
| 1993 | 12 646 450 | 434 940 | 8 920 770 | 890 900 | 2 399 840 | 7 662 240 | 2 335 410 |
| 1994 | 10 729 717 | 575 997 | 6 630 531 | 657 081 | 2 886 108 | 9 292 940 | 3 426 253 |
| 1995 | 15 723 353 | 536 820 | 10 983 713 | 731 932 | 3 470 888 | 11 033 260 | 4 274 772 |
| 1996 | 18 314 775 | 514 343 | 12 386 347 | 941 358 | 4 472 727 | 12 342 007 | 5 097 297 |
| 1997 | 23 729 070 | 681 474 | 17 238 188 | 828 805 | 4 980 603 | 11 906 110 | 4 872 250 |
| 어 선 비 사 용 가 구 | | | | | | | |
| 1992 | 9 385 720 | 299 500 | 6 316 810 | 642 610 | 2 126 800 | 3 880 120 | 1 074 370 |
| 1993 | 9 618 010 | 338 900 | 6 337 490 | 486 530 | 2 455 090 | 4 303 940 | 899 760 |
| 1994 | 10 838 495 | 418 946 | 7 265 802 | 571 270 | 2 582 477 | 4 967 162 | 1 179 351 |
| 1995 | 14 750 599 | 380 991 | 10 233 241 | 812 357 | 3 324 010 | 4 589 329 | 1 237 205 |
| 1996 | 20 093 441 | 420 709 | 14 640 674 | 678 372 | 4 353 686 | 5 363 733 | 1 393 884 |
| 1997 | 22 439 243 | 633 779 | 16 852 267 | 509 535 | 4 443 662 | 5 358 664 | 1 555 686 |
| 동 력 선 사 용 가 구 | | | | | | | |
| 1992 | 12 327 370 | 387 590 | 8 250 140 | 1 230 910 | 2 458 730 | 6 985 050 | 2 489 990 |
| 1993 | 14 060 050 | 356 140 | 9 547 000 | 1 241 150 | 2 915 760 | 8 620 050 | 2 788 170 |
| 1994 | 14 319 518 | 506 876 | 8 973 856 | 840 893 | 3 997 893 | 10 864 200 | 5 047 917 |
| 1995 | 25 635 248 | 467 459 | 19 225 096 | 837 617 | 5 105 076 | 12 621 297 | 5 884 353 |
| 1996 | 29 297 133 | 568 455 | 21 565 062 | 1 197 621 | 5 965 995 | 15 318 724 | 7 287 045 |
| 1997 | 33 593 685 | 925 226 | 25 542 556 | 753 221 | 6 372 682 | 14 695 724 | 6 718 074 |
| 양 식 업 가 구 | | | | | | | |
| 1992 | 10 118 260 | 474 440 | 7 251 880 | 811 810 | 1 580 130 | 7 540 540 | 2 657 300 |
| 1993 | 13 204 220 | 564 250 | 9 887 120 | 856 450 | 1 896 400 | 8 754 900 | 2 888 110 |
| 1994 | 11 251 645 | 465 383 | 7 806 081 | 478 134 | 2 502 047 | 9 171 577 | 3 078 081 |
| 1995 | 16 575 630 | 634 543 | 12 056 268 | 521 512 | 3 363 307 | 10 877 953 | 3 843 756 |
| 1996 | 18 575 863 | 534 059 | 12 888 549 | 511 294 | 4 641 961 | 13 595 608 | 6 601 451 |
| 1997 | 28 824 710 | 771 430 | 21 937 458 | 774 972 | 5 340 850 | 17 079 590 | 6 767 589 |

자료 : 기획관리실

차 입 금(호당평균)(계속)

Liabilities(Average per Household)(Cont'd)

5) 어가유통자산 Fishery Household Liabilities

In won

| 입 처 별 차 입 금 Liabilities by Borrowing | | | | 용 도 별 차 입 금 Liabilities by Using | | | | |
|--|------------------|---------------------------------|------------------|----------------------------------|------------------------|-------------------------|---------------------|-------------|
| Financila | Institution | 사 채 Individual | | 어업자금 Fishery Funds | 겸업자금 Side Job Funds | 가계자금 Living Expenses | 기타자금 Other Funds | |
| 농(축)협 Agriculture Cooperatives | 기 타 Others | 농·어가 Farm H.or Fishery H. | 기 타 Others | | | | | |
| National Average | | | | | | | | |
| 2 345 430 | 690 420 | 708 420 | 544 870 | 3 001 060 | 2 209 750 | 951 330 | 323 020 | 1992 |
| 3 049 260 | 703 860 | 825 280 | 748 430 | 3 044 540 | 3 047 750 | 1 128 570 | 441 380 | 1993 |
| 4 009 594 | 456 058 | 713 413 | 687 622 | 4 841 706 | 2 711 769 | 1 382 222 | 357 244 | 1994 |
| 4 353 463 | 481 335 | 874 665 | 1 409 025 | 5 924 208 | 3 003 984 | 1 724 361 | 380 707 | 1995 |
| 4 744 321 | 535 979 | 786 254 | 1 178 156 | 5 826 251 | 4 022 117 | 1 844 717 | 648 922 | 1996 |
| 4 773 075 | 636 898 | 809 303 | 814 584 | 5 512 098 | 4 000 404 | 1 762 169 | 631 440 | 1997 |
| Fishery Households Not Using Fishing Boat | | | | | | | | |
| 1 605 890 | 630 920 | 399 390 | 169 550 | 632 120 | 2 175 750 | 824 260 | 247 990 | 1992 |
| 2 059 820 | 562 120 | 554 440 | 227 800 | 477 660 | 2 532 660 | 1 059 030 | 234 590 | 1993 |
| 2 290 270 | 631 820 | 716 216 | 149 505 | 965 839 | 2 069 396 | 1 771 161 | 127 766 | 1994 |
| 2 227 580 | 536 250 | 312 321 | 275 973 | 986 509 | 2 053 285 | 1 473 589 | 75 946 | 1995 |
| 2 290 058 | 336 140 | 1 056 977 | 286 674 | 772 605 | 2 874 953 | 1 679 314 | 36 860 | 1996 |
| 2 521 163 | 440 698 | 784 884 | 56 233 | 508 128 | 3 599 187 | 1 225 768 | 25 581 | 1997 |
| Fishery Households Using Power Boat | | | | | | | | |
| 1 896 580 | 1 064 900 | 875 660 | 657 920 | 3 885 480 | 1 928 160 | 857 310 | 314 100 | 1992 |
| 2 602 280 | 1 064 330 | 1 096 090 | 1 069 820 | 3 992 500 | 3 163 000 | 949 280 | 515 910 | 1993 |
| 3 236 625 | 714 273 | 717 190 | 1 148 195 | 6 909 042 | 2 641 329 | 998 036 | 315 793 | 1994 |
| 3 259 718 | 676 604 | 1 022 107 | 1 778 515 | 8 101 972 | 2 748 145 | 1 380 784 | 390 396 | 1995 |
| 4 349 624 | 786 590 | 1 003 121 | 1 891 701 | 8 774 819 | 4 120 710 | 1 775 006 | 647 548 | 1996 |
| 4 212 309 | 795 382 | 1 198 544 | 1 771 415 | 8 226 255 | 3 742 416 | 2 026 094 | 700 959 | 1997 |
| Fishery Households of Shallow-Sea Culture | | | | | | | | |
| 3 051 720 | 417 090 | 739 730 | 674 700 | 3 693 290 | 2 395 200 | 1 073 810 | 378 240 | 1992 |
| 3 821 940 | 488 710 | 752 630 | 803 510 | 3 846 180 | 3 085 730 | 1 310 690 | 512 300 | 1993 |
| 4 458 403 | 278 711 | 629 758 | 726 624 | 4 919 081 | 2 676 274 | 1 128 187 | 448 034 | 1994 |
| 5 082 843 | 349 764 | 989 732 | 611 858 | 5 711 944 | 3 334 291 | 1 316 425 | 515 291 | 1995 |
| 5 034 402 | 400 294 | 885 510 | 673 951 | 6 819 677 | 4 272 666 | 1 675 256 | 828 010 | 1996 |
| 6 838 907 | 1 434 047 | 1 411 748 | 627 299 | 8 763 907 | 5 873 533 | 1 652 831 | 789 318 | 1997 |

Ⅵ. 수 산 가 공 품

Processed Fishery Products



1. 품종별수산

Production of Processed

단위: 10⁴t

| | 계 | 소건품 | 염건품 | 자건품 | 염장품 | 염신품 | 통조림 |
|-------------|------------------|---------------|----------------|---------------|--------------------|---------------|---------------|
| | Total | Dried | Salted & Dried | Cooked | Salted & Preserved | Pickled | Canned |
| 1984 | 1 220 565 | 18 046 | 159 | 26 741 | 945 | 6 603 | 27 965 |
| 1985 | 1 236 438 | 19 909 | 65 | 24 728 | 1 120 | 11 956 | 26 619 |
| 1986 | 1 429 945 | 27 380 | 35 | 25 387 | 653 | 20 469 | 26 298 |
| 1987 | 1 510 125 | 16 554 | 106 | 23 942 | 762 | 20 887 | 37 817 |
| 1988 | 1 589 353 | 13 525 | 87 | 23 188 | 847 | 19 018 | 43 099 |
| 1989 | 1 693 945 | 13 137 | 171 | 22 857 | 1 611 | 23 836 | 49 373 |
| 1990 | 1 754 887 | 13 413 | 580 | 17 909 | 1 191 | 19 511 | 58 026 |
| 1991 | 1 620 766 | 10 647 | 906 | 23 663 | 595 | 20 854 | 61 445 |
| 1992 | 1 771 287 | 10 078 | 650 | 22 989 | 295 | 16 403 | 55 533 |
| 1993 | 1 486 181 | 20 144 | 928 | 29 904 | 164 | 12 404 | 48 561 |
| 1994 | 1 714 511 | 14 694 | 1 191 | 24 473 | 95 | 10 594 | 63 899 |
| 1995 | 1 691 810 | 34 686 | 2 067 | 12 695 | 214 | 16 613 | 63 117 |
| 1996 | 1 727 497 | 42 426 | 2 742 | 40 008 | 775 | 20 349 | 61 902 |
| 1997 | 1 653 342 | 29 439 | 494 | 41 438 | 290 | 24 044 | 63 816 |
| 서울 | 16 266 | - | - | - | - | - | - |
| 부산 | 188 167 | 1 | 107 | 4 | - | 3 409 | 341 |
| 대구 | 1 670 | - | - | - | - | - | - |
| 인천 | 38 880 | - | 46 | - | - | 2 728 | - |
| 광주 | 1 055 | - | - | - | - | - | - |
| 대전 | 292 | - | - | - | - | - | - |
| 울산 | 3 136 | - | - | - | - | - | - |
| 경기 | 83 136 | 1 | - | 81 | 112 | 101 | 208 |
| 강원 | 122 353 | 25 673 | - | 2 463 | - | 3 019 | - |
| 충북 | 4 059 | 17 | - | - | - | - | 138 |
| 충남 | 22 372 | 193 | - | - | 164 | 421 | - |
| 전북 | 13 306 | 1 | - | 67 | 3 | - | - |
| 전남 | 130 224 | 69 | 260 | 5 757 | 11 | 8 082 | 13 097 |
| 경북 | 62 993 | 3 004 | - | 3 | - | 1 804 | 3 488 |
| 경남 | 202 852 | 480 | - | 29 742 | - | 1 841 | 46 544 |
| 제주 | 13 884 | - | 81 | 3 321 | - | 2 639 | - |
| 원양 | 748 697 | - | - | - | - | - | - |

자료 : 수산정책국

가공식품생산량

Fishery Commodities by Groups

In metric ton

| 냉동품 Frozen | 해조제품 Dried Seaweed | 한 천 Agar-Agar | 연제품 Ground Fish Meat | 조미가공품 Flavour Seasoned | 어유분 Fish Meal & Oil | 기 타 Others | |
|------------------|--------------------------|------------------|----------------------------|------------------------------|---------------------------|---------------|-------------|
| 954 042 | 57 946 | 651 | 71 989 | 20 823 | 30 669 | 3 986 | 1984 |
| 936 951 | 54 059 | 708 | 69 156 | 21 010 | 65 427 | 4 730 | 1985 |
| 1 064 333 | 66 666 | 665 | 73 231 | 31 099 | 86 406 | 7 323 | 1986 |
| 1 163 503 | 53 114 | 562 | 81 011 | 22 591 | 79 569 | 9 707 | 1987 |
| 1 217 582 | 63 924 | 566 | 94 852 | 28 706 | 73 282 | 10 677 | 1988 |
| 1 365 837 | 57 785 | 792 | 85 499 | 20 714 | 42 498 | 9 835 | 1989 |
| 1 320 277 | 88 437 | 628 | 96 833 | 30 935 | 94 854 | 12 293 | 1990 |
| 1 199 159 | 106 557 | 681 | 106 236 | 18 222 | 64 633 | 7 168 | 1991 |
| 1 350 793 | 134 887 | 468 | 93 378 | 13 459 | 64 252 | 8 102 | 1992 |
| 1 096 912 | 108 701 | 272 | 99 090 | 10 275 | 51 568 | 7 258 | 1993 |
| 1 301 482 | 117 376 | 393 | 108 717 | 12 278 | 47 729 | 11 590 | 1994 |
| 1 275 864 | 94 435 | 403 | 107 677 | 14 161 | 59 318 | 10 560 | 1995 |
| 1 265 190 | 88 657 | 563 | 115 808 | 12 265 | 50 716 | 26 096 | 1996 |
| 1 238 135 | 47 233 | 358 | 135 294 | 6 953 | 42 556 | 23 292 | 1997 |
| 15 222 | 71 | - | 973 | - | - | - | Seoul |
| 139 333 | 2 097 | - | 26 131 | 518 | 11 389 | 4 837 | Pusan |
| 715 | - | - | 955 | - | - | - | Taegu |
| 20 507 | 111 | - | 11 551 | - | 3 804 | 133 | Inch'ŏn |
| 1 055 | - | - | - | - | - | - | Kwangju |
| 45 | - | - | 247 | - | - | - | Taejŏn |
| 3 013 | - | - | 6 | 117 | - | - | Ulsan |
| 29 424 | 47 | - | 52 860 | 259 | - | 43 | Kyŏnggi |
| 68 564 | 324 | - | 715 | 3 848 | 17 005 | 742 | Kangwŏn |
| - | - | - | 3 647 | 257 | - | - | Ch'ungbuk |
| 11 754 | 1 004 | 5 | 6 119 | 12 | - | 2 700 | Ch'ungnam |
| 12 865 | 248 | - | 122 | - | - | - | Chŏnbuk |
| 59 218 | 40 996 | 78 | 2 103 | 506 | - | 47 | Chŏnnam |
| 48 813 | 120 | - | 4 606 | 710 | - | 445 | Kyŏngbuk |
| 78 606 | 1 634 | 275 | 25 187 | 726 | 3 573 | 14 244 | Kyŏngnam |
| 7 089 | 581 | - | 72 | - | - | 101 | Cheju |
| 741 912 | - | - | - | - | 6 785 | - | Wasters |

Source : Fisheries Policy Bureau

2. 1997년 수산물 가공품 월별 Production of Preserved and Processed Fishery

단위: M/ton

| | | 계 | 1 | 2 | 3 | 4 | 5 |
|---|---------|-----------|---------|---------|---------|---------|---------|
| | | Total | Jan. | Feb. | Mar. | Apr. | May |
| 총 | 계 | 1 653 342 | 134 146 | 120 444 | 148 989 | 165 129 | 152 818 |
| 연 | 근 해 제 품 | 904 645 | 85 186 | 63 076 | 74 633 | 73 785 | 62 233 |
| 년 | 원 | 496 223 | 44 636 | 28 181 | 34 194 | 36 880 | 30 521 |
| | 형 동 품 | 432 919 | 38 178 | 23 640 | 28 274 | 31 373 | 25 262 |
| | 오 명 어 | 86 074 | 12 201 | 7 216 | 5 711 | 4 926 | 4 882 |
| | 가 자 태 | 40 190 | 3 854 | 2 451 | 3 304 | 2 460 | 2 437 |
| | 고 지 미 | 3 000 | 278 | 218 | 222 | 217 | 202 |
| | 대 어 구 | 90 701 | 7 843 | 1 760 | 1 888 | 3 345 | 1 152 |
| | 조 기 치 | 7 481 | 735 | 621 | 536 | 563 | 598 |
| | 갈 치 치 | 22 325 | 931 | 677 | 593 | 980 | 658 |
| | 전 갱 이 | 18 836 | 791 | 690 | 765 | 3 473 | 3 585 |
| | 새 우 치 | 14 065 | 705 | 706 | 469 | 531 | 766 |
| | 삼 어 리 | 8 437 | 750 | 464 | 1 104 | 944 | 1 496 |
| | 정 어 치 | 8 614 | 105 | 101 | 244 | 482 | 598 |
| | 병 어 리 | 2 173 | 245 | 210 | 257 | 132 | 210 |
| | 복 어 리 | 6 784 | 475 | 323 | 1 426 | 3 277 | 427 |
| | 부 어 리 | 1 279 | 54 | 56 | 58 | 64 | 48 |
| | 낙 어 세 | 1 456 | 137 | 70 | 374 | 305 | 168 |
| | 꽃 지 | 175 | 3 | 11 | - | 5 | 8 |
| | 기 계 | 1 927 | 90 | 111 | 131 | 112 | 92 |
| | 타 | 4 996 | 363 | 266 | 315 | 475 | 427 |
| | | 114 406 | 8 618 | 7 689 | 10 877 | 9 082 | 7 508 |
| 처 | 리 동 결 | 63 304 | 6 458 | 4 541 | 5 920 | 5 507 | 5 259 |
| | 리 동 결 | 217 | 9 | 8 | 13 | 10 | 8 |
| | 새 우 어 | 1 183 | 87 | 76 | 88 | 82 | 149 |
| | 봉 장 태 | 5 823 | 546 | 486 | 533 | 495 | 457 |
| | 명 장 태 | 1 146 | 190 | 147 | 121 | 118 | 100 |
| | 연 새 | 17 515 | 2 709 | 1 702 | 2 030 | 1 845 | 1 293 |
| | 새 | 1 055 | 122 | 128 | 248 | 286 | 67 |
| | 조 | 10 704 | 433 | 394 | 451 | 383 | 228 |
| | 바 함 지 | 154 | 27 | 25 | 28 | 23 | 15 |
| | 홍 합 | 230 | 35 | 26 | 29 | 24 | 15 |
| | 기 타 | 25 277 | 2 300 | 1 549 | 2 379 | 2 241 | 2 927 |
| 해 | 조 립 품 | 63 816 | 7 049 | 5 637 | 5 994 | 5 394 | 5 408 |
| | 정 치 | 3 282 | 606 | 543 | 502 | 495 | 571 |
| | 고 리 | 1 229 | 104 | - | - | 53 | - |
| | 고 어 | 533 | 173 | 139 | 71 | 50 | 50 |
| | 고 어 | 3 767 | 556 | 445 | 545 | 676 | 637 |
| | 고 어 | 11 369 | 1 151 | 888 | 947 | 775 | 818 |
| | 고 어 | 274 | 5 | 4 | 4 | 4 | 4 |
| | 고 어 | 417 | 6 | 5 | 21 | 20 | 4 |
| | 고 어 | 37 843 | 4 142 | 3 368 | 3 644 | 3 107 | 3 094 |
| | 고 어 | 5 102 | 306 | 245 | 260 | 214 | 230 |
| 연 | 제 선 품 | 135 294 | 9 414 | 9 450 | 10 835 | 11 657 | 10 733 |
| | 생 목 | 32 812 | 1 821 | 2 190 | 2 326 | 2 105 | 2 019 |
| | 맛 소 | 48 341 | 3 578 | 3 248 | 3 867 | 4 701 | 4 121 |
| | 어 육 지 | 16 025 | 1 195 | 1 303 | 1 490 | 1 636 | 1 581 |
| | 튀 김 어 | 21 756 | 1 758 | 1 641 | 1 972 | 1 887 | 1 796 |
| | 찜 어 | 13 339 | 923 | 921 | 1 063 | 1 212 | 1 101 |
| | 기 타 | 3 021 | 139 | 147 | 117 | 116 | 115 |

· 품종별 가공량
Commodities by Month and Groups in 1997

In metric ton

| 6 | 7 | 8 | 9 | 10 | 11 | 12 | |
|---------|---------|---------|---------|---------|---------|---------|------------------------------|
| Jun. | Jul. | Aug. | Sep. | Oct. | Nov. | Dec. | |
| 132 321 | 115 918 | 137 255 | 123 972 | 147 894 | 125 707 | 148 749 | Total |
| 63 813 | 61 259 | 76 823 | 69 026 | 90 960 | 83 812 | 100 039 | Coastal and off Shore Waters |
| 32 190 | 31 299 | 46 964 | 34 814 | 57 863 | 55 314 | 63 367 | Frozen |
| 28 386 | 27 669 | 14 753 | 31 861 | 51 742 | 48 202 | 56 579 | Prototype Frozen |
| 3 273 | 3 634 | 6 431 | 5 235 | 11 604 | 9 820 | 11 141 | Squid |
| 2 132 | 2 895 | 3 794 | 3 690 | 4 556 | 4 537 | 4 080 | Alaska Pollack |
| 154 | 218 | 288 | 340 | 268 | 261 | 334 | Flounder |
| 6 802 | 5 075 | 11 098 | 6 444 | 13 429 | 11 285 | 20 580 | Mackerel |
| 448 | 654 | 566 | 566 | 642 | 673 | 879 | Cod |
| 289 | 2 436 | 2 610 | 2 100 | 3 501 | 3 668 | 3 882 | Corvenia |
| 2 689 | 1 126 | 1 060 | 849 | 930 | 1 761 | 1 117 | Saury |
| 391 | 1 336 | 2 620 | 1 744 | 1 519 | 1 714 | 1 564 | Hair tail |
| 677 | 332 | 712 | 509 | 544 | 487 | 418 | Jack Mackerels |
| 1 974 | 1 038 | 852 | 1 413 | 882 | 381 | 544 | Shrimp |
| 123 | 94 | 138 | 70 | 247 | 238 | 209 | Spanish Mackerels |
| 214 | 84 | 354 | 69 | 27 | 47 | 61 | Sardine |
| 141 | 198 | 129 | 100 | 149 | 147 | 135 | Pomfret |
| 46 | 54 | 50 | 32 | 62 | 69 | 89 | Puffers |
| - | - | 18 | 10 | 20 | 100 | - | Yellow Croaker |
| 109 | 195 | 226 | 241 | 165 | 195 | 260 | Rouple Squid |
| 274 | 399 | 510 | 303 | 571 | 563 | 530 | Blue Shrimps |
| 8 650 | 7 901 | 10 297 | 8 146 | 12 626 | 12 256 | 10 756 | Others |
| 3 804 | 3 630 | 5 211 | 2 953 | 6 121 | 7 112 | 6 788 | Processed Frozen |
| 4 | 15 | 13 | 4 | 43 | 49 | 41 | Squid |
| 164 | 70 | 50 | 121 | 124 | 123 | 49 | Shrimp |
| 374 | 354 | 444 | 294 | 566 | 609 | 665 | Common Conger |
| 82 | 32 | 57 | 19 | 40 | 202 | 38 | Alaska Pollack |
| 700 | 378 | 1 316 | 597 | 1 485 | 1 889 | 1 571 | Fish-Paste |
| 89 | 36 | 14 | 4 | 16 | 21 | 24 | Cockle |
| 188 | 526 | 1 551 | 430 | 1 722 | 2 152 | 2 246 | Oyster |
| 12 | 8 | 1 | 4 | 5 | 5 | 1 | Baby Neck Clam |
| 13 | 21 | 9 | 21 | 11 | 9 | 17 | Sea Mussel |
| 2 178 | 2 190 | 1 756 | 1 459 | 2 109 | 2 053 | 2 136 | Others |
| 6 647 | 5 101 | 4 270 | 3 903 | 5 415 | 4 671 | 4 327 | Canned |
| 329 | 56 | 40 | - | - | 82 | 58 | Saury |
| 1 000 | - | - | - | - | 72 | - | Sardine |
| 50 | - | - | - | - | - | - | Macherel |
| 500 | 86 | 73 | 15 | 127 | 26 | 81 | Oyster |
| 984 | 1 066 | 963 | 1 094 | 1 302 | 666 | 715 | Bai top shell |
| 5 | 33 | 27 | 4 | 67 | 75 | 42 | Sea Mussel |
| 5 | 317 | 5 | 7 | 14 | - | 13 | Baby Neck Clam |
| 3 498 | 2 650 | 2 626 | 2 605 | 3 048 | 3 286 | 2 775 | Tuna |
| 276 | 893 | 536 | 178 | 857 | 464 | 643 | Others |
| 8 698 | 9 975 | 12 425 | 15 641 | 14 175 | 11 839 | 10 452 | Ground Fish Meat |
| 1 740 | 1 831 | 3 023 | 6 862 | 3 349 | 2 919 | 2 627 | Fish Cake |
| 3 366 | 3 776 | 4 608 | 3 862 | 5 288 | 4 229 | 3 697 | Imitation Crab meat |
| 1 312 | 1 165 | 1 450 | 1 237 | 1 348 | 1 197 | 1 111 | Sausage |
| 1 494 | 1 557 | 1 710 | 1 558 | 2 327 | 2 153 | 1 903 | Fried fish Cake |
| 684 | 1 305 | 1 118 | 1 784 | 1 381 | 1 037 | 810 | Boiled fish Cake |
| 102 | 341 | 516 | 338 | 482 | 304 | 304 | Others |

2. 1997년 수산물 가공품 월별 Production of Preserved and Processed Fishery

단위: M/T

| | | | 계 | 1 | 2 | 3 | 4 | 5 |
|---|------|----|---------------|--------------|--------------|--------------|--------------|--------------|
| | | | Total | Jan. | Feb. | Mar. | Apr. | May |
| 소 | 건 | 품 | 29 439 | 3 978 | 3 273 | 2 987 | 2 893 | 2 519 |
| 오 | 징 | 어 | 14 446 | 2 764 | 954 | 1 720 | 1 608 | 1 592 |
| 명 | | 태 | 13 266 | 1 075 | 1 929 | 1 048 | 1 065 | 632 |
| 새 | | 우 | 271 | 27 | 24 | 29 | 26 | 30 |
| 실 | | 치 | 105 | 5 | 6 | 11 | 5 | 68 |
| 문 | 어 (백 | 자) | 323 | 50 | 50 | 50 | 50 | 50 |
| 조 | 개 | 류 | 320 | 51 | 56 | 67 | 74 | 39 |
| 기 | | 타 | 708 | 6 | 254 | 62 | 65 | 108 |
| 염 | 건 | 품 | 494 | 56 | 49 | 71 | 57 | 47 |
| 조 | 기 | 류 | 275 | 25 | 29 | 34 | 14 | 14 |
| 기 | | 타 | 219 | 31 | 20 | 37 | 43 | 33 |
| 자 | 건 | 품 | 41 438 | 5 598 | 1 894 | 4 251 | 2 403 | 2 267 |
| | 굴 | | 2 176 | 118 | 110 | 319 | 734 | 742 |
| 멸 | | 치 | 39 098 | 5 470 | 1 775 | 3 922 | 1 658 | 1 519 |
| 새 | | 우 | 144 | 8 | 8 | 7 | 8 | 6 |
| 홍 | | 합 | - | - | - | - | - | - |
| 기 | | 타 | 20 | 2 | 1 | 3 | 3 | - |
| 해 | 조 | 제 | 47 233 | 5 134 | 7 244 | 8 159 | 4 880 | 2 767 |
| 마 | 른 | 김 | 16 044 | 2 804 | 3 651 | 4 471 | 1 375 | 165 |
| 건 | 미 | 역 | 5 207 | 178 | 236 | 695 | 578 | 446 |
| 염 | 장 | 미 | 10 088 | 387 | 1 532 | 2 819 | 1 980 | 716 |
| 다 | 시 | 마 | 2 917 | 29 | 25 | 70 | 103 | 320 |
| | 툰 | | 7 393 | 36 | - | 10 | 18 | 1 031 |
| 가 | 사 | 류 | 73 | 3 | 2 | 7 | 2 | 4 |
| 해 | 조 | 류 | 4 221 | 1 655 | 1 727 | 14 | 756 | 15 |
| 기 | | 타 | 1 290 | 42 | 71 | 73 | 68 | 70 |
| 한 | | 천 | 358 | 31 | 31 | 19 | 18 | 20 |
| 실 | 한 | 천 | 153 | 13 | 17 | 4 | 2 | 5 |
| 가 | 루 | 천 | 183 | 18 | 14 | 15 | 16 | 15 |
| 기 | | 타 | 22 | - | - | - | - | - |
| 조 | 미 | 가 | 6 953 | 690 | 629 | 578 | 560 | 577 |
| 조 | 미 | 김 | 767 | 102 | 59 | 35 | 37 | 35 |
| 조 | 미 | 어 | 4 526 | 385 | 408 | 381 | 370 | 345 |
| 조 | 미 | 치 | 82 | 2 | 4 | 3 | 2 | 3 |
| 조 | 미 | 포 | 336 | 33 | 39 | 39 | 37 | 28 |
| 기 | 명 | 태 | 1 242 | 168 | 119 | 120 | 114 | 166 |
| 어 | 유 | 분 | 35 771 | 2 407 | 1 861 | 2 325 | 2 664 | 2 642 |
| 오 | 장 | 어 | 416 | 28 | 20 | 30 | 10 | 9 |
| 기 | 타 | 간 | 3 971 | 266 | 167 | 381 | 376 | 315 |
| 어 | | 분 | 31 384 | 2 113 | 1 674 | 1 914 | 2 278 | 2 318 |
| 염 | 장 | 품 | 290 | - | - | 19 | 42 | 44 |
| 고 | 등 | 어 | 115 | - | - | 19 | 42 | 44 |
| 청 | 어 | 알 | - | - | - | - | - | - |
| 기 | | 타 | 175 | - | - | - | - | - |
| 염 | 신 | 품 | 24 044 | 1 613 | 2 117 | 2 654 | 2 545 | 2 125 |
| 멸 | 치 | 젓 | 8 571 | 326 | 1 035 | 1 315 | 969 | 454 |

자료 : 수산정책국

· 품종별 가공량 (계속)
Commodities by Month and Groups in 1997(Cont'd)

In metric ton

| 6 | 7 | 8 | 9 | 10 | 11 | 12 | |
|--------------|--------------|--------------|--------------|--------------|--------------|--------------|-------------------------------|
| Jun. | Jul. | Aug. | Sep. | Oct. | Nov. | Dec. | |
| 2 917 | 761 | 1 259 | 1 064 | 1 515 | 1 573 | 4 700 | Dried |
| 2 507 | 447 | 771 | 666 | 533 | 463 | 421 | Squid |
| 270 | 292 | 467 | 378 | 892 | 1 031 | 4 187 | Alaska Pollack |
| 43 | 19 | 12 | 17 | 17 | 14 | 13 | Shrimp |
| 10 | - | - | - | - | - | - | Gouneles |
| 50 | 2 | 4 | 2 | 8 | 4 | 3 | Octopus |
| 33 | - | - | - | - | - | - | Clam |
| 4 | 1 | 5 | 1 | 65 | 61 | 76 | Others |
| 44 | 30 | 41 | 32 | 22 | 20 | 25 | Salted & Dried |
| 16 | 24 | 37 | 28 | 18 | 17 | 19 | Corvenia |
| 28 | 6 | 4 | 4 | 4 | 3 | 6 | Others |
| 1 457 | 4 404 | 3 752 | 5 262 | 2 372 | 1 777 | 6 001 | Cooked |
| 29 | - | - | - | 34 | 46 | 44 | Oyster |
| 1 402 | 4 375 | 3 736 | 5 245 | 2 320 | 1 724 | 5 952 | Anchovy |
| 25 | 28 | 14 | 16 | 15 | 5 | 4 | Shrimp |
| - | - | - | - | - | - | - | Sea Mussel |
| 1 | 1 | 2 | 1 | 3 | 2 | 1 | Others |
| 4 732 | 3 423 | 901 | 1 980 | 1 649 | 2 211 | 4 153 | Sea Weeds |
| 30 | 6 | 12 | 6 | 26 | 767 | 2 731 | Laver |
| 325 | 182 | 230 | 172 | 291 | 747 | 1 127 | Dried Sea Mustards |
| 614 | 183 | 375 | 266 | 997 | 144 | 75 | Salted Sea Mustards |
| 328 | 1 484 | 81 | 236 | 81 | 81 | 79 | Kelp |
| 3 392 | 1 353 | 47 | 1 090 | 71 | 323 | 22 | Fusiforme |
| 3 | 9 | 2 | 19 | 13 | 3 | 6 | Temax Tenella and Furcuta |
| - | 8 | 8 | 8 | 10 | 10 | 10 | Seaweed Meal |
| 40 | 198 | 146 | 183 | 160 | 136 | 103 | Others |
| 26 | 29 | 30 | 23 | 31 | 24 | 76 | Agar-agar |
| 11 | 4 | 13 | 7 | 13 | 6 | 58 | Agar-Agar Strips |
| 15 | 24 | 16 | 15 | 17 | 18 | - | Agar-Agar Powder |
| - | 1 | 1 | 1 | 1 | - | 18 | Others |
| 460 | 586 | 502 | 609 | 579 | 583 | 600 | Flavour Seasoned |
| 24 | 79 | 77 | 111 | 72 | 67 | 69 | Laver |
| 345 | 425 | 352 | 430 | 372 | 352 | 361 | Squid |
| 3 | 8 | 4 | 7 | 15 | 17 | 14 | File Fish |
| 28 | 26 | 18 | 24 | 23 | 20 | 21 | Alaska Pollack |
| 60 | 48 | 51 | 37 | 97 | 127 | 135 | Others |
| 2 745 | 3 432 | 3 723 | 3 781 | 3 956 | 2 639 | 3 596 | Fish Meal & Oil |
| 38 | 55 | 59 | 63 | 27 | 36 | 41 | Squid Oil |
| 422 | 435 | 268 | 391 | 409 | 311 | 230 | Others Fish Oil |
| 2 285 | 2 942 | 3 396 | 3 327 | 3 520 | 2 292 | 3 325 | Fish Meal |
| 7 | 17 | 71 | 61 | 29 | - | - | Salted & Preserved |
| 7 | - | - | 3 | - | - | - | Mackerel |
| - | - | - | - | - | - | - | Herring Egg |
| - | 17 | 71 | 58 | 29 | - | - | Others |
| 2 338 | 1 658 | 1 982 | 1 349 | 2 181 | 1 889 | 1 593 | Picked |
| 828 | 457 | 508 | 415 | 737 | 703 | 824 | Anchovy |

2. 1997년 수산물 가공품 월별

Production of Preserved and Processed Fishery

단위: 10⁴T

| | | | 계 | 1 | 2 | 3 | 4 | 5 |
|--|--|--|---------|--------|--------|--------|--------|--------|
| | | | Total | Jan | Feb. | Mar. | Apr. | May |
| 새우조림 생선 (어) 새끼 새끼 새끼 새끼 새끼 새끼 새끼 새끼 | 우어 개리 개리 개리 개리 개리 개리 개리 개리 개리 | 전전 전전 전전 전전 전전 전전 전전 전전 전전 전전 | 6 078 | 73 | 103 | 359 | 539 | 802 |
| | | | 1 112 | 115 | 99 | 90 | 78 | 67 |
| | | | 659 | 38 | 18 | 107 | 229 | 92 |
| | | | 47 | 5 | 3 | 3 | 4 | 3 |
| | | | 445 | 71 | 60 | 58 | 64 | 70 |
| | | | 4 097 | 446 | 351 | 330 | 342 | 291 |
| | | | 1 061 | 177 | 114 | 95 | 75 | 68 |
| | | | - | - | - | - | - | - |
| | | | 1 974 | 362 | 334 | 297 | 245 | 278 |
| | | | 기타 | 가공 | 품 | 23 292 | 4 580 | 2 710 |
| 원양 | 제 | 품 | 748 697 | 48 960 | 57 368 | 74 356 | 91 344 | 90 585 |
| 냉동 생선 생선 생선 | 동 동 동 동 | 품 품 품 품 | 741 912 | 48 665 | 56 712 | 73 769 | 90 960 | 90 496 |
| | | | 708 709 | 46 709 | 53 353 | 70 172 | 88 657 | 89 146 |
| | | | 95 128 | 4 974 | 8 454 | 6 156 | 8 133 | 2 436 |
| | | | 224 540 | 21 429 | 23 684 | 11 988 | 15 773 | 19 718 |
| 냉동 생선 생선 생선 | 동 동 동 동 | 품 품 품 품 | 227 016 | 14 966 | 16 167 | 46 066 | 58 685 | 60 031 |
| | | | 162 025 | 5 340 | 5 048 | 5 962 | 6 066 | 6 961 |
| | | | 33 203 | 1 956 | 3 359 | 3 597 | 2 303 | 1 350 |
| | | | 11 373 | 1 154 | 1 684 | 1 767 | 1 369 | 997 |
| 냉동 생선 생선 | 동 동 동 | 품 품 품 | 20 471 | 684 | 1 336 | 1 303 | 731 | 198 |
| | | | 1 359 | 118 | 339 | 527 | 203 | 155 |
| | | | 6 785 | 295 | 656 | 587 | 384 | 89 |
| 어 | 어 | 유 | 6 785 | 295 | 656 | 587 | 384 | 89 |

자료 : 수산정책국

3. 1997년 시·도별 수산물 Value of Processed Fishery Commodities

단위: 백만원

| | | 계 | 냉동품 | 통조림품 | 연제품 | 소건품 | 염건품 | 자건품 |
|---|---|-----------|-----------|---------|------------------|--------|----------------|---------|
| | | Total | Frozen | Canned | Ground Fish Meat | Dried | Salted & Dried | Cooked |
| 전 | 국 | 2 480 398 | 1 166 247 | 164 826 | 309 987 | 86 752 | 3 562 | 155 913 |
| 서 | 울 | 19 147 | 17 103 | - | 1 792 | - | - | - |
| | | 304 678 | 201 594 | 791 | 59 935 | 15 | 488 | 115 |
| 대 | 구 | 3 507 | 1 337 | - | 2 170 | - | - | - |
| | | 75 957 | 51 446 | - | 13 319 | - | 95 | - |
| 광 | 주 | 2 810 | 2 810 | - | - | - | - | - |
| | | 468 | 126 | - | 342 | - | - | - |
| 울 | 산 | 5 732 | 4 771 | - | 7 | - | - | - |
| | | 174 044 | 40 435 | 386 | 125 623 | 13 | - | 796 |
| 강 | 원 | 305 577 | 114 584 | - | 1 942 | 56 997 | - | 7 129 |
| | | 24 270 | - | 408 | 15 331 | 87 | - | - |
| 충 | 남 | 48 597 | 18 676 | - | 5 886 | 3 495 | - | - |
| | | 50 794 | 46 699 | - | 121 | 6 | - | 1 188 |
| 전 | 남 | 585 822 | 233 409 | 21 630 | 1 920 | 1 241 | 1 790 | 44 980 |
| | | 150 075 | 73 919 | 24 772 | 9 939 | 21 679 | - | 8 |
| 경 | 남 | 682 500 | 322 111 | 116 839 | 71 551 | 3 219 | - | 101 067 |
| | | 46 420 | 37 227 | - | 109 | - | 1 189 | 630 |

자료 : 수산정책국

· 품종별 가공량 (계속)
Commodities by Month and Groups in 1997 (Cont'd)

In metric ton

| 6 | 7 | 8 | 9 | 10 | 11 | 12 | |
|---------------|---------------|---------------|---------------|---------------|---------------|---------------|----------------------------|
| Jun. | Jul. | Aug. | Sep. | Oct. | Nov. | Dec. | |
| 661 | 604 | 788 | 451 | 822 | 569 | 307 | Shrimp |
| 68 | 135 | 111 | 64 | 111 | 100 | 74 | Squid |
| 137 | 21 | 4 | 11 | 1 | - | 1 | Clam |
| 3 | 3 | 4 | 3 | 3 | 3 | 10 | Oyster |
| 88 | 29 | - | 1 | - | 4 | - | Sea Urchin |
| 266 | 331 | 409 | 333 | 362 | 354 | 282 | Alaska Pollack Roe |
| 65 | 40 | 107 | 46 | 83 | 125 | 66 | Alaska Pollack guts |
| - | - | - | - | - | - | - | Pickled White Corvenia |
| 222 | 38 | 51 | 25 | 62 | 31 | 29 | Others |
| 1 552 | 544 | 903 | 507 | 1 173 | 1 272 | 1 149 | Others |
| 68 508 | 54 659 | 60 432 | 54 946 | 56 934 | 41 895 | 48 710 | Distant Waters |
| 68 388 | 53 372 | 59 490 | 53 817 | 55 840 | 41 810 | 48 593 | Forzen |
| 67 353 | 45 982 | 55 943 | 49 534 | 52 380 | 41 301 | 48 179 | Prototype Forzen |
| 10 202 | 5 969 | 8 910 | 3 059 | 12 459 | 9 678 | 14 698 | Alaska Pollack |
| 23 151 | 22 808 | 19 436 | 23 030 | 11 062 | 13 725 | 18 736 | Tuna |
| 21 580 | 3 384 | 1 379 | 2 632 | 808 | 493 | 825 | Squid |
| 12 420 | 13 821 | 26 218 | 20 813 | 28 051 | 17 405 | 13 920 | Others |
| 1 035 | 7 390 | 3 547 | 4 283 | 3 460 | 509 | 414 | Processed Frozen |
| 430 | 3 162 | 186 | 176 | 220 | 143 | 85 | Alaska Pollack |
| 605 | 4 228 | 3 361 | 4 107 | 3 240 | 366 | 312 | Fish-Paste |
| - | - | - | - | - | - | 17 | Alaska Pollack Roe |
| 120 | 1 287 | 942 | 1 129 | 1 094 | 85 | 117 | Fish Meal & Oil |
| 120 | 1 287 | 942 | 1 129 | 1 094 | 85 | 117 | Fish Meal |

Source : Fisheries Policy Bureau

가공품 생산고 (금액)
by Groups and Province in 1997


In million won

| 해조제품 | 한 천 | 조미가공품 | 어유분 | 염장품 | 염신품 | 기 타 | |
|-----------------|--------------|-------------------|----------------|--------------------|----------------|---------------|--------------|
| Dired Sea weeds | Agar-Agar | Flavour Sea Soned | Fishmeal & Oil | Salted & Preserved | Pickled | Others | |
| 287 611 | 6 044 | 67 256 | 18 373 | 627 | 153 804 | 59 396 | Total |
| 113 | - | - | - | - | 139 | - | Seoul |
| 8 804 | - | 3 188 | 5 148 | 3 | 13 741 | 10 856 | Pusan |
| - | - | - | - | - | - | - | Taegu |
| 188 | - | - | 1 258 | - | 8 560 | 1 091 | Inch'ŏn |
| - | - | - | - | - | - | - | Kwangju |
| - | - | - | - | - | - | - | Taejŏn |
| - | - | 954 | - | - | - | - | |
| 246 | - | 5 851 | - | 116 | 531 | 47 | Kyŏnggi |
| 1 610 | - | 23 509 | 9 761 | 5 | 86 491 | 3 549 | Kangwŏn |
| - | - | 8 444 | - | - | - | - | Ch'ungbuk |
| 15 413 | 58 | 243 | - | 419 | 2 528 | 1 879 | Ch'ungnam |
| 2 773 | - | - | - | 7 | - | - | Chŏnbuk |
| 241 109 | 1 382 | 11 646 | - | 77 | 26 583 | 55 | Chŏnnam |
| 2 400 | - | 7 846 | - | - | 6 606 | 2 906 | Kyŏngbuk |
| 10 810 | 4 604 | 5 575 | 2 206 | - | 5 713 | 38 805 | Kyŏngnam |
| 4 145 | - | - | - | - | 2 912 | 208 | Cheju |

Source : Fisheries Policy Bureau

VII. 수산물 수출 실적

Exports of Fishery Products



1. 품종별·수출대상 Exports of Fishery Products to Major

단위:천불

| | | 1994 | | | | | | |
|----|---|-----------|----------------------|---------|--------------------------------------|---------|---------|------------------------------------|
| | | 계 | 활선어 | 냉동품 | 염신장품 및 해조류 | 통조림 | 기타수산물 | 원양어류 |
| | | Total | Live & Fresh Fish | Frozen | Pickled, Salted & Dried Sea Weeds | Canned | Others | Tunas (catch of distant waters) |
| 합 | 계 | 1 646 884 | 375 947 | 213 939 | 170 840 | 117 457 | 291 794 | 476 907 |
| 일 | 본 | 1 278 552 | 358 697 | 125 838 | 145 068 | 57 630 | 188 091 | 403 228 |
| 미 | 국 | 94 090 | 180 | 26 902 | 9 344 | 38 697 | 12 725 | 6 242 |
| 스 | 페 | 56 184 | 42 | 20 769 | 148 | 1 603 | 32 784 | 838 |
| 미 | 령 | 519 | - | 86 | - | - | - | 433 |
| 사 | 모 | | | | | | | |
| 아 | 아 | | | | | | | |
| 상 | 가 | 9 992 | 1 | 994 | 2 912 | 835 | 3 364 | 1 886 |
| 폴 | | | | | | | | |
| 사 | 우 | 166 | - | 26 | 46 | 38 | 56 | - |
| 우 | 디 | | | | | | | |
| 다 | 아 | | | | | | | |
| 라 | 라 | | | | | | | |
| 비 | 비 | | | | | | | |
| 아 | 아 | | | | | | | |
| 카 | 나 | 6 109 | 2 | 281 | 74 | 5 412 | 280 | 60 |
| 다 | | | | | | | | |
| 호 | 주 | 6 246 | - | 439 | 64 | 4 093 | 452 | 1 198 |
| 중 | 화 | 19 908 | 9 868 | 132 | 8 319 | - | 846 | 743 |
| 민 | 민 | | | | | | | |
| 국 | 국 | | | | | | | |
| 홍 | 콩 | 13 833 | 3 423 | 2 671 | 788 | 353 | 6 598 | - |
| 이 | 태 | 11 909 | - | 813 | - | - | 10 091 | 1 005 |
| 리 | 리 | | | | | | | |
| 벨 | 기 | 6 287 | - | 636 | 46 | 1 072 | 4 533 | - |
| 에 | | | | | | | | |
| 아 | 랍 | 140 | - | 32 | - | 23 | 85 | - |
| 토 | 후 | | | | | | | |
| 후 | 국 | | | | | | | |
| 연 | 연 | | | | | | | |
| 방 | 방 | | | | | | | |
| 스 | 웨 | 1 677 | - | 24 | - | 323 | 1 330 | - |
| 덴 | | | | | | | | |
| 리 | 비 | 1 427 | - | 622 | 178 | - | 568 | 59 |
| 아 | | | | | | | | |
| 불 | 란 | 10 947 | - | 737 | 127 | 730 | 8 852 | 501 |
| 서 | | | | | | | | |
| 말 | 레 | 6 654 | 3 110 | 54 | 941 | 938 | 1 611 | - |
| 이 | 지 | | | | | | | |
| 아 | 아 | | | | | | | |
| 뉴 | 질 | 538 | - | 188 | 24 | 295 | 31 | - |
| 랜드 | | | | | | | | |
| 포 | 르 | 1 679 | - | - | - | 4 | 1 675 | - |
| 투 | 투 | | | | | | | |
| 갈 | 갈 | | | | | | | |
| 기 | 타 | 120 027 | 624 | 32 695 | 2 761 | 5 411 | 17 822 | 60 714 |

자료 : 수산정책국

국 별 수 출 실 적

Countries by Commodity Groups

In \$ 1,000

| 1995 | | | | | | | |
|-----------|----------------------|---------|--------------------------------------|---------|-----------|------------------------------------|-----------------|
| 계 | 활 선 어 | 냉 동 품 | 염 신 장 품 및 해 조 류 | 통 조 림 | 기 타 수 산 물 | 원 양 어 류 | |
| Total | Live & Fresh Fish | Frozen | Pickled, Salted & Dried Sea Weeds | Canned | Others | Tunas (catch of distant waters) | |
| 1 721 747 | 394 902 | 237 374 | 157 252 | 127 153 | 316 226 | 488 840 | Total |
| 1 280 984 | 362 198 | 139 296 | 134 813 | 66 633 | 186 307 | 391 737 | Japan |
| 93 305 | 242 | 31 023 | 9 675 | 35 070 | 12 196 | 5 099 | U.S.A |
| 64 225 | 1 581 | 27 169 | 2 321 | 34 | 1 016 | 32 | Spain |
| 56 142 | - | 14 264 | 262 | 197 | 40 695 | 724 | A.Samoa |
| 6 032 | 16 | 1 480 | 415 | 320 | 3 377 | 424 | Singapore |
| 121 | - | 24 | 56 | 9 | 32 | - | Saudi-Arabia |
| 7 069 | 3 | 131 | 377 | 6 416 | 142 | - | Canada |
| 7 629 | 7 | 508 | 146 | 6 093 | 611 | 264 | Australia |
| 25 139 | 17 898 | 343 | 5 469 | - | 1 096 | 333 | R.China |
| 17 163 | 1 757 | 5 348 | 734 | 95 | 9 191 | 38 | Hong Kong |
| 11 954 | - | 209 | 150 | - | 11 317 | 278 | Italy |
| 11 430 | - | 554 | 2 | 3 911 | 6 963 | - | Belgium |
| - | - | - | - | - | - | - | United Arab Em. |
| 2 184 | - | 172 | - | 101 | 1 911 | - | Sweden |
| 2 912 | - | 1 763 | 306 | 28 | 815 | - | Lybia |
| 10 333 | - | 118 | 64 | 2 306 | 7 613 | 232 | France |
| 13 666 | 8 634 | 770 | 1 134 | 199 | 2 807 | 122 | Malaysia |
| 2 780 | - | 2 710 | 12 | 380 | 172 | 46 | Newzealand |
| 2 032 | - | - | - | - | 2 032 | - | Portugal |
| 106 647 | 2 566 | 12 032 | 1 316 | 5 361 | 27 933 | 57 439 | Others |

Source : Fisheries Policy Bureau

1. 품종별·수출대상
Exports of Fishery Products to Major

단위:천불

| | | 1996 | | | | | | |
|---|---|-----------|----------------------|---------|--------------------------------------|---------|---------|------------------------------------|
| | | 계 | 활선어 | 냉동품 | 염신장품 및 해조류 | 통조림 | 기타수산물 | 원양어류 |
| | | Total | Live & Fresh Fish | Frozen | Pickled, Salted & Dried Sea Weeds | Canned | Others | Tunas (catch of distant waters) |
| 합 | 계 | 1 635 113 | 328 092 | 253 079 | 128 478 | 106 504 | 350 539 | 468 421 |
| 일 | 본 | 1 217 476 | 309 043 | 200 282 | 107 082 | 52 874 | 201 574 | 346 621 |
| 미 | 국 | 81 625 | 205 | 1 181 | 10 906 | 31 431 | 11 890 | 26 012 |
| 중 | 국 | 68 060 | 2 596 | 24 773 | 1 102 | 129 | 1 164 | 38 296 |
| 스 | 페 | 44 384 | - | 9 014 | 406 | 1 217 | 33 743 | 4 |
| 싱 | 가 | 7 440 | - | 1 375 | 92 | 1 379 | 4 348 | 246 |
| 사 | 우 | 469 | - | 63 | 361 | 2 | 43 | - |
| 카 | 나 | 6 941 | 22 | 118 | 645 | 5 875 | 157 | 124 |
| 호 | 주 | 5 720 | 5 | 215 | 179 | 4 717 | 604 | - |
| 대 | 만 | 16 927 | 11 040 | 928 | 3 537 | - | 1 422 | - |
| 홍 | 콩 | 6 563 | 99 | 1 968 | 695 | 133 | 3 590 | 78 |
| 이 | 태 | 13 094 | - | 319 | 34 | 76 | 12 665 | - |
| 벨 | 기 | 9 841 | - | 225 | 30 | 256 | 9 330 | - |
| 아 | 랍 | - | - | - | - | - | - | - |
| 스 | 웨 | 1 965 | - | - | - | - | 1 965 | - |
| 리 | 비 | 2 004 | - | 1 228 | 250 | 97 | 429 | - |
| 불 | 란 | 9 906 | - | 326 | 231 | 825 | 8 379 | 144 |
| 말 | 레 | 9 001 | 4 844 | 1 028 | 1 155 | 165 | 1 756 | 53 |
| 뉴 | 질 | 2 487 | - | 313 | 47 | 300 | 158 | 1 669 |
| 포 | 르 | 2 767 | - | - | - | - | 2 767 | - |
| 기 | 타 | 128 443 | 237 | 9 723 | 1 726 | 7 028 | 54 555 | 55 174 |

자료 : 수산정책국

국 별 수 출 실 적(계속)
Countries by Commodity Groups(Cont' d)

In \$ 1,000

| 1997 | | | | | | | |
|-----------|----------------------|---------|--------------------------------------|--------|---------|------------------------------------|-----------------|
| 계 | 활 선 어 | 냉 동 품 | 염신장품 및 해조류 | 통 조 림 | 기타수산물 | 원양어류 | |
| Total | Live & Fresh Fish | Frozen | Pickled, Salted & Dried Sea Weeds | Canned | Others | Tunas (catch of distant waters) | |
| 1 492 588 | 298 518 | 167 164 | 119 132 | 99 665 | 313 381 | 494 728 | Total |
| 1 017 530 | 268 574 | 73 844 | 98 266 | 52 222 | 146 945 | 377 679 | Japan |
| 70 049 | 142 | 15 514 | 10 694 | 28 777 | 11 688 | 3 234 | U.S.A |
| 114 393 | 7 155 | 10 718 | 1 980 | 59 | 4 355 | 90 126 | PR.China |
| 44 963 | 1 | 8 507 | 220 | 895 | 33 723 | 1 617 | Spain |
| 9 189 | 269 | 2 985 | 67 | 710 | 5 158 | - | Singapore |
| 320 | - | 53 | 193 | 43 | 31 | - | Saudi-Arabia |
| 7 217 | - | 278 | 457 | 6 333 | 149 | - | Canada |
| 3 921 | - | 79 | 182 | 3 041 | 619 | - | Australia |
| 10 099 | 2 275 | 1 668 | 4 632 | 1 | 1 523 | - | Taiwan |
| 4 571 | 61 | 1 668 | 392 | 127 | 2 323 | - | Hong Kong |
| 13 194 | - | 403 | 28 | 309 | 11 895 | 559 | Italy |
| 6 643 | - | 179 | - | 458 | 6 006 | - | Belgium |
| - | - | - | - | - | - | - | United Arab Em. |
| 1 950 | - | - | - | 53 | 1 897 | - | Sweden |
| 1 481 | - | 855 | 204 | 25 | 397 | - | Lybia |
| 9 968 | - | 101 | 205 | 1 622 | 8 040 | - | France |
| 22 501 | 19 808 | 717 | 295 | 371 | 1 284 | 26 | Malaysia |
| 7 137 | - | 6 794 | 38 | 168 | 137 | - | Newzealand |
| 2 233 | - | - | - | - | 2 233 | - | Portugal |
| 145 229 | 233 | 42 801 | 1 279 | 4 451 | 74 978 | 21 487 | Others |

2. 연도별 · 품종별 수출 실적

Exports of Fishery Products by Year and Commodity Groups

단위: M/T 천톤

In M/T, \$ 1,000

| | 1992 | 1993 | 1994 | 1995 | 1996 | 1997 |
|--|-----------|-----------|-----------|-----------|-----------|-----------|
| 합 계 Total | | | | | | |
| 수 량 Quantity | 436 638 | 370 764 | 385 446 | 437 197 | 451 621 | 509 090 |
| 금 액 Value | 1 518 072 | 1 496 933 | 1 646 884 | 1 721 747 | 1 635 113 | 1 492 588 |
| 활 선 어 Vive & Fresh Fish | | | | | | |
| 수 량 Quantity | 49 663 | 43 055 | 43 783 | 47 298 | 40 610 | 45 321 |
| 금 액 Value | 355 537 | 342 884 | 375 947 | 394 902 | 328 092 | 298 518 |
| 냉 동 품 Frozen | | | | | | |
| 수 량 Quantity | 38 741 | 28 296 | 44 941 | 66 962 | 105 368 | 76 122 |
| 금 액 Value | 160 246 | 144 142 | 213 939 | 237 374 | 253 078 | 167 164 |
| 해 조 류 Dried Seaweeds | | | | | | |
| 수 량 Quantity | 27 205 | 29 177 | 28 607 | 25 108 | 22 394 | 22 824 |
| 금 액 Value | 137 868 | 139 807 | 157 246 | 143 142 | 113 552 | 106 428 |
| 염 신 장 품 Pickled & Salted Preserved | | | | | | |
| 수 량 Quantity | 1 444 | 1 645 | 1 252 | 1 294 | 1 479 | 1 319 |
| 금 액 Value | 18 241 | 13 968 | 13 594 | 14 110 | 14 926 | 12 704 |
| 통 조 립 Canned | | | | | | |
| 수 량 Quantity | 14 757 | 17 238 | 16 187 | 15 093 | 14 445 | 14 651 |
| 금 액 Value | 99 235 | 122 904 | 117 457 | 127 153 | 106 504 | 99 665 |
| 원 양 어 류 Tunas(Catch of distant waters) | | | | | | |
| 수 량 Quantity | 247 414 | 185 579 | 177 670 | 197 833 | 171 264 | 248 242 |
| 금 액 Value | 503 825 | 453 606 | 476 907 | 488 840 | 468 421 | 494 728 |
| 기 타 수 산 품 Others | | | | | | |
| 수 량 Quantity | 57 414 | 65 775 | 73 006 | 83 609 | 97 061 | 100 611 |
| 금 액 Value | 242 940 | 279 623 | 291 794 | 316 226 | 350 539 | 313 381 |

해양산업자원 및 안전

**Marine Industrial Resources
and Marine Safety**

I. 선 원 통 계

Crew



1. 선원 수첩

Seaman's Certificates

단위 : 부

| 연월별 Districts Year & Month | 합 계 Total | 인 천 Inch'on | 군 산 Kunsan | 장 항 Changhang | 대 산 Daesan | 목 포 Wokp'o | 원 도 Wando | 여 수 Yosu | 광 영 Kwangyang | 마 산 Masan | 통 영 T'ong-yong |
|----------------------------------|----------------------|----------------|---------------|------------------|---------------|---------------|--------------|-------------|------------------|--------------|-------------------|
| 1988 | 189,422 (253,895) | 13,264 | 3,722 | 898 | - | 9,209 | 988 | 6,840 | 269 | 2,441 | 5,296 |
| 1989 | 197,209 (253,895) | 12,631 | 3,662 | 921 | - | 9,307 | 1,213 | 6,595 | 280 | 2,301 | 5,161 |
| 1990 | 202,358 | 11,933 | 3,597 | 964 | - | 9,506 | 1,313 | 6,320 | 281 | 2,204 | 5,015 |
| 1991 | 201,755 | 11,214 | 3,360 | 946 | - | 9,506 | 1,429 | 6,005 | 276 | 2,088 | 4,741 |
| 1992 | 188,445 | 10,042 | 3,102 | 983 | - | 8,797 | 1,488 | 5,393 | 241 | 1,864 | 4,402 |
| 1993 | 175,996 | 9,235 | 2,844 | 958 | - | 8,338 | 1,480 | 4,948 | 202 | 1,756 | 4,326 |
| 1994 | 160,302 | 8,772 | 2,578 | 891 | - | 7,818 | 1,361 | 4,733 | 171 | 1,635 | 4,186 |
| 1995 | 150,538 | 9,115 | 2,861 | 909 | - | 7,987 | 1,176 | 4,877 | 74 | 1,534 | 4,163 |
| 1996 | 136,587 | 8,914 | 2,701 | 759 | 102 | 7,489 | 1,037 | 4,661 | 63 | 1,417 | 3,804 |
| 1997 | 128,750 | 8,797 | 2,501 | 639 | 182 | 7,136 | 944 | 4,416 | 55 | 1,330 | 3,705 |
| 계 | -9,837 | -117 | -200 | -120 | 80 | -353 | -93 | -245 | -8 | -87 | -99 |
| 1 | -1,372 | -16 | -18 | -8 | 2 | -63 | -3 | -19 | -2 | -2 | -27 |
| 2 | -1,098 | -61 | -30 | -6 | 5 | -45 | -2 | -10 | 1 | -19 | -17 |
| 3 | -817 | -58 | -24 | -5 | 1 | -56 | -9 | -26 | -1 | -13 | -21 |
| 4 | -728 | -28 | -23 | -3 | 2 | -126 | -3 | -13 | -1 | -5 | 112 |
| 5 | -1,000 | -45 | -21 | -2 | 1 | -49 | -111 | 4 | - | -8 | -44 |
| 6 | -640 | 221 | -61 | -7 | - | -32 | -5 | -32 | 1 | -13 | -39 |
| 7 | -896 | -117 | -11 | - | 4 | -44 | -9 | -48 | - | -7 | -57 |
| 8 | -745 | -44 | -5 | -5 | 1 | -40 | 62 | -27 | -2 | 1 | 112 |
| 9 | -1,123 | -26 | -17 | -9 | 65 | -55 | -4 | -31 | -1 | -2 | -50 |
| 10 | -552 | -8 | -9 | -35 | -1 | -51 | -4 | -24 | -1 | -8 | -31 |
| 11 | -367 | -5 | 40 | -1 | - | 224 | 2 | -8 | -2 | -3 | -28 |
| 12 | -485 | 72 | -21 | -39 | - | -16 | 7 | -11 | - | -8 | -9 |

주: ① () 내는 유효수첩 숫자임.
 ② 1988년 이후는 유효선원 수첩 통계임. (시계열 비연속)
 자료 : 해운선원국

Issued

Unit: Number

| 삼 천 포 Saech'ŏnp'o | 거 제 Kŏje | 부 산 Pusan | 울 산 Ulsan | 포 흥 P'ohang | 동 해 Tonghae | 묵 호 Muk'o | 속 초 Sokch'o | 삼 척 Saech'ŏk | 제 주 Cheju | 서 귀 포 Sŏgwip'o |
|----------------------|-------------|--------------|--------------|----------------|----------------|--------------|----------------|-----------------|--------------|-------------------|
| 4,024 | 2,793 | 120,831 | 1,277 | 7,671 | 934 | 2,772 | 1,358 | 105 | 4,632 | 98 |
| 4,014 | 2,774 | 129,908 | 1,252 | 7,480 | 958 | 2,618 | 1,257 | 102 | 4,683 | 92 |
| 3,958 | 2,769 | 136,634 | 1,213 | 7,198 | 1,020 | 2,411 | 1,167 | 99 | 4,659 | 92 |
| 3,823 | 2,707 | 138,708 | 1,197 | 6,785 | 1,085 | 2,213 | 1,049 | 94 | 4,441 | 88 |
| 3,448 | 2,545 | 130,992 | 1,105 | 5,873 | 1,082 | 1,920 | 919 | 94 | 4,077 | 78 |
| 3,186 | 2,464 | 122,599 | 1,034 | 5,379 | 1,039 | 1,641 | 800 | 82 | 3,611 | 74 |
| 2,876 | 2,171 | 110,905 | 922 | 4,991 | 1,013 | 1,379 | 725 | 73 | 3,034 | 68 |
| 2,695 | 2,133 | 100,942 | 883 | 5,127 | 892 | 1,466 | 754 | 70 | 2,808 | 72 |
| 2,383 | 1,949 | 90,334 | 836 | 4,629 | 826 | 1,302 | 698 | 62 | 2,551 | 70 |
| 2,121 | 1,768 | 83,065 | 746 | 4,456 | 735 | 1,148 | 639 | 60 | 2,244 | 63 |
| -262 | -181 | -7,269 | -90 | -173 | -91 | -154 | -59 | -2 | -307 | -7 |
| -24 | -22 | -1,076 | -13 | -44 | -8 | -10 | -2 | - | -13 | -2 |
| -20 | -12 | -805 | -19 | -24 | 3 | -15 | -1 | - | -22 | 1 |
| -16 | -9 | -559 | 3 | 27 | -1 | -16 | -4 | - | -29 | -1 |
| -1 | -16 | -476 | -7 | -93 | -6 | -23 | -12 | -1 | -3 | -2 |
| -28 | -25 | -572 | -11 | 33 | -8 | -17 | -2 | 1 | -95 | -1 |
| -63 | -29 | -516 | -2 | -19 | -19 | -12 | 1 | -1 | -14 | 1 |
| -59 | -1 | -442 | 1 | -37 | -19 | -15 | -14 | 2 | -22 | -1 |
| 36 | -12 | -827 | -24 | 74 | -9 | -12 | -15 | - | -8 | -1 |
| -27 | -19 | -899 | -5 | -32 | -10 | -7 | -4 | - | 10 | - |
| -21 | -9 | -289 | -5 | -11 | - | -9 | -2 | -3 | -29 | -2 |
| -28 | -16 | -434 | -2 | -24 | -1 | -12 | -2 | - | -68 | 1 |
| -11 | -11 | -374 | -6 | -23 | -13 | -6 | -2 | - | -14 | - |

Note: ① () indicates number of valid certificates
 ② Statistics from 1988 are for valid seaman's certificates (Discontinuity in time series)
 Source : Maritime Transport and Seafarers Bureau

2. 해기사

Officer's Certificates

단위: 부

| 구분 Classification | 총계 Grand Total | 항해사 | | | | | | | | |
|------------------------------|-------------------|-------------|--------------------|-------------------|--------------------|-------------------|--------------------|-------------------|--|-------------------|
| | | 합계 Total | 상선 Merchant Vessel | | | | | | | |
| | | | 계 Sub Total | 1급 First Class | 2급 Second Class | 3급 Third Class | 4급 Fourth Class | 5급 Fifth Class | 5급 국내항행정 Fifth Class Interior Port Restricted | 6급 Sixth Class |
| 연, 분기 Year & Quarterly | | | | | | | | | | |
| 1988 | 136,075 | 56,286 | 47,863 | 3,384 | 3,834 | 7,604 | 4,932 | 9,650 | - | 18,459 |
| 1989 | 69,373 | 31,266 | 26,037 | 2,753 | 2,730 | 5,105 | 2,479 | 4,634 | - | 8,336 |
| 1990 | 74,678 | 33,441 | 27,883 | 2,934 | 3,062 | 5,513 | 2,736 | 4,969 | - | 8,669 |
| 1991 | 78,416 | 35,096 | 29,265 | 3,048 | 3,224 | 5,801 | 3,000 | 5,226 | - | 8,966 |
| 1992 | 82,624 | 36,820 | 30,792 | 3,213 | 3,277 | 6,239 | 3,395 | 5,234 | - | 9,434 |
| 1993 | 86,676 | 38,456 | 32,209 | 3,359 | 3,330 | 6,599 | 3,705 | 5,341 | - | 9,875 |
| 1994 | 86,863 | 38,501 | 32,348 | 3,516 | 3,394 | 6,427 | 3,823 | 5,228 | 3 | 9,957 |
| 1995 | 91,012 | 39,766 | 33,435 | 3,652 | 3,432 | 6,756 | 3,946 | 5,628 | 3 | 10,018 |
| 1996 | 66,522 | 28,524 | 24,138 | 2,694 | 2,204 | 4,488 | 2,839 | 3,535 | 3 | 8,375 |
| 1997 | 68,755 | 28,912 | 24,577 | 2,785 | 2,279 | 4,480 | 2,877 | 3,484 | 3 | 8,669 |
| 계 | 2,350 | 388 | 439 | 91 | 75 | -8 | 38 | -51 | - | 294 |
| 1/4 | 478 | 47 | 84 | 43 | 15 | 35 | 7 | -29 | - | 13 |
| 2/4 | 805 | 221 | 196 | 12 | 4 | 5 | -7 | -8 | - | 190 |
| 3/4 | 338 | -42 | 3 | 12 | - | -40 | -12 | -44 | - | 87 |
| 4/4 | 729 | 162 | 156 | 24 | 56 | -8 | 50 | 30 | - | 4 |

주: 1996년은 유효해기사 통계수치임
자료: 해운선원국

Issued

| Deck Officer | | | | | Engineer Officer | | | | | | | |
|--------------------|----------------|-----------------|----------------|-----------------|------------------|----------------|-----------------|----------------|-----------------|----------------|---|--|
| 어 선 Fishing Vessel | | | | | | | | | | | | |
| 계 | 1 급 | 2 급 | 3 급 | 4 급 | 계 | 1 급 | 2 급 | 3 급 | 4 급 | 5 급 | 5 급 국내항행정 Class Interior Port Restricted | |
| Sub Total | First Class | Second Class | Third Class | Fourth Class | Sub Total | First Class | Second Class | Third Class | Fourth Class | Fifth Class | | |
| 8,423 | 30 | 311 | 4,588 | 3,494 | 47,212 | 2,903 | 4,380 | 9,573 | 9,748 | 7,241 | - | |
| 5,229 | 17 | 227 | 3,070 | 1,915 | 27,050 | 2,228 | 3,307 | 6,379 | 4,578 | 4,113 | - | |
| 5,558 | 17 | 264 | 3,316 | 1,961 | 29,307 | 2,371 | 3,646 | 6,808 | 4,735 | 4,331 | - | |
| 5,831 | 18 | 279 | 3,506 | 2,028 | 30,314 | 2,483 | 3,756 | 7,129 | 4,837 | 4,504 | - | |
| 6,028 | 19 | 296 | 3,622 | 2,091 | 31,355 | 2,658 | 3,761 | 7,512 | 5,018 | 4,564 | - | |
| 6,247 | 20 | 312 | 3,774 | 2,141 | 32,273 | 2,753 | 3,738 | 7,885 | 5,213 | 4,610 | - | |
| 6,153 | 21 | 322 | 3,679 | 2,131 | 31,702 | 2,854 | 3,741 | 7,336 | 5,293 | 4,466 | 2 | |
| 6,331 | 29 | 328 | 3,792 | 2,182 | 32,362 | 2,956 | 3,760 | 7,700 | 5,357 | 4,494 | 2 | |
| 4,386 | 34 | 252 | 2,458 | 1,642 | 22,368 | 2,191 | 2,279 | 4,826 | 3,925 | 2,616 | 2 | |
| 4,335 | 42 | 246 | 2,398 | 1,649 | 22,640 | 2,264 | 2,281 | 4,806 | 4,043 | 2,517 | 2 | |
| -51 | 8 | -6 | -60 | 7 | 272 | 73 | 2 | -20 | 118 | -99 | - | |
| -37 | 3 | 0 | -40 | 0 | 25 | 7 | 13 | -24 | 25 | -24 | - | |
| 25 | 3 | 1 | 13 | 8 | 126 | 28 | -25 | 5 | 42 | -48 | - | |
| -45 | 1 | -1 | -31 | -14 | -6 | 2 | -8 | -37 | 25 | -25 | - | |
| 6 | 1 | -6 | -2 | 13 | 127 | 36 | 22 | 36 | 26 | -2 | - | |

Note : Statistics from 1996 are a number of valid officer's certificates
 Source : Maritime Transport and Seafarers Bureau

2. 해기사

Officer's Certificates

단위 : 부

| 구분 Classification | 6급 | 운행사 Operating Officer | | | | | 통 | |
|---------------------------|-------------|--------------------------|-------------|--------------|-------------|--------------|-------|-----------|
| | | 계 | 1급 | 2급 | 3급 | 4급 | 합계 | 전신급 |
| | | | | | | | 계 | 계 |
| 연, 분기 Year & Quarterly | Sixth Class | Sub Total | First Class | Second Class | Third Class | Fourth Class | Total | Sub Total |
| 1988 | 13,367 | - | - | - | - | - | 8,593 | 8,593 |
| 1989 | 6,445 | - | - | - | - | - | 5,174 | 5,174 |
| 1990 | 7,416 | - | - | - | - | - | 5,323 | 5,323 |
| 1991 | 7,605 | - | - | - | - | - | 5,448 | 5,448 |
| 1992 | 7,842 | - | - | - | - | - | 5,537 | 5,537 |
| 1993 | 8,074 | - | - | - | - | - | 5,611 | 5,611 |
| 1994 | 8,010 | - | - | - | - | - | 5,172 | 5,172 |
| 1995 | 8,093 | 1 | - | - | - | - | 5,514 | 5,258 |
| 1996 | 6,529 | 74 | - | - | 73 | - | 3,562 | 2,937 |
| 1997 | 6,727 | 163 | - | - | 162 | 1 | 3,722 | 2,754 |
| 계 | 198 | 89 | - | - | 89 | 1 | 160 | -103 |
| 1/4 | 28 | 82 | - | - | 82 | - | 44 | -41 |
| 2/4 | 124 | 3 | - | - | 4 | - | 37 | -32 |
| 3/4 | 37 | 3 | - | - | 2 | 1 | 6 | -79 |
| 4/4 | 9 | 1 | - | - | 1 | - | 73 | -31 |

주: 전자급통신사 및 운항사 면허는 1995년부터 교부
 자료: 해운선원국

issued

Unit : Number

| 신 사 Radio Officer | | | | | | | | 소형 선박 조 정 사 Small Vessel Operator | 도 선 사 Pilot |
|-----------------------|------------------------|-----------------------|--------------------------------------|-----------------------|------------------------|-----------------------|---------------------------------------|---|----------------|
| 신 사 Radio Officer | | | 전 자 급 통 신 사 Radio Electronic Officer | | | | | | |
| 1 급 First Class | 2 급 Second Class | 3 급 Third Class | 계 Sub Total | 1 급 First Class | 2 급 Second Class | 3 급 Third Class | 3급 한정 Third Class Restricted | | |
| 870 | 3,010 | 4,713 | - | - | - | - | - | 23,916 | 68 |
| 665 | 2,270 | 2,239 | - | - | - | - | - | 5,810 | 73 |
| 700 | 2,365 | 2,258 | - | - | - | - | - | 6,528 | 79 |
| 705 | 2,425 | 2,318 | - | - | - | - | - | 7,474 | 84 |
| 717 | 2,461 | 2,359 | - | - | - | - | - | 8,822 | 90 |
| 718 | 2,505 | 2,388 | - | - | - | - | - | 10,245 | 91 |
| 722 | 2,123 | 2,327 | - | - | - | - | - | 11,391 | 97 |
| 723 | 2,192 | 2,343 | 256 | 100 | 140 | 15 | 1 | 13,262 | 107 |
| 400 | 1,110 | 1,427 | 625 | 229 | 336 | 59 | 1 | 11,877 | 117 |
| 376 | 1,008 | 1,370 | 968 | 288 | 466 | 161 | 53 | 13,318 | - |
| -24 | -102 | -57 | 343 | 59 | 130 | 102 | 52 | 1,441 | - |
| -6 | -12 | -23 | 85 | 20 | 46 | 19 | 0 | 280 | - |
| -1 | -22 | -9 | 69 | 14 | 33 | 22 | 0 | 418 | - |
| 4 | -54 | -29 | 85 | 11 | 27 | 13 | 34 | 377 | - |
| -21 | -14 | 4 | 104 | 14 | 24 | 48 | 18 | 366 | - |

Note: License for Radio electronic officer and operating officer was issued starting 1995
 Source : Maritime Transport and Seafarers Bureau

3. 국외 취업 현황 (선원)

Employment on Foreign Flag Ship (Seaman).

단위: 명

Unit: Person

| 연도 Year | 구분 Classification | 출국인원 Employed | 귀국인원 Discharged | 연도별 취업상황 Annual Employee | 외화취득실적 (US\$) Receipt by Employee(US\$) |
|------------|----------------------|------------------|--------------------|-----------------------------|--|
| 1988 | | 49,910 | 49,610 | 40,636 | 515,788,036 |
| 1989 | | 45,955 | 49,792 | 36,789 | 530,317,351 |
| 1990 | | 41,102 | 44,671 | 33,230 | 535,445,559 |
| 1991 | | 35,341 | 42,235 | 26,336 | 535,854,683 |
| 1992 | | 26,433 | 32,548 | 20,359 | 490,498,271 |
| 1993 | | 21,893 | 24,715 | 17,738 | 466,058,203 |
| 1994 | | 17,824 | 20,821 | 14,741 | 428,933,621 |
| 1995 | | 15,003 | 17,968 | 11,776 | 398,851,944 |
| 1996 | | 11,785 | 14,241 | 9,504 | 371,955,707 |
| 1997 | | 9,243 | 10,673 | 7,322 | 354,312,132 |

자료: 해운선원국

Source: Maritime Transport and Seafarers Bureau

4 . 국외 취업 현황 (해기사)

1143

Employment on Foreign Flag Ship (Officer)

단위 : 명

Unit: Person

| 연도 Year | 구분 Classification | 합계 Total | 정선사 | | | | 기권사 | | | | 야선사 | | |
|------------|----------------------|-------------|-----|-----|-------|----------|-----|-----|-------|----------|-----|-----|-----|
| | | | 1급 | 2급 | 3급 | 4급 이하 | 1급 | 2급 | 3급 | 4급 이하 | 1급 | 2급 | 3급 |
| 1993 | | 7,881 | 650 | 777 | 1,314 | 1,062 | 551 | 796 | 1,111 | 986 | 64 | 449 | 121 |
| 1994 | | 7,430 | 629 | 778 | 1,218 | 834 | 533 | 774 | 1,206 | 849 | 61 | 430 | 118 |
| 1995 | | 6,204 | 673 | 645 | 1,014 | 667 | 559 | 657 | 823 | 691 | 60 | 344 | 71 |
| 1996 | | 5,162 | 707 | 596 | 831 | 456 | 570 | 582 | 712 | 441 | 38 | 196 | 33 |
| 1997 | | 4,291 | 659 | 511 | 660 | 352 | 538 | 511 | 538 | 375 | 27 | 100 | 20 |

자료 : 해운선원국

Source : Maritime Transport and Seafarers Bureau

II. 선 박 통 계

Vessels



1 . 국적선 보유 현황

Status of Korean Flag Ships

| 연 도 Year | | 1 9 9 3 | | 1 9 9 4 | | 1 9 9 5 | | 1 9 9 6 | | 1 9 9 7 | |
|-----------------------------|--------------------|-------------|-------------------|-------------|-------------------|-------------|-------------------|-------------|-------------------|-------------|-------------------|
| | | 척 Number | 톤 Gross Ton | 척 Number | 톤 Gross Ton | 척 Number | 톤 Gross Ton | 척 Number | 톤 Gross Ton | 척 Number | 톤 Gross Ton |
| 합 계 Total | 계 Sub-Total | 5,147 | 10,330,879 | 5,094 | 11,006,986 | 5,087 | 11,635,247 | 5,270 | 12,741,656 | 5,325 | 13,001,339 |
| | 등록선 Korean Flag | 4,991 | 6,378,725 | 4,965 | 6,497,337 | 4,968 | 6,332,214 | 5,110 | 6,992,646 | 5,134 | 6,756,082 |
| | 국취부나용선 BBC/HP | 156 | 3,952,154 | 129 | 4,509,649 | 119 | 5,303,033 | 160 | 5,749,010 | 191 | 6,245,257 |
| 여객선 Passenger Vessels | 계 Sub-Total | 160 | 56,039 | 167 | 61,607 | 177 | 77,813 | 184 | 80,494 | 187 | 78,696 |
| | 등록선 Korean Flag | 160 | 56,039 | 167 | 61,607 | 177 | 77,813 | 184 | 80,494 | 187 | 78,696 |
| | 국취부나용선 BBC/HP | - | - | - | - | - | - | - | - | - | - |
| 화물선 Cargo Vessels | 계 Sub-Total | 984 | 8,316,542 | 907 | 8,944,223 | 871 | 9,175,347 | 903 | 10,132,745 | 915 | 10,539,241 |
| | 등록선 Korean Flag | 851 | 5,441,186 | 809 | 5,508,625 | 767 | 5,465,648 | 783 | 6,050,594 | 766 | 5,830,843 |
| | 국취부나용선 BBC/HP | 133 | 2,875,356 | 98 | 3,435,598 | 104 | 3,709,699 | 120 | 4,082,151 | 149 | 4,708,398 |
| 유조선 Tanker | 계 Sub-Total | 600 | 1,773,570 | 633 | 1,807,454 | 622 | 2,175,450 | 665 | 2,295,285 | 679 | 2,151,460 |
| | 등록선 Korean Flag | 578 | 698,712 | 602 | 733,403 | 607 | 582,116 | 625 | 628,426 | 637 | 614,601 |
| | 국취부나용선 BBC/HP | 22 | 1,074,858 | 31 | 1,074,051 | 15 | 1,593,334 | 40 | 1,666,859 | 42 | 1,536,859 |
| 기타선 (여선등) Others | 계 Sub-Total | 3,403 | 184,728 | 3,387 | 193,702 | 3,417 | 206,637 | 3,518 | 233,132 | 3,544 | 231,942 |
| | 등록선 Korean Flag | 3,402 | 182,788 | 3,387 | 193,702 | 3,417 | 206,637 | 3,518 | 233,132 | 3,544 | 231,942 |
| | 국취부나용선 BBC/HP | 1 | 1,940 | - | - | - | - | - | - | - | - |

주 : BBC/HP는 국적취득을 조건부로한 용선
자료:해운선원국

Note: BBC/HP means Bare Boat Charter with Hire Purchase
Source : Maritime Transport and Seafarers Bureau

2. 면허·등록선박 현황

1147

Status of Ships Licensed·Registered

| 구분 Classification | 합계 Total | | 여객선 Passenger Vessels | | 화물선 Conventional Cargo Vessels | | 컨테이너선 Container Vessels | | 유조선 Tankers | | 기타선 Others | |
|----------------------|-------------|----------------|--------------------------|----------------|-----------------------------------|----------------|----------------------------|----------------|----------------|----------------|---------------|----------------|
| | 척 Number | 톤 Gross Ton | 척 Number | 톤 Gross Ton | 척 Number | 톤 Gross Ton | 척 Number | 톤 Gross Ton | 척 Number | 톤 Gross Ton | 척 Number | 톤 Gross Ton |
| 합계 Total | 4 | 12,831,047 | 144 | 58,241 | 741 | 7,759,738 | 122 | 2,778,392 | 323 | 2,178,763 | 305 | 55,913 |
| 연안선 Coastal | 1,241 | 1,272,545 | 144 | 58,241 | 478 | 629,079 | 11 | 30,445 | 305 | 502,400 | 303 | 52,380 |
| 외항선 Ocean-going | 394 | 11,558,502 | - | - | 263 | 7,130,659 | 111 | 2,747,947 | 18 | 1,676,363 | 2 | 3,533 |
| 정기선 Liner | 129 | 2,781,901 | - | - | 18 | 33,954 | 111 | 2,747,947 | - | - | - | - |
| 부정기선 Tramper | 265 | 8,776,601 | - | - | 245 | 7,096,705 | - | - | 18 | 1,676,363 | 2 | 3,533 |

주: ① 면허·등록기준으로 작성
 ② 여객선인도보조항로 예비선 포함, 기타선은 부선포함
 ③ 외국적선인도보조부나용선박을 포함
 자료: 해운선원국

Note: ① Based on licensed·registered
 ② Passenger ships include reserve ships on subsidized remote island route and others include barges ③ Includes BBC/HP ships
 Source: Maritime Transport and Seafarers Bureau

3. 정기외항선취항현황 (항로)

Status of Ocean-going Liner Ships (Route)

| 구분 Classification | 합계 Total | | 컨테이너선 Container Ships | | 세미컨테이너선 Semi-Container Ships | |
|--------------------------------|-------------|----------------|--------------------------|----------------|---------------------------------|----------------|
| | 척 Number | 톤 Gross Ton | 척 Number | 톤 Gross Ton | 척 Number | 톤 Gross Ton |
| 합계 Total | 129 | 2,781,901 | 111 | 2,747,947 | 18 | 33,954 |
| 일본 Japan | 49 | 141,975 | 31 | 108,021 | 18 | 33,954 |
| 동남아 South-east Asia | 18 | 144,280 | 18 | 144,280 | - | - |
| 미주 America | 17 | 980,315 | 17 | 980,315 | - | - |
| 구주 Europe | 9 | 474,727 | 9 | 474,727 | - | - |
| 중국 China | 9 | 48,724 | 9 | 48,724 | - | - |
| 세계일주펜듈럼 World-Wide Pendulum | 21 | 856,776 | 21 | 856,776 | - | - |
| 기타 Others | 6 | 135,104 | 6 | 135,104 | - | - |

자료: 해운선원국

Source: Maritime Transport and Seafarers Bureau

4 . 등 록 선 박 (4 - 1)

Ships Registered

| 구분 Classification | 총 결 Grand Total | | | | | | | | | | | |
|----------------------|-----------------|-------------|-----------------------|-------------|-------------------|-------------|------------|-------------|-------------|-------------|------------|-------------|
| | 합 계 Total | | 여객선 Passenger Vessels | | 화물선 Cargo Vessels | | 유조선 Tanker | | 예선 Tug Boat | | 기타선 Others | |
| | 척 Number | 톤 Gross Ton | 척 Number | 톤 Gross Ton | 척 Number | 톤 Gross Ton | 척 Number | 톤 Gross Ton | 척 Number | 톤 Gross Ton | 척 Number | 톤 Gross Ton |
| 1988 | 4,549 | 7,239,265 | 160 | 53,958 | 1,045 | 5,849,544 | 527 | 1,189,361 | 795 | 48,605 | 2,022 | 97,797 |
| 1989 | 4,610 | 7,305,956 | 151 | 55,544 | 1,049 | 6,368,975 | 529 | 733,007 | 805 | 49,675 | 2,076 | 98,755 |
| 1990 | 4,711 | 7,114,622 | 152 | 56,990 | 1,049 | 6,308,033 | 532 | 595,850 | 838 | 52,839 | 2,140 | 100,910 |
| 1991 | 4,796 | 7,273,798 | 155 | 66,762 | 1,002 | 6,355,236 | 540 | 692,158 | 885 | 56,564 | 2,214 | 103,078 |
| 1992 | 4,950 | 6,910,502 | 169 | 71,148 | 945 | 5,879,549 | 567 | 789,620 | 945 | 60,823 | 2,324 | 109,362 |
| 1993 | 4,991 | 6,378,725 | 160 | 56,039 | 851 | 5,441,186 | 578 | 698,712 | 958 | 58,929 | 2,444 | 123,859 |
| 1994 | 4,965 | 6,497,337 | 167 | 61,607 | 809 | 5,508,625 | 602 | 733,403 | 970 | 61,573 | 2,417 | 132,129 |
| 1995 | 4,968 | 6,332,214 | 177 | 77,813 | 767 | 5,465,648 | 607 | 582,116 | 1,000 | 65,444 | 2,417 | 141,193 |
| 1996 | 5,110 | 6,992,646 | 184 | 80,494 | 783 | 6,050,594 | 625 | 628,426 | 1,057 | 73,022 | 2,461 | 160,110 |
| 1997 | 5,134 | 6,756,082 | 187 | 78,696 | 766 | 5,830,843 | 637 | 614,601 | 1,092 | 78,432 | 2,452 | 153,510 |
| 부산 | 1,844 | 2,340,676 | 16 | 15,611 | 285 | 1,947,412 | 377 | 320,896 | 486 | 27,947 | 680 | 28,810 |
| 인천 | 902 | 2,696,146 | 22 | 7,819 | 126 | 2,517,200 | 49 | 85,040 | 304 | 22,548 | 401 | 63,539 |
| 마산 | 599 | 27,997 | 19 | 2,650 | 58 | 10,888 | 26 | 559 | 50 | 4,588 | 446 | 9,312 |
| 영산 | 212 | 1,467,433 | 1 | 224 | 26 | 1,275,466 | 33 | 166,737 | 53 | 6,302 | 99 | 18,704 |
| 여수 | 441 | 69,831 | 11 | 4,608 | 71 | 11,719 | 99 | 38,036 | 53 | 5,787 | 207 | 9,681 |
| 영해 | 89 | 3,223 | - | - | 3 | 182 | 2 | 196 | 12 | 1,323 | 72 | 1,522 |
| 군산 | 170 | 9,631 | 8 | 1,021 | 13 | 2,445 | 9 | 1,567 | 39 | 2,415 | 101 | 2,183 |
| 부포 | 454 | 49,401 | 92 | 21,890 | 113 | 13,277 | 31 | 855 | 40 | 1,982 | 178 | 11,397 |
| 포항 | 139 | 48,539 | 5 | 8,718 | 28 | 32,037 | 6 | 544 | 26 | 3,696 | 74 | 3,544 |
| 계주 | 90 | 37,794 | 6 | 15,688 | 32 | 19,984 | 2 | 72 | 5 | 396 | 45 | 1,654 |
| 대산 | 194 | 5,411 | 7 | 467 | 11 | 233 | 3 | 99 | 24 | 1,448 | 149 | 3,164 |

주: 권용선은 기타선에 포함.
 자료: 안전관리국실

Note: Official vessel is included in other vessels
 Source: Director General for Maritime Safety Management

4 . 등 록 선 박 (4 - 2)

Ships Registered

| 구 분 Classifi- cation | 강 선 Steel Ship | | | | | | | | | | | |
|----------------------------|------------------|----------------|----------------------------|----------------|------------------------|----------------|-----------------|----------------|-----------------|----------------|-----------------|----------------|
| | 계 Sub - Total | | 여 객 선 Passenger Vessels | | 화 물 선 Cargo Vessels | | 유 조 선 Tanker | | 예 선 Tug Boat | | 기 타 선 Others | |
| | 척 Number | 톤 Gross Ton | 척 Number | 톤 Gross Ton | 척 Number | 톤 Gross Ton | 척 Number | 톤 Gross Ton | 척 Number | 톤 Gross Ton | 척 Number | 톤 Gross Ton |
| 연 도 Year | | | | | | | | | | | | |
| 1988 | 2,745 | 7,192,488 | 136 | 51,596 | 656 | 5,821,065 | 525 | 1,189,350 | 664 | 46,052 | 764 | 84,425 |
| 1989 | 2,817 | 7,281,667 | 134 | 53,086 | 668 | 6,362,872 | 528 | 733,003 | 689 | 47,424 | 798 | 85,282 |
| 1990 | 2,898 | 7,089,653 | 133 | 53,980 | 674 | 6,301,930 | 531 | 595,846 | 731 | 50,786 | 829 | 87,111 |
| 1991 | 3,014 | 7,248,975 | 135 | 63,479 | 667 | 6,349,703 | 539 | 682,154 | 793 | 54,767 | 880 | 88,872 |
| 1992 | 3,155 | 6,884,119 | 146 | 66,646 | 635 | 5,874,321 | 566 | 789,616 | 858 | 59,156 | 950 | 94,380 |
| 1993 | 3,216 | 6,352,745 | 136 | 51,191 | 588 | 5,436,722 | 578 | 696,712 | 887 | 57,667 | 1,017 | 108,453 |
| 1994 | 3,312 | 6,444,565 | 136 | 54,362 | 597 | 5,478,962 | 602 | 733,403 | 920 | 60,778 | 1,057 | 117,060 |
| 1995 | 3,396 | 6,277,837 | 144 | 67,632 | 598 | 5,436,742 | 607 | 582,116 | 953 | 64,634 | 1,094 | 126,713 |
| 1996 | 3,555 | 6,937,958 | 150 | 70,398 | 625 | 6,021,945 | 625 | 628,426 | 1,015 | 72,283 | 1,140 | 144,906 |
| 1997 | 3,661 | 6,726,822 | 150 | 67,785 | 631 | 5,828,126 | 637 | 614,601 | 1,072 | 78,024 | 1,171 | 138,286 |
| 부 산 | 1,489 | 2,335,897 | 7 | 13,387 | 279 | 1,947,301 | 377 | 320,896 | 479 | 27,744 | 357 | 26,569 |
| 인 천 | 727 | 2,693,260 | 20 | 7,114 | 114 | 2,517,024 | 49 | 85,040 | 296 | 22,411 | 248 | 61,671 |
| 마 산 | 239 | 21,904 | 13 | 1,735 | 30 | 10,373 | 26 | 559 | 50 | 4,588 | 120 | 4,649 |
| 울 산 | 175 | 1,466,692 | - | - | 26 | 1,275,466 | 33 | 166,737 | 52 | 6,290 | 64 | 18,199 |
| 여 수 | 305 | 67,394 | 8 | 4,086 | 57 | 11,344 | 99 | 38,036 | 53 | 5,787 | 88 | 8,141 |
| 동 해 | 74 | 3,051 | - | - | 3 | 182 | 2 | 196 | 12 | 1,323 | 57 | 1,350 |
| 군 산 | 116 | 9,130 | 8 | 1,021 | 6 | 2,367 | 9 | 1,567 | 38 | 2,397 | 55 | 1,778 |
| 무 포 | 267 | 43,575 | 81 | 19,273 | 53 | 11,943 | 31 | 855 | 39 | 1,966 | 63 | 9,538 |
| 포 향 | 97 | 44,780 | 1 | 5,410 | 28 | 32,037 | 6 | 544 | 24 | 3,674 | 38 | 3,115 |
| 계 주 | 69 | 37,238 | 5 | 15,292 | 32 | 19,984 | 2 | 72 | 5 | 396 | 25 | 1,494 |
| 대 산 | 93 | 3,901 | 7 | 467 | 3 | 105 | 3 | 99 | 24 | 1,448 | 56 | 1,782 |

4 . 등록 선박 (4-3)

Ships Registered

| 구분 Classification | 목 선 Wooden Vessels | | | | | | | | | | | |
|----------------------|--------------------|----------------|-----------------------|----------------|-------------------|----------------|-------------|----------------|-------------|----------------|-------------|----------------|
| | 계 Sub - Total | | 여객선 Passenger Vessels | | 화물선 Cargo Vessels | | 유조선 Tanker | | 예선 Tug Boat | | 기타선 Others | |
| | 척 Number | 톤 Gross Ton | 척 Number | 톤 Gross Ton | 척 Number | 톤 Gross Ton | 척 Number | 톤 Gross Ton | 척 Number | 톤 Gross Ton | 척 Number | 톤 Gross Ton |
| 연도 Year | | | | | | | | | | | | |
| 1988 | 1,471 | 40,608 | 10 | 185 | 388 | 28,476 | 2 | 11 | 128 | 2,514 | 943 | 9,412 |
| 1989 | 1,426 | 17,645 | 3 | 96 | 380 | 6,100 | 1 | 4 | 113 | 2,212 | 929 | 9,233 |
| 1990 | 1,387 | 17,341 | 3 | 96 | 373 | 6,085 | 1 | 4 | 105 | 2,032 | 905 | 9,124 |
| 1991 | 1,288 | 16,333 | 3 | 96 | 331 | 5,493 | 1 | 4 | 90 | 1,776 | 863 | 8,964 |
| 1992 | 1,233 | 15,819 | 2 | 72 | 307 | 5,191 | 1 | 4 | 85 | 1,646 | 838 | 8,906 |
| 1993 | 1,154 | 14,270 | 2 | 72 | 250 | 4,427 | - | - | 69 | 1,241 | 833 | 8,530 |
| 1994 | 1,004 | 38,078 | 2 | 72 | 208 | 29,592 | - | - | 48 | 774 | 746 | 7,640 |
| 1995 | 893 | 36,311 | 2 | 73 | 164 | 28,750 | - | - | 43 | 691 | 684 | 6,797 |
| 1996 | 836 | 35,523 | 1 | 37 | 152 | 28,468 | - | - | 38 | 620 | 645 | 6,388 |
| 1997 | 742 | 9,036 | 1 | 37 | 131 | 2,577 | - | - | 16 | 289 | 594 | 6,133 |
| 부산 | 243 | 1,460 | - | - | 6 | 111 | - | - | 6 | 117 | 231 | 1,232 |
| 인천 | 102 | 1,045 | - | - | 12 | 176 | - | - | 7 | 119 | 83 | 750 |
| 마산 | 169 | 2,727 | 1 | 37 | 27 | 479 | - | - | - | - | 141 | 2,211 |
| 부산 | 1 | 17 | - | - | - | - | - | - | - | - | 1 | 17 |
| 여수 | 55 | 753 | - | - | 12 | 279 | - | - | - | - | 43 | 474 |
| 동해 | 1 | 8 | - | - | - | - | - | - | - | - | 1 | 8 |
| 군산 | 18 | 195 | - | - | 6 | 70 | - | - | 1 | 18 | 11 | 107 |
| 목포 | 99 | 2,038 | - | - | 60 | 1,334 | - | - | 1 | 16 | 38 | 688 |
| 포항 | 10 | 130 | - | - | - | - | - | - | 1 | 19 | 9 | 111 |
| 계주 | 3 | 29 | - | - | - | - | - | - | - | - | 3 | 29 |
| 대산 | 41 | 634 | - | - | 8 | 128 | - | - | - | - | 33 | 506 |

4 . 등록 선박 (4-4)

Ships Registered

| 구분 Classification | 기 | | | | | | 타 | | | | | | Others | |
|----------------------|------------------|----------------|--------------------------|----------------|----------------------|----------------|---------------|----------------|----------------|----------------|---------------|----------------|-------------|----------------|
| | 계 Sub - Total | | 여객선 Passenger Vessels | | 화물선 Cargo Vessels | | 유조선 Tanker | | 여선 Tug Boat | | 기타선 Others | | | |
| | 척 Number | 톤 Gross Ton | 척 Number | 톤 Gross Ton | 척 Number | 톤 Gross Ton | 척 Number | 톤 Gross Ton | 척 Number | 톤 Gross Ton | 척 Number | 톤 Gross Ton | 척 Number | 톤 Gross Ton |
| 1988 | 333 | 6,169 | 14 | 2,167 | 1 | 3 | - | - | 3 | 39 | 315 | 3,960 | | |
| 1989 | 367 | 6,644 | 14 | 2,362 | 1 | 3 | - | - | 3 | 39 | 349 | 4,240 | | |
| 1990 | 426 | 7,628 | 16 | 2,914 | 2 | 18 | - | - | 2 | 21 | 406 | 4,675 | | |
| 1991 | 494 | 8,490 | 17 | 3,187 | 4 | 40 | - | - | 2 | 21 | 471 | 5,242 | | |
| 1992 | 562 | 10,564 | 21 | 4,430 | 3 | 37 | - | - | 2 | 21 | 536 | 6,076 | | |
| 1993 | 621 | 11,710 | 22 | 4,776 | 3 | 37 | - | - | 2 | 21 | 594 | 6,876 | | |
| 1994 | 649 | 14,694 | 29 | 7,173 | 4 | 71 | - | - | 2 | 21 | 614 | 7,429 | | |
| 1995 | 679 | 18,066 | 31 | 10,108 | 5 | 156 | - | - | 4 | 119 | 639 | 7,683 | | |
| 1996 | 719 | 19,165 | 33 | 10,059 | 6 | 181 | - | - | 4 | 119 | 676 | 8,806 | | |
| 1997 | 731 | 20,224 | 36 | 10,874 | 4 | 140 | - | - | 4 | 119 | 687 | 9,091 | | |
| 부산 | 102 | 3,319 | 9 | 2,224 | - | - | - | - | 1 | 86 | 92 | 1,009 | | |
| 인천 | 73 | 1,841 | 2 | 705 | - | - | - | - | 1 | 18 | 70 | 1,118 | | |
| 마산 | 191 | 3,366 | 5 | 878 | 1 | 36 | - | - | - | - | 185 | 2,452 | | |
| 울산 | 36 | 724 | 1 | 224 | - | - | - | - | 1 | 12 | 34 | 488 | | |
| 여수 | 81 | 1,684 | 3 | 522 | 2 | 96 | - | - | - | - | 76 | 1,066 | | |
| 동해 | 14 | 164 | - | - | - | - | - | - | - | - | 14 | 164 | | |
| 군산 | 36 | 306 | - | - | 1 | 8 | - | - | - | - | 35 | 298 | | |
| 무포 | 88 | 3,788 | 11 | 2,617 | - | - | - | - | - | - | 77 | 1,171 | | |
| 포항 | 32 | 3,629 | 4 | 3,308 | - | - | - | - | 1 | 3 | 27 | 318 | | |
| 계주 | 18 | 527 | 1 | 396 | - | - | - | - | - | - | 17 | 131 | | |
| 대산 | 60 | 876 | - | - | - | - | - | - | - | - | 60 | 876 | | |

5. 등록 선박 (톤급 4-1)

Ships Registered (Tonnage 4-1)

| 구분 Classification | 총괄 Grand Total | | | | | | | | | | | |
|---------------------------------------|----------------|----------------|----------------------|----------------|-------------------|----------------|-------------|----------------|-------------|----------------|-------------|----------------|
| | 합계 Total | | 여객선 Passenger Vessel | | 화물선 Cargo Vessels | | 유조선 Tanker | | 여선 Tug Boat | | 기타선 Others | |
| | 척 Number | 톤 Gross Ton | 척 Number | 톤 Gross Ton | 척 Number | 톤 Gross Ton | 척 Number | 톤 Gross Ton | 척 Number | 톤 Gross Ton | 척 Number | 톤 Gross Ton |
| 합계 Total | 5,134 | 6,756,082 | 187 | 78,696 | 766 | 5,830,843 | 637 | 614,601 | 1,092 | 78,432 | 2,452 | 153,510 |
| 5톤 미만 Less than 5 tons | 433 | 1,254 | - | - | 10 | 34 | 5 | 15 | 2 | 5 | 416 | 1,200 |
| 5 ~ 20톤 미만 | 1,573 | 18,298 | - | - | 75 | 1,074 | 126 | 1,686 | 124 | 1,823 | 1,248 | 13,715 |
| 20 ~ 30톤 미만 | 714 | 17,854 | 4 | 104 | 63 | 1,506 | 54 | 1,346 | 228 | 5,648 | 365 | 9,250 |
| 30 ~ 50톤 미만 | 579 6 | 21,754 | 20 | 807 | 56 | 2,117 | 62 | 2,422 | 266 | 9,979 | 175 | 6,429 |
| 50 ~ 100톤 미만 | 541 | 40,048 | 56 | 4,281 | 72 | 5,761 | 73 | 5,136 | 218 | 15,999 | 122 | 8,871 |
| 100 ~ 200톤 미만 | 415 | 59,963 | 47 | 6,676 | 24 | 3,745 | 95 | 13,170 | 192 | 28,597 | 57 | 7,775 |
| 200 ~ 300톤 미만 | 123 | 31,760 | 22 | 5,583 | 26 | 6,807 | 19 | 4,423 | 51 | 12,179 | 11 | 2,768 |
| 300 ~ 500톤 미만 | 121 | 48,563 | 19 | 6,731 | 43 | 17,806 | 29 | 12,184 | 9 | 3,181 | 21 | 8,661 |
| 500 ~ 1,000톤 미만 | 171 | 138,553 | 5 | 3,065 | 78 | 62,210 | 74 | 60,936 | 2 | 1,021 | 14 | 11,321 |
| 1,000 ~ 2,000톤 미만 | 133 | 206,317 | 1 | 1,190 | 68 | 107,660 | 54 | 83,441 | - | - | 10 | 14,026 |
| 2,000 ~ 5,000톤 미만 | 151 | 521,138 | 10 | 32,712 | 97 | 342,803 | 36 | 118,711 | - | - | 8 | 26,912 |
| 50,000 ~ 10,000톤 미만 | 22 | 156,632 | 3 | 17,547 | 11 | 77,617 | 5 | 41,969 | - | - | 3 | 19,499 |
| 10,000 ~ 20,000톤 미만 | 59 | 872,737 | - | - | 55 | 819,682 | 2 | 29,972 | - | - | 2 | 23,083 |
| 20,000 ~ 50,000톤 미만 | 63 | 2,037,626 | - | - | 61 | 1,950,413 | 2 | 87,213 | - | - | - | - |
| 50,000 ~ 100,000톤 미만 | 22 | 1,644,521 | - | - | 22 | 1,644,521 | - | - | - | - | - | - |
| 100,000톤 이상 More than 100,000 tons | 8 | 939,064 | - | - | 7 | 787,087 | 1 | 151,977 | - | - | - | - |

자료 : 안전관리관실

Source : Director General for Maritime Safety Management

5. 등록 선박 (톤급 4-2)

Ships Registered (Tonnage 4-2)

| 구분 Classification | 강선 Steel Ship | | | | | | | | | | | |
|---------------------------------------|----------------|----------------|-------------------------|----------------|----------------------|----------------|---------------|----------------|----------------|----------------|---------------|----------------|
| | 계 Sub-Total | | 여객선 Passenger Vessel | | 화물선 Cargo Vessels | | 유조선 Tanker | | 예선 Tug Boat | | 기타선 Others | |
| | 척 Number | 톤 Gross Ton | 척 Number | 톤 Gross Ton | 척 Number | 톤 Gross Ton | 척 Number | 톤 Gross Ton | 척 Number | 톤 Gross Ton | 척 Number | 톤 Gross Ton |
| 계 Sub-Total | 3,661 | 6,726,822 | 150 | 67,785 | 631 | 5,828,126 | 637 | 614,601 | 1,072 | 78,024 | 1,171 | 138,286 |
| 5톤 미만 Less than 5 tons | 68 | 191 | - | - | - | - | 5 | 15 | 1 | 2 | 62 | 174 |
| 5 ~ 20톤 미만 | 803 | 9,932 | - | - | 14 | 213 | 126 | 1,686 | 110 | 1,614 | 553 | 6,419 |
| 20 ~ 30톤 미만 | 482 | 11,997 | 3 | 82 | 17 | 425 | 54 | 1,346 | 225 | 5,582 | 183 | 4,562 |
| 30 ~ 50톤 미만 | 521 | 19,678 | 18 | 740 | 41 | 1,588 | 62 | 2,422 | 265 | 9,935 | 135 | 4,993 |
| 50 ~ 100톤 미만 | 525 | 38,960 | 51 | 3,878 | 69 | 5,549 | 73 | 5,136 | 217 | 15,913 | 115 | 8,484 |
| 100 ~ 200톤 미만 | 406 | 58,760 | 41 | 5,864 | 24 | 3,745 | 95 | 13,170 | 192 | 28,597 | 54 | 7,384 |
| 200 ~ 300톤 미만 | 120 | 29,427 | 13 | 3,250 | 26 | 6,807 | 19 | 4,423 | 51 | 12,179 | 11 | 2,768 |
| 300 ~ 500톤 미만 | 110 | 44,718 | 8 | 2,886 | 43 | 17,806 | 29 | 12,184 | 9 | 3,181 | 21 | 8,661 |
| 500 ~ 1,000톤 미만 | 169 | 137,518 | 3 | 2,030 | 76 | 62,210 | 74 | 60,936 | 2 | 1,021 | 14 | 11,321 |
| 1,000 ~ 2,000톤 미만 | 133 | 206,317 | 1 | 1,190 | 68 | 107,660 | 54 | 83,441 | - | - | 10 | 14,026 |
| 2,000 ~ 5,000톤 미만 | 150 | 518,744 | 9 | 30,318 | 97 | 342,803 | 36 | 118,711 | - | - | 8 | 26,912 |
| 5,000 ~ 10,000톤 미만 | 22 | 156,632 | 3 | 17,547 | 11 | 77,617 | 5 | 41,969 | - | - | 3 | 19,499 |
| 10,000 ~ 20,000톤 미만 | 59 | 872,737 | - | - | 55 | 819,682 | 2 | 29,972 | - | - | 2 | 23,083 |
| 20,000 ~ 50,000톤 미만 | 63 | 2,037,626 | - | - | 61 | 1,950,413 | 2 | 87,213 | - | - | - | - |
| 50,000 ~ 100,000톤 미만 | 22 | 1,644,521 | - | - | 22 | 1,644,521 | - | - | - | - | - | - |
| 100,000톤 이상 More than 100,000 tons | 8 | 939,064 | - | - | 7 | 787,087 | 1 | 151,977 | - | - | - | - |

6 . 등록 선박 (선령)

Ships Registered (Age)

| 톤급별 Tonnage | 구 분 Classification | 합 계 Total | 5년 미만 Less than 5 Years | 5 ~ 10년 미만 | 10 ~ 15년 미만 | 15 ~ 20년 미만 | 20 ~ 25년 미만 | 25 ~ 30년 미만 | 30 ~ 35년 미만 | 35년 이상 More than 35 Years |
|---------------------------------------|--------------------------|--------------------|-------------------------------|------------------|------------------|----------------|----------------|----------------|----------------|---------------------------------|
| 합 계 Total | | 5,134 6,756,082 | 917 1,073,515 | 990 1,810,272 | 778 2,257,127 | 924 742,612 | 608 639,270 | 483 175,579 | 258 42,668 | 176 15,039 |
| 5톤 미만 Less than 5 tons | | 433 1,254 | 68 182 | 146 442 | 82 224 | 68 202 | 23 71 | 10 37 | 3 7 | 33 89 |
| 20톤 미만 | | 1,573 18,298 | 230 2,511 | 367 3,794 | 283 3,049 | 294 3,805 | 191 2,448 | 139 1,798 | 43 585 | 26 308 |
| 30톤 미만 | | 714 17,854 | 122 3,188 | 112 2,886 | 105 2,593 | 116 2,809 | 91 2,289 | 92 2,215 | 50 1,254 | 26 620 |
| 50톤 미만 | | 579 21,754 | 75 2,841 | 68 2,658 | 51 1,861 | 139 5,281 | 74 2,791 | 84 3,170 | 66 2,349 | 22 803 |
| 100톤 미만 | | 541 40,048 | 118 8,835 | 118 9,091 | 52 3,906 | 82 5,679 | 52 3,715 | 38 2,743 | 42 3,060 | 39 2,919 |
| 200톤 미만 | | 415 59,963 | 146 20,786 | 48 6,264 | 36 5,423 | 43 6,746 | 60 8,825 | 51 7,740 | 17 2,267 | 14 1,912 |
| 300톤 미만 | | 129 31,760 | 36 8,647 | 15 3,655 | 10 2,481 | 29 7,409 | 11 2,755 | 14 3,460 | 8 1,828 | 6 1,525 |
| 500톤 미만 | | 121 48,563 | 17 6,411 | 13 5,045 | 11 4,229 | 40 16,053 | 17 7,495 | 9 3,594 | 9 3,711 | 5 2,025 |
| 1,000톤 미만 | | 171 138,553 | 23 19,466 | 16 13,912 | 40 31,260 | 32 25,485 | 25 20,135 | 16 12,754 | 15 12,300 | 4 3,241 |
| 2,000톤 미만 | | 133 206,317 | 32 48,755 | 30 46,817 | 21 32,209 | 26 40,803 | 14 21,967 | 7 10,233 | 2 3,936 | 1 1,597 |
| 5,000톤 미만 | | 151 521,138 | 28 103,142 | 23 79,129 | 31 108,560 | 28 95,057 | 23 76,110 | 16 53,210 | 2 5,930 | - |
| 10,000톤 미만 | | 22 156,632 | 2 16,549 | 1 5,833 | 5 34,245 | 5 36,698 | 4 27,211 | 4 30,655 | 1 5,441 | - |
| 20,000톤 미만 | | 59 872,737 | 9 146,805 | 1 10,376 | 16 237,620 | 13 178,558 | 17 255,408 | 3 43,970 | - | - |
| 50,000톤 미만 | | 63 2,037,626 | 4 153,525 | 23 815,393 | 23 674,578 | 8 250,943 | 5 143,187 | - | - | - |
| 100,000톤 미만 | | 22 1,644,521 | 6 379,795 | 4 248,681 | 10 884,098 | 1 67,084 | 1 64,663 | - | - | - |
| 100,000톤 이상 More than 100,000 tons | | 8 939,064 | 1 151,977 | 5 556,296 | 2 230,791 | - | - | - | - | - |

주 : 상단은 척, 하단은 톤임.
자료 : 안전관리과실

Note : The upper column is the number of vessel and the lower column is gross ton
Source : Director General for Maritime Safety Management

7. 선박 검사

1157

Ship Inspection

| 구분 Classification 연도 Year | 합계 Total | | 여객선 Passenger Vessels | | 화물선 Cargo Vessels | | 기타선 Others | |
|------------------------------------|-------------|----------------|--------------------------|----------------|----------------------|----------------|---------------|----------------|
| | 척 Number | 톤 Gross Ton | 척 Number | 톤 Gross Ton | 척 Number | 톤 Gross Ton | 척 Number | 톤 Gross Ton |
| 1988 | 3,209 | 773,363 | 206 | 28,888 | 695 | 684,766 | 2,308 | 59,709 |
| 1989 | 3,073 | 706,548 | 171 | 22,524 | 626 | 571,994 | 2,276 | 112,030 |
| 1990 | 3,329 | 1,567,077 | 215 | 23,716 | 636 | 1,429,776 | 2,478 | 113,585 |
| 1991 | 3,714 | 2,461,125 | 184 | 28,619 | 357 | 634,223 | 3,173 | 1,798,283 |
| 1992 | 3,475 | 2,691,650 | 189 | 21,986 | 592 | 2,457,034 | 2,694 | 212,630 |
| 1993 | 4,538 | 618,536 | 185 | 19,375 | 783 | 368,427 | 3,570 | 230,734 |
| 1994 | 4,635 | 356,649 | 200 | 17,663 | 772 | 75,485 | 3,663 | 263,501 |
| 1995 | 5,022 | 549,653 | 185 | 14,898 | 836 | 206,304 | 4,001 | 328,451 |
| 1996 | 4,929 | 553,844 | 144 | 11,071 | 798 | 227,451 | 3,987 | 315,322 |
| 1997 | 5,098 | 526,474 | 114 | 10,278 | 970 | 164,758 | 4,014 | 351,438 |

주: 유조선은 화물선에 포함.
자료: 안전관리권실

Note: Tanker is included in cargo vessels
Source: Director General for Maritime Safety Management

8. 세계 선박

World Fleets

| 선종 種別 | 합계 Total | | 유조선 Oil Tanker | | 선물선 Bulker | | 건화물선 Dry Bulk | |
|-------------|----------|-------------|----------------|-------------|------------|------------|---------------|-------------|
| | 척 | G/T | 척 | G/T | 척 | G/T | 척 | G/T |
| Total | 85,494 | 522,197,193 | 6,933 | 147,107,535 | 1,473 | 21,247,559 | 5,079 | 140,921,192 |
| Liberia | 1,697 | 60,058,368 | 407 | 26,699,241 | 77 | 4,125,968 | 396 | 13,585,510 |
| Japan | 9,310 | 18,516,363 | 1,010 | 5,509,578 | 546 | 753,101 | 53 | 3,804,769 |
| Panama | 6,188 | 91,127,912 | 585 | 21,271,505 | 219 | 4,909,236 | 1,064 | 33,708,182 |
| Greece | 1,641 | 25,288,452 | 304 | 11,894,360 | 31 | 736,075 | 307 | 8,735,671 |
| Russia | 4,814 | 12,282,373 | 309 | 1,645,854 | 65 | 470,256 | 62 | 1,097,623 |
| USA | 5,260 | 11,788,820 | 106 | 3,371,558 | 55 | 929,746 | 16 | 345,123 |
| Norway | 2,274 | 22,839,190 | 138 | 9,244,384 | 51 | 1,632,782 | 66 | 2,275,316 |
| U.K. | 1,913 | 14,045,721 | 163 | 5,322,443 | 13 | 42,357 | 47 | 2,152,735 |
| China | 3,175 | 16,338,610 | 387 | 2,013,555 | 18 | 93,831 | 330 | 6,370,623 |
| Italy | 1,324 | 6,193,692 | 119 | 1,608,464 | 4 | 63,206 | 27 | 1,239,387 |
| France | 826 | 4,681,664 | 38 | 2,124,614 | 8 | 3,617 | 4 | 350,992 |
| Spain | 1,606 | 1,687,715 | 30 | 509,837 | 9 | 23,233 | 1 | 15,581 |
| Korea | 2,441 | 7,429,510 | 123 | 385,391 | 43 | 83,441 | 98 | 3,458,290 |
| Cyprus | 1,650 | 23,652,626 | 141 | 3,779,465 | 12 | 595,041 | 508 | 11,224,354 |
| Singapore | 1,656 | 18,874,767 | 377 | 7,787,479 | 11 | 627,597 | 117 | 3,730,457 |
| India | 941 | 6,934,329 | 87 | 2,515,024 | 6 | 176,707 | 134 | 2,836,467 |
| Germany | 1,125 | 6,949,555 | 26 | 16,664 | 3 | 2,460 | - | - |
| HongKong | 375 | 5,770,563 | 38 | 21,582 | 2 | 1,056 | 104 | 4,210,298 |
| Brazil | 536 | 4,372,419 | 65 | 1,854,150 | 14 | 748,486 | 36 | 957,515 |
| Denmark | 1,085 | 5,859,286 | 18 | 742,980 | 5 | 10,166 | 11 | 512,086 |
| Netherlands | 1,316 | 4,946,928 | 13 | 176,406 | 6 | 5,051 | 5 | 170,514 |
| Taiwan | 692 | 5,931,264 | 30 | 957,260 | 12 | 79,471 | 44 | 2,268,814 |

주: 100 G/T미만 선박, 범선, 무동력선은 제외
자료: 1997년 발행 로이드 통계표

현황 (주요국 2-1)

1159

(Major Countries)

| 컨테이너선 Container | | 어선 Fishing Vessel | | 여객선 Passenger | | 탱커선 Tanker | | 기타선 Other | |
|-----------------|------------|-------------------|------------|---------------|------------|------------|------------|-----------|-------------|
| 척 | G/T | 척 | G/T | 척 | G/T | 척 | G/T | 척 | G/T |
| 2,187 | 48,859,028 | 23,540 | 12,672,347 | 2,767 | 12,723,961 | 3,652 | 30,818,216 | 39,863 | 107,847,355 |
| 154 | 3,734,525 | 11 | 73,417 | 5 | 71,402 | 259 | 5,205,984 | 388 | 6,562,321 |
| 35 | 958,431 | 2,105 | 618,477 | 397 | 1,362,286 | 858 | 2,337,711 | 4,306 | 3,172,010 |
| 421 | 10,321,870 | 444 | 339,742 | 84 | 479,216 | 543 | 4,487,198 | 2,828 | 15,610,963 |
| 42 | 1,081,266 | 95 | 27,438 | 179 | 1,012,753 | 72 | 594,929 | 611 | 1,205,960 |
| 23 | 249,761 | 2,287 | 3,790,210 | 14 | 95,839 | 17 | 16,380 | 2,037 | 4,916,450 |
| 85 | 2,786,381 | 2,886 | 751,543 | 49 | 126,477 | 33 | 1,464,313 | 2,030 | 2,013,679 |
| 6 | 86,083 | 561 | 308,662 | 270 | 539,736 | 216 | 3,755,787 | 966 | 4,996,440 |
| 60 | 1,749,361 | 498 | 194,953 | 119 | 914,953 | 62 | 1,083,751 | 951 | 2,585,168 |
| 100 | 1,411,227 | 427 | 188,050 | 89 | 412,582 | 97 | 176,220 | 1,727 | 5,672,522 |
| 14 | 377,186 | 170 | 44,134 | 187 | 1,257,528 | 140 | 542,133 | 663 | 1,061,654 |
| 18 | 579,366 | 318 | 124,668 | 52 | 483,810 | 30 | 493,282 | 358 | 521,315 |
| 16 | 80,559 | 1,144 | 389,688 | 37 | 213,902 | 21 | 123,155 | 348 | 331,760 |
| 62 | 1,426,882 | 1,274 | 537,205 | 47 | 73,797 | 121 | 242,175 | 673 | 1,222,329 |
| 116 | 2,078,044 | 47 | 230,893 | 28 | 286,838 | 35 | 330,238 | 763 | 5,127,753 |
| 149 | 2,850,298 | 4 | 820 | 5 | 18,783 | 102 | 955,972 | 891 | 2,903,361 |
| 6 | 84,345 | 211 | 41,496 | 16 | 59,624 | 28 | 381,165 | 453 | 839,501 |
| 240 | 5,223,327 | 149 | 67,124 | 41 | 292,713 | 20 | 186,574 | 646 | 1,160,693 |
| 42 | 893,252 | - | - | 14 | 10,173 | 4 | 13,079 | 171 | 621,113 |
| 11 | 193,847 | 88 | 15,539 | 13 | 18,580 | 23 | 153,349 | 286 | 430,953 |
| 62 | 2,293,984 | 394 | 178,383 | 89 | 547,793 | 66 | 737,547 | 440 | 836,347 |
| 39 | 1,173,920 | 387 | 174,782 | 19 | 170,378 | 58 | 438,313 | 789 | 2,637,564 |
| 84 | 2,284,124 | 305 | 104,285 | 8 | 17,208 | 5 | 1,530 | 204 | 218,572 |

Note : Ship less than 100 G/T, sailing boat and non-power boat are excluded
 Source : Statistical Table, 1997 by Lloyd's Register of Shipping

8. 세계 선박

World Fleets

| 선종별 국가별 | 합계 Total | | 유조선 Oil Tanker | | 산물선 Bulker | | 건화물선 Dry Bulk | |
|------------|----------|------------|----------------|------------|------------|-----------|---------------|-----------|
| | 척 | G/T | 척 | G/T | 척 | G/T | 척 | G/T |
| Saudi | 283 | 1,163,700 | 31 | 203,288 | 1 | 11,669 | - | - |
| Sweden | 588 | 2,754,113 | 46 | 307,286 | 11 | 30,828 | 1 | 7,486 |
| Canada | 852 | 2,526,567 | 19 | 254,323 | 39 | 746,685 | 34 | 605,352 |
| Philippine | 1,699 | 8,849,248 | 130 | 162,561 | 27 | 636,331 | 199 | 5,314,380 |
| Poland | 464 | 1,877,654 | 7 | 5,314 | - | - | 64 | 1,360,282 |
| Bahamas | 1,221 | 25,523,201 | 161 | 10,810,340 | 32 | 1,321,239 | 119 | 3,406,375 |
| Turkey | 1,146 | 6,567,295 | 89 | 514,397 | 12 | 539,848 | 177 | 3,903,743 |
| Romania | 413 | 2,344,701 | 18 | 249,421 | - | - | 39 | 864,597 |
| Kuwait | 202 | 1,983,980 | 23 | 1,313,275 | - | - | 1 | 17,012 |
| Argentina | 513 | 579,385 | 13 | 104,579 | 1 | 280 | 2 | 33,398 |
| Belgium | 186 | 168,565 | 3 | 2,357 | - | - | - | - |
| Australia | 617 | 2,606,573 | 9 | 379,865 | 11 | 151,583 | 20 | 884,634 |
| Finland | 277 | 1,558,804 | 13 | 303,077 | 1 | 3,686 | 5 | 76,420 |
| Iran | 417 | 3,552,950 | 39 | 1,843,773 | - | - | 46 | 1,014,628 |
| Indonesia | 2,383 | 3,195,007 | 237 | 843,874 | 13 | 101,119 | 10 | 233,752 |
| Malaysia | 838 | 4,842,053 | 85 | 689,143 | 5 | 39,095 | 49 | 1,265,445 |
| Portugal | 199 | 870,798 | 10 | 348,524 | 3 | 8,302 | 6 | 120,139 |
| Mexico | 637 | 1,144,555 | 32 | 434,701 | - | - | - | - |
| Algeria | 151 | 982,528 | 13 | 34,323 | - | - | 9 | 172,360 |
| Malta | 1,378 | 22,984,206 | 276 | 9,043,458 | 12 | 385,208 | 355 | 8,237,696 |
| Bulgaria | 187 | 1,128,174 | 12 | 162,673 | - | - | 35 | 542,467 |
| Iraq | 102 | 571,986 | 16 | 421,522 | - | - | - | - |
| Other | 18,896 | 48,851,023 | 1,137 | 9,223,557 | 95 | 1,158,792 | 478 | 9,810,739 |

현황 (주요국 2-2)
(Major Countries)

1161

| 컨테이너선 Container | | 어선 Fishing Vessel | | 여객선 Passenger | | 탱커선 Tanker | | 기타선 Other | |
|-----------------|-----------|-------------------|-----------|---------------|-----------|------------|-----------|-----------|------------|
| 척 | G/T | 척 | G/T | 척 | G/T | 척 | G/T | 척 | G/T |
| 5 | 126,117 | 23 | 5,082 | 10 | 39,895 | 9 | 130,544 | 204 | 647,105 |
| - | - | 110 | 29,565 | 50 | 569,127 | 41 | 257,025 | 329 | 1,552,796 |
| 1 | 1,714 | 290 | 117,066 | 95 | 389,232 | 7 | 39,473 | 367 | 372,702 |
| 13 | 203,665 | 445 | 111,988 | 134 | 382,213 | 42 | 69,080 | 709 | 1,969,030 |
| 0 | - | 252 | 157,289 | 9 | 69,606 | 5 | 21,049 | 127 | 264,134 |
| 47 | 956,790 | 7 | 1,660 | 31 | 342,844 | 78 | 1,186,525 | 746 | 7,497,428 |
| 7 | 58,616 | 15 | 8,673 | 54 | 117,597 | 58 | 124,654 | 734 | 1,299,767 |
| 2 | 15,160 | 46 | 77,801 | 2 | 41,242 | - | - | 306 | 1,096,480 |
| 3 | 85,594 | 69 | 9,830 | 3 | 1,088 | 9 | 309,701 | 94 | 247,480 |
| 2 | 37,886 | 420 | 231,533 | 3 | 6,366 | 1 | 3,021 | 71 | 162,322 |
| - | - | 91 | 20,262 | 3 | 41,721 | 3 | 3,669 | 86 | 100,556 |
| 3 | 105,683 | 257 | 50,057 | 9 | 36,965 | 8 | 484,379 | 300 | 513,297 |
| - | - | 25 | 4,127 | 40 | 607,126 | 6 | 39,829 | 187 | 524,539 |
| 1 | 1,593 | 65 | 23,140 | 10 | 12,950 | 8 | 38,879 | 248 | 617,987 |
| 6 | 65,506 | 330 | 76,716 | 73 | 55,933 | 30 | 54,669 | 1,684 | 1,763,438 |
| 42 | 570,350 | 22 | 9,926 | 17 | 20,606 | 59 | 1,291,588 | 559 | 955,900 |
| 2 | 11,088 | 1 | 314 | 9 | 31,574 | 20 | 106,771 | 148 | 244,086 |
| 4 | 123,884 | 379 | 103,713 | 14 | 43,261 | 13 | 250,175 | 195 | 188,821 |
| - | - | 23 | 2,831 | 7 | 77,768 | 15 | 463,444 | 84 | 231,802 |
| 40 | 665,780 | 12 | 38,548 | 24 | 171,479 | 59 | 499,251 | 600 | 3,942,786 |
| 5 | 56,380 | 19 | 14,982 | 1 | 9,342 | 6 | 8,488 | 109 | 334,842 |
| - | - | 7 | 2,237 | - | - | - | - | 79 | 148,227 |
| 219 | 3,855,183 | 6,827 | 3,373,478 | 407 | 1,190,655 | 365 | 1,715,217 | 9,368 | 18,523,402 |

9. 세계 선박 현황

World Fleets

| 구분 Classification Grade of tonnage | 합계 Total | | 5년 미만 Less than 5 Years | | 5 ~ 10년 미만 | |
|--|-------------|----------------|----------------------------|----------------|-------------|----------------|
| | 척 Number | 톤 Gross Ton | 척 Number | 톤 Gross Ton | 척 Number | 톤 Gross Ton |
| 합계 Total | 85,494 | 522,197,193 | 9,405 | 113,805,012 | 10,461 | 77,378,272 |
| 100 - 499 | 42,588 | 10,542,382 | 3,751 | 1,015,139 | 5,526 | 1,493,585 |
| 500 - 999 | 8,982 | 6,617,114 | 705 | 505,701 | 950 | 687,428 |
| 1,000 - 1,599 | 4,705 | 6,179,832 | 360 | 497,012 | 370 | 497,377 |
| 1,600 - 1,999 | 2,194 | 4,012,014 | 167 | 305,769 | 242 | 447,969 |
| 2,000 - 3,999 | 7,091 | 20,841,863 | 877 | 2,527,548 | 915 | 2,767,440 |
| 4,000 - 5,999 | 3,416 | 16,737,814 | 529 | 2,602,371 | 502 | 2,413,203 |
| 6,000 - 6,999 | 1,015 | 6,560,506 | 162 | 1,040,977 | 136 | 867,893 |
| 7,000 - 7,999 | 756 | 5,684,429 | 150 | 1,131,656 | 149 | 1,136,364 |
| 8,000 - 9,999 | 1,645 | 15,006,719 | 196 | 1,783,414 | 124 | 1,130,663 |
| 10,000 - 14,999 | 3,170 | 39,026,845 | 349 | 4,402,343 | 246 | 3,042,885 |
| 15,000 - 19,999 | 2,593 | 44,486,884 | 414 | 7,058,052 | 214 | 3,737,418 |
| 20,000 - 29,999 | 2,672 | 64,848,601 | 551 | 14,038,117 | 256 | 6,312,675 |
| 30,000 - 39,999 | 1,765 | 62,868,053 | 416 | 15,276,257 | 251 | 9,106,101 |
| 40,000 - 49,999 | 788 | 35,158,548 | 136 | 6,087,011 | 125 | 5,564,032 |
| 50,000 - 59,999 | 612 | 33,016,722 | 185 | 10,002,289 | 173 | 9,358,661 |
| 60,000 - 69,999 | 281 | 18,274,678 | 74 | 4,819,911 | 16 | 1,019,303 |
| 70,000 - 79,999 | 370 | 28,165,142 | 110 | 8,468,665 | 108 | 8,340,519 |
| 80,000 - 89,999 | 208 | 17,548,871 | 111 | 9,303,865 | 29 | 2,451,366 |
| 90,000 - 99,999 | 93 | 8,709,617 | 15 | 1,374,277 | 19 | 1,756,349 |
| 100,000 - 109,999 | 46 | 4,807,315 | 13 | 1,371,253 | 9 | 948,777 |
| 110,000 - 119,999 | 67 | 7,594,874 | 15 | 1,686,586 | 12 | 1,334,002 |
| 120,000 - 129,999 | 45 | 5,695,877 | - | - | 3 | 376,468 |
| 130,000 - 139,999 | 112 | 15,059,250 | 1 | 138,320 | 15 | 2,043,933 |
| above 140,000 | 280 | 44,753,243 | 118 | 18,368,479 | 71 | 10,543,861 |

자료 : 1997년 발행 로이드 통계표

(톤급, 선령)

(Tonnage, Age)

| 10 ~ 15 년 미만 | | 15 ~ 20 년 미만 | | 20 ~ 25 년 미만 | | 25 년 이 상 More than 25 Years | |
|--------------|----------------|--------------|----------------|--------------|----------------|--------------------------------|----------------|
| 척 Number | 톤 Gross Ton | 척 Number | 톤 Gross Ton | 척 Number | 톤 Gross Ton | 척 Number | 톤 Gross Ton |
| 12,114 | 86,102,065 | 14,640 | 87,514,644 | 14,530 | 111,774,935 | 24,344 | 45,622,265 |
| 5,372 | 1,358,901 | 6,773 | 1,547,936 | 6,332 | 1,506,041 | 14,834 | 3,620,780 |
| 1,108 | 830,000 | 1,508 | 1,128,296 | 1,643 | 1,227,764 | 3,068 | 2,237,925 |
| 666 | 892,950 | 808 | 1,048,542 | 881 | 1,142,522 | 1,620 | 2,101,429 |
| 461 | 846,825 | 348 | 637,783 | 332 | 606,932 | 644 | 1,166,736 |
| 1,002 | 2,903,860 | 1,369 | 4,125,980 | 1,189 | 3,504,026 | 1,739 | 5,013,009 |
| 584 | 2,832,484 | 628 | 3,108,075 | 586 | 2,909,696 | 587 | 2,871,985 |
| 138 | 899,637 | 183 | 1,182,246 | 238 | 1,552,914 | 158 | 1,016,839 |
| 103 | 770,719 | 114 | 849,373 | 132 | 985,102 | 108 | 811,215 |
| 193 | 1,739,618 | 308 | 2,801,944 | 414 | 3,790,285 | 410 | 3,760,795 |
| 491 | 6,056,789 | 786 | 9,762,642 | 786 | 9,570,628 | 512 | 6,191,558 |
| 435 | 7,514,672 | 499 | 8,501,005 | 714 | 12,225,408 | 317 | 5,450,329 |
| 740 | 18,018,855 | 520 | 12,425,314 | 388 | 8,954,384 | 217 | 5,099,256 |
| 394 | 14,008,884 | 387 | 13,556,849 | 256 | 8,855,066 | 61 | 2,065,876 |
| 191 | 8,497,220 | 154 | 6,874,901 | 160 | 7,154,191 | 22 | 981,193 |
| 91 | 4,885,411 | 87 | 4,594,632 | 50 | 2,761,072 | 26 | 1,414,657 |
| 13 | 840,442 | 49 | 3,205,628 | 123 | 8,003,722 | 6 | 385,672 |
| 29 | 2,191,936 | 53 | 3,968,652 | 66 | 4,894,641 | 4 | 300,729 |
| 27 | 2,292,608 | 14 | 1,184,008 | 25 | 2,138,575 | 2 | 178,449 |
| 31 | 2,931,352 | 14 | 1,318,816 | 10 | 952,272 | 4 | 376,551 |
| 13 | 1,347,537 | 9 | 933,020 | 1 | 103,702 | 1 | 103,026 |
| 6 | 682,508 | 1 | 112,947 | 31 | 3,555,070 | 2 | 223,761 |
| 3 | 381,251 | 6 | 767,802 | 31 | 3,919,861 | 2 | 250,495 |
| 7 | 945,768 | 6 | 811,365 | 83 | 11,119,864 | - | - |
| 16 | 2,431,838 | 16 | 3,067,888 | 59 | 10,341,177 | - | - |

Source : Lloyd's Register, World Fleet Statistics, 1997

10. 항만국통제

Port State Control Activities

1. 항만별 점검실적

| 구분 | 점검선박 | 결함자적선박 | 출항정지 |
|----|-------|--------|------|
| 합계 | 1,096 | 673 | 123 |
| 부산 | 161 | 47 | 3 |
| 인천 | 200 | 97 | 15 |
| 마산 | 80 | 46 | 2 |
| 동해 | 59 | 32 | 2 |
| 울산 | 200 | 177 | 46 |
| 군산 | 44 | 14 | 1 |
| 목포 | 17 | 11 | - |
| 여수 | 172 | 139 | 45 |
| 포항 | 110 | 72 | 6 |
| 제주 | 12 | 11 | 1 |
| 대산 | 41 | 27 | 2 |

자료 : 안전관리과실

Source : Director General for Maritime Safety Management

2. 선급별 점검실적

| 선 급 | 점검 선박 | 검함 선박 | 비상 정지 |
|--|-------|-------|-------|
| 총 계 | 1,096 | 673 | 123 |
| American Bureau of Shipping | 69 | 27 | 2 |
| China Corporation Register of Shipping | 32 | 21 | 7 |
| Bureau Veritas | 54 | 31 | 8 |
| Hellenic Register of Shipping | 1 | 1 | - |
| Det Norske Veritas | 51 | 22 | 5 |
| Germanischer Lloyd | 29 | 16 | 2 |
| Vietnam Register of Shipping | 8 | 8 | 1 |
| Korean Register of Shipping | 91 | 47 | 7 |
| Lloyd's Register of Shipping | 91 | 41 | 5 |
| Panama Bureau of Shipping | 5 | 5 | 2 |
| Nippon Kaiji Kyokai | 252 | 143 | 17 |
| Panama Register Corp | 4 | 4 | 1 |
| Honduras International Naval Surveying and Inspection Bureau | 19 | 15 | 5 |
| Polski Register Statkow | 7 | 4 | - |
| Panama Maritime Surveyors Bureau Inc | 3 | 3 | 1 |
| Registro Italiano Navale | 3 | 3 | 1 |
| Register of Shipping | 45 | 32 | 1 |
| China Classification Society | 196 | 144 | 36 |
| Indian Register Shipping | 2 | 2 | - |
| Croatian Register of Shipping | 4 | 3 | - |
| Jugoslavenski Register Brodova | 1 | 1 | - |
| Others | 129 | 100 | 22 |

3. 선박국적별 점검실적

| 국적 | 점검건수 | 점검선박 | 점검항간수 | 총항정제 |
|-------------------|-------|------|-------|------|
| 총계 | 1,096 | 673 | 3,865 | 123 |
| Afganistan | 1 | - | - | - |
| Algeria | 1 | 1 | 2 | - |
| Antigua | 3 | 2 | 5 | - |
| Aruba | 5 | 5 | 36 | - |
| Australia | 1 | 1 | 1 | - |
| Bahamas | 18 | 7 | 21 | - |
| Belize | 78 | 65 | 393 | 16 |
| Bermuda | 2 | 1 | 3 | - |
| Burma(Myanmar) | 7 | 3 | 13 | - |
| Chile | 1 | - | - | - |
| China | 165 | 117 | 838 | 32 |
| Croatia | 2 | 1 | 2 | - |
| Cyprus | 61 | 29 | 137 | 1 |
| D. Kampuchea | 12 | 10 | 58 | 2 |
| Denmark | 1 | 1 | - | - |
| Egypt | 3 | 1 | 3 | - |
| Estonia | 1 | 1 | 1 | - |
| Ethiopia | 1 | - | - | - |
| Equatorial Guinea | 1 | - | - | - |
| France | 1 | - | - | - |
| Germany | 3 | - | - | - |
| Greece | 27 | 7 | 27 | 2 |
| Honduras | 49 | 35 | 229 | 14 |
| Hong Kong | 12 | 3 | 7 | - |
| India | 6 | 4 | 15 | 1 |
| Indonesia | 3 | 2 | 19 | - |
| Iran | 2 | - | - | - |
| Israel | 3 | - | - | - |
| Japan | 6 | 1 | 8 | - |

| 국 적 | 점 검 건 수 | 결 함 선 박 | 결 함 건 수 | 출 항 정 지 |
|---------------|------------------|------------------|------------------|------------------|
| Liberia | 57 | 24 | 86 | 3 |
| Malaysia | 8 | 6 | 31 | 1 |
| Malta | 28 | 22 | 136 | 4 |
| Marshall Is. | 2 | 2 | 4 | - |
| Netherlands | 5 | - | - | - |
| Norway | 20 | 7 | 20 | 1 |
| Pakistan | 1 | 1 | 6 | - |
| Panama | 280 | 163 | 884 | 28 |
| Philippines | 18 | 9 | 45 | 1 |
| Russia | 43 | 31 | 92 | 1 |
| Saint Vincent | 61 | 43 | 335 | 10 |
| Singapore | 41 | 31 | 205 | 4 |
| Taiwan | 1 | 1 | 5 | - |
| Tanzania | 2 | 2 | 20 | 1 |
| Thailand | 12 | 7 | 32 | - |
| Turkey | 8 | 6 | 29 | - |
| Ukraine | 5 | 3 | 5 | - |
| U.A.E. | 5 | 3 | 3 | - |
| U. K. | 2 | 1 | 2 | - |
| U.S.A. | 3 | 2 | 8 | 1 |
| Vanuatu | 6 | 2 | 4 | - |
| Vietnam | 12 | 10 | 95 | 1 |

4. 선종별 점검실적

| 선종 | 점검선박 | 점검선박 | 점검함건수 | 함형정지 |
|----------------------------|-------|------|-------|------|
| 총계 | 1,096 | 673 | 3,865 | 123 |
| Tankship(non-specified) | 8 | 4 | 15 | 1 |
| Ore/Bulk/Oil carrier | 1 | - | - | - |
| Oil tankship | 76 | 50 | 173 | 10 |
| Gas carrier(non specified) | 9 | 7 | 26 | 3 |
| Gas carrier (LPG) | 23 | 16 | 59 | 1 |
| Chemical tankship | 38 | 24 | 109 | 6 |
| Bulk carrier | 317 | 175 | 1,033 | 15 |
| Cement carrier | 3 | 2 | 9 | 2 |
| Vehicle carrier | 13 | 6 | 8 | - |
| Containership | 71 | 13 | 41 | - |
| Ro-ro-cargo ship | 3 | 2 | 5 | 1 |
| General dry cargo ship | 509 | 365 | 2,339 | 81 |
| Refrigerated cargo carrier | 18 | 7 | 43 | 2 |
| Passenger ship | 3 | - | - | - |
| Special purpose ship | 1 | - | - | - |
| Tugboat | 3 | 2 | 5 | 1 |

5. 결함성질별 점검실적

| 결함성질 | 결함건수 |
|---|-------|
| 총계 | 3,865 |
| Ship's certificates/logbooks | 170 |
| Crew | 142 |
| Accommodation | 60 |
| Food & Catering | 11 |
| Working spaces | 47 |
| Life-saving appliances | 742 |
| Fire-fighting appliances | 339 |
| Accident | 52 |
| Safety in general | 517 |
| Alarm signal | 8 |
| Cargo | 38 |
| Load lines | 522 |
| Mooring arrangements | 113 |
| Propulsion and auxiliary machinery | 102 |
| Navigation | 664 |
| Radio | 73 |
| Marine pollution - annex 1 | 98 |
| Tankers | 4 |
| Marine pollution - annex 1 | 5 |
| SOLAS related operational deficiencies | 122 |
| MARPOL related operational deficiencies | 4 |
| Marine pollution - annex 3 | 1 |
| All other deficiencies | 12 |
| Other deficiencies | 19 |

III. 어 선 통 계

Fishing Vessel



1. 시 도 별 · 선 종 별
Fishing Fleet by Province,

| | 계 Total | | | | 척 수 NO. |
|-------------|---------------|-------------------|-------------------|---------------------------------------|---------------|
| | 척 수 NO. | 톤 수 G.T | 마 력 수 HP | 척당평균톤수 Average Tonnage Per Boat | |
| 1991 | 103 848 | 982 643.01 | 6 198 182 | 9.46 | 84 024 |
| 1992 | 94 135 | 959 056.23 | 6 910 316 | 10.19 | 76 825 |
| 1993 | 87 473 | 919 916.85 | 7 279 350 | 10.52 | 72 838 |
| 1994 | 77 391 | 940 321.75 | 8 134 917 | 12.15 | 70 082 |
| 1995 | 76 801 | 958 598.78 | 8 841 842 | 12.48 | 71 041 |
| 1996 | 75 244 | 971 808.05 | 9 191 689 | 12.92 | 69 206 |
| 1997 | 81 000 | 964 470.79 | 12 700 482 | 11.91 | 73 780 |
| 부 산 | 7 253 | 558 248.75 | 2 257 216 | 76.97 | 6 759 |
| 인 천 | 1 918 | 43 036.00 | 371 045 | 22.44 | 1 830 |
| 울 산 | 1 685 | 9 137.14 | 97 815 | 5.42 | 1 111 |
| 경 기 | 1 350 | 2 829.24 | 75 703 | 2.10 | 943 |
| 강 원 | 4 299 | 35 468.35 | 810 321 | 8.25 | 3 950 |
| 충 북 | 514 | 354.29 | 15 072 | 0.69 | 411 |
| 충 남 | 4 683 | 17 708.72 | 612 038 | 3.78 | 4 606 |
| 전 북 | 2 302 | 25 070.80 | 312 052 | 10.89 | 2 157 |
| 전 남 | 28 736 | 112 812.27 | 4 058 934 | 3.93 | 27 242 |
| 경 북 | 4 839 | 40 546.10 | 547 537 | 8.38 | 4 302 |
| 경 남 | 20 934 | 102 756.05 | 2 948 545 | 4.91 | 18 051 |
| 제 주 | 2 487 | 16 503.08 | 594 204 | 6.64 | 2 418 |

어 선 세 력

Size(GRT) and Type

| 동 력 선 Power Vessels | | | 무 동 력 선 Non-Power Vessels | | | |
|------------------------|-----------------|---------------------------------------|------------------------------|----------------|---------------------------------------|-------------|
| 톤 수 G.T | 마 력 수 HP | 척당평균톤수 Average Tonnage Per Boat | 척 수 NO. | 톤 수 G.T | 척당평균톤수 Average Tonnage Per Boat | |
| 961 714.57 | 6 198 182 | 11.45 | 19 824 | 20 928.44 | 1.06 | 1991 |
| 940 468.49 | 6 910 316 | 12.24 | 17 310 | 18 587.74 | 1.07 | 1992 |
| 903 911.79 | 7 279 350 | 12.41 | 14 635 | 16 005.06 | 1.09 | 1993 |
| 930 075.94 | 8 134 817 | 13.27 | 7 309 | 10 245.81 | 1.40 | 1994 |
| 951 212.86 | 8 841 842 | 13.39 | 5 760 | 7 385.92 | 1.28 | 1995 |
| 965 275.94 | 9 191 689 | 13.95 | 6 038 | 6 532.11 | 1.08 | 1996 |
| 958155.03 | 12700482 | 12.99 | 7220 | 6315.76 | 0.87 | 1997 |
| 557 880.00 | 2 257 216 | 82.54 | 494 | 368.75 | 0.75 | Pusan |
| 42 799.92 | 371 045 | 23.39 | 88 | 236.08 | 2.68 | Inch'ŏn |
| 8 294.81 | 97 815 | 7.47 | 574 | 842.33 | 1.47 | Ulsan |
| 2 621.29 | 75 703 | 2.78 | 407 | 207.95 | 0.51 | Kyŏnggi |
| 35 250.71 | 810 321 | 8.92 | 349 | 217.64 | 0.62 | Kangwŏn |
| 330.30 | 15 072 | 0.80 | 103 | 23.99 | 0.23 | Ch'ungbuk |
| 17 620.89 | 612 038 | 3.83 | 77 | 87.83 | 1.14 | Ch'ungnam |
| 24 747.67 | 312 052 | 11.47 | 145 | 323.13 | 2.23 | Chonbuk |
| 111 113.82 | 4 058 934 | 4.08 | 1 494 | 1 698.45 | 1.14 | Chŏnnam |
| 40 094.40 | 547 537 | 9.32 | 537 | 451.70 | 0.84 | Kyŏngbuk |
| 101 066.04 | 2 948 545 | 5.60 | 2 883 | 1 690.01 | 0.59 | Kyŏngnam |
| 16 335.18 | 594 204 | 6.76 | 69 | 167.90 | 2.43 | Cheju |

Source: Director General for Maritime Safety Management.

2. 톤 급 별 · 선 질 별
Fishing Fleet by Tonnage Groups and

| | | | 계 | 1톤 미만 | 1~5 | 5~10 | 10~20 | |
|-----------------------|-------|---|---------|-------------|-----------|-----------|-----------|-----------|
| | | | Total | Under 1 Ton | | | | |
| 1991 | | | 103 848 | 38 135 | 52 877 | 4 884 | 2 216 | |
| 1992 | | | 94 135 | 36 675 | 44 515 | 5 227 | 2 079 | |
| 1993 | | | 87 473 | 32 234 | 42 186 | 5 524 | 1 954 | |
| 1994 | | | 77 391 | 24 592 | 39 753 | 5 674 | 1 785 | |
| 1995 | | | 76 801 | 26 403 | 36 809 | 6 220 | 1 757 | |
| 1996 | | | 75 244 | 24 732 | 37 129 | 6 271 | 1 604 | |
| 1997 | | | 81 000 | 31 356 | 36 162 | 6 329 | 1 600 | |
| 동 력 어 선 | 소 계 | 척 | 수 | 73 780 | 26 860 | 33 473 | 6 305 | 1 591 |
| | | 톤 | 수 | 958 155.03 | 17 518.75 | 84 500.67 | 45 929.16 | 22 976.79 |
| | | 마 | 수 | 12 700 482 | 680 574 | 4 062 321 | 1 866 764 | 377 787 |
| | 강 선 | 척 | 수 | 3 977 | 82 | 66 | 60 | 195 |
| | | 톤 | 수 | 717 485.18 | 31.26 | 190.89 | 439.01 | 3 059.33 |
| | | 마 | 수 | 5 039 300 | 1 327 | 5 152 | 12 303 | 43 689 |
| | 목 선 | 척 | 수 | 40 622 | 16 953 | 17 884 | 3 455 | 1 079 |
| | | 톤 | 수 | 139 817.10 | 11 127.23 | 43 789.91 | 25 026.41 | 15 364.30 |
| | | 마 | 수 | 3 244 765 | 199 898 | 1 540 029 | 885 419 | 230 977 |
| | F R P | 척 | 수 | 29 173 | 9820 | 15 521 | 2790 | 317 |
| | | 톤 | 수 | 100 816.18 | 6 357.13 | 40 516.43 | 20 463.74 | 4 553.16 |
| | | 마 | 수 | 4 415 272 | 479 239 | 2 516 755 | 969 042 | 103 121 |
| | 기 타 | 척 | 수 | 8 | 5 | 2 | - | - |
| | | 톤 | 수 | 36.57 | 3.13 | 3.44 | - | - |
| | | 마 | 수 | 1 145 | 110 | 385 | - | - |
| 무 동 력 어 선 | 소 계 | 척 | 수 | 7 220 | 4496 | 2 689 | 24 | 9 |
| | | 톤 | 수 | 6 315.76 | 1 890.11 | 4 083.88 | 159.75 | 134.29 |
| | 강 선 | 척 | 수 | 54 | 53 | 1 | - | - |
| | | 톤 | 수 | 11.96 | 10.94 | 1.02 | - | - |
| | 목 선 | 척 | 수 | 6 504 | 3843 | 2 633 | 17 | 9 |
| | | 톤 | 수 | 5 916.99 | 1 643.80 | 3 972.66 | 118.51 | 134.29 |
| | F R P | 척 | 수 | 695 | 597 | 55 | 7 | - |
| | | 톤 | 수 | 386.18 | 234.74 | 110.20 | 41.24 | - |
| | 기 타 | 척 | 수 | 3 | 3 | - | - | - |
| | | 톤 | 수 | 0.63 | 0.63 | - | - | - |

자료: 안전관리관실

어 선 세 력

Type of Construction Material

| 20 ~ 30 | 30 ~ 50 | 50 ~ 100 | 100 ~ 200 | 200톤 이상 200Ton and Over | | |
|--------------|-------------|-------------|------------|----------------------------|-------|-------------|
| 1 076 | 1 281 | 1 941 | 665 | 773 | | 1991 |
| 1 027 | 1 262 | 1 910 | 685 | 755 | | 1992 |
| 1 056 | 1 266 | 1 945 | 670 | 638 | | 1993 |
| 1 070 | 1 182 | 1 938 | 698 | 699 | | 1994 |
| 1 140 | 1 178 | 1 904 | 676 | 714 | | 1995 |
| 1 083 | 1 082 | 1 966 | 664 | 713 | | 1996 |
| 1 104 | 1106 | 2001 | 642 | 700 | | 1997 |
| 1 102 | 1 106 | 2 001 | 642 | 700 | No. } | Subtotal |
| 27 867.14 | 43 342.08 | 156 468.61 | 90 677.20 | 468 874.63 | G.T } | |
| 337 301 | 886 767 | 2 705 786 | 575 414 | 1 207 768 | HP } | |
| 257 | 249 | 1731 | 638 | 699 | No. } | Steel |
| 6 532.97 | 10 162.71 | 138 299.07 | 90 210.31 | 468 559.63 | G.T } | |
| 71 125 | 559 420 | 256 929 | 574 231 | 1 206 124 | HP } | |
| 535 | 588 | 127 | - | 1 | No. } | Wooden |
| 13 341.19 | 22 779.87 | 8 073.19 | - | 315.00 | G.T } | |
| 129 783 | 197 948 | 59 067 | - | 1 644 | HP } | |
| 310 | 268 | 143 | 4 | - | No. } | FRP |
| 7 992.98 | 10 369.50 | 10 096.35 | 466.89 | - | G.T } | |
| 136 393 | 128 749 | 80 790 | 1183 | - | HP } | |
| - | 1 | - | - | - | No. } | Other |
| - | 30.00 | - | - | - | G.T } | |
| - | 650 | - | - | - | HP } | |
| 2 | - | - | - | - | No. } | Subtotal |
| 47.73 | - | - | - | - | G.T } | |
| - | - | - | - | - | No. } | Steel |
| - | - | - | - | - | G.T } | |
| 2 | - | - | - | - | No. } | Wooden |
| 47.73 | - | - | - | - | G.T } | |
| - | - | - | - | - | No. } | FRP |
| - | - | - | - | - | G.T } | |
| - | - | - | - | - | No. } | Other |
| - | - | - | - | - | G.T } | |

Source : Director General for Maritime Safety Management.

3. 1996년 업종별
Fishing Fleet by Type of

| | 계 Total | | | 동 력 선 Power Vessels | | | 무 동 력 선 Non-Power Vessels | |
|--|------------|------------|--------------|------------------------|------------|--------------|------------------------------|------------|
| | 척 수 No. | 톤 수 G.T | 마 력 수 H.p | 척 수 No. | 톤 수 G.T | 마 력 수 H.p | 척 수 No. | 톤 수 G.T |
| 합 Total | 81 000 | 964 470.79 | 12 700 482 | 73 780 | 958 155.03 | 12 700 482 | 7220 | 6315.76 |
| 원 양 어 업 Distant Waters Fisheries | 637 | 357 688.66 | 1 003 965 | 637 | 357 688.66 | 1 003 965 | - | - |
| 원 양 연 승 Long Line | 233 | 91 734.35 | 271 443 | 233 | 91 734.35 | 271 443 | - | - |
| 원 양 트 롤 Otter Trawl | 203 | 170 251.79 | 429 002 | 203 | 170 251.79 | 429 002 | - | - |
| 원 양 채 낚 기 Distant Waters Angling | 115 | 50 897.65 | 154 295 | 115 | 50 897.65 | 154 295 | - | - |
| 원 양 통 발 어 업 Distant Waters Trap | 8 | 2 105.10 | 8 270 | 8 | 2 105.10 | 8 270 | - | - |
| 원 양 새 우 트 롤 Distant Waters Shrimp Trawl | 24 | 2 572.27 | 10 350 | 24 | 2 572.27 | 10 350 | - | - |
| 원 양 유 자 망 Distant Waters Floating Gill | 4 | 2 426.74 | 5 380 | 4 | 2 426.74 | 5 380 | - | - |
| 원 양 선 망 Distant Waters Purse Seine | 30 | 31 941.76 | 106 125 | 30 | 31 941.76 | 106 125 | - | - |
| 원 양 붓 수 망 Distant Waters Stick-Held | 13 | 4 537.57 | 15 400 | 13 | 4 537.57 | 15 400 | - | - |
| 기 타 원 양 어 업 Others | 7 | 1 221.43 | 3 700 | 7 | 1 221.43 | 3 700 | - | - |
| 저 인 망 Trawls | 1 625 | 67 305.26 | 620 786 | 1 620 | 67 301.59 | 620 786 | 5 | 3.67 |
| 대 형 트 롤 Large Otter Trawl | 94 | 12 680.73 | 120 431 | 94 | 12 680.73 | 120 431 | - | - |
| 동 해 구 트 롤 Eastern Sea Trawl | 38 | 2 224.44 | 16 760 | 38 | 2 224.44 | 16 760 | - | - |
| 대형기선저인망(쌍끌이) Trawl Large(Two Boat) | 337 | 36 002.39 | 246 144 | 337 | 36 002.39 | 246 144 | - | - |
| 대형기선저인망(외끌이) Trawl Large(One Boat) | 67 | 5 779.69 | 27 985 | 67 | 5 779.69 | 27 985 | - | - |
| 중형기선저인망(쌍끌이) Trawl Medium(Two Boat) | 18 | 780.91 | 7 219 | 18 | 780.91 | 7 219 | - | - |
| 중형기선저인망(외끌이) Trawl Medium(One Boat) | 85 | 5 038.86 | 35 847 | 85 | 5 038.86 | 35 847 | - | - |
| 형 망 Dredge Net | 117 | 1 324.13 | 25 402 | 116 | 1 323.11 | 25 402 | 1 | 1.02 |
| 연 안 조 망 Coastal Beam Trawl | 869 | 3 474.11 | 140 998 | 865 | 3 471.46 | 140 998 | 4 | 2.65 |
| 선 망 Purse Seines | 591 | 39874.10 | 345789 | 569 | 39849.93 | 345789 | 22 | 24.17 |
| 대 형 선 망 Large Powered Purse Seines | 280 | 37047.05 | 279551 | 280 | 37047 | 279551 | - | - |
| 소 형 선 망 Small Powered Purse Seines | 105 | 1823.62 | 28078 | 105 | 1823.62 | 28078 | - | - |
| 연 안 선 망 Coastal Purse Seines | 206 | 1 003.43 | 38160 | 184 | 979.26 | 38 160 | 22 | 24.17 |
| 부 망 Lift Nets | 1 617 | 67 875.84 | 1 272 575 | 1 507 | 67 656.95 | 1 272 575 | 110 | 218.89 |
| 근 해 안 강 망 Large Stow Net | 786 | 64 114.57 | 1 158 605 | 786 | 64114.57 | 1 158 605 | - | - |
| 연 안 안 강 망 Small Stow Net | 570 | 2 991.71 | 94 711 | 528 | 2 874.37 | 94 711 | 42 | 117.34 |
| 분 기 초 망 Small Lift Net | 254 | 576.56 | 16 720 | 186 | 475.01 | 16 720 | 68 | 101.55 |
| 봉 수 망 Off Shore Stick-Held Dip Net | 7 | 193.00 | 2 539 | 7 | 193.00 | 2 539 | - | - |
| 유 자 망 Gill Nets | 17 437 | 72 344.81 | 2 605 137 | 16 396 | 71 524.31 | 2 605 137 | 1 041 | 820.50 |
| 근 해 유 자 망 Off-Shore Gill Net | 989 | 31 086.63 | 760338 | 989 | 31 086.63 | 760 338 | - | - |
| 연 안 유 자 망 Coastal Gill Net | 16 448 | 41 258.18 | 1844799 | 15 407 | 40 437.68 | 1 844 799 | 1 041 | 820.50 |

자료: 안전관리관실

어선세력

Fishing Means in 1996

| | 계 Total | | | 동력선 Power Vessels | | | 무동력선 Non-Power Vessels | |
|--|------------|------------|------------|----------------------|------------|------------|---------------------------|------------|
| | 척 수 No. | 톤 수 G.T | 마력수 H.p | 척 수 No. | 톤 수 G.T | 마력수 H.p | 척 수 No. | 톤 수 G.T |
| 인 망 Seines | 610 | 20 957.66 | 1 103 986 | 610 | 20 957.66 | 1 103 986 | - | - |
| 기 선 권 형 망 Anchovy Drag Net | 610 | 20 957.66 | 1 103 986 | 610 | 20 957.66 | 1 103 986 | - | - |
| 낚 시 Anglings | 7 891 | 59 091.76 | 976 722 | 6739 | 58 398.70 | 976 722 | 1 152 | 693.06 |
| 근 해 채 낚 기 Off-Shore Angling | 942 | 43 418.10 | 376 256 | 942 | 43 418.10 | 376 256 | - | - |
| 연 안 채 낚 기 Cosatal Angling | 6 949 | 15 673.66 | 600 466 | 5 797 | 14 980.60 | 600 466 | 1 152 | 693.06 |
| 연 승 Long Lines | 13 979 | 58 168.22 | 1 855 067 | 13 221 | 57 486.79 | 1 855 067 | 758 | 681.43 |
| 근 해 연 승 Off Shore Long Line | 1 104 | 26 434.77 | 309 443 | 1104 | 26 434.77 | 309 443 | - | - |
| 연 안 연 승 Coastal Long Line | 12 875 | 31 733.45 | 1 545 624 | 12 117 | 31 052.02 | 1 545 624 | 758 | 681.43 |
| 통 밧발 Traps | 9 277 | 47 236.90 | 1072 777 | 9 042 | 47 029.16 | 1 072 777 | 235 | 207.74 |
| 근 해 통 밧발 Off-shore trap | 529 | 25 408.12 | 219 875 | 529 | 25 408.12 | 219 875 | - | - |
| 연 안 통 밧발 Coastal trap | 8 748 | 21 828.78 | 852 902 | 8 513 | 21 621.04 | 852 902 | 235 | 207.74 |
| 정 치 망 Set Nets | 555 | 2 882.11 | 43 501 | 435 | 2 598.78 | 43 501 | 120 | 283.33 |
| 대 형 정 치 망 Large Set Net | 335 | 2 091.28 | 28 826 | 254 | 1 885.76 | 28 826 | 81 | 205.52 |
| 소 형 정 치 망 Small Set Net | 220 | 790.83 | 14 675 | 181 | 713.02 | 14 675 | 39 | 77.81 |
| 기 타 어 업 Others | 2 836 | 3 578.85 | 131 572 | 1 457 | 2 706.93 | 131 572 | 1 379 | 871.92 |
| 잠 수 기 Diving | 237 | 914.75 | 53 254 | 237 | 914.75 | 53 254 | - | - |
| 해 조 채 취 어 업 Collection of Shell Fishes or Sea Weeds | 92 | 108.04 | 5 595 | 87 | 103.21 | 5 595 | 5 | 4.83 |
| 신고 어 업 Reportly fishery | 1 489 | 886.24 | 9 428 | 268 | 233.07 | 9 428 | 1 221 | 653.17 |
| 손 공 치 Saury Fishing by hand | 5 | 3.18 | 81 | 5 | 3.18 | 81 | - | - |
| 구 획 어 업(정치성) Sectorial Fishery(Setting) | 502 | 1 104.08 | 37 648 | 440 | 947.25 | 37 648 | 62 | 156.83 |
| 구 획 어 업(이동성) Sectorial Fishery(Non-Setting) | 511 | 562.56 | 25 566 | 420 | 505.47 | 25 566 | 91 | 57.09 |
| 양 식 업 Culture | 19 162 | 24 251.65 | 1 131 889 | 18 137 | 23 034.66 | 11 311 889 | 1 025 | 1 216.99 |
| 천 해 양 식 Shallow Sea Cultures | 19 162 | 24 251.65 | 1 131 889 | 18 137 | 23 034.66 | 11 311 889 | 1 025 | 1 216.99 |
| 내 수 면 Inland Water | 2 558 | 1 665.05 | 70 257 | 1 855 | 1 421.24 | 70 257 | 703 | 243.81 |
| 내 수 면 양 식 Inland Water Culture | 210 | 404.89 | 9 172 | 204 | 397.72 | 9 172 | 6 | 7.17 |
| 내 수 면 어 로 Inland Water Fishing | 2 348 | 1 260.16 | 61 085 | 1 651 | 1 023.52 | 61 085 | 697 | 236.64 |
| 기 타 Others | 2 225 | 141 549.92 | 466 459 | 1 555 | 140 499.67 | 466 459 | 670 | 1 050.25 |
| 연 근 해 운 반 선 Off Shore Fish Carrier | 153 | 10 627.41 | 56 388 | 153 | 10 627.41 | 56 388 | - | - |
| 원 양 운 반 선 Distant Waters | 37 | 70 783.77 | 115 980 | 37 | 70 783.77 | 115 980 | - | - |
| 외 항 운 반 선 Seagoing Fish Carrier | 20 | 2 236.15 | 10 184 | 20 | 2 236.15 | 10 184 | - | - |
| 지 도 단 속 선 Patrol Boats | 159 | 13 845.14 | 83 043 | 158 | 13 840.30 | 83 043 | 1 | 4.84 |
| 실 습 및 교 습 선 Training & Education Boats | 33 | 9 810.19 | 28 160 | 32 | 9 809.19 | 28 160 | 1 | 1.00 |
| 실 험 및 조 사 선 Experiment & Research Boats | 52 | 2 676.98 | 13 999 | 24 | 2 632.56 | 13 999 | 28 | 44.42 |
| 기 타 Others | 1 771 | 31 570.28 | 158 705 | 1 131 | 30 570.29 | 158 705 | 640 | 999.99 |

Source: Director General for Maritime Safety Management.

4. 1997년 업종별 · 톤급별
Number of Fishing Vessels by Fishing Means Tonnage

| | 총 척 수 Total | | | | | 무 | | | | |
|----------------|----------------|--------------|---------------|--------|--------------|-----------------|--------------|---------------|-------|--------------|
| | 합 계 Total | 강 선 Steel | 목 선 Wooden | F.R.P | 기 타 Other | 계 Total | | | | |
| | | | | | | 소 계 Subtotal | 강 선 Steel | 목 선 Wooden | F.R.P | 기 타 Other |
| 합 계 | 81 000 | 4 031 | 47 126 | 29 832 | 11 | 7 220 | 54 | 6 504 | 659 | 3 |
| 원 | 637 | 636 | 1 | - | - | - | - | - | - | - |
| 원양어업 | 233 | 233 | - | - | - | - | - | - | - | - |
| 원양어업(어망) | 203 | 202 | 1 | - | - | - | - | - | - | - |
| 원양어업(채낚기) | 115 | 115 | - | - | - | - | - | - | - | - |
| 원양어업(통발) | 8 | 8 | - | - | - | - | - | - | - | - |
| 원양어업(새우트) | 24 | 24 | - | - | - | - | - | - | - | - |
| 원양어업(유선자망) | 4 | 4 | - | - | - | - | - | - | - | - |
| 원양어업(봉선수어망) | 13 | 13 | - | - | - | - | - | - | - | - |
| 원양어업(원양어망) | 7 | 7 | - | - | - | - | - | - | - | - |
| 저대형 | 1 625 | 582 | 578 | 465 | - | 5 | - | 5 | - | - |
| 저대형(트롤) | 94 | 94 | - | - | - | - | - | - | - | - |
| 저대형(선저인망(쌍끌이)) | 38 | 31 | 6 | 1 | - | - | - | - | - | - |
| 저대형(선저인망(외끌이)) | 337 | 330 | 2 | 5 | - | - | - | - | - | - |
| 저대형(선저인망(쌍끌이)) | 67 | 65 | - | 2 | - | - | - | - | - | - |
| 저대형(선저인망(외끌이)) | 18 | 5 | 6 | 7 | - | - | - | - | - | - |
| 저대형(선저인망(외끌이)) | 85 | 57 | 14 | 14 | - | - | - | - | - | - |
| 저대형(선저인망(외끌이)) | 117 | - | 109 | 8 | - | - | - | - | - | - |
| 선안조망 | 869 | - | 441 | 428 | - | 4 | - | 4 | - | - |
| 선안조망(선선) | 591 | 312 | 177 | 102 | - | 22 | - | 22 | - | - |
| 선안조망(선선) | 280 | 280 | - | - | - | - | - | - | - | - |
| 선안조망(선선) | 105 | 32 | 57 | 16 | - | - | - | - | - | - |
| 선안조망(선선) | 206 | - | 120 | 86 | - | 22 | - | 22 | - | - |
| 선안조망(선선) | 1 617 | 747 | 611 | 259 | - | 110 | - | 109 | 1 | - |
| 선안조망(선선) | 786 | 732 | 37 | 17 | - | - | - | - | - | - |
| 선안조망(선선) | 570 | 12 | 378 | 180 | - | 42 | - | 14 | - | - |
| 선안조망(선선) | 254 | 1 | 193 | 60 | - | 68 | - | 68 | - | - |
| 선안조망(선선) | 7 | 2 | 3 | 2 | - | - | - | - | - | - |
| 선안조망(선선) | 17 437 | 237 | 11 165 | 6 035 | - | 1 041 | 1 | 988 | 52 | - |
| 선안조망(선선) | 989 | 194 | 594 | 201 | - | - | - | - | - | - |
| 선안조망(선선) | 16 448 | 43 | 10 571 | 5 834 | - | 1 041 | 1 | 988 | 52 | - |
| 선안조망(선선) | 610 | 558 | 44 | 8 | - | - | - | - | - | - |
| 선안조망(선선) | 610 | 558 | 44 | 8 | - | - | - | - | - | - |
| 선안조망(선선) | 7 891 | 273 | 4 384 | 3 234 | - | 1 152 | - | 963 | 189 | - |
| 선안조망(선선) | 942 | 268 | 284 | 390 | - | - | - | - | - | - |
| 선안조망(선선) | 6 949 | 5 | 4 100 | 2 844 | - | 1 152 | - | 963 | 189 | - |
| 선안조망(선선) | 13 979 | 57 | 8 391 | 5 531 | - | 758 | - | 699 | 59 | - |
| 선안조망(선선) | 1 104 | 46 | 799 | 259 | - | - | - | - | - | - |
| 선안조망(선선) | 12 875 | 11 | 7592 | 5 272 | - | 758 | - | 699 | 59 | - |
| 선안조망(선선) | 9 277 | 128 | 6 083 | 3 066 | - | 235 | - | 210 | 25 | - |
| 선안조망(선선) | 529 | 123 | 300 | 106 | - | - | - | - | - | - |
| 선안조망(선선) | 8 748 | 5 | 5 783 | 2 960 | - | 235 | - | 210 | 25 | - |
| 선안조망(선선) | 555 | 1 | 456 | 98 | - | 120 | - | 118 | 2 | - |
| 선안조망(선선) | 335 | - | 287 | 48 | - | 81 | - | 79 | 2 | - |
| 선안조망(선선) | 220 | 1 | 169 | 50 | - | 39 | - | 39 | - | - |
| 선안조망(선선) | 2 836 | 1 | 1 979 | 856 | - | 1 379 | - | 1 292 | 87 | - |
| 선안조망(선선) | 237 | - | 94 | 143 | - | - | - | - | - | - |
| 선안조망(선선) | 92 | - | 32 | 60 | - | 5 | - | 5 | - | - |
| 선안조망(선선) | 1 489 | 1 | 1 345 | 143 | - | 1 221 | - | 1 143 | 78 | - |
| 선안조망(선선) | 5 | - | 4 | 1 | - | - | - | - | - | - |
| 선안조망(선선) | 502 | - | 252 | 250 | - | 62 | - | 59 | 3 | - |
| 선안조망(선선) | 511 | - | 252 | 259 | - | 91 | - | 85 | 6 | - |
| 선안조망(선선) | 19 162 | 15 | 10 985 | 8 158 | 4 | 1 025 | 1 | 1 003 | 21 | - |
| 선안조망(선선) | 19 162 | 15 | 10 985 | 8 158 | 4 | 1 025 | 1 | 1 003 | 21 | - |
| 선안조망(선선) | 2 558 | 163 | 791 | 1 599 | 5 | 703 | 51 | 430 | 219 | 3 |
| 선안조망(선선) | 210 | 33 | 29 | 147 | 1 | 6 | - | 2 | 4 | - |
| 선안조망(선선) | 2 348 | 130 | 762 | 1 452 | 4 | 697 | 51 | 428 | 251 | 3 |
| 선안조망(선선) | 2 225 | 321 | 1 481 | 421 | 2 | 670 | 1 | 665 | 4 | - |
| 선안조망(선선) | 153 | 75 | 73 | 5 | - | - | - | - | - | - |
| 선안조망(선선) | 37 | 36 | 1 | - | - | - | - | - | - | - |
| 선안조망(선선) | 20 | 12 | 8 | - | - | - | - | - | - | - |
| 선안조망(선선) | 159 | 44 | 7 | 108 | - | 1 | - | 1 | - | - |
| 선안조망(선선) | 33 | 20 | 6 | 6 | 1 | 1 | - | - | - | - |
| 선안조망(선선) | 52 | 11 | 30 | 11 | - | 28 | - | 28 | - | - |
| 선안조망(선선) | 1 771 | 123 | 1356 | 291 | 1 | 640 | 1 | 636 | 3 | - |

자료: 안전관리관실

선 질 별 어 선 척 수

Groups and Type of Construction Material in 1997

| 동 력 어 선 Non - Power Vessls | | | | | | | | | | | | | | | |
|-------------------------------|--------------|---------------|-------|--------------|-----------------|--------------|---------------|-------|--------------|-----------------|--------------|---------------|-------|--|--|
| 10 미 만 Under 10' | | | | | 1 ~ 50' | | | | | 5 ~ 100' | | | | | |
| 소 계 Subtotal | 강 선 Steel | 목 선 Wooden | F.R.P | 기 타 Other | 소 계 Subtotal | 강 선 Steel | 목 선 Wooden | F.R.P | 기 타 Other | 소 계 Subtotal | 강 선 Steel | 목 선 Wooden | F.R.P | | |
| 4 496 | 53 | 3 843 | 597 | 3 | 2 689 | 1 | 2 633 | 55 | - | 24 | - | 17 | 7 | Total | |
| - | - | - | - | - | - | - | - | - | - | - | - | - | - | Distant Waters Fisheries | |
| - | - | - | - | - | - | - | - | - | - | - | - | - | - | Long Line | |
| - | - | - | - | - | - | - | - | - | - | - | - | - | - | Otter Trawl | |
| - | - | - | - | - | - | - | - | - | - | - | - | - | - | Distant Waters Angling | |
| - | - | - | - | - | - | - | - | - | - | - | - | - | - | Distant Waters Trap | |
| - | - | - | - | - | - | - | - | - | - | - | - | - | - | Distant Waters Shrimp Trawl | |
| - | - | - | - | - | - | - | - | - | - | - | - | - | - | Distant Waters Floating Gill Net | |
| - | - | - | - | - | - | - | - | - | - | - | - | - | - | Distant Waters Purse Seines | |
| - | - | - | - | - | - | - | - | - | - | - | - | - | - | Distant Waters Stick-Held Dip Net | |
| 3 | - | 3 | - | - | 2 | - | 2 | - | - | - | - | - | - | Others | |
| - | - | - | - | - | - | - | - | - | - | - | - | - | - | Trawls | |
| - | - | - | - | - | - | - | - | - | - | - | - | - | - | Large Otter Trawl | |
| - | - | - | - | - | - | - | - | - | - | - | - | - | - | Eastern Sea Trawl | |
| - | - | - | - | - | - | - | - | - | - | - | - | - | - | Trawl Large(Two Boat) | |
| - | - | - | - | - | - | - | - | - | - | - | - | - | - | Trawl Large(One Boat) | |
| - | - | - | - | - | - | - | - | - | - | - | - | - | - | Trawl Medium(Two Boat) | |
| - | - | - | - | - | - | - | - | - | - | - | - | - | - | Trawl Medium(One Boat) | |
| 3 | - | 3 | - | - | 1 | - | 1 | - | - | - | - | - | - | Dredge Net | |
| 11 | - | 11 | - | - | 11 | - | 11 | - | - | - | - | - | - | Coastal Beam Trawl | |
| - | - | - | - | - | - | - | - | - | - | - | - | - | - | Purse Seines | |
| - | - | - | - | - | - | - | - | - | - | - | - | - | - | Large Powered Purse Seine | |
| 11 | - | 11 | - | - | 11 | - | 11 | - | - | - | - | - | - | Small Powered Purse Seine | |
| 12 | - | 12 | - | - | 95 | - | 95 | - | - | 3 | - | 2 | 1 | Coastal Purse Seines | |
| - | - | - | - | - | - | - | - | - | - | - | - | - | - | Lift Nets | |
| - | - | - | - | - | 39 | - | 39 | - | - | 3 | - | 2 | 1 | Large Stow Net | |
| 12 | - | 12 | - | - | 56 | - | 56 | - | - | - | - | - | - | Small Stow Net | |
| - | - | - | - | - | - | - | - | - | - | - | - | - | - | Small Lift Net | |
| 736 | 1 | 689 | 46 | - | 302 | - | 296 | 6 | - | 3 | - | 3 | - | Off Shore Stick-Held Dip Net | |
| - | - | - | - | - | - | - | - | - | - | - | - | - | - | Gill Nets | |
| 736 | 1 | 689 | 46 | - | 302 | - | 296 | 6 | - | 3 | - | 3 | - | Off-Shore Gill Net | |
| - | - | - | - | - | - | - | - | - | - | - | - | - | - | Coastal Gill Net | |
| - | - | - | - | - | - | - | - | - | - | - | - | - | - | Seines | |
| 1 013 | - | 840 | 173 | - | 134 | - | 121 | 13 | - | 5 | - | 2 | 3 | Anchovy Drag Net | |
| - | - | - | - | - | - | - | - | - | - | - | - | - | - | Anglings | |
| 1 013 | - | 840 | 173 | - | 134 | - | 121 | 13 | - | 5 | - | 2 | 3 | Off-Shore Angling | |
| 412 | - | 368 | 44 | - | 340 | - | 328 | 12 | - | 6 | - | 3 | 3 | Coastal Angling | |
| - | - | - | - | - | - | - | - | - | - | - | - | - | - | Long Lines | |
| 412 | - | 368 | 44 | - | 340 | - | 328 | 12 | - | 6 | - | 3 | 3 | Off Shore Long Line | |
| 139 | - | 118 | 21 | - | 94 | - | 90 | 4 | - | 2 | - | 2 | - | Coastal Long Line | |
| - | - | - | - | - | - | - | - | - | - | - | - | - | - | Traps | |
| 139 | - | 118 | 21 | - | 94 | - | 90 | 4 | - | 2 | - | 2 | - | Off-shore trap | |
| 31 | - | 30 | 1 | - | 88 | - | 87 | 1 | - | 1 | - | 1 | - | Coastal trap | |
| 21 | - | 20 | 1 | - | 60 | - | 59 | 1 | - | - | - | - | - | Set Nets | |
| 10 | - | 10 | - | - | 28 | - | 28 | - | - | 1 | - | 1 | - | Large Set Net | |
| 1 240 | - | 1 161 | 79 | - | 133 | - | 125 | 8 | - | 2 | - | 2 | - | Small Set Net | |
| - | - | - | - | - | - | - | - | - | - | - | - | - | - | Others | |
| 2 | - | 2 | - | - | 3 | - | 3 | - | - | - | - | - | - | Diving | |
| 1 133 | - | 1 062 | 71 | - | 88 | - | 81 | 7 | - | - | - | - | - | Collection of Shell Fishes or Seaweeds | |
| - | - | - | - | - | - | - | - | - | - | - | - | - | - | Reportly Fishery | |
| 26 | - | 24 | 2 | - | 31 | - | 30 | 1 | - | 1 | - | 1 | - | Saury Fishing by Hand | |
| 79 | - | 73 | 6 | - | 11 | - | 11 | - | - | 1 | - | 1 | - | Sectional Fishery(Setting) | |
| 176 | - | 162 | - | 14 | 847 | 1 | 839 | 7 | - | 2 | - | 2 | - | Sectional Fishery(Non-Setting) | |
| 176 | - | 162 | - | 14 | 847 | 1 | 839 | 7 | - | 2 | - | 2 | - | Culture | |
| 673 | 51 | 403 | 216 | 3 | 30 | - | 27 | 3 | - | - | - | - | - | Marine Cultures | |
| 4 | - | 1 | 3 | - | 2 | - | 1 | 1 | - | - | - | - | - | Inland Waters Fisheries | |
| 669 | 51 | 402 | 213 | 3 | 28 | - | 26 | 2 | - | - | - | - | - | Inland Water Culture | |
| 50 | 1 | 46 | 3 | - | 613 | - | 612 | 1 | - | - | - | - | - | Inland Water Fishing | |
| - | - | - | - | - | - | - | - | - | - | - | - | - | - | Others | |
| - | - | - | - | - | - | - | - | - | - | - | - | - | - | Off Shore Fish Carrier | |
| - | - | - | - | - | - | - | - | - | - | - | - | - | - | Distant Waters fish Carrier | |
| - | - | - | - | - | - | - | - | - | - | - | - | - | - | Seagoing Fish Carrier | |
| - | - | - | - | - | 1 | - | 1 | - | - | - | - | - | - | Patrol Boats | |
| 1 | - | 1 | - | - | 1 | - | - | 1 | - | - | - | - | - | Training & Education Boats | |
| 49 | 1 | 45 | 3 | - | 584 | - | 584 | - | - | 7 | - | - | - | Experiment & Research Boats | |
| - | - | - | - | - | - | - | - | - | - | - | - | - | - | Others | |

Source: Director General for Maritime Safety Management.

4. 1997년 업종별 · 톤급별 Number of Fishing Vessels by Fishing Means Tonnage

| | | 무 동 력 어 선 Non-Power Vessels | | | | | | | | | | 계 Total | | | |
|---|---|--------------------------------|-----------------|--------------|---------------|-------|--------------|-----------------|--------------|---------------|-------|--------------|-----------------|--------------|---------------|
| | | 10 ~ 20톤 | | | | | 20 톤 이상 | | | | | | | | |
| | | 기 타 Other | 소 계 Subtotal | 강 선 Steel | 목 선 Wooden | F.R.P | 기 타 Other | 소 계 Subtotal | 강 선 Steel | 목 선 Wooden | F.R.P | 기 타 Other | 소 계 Subtotal | 강 선 Steel | 목 선 Wooden |
| 합 | 계 | - | 9 | - | 9 | - | - | 2 | - | 2 | - | - | 73 780 | 3 977 | 40 622 |
| 원 | 양 | - | - | - | - | - | - | - | - | - | - | - | 637 | 636 | 1 |
| 원 | 양 | - | - | - | - | - | - | - | - | - | - | - | 233 | 233 | - |
| 원 | 양 | - | - | - | - | - | - | - | - | - | - | - | 203 | 202 | 1 |
| 원 | 양 | - | - | - | - | - | - | - | - | - | - | - | 115 | 115 | - |
| 원 | 양 | - | - | - | - | - | - | - | - | - | - | - | 8 | 8 | - |
| 원 | 양 | - | - | - | - | - | - | - | - | - | - | - | 24 | 24 | - |
| 원 | 양 | - | - | - | - | - | - | - | - | - | - | - | 4 | 4 | - |
| 원 | 양 | - | - | - | - | - | - | - | - | - | - | - | 30 | 30 | - |
| 원 | 양 | - | - | - | - | - | - | - | - | - | - | - | 13 | 13 | - |
| 원 | 양 | - | - | - | - | - | - | - | - | - | - | - | 7 | 7 | - |
| 원 | 양 | - | - | - | - | - | - | - | - | - | - | - | 1 620 | 582 | 573 |
| 원 | 양 | - | - | - | - | - | - | - | - | - | - | - | 94 | 94 | - |
| 원 | 양 | - | - | - | - | - | - | - | - | - | - | - | 38 | 31 | 6 |
| 원 | 양 | - | - | - | - | - | - | - | - | - | - | - | 337 | 330 | 2 |
| 원 | 양 | - | - | - | - | - | - | - | - | - | - | - | 67 | 65 | - |
| 원 | 양 | - | - | - | - | - | - | - | - | - | - | - | 18 | 5 | 6 |
| 원 | 양 | - | - | - | - | - | - | - | - | - | - | - | 85 | 57 | 14 |
| 원 | 양 | - | - | - | - | - | - | - | - | - | - | - | 116 | - | 108 |
| 원 | 양 | - | - | - | - | - | - | - | - | - | - | - | 865 | - | 437 |
| 원 | 양 | - | - | - | - | - | - | - | - | - | - | - | 569 | 312 | 155 |
| 원 | 양 | - | - | - | - | - | - | - | - | - | - | - | 280 | 280 | - |
| 원 | 양 | - | - | - | - | - | - | - | - | - | - | - | 105 | 32 | 57 |
| 원 | 양 | - | - | - | - | - | - | - | - | - | - | - | 184 | - | 98 |
| 원 | 양 | - | - | - | - | - | - | - | - | - | - | - | 1 507 | 747 | 502 |
| 원 | 양 | - | - | - | - | - | - | - | - | - | - | - | 786 | 732 | 37 |
| 원 | 양 | - | - | - | - | - | - | - | - | - | - | - | 528 | 12 | 337 |
| 원 | 양 | - | - | - | - | - | - | - | - | - | - | - | 186 | 1 | 125 |
| 원 | 양 | - | - | - | - | - | - | - | - | - | - | - | 7 | 2 | 3 |
| 원 | 양 | - | - | - | - | - | - | - | - | - | - | - | 16 396 | 236 | 10 177 |
| 원 | 양 | - | - | - | - | - | - | - | - | - | - | - | 989 | 194 | 594 |
| 원 | 양 | - | - | - | - | - | - | - | - | - | - | - | 15 407 | 42 | 9 583 |
| 원 | 양 | - | - | - | - | - | - | - | - | - | - | - | 610 | 558 | 44 |
| 원 | 양 | - | - | - | - | - | - | - | - | - | - | - | 610 | 558 | 44 |
| 원 | 양 | - | - | - | - | - | - | - | - | - | - | - | 6 739 | 273 | 3 421 |
| 원 | 양 | - | - | - | - | - | - | - | - | - | - | - | 942 | 268 | 284 |
| 원 | 양 | - | - | - | - | - | - | - | - | - | - | - | 5797 | 5 | 3 137 |
| 원 | 양 | - | - | - | - | - | - | - | - | - | - | - | 13 221 | 57 | 7 692 |
| 원 | 양 | - | - | - | - | - | - | - | - | - | - | - | 1104 | 46 | 799 |
| 원 | 양 | - | - | - | - | - | - | - | - | - | - | - | 12 117 | 11 | 6 893 |
| 원 | 양 | - | - | - | - | - | - | - | - | - | - | - | 9 042 | 128 | 5 873 |
| 원 | 양 | - | - | - | - | - | - | - | - | - | - | - | 529 | 123 | 300 |
| 원 | 양 | - | - | - | - | - | - | - | - | - | - | - | 8 513 | 5 | 5 573 |
| 원 | 양 | - | - | - | - | - | - | - | - | - | - | - | 435 | 1 | 338 |
| 원 | 양 | - | - | - | - | - | - | - | - | - | - | - | 254 | - | 208 |
| 원 | 양 | - | - | - | - | - | - | - | - | - | - | - | 181 | 1 | 130 |
| 원 | 양 | - | - | - | - | - | - | - | - | - | - | - | 1 457 | 1 | 687 |
| 원 | 양 | - | - | - | - | - | - | - | - | - | - | - | 237 | - | 94 |
| 원 | 양 | - | - | - | - | - | - | - | - | - | - | - | 87 | - | 27 |
| 원 | 양 | - | - | - | - | - | - | - | - | - | - | - | 268 | 1 | 202 |
| 원 | 양 | - | - | - | - | - | - | - | - | - | - | - | 5 | - | 4 |
| 원 | 양 | - | - | - | - | - | - | - | - | - | - | - | 440 | - | 193 |
| 원 | 양 | - | - | - | - | - | - | - | - | - | - | - | 420 | - | 167 |
| 원 | 양 | - | - | - | - | - | - | - | - | - | - | - | 18 137 | 14 | 9 982 |
| 원 | 양 | - | - | - | - | - | - | - | - | - | - | - | 18 137 | 14 | 9 982 |
| 원 | 양 | - | - | - | - | - | - | - | - | - | - | - | 1 855 | 112 | 361 |
| 원 | 양 | - | - | - | - | - | - | - | - | - | - | - | 204 | 33 | 27 |
| 원 | 양 | - | - | - | - | - | - | - | - | - | - | - | 1 651 | 79 | 334 |
| 원 | 양 | - | - | - | - | - | - | - | - | - | - | - | 1 555 | 320 | 816 |
| 원 | 양 | - | - | - | - | - | - | - | - | - | - | - | 153 | 75 | 73 |
| 원 | 양 | - | - | - | - | - | - | - | - | - | - | - | 37 | 36 | 1 |
| 원 | 양 | - | - | - | - | - | - | - | - | - | - | - | 20 | 12 | 8 |
| 원 | 양 | - | - | - | - | - | - | - | - | - | - | - | 158 | 44 | 6 |
| 원 | 양 | - | - | - | - | - | - | - | - | - | - | - | 32 | 20 | 6 |
| 원 | 양 | - | - | - | - | - | - | - | - | - | - | - | 24 | 11 | 2 |
| 원 | 양 | - | - | - | - | - | - | - | - | - | - | - | 1 131 | 122 | 720 |

자료: 안전관리관실

선 질 별 어 선 척 수 (계 속)

Groups and Type of Constrction Material in Means 1997 (Cont'd)

| 동 력 어 선 Power Vessels | | | | | | | | | | | | | | |
|-----------------------|-----------|--------------|-----------|------------|-------|-----------|--------------|-----------|------------|--------|-----------|--------------|-----------|--|
| | | 1㉫ 미만 Under | | | | | 1 ~ 5㉫ | | | | | 5 ~ 10㉫ | | |
| F.R.P | 기 타 Other | 소 계 Subtotal | 강 선 Steel | 목 선 Wooden | F.R.P | 기 타 Other | 소 계 Subtotal | 강 선 Steel | 목 선 Wooden | F.R.P | 기 타 Other | 소 계 Subtotal | 강 선 Steel | |
| 29 173 | | 8 26 860 | 82 | 16 953 | 9 820 | 5 | 33 473 | 66 | 17 884 | 15 521 | 2 | 6 305 | 60 | Total |
| - | - | - | - | - | - | - | - | - | - | - | - | - | - | Distant Waters Fisheries |
| - | - | - | - | - | - | - | - | - | - | - | - | - | - | Long Line |
| - | - | - | - | - | - | - | - | - | - | - | - | - | - | Otter Trawl |
| - | - | - | - | - | - | - | - | - | - | - | - | - | - | Distant Waters Angling |
| - | - | - | - | - | - | - | - | - | - | - | - | - | - | Distant Waters Trap |
| - | - | - | - | - | - | - | - | - | - | - | - | - | - | Distant Waters Shrimp Trawl |
| - | - | - | - | - | - | - | - | - | - | - | - | - | - | Distant Waters Floating Gill Net |
| - | - | - | - | - | - | - | - | - | - | - | - | - | - | Distant Waters Purse Seines |
| - | - | - | - | - | - | - | - | - | - | - | - | - | - | Distant Waters Stick-Held Dip Net |
| - | - | - | - | - | - | - | - | - | - | - | - | - | - | Others |
| 465 | - | 23 | - | 17 | 6 | - | 643 | - | 349 | 294 | - | 246 | - | Trawls |
| - | - | - | - | - | - | - | - | - | - | - | - | - | - | Large Otter Trawl |
| 1 | - | - | - | - | - | - | - | - | - | - | - | - | - | Eastern Sea Trawl |
| 5 | - | - | - | - | - | - | - | - | - | - | - | - | - | Trawl Large(Two Boat) |
| 2 | - | - | - | - | - | - | - | - | - | - | - | - | - | Trawl Large(One Boat) |
| 7 | - | - | - | - | - | - | - | - | - | - | - | - | - | Trawl Medium(Two Boat) |
| 14 | - | - | - | - | - | - | - | - | - | - | - | - | - | Trawl Medium(One Boat) |
| 8 | - | 2 | - | 2 | - | - | 18 | - | 13 | 5 | - | 27 | - | Dredge Net |
| 428 | - | 21 | - | 15 | 6 | - | 625 | - | 336 | 289 | - | 219 | - | Coastal Beam Trawl |
| 102 | - | 7 | - | 3 | 4 | - | 97 | - | 59 | 38 | - | 97 | - | Purse Seines |
| - | - | - | - | - | - | - | - | - | - | - | - | - | - | Large Powered Purse Seine |
| 16 | - | - | - | - | - | - | 8 | - | 4 | 4 | - | 9 | - | Small Powered Purse Seine |
| 86 | - | 7 | - | 3 | 4 | - | 89 | - | 55 | 34 | - | 88 | - | Coastal Purse Seines |
| 258 | - | 82 | - | 65 | 17 | - | 338 | 3 | 265 | 70 | - | 295 | - | Lift Nets |
| 17 | - | - | - | - | - | - | - | - | - | - | - | 1 | - | Large Stow Net |
| 179 | - | 21 | - | 21 | - | - | 241 | 2 | 198 | 41 | - | 266 | 10 | Small Stow Net |
| 60 | - | 61 | - | 44 | 17 | - | 97 | 1 | 67 | 29 | - | 28 | - | Small Lift Net |
| 2 | - | - | - | - | - | - | - | - | - | - | - | - | - | Off Shore Stick-Held Dip Net |
| 5 983 | - | 4 034 | 4 | 2 807 | 1 223 | - | 9 543 | 12 | 5 691 | 3 840 | - | 1 896 | - | Gill Nets |
| 201 | - | - | - | - | - | - | - | - | - | - | - | 66 | - | Off-Shore Gill Net |
| 5 782 | - | 4 034 | 4 | 2 807 | 1 223 | - | 9 543 | 12 | 5 691 | 3 840 | - | 1 830 | 26 | Coastal Gill Net |
| 8 | - | - | - | - | - | - | 9 | - | 3 | 6 | - | 9 | 2 | Seines |
| 8 | - | - | - | - | - | - | 9 | - | 3 | 6 | - | 9 | 2 | Anchovy Drag Net |
| 3 045 | - | 1 795 | 1 | 990 | 804 | - | 3 244 | 3 | 1 853 | 1 288 | - | 780 | 1 | Anglings |
| 390 | - | - | - | - | - | - | - | - | - | - | - | 22 | - | Off-Shore Angling |
| 2 655 | - | 1 795 | 1 | 990 | 804 | - | 3 244 | 3 | 1 853 | 1 388 | - | 758 | 1 | Coastal Angling |
| 5 472 | - | 3 367 | 3 | 2 488 | 876 | - | 7 408 | 7 | 3 747 | 3 654 | - | 1 423 | 1 | Long Lines |
| 259 | - | - | - | - | - | - | - | - | - | - | - | 81 | - | Off Shore Long Line |
| 5 213 | - | 3 367 | 3 | 2 488 | 876 | - | 7 408 | 7 | 3 747 | 3 654 | - | 1 342 | 1 | Coastal Long Line |
| 3 041 | - | 2 157 | - | 1 526 | 631 | - | 5 528 | 4 | 3 499 | 2 025 | - | 847 | 1 | Traps |
| 106 | - | - | - | - | - | - | - | - | - | - | - | 19 | - | Off-shore trap |
| 2 935 | - | 2 157 | - | 1 526 | 631 | - | 5 528 | 4 | 3 499 | 2 025 | - | 828 | 1 | Coastal trap |
| 96 | - | 43 | - | 13 | 30 | - | 161 | - | 131 | 30 | - | 164 | - | Set Nets |
| 46 | - | 7 | - | 6 | 1 | - | 70 | - | 56 | 14 | - | 118 | - | Large Set Net |
| 50 | - | 36 | - | 7 | 29 | - | 91 | - | 75 | 16 | - | 46 | - | Samll Set Net |
| 769 | - | 678 | 1 | 340 | 337 | - | 744 | - | 328 | 416 | - | 27 | - | Others |
| 143 | - | 2 | - | 2 | - | - | 234 | - | 92 | 142 | - | 1 | - | Diving |
| 60 | - | 48 | - | 13 | 35 | - | 39 | - | 14 | 25 | - | - | - | Collection of Shell Fishes or Seaweeds |
| 65 | - | 205 | 1 | 164 | 40 | - | 58 | - | 34 | 24 | - | 5 | - | Reportly Fishery |
| 1 | - | 5 | - | 4 | 1 | - | - | - | - | - | - | - | - | Saury Fishing by Hand |
| 247 | - | 162 | - | 61 | 101 | - | 249 | - | 117 | 132 | - | 21 | - | Sectional Fishery(Setting) |
| 253 | - | 256 | - | 96 | 160 | - | 164 | - | 71 | 93 | - | - | - | Sectional Fishery(Non-Setting) |
| 8 137 | 4 | 12 609 | 3 | 8 196 | 4 407 | 3 | 5 069 | 7 | 1 514 | 3 547 | 1 | 391 | 1 | Culture |
| 8 137 | 4 | 12 609 | 3 | 8 196 | 4 407 | 3 | 5 069 | 7 | 1 514 | 3 547 | 1 | 391 | 1 | Marine Cultures |
| 1 380 | 2 | 1 586 | 69 | 215 | 1 300 | 2 | 254 | 30 | 145 | 79 | - | 2 | - | Inland Waters Fisheries |
| 143 | 1 | 127 | 3 | 16 | 107 | 1 | 65 | 18 | 11 | 36 | - | - | - | Inland Water Culture |
| 1 237 | 1 | 1 459 | 66 | 199 | 1 193 | 1 | 189 | 12 | 134 | 43 | - | 2 | - | Inland Water Fishing |
| 417 | 2 | 479 | 1 | 293 | 185 | - | 435 | - | 300 | 134 | 1 | 128 | 18 | Others |
| 5 | - | - | - | - | - | - | 3 | - | 2 | 1 | - | 4 | 1 | Off Shore Fish Carrier |
| - | - | - | - | - | - | - | - | - | - | - | - | - | - | Distant Waters fish Carrier |
| 108 | - | 46 | 1 | - | 45 | - | 12 | - | 3 | 9 | - | 10 | - | Seagoing Fish Carrier |
| 15 | 1 | 1 | - | 1 | - | - | 2 | - | 1 | 1 | - | 5 | - | Patrol Boats |
| 11 | - | 1 | - | - | 1 | - | - | - | - | - | - | 7 | - | Training & Education Boats |
| 288 | 1 | 431 | - | 292 | 139 | - | 418 | - | 294 | 123 | 1 | 102 | 17 | Experiment & Research Boats |
| - | - | - | - | - | - | - | - | - | - | - | - | - | - | Others |

Source:Director General for Maritime Safety Management.

4. 1997년 업종별 · 톤급별
Number of Fishing Vessels by Fishing Means Tonnage

| | 동 력 어 | | | | | | | | | | | | | |
|-----|------------|-------|-----------|--------------|-----------|------------|-------|-----------|--------------|-----------|------------|-------|-----------|--------------|
| | 5 ~ 10 ㄴ | | | 10 ~ 20 ㄴ | | | | | 20 ~ 50 ㄴ | | | | | 소 계 Subtotal |
| | 목 선 Wooden | F.R.P | 기 타 Other | 소 계 Subtotal | 강 선 Steel | 목 선 Wooden | F.R.P | 기 타 Other | 소 계 Subtotal | 강 선 Steel | 목 선 Wooden | F.R.P | 기 타 Other | |
| 합 계 | 3 455 | 2 790 | - | 1 591 | 195 | 1 079 | 317 | - | 2 208 | 506 | 1 123 | 578 | 1 | 2 001 |
| 원 | - | - | - | - | - | - | - | - | - | - | - | - | - | 30 |
| 원 | - | - | - | - | - | - | - | - | - | - | - | - | - | - |
| 원 | - | - | - | - | - | - | - | - | - | - | - | - | - | 3 |
| 원 | - | - | - | - | - | - | - | - | - | - | - | - | - | - |
| 원 | - | - | - | - | - | - | - | - | - | - | - | - | - | 21 |
| 원 | - | - | - | - | - | - | - | - | - | - | - | - | - | - |
| 원 | - | - | - | - | - | - | - | - | - | - | - | - | - | - |
| 원 | - | - | - | - | - | - | - | - | - | - | - | - | - | 5 |
| 원 | 112 | 134 | - | 64 | - | 62 | 2 | - | 55 | 5 | 31 | 19 | - | 342 |
| 원 | - | - | - | - | - | - | - | - | - | - | - | - | - | 5 |
| 원 | - | - | - | - | - | - | - | - | 7 | - | 6 | 1 | - | 31 |
| 원 | - | - | - | - | - | - | - | - | 1 | - | 1 | - | - | 182 |
| 원 | - | - | - | - | - | - | - | - | - | - | - | - | - | 63 |
| 원 | - | - | - | - | - | - | - | - | 14 | 1 | 6 | 7 | - | 4 |
| 원 | - | - | - | - | - | - | - | - | 28 | 4 | 13 | 11 | - | 57 |
| 원 | 26 | 1 | - | 64 | - | 62 | 2 | - | 5 | - | 5 | - | - | - |
| 원 | 86 | 133 | - | - | - | - | - | - | - | - | - | - | - | - |
| 원 | 44 | 53 | - | 63 | 13 | 43 | 7 | - | 69 | 63 | 6 | - | - | 70 |
| 원 | - | - | - | 1 | 1 | - | - | - | 43 | 43 | - | - | - | 70 |
| 원 | 4 | 5 | - | 62 | 12 | 43 | 7 | - | 26 | 20 | 6 | - | - | - |
| 원 | 40 | 48 | - | - | - | - | - | - | - | - | - | - | - | - |
| 원 | 132 | 153 | - | 23 | 1 | 12 | 10 | - | 47 | 21 | 22 | 4 | - | 665 |
| 원 | - | - | - | 20 | 1 | 9 | 10 | - | 45 | 19 | 22 | 4 | - | 663 |
| 원 | 118 | 138 | - | - | - | - | - | - | - | - | - | - | - | - |
| 원 | 14 | 14 | - | - | - | - | - | - | - | - | - | - | - | - |
| 원 | - | - | - | 3 | - | 3 | - | - | 2 | 2 | - | - | - | 2 |
| 원 | 1 131 | 739 | - | 344 | 23 | 268 | 53 | - | 415 | 34 | 267 | 114 | - | 157 |
| 원 | 46 | 20 | - | 344 | 23 | 268 | 53 | - | 415 | 34 | 267 | 114 | - | 157 |
| 원 | 1 085 | 719 | - | - | - | - | - | - | - | - | - | - | - | - |
| 원 | 7 | - | - | 128 | 114 | 14 | - | - | 328 | 310 | 16 | 2 | - | 136 |
| 원 | 7 | - | - | 128 | 114 | 14 | - | - | 328 | 310 | 16 | 2 | - | 136 |
| 원 | 304 | 475 | - | 204 | 2 | 133 | 69 | - | 405 | 15 | 122 | 268 | - | 238 |
| 원 | 10 | 12 | - | 204 | 2 | 133 | 69 | - | 405 | 15 | 122 | 268 | - | 238 |
| 원 | 294 | 463 | - | - | - | - | - | - | - | - | - | - | - | - |
| 원 | 700 | 722 | - | 468 | 12 | 364 | 92 | - | 510 | 13 | 381 | 116 | - | 44 |
| 원 | 42 | 39 | - | 468 | 12 | 364 | 92 | - | 510 | 13 | 381 | 116 | - | 44 |
| 원 | 658 | 683 | - | - | - | - | - | - | - | - | - | - | - | - |
| 원 | 557 | 289 | - | 68 | 7 | 45 | 16 | - | 211 | 6 | 186 | 19 | - | 229 |
| 원 | 9 | 10 | - | 68 | 7 | 45 | 16 | - | 211 | 6 | 186 | 19 | - | 229 |
| 원 | 548 | 279 | - | - | - | - | - | - | - | - | - | - | - | - |
| 원 | 139 | 25 | - | 63 | - | 53 | 10 | - | 4 | 1 | 2 | 1 | - | - |
| 원 | 98 | 20 | - | 56 | - | 46 | 10 | - | 3 | - | 2 | 1 | - | - |
| 원 | 41 | 5 | - | 7 | - | 7 | - | - | 1 | 1 | - | - | - | - |
| 원 | 15 | 12 | - | 8 | - | 4 | 4 | - | - | - | - | - | - | - |
| 원 | - | 1 | - | - | - | - | - | - | - | - | - | - | - | - |
| 원 | 4 | 1 | - | - | - | - | - | - | - | - | - | - | - | - |
| 원 | 11 | 10 | - | 8 | - | 4 | 4 | - | - | - | - | - | - | - |
| 원 | - | - | - | - | - | - | - | - | - | - | - | - | - | - |
| 원 | 237 | 153 | - | 61 | 2 | 32 | 27 | - | 7 | 1 | 3 | 3 | - | - |
| 원 | 237 | 153 | - | 61 | 2 | 32 | 27 | - | 7 | 1 | 3 | 3 | - | - |
| 원 | 1 | 1 | - | 13 | 13 | - | - | - | - | - | - | - | - | - |
| 원 | - | - | - | 12 | 12 | - | - | - | - | - | - | - | - | - |
| 원 | 1 | 1 | - | 1 | 1 | - | - | - | - | - | - | - | - | - |
| 원 | 76 | 34 | - | 84 | 8 | 49 | 27 | - | 157 | 37 | 87 | 32 | 1 | 90 |
| 원 | 3 | - | - | 14 | 3 | 10 | 1 | - | 63 | 7 | 53 | 3 | - | 36 |
| 원 | - | - | - | - | - | - | - | - | 1 | - | 1 | - | - | - |
| 원 | - | - | - | - | - | - | - | - | 6 | - | 6 | - | - | 5 |
| 원 | - | 10 | - | 18 | 2 | 2 | 14 | - | 39 | 13 | 1 | 25 | - | 13 |
| 원 | 3 | 2 | - | 3 | - | 1 | 2 | - | 1 | - | - | - | 1 | 1 |
| 원 | 2 | 5 | - | 5 | - | - | 5 | - | 4 | 4 | - | - | - | 2 |
| 원 | 68 | 17 | - | 44 | 3 | 36 | 5 | - | 43 | 13 | 26 | 4 | - | 33 |

자료:인전관리관실

선 질 별 어 선 척 수 (계속)

Groups and Type of Construction Material in 1997 (Cont'd)

| 선 Power Vessels | | | | | | | | | | | | | | |
|-----------------|---------------|-------|--------------|-----------------|--------------|---------------|-------|-------------------|-----------------|--------------|---------------|---|-------|--|
| 50 ~ 100 ㄴ | | | | 100 ~ 200 ㄴ | | | | 200 ㄴ 이상 And Over | | | | | | |
| 강 선 Steel | 목 선 Wooden | F.R.P | 기 타 Other | 소 계 Subtotal | 강 선 Steel | 목 선 Wooden | F.R.P | 기 타 Other | 소 계 Subtotal | 강 선 Steel | 목 선 Wooden | | F.R.P | |
| 1 731 | 127 | 143 | - | 642 | 638 | - | 4 | - | 700 | 699 | 1 | - | - | Total |
| 30 | - | - | - | 50 | 50 | - | - | - | 557 | 556 | 1 | - | - | Distant Waters Fisheries |
| - | - | - | - | 2 | 2 | - | - | - | 231 | 231 | - | - | - | Long Line |
| 3 | - | - | - | 38 | 38 | - | - | - | 162 | 161 | 1 | - | - | Otter Trawl |
| - | - | - | - | 3 | 3 | - | - | - | 112 | 112 | - | - | - | Distant Waters Angling |
| - | - | - | - | 1 | 1 | - | - | - | 7 | 7 | - | - | - | Distant Waters Trap |
| 22 | - | - | - | 1 | 1 | - | - | - | 1 | 1 | - | - | - | Distant Waters Shrimp Trawl |
| - | - | - | - | 3 | 3 | - | - | - | 1 | 1 | - | - | - | Distant Waters Floating Gill Net |
| - | - | - | - | - | - | - | - | - | 30 | 30 | - | - | - | Distant Waters Purse Seines |
| - | - | - | - | 1 | 1 | - | - | - | 12 | 12 | - | - | - | Distant Waters Stick-Held Dip Net |
| 5 | - | - | - | 1 | 1 | - | - | - | 1 | 1 | - | - | - | Others |
| 330 | 2 | 10 | - | 247 | 247 | - | - | - | - | - | - | - | - | Trawls |
| 5 | - | - | - | 89 | 89 | - | - | - | - | - | - | - | - | Large Otter Trawl |
| 31 | - | - | - | - | - | - | - | - | - | - | - | - | - | Eastern Sea Trawl |
| 176 | 1 | 5 | - | 154 | 154 | - | - | - | - | - | - | - | - | Trawl Large(Two Boat) |
| 61 | - | 2 | - | 4 | 4 | - | - | - | - | - | - | - | - | Trawl Large(One Boat) |
| 4 | - | - | - | - | - | - | - | - | - | - | - | - | - | Trawl Medium(Two Boat) |
| 53 | 1 | 3 | - | - | - | - | - | - | - | - | - | - | - | Trawl Medium(One Boat) |
| - | - | - | - | - | - | - | - | - | - | - | - | - | - | Dredge Net |
| - | - | - | - | - | - | - | - | - | - | - | - | - | - | Coastal Beam Trawl |
| 70 | - | - | - | 134 | 134 | - | - | - | 32 | 32 | - | - | - | Purse Seines |
| 70 | - | - | - | 134 | 134 | - | - | - | 32 | 32 | - | - | - | Large Powered Purse Seine |
| - | - | - | - | - | - | - | - | - | - | - | - | - | - | Small Powered Purse Seine |
| - | - | - | - | - | - | - | - | - | - | - | - | - | - | Coastal Purse Seines |
| 655 | 6 | 4 | - | 57 | 57 | - | - | - | - | - | - | - | - | Lift Nets |
| 655 | 6 | 2 | - | 57 | 57 | - | - | - | - | - | - | - | - | Large Stow Net |
| - | - | - | - | - | - | - | - | - | - | - | - | - | - | Small Stow Net |
| - | - | - | - | - | - | - | - | - | - | - | - | - | - | Small Lift Net |
| - | - | 2 | - | - | - | - | - | - | - | - | - | - | - | Off Shore Stick-Held Dip Net |
| 132 | 13 | 12 | - | 7 | 5 | - | 2 | - | - | - | - | - | - | Gill Nets |
| 132 | 13 | 12 | - | 7 | 5 | - | 2 | - | - | - | - | - | - | Off-Shore Gill Net |
| - | - | - | - | - | - | - | - | - | - | - | - | - | - | Coastal Gill Net |
| 132 | 4 | - | - | - | - | - | - | - | - | - | - | - | - | Seines |
| 132 | 4 | - | - | - | - | - | - | - | - | - | - | - | - | Anchovy Drag Net |
| 180 | 19 | 39 | - | 73 | 71 | - | 2 | - | - | - | - | - | - | Anglings |
| 180 | 19 | 39 | - | 73 | 71 | - | 2 | - | - | - | - | - | - | Off-Shore Angling |
| - | - | - | - | - | - | - | - | - | - | - | - | - | - | Coastal Angling |
| 20 | 12 | 12 | - | 1 | 1 | - | - | - | - | - | - | - | - | Long Lines |
| 20 | 12 | 12 | - | 1 | 1 | - | - | - | - | - | - | - | - | Off Shore Long Line |
| - | - | - | - | - | - | - | - | - | - | - | - | - | - | Coastal Long Line |
| 108 | 60 | 61 | - | 2 | 2 | - | - | - | - | - | - | - | - | Traps |
| 108 | 60 | 61 | - | 2 | 2 | - | - | - | - | - | - | - | - | Off-shore trap |
| - | - | - | - | - | - | - | - | - | - | - | - | - | - | Coastal trap |
| - | - | - | - | - | - | - | - | - | - | - | - | - | - | Set Nets |
| - | - | - | - | - | - | - | - | - | - | - | - | - | - | Large Set Net |
| - | - | - | - | - | - | - | - | - | - | - | - | - | - | Small Set Net |
| - | - | - | - | - | - | - | - | - | - | - | - | - | - | Others |
| - | - | - | - | - | - | - | - | - | - | - | - | - | - | Diving |
| - | - | - | - | - | - | - | - | - | - | - | - | - | - | Collection of Shell Fishes or Seaweeds |
| - | - | - | - | - | - | - | - | - | - | - | - | - | - | Reportly Fishery |
| - | - | - | - | - | - | - | - | - | - | - | - | - | - | Saury Fishing by Hand |
| - | - | - | - | - | - | - | - | - | - | - | - | - | - | Sectoinal Fishery(Setting) |
| - | - | - | - | - | - | - | - | - | - | - | - | - | - | Sectoinal Fishery(Non-Setting) |
| - | - | - | - | - | - | - | - | - | - | - | - | - | - | Culture |
| - | - | - | - | - | - | - | - | - | - | - | - | - | - | Shallow Sea Culture |
| - | - | - | - | - | - | - | - | - | - | - | - | - | - | Inland Waters Fisheries |
| - | - | - | - | - | - | - | - | - | - | - | - | - | - | Inland Water Culture |
| - | - | - | - | - | - | - | - | - | - | - | - | - | - | Inland Water Fishing |
| 74 | 11 | 5 | - | 71 | 71 | - | - | - | 111 | 111 | - | - | - | Others |
| 31 | 5 | - | - | 33 | 33 | - | - | - | - | - | - | - | - | Off Shore Fish Carrier |
| - | - | - | - | 1 | 1 | - | - | - | 35 | 35 | - | - | - | Distant Waters Fish Carrier |
| 3 | 2 | - | - | 8 | 8 | - | - | - | 1 | 1 | - | - | - | Seagoing Fish Carrier |
| 8 | - | 5 | - | 3 | 3 | - | - | - | 17 | 17 | - | - | - | Patrol Boats |
| 1 | - | - | - | 7 | 7 | - | - | - | 12 | 12 | - | - | - | Training & Education Boats |
| 2 | - | - | - | 1 | 1 | - | - | - | 4 | 4 | - | - | - | Experiment & Research Boats |
| 29 | 4 | - | - | 18 | 18 | - | - | - | 42 | 42 | - | - | - | Others |

Source: Director General for Maritime Safety Management.

5. 선령별 · 톤급별 · 선질별 어선척수

Number of Fishing Vessels by Age Groups Tonnage Groups and Type of Construction Material

| | 계 Total | 5년 이하 Under 5 Years | 6 ~ 10 | 11 ~ 15 | 16 ~ 20 | 21년 이상 21 Years and Over |
|-------------------------|---------------|---------------------------|---------------|---------------|--------------|--------------------------------|
| 1991 | 103 848 | 31 957 | 21 914 | 28 546 | 13 905 | 7 526 |
| 1992 | 94 135 | 33 141 | 21 305 | 20 837 | 11 968 | 6 884 |
| 1993 | 87 473 | 30 613 | 21 923 | 17 614 | 11 333 | 5 990 |
| 1994 | 77 391 | 28 407 | 19 892 | 11 768 | 11 626 | 5 698 |
| 1995 | 76 801 | 28 358 | 20 515 | 11 098 | 10 772 | 6 508 |
| 1996 | 75 244 | 27 475 | 20 648 | 11 337 | 9 107 | 6 677 |
| 1997 | 81 000 | 30 510 | 22 559 | 12 512 | 7 942 | 7 477 |
| 목 선 Wooden | 47 126 | 9 709 | 14 378 | 9 777 | 6 918 | 6 344 |
| 무동력어선 Non-Power Vessels | 6 504 | 2 846 | 643 | 495 | 1 160 | 1 360 |
| 0 ~ 1ㄴ | 3 843 | 2 731 | 524 | 295 | 180 | 113 |
| 1 ~ 5ㄴ | 2 633 | 112 | 113 | 196 | 978 | 1 234 |
| 5ㄴ 이상 Over | 28 | 3 | 6 | 4 | 2 | 13 |
| 동력어선 Power Vessels | 40 622 | 6 863 | 13 735 | 9 282 | 5 758 | 4 984 |
| 0 ~ 1ㄴ | 16 953 | 3 815 | 4 538 | 3 063 | 2 591 | 2 946 |
| 1 ~ 5ㄴ | 17 884 | 2 221 | 6 634 | 4 862 | 2 654 | 1 513 |
| 5 ~ 10ㄴ | 3 455 | 534 | 1 594 | 749 | 305 | 273 |
| 10 ~ 20ㄴ | 1 079 | 106 | 436 | 279 | 122 | 136 |
| 20 ~ 50ㄴ | 1 123 | 129 | 498 | 322 | 68 | 106 |
| 50 ~ 100ㄴ | 127 | 57 | 35 | 7 | 18 | 10 |
| 100 ~ 200ㄴ | - | - | - | - | - | - |
| 200ㄴ 이상 Over | 1 | 1 | - | - | - | - |
| 강 선 Steel | 4 031 | 587 | 641 | 893 | 869 | 1 041 |
| 무동력어선 Non-Power Vessels | 54 | 27 | 25 | 2 | - | - |
| 0 ~ 1ㄴ | 53 | 27 | 25 | 1 | - | - |
| 1 ~ 5ㄴ | 1 | - | - | 1 | - | - |
| 5ㄴ 이상 Over | - | - | - | - | - | - |
| 동력어선 Power Vessels | 3 977 | 560 | 616 | 891 | 869 | 1 041 |
| 0 ~ 1ㄴ | 82 | 39 | 32 | 6 | 3 | 2 |
| 1 ~ 5ㄴ | 66 | 17 | 21 | 9 | 12 | 7 |
| 5 ~ 10ㄴ | 60 | 42 | 13 | - | 3 | 2 |
| 10 ~ 20ㄴ | 195 | 28 | 27 | 100 | 31 | 9 |
| 20 ~ 50ㄴ | 506 | 67 | 101 | 139 | 101 | 98 |
| 50 ~ 100ㄴ | 1 731 | 232 | 134 | 422 | 521 | 422 |
| 100 ~ 200ㄴ | 638 | 118 | 122 | 154 | 78 | 166 |
| 200ㄴ 이상 Over | 699 | 17 | 166 | 61 | 120 | 335 |
| F. R. P. | 29 832 | 20 208 | 7 539 | 1 841 | 154 | 90 |
| 무동력어선 Non-Power Vessels | 659 | 542 | 85 | 21 | 9 | 2 |
| 0 ~ 1ㄴ | 597 | 510 | 72 | 10 | 5 | - |
| 1 ~ 5ㄴ | 55 | 30 | 9 | 10 | 4 | 2 |
| 5ㄴ 이상 Over | 7 | 2 | 4 | 1 | - | - |
| 동력어선 Power Vessels | 29 173 | 19 666 | 7 454 | 1 820 | 145 | 88 |
| 0 ~ 1ㄴ | 9 820 | 5 727 | 2 942 | 1 083 | 30 | 38 |
| 1 ~ 5ㄴ | 15 521 | 10 961 | 3 872 | 557 | 86 | 45 |
| 5 ~ 10ㄴ | 2 790 | 2 218 | 425 | 129 | 18 | - |
| 10 ~ 20ㄴ | 317 | 205 | 75 | 26 | 7 | 4 |
| 20 ~ 50ㄴ | 578 | 433 | 136 | 6 | 2 | 1 |
| 50 ~ 100ㄴ | 143 | 120 | 4 | 17 | 2 | - |
| 100 ~ 200ㄴ | 4 | 2 | - | 2 | - | - |
| 200ㄴ 이상 Over | - | - | - | - | - | - |
| 기 타 Other | 11 | 6 | 1 | 1 | 1 | 2 |
| 무동력어선 Non-Power Vessels | 3 | 3 | - | - | - | - |
| 0 ~ 1ㄴ | 3 | 3 | - | - | - | - |
| 1 ~ 5ㄴ | - | - | - | - | - | - |
| 5ㄴ 이상 Over | - | - | - | - | - | - |
| 동력어선 Power Vessels | 8 | 3 | 1 | 1 | 1 | 2 |
| 0 ~ 1ㄴ | 5 | 1 | 1 | 1 | - | 2 |
| 1 ~ 5ㄴ | 2 | 2 | - | - | - | - |
| 5 ~ 10ㄴ | - | - | - | - | - | - |
| 10 ~ 20ㄴ | - | - | - | - | - | - |
| 20 ~ 50ㄴ | 1 | - | - | - | - | - |
| 50 ~ 100ㄴ | - | - | - | - | - | - |
| 100 ~ 200ㄴ | - | - | - | - | - | - |
| 200ㄴ 이상 Over | - | - | - | - | - | - |

자료: 안전관리관실

Source: Director General for Maritime Safety Management.

6. 1997년 업종별 · 선령별 어선척수

Number of Fishing Vessels by Type and Age Groups of Fishing Means in 1997

| | | 계 | 5년 이하 | | | | 21년 이상 | |
|---|-------------|--|---------------|---------------|---------------|--------------|------------------|--------------|
| | | Total | Under 5Years | 6-10 | 11-15 | 16-20 | 21Years and Over | |
| 합 | 계 | 81 000 | 30 510 | 22 559 | 12 512 | 7 942 | 7 477 | |
| 원 | 어업 | Distant Waters Fisheries | 637 | 3 | 154 | 60 | 112 | 308 |
| | 장선 | Long Line | 233 | - | 120 | 24 | 55 | 34 |
| | 트러awl | Otter Trawl | 203 | 3 | 13 | 21 | 27 | 139 |
| | 안양채낚기 | Distant Waters Angling | 115 | - | 15 | 8 | 17 | 75 |
| | 안양채낚기 | Distant Waters Trap | 8 | - | 1 | - | - | 7 |
| | 안양새우트러awl | Distant Waters Shrimp Trawl | 24 | - | - | - | - | 24 |
| | 안양부자망 | Distant Waters Floating Gill Net | 4 | - | - | - | - | 4 |
| | 안양순수망 | Distant Waters Purse Senes | 30 | - | 4 | 7 | 12 | 7 |
| | 안양해수망 | Distant Waters Stick-Held Dip Net | 13 | - | - | - | - | 13 |
| | 기타 | Others | 7 | - | 1 | - | 1 | 5 |
| 저 | 트러awl | Trawls | 1 625 | 343 | 561 | 242 | 199 | 280 |
| | 대형트러awl | Large Otter Trawl | 94 | 65 | 15 | 3 | 3 | 8 |
| | 동해구트러awl | Eastern Sea Trawl | 38 | 2 | 6 | 8 | 7 | 15 |
| | 대형선저인망(쌍끌이) | Trawl Large(Two Boat) | 337 | 51 | 70 | 25 | 60 | 131 |
| | 대형선저인망(외끌이) | Trawl Large(One Boat) | 67 | 4 | - | 2 | 7 | 54 |
| | 중형선저인망(쌍끌이) | Trawl Medium(Two Boat) | 18 | 5 | 8 | 4 | - | 1 |
| | 중형선저인망(외끌이) | Trawl Medium(One Boat) | 85 | 6 | 21 | 21 | 15 | 22 |
| | 안양망 | Dredge Net | 117 | 11 | 49 | 19 | 16 | 22 |
| | 안양망 | Coastal Beam Trawl | 869 | 199 | 392 | 160 | 91 | 27 |
| | 선 | Purse Seines | 591 | 133 | 146 | 91 | 88 | 133 |
| | 대형선 | Large Powered Purse Seines | 280 | 9 | 68 | 33 | 62 | 108 |
| | 중형선 | Small Powered Purse Seines | 105 | 24 | 20 | 27 | 18 | 16 |
| | 소형선 | Coastal Purse Seines | 206 | 100 | 58 | 31 | 8 | 9 |
| 부 | 망 | Lift Nets | 1 617 | 366 | 228 | 387 | 428 | 208 |
| | 대형망 | Large Stow Net | 786 | 104 | 60 | 284 | 269 | 69 |
| | 중형망 | Small Stow Net | 570 | 180 | 120 | 64 | 122 | 84 |
| | 소형망 | Small Lift Net | 254 | 79 | 46 | 37 | 37 | 55 |
| | 기타 | Off Shore Stick-Held Dip Net | 7 | 3 | 2 | 2 | - | - |
| 유 | 망 | Gill Nets | 17 437 | 7 056 | 4 840 | 2 761 | 1 626 | 1 154 |
| | 대형망 | Off-Shore Gill Net | 989 | 254 | 318 | 179 | 102 | 136 |
| | 중형망 | Cosatal Gill Net | 16 448 | 6 802 | 4 522 | 2 582 | 1 524 | 1 018 |
| | 소형망 | Seines | 610 | 74 | 146 | 231 | 84 | 75 |
| | 안양망 | Anchovy Drag Net | 610 | 74 | 146 | 231 | 84 | 75 |
| | 선 | Anglings | 7 891 | 4 158 | 1 769 | 1 167 | 513 | 284 |
| | 대형선 | Off-Shore Angling | 942 | 360 | 166 | 243 | 112 | 61 |
| | 중형선 | Cosatal Angling | 6 949 | 3 798 | 1 603 | 924 | 401 | 223 |
| | 소형선 | Long Lines | 13 979 | 5 697 | 4 394 | 2 170 | 1 029 | 689 |
| | 안양선 | Off Shore Long Line | 1 104 | 273 | 462 | 245 | 63 | 61 |
| | 중양선 | Coastal Long Line | 12 875 | 5 424 | 3 932 | 1 925 | 966 | 628 |
| | 소양선 | Traps | 9 277 | 3 188 | 2 971 | 1 881 | 781 | 456 |
| | 안양선 | Off-shore trap | 529 | 201 | 146 | 103 | 56 | 23 |
| | 중양선 | Coastal trap | 8 748 | 2 987 | 2 825 | 1 778 | 725 | 433 |
| | 소양선 | Set Nets | 555 | 172 | 129 | 93 | 101 | 60 |
| | 안양선 | Large Set Net | 335 | 81 | 82 | 68 | 74 | 30 |
| | 중양선 | Small Set Net | 220 | 91 | 47 | 25 | 27 | 30 |
| | 소양선 | Others | 2 836 | 2 030 | 412 | 205 | 109 | 80 |
| | 안양선 | Diving | 237 | 135 | 52 | 31 | 5 | 14 |
| | 중양선 | Collection of Shell Fishes or Seaweeds | 92 | 69 | 19 | 1 | 2 | 1 |
| | 소양선 | Reportedly Fishery | 1 489 | 1 080 | 175 | 118 | 70 | 46 |
| | 안양선 | Saury Fishing by Hand | 5 | 1 | 4 | - | - | - |
| | 중양선 | Sectional Fishery(Setting) | 502 | 322 | 104 | 32 | 27 | 17 |
| | 소양선 | Sectional Fishery(Non-Setting) | 511 | 423 | 58 | 23 | 5 | 2 |
| | 안양선 | Culture | 19 162 | 5 466 | 5 635 | 2 658 | 2 269 | 3 314 |
| | 중양선 | Shallow Sea Culture | 19 162 | 5 466 | 5 635 | 2 658 | 2 269 | 3 314 |
| | 소양선 | Inland Waters Fisheries | 2 558 | 1 492 | 699 | 200 | 101 | 66 |
| | 안양선 | Inland Water Culture | 210 | 52 | 118 | 32 | 4 | 4 |
| | 중양선 | Inland Water Fishing | 2 348 | 1 440 | 581 | 168 | 97 | 62 |
| | 소양선 | Others | 2 225 | 332 | 475 | 366 | 502 | 550 |
| | 안양선 | Off Shore Fish Carrier | 153 | 10 | 26 | 29 | 17 | 71 |
| | 중양선 | Distant Waters Fish Carrier | 37 | - | 5 | 7 | 6 | 19 |
| | 소양선 | Seagoing Fish Carrier | 20 | 2 | - | 2 | 5 | 11 |
| | 안양선 | Patrol Boats | 159 | 62 | 71 | 9 | 13 | 4 |
| | 중양선 | Training & Education Boats | 33 | 6 | 9 | 8 | 6 | 4 |
| | 소양선 | Experiment & Research Boats | 52 | 9 | 6 | - | 21 | 16 |
| | 기타 | Others | 1 771 | 243 | 358 | 311 | 434 | 425 |

자료 : 안전관리관실

Source: Director General for Maritime Safety Management.

7. 동력어선 기관별 · 선질별 · 톤급별어선척수

Number of Fishing Vessels by Engine Type, Type of Construction Matrial and Tonnage Groups

| | | | 계 | 디젤기관 | 소구기관 | 전기점화기관 | 기타기관 |
|------------------|------|------|---------------|---------------|-----------------|--------------------------|---------------|
| | | | Total | Diesel Engine | Hot-bulb Engine | Electric Ignition Engine | Others |
| 1991 | | | 84 024 | 44 132 | 240 | 1 984 | 37 668 |
| 1992 | | | 76 825 | 42 217 | 243 | 2 388 | 31 977 |
| 1993 | | | 72 838 | 38 959 | 330 | 2 296 | 31 252 |
| 1994 | | | 70 082 | 35 186 | 293 | 3 807 | 30 796 |
| 1995 | | | 71 041 | 33 614 | 332 | 5 362 | 31 733 |
| 1996 | | | 69 206 | 32 013 | 549 | 6 065 | 30 579 |
| 1997 | | | 73 780 | 31 286 | 568 | 9 329 | 32 597 |
| 목선 Wooden | | | 40 622 | 18 327 | 57 | 1 099 | 21 139 |
| 0 | ~ | 1톤 | 16 953 | 5 301 | 25 | 1 062 | 10 565 |
| 1 | ~ | 5톤 | 17 884 | 9 750 | 14 | 34 | 8 086 |
| 5 | ~ | 10톤 | 3 455 | 1 448 | 6 | - | 2 001 |
| 10 | ~ | 20톤 | 1 079 | 719 | 6 | 2 | 352 |
| 20 | ~ | 50톤 | 1 123 | 989 | 6 | 1 | 127 |
| 50 | ~ | 100톤 | 127 | 119 | - | - | 8 |
| 100 | ~ | 200톤 | - | - | - | - | - |
| 200톤 이상 | Over | 200톤 | 1 | 1 | - | - | - |
| 강선 Steel | | | 3 977 | 3 815 | 22 | 20 | 120 |
| 0 | ~ | 1톤 | 82 | 9 | 15 | 18 | 40 |
| 1 | ~ | 5톤 | 66 | 40 | - | 2 | 24 |
| 5 | ~ | 10톤 | 60 | 40 | - | - | 20 |
| 10 | ~ | 20톤 | 195 | 179 | - | - | 16 |
| 20 | ~ | 50톤 | 506 | 495 | 3 | - | 8 |
| 50 | ~ | 100톤 | 1 731 | 1 718 | 4 | - | 9 |
| 100 | ~ | 200톤 | 638 | 637 | - | - | 1 |
| 200톤 이상 | Over | 200톤 | 699 | 697 | - | - | 2 |
| F. R. P. | | | 29 173 | 9 142 | 489 | 8 208 | 11 334 |
| 0 | ~ | 1톤 | 9 820 | 977 | 256 | 7 029 | 1 558 |
| 1 | ~ | 5톤 | 15 521 | 5 624 | 233 | 1 162 | 8 502 |
| 5 | ~ | 10톤 | 2 790 | 1 599 | - | 8 | 1 183 |
| 10 | ~ | 20톤 | 317 | 252 | - | 1 | 64 |
| 20 | ~ | 50톤 | 578 | 553 | - | 5 | 20 |
| 50 | ~ | 100톤 | 143 | 134 | - | 3 | 6 |
| 100 | ~ | 200톤 | 4 | 3 | - | - | 1 |
| 200톤 이상 | Over | 200톤 | - | - | - | - | - |
| 기타선 | | | 8 | 2 | - | 2 | 4 |
| 0 | ~ | 1톤 | 5 | 1 | - | 2 | 2 |
| 1 | ~ | 5톤 | 2 | - | - | - | 2 |
| 5 | ~ | 10톤 | - | - | - | - | - |
| 10 | ~ | 20톤 | - | - | - | - | - |
| 20 | ~ | 50톤 | 1 | 1 | - | - | - |
| 50 | ~ | 100톤 | - | - | - | - | - |
| 100 | ~ | 200톤 | - | - | - | - | - |
| 200톤 이상 | Over | 200톤 | - | - | - | - | - |

8.1997년 시도별 · 톤급별어선세력
Fishing Vessels by Province and Tonnage Groups in 1997

| | | | 계 | 1톤미만 | 1~5 | 5~10 | 10~20 | 20~30 | 30~50 | 50~100 | 100~200 | 200톤 이 상 200톤 and Over |
|------|-----------|--|---------|-------------|--------|-------|-------|-------|-------|--------|---------|---------------------------------|
| | | | Total | Under 1톤 | | | | | | | | |
| 1991 | | | 103 848 | 38 135 | 52 877 | 4 884 | 2 216 | 1 076 | 1 281 | 1 941 | 665 | 773 |
| 1992 | | | 94 135 | 36 675 | 44 515 | 5 227 | 2 079 | 1 027 | 1 262 | 1 910 | 685 | 755 |
| 1993 | | | 87 473 | 32 234 | 42 186 | 5 524 | 1 954 | 1 056 | 1 266 | 1 945 | 670 | 638 |
| 1994 | | | 77 391 | 24 592 | 39 753 | 5 674 | 1 785 | 1 070 | 1 182 | 1 938 | 698 | 699 |
| 1995 | | | 76 801 | 26 403 | 36 809 | 6 220 | 1 757 | 1 140 | 1 178 | 1 904 | 676 | 714 |
| 1996 | | | 75 244 | 24 732 | 37 129 | 6 271 | 1 604 | 1 083 | 1 082 | 1 966 | 664 | 713 |
| 1997 | | | 81 000 | 31 356 | 36 162 | 6 329 | 1 600 | 1 104 | 1 106 | 2 001 | 642 | 700 |
| 부 산 | Pusan | | 7 253 | 2 989 | 2 078 | 322 | 145 | 129 | 122 | 365 | 448 | 655 |
| 인 천 | Inch'ŏn | | 1 918 | 139 | 894 | 433 | 79 | 27 | 44 | 240 | 54 | 8 |
| 울 산 | Ulsan | | 1 685 | 542 | 958 | 88 | 29 | 16 | 16 | 29 | - | 7 |
| 경 기 | Kyŏnggi | | 1 350 | 848 | 396 | 91 | 7 | 5 | - | 2 | - | 1 |
| 강 원 | Kangwŏn | | 4 299 | 1 429 | 1 932 | 446 | 155 | 96 | 49 | 160 | 28 | 4 |
| 충 북 | Ch'ungbuk | | 514 | 483 | 29 | - | - | - | 1 | 1 | - | - |
| 충 남 | Ch'ungnam | | 4 683 | 1 085 | 2 719 | 722 | 94 | 27 | 15 | 18 | 3 | - |
| 전 북 | Chŏnbuk | | 2 302 | 926 | 617 | 345 | 139 | 73 | 39 | 136 | 26 | 1 |
| 전 남 | Chŏnnam | | 28 736 | 13 362 | 12 375 | 1 863 | 266 | 123 | 169 | 545 | 27 | 6 |
| 경 북 | Kyŏngbuk | | 4 839 | 1 651 | 2 153 | 430 | 161 | 108 | 144 | 145 | 36 | 11 |
| 경 남 | Kyŏngnam | | 20 934 | 7 636 | 10 568 | 1 065 | 439 | 405 | 449 | 348 | 19 | 5 |
| 제 주 | Chŏju | | 2 487 | 266 | 1 443 | 524 | 86 | 95 | 58 | 12 | 1 | 2 |

9. 1997년 업종별
Number of Fishing Equipment

| | 무 전 기 (SSB보이스 포함) Wireless | 자이로콤파스 Gyro Compass | 어군탐지기 Fish Finder | 방향탐지기 Direction Finder | 로 란 Rolan | 레이 다 Radar |
|-------------|-------------------------------------|------------------------|----------------------|------------------------------|--------------|---------------|
| 합 계 | 17 568 | 2 306 | 7 538 | 4 108 | 4 200 | 5 235 |
| 원 | 1 034 | 495 | 790 | 619 | 474 | 674 |
| 원양어선 | 297 | 205 | 249 | 230 | 197 | 232 |
| 원양어선(채널) | 420 | 127 | 311 | 193 | 135 | 249 |
| 원양어선(채널) | 195 | 104 | 140 | 112 | 88 | 121 |
| 원양어선(채널) | 11 | 8 | 7 | 8 | 7 | 8 |
| 원양어선(채널) | 25 | 11 | 24 | 24 | 6 | 16 |
| 원양어선(채널) | 4 | - | 4 | 3 | 2 | 4 |
| 원양어선(채널) | 47 | 28 | 34 | 30 | 29 | 29 |
| 원양어선(채널) | 28 | 12 | 14 | 12 | 9 | 14 |
| 원양어선(채널) | 7 | - | 7 | 7 | 1 | 1 |
| 저대형원양어선 | 1 299 | 247 | 627 | 477 | 465 | 533 |
| 저대형원양어선(채널) | 141 | 46 | 95 | 65 | 63 | 85 |
| 저대형원양어선(채널) | 40 | 16 | 38 | 21 | 26 | 28 |
| 저대형원양어선(채널) | 581 | 112 | 300 | 275 | 218 | 233 |
| 저대형원양어선(채널) | 84 | 21 | 56 | 43 | 37 | 42 |
| 저대형원양어선(채널) | 16 | 2 | 10 | 6 | 10 | 8 |
| 저대형원양어선(채널) | 82 | 37 | 78 | 59 | 67 | 68 |
| 저대형원양어선(채널) | 92 | 6 | 34 | 8 | 41 | 33 |
| 저대형원양어선(채널) | 263 | 7 | 16 | - | 3 | 36 |
| 선대 | 633 | 146 | 276 | 269 | 193 | 290 |
| 선대(채널) | 459 | 130 | 200 | 240 | 163 | 258 |
| 선대(채널) | 77 | 13 | 48 | 26 | 29 | 24 |
| 선대(채널) | 97 | 3 | 28 | 3 | 1 | 8 |
| 부대 | 1 042 | 185 | 651 | 626 | 394 | 635 |
| 부대(채널) | 750 | 171 | 555 | 551 | 373 | 547 |
| 부대(채널) | 263 | 9 | 92 | 73 | 18 | 83 |
| 부대(채널) | 24 | 3 | 4 | 2 | 3 | 3 |
| 부대(채널) | 5 | 2 | - | - | - | 2 |
| 유선 | 4 607 | 341 | 1 835 | 447 | 662 | 771 |
| 유선(채널) | 951 | 109 | 491 | 286 | 343 | 366 |
| 유선(채널) | 3 656 | 232 | 1 344 | 161 | 319 | 405 |
| 유선(채널) | 575 | 73 | 275 | 136 | 212 | 245 |
| 유선(채널) | 575 | 73 | 275 | 136 | 212 | 245 |
| 유선(채널) | 2 086 | 320 | 1 130 | 611 | 661 | 704 |
| 유선(채널) | 1 005 | 203 | 764 | 483 | 575 | 547 |
| 유선(채널) | 1 081 | 117 | 366 | 128 | 86 | 157 |
| 유선(채널) | 3 226 | 169 | 999 | 274 | 494 | 579 |
| 유선(채널) | 1 013 | 91 | 475 | 219 | 384 | 366 |
| 유선(채널) | 2 213 | 78 | 524 | 55 | 110 | 213 |
| 유선(채널) | 1 630 | 90 | 596 | 375 | 430 | 466 |
| 유선(채널) | 493 | 40 | 393 | 340 | 379 | 374 |
| 유선(채널) | 1 137 | 50 | 203 | 35 | 51 | 92 |
| 유선(채널) | 216 | 5 | 29 | 2 | 3 | 1 |
| 유선(채널) | 162 | 4 | 19 | 2 | 3 | 1 |
| 유선(채널) | 54 | 1 | 10 | - | - | - |
| 유선(채널) | 135 | 16 | 25 | 9 | 5 | 11 |
| 유선(채널) | 56 | 4 | 13 | - | 1 | 11 |
| 유선(채널) | 1 | - | - | - | - | - |
| 유선(채널) | 1 | - | - | - | - | - |
| 유선(채널) | - | - | - | - | - | - |
| 유선(채널) | 41 | 2 | 9 | 8 | 2 | - |
| 유선(채널) | 36 | 10 | 3 | 1 | 2 | - |
| 유선(채널) | 373 | 29 | 44 | 2 | 13 | 24 |
| 유선(채널) | 373 | 29 | 44 | 2 | 13 | 24 |
| 유선(채널) | 2 | 1 | - | - | - | - |
| 유선(채널) | - | - | - | - | - | - |
| 유선(채널) | 2 | 1 | - | - | - | - |
| 유선(채널) | 710 | 189 | 261 | 261 | 194 | 302 |
| 유선(채널) | 156 | 25 | 69 | 68 | 66 | 80 |
| 유선(채널) | 73 | 30 | 20 | 30 | 19 | 32 |
| 유선(채널) | 19 | 5 | 7 | 10 | 11 | 14 |
| 유선(채널) | 158 | 40 | 49 | 45 | 34 | 74 |
| 유선(채널) | 37 | 13 | 23 | 18 | 16 | 19 |
| 유선(채널) | 26 | 7 | 12 | 8 | 8 | 9 |
| 유선(채널) | 241 | 69 | 81 | 82 | 40 | 74 |

자료 : 안전관리관실

어 로 장 비 대 수


by Type of Fishing Means in 1997

| 조 망 기 Nel Zonde | 넛트홀라 Net Hauler | 해수제빙기 Sea Water Ice-Making Machine | 자 동 기상모사기 Facsimile Recorder | 구멍뗏목 Life-Raft | 오 징 어 자동조상기 Squid Angle Reedling Machine | |
|--------------------|--------------------|---|---------------------------------------|-------------------|--|---|
| 1 211 | 943 | 105 | 492 | 4 348 | 5 155 | Total |
| 242 | 242 | 49 | 291 | 1 032 | 91 | Distant Waters Fisheries |
| 91 | 75 | 18 | 103 | 336 | 2 | Long Line |
| 99 | 86 | 17 | 85 | 390 | 4 | Otter Trawl |
| 11 | 56 | 10 | 75 | 188 | 84 | Distant Waters Angling |
| 2 | 3 | - | 3 | 9 | - | Distant Waters Trap |
| 10 | 4 | 1 | 7 | 28 | - | Distant Waters Shrimp Trawl |
| - | - | - | - | 6 | - | Distant Waters Floating Gill Net |
| 27 | 15 | 3 | 14 | 49 | - | Distant Waters Purse Seine |
| 2 | 3 | - | 4 | 19 | 1 | Distant Waters Stick-Held Dip Net |
| - | - | - | - | 7 | - | Others |
| 318 | 97 | 2 | 48 | 586 | 25 | Trawls |
| 47 | 21 | 1 | 19 | 106 | - | Large Otter Trawl |
| 9 | 2 | - | 1 | 31 | 13 | Eastern Sea Trawl |
| 202 | 45 | 1 | 28 | 333 | - | Trawl Large(Two Boat) |
| 31 | 5 | - | - | 49 | - | Trawl Large(One Boat) |
| - | - | - | - | 5 | - | Trawl Medium(Two Boat) |
| 16 | 16 | - | - | 62 | 12 | Trawl Medium(One Boat) |
| 9 | 6 | - | - | - | - | Dredge Net |
| 4 | 2 | - | - | - | - | Coastal Beam Trawl |
| 59 | 60 | 16 | 73 | 286 | 1 | Purse Seines |
| 53 | 43 | 16 | 72 | 265 | - | Large Powered Purse Seine |
| 5 | 14 | - | 1 | 20 | 1 | Small Powered Purse Seine |
| 1 | 3 | - | - | 1 | - | Coastal Purse Seines |
| 62 | 67 | 5 | 3 | 504 | - | Lift Nets |
| 33 | 67 | 5 | 3 | 498 | - | Large Stow Net |
| 27 | - | - | - | 5 | - | Small Stow Net |
| 2 | - | - | - | 1 | - | Small Lift Net |
| - | - | - | - | - | - | Off Shore Stick-Held Dip Net |
| 306 | 178 | 1 | 3 | 261 | 153 | Gill Nets |
| 63 | 18 | 1 | 3 | 232 | 70 | Off-Shore Gill Net |
| 243 | 160 | - | - | 29 | 83 | Coastal Gill Net |
| 7 | 45 | - | 3 | 203 | - | Seines |
| 7 | 45 | - | 3 | 203 | - | Anchovy Drag Net |
| 20 | 34 | 7 | 10 | 633 | 4 605 | Anglings |
| 13 | 26 | 7 | 8 | 631 | 3 459 | Off-Shore Angling |
| 7 | 8 | - | 2 | 2 | 1 146 | Coastal Angling |
| 95 | 39 | 4 | 7 | 140 | 67 | Long Lines |
| 65 | 27 | 4 | 7 | 140 | 61 | Off Shore Long Line |
| 30 | 12 | - | - | - | 6 | Coastal Long Line |
| 29 | 81 | 1 | 1 | 321 | 4 | Traps |
| 5 | 77 | 1 | 1 | 319 | 2 | Off-shore trap |
| 24 | 4 | - | - | 2 | 2 | Coastal trap |
| 12 | - | - | - | 3 | - | Set Nets |
| 12 | - | - | - | 2 | - | Large Set Net |
| - | - | - | - | 1 | - | Small Set Net |
| 9 | - | - | - | - | 95 | Others |
| - | - | - | - | - | - | Diving |
| - | - | - | - | - | 95 | Collection of Shell Fishes or Sea Weeds |
| - | - | - | - | - | - | Reportedly fishery |
| - | - | - | - | - | - | Saury Fishing by hand |
| 9 | - | - | - | - | - | Sectional Fishery(Setting) |
| - | - | - | - | - | - | Sectional Fishery(Non-Setting) |
| 2 | 1 | - | - | 2 | 92 | Culture |
| 2 | 1 | - | - | 2 | 92 | Shallow Sea Culture |
| - | - | - | - | 3 | - | Inland Waters Fisheries |
| - | - | - | - | - | - | Inland Water Culture |
| - | - | - | - | 3 | - | Inland Water Fishing |
| 50 | 99 | 20 | 53 | 374 | 22 | Others |
| 6 | 4 | 2 | 3 | 62 | - | Off Shore Fish Carrier |
| 4 | 16 | 9 | 8 | 66 | 3 | Distant Waters Fish Carrier |
| 1 | 3 | - | 1 | 15 | - | Seagoing Fish Carrier |
| 8 | 3 | - | 15 | 78 | - | Patrol Boats |
| 3 | 6 | 3 | 6 | 30 | 6 | Training & Education Boats |
| 1 | 4 | 1 | 2 | 9 | 6 | Experiment & Research Boats |
| 27 | 63 | 5 | 18 | 114 | 7 | Others |

Soure:Director General for Maritime Safety Management.

10. 시도별 어로장비대수 Number of Fishing Equipment by Province

| | | | 무 전 기 (SSB보이스 포함) Wireless | 자이로컴파스 Gyro Compass | 어군탐지기 Fish Finder | 방향탐지기 Direction Finder | 로 란 Rolan | 레 이 다 Rader |
|-------------|---|-----------|----------------------------------|------------------------|---|---------------------------------------|-------------------|--|
| 1991 | | | 13 540 | 2 499 | 5 024 | 4 111 | 3 953 | 3 948 |
| 1992 | | | 13 714 | 2 506 | 5 219 | 3 918 | 4 048 | 3 977 |
| 1993 | | | 15 447 | 2 359 | 5 212 | 3 783 | 4 139 | 3 930 |
| 1994 | | | 15 769 | 2 201 | 5 465 | 3 718 | 4 003 | 4 119 |
| 1995 | | | 16 252 | 2 161 | 6 059 | 3 804 | 4 111 | 4 453 |
| 1996 | | | 17 044 | 2 198 | 6 880 | 3 938 | 4 243 | 4 781 |
| 1997 | | | 17 568 | 2 306 | 7 538 | 4 108 | 4 200 | 5 235 |
| 부 산 | 산 | Pusan | 3 017 | 943 | 1 651 | 1 415 | 1 067 | 1 463 |
| 인 천 | 천 | Inch' ōn | 1 121 | 139 | 368 | 331 | 163 | 333 |
| 울 산 | 산 | Ulsan | 177 | 46 | 100 | 48 | 51 | 75 |
| 경 기 | 기 | Kyŏnggi | 93 | 3 | 5 | 4 | 3 | 4 |
| 강 원 | 원 | Kangwŏn | 2 021 | 217 | 1 413 | 314 | 268 | 303 |
| 충 북 | 북 | Ch'ungbuk | 2 | 1 | 2 | 2 | 2 | 1 |
| 충 남 | 남 | Ch'ungnam | 1 303 | 42 | 222 | 49 | 265 | 269 |
| 전 북 | 북 | Chŏnbuk | 681 | 38 | 123 | 176 | 101 | 145 |
| 전 남 | 남 | Chŏnnam | 3 064 | 341 | 824 | 514 | 507 | 845 |
| 경 북 | 북 | Kyŏngbuk | 1 585 | 122 | 925 | 404 | 631 | 437 |
| 경 남 | 남 | Kyŏngnam | 3 311 | 196 | 1 457 | 613 | 972 | 1 200 |
| 제 주 | 주 | Cheju | 1 193 | 218 | 448 | 238 | 170 | 160 |
| | | | 조 망 기 Nel Zonde | 네트홀라 Net Hauler | 해수제빙기 Sea Water Ice-Making Machine | 자 동 기상묘사기 Facsimile Recorder | 구명뗏목 Life-Raft | 오 징 어 자동조상기 Squid Angle Reedling Machine |
| 1991 | | | 1 616 | 884 | 119 | 617 | 4 410 | 1 355 |
| 1992 | | | 1 583 | 862 | 123 | 622 | 4 351 | 2 084 |
| 1993 | | | 1 423 | 813 | 75 | 521 | 4 675 | 2 512 |
| 1994 | | | 1 446 | 819 | 76 | 506 | 4 626 | 2 910 |
| 1995 | | | 1 514 | 864 | 60 | 501 | 4 634 | 4 065 |
| 1996 | | | 1 432 | 744 | 87 | 486 | 4 515 | 4 296 |
| 1997 | | | 1 211 | 943 | 105 | 492 | 4 348 | 5 155 |
| 부 산 | 산 | Pusan | 587 | 429 | 80 | 443 | 2 147 | 204 |
| 인 천 | 천 | Inch' ōn | 25 | 12 | 2 | 14 | 279 | 6 |
| 울 산 | 산 | Ulsan | 9 | 51 | 5 | 2 | 63 | 112 |
| 경 기 | 기 | Kyŏnggi | 2 | 1 | 1 | 2 | 2 | - |
| 강 원 | 원 | Kangwŏn | 20 | 93 | - | 2 | 394 | 1 890 |
| 충 북 | 북 | Ch'ungbuk | - | - | - | - | 2 | - |
| 충 남 | 남 | Ch'ungnam | 184 | 4 | - | - | 13 | 22 |
| 전 북 | 북 | Chŏnbuk | 193 | 61 | - | 1 | 155 | 1 |
| 전 남 | 남 | Chŏnnam | 42 | 85 | 8 | 6 | 311 | 193 |
| 경 북 | 북 | Kyŏngbuk | 49 | 42 | 3 | 8 | 351 | 2 686 |
| 경 남 | 남 | Kyŏngnam | 72 | 161 | 3 | 6 | 577 | 12 |
| 제 주 | 주 | Cheju | 28 | 4 | 3 | 8 | 54 | 29 |



IV. 항만시설통계

Port Facilities

1 . 항만 시설

Port

| 구분 Classification | 계 Total | 무역항 | | | | | |
|-------------------------------|------------|---------------|-------------------|--------------|---------------|-----------------|--------------|
| | | 인천 Inch'on | 평택 P'yongt'aek | 대산 Daesan | 보령 Poryong | 정항 Changhang | 군산 Kunsan |
| 안벽 (m) Quay | 85,888 | 10,396 | 1,990 | - | 472 | - | 2,434 |
| 방파제 (m) Break Water | 50,196 | 2,233 | 240 | - | - | - | - |
| 잔교 (기) Pier | 137 | 21 | 8 | 16 | - | 2 | 16 |
| 물양장 (m) Wharf | 51,892 | 1,939 | 330 | 867 | 190 | 968 | 1,239 |
| 접안능력 (척) Berthing capacity | 564 | 69 | 11 | 14 | 2 | 2 | 24 |
| 260,000 DWT | 6 | - | - | - | - | - | - |
| 250,000 DWT | 3 | - | - | - | - | - | - |
| 200,000 DWT | 0 | - | - | - | - | - | - |
| 150,000 DWT | 4 | - | - | 1 | - | - | - |
| 100,000 DWT | 11 | 1 | - | 3 | 2 | - | - |
| 80,000 DWT | 3 | 2 | - | - | - | - | - |
| 70,000 DWT | 5 | - | 2 | - | - | - | - |
| 60,000 DWT | - | - | - | - | - | - | - |
| 50,000 DWT | 56 | 20 | 2 | 1 | - | - | - |
| 40,000 DWT | 10 | 4 | - | - | - | - | - |
| 30,000 DWT | 35 | 4 | 6 | 1 | - | - | - |
| 20,000 DWT | 74 | 9 | 1 | 1 | - | - | 9 |
| 10,000 DWT | 51 | 9 | - | 5 | - | - | 2 |
| 8,000 DWT | 29 | 9 | - | - | - | 2 | 3 |
| 7,000 DWT | 4 | - | - | - | - | - | - |
| 6,000 DWT | 9 | - | - | - | - | - | 1 |
| 5,000 DWT | 85 | 4 | - | 1 | - | - | 2 |
| 4,000 DWT | 19 | 1 | - | - | - | - | - |
| 3,000 DWT | 55 | 1 | - | 1 | - | - | 3 |
| 2,000 DWT | 36 | 5 | - | - | - | - | 2 |
| 1,000 DWT | 69 | - | - | - | - | - | 2 |

자료 : 항만정책국

Facilities

| 목 포 Wokp'o | 원 도 Wando | 여 수 Yosu | 광 영 Kwangyang | 제 주 Cheju | 서 귀 포 Sogwip'o | 삼 천 포 Sanch'onp'o | 통 영 T'ong-yong | 고 현 Kohyon |
|---------------|--------------|-------------|------------------|--------------|-------------------|----------------------|-------------------|---------------|
| 2,196 | 620 | 1,034 | 8,748 | 2,221 | 630 | 1,223 | 1,076 | 232 |
| - | 300 | 2,016 | - | 2,956 | 1,504 | 2,543 | 1,191 | - |
| 13 | 3 | 5 | 5 | - | - | 5 | 11 | 3 |
| 3,020 | 2,182 | 2,334 | 160 | 608 | 751 | 2,138 | 2,436 | - |
| 11 | 4 | 8 | 53 | 16 | 5 | 7 | 4 | 2 |
| - | - | - | 2 | - | - | - | - | - |
| - | - | - | 2 | - | - | - | - | - |
| - | - | - | - | - | - | - | - | - |
| - | - | - | 2 | - | - | - | - | - |
| - | - | - | 1 | - | - | 1 | - | - |
| - | - | - | - | - | - | - | - | - |
| - | - | - | 1 | - | - | - | - | - |
| - | - | - | - | - | - | - | - | - |
| - | - | - | 9 | - | - | 1 | - | - |
| - | - | - | 1 | - | - | - | - | - |
| 2 | - | - | 5 | - | - | - | - | - |
| 2 | 1 | - | 4 | - | - | - | - | - |
| 2 | - | - | 1 | 1 | - | 1 | - | 1 |
| - | - | - | - | 1 | - | - | - | - |
| - | - | - | 1 | - | - | - | - | - |
| - | - | 2 | - | - | - | - | - | - |
| 1 | 2 | 2 | 12 | 3 | 1 | 2 | - | - |
| 2 | - | - | 1 | - | - | - | - | - |
| - | 1 | 1 | 9 | 7 | 2 | - | 1 | - |
| 2 | - | 2 | 1 | - | 1 | - | - | - |
| - | - | 1 | 1 | 4 | 1 | 2 | 3 | 1 |

Source : Port Policy Bureau

1 . 항만 시설

Port

| 항 별 Ports | 계 | 항 | | | | | |
|---------------------------------------|------------|-----------|-------------|--------|---------|-----------|---------|
| | | 인 천 | 평 덕 | 대 산 | 보 경 | 장 흥 | 군 산 |
| 구 분 Classification | Total | Inch'on | P'yongt'aek | Daesan | Poryong | Chenghang | Kunsan |
| 상 구 Shed | | | | | | | |
| 이 수 Number | 33 | 11 | - | - | - | - | - |
| 면 적 (㎡) Area | 142,648 | 56,628 | - | - | - | - | - |
| 수 용 능 력 (ton) Capacity | 230,797 | 110,269 | - | - | - | - | - |
| 일 반 창 고 Ware house | | | | | | | |
| 이 수 Number | 19 | - | - | - | - | 1 | 1 |
| 면 적 (㎡) Area | 47,439 | - | - | - | - | 1,740 | 4,830 |
| 수 용 능 력 (ton) Capacity | 122,110 | - | - | - | - | 5,220 | 14,480 |
| 야 적 장 Open storage yard | | | | | | | |
| 면 적 (㎡) Area | 6,023,235 | 1,889,398 | 64,640 | - | - | 6,370 | 329,584 |
| 수 용 능 력 (ton) Capacity | 15,241,202 | 3,967,541 | 135,744 | - | - | 19,110 | 988,752 |
| 여 선 Tug boat | | | | | | | |
| 개 수 Number | 148 | 36 | 6 | 8 | 2 | - | 5 |
| 마 력 Hp | 381,370 | 95,550 | 21,610 | 20,770 | 6,400 | - | 11,830 |
| 순 찰 선 Patrol boat | | | | | | | |
| 개 수 Number | 25 | 3 | 1 | 1 | - | - | 1 |
| 톤 수 G / T | 647 | 57 | 12 | 37 | - | - | 17 |
| 기 중 기 선 Crane boat | | | | | | | |
| 개 수 Number | 1 | - | - | - | - | - | - |
| 톤 수 G / T | 9,794 | - | - | - | - | - | - |

자료 : 항만정책국

Facilities

| 목 포 Wokp'o | 원 도 Wando | 여 수 Yosu | 경 영 Kwangyang | 제 주 Cheju | 서 귀 포 Sogwip'o | 삼 천 포 Sanch'onp'o | 동 영 T'ong-yong | 고 현 Kohyon |
|---------------|--------------|-------------|------------------|--------------|-------------------|----------------------|-------------------|---------------|
| - | - | 1 | 2 | - | - | - | - | - |
| - | - | 640 | 6,930 | - | - | - | - | - |
| - | - | 1,280 | 6,000 | - | - | - | - | - |
| - | - | - | - | 3 | - | - | - | - |
| - | - | - | - | 5,074 | - | - | - | - |
| - | - | - | - | 9,690 | - | - | - | - |
| 65,989 | 29,540 | 51,226 | 306,023 | 30,366 | 35,412 | 5,000 | 2,000 | 2,000 |
| 257,310 | 69,400 | 275,084 | 985,148 | 45,550 | 70,824 | 15,000 | 6,000 | 4,000 |
| 2 | - | 22 | - | 1 | - | - | - | - |
| 4,000 | - | 57,800 | - | 2,000 | - | - | - | - |
| 1 | 1 | 2 | 1 | 1 | - | 1 | 1 | - |
| 30 | 38 | 37 | 38 | 17 | - | 15 | 17 | - |
| - | - | - | - | - | - | - | - | - |
| - | - | - | - | - | - | - | - | - |

Source : Port Policy Bureau

1 . 항만 시설

Port

| 구분 Classification | 항만별 Ports | | | | | | |
|-------------------------------|--------------|---------------------|-------------|---------------|-------------|-------------|---------------|
| | 목포 Okp'o | 장승포 Changsungp'o | 마산 Masan | 진해 Chinhae | 부산 Pusan | 울산 Ulsan | 포항 P'ohang |
| 안벽 (표) Quay | 100 | - | 3,988 | 883 | 20,628 | 8,105 | 9,381 |
| 방파제 (표) Break Water | 1,385 | 231 | - | 122 | 3,919 | 4,650 | 3,610 |
| 전교 (기) Pier | 1 | 6 | 11 | 2 | 3 | 1 | - |
| 물양장 (표) Wharf | - | 968 | 1,749 | 123 | 9,040 | 1,886 | 1,988 |
| 점안능력 (척) Berthing capacity | 1 | - | 24 | 7 | 105 | 79 | 43 |
| 260,000 DWT | - | - | - | - | - | 4 | - |
| 250,000 DWT | - | - | - | - | - | - | 1 |
| 200,000 DWT | - | - | - | - | - | - | - |
| 150,000 DWT | - | - | - | - | - | - | 1 |
| 100,000 DWT | - | - | - | - | - | - | 3 |
| 80,000 DWT | - | - | - | - | - | 1 | - |
| 70,000 DWT | - | - | - | - | - | 2 | - |
| 60,000 DWT | - | - | - | - | - | - | - |
| 50,000 DWT | - | - | - | - | 17 | 2 | 1 |
| 40,000 DWT | - | - | - | - | - | 5 | - |
| 30,000 DWT | - | - | - | - | 2 | 6 | 5 |
| 20,000 DWT | 1 | - | 13 | 2 | 10 | 14 | 6 |
| 10,000 DWT | - | - | - | - | 10 | 5 | 8 |
| 8,000 DWT | - | - | 3 | - | 10 | - | - |
| 7,000 DWT | - | - | - | - | 3 | - | - |
| 6,000 DWT | - | - | 1 | - | 2 | 1 | - |
| 5,000 DWT | - | - | 1 | - | 23 | 9 | 9 |
| 4,000 DWT | - | - | - | - | 5 | 10 | - |
| 3,000 DWT | - | - | 3 | - | 9 | 5 | 2 |
| 2,000 DWT | - | - | - | - | 4 | 4 | 7 |
| 1,000 DWT | - | - | 3 | 5 | 10 | 11 | - |

Facilities

| 삼척 Sanch'ok | 등해 Tonghae | 목호 Muk'ho | 목계 Okkye | 속초 Sokch'o | 연 연 형 | | | |
|----------------|---------------|--------------|-------------|---------------|---------------------|----------------|------------|--------------------|
| | | | | | 연평도 Yongp'yongdo | 대천 Taech'on | 비안 Piin | 대흑산도 Taeuksando |
| 776 | 2,265 | 1,141 | 749 | 917 | - | - | - | 140 |
| 880 | 2,110 | 1,175 | 1,304 | 1,321 | 1,087 | 1,080 | 245 | 1,388 |
| - | 1 | - | 1 | - | - | 1 | - | 2 |
| 1,288 | - | 991 | - | 1,359 | 265 | 627 | 110 | 1,269 |
| 7 | 12 | 6 | 4 | 6 | - | 1 | - | 1 |
| - | - | - | - | - | - | - | - | - |
| - | - | - | - | - | - | - | - | - |
| - | - | - | - | - | - | - | - | - |
| - | - | - | - | - | - | - | - | - |
| - | - | - | - | - | - | - | - | - |
| - | - | - | - | - | - | - | - | - |
| - | - | - | - | - | - | - | - | - |
| - | 2 | - | 1 | - | - | - | - | - |
| - | - | - | - | - | - | - | - | - |
| - | 4 | - | - | - | - | - | - | - |
| - | - | - | 1 | - | - | - | - | - |
| - | 2 | 2 | 1 | - | - | - | - | - |
| 1 | - | - | - | - | - | - | - | - |
| - | - | - | - | - | - | - | - | - |
| - | - | 2 | - | - | - | - | - | - |
| 3 | 2 | 1 | 1 | 2 | - | - | - | - |
| - | - | - | - | - | - | - | - | - |
| - | 2 | 1 | - | 2 | - | - | - | - |
| - | - | - | - | - | - | - | - | - |
| 3 | - | - | - | 2 | - | 1 | - | 1 |

1 . 항만 시설

Port

| 구분 Classification | 연 연 항 | | | | | |
|-------------------------------|----------------|---------------|-----------------|--------------|--------------|-------------------|
| | 녹동선 Nokdong | 나로도 Narodo | 거문도 Geomundo | 한림 Hallim | 화순 Hwasun | 성산포 Songsanp'o |
| 안벽 (m) Quay | - | - | 330 | 780 | 82 | 691 |
| 방파제 (m) Break Water | - | 250 | 1,775 | 2,568 | 772 | 2,401 |
| 전교 (기) Pier | - | - | - | - | - | - |
| 물영장 (m) Wharf | 834 | 513 | 941 | 428 | 72 | 567 |
| 점안능력 (척) Berthing capacity | - | - | 3 | 9 | 1 | 7 |
| 260,000 DWT | - | - | - | - | - | - |
| 250,000 DWT | - | - | - | - | - | - |
| 200,000 DWT | - | - | - | - | - | - |
| 150,000 DWT | - | - | - | - | - | - |
| 100,000 DWT | - | - | - | - | - | - |
| 80,000 DWT | - | - | - | - | - | - |
| 70,000 DWT | - | - | - | - | - | - |
| 60,000 DWT | - | - | - | - | - | - |
| 50,000 DWT | - | - | - | - | - | - |
| 40,000 DWT | - | - | - | - | - | - |
| 30,000 DWT | - | - | - | - | - | - |
| 20,000 DWT | - | - | - | - | - | - |
| 10,000 DWT | - | - | 1 | - | - | - |
| 8,000 DWT | - | - | - | - | - | - |
| 7,000 DWT | - | - | - | - | - | - |
| 6,000 DWT | - | - | - | - | - | - |
| 5,000 DWT | - | - | - | - | - | 2 |
| 4,000 DWT | - | - | - | - | - | - |
| 3,000 DWT | - | - | - | - | 1 | - |
| 2,000 DWT | - | - | 2 | 2 | - | 4 |
| 1,000 DWT | - | - | - | 7 | - | 1 |

현황 (6-5)

Facilities

| 부산 남 South Pusan | 구룡포 Kuryongp'o | 울포 Wolp'o | 후포 Hup'o | 울릉 Ullung | 주문진 Chumunjin | 여울 Aewol | 홍도 Hong-do |
|---------------------|-------------------|--------------|-------------|--------------|------------------|-------------|---------------|
| - | 1,185 | - | 260 | 110 | 105 | - | - |
| 528 | 970 | 157 | 1,158 | 445 | 882 | 800 | - |
| - | - | - | - | - | - | - | - |
| 4,294 | 736 | 250 | 924 | 161 | 1,069 | 278 | - |
| - | 12 | - | 2 | 1 | 1 | - | - |
| - | - | - | - | - | - | - | - |
| - | - | - | - | - | - | - | - |
| - | - | - | - | - | - | - | - |
| - | - | - | - | - | - | - | - |
| - | - | - | - | - | - | - | - |
| - | - | - | - | - | - | - | - |
| - | - | - | - | - | - | - | - |
| - | - | - | - | - | - | - | - |
| - | - | - | - | - | - | - | - |
| - | - | - | - | - | - | - | - |
| - | - | - | - | - | - | - | - |
| - | - | - | - | - | - | - | - |
| - | - | - | 2 | - | - | - | - |
| - | - | - | - | - | - | - | - |
| - | 2 | - | - | 1 | 1 | - | - |
| - | - | - | - | - | - | - | - |
| - | 10 | - | - | - | - | - | - |

1 . 항만 시설

Port

| 항 별 Ports | 연 | | | | | |
|----------------------------------|--|-------------|-------------|------------------|--------|-------------|
| | 녹 동 선 | 나 로 도 | 거 문 도 | 현 림 | 화 순 | 성 산 포 |
| 구 분 Classification | Noktong | Narodo | Komundo | Hallim | Hwasun | Songsanp'o |
| 상 하 Shed | 수 량 Number 면 적 Area 수 용 능력 Capacity | - | - | - | - | - |
| 일 반 창 고 Ware house | 수 량 Number 면 적 Area 수 용 능력 Capacity | - | - | - | - | - |
| 야 적 장 Open storage yard | 면 적 Area 수 용 능력 Capacity | - | - | 31,650 47,474 | - | - |
| 예 선 Tug boat | 수 량 Number 마 력 Hp | - | - | - | - | - |
| 순 찰 선 Patrol boat | 수 량 Number 마 력 G / T | - | - | - | - | - |
| 기 중 기 선 Crane boat | 수 량 Number 마 력 G / T | - | - | - | - | - |

2. 항만 하역 능력 현황 (2-1)

Port Cargo Handling Capacity

단위 : 1,000톤

Unit : 1,000 ton

| 연도 Years | 1991 | 1992 | 1993 | 1994 | 1995 | 1996 | 1997 |
|---------------------|---------|---------|---------|---------|---------|---------|---------|
| Port Ports | | | | | | | |
| 합계 Total | 248,365 | 257,650 | 268,938 | 276,198 | 285,200 | 295,257 | 359,929 |
| 지역합계 Sub total | 242,319 | 250,337 | 261,884 | 268,879 | 278,675 | 288,441 | 352,908 |
| 인천 Inch'on | 24,829 | 35,231 | 35,939 | 38,678 | 39,081 | 45,275 | 47,971 |
| 영등포 Yongt'aek | - | - | - | - | 1,368 | 1,368 | 5,966 |
| 대산 Daesan | 116 | 136 | 116 | 116 | 5,649 | 5,649 | 5,649 |
| 영등포 Poryong | 6,451 | 4,883 | 9,715 | 9,715 | 9,715 | 9,715 | 9,715 |
| 창항 Changhang | 499 | 714 | 663 | 663 | 663 | 663 | 663 |
| 군산 Kunsan | 3,006 | 3,081 | 2,919 | 2,919 | 3,523 | 3,602 | 8,526 |
| 목포 Wokp'o | 2,016 | 1,971 | 1,742 | 2,099 | 2,536 | 3,226 | 3,226 |
| 완도 Wando | 735 | 837 | 707 | 707 | 707 | 763 | 763 |
| 여수 Yosu | 2,485 | 2,763 | 2,663 | 2,663 | 2,663 | 2,663 | 2,663 |
| 광양 Kwangyang | 46,198 | 49,799 | 51,369 | 51,369 | 51,369 | 51,369 | 66,598 |
| 제주 Cheju | 2,987 | 1,162 | 1,339 | 1,339 | 1,353 | 1,842 | 1,842 |
| 서귀포 Sogwip'o | 510 | 428 | 447 | 695 | 716 | 716 | 716 |
| 삼척 Sach'onp'o | 3,884 | 5,536 | 5,688 | 5,745 | 5,984 | 6,046 | 6,178 |
| 영양 Yong-yong | 362 | 296 | 288 | 304 | 321 | 359 | 402 |
| 현포 Kohyon | 571 | 473 | 531 | 531 | 531 | 531 | 531 |
| 목포 Okp'o | 484 | 389 | 389 | 389 | 389 | 389 | 389 |
| 창성포 Changsungp'o | 89 | 105 | 101 | 128 | 194 | 194 | 194 |
| 마산 Masan | 6,118 | 7,677 | 7,659 | 7,659 | 8,340 | 8,340 | 9,096 |
| 진해 Chinhae | 1,054 | 1,152 | 1,039 | 1,039 | 1,039 | 1,039 | 1,039 |
| 부산 Pusan | 53,862 | 51,222 | 52,050 | 54,976 | 54,836 | 55,892 | 91,046 |
| 울산 Ulsan | 14,208 | 14,324 | 17,495 | 18,119 | 18,119 | 19,221 | 20,103 |
| 포항 P'ohang | 45,369 | 38,735 | 38,310 | 38,311 | 38,864 | 38,864 | 38,864 |
| 삼척 Sach'ok | 3,094 | 5,708 | 7,002 | 7,002 | 7,002 | 7,002 | 7,002 |
| 통해 Tonghae | 11,593 | 14,228 | 14,148 | 14,148 | 14,148 | 14,148 | 14,148 |
| 호주 Wuk'o | 6,430 | 5,943 | 5,925 | 5,925 | 5,925 | 5,925 | 5,925 |
| 계 Okkye | 4,694 | 2,617 | 2,797 | 2,797 | 2,797 | 2,797 | 2,797 |
| 수초 Sokch'o | 675 | 927 | 843 | 843 | 843 | 843 | 896 |

자료 : 항만건설국

Source : Port Construction Bureau

2. 항만 하역 능력 현황 (2-2)

1205

Port Cargo Handling Capacity

단위 : 1,000톤

Unit : 1,000 ton

| 항만명 Ports | 연도 Years | 1991 | 1992 | 1993 | 1994 | 1995 | 1996 | 1997 |
|---------------------|-------------|-------|-------|-------|-------|-------|-------|-------|
| 연안항계 sub total | | 6,046 | 7,313 | 7,054 | 7,319 | 6,525 | 6,816 | 7,021 |
| 연평도 Yonp'yongdo | | - | - | - | - | - | - | - |
| 태천 Taech'on | | 153 | 195 | 162 | 188 | 188 | 188 | 220 |
| 비인 Piin | | - | - | - | - | - | - | - |
| 태백산도 Taehuksando | | 335 | 364 | 354 | 364 | 364 | 396 | 483 |
| 노성도 Noktong | | 334 | 334 | 334 | 334 | 334 | 334 | 334 |
| 나로도 Narodo | | 103 | 121 | 103 | 103 | 103 | 103 | 103 |
| 거문도 Kowundo | | 136 | 193 | 164 | 164 | 188 | 188 | 188 |
| 현림 Hallim | | 565 | 743 | 636 | 636 | 726 | 803 | 822 |
| 화순 Hwasun | | 94 | 155 | 144 | 144 | 144 | 144 | 144 |
| 성산포 Songsanp'o | | 420 | 401 | 542 | 641 | 839 | 920 | 920 |
| 남포 South Pusan | | 1,056 | 1,170 | 1,116 | 1,116 | 1,116 | 1,116 | 1,116 |
| 고령포 Kop'o | | 155 | 217 | 213 | 275 | - | - | - |
| 구룡포 Kuryongp'o | | 707 | 884 | 990 | 990 | 1,144 | 1,167 | 1,167 |
| 남포 Kuryongp'o | | 20 | 59 | 50 | 50 | 50 | 50 | 50 |
| 울포 Wolp'o | | 180 | 213 | 180 | 180 | - | - | - |
| 강구 Kanggu | | 480 | 633 | 599 | 618 | 656 | 676 | 695 |
| 후포 Hup'o | | 251 | 380 | 344 | 344 | - | - | - |
| 죽변 Chukpyon | | 90 | 115 | 104 | 109 | 148 | 148 | 148 |
| 이름 Ullung | | 241 | 263 | 254 | 254 | - | - | - |
| 진천 Imwon | | 484 | 514 | 495 | 495 | 495 | 515 | 515 |
| 진천 Chumunjin | | 242 | 359 | 270 | 314 | - | - | - |
| 고진 Kojin | | - | - | - | - | - | - | 48 |
| 홍도 Hong-do | | - | - | - | - | - | - | - |
| 아월 Aewol | | - | - | - | - | 30 | 68 | 68 |

자료 : 항만건설국

Source : Port Construction Bureau

3. 공유수면매립면허현황 (부산항)

Reclamation (Pusan Port)

단위 : ㎡

Unit : ㎡

| 구분 Classification 연도 Year | 합계 Total | | 국가기권 Official affairs | | 공공단체 Public affairs | | 민간인 Civilian | |
|------------------------------------|--------------|------------|--------------------------|------------|------------------------|------------|-----------------|------------|
| | 건수 Number | 면적 Area | 건수 Number | 면적 Area | 건수 Number | 면적 Area | 건수 Number | 면적 Area |
| 합계 Total | 57 | 11,317,242 | 2 | 268,129 | 10 | 8,089,521 | 45 | 2,959,592 |
| 이월누계 Sum of transfer | 36 | 4,049,493 | 2 | 268,129 | 2 | 1,278,292 | 32 | 2,503,072 |
| Sub total | 21 | 7,267,749 | - | - | 8 | 6,811,229 | 13 | 456,520 |
| 1988 | 1 | 78,502 | - | - | - | - | 1 | 78,502 |
| 1989 | 1 | 6,975 | - | - | - | - | 1 | 6,975 |
| 1990 | - | - | - | - | - | - | - | - |
| 1991 | 4 | 395,719 | - | - | 1 | 68,126 | 3 | 327,593 |
| 1992 | 3 | 6,688,173 | - | - | 3 | 6,688,173 | - | - |
| 1993 | 2 | 58,125 | - | - | 1 | 24,575 | 1 | 33,550 |
| 1994 | 7 | 16,103 | - | - | 1 | 16,103 | 6 | - |
| 1995 | - | - | - | - | - | - | - | - |
| 1996 | - | - | - | - | - | - | - | - |
| 1997 | 3 | 24,152 | - | - | 2 | 14,252 | 1 | 9,900 |

자료 : 항만정책국

Source : port Policy Bureau

4 . 준설 현황

1207

Dredging

| 항만 Port | 개소 Number | 준설량 (㎥) Volume (㎥) | 준설면적 (㎡) Area (㎡) | 수심 (-m) Depth (-m) | 투자금액 (천원) Investment(1,000won) |
|---------------------|--------------|-----------------------|----------------------|-----------------------|-----------------------------------|
| 합계 Total | 33 | 11,590,763 | 3,180,523 | | 43,638,888 |
| 인천 Inch'on | 2 | 313,000 | 141,000 | 5 | 1,000,000 |
| 연평도 Yonp'yongdo | 1 | 52,000 | 35,000 | 2.5 | 250,000 |
| 영흥도 P'youngt'aek | 1 | 170,400 | 28,000 | 14 | 940,000 |
| 대천 Taech'on | 1 | 47,400 | 24,200 | 4 | 500,000 |
| 정양항 Changyang | 1 | 65,000 | 86,800 | 5 ~ 9 | 598,572 |
| 신안 Kusan | 3 | 320,980 | 114,260 | 3 ~ 11 | 5,391,616 |
| 포항 Wokp'o | 2 | 81,880 | 15,840 | 4 ~ 11.5 | 298,000 |
| 영양 Kwangyang | 2 | 3,650,300 | 477,500 | 14 ~ 15 | 8,147,927 |
| 제주 Cheju | 1 | 16,370 | 21,000 | 8 | 500,000 |
| 산포 Songsanp'o | 1 | 16,620 | 11,120 | 4.5 ~ 5.5 | 600,000 |
| 림천 Hallim | 1 | 28,580 | 8,100 | 3 ~ 5 | 1,952,000 |
| 포천 Sach'onp'o | 1 | 8,830 | 7,125 | 4 | 505,000 |
| 영영 T'ong-yong | 1 | 161,000 | 129,000 | 7.5 | 2,422,000 |
| 송송포 Changsungp'o | 1 | 16,800 | 12,150 | 4 | 200,000 |
| 진해 Chinhae | 1 | 104,657 | 14,000 | 11 | 300,000 |
| 부산 Pusan | 4 | 2,463,710 | 1,335,848 | 13 ~ 15 | 11,856,000 |
| 울산 Ulsan | 6 | 3,626,810 | 591,130 | 11 ~ 15 | 5,088,774 |
| 항포 P'ohang | 1 | 36,600 | 26,000 | 9.5 | 769,000 |
| 초수 Sokch'o | 1 | 25,171 | 11,450 | 4 | 392,000 |
| 해안 Tonghae | 1 | 384,655 | 91,000 | 11 ~ 13 | 1,928,000 |

자료 : 항만건설국

Source : Port Construction Bureau

5. 항 만 현 황

Ports

| 구 분 | 종 별 | 항수 | 항 명 | 관 리 청 |
|------|-----|-----|--|---------|
| 총 계 | | 465 | | |
| 지정항만 | 소 계 | 50 | | 해양수산부장관 |
| | 무역항 | 28 | 인천, 평택, 대산, 보령, 장항, 군산, 목포, 완도, 여수, 광양, 제주, 서귀포, 삼천포, 통영, 고현, 옥포, 거제, 마산, 진해, 부산, 울산, 포항, 삼척, 동해, 옥계, 속초, 목호, 태안 | |
| | 연안항 | 22 | 연평도, 대천, 비인, 대흑산도, 녹동신, 나로도, 거문도, 한림, 화순, 성산포, 부산남, 구룡포, 월포, 후포, 울릉, 주문진, 흥도, 애월, 동기포, 팽목, 신마, 추자 | |
| 어 항 | 소 계 | 415 | | 해양수산부장관 |
| | 1종항 | 58 | 다대포, 대변, 대진, 거진, 아야진, 대포, 수산, 남해, 사천진, 안목, 금진, 덕산, 장호, 입원, 모항, 안흥, 오천, 흥원, 격포, 계마, 전장포, 수품, 서망, 어란진, 마량, 녹동, 풍남, 내발, 국동, 돌산, 죽변, 오산, 사동, 구산, 대진, 축산, 강구, 구계, 대보, 양포, 감포, 읍천, 정자, 방어진, 외포, 능포, 구조라, 다대다포, 광암, 맥전포, 삼덕, 물건, 미조, 지세포, 김녕, 도두, 모슬포, 위미 | |
| | 2종항 | 326 | 송정, 우등, 청사포, 민락, 대항, 천성, 늘차 칠암, 학리, 동백, 이등, 월내, 신암, 두호 세어도, 영종, 광명, 대무의, 소무의, 덕고, 울양, 선두, 초지, 장곶, 주문, 아차, 불음, 후포, 점포, 모도, 진리, 서포, 백아, 지도, 중화, 장촌, 선진포, 사탄, 옥죽포, 예등, 답등, 아진포, 진두, 선재, 뱃말, 소연평, 자월, 만호, 권관, 주곡, 장덕, 마산포, 웅두, 풍도, 가진, 공현진, 오호, 문암(1), 문암(2), 고암, 천진, 봉포, 물치, 등산, 우암진, 영진, 공촌, 초곡, 신남, 호산, 송석, 율하성, 삼길포, 간월도, 무창포, 녹도, 호도, 고대도, 삼시도, 장고도, 호자도, 원산도, 백사장, 방포, 몽산포, 마검포, 학암포, 천리포, 만리포, 여은돌, 통개, 가의도, 채석포, 영목, 섬구미, 장고항, 난지도, 어사, 궁리, 판교, 남당, 개야도, 비안도, 선유, 하제, 비응도, 곰소, 상왕등도, 계화, 하리, 든지, 등호, 구시포, 심포, 계동, 죽포, 소울, 성두, 횡간, 우학, 연도, 심포, 함구미, 직포, 손죽, 의성, 서도, 호령, 세포, 화포, 동봉, 장수, 증봉, 잠두, 금진, | 시·도지사 |

| 구분 | 종별 | 항수 | 항명 | 관리청 |
|----|-----|----|--|---------|
| | 3종항 | 31 | 금장, 연소, 명천, 오천, 남성, 은전, 용동, 대통, 하동, 죽도, 허반, 염포, 봉남, 대영, 여흥, 덕흥, 금능, 울포, 상진, 수문, 산동, 장환, 회진, 이진목, 덕촌, 웅암, 서중, 송호, 내동, 영전, 어불, 갈두, 사구미, 구림, 송평, 징의, 우수영, 도리포, 설도, 법성, 망석, 원동, 월양, 동고, 가고, 연동, 해동, 장웅, 우두, 서성, 화전, 동백, 덕우, 울포, 모서, 모동, 신흥, 진산, 미라, 동고, 방축, 이목, 벌포, 응호, 벽파, 초평, 굴포, 가학, 관호, 창유, 성등포, 하태, 영산, 심리, 사리, 다수, 우이도, 소우이도, 화도, 수대, 재원, 검산, 송도, 가곡, 전촌, 나정, 발산, 모포, 삼정, 대보, 방식, 지경, 죽천, 이가리, 백석, 병곡, 부경, 경정, 노물, 창포, 직산, 골장, 기성, 천부, 대하, 통구미, 남양, 나사, 신암, 비학, 우봉, 수도, 신명, 와성, 용원, 원전, 옥계, 진동, 시락, 녹도, 대포, 평림, 진촌, 돈지, 연화, 연대, 학림, 이운, 곤리, 연명, 건유, 수월, 예포, 호두, 장작지, 곡용포, 내항, 하포, 장목, 이수도, 시방, 유희, 관포, 능소, 유고, 성포, 한내, 물안, 송포, 하청, 도장포, 대포, 쌍근, 울포, 동호, 거제, 죽림, 남포, 당항, 포교, 당동, 중항, 은점, 지족, 원천, 서상, 유포, 항촌, 동갈화, 선소, 장포, 당저, 적량, 냉천, 함도, 노량, 중평, 대포, 하호, 사계, 표선, 신앙, 가파, 운진, 차귀도, 신창, 우도, 조천, 세화, 중달, 예초 | 해양수산부장관 |

6. 해안선 현황 Coastline

단위 : km

| 구분 | 합계 | 육 지 부 | | | 도서부 도서지역 (3,418개) | |
|------------|--------|-------|---------------------|--------------------|-------------------------|---------------------|
| | | 소계 | 동해안(두만강하구/부 산송도) | 남해안(부산송도/진 남해남) | | 서해안(전남해남/압 록강하구) |
| 길이 (km) | 17,361 | 8,692 | 1,727 | 2,246 | 4,719 | 8,669 |

※ 동아원색 세계대백과사전 9권 45쪽 대한민국편 참조



V. 해양조사 및 환경

Marine Research and Environment

1. 연안의 수질현황 (16 - 1)

■ 인천연안 (Inch'on Coast)

| 구 번 | 온 도 Temp (°C) | 수소이온농도 (pH) | 용존산소 Do (㎎ / l) | 화학적산소요구량 COD (㎎ / l) | 부유물질 SS (㎎ / l) | 염 분 CL (‰) | 총질소 T - N (㎎ / l) | 총인 T - P (PO ₄ - P) (㎎ / l) |
|--------|------------------------|----------------|-----------------------|----------------------------|-----------------------|---------------------|-------------------------|---|
| 1992 | 15 | 8.0 | 8.4 | 1.5 | 11.7 | 28.7 | 1.449 | 0.055 |
| 1993 | 16 | 7.9 | 8.1 | 1.5 | 7.1 | 27.3 | 1.555 | 0.013 |
| 1994 | 19 | 8.0 | 6.1 | 1.4 | 11.2 | 28.3 | 1.217 | 0.014 |
| 1995 | 19.8 | 8.0 | 8.9 | 1.6 | 12.0 | 29.9 | 0.762 | 0.035 |
| 1996 | 15.5 | 7.9 | 6.9 | 1.6 | 59.8 | 28.8 | 0.756 | 0.026 |
| 1997 | 14.2 | 7.9 | 7.9 | 1.6 | 68.8 | 30.5 | 0.515 | 0.025 |
| 2 | 2.8 | 7.8 | 10.3 | 2.0 | 119.9 | 31.2 | 0.354 | 0.040 |
| 5 | 13.2 | 8.0 | 8.6 | 1.5 | 61.4 | 31.5 | 0.434 | 0.031 |
| 8 | 26.7 | 8.1 | 5.5 | 2.0 | 39.9 | 27.3 | 1.148 | 0.007 |
| 11 | 13.7 | 7.8 | 7.2 | 0.8 | 53.9 | 31.9 | 0.122 | 0.020 |

■ 아산연안 (Asan Coast)

| 구 번 | 온 도 Temp (°C) | 수소이온농도 (pH) | 용존산소 Do (㎎ / l) | 화학적산소요구량 COD (㎎ / l) | 부유물질 SS (㎎ / l) | 염 분 CL (‰) | 총질소 T - N (㎎ / l) | 총인 T - P (PO ₄ - P) (㎎ / l) |
|--------|------------------------|----------------|-----------------------|----------------------------|-----------------------|---------------------|-------------------------|---|
| 1992 | 16 | 8.0 | 8.2 | 1.3 | 4.5 | 29.5 | 0.220 | 0.009 |
| 1993 | 17 | 8.0 | 8.5 | 1.3 | 6.3 | 29.7 | 0.568 | 0.009 |
| 1994 | 17 | 7.7 | 8.5 | 1.4 | 11.8 | 29.7 | 0.777 | 0.038 |
| 1995 | 15.8 | 7.8 | 9.0 | 1.2 | 7.0 | 29.8 | 0.782 | 0.018 |
| 1996 | 15.8 | 8.1 | 7.5 | 1.3 | 27.8 | 30.3 | 0.353 | 0.038 |
| 1997 | 14.2 | 7.9 | 7.3 | 1.3 | 61.1 | 31.7 | 0.233 | 0.009 |
| 2 | 2.8 | 7.8 | 10.1 | 1.6 | 102.6 | 32.3 | 0.126 | 0.019 |
| 5 | 13.1 | 8.0 | 8.9 | 1.2 | 55.3 | 32.5 | 0.233 | 0.002 |
| 8 | 26.2 | 8.1 | 2.7 | 1.2 | 40.5 | 29.2 | 0.470 | 0.004 |
| 11 | 14.8 | 7.8 | 7.5 | 1.3 | 46.1 | 32.7 | 0.101 | 0.010 |

자료 : 해양정책국

▣ 대선연면(Daesan Coast)

| 구 번 | 온 도 Temp (°C) | 수소이온농도 (pH) | 용존산소 Do (㎎ / l) | 화학적산소요구량 COD (㎎ / l) | 부유물질 SS (㎎ / l) | 염분 CL (‰) | 총질소 T-N (㎎ / l) | 총인 T-P ($\text{PO}_4 - \text{P}$) (㎎ / l) |
|--------|------------------------|----------------|-----------------------|----------------------------|-----------------------|-----------------|-----------------------|--|
| 1992 | 16 | 8.1 | 8.4 | 1.4 | 4.3 | 29.9 | 0.219 | 0.006 |
| 1993 | 16 | 8.0 | 8.3 | 1.3 | 5.3 | 31.6 | 0.481 | 0.013 |
| 1994 | 16 | 7.8 | 8.9 | 1.2 | 10.3 | 29.7 | 0.716 | 0.032 |
| 1995 | 16.0 | 7.9 | 9.2 | 1.2 | 7.5 | 29.4 | 0.728 | 0.023 |
| 1996 | 15.8 | 8.2 | 8.0 | 1.1 | 32.3 | 30.6 | 0.296 | 0.038 |
| 1997 | 13.3 | 8.0 | 8.3 | 1.3 | 57.3 | 32.2 | 0.168 | 0.010 |
| 2 | 3.4 | 8.1 | 9.9 | 2.5 | 97.8 | 32.2 | 0.076 | 0.024 |
| 5 | 11.9 | 8.0 | 8.7 | 1.0 | 42.2 | 32.6 | 0.199 | 0.006 |
| 8 | 23.6 | 8.1 | 7.2 | 1.0 | 33.5 | 31.0 | 0.352 | 0.001 |
| 11 | 15.2 | 7.9 | 7.4 | 0.9 | 55.5 | 32.9 | 0.046 | 0.008 |

▣ 가로림면(Karorim Bay)

| 구 번 | 온 도 Temp (°C) | 수소이온농도 (pH) | 용존산소 Do (㎎ / l) | 화학적산소요구량 COD (㎎ / l) | 부유물질 SS (㎎ / l) | 염분 CL (‰) | 총질소 T-N (㎎ / l) | 총인 T-P ($\text{PO}_4 - \text{P}$) (㎎ / l) |
|--------|------------------------|----------------|-----------------------|----------------------------|-----------------------|-----------------|-----------------------|--|
| 1992 | 15 | 8.0 | 8.7 | 1.6 | 3.5 | 29.4 | 0.214 | 0.010 |
| 1993 | 15 | 8.0 | 7.7 | 1.8 | 4.4 | 31.5 | 0.504 | 0.005 |
| 1994 | 16 | 7.9 | 8.5 | 1.2 | 10.4 | 30.4 | 0.810 | 0.038 |
| 1995 | 15.3 | 7.8 | 9.1 | 1.2 | 7.4 | 24.5 | 0.626 | 0.023 |
| 1996 | 15.2 | 8.1 | 8.1 | 1.0 | 29.3 | 30.2 | 0.202 | 0.033 |
| 1997 | 12.6 | 8.0 | 8.4 | 0.9 | 52.7 | 32.2 | 0.157 | 0.009 |
| 2 | 3.1 | 8.1 | 10.0 | 1.6 | 90.6 | 32.3 | 0.072 | 0.015 |
| 5 | 9.4 | 8.0 | 9.0 | 0.9 | 49.7 | 32.2 | 0.168 | 0.010 |
| 8 | 22.7 | 8.2 | 7.1 | 0.5 | 41.0 | 31.6 | 0.332 | 0.005 |
| 11 | 15.3 | 7.9 | 7.6 | 0.5 | 29.4 | 32.6 | 0.057 | 0.005 |

Source : Marine Policy Bureau

1. 연안의 수질현황 (16 - 2)

■ 태안연안(T'ae'an Coast)

| 구분 연월 | 온도 Temp (℃) | 수소이온농도 (pH) | 용존산소 Do (㎎ / l) | 화학적 산소요구량 COD (㎎ / l) | 부유물질 SS (㎎ / l) | 염분 CL (‰) | 총질소 T-N (㎎ / l) | 총인 T-P (PO ₄ -P) (㎎ / l) |
|----------|-------------------|----------------|-----------------------|-----------------------------|-----------------------|-----------------|-----------------------|--|
| 1992 | 16 | 8.1 | 8.7 | 1.1 | 3.2 | 29.9 | 0.193 | - |
| 1993 | 16 | 8.1 | 8.4 | 1.3 | 5.3 | 30.9 | 0.515 | 0.014 |
| 1994 | 18 | 7.7 | 8.8 | 1.4 | 10.5 | 29.3 | 0.759 | 0.035 |
| 1995 | 16.8 | 7.8 | 9.4 | 1.2 | 7.2 | 29.2 | 0.723 | 0.043 |
| 1996 | 16.0 | 8.1 | 8.4 | 1.0 | 33.7 | 30.3 | 0.178 | 0.045 |
| 1997 | 14.0 | 8.0 | 8.0 | 1.0 | 42.6 | 32.1 | 0.223 | 0.010 |
| 2 | 3.4 | 8.0 | 10.0 | 1.5 | 54.1 | 32.1 | 0.085 | 0.019 |
| 5 | 12.8 | 8.0 | 8.6 | 1.2 | 45.4 | 32.3 | 0.186 | 0.011 |
| 8 | 24.6 | 8.2 | 6.4 | 0.8 | 30.7 | 31.3 | 0.555 | 0.005 |
| 11 | 15.3 | 7.9 | 7.2 | 0.4 | 40.1 | 32.9 | 0.064 | 0.006 |

■ 천수만(Ch'onsoo Bay)

| 구분 연월 | 온도 Temp (℃) | 수소이온농도 (pH) | 용존산소 Do (㎎ / l) | 화학적 산소요구량 COD (㎎ / l) | 부유물질 SS (㎎ / l) | 염분 CL (‰) | 총질소 T-N (㎎ / l) | 총인 T-P (PO ₄ -P) (㎎ / l) |
|----------|-------------------|----------------|-----------------------|-----------------------------|-----------------------|-----------------|-----------------------|--|
| 1992 | 17 | 8.1 | 8.9 | 1.8 | 4.7 | 29.5 | 0.266 | 0.007 |
| 1993 | 17 | 8.0 | 8.3 | 1.5 | 5.8 | 30.5 | 0.605 | - |
| 1994 | 18 | 7.8 | 9.2 | 1.1 | 9.4 | 30.1 | 0.842 | 0.028 |
| 1995 | 16.8 | 8.0 | 9.6 | 1.1 | 6.6 | 30.0 | 0.628 | 0.051 |
| 1996 | 17.3 | 8.2 | 7.4 | 1.2 | 26.2 | 30.1 | 0.237 | 0.073 |
| 1997 | 15.4 | 8.0 | 7.4 | 1.0 | 39.3 | 31.6 | 0.157 | 0.010 |
| 2 | 3.8 | 7.9 | 10.6 | 1.3 | 44.2 | 32.5 | 0.071 | 0.007 |
| 5 | 14.1 | 8.2 | 8.7 | 1.4 | 44.4 | 31.7 | 0.063 | 0.015 |
| 8 | 28.2 | 8.1 | 3.1 | 0.8 | 33.9 | 29.5 | 0.454 | 0.014 |
| 11 | 15.2 | 7.8 | 7.4 | 0.5 | 34.8 | 32.8 | 0.038 | 0.004 |

Water Quality of Coasts(16 - 2)

■ 태천연안(Taech'on Coast)

| 구 번 | 온 도 Temp (°C) | 수소이온농도 (pH) | 용존산소 Do (㎎ / l) | 화학적산소요구량 COD (㎎ / l) | 부유물질 SS (㎎ / l) | 염분 CL (‰) | 총질소 T-N (㎎ / l) | 총인 T-P (PO ₄ -P) (㎎ / l) |
|--------|------------------------|----------------|-----------------------|----------------------------|-----------------------|-----------------|-----------------------|--|
| 1992 | 17 | 8.1 | 8.7 | 1.6 | 5.0 | 29.1 | 0.230 | 0.006 |
| 1993 | 16 | 8.1 | 8.2 | 1.5 | 6.7 | 31.6 | 0.729 | 0.002 |
| 1994 | 18 | 7.9 | 8.8 | 1.5 | 10.9 | 29.3 | 0.814 | 0.021 |
| 1995 | 16.5 | 7.9 | 9.1 | 1.4 | 8.8 | 28.7 | 0.628 | 0.050 |
| 1996 | 16.7 | 8.2 | 7.7 | 1.2 | 29.0 | 25.4 | 0.200 | 0.041 |
| 1997 | 15.2 | 8.1 | 6.5 | 1.2 | 40.0 | 30.2 | 0.121 | 0.009 |
| 2 | 4.1 | 8.1 | 9.8 | 1.4 | 45.6 | 32.0 | 0.074 | 0.016 |
| 5 | 14.2 | 8.2 | 8.8 | 1.4 | 45.1 | 27.9 | 0.055 | 0.013 |
| 8 | 27.4 | 8.3 | 2.3 | 1.8 | 37.9 | 28.7 | 0.311 | 0.001 |
| 11 | 15.2 | 7.8 | 5.1 | 0.3 | 31.2 | 32.3 | 0.042 | 0.005 |

■ 군산연안(Kunsan Coast)

| 구 번 | 온 도 Temp (°C) | 수소이온농도 (pH) | 용존산소 Do (㎎ / l) | 화학적산소요구량 COD (㎎ / l) | 부유물질 SS (㎎ / l) | 염분 CL (‰) | 총질소 T-N (㎎ / l) | 총인 T-P (PO ₄ -P) (㎎ / l) |
|--------|------------------------|----------------|-----------------------|----------------------------|-----------------------|-----------------|-----------------------|--|
| 1992 | 17 | 7.8 | 7.3 | 2.3 | 8.7 | 27.5 | 0.328 | 0.018 |
| 1993 | 19 | 7.7 | 8.0 | 2.7 | 16.8 | 20.8 | 0.731 | 0.019 |
| 1994 | 18 | 7.8 | 7.9 | 2.0 | 14.3 | 26.6 | 1.200 | 0.031 |
| 1995 | 17.2 | 7.9 | 8.3 | 2.0 | 14.3 | 27.1 | 0.973 | 0.055 |
| 1996 | 19.0 | 8.0 | 7.7 | 2.2 | 25.3 | 27.0 | 0.688 | 0.044 |
| 1997 | 14.7 | 8.1 | 8.3 | 1.6 | 36.5 | 28.1 | 0.471 | 0.025 |
| 2 | 3.1 | 7.9 | 11.0 | 0.7 | 40.6 | 30.2 | 0.210 | 0.027 |
| 5 | 17.3 | 8.6 | 8.9 | 2.7 | 9.9 | 23.8 | 0.574 | 0.021 |
| 8 | 26.9 | 7.8 | 6.1 | 1.5 | 21.5 | 21.5 | 0.688 | 0.036 |
| 11 | 11.6 | 8.3 | 7.2 | 1.7 | 74.0 | 28.9 | 0.472 | 0.016 |

1. 연안의 수질현황 (16 - 3)

■ 진주포연안 (Chonju-p'o Coast)

| 구 번 | 온 도 Temp (°C) | 수소이온농도 (pH) | 용존산소 Do (㎎ / l) | 화학적 산소요구량 COD (㎎ / l) | 부유물질 SS (㎎ / l) | 염분 CL (‰) | 총질소 T-N (㎎ / l) | 총인 T-P (PO ₄ -P) (㎎ / l) |
|--------|------------------------|----------------|-----------------------|-----------------------------|-----------------------|-----------------|-----------------------|--|
| 1992 | 17 | 8.0 | 9.1 | 2.3 | 33.1 | 26.6 | 0.271 | 0.023 |
| 1993 | 18 | 7.8 | 9.1 | 2.4 | 23.1 | 26.2 | 0.303 | 0.018 |
| 1994 | 17 | 8.0 | 8.6 | 2.5 | 18.3 | 25.7 | 0.335 | 0.016 |
| 1995 | 18.2 | 8.0 | 8.5 | 2.5 | 52.0 | 20.5 | 0.336 | 0.023 |
| 1996 | 15.0 | 8.2 | 8.4 | 2.1 | 26.0 | 23.8 | 0.274 | 0.008 |
| 1997 | 14.7 | 8.2 | 8.6 | 1.1 | 18.5 | 31.5 | 0.090 | 0.017 |
| 2 | 3.7 | 7.9 | 10.8 | 0.5 | 37.8 | 30.8 | 0.109 | 0.027 |
| 5 | 16.3 | 8.4 | 9.0 | 0.8 | 5.2 | 31.7 | 0.017 | 0.016 |
| 8 | 26.4 | 8.1 | 6.8 | 1.7 | 5.7 | 31.2 | 0.077 | 0.005 |
| 11 | 12.3 | 8.3 | 7.8 | 1.4 | 29.3 | 32.3 | 0.158 | 0.018 |

■ 고흥연안 (Koch'ang Coast)

| 구 번 | 온 도 Temp (°C) | 수소이온농도 (pH) | 용존산소 Do (㎎ / l) | 화학적 산소요구량 COD (㎎ / l) | 부유물질 SS (㎎ / l) | 염분 CL (‰) | 총질소 T-N (㎎ / l) | 총인 T-P (PO ₄ -P) (㎎ / l) |
|--------|------------------------|----------------|-----------------------|-----------------------------|-----------------------|-----------------|-----------------------|--|
| 1992 | 18 | 7.8 | 8.9 | 1.5 | 11.8 | 28.0 | 0.186 | 0.013 |
| 1993 | 18 | 7.7 | 8.9 | 1.5 | 12.1 | 29.4 | 0.284 | 0.017 |
| 1994 | 19 | 8.1 | 8.7 | 1.5 | 13.6 | 28.8 | 0.257 | 0.009 |
| 1995 | 18.7 | 8.1 | 8.5 | 1.7 | 27.7 | 23.6 | 0.186 | 0.014 |
| 1996 | 17.2 | 8.2 | 8.1 | 2.0 | 29.7 | 26.4 | 0.118 | 0.004 |
| 1997 | 15.5 | 8.2 | 8.6 | 1.6 | 39.4 | 31.3 | 0.088 | 0.021 |
| 2 | 3.4 | 7.9 | 10.9 | 0.9 | 42.6 | 29.4 | 0.129 | 0.038 |
| 5 | 18.1 | 8.4 | 8.8 | 1.7 | 26.3 | 31.9 | 0.007 | 0.013 |
| 8 | 28.1 | 8.0 | 6.2 | 2.0 | 7.6 | 31.6 | 0.101 | 0.009 |
| 11 | 12.3 | 8.3 | 8.3 | 1.7 | 80.9 | 32.5 | 0.115 | 0.022 |

Water Quality of Coasts(16 - 3)

■ 함평연안(Hamp'Yong Coast)

| 구 년 | 구 분 | 온 도 Temp (°C) | 수소이온농도 (pH) | 용존산소 Do (㎎ / l) | 화학적 산소요구량 COD (㎎ / l) | 부유물질 SS (㎎ / l) | 염 분 CL (‰) | 총 질소 T - N (㎎ / l) | 총 인 T - P (PO ₄ - P) (㎎ / l) |
|--------|--------|------------------------|----------------|-----------------------|-----------------------------|-----------------------|---------------------|--------------------------|--|
| 1992 | | 16 | 7.9 | 8.9 | 1.8 | 29.4 | 26.4 | 0.245 | 0.015 |
| 1993 | | 18 | 7.7 | 8.0 | 1.5 | 22.8 | 26.8 | 0.259 | 0.016 |
| 1994 | | 18 | 8.0 | 8.0 | 1.5 | 26.0 | 29.8 | 0.272 | 0.012 |
| 1995 | | 17.0 | 8.0 | 8.8 | 1.7 | 21.1 | 29.0 | 0.369 | 0.013 |
| 1996 | | 15.0 | 8.1 | 8.7 | 1.6 | 61.8 | 31.0 | 0.134 | 0.011 |
| 1997 | | 15.0 | 8.0 | 8.0 | 1.1 | 38.2 | 32.2 | 0.092 | 0.011 |
| 2 | | 3.1 | 8.0 | 12.8 | 1.3 | 21.3 | 33.6 | 0.004 | 0.008 |
| 5 | | 16.4 | 7.9 | 7.6 | 0.6 | 50.0 | 31.5 | 0.041 | 0.012 |
| 8 | | 26.7 | 8.0 | 6.4 | 1.4 | 27.5 | 31.5 | 0.174 | 0.012 |
| 11 | | 13.8 | 8.1 | 5.1 | 1.0 | 53.8 | 32.0 | 0.109 | 0.012 |

■ 무안연안(Muan Coast)

| 구 년 | 구 분 | 온 도 Temp (°C) | 수소이온농도 (pH) | 용존산소 Do (㎎ / l) | 화학적 산소요구량 COD (㎎ / l) | 부유물질 SS (㎎ / l) | 염 분 CL (‰) | 총 질소 T - N (㎎ / l) | 총 인 T - P (PO ₄ - P) (㎎ / l) |
|--------|--------|------------------------|----------------|-----------------------|-----------------------------|-----------------------|---------------------|--------------------------|--|
| 1992 | | 16 | 8.0 | 8.6 | 1.3 | 12.5 | 25.9 | 0.227 | 0.010 |
| 1993 | | 19 | 7.7 | 8.3 | 1.5 | 14.3 | 28.3 | 0.236 | 0.020 |
| 1994 | | 18 | 8.0 | 8.0 | 1.4 | 11.7 | 29.7 | 0.228 | 0.011 |
| 1995 | | 18.0 | 8.0 | 8.7 | 1.5 | 11.6 | 29.4 | 0.312 | 0.015 |
| 1996 | | 15.8 | 8.1 | 8.9 | 1.4 | 31.2 | 31.0 | 0.245 | 0.010 |
| 1997 | | 15.5 | 8.0 | 7.9 | 1.0 | 33.1 | 32.4 | 0.072 | 0.011 |
| 2 | | 4.6 | 7.9 | 12.0 | 1.1 | 28.2 | 33.9 | 0.035 | 0.007 |
| 5 | | 16.1 | 8.0 | 8.4 | 0.4 | 38.0 | 32.4 | 0.059 | 0.008 |
| 8 | | 26.7 | 8.0 | 5.9 | 1.6 | 28.9 | 30.8 | 0.127 | 0.021 |
| 11 | | 14.6 | 8.2 | 5.2 | 0.9 | 37.2 | 32.4 | 0.066 | 0.008 |

1. 연안의 수질현황 (16 - 4)

■ 신안연안(Shinan Coast)

| 구 번 | 온 도 Temp (℃) | 수소이온농도 (pH) | 용존산소 Do (㎎ / l) | 화학적산소요구량 COD (㎎ / l) | 부유물질 SS (㎎ / l) | 염분 CL (‰) | 총질소 T-N (㎎ / l) | 총인 T-P (PO ₄ -P) (㎎ / l) |
|--------|-----------------------|----------------|-----------------------|----------------------------|-----------------------|-----------------|-----------------------|--|
| 1992 | 16 | 8.0 | 8.5 | 1.6 | 15.7 | 26.3 | 0.243 | 0.015 |
| 1993 | 18 | 7.7 | 8.4 | 1.2 | 11.1 | 28.8 | 0.228 | 0.011 |
| 1994 | 18 | 8.0 | 8.1 | 1.3 | 12.4 | 30.0 | 0.246 | 0.011 |
| 1995 | 18.0 | 8.0 | 8.9 | 1.4 | 11.2 | 29.1 | 0.313 | 0.010 |
| 1996 | 15.2 | 8.0 | 9.9 | 1.3 | 39.4 | 31.1 | 0.293 | 0.009 |
| 1997 | 15.7 | 8.0 | 7.8 | 0.8 | 30.5 | 32.6 | 0.071 | 0.013 |
| 2 | 7.0 | 7.8 | 11.8 | 0.5 | 29.3 | 33.5 | 0.053 | 0.013 |
| 5 | 14.7 | 8.0 | 9.1 | 1.1 | 29.5 | 32.8 | 0.055 | 0.008 |
| 8 | 25.4 | 8.1 | 5.4 | 0.7 | 25.8 | 31.6 | 0.090 | 0.021 |
| 11 | 15.7 | 8.2 | 5.0 | 0.9 | 37.2 | 32.5 | 0.085 | 0.008 |

■ 목포연안(Mokpo Coast)

| 구 번 | 온 도 Temp (℃) | 수소이온농도 (pH) | 용존산소 Do (㎎ / l) | 화학적산소요구량 COD (㎎ / l) | 부유물질 SS (㎎ / l) | 염분 CL (‰) | 총질소 T-N (㎎ / l) | 총인 T-P (PO ₄ -P) (㎎ / l) |
|--------|-----------------------|----------------|-----------------------|----------------------------|-----------------------|-----------------|-----------------------|--|
| 1992 | 16 | 7.9 | 8.8 | 1.8 | 11.5 | 25.8 | 0.224 | 0.023 |
| 1993 | 19 | 7.8 | 9.3 | 1.9 | 10.2 | 26.9 | 0.275 | 0.020 |
| 1994 | 19 | 8.0 | 8.3 | 2.0 | 11.4 | 28.4 | 0.314 | 0.014 |
| 1995 | 18.2 | 8.0 | 9.2 | 1.9 | 11.4 | 26.9 | 0.611 | 0.019 |
| 1996 | 16.4 | 8.0 | 9.5 | 1.7 | 14.6 | 30.8 | 0.310 | 0.008 |
| 1997 | 15.6 | 8.1 | 7.9 | 1.4 | 20.3 | 31.2 | 0.077 | 0.009 |
| 2 | 5.2 | 8.0 | 11.8 | 1.0 | 26.6 | 33.1 | 0.063 | 0.005 |
| 5 | 15.2 | 8.0 | 8.6 | 1.4 | 19.2 | 29.5 | 0.136 | 0.010 |
| 8 | 25.9 | 8.1 | 6.0 | 2.0 | 10.5 | 30.6 | 0.037 | 0.009 |
| 11 | 15.6 | 8.2 | 5.2 | 1.3 | 24.7 | 31.8 | 0.071 | 0.010 |

Water Quality of Coasts(16 - 4)

■ 해남만(Haenam Bay)

| 구 분 연 월 | 온 도 Temp (°C) | 수소이온농도 (pH) | 용존산소 Do (㎎ / l) | 화학적 산소요구량 COD (㎎ / l) | 부유물질 SS (㎎ / l) | 염 분 CL (‰) | 총 질소 T-N (㎎ / l) | 총 인 T-P (PO ₄ -P) (㎎ / l) |
|----------------------|----------------------------|--------------------|---------------------------|---------------------------------|---------------------------|-------------------------|----------------------------|---|
| 1992 | 16 | 7.9 | 8.7 | 1.3 | 13.5 | 26.0 | 0.197 | 0.015 |
| 1993 | 18 | 7.6 | 8.6 | 1.4 | 11.3 | 28.9 | 0.249 | 0.017 |
| 1994 | 18 | 8.0 | 8.3 | 1.4 | 12.6 | 30.4 | 0.247 | 0.007 |
| 1995 | 18.2 | 8.0 | 8.9 | 1.4 | 10.5 | 28.3 | 0.449 | 0.014 |
| 1996 | 16.0 | 8.1 | 9.9 | 1.8 | 22.5 | 31.3 | 0.179 | 0.007 |
| 1997 | 15.4 | 8.1 | 7.9 | 0.8 | 14.1 | 32.0 | 0.040 | 0.013 |
| 2 | 5.4 | 8.0 | 11.7 | 0.5 | 20.5 | 33.3 | 0.031 | 0.006 |
| 5 | 15.1 | 8.0 | 8.5 | 0.8 | 14.0 | 31.4 | 0.069 | 0.005 |
| 8 | 25.5 | 8.2 | 6.0 | 0.7 | 10.4 | 31.4 | 0.024 | 0.038 |
| 11 | 15.5 | 8.2 | 5.3 | 1.1 | 11.5 | 32.0 | 0.036 | 0.004 |

■ 진도연안(Chindo Coast)

| 구 분 연 월 | 온 도 Temp (°C) | 수소이온농도 (pH) | 용존산소 Do (㎎ / l) | 화학적 산소요구량 COD (㎎ / l) | 부유물질 SS (㎎ / l) | 염 분 CL (‰) | 총 질소 T-N (㎎ / l) | 총 인 T-P (PO ₄ -P) (㎎ / l) |
|----------------------|----------------------------|--------------------|---------------------------|---------------------------------|---------------------------|-------------------------|----------------------------|---|
| 1992 | 17 | 8.0 | 9.0 | 1.2 | 9.7 | 27.8 | 0.198 | 0.016 |
| 1993 | 17 | 7.8 | 8.5 | 1.2 | 10.8 | 31.7 | 0.212 | 0.012 |
| 1994 | 17 | 8.1 | 8.7 | 1.2 | 12.1 | 29.6 | 0.243 | 0.007 |
| 1995 | 18.7 | 8.0 | 8.6 | 1.6 | 12.1 | 28.9 | 0.201 | 0.009 |
| 1996 | 13.8 | 8.3 | 9.0 | 1.2 | 18.1 | 32.5 | 0.166 | 0.008 |
| 1997 | 15.8 | 8.1 | 7.7 | 0.7 | 22.3 | 33.1 | 0.057 | 0.014 |
| 2 | 7.5 | 7.9 | 10.9 | 0.5 | 20.6 | 34.0 | 0.064 | 0.015 |
| 5 | 14.9 | 8.0 | 8.8 | 1.0 | 25.9 | 33.4 | 0.022 | 0.008 |
| 8 | 25.4 | 8.1 | 6.0 | 0.4 | 8.7 | 32.1 | 0.052 | 0.020 |
| 11 | 15.4 | 8.2 | 5.0 | 0.9 | 33.9 | 32.8 | 0.097 | 0.012 |

1. 연안의 수질현황 (16 - 5)

■ 원도연안(Wando Coast)

| 구 분 | 온 도 Temp (°C) | 수소이온농도 (pH) | 용존산소 Do (㎎ / l) | 화학적 산소요구량 COD (㎎ / l) | 부유물질 SS (㎎ / l) | 염 분 염 Cl (%) | 총 질소 T - N (㎎ / l) | 총 인 T - P (PO ₄ - P) (㎎ / l) |
|--------|------------------------|----------------|-----------------------|-----------------------------|-----------------------|--------------------------|--------------------------|--|
| 1992 | 18 | 8.0 | 9.0 | 1.4 | 7.6 | 27.3 | 0.208 | 0.015 |
| 1993 | 17 | 7.8 | 8.4 | 1.4 | 8.5 | 31.8 | 0.233 | 0.011 |
| 1994 | 17 | 8.1 | 8.5 | 1.3 | 9.8 | 29.8 | 0.229 | 0.006 |
| 1995 | 17.5 | 8.0 | 8.8 | 1.4 | 10.8 | 28.5 | 0.336 | 0.012 |
| 1996 | 14.4 | 8.2 | 8.9 | 1.1 | 10.7 | 32.6 | 0.118 | 0.007 |
| 1997 | 16.3 | 8.1 | 7.3 | 0.7 | 12.9 | 33.1 | 0.045 | 0.009 |
| 2 | 10.1 | 8.0 | 10.2 | 0.6 | 9.3 | 33.9 | 0.060 | 0.017 |
| 5 | 14.8 | 8.1 | 8.6 | 0.7 | 16.6 | 33.1 | 0.016 | 0.004 |
| 8 | 24.8 | 8.2 | 5.4 | 0.4 | 13.0 | 31.9 | 0.029 | 0.007 |
| 11 | 15.4 | 8.1 | 5.1 | 1.0 | 13.0 | 33.2 | 0.075 | 0.009 |

■ 도암면(Toam Bay)

| 구 분 | 온 도 Temp (°C) | 수소이온농도 (pH) | 용존산소 Do (㎎ / l) | 화학적 산소요구량 COD (㎎ / l) | 부유물질 SS (㎎ / l) | 염 분 염 Cl (%) | 총 질소 T - N (㎎ / l) | 총 인 T - P (PO ₄ - P) (㎎ / l) |
|--------|------------------------|----------------|-----------------------|-----------------------------|-----------------------|--------------------------|--------------------------|--|
| 1992 | 17 | 8.0 | 9.1 | 1.7 | 8.1 | 27.3 | 0.193 | 0.012 |
| 1993 | 19 | 7.7 | 8.8 | 1.5 | 8.4 | 28.9 | 0.215 | 0.012 |
| 1994 | 19 | 8.0 | 8.8 | 1.5 | 10.9 | 29.4 | 0.200 | 0.008 |
| 1995 | 18.0 | 8.0 | 8.5 | 1.4 | 10.9 | 28.5 | 0.199 | 0.015 |
| 1996 | 14.6 | 8.2 | 9.3 | 1.4 | 11.9 | 32.7 | 0.249 | 0.012 |
| 1997 | 15.4 | 8.1 | 7.6 | 0.7 | 14.1 | 32.9 | 0.044 | 0.009 |
| 2 | 5.2 | 8.0 | 11.7 | 0.5 | 16.8 | 33.9 | 0.043 | 0.014 |
| 5 | 15.1 | 8.1 | 8.6 | 0.9 | 18.5 | 33.2 | 0.012 | 0.004 |
| 8 | 26.0 | 8.2 | 5.0 | 0.9 | 8.0 | 31.6 | 0.053 | 0.010 |
| 11 | 15.3 | 8.1 | 5.2 | 0.6 | 13.0 | 33.1 | 0.066 | 0.007 |

■ 두랑만(Tungyang Bay)

| 구분 연월 | 온도 Temp (°C) | 수소이온농도 (pH) | 용존산소 Do (㎎/l) | 화학적산소요구량 COD (㎎/l) | 부유물질 SS (㎎/l) | 염분 CL (‰) | 총질소 T-N (㎎/l) | 총인 T-P (PO ₄ -P) (㎎/l) |
|----------|--------------------|----------------|---------------------|--------------------------|---------------------|-----------------|---------------------|--|
| 1992 | 17 | 7.9 | 9.1 | 1.6 | 8.1 | 28.0 | 0.301 | 0.016 |
| 1993 | 19 | 7.7 | 8.4 | 1.4 | 7.1 | 29.6 | 0.280 | 0.015 |
| 1994 | 19 | 8.2 | 8.1 | 1.4 | 10.4 | 28.5 | 0.228 | 0.006 |
| 1995 | 18.3 | 8.0 | 8.9 | 1.4 | 9.9 | 28.6 | 0.171 | 0.011 |
| 1996 | 16.0 | 8.2 | 9.4 | 1.3 | 9.7 | 31.7 | 0.069 | 0.007 |
| 1997 | 16.3 | 8.1 | 8.0 | 1.3 | 19.3 | 30.8 | 0.062 | 0.023 |
| 2 | 4.9 | 7.9 | 10.2 | 1.2 | 32.6 | 33.1 | 0.096 | 0.022 |
| 5 | 18.9 | 8.2 | 8.8 | 1.2 | 6.7 | 25.2 | 0.018 | 0.004 |
| 8 | 25.7 | 8.2 | 6.4 | 2.0 | 5.3 | 32.2 | 0.089 | 0.042 |
| 11 | 15.5 | 8.0 | 6.7 | 0.8 | 32.6 | 32.5 | 0.044 | 0.023 |

■ 고흥연안(Kohung Coast)

| 구분 연월 | 온도 Temp (°C) | 수소이온농도 (pH) | 용존산소 Do (㎎/l) | 화학적산소요구량 COD (㎎/l) | 부유물질 SS (㎎/l) | 염분 CL (‰) | 총질소 T-N (㎎/l) | 총인 T-P (PO ₄ -P) (㎎/l) |
|----------|--------------------|----------------|---------------------|--------------------------|---------------------|-----------------|---------------------|--|
| 1992 | 17 | 8.0 | 8.9 | 1.5 | 9.6 | 28.3 | 0.212 | 0.011 |
| 1993 | 18 | 7.7 | 8.5 | 1.2 | 9.3 | 29.6 | 0.229 | 0.013 |
| 1994 | 18 | 8.1 | 8.1 | 1.2 | 10.1 | 27.9 | 0.241 | 0.025 |
| 1995 | 17.8 | 8.0 | 8.7 | 1.2 | 9.3 | 28.4 | 0.174 | 0.011 |
| 1996 | 16.0 | 8.1 | 9.3 | 1.2 | 10.6 | 32.1 | 0.067 | 0.010 |
| 1997 | 16.6 | 8.0 | 7.7 | 1.3 | 15.2 | 32.0 | 0.083 | 0.019 |
| 2 | 7.1 | 7.9 | 9.8 | 0.9 | 13.9 | 33.8 | 0.109 | 0.023 |
| 5 | 18.1 | 8.2 | 9.4 | 0.9 | 18.2 | 29.5 | 0.017 | 0.005 |
| 8 | 25.4 | 8.2 | 5.8 | 2.4 | 14.8 | 31.9 | 0.073 | 0.029 |
| 11 | 15.8 | 7.8 | 6.0 | 1.1 | 13.9 | 32.8 | 0.133 | 0.026 |

1. 연안의 수질현황 (16 - 6)

■ 여 자 만 (Yöja Bay)

| 구 분 연 월 | 온 도 Temp (°C) | 수소이온농도 (pH) | 용존산소 Do (㎎ / l) | 화학적 산소요구량 COD (㎎ / l) | 부유물질 SS (㎎ / l) | 염 분 염 CL (%) | 총 질소 T - N (㎎ / l) | 총 인 T - P {PO ₄ - P} (㎎ / l) |
|------------------|------------------------|----------------|-----------------------|-----------------------------|-----------------------|--------------------------|--------------------------|--|
| 1992 | 16 | 7.8 | 8.6 | 1.9 | 15.8 | 26.3 | 0.275 | 0.016 |
| 1993 | 20 | 7.7 | 8.9 | 1.7 | 15.1 | 26.7 | 0.276 | 0.014 |
| 1994 | 19 | 8.2 | 8.4 | 1.6 | 15.5 | 28.7 | 0.253 | 0.023 |
| 1995 | 18.2 | 8.1 | 8.0 | 1.4 | 13.6 | 28.8 | 0.283 | 0.018 |
| 1996 | 17.0 | 8.1 | 8.9 | 1.2 | 12.5 | 31.5 | 0.060 | 0.010 |
| 1997 | 15.7 | 8.1 | 8.3 | 1.6 | 35.0 | 31.6 | 0.085 | 0.025 |
| 2 | 4.2 | 8.0 | 10.6 | 1.2 | 52.1 | 33.3 | 0.115 | 0.037 |
| 5 | 19.4 | 8.3 | 9.5 | 1.4 | 11.5 | 34.2 | 0.018 | 0.005 |
| 8 | 25.7 | 8.3 | 7.3 | 3.2 | 24.2 | 27.0 | 0.114 | 0.022 |
| 11 | 13.3 | 8.0 | 5.9 | 0.8 | 52.1 | 32.0 | 0.091 | 0.036 |

■ 가 락 만 (Kwak Bay)

| 구 분 연 월 | 온 도 Temp (°C) | 수소이온농도 (pH) | 용존산소 Do (㎎ / l) | 화학적 산소요구량 COD (㎎ / l) | 부유물질 SS (㎎ / l) | 염 분 염 CL (%) | 총 질소 T - N (㎎ / l) | 총 인 T - P {PO ₄ - P} (㎎ / l) |
|------------------|------------------------|----------------|-----------------------|-----------------------------|-----------------------|--------------------------|--------------------------|--|
| 1992 | 18 | 8.0 | 8.9 | 2.0 | 6.6 | 26.3 | 0.216 | 0.015 |
| 1993 | 18 | 7.9 | 8.2 | 1.8 | 7.0 | 30.1 | 0.258 | 0.024 |
| 1994 | 19 | 8.2 | 9.3 | 1.5 | 7.8 | 29.8 | 0.225 | 0.012 |
| 1995 | 19.0 | 8.0 | 8.2 | 1.6 | 9.2 | 28.9 | 0.263 | 0.015 |
| 1996 | 16.0 | 8.3 | 9.0 | 1.5 | 7.7 | 32.0 | 0.115 | 0.011 |
| 1997 | 15.6 | 8.1 | 8.3 | 0.9 | 12.9 | 32.2 | 0.099 | 0.031 |
| 2 | 5.3 | 8.0 | 11.3 | 1.1 | 6.4 | 33.4 | 0.101 | 0.039 |
| 5 | 18.5 | 8.2 | 9.5 | 1.3 | 19.8 | 33.6 | 0.024 | 0.010 |
| 8 | 24.4 | 8.4 | 7.0 | 0.7 | 18.8 | 28.8 | 0.124 | 0.035 |
| 11 | 14.2 | 8.0 | 5.6 | 0.4 | 6.4 | 33.0 | 0.148 | 0.041 |

Water Quality of Coasts(16 - 6)

■ 여수연안 (Yosu Coast)

| 구 번 | 온 도 Temp (°C) | 수소이온농도 (pH) | 용존산소 Do (mg / l) | 화학적산소요구량 COD (mg / l) | 부유물질 SS (mg / l) | 염분 CL (‰) | 총질소 T - N (mg / l) | 총인 T - P (PO ₄ - P) (mg / l) |
|--------|------------------------|----------------|------------------------|-----------------------------|------------------------|-----------------|--------------------------|--|
| 1992 | 17 | 8.0 | 9.2 | 1.8 | 4.8 | 26.4 | 0.258 | 0.019 |
| 1993 | 17 | 7.9 | 8.6 | 1.5 | 5.6 | 29.8 | 0.262 | 0.024 |
| 1994 | 18 | 8.2 | 9.4 | 1.5 | 7.0 | 28.8 | 0.216 | 0.013 |
| 1995 | 18.2 | 8.0 | 8.5 | 1.4 | 9.2 | 28.6 | 0.293 | 0.018 |
| 1996 | 16.4 | 8.3 | 8.9 | 1.4 | 10.2 | 31.7 | 0.157 | 0.017 |
| 1997 | 15.8 | 8.1 | 8.3 | 1.4 | 11.9 | 32.6 | 0.106 | 0.043 |
| 2 | 6.6 | 8.0 | 11.2 | 1.3 | 7.3 | 33.2 | 0.089 | 0.052 |
| 5 | 16.9 | 8.3 | 9.5 | 1.0 | 12.2 | 33.5 | 0.012 | 0.017 |
| 8 | 24.6 | 8.3 | 6.9 | 1.9 | 20.7 | 30.7 | 0.150 | 0.036 |
| 11 | 14.9 | 7.9 | 5.6 | 1.6 | 7.3 | 32.9 | 0.172 | 0.068 |

■ 광양만 (Kwangyang Bay)

| 구 번 | 온 도 Temp (°C) | 수소이온농도 (pH) | 용존산소 Do (mg / l) | 화학적산소요구량 COD (mg / l) | 부유물질 SS (mg / l) | 염분 CL (‰) | 총질소 T - N (mg / l) | 총인 T - P (PO ₄ - P) (mg / l) |
|--------|------------------------|----------------|------------------------|-----------------------------|------------------------|-----------------|--------------------------|--|
| 1992 | 18 | 8.0 | 9.1 | 2.3 | 7.7 | 26.0 | 0.287 | 0.024 |
| 1993 | 18 | 7.9 | 8.8 | 2.0 | 9.1 | 28.9 | 0.295 | 0.029 |
| 1994 | 20 | 8.3 | 8.7 | 1.9 | 10.1 | 29.3 | 0.240 | 0.039 |
| 1995 | 18.5 | 8.1 | 8.2 | 1.9 | 10.9 | 28.7 | 0.344 | 0.033 |
| 1996 | 17.0 | 8.3 | 8.5 | 1.8 | 10.5 | 31.1 | 0.194 | 0.023 |
| 1997 | 16.0 | 8.1 | 8.4 | 2.0 | 21.3 | 31.4 | 0.161 | 0.067 |
| 2 | 5.1 | 8.0 | 11.8 | 1.9 | 16.2 | 32.6 | 0.119 | 0.067 |
| 5 | 17.7 | 8.2 | 9.4 | 1.8 | 28.5 | 32.4 | 0.055 | 0.031 |
| 8 | 25.0 | 8.3 | 6.2 | 2.1 | 24.1 | 28.2 | 0.237 | 0.061 |
| 11 | 16.1 | 7.9 | 6.1 | 2.2 | 16.2 | 32.3 | 0.231 | 0.110 |

1. 연안의 수질현황 (16 - 7)

■ 남해연안(Namhae Coast)

| 구 번 | 온 도 Temp (°C) | 수소이온농도 (pH) | 용존산소 Do (㎎ / l) | 화학적 산소요구량 COD (㎎ / l) | 부유물질 SS (㎎ / l) | 염분 CL (‰) | 총질소 T-N (㎎ / l) | 총인 T-P (PO ₄ -P) (㎎ / l) |
|--------|------------------------|----------------|-----------------------|-----------------------------|-----------------------|-----------------|-----------------------|--|
| 1992 | 18 | 8.0 | 9.3 | 1.1 | 5.9 | 26.7 | 0.188 | 0.019 |
| 1993 | 17 | 7.9 | 8.7 | 1.2 | 5.6 | 30.0 | 0.232 | 0.024 |
| 1994 | 19 | 8.3 | 9.6 | 1.2 | 8.2 | 29.9 | 0.241 | 0.011 |
| 1995 | 18.2 | 8.1 | 8.5 | 1.3 | 7.6 | 28.8 | 0.229 | 0.018 |
| 1996 | 16.6 | 8.3 | 9.2 | 1.3 | 6.5 | 31.9 | 0.067 | 0.003 |
| 1997 | 16.5 | 8.1 | 7.3 | 1.1 | 11.5 | 33.1 | 0.090 | 0.024 |
| 2 | 9.4 | 7.9 | 9.5 | 0.7 | 7.0 | 33.9 | 0.080 | 0.029 |
| 5 | 16.2 | 8.2 | 9.4 | 1.1 | 22.7 | 34.0 | 0.026 | 0.007 |
| 8 | 25.5 | 8.2 | 5.2 | 1.0 | 9.2 | 31.5 | 0.087 | 0.030 |
| 11 | 14.8 | 8.0 | 5.3 | 1.5 | 7.0 | 33.2 | 0.165 | 0.031 |

■ 전주면(Chinju Bay)

| 구 번 | 온 도 Temp (°C) | 수소이온농도 (pH) | 용존산소 Do (㎎ / l) | 화학적 산소요구량 COD (㎎ / l) | 부유물질 SS (㎎ / l) | 염분 CL (‰) | 총질소 T-N (㎎ / l) | 총인 T-P (PO ₄ -P) (㎎ / l) |
|--------|------------------------|----------------|-----------------------|-----------------------------|-----------------------|-----------------|-----------------------|--|
| 1992 | 17 | 8.1 | 8.4 | 1.0 | 11.9 | 33.6 | 0.915 | 0.010 |
| 1993 | 19 | 8.1 | 8.2 | 1.6 | 6.9 | 32.3 | 0.928 | 0.015 |
| 1994 | 20 | 8.0 | 7.9 | 1.5 | 5.2 | 30.5 | 1.119 | 0.012 |
| 1995 | 18.3 | 8.3 | 8.7 | 1.3 | 5.4 | 28.4 | 1.059 | 0.021 |
| 1996 | 16.2 | 8.3 | 9.7 | 1.3 | 3.7 | 32.1 | 0.206 | 0.034 |
| 1997 | 15.6 | 8.1 | 7.4 | 1.6 | 9.1 | 32.0 | 0.175 | 0.031 |
| 2 | 5.8 | 8.3 | 7.8 | 1.5 | 4.9 | 32.5 | 0.049 | 0.029 |
| 5 | 17.2 | 8.2 | 7.5 | 2.1 | 9.3 | 32.0 | 0.146 | 0.022 |
| 8 | 24.7 | 8.0 | 8.8 | 1.9 | 10.5 | 31.0 | 0.197 | 0.022 |
| 11 | 14.6 | 8.1 | 5.7 | 0.9 | 11.7 | 32.5 | 0.306 | 0.049 |

■ 삼천포연안(Samcheonpo Coast)

| 구분 연월 | 온도 Temp (°C) | 수소이온농도 (pH) | 용존산소 Do (㎎/ℓ) | 화학적산소요구량 COD (㎎/ℓ) | 부유물질 SS (㎎/ℓ) | 염분 CL (‰) | 총질소 T-N (㎎/ℓ) | 총인 T-P (PO_4-P) (㎎/ℓ) |
|----------|--------------------|----------------|---------------------|--------------------------|---------------------|-----------------|---------------------|------------------------------------|
| 1992 | 17 | 8.1 | 8.4 | 1.0 | 11.1 | 34.9 | 0.826 | 0.003 |
| 1993 | 20 | 8.1 | 8.3 | 1.1 | 6.3 | 32.6 | 0.866 | 0.009 |
| 1994 | 20 | 8.1 | 8.1 | 1.8 | 5.5 | 30.7 | 1.206 | 0.011 |
| 1995 | 19.3 | 8.4 | 9.0 | 1.7 | 4.3 | 28.5 | 1.007 | 0.011 |
| 1996 | 16.2 | 8.3 | 9.5 | 1.7 | 2.9 | 32.6 | 0.154 | 0.024 |
| 1997 | 15.1 | 8.1 | 8.3 | 1.4 | 11.8 | 32.2 | 0.126 | 0.030 |
| 2 | 6.3 | 8.3 | 9.4 | 1.4 | 3.0 | 32.7 | 0.020 | 0.020 |
| 5 | 16.6 | 8.1 | 8.2 | 1.6 | 3.4 | 32.9 | 0.140 | 0.025 |
| 8 | 23.7 | 8.0 | 7.6 | 1.8 | 27.2 | 30.2 | 0.179 | 0.034 |
| 11 | 13.9 | 8.1 | 7.9 | 0.8 | 13.7 | 32.8 | 0.165 | 0.042 |

■ 고성저련면(Kosongjaran Bay)

| 구분 연월 | 온도 Temp (°C) | 수소이온농도 (pH) | 용존산소 Do (㎎/ℓ) | 화학적산소요구량 COD (㎎/ℓ) | 부유물질 SS (㎎/ℓ) | 염분 CL (‰) | 총질소 T-N (㎎/ℓ) | 총인 T-P (PO_4-P) (㎎/ℓ) |
|----------|--------------------|----------------|---------------------|--------------------------|---------------------|-----------------|---------------------|------------------------------------|
| 1992 | 17 | 8.1 | 8.5 | 1.3 | 8.1 | 34.7 | 0.853 | 0.006 |
| 1993 | 18 | 8.1 | 8.3 | 1.3 | 4.2 | 32.8 | 0.857 | 0.008 |
| 1994 | 20 | 8.1 | 9.2 | 2.1 | 5.9 | 31.0 | 1.161 | 0.008 |
| 1995 | 20.0 | 8.4 | 9.1 | 1.7 | 5.2 | 28.7 | 1.136 | 0.012 |
| 1996 | 16.2 | 8.4 | 10.3 | 1.2 | 2.6 | 32.5 | 0.132 | 0.019 |
| 1997 | 15.1 | 8.1 | 7.7 | 1.3 | 6.5 | 32.5 | 0.103 | 0.023 |
| 2 | 5.7 | 8.2 | 8.7 | 1.4 | 2.0 | 32.8 | 0.031 | 0.013 |
| 5 | 16.3 | 8.2 | 8.4 | 1.6 | 3.0 | 32.0 | 0.184 | 0.019 |
| 8 | 24.1 | 8.1 | 6.9 | 1.3 | 9.2 | 32.1 | 0.041 | 0.024 |
| 11 | 14.3 | 8.0 | 6.7 | 1.0 | 11.8 | 33.2 | 0.155 | 0.036 |

1. 연안의 수질현황 (16 - 8)

■ 통영연안(T'ong-yong Coast)

| 구 년 월 | 온 도 Temp (℃) | 수소이온농도 (pH) | 용 존 산 소 Do (㎎ / l) | 화학적 산소요구량 COD (㎎ / l) | 부 유 물 SS (㎎ / l) | 염 분 CL (%) | 총 질 소 T - N (㎎ / l) | 총 인 T - P (PO ₄ - P) (㎎ / l) |
|-------------|-----------------------|----------------|-----------------------------------|-----------------------------|------------------------------|---------------------|---------------------------------|---|
| 1992 | 17 | 8.1 | 8.3 | 1.2 | 9.9 | 34.1 | 1.042 | 0.008 |
| 1993 | 19 | 8.1 | 8.2 | 1.4 | 6.0 | 32.8 | 0.957 | 0.015 |
| 1994 | 20 | 8.1 | 8.8 | 2.1 | 6.3 | 30.9 | 1.168 | 0.012 |
| 1995 | 19.7 | 8.4 | 9.3 | 1.8 | 6.6 | 28.1 | 1.113 | 0.015 |
| 1996 | 16.6 | 8.3 | 9.6 | 1.7 | 3.0 | 32.6 | 0.217 | 0.024 |
| 1997 | 16.3 | 8.2 | 8.1 | 1.2 | 6.0 | 32.6 | 0.105 | 0.024 |
| 2 | 9.2 | 8.2 | 8.3 | 1.1 | 3.5 | 33.3 | 0.104 | 0.014 |
| 5 | 16.3 | 8.2 | 8.4 | 1.4 | 3.1 | 32.1 | 0.063 | 0.028 |
| 8 | 24.6 | 8.1 | 8.5 | 1.5 | 8.2 | 31.4 | 0.055 | 0.017 |
| 11 | 15.2 | 8.1 | 7.1 | 0.7 | 9.3 | 33.7 | 0.198 | 0.038 |

■ 통영외연(Outer coast of Tongyong)

| 구 년 월 | 온 도 Temp (℃) | 수소이온농도 (pH) | 용 존 산 소 Do (㎎ / l) | 화학적 산소요구량 COD (㎎ / l) | 부 유 물 SS (㎎ / l) | 염 분 CL (%) | 총 질 소 T - N (㎎ / l) | 총 인 T - P (PO ₄ - P) (㎎ / l) |
|-------------|-----------------------|----------------|-----------------------------------|-----------------------------|------------------------------|---------------------|---------------------------------|---|
| 1992 | 17 | 8.1 | 8.5 | 1.0 | 7.4 | 35.4 | 0.752 | - |
| 1993 | 19 | 8.1 | 8.4 | 1.0 | 4.5 | 33.3 | 0.718 | 0.002 |
| 1994 | 20 | 8.1 | 8.8 | 1.4 | 4.5 | 31.4 | 1.047 | 0.003 |
| 1995 | 20.0 | 8.4 | 9.1 | 1.4 | 4.0 | 28.7 | 1.059 | 0.009 |
| 1996 | 17.4 | 8.4 | 10.4 | 1.3 | 2.2 | 32.4 | 0.143 | 0.016 |
| 1997 | 15.7 | 8.1 | 8.2 | 1.7 | 7.7 | 31.1 | 0.290 | 0.026 |
| 2 | 7.7 | 8.2 | 9.0 | 1.3 | 3.1 | 33.3 | 0.085 | 0.010 |
| 5 | 16.7 | 8.1 | 9.2 | 2.1 | 3.3 | 29.0 | 0.522 | 0.016 |
| 8 | 24.0 | 8.1 | 7.4 | 2.8 | 16.2 | 29.8 | 0.162 | 0.020 |
| 11 | 14.3 | 8.0 | 7.1 | 0.8 | 8.3 | 32.2 | 0.396 | 0.058 |

■ 거제연안(Koje Coast)

| 구 분 | 온 도 Temp (°C) | 수소이온농도 (pH) | 용존산소 Do (㎎ / l) | 화학적 산소요구량 COD (㎎ / l) | 부유물질 SS (㎎ / l) | 염 분 CL (%) | 총 질소 T-N (㎎ / l) | 총 인 T-P (PO ₄ -P) (㎎ / l) |
|--------|------------------------|----------------|-----------------------|-----------------------------|-----------------------|---------------------|------------------------|---|
| 1992 | 17 | 8.2 | 8.9 | 1.2 | 5.7 | 34.8 | 0.735 | 0.001 |
| 1993 | 19 | 8.2 | 8.4 | 1.5 | 5.7 | 32.9 | 0.805 | 0.005 |
| 1994 | 19 | 8.0 | 7.9 | 1.3 | 5.6 | 32.6 | 1.109 | 0.006 |
| 1995 | 19.5 | 8.4 | 8.3 | 1.4 | 4.1 | 29.3 | 1.039 | 0.021 |
| 1996 | 16.8 | 8.4 | 9.3 | 1.5 | 2.1 | 32.7 | 0.133 | 0.016 |
| 1997 | 16.3 | 8.1 | 8.0 | 1.0 | 7.0 | 32.6 | 0.129 | 0.019 |
| 2 | 10.8 | 8.2 | 8.5 | 1.0 | 4.8 | 33.4 | 0.075 | 0.018 |
| 5 | 16.2 | 8.2 | 8.7 | 1.3 | 2.8 | 32.4 | 0.134 | 0.020 |
| 8 | 23.3 | 8.1 | 7.9 | 1.2 | 10.0 | 31.9 | 0.087 | 0.008 |
| 11 | 15.0 | 8.1 | 7.0 | 0.6 | 10.5 | 32.6 | 0.219 | 0.029 |

■ 진해만(Chinhae Bay)

| 구 분 | 온 도 Temp (°C) | 수소이온농도 (pH) | 용존산소 Do (㎎ / l) | 화학적 산소요구량 COD (㎎ / l) | 부유물질 SS (㎎ / l) | 염 분 CL (%) | 총 질소 T-N (㎎ / l) | 총 인 T-P (PO ₄ -P) (㎎ / l) |
|--------|------------------------|----------------|-----------------------|-----------------------------|-----------------------|---------------------|------------------------|---|
| 1992 | 16 | 8.2 | 9.4 | 1.6 | 7.6 | 35.0 | 0.976 | 0.010 |
| 1993 | 17 | 8.2 | 8.7 | 2.2 | 7.3 | 31.6 | 1.007 | 0.012 |
| 1994 | 20 | 8.3 | 9.8 | 2.9 | 6.8 | 29.6 | 1.290 | 0.019 |
| 1995 | 18.5 | 8.4 | 9.5 | 2.5 | 3.3 | 28.6 | 1.270 | 0.038 |
| 1996 | 18.2 | 8.5 | 11.0 | 2.5 | 2.1 | 32.0 | 0.249 | 0.025 |
| 1997 | 15.6 | 6.2 | 7.7 | 2.3 | 7.2 | 31.5 | 0.188 | 0.024 |
| 2 | 5.4 | 7.9 | 6.9 | 2.4 | 4.0 | 33.1 | 0.187 | 0.027 |
| 5 | 17.6 | 8.1 | 8.4 | 3.2 | 5.3 | 31.9 | 0.154 | 0.011 |
| 8 | 23.8 | 8.6 | 7.6 | 2.1 | 7.8 | 28.0 | 0.260 | 0.039 |
| 11 | 15.7 | 8.3 | 7.8 | 1.4 | 11.5 | 33.0 | 0.150 | 0.020 |

1. 연안의 수질현황 (16 - 9)

■ 마산만(Masan Bay)

| 구분 연월 | 온도 Temp (°C) | 수소이온농도 (pH) | 용존산소 Do (㎎/ℓ) | 화학적산소요구량 COD (㎎/ℓ) | 부유물질 SS (㎎/ℓ) | 염분 CL (‰) | 총질소 T-N (㎎/ℓ) | 총인 T-P (PO_4-P) (㎎/ℓ) |
|----------|--------------------|----------------|---------------------|--------------------------|---------------------|-----------------|---------------------|------------------------------------|
| 1992 | 17 | 8.4 | 9.4 | 3.1 | 12.2 | 34.4 | 1.071 | 0.024 |
| 1993 | 18 | 8.2 | 9.4 | 4.0 | 7.4 | 31.1 | 1.127 | 0.049 |
| 1994 | 20 | 8.4 | 10.0 | 5.6 | 7.6 | 28.9 | 1.569 | 0.036 |
| 1995 | 18.5 | 8.5 | 9.9 | 3.8 | 4.2 | 26.7 | 1.735 | 0.052 |
| 1996 | 18.3 | 8.6 | 11.0 | 4.1 | 3.3 | 31.5 | 0.704 | 0.063 |
| 1997 | 16.1 | 8.2 | 7.4 | 3.4 | 8.2 | 30.2 | 0.646 | 0.079 |
| 2 | 5.9 | 8.1 | 6.9 | 2.4 | 16.3 | 33.6 | 0.491 | 0.121 |
| 5 | 18.0 | 8.0 | 10.8 | 3.8 | 9.2 | 29.5 | 0.577 | 0.063 |
| 8 | 25.3 | 8.7 | 5.7 | 3.6 | 2.1 | 25.9 | 0.766 | 0.086 |
| 11 | 15.2 | 8.1 | 6.3 | 3.7 | 5.1 | 32.0 | 0.750 | 0.047 |

■ 형암만(Haeng-am Bay)

| 구분 연월 | 온도 Temp (°C) | 수소이온농도 (pH) | 용존산소 Do (㎎/ℓ) | 화학적산소요구량 COD (㎎/ℓ) | 부유물질 SS (㎎/ℓ) | 염분 CL (‰) | 총질소 T-N (㎎/ℓ) | 총인 T-P (PO_4-P) (㎎/ℓ) |
|----------|--------------------|----------------|---------------------|--------------------------|---------------------|-----------------|---------------------|------------------------------------|
| 1992 | 16 | 8.4 | 9.9 | 2.6 | 8.7 | 34.3 | 1.021 | 0.014 |
| 1993 | 17 | 8.2 | 9.5 | 3.7 | 7.4 | 31.8 | 1.069 | 0.025 |
| 1994 | 20 | 8.5 | 10.2 | 3.5 | 6.1 | 29.6 | 1.230 | 0.036 |
| 1995 | 19.0 | 8.4 | 10.3 | 2.6 | 3.8 | 27.7 | 1.293 | 0.085 |
| 1996 | 17.2 | 8.6 | 12.6 | 3.4 | 2.4 | 32.8 | 0.692 | 0.108 |
| 1997 | 17.3 | 8.4 | 9.5 | 4.1 | 7.0 | 32.2 | 0.307 | 0.070 |
| 2 | 11.6 | 8.1 | 5.7 | 3.2 | 14.7 | 34.1 | 0.053 | 0.012 |
| 5 | 17.9 | 8.1 | 14.0 | 5.2 | 5.4 | 32.5 | 0.041 | 0.009 |
| 8 | 24.6 | 8.8 | 7.9 | 4.4 | 1.2 | 29.0 | 0.616 | 0.203 |
| 11 | 15.2 | 8.6 | 10.2 | 3.8 | 6.8 | 33.1 | 0.517 | 0.056 |

부산연안(Pusan Coast)

| 구 번 | 온 도 Temp (°C) | 수소이온농도 (pH) | 용존산소 Do (mg/l) | 화학적산소요구량 COD (mg/l) | 부유물질 SS (mg/l) | 염분 CL (‰) | 총질소 T-N (mg/l) | 총인 T-P (PO ₄ -P) (mg/l) |
|--------|------------------------|----------------|----------------------|---------------------------|----------------------|-----------------|----------------------|---|
| 1992 | 15 | 8.2 | 8.2 | 1.2 | 10.6 | 35.0 | 0.796 | 0.006 |
| 1993 | 18 | 7.9 | 7.5 | 1.7 | 8.4 | 32.1 | 1.038 | 0.034 |
| 1994 | 18 | 8.2 | 8.3 | 2.2 | 7.6 | 30.6 | 1.501 | 0.029 |
| 1995 | 18.3 | 8.3 | 8.4 | 2.2 | 5.1 | 29.1 | 1.348 | 0.029 |
| 1996 | 17.3 | 8.4 | 9.2 | 1.9 | 2.1 | 32.5 | 0.364 | 0.024 |
| 1997 | 15.8 | 8.2 | 7.7 | 1.9 | 8.6 | 32.7 | 0.256 | 0.022 |
| 2 | 11.7 | 8.1 | 7.9 | 1.6 | 14.4 | 34.2 | 0.195 | 0.023 |
| 5 | 15.9 | 8.1 | 8.1 | 1.8 | 7.5 | 32.8 | 0.152 | 0.019 |
| 8 | 20.4 | 8.5 | 7.6 | 2.2 | 4.1 | 30.9 | 0.422 | 0.025 |
| 11 | 15.2 | 8.3 | 7.2 | 1.9 | 8.2 | 33.0 | 0.254 | 0.019 |

현림연안(Hallim Coast)

| 구 번 | 온 도 Temp (°C) | 수소이온농도 (pH) | 용존산소 Do (mg/l) | 화학적산소요구량 COD (mg/l) | 부유물질 SS (mg/l) | 염분 CL (‰) | 총질소 T-N (mg/l) | 총인 T-P (PO ₄ -P) (mg/l) |
|--------|------------------------|----------------|----------------------|---------------------------|----------------------|-----------------|----------------------|---|
| 1992 | 19 | 8.3 | 7.6 | 1.1 | 5.1 | 32.4 | 0.098 | 0.013 |
| 1993 | 19 | 8.1 | 8.0 | 1.3 | 4.9 | 31.0 | 0.139 | 0.015 |
| 1994 | 21 | 8.2 | 7.9 | 1.6 | 5.1 | 31.3 | 0.190 | 0.013 |
| 1995 | 19.8 | 8.3 | 7.4 | 1.5 | 4.2 | 31.6 | 0.238 | 0.017 |
| 1996 | 18.4 | 8.2 | 7.7 | 1.6 | 3.8 | 32.4 | 0.183 | 0.013 |
| 1997 | 19.1 | 8.2 | 6.4 | 0.7 | 3.7 | 32.3 | 0.129 | 0.017 |
| 2 | 13.0 | 8.3 | 7.6 | 0.6 | 1.4 | 34.1 | 0.098 | 0.025 |
| 5 | 17.6 | 8.3 | 8.0 | 0.2 | 3.6 | 34.1 | 0.088 | 0.014 |
| 8 | 25.8 | 8.1 | 5.1 | 1.0 | 6.0 | 30.1 | 0.173 | 0.014 |
| 11 | 19.8 | 8.1 | 4.8 | 0.9 | 3.9 | 30.9 | 0.158 | 0.014 |

1. 연안의 수질현황 (16 - 10)

▣ 조천연안 (Choch'an Coast)

| 구분 연월 | 온도 Temp (°C) | 수소이온농도 (pH) | 용존산소 Do (㎎ / l) | 화학적산소요구량 COD (㎎ / l) | 부유물질 SS (㎎ / l) | 염분 CL (%) | 총질소 T-N (㎎ / l) | 총인 T-P ($PO_4 - P$) (㎎ / l) |
|----------|--------------------|----------------|-----------------------|----------------------------|-----------------------|-----------------|-----------------------|--|
| 1992 | 20 | 8.2 | 7.6 | 0.8 | 2.0 | 32.3 | 0.052 | 0.005 |
| 1993 | 18 | 8.1 | 8.0 | 0.7 | 2.3 | 32.7 | 0.075 | 0.005 |
| 1994 | 20 | 8.2 | 8.1 | 0.9 | 2.8 | 32.9 | 0.127 | 0.006 |
| 1995 | 19.0 | 8.2 | 7.5 | 0.9 | 2.6 | 31.7 | 0.200 | 0.008 |
| 1996 | 18.8 | 8.2 | 7.9 | 1.2 | 2.4 | 32.4 | 0.110 | 0.006 |
| 1997 | 17.3 | 8.2 | 6.7 | 0.6 | 2.7 | 33.3 | 0.075 | 0.013 |
| 2 | 14.0 | 8.3 | 7.8 | 0.4 | 1.4 | 34.4 | 0.070 | 0.024 |
| 5 | 15.9 | 8.2 | 7.7 | 0.1 | 4.4 | 33.9 | 0.053 | 0.014 |
| 8 | 20.8 | 4.0 | 6.1 | 4.0 | 2.6 | 32.0 | 0.073 | 0.005 |
| 11 | 18.5 | 8.2 | 5.1 | 0.8 | 2.5 | 32.9 | 0.102 | 0.010 |

▣ 성산연안 (Songsan Coast)

| 구분 연월 | 온도 Temp (°C) | 수소이온농도 (pH) | 용존산소 Do (㎎ / l) | 화학적산소요구량 COD (㎎ / l) | 부유물질 SS (㎎ / l) | 염분 CL (%) | 총질소 T-N (㎎ / l) | 총인 T-P ($PO_4 - P$) (㎎ / l) |
|----------|--------------------|----------------|-----------------------|----------------------------|-----------------------|-----------------|-----------------------|--|
| 1992 | 19 | 8.2 | 7.5 | 1.1 | 3.7 | 32.1 | 0.076 | 0.009 |
| 1993 | 19 | 8.2 | 8.0 | 1.3 | 3.9 | 32.1 | 0.145 | 0.009 |
| 1994 | 20 | 8.2 | 8.1 | 1.6 | 3.6 | 32.6 | 0.188 | 0.010 |
| 1995 | 19.8 | 8.3 | 7.5 | 1.6 | 3.1 | 31.5 | 0.236 | 0.012 |
| 1996 | 18.8 | 8.2 | 7.9 | 1.4 | 2.1 | 32.1 | 0.142 | 0.007 |
| 1997 | 18.6 | 8.2 | 6.6 | 0.8 | 2.8 | 32.6 | 0.148 | 0.016 |
| 2 | 13.7 | 8.3 | 7.8 | 0.4 | 2.2 | 34.2 | 0.072 | 0.021 |
| 5 | 17.7 | 8.2 | 8.0 | 0.1 | 3.9 | 33.1 | 0.075 | 0.012 |
| 8 | 24.0 | 8.3 | 5.5 | 1.5 | 2.4 | 30.0 | 0.310 | 0.010 |
| 11 | 18.9 | 8.2 | 5.1 | 1.0 | 2.8 | 33.1 | 0.135 | 0.022 |

■ 포선연안(P'yoson Coast)

| 구 분 연 월 | 온 도 Temp (°C) | 수소이온농도 (pH) | 용존산소 Do (㎎ / l) | 화학적 산소요구량 COD (㎎ / l) | 부유물질 SS (㎎ / l) | 염 분 염 CL (‰) | 총 질소 T - N (㎎ / l) | 총 인 T - P (PO ₄ - P) (㎎ / l) |
|------------------|------------------------|----------------|-----------------------|-----------------------------|-----------------------|--------------------------|--------------------------|--|
| 1992 | 19 | 8.2 | 7.7 | 0.7 | 2.9 | 32.5 | 0.033 | 0.001 |
| 1993 | 19 | 8.1 | 8.4 | 0.6 | 3.4 | 33.6 | 0.056 | 0.008 |
| 1994 | 20 | 8.2 | 8.4 | 0.6 | 2.4 | 33.0 | 0.101 | 0.004 |
| 1995 | 19.0 | 8.3 | 7.9 | 0.8 | 1.7 | 32.3 | 0.164 | 0.005 |
| 1996 | 19.8 | 8.2 | 7.4 | 1.3 | 3.1 | 33.2 | 0.110 | 0.006 |
| 1997 | 20.3 | 8.2 | 6.7 | 0.4 | 2.5 | 32.2 | 0.052 | 0.018 |
| 2 | 16.1 | 8.3 | 7.9 | 0.1 | 1.1 | 34.0 | 0.058 | 0.015 |
| 5 | 16.3 | 8.2 | 8.4 | 0.1 | 1.3 | 33.8 | 0.028 | 0.048 |
| 8 | 25.9 | 8.2 | 5.8 | 0.7 | 3.2 | 30.5 | 0.029 | 0.001 |
| 11 | 22.7 | 8.2 | 4.7 | 0.7 | 4.2 | 30.4 | 0.094 | 0.007 |

■ 서귀포연안(Sogwipo Coast)

| 구 분 연 월 | 온 도 Temp (°C) | 수소이온농도 (pH) | 용존산소 Do (㎎ / l) | 화학적 산소요구량 COD (㎎ / l) | 부유물질 SS (㎎ / l) | 염 분 염 CL (‰) | 총 질소 T - N (㎎ / l) | 총 인 T - P (PO ₄ - P) (㎎ / l) |
|------------------|------------------------|----------------|-----------------------|-----------------------------|-----------------------|--------------------------|--------------------------|--|
| 1992 | 20 | 8.2 | 7.1 | 1.3 | 3.5 | 30.6 | 0.074 | 0.010 |
| 1993 | 19 | 8.2 | 7.9 | 1.5 | 4.0 | 31.9 | 0.136 | 0.012 |
| 1994 | 21 | 8.1 | 7.9 | 1.5 | 3.1 | 32.3 | 0.181 | 0.011 |
| 1995 | 20.3 | 8.2 | 7.3 | 1.5 | 2.9 | 31.0 | 0.228 | 0.013 |
| 1996 | 20.0 | 8.2 | 7.7 | 1.5 | 4.0 | 32.6 | 0.159 | 0.010 |
| 1997 | 19.4 | 8.3 | 6.5 | 0.7 | 5.1 | 32.5 | 0.200 | 0.016 |
| 2 | 15.0 | 8.3 | 7.3 | 0.4 | 1.4 | 34.0 | 0.142 | 0.021 |
| 5 | 16.2 | 8.3 | 7.9 | 0.1 | 2.2 | 33.7 | 0.208 | 0.013 |
| 8 | 25.2 | 8.3 | 5.8 | 1.2 | 3.8 | 30.7 | 0.317 | 0.011 |
| 11 | 21.3 | 8.2 | 4.8 | 1.2 | 13.0 | 31.7 | 0.131 | 0.017 |

1. 연안의 수질현황 (16 - 11)

■ 대정연안(Taejong Coast)

| 구분 연월 | 온도 Temp (°C) | 수소이온농도 (pH) | 용존산소 Do (mg/l) | 화학적 산소요구량 COD (mg/l) | 부유물질 SS (mg/l) | 염분 CL (‰) | 총질소 T-N (mg/l) | 총인 T-P (PO ₄ -P) (mg/l) |
|----------|--------------------|----------------|----------------------|----------------------------|----------------------|-----------------|----------------------|---|
| 1992 | 20 | 8.3 | 7.5 | 1.2 | 5.2 | 30.9 | 0.072 | 0.011 |
| 1993 | 19 | 8.2 | 7.8 | 1.2 | 5.2 | 30.2 | 0.140 | 0.011 |
| 1994 | 21 | 8.2 | 7.9 | 1.5 | 3.4 | 31.2 | 0.189 | 0.012 |
| 1995 | 20.0 | 8.3 | 7.5 | 1.5 | 3.2 | 30.2 | 0.230 | 0.018 |
| 1996 | 16.8 | 8.2 | 7.7 | 1.2 | 4.4 | 30.9 | 0.176 | 0.011 |
| 1997 | 19.1 | 8.2 | 6.2 | 0.3 | 2.9 | 32.6 | 0.085 | 0.019 |
| 2 | 14.6 | 8.3 | 7.0 | 0.1 | 1.6 | 34.1 | 0.071 | 0.021 |
| 5 | 16.1 | 8.2 | 7.8 | 0.1 | 3.8 | 33.8 | 0.129 | 0.030 |
| 8 | 25.3 | 8.1 | 5.5 | 0.8 | 2.4 | 31.2 | 0.049 | 0.015 |
| 11 | 20.2 | 8.1 | 4.6 | 0.2 | 3.6 | 31.3 | 0.091 | 0.008 |

■ 제주연안(Cheju Coast)

| 구분 연월 | 온도 Temp (°C) | 수소이온농도 (pH) | 용존산소 Do (mg/l) | 화학적 산소요구량 COD (mg/l) | 부유물질 SS (mg/l) | 염분 CL (‰) | 총질소 T-N (mg/l) | 총인 T-P (PO ₄ -P) (mg/l) |
|----------|--------------------|----------------|----------------------|----------------------------|----------------------|-----------------|----------------------|---|
| 1992 | 20 | 8.2 | 7.2 | 1.7 | 4.6 | 31.7 | 0.107 | 0.013 |
| 1993 | 18 | 8.1 | 7.8 | 1.4 | 4.9 | 31.0 | 0.139 | 0.012 |
| 1994 | 20 | 8.2 | 7.9 | 1.3 | 2.8 | 31.6 | 0.163 | 0.009 |
| 1995 | 19.7 | 8.2 | 7.5 | 1.3 | 3.0 | 31.0 | 0.222 | 0.010 |
| 1996 | 18.2 | 8.1 | 7.6 | 0.9 | 3.3 | 31.9 | 0.178 | 0.012 |
| 1997 | 18.3 | 8.2 | 6.7 | 0.9 | 2.5 | 32.8 | 0.213 | 0.026 |
| 2 | 13.6 | 8.3 | 7.8 | 0.4 | 3.6 | 33.7 | 0.114 | 0.020 |
| 5 | 17.4 | 8.3 | 8.1 | 0.1 | 1.6 | 33.7 | 0.225 | 0.040 |
| 8 | 23.0 | 8.2 | 6.1 | 1.3 | 2.5 | 31.3 | 0.336 | 0.026 |
| 11 | 19.3 | 8.1 | 4.9 | 1.6 | 2.3 | 32.4 | 0.176 | 0.018 |

■ 온산연안(Onsan Coast)

| 구 번 | 온 도 Temp (°C) | 수소이온 농도 (pH) | 용 존 산 소 Do (㎎ / l) | 화 학 적 산 소 요 구 량 COD (㎎ / l) | 부 유 물 질 SS (㎎ / l) | 염 분 CL (%) | 총 질 소 T-N (㎎ / l) | 총 인 T-P ($\text{PO}_4 - \text{P}$) (㎎ / l) |
|--------|------------------------|--------------------|-----------------------------------|--|-----------------------------------|---------------------|-------------------------------|--|
| 1992 | 18 | 8.1 | 9.0 | 1.5 | 6.7 | 34.5 | 0.940 | 0.004 |
| 1993 | 18 | 8.1 | 8.7 | 1.9 | 6.1 | 33.5 | 0.937 | 0.006 |
| 1994 | 20 | 8.2 | 8.9 | 2.2 | 6.1 | 29.9 | 1.489 | 0.008 |
| 1995 | 19.3 | 8.3 | 9.0 | 2.0 | 4.1 | 29.4 | 1.531 | 0.031 |
| 1996 | 16.8 | 8.4 | 9.2 | 1.6 | 2.0 | 31.9 | 0.579 | 0.020 |
| 1997 | 15.4 | 8.2 | 8.6 | 2.6 | 8.9 | 32.9 | 1.337 | 0.032 |
| 2 | 12.2 | 8.1 | 10.2 | 1.9 | 13.9 | 34.1 | 0.450 | 0.025 |
| 5 | 15.4 | 8.0 | 8.0 | 2.9 | 15.3 | 32.8 | 3.407 | 0.047 |
| 8 | 18.5 | 8.4 | 8.9 | 2.9 | 3.5 | 31.3 | 1.204 | 0.022 |
| 11 | 15.5 | 8.3 | 7.3 | 2.7 | 2.9 | 33.3 | 0.286 | 0.035 |

■ 울산연안(Ulsan Coast)

| 구 번 | 온 도 Temp (°C) | 수소이온 농도 (pH) | 용 존 산 소 Do (㎎ / l) | 화 학 적 산 소 요 구 량 COD (㎎ / l) | 부 유 물 질 SS (㎎ / l) | 염 분 CL (%) | 총 질 소 T-N (㎎ / l) | 총 인 T-P ($\text{PO}_4 - \text{P}$) (㎎ / l) |
|--------|------------------------|--------------------|-----------------------------------|--|-----------------------------------|---------------------|-------------------------------|--|
| 1992 | 19 | 7.9 | 9.0 | 1.7 | 8.3 | 34.4 | 1.098 | 0.008 |
| 1993 | 18 | 7.9 | 8.4 | 1.8 | 6.4 | 32.8 | 1.083 | 0.011 |
| 1994 | 19 | 8.3 | 8.6 | 1.8 | 7.2 | 30.5 | 1.429 | 0.022 |
| 1995 | 19.7 | 8.3 | 8.5 | 2.0 | 4.2 | 29.5 | 1.634 | 0.031 |
| 1996 | 16.5 | 8.4 | 8.7 | 1.5 | 2.2 | 32.3 | 0.858 | 0.036 |
| 1997 | 15.6 | 8.2 | 8.1 | 2.3 | 8.1 | 32.6 | 0.755 | 0.031 |
| 2 | 12.1 | 8.0 | 9.6 | 1.9 | 14.4 | 34.2 | 0.430 | 0.024 |
| 5 | 15.5 | 8.0 | 8.1 | 2.4 | 3.1 | 32.8 | 1.058 | 0.036 |
| 8 | 19.0 | 8.4 | 7.6 | 2.6 | 6.4 | 30.7 | 0.795 | 0.037 |
| 11 | 15.7 | 8.2 | 7.1 | 2.2 | 8.6 | 32.8 | 0.738 | 0.025 |

1. 연안의 수질현황 (16 - 12)

■ 감포연안(Kamp'o Coast)

| 구분 연월 | 온도 Temp (℃) | 수소이온농도 (pH) | 용존산소 Do (㎎ / l) | 화학적산소요구량 COD (㎎ / l) | 부유물질 SS (㎎ / l) | 염분 CL (‰) | 총질소 T-N (㎎ / l) | 총인 T-P ($PO_4 - P$) (㎎ / l) |
|----------|-------------------|----------------|-----------------------|----------------------------|-----------------------|-----------------|-----------------------|--|
| 1992 | 17 | 8.1 | 8.6 | 1.5 | 5.6 | 32.7 | 1.340 | 0.052 |
| 1993 | 18 | 7.9 | 7.9 | 1.5 | 4.3 | 32.4 | 1.995 | 0.034 |
| 1994 | 19 | 8.1 | 8.9 | 1.7 | 4.1 | 31.6 | 1.150 | 0.014 |
| 1995 | 17.8 | 8.1 | 10.0 | 3.6 | 5.7 | 30.5 | 1.146 | 0.038 |
| 1996 | 16.0 | 8.1 | 8.0 | 1.8 | 4.1 | 31.9 | 0.683 | 0.021 |
| 1997 | 16.1 | 8.2 | 7.6 | 1.0 | 12.5 | 33.5 | 0.083 | 0.014 |
| 2 | 11.1 | 8.2 | 7.4 | 0.7 | 6.9 | 34.1 | 0.121 | 0.015 |
| 5 | 13.9 | 8.2 | 8.1 | 0.9 | 16.0 | 34.3 | 0.072 | 0.013 |
| 8 | 23.2 | 8.2 | 7.6 | 1.2 | 9.0 | 31.7 | 0.042 | 0.012 |
| 11 | 16.1 | 8.0 | 7.4 | 1.0 | 17.9 | 34.1 | 0.097 | 0.016 |

■ 구룡포연안(Kuryongp'o Coast)

| 구분 연월 | 온도 Temp (℃) | 수소이온농도 (pH) | 용존산소 Do (㎎ / l) | 화학적산소요구량 COD (㎎ / l) | 부유물질 SS (㎎ / l) | 염분 CL (‰) | 총질소 T-N (㎎ / l) | 총인 T-P ($PO_4 - P$) (㎎ / l) |
|----------|-------------------|----------------|-----------------------|----------------------------|-----------------------|-----------------|-----------------------|--|
| 1992 | 17 | 8.1 | 9.0 | 1.8 | 4.5 | 32.9 | 1.262 | 0.051 |
| 1993 | 18 | 7.9 | 8.2 | 1.4 | 5.2 | 32.9 | 1.044 | 0.033 |
| 1994 | 18 | 8.1 | 9.0 | 1.9 | 2.8 | 31.1 | 1.072 | 0.023 |
| 1995 | 18.0 | 8.0 | 8.3 | 2.7 | 6.2 | 30.9 | 1.211 | 0.041 |
| 1996 | 15.2 | 8.0 | 8.1 | 1.8 | 4.1 | 32.9 | 0.571 | 0.022 |
| 1997 | 15.9 | 8.1 | 7.7 | 1.1 | 12.2 | 33.5 | 0.083 | 0.013 |
| 2 | 10.6 | 8.2 | 7.7 | 1.1 | 7.3 | 33.8 | 0.113 | 0.014 |
| 5 | 14.7 | 8.2 | 8.6 | 0.9 | 13.9 | 34.3 | 0.059 | 0.013 |
| 8 | 22.0 | 8.2 | 8.1 | 1.3 | 8.7 | 31.9 | 0.033 | 0.010 |
| 11 | 16.2 | 8.0 | 6.5 | 1.2 | 18.7 | 34.1 | 0.126 | 0.014 |

Water Quality of Coasts(16 - 12)

■ 영일만(Yongil Bay)

| 구 분 연 월 | 온 도 Temp (°C) | 수소이온농도 (pH) | 용존산소 Do (㎎ / l) | 화학적 산소요구량 COD (㎎ / l) | 부유물질 SS (㎎ / l) | 염분 CL (‰) | 총질소 T - N (㎎ / l) | 총인 T - P (PO ₄ - P) (㎎ / l) |
|------------------|------------------------|----------------|-----------------------|-----------------------------|-----------------------|-----------------|-------------------------|---|
| 1992 | 16 | 8.0 | 8.7 | 2.3 | 5.9 | 32.7 | 1.261 | 0.042 |
| 1993 | 18 | 8.0 | 8.7 | 1.8 | 4.3 | 30.9 | 1.106 | 0.037 |
| 1994 | 19 | 8.1 | 8.5 | 1.8 | 3.2 | 31.5 | 1.093 | 0.032 |
| 1995 | 17.3 | 8.1 | 9.8 | 2.1 | 5.2 | 31.2 | 1.203 | 0.030 |
| 1996 | 15.6 | 7.8 | 8.7 | 1.7 | 4.2 | 32.5 | 0.612 | 0.015 |
| 1997 | 16.0 | 8.1 | 8.4 | 1.0 | 12.0 | 32.6 | 0.083 | 0.013 |
| 2 | 10.4 | 8.2 | 8.2 | 1.1 | 6.4 | 34.0 | 0.113 | 0.014 |
| 5 | 16.7 | 8.2 | 8.5 | 1.0 | 16.1 | 34.0 | 0.059 | 0.013 |
| 8 | 22.7 | 8.2 | 9.0 | 1.1 | 8.6 | 28.4 | 0.033 | 0.010 |
| 11 | 14.2 | 8.0 | 7.7 | 1.1 | 16.7 | 34.0 | 0.126 | 0.014 |

■ 강구연안(Kanggu Coast)

| 구 분 연 월 | 온 도 Temp (°C) | 수소이온농도 (pH) | 용존산소 Do (㎎ / l) | 화학적 산소요구량 COD (㎎ / l) | 부유물질 SS (㎎ / l) | 염분 CL (‰) | 총질소 T - N (㎎ / l) | 총인 T - P (PO ₄ - P) (㎎ / l) |
|------------------|------------------------|----------------|-----------------------|-----------------------------|-----------------------|-----------------|-------------------------|---|
| 1992 | 15 | 8.2 | 9.0 | 2.3 | 8.1 | 32.6 | 1.519 | 0.048 |
| 1993 | 19 | 7.9 | 8.4 | 2.5 | 6.2 | 29.4 | 1.303 | 0.042 |
| 1994 | 18 | 8.1 | 8.4 | 2.2 | 3.4 | 31.0 | 1.238 | 0.058 |
| 1995 | 18.0 | 8.1 | 8.6 | 1.7 | 5.1 | 30.6 | 1.215 | 0.033 |
| 1996 | 16.4 | 7.9 | 7.4 | 1.6 | 3.1 | 32.5 | 0.732 | 0.014 |
| 1997 | 15.6 | 8.1 | 7.9 | 1.1 | 10.8 | 33.0 | 0.151 | 0.019 |
| 2 | 10.5 | 8.2 | 8.0 | 0.8 | 6.4 | 33.8 | 0.195 | 0.021 |
| 5 | 15.4 | 8.2 | 8.1 | 1.1 | 13.1 | 33.3 | 0.087 | 0.011 |
| 8 | 22.3 | 8.2 | 7.8 | 1.3 | 7.5 | 31.1 | 0.155 | 0.022 |
| 11 | 14.2 | 8.0 | 7.5 | 1.2 | 16.3 | 33.8 | 0.166 | 0.021 |

1. 연안의 수질현황 (16 - 13)

■ 후포연안 (Hupo Coast)

| 구분 연월 | 온도 Temp (°C) | 수소이온농도 (pH) | 용존산소 Do (㎎/ℓ) | 화학적산소요구량 COD (㎎/ℓ) | 부유물질 SS (㎎/ℓ) | 염분 CL (‰) | 총질소 T-N (㎎/ℓ) | 총인 T-P ($PO_4 - P$) (㎎/ℓ) |
|----------|--------------------|----------------|---------------------|--------------------------|---------------------|-----------------|---------------------|--------------------------------------|
| 1992 | 15 | 8.3 | 8.9 | 1.9 | 5.7 | 33.7 | 1.147 | 0.041 |
| 1993 | 17 | 8.0 | 8.6 | 1.3 | 4.1 | 32.0 | 1.023 | 0.028 |
| 1994 | 16 | 8.1 | 8.8 | 1.2 | 1.8 | 33.1 | 0.949 | 0.016 |
| 1995 | 17.0 | 8.1 | 8.7 | 1.3 | 3.4 | 30.2 | 1.182 | 0.021 |
| 1996 | 14.8 | 8.0 | 8.6 | 1.5 | 3.3 | 32.9 | 0.525 | 0.013 |
| 1997 | 15.9 | 8.2 | 7.9 | 1.1 | 11.4 | 34.0 | 0.097 | 0.015 |
| 2 | 10.6 | 8.2 | 7.6 | 0.5 | 5.4 | 34.3 | 0.123 | 0.015 |
| 5 | 16.3 | 8.2 | 9.3 | 1.3 | 14.6 | 34.2 | 0.078 | 0.013 |
| 8 | 21.7 | 8.2 | 7.9 | 1.0 | 9.1 | 33.1 | 0.047 | 0.006 |
| 11 | 15.0 | 8.0 | 6.9 | 1.6 | 16.6 | 34.3 | 0.139 | 0.024 |

■ 동해연안 (Tonghae Coast)

| 구분 연월 | 온도 Temp (°C) | 수소이온농도 (pH) | 용존산소 Do (㎎/ℓ) | 화학적산소요구량 COD (㎎/ℓ) | 부유물질 SS (㎎/ℓ) | 염분 CL (‰) | 총질소 T-N (㎎/ℓ) | 총인 T-P ($PO_4 - P$) (㎎/ℓ) |
|----------|--------------------|----------------|---------------------|--------------------------|---------------------|-----------------|---------------------|--------------------------------------|
| 1992 | 15 | 7.9 | 8.0 | 1.0 | 4.4 | 35.3 | 0.132 | 0.029 |
| 1993 | 15 | 8.2 | 8.9 | 1.3 | 4.1 | 32.3 | 0.157 | 0.025 |
| 1994 | 19 | 8.2 | 8.9 | 1.2 | 2.1 | 30.7 | 0.216 | 0.019 |
| 1995 | 14.8 | 8.1 | 9.0 | 1.3 | 4.6 | 31.9 | 1.374 | 0.013 |
| 1996 | 13.0 | 8.0 | 9.6 | 1.4 | 4.1 | 30.6 | 0.104 | 0.005 |
| 1997 | 15.2 | 8.2 | 7.8 | 1.0 | 11.8 | 33.8 | 0.085 | 0.011 |
| 2 | 7.8 | 8.2 | 8.2 | 0.6 | 6.8 | 34.1 | 0.128 | 0.016 |
| 5 | 15.8 | 8.2 | 8.2 | 1.3 | 14.6 | 34.0 | 0.099 | 0.010 |
| 8 | 23.4 | 8.2 | 7.2 | 1.0 | 8.6 | 33.5 | 0.035 | 0.010 |
| 11 | 13.9 | 8.1 | 7.5 | 1.3 | 17.3 | 33.8 | 0.076 | 0.009 |

■ 삼척연안 (Samcheok Coast)

| 구 번 | 온 도 Temp (°C) | 수소이온농도 (pH) | 용존산소 Do (mg/l) | 화학적산소요구량 COD (mg/l) | 부유물질 SS (mg/l) | 염 분 CL (%) | 총질소 T-N (mg/l) | 총인 T-P (PO ₄ -P) (mg/l) |
|--------|------------------------|----------------|----------------------|---------------------------|----------------------|---------------------|----------------------|---|
| 1992 | 15 | 7.9 | 8.2 | 1.7 | 3.8 | 35.6 | 0.166 | 0.034 |
| 1993 | 16 | 8.1 | 8.4 | 1.7 | 3.6 | 29.0 | 0.175 | 0.031 |
| 1994 | 18 | 8.2 | 8.8 | 1.4 | 1.5 | 28.7 | 0.223 | 0.018 |
| 1995 | 15.5 | 8.0 | 8.7 | 1.6 | 4.9 | 31.5 | 0.496 | 0.020 |
| 1996 | 12.6 | 8.0 | 8.8 | 1.4 | 4.5 | 31.0 | 0.103 | 0.009 |
| 1997 | 15.5 | 8.2 | 7.7 | 0.7 | 10.3 | 34.0 | 0.097 | 0.012 |
| 2 | 9.0 | 8.2 | 7.9 | 0.3 | 6.3 | 34.1 | 0.142 | 0.014 |
| 5 | 16.2 | 8.2 | 8.3 | 0.8 | 12.0 | 34.1 | 0.130 | 0.011 |
| 8 | 22.9 | 8.2 | 7.0 | 0.4 | 9.7 | 33.4 | 0.054 | 0.012 |
| 11 | 14.0 | 8.1 | 7.6 | 1.4 | 13.3 | 34.3 | 0.062 | 0.009 |

■ 강릉연안 (Gangneung Coast)

| 구 번 | 온 도 Temp (°C) | 수소이온농도 (pH) | 용존산소 Do (mg/l) | 화학적산소요구량 COD (mg/l) | 부유물질 SS (mg/l) | 염 분 CL (%) | 총질소 T-N (mg/l) | 총인 T-P (PO ₄ -P) (mg/l) |
|--------|------------------------|----------------|----------------------|---------------------------|----------------------|---------------------|----------------------|---|
| 1992 | 14 | 7.9 | 9.1 | 1.6 | 4.1 | 35.6 | 0.205 | 0.046 |
| 1993 | 16 | 8.1 | 9.2 | 1.7 | 4.5 | 29.8 | 0.204 | 0.039 |
| 1994 | 19 | 8.1 | 9.1 | 1.9 | 2.4 | 26.6 | 0.256 | 0.028 |
| 1995 | 16.3 | 8.0 | 8.6 | 1.7 | 5.9 | 29.8 | 0.499 | 0.022 |
| 1996 | 12.6 | 8.0 | 9.7 | 1.5 | 3.6 | 30.7 | 0.133 | 0.012 |
| 1997 | 15.3 | 8.2 | 8.0 | 0.8 | 12.1 | 33.6 | 0.076 | 0.009 |
| 2 | 8.3 | 8.2 | 8.3 | 0.3 | 6.0 | 34.0 | 0.123 | 0.014 |
| 5 | 15.5 | 8.2 | 8.2 | 1.2 | 16.5 | 34.0 | 0.059 | 0.009 |
| 8 | 23.3 | 8.2 | 7.6 | 0.6 | 8.2 | 33.0 | 0.046 | 0.005 |
| 11 | 13.9 | 8.2 | 7.7 | 1.1 | 17.5 | 33.3 | 0.077 | 0.008 |

1. 연안의 수질현황 (16 - 14)

■ 주문진연안(Chunjin Coast)

| 구분 연월 | 온도 Temp (°C) | 수소이온농도 (pH) | 용존산소 Do (㎎ / l) | 화학적산소요구량 COD (㎎ / l) | 부유물질 SS (㎎ / l) | 염분 CL (‰) | 총질소 T-N (㎎ / l) | 총인 T-P (PO ₄ -P) (㎎ / l) |
|----------|--------------------|----------------|-----------------------|----------------------------|-----------------------|-----------------|-----------------------|--|
| 1992 | 14 | 7.7 | 6.4 | 4.2 | 4.6 | 35.3 | 0.483 | 0.129 |
| 1993 | 15 | 8.0 | 8.0 | 3.3 | 4.6 | 32.7 | 0.359 | 0.065 |
| 1994 | 19 | 8.0 | 8.4 | 2.6 | 2.1 | 33.4 | 0.404 | 0.051 |
| 1995 | 15.0 | 8.1 | 8.7 | 1.9 | 4.5 | 30.9 | 0.620 | 0.083 |
| 1996 | 12.8 | 7.9 | 8.2 | 1.9 | 4.4 | 30.1 | 0.324 | 0.057 |
| 1997 | 14.6 | 8.2 | 7.2 | 1.3 | 12.5 | 33.2 | 0.110 | 0.025 |
| 2 | 6.9 | 8.2 | 8.0 | 0.8 | 6.0 | 33.5 | 0.139 | 0.027 |
| 5 | 16.0 | 8.2 | 7.4 | 1.6 | 14.2 | 33.3 | 0.119 | 0.012 |
| 8 | 21.5 | 8.2 | 6.3 | 1.5 | 10.2 | 33.1 | 0.076 | 0.046 |
| 11 | 14.0 | 8.2 | 6.9 | 1.2 | 19.5 | 33.0 | 0.107 | 0.013 |

■ 영양연안(Yangyang Coast)

| 구분 연월 | 온도 Temp (°C) | 수소이온농도 (pH) | 용존산소 Do (㎎ / l) | 화학적산소요구량 COD (㎎ / l) | 부유물질 SS (㎎ / l) | 염분 CL (‰) | 총질소 T-N (㎎ / l) | 총인 T-P (PO ₄ -P) (㎎ / l) |
|----------|--------------------|----------------|-----------------------|----------------------------|-----------------------|-----------------|-----------------------|--|
| 1992 | 13 | 7.4 | 9.1 | 1.2 | 6.3 | 35.3 | 0.071 | 0.013 |
| 1993 | 14 | 8.0 | 9.1 | 1.2 | 6.1 | 34.9 | 0.079 | 0.016 |
| 1994 | 18 | 8.0 | 9.3 | 1.1 | 2.0 | 31.2 | 0.088 | 0.016 |
| 1995 | 14.5 | 8.2 | 9.4 | 1.2 | 3.4 | 31.6 | 0.271 | 0.010 |
| 1996 | 13.2 | 8.1 | 9.5 | 0.9 | 5.0 | 31.0 | 0.105 | 0.010 |
| 1997 | 15.0 | 8.2 | 8.3 | 0.8 | 11.4 | 34.0 | 0.054 | 0.007 |
| 2 | 6.9 | 8.2 | 8.3 | 0.7 | 4.2 | 33.9 | 0.090 | 0.011 |
| 5 | 15.0 | 8.2 | 8.9 | 1.1 | 15.7 | 34.0 | 0.065 | 0.009 |
| 8 | 23.3 | 8.2 | 8.3 | 0.7 | 9.7 | 33.7 | 0.020 | 0.007 |
| 11 | 14.7 | 8.1 | 7.6 | 0.6 | 16.0 | 34.4 | 0.040 | 0.002 |

■ 거진연안(Kojin Coast)

| 구 분 연 월 | 온 도 Temp (℃) | 수소이온농도 (pH) | 용존산소 Do (㎎ / l) | 화학적산소요구량 COD (㎎ / l) | 부유물질 SS (㎎ / l) | 염 분 CL (‰) | 총질소 T - N (㎎ / l) | 총인 T - P (PO ₄ - P) (㎎ / l) |
|------------------|-----------------------|----------------|-----------------------|----------------------------|-----------------------|---------------------|-------------------------|---|
| 1992 | 15 | 7.3 | 7.7 | 2.3 | 4.4 | 35.4 | 0.441 | 0.053 |
| 1993 | 14 | 8.1 | 8.5 | 2.6 | 4.1 | 32.1 | 0.334 | 0.027 |
| 1994 | 18 | 7.9 | 9.2 | 2.2 | 2.2 | 30.2 | 0.326 | 0.020 |
| 1995 | 16.0 | 8.0 | 9.3 | 2.0 | 6.2 | 32.5 | 0.557 | 0.056 |
| 1996 | 13.2 | 8.0 | 8.8 | 1.6 | 4.5 | 29.9 | 0.122 | 0.017 |
| 1997 | 14.3 | 8.2 | 8.2 | 1.1 | 10.2 | 33.7 | 0.064 | 0.011 |
| 2 | 6 | 8.2 | 8.1 | 1.0 | 5.1 | 33.6 | 0.112 | 0.021 |
| 5 | 16 | 8.2 | 8.5 | 1.3 | 14.2 | 33.8 | 0.036 | 0.007 |
| 8 | 23 | 8.2 | 8.8 | 1.0 | 6.4 | 33.4 | 0.022 | 0.008 |
| 11 | 13 | 8.0 | 7.3 | 1.2 | 15.1 | 34.1 | 0.087 | 0.006 |

■ 거제도동연(Eastern coast of Koje)

| 구 분 연 월 | 온 도 Temp (℃) | 수소이온농도 (pH) | 용존산소 Do (㎎ / l) | 화학적산소요구량 COD (㎎ / l) | 부유물질 SS (㎎ / l) | 염 분 CL (‰) | 총질소 T - N (㎎ / l) | 총인 T - P (PO ₄ - P) (㎎ / l) |
|------------------|-----------------------|----------------|-----------------------|----------------------------|-----------------------|---------------------|-------------------------|---|
| 1992 | 18 | 8.2 | 8.9 | 1.2 | 8.3 | 34.6 | 0.999 | 0.002 |
| 1993 | 19 | 8.2 | 8.5 | 1.9 | 6.0 | 32.4 | 1.041 | 0.004 |
| 1994 | 20 | 8.0 | 8.0 | 1.5 | 4.9 | 32.1 | 1.141 | 0.005 |
| 1995 | 19.7 | 8.4 | 8.5 | 1.3 | 3.6 | 29.3 | 1.076 | 0.023 |
| 1996 | 17.3 | 8.5 | 10.1 | 1.6 | 1.9 | 33.2 | 0.214 | 0.016 |
| 1997 | 16.8 | 8.3 | 7.9 | 1.4 | 4.8 | 33.2 | 0.109 | 0.014 |
| 2 | 12.6 | 8.1 | 7.0 | 1.5 | 8.3 | 34.6 | 0.056 | 0.010 |
| 5 | 16.7 | 8.1 | 8.9 | 1.6 | 3.1 | 33.8 | 0.079 | 0.015 |
| 8 | 22.5 | 8.6 | 8.5 | 1.2 | 4.1 | 30.8 | 0.143 | 0.013 |
| 11 | 15.3 | 8.3 | 7.3 | 1.3 | 3.5 | 33.7 | 0.158 | 0.019 |

주: '96년까지는 장승포연안 오염도임.

2. 사고에 의한 해양오염 발생현황 (5-1)

Condition of Marine Pollution by Accident

○ 해역별

| 연도 | 구분 | 계 | 동해 | | | | 서해 | | | | 남해 | | | |
|------|----------------------|-------------------|---------------|---------------|----------------|----------------|----------------|----------------|--------------|--------------|----------------|-----------------|----------------|--------------|
| | | | 속초 Sokch'o | 동해 Tonghae | 포항 P'ohang | 울산 Ulsan | 인천 Inch'on | 대전 T'aean | 군산 Kunsan | 목포 Mokp'o | 부산 Pusan | 통영 T'ongyong | 여수 Yosu | 제주 Cheju |
| 총계 | 해양생태건수 해양오염량 (kg) | 3,091 41,144.6 | 199 65.8 | 119 46.6 | 174 1,832.1 | 212 5,185.5 | 505 7,251.9 | 179 8,936.3 | 103 459.7 | 225 961.5 | 554 6,217.2 | 293 843.9 | 264 8,788.7 | 264 555.4 |
| 1988 | 해양생태건수 해양오염량 (kg) | 158 1,058.2 | 6 0.4 | 5 0.2 | 9 1,002.6 | - | 36 14.4 | - | 4 3.2 | 13 6.8 | 42 21.0 | 19 0.8 | 11 1.0 | 13 7.8 |
| 1989 | 해양생태건수 해양오염량 (kg) | 200 368.0 | 15 0.4 | 7 0.2 | 8 5.4 | - | 52 26.0 | 13 1.0 | 8 1.4 | 15 194.2 | 53 107.8 | 6 0.6 | 12 25.4 | 11 5.6 |
| 1990 | 해양생태건수 해양오염량 (kg) | 248 2,420.6 | 14 0.6 | 6 0.2 | 19 15.4 | - | 56 1,880.0 | 33 3.2 | 6 0.8 | 14 24.0 | 41 35.0 | 22 385.8 | 20 1.2 | 17 74.4 |
| 1991 | 해양생태건수 해양오염량 (kg) | 240 1,257.0 | 10 4.6 | 7 0.2 | 10 7.8 | - | 48 480.8 | 14 560.5 | 8 4.4 | 24 8.4 | 45 60.4 | 26 3.0 | 33 123.8 | 15 3.1 |
| 1992 | 해양생태건수 해양오염량 (kg) | 328 2,942.5 | 23 5.6 | 8 18.7 | 11 3.7 | 10 27.2 | 80 238.8 | 5 1.4 | 14 2.6 | 32 234.3 | 61 2,062.5 | 33 2.9 | 23 254.0 | 28 90.8 |
| 1993 | 해양생태건수 해양오염량 (kg) | 371 15,460.3 | 20 36.3 | 4 0.1 | 19 3.7 | 54 15.0 | 70 4,535.1 | 26 8,329.1 | 10 0.7 | 30 202.3 | 45 1,051.7 | 40 7.5 | 25 1,256.5 | 28 22.3 |
| 1994 | 해양생태건수 해양오염량 (kg) | 365 456.1 | 20 1.2 | 7 0.5 | 19 20.1 | 38 71.3 | 56 18.8 | 25 1.5 | 9 8.5 | 18 52.4 | 79 180.8 | 32 3.5 | 24 69.0 | 38 28.5 |
| 1995 | 해양생태건수 해양오염량 (kg) | 347 13,604.4 | 13 0.4 | 19 0.8 | 24 41.4 | 38 5,017.0 | 35 36.0 | 22 20.6 | 17 6.1 | 14 32.1 | 62 1,551.5 | 33 41.8 | 37 6,850.8 | 33 5.9 |
| 1996 | 해양생태건수 해양오염량 (kg) | 375 1,824.5 | 24 2.3 | 19 0.7 | 23 10.0 | 33 36.0 | 31 12.0 | 25 18.0 | 10 430.0 | 29 61.0 | 81 408.5 | 33 393.0 | 38 189.0 | 29 264.0 |
| 1997 | 해양생태건수 해양오염량 (kg) | 459 1,753.0 | 54 14.0 | 37 25.0 | 32 722.0 | 39 19.0 | 41 10.0 | 16 1.0 | 17 2.0 | 36 146.0 | 45 739.0 | 49 5.0 | 41 18.0 | 52 53.0 |

자료 : 해양경찰청

Source : Maritime Police Agency

2. 사고에 의한 해양오염 발생현황 (5-2)

Condition of Marine Pollution by Accident

○ 연별·물질별

| 연도 | 구분 | 계 | 기름 | | | | | 폐기물 | 유해액체물질 |
|------|-----------------|-------------------|-------------------|------------------|----------------|-----------------|-----------------|--------------|---------------|
| | | | 소계 | 선저폐수 | 방커유 | 경유 | 기타유 | | |
| 총계 | 발생건수 유출량 (t) | 3,091 41,144.6 | 2,823 38,950.4 | 1,080 1,077.4 | 601 9,123.4 | 809 13,756.7 | 333 14,992.9 | 230 462.7 | 38 1,731.5 |
| 1988 | 발생건수 유출량 (t) | 158 1,058.2 | 146 1,057.8 | 69 7.8 | 36 1,019.4 | 32 30.0 | 9 1.6 | 12 0.4 | - - |
| 1989 | 발생건수 유출량 (t) | 200 368.0 | 189 367.2 | 82 27.0 | 48 263.2 | 48 59.6 | 11 17.4 | 11 0.8 | - - |
| 1990 | 발생건수 유출량 (t) | 248 2420.6 | 221 2404.6 | 105 186.6 | 49 1789.2 | 59 428.4 | 8 0.4 | 27 16.0 | - - |
| 1991 | 발생건수 유출량 (t) | 240 1257.0 | 230 1256.6 | 112 26.4 | 52 792.0 | 54 436.2 | 12 2.0 | 10 0.4 | - - |
| 1992 | 발생건수 유출량 (t) | 328 2942.5 | 301 1232.9 | 120 236.7 | 66 363.1 | 72 611.4 | 43 21.7 | 24 209.5 | 3 1500.1 |
| 1993 | 발생건수 유출량 (t) | 371 15,460.3 | 335 15,388.4 | 133 388.4 | 70 1,505.4 | 91 4,969.2 | 41 8,525.4 | 29 71.5 | 7 0.4 |
| 1994 | 발생건수 유출량 (t) | 365 456.1 | 339 418.1 | 91 26.6 | 68 211.5 | 117 162.7 | 63 17.3 | 18 10.9 | 8 27.1 |
| 1995 | 발생건수 유출량 (t) | 347 13,604.4 | 311 13,391.1 | 99 82.6 | 80 1,960.3 | 87 5,746.6 | 45 5,601.6 | 22 12.2 | 14 201.1 |
| 1996 | 발생건수 유출량 (t) | 375 1824.5 | 332 1,705.7 | 102 75.3 | 66 525.3 | 114 624.6 | 50 480.5 | 39 116.0 | 4 2.8 |
| 1997 | 발생건수 유출량 (t) | 459 1753.0 | 419 1,728.0 | 167 20.0 | 66 695.0 | 135 688.0 | 51 325.0 | 38 25.0 | 2 - |

2. 사고에 의한 해양오염 발생현황 (5-3)

Condition of Marine Pollution by Accident

○ 오염원 · 물질별

| 순번 | 구분 | 계 | 기 | | | | | 폐기물 | 유해역체물질 |
|----|----|----------------|--------------|-------------|-------------|--------------|-------------|------------|--------|
| | | | 소 | 선 | 방 | 경 | 기 | | |
| 계 | | | 계 | 저 | 카 | 유 | 타 | | |
| 총 | 계 | 459 1,753.0 | 419 1,728 | 187 20.0 | 66 695.0 | 135 688.0 | 51 325.0 | 38 25.0 | 2 - |
| 1 | 선박 | 12 442.0 | 11 442.0 | 1 - | 5 311.0 | 1 130.0 | 4 1.0 | - - | 1 - |
| 2 | 선박 | 23 5.0 | 23 5.0 | 8 1.0 | 5 2.0 | 6 2.0 | 4 - | - - | - - |
| 3 | 선박 | 37 25.0 | 34 22.0 | 6 - | 13 4.0 | 12 18.0 | 3 - | 3 3.0 | - - |
| 4 | 선박 | 65 47.0 | 60 45.0 | 41 4.0 | 6 40.0 | 10 - | 3 1.0 | 5 2.0 | - - |
| 5 | 선박 | 38 50.0 | 35 50.0 | 19 1.0 | 3 47.0 | 9 2.0 | 4 - | 3 - | - - |
| 6 | 선박 | 51 23.0 | 45 18.0 | 23 1.0 | 4 2.0 | 11 15.0 | 7 - | 5 5.0 | 1 - |
| 7 | 선박 | 29 8.0 | 27 3.0 | 7 2.0 | 3 - | 12 1.0 | 5 - | 2 5.0 | - - |
| 8 | 선박 | 47 24.0 | 43 23.0 | 8 3.0 | 3 - | 26 20.0 | 6 - | 4 1.0 | - - |
| 9 | 선박 | 36 5.0 | 32 2.0 | 20 2.0 | 2 - | 7 - | 3 - | 4 3.0 | - - |
| 10 | 선박 | 44 140.0 | 41 139.0 | 17 5.0 | 6 72.0 | 14 62.0 | 4 - | 3 1.0 | - - |
| 11 | 선박 | 47 946.0 | 41 944.0 | 11 1.0 | 11 216.0 | 16 406.0 | 3 321.0 | 6 2.0 | - - |
| 12 | 선박 | 30 38.0 | 27 35.0 | 6 - | 5 1.0 | 11 32.0 | 5 2.0 | 3 3.0 | - - |

2. 사고에 의한 해양오염 발생현황 (5-4)

1243

Condition of Marine Pollution by Accident

○ 배출원별
단위 : 건

Unit : Number

| 구분 연월 | 계 | 선박 | | | | | 국 상 (해양시설) | 합 계 |
|----------|-------|--------|--------|-------------|-------------|-------------|------------------|--------|
| | | 소 계 | 어 선 | 화 물 선 | 유 조 선 | 기 타 선 | | |
| 총 계 | 3,091 | 2,689 | 1,344 | 682 | 332 | 331 | 296(44) | 81 |
| 1988 | 158 | 143 | 73 | 41 | 10 | 19 | 12 | 3 |
| 1989 | 200 | 176 | 92 | 44 | 18 | 22 | 20(3) | 4 |
| 1990 | 248 | 191 | 96 | 40 | 18 | 37 | 49(8) | 8 |
| 1991 | 240 | 216 | 97 | 65 | 35 | 19 | 17(1) | 7 |
| 1992 | 328 | 282 | 119 | 93 | 44 | 26 | 42(2) | 4 |
| 1993 | 371 | 316 | 145 | 98 | 47 | 26 | 43(7) | 12 |
| 1994 | 365 | 324 | 167 | 88 | 32 | 37 | 34(3) | 7 |
| 1995 | 347 | 302 | 151 | 70 | 45 | 36 | 34(13) | 11 |
| 1996 | 375 | 320 | 161 | 66 | 43 | 50 | 38(7) | 17 |
| 1997 | 459 | 419 | 243 | 77 | 40 | 59 | 32(3) | 8 |
| 1 | 12 | 11 | 3 | 5 | 3 | - | 1 | - |
| 2 | 23 | 21 | 13 | 3 | 3 | 2 | 2 | - |
| 3 | 37 | 32 | 14 | 9 | 4 | 5 | 4 | 1 |
| 4 | 65 | 62 | 42 | 8 | 5 | 7 | 3(1) | - |
| 5 | 38 | 32 | 18 | 3 | 3 | 8 | 5 | 1 |
| 6 | 51 | 49 | 35 | 6 | 2 | 6 | 1 | 1 |
| 7 | 29 | 26 | 11 | 8 | 1 | 6 | 1 | 2 |
| 8 | 47 | 43 | 23 | 8 | 2 | 10 | 3 | 1 |
| 9 | 36 | 33 | 21 | 7 | 4 | 1 | 3 | - |
| 10 | 44 | 42 | 28 | 5 | 5 | 4 | 2 | - |
| 11 | 47 | 41 | 21 | 9 | 5 | 6 | 5(2) | 1 |
| 12 | 30 | 27 | 14 | 6 | 3 | 4 | 2 | 1 |

2. 사고에 의한 해양오염 발생현황 (5-5)

Condition of Marine Pollution Accident

○ 원인별
[단위 : 건], (대량 : 200t 이상)

Unit : Number

| 구분 연월 | 계 (대량) | 부주역 | 고역 | 해난 | 파손 | 배양 |
|----------|------------|-------|-----|-----|-----|----|
| 총계 | 3,091(559) | 1,674 | 623 | 572 | 141 | 81 |
| 1988 | 158(38) | 88 | 42 | 19 | 6 | 3 |
| 1989 | 200(69) | 111 | 41 | 39 | 5 | 4 |
| 1990 | 248(56) | 109 | 68 | 47 | 16 | 8 |
| 1991 | 240(59) | 103 | 47 | 72 | 11 | 7 |
| 1992 | 328(52) | 155 | 95 | 55 | 19 | 4 |
| 1993 | 371(51) | 213 | 68 | 68 | 10 | 12 |
| 1994 | 365(61) | 231 | 55 | 56 | 16 | 7 |
| 1995 | 347(53) | 211 | 49 | 56 | 20 | 11 |
| 1996 | 375(66) | 210 | 62 | 64 | 22 | 17 |
| 1997 | 459(54) | 243 | 96 | 96 | 16 | 8 |
| 1 | 12(2) | 8 | - | 2 | 2 | - |
| 2 | 23(23) | 17 | - | 6 | - | - |
| 3 | 37(9) | 25 | 1 | 9 | 1 | 1 |
| 4 | 65(3) | 24 | 33 | 7 | 1 | - |
| 5 | 38(3) | 17 | 14 | 6 | - | 1 |
| 6 | 51(5) | 27 | 12 | 8 | 3 | 1 |
| 7 | 29(-) | 17 | 4 | 5 | 1 | 2 |
| 8 | 47(5) | 23 | 5 | 16 | 2 | 1 |
| 9 | 36(-) | 27 | 5 | 3 | 1 | - |
| 10 | 44(8) | 26 | 11 | 6 | 1 | - |
| 11 | 47(11) | 19 | 7 | 17 | 3 | 1 |
| 12 | 30(6) | 13 | 4 | 11 | 1 | 1 |

3. 해 양 측 량 (5 - 1)

Hydrographic Survey

| 구 분 기 간 | 측 량 지 명 Locality | 측 량 구 역 Range Surveyd | 측 척 Scale | 전 면 적 Area Surveyd (km ²) | 측 량 거 리 Distance of Sounding (km) | 동 원 인 원 (연 인 원) Total No. of Technician |
|-----------------------------------|---------------------|---|--------------|---|--|--|
| 국가해양 기본도조사 (97. 4. 1 - 11. 10) | 동해 남부 | (1) 38-20N, 129-00E (2) 38-20N, 133-00E (3) 37-00N, 133-00E (4) 37-00N, 129-20E | 1/500,000 | 53,000 | 31,000 | 인 부 : 208 기술자 : 1,100 |
| 부산형에서 가덕도 | 다 대 포 항 | (1) 35-05-00N, 129-08-00E (2) 35-05-00N, 129-09-00E (3) 35-01-00N, 129-09-00E (4) 34-58-00N, 129-03-45E (5) 34-58-00N, 128-56-00E (6) 35-00-20N, 128-56-00E (7) 35-00-20N, 129-03-45E (8) 35-02-20N, 129-06-50E (9) 35-04-05N, 129-06-50E (10) 35-04-05N, 129-08-00E | 1/25,000 | | 1,500 | 인 부 : 173 기술자 : 476 |
| 군산형 서부에서 천수만 부근 | 군산형 서부에서 천수만 부근 | (1) 36-22-32N, 126-28-46E (2) 36-19-09N, 126-28-24E (3) 36-10-00N, 126-25-06E (4) 36-10-00N, 126-21-00E (5) 36-12-00N, 126-21-00E (6) 36-12-00N, 126-23-21E (7) 36-21-02N, 126-27-56E (8) 36-22-32N, 126-27-57E | 1/15,000 | | 1,500 | 인 부 : 178 기술자 : 448 |

3. 해 양 측 량 (5-2)

Hydrographic Survey

| 구 분 기 간 | 측 량 지 명 Locality | 측 량 구 역 Range Surveyd | 측 척 Scale | 전 면 적 Area Surveyd (km ²) | 측 량 거 리 Distance of Sounding (km) | 등 원 인 원 (연 인 원) Total No. of Technician |
|------------|---------------------|--|--------------|---|--|--|
| 영포항에서 강구항 | 영포항에서 강구항 | (1) 36-20-30N, 129-23-20E (2) 36-20-30N, 129-25-00E (3) 36-15-00N, 129-25-00E (4) 36-04-20N, 129-36-30E (5) 36-00-00N, 129-36-30E (6) 36-57-30N, 129-34-30E (7) 35-54-00N, 129-34-00E (8) 36-54-00N, 129-32-00E | 1/25,000 | | 2,000 | 인 부 : 185 기술자 : 608 |
| 목포항 부근 | 목포항 묘지 | (1) 34-47-10N, 126-22-15E (2) 34-47-10N, 126-24-30E (3) 34-45-45N, 126-24-30E (4) 34-45-45N, 126-22-15E | 1/5,000 | | 2,700 | 인 부 : 396 기술자 : 1,416 |
| | 목포항 | (1) 34-49-00N, 126-17-20E (2) 34-49-00N, 126-22-20E (3) 34-43-30N, 126-22-20E (4) 34-43-30N, 126-17-20E | 1/10,000 | | | |
| | | (1) 34-48-30N, 126-24-30E (2) 34-48-30N, 126-27-15E (3) 34-46-00N, 126-27-15E (4) 34-46-00N, 126-24-30E | 1/10,000 | | | |
| | | (1) 34-45-45N, 126-22-20E (2) 34-45-45N, 126-23-43E (3) 34-43-30N, 126-23-43E (4) 34-43-30N, 126-22-20E | | | | |

3. 해 양 측 량 (5-3)

Hydrographic Survey

| 구 분 기 간 | 측 량 지 명 Locality | 측 량 구 역 Range Surveyd | 측 척 Scale | 전 면 적 Area Surveyd (km ²) | 측 량 거 리 Distance of Sonding (km) | 동 원 인 원 [연인원] Total No. of Technician |
|------------|---------------------|--|--------------|---|---|--|
| | 목포항부근 | (1) 34-48-00N, 126-12-00E (2) 34-48-00N, 126-17-20E (3) 34-42-00N, 126-17-20E (4) 34-42-00N, 126-12-00E | 1/20,000 | | | |
| 영남지방영해부근 | 영동역항 | (1) 37-03-40N, 126-38-30E (2) 37-03-40N, 126-43-30E (3) 36-58-00N, 126-43-30E (4) 36-58-00N, 126-38-30E | 1/10,000 | | 2,600 | 인 부 : 316 기술자 : 1,129 |
| | | (1) 37-03-40N, 126-43-30E (2) 37-03-40N, 126-48-30E (3) 36-58-00N, 126-48-30E (4) 36-58-00N, 126-43-30E | | | | |
| | 야산만부근 | (1) 37-00-00N, 126-48-30E (2) 37-00-00N, 126-51-36E (3) 36-56-12N, 126-51-36E (4) 36-56-12N, 126-46-30E (5) 36-58-00N, 126-46-30E (6) 36-58-00N, 126-48-30E | 1/10,000 | | | |
| | | (1) 37-10-00N, 126-30-00E (2) 37-08-36N, 126-33-00E (3) 37-03-40N, 126-41-18E (4) 37-03-40N, 126-38-30E | 1/30,000 | | | |

3. 해 양 측 량 (5-4)

Hydrographic Survey

| 구 분 기 간 | 측 량 지 명 Locality | 측 량 구 역 Range Survey | 측 척 Scale | 전 면 적 Area Surveyd (km ²) | 측 량 거 리 Distance of Sounding (km) | 동 원 인 원 (연인원) Total No. of Technician |
|-------------|---------------------|--|--------------|---|--|--|
| | 아 산 만 부 근 | (5) 37-01-06N, 126-38-30E (6) 37-06-36N, 126-32-36E (7) 37-07-48N, 126-30-00E | | | | |
| 마 산 형 및 부 근 | 마 산 형 | (1) 35-12-55N, 128-33-20E (2) 35-12-55N, 128-37-50E (3) 35-07-25N, 128-37-50E (4) 35-07-25N, 128-33-20E | 1/5,000 | | 2,400 | 인 부 : 481 기술자 : 1,300 |
| | | (1) 34-58-00N, 128-10-00E (2) 34-58-00N, 128-26-00E (3) 34-48-30N, 128-26-00E (4) 34-48-30N, 128-10-00E | 1/20,000 | | | |
| 남 동 형 및 부 근 | 남 동 형 | (1) 34-31-47N, 127-07-15E (2) 34-31-47N, 127-08-48E (3) 34-30-55N, 127-08-48E (4) 34-30-55N, 127-07-15E | 1/5,000 | | 2,100 | 인 부 : 465 기술자 : 1,214 |
| | 나 로 도 형 | (1) 34-28-45N, 127-26-15E (2) 34-28-45N, 127-27-47E (3) 34-36-55N, 127-27-47E (4) 34-36-55N, 127-26-15E | 1/5,000 | | | |
| | 미 조 형 | (1) 34-43-04N, 128-02-20E (2) 34-43-04N, 128-03-55E | 1/5,000 | | | |

3. 해양 측량 (5-5)

Hydrographic Survey

| 구분 기간 | 측량지명 Locality | 측량구역 Range Surveyd | 측척 Scale | 전면적 Area Surveyd (km ²) | 측량거리 Distance of Sounding (km) | 동원인원 [연인원] Total No. of Technician |
|----------|------------------|--|-------------|---|---|---|
| | | (3) 34-41-15N, 128-03-55E (4) 34-41-15N, 128-02-20E | | | | |
| | 거금수도 | (1) 34-34-00N, 127-08-48E (2) 34-34-00N, 127-18-10E (3) 34-25-20N, 127-19-10E (4) 34-25-20N, 127-03-30E | 1/30,000 | | | |
| 저진항 | 저진항 | (1) 38-32-00N, 128-23-00E (2) 38-34-00N, 128-23-00E (3) 38-34-00N, 128-25-40E (4) 38-32-00N, 128-25-40E | 1/7,500 | | 290 | 원부 : 50 기술자 : 222 |

4. 해 양 관 측

Oceanographic Observation

| 구. 분 연도 | 조선 관 측 (단위 : 연일수) Tide Observation (Unit : day) | | | | 해·조류 관 측 (단위 : 점수) Tidal Current Observation (Unit : No. of Station) | | | | 정점 해양 관 측 (단위 : 점수) Sectional Oceanographic (Unit : No. of Station) | | | |
|--------------|--|--------------------|-------------------|------------|--|--------------------|-------------------|------------|---|--------------------|-------------------|------------|
| | 동 해 East Coast | 남 해 South Coast | 서 해 West Coast | 계 Total | 동 해 East Coast | 남 해 South Coast | 서 해 West Coast | 계 Total | 동 해 East Coast | 남 해 South Coast | 서 해 West Coast | 계 Total |
| 총 계 Total | 3,650 | 6,569 | 4,926 | 15,145 | - | 448 | 31 | 479 | - | 160 | - | 160 |
| 1 | 310 | 558 | 434 | 1,302 | - | - | - | - | - | - | - | - |
| 2 | 280 | 504 | 392 | 1,176 | - | - | - | - | - | - | - | - |
| 3 | 310 | 558 | 403 | 1,271 | - | - | - | - | - | - | - | - |
| 4 | 300 | 540 | 420 | 1,260 | - | 100 | 5 | 105 | - | 30 | - | 30 |
| 5 | 310 | 558 | 434 | 1,302 | - | 1 | 8 | 9 | - | - | - | - |
| 6 | 300 | 540 | 420 | 1,260 | - | 67 | 7 | 74 | - | 20 | - | 20 |
| 7 | 310 | 558 | 403 | 1,271 | - | 40 | 4 | 44 | - | 10 | - | 10 |
| 8 | 310 | 558 | 434 | 1,302 | - | - | 6 | 6 | - | - | - | - |
| 9 | 300 | 539 | 390 | 1,229 | - | 111 | 1 | 112 | - | 45 | - | 45 |
| 10 | 310 | 558 | 403 | 1,271 | - | 9 | - | 9 | - | 5 | - | 5 |
| 11 | 300 | 540 | 390 | 1,230 | - | 120 | - | 120 | - | 50 | - | 50 |
| 12 | 310 | 558 | 403 | 1,271 | - | - | - | - | - | - | - | - |

주 : 조선 관 측에 연안 정지 해양 관 측 포함
 자료 : 해양 정책 연구

Note : Coastal Oceanographic Observation is Included Tide Observation
 Source : Marine Policy Bureau

5. 항해도서지간행

1251

Publication of Nautical Charts and Documents

| 구 번 번호 | 해 도 Chart | | | 항 해 서 지 Nautical Publication | | |
|--------------|---------------------------------------|--------------------|--------------------------------|--|--------------------|--------------------------------|
| | 간 행 부 수(매) Print Quantity | 종 류(종) Sorts | 분 포 출(매) Distribution | 간 행 부 수(매) Print Quantity | 종 류(종) Sorts | 분 포 출(매) Distribution |
| 총 계 | 159,300 | 151 | 138,903 | 12,500 | 11 | 10,399 |
| 1 | - | - | 2,485 | - | - | 917 |
| 2 | - | - | 4,491 | 600 | 1 | 395 |
| 3 | 49,000 | 40 | 3,457 | 1,000 | 1 | 259 |
| 4 | - | - | 30,440 | - | - | 189 |
| 5 | - | - | 3,106 | 600 | 1 | 252 |
| 6 | 51,500 | 46 | 4,159 | 400 | 1 | 1,126 |
| 7 | - | - | 25,425 | 2,200 | 1 | 204 |
| 8 | - | - | 2,810 | - | - | 140 |
| 9 | 26,400 | 26 | 2,985 | 5,000 | 1 | 590 |
| 10 | - | - | 29,390 | 300 | 1 | 4,795 |
| 11 | - | - | 3,270 | 1,100 | 2 | 712 |
| 12 | 32,400 | 39 | 26,885 | 1,300 | 2 | 820 |

자료 : 해양정책국

Source : Marine Policy Bureau

6. 주요 항간

Distance between

단위 : 해리 (1해리 = 1.852km)

| 구 | 본 | 인천 Inch'on | 평택 P'yōngt'aek | 대산 Daesan | 군산 Kunsan | 목포 Mokp'o | 원도 Wando | 여수 Yosu | 경영 Kwangyang | 마산 Masan | 삼천포 Sanch'ōnp'o |
|-----|---|---------------|-------------------|--------------|--------------|--------------|-------------|------------|-----------------|-------------|--------------------|
| 인천 | 천 | 1 | 38 | 63 | 122 | 233 | +266 | 6 | +359 | 403 | 345 |
| 평택 | 택 | - | 1 | 25 | +109 | +174 | +253 | +322 | +346 | +390 | +332 |
| 대산 | 산 | - | - | 1 | 96 | 163 | 203 | 277 | 284 | 333 | 289 |
| 군산 | 산 | - | - | - | 1 | 156 | +186 | 265 | +269 | 326 | 265 |
| 목포 | 포 | - | - | - | - | 1 | 79 | 151 | +175 | 225 | 139 |
| 원도 | 도 | - | - | - | - | - | 1 | 79 | +103 | 139 | 93 |
| 여수 | 수 | - | - | - | - | - | - | 1 | +24 | 98 | 93 |
| 경영 | 영 | - | - | - | - | - | - | - | 1 | +122 | +57 |
| 마산 | 산 | - | - | - | - | - | - | - | - | 1 | 78 |
| 삼천포 | 포 | - | - | - | - | - | - | - | - | - | 1 |
| 거제 | 제 | - | - | - | - | - | - | - | - | - | - |
| 영양 | 양 | - | - | - | - | - | - | - | - | - | - |
| 부산 | 산 | - | - | - | - | - | - | - | - | - | - |
| 울산 | 산 | - | - | - | - | - | - | - | - | - | - |
| 포항 | 항 | - | - | - | - | - | - | - | - | - | - |
| 삼척 | 척 | - | - | - | - | - | - | - | - | - | - |
| 무주 | 주 | - | - | - | - | - | - | - | - | - | - |
| 고창 | 창 | - | - | - | - | - | - | - | - | - | - |
| 옥천 | 천 | - | - | - | - | - | - | - | - | - | - |
| 속초 | 초 | - | - | - | - | - | - | - | - | - | - |
| 제주 | 주 | - | - | - | - | - | - | - | - | - | - |
| 서귀포 | 포 | - | - | - | - | - | - | - | - | - | - |
| 서귀포 | 포 | - | - | - | - | - | - | - | - | - | - |


주 소 : 는 초 사 차 임
자 료 : 해 양 정 복 국

거리표

Major Ports

| 거 제 Kōje | 통 영 T'ong-yōng | 부 산 Pusan | 울 산 Ulsan | 포 흥 P'ohang | 삼 적 Sanch'ōk | 목 호 Muk'o | 옥 계 Okkye | 속 초 Sokch'o | 제 주 Cheju | 서 귀 포 Sōgwip'o |
|-------------|-------------------|--------------|--------------|----------------|-----------------|--------------|--------------|----------------|--------------|-------------------|
| +373 | 361 | 406 | 435 | 486 | 548 | 555 | 572 | 604 | 264 | +295 |
| +360 | +334 | +393 | +422 | +473 | +535 | +542 | 529 | +591 | +251 | +292 |
| 308 | 297 | 331 | 360 | 411 | 486 | 494 | 500 | 536 | 235 | 265 |
| +289 | 289 | 329 | 358 | 407 | +468 | 475 | 449 | 524 | 184 | +232 |
| 166 | 189 | 228 | 257 | 309 | +379 | 386 | 362 | 433 | 94 | +125 |
| 114 | 99 | 138 | +168 | +220 | +290 | +297 | 306 | +344 | .52 | +110 |
| 63 | 42 | 97 | 126 | 164 | 239 | 245 | 257 | 293 | 108 | +122 |
| +87 | +66 | +121 | +150 | +188 | +263 | +269 | 264 | +317 | +132 | +146 |
| 26 | 59 | 40 | 69 | +123 | +182 | +198 | 209 | +247 | 167 | +177 |
| 49 | 29 | 78 | +100 | +145 | +220 | +226 | 241 | +274 | 120 | +130 |
| 1 | 34 | 23 | +60 | +90 | +165 | +171 | 199 | +219 | 142 | +152 |
| - | 1 | 63 | +115 | +130 | +205 | +238 | 227 | +259 | 127 | +137 |
| - | - | 1 | 37 | 89 | 161 | +168 | 178 | +216 | 170 | +180 |
| - | - | - | 1 | 56 | 133 | 140 | 151 | +188 | 196 | +209 |
| - | - | - | - | 1 | 88 | 95 | 106 | +143 | 244 | +254 |
| - | - | - | - | - | 1 | 7 | 21 | +56 | 318 | +342 |
| - | - | - | - | - | - | 1 | 14 | +50 | 325 | 349 |
| - | - | - | - | - | - | - | 1 | 44 | 334 | +344 |
| - | - | - | - | - | - | - | - | 1 | 372 | +397 |
| - | - | - | - | - | - | - | - | - | 1 | +57 |
| - | - | - | - | - | - | - | - | - | - | 1 |

Note : The number marked by '+' is estimated.
Source : Marine Policy Bureau



VI. 해 양 안 전

Marine Safety

1. 해 난 심 판 현 황

1257

Condition of Marine Accidents Trial

(중앙해난심판원)

단위 : 건수

Unit : Number

| 연도 | 구분 | 전년 이월 Transfer of Last Pendency | 심판청구 Offer for Trial | 심판대상 Object of Trial | 기각·각하 Dismissal | 심판계류 Pendency | 재결 Judgement |
|------|----|---------------------------------------|-------------------------|-------------------------|--------------------|------------------|-----------------|
| 1993 | | 5 | (1) 22 | 27 | 2 | 7 | (1) 18 |
| 1994 | | 7 | 27 | 34 | 4 | 8 | 22 |
| 1995 | | 8 | (1) 27 | 35 | 5 | 11 | (1) 19 |
| 1996 | | 11 | 48 | 59 | 15 | 10 | 30 |
| 1997 | | 14 | 34 | 48 | 8 | 9 | 31 |

주 : ()는 대법원 환송분임

(지방해난심판원)

단위 : 건수

Unit : Number

| 연도 | 구분 | 해난접수 Recognition of Marine Accidents | 해난조사중 Under Inquiry | 불요처분 Renunciation | 심판청구 Offer for Trial | 재결 Judgement | 심판계류 Pendency | 권할이전 Change of Jurisdiction |
|---------------|------|---|---------------------------|----------------------|----------------------------|-----------------|------------------|-----------------------------------|
| 합계 Total | 1993 | (148) 677 | 138 | 282 | 257 | 274 | 41 | +37, -37 |
| | 1994 | (138) 837 | 175 | 315 | 347 | 307 | 81 | +56, -56 |
| | 1995 | (175) 884 | 240 | 292 | 352 | 354 | 79 | +87, -87 |
| | 1996 | (240) 901 | 210 | 286 | 405 | 437 | 46 | +80, -80 |
| | 1997 | (210) 1050 | 257 | 423 | 370 | 330 | 85 | +86, -86 |
| 부산 Pusan | 1993 | (37) 164 | 52 | 46 | 66 | 98 | 12 | +29, -3 |
| | 1994 | (52) 234 | 52 | 71 | 111 | 130 | 32 | +41, -2 |
| | 1995 | (52) 232 | 60 | 72 | 100 | 170 | 30 | +68, - |
| | 1996 | (60) 210 | 44 | 52 | 114 | 178 | 14 | +52, -4 |
| | 1997 | (44) 221 | 52 | 72 | 97 | 132 | 43 | +66, -1 |
| 인천 Inch'on | 1993 | (44) 172 | 45 | 78 | 49 | 40 | 8 | -12 |
| | 1994 | (45) 180 | 51 | 69 | 60 | 37 | 15 | +2, -18 |
| | 1995 | (51) 233 | 91 | 54 | 88 | 54 | 24 | +4, -29 |
| | 1996 | (91) 240 | 51 | 68 | 121 | 106 | 15 | +8, -31 |
| | 1997 | (51) 254 | 61 | 110 | 83 | 67 | 8 | +7, -30 |
| 목포 Wokp'o | 1993 | (46) 260 | 26 | 129 | 105 | 92 | 15 | +6, -18 |
| | 1994 | (26) 328 | 52 | 146 | 130 | 102 | 22 | +12, -33 |
| | 1995 | (52) 309 | 66 | 138 | 105 | 77 | 15 | +15, -50 |
| | 1996 | (66) 341 | 83 | 130 | 128 | 108 | 10 | +15, -40 |
| | 1997 | (83) 404 | 103 | 182 | 119 | 81 | 21 | +12, -39 |
| 동해 Tonghae | 1993 | (21) 81 | 15 | 29 | 37 | 44 | 6 | +2, -4 |
| | 1994 | (15) 95 | 20 | 29 | 46 | 38 | 12 | +1, -3 |
| | 1995 | (20) 110 | 23 | 28 | 59 | 53 | 10 | -1, -8 |
| | 1996 | (23) 110 | 32 | 36 | 42 | 45 | 7 | +5, -5 |
| | 1997 | (32) 171 | 41 | 59 | 71 | 50 | 13 | +1, -16 |

자료 : 해난심판원

Source : Marine Accidents Inquiry Agency

2. 종류별 해난사고(총괄)

Marine Accidents by Type of Accident

단위: 건

Unit: Number

| 구분 연월 | 계 | 총 돌 | 접 촉 | 좌 초 | 전 복 | 화재 폭발 | 침 몰 | 항공 불명 | 기관 손상 | 추진기 손상 | 키 손상 | 속구 손상 | 조 난 | 시설물 손상 | 인명 사상 | 안전운행 저해 |
|----------|-----|--------|--------|--------|--------|----------|--------|----------|----------|-----------|---------|----------|--------|-----------|----------|------------|
| 1988 | 438 | 84 | 9 | 56 | 15 | 26 | 57 | 6 | 141 | 2 | - | 1 | 26 | - | 12 | 3 |
| 1989 | 479 | 101 | 7 | 51 | 8 | 37 | 61 | 1 | 159 | - | - | 2 | 34 | 4 | 11 | 3 |
| 1990 | 515 | 127 | 5 | 56 | 6 | 39 | 47 | 2 | 160 | 11 | 5 | 3 | 28 | 4 | 13 | 9 |
| 1991 | 555 | 102 | 18 | 63 | 15 | 35 | 76 | 4 | 157 | 25 | 14 | - | 19 | 2 | 10 | 15 |
| 1992 | 476 | 108 | 15 | 53 | 13 | 46 | 73 | - | 103 | 13 | 5 | - | 29 | 3 | 3 | 12 |
| 1993 | 529 | 117 | 14 | 49 | 24 | 41 | 64 | 1 | 144 | 17 | 10 | - | 34 | 2 | 10 | 2 |
| 1994 | 699 | 156 | 22 | 78 | 14 | 59 | 92 | 2 | 160 | 25 | 11 | - | 66 | 1 | 5 | 8 |
| 1995 | 709 | 183 | 10 | 69 | 18 | 49 | 75 | - | 189 | 23 | 12 | 2 | 49 | 1 | 8 | 21 |
| 1996 | 661 | 170 | 15 | 67 | 21 | 41 | 56 | 6 | 159 | 18 | 14 | - | 18 | 1 | 15 | 60 |
| 1997 | 840 | 181 | 9 | 85 | 16 | 68 | 99 | 1 | 236 | 18 | 16 | - | 47 | 2 | 6 | 56 |
| 1 | 67 | 12 | - | 8 | - | 7 | 5 | - | 19 | 2 | 2 | - | 3 | - | 1 | 8 |
| 2 | 58 | 11 | - | 3 | - | 5 | 5 | - | 22 | 1 | 2 | - | 3 | - | 2 | 4 |
| 3 | 78 | 16 | 1 | 6 | 4 | 5 | 10 | - | 24 | 1 | 2 | - | 8 | - | - | 1 |
| 4 | 51 | 7 | - | 9 | 1 | 5 | 10 | - | 14 | - | 1 | - | 1 | - | - | 3 |
| 5 | 48 | 13 | - | 5 | 1 | 5 | - | - | 14 | 4 | 1 | - | 4 | - | - | 1 |
| 6 | 59 | 20 | 1 | 3 | 1 | 3 | 5 | - | 15 | 2 | 1 | - | 5 | - | - | 3 |
| 7 | 49 | 15 | 2 | 6 | 1 | 2 | 3 | 1 | 15 | 1 | 2 | - | - | - | - | 1 |
| 8 | 47 | 12 | - | 6 | 1 | 3 | 9 | - | 8 | - | - | - | 3 | 1 | 1 | 3 |
| 9 | 83 | 18 | - | 8 | 2 | 8 | 11 | - | 21 | 2 | 1 | - | 6 | - | - | 6 |
| 10 | 119 | 25 | 4 | 9 | 2 | 12 | 17 | - | 27 | 2 | 2 | - | 6 | - | 1 | 12 |
| 11 | 93 | 19 | 1 | 12 | 1 | 7 | 10 | - | 26 | 2 | 2 | - | 4 | - | - | 9 |
| 12 | 88 | 13 | - | 10 | 2 | 6 | 14 | - | 31 | 1 | - | - | 4 | 1 | 1 | 5 |

자료: 해난심판원

Source: Marine Accidents Inquiry Agency

부 산 Pusan

1259

단 위 : 건

Unit : Number

| 구 분 연 | 계 | 총 발 | 접 촉 | 좌 초 | 전 부 | 화재 폭발 | 침 몰 | 항공 비행 | 기관 손상 | 추진기 손상 | 키 손상 | 속구 손상 | 조 난 | 시설물 손상 | 인명 희생 | 안전운행 저해 |
|----------|-----|--------|--------|--------|--------|----------|--------|----------|----------|-----------|---------|----------|--------|-----------|----------|------------|
| 1988 | 114 | 34 | 4 | 21 | - | 11 | 9 | - | 26 | 1 | - | 1 | 4 | - | 1 | 2 |
| 1989 | 120 | 38 | 2 | 16 | 1 | 15 | 15 | - | 20 | - | - | - | 10 | - | 1 | 2 |
| 1990 | 107 | 43 | 3 | 9 | - | 7 | 12 | 1 | 10 | 2 | 1 | 1 | 3 | 3 | 3 | 3 |
| 1991 | 125 | 38 | 7 | 12 | 2 | 6 | 14 | - | 27 | 5 | 2 | - | 9 | 2 | 1 | - |
| 1992 | 108 | 41 | 2 | 14 | 4 | 12 | 10 | - | 13 | 2 | - | - | 10 | - | - | - |
| 1993 | 127 | 50 | 3 | 10 | 6 | 13 | 10 | 1 | 20 | 1 | - | - | 12 | - | 1 | - |
| 1994 | 182 | 71 | 1 | 27 | 3 | 20 | 19 | - | 19 | 4 | - | - | 17 | - | - | 1 |
| 1995 | 180 | 79 | 1 | 15 | 2 | 9 | 22 | - | 30 | 7 | - | - | 14 | - | - | 1 |
| 1996 | 150 | 65 | 3 | 12 | 3 | 10 | 9 | - | 22 | 2 | 5 | - | 5 | - | - | 14 |
| 1997 | 177 | 67 | 3 | 23 | 2 | 21 | 16 | - | 23 | 2 | - | - | 10 | 1 | 2 | 7 |
| 1 | 10 | 3 | - | 1 | - | 2 | 1 | - | 2 | - | - | - | - | - | - | 1 |
| 2 | 10 | 6 | - | 1 | - | - | - | - | 2 | - | - | - | - | - | - | 1 |
| 3 | 17 | 8 | - | - | 1 | 1 | 1 | - | 3 | - | - | - | 3 | - | - | - |
| 4 | 11 | 3 | - | 2 | - | 1 | 2 | - | 2 | - | - | - | - | - | - | 1 |
| 5 | 11 | 6 | - | - | - | 2 | - | - | 1 | 2 | - | - | - | - | - | - |
| 6 | 15 | 6 | - | - | - | 2 | 2 | - | 2 | - | - | - | 2 | - | - | 1 |
| 7 | 10 | 3 | - | 3 | - | 1 | - | - | 3 | - | - | - | - | - | - | - |
| 8 | 9 | 3 | - | 1 | - | 2 | 3 | - | - | - | - | - | - | - | - | - |
| 9 | 18 | 7 | - | 4 | - | 1 | 1 | - | 2 | - | - | - | 2 | - | - | 1 |
| 10 | 21 | 6 | 3 | 2 | 1 | 4 | 2 | - | 1 | - | - | - | 1 | - | 1 | - |
| 11 | 26 | 9 | - | 6 | - | 3 | 1 | - | 4 | - | - | - | 1 | - | - | 2 |
| 12 | 19 | 7 | - | 3 | - | 2 | 3 | - | 1 | - | - | - | 1 | 1 | 1 | - |

단 위 : 건

Unit : Number

| 구 년 | 계 | 총 발 | 접 수 | 최 초 | 전 부 | 회 계 발 | 침 몰 | 행 방 명 | 기 관 손 상 | 추 진 기 손 상 | 키 손 상 | 속 구 손 상 | 조 난 | 사 설 물 손 상 | 인 명 사 상 | 연 전 운 항 저 해 |
|--------|-----|--------|--------|--------|--------|-------------|--------|-------------|------------------|-----------------------|-------------|------------------|--------|-----------------------|------------------|----------------------------|
| 1988 | 92 | 13 | - | 3 | 4 | 5 | 15 | 3 | 35 | - | - | - | 8 | - | 6 | - |
| 1989 | 118 | 17 | 2 | 5 | 5 | 9 | 19 | - | 49 | - | - | - | 6 | 2 | 4 | - |
| 1990 | 131 | 23 | - | 12 | 1 | 14 | 16 | 1 | 46 | 4 | 1 | - | 9 | - | 4 | - |
| 1991 | 141 | 23 | 4 | 12 | 3 | 14 | 22 | - | 45 | 5 | 3 | - | 4 | - | 4 | 2 |
| 1992 | 102 | 20 | 4 | 13 | - | 7 | 26 | - | 21 | 5 | - | - | 2 | 1 | 2 | 1 |
| 1993 | 128 | 17 | 4 | 15 | 5 | 14 | 22 | - | 34 | 6 | 1 | - | 4 | 1 | 5 | - |
| 1994 | 135 | 16 | 12 | 16 | 1 | 10 | 21 | - | 41 | 9 | 1 | - | 7 | - | 1 | - |
| 1995 | 182 | 32 | 4 | 19 | 5 | 16 | 22 | - | 50 | 6 | 3 | 1 | 9 | - | 3 | 12 |
| 1996 | 149 | 29 | 7 | 16 | 6 | 7 | 14 | - | 44 | 4 | 2 | - | 4 | - | 2 | 14 |
| 1997 | 203 | 29 | 4 | 20 | 6 | 16 | 31 | - | 47 | 11 | 8 | - | 23 | - | 1 | 7 |
| 1 | 12 | - | - | 4 | - | 1 | 2 | - | - | - | - | - | 1 | - | - | 4 |
| 2 | 19 | 1 | - | 1 | - | 3 | 2 | - | 6 | - | 2 | - | 2 | - | 1 | 1 |
| 3 | 27 | 3 | 1 | 1 | 1 | 1 | 4 | - | 12 | 1 | 2 | - | 1 | - | - | - |
| 4 | 9 | 1 | - | 2 | - | 2 | 1 | - | 1 | - | 1 | - | 1 | - | - | - |
| 5 | 10 | 2 | - | 1 | - | - | - | - | 3 | 1 | - | - | 3 | - | - | - |
| 6 | 27 | 8 | 1 | 2 | 1 | - | 2 | - | 7 | 2 | 1 | - | 3 | - | - | - |
| 7 | 12 | 5 | 1 | 1 | 1 | - | - | - | 2 | 1 | 1 | - | - | - | - | - |
| 8 | 13 | 2 | - | 2 | 1 | 1 | 3 | - | 1 | - | - | - | 2 | - | - | 1 |
| 9 | 23 | 1 | - | 2 | 1 | 3 | 3 | - | 7 | 2 | 1 | - | 3 | - | - | - |
| 10 | 25 | 4 | 1 | 3 | - | 3 | 7 | - | 2 | 2 | - | - | 2 | - | - | 1 |
| 11 | 12 | 1 | - | - | 1 | 1 | 4 | - | 2 | 1 | - | - | 2 | - | - | - |
| 12 | 14 | 1 | - | 1 | - | 1 | 3 | - | 4 | 1 | - | - | 3 | - | - | - |

목 포 Mokp'o

1261

단위: 건

Unit: Number

| 구 년 번호 | 구 년 번호 | 총 건 수 | 점 수 | 좌 초 | 전 부 | 화 자 구 분 | 침 방 명 | 행 방 명 | 기 관 손 상 | 추 진 기 손 상 | 키 손 상 | 속 구 손 상 | 조 난 | 시 정 물 손 상 | 인 명 사 상 | 인 신 운 행 저 해 |
|--------------|--------------|-------------|--------|--------|--------|------------------|-------------|-------------|------------------|-----------------------|-------------|------------------|--------|-----------------------|------------------|----------------------------|
| 1988 | 161 | 21 | 3 | 28 | 2 | 8 | 21 | - | 66 | - | - | - | 11 | - | - | 1 |
| 1989 | 171 | 28 | 3 | 26 | 2 | 9 | 11 | - | 73 | - | - | 1 | 15 | - | 2 | 1 |
| 1990 | 204 | 39 | 2 | 31 | 1 | 10 | 16 | - | 76 | 3 | 3 | - | 13 | 1 | 6 | 3 |
| 1991 | 210 | 32 | 5 | 32 | 5 | 9 | 19 | 2 | 72 | 8 | 5 | - | 6 | - | 2 | 13 |
| 1992 | 189 | 37 | 6 | 23 | 6 | 15 | 17 | - | 55 | 3 | 5 | - | 13 | 1 | - | 8 |
| 1993 | 214 | 38 | 6 | 19 | 7 | 10 | 22 | - | 82 | 6 | 8 | - | 15 | - | 1 | - |
| 1994 | 302 | 52 | 7 | 32 | 8 | 22 | 38 | 2 | 80 | 8 | 9 | - | 41 | - | 2 | 1 |
| 1995 | 257 | 55 | 3 | 29 | 4 | 12 | 23 | - | 80 | 7 | 8 | 1 | 25 | - | 4 | 6 |
| 1996 | 275 | 57 | 2 | 36 | 11 | 16 | 20 | 4 | 76 | 10 | 4 | - | 6 | 1 | 11 | 21 |
| 1997 | 321 | 52 | 2 | 35 | 5 | 15 | 32 | 1 | 127 | 5 | 7 | - | 7 | 1 | 2 | 30 |
| 1 | 35 | 6 | - | 3 | - | 3 | 2 | - | 14 | 2 | 2 | - | - | - | - | 3 |
| 2 | 22 | 2 | - | 1 | - | - | 3 | - | 11 | 1 | - | - | 1 | - | 1 | 2 |
| 3 | 28 | 4 | - | 5 | 1 | 3 | 4 | - | 7 | - | - | - | 3 | - | - | 1 |
| 4 | 27 | 2 | - | 5 | 1 | 1 | 6 | - | 10 | - | - | - | - | - | - | 2 |
| 5 | 21 | 4 | - | 4 | 1 | 2 | - | - | 7 | 1 | 1 | - | 1 | - | - | - |
| 6 | 10 | 3 | - | 1 | - | - | - | - | 4 | - | - | - | - | - | - | 2 |
| 7 | 15 | 2 | 1 | 2 | - | - | 2 | 1 | 6 | - | 1 | - | - | - | - | - |
| 8 | 18 | 5 | - | 2 | - | - | 2 | - | 5 | - | - | - | - | 1 | 1 | 2 |
| 9 | 15 | 6 | - | 1 | - | - | 3 | - | 4 | - | - | - | - | - | - | 1 |
| 10 | 54 | 10 | - | 3 | 1 | 3 | 2 | - | 21 | - | 2 | - | 1 | - | - | 11 |
| 11 | 40 | 6 | 1 | 5 | - | 1 | 5 | - | 14 | 1 | 1 | - | 1 | - | - | 5 |
| 12 | 36 | 2 | - | 3 | 1 | 2 | 3 | - | 24 | - | - | - | - | - | - | 1 |

단위 : 건

Unit : Number

| 구분 연도 | 계 | 총 건 | 전 부 | 적 초 | 전 부 | 화재 특별 | 침 몰 | 행방 불명 | 기관 손상 | 추진기 손상 | 케 손상 | 속구 손상 | 조 난 | 시설물 손상 | 인명 사상 | 안전운행 저해 |
|----------|-----|--------|--------|--------|--------|----------|--------|----------|----------|-----------|---------|----------|--------|-----------|----------|------------|
| 1988 | 71 | 16 | 2 | 4 | 9 | 2 | 12 | 3 | 14 | 1 | - | - | 3 | - | 5 | - |
| 1989 | 70 | 18 | - | 4 | - | 4 | 16 | 1 | 17 | - | - | 1 | 3 | 2 | 4 | - |
| 1990 | 73 | 16 | - | 4 | 4 | 8 | 3 | - | 28 | 2 | - | 2 | 3 | - | - | 3 |
| 1991 | 79 | 9 | 2 | 7 | 5 | 6 | 21 | 2 | 13 | 7 | 4 | - | - | - | 3 | - |
| 1992 | 77 | 10 | 3 | 3 | 3 | 12 | 20 | - | 14 | 3 | - | - | 4 | 1 | 1 | 3 |
| 1993 | 60 | 12 | 1 | 5 | 6 | 4 | 10 | - | 8 | 4 | 1 | - | 3 | 1 | 3 | 2 |
| 1994 | 80 | 17 | 2 | 3 | 2 | 7 | 14 | - | 20 | 4 | 1 | - | 1 | 1 | 2 | 6 |
| 1995 | 90 | 17 | 2 | 6 | 7 | 12 | 8 | - | 29 | 3 | 1 | - | 1 | 1 | 1 | 2 |
| 1996 | 87 | 19 | 3 | 3 | 1 | 8 | 13 | 2 | 17 | 2 | 3 | - | 3 | - | 2 | 11 |
| 1997 | 139 | 33 | 0 | 7 | 3 | 16 | 20 | 0 | 39 | 0 | 1 | - | 7 | - | 1 | 12 |
| 1 | 10 | 3 | - | - | - | 1 | - | - | 3 | - | - | - | 2 | - | 1 | - |
| 2 | 7 | 2 | - | - | - | 2 | - | - | 3 | - | - | - | - | - | - | - |
| 3 | 6 | 1 | - | - | 1 | - | 1 | - | 2 | - | - | - | 1 | - | - | - |
| 4 | 4 | 1 | - | - | - | 1 | 1 | - | 1 | - | - | - | - | - | - | - |
| 5 | 6 | 1 | - | - | - | 1 | - | - | 3 | - | - | - | - | - | - | 1 |
| 6 | 7 | 3 | - | - | - | 1 | 1 | - | 2 | - | - | - | - | - | - | - |
| 7 | 12 | 5 | - | - | - | 1 | 1 | - | 4 | - | - | - | - | - | - | 1 |
| 8 | 7 | 2 | - | 1 | - | - | 1 | - | 2 | - | - | - | 1 | - | - | - |
| 9 | 27 | 4 | - | 1 | 1 | 4 | 4 | - | 8 | - | - | - | 1 | - | - | 4 |
| 10 | 19 | 5 | - | 1 | - | 2 | 6 | - | 3 | - | - | - | 2 | - | - | - |
| 11 | 15 | 3 | - | 1 | - | 2 | - | - | 6 | - | 1 | - | - | - | - | 2 |
| 12 | 19 | 3 | - | 3 | 1 | 1 | 5 | - | 2 | - | - | - | - | - | - | 4 |

3. 선종별해난사고(총괄)

1263

Marine Accidents by Type of Vessel

단위 : 척

Unit : Number of Vessel

| 연도 | 구분 | 계 | 여객선 | 화물선 | 어선 | 유조선 | 어선 | 부선 | 기타 |
|------|----|-------|-----|-----|-----|-----|----|----|----|
| 1988 | | 543 | 11 | 81 | 357 | 29 | 24 | 13 | 28 |
| 1989 | | 586 | 16 | 103 | 405 | 23 | 17 | 8 | 14 |
| 1990 | | 649 | 20 | 113 | 397 | 46 | 31 | 11 | 31 |
| 1991 | | 678 | 24 | 107 | 419 | 52 | 29 | - | 47 |
| 1992 | | 606 | 16 | 107 | 379 | 32 | 28 | 19 | 25 |
| 1993 | | 678 | 18 | 93 | 444 | 39 | 40 | 28 | 16 |
| 1994 | | 868 | 25 | 123 | 580 | 50 | 37 | 18 | 35 |
| 1995 | | 911 | 20 | 137 | 578 | 50 | 36 | 44 | 46 |
| 1996 | | 844 | 20 | 101 | 577 | 54 | 23 | 18 | 51 |
| 1997 | | 1,027 | 20 | 109 | 761 | 43 | 22 | 25 | 47 |
| 1 | | 71 | - | 6 | 60 | 3 | 3 | 4 | 3 |
| 2 | | 69 | 1 | 7 | 51 | 3 | 2 | 1 | 4 |
| 3 | | 96 | - | 12 | 76 | 4 | 1 | - | 3 |
| 4 | | 58 | 2 | 4 | 43 | 7 | - | 1 | 1 |
| 5 | | 63 | 1 | 10 | 41 | 2 | 2 | 2 | 5 |
| 6 | | 79 | 2 | 15 | 51 | 1 | 2 | 3 | 5 |
| 7 | | 64 | 1 | 8 | 44 | 4 | 2 | - | 5 |
| 8 | | 60 | 2 | 3 | 45 | 2 | 3 | 2 | 3 |
| 9 | | 101 | 4 | 9 | 76 | 1 | 2 | 2 | 7 |
| 10 | | 145 | 5 | 16 | 109 | 5 | 2 | 4 | 4 |
| 11 | | 112 | 1 | 15 | 81 | 6 | 1 | 4 | 4 |
| 12 | | 101 | 1 | 4 | 84 | 5 | 2 | 2 | 3 |

자료 : 해난심판원

Source : Marine Accidents Inquiry Agency

부 산 Pusan

단 위 : 척

Unit : Number of Vessel

| 연도 | 구분 | 계 | 여객선 | 화물선 | 어선 | 유조선 | 어선 | 부선 | 기타 |
|------|----|-----|-----|-----|-----|-----|----|----|----|
| 1988 | | 157 | 4 | 40 | 65 | 13 | 13 | 9 | 13 |
| 1989 | | 157 | 7 | 37 | 32 | 9 | 5 | 3 | 4 |
| 1990 | | 154 | 3 | 50 | 62 | 18 | 8 | 2 | 11 |
| 1991 | | 171 | 6 | 37 | 75 | 19 | 13 | - | 21 |
| 1992 | | 161 | 9 | 36 | 78 | 10 | 10 | 9 | 9 |
| 1993 | | 186 | 2 | 38 | 101 | 19 | 13 | 7 | 6 |
| 1994 | | 259 | 3 | 52 | 140 | 19 | 17 | 6 | 22 |
| 1995 | | 266 | 1 | 50 | 153 | 15 | 17 | 14 | 16 |
| 1996 | | 220 | 3 | 35 | 134 | 18 | 7 | 4 | 19 |
| 1997 | | 237 | 2 | 41 | 148 | 21 | 7 | 6 | 12 |
| 1 | | 5 | - | - | 2 | 1 | 1 | - | 1 |
| 2 | | 16 | - | 5 | 9 | 1 | - | - | 1 |
| 3 | | 25 | - | 4 | 16 | 2 | - | - | 3 |
| 4 | | 14 | - | 2 | 9 | 2 | - | 1 | - |
| 5 | | 17 | - | 6 | 9 | 1 | - | - | 1 |
| 6 | | 21 | 1 | 3 | 15 | - | - | 1 | 1 |
| 7 | | 13 | - | 1 | 9 | 2 | - | - | 1 |
| 8 | | 12 | - | 1 | 10 | - | 1 | - | - |
| 9 | | 25 | - | 5 | 15 | 1 | 1 | 1 | 2 |
| 10 | | 28 | - | 6 | 14 | 4 | 2 | 1 | 1 |
| 11 | | 35 | - | 7 | 21 | 4 | 1 | 1 | 1 |
| 12 | | 26 | 1 | 1 | 19 | 3 | 1 | 1 | - |

인 천 Inch'ön

1265

단위 : 척

Unit : Number of Vessel

| 연도 year | 구분 part | 계 | 여객선 | 화물선 | 여선 | 유조선 | 여선 | 부선 | 기타 |
|------------|------------|-----|-----|-----|-----|-----|----|----|----|
| 1988 | | 106 | 2 | 13 | 73 | 6 | 3 | 1 | 8 |
| 1989 | | 135 | - | 16 | 103 | 5 | 6 | 2 | 3 |
| 1990 | | 154 | 5 | 19 | 107 | 8 | 8 | 1 | 6 |
| 1991 | | 168 | 2 | 20 | 114 | 10 | 8 | - | 14 |
| 1992 | | 125 | 2 | 23 | 73 | 11 | 4 | 4 | 8 |
| 1993 | | 150 | 6 | 16 | 92 | 12 | 10 | 6 | 8 |
| 1994 | | 153 | 2 | 18 | 108 | 12 | 7 | 3 | 3 |
| 1995 | | 221 | 7 | 33 | 128 | 15 | 8 | 15 | 15 |
| 1996 | | 180 | 4 | 26 | 105 | 13 | 11 | 6 | 15 |
| 1997 | | 234 | 13 | 30 | 148 | 9 | 11 | 3 | 20 |
| 1 | | 12 | - | 1 | 6 | 1 | 2 | 1 | 1 |
| 2 | | 20 | 1 | 1 | 13 | 2 | 1 | - | 2 |
| 3 | | 30 | - | 6 | 22 | 1 | 1 | - | - |
| 4 | | 10 | 1 | - | 6 | 2 | - | - | 1 |
| 5 | | 14 | 1 | 3 | 7 | - | 1 | - | 2 |
| 6 | | 35 | 1 | 7 | 20 | 1 | 2 | - | 4 |
| 7 | | 17 | 1 | 4 | 7 | 1 | 1 | - | 3 |
| 8 | | 15 | 1 | 2 | 9 | - | 1 | - | 2 |
| 9 | | 24 | 3 | 1 | 17 | - | 1 | - | 2 |
| 10 | | 29 | 4 | 4 | 17 | 1 | - | 2 | 1 |
| 11 | | 13 | - | 1 | 11 | - | - | - | 1 |
| 12 | | 15 | - | - | 13 | - | 1 | - | 1 |

목 포 Mokp'o

단 위 : 척

Unit : Number of Vessel

| 연도 Year | 구분 구 | 계 | 여객선 | 화물선 | 어선 | 유조선 | 여선 | 부선 | 기타 |
|------------|---------|-----|-----|-----|-----|-----|----|----|----|
| 1988 | | 182 | 3 | 16 | 151 | 7 | 1 | - | 4 |
| 1989 | | 205 | 8 | 33 | 145 | 7 | 6 | 3 | 3 |
| 1990 | | 251 | 10 | 35 | 162 | 18 | 8 | 5 | 13 |
| 1991 | | 248 | 12 | 36 | 167 | 21 | 2 | - | 10 |
| 1992 | | 231 | 4 | 37 | 158 | 10 | 11 | 5 | 6 |
| 1993 | | 266 | 10 | 30 | 187 | 7 | 16 | 14 | 2 |
| 1994 | | 359 | 17 | 41 | 252 | 19 | 11 | 9 | 10 |
| 1995 | | 317 | 11 | 41 | 212 | 17 | 10 | 13 | 13 |
| 1996 | | 337 | 12 | 34 | 242 | 22 | 5 | 8 | 14 |
| 1997 | | 375 | 4 | 24 | 307 | 12 | 3 | 15 | 10 |
| 1 | | 41 | - | 3 | 33 | 1 | - | 3 | 1 |
| 2 | | 24 | - | - | 21 | - | 1 | 1 | 1 |
| 3 | | 34 | - | 1 | 32 | 1 | - | - | - |
| 4 | | 29 | 1 | 2 | 23 | 3 | - | - | - |
| 5 | | 25 | - | 1 | 18 | 1 | 1 | 2 | 2 |
| 6 | | 13 | - | 3 | 8 | - | - | 2 | - |
| 7 | | 17 | - | 2 | 13 | 1 | 1 | - | - |
| 8 | | 23 | 1 | - | 17 | 2 | - | 2 | 1 |
| 9 | | 21 | - | 1 | 18 | - | - | - | 2 |
| 10 | | 64 | 1 | 5 | 55 | - | - | 1 | 2 |
| 11 | | 46 | 1 | 5 | 34 | 2 | - | 3 | 1 |
| 12 | | 38 | - | 1 | 35 | 1 | - | 1 | - |

동 해 Tonghae

1267

단위 : 척

Unit : Number of Vessel

| 연도 Year | 구분 Category | 계 Total | 여객선 Passenger | 화물선 Cargo | 어선 Fishing | 유조선 Oil | 여선 Tug | 부선 Barge | 기타 Other |
|------------|----------------|------------|------------------|--------------|---------------|------------|-----------|-------------|-------------|
| 1988 | | 98 | 2 | 12 | 68 | 3 | 7 | 3 | 3 |
| 1989 | | 89 | 1 | 17 | 65 | 2 | - | - | 4 |
| 1990 | | 90 | 2 | 9 | 66 | 2 | 7 | 3 | 1 |
| 1991 | | 91 | 4 | 14 | 63 | 2 | 6 | - | 2 |
| 1992 | | 89 | 1 | 11 | 70 | 1 | 3 | 1 | 2 |
| 1993 | | 76 | - | 9 | 64 | 1 | 1 | 1 | - |
| 1994 | | 97 | 3 | 12 | 80 | 0 | 2 | - | - |
| 1995 | | 107 | 1 | 13 | 85 | 3 | 1 | 2 | 2 |
| 1996 | | 107 | 1 | 6 | 96 | 1 | - | - | 3 |
| 1997 | | 173 | 1 | 14 | 150 | 1 | 1 | 1 | 5 |
| 1 | | 13 | - | 2 | 11 | - | - | - | - |
| 2 | | 9 | - | 1 | 8 | - | - | - | - |
| 3 | | 7 | - | 1 | 6 | - | - | - | - |
| 4 | | 5 | - | - | 5 | - | - | - | - |
| 5 | | 7 | - | - | 7 | - | - | - | - |
| 6 | | 10 | - | 2 | 8 | - | - | - | - |
| 7 | | 17 | - | 1 | 15 | - | - | - | 1 |
| 8 | | 10 | - | - | 9 | - | 1 | - | - |
| 9 | | 31 | 1 | 2 | 26 | - | - | 1 | 1 |
| 10 | | 24 | - | 1 | 23 | - | - | - | - |
| 11 | | 18 | - | 2 | 15 | - | - | - | 1 |
| 12 | | 22 | - | 2 | 17 | 1 | - | - | 2 |

4. 원 인 별 해 난 사 고 (총 괄)

Marine Accidents by Cause

단 위 : 건

Unit : Number

| 구 분 | 계 | 은 형 과 실 | 화 적재 불량 | 기관·설비 취급 불량 | 화 기 취급 불량 | 선체·기관 설비 결함 | 시 설 부 적 정 | 기 타 | 기 타 |
|------|-----|------------|------------|----------------|--------------|----------------|--------------|--------|-----|
| 1988 | 297 | 138 | 7 | 35 | 15 | 39 | - | 45 | 18 |
| 1989 | 251 | 114 | 15 | 33 | 12 | 32 | - | 27 | 18 |
| 1990 | 277 | 159 | 7 | 29 | 17 | 19 | - | 23 | 23 |
| 1991 | 294 | 179 | - | 41 | 24 | 16 | - | 18 | 16 |
| 1992 | 237 | 147 | - | 37 | 22 | 7 | 1 | 10 | 13 |
| 1993 | 274 | 175 | 2 | 43 | 22 | 4 | 1 | 9 | 18 |
| 1994 | 307 | 196 | 8 | 38 | 23 | 24 | - | 7 | 11 |
| 1995 | 354 | 228 | 3 | 68 | 24 | 12 | - | 2 | 17 |
| 1996 | 437 | 290 | 8 | 66 | 17 | 16 | - | 8 | 32 |
| 1997 | 330 | 221 | 4 | 50 | 26 | 13 | - | 10 | 6 |
| 1 | 17 | 13 | - | 2 | 1 | - | - | 1 | - |
| 2 | 26 | 19 | - | 3 | 3 | - | - | 1 | - |
| 3 | 34 | 24 | - | 4 | 3 | 2 | - | 1 | - |
| 4 | 29 | 16 | - | 11 | - | 1 | - | 1 | - |
| 5 | 20 | 16 | - | 2 | 1 | - | - | 1 | - |
| 6 | 27 | 22 | - | 3 | - | 2 | - | - | - |
| 7 | 35 | 18 | - | 5 | 8 | 3 | - | 1 | - |
| 8 | 32 | 20 | - | 7 | 1 | 1 | - | 1 | 2 |
| 9 | 17 | 11 | - | 2 | 2 | - | - | 2 | - |
| 10 | 23 | 14 | 2 | 1 | 2 | 3 | - | - | 1 |
| 11 | 23 | 16 | 1 | 1 | 1 | - | - | 1 | 3 |
| 12 | 47 | 32 | 1 | 9 | 4 | 1 | - | - | - |

자료 : 해 난 심 판 원

Source : Marine Accidents Inquiry Agency

인 천 Inch'on

단 위 : 건

Unit : Number

| 연 | 구 | 계 | 방 | 화 | 가 | 가 | 선 | 사 | 기 | 기 |
|------|---|-----|----|---|----|---|----|---|---|----|
| 월 | 분 | | 영 | 영 | 관 | 관 | 계 | 실 | 점 | 타 |
| | | | 실 | 정 | 청 | 청 | 실 | 정 | 점 | |
| | | | 적 | 관 | 관 | 관 | 적 | 관 | 관 | |
| | | | 관 | 청 | 청 | 청 | 관 | 관 | 관 | |
| | | | 청 | 관 | 관 | 관 | 관 | 관 | 관 | |
| 1988 | | 56 | 29 | 1 | 7 | 1 | 8 | - | 7 | 3 |
| 1989 | | 46 | 14 | 2 | 6 | 5 | 10 | - | 2 | 7 |
| 1990 | | 52 | 27 | 1 | 4 | 5 | 2 | - | 3 | 10 |
| 1991 | | 55 | 37 | - | 9 | 2 | 3 | - | 2 | 2 |
| 1992 | | 46 | 21 | - | 11 | 6 | 2 | 1 | 1 | 4 |
| 1993 | | 40 | 26 | - | 6 | 3 | - | - | 1 | 4 |
| 1994 | | 37 | 22 | 1 | 5 | 3 | 3 | - | 1 | 2 |
| 1995 | | 54 | 34 | 1 | 8 | 5 | 2 | - | 1 | 3 |
| 1996 | | 106 | 69 | 3 | 13 | 6 | 2 | - | 4 | 9 |
| 1997 | | 67 | 41 | - | 8 | 7 | - | - | 6 | 5 |
| 1 | | 2 | 2 | - | - | - | - | - | - | - |
| 2 | | 7 | 5 | - | - | 1 | - | - | 1 | - |
| 3 | | 8 | 5 | - | 1 | 2 | - | - | - | - |
| 4 | | 7 | 5 | - | 1 | - | - | - | 1 | - |
| 5 | | 4 | 3 | - | - | 1 | - | - | - | - |
| 6 | | 5 | 5 | - | - | - | - | - | - | - |
| 7 | | 7 | 3 | - | 1 | 2 | - | - | 1 | - |
| 8 | | 4 | 3 | - | - | - | - | - | - | 1 |
| 9 | | 7 | 3 | - | 1 | 1 | - | - | 2 | - |
| 10 | | 1 | - | - | - | - | - | - | - | 1 |
| 11 | | 6 | 2 | - | - | - | - | - | 1 | 3 |
| 12 | | 9 | 5 | - | 4 | - | - | - | - | - |

목 포 Mokp'o

1271

단 위 : 건

Unit : Number

| 연월 | 구분 | 계 | 운행 과실 | 화물 적재 물량 | 기관·설비 취급 물량 | 화기 취급 물량 | 선박·기관 설비 결함 | 시설 부적 정 | 물 가 액 | 기 타 |
|------|----|-----|----------|----------------|-------------------|----------------|-------------------|---------------|-------------|--------|
| 1988 | | 93 | 44 | 3 | 8 | 11 | 9 | - | 8 | 10 |
| 1989 | | 56 | 26 | 3 | 6 | 1 | 11 | - | 4 | 5 |
| 1990 | | 58 | 39 | 2 | 7 | 4 | - | - | - | 6 |
| 1991 | | 95 | 57 | - | 14 | 9 | 7 | - | 2 | 6 |
| 1992 | | 68 | 48 | - | 7 | 7 | - | - | 3 | 3 |
| 1993 | | 92 | 56 | 1 | 17 | 10 | 2 | - | 2 | 4 |
| 1994 | | 102 | 57 | 2 | 16 | 10 | 10 | - | 3 | 4 |
| 1995 | | 77 | 40 | - | 23 | 6 | 4 | - | - | 4 |
| 1996 | | 108 | 74 | 3 | 12 | 1 | 8 | - | 3 | 7 |
| 1997 | | 81 | 57 | 1 | 11 | 8 | 3 | - | - | 1 |
| 1 | | 7 | 6 | - | - | 1 | - | - | - | - |
| 2 | | 6 | 5 | - | 1 | - | - | - | - | - |
| 3 | | 7 | 5 | - | 1 | - | 1 | - | - | - |
| 4 | | 8 | 6 | - | 2 | - | - | - | - | - |
| 5 | | 7 | 6 | - | 1 | - | - | - | - | - |
| 6 | | 5 | 4 | - | 1 | - | - | - | - | - |
| 7 | | 10 | 3 | - | 3 | 3 | 1 | - | - | - |
| 8 | | 11 | 7 | - | 1 | 1 | 1 | - | - | 1 |
| 9 | | 3 | 3 | - | - | - | - | - | - | - |
| 10 | | 4 | 2 | 1 | - | 1 | - | - | - | - |
| 11 | | 4 | 4 | - | - | - | - | - | - | - |
| 12 | | 9 | 6 | - | 1 | 2 | - | - | - | - |

동 해 Tonghae

단 위 : 건

Unit : Number

| 연월 | 구분 | 계 | 운행 과실 | 회 계 적 적 | 회 계 적 적 | 기관·설비 취급 분량 | 회 계 적 적 | 선제·기관 설비 결함 | 시 설 부 적 정 | 불 가 항 력 | 기 타 |
|------|----|----|----------|------------------|------------------|-------------------|------------------|-------------------|-----------------------|------------------|--------|
| 1988 | | 51 | 18 | 1 | 6 | 1 | 6 | - | 15 | 4 | |
| 1989 | | 42 | 19 | 2 | 7 | 2 | 2 | - | 7 | 3 | |
| 1990 | | 39 | 17 | 1 | 6 | 1 | 7 | - | 5 | 2 | |
| 1991 | | 42 | 22 | - | 6 | 1 | 1 | - | 11 | 1 | |
| 1992 | | 30 | 17 | - | 6 | 3 | 1 | - | - | 3 | |
| 1993 | | 44 | 22 | - | 8 | 6 | 1 | - | - | 7 | |
| 1994 | | 38 | 21 | 1 | 7 | 3 | 5 | - | - | 1 | |
| 1995 | | 53 | 24 | - | 19 | 6 | 1 | - | 1 | 2 | |
| 1996 | | 45 | 20 | - | 16 | 1 | 2 | - | 1 | 5 | |
| 1997 | | 50 | 29 | 1 | 9 | 5 | 2 | - | 4 | - | |
| 1 | | 4 | 1 | - | 2 | - | - | - | 1 | - | |
| 2 | | 2 | 1 | - | - | 1 | - | - | - | - | |
| 3 | | 7 | 4 | - | - | 1 | 1 | - | 1 | - | |
| 4 | | 7 | 1 | - | 5 | - | 1 | - | - | - | |
| 5 | | 4 | 3 | - | - | - | - | - | 1 | - | |
| 6 | | 1 | 1 | - | - | - | - | - | - | - | |
| 7 | | 4 | 4 | - | - | - | - | - | - | - | |
| 8 | | 1 | - | - | - | - | - | - | 1 | - | |
| 9 | | 2 | 1 | - | - | 1 | - | - | - | - | |
| 10 | | 3 | 3 | - | - | - | - | - | - | - | |
| 11 | | 5 | 4 | - | 1 | - | - | - | - | - | |
| 12 | | 10 | 6 | 1 | 1 | 2 | - | - | - | - | |

5. 해기사별 해난사고 (총괄)

1273

Marine Accidents by Pilots or Seafarers

단위 : 명

Unit : Person

| 연월 | 구분 도선사 | 항해사 | | | | | | 기관사 | | | | | | 통신사 | | | 소형선박 조종사 | 계 | 무면허 |
|------|-----------|-----|----|----|----|----|-----|-----|----|----|----|----|----|-----|----|----|-------------|-----|-----|
| | | 1급 | 2급 | 3급 | 4급 | 5급 | 6급 | 1급 | 2급 | 3급 | 4급 | 5급 | 6급 | 1급 | 2급 | 3급 | | | |
| 1988 | 3 | 13 | 12 | 34 | 36 | 20 | 66 | 3 | 1 | 4 | 7 | 4 | 41 | - | - | - | 22 | 266 | 56 |
| 1989 | 1 | 4 | 13 | 25 | 36 | 23 | 54 | 4 | 3 | - | 8 | 3 | 30 | - | - | - | 13 | 217 | 87 |
| 1990 | 1 | 9 | 15 | 33 | 41 | 40 | 92 | 5 | 1 | 3 | 6 | 6 | 35 | - | - | - | 9 | 296 | 12 |
| 1991 | 1 | 19 | 22 | 55 | 42 | 35 | 72 | 5 | 3 | 5 | 8 | 5 | 29 | - | - | - | 17 | 318 | 82 |
| 1992 | 3 | 12 | 19 | 26 | 31 | 30 | 71 | 3 | 4 | 7 | 6 | 3 | 22 | - | - | - | 21 | 258 | 52 |
| 1993 | 4 | 10 | 20 | 38 | 29 | 24 | 79 | 1 | 3 | 2 | 8 | 9 | 22 | - | - | - | 26 | 275 | 87 |
| 1994 | 7 | 18 | 33 | 41 | 36 | 26 | 89 | 1 | 4 | 4 | 5 | 1 | 32 | - | - | - | 19 | 316 | 105 |
| 1995 | 3 | 12 | 29 | 44 | 58 | 33 | 75 | 5 | 7 | 11 | 12 | 10 | 37 | - | - | - | 53 | 389 | 163 |
| 1996 | 9 | 19 | 35 | 66 | 56 | 49 | 147 | 2 | 6 | 12 | 15 | 3 | 47 | - | - | - | 56 | 522 | 198 |
| 1997 | 3 | 15 | 41 | 36 | 48 | 37 | 94 | 3 | 4 | 4 | 12 | 7 | 43 | - | - | - | 53 | 400 | 148 |
| 1 | - | 4 | 1 | 3 | 7 | 1 | 2 | - | - | - | - | - | 1 | - | - | - | 4 | 23 | 11 |
| 2 | - | 1 | 5 | 2 | 4 | 4 | 10 | - | - | 1 | - | 1 | 3 | - | - | - | 7 | 38 | 4 |
| 3 | - | 1 | 2 | 3 | 5 | 7 | 12 | - | 1 | - | - | 1 | 3 | - | - | - | 9 | 44 | 9 |
| 4 | 1 | 2 | 6 | 2 | 4 | 3 | 4 | - | - | 1 | - | - | 9 | - | - | - | 2 | 34 | 11 |
| 5 | - | 1 | 2 | 3 | - | 4 | 5 | 1 | - | - | 1 | - | 1 | - | - | - | 6 | 24 | 8 |
| 6 | - | 1 | 6 | 4 | 6 | 1 | 6 | - | 1 | - | 4 | - | 4 | - | - | - | 2 | 35 | 10 |
| 7 | 1 | 1 | 5 | 4 | 4 | 3 | 7 | 1 | - | 1 | 4 | 2 | 4 | - | - | - | 5 | 42 | 17 |
| 8 | 1 | - | - | 9 | 3 | 4 | 13 | 1 | - | - | - | 1 | 6 | - | - | - | 6 | 44 | 11 |
| 9 | - | - | 1 | 1 | 3 | 2 | 7 | - | - | - | - | - | 2 | - | - | - | 0 | 16 | 12 |
| 10 | - | - | 3 | 1 | 4 | 3 | 6 | - | 1 | - | 2 | 1 | 2 | - | - | - | 2 | 25 | 19 |
| 11 | - | 2 | 5 | - | 2 | 2 | 12 | - | 1 | - | - | - | 1 | - | - | - | 2 | 27 | 12 |
| 12 | - | 2 | 5 | 4 | 6 | 3 | 10 | - | - | 1 | 1 | 1 | 7 | - | - | - | 8 | 48 | 24 |

자료 : 해난심판원

Source : Marine Accidents Inquiry Agency

부 산 Pusan

단 위 : 명

Unit : Person

| 구 년 | 도 선 사 | 항 해 사 | | | | | | 기 관 사 | | | | | | 통 선 사 | | | 소형선박 조종사 | 계 | 무 연 허 |
|--------|-------|-------|----|----|----|----|----|-------|----|----|----|----|----|-------|----|----|-------------|-----|-------|
| | | 1급 | 2급 | 3급 | 4급 | 5급 | 6급 | 1급 | 2급 | 3급 | 4급 | 5급 | 6급 | 1급 | 2급 | 3급 | | | |
| 1988 | - | 7 | 6 | 22 | 18 | 9 | 22 | - | - | 3 | 4 | - | 6 | - | - | - | 3 | 100 | 15 |
| 1989 | - | 1 | 10 | 16 | 26 | 12 | 23 | 3 | 1 | - | 6 | 1 | 5 | - | - | - | 3 | 107 | 18 |
| 1990 | - | 4 | 7 | 23 | 20 | 20 | 36 | 3 | 1 | 2 | 3 | 3 | 10 | - | - | - | 4 | 136 | 5 |
| 1991 | - | 5 | 10 | 30 | 17 | 15 | 18 | 2 | 2 | 3 | 6 | 1 | 8 | - | - | - | 2 | 119 | 25 |
| 1992 | - | 5 | 9 | 14 | 17 | 18 | 26 | 2 | 2 | 5 | 3 | - | 4 | - | - | - | 7 | 112 | 23 |
| 1993 | 3 | 6 | 12 | 23 | 16 | 10 | 33 | 1 | 1 | 2 | 5 | 4 | 4 | - | - | - | 5 | 125 | 21 |
| 1994 | 1 | 8 | 15 | 20 | 20 | 17 | 33 | 1 | 3 | 3 | 4 | 1 | 6 | - | - | - | 6 | 138 | 45 |
| 1995 | 2 | 5 | 20 | 27 | 38 | 17 | 44 | 3 | 5 | 5 | 6 | 4 | 6 | - | - | - | 17 | 199 | 78 |
| 1996 | 5 | 7 | 19 | 33 | 28 | 27 | 67 | 1 | 3 | 7 | 10 | 2 | 13 | - | - | - | 19 | 241 | 92 |
| 1997 | - | 6 | 25 | 20 | 28 | 15 | 34 | 2 | 2 | 3 | 10 | 5 | 12 | - | - | - | 15 | 177 | 62 |
| 1 | - | 1 | 1 | 1 | 4 | - | 1 | - | - | - | - | - | - | - | - | - | - | 8 | 1 |
| 2 | - | - | 2 | - | 2 | 2 | 5 | - | - | - | - | 1 | 1 | - | - | - | 4 | 17 | 1 |
| 3 | - | - | 1 | 1 | 3 | 3 | 5 | - | - | - | - | - | - | - | - | - | 3 | 16 | 3 |
| 4 | - | 1 | 3 | - | 2 | - | 2 | - | - | 1 | - | - | 2 | - | - | - | - | 11 | 1 |
| 5 | - | 1 | 1 | 3 | - | 1 | 1 | 1 | - | - | 1 | - | - | - | - | - | 1 | 10 | 1 |
| 6 | - | 1 | 6 | 4 | 6 | 1 | 2 | - | 1 | - | 3 | - | 2 | - | - | - | - | 26 | 3 |
| 7 | - | - | 2 | 1 | 3 | 1 | 1 | - | - | 1 | 3 | 2 | 1 | - | - | - | 1 | 16 | 5 |
| 8 | - | - | - | 6 | 1 | - | 7 | 1 | - | - | - | 1 | 2 | - | - | - | 3 | 21 | 8 |
| 9 | - | - | - | 1 | 1 | 1 | 1 | - | - | - | - | - | 1 | - | - | - | - | 5 | 5 |
| 10 | - | - | 3 | - | 3 | 3 | 3 | - | 1 | - | 2 | 1 | 1 | - | - | - | 1 | 18 | 12 |
| 11 | - | 1 | 1 | - | - | 2 | 6 | - | - | - | - | - | - | - | - | - | - | 10 | 5 |
| 12 | - | 1 | 5 | 3 | 3 | 1 | - | - | - | 1 | 1 | - | 2 | - | - | - | 2 | 19 | 17 |

인 천 Inch'ŏn

1275

단 위 : 명

Unit : Person

| 구 년 | 구 단 위 | 도 선 사 | 항 해 사 | | | | | | 기 관 사 | | | | | | 통 신 사 | | | 소 형 선 박 조 종 사 | 계 | 무 면 허 |
|--------|-------------|-------------|-------------|----|----|----|----|----|-------------|----|----|----|----|----|-------------|----|----|---------------------------------|-----|-------------|
| | | | 1급 | 2급 | 3급 | 4급 | 5급 | 6급 | 1급 | 2급 | 3급 | 4급 | 5급 | 6급 | 1급 | 2급 | 3급 | | | |
| 1988 | | 3 | 3 | 2 | 3 | 7 | 5 | 8 | 3 | 1 | 1 | 1 | - | 5 | - | - | - | 6 | 48 | 12 |
| 1989 | | - | 2 | 1 | 2 | - | 1 | 10 | 1 | 2 | - | 1 | 1 | 9 | - | - | - | 5 | 35 | 18 |
| 1990 | | 1 | 2 | 3 | - | 5 | 5 | 20 | - | - | 1 | 1 | 2 | 7 | - | - | - | 2 | 49 | 4 |
| 1991 | | 1 | 6 | 5 | 8 | 5 | 3 | 16 | 1 | - | - | - | 2 | 3 | - | - | - | 3 | 53 | 21 |
| 1992 | | - | 3 | 5 | 5 | 2 | 2 | 14 | 1 | 1 | 1 | 1 | 2 | 3 | - | - | - | 6 | 46 | 11 |
| 1993 | | - | 2 | 3 | 2 | 1 | 4 | 13 | - | - | - | 1 | - | 1 | - | - | - | 3 | 30 | 10 |
| 1994 | | 4 | 4 | 3 | 3 | 1 | 1 | 9 | - | 1 | - | - | - | 3 | - | - | - | 5 | 34 | 9 |
| 1995 | | - | 3 | 4 | 5 | 6 | 8 | 6 | 1 | - | 1 | 1 | - | 6 | - | - | - | 14 | 55 | 33 |
| 1996 | | 2 | 8 | 10 | 13 | 11 | 11 | 29 | - | 2 | 3 | 2 | - | 11 | - | - | - | 13 | 115 | 55 |
| 1997 | | 3 | 5 | 8 | 7 | 6 | 10 | 25 | 1 | 2 | 1 | 2 | 2 | 5 | - | - | - | 8 | 85 | 31 |
| 1 | | - | - | - | - | - | 0 | 1 | - | - | - | - | - | - | - | - | - | - | 1 | 2 |
| 2 | | - | 1 | 1 | 2 | 1 | 2 | 4 | - | - | 1 | - | - | - | - | - | - | - | 12 | 2 |
| 3 | | - | 1 | 1 | 1 | - | - | 4 | - | 1 | - | - | 1 | - | - | - | - | 3 | 16 | 2 |
| 4 | | 1 | 1 | 1 | 1 | 1 | 2 | 1 | - | - | - | - | - | 1 | - | - | - | - | 9 | 3 |
| 5 | | - | - | - | - | - | - | 1 | - | - | - | - | - | - | - | - | - | 3 | 4 | 3 |
| 6 | | - | - | - | - | - | - | 3 | - | - | - | 1 | - | 1 | - | - | - | 1 | 6 | 1 |
| 7 | | 1 | 1 | 2 | 2 | - | 1 | 2 | 1 | - | - | 1 | - | - | - | - | - | - | 11 | 7 |
| 8 | | 1 | - | - | - | - | 2 | 2 | - | - | - | - | - | 1 | - | - | - | - | 6 | 2 |
| 9 | | - | - | 1 | - | 1 | 1 | 2 | - | - | - | - | - | 1 | - | - | - | - | 6 | 3 |
| 10 | | - | - | - | - | - | - | 1 | - | - | - | - | - | - | - | - | - | - | 1 | 1 |
| 11 | | - | - | 2 | - | 1 | - | 1 | - | 1 | - | - | - | - | - | - | - | - | 5 | 3 |
| 12 | | - | 1 | - | 1 | 2 | 2 | 3 | - | - | - | - | 1 | 1 | - | - | - | 1 | 12 | 2 |

목 포 Mokp'o

단위 : 명

Unit : Person

| 연월 | 구분 도선사 | 항해사 | | | | | | 기관사 | | | | | | 통신사 | | | 소형선박 조종사 | 계 | 무연하 |
|------|-----------|-----|----|----|----|----|----|-----|----|----|----|----|----|-----|----|----|-------------|-----|-----|
| | | 1급 | 2급 | 3급 | 4급 | 5급 | 6급 | 1급 | 2급 | 3급 | 4급 | 5급 | 6급 | 1급 | 2급 | 3급 | | | |
| 1988 | - | 1 | - | 4 | 7 | 3 | 25 | 4 | - | - | - | 2 | 26 | - | - | - | 10 | 78 | 20 |
| 1989 | 1 | - | - | 6 | 2 | 3 | 9 | - | - | - | 1 | 1 | 13 | - | - | - | 5 | 41 | 19 |
| 1990 | - | 2 | 4 | 9 | 14 | 6 | 23 | - | - | - | 1 | 1 | 13 | - | - | - | 3 | 76 | 2 |
| 1991 | - | 3 | 5 | 14 | 17 | 14 | 32 | 1 | 1 | - | - | 1 | 16 | - | - | - | 6 | 110 | 23 |
| 1992 | 3 | 1 | 3 | 5 | 12 | 9 | 24 | - | 1 | - | 1 | 1 | 10 | - | - | - | 4 | 74 | 12 |
| 1993 | - | 1 | 2 | 8 | 9 | 9 | 26 | - | 2 | - | - | 4 | 11 | - | - | - | 11 | 83 | 48 |
| 1994 | 2 | 4 | 11 | 11 | 12 | 8 | 29 | - | - | 1 | 1 | - | 16 | - | - | - | 5 | 100 | 46 |
| 1995 | 1 | 4 | 4 | 9 | 10 | 6 | 16 | 1 | 2 | 4 | 2 | 4 | 15 | - | - | - | 7 | 85 | 33 |
| 1996 | 1 | 2 | 2 | 14 | 12 | 8 | 41 | 1 | 1 | 2 | 1 | 1 | 16 | - | - | - | 12 | 114 | 36 |
| 1997 | - | 4 | 6 | 7 | 9 | 10 | 17 | - | - | - | - | - | 13 | - | - | - | 16 | 82 | 40 |
| 1 | - | 3 | - | 1 | 2 | 1 | - | - | - | - | - | - | - | - | - | - | 3 | 10 | 8 |
| 2 | - | - | 2 | - | - | - | 1 | - | - | - | - | - | 1 | - | - | - | 2 | 6 | 1 |
| 3 | - | - | - | 1 | 1 | 4 | 1 | - | - | - | - | - | 2 | - | - | - | - | 9 | 2 |
| 4 | - | - | 1 | 1 | 1 | 1 | 1 | - | - | - | - | - | 1 | - | - | - | 1 | 7 | 6 |
| 5 | - | - | 1 | - | - | 1 | 1 | - | - | - | - | - | 1 | - | - | - | 1 | 5 | 3 |
| 6 | - | - | - | - | - | - | - | - | - | - | - | - | 1 | - | - | - | 1 | 2 | 5 |
| 7 | - | - | - | - | - | 1 | 3 | - | - | - | - | - | 3 | - | - | - | 3 | 10 | 2 |
| 8 | - | - | - | 3 | 2 | 2 | 3 | - | - | - | - | - | 2 | - | - | - | 3 | 15 | 1 |
| 9 | - | - | - | - | 1 | - | 2 | - | - | - | - | - | - | - | - | - | - | 3 | 4 |
| 10 | - | - | - | 1 | 1 | - | 1 | - | - | - | - | - | 1 | - | - | - | - | 4 | 2 |
| 11 | - | 1 | 2 | - | 1 | - | 1 | - | - | - | - | - | - | - | - | - | - | 5 | 2 |
| 12 | - | - | - | - | - | - | 3 | - | - | - | - | - | 1 | - | - | - | 2 | 6 | 4 |

동 해 Tonghae

1277

단위 : 명

Unit : Person

| 연도 | 구분 | 도선사 | 항해사 | | | | | | 기관사 | | | | | | 통신사 | | | 소형선박 조종사 | 계 | 무면허 |
|------|----|-----|-----|----|----|----|----|----|-----|----|----|----|----|----|-----|----|----|-------------|----|-----|
| | | | 1급 | 2급 | 3급 | 4급 | 5급 | 6급 | 1급 | 2급 | 3급 | 4급 | 5급 | 6급 | 1급 | 2급 | 3급 | | | |
| 1988 | | - | 2 | 4 | 5 | 4 | 3 | 11 | - | - | - | 2 | 2 | 4 | - | - | - | 3 | 40 | 9 |
| 1989 | | - | 1 | 2 | 1 | 8 | 7 | 12 | - | - | - | - | - | 3 | - | - | - | - | 34 | 32 |
| 1990 | | - | 1 | 1 | 1 | 2 | 9 | 13 | 2 | - | - | 1 | - | 5 | - | - | - | - | 35 | 1 |
| 1991 | | - | 5 | 2 | 3 | 3 | 3 | 6 | 1 | - | 2 | 2 | 1 | 2 | - | - | - | 6 | 36 | 13 |
| 1992 | | - | 3 | 2 | 2 | - | 1 | 7 | - | - | 1 | 1 | - | 5 | - | - | - | 4 | 26 | 6 |
| 1993 | | 1 | 1 | 3 | 5 | 3 | 1 | 7 | - | - | - | 2 | 1 | 6 | - | - | - | 7 | 37 | 8 |
| 1994 | | - | 2 | 4 | 7 | 3 | - | 18 | - | - | - | - | - | 7 | - | - | - | 3 | 44 | 5 |
| 1995 | | - | - | 1 | 3 | 4 | 2 | 9 | - | - | 1 | 3 | 2 | 10 | - | - | - | 15 | 50 | 19 |
| 1996 | | 1 | 2 | 4 | 6 | 5 | 3 | 10 | - | - | - | 2 | - | 7 | - | - | - | 12 | 52 | 15 |
| 1997 | | - | - | 2 | 2 | 5 | 2 | 18 | - | - | - | - | - | 13 | - | - | - | 14 | 56 | 15 |
| 1 | | - | - | - | 1 | 1 | - | - | - | - | - | - | - | 1 | - | - | - | 1 | 4 | - |
| 2 | | - | - | - | - | 1 | - | - | - | - | - | - | - | 1 | - | - | - | 1 | 3 | - |
| 3 | | - | - | - | - | 1 | - | 2 | - | - | - | - | - | 1 | - | - | - | 3 | 7 | 2 |
| 4 | | - | - | 1 | - | - | - | - | - | - | - | - | - | 5 | - | - | - | 1 | 7 | 1 |
| 5 | | - | - | - | - | - | 2 | 2 | - | - | - | - | - | - | - | - | - | 1 | 5 | 1 |
| 6 | | - | - | - | - | - | - | 1 | - | - | - | - | - | - | - | - | - | - | 1 | 1 |
| 7 | | - | - | 1 | 1 | 1 | - | 1 | - | - | - | - | - | - | - | - | - | 1 | 5 | 3 |
| 8 | | - | - | - | - | - | - | 1 | - | - | - | - | - | 1 | - | - | - | - | 2 | - |
| 9 | | - | - | - | - | - | - | 2 | - | - | - | - | - | - | - | - | - | - | 2 | - |
| 10 | | - | - | - | - | - | - | 1 | - | - | - | - | - | - | - | - | - | 1 | 2 | 4 |
| 11 | | - | - | - | - | - | - | 4 | - | - | - | - | - | 1 | - | - | - | 2 | 7 | 2 |
| 12 | | - | - | - | - | 1 | - | 4 | - | - | - | - | - | 3 | - | - | - | 3 | 11 | 1 |

6. 선박톤수별 해난사고 (총괄)

Marine Accidents by Weight Class of Vessels

단위 : 척수

Unit : Number of Vessel

| 구분 연월 | 계 | 5톤 이하 | 6 ~ 20 | 21 ~ 50 | 51 ~ 100 | 101 ~ 200 | 201 ~ 500 | 501 ~ 1000 | 1001 ~ 2000 | 2001 ~ 5000 | 5000이상 | 미상 |
|----------|-------|-------|--------|---------|----------|-----------|-----------|------------|-------------|-------------|--------|----|
| 1988 | 543 | 76 | 53 | 71 | 138 | 37 | 42 | 37 | 15 | 23 | 25 | 26 |
| 1989 | 586 | 80 | 67 | 70 | 142 | 37 | 56 | 30 | 20 | 23 | 23 | 38 |
| 1990 | 649 | 78 | 72 | 77 | 142 | 56 | 54 | 39 | 29 | 32 | 34 | 36 |
| 1991 | 678 | 80 | 89 | 79 | 159 | 51 | 48 | 54 | 29 | 28 | 27 | 34 |
| 1992 | 606 | 70 | 72 | 74 | 145 | 51 | 57 | 32 | 19 | 28 | 31 | 27 |
| 1993 | 678 | 96 | 103 | 85 | 144 | 48 | 60 | 31 | 24 | 30 | 25 | 32 |
| 1994 | 868 | 141 | 112 | 117 | 191 | 60 | 62 | 39 | 28 | 43 | 38 | 37 |
| 1995 | 911 | 123 | 108 | 130 | 188 | 4 | 55 | 55 | 45 | 35 | 36 | 71 |
| 1996 | 844 | 86 | 131 | 126 | 200 | 76 | 36 | 41 | 35 | 33 | 31 | 49 |
| 1997 | 1,027 | 160 | 156 | 155 | 254 | 73 | 44 | 32 | 29 | 34 | 35 | 55 |
| 1 | 79 | 11 | 14 | 10 | 23 | 7 | 3 | 3 | 2 | 3 | 2 | 1 |
| 2 | 69 | 6 | 13 | 9 | 26 | 4 | 1 | 2 | 3 | - | 4 | 1 |
| 3 | 96 | 14 | 16 | 24 | 17 | 4 | 1 | 3 | 3 | 5 | 6 | 3 |
| 4 | 58 | 8 | 3 | 11 | 15 | 7 | 3 | 3 | - | 3 | 1 | 4 |
| 5 | 63 | 9 | 14 | 7 | 10 | 7 | 6 | 1 | 3 | 2 | 3 | 1 |
| 6 | 79 | 9 | 10 | 9 | 16 | 9 | 7 | 2 | 3 | 3 | 3 | 8 |
| 7 | 64 | 10 | 10 | 8 | 15 | 5 | 1 | 2 | 2 | 3 | 2 | 6 |
| 8 | 60 | 14 | 12 | 10 | 11 | 4 | - | 1 | 1 | 4 | - | 3 |
| 9 | 101 | 19 | 13 | 18 | 25 | 4 | 5 | 1 | 3 | 3 | 2 | 9 |
| 10 | 145 | 28 | 20 | 16 | 36 | 7 | 10 | 3 | 4 | 5 | 5 | 11 |
| 11 | 112 | 17 | 19 | 18 | 29 | 5 | 4 | 7 | 4 | 1 | 5 | 3 |
| 12 | 101 | 16 | 12 | 15 | 31 | 10 | 3 | 4 | 1 | 2 | 2 | 5 |

자료 : 해난심판원

Source : Marine Accidents Inquiry Agency

부 산 Pusan

1279

단 위 : 개 수

Unit : Number of Vessel

| 구 년 | 계 | 5톤 이하 | 6 ~ 20 | 21 ~ 50 | 51 ~ 100 | 101 ~ 200 | 201 ~ 500 | 501 ~ 1000 | 1001 ~ 2000 | 2001 ~ 5000 | 5000이상 | 미 상 |
|--------|-----|-------|--------|---------|----------|-----------|-----------|------------|-------------|-------------|--------|--------|
| 1988 | 157 | 16 | 10 | 20 | 16 | 11 | 23 | 23 | 8 | 10 | 12 | 8 |
| 1989 | 157 | 27 | 16 | 13 | 21 | 10 | 17 | 13 | 13 | 9 | 4 | 14 |
| 1990 | 154 | 10 | 13 | 12 | 14 | 15 | 23 | 16 | 12 | 18 | 12 | 9 |
| 1991 | 171 | 17 | 17 | 17 | 14 | 18 | 22 | 19 | 16 | 12 | 5 | 14 |
| 1992 | 161 | 15 | 20 | 15 | 20 | 16 | 20 | 14 | 10 | 13 | 10 | 8 |
| 1993 | 186 | 14 | 28 | 31 | 8 | 19 | 28 | 13 | 13 | 13 | 7 | 12 |
| 1994 | 259 | 43 | 44 | 34 | 21 | 21 | 22 | 13 | 14 | 21 | 13 | 13 |
| 1995 | 266 | 39 | 28 | 44 | 30 | 22 | 19 | 15 | 16 | 12 | 13 | 28 |
| 1996 | 220 | 29 | 31 | 38 | 27 | 24 | 8 | 12 | 13 | 10 | 11 | 17 |
| 1997 | 245 | 42 | 29 | 42 | 31 | 19 | 18 | 11 | 15 | 14 | 11 | 13 |
| 1 | 13 | 2 | 5 | 3 | 1 | 1 | - | 1 | - | - | - | - |
| 2 | 16 | - | 3 | 3 | 3 | 1 | 1 | - | 2 | - | 3 | - |
| 3 | 25 | 4 | 5 | 4 | 2 | 1 | 1 | 2 | 1 | 4 | - | 1 |
| 4 | 14 | 3 | 1 | 4 | 1 | 1 | 1 | 1 | - | 1 | - | 1 |
| 5 | 17 | 1 | 1 | 4 | 1 | 1 | 2 | 1 | 3 | 1 | 1 | 1 |
| 6 | 21 | 4 | 1 | 4 | 4 | 1 | 4 | 1 | - | - | 1 | 1 |
| 7 | 13 | 2 | 2 | 3 | 2 | 1 | - | - | 1 | 1 | - | 1 |
| 8 | 12 | 3 | 1 | 2 | 3 | - | - | - | - | 1 | - | 2 |
| 9 | 25 | 4 | 2 | 3 | 4 | 1 | 1 | - | 2 | 2 | 1 | 5 |
| 10 | 28 | 6 | 1 | 4 | 1 | 3 | 5 | - | 3 | 2 | 3 | - |
| 11 | 35 | 9 | 5 | 5 | 4 | 3 | 2 | 2 | 2 | 1 | 2 | - |
| 12 | 26 | 4 | 2 | 3 | 5 | 5 | 1 | 3 | 1 | 1 | - | 1 |

단 위 : 척수

Unit : Number of Vessel

| 구 분 | 계 | 5톤 이하 | 6 ~ 20 | 21 ~ 50 | 51 ~ 100 | 101 ~ 200 | 201 ~ 500 | 501 ~ 1000 | 1001 ~ 2000 | 2001 ~ 5000 | 5000이상 | 미 상 |
|--------|-----|-------|--------|---------|----------|-----------|-----------|------------|-------------|-------------|--------|--------|
| 연 월 | | | | | | | | | | | | |
| 1988 | 106 | 19 | 6 | 6 | 40 | 5 | 2 | 4 | 2 | 7 | 8 | 7 |
| 1989 | 135 | 18 | 23 | 14 | 42 | 7 | 6 | 2 | 2 | 6 | 10 | 5 |
| 1990 | 154 | 26 | 29 | 20 | 33 | 13 | 4 | 2 | 3 | 6 | 13 | 5 |
| 1991 | 168 | 23 | 40 | 20 | 38 | 7 | 4 | 9 | 7 | 7 | 11 | 2 |
| 1992 | 125 | 19 | 18 | 15 | 23 | 9 | 6 | 4 | 4 | 10 | 13 | 4 |
| 1993 | 150 | 21 | 34 | 14 | 36 | 8 | 6 | 2 | 6 | 9 | 13 | 1 |
| 1994 | 153 | 30 | 21 | 23 | 33 | 6 | 5 | 7 | 4 | 4 | 11 | 9 |
| 1995 | 220 | 25 | 33 | 23 | 47 | 17 | 8 | 11 | 9 | 9 | 15 | 23 |
| 1996 | 180 | 9 | 33 | 15 | 51 | 15 | 5 | 9 | 8 | 10 | 14 | 11 |
| 1997 | 234 | 24 | 45 | 30 | 56 | 21 | 7 | 3 | 5 | 7 | 17 | 19 |
| 1 | 12 | 2 | 4 | - | 3 | - | 1 | - | - | 1 | - | 1 |
| 2 | 20 | 1 | 3 | 4 | 7 | 2 | - | 1 | 1 | - | - | 1 |
| 3 | 30 | 3 | 4 | 10 | 4 | 2 | - | - | 1 | - | 6 | - |
| 4 | 10 | - | - | 1 | 2 | 3 | 1 | - | - | - | 1 | 2 |
| 5 | 14 | - | 4 | 2 | 2 | 2 | 1 | - | - | 1 | 2 | - |
| 6 | 35 | 4 | 7 | 2 | 8 | 4 | 1 | - | 1 | 2 | 2 | 4 |
| 7 | 17 | 1 | 1 | - | 5 | 2 | - | 1 | 1 | - | 2 | 4 |
| 8 | 15 | 4 | 3 | 2 | 2 | 3 | - | - | - | 1 | - | - |
| 9 | 24 | 4 | 5 | 1 | 9 | 2 | 1 | - | - | - | 1 | 1 |
| 10 | 29 | 3 | 8 | 1 | 5 | 1 | 2 | 1 | 1 | 2 | 1 | 4 |
| 11 | 13 | 1 | 4 | 3 | 3 | - | - | - | - | - | 1 | 1 |
| 12 | 15 | 1 | 2 | 4 | 6 | - | - | - | - | - | 1 | 1 |

목 포 Mokp'o

단위 : 척수

Unit : Number of Vessel

| 구 분 연 월 | 계 | 5톤 이하 | 6 ~ 20 | 21 ~ 50 | 51 ~ 100 | 101 ~ 200 | 201 ~ 500 | 501 ~ 1000 | 1001 ~ 2000 | 2001 ~ 5000 | 5000이상 | 미 상 |
|------------|-----|-------|--------|---------|----------|-----------|-----------|------------|-------------|-------------|--------|-----|
| 1988 | 182 | 17 | 27 | 30 | 73 | 14 | 7 | 4 | 3 | 2 | 2 | 3 |
| 1989 | 205 | 16 | 20 | 34 | 64 | 16 | 18 | 11 | 3 | 6 | 3 | 14 |
| 1990 | 251 | 25 | 20 | 34 | 87 | 24 | 17 | 14 | 8 | 6 | 3 | 13 |
| 1991 | 248 | 19 | 21 | 29 | 92 | 23 | 15 | 19 | 5 | 6 | 7 | 12 |
| 1992 | 231 | 15 | 18 | 31 | 90 | 21 | 22 | 11 | 3 | 2 | 5 | 13 |
| 1993 | 266 | 37 | 25 | 33 | 88 | 20 | 24 | 13 | 4 | 3 | 4 | 15 |
| 1994 | 359 | 43 | 33 | 46 | 121 | 28 | 28 | 16 | 8 | 13 | 10 | 13 |
| 1995 | 318 | 31 | 26 | 49 | 94 | 22 | 19 | 24 | 16 | 12 | 5 | 20 |
| 1996 | 337 | 23 | 40 | 48 | 108 | 32 | 21 | 17 | 12 | 12 | 4 | 20 |
| 1997 | 375 | 48 | 47 | 56 | 133 | 29 | 11 | 15 | 4 | 10 | 4 | 18 |
| 1 | 41 | 5 | 2 | 6 | 16 | 5 | 2 | 2 | 1 | - | 2 | - |
| 2 | 24 | 4 | 5 | 1 | 12 | 1 | - | 1 | - | - | - | - |
| 3 | 34 | 4 | 6 | 9 | 10 | 1 | - | 1 | - | 1 | - | 2 |
| 4 | 29 | 2 | 1 | 6 | 11 | 3 | 1 | 2 | - | 2 | - | 1 |
| 5 | 25 | 6 | 6 | 1 | 5 | 4 | 3 | - | - | - | - | - |
| 6 | 13 | - | 1 | 2 | 2 | 3 | - | - | 1 | 1 | - | 3 |
| 7 | 17 | 2 | 2 | 3 | 5 | 2 | 1 | - | - | 2 | - | - |
| 8 | 23 | 4 | 4 | 5 | 4 | 1 | - | 1 | 1 | 2 | - | 1 |
| 9 | 21 | 4 | 3 | 3 | 8 | - | - | - | - | 1 | - | 2 |
| 10 | 64 | 9 | 6 | 9 | 26 | 2 | 2 | 2 | - | 1 | 1 | 6 |
| 11 | 46 | 5 | 8 | 6 | 15 | 2 | 2 | 5 | 1 | - | 1 | 1 |
| 12 | 38 | 3 | 3 | 5 | 19 | 5 | - | 1 | - | - | - | 2 |

동 해 Tonghae

단 위 : 척수

Unit : Number of Vessel

| 구 분 | 계 | 5톤 이하 | 6 ~ 20 | 21 ~ 50 | 51 ~ 100 | 101 ~ 200 | 201 ~ 500 | 501 ~ 1000 | 1001 ~ 2000 | 2001 ~ 5000 | 5000이상 | 미 상 |
|------|-----|-------|--------|---------|----------|-----------|-----------|------------|-------------|-------------|--------|-----|
| 년 | | | | | | | | | | | | |
| 1988 | 98 | 24 | 10 | 15 | 9 | 7 | 10 | 6 | 2 | 4 | 3 | 8 |
| 1989 | 89 | 19 | 8 | 9 | 15 | 4 | 15 | 4 | 2 | 2 | 6 | 5 |
| 1990 | 90 | 17 | 10 | 11 | 8 | 4 | 10 | 7 | 6 | 2 | 6 | 9 |
| 1991 | 91 | 21 | 11 | 13 | 15 | 3 | 7 | 7 | 1 | 3 | 4 | 6 |
| 1992 | 89 | 21 | 16 | 13 | 12 | 5 | 9 | 3 | 2 | 3 | 3 | 2 |
| 1993 | 76 | 24 | 16 | 7 | 12 | 1 | 2 | 3 | 1 | 5 | 1 | 4 |
| 1994 | 97 | 25 | 14 | 14 | 16 | 5 | 7 | 3 | 2 | 5 | 4 | 2 |
| 1995 | 107 | 28 | 21 | 14 | 17 | 4 | 9 | 5 | 4 | 2 | 3 | - |
| 1996 | 107 | 25 | 27 | 25 | 14 | 5 | 2 | 3 | 2 | 1 | 2 | 1 |
| 1997 | 173 | 46 | 35 | 27 | 34 | 4 | 8 | 3 | 5 | 3 | 3 | 5 |
| 1 | 13 | 2 | 3 | 1 | 3 | 1 | - | - | 1 | 2 | - | - |
| 2 | 9 | 1 | 2 | 1 | 4 | - | - | - | - | - | 1 | - |
| 3 | 7 | 3 | 1 | 1 | 1 | - | - | - | 1 | - | - | - |
| 4 | 5 | 3 | 1 | - | 1 | - | - | - | - | - | - | - |
| 5 | 7 | 2 | 3 | - | 2 | - | - | - | - | - | - | - |
| 6 | 10 | 1 | 1 | 1 | 2 | 1 | 2 | 1 | 1 | - | - | - |
| 7 | 17 | 5 | 5 | 2 | 3 | - | - | 1 | - | - | - | 1 |
| 8 | 10 | 3 | 4 | 1 | 2 | - | - | - | - | - | - | - |
| 9 | 31 | 6 | 3 | 11 | 4 | 1 | 3 | 1 | 1 | - | - | 1 |
| 10 | 24 | 10 | 5 | 2 | 4 | 1 | 1 | - | - | - | - | 1 |
| 11 | 18 | 2 | 2 | 4 | 7 | - | - | - | 1 | - | 1 | 1 |
| 12 | 22 | 8 | 5 | 3 | 1 | - | 2 | - | - | 1 | 1 | 1 |

7. 징계별 해난심판(총괄)

1283

Condition of Discipline by Marine Accidents

단위: 명

Unit: Person

| 연도 Year | 구분 Category | 징계 Discipline | | | | 면책 Exemption | 권고 Recommendation | 기타 Others |
|------------|----------------|-------------------------------|----------------------------|---------------|------------|-----------------|----------------------|--------------|
| | | 면허취소 Revocation of License | 업무정지 Suspension of Duty | 견책 Censure | 계 Total | | | |
| 1988 | - | - | 121 | 145 | 266 | 47 | 56 | - |
| 1989 | 1 | - | 102 | 114 | 217 | 58 | 87 | - |
| 1990 | - | - | 148 | 148 | 296 | 60 | 86 | - |
| 1991 | - | - | 187 | 131 | 318 | 83 | 82 | - |
| 1992 | - | - | 135 | 123 | 258 | 91 | 52 | - |
| 1993 | - | - | 169 | 106 | 275 | 47 | 87 | - |
| 1994 | - | - | 169 | 147 | 316 | 31 | 105 | - |
| 1995 | - | - | 207 | 147 | 354 | 10 | 122 | - |
| 1996 | 3 | - | 299 | 193 | 495 | 16 | 156 | - |
| 1997 | 2 | - | 187 | 179 | 368 | 64 | 116 | - |
| 1 | - | - | 14 | 6 | 20 | 3 | 11 | - |
| 2 | - | - | 24 | 9 | 33 | 8 | 1 | - |
| 3 | - | - | 21 | 20 | 41 | 5 | 7 | - |
| 4 | - | - | 14 | 18 | 32 | 4 | 9 | - |
| 5 | - | - | 16 | 5 | 21 | 4 | 7 | - |
| 6 | - | - | 8 | 25 | 33 | 6 | 6 | - |
| 7 | - | - | 11 | 26 | 37 | 10 | 12 | - |
| 8 | - | - | 20 | 22 | 42 | 6 | 7 | - |
| 9 | - | - | 5 | 10 | 15 | 1 | 12 | - |
| 10 | - | - | 15 | 9 | 24 | 3 | 17 | - |
| 11 | 2 | - | 14 | 9 | 25 | 6 | 8 | - |
| 12 | - | - | 25 | 20 | 45 | 8 | 19 | - |

자료: 해난심판원

Source: Marine Accidents Inquiry Agency

부 산 Pusan

단 위 : 명

Unit : Person

| 연 년 | 구 분 | 정 계 | | | | 면 적 | 권 고 | 기 타 |
|--------|--------|------------------|------------------|--------|-----|--------|--------|--------|
| | | 면 적 취 소 | 업 무 정 지 | 건 적 | 계 | | | |
| 1988 | | - | 47 | 53 | 100 | 21 | 15 | - |
| 1989 | | 1 | 45 | 61 | 107 | 30 | 18 | - |
| 1990 | | - | 71 | 65 | 136 | 31 | 32 | - |
| 1991 | | - | 65 | 54 | 119 | 37 | 25 | - |
| 1992 | | - | 48 | 64 | 112 | 28 | 23 | - |
| 1993 | | - | 75 | 50 | 125 | 8 | 21 | - |
| 1994 | | - | 77 | 61 | 138 | 12 | 45 | - |
| 1995 | | - | 127 | 56 | 183 | 3 | 62 | - |
| 1996 | | 2 | 154 | 78 | 234 | 4 | 69 | - |
| 1997 | | - | 88 | 83 | 171 | 18 | 50 | - |
| 1 | | - | 5 | 3 | 8 | - | 1 | - |
| 2 | | - | 10 | 7 | 17 | 1 | - | - |
| 3 | | - | 9 | 7 | 16 | 1 | 2 | - |
| 4 | | - | 6 | 5 | 11 | - | 1 | - |
| 5 | | - | 10 | - | 10 | - | 1 | - |
| 6 | | - | 7 | 19 | 26 | 1 | 2 | - |
| 7 | | - | 4 | 11 | 15 | 4 | 2 | - |
| 8 | | - | 8 | 12 | 20 | 5 | 4 | - |
| 9 | | - | 2 | 3 | 5 | - | 5 | - |
| 10 | | - | 12 | 5 | 17 | 1 | 12 | - |
| 11 | | - | 5 | 4 | 9 | 1 | 5 | - |
| 12 | | - | 10 | 7 | 17 | 4 | 15 | - |

인 천 Inch'on

1285

단 위 : 명

Unit : Person

| 구 년 | 징 계 | | | | 면 적 | 건 고 | 기 타 |
|--------|------------------|------------------|--------|-----|--------|--------|--------|
| | 면 허 취 소 | 업 무 정 지 | 건 적 | 계 | | | |
| 1988 | - | 17 | 31 | 48 | 14 | 12 | - |
| 1989 | - | 19 | 16 | 35 | 9 | 18 | - |
| 1990 | - | 19 | 30 | 49 | 18 | 12 | - |
| 1991 | - | 31 | 22 | 53 | 16 | 21 | - |
| 1992 | - | 22 | 24 | 46 | 31 | 11 | - |
| 1993 | - | 18 | 12 | 30 | 13 | 10 | - |
| 1994 | - | 14 | 20 | 34 | 10 | 9 | - |
| 1995 | - | 18 | 32 | 50 | 1 | 18 | - |
| 1996 | - | 45 | 63 | 108 | 7 | 30 | - |
| 1997 | 2 | 31 | 37 | 70 | 25 | 21 | - |
| 1 | - | - | 1 | 1 | - | 2 | - |
| 2 | - | 8 | - | 8 | 6 | - | - |
| 3 | - | 5 | 7 | 12 | - | 2 | - |
| 4 | - | 3 | 4 | 7 | 2 | 3 | - |
| 5 | - | 2 | - | 2 | 2 | 3 | - |
| 6 | - | - | 4 | 4 | 3 | - | - |
| 7 | - | 1 | 8 | 9 | 4 | 5 | - |
| 8 | - | 2 | 3 | 5 | 1 | 2 | - |
| 9 | - | - | 5 | 5 | 1 | 3 | - |
| 10 | - | - | 1 | 1 | 1 | - | - |
| 11 | 2 | 2 | 1 | 5 | 2 | 1 | - |
| 12 | - | 8 | 3 | 11 | 3 | - | - |

목 포 Mokpo

단 위 : 명

Unit : Person

| 구 년 | 징 계 | | | | 면 적 | 권 고 | 기 타 |
|--------|------------------|------------------|--------|-----|--------|--------|--------|
| | 면 허 취 소 | 업 무 정 지 | 건 적 | 계 | | | |
| 1988 | - | 30 | 48 | 78 | 7 | 20 | - |
| 1989 | - | 19 | 22 | 41 | 11 | 19 | - |
| 1990 | - | 41 | 35 | 76 | 5 | 24 | - |
| 1991 | - | 80 | 30 | 110 | 18 | 23 | - |
| 1992 | - | 54 | 20 | 74 | 21 | 12 | - |
| 1993 | - | 61 | 22 | 83 | 8 | 48 | - |
| 1994 | - | 58 | 42 | 100 | - | 46 | - |
| 1995 | - | 35 | 40 | 75 | - | 30 | - |
| 1996 | 1 | 78 | 25 | 104 | 1 | 34 | - |
| 1997 | - | 44 | 31 | 75 | 15 | 32 | - |
| 1 | - | 7 | - | 7 | 3 | 8 | - |
| 2 | - | 5 | 1 | 6 | - | 1 | - |
| 3 | - | 4 | 2 | 6 | 4 | 1 | - |
| 4 | - | 4 | 3 | 7 | 2 | 4 | - |
| 5 | - | 2 | 3 | 5 | 1 | 2 | - |
| 6 | - | 1 | 1 | 2 | 2 | 3 | - |
| 7 | - | 4 | 5 | 9 | - | 3 | - |
| 8 | - | 9 | 6 | 15 | - | 1 | - |
| 9 | - | 2 | 1 | 3 | - | 4 | - |
| 10 | - | 2 | 2 | 4 | 1 | 1 | - |
| 11 | - | 3 | 2 | 5 | 1 | 1 | - |
| 12 | - | 1 | 5 | 6 | 1 | 3 | - |

동 해 Tonghae

1287

단 위 : 명

Unit : Person

| 구 분 | 징 계 | | | | 면 적 | 권 고 | 기 타 |
|--------|------------------|------------------|--------|----|--------|--------|--------|
| | 면 허 취 소 | 업 무 정 지 | 건 적 | 계 | | | |
| 1988 | - | 27 | 13 | 40 | 5 | 9 | - |
| 1989 | - | 19 | 15 | 34 | 8 | 32 | - |
| 1990 | - | 17 | 18 | 35 | 6 | 18 | - |
| 1991 | - | 11 | 25 | 36 | 12 | 13 | - |
| 1992 | - | 11 | 15 | 26 | 11 | 6 | - |
| 1993 | - | 15 | 22 | 37 | 18 | 8 | - |
| 1994 | - | 20 | 24 | 44 | 9 | 5 | - |
| 1995 | - | 27 | 19 | 46 | 6 | 12 | - |
| 1996 | - | 22 | 27 | 49 | 4 | 23 | - |
| 1997 | - | 24 | 28 | 52 | 6 | 13 | - |
| 1 | - | 2 | 2 | 4 | - | - | - |
| 2 | - | 1 | 1 | 2 | 1 | - | - |
| 3 | - | 3 | 4 | 7 | - | 2 | - |
| 4 | - | 1 | 6 | 7 | - | 1 | - |
| 5 | - | 2 | 2 | 4 | 1 | 1 | - |
| 6 | - | - | 1 | 1 | - | 1 | - |
| 7 | - | 2 | 2 | 4 | 2 | 2 | - |
| 8 | - | 1 | 1 | 2 | - | - | - |
| 9 | - | 1 | 1 | 2 | - | - | - |
| 10 | - | 1 | 1 | 2 | - | 4 | - |
| 11 | - | 4 | 2 | 6 | 2 | 1 | - |
| 12 | - | 6 | 5 | 11 | - | 1 | - |

8. 항로 표시

Navigation

단위 : 기

| 구분 Classification | 연도 Year | 합계 Total | 경파표지 Visual aids | | | | | | | |
|----------------------|------------|-------------|-------------------------------|----------------------------------|-------------------------|--------------------|------------------|---------------------------|------------------------|------------------------|
| | | | 유인등대 Manned Light House | 무인등대 Un-Manned Light House | 등표 Lighted Beacon | 도등 Range Lights | 조사등 Projector | 지향등 Direction Light | 등주 Lighted Staff | 등부표 Lighted Buoy |
| | 1988 | 970 | 48 | 340 | 65 | 12 | 3 | 2 | 8 | 303 |
| | | (455) | (10) | (265) | (64) | (4) | | | | (112) |
| | 1989 | 1,022 | 48 | 364 | 76 | 12 | 3 | 2 | 10 | 322 |
| | | (464) | (11) | (279) | (74) | (4) | | | | (96) |
| | 1990 | 1,070 | 48 | 381 | 82 | 12 | 2 | 2 | 12 | 338 |
| | | (549) | (12) | (303) | (80) | (4) | | | (1) | (150) |
| | 1991 | 1,121 | 48 | 416 | 90 | 7 | 3 | 2 | 12 | 350 |
| | 1992 | 1,217 | 48 | 454 | 94 | 7 | 3 | 3 | 11 | 409 |
| | 1993 | 1,284 | 48 | 476 | 97 | 7 | 4 | 3 | 11 | 445 |
| | 1994 | 1,373 | 47 | 496 | 104 | 7 | 4 | 3 | 10 | 477 |
| | | (399) | | (78) | (1) | (4) | | (1) | (5) | (225) |
| | 1995 | 1,470 | 46 | 511 | 109 | 7 | 4 | 3 | 11 | 532 |
| | | (480) | | (86) | (1) | (4) | | (1) | (7) | (277) |
| | 1996 | 1,009 | 48 | 423 | 114 | 2 | 4 | 1 | 3 | 265 |
| | | (529) | | (95) | (2) | (4) | | (4) | (7) | (297) |
| | 1997 | 1,047 | 48 | 428 | 119 | 3 | 4 | 3 | 3 | 276 |
| | | (655) | | (104) | (6) | (4) | | (2) | (12) | (376) |
| 부산 | | 50 | 3 | 18 | 5 | 3 | - | - | - | 17 |
| Pusan | | (78) | | (14) | (3) | (4) | | | (2) | (45) |
| 인천 | | 160 | 5 | 27 | 19 | 1 | - | - | - | 76 |
| Incheon | | (192) | | (37) | (2) | | | (1) | (2) | (93) |
| 마산 | | 136 | 3 | 64 | 33 | - | - | - | - | 28 |
| Wasan | | (64) | | (6) | | | | | | (44) |
| 통해 | | 59 | 5 | 42 | - | - | 1 | - | - | - |
| Tonghae | | (18) | | (5) | | | | | | (9) |
| 울산 | | 53 | 3 | 9 | 1 | - | - | - | - | 33 |
| Ulsan | | (44) | | (12) | | (1) | | (1) | | (26) |
| 군산 | | 67 | 2 | 22 | 7 | 1 | - | - | 1 | 24 |
| Kunsan | | (18) | | (7) | | | | | (2) | (7) |
| 목포 | | 177 | 10 | 89 | 18 | - | 1 | - | - | 25 |
| Wokp'o | | (30) | | (2) | | | | | (2) | (21) |
| 여수 | | 172 | 4 | 54 | 20 | - | - | 2 | - | 62 |
| Yosu | | (91) | | (7) | | (2) | | | | (52) |
| 포항 | | 71 | 6 | 42 | 1 | 1 | 2 | 1 | - | 9 |
| P'ohang | | (4) | | (3) | | | | | | (1) |
| 제주 | | 71 | 4 | 47 | 9 | - | - | - | 2 | 2 |
| Cheju | | (23) | | (3) | | | | | (2) | (7) |
| 대산 | | 31 | 3 | 14 | 6 | - | - | - | - | - |
| Daesan | | (93) | | (8) | (1) | (1) | | | (2) | (71) |

주 : () 내의 숫자는 사설표지 숫자임
 자료 : 항만정책국

시설 현황

1289

Aids

Unit : Number

| 형상표지 Unlighted Aids | | | 음파표지 Audial Aids | | | 전파표지 Radio Aids | | | 교량표지 Bridge Aid | |
|----------------------|-----------------------|--------------------------|--------------------|-------------------------|-------------------------|--------------------------|--------------|-------------|----------------------|--------------------|
| 입 표 Day Beacon | 도 표 Lange Marks | 부 표 Unlighted Buoy | 에어싸이렌 Air-Siren | 전기혼 Electric Horn | 모터싸이렌 Motor Siren | 라디오비콘 Radio Beacon | 랙이콘 Racon | 로란 Loran | 야 표 Night Mark | 주 표 Day Mark |
| 31 | 4 | 59 | 25 | 38 | - | 7 | 7 | - | 14 | 4 |
| 34 | 2 | 50 | 27 | 34 | - | 7 | 11 | 1 | 15 | 4 |
| 34 | 2 | 48 | 27 | 40 | - | 7 | 14 | 1 | 16 | 4 |
| 32 | - | 48 | 27 | 43 | - | 7 | 14 | 2 | 16 | 4 |
| 30 | - | 41 | 27 | 45 | - | 7 | 16 | 2 | 16 | 4 |
| 29 | - | 44 | 26 | 46 | - | 7 | 16 | 2 | 19 | 4 |
| 27 | - | 67 | 26 | 49 | - | 7 | 22 | 1 | 9 | 17 |
| (1) | - | (34) | - | (24) | - | - | - | - | (9) | (17) |
| 25 | - | 80 | 25 | 53 | 2 | 7 | 27 | 1 | 10 | 17 |
| (1) | - | (46) | - | (30) | - | - | - | - | (10) | (17) |
| - | - | 35 | 24 | 24 | 2 | 7 | 32 | 1 | - | - |
| (1) | - | (50) | - | (35) | - | - | (6) | - | (12) | (17) |
| 29 | - | 39 | 24 | 24 | 1 | 7 | 38 | 1 | - | - |
| - | - | (65) | - | (40) | - | - | (6) | - | (20) | (20) |
| - | - | - | 2 | 1 | - | 1 | 2 | - | - | - |
| - | - | (4) | - | - | - | - | - | - | - | (5) |
| 5 | - | 13 | 1 | 5 | - | 1 | 8 | - | - | - |
| - | - | (24) | - | (14) | - | - | (2) | - | (5) | (15) |
| 1 | - | 1 | 2 | - | - | - | 4 | - | - | - |
| - | - | (9) | - | (2) | - | - | - | - | (2) | - |
| - | - | - | 2 | 4 | - | 1 | 3 | - | - | - |
| 1 | - | (2) | 1 | (1) | - | - | - | - | (2) | - |
| - | - | 3 | - | 2 | - | - | - | - | - | - |
| - | - | (1) | - | (5) | - | - | - | - | - | - |
| 5 | - | - | 2 | - | - | 1 | 3 | - | - | - |
| - | - | - | - | (2) | - | - | - | - | - | - |
| 14 | - | 2 | 5 | 4 | 1 | 1 | 7 | - | - | - |
| - | - | - | - | (1) | - | - | - | - | (4) | - |
| 2 | - | 17 | 2 | 2 | - | 1 | 6 | - | - | - |
| - | - | (13) | - | (7) | - | - | (4) | - | (6) | - |
| - | - | - | 4 | 2 | - | 1 | 1 | 1 | - | - |
| - | - | - | - | - | - | - | - | - | - | - |
| - | - | 2 | 2 | 2 | - | - | 1 | - | - | - |
| - | - | (11) | - | - | - | - | - | - | - | - |
| 1 | - | 1 | 1 | 2 | - | - | 3 | - | - | - |
| - | - | (1) | - | (8) | - | - | - | - | (1) | - |

Note: () Indicates Number of Private Aids to Navigation
Source: Port Policy Bureau

부 록

Appendix

1. 해양수산통계용어해설

Maritime Affairs and Fishery Statistical Terminology

▣ 해운항만 ▣

| 순번 | 용어 | 해설 |
|----|---------------------|--|
| 1 | 국적선 | 한국선박(선박법 제2조에 의함)과 국적취득조건부 나용선을 의미함 |
| 2 | 교량표지 | 교량을 통항하는 선박의 안전항해와 시설물의 보호를 위한 교량의 可航水路 표지시설 |
| 3 | 기관사 | 해기사 면허직종의 하나로서 선박의 기관부에서 기관의 운전 및 관리업무를 수행할 수 있는 소정의 면허를 받은 자 |
| 4 | 기중기선 | 해상에서 중량품 하역을 위해 기중기 장비를 갖춘 선박 |
| 5 | 낙도보조항로 | 낙도 도서주민의 생활고통을 위하여 정부의 보조금으로 여객선이 취항하는 항로 |
| 6 | 도등 | 전·후등 1조로서 야간에 可航水路의 중심을 일직선으로 나타내어 협수로상의 안전항해에 이용되는 표지시설 |
| 7 | 도선사 | 도선사 면허를 받아 항만 또는 수로에 관한 제반사항을 숙지하고 선박의 입출항시 선박을 안전한 수로로 안내하는 자 |
| 8 | 도표 | 전·후탑 1조로서 주간에 可航水路의 중심을 일직선으로 나타내어 협수로상의 안전항해에 이용되는 표지시설 |
| 9 | 등부표 | 해면에 띄운 구조물로서 주·야간에 암초, 항로 및 항행금지구역 등을 나타내는 표지시설 |
| 10 | 등주 | 간단한 기동상부에 燈器를 설치한 간이 표지시설 |
| 11 | 등표 | 암초상이나 수심이 얕은 곳에 건립하여 등화 및 형상으로써 그 위험지역을 나타내는 표지시설 |
| 12 | 라디오비콘(Radio Beacon) | 선박의 방위측정용으로 중파 및 장파를 이용, 일정한 신호를 발사하여 방향을 탐지케 하는 무선표지시설 |
| 13 | 로란(LORAN) | 육상에 주국하나와 2-4개의 종국이 1조가 되어 발사되는 전파를 이용하여 선박위치를 측정하는 장치 |
| 14 | 레이콘(RACON) | 레이다 영상면에 송신국의 위치를 輝線부호로 표시하는 레이다 응답장치 |
| 15 | 무인등대 | 등대원이 상주하지 않으며, 야간에 등화로 위치를 나타내는 표지시설 |
| 16 | 무역항 | 지정항만중 주로 원양구역을 항행하는 선박이 입출항하는 항만 |
| 17 | 물양장 | 수심이 약(-) 4.0M 이내로 1,000톤미만의 소형선박이 접안하는 부두 |
| 18 | 방파제 | 먼 바다로부터 오는 파도를 막아 항만내의 선박 및 시설을 보호하는 구조물 |
| 19 | 부표 | 해면에 띄운 구조물로서 주간에 암초 및 항로, 항행금지구역 등을 나타내는 표지시설 |

| 순번 | 용어 | 해설 |
|----|---------|---|
| 20 | 삼국간수송 | 국적선의 외국의 항만간 화물수송 |
| 21 | 상옥 | 선박에 싣고 내릴 화물을 보호, 분별 및 장기보관을 위해 부두에 지은 건물 |
| 22 | 선박톤수 | 총톤수(G/T) : 선박의 총용적을 톤으로 표시한 것 순톤수(N/T) : 선박의 화물적재 장소의 용적 또는 여객을 탑재하는 장소의 용적을 톤으로 표시한 것 재화중량톤수(DWT : Dead Weight Tonnage) : 선박에 화물 등을 실을 수 있는 최대의 중량톤수 |
| 23 | 선복 | 화물을 실을 수 있는 부분으로서 선박톤수를 기준으로한 개념 |
| 24 | 소형선박조종사 | 해기사 면허직종의 하나로서 일정규모의 소형선박에서 항해 및 기관업무를 모두 수행할 수 있는 소정의 면허를 받은자 |
| 25 | 순찰선 | 항만내 질서유지를 위한 항만순찰 및 입·출항 선박의 위반행위 등을 단속·계도하는 선박 |
| 26 | 안벽 | 선박이 직접계류하여 하역을 할 수 있게 하는 구조물로서 수심이 약 (-)5.0M 이상이며, 1,000톤급 이상의 선박이 접안할 수 있는 부두 |
| 27 | 야적장 | 화물을 일정한 장소에 놓아두기 위한 항만부지 |
| 28 | 에어싸이렌 | 유인등대에 설치한 음파표지의 하나로서 안개, 비, 눈등으로 시계(視界)가 나쁠 때 압축공기에 의하여 경적을 울릴 수 있는 표지시설 |
| 29 | 연안선 | 주로 국내 각 항만간을 항행하는 선박 |
| 30 | 연안수송 | 국내 각 항만간의 수송 |
| 31 | 연안항 | 지정항만중 주로 연해구역을 항행하는 선박이 입·출항하는 항만 |
| 32 | 예선 | 선박이 항만에 입·출항할 때 자력으로 다른선박을 지정된 장소까지 이동시킬 수 있는 선박 |
| 33 | 외항수송 | 외국선 수송 : 외국선에 의한 화물수송 국적선 수송 : 국적선에 의한 화물수송 |
| 34 | 용선 | 선주와 용선자 사이의 선박임대 및 선주가 선박을 이용하려는자를 위하여 선복의 일부 또는 전부를 빌려주어 이용할 수 있도록 하는것 |
| 35 | 운항사 | 해기사 면허직종의 하나로서 선박에서 갑판부, 기관부, 통신부등 선박운항 전문분야의 업무를 수행할 수 있는 소정의 면허를 받은자 |
| 36 | 유인등대 | 등대원이 상주하며 광파, 음파, 전파표지를 설치·운영하여 위치를 나타내는 표지시설 |

| 순번 | 용어 | 해설 |
|----|---------------------------|--|
| 37 | 인 키 로 | 여객수송인원 x 수송거리 |
| 38 | 입 표 | 암초상이나 수심이 얕은곳에 건립, 주간에 형상으로 그 위험을 나타내는 시설 |
| 39 | 입 항 | 선박이 개항(내·외국적의 선박이 상시 입·출항 할 수 있는 항만)의 항계내에 들어옴 |
| 40 | 잔 교 | 고정잔교 : 바다위에 설치하여 육지와 교량형태로 연결된 부두 부 잔교 : 간만의 차이가 심한 곳에서 조위에 관계없이 선박이 접안할 수 있도록 만든 물위에 떠 있는 부두 |
| 41 | 전 기 혼 | 안개등으로 시계불량시 전자식에 의한 저주파 발진으로 소리내에 위치를 나타내는 시설 |
| 42 | 조 사 등 | 등대 등에 병설하여 특정한 위험구역을 투사하여 그 위치를 알려주는 등화 |
| 43 | 지 정 항 만 | 국민경제와 공공의 이해에 밀접한 관계가 있는 항만으로서 대통령령으로 지정한 항만 |
| 44 | 지 향 등 | 도등의 기능과 같으나 등 하나만으로 협각(峽角)을 이용하여 안전한 항로를 나타내는 표지시설 |
| 45 | 접 안 능 력 | 당해부두에 접안할 수 있는 최대선박의 동시 계류(선박을 다른 시설에 붙들어 놓는 것) 능력 |
| 46 | 출 항 | 선박이 개항의 항계(港界) 밖으로 나감 |
| 47 | 톤 키 로 | 화물수송톤수 x 수송거리 |
| 48 | 통 신 사 | 해기사 면허 직종의 하나로서 선박의 통신업무를 수행 할 수 있는 소정의 면허를 받은자 |
| 49 | T E U | Twenty footer Equivalent Unit의 두문약자, 보통 20'로 표시하며 20'컨테이너 크기로 환산하는 단위 |
| 50 | 하 역 능 력 | 일정시간에 화물을 싣고 부릴 수 있는 표준처리능력 |
| 51 | 항 해 사 | 해기사 면허직종의 하나로서 선박의 갑판부에서 선박의 운항 및 관리업무를 수행할 수 있는 소정의 면허를 받은 자 |
| 52 | 해 기 사 | 선박의 운항, 기관의 운전 또는 선박통신업무 등을 수행할 수 있는 소정의 면허를 받은 자 |
| 53 | 화 물 톤 수 | M/T (Metric Ton) : 화물의 중량을 나타내는 단위, 1 M/T은 1,000kg임 R/T (Revenue Ton) : 화물의 운임 등에 적용되는 톤수 |
| 54 | 환 적 (T/S:Transhipment) | 선적된 화물을 양하하여 다시 다른 선박이나 다른 수송기관에 적재하는 것 |

▣ 수 산 업 ▣

| 순번 | 용어 | 해설 |
|----|---|--|
| 1 | 어업가구 | 가구주와 가구원중에서 조사실시전 1년간에 1개월이상 판매를 목적으로 해면에서 수산동식물의 포획·채취 또는 양식어업을 직접경영하는 사람이 있는 가구 |
| 2 | 어업가구원 | 가구주와 이의 가구원을 말하며, 조사기준시점 현재 한가구주와 1개월이상 같이 살았거나 앞으로도 계속 생활할 사람. 다만 일시적으로 동거하는 사람은 제외 |
| 3 | 어업종사자 | 조사기준시점 현재 만 15세이상의 가구원중 조사실시전 1년간에 1개월이상 판매를 목적으로 해면에서 수산동식물의 포획·채취나 양식어업에 종사하는 사람. |
| 4 | 전업어가 | 조사실시전 1년간 가구원 전체의 수입중 어업이외의 수입이 전혀 없는 가구 |
| 5 | 겸업어가 - 1종겸업어가 - 2종겸업어가 | 조사실시전 1년간 가구원 전체의 수입중 어업수입이 어업이외의 수입보다 더 많은 가구 어업수입과 비교가 되는 어업이외 수입에는 농업수입, 상공·서비스 등의 기타 겸업수입, 노임, 급료 등의 사업이외 수입등은 포함되나, 출타가족으로 부터의 송금·피증보조 등의 이전수입과 임대료, 이자등 재산적수입은 제외 1종겸업가구와는 반대로 어업수입이 어업외 수입보다 더 적은 가구 |
| 6 | 원양어업 - 원양연승어업 - 원양트롤어업 - 원양채낚기 - 기타원양어업 | 수산업법 제41조제1항제2호의 규정에 의하여 해양수산부장관의 허가를 받아 해외수역을 조업구역으로 하는 어업 동력어선에 의하여 주낙을 사용하여 수산동식물을 포획하는 어업 동력어선에 의하여 망구전개판을 장치한 인망을 사용하여 수산동식물을 포획하는 어업 동력어선에 의하여 외줄낚시 또는 채낚기를 사용하여 수산동물을 포획하는 어업 위의 원양어업 이외의 원양에서 조업하는 어업 (원양기선저인망, 원양선망, 원양유자망, 원양봉수망, 원양통발, 원양안강망등) |
| 7 | 저인망 - 대형트롤 - 동해구트롤 | 긴자루형의 그물양측에 날개그물을 달고 상부에는 부자를 하부에는 침자를 부착하여 끌고다니면서 바다깊은곳에 사는 물고기를 잡는 어업 총톤수 70톤이상 140톤미만의 동력어선에 의하여 망구전개판을 장치한 인망을 사용하여 수산동물을 포획하는 어업 총톤수 20톤이상 60톤미만의 동력어선에 의하여 망구전개판을 장치한 인망을 사용하여 수산동물을 포획하는 어업 |

| 순번 | 용어 | 해설 |
|----|--|---|
| | <ul style="list-style-type: none"> - 대형기선저인망 - 중형기선저인망 - 근해형망 - 연안형망 - 연안조망 | <p>총톤수 60톤이상 140톤미만의 동력어선에 의하여 저인망을 사용하여 수산동물을 포획하는 어업</p> <p>총톤수 20톤이상 60톤미만의 동력어선에 의하여 저인망을 사용하여 수산동물을 포획하는 어업</p> <p>총톤수 20톤미만의 동력어선에 의하여 형망을 사용하여 패류를 포획하는 어업</p> <p>무동력어선에 의하여 형망을 사용하여 패류를 포획하는 어업</p> <p>총톤수 8톤미만의 동력어선에 의하여 망구에 막대를 설치한 조망을 사용하여 새우를 포획하거나 무동력어선에 의하여 타뢰망을 사용하여 수산동물을 포획하는 어업</p> |
| 8 | <p>선 망 어 업</p> <ul style="list-style-type: none"> - 대형선망 - 소형선망 - 연안선망 | <p>기다란 사각형의 그물로 어군을 둘러싼 후 그물의 아랫자락을 죄어서 수산동물을 포획하는 어업</p> <p>총톤수 50톤이상 130톤미만의 동력어선에 의하여 선망을 사용하여 수산동물을 포획하는 어업</p> <p>총톤수 8톤이상 20톤미만의 동력어선에 의하여 선망을 사용하여 수산동물을 포획하는 어업</p> <p>무동력어선 또는 총톤수 8톤미만의 동력어선에 의하여 선망, 석조망 또는 양조망을 사용하여 수산동물을 포획하는 어업</p> |
| 9 | <p>부 망 어 업</p> <ul style="list-style-type: none"> - 근해안강망 - 연안안강망 - 분기초망 | <p>수면 아래에 그물을 펼쳐두고 대상물을 그 위로 유인한 후 그물을 들어올려 수산동물을 포획하는 어업</p> <p>총톤수 8톤이상 90톤미만의 동력어선에 의하여 안강망을 사용하여 수산동물을 포획하는 어업</p> <p>총톤수 8톤미만의 동력어선에 의하여 안강망을 사용하여 수산동물을 포획하는 어업</p> <p>무동력선 또는 총톤수 8톤미만의 동력어선에 의하여 초망 또는 들망에 사용하여 수산동물을 포획하는 어업</p> |
| 10 | <p>자 망 어 업</p> <ul style="list-style-type: none"> - 근해유자망 - 연안유자망 | <p>기다란 사각형 그물을 고정하거나 물의 흐름에 따라 흘러가도록 하면서 대상물이 그물코에 걸리거나 낚히도록하여 포획하는 어업</p> <p>총톤수 8톤이상 70톤미만의 동력어선에 의하여 유망 또는 자망을 사용하여 수산동물을 포획하는 어업</p> <p>무동력어선 또는 총톤수 8톤미만의 동력어선에 의하여 유망 또는 자망을 사용하여 수산동물을 포획하는 어업</p> |
| 11 | 기선권현망 | 총톤수 40톤미만의 동력어선에 의하여 인망(저인망제외)을 사용하여 수산동물을 포획하는 어업. |

| 순번 | 용어 | 해설 |
|----|-----------------------------|--|
| 12 | 채낚기어업 - 근해채낚기 - 연안채낚기 | 긴줄에 미늘이 없는 낚시를 1개 또는 여러개 달아 대상물을 채어 낚는 어업 총톤수 8톤이상 90톤미만의 동력어선에 의하여 외줄낚시 또는 채낚기로 수산 동물물을 포획하는 어업 총톤수 8톤미만의 동력어선에 의하여 외줄낚시 또는 채낚기로 수산동물물을 포 획하는 어업 |
| 13 | 연승어업 - 근해연승 - 연안연승 | 한가닥의 기다란줄(모릿줄)에 일정한 간격으로 가짓줄(아랫줄)을 달고, 가짓 줄 끝에 낚시를 단 어구를 사용하여 낚시에 걸린 수산동물물을 포획하는 어업 총톤수 8톤이상 70톤미만의 동력어선에 의하여 주낙을 사용하여 수산동물물을 포획하는 어업 무동력어선 또는 총톤수 8톤미만의 동력어선에 의하여 주낙을 사용하여 수산 동물물을 포획하는 어업 |
| 14 | 통발어업 - 근해통발 - 연안통발 | 미끼를 사용한 통발이나 은신처를 제공하기 위한 단지를 사용하여 수산동물물을 유인하여 함정에 빠뜨려 잡는 어업 총톤수 8톤이상 70톤미만의 동력어선에 의하여 통발 또는 문어단지를 사용하 여 수산동물물을 포획하는 어업 무동력어선 또는 총톤수 8톤미만의 동력어선에 의하여 통발 또는 문어단지를 사용하여 수산동물물을 포획하는 어업 |
| 15 | 정치망어업 | 일정한 수면을 구획하여 대부망, 대모망, 개량식대모망, 낙망, 각망, 팔각망, 소대망 및 죽방렴 등의 어구를 정치하여 수산동물물을 포획하는 어업 |
| 16 | 잠수기어업 | 총톤수 8톤미만의 동력어선에 잠수기를 설치하여 패류 등의 정착성 수산동물 을 포획·채취하는 어업 |
| 17 | 공동어업 | 연안의 최간조시의 평균수심 10m이내(강원 및 제주도는 15m이내)의 일정한 수 면을 전용하여 패류, 해조류 또는 정착성 수산동물물을 포획·채취하는 어업 |
| 18 | 신고어업 | 면허어업, 허가어업, 시험 또는 교습이외의 어업으로서 외줄낚시어업, 맨손어 업, 나잠어업, 투망어업, 손꽂치어업등이 있음 |
| 19 | 구획어업 | 일정한 수역을 정하여 무동력선 또는 5톤미만의 동력어선에 의하여 하는 어업 으로서 정치성 및 이동성구획어업이 있음 |
| 20 | 어군탐지기 | 초음파를 수중에 발사하여 반사되는 음파를 수신하여 어군을 탐지하는 장치 |
| 21 | 넛트홀라(양망기) | 어망을 양망하는 기계 |
| 22 | 해수제빙기 | 해수를 이용 얼음을 만드는 장치(어획물의 선도유지 등에 사용) |
| 23 | 자동기상묘사기 | 항해하는 해역의 기상상태를 파악하기 위한 기상도를 자동으로 수신하는 장치 |
| 24 | 오징어 자동조상기 | 오징어를 자동으로 낚시할수 있는 장치 |

| 순번 | 용어 | 해설 |
|----|---------|--|
| 25 | 일반해면어업 | 해면어업중 원양어업과 천해양식어업을 제외한 어업형태를 말하며 연안어업과 근해어업으로 구분 |
| 26 | 천해양식어업 | 해면에서 수산동식물을 양식하는 어업과 육상에 인공적으로 조성한 해수면에서 수산동식물을 양식하는 어업 |
| 27 | 내수면어로어업 | 하천, 호소, 댐, 저수지 등의 담수나 기수(해수나 담수가 합치는 강하류의 혼합수)의 수류 또는 수면에서 수산동식물을 채포 또는 채취하는 어업 |
| 28 | 내수면양식어업 | 공유수면 또는 사유수면에서 일정한 수면을 구획 기타시설을하여 수산동식물을 양식하는 어업 |
| 29 | 어류 | 물고기의 무리, 지느러미가 있고 수중에서 아가미로 호흡함 척추동물의 한강(예 : 가자미, 송어등) |
| 30 | 갑각류 | 절지동물의 한강, 대개 물속에 살며 딱딱한 등딱지로 덮였음 (예 : 게, 가재, 새우등) |
| 31 | 연체동물 | 동물의 한문, 뼈가없고 부드러우며 근육이 풍부함. 모두 유성생식이고 대부분 수서동물임 |
| 32 | 패류 | 조개의 종류로 이매패류와 권패류로 대별됨(예 : 굴류, 고막류, 전복류, 고동류등) |
| 33 | 해조류 | 바다 속에 나는 조류의 총칭이며 빛에 따라 녹조, 갈조, 홍조로 구별함(예 : 미역, 김등) |
| 34 | 기타수산동물 | 어류, 갑각류, 연체동물, 패류, 해조류를 제외한 수산동물 (예 : 우렁챙이, 미더덕등) |
| 35 | 계통판매 | 수협계통조직 판매사업장(수협중앙회공판장, 조합위판장, 법인어촌계, 부산공동어시장 포함)을 통하여 어민이 생산한 수산물을 위탁판매와 기타판매방법으로 판매하는 것 |
| 36 | 비계통판매 | 수협계통조직의 판매사업장을 통하여 판매되지 아니하고 사매매(자가소비, 선내부식등 포함)등으로 어민이 생산한 수산물이 유통되는 것 |
| 37 | 표본어가 | 조사대상 전체에 대한 조사를 하는 대신 그일부에 대한 조사를 함으로써 전체에 대한 정보를 추출할수 있도록 계획, 선정된 어가 |
| 38 | 어가소득 | 어업소득과 어업외소득(농업소득, 기타겸업소득, 사업이외소득, 이전수입)을 합한 금액 |
| 39 | 어업조수입 | 어가가 당해연도에 어업을 경영한 결과로써 얻은 총수입으로서 수산물의 판매수입, 현물지출분평가액, 수산물의 자가소비평가액, 수산물재고 증감액을 합한 총액 |
| 40 | 어업경영비 | 어업조수입을 획득하는데 소요된 일체의 소모적 비용을 말하는 것으로 현금어업지출, 어업지출현물평가액, 어업용고정자산의 감가상각액, 어업생산자재 재고평가액을 합계한 총액 |

| 순번 | 용어 | 해설 |
|----|--------|--|
| 41 | 어업소득 | 어업조수입에서 어업경영비를 차감한 잔여액으로서 어가의 어업활동의 성과 |
| 42 | 어업외소득 | 농업소득, 기타겸업소득, 사업이외소득, 이전수입을 합한 금액 |
| 43 | 사업이외수입 | 어업수입, 어업외사업수입(농업수입, 기타겸업수입)이외의 수입 임노동의 대가로서의 노임·급료·수당 등의 수입, 지대·임대료·배당이자 등의 재산이용수입, 가계폐품 등을 매각하여 얻은 가사집수입 |
| 44 | 이전수입 | 어가가 비경제활동에서 얻은 수입으로서 사례금, 송금보조, 피증보조, 퇴직금 및 피해보상 등의 합계액 |
| 45 | 어가경제잉여 | 가처분소득에서 가계비 및 분가지출을 차감한 잔액으로서, 연간 어가의 어업 생산활동 및 어업외소득활동 결과로부터 얻은 잉여를 말하며 플러스인 경우는 어가경제 흑자, 마이너스인 경우는 어가경제 적자를 의미 |
| 46 | 어업 의존도 | 어가소득중 어느정도 어업소득에 의존하고 있는지를 나타내는 지표 (어업의존도(%) = 어업소득 ÷ 어가소득 × 100) |
| 47 | 어업 소득율 | 어업소득이 어업조수입에서 차지하는 정도를 나타내는 지표 (어업소득율(%) = 어업소득 ÷ 어업조수입 × 100) |
| 48 | 가계비충족도 | 어업소득이 가계비를 조달해 주는 정도를 나타내는 지표 (가계비충족도(%) = 어업소득 ÷ 가계비 × 100) |
| 49 | 고정자산 | 1회의 사용으로 그 가치 전부가 소모되지 않고 용역편익을 수년도에 걸쳐 제 공하는 자산이며, 이 기간을 내용년수라 하고, 고정자산에는 어업경영의 생산 수단으로 사용한 토지, 건물, 대어구, 대농구, 대동물, 대식물이 해당되는데, 토지는 그 내용년수가 영구함으로 감가상각을 하지 않음 |
| 50 | 유동자산 | 처분하기가 쉽고 유동성이 높으며, 그의 용역 편익제공이 보통 1회에 한하는 자산을 말하며, 어망, 로프, 부자등 어로용 자산, 연승, 옛목등 양식용 자산, 농 업용 재고생산자재, 소동물, 재고농산물이 해당됨 |
| 51 | 유동자산 | 필요에 따라 언제라도 다른 자산을 구입할 수 있고 채무를 상환할 수 있는 자 산으로서 어가가 보유하고 있는 현금, 예. 저금, 대부금, 보험금, 유가증권, 계(契), 미수입금등이 해당 |
| 52 | 소건품 | 생것을 그냥 또는 수세후 패류는 탈각후 건조시킨 것 |
| 53 | 자건품 | 찌거나 삶은후 건조시킨 것 |
| 54 | 염신품 | 젓갈 생산을 목적으로 소금에 저린 것 |
| 55 | 한천 | 홍조류의 열탕 가용 추출물을 표백, 탈수, 건조시킨 것 |
| 56 | 조미가공품 | 가공공정에 있어 간장, 설탕, 된장 등의 조미료를 넣은것 또는 구운것(해조 류, 조미, 가공품인 김부각, 건포, 튀김등) |
| 57 | 어유분 | 어패류의 수산동물을 원료로 하여 채취한 기름(조제간유포함) 및 사료 또는 비료에 공할 목적으로 그냥 또는 썬 다음 건조 분쇄시킨 것 |

통계청 승인 간행물

1998년 8월 일 인쇄
1998년 8월 일 발행

해양수산통계연보(1998년판)

발행인 : 대한민국 해양수산부
기 획 관 리 실 장

편집인 : 정보화 담당관
인쇄소 : 대중인쇄사
Tel. 272-4081

Published on August, 1998

Statistical Yearbook of Maritime Affairs & Fisheries

Publisher : Assistant Minister for Planning and Mangement
Ministry of Maritime Affairs & Fisheries

Editor : Informatization Officer

Printed : Dea Jung Printed.Co.

“이 간행물은 정부간행물판매센터에서 판매하고 있습니다”

