

제 3 차

# 어업총조사보고


FISHERIES CENSUS REPORT OF KOREA

1990

( I - 1 )

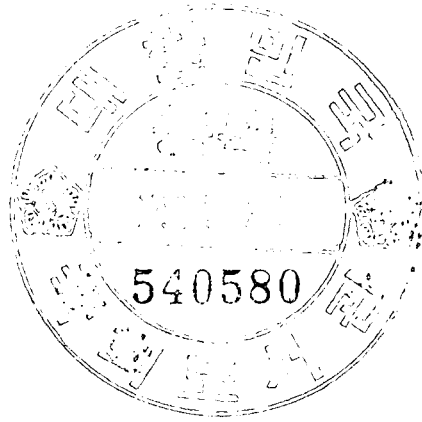
해 면 어 업  
MARINE FISHERIES

부산직할시 PUSAN-JIKALSI  
인천직할시 INCHON-JIKALSI  
경 기 도 KYONGGI-DO  
강 원 도 KANGWON-DO



## 농림수산부

MINISTRY OF AGRICULTURE, FORESTRY & FISHERIES  
REPUBLIC OF KOREA



## 국 민 교 육 헌 장

우리는 민족중흥의 역사적 사명을 띠고 이 땅에 태어났다.

조상의 빛난 얼을 오늘에 되살려, 안으로 자주독립의 자세를 확립하고, 밖으로 인류 공영에 이바지 할 때다.

이에, 우리의 나아갈 바를 밝혀 교육의 지표로 삼는다.

성실한 마음과 튼튼한 몸으로 학문과 기술을 배우고 익히며, 타고난 저마다의 소질을 계발하고, 우리의 처지를 약진의 발판으로 삼아, 창조 의 힘과 개척의 정신을 기른다.

공익과 질서를 앞세우며 능력과 실질을 숭상하고, 경애와 신의에 뿌 리박은 상부상조의 전통을 이어받아, 명량하고 따뜻한 협동정신을 복돋 운다.

우리의 창의와 협력을 바탕으로 나라가 발전하며, 나라의 융성이 나 의 발전의 근본임을 깨달아, 자유와 권리에 따르는 책임과 의무를 다하 며, 스스로 국가건설에 참여하고 봉사하는 국민정신을 드높인다.

반공 민주정신에 투철한 애국애족이 우리의 삶의 길이며, 자유세계의 이상을 실현하는 기반이다. 길이 후손에 물려줄 영광된 통일조국의 앞 날을 내다보며, 신념과 긍지를 지닌 근면한 국민으로서, 민족의 슬기를 모아 즐기찬 노력으로 새 역사를 창조하자

1968년 12월 5일

## 머 리 말

이 보고서는 어업총조사중 해면어업조사결과 보고서입니다.

본 조사는 1990년 12월 1일 0시를 기하여 우리나라에서는 '70. '80년이어 세번째로 실시한 조사로서 그 내용은 전국의 해면어업경영체(개인, 회사, 공동, 단체), 어가호수, 어가인구, 어업의 종류, 어업경영상황 및 문화시설 보유현황등을 전수조사한 것입니다.

이 보고서의 발간 목적은 어업구조 현황과 변동추세를 정확하게 파악하여 수산정책수립에 필요한 기초자료를 제공하고 수산업계 및 학계의 연구자료와 국제상호간의 비교분석 자료로 활용케 하는데 있습니다.

“90어업 총조사”지역편 발간에 앞서 자료이용자의 편의를 위하여 종합보고서인 총괄편을 '91년도 말에 발간하였으나, 총괄편에는 시·도 및 구·시·군 조사결과치만 수록되어 있어 이번에 발간하는 지역편에서는 지방자치단체에서 필요로 하는 읍·면 자료를 수록한 것입니다.

아무쪼록 본 자료가 수산관계자나 수산업에 관심이 있는 분들에게 널리 활용되어 우리나라 수산업 발전에 도움이 되길 바랍니다.

끝으로 여러가지 어려운 여건에도 불구하고 이번조사에 적극 협조하여 주신 어민여러분과 조사를 직접 담당하여 주신 조사원 그리고 조사지도 및 집계에 종사한 공무원 여러분의 노고에 대하여 깊은 감사를 드립니다.

1992년 6월

농수산통계관

원광식

## PREFACE

This report presents the results of marine fisheries census as a part of the Fisheries Census, conducted as of 12:00 p.m., November 30, 1990.

The Census, thirdly taken since 1970, provides enumeration of marine fisheries operators, including individual, joint management and cooperatives, number of fishery household, fishery household population, kinds of fisheries, fishery business operation, and home appliances.

This publication aims at providing fundamental data for fishery policy formulation by grasping the structure and trend of Korean fishery industry, and making use of the data for research in colleges and other related academic institutes and for international comparison as well.


In advance of publishing the regional report by provinces of the 1990 Census, the national level report was distributed for the users' need in December, 1991.

The data of the Census results by directly-controlled Shi and province were included in the national level report. Now we publish this regional report by provinces including the data by Eub and Myun for the need of local government.

I hope that this report will be widely used by all persons concerned for the development of Korean fishery industry.

Finally, I would express sincere thanks to all the fishermen who took part in the Census, the enumerators and the government employees to collect, and compile all the data surveyed.

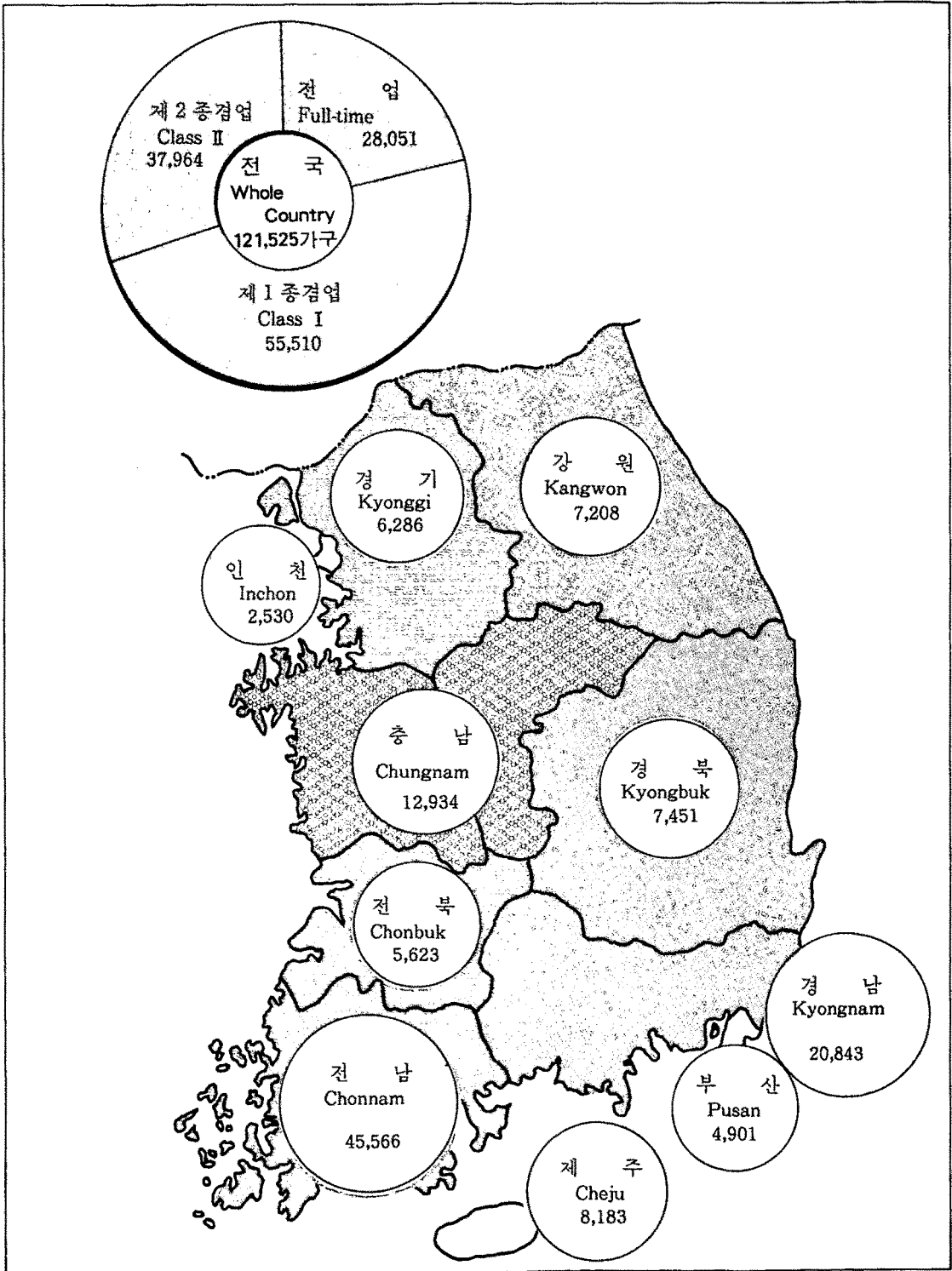
June, 1992.



Kwang Shik Won  
Director-General  
Agriculture and Fisheries  
Statistics Bureau.

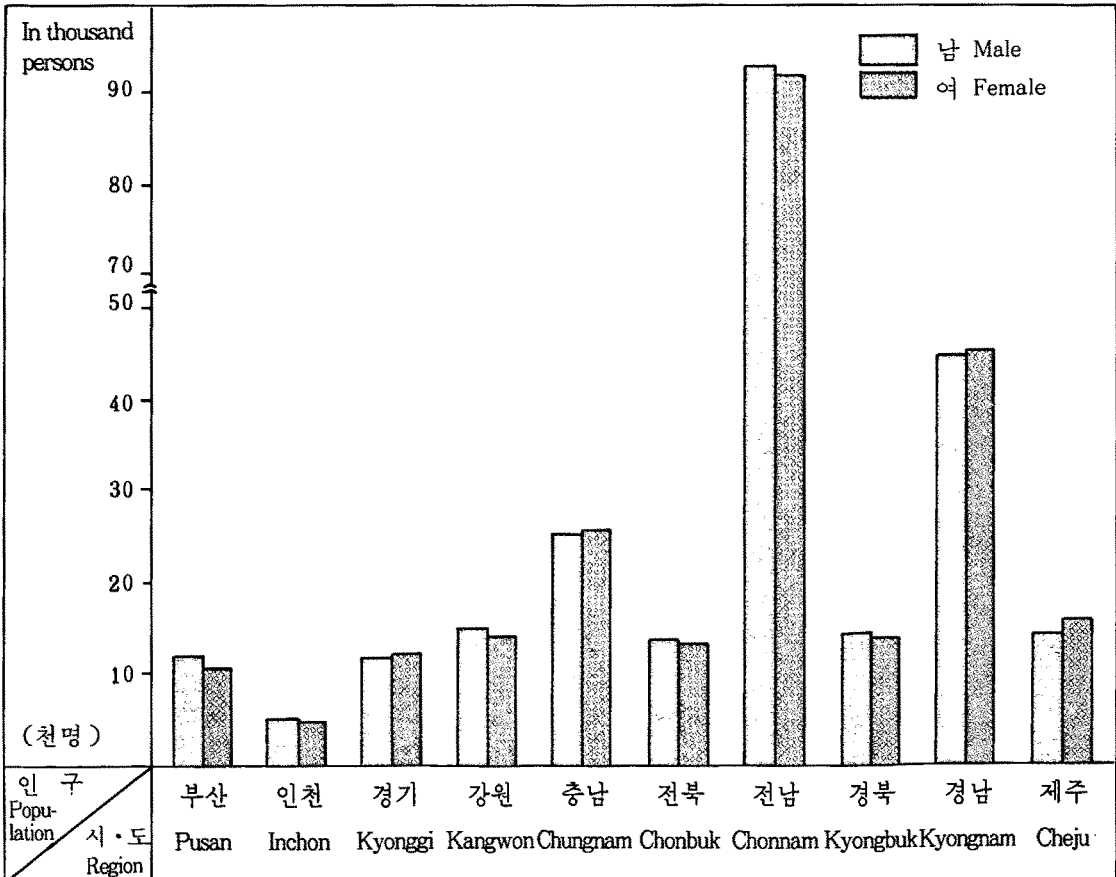
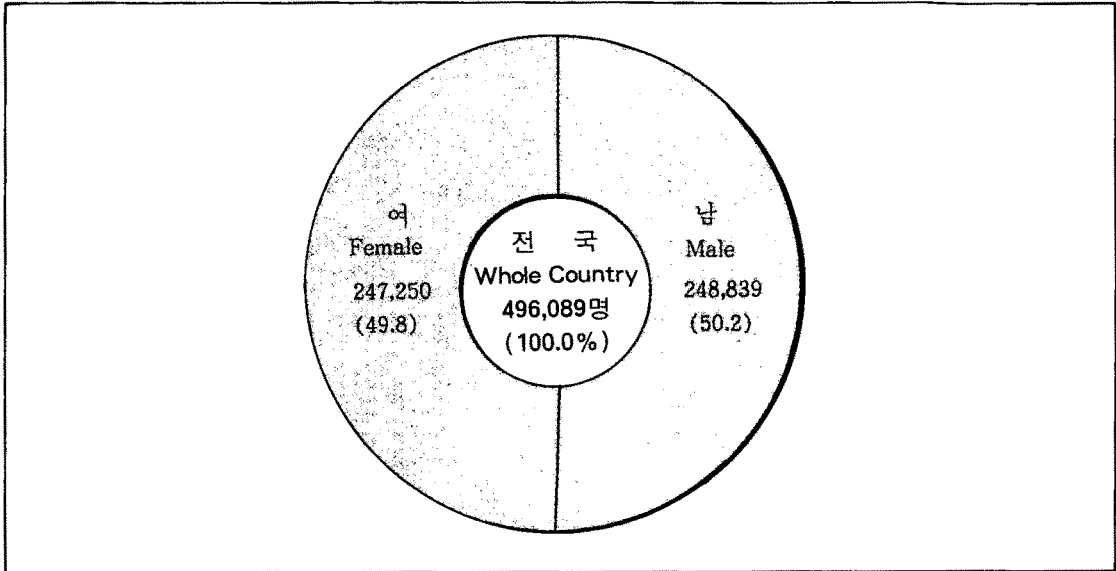
# 시·도별 어업가구수 분포

Distribution of fishery household number by city and province.



# 어업가구원수

No. of fishery household population



# 목 차

<b>제 1 부 조사 및 조사결과 개요</b> .....	3
<b>I. 조사개요</b> .....	3
1. 조사목적.....	3
2. 조사연혁.....	3
3. 조사의 법적근거 .....	3
4. 조사기준 시점 및 조사기간 .....	3
5. 조사지역.....	3
6. 조사대상.....	4
7. 조사항목.....	4
8. 조사기구.....	6
9. 조사방법.....	7
10. 집계 및 공표 .....	8
11. 용어의 정의 .....	9
<b>II. 조사결과개요</b> .....	12
1. 어업사업체 .....	12
2. 언업간구 .....	15
3. 어개인구 .....	16
4. 어업종사자 .....	16
5. 양식장 시설규모 .....	18
<b>제 2 부 통계표</b> .....	31
부산직할시 .....	31
인천직할시 .....	131
경 기 도 .....	229
강 원 도 .....	413
<b>[부 록]</b> .....	549
1. 어업의 종류 .....	551
2. 양식방법 .....	556



## Contents

<b>Chapter 1. Outline of the 1990 Fisheries Census .....</b>	<b>19</b>
<b>I . Outline of the 1990 Fisheries Census.....</b>	<b>19</b>
1. Objectives .....	19
2. History .....	19
3. Legal Basis for the Census .....	19
4. Time Reference and Survey Period.....	19
5. Area Covered by the Census .....	19
6. Survey Unit .....	21
7. Survey Items .....	21
8. Census Organization .....	22
9. Enumeration Method .....	24
10. Tabulation and Publication.....	25
11. Explanation of Terms .....	26
<b>Chapter 2. Statistical Table .....</b>	<b>31</b>
Pusan-Jikalshi .....	31
Inchon-Jikalshi.....	131
Kyonggi-Do .....	229
Kangwon-Do .....	413

# 조사 및 조사결과 개요

## I. 조사 개요

### 1. 조사목적

어업총조사는 전국어가 및 어업경영체를 조사대상으로 어업의 기본적 생산구조, 취업상황 및 어민의 생활상태등을 계수적으로 조사파악하는 것으로 이는 농림수산정책 수립에 필요한 기초자료를 제공함과 아울러 국제상호간의 비교분석자료로 이용되며, 어가경제조사 및 어업생산고조사등 각종수산통계조사의 표본조사설계에 필요한 기본지표(틀)를 제공하는데 그 목적이 있다.

### 2. 조사연혁

우리나라의 어업총조사는 국제연합 세계식량 농업기구(UN/FAO)의 권장에 의하여 1970년에 처음 실시하였고, 1980년에 이어 세번째 실시하였다.

	조사기준일	명 칭	비 고
제 1 차	1970. 12. 1	총 어 업 조 사	해면어업 조사만 실시
제 2 차	1980. 12. 1	총 어 업 조 사	내수면어업, 수산연관시설 조사추가
제 3 차	1990. 12. 1	어 업 총 조 사	

### 3. 조사의 법적근거

통계법 제3조, 동 시행령 제2조 및 제5조의 규정에 의한 지정통계 126-11-07호와 어업총조사 시행 규칙(농림수산부령 제673호)에 의하여 실시하였다.

### 4. 조사기준 시점 및 조사기간

- 조사기준 시점 : 1990. 12. 1. 0시
- 조사기간 : 1990. 12. 1~12. 15(15일간)

### 5. 조사지역

전국 92개연안 구·시·군을 조사지역으로 하였음.(표 1)

&lt;표 1&gt; 해면어업 조사대상 지역 일람표

시 도	연 안 구 · 시 · 군 명	구 · 시 · 군 수
부 산	중구, 서구, 동구, 영도구, 부산진구, 동래구, 남구, 북구, 해운대구, 사하구, 금정구, 강서구	12
인 천	중구, 동구, 남구, 남동구, 북구, 서구	6
경 기	안산시, 시흥시, 평택군, 화성군, 김포군, 강화군, 용진군	7
강 원	강릉시, 동해시, 속초시, 삼척시, 고성군, 양양군, 명주군, 삼척군	8
충 남	대천시, 서천군, 보령군, 홍성군, 서산군, 태안군, 당진군, 아산군	8
전 북	군산시, 고창군, 부안군, 김제군, 옥구군	5
전 남	목포시, 여수시, 순천시, 여천시, 동광양시, 광양군, 여천군, 승주군, 고흥군, 보성군, 장흥군, 강진군, 해남군, 영암군, 무안군, 함평군, 영광군, 완도군, 진도군, 신안군	20
경 북	포항시, 영덕군, 영일군, 경주군, 울진군, 울릉군	6
경 남	울산시, 마산시, 창원시, 진해시, 충무시, 삼천포시, 장승포시, 양산군, 울산군, 창원군, 통영군, 거제군, 고성군, 사천군, 남해군, 하동군	16
제주	제주시, 서귀포시, 북제주군, 남제주군	4
계		92

## 6. 조사대상

조사실시전 1년간에 1개월이상 판매를 목적으로 해면에서 수산동식물을 포획, 채취등 어업을 경영한 사업체(개인, 회사, 공동, 단체기관)

## 7. 조사항목

어업여건의 변화 추세에 따른 이용자들의 의견수렴과 시험조사, 예비조사를 거쳐 조사 항목을 설정하였다.

### 가. 사업체에 관한 사항

- 1) 경영조직 (개인, 회사, 공동, 단체기관)
- 2) 어업의 종류

### 나. 어선에 관한 사항

- 1) 선 형
- 2) 승선원
- 3) 선원임금

**다. 양식장 시설에 관한 사항**

- 1) 양식종류별 시설 규모

**라. 어업활동 및 경영상황에 관한 사항**

- 1) 최성어기의 종사자수
- 2) 평상시 지역별 종사자수
- 3) 어선의 변동사항
- 4) 조업한 수역
- 5) 해상작업 종사일수
- 6) 사업체의 경영상황

**마. 어가에 관한 사항**

- 1) 어업형태별
- 2) 전·겸업별
- 3) 주된 수입원
- 4) 경작면적
- 5) 문화용품 및 자재보유 현황

**바. 어가인구에 관한 사항**

- 1) 성별, 연령별
- 2) 학력별, 취업별
- 3) 주종사분야별
- 4) 어업종사 기간별
- 5) 어업종사 형태별
- 6) 어업종사 분야별
- 7) 어업이외의 주종사 분야별
- 8) 영어승계자의 종사분야 및 동거 유무

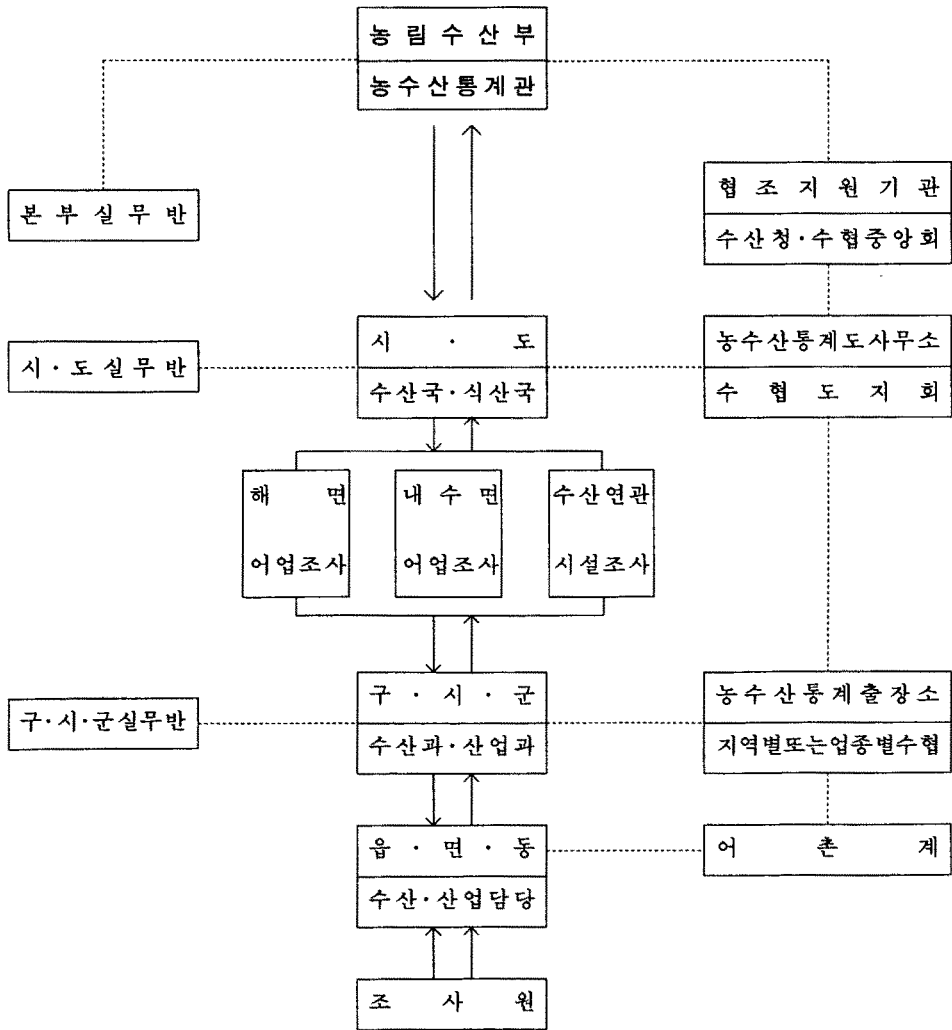
## 8. 조사 기 구

### 가. 조사 기 구

#### 1) 중앙기관

어업총조사를 체계적으로 추진하기 위하여 농림수산부 농수산통계관실(수산통계 담당관실)주관 하에 어업총조사 실시계획 및 동 실시요령등 중요사항에 대하여는 농림수산부 실무반과 수산청, 수협 협조반으로 구성된 중앙실무반의 검토와 협의를 거쳐 집행 하였으며 지도원, 조사원에 대한 교육을 시도별로 실시하였다.(도 1참조)

<도 1> 어업총조사 기 구



## 2) 지방기관

어업총조사를 직접담당한 실시기간으로 시·도, 구·시·군별로 실무반을 편성운영토록 하였으며, 각 구·시·군, 읍·면·동담당 지도원과 조사원에 대한 교육 훈련과 실시지도를 통해 조사에 차질이 없도록 제반 조치를 취하여 조사에 만전을 기하였다.

## 나. 지 도 원

전국 시·도, 구·시·군, 읍·면·동직원 1,876명을 지도원으로 지정하여 행정구역별 또는 조사구별로 담당하여 지도 하도록 하였다.

## 다. 조 사 원

조사구내 또는 인근거주자로 지역 사정에 밝고, 수산에 대한 지식이 있는 어촌계장 또는 간사, 어민후계자, 리·동장등 2,467명을 조사원으로 위촉 조사케 하였다.

# 9. 조 사 방 법

## 가. 시 험 조 사

본조사 실시에 만전을 기하기 위하여 조사항목, 조사구설정, 조사기간 및 전산처리등의 제반문제점을 파악하기 위하여 '89. 11. 1~11. 10(10일간) 전국 22개 조사구를 대상으로 농수산통계사무소와 출장소를 통하여 시험조사를 실시하였다.

## 나. 예 비 조 사

시험조사에 나타난 제반 문제점을 보완하여 본조사와 똑같은 방법으로 조사원을 채용하여 '90. 6. 1~6. 10(10일간) 전국 총 예상조사구 1,940개의 1/20인 97개 조사구를 임의 추출하여 일선 조사주체인 행정기관을 통하여 예비조사를 실시하였다.

## 다. 본 조 사

### (1) 조사구 설정

조사원들의 조사담당 지역을 명확히 하고 조사대상체를 적정 배분하여 업무량을 균등히 하며, 조사시 중복, 누락을 방지하고 각종 어업통계 표본설계 및 조사에 기본자료로 이용할 수 있도록 '90인구주택조사구를 기초로 하여 일반조사구와 특별조사구로 설정하였다.

- 일반조사구 : 조사대상 사업체(개인, 회사, 공동경영체 및 단체기관) 60~100개가 1개조사구가 되도록 인구주택조사구 1~5개를 통합하여 조사구를 설정하였다.

- 특별조사구 : 조사대상사업체가 산재된 도시지역이나 도서지역에 대해 30~60개 대상체 범위내에서 1개조사구를 설정하였으며, 대도시인 부산, 인천의 경우는 행정동당 조사대상체가 30호미만일 경우도 1개동 전체를 1개조사구로 설정하였다.
- 조사구수

계	일 반 조 사 구	특 별 조 사 구
2,667	2,236	431

#### (2) 조사대상체 명부 및 요도 작성

통계청 주관으로 '90. 11. 1 실시한 인구주택 총조사시의 가구 명부와 어업총조사 조사구 설정시 작성한 조사 일람표를 이용하여 조사대상체를 비교 확인하여 조사대상체 명부를 작성하였으며, 요도는 인구주택총조사시 사용하였던 요도를 활용하여 어업총조사에 편리하도록 재작성하였다.

#### (3) 지도원 및 조사원 교육

'90어업총조사 요령 및 기타 세부 추진사항을 숙지토록 하여 조사의 신속과 내용의 통일을 기하고 조사시 발생하는 문제점을 해결, 조사의 정도를 높이기 위하여 지도원 및 조사원에 대한 교육훈련을 단계별로 실시하였다.

- 중앙교육 : 시·도단위 책임지도원 및 본부지도원
- 시·도교육 : 구·시·군단위 책임지도원 및 시·도지도원
- 구·시·군교육 : 읍·면동책임지도원 및 구·시·군 지도원
- 읍·면·동교육 : 조사원 및 읍·면·동 지도원

#### (4) 실 사

실사에 앞서 조사원들이 담당조사구에 대한 조사구 경계 및 조사대상체를 확인하는 준비조사를 '90. 11. 28~11. 30(3일간) 실시하였고, 본조사는 '90. 12. 1~12. 15(15일간), 전 조사대상체를 조사원이 직접 방문하여 조사표에 의한 면접 청취조사를 실시하였다. 또한 조사기간 동안 조사 완료된 조사표는 지도원의 검토를 받아 조사의 오류가 없도록 하였다.

## 10. 집계 및 공표

읍·면·동장은 조사원이 조사 완료한 조사표를 수집하여 조사표 매수를 확인하고 조사누락, 중복 또는 오기등을 검토하여 보완 또는 재조사를 한후 구·시·군의 확인을 거쳐 각 시·군 농수산통계출장소의 단말기를 통해 중앙에 전산입력토록 하였다.

#### 가. 속보결과 발간

조사항목중 어가구 및 어가인구등 일부 주요항목을 속보집계하여 최종자료가 나오기 전까지 잠정적으로 활용하기 위하여 속보자료를 발간하였다.

## 나. 본 집 계

수집된 조사표는 컴퓨터에 의하여 전산집계하고 집계된 결과는 이용자가 편리하게 사용토록 각 읍·면별까지 자료를 세분하여 발간하며, 최종결과 자료는 시·도편과 총괄편으로 구분하여 발간하였다.

# 11. 용어의 정의

## 가. 조사대상체의 정의

조사대상체는 개인경영체, 회사경영체, 공동경영체 및 단체 기관으로 다음과 같이 구분하였다.

### 1) 개인경영체

어업 또는 양식업을 개인 단독으로 지난 1년간 1개월이상 경영한 가구를 말하며, 다음 형태로 어업을 경영한 가구가 이에 해당한다.

- ① 자기소유 또는 자기의 책임하에 빌린 어선, 어망, 어구를 사용하여 어업을 경영한 가구
- ② 자기소유의 어망, 어구를 가지고 타인의 어선에 승선하여 조업하되 어획물은 자기의 책임하에 처리되는 경우
- ③ 공동 어업권은 지구별 또는 업종별 수협명으로 되어 있으나 실제로는 개인이 경영하는 경우

### 2) 회사경영체

정부에 등록된 상법상의 법인체로서 조사전 1년간에 실제로 어업을 영위한 회사(주식, 합자, 합명회사등)

### 3) 공동경영체

2인이상이 어선, 어망등 중요생산 수단을 공동으로 소유하고 경영을 공동으로 운영, 관리하며 조업경비는 공동으로 부담하고 어획물은 일괄 판매하여 그 수익을 분배하는 경영체를 말한다.

### 4) 단체기관

해면어업을 경영하는 단체로 지구별, 업종별 수협이나 수산시험, 연구기관등이 이에 속한다.

## 나. 조사항목의 정의

### 1) 어업가구

가구주나 가구원중에서 조사실시전 1년간에 1개월이상 판매를 목적으로 수산동식물의 포획, 채취나 양식업을 직접 경영한 사람이 있는 가구를 말한다.

### 가) 전업가구

조사실시전 1년간 가구원 전체의 수입으로 보아서 어업이외는 전혀 수입이 없는 가구를 말한다.

### 나) 겸업가구



## ①1종 겸업가구

조사실시전 1년간의 가구원 전체의 수입중 어업수입이 어업이외의 수입보다 더 많은 가구

## ②2종 겸업가구

1종 겸업가구와는 반대로 어업수입이 어업외 수입보다 적은 가구

## 다) 어업형태별 가구

①동력선 사용가구 : 직접 동력선을 운영관리하여 어업을 경영하는 가구

②무동력선 사용가구 : 직접 무동력선을 운영관리하여 어업을 경영하는 가구

③양식업 가구 : 연안어장에서 패류, 해조류, 어류, 기타수산물등 양식업을 자영한 가구

④어선비사용 가구 : 타인의 어선에 승선하여 어업을 경영하거나 어선을 사용하지 않고 어업을 경영하는 가구(포획, 채취)

## 2) 어업가구원

가구주와 이의 부양가족을 말하며 '90. 12. 1현재 한 가구주 밑에 1개월이상을 살았거나 앞으로도 계속 생활을 같이 할 사람도 포함되며 일시적으로 기식한 사람은 제외한다.

## 가) 경영주

경영주란 세대주를 말하는 것이 아니고 어업에 대한 모든 책임을 갖고 가사를 주동적으로 관리하는 사람이다.

## 나) 영어승계자

가족중 현 어업경영주에 이어 어업에 종사할 사람을 말하며 가구원으로 같이 살고 있는 경우와 객지에 나가 있는 사람을 포함하였다.

## 3) 어업종사자

'90. 12. 1현재 15세 이상의 가구원중 조사실시전 1년동안 1개월이상 판매를 목적으로 수산물 등의 포획, 채취나 양식업에 종사한 사람으로 다음에 해당되는 사람을 말한다.

- 조개류를 캐는 작업(포패)
- 미역등 해조류는 따는 작업(채취)
- 해녀등 잠수의 작업에 종사하는 사람
- 어선어업에서는 어업생산 활동에 참가한 선장, 어로장, 항해사, 기관사, 선상가공원등 선원전부
- 양식업의 시설설치, 철거, 채묘, 어장감시에 종사하는 사람
- 정치망 어업에서의 망의 설치 및 대체작업 기타 해상의 모든 작업과 어장감시 작업에 종사한 사람
- 지인망 어업에서는 해상의 모든 작업과 육상에서 지인망을 끄는 작업에 종사한 사람

## 가) 자기경영, 피고용별 종사자

## ①자기경영 종사자

조사전 1년간에 자기의 어업에만 종사한 가구원을 말한다.

②자영과 피고용종사자

조사전 1년간에 자기어업에도 종사하고, 타인의 어업에도 종사한 가구원을 말한다.

③피고용종사자

조사전 1년간에 타인의 어업에만 종사한 가구원을 말한다.

나) 최성어기의 종사자수

사업체마다 조사전 1년간에 어업활동을 하면서 해상작업에 종사한 사람이 가장 많았을 때의 인원수이다.

4) 어업의 종류(별첨 부록1) 참조.

5) 양식방법(별첨 부록 2) 참조.

## Ⅱ. 조사결과개요

### 1. 어업사업체

#### 가. 경영조직별 사업체

'90어업총조사 결과 122,714개 사업체의 경영조직별 구성을 보면 개인경영체가 121,525개로 전체 사업체의 99.0%, 공동·단체경영체가 1,020개로 0.8%, 회사경영체가 169개로 0.2%를 점하여, 개인경영체가 가장 많았다.

'80년 어업총조사 결과와 대비하면 개인경영체의 전사업체에 대한 구성비가 0.2% 포인트 떨어진 반면 회사경영체와 공동경영체는 각각 0.1% 포인트씩 증가되었으며 사업체수는 '80년 135,241개 보다 12,527개가 줄어들어 9.3%가 감소되었다. <표 1>

<표 1> 해면어업사업체현황

대비 시도별	'80				'90			
	계	개 인	회 사	공동단체	계	개 인	회 사	공동단체
전 국	135,241 (100.0)	134,109 (99.2)	125 (0.1)	1,007 (0.7)	122,714 (100.0)	121,525 (99.0)	169 (0.2)	1,020 (0.8)
서 울	64	—	64	—	—	—	—	—
부 산	2,197	2,171	25	1	5,062	4,901	131	30
인 천	—	—	—	—	2,542	2,530	—	12
경 기	8,545	8,502	—	43	6,324	6,286	—	38
강 원	12,338	12,298	1	39	7,336	7,208	9	119
충 남	13,496	13,469	3	24	12,954	12,934	4	16
전 북	3,886	3,796	1	89	5,626	5,623	—	3
전 남	54,291	53,917	12	362	45,842	45,566	7	269
경 북	11,317	11,164	2	151	7,655	7,451	5	199
경 남	20,323	20,107	17	199	21,083	20,843	7	233
제 주	8,784	8,685	—	99	8,290	8,183	6	101

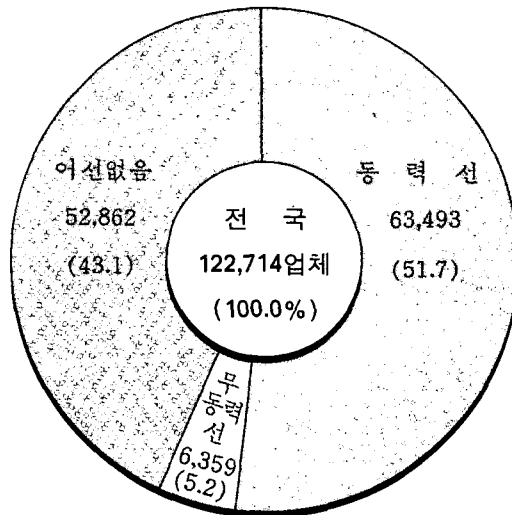
나. 어선규모별 사업체수

사업체 122,714개를 어선의 보유와 주어선 규모별 구성 내용을 보면 동력선 보유업체가 63,493개로 전체의 절반이 넘는 51.7%를 점하고, 무동력선 보유업체는 6,359개로 5.2%, 어선이 없는 사업체가 52,862개로 43.1%를 점하고 있다.

동력선 보유업체 63,493개중 10톤미만 보유업체가 59,888개로써 94.3%를 점하고 10~100톤미만 보유업체는 3,226개로 5.1%이며, 100톤이상 보유업체는 379개로 0.6%를 차지하며, 소형동력 어선이 주류를 이루고 있다.

무동력선 보유업체는 6,359개업체중 2톤미만업체가 6,022개로 94.7%를 점하며 2톤이상 보유업체는 337개로 5.3%를 점하고 있다.<도 1, 표 2>

<도 1> 어선보유별 사업체 구성



<표 2> 어선규모별 사업체 구성비

보유 어선규모별	사업체 수	구성비(%)
합 계	122,714	100.0
어선없음	52,862	43.1
무동력선	6,359	5.2
2톤미만	6,022	4.9
2톤이상	337	0.3
동력선	63,493	51.7
2톤미만	40,730	33.2
2 ~ 10	19,158	15.6
10 ~ 100	3,226	2.6
100 ~ 500	353	3.0
500톤이상	26	-



## 2. 어업 가구

### 가. 어업가구의 분포

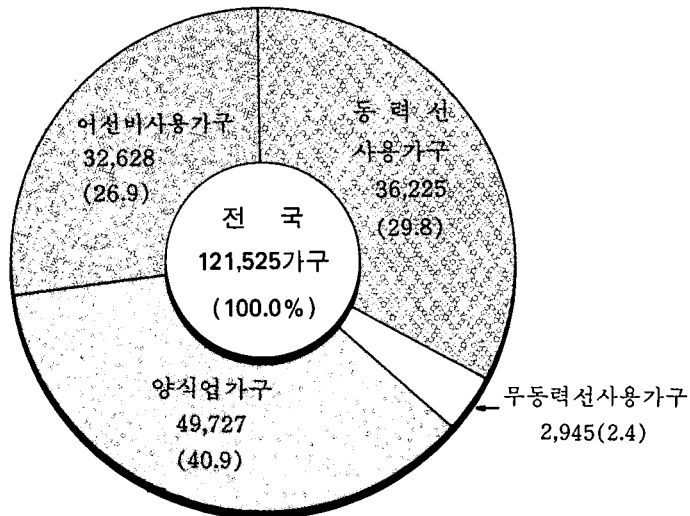
'90어업총조사시 어가로 어업경영자 가구와 어업피고용자 가구를 함께 조사하였다. 어업피고용자 가구에 대하여는 처음으로 전수조사를 실시하였으나 피고용자 가구중 어선승선원 가구조사는 가구원의 잦은 이동과 연안이의 내륙지 및 도시중심에 산재되어 있는 가구가 많아 조사하기가 어려울 뿐아니라 누락되는 가구가 많고 조사치의 오차가 크므로 피고용자 가구는 결과보고서에서 제외하였다.

어가수는 121,525가구로 시도별 어가의 분포상황을 보면 전라남도가 전체어가의 37.5%인 45,566가구로 가장 많고 다음이 경상남도 20,843가구로 17.2%, 충청남도가 12,934가구로 10.6%, 제주도가 8,183가구로 6.7%, 경상북도가 7,451가구로 6.1% 순위로 구성되었다.

### 나. 어업가구의 형태

어가구의 형태별로는 동력선 사용가구가 36,225가구로 전체의 29.8%이며, 무동력선 사용가구는 2,945가구로 2.4%에 불과하며, 가장 많은 계층인 양식업 가구는 49,727가구로 40.9%를 점하고 있으며, 어선을 사용하지 않고 어업을 하는 나잠업, 해조, 포패제조(취)등의 어선비사용가구가 32,628 가구로 26.9%를 점하고 있다. <도 3>

<도 3> 어업 형태별 가구 구성



### 다. 전·겸업별 어가구

전체어가 121,525가구중 어업을 전업으로 하는 가구는 28,051호로 23.1%에 해당되며 어업이외의 타업을 겸하고 있는 겸업가구는 총 93,474호로 97.6%를 점하고 있으며 겸업가구중 어업수입이 더

많은 제1종겸업가구는 55,510호로 45.7%, 어업수입이 더 적은 제2종겸업가구는 37,964 호로 31.2%를 나타내고 있다.

#### 라. 가구원 수별 어가구

어가구의 가구원수별 가구구성을 보면 가구원이 1인인 단독가구가 5,045호로 4.2%이며 2인이 19,218호로 15.8%, 3~4인이 49,466호로 40.7%를 접하며, 4인이내인 가구가 73,729호인 60.7%로 대부분을 점하고 있으며 5~7인 가구가 44,623호로 36.7%, 8인이상인 가구는 3,173호로 2.6%에 불과하다.

### 3. 어 가 인 구

#### 가. 성별, 연령별 어가인구

'90어업총조사 결과 어가인구는 496,089명으로 가구당 평균 가구원수는 약 4.1명이며, 성별로는 남자가 248,839명으로 50.2%이며, 여자는 247,250명으로 49.8%로 남·녀구성이 비슷하게 나타났으며, 연령별로는 15세미만이 123,634명으로 24.9%이며, 15~39세가 178,358명으로 36.0%, 40~59세가 140,357명으로 28.3%, 60세이상은 53,740명으로 10.8%으로 나타났다.

#### 나. 학력별 어가인구

어가인구중 15세이상 인구 372,455명에 대한 학력별 구성은 국민학교 졸업이 145,447명으로 39.1%, 중학교가 77,868명으로 20.9%, 고등학교가 87,231명으로 23.4%, 전문대학교이상은 11,557명으로 3.1%, 학교를 다니지 않는 가구원도 50,352명으로 13.5%를 점하고 있다.

### 4. 어업종사자

#### 가. 어업가구당 종사자수

해면어업에 연간 30일이상 종사하는 어업종사자수는 211,753명으로 가구당 평균 약 1.7명이며, 성별로는 남자가 118,648명으로 56.0%, 여자가 93,105명으로 44.0%를 접하였으며, 연령별 구성은 15~39세가 69,652명으로 32.9%, 40~59세는 114,859명으로 54.2%를 접하며, 60세이상도 27,242명으로 12.9%를 차지하고 있다.

#### 나. 어업에 종사한 기간별

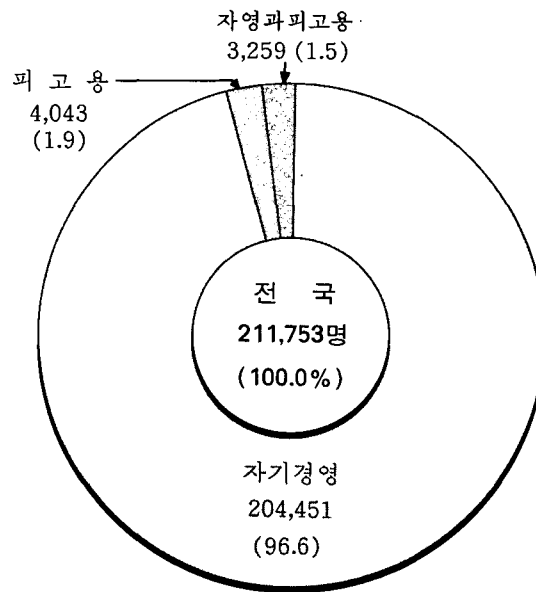
지난 1년간 어업에 종사한 기간별 어업종사자 현황은 2개월 미만인 경우가 23,240명로 11.0%, 2~3개월미만이 32,743명으로 15.5%, 3~6개월미만이 68,408명으로 32.3%이며, 6개월이상 종사자는 87,362명으로 가장 많은 41.2%를 점하고 있다.

#### 다. 어업에 종사한 형태별

어업에 종사한 종사자들의 종사형태별로 보면 자기어업만을 직접 경영한 자는 204,451명으로 96.6%, 자기어업을 경영하면서 타인의 어업에도 고용된자(자영과 피고용)는 3,259명으로 1.5%, 타인의 어업에만 고용된자는 4,043명으로 1.9%에 불과하여 대부분이 자기어업을 직접경영하는 실정이다.

<도 4>

<도 4> 어업 종사형태별 종사자 구성



#### 라. 어업에 종사한 분야별

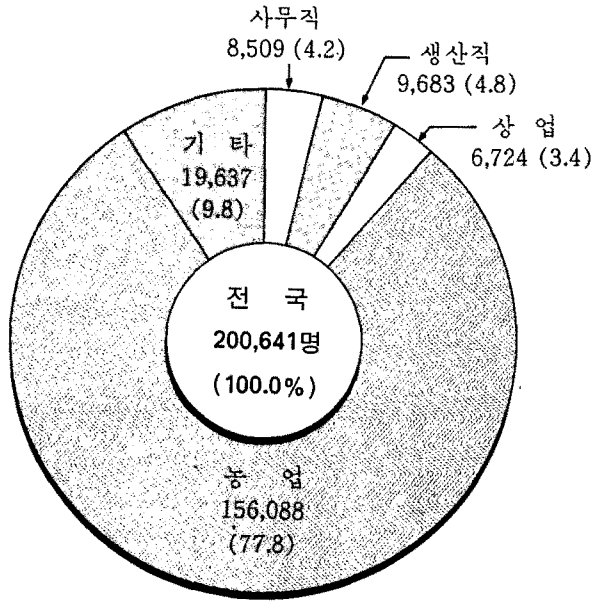
어업에 종사한 작업분야별로 보면 어선어업에 종사한자가 67,100명으로 31.7%, 양식어업에 종사한자가 102,530명으로 48.4%로 가장 많으며 자연산 수산동식물의 채조, 채취에 종사한 자는 42,123명으로 19.9%이며, 이중 해녀어업에 종사한자는 11,229명으로 5.3%를 점하고 있다.

#### 마. 어업이외의 사업에 종사한 분야별

어가에서 어업이외에 종사한 가구원 200,641명에 대한 주로 종사한 분야별 현황을 보면 사무직이 8,509명으로 4.2%, 생산직이 9,683명으로 4.8%, 상업은 6,724명으로 3.4%이며, 농업이 156,088명으로 77.8%로 대부분을 차지하며, 이외에 기타 분야가 19,637명으로 9.8%를 점하고 있다. <도 5>



<도 5> 어업이외의 주종사 분야별 종사자 구성



### 5. 양식장 시설규모

'90. 12. 1현재 해면어업의 양식장 시설규모는 107,108ha로 그중 굴, 꼬막, 바지락, 새꼬막등 패류 양식장 면적은 33,730ha로 31.5%이며 김, 미역, 다시마, 툇등 해조류 양식 면적이 71,092ha로 66.4%, 방어, 넙치, 돔등 어류양식 시설면적이 414ha로 0.4%, 새우, 우렁쉥이등 기타수산동물 양식면적이 1,872ha로 1.7%를 점하고 있다. <표 4>

<표 4> 시도별 양식장 시설 규모

(단위 : ha)

시도별	총면적	패류	해조류	어류	기타수산동물
전국	107,107.71	33,730.36	71,091.54	413.48	1,872.23
부산	6,332.11	902.76	5,403.77	4.55	21.03
인천	536.27	319.67	164.82	51.78	-
경기	5,995.81	2,989.71	2,983.29	22.31	0.50
강원	273.66	128.11	-	6.89	138.66
충남	13,068.54	2,932.73	9,758.66	23.13	354.02
전북	9,022.70	2,208.65	6,813.95	0.10	-
전남	59,398.22	14,558.92	44,635.15	161.45	42.60
경북	613.11	30.33	85.34	32.10	465.34
경남	11,828.10	9,653.79	1,246.56	78.57	849.18
제주	39.19	5.69	-	32.60	0.90

# Outline of the 1990 Fisheries Census

## 1. Objectives

The 1990 Fisheries Census, with fishery households and fishery enterprises surveyed in the nation, aims at (1) grasping numerical information on the production system of fisheries, the employment and the living conditions of fishery workers, and providing information for fishery policies formulation, (2) obtaining data which are used for comparison among countries, (3) and updating the population from which samples are drawn for several kinds of fishery statistics.

## 2. History

The Fisheries Census has been conducted every ten year since 1970 under the recommendation of UN/FAO, and the 1990 Fisheries Census was the third one.

	As of	Items Survered
first	Dec. 1, 1970	marine fisheries only
second	Dec. 1, 1980	marine and inland water fisheries, and fisheries-related facilities
third	Dec. 1, 1990	same as 1980's Census

## 3. Legal Basis for the Census

The 1990 Census was conducted on the basis of article 3 of the Statistics Law, article 2 and 5 of the cabinet decree. The Census is carried out as designated statistics No. 126-11-07.

## 4. Time Reference and Survey Period

The Census was carried out from Dec. 1 to Dec. 15, 1990 as of 12:00 p.m., November 30, 1990.

## 5. Area Covered by the Census

The area covered by the Census was all the coastal Gu, Shi and Guns in the country as shown in Table 1.

Table 1. Area covered by the Census on marine fisheries

Region	Name of coastal Gu, Shi, or Gun	No. of Gu, Shi and Guns
Pusan	Chung-gu, Seo-gu, Tong-gu, Yeongdo-gu, Pusanjin-gu, Dongnae-gu, Nam-gu, Puk-gu, Haewoondae-gu, Saha-gu, Keumcheong-gu, Kangseo-gu	12
Inchon	Chung-gu, Toung-gu, Nam-gu, Seo-gu, Namdong-gu, Puk-gu	6
Kyonggi	Ansan-shi, Shiheung-shi, Pyungtaek-gun, Hwaseong-gun, Kimpo-gun, Kanghwa-gun, Ongjin-gun	7
Kangwon	Kangreung-shi, Tonghae-shi; Sokcho-shi, Samcheok-shi, Koseong-gun, Yangyang-gun, Myungjoo-gun, Samcheok-gun	8
Chungnam	Taecheon-shi, Seocheon-gun, Poryung-gun, Hongseong-gun, Seosan-gun, Taeam-gun, Tangjin-gun, Asan-gun	8
Chonbuk	Kunsan-shi, Kochang-gun, Puan-gun, Kimche-gun, Okku-gun	5
Chonnam	Mokpo-shi, Yeosoo-shi, Sooncheon-shi, Yecheon-shi, Tongkwangyang-shi, Kwangyang-gun, Yecheon-gun, Seungjoo-gun, Koheung-gun, Poseong-gun, Changheung-gun, Kangjin-gun, Haenam-gun, Yeongam-gun, Mooan-gun, Hampyung-gun, Yeongkwang-gun, Wando-gun, Chindo-gun, Shinan-gun	20
Kyongbuk	Pohang-shi, Yeongdeok-gun, Yeongil-gun, Kyongjoo-gun, Wooljin-gun, Woolreung-gun	6
Kyongnam	Wolsan-shi, Masan-shi, Changwon-shi, Chinhae-shi, Choongmoo-shi, Samcheonpo-shi, Changseungpo-shi, Yangsan-gun, Wolsan-gun, Changwon -gun, Tongyeong-gun, Keoje-gun, Koseong-gun, Sacheon-gun, Namhae- gun, Hadong-gun	16
Cheju	Cheju-shi, Seokwipo-shi, Pukcheju-gun, Namcheju-gun	4
Total		92

## 6. Survey Unit

The survey units included in the Census are fishery households and fishery-operating enterprises-individual, company, joint management, and cooperatives-that operated for the purpose of sale, for one month or more during one year prior to the Census.

## 7. Survey Items

The survey items were selected to capture the structural change in Korean fisheries and to reflect users' needs, on the basis of pilot surveys and pretests.

### a. Items of the fishery enterprise

- (1) organization : individual, company, joint management, cooperatives
- (2) kinds of fisheries

### b. Items for fishing vessels

- (1) type of vessels
- (2) number of crews
- (3) crews' wages

### c. Items for marine culture facility

- (1) facility size of marine culture by sorts of culture

### d. Items for fishing activity and management

- (1) number of fishery workers in season
- (2) number of fishery workers at usual time by region
- (3) change in the number of fishing vessels
- (4) fishing district
- (5) working days at sea
- (6) management of fishery enterprise

### e. Items for fishery household

- (1) type of fishery
- (2) full-time or part-time job

- (3) main income source
- (4) cultivating area of farm land
- (5) home appliances and other equipments

**f. Items for fishery household population**

- (1) sex and age
- (2) school career and occupation
- (3) main business engaged in by fishery workers
- (4) working period in fisheries
- (5) type of fisheries engaged
- (6) area of fisheries engaged
- (7) main non-fishery business engaged in by fishery workers
- (8) main business engaged in by fishery successor

## **8. Census Organization**

**a. Census organization**

**(1) Central government**

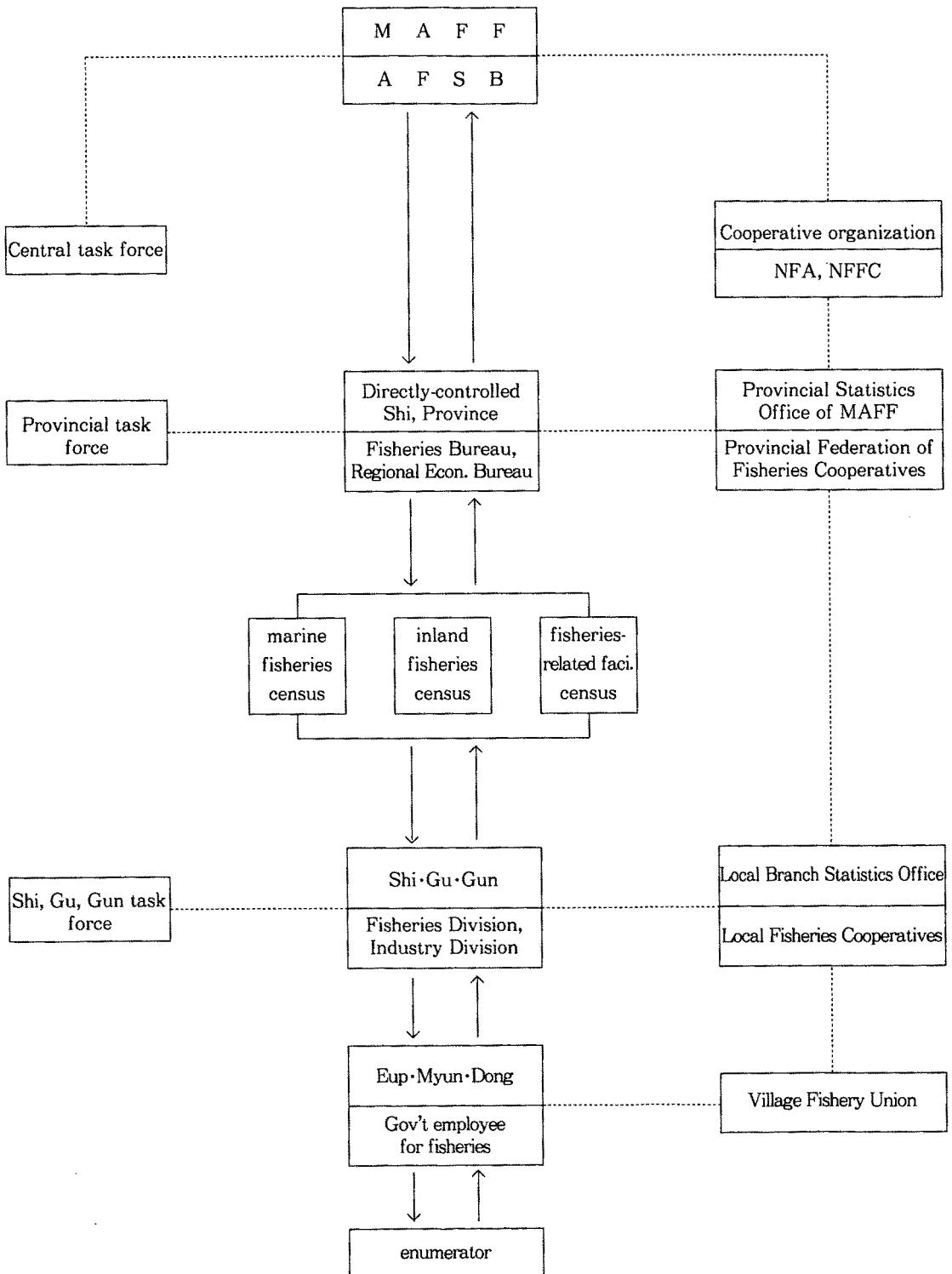
The Agriculture & Fisheries Statistics Bureau (AFSB), Ministry of Agriculture, Forestry & Fisheries (MAFF) was responsible for the whole procedure for the Census.

Some critical matters such as survey planning and method were examined by the central task force which consisted of employees from the Bureau, National Fisheries Administration (NFA) and National Federation of Fisheries Cooperatives (NFFC). Supervisors and enumerators were trained by local government staffs. (Fig. 1)

**(2) Local government**

Local governments including directly-controlled Shi's, provinces, Gu, Shi and Gun, operated task forces for effective implementation of the Census, and trained the supervisors and enumerators concerned so that errors should be minimized in the actual enumeration.

<Fig. 1> The Fisheries Census Organization



**b. Supervisor**

Supervisors selected from Eup, Myun or Dong office, adding up to 1,876 persons, were trained so that they took charge of supervising the enumerators.

**c. Enumerators**

Leaders of village fishery unions, fishery successors, and leaders in Ri's and Dong's who were familiar with local affairs and fisheries were asked to serve as enumerators.

They all added up to 2,467 persons.

## **9. Enumeration Method**

**a. Pilot survey**

In order to detect potential problems concerning census items, selection of Enumeration District(E.D) and computation, which were likely to occur in the main survey, the pilot survey was carried out on the twenty-two E.D.'s.

The pilot survey was done by the provincial statistics offices and the local branch statistics offices from November 1, 1989 to November 10, 1989.

**b. Pretest**

The pretest was carried out by local governments, with the detected problems corrected for, on 97 E.D.'s from June 1, 1990 to June 10, 1990.

The pretest was done by the enumerators who were hired with the same ways as the main survey. The E.D.'s were selected randomly from 1,940 districts in national total.

**c. Main survey**

(1) Design of E.D.'s

The E.D.'s were designed, based on the result of 1990 Population and Housing Census, so that they were clearly defined, the workloads were equally assigned to the enumerators, the omission or overlapping of the survey were avoided, and the survey results served various sample designs for fishery statistics in the future.

The E.D.'s were classified into general E.D.'s and special E.D.'s

- General E.D. : General E.D.'s were designed so that each E.D. included 60~100 survey units, aggregating one to five survey districts of Population and Housing Census.

- Special E.D. : As for scarcely-populated area, or islands, special E.D.'s were designed so that each E.D. included 30~60 survey units. As for metropolitan area, like Pusan or Inchon, special E.D.'s were designed so that each E.D. included one Dong, even if there were less than 30 survey units in one Dong.

- Number of E.D.'s

Total	General E.D.	Special E.D.
2,667	2,236	431

(2) Preparations for list of survey units and map

The lists of survey units were prepared based on the information obtained from the household list in the Population and Housing Census by the National Statistics Office and the survey lists used in the design of E.D.'s for the Census.

The maps which were originally used in the Population and Housing Census were modified to meet the purpose of the Census.

(3) Training of Supervisors and Enumerators

Supervisors and enumerators were trained at each local government levels to finish the census quickly, to keep consistency and to increase accuracy by correction for problems in carrying out the Census.

Informative instructions for supervisors and enumerators were conveyed from the central government to local governments : from central government to directly-controlled Shi or Provincial governments to Gu, Shi, and Gun governments to Eup, Myun and Dong governments.

(4) Enumeration

Prior to actual enumeration, the geographical boundaries of survey districts and survey units were double-checked from November 28 to November 30, 1990 for marine fisheries.

The main survey was done by the enumerators, who visited and interviewed the fishery households from December 1 to December 15, 1990 for marine fisheries.

The mistakes found in the finished enumeration sheets were corrected for by the supervisors.

## 10. Tabulation and Publication

The enumeration sheets were collected and counted by the director of 'Eup' or 'Myun' office. If there



were serious mistakes such as omission, overlapping and miswriting, the enumeration was carried out again. The results checked by local government survey workers were transmitted from the branch statistics office to the central government through the computer terminals.

(1) Publication of advance report

An advance report was published to meet the prompt needs before the final report is made. The main items such as fishery population and number of fishery households are included in the advance report.

(2) Publication of the final report

The final report is published after complete compilation of the survey results is finished by the computer system in the central government.

The final reports are organized to provide so detailed data as to serve 'Eup' and 'Myun' level and they are published for both national and provincial level, separately.

## 11. Explanation of Terms

### a. Definition of survey units

Survey units were classified into individually managing enterprise, company managing enterprise, jointly managing enterprise, and cooperative managing enterprise.

(1) Individually managing enterprise

Individually managing enterprise refers to household which has operated fisheries or fishery culture individually for more than one month during the past one year as follows :

- (a) Households operating fishery business using fishing vessels, fishing nets, and/or fishing gears which are owned or borrowed under own responsibilities.
- (b) Household whose members operate fishery business boarded on other's fishing vessels with their own fishing nets or fishing gears and who transact fishery product under their own responsibilities.
- (c) Household whose members privately operate common fishing districts in practice, even though the fishing districts are owned nominally by fisheries cooperatives by region or by type of fisheries.

(2) Company managing enterprise

Company managing enterprise refers to fishery company registered to the government by commercial laws, which has actually operated fishery business during past one year.

(3) Jointly managing enterprise

Enterprise where two and more persons have equal shares in terms of production means ownership, management, fishing cost, revenue acquired from selling fishery products.

(4) Cooperative managing enterprise

Cooperative managing enterprise refers to fishery cooperatives by region or by type of fisheries, experiment of research organization which operates marine fishery business.

**b. Definition of survey items**

(1) Fishery household

Household whose members are engaged in catching or collection of fishery products, or operating fishery culture farm for the purpose of sale for one month or more during past one year prior to the Census.

(a) Full-time fishery household

Fishery household which does not have any income sources other than fishery activities during past one year.

(b) Part-time fishery household

1) First class part-time fishery household

Fishery household whose fishery income is larger than non-fishery income during past one year.

2) Second class part-time fishery household

Fishery household whose fishery income is less than non-fishery income during past one year.

(c) Fishery household by type of fisheries

1) Fishery household with a powered vessel : a fishery household engaged in fisheries with a powered fishing vessel.

2) Fishery household with a non-powered vessel : a fishery household engaged in fisheries with a non-powered fishing vessel.

3) Fishery household with water culture : a fishery household engaged in water culture of shell-fish, seaweeds, fishes, other fishery animals and plants at coastal fishing ground.

4) Fishery household without fishing vessels : a fishery household whose members are engaged in

fisheries either on board of other's fishing vessel or without fishing vessels.

(2) Fishery household member

Fishery household head or household members supported by household head, who have lived for one month or more as of Dec. 1, 1990 with the same household head or continue to live together except lodgers or boarders living temporarily.

(a) Fishery household operator

Household operator refers to a person, not necessarily household head, who has full responsibility for fishery business and household affairs.

(b) Fishery successor

Fishery household member who will succeed fishery household operator, whether living together or living away.

(3) Fishery worker

Fishery household member who is 15 years old or over and is engaged in catching or collecting fishery animals or plants, of operating water culture for one month or more during past one year, as follows :

- persons engaged in catching shellfish
- persons engaged in collecting seaweeds
- persons engaged in diving for fisheries, like woman diver
- In case of boat fishing, all crew members participating in fisheries including captain, mate, engineer, and processor etc.
- In case of water culture, persons engaged in setting facilities, abolishing facilities, collecting seeds, or guarding the facilities.
- In case of set net fishing, persons engaged in setting nets, replacing nets, guarding the facilities and other jobs related to fishing at sea.
- In case of beach seine fishing, persons engaged in all jobs at sea and persons engaged in pulling beach seine from the coast.

(a) Fishery worker with own business or employed

1) Fishery worker with own business only

Fishery household members engaged in their own businesses during past one year.

2) Fishery worker with own business and employed

Fishery household members engaged in not only their own businesses but also other's fishery businesses during past one year.

(b) No. of fishery worker in season

Number of fishery worker engaged in fishery activities at the busiest time of past one year for each fishery enterprise.

(4) Kinds of fisheries

(5) Types of water culture

여 백

# 통 계 표

Statistical Table

부 산 직 할 시

PUSAN-JIKALSI

# 목 차

I. 사 업 체.....	36
1. 총괄표 .....	36
2. 주된 어업종류별 사업체수 .....	36
3. 어업종류별 실사업체수 .....	48
4. 최성어기의 종사자수별 사업체수 .....	58
5. 해상작업 종사 일수별 사업체수 .....	60
6. 지역별 종사자수 .....	62
7. 주된 조업수역별 사업체수 .....	63
II. 어 가 구.....	64
1. 전·겸업별 주된 겸업 내용별 어가수 .....	64
2. 가구원수별 어가수 .....	66
3. 어업종사자수별 어가수 .....	68
4. 경영주 주종사 분야별 어가수 .....	70
5. 경영주 어업종사 분야별, 종사기간별 어가수 .....	72
6. 경영주 연령별, 성별 어가수 .....	74
7. 경영주 학력별, 성별 어가수 .....	76
8. 영어승계자 연령별, 학력별 어가수 .....	78
9. 영어승계자 주종사 분야별 어가수 .....	82
10. 경지면적별 겸업 어가수 .....	84
III. 어 가 인 구 .....	86
1. 연령별, 성별 어가인구 .....	86
2. 전·겸업별, 성별 어가인구 .....	90
3. 주종사 분야별, 성별 어가인구 .....	92
4. 학력별, 성별 어가인구 .....	94
IV. 어업종사자.....	96
1. 연령별, 성별 어업종사자수 .....	96
2. 학력별, 성별, 어업종사자수 .....	98
3. 전·겸업별, 어업종사 기간별 어업종사자수 .....	100

4. 전·겸업별, 성별 어업종사자수 .....	103
5. 어업이외의 주종사 분야별 종사자수 .....	104
6. 전·겸업별, 어업종사 형태별 어업종사자수 .....	106
7. 전·겸업별, 어업종사 분야별 어업종사자수 .....	108
<b>V. 어업경영 상황</b> .....	110
1. 회사경영체 경영상황 .....	110
2. 공동경영체 경영상황 .....	112
3. 업종별, 면적별 공동경영체수 .....	112
4. 수익 분배 방법별 공동경영체수 .....	114
5. 단체 연구기관 경영상황 .....	114
<b>VI. 기 타</b> .....	116
1. 어업별, 선원별 승선원수(원양, 천해양식어업 제외) .....	116
2. 어업별, 선원별, 임금별 어선척수(원양, 천해양식어업 제외) .....	118
3. 어선규모별 어가수(12. 1일 현재) .....	120
4. 양식장 면적별 사업체수 .....	120
5. 양식품종별 실사업체수 및 면적 .....	122
6. 겸업가구별 경지 보유 현황 .....	126
7. 문화용품 및 자재 보유 현황 .....	128



## Contents

<b>I . Business Enterprise</b> .....	36
1. Summary Table .....	36
2. No. of Enterprises by Major Sorts of Fisheries.....	36
3. No. of Practical Enterprises by Means of Fisheries.....	48
4. No. of Enterprises by No. of Fishery Workers in Season .....	58
5. No. of Enterprises by Fishery Working Days .....	60
6. No. of Fishery Workers by Region .....	62
7. No. of Enterprises by Major Working Waters District .....	63
<b>II . No. of Fishery Households</b> .....	64
1. No. of Fishery Households by Full–time and Part–time, and Major Part–time Jobs .....	64
2. No. of Fishery Households by No. of Household Members .....	66
3. No. of Fishery Households by No. of Fishery Workers .....	68
4. No. of Fishery Households by Household Head’s Major Working Job .....	70
5. No. of Fishery Households by Household Head’s Fishery Working Types and Working Period .....	72
6. No. of Fishery Households by Household Head’s Age and Sex .....	74
7. No. of Fishery Households by Household Head’s School Career and Sex .....	76
8. No. of F.H. by Age and School Career of Fishery Successor .....	78
9. No. of Fishery Households by Major Working Job of Fishery Successor.....	82
10. No. of Side Business Households by Cultivated Area .....	84
<b>III . No. of Fishery Household Population</b> .....	86
1. No. of Fishery Household Population by Age and Sex .....	86
2. No. of F.H. Population by Full–time and Part–time, and Sex .....	90
3. No. of F.H. Population by Major Working Job and Sex .....	92
4. No. F.H Population by School Career and Sex .....	94
<b>IV . Fishery Workers</b> .....	96
1. No. of Fishery Workers by Age and Sex .....	96
2. No. of Fishery Workers by School Career and Sex .....	98
3. No. of Fishery Workers by Full–time and Part–time, and Fishery Working Period .....	100

4. No. of Fishery Workers by Full–time and Part–time, and Sex .....	103
5. No. of Fishery Workers by Major Non–Fishery Business .....	104
6. No. of Fishery Workers by Full–time and Part–time, and Fishery Working Types .....	106
7. No. of Fishery Workers by Full–time and Part–time, and Fishery Working Fields.....	108
<b>V. Status of Fishery Management .....</b>	<b>110</b>
1. Management Status of Company Management Unit.....	110
2. Management Status of Joint Management Unit.....	112
3. No. of Joint Management Units by Sorts of Fishery and Area .....	112
4. No. of Joint Management Units by Profit Allocation .....	114
5. Management Status of Group and Research Institution .....	114
<b>VI. Others .....</b>	<b>116</b>
1. No. of Crews by Fishing Means and Crews’ Titles(except Distant Waters Fisheries and Shallow Sea Culture) .....	116
2. No. of Fishing Vessels by Fishing Mean, Title of Crews and Wages (except Distant Waters Fisheries and Shallow Sea Culture) .....	118
3. No. of Fishery Households by Tonnage Groups of Fishing Vessels(as of Dec. 1) .....	120
4. No. of Enterprises by Size of Facility in Shallow Sea Culture Farm .....	120
5. No. of Practical Enterprises and Size of Facility by Sorts of Culture.....	122
6. Cultivated Land Ownership by Part–time Households .....	126
7. Cultural Supplies and Materials Ownership of Fishery Household .....	128

사업체  
단위: 가구  
인

1. 총  
Summary

행성 구역	사업체 수 No. of Enterprises					어업 가구 수 No. of Fishery Households				
	계 Total	개인경영 Individual Management	회사경영 Company Management	공동경영 Joint Management	단체기관 Cooperatives & Institute	계 Total	동력선사용 Powered Boat	무동력선사용 Non-powered Boat	양식업 Shallow Sea Culture	어선비사용 Non-use of Fishing Boat
부산직할시	5 062	4 901	131	28	2	4 901	2 346	281	1 437	837
구시군별										
중구	72	30	40	2	-	30	30	-	-	-
서구	432	366	58	8	-	366	307	7	1	51
동구	21	11	10	-	-	11	11	-	-	-
영도구	721	703	15	2	1	703	349	38	19	297
부산진구	4	3	1	-	-	3	3	-	-	-
동래구	14	14	-	-	-	14	13	-	1	-
남구	475	473	-	1	1	473	298	64	18	93
북구	32	30	2	-	-	30	21	9	-	-
해운대구	357	346	1	10	-	346	102	22	123	99
사하구	1 242	1 239	3	-	-	1 239	758	71	243	167
금정구	4	4	-	-	-	4	4	-	-	-
강서구	1 688	1 682	1	5	-	1 682	450	70	1 032	130

2. 주된 어업  
No. of Enterprises by

단위: 사업체

행성 구역	합계 Total	원양어업 Distant Waters Fisheries							계 Sub-total
		계 Sub-total	원양연승 Long Line	원양트롤 Otter Trawl	원양채낚기 Bait Boats	원양통발 Long Trap	원양산망 Purse Seine	기타원양 Others	
부산직할시	5 062	171	26	34	24	-	5	82	3 716
사업체별									
개인경영	4 901	63	-	-	10	-	-	53	3 677
어선비사용	837	-	-	-	-	-	-	-	835
무동력선	281	-	-	-	-	-	-	-	275
동력선	2 346	63	-	-	10	-	-	53	2 265
양식업	1 437	-	-	-	-	-	-	-	302
회사경영	131	107	26	34	14	-	5	28	23
공동경영	28	1	-	-	-	-	-	1	14
단체연구기관	2	-	-	-	-	-	-	-	2

주. 1. 사업체가 경영한 한가지 이상의 어업중에서 1년동안 수입면으로 봐서 주로 경영한 어업별 사업체수이므로 허가, 면허등의 건수와는 차이가 있음.  
2. 보유어선규모별은 주어선톤수에 의해 계층을 구분하였음.

괄 표 Table

Unit : Enterprise Household Parson

어 가 인 구 No. of Fishery Household Population					어 업 종 사 자 수 No. of Fishery Workers					Administrative Districts
계 Total	동력선사용 Powered Boat	무동력선사용 Non-powered Boat	양 식 업 Shallow Sea Culture	어선비사용 Non-use of Fishing Boat	계 Total	동력선사용 Powered Boat	무동력선사용 Non-powered Boat	양 식 업 Shallow Sea Culture	어선비사용 Non-use of Fishing Boat	
21 527	10 334	1 145	6 947	3 101	8 241	3 458	387	3 453	943	Pusan-jikalshi
										By Gu, Shi & Gun
127	127	-	-	-	30	30	-	-	-	Chung-gu
1 612	1 372	38	9	193	426	357	9	6	54	So-gu
46	46	-	-	-	12	12	-	-	-	Tong-gu
3 097	1 607	169	108	1 213	929	499	53	41	336	Yongdo-gu
15	15	-	-	-	4	4	-	-	-	Pusanjin-gu
61	56	-	5	-	15	14	-	1	-	Tongnae-gu
2 040	1 321	271	83	365	582	381	75	31	95	Nam-gu
154	111	43	-	-	45	35	10	-	-	Puk-gu
1 495	451	98	584	362	500	139	24	231	106	Haeundae-gu
5 427	3 416	280	1 132	599	1 905	1 134	113	467	191	Saha-gu
15	15	-	-	-	4	4	-	-	-	kumjong-gu
7 438	1 797	246	5 026	369	3 789	849	103	2 676	161	Kangso-gu

종 류 별 사 업 체 수 Major Sorts of Fisheries

Unit : Enterprise

연 근 해 어 업 Marine Fisheries									Administrative Districts
저 인 망 Trawl Fishing									
소 계 Sub-total	대형트롤 Large Otter Trawl	동해구트롤 Eastern Sea Trawl	1수인대형 가선저인망 Trawl Large (One Boat)	2수인대형 가선저인망 Trawl Large (Two Boat)	1수인중형가선 (동해구) Medium One (Eastern Sea)	1수인중형가선 (서, 남해구) Medium One (Western & Southern Sea)	2수인중형 가선저인망 Trawl Medium (Two Boat)	가선형망 Powered Drudge Net	
238	35	7	61	57	2	7	3	55	Pusan-jikalshi
									By Fisheries Enterprise
228	35	6	60	50	2	7	3	54	Individual Management
-	-	-	-	-	-	-	-	-	Non-use of Fish. Boat
2	-	-	-	-	-	-	-	2	Non-powered Boat
224	35	6	60	50	2	7	3	50	Powered Boat
2	-	-	-	-	-	-	-	2	Shallow Sea Culture
7	-	1	-	5	-	-	-	1	Company Management
3	-	-	1	2	-	-	-	-	Joint Management
-	-	-	-	-	-	-	-	-	Cooperatives & Insti.

Note. 1. Above are different with the number of cases of permission, licence etc.  
2. Fishing vessels by size are classified by tonnage of main fishing vessels.



# 종류별 사업체 수

## Major Sorts of Fisheries

Unit : Enterprise

연근해어업 Marine Fisheries 저망 Trawl Fishing									Administrative Districts
소계 Sub-total	대형트롤 Large Otter Trawl	동해구트롤 Eastern Sea Trawl	1수인대형 가선저인망 Trawl Large (One Boat)	2수인대형 가선저인망 Trawl Large (Two Boat)	1수인중형가선 (동해구) Medium One (Eastern Sea)	1수인중형가선 (서, 남해구) (Western & Southern Sea)	2수인중형 가선저인망 Trawl Medium (Two Boat)	가선형망 Powered Dredge Net	
									By Size of Vessels
-	-	-	-	-	-	-	-	-	No Vessels
4	-	-	-	-	-	-	-	4	Non-powered Vessels
3	-	-	-	-	-	-	-	3	Less than 2 ton
1	-	-	-	-	-	-	-	1	2 - 5
-	-	-	-	-	-	-	-	-	5 ton and Over
234	35	7	61	57	2	7	3	51	Powered Vessels
32	-	-	-	-	-	-	-	32	Less than 2 ton
17	-	-	-	-	-	-	-	14	2 - 5
-	-	-	-	-	-	-	-	-	5 - 10
7	1	-	1	-	1	-	-	1	10 - 20
4	1	-	-	-	-	-	-	1	20 - 50
110	5	5	54	33	1	7	2	1	50 - 100
63	27	2	6	24	-	-	1	2	100 - 200
1	1	-	-	-	-	-	-	-	200 - 500
-	-	-	-	-	-	-	-	-	500 - 1000
-	-	-	-	-	-	-	-	-	1000 ton and Over
									By Gu, Shi & Gun
3	1	-	-	2	-	-	-	-	Chung-gu
50	11	4	6	20	1	-	1	-	So-gu
1	-	-	-	-	-	-	-	1	Tong-gu
95	11	1	48	24	1	6	2	2	Yongdo-gu
-	-	-	-	-	-	-	-	-	Pusanjin-gu
2	-	-	1	-	-	-	-	1	Tongnae-gu
14	8	-	2	2	-	1	-	-	Nam-gu
3	-	-	-	-	-	-	-	1	Puk-gu
1	-	1	-	-	-	-	-	-	Haeundae-gu
19	4	1	4	9	-	-	-	-	Saha-gu
-	-	-	-	-	-	-	-	-	kumjong-gu
50	-	-	-	-	-	-	-	50	Kangso-gu



사업체수 (계속)  
of Fisheries (Continued)

Unit : Enterprise

연근해어업 Marine Fisheries									행정구 Administrative Districts
부망 Lift Nets				자망 Gill Nets				인망 Seines	
근해안망 Off-shore Stow Net	연안안망 Coastal Stow Net	분기초망 Small Lift Net	기타부망 Others	소계 Sub-total	근해유지망 Large Gill Net	연안유지망 Small Gill Net	기타자망 Others	가선권형망 Anchory Drag Net	
25	4	17	1	712	59	593	60	2	Pusan-jikalshi
By Fisheries Enterprise									
24	4	17	1	712	59	593	60	2	Individual Management
-	-	-	-	-	-	-	-	-	Non-use of Fish. Boat
-	-	-	-	79	1	52	26	-	Non-powered Boat
24	4	11	1	529	57	440	32	2	Powered Boat
-	-	6	-	104	1	101	2	-	Shallow Sea Culture
-	-	-	-	-	-	-	-	-	Company Management
1	-	-	-	-	-	-	-	-	Joint Management
-	-	-	-	-	-	-	-	-	Cooperatives & Insti.
By Size of Vessels									
-	-	-	-	1	-	1	-	-	No Vessels
-	-	-	-	83	-	55	28	-	Non-powered Vessels
-	-	-	-	79	-	51	28	-	Less than 2 ton
-	-	-	-	4	-	4	-	-	2 - 5
-	-	-	-	-	-	-	-	-	5 ton and Over
25	4	17	1	628	59	537	32	2	Powered Vessels
-	-	7	1	415	14	377	24	-	Less than 2 ton
-	-	10	-	152	8	138	6	-	2 - 5
-	-	-	-	18	3	14	1	-	5 - 10
-	1	-	-	16	13	3	-	1	10 - 20
1	-	-	-	14	10	4	-	1	20 - 50
20	3	-	-	11	10	1	-	-	50 - 100
4	-	-	-	1	1	-	-	-	100 - 200
-	-	-	-	1	-	-	1	-	200 - 500
-	-	-	-	-	-	-	-	-	500 - 1000
-	-	-	-	-	-	-	-	-	1000 ton and Over
By Gu, Shi & Gun									
5	-	-	-	-	-	-	-	-	Chung-gu
9	2	-	-	23	13	9	1	1	So-gu
-	-	-	-	1	1	-	-	-	Tong-gu
1	2	-	-	46	12	34	-	-	Yongdo-gu
-	-	1	-	-	-	-	-	-	Pusanjin-gu
1	-	-	-	3	3	-	-	-	Tongnae-gu
3	-	1	-	98	5	91	2	-	Nam-gu
-	-	-	-	26	-	16	10	-	Puk-gu
1	-	15	1	92	1	87	4	-	Haeundae-gu
5	-	-	-	241	23	212	6	1	Saha-gu
-	-	-	-	2	-	2	-	-	kumjong-gu
-	-	-	-	180	1	142	37	-	Kangso-gu



## 2. 주된 어업 종류별 No. of Enterprises by Major Sorts

단위 : 사업체

행정 구역	연근해어업 Marine Fisheries								
	채낚기 Angling				연승 Long Lines			통 Traps	
	소계 Sub-total	근해채낚기 Off-shore Angling	근해외줄낚기 Off-shore Single Line	연안채낚기 Coastal Angling	소계 Sub-total	근해연승 Off-shore Long Line	연안연승 Coastal Long Line	소계 Sub-total	근해통발 Off-Shore Trap
부산직할시	543	29	11	503	397	53	344	583	24
사업체별									
개인경영	542	29	11	502	397	53	344	583	24
어선비사용 무동력선 양식업	- 79 423 40	- 2 26 1	- 1 7 3	- 76 390 36	- 16 291 90	- - 52 1	- 16 239 89	- 22 519 42	- 1 23 -
회사경영	-	-	-	-	-	-	-	-	-
공동경영	1	-	-	1	-	-	-	-	-
단체연구기관	-	-	-	-	-	-	-	-	-
보유어선규모별									
어선없음	-	-	-	-	-	-	-	-	-
무동력선	89	2	1	86	24	1	23	22	1
2톤미만	88	1	1	86	22	-	22	20	-
2-5톤	-	-	-	-	2	1	1	2	1
5톤이상	1	1	-	-	-	-	-	-	-
동력선	454	27	10	417	373	52	321	561	23
2톤미만	225	7	6	212	204	-	204	253	5
2-5톤	179	9	3	167	94	3	91	203	2
5-10톤	33	4	-	29	22	2	20	77	1
10-20톤	9	2	-	7	44	40	4	16	5
20-50톤	4	1	1	2	7	6	1	7	5
50-100톤	4	4	-	-	2	1	1	5	5
100-200톤	-	-	-	-	-	-	-	-	-
200-500톤	-	-	-	-	-	-	-	-	-
500-1000톤	-	-	-	-	-	-	-	-	-
1000톤이상	-	-	-	-	-	-	-	-	-
구시군별									
중구	3	2	-	1	4	4	-	-	-
서구	68	14	-	54	32	7	25	61	7
동구	1	-	-	1	2	1	1	2	-
영도구	88	5	3	80	30	18	12	88	6
부산진구	-	-	-	-	-	-	-	2	1
동래구	-	-	-	-	-	-	-	6	2
남구	31	1	-	30	63	2	61	102	3
북구	1	-	-	1	1	-	1	-	-
해운대구	13	1	-	12	-	-	-	48	-
사하구	289	5	6	278	130	21	109	200	5
금정구	-	-	-	-	-	-	-	1	-
강서구	49	1	2	46	135	-	135	73	-

사업체수 (계속)  
of Fisheries (Continued)

Unit : Enterprise

연근해어업 Marine Fisheries 어업										Administrative Districts	
발 Set Nets	정치망 Set Nets	잠수기 Diving				제2종공동 Cooperative Fisheries(II)					
		소계 Sub-total	잠수기어업 Diving	해조채취어업 Seaweeds Collection	포대(채조) Shellfish Collection	소계 Sub-total	취리망어업 Set Nets	지인망어업 Beach Seine	선인망어업 Boat Seine		
연안총발 Coastal Trap											
559	33	25	6	19	756	-	-	-	-	-	Pusan-jikalshi
											By Fisheries Enterprise
559	33	24	5	19	749	-	-	-	-	-	Individual Management
-	-	14	-	14	712	-	-	-	-	-	Non-use of Fish. Boat
21	3	-	-	-	7	-	-	-	-	-	Non-powered Boat
496	29	10	5	5	27	-	-	-	-	-	Powered Boat
42	1	-	-	-	3	-	-	-	-	-	Shallow Sea Culture
-	-	-	-	-	-	-	-	-	-	-	Company Management
-	-	1	1	-	7	-	-	-	-	-	Joint Management
-	-	-	-	-	-	-	-	-	-	-	Cooperatives & Insti.
											By Size of Vessels
-	-	14	-	14	726	-	-	-	-	-	No Vessels
21	3	-	-	-	8	-	-	-	-	-	Non-powered Vessels
20	3	-	-	-	8	-	-	-	-	-	Less than 2 ton
1	-	-	-	-	-	-	-	-	-	-	2 - 5
-	-	-	-	-	-	-	-	-	-	-	5 ton and Over
538	30	11	6	5	22	-	-	-	-	-	Powered Vessels
248	26	1	1	-	13	-	-	-	-	-	Less than 2 ton
201	4	10	5	5	8	-	-	-	-	-	2 - 5
76	-	-	-	-	1	-	-	-	-	-	5 - 10
11	-	-	-	-	-	-	-	-	-	-	10 - 20
2	-	-	-	-	-	-	-	-	-	-	20 - 50
-	-	-	-	-	-	-	-	-	-	-	50 - 100
-	-	-	-	-	-	-	-	-	-	-	100 - 200
-	-	-	-	-	-	-	-	-	-	-	200 - 500
-	-	-	-	-	-	-	-	-	-	-	500 - 1000
-	-	-	-	-	-	-	-	-	-	-	1000 ton and Over
											By Gu, Shi & Gun
-	-	-	-	-	-	-	-	-	-	-	Chung-gu
54	-	2	2	-	55	-	-	-	-	-	So-gu
2	-	-	-	-	-	-	-	-	-	-	Tong-gu
82	-	3	2	1	305	-	-	-	-	-	Yongdo-gu
1	-	-	-	-	-	-	-	-	-	-	Pusanjin-gu
4	-	-	-	-	-	-	-	-	-	-	Tongnae-gu
99	1	-	-	-	95	-	-	-	-	-	Nam-gu
-	-	-	-	-	-	-	-	-	-	-	Puk-gu
48	-	2	1	1	102	-	-	-	-	-	Haeundae-gu
195	10	18	1	17	70	-	-	-	-	-	Saha-gu
1	-	-	-	-	-	-	-	-	-	-	kumjong-gu
73	22	-	-	-	129	-	-	-	-	-	Kangso-gu

## 2. 주된 어업 종류별 No. of Enterprises by Major Sorts

단위 : 사업체

행 성  구 역	연 구 해 어 업 Marine Fisheries					천 해		
	제 3 중 공 동 Cooperative Fisheries(III)				기 타 Others	계 Total	소 계	
	소 계 Sub-total	해산망어업 Stow Net On Boat	남장망어업 Long Bag Net	기타어업 Others	기타어업 Other Fisheries		소 계 Sub-total	굴 Oyster
부 산 직 할 시	40	-	38	2	297	1 175	329	113
사 업 체 별								
개 인 경 영	40	-	38	2	295	1 161	329	113
어 선 비 사 용 선 동 력 양 식	6	-	6	-	103	2	1	1
무 동 력 선 동 력 양 식	3	-	2	1	64	6	4	-
양 식	31	-	30	1	114	18	5	1
회 사 경 영	-	-	-	-	-	1	-	-
공 동 경 영	-	-	-	-	-	13	-	-
단 체 연 구 기 관	-	-	-	-	2	-	-	-
보 유 어 선 규 모 별								
어 선 없 음	26	-	26	-	106	159	83	13
무 동 력 선	3	-	2	1	69	104	12	6
2 톤 미 만	3	-	2	1	67	101	11	6
2.5 톤 이 상	-	-	-	-	1	1	1	-
동 력 선	11	-	10	1	122	912	234	94
2 톤 미 만	10	-	10	-	59	742	206	84
2-5	-	-	-	-	32	164	26	10
5-10	1	-	-	1	15	4	2	-
10-20	-	-	-	-	11	1	-	-
20-50	-	-	-	-	2	1	-	-
50-100	-	-	-	-	1	-	-	-
100-200	-	-	-	-	-	-	-	-
200-500	-	-	-	-	1	-	-	-
500-1000	-	-	-	-	-	-	-	-
1000톤 이 상	-	-	-	-	1	-	-	-
구 시 군 별								
중 구	-	-	-	-	-	-	-	-
서 구	-	-	-	-	30	6	3	-
동 구	-	-	-	-	1	-	-	-
영 도 구	2	-	-	2	11	18	-	-
부 산 진 구	-	-	-	-	-	-	-	-
동 래 구	-	-	-	-	-	1	-	-
남 구	-	-	-	-	52	12	-	-
북 구	-	-	-	-	-	-	-	-
해 운 대 구	-	-	-	-	27	54	-	-
사 하 구	-	-	-	-	113	134	2	1
금 정 구	-	-	-	-	1	-	-	-
강 서 구	38	-	38	-	62	950	324	112

사업체수 (계속)  
of Fisheries (Continued)

Unit : Enterprise

양식업 Shallow Sea Culture								Administrative Districts
패류 Shellfish								
꼬막 Cockle	바지락 Short Necked Clam	가무락 Ciclina Clam	피조개 Arkshell	새꼬막 Cockle	홍합 Sea Mussel	전복 Abalones	기타패류 Others	
1	130	-	84	-	-	-	1	Pusan-jikalshi
								By Fisheries Enterprise
1	130	-	84	-	-	-	1	Individual Management
-	-	-	-	-	-	-	-	Non-use of Fish. Boat
-	4	-	-	-	-	-	-	Non-powered Boat
-	2	-	2	-	-	-	-	Powered Boat
1	124	-	82	-	-	-	1	Shallow Sea Culture
-	-	-	-	-	-	-	-	Company Management
-	-	-	-	-	-	-	-	Joint Management
-	-	-	-	-	-	-	-	Cooperatives & Insti.
								By Size of Vessels
-	31	-	38	-	-	-	1	No Vessels
-	5	-	1	-	-	-	-	Non-powered Vessels
-	4	-	1	-	-	-	-	Less than 2 ton
-	1	-	-	-	-	-	-	2 - 5
-	-	-	-	-	-	-	-	5 ton and Over
1	94	-	45	-	-	-	-	Powered Vessels
1	84	-	37	-	-	-	-	Less than 2 ton
-	10	-	6	-	-	-	-	2 - 5
-	-	-	2	-	-	-	-	5 - 10
-	-	-	-	-	-	-	-	10 - 20
-	-	-	-	-	-	-	-	20 - 50
-	-	-	-	-	-	-	-	50 - 100
-	-	-	-	-	-	-	-	100 - 200
-	-	-	-	-	-	-	-	200 - 500
-	-	-	-	-	-	-	-	500 - 1000
-	-	-	-	-	-	-	-	1000 ton and Over
								By Gu, Shi & Gun
-	-	-	-	-	-	-	-	Chung-gu
-	3	-	-	-	-	-	-	So-gu
-	-	-	-	-	-	-	-	Tong-gu
-	-	-	-	-	-	-	-	Yongdo-gu
-	-	-	-	-	-	-	-	Pusanjin-gu
-	-	-	-	-	-	-	-	Tongnae-gu
-	-	-	-	-	-	-	-	Nam-gu
-	-	-	-	-	-	-	-	Puk-gu
-	-	-	-	-	-	-	-	Haeundae-gu
-	-	-	1	-	-	-	-	Saha-gu
-	-	-	-	-	-	-	-	kumjong-gu
1	127	-	83	-	-	-	1	Kangso-gu

2. 주된 어업 종류별  
No. of Enterprises by Major Sorts

단위 : 사업체

행정 구역	천해양식업 Shallow Sea Culture									
	해조류 Seaweeds							기타해조류 Others	소계 Sub-total	방어 Yellow Tail
	소계 Sub-total	김 Lever	미역 Sea Mustard	다시마 Kelp	붓 Fusiforme	파래 Green Lever	기타해조류 Others			
부산직할시	833	675	83	-	-	75	-	3	2	
사업체별										
개인경영	822	674	73	-	-	75	-	3	2	
어선비사용	-	-	-	-	-	-	-	-	-	
무동력선	1	-	-	-	-	1	-	-	-	
동력선	13	12	-	-	-	1	-	-	-	
양식업	808	662	73	-	-	73	-	3	2	
회사경영	1	1	-	-	-	-	-	-	-	
공동경영	10	-	10	-	-	-	-	-	-	
단체연구기관	-	-	-	-	-	-	-	-	-	
보유어선규모별										
어선없음	72	68	2	-	-	2	-	1	-	
무동력선	90	64	14	-	-	12	-	-	-	
2톤미만	89	64	14	-	-	11	-	-	-	
2-5톤	-	-	-	-	-	-	-	-	-	
5톤이상	1	-	-	-	-	1	-	-	-	
동력선	671	543	67	-	-	61	-	2	2	
2톤미만	531	420	59	-	-	52	-	-	-	
2-5	137	121	8	-	-	8	-	1	1	
5-10	2	2	-	-	-	-	-	-	-	
10-20	1	-	-	-	-	1	-	-	-	
20-50	-	-	-	-	-	-	-	1	1	
50-100	-	-	-	-	-	-	-	-	-	
100-200	-	-	-	-	-	-	-	-	-	
200-500	-	-	-	-	-	-	-	-	-	
500-1000	-	-	-	-	-	-	-	-	-	
1000톤이상	-	-	-	-	-	-	-	-	-	
구시군별										
중구	-	-	-	-	-	-	-	-	-	
서구	1	-	1	-	-	-	-	1	1	
동구	-	-	-	-	-	-	-	-	-	
영도구	18	-	18	-	-	-	-	-	-	
부산진구	-	-	-	-	-	-	-	-	-	
동래구	-	-	-	-	-	-	-	1	1	
남구	12	-	12	-	-	-	-	-	-	
북구	-	-	-	-	-	-	-	-	-	
해운대구	52	-	52	-	-	-	-	-	-	
사하구	131	95	-	-	-	36	-	-	-	
금정구	-	-	-	-	-	-	-	-	-	
강서구	619	580	-	-	-	39	-	1	-	

사업체수 (계속)  
of Fisheries (Continued)

Unit : Enterprise

신해양식업 Shallow Sea Culture											Administrative Districts
어류 Fishes						기타수산물 Others					
넙치 Bastard Halibuts	돔 Sea-breams	복어 Puffers	농어 Common Sea Bass	조피물락 Rock Fish	기타어류 Others	소계 Sub-total	새우 Shrimp	우렁쟁이 Sea Squirts	해삼 Sea Cucumber	기타 Others	
-	-	-	-	-	1	10	-	8	1	1	Pusan-jikalshi
											By Fisheries Enterprise
-	-	-	-	-	1	7	-	5	1	1	Individual Management
-	-	-	-	-	-	1	-	-	1	-	Non-use of Fish. Boat
-	-	-	-	-	-	-	-	-	-	-	Non-powered Boat
-	-	-	-	-	1	5	-	5	-	-	Powered Boat
-	-	-	-	-	-	-	-	-	-	-	Shallow Sea Culture
-	-	-	-	-	-	-	-	-	-	-	Company Management
-	-	-	-	-	-	3	-	3	-	-	Joint Management
-	-	-	-	-	-	-	-	-	-	-	Cooperatives & Insti:
											By Size of Vessels
-	-	-	-	-	1	3	-	2	1	-	No Vessels
-	-	-	-	-	-	2	-	1	-	1	Non-powered Vessels
-	-	-	-	-	-	1	-	1	-	-	Less than 2 ton
-	-	-	-	-	-	-	-	-	-	-	2 - 5
-	-	-	-	-	-	1	-	-	-	1	5 ton and Over
-	-	-	-	-	-	5	-	5	-	-	Powered Vessels
-	-	-	-	-	-	5	-	5	-	-	Less than 2 ton
-	-	-	-	-	-	-	-	-	-	-	2 - 5
-	-	-	-	-	-	-	-	-	-	-	5 - 10
-	-	-	-	-	-	-	-	-	-	-	10 - 20
-	-	-	-	-	-	-	-	-	-	-	20 - 50
-	-	-	-	-	-	-	-	-	-	-	50 - 100
-	-	-	-	-	-	-	-	-	-	-	100 - 200
-	-	-	-	-	-	-	-	-	-	-	200 - 500
-	-	-	-	-	-	-	-	-	-	-	500 - 1000
-	-	-	-	-	-	-	-	-	-	-	1000 ton and Over
											By Gu, Shi & Gun
-	-	-	-	-	-	-	-	-	-	-	Chung-gu
-	-	-	-	-	-	1	-	-	-	1	So-gu
-	-	-	-	-	-	-	-	-	-	-	Tong-gu
-	-	-	-	-	-	-	-	-	-	-	Yongdo-gu
-	-	-	-	-	-	-	-	-	-	-	Pusanjin-gu
-	-	-	-	-	-	-	-	-	-	-	Tongnae-gu
-	-	-	-	-	-	-	-	-	-	-	Nam-gu
-	-	-	-	-	-	-	-	-	-	-	Puk-gu
-	-	-	-	-	-	2	-	2	-	-	Haeundae-gu
-	-	-	-	-	-	1	-	-	1	-	Saha-gu
-	-	-	-	-	-	-	-	-	-	-	kumjong-gu
-	-	-	-	-	1	6	-	6	-	-	Kangso-gu

### 3. 어업종류별 No. of Practical Enterprises by

단위 : 사업체

행 정 구 역	사업체수 No. of Enterprises	합 계 Total	원 양 어업 Distant Waters Fisheries							기타원양 Others	계 Sub-total
			계 Sub-total	원양연승 Long Line	원양트롤 Otter Trawl	원양채낚기 Bait Boats	원양통발 Long Trap	원양선망 Purse Seine			
부 산 직 할 시	5 062	9 498	244	43	47	40	-	9	105	6 662	
사 업 체 별											
개 인 경 영	4 901	9 259	68	-	-	11	-	-	57	6 617	
어 선 비 사 용	837	869	-	-	-	-	-	-	-	862	
무 동 력 선	281	457	-	-	-	-	-	-	-	417	
동 력 선	2 346	3 944	68	-	-	11	-	-	57	3 624	
양 식 업	1 437	3 989	-	-	-	-	-	-	-	1 714	
회 사 경 영	131	204	175	43	47	29	-	9	47	28	
공 동 경 영	28	33	1	-	-	-	-	-	1	15	
단 체 연 구 기 관	2	2	-	-	-	-	-	-	-	2	
보 유 어 선 규 모 별											
어 선 없 음	1 032	1 106	-	-	-	-	-	-	-	925	
무 동 력 선	409	773	-	-	-	-	-	-	-	543	
2톤 미 만	394	747	-	-	-	-	-	-	-	521	
2.5톤 - 5톤	11	21	-	-	-	-	-	-	-	19	
5톤 이 상	4	5	-	-	-	-	-	-	-	3	
동 력 선	3 621	7 619	244	43	47	40	-	9	105	5 194	
2톤 미 만	1 990	4 885	-	-	-	-	-	-	-	3 084	
2.5-5	873	1 710	-	-	-	-	-	-	-	1 351	
5-10	171	255	-	-	-	-	-	-	-	243	
10-20	107	147	-	-	-	-	-	-	-	145	
20-50	45	76	-	-	-	-	-	-	-	69	
50-100	168	184	6	-	4	-	-	-	2	178	
100-200	108	131	19	2	3	3	-	-	11	112	
200-500	134	176	165	33	23	25	-	2	82	11	
500-1000	8	14	14	-	3	6	-	2	3	-	
1000톤 이 상	17	41	40	8	14	6	-	5	7	1	
구 시 군 별											
중 구	72	105	80	20	18	13	-	5	24	25	
서 구	432	537	106	16	21	17	-	2	50	413	
동 구	21	23	14	1	3	1	-	1	8	9	
영 도 구	721	855	36	5	4	8	-	1	18	797	
부 산 진 구	4	6	1	-	1	-	-	-	-	5	
동 래 구	14	20	-	-	-	-	-	-	-	14	
남 구	475	654	1	-	-	-	-	-	1	606	
북 구	32	70	1	-	-	-	-	-	1	69	
해 운 대 구	357	615	1	1	-	-	-	-	-	459	
사 하 구	1 242	2 093	4	-	-	1	-	-	3	1 724	
금 정 구	4	5	-	-	-	-	-	-	-	5	
강 서 구	1 688	4 515	-	-	-	-	-	-	-	2 536	

주. 1. 1년동안 사업체가 실제로 경영한 한가지 또는 그 이상의 어업 전체를 조사한 것이므로 주된 어업별 사업체 수와는 차이가 있음  
 2. 허가, 면허, 신고등과는 관계없이 실제로 어업을 경영하는 사업체에 대하여 조사된 것임.

# 실 사업 체 수

## Means of Fisheries

Unit : Enterprise

연 근 해 어 업 Marine Fisheries											Administrative Districts
저 인 망 Trawl Fishing											
소 계 Sub-total	대형트롤 Large Otter Trawl	동해구트롤 Eastern Sea Trawl	1수인대형 기선저인망 Trawl Large (One Boat)	2수인대형 기선저인망 Trawl Large (Two Boat)	1수인중형기저 (동해구) Medium One (Eastern Sea)	1수인중형기저 (서, 남해구) Medium One (Western & Southern Sea)	2수인중형 기선저인망 Trawl Medium (Two Boat)	기선형망 Powered Dredge Net	범선형망 Sailing Dredge Net	범선저인망 Sailing Otter Trawl	
403	38	8	64	65	4	10	4	196	1	13	Pusan-jikalshi
											By Fisheries Enterprise
391	37	7	63	57	4	10	4	195	1	13	Individual Management
-	-	-	-	-	-	-	-	-	-	-	Non-use of Fish. Boat
3	-	-	-	-	-	-	-	3	-	-	Non-powered Boat
287	36	7	63	57	4	10	4	92	1	13	Powered Boat
101	1	-	-	-	-	-	-	100	-	-	Shallow Sea Culture
											Company Management
9	1	1	-	6	-	-	-	1	-	-	Joint Management
3	-	-	1	2	-	-	-	-	-	-	Cooperatives & Insti.
-	-	-	-	-	-	-	-	-	-	-	By Size of Vessels
											No Vessels
-	-	-	-	-	-	-	-	-	-	-	Non-powered Vessels
7	-	-	-	-	-	-	-	7	-	-	Less than 2 ton
6	-	-	-	-	-	-	-	6	-	-	2 - 5
1	-	-	-	-	-	-	-	1	-	-	5 ton and Over
-	-	-	-	-	-	-	-	-	-	-	Powered Vessels
396	38	8	64	65	4	10	4	189	1	13	Less than 2 ton
115	-	-	-	-	-	-	-	115	-	-	2 - 5
73	1	-	-	-	-	-	-	68	-	4	5 - 10
-	-	-	-	-	-	-	-	-	-	-	10 - 20
8	1	-	1	-	1	-	-	1	-	4	20 - 50
4	1	-	-	-	-	-	-	1	1	1	50 - 100
117	6	6	56	35	1	8	2	1	-	2	100 - 200
77	28	2	7	29	2	2	2	3	-	2	200 - 500
2	1	-	-	1	-	-	-	-	-	-	500 - 1000
-	-	-	-	-	-	-	-	-	-	-	1000 ton and Over
-	-	-	-	-	-	-	-	-	-	-	By Gu, Shi & Gun
4	1	-	-	3	-	-	-	-	-	-	Chung-gu
63	13	5	6	23	3	2	2	1	1	7	So-gu
1	-	-	-	-	-	-	-	1	-	-	Tong-gu
101	11	1	51	26	1	6	2	2	-	1	Yongdo-gu
-	-	-	-	-	-	-	-	-	-	-	Pusanjin-gu
2	-	-	1	-	-	-	-	1	-	-	Tongnae-gu
15	8	-	2	2	-	2	-	-	-	1	Nam-gu
3	-	-	-	-	-	-	-	1	-	2	Puk-gu
1	-	1	-	-	-	-	-	-	-	-	Haeundae-gu
22	4	1	4	11	-	-	-	-	-	2	Saha-gu
-	-	-	-	-	-	-	-	-	-	-	kumjong-gu
191	1	-	-	-	-	-	-	190	-	-	Kangso-gu

Note. 1. It may be different from the no. of major fishery due to various no. of fisheries per enterprise.  
 2. It was surveyed on the actual enterprise regardless of permission, licence etc.



### 3. 어업종류별 No. of Practical Enterprises by

단위 : 사업체

행 정 구 역	연 근 해 어 업 Marine Fisheries									
	선 망 Purse Seines						부 망 Lift Nets			
	소 계 Sub-total	대형선망 Large Powered	소형선망 Small Powered	범선선망 Sailing	범선석조망 Net With Stone	범선망조망 Ring Net	소 계 Sub-total	근해안망 Off-shore Stow Net	연안안망 Coastal Stow Net	분기초망 Small Lift Net
부 산 직 할 시	45	36	6	1	1	1	51	25	5	20
사 업 체 별										
개 인 경 영	28	19	6	1	1	1	50	24	5	20
어 선 비 사 용 무 동 력 선 양	-	-	-	-	-	-	-	-	-	-
동 력 선 양	28	19	6	1	1	1	41	24	5	11
회 사 경 영	16	16	-	-	-	-	-	-	-	-
공 동 경 영	1	1	-	-	-	-	1	1	-	-
단 체 연 구 기 관	-	-	-	-	-	-	-	-	-	-
보 유 어 선 규 모 별										
어 선 없 음	-	-	-	-	-	-	-	-	-	-
무 동 력 선	-	-	-	-	-	-	-	-	-	-
2 톤 미 만	-	-	-	-	-	-	-	-	-	-
2 - 5 톤	-	-	-	-	-	-	-	-	-	-
5 - 10 톤	-	-	-	-	-	-	-	-	-	-
10 - 20 톤	1	-	1	-	-	-	1	-	1	-
20 - 50 톤	4	2	2	-	-	-	1	1	-	-
50 - 100 톤	7	5	2	-	-	-	23	20	3	-
100 - 200 톤	26	26	-	-	-	-	5	4	1	-
200 - 500 톤	3	3	-	-	-	-	-	-	-	-
500 - 1000 톤	-	-	-	-	-	-	-	-	-	-
1000 톤 이 상	-	-	-	-	-	-	-	-	-	-
동 력 선	45	36	6	1	1	1	51	25	5	20
2 톤 미 만	4	-	1	1	1	1	9	-	-	8
2 - 5 톤	-	-	-	-	-	-	12	-	-	12
5 - 10 톤	-	-	-	-	-	-	-	-	-	-
10 - 20 톤	1	-	1	-	-	-	1	-	1	-
20 - 50 톤	4	2	2	-	-	-	1	1	-	-
50 - 100 톤	7	5	2	-	-	-	23	20	3	-
100 - 200 톤	26	26	-	-	-	-	5	4	1	-
200 - 500 톤	3	3	-	-	-	-	-	-	-	-
500 - 1000 톤	-	-	-	-	-	-	-	-	-	-
1000 톤 이 상	-	-	-	-	-	-	-	-	-	-
구 시 군 별										
중 구	7	7	-	-	-	-	5	5	-	-
서 구	15	14	1	-	-	-	11	9	2	-
동 구	1	-	1	-	-	-	-	-	-	-
영 도 구	9	8	1	-	-	-	3	1	2	-
부 산 진 구	-	-	-	-	-	-	1	-	-	1
동 래 구	1	1	-	-	-	-	1	1	-	-
남 구	3	1	1	1	-	-	5	3	1	1
북 구	-	-	-	-	-	-	-	-	-	-
해 운 대 구	-	-	-	-	-	-	19	1	-	17
사 하 구	9	5	2	-	1	1	5	5	-	-
금 정 구	-	-	-	-	-	-	-	-	-	-
강 서 구	-	-	-	-	-	-	1	-	-	1

실 사 업 체 수 (계속)  
Means of Fisheries (Continued)

Unit : Enterprise

연 근 해 Fisheries 어 업 Marine Fisheries 어 업											
기 타 부 망 Others	자 Gill Nets 망				인 망 Seines		채 낚 기 Angling				Administrative Districts
	소 계 Sub-total	근해유지망 Large Gill Net	연안유지망 Small Gill Net	기타지망 Others	기선권형망 Anchory Drag Net	소 계 Sub-total	근해채낚기 Off-shore Angling	근해외줄낚기 Off-shore Single Line	연안채낚기 Coastal Angling		
1	1 219	73	876	270	3	852	44	41	767	Pusan-jikalshi	
										By Fisheries Enterprise	
1	1 219	73	876	270	3	851	44	41	766	Individual Management	
-	-	-	-	-	-	-	-	-	-	Non-use of Fish. Boat	
-	105	1	55	49	-	93	3	1	89	Non-powered Boat	
1	738	68	530	140	2	642	39	33	570	Powered Boat	
-	376	4	291	81	1	116	2	7	107	Shallow Sea Culture	
-	-	-	-	-	-	-	-	-	-	Company Management	
-	-	-	-	-	-	1	-	-	1	Joint Management	
-	-	-	-	-	-	-	-	-	-	Cooperatives & Insti.	
										By Size of Vessels	
-	2	-	1	1	-	-	-	-	-	No Vessels	
-	121	-	66	55	-	107	4	2	101	Non-powered Vessels	
-	113	-	62	51	-	105	3	1	101	Less than 2 ton	
-	8	-	4	4	-	-	-	-	-	2 - 5	
-	-	-	-	-	-	2	1	1	-	5 ton and Over	
1	1 096	73	809	214	3	745	40	39	666	Powered Vessels	
1	770	20	578	172	1	383	9	18	356	Less than 2 ton	
-	243	11	199	33	-	272	11	14	247	2 - 5	
-	27	3	19	5	-	47	4	2	41	5 - 10	
-	21	15	5	1	1	23	3	3	17	10 - 20	
-	18	11	6	1	1	13	6	2	5	20 - 50	
-	15	12	2	1	-	5	5	-	-	50 - 100	
-	1	1	-	-	-	-	-	-	-	100 - 200	
-	1	-	-	1	-	2	2	-	-	200 - 500	
-	-	-	-	-	-	-	-	-	-	500 - 1000	
-	-	-	-	-	-	-	-	-	-	1000 ton and Over	
										By Gu, Shi & Gun	
-	-	-	-	-	-	3	2	-	1	Chung-gu	
-	38	18	15	5	1	78	18	-	60	So-gu	
-	1	1	-	-	-	1	-	-	1	Tong-gu	
-	69	16	52	1	-	125	10	6	109	Yongdo-gu	
-	1	-	1	-	-	1	1	-	-	Pusanjin-gu	
-	4	3	-	1	-	-	-	-	-	Tongnae-gu	
-	120	5	108	7	-	43	1	2	40	Nam-gu	
-	44	-	18	26	-	8	1	-	7	Puk-gu	
1	116	1	111	4	-	48	2	-	46	Haeundae-gu	
-	363	28	247	88	1	404	7	26	371	Saha-gu	
-	2	-	2	-	-	-	-	-	-	kumjong-gu	
-	461	1	322	138	1	141	2	7	132	Kangso-gu	

### 3. 어업종류별 No. of Practical Enterprises by

행 정 구 역		연 근 해 어 업 Marine Fisheries									
		연 승 Long Lines			통 발 Traps			정 치 망 Set Nets	잠 수 기 Diving		
		소 계 Sub-total	근해연승 Off-shore Long Line	연안연승 Coastal Long Line	소 계 Sub-total	근해통발 Off-Shore Trap	연안통발 Coastal Trap	정 치 망 Set Nets	소 계 Sub-total	잠수기어업 Diving	해조채취어업 Seaweeds Collection
부 산 직 할 시	799	72	727	945	38	907	178	32	8	24	
사 업 체 별											
개 인 경 영	798	71	727	945	38	907	178	31	7	24	
어 선 비 사 용	-	-	-	-	-	-	-	14	-	14	
무 동 력 선	37	-	37	40	1	39	7	3	1	2	
동 력 선	485	69	416	680	34	646	108	13	6	7	
양 식 업	276	2	274	225	3	222	63	1	-	1	
회 사 경 영	1	1	-	-	-	-	-	-	-	-	
공 동 경 영	-	-	-	-	-	-	-	1	1	-	
단 체 연 구 기 관	-	-	-	-	-	-	-	-	-	-	
보 유 어 선 규 모 별											
어 선 없 음	-	-	-	-	-	-	-	14	-	14	
무 동 력 선	61	1	60	50	1	49	9	3	1	2	
2톤 미 만	55	-	55	48	-	48	9	3	1	2	
2-5톤	6	1	5	2	1	1	-	-	-	-	
5톤 이 상	-	-	-	-	-	-	-	-	-	-	
동 력 선	738	71	667	895	37	858	169	15	7	8	
2톤 미 만	463	3	460	475	9	466	148	3	1	2	
2-5	179	6	173	286	9	277	20	11	6	5	
5-10	30	5	25	97	3	94	1	-	-	-	
10-20	48	42	6	21	5	16	-	1	-	1	
20-50	13	11	2	10	6	4	-	-	-	-	
50-100	4	3	1	6	5	1	-	-	-	-	
100-200	-	-	-	-	-	-	-	-	-	-	
200-500	1	1	-	-	-	-	-	-	-	-	
500-1000	-	-	-	-	-	-	-	-	-	-	
1000톤 이 상	-	-	-	-	-	-	-	-	-	-	
구 시 군 별											
중 구	5	5	-	-	-	-	-	-	-	-	
서 구	38	11	27	74	11	63	3	2	2	-	
동 구	2	1	1	2	-	2	-	-	-	-	
영 도 구	46	23	23	107	6	101	-	5	2	3	
부 산 진 구	-	-	-	2	1	1	-	-	-	-	
동 래 구	-	-	-	6	2	4	-	-	-	-	
남 구	78	3	75	129	4	125	11	1	1	-	
북 구	9	-	9	3	-	3	1	-	-	-	
해 운 대 구	1	-	1	84	-	84	-	3	1	2	
사 하 구	281	29	252	302	11	291	48	20	2	18	
금 정 구	-	-	-	1	-	1	-	-	-	-	
강 서 구	339	-	339	235	3	232	115	1	-	1	

실 사 업 체 수 (계속)  
Means of Fisheries (Continued)

Unit : Enterprise

연 근 해 어 업 Marine Fisheries										Administrative Districts
제 1 중 공동 Cooperative(I)	제 2 중 공동 Cooperative Fisheries(II)				제 3 중 공동 Cooperative Fisheries(III)				기 타 Others	
포 패 (채조) Shellfish Collection	소 계 Sub-total	취리망어업 Set Nets	지인망어업 Beach Seine	산인망어업 Boat Seine	소 계 Sub-total	해선망어업 Stow Net On Boat	낭장망어업 Long Bag Net	기타어업 Others	기타어업 Other Fisheries	
934	1	-	1	-	136	-	134	2	1 064	Pusan-jikalshi
										By Fisheries Enterprise
926	1	-	1	-	136	-	134	2	1 060	Individual Management
720	-	-	-	-	17	-	17	-	111	Non-use of Fish. Boat
24	-	-	-	-	22	-	21	1	83	Non-powered Boat
116	-	-	-	-	85	-	84	1	399	Powered Boat
66	1	-	1	-	12	-	12	-	467	Shallow Sea Culture
-	-	-	-	-	-	-	-	-	2	Company Management
8	-	-	-	-	-	-	-	-	-	Joint Management
-	-	-	-	-	-	-	-	-	2	Cooperatives & Insti.
										By Size of Vessels
756	-	-	-	-	38	-	38	-	115	No Vessels
29	-	-	-	-	22	-	21	1	134	Non-powered Vessels
29	-	-	-	-	22	-	21	1	131	Less than 2 ton
-	-	-	-	-	-	-	-	-	2	2 - 5
-	-	-	-	-	-	-	-	-	1	5 ton and Over
149	1	-	1	-	76	-	75	1	815	Powered Vessels
102	1	-	1	-	58	-	58	-	552	Less than 2 ton
41	-	-	-	-	16	-	16	-	198	2 - 5
3	-	-	-	-	2	-	1	1	36	5 - 10
2	-	-	-	-	-	-	-	-	18	10 - 20
1	-	-	-	-	-	-	-	-	4	20 - 50
-	-	-	-	-	-	-	-	-	1	50 - 100
-	-	-	-	-	-	-	-	-	3	100 - 200
-	-	-	-	-	-	-	-	-	2	200 - 500
-	-	-	-	-	-	-	-	-	-	500 - 1000
-	-	-	-	-	-	-	-	-	1	1000 ton and Over
										By Gu, Shi & Gun
-	-	-	-	-	-	-	-	-	1	Chung-gu
57	-	-	-	-	-	-	-	-	33	So-gu
-	-	-	-	-	-	-	-	-	1	Tong-gu
311	-	-	-	-	2	-	-	2	19	Yongdo-gu
-	-	-	-	-	-	-	-	-	-	Pusanjin-gu
-	-	-	-	-	-	-	-	-	-	Tongnae-gu
105	-	-	-	-	-	-	-	-	96	Nam-gu
-	-	-	-	-	-	-	-	-	1	Puk-gu
128	1	-	1	-	-	-	-	-	58	Haeundae-gu
83	-	-	-	-	3	-	3	-	183	Saha-gu
-	-	-	-	-	-	-	-	-	2	kumjong-gu
250	-	-	-	-	131	-	131	-	670	Kangso-gu

### 3. 어업종류별 No. of Practical Enterprises by

단위 : 사업체

행정구역	친해양식업 Shallow Sea Culture								
	계 Total	패류 Shellfish 류							
		소계 Sub-total	굴 Oyster	꼬막 Cockle	바지락 Short Necked Clam	가무락 Cyclina Clam	피조개 Arkshell	새꼬막 Cockle	홍합 Sea Mussel
부산직할시	2 592	1 156	587	5	281	-	272	-	1
사업체별									
개인경영	2 574	1 156	587	5	281	-	272	-	1
어선비사용	7	3	2	-	-	-	-	-	-
무동력선	40	10	2	-	4	-	4	-	-
동력선	252	84	12	-	17	-	53	-	-
양식업	2 275	1 059	571	5	260	-	215	-	1
회사경영	1	-	-	-	-	-	-	-	-
공동경영	17	-	-	-	-	-	-	-	-
단체연구기관	-	-	-	-	-	-	-	-	-
보유어선규모별									
어선없음	181	93	15	-	34	-	42	-	-
무동력선	230	80	62	-	9	-	7	-	-
2톤미만	226	79	62	-	8	-	7	-	-
2-5톤	2	1	-	-	1	-	-	-	-
5톤이상	2	-	-	-	-	-	-	-	-
동력선	2 181	983	510	5	238	-	223	-	1
2톤미만	1 801	837	425	5	208	-	194	-	-
2-5	359	138	82	-	28	-	26	-	1
5-10	12	8	3	-	2	-	3	-	-
10-20	2	-	-	-	-	-	-	-	-
20-50	7	-	-	-	-	-	-	-	-
50-100	-	-	-	-	-	-	-	-	-
100-200	-	-	-	-	-	-	-	-	-
200-500	-	-	-	-	-	-	-	-	-
500-1000	-	-	-	-	-	-	-	-	-
1000톤이상	-	-	-	-	-	-	-	-	-
구시군별									
중구	-	-	-	-	-	-	-	-	-
서구	18	3	-	-	3	-	-	-	-
동구	-	-	-	-	-	-	-	-	-
영도구	22	-	-	-	-	-	-	-	-
부산진구	-	-	-	-	-	-	-	-	-
동래구	6	-	-	-	-	-	-	-	-
남구	47	-	-	-	-	-	-	-	-
북구	-	-	-	-	-	-	-	-	-
해운대구	155	-	-	-	-	-	-	-	-
사하구	365	7	2	-	-	-	1	-	1
금정구	-	-	-	-	-	-	-	-	-
강서구	1 979	1 146	585	5	278	-	271	-	-

실사업체수 (계속)  
Means of Fisheries (Continued)

Unit : Enterprise

천해양식업 Shallow Sea Culture									Administrative Districts
해조류 Seaweeds									
전북 Abelones	기타패류 Others	소계 Sub-total	김 Laver	미역 Sea Mustard	다시마 Kelp	꽃 Fusiferae	파래 Green Laver	기타해조류 Others	
2	8	1 395	933	238	17	-	207	-	Pusan-jikalshi
									By Fisheries Enterprise
2	8	1 380	932	226	16	-	206	-	Individual Management
1	-	2	-	2	-	-	-	-	Non-use of Fish. Boat
-	-	28	2	14	1	-	11	-	Non-powered Boat
-	2	164	69	47	2	-	46	-	Powered Boat
1	6	1 186	861	163	13	-	149	-	Shallow Sea Culture
-	-	1	1	-	-	-	-	-	Company Management
-	-	14	-	12	1	-	1	-	Joint Management
-	-	-	-	-	-	-	-	-	Cooperatives & Insti.
									By Size of Vessels
2	-	83	72	7	1	-	3	-	No Vessels
-	2	147	79	32	4	-	32	-	Non-powered Vessels
-	2	145	79	32	4	-	30	-	Less than 2 ton
-	-	1	-	-	-	-	1	-	2 - 5
-	-	1	-	-	-	-	1	-	5 ton and Over
-	6	1 165	782	199	12	-	172	-	Powered Vessels
-	5	942	613	176	10	-	143	-	Less than 2 ton
-	1	216	167	23	2	-	24	-	2 - 5
-	-	4	2	-	-	-	2	-	5 - 10
-	-	2	-	-	-	-	2	-	10 - 20
-	-	1	-	-	-	-	1	-	20 - 50
-	-	-	-	-	-	-	-	-	50 - 100
-	-	-	-	-	-	-	-	-	100 - 200
-	-	-	-	-	-	-	-	-	200 - 500
-	-	-	-	-	-	-	-	-	500 - 1000
-	-	-	-	-	-	-	-	-	1000 ton and Over
									By Gu, Shi & Gun
-	-	-	-	-	-	-	-	-	Chung-gu
-	-	8	-	8	-	-	-	-	So-gu
-	-	-	-	-	-	-	-	-	Tong-gu
-	-	22	-	22	-	-	-	-	Yongdo-gu
-	-	-	-	-	-	-	-	-	Pusanjin-gu
-	-	-	-	-	-	-	-	-	Tongnae-gu
-	-	46	-	30	16	-	-	-	Nam-gu
-	-	-	-	-	-	-	-	-	Puk-gu
-	-	143	-	143	-	-	-	-	Haeundae-gu
1	2	355	236	2	1	-	116	-	Saha-gu
-	-	-	-	-	-	-	-	-	kumjong-gu
1	6	821	697	33	-	-	91	-	Kangso-gu

3. 어업종류별  
No. of Practical Enterprises by

단위 : 사업체

행정 구역	선해양식업 Shallow Sea Culture							
	어류							
	소계 Sub-total	방어 Yellow Tail	넙치 Bastard Halibuts	돔 Sea-breams	복어 Puffers	농어 Common Sea Bass	조피물락 Rock Fish	기타어류 Others
부 산 직 할 시	16	3	2	3	-	1	2	5
사 업 체 별								
개 인 경 영	16	3	2	3	-	1	2	5
어 선 비 사 용	-	-	-	-	-	-	-	-
무 동 력 선	-	-	-	-	-	-	-	-
동 력 선	3	1	-	1	-	-	-	1
양 식 업	13	2	2	2	-	1	2	4
회 사 경 영	-	-	-	-	-	-	-	-
공 동 경 영	-	-	-	-	-	-	-	-
단 체 연 구 기 관	-	-	-	-	-	-	-	-
보 유 어 선 규 모 별								
어 선 없 음	1	-	-	-	-	-	-	1
무 동 력 선	-	-	-	-	-	-	-	-
2톤 미 만	-	-	-	-	-	-	-	-
2-5톤	-	-	-	-	-	-	-	-
5-10톤	-	-	-	-	-	-	-	-
10-20톤	-	-	-	-	-	-	-	-
20-50톤	6	1	1	1	-	1	1	1
50-100톤	-	-	-	-	-	-	-	-
100-200톤	-	-	-	-	-	-	-	-
200-500톤	-	-	-	-	-	-	-	-
500-1000톤	-	-	-	-	-	-	-	-
1000톤 이상	-	-	-	-	-	-	-	-
동 력 선	15	3	2	3	-	1	2	4
2톤 미 만	5	1	1	1	-	-	-	2
2-5톤	4	1	-	1	-	-	1	1
5-10톤	-	-	-	-	-	-	-	-
10-20톤	-	-	-	-	-	-	-	-
20-50톤	6	1	1	1	-	1	1	1
50-100톤	-	-	-	-	-	-	-	-
100-200톤	-	-	-	-	-	-	-	-
200-500톤	-	-	-	-	-	-	-	-
500-1000톤	-	-	-	-	-	-	-	-
1000톤 이상	-	-	-	-	-	-	-	-
구 시 군 별								
중 구	-	-	-	-	-	-	-	-
서 구	6	2	-	1	-	-	1	2
동 구	-	-	-	-	-	-	-	-
영 도 구	-	-	-	-	-	-	-	-
부 산 진 구	-	-	-	-	-	-	-	-
동 래 구	6	1	1	1	-	1	1	1
남 구	-	-	-	-	-	-	-	-
북 구	-	-	-	-	-	-	-	-
해 운 매 구	-	-	-	-	-	-	-	-
사 하 구	-	-	-	-	-	-	-	-
금 정 구	-	-	-	-	-	-	-	-
강 서 구	4	-	1	1	-	-	-	2

실사업체수 (계속)  
Means of Fisheries (Continued)

Unit : Enterprise

천해양식업 Shallow Sea Culture					사업체당평균 중사어업수 Average Per Enterprise	Administrative Districts
가타수산동물 Others						
소계 Sub-total	새우 Shrimp	우렁쉥이 Sea Squirts	해삼 Sea Cucumber	기타 Others		
25	1	20	2	2	1.9	Pusan-jikalshi
						By Fisheries Enterprise
						Individual Management
22	1	17	2	2	1.9	Individual Management
2	-	-	2	-	1.0	Non-use of Fish. Boat
2	-	1	-	1	1.6	Non-powered Boat
1	-	1	-	-	1.7	Powered Boat
17	1	15	-	1	2.8	Shallow Sea Culture
-	-	-	-	-	1.6	Company Management
3	-	3	-	-	1.2	Joint Management
-	-	-	-	-	1.0	Cooperatives & Insti.
						By Size of Vessels
4	-	2	2	-	1.1	No Vessels
3	-	2	-	1	1.9	Non-powered Vessels
2	-	2	-	-	1.9	Less than 2 ton
-	-	-	-	-	1.9	2 - 5
1	-	-	-	1	1.3	5 ton and Over
18	1	16	-	1	2.1	Powered Vessels
17	1	15	-	1	2.5	Less than 2 ton
1	-	1	-	-	2.0	2 - 5
-	-	-	-	-	1.5	5 - 10
-	-	-	-	-	1.4	10 - 20
-	-	-	-	-	1.7	20 - 50
-	-	-	-	-	1.1	50 - 100
-	-	-	-	-	1.2	100 - 200
-	-	-	-	-	1.3	200 - 500
-	-	-	-	-	1.8	500 - 1000
-	-	-	-	-	2.4	1000 ton and Over
						By Gu, Shi & Gun
-	-	-	-	-	1.5	Chung-gu
1	-	-	-	1	1.2	So-gu
-	-	-	-	-	1.1	Tong-gu
-	-	-	-	-	1.2	Yongdo-gu
-	-	-	-	-	1.5	Pusanjin-gu
-	-	-	-	-	1.4	Tongnae-gu
1	-	1	-	-	1.4	Nam-gu
-	-	-	-	-	2.2	Puk-gu
12	-	12	-	-	1.7	Haeundae-gu
3	-	1	2	-	1.7	Saha-gu
-	-	-	-	-	1.3	kumjong-gu
8	1	6	-	1	2.7	Kangso-gu



4. 최 성 어 기 의  
No. of Enterprises by

단위 : 사업체

행 정 구 역	계 Total	1 인 One Person	2 - 3	4 - 5	6 - 9	10 - 14	15 - 19	20 - 29
부 산 직 할 시	5 062	1 213	2 177	648	344	204	93	176
사 업 체 별								
개 인 경 영	4 901	1 212	2 176	647	343	202	90	143
어 선 비 사 용	837	803	33	1	-	-	-	-
무 동 력 선	281	131	122	16	10	2	-	-
동 력 선	2 346	228	1 353	295	153	98	35	106
양 식 업	1 437	50	668	335	180	102	55	37
회 사 경 영	131	-	-	-	-	1	1	30
공 동 경 영	28	1	1	1	1	1	2	3
단 체 연 구 기 관	2	-	-	-	-	-	-	-
보 유 어 선 규 모 별								
어 선 없 음	1 032	850	120	48	3	-	1	1
무 동 력 선	409	136	205	32	22	11	-	2
2 문 미 만	394	132	198	31	19	11	-	2
2 문 5 미 만	11	4	5	-	2	-	-	-
5 문 이 상	4	-	2	1	1	-	-	-
동 력 선	3 621	227	1 852	568	319	193	92	173
2 문 미 만	1 990	179	1 172	335	138	80	46	27
2-5	873	46	589	116	77	20	13	8
5-10	171	2	74	54	31	9	-	1
10-20	107	-	16	55	28	3	2	1
20-50	45	-	1	8	14	11	2	3
50-100	168	-	-	-	30	59	10	37
100-200	108	-	-	-	1	11	18	27
200-500	134	-	-	-	-	-	1	67
500-1000	8	-	-	-	-	-	-	1
1000문 이 상	17	-	-	-	-	-	-	1
구 시 군 별								
중 구	72	-	2	4	-	4	-	19
서 구	432	84	140	29	15	24	9	59
동 구	21	-	-	2	4	2	-	4
영 도 구	721	317	174	50	62	39	16	28
부 산 진 구	4	-	2	-	-	-	-	1
동 래 구	14	1	3	1	-	1	1	3
남 구	475	223	201	20	8	9	4	2
북 구	32	6	24	-	-	-	1	1
해 운 대 구	357	123	131	51	39	2	2	2
사 하 구	1 242	206	607	257	98	34	7	20
금 정 구	4	-	3	-	1	-	-	-
강 서 구	1 688	253	890	234	117	89	53	37

종사자수별 사업체수  
the No. of Fishery Workers in Season

Unit : Enterprise

30 - 49	50 - 99	100 - 149	150 - 199	200 - 299	300 - 499	500인 이상 500 Persons and Over	Administrative Districts
60	81	20	13	13	9	11	Pusan-jikalshi
							By Fisheries Enterprise
41	40	6	-	1	-	-	Individual Management
-	-	-	-	-	-	-	Non-use of Fish. Boat
-	-	-	-	-	-	-	Non-powered Boat
32	39	6	-	1	-	-	Powered Boat
9	1	-	-	-	-	-	Shallow Sea Culture
15	31	13	11	10	8	11	Company Management
3	9	1	2	2	1	-	Joint Management
1	1	-	-	-	-	-	Cooperatives & Insti.
							By Size of Vessels
-	3	1	2	2	1	-	No Vessels
-	1	-	-	-	-	-	Non-powered Vessels
-	1	-	-	-	-	-	Less than 2 ton
-	-	-	-	-	-	-	2 - 5
-	-	-	-	-	-	-	5 ton and Over
60	77	19	11	11	8	11	Powered Vessels
8	5	-	-	-	-	-	Less than 2 ton
3	-	-	1	-	-	-	2 - 5
-	-	-	-	-	-	-	5 - 10
2	-	-	-	-	-	-	10 - 20
2	3	-	-	-	1	-	20 - 50
16	13	1	-	2	-	-	50 - 100
15	23	6	3	3	-	1	100 - 200
12	29	8	6	5	2	4	200 - 500
2	2	2	1	-	-	-	500 - 1000
-	2	2	-	1	5	6	1000 ton and Over
							By Gu, Shi & Gun
4	17	4	3	4	5	6	Chung-gu
16	29	11	6	4	2	4	So-gu
4	4	-	1	-	-	-	Tong-gu
11	16	2	-	3	2	1	Yongdo-gu
1	-	-	-	-	-	-	Pusanjin-gu
3	1	-	-	-	-	-	Tongnae-gu
4	3	1	-	-	-	-	Nam-gu
-	-	-	-	-	-	-	Puk-gu
3	4	-	-	-	-	-	Haeundae-gu
6	5	1	-	1	-	-	Saha-gu
-	-	-	-	-	-	-	kumjong-gu
8	2	1	3	1	-	-	Kangso-gu

5. 해상작업  
No. of Enterprises by

단위 : 사업체

행정구역	계 Total	30 - 59 일 30 - 59 Days	60 - 89	90 - 119	120 - 149
부산직할시	5 062	96	83	75	147
사업체별					
개인경영	4 901	93	81	73	144
어선비사용	837	65	44	15	14
무동력어선	281	8	5	12	16
동력어선	2 346	5	8	36	57
양식업	1 437	15	24	10	57
회사경영	131	-	1	1	2
공동경영	28	3	1	-	1
단체연구기관	2	-	-	1	-
보유어선규모별					
어선없음	1 032	82	63	22	59
무동력어선	409	10	6	15	18
2톤미만	394	10	6	14	16
2-5톤	11	-	-	1	2
5톤이상	4	-	-	-	-
동력어선	3 621	4	14	38	70
2톤미만	1 990	3	12	14	38
2-5	873	-	1	10	22
5-10	171	-	-	5	1
10-20	107	-	-	4	2
20-50	45	1	-	1	2
50-100	168	-	-	2	1
100-200	108	-	1	-	2
200-500	134	-	-	1	2
500-1000	8	-	-	-	-
1000톤이상	17	-	-	1	-
구시군별					
중구	72	1	-	1	-
서구	432	-	3	5	6
동구	21	-	-	1	1
영도구	721	1	1	5	3
부산진구	4	-	-	-	1
동래구	14	-	-	1	1
남구	475	3	3	10	4
북구	32	-	1	10	7
해운대구	357	-	1	5	7
사하구	1 242	4	9	28	103
금정구	4	-	-	-	-
강서구	1 688	87	65	9	14

종사일수별 사업체수  
Fishery Working Days

Unit : Enterprise

150 - 179	180 - 209	210 - 239	240 - 269	270 - 299	300일 이상 300 Days and Over	Administrative Districts
213	1 296	770	1 270	549	563	Pusan-jikalshi
						By Fisheries Enterprise
211	1 281	757	1 229	526	506	Individual Managemant
18	154	94	255	48	130	Non-use of Fish. Boat
26	79	19	62	30	24	Non-powered Boat
126	744	297	610	238	225	Powered Boat
41	304	347	302	210	127	Shallow Sea Culture
-	11	12	32	21	51	Company Managemant
2	4	1	8	2	6	Joint Managemant
-	-	-	1	-	-	Cooperatives & Insti.
						By Size of Vessels
39	185	108	280	58	136	No Vessels
31	116	45	81	49	38	Non-powered Vessels
28	111	42	80	49	38	Less than 2 ton
3	2	2	1	-	-	2 - 5
-	3	1	-	-	-	5 ton and Over
143	995	617	909	442	389	Powered Vessels
100	559	391	422	276	175	Less than 2 ton
26	264	138	249	86	77	2 - 5
6	60	22	56	13	8	5 - 10
2	33	15	41	4	6	10 - 20
2	11	5	16	3	4	20 - 50
3	39	17	40	23	43	50 - 100
1	14	5	26	24	35	100 - 200
3	14	22	53	8	31	200 - 500
-	1	1	3	1	2	500 - 1000
-	-	1	3	4	8	1000 ton and Over
						By Gu, Shi & Gun
3	7	7	17	15	21	Chung-gu
9	100	58	120	40	91	So-gu
-	7	5	7	-	-	Tong-gu
9	89	17	375	65	156	Yongdo-gu
-	-	1	2	-	-	Pusanjin-gu
-	-	-	4	1	7	Tongnae-gu
24	201	74	71	19	66	Nam-gu
3	1	-	-	6	4	Puk-gu
8	120	64	56	49	47	Haeundae-gu
122	380	174	294	49	79	Saha-gu
-	1	1	1	1	-	kumjong-gu
35	390	369	323	304	92	Kangso-gu

## 6. 지역별 종사자수 No. of Fishery Workers by Region

Unit : Person

단위 : 인

행 정 구 역	사 업 체 수  No. of Enterprises	지 역 별 종 사 자 수  No. of Fishery Workers by Region			사 업 체 당 평 균 종 사 자 수  Average Per Enterprise	
		계  Total	동 일 시 군  Same Shi or Gun	기 타 시 군  The Other Shi or Gun	동 일 시 군  Same Shi or Gun	기 타 시 군  The Other Shi or Gun
부 산 직 할 시	5 062	41 104	18 893	22 211	3.7	4.4
사 업 체 별						
개 인 경 영	4 901	18 070	11 990	6 080	2.4	1.2
어 선 비 사 용	837	863	863	-	1.0	-
무 동 력 선	281	435	429	6	1.5	-
동 력 선	2 346	12 889	7 349	5 540	3.1	2.4
양 식 업	1 437	3 883	3 349	534	2.3	0.4
회 사 경 영	131	20 799	4 795	16 004	36.6	122.2
공 동 경 영	28	2 110	1 983	127	70.8	4.5
단 체 연 구 기관	2	125	125	-	62.5	-
보 유 어 선 규 모 별						
어 선 없 음	1 032	2 703	2 703	-	2.6	-
무 동 력 선	409	789	764	25	1.9	0.1
2 톤 미 만	394	755	732	23	1.9	0.1
2-5 톤	11	21	20	1	1.8	0.1
5 톤 이 상	4	13	12	1	3.0	0.3
동 력 선	3 621	37 612	15 426	22 186	4.3	6.1
2 톤 미 만	1 990	4 781	4 429	352	2.2	0.2
2-5 톤	873	2 394	2 098	296	2.4	0.3
5-10 톤	171	609	515	94	3.0	0.5
10-20 톤	107	537	369	168	3.4	1.6
20-50 톤	45	880	347	533	7.7	11.8
50-100 톤	168	3 915	1 475	2 440	8.8	14.5
100-200 톤	108	6 145	2 638	3 507	24.4	32.5
200-500 톤	134	10 717	1 704	9 013	12.7	67.3
500-1000 톤	8	650	295	355	36.9	44.4
1000 톤 이 상	17	6 984	1 556	5 428	91.5	319.3
구 시 군 별						
충 구	72	9 849	65	9 784	0.9	135.9
서 구	432	12 308	5 406	6 902	12.5	16.0
동 구	21	679	279	400	13.3	19.0
영 도 구	721	6 578	3 577	3 001	5.0	4.2
부 산 진 구	4	53	3	50	0.8	12.5
동 래 구	14	233	80	153	5.7	10.9
남 구	475	1 384	1 107	277	2.3	0.6
북 구	32	88	64	24	2.0	0.8
해 운 대 구	357	1 149	1 126	23	3.2	0.1
사 하 구	1 242	3 947	2 846	1 101	2.3	0.9
금 정 구	4	8	5	3	1.3	0.8
강 서 구	1 688	4 828	4 335	493	2.6	0.3

7. 주된 조업수역별 사업체수  
No. of Enterprises by Major Working Waters District

단위 : 사업체 계 Total	12 해 리 이 내 Under 12 Nautical Miles	12 - 200	200 해 리 이 외 200 Nautical Miles And Over	Unit : Enterprise Administrative Districts
5 062	4 538	337	187	Pusan-jikalshi
				By Fisheries Enterprise
4 901	4 513	307	81	Individual Managemant
837	836	1	-	Non-use of Fish. Boat
281	280	1	-	Non-powered Boat
2 346	1 960	305	81	Powered Boat
1 437	1 437	-	-	Shallow Sea Culture
131	3	23	105	Company Managemant
28	22	5	1	Joint Managemant
2	-	2	-	Cooperatives & Insti.
				By Size of Vessels
1 032	1 031	1	-	No Vessels
409	408	1	-	Non-powered Vessels
394	394	-	-	Less than 2 ton
11	11	-	-	2 - 5
4	3	1	-	5 ton and Over
3 621	3 099	335	187	Powered Vessels
1 990	1 987	3	-	Less than 2 ton
873	853	20	-	2 - 5
171	146	25	-	5 - 10
107	64	43	-	10 - 20
45	18	26	1	20 - 50
168	21	136	11	50 - 100
108	8	75	25	100 - 200
134	2	5	127	200 - 500
8	-	1	7	500 - 1000
17	-	1	16	1000 ton and Over
				By Gu, Shi & Gun
72	5	16	51	Chung-gu
432	239	111	82	So-gu
21	7	6	8	Tong-gu
721	561	135	25	Yongdo-gu
4	1	3	-	Pusanjin-gu
14	10	4	-	Tongnae-gu
475	455	17	3	Nam-gu
32	30	-	2	Puk-gu
357	354	2	1	Haeundae-gu
1 242	1 184	43	15	Saha-gu
4	4	-	-	kumjong-gu
1 688	1 688	-	-	Kangso-gu

1. 전.겸업별, 주된  
No. of Fishery Households by Full-time

단위 : 가구

행 정 구 역	합 계 Total	전 업 Full-time	겸				
			계 Sub-total	I Class I Part-time			
				소 계 Sub-total	사무직 White Collar	생산직 Blue Collar	상업 Commerce
부 산 직 할 시	4 901	2 639	2 262	1 796	415	442	223
보유 어선 규모 별							
어 선 없 음	1 022	308	714	407	96	114	31
무 동 력 선	408	221	187	145	28	38	28
2톤 미 만	393	210	183	141	25	38	28
2-5	11	9	2	2	1	-	-
5톤 이 상	4	2	2	2	2	-	-
동 력 선	3 471	2 110	1 361	1 244	291	290	164
2톤 미 만	1 981	1 101	880	798	148	173	74
2-5	870	556	314	295	68	89	58
5-10	171	120	51	48	14	13	15
10-20	107	78	29	23	9	6	5
20-50	44	23	21	17	8	3	5
50-100	158	124	34	32	23	4	4
100-200	83	67	16	16	10	2	2
200-500	56	40	16	15	11	-	1
500-1000	-	-	-	-	-	-	-
1000톤 이 상	1	1	-	-	-	-	-
영 어 형 태 별							
동 력 선 사 용	2 346	1 557	789	699	212	167	131
무 동 력 선 사 용	281	159	122	88	20	20	22
양 식 업	1 437	661	776	663	92	147	41
어 선 비 사 용	837	262	575	346	91	108	29
구 시 군 별							
중 구	30	21	9	9	9	-	-
서 구	366	231	135	106	38	18	24
동 구	11	7	4	4	1	2	-
영 도 구	703	379	324	277	117	76	30
부 산 진 구	3	2	1	1	-	-	-
동 래 구	14	10	4	3	1	-	2
남 구	473	250	223	151	44	41	46
북 구	30	11	19	17	3	7	4
해 운 대 구	346	182	164	132	37	38	12
사 하 구	1 239	700	539	421	125	148	75
금 정 구	4	3	1	1	-	1	-
강 서 구	1 682	843	839	674	40	111	30

겸업내용별 어가수  
and Part-time, and Major Part-time Jobs

Unit : Household

업								Administrative Districts
Part-time		Class II Part-time						
농업	기타	소계	사무직	생산직	상업	농업	기타	
Agriculture	Others	Sub-total	White Collar	Blue Collar	Commerce	Agriculture	Others	
470	246	466	68	85	83	110	120	Pusan-jikalshi
								By Size of Vessels
51	115	307	39	55	41	89	83	No Vessels
40	11	42	5	8	11	4	14	Non-powered Vessels
40	10	42	5	8	11	4	14	Less than 2 ton
-	1	-	-	-	-	-	-	2 - 5
-	-	-	-	-	-	-	-	5 ton and Over
379	120	117	24	22	31	17	23	Powered Vessels
320	83	82	18	18	20	14	12	Less than 2 ton
56	24	19	2	4	6	3	4	2 - 5
3	3	3	-	-	1	-	2	5 - 10
-	3	6	2	-	2	-	2	10 - 20
-	1	4	2	-	2	-	-	20 - 50
-	1	2	-	-	-	-	2	50 - 100
-	2	-	-	-	-	-	-	100 - 200
-	3	1	-	-	-	-	1	200 - 500
-	-	-	-	-	-	-	-	500 - 1000
-	-	-	-	-	-	-	-	1000 ton and Over
								By Types of Fisheries
120	69	90	18	16	24	12	20	Powered Boat
19	7	34	3	6	11	2	12	Non-powered Boat
312	71	113	17	21	18	28	29	Shallow Sea Culture
19	99	229	30	42	30	68	59	Non-use of Fish. Boat
								By Gu, Shi & Gun
-	-	-	-	-	-	-	-	Chung-gu
1	25	29	6	3	9	-	11	So-gu
-	1	-	-	-	-	-	-	Tong-gu
-	54	47	13	9	10	-	15	Yongdo-gu
-	1	-	-	-	-	-	-	Pusanjin-gu
-	-	1	-	-	-	-	1	Tongnae-gu
1	19	72	14	20	19	2	17	Nam-gu
-	3	2	-	1	-	-	1	Puk-gu
18	27	32	7	11	9	4	1	Haeundae-gu
5	68	118	25	39	23	-	31	Saha-gu
-	-	-	-	-	-	-	-	kumjong-gu
445	48	165	3	2	13	104	43	Kangso-gu



2. 가 구 원 수 별  
No. of Fishery Households by No. of

단위 : 가구  
인

행 정 구 역	어가구수 No. of Fishery Households	가구원총수 No. of F. H. Members	15세이상 가구원총수 F. H. Members of 15 Years & Over	가 구 원 No. of Fishery			
				1인 One Person	2	3	4
부 산 직 할 시	4 901	21 527	16 901	219	450	674	1 403
보유 어선 규모 별							
어 선 없 음	1 022	3 785	3 183	122	175	161	226
무 동 력 선	408	1 711	1 359	14	54	66	118
2톤 미 만	393	1 645	1 303	14	53	63	114
2-5톤	11	45	37	-	1	2	4
5톤 이 상	4	21	19	-	-	1	-
동 력 선	3 471	16 031	12 359	83	221	447	1 059
2톤 미 만	1 981	9 005	7 058	54	153	289	577
2-5	870	4 205	3 133	19	39	91	264
5-10	171	772	540	3	7	19	64
10-20	107	508	384	-	5	10	38
20-50	44	223	177	-	1	3	10
50-100	158	729	579	3	5	18	57
100-200	83	343	284	4	8	6	33
200-500	56	243	201	-	3	10	16
500-1000	-	-	-	-	-	-	-
1000톤 이 상	1	3	3	-	-	1	-
영 어 형 태 별							
동 력 선 사 용	2 346	10 334	7 885	56	172	303	773
무 동 력 선 사 용	281	1 145	911	9	40	46	80
양 식 업	1 437	6 947	5 475	53	101	199	357
어 선 비 사 용	837	3 101	2 630	101	137	126	193
전 . 겸 업 별							
전 업	2 639	10 648	7 756	181	269	404	858
겸 업	2 262	10 879	9 145	38	181	270	545
1종 겸 업	1 796	8 814	7 426	16	128	219	434
2종 겸 업	466	2 065	1 719	22	53	51	111
구 시 군 별							
중 서 동	30	127	105	-	2	6	8
구 구 구	366	1 612	1 265	17	16	51	120
구 구 구	11	46	33	1	1	-	4
영 부 동	703	3 097	2 499	38	57	79	197
도 산 진	3	15	9	-	-	-	2
부 동 래	14	61	58	1	1	-	3
남 북 해	473	2 040	1 622	20	33	56	159
운 대	30	154	121	-	-	3	9
구 구 구	346	1 495	1 206	13	22	53	103
사 금 강	1 239	5 427	4 255	39	96	185	381
하 정 서	4	15	11	-	1	-	2
구 구 구	1 682	7 438	5 717	90	221	241	415

어 가 수  
Household Members

Unit : Household  
Parson

Households by No. of Household Members						평균가구원수 Average Members Per F. H.	15세 이상 평균가구원수 Average Members of 15 Years & Over	Administrative Districts
5	6	7	8	9	10인 이상 10 Persons & Over			
1 081	587	255	106	56	70	4.39	3.45	Pusan-jikalshi
								By Size of Vessels
188	95	33	14	7	1	3.70	3.11	No Vessels
77	45	18	11	-	5	4.19	3.33	Non-powered Vessels
73	43	17	11	-	5	4.19	3.32	Less than 2 ton
3	1	-	-	-	-	4.09	3.36	2 - 5
1	1	1	-	-	-	5.25	4.75	5 ton and Over
816	447	204	81	49	64	4.62	3.56	Powered Vessels
419	259	120	51	23	36	4.55	3.56	Less than 2 ton
226	108	58	20	19	26	4.83	3.60	2 - 5
46	21	4	5	2	-	4.51	3.16	5 - 10
27	15	8	2	1	1	4.75	3.59	10 - 20
19	4	4	2	1	-	5.07	4.02	20 - 50
38	25	7	1	3	1	4.61	3.66	50 - 100
20	11	1	-	-	-	4.13	3.42	100 - 200
21	4	2	-	-	-	4.34	3.59	200 - 500
-	-	-	-	-	-	-	-	500 - 1000
-	-	-	-	-	-	3.00	3.00	1000 ton and Over
								By Types of Fisheries
587	279	118	32	20	6	4.40	3.36	Powered Boat
57	35	9	5	-	-	4.07	3.24	Non-powered Boat
277	191	105	57	33	64	4.83	3.81	Shallow Sea Culture
160	82	23	12	3	-	3.70	3.14	Non-use of Fish. Boat
								By Full / Part-time
535	244	89	27	15	17	4.03	2.94	Full-time
546	343	166	79	41	53	4.81	4.04	Part-time
439	268	139	65	35	53	4.91	4.13	Class 1 Part-time
107	75	27	14	6	-	4.43	3.69	Class 2 Part-time
								By Gu, Shi & Gun
11	3	-	-	-	-	4.23	3.50	Chung-gu
91	43	16	3	9	-	4.40	3.46	So-gu
3	2	-	-	-	-	4.18	3.00	Tong-gu
174	97	37	13	6	5	4.41	3.55	Yongdo-gu
-	-	1	-	-	-	5.00	3.00	Pusanjin-gu
8	1	-	-	-	-	4.36	4.14	Tongnae-gu
118	59	19	8	1	-	4.31	3.43	Nam-gu
7	6	3	1	1	-	5.13	4.03	Puk-gu
90	48	9	6	2	-	4.32	3.49	Haeundae-gu
275	155	71	24	9	4	4.38	3.43	Saha-gu
1	-	-	-	-	-	3.75	2.75	kumjong-gu
303	173	99	51	28	61	4.42	3.40	Kangso-gu

3. 어업종사자  
No. of Fishery Households

단위 : 가구  
인

행 정 구 역	어가수 No. of Fishery Households	종사자수 No. of Fishery Workers	종 사 자 By No.	
			1인 One Person	2
부 산 직 할 시	4 901	8 241	2 515	1 891
보유 어선 규모 별				
어 선 없 음	1 022	1 243	827	172
무 동 력 선	408	669	210	161
2 론 미 만	393	647	201	156
2 - 5	11	18	5	5
5 론 이 상	4	4	4	-
동 력 선	3 471	6 329	1 478	1 558
2 론 미 만	1 981	4 017	518	1 160
2 - 5	870	1 570	442	310
5 - 10	171	224	127	37
10 - 20	107	145	80	20
20 - 50	44	53	35	9
50 - 100	158	171	145	13
100 - 200	83	89	77	6
200 - 500	56	59	53	3
500 - 1000	-	-	-	-
1000 른 이 상	1	1	1	-
영 어 형 태 별				
동 력 선 사 용	2 346	3 458	1 345	916
무 동 력 선 사 용	281	387	183	90
양 식 업	1 437	3 453	251	789
어 선 비 사 용	837	943	736	96
전 . 경 업 별				
전 업	2 639	4 420	1 304	1 093
겸 업	2 262	3 821	1 211	798
1 종 겸 업	1 796	3 242	847	707
2 종 겸 업	466	579	364	91
구 시 군 별				
중 서 동	30	30	30	-
동 구	366	426	315	46
동 구	11	12	10	1
영 부 동	703	929	509	174
도 산 진	3	4	2	1
부 동	14	15	13	1
남 북 해	473	582	376	87
운 대	30	45	15	15
대 구	346	500	208	125
사 금 강	1 239	1 905	666	501
하 정 서	4	4	4	-
강 구	1 682	3 789	367	940

수 별 어 가 수  
by No. of Fishery Workers

Unit : Household  
Person

수 별 가 구 수 of Households by No. of Fishery Workers			가구당평균종사자수 No. of Fishery Workers Per Household	Administrative Districts
3	4	5인 이상 5 Persons & Over		
262	114	119	1.68	Pusan-jikalshi
By Size of Vessels				
21	1	1	1.22	No Vessels
24	7	6	1.64	Non-powered Vessels
23	7	6	1.65	Less than 2 ton
1	-	-	1.64	2 - 5
-	-	-	1.00	5 ton and Over
217	106	112	1.82	Powered Vessels
164	73	66	2.03	Less than 2 ton
44	29	45	1.80	2 - 5
5	2	-	1.31	5 - 10
4	2	1	1.36	10 - 20
-	-	-	1.20	20 - 50
-	-	-	1.08	50 - 100
-	-	-	1.07	100 - 200
-	-	-	1.05	200 - 500
-	-	-	-	500 - 1000
-	-	-	1.00	1000 ton and Over
By Types of Fisheries				
63	19	3	1.47	Powered Boat
8	-	-	1.38	Non-powered Boat
186	95	116	2.40	Shallow Sea Culture
5	-	-	1.13	Non-use of Fish. Boat
By Full / Part-time				
127	67	48	1.67	Full-time
135	47	71	1.69	Part-time
124	47	71	1.81	Class 1 Part-time
11	-	-	1.24	Class 2 Part-time
By Gu, Shi & Gun				
-	-	-	1.00	Chung-gu
3	1	1	1.16	So-gu
-	-	-	1.09	Tong-gu
14	3	3	1.32	Yongdo-gu
-	-	-	1.33	Pusanjin-gu
-	-	-	1.07	Tongnae-gu
8	2	-	1.23	Nam-gu
-	-	-	1.50	Puk-gu
10	3	-	1.45	Haeundae-gu
59	8	5	1.54	Saha-gu
-	-	-	1.00	kumjong-gu
168	97	110	2.25	Kangso-gu

4. 경영주 주종사  
No. of Fishery Households by Household

단위 : 가구

행 정 구 역	합 계 Total	어 업 Fishery				
		소 계 Sub-total	어 선 어 업 Boat Fishing	양 식 어 업 Culture	채 조, 채 취(자 연 산) Seaweeds Collection	
					해 녀 어 업 Women's Diving F.	기 타 Other
부 산 직 할 시	4 901	4 760	2 600	1 389	638	133
보 유 어 선 규 모 별						
어 선 없 음	1 022	905	24	131	628	122
무 동 력 선	408	404	273	122	7	2
2 톤 미 만	393	389	261	120	6	2
2 - 5 톤	11	11	9	1	1	-
5 톤 이 상	4	4	3	1	-	-
동 력 선	3 471	3 451	2 303	1 136	3	9
2 톤 미 만	1 981	1 966	1 030	932	1	3
2 - 5 톤	870	869	665	199	1	4
5 - 10 톤	171	170	166	3	-	1
10 - 20 톤	107	106	103	1	1	1
20 - 50 톤	44	44	43	1	-	-
50 - 100 톤	158	156	156	-	-	-
100 - 200 톤	83	83	83	-	-	-
200 - 500 톤	56	56	56	-	-	-
500 - 1000 톤	-	-	-	-	-	-
1000 톤 이 상	1	1	1	-	-	-
영 어 형 태 별						
동 력 선 사 용	2 346	2 334	2 304	12	9	9
무 동 력 선 사 용	281	279	266	4	6	3
양 식 어 업	1 437	1 399	25	1 372	1	1
어 선 비 사 용	837	748	5	1	622	120
전 . 결 어 업 별						
전 어 업	2 639	2 639	1 701	662	226	50
결 어 업	2 262	2 121	899	727	412	83
1 중 결 어 업	1 796	1 778	786	648	286	58
2 중 결 어 업	466	343	113	79	126	25
구 시 군 별						
중 서 동	30	30	30	-	-	-
구 구 동	366	366	310	3	50	3
11 동	11	11	9	-	-	2
영 부 동	703	702	379	19	301	3
도 산 래	3	3	3	-	-	-
부 동	14	13	12	1	-	-
남 북 해	473	472	358	18	94	2
구 구 해	30	30	30	-	-	-
운 대	346	346	125	121	100	-
사 급 강	1 239	1 235	832	231	86	86
하 정 서	4	4	4	-	-	-
1 682	1 548	508	996	7	37	

분야별 어가수  
Head's Major Working Job

Unit : Household

어업 이외의 일 Non - Fishery						Administrative Districts
소 계 Sub-total	사무직 White Collar	생산직 Blue Collar	상업 Commerce	농업 Agriculture	기타 Other	
141	1	4	6	92	38	Pusan-jikalshi
By Size of Vessels						
117	-	-	3	84	30	No Vessels
4	-	-	-	2	2	Non-powered Vessels
4	-	-	-	2	2	Less than 2 ton
-	-	-	-	-	-	2 - 5
-	-	-	-	-	-	5 ton and Over
20	1	4	3	6	6	Powered Vessels
15	-	3	3	5	4	Less than 2 ton
1	-	1	-	-	-	2 - 5
1	-	-	-	1	-	5 - 10
1	-	-	-	-	1	10 - 20
-	-	-	-	-	-	20 - 50
2	1	-	-	-	1	50 - 100
-	-	-	-	-	-	100 - 200
-	-	-	-	-	-	200 - 500
-	-	-	-	-	-	500 - 1000
-	-	-	-	-	-	1000 ton and Over
By Types of Fisheries						
12	1	2	-	5	4	Powered Boat
2	-	-	-	1	1	Non-powered Boat
38	-	2	3	17	16	Shallow Sea Culture
89	-	-	3	69	17	Non-use of Fish. Boat
By Full / Part-time						
-	-	-	-	-	-	Full-time
141	1	4	6	92	38	Part-time
18	1	2	2	12	1	Class 1 Part-time
123	-	2	4	80	37	Class 2 Part-time
By Gu, Shi & Gun						
-	-	-	-	-	-	Chung-gu
-	-	-	-	-	-	So-gu
-	-	-	-	-	-	Tong-gu
1	-	-	-	-	1	Yongdo-gu
-	-	-	-	-	-	Pusanjin-gu
1	-	-	-	-	1	Tongnae-gu
1	-	-	-	-	1	Nam-gu
-	-	-	-	-	-	Puk-gu
-	-	-	-	-	-	Haeundae-gu
4	1	-	-	-	3	Saha-gu
-	-	-	-	-	-	kumjong-gu
134	-	4	6	92	32	Kangso-gu

### 5. 경영주어업종사분야별, No. of Fishery Households by Household Head's Fishery

단위 : 가구

형 정  구 역	합 계  Total	어 선 어 업  Boat Fishing					양 식 업  Culture				
		소 계  Sub-total	1-2개월 1-2 Months	2 - 3	3 - 6	6개월이상 6 Mon. & Over	소 계  Sub-total	1-2개월 1-2 Months	2 - 3	3 - 6	6개월이상 6 Mon. & Over
		부 산 직 합 시	4 901	2 613	25	31	212	2 345	1 429	18	27
보유 어선 규모 별											
어 선 없 음	1 022	26	1	3	2	20	158	12	19	65	62
무 동 력 선	408	275	8	7	35	225	124	3	1	9	111
2톤 미 만	393	263	8	6	30	219	122	3	1	9	109
2 - 5톤	11	9	-	1	4	4	1	-	-	-	1
5톤 이 상	4	3	-	-	1	2	1	-	-	-	1
동 력 선	3 471	2 312	16	21	175	2 100	1 147	3	7	31	1 106
2톤 미 만	1 981	1 036	9	9	117	901	941	2	6	25	908
2 - 5	870	665	4	5	45	611	200	1	1	5	193
5 - 10	171	166	-	3	4	159	4	-	-	1	3
10 - 20	107	104	-	1	5	98	1	-	-	-	1
20 - 50	44	43	2	2	2	37	1	-	-	-	1
50 - 100	158	158	1	1	-	156	-	-	-	-	-
100 - 200	83	83	-	-	2	81	-	-	-	-	-
200 - 500	56	56	-	-	-	56	-	-	-	-	-
500 - 1000	-	-	-	-	-	-	-	-	-	-	-
1000톤 이 상	1	1	-	-	-	1	-	-	-	-	-
영 어 형 태 별											
동 력 선 사 용	2 346	2 315	17	23	170	2 105	13	-	-	1	12
무 동 력 선 사 용	281	268	8	8	34	218	4	-	-	-	4
양 식 업	1 437	25	-	-	8	17	1 410	17	27	104	1 262
어 선 비 사 용	837	5	-	-	-	5	2	1	-	-	1
전 . 경 업 별											
전 업	2 639	1 701	10	15	122	1 554	662	-	1	17	644
경 업	2 262	912	15	16	90	791	767	18	26	88	635
1종 경 업	1 796	792	4	9	58	721	654	3	4	36	611
2종 경 업	466	120	11	7	32	70	113	15	22	52	24
구 시 군 별											
중 서 동	30	30	1	-	-	29	-	-	-	-	-
구 구 구	366	310	2	4	11	293	3	-	-	-	3
동 구 구	11	9	-	1	-	8	-	-	-	-	-
영 부 동	703	380	2	1	9	368	19	-	-	-	19
도 산 진	3	3	-	-	1	2	-	-	-	-	-
부 동 동	14	13	-	-	1	12	1	-	-	-	1
남 북 동	473	359	3	2	31	323	18	-	-	2	16
해 운 대	30	30	-	1	8	21	-	-	-	-	-
구 구 구	346	125	1	1	4	119	121	-	-	2	119
사 금 강	1 239	834	7	12	138	677	232	2	1	79	150
하 정 서	4	4	-	-	-	4	-	-	-	-	-
구 구 구	1 682	516	9	9	9	489	1 035	16	26	22	971

종사기간별어가수  
Working Types and Working Period

Unit : Household

채 조, 채 취(자연산) Collection of Shellfishes & Seaweeds												Administrative Districts
소 계 Sub-total	해 녀 어 업 Women's Diving Fishery					기 타 Other						
	소 계 Sub-Total	1-2개월 1-2 Months	2 - 3	3 - 6	6개월이상 & Mon. & Over	소 계 Sub-Total	1-2개월 1-2 Months	2 - 3	3 - 6	6개월이상 & Mon. & Over		
859	652	11	14	27	600	207	59	32	24	92	Pusan-jikalshi	
By Size of Vessels												
838	642	11	14	27	590	196	58	32	22	84	No Vessels	
9	7	-	-	-	7	2	1	-	-	1	Non-powered Vessels	
8	6	-	-	-	6	2	1	-	-	1	Less than 2 ton	
1	1	-	-	-	1	-	-	-	-	-	2 - 5	
-	-	-	-	-	-	-	-	-	-	-	5 ton and Over	
12	3	-	-	-	3	9	-	-	2	7	Powered Vessels	
4	1	-	-	-	1	3	-	-	1	2	Less than 2 ton	
5	1	-	-	-	1	4	-	-	1	3	2 - 5	
1	-	-	-	-	-	1	-	-	-	1	5 - 10	
2	1	-	-	-	1	1	-	-	-	1	10 - 20	
-	-	-	-	-	-	-	-	-	-	-	20 - 50	
-	-	-	-	-	-	-	-	-	-	-	50 - 100	
-	-	-	-	-	-	-	-	-	-	-	100 - 200	
-	-	-	-	-	-	-	-	-	-	-	200 - 500	
-	-	-	-	-	-	-	-	-	-	-	500 - 1000	
-	-	-	-	-	-	-	-	-	-	-	1000 ton and Over	
By Types of Fisheries												
18	9	-	-	2	7	9	-	-	2	7	Powered Boat	
9	6	-	-	-	6	3	1	-	-	2	Non-powered Boat	
2	1	-	-	-	1	1	-	-	-	1	Shallow Sea Culture	
830	636	11	14	25	586	194	58	32	22	82	Non-use of Fish. Boat	
By Full / Part-time												
276	226	4	4	9	209	50	3	10	8	29	Full-time	
583	426	7	10	18	391	157	56	22	16	63	Part-time	
350	287	1	-	6	280	63	2	3	8	50	Class 1 Part-time	
233	139	6	10	12	111	94	54	19	8	13	Class 2 Part-time	
By Gu, Shi & Gun												
-	-	-	-	-	-	-	-	-	-	-	Chung-gu	
53	50	-	-	-	50	3	-	-	-	3	So-gu	
2	-	-	-	-	-	2	-	-	-	2	Tong-gu	
304	301	-	-	6	295	3	1	-	-	2	Yongdo-gu	
-	-	-	-	-	-	-	-	-	-	-	Pusanjin-gu	
-	-	-	-	-	-	-	-	-	-	-	Tongnae-gu	
96	94	-	3	3	88	2	1	-	-	1	Nam-gu	
-	-	-	-	-	-	-	-	-	-	-	Puk-gu	
100	100	1	1	7	91	-	-	-	-	-	Haeundae-gu	
173	86	5	2	9	70	87	2	4	18	63	Saha-gu	
-	-	-	-	-	-	-	-	-	-	-	kumjong-gu	
131	21	5	8	2	6	110	55	28	6	21	Kangso-gu	



6. 경영주 연령별, No. of Fishery Households by Household

단위 : 가구

행정구역	합계 Total			15 - 19세 15 - 19 Year		20 - 29		30 - 39	
	계 Total	남자 Male	여자 Female	남자 Male	여자 Female	남자 Male	여자 Female	남자 Male	여자 Female
부산직할시	4 901	3 919	982	-	-	239	12	1 057	115
보유어선규모별									
어선없음	1 022	222	800	-	-	14	7	33	84
무동력선	408	375	33	-	-	26	-	86	3
2톤미만	393	362	31	-	-	25	-	83	3
2-5톤	11	9	2	-	-	1	-	2	-
5톤이상	4	4	-	-	-	-	-	1	-
동력선	3 471	3 322	149	-	-	199	5	938	28
2톤미만	1 981	1 908	73	-	-	144	2	512	5
2-5	870	838	32	-	-	35	1	280	13
5-10	171	158	13	-	-	9	2	65	3
10-20	107	96	11	-	-	4	-	29	4
20-50	44	41	3	-	-	-	-	8	-
50-100	158	153	5	-	-	5	-	28	1
100-200	83	77	6	-	-	1	-	13	1
200-500	56	50	6	-	-	1	-	3	1
500-1000	-	-	-	-	-	-	-	-	-
1000톤이상	1	1	-	-	-	-	-	-	-
영어형태별									
동력선사용	2 346	2 236	110	-	-	111	5	604	22
무동력선사용	281	258	23	-	-	11	-	57	2
양식업	1 437	1 339	98	-	-	114	1	386	8
어선비사용	837	86	751	-	-	3	6	10	83
전경업별									
전업	2 639	2 282	357	-	-	169	6	791	51
경업	2 262	1 637	625	-	-	70	6	266	64
1중경업	1 796	1 382	414	-	-	58	5	239	37
2중경업	466	255	211	-	-	12	1	27	27
구시군별									
중서동	30	26	4	-	-	-	-	2	-
구구	366	301	65	-	-	10	-	68	5
동구	11	10	1	-	-	-	-	4	1
영부동	703	369	334	-	-	7	4	89	38
영부동	3	3	-	-	-	-	-	2	-
산래	14	14	-	-	-	-	-	-	-
남북해	473	372	101	-	-	17	1	99	10
해운대	30	29	1	-	-	1	-	6	-
구구	346	242	104	-	-	8	1	51	19
사금강	1 239	1 020	219	-	-	41	3	272	32
하정서	4	4	-	-	-	-	-	1	-
구구	1 682	1 529	153	-	-	155	3	463	10

성 별 어 가 수  
Head's Age and Sex

Unit : Household

40 - 49		50 - 59		60 - 69		70세 이상 70 Years and Over		Administrative Districts
남 자 Male	여 자 Female	남 자 Male	여 자 Female	남 자 Male	여 자 Female	남 자 Male	여 자 Female	
1 217	300	947	322	382	185	77	48	Pusan-jikalshi
By Size of Vessels								
47	237	64	255	43	170	21	47	No Vessels
94	11	83	13	66	6	20	-	Non-powered Vessels
89	10	82	12	63	6	20	-	Less than 2 ton
3	1	1	1	2	-	-	-	2 - 5
2	-	-	-	1	-	-	-	5 ton and Over
1 076	52	800	54	273	9	36	1	Powered Vessels
545	30	492	34	192	2	23	-	Less than 2 ton
309	9	158	7	45	2	11	-	2 - 5
49	2	33	5	2	1	-	-	5 - 10
43	4	15	3	4	-	1	-	10 - 20
18	3	9	-	6	-	-	-	20 - 50
53	1	55	1	12	2	-	-	50 - 100
31	1	23	2	8	1	1	1	100 - 200
28	2	14	2	4	1	-	-	200 - 500
-	-	-	-	-	-	-	-	500 - 1000
-	-	1	-	-	-	-	-	1000 ton and Over
By Types of Fisheries								
767	34	552	39	176	8	26	2	Powered Boat
69	10	58	8	47	3	16	-	Non-powered Boat
365	32	312	31	138	18	24	8	Shallow Sea Culture
16	224	25	244	21	156	11	38	Non-use of Fish. Boat
By Full / Part-time								
749	92	374	86	165	94	34	28	Full-time
468	208	573	236	217	91	43	20	Part-time
406	143	493	167	160	53	26	9	Class 1 Part-time
62	65	80	69	57	38	17	11	Class 2 Part-time
By Gu, Shi & Gun								
10	1	12	2	2	-	-	1	- Chung-gu
113	14	80	22	29	21	1	3	- So-gu
3	-	1	-	2	-	-	-	- Tong-gu
135	104	95	109	40	72	3	7	- Yongdo-gu
1	-	-	-	-	-	-	-	- Pusanjin-gu
9	-	5	-	-	-	-	-	- Tongnae-gu
117	33	88	32	39	18	12	7	- Nam-gu
11	1	8	-	3	-	-	-	- Puk-gu
91	40	67	32	23	10	2	2	- Haeundae-gu
316	72	265	62	102	36	24	14	- Saha-gu
1	-	1	-	1	-	-	-	- kumjong-gu
410	35	325	63	141	28	35	14	- Kangso-gu

7. 경영주 학력별

No. of Fishery Households by Household

단위 : 가구

행 정 구 역	합 계 Total			국민학교 Primary School		중 학교 Middle School		고등학교 High School	
	계 Total	남 자 Male	여 자 Female	남 자 Male	여 자 Female	남 자 Male	여 자 Female	남 자 Male	여 자 Female
부 산 직 할 시	4 901	3 919	982	1 165	540	1 469	132	926	38
보유 어선 규모 별									
어 선 없 음	1 022	222	800	85	442	63	97	44	14
무 동 력 선	408	375	33	122	23	119	6	104	-
2 톤 미 만	393	362	31	119	22	110	5	103	-
2 - 5 톤	11	9	2	2	1	6	1	1	-
5 톤 이 상	4	4	-	1	-	3	-	-	-
동 력 선	3 471	3 322	149	958	75	1 287	29	778	24
2 톤 미 만	1 981	1 908	73	609	47	759	14	442	5
2 - 5 톤	870	838	32	258	9	357	8	187	6
5 - 10 톤	171	158	13	47	5	72	4	28	2
10 - 20 톤	107	96	11	20	7	44	-	21	4
20 - 50 톤	44	41	3	9	1	10	2	12	-
50 - 100 톤	158	153	5	11	3	34	-	50	-
100 - 200 톤	83	77	6	4	2	6	-	20	3
200 - 500 톤	56	50	6	-	1	5	1	17	4
500 - 1000 톤	-	-	-	-	-	-	-	-	-
1000 톤 이 상	1	1	-	-	-	-	-	1	-
영 어 형 태 별									
동 력 선 사 용	2 346	2 236	110	673	49	822	21	504	21
무 동 력 선 사 용	281	258	23	92	15	80	5	63	-
양 식 업	1 437	1 339	98	366	54	541	14	351	4
어 선 비 사 용	837	86	751	34	422	26	92	8	13
전 . 결 업 별									
전 업	2 639	2 282	357	626	162	895	45	541	24
결 업	2 262	1 637	625	539	378	574	87	385	14
1 중 결 업	1 796	1 382	414	460	254	500	51	317	11
2 중 결 업	466	255	211	79	124	74	36	68	3
구 시 군 별									
중 서 동	30	26	4	1	1	3	2	8	1
동 구	366	301	65	70	23	88	10	76	5
동 구	11	10	1	2	-	4	-	1	1
영 부 동	703	369	334	110	178	133	46	82	11
도 산 래	3	3	-	-	-	2	-	-	-
동 래	14	14	-	2	-	2	-	3	-
남 북 해	473	372	101	108	56	114	20	115	3
해 운 대	30	29	1	13	-	12	1	3	-
대 구	346	242	104	87	78	93	7	50	5
사 금 강	1 239	1 020	219	360	134	369	28	225	8
하 정 서	4	4	-	1	-	2	-	1	-
강 서	1 682	1 529	153	411	70	647	18	362	4

성 별 어 가 수  
Head's School Career and Sex

Unit : Household

전문대학 Junior Technical College		대학교 College & University		대학원 Graduate School		안다녔음 No Schooling		Administrative Districts
남 자 Male	여 자 Female	남 자 Male	여 자 Female	남 자 Male	여 자 Female	남 자 Male	여 자 Female	
33	-	161	2	28	-	137	270	Pusan-jikalshi
By Size of Vessels								
-	-	5	-	-	-	25	247	No Vessels
2	-	7	-	-	-	21	4	Non-powered Vessels
2	-	7	-	-	-	21	4	Less than 2 ton
-	-	-	-	-	-	-	-	2 - 5
-	-	-	-	-	-	-	-	5 ton and Over
31	-	149	2	28	-	91	19	Powered Vessels
9	-	25	-	2	-	62	7	Less than 2 ton
3	-	10	-	1	-	22	9	2 - 5
2	-	6	-	-	-	3	2	5 - 10
3	-	5	-	1	-	2	-	10 - 20
3	-	5	-	1	-	1	-	20 - 50
7	-	43	1	7	-	1	1	50 - 100
2	-	36	1	9	-	-	-	100 - 200
2	-	19	-	7	-	-	-	200 - 500
-	-	-	-	-	-	-	-	500 - 1000
-	-	-	-	-	-	-	-	1000 ton. and Over
By Types of Fisheries								
23	-	129	2	27	-	58	17	Powered Boat
1	-	5	-	-	-	17	3	Non-powered Boat
9	-	27	-	1	-	44	26	Shallow Sea Culture
-	-	-	-	-	-	18	224	Non-use of Fish. Boat
By Full / Part-time								
25	-	117	2	20	-	58	124	Full-time
8	-	44	-	8	-	79	146	Part-time
8	-	37	-	7	-	53	98	Class 1 Part-time
-	-	7	-	1	-	26	48	Class 2 Part-time
By Gu, Shi & Gun								
1	-	9	-	3	-	1	-	Chung-gu
6	-	40	2	7	-	14	25	So-gu
-	-	3	-	-	-	-	-	Tong-gu
4	-	23	-	10	-	7	99	Yongdo-gu
1	-	-	-	-	-	-	-	Pusanjin-gu
1	-	6	-	-	-	-	-	Tongnae-gu
3	-	17	-	3	-	12	22	Nam-gu
-	-	-	-	-	-	1	-	Puk-gu
3	-	6	-	1	-	2	14	Haeundae-gu
6	-	32	-	2	-	26	49	Saha-gu
-	-	-	-	-	-	-	-	kumjong-gu
8	-	25	-	2	-	74	61	Kangso-gu

8. 영어승계자 연령별,  
No. of F. H. by Age and School Career

단위 : 가구

형 정 구 역	합 계 Total	없 다 None	15 - 19세 15 - 19 Year						
			소 계 Sub-total	국민학교 Primary School	중 학교 Middle School	고등학교 High School	전문대학 Junior Technical College	대 학교 & University	대 학 원 Graduate School
부 산 직 할 시	4 901	4 655	47	-	7	38	-	2	-
보 유 어 선 규 모 별									
어 선 없 음	1 022	1 008	1	-	1	-	-	-	-
무 동 동 력 선 만	408	392	1	-	-	-	-	1	-
2 른 미 만	393	379	1	-	-	-	-	1	-
2 른 5 른	11	10	-	-	-	-	-	-	-
5 른 이 상	4	3	-	-	-	-	-	-	-
동 력 선 만	3 471	3 255	45	-	6	38	-	1	-
2 른 미 만	1 981	1 866	26	-	4	22	-	-	-
2-5	870	827	6	-	-	6	-	-	-
5-10	171	166	2	-	2	-	-	-	-
10-20	107	104	-	-	-	-	-	-	-
20-50	44	39	2	-	-	2	-	-	-
50-100	158	144	2	-	-	1	-	1	-
100-200	83	65	3	-	-	3	-	-	-
200-500	56	43	4	-	-	4	-	-	-
500-1000	-	-	-	-	-	-	-	-	-
1000 른 이 상	1	1	-	-	-	-	-	-	-
영 어 형 태 별									
동 력 선 사 용	2 346	2 206	25	-	3	21	-	1	-
무 동 동 력 선 사 용	281	274	-	-	-	-	-	-	-
양 어 선 비 사 용	1 437	1 344	21	-	3	17	-	1	-
어 선 비 사 용	837	831	1	-	1	-	-	-	-
전 . 검 업 별									
전 검 업	2 639	2 538	28	-	5	21	-	2	-
1 중 검 업	2 262	2 117	19	-	2	17	-	-	-
2 중 검 업	1 796	1 663	19	-	2	17	-	-	-
2 중 검 업	466	454	-	-	-	-	-	-	-
경 영 주 연 령 별									
30세 미 만	251	251	-	-	-	-	-	-	-
30 - 39	1 172	1 167	3	-	2	1	-	-	-
40 - 49	1 517	1 453	35	-	4	29	-	2	-
50 - 59	1 269	1 145	8	-	1	7	-	-	-
60세 이 상	692	639	1	-	-	1	-	-	-
동 거 어 부 별									
동 거 승 계 자	4 498	4 264	47	-	7	38	-	2	-
비 동 거 승 계 자	403	391	-	-	-	-	-	-	-
구 시 군 별									
중 서 동 영 부 동	30	11	6	-	-	6	-	-	-
중 서 동 영 부 동	366	334	6	-	1	5	-	-	-
중 서 동 영 부 동	11	11	-	-	-	-	-	-	-
중 서 동 영 부 동	703	670	4	-	-	3	-	1	-
중 서 동 영 부 동	3	3	-	-	-	-	-	-	-
중 서 동 영 부 동	14	14	-	-	-	-	-	-	-
남 북 해 사 금 강	473	460	-	-	-	-	-	-	-
남 북 해 사 금 강	30	27	1	-	-	1	-	-	-
남 북 해 사 금 강	346	315	9	-	1	8	-	-	-
남 북 해 사 금 강	1 239	1 176	1	-	1	-	-	-	-
남 북 해 사 금 강	4	4	-	-	-	-	-	-	-
남 북 해 사 금 강	1 682	1 630	20	-	4	15	-	1	-

학력별 어가수  
of Fishery Successor

Unit : Household

		20 - 24							Administrative Districts
안다냈음 No Schooling	소 계 Sub-total	국민학교 Primary School	중 학교 Middle School	고등학교 High School	전문대학 Junior Technical College	대 학교 College & University	대 학 원 Graduate School	안다냈음 No Schooling	
-	88	1	11	38	5	33	-	-	Pusan-jikalshi
By Size of Vessels									
-	5	-	2	1	-	2	-	-	No Vessels
-	6	-	2	3	1	-	-	-	Non-powered Vessels
-	5	-	2	3	-	-	-	-	Less than 2 ton
-	-	-	-	-	-	-	-	-	2 - 5
-	1	-	-	-	1	-	-	-	5 ton and Over
-	77	1	7	34	4	31	-	-	Powered Vessels
-	40	1	5	21	2	11	-	-	Less than 2 ton
-	17	-	2	9	1	5	-	-	2 - 5
-	2	-	-	2	-	-	-	-	5 - 10
-	1	-	-	1	-	-	-	-	10 - 20
-	-	-	-	-	-	-	-	-	20 - 50
-	4	-	-	-	-	4	-	-	50 - 100
-	10	-	-	1	-	9	-	-	100 - 200
-	3	-	-	-	1	2	-	-	200 - 500
-	-	-	-	-	-	-	-	-	500 - 1000
-	-	-	-	-	-	-	-	-	1000 ton and Over
By Types of Fisheries									
-	50	-	4	21	3	22	-	-	Powered Boat
-	3	-	-	2	1	-	-	-	Non-powered Boat
-	32	1	6	14	1	10	-	-	Shallow Sea Culture
-	3	-	1	1	-	1	-	-	Non-use of Fish. Boat
By Full / Part-time									
-	35	-	3	14	2	16	-	-	Full-time
-	53	1	8	24	3	17	-	-	Part-time
-	50	1	7	22	3	17	-	-	Class 1 Part-time
-	3	-	1	2	-	-	-	-	Class 2 Part-time
By Age of F.H. Operators									
-	-	-	-	-	-	-	-	-	Less than 30 Years
-	-	-	-	-	-	-	-	-	30 - 39
-	25	-	1	12	2	10	-	-	40 - 49
-	55	1	8	22	3	21	-	-	50 - 59
-	8	-	2	4	-	2	-	-	60 Years and Over
By Liv. Home / Away									
-	84	1	11	36	4	32	-	-	Living Home
-	4	-	-	2	1	1	-	-	Living Away
By Gu, Shi & Gun									
-	6	-	-	-	-	6	-	-	Chung-gu
-	13	-	1	4	3	5	-	-	So-gu
-	-	-	-	-	-	-	-	-	Tong-gu
-	12	-	1	4	-	7	-	-	Yongdo-gu
-	-	-	-	-	-	-	-	-	Pusanjin-gu
-	-	-	-	-	-	-	-	-	Tongnae-gu
-	5	-	-	3	-	2	-	-	Nam-gu
-	2	-	-	1	-	1	-	-	Puk-gu
-	10	-	1	4	1	4	-	-	Haeundae-gu
-	21	-	4	14	1	2	-	-	Saha-gu
-	-	-	-	-	-	-	-	-	kumjong-gu
-	19	1	4	8	-	6	-	-	Kangso-gu

8. 영어승계자 연령별,  
No. of F. H. by Age and School Career

단위 : 가구

행 정 구 역	25 - 29							
	소 계 Sub-total	국민학교 Primary School	중 학교 Middle School	고등학교 High School	전문대학 Junior Technical College	대 학교 College & University	대 학 원 Graduate School	인디벡음 No Schooling
부 산 직 할 시	68	3	17	26	5	13	4	-
보유 어선 규 모 별								
어 선 없 음	5	-	1	2	2	-	-	-
2 동 동 력 미 만	2	-	-	1	-	1	-	-
2 동 동 력 미 만 5	2	-	-	1	-	1	-	-
5 동 동 력 미 만 이 상	-	-	-	-	-	-	-	-
동 력 신 만	61	3	16	23	3	12	4	-
2 동 동 력 미 만	30	-	11	14	3	2	-	-
2-5 동 동 력 미 만	14	3	5	6	-	-	-	-
5-10 동 동 력 미 만	-	-	-	-	-	-	-	-
10-20 동 동 력 미 만	2	-	-	1	-	1	-	-
20-50 동 동 력 미 만	3	-	-	1	-	1	1	-
50-100 동 동 력 미 만	5	-	-	1	-	3	1	-
100-200 동 동 력 미 만	3	-	-	-	-	1	2	-
200-500 동 동 력 미 만	4	-	-	-	-	4	-	-
500-1000 동 동 력 미 만	-	-	-	-	-	-	-	-
1000 동 동 력 미 만 이 상	-	-	-	-	-	-	-	-
영 어 형 태 별								
동 력 선 사 용	45	3	12	15	-	11	4	-
동 력 선 사 용	1	-	-	1	-	-	-	-
양 동 력 선 사 용	21	-	5	10	4	2	-	-
어 선 비 사 용	1	-	-	-	1	-	-	-
전 . 결 업 별								
전 결 업	22	2	4	8	2	4	2	-
1 중 결 업	46	1	13	18	3	9	2	-
2 중 결 업	40	1	12	15	2	8	2	-
2 중 결 업	6	-	1	3	1	1	-	-
경 영 주 연 령 별								
30세 미 만	-	-	-	-	-	-	-	-
30 - 39	1	1	-	-	-	-	-	-
40 - 49	4	-	2	1	1	-	-	-
50 - 59	46	1	7	19	4	11	4	-
60세 이 상	17	1	8	6	-	2	-	-
동 기 어 부 별								
동 기 승 계 자	65	3	16	25	5	13	3	-
비 동 기 승 계 자	3	-	1	1	-	-	1	-
구 시 군 별								
중 서 동 영 부 동	4	-	-	-	-	4	-	-
중 서 동 영 부 동	9	1	2	1	-	2	3	-
영 부 동	-	-	-	-	-	-	-	-
영 부 동	7	-	1	1	-	4	1	-
영 부 동	-	-	-	-	-	-	-	-
영 부 동	-	-	-	-	-	-	-	-
남 북 해 사 금 강	4	-	1	3	-	-	-	-
남 북 해 사 금 강	-	-	-	-	-	-	-	-
남 북 해 사 금 강	5	-	1	2	2	-	-	-
남 북 해 사 금 강	28	2	9	15	1	1	-	-
남 북 해 사 금 강	-	-	-	-	-	-	-	-
남 북 해 사 금 강	11	-	3	4	2	2	-	-

학력별 어가수 (계속)  
of Fishery Successor (Continued)

Unit : Household

30 - 35								Administrative Districts
소 계 Sub-total	국민학교 Primary School	중 학교 Middle School	고등학교 High School	전문대학 Junior Technical College	대 학교 College & University	대 학 원 Graduate School	인디넷음 No Schooling	
43	1	13	21	2	6	-	-	Pusan-jikalshi
								By Size of Vessels
3	-	1	2	-	-	-	-	No Vessels
7	-	1	6	-	-	-	-	Non-powered Vessels
6	-	-	6	-	-	-	-	Less than 2 ton
1	-	1	-	-	-	-	-	2 - 5
-	-	-	-	-	-	-	-	5 ton and Over
33	1	11	13	2	6	-	-	Powered Vessels
19	1	8	9	1	-	-	-	Less than 2 ton
6	-	3	3	-	-	-	-	2 - 5
1	-	-	-	-	1	-	-	5 - 10
-	-	-	-	-	-	-	-	10 - 20
-	-	-	-	-	-	-	-	20 - 50
3	-	-	1	1	1	-	-	50 - 100
2	-	-	-	-	-	2	-	100 - 200
2	-	-	-	-	-	2	-	200 - 500
-	-	-	-	-	-	-	-	500 - 1000
-	-	-	-	-	-	-	-	1000 ton and Over
								By Types of Fisheries
20	1	6	5	2	6	-	-	Powered Boat
3	-	1	2	-	-	-	-	Non-powered Boat
19	-	5	14	-	-	-	-	Shallow Sea Culture
1	-	1	-	-	-	-	-	Non-use of Fish. Boat
								By Full / Part-time
16	1	6	7	1	1	-	-	Full-time
27	-	7	14	1	5	-	-	Part-time
24	-	6	12	1	5	-	-	Class 1 Part-time
3	-	1	2	-	-	-	-	Class 2 Part-time
								By Age of F.H. Operator
-	-	-	-	-	-	-	-	Less than 30 Years
1	-	1	-	-	-	-	-	30 - 39
-	-	-	-	-	-	-	-	40 - 49
15	1	2	6	1	5	-	-	50 - 59
27	-	10	15	1	1	-	-	60 Years and Over
								By Liv. Home / Away
38	1	11	19	2	5	-	-	Living Home
5	-	2	2	-	1	-	-	Living Away
								By Gu, Shi & Gun
3	-	-	-	-	3	-	-	Chung-gu
4	-	1	-	1	2	-	-	So-gu
-	-	-	-	-	-	-	-	Tong-gu
10	-	3	6	-	1	-	-	Yongdo-gu
-	-	-	-	-	-	-	-	Pusanjin-gu
-	-	-	-	-	-	-	-	Tongnae-gu
4	-	2	2	-	-	-	-	Nam-gu
-	-	-	-	-	-	-	-	Puk-gu
7	-	1	5	1	-	-	-	Haeundae-gu
13	-	6	7	-	-	-	-	Saha-gu
-	-	-	-	-	-	-	-	kumjong-gu
2	1	-	1	-	-	-	-	Kangso-gu



9. 영 어 승 계 자 주 종 사  
No. of Fishery Households by Major Working

단위 : 가구

행성 구역	합계 Total	어업 Fishery	어업 이외 Non-Fishery		
			소계 Sub-total	사무직 White Collar	생산직 Blue Collar
부 산 직 할 시	246	103	49	17	19
보유 어선 규모 별					
어 선 없 음	14	3	6	-	3
무 동 력 선	16	13	1	1	-
2톤 미 만	14	12	-	-	-
2-5톤	1	1	-	-	-
5톤 이 상	1	-	1	1	-
동 력 선	216	87	42	16	16
2톤 미 만	115	57	20	5	9
2-5톤	43	20	8	-	5
5-10톤	5	1	2	1	1
10-20톤	3	2	1	-	1
20-50톤	5	1	1	1	-
50-100톤	14	1	6	5	-
100-200톤	18	4	-	-	-
200-500톤	13	1	4	4	-
500-1000톤	-	-	-	-	-
1000톤 이 상	-	-	-	-	-
영 어 형 태 별					
동 력 선 사 용	140	50	29	12	10
무 동 력 선 사 용	7	4	2	1	1
양 식 사 용	93	49	16	4	7
비 사 용	6	-	2	-	1
전 . 결 업 별					
전 결 업	101	50	-	-	-
전 결 업	145	53	49	17	19
1종 결 업	133	51	42	16	15
2종 결 업	12	2	7	1	4
동 기 여 부 별					
동 기 승 계 자	234	98	46	16	19
비 동 기 승 계 자	12	5	3	1	-
구 시 군 별					
중서동영	19	-	5	5	-
구 구 구	32	9	5	3	1
도 구 구	-	-	-	-	-
부 산 진 구	33	6	14	5	5
부 동 남 북 구	-	-	-	-	-
산 래 구	-	-	-	-	-
남 북 구	13	10	1	-	1
북 구	3	-	1	-	1
해 운 매 구	31	11	8	3	2
사 금 구	63	45	11	-	7
하 정 구	-	-	-	-	-
강 서 구	52	22	4	1	2

분야별 어가수  
Job of Fishery Successor

Unit : Household

의업 Business			학 생 Students	기타 (가사, 환자, 무직자) Others (Housekeeping, Patients, the Unemployed)	Administrative Districts
상업 Commerce	농업 Agriculture	기타 Other			
2	1	10	73	21	Pusan-jikalshi
By Size of Vessels					
-	1	2	3	2	No Vessels
-	-	-	1	1	Non-powered Vessels
-	-	-	1	1	Less than 2 ton
-	-	-	-	-	2 - 5
-	-	-	-	-	5 ton and Over
2	-	8	69	18	Powered Vessels
-	-	6	30	8	Less than 2 ton
2	-	1	9	6	2 - 5
-	-	-	2	-	5 - 10
-	-	-	-	-	10 - 20
-	-	-	3	-	20 - 50
-	-	1	6	1	50 - 100
-	-	-	12	2	100 - 200
-	-	-	7	1	200 - 500
-	-	-	-	-	500 - 1000
-	-	-	-	-	1000 ton and Over
By Types of Fisheries					
2	-	5	45	16	Powered Boat
-	-	-	-	1	Non-powered Boat
-	-	5	26	2	Shallow Sea Culture
-	1	-	2	2	Non-use of Fish. Boat
By Full / Part-time					
-	-	-	42	9	Full-time
2	1	10	31	12	Part-time
2	-	9	31	9	Class 1 Part-time
-	1	1	-	3	Class 2 Part-time
By Liv. Home / Away					
1	1	9	70	20	Living Home
1	-	1	3	1	Living Away
By Gu, Shi & Gun					
-	-	-	13	1	Chung-gu
-	-	1	13	5	So-gu
-	-	-	-	-	Tong-gu
2	-	2	9	4	Yongdo-gu
-	-	-	-	-	Pusanjin-gu
-	-	-	-	-	Tongnae-gu
-	-	-	1	1	Nam-gu
-	-	-	2	-	Puk-gu
-	-	3	12	-	Haeundae-gu
-	-	4	2	5	Saha-gu
-	-	-	-	-	kumjong-gu
-	1	-	21	5	Kangso-gu

10. 경지면적별  
No. of Side Business Households

단위 : 가구

행정 구역	합계 Total	없다 None	0.1 ha 미만 Less than 0.1 ha	0.1 - 0.3	0.3 - 0.5
부 산 직 할 시	2 262	1 610	82	311	131
보유 어선 규모 별					
어 선 없 음	714	551	12	88	26
무 동 력 선	187	138	5	30	9
2 톤 미 만	183	134	5	30	9
2 - 5 톤	2	2	-	-	-
5 톤 이 상	2	2	-	-	-
동 력 선	1 361	921	65	193	96
2 톤 미 만	880	513	57	164	82
2 - 5 톤	314	245	7	28	12
5 - 10 톤	51	48	1	1	1
10 - 20 톤	29	29	-	-	-
20 - 50 톤	21	21	-	-	-
50 - 100 톤	34	33	-	-	1
100 - 200 톤	16	16	-	-	-
200 - 500 톤	16	16	-	-	-
500 - 1000 톤	-	-	-	-	-
1000 톤 이 상	-	-	-	-	-
영 어 형 태 별					
동 력 선 사 용	789	647	14	76	24
무 동 력 선 사 용	122	101	1	13	4
양 식 업	776	392	59	169	87
어 선 비 사 용	575	470	8	53	16
구 시 군 별					
중 구	9	9	-	-	-
서 구	135	133	1	-	1
동 구	4	4	-	-	-
영 도 구	324	320	-	1	1
부 산 진 구	1	1	-	-	-
동 래 구	4	4	-	-	-
남 구	223	223	-	-	-
북 구	19	19	-	-	-
해 운 대 구	164	126	20	11	5
사 하 구	539	531	2	5	-
금 정 구	1	1	-	-	-
강 서 구	839	239	59	294	124

겸업어가수  
by Cultivated Area

Unit : Household

0.5 - 1.0	1.0 - 1.5	1.5 - 2.0	2.0 ha 이상 2.0 ha & Over	Administrative Districts
99	15	8	6	Pusan-jikalshi
				By Size of Vessels
28	6	-	3	No Vessels
5	-	-	-	Non-powered Vessels
5	-	-	-	Less than 2 ton
-	-	-	-	2 - 5
-	-	-	-	5 ton and Over
66	9	8	3	Powered Vessels
52	7	5	-	Less than 2 ton
14	2	3	3	2 - 5
-	-	-	-	5 - 10
-	-	-	-	10 - 20
-	-	-	-	20 - 50
-	-	-	-	50 - 100
-	-	-	-	100 - 200
-	-	-	-	200 - 500
-	-	-	-	500 - 1000
-	-	-	-	1000 ton and Over
				By Types of Fisheries
21	3	2	2	Powered Boat
3	-	-	-	Non-powered Boat
51	8	6	4	Shallow Sea Culture
24	4	-	-	Non-usage of Fish. Boat
				By Gu, Shi & Gun
-	-	-	-	Chung-gu
-	-	-	-	So-gu
-	-	-	-	Tong-gu
2	-	-	-	Yongdo-gu
-	-	-	-	Pusanjin-gu
-	-	-	-	Tongnae-gu
-	-	-	-	Nam-gu
-	-	-	-	Puk-gu
2	-	-	-	Haeundae-gu
1	-	-	-	Saha-gu
-	-	-	-	kumjong-gu
94	15	8	6	Kangsa-gu

1. 연령별, 성별  
No. of Fishery Household Population

단위 : 인

행 정 구 역	합 계 Total			0 - 14세 0 - 14 Years			소 계 Sub-total
	계 Total	남 자 Male	여 자 Female	소 계 Sub-total	남 자 Male	여 자 Female	
부 산 직 할 시	21 527	11 156	10 371	4 626	2 423	2 203	2 658
보유 어선 규모 별							
어 선 없 음	3 785	1 758	2 027	602	317	285	499
무 동 력 선	1 711	909	802	352	198	154	205
2톤 미 만	1 645	873	772	342	192	150	194
2-5톤	45	25	20	8	5	3	6
5톤 이 상	21	11	10	2	1	1	5
동 력 선	16 031	8 489	7 542	3 672	1 908	1 764	1 954
2톤 미 만	9 005	4 761	4 244	1 947	999	948	1 070
2-5톤	4 205	2 248	1 957	1 072	547	525	499
5-10톤	772	405	367	232	124	108	92
10-20톤	508	270	238	124	77	47	65
20-50톤	223	122	101	46	30	16	36
50-100톤	729	376	353	150	80	70	101
100-200톤	343	175	168	59	26	33	48
200-500톤	243	130	113	42	25	17	43
500-1000톤	-	-	-	-	-	-	-
1000톤 이 상	3	2	1	-	-	-	-
영 어 형 태 별							
동 력 선 사 용	10 334	5 289	5 045	2 449	1 260	1 189	1 322
무 동 력 선 사 용	1 145	607	538	234	135	99	142
양 식 업	6 947	3 828	3 119	1 472	776	696	763
어 선 비 사 용	3 101	1 432	1 669	471	252	219	431
전 . 경 업 별							
전 업	10 648	5 615	5 033	2 892	1 527	1 365	1 203
경 업	10 879	5 541	5 338	1 734	896	838	1 455
1종 겸 업	8 814	4 532	4 282	1 388	724	664	1 212
2종 겸 업	2 065	1 009	1 056	346	172	174	243
구 시 군 별							
중서동	127	75	52	22	14	8	19
구 구 구	1 612	820	792	347	186	161	217
동 구 구	46	24	22	13	8	5	1
영부동	3 097	1 539	1 558	598	314	284	447
도 산	15	7	8	6	3	3	2
부 동 래	61	27	34	3	2	1	15
남북해	2 040	1 020	1 020	418	211	207	267
운 대	154	78	76	33	14	19	24
구 구 구	1 495	749	746	289	155	134	227
사금강	5 427	2 735	2 692	1 172	610	562	679
하정서	15	7	8	4	1	3	2
강 구 구 구	7 438	4 075	3 363	1 721	905	816	758

어 가 인 구  
by Age and Sex

Unit : Person

15 - 19		20 - 29			30 - 39			Administrative Districts
남 자 Male	여 자 Female	소 계 Sub-total	남 자 Male	여 자 Female	소 계 Sub-total	남 자 Male	여 자 Female	
1 399	1 259	4 149	2 352	1 797	3 199	1 662	1 537	Pusan-jikalshi
								By Size of Vessels
254	245	788	428	360	357	177	180	No Vessels
113	92	327	179	148	232	135	97	Non-powered Vessels
107	87	312	171	141	222	129	93	Less than 2 ton
4	2	9	5	4	7	4	3	2 - 5
2	3	6	3	3	3	2	1	5 ton and Over
1 032	922	3 034	1 745	1 289	2 610	1 350	1 260	Powered Vessels
551	519	1 815	1 044	771	1 419	769	650	Less than 2 ton
257	242	723	441	282	779	401	378	2 - 5
54	38	106	58	48	166	74	92	5 - 10
35	30	88	44	44	86	39	47	10 - 20
21	15	39	24	15	24	9	15	20 - 50
54	47	146	77	69	79	36	43	50 - 100
31	17	68	33	35	40	18	22	100 - 200
29	14	48	23	25	17	4	13	200 - 500
-	-	-	-	-	-	-	-	500 - 1000
-	-	1	1	-	-	-	-	1000 ton and Over
								By Types of Fisheries
707	615	1 754	920	834	1 585	735	850	Powered Boat
80	62	201	104	97	151	81	70	Non-powered Boat
391	372	1 536	971	565	1 177	707	470	Shallow Sea Culture
221	210	658	357	301	286	139	147	Non-use of Fish. Boat
								By Full / Part-time
660	543	1 499	886	613	2 012	1 012	1 000	Full-time
739	716	2 650	1 466	1 184	1 187	650	537	Part-time
625	587	2 182	1 214	968	979	547	432	Class 1 Part-time
114	129	468	252	216	208	103	105	Class 2 Part-time
								By Gu, Shi & Gun
15	4	26	16	10	12	4	8	- Chung-gu
111	106	311	162	149	225	106	119	So-gu
1	-	8	4	4	13	5	8	Tong-gu
237	210	606	322	284	383	190	193	Yongdo-gu
1	1	-	-	-	4	2	2	Pusanjin-gu
7	8	14	4	10	1	-	1	Tongnae-gu
129	138	396	215	181	279	133	146	Nam-gu
14	10	32	18	14	17	7	10	Puk-gu
113	114	260	144	116	196	84	112	Haeundae-gu
372	307	1 003	517	486	798	376	422	Saha-gu
1	1	1	1	-	2	1	1	kumjong-gu
398	360	1 492	949	543	1 269	754	515	Kangso-gu

1. 연령별, 성별  
No. of Fishery Household Population

단위 : 인

행성 구역	40 - 49			50 - 59			60 -	
	소계 Sub-total	남자 Male	여자 Female	소계 Sub-total	남자 Male	여자 Female	소계 Sub-total	남자 Male
부 산 직 할 시	2 922	1 498	1 424	2 253	1 149	1 104	1 149	508
보유 어선 규모 별								
어 선 없 음	528	226	302	530	213	317	323	102
무 동 력 선	217	105	112	175	86	89	150	71
2톤 미 만	207	100	107	171	85	86	145	67
2-5	7	3	4	4	1	3	3	3
5톤 이 상	3	2	1	-	-	-	2	1
동 력 선	2 177	1 167	1 010	1 548	850	698	676	335
2톤 미 만	1 132	591	541	960	513	447	431	228
2-5	595	344	251	315	174	141	143	59
5-10	99	53	46	53	35	18	15	6
10-20	75	43	32	39	22	17	21	5
20-50	40	21	19	18	10	8	13	7
50-100	118	53	65	95	57	38	29	16
100-200	64	32	32	41	24	17	15	9
200-500	54	30	24	25	14	11	9	5
500-1000	-	-	-	-	-	-	-	-
1000톤 이 상	-	-	-	2	1	1	-	-
영 어 형 태 별								
동 력 선 사 용	1 517	807	710	1 046	583	463	432	214
무 동 력 선 사 용	164	78	86	112	60	52	104	52
양 식 업	803	429	374	656	333	323	351	164
어 선 비 사 용	438	184	254	439	173	266	262	78
전 . 결 업 별								
전 업	1 491	832	659	789	416	373	519	211
결 업	1 431	666	765	1 464	733	731	630	297
1종 결 업	1 155	538	617	1 193	602	591	460	219
2종 결 업	276	128	148	271	131	140	170	78
구 시 군 별								
중서동	19	10	9	23	13	10	3	2
동	239	122	117	172	93	79	73	36
동	3	3	-	4	1	3	4	2
영부동	446	220	226	355	163	192	197	76
도 산 래	2	1	1	-	-	-	-	-
진	17	9	8	9	5	4	1	-
남북해	303	154	149	216	112	104	111	49
운	22	12	10	14	8	6	7	4
대	249	120	129	166	88	78	73	37
사급강	745	375	370	583	313	270	288	126
하정서	3	1	2	2	1	1	1	1
강	874	471	403	709	352	357	391	175

어 가 인 구 (계속)  
by Age and Sex (Continued)

Unit : Person

69	70 - 79			80세 이상 80 Years and Over			Administrative Districts	
	여 자 Female	소 계 Sub-total	남 자 Male	여 자 Female	소 계 Sub-total	남 자 Male		여 자 Female
	641	423	133	290	148	32	116	Pusan-jikalshi
								By Size of Vessels
	221	123	35	88	35	6	29	No Vessels
	79	42	21	21	11	1	10	Non-powered Vessels
	78	41	21	20	11	1	10	Less than 2 ton
	-	1	-	1	-	-	-	2 - 5
	1	-	-	-	-	-	-	5 ton and Over
	341	258	77	181	102	25	77	Powered Vessels
	203	157	47	110	74	19	55	Less than 2 ton
	84	65	22	43	14	3	11	2 - 5
	9	7	-	7	2	1	1	5 - 10
	16	8	4	4	2	1	1	10 - 20
	6	5	-	5	2	-	2	20 - 50
	13	8	2	6	3	1	2	50 - 100
	6	5	2	3	3	-	3	100 - 200
	4	3	-	3	2	-	2	200 - 500
	-	-	-	-	-	-	-	500 - 1000
	-	-	-	-	-	-	-	1000 ton and Over
								By Types of Fisheries
	218	166	49	117	63	14	49	Powered Boat
	52	33	16	17	4	1	3	Non-powered Boat
	187	134	45	89	55	12	43	Shallow Sea Culture
	184	90	23	67	26	5	21	Non-use of Fish. Boat
								By Full / Part-time
	308	191	58	133	52	13	39	Full-time
	333	232	75	157	96	19	77	Part-time
	241	174	51	123	71	12	59	Class 1 Part-time
	92	58	24	34	25	7	18	Class 2 Part-time
								By Gu, Shi & Gun
	1	2	1	1	1	-	1	- Chung-gu
	37	18	4	14	10	-	10	So-gu
	2	-	-	-	-	-	-	Tong-gu
	121	46	13	33	19	4	15	Yongdo-gu
	-	1	-	1	-	-	-	Pusanjin-gu
	1	1	-	1	-	-	-	Tongnae-gu
	62	41	15	26	9	2	7	Nam-gu
	3	3	-	3	2	1	1	Puk-gu
	36	23	6	17	12	2	10	Haeundae-gu
	162	123	38	85	36	8	28	Saha-gu
	-	-	-	-	-	-	-	kumjong-gu
	216	165	56	109	59	15	44	Kangso-gu



2. 전. 겸업별, 성별  
No. of Fishery Household Population by Full-time

단위 : 인

행정 구역	합 계 Total			전업 Full-time	
	계 Total	남자 Male	여자 Female	남자 Male	여자 Female
부산직할시	21 527	11 156	10 371	5 615	5 033
보유어선규모별					
어선없음	3 785	1 758	2 027	348	473
무동력선	1 711	909	802	450	385
2톤미	1 645	873	772	425	365
2-5톤	45	25	20	20	15
5톤이상	21	11	10	5	5
동력선	16 031	8 489	7 542	4 817	4 175
2톤미	9 005	4 761	4 244	2 454	2 116
2-5톤	4 205	2 248	1 957	1 324	1 146
5-10톤	772	405	367	273	222
10-20톤	508	270	238	194	157
20-50톤	223	122	101	61	50
50-100톤	729	376	353	286	267
100-200톤	343	175	168	131	132
200-500톤	243	130	113	92	84
500-1000톤	-	-	-	-	-
1000톤이상	3	2	1	2	1
양어형태별					
동력선사양	10 334	5 289	5 045	3 346	3 067
무동력선사양	1 145	607	538	320	275
양선식사업용	6 947	3 828	3 119	1 662	1 288
어선비사업용	3 101	1 432	1 669	287	403
연령별					
15세미만	4 626	2 423	2 203	1 527	1 365
15-19	2 658	1 399	1 259	660	543
20-24	2 424	1 293	1 131	474	296
25-29	1 725	1 059	666	412	317
30-34	1 613	867	746	491	499
35-39	1 586	795	791	521	501
40-44	1 518	785	733	471	389
45-49	1 404	713	691	361	270
50-54	1 280	667	613	245	186
55-59	973	482	491	171	187
60-64	680	307	373	121	172
65-69	469	201	268	90	136
70-74	267	93	174	42	82
75-79	156	40	116	16	51
80세이상	148	32	116	13	39
구시군별					
중서동영	127	75	52	54	35
부산진	1 612	820	792	490	451
동영도	46	24	22	14	16
부산	3 097	1 539	1 558	751	722
남래	15	7	8	5	6
남북	61	27	34	19	22
해운대	2 040	1 020	1 020	485	473
남북	154	78	76	24	22
해운대	1 495	749	746	381	348
사하정서	5 427	2 735	2 692	1 433	1 370
금강	15	7	8	4	6
강서	7 438	4 075	3 363	1 955	1 562

어 가 인 구  
and Part-time, and Sex

Unit : Person

검 査 部 門 Part-time						Administrative Districts
소 계 Sub-total		1 種 Class I Part-time		2 種 Class II Part-time		
남 자 Male	여 자 Male	남 자 Male	여 자 Male	남 자 Male	여 자 Male	
5 541	5 338	4 532	4 282	1 009	1 056	
						By Size of Vessels
						No Vessels
1 410	1 554	798	890	612	664	No Vessels
						Non-powered Vessels
459	417	357	326	102	91	Less than 2 ton
448	407	346	316	102	91	2 - 5
5	5	5	5	-	-	5 ton and Over
6	5	6	5	-	-	
						Powered Vessels
3 672	3 367	3 377	3 066	295	301	Less than 2 ton
2 307	2 128	2 097	1 927	210	201	2 - 5
924	811	879	751	45	60	5 - 10
132	145	124	137	8	8	10 - 20
76	81	60	68	16	13	20 - 50
61	51	49	40	12	11	
90	86	88	80	2	6	50 - 100
44	36	44	36	-	-	100 - 200
38	29	36	27	2	2	200 - 500
-	-	-	-	-	-	500 - 1000
-	-	-	-	-	-	1000 ton and Over
						By Types of Fisheries
1 943	1 978	1 725	1 737	218	241	Powered Boat
287	263	203	191	84	72	Non-powered Boat
2 166	1 831	1 919	1 574	247	257	Shallow Sea Culture
1 145	1 266	685	780	460	486	Non-use of Fish. Boat
						By Age Group
896	838	724	664	172	174	Less than 15 Years
739	716	625	587	114	129	15 - 19
819	835	688	698	131	137	20 - 24
647	349	526	270	121	79	25 - 29
376	247	314	201	62	46	30 - 34
274	290	233	231	41	59	35 - 39
314	344	251	271	63	73	40 - 44
352	421	287	346	65	75	45 - 49
422	427	344	353	78	74	50 - 54
311	304	258	238	53	66	55 - 59
186	201	142	148	44	53	60 - 64
111	132	77	93	34	39	65 - 69
51	92	31	71	20	21	70 - 74
24	65	20	52	4	13	75 - 79
19	77	12	59	7	18	80 Years and Over
						By Gu, Shi & Gun
21	17	21	17	-	-	Chung-gu
330	341	262	278	68	63	So-gu
10	6	10	6	-	-	Tong-gu
788	836	667	715	121	121	Yongdo-gu
2	2	2	2	-	-	Pusanjin-gu
8	12	6	9	2	3	Tongnae-gu
535	547	353	360	182	187	Nam-gu
54	54	49	47	5	7	Puk-gu
368	398	301	317	67	81	Haeundae-gu
1 302	1 322	1 013	1 020	289	302	Saha-gu
3	2	3	2	-	-	kumjong-gu
2 120	1 801	1 845	1 509	275	292	Kangso-gu

3. 주종사분야별,  
No. of Fishery Household Population by Major

단위 : 인

행 정 구 역	합 계 Total			어 업 Fishery		어 업 이 외 Non-fishery				
	계 Total	남 자 Male	여 자 Female	남 자 Male	여 자 Female	소 계 Sub-total		사무 직 White Collar		생 산 Blue
						남 자 Male	여 자 Female	남 자 Male	여 자 Female	남 자 Male
부 산 직 할 시	16 901	8 733	8 168	5 184	2 769	1 219	1 332	296	497	429
보유 어선 규모 별										
어 선 없 음	3 183	1 441	1 742	232	840	640	367	116	137	189
2 동 동력선	1 359	711	648	451	205	87	133	23	40	35
2 동 동력선 미	1 303	681	622	436	198	83	129	21	36	35
2 동 동력선 5	37	20	17	11	7	1	2	-	2	-
5 동 동력선 이	19	10	9	4	-	3	2	2	2	-
동 동력선 만	12 359	6 581	5 778	4 501	1 724	492	832	157	320	205
2 동 동력선 미	7 058	3 762	3 296	2 650	1 285	291	518	77	197	123
2 동 동력선 5	3 133	1 701	1 432	1 215	338	111	214	33	77	53
5 동 동력선 10	540	281	259	180	43	19	40	5	14	11
10 동 동력선 20	384	193	191	115	28	15	20	7	9	4
20 동 동력선 50	177	92	85	46	7	14	14	6	6	6
50 동 동력선 100	579	296	283	160	9	23	21	16	13	5
100 동 동력선 200	284	149	135	83	6	8	4	5	3	2
200 동 동력선 500	201	105	96	51	8	11	1	8	1	1
500 동 동력선 1000	-	-	-	-	-	-	-	-	-	-
1000 동 동력선 이 상	3	2	1	1	-	-	-	-	-	-
영 어 형 태 별										
동 동력선 사 용	7 885	4 029	3 856	2 499	923	359	578	128	213	150
동 동력선 사 용	911	472	439	274	106	55	101	16	25	21
양 어 선 식 사 용	5 475	3 052	2 423	2 313	1 008	242	362	51	137	91
어 선 비 사 용	2 630	1 180	1 450	98	732	563	291	101	122	167
전 . 검 업 별										
전 검 업	7 756	4 088	3 668	2 941	1 440	-	-	-	-	-
1 중 검 업	9 145	4 645	4 500	2 243	1 329	1 219	1 332	296	497	429
2 중 검 업	7 426	3 808	3 618	2 047	1 117	771	1 001	207	402	304
1 719	837	882	196	212	448	331	89	95	125	
연 령 별										
15 - 19	2 658	1 399	1 259	64	5	64	120	9	69	44
20 - 24	2 424	1 293	1 131	385	51	291	533	66	323	156
25 - 29	1 725	1 059	666	584	177	313	157	133	89	99
30 - 34	1 613	867	746	706	326	129	59	37	11	33
35 - 39	1 586	795	791	714	383	64	94	15	4	22
40 - 44	1 518	785	733	692	408	78	88	9	1	25
45 - 49	1 404	713	691	606	416	90	74	12	-	22
50 - 54	1 280	667	613	569	381	75	60	10	-	15
55 - 59	973	482	491	400	279	45	65	4	-	10
60 - 64	680	307	373	243	181	30	40	1	-	2
65 - 69	469	201	268	145	102	22	21	-	-	1
70 - 74	267	93	174	57	43	14	12	-	-	-
75 - 79	156	40	116	18	12	3	5	-	-	-
80 세 이 상	148	32	116	1	5	1	4	-	-	-
구 시 군 별										
중 서 동 영 부 동	105	61	44	26	4	6	3	6	3	-
구 구 구 구 구 구	1 265	634	631	331	95	92	88	29	36	23
도 산 진	33	16	17	11	1	3	2	1	1	2
부 동 산 래	2 499	1 225	1 274	467	461	279	179	91	109	88
동 동 동 동 동 동	9	4	5	3	1	-	-	-	-	-
구 구 구 구 구 구	58	25	33	13	1	1	2	-	1	-
남 북 해 서 금 강	1 622	809	813	411	168	154	166	45	70	58
구 구 구 구 구 구	121	64	57	29	16	14	18	1	5	8
운 하 정 서	1 206	594	612	284	214	111	121	20	44	46
구 구 구 구 구 구	4 255	2 125	2 130	1 162	710	337	342	77	146	169
구 구 구 구 구 구	11	6	5	4	-	1	-	-	-	1
강 서 서 서 서 서	5 717	3 170	2 547	2 443	1 098	221	411	26	82	34

# 성 별 어 가 인 구

## Working Job and Sex

Unit : Person

의 입 Business							학 생 Students		기 타 Others		Administrative Districts
직 Collar	상 업 Commerce		농 업 Agriculture		기 타 Others		남 자 Male	여 자 Female	남 자 Male	여 자 Female	
여 자 Female	남 자 Male	여 자 Female	남 자 Male	여 자 Female	남 자 Male	여 자 Female	Male	Female	Male	Female	
251	90	234	103	203	301	147	1 578	1 316	752	2 751	Pusan-jikalshi
By Size of Vessels											
No Vessels											
Non-powered Vessels											
Less than 2 ton											
21	5	38	2	15	22	19	122	91	51	219	2 - 5
21	5	38	2	15	20	19	116	86	46	209	5 ton and Over
-	-	-	-	-	1	-	4	2	4	6	
-	-	-	-	-	1	-	2	3	1	4	
Powered Vessels											
Less than 2 ton											
177	32	169	22	79	76	87	1 158	969	430	2 253	2 - 5
120	19	78	15	64	57	59	579	504	242	989	5 - 10
44	10	59	6	14	9	20	270	234	105	646	10 - 20
6	1	16	1	-	1	4	59	38	23	138	20 - 50
4	-	5	-	-	4	2	44	35	19	108	50 - 100
1	1	6	-	-	1	1	25	21	7	43	100 - 200
2	-	4	-	1	2	1	92	78	21	175	200 - 500
-	-	1	-	-	1	-	49	31	9	94	500 - 1000
-	1	-	-	-	1	-	39	28	4	59	1000 ton and Over
-	-	-	-	-	-	-	-	-	-	-	
-	-	-	-	-	-	-	1	-	-	1	
By Types of Fisheries											
Powered Boat											
Non-powered Boat											
Shallow Sea Culture											
Non-use of Fish. Boat											
109	23	147	14	62	44	47	829	674	342	1 681	
17	5	32	1	14	12	13	94	68	49	164	
82	15	34	22	49	63	60	392	352	105	701	
43	47	21	66	78	182	27	263	222	256	205	
By Full / Part-time											
Full-time											
Part-time											
Class 1 Part-time											
Class 2 Part-time											
-	-	-	-	-	-	-	770	628	377	1 600	
251	90	234	103	203	301	147	808	688	375	1 151	
207	50	181	28	111	182	100	667	564	323	936	
44	40	53	75	92	119	47	141	124	52	215	
By Age Group											
15 - 19											
39	-	3	1	-	10	9	1 189	1 077	82	57	
137	9	19	4	6	56	48	324	228	293	319	
31	21	13	7	4	53	20	61	7	101	325	
9	17	23	2	7	40	9	4	2	28	359	
13	7	48	2	16	18	13	-	1	17	313	
12	10	39	5	18	29	18	-	-	15	237	
7	11	37	11	22	34	8	-	1	17	200	
20 - 24											
1	10	31	13	24	27	4	-	-	23	172	
1	4	16	8	40	19	8	-	-	37	147	
1	-	4	19	33	8	2	-	-	34	152	
-	-	-	15	20	6	1	-	-	34	145	
-	-	1	14	7	-	4	-	-	22	119	
-	1	-	2	2	-	3	-	-	19	99	
-	-	-	-	4	1	-	-	-	30	107	
25 - 29											
30 - 34											
35 - 39											
40 - 44											
45 - 49											
50 - 54											
55 - 59											
60 - 64											
65 - 69											
70 - 74											
75 - 79											
80 Years and Over											
By Gu, Shi & Gun											
Chung-gu											
So-gu											
Tong-gu											
Yongdo-gu											
Pusanjin-gu											
Tongnae-gu											
-	-	-	-	-	-	-	25	7	4	30	
7	14	28	-	1	26	16	157	141	54	307	
1	-	-	-	-	-	-	2	1	-	13	
32	28	23	-	1	72	14	278	229	201	405	
-	-	-	-	-	-	-	1	1	-	3	
-	-	1	-	-	1	-	9	14	2	16	
Nam-gu											
32	10	54	-	2	41	8	163	139	81	340	
3	1	4	-	-	4	6	18	11	3	12	
32	7	13	6	18	32	14	127	104	72	173	
95	24	79	2	2	65	20	415	330	211	748	
-	-	-	-	-	-	-	1	1	-	4	
49	6	32	95	179	60	69	382	338	124	700	

4. 학력별, 성별  
No. of Fishery Household Population by

단위: 인

행성 구역	합계 Total			국민학교 Primary School		중학교 Middle School		고등 High
	계 Total	남자 Male	여자 Female	남자 Male	여자 Female	남자 Male	여자 Female	남자 Male
부 산 직 할 시	16 901	8 733	8 168	1 518	2 349	2 505	1 821	3 554
보유 어선 규모 별								
어선 없음	3 183	1 441	1 742	229	565	327	247	669
20분 미	1 359	711	648	134	195	176	141	308
25분 - 50분	1 303	681	622	131	188	162	133	298
50분 이상	37	20	17	2	6	8	5	9
동 령 산만	19	10	9	1	1	6	3	1
20분 미	12 359	6 581	5 778	1 155	1 589	2 002	1 433	2 577
25분 - 50분	7 058	3 762	3 296	726	959	1 197	810	1 476
50분 - 100분	3 133	1 701	1 432	311	432	568	386	694
100분 - 200분	540	281	259	58	81	92	84	97
200분 - 500분	384	193	191	32	43	56	51	69
500분 - 1000분	201	105	96	-	3	15	11	39
1000분 이상	3	2	1	-	-	-	1	1
양 어 형 태 별								
동 령 산 사 용	7 885	4 029	3 856	782	1 089	1 143	942	1 490
동 령 산 사 용	911	472	439	99	135	117	102	190
양 선 식 사 용	5 475	3 052	2 423	463	644	983	585	1 317
양 선 비 사 용	2 630	1 180	1 450	174	481	262	192	557
전 . 결 업 별								
전 결 업	7 756	4 088	3 668	776	1 047	1 317	1 011	1 494
1종 결 업	9 145	4 645	4 500	742	1 302	1 188	810	2 060
2종 결 업	7 426	3 808	3 618	613	1 055	1 016	647	1 670
1종 결 업	1 719	837	882	129	247	172	163	390
연 령 별								
15 - 19	2 658	1 399	1 259	6	8	331	261	999
20 - 24	2 424	1 293	1 131	14	16	161	82	739
25 - 29	1 725	1 059	666	51	33	219	182	560
30 - 34	1 613	867	746	89	159	330	344	369
35 - 39	1 586	795	791	146	261	371	347	236
40 - 44	1 518	785	733	186	344	353	279	196
45 - 49	1 404	713	691	185	421	299	166	172
50 - 54	1 280	667	613	231	404	229	101	162
55 - 59	973	482	491	222	313	118	38	82
60 - 64	680	307	373	172	182	60	12	28
65 - 69	469	201	268	131	107	18	2	10
70 - 74	267	93	174	51	59	8	3	1
75 - 79	156	40	116	18	25	5	2	-
80세 이상	148	32	116	16	17	3	2	-
구 시 군 별								
중 서 동 영 부 동	105	61	44	2	3	6	9	23
중 서 동 영 부 동	1 265	634	631	81	130	149	135	238
영 부 동	33	16	17	2	4	4	3	3
영 부 동	2 499	1 225	1 274	182	377	284	227	521
영 부 동	9	4	5	-	2	2	1	1
영 부 동	58	25	33	2	3	4	5	8
남 북 해 운 대	1 622	809	813	129	214	184	172	375
남 북 해 운 대	121	64	57	15	18	22	12	19
남 북 해 운 대	1 206	594	612	130	221	160	109	236
남 북 해 운 대	4 255	2 125	2 130	464	696	597	482	829
남 북 해 운 대	11	6	5	1	1	2	4	3
남 북 해 운 대	5 717	3 170	2 547	510	680	1 091	662	1 298

어 가 인 구  
School Career and Sex

Unit : Person

학교 School	전문대학 Junior Technical College		대학교 College & University			대학원 Graduate School		안다녔음 No Schooling		행정 Administrative Districts	
	남자 Male	여자 Female	남자 Male	여자 Female	남자 Male	여자 Female	남자 Male	여자 Female			
	2 555		223	172	693	392	41	2	199	877	Pusan-jikalshi
											By Size of Vessels
	473	42	38	126	58	2	1		46	360	No Vessels
	214	21	15	49	20	-	-		23	63	Non-powered Vessels
	207	19	12	48	19	-	-		23	63	Less than 2 ton
	4	-	1	1	1	-	-		-	-	2 - 5
	3	2	2	-	-	-	-		-	-	5 ton and Over
	1 868	160	119	518	314	39	1		130	454	Powered Vessels
	1 090	88	66	180	81	6	-		89	290	Less than 2 ton
	451	19	14	77	38	3	-		29	111	2 - 5
	69	10	4	21	9	-	-		3	12	5 - 10
	58	8	6	22	18	1	-		5	15	10 - 20
	34	7	1	15	8	1	-		1	3	20 - 50
	87	15	13	103	74	9	-		3	14	50 - 100
	43	6	6	63	53	11	1		-	5	100 - 200
	36	7	9	37	33	7	-		-	4	200 - 500
	-	-	-	-	-	-	-		-	-	500 - 1000
	-	-	-	-	-	1	-		-	-	1000 ton and Over
											By Types of Fisheries
	1 189	106	80	395	265	35	1		78	290	Powered Boat
	134	15	6	32	17	-	-		19	45	Non-powered Boat
	833	66	58	153	60	5	-		65	243	Shallow Sea Culture
	399	36	28	113	50	1	1		37	299	Non-use of Fish. Boat
											By Full / Part-time
	982	73	40	325	212	25	-		78	376	Full-time
	1 573	150	132	368	180	16	2		121	501	Part-time
	1 287	115	110	300	140	14	1		80	378	Class 1 Part-time
	286	35	22	68	40	2	1		41	123	Class 2 Part-time
											By Age Group
	936	19	19	44	35	-	-		-	-	15 - 19
	720	78	97	299	214	1	1		1	1	20 - 24
	350	71	34	144	66	12	-		2	1	25 - 29
	221	29	10	43	10	2	-		5	2	30 - 34
	144	13	6	25	23	2	-		2	10	35 - 39
	71	5	3	35	23	4	-		6	13	40 - 44
	56	3	1	41	12	6	-		7	35	45 - 49
	35	1	-	26	8	5	-		13	65	50 - 54
	13	1	1	29	-	8	1		22	125	55 - 59
	5	3	1	3	1	1	-		40	172	60 - 64
	2	-	-	3	-	-	-		39	157	65 - 69
	1	-	-	1	-	-	-		32	111	70 - 74
	1	-	-	-	-	-	-		17	88	75 - 79
	-	-	-	-	-	-	-		13	97	80 Years and Over
											By Gu, Shi & Gun
	15	2	2	23	14	4	-		1	1	Chung-gu
	206	28	16	110	84	10	1		18	59	So-gu
	4	1	1	6	4	-	-		-	1	Tong-gu
	399	39	22	165	89	11	1		23	159	Yongdo-gu
	-	1	1	-	1	-	-		-	-	Pusanjin-gu
	13	2	1	9	11	-	-		-	-	Tongnae-gu
	289	28	25	74	37	4	-		15	76	Nam-gu
	17	2	4	5	1	-	-		1	5	Puk-gu
	206	17	13	41	19	3	-		7	44	Haeundae-gu
	626	54	53	143	91	5	-		33	182	Saha-gu
	-	-	-	-	-	-	-		-	-	kumjong-gu
	780	49	34	117	41	4	-		101	350	Kangso-gu

1. 연령별, 성별  
No. of Fishery Workers

단위 : 인

행 정 구 역	합 계 Total			15 - 19		20 - 29	
	계 Total	남 자 Male	여 자 Female	남 자 Male	여 자 Female	남 자 Male	여 자 Female
부 산 직 할 시	8 241	5 300	2 941	65	5	989	239
보유 어선 규모 별							
어 선 없 음	1 243	310	933	2	-	37	19
무 동 력 선	669	454	215	10	2	60	19
2 2 5 5 톤 - 미 만 톤 이 상	647 18 4	439 11 4	208 7 -	10 - -	2 - -	59 1 -	19 - -
동 력 선	6 329	4 536	1 793	53	3	892	201
2 2 5 5 톤 - 미 만 5-10 10-20	4 017 1 570 224 145	2 675 1 220 181 117	1 342 350 43 28	37 16 - -	2 1 - -	594 252 21 12	160 36 4 1
20-50 50-100 100-200	53 171 89	46 162 83	7 9 6	- - -	- - -	1 7 3	- - -
200-500 500-1000 1000톤 이 상	59 - 1	51 - 1	8 - -	- - -	- - -	2 - -	- - -
영 어 형 태 별							
동 력 선 사 용 무 동 력 선 사 용 양 식 사 업 어 선 비 사 용	3 458 387 3 453 943	2 514 275 2 360 151	944 112 1 093 792	5 - 60 -	- 1 4 -	261 16 699 13	93 5 132 9
전 . 결 업 별							
전 업	4 420	2 948	1 472	33	3	513	170
결 업	3 821	2 352	1 469	32	2	476	69
1 중 결 업 2 중 결 업	3 242 579	2 075 277	1 167 302	31 1	2 -	451 25	60 9
혼 인 유 무 별							
기 혼	7 131	4 220	2 911	2	2	222	220
미 혼	1 110	1 080	30	63	3	767	19
구 시 군 별							
중 서 동	30 426 12	26 331 11	4 95 1	- - -	- - -	- 23 -	- 2 -
영 부 동	929 4 15	468 3 14	461 1 1	4 - -	- - -	30 - -	13 - -
남 북 해	582 45 500	412 29 284	170 16 216	2 - -	- - -	38 1 24	5 - 5
사 금 강	1 905 4 3 789	1 177 4 2 541	728 - 1 248	2 - 57	1 - 4	123 - 750	39 - 175

어업종사자수  
by Age and Sex

Unit : Person

30 - 39		40 - 49		50 - 59		60세 이상 60 Years & Over		Administrative Districts
남 자 Male	여 자 Female	남 자 Male	여 자 Female	남 자 Male	여 자 Female	남 자 Male	여 자 Female	
1 437	746	1 321	861	995	711	493	379	Pusan-jikalshi
By Size of Vessels								
54	109	74	268	77	295	66	242	No Vessels
116	49	96	54	84	52	88	39	Non-powered Vessels
111	48	91	50	83	50	85	39	Less than 2 ton
4	1	3	4	1	2	2	-	2 - 5
1	-	2	-	-	-	1	-	5 ton and Over
1 267	588	1 151	539	834	364	339	98	Powered Vessels
720	412	584	402	506	292	234	74	Less than 2 ton
384	143	338	106	168	51	62	13	2 - 5
69	20	53	9	35	8	3	2	5 - 10
35	10	43	12	21	3	6	2	10 - 20
9	-	21	4	9	2	6	1	20 - 50
31	1	53	3	56	3	15	2	50 - 100
16	1	31	1	24	2	9	2	100 - 200
3	1	28	2	14	3	4	2	200 - 500
-	-	-	-	-	-	-	-	500 - 1000
-	-	-	-	1	-	-	-	1000 ton and Over
By Types of Fisheries								
670	306	791	306	571	191	216	48	Powered Boat
66	32	71	31	58	24	64	19	Non-powered Boat
674	320	419	291	328	239	180	107	Shallow Sea Culture
27	88	40	233	38	257	33	205	Non-use of Fish. Boat
By Full / Part-time								
990	517	807	378	393	215	212	189	Full-time
447	229	514	483	602	496	281	190	Part-time
416	189	450	398	520	397	207	121	Class 1 Part-time
31	40	64	85	82	99	74	69	Class 2 Part-time
By Marriage Status								
1 206	743	1 308	859	990	710	492	377	Married
231	3	13	2	5	1	1	2	Unmarried
By Gu, Shi & Gun								
2	-	10	1	12	2	2	1	Chung-gu
76	14	115	23	86	30	31	26	So-gu
5	1	3	-	1	-	2	-	Tong-gu
123	83	155	141	110	135	46	89	Yongdo-gu
2	-	1	1	-	-	-	-	Pusanjin-gu
-	-	9	-	5	1	-	-	Tongnae-gu
107	30	123	51	88	52	54	32	Nam-gu
6	5	11	8	8	2	3	1	Puk-gu
67	52	95	90	71	54	27	15	Haeundae-gu
310	182	330	231	273	181	139	94	Saha-gu
1	-	1	-	1	-	1	-	kumjong-gu
738	379	468	315	340	254	188	121	Kangso-gu



2. 학력별, 성별  
No. of Fishery Workers by

단위 : 인

행정 구역	합계 Total			국민학교 Primary School		중학교 Middle School		고등 High
	합계 Total	남자 Male	여자 Female	남자 Male	여자 Female	남자 Male	여자 Female	남자 Male
부산직할시	8 241	5 300	2 941	1 307	1 418	1 916	803	1 644
보유 어선 규모별								
어선 없음	1 243	310	933	102	498	99	124	74
무동력선만	669	454	215	127	102	139	56	156
2본미	647	439	208	124	99	129	52	154
2-5본	18	11	7	2	3	7	4	2
5본이상	4	4	-	1	-	3	-	-
동력선만	6 329	4 536	1 793	1 078	818	1 678	623	1 414
2본미	4 017	2 675	1 342	675	618	1 014	472	847
2-5	1 570	1 220	350	297	152	480	126	395
5-10	224	181	43	52	21	77	14	40
10-20	145	117	28	29	16	47	6	26
20-50	53	46	7	9	4	13	2	14
50-100	171	162	9	12	4	36	-	52
100-200	89	83	6	4	2	6	-	22
200-500	59	51	8	-	1	5	3	17
500-1000	-	-	-	-	-	-	-	-
1000본이상	1	1	-	-	-	-	-	1
영어형태별								
동력선사용	3 458	2 514	944	726	478	905	306	626
무동력선사용	387	275	112	93	52	87	27	71
양선식사용	3 453	2 360	1 093	439	450	871	373	919
어선비사용	943	151	792	49	438	53	97	28
전경업별								
전경업	4 420	2 948	1 472	715	605	1 115	483	863
1중경업	3 821	2 352	1 469	592	813	801	320	781
2중경업	3 242	2 075	1 167	512	651	722	264	697
579	277	302	80	162	79	56	84	
연령별								
15-19	70	65	5	1	1	26	1	38
20-24	446	391	55	8	2	92	15	268
25-29	782	598	184	43	18	175	75	339
30-34	1 058	715	343	82	76	305	183	291
35-39	1 125	722	403	137	157	351	200	198
40-44	1 129	699	430	176	238	325	160	151
45-49	1 053	622	431	168	295	264	99	136
50-54	980	586	394	205	288	204	43	134
55-59	726	409	317	194	207	101	21	58
60-64	452	256	196	143	90	50	6	23
65-69	263	152	111	104	32	15	-	7
70-74	111	64	47	33	9	6	-	1
75-79	37	20	17	13	2	1	-	-
80세이상	9	1	8	-	3	1	-	-
구시군별								
중서구	30	26	4	1	1	3	2	8
동서구	426	331	95	76	39	96	21	85
영동구	12	11	1	2	-	4	-	1
영부구	929	468	461	131	258	172	70	113
부동	4	3	1	-	1	2	-	-
남북구	15	14	1	2	1	2	-	3
해운대	582	412	170	114	90	127	41	133
해사구	45	29	16	13	10	12	6	3
사하구	500	284	216	98	144	107	46	64
금정구	1 905	1 177	728	398	403	409	175	296
강서구	4	4	-	1	-	2	-	1
3 789	2 541	1 248	471	471	980	442	937	

어업종사자수  
School Career and Sex

Unit : Person

학교 School	전문대학 Junior Technical College		대학교 College & University		대학원 Graduate School		안다녔음 No Schooling		행정 Districts	
	남자 Male	여자 Female	남자 Male	여자 Female	남자 Male	여자 Female	남자 Male	여자 Female		
	297	60	7	203	8	28	-	142	408	Pusan-jikalshi
										By Size of Vessels
	30	2	2	6	-	-	-	27	279	No Vessels
	32	2	-	8	1	-	-	22	24	Non-powered Vessels
	32	2	-	8	1	-	-	22	24	Less than 2 ton
	-	-	-	-	-	-	-	-	-	2 - 5
	-	-	-	-	-	-	-	-	-	5 ton and Over
	235	56	5	189	7	28	-	93	105	Powered Vessels
	171	27	3	47	-	2	-	63	78	Less than 2 ton
	45	8	2	17	2	1	-	22	23	2 - 5
	5	2	-	7	-	-	-	3	3	5 - 10
	6	4	-	7	-	1	-	3	-	10 - 20
	-	3	-	5	1	1	-	1	-	20 - 50
	1	7	-	47	3	7	-	1	1	50 - 100
	3	2	-	40	1	9	-	-	-	100 - 200
	4	3	-	19	-	7	-	-	-	200 - 500
	-	-	-	-	-	-	-	-	-	500 - 1000
	-	-	-	-	-	-	-	-	-	1000 ton and Over
										By Types of Fisheries
	100	29	2	141	5	27	-	60	53	Powered Boat
	12	1	-	5	1	-	-	18	20	Non-powered Boat
	169	30	5	56	2	1	-	44	94	Shallow Sea Culture
	16	-	-	1	-	-	-	20	241	Non-use of Fish. Boat
										By Full / Part-time
	195	37	3	139	6	20	-	59	180	Full-time
	102	23	4	64	2	8	-	83	228	Part-time
	88	23	4	57	1	7	-	57	159	Class 1 Part-time
	14	-	-	7	1	1	-	26	69	Class 2 Part-time
										By Age Group
	3	-	-	-	-	-	-	-	-	15 - 19
	37	10	-	12	1	-	-	1	-	20 - 24
	89	15	2	25	-	1	-	-	-	25 - 29
	79	11	4	20	1	1	-	5	-	30 - 34
	38	11	1	21	1	2	-	2	6	35 - 39
	21	5	-	33	2	4	-	5	9	40 - 44
	11	3	-	38	1	6	-	7	25	45 - 49
	11	1	-	24	2	5	-	13	50	50 - 54
	4	1	-	26	-	8	-	21	85	55 - 59
	4	3	-	2	-	1	-	34	96	60 - 64
	-	-	-	2	-	-	-	24	79	65 - 69
	-	-	-	-	-	-	-	24	38	70 - 74
	-	-	-	-	-	-	-	6	15	75 - 79
	-	-	-	-	-	-	-	-	5	80 Years and Over
										By-Gu, Shi & Gun
	1	1	-	9	-	3	-	1	-	Chung-gu
	7	7	-	46	3	7	-	14	25	So-gu
	1	-	-	4	-	-	-	-	-	Tong-gu
	24	5	-	27	1	10	-	10	108	Yongdo-gu
	-	1	-	-	-	-	-	-	-	Pusanjin-gu
	-	1	-	6	-	-	-	-	-	Tongnae-gu
	11	4	-	18	-	3	-	13	28	Nam-gu
	-	-	-	-	-	-	-	1	-	Puk-gu
	10	6	-	6	-	1	-	2	16	Haeundae-gu
	62	10	4	35	3	2	-	27	81	Saha-gu
	-	-	-	-	-	-	-	-	-	kumjong-gu
	181	25	3	52	1	2	-	74	150	Kangso-gu

3. 전. 겸. 업. 별  
No. of Fishery Workers by Full-time

단위 : 인

행 정 구 역	합 계 Total					전 Full	
	계 Total	1 - 2 개월 1 - 2 Months	2 - 3	3 - 6	6개월 이상 6 Months and Over	계 Sub-total	1 - 2 개월 1 - 2 Months
부 산 직 합 시	8 241	245	267	855	6 874	4 420	68
보유 어선 규모 별							
어 선 없 음	1 243	117	93	170	863	383	10
무 동 력 선	669	17	19	74	559	369	2
2 톤 미 만	647	17	16	67	547	353	2
2 톤 이 상	18	-	3	6	9	14	-
5 톤 이 상	4	-	-	1	3	2	-
동 력 선	6 329	111	155	611	5 452	3 668	56
2 톤 미 만	4 017	69	88	436	3 424	2 187	27
2-5	1 570	38	56	156	1 320	941	26
5-10	224	-	6	8	210	154	-
10-20	145	-	1	6	138	107	-
20-50	53	2	3	2	46	29	1
50-100	171	1	1	1	168	136	1
100-200	89	-	-	2	87	71	-
200-500	59	1	-	-	58	42	1
500-1000	-	-	-	-	-	-	-
1000톤 이 상	1	-	-	-	1	1	-
업 어 형 태 별							
동 력 선 사 용	3 458	33	51	346	3 028	2 296	16
무 동 력 선 사 용	387	10	17	51	309	233	2
양 식 사 용	3 453	110	143	408	2 792	1 584	43
외 선 사 용	943	92	56	50	745	307	7
연 령 별							
15 - 19	70	7	7	8	48	36	3
20 - 24	446	22	25	67	332	219	12
25 - 29	782	25	34	101	622	464	12
30 - 34	1 058	22	30	120	886	730	13
35 - 39	1 125	14	29	94	988	777	5
40 - 44	1 129	20	19	81	1 009	685	4
45 - 49	1 053	23	23	91	916	500	4
50 - 54	980	20	23	99	838	340	1
55 - 59	726	28	34	78	586	268	3
60 - 64	452	25	16	59	352	198	1
65 - 69	263	15	9	31	208	129	2
70 - 74	111	16	12	20	63	50	5
75 - 79	37	5	6	5	21	19	2
80세 이 상	9	3	-	1	5	5	1
구 시 군 별							
중 서 동 영 부 동	30	1	-	-	29	21	1
서 동 영 부 동	426	3	4	13	406	270	2
영 부 동	12	-	1	-	11	8	-
영 부 동	929	3	4	25	897	518	-
부 동	4	-	-	2	2	3	-
부 동	15	-	1	1	13	11	-
남 북 해 사 금 강	582	5	8	54	515	312	4
북 해 사 금 강	45	-	1	10	34	17	-
해 사 금 강	500	2	3	19	476	276	1
사 금 강	1 905	40	49	471	1 345	1 088	20
금 강	4	-	-	-	4	3	-
강	3 789	191	196	260	3 142	1 893	40

어업종사기간별 어업종사자수  
and Part-time, and Fishery Working Period

Unit : Person

업			업					Administrative Districts
-time			Part-time					
2 - 3	3 - 6	6개월 이상 6 Months & Over	계 Sub-total	1 - 2 개월 1 - 2 Months	2 - 3	3 - 6	6개월 이상 6 Months & Over	
101	386	3 865	3 821	177	166	469	3 009	Pusan-jikalshi
								By Size of Vessels
18	25	330	860	107	75	145	533	No Vessels
9	50	308	300	15	10	24	251	Non-powered Vessels
6	43	302	294	15	10	24	245	Less than 2 ton
3	6	5	4	-	-	-	4	2 - 5
-	1	1	2	-	-	-	2	5 ton and Over
74	311	3 227	2 661	55	81	300	2 225	Powered Vessels
40	222	1 898	1 830	42	48	214	1 526	Less than 2 ton
29	80	806	629	12	27	76	514	2 - 5
3	2	149	70	-	3	6	61	5 - 10
1	3	103	38	-	-	3	35	10 - 20
1	1	26	24	1	2	1	20	20 - 50
-	1	134	35	-	1	-	34	50 - 100
-	2	69	18	-	-	-	18	100 - 200
-	-	41	17	-	-	-	17	200 - 500
-	-	-	-	-	-	-	-	500 - 1000
-	-	1	-	-	-	-	-	1000 ton and Over
								By Types of Fisheries
22	215	2 043	1 162	17	29	131	985	Powered Boat
10	33	188	154	8	7	18	121	Non-powered Boat
52	121	1 368	1 869	67	91	287	1 424	Shallow Sea Culture
17	17	266	636	85	39	33	479	Non-use of Fish. Boat
								By Age Group
5	2	26	34	4	2	6	22	15 - 19
10	22	175	227	10	15	45	157	20 - 24
12	60	380	318	13	22	41	242	25 - 29
18	67	632	328	9	12	53	254	30 - 34
16	57	699	348	9	13	37	289	35 - 39
6	41	634	444	16	13	40	375	40 - 44
5	36	455	553	19	18	55	461	45 - 49
7	25	307	640	19	16	74	531	50 - 54
5	27	233	458	25	29	51	353	55 - 59
3	25	169	254	24	13	34	183	60 - 64
2	15	110	134	13	7	16	98	65 - 69
9	6	30	61	11	3	14	33	70 - 74
3	2	12	18	3	3	3	9	75 - 79
-	1	3	4	2	-	-	2	80 Years and Over
								By Gu, Shi & Gun
-	-	20	9	-	-	-	9	Chung-gu
3	8	257	156	1	1	5	149	So-gu
-	-	8	4	-	1	-	3	Tong-gu
1	12	505	411	3	3	13	392	Yongdo-gu
-	1	2	1	-	-	1	-	Pusanjin-gu
1	-	10	4	-	-	1	3	Tongnae-gu
2	17	289	270	1	6	37	226	Nam-gu
-	2	15	28	-	1	8	19	Puk-gu
1	9	265	224	1	2	10	211	Haeundae-gu
32	237	799	817	20	17	234	546	Saha-gu
-	-	3	1	-	-	-	1	kumjong-gu
61	100	1 692	1 896	151	135	160	1 450	Kangso-gu

### 4. 전. 겸업별, 성별 어업종사자수 No. of Fishery Workers by Full-time and Part-time, and Sex

단위 : 인

행 정 구 역	업									
	1 Class I					2 Class II				
	계 Sub-total	1 - 2 개월 1 - 2 Months	2 - 3	3 - 6	6개월 이상 6 Mon. & Over	계 Sub-total	1 - 2 개월 1 - 2 Months	2 - 3	3 - 6	6개월 이상 6 Mon. & Over
부 산 직 할 시	3 242	61	91	318	2 772	579	116	75	151	237
보유 어선 규모 별										
어 선 없 음	489	12	13	63	401	371	95	62	82	132
무 동 력 선	251	3	6	14	228	49	12	4	10	23
2톤 미 만	245	3	6	14	222	49	12	4	10	23
5톤 이 상	4	-	-	-	4	-	-	-	-	-
동 력 선	2 502	46	72	241	2 143	159	9	9	59	82
2톤 미 만	1 716	34	39	170	1 473	114	8	9	44	53
2-5	601	12	27	64	498	28	-	-	12	16
5-10	67	-	3	4	60	3	-	-	2	1
10-20	32	-	-	2	30	6	-	-	1	5
20-50	20	-	2	1	17	4	1	-	-	3
50-100	32	-	1	-	31	3	-	-	-	3
100-200	18	-	-	-	18	-	-	-	-	-
200-500	16	-	-	-	16	1	-	-	-	1
500-1000	-	-	-	-	-	-	-	-	-	-
1000톤 이 상	-	-	-	-	-	-	-	-	-	-
영 어 형 태 별										
동 력 선 사 용	1 054	12	26	92	924	108	5	3	39	61
무 동 력 선 사 용	117	1	3	11	102	37	7	4	7	19
양 어 선 비 사 용	1 687	43	55	200	1 389	182	24	36	87	35
인 령 별	384	5	7	15	357	252	80	32	18	122
15 - 19	33	4	1	6	22	1	-	1	-	-
20 - 24	216	9	13	41	153	11	1	2	4	4
25 - 29	295	10	16	34	235	23	3	6	7	7
30 - 34	301	5	9	44	243	27	4	3	9	11
35 - 39	304	4	9	24	267	44	5	4	13	22
40 - 44	376	7	5	24	340	68	9	8	16	35
45 - 49	472	1	3	36	432	81	18	15	19	29
50 - 54	540	1	5	51	483	100	18	11	23	48
55 - 59	377	7	17	29	324	81	18	12	22	29
60 - 64	190	8	7	17	158	64	16	6	17	25
65 - 69	88	2	1	3	82	46	11	6	13	16
70 - 74	34	-	2	8	24	27	11	1	6	9
75 - 79	13	1	3	1	8	5	2	-	2	1
80세 이 상	3	2	-	-	1	1	-	-	-	1
구 시 군 별										
중 서 동 영 부 동	9	-	-	-	9	-	-	-	-	-
구 구 구 구 구 구	127	1	1	2	123	29	-	-	3	26
도 산 래	4	-	1	-	3	-	-	-	-	-
남 북 해 사 금 강	362	-	3	7	352	49	3	-	6	40
구 구 구 구 구 구	1	-	-	1	-	-	-	-	-	-
구 구 구 구 구 구	3	-	-	-	3	1	-	-	1	-
남 북 해 사 금 강	190	-	3	21	166	80	1	3	16	60
구 구 구 구 구 구	26	-	-	7	19	2	-	1	1	-
구 구 구 구 구 구	190	-	-	4	186	34	1	2	6	25
하 정 서	651	13	14	135	489	166	7	3	99	57
구 구 구 구 구 구	1	-	-	-	1	-	-	-	-	-
구 구 구 구 구 구	1 678	47	69	141	1 421	218	104	66	19	29

4. 전. 겸업별, 성별 어업종사자수  
No. of Fishery Workers by Full-time and Part-time, and Sex

Unit : Person

합 계 Total			전 업 Full-time		겸 업 Part-time						Administrative Districts
계 Total	남 Male	여 Female	남 Male	여 Female	소 계 Sub-total		1 중 Class I		2 중 Class II		
					남 Male	여 Female	남 Male	여 Female	남 Male	여 Female	
8 241	5 300	2 941	2 948	1 472	2 352	1 469	2 075	1 167	277	302	Pusan-jikalshi
											By Size of Vessels
1 243	310	933	88	295	222	638	108	381	114	257	No Vessels
669	454	215	238	131	216	84	179	72	37	12	Non-powered Vessels
647	439	208	227	126	212	82	175	70	37	12	Less than 2 ton
18	11	7	9	5	2	2	2	2	-	-	2 - 5
4	4	-	2	-	2	-	2	-	-	-	5 ton and Over
6 329	4 536	1 793	2 622	1 046	1 914	747	1 788	714	126	33	Powered Vessels
4 017	2 675	1 342	1 417	770	1 258	572	1 168	548	90	24	Less than 2 ton
1 570	1 220	350	734	207	486	143	465	136	21	7	2 - 5
224	181	43	126	28	55	15	53	14	2	1	5 - 10
145	117	28	85	22	32	6	26	6	6	-	10 - 20
53	46	7	25	4	21	3	17	3	4	-	20 - 50
171	162	9	129	7	33	2	31	1	2	1	50 - 100
89	83	6	66	5	17	1	17	1	-	-	100 - 200
59	51	8	39	3	12	5	11	5	1	-	200 - 500
-	-	-	-	-	-	-	-	-	-	-	500 - 1000
1	1	-	1	-	-	-	-	-	-	-	1000 ton and Over
											By Types of Fisheries
3 458	2 514	944	1 664	632	850	312	761	293	89	19	Powered Boat
387	275	112	156	77	119	35	88	29	31	6	Non-powered Boat
3 453	2 360	1 093	1 076	508	1 284	585	1 181	506	103	79	Shallow Sea Culture
943	151	792	52	255	99	537	45	339	54	198	Non-use of Fish. Boat
											By Age Group
70	65	5	33	3	32	2	31	2	1	-	15 - 19
446	391	55	183	36	208	19	201	15	7	4	20 - 24
782	598	184	330	134	268	50	250	45	18	5	25 - 29
1 058	715	343	478	252	237	91	222	79	15	12	30 - 34
1 125	722	403	512	265	210	138	194	110	16	28	35 - 39
1 129	699	430	458	227	241	203	212	164	29	39	40 - 44
1 053	622	431	349	151	273	280	238	234	35	46	45 - 49
980	586	394	236	104	350	290	300	240	50	50	50 - 54
726	409	317	157	111	252	206	220	157	32	49	55 - 59
452	256	196	103	95	153	101	122	68	31	33	60 - 64
263	152	111	71	58	81	53	55	33	26	20	65 - 69
111	64	47	28	22	36	25	21	13	15	12	70 - 74
37	20	17	9	10	11	7	9	4	2	3	75 - 79
9	1	8	1	4	-	4	-	3	-	1	80 Years and Over
											By Gu, Shi & Gun
30	26	4	19	2	7	2	7	2	-	-	Chung-gu
426	331	95	226	44	105	51	89	38	16	13	So-gu
12	11	1	7	1	4	-	4	-	-	-	Tong-gu
929	468	461	311	207	157	254	148	214	9	40	Yongdo-gu
4	3	1	2	1	1	-	1	-	-	-	Pusanjin-gu
15	14	1	10	1	4	-	3	-	1	-	Tongnae-gu
582	412	170	240	72	172	98	134	56	38	42	Nam-gu
45	29	16	10	7	19	9	17	9	2	-	Puk-gu
500	284	216	174	102	110	114	98	92	12	22	Haeundae-gu
1 905	1 177	728	704	384	473	344	397	254	76	90	Saha-gu
4	4	-	3	-	1	-	1	-	-	-	kumjong-gu
3 789	2 541	1 248	1 242	651	1 299	597	1 176	502	123	95	Kangso-gu

## 5. 어업 이외의 주종사

No. of Fishery Workers by Major

단위 : 인

행 정 구 역	합 계 Total						1 종 결 Class I		
	합 계 Total	사무직 White Collar	생산직 Blue Collar	상업 Commerce	농업 Agriculture	기타 Others	소계 Sub-total	사무직 White Collar	생산직 Blue Collar
부 산 직 할 시	3 967	804	924	410	1 216	613	3 040	618	737
보유 어선 규모 별									
어 선 없 음	1 198	254	278	105	260	301	603	150	163
무 동 력 선	324	63	71	47	90	53	247	48	58
2 분 미 만	316	57	71	47	90	51	239	42	58
5 분 이 상	3	2	-	-	-	1	3	2	-
동 력 선	5	4	-	-	-	1	5	4	-
2 분 미 만	2 445	487	575	258	866	259	2 190	420	516
2-5	1 701	279	367	132	736	187	1 508	225	319
5-10	528	112	166	83	125	42	488	106	156
10-20	63	19	17	17	4	6	60	19	17
20-50	38	16	8	8	-	6	28	11	8
50-100	30	12	7	8	-	3	24	10	6
100-200	49	30	7	7	1	4	47	30	7
200-500	17	10	2	2	-	3	17	10	2
500-1000	19	9	1	1	-	8	18	9	1
1000분 이 상	-	-	-	-	-	-	-	-	-
영 어 형 태 별									
동 력 선 사 용	1 227	347	264	191	285	140	1 051	297	227
무 동 력 선 사 용	186	41	38	39	35	33	126	30	28
어 선 비 사 용	1 607	192	388	96	727	204	1 356	146	329
의 선 비 사 용	947	224	234	84	169	236	507	145	153
연 령 별									
15 - 19	199	79	88	3	8	21	169	64	77
20 - 24	905	392	311	29	57	116	739	321	248
25 - 29	582	223	156	39	82	82	433	160	122
30 - 34	347	49	69	47	112	70	278	32	56
35 - 39	342	20	80	66	121	55	275	14	67
40 - 44	355	11	64	65	147	68	269	8	50
45 - 49	347	14	52	65	151	65	248	9	37
50 - 54	322	10	52	53	153	54	232	7	38
55 - 59	270	5	30	26	163	46	194	3	23
60 - 64	137	1	10	9	102	15	95	-	8
65 - 69	95	-	7	5	74	9	64	-	7
70 - 74	41	-	3	2	30	6	25	-	3
75 - 79	19	-	1	1	12	5	16	-	1
80세 이 상	6	-	1	-	4	1	3	-	-
구 시 군 별									
충청북도	9	9	-	-	-	-	9	9	-
충청남도	198	65	30	46	2	55	146	46	26
충청북도	6	2	3	-	-	1	6	2	3
충청남도	476	202	123	58	1	92	390	173	104
충청북도	1	-	-	-	-	1	1	-	-
충청남도	4	1	-	2	-	1	3	1	-
남북해상	357	117	90	84	4	62	203	70	50
남북해상	33	6	11	5	-	11	30	6	9
남북해상	296	66	79	30	67	54	220	48	57
남북해상	830	228	308	120	9	165	583	167	220
남북해상	1	-	1	-	-	-	1	-	1
남북해상	1 756	108	279	65	1 133	171	1 448	96	267

분 야 별 종 사 자 수  
Non-Fishery Business

Unit : Person

업 가 구 Part-time			2 중 겹 업 가 구 Class II Part-time						Administrative Districts
상 업 Commerce	농 업 Agriculture	기 타 Others	소 계 Sub-total	사 무 직 White Collar	생 산 직 Blue Collar	상 업 Commerce	농 업 Agriculture	기 타 Others	
284	1 001	400	927	186	187	126	215	213	
By Size of Vessels									
45	86	159	595	104	115	60	174	142	No Vessels
30	82	29	77	15	13	17	8	24	Non-powered Vessels
30	82	27	77	15	13	17	8	24	Less than 2 ton
-	-	1	-	-	-	-	-	-	2 - 5
-	-	1	-	-	-	-	-	-	5 ton and Over
209	833	212	255	67	59	49	33	47	Powered Vessels
98	713	153	193	54	48	34	23	34	Less than 2 ton
75	115	36	40	6	10	8	10	6	2 - 5
16	4	4	3	-	-	1	-	2	5 - 10
5	-	4	10	5	-	3	-	2	10 - 20
6	-	2	6	2	1	2	-	1	20 - 50
6	1	3	2	-	-	1	-	1	50 - 100
2	-	3	-	-	-	-	-	-	100 - 200
1	-	7	1	-	-	-	-	1	200 - 500
-	-	-	-	-	-	-	-	-	500 - 1000
-	-	-	-	-	-	-	-	-	1000 ton and Over
By Types of Fisheries									
156	262	109	176	50	37	35	23	31	Powered Boat
24	32	12	60	11	10	15	3	21	Non-powered Boat
62	676	143	251	46	59	34	51	61	Shallow Sea Culture
42	31	136	440	79	81	42	138	100	Non-use of Fish. Boat
By Age Group									
2	7	19	30	15	11	1	1	2	15 - 19
26	51	93	166	71	63	3	6	23	20 - 24
25	73	53	149	63	34	14	9	29	25 - 29
36	107	47	69	17	13	11	5	23	30 - 34
53	107	34	67	6	13	13	14	21	35 - 39
45	125	41	86	3	14	20	22	27	40 - 44
44	120	38	99	5	15	21	31	27	45 - 49
32	126	29	90	3	14	21	27	25	50 - 54
12	130	26	76	2	7	14	33	20	55 - 59
7	73	7	42	1	2	2	29	8	60 - 64
1	51	5	31	-	-	4	23	4	65 - 69
1	17	4	16	-	-	1	13	2	70 - 74
-	12	3	3	-	-	1	-	2	75 - 79
-	2	1	3	-	1	-	2	-	80 Years and Over
By Gu, Shi & Gun									
-	-	-	-	-	-	-	-	-	Chung-gu
34	2	38	52	19	4	12	-	17	So-gu
-	-	1	-	-	-	-	-	-	Tong-gu
45	1	67	86	29	19	13	-	25	Yongdo-gu
-	-	1	-	-	-	-	-	-	Pusanjin-gu
2	-	-	1	-	-	-	-	1	Tongnae-gu
52	1	30	154	47	40	32	3	32	Nam-gu
5	-	10	3	-	2	-	-	1	Puk-gu
18	51	46	76	18	22	12	16	8	Haeundae-gu
85	7	104	247	61	88	35	2	61	Saha-gu
-	-	-	-	-	-	-	-	-	kumjong-gu
43	939	103	308	12	12	22	194	68	Kangso-gu



6. 전. 검업별, 어업종사  
No. of Fishery Workers by Full-time and

단위 : 인

행성 구역	합계 Total				전업 Full-time				소	
	계 Total	자기 경영 Own Business	피고용 Employed	자영과피고용 Own Business & Employed	계 Sub-total	자기 경영 Own Business	피고용 Employed	자영과피고용 Own Business & Employed	Sub-	
									계 Total	자기 경영 Own Business
부 산 직 할 시	8 241	7 326	855	60	4 420	3 967	410	43	3 821	3 359
보유 어선 규모 별										
어 선 없 음	1 243	1 187	50	6	383	350	32	1	860	837
무 동 력 선	669	627	37	5	369	357	10	2	300	270
2 톤 미 만	647	606	37	4	353	342	10	1	294	264
2-5 톤	18	17	-	1	14	13	-	1	4	4
5 톤 이 상	4	4	-	-	2	2	-	-	2	2
동 력 선	6 329	5 512	768	49	3 668	3 260	368	40	2 661	2 252
2 톤 미 만	4 017	3 516	473	28	2 187	1 956	207	24	1 830	1 560
2-5 톤	1 570	1 281	273	16	941	784	143	14	629	497
5-10 톤	224	211	11	2	154	145	8	1	70	66
10-20 톤	145	139	6	-	107	102	5	-	38	37
20-50 톤	53	50	1	2	29	28	1	-	24	22
50-100 톤	171	167	3	1	136	132	3	1	35	35
100-200 톤	89	89	-	-	71	71	-	-	18	18
200-500 톤	59	58	1	-	42	41	1	-	17	17
500-1000 톤	-	-	-	-	-	-	-	-	-	-
1000 톤 이 상	1	1	-	-	1	1	-	-	-	-
영 어 형 태 별										
동 력 선 사 용	3 458	3 332	93	33	2 296	2 198	70	28	1 162	1 134
무 동 력 선 사 용	387	377	2	8	233	227	1	5	154	150
양 어 선 비 사 용	3 453	2 727	712	14	1 584	1 266	309	9	1 869	1 461
어 선 비 사 용	943	890	48	5	307	276	30	1	636	614
연 령 별										
15 - 19	70	34	34	2	36	20	15	1	34	14
20 - 24	446	243	196	7	219	126	87	6	227	117
25 - 29	782	528	244	10	464	346	109	9	318	182
30 - 34	1 058	865	178	15	730	629	91	10	328	236
35 - 39	1 125	1 022	93	10	777	720	50	7	348	302
40 - 44	1 129	1 068	52	9	685	647	33	5	444	421
45 - 49	1 053	1 023	28	2	500	484	14	2	553	539
50 - 54	980	963	17	-	340	332	8	-	640	631
55 - 59	726	715	8	3	268	264	2	2	458	451
60 - 64	452	446	4	2	198	196	1	1	254	250
65 - 69	263	262	1	-	129	129	-	-	134	133
70 - 74	111	111	-	-	50	50	-	-	61	61
75 - 79	37	37	-	-	19	19	-	-	18	18
80 세 이 상	9	9	-	-	5	5	-	-	4	4
남 여 별										
남 자	5 300	4 437	817	46	2 948	2 524	390	34	2 352	1 913
여 자	2 941	2 889	38	14	1 472	1 443	20	9	1 469	1 446
구 시 군 별										
중 서 동 영 부 동	30	30	-	-	21	21	-	-	9	9
서 동 영 부 동	426	399	22	5	270	254	12	4	156	145
영 부 동	12	12	-	-	8	8	-	-	4	4
영 부 동	929	875	47	7	518	483	30	5	411	392
부 동	4	4	-	-	3	3	-	-	1	1
부 동	15	15	-	-	11	11	-	-	4	4
남 북 해 상 금 강	582	553	21	8	312	289	16	7	270	264
북 해 상 금 강	45	44	1	-	17	17	-	-	28	27
해 상 금 강	500	481	11	8	276	263	8	5	224	218
금 강	1 905	1 847	43	15	1 088	1 047	31	10	817	800
금 강	4	4	-	-	3	3	-	-	1	1
금 강	3 789	3 062	710	17	1 893	1 568	313	12	1 896	1 494

형태별 어업종사자수  
Part-time, and Fishery Working Types

Unit : Person

계		1 중				2 중				Administrative Districts
total		Class I Part-time				Class II Part-time				
피고용 Employed	자영과피고용 Own Bu. & Emp.	소계 Sub-total	자기경영 Own Business	피고용 Employed	자영과피고용 Own Bu. & Emp.	소계 Sub-total	자기경영 Own Business	피고용 Employed	자영과피고용 Own Bu. & Emp.	
445	17	3 242	2 789	438	15	579	570	7	2	Pusan-jikalshi
By Size of Vessels										
18	5	489	469	17	3	371	368	1	2	No Vessels
27	3	251	222	26	3	49	48	1	-	Non-powered Vessels
27	3	245	216	26	3	49	48	1	-	Less than 2 ton
-	-	4	4	-	-	-	-	-	-	2 - 5
-	-	2	2	-	-	-	-	-	-	5 ton and Over
400	9	2 502	2 098	395	9	159	154	5	-	Powered Vessels
266	4	1 716	1 451	261	4	114	109	5	-	Less than 2 ton
130	2	601	469	130	2	28	28	-	-	2 - 5
3	1	67	63	3	1	3	3	-	-	5 - 10
1	-	32	31	1	-	6	6	-	-	10 - 20
-	2	20	18	-	2	4	4	-	-	20 - 50
-	-	32	32	-	-	3	3	-	-	50 - 100
-	-	18	18	-	-	-	-	-	-	100 - 200
-	-	16	16	-	-	1	1	-	-	200 - 500
-	-	-	-	-	-	-	-	-	-	500 - 1000
-	-	-	-	-	-	-	-	-	-	1000 ton and Over
By Types of Fisheries										
23	5	1 054	1 027	22	5	108	107	1	-	Powered Boat
1	3	117	113	1	3	37	37	-	-	Non-powered Boat
403	5	1 687	1 285	398	4	182	176	5	1	Shallow Sea Culture
18	4	384	364	17	3	252	250	1	1	Non-use of Fish. Boat
By Age Group										
19	1	33	14	19	-	1	-	-	1	15 - 19
109	1	216	109	106	1	11	8	3	-	20 - 24
135	1	295	161	134	-	23	21	1	1	25 - 29
87	5	301	210	86	5	27	26	1	-	30 - 34
43	3	304	258	43	3	44	44	-	-	35 - 39
19	4	376	353	19	4	68	68	-	-	40 - 44
14	-	472	458	14	-	81	81	-	-	45 - 49
9	-	540	532	8	-	100	99	1	-	50 - 54
6	1	377	371	5	1	81	80	1	-	55 - 59
3	1	190	186	3	1	64	64	-	-	60 - 64
1	-	88	87	1	-	46	46	-	-	65 - 69
-	-	34	34	-	-	27	27	-	-	70 - 74
-	-	13	13	-	-	5	5	-	-	75 - 79
-	-	3	3	-	-	1	1	-	-	80 Years and Over
By Sex										
427	12	2 075	1 644	421	10	277	269	6	2	Male
18	5	1 167	1 145	17	5	302	301	1	-	Female
By Gu, Shi & Gun										
-	-	9	9	-	-	-	-	-	-	Chung-gu
10	1	127	116	10	1	29	29	-	-	So-gu
-	-	4	4	-	-	-	-	-	-	Tong-gu
17	2	362	343	17	2	49	49	-	-	Yongdo-gu
-	-	1	1	-	-	-	-	-	-	Pusanjin-gu
-	-	3	3	-	-	1	1	-	-	Tongnae-gu
5	1	190	185	4	1	80	79	1	-	Nam-gu
1	-	26	25	1	-	2	2	-	-	Puk-gu
3	3	190	184	3	3	34	34	-	-	Haeundae-gu
12	5	651	636	10	5	166	164	2	-	Saha-gu
-	-	1	1	-	-	-	-	-	-	kumjong-gu
397	5	1 678	1 282	393	3	218	212	4	2	Kangso-gu

7. 전. 검업별  
No. of Fishery Workers by

단위 : 인

행정 구역	합 계					전업					합 계	어선어업
	합 계	어선어업 Boat Fishing	양식업 Culture	채조, 채취 (자연산) Seaweeds Collection		합 계	어선어업 Boat Fishing	양식업 Culture	채조, 채취 (자연산) Seaweeds Collection			
				해녀어업 Women's Diving.F	기타				해녀어업 Women's Diving.F	기타		
부산직할시	8 241	3 732	3 457	762	290	4 420	2 455	1 604	278	83	3 821	1 277
보유 어선 규모 별												
어선 없음	1 243	78	267	658	240	383	39	64	228	52	860	39
무동력선	669	365	279	20	5	369	224	134	9	2	300	141
2톤 미만	647	348	276	18	5	353	210	134	7	2	294	138
2-5톤	18	14	2	2	-	14	12	-	2	-	4	2
5톤 이상	4	3	1	-	-	2	2	-	-	-	2	1
동력선	6 329	3 289	2 911	84	45	3 668	2 192	1 406	41	29	2 661	1 097
2톤 미만	4 017	1 648	2 282	56	31	2 187	1 035	1 104	27	21	1 830	613
2-5톤	1 570	922	617	20	11	941	635	291	9	6	629	287
5-10톤	224	211	8	3	2	154	144	7	2	1	70	67
10-20톤	145	137	3	4	1	107	100	3	3	1	38	37
20-50톤	53	51	1	1	-	29	28	1	-	-	24	23
50-100톤	171	171	-	-	-	136	136	-	-	-	35	35
100-200톤	89	89	-	-	-	71	71	-	-	-	18	18
200-500톤	59	59	-	-	-	42	42	-	-	-	17	17
500-1000톤	-	-	-	-	-	-	-	-	-	-	-	-
1000톤 이상	1	1	-	-	-	1	1	-	-	-	-	-
영 어 형태 별												
동력선사용	3 458	3 274	96	66	22	2 296	2 185	64	31	16	1 162	1 089
무동력선사용	387	353	14	15	5	233	213	10	7	3	154	140
어선사비사용	3 453	53	3 340	31	29	1 584	27	1 526	15	16	1 869	26
어선사비사용	943	52	7	650	234	307	30	4	225	48	636	22
연령 별												
15-19세	70	6	64	-	-	36	4	32	-	-	34	2
20-24세	446	98	346	-	2	219	56	162	-	1	227	42
25-29세	782	263	500	8	11	464	203	256	1	4	318	60
30-34세	1 058	470	544	35	9	730	378	332	16	4	328	92
35-39세	1 125	590	451	62	22	777	484	264	21	8	348	106
40-44세	1 129	601	374	124	30	685	446	179	51	9	444	155
45-49세	1 053	555	342	118	38	500	328	130	30	12	553	227
50-54세	980	496	312	124	48	340	233	75	20	12	640	263
55-59세	726	321	250	111	44	268	141	78	42	7	458	180
60-64세	452	192	142	88	30	198	96	51	46	5	254	96
65-69세	263	90	86	62	25	129	56	29	37	7	134	34
70-74세	111	35	32	22	22	50	20	12	10	8	61	15
75-79세	37	13	12	7	5	19	8	3	4	4	18	5
80세 이상	9	2	2	1	4	5	2	1	-	2	4	-
남녀 자	5 300	2 827	2 357	10	106	2 948	1 834	1 086	4	24	2 352	993
남자	2 941	905	1 100	752	184	1 472	621	518	274	59	1 469	284
구시군 별												
중서동영부동	30	30	-	-	-	21	21	-	-	-	9	9
구구구구구	426	357	8	58	3	270	246	1	21	2	156	111
도진	12	10	-	-	2	8	7	-	-	1	4	3
산래	929	566	35	322	6	518	379	20	117	2	411	187
부동	4	4	-	-	-	3	3	-	-	-	1	1
구구구구구	15	14	1	-	-	11	10	1	-	-	4	4
남북해사금강	582	439	37	104	2	312	257	18	35	2	270	182
운하정서	45	45	-	-	-	17	17	-	-	-	28	28
구구구구구	500	162	208	130	-	276	129	98	49	-	224	33
구구구구구	1 905	1 174	521	108	102	1 088	820	198	46	24	817	354
구구구구구	4	4	-	-	-	3	3	-	-	-	1	1
구구구구구	3 789	927	2 647	40	175	1 893	563	1 268	10	52	1 896	364

어업종사분야별 어업종사자수  
Full-time and Part-time, and Fishery Working Fields

Unit : Person

경업														Administrative Districts	
Part-time															
Class-I															
Class-II															
계 Sub-total	채조, 채취 (자연산) Seaweeds Collection			계	어선어업 Boat Fishing	양식업 Culture	채조, 채취 (자연산) Seaweeds Collection			계	어선어업 Boat Fishing	양식업 Culture	채조, 채취 (자연산) Seaweeds Collection		
양식업 Culture	해녀어업 Women's D.F.	기타 Other	Sub-Total	Sub-Total	Sub-Total	해녀어업 Women's D.F.	기타 Other	Sub-Total	Sub-Total	Sub-Total	해녀어업 Women's D.F.	기타 Other	Sub-Total	Sub-Total	
1 853	484	207	3 242	1 139	1 670	342	91	579	138	183	142	116	Pusan-jikalshi		
By Size of Vessels															
203	430	188	489	36	87	290	76	371	3	116	140	112	No Vessels		
145	11	3	251	107	133	10	1	49	34	12	1	2	Non-powered Vessels		
142	11	3	245	104	130	10	1	49	34	12	1	2	Less than 2 ton		
2	-	-	4	2	2	-	-	-	-	-	-	-	2 - 5		
1	-	-	2	1	1	-	-	-	-	-	-	-	5 ton and Over		
1 505	43	16	2 502	996	1 450	42	14	159	101	55	1	2	Powered Vessels		
1 178	29	10	1 716	547	1 131	29	9	114	66	47	-	1	Less than 2 ton		
326	11	5	601	269	318	10	4	28	18	8	1	1	2 - 5		
1	1	1	67	64	1	1	1	3	3	-	-	-	5 - 10		
-	1	-	32	31	-	1	-	6	6	-	-	-	10 - 20		
-	1	-	20	19	-	1	-	4	4	-	-	-	20 - 50		
-	-	-	32	32	-	-	-	3	3	-	-	-	50 - 100		
-	-	-	18	18	-	-	-	-	-	-	-	-	100 - 200		
-	-	-	16	16	-	-	-	1	1	-	-	-	200 - 500		
-	-	-	-	-	-	-	-	-	-	-	-	-	500 - 1000		
-	-	-	-	-	-	-	-	-	-	-	-	-	1000 ton and Over		
By Types of Fisheries															
32	35	6	1 054	988	31	30	5	108	101	1	5	1	Powered Boat		
4	8	2	117	106	4	7	-	37	34	-	1	2	Non-powered Boat		
1 814	16	13	1 687	25	1 635	16	11	182	1	179	-	2	Shallow Sea Culture		
3	425	186	384	20	-	289	75	252	2	3	136	111	Non-use of Fish. Boat		
By Age Group															
32	-	-	33	2	31	-	-	1	-	1	-	-	15 - 19		
184	-	1	216	39	176	-	1	11	3	8	-	-	20 - 24		
244	7	7	295	55	231	6	3	23	5	13	1	4	25 - 29		
212	19	5	301	84	202	13	2	27	8	10	6	3	30 - 34		
187	41	14	304	95	176	23	10	44	11	11	18	4	35 - 39		
195	73	21	376	136	177	51	12	68	19	18	22	9	40 - 44		
212	88	26	472	206	192	63	11	81	21	20	25	15	45 - 49		
237	104	36	540	238	207	77	18	100	25	30	27	18	50 - 54		
172	69	37	377	167	141	52	17	81	13	31	17	20	55 - 59		
91	42	25	190	82	70	30	8	64	14	21	12	17	60 - 64		
57	25	18	88	23	43	17	5	46	11	14	8	13	65 - 69		
20	12	14	34	9	16	7	2	27	6	4	5	12	70 - 74		
9	3	1	13	3	8	2	-	5	2	1	1	1	75 - 79		
1	1	2	3	-	-	1	2	1	-	1	-	-	80 Years and Over		
By Sex															
1 271	6	82	2 075	874	1 168	4	29	277	119	103	2	53	Male		
582	478	125	1 167	265	502	338	62	302	19	80	140	63	Female		
By Gu, Shi & Gun															
-	-	-	9	9	-	-	-	-	-	-	-	-	Chung-gu		
7	37	1	127	97	6	24	-	29	14	1	13	1	So-gu		
-	-	1	4	3	-	-	1	-	-	-	-	-	Tong-gu		
15	205	4	362	177	15	168	2	49	10	-	37	2	Yongdo-gu		
-	-	-	1	1	-	-	-	-	-	-	-	-	Pusanjin-gu		
-	-	-	3	3	-	-	-	1	1	-	-	-	Tongnae-gu		
19	69	-	190	138	16	36	-	80	44	3	33	-	Nam-gu		
-	-	-	26	26	-	-	-	2	2	-	-	-	Puk-gu		
110	81	-	190	28	103	59	-	34	5	7	22	-	Haeundae-gu		
323	62	78	651	320	230	40	61	166	34	93	22	17	Saha-gu		
-	-	-	1	1	-	-	-	-	-	-	-	-	Kumjong-gu		
1 379	30	123	1 678	336	1 300	15	27	218	28	79	15	96	Kangso-gu		

# 1. 회사경영체

## Management Status of

단위 : 사업체  
인

행성 구역	계 Total	주식 Co. LTD	합자 Limited Partnership	합명 Unlimited Partnership	유한 Limited Company	계 Total			전 Full	
						경영체수 No. of Enterprises	종사자수 No. of Fishery Workers		경영체수 No. of Enterprises	종사자수 No. of Fishery Workers
							상시고용 Full	임시고용 Temporary		
부 산 직 할 시	131	129	1	1	-	131	21 221	88	91	9 647
보유 어선 규모 별										
어 선 없 음	-	-	-	-	-	-	-	-	-	-
무 동 력 선	-	-	-	-	-	-	-	-	-	-
2 2 5 톤 - 5 톤 이	-	-	-	-	-	-	-	-	-	-
동 력 선	131	129	1	1	-	131	21 221	88	91	9 647
2 2 5 톤 미 만	-	-	-	-	-	-	-	-	-	-
2 2 5 톤 이 상	1	1	-	-	-	1	100	19	1	100
5 - 10 10 - 20	-	-	-	-	-	-	-	-	-	-
20 - 50 50 - 100	1 8	- 8	- -	1 -	- -	1 8	312 1 291	- 6	- 7	- 1 067
100 - 200 200 - 500	22 76	21 76	1 -	- -	- -	22 76	3 148 8 842	2 61	14 54	1 095 4 629
500 - 1000 1000톤 이 상	8 15	8 15	- -	- -	- -	8 15	650 6 878	- -	7 8	516 2 240
구 시 군 별										
충 구	40	40	-	-	-	40	9 226	-	31	5 995
서 구	58	57	-	1	-	58	8 543	42	38	2 550
동 구	10	10	-	-	-	10	537	-	8	437
영 도 구	15	15	-	-	-	15	2 308	21	11	544
부 산 진 구	1	1	-	-	-	1	10	6	1	10
동 래 구	-	-	-	-	-	-	-	-	-	-
남 구	-	-	-	-	-	-	-	-	-	-
북 구	2	1	1	-	-	2	35	-	1	11
해 운 대 구	1	1	-	-	-	1	25	-	-	-
사 하 구	3	3	-	-	-	3	437	-	-	-
금 정 구	-	-	-	-	-	-	-	-	-	-
강 서 구	1	1	-	-	-	1	100	19	1	100



## 2. 공동경영체경영상황

Management Status of Joint Management Unit

단위: 사업체  
인

행정 구역	공동경영 체 수 No. of Joint Mgt. Units	계 Total				1종공동어업 Class I				2종공동어업 Class II			
		면허건수	면적 (ha)	가구수	종사자수 No. of Fishery Workers	면허건수	면적 (ha)	가구수	종사자수 No. of Fishery Workers	면허건수	면적 (ha)	가구수	종사자수 No. of Fishery Workers
		No. of Licence	Area	No. of Households	No. of Fishery Workers	No. of Licence	Area	No. of Households	No. of Fishery Workers	No. of Licence	Area	No. of Households	No. of Fishery Workers
부산직할시	28	37	858	1 539	2 036	16	720	1 366	1 475	-	-	-	-
구시군별													
중서동영부동남북해사급강	2	2	-	4	69	-	-	-	-	-	-	-	-
구	8	10	17	71	71	1	11	52	52	-	-	-	-
도	-	-	-	-	-	-	-	-	-	-	-	-	-
산	2	3	179	510	656	2	175	490	544	-	-	-	-
래	-	-	-	-	-	-	-	-	-	-	-	-	-
진	-	-	-	-	-	-	-	-	-	-	-	-	-
대	1	1	60	25	70	1	60	25	70	-	-	-	-
운	-	-	-	-	-	-	-	-	-	-	-	-	-
하	10	10	137	140	381	1	9	10	20	-	-	-	-
정	-	-	-	-	-	-	-	-	-	-	-	-	-
서	-	-	-	-	-	-	-	-	-	-	-	-	-
강	5	11	465	789	789	11	465	789	789	-	-	-	-

## 3. 업종별, 면적별

No. of Joint Management Units

단위: 사업체

행정 구역	공동경영체 수 No. of Joint Management Units	업종 No. of Joint Management Units	
		계 Total	1종공동어업 Class I
		부산직할시	28
양식면적별			
0.1ha 미만	8	8	-
0.1-0.3	-	-	-
0.3-0.5	-	-	-
0.5-1.0	-	-	-
1.0-1.5	-	-	-
1.5-3.0	-	-	-
3.0-6.0	1	1	-
6.0-10	3	3	1
10-15	2	2	1
15-20	3	3	-
20-25	3	3	-
25-30	1	1	1
30ha 이상	7	8	7
구시군별			
중서동영부동남북해사급강	2	2	-
구	8	8	1
구	-	-	-
도	2	3	2
산	-	-	-
래	-	-	-
진	1	1	1
대	-	-	-
운	10	10	1
하	-	-	-
정	-	-	-
서	-	-	-
강	5	5	5

(업종별, 면허건수, 면적, 가구수, 종사자수)  
 ( by Sorts of Fishery, No. of Licence, Area, No. of Households and No. of Fishery Workers)

Unit : Enterprise Person

3 중 공동 어업 Class III				양식 어업 Shallow Sea Culture				어선 어업 Boat Fishing				Administrative Districts
면허건수 No. of Licence	면적 (ha) Area	가구수 No. of Households	종사자수 No. of Fishery Workers	면허건수 No. of Licence	면적 (ha) Area	가구수 No. of Households	종사자수 No. of Fishery Workers	면허건수 No. of Licence	면적 (ha) Area	가구수 No. of Households	종사자수 No. of Fishery Workers	
-	-	-	-	11	138	157	480	10	-	16	81	Pusan-jikalshi
												By Gu, Shi & Gun
-	-	-	-	-	-	-	-	2	-	4	69	Chung-gu
-	-	-	-	1	6	7	7	8	-	12	12	So-gu
-	-	-	-	-	-	-	-	-	-	-	-	Tong-gu
-	-	-	-	1	4	20	112	-	-	-	-	Yongdo-gu
-	-	-	-	-	-	-	-	-	-	-	-	Pusanjin-gu
-	-	-	-	-	-	-	-	-	-	-	-	Tongnae-gu
-	-	-	-	-	-	-	-	-	-	-	-	Nam-gu
-	-	-	-	-	-	-	-	-	-	-	-	Puk-gu
-	-	-	-	9	128	130	361	-	-	-	-	Haeundae-gu
-	-	-	-	-	-	-	-	-	-	-	-	Saha-gu
-	-	-	-	-	-	-	-	-	-	-	-	kumjong-gu
-	-	-	-	-	-	-	-	-	-	-	-	Kangso-gu

공동 경영 체 수  
 By Sorts of Fishery and Area

Unit : Enterprise

공동 경영 체 수 By Sorts of Fishery				Administrative Districts
2 중 공동 어업 Class II	3 중 공동 어업 Class III	양식 어업 Shallow Sea Culture	어선 어업 Boat Fishing	
-	-	-	11	8 Pusan-jikalshi
				By Size of Culture Farm
-	-	-	-	8 Less than 0.1ha
-	-	-	-	- 0.1 - 0.3
-	-	-	-	- 0.3 - 0.5
-	-	-	-	- 0.5 - 1.0
-	-	-	-	- 1.0 - 1.5
-	-	-	-	- 1.5 - 3.0
-	-	-	1	- 3.0 - 6.0
-	-	-	2	- 6.0 - 10.0
-	-	-	1	- 10.0 - 15.0
-	-	-	3	- 15.0 - 20.0
-	-	-	3	- 20.0 - 25.0
-	-	-	-	- 25.0 - 30.0
-	-	-	1	- 30ha and Over
				By Gu, Shi & Gun
-	-	-	-	2 Chung-gu
-	-	-	1	6 So-gu
-	-	-	-	- Tong-gu
-	-	-	1	- Yongdo-gu
-	-	-	-	- Pusanjin-gu
-	-	-	-	- Tongnae-gu
-	-	-	-	- Nam-gu
-	-	-	-	- Puk-gu
-	-	-	9	- Haeundae-gu
-	-	-	-	- Saha-gu
-	-	-	-	- kumjong-gu
-	-	-	-	- Kangso-gu



### 4. 수익분배방법별 No. of Joint Management Units

단위 : 사업체

행정 구역	공동경영체수 No. of Joint Management Units	수익이 있는 Profitable	
		소계 Sub-total	관등분배 Equal Share
부산직할시	28	27	12
구시군별			
중서구	2	1	1
동영도	8	8	6
부동산진	-	-	-
남북	2	2	-
해운대	-	-	-
금강정서	1	1	-
	-	-	-
	10	10	5
	-	-	-
	5	5	-

### 5. 단체연구기관 Management Status of Group

단위 : 사업체  
인

행정 구역	계 Total		수업 M.F.F.C			진 Fisheries Research	
	경영체수 No. of Enterprises	종사자수 No. of Fishery Workers		경영체수 No. of Enterprises	종사자수 No. of Fishery Workers		경영체수 No. of Enterprises
		상시고용 Full	임시고용 Temporary		상시고용 Full	임시고용 Temporary	
부산직할시	2	125	-	-	-	-	
구시군별							
중서구	-	-	-	-	-	-	
동영도	1	31	-	-	-	-	
부동산진	-	-	-	-	-	-	
남북	1	94	-	-	-	-	
해운대	-	-	-	-	-	-	
금강정서	-	-	-	-	-	-	



# I. 어업별, 선원별, 승선원수

No. of Crews by Fishing Means and Crews' Titles

단위 : 인

행정 구역	계 Total	항 해 사 Mate					기	
		소 계 Sub-total	소 형 Small	6 급 6 Class	5 급 5 Class	4 급 4 Class	소 계 Sub-total	소 형 Small
부 산 직 할 시	15 613	863	109	318	209	227	879	106
어업별								
저 인 망	4 280	309	22	88	117	82	323	20
대 형 트 롤	703	55	-	25	15	15	50	-
동해구 트 롤	127	13	-	5	5	3	13	-
1수인 대형기저	835	64	2	17	33	12	73	2
2수인 대형기저	2 000	150	7	37	58	48	157	3
1수중기, 동해구	25	3	3	-	-	-	3	3
1수중기, 서남구	105	9	2	4	2	1	10	2
2수인 중형기저	103	6	4	-	2	-	6	4
기선 중형기저	309	6	3	-	-	3	10	5
범선형망	4	-	-	-	-	-	-	-
범선저인망	69	3	1	-	2	-	1	1
선 망	3 858	349	15	151	80	103	351	25
대 형 선 망	3 728	333	14	147	74	98	335	24
소 형 선 망	123	16	1	4	6	5	16	1
범선선망	-	-	-	-	-	-	-	-
범선석조망	3	-	-	-	-	-	-	-
범선양조망	4	-	-	-	-	-	-	-
부 망	431	34	3	30	1	-	38	3
근해안강망	326	28	2	25	1	-	32	2
연안안강망	59	6	1	5	-	-	6	1
분기초망	43	-	-	-	-	-	-	-
기타부망	3	-	-	-	-	-	-	-
자 망	2 437	36	14	13	5	4	36	15
근해유자망	1 035	23	8	10	5	-	23	9
연안유자망	1 246	10	6	3	-	1	11	5
기타유자망	156	3	-	-	-	3	2	1
인 망	80	9	-	9	-	-	9	-
기선권현망	80	9	-	9	-	-	9	-
채 낚 기	1 171	23	14	3	5	1	15	5
근해채낚기	180	11	3	2	5	1	9	2
근해외줄채낚기	20	2	1	1	-	-	1	-
연안채낚기	971	10	10	-	-	-	5	3
연 승	1 047	38	20	11	1	6	45	22
근해연승	320	32	16	9	1	6	37	19
연안연승	727	6	4	2	-	-	8	3

(원양어업 및 천해양식어업제외)  
(except Distant Waters Fisheries and Shallow Sea Culture)

Unit : Person

관 사 Engineer			통신사 Correspondence Officer			일반선원 General Crews	Administrative Districts
6 급 6 Class	5 급 5 Class	4 급 4 Class	소 계 Sub-total	3 급 3 Class	2 급 2 Class		
302	246	225	433	294	139	13 438	Pusan-jikalshi
							By Types of Fisheries
97	116	90	180	148	32	3 468	Trawl Fishing
28	8	14	51	42	9	547	Large Otter Trawl
5	6	2	7	4	3	94	Easten Sea Trawl
22	38	11	20	13	7	678	Trawl Large (1 Boat)
38	60	56	87	77	10	1 606	Trawl Large (2 Boat)
-	-	-	2	2	-	17	Trawl Medium (E. Sea)
4	2	2	2	2	-	84	Trawl Medium (W.& S.)
-	2	-	3	3	-	88	Trawl Medium (2 Boat)
-	-	5	6	3	3	287	Powered Dredge Net
-	-	-	-	-	-	4	Sailing Dredge Net
-	-	-	2	2	-	63	Sailing Otter Trawl
121	118	87	189	119	70	2 969	Purse Seines
119	112	80	187	119	68	2 873	Large Powered P.S.
2	6	7	2	-	2	89	Small Powered P.S.
-	-	-	-	-	-	-	Sailing Purse Seine
-	-	-	-	-	-	3	Net With Stone
-	-	-	-	-	-	4	Ring Net
31	1	3	18	4	14	341	Lift Nets
26	1	3	18	4	14	248	Off-shore Stow Net
5	-	-	-	-	-	47	Coastal Stow Net
-	-	-	-	-	-	43	Small Lift Net
-	-	-	-	-	-	3	Others
14	4	3	14	8	6	2 351	Gill Nets
10	4	-	9	7	2	980	Large Gill Nets
4	-	2	4	1	3	1 221	Small Gill Nets
-	-	1	1	-	1	150	Others
9	-	-	-	-	-	62	Seines
9	-	-	-	-	-	62	Anchory Drag Net
5	4	1	7	5	2	1 126	Angling
4	3	-	2	2	-	158	Off-shore Angling
1	-	-	1	1	-	16	Off-shore Single Line
-	1	1	4	2	2	952	Coastal Angling
15	1	7	12	3	9	952	Long Lines
12	1	5	7	3	4	244	Off-shore Long Line
3	-	2	5	-	5	708	Coastal Long Line

2. 어업별, 선원별, 임금별 어선척수  
No. of Fishing Vessels by Fishing Mean, Title of Crews and Wages

단위 : 척

행 정 구 역	선 장 Captain						기 Chief			
	계 Total	50만원 미만 Less than 500 Thousand Won	50 - 70	70 - 100	100 - 150	150 - 200	200만원 이상 2 Million Won & Over	계 Total	50만원 미만 Less than 500 Thousand Won	50 - 70
부 산 직 합 시	869	58	353	328	95	17	18	822	96	475
어 업 별										
저 인 망	315	27	94	136	36	7	15	321	53	163
대 형 트 볼 동해구	49	16	6	6	16	1	4	50	16	10
1수인 대형기저	11	-	4	6	-	-	1	11	2	7
2수인 대형기저	69	3	13	40	6	2	5	70	8	24
1수인 중기, 동해구	150	7	58	68	8	4	5	150	21	99
1수중기, 서남구	3	-	1	-	2	-	-	3	1	-
1수중기, 서남구	9	-	1	6	2	-	-	10	-	6
2수인 중형기저	8	-	2	6	-	-	-	8	-	6
기선 중형기저	7	-	5	-	2	-	-	10	3	5
범 선 형 망	-	-	-	-	-	-	-	-	-	-
범선 저인 망	9	1	4	4	-	-	-	9	2	6
선 망	296	2	163	111	18	2	-	295	4	212
대 형 선 망	280	-	156	109	13	2	-	279	3	204
소 형 선 망	16	2	7	2	5	-	-	16	1	8
범 선 선 망	-	-	-	-	-	-	-	-	-	-
범선 석조 망	-	-	-	-	-	-	-	-	-	-
범선 양조 망	-	-	-	-	-	-	-	-	-	-
부 망	34	8	12	7	6	-	1	36	9	16
근해 안 강 망	29	8	10	4	6	-	1	31	9	11
연안 안 강 망	5	-	2	3	-	-	-	5	-	5
본 기 초 망	-	-	-	-	-	-	-	-	-	-
기 타 부 망	-	-	-	-	-	-	-	-	-	-
자 망	42	6	11	17	6	2	-	42	11	20
근해 유 자 망	27	4	7	11	4	1	-	28	9	12
연안 유 자 망	13	2	4	4	2	1	-	12	2	6
기 타 자 망	2	-	-	2	-	-	-	2	-	2
인 망	9	-	9	-	-	-	-	9	2	7
기선 권 현 망	9	-	9	-	-	-	-	9	2	7
채 낚 기	35	4	13	11	3	4	-	17	3	8
근해 채 낚 기	10	1	2	4	1	2	-	9	-	5
근해 외줄 낚 기	2	1	-	1	-	-	-	1	1	-
연안 채 낚 기	23	2	11	6	2	2	-	7	2	3
연 승	48	4	21	16	7	-	-	46	8	23
근 해 연 승	35	4	14	15	2	-	-	38	7	18
연 안 연 승	13	-	7	1	5	-	-	8	1	5

(원양어업 및 천해양식어업 제외)  
(except Distant Waters Fisheries and Shallow Sea Culture)

Unit : Vessels

관 장 Engineer				기 타 선 원 Other Crews							Administrative Districts
70 - 100	100 - 150	150 - 200	200만원 이상 2 Million Won & Over	계 Total	30만원 미만 Less than 300 Thousand Won	30 - 50	50 - 70	70 - 100	100만원 이상 1 Million Won & Over		
194	50	5	2	1 885	52	1 057	563	170	43	Pusan-jikalshi	
By Types of Fisheries											
77	22	5	1	332	17	225	55	32	3	Trawl Fishing	
12	8	3	1	50	2	24	9	13	2	Large Otter Trawl	
1	-	1	-	11	-	9	2	-	-	Easten Sea Trawl	
31	6	1	-	72	6	42	20	4	-	Trawl Large (1 Boat)	
22	8	-	-	149	8	112	13	15	1	Trawl Large (2 Boat)	
2	-	-	-	3	-	3	-	-	-	Trawl Medium (E. Sea)	
4	-	-	-	10	-	7	3	-	-	Trawl Medium (W.& S.)	
2	-	-	-	8	-	8	-	-	-	Trawl Medium (2 Boat)	
2	-	-	-	19	-	13	6	-	-	Powered Dredge Net	
-	-	-	-	1	-	1	-	-	-	Sailing Dredge Net	
1	-	-	-	9	1	6	2	-	-	Sailing Otter Trawl	
67	12	-	-	298	-	259	27	11	1	Purse Seines	
63	9	-	-	279	-	250	22	6	1	Large Powered P.S.	
4	3	-	-	17	-	9	5	3	-	Small Powered P.S.	
-	-	-	-	-	-	-	-	-	-	Sailing Purse Seine	
-	-	-	-	1	-	-	-	1	-	Net With Stone	
-	-	-	-	1	-	-	-	1	-	Ring Net	
9	2	-	-	48	3	36	9	-	-	Lift Nets	
9	2	-	-	31	-	28	3	-	-	Off-shore Stow Net	
-	-	-	-	5	-	4	1	-	-	Coastal Stow Net	
-	-	-	-	11	3	4	4	-	-	Small Lift Net	
-	-	-	-	1	-	-	1	-	-	Others	
7	4	-	-	306	10	159	121	24	12	Gill Nets	
4	3	-	-	49	2	23	16	6	2	Large Gill Nets	
3	1	-	-	252	8	112	104	18	10	Small Gill Nets	
-	-	-	-	5	-	4	1	-	-	Others	
-	-	-	-	9	-	9	-	-	-	Seines	
-	-	-	-	9	-	9	-	-	-	Anchor Drag Net	
4	2	-	-	220	7	105	75	23	10	Angling	
2	2	-	-	26	1	13	4	4	4	Off-shore Angling	
-	-	-	-	3	1	1	1	-	-	Off-shore Single Line	
2	-	-	-	191	5	91	70	19	6	Coastal Angling	
14	1	-	-	197	5	73	92	24	3	Long Lines	
12	1	-	-	60	1	36	20	3	-	Off-shore Long Line	
2	-	-	-	137	4	37	72	21	3	Coastal Long Line	

3. 어 선 규 모 별 어 가 수  
No. of Fishery Households by Tonnage Groups

단위 : 가구

행 정 구 역	계 Total	어선없는 가구 No Vessels	동 력 Powered					
			소 계 Sub-total	2톤 미만 Less than 2 ton	2 - 5	5 - 10	10 - 20	20 - 50
부 산 직 할 시	4 901	1 022	3 471	1 981	870	171	107	44
전 . 경 업 별								
전 경	2 639	308	2 110	1 101	556	120	78	23
1 중 경	2 262	714	1 361	880	314	51	29	21
2 중 경	1 796	407	1 244	798	295	48	23	17
	466	307	117	82	19	3	6	4
구 시 군 별								
중 서 동 영 부 동 남 북 해 사 금 강	30	-	30	-	1	-	3	2
구	366	54	304	47	92	38	23	13
구	11	-	11	2	2	-	3	2
구	703	299	362	92	92	22	31	10
구	3	-	3	-	2	-	-	-
구	14	-	14	3	-	1	3	1
구	473	94	306	160	103	13	8	3
구	30	-	21	15	5	1	-	-
구	346	100	217	173	40	1	1	-
구	1 239	238	905	430	303	86	35	13
구	4	-	4	1	2	1	-	-
구	1 682	237	1 294	1 058	228	8	-	-

4. 양 식 장 면 적 별  
No. of Enterprises by Size of Facility

단위 : 사업체

행 정 구 역	양 식 어 업 사업체 수 No. of Culture Enterprises	0.1 ha 미만 Less than 0.1 ha	0.1 - 0.3	0.3 - 0.5	0.5 - 1.0	1.0 - 1.5	1.5 - 3.0
부 산 직 할 시	1 715	7	29	54	195	386	487
사 업 체 별							
개 인 경 영	1 700	7	29	54	195	386	487
어 선 비 사 용	1	-	-	-	1	-	-
무 동 력 선	32	-	2	-	1	3	15
동 력 선	241	-	11	6	11	43	98
양 식 업	1 426	7	16	48	182	340	374
회 사 경 영	1	-	-	-	-	-	-
공 동 동 력 경 영	14	-	-	-	-	-	-
단 체 연 구 기 관	-	-	-	-	-	-	-
구 시 군 별							
중 서 동 영 부 동 남 북 해 사 금 강	-	-	-	-	-	-	-
구	11	-	2	-	8	-	-
구	-	-	-	-	-	-	-
구	21	-	-	-	-	-	7
구	-	-	-	-	-	-	-
구	1	-	-	-	-	-	-
구	32	-	-	-	1	10	18
구	-	-	-	-	-	-	-
구	146	-	-	-	9	106	21
구	352	-	2	9	47	62	59
구	-	-	-	-	-	-	-
구	1 152	7	25	45	130	208	382

주. 1. 개인경영체에는 공동경영에 참여하는 개인경영체도 포함되었으며, 공동경영 양식장면적을 개인경영체수로 나누어 조사하였음.

(12. 1일 현재)  
of Fishing Vessels (as of Dec.1)

Unit : Household

선 Vessels					무 동 력 선 Non-powered Vessels				Administrative Districts
50 - 100	100 - 200	200 - 500	500 - 1000	1000톤 이상 1000 tons & Over	소 계 Sub-total	2톤 미만 Less than 2 tons	2 - 5	5톤 이상 5 tons & Over	
158	83	56	-	1	408	393	11	4	Pusan-jikalshi
									By Full / Part-time
124	67	40	-	1	221	210	9	2	Full-time
34	16	16	-	-	187	183	2	2	Part-time
32	16	15	-	-	145	141	2	2	Class 1 Part-time
2	-	1	-	-	42	42	-	-	Class 2 Part-time
									By Gu, Shi & Gun
5	6	13	-	-	-	-	-	-	Chung-gu
30	34	27	-	-	8	5	1	2	So-gu
-	-	2	-	-	-	-	-	-	Tong-gu
82	24	9	-	-	42	42	-	-	Yongdo-gu
1	-	-	-	-	-	-	-	-	Pusanjin-gu
5	1	-	-	-	-	-	-	-	Tongnae-gu
9	9	1	-	-	73	71	2	-	Nam-gu
-	-	-	-	-	9	9	-	-	Puk-gu
2	-	-	-	-	29	29	-	-	Haeundae-gu
24	9	4	-	1	96	87	7	2	Saha-gu
-	-	-	-	-	-	-	-	-	kumjong-gu
-	-	-	-	-	151	150	1	-	Kangso-gu

사 업 체 수  
in Shallow Sea Culture Farm

Unit : Enterprise

3 - 6	6 - 10	10 - 15	15 - 20	20 - 25	25 - 30	30ha 이상 30 ha & Over	Administrative Districts
305	122	87	26	10	1	6	Pusan-jikalshi
							By Fisheries Enterprise
304	119	85	23	6	1	4	Individual Management
-	-	-	-	-	-	-	Non-use of Fish. Boat
3	5	3	-	-	-	-	Non-powered Boat
33	19	14	4	-	-	2	Powered Boat
268	95	68	19	6	1	2	Shallow Sea Culture
-	-	-	-	-	-	1	Company Management
1	3	2	3	4	-	1	Joint Management
-	-	-	-	-	-	-	Cooperatives & Insti.
							By Gu, Shi & Gun
-	-	-	-	-	-	-	Chung-gu
-	1	-	-	-	-	-	So-gu
-	-	-	-	-	-	-	Tong-gu
7	5	1	-	-	-	1	Yongdo-gu
-	-	-	-	-	-	-	Pusanjin-gu
1	-	-	-	-	-	-	Tongnae-gu
2	-	-	-	1	-	-	Nam-gu
-	-	-	-	-	-	-	Puk-gu
1	2	1	3	3	-	-	Haeundae-gu
63	43	46	12	5	1	3	Saha-gu
-	-	-	-	-	-	-	kumjong-gu
231	71	39	11	1	-	2	Kangso-gu

Note. 1. Individually-managed enterprises surveyed include those participating in jointly-managed enterprises. The area of marine culture is surveyed, divided by the no. of participating enterprises.





# 사업체 수 및 면적

## Facility by Sorts of Culture

Unit : Enterprise  
ha

류						Administrative Districts					
클						고		바		지	
Oysters						Cockle		Short Necked Clam			
뗏목 수 하 식		투 식 식		기 타		사업체수	면적	사업체수	면적		
Draft Culture		Bottom Culture		Other							
사업체수	면적	사업체수	면적	사업체수	면적	No.	Size	No.	Size		
No.	Size	No.	Size	No.	Size	No.	Size	No.	Size		
6	1.25	419	237.51	166	101.00	11	3.80	257	179.34	Pusan-jikalshi	
By Fisheries Enterprise											
6	1.25	419	237.51	166	101.00	11	3.80	257	179.34	Individual Management	
-	-	-	-	-	-	-	-	-	-	Company Management	
-	-	-	-	-	-	-	-	-	-	Joint Management	
-	-	-	-	-	-	-	-	-	-	Cooperatives & Insti.	
By Gu, Shi & Gun											
-	-	-	-	-	-	-	-	-	-	Chung-gu	
-	-	-	-	-	-	-	-	-	-	So-gu	
-	-	-	-	-	-	-	-	-	-	Tong-gu	
-	-	-	-	-	-	-	-	-	-	Yongdo-gu	
-	-	-	-	-	-	-	-	-	-	Pusanjin-gu	
-	-	-	-	-	-	-	-	-	-	Tongnae-gu	
-	-	-	-	-	-	-	-	-	-	Nam-gu	
-	-	-	-	-	-	-	-	-	-	Puk-gu	
-	-	-	-	-	-	-	-	-	-	Haeundae-gu	
-	-	-	-	-	-	-	-	-	-	Saha-gu	
-	-	-	-	-	-	-	-	-	-	Kumjong-gu	
6	1.25	419	237.51	166	101.00	11	3.80	257	179.34	Kangso-gu	

류										Administrative Districts	
해 조											
Seaweeds											
기 타 패 류		계				김					
Others		Sub-total				Lever					
사업체수	면적	사업체수	면적	소		지 주 식 (죽홍)		지 주 식 (망홍)			
				사업체수	면적	사업체수	면적	사업체수	면적		
No.	Size	No.	Size	사업체수	면적	사업체수	면적	사업체수	면적		
No.	Size	No.	Size	No.	Size	No.	Size	No.	Size		
3	4.80	1 420	5 403.77	988	3 739.54	70	59.11	329	686.82	Pusan-jikalshi	
By Fisheries Enterprise											
3	4.80	1 419	4 582.05	987	2 917.82	70	59.11	329	686.82	Individual Management	
-	-	1	821.72	1	821.72	-	-	-	-	Company Management	
-	-	-	-	-	-	-	-	-	-	Joint Management	
-	-	-	-	-	-	-	-	-	-	Cooperatives & Insti.	
By Gu, Shi & Gun											
-	-	-	-	-	-	-	-	-	-	Chung-gu	
-	-	7	6.02	-	-	-	-	-	-	So-gu	
-	-	20	89.25	-	-	-	-	-	-	Tong-gu	
-	-	-	-	-	-	-	-	-	-	Yongdo-gu	
-	-	-	-	-	-	-	-	-	-	Pusanjin-gu	
-	-	44	48.96	-	-	-	-	-	-	Tongnae-gu	
-	-	-	-	-	-	-	-	-	-	Nam-gu	
-	-	135	143.60	-	-	-	-	-	-	Puk-gu	
-	-	-	-	-	-	-	-	-	-	Haeundae-gu	
2	4.30	359	1 844.06	243	631.76	8	14.27	219	486.36	Saha-gu	
-	-	-	-	-	-	-	-	-	-	Kumjong-gu	
1	0.50	855	3 271.88	745	3 107.78	62	44.84	110	200.46	Kangso-gu	

Note. 1. If 2 or more kinds of fish are produced by marine culture enterprise, the number indicates the no. of enterprises by kinds of fish.  
 2. The sea area for marine culture is surveyed, divided by the no. of participating enterprises.



사업체 수 및 면적 (계속)  
Facility by Sorts of Culture (Continued)

Unit : Enterprise  
ha

류		어								Administrative Districts
Fusiforme		기타해조류 Others		Sub-total		Yellow Tail		Bastard Halibuts		
사업체수 No.	면적 Size	사업체수 No.	면적 Size	사업체수 No.	면적 Size	사업체수 No.	면적 Size	사업체수 No.	면적 Size	
-	-	-	-	12	4.55	3	1.20	2	0.50	Pusan-jikalshi
										By Fisheries Enterprise
-	-	-	-	12	4.55	3	1.20	2	0.50	Individual Management
-	-	-	-	-	-	-	-	-	-	Company Management
-	-	-	-	-	-	-	-	-	-	Joint Management
-	-	-	-	-	-	-	-	-	-	Cooperatives & Insti.
										By Gu, Shi & Gun
-	-	-	-	-	-	-	-	-	-	Chung-gu
-	-	-	-	6	1.15	2	0.70	1	0.10	So-gu
-	-	-	-	-	-	-	-	-	-	Tong-gu
-	-	-	-	-	-	-	-	-	-	Yongdo-gu
-	-	-	-	-	-	-	-	-	-	Pusanjin-gu
-	-	-	-	6	3.40	1	0.50	1	0.40	Tongnae-gu
-	-	-	-	-	-	-	-	-	-	Nam-gu
-	-	-	-	-	-	-	-	-	-	Puk-gu
-	-	-	-	-	-	-	-	-	-	Haeundae-gu
-	-	-	-	-	-	-	-	-	-	Saha-gu
-	-	-	-	-	-	-	-	-	-	kumjong-gu
-	-	-	-	-	-	-	-	-	-	Kangso-gu

계		새우 Shrimp		우렁징이 Sea Squirts		해삼 Sea Cucumber		기타 Others		Administrative Districts
사업체수 No.	면적 Size	사업체수 No.	면적 Size	사업체수 No.	면적 Size	사업체수 No.	면적 Size	사업체수 No.	면적 Size	
17	21.03	-	-	16	21.00	-	-	1	0.03	
										By Fisheries Enterprise
17	21.03	-	-	16	21.00	-	-	1	0.03	Individual Management
-	-	-	-	-	-	-	-	-	-	Company Management
-	-	-	-	-	-	-	-	-	-	Joint Management
-	-	-	-	-	-	-	-	-	-	Cooperatives & Insti.
										By Gu, Shi & Gun
-	-	-	-	-	-	-	-	-	-	Chung-gu
-	-	-	-	-	-	-	-	-	-	So-gu
-	-	-	-	-	-	-	-	-	-	Tong-gu
-	-	-	-	-	-	-	-	-	-	Yongdo-gu
-	-	-	-	-	-	-	-	-	-	Pusanjin-gu
-	-	-	-	-	-	-	-	-	-	Tongnae-gu
1	3.00	-	-	1	3.00	-	-	-	-	Nam-gu
-	-	-	-	-	-	-	-	-	-	Puk-gu
10	10.00	-	-	10	10.00	-	-	-	-	Haeundae-gu
1	3.50	-	-	1	3.50	-	-	-	-	Saha-gu
-	-	-	-	-	-	-	-	-	-	kumjong-gu
5	4.53	-	-	4	4.50	-	-	1	0.03	Kangso-gu

6. 경업가구별  
Cultivated Land Ownership

단위: 가구  
ha

행성 구역	합계 Total						I 중검 Class I		
	가구수 No. of Households	계 Total	논 Paddy Field	밭 Upland	수원지 Orchard	가구당평균 Average per Household	가구수 No. of Households	계 Sub-total	논 Paddy Field
부 산 직 할 시	652	234.10	97.94	134.11	2.05	0.36	519	165.22	67.10
보유 어선 규모별									
어 선 없 음	163	62.70	27.70	34.77	0.23	0.38	56	12.60	3.87
무 동 력 선	49	13.41	4.19	9.22	-	0.27	44	11.48	3.67
2 톤 미 만	49	13.41	4.19	9.22	-	0.27	44	11.48	3.67
2-5 톤 이 상	-	-	-	-	-	-	-	-	-
동 력 선	440	158.00	66.05	90.13	1.82	0.36	419	141.16	59.57
2 톤 미 만	367	121.17	51.44	68.57	1.16	0.33	350	111.18	47.34
2-5 톤 이 상	69	35.87	14.28	21.42	0.17	0.52	65	29.03	11.90
5-10 톤 이 상	3	0.64	-	0.14	0.50	0.21	3	0.64	-
10-20 톤 이 상	-	-	-	-	-	-	-	-	-
20-50 톤 이 상	-	-	-	-	-	-	-	-	-
50-100 톤 이 상	1	0.33	0.33	-	-	0.33	1	0.33	0.33
100-200 톤 이 상	-	-	-	-	-	-	-	-	-
200-500 톤 이 상	-	-	-	-	-	-	-	-	-
500-1000 톤 이 상	-	-	-	-	-	-	-	-	-
1000 톤 이 상	-	-	-	-	-	-	-	-	-
영 어 형 태 별									
동 력 선 사 용	142	49.26	26.74	20.54	1.98	0.35	130	38.52	21.70
무 동 력 선 사 용	21	5.74	1.89	3.85	-	0.27	20	5.24	1.89
양 식 업	384	141.37	48.47	92.90	-	0.37	347	117.12	42.08
어 선 비 사 용	105	37.73	20.84	16.82	0.07	0.36	22	4.36	1.44
구 시 군 별									
중 서 구	-	-	-	-	-	-	-	-	-
중 서 구	2	0.43	0.33	0.10	-	0.22	2	0.43	0.33
동 영 도 구	-	-	-	-	-	-	-	-	-
동 영 도 구	4	2.04	0.66	1.38	-	0.51	3	1.71	0.66
부 동 산 래 진 구	-	-	-	-	-	-	-	-	-
부 동 산 래 진 구	-	-	-	-	-	-	-	-	-
남 북 구	-	-	-	-	-	-	-	-	-
남 북 구	-	-	-	-	-	-	-	-	-
해 운 대 구	38	6.43	3.58	2.85	-	0.17	27	2.99	1.23
해 운 대 구	8	1.69	0.40	1.29	-	0.21	7	1.39	0.40
금 강 정 서 구	-	-	-	-	-	-	-	-	-
금 강 정 서 구	600	223.51	92.97	128.49	2.05	0.37	480	158.70	64.48

경 지 보 유 현 황  
by Part-time Households

Unit : Household  
no

업 가 구 Part-time			2 중 겸 업 가 구 Class II Part-time						Administrative Districts
밭 Upland	수 원 지 Orchard	가구당평균 Average per Households	가 구 수 No. of Household	계 Sub-total	논 Paddy Field	밭 Upland	수 원 지 Orchard	가구당평균 Average per Household	
96.07	2.05	0.32	133	68.88	30.84	38.04	-	0.52	Pusan-jikalshi
By Size of Vessels									
8.50	0.23	0.23	107	50.10	23.83	26.27	-	0.47	No Vessels
7.81	-	0.26	5	1.93	0.52	1.41	-	0.39	Non-powered Vessels
7.81	-	0.26	5	1.93	0.52	1.41	-	0.39	Less than 2 ton
-	-	-	-	-	-	-	-	-	2 - 5
-	-	-	-	-	-	-	-	-	5 ton and Over
79.77	1.82	0.34	21	16.84	6.48	10.36	-	0.80	Powered Vessels
62.68	1.16	0.32	17	9.99	4.10	5.89	-	0.59	Less than 2 ton
16.96	0.17	0.45	4	6.84	2.38	4.46	-	1.71	2 - 5
0.14	0.50	0.21	-	-	-	-	-	-	5 - 10
-	-	-	-	-	-	-	-	-	10 - 20
-	-	-	-	-	-	-	-	-	20 - 50
-	-	0.33	-	-	-	-	-	-	50 - 100
-	-	-	-	-	-	-	-	-	100 - 200
-	-	-	-	-	-	-	-	-	200 - 500
-	-	-	-	-	-	-	-	-	500 - 1000
-	-	-	-	-	-	-	-	-	1000 ton and Over
By Types of Fisheries									
14.84	1.98	0.30	12	10.74	5.04	5.70	-	0.90	Powered Boat
3.35	-	0.26	1	0.50	-	0.50	-	0.50	Non-powered Boat
75.04	-	0.34	37	24.25	6.39	17.86	-	0.66	Shallow Sea Culture
2.85	0.07	0.20	83	33.37	19.40	13.97	-	0.40	Non-use of Fish. Boat
By Gu, Shi & Gun									
-	-	-	-	-	-	-	-	-	Chung-gu
0.10	-	0.22	-	-	-	-	-	-	So-gu
-	-	-	-	-	-	-	-	-	Tong-gu
1.05	-	0.57	1	0.33	-	0.33	-	0.33	Yongdo-gu
-	-	-	-	-	-	-	-	-	Pusanjin-gu
-	-	-	-	-	-	-	-	-	Tongnae-gu
-	-	-	-	-	-	-	-	-	Nam-gu
-	-	-	-	-	-	-	-	-	Puk-gu
1.76	-	0.11	11	3.44	2.35	1.09	-	0.31	Haeundae-gu
0.99	-	0.20	1	0.30	-	0.30	-	0.30	Saha-gu
-	-	-	-	-	-	-	-	-	kumjong-gu
92.17	2.05	0.33	120	64.81	28.49	36.32	-	0.54	Kangso-gu

7. 문화용품 및 Cultural Supplies and Materials

단위 : 가구

행 정 구 역	가 구 수 No. of Households	문 화 By Cultural supplies									
		신 문 Newspaper	전 화 Telephone	에어콘 Air Conditioner	피아노 Piano	비디오 V.T.R	텔레비전 Television		전 축 Gramophone	냉장고 Fridge	카메라 Camera
							컬러 Color	흑백 Black & White			
부 산 직 할 시	4 901	2 144	4 533	159	265	1 690	4 781	122	2 350	4 771	1 995
보유 어선 규모 별											
어 선 없 음	1 022	287	893	4	15	195	958	56	302	963	252
무 동 력 선	408	201	369	5	12	158	399	6	177	396	162
2 톤 미 만	393	193	354	5	12	153	384	5	171	382	155
2 - 5 톤	11	6	11	-	-	4	11	1	5	11	6
5 톤 이 상	4	2	4	-	-	1	4	-	1	3	1
동 력 선	3 471	1 656	3 271	150	238	1 337	3 424	60	1 871	3 412	1 581
2 톤 미 만	1 981	902	1 830	20	40	658	1 952	39	1 056	1 947	804
2 - 5 톤	870	349	833	14	20	304	860	12	433	854	380
5 - 10 톤	171	62	164	3	10	66	170	1	70	168	66
10 - 20 톤	107	50	105	4	11	41	106	-	57	105	46
20 - 50 톤	44	27	44	5	12	23	43	-	22	42	25
50 - 100 톤	158	130	155	39	60	119	155	6	109	157	128
100 - 200 톤	83	79	83	36	45	75	82	1	74	82	76
200 - 500 톤	56	56	56	29	40	50	55	1	49	56	55
500 - 1000 톤	-	-	-	-	-	-	-	-	-	-	-
1000 톤 이 상	1	1	1	-	-	1	1	-	1	1	1
영 어 형 태 별											
동 력 선 사 용	2 346	1 024	2 225	128	207	900	2 307	42	1 164	2 298	1 091
무 동 력 선 사 용	281	125	255	3	7	91	272	6	105	270	104
양 어 선 사 용	1 437	758	1 314	26	41	538	1 427	20	852	1 421	594
어 선 비 사 용	837	237	739	2	10	161	775	54	229	782	206
전 . 경 업 별											
전 업	2 639	1 113	2 378	107	168	943	2 561	73	1 237	2 547	1 073
경 업	2 262	1 031	2 155	52	97	747	2 220	49	1 113	2 224	922
1 종 경 업	1 796	811	1 724	47	81	596	1 763	35	899	1 774	717
2 종 경 업	466	220	431	5	16	151	457	14	214	450	205
구 시 군 별											
중 서 동	30	25	30	16	16	25	30	-	23	30	26
구 구 구	366	172	351	45	67	166	355	8	197	356	172
구 구 구	11	8	11	2	2	7	11	-	6	11	7
영 부 동	703	301	662	27	53	240	661	36	290	684	299
도 산 진 구 구	3	1	3	-	-	-	3	-	1	3	1
부 동 래 구 구	14	11	14	4	3	6	14	-	11	14	12
남 북 해 운 대 구 구 구	473	239	432	15	31	170	451	24	216	451	212
구 구 구	30	14	30	1	1	12	30	-	14	30	14
구 구 구	346	216	335	2	7	154	343	7	174	341	202
사 금 강 하 정 서 구 구 구	1 239	460	1 173	24	50	362	1 213	24	515	1 203	457
구 구 구	4	3	4	-	-	4	4	-	-	4	4
구 구 구	1 682	694	1 488	23	35	544	1 666	23	903	1 644	589

자 재 보 유 현 황  
Ownership of Fishery Household

Unit: Household

용 품 범 and Materials											Administrative Districts
세 탁 기 Washing Machine	가스렌지 Gas Oven	오토바이 Auto Bicycle	승용차 Automobile	일반용트럭 Truck	난 방 연 료 Fuel				수 도 Tap Water		
					연 탄 Briquette	가 스 Gas	유 류 Oil	기 타 Others	상 수 도 Tap Water	간이상수도 Simplified T.W.	
3 850	4 678	412	414	199	3 422	245	1 370	85	3 444	1 436	Pusan-jikalshi
By Size of Vessels											
582	925	23	21	18	807	44	182	33	711	313	No Vessels
312	383	36	21	13	286	16	106	14	288	119	Non-powered Vessels
298	368	35	21	13	278	13	101	14	273	119	Less than 2 ton
11	11	1	-	-	5	3	4	-	11	-	2 - 5
3	4	-	-	-	3	-	1	-	4	-	5 ton and Over
2 956	3 370	353	372	168	2 329	185	1 082	38	2 445	1 004	Powered Vessels
1 649	1 920	256	105	99	1 492	83	466	29	1 106	857	Less than 2 ton
745	847	88	47	49	607	46	265	8	732	135	2 - 5
143	162	4	6	4	114	8	49	1	161	9	5 - 10
92	104	1	9	3	58	7	46	-	106	1	10 - 20
39	43	3	12	5	18	5	24	-	43	2	20 - 50
149	155	-	77	4	33	17	113	-	157	-	50 - 100
82	83	-	65	4	6	8	74	-	83	-	100 - 200
56	55	1	51	-	1	11	44	-	56	-	200 - 500
-	-	-	-	-	-	-	-	-	-	-	500 - 1000
1	1	-	-	-	-	-	1	-	1	-	1000 ton and Over
By Types of Fisheries											
1 960	2 262	166	264	71	1 494	159	766	44	1 983	353	Powered Boat
215	260	19	11	11	191	13	73	13	234	45	Non-powered Boat
1 220	1 402	210	125	103	1 066	31	388	7	601	824	Shallow Sea Culture
455	754	17	14	14	671	42	143	21	626	214	Non-use of Fish. Boat
By Full / Part-time											
2 076	2 506	206	243	84	1 803	141	754	36	1 998	620	Full-time
1 774	2 172	206	171	115	1 619	104	616	49	1 446	816	Part-time
1 433	1 732	174	135	91	1 285	73	493	37	1 147	645	Class 1 Part-time
341	440	32	36	24	334	31	123	12	299	171	Class 2 Part-time
By Gu, Shi & Gun											
30	29	1	18	1	4	1	25	-	29	-	Chung-gu
307	355	5	83	7	196	50	141	1	361	6	So-gu
10	11	-	4	-	5	2	8	-	11	-	Tong-gu
539	667	7	74	12	448	19	251	2	665	37	Yongdo-gu
3	3	-	-	-	1	2	1	-	3	-	Pusanjin-gu
13	14	-	6	3	4	6	4	-	14	1	Tongnae-gu
382	444	38	37	11	355	84	101	-	462	12	Nam-gu
27	30	3	1	2	17	1	12	-	29	1	Puk-gu
244	334	53	12	14	289	5	53	10	225	132	Haeundae-gu
971	1 173	58	51	38	834	51	394	5	1 124	106	Saha-gu
4	4	-	-	-	4	-	-	-	4	-	kumjong-gu
1 320	1 614	247	128	111	1 265	24	380	67	517	1 141	Kangso-gu



여 백

# 인 천 직 할 시

INCHON-JIKALSI

## 목 차

I. 사업체 .....	136
1. 총괄표 .....	136
2. 주된 어업종류별 사업체수 .....	136
3. 어업종류별 실사업체수 .....	146
4. 최성어기의 종사자수별 사업체수 .....	156
5. 해상작업 종사 일수별 사업체수 .....	158
6. 지역별 종사자수 .....	160
7. 주된 조업수역별 사업체수 .....	161
II. 어가구 .....	162
1. 전·겸업별 주된 겸업 내용별 어가수 .....	162
2. 가구원수별 어가수 .....	164
3. 어업종사자수별 어가수 .....	166
4. 경영주 주종사 분야별 어가수 .....	168
5. 경영주 어업종사 분야별, 종사기간별 어가수 .....	170
6. 경영주 연령별, 성별 어가수 .....	172
7. 경영주 학력별, 성별 어가수 .....	174
8. 영어승계자 연령별, 학력별 어가수 .....	176
9. 영어승계자 주종사 분야별 어가수 .....	180
10. 경지면적별 겸업 어가수 .....	182
III. 어가인구 .....	184
1. 연령별, 성별 어가인구 .....	184
2. 전·겸업별, 성별 어가인구 .....	188
3. 주종사 분야별, 성별 어가인구 .....	190
4. 학력별, 성별 어가인구 .....	192
IV. 어업종사자 .....	194
1. 연령별, 성별 어업종사자수 .....	194
2. 학력별, 성별, 어업종사자수 .....	196
3. 전·겸업별, 어업종사 기간별 어업종사자수 .....	198

4. 전·겸업별, 성별 어업종사자수 .....	201
5. 어업이외의 주종사 분야별 종사자수 .....	202
6. 전·겸업별, 어업종사 형태별 어업종사자수 .....	204
7. 전·겸업별, 어업종사 분야별 어업종사자수 .....	206
<b>V. 어업경영 상황</b> .....	208
1. 회사경영체 경영상황 .....	208
2. 공동경영체 경영상황 .....	210
3. 업종별, 면적별 공동경영체수 .....	210
4. 수익 분배 방법별 공동경영체수 .....	212
5. 단체 연구기관 경영상황 .....	212
<b>VI. 기 타</b> .....	214
1. 어업별, 선원별 승선원수(원양, 천해양식어업 제외) .....	214
2. 어업별, 선원별, 임금별 어선척수(원양, 천해양식어업 제외) .....	216
3. 어선규모별 어가수(12. 1일 현재) .....	216
4. 양식장 면적별 사업체수 .....	218
5. 양식품종별 실사업체수 및 면적 .....	220
6. 겸업가구별 경지 보유 현황 .....	224
7. 문화용품 및 자재 보유 현황 .....	226

## Contents

<b>I . Business Enterprise</b> .....	136
1. Summary Table .....	136
2. No. of Enterprises by Major Sorts of Fisheries .....	136
3. No. of Practical Enterprises by Means of Fisheries .....	146
4. No. of Enterprises by No. of Fishery Workers in Season .....	156
5. No. of Enterprises by Fishery Working Days .....	158
6. No. of Fishery Workers by Region .....	160
7. No. of Enterprises by Major Working Waters District .....	161
<b>II . No. of Fishery Households</b> .....	162
1. No. of Fishery Households by Full-time and Part-time, and Major Part-time Jobs .....	162
2. No. of Fishery Households by No. of Household Members .....	164
3. No. of Fishery Households by No. of Fishery Workers .....	166
4. No. of Fishery Households by Household Head's Major Working Job .....	168
5. No. of Fishery Households by Household Head's Fishery Working Types and Working Period .....	170
6. No. of Fishery Households by Household Head's Age and Sex .....	172
7. No. of Fishery Households by Household Head's School Career and Sex .....	174
8. No. of F.H. by Age and School Career of Fishery Successor .....	176
9. No. of Fishery Households by Major Working Job of Fishery Successor .....	180
10. No. of Side Business Households by Cultivated Area .....	182
<b>III . No. of Fishery Household Population</b> .....	184
1. No. of Fishery Household Population by Age and Sex .....	184
2. No. of F.H. Population by Full-time and Part-time, and Sex .....	188
3. No. of F.H. Population by Major Working Job and Sex .....	190
4. No. F.H Population by School Career and Sex .....	192
<b>IV . Fishery Workers</b> .....	194
1. No. of Fishery Workers by Age and Sex .....	194
2. No. of Fishery Workers by School Career and Sex .....	196
3. No. of Fishery Workers by Full-time and Part-time, and Fishery Working Period .....	198

4. No. of Fishery Workers by Full-time and Part-time, and Sex .....	201
5. No. of Fishery Workers by Major Non-Fishery Business .....	202
6. No. of Fishery Workers by Full-time and Part-time, and Fishery Working Types .....	204
7. No. of Fishery Workers by Full-time and Part-time, and Fishery Working Fields.....	206
<b>V. Status of Fishery Management .....</b>	<b>208</b>
1. Management Status of Company Management Unit.....	208
2. Management Status of Joint Management Unit.....	210
3. No. of Joint Management Units by Sorts of Fishery and Area .....	210
4. No. of Joint Management Units by Profit Allocation .....	212
5. Management Status of Group and Research Institution .....	212
<b>VI. Others .....</b>	<b>214</b>
1. No. of Crews by Fishing Means and Crews' Titles(except Distant Waters Fisheries and Shallow Sea Culture) .....	214
2. No. of Fishing Vessels by Fishing Mean, Title of Crews and Wages (except Distant Waters Fisheries and Shallow Sea Culture) .....	216
3. No. of Fishery Households by Tonnage Groups of Fishing Vessels(as of Dec. 1) .....	218
4. No. of Enterprises by Size of Facility in Shallow Sea Culture Farm .....	218
5. No. of Practical Enterprises and Size of Facility by Sorts of Culture .....	220
6. Cultivated Land Ownership by Part-time Households .....	224
7. Cultural Supplies and Materials Ownership of Fishery Household .....	226

1. 총 Summary

사업체  
단위: 가구  
인

행 정 구 역	사 업 체 수 No. of Enterprises					어 업 가 구 수 No. of Fishery Households				
	계 Total	개인경영 Individual Management	회사경영 Company Management	공동경영 Joint Management	단체기관 Cooperatives & Institute	계 Total	동력선사용 Powered Boat	무동력선사용 Non-powered Boat	양 식 업 Shallow Sea Culture	어선비사용 Non-use of Fishing Boat
인 천 직 합 시	2 542	2 530	-	12	-	2 530	750	28	455	1 297
구 시 군 별										
중 동 남 북 서	1 116	1 107	-	9	-	1 107	267	18	453	369
구 구 구 구 구	112	112	-	-	-	112	91	2	-	19
동	869	866	-	3	-	866	168	1	-	697
구	377	377	-	-	-	377	195	5	-	177
구	26	26	-	-	-	26	13	-	-	13
구	42	42	-	-	-	42	16	2	2	22

2. 주 된 어 업  
No. of Enterprises by

단위: 사업체

행 정 구 역	합 계 Total	원 양 수역 어 업 Distant Waters Fisheries							계 Sub-total
		계 Sub-total	원양연승 Long Line	원양트롤 Otter Trawl	원양채낚기 Bait Boats	원양통발 Long Trap	원양선망 Purse Seine	기타원양 Others	
인 천 직 합 시	2 542	-	-	-	-	-	-	-	2 085
사 업 체 별									
개 인 경 영	2 530	-	-	-	-	-	-	-	2 074
어 선 비 사 용	1 297	-	-	-	-	-	-	-	1 295
무 동 력 선	28	-	-	-	-	-	-	-	28
동 양 선 업	750	-	-	-	-	-	-	-	748
양 식 업	455	-	-	-	-	-	-	-	3
회 사 경 영	-	-	-	-	-	-	-	-	-
공 동 경 영	12	-	-	-	-	-	-	-	11
단 체 기 관	-	-	-	-	-	-	-	-	-
보 유 어 선 규 모 별									
어 선 없 음	1 743	-	-	-	-	-	-	-	1 310
무 동 력 선	29	-	-	-	-	-	-	-	27
2톤 미	25	-	-	-	-	-	-	-	23
2-5톤 이	4	-	-	-	-	-	-	-	4
동 무 동 력 선	770	-	-	-	-	-	-	-	748
2톤 미	100	-	-	-	-	-	-	-	78
2-5톤	307	-	-	-	-	-	-	-	307
5-10톤	117	-	-	-	-	-	-	-	117
10-20톤	20	-	-	-	-	-	-	-	20
20-50톤	40	-	-	-	-	-	-	-	40
50-100톤	174	-	-	-	-	-	-	-	174
100-200톤	12	-	-	-	-	-	-	-	12
200-500톤	-	-	-	-	-	-	-	-	-
500-1000톤	-	-	-	-	-	-	-	-	-
1000톤 이 상	-	-	-	-	-	-	-	-	-
구 시 군 별									
중 동 남 북 서	1 116	-	-	-	-	-	-	-	661
구 구 구 구 구	112	-	-	-	-	-	-	-	112
동	869	-	-	-	-	-	-	-	869
구	377	-	-	-	-	-	-	-	377
구	26	-	-	-	-	-	-	-	26
구	42	-	-	-	-	-	-	-	40

주. 1. 사업체가 경영한 한가지 이상의 어업중에서 1년동안 수입면으로 봐서 주로 경영한 어업별 사업체수이므로 허가, 면허등의 건수와는 차이가 있음.  
2. 보유어선규모별은 주어선본수에 의해 제출을 구분하였음.

괄 표 Table

어 가 인 구 No. of Fishery Household Population					어 업 종 사 자 수 No. of Fishery Workers					Administrative Districts
계 Total	동력선사용 Powered Boat	무동력선사용 Non-powered Boat	양 식 업 Shallow Sea Culture	어선비사용 Non-use of Fishing Boat	계 Total	동력선사용 Powered Boat	무동력선사용 Non-powered Boat	양 식 업 Shallow Sea Culture	어선비사용 Non-use of Fishing Boat	
10 099	3 402	93	1 361	5 243	3 794	1 242	54	811	1 687	Inchon-jikalshi
By Gu, Shi & Gun										
3 736	1 141	60	1 358	1 177	1 996	503	41	808	644	Chung-gu
449	392	8	-	49	148	124	3	-	21	Tong-gu
3 833	780	4	-	3 049	985	183	1	-	801	Nam-gu
1 792	974	18	-	800	582	392	6	-	184	Namdong-gu
122	62	-	-	60	29	14	-	-	15	Puk-gu
167	53	3	3	108	54	26	3	3	22	So-gu

종 류 별 사 업 체 수  
Major Sorts of Fisheries

연 근 해 어 업 Marine Fisheries									Administrative Districts	
저 인 망 Trawl Fishing										
소 계 Sub-total	대형트롤 Large Otter Trawl	동해구트롤 Eastern Sea Trawl	1수인대형 가선저인망 Trawl Large (One Boat)	2수인대형 가선저인망 Trawl Large (Two Boat)	1수인중형기저 (동해구) Medium One (Eastern Sea)	1수인중형기저 (서, 남해구) Medium One (Western & Southern Sea)	2수인중형 가선저인망 Trawl Medium (Two Boat)	기선형망 Powered Dredge Net		
43	-	-	-	-	42	-	-	-	1	Inchon-jikalshi
By Fisheries Enterprise										
43	-	-	-	-	42	-	-	-	1	Individual Management
-	-	-	-	-	-	-	-	-	-	Non-use of Fish. Boat
-	-	-	-	-	-	-	-	-	-	Non-powered Boat
43	-	-	-	-	42	-	-	-	1	Powered Boat
-	-	-	-	-	-	-	-	-	-	Shallow Sea Culture
-	-	-	-	-	-	-	-	-	-	Company Management
-	-	-	-	-	-	-	-	-	-	Joint Management
-	-	-	-	-	-	-	-	-	-	Cooperatives & Insti.
By Size of Vessels										
-	-	-	-	-	-	-	-	-	-	No Vessels
-	-	-	-	-	-	-	-	-	-	Non-powered Vessels
-	-	-	-	-	-	-	-	-	-	Less than 2 ton
-	-	-	-	-	-	-	-	-	-	2 - 5
-	-	-	-	-	-	-	-	-	-	5 ton and Over
43	-	-	-	-	42	-	-	-	1	Powered Vessels
-	-	-	-	-	-	-	-	-	-	Less than 2 ton
-	-	-	-	-	-	-	-	-	-	2 - 5
1	-	-	-	-	-	-	-	-	1	5 - 10
-	-	-	-	-	-	-	-	-	-	10 - 20
-	-	-	-	-	-	-	-	-	-	20 - 50
41	-	-	-	-	41	-	-	-	-	50 - 100
1	-	-	-	-	1	-	-	-	-	100 - 200
-	-	-	-	-	-	-	-	-	-	200 - 500
-	-	-	-	-	-	-	-	-	-	500 - 1000
-	-	-	-	-	-	-	-	-	-	1000 ton and Over
By Gu, Shi & Gun										
9	-	-	-	-	9	-	-	-	-	Chung-gu
-	-	-	-	-	-	-	-	-	-	Tong-gu
28	-	-	-	-	28	-	-	-	-	Nam-gu
3	-	-	-	-	3	-	-	-	-	Namdong-gu
2	-	-	-	-	2	-	-	-	-	Puk-gu
1	-	-	-	-	-	-	-	-	1	So-gu

Note. 1. Above are different with the number of cases of permission, licence etc.  
2. Fishing vessels by size are classified by tonnage of main fishing vessels.





사업체수 (계속)  
of Fisheries (Continued)

Unit : Enterprise

연근해어업 Marine Fisheries									Administrative Districts
부망 Lift Nets				자망 Gill Nets				인망 Seines	
근해안강망 Off-shore Stow Net	연안안강망 Coastal Stow Net	분기초망 Small Lift Net	기타부망 Others	소계 Sub-total	근해유지망 Large Gill Net	연안유지망 Small Gill Net	기타자망 Others	기선권형망 Anchory Drag Net	
143	133	-	-	309	42	265	2	-	Inchon-jikalshi
									By Fisheries Enterprise
143	133	-	-	309	42	265	2	-	Individual Management
-	-	-	-	-	-	-	-	-	Non-use of Fish. Boat
-	3	-	-	1	-	1	-	-	Non-powered Boat
143	130	-	-	308	42	264	2	-	Powered Boat
-	-	-	-	-	-	-	-	-	Shallow Sea Culture
-	-	-	-	-	-	-	-	-	Company Management
-	-	-	-	-	-	-	-	-	Joint Management
-	-	-	-	-	-	-	-	-	Cooperatives & Insti.
									By Size of Vessels
-	-	-	-	1	-	1	-	-	No Vessels
-	3	-	-	-	-	-	-	-	Non-powered Vessels
-	-	-	-	-	-	-	-	-	Less than 2 ton
-	3	-	-	-	-	-	-	-	2 - 5
-	-	-	-	-	-	-	-	-	5 ton and Over
143	130	-	-	308	42	264	2	-	Powered Vessels
-	-	-	-	46	2	44	-	-	Less than 2 ton
-	45	-	-	181	4	176	1	-	2 - 5
-	81	-	-	32	1	31	-	-	5 - 10
1	1	-	-	16	6	10	-	-	10 - 20
7	2	-	-	26	22	3	1	-	20 - 50
124	1	-	-	7	7	-	-	-	50 - 100
11	-	-	-	-	-	-	-	-	100 - 200
-	-	-	-	-	-	-	-	-	200 - 500
-	-	-	-	-	-	-	-	-	500 - 1000
-	-	-	-	-	-	-	-	-	1000 ton and Over
									By Gu, Shi & Gun
33	7	-	-	173	19	154	-	-	Chung-gu
18	6	-	-	58	5	52	1	-	Tong-gu
73	3	-	-	49	14	35	-	-	Nam-gu
11	115	-	-	23	4	18	1	-	Namdong-gu
4	2	-	-	4	-	4	-	-	Puk-gu
4	-	-	-	2	-	2	-	-	So-gu

2. 주된 어업 종류별  
No. of Enterprises by Major Sorts

단위 : 사업체

행정 구역	연근해어업 Marine Fisheries								
	채낚기 Angling				연승 Long Lines			총 Traps	
	소계 Sub-total	근해채낚기 Off-shore Angling	근해외줄낚기 Off-shore Single Line	연안채낚기 Coastal Angling	소계 Sub-total	근해연승 Off-shore Long Line	연안연승 Coastal Long Line	소계 Sub-total	근해통발 Off-Shore Trap
인천직할시	20	3	-	17	33	6	27	65	2
사업체별									
개인경영	20	3	-	17	33	6	27	65	2
어선비사용	-	-	-	-	-	-	-	-	-
무동력선	13	-	-	13	3	1	2	1	-
동력선	7	3	-	4	30	5	25	64	2
양식업	-	-	-	-	-	-	-	-	-
회사경영	-	-	-	-	-	-	-	-	-
공동경영	-	-	-	-	-	-	-	-	-
단체연구기관	-	-	-	-	-	-	-	-	-
보유어선규모별									
어선없음	-	-	-	-	-	-	-	-	-
무동력선	13	-	-	13	2	-	2	-	-
2톤미만	13	-	-	13	2	-	2	-	-
2-5톤	-	-	-	-	-	-	-	-	-
5톤이상	-	-	-	-	-	-	-	-	-
동력선	7	3	-	4	31	6	25	65	2
2톤미만	4	1	-	3	13	1	12	5	-
2-5	-	-	-	-	13	-	13	58	1
5-10	1	-	-	1	-	-	-	1	-
10-20	-	-	-	-	2	2	-	-	-
20-50	1	1	-	-	3	3	-	1	1
50-100	1	1	-	-	-	-	-	-	-
100-200	-	-	-	-	-	-	-	-	-
200-500	-	-	-	-	-	-	-	-	-
500-1000	-	-	-	-	-	-	-	-	-
1000톤이상	-	-	-	-	-	-	-	-	-
구시군별									
충구	17	1	-	16	10	2	8	16	1
동구	-	-	-	-	4	-	4	1	-
남구	3	2	-	1	6	3	3	2	-
남동구	-	-	-	-	1	1	-	46	1
북구	-	-	-	-	1	-	1	-	-
서구	-	-	-	-	11	-	11	-	-

사업체수 (계속)  
of Fisheries (Continued)

Unit : Enterprise

연근해어업 Marine Fisheries										Administrative Districts	
발 Set Nets	정 치 망 Set Nets	잠 수 기 Diving				제 1 중 공 동 Cooperative(I)	제 2 중 공 동 Cooperative Fisheries(II)				
		소 계 Sub-total	잠수기어업 Diving	해조채취어업 Seaweeds Collection	포 패 (채조) Shellfish Collection	소 계 Sub-total	취리망어업 Set Nets	지인망어업 Beach Seine	선인망어업 Boat Seine		
연안통발 Coastal Trap											
63	16	-	-	-	1 300	-	-	-	-	-	Inchon-jikalshi
											By Fisheries Enterprise
63	16	-	-	-	1 289	-	-	-	-	-	Individual Management
-	7	-	-	-	1 285	-	-	-	-	-	Non-use of Fish. Boat
1	6	-	-	-	-	-	-	-	-	-	Non-powered Boat
62	2	-	-	-	2	-	-	-	-	-	Powered Boat
-	1	-	-	-	2	-	-	-	-	-	Shallow Sea Culture
-	-	-	-	-	-	-	-	-	-	-	Company Management
-	-	-	-	-	11	-	-	-	-	-	Joint Management
-	-	-	-	-	-	-	-	-	-	-	Cooperatives & Insti.
											By Size of Vessels
-	7	-	-	-	1 299	-	-	-	-	-	No Vessels
-	7	-	-	-	-	-	-	-	-	-	Non-powered Vessels
-	7	-	-	-	-	-	-	-	-	-	Less than 2 ton
-	-	-	-	-	-	-	-	-	-	-	2 - 5
-	-	-	-	-	-	-	-	-	-	-	5 ton and Over
63	2	-	-	-	1	-	-	-	-	-	Powered Vessels
5	-	-	-	-	1	-	-	-	-	-	Less than 2 ton
57	2	-	-	-	-	-	-	-	-	-	2 - 5
1	-	-	-	-	-	-	-	-	-	-	5 - 10
-	-	-	-	-	-	-	-	-	-	-	10 - 20
-	-	-	-	-	-	-	-	-	-	-	20 - 50
-	-	-	-	-	-	-	-	-	-	-	50 - 100
-	-	-	-	-	-	-	-	-	-	-	100 - 200
-	-	-	-	-	-	-	-	-	-	-	200 - 500
-	-	-	-	-	-	-	-	-	-	-	500 - 1000
-	-	-	-	-	-	-	-	-	-	-	1000 ton and Over
											By Gu, Shi & Gun
15	13	-	-	-	372	-	-	-	-	-	Chung-gu
1	3	-	-	-	19	-	-	-	-	-	Tong-gu
2	-	-	-	-	697	-	-	-	-	-	Nam-gu
45	-	-	-	-	177	-	-	-	-	-	Namdong-gu
-	-	-	-	-	13	-	-	-	-	-	Puk-gu
-	-	-	-	-	22	-	-	-	-	-	So-gu

## 2. 주된 어업 종류별 No. of Enterprises by Major Sorts

단위 : 사업체

행 정 구 역	연 근 해 어 업 Marine Fisheries					전 해		
	제 3 중 공 동 Cooperative Fisheries (III)				기 타 Others	계 Total	전 해	
	소 계 Sub-total	해선망어업 Stow Net On Boat	남장망어업 Long Seg Net	기타어업 Others	기타어업 Other Fisheries		소 계 Sub-total	굴 Oyster
인 천 직 할 시	11	3	8	-	11	457	342	137
사 업 체 별								
개 인 경 영	11	3	8	-	11	456	341	137
어 선 비 사 용	2	2	-	-	1	2	1	1
무 동 력 선	-	-	-	-	1	-	-	-
동 력 선	9	1	8	-	9	2	2	2
양 식 업	-	-	-	-	-	452	338	134
회 사 경 영	-	-	-	-	-	-	-	-
공 동 경 영	-	-	-	-	-	1	1	-
단 체 연 구 기 관	-	-	-	-	-	-	-	-
보 유 어 선 규 모 별								
어 선 없 음	2	2	-	-	1	433	339	135
무 동 력 선	1	1	-	-	1	2	-	-
2 톤 미 만	-	-	-	-	1	2	-	-
2 - 5 톤	1	1	-	-	-	-	-	-
5 톤 이 상	-	-	-	-	-	-	-	-
동 력 선	8	-	8	-	9	22	3	2
2 톤 미 만	-	-	-	-	9	22	3	2
2-5	7	-	7	-	-	-	-	-
5-10	1	-	1	-	-	-	-	-
10-20	-	-	-	-	-	-	-	-
20-50	-	-	-	-	-	-	-	-
50-100	-	-	-	-	-	-	-	-
100-200	-	-	-	-	-	-	-	-
200-500	-	-	-	-	-	-	-	-
500-1000	-	-	-	-	-	-	-	-
1000톤 이 상	-	-	-	-	-	-	-	-
구 시 군 별								
중 구	1	-	1	-	10	455	340	135
동 구	3	-	3	-	-	-	-	-
남 구	7	3	4	-	1	-	-	-
남 동 구	-	-	-	-	-	-	-	-
북 구	-	-	-	-	-	-	-	-
서 구	-	-	-	-	-	2	2	2









### 3. 어업종류별 No. of Practical Enterprises by

단위 : 사업체

행정구역	사업체수 No. of Enterprises	합계 Total	원양어업 Distant Waters Fisheries							기타원양 Others	계 Sub-total
			계 Sub-total	원양연승 Long Line	원양트롤 Otter Trawl	원양채낚기 Belt Boats	원양통발 Long Trap	원양선망 Purse Seine			
인천직할시	2 542	4 146	-	-	-	-	-	-	-	-	2 754
사업체별											
개인경영	2 530	4 121	-	-	-	-	-	-	-	-	2 743
어선비사용	1 297	1 607	-	-	-	-	-	-	-	-	1 332
무동력선	28	76	-	-	-	-	-	-	-	-	50
동력선	750	1 204	-	-	-	-	-	-	-	-	977
양식업	455	1 234	-	-	-	-	-	-	-	-	384
회사경영	-	-	-	-	-	-	-	-	-	-	-
공동경영	12	25	-	-	-	-	-	-	-	-	11
단체연구기관	-	-	-	-	-	-	-	-	-	-	-
보유어선규모별											
어선없음	1 743	2 786	-	-	-	-	-	-	-	-	1 704
무동력선	29	84	-	-	-	-	-	-	-	-	52
2톤미만	25	77	-	-	-	-	-	-	-	-	45
2-5톤	4	7	-	-	-	-	-	-	-	-	7
5톤이상	-	-	-	-	-	-	-	-	-	-	-
동력선	770	1 276	-	-	-	-	-	-	-	-	998
2톤미만	100	269	-	-	-	-	-	-	-	-	155
2-5	307	564	-	-	-	-	-	-	-	-	434
5-10	117	152	-	-	-	-	-	-	-	-	137
10-20	20	37	-	-	-	-	-	-	-	-	26
20-50	40	54	-	-	-	-	-	-	-	-	48
50-100	174	188	-	-	-	-	-	-	-	-	186
100-200	12	12	-	-	-	-	-	-	-	-	12
200-500	-	-	-	-	-	-	-	-	-	-	-
500-1000	-	-	-	-	-	-	-	-	-	-	-
1000톤이상	-	-	-	-	-	-	-	-	-	-	-
구시군별											
중구	1 116	2 625	-	-	-	-	-	-	-	-	1 242
동구	112	120	-	-	-	-	-	-	-	-	120
남구	869	902	-	-	-	-	-	-	-	-	901
남동구	377	413	-	-	-	-	-	-	-	-	413
북구	26	27	-	-	-	-	-	-	-	-	27
서구	42	59	-	-	-	-	-	-	-	-	51

주. 1. 1년동안 사업체가 실제로 경영한 한가지 또는 그 이상의 어업 전체를 조사한 것이므로 주된 어업별 사업체 수와는 차이가 있음  
 2. 허가, 면허, 신고등과는 관계없이 실제로 어업을 경영하는 사업체에 대하여 조사된 것임.

실사업체수  
Means of Fisheries

Unit : Enterprise

연 근 Marine Fisheries 어 업											Administrative Districts
저 인 망 Trawl Fishing											
소 계 Sub-total	대청트물 Large Otter Trawl	동해구트물 Eastern Sea Trawl	1수인대형기선저인망 Trawl Large (One Boat)	2수인대형기선저인망 Trawl Large (Two Boat)	1수인중형기선 (동해구) Medium One (Eastern Sea)	1수인중형기선 (서, 남해구) (Western & Southern Sea)	2수인중형기선저인망 Trawl Medium (Two Boat)	기선형망 Powered Dredge Net	범선형망 Sailing Dredge Net		
44	-	-	-	43	-	-	-	1	-	-	Inchon-jikalshi
											By Fisheries Enterpris
44	-	-	-	43	-	-	-	1	-	-	Individual Management
-	-	-	-	-	-	-	-	-	-	-	Non-use of Fish. Boa
-	-	-	-	-	-	-	-	-	-	-	Non-powered Boat
44	-	-	-	43	-	-	-	1	-	-	Powered Boat
-	-	-	-	-	-	-	-	-	-	-	Shallow Sea Culture
-	-	-	-	-	-	-	-	-	-	-	Company Management
-	-	-	-	-	-	-	-	-	-	-	Joint Management
-	-	-	-	-	-	-	-	-	-	-	Cooperatives & Insti.
											By Size of Vessels
-	-	-	-	-	-	-	-	-	-	-	No Vessels
-	-	-	-	-	-	-	-	-	-	-	Non-powered Vessels
-	-	-	-	-	-	-	-	-	-	-	Less than 2 ton
-	-	-	-	-	-	-	-	-	-	-	2 - 5
-	-	-	-	-	-	-	-	-	-	-	5 ton and Over
44	-	-	-	43	-	-	-	1	-	-	Powered Vessels
-	-	-	-	-	-	-	-	-	-	-	Less than 2 ton
-	-	-	-	-	-	-	-	-	-	-	2 - 5
1	-	-	-	-	-	-	-	1	-	-	5 - 10
-	-	-	-	-	-	-	-	-	-	-	10 - 20
-	-	-	-	-	-	-	-	-	-	-	20 - 50
42	-	-	-	42	-	-	-	-	-	-	50 - 100
1	-	-	-	1	-	-	-	-	-	-	100 - 200
-	-	-	-	-	-	-	-	-	-	-	200 - 500
-	-	-	-	-	-	-	-	-	-	-	500 - 1000
-	-	-	-	-	-	-	-	-	-	-	1000 ton and Over
											By Gu, Shi & Gun
9	-	-	-	9	-	-	-	-	-	-	Chung-gu
-	-	-	-	-	-	-	-	-	-	-	Tong-gu
29	-	-	-	29	-	-	-	-	-	-	Nam-gu
3	-	-	-	3	-	-	-	-	-	-	Namdong-gu
2	-	-	-	2	-	-	-	-	-	-	Puk-gu
1	-	-	-	-	-	-	-	1	-	-	So-gu

Note. 1. It may be different from the no. of major fishery due to various no. of fisheries per enterprise.  
2. It was surveyed on the actual enterprise regardless of permission, licence etc.

### 3. 어업종류별 No. of Practical Enterprises by

단위 : 사업체

행정구역	연근해어업 Marine Fisheries									
	선망 Purse Seines					부망 Lift Nets				
	소계 Sub-total	대형선망 Large Powered	소형선망 Small Powered	범선망 Sailing	범선석조망 Net With Stone	범선양조망 Ring Net	소계 Sub-total	근해안강망 Off-shore Stow Net	연안안강망 Coastal Stow Net	문기초망 Small Lift Net
인천직할시	1	-	1	-	-	-	283	148	135	-
사업체별										
개인경영	1	-	1	-	-	-	283	148	135	-
어선비사용	-	-	-	-	-	-	-	-	-	-
무동력선	-	-	-	-	-	-	3	-	3	-
동력선	1	-	1	-	-	-	280	148	132	-
양식업	-	-	-	-	-	-	-	-	-	-
회사경영	-	-	-	-	-	-	-	-	-	-
공동경영	-	-	-	-	-	-	-	-	-	-
단체연구기관	-	-	-	-	-	-	-	-	-	-
보유어선규모별										
어선없음	-	-	-	-	-	-	-	-	-	-
무동력선	-	-	-	-	-	-	3	-	3	-
2톤미만	-	-	-	-	-	-	-	-	-	-
2-5톤	-	-	-	-	-	-	3	-	3	-
5톤이상	-	-	-	-	-	-	-	-	-	-
동력선	1	-	1	-	-	-	280	148	132	-
2톤미만	-	-	-	-	-	-	-	-	-	-
2-5	1	-	1	-	-	-	47	-	47	-
5-10	-	-	-	-	-	-	81	-	81	-
10-20	-	-	-	-	-	-	2	1	1	-
20-50	-	-	-	-	-	-	10	8	2	-
50-100	-	-	-	-	-	-	129	128	1	-
100-200	-	-	-	-	-	-	11	11	-	-
200-500	-	-	-	-	-	-	-	-	-	-
500-1000	-	-	-	-	-	-	-	-	-	-
1000톤이상	-	-	-	-	-	-	-	-	-	-
구시군별										
중구	-	-	-	-	-	-	41	34	7	-
동구	-	-	-	-	-	-	24	18	6	-
남구	-	-	-	-	-	-	80	77	3	-
남동구	1	-	1	-	-	-	128	11	117	-
북구	-	-	-	-	-	-	6	4	2	-
서구	-	-	-	-	-	-	4	4	-	-



### 3. 어업종류별 No. of Practical Enterprises by

단위 : 사업체

행정구역	연근해어업 Marine Fisheries									
	연승 Long Lines			통발 Traps			정치망 Set Nets	잠수기 Diving		
	소계 Sub-total	근해연승 Off-shore Long Line	연안연승 Coastal Long Line	소계 Sub-total	근해통발 Off-Shore Trap	연안통발 Coastal Trap	정치망 Set Nets	소계 Sub-total	잠수기어업 Diving	해조채취어업 Seaweeds Collection
인천직할시	49	9	40	80	4	76	16	1	-	1
사업체별										
개인경영	49	9	40	80	4	76	16	1	-	1
어선비사용	-	-	-	-	-	-	7	-	-	-
무동력선	3	1	2	1	-	1	6	-	-	-
동력선	46	8	38	79	4	75	2	1	-	1
양식업	-	-	-	-	-	-	1	-	-	-
회사경영	-	-	-	-	-	-	-	-	-	-
공동경영	-	-	-	-	-	-	-	-	-	-
단체연구기관	-	-	-	-	-	-	-	-	-	-
보유어선규모별										
어선없음	-	-	-	-	-	-	7	-	-	-
무동력선	2	-	2	-	-	-	7	-	-	-
2톤미만	2	-	2	-	-	-	7	-	-	-
2-5톤	-	-	-	-	-	-	-	-	-	-
5톤이상	-	-	-	-	-	-	-	-	-	-
동력선	47	9	38	80	4	76	2	1	-	1
2톤미만	18	1	17	5	-	5	-	-	-	-
2-5	22	1	21	67	2	65	2	1	-	1
5-10	-	-	-	7	1	6	-	-	-	-
10-20	2	2	-	-	-	-	-	-	-	-
20-50	4	4	-	1	1	-	-	-	-	-
50-100	1	1	-	-	-	-	-	-	-	-
100-200	-	-	-	-	-	-	-	-	-	-
200-500	-	-	-	-	-	-	-	-	-	-
500-1000	-	-	-	-	-	-	-	-	-	-
1000톤이상	-	-	-	-	-	-	-	-	-	-
구시군별										
중구	16	3	13	18	1	17	13	-	-	-
동구	11	1	10	1	-	1	3	-	-	-
남구	7	3	4	3	-	3	-	-	-	-
남동구	2	1	1	57	3	54	-	1	-	1
북구	1	-	1	1	-	1	-	-	-	-
서구	12	1	11	-	-	-	-	-	-	-



3. 어업종류별  
No. of Practical Enterprises by

행정 구역	신해양식업 Shallow Sea Culture								
	계 Total	패류 Shellfish 류							
		소계 Sub-total	굴 Oyster	꼬막 Cockle	바지락 Short Necked Clam	가무락 Ciclina Clam	피조개 ArksheIl	새꼬막 Cockle	홍합 Sea Mussel
인천직할시	1 392	1 220	560	-	347	303	-	-	-
사업체별									
개인경영	1 378	1 206	555	-	344	297	-	-	-
어선비사용	275	273	176	-	33	64	-	-	-
무동력선	26	13	4	-	9	-	-	-	-
동력선	227	185	94	-	46	38	-	-	-
양식업	850	735	281	-	256	195	-	-	-
회사경영	-	-	-	-	-	-	-	-	-
공동경영	14	14	5	-	3	6	-	-	-
단체연구기관	-	-	-	-	-	-	-	-	-
보유어선규모별									
어선없음	1 082	986	443	-	275	265	-	-	-
무동력선	32	17	6	-	11	-	-	-	-
2톤미만	32	17	6	-	11	-	-	-	-
2-5톤	-	-	-	-	-	-	-	-	-
5톤이상	-	-	-	-	-	-	-	-	-
동력선	278	217	111	-	61	38	-	-	-
2톤미만	114	89	48	-	29	10	-	-	-
2-5	130	104	47	-	28	24	-	-	-
5-10	15	11	8	-	1	2	-	-	-
10-20	11	7	4	-	2	1	-	-	-
20-50	6	4	3	-	1	-	-	-	-
50-100	2	2	1	-	-	1	-	-	-
100-200	-	-	-	-	-	-	-	-	-
200-500	-	-	-	-	-	-	-	-	-
500-1000	-	-	-	-	-	-	-	-	-
1000톤이상	-	-	-	-	-	-	-	-	-
구시군별									
중구	1 383	1 211	552	-	347	302	-	-	-
동구	-	-	-	-	-	-	-	-	-
남구	1	1	-	-	-	1	-	-	-
남동구	-	-	-	-	-	-	-	-	-
북구	-	-	-	-	-	-	-	-	-
서구	8	8	8	-	-	-	-	-	-







실사업체수 (계속)  
Means of Fisheries (Continued)

Unit : Enterprise

천해양식업 Shallow Sea Culture					사업체당 평균 종사어업수 Average Per Enterprise	Administrative Districts
기타수산물 Others						
소계 Sub-total	새우 Shrimp	우렁뱅이 Sea Squirts	해삼 Sea Cucumber	기타 Others		
-	-	-	-	-	1.6	Inchon-jikalshi
						By Fisheries Enterprise
-	-	-	-	-	1.6	Individual Management
-	-	-	-	-	1.2	Non-use of Fish. Boat
-	-	-	-	-	2.7	Non-powered Boat
-	-	-	-	-	1.6	Powered Boat
-	-	-	-	-	2.7	Shallow Sea Culture
-	-	-	-	-	-	Company Management
-	-	-	-	-	2.1	Joint Management
-	-	-	-	-	-	Cooperatives & Insti.
						By Size of Vessels
-	-	-	-	-	1.6	No Vessels
-	-	-	-	-	2.9	Non-powered Vessels
-	-	-	-	-	3.1	Less than 2 ton
-	-	-	-	-	1.8	2 - 5
-	-	-	-	-	-	5 ton and Over
-	-	-	-	-	1.7	Powered Vessels
-	-	-	-	-	2.7	Less than 2 ton
-	-	-	-	-	1.8	2 - 5
-	-	-	-	-	1.3	5 - 10
-	-	-	-	-	1.8	10 - 20
-	-	-	-	-	1.3	20 - 50
-	-	-	-	-	1.1	50 - 100
-	-	-	-	-	1.0	100 - 200
-	-	-	-	-	-	200 - 500
-	-	-	-	-	-	500 - 1000
-	-	-	-	-	-	1000 ton and Over
						By Gu, Shi & Gun
-	-	-	-	-	2.4	Chung-gu
-	-	-	-	-	1.1	Tong-gu
-	-	-	-	-	1.0	Nam-gu
-	-	-	-	-	1.1	Namdong-gu
-	-	-	-	-	1.0	Puk-gu
-	-	-	-	-	1.4	So-gu

4. 최 성 어 기 의  
No. of Enterprises by

단위 : 사업체

행 정 구 역	계 Total	1 인 One Person	2 - 3	4 - 5	6 - 9	10 - 14	15 - 19	20 - 29
인 천 직 할 시	2 542	1 161	854	236	103	98	13	50
사 업 체 별								
개 인 경 영	2 530	1 161	854	236	103	98	13	50
어 선 비 사 용	1 297	987	288	19	3	-	-	-
무 동 력 선	28	2	18	7	1	-	-	-
동 력 선	750	4	279	194	98	97	13	50
양 식 업	455	168	269	16	1	1	-	-
회 사 경 영	-	-	-	-	-	-	-	-
공 동 경 영	12	-	-	-	-	-	-	-
단 체 연 구 기 관	-	-	-	-	-	-	-	-
보 유 어 선 규 모 별								
어 선 없 음	1 743	1 155	538	33	4	1	-	-
무 동 력 선	29	3	19	7	-	-	-	-
2 론 미 만	25	3	19	3	-	-	-	-
2 - 5 론	4	-	-	4	-	-	-	-
5 론 이 상	-	-	-	-	-	-	-	-
동 력 선	770	3	297	196	99	97	13	50
2론 미 만	100	3	88	9	-	-	-	-
2-5	307	-	191	106	9	1	-	-
5-10	117	-	18	73	24	2	-	-
10-20	20	-	-	5	10	5	-	-
20-50	40	-	-	2	25	8	3	2
50-100	174	-	-	1	31	72	10	45
100-200	12	-	-	-	-	9	-	3
200-500	-	-	-	-	-	-	-	-
500-1000	-	-	-	-	-	-	-	-
1000톤 이 상	-	-	-	-	-	-	-	-
구 시 군 별								
중 구	1 116	329	606	93	32	23	5	14
동 구	112	19	44	21	23	4	1	-
남 구	869	607	108	29	18	58	7	30
남 동 구	377	171	81	86	26	8	-	5
북 구	26	11	5	4	1	3	-	1
서 구	42	24	10	3	3	2	-	-



5. 해상작업  
No. of Enterprises by

단위 : 사업체

형 구 영 역	계 Total	30 - 59 일 30 - 59 Days	60 - 89	90 - 119	120 - 149
인 천 직 합 시	2 542	16	105	112	136
사 업 체 별					
개 인 경 영	2 530	16	105	112	136
어 선 비 사 용	1 297	13	38	63	42
무 동 력 선	28	-	-	1	-
동 력 선	750	1	-	4	13
양 식 업	455	2	67	44	81
회 사 경 영	-	-	-	-	-
공 동 경 영	12	-	-	-	-
단 체 연 구 기관	-	-	-	-	-
보 유 어 선 규 모 별					
어 선 없 음	1 743	15	105	107	124
무 동 력 선	29	-	-	1	-
2 톤 미 만	25	-	-	1	-
2 - 5 톤	4	-	-	-	-
5 톤 이 상	-	-	-	-	-
동 력 선	770	1	-	4	12
2 톤 미 만	100	-	-	1	2
2-5	307	1	-	2	10
5-10	117	-	-	1	-
10-20	20	-	-	-	-
20-50	40	-	-	-	-
50-100	174	-	-	-	-
100-200	12	-	-	-	-
200-500	-	-	-	-	-
500-1000	-	-	-	-	-
1000톤 이 상	-	-	-	-	-
구 시 군 별					
중 구	1 116	6	85	63	106
동 구	112	-	-	1	4
남 구	869	9	20	12	13
남 동 구	377	1	-	34	13
북 구	26	-	-	1	-
서 구	42	-	-	1	-

종사일수별 사업체수  
Fishery Working Days

Unit : Enterprise

150 - 179	180 - 209	210 - 239	240 - 269	270 - 299	300일 이상 300 Days and Over	Administrative Districts
272	1 030	421	235	138	77	Inchon-jikalshi
						By Fisheries Enterprise
271	1 024	418	233	138	77	Individual Management
190	725	157	25	43	1	Non-use of Fish. Boat
-	14	11	2	-	-	Non-powered Boat
17	120	222	202	95	76	Powered Boat
64	165	28	4	-	-	Shallow Sea Culture
-	-	-	-	-	-	Company Management
1	6	3	2	-	-	Joint Management
-	-	-	-	-	-	Cooperatives & Insti.
						By Size of Vessels
254	882	182	29	44	1	No Vessels
-	16	12	-	-	-	Non-powered Vessels
-	15	9	-	-	-	Less than 2 ton
-	1	3	-	-	-	2 - 5
-	-	-	-	-	-	5 ton and Over
18	132	227	206	94	76	Powered Vessels
5	41	21	21	8	1	Less than 2 ton
11	55	112	87	19	10	2 - 5
1	18	59	30	7	1	5 - 10
-	2	7	8	2	1	10 - 20
1	3	10	10	10	6	20 - 50
-	13	17	48	43	53	50 - 100
-	-	1	2	5	4	100 - 200
-	-	-	-	-	-	200 - 500
-	-	-	-	-	-	500 - 1000
-	-	-	-	-	-	1000 ton and Over
						By Gu, Shi & Gun
243	323	147	106	34	3	Chung-gu
1	50	22	25	7	2	Tong-gu
20	556	79	48	44	68	Nam-gu
5	46	171	55	50	2	Namdong-gu
-	19	2	1	1	2	Puk-gu
3	36	-	-	2	-	So-gu

## 6. 지역 별 종사자 수

### No. of Fishery Workers by Region

단위 : 인		Unit : Person				
행 정 구 역	사 업 체 수 No. of Enterprises	지 역 별 종 사 자 수 No. of Fishery Workers by Region			사 업 체 당 평 균 종 사 자 수 Average Per Enterprise	
		계 Total	동 일 시 군 Same Shi or Gun	기 타 시 군 The Other Shi or Gun	동 일 시 군 Same Shi or Gun	기 타 시 군 The Other Shi or Gun
인 천 직 할 시	2 542	10 151	8 145	2 006	3.2	0.8
사 업 체 별						
개 인 경 영	2 530	7 241	5 347	1 894	2.1	0.7
어 선 비 사 용	1 297	1 663	1 663	-	1.3	-
무 동 력 선	28	71	63	8	2.3	0.3
동 력 선	750	4 716	2 830	1 886	3.8	2.5
양 식 업	455	791	791	-	1.7	-
회 사 경 영	-	-	-	-	-	-
공 동 경 영	12	2 910	2 798	112	233.2	9.3
단 체 연 구 기 관	-	-	-	-	-	-
보 유 어 선 규 모 별						
어 선 없 음	1 743	5 315	5 203	112	3.0	0.1
무 동 력 선	29	68	65	3	2.2	0.1
2 톤 미 만	25	54	53	1	2.1	-
2 - 5 톤	4	14	12	2	3.0	0.5
5 톤 이 상	-	-	-	-	-	-
동 력 선	770	4 768	2 877	1 891	3.7	2.5
2 톤 미 만	100	215	207	8	2.1	0.1
2-5	307	849	756	93	2.5	0.3
5-10	117	465	387	78	3.3	0.7
10-20	20	120	90	30	4.5	1.5
20-50	40	325	192	133	4.8	3.3
50-100	174	2 640	1 184	1 456	6.8	8.4
100-200	12	154	61	93	5.1	7.8
200-500	-	-	-	-	-	-
500-1000	-	-	-	-	-	-
1000톤 이 상	-	-	-	-	-	-
구 시 군 별						
중 구	1 116	4 500	4 037	463	3.6	0.4
동 구	112	407	319	88	2.8	0.8
남 구	869	3 992	2 801	1 191	3.2	1.4
남 동 구	377	1 029	847	182	2.2	0.5
북 구	26	128	60	68	2.3	2.6
서 구	42	95	81	14	1.9	0.3

7. 주된 조업수역별 사업체수  
No. of Enterprises by Major Working Waters District

단위 : 사업체

Unit : Enterprise

계 Total	12 해 리 이 내 Under 12 Nautical Miles	12 - 200	200 해 리 이 외 200 Nautical Miles And Over	Administrative Districts
2 542	2 149	328	65	Inchon-jikalshi
				By Fisheries Enterprise
2 530	2 137	328	65	Individual Management
1 297	1 297	-	-	Non-use of Fish. Boat
28	23	5	-	Non-powered Boat
750	362	323	65	Powered Boat
455	455	-	-	Shallow Sea Culture
-	-	-	-	Company Management
12	12	-	-	Joint Management
-	-	-	-	Cooperatives & Insti.
				By Size of Vessels:
1 743	1 743	-	-	No Vessels
29	27	2	-	Non-powered Vessels
25	25	-	-	Less than 2 ton
4	2	2	-	2 - 5
-	-	-	-	5 ton and Over
770	379	326	65	Powered Vessels
100	95	5	-	Less than 2 ton
307	238	69	-	2 - 5
117	31	86	-	5 - 10
20	8	12	-	10 - 20
40	3	37	-	20 - 50
174	3	113	58	50 - 100
12	1	4	7	100 - 200
-	-	-	-	200 - 500
-	-	-	-	500 - 1000
-	-	-	-	1000 ton and Over
				By Gu, Shi & Gun
1 116	1 035	42	39	Chung-gu
112	78	22	12	Tong-gu
869	752	117	-	Nam-gu
377	227	141	9	Namdong-gu
26	19	2	5	Puk-gu
42	38	4	-	So-gu



1. 전.검업별, 주된  
No. of Fishery Households by Full-time

단위 : 가구

행 정 구 역	합 계 Total	전 업 Full-time	검				
			계 Sub-total	1 중 검 Class I Part-time			
				소 계 Sub-total	사무직 White Collar	생산직 Blue Collar	상업 Commerce
인 천 직 할 시	2 530	632	1 898	950	134	106	68
보유 어선 규모 별							
어 선 없 음	1 731	217	1 514	604	52	63	15
무 동 력 선	29	9	20	18	1	2	-
2 톤 미 만	25	6	19	17	-	2	-
2 - 5 톤	4	3	1	1	1	-	-
5 톤 이 상	-	-	-	-	-	-	-
동 력 선	770	406	364	328	81	41	53
2 톤 미 만	100	31	69	59	4	4	2
2-5	307	143	164	152	29	20	32
5-10	117	69	48	47	15	7	8
10-20	20	12	8	8	1	1	1
20-50	40	23	17	15	7	2	1
50-100	174	118	56	45	23	7	9
100-200	12	10	2	2	2	-	-
200-500	-	-	-	-	-	-	-
500-1000	-	-	-	-	-	-	-
1000톤 이 상	-	-	-	-	-	-	-
영 어 형 태 별							
동 력 선 사 용	750	402	348	313	81	41	52
무 동 력 선 사 용	28	12	16	14	-	2	-
양 식 업	455	34	421	194	1	3	5
어 선 비 사 용	1 297	184	1 113	429	52	60	11
구 시 군 별							
충 구	1 107	164	943	570	28	15	23
동 구	112	62	50	34	11	13	2
남 구	866	238	628	193	57	48	11
남 동 구	377	154	223	121	33	25	28
북 구	26	7	19	12	4	2	2
서 구	42	7	35	20	1	3	2

겸업내용별 어가수  
and Part-time, and Major Part-time Jobs

Unit : Household

업								Administrative Districts
Part-time		2 중 겸업						
농업	기타	소계	사무직	생산직	상업	농업	기타	
Agriculture	Others	Sub-total	White Collar	Blue Collar	Commerce	Agriculture	Others	
378	264	948	146	210	86	313	193	Inchon-jikalshi
								By Size of Vessels
282	192	910	135	202	77	309	187	No Vessels
12	3	2	-	1	-	1	-	Non-powered Vessels
12	3	2	-	1	-	1	-	Less than 2 ton
-	-	-	-	-	-	-	-	2 - 5
-	-	-	-	-	-	-	-	5 ton and Over
84	69	36	11	7	9	3	6	Powered Vessels
34	15	10	1	3	3	1	2	Less than 2 ton
34	37	12	3	2	3	2	2	2 - 5
8	9	1	-	1	-	-	-	5 - 10
4	1	-	-	-	-	-	-	10 - 20
3	2	2	1	-	1	-	-	20 - 50
1	5	11	6	1	2	-	2	50 - 100
-	-	-	-	-	-	-	-	100 - 200
-	-	-	-	-	-	-	-	200 - 500
-	-	-	-	-	-	-	-	500 - 1000
-	-	-	-	-	-	-	-	1000 ton and Over
								By Types of Fisheries
75	64	35	11	7	8	3	6	Powered Boat
10	2	2	-	1	-	1	-	Non-powered Boat
133	52	227	6	19	14	169	19	Shallow Sea Culture
160	146	684	129	183	64	140	168	Non-use of Fish. Boat
								By Gu, Shi & Gun
331	173	373	15	26	41	266	25	Chung-gu
-	8	16	3	4	-	-	9	Tong-gu
25	52	435	106	129	38	30	132	Nam-gu
11	24	102	19	43	3	17	20	Namdong-gu
1	3	7	1	3	2	-	1	Puk-gu
10	4	15	2	5	2	-	6	So-gu

2. 가 구 원 수 별  
No. of Fishery Households by No. of

단위 : 가  
인

행 정 구 역	어가구수 No. of Fishery Households	가구원총수 No. of F. H. Members	15세이상 가구원총수 F. H. Members of 15 Years & Over	가 구 원 No. of Fishery			
				1인 One Person	2	3	4
인 천 직 할 시	2 530	10 099	8 396	177	399	391	587
보유 어선 규 모 별							
어 선 없 음	1 731	6 535	5 598	161	327	278	360
무 동 력 선	29	95	76	2	8	7	5
2 톤 미 만	25	81	65	2	7	6	4
2-5 톤	4	14	11	-	1	1	1
5 톤 이 상	-	-	-	-	-	-	-
동 력 선	770	3 469	2 722	14	64	106	222
2 톤 미 만	100	390	318	2	23	21	20
2-5 톤	307	1 356	1 024	9	22	42	96
5-10 톤	117	607	487	-	6	10	29
10-20 톤	20	93	76	1	3	1	3
20-50 톤	40	176	145	-	3	9	11
50-100 톤	174	794	630	2	6	22	58
100-200 톤	12	53	42	-	1	1	5
200-500 톤	-	-	-	-	-	-	-
500-1000 톤	-	-	-	-	-	-	-
1000톤 이 상	-	-	-	-	-	-	-
영 어 형 태 별							
동 력 선 사 용	750	3 402	2 665	15	57	101	216
무 동 력 선 사 용	28	93	73	2	7	6	7
양 식 업	455	1 361	1 155	78	126	88	82
어 선 비 사 용	1 297	5 243	4 503	82	209	196	282
전 . 경 업 별							
전 업	632	2 361	1 839	72	85	104	171
경 업	1 898	7 738	6 557	105	314	287	416
1 중 경 업	950	3 713	3 077	72	183	145	202
2 중 경 업	948	4 025	3 480	33	131	142	214
구 시 군 별							
중 구	1 107	3 736	3 079	123	281	208	229
동 구	112	449	377	7	13	20	28
남 구	866	3 833	3 264	40	68	118	208
남 동 구	377	1 792	1 442	4	28	38	101
북 구	26	122	94	-	-	4	9
서 구	42	167	140	3	9	3	12

어 가 수  
Household Members

Unit : Household Person

수 별 가 구 수 Households by No. of Household Members						평균가구원수 Average Members Per F. H.	15세 이상 평균가구원수 Average Members of 15 Years & Over	Administrative Districts
5	6	7	8	9	10인 이상 10 Persons & Over			
522	274	115	48	10	7	3.99	3.32	Inchon-jikalshi
By Size of Vessels								
329	176	65	27	6	2	3.78	3.23	No Vessels
6	1	-	-	-	-	3.28	2.62	Non-powered Vessels
5	1	-	-	-	-	3.24	2.60	Less than 2 ton
1	-	-	-	-	-	3.50	2.75	2 - 5
-	-	-	-	-	-	-	-	5 ton and Over
187	97	50	21	4	5	4.51	3.54	Powered Vessels
17	11	3	1	1	1	3.90	3.18	Less than 2 ton
79	30	17	10	1	1	4.42	3.34	2 - 5
26	20	16	6	1	3	5.19	4.16	5 - 10
5	5	1	-	1	-	4.65	3.80	10 - 20
8	6	1	2	-	-	4.40	3.63	20 - 50
49	24	11	2	-	-	4.56	3.62	50 - 100
3	1	1	-	-	-	4.42	3.50	100 - 200
-	-	-	-	-	-	-	-	200 - 500
-	-	-	-	-	-	-	-	500 - 1000
-	-	-	-	-	-	-	-	1000 ton and Over
By Types of Fisheries								
184	97	50	21	4	5	4.54	3.55	Powered Boat
5	1	-	-	-	-	3.32	2.61	Non-powered Boat
55	18	8	-	-	-	2.99	2.54	Shallow Sea Culture
278	158	57	27	6	2	4.04	3.47	Non-use of Fish. Boat
By Full / Part-time								
119	52	20	6	2	1	3.74	2.91	Full-time
403	222	95	42	8	6	4.08	3.45	Part-time
178	92	46	24	4	4	3.91	3.24	Class 1 Part-time
225	130	49	18	4	2	4.25	3.67	Class 2 Part-time
By Gu, Shi & Gun								
152	67	33	10	2	2	3.37	2.78	Chung-gu
29	8	5	2	-	-	4.01	3.37	Tong-gu
226	131	52	17	5	1	4.43	3.77	Nam-gu
100	62	21	16	3	4	4.75	3.82	Namdong-gu
8	2	2	1	-	-	4.69	3.62	Puk-gu
7	4	2	2	-	-	3.98	3.33	So-gu

3. 어업종사자  
No. of Fishery Households

단위 : 가구  
인

형 정 구 역	어가수 No. of Fishery Households	종사자수 No. of Fishery Workers	종 사 자 By No.	
			1인 One Person	2
인 천 직 할 시	2 530	3 794	1 603	717
보유 어선 규 모 별				
어 선 없 음	1 731	2 444	1 162	469
무 동 력 선	29	58	8	15
2 톤 미 만	25	54	4	15
2 - 5 톤	4	4	4	-
5 톤 이 상	-	-	-	-
동 력 선	770	1 292	433	233
2 톤 미 만	100	198	19	69
2 - 5 톤	307	535	152	108
5 - 10 톤	117	269	49	31
10 - 20 톤	20	37	11	4
20 - 50 톤	40	51	31	7
50 - 100 톤	174	190	159	14
100 - 200 톤	12	12	12	-
200 - 500 톤	-	-	-	-
500 - 1000 톤	-	-	-	-
1000 톤 이 상	-	-	-	-
영 어 형 태 별				
동 력 선 사 용	750	1 242	434	218
무 동 력 선 사 용	28	54	9	14
양 식 업	455	811	172	228
어 선 비 사 용	1 297	1 687	988	257
전 . 결 업 별				
전 업	632	950	426	148
결 업	1 898	2 844	1 177	569
1 종 결 업	950	1 630	462	363
2 종 결 업	948	1 214	715	206
구 시 군 별				
충 구	1 107	1 996	440	516
동 구	112	148	76	36
남 구	866	985	760	95
남 동 구	377	582	274	55
북 구	26	29	23	3
서 구	42	54	30	12

수 별 어 가 수  
by No. of Fishery Workers

Unit : Household Person

수 별 가 구 수 of Households by No. of Fishery Workers			가구당평균종사자수 No. of Fishery Workers Per Household	Administrative Districts
3	4	5인 이상 5 Persons & Over		
128	46	36	1.50	Inchon-jikalshi
By Size of Vessels				
67	25	8	1.41	No Vessels
4	2	-	2.00	Non-powered Vessels
4	2	-	2.16	Less than 2 ton
-	-	-	1.00	2 - 5
-	-	-	-	5 ton and Over
57	19	28	1.68	Powered Vessels
9	1	2	1.98	Less than 2 ton
31	7	9	1.74	2 - 5
11	10	16	2.30	5 - 10
3	1	1	1.85	10 - 20
2	-	-	1.27	20 - 50
1	-	-	1.09	50 - 100
-	-	-	1.00	100 - 200
-	-	-	-	200 - 500
-	-	-	-	500 - 1000
-	-	-	-	1000 ton and Over
By Types of Fisheries				
53	18	27	1.66	Powered Boat
3	2	-	1.93	Non-powered Boat
40	12	3	1.78	Shallow Sea Culture
32	14	6	1.30	Non-use of Fish. Boat
By Full / Part-time				
26	14	18	1.50	Full-time
102	32	18	1.50	Part-time
80	28	17	1.72	Class 1 Part-time
22	4	1	1.28	Class 2 Part-time
By Gu, Shi & Gun				
101	33	17	1.80	Chung-gu
-	-	-	1.32	Tong-gu
9	2	-	1.14	Nam-gu
18	11	19	1.54	Namdong-gu
-	-	-	1.12	Puk-gu
-	-	-	1.29	So-gu

4. 경영주 주종사  
No. of Fishery Households by Household

단위 : 가구

형 정 구 역	합 계 Total	어 업 Fishery				
		소 계 Sub-total	어 선 어 업 Boat Fishing	양 식 어 업 Culture	채 조, 채 취 (자 연 산) Seaweeds Collection	
					해 녀 어 업 Woman's Diving F.	기 타 Other
인 천 직 할 시	2 530	2 352	768	379	-	1 205
보유 어선 규 모 별						
어 선 없 음	1 731	1 558	7	352	-	1 199
무 동 력 선	29	27	22	3	-	2
2 톤 미 만	25	23	18	3	-	2
2-5 톤	4	4	4	-	-	-
5 톤 이 상	-	-	-	-	-	-
동 력 선	770	767	739	24	-	4
2 톤 미 만	100	99	73	22	-	4
2-5 톤	307	306	306	-	-	-
5-10 톤	117	117	116	1	-	-
10-20 톤	20	20	20	-	-	-
20-50 톤	40	40	39	1	-	-
50-100 톤	174	173	173	-	-	-
100-200 톤	12	12	12	-	-	-
200-500 톤	-	-	-	-	-	-
500-1000 톤	-	-	-	-	-	-
1000 톤 이 상	-	-	-	-	-	-
영 어 형 태 별						
동 력 선 사 용	750	747	738	7	-	2
무 동 력 선 사 용	28	26	24	1	-	1
양 식 업	455	360	2	322	-	36
어 선 비 사 용	1 297	1 219	4	49	-	1 166
전 . 겸 업 별						
전 업	632	632	414	37	-	181
겸 업	1 898	1 720	354	342	-	1 024
1 종 겸 업	950	919	317	215	-	387
2 종 겸 업	948	801	37	127	-	637
구 '시 군 별						
충 구	1 107	947	276	377	-	294
동 구	112	110	91	-	-	19
남 구	866	851	170	-	-	681
남 동 구	377	377	201	-	-	176
북 구	26	25	12	-	-	13
서 구	42	42	18	2	-	22

분야별 어가수  
Head's Major Working Job

Unit : Household

어업 이외의 임 Non - Fishery						Administrative Districts
소 계 Sub-total	사무직 White Collar	생산직 Blue Collar	상업 Commerce	농업 Agriculture	기타 Other	
178	2	1	11	140	24	Inchon-jikalshi
						By Size of Vessels
173	1	1	10	138	23	No Vessels
2	-	-	-	1	1	Non-powered Vessels
2	-	-	-	1	1	Less than 2 ton
-	-	-	-	-	-	2 - 5
-	-	-	-	-	-	5 ton and Over
3	1	-	1	1	-	Powered Vessels
1	-	-	-	1	-	Less than 2 ton
1	-	-	1	-	-	2 - 5
-	-	-	-	-	-	5 - 10
-	-	-	-	-	-	10 - 20
-	-	-	-	-	-	20 - 50
1	1	-	-	-	-	50 - 100
-	-	-	-	-	-	100 - 200
-	-	-	-	-	-	200 - 500
-	-	-	-	-	-	500 - 1000
-	-	-	-	-	-	1000 ton and Over
						By Types of Fisheries
3	1	-	1	1	-	Powered Boat
2	-	-	-	1	1	Non-powered Boat
95	-	1	5	78	11	Shallow Sea Culture
78	1	-	5	60	12	Non-use of Fish. Boat
						By Full / Part-time
-	-	-	-	-	-	Full-time
178	2	1	11	140	24	Part-time
31	1	-	-	26	4	Class 1 Part-time
147	1	1	11	114	20	Class 2 Part-time
						By Gu, Shi & Gun
160	1	1	10	135	13	Chung-gu
2	1	-	-	-	1	Tong-gu
15	-	-	-	5	10	Nam-gu
-	-	-	-	-	-	Namdong-gu
1	-	-	1	-	-	Puk-gu
-	-	-	-	-	-	So-gu



### 5. 경영주어업종사분야별, No. of Fishery Households by Household Head's Fishery

단위 : 가구

행 정 구 역	합 계 Total	어 선 어 업 Boat Fishing					양 식 업 Culture				
		소 계 Sub-total	1-2개월 1-2 Months	2 - 3	3 - 6	6개월이상 6 Mon. & Over	소 계 Sub-total	1-2개월 1-2 Months	2 - 3	3 - 6	6개월이상 6 Mon. & Over
		인 천 직 할 시	2 530	773	3	3	32	735	472	13	77
보유 어선 규모 별											
어 선 없 음	1 731	7	-	-	2	5	445	13	77	195	160
무 동 력 선	29	24	-	-	1	23	3	-	-	-	3
2 톤 미 만	25	20	-	-	1	19	3	-	-	-	3
2 - 5 톤	4	4	-	-	-	4	-	-	-	-	-
5 톤 이 상	-	-	-	-	-	-	-	-	-	-	-
동 력 선	770	742	3	3	29	707	24	-	-	1	23
2 톤 미 만	100	74	-	1	4	69	22	-	-	1	21
2 - 5 톤	307	307	1	-	20	286	-	-	-	-	-
5 - 10 톤	117	116	2	1	3	110	1	-	-	-	1
10 - 20 톤	20	20	-	-	-	20	-	-	-	-	-
20 - 50 톤	40	39	-	-	1	38	1	-	-	-	1
50 - 100 톤	174	174	-	1	1	172	-	-	-	-	-
100 - 200 톤	12	12	-	-	-	12	-	-	-	-	-
200 - 500 톤	-	-	-	-	-	-	-	-	-	-	-
500 - 1000 톤	-	-	-	-	-	-	-	-	-	-	-
1000 톤 이 상	-	-	-	-	-	-	-	-	-	-	-
영 어 형 태 별											
동 력 선 사 용	750	741	3	3	29	706	7	-	-	1	6
무 동 력 선 사 용	28	26	-	-	1	25	1	-	-	-	1
양 식 업	455	2	-	-	1	1	400	10	69	165	156
어 선 비 사 용	1 297	4	-	-	1	3	64	3	8	30	23
전 . 결 업 별											
전 업	632	414	2	1	8	403	37	2	-	7	28
결 업	1 898	359	1	2	24	332	435	11	77	189	158
1층 결 업	950	321	1	2	19	299	233	3	31	73	126
2층 결 업	948	38	-	-	5	33	202	8	46	116	32
구 시 군 별											
중 구	1 107	278	-	1	13	264	470	13	77	196	184
동 구	112	93	-	1	-	92	-	-	-	-	-
남 구	866	170	-	-	4	166	-	-	-	-	-
남 동 구	377	201	3	1	12	185	-	-	-	-	-
북 구	26	13	-	-	1	12	-	-	-	-	-
서 구	42	18	-	-	2	16	2	-	-	-	2

종사기간별 어가수  
Working Types and Working Period

Unit : Household

채 조, 채 취 (사 연 산) Collection of Shellfishes & Seaweeds											Administrative Districts
소 계 Sub-total	해 녀 어 업 Homen's Diving Fishery					기 타 Other					
	소 계 Sub-Total	1-2개월 1-2 Months	2 - 3	3 - 6	6개월이상 6 Mon. & Over	소 계 Sub-Total	1-2개월 1-2 Months	2 - 3	3 - 6	6개월이상 6 Mon. & Over	
1 285	1	-	-	1	-	1 284	20	78	261	925	Inchon-jikalshi
											By Size of Vessels
1 279	1	-	-	1	-	1 278	20	77	259	922	No Vessels
2	-	-	-	-	-	2	-	-	-	2	Non-powered Vessels
2	-	-	-	-	-	2	-	-	-	2	Less than 2 ton
-	-	-	-	-	-	-	-	-	-	-	2 - 5
-	-	-	-	-	-	-	-	-	-	-	5 ton and Over
4	-	-	-	-	-	4	-	1	2	1	Powered Vessels
4	-	-	-	-	-	4	-	1	2	1	Less than 2 ton
-	-	-	-	-	-	-	-	-	-	-	2 - 5
-	-	-	-	-	-	-	-	-	-	-	5 - 10
-	-	-	-	-	-	-	-	-	-	-	10 - 20
-	-	-	-	-	-	-	-	-	-	-	20 - 50
-	-	-	-	-	-	-	-	-	-	-	50 - 100
-	-	-	-	-	-	-	-	-	-	-	100 - 200
-	-	-	-	-	-	-	-	-	-	-	200 - 500
-	-	-	-	-	-	-	-	-	-	-	500 - 1000
-	-	-	-	-	-	-	-	-	-	-	1000 ton and Over
											By Types of Fisheries
2	-	-	-	-	-	2	-	-	2	-	Powered Boat
1	-	-	-	-	-	1	-	-	-	1	Non-powered Boat
53	-	-	-	-	-	53	1	39	6	7	Shallow Sea Culture
1 229	1	-	-	1	-	1 228	19	39	253	917	Non-use of Fish. Boat
											By Full / Part-time
181	-	-	-	-	-	181	1	-	10	170	Full-time
1 104	1	-	-	1	-	1 103	19	78	251	755	Part-time
396	-	-	-	-	-	396	3	15	102	276	Class 1 Part-time
708	1	-	-	1	-	707	16	63	149	479	Class 2 Part-time
											By Gu, Shi & Gun
359	1	-	-	1	-	358	11	58	178	111	Chung-gu
19	-	-	-	-	-	19	-	-	1	18	Tong-gu
696	-	-	-	-	-	696	9	20	40	627	Nam-gu
176	-	-	-	-	-	176	-	-	42	134	Namdong-gu
13	-	-	-	-	-	13	-	-	-	13	Puk-gu
22	-	-	-	-	-	22	-	-	-	22	So-gu

6. 경영주 연령별,  
No. of Fishery Households by Household

단위 : 가구

행정 구역	합 계			15 - 19세 15 - 19 Year		20 - 29		30 - 39	
	계 Total	남 자 Male	여 자 Female	남 자 Male	여 자 Female	남 자 Male	여 자 Female	남 자 Male	여 자 Female
인 천 직 할 시	2 530	1 459	1 071	-	-	53	15	283	96
보유 어선 규모 별									
어 선 없 음	1 731	691	1 040	-	-	30	14	96	93
무 동 력 선	29	29	-	-	-	2	-	7	-
2톤 미 만	25	25	-	-	-	-	-	7	-
2-5톤	4	4	-	-	-	2	-	-	-
5톤 이 상	-	-	-	-	-	-	-	-	-
동 력 선	770	739	31	-	-	21	1	180	3
2톤 미 만	100	94	6	-	-	3	1	19	1
2-5톤	307	295	12	-	-	11	-	81	1
5-10톤	117	114	3	-	-	4	-	33	-
10-20톤	20	20	-	-	-	-	-	3	-
20-50톤	40	37	3	-	-	1	-	8	1
50-100톤	174	167	7	-	-	1	-	33	-
100-200톤	12	12	-	-	-	1	-	3	-
200-500톤	-	-	-	-	-	-	-	-	-
500-1000톤	-	-	-	-	-	-	-	-	-
1000톤 이 상	-	-	-	-	-	-	-	-	-
영 어 형 태 별									
동 력 선 사 용	750	719	31	-	-	19	1	177	3
무 동 력 선 사 용	28	28	-	-	-	2	-	6	-
양 식 업	455	259	196	-	-	14	2	40	14
어 선 비 사 용	1 297	453	844	-	-	18	12	60	79
전 . 결 업 별									
전 업	632	492	140	-	-	17	-	124	7
결 업	1 898	967	931	-	-	36	15	159	89
1종 결 업	950	644	306	-	-	25	7	120	27
2종 결 업	948	323	625	-	-	11	8	39	62
구 시 군 별									
충 구	1 107	784	323	-	-	36	8	150	29
동 구	112	93	19	-	-	-	-	13	1
남 구	866	340	526	-	-	3	5	44	39
남 동 구	377	206	171	-	-	10	2	66	23
북 구	26	15	11	-	-	1	-	5	2
서 구	42	21	21	-	-	3	-	5	2

성 별 어 가 수  
Head's Age and Sex

Unit : Household

40 - 49		50 - 59		60 - 69		70세 이상 70 Years and Over		Administrative Districts
남 자 Male	여 자 Female	남 자 Male	여 자 Female	남 자 Male	여 자 Female	남 자 Male	여 자 Female	
417	269	383	356	235	267	88	68	Inchon-jikalshi
								By Size of Vessels
169	253	178	348	155	265	63	67	No Vessels
5	-	8	-	5	-	2	-	Non-powered Vessels
4	-	7	-	5	-	2	-	Less than 2 ton
1	-	1	-	-	-	-	-	2 - 5
-	-	-	-	-	-	-	-	5 ton and Over
243	16	197	8	75	2	23	1	Powered Vessels
16	3	29	-	19	1	8	-	Less than 2 ton
100	8	70	3	28	-	5	-	2 - 5
34	1	32	2	10	-	1	-	5 - 10
10	-	6	-	-	-	1	-	10 - 20
13	1	10	-	3	1	2	-	20 - 50
66	3	46	3	15	-	6	1	50 - 100
4	-	4	-	-	-	-	-	100 - 200
-	-	-	-	-	-	-	-	200 - 500
-	-	-	-	-	-	-	-	500 - 1000
-	-	-	-	-	-	-	-	1000 ton and Over
								By Types of Fisheries
241	16	189	8	70	2	23	1	Powered Boat
6	-	7	-	5	-	2	-	Non-powered Boat
61	36	70	60	56	62	18	22	Shallow Sea Culture
109	217	117	288	104	203	45	45	Non-use of Fish. Boat
								By Full / Part-time
179	32	87	41	59	46	26	14	Full-time
238	237	296	315	176	221	62	54	Part-time
160	62	192	94	121	90	26	26	Class 1 Part-time
78	175	104	221	55	131	36	28	Class 2 Part-time
								By Gu, Shi & Gun
198	65	207	93	143	96	50	32	Chung-gu
25	2	31	9	16	6	8	1	Tong-gu
121	145	93	181	57	126	22	30	Nam-gu
65	50	45	58	14	33	6	5	Namdong-gu
3	1	5	6	-	2	1	-	Puk-gu
5	6	2	9	5	4	1	-	So-gu

7. 경영주 학력 별,  
No. of Fishery Households by Household

단위 : 가구

행 정 구 역	합 계 Total			국민학교 Primary School		중 학교 Middle School		고등학교 High School	
	계 Total	남 자 Male	여 자 Female	남 자 Male	여 자 Female	남 자 Male	여 자 Female	남 자 Male	여 자 Female
인 천 직 할 시	2 530	1 459	1 071	617	669	402	149	331	30
보유 어선 규모 별									
어 선 없 음	1 731	691	1 040	338	651	188	141	117	28
무 동 력 선	29	29	-	11	-	4	-	11	-
2 톤 미 만	25	25	-	11	-	3	-	9	-
2 - 5 톤 이 상	4	4	-	-	-	1	-	2	-
동 력 선	770	739	31	268	18	210	8	203	2
2 톤 미 만	100	94	6	47	3	27	3	15	-
2 - 5 톤 이 상	307	295	12	139	8	95	3	52	-
5 - 10 톤 이 상	117	114	3	39	3	34	-	39	-
10 - 20 톤 이 상	20	20	-	6	-	9	-	3	-
20 - 50 톤 이 상	40	37	3	12	1	11	-	13	1
50 - 100 톤 이 상	174	167	7	25	3	33	2	76	1
100 - 200 톤 이 상	12	12	-	-	-	1	-	5	-
200 - 500 톤 이 상	-	-	-	-	-	-	-	-	-
500 - 1000 톤 이 상	-	-	-	-	-	-	-	-	-
1000 톤 이 상	-	-	-	-	-	-	-	-	-
영 어 형 태 별									
동 력 선 사 용	750	719	31	259	18	205	8	198	2
무 동 력 선 사 용	28	28	-	12	-	4	-	9	-
양 식 업	455	259	196	143	154	53	13	42	3
어 선 비 사 용	1 297	453	844	203	497	140	128	82	25
전 . 결 업 별									
전 업	632	492	140	163	76	138	11	140	5
결 업	1 898	967	931	454	593	264	138	191	25
1 종 결 업	950	644	306	282	196	185	43	141	4
2 종 결 업	948	323	625	172	397	79	95	50	21
구 시 군 별									
중 구	1 107	784	323	363	238	219	28	144	7
동 구	112	93	19	47	11	21	1	19	-
남 구	866	340	526	131	313	85	77	91	16
남 동 구	377	206	171	63	89	69	39	64	6
북 구	26	15	11	5	6	4	1	4	1
서 구	42	21	21	8	12	4	3	9	-

성 별 어 가 수  
Head's School Career and Sex

Unit : Household

전문대학 Junior Technical College		대학교 College & University		대학원 Graduate School		안다녔음 No Schooling		Administrative Districts
남 자 Male	여 자 Female	남 자 Male	여 자 Female	남 자 Male	여 자 Female	남 자 Male	여 자 Female	
10	1	39	3	4	-	56	219	
By Size of Vessels								
1	1	8	2	1	-	38	217	No Vessels
1	-	-	-	-	-	2	-	Non-powered Vessels
-	-	-	-	-	-	2	-	Less than 2 ton
1	-	-	-	-	-	-	-	2 - 5
-	-	-	-	-	-	-	-	5 ton and Over
8	-	31	1	3	-	16	2	Powered Vessels
-	-	-	-	-	-	5	-	Less than 2 ton
1	-	-	-	-	-	8	1	2 - 5
-	-	1	-	-	-	1	-	5 - 10
-	-	1	-	-	-	1	-	10 - 20
-	-	1	-	-	-	-	1	20 - 50
6	-	23	1	3	-	1	-	50 - 100
1	-	5	-	-	-	-	-	100 - 200
-	-	-	-	-	-	-	-	200 - 500
-	-	-	-	-	-	-	-	500 - 1000
-	-	-	-	-	-	-	-	1000 ton and Over
By Types of Fisheries								
8	-	31	1	3	-	15	2	Powered Boat
1	-	-	-	-	-	2	-	Non-powered Boat
-	-	3	2	-	-	18	24	Shallow Sea Culture
1	1	5	-	1	-	21	193	Non-use of Fish. Boat
By Full / Part-time								
6	-	26	-	2	-	17	48	Full-time
4	1	13	3	2	-	39	171	Part-time
1	-	10	1	-	-	25	62	Class 1 Part-time
3	1	3	2	2	-	14	109	Class 2 Part-time
By Gu, Shi & Gun								
3	1	18	2	2	-	35	47	Chung-gu
1	-	2	-	-	-	3	7	Tong-gu
5	-	14	1	2	-	12	119	Nam-gu
1	-	3	-	-	-	6	37	Namdong-gu
-	-	2	-	-	-	-	3	Puk-gu
-	-	-	-	-	-	-	6	So-gu

8. 영어승계자 연령별,  
No. of F. H. by Age and School Career

단위 : 가구

행 정 구 역	합 계 Total	없 다 None	15 - 19세 15 - 19 Year						
			소 계 Sub-total	국민학교 Primary School	중 학교 Middle School	고등학교 High School	전문대학 Junior Technical College	대 학교 College & University	대 학 원 Graduate School
인 천 직 합 시	2 530	2 449	14	-	2	11	-	1	-
보유 어선 규모 별									
어 선 없 음	1 731	1 705	2	-	-	2	-	-	-
무 동 력 선	29	26	-	-	-	-	-	-	-
2톤 미 만	25	22	-	-	-	-	-	-	-
2-5톤	4	4	-	-	-	-	-	-	-
5톤 이 상	-	-	-	-	-	-	-	-	-
동 력 선	770	718	12	-	2	9	-	1	-
2톤 미 만	100	97	-	-	-	-	-	-	-
2-5	307	300	1	-	-	1	-	-	-
5-10	117	103	1	-	-	1	-	-	-
10-20	20	18	-	-	-	-	-	-	-
20-50	40	39	1	-	-	1	-	-	-
50-100	174	150	9	-	2	6	-	1	-
100-200	12	11	-	-	-	-	-	-	-
200-500	-	-	-	-	-	-	-	-	-
500-1000	-	-	-	-	-	-	-	-	-
1000본 이 상	-	-	-	-	-	-	-	-	-
영 어 형 태 별									
동 력 선 사 용	750	701	12	-	2	9	-	1	-
무 동 력 선 사 용	28	25	-	-	-	-	-	-	-
양 식 사 용	455	440	2	-	-	2	-	-	-
어 선 비 사 용	1 297	1 283	-	-	-	-	-	-	-
전 . 결 업 별									
전 결 업	632	592	10	-	2	7	-	1	-
1종 결 업	1 898	1 857	4	-	-	4	-	-	-
2종 결 업	950	920	3	-	-	3	-	-	-
948	937	1	-	-	1	-	-	-	
경 영 주 연 령 별									
30세 미 만	68	68	-	-	-	-	-	-	-
30 - 39	379	379	-	-	-	-	-	-	-
40 - 49	686	665	11	-	1	9	-	1	-
50 - 59	739	704	2	-	1	1	-	-	-
60세 이 상	658	633	1	-	-	1	-	-	-
동 거 어 부 별									
동 거 승계자	2 403	2 329	13	-	2	10	-	1	-
비 동 거 승계자	127	120	1	-	-	1	-	-	-
구 시 군 별									
중 동 남	1 107	1 076	3	-	-	3	-	-	-
남 북 서	112	111	-	-	-	-	-	-	-
동	866	833	10	-	2	7	-	1	-
남 북 서	377	363	1	-	-	1	-	-	-
동	26	26	-	-	-	-	-	-	-
남 북 서	42	40	-	-	-	-	-	-	-

학력별 어가수  
of Fishery Successor

Unit : Household

		20 - 24							Administrative Districts
인다넷음 No Schooling	소 계 Sub-total	국민학교 Primary School	중 학교 Middle School	고등학교 High School	전문대학 Junior Technical College	대 학교 College & University	대 학 원 Graduate School	인다넷음 No Schooling	
-	26	-	4	12	2	8	-	-	Inchon-jikalshi
By Size of Vessels									
-	7	-	1	6	-	-	-	-	No Vessels
-	2	-	-	2	-	-	-	-	Non-powered Vessels
-	2	-	-	2	-	-	-	-	Less than 2 ton
-	-	-	-	-	-	-	-	-	2 - 5
-	-	-	-	-	-	-	-	-	5 ton and Over
-	17	-	3	4	2	8	-	-	Powered Vessels
-	1	-	-	1	-	-	-	-	Less than 2 ton
-	2	-	1	-	-	1	-	-	2 - 5
-	4	-	1	1	-	2	-	-	5 - 10
-	1	-	1	-	-	-	-	-	10 - 20
-	-	-	-	-	-	-	-	-	20 - 50
-	8	-	-	2	1	5	-	-	50 - 100
-	1	-	-	-	1	-	-	-	100 - 200
-	-	-	-	-	-	-	-	-	200 - 500
-	-	-	-	-	-	-	-	-	500 - 1000
-	-	-	-	-	-	-	-	-	1000 ton and Over
By Types of Fisheries									
-	16	-	3	3	2	8	-	-	Powered Boat
-	2	-	-	2	-	-	-	-	Non-powered Boat
-	4	-	1	3	-	-	-	-	Shallow Sea Culture
-	4	-	-	4	-	-	-	-	Non-use of Fish. Boat
By Full / Part-time									
-	13	-	2	4	1	6	-	-	Full-time
-	13	-	2	8	1	2	-	-	Part-time
-	10	-	2	6	1	1	-	-	Class 1 Part-time
-	3	-	-	2	-	1	-	-	Class 2 Part-time
By Age of F.H. Operators									
-	-	-	-	-	-	-	-	-	Less than 30 Years
-	-	-	-	-	-	-	-	-	30 - 39
-	9	-	1	4	1	3	-	-	40 - 49
-	15	-	3	7	1	4	-	-	50 - 59
-	2	-	-	1	-	1	-	-	60 Years and Over
By Liv. Home / Away									
-	26	-	4	12	2	8	-	-	- Living Home
-	-	-	-	-	-	-	-	-	- Living Away
By Gu, Shi & Gun									
-	12	-	4	7	-	1	-	-	Chung-gu
-	-	-	-	-	-	-	-	-	Tong-gu
-	10	-	-	4	2	4	-	-	Nam-gu
-	3	-	-	1	-	2	-	-	Namdong-gu
-	-	-	-	-	-	-	-	-	Puk-gu
-	1	-	-	-	-	1	-	-	So-gu





학력별 어가수 (계속)  
of Fishery Successor (Continued)

Unit : Household

30 - 35								Administrative Districts
소 계 Sub-total	국민학교 Primary School	중 학교 Middle School	고등학교 High School	전문대학 Junior Technical College	대 학교 College & University	대 학 원 Graduate School	인디넷음 No Schooling	
18	1	4	9	2	2	-	-	Inchon-jikalshi
								By Size of Vessels
7	-	2	5	-	-	-	-	No Vessels
1	-	-	1	-	-	-	-	Non-powered Vessels
1	-	-	1	-	-	-	-	Less than 2 ton
-	-	-	-	-	-	-	-	2 - 5
-	-	-	-	-	-	-	-	5 ton and Over
10	1	2	3	2	2	-	-	Powered Vessels
-	-	-	-	-	-	-	-	Less than 2 ton
2	1	1	-	-	-	-	-	2 - 5
3	-	1	2	-	-	-	-	5 - 10
-	-	-	-	-	-	-	-	10 - 20
-	-	-	-	-	-	-	-	20 - 50
5	-	-	1	2	2	-	-	50 - 100
-	-	-	-	-	-	-	-	100 - 200
-	-	-	-	-	-	-	-	200 - 500
-	-	-	-	-	-	-	-	500 - 1000
-	-	-	-	-	-	-	-	1000 ton and Over
								By Types of Fisheries
10	1	2	3	2	2	-	-	Powered Boat
1	-	-	1	-	-	-	-	Non-powered Boat
2	-	1	1	-	-	-	-	Shallow Sea Culture
5	-	1	4	-	-	-	-	Non-use of Fish. Boat
								By Full / Part-time
6	-	1	2	1	2	-	-	Full-time
12	1	3	7	1	-	-	-	Part-time
8	1	1	5	1	-	-	-	Class 1 Part-time
4	-	2	2	-	-	-	-	Class 2 Part-time
								By Age of F.H. Operators
-	-	-	-	-	-	-	-	Less than 30 Years
-	-	-	-	-	-	-	-	30 - 39
-	-	-	-	-	-	-	-	40 - 49
6	1	3	2	-	-	-	-	50 - 59
12	-	1	7	2	2	-	-	60 Years and Over
								By Liv. Home / Away
15	-	4	8	1	2	-	-	Living Home
3	1	-	1	1	-	-	-	Living Away
								By Gu, Shi & Gun
6	-	1	4	-	1	-	-	Chung-gu
1	1	-	-	-	-	-	-	Tong-gu
6	-	1	3	1	1	-	-	Nam-gu
4	-	2	2	-	-	-	-	Namdong-gu
-	-	-	-	-	-	-	-	Puk-gu
1	-	-	-	1	-	-	-	So-gu

9. 영 어 승 계 자 주 종 사  
No. of Fishery Households by Major Working

단위 : 가구

행 정 구 역	합 계 Total	어 업 Fishery	어 업 이 외 Non-Fishery		
			소 계 Sub-total	사 무 직 White Collar	생 산 직 Blue Collar
인 천 직 할 시	81	31	23	8	4
보유 어선 규모 별					
어 선 없 음	26	8	14	3	2
무 동 력 선	3	2	1	-	-
2톤 미 만	3	2	1	-	-
2-5톤	-	-	-	-	-
5톤 이 상	-	-	-	-	-
동 력 선	52	21	8	5	2
2톤 미 만	3	2	1	-	-
2-5	7	5	1	-	1
5-10	14	10	-	-	-
10-20	2	2	-	-	-
20-50	1	-	-	-	-
50-100	24	2	6	5	1
100-200	1	-	-	-	-
200-500	-	-	-	-	-
500-1000	-	-	-	-	-
1000톤 이 상	-	-	-	-	-
영 어 형 태 별					
동 력 선 사 용	49	19	7	5	2
무 동 력 선 사 용	3	2	1	-	-
양 식 업	15	10	4	-	-
어 선 비 사 용	14	-	11	3	2
전 . 검 업 별					
전 업	40	18	2	2	-
검 업	41	13	21	6	4
1종 검 업	30	12	13	3	3
2종 검 업	11	1	8	3	1
동 기 어 부 별					
동 기 승 계자	74	29	19	5	3
비 동 기 승 계자	7	2	4	3	1
구 시 군 별					
중 동 구	31	18	9	1	1
남 동 구	1	1	-	-	-
남 동 구	33	2	13	6	3
북 서 구	14	10	-	-	-
북 서 구	-	-	-	-	-
북 서 구	2	-	1	1	-

분야별 어가수  
Job of Fishery Successor

Unit : Household

의 일 Business			학 생 Students	기 타 (가사, 환자, 무직자) Others (Housekeeping, Patients, the Unemployed)	Administrative Districts
상 업 Commerce	농 업 Agriculture	기 타 Other			
2	4	5	20	7	Inchon-jikalshi
By Size of Vessels					
1	4	4	1	3	No Vessels
-	-	1	-	-	Non-powered Vessels
-	-	1	-	-	Less than 2 ton
-	-	-	-	-	2 - 5
-	-	-	-	-	5 ton and Over
1	-	-	19	4	Powered Vessels
1	-	-	-	-	Less than 2 ton
-	-	-	1	-	2 - 5
-	-	-	3	1	5 - 10
-	-	-	-	-	10 - 20
-	-	-	1	-	20 - 50
-	-	-	13	3	50 - 100
-	-	-	1	-	100 - 200
-	-	-	-	-	200 - 500
-	-	-	-	-	500 - 1000
-	-	-	-	-	1000 ton and Over
By Types of Fisheries					
-	-	-	19	4	Powered Boat
-	-	1	-	-	Non-powered Boat
2	2	-	1	-	Shallow Sea Culture
-	2	4	-	3	Non-use of Fish. Boat
By Full / Part-time					
-	-	-	16	4	Full-time
2	4	5	4	3	Part-time
2	2	3	2	3	Class 1 Part-time
-	2	2	2	-	Class 2 Part-time
By Liv. Home / Away					
2	4	5	20	6	Living Home
-	-	-	-	1	- Living Away
By Gu, Shi & Gun					
2	2	3	2	2	Chung-gu
-	-	-	-	-	Tong-gu
-	2	2	14	4	Nam-gu
-	-	-	3	1	Namdong-gu
-	-	-	-	-	Puk-gu
-	-	-	1	-	So-gu

10. 경지면적별  
No. of Side Business Households

단위 : 가구

행정 구역	합계 Total	없다 None	0.1 ha 미만 Less than 0.1 ha	0.1 - 0.3	0.3 - 0.5
인천직할시	1 898	1 064	88	148	126
보유어선규모별					
어선없음	1 514	795	61	112	116
무동력선	20	6	2	5	1
2톤미만	19	5	2	5	1
2 - 5톤	1	1	-	-	-
5톤이상	-	-	-	-	-
동력선	364	263	25	31	9
2톤미만	69	31	10	8	4
2-5	164	120	11	15	5
5-10	48	37	3	5	-
10-20	8	4	-	1	-
20-50	17	14	-	2	-
50-100	56	55	1	-	-
100-200	2	2	-	-	-
200-500	-	-	-	-	-
500-1000	-	-	-	-	-
1000톤이상	-	-	-	-	-
영어형태별					
동력선사용	348	257	21	28	7
무동력선사용	16	4	2	4	1
양식업	421	84	20	32	49
어선비사용	1 113	719	45	84	69
구시군별					
중구	943	283	50	85	86
동구	50	50	-	-	-
남구	628	524	19	37	25
남동구	223	169	10	22	12
북구	19	17	-	1	1
서구	35	21	9	3	2

겸업 어가수  
by Cultivated Area

Unit : Household

0.5 - 1.0	1.0 - 1.5	1.5 - 2.0	2.0 ha 이상 2.0 ha & Over	Administrative Districts
226	122	68	56	Inchon-jikalshi
				By Size of Vessels
208	111	58	53	No Vessels
3	1	2	-	Non-powered Vessels
3	1	2	-	Less than 2 ton
-	-	-	-	2 - 5
-	-	-	-	5 ton and Over
15	10	8	3	Powered Vessels
6	4	6	-	Less than 2 ton
5	5	-	3	2 - 5
1	1	1	-	5 - 10
2	-	1	-	10 - 20
1	-	-	-	20 - 50
-	-	-	-	50 - 100
-	-	-	-	100 - 200
-	-	-	-	200 - 500
-	-	-	-	500 - 1000
-	-	-	-	1000 ton and Over
				By Types of Fisheries
15	10	7	3	Powered Boat
3	1	1	-	Non-powered Boat
117	62	30	27	Shallow Sea Culture
91	49	30	26	Non-use of Fish. Boat
				By Gu, Shi & Gun
198	119	66	56	Chung-gu
-	-	-	-	Tong-gu
19	2	2	-	Nam-gu
9	1	-	-	Namdong-gu
-	-	-	-	Puk-gu
-	-	-	-	So-gu

1. 연령별, 성별  
No. of Fishery Household Population

단위 : 인

행정 구역	합 계 Total			0 - 14세 0 - 14 Years			소 계 Sub-total
	계 Total	남 자 Male	여 자 Female	소 계 Sub-total	남 자 Male	여 자 Female	
인 천 직 할 시	10 099	5 085	5 014	1 703	875	828	1 046
보유 어선 규모 별							
어 선 없 음	6 535	3 199	3 336	937	464	473	665
무 동 력 선	95	51	44	19	13	6	3
2톤 미 만	81	44	37	16	11	5	2
2-5톤	14	7	7	3	2	1	1
5톤 이 상	-	-	-	-	-	-	-
동 력 선	3 469	1 835	1 634	747	398	349	378
2톤 미 만	390	201	189	72	37	35	30
2-5톤	1 356	701	655	332	175	157	139
5-10톤	607	355	252	120	66	54	46
10-20톤	93	50	43	17	11	6	10
20-50톤	176	89	87	31	21	10	21
50-100톤	794	413	381	164	85	79	127
100-200톤	53	26	27	11	3	8	5
200-500톤	-	-	-	-	-	-	-
500-1000톤	-	-	-	-	-	-	-
1000톤 이 상	-	-	-	-	-	-	-
영 어 형 태 별							
동 력 선 사 용	3 402	1 798	1 604	737	394	343	373
무 동 력 선 사 용	93	50	43	20	11	9	4
양 식 업	1 361	694	667	206	99	107	104
어 선 비 사 용	5 243	2 543	2 700	740	371	369	565
전 . 경 업 별							
전 업	2 361	1 244	1 117	522	284	238	275
경 업	7 738	3 841	3 897	1 181	591	590	771
1종 경 업	3 713	1 838	1 875	636	311	325	331
2종 경 업	4 025	2 003	2 022	545	280	265	440
구 시 군 별							
충 구	3 736	1 898	1 838	657	326	331	285
동 구	449	228	221	72	33	39	44
남 구	3 833	1 855	1 978	569	294	275	487
남 동 구	1 792	958	834	350	192	158	200
북 구	122	62	60	28	17	11	16
서 구	167	84	83	27	13	14	14

어 가 인 구  
by Age and Sex

Unit : Person

15 - 19		20 - 29			30 - 39			Administrative Districts
남 자 Male	여 자 Female	소 계 Sub-total	남 자 Male	여 자 Female	소 계 Sub-total	남 자 Male	여 자 Female	
534	512	1 896	1 044	852	1 288	694	594	Inchon-jikalshi
								By Size of Vessels
346	319	1 287	713	574	710	382	328	No Vessels
1	2	15	9	6	15	8	7	Non-powered Vessels
1	1	11	6	5	14	8	6	Less than 2 ton
-	1	4	3	1	1	-	1	2 - 5
-	-	-	-	-	-	-	-	5 ton and Over
187	191	594	322	272	563	304	259	Powered Vessels
10	20	71	42	29	54	32	22	Less than 2 ton
66	73	210	104	106	240	128	112	2 - 5
26	20	129	81	48	127	77	50	5 - 10
4	6	15	8	7	11	5	6	10 - 20
9	12	36	15	21	24	11	13	20 - 50
68	59	121	65	56	101	47	54	50 - 100
4	1	12	7	5	6	4	2	100 - 200
-	-	-	-	-	-	-	-	200 - 500
-	-	-	-	-	-	-	-	500 - 1000
-	-	-	-	-	-	-	-	1000 ton and Over
								By Types of Fisheries
184	189	582	314	268	555	298	257	Powered Boat
3	1	14	8	6	13	7	6	Non-powered Boat
58	46	181	116	65	141	84	57	Shallow Sea Culture
289	276	1 119	606	513	579	305	274	Non-use of Fish. Boat
								By Full / Part-time
141	134	264	173	91	396	209	187	Full-time
393	378	1 632	871	761	892	485	407	Part-time
160	171	715	386	329	466	244	222	Class 1 Part-time
233	207	917	485	432	426	241	185	Class 2 Part-time
								By Gu, Shi & Gun
154	131	547	325	222	487	259	228	Chung-gu
18	26	100	60	40	45	24	21	Tong-gu
243	244	841	426	415	437	231	206	Nam-gu
107	93	345	197	148	282	162	120	Namdong-gu
6	10	27	13	14	16	8	8	Puk-gu
6	8	36	23	13	21	10	11	So-gu



1. 연령별, 성별  
No. of Fishery Household Population

단위 : 인

행 성  구 역	40 - 49			50 - 59			60 -	
	소 계	남 자	여 자	소 계	남 자	여 자	소 계	남 자
	Sub-total	Male	Female	Sub-total	Male	Female	Sub-total	Male
인 천 직 할 시	1 345	658	687	1 328	628	700	947	415
보유 어선 규모 별								
어 선 없 음	807	382	425	948	407	541	752	316
무 동 력 선	11	5	6	13	8	5	14	5
2 톤 미 만	9	4	5	12	7	5	12	5
2 - 5 톤	2	1	1	1	1	-	2	-
5 톤 이 상	-	-	-	-	-	-	-	-
동 력 선	527	271	256	367	213	154	181	94
2 톤 미 만	47	18	29	55	30	25	43	22
2 - 5 톤	200	105	95	135	78	57	64	31
5 - 10 톤	77	47	30	70	37	33	25	17
10 - 20 톤	22	12	10	7	6	1	6	2
20 - 50 톤	28	15	13	17	11	6	7	3
50 - 100 톤	144	70	74	76	47	29	36	19
100 - 200 톤	9	4	5	7	4	3	-	-
200 - 500 톤	-	-	-	-	-	-	-	-
500 - 1000 톤	-	-	-	-	-	-	-	-
1000 톤 이 상	-	-	-	-	-	-	-	-
영 어 형 태 별								
동 력 선 사 용	522	268	254	350	205	145	172	89
무 동 력 선 사 용	13	7	6	11	7	4	13	5
양 식 업	193	97	96	227	100	127	200	89
어 선 비 사 용	617	286	331	740	316	424	562	232
전 . 결 업 별								
전 업	385	205	180	215	106	109	185	74
결 업	960	453	507	1 113	522	591	762	341
1 중 결 업	452	225	227	516	247	269	407	187
2 중 결 업	508	228	280	597	275	322	355	154
구 시 군 별								
중 구	506	255	251	547	264	283	445	203
동 구	56	26	30	69	35	34	41	18
남 구	509	235	274	482	215	267	318	132
남 동 구	239	126	113	194	96	98	119	51
북 구	12	6	6	15	7	8	5	3
서 구	23	10	13	21	11	10	19	8

어 가 인 구 (계속)  
by Age and Sex (Continued)

Unit : Person

69	70 - 79			80세 이상 80 Years and Over			Administrative Districts
	여 자 Female	소 계 Sub-total	남 자 Male	여 자 Female	소 계 Sub-total	남 자 Male	
532	436	197	239	110	40	70	Inchon-jikalshi
							By Size of Vessels
436	341	160	181	88	29	59	No Vessels
9	4	2	2	1	-	1	Non-powered Vessels
7	4	2	2	1	-	1	Less than 2 ton
2	-	-	-	-	-	-	2 - 5
-	-	-	-	-	-	-	5 ton and Over
87	91	35	56	21	11	10	Powered Vessels
21	17	10	7	1	-	1	Less than 2 ton
33	30	10	20	6	4	2	2 - 5
8	8	3	5	5	1	4	5 - 10
4	5	2	3	-	-	-	10 - 20
4	10	2	8	2	2	-	20 - 50
17	20	8	12	5	4	1	50 - 100
-	1	-	1	2	-	2	100 - 200
-	-	-	-	-	-	-	200 - 500
-	-	-	-	-	-	-	500 - 1000
-	-	-	-	-	-	-	1000 ton and Over
							By Types of Fisheries
83	90	35	55	21	11	10	Powered Boat
8	4	2	2	1	-	1	Non-powered Boat
111	87	44	43	22	7	15	Shallow Sea Culture
330	255	116	139	66	22	44	Non-use of Fish. Boat
							By Full / Part-time
111	96	41	55	23	11	12	Full-time
421	340	156	184	87	29	58	Part-time
220	153	65	88	37	13	24	Class 1 Part-time
201	187	91	96	50	16	34	Class 2 Part-time
							By Gu, Shi & Gun
242	208	91	117	54	21	33	Chung-gu
23	21	14	7	1	-	1	Tong-gu
186	149	63	86	41	16	25	Nam-gu
68	52	26	26	11	1	10	Namdong-gu
2	3	2	1	-	-	-	Puk-gu
11	3	1	2	3	2	1	So-gu

2. 전.겸업별, 성별  
No. of Fishery Household Population by Full-time

단위 : 인

행성 구역	합계 Total			전업 Full-time	
	계 Total	남자 Male	여자 Female	남자 Male	여자 Female
인천직활시	10 099	5 085	5 014	1 244	1 117
보유어선규모별					
어선없음	6 535	3 199	3 336	277	311
무동력선	95	51	44	13	11
2톤미	81	44	37	8	7
2-5톤	14	7	7	5	4
5톤이상	-	-	-	-	-
동력선	3 469	1 835	1 634	954	795
2톤미	390	201	189	60	55
2-5톤	1 356	701	655	306	278
5-10톤	607	355	252	221	128
10-20톤	93	50	43	30	24
20-50톤	176	89	87	50	45
50-100톤	794	413	381	266	245
100-200톤	53	26	27	21	20
200-500톤	-	-	-	-	-
500-1000톤	-	-	-	-	-
1000톤이상	-	-	-	-	-
양어형태별					
동력선사양용어선	3 402	1 798	1 604	945	788
동력선사양용어선	93	50	43	20	17
양어선비사양용어선	1 361	694	667	44	28
양어선비사양용어선	5 243	2 543	2 700	235	284
연령별					
15세미만	1 703	875	828	284	238
15-19세	1 046	534	512	141	134
20-24세	1 074	545	529	101	54
25-29세	822	499	323	72	37
30-34세	684	394	290	101	76
35-39세	604	300	304	108	111
40-44세	616	307	309	98	94
45-49세	729	351	378	107	86
50-54세	718	358	360	70	48
55-59세	610	270	340	36	61
60-64세	522	202	320	34	65
65-69세	425	213	212	40	46
70-74세	276	121	155	29	29
75-79세	160	76	84	12	26
80세이상	110	40	70	11	12
구시군별					
중구	3 736	1 898	1 838	283	260
동구	449	228	221	109	117
남구	3 833	1 855	1 978	411	432
남동구	1 792	958	834	408	287
북구	122	62	60	19	8
서구	167	84	83	14	13

어 가 인 구  
and Part-time, and Sex

Unit : Person

Part-time						Administrative Districts
소 계 Sub-total		1 중 Class I Part-time		2 중 Class II Part-time		
남 자 Male	여 자 Male	남 자 Male	여 자 Male	남 자 Male	여 자 Male	
3 841	3 897	1 838	1 875	2 003	2 022	
						By Size of Vessels
2 922	3 025	1 013	1 104	1 909	1 921	No Vessels
38	33	35	30	3	3	Non-powered Vessels
36	30	33	27	3	3	Less than 2 ton
2	3	2	3	-	-	2 - 5
-	-	-	-	-	-	5 ton and Over
881	839	790	741	91	98	Powered Vessels
141	134	114	106	27	28	Less than 2 ton
395	377	365	351	30	26	2 - 5
134	124	133	119	1	5	5 - 10
20	19	20	19	-	-	10 - 20
39	42	34	34	5	8	20 - 50
147	136	119	105	28	31	50 - 100
5	7	5	7	-	-	100 - 200
-	-	-	-	-	-	200 - 500
-	-	-	-	-	-	500 - 1000
-	-	-	-	-	-	1000 ton and Over
						By Types of Fisheries
853	816	764	720	89	96	Powered Boat
30	26	27	23	3	3	Non-powered Boat
650	639	264	280	386	359	Shallow Sea Culture
2 308	2 416	783	852	1 525	1 564	Non-use of Fish. Boat
						By Age Group
591	590	311	325	280	265	Less than 15 Years
393	378	160	171	233	207	15 - 19
444	475	204	205	240	270	20 - 24
427	286	182	124	245	162	25 - 29
293	214	138	123	155	91	30 - 34
192	193	106	99	86	94	35 - 39
209	215	114	101	95	114	40 - 44
244	292	111	126	133	166	45 - 49
288	312	128	133	160	179	50 - 54
234	279	119	136	115	143	55 - 59
168	255	85	133	83	122	60 - 64
173	166	102	87	71	79	65 - 69
92	126	34	64	58	62	70 - 74
64	58	31	24	33	34	75 - 79
29	58	13	24	16	34	80 Years and Over
						By Gu, Shi & Gun
1 615	1 578	963	968	652	610	Chung-gu
119	104	81	74	38	30	Tong-gu
1 444	1 546	436	475	1 008	1 071	Nam-gu
550	547	299	290	251	257	Namdong-gu
43	52	26	34	17	18	Puk-gu
70	70	33	34	37	36	So-gu

3. 주종사분야별, No. of Fishery Household Population by Major

단위 : 인

행정 구역	합계 Total			어업 Fishery		어업이외 Non-fishery				
	계 Total	남자 Male	여자 Female	남자 Male	여자 Female	소계 Sub-total		사무직 White Collar		생신 Blue
						남자 Male	여자 Female	남자 Male	여자 Female	남자 Male
인천직할시	8 396	4 210	4 186	1 715	1 649	1 474	922	200	288	402
보유어선규모별										
어선없음	5 598	2 735	2 863	718	1 333	1 326	695	155	198	346
무동력선	76	38	38	30	21	6	9	1	2	1
2톤미	65	33	32	26	21	5	7	-	-	1
2-5톤	11	5	6	4	-	1	2	1	2	-
5톤이상	-	-	-	-	-	-	-	-	-	-
동력선만	2 722	1 437	1 285	967	295	142	218	44	88	55
2톤미	318	164	154	110	75	31	22	3	8	13
2-5톤	1 024	526	498	376	149	56	105	17	34	24
5-10톤	487	289	198	221	44	20	33	5	13	7
10-20톤	76	39	37	31	5	2	5	-	2	1
20-50톤	145	68	77	42	8	6	10	4	6	1
50-100톤	630	328	302	175	14	26	41	14	24	9
100-200톤	42	23	19	12	-	1	2	1	1	-
200-500톤	-	-	-	-	-	-	-	-	-	-
500-1000톤	-	-	-	-	-	-	-	-	-	-
1000톤이상	-	-	-	-	-	-	-	-	-	-
영업형태별										
동력선사용	2 665	1 404	1 261	941	277	137	217	45	89	55
동력선사용업	73	39	34	30	18	5	6	-	-	1
양어선비사용	1 155	595	560	280	295	245	171	6	6	26
전경업별										
전경업	1 839	960	879	652	298	-	-	-	-	-
1종전경업	6 557	3 250	3 307	1 063	1 351	1 474	922	200	288	402
2종전경업	3 077	1 527	1 550	807	693	407	359	58	116	108
3종전경업	3 480	1 723	1 757	256	658	1 067	563	142	172	294
연령별										
15-19세	1 046	534	512	11	-	37	53	4	25	17
20-24세	1 074	545	529	69	17	245	315	28	200	103
25-29세	822	499	323	112	53	320	117	74	54	115
30-34세	684	394	290	192	107	187	59	36	5	56
35-39세	604	300	304	200	135	86	62	10	1	25
40-44세	616	307	309	211	175	89	56	16	1	19
45-49세	729	351	378	224	234	116	56	9	2	28
50-54세	718	358	360	217	249	126	49	13	-	30
55-59세	610	270	340	166	250	87	46	8	-	6
60-64세	522	202	320	104	229	68	38	2	-	3
65-69세	425	213	212	127	126	51	37	-	-	-
70-74세	276	121	155	49	55	40	22	-	-	-
75-79세	160	76	84	28	13	15	10	-	-	-
80세이상	110	40	70	5	6	7	2	-	-	-
구시군별										
중남동	3 079	1 572	1 507	863	725	472	390	33	42	48
남북서	377	195	182	96	50	43	28	10	10	19
남북서	3 264	1 561	1 703	366	604	706	360	121	170	228
중남동	1 442	766	676	353	227	206	121	29	59	93
남북서	94	45	49	15	13	15	10	5	3	3
남북서	140	71	69	22	30	32	13	2	4	11

성 별 어 가 인 구  
Working Job and Sex

Unit : Person

의 일 Business							학 생 Students		기 타 Others		Administrative Districts
직 Collar	상 업 Commerce		농 업 Agriculture		기 타 Others		남 자 Male	여 자 Female	남 자 Male	여 자 Female	
여 자 Female	남 자 Male	여 자 Female	남 자 Male	여 자 Female	남 자 Male	여 자 Female	Male	Female	Male	Female	
123	95	104	386	274	391	133	612	504	409	1 111	Inchon-jikalshi
											By Size of Vessels
93	85	47	370	256	370	101	377	306	314	529	No Vessels
2	-	-	2	3	2	2	2	-	-	8	Non-powered Vessels
2	-	-	2	3	2	2	2	-	-	4	Less than 2 ton
-	-	-	-	-	-	-	-	-	-	4	2 - 5
-	-	-	-	-	-	-	-	-	-	-	5 ton and Over
28	10	57	14	15	19	30	233	198	95	574	Powered Vessels
4	1	3	7	3	7	4	12	19	11	38	Less than 2 ton
16	4	33	2	8	9	14	65	66	29	178	2 - 5
3	3	10	3	3	2	4	32	20	16	101	5 - 10
-	-	1	1	1	-	1	3	8	3	19	10 - 20
1	-	1	1	-	-	2	13	12	7	47	20 - 50
4	2	9	-	-	1	4	98	71	29	176	50 - 100
-	-	-	-	-	-	1	10	2	-	15	100 - 200
-	-	-	-	-	-	-	-	-	-	-	200 - 500
-	-	-	-	-	-	-	-	-	-	-	500 - 1000
-	-	-	-	-	-	-	-	-	-	-	1000 ton and Over
											By Types of Fisheries
28	9	56	12	15	16	29	232	197	94	570	Powered Boat
2	-	-	2	2	2	2	3	-	1	10	Non-powered Boat
16	10	13	168	122	35	14	50	38	20	56	Shallow Sea Culture
77	76	35	204	135	338	88	327	269	294	475	Non-use of Fish. Boat
											By Full / Part-time
-	-	-	-	-	-	-	190	150	118	431	Full-time
123	95	104	386	274	391	133	422	354	291	680	Part-time
35	18	62	106	87	117	59	162	163	151	335	Class 1 Part-time
88	77	42	280	187	274	74	260	191	140	345	Class 2 Part-time
											By Age Group
16	2	1	3	2	11	9	456	438	30	21	15 - 19
66	11	8	32	10	71	31	129	62	102	135	20 - 24
13	21	9	41	17	69	24	26	3	41	150	25 - 29
7	16	15	35	22	44	10	1	-	14	124	30 - 34
7	6	21	17	24	28	9	-	-	14	107	35 - 39
6	8	11	19	25	27	13	-	-	7	78	40 - 44
2	13	15	32	28	34	9	-	1	11	87	45 - 49
1	6	11	40	29	37	8	-	-	15	62	50 - 54
5	7	2	35	33	31	6	-	-	17	44	55 - 59
-	2	4	41	29	20	5	-	-	30	53	60 - 64
-	1	4	40	29	10	4	-	-	35	49	65 - 69
-	2	3	33	18	5	1	-	-	32	78	70 - 74
-	-	-	12	7	3	3	-	-	33	61	75 - 79
-	-	-	6	1	1	1	-	-	28	62	80 Years and Over
											By Gu, Shi & Gun
35	24	48	302	224	65	41	154	118	83	274	Chung-gu
6	-	2	-	-	14	10	29	28	27	76	Tong-gu
62	58	25	50	40	249	63	297	251	192	488	Nam-gu
14	7	28	34	6	43	14	112	88	95	240	Namdong-gu
6	3	1	-	-	4	-	9	9	6	17	Puk-gu
-	3	-	-	4	16	5	11	10	6	16	So-gu

4. 학력별, 성별  
No. of Fishery Household Population by

단위 : 인

구역	합계 Total			국민학교 Primary School		중학교 Middle School		고등 High
	계 Total	남자 Male	여자 Female	남자 Male	여자 Female	남자 Male	여자 Female	남자 Male
인천직할시	8 396	4 210	4 186	1 105	1 555	1 005	770	1 608
보유어선규모별								
어선없음	5 598	2 735	2 863	749	1 139	631	473	1 064
무동력선만	76	38	38	11	13	4	13	19
2본미	65	33	32	11	13	3	11	16
2본5미	11	5	6	-	-	1	2	3
5본이상	-	-	-	-	-	-	-	-
동력선만	2 722	1 437	1 285	345	403	370	284	525
2본미	318	164	154	53	70	38	26	58
2-5	1 024	526	498	168	193	159	120	158
5-10	487	289	198	70	63	92	51	106
10-20	76	39	37	8	12	15	6	13
20-50	145	68	77	16	16	12	16	30
50-100	630	328	302	30	48	53	63	151
100-200	42	23	19	-	1	1	2	9
200-500	-	-	-	-	-	-	-	-
500-1000	-	-	-	-	-	-	-	-
1000본이상	-	-	-	-	-	-	-	-
영어형태별								
동력선사용	2 665	1 404	1 261	336	388	364	280	509
무동력선사용	73	39	34	12	13	5	11	18
어선비사용	1 155	595	560	247	326	126	84	179
전경업별								
전경업	1 839	960	879	231	294	270	182	322
1중경업	6 557	3 250	3 307	874	1 261	735	588	1 286
2중경업	3 077	1 527	1 550	448	612	366	308	574
연령별								
15-19	1 046	534	512	3	2	128	123	389
20-24	1 074	545	529	7	5	57	53	341
25-29	822	499	323	24	31	93	70	284
30-34	684	394	290	50	66	143	121	166
35-39	604	300	304	61	100	117	133	102
40-44	616	307	309	100	163	112	96	86
45-49	729	351	378	129	239	116	86	87
50-54	718	358	360	165	266	101	47	77
55-59	610	270	340	153	245	57	23	42
60-64	522	202	320	125	220	40	11	17
65-69	425	213	212	152	118	22	4	11
70-74	276	121	155	74	58	15	-	3
75-79	160	76	84	45	24	3	2	1
80세이상	110	40	70	17	18	1	1	2
구시군별								
충남구	3 079	1 572	1 507	555	752	392	279	502
충남구	377	195	182	59	65	35	30	68
충남남	3 264	1 561	1 703	300	509	340	289	687
남북동	1 442	766	676	166	195	215	148	301
남북서	94	45	49	9	9	7	11	22
남북서	140	71	69	16	25	16	13	28

어 가 인 구  
School Career and Sex

Unit : Person

학교 School	전문대학 Junior Technical College		대학교 College & University		대학원 Graduate School		안다녔음 No Schooling		행정 Administrative Districts
	남자 Male	여자 Female	남자 Male	여자 Female	남자 Male	여자 Female	남자 Male	여자 Female	
1 170	89	58	252	126	10	-	141	507	Inchon-jikalshi
									By Size of Vessels
737	50	33	129	62	3	-	109	419	No Vessels
5	1	-	1	-	-	-	2	7	Non-powered Vessels
3	-	-	1	-	-	-	2	5	Less than 2 ton
2	1	-	-	-	-	-	-	2	2 - 5
-	-	-	-	-	-	-	-	-	5 ton and Over
428	38	25	122	64	7	-	30	81	Powered Vessels
39	1	4	7	1	1	-	6	14	Less than 2 ton
141	9	6	20	10	-	-	12	28	2 - 5
65	5	1	10	4	-	-	6	14	5 - 10
12	-	3	1	-	-	-	2	4	10 - 20
26	2	3	8	8	-	-	-	8	20 - 50
138	18	7	66	36	6	-	4	10	50 - 100
7	3	1	10	5	-	-	-	3	100 - 200
-	-	-	-	-	-	-	-	-	200 - 500
-	-	-	-	-	-	-	-	-	500 - 1000
-	-	-	-	-	-	-	-	-	1000 ton and Over
									By Types of Fisheries
426	37	24	122	64	7	-	29	79	Powered Boat
4	1	-	1	-	-	-	2	6	Non-powered Boat
73	2	2	8	2	-	-	33	73	Shallow Sea Culture
667	49	32	121	60	3	-	77	349	Non-use of Fish. Boat
									By Full / Part-time
237	20	10	79	38	5	-	33	118	Full-time
933	69	48	173	88	5	-	108	389	Part-time
401	25	18	65	39	-	-	49	172	Class 1 Part-time
532	44	30	108	49	5	-	59	217	Class 2 Part-time
									By Age Group
368	2	5	12	13	-	-	-	1	15 - 19
369	39	36	100	66	1	-	-	-	20 - 24
190	27	7	64	22	5	-	2	3	25 - 29
86	9	5	24	12	1	-	1	-	30 - 34
62	4	3	13	4	1	-	2	2	35 - 39
43	1	1	8	3	-	-	-	3	40 - 44
30	2	1	10	5	1	-	6	17	45 - 49
10	2	-	10	1	1	-	2	36	50 - 54
6	1	-	9	-	-	-	8	66	55 - 59
2	-	-	-	-	-	-	20	87	60 - 64
1	-	-	2	-	-	-	26	89	65 - 69
2	1	-	-	-	-	-	28	95	70 - 74
1	1	-	-	-	-	-	26	57	75 - 79
-	-	-	-	-	-	-	20	51	80 Years and Over
									By Gu, Shi & Gun
283	16	12	46	14	3	-	58	167	Chung-gu
51	6	6	20	8	1	-	6	22	Tong-gu
583	47	30	134	78	5	-	48	214	Nam-gu
214	19	8	39	21	-	-	26	90	Namdong-gu
20	-	2	6	2	-	-	1	5	Puk-gu
19	1	-	7	3	1	-	2	9	So-gu



1. 연령별, 성별  
No. of Fishery Workers

단위 : 인

행 상 구 역	합 계 Total			15 - 19		20 - 29	
	계 Total	남 자 Male	여 자 Female	남 자 Male	여 자 Female	남 자 Male	여 자 Female
인 전 직 할 사	3 794	1 934	1 860	15	1	221	85
보유 어선 규모 별							
어 선 없 음	2 444	918	1 526	10	-	94	55
무 동 력 선	58	34	24	-	-	6	2
2 톤 미 만	54	30	24	-	-	4	2
2 - 5 톤	4	4	-	-	-	2	-
5 톤 이 상	-	-	-	-	-	-	-
동 력 선	1 292	982	310	5	1	121	28
2 톤 미 만	198	119	79	-	-	17	4
2 - 5	535	378	157	4	1	44	21
5 - 10	269	223	46	-	-	50	2
10 - 20	37	31	6	1	-	6	1
20 - 50	51	43	8	-	-	1	-
50 - 100	190	176	14	-	-	2	-
100 - 200	12	12	-	-	-	1	-
200 - 500	-	-	-	-	-	-	-
500 - 1000	-	-	-	-	-	-	-
1000 톤 이 상	-	-	-	-	-	-	-
영 어 형 태 별							
동 력 선 사 용	1 242	951	291	5	1	112	27
무 동 력 선 사 용	54	34	20	-	-	6	2
양 식 업	811	393	418	6	-	57	18
어 선 비 사 용	1 687	556	1 131	4	-	46	38
전 . 결 업 별							
전 업	950	652	298	4	-	75	10
결 업	2 844	1 282	1 562	11	1	146	75
1 종 결 업	1 630	879	751	9	1	115	57
2 종 결 업	1 214	403	811	2	-	31	18
혼 인 유 무 별							
기 혼	3 494	1 665	1 829	-	-	53	63
미 혼	300	269	31	15	1	168	22
구 . 시 . 군 별							
중 구	1 996	1 073	923	14	1	147	74
동 구	148	98	50	-	-	-	-
남 구	985	371	614	-	-	6	6
남 동 구	582	354	228	1	-	64	5
북 구	29	16	13	-	-	1	-
서 구	54	22	32	-	-	3	-

어업종사자수  
by Age and Sex

Unit : Person

30 - 39		40 - 49		50 - 59		60세 이상 60 Years & Over		Administrative Districts
남 자 Male	여 자 Female	남 자 Male	여 자 Female	남 자 Male	여 자 Female	남 자 Male	여 자 Female	
429	271	470	458	426	554	373	491	Inchon-jikalshi
By Size of Vessels								
144	180	198	364	210	485	262	442	No Vessels
8	6	5	5	8	4	7	7	Non-powered Vessels
8	6	4	5	7	4	7	7	Less than 2 ton
-	-	1	-	1	-	-	-	2 - 5
-	-	-	-	-	-	-	-	5 ton and Over
277	85	267	89	208	65	104	42	Powered Vessels
26	16	17	22	30	19	29	18	Less than 2 ton
119	44	105	47	73	26	33	18	2 - 5
76	17	47	9	37	15	13	3	5 - 10
5	2	12	3	6	-	1	-	10 - 20
9	4	15	2	11	-	7	2	20 - 50
39	2	67	6	47	5	21	1	50 - 100
3	-	4	-	4	-	-	-	100 - 200
-	-	-	-	-	-	-	-	200 - 500
-	-	-	-	-	-	-	-	500 - 1000
-	-	-	-	-	-	-	-	1000 ton and Over
By Types of Fisheries								
271	84	264	86	200	56	99	37	Powered Boat
7	4	7	5	7	3	7	6	Non-powered Boat
65	52	76	93	86	124	103	131	Shallow Sea Culture
86	131	123	274	133	371	164	317	Non-use of Fish. Boat
By Full / Part-time								
192	58	197	74	95	68	89	88	Full-time
237	213	273	384	331	486	284	403	Part-time
185	120	182	158	213	206	175	209	Class 1 Part-time
52	93	91	226	118	280	109	194	Class 2 Part-time
By Marriage Status								
348	265	467	457	424	553	373	491	Married
81	6	3	1	2	1	-	-	Unmarried
By Gu, Shi & Gun								
215	153	224	199	238	244	235	252	Chung-gu
14	5	25	12	33	18	26	15	Tong-gu
57	63	128	171	97	204	83	170	Nam-gu
133	43	84	65	50	71	22	44	Namdong-gu
5	2	3	1	6	8	1	2	Puk-gu
5	5	6	10	2	9	6	8	So-gu



어업종사자수  
School Career and Sex

Unit : Person

학교 School	전문대학 Junior Technical College		대학교 College & University			대학원 Graduate School		안다녔음 No Schooling		Administrative Districts
	남자 Male	여자 Female	남자 Male	여자 Female	남자 Male	여자 Female	남자 Male	여자 Female		
	109	14	4	47	4	4	-	64	285	Inchon-jikalshi
										By Size of Vessels
	71	2	3	8	2	1	-	42	264	No Vessels
	-	1	-	-	-	-	-	2	4	Non-powered Vessels
	-	-	-	-	-	-	-	2	4	Less than 2 ton
	-	1	-	-	-	-	-	-	-	2 - 5
	-	-	-	-	-	-	-	-	-	5 ton and Over
	38	11	1	39	2	3	-	20	17	Powered Vessels
	3	1	-	-	-	-	-	5	6	Less than 2 ton
	19	1	1	3	-	-	-	8	8	2 - 5
	7	1	-	1	-	-	-	5	1	5 - 10
	1	-	-	1	-	-	-	1	-	10 - 20
	3	-	-	1	-	-	-	-	2	20 - 50
	5	7	-	28	2	3	-	1	-	50 - 100
	-	1	-	5	-	-	-	-	-	100 - 200
	-	-	-	-	-	-	-	-	-	200 - 500
	-	-	-	-	-	-	-	-	-	500 - 1000
	-	-	-	-	-	-	-	-	-	1000 ton and Over
										By Types of Fisheries
	37	10	1	39	2	3	-	19	15	Powered Boat
	-	1	-	-	-	-	-	2	3	Non-powered Boat
	13	1	-	3	2	-	-	20	51	Shallow Sea Culture
	59	2	3	5	-	1	-	23	216	Non-use of Fish. Boat
										By Full / Part-time
	25	6	-	30	1	2	-	18	64	Full-time
	84	8	4	17	3	2	-	46	221	Part-time
	53	5	2	14	1	-	-	31	102	Class 1 Part-time
	31	3	2	3	2	2	-	15	119	Class 2 Part-time
										By Age Group
	1	-	-	-	-	-	-	-	-	15 - 19
	15	1	-	1	-	-	-	-	-	20 - 24
	19	3	1	3	-	1	-	1	1	25 - 29
	24	1	1	10	1	-	-	-	-	30 - 34
	17	4	1	9	-	1	-	1	1	35 - 39
	14	1	-	6	2	-	-	-	3	40 - 44
	8	2	1	8	1	1	-	3	13	45 - 49
	3	2	-	7	-	1	-	2	27	50 - 54
	4	-	-	2	-	-	-	6	58	55 - 59
	2	-	-	-	-	-	-	13	66	60 - 64
	1	-	-	1	-	-	-	15	61	65 - 69
	1	-	-	-	-	-	-	10	37	70 - 74
	-	-	-	-	-	-	-	10	14	75 - 79
	-	-	-	-	-	-	-	3	4	80 Years and Over
										By Gu, Shi & Gun
	58	5	4	23	2	2	-	39	99	Chung-gu
	1	1	-	3	-	-	-	3	10	Tong-gu
	33	6	-	15	2	2	-	13	125	Nam-gu
	14	2	-	4	-	-	-	9	42	Namdong-gu
	1	-	-	2	-	-	-	-	3	Puk-gu
	2	-	-	-	-	-	-	-	6	So-gu

3. 전. 검 업 별  
No. of Fishery Workers by Full-time

단위 : 인

행 정 구 역	합 계 Total					전 Full	
	계 Total	1 - 2 개월 1 - 2 Months	2 - 3	3 - 6	6개월 이상 6 Months and Over	계 Sub-total	1 - 2 개월 1 - 2 Months
인 천 직 할 시	3 794	120	417	732	2 525	950	17
보유 어선 규 모 별							
어 선 없 음	2 444	96	346	646	1 356	289	5
무 동 력 선	58	-	3	5	50	13	-
2 톤 미 만	54	-	3	5	46	10	-
2 - 5 톤	4	-	-	-	4	3	-
5 톤 이 상	-	-	-	-	-	-	-
동 력 선	1 292	24	68	81	1 119	648	12
2 톤 미 만	198	5	23	23	147	51	-
2 - 5 톤	535	9	33	42	451	240	7
5 - 10 톤	269	7	7	11	244	170	5
10 - 20 톤	37	1	3	1	32	22	-
20 - 50 톤	51	2	1	2	46	27	-
50 - 100 톤	190	-	1	2	187	128	-
100 - 200 톤	12	-	-	-	12	10	-
200 - 500 톤	-	-	-	-	-	-	-
500 - 1000 톤	-	-	-	-	-	-	-
1000 톤 이 상	-	-	-	-	-	-	-
영 어 형 태 별							
동 력 선 사 용	1 242	20	59	72	1 091	641	12
무 동 력 선 사 용	54	-	2	4	48	17	-
양 식 업	811	55	246	244	266	61	4
어 선 비 사 용	1 687	45	110	412	1 120	231	1
연 령 별							
15 - 19 세	16	3	2	3	8	4	1
20 - 24 세	116	17	25	25	49	34	3
25 - 29 세	190	8	22	37	123	51	1
30 - 34 세	338	9	30	59	240	112	2
35 - 39 세	362	9	30	50	273	138	3
40 - 44 세	427	7	42	78	300	135	1
45 - 49 세	501	9	50	95	347	136	-
50 - 54 세	520	8	72	83	357	90	1
55 - 59 세	460	9	41	87	323	73	1
60 - 64 세	381	5	51	79	246	69	-
65 - 69 세	287	8	28	89	162	60	-
70 - 74 세	129	10	18	35	66	29	2
75 - 79 세	51	10	2	10	29	17	1
80 세 이 상	16	8	4	2	2	2	1
구 시 군 별							
충 동 구	1 996	99	389	609	899	262	8
남 동 구	148	-	1	3	144	85	-
남 동 구	985	9	20	54	902	281	-
남 동 구	582	11	6	62	503	307	9
북 서 구	29	-	-	1	28	7	-
북 서 구	54	1	1	3	49	8	-

어업종사기간별 어업종사자수  
and Part-time, and Fishery Working Period

Unit : Person

업			겸업					Administrative Districts
2 - 3	3 - 6	6개월 이상 6 Months & Over	계 Sub-total					
			계 Sub-total	1 - 2 개월 1 - 2 Months	2 - 3	3 - 6	6개월 이상 6 Months & Over	
24	48	861	2 844	103	393	684	1 664	Inchon-jikalshi
								By Size of Vessels
3	24	257	2 155	91	343	622	1 099	No Vessels
-	1	12	45	-	3	4	38	Non-powered Vessels
-	1	9	44	-	3	4	37	Less than 2 ton
-	-	3	1	-	-	-	1	2 - 5
-	-	-	-	-	-	-	-	5 ton and Over
21	23	592	644	12	47	58	527	Powered Vessels
6	2	43	147	5	17	21	104	Less than 2 ton
8	13	212	295	2	25	29	239	2 - 5
5	5	155	99	2	2	6	89	5 - 10
2	1	19	15	1	1	-	13	10 - 20
-	-	27	24	2	1	2	19	20 - 50
-	2	126	62	-	1	-	61	50 - 100
-	-	10	2	-	-	-	2	100 - 200
-	-	-	-	-	-	-	-	200 - 500
-	-	-	-	-	-	-	-	500 - 1000
-	-	-	-	-	-	-	-	1000 ton and Over
								By Types of Fisheries
20	23	586	601	8	39	49	505	Powered Boat
-	1	16	37	-	2	3	32	Non-powered Boat
3	12	42	750	51	243	232	224	Shallow Sea Culture
1	12	217	1 456	44	109	400	903	Non-use of Fish. Boat
								By Age Group
-	-	3	12	2	2	3	5	15 - 19
4	4	23	82	14	21	21	26	20 - 24
4	1	45	139	7	18	36	78	25 - 29
4	4	102	226	7	26	55	138	30 - 34
3	2	130	224	6	27	48	143	35 - 39
1	6	127	292	6	41	72	173	40 - 44
1	5	130	365	9	49	90	217	45 - 49
1	1	87	430	7	71	82	270	50 - 54
2	3	67	387	8	39	84	256	55 - 59
2	9	58	312	5	49	70	188	60 - 64
1	8	51	227	8	27	81	111	65 - 69
1	3	23	100	8	17	32	43	70 - 74
-	2	14	34	9	2	8	15	75 - 79
-	-	1	14	7	4	2	1	80 Years and Over
								By Gu, Shi & Gun
19	31	204	1 734	91	370	578	695	Chung-gu
-	2	83	63	-	1	1	61	Tong-gu
-	6	275	704	9	20	48	627	Nam-gu
5	9	284	275	2	1	53	219	Namdong-gu
-	-	7	22	-	-	1	21	Puk-gu
-	-	8	46	1	1	3	41	So-gu

### 4. 전. 겸업별, 성별 어업종사자수 No. of Fishery Workers by Full-time and Part-time, and Sex

단위 : 인

행 정 구 역	겸 업									
	1 Class I					2 Class II				
	계 Sub-total	1 - 2 개월 1 - 2 Months	2 - 3	3 - 6	6개월 이상 6 Mon. & Over	계 Sub-total	1 - 2 개월 1 - 2 Months	2 - 3	3 - 6	6개월 이상 6 Mon. & Over
인 천 직 할 시	1 630	46	172	344	1 068	1 214	57	221	340	596
보유 이 선 규 모 별										
어 선 없 음	992	34	126	288	544	1 163	57	217	334	555
무 동 력 선	42	-	3	3	36	3	-	-	1	2
2톤 미 만	41	-	3	3	35	3	-	-	1	2
2-5톤	1	-	-	-	1	-	-	-	-	-
5톤 이 상	-	-	-	-	-	-	-	-	-	-
동 력 선	596	12	43	53	488	48	-	4	5	39
2톤 미 만	130	5	14	19	92	17	-	3	2	12
2-5	278	2	24	26	226	17	-	1	3	13
5-10	98	2	2	6	88	1	-	-	-	1
10-20	15	1	1	-	13	-	-	-	-	-
20-50	22	2	1	2	17	2	-	-	-	2
50-100	51	-	1	-	50	11	-	-	-	11
100-200	2	-	-	-	2	-	-	-	-	-
200-500	-	-	-	-	-	-	-	-	-	-
500-1000	-	-	-	-	-	-	-	-	-	-
1000톤 이 상	-	-	-	-	-	-	-	-	-	-
영 어 형 태 별										
동 력 선 사 용	555	8	36	45	466	46	-	3	4	39
무 동 력 선 사 용	34	-	2	2	30	3	-	-	1	2
양 식 업	370	23	89	82	176	380	28	154	150	48
어 선 비 사 용	671	15	45	215	396	785	29	64	185	507
인 령 별										
15 - 19	10	1	2	2	5	2	1	-	1	-
20 - 24	68	10	17	16	25	14	4	4	5	1
25 - 29	104	5	9	27	63	35	2	9	9	15
30 - 34	165	3	16	32	114	61	4	10	23	24
35 - 39	140	3	17	21	99	84	3	10	27	44
40 - 44	162	-	16	28	118	130	6	25	44	55
45 - 49	178	2	13	38	125	187	7	36	52	92
50 - 54	203	3	25	29	146	227	4	46	53	124
55 - 59	216	3	12	46	155	171	5	27	38	101
60 - 64	173	2	27	35	109	139	3	22	35	79
65 - 69	138	4	14	50	70	89	4	13	31	41
70 - 74	53	3	2	18	30	47	5	15	14	13
75 - 79	14	4	-	2	8	20	5	2	6	7
80세 이 상	6	3	2	-	1	8	4	2	2	-
구 시 군 별										
중 동 구	1 122	44	169	310	599	612	47	201	268	96
44 구	44	-	1	1	42	19	-	-	-	19
남 남 동 구	249	-	-	11	238	455	9	20	37	389
171 구	171	1	1	20	149	104	1	-	33	70
북 서 구	13	-	-	-	13	9	-	-	1	8
31 구	31	1	1	2	27	15	-	-	1	14

4. 전. 겸업별, 성별 어업종사자수  
No. of Fishery Workers by Full-time and Part-time, and Sex

Unit : Person

합 계 Total			전 업 Full-time		겸 업 Part-time						Administrative Districts
계 Total	남 Male	여 Female	남 Male	여 Female	소 계 Sub-total		1 중 Class I		2 중 Class II		
					남 Male	여 Female	남 Male	여 Female	남 Male	여 Female	
3 794	1 934	1 860	652	298	1 282	1 562	879	751	403	811	Inchon-jikalshi
By Size of Vessels											
2 444	918	1 526	114	175	804	1 351	438	554	366	797	No Vessels
58	34	24	9	4	25	20	23	19	2	1	Non-powered Vessels
54	30	24	6	4	24	20	22	19	2	1	Less than 2 ton
4	4	-	3	-	1	-	1	-	-	-	2 - 5
-	-	-	-	-	-	-	-	-	-	-	5 ton and Over
1 292	982	310	529	119	453	191	418	178	35	13	Powered Vessels
198	119	79	34	17	85	62	75	55	10	7	Less than 2 ton
535	378	157	175	65	203	92	192	86	11	6	2 - 5
269	223	46	146	24	77	22	76	22	1	-	5 - 10
37	31	6	19	3	12	3	12	3	-	-	10 - 20
51	43	8	23	4	20	4	18	4	2	-	20 - 50
190	176	14	122	6	54	8	43	8	11	-	50 - 100
12	12	-	10	-	2	-	2	-	-	-	100 - 200
-	-	-	-	-	-	-	-	-	-	-	200 - 500
-	-	-	-	-	-	-	-	-	-	-	500 - 1000
-	-	-	-	-	-	-	-	-	-	-	1000 ton and Over
By Types of Fisheries											
1 242	951	291	523	118	428	173	394	161	34	12	Powered Boat
54	34	20	13	4	21	16	19	15	2	1	Non-powered Boat
811	393	418	39	22	354	396	185	185	169	211	Shallow Sea Culture
1 687	556	1 131	77	154	479	977	281	390	198	587	Non-use of Fish. Boat
By Age Group											
16	15	1	4	-	11	1	9	1	2	-	15 - 19
116	91	25	32	2	59	23	50	18	9	5	20 - 24
190	130	60	43	8	87	52	65	39	22	13	25 - 29
338	215	123	90	22	125	101	100	65	25	36	30 - 34
362	214	148	102	36	112	112	85	55	27	57	35 - 39
427	227	200	97	38	130	162	92	70	38	92	40 - 44
501	243	258	100	36	143	222	90	88	53	134	45 - 49
520	244	276	65	25	179	251	106	97	73	154	50 - 54
460	182	278	30	43	152	235	107	109	45	126	55 - 59
381	131	250	29	40	102	210	65	108	37	102	60 - 64
287	140	147	32	28	108	119	76	62	32	57	65 - 69
129	62	67	19	10	43	57	20	33	23	24	70 - 74
51	31	20	8	9	23	11	11	3	12	8	75 - 79
16	9	7	1	1	8	6	3	3	5	3	80 Years and Over
By Gu, Shi & Gun											
1 996	1 073	923	180	82	893	841	595	527	298	314	Chung-gu
148	98	50	55	30	43	20	32	12	11	8	Tong-gu
985	371	614	163	118	208	496	125	124	83	372	Nam-gu
582	354	228	241	66	113	162	108	63	5	99	Namdong-gu
29	16	13	7	-	9	13	5	8	4	5	Puk-gu
54	22	32	6	2	16	30	14	17	2	13	So-gu



5. 어업 이외의 주종사  
No. of Fishery Workers by Major

단위 : 인

행정 구역	합 계 Total						1종업 Class I		
	합 계 Total	사무직 White Collar	생산직 Blue Collar	상업 Commerce	농업 Agriculture	기타 Others	소계 Sub-total	사무직 White Collar	생산직 Blue Collar
인천직할시	3 690	494	529	250	1 553	864	1 675	178	144
보유 어선 규모 별									
어선 없음	2 999	358	442	160	1 323	716	1 062	66	78
무동력선	44	3	4	-	30	7	41	3	3
2톤미만	41	-	4	-	30	7	38	-	3
2-5톤	3	3	-	-	-	-	3	3	-
5톤이상	-	-	-	-	-	-	-	-	-
동력선	647	133	83	90	200	141	572	109	63
2톤미만	147	11	17	11	73	35	118	6	8
2-5톤	301	51	40	47	86	77	275	44	32
5-10톤	82	19	10	16	24	13	81	19	9
10-20톤	16	2	1	2	10	1	16	2	1
20-50톤	24	10	2	2	5	5	22	9	2
50-100톤	74	38	13	12	2	9	57	27	11
100-200톤	3	2	-	-	-	1	3	2	-
200-500톤	-	-	-	-	-	-	-	-	-
500-1000톤	-	-	-	-	-	-	-	-	-
1000톤이상	-	-	-	-	-	-	-	-	-
영어형태별									
동력선사용	613	135	83	84	182	129	542	111	63
무동력선사용	34	-	4	-	25	5	31	-	3
양식업	879	13	42	44	652	128	360	3	4
어선비사용	2 164	346	400	122	694	602	742	64	74
연령별									
15-19세	94	29	33	3	7	22	38	13	8
20-24세	588	228	169	19	59	113	242	88	51
25-29세	511	131	128	34	98	120	209	52	40
30-34세	370	42	63	33	136	96	176	14	10
35-39세	268	13	32	33	130	60	140	2	10
40-44세	290	17	25	28	146	74	142	6	7
45-49세	317	11	31	37	162	76	129	-	9
50-54세	346	13	32	25	192	84	136	3	4
55-59세	293	8	11	14	192	68	141	-	3
60-64세	244	2	3	10	171	58	128	-	1
65-69세	212	-	2	9	151	50	128	-	1
70-74세	101	-	-	5	74	22	41	-	-
75-79세	39	-	-	-	22	17	17	-	-
80세이상	17	-	-	-	13	4	8	-	-
구시군별									
중동구	2 011	79	83	118	1 336	395	1 152	48	26
남동구	71	20	25	2	-	24	41	13	15
남남동구	1 155	292	291	83	133	356	276	68	62
북서구	366	89	109	38	67	63	162	42	34
북서구	28	8	9	5	2	4	17	5	4
북서구	59	6	12	4	15	22	27	2	3

분 야 별 종 사 자 수  
Non-Fishery Business

Unit : Person

업 가 구 Part-time			2 중 겹 업 가 구 Class II Part-time						Administrative Districts
상 업 Commerce	농 업 Agriculture	기 타 Others	소 계 Sub-total	사무 직 White Collar	생 산 직 Blue Collar	상 업 Commerce	농 업 Agriculture	기 타 Others	
106	802	445	2 015	316	385	144	751	419	
									By Size of Vessels
28	582	308	1 937	292	364	132	741	408	No Vessels
-	28	7	3	-	1	-	2	-	Non-powered Vessels
-	28	7	3	-	1	-	2	-	Less than 2 ton
-	-	-	-	-	-	-	-	-	2 - 5
-	-	-	-	-	-	-	-	-	5 ton and Over
78	192	130	75	24	20	12	8	11	Powered Vessels
5	70	29	29	5	9	6	3	6	Less than 2 ton
44	81	74	26	7	8	3	5	3	2 - 5
16	24	13	1	-	1	-	-	-	5 - 10
2	10	1	-	-	-	-	-	-	10 - 20
1	5	5	2	1	-	1	-	-	20 - 50
10	2	7	17	11	2	2	-	2	50 - 100
-	-	1	-	-	-	-	-	-	100 - 200
-	-	-	-	-	-	-	-	-	200 - 500
-	-	-	-	-	-	-	-	-	500 - 1000
-	-	-	-	-	-	-	-	-	1000 ton and Over
									By Types of Fisheries
74	174	120	71	24	20	10	8	9	Powered Boat
-	23	5	3	-	1	-	2	-	Non-powered Boat
15	262	76	519	10	38	29	390	52	Shallow Sea Culture
17	343	244	1 422	282	326	105	351	358	Non-use of Fish. Boat
									By Age Group
1	4	12	56	16	25	2	3	10	15 - 19
9	34	60	346	140	118	10	25	53	20 - 24
12	47	58	302	79	88	22	51	62	25 - 29
19	82	51	194	28	53	14	54	45	30 - 34
18	78	32	128	11	22	15	52	28	35 - 39
9	83	37	148	11	18	19	63	37	40 - 44
16	67	37	188	11	22	21	95	39	45 - 49
11	81	37	210	10	28	14	111	47	50 - 54
3	104	31	152	8	8	11	88	37	55 - 59
2	95	30	116	2	2	8	76	28	60 - 64
4	87	36	84	-	1	5	64	14	65 - 69
2	26	13	60	-	-	3	48	9	70 - 74
-	8	9	22	-	-	-	14	8	75 - 79
-	6	2	9	-	-	-	7	2	80 Years and Over
									By Gu, Shi & Gun
52	716	310	859	31	57	66	620	85	Chung-gu
2		11	30	7	10	-	-	13	Tong-gu
16	47	83	879	224	229	67	86	273	Nam-gu
31	23	32	204	47	75	7	44	31	Namdong-gu
3	2	3	11	3	5	2	-	1	Puk-gu
2	14	6	32	4	9	2	1	16	So-gu

6. 전. 겸업별, 어업종사  
No. of Fishery Workers by Full-time and

단위 : 인

행정구역	합계 Total				전업 Full-time				소	
	계 Total	자기경영 Own Business	피고용 Employed	자영과피고용 Own Business & Employed	계 Sub-total	자기경영 Own Business	피고용 Employed	자영과피고용 Own Business & Employed	Sub-	
									계 Total	자기경영 Own Business
인천직활시	3 794	3 770	20	4	950	941	7	2	2 844	2 829
보유어선규모별										
어선없음	2 444	2 435	7	2	289	287	2	-	2 155	2 148
무동력선	58	57	1	-	13	13	-	-	45	44
2분미만	54	53	1	-	10	10	-	-	44	43
2-5분	4	4	-	-	3	3	-	-	1	1
5분이상	-	-	-	-	-	-	-	-	-	-
동력선	1 292	1 278	12	2	648	641	5	2	644	637
2분미만	198	198	-	-	51	51	-	-	147	147
2-5분	535	525	8	2	240	234	4	2	295	291
5-10분	269	265	4	-	170	169	1	-	99	96
10-20분	37	37	-	-	22	22	-	-	15	15
20-50분	51	51	-	-	27	27	-	-	24	24
50-100분	190	190	-	-	128	128	-	-	62	62
100-200분	12	12	-	-	10	10	-	-	2	2
200-500분	-	-	-	-	-	-	-	-	-	-
500-1000분	-	-	-	-	-	-	-	-	-	-
1000분이상	-	-	-	-	-	-	-	-	-	-
영어형태별										
주동력선사용	1 242	1 228	12	2	641	634	5	2	601	594
외양동력선사용	54	53	1	-	17	17	-	-	37	36
외양선박사용	811	807	4	-	61	61	-	-	750	746
외양선박사용	1 687	1 682	3	2	231	229	2	-	1 456	1 453
연령별										
15-19세	16	16	-	-	4	4	-	-	12	12
20-24세	116	114	2	-	34	34	-	-	82	80
25-29세	190	184	6	-	51	50	1	-	139	134
30-34세	338	330	7	1	112	110	2	-	226	220
35-39세	362	359	3	-	138	136	2	-	224	223
40-44세	427	424	1	2	135	133	1	1	292	291
45-49세	501	500	-	1	136	135	-	1	365	365
50-54세	520	520	-	-	90	90	-	-	430	430
55-59세	460	459	1	-	73	72	1	-	387	387
60-64세	381	381	-	-	69	69	-	-	312	312
65-69세	287	287	-	-	60	60	-	-	227	227
70-74세	129	129	-	-	29	29	-	-	100	100
75-79세	51	51	-	-	17	17	-	-	34	34
80세이상	16	16	-	-	2	2	-	-	14	14
남녀별										
남자	1 934	1 912	19	3	652	644	6	2	1 282	1 268
여자	1 860	1 858	1	1	298	297	1	-	1 562	1 561
구시군별										
중동구	1 996	1 983	12	1	262	259	2	1	1 734	1 724
남동구	148	146	1	1	85	83	1	1	63	63
남남구	985	983	-	2	281	281	-	-	704	702
북서구	582	575	7	-	307	303	4	-	275	272
북서구	29	29	-	-	7	7	-	-	22	22
북서구	54	54	-	-	8	8	-	-	46	46

형태별 어업종사자수  
Part-time, and Fishery Working Types

Unit : Person

Part-time 어업											Administrative Districts
Part-time											
1 중 Class I Part-time					2 중 Class II Part-time						
total	계	소 계	자기 경영	피고용	total	계	자기 경영	피고용	자영과피고용		
피고용 Employed	자영과피고용 Own Bu. & Emp.	소 계 Sub-total	자기 경영 Own Business	피고용 Employed	자영과피고용 Own Bu. & Emp.	소 계 Sub-total	자기 경영 Own Business	피고용 Employed	자영과피고용 Own Bu. & Emp.		
13	2	1 630	1 617	13	-	1 214	1 212	-	2	Inchon-jikalshi	
By Size of Vessels											
5	2	992	987	5	-	1 163	1 161	-	2	No Vessels	
1	-	42	41	1	-	3	3	-	-	Non-powered Vessels	
1	-	41	40	1	-	3	3	-	-	Less than 2 ton	
-	-	1	1	-	-	-	-	-	-	2 - 5	
-	-	-	-	-	-	-	-	-	-	5 ton and Over	
7	-	596	589	7	-	48	48	-	-	Powered Vessels	
-	-	130	130	-	-	17	17	-	-	Less than 2 ton	
4	-	278	274	4	-	17	17	-	-	2 - 5	
3	-	98	95	3	-	1	1	-	-	5 - 10	
-	-	15	15	-	-	-	-	-	-	10 - 20	
-	-	22	22	-	-	2	2	-	-	20 - 50	
-	-	51	51	-	-	11	11	-	-	50 - 100	
-	-	2	2	-	-	-	-	-	-	100 - 200	
-	-	-	-	-	-	-	-	-	-	200 - 500	
-	-	-	-	-	-	-	-	-	-	500 - 1000	
-	-	-	-	-	-	-	-	-	-	1000 ton and Over	
By Types of Fisheries											
7	-	555	548	7	-	46	46	-	-	Powered Boat	
1	-	34	33	1	-	3	3	-	-	Non-powered Boat	
4	-	370	366	4	-	380	380	-	-	Shallow Sea Culture	
1	2	671	670	1	-	785	783	-	2	Non-use of Fish. Boat	
By Age Group											
-	-	10	10	-	-	2	2	-	-	15 - 19	
2	-	68	66	2	-	14	14	-	-	20 - 24	
5	-	104	99	5	-	35	35	-	-	25 - 29	
5	1	165	160	5	-	61	60	-	1	30 - 34	
1	-	140	139	1	-	84	84	-	-	35 - 39	
-	1	162	162	-	-	130	129	-	1	40 - 44	
-	-	178	178	-	-	187	187	-	-	45 - 49	
-	-	203	203	-	-	227	227	-	-	50 - 54	
-	-	216	216	-	-	171	171	-	-	55 - 59	
-	-	173	173	-	-	139	139	-	-	60 - 64	
-	-	138	138	-	-	89	89	-	-	65 - 69	
-	-	53	53	-	-	47	47	-	-	70 - 74	
-	-	14	14	-	-	20	20	-	-	75 - 79	
-	-	6	6	-	-	8	8	-	-	80 Years and Over	
By Sex											
13	1	879	866	13	-	403	402	-	1	Male	
-	1	751	751	-	-	811	810	-	1	Female	
By Gu, Shi & Gun											
10	-	1 122	1 112	10	-	612	612	-	-	Chung-gu	
-	-	44	44	-	-	19	19	-	-	Tong-gu	
-	2	249	249	-	-	455	453	-	2	Nam-gu	
3	-	171	168	3	-	104	104	-	-	Namdong-gu	
-	-	13	13	-	-	9	9	-	-	Puk-gu	
-	-	31	31	-	-	15	15	-	-	So-gu	

7. 전. 겸업별  
No. of Fishery Workers by

행 정 구 역		합 계 Total					전업 Full-time					합 계 Sub-Total		어선어업 Boat Fishing
		어선어업 Boat Fishing	양식업 Culture	채조, 채취 (지연산) Seaweeds Collection			어선어업 Boat Fishing	양식업 Culture	채조, 채취 (지연산) Seaweeds Collection					
				해녀어업 Women's Diving.F	기 타 Other	해녀어업 Women's Diving.F			기 타 Other					
인 천 직 할 시	3 794	1 161	844	4	1 785	950	622	96	-	232	2 844	539		
보유 어선 규모 별														
어 선 없 음	2 444	14	691	4	1 735	289	3	58	-	228	2 155	11		
무 동 력 선	58	30	23	-	5	13	9	4	-	-	45	21		
2톤 미 만	54	26	23	-	5	10	6	4	-	-	44	20		
5톤 이 상	-	4	-	-	-	3	3	-	-	-	1	1		
동 력 선	1 292	1 117	130	-	45	648	610	34	-	4	644	507		
2톤 미 만	198	119	57	-	22	51	40	9	-	2	147	79		
2-5	535	470	47	-	18	240	222	16	-	2	295	248		
5-10	269	253	12	-	4	170	166	4	-	-	99	87		
10-20	37	28	8	-	1	22	17	5	-	-	15	11		
20-50	51	46	5	-	-	27	27	-	-	-	24	19		
50-100	190	189	1	-	-	128	128	-	-	-	62	61		
100-200	12	12	-	-	-	10	10	-	-	-	2	2		
200-500	-	-	-	-	-	-	-	-	-	-	-	-		
500-1000	-	-	-	-	-	-	-	-	-	-	-	-		
1000톤 이 상	-	-	-	-	-	-	-	-	-	-	-	-		
양 어 형 태 별														
해 력 선 사 용	1 242	1 115	96	-	31	641	607	31	-	3	601	508		
무 동 력 선 사 용	54	33	18	-	3	17	13	4	-	-	37	20		
양 양 선 식 사 용	811	7	566	-	238	61	-	54	-	7	750	7		
의 선 비 사 용	1 687	6	164	4	1 513	231	2	7	-	222	1 456	4		
연 령 별														
15 - 19	16	2	7	-	7	4	1	3	-	-	12	1		
20 - 24	116	44	39	-	33	34	24	9	-	1	82	20		
25 - 29	190	77	59	-	54	51	43	6	-	2	139	34		
30 - 34	338	159	66	-	113	112	91	11	-	10	226	68		
35 - 39	362	169	65	-	128	138	107	5	-	26	224	62		
40 - 44	427	158	89	1	179	135	96	10	-	29	292	62		
45 - 49	501	177	78	-	246	136	99	11	-	26	365	78		
50 - 54	520	160	97	-	263	90	66	4	-	20	430	94		
55 - 59	460	90	109	1	260	73	31	11	-	31	387	59		
60 - 64	381	55	89	1	236	69	24	7	-	38	312	31		
65 - 69	287	40	89	1	157	60	23	12	-	25	227	17		
70 - 74	129	21	39	-	69	29	12	5	-	12	100	9		
75 - 79	51	8	12	-	31	17	4	2	-	11	34	4		
80세 이 상	16	1	6	-	9	2	1	-	-	1	14	-		
남 어 자	1 934	974	359	2	599	652	533	46	-	73	1 282	441		
여 자	1 860	187	485	2	1 186	298	89	50	-	159	1 562	98		
구 시 군 별														
중 동 구	1 996	406	841	4	745	262	139	96	-	27	1 734	267		
	148	128	-	-	20	85	76	-	-	9	63	52		
남 동 구	985	184	-	-	801	281	112	-	-	169	704	72		
	582	400	-	-	182	307	281	-	-	26	275	119		
북 서 구	29	14	-	-	15	7	7	-	-	-	22	7		
	54	29	3	-	22	8	7	-	-	1	46	22		

어업종사분야별 어업종사자수  
Full-time and Part-time, and Fishery Working Fields

Unit : Person

어업종사자수													Administrative Districts
업종													
1 중 Class-I						2 중 Class-II							
계 Sub-total	채조, 채취 (자연산) Seaweeds Collection		계 Sub-Total	어선어업 Boat Fishing	양식업 Culture	채조, 채취 (자연산) Seaweeds Collection		계 Sub-Total	어선어업 Boat Fishing	양식업 Culture	채조, 채취 (자연산) Seaweeds Collection		
양식업 Culture	해녀어업 Women's D.F.	기 타 Other				해녀어업 Women's D.F.	기 타 Other				해녀어업 Women's D.F.	기 타 Other	
748	4	1 553	1 630	492	478	3	657	1 214	47	270	1	896	Inchon-jikalshi
													By Size of Vessels
633	4	1 507	992	10	367	3	612	1 163	1	266	1	895	No Vessels
19	-	5	42	19	18	-	5	3	2	1	-	-	Non-powered Vessels
19	-	5	41	18	18	-	5	3	2	1	-	-	Less than 2 ton
-	-	-	1	1	-	-	-	-	-	-	-	-	2 - 5
-	-	-	-	-	-	-	-	-	-	-	-	-	5 ton and Over
96	-	41	596	463	93	-	40	48	44	3	-	1	Powered Vessels
48	-	20	130	66	45	-	19	17	13	3	-	1	Less than 2 ton
31	-	16	278	231	31	-	16	17	17	-	-	-	2 - 5
8	-	4	98	86	8	-	4	1	1	-	-	-	5 - 10
3	-	1	15	11	3	-	1	-	-	-	-	-	10 - 20
5	-	-	22	17	5	-	-	2	2	-	-	-	20 - 50
1	-	-	51	50	1	-	-	11	11	-	-	-	50 - 100
-	-	-	2	2	-	-	-	-	-	-	-	-	100 - 200
-	-	-	-	-	-	-	-	-	-	-	-	-	200 - 500
-	-	-	-	-	-	-	-	-	-	-	-	-	500 - 1000
-	-	-	-	-	-	-	-	-	-	-	-	-	1000 ton and Over
													By Types of Fisheries
65	-	28	555	464	63	-	28	46	44	2	-	-	Powered Boat
14	-	3	34	18	13	-	3	3	2	1	-	-	Non-powered Boat
512	-	231	370	7	270	-	93	380	-	242	-	138	Shallow Sea Culture
157	4	1 291	671	3	132	3	533	785	1	25	1	758	Non-use of Fish. Boat
													By Age Group
4	-	7	10	1	4	-	5	2	-	-	-	2	15 - 19
30	-	32	68	19	26	-	23	14	1	4	-	9	20 - 24
53	-	52	104	33	43	-	28	35	1	10	-	24	25 - 29
55	-	103	165	66	46	-	53	61	2	9	-	50	30 - 34
60	-	102	140	54	38	-	48	84	8	22	-	54	35 - 39
79	1	150	162	60	40	1	61	130	2	39	-	89	40 - 44
67	-	220	178	70	36	-	72	187	8	31	-	148	45 - 49
93	-	243	203	79	45	-	79	227	15	48	-	164	50 - 54
98	1	229	216	54	65	-	97	171	5	33	1	132	55 - 59
82	1	198	173	27	54	1	91	139	4	28	-	107	60 - 64
77	1	132	138	17	56	1	64	89	-	21	-	68	65 - 69
34	-	57	53	8	18	-	27	47	1	16	-	30	70 - 74
10	-	20	14	4	4	-	6	20	-	6	-	14	75 - 79
6	-	8	6	-	3	-	3	8	-	3	-	5	80 Years and Over
													By Sex
313	2	526	879	405	216	1	257	403	36	97	1	269	Male
435	2	1 027	751	87	262	2	400	811	11	173	-	627	Female
													By Gu, Shi & Gun
745	4	718	1 122	252	475	3	392	612	15	270	1	326	Chung-gu
-	-	11	44	40	-	-	4	19	12	-	-	7	Tong-gu
-	-	632	249	60	-	-	189	455	12	-	-	443	Nam-gu
-	-	156	171	116	-	-	55	104	3	-	-	101	Namdong-gu
-	-	15	13	3	-	-	10	9	4	-	-	5	Puk-gu
3	-	21	31	21	3	-	7	15	1	-	-	14	So-gu







## 2. 공동경영체경영상황

Management Status of Joint Management Unit

단위 : 사업체  
인

행정 구역	공동경영 체 수 No. of Joint Mgt. Units	계 Total				1종공동어업 Class I				2종공동어업 Class II			
		면허건수 No. of Licence	면적 (ha) Area	가구수 No. of Households	종사자수 No. of Fishery Workers	면허건수 No. of Licence	면적 (ha) Area	가구수 No. of Households	종사자수 No. of Fishery Workers	면허건수 No. of Licence	면적 (ha) Area	가구수 No. of Households	종사자수 No. of Fishery Workers
		인천직할시	12	71	1 606	2 607	3 736	27	1 066	1 610	2 289	-	-
구시군별													
중구	9	69	1 044	1 825	2 716	25	504	828	1 269	-	-	-	-
동구	-	-	-	-	-	-	-	-	-	-	-	-	-
남구	3	2	562	782	1 020	2	562	782	1 020	-	-	-	-
남동구	-	-	-	-	-	-	-	-	-	-	-	-	-
북구	-	-	-	-	-	-	-	-	-	-	-	-	-
서구	-	-	-	-	-	-	-	-	-	-	-	-	-

## 3. 업종별, 면적별

No. of Joint Management Units

단위 : 사업체

행정 구역	공동경영체 수 No. of Joint Management Units	업종 No. of Joint Management Units		
		계 Total	1종공동어업 Class I	
			양식면적 양식면적	양식면적
인천직할시	12	17	9	
양식면적별				
0.1ha 미만	-	-	-	-
0.1-0.3	-	-	-	-
0.3-0.5	-	-	-	-
0.5-1.0	-	-	-	-
1.0-1.5	-	-	-	-
1.5-3.0	-	-	-	-
3.0-6.0	1	1	1	1
6.0-10	-	-	-	-
10-15	-	-	-	-
15-20	-	-	-	-
20-25	-	-	-	-
25-30	-	-	-	-
30ha 이상	11	16	8	8
구시군별				
중구	9	15	7	7
동구	-	-	-	-
남구	3	2	2	2
남동구	-	-	-	-
북구	-	-	-	-
서구	-	-	-	-

(업종별, 면허건수, 면적, 가구수, 종사자수)  
 ( by Sorts of Fishery, No. of Licence, Area, No. of Households and No. of Fishery Workers)

Unit : Enterprise Person

3 중 공 동 어 업 Class III				양 식 어 업 Shallow Sea Culture				어 선 어 업 Boat Fishing				Administrative Districts
면허건수 No. of Licence	면 적 (ha)	가구수 No. of Households	종사자수 No. of Fishery Workers	면허건수 No. of Licence	면 적 (ha)	가구수 No. of Households	종사자수 No. of Fishery Workers	면허건수 No. of Licence	면 적 (ha)	가구수 No. of Households	종사자수 No. of Fishery Workers	
-	-	-	-	44	540	997	1 447	-	-	-	-	Inchon-jikalshi
												By Gu, Shi & Gun
-	-	-	-	44	540	997	1 447	-	-	-	-	Chung-gu
-	-	-	-	-	-	-	-	-	-	-	-	Tong-gu
-	-	-	-	-	-	-	-	-	-	-	-	Nam-gu
-	-	-	-	-	-	-	-	-	-	-	-	Namdong-gu
-	-	-	-	-	-	-	-	-	-	-	-	Puk-gu
-	-	-	-	-	-	-	-	-	-	-	-	So-gu

공 동 경 영 체 수  
 By Sorts of Fishery and Area

Unit : Enterprise

공 동 경 영 체 수 by Sorts of Fishery				Administrative Districts
2 중 공 동 어 업 Class II	3 중 공 동 어 업 Class III	양 식 어 업 Shallow Sea Culture	어 선 어 업 Boat Fishing	
-	-	-	8	Inchon-jikalshi
				By Size of Culture Farm
-	-	-	-	Less than 0.1ha
-	-	-	-	0.1 - 0.3
-	-	-	-	0.3 - 0.5
-	-	-	-	0.5 - 1.0
-	-	-	-	1.0 - 1.5
-	-	-	-	1.5 - 3.0
-	-	-	-	3.0 - 6.0
-	-	-	-	6.0 - 10.0
-	-	-	-	10.0 - 15.0
-	-	-	-	15.0 - 20.0
-	-	-	-	20.0 - 25.0
-	-	-	-	25.0 - 30.0
-	-	-	8	30ha and Over
				By Gu, Shi & Gun
-	-	-	8	Chung-gu
-	-	-	-	Tong-gu
-	-	-	-	Nam-gu
-	-	-	-	Namdong-gu
-	-	-	-	Puk-gu
-	-	-	-	So-gu





# 1. 어업별, 선원별, 승선원수

No. of Crews by Fishing Means and Crews' Titles

단위 : 인

행정 구역	계 Total	항 해 사 Mate					기	
		소 계 Sub-total	소 형 Small	6 급 6 Class	5 급 5 Class	4 급 4 Class	소 계 Sub-total	소 형 Small
연 승	117	7	2	5	-	-	6	3
근 해 연 승	59	7	2	5	-	-	5	2
연 안 연 승	58	-	-	-	-	-	1	1
통 발	162	10	9	1	-	-	2	1
근 해 통 발	9	1	1	-	-	-	1	1
연 안 통 발	153	9	8	1	-	-	1	-
정 치 망 어업	14	-	-	-	-	-	-	-
정 치 망	14	-	-	-	-	-	-	-
잠 수 기	-	-	-	-	-	-	-	-
잠 수 기 어업	-	-	-	-	-	-	-	-
해 조 채취 어업	-	-	-	-	-	-	-	-
제 1 중 공 동	2	-	-	-	-	-	-	-
포 패 (채 조)	2	-	-	-	-	-	-	-
제 2 중 공 동	-	-	-	-	-	-	-	-
휘 리 망 어업	-	-	-	-	-	-	-	-
지 인 망 어업	-	-	-	-	-	-	-	-
선 인 망 어업	-	-	-	-	-	-	-	-
제 3 중 공 동	24	-	-	-	-	-	-	-
해 선 망 어업	3	-	-	-	-	-	-	-
남 장 망 어업	21	-	-	-	-	-	-	-
기 타 어업	-	-	-	-	-	-	-	-
기 타	15	-	-	-	-	-	-	-
기 타 어업	15	-	-	-	-	-	-	-
구 시 군 별								
충 동 구	1 950	96	17	71	7	1	86	12
	400	26	9	15	2	-	25	10
남 동 구	1 865	179	8	162	9	-	176	5
	789	113	88	23	2	-	27	4
북 서 구	113	9	-	5	2	2	9	-
	70	6	3	3	-	-	4	2

(원양어업 및 천해양식어업제외)  
(except Distant Waters Fisheries and Shallow Sea Culture)

Unit : Person

관 사 Engineer			통신사 Correspondence Officer			일반선원 General Crews	Administrative Districts
6급 6 Class	5급 5 Class	4급 4 Class	소계 Sub-total	3급 3 Class	2급 2 Class		
274	17	3	98	82	16	4 333	Inchon-jikalshi
By Types of Fisheries							
79	7	2	48	38	10	796	Trawl Fishing
-	-	-	-	-	-	-	Large Otter Trawl
-	-	-	-	-	-	-	Easten Sea Trawl
-	-	-	-	-	-	-	Trawl Large (1 Boat)
79	7	2	48	38	10	790	Trawl Large (2 Boat)
-	-	-	-	-	-	-	Trawl Medium (E. Sea)
-	-	-	-	-	-	-	Trawl Medium (W.& S.)
-	-	-	-	-	-	-	Trawl Medium (2 Boat)
-	-	-	-	-	-	6	Powered Dredge Net
-	-	-	-	-	-	-	Sailing Dredge Net
-	-	-	-	-	-	-	Sailing Otter Trawl
-	-	-	-	-	-	2	Purse Seines
-	-	-	-	-	-	-	Large Powered P.S.
-	-	-	-	-	-	2	Small Powered P.S.
-	-	-	-	-	-	-	Sailing Purse Seine
-	-	-	-	-	-	-	Net With Stone
-	-	-	-	-	-	-	Ring Net
164	7	-	43	39	4	1 706	Lift Nets
163	7	-	42	38	4	1 337	Off-shore Stow Net
1	-	-	1	1	-	369	Coastal Stow Net
-	-	-	-	-	-	-	Small Lift Net
-	-	-	-	-	-	-	Others
23	2	1	6	4	2	1 455	Gill Nets
23	1	1	6	4	2	226	Large Gill Nets
-	1	-	-	-	-	1 220	Small Gill Nets
-	-	-	-	-	-	9	Others
-	-	-	-	-	-	-	Seines
-	-	-	-	-	-	-	Anchory Drag Net
4	1	-	-	-	-	66	Angling
2	1	-	-	-	-	37	Off-shore Angling
1	-	-	-	-	-	5	Off-shore Single Line
1	-	-	-	-	-	24	Coastal Angling

2. 어업별, 선원별, 임금별 어선척수  
No. of Fishing Vessels by Fishing Mean, Title of Crews and Wages

단위 : 척

형 정 구 역	선 장 Captain							기 Chief		
	계 Total	50만원 미만 Less than 500 Thousand Won	50 - 70	70 - 100	100 - 150	150 - 200	200만원 이상 2 Million Won & Over	계 Total	50만원 미만 Less than 500 Thousand Won	50 - 70
인 천 직 합 시	357	31	84	154	76	12	-	327	46	118
어 업 별										
저 인 망	90	14	13	38	16	9	-	90	17	23
대 형 트 물 동해구 트 물	-	-	-	-	-	-	-	-	-	-
1수인 대형기저	-	-	-	-	-	-	-	-	-	-
2수인 대형기저	89	14	12	38	16	9	-	90	17	23
1수중기, 동해구	-	-	-	-	-	-	-	-	-	-
1수중기, 서남구	-	-	-	-	-	-	-	-	-	-
2수인 중형기저	-	-	-	-	-	-	-	-	-	-
기 선 형 망	1	-	1	-	-	-	-	-	-	-
범 선 형 망 범선 저 인 망	-	-	-	-	-	-	-	-	-	-
선 망	-	-	-	-	-	-	-	-	-	-
대 형 선 망 소 형 선 망	-	-	-	-	-	-	-	-	-	-
범 선 선 망 범선 석 조 망 범선 양 조 망	-	-	-	-	-	-	-	-	-	-
부 망	203	13	48	81	58	3	-	184	20	68
근해 안 강 망 연안 안 강 망	177 26	11 2	48	70 11	45 13	3	-	178 6	20	67 1
분 기 초 망 기 타 부 망	-	-	-	-	-	-	-	-	-	-
자 망	45	3	18	23	1	-	-	42	8	21
근해 유 자 망 연안 유 자 망 기 타 자 망	32 12 1	2 1 -	10 7 1	19 4 -	1 - -	-	-	34 7 1	4 4 -	19 1 1
인 망	-	-	-	-	-	-	-	-	-	-
기선 권 현 망	-	-	-	-	-	-	-	-	-	-
채 낚 기	4	-	2	2	-	-	-	5	-	4
근해 채 낚 기 근해 외줄 낚 기 연안 채 낚 기	3 1 -	- - -	2 - -	1 1 -	- - -	-	-	3 1 1	- - -	3 - 1

(원양어업 및 천해양식어업 제외)  
(except Distant Waters Fisheries and Shallow Sea Culture)

Unit : Vessels

관 장 Engineer				기 타 선 원 Other Crews						Administrative Districts
70 - 100	100 - 150	150 - 200	200만원 이상 2 Million Won & Over	계 Total	30만원 미만 Less than 300 Thousand Won	30 - 50	50 - 70	70 - 100	100만원 이상 1 Million Won & Over	
147	15	-	1	730	27	275	285	131	12	Inchon-jikalshi
By Types of Fisheries										
48	2	-	-	91	10	27	53	-	1	Trawl Fishing
-	-	-	-	-	-	-	-	-	-	Large Otter Trawl
-	-	-	-	-	-	-	-	-	-	Easten Sea Trawl
-	-	-	-	-	-	-	-	-	-	Trawl Large (1 Boat)
48	2	-	-	90	10	26	53	-	1	Trawl Large (2 Boat)
-	-	-	-	-	-	-	-	-	-	Trawl Medium (E. Sea)
-	-	-	-	-	-	-	-	-	-	Trawl Medium (W.& S.)
-	-	-	-	-	-	-	-	-	-	Trawl Medium (2 Boat)
-	-	-	-	1	-	1	-	-	-	Powered Dredge Net
-	-	-	-	-	-	-	-	-	-	Sailing Dredge Net
-	-	-	-	-	-	-	-	-	-	Sailing Otter Trawl
-	-	-	-	1	-	-	1	-	-	Purse Seines
-	-	-	-	-	-	-	-	-	-	Large Powered P.S.
-	-	-	-	1	-	-	1	-	-	Small Powered P.S.
-	-	-	-	-	-	-	-	-	-	Sailing Purse Seine
-	-	-	-	-	-	-	-	-	-	Net With Stone
-	-	-	-	-	-	-	-	-	-	Ring Net
82	13	-	1	318	5	77	129	103	4	Lift Nets
78	12	-	1	181	2	66	96	14	3	Off-shore Stow Net
4	1	-	-	137	3	11	33	89	1	Coastal Stow Net
-	-	-	-	-	-	-	-	-	-	Small Lift Net
-	-	-	-	-	-	-	-	-	-	Others
13	-	-	-	227	7	143	59	12	6	Gill Nets
11	-	-	-	43	3	22	18	-	-	Large Gill Nets
2	-	-	-	182	4	120	40	12	6	Small Gill Nets
-	-	-	-	2	-	1	1	-	-	Others
-	-	-	-	-	-	-	-	-	-	Seines
-	-	-	-	-	-	-	-	-	-	Anchor Drag Net
1	-	-	-	6	-	3	3	-	-	Angling
-	-	-	-	3	-	2	1	-	-	Off-shore Angling
1	-	-	-	1	-	-	1	-	-	Off-shore Single Line
-	-	-	-	2	-	1	1	-	-	Coastal Angling



### 3. 어 선 규 모 별 어 가 수 No. of Fishery Households by Tonnage Groups

단위 : 가구

행 정 구 역	계 Total	어선없는 가구 No Vessels	동 력 Powered					
			소 계 Sub-total	2톤 미만 Less than 2 ton	2 - 5	5 - 10	10 - 20	20 - 50
인 천 직 할 시	2 530	1 731	770	100	307	117	20	40
전 . 경 업 별								
전 업	632	217	406	31	143	69	12	23
경 업	1 898	1 514	364	69	164	48	8	17
1종 경 업	950	604	328	59	152	47	8	15
2종 경 업	948	910	36	10	12	1	-	2
구 시 군 별								
중 구	1 107	800	286	66	126	25	13	11
동 구	112	19	91	20	44	3	1	6
남 구	866	698	167	4	36	6	3	18
남 동 구	377	177	197	2	93	81	3	2
북 구	26	13	13	1	4	1	-	1
서 구	42	24	16	7	4	1	-	2

### 4. 양 식 장 면 적 별 No. of Enterprises by Size of Facility

단위 : 사업체

행 정 구 역	양 식 어 업 사업체 수 No. of Culture Enterprises	0.1 ha 미만 Less than 0.1 ha	0.1 - 0.3	0.3 - 0.5	0.5 - 1.0	1.0 - 1.5	1.5 - 3.0
인 천 직 할 시	782	30	121	232	334	7	51
사 업 체 별							
개 인 경 영	781	30	121	232	334	7	51
어 선 비 사 용	186	22	76	11	76	-	1
무 동 력 선	17	1	1	1	14	-	-
동 력 선	123	7	23	12	59	1	20
양 식 선	455	-	21	208	185	6	30
회 공 사 동 경 영	-	-	-	-	-	-	-
1	1	-	-	-	-	-	-
단 체 연 구 기 관	-	-	-	-	-	-	-
구 시 군 별							
중 동 구	771	30	111	232	334	7	51
남 남 동 구	1	-	-	-	-	-	-
북 서 구	-	-	-	-	-	-	-
10	10	-	10	-	-	-	-

주. 1. 개인경영체에는 공동경영에 참여하는 개인경영체도 포함되었으며, 공동경영 양식장면적을 개인경영체수로 나누어 조사하였음.

( 1 2 . 1 일 현재 )  
of Fishing Vessels (as of Dec.1)

Unit : Household

선 Vessels					무 동 력 선 Non-powered Vessels				Administrative Districts
50 - 100	100 - 200	200 - 500	500 - 1000	1000톤 이상 1000 tons & Over	소 계 Sub-total	2톤 미만 Less than 2 tons	2 - 5	5톤 이상 5 tons & Over	
174	12	-	-	-	29	25	4	-	Inchon-jikalshi
									By Full / Part-time
118	10	-	-	-	9	6	3	-	Full-time
56	2	-	-	-	20	19	1	-	Part-time
45	2	-	-	-	18	17	1	-	Class 1 Part-time
11	-	-	-	-	2	2	-	-	Class 2 Part-time
									By Gu, Shi & Gun
39	6	-	-	-	21	21	-	-	Chung-gu
17	-	-	-	-	2	2	-	-	Tong-gu
95	5	-	-	-	1	-	1	-	Nam-gu
15	1	-	-	-	3	-	3	-	Namdong-gu
6	-	-	-	-	-	-	-	-	Puk-gu
2	-	-	-	-	2	2	-	-	So-gu

사 업 체 수  
in Shallow Sea Culture Farm

Unit : Enterprise

3 - 6	6 - 10	10 - 15	15 - 20	20 - 25	25 - 30	30ha 이상 30 ha & Over	Administrative Districts
3	-	1	1	-	-	2	Inchon-jikalshi
							By Fisheries Enterprise
3	-	1	1	-	-	1	Individual Management
-	-	-	-	-	-	-	Non-use of Fish. Boat
1	-	-	-	-	-	-	Non-powered Boat
2	-	1	1	-	-	1	Powered Boat
							Shallow Sea Culture
-	-	-	-	-	-	-	Company Management
-	-	-	-	-	-	1	Joint Management
-	-	-	-	-	-	-	Cooperatives & Insti.
							By Gu, Shi & Gun
3	-	1	1	-	-	1	Chung-gu
-	-	-	-	-	-	-	Tong-gu
-	-	-	-	-	-	1	Nam-gu
-	-	-	-	-	-	-	Namdong-gu
-	-	-	-	-	-	-	Puk-gu
-	-	-	-	-	-	-	So-gu

Note. 1. Individually-managed enterprises surveyed include those participating in jointly-managed enterprises. The area of marine culture is surveyed, divided by the no. of participating enterprises.

5. 양 식 품 중 별 실  
No. of Practical Enterprises and Size of

단위 : 사업체  
ha

행 정 구 역	양 식 어 업 사 업 체 수 No. of Culture Enterprises	합 계 Total			패 류 Shellfishes					
		사업체수 No. of Enterprises	면 적 Size of Facility	면 적 Size	계 Sub-total		굴 Oysters			
					사업체수 No.	면 적 Size	소 Sub-total		연 승 수 하 식 Long Line Culture	
							사업체수 No.	면 적 Size	사업체수 No.	면 적 Size
인 천 직 할 시	781	1 385	536.27	1 214	319.67	567	179.69	-	-	
사 업 체 별										
개 인 경 영	781	1 385	536.27	1 214	319.67	567	179.69	-	-	
회 사 경 영	-	-	-	-	-	-	-	-	-	
공 동 경 영	-	-	-	-	-	-	-	-	-	
단 체 연 구 기 관	-	-	-	-	-	-	-	-	-	
구 시 군 별										
중 구	771	1 375	534.27	1 204	317.67	557	177.69	-	-	
동 구	-	-	-	-	-	-	-	-	-	
남 구	-	-	-	-	-	-	-	-	-	
남 동 구	-	-	-	-	-	-	-	-	-	
북 구	-	-	-	-	-	-	-	-	-	
서 구	10	10	2.00	10	2.00	10	2.00	-	-	

행 정 구 역	패 류 Shellfishes									
	가 무 락 Cicline Clam		파 조 개 Arkshell		새 꼬 막 Cockle		홍 합 Sea Mussel		전 복 Abalones	
	사업체수 No.	면 적 Size	사업체수 No.	면 적 Size	사업체수 No.	면 적 Size	사업체수 No.	면 적 Size	사업체수 No.	면 적 Size
인 천 직 할 시	295	30.50	-	-	-	-	-	-	-	-
사 업 체 별										
개 인 경 영	295	30.50	-	-	-	-	-	-	-	-
회 사 경 영	-	-	-	-	-	-	-	-	-	-
공 동 경 영	-	-	-	-	-	-	-	-	-	-
단 체 연 구 기 관	-	-	-	-	-	-	-	-	-	-
구 시 군 별										
중 구	295	30.50	-	-	-	-	-	-	-	-
동 구	-	-	-	-	-	-	-	-	-	-
남 구	-	-	-	-	-	-	-	-	-	-
남 동 구	-	-	-	-	-	-	-	-	-	-
북 구	-	-	-	-	-	-	-	-	-	-
서 구	-	-	-	-	-	-	-	-	-	-

주. 1. 품종별 사업체 수는 양식어업 사업체가 둘이상의 품종을 양식한 경우에는 각 품종별로 사업체수를 나타냈음.  
2. 공동(공동경영체)으로 경영한 양식면적은 이에 참여하는 개인경영체수로 나누어서 조사되었음.

사업체 수 및 면적  
Facility by Sorts of Culture

Unit : Enterprise  
ha

류						Administrative Districts				
Oysters						Cockle		Short Necked Clam		Administrative Districts
Draft Culture		Bottom Culture		Other		사업체수	면적	사업체수	면적	
사업체수 No.	면적 Size	사업체수 No.	면적 Size	사업체수 No.	면적 Size	No.	Size	No.	Size	
3	0.99	564	178.70	-	-	-	-	352	109.48	Inchon-jikalshi
										By Fisheries Enterprise
3	0.99	564	178.70	-	-	-	-	352	109.48	Individual Management
-	-	-	-	-	-	-	-	-	-	Company Management
-	-	-	-	-	-	-	-	-	-	Joint Management
-	-	-	-	-	-	-	-	-	-	Cooperatives & Insti.
										By Gu, Shi & Gun
3	0.99	554	176.70	-	-	-	-	352	109.48	Chung-gu
-	-	-	-	-	-	-	-	-	-	Tong-gu
-	-	-	-	-	-	-	-	-	-	Nam-gu
-	-	-	-	-	-	-	-	-	-	Namdong-gu
-	-	-	-	-	-	-	-	-	-	Puk-gu
-	-	10	2.00	-	-	-	-	-	-	So-gu

류										Administrative Districts	
Sea-weeds										Administrative Districts	
기타 패류 Others		계 Sub-total				김 Lever					Administrative Districts
사업체수 No.	면적 Size	사업체수 No.	면적 Size	소 Sub-total		지주식 (죽용) (Bamboo blind)		지주식 (망용) (Net with Poles)			
				사업체수 No.	면적 Size	사업체수 No.	면적 Size	사업체수 No.	면적 Size		
-	-	168	164.82	168	164.82	5	3.30	163	161.52	Inchon-jikalshi	
										By Fisheries Enterprise	
-	-	168	164.82	168	164.82	5	3.30	163	161.52	Individual Management	
-	-	-	-	-	-	-	-	-	-	Company Management	
-	-	-	-	-	-	-	-	-	-	Joint Management	
-	-	-	-	-	-	-	-	-	-	Cooperatives & Insti.	
										By Gu, Shi & Gun	
-	-	168	164.82	168	164.82	5	3.30	163	161.52	Chung-gu	
-	-	-	-	-	-	-	-	-	-	Tong-gu	
-	-	-	-	-	-	-	-	-	-	Nam-gu	
-	-	-	-	-	-	-	-	-	-	Namdong-gu	
-	-	-	-	-	-	-	-	-	-	Puk-gu	
-	-	-	-	-	-	-	-	-	-	So-gu	

Note. 1. If 2 or more kinds of fish are produced by marine culture enterprise, the number indicates the no. of enterprises by kinds of fish.  
2. The sea area for marine culture is surveyed, divided by the no. of participating enterprises.





6. 경업가구별  
Cultivated Land Ownership

단위: 가구  
ha

행 정 구 역	합 계 Total						1 중 검 Class I		
	가 구 수 No. of Households	계 Total	논 Paddy Field	밭 Upland	수 원 지 Orchard	가 구 당 평 균 Average per Household	가 구 수 No. of Households	계 Sub-total	논 Paddy Field
인 천 직 할 시	834	660.42	413.66	242.10	4.66	0.79	427	235.27	134.69
보유 어 선 규 모 별									
어 선 없 음	719	594.80	375.62	214.86	4.32	0.83	317	178.81	103.25
무 동 력 선	14	8.58	3.49	5.09	-	0.61	13	6.74	2.83
2 톤 미 만	14	8.58	3.49	5.09	-	0.61	13	6.74	2.83
2 - 5 톤	-	-	-	-	-	-	-	-	-
5 톤 이 상	-	-	-	-	-	-	-	-	-
동 력 선	101	57.01	34.53	22.13	0.35	0.56	97	49.69	28.59
2 톤 미 만	38	23.80	14.24	9.44	0.12	0.63	37	22.21	12.92
2-5	44	23.50	14.72	8.78	-	0.53	41	17.77	10.10
5-10	11	4.64	2.46	1.95	0.23	0.42	11	4.64	2.46
10-20	4	3.95	2.68	1.27	-	0.99	4	3.95	2.68
20-50	3	1.01	0.33	0.68	-	0.34	3	1.01	0.33
50-100	1	0.10	0.10	-	-	0.10	1	0.10	0.10
100-200	-	-	-	-	-	-	-	-	-
200-500	-	-	-	-	-	-	-	-	-
500-1000	-	-	-	-	-	-	-	-	-
1000톤 이 상	-	-	-	-	-	-	-	-	-
영 어 형 태 별									
동 력 선 사 용	91	53.70	33.49	19.88	0.33	0.59	87	46.38	27.55
무 동 력 선 사 용	12	6.49	2.25	4.24	-	0.54	11	4.65	1.59
양 식 업	337	309.75	183.98	122.24	3.53	0.92	140	84.83	45.37
어 선 비 사 용	394	290.43	193.92	95.72	0.79	0.74	189	99.37	60.16
구 시 군 별									
중 구	660	604.79	383.63	217.15	4.01	0.92	354	216.71	125.31
동 구	-	-	-	-	-	-	-	-	-
남 구	104	35.53	15.45	19.66	0.42	0.34	42	12.68	6.40
남 동 구	54	17.17	13.14	3.80	0.23	0.32	16	3.21	1.80
북 구	2	0.59	0.23	0.36	-	0.30	2	0.59	0.23
서 구	14	2.34	1.21	1.13	-	0.17	13	2.08	0.95

경 지 보 유 현 황  
by Part-time Households

Unit : Household  
he

업 가 구 Part-time			2 중 겸 업 가 구 Class II Part-time						Administrative Districts
밭 Upland	수 원 지 Orchard	가구당평균 Average per Households	가 구 수 No. of Household	계 Sub-total	논 Paddy Field	밭 Upland	수 원 지 Orchard	가구당평균 Average per Household	
99.52	1.06	0.55	407	425.15	278.97	142.58	3.60	1.04	Inchon-jikalshi
									By Size of Vessels
74.84	0.72	0.56	402	415.99	272.37	140.02	3.60	1.03	No Vessels
3.91	-	0.52	1	1.84	0.66	1.18	-	1.84	Non-powered Vessels
3.91	-	0.52	1	1.84	0.66	1.18	-	1.84	Less than 2 ton
-	-	-	-	-	-	-	-	-	2 - 5
-	-	-	-	-	-	-	-	-	5 ton and Over
20.75	0.35	0.51	4	7.32	5.94	1.38	-	1.83	Powered Vessels
9.17	0.12	0.60	1	1.59	1.32	0.27	-	1.59	Less than 2 ton
7.67	-	0.43	3	5.73	4.62	1.11	-	1.91	2 - 5
1.95	0.23	0.42	-	-	-	-	-	-	5 - 10
1.27	-	0.99	-	-	-	-	-	-	10 - 20
0.68	-	0.34	-	-	-	-	-	-	20 - 50
-	-	0.10	-	-	-	-	-	-	50 - 100
-	-	-	-	-	-	-	-	-	100 - 200
-	-	-	-	-	-	-	-	-	200 - 500
-	-	-	-	-	-	-	-	-	500 - 1000
-	-	-	-	-	-	-	-	-	1000 ton and Over
									By Types of Fisheries
18.50	0.33	0.53	4	7.32	5.94	1.38	-	1.83	Powered Boat
3.06	-	0.42	1	1.84	0.66	1.18	-	1.84	Non-powered Boat
38.83	0.63	0.61	197	224.92	138.61	83.41	2.90	1.14	Shallow Sea Culture
39.11	0.10	0.53	205	191.06	133.76	56.61	0.69	0.93	Non-use of Fish. Boat
									By Gu, Shi & Gun
90.57	0.83	0.61	306	388.08	258.32	126.58	3.18	1.27	Chung-gu
-	-	-	-	-	-	-	-	-	Tong-gu
6.28	-	0.30	62	22.85	9.05	13.38	0.42	0.37	Nam-gu
1.18	0.23	0.20	38	13.96	11.34	2.62	-	0.37	Namdong-gu
0.36	-	0.30	-	-	-	-	-	-	Puk-gu
1.13	-	0.16	1	0.26	0.26	-	-	0.26	So-gu



7. 문화용품 및 Cultural Supplies and Materials

단위 : 가구

행정 구역	가구 수 No. of Households	문화 By Cultural supplies									
		신문 Newspaper	전화 Telephone	에어콘 Air Conditioner	피아노 Piano	비디오 V.T.R	텔레비전 Television		전축 Gramophone	냉장고 Fridge	카메라 Camera
							컬러 Color	흑백 Black & White			
인천직할시	2 530	750	2 227	53	150	737	2 459	66	1 067	2 442	1 040
보유액선구분별											
어선없음	1 731	460	1 482	14	57	413	1 672	51	681	1 675	625
무동력선	29	5	27	-	1	1	28	-	8	23	17
2톤미만	25	1	25	-	-	1	24	-	6	21	13
2-5톤	4	4	2	-	1	-	4	-	2	2	4
5톤이상	-	-	-	-	-	-	-	-	-	-	-
동력선	770	285	718	39	92	323	759	15	378	744	398
2톤미만	100	11	88	1	3	24	100	1	39	88	33
2-5	307	69	279	2	2	96	298	4	130	296	117
5-10	117	48	111	2	8	47	116	5	54	117	63
10-20	20	2	18	1	2	7	19	-	11	19	7
20-50	40	21	38	1	8	20	40	1	22	39	25
50-100	174	124	172	30	64	118	174	4	111	173	141
100-200	12	10	12	2	5	11	12	-	11	12	12
200-500	-	-	-	-	-	-	-	-	-	-	-
500-1000	-	-	-	-	-	-	-	-	-	-	-
1000톤이상	-	-	-	-	-	-	-	-	-	-	-
영어형태별											
동력선사용	750	286	702	39	92	317	740	15	368	725	391
무동력선사용	28	4	24	-	-	1	26	-	8	22	15
양식업	455	52	340	-	3	58	444	9	109	430	85
어선비사용	1 297	408	1 161	14	55	361	1 249	42	582	1 265	549
전경업별											
전업	632	209	552	33	74	212	612	20	244	599	271
경업	1 898	541	1 675	20	76	525	1 847	46	823	1 843	769
1종경업	950	199	803	9	25	233	922	24	373	912	345
2종경업	948	342	872	11	51	292	925	22	450	931	424
구시군별											
중구	1 107	170	902	11	29	232	1 075	26	407	1 065	333
동구	112	27	108	3	6	26	107	6	40	107	40
남구	866	358	803	31	91	333	842	24	408	853	459
남동구	377	165	348	5	19	128	370	7	185	361	177
북구	26	11	26	1	2	7	25	1	14	26	16
서구	42	19	40	2	3	11	40	2	13	30	15

# 자 재 보 유 현 황

## Ownership of Fishery Household

Unit: Household

용 품 별											Administrative Districts
and Materials					연 료				수 도		
세 탁 기 Washing Machine	가스렌지 Gas Oven	오토바이 Auto Bicycle	승용차 Automobile	일반용트럭 Truck	Fuel				Tap Water		
					연 탄 Briquette	가 스 Gas	유 류 Oil	기 타 Others	상 수 도 Tap Water	간이상수도 Simplified T.W	
1 667	2 445	271	222	78	1 910	138	403	311	953	1 587	Inchon-jikalshi
											By Size of Vessels
1 019	1 664	199	116	53	1 366	48	212	270	446	1 295	No Vessels
16	26	2	-	-	21	3	2	4	6	24	Non-powered Vessels
13	22	2	-	-	20	-	2	4	2	24	Less than 2 ton
3	4	-	-	-	1	3	-	-	4	-	2 - 5
-	-	-	-	-	-	-	-	-	-	-	5 ton and Over
632	755	70	106	25	523	87	189	37	501	268	Powered Vessels
57	98	18	4	3	75	3	13	13	30	70	Less than 2 ton
243	299	34	11	5	264	9	38	15	156	149	2 - 5
105	116	9	9	5	91	6	21	4	87	30	5 - 10
17	20	3	2	1	13	1	7	2	9	11	10 - 20
33	40	3	6	1	24	6	12	1	35	5	20 - 50
165	170	3	68	7	54	55	90	2	172	3	50 - 100
12	12	-	6	3	2	7	8	-	12	-	100 - 200
-	-	-	-	-	-	-	-	-	-	-	200 - 500
-	-	-	-	-	-	-	-	-	-	-	500 - 1000
-	-	-	-	-	-	-	-	-	-	-	1000 ton and Over
											By Types of Fisheries
622	736	67	104	24	506	87	187	35	501	248	Powered Boat
15	25	1	-	-	22	3	1	2	7	22	Non-powered Boat
132	430	76	10	17	390	8	21	131	10	445	Shallow Sea Culture
898	1 254	127	108	37	992	40	194	143	435	872	Non-use of Fish. Boat
											By Full / Part-time
457	592	39	72	13	439	76	142	16	414	218	Full-time
1 210	1 853	232	150	65	1 471	62	261	295	539	1 369	Part-time
563	923	106	56	26	732	36	114	158	258	696	Class 1 Part-time
647	930	126	94	39	739	26	147	137	281	673	Class 2 Part-time
											By Gu, Shi & Gun
491	1 062	193	70	42	894	44	100	262	78	1 028	Chung-gu
82	110	5	7	-	89	8	16	2	111	2	Tong-gu
703	837	54	117	25	596	53	219	24	461	414	Nam-gu
345	371	19	20	9	303	25	50	9	250	129	Namdong-gu
20	25	-	6	1	18	2	6	-	25	-	Puk-gu
26	40	-	2	1	10	6	12	14	28	14	So-gu

여 백

경 기 도

KYONGGI-DO

## 목 차

I. 사업체	.....	234
1. 총괄표	.....	234
2. 주된 어업종류별 사업체수	.....	236
3. 어업종류별 실사업체수	.....	256
4. 최성어기의 종사자수별 사업체수	.....	276
5. 해상작업 종사 일수별 사업체수	.....	280
6. 지역별 종사자수	.....	284
7. 주된 조업수역별 사업체수	.....	285
II. 어가구	.....	288
1. 전·겸업별 주된 겸업 내용별 어가수	.....	288
2. 가구원수별 어가수	.....	290
3. 어업종사자수별 어가수	.....	294
4. 경영주 주종사 분야별 어가수	.....	298
5. 경영주 어업종사 분야별, 종사기간별 어가수	.....	302
6. 경영주 연령별, 성별 어가수	.....	306
7. 경영주 학력별, 성별 어가수	.....	310
8. 영어승계자 연령별, 학력별 어가수	.....	314
9. 영어승계자 주종사 분야별 어가수	.....	322
10. 경지면적별 겸업 어가수	.....	326
III. 어가인구	.....	328
1. 연령별, 성별 어가인구	.....	328
2. 전·겸업별, 성별 어가인구	.....	336
3. 주종사 분야별, 성별 어가인구	.....	340
4. 학력별, 성별 어가인구	.....	344
IV. 어업종사자	.....	348
1. 연령별, 성별 어업종사자수	.....	348
2. 학력별, 성별, 어업종사자수	.....	352
3. 전·겸업별, 어업종사 기간별 어업종사자수	.....	356

4. 전·겸업별, 성별 어업종사자수 .....	361
5. 어업이외의 주종사 분야별 종사자수 .....	364
6. 전·겸업별, 어업종사 형태별 어업종사자수 .....	368
7. 전·겸업별, 어업종사 분야별 어업종사자수 .....	372
<b>V. 어업경영 상황</b> .....	<b>376</b>
1. 회사경영체 경영상황 .....	376
2. 공동경영체 경영상황 .....	378
3. 업종별, 면적별 공동경영체수 .....	380
4. 수익 분배 방법별 공동경영체수 .....	382
5. 단체 연구기관 경영상황 .....	384
<b>VI. 기 타</b> .....	<b>386</b>
1. 어업별, 선원별 승선원수(원양, 천해양식어업 제외) .....	386
2. 어업별, 선원별, 임금별 어선척수(원양, 천해양식어업 제외) .....	390
3. 어선규모별 어가수(12. 1일 현재) .....	394
4. 양식장 면적별 사업체수 .....	396
5. 양식품종별 실사업체수 및 면적 .....	398
6. 겸업가구별 경지 보유 현황 .....	406
7. 문화용품 및 자재 보유 현황 .....	408

## Contents

<b>I . Business Enterprise</b> .....	234
1. Summary Table .....	234
2. No. of Enterprises by Major Sorts of Fisheries .....	236
3. No. of Practical Enterprises by Means of Fisheries .....	256
4. No. of Enterprises by No. of Fishery Workers in Season .....	276
5. No. of Enterprises by Fishery Working Days .....	280
6. No. of Fishery Workers by Region .....	284
7. No. of Enterprises by Major Working Waters District .....	285
<b>II . No. of Fishery Households</b> .....	288
1. No. of Fishery Households by Full – time and Part – time, and Major Part – time Jobs .....	288
2. No. of Fishery Households by No. of Household Members .....	290
3. No. of Fishery Households by No. of Fishery Workers .....	294
4. No. of Fishery Households by Household Head’s Major Working Job .....	298
5. No. of Fishery Households by Household Head’s Fishery Working Types and Working Period .....	302
6. No. of Fishery Households by Household Head’s Age and Sex .....	306
7. No. of Fishery Households by Household Head’s School Career and Sex .....	310
8. No. of F.H. by Age and School Career of Fishery Successor .....	314
9. No. of Fishery Households by Major Working Job of Fishery Successor .....	322
10. No. of Side Business Households by Cultivated Area .....	326
<b>III . No. of Fishery Household Population</b> .....	328
1. No. of Fishery Household Population by Age and Sex .....	328
2. No. of F.H. Population by Full – time and Part – time, and Sex .....	336
3. No. of F.H. Population by Major Working Job and Sex .....	340
4. No. F.H Population by School Career and Sex .....	344
<b>IV . Fishery Workers</b> .....	348
1. No. of Fishery Workers by Age and Sex .....	348
2. No. of Fishery Workers by School Career and Sex .....	352
3. No. of Fishery Workers by Full – time and Part – time, and Fishery Working Period .....	356

4. No. of Fishery Workers by Full–time and Part–time, and Sex .....	361
5. No. of Fishery Workers by Major Non–Fishery Business .....	364
6. No. of Fishery Workers by Full–time and Part–time, and Fishery Working Types .....	368
7. No. of Fishery Workers by Full–time and Part–time, and Fishery Working Fields.....	372
<b>V. Status of Fishery Management .....</b>	<b>376</b>
1. Management Status of Company Management Unit.....	376
2. Management Status of Joint Management Unit.....	378
3. No. of Joint Management Units by Sorts of Fishery and Area .....	380
4. No. of Joint Management Units by Profit Allocation .....	382
5. Management Status of Group and Research Institution .....	384
<b>VI. Others .....</b>	<b>386</b>
1. No. of Crews by Fishing Means and Crews' Titles(except Distant Waters Fisheries and Shallow Sea Culture) .....	386
2. No. of Fishing Vessels by Fishing Mean, Title of Crews and Wages (except Distant Waters Fisheries and Shallow Sea Culture) .....	390
3. No. of Fishery Households by Tonnage Groups of Fishing Vessels(as of Dec. 1) .....	394
4. No. of Enterprises by Size of Facility in Shallow Sea Culture Farm .....	396
5. No. of Practical Enterprises and Size of Facility by Sorts of Culture .....	398
6. Cultivated Land Ownership by Part–time Households .....	406
7. Cultural Supplies and Materials Ownership of Fishery Household .....	408



1. 총 Summary

사업체  
단위: 가구  
인

행정구역	사업체 수 No. of Enterprises					어업가구 수 No. of Fishery Households				
	계 Total	개인경영 Individual Management	회사경영 Company Management	공동경영 Joint Management	단체기관 Cooperatives & Institute	계 Total	동력선사용 Powered Boat	무동력선사용 Non-powered Boat	양식업 Shallow Sea Culture	어선비사용 Non-use of Fishing Boat
경기도	6 324	6 286	-	38	-	6 286	1 071	224	2 343	2 648
시군별										
안산시	182	182	-	-	-	182	62	4	-	116
시흥시	230	230	-	-	-	230	19	-	-	211
평택군	241	239	-	2	-	239	107	44	-	88
포천군	147	146	-	1	-	146	65	24	-	57
속천면	94	93	-	1	-	93	42	20	-	31
화성군	2 138	2 124	-	14	-	2 124	234	52	495	1 343
남양주군	249	246	-	3	-	246	25	1	27	193
양주군	520	520	-	-	-	520	-	-	122	398
서우면	453	447	-	6	-	447	91	31	160	165
우정면	916	911	-	5	-	911	118	20	186	587
김포군	55	54	-	1	-	54	35	15	2	2
대곶면	42	41	-	1	-	41	31	6	2	2
곶간면	13	13	-	-	-	13	4	9	-	-
강화군	559	559	-	-	-	559	197	81	49	232
선원면	22	22	-	-	-	22	-	22	-	-
불은면	7	7	-	-	-	7	-	7	-	-
길상면	209	209	-	-	-	209	87	32	8	82
화도면	127	127	-	-	-	127	20	2	17	88
양도면	3	3	-	-	-	3	2	1	-	-
내가면	10	10	-	-	-	10	4	4	-	2
하점면	14	14	-	-	-	14	12	1	-	1
교동면	11	11	-	-	-	11	9	-	2	-
삼산면	75	75	-	-	-	75	32	11	8	24
서도면	81	81	-	-	-	81	31	1	14	35
용진군	2 919	2 898	-	21	-	2 898	417	28	1 797	656
북도면	250	248	-	2	-	248	4	14	94	136
송림면	269	268	-	1	-	268	63	-	187	18
백령면	173	170	-	3	-	170	80	6	16	68
대청면	214	211	-	3	-	211	117	2	-	92
덕적면	199	196	-	3	-	196	39	3	75	79
자원면	271	269	-	2	-	269	14	-	22	233
영흥면	785	784	-	1	-	784	9	-	775	-
대부면	758	752	-	6	-	752	91	3	628	30

관 표  
Table

Unit : Enterprise Household Parson

어 가 인 구 No. of Fishery Household Population					어 업 종 사 자 수 No. of Fishery Workers					Administrative Districts
계 Total	동력선사용 Powered Boat	무동력선사용 Non-powered Boat	양 식 업 Shallow Sea Culture	어선비사용 Non-use of Fishing Boat	계 Total	동력선사용 Powered Boat	무동력선사용 Non-powered Boat	양 식 업 Shallow Sea Culture	어선비사용 Non-use of Fishing Boat	
21 889	4 227	929	7 605	9 128	11 415	2 001	392	4 747	4 275	Kyonggi-do
										By Shi & Gun
780	273	24	-	483	211	81	4	-	126	Ansan-shi
937	77	-	-	860	371	42	-	-	329	Shihung-shi
1 047	506	191	-	350	439	202	81	-	156	Pyongtaek-gun
621	296	109	-	216	264	123	41	-	100	Posung-myon
426	210	82	-	134	175	79	40	-	56	Hyondok-myon
7 818	880	240	1 673	5 025	3 994	492	103	972	2 427	Hwasong-gun
999	108	2	77	812	440	52	2	42	344	Namyang-myon
1 786	-	-	327	1 459	962	-	-	210	752	Songsan-myon
1 474	297	153	490	534	951	200	62	351	338	Soshin-myon
3 559	475	85	779	2 220	1 641	240	39	369	993	Ujong-myon
210	139	57	9	5	86	63	19	2	2	Kimpo-gun
159	125	20	9	5	69	58	7	2	2	Taegot-myon
51	14	37	-	-	17	5	12	-	-	Wolgot-myon
2 055	803	312	172	768	936	377	125	87	347	Kanghwa-gun
103	-	103	-	-	29	-	29	-	-	Sonwon-myon
36	-	36	-	-	7	-	7	-	-	Pulun-myon
775	375	113	33	254	402	186	61	15	140	Kilsang-myon
475	81	5	63	326	197	42	4	38	113	Hwado-myon
10	8	2	-	-	3	2	1	-	-	Yangdo-myon
38	15	11	-	12	10	4	4	-	2	Naega-myon
63	55	2	-	6	16	14	1	-	1	Hajom-myon
43	34	-	9	-	17	15	-	2	-	Kyodong-myon
279	126	38	28	87	137	70	16	13	38	Samsan-myon
233	109	2	39	83	118	44	2	19	53	Sodo-myon
9 042	1 549	105	5 751	1 637	5 378	744	60	3 686	888	Ongjin-gun
860	21	65	415	359	437	6	37	216	178	Pukto-myon
835	223	-	560	52	505	125	-	346	34	Songnim-myon
614	308	16	55	235	241	102	11	29	99	Paengnyong-myon
686	444	5	-	237	327	172	2	-	153	Taechong-myon
538	123	9	244	162	336	82	5	154	95	Tokchok-myon
585	53	-	67	465	355	34	-	51	270	Chawol-myon
2 215	29	-	2 186	-	1 537	17	-	1 520	-	Yonghung-myon
2 709	348	10	2 224	127	1 640	206	5	1 370	59	Taebu-myon

2. 주된 어업  
No. of Enterprises by

단위 : 사업체

행정 구역	합계 Total	원양어업 Distant Waters Fisheries							계 Sub-total
		계 Sub-total	원양연승 Long Line	원양트롤 Otter Trawl	원양채낚기 Bait Boats	원양통발 Long Trap	원양산망 Purse Seine	기타원양 Others	
경기도	6 324	-	-	-	-	-	-	-	3 942
사업체별									
개인경영	6 286	-	-	-	-	-	-	-	3 921
어선비사용	2 648	-	-	-	-	-	-	-	2 617
무동력선	224	-	-	-	-	-	-	-	222
동력선	1 071	-	-	-	-	-	-	-	1 068
양식업	2 343	-	-	-	-	-	-	-	14
회사경영	-	-	-	-	-	-	-	-	-
공동경영	38	-	-	-	-	-	-	-	21
단체연구기관	-	-	-	-	-	-	-	-	-
보유어선규모별									
어선없음	4 565	-	-	-	-	-	-	-	2 646
무동력선	297	-	-	-	-	-	-	-	228
2본미만	245	-	-	-	-	-	-	-	184
2-5본	27	-	-	-	-	-	-	-	24
5본이상	25	-	-	-	-	-	-	-	20
동력선	1 462	-	-	-	-	-	-	-	1 068
2본미만	538	-	-	-	-	-	-	-	293
2-5	715	-	-	-	-	-	-	-	578
5-10	147	-	-	-	-	-	-	-	139
10-20	47	-	-	-	-	-	-	-	44
20-50	10	-	-	-	-	-	-	-	9
50-100	5	-	-	-	-	-	-	-	5
100-200	-	-	-	-	-	-	-	-	-
200-500	-	-	-	-	-	-	-	-	-
500-1000	-	-	-	-	-	-	-	-	-
1000본이상	-	-	-	-	-	-	-	-	-
시군별									
안산시	182	-	-	-	-	-	-	-	182
시흥시	230	-	-	-	-	-	-	-	230

주. 1. 사업체가 경영한 한가지 이상의 어업종에서 1년동안 수입면으로 봐서 주로 경영한 어업별 사업체수이므로 허가, 면허등의 건수와는 차이가 있음.  
2. 보유어선규모별은 주어선본수에 의해 계층을 구분하였음.

종류별 사업체수  
Major Sorts of Fisheries

Unit : Enterprise

연근해어업 Marine Fisheries										Administrative Districts
저인망 Trawl Fishing										
소계 Sub-total	대형트롤 Large Otter Trawl	동해구트롤 Eastern Sea Trawl	1수인대형 기선저인망 Trawl Large (One Boat)	2수인대형 기선저인망 Trawl Large (Two Boat)	1수인중형기저 (동해구) Medium One (Eastern Sea)	1수인중형기저 (서, 남해구) Medium One (Western & Southern Sea)	2수인중형 기선저인망 Trawl Medium (Two Boat)	기선형망 Powered Dredge Net		
3	-	-	-	-	-	-	1	1		Kyonggi-do
										By Fisheries Enterprise
3	-	-	-	-	-	-	1	1		Individual Management
-	-	-	-	-	-	-	-	-	-	Non-use of Fish. Boat
-	-	-	-	-	-	-	-	-	-	Non-powered Boat
2	-	-	-	-	-	-	-	-	1	Powered Boat
1	-	-	-	-	-	-	1	-	-	Shallow Sea Culture
-	-	-	-	-	-	-	-	-	-	Company Management
-	-	-	-	-	-	-	-	-	-	Joint Management
-	-	-	-	-	-	-	-	-	-	Cooperatives & Insti.
										By Size of Vessels
1	-	-	-	-	-	-	1	-	-	No Vessels
-	-	-	-	-	-	-	-	-	-	Non-powered Vessels
-	-	-	-	-	-	-	-	-	-	Less than 2 ton
-	-	-	-	-	-	-	-	-	-	2 - 5
-	-	-	-	-	-	-	-	-	-	5 ton and Over
2	-	-	-	-	-	-	-	-	1	Powered Vessels
1	-	-	-	-	-	-	-	-	-	Less than 2 ton
1	-	-	-	-	-	-	-	-	1	2 - 5
-	-	-	-	-	-	-	-	-	-	5 - 10
-	-	-	-	-	-	-	-	-	-	10 - 20
-	-	-	-	-	-	-	-	-	-	20 - 50
-	-	-	-	-	-	-	-	-	-	50 - 100
-	-	-	-	-	-	-	-	-	-	100 - 200
-	-	-	-	-	-	-	-	-	-	200 - 500
-	-	-	-	-	-	-	-	-	-	500 - 1000
-	-	-	-	-	-	-	-	-	-	1000 ton and Over
										By Shi & Gun
-	-	-	-	-	-	-	-	-	-	Ansan-shi
-	-	-	-	-	-	-	-	-	-	Shihung-shi

Note. 1. Above are different with the number of cases of permission, licence etc.  
2. Fishing vessels by size are classified by tonnage of main fishing vessels.







사 업 체 수 (계속)  
of Fisheries (Continued)

Unit : Enterprise

연 근 해 어 업 Marine Fisheries									Administrative Districts
부 Lift Nets 망				자 Gill Nets 망				이 망 Seines	
근해안강망 Off-shore Stow Net	연안안강망 Coastal Stow Net	분기초망 Small Lift Net	기타부망 Others	소 계 Sub-total	근해유자망 Large Gill Net	연안유자망 Small Gill Net	기타자망 Others	기선권형망 Anchory Drag Net	
3	327	20	1	480	16	457	7	-	Kyonggi-do
									By Fisheries Enterprise
3	327	20	1	480	16	457	7	-	Individual Management
-	41	-	-	1	-	1	-	-	Non-use of Fish. Boat
-	53	6	1	15	-	15	-	-	Non-powered Boat
3	230	14	-	463	16	440	7	-	Powered Boat
-	3	-	-	1	-	1	-	-	Shallow Sea Culture
-	-	-	-	-	-	-	-	-	Company Management
-	-	-	-	-	-	-	-	-	Joint Management
-	-	-	-	-	-	-	-	-	Cooperatives & Insti.
									By Size of Vessels
-	44	-	-	-	-	-	-	-	No Vessels
-	52	6	1	15	-	15	-	-	Non-powered Vessels
-	23	6	1	13	-	13	-	-	Less than 2 ton
-	21	-	-	2	-	2	-	-	2 - 5
-	8	-	-	-	-	-	-	-	5 ton and Over
3	231	14	-	465	16	442	7	-	Powered Vessels
-	39	4	-	145	-	138	7	-	Less than 2 ton
-	145	10	-	262	-	262	-	-	2 - 5
-	38	-	-	33	-	33	-	-	5 - 10
-	2	-	-	21	12	9	-	-	10 - 20
-	7	-	-	2	2	-	-	-	20 - 50
3	-	-	-	2	2	-	-	-	50 - 100
-	-	-	-	-	-	-	-	-	100 - 200
-	-	-	-	-	-	-	-	-	200 - 500
-	-	-	-	-	-	-	-	-	500 - 1000
-	-	-	-	-	-	-	-	-	1000 ton and Over
									By Shi & Gun
-	48	-	-	12	-	12	-	-	Ansan-shi
-	-	-	-	18	-	11	7	-	Shihung-shi





사업체수 (계속)  
of Fisheries (Continued)

Unit : Enterprise

연근해어업 Marine Fisheries									행정구 Administrative Districts
부망 Lift Nets				자망 Gill Nets				인망 Sines	
근해안망 Off-shore Stow Net	연안안망 Coastal Stow Net	분기초망 Small Lift Net	기타부망 Others	소계 Sub-total	근해유자망 Large Gill Net	연안유자망 Small Gill Net	기타자망 Others	기선경형망 Anchory Drag Net	
-	15	20	1	70	1	69	-	-	Pyongtaek-gun
-	15	10	-	45	1	44	-	-	Posung-myon
-	-	10	1	25	-	25	-	-	Hyondok-myon
-	32	-	-	156	-	156	-	-	Hwasong-gun
-	6	-	-	20	-	20	-	-	Namyang-myon
-	-	-	-	-	-	-	-	-	Songsan-myon
-	23	-	-	54	-	54	-	-	Soshin-myon
-	3	-	-	82	-	82	-	-	Ujong-myon
-	9	-	-	7	-	7	-	-	Kimpo-gun
-	8	-	-	5	-	5	-	-	Taegot-myon
-	1	-	-	2	-	2	-	-	Wolgot-myon
1	114	-	-	84	1	83	-	-	Kanghwa-gun
-	21	-	-	-	-	-	-	-	Sonwon-myon
-	-	-	-	-	-	-	-	-	Pulun-myon
1	67	-	-	39	1	38	-	-	Kilsang-myon
-	8	-	-	7	-	7	-	-	Hwado-myon
-	1	-	-	1	-	1	-	-	Yangdo-myon
-	2	-	-	2	-	2	-	-	Naega-myon
-	1	-	-	6	-	6	-	-	Hajom-myon
-	-	-	-	3	-	3	-	-	Kyodong-myon
-	13	-	-	10	-	10	-	-	Samsan-myon
-	1	-	-	16	-	16	-	-	Sodo-myon
2	109	-	-	133	14	119	-	-	Ongjin-gun
2	1	-	-	1	-	1	-	-	Pukto-myon
-	-	-	-	42	3	39	-	-	Songnim-myon
-	106	-	-	-	-	-	-	-	Paengnyong-myon
-	-	-	-	-	-	-	-	-	Taechong-myon
-	-	-	-	33	6	27	-	-	Tokchok-myon
-	-	-	-	8	2	6	-	-	Chawol-myon
-	-	-	-	6	2	4	-	-	Yonghung-myon
-	2	-	-	43	1	42	-	-	Taebu-myon



사업체수 (계속)  
of Fisheries (Continued)

Unit : Enterprise

연근 Marine Fisheries 어업										Administrative Districts
발	정치망	잠수기			제1종공동	제2종공동				
연인통발	정치망	소계	잠수기어업	해조채취어업	포래 (채조)	소계	취리망어업	지인망어업	선인망어업	
Constal Trap	Set Nets	Sub-total	Diving	Seaweeds Collection	Shellfish Collection	Sub-total	Set Nets	Beach Seine	Boat Seine	
84	188	-	-	-	2 303	1	-	1	-	Kyonggi-do
By Fisheries Enterprise										
84	188	-	-	-	2 282	1	-	1	-	Individual Management
-	95	-	-	-	2 184	1	-	1	-	Non-use of Fish. Boat
2	44	-	-	-	76	-	-	-	-	Non-powered Boat
81	49	-	-	-	17	-	-	-	-	Powered Boat
1	-	-	-	-	5	-	-	-	-	Shallow Sea Culture
-	-	-	-	-	-	-	-	-	-	Company Management
-	-	-	-	-	21	-	-	-	-	Joint Management
-	-	-	-	-	-	-	-	-	-	Cooperatives & Insti.
By Size of Vessels										
-	97	-	-	-	2 202	1	-	1	-	No Vessels
2	47	-	-	-	80	-	-	-	-	Non-powered Vessels
2	47	-	-	-	80	-	-	-	-	Less than 2 ton
-	-	-	-	-	-	-	-	-	-	2 - 5
-	-	-	-	-	-	-	-	-	-	5 ton and Over
82	44	-	-	-	21	-	-	-	-	Powered Vessels
23	29	-	-	-	4	-	-	-	-	Less than 2 ton
54	15	-	-	-	14	-	-	-	-	2 - 5
5	-	-	-	-	2	-	-	-	-	5 - 10
-	-	-	-	-	1	-	-	-	-	10 - 20
-	-	-	-	-	-	-	-	-	-	20 - 50
-	-	-	-	-	-	-	-	-	-	50 - 100
-	-	-	-	-	-	-	-	-	-	100 - 200
-	-	-	-	-	-	-	-	-	-	200 - 500
-	-	-	-	-	-	-	-	-	-	500 - 1000
-	-	-	-	-	-	-	-	-	-	1000 ton and Over
By Shi & Gun										
4	-	-	-	-	-	-	-	-	-	Ansan-shi
-	-	-	-	-	212	-	-	-	-	Shihung-shi

## 2. 주된 어업 종류별 No. of Enterprises by Major Sorts

단위 : 사업체

행정구역	연근해어업 Marine Fisheries								
	채낚기 Angling				연승 Long Lines			통 Traps	
	소계 Sub-total	근해채낚기 Off-shore Angling	근해외줄낚기 Off-shore Single Line	연안채낚기 Coastal Angling	소계 Sub-total	근해연승 Off-shore Long Line	연안연승 Coastal Long Line	소계 Sub-total	근해통발 Off-shore Trap
평택군	-	-	-	-	1	-	1	8	-
포승면	-	-	-	-	1	-	1	1	-
현덕면	-	-	-	-	-	-	-	7	-
화성군	-	-	-	-	12	-	12	20	-
남양면	-	-	-	-	-	-	-	-	-
송산면	-	-	-	-	-	-	-	-	-
서신면	-	-	-	-	4	-	4	9	-
우정면	-	-	-	-	8	-	8	11	-
김포군	-	-	-	-	1	-	1	-	-
대곶면	-	-	-	-	-	-	-	-	-
월곶면	-	-	-	-	1	-	1	-	-
강화군	9	-	-	9	-	-	-	-	-
선원면	-	-	-	-	-	-	-	-	-
불은면	-	-	-	-	-	-	-	-	-
길상면	4	-	-	4	-	-	-	-	-
화도면	-	-	-	-	-	-	-	-	-
양도면	-	-	-	-	-	-	-	-	-
내가면	-	-	-	-	-	-	-	-	-
하검면	-	-	-	-	-	-	-	-	-
교동면	-	-	-	-	-	-	-	-	-
삼산면	-	-	-	-	-	-	-	-	-
서도면	5	-	-	5	-	-	-	-	-
용진군	23	-	-	23	155	17	138	53	1
북도면	-	-	-	-	-	-	-	-	-
송림·령면	22	-	-	22	-	-	-	-	-
백령면	1	-	-	1	24	-	24	-	-
대청면	-	-	-	-	117	17	100	1	1
덕적면	-	-	-	-	6	-	6	2	-
자월면	-	-	-	-	5	-	5	1	-
영흥면	-	-	-	-	-	-	-	3	-
태부면	-	-	-	-	3	-	3	46	-

사업체수 (계속)  
of Fisheries (Continued)

Unit : Enterprise

연근 Marine Fisheries 어업										Administrative Districts
법 연안통발 Coastal Trap	정 치 망 Set Nets	잠 수 기 Diving			제 1 중 공 동 Cooperative(I)	제 2 중 공 동 Cooperative Fisheries(II)				
		소 계 Sub-total	잠수기어업 Diving	해조채취어업 Seaweeds Collection	포 래 (채조) Shellfish Collection	소 계 Sub-total	회리망어업 Set Nets	지인망어업 Beach Seine	선인망어업 Boat Seine	
8	11	-	-	-	115	-	-	-	-	Pyongtaek-gun
1	1	-	-	-	74	-	-	-	-	Posung-myon
7	10	-	-	-	41	-	-	-	-	Hyondok-myon
20	-	-	-	-	1 419	-	-	-	-	Hwasong-gun
-	-	-	-	-	195	-	-	-	-	Namyang-myon
-	-	-	-	-	398	-	-	-	-	Songsan-myon
9	-	-	-	-	200	-	-	-	-	Soshin-myon
11	-	-	-	-	626	-	-	-	-	Ujong-myon
-	20	-	-	-	1	-	-	-	-	Kimpo-gun
-	11	-	-	-	1	-	-	-	-	Taegot-myon
-	9	-	-	-	-	-	-	-	-	Wolgot-myon
-	148	-	-	-	-	-	-	-	-	Kanghwa-gun
-	1	-	-	-	-	-	-	-	-	Sonwon-myon
-	7	-	-	-	-	-	-	-	-	Pulun-myon
-	2	-	-	-	-	-	-	-	-	Kilsang-myon
-	29	-	-	-	-	-	-	-	-	Hwado-myon
-	1	-	-	-	-	-	-	-	-	Yangdo-myon
-	6	-	-	-	-	-	-	-	-	Naega-myon
-	7	-	-	-	-	-	-	-	-	Hajom-myon
-	6	-	-	-	-	-	-	-	-	Kyodong-myon
-	44	-	-	-	-	-	-	-	-	Samsan-myon
-	45	-	-	-	-	-	-	-	-	Sodo-myon
52	9	-	-	-	556	1	-	1	-	Ongjin-gun
-	-	-	-	-	136	-	-	-	-	Pukto-myon
-	9	-	-	-	3	-	-	-	-	Songnim-myon
-	-	-	-	-	3	-	-	-	-	Paengnyong-myon
-	-	-	-	-	90	1	-	1	-	Taechong-myon
2	-	-	-	-	81	-	-	-	-	Tokchok-myon
1	-	-	-	-	235	-	-	-	-	Chawol-myon
3	-	-	-	-	-	-	-	-	-	Yonghung-myon
46	-	-	-	-	8	-	-	-	-	Taebu-myon







## 2. 주된 어업 종류별 No. of Enterprises by Major Sorts

단위 : 사업체

행 성	연 근 해 어 업 Marine Fisheries					천 해		
	제 3 중 공 동 Cooperative Fisheries(III)				기 타 Others	계 Total	소 계	
	소 계 Sub-total	해선망어업 Stow Net On Boat	낭정망어업 Long Bag Net	기타어업 Others	기타어업 Other Fisheries		소 계 Sub-total	굴 Oyster
평 렵 관	-	-	-	-	-	-	-	-
포 승 관	-	-	-	-	-	-	-	-
현 덕 관	-	-	-	-	-	-	-	-
화 성 관	-	-	-	-	-	498	206	206
남 양 관	-	-	-	-	-	28	28	28
송 산 관	-	-	-	-	-	122	122	122
서 신 관	-	-	-	-	-	162	56	56
우 정 관	-	-	-	-	-	186	-	-
김 포 관	15	-	15	-	-	2	-	-
대 곳 관	15	-	15	-	-	2	-	-
월 곳 관	-	-	-	-	-	-	-	-
강 화 관	-	-	-	-	154	49	4	-
선 원 관	-	-	-	-	-	-	-	-
불 은 관	-	-	-	-	-	-	-	-
길 상 관	-	-	-	-	88	8	-	-
화 도 관	-	-	-	-	66	17	4	-
양 도 관	-	-	-	-	-	-	-	-
내 가 관	-	-	-	-	-	-	-	-
하 점 관	-	-	-	-	-	-	-	-
교 동 관	-	-	-	-	-	2	-	-
삼 산 관	-	-	-	-	-	8	-	-
서 도 관	-	-	-	-	-	14	-	-
용 진 관	15	14	1	-	28	1 833	1 275	813
북 도 관	13	13	-	-	-	97	-	-
송 립 관	-	-	-	-	1	191	74	41
백 령 관	-	-	-	-	-	38	32	1
대 청 관	-	-	-	-	3	2	2	-
덕 적 관	1	1	-	-	-	76	-	-
자 월 관	-	-	-	-	-	22	-	-
영 흥 관	1	-	1	-	1	774	538	253
대 부 관	-	-	-	-	23	633	629	518







## 2. 주된 어업 종류별 No. of Enterprises by Major Sorts

단위 : 사업체

행성 구역	천해양식업 Shallow Sea Culture								
	해조류 Seaweeds							소계 Sub-total	방어 Yellow Tail
	김 Lever	미역 Sea Mustard	다시마 Kelp	꽃 Fusiform	파래 Green Lever	기타해조류 Others			
평택군	-	-	-	-	-	-	-	-	-
포승면	-	-	-	-	-	-	-	-	-
현덕면	-	-	-	-	-	-	-	-	-
화성군	292	292	-	-	-	-	-	-	-
남양면	-	-	-	-	-	-	-	-	-
송산면	-	-	-	-	-	-	-	-	-
서신면	106	106	-	-	-	-	-	-	-
우정면	186	186	-	-	-	-	-	-	-
김포군	-	-	-	-	-	-	-	2	-
대곶면	-	-	-	-	-	-	-	2	-
월곶면	-	-	-	-	-	-	-	-	-
강화군	43	43	-	-	-	-	-	2	-
선원면	-	-	-	-	-	-	-	-	-
불은면	-	-	-	-	-	-	-	-	-
길상면	8	8	-	-	-	-	-	-	-
화도면	13	13	-	-	-	-	-	-	-
양도면	-	-	-	-	-	-	-	-	-
내가면	-	-	-	-	-	-	-	-	-
하점면	-	-	-	-	-	-	-	-	-
교동면	-	-	-	-	-	-	-	2	-
삼산면	8	8	-	-	-	-	-	-	-
서도면	14	14	-	-	-	-	-	-	-
옹진군	556	555	1	-	-	-	-	2	-
북도면	97	97	-	-	-	-	-	-	-
송림면	117	117	-	-	-	-	-	-	-
백령면	6	6	-	-	-	-	-	-	-
대청면	-	-	-	-	-	-	-	-	-
덕적면	76	76	-	-	-	-	-	-	-
자월면	22	22	-	-	-	-	-	-	-
영흥면	234	233	1	-	-	-	-	2	-
대부면	4	4	-	-	-	-	-	-	-



### 3. 어업종류별 No. of Practical Enterprises by

단위 : 사업체

행 성 구 역	사업체수 No. of Enterprises	합 계 Total	원양어업 Distant Waters Fisheries							기타원양 Others	계 Sub-total
			계 Sub-total	원양연승 Long Line	원양트롤 Otter Trawl	원양채낚기 Bait Boats	원양통발 Long Trap	원양선망 Purse Seine			
경 기 도	6 324	15 302	-	-	-	-	-	-	-	-	7 378
사 업 체 별											
개 인 경 영	6 286	15 219	-	-	-	-	-	-	-	-	7 348
어 선 비 사 용	2 648	4 510	-	-	-	-	-	-	-	-	2 863
무 동 력 선	224	358	-	-	-	-	-	-	-	-	305
동 력 선	1 071	2 925	-	-	-	-	-	-	-	-	2 252
양 식 업	2 343	7 426	-	-	-	-	-	-	-	-	1 928
회 사 경 영	-	-	-	-	-	-	-	-	-	-	-
공 동 경 영	38	83	-	-	-	-	-	-	-	-	30
단 체 연 구 기 관	-	-	-	-	-	-	-	-	-	-	-
보 유 어 선 규 모 별											
어 선 없 음	4 565	10 345	-	-	-	-	-	-	-	-	4 299
무 동 력 선	297	611	-	-	-	-	-	-	-	-	384
2 톤 미 만	245	533	-	-	-	-	-	-	-	-	322
2 - 5 톤	27	38	-	-	-	-	-	-	-	-	31
5 톤 이 상	25	40	-	-	-	-	-	-	-	-	31
동 력 선	1 462	4 346	-	-	-	-	-	-	-	-	2 695
2 톤 미 만	538	1 701	-	-	-	-	-	-	-	-	825
2-5	715	2 181	-	-	-	-	-	-	-	-	1 516
5-10	147	341	-	-	-	-	-	-	-	-	264
10-20	47	91	-	-	-	-	-	-	-	-	65
20-50	10	21	-	-	-	-	-	-	-	-	15
50-100	5	11	-	-	-	-	-	-	-	-	10
100-200	-	-	-	-	-	-	-	-	-	-	-
200-500	-	-	-	-	-	-	-	-	-	-	-
500-1000	-	-	-	-	-	-	-	-	-	-	-
1000톤 이상	-	-	-	-	-	-	-	-	-	-	-
시 군 별											
안 산 시	182	196	-	-	-	-	-	-	-	-	196
시 총 시	230	251	-	-	-	-	-	-	-	-	251

주. 1. 1년동안 사업체가 실제로 경영한 한가지 또는 그 이상의 어업 전체를 조사한 것이므로 주된 어업별 사업체 수와는 차이가 있음  
 2. 허가, 면허, 신고등과는 관계없이 실제로 어업을 경영하는 사업체에 대하여 조사된 것임.

# 실사업체수

## Means of Fisheries

Unit : Enterprise

연근해어업												Administrative Districts	
Marine Fisheries													
Trawl Fishing													
소계	대형트롤	동해구트롤	1수인대형	2수인대형	1수인중형기저		2수인중형		기선형망	범선형망	범선저인망	30	
Sub-total	Large Otter Trawl	Eastern Sea Trawl	Trawl Large (One Boat)	Trawl Large (Two Boat)	Medium One (Eastern Sea)	Medium One (Western & Southern Sea)	Trawl Medium (Two Boat)	Powered Dredge Net	Sailing Dredge Net	Sailing Otter Trawl	16		
32	-	-	-	-	-	-	-	1	1	-	-	30	Kyonggi-do
													By Fisheries Enterprise
32	-	-	-	-	-	-	-	1	1	-	-	30	Individual Management
9	-	-	-	-	-	-	-	-	-	-	-	9	Non-use of Fish. Boat
1	-	-	-	-	-	-	-	-	-	-	-	1	Non-powered Boat
17	-	-	-	-	-	-	-	-	1	-	-	16	Powered Boat
5	-	-	-	-	-	-	-	1	-	-	-	4	Shallow Sea Culture
-	-	-	-	-	-	-	-	-	-	-	-	-	Company Management
-	-	-	-	-	-	-	-	-	-	-	-	-	Joint Management
-	-	-	-	-	-	-	-	-	-	-	-	-	Cooperatives & Insti.
													By Size of Vessels
14	-	-	-	-	-	-	-	1	-	-	-	13	No Vessels
1	-	-	-	-	-	-	-	-	-	-	-	1	Non-powered Vessels
1	-	-	-	-	-	-	-	-	-	-	-	1	Less than 2 ton
-	-	-	-	-	-	-	-	-	-	-	-	-	2 - 5
-	-	-	-	-	-	-	-	-	-	-	-	-	5 ton and Over
17	-	-	-	-	-	-	-	-	1	-	-	16	Powered Vessels
4	-	-	-	-	-	-	-	-	-	-	-	4	Less than 2 ton
8	-	-	-	-	-	-	-	-	1	-	-	7	2 - 5
5	-	-	-	-	-	-	-	-	-	-	-	5	5 - 10
-	-	-	-	-	-	-	-	-	-	-	-	-	10 - 20
-	-	-	-	-	-	-	-	-	-	-	-	-	20 - 50
-	-	-	-	-	-	-	-	-	-	-	-	-	50 - 100
-	-	-	-	-	-	-	-	-	-	-	-	-	100 - 200
-	-	-	-	-	-	-	-	-	-	-	-	-	200 - 500
-	-	-	-	-	-	-	-	-	-	-	-	-	500 - 1000
-	-	-	-	-	-	-	-	-	-	-	-	-	1000 ton and Over
													By Shi & Gun
-	-	-	-	-	-	-	-	-	-	-	-	-	Ansan-shi
-	-	-	-	-	-	-	-	-	-	-	-	-	Shihung-shi

Note. 1. It may be different from the no. of major fishery due to various no. of fisheries per enterprise.  
 2. It was surveyed on the actual enterprise regardless of permission, licence etc.









실사업체수 (계속)  
Means of Fisheries (Continued)

Unit : Enterprise

기타부망 Others	연근해어업 Marine Fisheries									Administrative Districts
	자망 Gill Nets				인망 Salties		채낚기 Angling			
	소계 Sub-total	근해유지망 Large Gill Net	연안유지망 Small Gill Net	기타자망 Others	기선권형망 Anchory Drag Net	소계 Sub-total	근해채낚기 Off-shore Angling	근해외줄낚기 Off-shore Single Line	연안채낚기 Coastal Angling	
1	705	24	670	11	-	66	-	-	66	Kyonggi-do
										By Fisheries Enterprise
1	705	24	670	11	-	66	-	-	66	Individual Management
-	3	-	3	-	-	-	-	-	-	Non-use of Fish. Boat
1	19	-	19	-	-	3	-	-	3	Non-powered Boat
-	574	18	545	11	-	61	-	-	61	Powered Boat
-	109	6	103	-	-	2	-	-	2	Shallow Sea Culture
-	-	-	-	-	-	-	-	-	-	Company Management
-	-	-	-	-	-	-	-	-	-	Joint Management
-	-	-	-	-	-	-	-	-	-	Cooperatives & Insti.
										By Size of Vessels
-	2	-	2	-	-	-	-	-	-	No Vessels
1	26	-	26	-	-	5	-	-	5	Non-powered Vessels
1	23	-	23	-	-	5	-	-	5	Less than 2 ton
-	2	-	2	-	-	-	-	-	-	2 - 5
-	1	-	1	-	-	-	-	-	-	5 ton and Over
-	677	24	642	11	-	61	-	-	61	Powered Vessels
-	202	4	190	8	-	32	-	-	32	Less than 2 ton
-	398	2	394	2	-	26	-	-	26	2 - 5
-	46	-	45	1	-	2	-	-	2	5 - 10
-	24	14	10	-	-	1	-	-	1	10 - 20
-	4	2	2	-	-	-	-	-	-	20 - 50
-	3	2	1	-	-	-	-	-	-	50 - 100
-	-	-	-	-	-	-	-	-	-	100 - 200
-	-	-	-	-	-	-	-	-	-	200 - 500
-	-	-	-	-	-	-	-	-	-	500 - 1000
-	-	-	-	-	-	-	-	-	-	1000 ton and Over
										By Shi & Gun
-	12	-	12	-	-	1	-	-	1	Ansan-shi
-	19	-	12	7	-	-	-	-	-	Shihung-shi

### 3. 어업종류별 No. of Practical Enterprises by

단위 : 사업체

행정구역	연근해어업 Marine Fisheries									
	선망 Purse Seines					부망 Lift Nets				
	소계 Sub-total	대형선망 Large Powered	소형선망 Small Powered	범선선망 Sailing	범선석조망 Net With Stone	범선양조망 Ring Net	소계 Sub-total	근해안강망 Off-shore Stow Net	연안안강망 Coastal Stow Net	분기초망 Small Lift Net
경택군	-	-	-	-	-	-	78	-	22	55
포승면	-	-	-	-	-	-	38	-	22	16
현덕면	-	-	-	-	-	-	40	-	-	39
화성군	-	-	-	-	-	-	64	-	64	-
남양면	-	-	-	-	-	-	7	-	7	-
송산면	-	-	-	-	-	-	-	-	-	-
서신면	-	-	-	-	-	-	30	-	30	-
우정면	-	-	-	-	-	-	27	-	27	-
김포군	-	-	-	-	-	-	9	-	9	-
대곶면	-	-	-	-	-	-	8	-	8	-
월곶면	-	-	-	-	-	-	1	-	1	-
강화군	-	-	-	-	-	-	132	1	131	-
선원면	-	-	-	-	-	-	21	-	21	-
불은면	-	-	-	-	-	-	-	-	-	-
길상면	-	-	-	-	-	-	82	1	81	-
화도면	-	-	-	-	-	-	10	-	10	-
양도면	-	-	-	-	-	-	2	-	2	-
내가면	-	-	-	-	-	-	2	-	2	-
하점면	-	-	-	-	-	-	1	-	1	-
교동면	-	-	-	-	-	-	-	-	-	-
삼산면	-	-	-	-	-	-	13	-	13	-
서도면	-	-	-	-	-	-	1	-	1	-
옹진군	-	-	-	-	-	-	137	2	135	-
북도면	-	-	-	-	-	-	5	2	3	-
송림면	-	-	-	-	-	-	-	-	-	-
백령면	-	-	-	-	-	-	130	-	130	-
대청면	-	-	-	-	-	-	-	-	-	-
덕적면	-	-	-	-	-	-	-	-	-	-
자활면	-	-	-	-	-	-	-	-	-	-
영흥면	-	-	-	-	-	-	-	-	-	-
대부면	-	-	-	-	-	-	2	-	2	-



### 3. 어업종류별 No. of Practical Enterprises by

단위 : 사업체

행정구역	연근해어업 Marine Fisheries									
	연승 Long Lines			통발 Traps			정치망 Set Nets	잠수기 Diving		
	소계 Sub-total	근해연승 Off-shore Long Line	연안연승 Coastal Long Line	소계 Sub-total	근해통발 Off-Shore Trap	연안통발 Coastal Trap	정치망 Set Nets	소계 Sub-total	잠수기어업 Diving	해조채취어업 Seaweeds Collection
경기도	403	21	382	368	3	365	358	1	1	-
사업체별										
개인경영	403	21	382	368	3	365	358	1	1	-
어선비사용	67	-	67	66	-	66	118	-	-	-
무동력선	10	-	10	11	1	10	46	-	-	-
동력선	296	20	276	262	2	260	128	-	-	-
양식업	30	1	29	29	-	29	66	1	1	-
회사경영	-	-	-	-	-	-	-	-	-	-
공동경영	-	-	-	-	-	-	-	-	-	-
단체연구기관	-	-	-	-	-	-	-	-	-	-
보유어선규모별										
어선없음	81	-	81	77	-	77	167	-	-	-
무동력선	10	-	10	12	1	11	51	-	-	-
2톤미만	10	-	10	12	1	11	51	-	-	-
2-5톤	-	-	-	-	-	-	-	-	-	-
5톤이상	-	-	-	-	-	-	-	-	-	-
동력선	312	21	291	279	2	277	140	1	1	-
2톤미만	59	1	58	71	-	71	52	1	1	-
2-5	152	1	151	185	1	184	79	-	-	-
5-10	79	-	79	22	-	22	5	-	-	-
10-20	22	19	3	1	1	-	3	-	-	-
20-50	-	-	-	-	-	-	1	-	-	-
50-100	-	-	-	-	-	-	-	-	-	-
100-200	-	-	-	-	-	-	-	-	-	-
200-500	-	-	-	-	-	-	-	-	-	-
500-1000	-	-	-	-	-	-	-	-	-	-
1000톤이상	-	-	-	-	-	-	-	-	-	-
시군별										
안산시	1	-	1	18	-	18	-	-	-	-
시흥시	3	1	2	-	-	-	-	-	-	-

실사업체수 (계속)  
Means of Fisheries (Continued)

Unit : Enterprise

연 근 해 Fisheries 어 업										Administrative Districts
제1종공동 Cooperative(I)	제 2 종 공 동 Cooperative Fisheries(II)			제 3 종 공 동 Cooperative Fisheries(III)			기 타 Others			
포 패 (채조) Shellfish Collection	소 계 Sub-total	취리망어업 Set Nets	지인망어업 Beach Seine	선인망어업 Boat Seine	소 계 Sub-total	해선망어업 Stow Net On Boat	낭장망어업 Long Bag Net	기타어업 Others	기타어업 Other Fisheries	
4 105	1	-	1	-	40	18	18	4	831	Kyonggi-do
By Fisheries Enterprise										
4 075	1	-	1	-	40	18	18	4	831	Individual Management
2 233	1	-	1	-	1	1	-	-	308	Non-use of Fish. Boat
104	-	-	-	-	13	13	-	-	27	Non-powered Boat
472	-	-	-	-	18	2	16	-	109	Powered Boat
1 266	-	-	-	-	8	2	2	4	387	Shallow Sea Culture
-	-	-	-	-	-	-	-	-	-	Company Management
30	-	-	-	-	-	-	-	-	-	Joint Management
-	-	-	-	-	-	-	-	-	-	Cooperatives & Insti.
By Size of Vessels										
3 243	1	-	1	-	5	1	1	3	644	No Vessels
167	-	-	-	-	15	15	-	-	26	Non-powered Vessels
156	-	-	-	-	-	-	-	-	23	Less than 2 ton
4	-	-	-	-	1	1	-	-	3	2 - 5
7	-	-	-	-	14	14	-	-	-	5 ton and Over
695	-	-	-	-	20	2	17	1	161	Powered Vessels
238	-	-	-	-	1	1	-	-	106	Less than 2 ton
392	-	-	-	-	15	-	14	1	51	2 - 5
53	-	-	-	-	3	1	2	-	1	5 - 10
9	-	-	-	-	1	-	1	-	1	10 - 20
2	-	-	-	-	-	-	-	-	-	20 - 50
1	-	-	-	-	-	-	-	-	2	50 - 100
-	-	-	-	-	-	-	-	-	-	100 - 200
-	-	-	-	-	-	-	-	-	-	200 - 500
-	-	-	-	-	-	-	-	-	-	500 - 1000
-	-	-	-	-	-	-	-	-	-	1000 ton and Over
By Shi & Gun										
-	-	-	-	-	-	-	-	-	116	Ansan-shi
221	-	-	-	-	-	-	-	-	8	Shihung-shi



### 3. 어업종류별 No. of Practical Enterprises by

단위 : 사업체

행 정 구 역	연 근 해 영 어 업 Marine Fisheries									
	연 승 Long Lines			통 발 Traps			정 치 망 Set Nets	잡 수 기 Diving		
	소 계 Sub-total	근해연승 Off-shore Long Line	연안연승 Coastal Long Line	소 계 Sub-total	근해통발 Off-Shore Trap	연안통발 Coastal Trap	정 치 망 Set Nets	소 계 Sub-total	잡수기어업 Diving	해조채취어업 Seaweeds Collection
평택군	6	-	6	37	-	37	17	-	-	-
포승면	2	-	2	22	-	22	1	-	-	-
현덕면	4	-	4	15	-	15	16	-	-	-
화성군	66	-	66	82	-	82	106	-	-	-
남양면	9	-	9	5	-	5	-	-	-	-
송산면	-	-	-	-	-	-	-	-	-	-
서신면	29	-	29	26	-	26	106	-	-	-
우정면	28	-	28	51	-	51	-	-	-	-
김포군	1	-	1	-	-	-	23	-	-	-
대곶면	-	-	-	-	-	-	12	-	-	-
월곶면	1	-	1	-	-	-	11	-	-	-
강화군	6	1	5	1	-	1	192	-	-	-
선원면	-	-	-	-	-	-	1	-	-	-
불은면	-	-	-	-	-	-	7	-	-	-
길상면	5	1	4	1	-	1	3	-	-	-
화도면	1	-	1	-	-	-	32	-	-	-
양도면	-	-	-	-	-	-	1	-	-	-
내가면	-	-	-	-	-	-	8	-	-	-
하침면	-	-	-	-	-	-	13	-	-	-
교동면	-	-	-	-	-	-	9	-	-	-
삼산면	-	-	-	-	-	-	56	-	-	-
서도면	-	-	-	-	-	-	62	-	-	-
용진군	320	19	301	230	3	227	20	1	1	-
북도면	-	-	-	-	-	-	-	-	-	-
송림면	-	-	-	-	-	-	20	-	-	-
백령면	161	-	161	164	1	163	-	-	-	-
대청면	118	18	100	1	1	-	-	-	-	-
덕적면	24	-	24	6	-	6	-	-	-	-
자월면	6	-	6	5	1	4	-	-	-	-
영흥면	8	1	7	4	-	4	-	1	1	-
대부면	3	-	3	50	-	50	-	-	-	-

실 사 업 체 수 (계속)  
Means of Fisheries (Continued)

Unit : Enterprise

연 근 해 어 업 Marine Fisheries										Administrative Districts
제 1 중공동 Cooperative(I)	제 2 중공동 Cooperative Fisheries(II)				제 3 중공동 Cooperative Fisheries(III)				기 타 Others	
포 래 (채조) Shellfish Collection	소 계 Sub-total	휘리망어업 Set Nets	지인망어업 Beach Seine	선인망어업 Boat Seine	소 계 Sub-total	해신망어업 Stow Net On Boat	낭장망어업 Long Bag Net	기타어업 Others	기타어업 Other Fisheries	
211	-	-	-	-	1	1	-	-	5	Pyeongtaek-gun
128	-	-	-	-	1	1	-	-	-	Posung-myon
83	-	-	-	-	-	-	-	-	5	Hyondok-myon
2 121	-	-	-	-	1	-	1	-	-	Hwasong-gun
249	-	-	-	-	-	-	-	-	-	Namyang-myon
520	-	-	-	-	-	-	-	-	-	Songsan-myon
441	-	-	-	-	-	-	-	-	-	Soshin-myon
911	-	-	-	-	1	-	1	-	-	Ujong-myon
33	-	-	-	-	16	1	15	-	-	Kimpo-gun
33	-	-	-	-	16	1	15	-	-	Taegot-myon
-	-	-	-	-	-	-	-	-	-	Wolgot-myon
-	-	-	-	-	1	-	1	-	253	Kanghwa-gun
-	-	-	-	-	-	-	-	-	-	Sonwon-myon
-	-	-	-	-	-	-	-	-	-	Pulun-myon
-	-	-	-	-	-	-	-	-	167	Kilsang-myon
-	-	-	-	-	-	-	-	-	86	Hwado-myon
-	-	-	-	-	-	-	-	-	-	Yangdo-myon
-	-	-	-	-	-	-	-	-	-	Naega-myon
-	-	-	-	-	-	-	-	-	-	Hajon-myon
-	-	-	-	-	-	-	-	-	-	Kyodong-myon
-	-	-	-	-	-	-	-	-	-	Samsan-myon
-	-	-	-	-	1	-	1	-	-	Sodo-myon
1 519	1	-	1	-	21	16	1	4	449	Ongjin-gun
182	-	-	-	-	15	15	-	-	-	Pukto-myon
230	-	-	-	-	1	-	-	1	1	Songnim-myon
22	-	-	-	-	-	-	-	-	1	Paengnyong-myon
106	1	-	1	-	-	-	-	-	4	Taechong-myon
169	-	-	-	-	1	1	-	-	-	Tokchok-myon
263	-	-	-	-	-	-	-	-	-	Chawol-myon
250	-	-	-	-	2	-	1	1	108	Yonghung-myon
297	-	-	-	-	2	-	-	2	335	Taebu-myon





3. 어업종류별  
No. of Practical Enterprises by

단위 : 사업체

행 성 구 역	천 해 양 식 업 Shallow Sea Culture								
	계 Total	패 류 Shellfish							
		소 계 Sub-total	굴 Oyster	꼬 막 Cockle	바 지 락 Short Necked Clam	가 무 리 Clams Clam	피 조 개 Arkshell	새 꼬 막 Cockle	홍 합 Sea Mussel
평 택 면	-	-	-	-	-	-	-	-	-
포 승 면	-	-	-	-	-	-	-	-	-
현 덕 면	-	-	-	-	-	-	-	-	-
화 성 군	2 942	2 629	1 363	1	817	291	-	157	-
남 양 면	262	262	231	-	-	31	-	-	-
송 산 면	177	177	122	-	-	55	-	-	-
서 신 면	584	471	266	1	-	204	-	-	-
우 정 면	1 919	1 719	744	-	817	1	-	157	-
김 포 군	2	-	-	-	-	-	-	-	-
대 곶 면	2	-	-	-	-	-	-	-	-
월 곶 면	-	-	-	-	-	-	-	-	-
강 화 면	62	5	0	-	-	5	-	-	-
신 원 면	-	-	-	-	-	-	-	-	-
불 은 면	-	-	-	-	-	-	-	-	-
길 상 면	13	-	-	-	-	-	-	-	-
화 도 면	18	5	-	-	-	5	-	-	-
양 도 면	-	-	-	-	-	-	-	-	-
내 가 면	-	-	-	-	-	-	-	-	-
하 점 면	-	-	-	-	-	-	-	-	-
교 동 면	4	-	-	-	-	-	-	-	-
삼 산 면	10	-	-	-	-	-	-	-	-
서 도 면	17	-	-	-	-	-	-	-	-
웅 진 면	4 918	4 246	1 772	1	1 601	669	-	-	-
부 도 면	98	-	-	-	-	-	-	-	-
송 림 면	606	477	238	-	238	-	-	-	-
백 령 면	181	99	42	-	-	-	-	-	-
대 청 면	3	3	-	-	-	-	-	-	-
목 척 면	85	-	-	-	-	-	-	-	-
자 월 면	31	-	-	-	-	-	-	-	-
영 용 면	2 078	1 835	774	1	642	276	-	-	-
대 부 면	1 836	1 832	718	-	721	393	-	-	-

실사업체수 (계속)  
Means of Fisheries (Continued)

Unit : Enterprise

		천해양식업 Shallow Sea Culture							Administrative Districts
		해조류 Seaweeds							
전북 Abalones	기타패류 Others	소계 Sub-total	김 Lever	미역 Sea Mustard	다시마 Kelp	꽃 Fusiforme	파래 Green Lever	기타해조류 Others	
-	-	-	-	-	-	-	-	-	Pyongtaek-gun
-	-	-	-	-	-	-	-	-	Posung-myon
-	-	-	-	-	-	-	-	-	Hyondok-myon
-	-	313	311	1	1	-	-	-	Hwasong-gun
-	-	-	-	-	-	-	-	-	Namyang-myon
-	-	-	-	-	-	-	-	-	Songsan-myon
-	-	113	113	-	-	-	-	-	Soshin-myon
-	-	200	198	1	1	-	-	-	Ujong-myon
-	-	-	-	-	-	-	-	-	Kimpo-gun
-	-	-	-	-	-	-	-	-	Taegot-myon
-	-	-	-	-	-	-	-	-	Wolgot-myon
-	-	52	52	-	-	-	-	-	Kanghwa-gun
-	-	-	-	-	-	-	-	-	Sonwon-myon
-	-	-	-	-	-	-	-	-	Pulun-myon
-	-	13	13	-	-	-	-	-	Kilsang-myon
-	-	13	13	-	-	-	-	-	Hwado-myon
-	-	-	-	-	-	-	-	-	Yangdo-myon
-	-	-	-	-	-	-	-	-	Naega-myon
-	-	-	-	-	-	-	-	-	Hajom-myon
-	-	-	-	-	-	-	-	-	Kyodong-myon
-	-	9	9	-	-	-	-	-	Samsan-myon
-	-	17	17	-	-	-	-	-	Sodo-myon
59	144	666	665	1	-	-	-	-	Ongjin-gun
-	-	98	98	-	-	-	-	-	Pukto-myon
-	1	129	129	-	-	-	-	-	Songnim-myon
57	-	80	80	-	-	-	-	-	Paengnyong-myon
2	1	-	-	-	-	-	-	-	Taechong-myon
-	-	85	85	-	-	-	-	-	Tokchok-myon
-	-	31	31	-	-	-	-	-	Chawol-myon
-	142	239	238	1	-	-	-	-	Yonghung-myon
-	-	4	4	-	-	-	-	-	Taebu-myon



실사업체수 (계속)  
Means of Fisheries (Continued)

Unit : Enterprise

천해양식업 Shallow Sea Culture 기타수산품 Others					사업체당평균 중사업수 Average Per Enterprise	Administrative Districts
소계 Sub-total	새우 Shrimp	우렁챙이 Sea Squirts	해삼 Sea Cucumber	기타 Others		
1	-	-	1	-	2.4	Kyonggi-do
						By Fisheries Enterprise
-	-	-	-	-	2.4	Individual Managemant
-	-	-	-	-	1.7	Non-use of Fish. Boat
-	-	-	-	-	1.6	Non-powered Boat
-	-	-	-	-	2.7	Powered Boat
-	-	-	-	-	3.2	Shallow Sea Culture
-	-	-	-	-	-	Company Management
1	-	-	1	-	2.2	Joint Managemant
-	-	-	-	-	-	Cooperatives & Insti.
						By Size of Vessels
1	-	-	1	-	2.3	No Vessels
-	-	-	-	-	2.1	Non-powered Vessels
-	-	-	-	-	2.2	Less than 2 ton
-	-	-	-	-	1.4	2 - 5
-	-	-	-	-	1.6	5 ton and Over
-	-	-	-	-	3.0	Powered Vessels
-	-	-	-	-	3.2	Less than 2 ton
-	-	-	-	-	3.1	2 - 5
-	-	-	-	-	2.3	5 - 10
-	-	-	-	-	1.9	10 - 20
-	-	-	-	-	2.1	20 - 50
-	-	-	-	-	2.2	50 - 100
-	-	-	-	-	-	100 - 200
-	-	-	-	-	-	200 - 500
-	-	-	-	-	-	500 - 1000
-	-	-	-	-	-	1000 ton and Over
						By Shi & Gun
-	-	-	-	-	1.1	Ansan-shi
-	-	-	-	-	1.1	Shihung-shi





실 사 업 체 수 (계속)  
Means of Fisheries (Continued)

Unit : Enterprise

천 해 양 식 업 Shallow Sea Culture					사 업 체 당 평 균 중 사 어 업 수 Average Per Enterprise	Administrative Districts
기 타 수 산 동 물 Others						
소 계 Sub-total	새 우 Shrimp	우렁쉥이 Sea Squirts	해 삼 Sea Cucumber	기 타 Others		
-	-	-	-	-	1.9	Pyongtaek-gun
-	-	-	-	-	1.7	Posung-myon
-	-	-	-	-	2.2	Hyondok-myon
-	-	-	-	-	2.6	Hwasong-gun
-	-	-	-	-	2.2	Namyang-myon
-	-	-	-	-	1.3	Songsan-myon
-	-	-	-	-	2.9	Soshin-myon
-	-	-	-	-	3.3	Ujong-myon
-	-	-	-	-	1.7	Kimpo-gun
-	-	-	-	-	1.8	Taegot-myon
-	-	-	-	-	1.2	Wolgot-myon
-	-	-	-	-	1.4	Kanghwa-gun
-	-	-	-	-	1.0	Sonwon-myon
-	-	-	-	-	1.0	Pulun-myon
-	-	-	-	-	1.7	Kilsang-myon
-	-	-	-	-	1.2	Hwado-myon
-	-	-	-	-	1.3	Yangdo-myon
-	-	-	-	-	1.2	Naega-myon
-	-	-	-	-	1.4	Hajom-myon
-	-	-	-	-	1.5	Kyodong-myon
-	-	-	-	-	1.3	Samsan-myon
-	-	-	-	-	1.4	Sodo-myon
1	-	-	1	-	2.7	Ongjin-gun
-	-	-	-	-	1.2	Pukto-myon
-	-	-	-	-	3.5	Songnim-myon
1	-	-	1	-	4.0	Paengnyong-myon
-	-	-	-	-	1.1	Taechong-myon
-	-	-	-	-	1.6	Tokchok-myon
-	-	-	-	-	1.2	Chawol-myon
-	-	-	-	-	3.2	Yonghung-myon
-	-	-	-	-	3.4	Taebu-myon

4. 최 성 어 기 의  
No. of Enterprises by

단위 : 사업체									
행 정 구 역	계 Total	1 인 One Person	2 - 3	4 - 5	6 - 9	10 - 14	15 - 19	20 - 29	
경 기 도	6 324	1 705	3 491	814	220	45	-	6	
사 업 체 별									
개 인 경 영	6 286	1 705	3 491	814	220	45	-	6	
어 선 비 사 용	2 648	1 282	1 343	17	-	-	-	3	
무 동 력 선	224	27	177	5	14	1	-	-	
동 력 선	1 071	47	644	297	71	9	-	1	
양 식 업	2 343	349	1 327	495	135	35	-	2	
회 사 경 영	-	-	-	-	-	-	-	-	
공 동 경 영	38	-	-	-	-	-	-	-	
단 체 연 구 기관	-	-	-	-	-	-	-	-	
보 유 어 선 규 모 별									
어 선 없 음	4 565	1 627	2 574	273	36	10	-	4	
무 동 력 선	297	30	198	43	20	6	-	-	
2 톤 미 만	245	30	170	38	5	2	-	-	
2 - 5 톤	27	-	24	2	1	-	-	-	
5 톤 이 상	25	-	4	3	14	4	-	-	
동 력 선	1 462	48	719	498	164	29	-	2	
2 톤 미 만	538	26	294	140	66	11	-	1	
2-5	715	21	377	243	63	9	-	-	
5-10	147	1	46	81	18	1	-	-	
10-20	47	-	2	30	12	3	-	-	
20-50	10	-	-	3	4	3	-	-	
50-100	5	-	-	1	1	2	-	1	
100-200	-	-	-	-	-	-	-	-	
200-500	-	-	-	-	-	-	-	-	
500-1000	-	-	-	-	-	-	-	-	
1000톤 이 상	-	-	-	-	-	-	-	-	
시 군 별									
안 산 시	182	110	69	3	-	-	-	-	
시 흥 시	230	98	119	13	-	-	-	-	



4. 최 성 어 기 의  
No. of Enterprises by

단위 : 사업체

행 상 구 분	계 Total	1 인 One Person	2 - 3	4 - 5	6 - 9	10 - 14	15 - 19	20 - 29
평택군	241	29	196	12	2	-	-	-
포승면	147	23	118	5	-	-	-	-
현덕면	94	6	78	7	2	-	-	-
화성군	2 138	519	1 306	246	43	5	-	3
남양면	249	158	85	3	-	-	-	-
송산면	520	79	440	-	-	-	-	1
서신면	453	39	264	99	39	5	-	1
우정면	916	243	517	144	4	-	-	1
김포군	55	8	42	4	-	-	-	-
대곶면	42	8	31	2	-	-	-	-
월곶면	13	-	11	2	-	-	-	-
강화군	559	132	333	41	32	17	-	1
선원면	22	1	21	-	-	-	-	-
불은면	7	-	7	-	-	-	-	-
길상면	209	43	148	3	4	8	-	1
화도면	127	53	51	8	8	7	-	-
양도면	3	-	1	1	1	-	-	-
내가면	10	-	7	1	2	-	-	-
하점면	14	-	9	4	1	-	-	-
교동면	11	-	6	4	-	-	-	-
삼산면	75	9	49	8	7	2	-	-
서도면	81	26	34	12	9	-	-	-
용진군	2 919	809	1 426	495	143	23	-	2
부도면	250	107	46	35	54	6	-	-
송림면	269	48	177	31	10	2	-	-
백령면	173	46	73	44	7	-	-	-
대청면	214	88	35	85	2	1	-	-
덕적면	199	71	80	26	16	2	-	1
자월면	271	212	52	4	1	-	-	-
영흥면	785	153	418	158	42	12	-	1
대부면	758	84	545	112	11	-	-	-

중 사 자 수 별 사 업 체 수  
the No. of Fishery Workers in Season

Unit : Enterprise

30 - 49	50 - 99	100 - 149	150 - 199	200 - 299	300 - 499	500인 이상 500 Persons and Over	Administrative Districts
-	2	-	-	-	-	-	Pyongtaek-gun
-	1	-	-	-	-	-	Posung-myon
-	1	-	-	-	-	-	Hyondok-myon
2	9	3	2	-	-	-	Hwasong-gun
-	2	1	-	-	-	-	Namyang-myon
-	-	-	-	-	-	-	Songsan-myon
1	4	1	-	-	-	-	Soshin-myon
1	3	1	2	-	-	-	Ujong-myon
1	-	-	-	-	-	-	Kimpo-gun
1	-	-	-	-	-	-	Taegot-myon
-	-	-	-	-	-	-	Wolgot-myon
1	2	-	-	-	-	-	Kanghwa-gun
-	-	-	-	-	-	-	Sonwon-myon
-	-	-	-	-	-	-	Pulun-myon
1	1	-	-	-	-	-	Kilsang-myon
-	-	-	-	-	-	-	Hwado-myon
-	-	-	-	-	-	-	Yangdo-myon
-	-	-	-	-	-	-	Naega-myon
-	-	-	-	-	-	-	Hajom-myon
-	1	-	-	-	-	-	Kyodong-myon
-	-	-	-	-	-	-	Samsan-myon
-	-	-	-	-	-	-	Sodo-myon
2	6	4	2	1	5	1	Ungjin-gun
1	-	-	1	-	-	-	Pukto-myon
-	-	-	-	-	1	-	Songnim-myon
-	3	-	-	-	-	-	Paengnyong-myon
-	-	3	-	-	-	-	Taechong-myon
1	2	-	-	-	-	-	Tokchok-myon
-	1	-	1	-	-	-	Chawol-myon
-	-	-	-	-	-	1	Yonghung-myon
-	-	1	-	1	4	-	Taebu-myon

5. 해상작업  
No. of Enterprises by

단위 : 사업체

행정 구역	계 Total	30 - 59 일 30 - 59 Days	60 - 89	90 - 119	120 - 149
경기도	6 324	551	732	617	631
사업체별					
개인경영	6 286	547	731	615	622
어선비사용	2 648	423	434	469	382
무동력선	224	32	24	24	14
동력선	1 071	3	18	41	77
양식업	2 343	89	255	81	149
회사경영	-	-	-	-	-
공동경영	38	4	1	2	9
단체연구기관	-	-	-	-	-
보유어선규모별					
어선없음	4 565	516	691	541	532
무동력선	297	32	23	25	14
2톤미만	245	32	22	25	13
2 - 5톤	27	-	1	-	-
5톤이상	25	-	-	-	1
동력선	1 462	3	18	51	85
2톤미만	538	1	11	28	38
2-5	715	2	6	21	44
5-10	147	-	1	1	1
10-20	47	-	-	1	2
20-50	10	-	-	-	-
50-100	5	-	-	-	-
100-200	-	-	-	-	-
200-500	-	-	-	-	-
500-1000	-	-	-	-	-
1000톤이상	-	-	-	-	-
시군별					
안산시	182	116	-	-	2
시흥시	230	-	5	31	105

중 사 일 수 별 사 업 체 수  
Fishery Working Days

Unit : Enterprise

150 - 179	180 - 209	210 - 239	240 - 269	270 - 299	300일 이상 300 Days and Over	Administrative Districts
839	1 965	687	273	25	4	Kyonggi-do
						By Fisheries Enterprise
834	1 955	682	272	24	4	Individual Management
385	495	45	14	1	-	Non-use of Fish. Boat
29	82	12	3	4	-	Non-powered Boat
106	519	178	116	13	-	Powered Boat
314	859	447	139	6	4	Shallow Sea Culture
-	-	-	-	-	-	Company Management
5	10	5	1	1	-	Joint Management
-	-	-	-	-	-	Cooperatives & Insti.
						By Size of Vessels
677	1 211	309	79	6	3	No Vessels
38	101	48	12	4	-	Non-powered Vessels
33	66	41	10	3	-	Less than 2 ton
3	19	3	-	1	-	2 - 5
2	16	4	2	-	-	5 ton and Over
124	653	330	182	15	1	Powered Vessels
56	205	133	62	4	-	Less than 2 ton
56	325	160	91	9	1	2 - 5
8	91	27	18	-	-	5 - 10
4	27	7	5	1	-	10 - 20
-	5	2	2	1	-	20 - 50
-	-	1	4	-	-	50 - 100
-	-	-	-	-	-	100 - 200
-	-	-	-	-	-	200 - 500
-	-	-	-	-	-	500 - 1000
-	-	-	-	-	-	1000 ton and Over
						By Shi & Gun
4	15	22	16	7	-	Ansan-shi
44	44	1	-	-	-	Shihung-shi



5. 해상작업  
No. of Enterprises by

단위 : 사업체

행정구역	계 Total	30 - 59 일 30 - 59 Days	60 - 89	90 - 119	120 - 149
경 백 단	241	36	41	36	7
포 승 권	147	27	24	17	6
현 덕 권	94	9	17	19	1
화 상 단	2 138	161	251	274	192
남 양 권	249	104	105	5	9
송 산 권	520	7	61	213	56
서 신 권	453	50	52	32	62
우 정 권	916	-	33	24	65
김 포 단	55	-	-	1	3
대 곳 권	42	-	-	-	1
활 곳 권	13	-	-	1	2
강 화 단	559	121	91	63	84
선 원 권	22	1	-	-	-
불 은 권	7	3	1	-	2
길 상 권	209	44	41	32	36
화 도 권	127	66	19	6	9
양 도 권	3	-	-	-	-
내 가 권	10	-	-	1	3
하 점 권	14	-	-	1	2
교 동 권	11	-	1	-	1
삼 산 권	75	-	10	10	12
서 도 권	81	7	19	13	19
용 진 단	2 919	117	344	212	238
복 도 권	250	37	63	13	6
송 립 권	269	-	-	1	5
백 령 권	173	-	-	-	1
대 창 권	214	-	4	3	13
덕 적 권	199	1	28	42	11
자 활 권	271	-	12	124	105
영 흥 권	785	6	25	18	18
대 부 권	758	73	212	11	79

# 종사일수별 사업체수

## Fishery Working Days

Unit : Enterprise

150 - 179	180 - 209	210 - 239	240 - 269	270 - 299	300일 이상 300 Days and Over	Administrative Districts
18	96	6	1	-	-	Pyongtaek-gun
7	59	6	1	-	-	Posung-myon
11	37	-	-	-	-	Hyondok-myon
301	666	222	71	-	-	Hwasong-gun
6	20	-	-	-	-	Namyang-myon
45	122	14	2	-	-	Songsan-myon
29	174	49	5	-	-	Soshin-myon
221	350	159	64	-	-	Ujong-myon
3	10	22	8	8	-	Kimpo-gun
1	6	22	8	4	-	Taegot-myon
2	4	-	-	4	-	Wolgot-myon
70	123	5	2	-	-	Kanghwa-gun
2	19	-	-	-	-	Sonwon-myon
-	1	-	-	-	-	Pulun-myon
19	32	3	2	-	-	Kilsang-myon
9	18	-	-	-	-	Hwado-myon
1	2	-	-	-	-	Yangdo-myon
4	1	1	-	-	-	Naega-myon
4	6	1	-	-	-	Hajom-myon
6	3	-	-	-	-	Kyodong-myon
9	34	-	-	-	-	Samsan-myon
16	7	-	-	-	-	Sodo-myon
399	1 011	409	175	10	4	Ongjin-gun
9	87	27	6	1	1	Pukto-myon
1	133	108	21	-	-	Songnim-myon
35	135	-	1	1	-	Paengnyong-myon
47	147	-	-	-	-	Taechong-myon
32	49	13	21	2	-	Tokchok-myon
21	5	3	1	-	-	Chawol-myon
45	392	205	73	3	-	Yonghung-myon
209	63	53	52	3	3	Taeju-myon

## 6. 지역별 종사자수

No. of Fishery Workers by Region

Unit : Person

행정구역	사업체수 No. of Enterprises	지역별 종사자수 No. of Fishery Workers by Region			사업체당 평균 종사자수 Average Per Enterprise	
		계 Total	동일시군 Same Shi or Gun	기타시군 The Other Shi or Gun	동일시군 Same Shi or Gun	기타시군 The Other Shi or Gun
경기도	6 324	16 916	16 677	239	2.6	-
사업체별						
개인경영	6 286	11 378	11 139	239	1.8	-
어선비사용	2 648	3 409	3 409	-	1.3	-
무동력선	224	390	377	13	1.7	0.1
동력선	1 071	2 790	2 566	224	2.4	0.2
양식업	2 343	4 789	4 787	2	2.0	-
회사경영	-	-	-	-	-	-
공동경영	38	5 538	5 538	-	145.7	-
단체연구기관	-	-	-	-	-	-
보유어선규모별						
어선없음	4 565	12 669	12 669	-	2.8	-
무동력선	297	511	498	13	1.7	-
2톤미만	245	336	336	-	1.4	-
2 - 5톤	27	48	45	3	1.7	0.1
5톤이상	25	127	117	10	4.7	0.4
동력선	1 462	3 736	3 510	226	2.4	0.2
2톤미만	538	1 175	1 174	1	2.2	-
2-5	715	1 722	1 642	80	2.3	0.1
5-10	147	503	484	19	3.3	0.1
10-20	47	216	162	54	3.4	1.1
20-50	10	69	27	42	2.7	4.2
50-100	5	51	21	30	4.2	6.0
100-200	-	-	-	-	-	-
200-500	-	-	-	-	-	-
500-1000	-	-	-	-	-	-
1000톤이상	-	-	-	-	-	-
시군별						
안산시	182	268	268	-	1.5	-
시흥시	230	375	368	7	1.6	-

# 6. 지역별 종사자 수

## No. of Fishery Workers by Region

단위 : 사업체

Unit : Enterprise

계 Total	12 해 리 이 내 Under 12 Nautical Miles	12 - 200	200 해 리 이 외 200 Nautical Miles And Over	Administrative Districts
6 324	6 292	31		1 Kyonggi-do
				By Fisheries Enterprise
6 286	6 254	31		1 Individual Management
2 648	2 646	2		- Non-use of Fish. Boat
224	224	-		- Non-powered Boat
1 071	1 041	29		1 Powered Boat
2 343	2 343	-		- Shallow Sea Culture
-	-	-		- Company Management
38	38	-		- Joint Management
-	-	-		- Cooperatives & Insti.
				By Size of Vessels
4 565	4 563	2		- No Vessels
297	297	-		- Non-powered Vessels
245	245	-		- Less than 2 ton
27	27	-		- 2 - 5
25	25	-		- 5 ton and Over
1 462	1 432	29		1 Powered Vessels
538	536	2		- Less than 2 ton
715	698	17		- 2 - 5
147	145	2		- 5 - 10
47	44	3		- 10 - 20
10	8	2		- 20 - 50
5	1	3		1 50 - 100
-	-	-		- 100 - 200
-	-	-		- 200 - 500
-	-	-		- 500 - 1000
-	-	-		- 1000 ton and Over
				By Shi & Gun
182	182	-		- Ansan-shi
230	229	1		- Shihung-shi

### 7. 주된 조업수역별 사업체수 No. of Enterprises by Major Working Waters District

단위 : 인

Unit : Person

행 구 역	사업체수 No. of Enterprises	지역별종사자수 No. of Fishery Workers by Region			사업체당평균종사자수 Average Per Enterprise	
		계 Total	동일시군 Same Shi or Gun	기타시군 The Other Shi or Gun	동일시군 Same Shi or Gun	기타시군 The Other Shi or Gun
평택군	241	448	448	-	1.9	-
포항군	147	260	260	-	1.8	-
현덕군	94	188	188	-	2.0	-
화성군	2 138	4 408	4 408	-	2.1	-
남양군	249	543	543	-	2.2	-
송산군	520	900	900	-	1.7	-
서신군	453	1 129	1 129	-	2.5	-
우정군	916	1 836	1 836	-	2.0	-
김포군	55	117	116	1	2.1	-
대곡군	42	99	98	1	2.3	-
월곡군	13	18	18	-	1.4	-
강화군	559	947	876	71	1.6	0.1
신원군	22	43	40	3	1.8	0.1
불은군	7	7	7	-	1.0	-
길상군	209	306	298	8	1.4	-
화도군	127	218	192	26	1.5	0.2
양도군	3	12	8	4	2.7	1.3
내가군	10	24	13	11	1.3	1.1
하점군	14	30	24	6	1.7	0.4
교동군	11	18	18	-	1.6	-
삼산군	75	151	146	5	1.9	0.1
서도군	81	138	130	8	1.6	0.1
용진군	2 919	10 353	10 193	160	3.5	0.1
부도군	250	727	717	10	2.9	-
송림군	269	1 018	944	74	3.5	0.3
백령군	173	576	576	-	3.3	-
대청군	214	922	921	1	4.3	-
덕진군	199	625	558	67	2.8	0.3
자월군	271	639	634	5	2.3	-
영흥군	785	2 427	2 424	3	3.1	-
대부군	758	3 419	3 419	-	4.5	-

7. 주된 조업수역별 사업체수  
No. of Enterprises by Major Working Waters District

단위 : 사업체

Unit : Enterprise

계 Total	12 해 리 이 내 Under 12 Nautical Miles	12 - 200	200 해 리 이 외 200 Nautical Miles And Over	Administrative Districts
241	241	-	-	Pyongtaek-gun
147	147	-	-	Posung-myon
94	94	-	-	Hyondok-myon
2 138	2 133	5	-	Hwasong-gun
249	249	-	-	Namyang-myon
520	520	-	-	Songsan-myon
453	450	3	-	Soshin-myon
916	914	2	-	Ujong-myon
55	55	-	-	Kimpo-gun
42	42	-	-	Taegot-myon
13	13	-	-	Wolgot-myon
559	557	1	1	Kanghwa-gun
22	22	-	-	Sonwon-myon
7	7	-	-	Pulun-myon
209	207	1	1	Kilsang-myon
127	127	-	-	Hwado-myon
3	3	-	-	Yangdo-myon
10	10	-	-	Naega-myon
14	14	-	-	Hajom-myon
11	11	-	-	Kyodong-myon
75	75	-	-	Samsan-myon
81	81	-	-	Sodo-myon
2 919	2 895	24	-	Ongjin-gun
250	249	1	-	Pukto-myon
269	269	-	-	Songnim-myon
173	169	4	-	Paengnyong-myon
214	214	-	-	Taechong-myon
199	187	12	-	Tokchok-myon
271	271	-	-	Chawol-myon
785	782	3	-	Yonghung-myon
758	754	4	-	Taebu-myon

1. 전.겸업별, 주된  
No. of Fishery Households by Full-time

단위 : 가구

행정구역	합계 Total	전업 Full-time	겸					
			계 Sub-total	1종				상업 Commerce
				소계 Sub-total	사무직 White Collar	생산직 Blue Collar	상업 Commerce	
경기도	6 286	1 382	4 904	2 592	78	110	129	
보유어선규모별								
어선없음	4 527	729	3 798	1 666	37	60	33	
무동력선	297	75	222	136	8	15	13	
2톤미	245	49	196	113	3	13	11	
2-5톤	27	11	16	14	5	2	2	
5톤이상	25	15	10	9	-	-	-	
동력선	1 462	578	884	790	33	35	83	
2톤미	538	147	391	339	10	7	27	
2-5톤	715	316	399	359	14	25	41	
5-10톤	147	80	67	65	7	3	12	
10-20톤	47	28	19	19	2	-	3	
20-50톤	10	7	3	3	-	-	-	
50-100톤	5	-	5	5	-	-	-	
100-200톤	-	-	-	-	-	-	-	
200-500톤	-	-	-	-	-	-	-	
500-1000톤	-	-	-	-	-	-	-	
1000톤이상	-	-	-	-	-	-	-	
영역별								
동력선	1 071	492	579	499	25	26	70	
무동력선	224	49	175	96	7	7	13	
양어선	2 343	529	1 814	1 123	19	23	28	
어선비	2 648	312	2 336	874	27	54	18	
시군별								
안산시	182	39	143	26	7	5	4	
안성시	230	72	158	56	10	10	5	
평택시	239	30	209	110	2	10	45	
포천시	146	29	117	55	2	8	11	
화성시	93	1	92	55	-	2	34	
남양주시	2 124	418	1 706	863	23	78	13	
송파구	246	16	230	26	-	1	1	
강동구	520	110	410	196	4	13	3	
강서구	447	72	375	189	-	-	1	
김포시	911	220	691	452	19	64	8	
과천시	54	35	19	14	1	-	2	
광명시	41	31	10	9	1	-	2	
구로구	13	4	9	5	-	-	-	
강화군	559	114	445	197	9	5	10	
신원면	22	10	12	9	4	1	1	
불굴면	7	-	7	2	1	-	-	
길상면	209	33	176	94	3	2	2	
화양면	127	17	110	17	-	-	-	
내화면	3	2	1	1	-	1	-	
내화면	10	1	9	3	-	1	-	
하곡면	14	2	12	9	-	-	4	
포동면	11	9	2	1	-	-	-	
삼산면	75	27	48	20	-	-	3	
사도면	81	13	68	41	1	-	-	
용인시	2 898	674	2 224	1 326	26	2	50	
북송면	248	31	217	111	-	-	4	
백담면	268	176	92	83	4	-	5	
백담면	170	52	118	112	2	-	9	
대곡면	211	118	93	82	5	-	10	
대곡면	196	25	171	112	2	-	6	
자영면	269	23	246	143	2	-	1	
영동면	784	114	670	490	7	2	14	
대부면	752	135	617	193	4	-	1	

겸업내용별 어가수  
and Part-time, and Major Part-time Jobs

업								Unit : Household
Part-time		중						Administrative Districts
		Class II Part-time						
농업 Agriculture	기타 Others	소계 Sub-total	사무직 White Collar	생산직 Blue Collar	상업 Commerce	농업 Agriculture	기타 Others	
1 917	358	2 312	89	59	97	1 869	198	Kyonggi-do
By Size of Vessels								
1 312	224	2 132	87	55	74	1 733	183	No Vessels
92	8	86	-	3	11	70	2	Non-powered Vessels
79	7	83	-	3	9	69	2	Less than 2 ton
4	1	2	-	-	1	1	-	2 - 5
9	-	1	-	-	1	-	-	5 ton and Over
513	126	94	2	1	12	66	13	Powered Vessels
225	70	52	1	1	6	36	8	Less than 2 ton
238	41	40	1	-	6	28	5	2 - 5
35	8	2	-	-	-	2	-	5 - 10
8	6	-	-	-	-	-	-	10 - 20
2	1	-	-	-	-	-	-	20 - 50
5	-	-	-	-	-	-	-	50 - 100
-	-	-	-	-	-	-	-	100 - 200
-	-	-	-	-	-	-	-	200 - 500
-	-	-	-	-	-	-	-	500 - 1000
-	-	-	-	-	-	-	-	1000 ton and Over
By Types of Fisheries								
324	54	80	2	1	11	57	9	Powered Boat
60	9	79	-	3	8	66	2	Non-powered Boat
842	211	691	34	-	23	550	84	Shallow Sea Culture
691	84	1 462	53	55	55	1 196	103	Non-use of Fish. Boat
By Shi & Gun								
2	8	117	-	3	4	107	3	Ansan-shi
15	16	102	21	31	15	5	30	Shihung-shi
47	6	99	2	13	19	60	5	Pyongtaek-gun
30	4	62	2	12	3	40	5	Posung-myon
17	2	37	-	1	16	20	-	Hyondok-myon
715	34	843	19	9	19	787	9	Hwasong-gun
22	2	204	11	4	3	181	5	Namyang-myon
172	4	214	1	-	7	204	2	Songsan-myon
187	1	186	3	-	3	179	1	Soshin-myon
334	27	239	4	5	6	223	1	Ujong-myon
9	2	5	2	-	-	3	-	Kimpo-gun
5	1	1	1	-	-	-	-	Taegot-myon
4	1	4	1	-	-	3	-	Wolgot-myon
152	21	248	-	-	12	221	15	Kanghwa-gun
3	-	3	-	-	1	2	-	Sonwon-myon
1	-	5	-	-	-	5	-	Pulun-myon
75	12	82	-	-	2	73	7	Kilsang-myon
13	4	93	-	-	1	87	5	Hwado-myon
-	-	-	-	-	-	-	-	Yangdo-myon
2	-	6	-	-	4	2	-	Naega-myon
5	-	3	-	-	-	2	1	Hajom-myon
1	-	1	-	-	1	-	-	Kyodong-myon
16	1	28	-	-	3	25	-	Samsan-myon
36	4	27	-	-	-	25	2	Sodo-myon
977	271	898	45	3	28	686	136	Ongjin-gun
73	34	106	5	3	4	80	14	Pukto-myon
55	19	9	3	-	2	2	2	Songnim-myon
95	6	6	-	-	-	4	2	Paengnyong-myon
58	9	11	2	-	-	8	1	Taechong-myon
79	25	59	4	-	3	31	21	Tokchok-myon
137	3	103	3	-	2	90	8	Chawol-myon
320	147	180	21	-	13	113	33	Yonghung-myon
160	28	424	7	-	4	358	55	Taebu-myon



2. 가 구 원 수 별  
No. of Fishery Households by No. of

단위 : 가구  
인

행 정 구 역	어가구수 No. of Fishery Households	가구원총수 No. of F. H. Members	15세이상 가구원총수 F. H. Members of 15 Years & Over	가 구 원 No. of Fishery			
				1인 One Person	2	3	4
경 기 도	6 286	21 889	17 503	560	1 620	1 169	1 285
보유 어선 규 모 별							
어 선 없 음	4 527	14 945	12 132	506	1 299	869	785
무 동 력 선	297	1 193	942	12	64	38	66
2 톤 미 만	245	981	768	6	58	30	56
2 - 5 톤	27	120	101	2	3	4	5
5 톤 이 상	25	92	73	4	3	4	5
동 력 선	1 462	5 751	4 429	42	257	262	434
2 톤 미 만	538	2 047	1 535	13	100	116	165
2-5	715	2 880	2 246	25	112	112	218
5-10	147	587	468	3	30	27	32
10-20	47	178	137	1	12	5	14
20-50	10	35	25	-	3	2	3
50-100	5	24	18	-	-	-	2
100-200	-	-	-	-	-	-	-
200-500	-	-	-	-	-	-	-
500-1000	-	-	-	-	-	-	-
1000톤 이 상	-	-	-	-	-	-	-
영 어 형 태 \ 별							
동 력 선 사 용	1 071	4 227	3 280	33	183	181	321
무 동 력 선 사 용	224	929	733	5	42	31	53
양 식 업	2 343	7 605	6 039	249	709	454	435
어 선 비 사 용	2 648	9 128	7 451	273	686	503	476
전 . 경 업 별							
전 업	1 382	4 163	3 133	249	364	230	308
경 업	4 904	17 726	14 370	311	1 256	939	977
1종 경 업	2 592	9 051	7 352	221	672	488	527
2종 경 업	2 312	8 675	7 018	90	584	451	450

어 가 수  
Household Members

Unit : Household Person

수 별 가 구 수 Households by No. of Household Members						평균가구원수 Average Members Per F. H.	15세 이상 평균가구원수 Average Members of 15 Years & Over	Administrative Districts
5	6	7	8	9	10인 이상 10 Persons & Over			
877	487	206	55	18	9	3.48	2.78	Kyonggi-do
By Size of Vessels								
565	321	132	35	12	3	3.30	2.68	No Vessels
55	44	12	4	-	2	4.02	3.17	Non-powered Vessels
47	34	10	2	-	2	4.00	3.13	Less than 2 ton
4	5	2	2	-	-	4.44	3.74	2 - 5
4	5	-	-	-	-	3.68	2.92	5 ton and Over
257	122	62	16	6	4	3.93	3.03	Powered Vessels
80	35	21	5	1	2	3.80	2.85	Less than 2 ton
134	66	33	10	4	1	4.03	3.14	2 - 5
30	15	8	-	1	1	3.99	3.18	5 - 10
10	4	-	1	-	-	3.79	2.91	10 - 20
1	1	-	-	-	-	3.50	2.50	20 - 50
2	1	-	-	-	-	4.80	3.60	50 - 100
-	-	-	-	-	-	-	-	100 - 200
-	-	-	-	-	-	-	-	200 - 500
-	-	-	-	-	-	-	-	500 - 1000
-	-	-	-	-	-	-	-	1000 ton and Over
By Types of Fisheries								
204	91	39	12	4	3	3.95	3.06	Powered Boat
43	36	10	3	-	1	4.15	3.27	Non-powered Boat
269	133	70	15	7	2	3.25	2.58	Shallow Sea Culture
361	227	87	25	7	3	3.45	2.81	Non-use of Fish. Boat
By Full / Part-time								
149	58	21	3	-	-	3.01	2.27	Full-time
728	429	185	52	18	9	3.61	2.93	Part-time
363	203	81	24	8	5	3.49	2.84	Class 1 Part-time
365	226	104	28	10	4	3.75	3.04	Class 2 Part-time

2. 가 구 원 수 별  
No. of Fishery Households by No. of

단위 : 가  
인

행정 구역	어가구수 No. of Fishery Households	가구원총수 No. of F. H. Members	15세이상 가구원총수 F. H. Members of 15 Years & Over	가 구 원 No. of Fishery			
				1인 One Person	2	3	4
시 군 별							
안 산 시	182	780	611	7	16	31	51
시 흥 시	230	937	716	15	26	38	67
평택 군	239	1 047	845	4	27	36	67
포천 군	146	621	494	4	18	23	39
승곡 군	93	426	351	-	9	13	28
화성 군	2 124	7 818	6 324	161	481	385	427
남양주 군	246	999	826	13	45	33	57
양산 군	520	1 786	1 442	41	126	125	103
서우령 군	447	1 474	1 262	39	137	95	72
신정 군	911	3 559	2 794	68	173	132	195
김포 군	54	210	160	1	7	9	23
대곶 군	41	159	120	1	6	7	15
곳곳 군	13	51	40	-	1	2	8
강화 군	559	2 055	1 619	27	135	115	121
선원 군	22	103	84	-	2	4	6
불은 군	7	36	22	-	-	-	2
길상 군	209	775	614	11	48	42	49
화도 군	127	475	376	4	28	29	30
양도 군	3	10	6	-	1	-	2
내가 군	10	38	29	-	2	2	4
하점 군	14	63	50	-	2	2	3
교동 군	11	43	31	-	3	2	1
삼산 군	75	279	210	3	16	19	13
서도 군	81	233	197	9	33	15	11
용진 단	2 898	9 042	7 228	345	928	555	529
북도 군	248	860	679	18	75	50	39
송림 군	268	835	662	22	87	58	56
백령 군	170	614	460	5	33	50	40
대청 군	211	686	524	26	50	37	60
덕적 군	196	538	471	34	72	35	34
자월 군	269	585	541	74	126	41	13
영흥 군	784	2 215	1 758	115	292	150	129
대부 군	752	2 709	2 133	51	193	134	158

어 가 수  
Household Members

Unit : Household Person

Households by No. of Household Members						평균가구원수 Average Members Per F. H.	15세 이상 평균가구원수 Average Members of 15 Years & Over	Administrative Districts
5	6	7	8	9	10인 이상 10 Persons & Over			
								By Shi & Gun
41	22	7	5	2	-	4.29	3.36	Ansan-shi
45	20	14	2	2	1	4.07	3.11	Shihung-shi
49	35	14	4	2	1	4.38	3.54	Pyongtaek-gun
31	20	8	2	1	-	4.25	3.38	Posung-myon
18	15	6	2	1	1	4.58	3.77	Hyondok-myon
347	208	83	24	4	4	3.68	2.98	Hwasong-gun
43	37	15	1	1	1	4.06	3.36	Namyang-myon
70	35	16	3	-	1	3.43	2.77	Songsan-myon
51	40	11	2	-	-	3.30	2.82	Soshin-myon
183	96	41	18	3	2	3.91	3.07	Ujong-myon
8	6	-	-	-	-	3.89	2.96	Kimpo-gun
7	5	-	-	-	-	3.88	2.93	Taegot-myon
1	1	-	-	-	-	3.92	3.08	Walgot-myon
82	47	22	8	1	1	3.68	2.90	Kanghwa-gun
2	5	1	2	-	-	4.68	3.82	Sonwon-myon
2	3	-	-	-	-	5.14	3.14	Pulun-myon
27	17	12	2	1	-	3.71	2.94	Kilsang-myon
19	11	3	2	-	1	3.74	2.96	Hwado-myon
-	-	-	-	-	-	3.33	2.00	Yangdo-myon
1	-	1	-	-	-	3.80	2.90	Naega-myon
3	2	2	-	-	-	4.50	3.57	Hajom-myon
4	-	1	-	-	-	3.91	2.82	Kyodong-myon
13	8	2	1	-	-	3.72	2.80	Samsan-myon
11	1	-	1	-	-	2.88	2.43	Sodo-myon
305	149	66	12	7	2	3.12	2.49	Ongjin-gun
34	17	10	2	2	1	3.47	2.74	Pukto-myon
33	9	2	1	-	-	3.12	2.47	Songnim-myon
23	15	4	-	-	-	3.61	2.71	Paengnyong-myon
22	13	3	-	-	-	3.25	2.48	Taechong-myon
12	5	3	1	-	-	2.74	2.40	Tokchok-myon
8	5	2	-	-	-	2.17	2.01	Chawol-myon
54	31	11	1	1	-	2.83	2.24	Yonghung-myon
119	54	31	7	4	1	3.60	2.84	Taeju-myon

### 3. 어업종사자 No. of Fishery Households

단위 : 가구인

행정 구역	어가수 No. of Fishery Households	종사자수 No. of Fishery Markers	종사자 By No.	
			1인 One Person	2
경기도	6 286	11 415	2 075	3 515
보유 어선 규모 별				
어선 없음	4 527	8 005	1 575	2 548
무동력선	297	519	110	159
2톤 미만	245	433	84	139
2 - 5톤	27	36	18	9
5톤 이상	25	50	8	11
동력선	1 462	2 891	390	808
2톤 미만	538	1 097	113	321
2-5	715	1 438	178	403
5-10	147	255	69	58
10-20	47	76	23	20
20-50	10	14	6	4
50-100	5	11	1	2
100-200	-	-	-	-
200-500	-	-	-	-
500-1000	-	-	-	-
1000톤 이상	-	-	-	-
영어형태별				
동력선사용	1 071	2 001	355	552
무동력선사용	224	392	81	123
양식업	2 343	4 747	467	1 491
어선비사용	2 648	4 275	1 172	1 349
전경업별				
전업	1 382	2 352	543	735
겸업	4 904	9 063	1 532	2 780
1종겸업	2 592	4 982	703	1 511
2종겸업	2 312	4 081	829	1 269

수 별 어 가 수  
by No. of Fishery Workers

Unit : Household  
Person

수 별 어 가 수 of Households by No. of Fishery Workers			가구당평균종사자수 No. of Fishery Workers Per Household	Administrative Districts
3	4	5인 이상 5 Persons & Over		
505	164	27	1.82	Kyonggi-do
By Size of Vessels				
295	97	12	1.77	No Vessels
21	7	-	1.75	Non-powered Vessels
17	5	-	1.77	Less than 2 ton
-	-	-	1.33	2 - 5
4	2	-	2.00	5 ton and Over
189	60	15	1.98	Powered Vessels
78	22	4	2.04	Less than 2 ton
93	31	10	2.01	2 - 5
13	6	1	1.73	5 - 10
3	1	-	1.62	10 - 20
-	-	-	1.40	20 - 50
2	-	-	2.20	50 - 100
-	-	-	-	100 - 200
-	-	-	-	200 - 500
-	-	-	-	500 - 1000
-	-	-	-	1000 ton and Over
By Types of Fisheries				
125	31	8	1.87	Powered Boat
16	3	1	1.75	Non-powered Boat
258	112	15	2.03	Shallow Sea Culture
106	18	3	1.61	Non-use of Fish. Boat
By Full / Part-time				
81	19	4	1.70	Full-time
424	145	23	1.85	Part-time
272	92	14	1.92	Class 1 Part-time
152	53	9	1.77	Class 2 Part-time

### 3. 어업종사자 No. of Fishery Households

단위 : 가구  
인

행정 구역	어가수 No. of Fishery Households	종사자수 No. of Fishery Markers	종사자 By No.	
			1인 One Person	2
시				
안산시	182	211	158	20
시흥시	230	371	114	95
평택군	239	439	79	133
포천읍	146	264	52	78
승덕면	93	175	27	55
화성군	2 124	3 994	480	1 468
남양주시	246	440	57	184
양산면	520	962	79	440
신원면	447	951	61	298
신성면	911	1 641	283	546
김포군	54	86	27	22
대곶면	41	69	18	18
곳곳면	13	17	9	4
강화군	559	936	242	266
선원면	22	29	15	7
불은면	7	7	7	-
길상면	209	402	54	121
화도면	127	197	69	48
양도면	3	3	3	-
내가면	10	10	10	-
하점면	14	16	12	2
교동면	11	17	5	6
삼산면	75	137	21	49
서도면	81	118	46	33
용진군	2 898	5 378	975	1 511
복도면	248	437	130	72
송림면	268	505	62	180
백령면	170	241	105	59
대청면	211	327	114	79
덕적면	196	336	83	90
자월면	269	355	202	54
영흥면	784	1 537	172	502
대부면	752	1 640	107	475

수 별 어 가 수  
by No. of Fishery Workers

Unit : Household  
Person

수 별 가 구 수 of Households by No. of Fishery Workers			가구당평균종사자수 No. of Fishery Workers Per Household	Administrative Districts
3	4	5인 이상 5 Persons & Over		
				By Shi & Gun
3	1	-	1.16	Ansan-shi
18	2	1	1.61	Shihung-shi
20	4	3	1.84	Pyongtaek-gun
11	3	2	1.81	Posung-myon
9	1	1	1.88	Hyondok-myon
130	42	4	1.88	Hwasong-gun
5	-	-	1.79	Namyang-myon
1	-	-	1.85	Songsan-myon
61	24	3	2.13	Soshin-myon
63	18	1	1.80	Ujong-myon
5	-	-	1.59	Kimpo-gun
5	-	-	1.68	Taegot-myon
-	-	-	1.31	Wolgot-myon
43	7	1	1.67	Kanghwa-gun
-	-	-	1.32	Sonwon-myon
-	-	-	1.00	Pulun-myon
31	2	1	1.92	Kilsang-myon
8	2	-	1.55	Hwado-myon
-	-	-	1.00	Yangdo-myon
-	-	-	1.00	Naega-myon
-	-	-	1.14	Hajom-myon
-	-	-	1.55	Kyodong-myon
2	3	-	1.83	Samsan-myon
2	-	-	1.46	Sodo-myon
286	108	18	1.86	Ongjin-gun
25	17	4	1.76	Pukto-myon
22	3	1	1.88	Songnim-myon
6	-	-	1.42	Paengnyong-myon
17	1	-	1.55	Taechong-myon
19	4	-	1.71	Tokchok-myon
10	1	2	1.32	Chawol-myon
82	25	3	1.96	Yonghung-myon
105	57	8	2.18	Taebu-myon



4. 경영주 주종사  
No. of Fishery Households by Household

단위 : 가구

행정 구역	합계 Total	어업 Fishery				
		소계 Sub-total	어선어업 Boat Fishing	양식어업 Culture	채조, 채취 (자연산) Seaweeds Collection	
					해녀어업 Women's Diving F.	기타 Other
경기도	6 286	4 211	1 178	1 604	6	1 423
보유어선규모별						
어선없음	4 527	2 584	44	1 178	5	1 357
무동력선	297	234	137	64	-	33
2톤미만	245	182	91	58	-	33
2-5톤	27	27	24	3	-	-
5톤이상	25	25	22	3	-	-
동력선	1 462	1 393	997	362	1	33
2톤미만	538	496	255	237	-	4
2-5	715	691	548	118	-	25
5-10	147	144	136	4	-	4
10-20	47	47	44	2	1	-
20-50	10	10	9	1	-	-
50-100	5	5	5	-	-	-
100-200	-	-	-	-	-	-
200-500	-	-	-	-	-	-
500-1000	-	-	-	-	-	-
1000톤이상	-	-	-	-	-	-
영어형태별						
동력선사용	1 071	1 012	978	6	1	27
무동력선사용	224	163	132	2	-	29
양식업	2 343	1 651	44	1 581	-	26
어선비사용	2 648	1 385	24	15	5	1 341
전.검업별						
전업	1 382	1 382	551	504	5	322
겸업	4 904	2 829	627	1 100	1	1 101
1종겸업	2 592	2 341	574	997	1	769
2종겸업	2 312	488	53	103	-	332

분야별 어가수  
Head's Major Working Job

Unit : Household

어업 이외의 일 Non - Fishery						Administrative Districts
소 계 Sub-total	사무직 White Collar	생산직 Blue Collar	상업 Commerce	농업 Agriculture	기타 Other	
2 075	16	6	31	1 872	150	Kyonggi-do
By Size of Vessels						
1 943	16	6	26	1 753	142	No Vessels
63	-	-	1	60	2	Non-powered Vessels
63	-	-	1	60	2	Less than 2 ton
-	-	-	-	-	-	2 - 5
-	-	-	-	-	-	5 ton and Over
69	-	-	4	59	6	Powered Vessels
42	-	-	3	35	4	Less than 2 ton
24	-	-	1	22	1	2 - 5
3	-	-	-	2	1	5 - 10
-	-	-	-	-	-	10 - 20
-	-	-	-	-	-	20 - 50
-	-	-	-	-	-	50 - 100
-	-	-	-	-	-	100 - 200
-	-	-	-	-	-	200 - 500
-	-	-	-	-	-	500 - 1000
-	-	-	-	-	-	1000 ton and Over
By Types of Fisheries						
59	-	-	4	52	3	Powered Boat
61	-	-	1	58	2	Non-powered Boat
692	13	-	14	589	76	Shallow Sea Culture
1 263	3	6	12	1 173	69	Non-use of Fish. Boat
By Full / Part-time						
-	-	-	-	-	-	Full-time
2 075	16	6	31	1 872	150	Part-time
251	1	-	4	214	32	Class 1 Part-time
1 824	15	6	27	1 658	118	Class 2 Part-time

### 4. 경영주 주종사 No. of Fishery Households by Household

단위 : 가구

행정 구역	합계 Total	어업 Fishery				제조, 채취 (자연산) Seaweeds Collection	
		소계 Sub-total	어선어업 Boat Fishing	양식어업 Culture	해녀어업 Women's Diving F.		
					기타	타	
시군별							
안산시	182	66	66	-	-	-	
시흥시	230	223	19	-	-	204	
평택군	239	147	121	-	-	26	
포천읍	146	88	67	-	-	21	
승덕면	93	59	54	-	-	5	
화성군	2 124	1 400	213	403	-	784	
남양주시	246	33	21	2	-	10	
양산면	520	313	-	118	-	195	
시우신정면	447	245	95	107	-	43	
신정면	911	809	97	176	-	536	
김포군	54	54	50	2	-	2	
대곶읍	41	41	37	2	-	2	
곶곶면	13	13	13	-	-	-	
강화군	559	334	240	38	-	56	
선원면	22	22	22	-	-	-	
불은면	7	3	3	-	-	-	
길상면	209	139	104	8	-	27	
화도면	127	31	19	10	-	2	
양도면	3	3	3	-	-	-	
내가면	10	8	7	-	-	1	
하점면	14	14	14	-	-	-	
교동면	11	10	9	1	-	-	
삼산면	75	46	31	8	-	7	
서도면	81	58	28	11	-	19	
옹진군	2 898	1 987	469	1 161	6	351	
북도면	248	126	18	89	-	19	
송림면	268	259	71	156	-	32	
백령면	170	170	86	17	-	67	
대청면	211	203	135	-	6	62	
덕적면	196	164	44	58	-	62	
자월면	269	128	12	17	-	99	
영흥면	784	628	20	605	-	3	
대부면	752	309	83	219	-	7	

분야별 어가수  
Head's Major Working Job

Unit : Household

어업 이외의 일 Non - Fishery						Administrative Districts
소 계 Sub-total	사무직 White Collar	생산직 Blue Collar	상업 Commerce	농업 Agriculture	기타 Other	
						By Shi & Gun
116	-	-	-	103	13	Ansan-shi
7	1	1	2	-	3	Shihung-shi
92	-	4	5	74	9	Pyongtaek-gun
58	-	4	-	47	7	Posung-myon
34	-	-	5	27	2	Hyondok-myon
724	1	1	7	706	9	Hwasong-gun
213	-	1	1	205	6	Namyang-myon
207	-	-	2	205	-	Songsan-myon
202	1	-	2	198	1	Soshin-myon
102	-	-	2	98	2	Ujong-myon
-	-	-	-	-	-	Kimpo-gun
-	-	-	-	-	-	Taegot-myon
-	-	-	-	-	-	Wolgot-myon
225	-	-	2	210	13	Kanghwa-gun
-	-	-	-	-	-	Sonwon-myon
4	-	-	-	4	-	Pulun-myon
70	-	-	1	64	5	Kilsang-myon
96	-	-	-	89	7	Hwado-myon
-	-	-	-	-	-	Yangdo-myon
2	-	-	-	2	-	Naega-myon
-	-	-	-	-	-	Hajom-myon
1	-	-	1	-	-	Kyodong-myon
29	-	-	-	29	-	Samsan-myon
23	-	-	-	22	1	Sodo-myon
911	14	-	15	779	103	Ongjin-gun
122	-	-	3	100	19	Pukto-myon
9	1	-	-	8	-	Songnim-myon
-	-	-	-	-	-	Paengnyong-myon
8	1	-	-	6	1	Taechong-myon
32	-	-	-	27	5	Tokchek-myon
141	-	-	1	139	1	Chawol-myon
156	11	-	7	102	36	Yonghung-myon
443	1	-	4	397	41	Taebu-myon

### 5. 경영주어업종사분야별, No. of Fishery Households by Household Head's Fishery

단위 : 가구

행 정 구 역	합 계 Total	어 선 어 업 Boat Fishing					양 식 업 Culture				
		소 계 Sub-total	1-2개월 1-2 Months	2 - 3	3 - 6	6개월이상 6 Mon. & Over	소 계 Sub-total	1-2개월 1-2 Months	2 - 3	3 - 6	6개월이상 6 Mon. & Over
		경 기 도	6 286	1 259	14	55	255	935	2 311	271	305
보유 어선 규모 별											
어 선 없 음	4 527	47	1	2	10	34	1 870	268	299	524	779
무 동 력 선	297	161	10	17	51	83	65	-	-	10	55
2 톤 미 만	245	115	9	16	46	44	59	-	-	9	50
2 - 5 톤	27	24	-	1	3	20	3	-	-	-	3
5 톤 이 상	25	22	1	-	2	19	3	-	-	1	2
동 력 선	1 462	1 051	3	36	194	818	376	3	6	52	315
2 톤 미 만	538	285	2	22	71	190	249	3	5	39	202
2-5	715	569	1	12	110	446	120	-	1	12	107
5-10	147	139	-	2	8	129	4	-	-	1	3
10-20	47	44	-	-	5	39	2	-	-	-	2
20-50	10	9	-	-	-	9	1	-	-	-	1
50-100	5	5	-	-	-	5	-	-	-	-	-
100-200	-	-	-	-	-	-	-	-	-	-	-
200-500	-	-	-	-	-	-	-	-	-	-	-
500-1000	-	-	-	-	-	-	-	-	-	-	-
1000톤 이 상	-	-	-	-	-	-	-	-	-	-	-
양 어 형 태 별											
동 력 선 사 용	1 071	1 032	3	37	195	797	10	2	1	4	3
무 동 력 선 사 용	224	155	10	16	48	81	2	-	1	-	1
양 식 업	2 343	47	-	1	8	38	2 265	267	294	571	1 133
어 선 비 사 용	2 648	25	1	1	4	19	34	2	9	11	12
전 . 결 업 별											
전 업	1 382	551	1	1	26	523	504	9	19	125	351
결 업	4 904	708	13	54	229	412	1 807	262	286	461	798
1종 결 업	2 592	595	1	19	184	391	1 104	39	43	271	751
2종 결 업	2 312	113	12	35	45	21	703	223	243	190	47

종사기간별 어가수  
Working Types and Working Period

Unit : Household

채 조, 채 취 (자 연 산) Collection of Shellfishes & Seaweeds											Administrative Districts
소 계 Sub-total	해 녀 어 업 Women's Diving Fishery					기 타 Other					
	소 계 Sub-Total	1-2개월 1-2 Months	2 - 3	3 - 6	6개월이상 & Mon. & Over	소 계 Sub-Total	1-2개월 1-2 Months	2 - 3	3 - 6	6개월이상 & Mon. & Over	
2 716	6	-	-	2	4	2 710	548	536	1 202	424	Kyonggi-do
											By Size of Vessels
2 610	5	-	-	2	3	2 605	517	527	1 171	390	No Vessels
71	-	-	-	-	-	71	30	8	19	14	Non-powered Vessels
71	-	-	-	-	-	71	30	8	19	14	Less than 2 ton
-	-	-	-	-	-	-	-	-	-	-	2 - 5
-	-	-	-	-	-	-	-	-	-	-	5 ton and Over
35	1	-	-	-	1	34	1	1	12	20	Powered Vessels
4	-	-	-	-	-	4	-	-	2	2	Less than 2 ton
26	-	-	-	-	-	26	1	1	7	17	2 - 5
4	-	-	-	-	-	4	-	-	3	1	5 - 10
1	1	-	-	-	1	-	-	-	-	-	10 - 20
-	-	-	-	-	-	-	-	-	-	-	20 - 50
-	-	-	-	-	-	-	-	-	-	-	50 - 100
-	-	-	-	-	-	-	-	-	-	-	100 - 200
-	-	-	-	-	-	-	-	-	-	-	200 - 500
-	-	-	-	-	-	-	-	-	-	-	500 - 1000
-	-	-	-	-	-	-	-	-	-	-	1000 ton and Over
											By Types of Fisheries
29	1	-	-	-	1	28	1	1	11	15	Powered Boat
67	-	-	-	-	-	67	30	8	15	14	Non-powered Boat
31	-	-	-	-	-	31	3	2	7	19	Shallow Sea Culture
2 589	5	-	-	2	3	2 584	514	525	1 169	376	Non-use of Fish. Boat
											By Full / Part-time
327	5	-	-	2	3	322	4	23	162	133	Full-time
2 389	1	-	-	-	1	2 388	544	513	1 040	291	Part-time
893	1	-	-	-	1	892	25	72	571	224	Class 1 Part-time
1 496	-	-	-	-	-	1 496	519	441	469	67	Class 2 Part-time

### 5. 경영주어업종사분야별, No. of Fishery Households by Household Head's Fishery

단위 : 가구

행정 구역	합계 Total	어선어업 Boat Fishing					양식업 Culture				
		소계 Sub-total	1-2개월 1-2 Months	2-3	3-6	6개월이상 6 Mon. & Over	소계 Sub-total	1-2개월 1-2 Months	2-3	3-6	6개월이상 6 Mon. & Over
		시	군	별							
안산시	182	67	1	1	-	65	-	-	-	-	-
시흥시	230	19	-	1	4	14	-	-	-	-	-
평택군	239	136	4	10	28	94	-	-	-	-	-
포천읍	146	77	3	5	15	54	-	-	-	-	-
승곡면	93	59	1	5	13	40	-	-	-	-	-
화성군	2 124	232	-	3	63	166	499	28	43	128	300
남송읍	246	26	-	1	5	20	27	15	4	8	-
양산면	520	-	-	-	-	-	126	4	10	77	35
서우신정면	447	107	-	1	28	78	167	9	28	31	99
정면	911	99	-	1	30	68	179	-	1	12	166
김포군	54	50	-	-	5	45	2	-	-	-	2
대월곶	41	37	-	-	-	37	2	-	-	-	2
곶면	13	13	-	-	5	8	-	-	-	-	-
강화군	559	278	7	35	123	113	49	-	11	24	14
선현면	22	22	1	-	3	18	-	-	-	-	-
불은면	7	7	3	1	2	1	-	-	-	-	-
길상면	209	119	3	20	62	34	8	-	-	2	6
화도면	127	22	-	3	6	13	17	-	4	8	5
양도면	3	3	-	-	1	2	-	-	-	-	-
내가면	10	8	-	1	5	2	-	-	-	-	-
하점면	14	14	-	-	6	8	-	-	-	-	-
교동면	11	9	-	-	4	5	2	-	1	1	-
삼산면	75	42	-	5	13	24	8	-	-	5	3
서도면	81	32	-	5	21	6	14	-	6	8	-
용진군	2 898	477	2	5	32	438	1 761	243	251	434	833
북도면	248	18	1	-	1	16	95	-	3	7	85
송림면	268	71	-	-	6	65	164	-	-	34	130
백령면	170	86	-	-	-	86	17	-	-	-	17
대청면	211	136	-	1	1	134	-	-	-	-	-
덕적면	196	44	-	1	4	39	71	-	5	63	3
자월면	269	14	-	1	8	5	21	-	1	17	3
영흥면	784	21	-	1	2	18	758	132	35	78	513
대부면	752	87	1	1	10	75	635	111	207	235	82

종사기간별 어가수  
Working Types and Working Period

Unit : Household

채 조 채 취 (자 연 산) Collection of Shellfishes & Seaweeds											Administrative Districts
소 계 Sub-total	해 녀 어 업 Women's Diving Fishery					가 타 Other					
	소 계 Sub-Total	1-2개월 1-2 Months	2 - 3	3 - 6	6개월이상 6 Mon. & Over	소 계 Sub-Total	1-2개월 1-2 Months	2 - 3	3 - 6	6개월이상 6 Mon. & Over	
											By Shi & Gun
115	-	-	-	-	-	115	115	-	-	-	Ansan-shi
211	-	-	-	-	-	211	4	15	76	116	Shihung-shi
103	-	-	-	-	-	103	40	37	20	6	Pyongtaek-gun
69	-	-	-	-	-	69	28	21	14	6	Posung-myon
34	-	-	-	-	-	34	12	16	6	-	Hyondok-myon
1 393	-	-	-	-	-	1 393	196	282	726	189	Hwasong-gun
193	-	-	-	-	-	193	95	95	3	-	Namyang-myon
394	-	-	-	-	-	394	35	117	220	22	Songsan-myon
173	-	-	-	-	-	173	63	21	68	21	Soshin-myon
633	-	-	-	-	-	633	3	49	435	146	Ujong-myon
2	-	-	-	-	-	2	-	-	-	2	Kimpo-gun
2	-	-	-	-	-	2	-	-	-	2	Taegot-myon
-	-	-	-	-	-	-	-	-	-	-	Wolgot-myon
232	-	-	-	-	-	232	130	63	31	8	Kanghwa-gun
-	-	-	-	-	-	-	-	-	-	-	Sonwon-myon
-	-	-	-	-	-	-	-	-	-	-	Pulun-myon
82	-	-	-	-	-	82	53	19	10	-	Kilsang-myon
88	-	-	-	-	-	88	69	18	1	-	Hwado-myon
-	-	-	-	-	-	-	-	-	-	-	Yangdo-myon
2	-	-	-	-	-	2	-	1	1	-	Naega-myon
-	-	-	-	-	-	-	-	-	-	-	Hajom-myon
-	-	-	-	-	-	-	-	-	-	-	Kyodong-myon
25	-	-	-	-	-	25	1	14	4	6	Samsan-myon
35	-	-	-	-	-	35	7	11	15	2	Sodo-myon
660	6	-	-	2	4	654	63	139	349	103	Ongjin-gun
135	-	-	-	-	-	135	45	72	16	2	Pukto-myon
33	-	-	-	-	-	33	-	4	9	20	Songnim-myon
67	-	-	-	-	-	67	-	-	1	66	Paengnyong-myon
75	6	-	-	2	4	69	-	5	55	9	Taechong-myon
81	-	-	-	-	-	81	4	31	45	1	Tokchok-myon
234	-	-	-	-	-	234	2	15	215	2	Chawol-myon
5	-	-	-	-	-	5	2	-	1	2	Yonghung-myon
30	-	-	-	-	-	30	10	12	7	1	Taebu-myon



6. 경영주 연령별,  
No. of Fishery Households by Household

단위 : 가구

행 성 구 역	합 계 Total			15 - 19세 15 - 19 Year		20 - 29		30 - 39	
	계 Total	남 자 Male	여 자 Female	남 자 Male	여 자 Female	남 자 Male	여 자 Female	남 자 Male	여 자 Female
경 기 도	6 286	4 643	1 643	-	-	218	33	941	188
보유 어선 규모 별									
어 선 없 음	4 527	2 946	1 581	-	-	130	33	464	179
무 동 력 선	297	276	21	-	-	19	-	51	-
2 톤 미 만	245	225	20	-	-	14	-	43	-
2 - 5 톤	27	27	-	-	-	3	-	5	-
5 톤 이 상	25	24	1	-	-	2	-	3	-
동 력 선	1 462	1 421	41	-	-	69	-	426	9
2 톤 미 만	538	528	10	-	-	24	-	138	4
2-5	715	688	27	-	-	42	-	226	5
5-10	147	145	2	-	-	2	-	46	-
10-20	47	45	2	-	-	1	-	10	-
20-50	10	10	-	-	-	-	-	5	-
50-100	5	5	-	-	-	-	-	1	-
100-200	-	-	-	-	-	-	-	-	-
200-500	-	-	-	-	-	-	-	-	-
500-1000	-	-	-	-	-	-	-	-	-
1000톤 이 상	-	-	-	-	-	-	-	-	-
영 어 형 태 별									
동 력 선 사 용	1 071	1 046	25	-	-	47	-	312	6
무 동 력 선 사 용	224	211	13	-	-	14	-	43	-
양 식 업	2 343	1 936	407	-	-	93	6	364	31
어 선 비 사 용	2 648	1 450	1 198	-	-	64	27	222	151
전 . 경 업 별									
전 업	1 382	1 069	313	-	-	74	11	351	24
경 업	4 904	3 574	1 330	-	-	144	22	590	164
1 중 경 업	2 592	2 036	556	-	-	85	12	370	49
2 중 경 업	2 312	1 538	774	-	-	59	10	220	115

성 별 어 가 수  
Head's Age and Sex

Unit : Household

40 - 49		50 - 59		60 - 69		70세 이상 70 Years and Over		Administrative Districts
남 자 Male	여 자 Female	남 자 Male	여 자 Female	남 자 Male	여 자 Female	남 자 Male	여 자 Female	
1 211	322	1 341	541	694	429	238	130	Kyonggi-do
By Size of Vessels								
667	304	938	518	541	417	206	130	No Vessels
88	7	75	10	38	4	5	-	Non-powered Vessels
72	6	61	10	33	4	2	-	Less than 2 ton
6	-	9	-	4	-	-	-	2 - 5
10	1	5	-	1	-	3	-	5 ton and Over
456	11	328	13	115	8	27	-	Powered Vessels
179	2	125	2	51	2	11	-	Less than 2 ton
205	8	149	10	57	4	9	-	2 - 5
50	-	38	1	3	1	6	-	5 - 10
19	1	10	-	4	1	1	-	10 - 20
1	-	4	-	-	-	-	-	20 - 50
2	-	2	-	-	-	-	-	50 - 100
-	-	-	-	-	-	-	-	100 - 200
-	-	-	-	-	-	-	-	200 - 500
-	-	-	-	-	-	-	-	500 - 1000
-	-	-	-	-	-	-	-	1000 ton and Over
By Types of Fisheries								
339	6	253	10	81	3	14	-	Powered Boat
57	2	61	9	32	2	4	-	Non-powered Boat
462	65	530	125	351	137	136	43	Shallow Sea Culture
353	249	497	397	230	287	84	87	Non-use of Fish. Boat
By Full / Part-time								
281	44	201	79	109	111	53	44	Full-time
930	278	1 140	462	585	318	185	86	Part-time
545	100	569	171	346	170	121	54	Class 1 Part-time
385	178	571	291	239	148	64	32	Class 2 Part-time

6. 경영주 연령별,  
No. of Fishery Households by Household

단위 : 가구

행정구역	합 계			15 - 19세 15 - 19 Year		20 - 29		30 - 39	
	계 Total	남 자 Male	여 자 Female	남 자 Male	여 자 Female	남 자 Male	여 자 Female	남 자 Male	여 자 Female
시 군 별									
안산시	182	93	89	-	-	2	1	23	12
시흥시	230	114	116	-	-	2	9	28	36
평택군	239	227	12	-	-	14	-	47	2
포천읍	146	136	10	-	-	13	-	33	1
승곡면	93	91	2	-	-	1	-	14	1
화성군	2 124	1 627	497	-	-	87	8	300	49
남양읍	246	212	34	-	-	5	-	27	1
양산면	520	450	70	-	-	29	2	82	5
신성면	447	386	61	-	-	17	2	59	-
시우면	911	579	332	-	-	36	4	132	43
김포군	54	52	2	-	-	5	-	19	1
대곶면	41	39	2	-	-	2	-	13	1
곳곳면	13	13	-	-	-	3	-	6	-
강화군	559	448	111	-	-	25	-	98	16
선원면	22	22	-	-	-	1	-	5	-
불은면	7	7	-	-	-	-	-	3	-
길상면	209	170	39	-	-	13	-	36	4
화도면	127	62	65	-	-	-	-	16	12
양도면	3	2	1	-	-	-	-	1	-
내가면	10	9	1	-	-	-	-	2	-
하점면	14	14	-	-	-	1	-	2	-
교동면	11	11	-	-	-	-	-	3	-
삼산면	75	75	-	-	-	6	-	16	-
서도면	81	76	5	-	-	4	-	14	-
용진군	2 898	2 082	816	-	-	83	15	426	72
복도면	248	124	124	-	-	9	2	36	11
송림면	268	202	66	-	-	6	-	39	5
백령면	170	165	5	-	-	6	-	41	-
대청면	211	141	70	-	-	7	7	41	7
덕적면	196	122	74	-	-	6	1	19	3
자철면	269	49	220	-	-	-	1	8	25
영흥면	784	621	163	-	-	19	3	113	8
대부면	752	658	94	-	-	30	1	129	13

성 별 어 가 수  
Head's Age and Sex

Unit : Household

40 - 49		50 - 59		60 - 69		70세 이상 70 Years and Over		Administrative Districts
남 자 Male	여 자 Female	남 자 Male	여 자 Female	남 자 Male	여 자 Female	남 자 Male	여 자 Female	
								By Shi & Gun
33	20	25	35	6	18	4	3	Ansan-shi
26	17	31	22	16	22	11	10	Shihung-shi
57	2	80	4	27	4	2	-	Pyongtaek-gun
33	2	40	3	17	4	-	-	Posung-myon
24	-	40	1	10	-	2	-	Hyondok-myon
445	120	516	195	215	107	64	18	Hwasong-gun
65	4	77	18	27	6	11	5	Namyang-myon
105	16	168	25	50	20	16	2	Songsan-myon
109	10	116	26	69	17	16	6	Soshin-myon
166	90	155	126	69	64	21	5	Ujong-myon
15	1	9	-	4	-	-	-	Kimpo-gun
11	1	9	-	4	-	-	-	Taegot-myon
4	-	-	-	-	-	-	-	Wolgot-myon
132	25	119	40	62	26	12	4	Kanghwa-gun
4	-	7	-	4	-	1	-	Sonwon-myon
2	-	2	-	-	-	-	-	Pulun-myon
51	3	32	16	33	14	5	2	Kilsang-myon
17	22	25	23	4	8	-	-	Hwado-myon
1	-	-	-	-	1	-	-	Yangdo-myon
4	-	2	1	-	-	1	-	Naega-myon
6	-	4	-	-	-	1	-	Hajom-myon
4	-	4	-	-	-	-	-	Kyodong-myon
24	-	19	-	10	-	-	-	Samsan-myon
19	-	24	-	11	3	4	2	Sodo-myon
503	137	561	245	364	252	145	95	Ongjin-gun
43	28	16	37	15	34	5	12	Pukto-myon
38	8	58	21	47	23	14	9	Songnim-myon
60	2	42	2	14	1	2	-	Paengnyong-myon
41	18	35	17	11	14	6	7	Taechong-myon
23	5	35	27	32	22	7	16	Tokchok-myon
13	38	14	65	12	67	2	24	Chawol-myon
141	18	168	41	104	68	76	25	Yonghung-myon
144	20	193	35	129	23	33	2	Taebu-myon

7. 경영주 학력별  
No. of Fishery Households by Household

단위: 가구

행 정 구 역	합 계 Total			국민학교 Primary School		중 학교 Middle School		고등학교 High School	
	계 Total	남 자 Male	여 자 Female	남 자 Male	여 자 Female	남 자 Male	여 자 Female	남 자 Male	여 자 Female
경 기 도	6 286	4 643	1 643	2 494	880	1 110	95	599	33
보유 어선 규모 별									
어 선 없 음	4 527	2 946	1 581	1 641	837	626	89	329	32
무 동 력 선	297	276	21	167	18	59	1	30	-
2 톤 미 만	245	225	20	142	17	47	1	21	-
2 - 5 톤	27	27	-	12	-	5	-	6	-
5 톤 이 상	25	24	1	13	1	7	-	3	-
동 력 선	1 462	1 421	41	686	25	425	5	240	1
2 톤 미 만	538	528	10	251	7	140	1	105	1
2-5	715	688	27	351	15	204	4	102	-
5-10	147	145	2	55	1	59	-	24	-
10-20	47	45	2	23	2	17	-	5	-
20-50	10	10	-	5	-	1	-	4	-
50-100	5	5	-	1	-	4	-	-	-
100-200	-	-	-	-	-	-	-	-	-
200-500	-	-	-	-	-	-	-	-	-
500-1000	-	-	-	-	-	-	-	-	-
1000톤 이 상	-	-	-	-	-	-	-	-	-
영 어 형 태 별									
동 력 선 사 용	1 071	1 046	25	531	15	316	4	145	1
무 동 력 선 사 용	224	211	13	130	12	44	1	23	-
양 식 업	2 343	1 936	407	1 003	203	460	18	267	8
어 선 비 사 용	2 648	1 450	1 198	830	650	290	72	164	24
전 . 경 업 별									
전 업	1 382	1 069	313	527	135	303	13	158	9
경 업	4 904	3 574	1 330	1 967	745	807	82	441	24
1종 경 업	2 592	2 036	556	1 108	299	477	23	251	6
2종 경 업	2 312	1 538	774	859	446	330	59	190	18

성 별 어 가 수  
Head's School Career and Sex

Unit : Household

전문대학 Junior Technical College		대 학 교 College & University		대 학 원 Graduate School		인 다 벗 음 No Schooling		Administrative Districts
남 자 Male	여 자 Female	남 자 Male	여 자 Female	남 자 Male	여 자 Female	남 자 Male	여 자 Female	
20	-	27	-	2	-	391	635	Kyonggi-do
By Size of Vessels								
12	-	23	-	2	-	313	623	No Vessels
1	-	1	-	-	-	18	2	Non-powered Vessels
1	-	-	-	-	-	14	2	Less than 2 ton
-	-	1	-	-	-	3	-	2 - 5
-	-	-	-	-	-	1	-	5 ton and Over
7	-	3	-	-	-	60	10	Powered Vessels
1	-	2	-	-	-	29	1	Less than 2 ton
5	-	1	-	-	-	25	8	2 - 5
1	-	-	-	-	-	6	1	5 - 10
-	-	-	-	-	-	-	-	10 - 20
-	-	-	-	-	-	-	-	20 - 50
-	-	-	-	-	-	-	-	50 - 100
-	-	-	-	-	-	-	-	100 - 200
-	-	-	-	-	-	-	-	200 - 500
-	-	-	-	-	-	-	-	500 - 1000
-	-	-	-	-	-	-	-	1000 ton and Over
By Types of Fisheries								
4	-	1	-	-	-	49	5	Powered Boat
1	-	-	-	-	-	13	-	Non-powered Boat
11	-	18	-	1	-	176	178	Shallow Sea Culture
4	-	8	-	1	-	153	452	Non-use of Fish. Boat
By Full / Part-time								
1	-	3	-	-	-	77	156	Full-time
19	-	24	-	2	-	314	479	Part-time
8	-	6	-	-	-	186	228	Class 1 Part-time
11	-	18	-	2	-	128	251	Class 2 Part-time

7. 경영주 학력별  
No. of Fishery Households by Household

단위 : 가구

행정 구역	합 계			국민학교		중 학교		고등학교	
	계	남 자	여 자	남 자	여 자	남 자	여 자	남 자	여 자
	Total	Male	Female	Male	Female	Male	Female	Male	Female
시 군 별									
안 산 시	182	93	89	39	32	32	2	12	2
시 흥 시	230	114	116	47	51	29	19	20	10
평 백 군	239	227	12	120	6	48	1	37	-
포 현 읍	146	136	10	71	4	27	1	23	-
수 면	93	91	2	49	2	21	-	14	-
화 성 군	2 124	1 627	497	967	309	345	31	173	7
남 송 양 산 면	246	212	34	154	20	26	2	17	-
520	450	70	258	56	107	1	55	4	
서 우 신 청 면	447	386	61	235	35	75	3	38	-
911	579	332	320	198	137	25	63	3	
김 포 군	54	52	2	22	-	19	2	10	-
대 월 곳 곳 면	41	39	2	18	-	14	2	6	-
13	13	-	4	-	5	-	4	-	
강 화 군	559	448	111	266	78	95	6	56	-
선 원 면	22	22	-	11	-	4	-	3	-
불 은 면	7	7	-	6	-	1	-	-	-
길 상 면	209	170	39	90	25	42	1	19	-
화 도 면	127	62	65	39	50	13	5	9	-
양 도 면	3	2	1	1	1	-	-	1	-
내 가 면	10	9	1	7	1	-	-	2	-
하 점 면	14	14	-	8	-	4	-	1	-
교 동 면	11	11	-	8	-	2	-	1	-
삼 산 면	75	75	-	43	-	15	-	12	-
서 도 면	81	76	5	53	1	14	-	8	-
용 진 군	2 898	2 082	816	1 033	404	542	34	291	14
북 도 면	248	124	124	44	67	40	13	33	3
송 립 면	268	202	66	88	33	76	7	27	-
백 령 면	170	165	5	54	5	68	-	38	-
대 청 면	211	141	70	69	31	40	2	18	4
덕 적 면	196	122	74	54	24	32	2	21	-
자 월 면	269	49	220	30	122	7	2	2	1
영 흥 면	784	621	163	318	75	142	5	103	4
대 부 면	752	658	94	376	47	137	3	49	2

성 별 어 가 수  
Head's School Career and Sex

Unit : Household

전문대학 Junior Technical College		대 학 교 College & University		대 학 원 Graduate School		안다냈음 No Schooling		Administrative Districts	
남 자 Male	여 자 Female	남 자 Male	여 자 Female	남 자 Male	여 자 Female	남 자 Male	여 자 Female		
By Shi & Gun									
-	-	-	-	-	-	-	10	53	Ansan-shi
1	-	2	-	-	-	-	15	36	Shihung-shi
1	-	-	-	-	-	-	21	5	Pyongtaek-gun
1	-	-	-	-	-	-	14	5	Posung-myon
-	-	-	-	-	-	-	7	-	Hyondok-myon
6	-	8	-	1	-	-	127	150	Hwasong-gun
-	-	2	-	-	-	-	13	12	Namyang-myon
2	-	4	-	-	-	-	24	9	Songsan-myon
3	-	2	-	-	-	-	33	23	Soshin-myon
1	-	-	-	1	-	-	57	106	Ujong-myon
-	-	-	-	-	-	-	1	-	Kimpo-gun
-	-	-	-	-	-	-	1	-	Taegot-myon
-	-	-	-	-	-	-	-	-	Wolgot-myon
2	-	2	-	-	-	-	27	27	Kanghwa-gun
-	-	-	-	-	-	-	4	-	Sonwon-myon
-	-	-	-	-	-	-	-	-	Pulun-myon
2	-	1	-	-	-	-	16	13	Kilsong-myon
-	-	-	-	-	-	-	1	10	Hwado-myon
-	-	-	-	-	-	-	-	-	Yangdo-myon
-	-	-	-	-	-	-	-	-	Naega-myon
-	-	-	-	-	-	-	1	-	Hajom-myon
-	-	-	-	-	-	-	-	-	Kyodong-myon
-	-	1	-	-	-	-	4	-	Samsan-myon
-	-	-	-	-	-	-	1	4	Sodo-myon
10	-	15	-	1	-	-	190	364	Ongjin-gun
-	-	2	-	-	-	-	5	41	Pukto-myon
-	-	-	-	-	-	-	11	26	Songnim-myon
-	-	-	-	-	-	-	5	-	Paengnyong-myon
1	-	-	-	-	-	-	13	33	Taechong-myon
-	-	-	-	-	-	-	15	48	Tokchok-myon
-	-	-	-	-	-	-	10	95	Chawol-myon
4	-	9	-	1	-	-	44	79	Yonghung-myon
5	-	4	-	-	-	-	87	42	Taebu-myon



8. 영어승계자 연령별,  
No. of F. H. by Age and School Career

단위 : 가구

형 성 구 역	합 계 Total	없 다 None	15 - 19세 15 - 19 Year						
			소 계 Sub-total	국민학교 Primary School	중 학교 Middle School	고등학교 High School	전문대학 Junior Technical College	대 학교 College & University	대 학 원 Graduate School
경 기 도	6 286	6 033	55	1	16	37	1	-	-
보유 어선 규모 별									
어 선 없 음	4 527	4 411	19	1	4	14	-	-	-
무 동 력 선	297	283	3	-	1	2	-	-	-
2 톤 미 만	245	238	1	-	-	1	-	-	-
2 - 5 톤	27	23	2	-	1	1	-	-	-
5 톤 이 상	25	22	-	-	-	-	-	-	-
동 력 선	1 462	1 339	33	-	11	21	1	-	-
2 톤 미 만	538	489	15	-	7	8	-	-	-
2 - 5 톤	715	657	11	-	2	9	-	-	-
5 - 10 톤	147	137	5	-	2	3	-	-	-
10 - 20 톤	47	43	1	-	-	-	1	-	-
20 - 50 톤	10	10	-	-	-	-	-	-	-
50 - 100 톤	5	3	1	-	-	1	-	-	-
100 - 200 톤	-	-	-	-	-	-	-	-	-
200 - 500 톤	-	-	-	-	-	-	-	-	-
500 - 1000 톤	-	-	-	-	-	-	-	-	-
1000 톤 이 상	-	-	-	-	-	-	-	-	-
영 어 형 태 별									
동 력 선 사 용	1 071	995	23	-	6	16	1	-	-
무 동 력 선 사 용	224	214	3	-	1	2	-	-	-
양 어 선 사 용	2 343	2 232	24	1	7	16	-	-	-
어 선 비 사 용	2 648	2 592	5	-	2	3	-	-	-
전 . 결 업 별									
전 결 업	1 382	1 338	13	1	5	7	-	-	-
결 업	4 904	4 695	42	-	11	30	1	-	-
1 중 결 업	2 592	2 446	30	-	9	20	1	-	-
2 중 결 업	2 312	2 249	12	-	2	10	-	-	-
경 영 주 연 령 별									
30세 미 만	251	250	-	-	-	-	-	-	-
30 - 39	1 129	1 121	3	1	1	1	-	-	-
40 - 49	1 533	1 470	34	-	9	25	-	-	-
50 - 59	1 882	1 762	16	-	5	10	1	-	-
60세 이 상	1 491	1 430	2	-	1	1	-	-	-
동 . 거 어 부 별									
동 거 승계자	5 563	5 339	50	1	14	34	1	-	-
비 동 거 승계자	723	694	5	-	2	3	-	-	-

학력별 어가수  
of Fishery Successor

Unit : Household

		20 - 24							Administrative Districts
인대넷음 No Schooling	소 계 Sub-total	국민학교 Primary School	중 학교 Middle School	고등학교 High School	전문대학 Junior Technical College	대 학교 College & University	대 학 원 Graduate School	인대넷음 No Schooling	
-	85	2	15	67	-	1	-	-	Kyonggi-do
By Size of Vessels									
-	38	2	9	27	-	-	-	-	No Vessels
Non-powered Vessels									
-	5	-	-	5	-	-	-	-	Less than 2 ton
-	4	-	-	4	-	-	-	-	2 - 5
-	1	-	-	1	-	-	-	-	5 ton and Over
-	-	-	-	-	-	-	-	-	
-	42	-	6	35	-	1	-	-	Powered Vessels
-	18	-	2	16	-	-	-	-	Less than 2 ton
-	21	-	4	16	-	1	-	-	2 - 5
-	3	-	-	3	-	-	-	-	5 - 10
-	-	-	-	-	-	-	-	-	10 - 20
-	-	-	-	-	-	-	-	-	20 - 50
-	-	-	-	-	-	-	-	-	50 - 100
-	-	-	-	-	-	-	-	-	100 - 200
-	-	-	-	-	-	-	-	-	200 - 500
-	-	-	-	-	-	-	-	-	500 - 1000
-	-	-	-	-	-	-	-	-	1000 ton and Over
By Types of Fisheries									
-	25	-	2	22	-	1	-	-	Powered Boat
-	2	-	-	2	-	-	-	-	Non-powered Boat
-	39	1	8	30	-	-	-	-	Shallow Sea Culture
-	19	1	5	13	-	-	-	-	Non-use of Fish. Boat
By Full / Part-time									
-	14	1	2	11	-	-	-	-	Full-time
-	71	1	13	56	-	1	-	-	Part-time
-	55	1	12	42	-	-	-	-	Class 1 Part-time
-	16	-	1	14	-	1	-	-	Class 2 Part-time
By Age of F.H. Operators									
-	-	-	-	-	-	-	-	-	Less than 30 Years
-	2	-	1	1	-	-	-	-	30 - 39
-	23	-	5	18	-	-	-	-	40 - 49
-	47	2	7	37	-	1	-	-	50 - 59
-	13	-	2	11	-	-	-	-	60 Years and Over
By Liv. Home / Away									
-	78	1	14	62	-	1	-	-	Living Home
-	7	1	1	5	-	-	-	-	Living Away

8. 영어승계자 연령별,  
No. of F. H. by Age and School Career

단위 : 가구

행정 구역	합 계 Total	없 다 None	15 - 19세 15 - 19 Year							
			소 계 Sub-total	국민학교 Primary School	중 학교 Middle School	고등학교 High School	전문대학 Junior Technical College	대 학교 College & University	대 학 원 Graduate School	
			시 군 별							
안 산 시	182	178	-	-	-	-	-	-	-	-
시 흥 시	230	229	-	-	-	-	-	-	-	-
평택 군	239	239	-	-	-	-	-	-	-	-
포천읍	146	146	-	-	-	-	-	-	-	-
승덕면	93	93	-	-	-	-	-	-	-	-
화성 군	2 124	2 010	25	1	6	17	1	-	-	-
남양주읍	246	230	4	-	-	4	-	-	-	-
양산면	520	517	-	-	-	-	-	-	-	-
서우신정면	447	402	12	-	4	7	1	-	-	-
911	861	9	1	2	6	-	-	-	-	
김포 군	54	52	2	-	1	1	-	-	-	-
대월읍	41	39	2	-	1	1	-	-	-	-
곳곳면	13	13	-	-	-	-	-	-	-	-
강화 군	559	547	2	-	1	1	-	-	-	-
선원면	22	18	2	-	1	1	-	-	-	-
불은면	7	7	-	-	-	-	-	-	-	-
길상면	209	207	-	-	-	-	-	-	-	-
화도면	127	127	-	-	-	-	-	-	-	-
양도면	3	3	-	-	-	-	-	-	-	-
내가면	10	10	-	-	-	-	-	-	-	-
하점면	14	14	-	-	-	-	-	-	-	-
교동면	11	11	-	-	-	-	-	-	-	-
삼산면	75	71	-	-	-	-	-	-	-	-
서도면	81	79	-	-	-	-	-	-	-	-
용진 군	2 898	2 778	26	-	8	18	-	-	-	-
북도면	248	221	9	-	4	5	-	-	-	-
송림면	268	268	-	-	-	-	-	-	-	-
백령면	170	154	5	-	-	5	-	-	-	-
대청면	211	206	1	-	-	1	-	-	-	-
덕적면	196	186	2	-	-	2	-	-	-	-
자월면	269	266	-	-	-	-	-	-	-	-
영흥면	784	737	3	-	2	1	-	-	-	-
대부면	752	740	6	-	2	4	-	-	-	-

학력별 어가수  
of Fishery Successor

Unit : Household

		20 - 24							Administrative Districts
인다녔음 No Schooling	소 계 Sub-total	국민학교 Primary School	중 학교 Middle School	고등학교 High School	전문대학 Junior Technical College	대 학교 College & University	대 학 원 Graduate School	인다녔음 No Schooling	
									By Shi & Gun
-	3	-	-	3	-	-	-	-	Ansan-shi
-	-	-	-	-	-	-	-	-	Shihung-shi
-	-	-	-	-	-	-	-	-	Pyongtaek-gun
-	-	-	-	-	-	-	-	-	Posung-myon
-	-	-	-	-	-	-	-	-	Hyondok-myon
-	42	1	8	33	-	-	-	-	Hwasong-gun
-	8	-	1	7	-	-	-	-	Namyang-myon
-	2	-	-	2	-	-	-	-	Songsan-myon
-	17	-	2	15	-	-	-	-	Soshin-myon
-	15	1	5	9	-	-	-	-	Ujong-myon
-	-	-	-	-	-	-	-	-	Kimpo-gun
-	-	-	-	-	-	-	-	-	Taegot-myon
-	-	-	-	-	-	-	-	-	Wolgot-myon
-	3	-	-	3	-	-	-	-	Kanghwa-gun
-	1	-	-	1	-	-	-	-	Sonwon-myon
-	-	-	-	-	-	-	-	-	Pulun-myon
-	-	-	-	-	-	-	-	-	Kilsang-myon
-	-	-	-	-	-	-	-	-	Hwado-myon
-	-	-	-	-	-	-	-	-	Yangdo-myon
-	-	-	-	-	-	-	-	-	Naega-myon
-	-	-	-	-	-	-	-	-	Hajom-myon
-	-	-	-	-	-	-	-	-	Kyodong-myon
-	1	-	-	1	-	-	-	-	Samsan-myon
-	1	-	-	1	-	-	-	-	Sodo-myon
-	37	1	7	28	-	1	-	-	Ongjin-gun
-	8	-	3	5	-	-	-	-	Pukto-myon
-	-	-	-	-	-	-	-	-	Songnim-myon
-	6	-	1	5	-	-	-	-	Paengnyong-myon
-	-	-	-	-	-	-	-	-	Taechong-myon
-	2	-	-	2	-	-	-	-	Tokchok-myon
-	-	-	-	-	-	-	-	-	Chawol-myon
-	17	1	2	14	-	-	-	-	Yonghung-myon
-	4	-	1	2	-	1	-	-	Taebu-myon

8. 영어승계자 연령별,  
No. of F. H. by Age and School Career

단위 : 가구

행성 구역	25 - 29							
	소계 Sub-total	국민학교 Primary School	중학교 Middle School	고등학교 High School	전문대학 Junior Technical College	대학교 College & University	대학원 Graduate School	안다녔음 No Schooling
경기도	70	6	21	40	2	1	-	-
보유어선규모별								
어선없음	35	5	7	22	1	-	-	-
무동력선	2	-	-	2	-	-	-	-
2톤미만	-	-	-	-	-	-	-	-
2-5톤	-	-	-	-	-	-	-	-
5톤이상	2	-	-	2	-	-	-	-
동력선	33	1	14	16	1	1	-	-
2톤미만	8	-	4	3	1	-	-	-
2-5	22	1	8	12	-	1	-	-
5-10	1	-	-	1	-	-	-	-
10-20	1	-	1	-	-	-	-	-
20-50	-	-	-	-	-	-	-	-
50-100	1	-	1	-	-	-	-	-
100-200	-	-	-	-	-	-	-	-
200-500	-	-	-	-	-	-	-	-
500-1000	-	-	-	-	-	-	-	-
1000본이상	-	-	-	-	-	-	-	-
영어형태별								
동력선사용	21	1	10	9	-	1	-	-
무동력선사용	1	-	-	1	-	-	-	-
양식업	28	3	7	17	1	-	-	-
어선비사용	20	2	4	13	1	-	-	-
전겸업별								
전업	13	1	6	5	-	1	-	-
겸업	57	5	15	35	2	-	-	-
1종겸업	42	3	13	25	1	-	-	-
2종겸업	15	2	2	10	1	-	-	-
경영주연령별								
30세미만	1	-	1	-	-	-	-	-
30-39	1	-	-	1	-	-	-	-
40-49	6	1	1	3	-	1	-	-
50-59	38	3	11	22	2	-	-	-
60세이상	24	2	8	14	-	-	-	-
동거여부별								
동거승계자	63	5	21	34	2	1	-	-
비동거승계자	7	1	-	6	-	-	-	-

학력별 어가수 (계속)  
of Fishery Successor (Continued)

Unit : Household

30 - 35								Administrative Districts
소 계 Sub-total	국민학교 Primary School	중 학교 Middle School	고등학교 High School	전문대학 Junior Technical College	대 학교 College & University	대 학 원 Graduate School	안다녔음 No Schooling	
43	8	10	23	-	2	-	-	Kyonggi-do
								By Size of Vessels
24	6	2	15	-	1	-	-	No Vessels
4	1	-	3	-	-	-	-	Non-powered Vessels
2	-	-	2	-	-	-	-	Less than 2 ton
1	1	-	-	-	-	-	-	2 - 5
1	-	-	1	-	-	-	-	5 ton and Over
15	1	8	5	-	1	-	-	Powered Vessels
8	1	4	3	-	-	-	-	Less than 2 ton
4	-	1	2	-	1	-	-	2 - 5
1	-	1	-	-	-	-	-	5 - 10
2	-	2	-	-	-	-	-	10 - 20
-	-	-	-	-	-	-	-	20 - 50
-	-	-	-	-	-	-	-	50 - 100
-	-	-	-	-	-	-	-	100 - 200
-	-	-	-	-	-	-	-	200 - 500
-	-	-	-	-	-	-	-	500 - 1000
-	-	-	-	-	-	-	-	1000 ton and Over
								By Types of Fisheries
7	1	4	1	-	1	-	-	Powered Boat
4	1	-	3	-	-	-	-	Non-powered Boat
20	2	6	11	-	1	-	-	Shallow Sea Culture
12	4	-	8	-	-	-	-	Non-use of Fish. Boat
								By Full / Part-time
4	-	3	1	-	-	-	-	Full-time
39	8	7	22	-	2	-	-	Part-time
19	1	6	10	-	2	-	-	Class 1 Part-time
20	7	1	12	-	-	-	-	Class 2 Part-time
								By Age of F.H. Operators
-	-	-	-	-	-	-	-	Less than 30 Years
2	1	1	-	-	-	-	-	30 - 39
-	-	-	-	-	-	-	-	40 - 49
19	1	4	13	-	1	-	-	50 - 59
22	6	5	10	-	1	-	-	60 Years and Over
								By Liv. Home / Away
33	7	9	15	-	2	-	-	Living Home
10	1	1	8	-	-	-	-	Living Away



학력별 어가수 (계속)  
of Fishery Successor (Continued)

Unit : Household

30 - 35								Administrative Districts
소 계 Sub-total	국민학교 Primary School	중 학교 Middle School	고등학교 High School	전문대학 Junior Technical College	대 학교 College & University	대 학 원 Graduate School	안다녔음 No Schooling	
								By Shi & Gun
1	-	-	-	-	-	1	-	Ansan-shi
-	-	-	-	-	-	-	-	Shihung-shi
-	-	-	-	-	-	-	-	Pyongtaek-gun
-	-	-	-	-	-	-	-	Posung-myon
-	-	-	-	-	-	-	-	Hyondok-myon
18	4	2	12	-	-	-	-	Hwasong-gun
2	1	1	-	-	-	-	-	Namyang-myon
-	-	-	-	-	-	-	-	Songsan-myon
6	1	1	4	-	-	-	-	Soshin-myon
10	2	-	8	-	-	-	-	Ujong-myon
-	-	-	-	-	-	-	-	Kimpo-gun
-	-	-	-	-	-	-	-	Taegot-myon
-	-	-	-	-	-	-	-	Wolgot-myon
1	1	-	-	-	-	-	-	Kanghwa-gun
1	1	-	-	-	-	-	-	Sonwon-myon
-	-	-	-	-	-	-	-	Pulun-myon
-	-	-	-	-	-	-	-	Kilsang-myon
-	-	-	-	-	-	-	-	Hwado-myon
-	-	-	-	-	-	-	-	Yangdo-myon
-	-	-	-	-	-	-	-	Naega-myon
-	-	-	-	-	-	-	-	Hajom-myon
-	-	-	-	-	-	-	-	Kyodong-myon
-	-	-	-	-	-	-	-	Samsan-myon
-	-	-	-	-	-	-	-	Sodo-myon
23	3	8	11	-	-	1	-	Ongjin-gun
3	1	1	1	-	-	-	-	Pukto-myon
-	-	-	-	-	-	-	-	Songnim-myon
2	-	-	2	-	-	-	-	Paengnyong-myon
1	-	1	-	-	-	-	-	Taechong-myon
3	-	2	1	-	-	-	-	Tokchok-myon
-	-	-	-	-	-	-	-	Chawol-myon
12	2	4	5	-	-	1	-	Yonghung-myon
2	-	-	2	-	-	-	-	Taebu-myon



### 9. 영 어 승 계 자 주 종 사

No. of Fishery Households by Major Working

단위 : 가구

행 성  구 역	합 계  Total	어 업  Fishery	어 업 이 외 Non-Fishery		
			소 계  Sub-total	사 무 직  White Collar	생 산 직  Blue Collar
경 기 도	253	104	91	6	20
보유 어선 규모 별					
어 선 없 음	116	31	63	3	14
무 동 력 선	14	2	8	2	2
2 톤 미 만	7	-	6	1	1
2 - 5 톤	4	1	-	-	-
5 톤 이 상	3	1	2	1	1
동 력 선	123	71	20	1	4
2 톤 미 만	49	26	12	-	3
2-5	58	36	7	-	1
5-10	10	6	-	-	-
10-20	4	2	1	1	-
20-50	-	-	-	-	-
50-100	2	1	-	-	-
100-200	-	-	-	-	-
200-500	-	-	-	-	-
500-1000	-	-	-	-	-
1000톤 이 상	-	-	-	-	-
영 어 형 태 별					
동 력 선 사 용	76	36	14	1	3
무 동 력 선 사 용	10	2	4	1	-
양 식 업	111	57	33	2	6
어 선 비 사 용	56	9	40	2	11
전 . 결 업 별					
전       업	44	28	3	-	3
결       업	209	76	88	6	17
1종 결 업	146	72	42	4	11
2종 결 업	63	4	46	2	6
동 거 어 부 별					
동 거 승 계 자	224	103	70	1	6
비 동 거 승 계 자	29	1	21	5	14

분야별 어가수  
Job of Fishery Successor

Unit : Household

의 일 Business			학 생 Students	기 타 (가사, 환자, 무직자) Others (Housekeeping, Patients, the Unemployed)	Administrative Districts
상 업 Commerce	농 업 Agriculture	기 타 Other			
4	50	11	42	16	Kyonggi-do
By Size of Vessels					
3	40	3	13	9	No Vessels
-	1	3	3	1	Non-powered Vessels
-	1	3	1	-	Less than 2 ton
-	-	-	2	1	2 - 5
-	-	-	-	-	5 ton and Over
1	9	5	26	6	Powered Vessels
1	4	4	10	1	Less than 2 ton
-	5	1	10	5	2 - 5
-	-	-	4	-	5 - 10
-	-	-	1	-	10 - 20
-	-	-	-	-	20 - 50
-	-	-	1	-	50 - 100
-	-	-	-	-	100 - 200
-	-	-	-	-	200 - 500
-	-	-	-	-	500 - 1000
-	-	-	-	-	1000 ton and Over
By Types of Fisheries					
1	6	3	22	4	Powered Boat
-	-	3	3	1	Non-powered Boat
1	20	4	15	6	Shallow Sea Culture
2	24	1	2	5	Non-use of Fish. Boat
By Full / Part-time					
-	-	-	9	4	Full-time
4	50	11	33	12	Part-time
1	20	6	21	11	Class 1 Part-time
3	30	5	12	1	Class 2 Part-time
By Liv. Home / Away					
2	50	11	37	14	Living Home
2	-	-	5	2	Living Away

### 9. 영 어 승 계 자 주 종 사

No. of Fishery Households by Major Working

단위 : 가구

행정 구역	합 계 Total	어 업 Fishery	어 업 이 외 Non-Fishery		
			소 계 Sub-total	사 무 직 White Collar	생 산 직 Blue Collar
시					
안 산 시	4	3	1	-	1
시 흥 시	1	1	-	-	-
평 백 군	-	-	-	-	-
포 승 면	-	-	-	-	-
현 덕 면	-	-	-	-	-
화 성 군	114	21	67	4	16
남 양 면	16	1	10	-	3
송 산 면	3	-	2	-	-
서 신 면	45	16	18	3	1
우 정 면	50	4	37	1	12
김 포 군	2	-	-	-	-
대 곳 면	2	-	-	-	-
월 곳 면	-	-	-	-	-
강 화 군	12	8	1	-	-
신 원 면	4	1	-	-	-
불 은 면	-	-	-	-	-
길 상 면	2	2	-	-	-
화 도 면	-	-	-	-	-
양 도 면	-	-	-	-	-
내 가 면	-	-	-	-	-
하 점 면	-	-	-	-	-
교 동 면	-	-	-	-	-
삼 산 면	4	3	1	-	-
서 도 면	2	2	-	-	-
용 진 군	120	71	22	2	3
북 도 면	27	15	4	1	1
송 림 면	-	-	-	-	-
백 령 면	16	6	4	-	-
대 청 면	5	4	-	-	-
덕 적 면	10	8	1	-	-
자 월 면	3	1	2	1	-
영 흥 면	47	37	6	-	2
대 부 면	12	-	5	-	-

분 야 별 어 가 수  
Job of Fishery Successor

Unit : Household

의 일 Business			화 생 Students	기 타 (가사, 환자, 무직자) Others (Housekeeping, Patients, the Unemployed)	Administrative Districts
상 업 Commerce	농 업 Agriculture	기 타 Other			
					By Shi & Gun
-	-	-	-	-	Ansan-shi
-	-	-	-	-	Shihung-shi
-	-	-	-	-	Pyongtaek-gun
-	-	-	-	-	Posung-myon
-	-	-	-	-	Hyondok-myon
3	41	3	18	8	Hwasong-gun
2	5	-	4	1	Namyang-myon
-	2	-	-	1	Songsan-myon
-	11	3	9	2	Soshin-myon
1	23	-	5	4	Ujong-myon
-	-	-	2	-	Kimpo-gun
-	-	-	2	-	Taegot-myon
-	-	-	-	-	Wolgot-myon
-	1	-	2	1	Kanghwa-gun
-	-	-	2	1	Sonwon-myon
-	-	-	-	-	Pulun-myon
-	-	-	-	-	Kilsang-myon
-	-	-	-	-	Hwado-myon
-	-	-	-	-	Yangdo-myon
-	-	-	-	-	Naega-myon
-	-	-	-	-	Hajom-myon
-	-	-	-	-	Kyodong-myon
-	1	-	-	-	Samsan-myon
-	-	-	-	-	Sodo-myon
1	8	8	20	7	Ongjin-gun
1	-	1	7	1	Pukto-myon
-	-	-	-	-	Songnim-myon
-	-	4	5	1	Paengnyong-myon
-	-	-	1	-	Taechong-myon
-	-	1	-	1	Tokchok-myon
-	1	-	-	-	Chawol-myon
-	4	-	-	4	Yonghung-myon
-	3	2	7	-	Taebu-myon

10. 경지면적별  
No. of Side Business Households

단위 : 가구

행정구역	합계 Total	없다 None	0.1 ha 미만 Less than 0.1 ha	0.1 - 0.3	0.3 - 0.5
경기도	4 904	699	234	641	570
보유어선규모별					
어선없음	3 798	433	168	501	437
무동력선	222	40	13	23	30
2톤미만	196	32	7	20	24
2-5톤	16	7	1	2	3
5톤이상	10	1	5	1	3
동력선	884	226	53	117	103
2톤미만	391	90	20	56	46
2-5톤	399	103	26	48	48
5-10톤	67	27	2	6	7
10-20톤	19	5	5	4	1
20-50톤	3	1	-	1	-
50-100톤	5	-	-	2	1
100-200톤	-	-	-	-	-
200-500톤	-	-	-	-	-
500-1000톤	-	-	-	-	-
1000톤이상	-	-	-	-	-
영양형태별					
동력양어	579	146	35	85	57
동력양어	175	32	13	14	21
어선양어	1 814	275	74	249	214
어선양어	2 336	246	112	293	278
시군별					
안산시	143	32	1	1	28
안산시	158	87	38	17	8
화성시	209	74	5	10	24
화성시	117	35	1	7	17
화성시	92	39	4	3	7
화성시	1 706	121	38	168	183
화성시	230	9	7	14	13
화성시	410	22	14	49	41
화성시	375	4	6	34	34
화성시	691	86	11	71	95
화성시	19	5	-	2	5
화성시	10	4	-	2	3
화성시	9	1	-	-	2
강화군	445	39	27	73	38
강화군	12	6	-	1	1
강화군	7	1	-	-	1
강화군	176	10	14	51	18
강화군	110	5	4	5	8
강화군	1	-	1	-	-
강화군	9	4	1	1	1
강화군	12	2	-	-	3
강화군	2	1	-	-	-
강화군	48	5	5	2	1
강화군	68	5	2	13	5
옹진군	2 224	341	125	370	284
옹진군	217	48	22	34	34
옹진군	92	32	1	10	6
옹진군	118	12	1	7	6
옹진군	93	25	5	16	24
옹진군	171	20	28	59	25
옹진군	246	2	17	78	57
옹진군	670	150	39	72	74
옹진군	617	52	12	94	58

겸업어가수  
by Cultivated Area

Unit : Household

0.5 - 1.0	1.0 - 1.5	1.5 - 2.0	2.0 ha 이상 2.0 ha & Over	Administrative Districts
1 169	793	416	382	Kyonggi-do
				By Size of Vessels
941	659	338	321	No Vessels
45	31	18	22	Non-powered Vessels
42	31	18	22	Less than 2 ton
3	-	-	-	2 - 5
-	-	-	-	5 ton and Over
183	103	60	39	Powered Vessels
89	42	29	19	Less than 2 ton
79	51	26	18	2 - 5
11	8	5	1	5 - 10
2	1	-	1	10 - 20
1	-	-	-	20 - 50
1	1	-	-	50 - 100
-	-	-	-	100 - 200
-	-	-	-	200 - 500
-	-	-	-	500 - 1000
-	-	-	-	1000 ton and Over
				By Types of Fisheries
121	69	37	29	Powered Boat
36	26	14	19	Non-powered Boat
432	287	158	125	Shallow Sea Culture
580	411	207	209	Non-use of Fish. Boat
				By Shi & Gun
49	21	1	10	Ansan-shi
6	-	1	1	Shihung-shi
35	40	7	14	Pyeongtaek-gun
22	24	4	7	Posung-myon
13	16	3	7	Hyondok-myon
437	350	220	189	Hwasong-gun
63	66	36	22	Namyang-myon
111	79	56	38	Songsan-myon
98	87	66	46	Soshin-myon
165	118	62	83	Ujong-myon
4	1	-	2	Kimpo-gun
1	-	-	-	Taegot-myon
3	1	-	2	Wolgot-myon
113	72	36	47	Kanghwa-gun
4	-	-	-	Sonwon-myon
3	2	-	-	Pulun-myon
40	26	9	8	Kilsang-myon
32	22	17	17	Hwado-myon
-	-	-	-	Yangdo-myon
1	-	1	-	Naega-myon
4	2	-	1	Hajom-myon
-	-	-	1	Kyodong-myon
13	13	2	7	Samsan-myon
16	7	7	13	Sodo-myon
525	309	151	119	Ongjin-gun
39	21	11	8	Pukto-myon
27	11	5	-	Songnim-myon
29	36	17	10	Paengnyong-myon
17	6	-	-	Taechong-myon
28	9	1	1	Tokchok-myon
64	20	4	4	Chawol-myon
140	87	59	49	Yonghung-myon
181	119	54	47	Taebu-myon

I. 연령별, 성별  
No. of Fishery Household Population

단위 : 인

행성 구역	합계 Total			0 - 14세 0 - 14 Years			소계 Sub-total
	계 Total	남자 Male	여자 Female	남자 Male	여자 Female	소계 Sub-total	
경기도	21 889	10 877	11 012	4 386	2 228	2 158	1 909
보유어선규모별							
어선없음	14 945	7 323	7 622	2 813	1 434	1 379	1 311
무동력선	1 193	593	600	251	118	133	117
2톤미만	981	482	499	213	97	116	100
2-5톤	120	57	63	19	11	8	13
5톤이상	92	54	38	19	10	9	4
동력선	5 751	2 961	2 790	1 322	676	646	481
2톤미만	2 047	1 043	1 004	512	257	255	148
2-5	2 880	1 485	1 395	634	327	307	260
5-10	587	307	280	119	57	62	59
10-20	178	94	84	41	26	15	13
20-50	35	19	16	10	6	4	-
50-100	24	13	11	6	3	3	1
100-200	-	-	-	-	-	-	-
200-500	-	-	-	-	-	-	-
500-1000	-	-	-	-	-	-	-
1000톤이상	-	-	-	-	-	-	-
영어형태별							
동력선사용	4 227	2 172	2 055	947	491	456	412
무동력선사용	929	475	454	196	96	100	89
양식업	7 605	3 754	3 851	1 566	779	787	535
어선비사용	9 128	4 476	4 652	1 677	862	815	873
전경업별							
전업	4 163	2 066	2 097	1 030	534	496	318
겸업	17 726	8 811	8 915	3 356	1 694	1 662	1 591
1종겸업	9 051	4 503	4 548	1 699	862	837	785
2종겸업	8 675	4 308	4 367	1 657	832	825	806

어 가 인 구  
by Age and Sex

Unit : Person

15 - 19		20 - 29			30 - 39			Administrative Districts
남 자 Male	여 자 Female	소 계 Sub-total	남 자 Male	여 자 Female	소 계 Sub-total	남 자 Male	여 자 Female	
966	943	2 831	1 691	1 140	2 849	1 424	1 425	Kyonggi-do
								By Size of Vessels
684	627	1 845	1 110	735	1 651	812	839	No Vessels
58	59	189	103	86	142	74	68	Non-powered Vessels
50	50	148	84	64	115	58	57	Less than 2 ton
6	7	28	9	19	11	6	5	2 - 5
2	2	13	10	3	16	10	6	5 ton and Over
224	257	797	478	319	1 056	538	518	Powered Vessels
67	81	247	145	102	368	179	189	Less than 2 ton
119	141	451	275	176	523	276	247	2 - 5
30	29	76	46	30	117	62	55	5 - 10
7	6	18	8	10	33	14	19	10 - 20
-	-	1	1	-	11	6	5	20 - 50
1	-	4	3	1	4	1	3	50 - 100
-	-	-	-	-	-	-	-	100 - 200
-	-	-	-	-	-	-	-	200 - 500
-	-	-	-	-	-	-	-	500 - 1000
-	-	-	-	-	-	-	-	1000 ton and Over
								By Types of Fisheries
188	224	555	340	215	759	378	381	Powered Boat
54	35	148	78	70	122	66	56	Non-powered Boat
264	271	934	552	382	1 010	506	504	Shallow Sea Culture
460	413	1 194	721	473	958	474	484	Non-use of Fish. Boat
								By Full / Part-time
158	160	436	230	206	774	406	368	Full-time
808	783	2 395	1 461	934	2 075	1 018	1 057	Part-time
385	400	1 255	779	476	1 089	536	553	Class 1 Part-time
423	383	1 140	682	458	986	482	504	Class 2 Part-time



1. 연령별, 성별  
No. of Fishery Household Population

단위 : 인

행정 구역	합 계 Total			0 - 14세 0 - 14 Years			소 계 Sub-total
	계 Total	남 자 Male	여 자 Female	남 자 Male	여 자 Female	소 계 Sub-total	
시 군 별							
안 산 시	780	396	384	169	84	85	75
시 흥 시	937	467	470	221	112	109	90
평 백 군	1 047	537	510	202	114	88	126
포 흥 면	621	326	295	127	71	56	55
승 덕 면	426	211	215	75	43	32	71
화 성 군	7 818	3 901	3 917	1 494	747	747	887
남 양 면	999	508	491	173	97	76	137
송 산 면	1 786	920	866	344	190	154	201
서 신 면	1 474	728	746	212	96	116	158
우 정 면	3 559	1 745	1 814	765	364	401	391
김 포 군	210	118	92	50	28	22	26
대 국 면	159	87	72	39	20	19	18
월 국 면	51	31	20	11	8	3	8
강 화 군	2 055	1 010	1 045	436	214	222	148
신 원 면	103	47	56	19	10	9	10
불 은 면	36	13	23	14	4	10	5
길 상 면	775	377	398	161	78	83	63
화 도 면	475	237	238	99	52	47	36
양 도 면	10	3	7	4	1	3	-
내 가 면	38	20	18	9	5	4	3
하 점 면	63	32	31	13	5	8	8
교 동 면	43	20	23	12	7	5	4
삼 산 면	279	145	134	69	40	29	3
서 도 면	233	116	117	36	12	24	16
용 진 군	9 042	4 448	4 594	1 814	929	885	557
북 도 면	860	455	405	181	93	88	32
송 림 면	835	409	426	173	89	84	69
백 령 면	614	301	313	154	80	74	57
대 창 면	686	341	345	162	82	80	37
덕 적 면	538	255	283	67	31	36	38
자 월 면	585	253	332	44	22	22	4
영 흥 면	2 215	1 090	1 125	457	236	221	48
대 부 면	2 709	1 344	1 365	576	296	280	272

어 가 인 구  
by Age and Sex

Unit : Person

15 - 19		20 - 29			30 - 39			Administrative Districts
남 자 Male	여 자 Female	소 계 Sub-total	남 자 Male	여 자 Female	소 계 Sub-total	남 자 Male	여 자 Female	
								By Shi & Gun
39	36	154	87	67	104	53	51	Ansan-shi
47	43	153	84	69	159	85	74	Shihung-shi
63	63	193	112	81	126	61	65	Pyongtaek-gun
29	26	131	80	51	89	44	45	Posung-myon
34	37	62	32	30	37	17	20	Hyondok-myon
457	430	1 087	663	424	887	434	453	Hwasong-gun
65	72	157	99	58	93	44	49	Namyang-myon
112	89	214	123	91	198	104	94	Songsan-myon
83	75	208	131	77	161	77	84	Soshin-myon
197	194	508	310	198	435	209	226	Ujong-myon
17	9	24	14	10	45	25	20	Kimpo-gun
11	7	18	11	7	33	18	15	Taegot-myon
6	2	6	3	3	12	7	5	Wolgot-myon
70	78	227	134	93	282	134	148	Kanghwa-gun
4	6	19	5	14	13	7	6	Sonwon-myon
2	3	3	-	3	7	3	4	Pulun-myon
30	33	93	56	37	103	51	52	Kilsang-myon
17	19	32	22	10	64	31	33	Hwado-myon
-	-	1	-	1	3	1	2	Yangdo-myon
1	2	5	3	2	6	2	4	Naega-myon
6	2	8	7	1	8	2	6	Hajom-myon
1	3	1	-	1	7	3	4	Kyodong-myon
-	3	41	25	16	41	20	21	Samsan-myon
9	7	24	16	8	30	14	16	Sodo-myon
273	284	993	597	396	1 246	632	614	Ongjin-gun
17	15	122	82	40	151	85	66	Pukto-myon
29	40	79	41	38	111	60	51	Songnim-myon
24	33	44	24	20	91	42	49	Paengnyong-myon
22	15	86	51	35	106	54	52	Taechong-myon
17	21	62	44	18	48	31	17	Tokchok-myon
-	4	39	30	9	67	26	41	Chawol-myon
32	16	214	130	84	316	159	157	Yonghung-myon
132	140	347	195	152	356	175	181	Taebu-myon

1. 연령별, 성별  
No. of Fishery Household Population

단위 : 인

행정 구역	40 - 49			50 - 59			60 -	
	소계 Sub-total	남자 Male	여자 Female	소계 Sub-total	남자 Male	여자 Female	소계 Sub-total	남자 Male
경기도	2 999	1 449	1 550	3 448	1 619	1 829	2 202	995
보유 어선 규모별								
어선 없음	1 933	882	1 051	2 630	1 192	1 438	1 784	800
무동력선	179	91	88	169	83	86	90	47
2톤 미만	146	74	72	142	67	75	72	40
2 - 5톤	13	6	7	18	10	8	12	6
5톤 이상	20	11	9	9	6	3	6	1
동력선	887	476	411	649	344	305	328	148
2톤 미만	333	183	150	243	128	115	122	58
2-5	402	216	186	316	158	158	170	77
5-10	107	53	54	60	40	20	24	8
10-20	38	21	17	19	11	8	9	5
20-50	3	1	2	9	5	4	1	-
50-100	4	2	2	2	2	-	2	-
100-200	-	-	-	-	-	-	-	-
200-500	-	-	-	-	-	-	-	-
500-1000	-	-	-	-	-	-	-	-
1000톤 이상	-	-	-	-	-	-	-	-
영어 형태별								
동력선 사용	662	353	309	491	265	226	245	111
무동력선 사용	117	58	59	138	68	70	75	40
양식업	1 026	497	529	1 226	559	667	835	381
어선비 사용	1 194	541	653	1 593	727	866	1 047	463
전 . 겸 업 별								
전업	556	299	257	473	218	255	381	140
겸업	2 443	1 150	1 293	2 975	1 401	1 574	1 821	855
1종 겸업	1 303	624	679	1 396	647	749	970	438
2종 겸업	1 140	526	614	1 579	754	825	851	417

어 가 인 구 (계속)  
by Age and Sex (Continued)

Unit : Person

69	70 - 79			80세 이상 80 Years and Over			Administrative Districts
	여 자 Female	소 계 Sub-total	남 자 Male	여 자 Female	소 계 Sub-total	남 자 Male	
1 207	952	427	525	313	78	235	Kyonggi-do
							By Size of Vessels
984	728	342	386	250	67	183	No Vessels
43	47	16	31	9	3	6	Non-powered Vessels
32	40	12	28	5	-	5	Less than 2 ton
6	4	1	3	2	2	-	2 - 5
5	3	3	-	2	1	1	5 ton and Over
180	177	69	108	54	8	46	Powered Vessels
64	58	24	34	16	2	14	Less than 2 ton
93	95	33	62	29	4	25	2 - 5
16	19	10	9	6	1	5	5 - 10
4	4	1	3	3	1	2	10 - 20
1	-	-	-	-	-	-	20 - 50
2	1	1	-	-	-	-	50 - 100
-	-	-	-	-	-	-	100 - 200
-	-	-	-	-	-	-	200 - 500
-	-	-	-	-	-	-	500 - 1000
-	-	-	-	-	-	-	1000 ton and Over
							By Types of Fisheries
134	115	40	75	41	6	35	Powered Boat
35	37	12	25	7	3	4	Non-powered Boat
454	369	188	181	104	28	76	Shallow Sea Culture
584	431	187	244	161	41	120	Non-use of Fish. Boat
							By Full / Part-time
241	168	74	94	27	7	20	Full-time
966	784	353	431	286	71	215	Part-time
532	427	197	230	127	35	92	Class 1 Part-time
434	357	156	201	159	36	123	Class 2 Part-time

I. 연령별, 성별  
No. of Fishery Household Population

단위 : 인

행정구	40 - 49			50 - 59			60 -	
	소계	남자	여자	소계	남자	여자	소계	남자
	Sub-total	Male	Female	Sub-total	Male	Female	Sub-total	Male
시								
안산시	102	50	52	95	43	52	55	28
시흥시	93	51	42	108	51	57	71	23
평택군	130	58	72	164	82	82	66	37
포천읍	60	33	27	99	41	58	44	24
수택면	70	25	45	65	41	24	22	13
화성군	1 085	525	560	1 286	595	691	681	320
남양읍	141	69	72	168	80	88	68	33
송산면	235	109	126	344	173	171	152	63
서우신정면	229	113	116	268	118	150	146	73
전면	480	234	246	506	224	282	315	151
김포군	35	17	18	14	9	5	11	5
대곶면	27	13	14	13	9	4	8	4
곶감면	8	4	4	1	-	1	3	1
강화군	301	147	154	303	152	151	238	112
신원면	12	4	8	13	8	5	10	5
불은면	3	2	1	3	2	1	-	-
길상면	103	53	50	91	40	51	112	52
화도면	73	29	44	89	47	42	54	27
양도면	1	1	-	-	-	-	1	-
내가면	7	4	3	5	3	2	1	-
하점면	8	6	2	10	4	6	3	1
교동면	9	4	5	6	4	2	1	-
삼산면	48	25	23	36	19	17	26	12
서도면	37	19	18	50	25	25	30	15
옹진군	1 253	601	652	1 478	687	791	1 080	470
부도면	118	63	55	102	48	54	100	40
송림면	100	44	56	146	69	77	112	54
백령면	111	61	50	81	43	38	37	16
대경면	122	57	65	83	44	39	56	20
덕적면	64	26	38	111	44	67	95	45
자월면	95	44	51	144	66	78	126	48
영흥면	313	150	163	379	177	202	288	112
대부면	330	156	174	432	196	236	266	135

어 가 인 구 (계속)  
by Age and Sex (Continued)

Unit : Person

69	70 - 79			80세 이상 80 Years and Over			Administrative Districts
	여 자 Female	소 계 Sub-total	남 자 Male	여 자 Female	소 계 Sub-total	남 자 Male	
							By Shi & Gun
	27	20	11	9	6	1	5 Ansan-shi
	48	36	13	23	6	1	5 Shihung-shi
	29	28	8	20	12	2	10 Pyongtaek-gun
	20	11	2	9	5	2	3 Posung-myon
	9	17	6	11	7	-	7 Hyondok-myon
	361	309	125	184	102	35	67 Hwasong-gun
	35	44	16	28	18	5	13 Namyang-myon
	89	79	38	41	19	8	11 Songsan-myon
	73	72	28	44	20	9	11 Soshin-myon
	164	114	43	71	45	13	32 Ujong-myon
	6	5	3	2	-	-	- Kimpo-gun
	4	3	1	2	-	-	- Taegot-myon
	2	2	2	-	-	-	- Wolgot-myon
	126	85	39	46	35	8	27 Kanghwa-gun
	5	5	2	3	2	2	- Sonwon-myon
	-	-	-	-	1	-	1 Pulun-myon
	60	35	15	20	14	2	12 Kilsang-myon
	27	17	9	8	11	3	8 Hwado-myon
	1	-	-	-	-	-	- Yangdo-myon
	1	2	2	-	-	-	- Naega-myon
	2	3	1	2	2	-	2 Hajom-myon
	1	2	-	2	1	1	- Kyodong-myon
	14	12	4	8	3	-	3 Samsan-myon
	15	9	6	3	1	-	1 Sodo-myon
	610	469	228	241	152	31	121 Ongjin-gun
	60	45	26	19	9	1	8 Pukto-myon
	58	38	22	16	7	1	6 Songnim-myon
	21	31	10	21	8	1	7 Paengnyong-myon
	36	28	9	19	6	2	4 Taechong-myon
	50	32	13	19	21	4	17 Tokchok-myon
	78	45	16	29	21	1	20 Chawol-myon
	176	158	84	74	42	10	32 Yonghung-myon
	131	92	48	44	38	11	27 Taebu-myon

2. 전.겸업별, 성별  
No. of Fishery Household Population by Full-time

단위 : 인

행정 구역	합 계 Total			전업 Full-time	
	계 Total	남자 Male	여자 Female	남자 Male	여자 Female
경기도	21 889	10 877	11 012	2 066	2 097
보유 어선 규모별					
어선 없음	14 945	7 323	7 622	875	1 009
무동력선	1 193	593	600	125	116
2톤 미만	981	482	499	76	84
2-5톤	120	57	63	19	15
5톤 이상	92	54	38	30	17
동력선	5 751	2 961	2 790	1 066	972
2톤 미만	2 047	1 043	1 004	246	242
2-5	2 880	1 485	1 395	602	526
5-10	587	307	280	151	148
10-20	178	94	84	52	45
20-50	35	19	16	15	11
50-100	24	13	11	-	-
100-200	-	-	-	-	-
200-500	-	-	-	-	-
500-1000	-	-	-	-	-
1000톤 이상	-	-	-	-	-
영 어 형태별					
동력선 사용	4 227	2 172	2 055	917	819
무동력선 사용	929	475	454	97	80
양식업	7 605	3 754	3 851	674	737
어선비 사용	9 128	4 476	4 652	378	461
연령별					
15세 미만	4 386	2 228	2 158	534	496
15-19	1 909	966	943	158	160
20-24	1 454	908	546	107	54
25-29	1 377	783	594	123	152
30-34	1 471	745	726	194	202
35-39	1 378	679	699	212	166
40-44	1 430	708	722	160	130
45-49	1 569	741	828	139	127
50-54	1 792	848	944	108	129
55-59	1 656	771	885	110	126
60-64	1 234	533	701	63	132
65-69	968	462	506	77	109
70-74	582	275	307	44	61
75-79	370	152	218	30	33
80세 이상	313	78	235	7	20

어 가 인 구  
and Part-time, and Sex

Unit : Person

검 驗 업						Administrative Districts
소 계 Sub-total		1 種 Class I Part-time		2 種 Class II Part-time		
남 자 Male	여 자 Male	남 자 Male	여 자 Male	남 자 Male	여 자 Male	
8 811	8 915	4 503	4 548	4 308	4 367	Kyonggi-do
						By Size of Vessels
6 448	6 613	2 520	2 663	3 928	3 950	No Vessels
468	484	285	292	183	192	Non-powered Vessels
406	415	227	228	179	187	Less than 2 ton
38	48	35	45	3	3	2 - 5
24	21	23	19	1	2	5 ton and Over
1 895	1 818	1 698	1 593	197	225	Powered Vessels
797	762	690	645	107	117	Less than 2 ton
883	869	795	763	88	106	2 - 5
156	132	154	130	2	2	5 - 10
42	39	42	39	-	-	10 - 20
4	5	4	5	-	-	20 - 50
13	11	13	11	-	-	50 - 100
-	-	-	-	-	-	100 - 200
-	-	-	-	-	-	200 - 500
-	-	-	-	-	-	500 - 1000
-	-	-	-	-	-	1000 ton and Over
						By Types of Fisheries
1 255	1 236	1 081	1 042	174	194	Powered Boat
378	374	209	198	169	176	Non-powered Boat
3 080	3 114	1 830	1 852	1 250	1 262	Shallow Sea Culture
4 098	4 191	1 383	1 456	2 715	2 735	Non-use of Fish. Boat
						By Age Group
1 694	1 662	862	837	832	825	Less than 15 Years
808	783	385	400	423	383	15 - 19
801	492	439	236	362	256	20 - 24
660	442	340	240	320	202	25 - 29
551	524	291	276	260	248	30 - 34
467	533	245	277	222	256	35 - 39
548	592	300	333	248	259	40 - 44
602	701	324	346	278	355	45 - 49
740	815	337	375	403	440	50 - 54
661	759	310	374	351	385	55 - 59
470	569	237	310	233	259	60 - 64
385	397	201	222	184	175	65 - 69
231	246	128	139	103	107	70 - 74
122	185	69	91	53	94	75 - 79
71	215	35	92	36	123	80 Years and Over



2. 전.겸업별, 성별  
No. of Fishery Household Population by Full-time

단위 : 인

행정 구역	합 계			전업	
	계 Total	남자 Male	여자 Female	남자 Male	여자 Female
시 군 별					
안산시	780	396	384	85	78
시흥시	937	467	470	99	117
평택군	1 047	537	510	64	61
포승면	621	326	295	62	59
현덕면	426	211	215	2	2
화성군	7 818	3 901	3 917	598	617
남양면	999	508	491	26	29
송산면	1 786	920	866	160	135
서신면	1 474	728	746	104	97
우정면	3 559	1 745	1 814	308	356
김포군	210	118	92	70	55
대곶면	159	87	72	62	49
월곶면	51	31	20	8	6
강화군	2 055	1 010	1 045	216	184
선원면	103	47	56	21	18
불은면	36	13	23	-	-
길상면	775	377	398	66	54
화도면	475	237	238	32	25
양도면	10	3	7	3	5
내가면	38	20	18	2	1
하점면	63	32	31	5	2
교동면	43	20	23	16	18
삼산면	279	145	134	50	41
서도면	233	116	117	21	20
용진군	9 042	4 448	4 594	934	985
북도면	860	455	405	69	49
송림면	835	409	426	256	264
백령면	614	301	313	86	99
대청면	686	341	345	191	198
덕적면	538	255	283	37	26
자월면	585	253	332	12	26
영흥면	2 215	1 090	1 125	95	127
대부면	2 709	1 344	1 365	188	196

어 가 인 구  
and Part-time, and Sex

Unit : Person

결 Part-time 업						Administrative Districts
소 계 Sub-total		1 중 Class I Part-time		2 중 Class II Part-time		
남 자 Male	여 자 Female	남 자 Male	여 자 Female	남 자 Male	여 자 Female	
남 자 Male	여 자 Female	남 자 Male	여 자 Female	남 자 Male	여 자 Female	
						By Shi & Gun
311	306	66	61	245	245	Ansan-shi
368	353	124	137	244	216	Shihung-shi
473	449	262	237	211	212	Pyongtaek-gun
264	236	131	114	133	122	Posung-myon
209	213	131	123	78	90	Hyondok-myon
3 303	3 300	1 622	1 632	1 681	1 668	Hwasong-gun
482	462	51	56	431	406	Namyang-myon
760	731	335	339	425	392	Songsan-myon
624	649	297	312	327	337	Soshin-myon
1 437	1 458	939	925	498	533	Ujong-myon
48	37	32	29	16	8	Kimpo-gun
25	23	22	21	3	2	Taegot-myon
23	14	10	8	13	6	Wolgot-myon
794	861	357	383	437	478	Kanghwa-gun
26	38	22	32	4	6	Sonwon-myon
13	23	4	5	9	18	Pulun-myon
311	344	168	188	143	156	Kilsang-myon
205	213	29	31	176	182	Hwado-myon
-	2	-	2	-	-	Yangdo-myon
18	17	5	6	13	11	Naega-myon
27	29	23	22	4	7	Hajom-myon
4	5	1	1	3	4	Kyodong-myon
95	93	44	36	51	57	Samsan-myon
95	97	61	60	34	37	Sodo-myon
3 514	3 609	2 040	2 069	1 474	1 540	Ongjin-gun
386	356	258	206	128	150	Pukto-myon
153	162	138	143	15	19	Songnim-myon
215	214	204	203	11	11	Paengnyong-myon
150	147	144	131	6	16	Taechong-myon
218	257	149	168	69	89	Tokchok-myon
241	306	125	178	116	128	Chawol-myon
995	998	699	702	296	296	Yonghung-myon
1 156	1 169	323	338	833	831	Taebu-myon

### 3. 주종사분야별, No. of Fishery Household Population by Major

단위 : 인

행정구역	합계 Total			어업 Fishery		어업이외 Non-fishery				
	계 Total	남자 Male	여자 Female	남자 Male	여자 Female	소계 Sub-total		사무직 White Collar		생산 Blue
						남자 Male	여자 Female	남자 Male	여자 Female	남자 Male
경기도	17 503	8 649	8 854	3 820	3 343	3 429	3 238	190	208	276
보유어선규모별										
어선없음	12 132	5 889	6 243	1 866	2 468	3 020	2 458	158	141	211
무동력선	942	475	467	247	93	142	210	5	24	23
2톤미	768	385	383	177	82	139	177	5	17	22
2-5톤	101	46	55	29	5	2	26	-	7	1
5톤이상	73	44	29	41	6	1	7	-	-	-
동력선	4 429	2 285	2 144	1 707	782	267	570	27	43	42
2톤미	1 535	786	749	593	333	106	200	10	16	8
2-5톤	2 246	1 158	1 088	851	380	132	296	8	20	31
5-10톤	468	250	218	188	49	24	51	7	4	3
10-20톤	137	68	69	57	17	3	14	2	2	-
20-50톤	25	13	12	11	3	-	4	-	-	-
50-100톤	18	10	8	7	-	2	5	-	1	-
100-200톤	-	-	-	-	-	-	-	-	-	-
200-500톤	-	-	-	-	-	-	-	-	-	-
500-1000톤	-	-	-	-	-	-	-	-	-	-
1000톤이상	-	-	-	-	-	-	-	-	-	-
영어형태별										
동력선사용	3 280	1 681	1 599	1 213	483	200	472	19	34	28
무동력선사용	733	379	354	182	53	117	179	4	19	13
양식업	6 039	2 975	3 064	1 570	1 652	1 041	835	57	51	32
어선비사용	7 451	3 614	3 837	855	1 155	2 071	1 752	110	104	203
전.겸업별										
전업	3 133	1 532	1 601	1 283	1 065	-	-	-	-	-
겸업	14 370	7 117	7 253	2 537	2 278	3 429	3 238	190	208	276
1종겸업	7 352	3 641	3 711	2 295	1 708	798	1 081	57	86	127
2종겸업	7 018	3 476	3 542	242	570	2 631	2 157	133	122	149
연령별										
15-19	1 909	966	943	38	6	66	70	4	34	25
20-24	1 454	908	546	213	46	437	309	60	144	111
25-29	1 377	783	594	319	217	436	204	63	28	87
30-34	1 471	745	726	442	339	294	269	26	2	19
35-39	1 378	679	699	430	323	244	308	7	-	13
40-44	1 430	708	722	433	348	273	320	11	-	4
45-49	1 569	741	828	458	404	277	372	7	-	6
50-54	1 792	848	944	442	446	404	457	7	-	4
55-59	1 656	771	885	399	439	362	409	4	-	5
60-64	1 234	533	701	265	356	250	272	-	-	-
65-69	968	462	506	206	240	216	156	1	-	1
70-74	582	275	307	110	109	114	59	-	-	1
75-79	370	152	218	55	56	49	27	-	-	-
80세이상	313	78	235	10	14	7	6	-	-	-

성 별 어 가 인 구  
Working Job and Sex

Unit : Person

의 일 Business							학 생 Students		기 타 Others		Administrative Districts
직 Collar	상 업 Commerce		농 업 Agriculture		기 타 Others		남 자 Male	여 자 Female	남 자 Male	여 자 Female	
여 자 Female	남 자 Male	여 자 Female	남 자 Male	여 자 Female	남 자 Male	여 자 Female	Male	Female	Male	Female	
132	87	199	2 494	2 544	382	155	875	855	525	1 418	Kyonggi-do
By Size of Vessels											
79	70	71	2 255	2 061	326	106	627	574	376	743	No Vessels
22	6	24	100	134	8	6	56	53	30	111	Non-powered Vessels
16	6	19	98	120	8	5	51	45	18	79	Less than 2 ton
6	-	4	1	8	-	1	4	8	11	16	2 - 5
-	-	1	1	6	-	-	1	-	1	16	5 ton and Over
31	11	104	139	349	48	43	192	228	119	564	Powered Vessels
6	4	33	61	129	23	16	51	68	36	148	Less than 2 ton
22	7	53	69	181	17	20	109	128	66	284	2 - 5
3	-	15	7	26	7	3	25	26	13	92	5 - 10
-	-	3	-	6	1	3	6	6	2	32	10 - 20
-	-	-	-	3	-	1	-	-	2	5	20 - 50
-	-	-	2	4	-	-	1	-	-	3	50 - 100
-	-	-	-	-	-	-	-	-	-	-	100 - 200
-	-	-	-	-	-	-	-	-	-	-	200 - 500
-	-	-	-	-	-	-	-	-	-	-	500 - 1000
-	-	-	-	-	-	-	-	-	-	-	1000 ton and Over
By Types of Fisheries											
24	10	96	110	285	33	33	172	204	96	440	Powered Boat
20	5	21	87	113	8	6	53	31	27	91	Non-powered Boat
17	26	25	783	701	143	41	222	237	142	340	Shallow Sea Culture
71	46	57	1 514	1 445	198	75	428	383	260	547	Non-use of Fish. Boat
By Full / Part-time											
-	-	-	-	-	-	-	150	149	99	387	Full-time
132	87	199	2 494	2 544	382	155	725	706	426	1 031	Part-time
79	16	109	463	741	135	66	342	358	206	564	Class 1 Part-time
53	71	90	2 031	1 803	247	89	383	348	220	467	Class 2 Part-time
By Age Group											
19	2	2	24	12	11	3	821	819	41	48	15 - 19
87	15	12	183	56	68	10	50	34	208	157	20 - 24
15	14	21	213	128	59	12	4	-	24	173	25 - 29
4	12	26	185	211	52	26	-	-	9	118	30 - 34
1	9	29	175	259	40	19	-	-	5	68	35 - 39
2	6	34	220	277	32	7	-	-	2	54	40 - 44
2	5	28	237	334	22	8	-	-	6	52	45 - 49
2	6	21	365	416	22	18	-	1	2	40	50 - 54
-	6	13	325	379	22	17	-	-	10	37	55 - 59
-	4	6	222	246	24	20	-	-	18	73	60 - 64
-	4	4	193	143	17	9	-	-	40	110	65 - 69
-	2	3	103	55	8	1	-	1	51	138	70 - 74
-	2	-	42	25	5	2	-	-	48	135	75 - 79
-	-	-	7	3	-	3	-	-	61	215	80 Years and Over

3. 주종사분야별,  
No. of Fishery Household Population by Major

단위 : 인

행정구분	합계 Total			어업 Fishery		어업이외 Non-fishery				
	계 Total	남자 Male	여자 Female	남자 Male	여자 Female	소계 Sub-total		사무직 White Collar		생산 Blue
						남자 Male	여자 Female	남자 Male	여자 Female	남자 Male
안산시	611	312	299	81	4	182	165	10	24	38
시흥시	716	355	361	121	230	164	57	26	24	57
평택군	845	423	422	172	39	166	249	6	19	42
포승면	494	255	239	99	35	114	134	6	11	32
현덕면	351	168	183	73	4	52	115	-	8	10
화성군	6 324	3 154	3 170	1 123	1 111	1 385	1 183	66	66	132
남양면	826	411	415	32	26	269	245	26	12	7
송산면	1 442	730	712	286	276	296	268	7	6	10
서신면	1 262	632	630	245	208	272	273	7	6	-
우정면	2 794	1 381	1 413	560	601	548	397	26	42	115
김포군	160	90	70	61	24	6	12	2	2	-
대곶면	120	67	53	47	21	4	5	2	1	-
철곶면	40	23	17	14	3	2	7	-	1	-
강화군	1 619	796	823	361	146	298	430	4	24	6
선원면	84	37	47	25	3	-	19	-	5	-
불은면	22	9	13	3	-	5	8	-	3	1
길상면	614	299	315	140	75	113	154	1	10	4
화도면	376	185	191	37	18	105	125	1	4	1
양도면	6	2	4	2	1	-	1	-	-	-
내가면	29	15	14	8	-	3	8	-	-	-
하점면	50	27	23	15	-	2	14	-	-	-
교동면	31	13	18	10	6	1	2	-	-	-
삼산면	210	105	105	57	29	37	49	-	-	-
서도면	197	104	93	64	14	32	50	2	2	-
용진군	7 228	3 519	3 709	1 901	1 789	1 228	1 142	76	49	1
북도면	679	362	317	223	46	119	166	9	4	1
송림면	662	320	342	236	255	35	11	5	5	-
백령면	460	221	239	173	9	13	113	-	2	-
대청면	524	259	265	219	95	15	43	7	4	-
덕적면	471	224	247	136	145	46	57	5	3	-
자월면	541	231	310	57	122	167	161	8	1	-
영흥면	1 758	854	904	564	772	235	51	29	6	-
대부면	2 133	1 048	1 085	293	345	598	540	13	24	-

성 별 어 가 인 구  
Working Job and Sex

Unit : Person

의 일 Business							학 생 Students		기 타 Others		Administrative Districts	
상 업 Commerce			농 업 Agriculture		기 타 Others		남 자	여 자	남 자	여 자		
직 Collar	남 자 Male	여 자 Female	남 자 Male	여 자 Female	남 자 Male	여 자 Female	남 자 Male	여 자 Female	남 자 Male	여 자 Female		
											By Shi & Gun	
	14	7	5	115	101	12	21	28	28	21	102	Ansan-shi
	18	15	10	3	4	63	1	49	37	21	37	Shihung-shi
	22	8	79	96	117	14	12	58	62	27	72	Pyongtaek-gun
	13	-	16	66	82	10	12	27	20	15	50	Posung-myon
	9	8	63	30	35	4	-	31	42	12	22	Hyondak-myon
	64	30	22	1 097	1 012	60	19	438	408	208	468	Hwasong-gun
	8	9	3	212	211	15	11	60	73	50	71	Namyang-myon
	12	11	3	257	242	11	5	106	88	42	80	Songsan-myon
	2	2	2	256	262	7	1	77	65	38	84	Soshin-myon
	42	8	14	372	297	27	2	195	182	78	233	Ujong-myon
	-	1	1	1	7	2	2	16	10	7	24	Kimpo-gun
	-	1	1	-	2	1	1	11	8	5	19	Taegot-myon
	-	-	-	1	5	1	1	5	2	2	5	Wolgot-myon
	10	4	32	267	347	17	17	68	71	69	176	Kanghwa-gun
	5	-	3	-	6	-	-	3	7	9	18	Sonwon-myon
	-	-	-	4	5	-	-	1	3	-	2	Pulun-myon
	3	2	7	96	125	10	9	29	24	17	62	Kilsang-myon
	-	1	2	97	112	5	7	17	19	26	29	Hwado-myon
	1	-	-	-	-	-	-	-	-	-	2	Yangdo-myon
	1	-	4	3	3	-	-	3	3	1	3	Naega-myon
	-	-	6	1	8	1	-	8	2	2	7	Hajom-myon
	-	1	1	-	1	-	-	1	3	1	7	Kyodong-myon
	-	-	9	37	40	-	-	-	2	11	25	Samsan-myon
	-	-	-	29	47	1	1	6	8	2	21	Sodo-myon
	4	22	50	915	956	214	83	218	239	172	539	Ungjin-gun
	-	3	7	85	130	21	25	3	4	17	101	Pukto-myon
	-	2	3	11	3	17	-	26	39	23	37	Songnim-myon
	-	-	8	5	101	8	2	22	31	13	86	Paengnyong-myon
	-	-	11	1	27	7	1	16	13	9	114	Taechong-myon
	-	1	2	17	35	23	17	14	21	28	24	Tokchok-myon
	-	2	2	148	157	9	1	-	-	7	27	Chawol-myon
	4	7	9	144	20	55	12	19	9	36	72	Yonghung-myon
	-	7	8	504	483	74	25	118	122	39	78	Taebu-myon

4. 학력별, 성별  
No. of Fishery Household Population by

단위 : 인

행정구역	합계 Total			국민학교 Primary School		중학교 Middle School		고등 High
	계 Total	남자 Male	여자 Female	남자 Male	여자 Female	남자 Male	여자 Female	남자 Male
경기도	17 503	8 649	8 854	3 256	4 001	1 964	1 283	2 508
보유어선규모별								
어선없음	12 132	5 889	6 243	2 263	2 840	1 212	772	1 678
무동력선	942	475	467	206	223	106	75	125
2톤미만	768	385	383	169	193	84	56	103
2-5톤	101	46	55	17	14	7	11	16
5톤이상	73	44	29	20	16	15	8	6
동력선	4 429	2 285	2 144	787	938	646	436	705
2톤미만	1 535	786	749	283	349	217	141	234
2-5톤	2 246	1 158	1 088	401	459	320	217	362
5-10톤	468	250	218	71	86	78	60	84
10-20톤	137	68	69	25	37	23	11	18
20-50톤	25	13	12	6	5	2	4	5
50-100톤	18	10	8	1	2	6	3	2
100-200톤	-	-	-	-	-	-	-	-
200-500톤	-	-	-	-	-	-	-	-
500-1000톤	-	-	-	-	-	-	-	-
1000톤이상	-	-	-	-	-	-	-	-
영어형태별								
동력선사용	3 280	1 681	1 599	589	688	467	322	509
무동력선사용	733	379	354	167	167	82	58	101
양식업	6 039	2 975	3 064	1 147	1 474	723	442	804
어선비사용	7 451	3 614	3 837	1 353	1 672	692	461	1 094
전겸업별								
전업	3 133	1 532	1 601	608	725	423	304	373
겸업	14 370	7 117	7 253	2 648	3 276	1 541	979	2 135
1종겸업	7 352	3 641	3 711	1 393	1 697	828	522	1 037
2종겸업	7 018	3 476	3 542	1 255	1 579	713	457	1 098
연령별								
15-19	1 909	966	943	9	10	272	256	674
20-24	1 454	908	546	30	23	141	88	674
25-29	1 377	783	594	101	132	185	201	437
30-34	1 471	745	726	185	324	291	265	240
35-39	1 378	679	699	244	427	265	210	156
40-44	1 430	708	722	349	564	227	115	114
45-49	1 569	741	828	438	683	211	66	64
50-54	1 792	848	944	560	750	180	48	72
55-59	1 656	771	885	523	532	124	20	51
60-64	1 234	533	701	364	295	37	10	14
65-69	968	462	506	256	143	21	3	6
70-74	582	275	307	117	65	9	1	6
75-79	370	152	218	64	33	1	-	-
80세이상	313	78	235	16	20	-	-	-

어 가 인 구  
School Career and Sex

Unit : Person

학교 School	전문대학 Junior Technical College		대학교 College & University			대학원 Graduate School		안다녔음 No Schooling		Administrative Districts
	여자 Female	남자 Male	여자 Female	남자 Male	여자 Female	남자 Male	여자 Female	남자 Male	여자 Female	
1 554	86	25	96	26	3	1	736	1 964	Kyonggi-do	
By Size of Vessels										
1 027	58	20	69	15	3	-	606	1 569	No Vessels	
96	6	2	6	2	-	-	26	69	Non-powered Vessels	
77	6	1	4	-	-	-	19	56	Less than 2 ton	
18	-	1	1	1	-	-	5	10	2 - 5	
1	-	-	1	1	-	-	2	3	5 ton and Over	
431	22	3	21	9	-	1	104	326	Powered Vessels	
153	3	1	8	1	-	-	41	104	Less than 2 ton	
227	15	1	11	6	-	1	49	177	2 - 5	
39	3	-	2	1	-	-	12	32	5 - 10	
11	1	1	-	1	-	-	1	8	10 - 20	
-	-	-	-	-	-	-	-	3	20 - 50	
1	-	-	-	-	-	-	1	2	50 - 100	
-	-	-	-	-	-	-	-	-	100 - 200	
-	-	-	-	-	-	-	-	-	200 - 500	
-	-	-	-	-	-	-	-	-	500 - 1000	
-	-	-	-	-	-	-	-	-	1000 ton and Over	
By Types of Fisheries										
323	14	1	14	7	-	1	88	257	Powered Boat	
73	5	1	5	2	-	-	19	53	Non-powered Boat	
488	26	8	38	6	1	-	236	646	Shallow Sea Culture	
670	41	15	39	11	2	-	393	1 008	Non-use of Fish. Boat	
By Full / Part-time										
229	3	1	16	2	-	-	109	340	Full-time	
1 325	83	24	80	24	3	1	627	1 624	Part-time	
645	38	13	35	10	-	1	310	823	Class 1 Part-time	
680	45	11	45	14	3	-	317	801	Class 2 Part-time	
By Age Group										
670	6	3	4	4	-	-	1	-	15 - 19	
405	25	12	35	14	-	1	3	3	20 - 24	
251	31	6	24	4	-	-	5	-	25 - 29	
127	13	2	6	2	-	-	10	6	30 - 34	
53	3	-	2	1	-	-	9	8	35 - 39	
17	3	1	2	-	2	-	11	25	40 - 44	
13	1	-	7	1	-	-	20	65	45 - 49	
8	1	-	7	-	-	-	28	138	50 - 54	
6	3	-	6	-	1	-	63	327	55 - 59	
4	-	-	1	-	-	-	117	392	60 - 64	
-	-	-	-	-	-	-	179	360	65 - 69	
-	-	-	1	-	-	-	142	241	70 - 74	
-	-	-	1	-	-	-	86	185	75 - 79	
-	-	1	-	-	-	-	62	214	80 Years and Over	



4. 학력별, 성별  
No. of Fishery Household Population by

단위 : 인

행정 구역	합 계 Total			국민학교 Primary School		중학교 Middle School		고등 High
	계 Total	남자 Male	여자 Female	남자 Male	여자 Female	남자 Male	여자 Female	남자 Male
시								
안산시	611	312	299	71	81	62	46	122
시흥시	716	355	361	91	120	90	65	134
평택군	845	423	422	138	165	85	65	153
포승면	494	255	239	85	87	45	47	98
현덕면	351	168	183	53	78	40	18	55
화성군	6 324	3 154	3 170	1 197	1 482	662	456	974
남양면	826	411	415	168	201	51	41	160
송산면	1 442	730	712	297	380	159	95	209
서신면	1 262	632	630	261	322	128	91	182
우정면	2 794	1 381	1 413	471	579	324	229	423
김포군	160	90	70	31	30	26	22	29
대곶면	120	67	53	24	22	19	18	20
월곶면	40	23	17	7	8	7	4	9
강화군	1 619	796	823	353	413	181	120	184
선원면	84	37	47	15	13	7	9	9
불은면	22	9	13	6	6	1	1	2
길상면	614	299	315	126	147	70	49	70
화도면	376	185	191	77	103	48	27	40
양도면	6	2	4	1	2	-	1	1
내가면	29	15	14	9	9	-	4	4
하점면	50	27	23	8	10	6	5	11
교동면	31	13	18	8	9	2	2	2
삼산면	210	105	105	44	51	28	17	22
서도면	197	104	93	59	63	19	5	23
용진군	7 228	3 519	3 709	1 375	1 710	858	509	912
북도면	679	362	317	143	142	105	64	87
송림면	662	320	342	107	145	104	74	90
백령면	460	221	239	61	103	76	46	73
대성면	524	259	265	94	120	51	37	82
덕적면	471	224	247	72	74	50	22	65
자월면	541	231	310	139	154	26	9	24
영흥면	1 758	854	904	349	488	222	119	205
대부면	2 133	1 048	1 085	410	484	224	138	286

어 가 인 구  
School Career and Sex

Unit : Person

학교 School	전문대학 Junior Technical College		대학교 College & University		대학원 Graduate School		안다녔음 No Schooling		Administrative Districts	
	남자 Male	여자 Female	남자 Male	여자 Female	남자 Male	여자 Female	남자 Male	여자 Female		
	By Shi & Gun									
	97	4	-	8	1	-	-	45	74	Ansan-shi
	95	7	1	8	3	-	-	25	77	Shihung-shi
	112	7	4	10	2	1	-	29	74	Pyongtaek-gun
	59	4	1	5	-	-	-	18	45	Posung-myon
	53	3	3	5	2	1	-	11	29	Hyondok-myon
	612	43	12	31	10	1	-	246	598	Hwasong-gun
	105	5	1	6	3	-	-	21	64	Namyang-myon
	123	6	-	9	5	-	-	50	109	Songsan-myon
	113	12	-	4	-	-	-	45	104	Soshin-myon
	271	20	11	12	2	1	-	130	321	Ujong-myon
	15	-	-	3	2	-	-	1	1	Kimpo-gun
	11	-	-	3	1	-	-	1	1	Taegot-myon
	4	-	-	-	1	-	-	-	-	Wolgot-myon
	108	2	1	6	3	-	1	70	177	Kanghwa-gun
	14	-	-	-	2	-	-	6	9	Sonwon-myon
	5	-	-	-	-	-	-	-	1	Pulun-myon
	43	2	-	3	-	-	1	28	75	Kilsang-myon
	20	-	-	-	-	-	-	20	41	Hwado-myon
	1	-	-	-	-	-	-	-	-	Yangdo-myon
	1	-	-	2	-	-	-	-	-	Naega-myon
	-	-	-	-	1	-	-	2	7	Hajom-myon
	5	-	-	-	-	-	-	1	2	Kyodong-myon
	8	-	-	1	-	-	-	10	29	Samsan-myon
	11	-	1	-	-	-	-	3	13	Sodo-myon
	515	23	7	30	5	1	-	320	963	Ongjin-gun
	41	3	2	3	-	-	-	21	68	Pukto-myon
	63	1	1	2	-	-	-	16	59	Songnim-myon
	45	-	-	1	-	-	-	10	45	Paengnyong-myon
	32	4	-	-	1	-	-	28	75	Taechong-myon
	35	1	1	5	-	-	-	31	115	Tokchok-myon
	6	1	-	-	1	-	-	41	140	Chawol-myon
	87	7	2	11	2	1	-	59	206	Yonghung-myon
	206	6	1	8	1	-	-	114	255	Taebu-myon

1. 연령별, 성별  
No. of Fishery Workers

단위: 인

행정 구역	합계 Total			15 - 19		20 - 29	
	계 Total	남자 Male	여자 Female	남자 Male	여자 Female	남자 Male	여자 Female
경기도	11 415	5 788	5 627	50	14	779	388
보유 어선 규모별							
어선 없음	8 005	3 630	4 375	22	11	427	269
무동력선	519	325	194	3	-	42	14
2톤 미만	433	254	179	1	-	29	12
2 - 5톤	36	30	6	1	-	4	1
5톤 이상	50	41	9	1	-	9	1
동력선	2 891	1 833	1 058	25	3	310	105
2톤 미만	1 097	655	442	14	2	94	45
2-5	1 438	910	528	8	1	183	57
5-10	255	192	63	3	-	25	3
10-20	76	57	19	-	-	5	-
20-50	14	11	3	-	-	-	-
50-100	11	8	3	-	-	3	-
100-200	-	-	-	-	-	-	-
200-500	-	-	-	-	-	-	-
500-1000	-	-	-	-	-	-	-
1000톤 이상	-	-	-	-	-	-	-
영어형태별							
동력선사용	2 001	1 310	691	10	3	209	60
무동력선사용	392	253	139	3	-	33	9
양식업	4 747	2 387	2 360	27	9	345	213
어선비사용	4 275	1 838	2 437	10	2	192	106
전.검업별							
전업	2 352	1 282	1 070	10	2	184	120
검업	9 063	4 506	4 557	40	12	595	268
1종검업	4 982	2 654	2 328	35	6	411	153
2종검업	4 081	1 852	2 229	5	6	184	115
혼인유무별							
기혼	10 598	5 044	5 554	2	2	215	347
미혼	817	744	73	48	12	564	41

# 어업종사자수

## by Age and Sex

Unit : Person

30 - 39		40 - 49		50 - 59		60세 이상 60 Years & Over		Administrative Districts
남 자 Male	여 자 Female	남 자 Male	여 자 Female	남 자 Male	여 자 Female	남 자 Male	여 자 Female	
1 193	1 088	1 310	1 321	1 420	1 635	1 036	1 181	Kyonggi-do
By Size of Vessels								
607	721	745	974	1 004	1 350	825	1 050	No Vessels
67	35	90	58	77	62	46	25	Non-powered Vessels
51	32	73	52	62	60	38	23	Less than 2 ton
6	1	6	2	9	1	4	1	2 - 5
10	2	11	4	6	1	4	1	5 ton and Over
519	332	475	289	339	223	165	106	Powered Vessels
172	136	183	128	127	87	65	44	Less than 2 ton
268	166	215	130	155	121	81	53	2 - 5
58	24	53	19	40	9	13	8	5 - 10
14	4	21	9	11	5	6	1	10 - 20
6	-	1	2	4	1	-	-	20 - 50
1	2	2	1	2	-	-	-	50 - 100
-	-	-	-	-	-	-	-	100 - 200
-	-	-	-	-	-	-	-	200 - 500
-	-	-	-	-	-	-	-	500 - 1000
-	-	-	-	-	-	-	-	1000 ton and Over
By Types of Fisheries								
363	219	353	197	261	150	114	62	Powered Boat
59	26	58	35	63	51	37	18	Non-powered Boat
473	460	482	506	543	641	517	531	Shallow Sea Culture
298	383	417	583	553	793	368	570	Non-use of Fish. Boat
By Full / Part-time								
400	263	297	200	212	223	179	262	Full-time
793	825	1 013	1 121	1 208	1 412	857	919	Part-time
489	424	593	563	613	653	513	529	Class 1 Part-time
304	401	420	558	595	759	344	390	Class 2 Part-time
By Marriage Status								
1 075	1 075	1 298	1 318	1 419	1 632	1 035	1 180	Married
118	13	12	3	1	3	1	1	Unmarried

1. 연령별, 성별  
No. of Fishery Workers

단위 : 인

행정구역	합계 Total			15 - 19		20 - 29	
	계 Total	남자 Male	여자 Female	남자 Male	여자 Female	남자 Male	여자 Female
시군별							
안산시	211	112	99	-	-	16	1
시흥시	371	137	234	-	-	13	17
평택군	439	271	168	2	-	42	9
포천읍	264	162	102	1	-	30	7
송곡면	175	109	66	1	-	12	2
화성군	3 994	1 996	1 998	11	1	256	130
남양면	440	220	220	-	-	6	8
송산면	962	494	468	3	-	55	41
시신면	951	491	460	5	1	93	33
우정면	1 641	791	850	3	-	102	48
김포군	86	61	25	1	-	6	3
패곶면	69	47	22	1	-	3	3
곶곶면	17	14	3	-	-	3	-
강화군	936	546	390	6	1	72	21
신원면	29	26	3	1	-	2	-
불은면	7	7	-	-	-	-	-
길상면	402	212	190	2	1	32	9
화도면	197	81	116	-	-	5	1
양도면	3	2	1	-	-	-	-
내가면	10	9	1	-	-	-	-
하점면	16	15	1	-	-	2	-
교동면	17	11	6	-	-	-	1
삼산면	137	94	43	-	-	19	8
서도면	118	89	29	3	-	12	2
용진군	5 378	2 665	2 713	30	12	374	207
부도면	437	241	196	10	1	63	10
송림면	505	246	259	1	-	17	17
백령면	241	173	68	-	-	11	2
대청면	327	222	105	4	1	39	11
덕적면	336	152	184	2	-	21	10
자월면	355	82	273	-	1	9	3
영흥면	1 537	733	804	5	2	85	58
대부면	1 640	816	824	8	7	129	96

어업종사자수  
by Age and Sex

Unit : Person

30 - 39		40 - 49		50 - 59		60세 이상 60 Years & Over		Administrative Districts
남 자 Male	여 자 Female	남 자 Male	여 자 Female	남 자 Male	여 자 Female	남 자 Male	여 자 Female	
								By Shi & Gun
25	14	35	23	25	39	11	22	Ansan-shi
35	69	30	41	31	52	28	55	Shihung-shi
54	37	57	46	82	60	34	16	Pyongtaek-gun
38	26	33	17	41	43	19	9	Posung-myon
16	11	24	29	41	17	15	7	Hyondok-myon
370	390	488	526	553	651	318	300	Hwasong-gun
31	38	68	64	77	80	38	30	Namyang-myon
89	83	107	122	171	158	69	64	Songsan-myon
74	80	113	113	118	150	88	83	Soshin-myon
176	189	200	227	187	263	123	123	Ujong-myon
23	11	17	8	9	3	5	-	Kimpo-gun
16	8	13	8	9	3	5	-	Taegot-myon
7	3	4	-	-	-	-	-	Wolgot-myon
118	86	135	111	123	101	92	70	Kanghwa-gun
7	1	4	2	7	-	5	-	Sonwon-myon
3	-	2	-	2	-	-	-	Pulun-myon
44	38	52	47	34	48	48	47	Kilsang-myon
22	26	18	41	27	37	9	11	Hwado-myon
1	-	1	-	-	-	-	1	Yangdo-myon
2	-	4	-	2	1	1	-	Naega-myon
2	-	6	-	4	1	1	-	Hajom-myon
3	1	4	3	4	1	-	-	Kyodong-myon
20	15	25	13	19	5	11	2	Samsan-myon
14	5	19	5	24	8	17	9	Sodo-myon
568	481	548	566	597	729	548	718	Ongjin-gun
73	41	50	41	24	46	21	57	Pukto-myon
53	44	42	54	64	73	69	71	Songnim-myon
42	10	60	24	42	19	18	13	Paengnyong-myon
52	15	57	26	44	23	26	29	Taechong-myon
26	14	25	34	36	61	42	65	Tokchok-myon
13	36	19	50	23	77	18	106	Chawol-myon
142	148	144	163	171	197	186	236	Yonghung-myon
167	173	151	174	193	233	168	141	Taebu-myon

2. 학력별, 성별  
No. of Fishery Workers by

단위 : 인

행 칭 구 역	합 계 Total			국민 학교 Primary School		중 학교 Middle School		고 등 High
	합 계 Total	남 자 Male	여 자 Female	남 자 Male	여 자 Female	남 자 Male	여 자 Female	남 자 Male
경 기 도	11 415	5 788	5 627	2 781	3 357	1 421	711	1 078
보유 어선 규모 별								
어 선 없 음	8 005	3 630	4 375	1 847	2 579	796	482	592
무 동 력 선	519	325	194	183	137	77	25	42
2 톤 미 만	433	254	179	150	127	57	22	29
2 - 5 톤	36	30	6	13	3	6	1	7
5 톤 이 상	50	41	9	20	7	14	2	6
동 력 선	2 891	1 833	1 058	751	641	548	204	444
2 톤 미 만	1 097	655	442	271	263	184	87	165
2 - 5 톤	1 438	910	528	383	323	270	98	213
5 - 10 톤	255	192	63	67	37	66	14	49
10 - 20 톤	76	57	19	24	15	20	3	12
20 - 50 톤	14	11	3	5	2	2	-	4
50 - 100 톤	11	8	3	1	1	6	2	1
100 - 200 톤	-	-	-	-	-	-	-	-
200 - 500 톤	-	-	-	-	-	-	-	-
500 - 1000 톤	-	-	-	-	-	-	-	-
1000 톤 이 상	-	-	-	-	-	-	-	-
업 어 형태 별								
동 력 선 사 용	2 001	1 310	691	567	433	389	122	285
무 동 력 선 사 용	392	253	139	147	91	56	20	35
양 식 업	4 747	2 387	2 360	1 092	1 380	596	324	477
어 선 비 사 용	4 275	1 838	2 437	975	1 453	380	245	281
전 . 결 업 별								
전 업	2 352	1 282	1 070	580	579	367	155	246
결 업	9 063	4 506	4 557	2 201	2 778	1 054	556	832
1 층 결 업	4 982	2 654	2 328	1 258	1 401	650	282	506
2 층 결 업	4 081	1 852	2 229	943	1 377	404	274	326
연 령 별								
15 - 19 세	64	50	14	4	3	17	2	28
20 - 24 세	399	321	78	23	13	64	22	227
25 - 29 세	768	458	310	82	105	126	122	228
30 - 34 세	1 129	600	529	159	260	250	183	176
35 - 39 세	1 152	593	559	213	353	238	162	132
40 - 44 세	1 246	644	602	321	477	204	93	102
45 - 49 세	1 385	666	719	397	602	194	52	54
50 - 54 세	1 598	757	841	497	666	164	44	65
55 - 59 세	1 457	663	794	456	470	106	18	43
60 - 64 세	1 016	434	582	308	250	33	9	13
65 - 69 세	698	340	358	196	112	19	3	5
70 - 74 세	319	168	151	81	33	6	1	5
75 - 79 세	153	79	74	40	11	-	-	-
80 세 이 상	31	15	16	4	2	-	-	-

어업종사자수  
School Career and Sex

Unit : Person

학교 School	전문대학 Junior Technical College		대학교 College & University			대학원 Graduate School		안다벗음 No Schooling		Administrative Districts
	여자 Female	남자 Male	여자 Female	남자 Male	여자 Female	남자 Male	여자 Female	남자 Male	여자 Female	
	288	34	3	32	1	2	-	440	1 267	Kyonggi-do
										By Size of Vessels
	200	18	3	24	1	2	-	351	1 110	No Vessels
	7	1	-	1	-	-	-	21	25	Non-powered Vessels
	6	1	-	-	-	-	-	17	24	Less than 2 ton
	1	-	-	1	-	-	-	3	1	2 - 5
	-	-	-	-	-	-	-	1	-	5 ton and Over
	81	15	-	7	-	-	-	68	132	Powered Vessels
	40	2	-	3	-	-	-	30	52	Less than 2 ton
	35	11	-	4	-	-	-	29	72	2 - 5
	6	2	-	-	-	-	-	8	6	5 - 10
	-	-	-	-	-	-	-	1	1	10 - 20
	-	-	-	-	-	-	-	-	1	20 - 50
	-	-	-	-	-	-	-	-	-	50 - 100
	-	-	-	-	-	-	-	-	-	100 - 200
	-	-	-	-	-	-	-	-	-	200 - 500
	-	-	-	-	-	-	-	-	-	500 - 1000
	-	-	-	-	-	-	-	-	-	1000 ton and Over
										By Types of Fisheries
	43	9	-	4	-	-	-	56	93	Powered Boat
	6	1	-	-	-	-	-	14	22	Non-powered Boat
	158	15	2	20	-	1	-	186	496	Shallow Sea Culture
	81	9	1	8	1	1	-	184	656	Non-use of Fish. Boat
										By Full / Part-time
	73	1	-	4	-	-	-	84	263	Full-time
	215	33	3	28	1	2	-	356	1 004	Part-time
	113	17	1	10	-	-	-	213	531	Class 1 Part-time
	102	16	2	18	1	2	-	143	473	Class 2 Part-time
										By Age Group
	9	-	-	-	-	-	-	1	-	15 - 19
	41	4	1	2	-	-	-	1	1	20 - 24
	82	16	1	3	-	-	-	3	-	25 - 29
	79	5	1	5	1	-	-	5	5	30 - 34
	38	3	-	1	-	-	-	6	6	35 - 39
	14	3	-	2	-	1	-	11	18	40 - 44
	9	-	-	5	-	-	-	16	56	45 - 49
	8	-	-	6	-	-	-	25	123	50 - 54
	5	3	-	5	-	1	-	49	301	55 - 59
	3	-	-	1	-	-	-	79	320	60 - 64
	-	-	-	-	-	-	-	120	243	65 - 69
	-	-	-	1	-	-	-	75	117	70 - 74
	-	-	-	1	-	-	-	38	63	75 - 79
	-	-	-	-	-	-	-	11	14	80 Years and Over



2. 학력별, 성별  
No. of Fishery Workers by

단위 : 인

행정 구역	합계 Total			국민학교 Primary School		중학교 Middle School		고등 High
	합계 Total	남자 Male	여자 Female	남자 Male	여자 Female	남자 Male	여자 Female	남자 Male
시군별								
안산시	211	112	99	41	38	35	2	23
시흥시	371	137	234	52	114	33	47	34
평택군	439	271	168	128	109	56	19	62
포승면	264	162	102	76	55	32	18	38
현덕면	175	109	66	52	54	24	1	24
화성군	3 994	1 996	1 998	1 074	1 318	443	256	315
남양면	440	220	220	156	164	28	18	21
송산면	962	494	468	269	336	114	60	78
서신면	951	491	460	250	296	99	57	98
우정면	1 641	791	850	399	522	202	121	118
김포군	86	61	25	28	12	20	12	12
대곶면	69	47	22	24	11	14	10	8
월곶면	17	14	3	4	1	6	2	4
강화군	936	546	390	293	268	127	48	88
신원면	29	26	3	12	2	6	1	4
불은면	7	7	-	6	-	1	-	-
길상면	402	212	190	107	120	51	23	31
화도면	197	81	116	44	89	19	15	14
양도면	3	2	1	1	1	-	-	1
내가면	10	9	1	7	1	-	-	2
하점면	16	15	1	8	-	4	-	2
교동면	17	11	6	8	5	2	-	1
삼산면	137	94	43	44	30	28	8	17
서도면	118	89	29	56	20	16	1	16
용진군	5 378	2 665	2 713	1 165	1 498	707	327	544
북도면	437	241	196	82	99	83	38	68
송림면	505	246	259	96	137	96	52	42
백령면	241	173	68	57	51	70	5	41
대청면	327	222	105	92	50	46	3	57
덕적면	336	152	184	58	67	43	18	31
자월면	355	82	273	51	148	12	5	5
영흥면	1 537	733	804	334	476	175	101	161
대부면	1 640	816	824	395	470	182	105	139

어업종사자수  
School Career and Sex

Unit : Person

학교 School	전문대학 Junior Technical College		대학교 College & University		대학원 Graduate School		안다벗음 No Schooling		Administrative Districts
	남자 Male	여자 Female	남자 Male	여자 Female	남자 Male	여자 Female	남자 Male	여자 Female	
									By Shi & Gun
	2	1	-	1	-	-	-	11	57 Ansan-shi
	16	1	-	2	1	-	-	15	56 Shihung-shi
	10	2	-	1	-	-	-	22	30 Pyongtaek-gun
	6	1	-	1	-	-	-	14	23 Posung-myon
	4	1	-	-	-	-	-	8	7 Hyondok-myon
	90	14	1	8	-	1	-	141	333 Hwasong-gun
	9	-	-	2	-	-	-	13	29 Namyang-myon
	23	3	-	4	-	-	-	26	49 Songsan-myon
	27	8	-	2	-	-	-	34	80 Soshin-myon
	31	3	1	-	-	1	-	68	175 Ujong-myon
	1	-	-	-	-	-	-	1	- Kimpo-gun
	1	-	-	-	-	-	-	1	- Taegot-myon
	-	-	-	-	-	-	-	-	- Wolgot-myon
	11	2	-	2	-	-	-	34	63 Kanghai-gun
	-	-	-	-	-	-	-	4	- Sonwon-myon
	-	-	-	-	-	-	-	-	- Pulun-myon
	6	2	-	1	-	-	-	20	41 Kilsang-myon
	-	-	-	-	-	-	-	4	12 Hwado-myon
	-	-	-	-	-	-	-	-	- Yangdo-myon
	-	-	-	-	-	-	-	-	- Naega-myon
	-	-	-	-	-	-	-	1	1 Hajom-myon
	1	-	-	-	-	-	-	-	- Kyodong-myon
	2	-	-	1	-	-	-	4	3 Samsan-myon
	2	-	-	-	-	-	-	1	6 Sodo-myon
	158	14	2	18	-	1	-	216	728 Ongjin-gun
	12	1	-	2	-	-	-	5	47 Pukto-myon
	17	-	-	-	-	-	-	12	53 Songnim-myon
	2	-	-	-	-	-	-	5	10 Paengnyang-myon
	7	2	-	-	-	-	-	25	45 Taechong-myon
	9	1	-	2	-	-	-	17	90 Takchok-myon
	1	-	-	-	-	-	-	14	119 Chawol-myon
	60	5	1	10	-	1	-	47	166 Yonghung-myon
	50	5	1	4	-	-	-	91	198 Taebu-myon

3. 전. 겸 업 별  
No. of Fishery Workers by Full-time

단위 : 인

행 정 구 역	합 계 Total					전 Full	
	계 Total	1 - 2 개월 1 - 2 Months	2 - 3	3 - 6	6개월 이상 6 Months and Over	계 Sub-total	1 - 2 개월 1 - 2 Months
경 기 도	11 415	1 672	1 732	3 746	4 265	2 352	32
보유 어선 규모 별							
어 선 없 음	8 005	1 434	1 464	2 951	2 156	1 187	20
무 동 력 선	519	109	60	127	223	123	3
2 톤 미 만	433	106	55	113	159	81	1
2 - 5 톤	36	2	2	6	26	15	1
5 톤 이 상	50	1	3	8	38	27	1
동 력 선	2 891	129	208	668	1 886	1 042	9
2 톤 미 만	1 097	65	99	247	686	267	3
2-5	1 438	53	92	375	918	591	4
5-10	255	8	12	32	203	133	1
10-20	76	2	3	13	58	40	1
20-50	14	-	-	-	14	11	-
50-100	11	1	2	1	7	-	-
100-200	-	-	-	-	-	-	-
200-500	-	-	-	-	-	-	-
500-1000	-	-	-	-	-	-	-
1000톤 이 상	-	-	-	-	-	-	-
영 어 형 태 별							
동 력 선 사 용	2 001	107	155	532	1 207	872	8
무 동 력 선 사 용	392	107	59	90	136	85	3
양 식 업	4 747	500	693	1 282	2 272	902	15
어 선 비 사 용	4 275	958	825	1 842	650	493	6
연 령 별							
15 ~ 19	64	11	6	24	23	12	2
20 ~ 24	399	68	67	114	150	90	3
25 ~ 29	768	80	111	263	314	214	-
30 ~ 34	1 129	143	132	341	513	328	3
35 ~ 39	1 152	139	156	366	491	335	2
40 ~ 44	1 246	179	159	392	516	260	1
45 ~ 49	1 385	197	185	466	537	237	1
50 ~ 54	1 598	255	270	531	542	217	-
55 ~ 59	1 457	214	282	510	451	218	2
60 ~ 64	1 016	181	170	343	322	167	1
65 ~ 69	698	100	115	250	233	148	6
70 ~ 74	319	61	50	91	117	82	8
75 ~ 79	153	33	25	49	46	39	3
80세 이 상	31	11	4	6	10	5	-

어업종사기간별 어업종사자수  
and Part-time, and Fishery Working Period

-time			Part-time					Administrative Districts
2 - 3	3 - 6	6개월 이상 6 Months & Over	계 Sub-total					
			계 Sub-total	1 - 2 개월 1 - 2 Months	2 - 3	3 - 6	6개월 이상 6 Months & Over	
108	612	1 600	9 063	1 640	1 624	3 134	2 665	Kyonggi-do
								By Size of Vessels
62	463	642	6 818	1 414	1 402	2 488	1 514	No Vessels
								Non-powered Vessels
2	22	96	396	106	58	105	127	Less than 2 ton
2	14	64	352	105	53	99	95	2 - 5
-	3	11	21	1	2	3	15	5 ton and Over
-	5	21	23	-	3	3	17	
44	127	862	1 849	120	164	541	1 024	Powered Vessels
10	43	211	830	62	89	204	475	Less than 2 ton
28	72	487	847	49	64	303	431	2 - 5
4	8	120	122	7	8	24	83	5 - 10
2	4	33	36	1	1	9	25	10 - 20
-	-	11	3	-	-	-	3	20 - 50
-	-	-	11	1	2	1	7	50 - 100
-	-	-	-	-	-	-	-	100 - 200
-	-	-	-	-	-	-	-	200 - 500
-	-	-	-	-	-	-	-	500 - 1000
-	-	-	-	-	-	-	-	1000 ton and Over
								By Types of Fisheries
35	109	720	1 129	99	120	423	487	Powered Boat
4	18	60	307	104	55	72	76	Non-powered Boat
39	244	604	3 845	485	654	1 038	1 668	Shallow Sea Culture
30	241	216	3 782	952	795	1 601	434	Non-use of Fish. Boat
								By Age Group
-	3	7	52	9	6	21	16	15 - 19
10	25	52	309	65	57	89	98	20 - 24
12	71	131	554	80	99	192	183	25 - 29
13	74	238	801	140	119	267	275	30 - 34
14	76	243	817	137	142	290	248	35 - 39
5	44	210	986	178	154	348	306	40 - 44
9	51	176	1 148	196	176	415	361	45 - 49
5	63	149	1 381	255	265	468	393	50 - 54
12	67	137	1 239	212	270	443	314	55 - 59
11	51	104	849	180	159	292	218	60 - 64
9	45	88	550	94	106	205	145	65 - 69
4	19	51	237	53	46	72	66	70 - 74
4	20	12	114	30	21	29	34	75 - 79
-	3	2	26	11	4	3	8	80 Years and Over

Unit : Person

3. 전. 겸업별  
No. of Fishery Workers by Full-time

단위 : 인

행정 구역	합 Total					전 Full	
	계 Total	1 - 2 개월 1 - 2 Months	2 - 3	3 - 6	6개월 이상 6 Months and Over	계 Sub-total	1 - 2 개월 1 - 2 Months
시							
안산시	211	126	2	-	83	52	-
시흥시	371	19	28	129	195	128	-
평택군	439	125	110	79	125	53	3
포천읍	264	75	61	53	75	51	3
송덕면	175	50	49	26	50	2	-
화성군	3 994	514	594	1 779	1 107	722	4
남양면	440	254	115	30	41	30	2
송산면	962	83	234	544	101	183	1
서신면	951	151	106	340	354	139	-
우정면	1 641	26	139	865	611	370	1
김포군	86	1	1	8	76	62	1
대월읍	69	1	1	2	65	55	1
곳곳면	17	-	-	6	11	7	-
강화군	936	295	183	278	180	207	2
선원면	29	2	-	7	20	14	1
불은면	7	3	1	2	1	-	-
길상면	402	165	69	115	53	59	-
화도면	197	100	42	28	27	31	-
양도면	3	-	-	1	2	2	-
내가면	10	-	2	6	2	1	-
하점면	16	-	-	7	9	3	-
교동면	17	-	1	11	5	15	-
삼산면	137	10	34	44	49	56	1
서도면	118	15	34	57	12	26	-
용진군	5 378	592	814	1 473	2 499	1 128	22
북도면	437	62	106	53	216	68	3
송림면	505	-	18	92	395	324	-
백령면	241	64	-	2	175	55	1
대청면	327	-	9	90	228	176	-
덕작면	336	10	77	182	67	46	2
자월면	355	4	40	292	19	33	-
영흥면	1 537	166	86	174	1 111	176	3
대부면	1 640	286	478	588	288	250	13

어업종사기간별 어업종사자수  
and Part-time, and Fishery Working Period

Unit : Person

업			Part-time 업					Administrative Districts
2 - 3	3 - 6	6개월 이상 6 Months & Over	계 Sub-total					
			계 Sub-total	1 - 2 개월 1 - 2 Months	2 - 3	3 - 6	6개월 이상 6 Months & Over	
								By Shi & Gun
2	-	50	159	126	-	-	33	Ansan-shi
9	52	67	243	19	19	77	128	Shihung-shi
2	12	36	386	122	108	67	89	Pyongtaek-gun
2	12	34	213	72	59	41	41	Posung-myon
-	-	2	173	50	49	26	48	Hyondok-myon
25	239	454	3 272	510	569	1 540	653	Hwasong-gun
-	2	26	410	252	115	28	15	Namyang-myon
8	128	46	779	82	226	416	55	Songsan-myon
4	7	128	812	151	102	333	226	Soshin-myon
13	102	254	1 271	25	126	763	357	Ujong-myon
1	1	59	24	-	-	7	17	Kimpo-gun
1	1	52	14	-	-	1	13	Taegot-myon
-	-	7	10	-	-	6	4	Wolgot-myon
12	62	131	729	293	171	216	49	Kanghwa-gun
-	4	9	15	1	-	3	11	Sonwon-myon
-	-	-	7	3	1	2	1	Pulun-myon
8	12	39	343	165	61	103	14	Kilsang-myon
1	10	20	166	100	41	18	7	Hwado-myon
-	-	2	1	-	-	1	-	Yangdo-myon
-	-	1	9	-	2	6	1	Naega-myon
-	1	2	13	-	-	6	7	Hajom-myon
-	10	5	2	-	1	1	-	Kyodong-myon
1	13	41	81	9	33	31	8	Samsan-myon
2	12	12	92	15	32	45	-	Sodo-myon
57	246	803	4 250	570	757	1 227	1 696	Ongjin-gun
9	3	53	369	59	97	50	163	Pukto-myon
6	43	275	181	-	12	49	120	Songnim-myon
-	1	53	186	63	-	1	122	Paengnyong-myon
3	42	131	151	-	6	48	97	Taechong-myon
7	16	21	290	8	70	166	46	Tokchok-myon
1	24	8	322	4	39	268	11	Chawol-myon
4	11	158	1 361	163	82	163	953	Yonghung-myon
27	106	104	1 390	273	451	482	184	Taebu-myon

### 4. 전. 겸업별, 성별 어업종사자수 No. of Fishery Workers by Full-time and Part-time, and Sex

단위 : 인

행 정 구 역	Part-time 업									
	1 중 Class I					2 중 Class II				
	계 Sub-total	1 - 2 개월 1 - 2 Months	2 - 3	3 - 6	6개월 이상 6 Mon. & Over	계 Sub-total	1 - 2 개월 1 - 2 Months	2 - 3	3 - 6	6개월 이상 6 Mon. & Over
경 기 도	4 982	302	395	1 887	2 398	4 081	1 338	1 229	1 247	267
보유 어선 규모 별										
어 선 없 음	3 066	187	237	1 354	1 288	3 752	1 227	1 165	1 134	226
무 동 력 선	248	21	35	75	117	148	85	23	30	10
2 톤 미 만	208	20	30	71	87	144	85	23	28	8
2 ~ 5 톤	18	1	2	2	13	3	-	-	1	2
5 톤 이 상	22	-	3	2	17	1	-	-	1	-
동 력 선	1 668	94	123	458	993	181	26	41	83	31
2 톤 미 만	731	48	63	162	458	99	14	26	42	17
2-5	768	37	49	265	417	79	12	15	38	14
5-10	119	7	8	21	83	3	-	-	3	-
10-20	36	1	1	9	25	-	-	-	-	-
20-50	3	-	-	-	3	-	-	-	-	-
50-100	11	1	2	1	7	-	-	-	-	-
100-200	-	-	-	-	-	-	-	-	-	-
200-500	-	-	-	-	-	-	-	-	-	-
500-1000	-	-	-	-	-	-	-	-	-	-
1000톤 이 상	-	-	-	-	-	-	-	-	-	-
영 어 형 태 별										
동 력 선 사 용	976	76	87	351	462	153	23	33	72	25
무 동 력 선 사 용	172	21	33	51	67	135	83	22	21	9
양 식 업	2 362	105	136	602	1 519	1 483	380	518	436	149
어 선 비 사 용	1 472	100	139	883	350	2 310	852	656	718	84
년 령 별										
15 - 19	41	4	5	18	14	11	5	1	3	2
20 - 24	201	26	26	54	95	108	39	31	35	3
25 - 29	363	24	26	141	172	191	56	73	51	11
30 - 34	468	27	37	154	250	333	113	82	113	25
35 - 39	445	24	38	166	217	372	113	104	124	31
40 - 44	562	36	33	209	284	424	142	121	139	22
45 - 49	594	27	31	221	315	554	169	145	194	46
50 - 54	640	27	31	255	327	741	228	234	213	66
55 - 59	626	24	51	263	288	613	188	219	180	26
60 - 64	475	35	46	193	201	374	145	113	99	17
65 - 69	328	24	32	137	135	222	70	74	68	10
70 - 74	150	11	24	53	62	87	42	22	19	4
75 - 79	75	9	13	21	32	39	21	8	8	2
80세 이 상	14	4	2	2	6	12	7	2	1	2

4. 전. 겸업별, 성별 어업종사자수  
No. of Fishery Workers by Full-time and Part-time, and Sex

Unit : Person

합 계 Total			전 업 Full-time		겸 업 Part-time						Administrative Districts
계 Total	남 Male	여 Female	남 Male	여 Female	소 계 Sub-total		1 중 Class I		2 중 Class II		
					남 Male	여 Female	남 Male	여 Female	남 Male	여 Female	
11 415	5 788	5 627	1 282	1 070	4 506	4 557	2 654	2 328	1 852	2 229	Kyonggi-do
											By Size of Vessels
8 005	3 630	4 375	517	670	3 113	3 705	1 459	1 607	1 654	2 098	No Vessels
519	325	194	83	40	242	154	156	92	86	62	Non-powered Vessels
433	254	179	48	33	206	146	123	85	83	61	Less than 2 ton
36	30	6	12	3	18	3	16	2	2	1	2 - 5
50	41	9	23	4	18	5	17	5	1	-	5 ton and Over
2 891	1 833	1 058	682	360	1 151	698	1 039	629	112	69	Powered Vessels
1 097	655	442	160	107	495	335	433	298	62	37	Less than 2 ton
1 438	910	528	380	211	530	317	482	286	48	31	2 - 5
255	192	63	103	30	89	33	87	32	2	1	5 - 10
76	57	19	31	9	26	10	26	10	-	-	10 - 20
14	11	3	8	3	3	-	3	-	-	-	20 - 50
11	8	3	-	-	8	3	8	3	-	-	50 - 100
-	-	-	-	-	-	-	-	-	-	-	100 - 200
-	-	-	-	-	-	-	-	-	-	-	200 - 500
-	-	-	-	-	-	-	-	-	-	-	500 - 1000
-	-	-	-	-	-	-	-	-	-	-	1000 ton and Over
											By Types of Fisheries
2 001	1 310	691	582	290	728	401	631	345	97	56	Powered Boat
392	253	139	59	26	194	113	115	57	79	56	Non-powered Boat
4 747	2 387	2 360	430	472	1 957	1 888	1 231	1 131	726	757	Shallow Sea Culture
4 275	1 838	2 437	211	282	1 627	2 155	677	795	950	1 360	Non-use of Fish. Boat
											By Age Group
64	50	14	10	2	40	12	35	6	5	6	15 - 19
399	321	78	67	23	254	55	175	26	79	29	20 - 24
768	458	310	117	97	341	213	236	127	105	86	25 - 29
1 129	600	529	189	139	411	390	262	206	149	184	30 - 34
1 152	593	559	211	124	382	435	227	218	155	217	35 - 39
1 246	644	602	160	100	484	502	285	277	199	225	40 - 44
1 385	666	719	137	100	529	619	308	286	221	333	45 - 49
1 598	757	841	107	110	650	731	318	322	332	409	50 - 54
1 457	663	794	105	113	558	681	295	331	263	350	55 - 59
1 016	434	582	58	109	376	473	218	257	158	216	60 - 64
698	340	358	62	86	278	272	165	163	113	109	65 - 69
319	168	151	37	45	131	106	81	69	50	37	70 - 74
153	79	74	20	19	59	55	40	35	19	20	75 - 79
31	15	16	2	3	13	13	9	5	4	8	80 Years and Over



4. 전. 겸업별, 성별 어업종사자수  
No. of Fishery Workers by Full-time and Part-time, and Sex

단위 : 인

행정 구역	겸업										
	1 중 Class I						2 중 Class II				
	계 Sub-total	1 - 2 개월 1 - 2 Months	2 - 3	3 - 6	6개월 이상 6 Mon. & Over	계 Sub-total	1 - 2 개월 1 - 2 Months	2 - 3	3 - 6	6개월 이상 6 Mon. & Over	
시 군 별											
안산시	32	-	-	-	32	127	126	-	-	1	
시흥시	105	7	7	24	67	138	12	12	53	61	
평택군	212	29	47	50	86	174	93	61	17	3	
포천읍	106	15	24	29	38	107	57	35	12	3	
수목면	106	14	23	21	48	67	36	26	5	-	
화성군	1 692	35	95	946	616	1 580	475	474	594	37	
남양면	46	13	12	6	15	364	239	103	22	-	
송산면	367	1	16	298	52	412	81	210	118	3	
서신면	418	7	20	174	217	394	144	82	159	9	
우정면	861	14	47	468	332	410	11	79	295	25	
김포군	17	-	-	5	12	7	-	-	2	5	
대곶면	11	-	-	1	10	3	-	-	-	3	
곳곳면	6	-	-	4	2	4	-	-	2	2	
강화군	350	61	68	177	44	379	232	103	39	5	
신원면	11	-	-	1	10	4	1	-	2	1	
불은면	2	-	-	1	1	5	3	1	1	-	
길상면	192	47	38	93	14	151	118	23	10	-	
화도면	38	8	10	16	4	128	92	31	2	3	
양도면	1	-	-	1	-	-	-	-	-	-	
내가면	3	-	-	2	1	6	-	2	4	-	
하점면	10	-	-	4	6	3	-	-	2	1	
교동면	1	-	-	1	-	1	-	1	-	-	
삼산면	40	3	7	22	8	41	6	26	9	-	
서도면	52	3	13	36	-	40	12	19	9	-	
용진리	2 574	170	178	685	1 541	1 676	400	579	542	155	
부도면	252	19	35	38	160	117	40	62	12	3	
송림면	169	-	11	45	113	12	-	1	4	7	
백령면	175	59	-	1	115	11	4	-	-	7	
대청면	139	-	4	41	94	12	-	2	7	3	
막척면	207	4	41	117	45	83	4	29	49	1	
자활면	203	3	21	168	11	119	1	18	100	-	
영흥면	1 004	42	32	90	840	357	121	50	73	113	
대부면	425	43	34	185	163	965	230	417	297	21	

4. 전. 겸업별, 성별 어업종사자수  
No. of Fishery Workers by Full-time and Part-time, and Sex

Unit : Person

합 계 Total			전 업 Full-time		겸 업 Part-time						Administrative Districts
계 Total	남 Male	여 Female	남 Male	여 Female	소 계 Sub-total		1 중 Class I		2 중 Class II		
					남 Male	여 Female	남 Male	여 Female	남 Male	여 Female	
					남 Male	여 Female	남 Male	여 Female	남 Male	여 Female	
By Shi & Gun											
211	112	99	49	3	63	96	31	1	32	95	Ansan-shi
371	137	234	55	73	82	161	47	58	35	103	Shihung-shi
439	271	168	35	18	236	150	136	76	100	74	Pyongtaek-gun
264	162	102	34	17	128	85	67	39	61	46	Posung-myon
175	109	66	1	1	108	65	69	37	39	28	Hyondok-myon
3 994	1 996	1 998	366	356	1 630	1 642	857	835	773	807	Hwasong-gun
440	220	220	15	15	205	205	22	24	183	181	Namyang-myon
962	494	468	92	91	402	377	188	179	214	198	Songsan-myon
951	491	460	74	65	417	395	215	203	202	192	Soshin-myon
1 641	791	850	185	185	606	665	432	429	174	236	Ujong-myon
86	61	25	41	21	20	4	14	3	6	1	Kimpo-gun
69	47	22	37	18	10	4	8	3	2	1	Taegot-myon
17	14	3	4	3	10	-	6	-	4	-	Wolgot-myon
936	546	390	132	75	414	315	219	131	195	184	Kanghwa-gun
29	26	3	12	2	14	1	11	-	3	1	Sonwon-myon
7	7	-	-	-	7	-	2	-	5	-	Pulun-myon
402	212	190	34	25	178	165	103	89	75	76	Kilsang-myon
197	81	116	20	11	61	105	20	18	41	87	Hwado-myon
3	2	1	2	-	-	1	-	1	-	-	Yangdo-myon
10	9	1	1	-	8	1	3	-	5	1	Naega-myon
16	15	1	2	1	13	-	10	-	3	-	Hajom-myon
17	11	6	9	6	2	-	1	-	1	-	Kyodong-myon
137	94	43	35	21	59	22	25	15	34	7	Samsan-myon
118	89	29	17	9	72	20	44	8	28	12	Sodo-myon
5 378	2 665	2 713	604	524	2 061	2 189	1 350	1 224	711	965	Ongjin-gun
437	241	196	51	17	190	179	181	71	9	108	Pukto-myon
505	246	259	158	166	88	93	85	84	3	9	Songnim-myon
241	173	68	49	6	124	62	117	58	7	4	Paengnyong-myon
327	222	105	121	55	101	50	98	41	3	9	Taechong-myon
336	152	184	24	22	128	162	105	102	23	60	Tokchok-myon
355	82	273	11	22	71	251	56	147	15	104	Chawol-myon
1 537	733	804	68	108	665	696	498	506	167	190	Yonghung-myon
1 640	816	824	122	128	694	696	210	215	484	481	Taebu-myon

## 5. 어업이외의 주종사

No. of Fishery Workers by Major

단위 : 인

행정구역	합 계 Total						1종검 Class I		
	합 계 Total	사무직 White Collar	생산직 Blue Collar	상업 Commerce	농업 Agriculture	기타 Others	소계 Sub-total	사무직 White Collar	생산직 Blue Collar
경기도	10 521	399	414	377	8 372	959	5 099	144	211
보유 어선 규모별									
어선 없음	8 148	299	294	190	6 679	686	3 185	60	116
무동력선	494	30	46	37	360	21	272	19	30
2톤 미만	438	22	39	31	328	18	222	11	23
2 - 5톤	37	8	7	4	15	3	33	8	7
5톤 이상	19	-	-	2	17	-	17	-	-
동력선	1 879	70	74	150	1 333	252	1 642	65	65
2톤 미만	854	26	14	52	608	154	725	25	9
2-5	850	28	54	79	616	73	746	24	50
5-10	126	11	6	16	78	15	122	11	6
10-20	35	4	-	3	19	9	35	4	-
20-50	5	-	-	-	4	1	5	-	-
50-100	9	1	-	-	8	-	9	1	-
100-200	-	-	-	-	-	-	-	-	-
200-500	-	-	-	-	-	-	-	-	-
500-1000	-	-	-	-	-	-	-	-	-
1000톤 이상	-	-	-	-	-	-	-	-	-
영어형태별									
동력선사용	1 189	53	53	124	859	100	985	48	45
무동력선사용	386	24	34	30	276	22	185	14	18
양식업	3 910	108	51	94	3 165	492	2 287	41	48
어선비사용	5 036	214	276	129	4 072	345	1 642	41	100
연령별									
15 - 19	166	39	44	4	59	20	81	18	17
20 - 24	866	204	198	28	327	109	431	77	125
25 - 29	875	91	104	40	523	117	433	38	47
30 - 34	910	28	23	52	666	141	450	6	8
35 - 39	875	7	16	49	700	103	426	1	6
40 - 44	1 017	11	6	58	851	91	528	1	3
45 - 49	1 149	7	8	41	1 004	89	547	1	3
50 - 54	1 394	7	6	37	1 265	79	589	1	-
55 - 59	1 283	4	7	31	1 180	61	573	-	2
60 - 64	905	-	-	16	820	69	449	-	-
65 - 69	619	1	1	13	556	48	325	1	-
70 - 74	293	-	1	6	270	16	166	-	-
75 - 79	137	-	-	2	124	11	82	-	-
80세 이상	32	-	-	-	27	5	19	-	-

분 야 별 종 사 자 수  
Non-Fishery Business

Unit : Person

업 가 구 Part-time			2 종 경 업 가 구 Class II Part-time						Administrative Districts
상 업 Commerce	농 업 Agriculture	기 타 Others	소 계 Sub-total	사 무 직 White Collar	생 산 직 Blue Collar	상 업 Commerce	농 업 Agriculture	기 타 Others	
187	3 973	584	5 422	255	203	190	4 399	375	Kyonggi-do
By Size of Vessels									
51	2 613	345	4 963	239	178	139	4 066	341	No Vessels
16	196	11	222	11	16	21	164	10	Non-powered Vessels
13	166	9	216	11	16	18	162	9	Less than 2 ton
3	13	2	4	-	-	1	2	1	2 - 5
-	17	-	2	-	-	2	-	-	5 ton and Over
120	1 164	228	237	5	9	30	169	24	Powered Vessels
38	515	138	129	1	5	14	93	16	Less than 2 ton
63	544	65	104	4	4	16	72	8	2 - 5
16	74	15	4	-	-	-	4	-	5 - 10
3	19	9	-	-	-	-	-	-	10 - 20
-	4	1	-	-	-	-	-	-	20 - 50
-	8	-	-	-	-	-	-	-	50 - 100
-	-	-	-	-	-	-	-	-	100 - 200
-	-	-	-	-	-	-	-	-	200 - 500
-	-	-	-	-	-	-	-	-	500 - 1000
-	-	-	-	-	-	-	-	-	1000 ton and Over
By Types of Fisheries									
97	714	81	204	5	8	27	145	19	Powered Boat
16	124	13	201	10	16	14	152	9	Non-powered Boat
49	1 788	361	1 623	67	3	45	1 377	131	Shallow Sea Culture
25	1 347	129	3 394	173	176	104	2 725	216	Non-use of Fish. Boat
By Age Group									
-	35	11	85	21	27	4	24	9	15 - 19
13	154	62	435	127	73	15	173	47	20 - 24
15	260	73	442	53	57	25	263	44	25 - 29
31	320	85	460	22	15	21	346	56	30 - 34
25	332	62	449	6	10	24	368	41	35 - 39
33	434	57	489	10	3	25	417	34	40 - 44
19	460	64	602	6	5	22	544	25	45 - 49
19	518	51	805	6	6	18	747	28	50 - 54
15	526	30	710	4	5	16	654	31	55 - 59
5	408	36	456	-	-	11	412	33	60 - 64
7	284	33	294	-	1	6	272	15	65 - 69
3	153	10	127	-	1	3	117	6	70 - 74
2	72	8	55	-	-	-	52	3	75 - 79
-	17	2	13	-	-	-	10	3	80 Years and Over

## 5. 어업 이외의 주종사

No. of Fishery Workers by Major

단위 : 인

행정 구역	합 계 Total						1 종 검 Class 1			
	합 계 Total	사무직 White Collar	생산직 Blue Collar	상업 Commerce	농업 Agriculture	기타 Others	소계 Sub-total	사무직 White Collar	생산직 Blue Collar	
시										
안산시	354	35	53	12	221	33	42	11	7	
시흥시	312	50	76	35	80	71	89	13	17	
평택군	430	25	64	88	226	27	175	11	18	
포천읍	259	17	45	17	158	22	97	6	12	
승덕면	171	8	19	71	68	5	78	5	6	
화성군	3 848	132	197	64	3 360	95	1 822	50	149	
남양면	535	38	15	14	442	26	51	1	2	
송산면	914	13	23	18	840	20	401	5	21	
서신면	843	13	2	5	814	9	417	1	-	
우정면	1 556	68	157	27	1 264	40	953	43	126	
김포군	39	4	-	2	29	4	25	1	-	
대곶면	18	3	-	2	11	2	16	1	-	
곶간면	21	1	-	-	18	2	9	-	-	
강화군	979	28	17	46	832	56	409	19	14	
선원면	26	5	5	4	12	-	20	5	5	
불은면	16	3	1	-	12	-	3	1	-	
길상면	403	11	8	11	341	32	208	9	7	
화도면	249	5	1	3	224	16	36	-	-	
양도면	2	-	1	-	1	-	2	-	1	
내가면	17	-	1	8	8	-	5	-	1	
하점면	23	-	-	8	14	1	17	-	-	
교동면	4	-	-	2	2	-	2	-	-	
삼산면	106	-	-	10	94	2	37	-	-	
서도면	133	4	-	-	124	5	79	4	-	
용진군	4 559	125	7	130	3 624	673	2 537	39	6	
북도면	442	13	1	12	304	112	226	2	-	
송림면	111	10	-	6	73	22	99	5	-	
백령면	260	2	-	16	228	14	244	2	-	
대청면	124	11	-	11	89	13	110	8	-	
덕적면	302	8	-	15	206	73	190	4	-	
자월면	458	9	-	4	433	12	251	2	-	
영흥면	1 367	35	6	51	988	287	985	9	6	
대부면	1 495	37	-	15	1 303	140	432	7	-	

분 야 별 종 사 자 수  
Non-Fishery Business

Unit : Person

업 가 구 Part-time			2 종 겸 업 가 구 Class II Part-time							Administrative Districts
상 업 Commerce	농 업 Agriculture	기 타 Others	소 계 Sub-total	사 무 직 White Collar	생 산 직 Blue Collar	상 업 Commerce	농 업 Agriculture	기 타 Others		
By Shi & Gun										
4	8	12	312	24	46	8	213	21	Ansan-shi	
8	32	19	223	37	59	27	48	52	Shihung-shi	
50	87	9	255	14	46	38	139	18	Pyongtaek-gun	
14	59	6	162	11	33	3	99	16	Posung-myon	
36	28	3	93	3	13	35	40	2	Hyondok-myon	
26	1 543	54	2 026	82	48	38	1 817	41	Hwasong-gun	
3	41	4	484	37	13	11	401	22	Namyang-myon	
5	358	12	513	8	2	13	482	8	Songsan-myon	
2	412	2	426	12	2	3	402	7	Soshin-myon	
16	732	36	603	25	31	11	532	4	Ujong-myon	
2	19	3	14	3	-	-	10	1	Kimpo-gun	
2	11	2	2	2	-	-	-	-	Taegot-myon	
-	8	1	12	1	-	-	10	1	Wolgot-myon	
19	325	32	570	9	3	27	507	24	Kanghwa-gun	
2	8	-	6	-	-	2	4	-	Sonwon-myon	
-	2	-	13	2	1	-	10	-	Pulun-myon	
6	167	19	195	2	1	5	174	13	Kilsang-myon	
-	28	8	213	5	1	3	196	8	Hwado-myon	
-	1	-	-	-	-	-	-	-	Yangdo-myon	
-	4	-	12	-	-	8	4	-	Naega-myon	
8	9	-	6	-	-	-	5	1	Hajom-myon	
-	2	-	2	-	-	2	-	-	Kyodong-myon	
3	32	2	69	-	-	7	62	-	Samsan-myon	
-	72	3	54	-	-	-	52	2	Sodo-myon	
78	1 959	455	2 022	86	1	52	1 665	218	Ongjin-gun	
5	140	79	216	11	1	7	164	33	Pukto-myon	
5	70	19	12	5	-	1	3	3	Songnim-myon	
16	217	9	16	-	-	-	11	5	Paengnyong-myon	
11	79	12	14	3	-	-	10	1	Taechong-myon	
8	138	40	112	4	-	7	68	33	Tokchok-myon	
2	243	4	207	7	-	2	190	8	Chawol-myon	
30	696	244	382	26	-	21	292	43	Yonghung-myon	
1	376	48	1 063	30	-	14	927	92	Taebu-myon	

6. 전. 겸업별, 어업종사  
No. of Fishery Workers by Full-time and

단위 : 인

행 성 구 역	합 계 Total				전 업 Full-time				소 Sub-	
	계 Total	자기 경영 Own Business	피고용 Employed	자영과 피고용 Own Business & Employed	계 Sub-total	자기 경영 Own Business	피고용 Employed	자영과 피고용 Own Business & Employed	소 Sub-	
									계 Total	자기 경영 Own Business
경 기 도	11 415	11 270	125	20	2 352	2 291	56	5	9 063	8 979
보유 어선 규모 별										
어 선 없 음	8 005	7 896	99	10	1 187	1 146	41	-	6 818	6 750
무 동 력 선	519	518	1	-	123	123	-	-	396	395
2 본 미 만	433	432	1	-	81	81	-	-	352	351
2 - 5 본	36	36	-	-	15	15	-	-	21	21
5 본 이 상	50	50	-	-	27	27	-	-	23	23
동 력 선	2 891	2 856	25	10	1 042	1 022	15	5	1 849	1 834
2 본 미 만	1 097	1 092	5	-	267	266	1	-	830	826
2 - 5	1 438	1 426	7	5	591	584	6	1	847	842
5 - 10	255	239	11	5	133	122	7	4	122	117
10 - 20	76	74	2	-	40	39	1	-	36	35
20 - 50	14	14	-	-	11	11	-	-	3	3
50 - 100	11	11	-	-	-	-	-	-	11	11
100 - 200	-	-	-	-	-	-	-	-	-	-
200 - 500	-	-	-	-	-	-	-	-	-	-
500 - 1000	-	-	-	-	-	-	-	-	-	-
1000본 이 상	-	-	-	-	-	-	-	-	-	-
업 어 형 태 별										
동 력 선 사 용	2 001	1 969	23	9	872	853	14	5	1 129	1 116
무 동 력 선 사 용	392	391	1	-	85	85	-	-	307	306
양 식 업	4 747	4 714	25	8	902	890	12	-	3 845	3 824
어 선 배 사 용	4 275	4 196	76	3	493	463	30	-	3 782	3 733
연 령 별										
15 - 19	64	59	5	-	12	9	3	-	52	50
20 - 24	399	376	18	5	90	84	4	2	309	292
25 - 29	768	743	21	4	214	199	14	1	554	544
30 - 34	1 129	1 113	14	2	328	321	7	-	801	792
35 - 39	1 152	1 145	6	1	335	332	3	-	817	813
40 - 44	1 246	1 232	10	4	260	254	4	2	986	978
45 - 49	1 385	1 374	11	-	237	233	4	-	1 148	1 141
50 - 54	1 598	1 585	12	1	217	215	2	-	1 381	1 370
55 - 59	1 457	1 445	12	-	218	210	8	-	1 239	1 235
60 - 64	1 016	1 006	9	1	167	164	3	-	849	842
65 - 69	698	693	3	2	148	147	1	-	550	546
70 - 74	319	316	3	-	82	79	3	-	237	237
75 - 79	153	152	1	-	39	39	-	-	114	113
80세 이 상	31	31	-	-	5	5	-	-	26	26
남 여 별										
남 자	5 788	5 652	121	15	1 282	1 223	55	4	4 506	4 429
여 자	5 627	5 618	4	5	1 070	1 068	1	1	4 557	4 550

형태별 어업종사자수  
Part-time, and Fishery Working Types

Unit : Person

Part-time											Administrative Districts
1 중 Class I Part-time						2 중 Class II Part-time					
계		소 계	자기 경영	피고용	자영과피고용	계		자기 경영	피고용	자영과피고용	
피고용 Employed	자영과피고용 Own Bu. & Emp.	Sub-total	Own Business	Employed	Own Bu. & Emp.	Sub-total	Own Business	Employed	Own Bu. & Emp.		
69	15	4 982	4 907	63	12	4 081	4 072	6	3	Kyonggi-do	
By Size of Vessels											
58	10	3 066	3 007	52	7	3 752	3 743	6	3	No Vessels	
Non-powered Vessels											
1	-	248	247	1	-	148	148	-	-	Less than 2 ton	
1	-	208	207	1	-	144	144	-	-	2 - 5	
-	-	18	18	-	-	3	3	-	-	5 ton and Over	
-	-	22	22	-	-	1	1	-	-		
10	5	1 668	1 653	10	5	181	181	-	-	Powered Vessels	
Less than 2 ton											
4	-	731	727	4	-	99	99	-	-	2 - 5	
1	4	768	763	1	4	79	79	-	-	5 - 10	
4	1	119	114	4	1	3	3	-	-		
1	-	36	35	1	-	-	-	-	-	10 - 20	
-	-	3	3	-	-	-	-	-	-	20 - 50	
-	-	11	11	-	-	-	-	-	-	50 - 100	
-	-	-	-	-	-	-	-	-	-	100 - 200	
-	-	-	-	-	-	-	-	-	-	200 - 500	
-	-	-	-	-	-	-	-	-	-	500 - 1000	
-	-	-	-	-	-	-	-	-	-	1000 ton and Over	
By Types of Fisheries											
9	4	976	963	9	4	153	153	-	-	Powered Boat	
1	-	172	171	1	-	135	135	-	-	Non-powered Boat	
13	8	2 362	2 344	10	8	1 483	1 480	3	-	Shallow Sea Culture	
46	3	1 472	1 429	43	-	2 310	2 304	3	3	Non-use of Fish. Boat	
By Age Group											
2	-	41	39	2	-	11	11	-	-	15 - 19	
14	3	201	185	13	3	108	107	1	-	20 - 24	
7	3	363	354	6	3	191	190	1	-	25 - 29	
7	2	468	459	7	2	333	333	-	-	30 - 34	
3	1	445	441	3	1	372	372	-	-	35 - 39	
6	2	562	555	6	1	424	423	-	1	40 - 44	
7	-	594	588	6	-	554	553	1	-	45 - 49	
10	1	640	631	8	1	741	739	2	-	50 - 54	
4	-	626	622	4	-	613	613	-	-	55 - 59	
6	1	475	468	6	1	374	374	-	-	60 - 64	
2	2	328	327	1	-	222	219	1	2	65 - 69	
-	-	150	150	-	-	87	87	-	-	70 - 74	
1	-	75	74	1	-	39	39	-	-	75 - 79	
-	-	14	14	-	-	12	12	-	-	80 Years and Over	
By Sex											
66	11	2 654	2 583	61	10	1 852	1 846	5	1	Male	
3	4	2 328	2 324	2	2	2 229	2 226	1	2	Female	



6. 전. 겸업별, 어업종사  
No. of Fishery Workers by Full-time and

단위 : 인

행정 구 역	합 계 Total				전 업 Full-time				소 Sub-	
	계 Total	자기 경영 Own Business	피고용 Employed	자영과피고용 Own Business & Employed	계 Sub-total	자기 경영 Own Business	피고용 Employed	자영과피고용 Own Business & Employed	계	자기 경영
									Total	Own Business
시										
안산시	211	209	1	1	52	51	1	-	159	158
시										
홍시	371	369	2	-	128	127	1	-	243	242
평택군	439	437	-	2	53	53	-	-	386	384
포승면	264	262	-	2	51	51	-	-	213	211
현곡면	175	175	-	-	2	2	-	-	173	173
화성군	3 994	3 993	-	1	722	722	-	-	3 272	3 271
남양면	440	440	-	-	30	30	-	-	410	410
송산면	962	962	-	-	183	183	-	-	779	779
서신면	951	950	-	1	139	139	-	-	812	811
우정면	1 641	1 641	-	-	370	370	-	-	1 271	1 271
김포군	86	86	-	-	62	62	-	-	24	24
대곶면	69	69	-	-	55	55	-	-	14	14
발곶면	17	17	-	-	7	7	-	-	10	10
강화군	936	935	1	-	207	207	-	-	729	728
산천면	29	29	-	-	14	14	-	-	15	15
불은면	7	7	-	-	-	-	-	-	7	7
길상면	402	401	1	-	59	59	-	-	343	342
화도면	197	197	-	-	31	31	-	-	166	166
양도면	3	3	-	-	2	2	-	-	1	1
내가면	10	10	-	-	1	1	-	-	9	9
하검면	16	16	-	-	3	3	-	-	13	13
교동면	17	17	-	-	15	15	-	-	2	2
삼산면	137	137	-	-	56	56	-	-	81	81
서도면	118	118	-	-	26	26	-	-	92	92
용진군	5 378	5 241	121	16	1 128	1 069	54	5	4 250	4 172
북도면	437	405	28	4	68	58	10	-	369	347
송림면	505	487	18	-	324	313	11	-	181	174
백령면	241	241	-	-	55	55	-	-	186	186
대청면	327	263	60	4	176	142	32	2	151	121
대적면	336	327	3	6	46	45	-	1	290	282
자평면	355	350	5	-	33	33	-	-	322	317
영흥면	1 537	1 530	7	-	176	175	1	-	1 361	1 355
대부면	1 640	1 638	-	2	250	248	-	2	1 390	1 390

형태별 어업종사자수  
Part-time, and Fishery Working Types

Unit : Person

Part-time										Administrative Districts
1 중 Class I Part-time					2 중 Class II Part-time					
계		소 계	자기 경영	피고용	계		자기 경영	피고용	자영과피고용	
피고용 Employed	자영과피고용 Own Bu. & Emp.	Sub-total	Own Business	Employed	Own Bu. & Emp.	Sub-total	Own Business	Employed	Own Bu. & Emp.	
										By Shi & Gun
-	1	32	31	-	1	127	127	-	-	Ansan-shi
1	-	105	104	1	-	138	138	-	-	Shihung-shi
-	2	212	212	-	-	174	172	-	2	Pyongtaek-gun
-	2	106	106	-	-	107	105	-	2	Posung-myon
-	-	106	106	-	-	67	67	-	-	Hyondok-myon
-	1	1 692	1 691	-	1	1 580	1 580	-	-	Hwasong-gun
-	-	46	46	-	-	364	364	-	-	Namyang-myon
-	-	367	367	-	-	412	412	-	-	Songsan-myon
-	1	418	417	-	1	394	394	-	-	Soshin-myon
-	-	861	861	-	-	410	410	-	-	Ujong-myon
-	-	17	17	-	-	7	7	-	-	Kimpo-gun
-	-	11	11	-	-	3	3	-	-	Taegot-myon
-	-	6	6	-	-	4	4	-	-	Wolgot-myon
1	-	350	349	1	-	379	379	-	-	Kanghwa-gun
-	-	11	11	-	-	4	4	-	-	Sonwon-myon
-	-	2	2	-	-	5	5	-	-	Pulun-myon
1	-	192	191	1	-	151	151	-	-	Kilsang-myon
-	-	38	38	-	-	128	128	-	-	Hwado-myon
-	-	1	1	-	-	-	-	-	-	Yangdo-myon
-	-	3	3	-	-	6	6	-	-	Naega-myon
-	-	10	10	-	-	3	3	-	-	Hajom-myon
-	-	1	1	-	-	1	1	-	-	Kyodong-myon
-	-	40	40	-	-	41	41	-	-	Samsan-myon
-	-	52	52	-	-	40	40	-	-	Sodo-myon
67	11	2 574	2 503	61	10	1 676	1 669	6	1	Ongjin-gun
18	4	252	232	17	3	117	115	1	1	Pukto-myon
7	-	169	164	5	-	12	10	2	-	Songnim-myon
-	-	175	175	-	-	11	11	-	-	Paengnyong-myon
28	2	139	110	27	2	12	11	1	-	Taechong-myon
3	5	207	200	2	5	83	82	1	-	Tokchok-myon
5	-	203	198	5	-	119	119	-	-	Chawol-myon
6	-	1 004	999	5	-	357	356	1	-	Yonghung-myon
-	-	425	425	-	-	965	965	-	-	Taebu-myon

7. 전. 겸업별  
No. of Fishery Workers by

단위 : 인

행 정 구 역	합 계 Total					전 업 Full-time					합 계 Sub-Total	어선어업 Boat Fishing
	합 계 Total	어선어업 Boat Fishing	양식업 Culture	채조, 채취 (자연산) Seaweeds Collection		합 계 Sub-total	어선어업 Boat Fishing	양식업 Culture	채조, 채취 (자연산) Seaweeds Collection			
				해녀어업 Women's Diving.F	기 타 Other				해녀어업 Women's Diving.F	기 타 Other		
경 기 도	11 415	1 819	4 657	10	4 929	2 352	811	874	7	660	9 063	1 008
보유 어선 규모 별												
어 선 없 음	8 005	132	3 576	7	4 290	1 187	57	607	4	519	6 818	75
무 동 력 선	519	209	102	-	208	123	62	32	-	29	396	147
2 톤 미 만	433	139	92	-	202	81	27	26	-	28	352	112
2 - 5 톤	36	32	3	-	1	15	13	2	-	-	21	19
5 톤 이 상	50	38	7	-	5	27	22	4	-	1	23	16
동 력 선	2 891	1 478	979	3	431	1 042	692	235	3	112	1 849	786
2 톤 미 만	1 097	377	609	1	110	267	133	111	1	22	830	244
2 - 5 톤	1 438	829	324	1	284	591	406	105	1	79	847	423
5 - 10 톤	255	193	33	-	29	133	110	14	-	9	122	83
10 - 20 톤	76	60	10	1	5	40	34	4	1	1	36	26
20 - 50 톤	14	12	1	-	1	11	9	1	-	1	3	3
50 - 100 톤	11	7	2	-	2	-	-	-	-	-	11	7
100 - 200 톤	-	-	-	-	-	-	-	-	-	-	-	-
200 - 500 톤	-	-	-	-	-	-	-	-	-	-	-	-
500 - 1000 톤	-	-	-	-	-	-	-	-	-	-	-	-
1000 톤 이 상	-	-	-	-	-	-	-	-	-	-	-	-
영 어 형 태 별												
동 력 선 사 용	2 001	1 451	210	3	337	872	687	98	3	84	1 129	764
무 동 력 선 사 용	392	202	13	-	177	85	62	4	-	19	307	140
양 식 업	4 747	81	4 290	2	374	902	29	754	-	119	3 845	52
어 선 비 사 용	4 275	85	144	5	4 041	493	33	18	4	438	3 782	52
연 령 별												
15 - 19 세	64	14	34	-	16	12	4	6	-	2	52	10
20 - 24 세	399	105	195	-	99	90	43	28	-	19	309	62
25 - 29 세	768	157	347	2	262	214	79	72	1	62	554	78
30 - 34 세	1 129	255	483	2	389	328	137	106	2	83	801	118
35 - 39 세	1 152	248	438	2	464	335	140	116	2	77	817	108
40 - 44 세	1 246	261	461	-	524	260	127	79	-	54	986	134
45 - 49 세	1 385	235	513	2	635	237	100	77	1	59	1 148	135
50 - 54 세	1 598	202	604	1	791	217	62	90	1	64	1 381	140
55 - 59 세	1 457	166	557	-	734	218	57	84	-	77	1 239	109
60 - 64 세	1 016	90	433	-	493	167	29	79	-	59	849	61
65 - 69 세	698	57	333	1	307	148	22	76	-	50	550	35
70 - 74 세	319	19	166	-	134	82	10	42	-	30	237	9
75 - 79 세	153	10	72	-	71	39	1	17	-	21	114	9
80 세 이 상	31	-	21	-	10	5	-	2	-	3	26	-
남 여 별												
남 자	5 788	1 594	2 356	1	1 837	1 282	684	411	-	187	4 506	910
여 자	5 627	225	2 301	9	3 092	1 070	127	463	7	473	4 557	98

어업종사분야별 어업종사자수  
Full-time and Part-time, and Fishery Working Fields

Unit : Person

계 Sub-total		Part-time 업										Administrative Districts	
		1 중 Class-I					2 중 Class-II						
		계 Sub-Total	어선어업 Boat Fishing	양식업 Culture	채조, 채취 (자연산) Seaweeds Collection	기타 Other	계 Sub-Total	어선어업 Boat Fishing	양식업 Culture	채조, 채취 (자연산) Seaweeds Collection	기타 Other		
문화 Culture	해녀어업 Women's B.F	기타 Other	문화 Culture	해녀어업 Women's B.F	기타 Other	문화 Culture	해녀어업 Women's B.F	기타 Other	문화 Culture	해녀어업 Women's B.F	기타 Other		
3 783	3 4 269	4 982	862	2 268	2 1 850	4 081	146	1 515	1	2 419	Kyonggi-do		
By Size of Vessels													
2 969	3 3 771	3 066	67	1 506	2 1 491	3 752	8	1 463	1	2 280	No Vessels		
70	-	179	248	106	62	-	80	148	41	8	99	Non-powered Vessels	
66	-	174	208	74	59	-	75	144	38	7	99	Less than 2 ton	
1	-	1	18	17	-	-	1	3	2	1	-	2 - 5	
3	-	4	22	15	3	-	4	1	1	-	-	5 ton and Over	
744	-	319	1 668	689	700	-	279	181	97	44	-	40	Powered Vessels
498	-	88	731	198	458	-	75	99	46	40	-	13	Less than 2 ton
219	-	205	768	375	215	-	178	79	48	4	-	27	2 - 5
19	-	20	119	80	19	-	20	3	3	-	-	-	5 - 10
6	-	4	36	26	6	-	4	-	-	-	-	-	10 - 20
-	-	-	3	3	-	-	-	-	-	-	-	-	20 - 50
2	-	2	11	7	2	-	2	-	-	-	-	-	50 - 100
-	-	-	-	-	-	-	-	-	-	-	-	-	100 - 200
-	-	-	-	-	-	-	-	-	-	-	-	-	200 - 500
-	-	-	-	-	-	-	-	-	-	-	-	-	500 - 1000
-	-	-	-	-	-	-	-	-	-	-	-	-	1000 ton and Over
By Types of Fisheries													
112	-	253	976	666	94	-	216	153	98	18	-	37	Powered Boat
9	-	158	172	102	8	-	62	135	38	1	-	96	Non-powered Boat
3 536	2	255	2 362	46	2 101	1	214	1 483	6	1 435	1	41	Shallow Sea Culture
126	1	3 603	1 472	48	65	1	1 358	2 310	4	61	-	2 245	Non-use of Fish. Boat
By Age Group													
28	-	14	41	8	23	-	10	11	2	5	-	4	15 - 19
167	-	80	201	51	112	-	38	108	11	55	-	42	20 - 24
275	1	200	363	74	178	1	110	191	4	97	-	90	25 - 29
377	-	306	468	104	241	-	123	333	14	136	-	183	30 - 34
322	-	387	445	90	178	-	177	372	18	144	-	210	35 - 39
382	-	470	562	112	223	-	227	424	22	159	-	243	40 - 44
436	1	576	594	112	256	-	226	554	23	180	1	350	45 - 49
514	-	727	640	116	268	-	256	741	24	246	-	471	50 - 54
473	-	657	626	99	266	-	261	613	10	207	-	396	55 - 59
354	-	434	475	54	220	-	201	374	7	134	-	233	60 - 64
257	1	257	328	28	170	1	129	222	7	87	-	128	65 - 69
124	-	104	150	7	84	-	59	87	2	40	-	45	70 - 74
55	-	50	75	7	39	-	29	39	2	16	-	21	75 - 79
19	-	7	14	-	10	-	4	12	-	9	-	3	80 Years and Over
By Sex													
1 945	1	1 650	2 654	777	1 215	1	661	1 852	133	730	-	989	Male
1 838	2	2 619	2 328	85	1 053	1	1 189	2 229	13	785	1	1 430	Female

7. 전. 겸업별  
No. of Fishery Workers by

단위 : 인

행정 구역	합 Total					전 Full-time					합 계 Sub-Total	어선어업 Boat Fishing
	합 계 Total	어선어업 Boat Fishing	양식업 Culture	채조, 채취 (자연산) Seaweeds Collection		합 계 Sub-total	어선어업 Boat Fishing	양식업 Culture	채조, 채취 (자연산) Seaweeds Collection			
				해녀어업 Women's Diving.F	기 타 Other				해녀어업 Women's Diving.F	기 타 Other		
안 산 시	211	86	-	-	125	52	52	-	-	-	159	34
시 흥 시	371	24	-	-	347	128	12	-	-	116	243	12
평 백 군	439	181	-	-	258	53	37	-	-	16	386	144
포 승 면	264	103	-	-	161	51	35	-	-	16	213	68
현 덕 면	175	78	-	-	97	2	2	-	-	-	173	76
화 성 군	3 994	320	786	-	2 888	722	147	212	-	363	3 272	173
남 양 면	440	29	62	-	349	30	15	13	-	2	410	14
송 산 면	962	-	134	-	828	183	-	72	-	111	779	-
서 신 면	951	175	346	-	430	139	89	31	-	19	812	86
우 정 면	1 641	116	244	-	1 281	370	43	96	-	231	1 271	73
김 포 군	86	82	2	-	2	62	58	2	-	2	24	24
대 곳 면	69	65	2	-	2	55	51	2	-	2	14	14
월 곳 면	17	17	-	-	-	7	7	-	-	-	10	10
강 화 군	936	423	89	-	424	207	152	23	-	32	729	271
선 원 면	29	29	-	-	-	14	14	-	-	-	15	15
불 은 면	7	7	-	-	-	-	-	-	-	-	7	7
길 상 면	402	178	17	-	207	59	43	5	-	11	343	135
화 도 면	197	40	37	-	120	31	20	11	-	-	166	20
양 도 면	3	3	-	-	-	2	2	-	-	-	1	1
내 가 면	10	8	-	-	2	1	1	-	-	-	9	7
하 점 면	16	16	-	-	-	3	3	-	-	-	13	13
교 동 면	17	15	2	-	-	15	15	-	-	-	2	-
삼 산 면	137	84	14	-	39	56	40	6	-	10	81	44
서 도 면	118	43	19	-	56	26	14	1	-	11	92	29
용 진 군	5 378	703	3 780	10	885	1 128	353	637	7	131	4 250	350
북 도 면	437	42	208	-	187	68	18	36	-	14	369	24
송 림 면	505	104	359	1	41	324	80	225	-	19	181	24
백 령 면	241	91	65	-	85	55	36	5	-	14	186	55
대 청 면	327	214	1	8	104	176	121	-	7	48	151	93
덕 적 면	336	75	149	-	112	46	21	11	-	14	290	54
자 월 면	355	26	42	-	287	33	6	6	-	21	322	20
영 흥 면	1 537	30	1 499	1	7	176	12	164	-	-	1 361	18
대 부 면	1 640	121	1 457	-	62	250	59	190	-	1	1 390	62

어업종사분야별 어업종사자수  
Full-time and Part-time, and Fishery Working Fields

Unit : Person

Part-time 업													Administrative Districts		
업															
1 중 Class-I						2 중 Class-II									
계 Sub-total	채조, 채취 (자연산) Seaweeds Collection			어선어업 Boat Fishing	양식업 Culture	채조, 채취 (자연산) Seaweeds Collection			어선어업 Boat Fishing	양식업 Culture	채조, 채취 (자연산) Seaweeds Collection				
양식업 Culture	해녀어업 Women's D.F.	기 Other	타 타	계 Sub-Total	어선어업 Boat Fishing	양식업 Culture	해녀어업 Women's D.F.	기 Other	타 타	계 Sub-Total	어선어업 Boat Fishing	양식업 Culture	해녀어업 Women's D.F.	기 Other	타 타
														By Shi & Gun	
-	-	125		32	32	-	-	-	-	127	2	-	-	125	Ansan-shi
-	-	231		105	11	-	-	94		138	1	-	-	137	Shihung-shi
-	-	242		212	128	-	-	84		174	16	-	-	158	Pyongtaek-gun
-	-	145		106	60	-	-	46		107	8	-	-	99	Posung-myon
-	-	97		106	68	-	-	38		67	8	-	-	59	Hyondok-myon
574	-	2 525	1	692	144	414	-	1 134	1	580	29	160	-	1 391	Hwasong-gun
49	-	347		46	9	10	-	27		364	5	39	-	320	Namyang-myon
62	-	717		367		52	-	315		412		10	-	402	Songsan-myon
315	-	411		418	72	210	-	136		394	14	105	-	275	Soshin-myon
148	-	1 050		861	63	142	-	656		410	10	6	-	394	Ujong-myon
-	-	-		17	17	-	-	-		7	7	-	-	-	Kimpo-gun
-	-	-		11	11	-	-	-		3	3	-	-	-	Taegot-myon
-	-	-		6	6	-	-	-		4	4	-	-	-	Wolgot-myon
66	-	392		350	203	38	-	109		379	68	28	-	283	Kanghwa-gun
-	-	-		11	11	-	-	-		4	4	-	-	-	Sonwon-myon
-	-	-		2	2	-	-	-		5	5	-	-	-	Pulun-myon
12	-	196		192	106	12	-	74		151	29	-	-	122	Kilsang-myon
26	-	120		38	14	12	-	12		128	6	14	-	108	Hwado-myon
-	-	-		1	1	-	-	-		-	-	-	-	-	Yangdo-myon
-	-	2		3	3	-	-	-		6	4	-	-	2	Naega-myon
-	-	-		10	10	-	-	-		3	3	-	-	-	Hajom-myon
2	-	-		1	-	1	-	-		1	-	1	-	-	Kyodong-myon
8	-	29		40	30	4	-	6		41	14	4	-	23	Samsan-myon
18	-	45		52	26	9	-	17		40	3	9	-	28	Sodo-myon
3 143	3	754	2	574	327	1 816	2	429	1	676	23	1 327	1	325	Ongjin-gun
172	-	173		252	24	166	-	62		117	-	6	-	111	Pukto-myon
134	1	22		169	22	124	1	22		12	2	10	-	-	Songnim-myon
60	-	71		175	50	54	-	71		11	5	6	-	-	Paengnyong-myon
1	1	56		139	92	1	1	45		12	1	-	-	11	Taechong-myon
138	-	98		207	52	101	-	54		83	2	37	-	44	Tokchok-myon
36	-	266		203	19	28	-	156		119	1	8	-	110	Chawol-myon
1 335	1	7	1	004	15	984	-	5		357	3	351	1	2	Yonghung-myon
1 267	-	61		425	53	358	-	14		965	9	909	-	47	Taebu-myon







## 2. 공동경영체 경영상황 Management Status of Joint Management Unit

단위 : 사업체 인

행정구역	공동경영체 수 No. of Joint Mgt. Units	계 Total				1종공동어업 Class I				2종공동어업 Class II			
		면허건수 No. of Licence	면적 (ha) Area	가구수 No. of Households	종사자수 No. of Fishery Workers	면허건수 No. of Licence	면적 (ha) Area	가구수 No. of Households	종사자수 No. of Fishery Workers	면허건수 No. of Licence	면적 (ha) Area	가구수 No. of Households	종사자수 No. of Fishery Workers
경기도	38	147	3 546	5 451	6 528	58	2 307	2 986	3 578	-	-	-	-
시군별													
안산시	-	-	-	-	-	-	-	-	-	-	-	-	-
시흥시	-	-	-	-	-	-	-	-	-	-	-	-	-
평택군	2	2	64	134	283	2	64	134	283	-	-	-	-
포승면	1	1	53	58	183	1	53	58	183	-	-	-	-
현덕면	1	1	11	76	100	1	11	76	100	-	-	-	-
화성군	14	70	2 392	2 161	2 161	21	1 618	1 037	1 037	-	-	-	-
남양면	3	9	725	436	436	4	690	208	208	-	-	-	-
송산면	-	-	-	-	-	-	-	-	-	-	-	-	-
서신면	6	21	544	602	602	9	270	336	336	-	-	-	-
우정면	5	40	1 123	1 123	1 123	8	658	493	493	-	-	-	-
김포군	1	1	26	32	32	1	26	32	32	-	-	-	-
대곶면	1	1	26	32	32	1	26	32	32	-	-	-	-
월곶면	-	-	-	-	-	-	-	-	-	-	-	-	-
강화군	-	-	-	-	-	-	-	-	-	-	-	-	-
신원면	-	-	-	-	-	-	-	-	-	-	-	-	-
불은면	-	-	-	-	-	-	-	-	-	-	-	-	-
길상면	-	-	-	-	-	-	-	-	-	-	-	-	-
화도면	-	-	-	-	-	-	-	-	-	-	-	-	-
양도면	-	-	-	-	-	-	-	-	-	-	-	-	-
내가면	-	-	-	-	-	-	-	-	-	-	-	-	-
하점면	-	-	-	-	-	-	-	-	-	-	-	-	-
교동면	-	-	-	-	-	-	-	-	-	-	-	-	-
삼산면	-	-	-	-	-	-	-	-	-	-	-	-	-
서도면	-	-	-	-	-	-	-	-	-	-	-	-	-
용진군	21	74	1 064	3 124	4 052	34	599	1 783	2 226	-	-	-	-
북도면	2	5	37	179	181	5	37	179	181	-	-	-	-
송림면	1	12	195	490	774	1	20	245	387	-	-	-	-
백령면	3	11	105	248	251	6	79	128	128	-	-	-	-
대청면	3	13	80	746	746	7	52	373	373	-	-	-	-
덕적면	3	12	160	129	175	6	92	98	114	-	-	-	-
자월면	2	3	18	233	292	3	18	233	292	-	-	-	-
영흥면	1	15	419	890	1 200	3	251	318	318	-	-	-	-
대부면	6	3	50	209	433	3	50	209	433	-	-	-	-



3. 업종별, 면적별  
No. of Joint Management Units

단위 : 사업체

행정구역	기업경영체수 No. of Joint Management Units	업종 No. of Joint Management Units	
		계 Total	1종공통어업 Class I
경기도	38	50	30
양식면적별			
0.1ha 미만	-	-	-
0.1-0.3	-	-	-
0.3-0.5	-	-	-
0.5-1.0	-	-	-
1.0-1.5	-	-	-
1.5-3.0	-	-	-
3.0-6.0	1	1	1
6.0-10	1	1	1
10-15	4	4	3
15-20	-	-	-
20-25	1	2	1
25-30	3	4	3
30ha 이상	28	38	21
시군별			
안산시	-	-	-
시흥시	-	-	-
평택군	2	2	-
포천군	1	1	-
포천군	1	1	-
화성군	14	24	1
남양주군	3	6	-
송파구	6	9	-
우정읍	5	9	-
김포군	1	1	-
대월군	1	1	-
강화군	-	-	-
신원면	-	-	-
김화면	-	-	-
화양면	-	-	-
내곡동	-	-	-
교동	-	-	-
삼전도	-	-	-
용진단	21	23	-
북송면	2	2	-
백담면	1	2	-
백담면	3	4	-
백담면	3	6	-
덕자면	3	3	-
양양면	2	2	-
양양면	1	2	-
양양면	6	2	-

공 동 경 영 체 수  
By Sorts of Fishery and Area

Unit : Enterprise

공 동 경 영 체 수 by Sorts of Fishery				Administrative Districts
2 중 공 동 어 업 Class II	3 중 공 동 어 업 Class III	양 식 어 업 Shallow Sea Culture	어 선 어 업 Boat Fishing	
-	-	20	-	Kyonggi-do
				By Size of Culture Farm
-	-	-	-	Less than 0.1ha
-	-	-	-	0.1 - 0.3
-	-	-	-	0.3 - 0.5
-	-	-	-	0.5 - 1.0
-	-	-	-	1.0 - 1.5
-	-	-	-	1.5 - 3.0
-	-	-	-	3.0 - 6.0
-	-	-	-	6.0 - 10.0
-	-	1	-	10.0 - 15.0
-	-	-	-	15.0 - 20.0
-	-	1	-	20.0 - 25.0
-	-	1	-	25.0 - 30.0
-	-	17	-	30ha and Over
				By Shi & Gun
-	-	-	-	Ansan-shi
-	-	-	-	Shihung-shi
-	-	-	-	Pyongtaek-gun
-	-	-	-	Posung-myon
-	-	-	-	Hyondok-myon
-	-	12	-	Hwasong-gun
-	-	3	-	Namyang-myon
-	-	-	-	Songsan-myon
-	-	4	-	Soshin-myon
-	-	5	-	Ujong-myon
-	-	-	-	Kimpo-gun
-	-	-	-	Taegot-myon
-	-	-	-	Wolgot-myon
-	-	-	-	Kanghwa-gun
-	-	-	-	Sonwon-myon
-	-	-	-	Pulun-myon
-	-	-	-	Kilsang-myon
-	-	-	-	Hwado-myon
-	-	-	-	Yangdo-myon
-	-	-	-	Naega-myon
-	-	-	-	Hajom-myon
-	-	-	-	Kyodong-myon
-	-	-	-	Samsan-myon
-	-	-	-	Sodo-myon
-	-	8	-	Ongjin-gun
-	-	-	-	Pukto-myon
-	-	1	-	Songnim-myon
-	-	2	-	Paengnyong-myon
-	-	3	-	Taechong-myon
-	-	1	-	Tokchok-myon
-	-	-	-	Chawol-myon
-	-	1	-	Yonghung-myon
-	-	-	-	Taebu-myon

### 4. 수익분배방법별 No. of Joint Management Units

단위 : 사업체

행정 구역	공동경영체수 No. of Joint Management Units	수익이 있는 Profitable	
		소계 Sub-total	공동분배 Equal Share
경기도	38	36	7
시군별			
안산시	-	-	-
시흥시	-	-	-
평택군	2	2	2
포승면	1	1	1
현덕면	1	1	1
화성군	14	14	2
남양면	3	3	-
송산면	-	-	-
서신면	6	6	-
우정면	5	5	2
김포군	1	1	1
대곶면	1	1	1
월곶면	-	-	-
강화군	-	-	-
선원면	-	-	-
불은면	-	-	-
길상면	-	-	-
화도면	-	-	-
양도면	-	-	-
내가면	-	-	-
하점면	-	-	-
교동면	-	-	-
삼산면	-	-	-
서도면	-	-	-
용진군	21	19	2
북도면	2	2	-
송림면	1	1	-
백령면	3	2	-
대청면	3	3	1
덕적면	3	2	-
자월면	2	2	-
영흥면	1	1	1
대부면	6	6	-

공동경영체수  
By Profit Allocation

Unit : Enterprise

공동경영체수 Units		수익이 없는 공동경영체수 Non-profitable Units	Administrative Districts
출자비율 Proportional to Investment	기타 Others		
-	29	2	Kyonggi-do
			By Shi & Gun
-	-	-	Ansan-shi
-	-	-	Shihung-shi
-	-	-	Pyongtaek-gun
-	-	-	Posung-myon
-	-	-	Hyondok-myon
-	12	-	Hwasong-gun
-	3	-	Namyang-myon
-	-	-	Songsan-myon
-	6	-	Soshin-myon
-	3	-	Ujong-myon
-	-	-	Kimpo-gun
-	-	-	Taegot-myon
-	-	-	Wolgot-myon
-	-	-	Kanghwa-gun
-	-	-	Sonwon-myon
-	-	-	Pulun-myon
-	-	-	Kilsang-myon
-	-	-	Hwado-myon
-	-	-	Yangdo-myon
-	-	-	Naega-myon
-	-	-	Hajom-myon
-	-	-	Kyodong-myon
-	-	-	Samsan-myon
-	-	-	Sodo-myon
-	17	2	Ongjin-gun
-	2	-	Pukto-myon
-	1	-	Songnim-myon
-	2	1	Paengnyong-myon
-	2	-	Taechong-myon
-	2	1	Tokchok-myon
-	2	-	Chawal-myon
-	-	-	Yonghung-myon
-	6	-	Taebu-myon

5. 단체연구기관  
Management Status of Group

단위 : 사업체  
인

행정 구역	계 Total			수 N.F.F.C			진 Fisheries Research
	경영체수 No. of Enterprises	중 사 자 수 No. of Fishery Workers		경영체수 No. of Enterprises	중 사 자 수 No. of Fishery Workers		경영체수 No. of Enterprises
		상시고용 Full	임시고용 Temporary		상시고용 Full	임시고용 Temporary	
경 기 도	-	-	-	-	-	-	-
시 군 별							
안 산 시	-	-	-	-	-	-	-
시 흥 시	-	-	-	-	-	-	-
평택 군	-	-	-	-	-	-	-
포승면	-	-	-	-	-	-	-
현덕면	-	-	-	-	-	-	-
화성 군	-	-	-	-	-	-	-
남양면	-	-	-	-	-	-	-
송산면	-	-	-	-	-	-	-
서신면	-	-	-	-	-	-	-
우정면	-	-	-	-	-	-	-
김포 군	-	-	-	-	-	-	-
대곶면	-	-	-	-	-	-	-
월곶면	-	-	-	-	-	-	-
강화 군	-	-	-	-	-	-	-
선원면	-	-	-	-	-	-	-
불은면	-	-	-	-	-	-	-
길상면	-	-	-	-	-	-	-
화도면	-	-	-	-	-	-	-
양도면	-	-	-	-	-	-	-
내가면	-	-	-	-	-	-	-
하점면	-	-	-	-	-	-	-
교동면	-	-	-	-	-	-	-
삼산면	-	-	-	-	-	-	-
서도면	-	-	-	-	-	-	-
용진 군	-	-	-	-	-	-	-
북도면	-	-	-	-	-	-	-
송림면	-	-	-	-	-	-	-
백령면	-	-	-	-	-	-	-
대청면	-	-	-	-	-	-	-
덕적면	-	-	-	-	-	-	-
자월면	-	-	-	-	-	-	-
영흥면	-	-	-	-	-	-	-
대부면	-	-	-	-	-	-	-









# 1. 어업별, 선원별, 승선원수

No. of Crews by Fishing Means and Crews' Titles

단위 : 인

행정 구역	계 Total	항 해 사 Hate					기	
		소 계 Sub-total	소 형 Small	6 급 6 Class	5 급 5 Class	4 급 4 Class	소 계 Sub-total	소 형 Small
		계 3 중 공 동 해 선 광 어 동 남 장 안 어 업 기 장 안 어 업 기 타 어 업	113 84 29 -	1 - 1 -	1 - 1 -	- - - -	- - - -	- - - -
사 구 별								
안 산 시	173	1	1	-	-	-	-	-
시 흥 시	48	-	-	-	-	-	-	-
평 룡 단	202	1	-	-	1	-	-	-
포 현 교 수 관 리 단	125 77	1 -	- -	- -	- -	1 -	- -	- -
화 성 단	862	2	2	-	-	-	2	2
남 양 안 관 리 단	338	2	2	-	-	-	2	2
서 우 신 정 관 리 단	259 265	- -	- -	- -	- -	- -	- -	- -
김 포 단	83	2	2	-	-	-	1	1
피 션 곳 관 리 단	64 19	2 -	2 -	- -	- -	- -	1 -	1 -
강 화 단	552	14	4	9	-	1	20	12
신 불 원 관 리 단	43 8	- -	- -	- -	- -	- -	- -	- -
길 화 상 단 관 리 단	202 82	4 6	- 1	3 5	- -	1 -	3 12	- 7
양 내 도 가 관 리 단	13 22	1 1	1 1	- -	- -	- -	- 1	- 1
하 보 천 동 관 리 단	32 11	1 -	- -	1 -	- -	- -	1 -	1 -
삼 식 산 단 관 리 단	75 64	- 1	- 1	- -	- -	- -	1 2	1 2
용 진 단	1 623	220	210	7	-	3	10	4
복 송 도 립 관 리 단	112 261	2 54	- 54	2 -	- -	- -	2 -	- -
백 덕 영 정 관 리 단	257 447	- 121	- 121	- -	- -	- -	- -	- -
덕 자 적 립 관 리 단	172 39	25 3	22 3	3 -	- -	- -	4 -	2 -
영 덕 후 부 관 리 단	146 189	14 1	10 -	2 -	- -	2 1	4 -	2 -

(원양어업 및 천해양식어업제외)  
(except Distant Waters Fisheries and Shallow Sea Culture)

Unit : Person

관 사			통 신 사			일 반 선 원	Administrative Districts
Engineer			Correspondence Officer				
6 급	5 급	4 급	소 계	3 급	2 급	General Crews	
6 Class	5 Class	4 Class	Sub-total	3 Class	2 Class		
-	-	-	-	-	-	111	Coop. Fisheries(3)
-	-	-	-	-	-	84	Stow Net on Boat
-	-	-	-	-	-	27	Long Bag Set Net
-	-	-	-	-	-	-	Others
-	-	-	-	-	-	17	Others
-	-	-	-	-	-	17	Other Fisheries
							By Shi & Gun
-	-	-	-	-	-	172	Ansan-shi
-	-	-	-	-	-	48	Shihung-shi
-	-	-	-	-	-	201	Pyongtaek-gun
-	-	-	-	-	-	124	Posung-myon
-	-	-	-	-	-	77	Hyondok-myon
-	-	-	-	-	-	858	Hwasong-gun
-	-	-	-	-	-	334	Namyang-myon
-	-	-	-	-	-	-	Songsan-myon
-	-	-	-	-	-	259	Soshin-myon
-	-	-	-	-	-	265	Ujong-myon
-	-	-	-	-	-	80	Kimpo-gun
-	-	-	-	-	-	61	Taegot-myon
-	-	-	-	-	-	19	Wolgot-myon
7	-	1	5	4	1	513	Kanghwa-gun
-	-	-	-	-	-	43	Sonwon-myon
-	-	-	-	-	-	8	Pulun-myon
2	-	1	1	-	1	194	Kilsang-myon
5	-	-	1	1	-	63	Hwado-myon
-	-	-	1	1	-	11	Yangdo-myon
-	-	-	1	1	-	19	Naega-myon
-	-	-	1	1	-	29	Hajom-myon
-	-	-	-	-	-	11	Kyodong-myon
-	-	-	-	-	-	74	Samsan-myon
-	-	-	-	-	-	61	Sodo-myon
4	-	2	5	1	4	1 388	Ongjin-gun
2	-	-	1	1	-	107	Pukto-myon
-	-	-	-	-	-	207	Songnim-myon
-	-	-	-	-	-	257	Paengnyong-myon
-	-	-	-	-	-	326	Taechong-myon
2	-	-	-	-	-	143	Tokchok-myon
-	-	-	-	-	-	36	Chawol-myon
-	-	2	-	-	-	128	Yonghung-myon
-	-	-	4	-	4	184	Taebu-myon





2. 어업별, 선원별, 임금별 어선척수  
No. of Fishing Vessels by Fishing Mean, Title of Crews and Wages

단위 : 척

행 징 구 역	선 장 Captain						기 Chief			
	계 Total	50만원 미만 Less than 500 Thousand Won	50 - 70	70 - 100	100 - 150	150 - 200	200만원 이상 2 Million Won & Over	계 Total	50만원 미만 Less than 500 Thousand Won	50 - 70
제 3 중 공 동 해 선 광 어 동 남 장 망 어 업 기 타 어 업	-	-	-	-	-	-	-	-	-	-
시 군 별										
안 산 시	-	-	-	-	-	-	-	-	-	-
시 흥 시	-	-	-	-	-	-	-	-	-	-
평 택 군	1	-	-	1	-	-	-	-	-	-
포현 승면면	1	-	-	1	-	-	-	-	-	-
화 성 관	2	-	-	2	-	-	-	2	-	-
남송 양산면	2	-	-	2	-	-	-	2	-	-
서우 신정면	-	-	-	-	-	-	-	-	-	-
김 포 관	-	-	-	-	-	-	-	-	-	-
대월 곳자면	-	-	-	-	-	-	-	-	-	-
강 화 관	14	-	8	5	1	-	-	20	6	13
신불 원근면	-	-	-	-	-	-	-	-	-	-
길화 상도면	3	-	-	2	1	-	-	3	-	2
양내 도가면	2	-	1	1	-	-	-	1	-	1
하포 첨해면	1	-	-	1	-	-	-	1	-	1
삼서 산도면	1	-	1	-	-	-	-	1	-	1
용 진 타	43	16	23	1	2	-	1	11	3	3
복송 도림면	2	-	-	-	1	-	1	2	-	-
백대 형성면	-	-	-	-	-	-	-	-	-	-
덕자 석현면	1	-	-	-	1	-	-	4	-	2
양대 흥부면	6	3	3	-	-	-	-	4	3	1
	1	-	-	1	-	-	-	-	-	-

(원양어업 및 천해양식어업 제외)  
(except Distant Waters Fisheries and Shallow Sea Culture)

Unit : Vessels

관 장 Engineer				기 타 선 원 Other Crews						Administrative Districts	
70 - 100	100 - 150	150 - 200	200만원 이상 2 Million Won & Over	계 Total	30만원 미만 Less than 300 Thousand Won	30 - 50	50 - 70	70 - 100	100만원 이상 1 Million Won & Over		
-	-	-	-	19	-	16	3	-	-		Coop. Fisheries(3)
-	-	-	-	15	-	14	1	-	-		Stow Net on Boat
-	-	-	-	4	-	2	2	-	-		Long Bag Set Net
-	-	-	-	-	-	-	-	-	-		Others
-	-	-	-	-	-	-	-	-	-		Others
-	-	-	-	-	-	-	-	-	-		Other Fisheries
											By Shi & Gun
-	-	-	-	59	-	-	58	1	-		Ansan-shi
-	-	-	-	8	-	2	6	-	-		Shihung-shi
-	-	-	-	2	-	-	2	-	-		Pyongtaek-gun
-	-	-	-	2	-	-	2	-	-		Posung-myon
-	-	-	-	-	-	-	-	-	-		Hyondok-myon
2	-	-	-	10	-	5	5	-	-		Hwasong-gun
2	-	-	-	8	-	3	5	-	-		Namyang-myon
-	-	-	-	-	-	-	-	-	-		Songsan-myon
-	-	-	-	2	-	2	-	-	-		Soshin-myon
-	-	-	-	-	-	-	-	-	-		Ujong-myon
-	-	-	-	5	-	3	2	-	-		Kimpo-gun
-	-	-	-	5	-	3	2	-	-		Taegot-myon
-	-	-	-	-	-	-	-	-	-		Walgat-myon
1	-	-	-	104	-	99	5	-	-		Kanghwa-gun
-	-	-	-	18	-	18	-	-	-		Sonwon-myon
-	-	-	-	-	-	-	-	-	-		Pulun-myon
1	-	-	-	23	-	20	3	-	-		Kilsang-myon
-	-	-	-	15	-	15	-	-	-		Hwado-myon
-	-	-	-	4	-	2	2	-	-		Yangdo-myon
-	-	-	-	4	-	4	-	-	-		Naega-myon
-	-	-	-	9	-	9	-	-	-		Hajom-myon
-	-	-	-	4	-	4	-	-	-		Kyodang-myon
-	-	-	-	17	-	17	-	-	-		Samsan-myon
-	-	-	-	10	-	10	-	-	-		Sodo-myon
4	-	1	-	372	63	269	39	-	1		Ongjin-gun
1	-	1	-	21	-	18	2	-	1		Pukto-myon
-	-	-	-	75	2	73	-	-	-		Songnim-myon
-	-	-	-	16	-	16	-	-	-		Paengnyong-myon
-	-	-	-	121	38	83	-	-	-		Taechong-myon
2	-	-	-	36	-	29	7	-	-		Tokchok-myon
1	-	-	-	8	-	6	2	-	-		Chawol-myon
-	-	-	-	37	23	12	2	-	-		Yonghung-myon
-	-	-	-	58	-	32	26	-	-		Taebu-myon



### 3. 어 선 규 모 별 어 가 수 No. of Fishery Households by Tonnage Groups

단위 : 가구

행 정 구 역	계 Total	어선없는 가 구 No Vessels	동 력 Powered					
			소 계 Sub-total	2톤 미만 Less than 2 ton	2 - 5	5 - 10	10 - 20	20 - 50
			경 기 도					
전 . 결 업 별								
전 업								
결 업								
1종 결 업								
2종 결 업								
시 군 별								
안 산 시								
시 흥 시								
평 텍 리								
포 현 승 리								
화 성 리								
남 양 리								
시 신 리								
김 포 리								
대 국 리								
강 화 리								
신 원 리								
길 상 리								
화 상 리								
양 내 리								
하 교 리								
삼 산 리								
용 진 리								
부 도 리								
송 램 리								
백 령 리								
대 청 리								
덕 직 리								
영 흥 리								
대 부 리								

( 1 2 . 1 일 현재 )  
of Fishing Vessels (as of Dec.1)

Unit : Household

선 Vessels					무 동 력 선 Non-powered Vessels				Administrative Districts
50 - 100	100 - 200	200 - 500	500 - 1000	1000톤 이상 1000 tons & Over	소 계 Sub-total	2톤 미만 Less than 2 tons	2 - 5	5톤 이상 5 tons & Over	
5	-	-	-	-	297	245	27	25	Kyonggi-do
By Full / Part-time									
-	-	-	-	-	75	49	11	15	Full-time
5	-	-	-	-	222	196	16	10	Part-time
5	-	-	-	-	136	113	14	9	Class 1 Part-time
-	-	-	-	-	86	83	2	1	Class 2 Part-time
By Shi & Gun									
-	-	-	-	-	3	2	1	-	Ansan-shi
-	-	-	-	-	-	-	-	-	Shihung-shi
-	-	-	-	-	44	42	2	-	Pyongtaek-gun
-	-	-	-	-	24	22	2	-	Posung-myon
-	-	-	-	-	20	20	-	-	Hyondok-myon
-	-	-	-	-	117	113	2	2	Hwasong-gun
-	-	-	-	-	1	1	-	-	Namyang-myon
-	-	-	-	-	-	-	-	-	Songsan-myon
-	-	-	-	-	43	43	-	-	Soshin-myon
-	-	-	-	-	73	69	2	2	Ujong-myon
-	-	-	-	-	15	15	-	-	Kimpo-gun
-	-	-	-	-	6	6	-	-	Taegot-myon
-	-	-	-	-	9	9	-	-	Wolgot-myon
2	-	-	-	-	89	61	20	8	Kanghwa-gun
-	-	-	-	-	22	1	18	3	Sonwon-myon
-	-	-	-	-	7	7	-	-	Pulun-myon
2	-	-	-	-	32	30	2	-	Kilsang-myon
-	-	-	-	-	3	2	-	1	Hwado-myon
-	-	-	-	-	1	1	-	-	Yangdo-myon
-	-	-	-	-	5	4	-	1	Naega-myon
-	-	-	-	-	2	2	-	-	Hajom-myon
-	-	-	-	-	-	-	-	-	Kyodong-myon
-	-	-	-	-	13	10	-	3	Samsan-myon
-	-	-	-	-	4	4	-	-	Sodo-myon
3	-	-	-	-	29	12	2	15	Onggiin-gun
2	-	-	-	-	15	-	-	15	Pukto-myon
-	-	-	-	-	-	-	-	-	Songnim-myon
-	-	-	-	-	6	6	-	-	Paengnyong-myon
-	-	-	-	-	2	2	-	-	Taechong-myon
1	-	-	-	-	4	3	1	-	Takchok-myon
-	-	-	-	-	-	-	-	-	Chawal-myon
-	-	-	-	-	1	-	1	-	Yonghung-myon
-	-	-	-	-	1	1	-	-	Taebu-myon

4. 양 식 장 면 적 별  
No. of Enterprises by Size of Facility

단위 : 사업체

행 정 구 역	양 식 어 업 사 업 체 수 No. of Culture Enterprises	0.1 ha 미만 Less than 0.1 ha	0.1 - 0.3	0.3 - 0.5	0.5 - 1.0	1.0 - 1.5	1.5 - 3.0
경 기 도	3 567	242	463	517	701	355	723
사 업 체 별							
개 인 경 영	3 542	242	463	517	701	355	723
어 선 비 사 용	865	138	347	186	166	3	23
무 동 력 선 산	27	-	18	1	-	1	6
양 식 사 업	319	32	44	49	57	20	88
회 사 경 영	-	-	-	-	-	-	-
공 동 경 영	25	-	-	-	-	-	-
단 체 연 구 기 관	-	-	-	-	-	-	-
시 군 별							
안 산 시	-	-	-	-	-	-	-
시 흥 시	-	-	-	-	-	-	-
평택 군	-	-	-	-	-	-	-
포천 승덕 면	-	-	-	-	-	-	-
화성 군	1 468	121	431	278	278	149	141
남양주 면	230	121	88	-	18	-	-
송파 면	122	-	-	55	-	31	36
서우 면	272	-	52	-	132	57	11
경포 면	844	-	291	223	128	61	94
김포 군	2	-	-	-	-	-	-
대월 곳곳 면	2	-	-	-	-	-	-
강화 군	59	-	-	-	-	4	12
선불 원은 면	-	-	-	-	-	-	-
김길상도 면	14	-	-	-	-	-	5
화양도 면	17	-	-	-	-	-	3
내하 가점 면	-	-	-	-	-	-	-
교동 동산도 면	2	-	-	-	-	-	-
삼사도 면	9	-	-	-	-	1	-
용진 군	17	-	-	-	-	3	4
복송도 면	98	-	-	-	-	2	4
백령도 면	242	111	-	3	114	9	3
대청도 면	87	-	-	1	16	4	63
덕적도 면	2	-	-	-	-	-	-
자양도 면	83	-	14	41	18	4	1
양양도 면	31	10	-	-	7	6	5
홍포도 면	773	-	1	110	267	41	159
부도 면	722	-	17	84	1	136	335

주. 1. 개인경영체에는 공동경영에 참여하는 개인경영체도 포함되었으며, 공동경영 양식장면적을 개인경영체수로 나누어 조사하였음.

사 업 체 수  
in Shallow Sea Culture Farm

							Unit : Enterprise	
3 - 6	6 - 10	10 - 15	15 - 20	20 - 25	25 - 30	30ha 이상 30 ha & Over	Administrative Districts	
366	135	29	12	3	2	19	Kyonggi-do	
By Fisheries Enterprise								
366	132	26	11	3	2	1	Individual Management	
1	-	1	-	-	-	-	Non-use of Fish. Boat	
-	-	-	-	1	-	-	Non-powered Boat	
28	1	-	-	-	-	-	Powered Boat	
337	131	25	11	2	2	1	Shallow Sea Culture	
-	-	-	-	-	-	-	Company Management	
-	3	3	1	-	-	18	Joint Management	
-	-	-	-	-	-	-	Cooperatives & Insti.	
By Shi & Gun								
-	-	-	-	-	-	-	Ansan-shi	
-	-	-	-	-	-	-	Shihung-shi	
-	-	-	-	-	-	-	Pyongtaek-gun	
-	-	-	-	-	-	-	Posung-myon	
-	-	-	-	-	-	-	Hyondok-myon	
55	3	2	1	-	-	9	Hwasong-gun	
-	1	1	1	-	-	-	Namyang-myon	
-	-	-	-	-	-	-	Songsan-myon	
13	2	1	-	-	-	4	Soshin-myon	
42	-	-	-	-	-	5	Ujong-myon	
-	2	-	-	-	-	-	Kimpo-gun	
-	2	-	-	-	-	-	Taegot-myon	
-	-	-	-	-	-	-	Wolgot-myon	
26	10	3	2	-	2	-	Kanghwa-gun	
-	-	-	-	-	-	-	Sonwon-myon	
-	-	-	-	-	-	-	Pulun-myon	
9	-	-	-	-	-	-	Kilsang-myon	
4	3	3	2	-	2	-	Hwado-myon	
-	-	-	-	-	-	-	Yangdo-myon	
-	-	-	-	-	-	-	Naega-myon	
-	-	-	-	-	-	-	Hajom-myon	
1	1	-	-	-	-	-	Kyodong-myon	
3	5	-	-	-	-	-	Samsan-myon	
9	1	-	-	-	-	-	Sodo-myon	
285	120	24	9	3	-	10	Onghjin-gun	
28	44	12	5	3	-	-	Pukto-myon	
1	-	-	-	-	-	1	Songnim-myon	
-	1	2	-	-	-	-	Paengnyong-myon	
-	2	-	-	-	-	-	Taechong-myon	
3	1	-	-	-	-	1	Tokchok-myon	
2	-	1	-	-	-	-	Chawol-myon	
108	72	9	4	-	-	2	Yonghung-myon	
143	-	-	-	-	-	6	Taebu-myon	

Note. 1. Individually-managed enterprises surveyed include those participating in jointly-managed enterprises. The area of marine culture is surveyed, divided by the no. of participating enterprises.

5. 양 식 품 중 별 실  
No. of Practical Enterprises and Size of

단위 : 사업체 수

행정 구역	양식어업 사업체 수 No. of Culture Enterprises	합 계 Total			패 Shellfishes					
		사업체수 No. of Enterprises	면적 Size of Facility	면적 Size	계 Sub-total		굴 Dysters			
					사업체수 No.	면적 Size	소 Sub-total		연승수하식 Long Line Culture	
							사업체수 No.	면적 Size	사업체수 No.	면적 Size
경기도	3 542	7 956	5 995.81	6 835	2 989.71	3 132	1 753.41	3	2.03	
사업체별										
개인경영	3 542	7 956	5 995.81	6 835	2 989.71	3 132	1 753.41	3	2.03	
회사경영	-	-	-	-	-	-	-	-	-	
공동경영	-	-	-	-	-	-	-	-	-	
단체연구기관	-	-	-	-	-	-	-	-	-	
시군별										
안산시	-	-	-	-	-	-	-	-	-	
시흥시	-	-	-	-	-	-	-	-	-	
평택군	-	-	-	-	-	-	-	-	-	
포천면	-	-	-	-	-	-	-	-	-	
승덕면	-	-	-	-	-	-	-	-	-	
화성군	1 456	2 977	1 142.26	2 636	606.79	1 372	358.13	2	0.14	
남양주면	227	257	34.87	257	34.87	227	29.87	-	-	
송파면	122	177	126.58	177	126.58	122	118.88	-	-	
신원면	268	580	273.50	469	152.49	266	135.21	-	-	
우정면	839	1 963	707.31	1 733	292.85	757	74.17	2	0.14	
김포군	2	2	12.00	-	-	-	-	-	-	
대곶면	2	2	12.00	-	-	-	-	-	-	
강화군	59	62	314.60	5	65.00	-	-	-	-	
신원면	-	-	-	-	-	-	-	-	-	
길상면	14	14	39.60	-	-	-	-	-	-	
화도면	17	18	154.00	5	65.00	-	-	-	-	
양도면	-	-	-	-	-	-	-	-	-	
내도면	-	-	-	-	-	-	-	-	-	
하점면	-	-	-	-	-	-	-	-	-	
하점면	2	4	10.00	-	-	-	-	-	-	
삼산면	9	9	56.00	-	-	-	-	-	-	
서도면	17	17	55.00	-	-	-	-	-	-	
용진군	2 025	4 915	4 526.95	4 194	2 317.92	1 760	1 395.28	1	1.89	
복도면	98	108	722.70	-	-	-	-	-	-	
송림면	241	602	116.20	472	16.53	236	9.45	-	-	
백령면	85	227	174.50	102	66.88	45	17.55	-	-	
대청면	-	-	-	-	-	-	-	-	-	
덕적면	82	83	55.32	-	-	-	-	-	-	
자월면	31	31	42.78	-	-	-	-	-	-	
영흥면	772	2 042	1 852.26	1 802	675.42	763	360.02	-	-	
대부면	716	1 822	1 563.19	1 818	1 559.09	716	1 008.26	1	1.89	

주. 1. 품종별 사업체 수는 양식어업 사업체가 둘이상의 품종을 양식한 경우에는 각 품종별로 사업체수를 나타냈음.  
2. 공동(공동경영체)으로 경영한 양식면적은 이에 참여하는 개인경영체수로 나누어서 조사되었음.

사업체 수 및 면적  
Facility by Sorts of Culture

Unit : Enterprise  
ha

류										Administrative Districts
굴 Oysters						고 Cockle		바지락 Short Necked Clam		
덧목수 하식 Draft Culture		투석식 Bottom Culture		기타 Other		사업체수 No.	면적 Size	사업체수 No.	면적 Size	
사업체수 No.	면적 Size	사업체수 No.	면적 Size	사업체수 No.	면적 Size					
3	0.48	3 123	1 749.13	3	1.77	-	-	2 398	645.28	Kyonggi-do
										By Fisheries Enterprise
3	0.48	3 123	1 749.13	3	1.77	-	-	2 398	645.28	Individual Management
-	-	-	-	-	-	-	-	-	-	Company Management
-	-	-	-	-	-	-	-	-	-	Joint Management
-	-	-	-	-	-	-	-	-	-	Cooperatives & Insti.
										By Shi & Gun
-	-	-	-	-	-	-	-	-	-	Ansan-shi
-	-	-	-	-	-	-	-	-	-	Shihung-shi
-	-	-	-	-	-	-	-	-	-	Pyeongtaek-gun
-	-	-	-	-	-	-	-	-	-	Pesung-myon
-	-	-	-	-	-	-	-	-	-	Hyondok-myon
-	-	1 367	356.22	3	1.77	-	-	821	209.38	Hwasong-gun
-	-	227	29.87	-	-	-	-	-	-	Namyang-myon
-	-	122	118.88	-	-	-	-	-	-	Songsan-myon
-	-	266	135.21	-	-	-	-	1	0.06	Soshin-myon
-	-	752	72.26	3	1.77	-	-	820	209.32	Ujong-myon
-	-	-	-	-	-	-	-	-	-	Kimpo-gun
-	-	-	-	-	-	-	-	-	-	Taegot-myon
-	-	-	-	-	-	-	-	-	-	Wolgot-myon
-	-	-	-	-	-	-	-	-	-	Kanghwa-gun
-	-	-	-	-	-	-	-	-	-	Sonwon-myon
-	-	-	-	-	-	-	-	-	-	Pulun-myon
-	-	-	-	-	-	-	-	-	-	Kilsang-myon
-	-	-	-	-	-	-	-	-	-	Hwado-myon
-	-	-	-	-	-	-	-	-	-	Yangdo-myon
-	-	-	-	-	-	-	-	-	-	Naega-myon
-	-	-	-	-	-	-	-	-	-	Hajom-myon
-	-	-	-	-	-	-	-	-	-	Kyodong-myon
-	-	-	-	-	-	-	-	-	-	Samsan-myon
-	-	-	-	-	-	-	-	-	-	Sodo-myon
3	0.48	1 756	1 392.91	-	-	-	-	1 577	435.90	Ongjin-gun
-	-	-	-	-	-	-	-	-	-	Pukto-myon
1	0.04	235	9.41	-	-	-	-	233	6.99	Songnim-myon
-	-	45	17.55	-	-	-	-	-	-	Paengnyong-myon
-	-	-	-	-	-	-	-	-	-	Taechong-myon
-	-	-	-	-	-	-	-	-	-	Tokchok-myon
-	-	-	-	-	-	-	-	-	-	Chawol-myon
1	0.02	762	360.00	-	-	-	-	629	113.23	Yonghung-myon
1	0.42	714	1 005.95	-	-	-	-	715	315.68	Taebu-myon

Note. 1. If 2 or more kinds of fish are produced by marine culture enterprise, the number indicates the no. of enterprises by kinds of fish.  
2. The sea area for marine culture is surveyed, divided by the no. of participating enterprises.



사업체 수 및 면적 (계속)  
Facility by Sorts of Culture (Continued)

Unit : Enterprise ha

기타 패류 Others		해초류 Seaweeds								Administrative Districts
계 Sub-total		김 Laver								
사업체수 No.	면적 Size	사업체수 No.	면적 Size	소 Sub-total		지주식 (죽홍) (Bamboo blind)		지주식 (망홍) (Net with Poles)		
				사업체수 No.	면적 Size	사업체수 No.	면적 Size	사업체수 No.	면적 Size	
131	3.43	1 112	2 983.29	1 112	2 983.29	12	46.75	957	2 720.10	Kyonggi-do
										By Fisheries Enterprise
										Individual Management
-	-	-	-	-	-	-	-	-	-	Company Management
-	-	-	-	-	-	-	-	-	-	Joint Management
-	-	-	-	-	-	-	-	-	-	Cooperatives & Insti.
										By Shi & Gun
-	-	-	-	-	-	-	-	-	-	Ansan-shi
-	-	-	-	-	-	-	-	-	-	Shihung-shi
-	-	-	-	-	-	-	-	-	-	Pyongtaek-gun
-	-	-	-	-	-	-	-	-	-	Posung-myon
-	-	-	-	-	-	-	-	-	-	Hyondok-myon
-	-	341	535.47	341	535.47	-	-	291	459.21	Hwasong-gun
-	-	-	-	-	-	-	-	-	-	Namyang-myon
-	-	-	-	-	-	-	-	-	-	Songsan-myon
-	-	111	121.01	111	121.01	-	-	111	121.01	Soshin-myon
-	-	230	414.46	230	414.46	-	-	180	338.20	Ujong-myon
-	-	-	-	-	-	-	-	-	-	Kimpo-gun
-	-	-	-	-	-	-	-	-	-	Taegot-myon
-	-	-	-	-	-	-	-	-	-	Wolgot-myon
-	-	53	239.60	53	239.60	7	42.00	46	197.60	Kanghwa-gun
-	-	-	-	-	-	-	-	-	-	Sonwon-myon
-	-	-	-	-	-	-	-	-	-	Pulun-myon
-	-	14	39.60	14	39.60	-	-	14	39.60	Kilsang-myon
-	-	13	89.00	13	89.00	-	-	13	89.00	Hwado-myon
-	-	-	-	-	-	-	-	-	-	Yangdo-myon
-	-	-	-	-	-	-	-	-	-	Naega-myon
-	-	-	-	-	-	-	-	-	-	Hajom-myon
-	-	-	-	-	-	-	-	-	-	Kyodong-myon
-	-	9	56.00	9	56.00	5	37.00	4	19.00	Samsan-myon
-	-	17	55.00	17	55.00	2	5.00	15	50.00	Sodo-myon
131	3.43	718	2 208.22	718	2 208.22	5	4.75	620	2 063.29	Ongjin-gun
-	-	108	722.70	108	722.70	-	-	98	664.70	Pukto-myon
-	-	130	99.67	130	99.67	-	-	130	99.67	Songnim-myon
-	-	124	107.32	124	107.32	-	-	45	33.30	Paengnyong-myon
-	-	-	-	-	-	-	-	-	-	Taechong-myon
-	-	83	55.32	83	55.32	-	-	82	50.32	Tokchok-myon
-	-	31	42.78	31	42.78	1	0.05	29	39.89	Chawol-myon
131	3.43	239	1 176.83	239	1 176.83	1	1.10	236	1 175.41	Yonghung-myon
-	-	3	3.60	3	3.60	3	3.60	-	-	Taebu-myon



5. 양 식 품 중 별 실  
No. of Practical Enterprises and Size of

단위 : 사업체  
ha

행 정 구 역	해 조									
	김 Laver				파 래 Green Laver		미 역 Sea Mustard		다 시 마 Kelp	
	부류식 (무노출식) Float(unexpose)		부류식 (노출식) Float(expose)		사업체수 No.	면 적 Size	사업체수 No.	면 적 Size	사업체수 No.	면 적 Size
	사업체수 No.	면 적 Area	사업체수 No.	면 적 Area						
경 기 도	8	38.00	135	178.44	-	-	-	-	-	-
사 업 체 별										
개 인 경 영	8	38.00	135	178.44	-	-	-	-	-	-
회 사 경 영	-	-	-	-	-	-	-	-	-	-
공 동 경 영	-	-	-	-	-	-	-	-	-	-
단 체 연 구 기관	-	-	-	-	-	-	-	-	-	-
시 군 별										
안 산 시	-	-	-	-	-	-	-	-	-	-
시 흥 시	-	-	-	-	-	-	-	-	-	-
평택 관	-	-	-	-	-	-	-	-	-	-
포천 승곡면	-	-	-	-	-	-	-	-	-	-
화성 관	-	-	50	76.26	-	-	-	-	-	-
남송서우 양산산정	-	-	-	-	-	-	-	-	-	-
김포 관	-	-	50	76.26	-	-	-	-	-	-
대월 곳곳면	-	-	-	-	-	-	-	-	-	-
강화 관	-	-	-	-	-	-	-	-	-	-
신원면	-	-	-	-	-	-	-	-	-	-
김화 상도면	-	-	-	-	-	-	-	-	-	-
양내도가면	-	-	-	-	-	-	-	-	-	-
하교점동면	-	-	-	-	-	-	-	-	-	-
삼서산도면	-	-	-	-	-	-	-	-	-	-
용진 관	8	38.00	85	102.18	-	-	-	-	-	-
복송도람면	8	38.00	2	20.00	-	-	-	-	-	-
백대령상면	-	-	79	74.02	-	-	-	-	-	-
덕자적월면	-	-	1	5.00	-	-	-	-	-	-
영대흥부면	-	-	1	2.84	-	-	-	-	-	-
	-	-	2	0.32	-	-	-	-	-	-

사업체 수 및 면적 (계속)  
Facility by Sorts of Culture (Continued)

Unit : Enterprise  
ha

류		어								Administrative Districts	
류		Fishes									
기타해조류		계		황		어		넙치			
Others		Sub-total		Yellow Tail		어		Bestard Halibuts			
사업체수	면적	사업체수	면적	사업체수	면적	사업체수	면적	사업체수	면적		
No.	Size	No.	Size	No.	Size	No.	Size	No.	Size		
-	-	-	-	8	22.31	-	-	2	0.31		Kyonggi-do
											By Fisheries Enterprise
-	-	-	-	8	22.31	-	-	2	0.31	Individual Management	
										Company Management	
										Joint Management	
										Cooperatives & Insti.	
										By Shi & Gun	
										Ansan-shi	
										Shihung-shi	
										Pyeongtaek-gun	
										Posung-myon	
										Hyondok-myon	
										Hwasong-gun	
										Namyang-myon	
										Songsan-myon	
										Soshin-myon	
										Ujong-myon	
										Kimpo-gun	
										Taegot-myon	
										Wolgot-myon	
										Kanghwa-gun	
										Sonwon-myon	
										Pulun-myon	
										Kilsang-myon	
										Hwado-myon	
										Yangdo-myon	
										Naega-myon	
										Hajom-myon	
										Kyodong-myon	
										Samsan-myon	
										Sodo-myon	
										Ungjin-gun	
										Pukto-myon	
										Songnim-myon	
										Paengnyong-myon	
										Taechong-myon	
										Tokchok-myon	
										Chawol-myon	
										Yonghung-myon	
										Taebu-myon	



사업체 수 및 면적 (계속)  
Facility by Sorts of Culture (Continued)

Unit: Enterprise ha

기 타		새 우		우 령 썩 이		해 삼		기 타		Administrative Districts
Sub-total		Shrimp		Sea Squirts		Sea Cucumber		Others		
사업체수 No.	면 적 Size	사업체수 No.	면 적 Size	사업체수 No.	면 적 Size	사업체수 No.	면 적 Size	사업체수 No.	면 적 Size	
1	0.50	-	-	-	-	-	-	1	0.50	Kyonggi-do
										By Fisheries Enterprise
1	0.50	-	-	-	-	-	-	1	0.50	Individual Management
-	-	-	-	-	-	-	-	-	-	Company Management
-	-	-	-	-	-	-	-	-	-	Joint Management
-	-	-	-	-	-	-	-	-	-	Cooperatives & Insti.
										By Shi & Gun
-	-	-	-	-	-	-	-	-	-	Ansan-shi
-	-	-	-	-	-	-	-	-	-	Shihung-shi
-	-	-	-	-	-	-	-	-	-	Pyongtaek-gun
-	-	-	-	-	-	-	-	-	-	Posung-myon
-	-	-	-	-	-	-	-	-	-	Hyondok-myon
-	-	-	-	-	-	-	-	-	-	Hwasong-gun
-	-	-	-	-	-	-	-	-	-	Namyang-myon
-	-	-	-	-	-	-	-	-	-	Songsan-myon
-	-	-	-	-	-	-	-	-	-	Soshin-myon
-	-	-	-	-	-	-	-	-	-	Ujong-myon
-	-	-	-	-	-	-	-	-	-	Kimpo-gun
-	-	-	-	-	-	-	-	-	-	Taegot-myon
-	-	-	-	-	-	-	-	-	-	Wolgot-myon
-	-	-	-	-	-	-	-	-	-	Kanghwa-gun
-	-	-	-	-	-	-	-	-	-	Senwon-myon
-	-	-	-	-	-	-	-	-	-	Pulun-myon
-	-	-	-	-	-	-	-	-	-	Kilsang-myon
-	-	-	-	-	-	-	-	-	-	Hwado-myon
-	-	-	-	-	-	-	-	-	-	Yangdo-myon
-	-	-	-	-	-	-	-	-	-	Naega-myon
-	-	-	-	-	-	-	-	-	-	Hajom-myon
-	-	-	-	-	-	-	-	-	-	Kyodong-myon
-	-	-	-	-	-	-	-	-	-	Samsan-myon
-	-	-	-	-	-	-	-	-	-	Sodo-myon
1	0.50	-	-	-	-	-	-	1	0.50	Ongjin-gun
-	-	-	-	-	-	-	-	-	-	Pukto-myon
-	-	-	-	-	-	-	-	-	-	Songnim-myon
-	-	-	-	-	-	-	-	-	-	Paengnyong-myon
-	-	-	-	-	-	-	-	-	-	Taechong-myon
-	-	-	-	-	-	-	-	-	-	Tokchok-myon
-	-	-	-	-	-	-	-	-	-	Chawol-myon
-	-	-	-	-	-	-	-	-	-	Yonghung-myon
1	0.50	-	-	-	-	-	-	1	0.50	Taebu-myon

6. 겸업가구별  
Cultivated Land Ownership

단위 : 가구  
ha

행성 구역	합계 Total						I종겸 Class I		
	가구수 No. of Households	계 Total	논 Paddy Field	밭 Upland	수원지 Orchard	가구당평균 Average per Household	가구수 No. of Households	계 Sub-total	논 Paddy Field
경기도	4 205	3 940.18	2 672.94	1 160.80	106.44	0.94	2 106	1 237.17	743.51
보유어선규모별									
어선없음	3 365	3 227.06	2 199.15	933.34	94.57	0.96	1 419	766.37	456.46
25톤미	182	175.71	131.58	40.16	3.97	0.97	108	65.48	45.13
25-50톤	164	170.09	128.52	37.60	3.97	1.04	91	60.61	42.82
50-100톤	9	4.07	2.78	1.29	-	0.45	8	3.31	2.02
100-200톤	9	1.58	0.30	1.28	-	0.18	9	1.58	0.30
200-500톤	658	537.37	342.21	187.30	7.86	0.82	579	405.30	241.92
500-1000톤	301	247.54	157.32	86.41	3.81	0.82	256	173.16	100.48
1000톤이상	296	247.61	162.21	81.47	3.93	0.84	264	193.43	121.58
2-5	40	32.26	17.69	14.44	0.13	0.81	38	28.74	14.87
5-10	14	6.24	2.88	3.36	-	0.45	14	6.24	2.88
10-20	2	1.04	0.99	0.05	-	0.52	2	1.04	0.99
20-50	5	2.69	1.12	1.57	-	0.54	5	2.69	1.12
50-100	-	-	-	-	-	-	-	-	-
100-200	-	-	-	-	-	-	-	-	-
200-500	-	-	-	-	-	-	-	-	-
500-1000	-	-	-	-	-	-	-	-	-
1000톤이상	-	-	-	-	-	-	-	-	-
영어형태별									
동무양어	433	358.49	233.70	118.21	6.58	0.83	366	246.73	148.01
력동선사	143	140.22	106.05	32.60	1.57	0.98	74	38.92	27.13
양동선사	1 539	1 415.48	886.96	469.50	59.02	0.92	919	588.17	343.98
어선비사	2 090	2 025.94	1 446.23	540.47	39.24	0.97	747	363.32	224.39
시군별									
안산시	111	96.79	84.50	10.20	2.09	0.87	3	0.92	0.87
안산시	71	20.41	12.65	7.76	-	0.29	22	5.27	2.74
평택군	135	138.66	124.54	13.72	0.40	1.03	62	39.26	34.75
포천군	82	79.85	68.92	10.93	-	0.97	36	21.52	17.72
포천군	53	58.81	55.62	2.79	0.40	1.11	26	17.74	17.03
화성군	1 585	1 757.25	1 292.82	422.28	42.15	1.11	762	467.14	344.37
남양주시	221	252.16	169.31	78.54	4.31	1.14	23	11.51	6.39
상주시	388	411.09	292.66	97.21	21.22	1.06	180	81.43	49.82
서산시	371	438.72	289.59	134.03	15.10	1.18	188	145.93	93.75
우정읍	605	655.28	541.26	112.50	1.52	1.08	371	228.27	194.41
김포군	14	10.60	8.49	2.11	-	0.76	10	5.32	4.41
대곶읍	6	2.56	2.20	0.36	-	0.43	6	2.56	2.20
대곶읍	8	8.04	6.29	1.75	-	1.01	4	2.76	2.21
강화군	406	394.96	294.32	98.03	2.61	0.97	172	90.91	52.50
선원읍	6	3.92	3.08	0.84	-	0.65	4	2.37	1.53
불갑읍	6	5.33	3.90	1.43	-	0.89	1	0.63	0.46
길안읍	166	113.85	71.12	41.78	0.95	0.69	87	36.91	16.77
화양읍	105	126.15	101.33	24.58	0.24	1.20	15	8.95	5.97
양내읍	1	0.10	-	0.10	-	0.10	1	0.10	-
하점읍	5	3.78	2.10	1.68	-	0.76	3	0.81	0.12
하점읍	10	9.88	9.33	0.55	-	0.99	7	5.47	5.02
교동읍	1	3.63	1.65	1.32	0.66	3.63	1	3.63	1.65
삼산읍	43	53.66	49.30	4.36	-	1.25	16	9.79	8.94
서도읍	63	74.66	52.51	21.39	0.76	1.19	37	22.25	12.04
용인군	1 883	1 521.51	855.62	606.70	59.19	0.81	1 075	628.35	303.87
북송읍	169	115.29	62.13	53.16	-	0.68	75	44.64	22.19
백담읍	60	46.80	26.48	20.32	-	0.78	58	44.03	24.83
대덕읍	106	123.38	58.04	65.34	-	1.16	101	111.99	50.97
자양읍	68	30.99	1.20	29.79	-	0.46	60	28.34	1.08
자양읍	151	56.64	16.57	35.99	4.08	0.38	97	25.28	5.03
자양읍	244	126.27	39.69	75.07	11.51	0.52	141	42.38	7.97
자양읍	520	481.74	299.20	182.28	0.26	0.93	373	260.48	153.26
자양읍	565	540.40	352.31	144.75	43.34	0.96	170	71.21	38.54

경 지 보 유 현 황  
by Part-time Households

Unit : Household  
ha

업 가 구 Part-time			2 중 경 업 가 구 Class II Part-time						Administrative
밭 Upland	수 원 지 Orchard	가구당평균 Average per Households	가 구 수 No. of Household	계 Sub-total	논 Paddy Field	밭 Upland	수 원 지 Orchard	가구당평균 Average per Household	Districts
475.03	18.63	0.59	2 099	2 703.01	1 929.43	685.77	87.81	1.29	Kyonggi-do
By Size of Vessels									
298.12	11.79	0.54	1 946	2 460.69	1 742.69	635.22	82.78	1.26	No Vessels
18.59	1.76	0.61	74	110.23	86.45	21.57	2.21	1.49	Non-powered Vessels
16.03	1.76	0.67	73	109.48	85.70	21.57	2.21	1.50	Less than 2 ton
1.29	-	0.41	1	0.76	0.76	-	-	0.76	2 - 5
1.28	-	0.18	-	-	-	-	-	-	5 ton and Over
158.31	5.07	0.70	79	132.07	100.29	28.99	2.79	1.67	Powered Vessels
71.17	1.51	0.68	45	74.38	56.84	15.24	2.30	1.65	Less than 2 ton
68.42	3.43	0.73	32	54.18	40.63	13.05	0.50	1.69	2 - 5
13.74	0.13	0.76	2	3.52	2.82	0.70	-	1.76	5 - 10
3.36	-	0.45	-	-	-	-	-	-	10 - 20
0.05	-	0.52	-	-	-	-	-	-	20 - 50
1.57	-	0.54	-	-	-	-	-	-	50 - 100
-	-	-	-	-	-	-	-	-	100 - 200
-	-	-	-	-	-	-	-	-	200 - 500
-	-	-	-	-	-	-	-	-	500 - 1000
-	-	-	-	-	-	-	-	-	1000 ton and Over
By Types of Fisheries									
94.73	3.99	0.67	67	111.76	85.69	23.48	2.59	1.67	Powered Boat
11.79	-	0.53	69	101.30	78.92	20.81	1.57	1.47	Non-powered Boat
234.90	9.29	0.64	620	827.31	542.98	234.60	49.73	1.33	Shallow Sea Culture
133.59	5.34	0.49	1 343	1 662.62	1 221.84	406.88	33.90	1.24	Non-use of Fish. Boat
By Shi & Gun									
0.05	-	0.31	108	95.87	83.63	10.15	2.09	0.89	Ansan-shi
2.53	-	0.24	49	15.14	9.91	5.23	-	0.31	Shihung-shi
4.51	-	0.63	73	99.40	89.79	9.21	0.40	1.36	Pyongtaek-gun
3.80	-	0.60	46	58.33	51.20	7.13	-	1.27	Posung-myon
0.71	-	0.68	27	41.07	38.59	2.08	0.40	1.52	Hyondok-myon
111.04	11.73	0.61	823	1 290.11	948.45	311.24	30.42	1.57	Hwasong-gun
4.59	0.53	0.50	198	240.65	162.92	73.95	3.78	1.22	Namyang-myon
24.51	7.10	0.45	208	329.66	242.84	72.70	14.12	1.58	Songsan-myon
48.26	3.92	0.78	183	292.79	195.84	85.77	11.18	1.60	Soshin-myon
33.68	0.18	0.62	234	427.01	346.85	78.82	1.34	1.82	Ujong-myon
0.91	-	0.53	4	5.28	4.08	1.20	-	1.32	Kimpo-gun
0.36	-	0.43	-	-	-	-	-	-	Taegot-myon
0.55	-	0.69	4	5.28	4.08	1.20	-	1.32	Wolgot-myon
37.44	0.97	0.53	234	304.05	241.82	60.59	1.64	1.30	Kanghwa-gun
0.84	-	0.59	2	1.55	1.55	-	-	0.78	Sonwon-myon
0.17	-	0.63	5	4.70	3.44	1.26	-	0.94	Pulun-myon
19.83	0.31	0.42	79	76.94	54.35	21.95	0.64	0.97	Kilsang-myon
2.98	-	0.60	90	117.20	95.36	21.60	0.24	1.30	Hwado-myon
0.10	-	0.10	-	-	-	-	-	-	Yangdo-myon
0.69	-	0.27	2	2.97	1.98	0.99	-	1.49	Naega-myon
0.45	-	0.78	3	4.41	4.31	0.10	-	1.47	Hajom-myon
1.32	0.66	3.63	-	-	-	-	-	-	Kyodong-myon
0.85	-	0.61	27	43.87	40.36	3.51	-	1.62	Samsan-myon
10.21	-	0.60	26	52.41	40.47	11.18	0.76	2.02	Sodo-myon
318.55	5.93	0.58	808	893.16	551.75	288.15	53.26	1.11	Ongjin-gun
22.45	-	0.60	94	70.65	39.94	30.71	-	0.75	Pukto-myon
19.20	-	0.76	2	2.77	1.65	1.12	-	1.39	Songnim-myon
61.02	-	1.11	5	11.39	7.07	4.32	-	2.28	Paengnyong-myon
27.26	-	0.47	8	2.65	0.12	2.53	-	0.33	Taechong-myon
19.74	0.51	0.26	54	31.36	11.54	16.25	3.57	0.58	Tokchok-myon
31.96	2.45	0.30	103	83.89	31.72	43.11	9.06	0.81	Chawol-myon
107.07	0.15	0.70	147	221.26	145.94	75.21	0.11	1.51	Yonghung-myon
29.85	2.82	0.42	395	469.19	313.77	114.90	40.52	1.19	Taebu-myon

7. 문화용품 및 Cultural Supplies and Materials

단위 : 가구

행정 구역	가구 수 No. of Households	문화 By Cultural supplies									
		신문	전화	에어콘	피아노	비디오	텔레비전		전축	냉장고	카메라
		Newspaper	Telephone	Air Conditioner	Piano	V.T.R	컬러 Color	흑백 Black & White	Gramophone	Fridge	Camera
경기도	6 286	831	5 369	32	68	1 122	6 047	273	1 977	6 021	1 329
보유액선규모별											
어선없음	4 527	537	3 717	24	49	643	4 328	234	1 299	4 317	852
무동력선	297	64	281	1	2	64	283	18	87	284	74
2톤미만	245	54	234	-	2	53	237	11	72	236	61
2-5톤	27	8	25	-	-	8	23	6	8	25	6
5톤이상	25	2	22	1	-	3	23	1	7	23	7
동력선	1 462	230	1 371	7	17	415	1 436	21	591	1 420	403
2톤미만	538	78	495	-	3	128	526	9	208	524	145
2-5	715	124	675	6	12	215	702	11	278	689	201
5-10	147	22	141	-	2	54	147	1	70	146	42
10-20	47	3	45	1	-	12	46	-	25	46	9
20-50	10	1	10	-	-	5	10	-	7	10	2
50-100	5	2	5	-	-	1	5	-	3	5	4
100-200	-	-	-	-	-	-	-	-	-	-	-
200-500	-	-	-	-	-	-	-	-	-	-	-
500-1000	-	-	-	-	-	-	-	-	-	-	-
1000톤이상	-	-	-	-	-	-	-	-	-	-	-
영어형태별											
동력선사용	1 071	168	1 002	6	14	287	1 049	12	422	1 039	253
무동력선사용	224	48	211	-	1	47	213	15	63	218	51
양식업	2 343	276	1 941	7	20	393	2 277	56	699	2 213	495
어선비사용	2 648	339	2 215	19	33	395	2 508	190	793	2 551	530
전.겸.업.별											
전업	1 382	104	1 067	7	17	273	1 315	44	373	1 267	215
겸업	4 904	727	4 302	25	51	849	4 732	229	1 604	4 754	1 114
1종겸업	2 592	321	2 260	13	21	492	2 486	120	784	2 493	531
2종겸업	2 312	406	2 042	12	30	357	2 246	109	820	2 261	583
시.군.별											
안산시	182	42	140	-	3	50	182	-	57	182	63
시흥시	230	44	180	3	4	62	221	11	79	219	77

# 자 재 보 유 현 황

## Ownership of Fishery Household

Unit: Household

용 품 법											Administrative Districts
and Materials					연 료				수 도		
세탁기 Washing Machine	가스렌지 Gas Oven	오토바이 Auto Bicycle	승용차 Automobile	일반용트럭 Truck	연탄 Briquette	가스 Gas	유류 Oil	기타 Others	상수도 Tap Water	간이상수도 Simplified T.W.	
3 507	5 906	1 714	240	307	4 607	135	908	1 683	237	5 788	Kyonggi-do
											By Size of Vessels
2 368	4 210	1 148	159	151	3 332	77	542	1 328	158	4 118	No Vessels
187	293	92	11	14	211	4	59	82	6	287	Non-powered Vessels
159	241	68	9	12	167	2	53	75	4	238	Less than 2 ton
15	27	10	1	1	20	1	6	5	2	25	2 - 5
13	25	14	1	1	24	1	-	2	-	24	5 ton and Over
952	1 403	474	70	142	1 064	54	307	273	73	1 383	Powered Vessels
337	523	210	20	46	412	12	92	119	17	519	Less than 2 ton
479	676	233	42	79	494	33	171	131	35	676	2 - 5
98	143	24	8	15	111	7	35	11	20	127	5 - 10
27	47	5	-	1	32	2	9	9	1	46	10 - 20
8	10	1	-	1	10	-	-	2	-	10	20 - 50
3	4	1	-	-	5	-	-	1	-	5	50 - 100
-	-	-	-	-	-	-	-	-	-	-	100 - 200
-	-	-	-	-	-	-	-	-	-	-	200 - 500
-	-	-	-	-	-	-	-	-	-	-	500 - 1000
-	-	-	-	-	-	-	-	-	-	-	1000 ton and Over
											By Types of Fisheries
652	1 031	287	51	89	770	45	229	193	57	1 004	Powered Boat
129	222	69	5	10	168	1	37	72	5	215	Non-powered Boat
1 239	2 148	737	84	115	1 716	64	276	672	92	2 148	Shallow Sea Culture
1 487	2 505	621	100	93	1 953	25	366	746	83	2 421	Non-use of Fish. Boat
											By Full / Part-time
672	1 273	214	33	56	1 104	37	154	198	62	1 297	Full-time
2 835	4 633	1 500	207	251	3 503	98	754	1 485	175	4 491	Part-time
1 383	2 410	697	95	136	1 783	62	394	759	85	2 436	Class 1 Part-time
1 452	2 223	803	112	115	1 720	36	360	726	90	2 055	Class 2 Part-time
											By Shi & Gun
163	179	30	18	5	175	-	7	-	100	82	Ansan-shi
141	221	39	20	11	210	2	23	4	1	228	Shihung-shi



## 7. 문화용품 및 Cultural Supplies and Materials

단위 : 가구

행 정 구 분	가 구 수  No. of Households	문 화 By Cultural supplies									
		신 문  Newspaper	전 화  Telephone	에어컨  Air Conditioner	피아노  Piano	비디오  V.T.R	텔레비전  Television		전 축  Gramophone	냉장고  Fridge	카메라  Camera
							컬러  Color	흑백  Black & White			
평 생 단	239	63	222	4	8	60	231	12	75	234	70
포 현 단	146	36	131	2	4	33	141	6	38	141	34
	93	27	91	2	4	27	90	6	37	93	36
화 성 단	2 124	345	1 906	20	31	476	2 029	137	805	2 021	559
남 송 단	246	61	217	1	-	40	243	4	134	242	35
	520	76	458	12	17	108	463	99	200	474	141
서 우 단	447	42	404	4	-	43	432	13	101	423	125
	911	166	827	3	14	285	891	21	370	882	258
김 포 단	54	15	49	1	1	21	53	1	23	53	19
대 월 단	41	11	39	1	1	18	40	1	20	40	17
	13	4	10	-	-	3	13	-	3	13	2
강 화 단	559	114	529	1	6	84	540	14	167	538	133
신 불 단	22	6	22	-	-	6	21	3	6	22	6
	7	3	6	-	1	-	7	-	2	7	5
길 화 단	209	47	200	-	3	32	201	7	72	203	55
	127	25	121	-	2	19	125	2	49	126	29
양 내 단	3	-	3	-	-	2	3	-	-	3	1
	10	5	9	-	-	4	10	-	7	10	6
하 교 단	14	3	14	-	-	5	14	-	11	14	5
	11	4	11	-	-	3	11	-	2	11	5
삼 서 단	75	2	71	1	-	6	72	1	8	73	6
	81	19	72	-	-	7	76	1	10	69	15
용 진 단	2 898	208	2 343	3	15	369	2 791	98	771	2 774	408
북 송 단	248	11	216	-	5	53	238	9	53	241	68
	268	-	226	-	-	22	264	1	63	257	6
대 대 단	170	6	166	-	-	7	170	2	14	169	8
	211	-	204	-	-	63	210	-	94	203	23
대 자 단	196	4	144	-	-	20	194	1	44	170	13
	269	7	156	-	-	3	227	44	39	264	13
대 영 부 단	784	113	672	2	8	121	750	32	249	744	156
	752	67	559	1	2	80	738	9	215	726	121

자 재 보 유 현 황  
Ownership of Fishery Household

Unit: Household

and Materials												Administrative Districts
세탁기 Washing Machine	가스렌지 Gas Oven	오토바이 Auto Bicycle	승용차 Automobile	일반용트럭 Truck	연료 Fuel				수도 Tap Water		간이수도 Simplified T.W.	
					연탄 Briquette	가스 Gas	유류 Oil	기타 Others	상수도 Tap Water	간이수도 Simplified T.W.		
187	237	26	15	24	169	4	70	18	1	231	Pyongtaek-gun	
110	145	16	10	15	120	4	28	3	-	146	Posung-myon	
77	92	10	5	9	49	-	42	15	1	85	Hyondok-myon	
1 533	2 015	747	108	117	1 729	63	400	428	61	1 940	Hwasong-gun	
147	245	49	6	8	224	4	21	109	1	244	Namyang-myon	
362	496	152	42	27	428	10	99	105	37	379	Songsan-myon	
244	372	217	16	29	383	10	71	146	13	434	Soshin-myon	
780	902	329	44	53	694	39	209	68	10	883	Ujong-myon	
42	53	26	1	3	43	-	11	-	-	54	Kimpo-gun	
31	40	18	1	3	32	-	9	-	-	41	Taegot-myon	
11	13	8	-	-	11	-	2	-	-	13	Wolgot-myon	
241	545	163	18	23	383	8	69	255	18	539	Kanghwa-gun	
11	22	11	1	-	18	-	3	5	-	22	Sonwon-myon	
-	7	4	-	1	7	-	-	-	-	7	Pulun-myon	
96	202	62	9	9	142	1	30	144	10	196	Kilsang-myon	
65	126	36	2	6	109	-	13	6	2	124	Hwado-myon	
2	3	-	-	-	3	-	-	1	-	3	Yangdo-myon	
8	10	4	2	1	7	-	5	3	-	10	Naega-myon	
12	14	5	-	2	8	1	5	5	-	14	Hajom-myon	
5	10	6	1	3	9	-	1	2	-	11	Kyodong-myon	
25	75	9	3	1	41	5	9	23	-	75	Samsan-myon	
17	76	26	-	-	39	1	3	66	6	77	Sodo-myon	
1 200	2 656	683	60	124	1 898	58	328	978	56	2 714	Ongjin-gun	
125	225	99	5	8	192	2	22	48	4	220	Pukto-myon	
64	227	2	1	2	218	-	39	11	-	268	Songnim-myon	
24	170	10	2	13	100	-	56	31	-	170	Paengnyong-myon	
64	205	1	-	7	163	4	48	8	4	207	Taechong-myon	
35	186	6	-	3	12	-	7	177	-	196	Tokchok-myon	
17	241	14	-	1	68	-	6	245	-	269	Chawol-myon	
370	722	255	24	59	588	41	79	290	40	747	Yonghung-myon	
501	680	296	28	31	557	11	71	168	8	637	Taebu-myon	

# 여 백

강 원 도

KANGWON-DO

# 목 차

I. 사 업 체 .....	418
1. 총괄표 .....	418
2. 주된 어업종류별 사업체수 .....	418
3. 어업종류별 실사업체수 .....	430
4. 최성어기의 종사자수별 사업체수 .....	440
5. 해상작업 종사 일수별 사업체수 .....	442
6. 지역별 종사자수 .....	444
7. 주된 조업수역별 사업체수 .....	445
II. 어 가 구 .....	446
1. 전·겸업별 주된 겸업 내용별 어가수 .....	446
2. 가구원수별 어가수 .....	448
3. 어업종사자수별 어가수 .....	450
4. 경영주 주종사 분야별 어가수 .....	452
5. 경영주 어업종사 분야별, 종사기간별 어가수 .....	454
6. 경영주 연령별, 성별 어가수 .....	456
7. 경영주 학력별, 성별 어가수 .....	458
8. 영어승제자 연령별, 학력별 어가수 .....	460
9. 영어승제자 주종사 분야별 어가수 .....	468
10. 경지면적별 겸업 어가수 .....	470
III. 어 가 인 구 .....	472
1. 연령별, 성별 어가인구 .....	472
2. 전·겸업별, 성별 어가인구 .....	476
3. 주종사 분야별, 성별 어가인구 .....	480
4. 학력별, 성별 어가인구 .....	484
IV. 어업종사자 .....	488
1. 연령별, 성별 어업종사자수 .....	488
2. 학력별, 성별, 어업종사자수 .....	490
3. 전·겸업별, 어업종사 기간별 어업종사자수 .....	494

4. 전·겸업별, 성별 어업종사자수 .....	499
5. 어업이외의 주종사 분야별 종사자수 .....	502
6. 전·겸업별, 어업종사 형태별 어업종사자수 .....	506
7. 전·겸업별, 어업종사 분야별 어업종사자수 .....	510
<b>V. 어업경영 상황</b> .....	514
1. 회사경영체 경영상황 .....	514
2. 공동경영체 경영상황 .....	516
3. 업종별, 면적별 공동경영체수 .....	518
4. 수익 분배 방법별 공동경영체수 .....	520
5. 단체 연구기관 경영상황 .....	522
<b>VI. 기 타</b> .....	524
1. 어업별, 선원별 승선원수(원양, 천해양식어업 제외) .....	524
2. 어업별, 선원별, 임금별 어선척수(원양, 천해양식어업 제외) .....	528
3. 어선규모별 어가수(12. 1일 현재) .....	532
4. 양식장 면적별 사업체수 .....	534
5. 양식품종별 실사업체수 및 면적 .....	536
6. 겸업가구별 경지 보유 현황 .....	544
7. 문화용품 및 자재 보유 현황 .....	546

## Contents

<b>I. Business Enterprise</b> .....	418
1. Summary Table .....	418
2. No. of Enterprises by Major Sorts of Fisheries .....	418
3. No. of Practical Enterprises by Means of Fisheries .....	430
4. No. of Enterprises by No. of Fishery Workers in Season .....	440
5. No. of Enterprises by Fishery Working Days .....	442
6. No. of Fishery Workers by Region .....	444
7. No. of Enterprises by Major Working Waters District .....	445
<b>II. No. of Fishery Households</b> .....	446
1. No. of Fishery Households by Full-time and Part-time, and Major Part-time Jobs .....	446
2. No. of Fishery Households by No. of Household Members .....	448
3. No. of Fishery Households by No. of Fishery Workers .....	450
4. No. of Fishery Households by Household Head's Major Working Job .....	452
5. No. of Fishery Households by Household Head's Fishery Working Types and Working Period .....	454
6. No. of Fishery Households by Household Head's Age and Sex .....	456
7. No. of Fishery Households by Household Head's School Career and Sex .....	458
8. No. of F.H. by Age and School Career of Fishery Successor.....	460
9. No. of Fishery Households by Major Working Job of Fishery Successor .....	468
10. No. of Side Business Households by Cultivated Area .....	470
<b>III. No. of Fishery Household Population</b> .....	472
1. No. of Fishery Household Population by Age and Sex .....	472
2. No. of F.H. Population by Full-time and Part-time, and Sex .....	476
3. No. of F.H. Population by Major Working Job and Sex .....	480
4. No. F.H Population by School Career and Sex .....	484
<b>IV. Fishery Workers</b> .....	488
1. No. of Fishery Workers by Age and Sex.....	488
2. No. of Fishery Workers by School Career and Sex .....	490
3. No. of Fishery Workers by Full-time and Part-time, and Fishery Working Period .....	494

4. No. of Fishery Workers by Full–time and Part –time, and Sex .....	499
5. No. of Fishery Workers by Major Non –Fishery Business .....	502
6. No. of Fishery Workers by Full–time and Part –time, and Fishery Working Types .....	506
7. No. of Fishery Workers by Full–time and Part –time, and Fishery Working Fields.....	510
<b>V. Status of Fishery Management .....</b>	<b>514</b>
1. Management Status of Company Management Unit.....	514
2. Management Status of Joint Management Unit.....	516
3. No. of Joint Management Units by Sorts of Fishery and Area .....	518
4. No. of Joint Management Units by Profit Allocation .....	520
5. Management Status of Group and Research Institution .....	522
<b>VI. Others .....</b>	<b>524</b>
1. No. of Crews by Fishing Means and Crews’ Titles(except Distant Waters Fisheries and Shallow Sea Culture) .....	524
2. No. of Fishing Vessels by Fishing Mean, Title of Crews and Wages (except Distant Waters Fisheries and Shallow Sea Culture) .....	528
3. No. of Fishery Households by Tonnage Groups of Fishing Vessels(as of Dec. 1) .....	532
4. No. of Enterprises by Size of Facility in Shallow Sea Culture Farm .....	534
5. No. of Practical Enterprises and Size of Facility by Sorts of Culture .....	536
6. Cultivated Land Ownership by Part–time Households .....	544
7. Cultural Supplies and Materials Ownership of Fishery Household .....	546



1. 총 Summary

행정구역	사업체 수 No. of Enterprises					어업가구 수 No. of Fishery Households				
	계 Total	개인경영 Individual Management	회사경영 Company Management	공동경영 Joint Management	단체기관 Cooperatives & Institute	계 Total	동력선사용 Powered Boat	무동력선사용 Non-powered Boat	양식업 Shallow Sea Culture	어선비사용 Non-use of Fishing Boat
강원도	7 336	7 208	9	116	3	7 208	2 565	324	62	4 257
시군별										
강동	188	185	-	3	-	185	68	-	-	117
속초	468	463	1	4	-	463	288	16	1	158
삼척	1 858	1 854	2	2	-	1 854	398	34	2	1 420
고성	271	265	-	6	-	265	98	2	-	165
고성군	1 988	1 979	1	8	-	1 979	781	44	2	1 152
기현	798	796	-	2	-	796	269	4	-	523
죽토	390	390	-	-	-	390	227	1	-	162
향남	326	322	-	4	-	322	121	34	1	166
향남	474	471	1	2	-	471	164	5	1	301
양양	431	419	-	12	-	419	234	43	2	140
손현	50	48	-	2	-	48	29	3	-	16
현남	61	59	-	2	-	59	40	5	-	14
현남	230	224	-	6	-	224	115	24	2	83
현남	90	88	-	2	-	88	50	11	-	27
영주	1 157	1 138	5	11	3	1 138	433	71	3	631
주문	851	844	1	3	3	844	313	10	-	521
강동	117	109	4	4	-	109	29	46	-	34
육사	75	73	-	2	-	73	43	7	3	20
사연	62	61	-	1	-	61	27	4	-	30
사연	52	51	-	1	-	51	21	4	-	26
삼척	975	905	-	70	-	905	265	114	52	474
원곡	608	559	-	49	-	559	149	72	49	289
원곡	367	346	-	21	-	346	116	42	3	185

2. 주된 어업  
No. of Enterprises by

행정구역	합계 Total	원양어업 Distant Waters Fisheries						기타원양 Others	계 Sub-total
		계 Sub-total	원양연승 Long Line	원양트롤 Otter Trawl	원양채낚기 Bait Boats	원양통발 Long Trap	원양선망 Purse Seine		
강원도	7 336	-	-	-	-	-	-	-	7 251
사업체별									
개인경영	7 208	-	-	-	-	-	-	-	7 150
어선비사용	4 257	-	-	-	-	-	-	-	4 256
무동력선	324	-	-	-	-	-	-	-	324
동력선	2 565	-	-	-	-	-	-	-	2 564
양식업	62	-	-	-	-	-	-	-	6
회사경영	9	-	-	-	-	-	-	-	4
공동경영	116	-	-	-	-	-	-	-	95
단체연구기관	3	-	-	-	-	-	-	-	2

주. 1. 사업체가 경영한 한가지 이상의 어업종에서 1년동안 수입면으로 봐서 주로 경영한 어업별 사업체수이므로 허가, 면허등의 건수와는 차이가 있음.  
2. 보유어선규모별은 주어선본수에 의해 계층을 구분하였음.

관 표 Table

Unit : Enterprise Household Person

어 가 인 구 No. of Fishery Household Population					어 업 중 사 자 수 No. of Fishery Workers					Administrative Districts
계 Total	동력선사용 Powered Boat	무동력선사용 Non-powered Boat	양 식 업 Shallow Sea Culture	어선비사용 Non-use of Fishing Boat	계 Total	동력선사용 Powered Boat	무동력선사용 Non-powered Boat	양 식 업 Shallow Sea Culture	어선비사용 Non-use of Fishing Boat	
28 918	11 120	1 209	253	16 336	7 877	2 917	354	69	4 537	Kangwon-do
By Shi & Gun										
830	328	-	-	502	200	77	-	-	123	Kangrung-shi
1 923	1 273	64	5	581	491	313	17	1	160	Tonghae-shi
7 369	1 724	119	10	5 516	1 961	450	37	2	1 472	Sokcho-shi
1 061	419	7	-	635	277	109	2	-	166	Samchok-shi
7 913	3 332	177	4	4 400	2 223	890	52	2	1 279	Kosong-gun
3 162	1 158	10	-	1 994	839	289	4	-	546	Kojin-up
1 501	920	4	-	577	482	281	1	-	200	Hyonnae-myon
1 343	542	142	3	656	374	143	41	1	189	Chugwang-myon
1 907	712	21	1	1 173	528	177	6	1	344	Tosong-myon
1 758	1 032	163	4	559	480	281	51	4	144	Yangyang-gun
197	129	12	-	56	54	34	4	-	16	Sonyang-myon
228	153	15	-	60	62	41	5	-	16	Hyonbuk-myon
950	518	92	4	336	269	149	31	4	85	Hyonnam-myon
383	232	44	-	107	95	57	11	-	27	Kanghyon-myon
4 855	1 930	314	14	2 597	1 270	499	76	4	691	Myongju-gun
3 555	1 377	45	-	2 133	915	338	13	-	564	Jumunjin-up
499	148	203	-	148	119	33	48	-	38	Kangdong-myon
337	200	30	14	93	112	73	7	4	28	Okkye-myon
227	100	16	-	111	66	31	4	-	31	Sachon-myon
237	105	20	-	112	58	24	4	-	30	Yongok-myon
3 209	1 082	365	216	1 546	975	298	119	56	502	Samchok-gun
2 093	658	235	206	994	613	173	76	53	311	Wondok-up
1 116	424	130	10	552	362	125	43	3	191	Kundok-myon

종 류 별 사 업 체 수  
Major Sorts of Fisheries

Unit : Enterprise

연 근 해 어 업 Marine Fisheries									Administrative Districts	
저 인 망 Trawl Fishing										
소 계 Sub-total	대형트롤 Large Otter Trawl	동해구트롤 Eastern Sea Trawl	1수인대형 기선저인망 Trawl Large (One Boat)	2수인대형 기선저인망 Trawl Large (Two Boat)	1수인중형기저 (동해구) Medium One (Eastern Sea)	1수인중형기저 (서, 남해구) Medium One (Western & Southern Sea)	2수인중형 기선저인망 Trawl Medium (Two Boat)	기선형망 Powered Dredge Net		
36	-	8	-	-	17	-	-	11	Kangwon-do	
By Fisheries Enterprise										
35	-	7	-	-	17	-	-	11	Individual Management	
9	-	-	-	-	-	-	-	9	Non-use of Fish. Boat	
-	-	-	-	-	-	-	-	-	Non-powered Boat	
26	-	7	-	-	17	-	-	2	Powered Boat	
-	-	-	-	-	-	-	-	-	Shallow Sea Culture	
1	-	1	-	-	-	-	-	-	Company Management	
-	-	-	-	-	-	-	-	-	Joint Management	
-	-	-	-	-	-	-	-	-	Cooperatives & Insti.	

Note. 1. Above are different with the number of cases of permission, licence etc.  
2. Fishing vessels by size are classified by tonnage of main fishing vessels.







사업체수 (계속)  
of Fisheries (Continued)

Unit : Enterprise

연근해어업 Marine Fisheries									Administrative Districts
부망 Lift Nets				지망 Gill Nets				인망 Seines	
근해안강망 Off-shore Stow Net	연안안강망 Coastal Stow Net	분기초망 Seill Lift Net	기타부망 Others	소계 Sub-total	근해유지망 Large Gill Net	연안유지망 Seill Gill Net	기타지망 Others	기선권형망 Anchory Drag Net	
-	-	6	-	3 367	475	2 832	60	-	Kangwon-do
									By Fisheries Enterprise
-	-	6	-	3 366	475	2 832	59	-	Individual Management
-	-	6	-	1 910	368	1 523	19	-	Non-use of Fish. Boat
-	-	-	-	180	-	169	11	-	Non-powered Boat
-	-	-	-	1 274	107	1 138	29	-	Powered Boat
-	-	-	-	2	-	2	-	-	Shallow Sea Culture
									Company Management
-	-	-	-	1	-	-	1	-	Joint Management
-	-	-	-	-	-	-	-	-	Cooperatives & Insti.
									By Size of Vessels
-	-	6	-	1 903	368	1 519	16	-	No Vessels
									Non-powered Vessels
-	-	-	-	184	-	170	14	-	Less than 2 ton
-	-	-	-	183	-	169	14	-	2 - 5
-	-	-	-	1	-	1	-	-	5 ton and Over
-	-	-	-	-	-	-	-	-	
-	-	-	-	1 280	107	1 143	30	-	Powered Vessels
-	-	-	-	634	5	606	23	-	Less than 2 ton
-	-	-	-	402	4	391	7	-	2 - 5
-	-	-	-	133	3	130	-	-	5 - 10
-	-	-	-	96	84	12	-	-	10 - 20
-	-	-	-	15	11	4	-	-	20 - 50
-	-	-	-	-	-	-	-	-	50 - 100
-	-	-	-	-	-	-	-	-	100 - 200
-	-	-	-	-	-	-	-	-	200 - 500
-	-	-	-	-	-	-	-	-	500 - 1000
-	-	-	-	-	-	-	-	-	1000 ton and Over
									By Shi & Gun
-	-	-	-	151	-	150	1	-	Kangrung-shi
-	-	-	-	136	5	131	-	-	Tonghae-shi
-	-	-	-	470	70	382	18	-	Sokcho-shi
-	-	-	-	238	113	125	-	-	Samchok-shi
-	-	1	-	1 242	276	962	4	-	Kosong-gun
-	-	-	-	534	211	320	3	-	Kojin-up
-	-	-	-	141	-	140	1	-	Hyonnae-myon
-	-	-	-	247	-	247	-	-	Chugwang-myon
-	-	1	-	320	65	255	-	-	Tosong-myon
-	-	3	-	255	5	217	33	-	Yangyang-gun
-	-	-	-	29	-	1	28	-	Sonyang-myon
-	-	-	-	42	1	41	-	-	Hyonbuk-myon
-	-	2	-	105	4	101	-	-	Hyonnam-myon
-	-	1	-	79	-	74	5	-	Kanghyon-myon
-	-	2	-	484	6	478	-	-	Myongju-gun
-	-	1	-	287	6	281	-	-	Jumunjin-up
-	-	-	-	81	-	81	-	-	Kangdong-myon
-	-	-	-	53	-	53	-	-	Okkye-myon
-	-	1	-	41	-	41	-	-	Sachon-myon
-	-	-	-	22	-	22	-	-	Yongok-myon
-	-	-	-	391	-	387	4	-	Samchok-gun
-	-	-	-	201	-	197	4	-	Wondok-up
-	-	-	-	190	-	190	-	-	Kundok-myon

## 2. 주된 어업종류별 No. of Enterprises by Major Sorts

단위 : 사업체

행 성 구 역	연 근 해 어 업 Marine Fisheries								
	채 낚 기 Angling				연 승 Long Lines			총 Traps	
	소 계 Sub-total	근해채낚기 Off-shore Angling	근해외줄낚기 Off-shore Single Line	연안채낚기 Coastal Angling	소 계 Sub-total	근해연승 Off-shore Long Line	연안연승 Coastal Long Line	소 계 Sub-total	근해총발 Off-Shore Trap
강 원 도	1 863	1 267	1	595	840	49	791	128	27
사 업 체 별									
개 인 경 영	1 860	1 264	1	595	840	49	791	126	25
무 선 비 사	1 627	1 115	1	511	120	33	87	48	5
동 동 력 동	3	-	-	3	30	-	30	2	-
양 력 식 선	230	149	-	81	690	16	674	76	20
회 사 경 영	1	1	-	-	-	-	-	2	2
공 동 동 력	-	-	-	-	-	-	-	-	-
단 체 연 구 기 관	2	2	-	-	-	-	-	-	-
보 유 어 선 규 모 별									
어 선 없 음	1 626	1 116	1	509	118	33	85	49	5
무 동 력 선	6	1	-	5	31	-	31	2	-
2 톤 미 만	6	1	-	5	30	-	30	2	-
2 톤 이 상	-	-	-	-	1	-	1	-	-
동 력 선	231	150	-	81	691	16	675	77	22
2 톤 미 만	21	-	-	21	607	2	605	39	-
2-5 톤	15	1	-	14	61	-	61	12	-
5-10 톤	37	2	-	35	9	1	8	3	-
10-20 톤	54	43	-	11	13	12	1	6	5
20-50 톤	22	22	-	-	1	1	-	12	12
50-100 톤	61	61	-	-	-	-	-	5	5
100-200 톤	20	20	-	-	-	-	-	-	-
200-500 톤	1	1	-	-	-	-	-	-	-
500-1000 톤	-	-	-	-	-	-	-	-	-
1000 톤 이 상	-	-	-	-	-	-	-	-	-
시 군 별									
강 동 속 삼	3	3	-	-	-	-	-	-	-
통 해 초 처	166	36	1	129	107	1	106	4	-
시 시 시	1 182	945	-	237	86	10	76	71	20
고 성 진 내 황 성	-	-	-	-	12	-	12	-	-
군 용 면 면 면	137	90	-	47	399	38	361	12	3
거 현 죽 토	61	44	-	17	178	38	140	2	-
현 현 현	5	3	-	2	168	-	168	5	1
양 양 양	-	-	-	-	15	-	15	2	-
현 현 현	71	43	-	28	38	-	38	3	2
양 양 양	4	4	-	-	79	-	79	31	2
현 현 현	1	1	-	-	18	-	18	-	-
현 현 현	-	-	-	-	6	-	6	2	-
현 현 현	3	3	-	-	53	-	53	29	2
현 현 현	-	-	-	-	2	-	2	-	-
명 주 단 진	371	189	-	182	146	-	146	7	2
주 강 옥 사 연	366	189	-	177	119	-	119	6	2
현 현 현	-	-	-	-	8	-	8	-	-
현 현 현	-	-	-	-	7	-	7	-	-
현 현 현	-	-	-	-	-	-	-	1	-
현 현 현	5	-	-	5	12	-	12	-	-
삼 현 근	-	-	-	-	11	-	11	3	-
현 현 현	-	-	-	-	10	-	10	1	-
현 현 현	-	-	-	-	1	-	1	2	-

사업체수 (계속)  
of Fisheries (Continued)

Unit : Enterprise

연근해어업 Marine Fisheries										Administrative Districts
발	정 치 망 Set Nets	잡 수 기 Diving			제 1 중 공 동 Cooperative(I)	제 2 중 공 동 Cooperative Fisheries(II)				
		소 계 Sub-total	잠수기어업 Diving	해조채취어업 Seaweeds Collection	포 례 (채조) Shellfish Collection	소 계 Sub-total	회리망어업 Beach Seine	지인망어업 Beach Seine	산인망어업 Boat Seine	
연안통발 Coastal Trap	정 치 망 Set Nets	소 계 Sub-total	잠수기어업 Diving	해조채취어업 Seaweeds Collection	포 례 (채조) Shellfish Collection	소 계 Sub-total	회리망어업 Beach Seine	지인망어업 Beach Seine	산인망어업 Boat Seine	
101	271	167	163	4	368	-	-	-	-	Kangwon-do
By Fisheries Enterprise										
101	255	158	154	4	330	-	-	-	-	Individual Management
43	160	35	32	3	239	-	-	-	-	Non-use of Fish. Boat
2	27	-	-	-	51	-	-	-	-	Non-powered Boat
56	67	123	122	1	37	-	-	-	-	Powered Boat
-	1	-	-	-	3	-	-	-	-	Shallow Sea Culture
-	-	-	-	-	-	-	-	-	-	Company Management
-	16	9	9	-	38	-	-	-	-	Joint Management
-	-	-	-	-	-	-	-	-	-	Cooperatives & Insti.
By Size of Vessels										
44	160	35	32	3	253	-	-	-	-	No Vessels
2	28	-	-	-	51	-	-	-	-	Non-powered Vessels
2	26	-	-	-	51	-	-	-	-	Less than 2 ton
-	2	-	-	-	-	-	-	-	-	2 - 5
-	-	-	-	-	-	-	-	-	-	5 ton and Over
55	83	132	131	1	64	-	-	-	-	Powered Vessels
39	8	60	59	1	50	-	-	-	-	Less than 2 ton
12	20	71	71	-	13	-	-	-	-	2 - 5
3	31	1	1	-	1	-	-	-	-	5 - 10
1	24	-	-	-	-	-	-	-	-	10 - 20
-	-	-	-	-	-	-	-	-	-	20 - 50
-	-	-	-	-	-	-	-	-	-	50 - 100
-	-	-	-	-	-	-	-	-	-	100 - 200
-	-	-	-	-	-	-	-	-	-	200 - 500
-	-	-	-	-	-	-	-	-	-	500 - 1000
-	-	-	-	-	-	-	-	-	-	1000 ton and Over
By Shi & Gun										
-	2	29	29	-	-	-	-	-	-	Kangrung-shi
4	4	6	4	2	37	-	-	-	-	Tonghae-shi
51	7	8	8	-	11	-	-	-	-	Sokcho-shi
-	4	1	1	-	12	-	-	-	-	Samchok-shi
9	17	40	40	-	117	-	-	-	-	Kosong-gun
2	3	2	2	-	14	-	-	-	-	Kojin-up
4	5	16	16	-	49	-	-	-	-	Hyonnae-myon
2	5	12	12	-	31	-	-	-	-	Chugwang-myon
1	4	10	10	-	23	-	-	-	-	Tosong-myon
29	14	8	7	1	12	-	-	-	-	Yangyang-gun
-	1	-	-	-	-	-	-	-	-	Sonyang-myon
2	3	1	-	1	5	-	-	-	-	Hyonbuk-myon
27	10	5	5	-	2	-	-	-	-	Hyonnam-myon
-	-	2	2	-	5	-	-	-	-	Kanghyon-myon
5	7	63	63	-	57	-	-	-	-	Myongju-gun
4	3	34	34	-	24	-	-	-	-	Jumunjin-up
-	-	1	1	-	22	-	-	-	-	Kangdong-myon
-	1	5	5	-	5	-	-	-	-	Okkye-myon
1	2	13	13	-	4	-	-	-	-	Sachon-myon
-	1	10	10	-	2	-	-	-	-	Yongok-myon
3	216	12	11	1	122	-	-	-	-	Samchok-gun
1	115	8	8	-	92	-	-	-	-	Wondok-up
2	101	4	3	1	30	-	-	-	-	Kundok-myon



## 2. 주된 어업 종류별 No. of Enterprises by Major Sorts

행 정 구 역	연 구 해 어 업 Marine Fisheries					천 해		
	제 3 중 공 동 Cooperative Fisheries(III)				기 타 Others	계 Total	소 계 Sub-total	
	소 계 Sub-total	해선망어업 Stow Net On Boat	낭정망어업 Long Bag Net	기타어업 Others	기타어업 Other Fisheries		소 계 Sub-total	굴 Oyster
강 원 도	183	-	8	175	18	85	9	-
사 업 체 별								
개 인 경 영	152	-	7	145	18	58	2	-
비 선 동 력	100	-	4	96	2	1	-	-
동 력 선 업	17	-	-	17	14	-	-	-
양 력 식 업	35	-	3	32	2	1	1	-
회 공 사 경 영	-	-	-	-	-	5	-	-
단 체 연 구 기 관	31	-	1	30	-	21	6	-
	-	-	-	-	-	1	1	-
보 유 어 선 규 모 별								
어 선 없 음	101	-	4	97	2	40	6	-
무 동 력 선	22	-	-	22	14	7	-	-
2톤 미 만	19	-	-	19	13	7	-	-
2.5톤 이 상	3	-	-	3	-	-	-	-
5톤 이 상	-	-	-	-	1	-	-	-
동 력 선	60	-	4	56	2	38	3	-
2톤 미 만	32	-	1	31	-	7	1	-
2.5-5	22	-	3	19	1	21	2	-
5-10	5	-	-	5	1	8	-	-
10-20	1	-	-	1	-	1	-	-
20-50	-	-	-	-	-	1	-	-
50-100	-	-	-	-	-	-	-	-
100-200	-	-	-	-	-	-	-	-
200-500	-	-	-	-	-	-	-	-
500-1000	-	-	-	-	-	-	-	-
1000톤 이 상	-	-	-	-	-	-	-	-
시 군 별								
강 동 속 삼	-	-	-	-	-	-	-	-
북 해 초 척	-	-	-	-	-	1	-	-
시 시 시	-	-	-	-	5	2	1	-
고 성	12	-	8	4	6	5	-	-
거 현 후 보	4	-	4	-	-	-	-	-
진 내 왕 상	-	-	-	-	1	-	-	-
현 후 보	8	-	4	4	3	3	-	-
양 양	9	-	-	9	7	9	7	-
순 현 현 장	-	-	-	-	-	1	1	-
현 현 장	9	-	-	9	2	7	5	-
현 장	-	-	-	-	-	1	1	-
명 주 관 주 강 옥 사 연	-	-	-	-	-	9	1	-
주 관 주 강 옥 사 연	-	-	-	-	-	1	1	-
주 관 주 강 옥 사 연	-	-	-	-	-	4	-	-
주 관 주 강 옥 사 연	-	-	-	-	-	4	-	-
주 관 주 강 옥 사 연	-	-	-	-	-	-	-	-
주 관 주 강 옥 사 연	-	-	-	-	-	-	-	-
삼 원 근	161	-	-	161	-	59	-	-
원 근	128	-	-	128	-	53	-	-
근	33	-	-	33	-	6	-	-



## 2. 주된 어업 종류별 No. of Enterprises by Major Sorts

단위 : 사업체

행성 구역	천해양식업 Shallow Sea Culture								소계 Sub-total	방어 Yellow Tail	
	해조류 Seaweeds							소계 Sub-total			방어 Yellow Tail
	김 Laver	미역 Sea Mustard	다시마 Kelp	꽃 Fusiforme	파래 Green Laver	기타해조류 Others	소계 Sub-total				
강원도	1	1	-	-	-	-	-	9	-		
사업체별											
개인경영	-	-	-	-	-	-	-	4	-		
무인동양	-	-	-	-	-	-	-	-	-		
회공단	-	-	-	-	-	-	-	4	-		
사동체연	1	1	-	-	-	-	-	5	-		
경경구기	-	-	-	-	-	-	-	-	-		
보유어선규모별											
어선없음	-	-	-	-	-	-	-	8	-		
무동력선	-	-	-	-	-	-	-	-	-		
2톤미만	-	-	-	-	-	-	-	-	-		
2-5톤	-	-	-	-	-	-	-	-	-		
5-10톤	-	-	-	-	-	-	-	-	-		
10-20톤	-	-	-	-	-	-	-	-	-		
20-50톤	-	-	-	-	-	-	-	-	-		
50-100톤	-	-	-	-	-	-	-	-	-		
100-200톤	-	-	-	-	-	-	-	-	-		
200-500톤	-	-	-	-	-	-	-	-	-		
500-1000톤	-	-	-	-	-	-	-	-	-		
1000톤이상	-	-	-	-	-	-	-	-	-		
동력선만	1	1	-	-	-	-	-	1	-		
2톤미만	1	1	-	-	-	-	-	-	-		
2-5톤	-	-	-	-	-	-	-	1	-		
5-10톤	-	-	-	-	-	-	-	-	-		
10-20톤	-	-	-	-	-	-	-	-	-		
20-50톤	-	-	-	-	-	-	-	-	-		
50-100톤	-	-	-	-	-	-	-	-	-		
100-200톤	-	-	-	-	-	-	-	-	-		
200-500톤	-	-	-	-	-	-	-	-	-		
500-1000톤	-	-	-	-	-	-	-	-	-		
1000톤이상	-	-	-	-	-	-	-	-	-		
시군별											
강동속삼	-	-	-	-	-	-	-	-	-		
통해초척	-	-	-	-	-	-	-	-	-		
고상	-	-	-	-	-	-	-	2	-		
거현축토	-	-	-	-	-	-	-	-	-		
진내왕성	-	-	-	-	-	-	-	2	-		
양양	-	-	-	-	-	-	-	2	-		
손현현강	-	-	-	-	-	-	-	-	-		
양양북남현	-	-	-	-	-	-	-	2	-		
명진	-	-	-	-	-	-	-	5	-		
주문동계천국	-	-	-	-	-	-	-	-	-		
주강속사연	-	-	-	-	-	-	-	4	-		
명진	-	-	-	-	-	-	-	1	-		
삼척	-	-	-	-	-	-	-	-	-		
원근	1	1	-	-	-	-	-	-	-		
원근	1	1	-	-	-	-	-	-	-		

사업체수 (계속)  
of Fisheries (Continued)

Unit : Enterprise

Shallow Sea Culture											Administrative Districts
Fishes						Others					
넙치 Bastard Halibuts	돔 Sea-breams	복어 Puffers	농어 Common Sea Bass	조피불락 Rock Fish	기타어류 Others	소계 Sub-total	새우 Shrimp	우렁쟁이 Sea Squirts	해삼 Sea Cucumber	기타 Others	
7	-	-	-	-	2	66	-	65	-	1	Kangwon-do
											By Fisheries Enterprise
2	-	-	-	-	2	52	-	52	-	-	Individual Management
-	-	-	-	-	-	1	-	1	-	-	Non-use of Fish. Boat
-	-	-	-	-	-	-	-	-	-	-	Non-powered Boat
-	-	-	-	-	-	-	-	-	-	-	Powered Boat
2	-	-	-	-	2	51	-	51	-	-	Shallow Sea Culture
5	-	-	-	-	-	-	-	-	-	-	Company Management
-	-	-	-	-	-	14	-	13	-	1	Joint Management
-	-	-	-	-	-	-	-	-	-	-	Cooperatives & Insti.
											By Size of Vessels
7	-	-	-	-	1	26	-	26	-	-	No Vessels
-	-	-	-	-	-	7	-	7	-	-	Non-powered Vessels
-	-	-	-	-	-	7	-	7	-	-	Less than 2 ton
-	-	-	-	-	-	-	-	-	-	-	2 - 5
-	-	-	-	-	-	-	-	-	-	-	5 ton and Over
-	-	-	-	-	1	33	-	32	-	1	Powered Vessels
-	-	-	-	-	-	5	-	5	-	-	Less than 2 ton
-	-	-	-	-	1	18	-	17	-	1	2 - 5
-	-	-	-	-	-	8	-	8	-	-	5 - 10
-	-	-	-	-	-	1	-	1	-	-	10 - 20
-	-	-	-	-	-	1	-	1	-	-	20 - 50
-	-	-	-	-	-	-	-	-	-	-	50 - 100
-	-	-	-	-	-	-	-	-	-	-	100 - 200
-	-	-	-	-	-	-	-	-	-	-	200 - 500
-	-	-	-	-	-	-	-	-	-	-	500 - 1000
-	-	-	-	-	-	-	-	-	-	-	1000 ton and Over
											By Shi & Gun
-	-	-	-	-	-	-	-	-	-	-	Kangrung-shi
-	-	-	-	-	-	1	-	1	-	-	Tonghae-shi
-	-	-	-	-	-	1	-	1	-	-	Sokcho-shi
-	-	-	-	-	-	-	-	-	-	-	Samchok-shi
1	-	-	-	-	1	3	-	2	-	1	Kosong-gun
-	-	-	-	-	-	-	-	-	-	-	Kojin-up
-	-	-	-	-	-	-	-	-	-	-	Hyonnae-myon
-	-	-	-	-	-	3	-	2	-	1	Chugwang-myon
1	-	-	-	-	1	-	-	-	-	-	Tosong-myon
2	-	-	-	-	-	-	-	-	-	-	Yangyang-gun
-	-	-	-	-	-	-	-	-	-	-	Sonyang-myon
-	-	-	-	-	-	-	-	-	-	-	Hyonbuk-myon
2	-	-	-	-	-	-	-	-	-	-	Hyonnam-myon
-	-	-	-	-	-	-	-	-	-	-	Kanghyon-myon
4	-	-	-	-	1	3	-	3	-	-	Myongju-gun
-	-	-	-	-	-	-	-	-	-	-	Jumunjin-up
4	-	-	-	-	-	-	-	-	-	-	Kangdong-myon
-	-	-	-	-	1	3	-	3	-	-	Okkye-myon
-	-	-	-	-	-	-	-	-	-	-	Sachon-myon
-	-	-	-	-	-	-	-	-	-	-	Yongok-myon
-	-	-	-	-	-	58	-	58	-	-	Samchok-gun
-	-	-	-	-	-	53	-	53	-	-	Wandak-up
-	-	-	-	-	-	5	-	5	-	-	Kundok-myon

### 3. 어업종류별 No. of Practical Enterprises by

단위 : 사업체

행 구	성 역	사업체수 No. of Enterprises	합 계 Total	원양어업 Distant Waters Fisheries						기타원양 Others	계 Sub-total
				계 Sub-total	원양연승 Long Line	원양트롤 Otter Trawl	원양채낚기 Bait Boats	원양통발 Long Trap	원양선망 Purse Seine		
강원도		7 336	12 352	-	-	-	-	-	-	-	11 903
사업체별											
개업	인경영	7 208	12 193	-	-	-	-	-	-	-	11 783
어선	비력사	4 257	6 913	-	-	-	-	-	-	-	6 782
무동	동력선	324	564	-	-	-	-	-	-	-	525
양	동력선	2 565	4 608	-	-	-	-	-	-	-	4 431
	양식업	62	108	-	-	-	-	-	-	-	45
회공	사동경영	9	12	-	-	-	-	-	-	-	6
단	체연구기관	116	137	-	-	-	-	-	-	-	110
		3	10	-	-	-	-	-	-	-	4
보유	어선 규모										
어선	없음	4 302	6 976	-	-	-	-	-	-	-	6 798
무동	력선	345	607	-	-	-	-	-	-	-	557
2톤	미만	337	596	-	-	-	-	-	-	-	547
2	5	7	10	-	-	-	-	-	-	-	9
5	톤이	1	1	-	-	-	-	-	-	-	1
동	력선	2 689	4 769	-	-	-	-	-	-	-	4 548
2톤	미만	1 459	2 554	-	-	-	-	-	-	-	2 424
2	5	641	1 145	-	-	-	-	-	-	-	1 075
5	10	229	455	-	-	-	-	-	-	-	443
10	20	196	391	-	-	-	-	-	-	-	384
20	50	62	106	-	-	-	-	-	-	-	104
50	100	80	90	-	-	-	-	-	-	-	90
100	200	21	27	-	-	-	-	-	-	-	27
200	500	1	1	-	-	-	-	-	-	-	1
500	1000	-	-	-	-	-	-	-	-	-	-
1000	톤이	-	-	-	-	-	-	-	-	-	-
상											
시	군										
강	릉	시	188	241	-	-	-	-	-	-	240
동	해	시	468	601	-	-	-	-	-	-	600
속	초	시	1 858	2 582	-	-	-	-	-	-	2 549
삼	척	시	271	326	-	-	-	-	-	-	323
고	성	군	1 988	3 829	-	-	-	-	-	-	3 819
거	진	읍	798	1 844	-	-	-	-	-	-	1 844
현	내	면	390	566	-	-	-	-	-	-	564
죽	방	면	326	454	-	-	-	-	-	-	449
포	상	면	474	965	-	-	-	-	-	-	962
양	양	군	431	991	-	-	-	-	-	-	692
순	양	면	50	93	-	-	-	-	-	-	72
현	복	면	61	102	-	-	-	-	-	-	102
현	남	면	230	630	-	-	-	-	-	-	417
강	남	면	90	166	-	-	-	-	-	-	101
명	진	군	1 157	2 084	-	-	-	-	-	-	2 070
주	동	읍	851	1 529	-	-	-	-	-	-	1 523
강	계	면	117	207	-	-	-	-	-	-	203
옥	천	면	75	150	-	-	-	-	-	-	146
사	관	면	62	102	-	-	-	-	-	-	102
연	포	면	52	96	-	-	-	-	-	-	96
삼	척	군	975	1 698	-	-	-	-	-	-	1 610
원	면	읍	608	940	-	-	-	-	-	-	863
근	면	면	367	758	-	-	-	-	-	-	747

주. 1. 1년동안 사업체가 실제로 경영한 한가지 또는 그 이상의 어업 전체를 조사한 것이므로 주된 어업별 사업체 수와는 차이가 있음  
 2. 허가, 면허, 신고등과는 관계없이 실제로 어업을 경영하는 사업체에 대하여 조사된 것임.

# 실사업체수

## Means of Fisheries

Unit : Enterprise

연근해어업 Marine Fisheries										Administrative Districts	
저인망 Trawl Fishing											
소계 Sub-total	대형트롤러 Large Otter Trawl	동해구트롤러 Eastern Sea Trawl	1수인대형기선저인망 Trawl Large (One Boat)	2수인대형기선저인망 Trawl Large (Two Boat)	1수인중형기선저인망 (동해구) Medium One (Eastern Sea)	1수인중형기선저인망 (서, 남해구) (Western & Southern Sea)	2수인중형기선저인망 Trawl Medium (Two Boat)	기선형망 Powered Dredge Net	범선형망 Sailing Dredge Net		범선저인망 Sailing Otter Trawl
164	-	10	-	-	-	29	-	-	125	-	Kangwon-do
By Fisheries Enterprise											
163	-	9	-	-	-	29	-	-	125	-	Individual Management
87	-	1	-	-	-	7	-	-	79	-	Non-use of Fish. Boat
-	-	-	-	-	-	-	-	-	-	-	Non-powered Boat
76	-	8	-	-	-	22	-	-	46	-	Powered Boat
-	-	-	-	-	-	-	-	-	-	-	Shallow Sea Culture
1	-	1	-	-	-	-	-	-	-	-	Company Management
-	-	-	-	-	-	-	-	-	-	-	Joint Management
-	-	-	-	-	-	-	-	-	-	-	Cooperatives & Insti.
By Size of Vessels											
87	-	1	-	-	-	7	-	-	79	-	No Vessels
Non-powered Vessels											
-	-	-	-	-	-	-	-	-	-	-	Less than 2 ton
-	-	-	-	-	-	-	-	-	-	-	2 - 5
-	-	-	-	-	-	-	-	-	-	-	5 ton and Over
77	-	9	-	-	-	22	-	-	46	-	Powered Vessels:
Less than 2 ton											
36	-	-	-	-	-	2	-	-	34	-	2 - 5
12	-	-	-	-	-	-	-	-	12	-	5 - 10
-	-	-	-	-	-	-	-	-	-	-	10 - 20
2	-	-	-	-	-	2	-	-	-	-	20 - 50
11	-	1	-	-	-	10	-	-	-	-	50 - 100
15	-	8	-	-	-	7	-	-	-	-	100 - 200
1	-	-	-	-	-	1	-	-	-	-	200 - 500
-	-	-	-	-	-	-	-	-	-	-	500 - 1000
-	-	-	-	-	-	-	-	-	-	-	1000 ton and Over
By Shi & Gun											
2	-	2	-	-	-	-	-	-	-	-	Kangrung-shi
27	-	5	-	-	-	4	-	-	18	-	Tonghae-shi
25	-	1	-	-	-	22	-	-	2	-	Sokcho-shi
4	-	2	-	-	-	2	-	-	-	-	Samchok-shi
Kosong-gun											
-	-	-	-	-	-	-	-	-	-	-	Kojin-up
-	-	-	-	-	-	-	-	-	-	-	Hyonnae-myon
-	-	-	-	-	-	-	-	-	-	-	Chugwang-myon
-	-	-	-	-	-	-	-	-	-	-	Tosong-myon
Yangyang-gun											
1	-	-	-	-	-	1	-	-	-	-	Sonyang-myon
-	-	-	-	-	-	-	-	-	-	-	Hyonbuk-myon
1	-	-	-	-	-	1	-	-	-	-	Hyonnam-myon
-	-	-	-	-	-	-	-	-	-	-	Kanghyon-myon
Myongju-gun											
105	-	-	-	-	-	-	-	-	105	-	Jumunjin-up
105	-	-	-	-	-	-	-	-	105	-	Kangdong-myon
-	-	-	-	-	-	-	-	-	-	-	Okkye-myon
-	-	-	-	-	-	-	-	-	-	-	Sachon-myon
-	-	-	-	-	-	-	-	-	-	-	Yongok-myon
Samchok-gun											
-	-	-	-	-	-	-	-	-	-	-	Wondok-up
-	-	-	-	-	-	-	-	-	-	-	Kundok-myon

Note. 1. It may be different from the no. of major fishery due to various no. of fisheries per enterprise.  
 2. It was surveyed on the actual enterprise regardless of permission, licence etc.

### 3. 어업종류별 No. of Practical Enterprises by

단위 : 사업체

행 구 영 역	연 근 해 어 업 Marine Fisheries									
	선 망 Purse Seines					부 망 Lift Nets				
	소 계 Sub-total	대형선망 Large Powered	소형선망 Small Powered	범선선망 Sailing	범선석조망 Net With Stone	범선양조망 Ring Net	소 계 Sub-total	근해안망 Off-shore Stow Net	연안안망 Coastal Stow Net	둔기초망 Small Lift Net
강 원 도	5	-	5	-	-	-	16	-	-	15
사 업 체 별										
개 인 경 영	5	-	5	-	-	-	16	-	-	15
어 선 비 사	-	-	-	-	-	-	12	-	-	12
무 동 력	-	-	-	-	-	-	-	-	-	-
동 력 식	5	-	5	-	-	-	4	-	-	3
회 공 사 경 영	-	-	-	-	-	-	-	-	-	-
공 단 체 연 구 기 관	-	-	-	-	-	-	-	-	-	-
보 유 어 선 규 모 별										
어 선 없 음	-	-	-	-	-	-	12	-	-	12
무 동 력 선	-	-	-	-	-	-	-	-	-	-
2 톤 미 만	-	-	-	-	-	-	-	-	-	-
2.5 톤 이 상	-	-	-	-	-	-	-	-	-	-
동 력 선	5	-	5	-	-	-	4	-	-	3
2 톤 미 만	-	-	-	-	-	-	3	-	-	3
2.5-5 톤	3	-	3	-	-	-	-	-	-	-
5-10 톤	-	-	-	-	-	-	-	-	-	-
10-20 톤	1	-	1	-	-	-	1	-	-	-
20-50 톤	1	-	1	-	-	-	-	-	-	-
50-100 톤	-	-	-	-	-	-	-	-	-	-
100-200 톤	-	-	-	-	-	-	-	-	-	-
200-500 톤	-	-	-	-	-	-	-	-	-	-
500-1000 톤	-	-	-	-	-	-	-	-	-	-
1000 톤 이 상	-	-	-	-	-	-	-	-	-	-
시 군 별										
강 동 속 삼	1	-	1	-	-	-	-	-	-	-
충 청 북 도	2	-	2	-	-	-	-	-	-	-
충 청 남 도	-	-	-	-	-	-	1	-	-	1
고 려 도	-	-	-	-	-	-	-	-	-	-
거 현 추 토	-	-	-	-	-	-	2	-	-	2
진 내 황 성	-	-	-	-	-	-	1	-	-	1
군 읍 면 민 면	-	-	-	-	-	-	-	-	-	-
양 양	-	-	-	-	-	-	1	-	-	1
군 면 민 면 민 면	-	-	-	-	-	-	-	-	-	-
양 양 북 남 현	-	-	-	-	-	-	9	-	-	9
군 면 민 면 민 면 민 면	-	-	-	-	-	-	-	-	-	-
현 현 현 현	-	-	-	-	-	-	8	-	-	8
군 면 민 면 민 면 민 면	-	-	-	-	-	-	1	-	-	1
평 민	1	-	1	-	-	-	4	-	-	3
주 관 진	-	-	-	-	-	-	3	-	-	2
군 읍 면 민 면 민 면 민 면	1	-	1	-	-	-	-	-	-	-
주 강 옥 사 연	-	-	-	-	-	-	-	-	-	-
군 읍 면 민 면 민 면 민 면	-	-	-	-	-	-	1	-	-	1
삼 천 근	1	-	1	-	-	-	-	-	-	-
척 척 척 척 척 척 척 척	-	-	-	-	-	-	-	-	-	-
군 읍 면 민 면 민 면 민 면	1	-	1	-	-	-	-	-	-	-

실사업체수 (계속)  
Means of Fisheries (Continued)

연근해어업 Marine Fisheries										Unit : Enterprise
기타부망 Others	자망 Gill Nets				인망 Seines	채낚기 Angling				Administrative Districts
	소계 Sub-total	근해유지망 Large Gill Net	연안유지망 Small Gill Net	기타자망 Others	기선권형망 Anchovy Drag Net	소계 Sub-total	근해채낚기 Off-shore Angling	근해외출낚기 Off-shore Single Line	연안채낚기 Coastal Angling	
1	4 957	630	3 612	715	-	2 766	1 622	5	1 139	Kangwon-do
										By Fisheries Enterprise
1	4 954	628	3 612	714	-	2 761	1 617	5	1 139	Individual Management
-	2 823	448	1 992	383	-	2 315	1 397	3	915	Non-use of Fish. Boat
-	228	-	196	32	-	8	-	-	8	Non-powered Boat
1	1 892	180	1 413	299	-	437	219	2	216	Powered Boat
-	11	-	11	-	-	1	1	-	-	Shallow Sea Culture
-	-	-	-	-	-	3	3	-	-	Company Management
-	1	-	-	1	-	-	-	-	-	Joint Management
-	2	2	-	-	-	2	2	-	-	Cooperatives & Insti.
										By Size of Vessels
-	2 813	448	1 989	376	-	2 314	1 398	3	913	No Vessels
-	236	-	199	37	-	13	2	-	11	Non-powered Vessels
-	234	-	197	37	-	13	2	-	11	Less than 2 ton
-	2	-	2	-	-	-	-	-	-	2 - 5
-	-	-	-	-	-	-	-	-	-	5 ton and Over
1	1 908	182	1 424	302	-	439	222	2	215	Powered Vessels.
-	976	10	785	181	-	61	3	1	57	Less than 2 ton
-	517	7	447	63	-	59	5	1	53	2 - 5
-	197	7	160	30	-	92	6	-	86	5 - 10
1	177	128	25	24	-	104	86	-	18	10 - 20
-	34	25	5	4	-	35	34	-	1	20 - 50
-	4	3	1	-	-	66	66	-	-	50 - 100
-	3	2	1	-	-	21	21	-	-	100 - 200
-	-	-	-	-	-	1	1	-	-	200 - 500
-	-	-	-	-	-	-	-	-	-	500 - 1000
-	-	-	-	-	-	-	-	-	-	1000 ton and Over
										By Shi & Gun
-	170	2	167	1	-	3	3	-	-	Kangrung-shi
-	178	6	172	-	-	179	42	1	136	Tonghae-shi
-	803	85	505	213	-	1 307	965	-	342	Sokcho-shi
-	239	114	125	-	-	40	23	-	17	Samchok-shi
-	1 883	355	1 132	396	-	678	318	2	358	Kosong-gun
-	1 054	257	403	394	-	428	205	1	222	Kojin-up
-	181	1	178	2	-	13	6	1	6	Hyonnae-myon
-	263	4	259	-	-	4	-	-	4	Chugwang-myon
-	385	93	292	-	-	233	107	-	126	Tosong-myon
-	321	5	264	52	-	10	5	-	5	Yangyang-gun
-	41	-	1	40	-	1	1	-	-	Sonyang-myon
-	49	1	48	-	-	2	1	-	1	Hyonbuk-myon
-	143	4	137	2	-	7	3	-	4	Hyonnam-myon
-	88	-	78	10	-	-	-	-	-	Kanghyon-myon
1	861	63	797	1	-	540	265	1	274	Myongju-gun
1	626	63	563	-	-	531	265	1	265	Jumunjin-up
-	84	-	84	-	-	-	-	-	-	Kangdong-myon
-	65	-	64	1	-	-	-	-	-	Okkye-myon
-	45	-	45	-	-	1	-	-	1	Sachon-myon
-	41	-	41	-	-	8	-	-	8	Yongok-myon
-	502	-	450	52	-	9	1	1	7	Samchok-gun
-	219	-	210	9	-	9	1	1	7	Wondok-up
-	283	-	240	43	-	-	-	-	-	Kundok-myon



3. 어업종류별  
No. of Practical Enterprises by

단위 : 사업체

행정구역	연근해어업 Marine Fisheries									
	연승 Long Lines			총발 Traps			정치망 Set Nets	잠수기잡수기 Diving		
	소계 Sub-total	근해연승 Off-shore Long Line	연안연승 Coastal Long Line	소계 Sub-total	근해총발 Off-Shore Trap	연안총발 Coastal Trap	정치망 Set Nets	소계 Sub-total	잠수기어업 Diving	해조채취어업 Seaweeds Collection
강원도	1 774	125	1 649	403	71	332	353	216	202	14
사업체별										
개인경영	1 774	125	1 649	401	69	332	336	204	190	14
어선비사용	444	73	371	157	31	126	220	59	56	3
무동력선업	61	-	61	10	1	9	33	3	2	1
양식업	1 269	52	1 217	234	37	197	74	142	132	10
회사경영	-	-	-	-	-	-	-	-	-	-
공채연구기관	-	-	-	2	2	-	-	-	-	-
단체연구기관	-	-	-	-	-	-	17	12	12	-
보유어선규모별										
어선없음	435	72	363	158	31	127	227	59	56	3
무동력선	65	-	65	10	1	9	34	3	2	1
2톤미만	63	-	63	10	1	9	32	3	2	1
2-5톤	2	-	2	-	-	-	2	-	-	-
5톤이상	-	-	-	-	-	-	-	-	-	-
동력선	1 274	53	1 221	235	39	196	92	154	144	10
2톤미만	912	6	906	104	2	102	14	70	65	5
2-5톤	235	1	234	67	1	66	21	80	75	5
5-10톤	70	3	67	27	4	23	33	2	2	-
10-20톤	50	38	12	16	12	4	24	-	-	-
20-50톤	6	5	1	16	15	1	-	1	1	-
50-100톤	-	-	-	5	5	-	-	-	-	-
100-200톤	1	-	1	-	-	-	-	1	1	-
200-500톤	-	-	-	-	-	-	-	-	-	-
500-1000톤	-	-	-	-	-	-	-	-	-	-
1000톤이상	-	-	-	-	-	-	-	-	-	-
시군별										
강릉시	29	-	29	-	-	-	2	33	33	-
동해시	153	1	152	4	-	4	6	7	5	2
속초시	224	14	210	104	32	72	8	17	16	1
삼척시	12	-	12	7	1	6	4	1	1	-
고성군	810	106	704	105	28	77	20	50	41	9
거현면	310	97	213	14	7	7	3	3	2	1
현충면	218	-	218	12	2	10	8	25	17	8
죽토면	85	-	85	9	-	9	5	12	12	-
왕성면	197	9	188	70	19	51	4	10	10	-
양양군	127	1	126	70	2	68	16	22	21	1
손현면	22	-	22	-	-	-	1	1	1	-
현강면	21	1	20	9	-	9	3	1	-	1
현남면	82	-	82	61	2	59	12	16	16	-
현남면	2	-	2	-	-	-	-	4	4	-
명진군	311	-	311	27	6	21	8	73	73	-
주동면	163	-	163	22	6	16	4	40	40	-
강동면	49	-	49	-	-	-	-	4	4	-
옥사면	44	-	44	-	-	-	1	5	5	-
주천면	26	-	26	5	-	5	2	14	14	-
천곡면	29	-	29	-	-	-	1	10	10	-
삼척군	108	3	105	86	2	84	289	13	12	1
원곡면	58	1	57	28	1	27	124	9	9	-
덕곡면	50	2	48	58	1	57	165	4	3	1

실사업체수 (계속)  
Means of Fisheries (Continued)

Unit : Enterprise

연근해어업 Marine Fisheries										Administrative Districts
제1종공동 Cooperative(I)	제2종공동 Cooperative Fisheries(II)				제3종공동 Cooperative Fisheries(III)			기타 Others		
포패(채조) Shellfish Collection	소계 Sub-total	취리망어업 Set Nets	지인망어업 Beach Seine	선인망어업 Boat Seine	소계 Sub-total	해선망어업 Stow Net On Boat	낭장망어업 Long Bag Net	기타어업 Others		
941	-	-	-	-	251	-	10	241	57	Kangwon-do
By Fisheries Enterprise										
896	-	-	-	-	216	-	8	208	57	Individual Management
522	-	-	-	-	138	-	4	134	5	Non-use of Fish. Boat
135	-	-	-	-	25	-	-	25	22	Non-powered Boat
222	-	-	-	-	47	-	4	43	29	Powered Boat
17	-	-	-	-	6	-	-	6	1	Shallow Sea Culture
-	-	-	-	-	-	-	-	-	-	Company Management
45	-	-	-	-	35	-	2	33	-	Joint Management
-	-	-	-	-	-	-	-	-	-	Cooperatives & Insti.
By Size of Vessels										
546	-	-	-	-	142	-	4	138	5	No Vessels
142	-	-	-	-	30	-	-	30	24	Non-powered Vessels
142	-	-	-	-	27	-	-	27	23	Less than 2 ton
-	-	-	-	-	3	-	-	3	-	2 - 5
-	-	-	-	-	-	-	-	-	1	5 ton and Over
253	-	-	-	-	79	-	6	73	28	Powered Vessels
193	-	-	-	-	40	-	3	37	15	Less than 2 ton
45	-	-	-	-	28	-	3	25	8	2 - 5
9	-	-	-	-	9	-	-	9	4	5 - 10
6	-	-	-	-	2	-	-	2	1	10 - 20
-	-	-	-	-	-	-	-	-	-	20 - 50
-	-	-	-	-	-	-	-	-	-	50 - 100
-	-	-	-	-	-	-	-	-	-	100 - 200
-	-	-	-	-	-	-	-	-	-	200 - 500
-	-	-	-	-	-	-	-	-	-	500 - 1000
-	-	-	-	-	-	-	-	-	-	1000 ton and Over
By Shi & Gun										
-	-	-	-	-	-	-	-	-	-	Kangrung-shi
42	-	-	-	-	-	-	-	-	2	Tonghae-shi
49	-	-	-	-	-	-	-	-	11	Sokcho-shi
13	-	-	-	-	3	-	-	3	-	Samchok-shi
240	-	-	-	-	13	-	9	4	18	Kosong-gun
27	-	-	-	-	4	-	4	-	-	Kojin-up
101	-	-	-	-	-	-	-	-	6	Hyonnae-myon
55	-	-	-	-	8	-	4	4	8	Chugwang-myon
57	-	-	-	-	1	-	1	-	4	Tosong-myon
79	-	-	-	-	13	-	1	12	24	Yangyang-gun
4	-	-	-	-	-	-	-	-	2	Sonyang-myon
8	-	-	-	-	-	-	-	-	9	Hyonbuk-myon
61	-	-	-	-	13	-	1	12	13	Hyonnam-myon
6	-	-	-	-	-	-	-	-	-	Kanghyon-myon
136	-	-	-	-	3	-	-	3	1	Myongju-gun
29	-	-	-	-	-	-	-	-	-	Jumunjin-up
65	-	-	-	-	-	-	-	-	-	Kangdong-myon
27	-	-	-	-	3	-	-	3	1	Okkye-myon
8	-	-	-	-	-	-	-	-	-	Sachon-myon
7	-	-	-	-	-	-	-	-	-	Yongok-myon
382	-	-	-	-	219	-	-	219	1	Samchok-gun
247	-	-	-	-	168	-	-	168	1	Wondok-up
135	-	-	-	-	51	-	-	51	-	Kundok-myon



실 사 업 체 수 (계속)  
Means of Fisheries (Continued)

Unit : Enterprise

		천 해 양 식 업 Shallow Sea Culture							Administrative Districts
		해 조 류 Seaweeds							
전 북 Abelones	기타패류 Others	소 계 Sub-total	김 Laver	미역 Sea Mustard	다 시 마 Kelp	뚝 Fusiforme	파 래 Green Laver	기 타 해 조 류 Others	
330	2	3	3	-	-	-	-	-	Kangwon-do
By Fisheries Enterprise									
319	1	2	2	-	-	-	-	-	Individual Management
121	-	-	-	-	-	-	-	-	Non-use of Fish. Boat
33	-	1	1	-	-	-	-	-	Non-powered Boat
165	-	-	-	-	-	-	-	-	Powered Boat
-	1	1	1	-	-	-	-	-	Shallow Sea Culture
-	-	-	-	-	-	-	-	-	Company Management
10	-	1	1	-	-	-	-	-	Joint Management
1	1	-	-	-	-	-	-	-	Cooperatives & Insti.
By Size of Vessels									
127	1	-	-	-	-	-	-	-	No Vessels
34	-	1	1	-	-	-	-	-	Non-powered Vessels
33	-	1	1	-	-	-	-	-	Less than 2 ton
1	-	-	-	-	-	-	-	-	2 - 5
-	-	-	-	-	-	-	-	-	5 ton and Over
169	1	2	2	-	-	-	-	-	Powered Vessels
118	-	2	2	-	-	-	-	-	Less than 2 ton
43	1	-	-	-	-	-	-	-	2 - 5
4	-	-	-	-	-	-	-	-	5 - 10
4	-	-	-	-	-	-	-	-	10 - 20
-	-	-	-	-	-	-	-	-	20 - 50
-	-	-	-	-	-	-	-	-	50 - 100
-	-	-	-	-	-	-	-	-	100 - 200
-	-	-	-	-	-	-	-	-	200 - 500
-	-	-	-	-	-	-	-	-	500 - 1000
-	-	-	-	-	-	-	-	-	1000 ton and Over
By Shi & Gun									
-	-	-	-	-	-	-	-	-	Kangrung-shi
-	-	-	-	-	-	-	-	-	Tonghae-shi
31	1	-	-	-	-	-	-	-	Sokcho-shi
-	-	-	-	-	-	-	-	-	Samchok-shi
1	-	-	-	-	-	-	-	-	Kosong-gun
1	-	-	-	-	-	-	-	-	Kojin-up
-	-	-	-	-	-	-	-	-	Hyonnae-myon
-	-	-	-	-	-	-	-	-	Chugwang-myon
-	-	-	-	-	-	-	-	-	Tosong-myon
297	-	-	-	-	-	-	-	-	Yangyang-gun
21	-	-	-	-	-	-	-	-	Sonyang-myon
-	-	-	-	-	-	-	-	-	Hyonbuk-myon
211	-	-	-	-	-	-	-	-	Hyonnam-myon
65	-	-	-	-	-	-	-	-	Kanghyon-myon
1	1	-	-	-	-	-	-	-	Myongju-gun
1	1	-	-	-	-	-	-	-	Jumunjin-up
-	-	-	-	-	-	-	-	-	Kangdong-myon
-	-	-	-	-	-	-	-	-	Okkye-myon
-	-	-	-	-	-	-	-	-	Sachon-myon
-	-	-	-	-	-	-	-	-	Yongok-myon
-	-	3	3	-	-	-	-	-	Samchok-gun
-	-	-	-	-	-	-	-	-	Wondok-up
-	-	3	3	-	-	-	-	-	Kundok-myon



실사업체수 (계속)  
Means of Fisheries (Continued)

Shallow Sea Culture 기타수산종류 Others					사업체당평균 종사어업수 Average Per Enterprise	Administrative Districts
소계 Sub-total	새우 Shrimp	우렁쟁이 Sea Squirts	해삼 Sea Cucumber	기타 Others		
102	-	100	-	2	1.7	Kangwon-do
By Fisheries Enterprise						
84	-	84	-	-	1.7	Individual Management
10	-	10	-	-	1.6	Non-use of Fish. Boat
5	-	5	-	-	1.7	Non-powered Boat
12	-	12	-	-	1.8	Powered Boat
57	-	57	-	-	1.7	Shallow Sea Culture
-	-	-	-	-	1.3	Company Management
16	-	15	-	1	1.2	Joint Management
2	-	1	-	1	3.3	Cooperatives & Insti.
By Size of Vessels						
39	-	38	-	1	1.6	No Vessels
15	-	15	-	-	1.8	Non-powered Vessels
15	-	15	-	-	1.8	Less than 2 ton
-	-	-	-	-	1.4	2 - 5
-	-	-	-	-	1.0	5 ton and Over
48	-	47	-	1	1.8	Powered Vessels
10	-	10	-	-	1.8	Less than 2 ton
25	-	24	-	1	1.8	2 - 5
8	-	8	-	-	2.0	5 - 10
3	-	3	-	-	2.0	10 - 20
2	-	2	-	-	1.7	20 - 50
-	-	-	-	-	1.1	50 - 100
-	-	-	-	-	1.3	100 - 200
-	-	-	-	-	1.0	200 - 500
-	-	-	-	-	-	500 - 1000
-	-	-	-	-	-	1000 ton and Over
By Shi & Gun						
1	-	1	-	-	1.3	Kangrung-shi
1	-	1	-	-	1.3	Tonghae-shi
1	-	1	-	-	1.4	Sokcho-shi
3	-	3	-	-	1.2	Samchok-shi
6	-	5	-	1	1.9	Kosong-gun
-	-	-	-	-	2.3	Kejin-up
1	-	1	-	-	1.5	Hyonnae-myon
5	-	4	-	1	1.4	Chugwang-myon
-	-	-	-	-	2.0	Tosong-myon
-	-	-	-	-	2.3	Yangyang-gun
-	-	-	-	-	1.9	Sonyang-myon
-	-	-	-	-	1.7	Hyonbuk-myon
-	-	-	-	-	2.7	Hyonnam-myon
-	-	-	-	-	1.8	Kanghyon-myon
5	-	4	-	1	1.8	Myongju-gun
2	-	1	-	1	1.8	Jumunjin-up
-	-	-	-	-	1.8	Kangdong-myon
3	-	3	-	-	2.0	Okkye-myon
-	-	-	-	-	1.6	Sachon-myon
-	-	-	-	-	1.8	Yongok-myon
85	-	85	-	-	1.7	Samchok-gun
77	-	77	-	-	1.5	Wondok-up
8	-	8	-	-	2.1	Kundok-myon

4. 최 성 어 기 의  
No. of Enterprises by

단위 : 사업체

행성 구역	계 Total	1인 One Person	2-3	4-5	6-9	10-14	15-19	20-29
강원도	7 336	4 762	1 526	300	278	249	88	88
사업체별								
개인경영	7 208	4 762	1 507	295	252	224	78	65
어선비사	4 257	4 009	245	-	1	1	-	-
무동력선	324	217	98	7	2	-	-	-
동양력선	2 565	514	1 157	275	242	218	72	64
양력선	62	22	7	13	7	5	6	1
회사경영	9	-	-	-	3	1	1	1
공동체연	116	-	19	5	22	23	9	21
단체연구기관	3	-	-	-	1	1	-	1
보유어선규모별								
어선없음	4 302	4 022	244	7	9	5	2	8
무동력선	345	225	105	8	4	-	2	-
2톤미만	337	222	105	5	3	-	2	-
2.5톤미상	7	3	-	2	1	-	-	-
5톤이상	1	-	-	1	-	-	-	-
동력선	2 689	515	1 177	285	265	244	84	80
2톤미만	1 459	484	863	57	22	9	3	8
2.5-5	641	31	302	190	74	18	17	3
5-10	229	-	11	32	101	62	18	4
10-20	196	-	1	6	61	87	27	12
20-50	62	-	-	-	5	31	13	10
50-100	80	-	-	-	2	30	6	34
100-200	21	-	-	-	-	7	-	8
200-500	1	-	-	-	-	-	-	1
500-1000	-	-	-	-	-	-	-	-
1000톤이상	-	-	-	-	-	-	-	-
시군별								
강릉시	188	121	47	6	5	5	1	3
동해시	468	188	179	27	25	19	5	17
속초시	1 858	1 454	185	49	45	62	11	37
삼척시	271	166	42	23	15	15	5	5
고성군	1 988	1 325	399	62	100	64	31	5
거현읍	798	623	42	9	68	46	8	2
현죽포리	390	242	124	13	4	6	1	-
죽포리	326	175	103	36	6	1	5	-
죽포리	474	285	130	4	22	11	17	3
양양군	431	226	140	35	16	2	5	3
손현면	50	25	23	-	1	-	-	1
현강면	61	27	20	11	-	-	3	-
현강면	230	120	75	12	15	2	2	2
현강면	90	54	22	12	-	-	-	-
영월군	1 157	718	264	56	42	51	14	6
주동면	851	573	150	29	32	48	11	3
주동면	117	73	30	5	5	1	1	2
주동면	75	16	46	7	4	-	2	-
주동면	62	32	16	11	1	1	-	-
주동면	52	24	22	4	-	1	-	1
삼척군	975	564	270	42	30	31	16	12
원곡면	608	350	165	34	13	22	10	8
원곡면	367	214	105	8	17	9	6	4

중 사 자 수 별 사 업 체 수  
the No. of Fishery Workers in Season

Unit : Enterprise

30 - 49	50 - 99	100 - 149	150 - 199	200 - 299	300 - 499	500인 이상 500 Persons and Over	Administrative Districts
26	18	1	-	-	-	-	Kangwon-do
							By Fisheries Enterprise
13	12	-	-	-	-	-	Individual Management
1	-	-	-	-	-	-	Non-use of Fish. Boat
-	-	-	-	-	-	-	Non-powered Boat
12	11	-	-	-	-	-	Powered Boat
-	1	-	-	-	-	-	Shallow Sea Culture
1	2	-	-	-	-	-	Company Management
12	4	1	-	-	-	-	Joint Management
-	-	-	-	-	-	-	Cooperatives & Insti.
							By Size of Vessels
3	1	1	-	-	-	-	No Vessels
1	-	-	-	-	-	-	Non-powered Vessels
-	-	-	-	-	-	-	Less than 2 ton
1	-	-	-	-	-	-	2 - 5
-	-	-	-	-	-	-	5 ton and Over
22	17	-	-	-	-	-	Powered Vessels
4	9	-	-	-	-	-	Less than 2 ton
4	2	-	-	-	-	-	2 - 5
1	-	-	-	-	-	-	5 - 10
2	-	-	-	-	-	-	10 - 20
1	2	-	-	-	-	-	20 - 50
5	3	-	-	-	-	-	50 - 100
5	1	-	-	-	-	-	100 - 200
-	-	-	-	-	-	-	200 - 500
-	-	-	-	-	-	-	500 - 1000
-	-	-	-	-	-	-	1000 ton and Over
							By Shi & Gun
-	-	-	-	-	-	-	Kangrung-shi
6	2	-	-	-	-	-	Tonghae-shi
6	9	-	-	-	-	-	Sokcho-shi
-	-	-	-	-	-	-	Samchok-shi
1	1	-	-	-	-	-	Kosong-gun
-	-	-	-	-	-	-	Kejin-up
-	-	-	-	-	-	-	Hyonnae-myon
-	-	-	-	-	-	-	Chugwang-myon
1	1	-	-	-	-	-	Tosong-myon
2	1	1	-	-	-	-	Yangyang-gun
-	-	-	-	-	-	-	Sonyang-myon
-	-	-	-	-	-	-	Hyonbuk-myon
-	1	1	-	-	-	-	Hyonnam-myon
2	-	-	-	-	-	-	Kanghyon-myon
5	1	-	-	-	-	-	Myongju-gun
4	1	-	-	-	-	-	Jumunjin-up
-	-	-	-	-	-	-	Kangdong-myon
-	-	-	-	-	-	-	Okkye-myon
1	-	-	-	-	-	-	Sachon-myon
-	-	-	-	-	-	-	Yongok-myon
6	4	-	-	-	-	-	Samchok-gun
3	3	-	-	-	-	-	Wondok-up
3	1	-	-	-	-	-	Kundok-myon



5. 해상작업  
No. of Enterprises by

단위 : 사업체

행 정 구 역	계 Total	30 - 59 일 30 - 59 Days	60 - 89	90 - 119	120 - 149
강 원 도	7 336	36	146	167	270
사 업 체 별					
개 인 경 영	7 208	30	143	162	269
어 선 비 사	4 257	21	97	112	201
무 동 력 선	324	6	39	23	20
동 력 식 선	2 565	3	7	25	47
양 식 선	62	-	-	2	1
회 사 경 영	9	-	-	-	-
공 동 동 력 선	116	6	3	5	1
단 체 연 구 기 관	3	-	-	-	-
보 유 어 선 규 모 별					
어 선 없 음	4 302	25	98	116	202
무 동 력 선	345	6	39	24	20
2톤 미 만	337	5	39	24	20
2.5톤 이 상	7	1	-	-	-
동 력 선	2 689	5	9	27	48
2톤 미 만	1 459	4	6	15	31
2-5	641	1	1	6	12
5-10	229	-	-	1	2
10-20	196	-	2	4	1
20-50	62	-	-	1	2
50-100	80	-	-	-	-
100-200	21	-	-	-	-
200-500	1	-	-	-	-
500-1000	-	-	-	-	-
1000톤 이 상	-	-	-	-	-
시 군 별					
강 동 속 삼	188	2	9	9	8
북 해 초 석	468	1	10	10	27
시 시 시	1 858	5	28	42	64
시 시 시	271	-	1	3	13
고 성 군	1 988	4	17	36	74
거 현 죽 동	798	1	2	23	30
진 내 왕 성	390	-	-	3	9
죽 동	326	2	2	5	14
왕 성	474	1	13	5	21
양 양 군	431	9	19	18	16
순 현 현 장	50	7	7	5	5
양 양 북 남	61	1	2	1	2
현 장	230	1	7	10	7
양 양 남	90	-	3	2	2
명 진 군	1 157	6	44	25	39
주 문 동 계 천 곡	851	1	11	14	25
주 장 옥 사 연	117	5	30	10	6
곡	75	-	-	-	-
연	62	-	-	-	1
곡	52	-	3	1	7
삼 건 군	975	9	18	24	29
관 면	608	9	15	18	23
관 면	367	-	3	6	6

종사일수별 사업체수  
Fishery Working Days

Unit : Enterprise

150 - 179	180 - 209	210 - 239	240 - 269	270 - 299	300일 이상 300 Days and Over	Administrative Districts
734	2 634	1 897	1 056	320	76	Kangwon-do
						By Fisheries Enterprise
726	2 606	1 869	1 030	307	66	Individual Management
523	1 439	1 152	559	146	7	Non-use of Fish. Boat
41	109	30	44	12	-	Non-powered Boat
159	1 022	682	416	147	57	Powered Boat
3	36	5	11	2	2	Shallow Sea Culture
-	1	2	1	-	5	Company Management
8	27	26	23	13	4	Joint Management
-	-	-	2	-	1	Cooperatives & Insti.
						By Size of Vessels
525	1 463	1 155	559	144	15	No Vessels
45	114	31	49	17	-	Non-powered Vessels
45	114	29	46	15	-	Less than 2 ton
-	-	1	3	2	-	2 - 5
-	-	1	-	-	-	5 ton and Over
164	1 057	711	448	159	61	Powered Vessels
86	650	331	253	73	10	Less than 2 ton
48	234	179	103	47	10	2 - 5
11	66	75	31	17	26	5 - 10
17	60	67	23	13	9	10 - 20
2	19	17	12	5	4	20 - 50
-	23	32	21	3	1	50 - 100
-	4	10	5	1	1	100 - 200
-	1	-	-	-	-	200 - 500
-	-	-	-	-	-	500 - 1000
-	-	-	-	-	-	1000 ton and Over
						By Shi & Gun
15	97	17	25	6	-	Kangrung-shi
67	279	48	17	6	3	Tonghae-shi
140	517	552	377	122	11	Sokcho-shi
82	160	5	2	3	2	Samchok-shi
259	539	667	297	58	37	Kosong-gun
163	252	279	47	1	-	Kojin-up
37	124	119	94	3	1	Hyonnae-myon
17	95	98	92	1	-	Chugwang-myon
42	68	171	64	53	36	Tosong-myon
37	163	62	39	59	9	Yangyang-gun
4	8	14	-	-	-	Sonyang-myon
1	5	17	8	19	5	Hyonbuk-myon
7	110	14	30	40	4	Hyonnam-myon
25	40	17	1	-	-	Kanghyon-myon
89	534	395	13	2	10	Myongju-gun
75	349	364	7	-	5	Jumunjin-up
3	54	2	3	-	4	Kangdong-myon
2	59	10	2	1	1	Okkye-myon
2	43	14	1	1	-	Sachon-myon
7	29	5	-	-	-	Yongok-myon
45	345	151	286	64	4	Samchok-gun
20	218	109	152	44	-	Wondok-up
25	127	42	134	20	4	Kundok-myon

## 6. 지역별 종사자수 No. of Fishery Workers by Region

단위 : 인

Unit : Person

행정 구역	사업체수 No. of Enterprises	지역별 종사자수 No. of Fishery Workers by Region			사업체당평균 종사자수 Average Per Enterprise	
		계 Total	동일시군 Same Shi or Gun	기타시군 The Other Shi or Gun	동일시군 Same Shi or Gun	기타시군 The Other Shi or Gun
강원도	7 336	16 261	15 798	463	2.2	0.1
사업체별						
개업	7 208	14 508	14 101	407	2.0	0.1
인선	4 257	4 540	4 540	-	1.1	-
무동력	324	406	405	1	1.3	-
동력	2 565	9 415	9 011	404	3.5	0.2
양식	62	147	145	2	2.3	-
회공	9	209	198	11	22.0	1.2
공단	116	1 501	1 456	45	12.6	0.4
단체	3	43	43	-	14.3	-
보유						
인선	4 302	5 002	4 979	23	1.2	-
무동력	345	464	463	1	1.3	-
2본미	337	429	428	1	1.3	-
2-5	7	33	33	-	4.7	-
5본이	1	2	2	-	2.0	-
동력	2 689	10 795	10 356	439	3.9	0.2
2본미	1 459	2 896	2 854	42	2.0	-
2-5	641	2 300	2 257	43	3.5	0.1
5-10	229	1 548	1 500	48	6.6	0.2
10-20	196	1 696	1 620	76	8.3	0.4
20-50	62	642	595	47	9.6	0.8
50-100	80	1 272	1 181	91	14.8	1.1
100-200	21	416	349	67	16.6	3.2
200-500	-	25	-	25	-	25.0
500-1000	-	-	-	-	-	-
1000톤이	-	-	-	-	-	-
시군별						
강동	188	407	307	100	1.6	0.5
속삼	468	1 552	1 468	84	3.1	0.2
속삼	1 858	3 854	3 782	72	2.0	-
속삼	271	613	611	2	2.3	-
고성	1 988	3 985	3 896	89	2.0	-
기현	798	1 593	1 557	36	2.0	-
현곡	390	675	667	8	1.7	-
토	326	593	593	-	1.8	-
향	474	1 124	1 079	45	2.3	0.1
양양	431	1 018	996	22	2.3	0.1
순현	50	111	106	5	2.1	0.1
현강	61	157	157	-	2.6	-
향	230	577	560	17	2.4	0.1
향	90	173	173	-	1.9	-
영주	1 157	2 620	2 536	84	2.2	0.1
주관	851	1 925	1 849	76	2.2	0.1
주관	117	262	256	6	2.2	0.1
주관	75	170	168	2	2.2	-
주관	62	149	149	-	2.4	-
주관	52	114	114	-	2.2	-
삼척	975	2 212	2 202	10	2.3	-
원	608	1 388	1 388	-	2.3	-
관	367	824	814	10	2.2	-

7. 주된 조업수역별 사업체수  
No. of Enterprises by Major Working Waters District

단위 : 사업체

Unit : Enterprise

계 Total	12 해 리 이 내 Under 12 Nautical Miles	12 - 200	200 해 리 이 외 200 Nautical Miles And Over	Administrative Districts
7 336	6 021	314	1 001	Kangwon-do
				By Fisheries Enterprise
7 208	5 899	309	1 000	Individual Management
4 257	3 158	203	896	Non-use of Fish. Boat
324	321	-	3	Non-powered Boat
2 565	2 358	106	101	Powered Boat
62	62	-	-	Shallow Sea Culture
9	5	3	1	Company Management
116	116	-	-	Joint Management
3	1	2	-	Cooperatives & Insti.
				By Size of Vessels
4 302	3 202	203	897	No Vessels
345	341	-	4	Non-powered Vessels
337	334	-	3	Less than 2 ton
7	7	-	-	2 - 5
1	-	-	1	5 ton and Over
2 689	2 478	111	100	Powered Vessels
1 459	1 451	5	3	Less than 2 ton
641	627	8	6	2 - 5
229	224	3	2	5 - 10
196	138	55	3	10 - 20
62	29	27	6	20 - 50
80	8	12	60	50 - 100
21	1	1	19	100 - 200
1	-	-	1	200 - 500
-	-	-	-	500 - 1000
-	-	-	-	1000 ton and Over
				By Shi & Gun
188	182	5	1	Kangrung-shi
468	362	79	27	Tonghae-shi
1 858	866	35	957	Sokcho-shi
271	271	-	-	Samchok-shi
1 988	1 965	21	2	Kosong-gun
798	780	16	2	Kojin-up
390	386	4	-	Hyonnae-myon
326	325	1	-	Chugwang-myon
474	474	-	-	Tosong-myon
431	426	4	1	Yangyang-gun
50	49	-	1	Sonyang-myon
61	61	-	-	Hyonbuk-myon
230	226	4	-	Hyonnam-myon
90	90	-	-	Kanghyon-myon
1 157	974	170	13	Myongju-gun
851	670	168	13	Jumunjin-up
117	116	1	-	Kangdong-myon
75	75	-	-	Okkye-myon
62	62	-	-	Sachon-myon
52	51	1	-	Yongok-myon
975	975	-	-	Samchok-gun
608	608	-	-	Wondok-up
367	367	-	-	Kundok-myon

1. 전.검업별, 주된  
No. of Fishery Households by Full-time

단위 : 가구

행정 구역	합계 Total	전업 Full-time	검				
			계 Sub-total	Class I Part-time			
				소계 Sub-total	사무직 White Collar	생산직 Blue Collar	상업 Commerce
강원도	7 208	3 426	3 782	3 047	385	395	352
보유어선 규모별							
어선 없음	4 278	1 905	2 373	1 847	219	259	196
무동력선	339	100	239	146	12	21	11
2톤미만	333	100	233	141	12	20	11
2-5톤	5	-	5	4	-	-	-
5톤이상	1	-	1	1	-	1	-
동력선	2 591	1 421	1 170	1 054	154	115	145
2톤미만	1 416	741	675	594	65	66	88
2-5톤	611	332	279	260	31	31	31
5-10톤	221	138	83	78	20	5	10
10-20톤	185	109	76	70	18	12	7
20-50톤	60	41	19	15	4	1	1
50-100톤	77	46	31	30	12	-	6
100-200톤	20	13	7	7	4	-	2
200-500톤	1	1	-	-	-	-	-
500-1000톤	-	-	-	-	-	-	-
1000톤이상	-	-	-	-	-	-	-
영어형태별							
동력선사용	2 565	1 406	1 159	1 042	155	115	141
무동력선사용	324	97	227	139	10	21	10
양어선비사용	62	15	47	35	4	1	11
양어선비사용	4 257	1 908	2 349	1 831	216	258	190
시군별							
강릉시	185	39	146	103	13	8	49
동해시	463	189	274	241	24	20	35
속초시	1 854	967	887	660	135	92	71
삼척시	265	179	86	51	17	27	1
고성군	1 979	1 260	719	573	65	78	38
가현면	796	592	204	165	20	44	10
죽천면	390	283	107	88	10	4	14
죽천면	322	155	167	139	15	1	9
죽천면	471	230	241	181	20	29	5
양양군	419	231	188	153	17	32	29
손현면	48	9	39	27	1	-	1
손현면	59	49	10	9	1	-	-
현곡면	224	134	90	81	8	28	13
현곡면	88	39	49	36	7	4	15
명진군	1 138	236	902	784	100	116	25
주방면	844	122	722	672	91	85	12
주방면	109	11	98	46	5	18	5
주방면	73	52	21	10	1	3	1
주방면	61	48	13	11	1	1	5
주방면	51	3	48	45	2	9	2
삼척군	905	325	580	482	14	22	104
원곡면	559	189	370	279	11	20	85
원곡면	346	136	210	203	3	2	19

겸업내용별 어가수  
and Part-time, and Major Part-time Jobs

Unit : Household

업								Administrative Districts
Part-time		중						
업		Class II Part-time						
농업 Agriculture	기타 Others	소계 Sub-total	사무직 White Collar	생산직 Blue Collar	상업 Commerce	농업 Agriculture	기타 Others	
564	1 351	735	121	127	189	142	156	Kangwon-do
								By Size of Vessels
291	882	526	92	96	125	76	137	No Vessels
76	26	93	5	16	17	47	8	Non-powered Vessels
74	24	92	5	16	16	47	8	Less than 2 ton
2	2	1	-	-	1	-	-	2 - 5
-	-	-	-	-	-	-	-	5 ton and Over
197	443	116	24	15	47	19	11	Powered Vessels
131	244	81	12	12	32	16	9	Less than 2 ton
49	118	19	4	2	9	3	1	2 - 5
8	35	5	1	1	3	-	-	5 - 10
7	26	6	5	-	1	-	-	10 - 20
2	7	4	2	-	2	-	-	20 - 50
-	12	1	-	-	-	-	1	50 - 100
-	1	-	-	-	-	-	-	100 - 200
-	-	-	-	-	-	-	-	200 - 500
-	-	-	-	-	-	-	-	500 - 1000
-	-	-	-	-	-	-	-	1000 ton and Over
								By Types of Fisheries
189	442	117	24	16	46	19	12	Powered Boat
72	26	88	5	16	17	43	7	Non-powered Boat
16	3	12	-	-	8	4	-	Shallow Sea Culture
287	880	518	92	95	118	76	137	Non-use of Fish. Boat
								By Shi & Gun
5	28	43	4	7	24	1	7	Kangrung-shi
8	154	33	9	4	8	2	10	Tonghae-shi
16	346	227	64	36	47	9	71	Sokcho-shi
6	-	35	7	23	1	4	-	Samchok-shi
158	234	146	9	27	31	47	32	Kosong-gun
10	81	39	4	16	-	11	8	Kojin-up
32	28	19	-	-	6	11	2	Hyonnae-myon
95	19	28	2	2	5	16	3	Chugwang-myon
21	106	60	3	9	20	9	19	Tosong-myon
53	22	35	3	1	14	15	2	Yangyang-gun
13	12	12	-	-	5	6	1	Sonyang-myon
6	2	1	1	-	-	-	-	Hyonbuk-myon
27	5	9	1	1	-	7	-	Hyonnam-myon
7	3	13	1	-	9	2	1	Kanghyon-myon
14	529	118	23	23	14	34	24	Myongju-gun
1	483	50	18	3	6	-	23	Jumunjin-up
3	15	52	3	18	4	27	-	Kangdong-myon
5	-	11	-	1	3	7	-	Okkye-myon
4	-	2	-	-	1	-	1	Sachon-myon
1	31	3	2	1	-	-	-	Yongok-myon
304	38	98	2	6	50	30	10	Samchok-gun
144	19	91	1	6	46	29	9	Wondok-up
160	19	7	1	-	4	1	1	Kundok-myon

2. 가 구 원 수 별  
No. of Fishery Households by No. of

단위 : 가  
인

행정 구역	어가구수 No. of Fishery Households	가구원총수 No. of F. H. Members	15세이상 가구원총수 F. H. Members of 15 Years & Over	가 구 원 No. of Fishery			
				1인 One Person	2	3	4
강 원 도	7 208	28 918	22 253	272	901	1 350	2 122
보유 어선 규모 별							
어 선 없 음	4 278	16 417	12 809	220	611	859	1 243
무 동 력 선	339	1 281	1 087	8	80	72	76
2 동 력 미 선	333	1 262	1 069	8	78	70	75
5 동 력 미 선	5	14	14	-	2	2	1
5 동 력 미 선	1	5	4	-	-	-	-
동 력 선	2 591	11 220	8 357	44	210	419	803
2 동 력 미 선	1 416	6 094	4 508	16	110	257	445
2 동 력 미 선	611	2 700	1 948	10	47	77	196
5 동 력 미 선	221	949	708	7	23	29	69
10 동 력 미 선	185	815	651	6	16	25	47
20 동 력 미 선	60	222	181	3	6	19	17
50 동 력 미 선	77	352	282	-	6	10	23
100 동 력 미 선	20	87	78	1	2	2	6
200 동 력 미 선	1	1	1	1	-	-	-
500 동 력 미 선	-	-	-	-	-	-	-
1000 동 력 미 선	-	-	-	-	-	-	-
영 어 형 태 별							
동 력 선 사 용	2 565	11 120	8 285	44	209	410	792
무 동 력 선 사 용	324	1 209	1 028	8	80	68	73
양 어 선 사 용	62	253	203	1	4	15	22
전 . 결 업 별							
전 결 업	3 426	12 527	8 981	225	551	681	1 073
1 종 종 결 업	3 782	16 391	13 272	47	350	669	1 049
2 종 종 결 업	3 047	13 136	10 524	33	285	533	871
시 군 별							
강 동 속 삼	185	830	618	3	15	30	49
통 해 초 취	463	1 923	1 470	18	49	85	126
고	1 854	7 369	5 735	79	208	339	601
상	265	1 061	837	10	36	53	60
거 현 죽 보	1 979	7 913	5 838	58	233	425	594
진 내 황 성	796	3 162	2 313	17	103	177	241
면	390	1 501	1 096	19	46	92	113
면	322	1 343	1 012	4	39	65	97
면	471	1 907	1 417	18	45	91	143
양	419	1 758	1 298	4	45	72	138
순 현 강	48	197	153	1	7	6	14
면	59	228	152	-	8	10	27
면	224	950	696	3	23	40	71
면	88	383	297	-	7	16	26
영	1 138	4 855	3 878	39	106	185	313
주 강 속 사 연	844	3 555	2 907	34	75	144	233
면	109	499	391	3	9	18	25
면	73	337	242	-	7	6	19
면	61	227	158	2	9	13	21
면	51	237	180	-	6	4	15
삼	905	3 209	2 579	61	209	161	241
원	559	2 093	1 644	32	112	82	162
면	346	1 116	935	29	97	79	79

어 가 수  
Household Members

Unit : Household Person

수 별 가 구 수 Households by No. of Household Members						평균가구원수 Average Members Per F. H.	15세 이상 평균가구원수 Average Members of 15 Years & Over	Administrative Districts
5	6	7	8	9	10인 이상 10 Persons & Over			
1 534	695	235	76	17	6	4.01	3.09	Kangwon-do
By Size of Vessels								
848	344	110	36	6	1	3.84	2.99	No Vessels
54	28	13	8	-	-	3.78	3.21	Non-powered Vessels
53	28	13	8	-	-	3.79	3.21	Less than 2 ton
-	-	-	-	-	-	2.80	2.80	2 - 5
1	-	-	-	-	-	5.00	4.00	5 ton and Over
632	323	112	32	11	5	4.33	3.23	Powered Vessels
334	178	51	15	8	2	4.30	3.18	Less than 2 ton
168	68	33	8	2	2	4.42	3.19	2 - 5
47	31	10	4	-	1	4.29	3.20	5 - 10
51	25	11	4	-	-	4.41	3.52	10 - 20
12	1	1	-	1	-	3.70	3.02	20 - 50
16	17	4	1	-	-	4.57	3.66	50 - 100
4	3	2	-	-	-	4.35	3.90	100 - 200
-	-	-	-	-	-	1.00	1.00	200 - 500
-	-	-	-	-	-	-	-	500 - 1000
-	-	-	-	-	-	-	-	1000 ton and Over
By Types of Fisheries								
629	321	112	32	11	5	4.34	3.23	Powered Boat
51	26	10	8	-	-	3.73	3.17	Non-powered Boat
11	7	2	-	-	-	4.08	3.27	Shallow Sea Culture
843	341	111	36	6	1	3.84	2.99	Non-use of Fish. Boat
By Full / Part-time								
607	213	59	14	3	-	3.66	2.62	Full-time
927	482	176	62	14	6	4.33	3.51	Part-time
754	387	130	42	8	4	4.31	3.45	Class 1 Part-time
173	95	46	20	6	2	4.43	3.74	Class 2 Part-time
By Shi & Gun								
43	27	12	5	-	1	4.49	3.34	Kangrung-shi
104	53	19	5	3	1	4.15	3.17	Tonghae-shi
418	131	55	18	2	3	3.97	3.09	Sokcho-shi
74	21	6	3	2	-	4.00	3.16	Samchok-shi
386	200	62	16	4	1	4.00	2.95	Kosong-gun
148	77	26	4	2	1	3.97	2.91	Kojin-up
75	30	13	2	-	-	3.85	2.81	Hyonnae-myon
52	46	11	7	1	-	4.17	3.14	Chugwang-myon
111	47	12	3	1	-	4.05	3.01	Tosong-myon
93	45	16	5	1	-	4.20	3.10	Yangyang-gun
14	4	2	-	-	-	4.10	3.19	Sonyang-myon
11	2	1	-	-	-	3.86	2.58	Hyonbuk-myon
44	30	8	4	1	-	4.24	3.11	Hyonnam-myon
24	9	5	1	-	-	4.35	3.38	Kanghyon-myon
274	147	50	21	3	-	4.27	3.41	Myongju-gun
204	106	34	13	1	-	4.21	3.44	Jumunjin-up
24	14	9	6	1	-	4.58	3.59	Kangdong-myon
26	9	4	1	1	-	4.62	3.32	Okkye-myon
12	4	-	-	-	-	3.72	2.59	Sachon-myon
8	14	3	1	-	-	4.65	3.53	Yongok-myon
142	71	15	3	2	-	3.55	2.85	Samchok-gun
100	57	11	3	-	-	3.74	2.94	Wondak-up
42	14	4	-	2	-	3.23	2.70	Kundok-myon



### 3. 어업종사자 No. of Fishery Households

단위 : 가구  
인

행성 구역	어가수 No. of Fishery Households	종사자수 No. of Fishery Workers	종사자 By No.	
			1인 One Person	2
강원도	7 208	7 877	6 565	619
보유 어선 규모별				
어선 없음	4 278	4 558	4 007	262
무동력선	339	371	311	25
225톤미	333	365	305	25
5톤미	5	5	5	-
5톤이상	1	1	1	-
동력선	2 591	2 948	2 247	332
2톤미	1 416	1 634	1 204	206
2-5톤	611	704	522	85
5-10톤	221	240	203	17
10-20톤	185	204	168	16
20-50톤	60	64	56	4
50-100톤	77	81	73	4
100-200톤	20	20	20	-
200-500톤	1	1	1	-
500-1000톤	-	-	-	-
1000톤이상	-	-	-	-
영어형태별				
동력선사용	2 565	2 917	2 226	327
무동력선사용	324	354	298	23
양어선비사용	62	69	55	7
어선비사용	4 257	4 537	3 986	262
전경업별				
전경업	3 426	3 823	3 042	371
1종경업	3 782	4 054	3 523	248
2종경업	3 047	3 299	2 807	230
3종경업	735	755	716	18
시군별				
강릉시	185	200	172	11
동해시	463	491	436	26
속초시	1 854	1 961	1 749	103
삼척시	265	277	253	12
고성군	1 979	2 223	1 747	221
거현면	796	839	756	38
현충면	390	482	303	82
죽토면	322	374	274	44
양성면	471	528	414	57
양양군	419	480	360	57
손현면	48	54	42	6
현남면	59	62	56	3
현강면	224	269	180	43
현남면	88	95	82	5
명진군	1 138	1 270	1 013	119
주목면	844	915	778	62
주강면	109	119	100	8
육사면	73	112	35	37
사연면	61	66	56	5
천곡면	51	58	44	7
삼척군	905	975	835	70
원곡면	559	613	505	54
덕곡면	346	362	330	16

수 별 어 가 수  
by No. of Fishery Workers

Unit : Household  
Person

수 별 가 구 수 of Households by No. of Fishery Workers			가구당 평균 종사자 수 No. of Fishery Workers Per Household	Administrative Districts
3	4	5인 이상 5 Persons & Over		
22	2	-	1.09	Kangwon-do
By Size of Vessels				
9	-	-	1.07	No Vessels
2	1	-	1.09	Non-powered Vessels
2	1	-	1.10	Less than 2 ton
-	-	-	1.00	2 - 5
-	-	-	1.00	5 ton and Over
11	1	-	1.14	Powered Vessels
6	-	-	1.15	Less than 2 ton
4	-	-	1.15	2 - 5
1	-	-	1.09	5 - 10
-	1	-	1.10	10 - 20
-	-	-	1.07	20 - 50
-	-	-	1.05	50 - 100
-	-	-	1.00	100 - 200
-	-	-	1.00	200 - 500
-	-	-	-	500 - 1000
-	-	-	-	1000 ton and Over
By Types of Fisheries				
11	1	-	1.14	Powered Boat
2	1	-	1.09	Non-powered Boat
-	-	-	1.11	Shallow Sea Culture
9	-	-	1.07	Non-use of Fish. Boat
By Full / Part-time				
13	-	-	1.12	Full-time
9	2	-	1.07	Part-time
8	2	-	1.08	Class 1 Part-time
1	-	-	1.03	Class 2 Part-time
By Shi & Gun				
2	-	-	1.08	Kangrung-shi
1	-	-	1.06	Tonghae-shi
2	-	-	1.06	Sokcho-shi
-	-	-	1.05	Samchok-shi
10	1	-	1.12	Kosong-gun
1	1	-	1.05	Kojin-up
5	-	-	1.24	Hyonnae-myon
4	-	-	1.16	Chugwang-myon
-	-	-	1.12	Tosong-myon
2	-	-	1.15	Yangyang-gun
-	-	-	1.13	Sonyang-myon
-	-	-	1.05	Hyonbuk-myon
1	-	-	1.20	Hyonnam-myon
1	-	-	1.08	Kanghyon-myon
5	1	-	1.12	Myongju-gun
3	1	-	1.08	Jumunjin-up
1	-	-	1.09	Kangdong-myon
1	-	-	1.53	Okkye-myon
-	-	-	1.08	Sachon-myon
-	-	-	1.14	Yongok-myon
-	-	-	1.08	Samchok-gun
-	-	-	1.10	Wondok-up
-	-	-	1.05	Kundok-myon

### 4. 경영주 주종사 No. of Fishery Households by Household

단위 : 가구

행성 구역	합계 Total	어업 Fishery					
		소계 Sub-total	어선어업 Boat Fishing	양식어업 Culture	채조, 채취(자연산) Seaweeds Collection		
					해녀어업 Women's Diving F.	기타 Other	
강원도	7 208	7 069	6 788	62	192	27	
보유어선규모별							
어선없음	4 278	4 166	3 930	31	186	19	
무동력선	339	330	311	9	3	7	
2톤미만	333	325	306	9	3	7	
5톤이상	5	4	4	-	-	-	
동력선	1	1	1	-	-	-	
2톤미만	2 591	2 573	2 547	22	3	1	
2-5톤	1 416	1 405	1 400	3	2	-	
5-10톤	611	608	594	12	1	1	
10-20톤	221	220	214	6	-	-	
20-50톤	185	184	183	1	-	-	
50-100톤	60	59	59	-	-	-	
100-200톤	77	76	76	-	-	-	
200-500톤	20	20	20	-	-	-	
500-1000톤	1	1	1	-	-	-	
1000톤이상	-	-	-	-	-	-	
영어형태별							
동력선사양	2 565	2 547	2 543	-	3	1	
동력선사양	324	315	305	-	3	7	
양선사양	62	61	2	59	-	-	
어선비사양	4 257	4 146	3 938	3	186	19	
전경업별							
전경업	3 426	3 426	3 311	15	89	11	
1중경업	3 782	3 643	3 477	47	103	16	
2중경업	3 047	3 015	2 915	36	59	5	
	735	628	562	11	44	11	
시관별							
강릉시	185	173	173	-	-	-	
속초시	463	463	450	1	12	-	
삼척시	1 854	1 805	1 796	3	6	-	
	265	265	256	-	9	-	
고성군	1 979	1 932	1 834	2	95	1	
거현읍	796	765	752	-	13	-	
현내읍	390	390	346	-	44	-	
축포읍	322	317	297	-	19	1	
토성읍	471	460	439	2	19	-	
양양군	419	402	393	2	7	-	
손현면	48	37	37	-	-	-	
현남면	59	59	58	-	1	-	
강현면	224	224	220	2	2	-	
	88	82	78	-	4	-	
명주면	1 138	1 138	1 090	4	32	12	
주강동	844	844	818	-	26	-	
강동동	109	109	97	-	1	11	
옥사동	73	73	68	4	1	-	
사연동	61	61	57	-	3	1	
	51	51	50	-	1	-	
삼척시	905	891	796	50	31	14	
원곡동	559	547	469	47	17	14	
곡동	346	344	327	3	14	-	

분야별 어가수  
Head's Major Working Job

Unit : Household

어업이외의업 Non - Fishery						Administrative Districts
소계 Sub-total	사무직 White Collar	생산직 Blue Collar	상업 Commerce	농업 Agriculture	기타 Other	
139	2	18	23	31	65	Kangwon-do
						By Size of Vessels
112	-	16	14	22	60	No Vessels
9	-	1	3	3	2	Non-powered Vessels
8	-	1	2	3	2	Less than 2 ton
1	-	-	1	-	-	2 - 5
-	-	-	-	-	-	5 ton and Over
18	2	1	6	6	3	Powered Vessels
11	-	-	5	4	2	Less than 2 ton
3	-	-	1	2	-	2 - 5
1	-	1	-	-	-	5 - 10
1	1	-	-	-	-	10 - 20
1	1	-	-	-	-	20 - 50
1	-	-	-	-	1	50 - 100
-	-	-	-	-	-	100 - 200
-	-	-	-	-	-	200 - 500
-	-	-	-	-	-	500 - 1000
-	-	-	-	-	-	1000 ton and Over
						By Types of Fisheries
18	2	1	6	6	3	Powered Boat
9	-	1	3	3	2	Non-powered Boat
1	-	-	1	-	-	Shallow Sea Culture
111	-	16	13	22	60	Non-use of Fish. Boat
						By Full / Part-time
-	-	-	-	-	-	Full-time
139	2	18	23	31	65	Part-time
32	1	8	1	7	15	Class 1 Part-time
107	1	10	22	24	50	Class 2 Part-time
						By Shi & Gun
12	-	-	-	1	11	Kangrung-shi
-	-	-	-	-	-	Tonghae-shi
49	1	1	5	9	33	Sokcho-shi
-	-	-	-	-	-	Samchok-shi
47	1	14	4	13	15	Kosong-gun
31	1	14	1	6	9	Kojin-up
-	-	-	-	-	-	Hyonnae-myon
5	-	-	-	3	2	Chugwang-myon
11	-	-	3	4	4	Tosong-myon
17	-	-	8	8	1	Yangyang-gun
11	-	-	2	8	1	Sonyang-myon
-	-	-	-	-	-	Hyonbuk-myon
-	-	-	-	-	-	Hyonnam-myon
6	-	-	6	-	-	Kanghyon-myon
-	-	-	-	-	-	Myongju-gun
-	-	-	-	-	-	Jumunjin-up
-	-	-	-	-	-	Kangdong-myon
-	-	-	-	-	-	Okkye-myon
-	-	-	-	-	-	Sachon-myon
-	-	-	-	-	-	Yongok-myon
14	-	3	6	-	5	Samchok-gun
12	-	3	5	-	4	Wondok-up
2	-	-	1	-	1	Kundak-myon

### 5. 경영주어업종사분야별, No. of Fishery Households by Household Head's Fishery

단위 : 가구

행정 구역	합계 Total	어선어업 Boat Fishing					양식업 Culture				
		소계 Sub-total	1-2개월 1-2 Months	2-3	3-6	6개월이상 6 Mon. & Over	소계 Sub-total	1-2개월 1-2 Months	2-3	3-6	6개월이상 6 Mon. & Over
		강원도	7 208	6 918	54	155	1 080	5 629	63	1	-
보유어선규모별											
어선없음	4 278	4 034	26	113	764	3 131	32	1	-	1	30
무동력선	339	320	22	25	72	201	9	-	-	1	8
2인미만	333	314	21	25	72	196	9	-	-	1	8
2인5인	5	5	1	-	-	4	-	-	-	-	-
2인이상	1	1	-	-	-	1	-	-	-	-	-
동력선	2 591	2 564	6	17	244	2 297	22	-	-	-	22
2인미만	1 416	1 410	4	10	132	1 264	3	-	-	-	3
2인5인	611	597	2	1	63	531	12	-	-	-	12
5인10인	221	215	-	1	18	196	6	-	-	-	6
10인20인	185	184	-	4	26	154	1	-	-	-	1
20인50인	60	60	-	1	4	55	-	-	-	-	-
50인100인	77	77	-	-	1	76	-	-	-	-	-
100인200인	20	20	-	-	-	20	-	-	-	-	-
200인500인	1	1	-	-	-	1	-	-	-	-	-
500인1000인	-	-	-	-	-	-	-	-	-	-	-
1000인이상	-	-	-	-	-	-	-	-	-	-	-
영어형태별											
동력선사용	2 565	2 560	6	17	245	2 292	-	-	-	-	-
무동력선사용	324	314	22	25	70	197	-	-	-	-	-
양식업	62	2	-	-	-	2	60	1	-	2	57
어선비사용	4 257	4 042	26	113	765	3 138	3	-	-	-	3
전경업별											
전경업	3 426	3 311	2	27	436	2 846	15	-	-	-	15
1종경업	3 782	3 607	52	128	644	2 783	48	1	-	2	45
2종경업	3 047	2 945	8	33	405	2 499	36	-	-	1	35
3종경업	735	662	44	95	239	284	12	1	-	1	10
시군별											
강동읍	185	185	4	9	33	139	-	-	-	-	-
해초읍	463	450	1	12	97	340	1	-	-	-	1
속초읍	1 854	1 845	7	54	256	1 528	3	-	-	-	3
속초읍	265	256	-	1	88	167	-	-	-	-	-
고성군	1 979	1 879	8	31	336	1 504	2	-	-	-	2
거현읍	796	783	3	15	234	531	-	-	-	-	-
죽포면	390	346	2	1	23	320	-	-	-	-	-
죽포면	322	302	2	3	20	277	-	-	-	-	-
황성면	471	448	1	12	59	376	2	-	-	-	2
양양군	419	410	9	15	62	324	2	-	-	-	2
손현면	48	48	7	5	14	22	-	-	-	-	-
현남면	59	58	-	1	3	54	-	-	-	-	-
현남면	224	220	2	6	21	191	2	-	-	-	2
현남면	88	84	-	3	24	57	-	-	-	-	-
명진면	1 138	1 090	24	22	140	904	4	-	-	-	4
주동면	844	818	2	10	103	703	-	-	-	-	-
주동면	109	97	22	8	18	49	-	-	-	-	-
죽천면	73	68	-	1	-	67	4	-	-	-	4
죽천면	61	57	-	-	5	52	-	-	-	-	-
죽천면	51	50	-	3	14	33	-	-	-	-	-
삼척군	905	803	1	11	68	723	51	1	-	2	48
원곡면	559	474	1	8	43	422	48	1	-	2	45
원곡면	346	329	-	3	25	301	3	-	-	-	3

종사기간별어가수  
Working Types and Working Period

Unit : Household

채 조, 채 취(자연산) Collection of Shellfishes & Seaweeds											Administrative Districts
소 계 Sub-total	해녀어업 Women's Diving Fishery					기타 Other					
	소 계 Sub-Total	1-2개월 1-2 Months	2-3	3-6	6개월이상 6 Mon. & Over	소 계 Sub-Total	1-2개월 1-2 Months	2-3	3-6	6개월이상 6 Mon. & Over	
227	197	1	18	73	105	30	16	7	3	4	Kangwon-do
											By Size of Vessels
212	190	1	17	71	101	22	9	7	3	3	No Vessels
10	3	-	-	-	3	7	7	-	-	-	Non-powered Vessels
10	3	-	-	-	3	7	7	-	-	-	Less than 2 ton
-	-	-	-	-	-	-	-	-	-	-	2 - 5
-	-	-	-	-	-	-	-	-	-	-	5 ton and Over
5	4	-	1	2	1	1	-	-	-	1	Powered Vessels
3	3	-	1	2	-	-	-	-	-	-	Less than 2 ton
2	1	-	-	-	1	1	-	-	-	1	2 - 5
-	-	-	-	-	-	-	-	-	-	-	5 - 10
-	-	-	-	-	-	-	-	-	-	-	10 - 20
-	-	-	-	-	-	-	-	-	-	-	20 - 50
-	-	-	-	-	-	-	-	-	-	-	50 - 100
-	-	-	-	-	-	-	-	-	-	-	100 - 200
-	-	-	-	-	-	-	-	-	-	-	200 - 500
-	-	-	-	-	-	-	-	-	-	-	500 - 1000
-	-	-	-	-	-	-	-	-	-	-	1000 ton and Over
											By Types of Fisheries
5	4	-	1	2	1	1	-	-	-	1	Powered Boat
10	3	-	-	-	3	7	7	-	-	-	Non-powered Boat
-	-	-	-	-	-	-	-	-	-	-	Shallow Sea Culture
212	190	1	17	71	101	22	9	7	3	3	Non-use of Fish. Boat
											By Full / Part-time
100	89	-	6	18	65	11	4	3	2	2	Full-time
127	108	1	12	55	40	19	12	4	1	2	Part-time
66	60	-	4	31	25	6	1	2	1	2	Class 1 Part-time
61	48	1	8	24	15	13	11	2	-	-	Class 2 Part-time
											By Shi & Gun
-	-	-	-	-	-	-	-	-	-	-	Kangrung-shi
12	12	-	1	8	3	-	-	-	-	-	Tonghae-shi
6	6	-	2	3	1	-	-	-	-	-	Sokcho-shi
9	9	-	-	6	3	-	-	-	-	-	Samchok-shi
98	97	-	5	30	62	1	-	-	-	1	Kosong-gun
13	13	-	1	7	5	-	-	-	-	-	Kojin-up
44	44	-	-	4	40	-	-	-	-	-	Hyonnae-myon
20	19	-	-	6	13	1	-	-	-	1	Chugwang-myon
21	21	-	4	13	4	-	-	-	-	-	Tosong-myon
7	7	-	2	4	1	-	-	-	-	-	Yangyang-gun
-	-	-	-	-	-	-	-	-	-	-	Sonyang-myon
1	1	-	-	1	-	-	-	-	-	-	Hyonbuk-myon
2	2	-	1	-	1	-	-	-	-	-	Hyonnam-myon
4	4	-	1	3	-	-	-	-	-	-	Kanghyon-myon
44	32	1	4	18	9	12	9	1	1	1	Myongju-gun
26	26	1	4	17	4	-	-	-	-	-	Jumunjin-up
12	1	-	-	-	1	11	9	1	1	-	Kangdong-myon
1	1	-	-	-	1	-	-	-	-	-	Dkkye-myon
4	3	-	-	-	3	1	-	-	-	1	Sachon-myon
1	1	-	-	1	-	-	-	-	-	-	Yangok-myon
51	34	-	4	4	26	17	7	6	2	2	Samchok-gun
37	20	-	3	4	13	17	7	6	2	2	Wondok-up
14	14	-	1	-	13	-	-	-	-	-	Kundok-myon

### 6. 경영주 연령별, No. of Fishery Households by Household

단위 : 가구

행성 구역	합계 Total			15 - 19세 15 - 19 Year		20 - 29		30 - 39	
	계 Total	남자 Male	여자 Female	남자 Male	여자 Female	남자 Male	여자 Female	남자 Male	여자 Female
강원도	7 208	6 969	239	-	-	255	2	1 791	21
보유어선규모별									
어선없음	4 278	4 078	200	-	-	176	1	1 034	18
무동력선	339	331	8	-	-	3	-	27	-
2톤미만	333	325	8	-	-	3	-	27	-
2.5톤	5	5	-	-	-	-	-	-	-
5톤이상	1	1	-	-	-	-	-	-	-
동력선	2 591	2 560	31	-	-	76	1	730	3
2톤미만	1 416	1 408	8	-	-	50	-	388	-
2.5-5	611	602	9	-	-	12	1	203	1
5-10	221	216	5	-	-	4	-	71	2
10-20	185	183	2	-	-	8	-	42	-
20-50	60	55	5	-	-	1	-	13	-
50-100	77	75	2	-	-	1	-	12	-
100-200	20	20	-	-	-	-	-	1	-
200-500	1	1	-	-	-	-	-	-	-
500-1000	-	-	-	-	-	-	-	-	-
1000톤이상	-	-	-	-	-	-	-	-	-
영어형태별									
동무동력선사양	2 565	2 534	31	-	-	76	1	722	3
동무동력선사업	324	316	8	-	-	2	-	26	-
양선식사업	62	62	-	-	-	2	-	12	-
어선비사양	4 257	4 057	200	-	-	175	1	1 031	18
전검업별									
전검업	3 426	3 316	110	-	-	157	2	1 164	9
1중검업	3 782	3 653	129	-	-	98	-	627	12
2중검업	3 047	2 972	75	-	-	76	-	530	7
3중검업	735	681	54	-	-	22	-	97	5
시군별									
강릉시	185	185	-	-	-	4	-	43	-
동해시	463	448	15	-	-	18	-	85	-
속초시	1 854	1 836	18	-	-	94	-	544	-
삼척시	265	257	8	-	-	6	-	58	-
고성군	1 979	1 889	90	-	-	86	2	634	10
거현읍	796	784	12	-	-	39	-	247	1
죽동읍	390	348	42	-	-	19	-	128	7
죽천읍	322	303	19	-	-	3	2	92	2
토성읍	471	454	17	-	-	25	-	167	-
양양군	419	411	8	-	-	11	-	103	2
순천읍	48	48	-	-	-	2	-	11	-
현내읍	59	58	1	-	-	5	-	19	1
현남읍	224	221	3	-	-	3	-	53	1
현강읍	88	84	4	-	-	1	-	20	-
평강읍	1 138	1 102	36	-	-	22	-	192	5
주동읍	844	815	29	-	-	17	-	127	4
강동읍	109	107	2	-	-	3	-	14	-
옥사읍	73	71	2	-	-	2	-	22	-
사연읍	61	59	2	-	-	-	-	21	1
연곡읍	51	50	1	-	-	-	-	8	-
삼척군	905	841	64	-	-	14	-	132	4
원곡읍	559	515	44	-	-	10	-	92	2
곡곡읍	346	326	20	-	-	4	-	40	2

성 별 어 가 수  
Head's Age and Sex

Unit : Household

40 - 49		50 - 59		60 - 69		70세 이상 70 Years and Over		Administrative Districts
남 자 Male	여 자 Female	남 자 Male	여 자 Female	남 자 Male	여 자 Female	남 자 Male	여 자 Female	
1 933	64	2 013	90	791	54	186	8	Kangwon-do
By Size of Vessels								
1 041	45	1 179	82	526	48	122	6	No Vessels
69	3	136	1	67	2	29	2	Non-powered Vessels
67	3	134	1	65	2	29	2	Less than 2 ton
1	-	2	-	2	-	-	-	2 - 5
1	-	-	-	-	-	-	-	5 ton and Over
823	16	698	7	198	4	35	-	Powered Vessels
451	6	407	1	98	1	14	-	Less than 2 ton
205	4	136	3	38	-	8	-	2 - 5
76	1	45	2	13	-	7	-	5 - 10
46	1	62	-	23	1	2	-	10 - 20
13	3	18	1	9	1	1	-	20 - 50
25	1	22	-	13	1	2	-	50 - 100
7	-	8	-	3	-	1	-	100 - 200
-	-	-	-	1	-	-	-	200 - 500
-	-	-	-	-	-	-	-	500 - 1000
-	-	-	-	-	-	-	-	1000 ton and Over
By Types of Fisheries								
816	16	688	7	198	4	34	-	Powered Boat
63	3	132	1	64	2	29	2	Non-powered Boat
24	-	21	-	2	-	1	-	Shallow Sea Culture
1 030	45	1 172	82	527	48	122	6	Non-use of Fish. Boat
By Full / Part-time								
905	29	696	39	309	27	85	4	Full-time
1 028	35	1 317	51	482	27	101	4	Part-time
888	22	1 067	28	346	17	65	1	Class 1 Part-time
140	13	250	23	136	10	36	3	Class 2 Part-time
By Shi & Gun								
64	-	56	-	15	-	3	-	Kangrung-shi
127	4	156	9	49	2	13	-	Tonghae-shi
479	9	429	7	246	2	44	-	Sokcho-shi
72	-	80	4	29	4	12	-	Samchok-shi
500	22	476	30	154	24	39	2	Kosong-gun
212	2	207	4	66	5	13	-	Kojin-up
94	11	70	11	28	12	9	1	Hyonnae-myon
74	5	91	8	34	2	9	-	Chugwang-myon
120	4	108	7	26	5	8	1	Tosong-myon
130	3	132	3	27	-	8	-	Yangyang-gun
11	-	19	-	3	-	2	-	Sonyang-myon
18	-	13	-	2	-	1	-	Hyonbuk-myon
79	1	65	1	17	-	4	-	Hyonnam-myon
22	2	35	2	5	-	1	-	Kanghyon-myon
325	8	375	13	158	10	30	-	Myongju-gun
233	5	299	10	117	10	22	-	Jumunjin-up
33	1	34	1	17	-	6	-	Kangdong-myon
24	-	17	2	5	-	1	-	Okkye-myon
16	1	14	-	8	-	-	-	Sachon-myon
19	1	11	-	11	-	1	-	Yongok-myon
236	18	309	24	113	12	37	6	Samchok-gun
157	12	172	16	60	9	24	5	Wondok-up
79	6	137	8	53	3	13	1	Kundok-myon



### 7. 경영주 학력별, No. of Fishery Households by Household

단위 : 가구

행 정 구 역	합 계 Total			국민학교 Primary School		중 학교 Middle School		고등학교 High School	
	계 Total	남 자 Male	여 자 Female	남 자 Male	여 자 Female	남 자 Male	여 자 Female	남 자 Male	여 자 Female
강 원 도	7 208	6 969	239	3 057	162	2 697	18	799	3
보유 어선 규모 별									
어 선 없 음	4 278	4 078	200	1 847	136	1 569	11	387	1
무 동 력 선	339	331	8	184	5	81	1	35	-
2 2 5 본 미 5 본 만	333	325	8	181	5	79	1	34	-
5 5 본 이 상	5	5	-	3	-	1	-	1	-
1 1 본 이 상	1	1	-	-	-	1	-	-	-
동 력 선	2 591	2 560	31	1 026	21	1 047	6	377	2
2 2 5 본 미 5	1 416	1 408	8	659	7	545	-	147	-
5 5-10	611	602	9	214	6	270	2	96	1
10 10-20	221	216	5	67	3	103	1	38	1
20 20-50	185	183	2	59	-	78	1	37	-
50 50-100	60	55	5	15	3	20	2	16	-
100 100-200	77	75	2	9	2	23	-	34	-
200 200-500	20	20	-	3	-	7	-	9	-
500 500-1000	1	1	-	-	-	1	-	-	-
1000 1000본 이 상	-	-	-	-	-	-	-	-	-
영 어 형 태 별									
동 력 선 사 용	2 565	2 534	31	1 021	21	1 036	6	369	2
무 동 력 선 사 용	324	316	8	175	5	75	1	35	-
양 식 사 용	62	62	-	18	-	27	-	14	-
어 선 비 사 용	4 257	4 057	200	1 843	136	1 559	11	381	1
전 . 결 업 별									
전 결 업	3 426	3 316	110	1 421	79	1 375	9	379	2
1 1 종 결 업	3 782	3 653	129	1 636	83	1 322	9	420	1
2 2 종 결 업	3 047	2 972	75	1 306	46	1 103	5	341	1
735	681	54	330	37	219	4	79	-	
시 군 별									
강 동 속 삼 고 양 명 삼	185	185	-	87	-	70	-	19	-
봉 혜 초 척 시 시 시	463	448	15	212	7	141	3	61	-
1 1 854	1 836	18	721	12	850	4	212	1	
265	257	8	95	6	124	-	24	-	
고 성 관	1 979	1 889	90	908	68	716	5	211	1
거 현 죽 토 양	796	784	12	374	7	305	-	86	-
390	348	42	179	36	129	2	34	-	
322	303	19	141	14	101	3	48	1	
471	454	17	214	11	181	-	43	-	
양 양 관	419	411	8	177	5	155	1	54	-
순 현 현 강	48	48	-	15	-	23	-	9	-
59	58	1	27	1	21	-	4	-	
224	221	3	92	1	78	-	34	-	
88	84	4	43	3	33	1	7	-	
명 주 문 관	1 138	1 102	36	419	18	368	2	133	1
주 강 동 계 동 계 천 곡	844	815	29	270	12	283	1	109	1
109	107	2	65	2	24	-	6	-	
73	71	2	34	2	28	-	5	-	
61	59	2	28	1	20	1	9	-	
51	50	1	22	1	13	-	4	-	
삼 원 근	905	841	64	438	46	273	3	85	-
559	515	44	245	28	187	2	55	-	
346	326	20	193	18	86	1	30	-	

성 별 어 가 수  
Head's School Career and Sex

Unit : Household

전문대학 Junior Technical College		대 학 교 College & University		대 학 원 Graduate School		인디넷음 No Schooling		Administrative Districts
남 자 Male	여 자 Female	남 자 Male	여 자 Female	남 자 Male	여 자 Female	남 자 Male	여 자 Female	
12	-	24	-	-	-	380	56	Kangwon-do
By Size of Vessels								
4	-	5	-	-	-	266	52	No Vessels
-	-	2	-	-	-	29	2	Non-powered Vessels
-	-	2	-	-	-	29	2	Less than 2 ton
-	-	-	-	-	-	-	-	2 - 5
-	-	-	-	-	-	-	-	5 ton and Over
8	-	17	-	-	-	85	2	Powered Vessels
4	-	1	-	-	-	52	1	Less than 2 ton
2	-	4	-	-	-	16	-	2 - 5
1	-	3	-	-	-	4	-	5 - 10
1	-	4	-	-	-	4	1	10 - 20
-	-	-	-	-	-	4	-	20 - 50
-	-	4	-	-	-	5	-	50 - 100
-	-	1	-	-	-	-	-	100 - 200
-	-	-	-	-	-	-	-	200 - 500
-	-	-	-	-	-	-	-	500 - 1000
-	-	-	-	-	-	-	-	1000 ton and Over
By Types of Fisheries								
7	-	17	-	-	-	84	2	Powered Boat
-	-	2	-	-	-	29	2	Non-powered Boat
1	-	1	-	-	-	1	-	Shallow Sea Culture
4	-	4	-	-	-	266	52	Non-use of Fish. Boat
By Full / Part-time								
7	-	17	-	-	-	117	20	Full-time
5	-	7	-	-	-	263	36	Part-time
3	-	4	-	-	-	215	23	Class 1 Part-time
2	-	3	-	-	-	48	13	Class 2 Part-time
By Shi & Gun								
-	-	2	-	-	-	7	-	Kangrung-shi
-	-	4	-	-	-	30	5	Tonghae-shi
3	-	2	-	-	-	48	1	Sokcho-shi
2	-	2	-	-	-	10	2	Samchok-shi
4	-	4	-	-	-	46	16	Kosong-gun
-	-	1	-	-	-	18	5	Kojin-up
2	-	-	-	-	-	4	4	Hyonnae-myon
-	-	-	-	-	-	13	1	Chugwang-myon
2	-	3	-	-	-	11	6	Tosong-myon
1	-	5	-	-	-	19	2	Yangyang-gun
-	-	-	-	-	-	1	-	Sonyang-myon
-	-	2	-	-	-	4	-	Hyonbuk-myon
1	-	3	-	-	-	13	2	Hyonnam-myon
-	-	-	-	-	-	1	-	Kanghyon-myon
-	-	1	-	-	-	181	15	Myongju-gun
-	-	-	-	-	-	153	15	Jumunjin-up
-	-	-	-	-	-	12	-	Kangdong-myon
-	-	-	-	-	-	4	-	Okkye-myon
-	-	1	-	-	-	1	-	Sachon-myon
-	-	-	-	-	-	11	-	Yongok-myon
2	-	4	-	-	-	39	15	Samchok-gun
2	-	2	-	-	-	24	14	Wondok-up
-	-	2	-	-	-	15	1	Kundok-myon

8. 영어승계자 연령별,  
No. of F. H. by Age and School Career

단위 : 가구

행 정 구 역	합 계 Total	없 다 None	15 - 19세 15 - 19 Year						
			소 계 Sub-total	국민학교 Primary School	중 학교 Middle School	고등학교 High School	전문대학 Junior Technical College	대 학교 College & University	대 학 원 Graduate School
강 원 도	7 208	7 052	18	-	1	13	4	-	-
보유 어선 규 모 별									
어 선 없 음	4 278	4 212	7	-	1	4	2	-	-
무 동 력 선	339	328	2	-	-	2	-	-	-
2 톤 미 만	333	322	2	-	-	2	-	-	-
2 - 5 톤	5	5	-	-	-	-	-	-	-
5 톤 이 상	1	1	-	-	-	-	-	-	-
동 력 선	2 591	2 512	9	-	-	7	2	-	-
2 톤 미 만	1 416	1 376	5	-	-	3	2	-	-
2-5	611	592	2	-	-	2	-	-	-
5-10	221	217	-	-	-	-	-	-	-
10-20	185	178	-	-	-	-	-	-	-
20-50	60	56	2	-	-	2	-	-	-
50-100	77	72	-	-	-	-	-	-	-
100-200	20	20	-	-	-	-	-	-	-
200-500	1	1	-	-	-	-	-	-	-
500-1000	-	-	-	-	-	-	-	-	-
1000톤 이 상	-	-	-	-	-	-	-	-	-
영 어 형 태 별									
동 력 선 사 용	2 565	2 487	9	-	-	7	2	-	-
무 동 력 선 사 용	324	313	2	-	-	2	-	-	-
양 식 업	62	60	-	-	-	-	-	-	-
어 선 비 사 용	4 257	4 192	7	-	1	4	2	-	-
전 . 겸 업 별									
전 업	3 426	3 374	7	-	-	7	-	-	-
겸 업	3 782	3 678	11	-	1	6	4	-	-
1종 겸 업	3 047	2 953	10	-	1	5	4	-	-
2종 겸 업	735	725	1	-	-	1	-	-	-
경 영 주 연 령 별									
30세 미 만	257	257	-	-	-	-	-	-	-
30 - 39	1 812	1 805	1	-	-	-	1	-	-
40 - 49	1 997	1 967	13	-	1	10	2	-	-
50 - 59	2 103	2 035	3	-	-	2	1	-	-
60세 이 상	1 039	988	1	-	-	1	-	-	-

학력별 어가수  
of Fishery Successor

Unit : Household

		20 - 24							Administrative Districts	
안다녔음 No Schooling	소 계 Sub-total	국민학교 Primary School	중 학교 Middle School	고등학교 High School	전문대학 Junior Technical College	대 학교 College & University	대 학 원 Graduate School	안다녔음 No Schooling		
-	45	1	7	30	6	1	-	-	Kangwon-do	
By Size of Vessels										
-	21	-	5	13	2	1	-	-	No Vessels	
Non-powered Vessels										
-	2	-	-	2	-	-	-	-	Non-powered Vessels	
Less than 2 ton										
-	2	-	-	2	-	-	-	-	Less than 2 ton	
2 - 5										
-	-	-	-	-	-	-	-	-	2 - 5	
5 ton and Over										
-	-	-	-	-	-	-	-	-	5 ton and Over	
-	22	1	2	15	4	-	-	-	Powered Vessels	
Less than 2 ton										
-	13	-	2	10	1	-	-	-	Less than 2 ton	
2 - 5										
-	6	1	-	4	1	-	-	-	2 - 5	
5 - 10										
-	1	-	-	1	-	-	-	-	5 - 10	
10 - 20										
-	1	-	-	-	1	-	-	-	10 - 20	
20 - 50										
-	1	-	-	-	1	-	-	-	20 - 50	
50 - 100										
-	-	-	-	-	-	-	-	-	50 - 100	
100 - 200										
-	-	-	-	-	-	-	-	-	100 - 200	
200 - 500										
-	-	-	-	-	-	-	-	-	200 - 500	
500 - 1000										
-	-	-	-	-	-	-	-	-	500 - 1000	
1000 ton and Over										
-	-	-	-	-	-	-	-	-	1000 ton and Over	
By Types of Fisheries										
-	22	1	2	15	4	-	-	-	Powered Boat	
Non-powered Boat										
-	2	-	-	2	-	-	-	-	Non-powered Boat	
Shallow Sea Culture										
-	1	-	-	1	-	-	-	-	Shallow Sea Culture	
Non-use of Fish. Boat										
-	20	-	5	12	2	1	-	-	Non-use of Fish. Boat	
By Full / Part-time										
Full-time										
-	9	-	-	8	1	-	-	-	Full-time	
Part-time										
-	36	1	7	22	5	1	-	-	Part-time	
Class 1 Part-time										
-	31	1	5	20	5	-	-	-	Class 1 Part-time	
Class 2 Part-time										
-	5	-	2	2	-	1	-	-	Class 2 Part-time	
By Age of F.H. Operators										
Less than 30 Years										
-	-	-	-	-	-	-	-	-	Less than 30 Years	
30 - 39										
-	2	-	1	1	-	-	-	-	30 - 39	
40 - 49										
-	9	1	1	4	2	1	-	-	40 - 49	
50 - 59										
-	29	-	5	21	3	-	-	-	50 - 59	
60 Years and Over										
-	5	-	-	4	1	-	-	-	60 Years and Over	

8. 영어승계자 연령별,  
No. of F. H. by Age and School Career

단위 : 가구

행정 구역	합계 Total	없다 None	15 - 19세 15 - 19 Year							
			소계 Sub-total	국민학교 Primary School	중학교 Middle School	고등학교 High School	전문대학 Junior Technical College	대학교 College & University	대학원 Graduate School	
동거여부별										
동거승계자	7 034	6 883	18	-	1	13	4	-	-	
비동거승계자	174	169	-	-	-	-	-	-	-	
시군별										
강릉시	185	181	-	-	-	-	-	-	-	
동해시	463	458	-	-	-	-	-	-	-	
속초시	1 854	1 818	6	-	1	4	1	-	-	
삼척시	265	263	-	-	-	-	-	-	-	
고성군	1 979	1 946	-	-	-	-	-	-	-	
거진읍	796	790	-	-	-	-	-	-	-	
현내면	390	386	-	-	-	-	-	-	-	
죽왕면	322	299	-	-	-	-	-	-	-	
토성면	471	471	-	-	-	-	-	-	-	
양양군	419	414	2	-	-	2	-	-	-	
손양면	48	48	-	-	-	-	-	-	-	
현북면	59	59	-	-	-	-	-	-	-	
현남면	224	219	2	-	-	2	-	-	-	
강현면	88	88	-	-	-	-	-	-	-	
영주군	1 138	1 083	6	-	-	3	3	-	-	
주문진읍	844	796	6	-	-	3	3	-	-	
강동면	109	109	-	-	-	-	-	-	-	
옥계면	73	73	-	-	-	-	-	-	-	
사천면	61	61	-	-	-	-	-	-	-	
연곡면	51	44	-	-	-	-	-	-	-	
삼척군	905	889	4	-	-	4	-	-	-	
원덕읍	559	543	4	-	-	4	-	-	-	
근덕면	346	346	-	-	-	-	-	-	-	

학력별 어가수  
of Fishery Successor

Unit : Household

		20 - 24							Administrative Districts	
안다녔음 No Schooling	소 계 Sub-total	국민학교 Primary School	중 학교 Middle School	고등학교 High School	전문대학 Junior Technical College	대 학교 College & University	대 학 원 Graduate School	안다녔음 No Schooling		
									By Liv. Home / Away	
-	40	1	7	27	5	-	-	-	Living Home	
-	5	-	-	3	1	1	-	-	Living Away	
									By Shi & Gun	
-	2	1	-	1	-	-	-	-	Kangrung-shi	
-	2	-	2	-	-	-	-	-	Tonghae-shi	
-	9	-	3	5	1	-	-	-	Sokcho-shi	
-	-	-	-	-	-	-	-	-	Samchok-shi	
-	3	-	-	3	-	-	-	-	Kosong-gun	
-	-	-	-	-	-	-	-	-	Kojin-up	
-	1	-	-	1	-	-	-	-	Hyonnae-myon	
-	2	-	-	2	-	-	-	-	Chugwang-myon	
-	-	-	-	-	-	-	-	-	Tosong-myon	
-	2	-	-	2	-	-	-	-	Yangyang-gun	
-	-	-	-	-	-	-	-	-	Sonyang-myon	
-	-	-	-	-	-	-	-	-	Hyonbuk-myon	
-	2	-	-	2	-	-	-	-	Hyonnam-myon	
-	-	-	-	-	-	-	-	-	Kanghyon-myon	
-	21	-	2	14	5	-	-	-	Myongju-gun	
-	17	-	2	10	5	-	-	-	Jumunjin-up	
-	-	-	-	-	-	-	-	-	Kangdong-myon	
-	-	-	-	-	-	-	-	-	Okkye-myon	
-	-	-	-	-	-	-	-	-	Sachon-myon	
-	4	-	-	4	-	-	-	-	Yongok-myon	
-	6	-	-	5	-	1	-	-	Samchok-gun	
-	6	-	-	5	-	1	-	-	Wondok-up	
-	-	-	-	-	-	-	-	-	Kundok-myon	

8. 영어승계자 연령별,  
No. of F. H. by Age and School Career

단위 : 가구

행 정 구 역	25 - 29							
	소 계 Sub-total	국민학교 Primary School	중 학교 Middle School	고등학교 High School	전문대학 Junior Technical College	대 학교 College & University	대 학 원 Graduate School	안다냈음 No Schooling
강 원 도	56	6	14	31	4	-	-	1
보유 어선 규모 별								
어 선 없 음	21	1	5	15	-	-	-	-
무 동 력 선	4	-	-	3	-	-	-	1
2 톤 미 만	4	-	-	3	-	-	-	1
2 - 5 톤	-	-	-	-	-	-	-	-
5 톤 이 상	-	-	-	-	-	-	-	-
동 력 선	31	5	9	13	4	-	-	-
2 톤 미 만	15	2	6	6	1	-	-	-
2-5	7	2	2	2	1	-	-	-
5-10	2	-	-	2	-	-	-	-
10-20	4	1	-	2	1	-	-	-
20-50	1	-	-	-	1	-	-	-
50-100	2	-	1	1	-	-	-	-
100-200	-	-	-	-	-	-	-	-
200-500	-	-	-	-	-	-	-	-
500-1000	-	-	-	-	-	-	-	-
1000톤 이 상	-	-	-	-	-	-	-	-
영 어 형 태 별								
동 력 선 사 용	30	5	9	13	3	-	-	-
무 동 력 선 사 용	4	-	-	3	-	-	-	1
양 식 업	1	-	-	-	1	-	-	-
어 선 비 사 용	21	1	5	15	-	-	-	-
전 . 결 업 별								
전 업	18	2	9	5	1	-	-	1
결 업	38	4	5	26	3	-	-	-
1종 결 업	34	3	5	23	3	-	-	-
2종 결 업	4	1	-	3	-	-	-	-
경 영 주 연 령 별								
30세 미 만	-	-	-	-	-	-	-	-
30 - 39	2	1	-	1	-	-	-	-
40 - 49	6	2	1	2	-	-	-	1
50 - 59	25	2	5	16	2	-	-	-
60세 이 상	23	1	8	12	2	-	-	-

학력별 어가수 (계속)  
of Fishery Successor (Continued)

Unit : Household

30 - 35								Administrative Districts
소 계 Sub-total	국민학교 Primary School	중 학교 Middle School	고등학교 High School	전문대학 Junior Technical College	대 학교 College & University	대 학 원 Graduate School	안다녔음 No Schooling	
37	10	15	11	-	1	-	-	Kangwon-do
								By Size of Vessels
17	4	6	7	-	-	-	-	No Vessels
3	1	1	1	-	-	-	-	Non-powered Vessels
3	1	1	1	-	-	-	-	Less than 2 ton
-	-	-	-	-	-	-	-	2 - 5
-	-	-	-	-	-	-	-	5 ton and Over
17	5	8	3	-	1	-	-	Powered Vessels
7	5	2	-	-	-	-	-	Less than 2 ton
4	-	3	1	-	-	-	-	2 - 5
1	-	-	1	-	-	-	-	5 - 10
2	-	1	1	-	-	-	-	10 - 20
1	-	1	-	-	-	-	-	20 - 50
2	-	1	-	-	1	-	-	50 - 100
-	-	-	-	-	-	-	-	100 - 200
-	-	-	-	-	-	-	-	200 - 500
-	-	-	-	-	-	-	-	500 - 1000
-	-	-	-	-	-	-	-	1000 ton and Over
								By Types of Fisheries
17	5	8	3	-	1	-	-	Powered Boat
3	1	1	1	-	-	-	-	Non-powered Boat
-	-	-	-	-	-	-	-	Shallow Sea Culture
17	4	6	7	-	-	-	-	Non-use of Fish. Boat
								By Full / Part-time
18	5	8	4	-	1	-	-	Full-time
19	5	7	7	-	-	-	-	Part-time
19	5	7	7	-	-	-	-	Class 1 Part-time
-	-	-	-	-	-	-	-	Class 2 Part-time
								By Age of F.H. Operators
-	-	-	-	-	-	-	-	Less than 30 Years
2	-	2	-	-	-	-	-	30 - 39
2	-	1	1	-	-	-	-	40 - 49
11	1	6	4	-	-	-	-	50 - 59
22	9	6	6	-	1	-	-	60 Years and Over







### 9. 영 어 승 계 자 주 종 사 No. of Fishery Households by Major Working

단위 : 가구

행 정 구 역	합 계 Total	어 업 Fishery	어 업 이 외 Non-Fishery		
			소 계 Sub-total	사무 직 White Collar	생산 직 Blue Collar
강 원 도	156	81	47	9	18
보유 어선 규모 별					
어선 없음	66	27	29	4	13
25톤 이하	11	7	2	1	1
25-50톤	11	7	2	1	1
50-100톤	-	-	-	-	-
100-200톤	-	-	-	-	-
200-500톤	79	47	16	4	4
500-1000톤	40	22	8	1	1
1000톤 이상	19	12	5	2	3
어선 없음	4	3	-	-	-
25-50톤	7	6	1	-	-
50-100톤	4	3	-	-	-
100-200톤	7	6	1	-	-
200-500톤	4	3	1	1	-
500-1000톤	5	3	1	-	-
1000톤 이상	-	-	-	-	-
영 어 형태 별					
동력선사용	78	47	15	3	4
무동력선사용	11	7	2	1	1
양어선사용	2	-	2	1	1
어선사용	65	27	28	4	12
전 결 업 별					
전 결 업	52	40	2	1	1
1종 결 업	104	41	45	8	17
2종 결 업	94	40	38	6	16
3종 결 업	10	1	7	2	1
동 거 어 부 별					
동 거 승계자	151	81	45	8	17
비동 거 승계자	5	-	2	1	1
시 군 별					
강동읍	4	3	1	-	-
속초읍	5	3	1	-	-
삼척시	36	21	8	-	5
고성군	2	2	-	-	-
고성군	33	33	-	-	-
기현읍	6	6	-	-	-
죽포면	4	4	-	-	-
왕성면	23	23	-	-	-
양양군	5	2	-	-	-
손현면	-	-	-	-	-
현강면	5	2	-	-	-
영양군	55	14	29	6	10
주목진	48	14	23	6	5
주강읍	-	-	-	-	-
사천면	-	-	-	-	-
원천면	7	-	6	-	5
삼척군	16	3	8	3	3
원천면	16	3	8	3	3
원천면	-	-	-	-	-

분 야 별 어 가 수  
Job of Fishery Successor

Unit : Household

의 업 Business			학 생 Students	기 타 (가사, 환자, 무직자) Others (Housekeeping, Patients, the Unemployed)	Administrative Districts
상 업 Commerce	농 업 Agriculture	기 타 Other			
2	1	17	18	10	Kangwon-do
By Size of Vessels					
2	1	9	6	4	No Vessels
-	-	-	1	1	Non-powered Vessels
-	-	-	-	1	Less than 2 ton
-	-	-	-	-	2 - 5
-	-	-	-	-	5 ton and Over
-	-	8	11	5	Powered Vessels
-	-	6	6	4	Less than 2 ton
-	-	-	2	-	2 - 5
-	-	-	-	1	5 - 10
-	-	1	-	-	10 - 20
-	-	-	2	-	20 - 50
-	-	1	1	-	50 - 100
-	-	-	-	-	100 - 200
-	-	-	-	-	200 - 500
-	-	-	-	-	500 - 1000
-	-	-	-	-	1000 ton and Over
By Types of Fisheries					
-	-	8	11	5	Powered Boat
-	-	-	1	1	Non-powered Boat
-	-	-	-	-	Shallow Sea Culture
2	1	9	6	4	Non-use of Fish. Boat
By Full / Part-time					
-	-	-	7	3	Full-time
2	1	17	11	7	Part-time
-	1	15	10	6	Class 1 Part-time
2	-	2	1	1	Class 2 Part-time
By Liv. Home / Away					
2	1	17	17	8	Living Home
-	-	-	1	2	Living Away
By Shi & Gun					
-	-	1	-	-	Kangrung-shi
-	-	1	-	1	Tonghae-shi
-	-	3	6	1	Sokcho-shi
-	-	-	-	-	Samchok-shi
-	-	-	-	-	Kosong-gun
-	-	-	-	-	Kojin-up
-	-	-	-	-	Hyonnae-myon
-	-	-	-	-	Chugwang-myon
-	-	-	-	-	Tosong-myon
-	-	-	2	1	Yangyang-gun
-	-	-	-	-	Sonyang-myon
-	-	-	-	-	Hyonbuk-myon
-	-	-	2	1	Hyonnam-myon
-	-	-	-	-	Kanghyon-myon
1	-	12	8	4	Myongju-gun
1	-	11	8	3	Jumunjin-up
-	-	-	-	-	Kangdong-myon
-	-	-	-	-	Okkye-myon
-	-	-	-	-	Sachon-myon
-	-	1	-	1	Yongok-myon
1	1	-	2	3	Samchok-gun
1	1	-	2	3	Wondok-up
-	-	-	-	-	Kundok-myon

10. 경 지 면 적 별  
No. of Side Business Households

단위 : 가구

행정 구역	합 계 Total	없 다 None	0.1 ha 미만 Less than 0.1 ha	0.1 - 0.3	0.3 - 0.5
강 원 도	3 782	2 984	96	245	203
보유 어선 규모 별					
어 선 없 음	2 373	1 965	45	117	99
무 동 력 선	239	98	10	51	45
2톤 미 만	233	94	10	51	43
2-5톤	5	3	-	-	2
5톤 이 상	1	1	-	-	-
동 력 선	1 170	921	41	77	59
2톤 미 만	675	506	29	51	42
2-5톤	279	220	8	22	10
5-10톤	83	71	2	2	5
10-20톤	76	69	1	2	2
20-50톤	19	17	1	-	-
50-100톤	31	31	-	-	-
100-200톤	7	7	-	-	-
200-500톤	-	-	-	-	-
500-1000톤	-	-	-	-	-
1000톤 이 상	-	-	-	-	-
일 어 형 태 별					
동 력 선 사 용	1 159	919	40	71	57
무 동 력 선 사 용	227	94	9	49	43
양 어 선 비 사 용	47	21	3	13	7
의 선 비 사 용	2 349	1 950	44	112	96
시 군 별					
강릉시	146	134	-	5	3
동해시	274	260	2	4	3
속초시	887	856	3	3	8
삼척시	86	74	1	3	6
고성군	719	500	16	35	44
기현읍	204	182	-	2	3
북면	107	60	6	6	11
북포면	167	48	7	21	25
상포면	241	210	3	6	5
양양군	188	101	31	25	16
승현면	39	11	7	9	6
현곡면	10	4	2	2	1
연곡면	90	46	22	6	8
연초면	49	40	-	8	1
영월군	902	833	6	19	28
주천면	722	721	1	-	-
강유읍	98	51	3	16	25
유서면	21	8	-	-	2
사천면	13	8	1	2	1
연곡면	48	45	1	1	-
삼원군	580	226	37	151	95
원곡면	370	179	22	92	44
근포면	210	47	15	59	51

겸업어가수  
by Cultivated Area

Unit : Household

0.5 - 1.0	1.0 - 1.5	1.5 - 2.0	2.0 ha 이상 2.0 ha & Over	Administrative Districts
184	48	13	9	Kangwon-do
				By Size of Vessels
111	26	8	2	No Vessels
24	8	2	1	Non-powered Vessels
24	8	2	1	Less than 2 ton
-	-	-	-	2 - 5
-	-	-	-	5 ton and Over
49	14	3	6	Powered Vessels
35	9	2	1	Less than 2 ton
10	4	1	4	2 - 5
1	1	-	1	5 - 10
2	-	-	-	10 - 20
1	-	-	-	20 - 50
-	-	-	-	50 - 100
-	-	-	-	100 - 200
-	-	-	-	200 - 500
-	-	-	-	500 - 1000
-	-	-	-	1000 ton and Over
				By Types of Fisheries
49	14	3	6	Powered Boat
22	7	2	1	Non-powered Boat
2	1	-	-	Shallow Sea Culture
111	26	8	2	Non-use of Fish. Boat
				By Shi & Gun
2	2	-	-	Kangrung-shi
4	1	-	-	Tonghae-shi
13	3	1	-	Sokcho-shi
2	-	-	-	Samchok-shi
71	34	10	9	Kosong-gun
6	4	5	2	Kojin-up
20	3	1	-	Hyonnae-myon
35	22	2	7	Chugwang-myon
10	5	2	-	Tosong-myon
12	2	1	-	Yangyang-gun
4	1	1	-	Sonyang-myon
1	-	-	-	Hyonbuk-myon
7	1	-	-	Hyonnam-myon
-	-	-	-	Kanghyon-myon
14	2	-	-	Myongju-gun
-	-	-	-	Jumunjin-up
3	-	-	-	Kangdong-myon
9	2	-	-	Okkye-myon
1	-	-	-	Sachon-myon
1	-	-	-	Yongok-myon
66	4	1	-	Samchok-gun
30	3	-	-	Wondok-up
36	1	1	-	Kundok-myon

1. 연령별, 성별  
No. of Fishery Household Population

단위 : 인

행정구역	합계 Total			0 - 14세 0 - 14 Years			소계 Sub-total
	계 Total	남자 Male	여자 Female	소계 Sub-total	남자 Male	여자 Female	
강원도	28 918	14 921	13 997	6 665	3 429	3 236	3 710
보유어선규모별							
어선없음	16 417	8 557	7 860	3 608	1 883	1 725	2 089
무동력선만	1 281	663	618	194	105	89	198
25톤미	1 262	652	610	193	104	89	196
25톤이상	14	7	7	-	-	-	1
동력선만	5	4	1	1	1	-	1
25톤미	11 220	5 701	5 519	2 863	1 441	1 422	1 423
2-5	6 094	3 130	2 964	1 586	825	761	783
5-10	2 700	1 346	1 354	752	354	398	350
10-20	949	467	482	241	118	123	125
20-50	815	421	394	164	81	83	95
50-100	222	112	110	41	21	20	27
100-200	352	181	171	70	39	31	47
200-500	87	43	44	9	3	6	16
500-1000	1	1	-	-	-	-	-
1000톤이상	-	-	-	-	-	-	-
영어형태별							
동력선사용	11 120	5 653	5 467	2 835	1 425	1 410	1 413
동력선사용	1 209	626	583	181	96	85	185
양선비사용	253	134	119	50	31	19	40
어선비사용	16 336	8 508	7 828	3 599	1 877	1 722	2 072
전겸업별							
전겸업	12 527	6 522	6 005	3 546	1 854	1 692	1 330
1종겸업	16 391	8 399	7 992	3 119	1 575	1 544	2 380
2종겸업	13 136	6 685	6 451	2 612	1 306	1 306	1 969
3종겸업	3 255	1 714	1 541	507	269	238	411
시군별							
강릉시	830	438	392	212	113	99	102
속초시	1 923	992	931	453	240	213	272
삼척시	7 369	3 866	3 503	1 634	829	805	869
고성군	1 061	572	489	224	108	116	126
거현읍	7 913	3 977	3 936	2 075	1 066	1 009	913
진내면	3 162	1 572	1 590	849	419	430	334
죽포면	1 501	763	738	405	216	189	169
양양면	1 343	688	655	331	182	149	166
양양읍	1 907	954	953	490	249	241	244
양양군	1 758	865	893	460	226	234	247
손현면	197	99	98	44	25	19	34
양양읍	228	113	115	76	39	37	22
양양읍	950	464	486	254	123	131	132
양양읍	383	189	194	86	39	47	59
영진면	4 855	2 560	2 295	977	502	475	698
주목면	3 555	1 904	1 651	648	330	318	524
주목면	499	254	245	108	55	53	75
주목면	337	174	163	95	54	41	50
주목면	227	117	110	69	38	31	20
주목면	237	111	126	57	25	32	29
삼척군	3 209	1 651	1 558	630	345	285	483
원곡면	2 093	1 065	1 028	449	242	207	313
원곡면	1 116	586	530	181	103	78	170

어 가 인 구  
by Age and Sex

Unit : Person

15 - 19		20 - 29			30 - 39			Administrative Districts
남 자 Male	여 자 Female	소 계 Sub-total	남 자 Male	여 자 Female	소 계 Sub-total	남 자 Male	여 자 Female	
1 922	1 788	3 891	2 084	1 807	4 229	2 158	2 071	Kangwon-do
								By Size of Vessels
1 046	1 043	2 287	1 263	1 024	2 414	1 267	1 147	No Vessels
109	89	165	86	79	88	45	43	Non-powered Vessels
107	89	161	84	77	88	45	43	Less than 2 ton
1	-	3	1	2	-	-	-	2 - 5
1	-	1	1	-	-	-	-	5 ton and Over
767	656	1 439	735	704	1 727	846	881	Powered Vessels
419	364	757	397	360	918	451	467	Less than 2 ton
181	149	316	153	163	477	227	250	2 - 5
52	73	111	60	51	162	77	85	5 - 10
60	35	144	77	67	96	54	42	10 - 20
17	10	29	13	16	30	16	14	20 - 50
28	19	62	25	37	41	20	21	50 - 100
10	6	20	10	10	3	1	2	100 - 200
-	-	-	-	-	-	-	-	200 - 500
-	-	-	-	-	-	-	-	500 - 1000
-	-	-	-	-	-	-	-	1000 ton and Over
								By Types of Fisheries
762	651	1 433	734	699	1 712	839	873	Powered Boat
103	82	157	82	75	81	42	39	Non-powered Boat
21	19	32	20	12	28	12	16	Shallow Sea Culture
1 036	1 036	2 269	1 248	1 021	2 408	1 265	1 143	Non-use of Fish. Boat
								By Full / Part-time
703	627	1 111	536	575	2 394	1 251	1 143	Full-time
1 219	1 161	2 780	1 548	1 232	1 835	907	928	Part-time
1 003	966	2 056	1 135	921	1 484	702	782	Class 1 Part-time
216	195	724	413	311	351	205	146	Class 2 Part-time
								By Shi & Gun
58	44	115	66	49	111	55	56	Kangrung-shi
137	135	270	148	122	217	106	111	Tonghae-shi
443	426	1 158	622	536	1 216	667	549	Sokcho-shi
71	55	191	117	74	155	80	75	Samchok-shi
468	445	910	409	501	1 351	712	639	Kosong-gun
160	174	362	171	191	535	267	268	Kojin-up
99	70	164	67	97	272	149	123	Hyonnae-myon
87	79	160	72	88	204	116	88	Chugwang-myon
122	122	224	99	125	340	180	160	Tosong-myon
113	134	140	70	70	268	124	144	Yangyang-gun
15	19	13	6	7	31	14	17	Sonyang-myon
10	12	21	7	14	42	20	22	Hyonbuk-myon
62	70	65	34	31	147	65	82	Hyonnam-myon
26	33	41	23	18	48	25	23	Kanghyon-myon
368	330	822	482	340	581	266	315	Myongju-gun
284	240	658	394	264	396	185	211	Jumunjin-up
35	40	87	47	40	49	21	28	Kangdong-myon
23	27	33	20	13	55	26	29	Okkye-myon
9	11	15	7	8	47	22	25	Sachon-myon
17	12	29	14	15	34	12	22	Yongok-myon
264	219	285	170	115	330	148	182	Samchok-gun
172	141	209	121	88	231	102	129	Wondok-up
92	78	76	49	27	99	46	53	Kundok-myon



1. 연령별, 성별  
No. of Fishery Household Population

단위 : 인

행정구역	40 - 49			50 - 59			60 -	
	소계 Sub-total	남자 Male	여자 Female	소계 Sub-total	남자 Male	여자 Female	소계 Sub-total	남자 Male
강원도	3 991	1 983	2 008	3 717	2 057	1 660	1 848	920
보유어선규모별								
어선없음	2 156	1 071	1 085	2 236	1 207	1 029	1 149	600
무동력선	183	73	110	247	138	109	131	70
2분미	179	71	108	243	136	107	128	68
5분미	2	1	1	4	2	2	3	2
5분이상	2	1	1	-	-	-	-	-
동력선	1 652	839	813	1 234	712	522	568	250
2분미	916	459	457	699	411	288	278	123
2-5	378	207	171	239	140	99	132	50
5-10	142	79	63	86	45	41	50	19
10-20	108	47	61	124	65	59	61	30
20-50	36	14	22	33	20	13	16	10
50-100	57	26	31	37	23	14	26	14
100-200	15	7	8	16	8	8	4	3
200-500	-	-	-	-	-	-	1	1
500-1000	-	-	-	-	-	-	-	-
1000톤이상	-	-	-	-	-	-	-	-
영어형태별								
동력선사용	1 633	832	801	1 219	702	517	568	250
무동력선사용	172	67	105	242	134	108	123	67
양어선식비사용	54	24	30	29	21	8	8	2
어선비사용	2 132	1 060	1 072	2 227	1 200	1 027	1 149	601
전경업별								
전경업	1 667	914	753	1 289	719	570	822	371
1중경업	2 324	1 069	1 255	2 428	1 338	1 090	1 026	549
2중경업	1 935	915	1 020	1 927	1 079	848	768	399
3중경업	389	154	235	501	259	242	258	150
시군별								
강동	136	65	71	88	57	31	43	17
동해	272	130	142	285	159	126	105	53
속초	969	491	478	844	441	403	498	280
삼척	144	73	71	138	80	58	55	30
고성	1 018	512	506	919	494	425	489	209
거현	435	215	220	378	216	162	196	93
현곡	187	97	90	157	73	84	100	40
죽토	163	79	84	179	94	85	102	41
포항	233	121	112	205	111	94	91	35
양양	270	136	134	219	136	83	93	37
순천	29	12	17	27	19	8	9	5
현남	29	18	11	24	13	11	10	3
현강	155	83	72	111	67	44	52	20
양양	57	23	34	57	37	20	22	9
명주	664	336	328	662	378	284	310	176
주동	484	240	244	524	302	222	228	132
강동	65	35	30	62	34	28	33	18
속사	47	24	23	29	17	12	15	6
사연	35	18	17	23	14	9	14	9
연곡	33	19	14	24	11	13	20	11
삼척	518	240	278	562	312	250	255	118
원곡	330	159	171	310	173	137	155	63
근곡	188	81	107	252	139	113	100	55

어 가 인 구 (계속)  
by Age and Sex (Continued)

Unit : Person

69	70 - 79			80세 이상 80 Years and Over			Administrative Districts
	여 자 Female	소 계 Sub-total	남 자 Male	여 자 Female	소 계 Sub-total	남 자 Male	
928	710	325	385	157	43	114	Kangwon-do
							By Size of Vessels
549	389	196	193	89	24	65	No Vessels
61	66	33	33	9	4	5	Non-powered Vessels
60	65	33	32	9	4	5	Less than 2 ton
1	1	-	1	-	-	-	2 - 5
-	-	-	-	-	-	-	5 ton and Over
318	255	96	159	59	15	44	Powered Vessels
155	126	39	87	31	6	25	Less than 2 ton
82	61	29	32	15	5	10	2 - 5
31	28	16	12	4	1	3	5 - 10
31	18	6	12	5	1	4	10 - 20
6	9	1	8	1	-	1	20 - 50
12	10	4	6	2	2	-	50 - 100
1	3	1	2	1	-	1	100 - 200
-	-	-	-	-	-	-	200 - 500
-	-	-	-	-	-	-	500 - 1000
-	-	-	-	-	-	-	1000 ton and Over
							By Types of Fisheries
318	248	94	154	59	15	44	Powered Boat
56	61	31	30	7	4	3	Non-powered Boat
6	11	3	8	1	-	1	Shallow Sea Culture
548	390	197	193	90	24	66	Non-use of Fish. Boat
							By Full / Part-time
451	315	158	157	53	16	37	Full-time
477	395	167	228	104	27	77	Part-time
369	301	125	176	84	21	63	Class 1 Part-time
108	94	42	52	20	6	14	Class 2 Part-time
							By Shi & Gun
26	20	6	14	3	1	2	Kangrung-shi
52	35	17	18	14	2	12	Tonghae-shi
218	153	85	68	28	8	20	Sokcho-shi
25	21	11	10	7	2	5	Samchok-shi
280	210	96	114	28	11	17	Kosong-gun
103	67	28	39	6	3	3	Kojin-up
60	43	21	22	4	1	3	Hyonnae-myon
61	29	13	16	9	4	5	Chugwang-myon
56	71	34	37	9	3	6	Tosong-myon
56	46	18	28	15	5	10	Yangyang-gun
4	10	3	7	-	-	-	Sonyang-myon
7	3	2	1	1	1	-	Hyonbuk-myon
32	25	9	16	9	1	8	Hyonnam-myon
13	8	4	4	5	3	2	Kanghyon-myon
134	108	43	65	33	9	24	Myongju-gun
96	74	31	43	19	6	13	Jumunjin-up
15	17	8	9	3	1	2	Kangdong-myon
9	10	3	7	3	1	2	Okkye-myon
5	1	-	1	3	-	3	Sachon-myon
9	6	1	5	5	1	4	Yongok-myon
137	117	49	68	29	5	24	Samchok-gun
92	78	30	48	18	3	15	Wondok-up
45	39	19	20	11	2	9	Kundok-myon

2. 전.겸업별, 성별  
No. of Fishery Household Population by Full-time

단위 : 인

행정 구역	합 계 Total			전업 Full-time	
	계 Total	남 자 Male	여 자 Female	남 자 Male	여 자 Female
강 원 도	28 918	14 921	13 997	6 522	6 005
보유 어선 규모 별					
어 선 없 음	16 417	8 557	7 860	3 408	3 037
무 동 력 선	1 281	663	618	165	158
2 톤 미 만	1 262	652	610	165	158
2 - 5 톤	14	7	7	-	-
5 톤 이 상	5	4	1	-	-
동 력 선	11 220	5 701	5 519	2 949	2 810
2 톤 미 만	6 094	3 130	2 964	1 540	1 424
2-5	2 700	1 346	1 354	693	666
5-10	949	467	482	266	300
10-20	815	421	394	237	222
20-50	222	112	110	78	74
50-100	352	181	171	105	97
100-200	87	43	44	29	27
200-500	1	1	-	1	-
500-1000	-	-	-	-	-
1000톤 이 상	-	-	-	-	-
양 어 형 태 별					
동 력 선 사 용	11 120	5 653	5 467	2 917	2 780
무 동 력 선 사 용	1 209	626	583	156	150
양 식 업	253	134	119	35	27
어 선 비 사 용	16 336	8 508	7 828	3 414	3 048
인 령 별					
15세 미 만	6 665	3 429	3 236	1 854	1 692
15 - 19	3 710	1 922	1 788	703	627
20 - 24	2 333	1 292	1 041	305	193
25 - 29	1 558	792	766	231	382
30 - 34	2 087	1 052	1 035	593	625
35 - 39	2 142	1 106	1 036	658	518
40 - 44	1 826	911	915	474	365
45 - 49	2 165	1 072	1 093	440	388
50 - 54	2 286	1 263	1 023	452	339
55 - 59	1 431	794	637	267	231
60 - 64	1 050	499	551	198	271
65 - 69	798	421	377	173	180
70 - 74	486	245	241	117	106
75 - 79	224	80	144	41	51
80세 이 상	157	43	114	16	37

어 가 인 구  
and Part-time, and Sex

Unit : Person

Part-time 업						Administrative Districts
소 계 Sub-total		1 중 Class I Part-time		2 중 Class II Part-time		
남 자 Male	여 자 Female	남 자 Male	여 자 Female	남 자 Male	여 자 Female	
8 399	7 992	6 685	6 451	1 714	1 541	
						By Size of Vessels
5 149	4 823	3 928	3 751	1 221	1 072	No Vessels
498	460	295	282	203	178	Non-powered Vessels
487	452	285	275	202	177	Less than 2 ton
7	7	6	6	1	1	2 - 5
4	1	4	1	-	-	5 ton and Over
2 752	2 709	2 462	2 418	290	291	Powered Vessels
1 590	1 540	1 385	1 337	205	203	Less than 2 ton
653	688	607	633	46	55	2 - 5
201	182	192	173	9	9	5 - 10
184	172	165	157	19	15	10 - 20
34	36	24	29	10	7	20 - 50
76	74	75	72	1	2	50 - 100
14	17	14	17	-	-	100 - 200
-	-	-	-	-	-	200 - 500
-	-	-	-	-	-	500 - 1000
-	-	-	-	-	-	1000 ton and Over
						By Types of Fisheries
2 736	2 687	2 440	2 391	296	296	Powered Boat
470	433	280	263	190	170	Non-powered Boat
99	92	72	73	27	19	Shallow Sea Culture
5 094	4 780	3 893	3 724	1 201	1 056	Non-use of Fish. Boat
						By Age Group
1 575	1 544	1 306	1 306	269	238	Less than 15 Years
1 219	1 161	1 003	966	216	195	15 - 19
987	848	750	629	237	219	20 - 24
561	384	385	292	176	92	25 - 29
459	410	336	333	123	77	30 - 34
448	518	366	449	82	69	35 - 39
437	550	381	451	56	99	40 - 44
632	705	534	569	98	136	45 - 49
811	684	669	534	142	150	50 - 54
527	406	410	314	117	92	55 - 59
301	280	217	210	84	70	60 - 64
248	197	182	159	66	38	65 - 69
128	135	97	107	31	28	70 - 74
39	93	28	69	11	24	75 - 79
27	77	21	63	6	14	80 Years and Over

2. 전.겸업별, 성별  
No. of Fishery Household Population by Full-time

단위 : 인

행정 구역	합 계 Total			전업 Full-time	
	계 Total	남자 Male	여자 Female	남자 Male	여자 Female
시 군 별					
강릉시	830	438	392	78	65
동해시	1 923	992	931	363	322
속초시	7 369	3 866	3 503	1 813	1 568
삼척시	1 061	572	489	353	313
고성군	7 913	3 977	3 936	2 459	2 405
거진읍	3 162	1 572	1 590	1 141	1 161
현내면	1 501	763	738	559	516
죽왕면	1 343	688	655	309	292
토성면	1 907	954	953	450	436
양양군	1 758	865	893	469	454
손양면	197	99	98	16	13
현북면	228	113	115	99	93
현남면	950	464	486	267	274
강현면	383	189	194	87	74
영주군	4 855	2 560	2 295	451	372
주문진읍	3 555	1 904	1 651	214	157
강동면	499	254	245	23	16
옥계면	337	174	163	121	117
사천면	227	117	110	88	78
연곡면	237	111	126	5	4
삼척군	3 209	1 651	1 558	536	506
원곡면	2 093	1 065	1 028	325	321
간곡면	1 116	586	530	211	185

어 가 인 구  
and Part-time, and Sex

Unit : Person

검 입						Administrative Districts
소 계		1 중		2 중		
Sub-total		Class I Part-time		Class II Part-time		
남 자	여 자	남 자	여 자	남 자	여 자	
Male	Male	Male	Male	Male	Male	
						By Shi & Gun
360	327	252	230	108	97	Kangrung-shi
629	609	544	537	85	72	Tonghae-shi
2 053	1 935	1 489	1 471	564	464	Sokcho-shi
219	176	123	102	96	74	Samchok-shi
1 518	1 531	1 195	1 221	323	310	Kosong-gun
431	429	350	350	81	79	Kojin-up
204	222	168	183	36	39	Hyonnae-myon
379	363	310	295	69	68	Chugwang-myon
504	517	367	393	137	124	Tosong-myon
396	439	331	362	65	77	Yangyang-gun
83	85	58	60	25	25	Sonyang-myon
14	22	12	19	2	3	Hyonbuk-myon
197	212	183	190	14	22	Hyonnam-myon
102	120	78	93	24	27	Kanghyon-myon
2 109	1 923	1 829	1 659	280	264	Myongju-gun
1 690	1 494	1 572	1 388	118	106	Jumunjin-up
231	229	110	108	121	121	Kangdong-myon
53	46	25	22	28	24	Okkye-myon
29	32	23	28	6	4	Sachon-myon
106	122	99	113	7	9	Yongok-myon
1 115	1 052	922	869	193	183	Samchok-gun
740	707	562	536	178	171	Wondok-up
375	345	360	333	15	12	Kundok-myon

### 3. 주종사분야별, No. of Fishery Household Population by Major

단위 : 인

행 정 구 역	합 계 Total			어 업 Fishery		어 업 이 외 Non-fishery				
	계 Total	남 자 Male	여 자 Female	남 자 Male	여 자 Female	소 계 Sub-total		사 무 직 White Collar		생 산 Blue
						남 자 Male	여 자 Female	남 자 Male	여 자 Female	남 자 Male
강 원 도	22 253	11 492	10 761	7 163	557	1 377	3 065	267	503	417
보유 어선 규모 별										
어 선 없 음	12 809	6 674	6 135	4 119	320	933	1 909	173	304	279
무 동 력 선	1 087	558	529	340	21	78	208	6	24	33
2 톤 미 만	1 069	548	521	335	21	76	204	6	24	32
5 톤 이 상	14	7	7	4	-	1	4	-	-	-
동 력 선	8 357	4 260	4 097	2 704	216	366	948	88	175	105
2 톤 미 만	4 508	2 305	2 203	1 487	130	210	543	34	87	69
2-5 톤	1 948	992	956	635	63	74	249	18	43	19
5-10 톤	708	349	359	228	11	31	63	11	14	7
10-20 톤	651	340	311	198	4	33	57	13	17	9
20-50 톤	181	91	90	57	6	6	15	4	3	1
50-100 톤	282	142	140	78	2	11	16	7	8	-
100-200 톤	78	40	38	20	-	1	5	1	3	-
200-500 톤	1	1	-	1	-	-	-	-	-	-
500-1000 톤	-	-	-	-	-	-	-	-	-	-
1000톤 이 상	-	-	-	-	-	-	-	-	-	-
업 이 형 태 별										
동 력 선 사 용	8 285	4 228	4 057	2 677	212	368	936	88	174	105
무 동 력 선 사 용	1 028	530	498	323	21	75	198	6	22	33
양 식 업	203	103	100	63	5	16	49	5	7	6
어 선 비 사 용	12 737	6 631	6 106	4 100	319	918	1 882	168	300	273
전 . 결 업 별										
전 업	8 981	4 668	4 313	3 491	331	-	-	-	-	-
결 업	13 272	6 824	6 448	3 672	226	1 377	3 065	267	503	417
1종 결 업	10 524	5 379	5 145	3 083	170	815	2 393	167	357	234
2종 결 업	2 748	1 445	1 303	589	56	562	672	100	146	183
연 령 별										
15 - 19	3 710	1 922	1 788	4	-	79	124	8	63	38
20 - 24	2 333	1 292	1 041	68	-	519	602	98	355	193
25 - 29	1 558	792	766	315	11	380	243	118	79	115
30 - 34	2 087	1 052	1 035	864	56	164	270	26	4	41
35 - 39	2 142	1 106	1 036	1 026	87	71	375	11	1	14
40 - 44	1 826	911	915	882	99	24	331	-	-	5
45 - 49	2 165	1 072	1 093	1 041	97	29	388	1	-	4
50 - 54	2 286	1 263	1 023	1 220	83	29	353	2	1	2
55 - 59	1 431	794	637	760	56	24	196	2	-	3
60 - 64	1 050	499	551	444	45	19	102	-	-	1
65 - 69	798	421	377	349	16	16	50	1	-	1
70 - 74	486	245	241	152	5	15	21	-	-	-
75 - 79	224	80	144	30	2	7	7	-	-	-
80세 이 상	157	43	114	8	-	1	3	-	-	-

성 별 어 가 인 구  
Working Job and Sex

Unit : Person

의 일 Business							학 생 Students		기 타 Others		Administrative Districts
직 Collar	상 업 Commerce		농 업 Agriculture		기 타 Others		남 자 Male	여 자 Female	남 자 Male	여 자 Female	
여 자 Female	남 자 Male	여 자 Female	남 자 Male	여 자 Female	남 자 Male	여 자 Female	Male	Female	Male	Female	
392	128	454	101	601	464	1 115	2 065	1 697	887	5 442	Kangwon-do
											By Size of Vessels
263	90	276	57	310	334	756	1 126	959	496	2 947	No Vessels
34	8	21	8	109	23	20	102	84	38	216	Non-powered Vessels
34	7	20	8	107	23	19	99	83	38	213	Less than 2 ton
-	1	1	-	2	-	1	2	1	-	2	2 - 5
-	-	-	-	-	-	-	1	-	-	1	5 ton and Over
95	30	157	36	182	107	339	837	654	353	2 279	Powered Vessels
57	15	101	26	132	66	166	428	346	180	1 184	Less than 2 ton
28	8	35	9	39	20	104	205	146	78	498	2 - 5
2	4	11	1	6	8	30	60	72	30	213	5 - 10
7	2	4	-	5	9	24	80	43	29	207	10 - 20
1	1	3	-	-	-	8	17	12	11	57	20 - 50
-	-	2	-	-	4	6	34	26	19	96	50 - 100
-	-	1	-	-	-	1	13	9	6	24	100 - 200
-	-	-	-	-	-	-	-	-	-	-	200 - 500
-	-	-	-	-	-	-	-	-	-	-	500 - 1000
-	-	-	-	-	-	-	-	-	-	-	1000 ton and Over
											By Types of Fisheries
95	29	152	36	176	110	339	834	648	349	2 261	Powered Boat
33	8	20	8	103	20	20	97	78	35	201	Non-powered Boat
5	4	16	-	20	1	1	19	15	5	31	Shallow Sea Culture
259	87	266	57	302	333	755	1 115	956	498	2 949	Non-use of Fish. Boat
											By Full / Part-time
-	-	-	-	-	-	-	764	637	413	3 345	Full-time
392	128	454	101	601	464	1 115	1 301	1 060	474	2 097	Part-time
287	45	293	49	471	320	985	1 092	900	389	1 682	Class 1 Part-time
105	83	161	52	130	144	130	209	160	85	415	Class 2 Part-time
											By Age Group
36	2	5	2	2	29	18	1 728	1 569	111	95	15 - 19
140	29	25	16	7	183	75	303	121	402	318	20 - 24
41	32	33	9	23	106	67	32	2	65	510	25 - 29
25	27	53	8	40	62	148	1	1	23	708	30 - 34
44	13	76	6	66	27	188	1	1	8	573	35 - 39
33	8	84	3	73	8	141	-	-	5	485	40 - 44
34	3	82	10	92	11	180	-	1	2	607	45 - 49
23	3	49	7	129	15	151	-	-	14	587	50 - 54
11	4	29	6	77	9	79	-	-	10	385	55 - 59
3	3	9	9	42	6	48	-	-	36	404	60 - 64
2	3	7	8	25	3	16	-	1	56	310	65 - 69
-	-	-	11	18	4	3	-	1	78	214	70 - 74
-	1	-	5	6	1	1	-	-	43	135	75 - 79
-	-	2	1	1	-	-	-	-	34	111	80 Years and Over



### 3. 주종사분야별, No. of Fishery Household Population by Major

단위 : 인

행정구	합계 Total			어업 Fishery		어업이외 Non-fishery					
	계 Total	남자 Male	여자 Female	남자 Male	여자 Female	소계 Sub-total		사무직 White Collar		생산 Blue	
						남자 Male	여자 Female	남자 Male	여자 Female	남자 Male	
시											
강령시	618	325	293	183	-	67	161	9	26	21	
동해시	1 470	752	718	461	30	74	61	12	36	23	
속초시	5 735	3 037	2 698	1 870	40	469	608	81	183	115	
삼척시	837	464	373	263	14	84	55	18	16	60	
고성군	5 838	2 911	2 927	1 953	218	213	533	29	76	53	
거진읍	2 313	1 153	1 160	783	22	88	117	10	19	33	
현내면	1 096	547	549	379	102	25	69	2	10	-	
죽왕면	1 012	506	506	330	39	45	168	10	22	6	
보성면	1 417	705	712	461	55	55	179	7	25	14	
양양군	1 298	639	659	420	42	54	161	4	19	7	
손양면	153	74	79	40	1	15	41	-	2	-	
현북면	152	74	78	59	3	2	6	1	1	-	
현남면	696	341	355	236	34	13	76	2	9	4	
강현면	297	150	147	85	4	24	38	1	7	3	
영주군	3 878	2 058	1 820	1 166	100	310	960	98	116	98	
주문진읍	2 907	1 574	1 333	868	43	245	786	92	97	55	
강동면	391	199	192	111	8	38	91	3	13	32	
옥계면	242	120	122	76	36	9	17	1	2	2	
사천면	158	79	79	60	6	4	10	-	2	1	
연곡면	180	86	94	51	7	14	56	2	2	8	
삼척군	2 579	1 306	1 273	847	113	106	526	16	31	40	
원곡읍	1 644	823	821	523	78	85	344	14	28	38	
근곡면	935	483	452	324	35	21	182	2	3	2	

성 별 어 가 인 구  
Working Job and Sex

Unit : Person

의 일 Business							학 생 Students		기 타 Others		Administrative Districts
직 Collar	상 업 Commerce		농 업 Agriculture		기 타 Others		남 자 Male	여 자 Female	남 자 Male	여 자 Female	
여 자 Female	남 자 Male	여 자 Female	남 자 Male	여 자 Female	남 자 Male	여 자 Female	Male	Female	Male	Female	
											By Shi & Gun
13	2	84	2	6	33	32	56	28	19	104	Kangrung-shi
7	12	9	1	-	26	9	141	116	76	511	Tonghae-shi
58	50	86	14	12	209	269	454	392	244	1 658	Sokcho-shi
25	3	1	2	13	1	-	87	55	30	249	Samchok-shi
81	24	56	43	174	64	146	483	435	262	1 741	Kosong-gun
43	3	9	10	10	32	36	171	165	111	856	Kojin-up
4	5	14	10	27	8	14	96	74	47	304	Hyonnae-myon
2	4	14	12	108	13	22	86	73	45	226	Chugwang-myon
32	12	19	11	29	11	74	130	123	59	355	Tosong-myon
29	13	42	16	53	14	18	110	127	55	329	Yangyang-gun
-	2	7	12	16	1	16	14	16	5	21	Sonyang-myon
-	-	-	-	5	1	-	10	15	3	54	Hyonbuk-myon
27	2	8	3	30	2	2	63	65	29	180	Hyonnam-myon
2	9	27	1	2	10	-	23	31	18	74	Kanghyon-myon
144	10	32	4	54	100	614	449	333	133	427	Myongju-gun
104	7	14	-	-	91	571	371	253	90	251	Jumunjin-up
30	-	9	1	37	2	2	24	30	26	63	Kangdong-myon
2	1	3	3	10	2	-	27	27	8	42	Okkye-myon
-	2	4	-	4	1	-	11	12	4	51	Sachon-myon
8	-	2	-	3	4	41	16	11	5	20	Yongok-myon
35	14	144	19	289	17	27	285	211	68	423	Samchok-gun
35	11	125	7	139	15	17	175	127	40	272	Wondok-up
-	3	19	12	150	2	10	110	84	28	151	Kundok-myon

4. 학력별, 성별  
No. of Fishery Household Population by

단위 : 인

행 정 구 역	합 계 Total			국민학교 Primary School		중 학교 Middle School		고 등 High
	계 Total	남 자 Male	여 자 Female	남 자 Male	여 자 Female	남 자 Male	여 자 Female	남 자 Male
강 원 도	22 253	11 492	10 761	3 380	4 389	3 715	2 307	3 291
보유 어선 규모 별								
어 선 없 음	12 809	6 674	6 135	2 039	2 513	2 183	1 330	1 812
무 동 력 선	1 087	558	529	199	238	131	69	175
2 톤 미 만	1 069	548	521	196	233	128	69	173
2 - 5 톤	14	7	7	3	4	1	-	2
5 톤 이 상	4	3	1	-	1	2	-	-
동 력 선	8 357	4 260	4 097	1 142	1 638	1 401	908	1 304
2 톤 미 만	4 508	2 305	2 203	724	954	756	462	648
2 - 5 톤	1 948	992	956	246	379	346	239	314
5 - 10 톤	708	349	359	72	123	128	90	103
10 - 20 톤	651	340	311	68	118	106	55	118
20 - 50 톤	181	91	90	16	28	25	20	35
50 - 100 톤	282	142	140	13	26	30	33	66
100 - 200 톤	78	40	38	3	10	9	9	20
200 - 500 톤	1	1	-	-	-	1	-	-
500 - 1000 톤	-	-	-	-	-	-	-	-
1000 톤 이 상	-	-	-	-	-	-	-	-
업 이 형 태 별								
동 력 선 사 용	8 285	4 228	4 057	1 138	1 620	1 391	900	1 290
무 동 력 선 사 용	1 028	530	498	187	225	121	66	169
양 식 업	203	103	100	19	45	34	15	41
어 선 비 사 용	12 737	6 631	6 106	2 036	2 499	2 169	1 326	1 791
전 . 결 업 별								
전 업	8 981	4 668	4 313	1 558	1 929	1 686	1 071	1 068
결 업	13 272	6 824	6 448	1 822	2 460	2 029	1 236	2 223
1종 결 업	10 524	5 379	5 145	1 444	1 964	1 616	987	1 711
2종 결 업	2 748	1 445	1 303	378	496	413	249	512
연 령 별								
15 - 19	3 710	1 922	1 788	11	14	513	501	1 323
20 - 24	2 333	1 292	1 041	32	38	176	158	760
25 - 29	1 558	792	766	101	217	239	291	348
30 - 34	2 087	1 052	1 035	263	443	565	481	191
35 - 39	2 142	1 106	1 036	374	624	552	347	170
40 - 44	1 826	911	915	317	636	476	212	105
45 - 49	2 165	1 072	1 093	449	855	478	174	132
50 - 54	2 286	1 263	1 023	675	764	406	96	136
55 - 59	1 431	794	637	454	401	192	29	88
60 - 64	1 050	499	551	306	234	68	10	17
65 - 69	798	421	377	237	100	42	5	19
70 - 74	486	245	241	117	35	6	2	1
75 - 79	224	80	144	30	16	2	1	1
80세 이 상	157	43	114	14	12	-	-	-

어 가 인 구  
School Career and Sex

Unit : Person

학 교 School	전 문 대 학 Junior Technical College		대 학 교 College & University			대 학 원 Graduate School		안 다 념 음 No Schooling		Administrative Districts	
	남 자 Male	여 자 Female	남 자 Male	여 자 Female	남 자 Male	여 자 Female	남 자 Male	여 자 Female			
	2 370		252	154	296	81	3	-	555	1 460	Kangwon-do
											By Size of Vessels
	1 335		124	70	154	21	-	-	362	866	No Vessels
	121		10	2	8	6	-	-	35	93	Non-powered Vessels
	119		9	2	7	6	-	-	35	92	Less than 2 ton
	2		1	-	-	-	-	-	-	1	2 - 5
	-		-	-	1	-	-	-	-	-	5 ton and Over
	914		118	82	134	54	3	-	158	501	Powered Vessels
	464		60	28	35	12	1	-	81	283	Less than 2 ton
	208		23	13	25	9	-	-	38	108	2 - 5
	88		15	11	15	6	1	-	15	41	5 - 10
	71		12	15	25	7	-	-	11	45	10 - 20
	25		4	3	5	4	-	-	6	10	20 - 50
	48		4	8	21	13	1	-	7	12	50 - 100
	10		-	4	8	3	-	-	-	2	100 - 200
	-		-	-	-	-	-	-	-	-	200 - 500
	-		-	-	-	-	-	-	-	-	500 - 1000
	-		-	-	-	-	-	-	-	-	1000 ton and Over
											By Types of Fisheries
	903		114	82	136	54	3	-	156	498	Powered Boat
	113		10	2	8	5	-	-	35	87	Non-powered Boat
	31		6	-	1	1	-	-	2	8	Shallow Sea Culture
	1 323		122	70	151	21	-	-	362	867	Non-use of Fish. Boat
											By Full / Part-time
	663		60	50	93	32	2	-	201	568	Full-time
	1 707		192	104	203	49	1	-	354	892	Part-time
	1 333		158	88	156	41	1	-	293	732	Class 1 Part-time
	374		34	16	47	8	-	-	61	160	Class 2 Part-time
											By Age Group
	1 221		48	42	24	10	-	-	3	-	15 - 19
	692		142	97	181	54	-	-	1	2	20 - 24
	230		44	14	54	10	2	-	4	4	25 - 29
	106		10	-	14	4	1	-	8	1	30 - 34
	56		5	-	4	2	-	-	1	7	35 - 39
	30		1	1	5	1	-	-	7	35	40 - 44
	12		-	-	3	-	-	-	10	52	45 - 49
	12		-	-	6	-	-	-	40	151	50 - 54
	6		1	-	3	-	-	-	56	201	55 - 59
	3		-	-	2	-	-	-	106	304	60 - 64
	-		-	-	-	-	-	-	123	272	65 - 69
	1		1	-	-	-	-	-	120	203	70 - 74
	1		-	-	-	-	-	-	47	126	75 - 79
	-		-	-	-	-	-	-	29	102	80 Years and Over

4. 학력별, 성별  
No. of Fishery Household Population by

단위 : 인

행정구역	합계 Total			국민학교 Primary School		중학교 Middle School		고등 High
	계 Total	남자 Male	여자 Female	남자 Male	여자 Female	남자 Male	여자 Female	남자 Male
시								
강릉시	618	325	293	105	126	99	59	88
동해시	1 470	752	718	223	291	210	145	230
속초시	5 735	3 037	2 698	822	978	1 174	758	824
삼척시	837	464	373	98	140	178	107	136
고성군	5 838	2 911	2 927	1 032	1 372	951	571	739
거진읍	2 313	1 153	1 160	427	568	395	240	263
현내면	1 096	547	549	208	293	172	89	137
죽왕면	1 012	506	506	165	241	158	89	154
토성면	1 417	705	712	232	270	226	153	185
양양군	1 298	639	659	205	267	205	143	177
손양면	153	74	79	17	27	31	24	24
현북면	152	74	78	28	27	25	20	11
현남면	696	341	355	109	152	101	67	103
강현면	297	150	147	51	61	48	32	39
명주군	3 878	2 058	1 820	441	580	537	337	705
주문진읍	2 907	1 574	1 333	282	384	410	242	564
강동면	391	199	192	71	84	42	31	61
육계면	242	120	122	36	49	44	28	27
사천면	158	79	79	29	32	24	28	19
연곡면	180	86	94	23	31	17	8	34
삼척군	2 579	1 306	1 273	454	635	361	187	392
원포읍	1 644	823	821	250	369	241	129	273
근포면	935	483	452	204	266	120	58	119



1. 연령별, 성별  
No. of Fishery Workers

단위: 인

행정구역	합계 Total			15 - 19		20 - 29	
	계 Total	남자 Male	여자 Female	남자 Male	여자 Female	남자 Male	여자 Female
강원도	7 877	7 302	575	4	-	395	12
보유어선규모별							
어선없음	4 558	4 227	331	3	-	232	3
무선동력	371	350	21	1	-	9	-
2본미	365	344	21	1	-	9	-
2본미5	5	5	-	-	-	-	-
5본미	1	1	-	-	-	-	-
동선	2 948	2 725	223	-	-	154	9
2본미	1 634	1 498	136	-	-	93	4
2-5	704	640	64	-	-	31	5
5-10	240	229	11	-	-	11	-
10-20	204	200	4	-	-	16	-
20-50	64	58	6	-	-	1	-
50-100	81	79	2	-	-	2	-
100-200	20	20	-	-	-	-	-
200-500	1	1	-	-	-	-	-
500-1000	-	-	-	-	-	-	-
1000본이상	-	-	-	-	-	-	-
영어형태별							
동선사용	2 917	2 698	219	-	-	153	9
무선동력	354	333	21	-	-	8	-
양선사용	69	64	5	-	-	4	-
어선비사용	4 537	4 207	330	4	-	230	3
전겸업별							
전겸업	3 823	3 492	331	4	-	232	10
1중겸업	4 054	3 810	244	-	-	163	2
2중겸업	3 299	3 120	179	-	-	138	2
	755	690	65	-	-	25	-
혼인유무별							
기혼	7 288	6 714	574	-	-	142	12
미혼	589	588	1	4	-	253	-
시군별							
강릉시	200	200	-	-	-	12	-
동해시	491	461	30	-	-	27	-
속초시	1 961	1 921	40	2	-	127	1
삼척시	277	263	14	-	-	10	1
고성군	2 223	2 000	223	1	-	134	7
가현면	839	816	23	-	-	54	-
내왕면	482	379	103	-	-	32	3
북면	374	335	39	1	-	16	4
왕선면	528	470	58	-	-	32	-
양양군	480	438	42	-	-	23	-
손현면	54	52	2	-	-	3	-
현남면	62	59	3	-	-	6	-
강현면	269	236	33	-	-	8	-
강현면	95	91	4	-	-	6	-
평안도	1 270	1 166	104	-	-	43	2
주동면	915	868	47	-	-	34	1
강유면	119	111	8	-	-	5	-
유사면	112	76	36	-	-	3	1
연곡면	66	60	6	-	-	1	-
연곡면	58	51	7	-	-	-	-
삼천포면	975	853	122	1	-	19	1
관동면	613	527	86	1	-	15	1
관동면	362	326	36	-	-	4	-

어업종사자수  
by Age and Sex

Unit : Person

30 - 39		40 - 49		50 - 59		60세 이상 60 Years & Over		Administrative Districts
남 자 Male	여 자 Female	남 자 Male	여 자 Female	남 자 Male	여 자 Female	남 자 Male	여 자 Female	
1 928	146	1 951	200	2 021	145	1 003	72	Kangwon-do
By Size of Vessels								
1 101	61	1 049	94	1 184	114	658	59	No Vessels
34	2	71	8	137	6	98	5	Non-powered Vessels
34	2	69	8	135	6	96	5	Less than 2 ton
-	-	1	-	2	-	2	-	2 - 5
-	-	1	-	-	-	-	-	5 ton and Over
793	83	831	98	700	25	247	8	Powered Vessels
424	50	455	65	407	14	119	3	Less than 2 ton
216	26	206	25	138	7	49	1	2 - 5
74	7	77	1	45	3	22	-	5 - 10
48	-	47	3	62	-	27	1	10 - 20
15	-	14	3	18	1	10	2	20 - 50
15	-	25	1	22	-	15	1	50 - 100
1	-	7	-	8	-	4	-	100 - 200
-	-	-	-	-	-	1	-	200 - 500
-	-	-	-	-	-	-	-	500 - 1000
-	-	-	-	-	-	-	-	1000 ton and Over
By Types of Fisheries								
785	82	824	95	690	25	246	8	Powered Boat
32	2	65	8	133	6	95	5	Non-powered Boat
12	3	24	2	21	-	3	-	Shallow Sea Culture
1 099	59	1 038	95	1 177	114	659	59	Non-use of Fish. Boat
By Full / Part-time								
1 232	107	910	107	703	71	411	36	Full-time
696	39	1 041	93	1 318	74	592	36	Part-time
596	31	900	73	1 068	51	418	22	Class 1 Part-time
100	8	141	20	250	23	174	14	Class 2 Part-time
By Marriage Status								
1 627	145	1 929	200	2 015	145	1 001	72	Married
301	1	22	-	6	-	2	-	Unmarried
By Shi & Gun								
49	-	65	-	56	-	18	-	Kangrung-shi
86	7	127	11	156	10	65	2	Tonghae-shi
576	7	483	18	433	11	300	3	Sokcho-shi
60	4	72	-	80	5	41	4	Samchok-shi
685	57	503	70	479	57	198	32	Kosong-gun
260	5	213	8	207	5	82	5	Kojin-up
140	28	95	33	73	22	39	17	Hyonnae-myon
109	10	75	9	91	13	43	3	Chugwang-myon
176	14	120	20	108	17	34	7	Tosong-myon
114	18	133	17	132	7	36	-	Yangyang-gun
13	1	12	1	19	-	5	-	Sonyang-myon
19	2	18	1	13	-	3	-	Hyonbuk-myon
60	15	81	13	65	5	22	-	Hyonnam-myon
22	-	22	2	35	2	6	-	Kanghyon-myon
223	34	331	36	376	21	193	11	Myongju-gun
154	13	239	10	300	13	141	10	Jumunjin-up
15	1	33	5	34	2	24	-	Kangdong-myon
24	17	24	13	17	4	8	1	Okkye-myon
21	3	16	3	14	-	8	-	Sachon-myon
9	-	19	5	11	2	12	-	Yongok-myon
135	19	237	48	309	34	152	20	Samchok-gun
95	13	158	36	172	22	86	14	Wondok-up
40	6	79	12	137	12	66	6	Kundok-myon



2. 학력별, 성별  
No. of Fishery Workers by

단위 : 인

행정구역	합계 Total			국민학교 Primary School		중학교 Middle School		고등 High
	합계 Total	남자 Male	여자 Female	남자 Male	여자 Female	남자 Male	여자 Female	남자 Male
강원도	7 877	7 302	575	3 147	419	2 834	73	884
보유 어선 규모별								
어선 없음	4 558	4 227	331	1 888	242	1 640	28	417
무동력선	371	350	21	188	14	84	4	45
2톤미만	365	344	21	185	14	82	4	44
2-5톤	5	5	-	3	-	1	-	1
5톤이상	1	1	-	-	-	1	-	-
동력선	2 948	2 725	223	1 071	163	1 110	41	422
2톤미만	1 634	1 498	136	690	110	581	15	165
2-5	704	640	64	223	38	285	20	108
5-10	240	229	11	68	7	107	3	45
10-20	204	200	4	63	2	82	1	45
20-50	64	58	6	15	4	22	2	16
50-100	81	79	2	9	2	25	-	34
100-200	20	20	-	3	-	7	-	9
200-500	1	1	-	-	-	1	-	-
500-1000	-	-	-	-	-	-	-	-
1000톤이상	-	-	-	-	-	-	-	-
영어형태별								
동력선사용	2 917	2 698	219	1 066	160	1 099	40	414
무동력선사용	354	333	21	179	14	77	4	44
양식업	69	64	5	18	3	27	2	15
어선비사용	4 537	4 207	330	1 884	242	1 631	27	411
전.검업별								
전업	3 823	3 492	331	1 476	253	1 441	42	420
검업	4 054	3 810	244	1 671	166	1 393	31	464
1중검업	3 299	3 120	179	1 338	121	1 171	25	383
2중검업	755	690	65	333	45	222	6	81
연령별								
15-19	4	4	-	-	-	2	-	2
20-24	71	71	-	10	-	29	-	30
25-29	336	324	12	80	7	151	4	86
30-34	943	886	57	238	34	488	18	146
35-39	1 131	1 042	89	363	72	526	15	146
40-44	996	893	103	311	83	471	17	100
45-49	1 155	1 058	97	443	82	473	11	129
50-54	1 329	1 244	85	666	70	403	2	130
55-59	837	777	60	443	39	189	3	85
60-64	501	455	46	286	25	63	1	12
65-69	373	355	18	209	5	31	1	16
70-74	159	154	5	84	1	6	1	1
75-79	34	31	3	11	1	2	-	1
80세이상	8	8	-	3	-	-	-	-

어업종사자수  
School Career and Sex

Unit : Person

학교 School	전문대학 Junior Technical College		대학교 College & University		대학원 Graduate School		안다녔음 No Schooling		Administrative Districts	
	여자 Female	남자 Male	여자 Female	남자 Male	여자 Female	남자 Male	여자 Female	남자 Male		
	11	15	-	26	-	-	-	396	72	Kangwon-do
										By Size of Vessels
	3	4	-	5	-	-	-	273	58	No Vessels
	-	-	-	2	-	-	-	31	3	Non-powered Vessels
	-	-	-	2	-	-	-	31	3	Less than 2 ton
	-	-	-	-	-	-	-	-	-	2 - 5
	-	-	-	-	-	-	-	-	-	5 ton and Over
	8	11	-	19	-	-	-	92	11	Powered Vessels
	3	4	-	2	-	-	-	56	8	Less than 2 ton
	4	3	-	4	-	-	-	17	2	2 - 5
	1	1	-	3	-	-	-	5	-	5 - 10
	-	2	-	4	-	-	-	4	1	10 - 20
	-	-	-	-	-	-	-	5	-	20 - 50
	-	1	-	5	-	-	-	5	-	50 - 100
	-	-	-	1	-	-	-	-	-	100 - 200
	-	-	-	-	-	-	-	-	-	200 - 500
	-	-	-	-	-	-	-	-	-	500 - 1000
	-	-	-	-	-	-	-	-	-	1000 ton and Over
										By Types of Fisheries
	8	9	-	19	-	-	-	91	11	Powered Boat
	-	-	-	2	-	-	-	31	3	Non-powered Boat
	-	2	-	1	-	-	-	1	-	Shallow Sea Culture
	3	4	-	4	-	-	-	273	58	Non-use of Fish. Boat
										By Full / Part-time
	8	10	-	18	-	-	-	127	28	Full-time
	3	5	-	8	-	-	-	269	44	Part-time
	2	3	-	5	-	-	-	220	31	Class 1 Part-time
	1	2	-	3	-	-	-	49	13	Class 2 Part-time
										By Age Group
	-	-	-	-	-	-	-	-	-	15 - 19
	-	1	-	1	-	-	-	-	-	20 - 24
	1	3	-	1	-	-	-	3	-	25 - 29
	5	4	-	4	-	-	-	6	-	30 - 34
	2	4	-	2	-	-	-	1	-	35 - 39
	1	1	-	4	-	-	-	6	2	40 - 44
	-	-	-	3	-	-	-	10	4	45 - 49
	1	-	-	6	-	-	-	39	12	50 - 54
	1	1	-	3	-	-	-	56	17	55 - 59
	-	-	-	2	-	-	-	92	20	60 - 64
	-	-	-	-	-	-	-	99	12	65 - 69
	-	1	-	-	-	-	-	62	3	70 - 74
	-	-	-	-	-	-	-	17	2	75 - 79
	-	-	-	-	-	-	-	5	-	80 Years and Over

2. 학력별, 성별  
No. of Fishery Workers by

단위 : 인

행정 구역	합 계 Total			국민학교 Primary School		중학교 Middle School		고등 High
	합 계 Total	남 자 Male	여 자 Female	남 자 Male	여 자 Female	남 자 Male	여 자 Female	남 자 Male
시								
강릉시	200	200	-	94	-	75	-	21
동해시	491	461	30	216	20	147	5	62
속초시	1 961	1 921	40	742	24	887	12	234
삼척시	277	263	14	95	8	129	2	25
고성군	2 223	2 000	223	951	179	759	22	233
거진읍	839	816	23	388	16	314	2	94
현내면	482	379	103	194	89	141	8	36
죽왕면	374	335	39	153	29	112	8	57
토성면	528	470	58	216	45	192	4	46
양양군	480	438	42	186	34	161	4	64
손양면	54	52	2	15	1	24	1	12
현북면	62	59	3	28	3	21	-	4
현남면	269	236	33	98	27	79	2	40
강현면	95	91	4	45	3	37	1	8
영주군	1 270	1 166	104	425	64	398	16	156
주문진읍	915	868	47	273	18	310	9	129
강동면	119	111	8	66	6	24	-	8
옥계면	112	76	36	36	31	30	3	6
사천면	66	60	6	28	2	20	4	9
연곡면	58	51	7	22	7	14	-	4
삼척군	975	853	122	438	90	278	12	89
원곡읍	613	527	86	245	58	192	11	59
근곡면	362	326	36	193	32	86	1	30

어업종사자수  
School Career and Sex

Unit : Person

학교 School	전문대학 Junior Technical College		대학교 College & University			대학원 Graduate School		안다녔음 No Schooling		Administrative Districts	
	여자 Female	남자 Male	여자 Female	남자 Male	여자 Female	남자 Male	여자 Female	남자 Male	여자 Female		
										By Shi & Gun	
	-	-	-	3	-	-	-	-	7	-	Kangrung-shi
	-	-	-	4	-	-	-	-	32	5	Tonghae-shi
	1	5	-	3	-	-	-	-	50	3	Sokcho-shi
	2	2	-	2	-	-	-	-	10	2	Samchok-shi
	1	4	-	4	-	-	-	-	49	21	Kosong-gun
	-	-	-	1	-	-	-	-	19	5	Kojin-up
	-	2	-	-	-	-	-	-	6	6	Hyonnae-myon
	1	-	-	-	-	-	-	-	13	1	Chugwang-myon
	-	2	-	3	-	-	-	-	11	9	Tosong-myon
	1	1	-	5	-	-	-	-	21	3	Yangyang-gun
	-	-	-	-	-	-	-	-	1	-	Sonyang-myon
	-	-	-	2	-	-	-	-	4	-	Hyonbuk-myon
	1	1	-	3	-	-	-	-	15	3	Hyonnam-myon
	-	-	-	-	-	-	-	-	1	-	Kanghyon-myon
	5	-	-	1	-	-	-	-	186	19	Myongju-gun
	4	-	-	-	-	-	-	-	156	16	Jumunjin-up
	1	-	-	-	-	-	-	-	13	1	Kangdong-myon
	-	-	-	-	-	-	-	-	4	2	Okkye-myon
	-	-	-	1	-	-	-	-	2	-	Sachon-myon
	-	-	-	-	-	-	-	-	11	-	Yongok-myon
	1	3	-	4	-	-	-	-	41	19	Samchok-gun
	1	3	-	2	-	-	-	-	26	16	Wondok-up
	-	-	-	2	-	-	-	-	15	3	Kundok-myon

3. 전. 겸. 업. 별  
No. of Fishery Workers by Full-time

단위 : 인

행 정 구 역	합 계 Total					전 Full	
	계 Total	1 - 2 개월 1 - 2 Months	2 - 3	3 - 6	6개월 이상 6 Months and Over	계 Sub-total	1 - 2 개월 1 - 2 Months
강 원 도	7 877	106	248	1 277	6 246	3 823	26
보유 어선 규모 별							
어 선 없 음	4 558	50	171	896	3 441	2 054	10
무 동 력 선	371	32	28	81	230	115	1
2 본 미 만	365	31	28	81	225	115	1
2 - 5 본	5	1	-	-	4	-	-
5 본 이 상	1	-	-	-	1	-	-
동 력 선	2 948	24	49	300	2 575	1 654	15
2본 미 만	1 634	15	29	167	1 423	889	9
2-5	704	7	12	76	609	389	4
5-10	240	2	2	20	216	150	2
10-20	204	-	5	32	167	118	-
20-50	64	-	1	4	59	44	-
50-100	81	-	-	1	80	50	-
100-200	20	-	-	-	20	13	-
200-500	1	-	-	-	1	1	-
500-1000	-	-	-	-	-	-	-
1000본 이 상	-	-	-	-	-	-	-
영 어 형 태 별							
동 력 선 사 용	2 917	24	49	300	2 544	1 636	15
무 동 력 선 사 용	354	32	28	78	216	110	1
양 식 업	69	1	-	3	65	18	-
어 선 비 사 용	4 537	49	171	896	3 421	2 059	10
연 령 별							
15 - 19	4	-	1	-	3	4	-
20 - 24	71	1	1	17	52	42	1
25 - 29	336	3	11	55	267	200	1
30 - 34	943	8	28	99	808	621	4
35 - 39	1 131	9	28	130	964	718	5
40 - 44	996	13	24	137	822	530	3
45 - 49	1 155	13	30	167	945	487	2
50 - 54	1 329	18	36	219	1 056	488	3
55 - 59	837	12	23	164	638	286	2
60 - 64	501	6	29	132	334	205	1
65 - 69	373	10	18	97	248	148	-
70 - 74	159	8	16	49	86	78	3
75 - 79	34	5	3	8	18	15	1
80세 이 상	8	-	-	3	5	1	-

어업종사기간별 어업종사자수  
and Part-time, and Fishery Working Period

Unit : Person

업			Part-time 업					Administrative Districts
2 - 3	3 - 6	6개월 이상 6 Months & Over	계 Sub-total					
			계 Sub-total	1 - 2 개월 1 - 2 Months	2 - 3	3 - 6	6개월 이상 6 Months & Over	
66	520	3 211	4 054	80	182	757	3 035	Kangwon-do
								By Size of Vessels
40	349	1 655	2 504	40	131	547	1 786	No Vessels
4	19	91	256	31	24	62	139	Non-powered Vessels
4	19	91	250	30	24	62	134	Less than 2 ton
-	-	-	5	1	-	-	4	2 - 5
-	-	-	1	-	-	-	1	5 ton and Over
22	152	1 465	1 294	9	27	148	1 110	Powered Vessels
9	72	799	745	6	20	95	624	Less than 2 ton
8	37	340	315	3	4	39	269	2 - 5
2	17	129	90	-	-	3	87	5 - 10
3	24	91	86	-	2	8	76	10 - 20
-	2	42	20	-	1	2	17	20 - 50
-	-	50	31	-	-	1	30	50 - 100
-	-	13	7	-	-	-	7	100 - 200
-	-	1	-	-	-	-	-	200 - 500
-	-	-	-	-	-	-	-	500 - 1000
-	-	-	-	-	-	-	-	1000 ton and Over
								By Types of Fisheries
22	152	1 447	1 281	9	27	148	1 097	Powered Boat
4	19	86	244	31	24	59	130	Non-powered Boat
-	-	18	51	1	-	3	47	Shallow Sea Culture
40	349	1 660	2 478	39	131	547	1 761	Non-use of Fish. Boat
								By Age Group
1	-	3	-	-	-	-	-	15 - 19
-	7	34	29	-	1	10	18	20 - 24
4	31	164	136	2	7	24	103	25 - 29
8	60	549	322	4	20	39	259	30 - 34
6	80	627	413	4	22	50	337	35 - 39
5	61	461	466	10	19	76	361	40 - 44
11	61	413	668	11	19	106	532	45 - 49
7	67	411	841	15	29	152	645	50 - 54
5	47	232	551	10	18	117	406	55 - 59
7	43	154	296	5	22	89	180	60 - 64
5	38	105	225	10	13	59	143	65 - 69
6	21	48	81	5	10	28	38	70 - 74
1	4	9	19	4	2	4	9	75 - 79
-	-	1	7	-	-	3	4	80 Years and Over

3. 전. 겸. 업. 별  
No. of Fishery Workers by Full-time

단위 : 인

행정 구역	합 계 Total					전 Full		
	계 Total	1 - 2 개월 1 - 2 Months	2 - 3	3 - 6	6개월 이상 6 Months and Over	계 Sub-total	1 - 2 개월 1 - 2 Months	
시								
강릉시	200	4	13	40	143	41	-	
동해시	491	4	20	113	354	203	3	
속초시	1 961	13	65	279	1 604	1 035	5	
삼척시	277	2	1	98	176	190	2	
고성군	2 223	15	66	406	1 736	1 424	7	
거진읍	839	5	20	249	565	624	1	
현내면	482	3	2	40	437	360	2	
죽왕면	374	2	3	32	337	184	1	
보성면	528	5	41	85	397	256	3	
양양군	480	12	19	72	377	273	1	
손양면	54	8	7	15	24	9	-	
현북면	62	-	1	6	55	52	-	
현남면	269	4	7	24	234	169	1	
강현면	95	-	4	27	64	43	-	
명주군	1 270	43	35	174	1 018	295	2	
주문진읍	915	5	21	127	762	140	-	
강동면	119	33	9	24	53	11	-	
옥계면	112	-	2	-	110	87	-	
사천면	66	-	-	6	60	52	-	
연곡면	58	5	3	17	33	5	2	
삼척군	975	13	29	95	838	362	6	
원덕읍	613	13	25	67	508	219	6	
근덕면	362	-	4	28	330	143	-	

어업종사기간별 어업종사자수  
and Part-time, and Fishery Working Period

Unit : Person

업			겸					Administrative Districts
-time		6개월 이상 6 Months & Over	Part-time					
2 - 3	3 - 6		계 Sub-total	1 - 2 개월 1 - 2 Months	2 - 3	3 - 6	6개월 이상 6 Months & Over	
								By Shi & Gun
-	4	37	159	4	13	36	106	Kangrung-shi
5	53	142	288	1	15	60	212	Tonghae-shi
20	105	905	926	8	45	174	699	Sokcho-shi
-	59	129	87	-	1	39	47	Samchok-shi
14	208	1 195	799	8	52	198	541	Kosong-gun
7	167	449	215	4	13	82	116	Kojin-up
1	21	336	122	1	1	19	101	Hyonnae-myon
-	10	173	190	1	3	22	164	Chugwang-myon
6	10	237	272	2	35	75	160	Tosong-myon
4	27	241	207	11	15	45	136	Yangyang-gun
-	3	6	45	8	7	12	18	Sonyang-myon
-	2	50	10	-	1	4	5	Hyanbuk-myon
4	10	154	100	3	3	14	80	Hyonnam-myon
-	12	31	52	-	4	15	33	Kanghyon-myon
10	28	255	975	41	25	146	763	Myongju-gun
7	21	112	775	5	14	106	650	Jumunjin-up
1	1	9	108	33	8	23	44	Kangdong-myon
2	-	85	25	-	-	-	25	Okkye-myon
-	5	47	14	-	-	1	13	Sachon-myon
-	1	2	53	3	3	16	31	Yongok-myon
13	36	307	613	7	16	59	531	Samchok-gun
12	26	175	394	7	13	41	333	Wondok-up
1	10	132	219	-	3	18	198	Kundok-myon



### 4. 전. 겸업별, 성별 어업종사자수 No. of Fishery Workers by Full-time and Part-time, and Sex

단위 : 인

행 정 구 역	겸업									
	1 중 Class I					2 중 Class II				
	계 Sub-total	1 - 2 개월 1 - 2 Months	2 - 3	3 - 6	6개월 이상 6 Mon. & Over	계 Sub-total	1 - 2 개월 1 - 2 Months	2 - 3	3 - 6	6개월 이상 6 Mon. & Over
강 원 도	3 299	21	72	488	2 718	755	59	110	269	317
보유 어선 규모 별										
어 선 없 음	1 966	14	45	341	1 566	538	26	86	206	220
무 동 력 선	161	2	6	36	117	95	29	18	26	22
2톤 미만	156	2	6	36	112	94	28	18	26	22
2 - 5톤	4	-	-	-	4	1	1	-	-	-
5톤 이상	1	-	-	-	1	-	-	-	-	-
동 력 선	1 172	5	21	111	1 035	122	4	6	37	75
2톤 미만	659	2	15	69	573	86	4	5	26	51
2-5	295	3	4	32	256	20	-	-	7	13
5-10	85	-	-	2	83	5	-	-	1	4
10-20	80	-	2	6	72	6	-	-	2	4
20-50	16	-	-	1	15	4	-	1	1	2
50-100	30	-	-	1	29	1	-	-	-	1
100-200	7	-	-	-	7	-	-	-	-	-
200-500	-	-	-	-	-	-	-	-	-	-
500-1000	-	-	-	-	-	-	-	-	-	-
1000톤 이상	-	-	-	-	-	-	-	-	-	-
영 어 형 태 별										
동 력 선 사 용	1 158	5	21	110	1 022	123	4	6	38	75
무 동 력 선 사 용	154	2	6	35	111	90	29	18	24	19
양 식 업	39	-	-	2	37	12	1	-	1	10
어 선 비 사 용	1 948	14	45	341	1 548	530	25	86	206	213
연 령 별										
15 - 19	-	-	-	-	-	-	-	-	-	-
20 - 24	27	-	1	8	18	2	-	-	2	-
25 - 29	113	2	5	14	92	23	-	2	10	11
30 - 34	271	2	6	23	240	51	2	14	16	19
35 - 39	356	1	9	29	317	57	3	13	21	20
40 - 44	405	5	11	53	336	61	5	8	23	25
45 - 49	568	3	5	76	484	100	8	14	30	48
50 - 54	692	1	14	102	575	149	14	15	50	70
55 - 59	427	2	4	76	345	124	8	14	41	61
60 - 64	209	-	9	51	149	87	5	13	38	31
65 - 69	163	2	4	38	119	62	8	9	21	24
70 - 74	53	2	3	15	33	28	3	7	13	5
75 - 79	11	1	1	1	8	8	3	1	3	1
80세 이상	4	-	-	2	2	3	-	-	1	2

4. 전. 겸업별, 성별 어업종사자수  
No. of Fishery Workers by Full-time and Part-time, and Sex

Unit : Person

합 계 Total			전 업 Full-time		겸 업 Part-time						Administrative Districts
계 Total	남 Male	여 Female	남 Male	여 Female	소 계 Sub-total		1 중 Class I		2 중 Class II		
					남 Male	여 Female	남 Male	여 Female	남 Male	여 Female	
7 877	7 302	575	3 492	331	3 810	244	3 120	179	690	65	Kangwon-do
											By Size of Vessels
4 558	4 227	331	1 895	159	2 332	172	1 851	115	481	57	No Vessels
											Non-powered Vessels
371	350	21	109	6	241	15	149	12	92	3	Less than 2 ton
											Less than 2 ton
365	344	21	109	6	235	15	144	12	91	3	2 - 5
											2 - 5
5	5	-	-	-	5	-	4	-	1	-	5 ton and Over
											5 ton and Over
1	1	-	-	-	1	-	1	-	-	-	
											Powered Vessels
2 948	2 725	223	1 488	166	1 237	57	1 120	52	117	5	Less than 2 ton
											Less than 2 ton
1 634	1 498	136	789	100	709	36	627	32	82	4	2 - 5
											2 - 5
704	640	64	339	50	301	14	281	14	20	-	5 - 10
											5 - 10
240	229	11	140	10	89	1	84	1	5	-	10 - 20
											10 - 20
204	200	4	117	1	83	3	78	2	5	1	20 - 50
											20 - 50
64	58	6	40	4	18	2	14	2	4	-	50 - 100
											50 - 100
81	79	2	49	1	30	1	29	1	1	-	100 - 200
											100 - 200
20	20	-	13	-	7	-	7	-	-	-	200 - 500
											200 - 500
1	1	-	1	-	-	-	-	-	-	-	500 - 1000
											500 - 1000
-	-	-	-	-	-	-	-	-	-	-	1000 ton and Over
											1000 ton and Over
											By Types of Fisheries
2 917	2 698	219	1 472	164	1 226	55	1 108	50	118	5	Powered Boat
											Powered Boat
354	333	21	104	6	229	15	142	12	87	3	Non-powered Boat
											Non-powered Boat
69	64	5	16	2	48	3	36	3	12	-	Shallow Sea Culture
											Shallow Sea Culture
4 537	4 207	330	1 900	159	2 307	171	1 834	114	473	57	Non-use of Fish. Boat
											Non-use of Fish. Boat
											By Age Group
4	4	-	4	-	-	-	-	-	-	-	15 - 19
											15 - 19
71	71	-	42	-	29	-	27	-	2	-	20 - 24
											20 - 24
336	324	12	190	10	134	2	111	2	23	-	25 - 29
											25 - 29
943	886	57	580	41	306	16	259	12	47	4	30 - 34
											30 - 34
1 131	1 042	89	652	66	390	23	337	19	53	4	35 - 39
											35 - 39
996	893	103	471	59	422	44	372	33	50	11	40 - 44
											40 - 44
1 155	1 058	97	439	48	619	49	528	40	91	9	45 - 49
											45 - 49
1 329	1 244	85	441	47	803	38	665	27	138	11	50 - 54
											50 - 54
837	777	60	262	24	515	36	403	24	112	12	55 - 59
											55 - 59
501	455	46	179	26	276	20	196	13	80	7	60 - 64
											60 - 64
373	355	18	142	6	213	12	155	8	58	4	65 - 69
											65 - 69
159	154	5	74	4	80	1	53	-	27	1	70 - 74
											70 - 74
34	31	3	15	-	16	3	10	1	6	2	75 - 79
											75 - 79
8	8	-	1	-	7	-	4	-	3	-	80 Years and Over
											80 Years and Over

### 4. 전. 겸업별, 성별 어업종사자수 No. of Fishery Workers by Full-time and Part-time, and Sex

단위 : 인

행정 구역	겸업										
	1 중 Class I					2 중 Class II					
	계 Sub-total	1 - 2 개월 1 - 2 Months	2 - 3	3 - 6	6개월 이상 6 Mon. & Over	계 Sub-total	1 - 2 개월 1 - 2 Months	2 - 3	3 - 6	6개월 이상 6 Mon. & Over	
시 군 별											
강릉시	114	-	4	20	90	45	4	9	16	16	
동해시	255	-	7	49	199	33	1	8	11	13	
속초시	696	2	12	90	592	230	6	33	84	107	
삼척시	52	-	1	21	30	35	-	-	18	17	
고성군	646	4	24	127	491	153	4	28	71	50	
기진읍	175	1	5	63	106	40	3	8	19	10	
현내면	102	1	-	9	92	20	-	1	10	9	
죽왕면	161	1	1	16	143	29	-	2	6	21	
토성면	208	1	18	39	150	64	1	17	36	10	
양양군	171	4	3	33	131	36	7	12	12	5	
손양면	32	2	2	11	17	13	6	5	1	1	
현북면	9	-	1	3	5	1	-	-	1	-	
현남면	91	2	-	10	79	9	1	3	4	1	
강현면	39	-	-	9	30	13	-	4	6	3	
명주군	852	9	14	109	720	123	32	11	37	43	
주문진읍	724	3	9	82	630	51	2	5	24	20	
강동면	53	3	3	12	35	55	30	5	11	9	
옥계면	13	-	-	-	13	12	-	-	-	12	
사천면	12	-	-	1	11	2	-	-	-	2	
연곡면	50	3	2	14	31	3	-	1	2	-	
삼척군	513	2	7	39	465	100	5	9	20	66	
원덕읍	301	2	5	24	270	93	5	8	17	63	
근덕면	212	-	2	15	195	7	-	1	3	3	

4. 전. 겸업별, 성별 어업종사자수  
No. of Fishery Workers by Full-time and Part-time, and Sex

Unit : Person

합 계 Total			전 업 Full-time		겸 업 Part-time						Administrative Districts
계 Total	남 Male	여 Female	남 Male	여 Female	소 계 Sub-total		1 중 Class I		2 중 Class II		
					남 Male	여 Female	남 Male	여 Female	남 Male	여 Female	
By Shi & Gun											
200	200	-	41	-	159	-	114	-	45	-	Kangrung-shi
491	461	30	188	15	273	15	262	13	31	2	Tonghae-shi
1 961	1 921	40	1 009	26	912	14	686	10	226	4	Sokcho-shi
277	263	14	182	8	81	6	52	-	29	6	Samchok-shi
2 223	2 000	223	1 289	135	711	88	578	68	133	20	Kosong-gun
839	816	23	609	15	207	8	169	6	38	2	Kojin-up
482	379	103	284	76	95	27	81	21	14	6	Hyonnae-myon
374	335	39	158	26	177	13	152	9	25	4	Chugwang-myon
528	470	58	238	18	232	40	176	32	56	8	Tosong-myon
480	438	42	245	28	193	14	162	9	31	5	Yangyang-gun
54	52	2	9	-	43	2	30	2	13	-	Sonyang-myon
62	59	3	50	2	9	1	9	-	-	1	Hyonbuk-myon
269	236	33	143	26	93	7	84	7	9	-	Hyonnam-myon
95	91	4	43	-	48	4	39	-	9	4	Kanghyon-myon
1 270	1 166	104	241	54	925	50	816	36	109	14	Hyongju-gun
915	868	47	124	16	744	31	699	25	45	6	Jumunjin-up
119	111	8	11	-	100	8	48	5	52	3	Kangdong-myon
112	76	36	54	33	22	3	12	1	10	2	Okkye-myon
66	60	6	49	3	11	3	11	1	-	2	Sachon-myon
58	51	7	3	2	48	5	46	4	2	1	Yongok-myon
975	853	122	297	65	556	57	470	43	86	14	Samchok-gun
613	527	86	172	47	355	39	276	25	79	14	Wondok-up
362	326	36	125	18	201	18	194	18	7	-	Kundok-myon

## 5. 어업 이외의 주종사

No. of Fishery Workers by Major

단위 : 인

행 정 구 역	합 계 Total						1종 검 Class I		
	합 계	사무직	생산직	상업	농업	기타	소계	사무직	생산직
	Total	White Collar	Blue Collar	Commerce	Agriculture	Others	Sub-total	White Collar	Blue Collar
강 원 도	5 867	778	841	719	1 394	2 135	4 341	528	533
보유 어선 규모 별									
어 선 없 음	3 646	482	554	429	728	1 453	2 588	297	342
무 동 력 선	454	30	82	39	236	67	237	18	28
2톤 미만	445	30	81	37	232	65	230	18	27
2 - 5톤	8	-	-	2	4	2	6	-	-
5톤 이상	1	-	1	-	-	-	1	-	1
동 력 선	1 767	266	205	251	430	615	1 516	213	163
2톤 미만	1 060	123	129	158	293	357	885	92	97
2-5	420	62	49	51	103	155	373	51	42
5-10	109	25	9	18	17	40	99	23	8
10-20	110	30	16	10	14	40	100	23	15
20-50	25	7	2	5	3	8	17	5	1
50-100	35	15	-	6	-	14	34	15	-
100-200	8	4	-	3	-	1	8	4	-
200-500	-	-	-	-	-	-	-	-	-
500-1000	-	-	-	-	-	-	-	-	-
1000톤 이상	-	-	-	-	-	-	-	-	-
영 어 형 태 별									
동 력 선 사 용	1 746	265	205	244	414	618	1 491	212	162
무 동 력 선 사 용	432	28	81	38	221	64	225	16	27
양 식 업	102	13	11	28	46	4	70	11	4
어 선 비 사 용	3 587	472	544	409	713	1 449	2 555	289	340
연 령 별									
15 - 19	219	75	77	7	4	56	156	55	49
20 - 24	1 161	454	335	60	27	285	818	319	212
25 - 29	667	197	157	70	42	201	448	131	90
30 - 34	550	31	67	93	85	274	401	16	37
35 - 39	605	13	62	110	122	298	485	4	46
40 - 44	527	-	42	114	151	220	421	-	34
45 - 49	660	1	42	111	224	282	509	-	29
50 - 54	644	3	33	81	272	255	498	2	21
55 - 59	398	2	18	44	199	135	292	1	10
60 - 64	219	-	4	13	122	80	167	-	4
65 - 69	128	2	4	13	75	34	88	-	1
70 - 74	60	-	-	-	47	13	38	-	-
75 - 79	23	-	-	1	20	2	16	-	-
80세 이상	6	-	-	2	4	-	4	-	-

분 야 별 종 사 자 수  
Non-Fishery Business

Unit : Person

업 기 구 Part-time			2 종 겸 업 기 구 Class II Part-time						Administrative Districts
상 업 Commerce	농 업 Agriculture	기 타 Others	소 계 Sub-total	사 무 직 White Collar	생 산 직 Blue Collar	상 업 Commerce	농 업 Agriculture	기 타 Others	
419	1 085	1 776	1 526	250	308	300	309	359	Kangwon-do
By Size of Vessels									
230	564	1 155	1 058	185	212	199	164	298	No Vessels
10	138	43	217	12	54	29	98	24	Non-powered Vessels
10	134	41	215	12	54	27	98	24	Less than 2 ton
-	4	2	2	-	-	2	-	-	2 - 5
-	-	-	-	-	-	-	-	-	5 ton and Over
179	383	578	251	53	42	72	47	37	Powered Vessels
108	257	331	175	31	32	50	36	26	Less than 2 ton
39	93	148	47	11	7	12	10	7	2 - 5
13	16	39	10	2	1	5	1	1	5 - 10
9	14	39	10	7	1	1	-	1	10 - 20
1	3	7	8	2	1	4	-	1	20 - 50
6	-	13	1	-	-	-	-	1	50 - 100
3	-	1	-	-	-	-	-	-	100 - 200
-	-	-	-	-	-	-	-	-	200 - 500
-	-	-	-	-	-	-	-	-	500 - 1000
-	-	-	-	-	-	-	-	-	1000 ton and Over
By Types of Fisheries									
174	367	576	255	53	43	70	47	42	Powered Boat
9	130	43	207	12	54	29	91	21	Non-powered Boat
15	36	4	32	2	7	13	10	-	Shallow Sea Culture
221	552	1 153	1 032	183	204	188	161	296	Non-use of Fish. Boat
By Age Group									
4	3	45	63	20	28	3	1	11	15 - 19
35	15	237	343	135	123	25	12	48	20 - 24
36	35	156	219	66	67	34	7	45	25 - 29
50	69	229	149	15	30	43	16	45	30 - 34
75	98	262	120	9	16	35	24	36	35 - 39
68	121	198	106	-	8	46	30	22	40 - 44
64	169	247	151	1	13	47	55	35	45 - 49
50	223	202	146	1	12	31	49	53	50 - 54
24	155	102	106	1	8	20	44	33	55 - 59
6	94	63	52	-	-	7	28	17	60 - 64
5	55	27	40	2	3	8	20	7	65 - 69
-	31	7	22	-	-	-	16	6	70 - 74
1	14	1	7	-	-	-	6	1	75 - 79
1	3	-	2	-	-	1	1	-	80 Years and Over

5. 어업 이외의 주종사  
No. of Fishery Workers by Major

단위 : 인

행정구역	합계 Total						1종검 Class I		
	합계 Total	사무직 White Collar	생산직 Blue Collar	상업 Commerce	농업 Agriculture	기타 Others	소계 Sub-total	사무직 White Collar	생산직 Blue Collar
시군별									
강릉시	253	35	34	87	20	77	145	21	13
동해시	363	48	33	54	23	205	302	34	26
속초시	1 203	267	173	143	51	569	792	157	107
삼척시	144	34	87	5	17	1	60	18	34
고성군	1 150	109	137	109	397	398	852	81	90
거진읍	266	30	78	12	34	112	199	22	50
현내면	163	13	4	29	78	39	130	13	4
죽왕면	326	34	9	22	217	44	257	22	5
토성면	395	32	46	46	68	203	266	24	31
양양군	286	23	36	64	123	40	218	19	34
손양면	80	2	-	11	46	21	52	1	-
현북면	13	2	-	-	9	2	12	1	-
현남면	122	11	31	15	58	7	107	10	29
강현면	71	8	5	38	10	10	47	7	5
명주군	1 397	214	264	47	93	779	1 115	169	180
주문진읍	1 074	189	162	22	-	701	955	153	142
강동면	210	16	81	13	70	30	73	10	22
옥계면	29	3	4	4	16	2	14	2	3
사천면	14	2	1	6	4	1	12	2	1
연곡면	70	4	16	2	3	45	61	2	12
삼척군	1 071	48	77	210	670	66	857	29	49
원덕읍	680	43	75	176	346	40	483	25	47
근덕면	391	5	2	34	324	26	374	4	2

분 야 별 종 사 자 수  
Non-Fishery Business

Unit : Person

업 가 구 Part-time			2 종 검 업 가 구 Class II Part-time						Administrative Districts
상 업 Commerce	농 업 Agriculture	기 타 Others	소 계 Sub-total	사 무 직 White Collar	생 산 직 Blue Collar	상 업 Commerce	농 업 Agriculture	기 타 Others	
									By Shi & Gun
52	16	43	108	14	21	35	4	34	Kangrung-shi
39	16	187	61	14	7	15	7	18	Tonghae-shi
79	31	418	411	110	66	64	20	151	Sokcho-shi
1	6	1	84	16	53	4	11	-	Samchok-shi
51	301	329	298	28	47	58	96	69	Kosong-gun
12	19	96	67	8	28	-	15	16	Kojin-up
19	59	35	33	-	-	10	19	4	Hyonnae-myon
13	177	40	69	12	4	9	40	4	Chugwang-myon
7	46	158	129	8	15	39	22	45	Tosong-myon
37	94	34	68	4	2	27	29	6	Yangyang-gun
2	32	17	28	1	-	9	14	4	Sonyang-myon
-	9	2	1	1	-	-	-	-	Hyonbuk-myon
15	46	7	15	1	2	-	12	-	Hyonnam-myon
20	7	8	24	1	-	18	3	2	Kanghyon-myon
29	21	716	282	45	84	18	72	63	Myongju-gun
15	-	645	119	36	20	7	-	56	Jumunjin-up
6	8	27	137	6	59	7	62	3	Kangdong-myon
1	6	2	15	1	1	3	10	-	Okkye-myon
5	4	-	2	-	-	1	-	1	Sachon-myon
2	3	42	9	2	4	-	-	3	Yangok-myon
131	600	48	214	19	28	79	70	18	Samchok-gun
104	283	24	197	18	28	72	63	16	Wondok-up
27	317	24	17	1	-	7	7	2	Kundok-myon



6. 전. 겸업별, 어업종사  
No. of Fishery Workers by Full-time and

단위 : 인

행성 구역	합계 Total				전업 Full-time				소	
	계 Total	자기 경영 Own Business	피고용 Employed	자영과피고용 Own Business & Employed	계 Sub-total	자기 경영 Own Business	피고용 Employed	자영과피고용 Own Business & Employed	Sub-	
									계 Total	자기 경영 Own Business
강원도	7 877	6 882	37	958	3 823	3 306	20	497	4 054	3 576
보유 어선 규모 별										
어선 없음	4 558	3 619	22	917	2 054	1 568	9	477	2 504	2 051
무동력선	371	364	1	6	115	111	1	3	256	253
2톤 미만	365	359	1	5	115	111	1	3	250	248
2 - 5톤	5	5	-	-	-	-	-	-	5	5
5톤 이상	1	-	-	1	-	-	-	-	1	-
동력선	2 948	2 899	14	35	1 654	1 627	10	17	1 294	1 272
2톤 미만	1 634	1 607	12	15	889	875	8	6	745	732
2-5	704	690	1	13	389	379	1	9	315	311
5-10	240	236	1	3	150	149	1	-	90	87
10-20	204	201	-	3	118	116	-	2	86	85
20-50	64	64	-	-	44	44	-	-	20	20
50-100	81	80	-	1	50	50	-	-	31	30
100-200	20	20	-	-	13	13	-	-	7	7
200-500	1	1	-	-	1	1	-	-	-	-
500-1000	-	-	-	-	-	-	-	-	-	-
1000톤 이상	-	-	-	-	-	-	-	-	-	-
양어 형태 별										
동력선 사용	2 917	2 868	13	36	1 636	1 610	9	17	1 281	1 258
무동력선 사용	354	348	1	5	110	106	1	3	244	242
양식업	69	66	2	1	18	17	1	-	51	49
어선비 사용	4 537	3 600	21	916	2 059	1 573	9	477	2 478	2 027
연령 별										
15 - 19	4	4	-	-	4	4	-	-	-	-
20 - 24	71	51	3	17	42	31	2	9	29	20
25 - 29	336	259	11	66	200	158	5	37	136	101
30 - 34	943	753	10	180	621	492	6	123	322	261
35 - 39	1 131	963	5	163	718	605	2	111	413	358
40 - 44	996	884	2	110	530	463	-	67	466	421
45 - 49	1 155	1 050	1	104	487	448	-	39	668	602
50 - 54	1 329	1 207	1	121	488	451	1	36	841	756
55 - 59	837	751	1	85	286	257	1	28	551	494
60 - 64	501	442	2	57	205	173	2	30	296	269
65 - 69	373	330	-	43	148	136	-	12	225	194
70 - 74	159	149	-	10	78	74	-	4	81	75
75 - 79	34	32	1	1	15	13	1	1	19	19
80세 이상	8	7	-	1	1	1	-	-	7	6
남여 별										
남자	7 302	6 312	34	956	3 492	2 976	20	496	3 810	3 336
여자	575	570	3	2	331	330	-	1	244	240

형태별 어업종사자수  
Part-time, and Fishery Working Types

Unit : Person

Part-time										Administrative Districts
1 중 Class I Part-time					2 중 Class II Part-time					
total	계	소 계	자기 경영	피고용	total	계	자기 경영	피고용	자영과피고용	
피고용 Employed	자영과피고용 Own Bu. & Emp.	소 계 Sub-total	자기 경영 Own Business	피고용 Employed	자영과피고용 Own Bu. & Emp.	소 계 Sub-total	자기 경영 Own Business	피고용 Employed	자영과피고용 Own Bu. & Emp.	
17	461	3 299	2 935	17	347	755	641	-	114	Kangwon-do
By Size of Vessels										
13	440	1 966	1 622	13	331	538	429	-	109	No Vessels
-	3	161	159	-	2	95	94	-	1	Non-powered Vessels
-	2	156	155	-	1	94	93	-	1	Less than 2 ton
-	-	4	4	-	-	1	1	-	-	2 - 5
-	1	1	-	-	1	-	-	-	-	5 ton and Over
4	18	1 172	1 154	4	14	122	118	-	4	Powered Vessels
4	9	659	648	4	7	86	84	-	2	Less than 2 ton
-	4	295	292	-	3	20	19	-	1	2 - 5
-	3	85	82	-	3	5	5	-	-	5 - 10
-	1	80	79	-	1	6	6	-	-	10 - 20
-	-	16	16	-	-	4	4	-	-	20 - 50
-	1	30	30	-	-	1	-	-	1	50 - 100
-	-	7	7	-	-	-	-	-	-	100 - 200
-	-	-	-	-	-	-	-	-	-	200 - 500
-	-	-	-	-	-	-	-	-	-	500 - 1000
-	-	-	-	-	-	-	-	-	-	1000 ton and Over
By Types of Fisheries										
4	19	1 158	1 140	4	14	123	118	-	5	Powered Boat
-	2	154	152	-	2	90	90	-	-	Non-powered Boat
1	1	39	38	1	-	12	11	-	1	Shallow Sea Culture
12	439	1 948	1 605	12	331	530	422	-	108	Non-use of Fish. Boat
By Age Group										
-	-	-	-	-	-	-	-	-	-	15 - 19
1	8	27	18	1	8	2	2	-	-	20 - 24
6	29	113	87	6	20	23	14	-	9	25 - 29
4	57	271	225	4	42	51	36	-	15	30 - 34
3	52	356	312	3	41	57	46	-	11	35 - 39
2	43	405	362	2	41	61	59	-	2	40 - 44
1	65	568	516	1	51	100	86	-	14	45 - 49
-	85	692	623	-	69	149	133	-	16	50 - 54
-	57	427	391	-	36	124	103	-	21	55 - 59
-	27	209	195	-	14	87	74	-	13	60 - 64
-	31	163	142	-	21	62	52	-	10	65 - 69
-	6	53	49	-	4	28	26	-	2	70 - 74
-	-	11	11	-	-	8	8	-	-	75 - 79
-	1	4	4	-	-	3	2	-	1	80 Years and Over
By Sex										
14	460	3 120	2 760	14	346	690	576	-	114	Male
3	1	179	175	3	1	65	65	-	-	Female

6. 전. 겸업별, 어업종사  
No. of Fishery Workers by Full-time and

단위 : 인

행정 구역	합 계 Total				전 업 Full-time				소 Sub-		
	계 Total	자기 경영 Own Business	피고용 Employed	자영과피고용 Own Business & Employed	계 Sub-total	자기 경영 Own Business	피고용 Employed	자영과피고용 Own Business & Employed			
									계 Total	자기 경영 Own Business	
시 군 별											
강릉시	200	200	-	-	41	41	-	-	159	159	
동해시	491	487	2	2	203	200	2	1	288	287	
속초시	1 961	1 017	3	941	1 035	546	2	487	926	471	
삼척시	277	277	-	-	190	190	-	-	87	87	
고성군	2 223	2 205	11	7	1 424	1 407	11	6	799	798	
거진읍	839	836	-	3	624	622	-	2	215	214	
현내면	482	467	11	4	360	345	11	4	122	122	
죽왕면	374	374	-	-	184	184	-	-	190	190	
토성면	528	528	-	-	256	256	-	-	272	272	
양양군	480	475	4	1	273	269	3	1	207	206	
손양면	54	53	-	1	9	8	-	1	45	45	
현북면	62	62	-	-	52	52	-	-	10	10	
현남면	269	265	4	-	169	166	3	-	100	99	
강현면	95	95	-	-	43	43	-	-	52	52	
명주군	1 270	1 253	16	1	295	294	1	-	975	959	
주문진읍	915	898	16	1	140	139	1	-	775	759	
강동면	119	119	-	-	11	11	-	-	108	108	
육계면	112	112	-	-	87	87	-	-	25	25	
사천면	66	66	-	-	52	52	-	-	14	14	
연곡면	58	58	-	-	5	5	-	-	53	53	
삼척군	975	968	1	6	362	359	1	2	613	609	
원곡읍	613	606	1	6	219	216	1	2	394	390	
관곡면	362	362	-	-	143	143	-	-	219	219	

형태별 어업종사자수  
Part-time, and Fishery Working Types

Unit : Person

Part-time										Administrative Districts	
1 중 Class I Part-time					2 중 Class II Part-time						
계		소 계 Sub-total	자기 경영 Own Business	피고용 Employed	자영과피고용 Own Bu. & Emp.	계		자기 경영 Own Business	피고용 Employed		자영과피고용 Own Bu. & Emp.
피고용 Employed	자영과피고용 Own Bu. & Emp.					소 계 Sub-total	자기 경영 Own Business				
By Shi & Gun											
-	-	114	114	-	-	45	45	-	-	-	Kangrung-shi
-	1	255	255	-	-	33	32	-	-	1	Tonghae-shi
1	454	696	352	1	343	230	119	-	-	111	Sokcho-shi
-	-	52	52	-	-	35	35	-	-	-	Samchok-shi
-	1	646	645	-	1	153	153	-	-	-	Kosong-gun
-	1	175	174	-	1	40	40	-	-	-	Kojin-up
-	-	102	102	-	-	20	20	-	-	-	Hyonnae-myon
-	-	161	161	-	-	29	29	-	-	-	Chugwang-myon
-	-	208	208	-	-	64	64	-	-	-	Tosong-myon
1	-	171	170	1	-	36	36	-	-	-	Yangyang-gun
-	-	32	32	-	-	13	13	-	-	-	Sonyang-myon
-	-	9	9	-	-	1	1	-	-	-	Hyonbuk-myon
1	-	91	90	1	-	9	9	-	-	-	Hyonnam-myon
-	-	39	39	-	-	13	13	-	-	-	Kanghyon-myon
15	1	852	837	15	-	123	122	-	-	1	Myongju-gun
15	1	724	709	15	-	51	50	-	-	1	Jumunjin-up
-	-	53	53	-	-	55	55	-	-	-	Kangdong-myon
-	-	13	13	-	-	12	12	-	-	-	Okkye-myon
-	-	12	12	-	-	2	2	-	-	-	Sachon-myon
-	-	50	50	-	-	3	3	-	-	-	Yongok-myon
-	4	513	510	-	3	100	99	-	-	1	Samchok-gun
-	4	301	298	-	3	93	92	-	-	1	Wondok-up
-	-	212	212	-	-	7	7	-	-	-	Kundok-myon

7. 전. 겸업별  
No. of Fishery Workers by

단위 : 인

행 정 구 역	합 Total					전 Full-time					업	
	합 계 Total	어선어업 Boat Fishing	양식업 Culture	채조, 채취 (자연산) Seaweeds Collection		계 Sub-total	어선어업 Boat Fishing	양식업 Culture	채조, 채취 (자연산) Seaweeds Collection		계 Sub-Total	어선어업 Boat Fishing
				해녀어업 Women's Diving.F	기 타 Other				해녀어업 Women's Diving.F	기 타 Other		
강 원 도	7 877	7 351	71	421	34	3 823	3 568	18	225	12	4 054	3 783
보유 어선 규모 별												
어 선 없 음	4 558	4 184	35	315	24	2 054	1 886	5	151	12	2 504	2 298
무 동 력 선	371	342	10	11	8	115	108	1	6	-	256	234
2 톤 미 만	365	336	10	11	8	115	108	1	6	-	250	228
2 - 5 톤	5	5	-	-	-	-	-	-	-	-	5	5
5 톤 이 상	1	1	-	-	-	-	-	-	-	-	1	1
동 력 선	2 948	2 825	26	95	2	1 654	1 574	12	68	-	1 294	1 251
2 톤 미 만	1 634	1 566	3	65	-	889	843	1	45	-	745	723
2-5	704	663	15	24	2	389	363	8	18	-	315	300
5-10	240	229	7	4	-	150	143	3	4	-	90	86
10-20	204	201	1	2	-	118	117	-	1	-	86	84
20-50	64	64	-	-	-	44	44	-	-	-	20	20
50-100	81	81	-	-	-	50	50	-	-	-	31	31
100-200	20	20	-	-	-	13	13	-	-	-	7	7
200-500	1	1	-	-	-	1	1	-	-	-	-	-
500-1000	-	-	-	-	-	-	-	-	-	-	-	-
1000톤 이 상	-	-	-	-	-	-	-	-	-	-	-	-
영 어 형 태 별												
동 력 선 사 용	2 917	2 821	1	93	2	1 636	1 568	-	68	-	1 281	1 253
무 동 력 선 사 용	354	334	1	11	8	110	104	-	6	-	244	230
양 식 업	69	2	64	3	-	18	1	16	1	-	51	1
어 선 비 사 용	4 537	4 194	5	314	24	2 059	1 895	2	150	12	2 478	2 299
연 령 별												
15 - 19	4	4	-	-	-	4	4	-	-	-	-	-
20 - 24	71	71	-	-	-	42	42	-	-	-	29	29
25 - 29	336	326	4	6	-	200	193	2	5	-	136	133
30 - 34	943	905	6	31	1	621	598	3	19	1	322	307
35 - 39	1 131	1 054	9	67	1	718	667	4	47	-	413	387
40 - 44	996	912	15	66	3	530	487	4	38	1	466	425
45 - 49	1 155	1 067	12	71	5	487	452	2	32	1	668	615
50 - 54	1 329	1 238	14	71	6	488	449	1	35	3	841	789
55 - 59	837	770	8	53	6	286	266	1	19	-	551	504
60 - 64	501	455	1	43	2	205	180	-	24	1	296	275
65 - 69	373	356	1	11	5	148	141	1	5	1	225	215
70 - 74	159	154	1	1	3	78	74	-	1	3	81	80
75 - 79	34	31	-	1	2	15	14	-	-	1	19	17
80세 이 상	8	8	-	-	-	1	1	-	-	-	7	7
남 여 별												
남 자	7 302	7 204	66	16	16	3 492	3 464	16	9	3	3 810	3 740
여 자	575	147	5	405	18	331	104	2	216	9	244	43

어업종사분야별 어업종사자수  
Full-time and Part-time, and Fishery Working Fields

Unit : Person

계		Part-time										Administrative Districts	
Sub-total		1 중 Class-I					2 중 Class-II						
양식업 Culture	제조, 채취 (자연산) Seaweeds Collection	계 Sub-Total	어선어업 Boat Fishing	양식업 Culture	제조, 채취 (자연산) Seaweeds Collection	계 Sub-Total	어선어업 Boat Fishing	양식업 Culture	제조, 채취 (자연산) Seaweeds Collection	계 Sub-Total	어선어업 Boat Fishing		
	해녀어업 Women's D.F	기 타 Other				해녀어업 Women's D.F	기 타 Other			해녀어업 Women's D.F	기 타 Other		
53	196	22	3 299	3 112	41	139	7	755	671	12	57	15	Kangwon-do
By Size of Vessels													
30	164	12	1 966	1 829	22	110	5	538	469	8	54	7	No Vessels
9	5	8	161	150	6	5	-	95	84	3	-	8	Non-powered Vessels
9	5	8	156	145	6	5	-	94	83	3	-	8	Less than 2 ton
-	-	-	4	4	-	-	-	1	1	-	-	-	2 - 5
-	-	-	1	1	-	-	-	-	-	-	-	-	5 ton and Over
14	27	2	1 172	1 133	13	24	2	122	118	1	3	-	Powered Vessels
2	20	-	659	640	2	17	-	86	83	-	3	-	Less than 2 ton
7	6	2	295	280	7	6	2	20	20	-	-	-	2 - 5
4	-	-	85	82	3	-	-	5	4	1	-	-	5 - 10
1	1	-	80	78	1	1	-	6	6	-	-	-	10 - 20
-	-	-	16	16	-	-	-	4	4	-	-	-	20 - 50
-	-	-	30	30	-	-	-	1	1	-	-	-	50 - 100
-	-	-	7	7	-	-	-	-	-	-	-	-	100 - 200
-	-	-	-	-	-	-	-	-	-	-	-	-	200 - 500
-	-	-	-	-	-	-	-	-	-	-	-	-	500 - 1000
-	-	-	-	-	-	-	-	-	-	-	-	-	1000 ton and Over
By Types of Fisheries													
1	25	2	1 158	1 133	1	22	2	123	120	-	3	-	Powered Boat
1	5	8	154	148	1	5	-	90	82	-	-	8	Non-powered Boat
48	2	-	39	1	36	2	-	12	-	12	-	-	Shallow Sea Culture
3	164	12	1 948	1 830	3	110	5	530	469	-	54	7	Non-use of Fish. Boat
By Age Group													
-	-	-	-	-	-	-	-	-	-	-	-	-	15 - 19
-	-	-	27	27	-	-	-	2	2	-	-	-	20 - 24
2	1	-	113	111	1	1	-	23	22	1	-	-	25 - 29
3	12	-	271	261	2	8	-	51	46	1	4	-	30 - 34
5	20	1	356	336	4	15	1	57	51	1	5	-	35 - 39
11	28	2	405	373	11	20	1	61	52	-	8	1	40 - 44
10	39	4	568	529	7	31	1	100	86	3	8	3	45 - 49
13	36	3	692	657	8	26	1	149	132	5	10	2	50 - 54
7	34	6	427	396	6	22	3	124	108	1	12	3	55 - 59
1	19	1	209	197	1	11	-	87	78	-	8	1	60 - 64
-	6	4	163	158	-	5	-	62	57	-	1	4	65 - 69
1	-	-	53	52	1	-	-	28	28	-	-	-	70 - 74
-	1	1	11	11	-	-	-	8	6	-	1	1	75 - 79
-	-	-	4	4	-	-	-	3	3	-	-	-	80 Years and Over
By Sex													
50	7	13	3 120	3 074	38	3	5	690	666	12	4	8	Male
3	189	9	179	38	3	136	2	65	5	-	53	7	Female

7. 전. 겸업별  
No. of Fishery Workers by

단위 : 인

행정구역	합 계 Total						전. 겸업 Full-time							
	합 계 Total	어선어업 Boat Fishing	양식업 Culture	채조, 채취 (자연산) Seaweeds Collection		기 타 Other	합 계 Sub-total	어선어업 Boat Fishing	양식업 Culture	채조, 채취 (자연산) Seaweeds Collection		합 계 Sub-Total	어선어업 Boat Fishing	
				해녀어업 Women's Diving.F	기 타 Other					해녀어업 Women's Diving.F	기 타 Other			
시														
강릉시	200	200	-	-	-	41	41	-	-	-	159	159		
동해시	491	475	1	15	-	203	195	-	8	-	288	280		
속초시	1 961	1 949	3	9	-	1 035	1 031	1	3	-	926	918		
삼척시	277	268	-	9	-	190	188	-	2	-	87	80		
고성군	2 223	1 991	2	229	1	1 424	1 287	-	137	-	799	704		
거진읍	839	814	-	25	-	624	608	-	16	-	215	206		
현내면	482	377	-	105	-	360	283	-	77	-	122	94		
죽왕면	374	336	-	37	1	184	160	-	24	-	190	176		
보성면	528	464	2	62	-	256	236	-	20	-	272	228		
양양군	480	464	4	12	-	273	269	-	4	-	207	195		
손양면	54	54	-	-	-	9	9	-	-	-	45	45		
현북면	62	60	-	2	-	52	51	-	1	-	10	9		
현남면	269	259	4	6	-	169	166	-	3	-	100	93		
강현면	95	91	-	4	-	43	43	-	-	-	52	48		
평주군	1 270	1 180	8	67	15	295	261	5	27	2	975	919		
주문진읍	915	873	2	40	-	140	125	-	15	-	775	748		
강동면	119	101	-	6	12	11	11	-	-	-	108	90		
육계면	112	97	6	7	2	87	75	5	6	1	25	22		
사천면	66	58	-	7	1	52	47	-	4	1	14	11		
연곡면	58	51	-	7	-	5	3	-	2	-	53	48		
삼척군	975	824	53	80	18	362	296	12	44	10	613	528		
원덕읍	613	491	50	54	18	219	167	12	30	10	394	324		
근덕면	362	333	3	26	-	143	129	-	14	-	219	204		

어업종사분야별 어업종사자수  
Full-time and Part-time, and Fishery Working Fields

Unit : Person

Part-time 업													Administrative Districts
Class-I 업													
계 Sub-total			1 어선어업 Boat Fishing			2 양식업 Culture			3 채조, 채취 (자연산) Seaweeds Collection				
양식업 Culture	채조, 채취 (자연산) Seaweeds Collection		계 Sub-Total	어선어업 Boat Fishing	양식업 Culture	채조, 채취 (자연산) Seaweeds Collection		계 Sub-Total	어선어업 Boat Fishing	양식업 Culture	채조, 채취 (자연산) Seaweeds Collection		
	해녀어업 Women's D.F	기 타 Other				해녀어업 Women's D.F	기 타 Other				해녀어업 Women's D.F	기 타 Other	
													By Shi & Gun
-	-	-	114	114	-	-	-	45	45	-	-	-	Kangrung-shi
1	7	-	255	248	1	6	-	33	32	-	1	-	Tonghae-shi
2	6	-	696	692	2	2	-	230	226	-	4	-	Sokcho-shi
-	7	-	52	52	-	-	-	35	28	-	7	-	Samchok-shi
2	92	1	646	575	1	69	1	153	129	1	23	-	Kosong-gun
-	9	-	175	169	-	6	-	40	37	-	3	-	Kejin-up
-	28	-	102	81	-	21	-	20	13	-	7	-	Hyonnae-myon
-	13	1	161	151	-	9	1	29	25	-	4	-	Chugwang-myon
2	42	-	208	174	1	33	-	64	54	1	9	-	Tosong-myon
4	8	-	171	164	4	3	-	36	31	-	5	-	Yangyang-gun
-	-	-	32	32	-	-	-	13	13	-	-	-	Sonyang-myon
-	1	-	9	9	-	-	-	1	-	-	1	-	Hyonbuk-myon
4	3	-	91	84	4	3	-	9	9	-	-	-	Hyonnam-myon
-	4	-	39	39	-	-	-	13	9	-	4	-	Kanghyon-myon
3	40	13	852	817	3	29	3	123	102	-	11	10	Myongju-gun
2	25	-	724	703	2	19	-	51	45	-	6	-	Jumunjin-up
-	6	12	53	46	-	4	3	55	44	-	2	9	Kangdong-myon
1	1	1	13	11	1	1	-	12	11	-	-	1	Okkye-myon
-	3	-	12	11	-	1	-	2	-	-	2	-	Sachon-myon
-	5	-	50	46	-	4	-	3	2	-	1	-	Yongok-myon
41	36	8	513	450	30	30	3	100	78	11	6	5	Samchok-gun
38	24	8	301	253	27	18	3	93	71	11	6	5	Wondok-up
3	12	-	212	197	3	12	-	7	7	-	-	-	Kundok-myon







## 2. 공동경영체경영상황 Management Status of Joint Management Unit

단위: 사업체  
인

행정구역	공동경영체 수 No. of Joint Mgt. Units	계 Total				1종공동어업 Class I				2종공동어업 Class II			
		면허건수 No. of Licence	면적 (ha) Area	가구수 No. of Households	종사자수 No. of Fishery Workers	면허건수 No. of Licence	면적 (ha) Area	가구수 No. of Households	종사자수 No. of Fishery Workers	면허건수 No. of Licence	면적 (ha) Area	가구수 No. of Households	종사자수 No. of Fishery Workers
강원도	116	156	9 354	1 955	1 987	67	8 535	1 116	1 197	-	-	-	-
시군별													
강릉시	3	3	737	44	48	3	737	44	48	-	-	-	-
동해시	4	4	715	127	127	4	715	127	127	-	-	-	-
속초시	2	7	462	76	78	5	422	26	28	-	-	-	-
삼척시	6	10	372	230	231	5	277	186	186	-	-	-	-
고성군	8	12	957	171	189	4	851	141	150	-	-	-	-
기진읍	2	3	375	38	38	2	354	28	28	-	-	-	-
현내면	-	-	-	-	-	-	-	-	-	-	-	-	-
죽왕면	4	5	50	12	21	-	-	-	-	-	-	-	-
토성면	2	4	532	121	130	2	497	113	122	-	-	-	-
양양군	12	28	1 583	396	337	10	1 430	85	88	-	-	-	-
손양면	2	3	101	29	29	1	97	3	3	-	-	-	-
현북면	2	2	328	6	6	2	328	6	6	-	-	-	-
현남면	6	19	816	279	220	5	678	65	68	-	-	-	-
강현면	2	4	338	82	82	2	327	11	11	-	-	-	-
영주군	11	13	2 484	146	196	12	2 470	143	193	-	-	-	-
주문진읍	3	3	445	30	62	3	445	30	62	-	-	-	-
강동면	4	4	920	56	60	4	920	56	60	-	-	-	-
옥계면	2	3	390	20	20	2	376	17	17	-	-	-	-
사천면	1	2	383	33	33	2	383	33	33	-	-	-	-
연곡면	1	1	346	7	21	1	346	7	21	-	-	-	-
삼척군	70	79	2 044	765	781	24	1 633	364	377	-	-	-	-
원덕읍	49	56	1 137	529	529	15	867	264	264	-	-	-	-
근덕면	21	23	907	236	252	9	766	100	113	-	-	-	-

(업종별, 면허건수, 면적, 가구수, 종사자수)  
( by Sorts of Fishery, No. of Licence, Area, No. of Households and No. of Fishery Workers)

Unit : Enterprise Person

3 중공동어업 Class III				양식어업 Shallow Sea Culture				어선어업 Boat Fishing				Administrative Districts
면허건수 No. of Licence	면적 (ha) Area	가구수 No. of Households	종사자수 No. of Fishery Workers	면허건수 No. of Licence	면적 (ha) Area	가구수 No. of Households	종사자수 No. of Fishery Workers	면허건수 No. of Licence	면적 (ha) Area	가구수 No. of Households	종사자수 No. of Fishery Workers	
35	318	177	177	27	190	388	326	27	312	274	287	Kangwon-do
												By Shi & Gun
-	-	-	-	-	-	-	-	-	-	-	-	Kangrung-shi
-	-	-	-	-	-	-	-	-	-	-	-	Tonghae-shi
-	-	-	-	2	40	50	50	-	-	-	-	Sekcho-shi
2	27	6	6	1	4	5	5	2	64	33	34	Samchok-shi
4	68	23	23	2	5	4	4	2	34	3	12	Kosong-gun
1	21	10	10	-	-	-	-	-	-	-	-	Kojin-up
-	-	-	-	-	-	-	-	-	-	-	-	Hyonnae-myon
1	11	5	5	2	5	4	4	2	34	3	12	Chugwang-myon
2	36	8	8	-	-	-	-	-	-	-	-	Tosong-myon
3	65	18	18	8	88	272	210	7	-	21	21	Yangyang-gun
-	-	-	-	1	4	23	23	1	-	3	3	Sonyang-myon
-	-	-	-	-	-	-	-	-	-	-	-	Hyonbuk-myon
3	65	18	18	5	73	178	116	6	-	18	18	Hyonnam-myon
-	-	-	-	2	11	71	71	-	-	-	-	Kanghyon-myon
1	14	3	3	-	-	-	-	-	-	-	-	Myongju-gun
-	-	-	-	-	-	-	-	-	-	-	-	Jumunjin-up
-	-	-	-	-	-	-	-	-	-	-	-	Kangdong-myon
1	14	3	3	-	-	-	-	-	-	-	-	Okkye-myon
-	-	-	-	-	-	-	-	-	-	-	-	Sachon-myon
-	-	-	-	-	-	-	-	-	-	-	-	Yongok-myon
25	144	127	127	14	53	57	57	16	214	217	220	Samchok-gun
22	98	99	99	11	41	51	51	8	131	115	115	Wondok-up
3	46	28	28	3	12	6	6	8	83	102	105	Kundok-myon

### 3. 업종별, 면적별 No. of Joint Management Units

단위 : 사업체

행성 구역	연세경영체수 No. of Joint Management Units	업종 No. of Joint Management Units	
		계 Total	1종공동어업 Class I
강원도	116	135	55
양식면적별			
0.1ha 미만	1	1	-
0.1-0.3	-	-	-
0.3-0.5	-	-	-
0.5-1.0	-	-	-
1.0-1.5	2	2	-
1.5-3.0	3	3	-
3.0-6.0	28	28	-
6.0-10	8	8	1
10-15	7	7	-
15-20	1	1	-
20-25	8	8	-
25-30	1	1	1
30ha 이상	57	76	53
시군별			
강릉시	3	3	3
동해시	4	4	4
속초시	2	4	2
삼척시	6	9	4
고성군	8	9	3
거현읍	2	2	1
진내면	-	-	-
죽호면	4	4	-
황성면	2	3	2
양양군	12	23	10
손현면	2	3	1
양양면	2	2	2
현암면	6	14	5
강현면	2	4	2
명주군	11	12	11
주강읍	3	3	3
문동면	4	4	4
옥사면	2	3	2
연천면	1	1	1
연천면	1	1	1
삼척군	70	71	18
원곡읍	49	50	10
고포면	21	21	8

공 동 경 영 체 수  
By Sorts of Fishery and Area

Unit : Enterprise

경 영 체 수 by Sorts of Fishery				Administrative Districts
2 중 공 동 어 업 Class II	3 중 공 동 어 업 Class III	양 식 어 업 Shallow Sea Culture	어 선 어 업 Boat Fishing	
-	32	27	21	Kangwon-do
By Size of Culture Farm				
-	-	-	1	Less than 0.1ha
-	-	-	-	0.1 - 0.3
-	-	-	-	0.3 - 0.5
-	-	-	-	0.5 - 1.0
-	1	2	-	1.0 - 1.5
-	-	2	-	1.5 - 3.0
-	17	9	2	3.0 - 6.0
-	3	2	2	6.0 - 10.0
-	3	-	4	10.0 - 15.0
-	-	-	1	15.0 - 20.0
-	1	-	7	20.0 - 25.0
-	-	-	-	25.0 - 30.0
-	7	12	4	30ha and Over
By Shi & Gun				
-	-	-	-	Kangrung-shi
-	-	-	-	Tonghae-shi
-	-	2	-	Sokcho-shi
-	2	1	2	Samchok-shi
-	3	2	1	Kosong-gun
-	1	-	-	Kejin-up
-	-	-	-	Hyonnae-myon
-	1	2	1	Chugwang-myon
-	1	-	-	Tosong-myon
-	2	8	3	Yangyang-gun
-	-	1	1	Sonyang-myon
-	-	-	-	Hyonbuk-myon
-	2	5	2	Hyonnam-myon
-	-	2	-	Kanghyon-myon
-	1	-	-	Myongju-gun
-	-	-	-	Jumunjin-up
-	-	-	-	Kangdong-myon
-	1	-	-	Okkye-myon
-	-	-	-	Sachon-myon
-	-	-	-	Yongok-myon
-	24	14	15	Samchok-gun
-	21	11	8	Wondok-up
-	3	3	7	Kundok-myon

4. 수익분배방법별  
No. of Joint Management Units

단위 : 사업체

행정 구역	공동경영체 수 No. of Joint Management Units	수익이 있는 Profitable	
		소계 Sub-total	균등분배 Equal Share
강원도	116	112	93
시군별			
강릉시	3	3	-
동해시	4	4	4
속초시	2	2	2
삼척시	6	5	-
고성군	8	8	5
거진읍	2	2	1
현내면	-	-	-
죽왕면	4	4	2
토성면	2	2	2
양양군	12	12	6
손양면	2	2	1
현북면	2	2	-
현남면	6	6	5
강현면	2	2	-
명주리	11	11	9
주문진읍	3	3	3
강동면	4	4	2
옥계면	2	2	2
사천면	1	1	1
연곡면	1	1	1
삼척군	70	67	67
원곡읍	49	48	48
근면면	21	19	19

공 동 경 영 체 수  
By Profit Allocation

Unit : Enterprise

공 동 경 영 체 수 Units		수 익 이 없 는 공 동 경 영 체 수 Non-profitable Units	Administrative Districts
출 자 비 율 Proportional to Investment	기 타 Others		
4	15	4	Kangwon-do
			By Shi & Gun
-	3	-	Kangrung-shi
-	-	-	Tonghae-shi
-	-	-	Sakcho-shi
1	4	1	Samchok-shi
3	-	-	Kosong-gun
1	-	-	Kojin-up
-	-	-	Hyonnae-myon
2	-	-	Chugwang-myon
-	-	-	Tosong-myon
-	6	-	Yangyang-gun
-	1	-	Sonyang-myon
-	2	-	Hyonbuk-myon
-	1	-	Hyonnam-myon
-	2	-	Kanghyon-myon
-	2	-	Myongju-gun
-	-	-	Jumunjin-up
-	2	-	Kangdong-myon
-	-	-	Okkye-myon
-	-	-	Sachon-myon
-	-	-	Yongok-myon
-	-	3	Samchok-gun
-	-	1	Wondok-up
-	-	2	Kundok-myon



5. 단체연구기관  
Management Status of Group

단위 : 사업체  
인

행정구역	계 Total			수 협 M.F.F.C			진 Fisheries Research
	경영체수 No. of Enterprises	종사자수 No. of Fishery Workers		경영체수 No. of Enterprises	종사자수 No. of Fishery Workers		경영체수 No. of Enterprises
		상시고용 Full	임시고용 Temporary		상시고용 Full	임시고용 Temporary	
강원도	3	39	1	-	-	-	2
시군별							
강릉시	-	-	-	-	-	-	-
동해시	-	-	-	-	-	-	-
속초시	-	-	-	-	-	-	-
삼척시	-	-	-	-	-	-	-
고성군	-	-	-	-	-	-	-
거진읍	-	-	-	-	-	-	-
현내면	-	-	-	-	-	-	-
죽왕면	-	-	-	-	-	-	-
토성면	-	-	-	-	-	-	-
양양군	-	-	-	-	-	-	-
손양면	-	-	-	-	-	-	-
현북면	-	-	-	-	-	-	-
현남면	-	-	-	-	-	-	-
강현면	-	-	-	-	-	-	-
명주군	3	39	1	-	-	-	2
주문진읍	3	39	1	-	-	-	2
강동면	-	-	-	-	-	-	-
옥계면	-	-	-	-	-	-	-
사천면	-	-	-	-	-	-	-
연곡면	-	-	-	-	-	-	-
삼척군	-	-	-	-	-	-	-
원덕읍	-	-	-	-	-	-	-
근덕면	-	-	-	-	-	-	-



# 1. 어업별, 선원별, 승선원수

No. of Crews by Fishing Means and Crews' Titles

단위 : 인

행 상 구 역	계 Total	항 해 사 Mate					기	
		소 계 Sub-total	소 형 Small	6 급 6 Class	5 급 5 Class	4 급 4 Class	소 계 Sub-total	소 형 Small
강 원 도	10 395	625	453	147	19	6	501	326
어 업 별								
저 인 망	394	36	9	23	4	-	36	9
대 형 트 롤	-	-	-	-	-	-	-	-
동해구 트 롤	124	13	3	6	4	-	13	3
1수인 대형기저	-	-	-	-	-	-	-	-
2수인 대형기저	-	-	-	-	-	-	-	-
1수중기, 동해구	267	23	6	17	-	-	23	6
1수중기, 서남구	-	-	-	-	-	-	-	-
2수인 중형기저	-	-	-	-	-	-	-	-
기 선 중형 망	3	-	-	-	-	-	-	-
범 선 형 망	-	-	-	-	-	-	-	-
범 선 저 인 망	-	-	-	-	-	-	-	-
선 망	55	2	2	-	-	-	4	2
대 형 선 망	-	-	-	-	-	-	-	-
대 소 선 망	55	2	2	-	-	-	4	2
범 선 선 망	-	-	-	-	-	-	-	-
범 선 석 조 망	-	-	-	-	-	-	-	-
범 선 양 조 망	-	-	-	-	-	-	-	-
부 망	-	-	-	-	-	-	-	-
근해 안 강 망	-	-	-	-	-	-	-	-
연안 안 강 망	-	-	-	-	-	-	-	-
본 기 초 망	-	-	-	-	-	-	-	-
기 타 초 부 망	-	-	-	-	-	-	-	-
자 망	4 131	249	240	9	-	-	146	133
근해 유 자 망	714	84	77	7	-	-	76	69
연안 유 자 망	3 324	163	161	2	-	-	69	63
기 타 자 망	93	2	2	-	-	-	1	1
인 망	-	-	-	-	-	-	-	-
기 선 권 현 망	-	-	-	-	-	-	-	-
채 낚 기	2 698	209	101	93	12	3	202	90
근해 채 낚 기	2 222	163	62	86	12	3	166	63
근해 외 줄 낚 기	-	-	-	-	-	-	-	-
연안 채 낚 기	476	46	39	7	-	-	36	27
연 승	1 152	42	37	2	3	-	26	24
근 해 연 승	115	16	15	1	-	-	15	14
연 안 연 승	1 037	26	22	1	3	-	11	10
통 발	415	29	13	16	-	-	32	16
근 해 통 발	264	25	9	16	-	-	28	12
연 안 통 발	151	4	4	-	-	-	4	4
정 치 망 어 업	803	53	46	4	-	3	45	42
정 치 망 어 업	803	53	46	4	-	3	45	42

(원양어업 및 천해양식어업제외)  
(except Distant Waters Fisheries and Shallow Sea Culture)

Unit : Person

관 사			종 신 사			일반선원	Administrative Districts
Engineer			Correspondence Officer	Officer			
6 급	5 급	4 급	소 계	3 급	2 급	General Crews	
6 Class	5 Class	4 Class	Sub-total	3 Class	2 Class		
150	18	7	75	24	51	9 194	Kangwon-do
							By Types of Fisheries
23	4	-	3	-	3	319	Trawl Fishing
-	-	-	-	-	-	-	Large Otter Trawl
6	4	-	1	-	1	97	Easten Sea Trawl
-	-	-	-	-	-	-	Trawl Large (1 Boat)
-	-	-	-	-	-	-	Trawl Large (2 Boat)
17	-	-	2	-	2	219	Trawl Medium (E. Sea)
-	-	-	-	-	-	-	Trawl Medium (W.& S.)
-	-	-	-	-	-	-	Trawl Medium (2 Boat)
-	-	-	-	-	-	3	Powered Dredge Net
-	-	-	-	-	-	-	Sailing Dredge Net
-	-	-	-	-	-	-	Sailing Otter Trawl
2	-	-	1	1	-	48	Purse Seines
-	-	-	-	-	-	-	Large Powered P.S.
2	-	-	1	1	-	48	Small Powered P.S.
-	-	-	-	-	-	-	Sailing Purse Seine
-	-	-	-	-	-	-	Net With Stone
-	-	-	-	-	-	-	Ring Net
-	-	-	-	-	-	-	Lift Nets
-	-	-	-	-	-	-	Off-shore Stow Net
-	-	-	-	-	-	-	Coastal Stow Net
-	-	-	-	-	-	-	Small Lift Net
-	-	-	-	-	-	-	Others
13	-	-	31	5	26	3 705	Gill Nets
7	-	-	25	2	23	529	Large Gill Nets
6	-	-	6	3	3	3 086	Small Gill Nets
-	-	-	-	-	-	90	Others
-	-	-	-	-	-	-	Seines
-	-	-	-	-	-	-	Anchory Drag Net
95	13	4	32	15	17	2 255	Angling
86	13	4	18	14	4	1 875	Off-shore Angling
-	-	-	-	-	-	-	Off-shore Single Line
9	-	-	14	1	13	380	Coastal Angling
2	-	-	7	3	4	1 077	Long Lines
1	-	-	1	1	-	83	Off-shore Long Line
1	-	-	6	2	4	994	Coastal Long Line
15	1	-	-	-	-	354	Traps
15	1	-	-	-	-	211	Off-shore Trap
-	-	-	-	-	-	143	Coastal Trap
-	-	3	1	-	1	704	Set Nets
-	-	3	1	-	1	704	Set Nets

# 1. 어업별, 선원별, 승선원수

No. of Crews by Fishing Means and Crews' Titles

단위 : 인

행 정 구 역	계 Total	항 해 사 Mate					기	
		소 계 Sub-total	소 형 Small	6 급 6 Class	5 급 5 Class	4 급 4 Class	소 계 Sub-total	소 형 Small
잠 수 기	378	5	5	-	-	-	8	8
잠 수 기 어업	377	5	5	-	-	-	8	8
해 조 채취 어업	1	-	-	-	-	-	-	-
제 1 중 공 동	185	-	-	-	-	-	-	-
포 패 (채 조)	185	-	-	-	-	-	-	-
제 2 중 공 동	-	-	-	-	-	-	-	-
위 리 망 어업	-	-	-	-	-	-	-	-
지 인 망 어업	-	-	-	-	-	-	-	-
선 인 망 어업	-	-	-	-	-	-	-	-
제 3 중 공 동	162	-	-	-	-	-	2	2
해 선 망 어업	-	-	-	-	-	-	-	-
낭 장 망 어업	15	-	-	-	-	-	-	-
기 타	147	-	-	-	-	-	2	2
기 타 어업	22	-	-	-	-	-	-	-
기 타 어업	22	-	-	-	-	-	-	-
시 군 별								
강 룡 시	241	7	6	-	1	-	16	12
동 해 시	1 276	77	27	40	8	2	70	24
속 초 시	2 630	188	103	80	4	1	182	91
삼 척 시	359	87	82	5	-	-	33	28
고 성 군	2 643	132	124	8	-	-	120	111
거 현 진 내 읍 면	1 096	117	112	5	-	-	74	68
	457	13	10	3	-	-	8	5
죽 토 왕 성 면 면	386	-	-	-	-	-	-	-
	704	2	2	-	-	-	38	38
양 손 현 양 양 복 면 면	645	11	11	-	-	-	4	4
	66	-	-	-	-	-	-	-
	133	4	4	-	-	-	-	-
현 강 남 현 면 면	323	7	7	-	-	-	4	4
	123	-	-	-	-	-	-	-
명 주 군	1 687	109	89	14	6	-	57	40
주 강 문 진 읍 면	1 294	102	82	14	6	-	56	39
	120	1	1	-	-	-	-	-
육 사 연 계 천 극 면 면	123	2	2	-	-	-	-	-
	89	2	2	-	-	-	1	1
	61	2	2	-	-	-	-	-
삼 척 군	914	14	11	-	-	3	19	16
원 근 덕 면	528	6	6	-	-	-	11	11
	386	8	5	-	-	3	8	5

(원양어업 및 천해양식어업제외)  
(except Distant Waters Fisheries and Shallow Sea Culture)

Unit : Person

관 사			총 신 사			일반선원	Administrative Districts
Engineer			Correspondence Officer				
6 급 6 Class	5 급 5 Class	4 급 4 Class	소 계 Sub-total	3 급 3 Class	2 급 2 Class	General Crews	
-	-	-	-	-	-	365	Diving
-	-	-	-	-	-	364	Diving
-	-	-	-	-	-	1	Seaweeds Collection
-	-	-	-	-	-	185	Coop. Fisheries(1)
-	-	-	-	-	-	185	Shellfish Collection
-	-	-	-	-	-	-	Coop. Fisheries(2)
-	-	-	-	-	-	-	Set Nets
-	-	-	-	-	-	-	Beach Seine
-	-	-	-	-	-	-	Boat Seine
-	-	-	-	-	-	160	Coop. Fisheries(3)
-	-	-	-	-	-	-	Stow Net on Boat
-	-	-	-	-	-	15	Long Bag Set Net
-	-	-	-	-	-	145	Others
-	-	-	-	-	-	22	Others
-	-	-	-	-	-	22	Other Fisheries
							By Shi & Gun
4	-	-	4	3	1	214	Kangrung-shi
34	10	2	5	5	-	1 124	Tonghae-shi
85	4	2	28	10	18	2 232	Sokcho-shi
4	1	-	26	1	25	213	Samchok-shi
9	-	-	10	3	7	2 381	Kosong-gun
6	-	-	7	-	7	898	Kojin-up
3	-	-	3	3	-	433	Hyonnae-myon
-	-	-	-	-	-	386	Chugwang-myon
-	-	-	-	-	-	664	Tosong-myon
-	-	-	-	-	-	630	Yangyang-gun
-	-	-	-	-	-	66	Sonyang-myon
-	-	-	-	-	-	129	Hyonbuk-myon
-	-	-	-	-	-	312	Hyonnam-myon
-	-	-	-	-	-	123	Kanghyon-myon
14	3	-	2	2	-	1 519	Myongju-gun
14	3	-	2	2	-	1 134	Jumunjin-up
-	-	-	-	-	-	119	Kangdong-myon
-	-	-	-	-	-	121	Okkye-myon
-	-	-	-	-	-	86	Sachon-myon
-	-	-	-	-	-	59	Yongok-myon
-	-	3	-	-	-	881	Samchok-gun
-	-	-	-	-	-	511	Wondok-up
-	-	3	-	-	-	370	Kundak-myon

2. 어업별, 선원별, 임금별 어선척수  
 No. of Fishing Vessels by Fishing Mean, Title of Crews and Wages

단위 : 척

행정 구역	선장 Captain							기 Chief		
	계 Total	50만원 미만 Less than 500 Thousand Won	50 - 70	70 - 100	100 - 150	150 - 200	200만원 이상 2 Million Won & Over	계 Total	50만원 미만 Less than 500 Thousand Won	50 - 70
강원도	300	90	104	78	22	3	3	381	168	120
어업별										
저인망	31	3	9	19	-	-	-	31	3	17
대형트롤	-	-	-	-	-	-	-	-	-	-
동해구트롤	8	1	6	1	-	-	-	8	1	6
1수인 대형기저	-	-	-	-	-	-	-	-	-	-
2수인 대형기저	-	-	-	-	-	-	-	-	-	-
1수중기. 동해구	23	2	3	18	-	-	-	23	2	11
1수중기. 서남구	-	-	-	-	-	-	-	-	-	-
2수인 중형기저	-	-	-	-	-	-	-	-	-	-
기선 중형기망	-	-	-	-	-	-	-	-	-	-
범선형망	-	-	-	-	-	-	-	-	-	-
범선저인망	-	-	-	-	-	-	-	-	-	-
선망	-	-	-	-	-	-	-	-	-	-
대형선망	-	-	-	-	-	-	-	-	-	-
범선선망	-	-	-	-	-	-	-	-	-	-
범선선망	-	-	-	-	-	-	-	-	-	-
부망	-	-	-	-	-	-	-	-	-	-
근해안강망	-	-	-	-	-	-	-	-	-	-
연안강망	-	-	-	-	-	-	-	-	-	-
분기초망	-	-	-	-	-	-	-	-	-	-
기타초망	-	-	-	-	-	-	-	-	-	-
자망	61	28	26	6	1	-	-	125	85	35
근해유자망	20	10	10	-	-	-	-	56	41	15
연안유자망	40	18	16	5	1	-	-	68	44	19
기타유자망	1	-	-	1	-	-	-	1	-	1
인망	-	-	-	-	-	-	-	-	-	-
기선전현망	-	-	-	-	-	-	-	-	-	-
채낚기	119	11	38	45	21	2	2	135	21	53
근해채낚기	97	8	23	41	21	2	2	110	17	36
연안채낚기	22	3	15	4	-	-	-	25	4	17
연승	16	11	4	1	-	-	-	22	16	4
근해연승	5	3	2	-	-	-	-	13	9	3
연안연승	11	8	2	1	-	-	-	9	7	1
통발	18	5	5	7	-	1	-	27	6	7
근해통발	18	5	5	7	-	1	-	25	4	7
연안통발	-	-	-	-	-	-	-	2	2	-
정치망	53	32	20	-	-	-	1	38	35	3
정치망	53	32	20	-	-	-	1	38	35	3

(원양어업 및 천해양식어업 제외)  
(except Distant Waters Fisheries and Shallow Sea Culture)

Unit : Vessels

관 장 Engineer				기 타 선 원 Other Crews						Administrative Districts	
70 - 100	100 - 150	150 - 200	200만원 이상 2 Million Won & Over	계 Total	30만원 미만 Less than 300 Thousand Won	30 - 50	50 - 70	70 - 100	100만원 이상 1 Million Won & Over		
76	14	2	1	1 065	142	624	257	35	7	Kangwon-do	
By Types of Fisheries											
11	-	-	-	31	1	25	3	-	2	Trawl Fishing	
-	-	-	-	-	-	-	-	-	-	Large Otter Trawl	
1	-	-	-	7	-	5	-	-	2	Easten Sea Trawl	
-	-	-	-	-	-	-	-	-	-	Trawl Large (1 Boat)	
-	-	-	-	-	-	-	-	-	-	Trawl Large (2 Boat)	
10	-	-	-	23	1	19	3	-	-	Trawl Medium (E. Sea)	
-	-	-	-	-	-	-	-	-	-	Trawl Medium (W.& S.)	
-	-	-	-	-	-	-	-	-	-	Trawl Medium (2 Boat)	
-	-	-	-	1	-	1	-	-	-	Powered Dredge Net	
-	-	-	-	-	-	-	-	-	-	Sailing Dredge Net	
-	-	-	-	-	-	-	-	-	-	Sailing Otter Trawl	
Purse Seines											
-	-	-	-	-	-	-	-	-	-	Large Powered P.S.	
-	-	-	-	-	-	-	-	-	-	Small Powered P.S.	
-	-	-	-	-	-	-	-	-	-	Sailing Purse Seine	
-	-	-	-	-	-	-	-	-	-	Net With Stone	
-	-	-	-	-	-	-	-	-	-	Ring Net	
Lift Nets											
-	-	-	-	-	-	-	-	-	-	Off-shore Stow Net	
-	-	-	-	-	-	-	-	-	-	Coastal Stow Net	
-	-	-	-	-	-	-	-	-	-	Small lift Net	
-	-	-	-	-	-	-	-	-	-	Others	
5	-	-	-	558	111	316	117	14	-	Gill Nets	
-	-	-	-	72	26	41	5	-	-	Large Gill Nets	
5	-	-	-	468	84	267	109	8	-	Small Gill Nets	
-	-	-	-	18	1	8	3	6	-	Others	
Seines											
-	-	-	-	-	-	-	-	-	-	Anchory Drag Net	
45	14	1	1	157	3	74	62	15	3	Angling	
41	14	1	1	112	2	44	48	15	3	Off-shore Angling	
-	-	-	-	-	-	-	-	-	-	Off-shore Single Line	
4	-	-	-	45	1	30	14	-	-	Coastal Angling	
2	-	-	-	85	19	49	16	1	-	Long Lines	
1	-	-	-	15	3	12	-	-	-	Off-shore Long Line	
1	-	-	-	70	16	37	16	1	-	Coastal Long Line	
13	-	1	-	59	2	32	21	3	1	Traps	
13	-	1	-	27	-	14	11	1	1	Off-shore Trap	
-	-	-	-	32	2	18	10	2	-	Coastal Trap	
-	-	-	-	97	3	89	5	-	-	Set Nets	
-	-	-	-	97	3	89	5	-	-	Set Nets	



## 2. 어업별, 선원별, 임금별 어선척수

No. of Fishing Vessels by Fishing Mean, Title of Crews and Wages

단위 : 척

행정구역	선장 Captain							기장 Chief		
	계 Total	50만원 미만 Less than 500 Thousand Won	50 - 70	70 - 100	100 - 150	150 - 200	200만원 이상 2 Million Won & Over	계 Total	50만원 미만 Less than 500 Thousand Won	50 - 70
잠수기	2	-	2	-	-	-	-	1	-	1
잠수기어업 해조채취어업	2	-	2	-	-	-	-	1	-	1
제 1 중공동 포패(채조)	-	-	-	-	-	-	-	-	-	-
제 2 중공동 취리양어업 지인양어업 선인양어업	-	-	-	-	-	-	-	-	-	-
제 3 중공동 해신양어업 낭장양어업 기	-	-	-	-	-	-	-	2	2	-
기타어업	-	-	-	-	-	-	-	-	-	-
시군별										
강릉시	4	-	3	1	-	-	-	5	1	4
동해시	21	7	14	-	-	-	-	22	10	12
속초시	155	30	37	63	21	2	2	180	31	68
삼척시	5	3	1	1	-	-	-	5	3	2
고성군	67	39	25	1	-	1	1	133	109	22
거현진내읍면	39	23	15	-	-	-	1	111	97	14
죽토왕상면면	12	6	4	1	-	1	-	8	4	2
양양군면면	-	-	-	-	-	-	-	-	-	-
순현양북면면	16	10	6	-	-	-	-	14	8	6
현강남현면면	9	5	3	-	1	-	-	4	1	2
현강남현면면	-	-	-	-	-	-	-	-	-	-
현강남현면면	5	3	1	-	1	-	-	-	-	-
현강남현면면	3	1	2	-	-	-	-	3	1	2
현강남현면면	1	1	-	-	-	-	-	1	-	-
명주군	26	2	12	12	-	-	-	18	2	7
주강동진읍면	22	-	10	12	-	-	-	17	1	7
유사원계천곡면면	-	-	-	-	-	-	-	-	-	-
유사원계천곡면면	2	2	-	-	-	-	-	1	1	-
유사원계천곡면면	2	-	2	-	-	-	-	-	-	-
삼척군	13	4	9	-	-	-	-	14	11	3
현강남읍면	9	4	5	-	-	-	-	10	10	-
현강남읍면	4	-	4	-	-	-	-	4	1	3

(원양어업 및 천해양식어업 제외)  
(except Distant Waters Fisheries and Shallow Sea Culture)

Unit : Vessels

관 장 Engineer				기 타 선 원 Other Crews						Administrative Districts
70 - 100	100 - 150	150 - 200	200만원 이상 2 Million Won & Over	계 Total	30만원 미만 Less than 300 Thousand Won	30 - 50	50 - 70	70 - 100	100만원 이상 1 Million Won & Over	
-	-	-	-	58	-	26	30	1	1	Diving
-	-	-	-	58	-	26	30	1	1	Diving
-	-	-	-	-	-	-	-	-	-	Seaweeds Collection
-	-	-	-	4	-	3	1	-	-	Coop. Fisheries(1)
-	-	-	-	4	-	3	1	-	-	Shellfish Collection
-	-	-	-	-	-	-	-	-	-	Coop. Fisheries(2)
-	-	-	-	-	-	-	-	-	-	Set Nets
-	-	-	-	-	-	-	-	-	-	Beach Seine
-	-	-	-	-	-	-	-	-	-	Boat Seine
-	-	-	-	15	2	10	2	1	-	Coop. Fisheries(3)
-	-	-	-	-	-	-	-	-	-	Stow Net on Boat
-	-	-	-	4	-	3	-	1	-	Long Bag Set Net
-	-	-	-	11	2	7	2	-	-	Others
-	-	-	-	1	1	-	-	-	-	Others
-	-	-	-	1	1	-	-	-	-	Other Fisheries
By Shi & Gun										
-	-	-	-	5	1	-	-	-	4	Kangrung-shi
-	-	-	-	18	-	18	-	-	-	Tonghae-shi
65	14	1	1	345	24	190	112	17	2	Sokcho-shi
-	-	-	-	6	-	6	-	-	-	Samchok-shi
1	-	1	-	466	89	255	110	11	1	Kosong-gun
-	-	-	-	148	64	83	1	-	-	Kojin-up
1	-	1	-	73	-	34	38	-	1	Hyonnae-myon
-	-	-	-	97	-	17	69	11	-	Chugwang-myon
-	-	-	-	148	25	121	2	-	-	Tosong-myon
1	-	-	-	161	24	106	24	7	-	Yangyang-gun
-	-	-	-	19	-	5	8	6	-	Sonyang-myon
-	-	-	-	30	-	28	1	1	-	Hyonbuk-myon
-	-	-	-	70	6	54	10	-	-	Hyonnam-myon
1	-	-	-	42	18	19	5	-	-	Kanghyon-myon
9	-	-	-	28	-	18	10	-	-	Myongju-gun
9	-	-	-	23	-	13	10	-	-	Jumunjin-up
-	-	-	-	-	-	-	-	-	-	Kangdong-myon
-	-	-	-	-	-	-	-	-	-	Okkye-myon
-	-	-	-	3	-	3	-	-	-	Sachon-myon
-	-	-	-	2	-	2	-	-	-	Yongok-myon
-	-	-	-	36	4	31	1	-	-	Samchok-gun
-	-	-	-	29	4	24	1	-	-	Wondok-up
-	-	-	-	7	-	7	-	-	-	Kundok-myon

### 3. 어 선 규 모 별 어 가 수 No. of Fishery Households by Tonnage Groups

단위 : 가구

행 정 구 역	계 Total	어선없는 가 구 No Vessels	동 력 Powered					
			소 계 Sub-total	2톤 미만 Less than 2 ton	2 - 5	5 - 10	10 - 20	20 - 50
강 원 도	7 208	4 278	2 591	1 416	611	221	185	60
전 . 검 . 업 . 별								
전 업	3 426	1 905	1 421	741	332	138	109	41
검 업	3 782	2 373	1 170	675	279	83	76	19
1종 검 업	3 047	1 847	1 054	594	260	78	70	15
2종 검 업	735	526	116	81	19	5	6	4
시 . 군 . 별								
강릉시	185	118	67	41	18	2	1	2
동해시	463	159	288	192	40	11	17	2
속초시	1 854	1 415	398	143	101	40	31	27
삼척시	265	165	98	37	30	7	18	4
고성군	1 979	1 148	788	474	138	88	75	11
거진읍	796	521	271	138	18	43	66	4
현내면	390	161	228	160	50	14	1	3
죽왕면	322	164	125	76	43	6	-	-
토성면	471	302	164	100	27	25	8	4
양양군	419	142	234	160	57	12	5	-
손양면	48	16	29	27	2	-	-	-
현북면	59	14	40	18	14	7	1	-
현남면	224	85	115	80	26	5	4	-
강현면	88	27	50	35	15	-	-	-
영주군	1 138	630	437	183	159	45	27	14
주문진읍	844	521	313	121	101	42	26	14
강동면	109	34	29	21	8	-	-	-
육계면	73	19	47	26	19	2	-	-
사천면	61	30	27	7	19	-	1	-
연곡면	51	26	21	8	12	1	-	-
삼척군	905	501	281	186	68	16	11	-
원덕읍	559	316	162	100	42	13	7	-
간덕면	346	185	119	86	26	3	4	-

( 1 2 . 1 일 현재 )  
of Fishing Vessels (as of Dec.1)

Unit : Household

선 Vessels					무 동 력 선 Non-powered Vessels				Administrative Districts
50 - 100	100 - 200	200 - 500	500 - 1000	1000톤 이상 1000 tons & Over	소 계 Sub-total	2톤 미만 Less than 2 tons	2 - 5	5톤 이상 5 tons & Over	
77	20	1	-	-	339	333	5	1	Kangwon-do
By Full / Part-time									
46	13	1	-	-	100	100	-	-	Full-time
31	7	-	-	-	239	233	5	1	Part-time
30	7	-	-	-	146	141	4	1	Class 1 Part-time
1	-	-	-	-	93	92	1	-	Class 2 Part-time
By Shi & Gun									
2	1	-	-	-	-	-	-	-	Kangrung-shi
17	8	1	-	-	16	16	-	-	Tonghae-shi
50	6	-	-	-	41	39	1	1	Sokcho-shi
2	-	-	-	-	2	2	-	-	Samchok-shi
1	1	-	-	-	43	43	-	-	Kosong-gun
1	1	-	-	-	4	4	-	-	Kojin-up
-	-	-	-	-	1	1	-	-	Hyonnae-myon
-	-	-	-	-	33	33	-	-	Chugwang-myon
-	-	-	-	-	5	5	-	-	Tosong-myon
-	-	-	-	-	43	42	1	-	Yangyang-gun
-	-	-	-	-	3	2	1	-	Sonyang-myon
-	-	-	-	-	5	5	-	-	Hyonbuk-myon
-	-	-	-	-	24	24	-	-	Hyonnam-myon
-	-	-	-	-	11	11	-	-	Kanghyon-myon
5	4	-	-	-	71	71	-	-	Myongju-gun
5	4	-	-	-	10	10	-	-	Jumunjin-up
-	-	-	-	-	46	46	-	-	Kangdong-myon
-	-	-	-	-	7	7	-	-	Okkye-myon
-	-	-	-	-	4	4	-	-	Sachon-myon
-	-	-	-	-	4	4	-	-	Yongok-myon
-	-	-	-	-	123	120	3	-	Samchok-gun
-	-	-	-	-	81	81	-	-	Wondok-up
-	-	-	-	-	42	39	3	-	Kundok-myon

4. 양 식 장 면 적 별  
No. of Enterprises by Size of Facility

단위 : 사업체

행정 구역	양식어업체수 No. of Culture Enterprises	0.1 ha 미만 Less than 0.1 ha	0.1 - 0.3	0.3 - 0.5	0.5 - 1.0	1.0 - 1.5	1.5 - 3.0
강원도	439	65	214	8	24	36	51
사업체별							
개인경영	406	65	213	8	23	32	46
어선비사용	130	25	71	1	6	10	17
무동력선	39	12	15	1	3	5	3
동력선	178	27	125	-	2	6	15
양식업	59	1	2	6	12	11	11
회사경영	5	-	-	-	1	3	1
공동경영	27	-	-	-	-	1	4
단체연구기관	1	-	1	-	-	-	-
시군별							
강릉시	-	-	-	-	-	-	-
동해시	1	-	-	-	-	-	-
속초시	35	-	-	-	-	-	31
삼척시	3	-	-	-	-	-	-
고성군	9	-	-	-	1	3	2
기진읍면	-	-	-	-	-	-	-
현내면	2	-	-	-	-	1	-
죽왕면	5	-	-	-	-	1	2
토성면	2	-	-	-	1	1	-
양양군	301	64	213	-	-	16	1
손양면	21	-	20	-	-	-	-
현남면	-	-	-	-	-	-	-
현강면	215	37	157	-	-	16	-
남현면	65	27	36	-	-	-	1
영주군	5	-	1	-	1	2	1
주문진읍면	1	-	1	-	-	-	-
강동면	4	-	-	-	1	2	1
옥사면	-	-	-	-	-	-	-
계천곡면	-	-	-	-	-	-	-
천곡면	-	-	-	-	-	-	-
삼척군	85	1	-	8	22	15	16
원덕읍면	78	1	-	8	22	15	14
덕덕면	7	-	-	-	-	-	2

주. 1. 개인경영체에는 공동경영에 참여하는 개인경영체도 포함되었으며, 공동경영 양식장면적을 개인경영체수로 나누어 조사하였음.

사업체 수  
in Shallow Sea Culture Farm

Unit : Enterprise

3 - 6	6 - 10	10 - 15	15 - 20	20 - 25	25 - 30	30ha 이상 30 ha & Over	Administrative Districts
29	8	2	-	-	-	2	Kangwon-do
							By Fisheries Enterprise
15	4	-	-	-	-	-	Individual Managemant
-	-	-	-	-	-	-	Non-use of Fish. Boat
-	-	-	-	-	-	-	Non-powered Boat
3	-	-	-	-	-	-	Powered Boat
12	4	-	-	-	-	-	Shallow Sea Culture
-	-	-	-	-	-	-	Company Managemant
14	4	2	-	-	-	2	Joint Managemant
-	-	-	-	-	-	-	Cooperatives & Insti.
							By Shi & Gun
-	-	-	-	-	-	-	Kangrung-shi
1	-	-	-	-	-	-	Tonghae-shi
1	1	1	-	-	-	1	Sokcho-shi
3	-	-	-	-	-	-	Samchok-shi
3	-	-	-	-	-	-	Kosong-gun
-	-	-	-	-	-	-	Kojin-up
1	-	-	-	-	-	-	Hyonnae-myon
2	-	-	-	-	-	-	Chugwang-myon
-	-	-	-	-	-	-	Tosong-myon
3	3	-	-	-	-	1	Yangyang-gun
1	-	-	-	-	-	-	Sonyang-myon
-	-	-	-	-	-	-	Hyonbuk-myon
2	2	-	-	-	-	1	Hyonnam-myon
-	1	-	-	-	-	-	Kanghyon-myon
-	-	-	-	-	-	-	Myongju-gun
-	-	-	-	-	-	-	Jumunjin-up
-	-	-	-	-	-	-	Kangdong-myon
-	-	-	-	-	-	-	Okkye-myon
-	-	-	-	-	-	-	Sachon-myon
-	-	-	-	-	-	-	Yongok-myon
18	4	1	-	-	-	-	Samchok-gun
15	2	1	-	-	-	-	Wondok-up
3	2	-	-	-	-	-	Kundok-myon

Note. 1. Individually-managed enterprises surveyed include those participating in jointly-managed enterprises. The area of marine culture is surveyed, divided by the no. of participating enterprises.

5. 양 식 품 증 별 실  
No. of Practical Enterprises and Size of

단위 : 사업체  
ha

행 정 구 역	양 식 어 업 수 No. of Culture Enterprises	합 계 Total			패 Shellfishes					
		사업체수 No. of Enterprises	면 적 Size of Facility	Sub-계		Dysters				
				사업체수 No.	면 적 Size	소 Sub-total 계		연 송 수 하 식 Long Line Culture		
						사업체수 No.	면 적 Size	사업체수 No.	면 적 Size	
강 원 도	412	413	273.66	324	128.11	1	0.10	1	0.10	
사 업 체 별										
개 인 경 영	406	406	267.68	324	128.11	1	0.10	1	0.10	
회 사 경 영	5	6	5.87	-	-	-	-	-	-	
공 동 경 영	-	-	-	-	-	-	-	-	-	
단 체 연 구 기 관	1	1	0.11	-	-	-	-	-	-	
시 군 별										
강릉시	-	-	-	-	-	-	-	-	-	
동해시	1	1	3.00	-	-	-	-	-	-	
속초시	33	33	78.70	32	74.20	-	-	-	-	
삼척시	2	2	8.00	-	-	-	-	-	-	
고성군	7	8	15.82	1	1.00	-	-	-	-	
거진읍	-	-	-	-	-	-	-	-	-	
현내면	2	2	5.00	1	1.00	-	-	-	-	
죽왕면	3	3	9.00	-	-	-	-	-	-	
토성면	2	3	1.82	-	-	-	-	-	-	
양양군	293	293	53.11	291	52.91	1	0.10	1	0.10	
손양면	20	20	3.40	20	3.40	-	-	-	-	
현북면	-	-	-	-	-	-	-	-	-	
현남면	210	210	39.45	208	39.25	1	0.10	1	0.10	
강현면	63	63	10.26	63	10.26	-	-	-	-	
명주군	5	5	4.98	-	-	-	-	-	-	
주문진읍	1	1	0.11	-	-	-	-	-	-	
강동면	4	4	4.87	-	-	-	-	-	-	
옥계면	-	-	-	-	-	-	-	-	-	
사천면	-	-	-	-	-	-	-	-	-	
연곡면	-	-	-	-	-	-	-	-	-	
삼척군	71	71	110.05	-	-	-	-	-	-	
원덕읍	67	67	94.05	-	-	-	-	-	-	
근덕면	4	4	16.00	-	-	-	-	-	-	

주. 1. 품종별 사업체 수는 양식어업 사업체가 둘이상의 품종을 양식한 경우에는 각 품종별로 사업체수를 나타냈음.  
2. 공동(공동경영체)으로 경영한 양식면적은 이에 참여하는 개인경영체수로 나누어서 조사되었음.

# 사업체 수 및 면적

## Facility by Sorts of Culture

Unit : Enterprise  
ha

류						고		바		Administrative Districts
Oysters						Cockle		Short Necked Clam		
Drift Culture		Bottom Culture		Other		사업체수	면적	사업체수	면적	
사업체수 No.	면적 Size	사업체수 No.	면적 Size	사업체수 No.	면적 Size	No.	Size	No.	Size	
-	-	-	-	-	-	-	-	-	-	Kangwon-do
										By Fisheries Enterprise
										Individual Management
										Company Management
										Joint Management
										Cooperatives & Insti.
										By Shi & Gun
										Kangrung-shi
										Tonghae-shi
										Sokcho-shi
										Samchok-shi
										Kesong-gun
										Kojin-up
										Hyonnae-myon
										Chugwang-myon
										Tosong-myon
										Yangyang-gun
										Sonyang-myon
										Hyonbuk-myon
										Hyonnam-myon
										Kanghyon-myon
										Myongju-gun
										Jumunjin-up
										Kangdong-myon
										Okkye-myon
										Sachon-myon
										Yongok-myon
										Samchok-gun
										Wondok-up
										Kundok-myon

Note. 1. If 2 or more kinds of fish are produced by marine culture enterprise, the number indicates the no. of enterprises by kinds of fish.  
 2. The sea area for marine culture is surveyed, divided by the no. of participating enterprises.















6. 경업가구별  
Cultivated Land Ownership

단위: 가구  
ha

행정구역	합계 Total						1종경 Class I		
	가구수 No. of Households	계 Total	논 Paddy Field	밭 Upland	수원지 Orchard	가구당평균 Average per Household	가구수 No. of Households	계 Sub-total	논 Paddy Field
강원도	798	371.83	239.14	130.94	1.75	0.47	621	253.31	160.03
보유어선규모별									
어선없음	408	195.29	124.75	69.58	0.96	0.48	315	126.74	79.13
무동력선	141	60.31	36.20	23.78	0.33	0.43	80	31.15	18.74
2톤미	139	59.63	35.65	23.65	0.33	0.43	78	30.47	18.19
2-5톤	2	0.68	0.55	0.13	-	0.34	2	0.68	0.55
5톤이상	-	-	-	-	-	-	-	-	-
동력선	249	116.25	78.20	37.59	0.46	0.47	226	95.45	62.17
2톤미	169	73.20	47.89	24.85	0.46	0.43	151	56.42	35.10
2-5톤	59	32.39	23.26	9.13	-	0.55	55	28.61	20.12
5-10톤	12	6.93	4.76	2.17	-	0.58	11	6.69	4.65
10-20톤	7	2.84	1.51	1.33	-	0.41	7	2.84	1.51
20-50톤	2	0.89	0.79	0.10	-	0.45	2	0.89	0.79
50-100톤	-	-	-	-	-	-	-	-	-
100-200톤	-	-	-	-	-	-	-	-	-
200-500톤	-	-	-	-	-	-	-	-	-
500-1000톤	-	-	-	-	-	-	-	-	-
1000톤이상	-	-	-	-	-	-	-	-	-
영어형태별									
동무동력선	240	114.17	76.88	36.83	0.46	0.48	217	93.37	60.85
동무동력선	133	56.68	33.50	22.85	0.33	0.43	76	29.46	17.88
양어선	26	8.10	4.99	3.11	-	0.31	21	6.29	3.46
양어선	399	192.88	123.78	68.14	0.96	0.48	307	124.21	77.85
시군별									
강릉시	12	6.35	2.94	3.41	-	0.53	9	4.55	2.31
동해시	14	5.25	1.24	4.01	-	0.38	10	3.63	0.63
속초시	31	18.71	14.73	3.98	-	0.60	20	11.38	8.93
삼척시	12	4.93	1.32	3.28	0.33	0.41	6	1.69	-
고성군	219	161.12	125.01	36.11	-	0.74	168	103.96	78.06
기현읍	22	24.69	22.05	2.64	-	1.12	11	8.37	7.42
죽토면	47	26.28	18.29	7.99	-	0.56	36	17.39	11.81
내왕성면	119	89.13	67.56	21.57	-	0.75	99	68.42	51.37
성안면	31	21.02	17.11	3.91	-	0.68	22	9.78	7.46
양양군	87	25.70	18.67	7.03	-	0.30	71	16.29	11.19
손현면	28	10.42	7.57	2.85	-	0.37	20	5.22	3.74
현강면	6	1.85	1.39	0.46	-	0.31	6	1.85	1.39
남현면	44	11.12	7.47	3.65	-	0.25	37	7.17	4.08
강면	9	2.31	2.24	0.07	-	0.26	8	2.05	1.98
명주진	69	28.21	11.56	16.65	-	0.41	21	7.19	4.08
주강읍	1	0.02	-	0.02	-	0.02	1	0.02	-
동계면	47	15.72	5.10	10.62	-	0.33	7	1.71	1.29
속사면	13	9.79	4.73	5.06	-	0.75	5	2.78	1.06
사곡면	5	1.71	1.40	0.31	-	0.34	5	1.71	1.40
사곡면	3	0.97	0.33	0.64	-	0.32	3	0.97	0.33
삼척군	354	121.56	63.67	56.47	1.42	0.34	316	104.62	54.83
원곡면	191	61.32	33.93	26.90	0.49	0.32	156	46.07	26.05
곡곡면	163	60.24	29.74	29.57	0.93	0.37	160	58.55	28.78

경 지 보 유 현 황  
by Part-time Households

Unit : Household  
ha

업 가 구 Part-time			2 중 겸 업 가 구 Class II Part-time						Administrative
밭 Upland	수 원 지 Orchard	가구당평균 Average per Households	가 구 수 No. of Household	계 Sub-total	논 Paddy Field	밭 Upland	수 원 지 Orchard	가구당평균 Average per Household	Districts
91.86	1.42	0.41	177	118.52	79.11	39.08	0.33	0.67	Kangwon-do
By Size of Vessels									
No Vessels									
46.65	0.96	0.40	93	68.55	45.62	22.93	-	0.74	
Non-powered Vessels									
12.08	0.33	0.39	61	29.16	17.46	11.70	-	0.48	Less than 2 ton
11.95	0.33	0.39	61	29.16	17.46	11.70	-	0.48	2 - 5
0.13	-	0.34	-	-	-	-	-	-	5 ton and Over
Powered Vessels									
33.15	0.13	0.42	23	20.80	16.03	4.44	0.33	0.90	Less than 2 ton
21.19	0.13	0.37	18	16.78	12.79	3.66	0.33	0.93	2 - 5
8.49	-	0.52	4	3.78	3.14	0.64	-	0.95	5 - 10
2.04	-	0.61	1	0.24	0.11	0.13	-	0.24	10 - 20
1.33	-	0.41	-	-	-	-	-	-	20 - 50
0.10	-	0.45	-	-	-	-	-	-	50 - 100
-	-	-	-	-	-	-	-	-	100 - 200
-	-	-	-	-	-	-	-	-	200 - 500
-	-	-	-	-	-	-	-	-	500 - 1000
-	-	-	-	-	-	-	-	-	1000 ton and Over
By Types of Fisheries									
32.39	0.13	0.43	23	20.80	16.03	4.44	0.33	0.90	Powered Boat
11.25	0.33	0.39	57	27.22	15.62	11.60	-	0.48	Non-powered Boat
2.83	-	0.30	5	1.81	1.53	0.28	-	0.36	Shallow Sea Culture
45.40	0.96	0.40	92	68.67	45.93	22.74	-	0.75	Non-use of Fish. Boat
By Shi & Gun									
2.24	-	0.51	3	1.80	0.63	1.17	-	0.60	Kangrung-shi
3.00	-	0.36	4	1.62	0.61	1.01	-	0.41	Tonghae-shi
2.45	-	0.57	11	7.33	5.80	1.53	-	0.67	Sokcho-shi
1.69	-	0.28	6	3.24	1.32	1.59	0.33	0.54	Samchok-shi
25.90	-	0.62	51	57.16	46.95	10.21	-	1.12	Kosong-gun
0.95	-	0.76	11	16.32	14.63	1.69	-	1.48	Kojin-up
5.58	-	0.48	11	8.89	6.48	2.41	-	0.81	Hyonnae-myon
17.05	-	0.69	20	20.71	16.19	4.52	-	1.04	Chugwang-myon
2.32	-	0.44	9	11.24	9.65	1.59	-	1.25	Tosong-myon
5.10	-	0.23	16	9.41	7.48	1.93	-	0.59	Yangyang-gun
1.48	-	0.26	8	5.20	3.83	1.37	-	0.65	Sonyang-myon
0.46	-	0.31	-	-	-	-	-	-	Hyonbuk-myon
3.09	-	0.19	7	3.95	3.39	0.56	-	0.56	Hyonnam-myon
0.07	-	0.26	1	0.26	0.26	-	-	0.26	Kanghyon-myon
3.11	-	0.34	48	21.02	7.48	13.54	-	0.44	Myongju-gun
0.02	-	0.02	-	-	-	-	-	-	Jumunjin-up
0.42	-	0.24	40	14.01	3.81	10.20	-	0.35	Kangdong-myon
1.72	-	0.56	8	7.01	3.67	3.34	-	0.88	Okkye-myon
0.31	-	0.34	-	-	-	-	-	-	Sachon-myon
0.64	-	0.32	-	-	-	-	-	-	Yongok-myon
48.37	1.42	0.33	38	16.94	8.84	8.10	-	0.45	Samchok-gun
19.53	0.49	0.30	35	15.25	7.88	7.37	-	0.44	Wondok-up
28.84	0.93	0.37	3	1.69	0.96	0.73	-	0.56	Kundak-myon



7. 문화용품 및 Cultural Supplies and Materials

단위 : 가구

행성 구역	가구수 No. of Households	문 화 By Cultural supplies									
		신문 Newspaper	전화 Telephone	에어콘 Air Conditioner	피아노 Piano	비디오 V.T.R	텔레비전 Television		전속 Gramophone	냉장고 Fridge	카메라 Camera
							컬러 Color	흑백 Black & White			
강원도	7 208	1 514	6 299	28	69	1 845	7 089	116	2 452	6 830	1 780
보유											
어선	4 278	643	3 556	8	21	886	4 197	72	1 165	4 000	795
무선	339	81	309	1	-	61	333	2	128	323	84
255	333	80	304	1	-	60	327	2	128	317	83
255	5	1	4	-	-	1	5	-	-	5	1
255	1	-	1	-	-	-	1	-	-	1	-
255	2 591	790	2 434	19	48	898	2 559	42	1 159	2 507	901
255	1 416	307	1 317	6	9	398	1 398	20	604	1 366	398
255	611	205	579	6	8	225	604	11	276	591	244
255	221	106	209	-	3	103	215	6	115	215	100
255	185	73	177	2	9	74	185	4	70	179	72
255	60	31	57	-	3	26	60	-	32	59	27
255	77	52	76	4	13	58	76	1	49	76	43
255	20	15	18	1	3	13	20	-	13	20	16
255	1	1	1	-	-	1	1	-	-	1	1
255	-	-	-	-	-	-	-	-	-	-	-
255	-	-	-	-	-	-	-	-	-	-	-
255	-	-	-	-	-	-	-	-	-	-	-
영어	2 565	772	2 408	18	47	889	2 533	42	1 139	2 482	880
동무	324	75	295	1	-	59	318	2	123	308	79
양선	62	37	61	1	1	16	62	-	37	61	48
어선	4 257	630	3 535	8	21	881	4 176	72	1 153	3 979	773
전경	3 426	558	2 891	11	37	933	3 362	56	1 073	3 200	733
1종	3 782	956	3 408	17	32	912	3 727	60	1 379	3 630	1 047
2종	3 047	736	2 748	13	29	738	3 005	47	1 091	2 918	825
시군	735	220	660	4	3	174	722	13	288	712	222
강릉시	185	35	163	-	2	31	183	2	71	177	66
동해시	463	93	431	2	11	108	455	3	207	448	128
속초시	1 854	402	1 638	7	14	452	1 817	26	448	1 738	257
삼척시	265	62	195	1	2	48	261	3	59	255	40
고성군	1 979	298	1 727	5	17	512	1 954	34	667	1 884	486
거현	796	69	716	1	8	234	783	18	240	761	177
죽포	390	53	349	1	2	77	387	4	137	372	122
양양	322	116	307	3	5	133	318	7	193	318	140
양양	471	60	355	-	2	68	466	5	97	433	47
양양	419	64	389	1	3	143	413	8	162	399	113
양양	48	9	44	-	1	12	48	1	24	47	18
양양	59	8	48	-	-	30	57	2	11	52	14
양양	224	42	214	-	1	74	221	3	86	213	69
양양	88	5	83	1	1	27	87	2	41	87	12
영진	1 138	362	963	9	18	443	1 114	30	416	1 059	396
영진	844	281	698	7	16	362	830	20	338	783	279
영진	109	17	105	1	1	26	102	6	36	105	16
영진	73	37	53	-	-	9	73	-	29	73	46
영진	61	10	56	-	-	41	61	1	10	58	21
영진	51	17	51	1	1	5	48	3	3	40	34
삼척	905	198	793	3	2	108	892	10	422	870	294
삼척	559	153	504	-	-	51	550	8	299	535	235
삼척	346	45	289	3	2	57	342	2	123	335	59

# 자 재 보 유 현 황

## Ownership of Fishery Household

Unit: Household

용 품 범											Administrative Districts
and Materials					Fuel				Tap Water		
세탁기 Washing Machine	가스렌지 Gas Oven	오토바이 Auto Bicycle	승용차 Automobile	일반용트럭 Truck	연탄 Briquette	가스 Gas	유류 Oil	기타 Others	상수도 Tap Water	간이상수도 Simplified T.W.	
3 831	6 894	496	129	89	6 248	138	794	369	5 624	1 602	Kangwon-do
											By Size of Vessels
2 062	4 085	160	25	33	3 884	71	308	208	3 476	791	No Vessels
121	321	26	5	3	280	7	34	68	127	212	Non-powered Vessels
118	315	26	5	3	276	6	32	65	125	208	Less than 2 ton
2	5	-	-	-	3	1	2	3	1	4	2 - 5
1	1	-	-	-	1	-	-	-	1	-	5 ton and Over
1 648	2 488	310	99	53	2 084	60	452	93	2 021	599	Powered Vessels
793	1 367	168	18	18	1 181	37	191	76	1 031	401	Less than 2 ton
406	575	108	20	19	516	12	89	11	472	153	2 - 5
179	209	18	12	11	163	4	56	1	190	31	5 - 10
135	182	8	11	4	140	2	46	5	171	14	10 - 20
46	60	5	10	-	37	1	23	-	59	-	20 - 50
70	75	3	20	-	41	2	34	-	77	-	50 - 100
18	19	-	7	1	6	2	12	-	20	-	100 - 200
1	1	-	1	-	-	-	1	-	1	-	200 - 500
-	-	-	-	-	-	-	-	-	-	-	500 - 1000
-	-	-	-	-	-	-	-	-	-	-	1000 ton and Over
											By Types of Fisheries
1 629	2 462	310	92	47	2 067	59	443	91	2 011	581	Powered Boat
113	306	26	4	2	269	7	32	64	120	204	Non-powered Boat
42	62	3	9	10	45	2	14	10	16	48	Shallow Sea Culture
2 047	4 064	157	24	30	3 867	70	305	204	3 477	769	Non-use of Fish. Boat
											By Full / Part-time
1 817	3 242	208	58	34	2 994	51	391	87	2 848	618	Full-time
2 014	3 652	288	71	55	3 254	87	403	282	2 776	984	Part-time
1 605	2 934	227	50	33	2 636	72	314	231	2 263	768	Class 1 Part-time
409	718	61	21	22	618	15	89	51	513	216	Class 2 Part-time
											By Shi & Gun
118	182	34	9	4	149	9	27	2	153	32	Kangrung-shi
294	449	31	18	8	397	4	57	8	426	35	Tonghae-shi
1 053	1 773	20	20	15	1 687	17	155	10	1 832	8	Sokcho-shi
169	260	3	4	2	237	1	11	20	247	17	Samchok-shi
1 070	1 953	103	21	18	1 674	4	325	26	1 770	209	Kosong-gun
477	784	29	2	1	675	-	141	5	754	32	Kojin-up
293	381	30	2	4	301	1	85	8	385	13	Hyonnae-myon
188	320	27	10	5	251	3	74	12	161	163	Chugwang-myon
112	468	17	7	8	447	-	25	1	470	1	Tosong-myon
164	361	48	12	13	333	5	61	49	193	244	Yangyang-gun
9	48	5	5	1	20	-	14	25	-	48	Sonyang-myon
17	5	15	3	4	58	-	1	1	9	56	Hyonbuk-myon
85	220	27	4	6	183	1	35	20	144	92	Hyonnam-myon
53	88	1	-	2	72	4	11	3	40	48	Kanghyon-myon
692	1 077	177	25	9	1 012	21	105	4	885	238	Myongju-gun
542	798	108	18	3	749	16	80	1	836	2	Jumunjin-up
31	105	12	1	-	84	2	21	3	-	100	Kangdong-myon
32	66	30	3	4	72	1	1	-	1	72	Gkkye-myon
51	60	17	2	2	59	2	-	-	-	61	Sachon-myon
36	48	10	1	-	48	-	3	-	48	3	Yongok-myon
271	839	80	20	20	759	77	53	250	118	819	Samchok-gun
184	505	29	12	5	480	51	29	150	52	494	Wondok-up
87	334	51	8	15	279	26	24	100	66	325	Kundok-myon

# 여 백

부

록

**Appendix**

여 백

## 1. 어업의 종류

어업의 종류		정의
원양어업	원양연승	원양어선에 의하여 참치, 돔류등의 어류 포획을 목적으로 원양에서 조업하는 어업
	원양트롤	원양어선에 의하여 저서어류의 포획을 목적으로 원양에서 조업하는 어업
	원양채낚기	원양어선에 의하여 다랑어류등의 포획을 목적으로 원양에서 조업하는 어업
	원양통발	원양어선에 의하여 게, 새우, 은대구등의 어류를 포획할 목적으로 원양에서 조업하는 어업
	원양선망	해외어장에서 350톤이상(단, 해외기지식은 75톤이상) 어선에서 어군을 그물로 둘러싸서 잡는 어업
	기타 원양어업	위의 원양어업 이외의 원양에서 조업하는 어업
저인망	대형트롤	동력선에 의하여 저서어류의 포획을 목적으로 근해에서 조업하는 어업
	동해구트롤	동력선에 의하여 저서어류의 포획을 목적으로 근해에서 20~80톤 미만의 어선으로 조업하는 어업
	1수인대형기선저인망	총톤수 50톤이상의 동력선 1척에 의하여 저인망을 사용하여 포획하는 어업(외끌이)
	2수인대형기선저인망	총톤수 50톤이상의 동력선 2척에 의하여 저인망을 사용하여 포획하는 어업(쌍끌이)

어업의 종류		정의
저인망	1수인중형기선저인망	통톤수 80톤미만의 동력선 1척에 의하여 저인망을 사용하여 포획하는 어업(외끌이) 단, 동해구는 강원도와 경상북도, 서남해구는 충청남도, 전라북도, 전라남도, 경상남도, 제주도의 어로구역임.
	2수인중형기선저인망	총톤수 80톤미만의 동력선 2척에 의하여 저인망을 사용하여 포획하는 어업(쌍끌이)
	기선형망	동력선에 의하여 형망을 사용하여 패류를 포획하는 어업
	범선형망	무동력선에 형망을 사용하여 패류를 포획하는 어업
	범선저인망	무동력선에 의하여 저인망을 예인하여 포획하는 어업
선망	대형선망	동력선에 의하여 선망을 사용하여 70톤이상 150톤미만으로 조업하는 어업
	소형선망	동력선에 의하여 선망을 사용하여 5톤이상 30톤미만으로 조업하는 어업
	범선선망	무동력선으로 선망, 석조망 및 양조망을 사용하여 포획하는 어업
	범선석조망	무동력선을 이용, 돌을 던져 고기를 강제로 모이게 하여 그물을 둘러싸서 잡는 어업
	범선양조망	무동력선을 이용, 어군 발견시 그물을 둘러싸서 잡는 어업
부망	근해안강망	10톤이상의 동력선에 의하여 안강망을 사용하여 포획하는 어업
	연안안강망	무동력선 또는 10톤미만의 동력선에 의하여 안강망을 사용하여 포획하는 어업

어업의 종류		정의
부망	분기초망	광력을 이용하여 초망을 사용하여 포획하는 어업
	기타부망	어선에 의하여 분기초망 또는 들망을 사용하여 포획하는 어업
자망	근해유자망	10톤이상의 동력선에 의하여 유망 또는 자망을 사용하여 포획하는 어업
	연안유자망	무동력선 또는 선박총톤수 20톤미만의 동력선에 의하여 유망 또는 자망을 사용하여 포획하는 어업
	기타자망	기타 동력선에 의하여 유망 또는 자망을 사용하여 포획하는 어업
인망	기선권현망	동력선에 의하여 인망을 사용하여 포획하는 어업 (* 기선선인망과 동일함)
채낚기	근해채낚기	10톤이상의 동력선에 의하여 1본조 또는 채낚기로 포획하는 어업
	근해외줄낚기	8톤이상 70톤미만의 어선에서 외줄에 달린 낚시를 수중에 투하하여 어군을 낚아잡는 어업
	연안채낚기	10톤미만의 동력선의 의하여 1본조 또는 채낚기로 포획하는 어업
연승	근해연승	10톤이상의 동력선에 의하여 연승조를 사용하여 포획하는 어업
	연안연승	10톤미만의 동력선에 의하여 연승조를 사용하여 포획하는 어업
통발	근해통발	선박총톤수 10톤이상의 동력선에 의하여 통발을 사용하여 포획하는 어업
	연안통발	무동력선 또는 총톤수 10톤미만의 동력선에 의하여 통발을 사용하여 포획하는 어업
정치망	정치망	일정한 수면을 구획하여 어구를 정치하여 포획하는 어업



어업의 종류		정의	
잠수기	잠수기어업	잠수기를 사용하여 패류등 정착성 수산동식물을 포획하는 어업	
	해조채취어업	잠수기를 사용하여 해조류 채취하는 어업	
제종1공동	포패(채조)	연안의 수심 10m이내의 일정한 수면을 전용하여 패류, 해조류등 정착성 수산동식물을 포획하는 어업	
제종2공동	휘리망어업	해면의 경계로 부터 500m이내의 일정한 수면을 전용하여 포획하는 어업	어망으로 어군을 어획하기에 적당한 장소로 몰아 넣어 어획하는 것
	지인망어업		연안에서 어망으로 어군을 포위하여 해변으로 예인하여 어획하는 것
	선인망어업		어선에서 어망으로 어군을 포위 어획하는 것
제종3공동	해선망어업	10~30톤급 무동력선으로 연안 1~5km 협수로에 정박하여 놓고 조류에 의하여 갯새우를 잡는 어업	
	낭장망어업	무동력선 및 5톤미만의 동력선으로 조류를 이용하여 새우류를 잡는 어업	
	기타어업	무동력선 및 5톤미만의 동력선을 이용하여 그물을 고정하여 놓고 조류에 의해 어류를 잡거나 갈퀴를 예인하여 패류를 포획하는 어업	
기타	기타어업	위의 해면어업중 어느 것에도 분류되지 않은 어업	
패류	굴	해면에 인공적 시설을 갖추어 굴을 생육관리하는 양식업	
	꼬막	해면에 인공적 시설을 갖추어 꼬막을 생육관리하는 양식업	
	바지락	해면에 인공적 시설을 갖추어 바지락을 생육관리하는 양식업	

어업의 종류		정의
패류	가무락	해면에 인공적 시설을 갖추어 가무락을 생육관리하는 양식업
	피조개	해면에 인공적 시설을 갖추어 피조개를 생육관리하는 양식업
	새조개	해면에 인공적 시설을 갖추어 새꼬막을 생육관리하는 양식업
	홍합	해면에 인공적 시설을 갖추어 홍합을 생육관리하는 양식업
	전복	해면에 인공적 시설을 갖추어 전복을 생육관리하는 양식업
	기타패류	위의 것 이외의 패류를 생육관리하는 양식업
해조류	김	해면에 인공적 시설을 갖추어 김을 생육관리하는 양식업
	미역	해면에 인공적 시설을 갖추어 미역을 생육관리하는 양식업
	다시마	해면에 인공적 시설을 갖추어 다시마를 생육관리하는 양식업
	툇	해면에 인공적 시설을 갖추어 툇을 생육관리하는 양식업
	파래	해면에 인공적 시설을 갖추어 파래를 생육관리하는 양식업
	기타해조류	위에 해당되지 않은 해조류를 생육관리하는 양식업
어류	방어	해면에 인공적 시설을 갖추어 방어를 생육관리하는 양식업
	넙치	해면에 인공적 시설을 갖추어 넙치를 생육관리하는 양식업
	돔	해면에 인공적 시설을 갖추어 돔을 생육관리하는 양식업
	복어	해면에 인공적 시설을 갖추어 복어를 생육관리하는 양식업
	농어	해면에 인공적 시설을 갖추어 농어를 생육관리하는 양식업
	조피볼락	해면에 인공적 시설을 갖추어 조피볼락을 생육관리하는 양식업
	기타어류	위에 해당되지 않은 어류를 생육관리하는 양식업
새우류	해면에 인공적 시설을 갖추어 새우를 생육관리하는 양식업	

어업의 종류		정의
기타수산물	우렁쉥이	해면에 인공적 시설을 갖추어 우렁쉥이를 생육관리하는 양식업
	해삼	해면에 인공적 시설을 갖추어 해삼을 생육관리하는 양식업
	기타	이상에 해당되지 않은 천해양식업

## 2. 양식 방법

양식 방법			정의
패류 (굴)	연승수하식		줄(끈)에 부자를 부착시켜 물위에 느러 띄우고 양끝을 닻으로 고정시켜 적당한 간격으로 패각을 매달아 양식하는 방법
	뗏목수하식		대나무로 4각형 뗏목을 만들어 띄우고 닻으로 고정 패각을 뗏목에 매달아 양식하는 방법
	투석식		간석지에 할석(20km이상)을 투석하여 양식하는 방법
해조류 (김)	주홍식		대나무를 쪼개어 발을 만들어 수면에 띄우고 양쪽을 고정시켜 대발에 포자를 부착케 하는 양식방법
	망	지주식	그물을 항목(말목)으로 고정시켜 양식하는 방법
	홍	부류식	그물을 부자로 띄우고 양끝을 닻으로 고정시켜 양식하는 방법

92-22-7-34 정간위심의 제28호

1992년 6월 일 인쇄  
1992년 6월 일 발행

## 어업총조사보고

발행인      대한민국농림수산부  
                  농수산통계관원광식

편집인      수산통계담당관 신승균

인쇄처      동양문화인쇄주식회사  
                  본사: 737-2104, 지사: 502-3994

Published on June. 1992

Fisheries Census Report of Korea

Publisher : Kwang Shik Won  
Director-General, Agriculture & Fisheries Statistics Bureau.  
Ministry of Agriculture, Forestry & Fisheries

Editor : Seung Kyun Shin  
Director, Fisheries Statistics Division

Printed : Dong Yang Mun Hwa Co. Ltd.