

제 3 차

# 어업총조사보고

FISHERIES CENSUS REPORT OF KOREA

1990


( I - 2 )

해 면 어 업  
MARINE FISHERIES

충청남도 CHUNGCHONGNAM-DO  
전라북도 CHOLLABUK-DO  
전라남도 CHOLLANAM-DO

농 립 수 산 부

MINISTRY OF AGRICULTURE, FORESTRY & FISHERIES  
REPUBLIC OF KOREA



## 국 민 교 육 헌 장

우리는 민족중흥의 역사적 사명을 띠고 이 땅에 태어났다.

조상의 빛난 얼을 오늘에 되살려, 안으로 자주독립의 자세를 확립하고, 밖으로 인류 공영에 이바지 할 때다.

이에, 우리의 나아갈 바를 밝혀 교육의 지표로 삼는다.

성실한 마음과 튼튼한 몸으로 학문과 기술을 배우고 익히며, 타고난 저마다의 소질을 계발하고, 우리의 처지를 약진의 발판으로 삼아, 창조 의 힘과 개척의 정신을 기른다.

공익과 질서를 앞세우며 능률과 실질을 숭상하고, 경애와 신의에 뿌 리박은 상부상조의 전통을 이어받아, 명량하고 따뜻한 협동정신을 복돋 운다.

우리의 창의와 협력을 바탕으로 나라가 발전하며, 나라의 융성이 나 의 발전의 근본임을 깨달아, 자유와 권리에 따르는 책임과 의무를 다하 며, 스스로 국가건설에 참여하고 봉사하는 국민정신을 드높인다.

반공 민주정신에 투철한 애국애족이 우리의 삶의 길이며, 자유세계의 이상을 실현하는 기반이다. 길이 후손에 물려줄 영광된 통일조국의 앞 날을 내다보며, 신념과 긍지를 지닌 근면한 국민으로서, 민족의 슬기를 모아 즐기찬 노력으로 새 역사를 창조하자

1968년 12월 5일

## 머 리 말

이 보고서는 어업총조사중 해면어업조사결과 보고서입니다.

본 조사는 1990년 12월 1일 0시를 기하여 우리나라에서는 '70. '80년 이어 세번째로 실시한 조사로서 그 내용은 전국의 해면어업경영체(개인, 회사, 공동, 단체), 어가호수, 어가인구, 어업의 종류, 어업경영상황 및 문화시설 보유현황등을 전수조사한 것입니다.

이 보고서의 발간 목적은 어업구조 현황과 변동추세를 정확하게 파악하여 수산정책수립에 필요한 기초자료를 제공하고 수산업계 및 학계의 연구자료와 국제상호간의 비교분석 자료로 활용케 하는데 있습니다.

“90어업 총조사”지역편 발간에 앞서 자료이용자의 편의를 위하여 종합보고서인 총괄편을 '91년도 말에 발간하였으나, 총괄편에는 시·도 및 구·시·군 조사결과치만 수록되어 있어 이번에 발간하는 지역편에서는 지방자치단체에서 필요로 하는 읍·면 자료를 수록한 것입니다.

아무쪼록 본 자료가 수산관계자나 수산업에 관심이 있는 분들에게 널리 활용되어 우리나라 수산업 발전에 도움이 되길 바랍니다.

끝으로 여러가지 어려운 여건에도 불구하고 이번조사에 적극 협조하여 주신 어민여러분과 조사를 직접 담당하여 주신 조사원 그리고 조사지도 및 집계에 종사한 공무원 여러분의 노고에 대하여 깊은 감사를 드립니다.

1992년 6월

농수산통계관

원광식

## PREFACE

This report presents the results of marine fisheries census as a part of the Fisheries Census, conducted as of 12:00 p.m., November 30, 1990.

The Census, thirdly taken since 1970, provides enumeration of marine fisheries operators, including individual, joint management and cooperatives, number of fishery household, fishery household population, kinds of fisheries, fishery business operation, and home appliances.

This publication aims at providing fundamental data for fishery policy formulation by grasping the structure and trend of Korean fishery industry, and making use of the data for research in colleges and other related academic institutes and for international comparison as well.


In advance of publishing the regional report by provinces of the 1990 Census, the national level report was distributed for the users' need in December, 1991.

The data of the Census results by directly-controlled Shi and province were included in the national level report. Now we publish this regional report by provinces including the data by Eub and Myun for the need of local government.

I hope that this report will be widely used by all persons concerned for the development of Korean fishery industry.

Finally, I would express sincere thanks to all the fishermen who took part in the Census, the enumerators and the government employees to collect, and compile all the data surveyed.

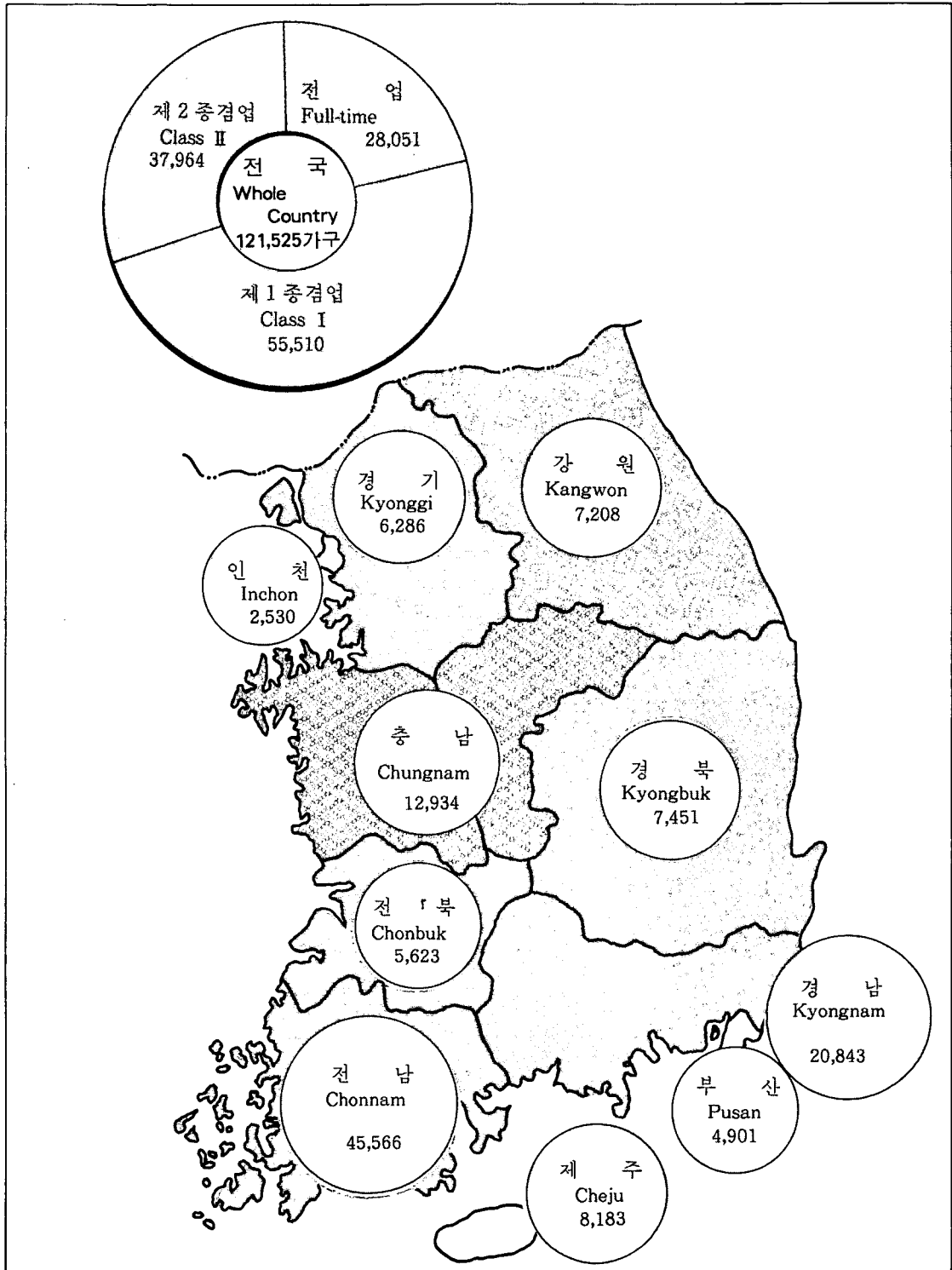
June, 1992.



Kwang Shik Won  
Director-General  
Agriculture and Fisheries  
Statistics Bureau.

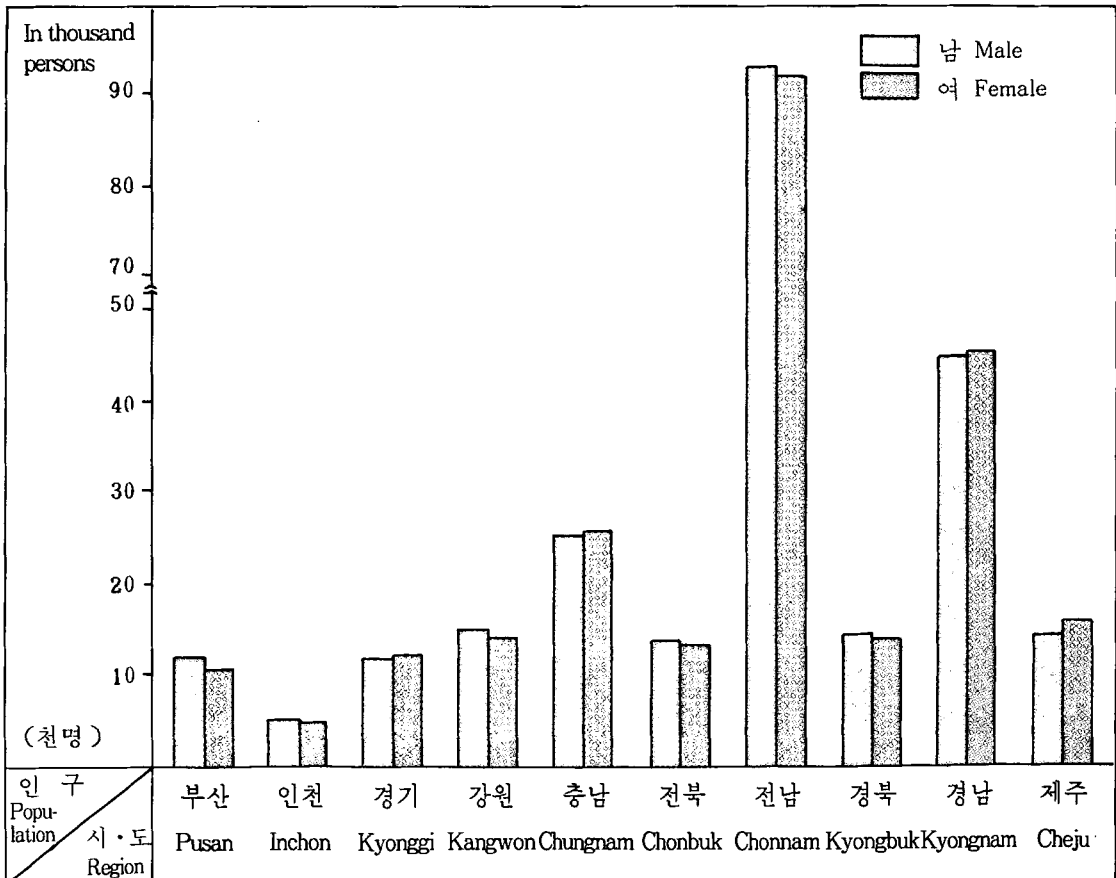
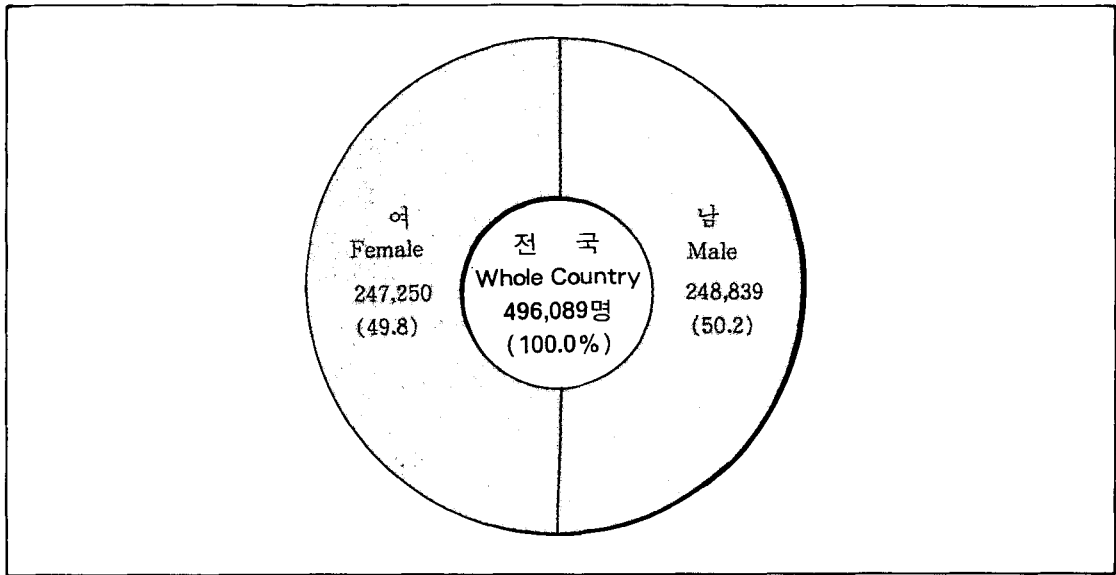
# 시·도별 어업가구수 분포

Distribution of fishery household number by city and province.



# 어업·가구원수

No. of fishery household population



## 목 차

제 1 부 조사 및 조사결과 개요 .....	3
I. 조사개요 .....	3
1. 조사목적.....	3
2. 조사연혁.....	3
3. 조사의 법적근거 .....	3
4. 조사기준 시점 및 조사기간 .....	3
5. 조사지역.....	3
6. 조사대상.....	4
7. 조사항목.....	4
8. 조사기구.....	6
9. 조사방법.....	7
10. 집계 및 공표 .....	8
11. 용어의 정의 .....	9
II. 조사결과개요.....	12
1. 어업사업체 .....	12
2. 어업가구 .....	15
3. 어가인구 .....	16
4. 어업종사자 .....	16
5. 양식장 시설규모 .....	18
제 2 부 통계표.....	31
충청남도 .....	31
전라북도 .....	223
전라남도.....	359
[부    특].....	681
1. 어업의 종류 .....	683
2. 양식방법 .....	688



## Contents

<b>Chapter 1. Outline of the 1990 Fisheries Census</b> .....	19
<b>I. Outline of the 1990 Fisheries Census</b> .....	19
1. Objectives .....	19
2. History .....	19
3. Legal Basis for the Census .....	19
4. Time Reference and Survey Period .....	19
5. Area Covered by the Census .....	19
6. Survey Unit .....	21
7. Survey Items .....	21
8. Census Organization .....	22
9. Enumeration Method .....	24
10. Tabulation and Publication .....	25
11. Explanation of Terms .....	26
<b>Chapter 2. Statistical Table</b> .....	31
Chungchongnam-Do .....	31
Chollabuk-Do .....	223
Chollanam-Do .....	359

# 조사 및 조사결과 개요

## I. 조사 개요

### 1. 조사목적

어업총조사는 전국어가 및 어업경영체를 조사대상으로 어업의 기본적 생산구조, 취업상황 및 어민의 생활상태등을 계수적으로 조사파악하는 것으로 이는 농림수산정책 수립에 필요한 기초자료를 제공함과 아울러 국제상호간의 비교분석자료로 이용되며, 어가경제조사 및 어업생산고조사등 각종수산물 제조사의 표본조사설계에 필요한 기본지표(틀)를 제공하는데 그 목적이 있다.

### 2. 조사연혁

우리나라의 어업총조사는 국제연합 세계식량 농업기구(UN/FAO)의 권장에 의하여 1970년에 처음 실시하였고, 1980년에 이어 세번째 실시하였다.

	조사기준일	명 칭	비 고
제 1 차	1970. 12. 1	총 어 업 조 사	해면어업 조사만 실시
제 2 차	1980. 12. 1	총 어 업 조 사	내수면어업, 수산연관시설 조사추가
제 3 차	1990. 12. 1	어 업 총 조 사	

### 3. 조사의 법적근거

통계법 제3조, 동 시행령 제2조 및 제5조의 규정에 의한 지정통계 126-11-07호와 어업총조사 시행 규칙(농림수산부령 제673호)에 의하여 실시하였다.

### 4. 조사기준 시점 및 조사기간

- 조사기준 시점 : 1990. 12. 1. 0시
- 조사기간 : 1990. 12. 1~12. 15(15일간)

### 5. 조사지역

전국 92개연안 구·시·군을 조사지역으로 하였음.(표 1)

&lt;표 1&gt; 해면어업 조사대상 지역 일람표

시 도	연 안 구 · 시 · 군 명	구·시·군수
부 산	중구, 서구, 동구, 영도구, 부산진구, 동래구, 남구, 북구, 해운대구, 사하구, 금정구, 강서구	12
인 천	중구, 동구, 남구, 남동구, 북구, 서구	6
경 기	안산시, 시흥시, 평택군, 화성군, 김포군, 강화군, 용진군	7
강 원	강릉시, 동해시, 속초시, 삼척시, 고성군, 양양군, 명주군, 삼척군	8
충 남	대천시, 서천군, 보령군, 홍성군, 서산군, 태안군, 당진군, 아산군	8
전 북	군산시, 고창군, 부안군, 김제군, 옥구군	5
전 남	목포시, 여수시, 순천시, 여천시, 동광양시, 광양군, 여천군, 승주군, 고흥군, 보성군, 장흥군, 강진군, 해남군, 영암군, 무안군, 함평군, 영광군, 완도군, 진도군, 신안군	20
경 북	포항시, 영덕군, 영일군, 경주군, 울진군, 울릉군	6
경 남	울산시, 마산시, 창원시, 진해시, 충무시, 삼천포시, 장승포시, 양산군, 울산군, 창원군, 통영군, 거제군, 고성군, 사천군, 남해군, 하동군	16
제주	제주시, 서귀포시, 북제주군, 남제주군	4
계		92

## 6. 조사대상

조사실시전 1년간에 1개월이상 판매를 목적으로 해면에서 수산동식물을 포획, 채취등 어업을 경영한 사업체(개인, 회사, 공동, 단체기관)

## 7. 조사항목

어업여건의 변화 추세에 따른 이용자들의 의견수렴과 시험조사, 예비조사를 거쳐 조사 항목을 설정하였다.

### 가. 사업체에 관한 사항

- 1) 경영조직 (개인, 회사, 공동, 단체기관)
- 2) 어업의 종류

### 나. 어선에 관한 사항

- 1) 선 형
- 2) 승선원
- 3) 선원임금

**다. 양식장 시설에 관한 사항**

- 1) 양식종류별 시설 규모

**라. 어업활동 및 경영상황에 관한 사항**

- 1) 최성어기의 종사자수
- 2) 평상시 지역별 종사자수
- 3) 어선의 변동사항
- 4) 조업한 구역
- 5) 해상작업 종사일수
- 6) 사업체의 경영상황

**마. 어가에 관한 사항**

- 1) 어업형태별
- 2) 전·겸업별
- 3) 주된 수입원
- 4) 경작면적
- 5) 문화용품 및 자재보유 현황

**바. 어가인구에 관한 사항**

- 1) 성별, 연령별
- 2) 학력별, 취업별
- 3) 주종사분야별
- 4) 어업종사 기간별
- 5) 어업종사 형태별
- 6) 어업종사 분야별
- 7) 어업이외의 주종사 분야별
- 8) 영어승계자의 종사분야 및 동거 유무

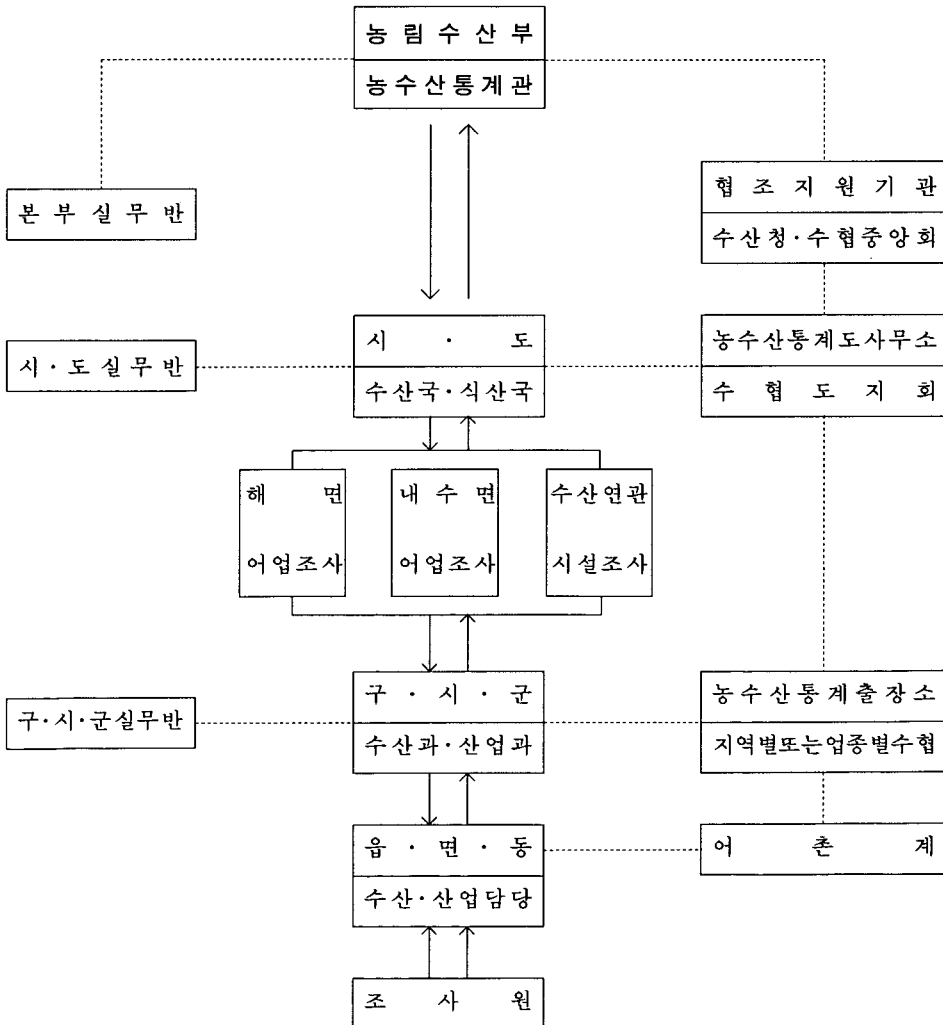
## 8. 조사기구

### 가. 조사기구

#### 1) 중앙기관

어업총조사를 체계적으로 추진하기 위하여 농림수산부 농수산통계관실(수산통계 담당관실)주관 하에 어업총조사 실시계획 및 동 실시요령등 중요사항에 대하여는 농림수산부 실무반과 수산청, 수협 협조반으로 구성된 중앙실무반의 검토와 협의를 거쳐 집행 하였으며 지도원, 조사원에 대한 교육을 시도별로 실시하였다.(도 1참조)

<도 1> 어업 총 조사 기 구



## 2) 지방기관

어업총조사를 직접담당한 실시기간으로 시·도, 구·시·군별로 실무반을 편성운영토록 하였으며, 각 구·시·군, 읍·면·동담당 지도원과 조사원에 대한 교육 훈련과 실사지도를 통해 조사에 차질이 없도록 제반 조치를 취하여 조사에 만전을 기하였다.

## 나. 지도원

전국 시·도, 구·시·군, 읍·면·동직원 1,876명을 지도원으로 지정하여 행정구역별 또는 조사구별로 담당하여 지도 하도록 하였다.

## 다. 조사원

조사구내 또는 인근거주자로 지역 사정에 밝고, 수산에 대한 지식이 있는 어촌계장 또는 간사, 어민후계자, 리·동장등 2,467명을 조사원으로 위촉 조사케 하였다.

# 9. 조사 방법

## 가. 시험조사

본조사 실시에 만전을 기하기 위하여 조사항목, 조사구설정, 조사기간 및 전산처리등의 제반문제점을 파악하기 위하여 '89. 11. 1~11. 10(10일간)전국 22개 조사구를 대상으로 농수산통계사무소와 출장소를 통하여 시험조사를 실시하였다.

## 나. 예비조사

시험조사에 나타난 제반 문제점을 보완하여 본조사와 똑같은 방법으로 조사원을 채용하여 '90. 6. 1~6. 10(10일간)전국 총 예상조사구 1,940개의 1/20인 97개 조사구를 임의 추출하여 일선 조사주체인 행정기관을 통하여 예비조사를 실시하였다.

## 다. 본조사

### (1) 조사구 설정

조사원들의 조사담당 지역을 명확히 하고 조사대상체를 적정 배분하여 업무량을 균등히 하며, 조사시 중복, 누락을 방지하고 각종 어업통계 표본설계 및 조사에 기본자료로 이용할 수 있도록 '90인구주택조사구를 기초로 하여 일반조사구와 특별조사구로 설정하였다.

- 일반조사구 : 조사대상 사업체(개인, 회사, 공동경영체 및 단체기관)60~100개가 1개조사구가 되도록 인구주택조사구 1~5개를 통합하여 조사구를 설정하였다.

○ 특별조사구 : 조사대상사업체가 산재된 도시지역이나 도서지역에 대해 30~60개 대상체 범위내에서 1개조사구를 설정하였으며, 대도시인 부산, 인천의 경우는 행정동당 조사대상체가 30호미만일 경우도 1개동 전체를 1개조사구로 설정하였다.

○ 조사구수

계	일 반 조 사 구	특 별 조 사 구
2,667	2,236	431

(2) 조사대상체 명부 및 요도 작성

통계청 주관으로 '90. 11. 1 실시한 인구주택 총조사시의 가구 명부와 어업총조사 조사구 설정시 작성한 조사 일람표를 이용하여 조사대상체를 비교 확인하여 조사대상체 명부를 작성하였으며, 요도는 인구주택총조사시 사용하였던 요도를 활용하여 어업총조사에 편리하도록 재작성하였다.

(3) 지도원 및 조사원 교육

'90어업총조사 요령 및 기타 세부 추진사항을 숙지토록 하여 조사의 신속과 내용의 통일을 기하고 조사시 발생하는 문제점을 해결, 조사의 정도를 높이기 위하여 지도원 및 조사원에 대한 교육훈련을 단계별로 실시하였다.

○ 중앙교육 : 시·도단위 책임지도원 및 본부지도원

○ 시·도교육 : 구·시·군단위 책임지도원 및 시·도지도원

○ 구·시·군교육 : 읍·면동책임지도원 및 구·시·군 지도원

○ 읍·면·동교육 : 조사원 및 읍·면·동 지도원

(4) 실 사

실사에 앞서 조사원들이 담당조사구에 대한 조사구 경계 및 조사대상체를 확인하는 준비조사를 '90. 11. 28~11. 30(3일간) 실시하였고, 본조사는 '90. 12. 1~12. 15(15일간), 전 조사대상체를 조사원이 직접 방문하여 조사표에 의한 면접 청취조사를 실시하였다. 또한 조사기간 동안 조사 완료된 조사표는 지도원의 검토를 받아 조사의 오류가 없도록 하였다.

## 10. 집계 및 공표

읍·면·동장은 조사원이 조사 완료한 조사표를 수집하여 조사표 매수를 확인하고 조사누락, 중복 또는 오기등을 검토하여 보완 또는 재조사를 한후 구·시·군의 확인을 거쳐 각 시·군 농수산통계출장소의 단말기를 통해 중앙에 전산입력토록 하였다.

가. 속보결과 발간

조사항목중 어가구 및 어가인구등 일부 주요항목을 속보집계하여 최종자료가 나오기 전까지 잠정적으로 활용하기 위하여 속보자료를 발간하였다.

## 나. 본 집 계

수집된 조사표는 컴퓨터에 의하여 전산집계하고 집계된 결과는 이용자가 편리하게 사용토록 각 읍·면별까지 자료를 세분하여 발간하며, 최종결과 자료는 시·도편과 총괄편으로 구분하여 발간하였다.

# 11. 용어의 정의

## 가. 조사대상체의 정의

조사대상체는 개인경영체, 회사경영체, 공동경영체 및 단체 기관으로 다음과 같이 구분하였다.

### 1) 개인경영체

어업 또는 양식업을 개인 단독으로 지난 1년간 1개월이상 경영한 가구를 말하며, 다음 형태로 어업을 경영한 가구가 이에 해당한다.

- ① 자기소유 또는 자기의 책임하에 빌린 어선, 어망, 어구를 사용하여 어업을 경영한 가구
- ② 자기소유의 어망, 어구를 가지고 타인의 어선에 승선하여 조업되 어획물은 자기의 책임하에 처리되는 경우
- ③ 공동 어업권은 지구별 또는 업종별 수협명의로 되어 있으나 실제로는 개인이 경영하는 경우

### 2) 회사경영체

정부에 등록된 상법상의 법인체로서 조사전 1년간에 실제로 어업을 영위한 회사(주식, 합자, 합명회사등)

### 3) 공동경영체

2인이상이 어선, 어망등 중요생산 수단을 공동으로 소유하고 경영을 공동으로 운영, 관리하며 조업경비는 공동으로 부담하고 어획물은 일괄 판매하여 그 수익을 분배하는 경영체를 말한다.

### 4) 단체기관

해면어업을 경영하는 단체로 지구별, 업종별 수협이나 수산시험, 연구기관등이 이에 속한다.

## 나. 조사항목의 정의

### 1) 어업가구

가구주나 가구원중에서 조사실시전 1년간에 1개월이상 판매를 목적으로 수산동식물의 포획, 채취나 양식업을 직접 경영한 사람이 있는 가구를 말한다.

#### 가) 전업가구

조사실시전 1년간 가구원 전체의 수입으로 보아서 어업이외는 전혀 수입이 없는 가구를 말한다.

#### 나) 겸업가구



## ①1종 겸업가구

조사실시전 1년간의 가구원 전체의 수입중 어업수입이 어업이외의 수입보다 더 많은 가구

## ②2종 겸업가구

1종 겸업가구와는 반대로 어업수입이 어업외 수입보다 적은 가구

## 다) 어업형태별 가구

- ①동력선 사용가구 : 직접 동력선을 운영관리하여 어업을 경영하는 가구
- ②무동력선 사용가구 : 직접 무동력선을 운영관리하여 어업을 경영하는 가구
- ③양식업 가구 : 연안어장에서 패류, 해조류, 어류, 기타수산동식물등 양식업을 자영한 가구
- ④어선비사용 가구 : 타인의 어선에 승선하여 어업을 경영하거나 어선을 사용하지 않고 어업을 경영하는 가구(포획, 채취)

## 2) 어업가구원

가구주와 이의 부양가족을 말하며 '90. 12. 1현재 한 가구주 밑에 1개월이상을 살았거나 앞으로도 계속 생활을 같이 할 사람도 포함되며 일시적으로 기식한 사람은 제외한다.

## 가) 경영주

경영주란 세대주를 말하는 것이 아니고 어업에 대한 모든 책임을 갖고 가사를 주동적으로 관리하는 사람이다.

## 나) 영어승계자

가족중 현 어업경영주에 이어 어업에 종사할 사람을 말하며 가구원으로 같이 살고 있는 경우와 객지에 나가 있는 사람을 포함하였다.

## 3) 어업종사자

'90. 12. 1현재 15세 이상의 가구원중 조사실시전 1년동안 1개월이상 판매를 목적으로 수산동식물의 포획, 채취나 양식업에 종사한 사람으로 다음에 해당되는 사람을 말한다.

- 조개류를 캐는 작업(포패)
- 미역등 해조류는 따는 작업(채취)
- 해녀등 잠수의 작업에 종사하는 사람
- 어선어업에서는 어업생산 활동에 참가한 선장, 어로장, 항해사, 기관사, 선상가공원등 선원전부
- 양식업의 시설설치, 철거, 채묘, 어장감시에 종사하는 사람
- 정치망 어업에서의 망의 설치 및 대체작업 기타 해상의 모든 작업과 어장감시 작업에 종사한 사람
- 지인망 어업에서는 해상의 모든 작업과 육상에서 지인망을 끄는 작업에 종사한 사람

## 가) 자기경영, 피고용별 종사자

## ①자기경영 종사자

조사전 1년간에 자기의 어업에만 종사한 가구원을 말한다.

② 자영과 피고용종사자

조사전 1년간에 자기어업에도 종사하고, 타인의 어업에도 종사한 가구원을 말한다.

③ 피고용종사자

조사전 1년간에 타인의 어업에만 종사한 가구원을 말한다.

나) 최성어기의 종사자수

사업체마다 조사전 1년간에 어업활동을 하면서 해상작업에 종사한 사람이 가장 많았을 때의 인원수이다.

4) 어업의 종류(별첨 부록1) 참조.

5) 양식방법(별첨 부록 2) 참조.

## Ⅱ. 조사결과개요

### 1. 어업사업체

#### 가. 경영조직별 사업체

'90어업총조사 결과 122,714개 사업체의 경영조직별 구성을 보면 개인경영체가 121,525개로 전체 사업체의 99.0%, 공동·단체경영체가 1,020개로 0.8%, 회사경영체가 169개로 0.2%를 점하여, 개인경영체가 가장 많았다.

'80년 어업총조사 결과와 대비하면 개인경영체의 전사업체에 대한 구성비가 0.2% 포인트 떨어진 반면 회사경영체와 공동경영체는 각각 0.1% 포인트씩 증가되었으며 사업체수는 '80년 135,241개 보다 12,527개가 줄어들어 9.3%가 감소되었다. <표 1>

<표 1> 해면어업사업체현황

시도별	대비	'80				'90			
		계	개 인	회 사	공동단체	계	개 인	회 사	공동단체
전	국	135,241 (100.0)	134,109 (99.2)	125 (0.1)	1,007 (0.7)	122,714 (100.0)	121,525 (99.0)	169 (0.2)	1,020 (0.8)
서	울	64	—	64	—	—	—	—	—
부	산	2,197	2,171	25	1	5,062	4,901	131	30
인	천	—	—	—	—	2,542	2,530	—	12
경	기	8,545	8,502	—	43	6,324	6,286	—	38
강	원	12,338	12,298	1	39	7,336	7,208	9	119
충	남	13,496	13,469	3	24	12,954	12,934	4	16
전	북	3,886	3,796	1	89	5,626	5,623	—	3
전	남	54,291	53,917	12	362	45,842	45,566	7	269
경	북	11,317	11,164	2	151	7,655	7,451	5	199
경	남	20,323	20,107	17	199	21,083	20,843	7	233
제	주	8,784	8,685	—	99	8,290	8,183	6	101

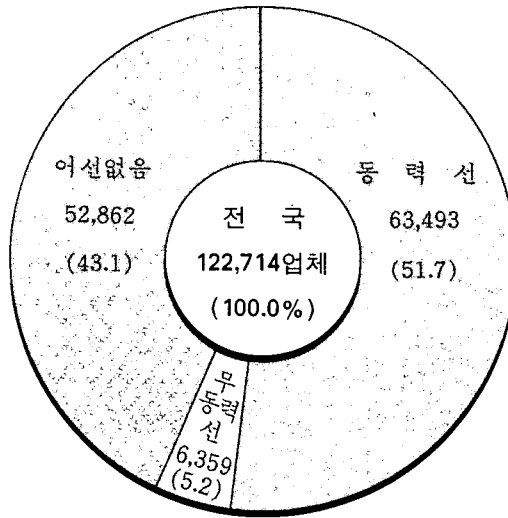
나. 어선규모별 사업체수

사업체 122,714개를 어선의 보유와 주어선 규모별 구성 내용을 보면 동력선 보유업체가 63,493개로 전체의 절반이 넘는 51.7%를 점하고, 무동력선 보유업체는 6,359개로 5.2%, 어선이 없는 사업체가 52,862개로 43.1%를 점하고 있다.

동력선 보유업체 63,493개중 10톤미만 보유업체가 59,888개로써 94.3%를 점하고 10~100만톤미만 보유업체는 3,226개로 5.1%이며, 100톤이상 보유업체는 379개로 0.6%를 차지하며, 소형동력 어선이 주류를 이루고 있다.

무동력선 보유업체는 6,359개업체중 2톤미만업체가 6,022개로 94.7%를 점하며 2톤이상 보유업체는 337개로 5.3%를 점하고 있다.<도 1, 표 2>

<도 1> 어선보유별 사업체 구성




<표 2> 어선규모별 사업체 구성비

보유 어선규모별	사업체 수	구성비(%)
합 계	122,714	100.0
어 선 없 음	52,862	43.1
무 동 력 선	6,359	5.2
2 톤 미 만	6,022	4.9
2 톤 이 상	337	0.3
동 력 선	63,493	51.7
2 톤 미 만	40,730	33.2
10 ~ 100	19,158	15.6
100 ~ 500	3,226	2.6
500 톤 이 상	353	3.0
	26	-

다. 최성여기의 종사자수별 사업체

최성여기의 종사자수별 사업체수를 보면 종사자수가 1인인 경우가 28,837개 사업체로 23.5%, 2~3인이 63,399개 사업체로 51.7%, 3인이하의 사업체가 75.2%로 대다수를 점하고 있으며 4~5인이 15,881개 사업체로 12.9%, 6~19인이 12,127개 사업체로 9.9%이고, 20인이상인 사업체는 2,470개로 2.0%에 불과하며, 이러한 사업체의 구성은 가족노동을 중심으로한 소규모 사업체가 대부분임을 나타내고 있다. <도 2, 표 3>

<도 2> 최성여기의 종사자수별 사업체 구성



<표 3> 최성여기의 종사자 규모별 사업체수

보유 어 선 규모 별	사 업 체 수	구 성 비(%)
<b>합</b> <b>계</b>	<b>122,714</b>	<b>100.0</b>
1인	28,837	23.5
2 ~ 3	63,399	51.7
4 ~ 5	15,881	12.9
6 ~ 9	6,410	5.2
10 ~ 19	5,717	4.7
20 ~ 49	1,620	1.3
50 ~ 99	552	0.4
100 ~ 199	204	0.2
200 인 이 상	94	0.1

## 2. 어업 가구

### 가. 어업가구의 분포

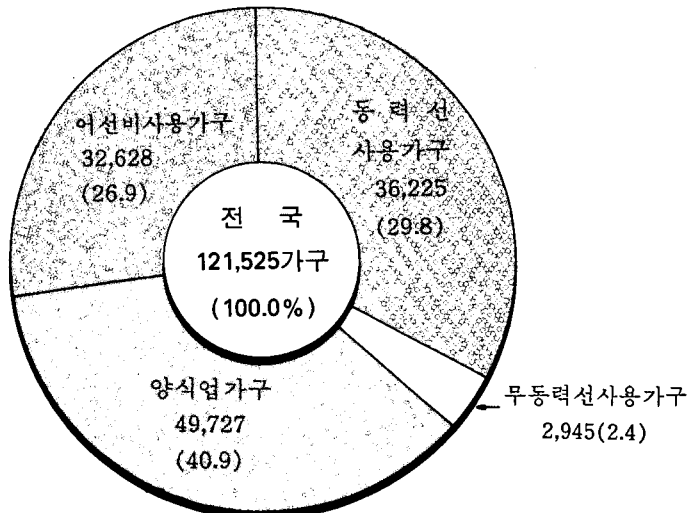
'90어업총조사시 어가로 어업경영자 가구와 어업피고용자 가구를 함께 조사하였다. 어업피고용자 가구에 대하여는 처음으로 전수조사를 실시하였으나 피고용자 가구중 어선승선원 가구조사는 가구원의 잦은 이동과 연안이의 내륙지 및 도시중심에 산재되어 있는 가구가 많아 조사하기가 어려울 뿐 아니라 누락되는 가구가 많고 조사치의 오차가 크므로 피고용자 가구는 결과보고서에서 제외하였다.

어가수는 121,525가구로 시도별 어가의 분포상황을 보면 전라남도가 전체어가의 37.5%인 45,566가구로 가장 많고 다음이 경상남도 20,843가구로 17.2%, 충청남도가 12,934가구로 10.6%, 제주도가 8,183가구로 6.7%, 경상북도가 7,451가구로 6.1% 순위로 구성되었다.

### 나. 어업가구의 형태

어가구의 형태별로는 동력선 사용가구가 36,225가구로 전체의 29.8%이며, 무동력선 사용가구는 2,945가구로 2.4%에 불과하며, 가장 많은 계층인 양식업 가구는 49,727가구로 40.9%를 점하고 있으며, 어선을 사용하지 않고 어업을 하는 나잠업, 해조, 포패채조(취)등의 어선비사용가구가 32,628 가구로 26.9%를 점하고 있다. <도 3>

<도 3> 어업 형태 별 가구 구성



### 다. 전·겸업별 어가구

전체어가 121,525가구중 어업을 전업으로 하는 가구는 28,051호로 23.1%에 해당되며 어업이외의 타업을 겸하고 있는 겸업가구는 총 93,474호로 97.6%를 점하고 있으며 겸업가구중 어업수입이 더

많은 제1종겸업가구는 55,510호로 45.7%, 어업수입이 더 적은 제2종겸업가구는 37,964 호로 31.2%를 나타내고 있다.

#### 라. 가구원 수별 어가구

어가구의 가구원수별 가구구성을 보면 가구원이 1인인 단독가구가 5,045호로 4.2%이며 2인이 19,218호로 15.8%, 3~4인이 49,466호로 40.7%를 점하며, 4인이내인 가구가 73,729호인 60.7%로 대부분을 점하고 있으며 5~7인 가구가 44,623호로 36.7%, 8인이상인 가구는 3,173호로 2.6%에 불과하다.

### 3. 어가인구

#### 가. 성별, 연령별 어가인구

'90어업총조사 결과 어가인구는 496,089명으로 가구당 평균 가구원수는 약 4.1명이며, 성별로는 남자가 248,839명으로 50.2%이며, 여자는 247,250명으로 49.8%로 남·녀구성이 비슷하게 나타났으며, 연령별로는 15세미만이 123,634명으로 24.9%이며, 15~39세가 178,358명으로 36.0%, 40~59세가 140,357명으로 28.3%, 60세이상은 53,740명으로 10.8%으로 나타났다.

#### 나. 학력별 어가인구

어가인구중 15세이상 인구 372,455명에 대한 학력별 구성은 국민학교 졸업이 145,447명으로 39.1%, 중학교가 77,868명으로 20.9%, 고등학교가 87,231명으로 23.4%, 전문대학교이상은 11,557명으로 3.1%, 학교를 다니지 않는 가구원도 50,352명으로 13.5%를 점하고 있다.

### 4. 어업종사자

#### 가. 어업가구당 종사자수

해면어업에 연간 30일이상 종사하는 어업종사자수는 211,753명으로 가구당 평균 약 1.7명이며, 성별로는 남자가 118,648명으로 56.0%, 여자가 93,105명으로 44.0%를 점하였으며, 연령별 구성은 15~39세가 69,652명으로 32.9%, 40~59세는 114,859명으로 54.2%를 점하며, 60세이상도 27,242명으로 12.9%를 차지하고 있다.

#### 나. 어업에 종사한 기간별

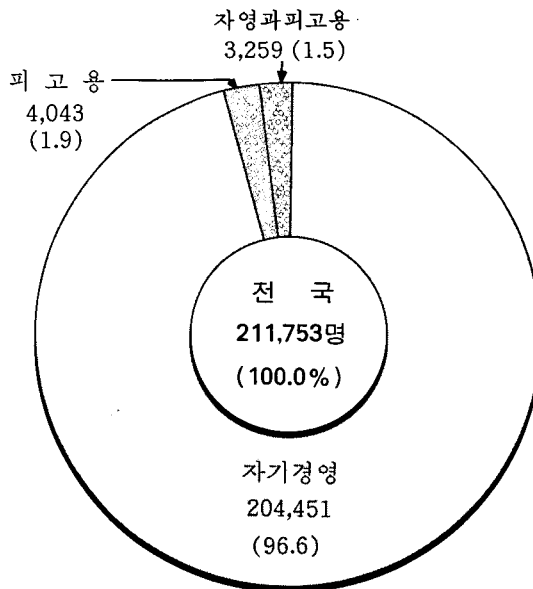
지난 1년간 어업에 종사한 기간별 어업종사자 현황은 2개월 미만인 경우가 23,240명로 11.0%, 2~3개월미만이 32,743명으로 15.5%, 3~6개월미만이 68,408명으로 32.3%이며, 6개월이상 종사자는 87,362명으로 가장 많은 41.2%를 점하고 있다.

다. 어업에 종사한 형태별

어업에 종사한 종사자들의 종사형태별로 보면 자기어업만을 직접 경영한 자는 204,451명으로 96.6%, 자기어업을 경영하면서 타인의 어업에도 고용된자(자영과 피고용)는 3,259명으로 1.5%, 타인의 어업에만 고용된자는 4,043명으로 1.9%에 불과하여 대부분이 자기어업을 직접경영하는 실정이다.

<도 4>

<도 4> 어업 종사형태별 종사자 구성



라. 어업에 종사한 분야별

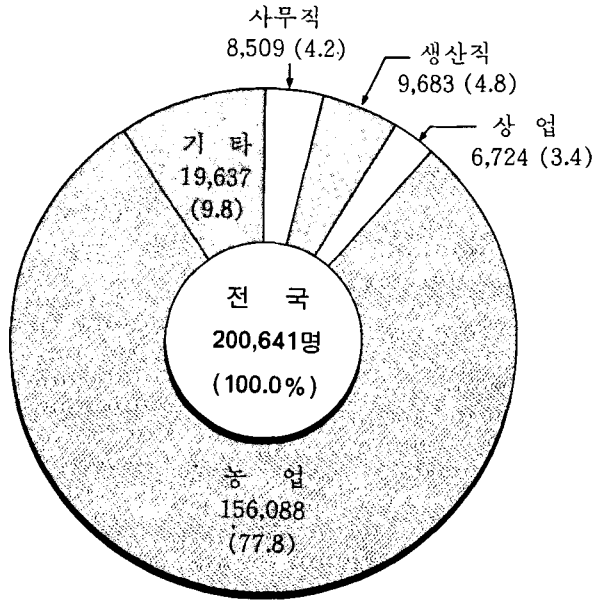
어업에 종사한 작업분야별로 보면 어선어업에 종사한자가 67,100명으로 31.7%, 양식어업에 종사한자가 102,530명으로 48.4%로 가장 많으며 자연산 수산동식물의 채조, 채취에 종사한 자는 42,123명으로 19.9%이며, 이중 해너어업에 종사한자는 11,229명으로 5.3%를 점하고 있다.

마. 어업이외의 사업에 종사한 분야별

어가에서 어업이외에 종사한 가구원 200,641 명에 대한 주로 종사한 분야별 현황을 보면 사무직이 8,509명으로 4.2%, 생산직이 9,683명으로 4.8%, 상업은 6,724명으로 3.4%이며, 농업이 156,088명으로 77.8%로 대부분을 차지하며, 이외에 기타 분야가 19,637명으로 9.8%를 점하고 있다. <도 5>



<도 5> 어업이외의 주종사 분야별 종사자 구성



### 5. 양식장 시설규모

'90. 12. 1 현재 해면어업의 양식장 시설규모는 107,108ha로 그중 굴, 꼬막, 바지락, 새꼬막등 패류 양식장 면적은 33,730ha로 31.5%이며 김, 미역, 다시마, 톳등 해조류 양식 면적이 71,092ha로 66.4%, 방어, 넙치, 돔등 어류양식 시설면적이 414ha로 0.4%, 새우, 우렁쉥이등 기타수산동물 양식면적이 1,872ha로 1.7%를 점하고 있다. <표 4>

<표 4> 시도별 양식장 시설 규모

(단위 : ha)

시도별	총면적	패류	해조류	어류	기타수산동물
전국	107,107.71	33,730.36	71,091.54	413.48	1,872.23
부산	6,332.11	902.76	5,403.77	4.55	21.03
인천	536.27	319.67	164.82	51.78	-
경기	5,995.81	2,989.71	2,983.29	22.31	0.50
강원	273.66	128.11	-	6.89	138.66
충남	13,068.54	2,932.73	9,758.66	23.13	354.02
전북	9,022.70	2,208.65	6,813.95	0.10	-
전남	59,398.22	14,558.92	44,635.15	161.45	42.60
경북	613.11	30.33	85.34	32.10	465.34
경남	11,828.10	9,653.79	1,246.56	78.57	849.18
제주	39.19	5.69	-	32.60	0.90

# Outline of the 1990 Fisheries Census

## 1. Objectives

The 1990 Fisheries Census, with fishery households and fishery enterprises surveyed in the nation, aims at (1) grasping numerical information on the production system of fisheries, the employment and the living conditions of fishery workers, and providing information for fishery policies formulation, (2) obtaining data which are used for comparison among countries, (3) and updating the population from which samples are drawn for several kinds of fishery statistics.

## 2. History

The Fisheries Census has been conducted every ten year since 1970 under the recommendation of UN/FAO, and the 1990 Fisheries Census was the third one.

	As of	Items Survered
first	Dec. 1, 1970	marine fisheries only
second	Dec. 1, 1980	marine and inland water fisheries, and fisheries-related facilities
third	Dec. 1, 1990	same as 1980's Census

## 3. Legal Basis for the Census

The 1990 Census was conducted on the basis of article 3 of the Statistics Law, article 2 and 5 of the cabinet decree. The Census is carried out as designated statistics No. 126-11-07.

## 4. Time Reference and Survey Period

The Census was carried out from Dec. 1 to Dec. 15, 1990 as of 12:00 p.m., November 30, 1990.

## 5. Area Covered by the Census

The area covered by the Census was all the coastal Gu, Shi and Guns in the country as shown in Table 1.

Table 1. Area covered by the Census on marine fisheries

Region	Name of coastal Gu, Shi, or Gun	No. of Gu, Shi and Guns
Pusan	Chung-gu, Seo-gu, Tong-gu, Yeongdo-gu, Pusanjin-gu, Dongnae-gu, Nam-gu, Puk-gu, Haewoondae-gu, Saha-gu, Keumcheong-gu, Kangseo-gu	12
Inchon	Chung-gu, Toung-gu, Nam-gu, Seo-gu, Namdong-gu, Puk-gu	6
Kyonggi	Ansan-shi, Shiheung-shi, Pyungtaek-gun, Hwaseong-gun, Kimpo-gun, Kanghwa-gun, Ongjin-gun	7
Kangwon	Kangreung-shi, Tonghae-shi, Sokcho-shi, Samcheok-shi, Koseong-gun, Yangyang-gun, Myungjoo-gun, Samcheok-gun	8
Chungnam	Taecheon-shi, Seocheon-gun, Poryung-gun, Hongseong-gun, Seosan-gun, Tae-an-gun, Tangjin-gun, Asan-gun	8
Chonbuk	Kunsan-shi, Kochang-gun, Puan-gun, Kimche-gun, Okku-gun	5
Chonnam	Mokpo-shi, Yeosoo-shi, Sooncheon-shi, Yecheon-shi, Tongkwangyang-shi, Kwangyang-gun, Yecheon-gun, Seungjoo-gun, Koheung-gun, Poseong-gun, Changheung-gun, Kangjin-gun, Haenam-gun, Yeongam-gun, Mooan-gun, Hampyung-gun, Yeongkwang-gun, Wando-gun, Chindo-gun, Shinan-gun	20
Kyongbuk	Pohang-shi, Yeongdeok-gun, Yeongil-gun, Kyongjoo-gun, Wooljin-gun, Woolreung-gun	6
Kyongnam	Woolsan-shi, Masan-shi, Changwon-shi, Chinhae-shi, Choongmoo-shi, Samcheonpo-shi, Changseungpo-shi, Yangsan-gun, Woolsan-gun, Changwon -gun, Tongyeong-gun, Keoje-gun, Koseong-gun, Sacheon-gun, Namhae- gun, Hadong-gun	16
Cheju	Cheju-shi, Seokwipo-shi, Pukcheju-gun, Namcheju-gun	4
Total		92

## 6. Survey Unit

The survey units included in the Census are fishery households and fishery-operating enterprises-individual, company, joint management, and cooperatives-that operated for the purpose of sale, for one month or more during one year prior to the Census.

## 7. Survey Items

The survey items were selected to capture the structural change in Korean fisheries and to reflect users' needs, on the basis of pilot surveys and pretests.

### a. Items of the fishery enterprise

- (1) organization : individual, company, joint management, cooperatives
- (2) kinds of fisheries

### b. Items for fishing vessels

- (1) type of vessels
- (2) number of crews
- (3) crews' wages

### c. Items for marine culture facility

- (1) facility size of marine culture by sorts of culture

### d. Items for fishing activity and management

- (1) number of fishery workers in season
- (2) number of fishery workers at usual time by region
- (3) change in the number of fishing vessels
- (4) fishing district
- (5) working days at sea
- (6) management of fishery enterprise

### e. Items for fishery household

- (1) type of fishery
- (2) full-time or part-time job

- (3) main income source
- (4) cultivating area of farm land
- (5) home appliances and other equipments

**f. Items for fishery household population**

- (1) sex and age
- (2) school career and occupation
- (3) main business engaged in by fishery workers
- (4) working period in fisheries
- (5) type of fisheries engaged
- (6) area of fisheries engaged
- (7) main non-fishery business engaged in by fishery workers
- (8) main business engaged in by fishery successor

## **8. Census Organization**

**a. Census organization**

(1) Central government

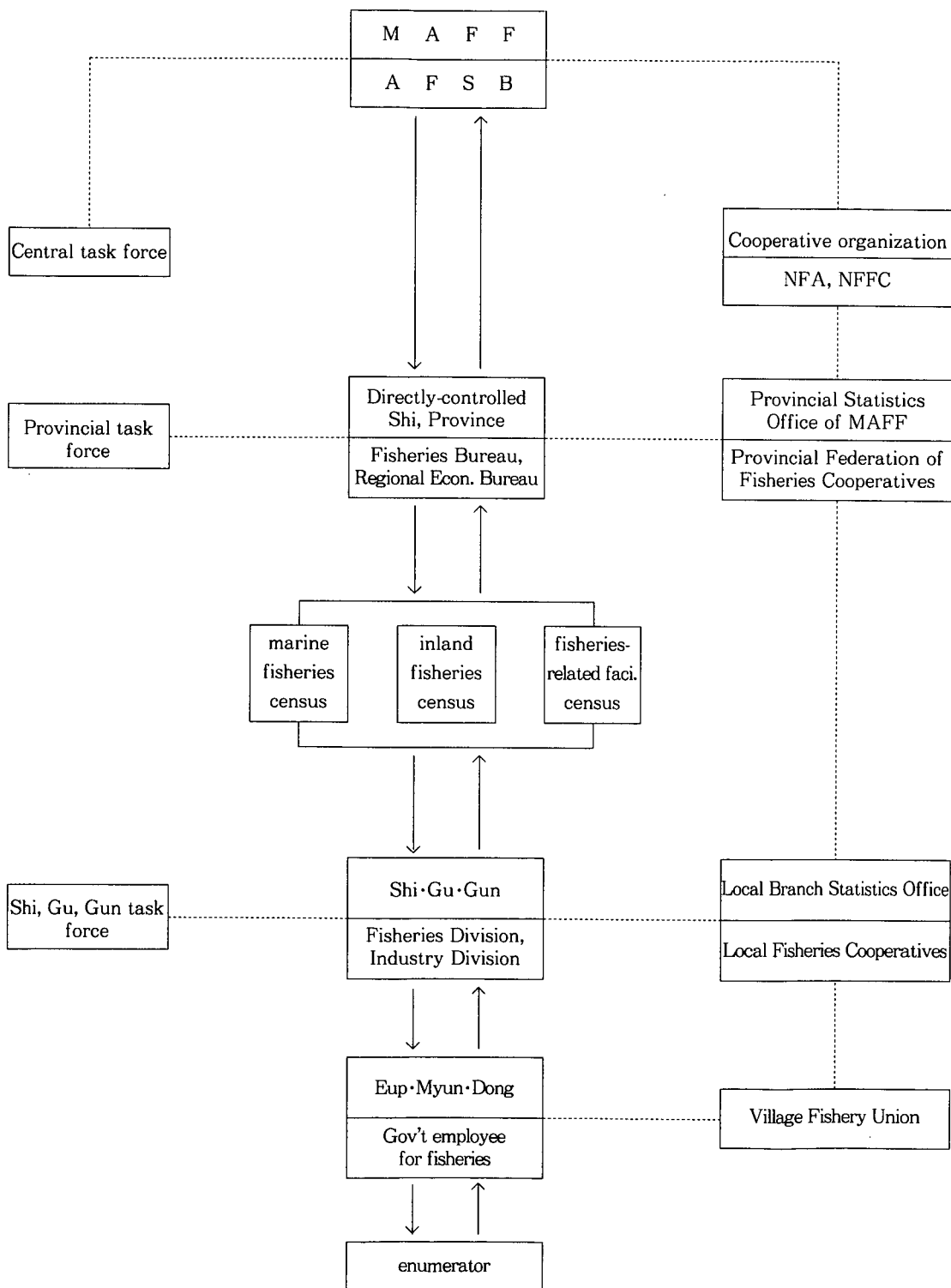
The Agriculture & Fisheries Statistics Bureau (AFSB), Ministry of Agriculture, Forestry & Fisheries (MAFF) was responsible for the whole procedure for the Census.

Some critical matters such as survey planning and method were examined by the central task force which consisted of employees from the Bureau, National Fisheries Administration (NFA) and National Federation of Fisheries Cooperatives (NFFC). Supervisors and enumerators were trained by local government staffs. (Fig. 1)

(2) Local government

Local governments including directly-controlled Shi's, provinces, Gu, Shi and Gun, operated task forces for effective implementation of the Census, and trained the supervisors and enumerators concerned so that errors should be minimized in the actual enumeration.

<Fig. 1> The Fisheries Census Organization



**b. Supervisor**

Supervisors selected from Eup, Myun or Dong office, adding up to 1,876 persons, were trained so that they took charge of supervising the enumerators.

**c. Enumerators**

Leaders of village fishery unions, fishery successors, and leaders in Ri's and Dong's who were familiar with local affairs and fisheries were asked to serve as enumerators.

They all added up to 2,467 persons.

## 9. Enumeration Method

**a. Pilot survey**

In order to detect potential problems concerning census items, selection of Enumeration District(E.D) and computation, which were likely to occur in the main survey, the pilot survey was carried out on the twenty-two E.D.'s.

The pilot survey was done by the provincial statistics offices and the local branch statistics offices from November 1, 1989 to November 10, 1989.

**b. Pretest**

The pretest was carried out by local governments, with the detected problems corrected for, on 97 E.D.'s from June 1, 1990 to June 10, 1990.

The pretest was done by the enumerators who were hired with the same ways as the main survey. The E.D.'s were selected randomly from 1,940 districts in national total.

**c. Main survey**

(1) Design of E.D.'s

The E.D.'s were designed, based on the result of 1990 Population and Housing Census, so that they were clearly defined, the workloads were equally assigned to the enumerators, the omission or overlapping of the survey were avoided, and the survey results served various sample designs for fishery statistics in the future.

The E.D.'s were classified into general E.D.'s and special E.D.'s

- General E.D. : General E.D.'s were designed so that each E.D. included 60~100 survey units, aggregating one to five survey districts of Population and Housing Census.

- Special E.D. : As for scarcely-populated area, or islands, special E.D.'s were designed so that each E.D. included 30~60 survey units. As for metropolitan area, like Pusan or Inchon, special E.D.'s were designed so that each E.D. included one Dong, even if there were less than 30 survey units in one Dong.
- Number of E.D.'s

Total	General E.D.	Special E.D.
2,667	2,236	431

(2) Preparations for list of survey units and map

The lists of survey units were prepared based on the information obtained from the household list in the Population and Housing Census by the National Statistics Office and the survey lists used in the design of E.D.'s for the Census.

The maps which were originally used in the Population and Housing Census were modified to meet the purpose of the Census.

(3) Training of Supervisors and Enumerators

Supervisors and enumerators were trained at each local government levels to finish the census quickly, to keep consistency and to increase accuracy by correction for problems in carrying out the Census.

Informative instructions for supervisors and enumerators were conveyed from the central government to local governments : from central government to directly-controlled Shi or Provincial governments to Gu, Shi, and Gun governments to Eup, Myun and Dong governments.

(4) Enumeration

Prior to actual enumeration, the geographical boundaries of survey districts and survey units were double-checked from November 28 to November 30, 1990 for marine fisheries.

The main survey was done by the enumerators, who visited and interviewed the fishery households from December 1 to December 15, 1990 for marine fisheries.

The mistakes found in the finished enumeration sheets were corrected for by the supervisors.

## 10. Tabulation and Publication

The enumeration sheets were collected and counted by the director of 'Eup' or 'Myun' office. If there



were serious mistakes such as omission, overlapping and miswriting, the enumeration was carried out again. The results checked by local government survey workers were transmitted from the branch statistics office to the central government through the computer terminals.

(1) Publication of advance report

An advance report was published to meet the prompt needs before the final report is made. The main items such as fishery population and number of fishery households are included in the advance report.

(2) Publication of the final report

The final report is published after complete compilation of the survey results is finished by the computer system in the central government.

The final reports are organized to provide so detailed data as to serve 'Eup' and 'Myun' level and they are published for both national and provincial level, separately.

## 11. Explanation of Terms

### a. Definition of survey units

Survey units were classified into individually managing enterprise, company managing enterprise, jointly managing enterprise, and cooperative managing enterprise.

(1) Individually managing enterprise

Individually managing enterprise refers to household which has operated fisheries or fishery culture individually for more than one month during the past one year as follows :

- (a) Households operating fishery business using fishing vessels, fishing nets, and/or fishing gears which are owned or borrowed under own responsibilities.
- (b) Household whose members operate fishery business boarded on other's fishing vessels with their own fishing nets or fishing gears and who transact fishery product under their own responsibilities.
- (c) Household whose members privately operate common fishing districts in practice, even though the fishing districts are owned nominally by fisheries cooperatives by region or by type of fisheries.

(2) Company managing enterprise

Company managing enterprise refers to fishery company registered to the government by commercial laws, which has actually operated fishery business during past one year.

(3) Jointly managing enterprise

Enterprise where two and more persons have equal shares in terms of production means ownership, management, fishing cost, revenue acquired from selling fishery products.

(4) Cooperative managing enterprise

Cooperative managing enterprise refers to fishery cooperatives by region or by type of fisheries, experiment of research organization which operates marine fishery business.

**b. Definition of survey items**

(1) Fishery household

Household whose members are engaged in catching or collection of fishery products, or operating fishery culture farm for the purpose of sale for one month or more during past one year prior to the Census.

(a) Full-time fishery household

Fishery household which does not have any income sources other than fishery activities during past one year.

(b) Part-time fishery household

1) First class part-time fishery household

Fishery household whose fishery income is larger than non-fishery income during past one year.

2) Second class part-time fishery household

Fishery household whose fishery income is less than non-fishery income during past one year.

(c) Fishery household by type of fisheries

1) Fishery household with a powered vessel : a fishery household engaged in fisheries with a powered fishing vessel.

2) Fishery household with a non-powered vessel : a fishery household engaged in fisheries with a non-powered fishing vessel.

3) Fishery household with water culture : a fishery household engaged in water culture of shellfish, seaweeds, fishes, other fishery animals and plants at coastal fishing ground.

4) Fishery household without fishing vessels : a fishery household whose members are engaged in

fisheries either on board of other's fishing vessel or without fishing vessels.

(2) Fishery household member

Fishery household head or household members supported by household head, who have lived for one month or more as of Dec. 1, 1990 with the same household head or continue to live together except lodgers or boarders living temporarily.

(a) Fishery household operator

Household operator refers to a person, not necessarily household head, who has full responsibility for fishery business and household affairs.

(b) Fishery successor

Fishery household member who will succeed fishery household operator, whether living together or living away.

(3) Fishery worker

Fishery household member who is 15 years old or over and is engaged in catching or collecting fishery animals or plants, of operating water culture for one month or more during past one year, as follows :

- persons engaged in catching shellfish
- persons engaged in collecting seaweeds
- persons engaged in diving for fisheries, like woman diver
- In case of boat fishing, all crew members participating in fisheries including captain, mate, engineer, and processor etc.
- In case of water culture, persons engaged in setting facilities, abolishing facilities, collecting seeds, or guarding the facilities.
- In case of set net fishing, persons engaged in setting nets, replacing nets, guarding the facilities and other jobs related to fishing at sea.
- In case of beach seine fishing, persons engaged in all jobs at sea and persons engaged in pulling beach seine from the coast.

(a) Fishery worker with own business or employed

1) Fishery worker with own business only

Fishery household members engaged in their own businesses during past one year.

2) Fishery worker with own business and employed

Fishery household members engaged in not only their own businesses but also other's fishery businesses during past one year.

(b) No. of fishery worker in season

Number of fishery worker engaged in fishery activities at the busiest time of past one year for each fishery enterprise.

(4) Kinds of fisheries

(5) Types of water culture

여 백

# 통 계 표

Statistical Table

충 청 남 도

CHUNGCHONGNAM-DO

# 목 차

I. 사업체.....	36
1. 총괄표 .....	36
2. 주된 어업종류별 사업체수 .....	38
3. 어업종류별 실사업체수 .....	58
4. 최성어기의 종사자수별 사업체수 .....	78
5. 해상작업 종사 일수별 사업체수 .....	82
6. 지역별 종사자수 .....	86
7. 주된 조업수역별 사업체수 .....	87
II. 어가구.....	90
1. 전·겸업별 주된 겸업 내용별 어가수 .....	90
2. 가구원수별 어가수 .....	94
3. 어업종사자수별 어가수 .....	98
4. 경영주 주종사 분야별 어가수 .....	102
5. 경영주 어업종사 분야별, 종사기간별 어가수 .....	106
6. 경영주 연령별, 성별 어가수 .....	110
7. 경영주 학력별, 성별 어가수 .....	114
8. 영어승계자 연령별, 학력별 어가수 .....	118
9. 영어승계자 주종사 분야별 어가수 .....	126
10. 경지면적별 겸업 어가수 .....	130
III. 어가인구 .....	134
1. 연령별, 성별 어가인구 .....	134
2. 전·겸업별, 성별 어가인구 .....	142
3. 주종사 분야별, 성별 어가인구 .....	146
4. 학력별, 성별 어가인구 .....	150
IV. 어업종사자 .....	154
1. 연령별, 성별 어업종사자수 .....	154
2. 학력별, 성별, 어업종사자수 .....	158
3. 전·겸업별, 어업종사 기간별 어업종사자수 .....	162

4. 전·겸업별, 성별 어업종사자수 .....	167
5. 어업이외의 주종사 분야별 종사자수 .....	170
6. 전·겸업별, 어업종사 형태별 어업종사자수 .....	174
7. 전·겸업별, 어업종사 분야별 어업종사자수 .....	178
<b>V. 어업경영 상황</b> .....	182
1. 회사경영체 경영상황 .....	182
2. 공동경영체 경영상황 .....	186
3. 업종별, 면적별 공동경영체수 .....	188
4. 수익 분배 방법별 공동경영체수 .....	190
5. 단체 연구기관 경영상황 .....	192
<b>VI. 기 타</b> .....	194
1. 어업별, 선원별 승선원수(원양, 천해양식어업 제외) .....	194
2. 어업별, 선원별, 임금별 어선척수(원양, 천해양식어업 제외) .....	198
3. 어선규모별 어가수(12. 1일 현재) .....	202
4. 양식장 면적별 사업체수 .....	204
5. 양식품종별 실사업체수 및 면적 .....	206
6. 겸업가구별 경지 보유 현황 .....	214
7. 문화용품 및 자재 보유 현황 .....	218



## Contents

<b>I. Business Enterprise .....</b>	<b>36</b>
1. Summary Table .....	36
2. No. of Enterprises by Major Sorts of Fisheries.....	38
3. No. of Practical Enterprises by Means of Fisheries .....	58
4. No. of Enterprises by No. of Fishery Workers in Season .....	78
5. No. of Enterprises by Fishery Working Days .....	82
6. No. of Fishery Workers by Region .....	86
7. No. of Enterprises by Major Working Waters District .....	87
<b>II. No. of Fishery Households .....</b>	<b>90</b>
1. No. of Fishery Households by Full-time and Part-time, and Major Part-time Jobs .....	90
2. No. of Fishery Households by No. of Household Members .....	94
3. No. of Fishery Households by No. of Fishery Workers .....	98
4. No. of Fishery Households by Household Head's Major Working Job .....	102
5. No. of Fishery Households by Household Head's Fishery Working Types and Working Period .....	106
6. No. of Fishery Households by Household Head's Age and Sex .....	110
7. No. of Fishery Households by Household Head's School Career and Sex .....	114
8. No. of F.H. by Age and School Career of Fishery Successor.....	118
9. No. of Fishery Households by Major Working Job of Fishery Successor .....	126
10. No. of Side Business Households by Cultivated Area .....	130
<b>III. No. of Fishery Household Population .....</b>	<b>134</b>
1. No. of Fishery Household Population by Age and Sex .....	134
2. No. of F.H. Population by Full-time and Part-time, and Sex .....	142
3. No. of F.H. Population by Major Working Job and Sex .....	146
4. No. F.H Population by School Career and Sex .....	150
<b>IV. Fishery Workers .....</b>	<b>154</b>
1. No. of Fishery Workers by Age and Sex.....	154
2. No. of Fishery Workers by School Career and Sex .....	158
3. No. of Fishery Workers by Full-time and Part-time, and Fishery Working Period .....	162

4. No. of Fishery Workers by Full-time and Part-time, and Sex .....	167
5. No. of Fishery Workers by Major Non-Fishery Business .....	170
6. No. of Fishery Workers by Full-time and Part-time, and Fishery Working Types .....	174
7. No. of Fishery Workers by Full-time and Part-time, and Fishery Working Fields.....	178
<b>V. Status of Fishery Management .....</b>	<b>182</b>
1. Management Status of Company Management Unit.....	182
2. Management Status of Joint Management Unit.....	186
3. No. of Joint Management Units by Sorts of Fishery and Area .....	188
4. No. of Joint Management Units by Profit Allocation .....	190
5. Management Status of Group and Research Institution .....	192
<b>VI. Others .....</b>	<b>194</b>
1. No. of Crews by Fishing Means and Crews' Titles(except Distant Waters Fisheries and Shallow Sea Culture) .....	194
2. No. of Fishing Vessels by Fishing Mean, Title of Crews and Wages (except Distant Waters Fisheries and Shallow Sea Culture) .....	198
3. No. of Fishery Households by Tonnage Groups of Fishing Vessels(as of Dec. 1) .....	202
4. No. of Enterprises by Size of Facility in Shallow Sea Culture Farm .....	204
5. No. of Practical Enterprises and Size of Facility by Sorts of Culture .....	206
6. Cultivated Land Ownership by Part-time Households .....	214
7. Cultural Supplies and Materials Ownership of Fishery Household .....	218

1. 총 Summary

산업체  
단위: 가구  
인

행정구역	산업체 수 No. of Enterprises					어업가구 수 No. of Fishery Households				
	계 Total	개인경영 Individual Management	회사경영 Company Management	공동경영 Joint Management	단체기관 Cooperatives & Institute	계 Total	동력선사용 Powered Boat	무동력선사용 Non-powered Boat	양식업 Shallow Sea Culture	어선비사용 Non-use of Fishing Boat
충청남도	12 954	12 934	4	15	1	12 934	2 809	95	7 359	2 671
시군별										
대전시	478	477	-	-	1	477	205	1	270	1
서천군	2 018	2 018	-	-	-	2 018	419	11	1 312	276
장항읍	180	180	-	-	-	180	143	2	23	12
서천읍	9	9	-	-	-	9	-	-	9	-
마서면	663	663	-	-	-	663	1	-	632	30
화양면	23	23	-	-	-	23	15	8	-	-
종비면	184	184	-	-	-	184	-	-	42	142
서천면	222	222	-	-	-	222	7	1	212	2
서천면	737	737	-	-	-	737	253	-	394	90
보령군	2 411	2 411	-	-	-	2 411	627	22	1 365	397
주교면	608	608	-	-	-	608	80	-	509	19
오천면	895	895	-	-	-	895	424	10	444	17
천북면	539	539	-	-	-	539	52	7	276	204
창소면	96	96	-	-	-	96	8	4	82	2
남포면	72	72	-	-	-	72	20	-	1	51
용천면	200	200	-	-	-	200	43	1	52	104
주산면	1	1	-	-	-	1	-	-	1	-
홍성군	423	417	-	6	-	417	188	5	64	160
결성면	44	44	-	-	-	44	11	5	28	-
서산면	379	373	-	6	-	373	177	-	36	160
서산군	1 735	1 735	-	-	-	1 735	299	5	630	801
부팔면	112	112	-	-	-	112	61	-	41	10
석봉면	380	380	-	-	-	380	42	-	141	197
지곡면	548	548	-	-	-	548	79	3	311	155
대곡면	695	695	-	-	-	695	117	2	137	439
태안군	4 509	4 499	4	6	-	4 499	844	30	3 145	480
태안읍	71	70	-	1	-	70	-	-	65	5
안남면	843	843	-	-	-	843	156	2	549	136
고남면	611	610	1	-	-	610	11	1	438	160
고남면	443	442	1	-	-	442	159	1	222	60
근흥면	634	633	1	-	-	633	221	16	365	31
소원면	803	803	-	-	-	803	226	7	543	27
원북면	536	535	1	-	-	535	44	2	486	3
원원면	568	563	-	5	-	563	27	1	477	58
당진군	1 350	1 347	-	3	-	1 347	207	11	573	556
고대면	47	47	-	-	-	47	-	-	-	47
석문면	359	358	-	1	-	358	74	-	110	174
신평면	361	361	-	-	-	361	53	8	279	21
송악면	533	531	-	2	-	531	45	2	184	300
송산면	50	50	-	-	-	50	35	1	-	14
아산군	30	30	-	-	-	30	20	10	-	-
인주면	30	30	-	-	-	30	20	10	-	-

괄 표  
Table

Unit : Enterprise Household Person

어 가 인 구 No. of Fishery Household Population					어 업 종 사 자 수 No. of Fishery Workers					Administrative Districts
계 Total	동력선사용 Powered Boat	무동력선사용 Non-powered Boat	양 식 업 Shallow Sea Culture	어선비사용 Non-use of Fishing Boat	계 Total	동력선사용 Powered Boat	무동력선사용 Non-powered Boat	양 식 업 Shallow Sea Culture	어선비사용 Non-use of Fishing Boat	
54 158	12 690	408	30 605	10 455	26 304	5 850	194	15 683	4 577	Chungchongnam-do
										By Shi & Gun
2 201	950	6	1 238	7	880	282	2	594	2	Taechon-shi
8 779	1 980	50	5 708	1 041	4 465	806	19	3 114	526	Sochon-gun
807	663	8	86	50	234	159	3	47	25	Changhang-up
54	-	-	54	-	10	-	-	10	-	Sochon-up
2 903	5	-	2 796	102	1 619	4	-	1 563	52	Maso-myon
103	66	37	-	-	41	27	14	-	-	Hwayang-myon
746	-	-	191	555	370	-	-	93	277	Chongchon-myon
980	37	5	929	9	564	16	2	541	5	Piin-myon
3 186	1 209	-	1 652	325	1 627	600	-	860	167	So-myon
10 252	2 888	77	5 784	1 503	5 269	1 387	39	3 111	732	Poryong-gun
2 683	342	-	2 283	58	1 426	170	-	1 219	37	Chugyo-myon
3 873	1 972	38	1 796	67	2 006	945	20	1 006	35	Ochon-myon
2 130	223	23	1 111	773	1 139	116	14	597	412	Chonbuk-myon
414	39	12	354	9	194	18	4	169	3	Chongso-myon
280	97	-	3	180	110	39	-	2	69	Nampo-myon
867	215	4	232	416	393	99	1	117	176	Ungchon-myon
5	-	-	5	-	1	-	-	1	-	Chusan-myon
1 507	757	22	254	474	782	398	11	131	242	Hongsong-gun
180	46	22	112	-	89	23	11	55	-	Kyolsong-myon
1 327	711	-	142	474	693	375	-	76	242	Sobu-myon
7 022	1 305	26	2 469	3 222	3 275	659	10	1 237	1 369	Sosan-gun
524	301	-	177	46	233	126	-	91	16	Pusok-myon
1 515	195	-	514	806	663	93	-	293	277	Palbong-myon
2 227	314	18	1 274	621	899	178	4	532	185	Chigok-myon
2 756	495	8	504	1 749	1 480	262	6	321	891	Taesam-myon
18 514	3 736	117	12 779	1 882	8 788	1 748	71	6 177	792	Taeam-gun
352	-	-	331	21	155	-	-	145	10	Taeam-up
3 555	698	8	2 269	580	1 274	304	3	823	144	Anmyan-up
2 304	53	6	1 645	600	1 224	27	3	847	347	Konam-myon
1 876	699	4	922	251	764	324	2	372	66	Nam-myon
2 537	922	48	1 453	114	1 180	446	33	640	61	Keunhung-myon
3 377	1 060	35	2 200	82	1 652	465	20	1 128	39	Sowon-myon
2 156	190	10	1 948	8	1 225	120	8	1 091	6	Wonbuk-myon
2 357	114	6	2 011	226	1 314	62	2	1 131	119	Iwon-myon
5 743	975	69	2 373	2 326	2 800	535	32	1 319	914	Tangjin-gun
183	-	-	-	183	94	-	-	-	94	Kodae-myon
1 398	336	-	447	615	755	184	-	266	305	Songmun-myon
1 564	266	57	1 146	95	812	136	27	628	21	Shinpyong-myon
2 390	222	7	780	1 381	1 021	127	4	425	465	Songak-myon
208	151	5	-	52	118	88	1	-	29	Songsan-myon
140	99	41	-	-	45	35	10	-	-	Asan-gun
140	99	41	-	-	45	35	10	-	-	Inju-myon

2. 주된 어업  
No. of Enterprises by

단위 : 사업체

행정 구역	합계 Total	원양어업 Distant Waters Fisheries							기타원양 Others	계 Sub-total
		계 Sub-total	원양연승 Long Line	원양트롤 Otter Trawl	원양채낚기 Bait Boats	원양통발 Long Trap	원양선망 Purse Seine			
충청남도	12 954	-	-	-	-	-	-	-	5 618	
사업체별										
개인경영	12 934	-	-	-	-	-	-	-	5 615	
어선비사용 무동력선	2 671 95	-	-	-	-	-	-	-	2 653 83	
동양력선 양식업	2 809 7 359	-	-	-	-	-	-	-	2 741 138	
회사경영	4	-	-	-	-	-	-	-	-	
공동경영	15	-	-	-	-	-	-	-	2	
단체연구기관	1	-	-	-	-	-	-	-	1	
보유어선규모별										
어선없음	8 804	-	-	-	-	-	-	-	2 740	
무동력선	501	-	-	-	-	-	-	-	95	
2톤미만	491	-	-	-	-	-	-	-	89	
2-5톤	7	-	-	-	-	-	-	-	6	
5톤이상	3	-	-	-	-	-	-	-	-	
동력선	3 649	-	-	-	-	-	-	-	2 783	
2톤미만	1 890	-	-	-	-	-	-	-	1 132	
2-5	1 364	-	-	-	-	-	-	-	1 270	
5-10	276	-	-	-	-	-	-	-	264	
10-20	81	-	-	-	-	-	-	-	79	
20-50	22	-	-	-	-	-	-	-	22	
50-100	15	-	-	-	-	-	-	-	15	
100-200	1	-	-	-	-	-	-	-	1	
200-500	-	-	-	-	-	-	-	-	-	
500-1000	-	-	-	-	-	-	-	-	-	
1000톤이상	-	-	-	-	-	-	-	-	-	
시군별										
대전시	478	-	-	-	-	-	-	-	210	
서천군	2 018	-	-	-	-	-	-	-	791	
장항읍	180	-	-	-	-	-	-	-	157	
서천읍	9	-	-	-	-	-	-	-	-	
마서면	663	-	-	-	-	-	-	-	42	
화양면	23	-	-	-	-	-	-	-	23	
중천면	184	-	-	-	-	-	-	-	146	
비인면	222	-	-	-	-	-	-	-	59	
서면	737	-	-	-	-	-	-	-	364	

주. 1. 사업체가 경영한 한가지 이상의 어업종에서 1년동안 수입면으로 봐서 주로 경영한 어업별 사업체수이므로 허가, 면허등의 건수와는 차이가 있음.  
2. 보유어선규모별은 주어선톤수에 의해 계층을 구분하였음.

# 종 류 별 사 업 체 수

## Major Sorts of Fisheries

Unit : Enterprise

연 근 해 어 업 Marine Fisheries									Administrative Districts	
저 인 망 Trawl Fishing										
소 계 Sub-total	대청트롤 Large Otter Trawl	동해구트롤 Eastern Sea Trawl	1수인대형 가선저인망 Trawl Large (One Boat)	2수인대형 가선저인망 Trawl Large (Two Boat)	1수인중형가선 (동해구) Medium One (Eastern Sea)	1수인중형가선 (서, 남해구) (Western & Southern Sea)	2수인중형 가선저인망 Trawl Medium (Two Boat)	기선형망 Powered Dredge Net		
49	-	-	-	-	-	-	-	-	46	Chungchongnam-do
										By Fisheries Enterprise
49	-	-	-	-	-	-	-	-	46	Individual Management
-	-	-	-	-	-	-	-	-	-	Non-use of Fish. Boat
2	-	-	-	-	-	-	-	-	-	Non-powered Boat
46	-	-	-	-	-	-	-	-	46	Powered Boat
1	-	-	-	-	-	-	-	-	-	Shallow Sea Culture
-	-	-	-	-	-	-	-	-	-	Company Management
-	-	-	-	-	-	-	-	-	-	Joint Management
-	-	-	-	-	-	-	-	-	-	Cooperatives & Insti.
										By Size of Vessels
-	-	-	-	-	-	-	-	-	-	No Vessels
3	-	-	-	-	-	-	-	-	-	Non-powered Vessels
3	-	-	-	-	-	-	-	-	-	Less than 2 ton
-	-	-	-	-	-	-	-	-	-	2 - 5
-	-	-	-	-	-	-	-	-	-	5 ton and Over
46	-	-	-	-	-	-	-	-	46	Powered Vessels
1	-	-	-	-	-	-	-	-	1	Less than 2 ton
4	-	-	-	-	-	-	-	-	4	2 - 5
11	-	-	-	-	-	-	-	-	11	5 - 10
21	-	-	-	-	-	-	-	-	21	10 - 20
8	-	-	-	-	-	-	-	-	8	20 - 50
1	-	-	-	-	-	-	-	-	1	50 - 100
-	-	-	-	-	-	-	-	-	-	100 - 200
-	-	-	-	-	-	-	-	-	-	200 - 500
-	-	-	-	-	-	-	-	-	-	500 - 1000
-	-	-	-	-	-	-	-	-	-	1000 ton and Over
										By Shi & Gun
-	-	-	-	-	-	-	-	-	-	Taecheon-shi
18	-	-	-	-	-	-	-	-	18	Socheon-gun
18	-	-	-	-	-	-	-	-	18	Changhang-up Socheon-up
-	-	-	-	-	-	-	-	-	-	Maso-myon Hwayang-myon
-	-	-	-	-	-	-	-	-	-	Chongchon-myon Piin-myon
-	-	-	-	-	-	-	-	-	-	So-myon

Note. 1. Above are different with the number of cases of permission, licence etc.  
 2. Fishing vessels by size are classified by tonnage of main fishing vessels.









사업체수 (계속)  
of Fisheries (Continued)

Unit : Enterprise

연근해어업 Marine Fisheries										Administrative Districts
부망 Lift Nets				자망 Gill Nets				인망 Seines		
근해안강망 Off-shore Stow Net	연안안강망 Coastal Stow Net	분기초망 Small Lift Net	기타부망 Others	소계 Sub-total	근해유저망 Large Gill Net	연안유저망 Small Gill Net	기타저망 Others	기선권형망 Anchery Drag Net		
13	186	4	4	1 597	86	1 457	54	3	Chungchongnam-do	
By Fisheries Enterprise										
13	186	4	4	1 597	86	1 457	54	3	Individual Management	
-	-	-	-	-	-	-	-	-	Non-use of Fish. Boat	
-	-	-	-	31	-	22	9	-	Non-powered Boat	
13	185	3	4	1 550	85	1 421	44	3	Powered Boat	
-	1	1	-	16	1	14	1	-	Shallow Sea Culture	
Company Management										
Joint Management										
Cooperatives & Insti.										
By Size of Vessels										
-	-	-	-	1	-	1	-	-	No Vessels	
-	-	1	-	23	-	15	8	-	Non-powered Vessels	
-	-	1	-	22	-	14	8	-	Less than 2 ton	
-	-	-	-	1	-	1	-	-	2 - 5	
-	-	-	-	-	-	-	-	-	5 ton and Over	
13	186	3	4	1 573	86	1 441	46	3	Powered Vessels	
-	7	-	-	854	25	796	33	1	Less than 2 ton	
-	139	3	4	548	10	528	10	-	2 - 5	
-	39	-	-	119	14	103	2	1	5 - 10	
2	-	-	-	39	27	11	1	1	10 - 20	
-	-	-	-	11	8	3	-	-	20 - 50	
10	1	-	-	2	2	-	-	-	50 - 100	
1	-	-	-	-	-	-	-	-	100 - 200	
-	-	-	-	-	-	-	-	-	200 - 500	
-	-	-	-	-	-	-	-	-	500 - 1000	
-	-	-	-	-	-	-	-	-	1000 ton and Over	
By Shi & Gun										
-	4	-	-	189	1	188	-	-	Taecheon-shi	
3	45	-	-	340	23	294	23	-	Sochon-gun	
3	1	-	-	103	21	82	-	-	Changhang-up Sochon-up	
-	-	-	-	3	-	3	-	-	Maso-myon Hwayang-myon	
-	-	-	-	23	-	-	23	-		
-	-	-	-	1	-	1	-	-	Chongchon-myon Piin-myon	
-	-	-	-	5	-	5	-	-		
-	44	-	-	205	2	203	-	-	So-myon	



사업체수 (계속)  
of Fisheries (Continued)

Unit : Enterprise

연근해어업 Marine Fisheries									Administrative Districts
부망 Lift Nets				자망 Gill Nets				인망 Seines	
근해안강망 Off-shore Stow Net	연안안강망 Coastal Stow Net	분기초망 Small Lift Net	기타부망 Others	소계 Sub-total	근해유저망 Large Gill Net	연안유저망 Small Gill Net	기타자망 Others	기선권형망 Anchory Drag Net	
1	110	-	-	213	6	203	4	-	Poryong-gun
-	-	-	-	15	1	14	-	-	Chugyo-myon
-	109	-	-	123	4	115	4	-	Ochon-myon
-	1	-	-	13	-	13	-	-	Chonbuk-myon
1	-	-	-	5	-	5	-	-	Chongso-myon
-	-	-	-	20	-	20	-	-	Nampo-myon
-	-	-	-	37	1	36	-	-	Ungchon-myon
-	-	-	-	-	-	-	-	-	Chusan-myon
-	2	-	-	123	23	82	18	1	Hongsong-gun
-	-	-	-	10	1	9	-	-	Kyolsong-myon
-	2	-	-	113	22	73	18	1	Sobu-myon
-	4	-	-	203	1	202	-	-	Sosan-gun
-	-	-	-	57	-	57	-	-	Pusok-myon
-	-	-	-	33	-	33	-	-	Palbong-myon
-	2	-	-	44	-	44	-	-	Chigok-myon
-	2	-	-	69	1	68	-	-	Taesang-myon
9	6	-	4	375	28	338	9	1	Taeang-gun
-	-	-	-	-	-	-	-	-	Taeang-up
8	-	-	-	63	15	41	7	-	Anmyon-up
-	-	-	-	2	1	1	-	-	Konam-myon
-	1	-	-	132	-	131	1	-	Nam-myon
1	5	-	4	76	6	70	-	1	Keunhung-myon
-	-	-	-	72	6	65	1	-	Sowan-myon
-	-	-	-	12	-	12	-	-	Wonbuk-myon
-	-	-	-	18	-	18	-	-	Iwon-myon
-	15	4	-	139	4	135	-	1	Tangjin-gun
-	-	-	-	-	-	-	-	-	Kodae-myon
-	3	-	-	59	-	59	-	-	Songmun-myon
-	2	4	-	52	1	51	-	1	Shinpyong-myon
-	10	-	-	14	-	14	-	-	Songak-myon
-	-	-	-	14	3	11	-	-	Songsan-myon
-	-	-	-	15	-	15	-	-	Asan-gun
-	-	-	-	15	-	15	-	-	Inju-myon

## 2. 주된 어업 종류별 No. of Enterprises by Major Sorts

행정 구역		연근해어업 Marine Fisheries								
		채낚기 Angling				연승 Long Lines			통 Traps	
		소계 Sub-total	근해채낚기 Off-shore Angling	근해외줄낚기 Off-shore Single Line	연안채낚기 Coastal Angling	소계 Sub-total	근해연승 Off-shore Long Line	연안연승 Coastal Long Line	소계 Sub-total	근해통발 Off-Shore Trap
충청남도		176	5	1	170	230	19	211	364	9
사업체별										
개인경영		176	5	1	170	230	19	211	363	9
어선비사용		-	-	-	-	1	-	1	-	-
무동력선		19	-	-	19	6	2	4	3	-
동양력식선업		157	5	1	151	219	17	202	354	9
회사경영		-	-	-	-	4	-	4	6	-
공동경영		-	-	-	-	-	-	-	-	-
단체연구기관		-	-	-	-	-	-	-	1	-
보유어선규모별										
어선없음		-	-	-	-	-	-	-	1	-
무동력선		19	-	-	19	8	2	6	5	-
2톤미만		16	-	-	16	7	2	5	5	-
2.5톤이상		3	-	-	3	1	-	1	-	-
동력선		157	5	1	151	222	17	205	358	9
2톤미만		60	-	-	60	79	1	78	92	3
2-5		82	2	-	80	116	2	114	214	3
5-10		11	-	-	11	13	-	13	51	2
10-20		1	1	-	-	13	13	-	1	1
20-50		2	1	1	-	1	1	-	-	-
50-100		1	1	-	-	-	-	-	-	-
100-200		-	-	-	-	-	-	-	-	-
200-500		-	-	-	-	-	-	-	-	-
500-1000		-	-	-	-	-	-	-	-	-
1000톤이상		-	-	-	-	-	-	-	-	-
시군별										
대전시		5	1	-	4	-	-	-	9	-
서천군		2	-	-	2	18	12	6	10	1
장항읍		2	-	-	2	17	12	5	1	1
서천읍		-	-	-	-	-	-	-	-	-
마서면		-	-	-	-	-	-	-	-	-
화양면		-	-	-	-	-	-	-	-	-
충비면		-	-	-	-	-	-	-	-	-
천안면		-	-	-	-	-	-	-	-	-
서면		-	-	-	-	1	-	1	9	-

사업체수 (계속)  
of Fisheries (Continued)

Unit : Enterprise

연근해어업 Marine Fisheries										Administrative Districts
별	정 치 망 Set Nets	잠 수 기 Diving			제 1 중 공 동 Cooperative(I)	제 2 중 공 동 Cooperative Fisheries(II)				
		소 계 Sub-total	잠수기어업 Diving	해조채취어업 Seaweeds Collection	포 패 (채조) Shellfish Collection	소 계 Sub-total	휘리망어업 Set Nets	지인망어업 Beach Seine	선인망어업 Boat Seine	
연안포방 Coastal Trap	정 치 망 Set Nets	소 계 Sub-total	잠수기어업 Diving	해조채취어업 Seaweeds Collection	포 패 (채조) Shellfish Collection	소 계 Sub-total	휘리망어업 Set Nets	지인망어업 Beach Seine	선인망어업 Boat Seine	
355	15	40	37	3	1 817	-	-	-	-	Chungchongnam-do
										By Fisheries Enterprise
354	15	40	37	3	1 815	-	-	-	-	Individual Management
-	4	2	-	2	1 716	-	-	-	-	Non-use of Fish. Boat
3	3	-	-	-	3	-	-	-	-	Non-powered Boat
345	6	38	37	1	3	-	-	-	-	Powered Boat
6	2	-	-	-	93	-	-	-	-	Shallow Sea Culture
-	-	-	-	-	-	-	-	-	-	Company Management
-	-	-	-	-	2	-	-	-	-	Joint Management
1	-	-	-	-	-	-	-	-	-	Cooperatives & Insti.
										By Size of Vessels
1	6	2	-	2	1 787	-	-	-	-	No Vessels
5	3	-	-	-	16	-	-	-	-	Non-powered Vessels
5	3	-	-	-	16	-	-	-	-	Less than 2 ton
-	-	-	-	-	-	-	-	-	-	2 - 5
-	-	-	-	-	-	-	-	-	-	5 ton and Over
349	6	38	37	1	14	-	-	-	-	Powered Vessels
89	3	1	1	-	12	-	-	-	-	Less than 2 ton
211	3	31	31	-	2	-	-	-	-	2 - 5
49	-	6	5	1	-	-	-	-	-	5 - 10
-	-	-	-	-	-	-	-	-	-	10 - 20
-	-	-	-	-	-	-	-	-	-	20 - 50
-	-	-	-	-	-	-	-	-	-	50 - 100
-	-	-	-	-	-	-	-	-	-	100 - 200
-	-	-	-	-	-	-	-	-	-	200 - 500
-	-	-	-	-	-	-	-	-	-	500 - 1000
-	-	-	-	-	-	-	-	-	-	1000 ton and Over
										By Shi & Gun
9	3	-	-	-	-	-	-	-	-	Taechon-shi
9	-	-	-	-	-	354	-	-	-	Sochon-gun
-	-	-	-	-	-	12	-	-	-	Changhang-up
-	-	-	-	-	-	-	-	-	-	Sochon-up
-	-	-	-	-	-	39	-	-	-	Maso-myon
-	-	-	-	-	-	-	-	-	-	Hwayang-myon
-	-	-	-	-	-	144	-	-	-	Chongchon-myon
-	-	-	-	-	-	54	-	-	-	Piin-myon
9	-	-	-	-	-	105	-	-	-	So-myon







## 2. 주된 어업 종류별 No. of Enterprises by Major Sorts

단위 : 사업체

행 정 구 역	연 근 해 어 업 Marine Fisheries					천 해			
	제 3 중 영 종 Cooperative Fisheries(III)				기 타 Others	계 Total	소 계		굴 Oyster
	소 계 Sub-total	해신망어업 Stow Net On Boat	낭장망어업 Long Bag Net	기타어업 Others	기타어업 Other Fisheries		소 계 Sub-total	굴 Oyster	
충 청 남 도	133	1	98	34	987	7 336	3 559	1 936	
사 업 체 별									
개 인 경 영	133	1	98	34	987	7 319	3 547	1 932	
어 선 비 사 용	2	-	1	1	928	18	16	4	
무 동 력 선	2	-	1	1	14	12	7	5	
동 력 선	126	-	94	32	34	68	19	4	
양 식 업	3	1	2	-	11	7 221	3 505	1 919	
회 사 경 영	-	-	-	-	-	4	-	-	
공 동 경 영	-	-	-	-	-	13	12	4	
단 체 연 구 기 관	-	-	-	-	-	-	-	-	
보 유 어 선 규 모 별									
어 선 없 음	3	1	1	1	940	6 064	3 438	1 880	
무 동 력 선	3	-	2	1	14	406	43	26	
2 톤 미 만	2	-	2	-	14	402	40	24	
2.5 톤 이 상	1	-	-	1	-	1	1	-	
동 력 선	127	-	95	32	33	866	78	30	
2 톤 미 만	11	-	8	3	11	758	52	23	
2.5 - 5	104	-	78	26	20	94	22	7	
5 - 10	11	-	8	3	2	12	2	-	
10 - 20	1	-	1	-	-	2	2	-	
20 - 50	-	-	-	-	-	-	-	-	
50 - 100	-	-	-	-	-	-	-	-	
100 - 200	-	-	-	-	-	-	-	-	
200 - 500	-	-	-	-	-	-	-	-	
500 - 1000	-	-	-	-	-	-	-	-	
1000 톤 이 상	-	-	-	-	-	-	-	-	
시 군 별									
대 천 시	-	-	-	-	-	268	1	1	
서 천 군	-	-	-	-	1	1 227	1	-	
장 서 향 천 읍	-	-	-	-	-	23	-	-	
화 서 양 면	-	-	-	-	-	9	-	-	
마 화 서 양 면	-	-	-	-	-	621	-	-	
중 비 천 인 면	-	-	-	-	1	38	-	-	
서 면	-	-	-	-	-	163	-	-	
서 면	-	-	-	-	-	373	1	-	

사업체수 (계속)  
of Fisheries (Continued)

Unit : Enterprise

양식업 Shallow Sea Culture								Administrative Districts
패류 Shellfish								
꼬막 Cockle	바지락 Short Necked Clam	가무락 Cicline Clam	피조개 Arkshell	새꼬막 Cockle	홍합 Sea Mussel	전복 Abalones	기타패류 Others	
1	1 578	1	4	1	-	33	5	Chungchongnam-do
								By Fisheries Enterprise
1	1 570	1	4	1	-	33	5	Individual Management
1	6	-	-	-	-	-	5	Non-use of Fish. Boat
-	2	-	-	-	-	-	-	Non-powered Boat
-	10	-	1	-	-	4	-	Powered Boat
-	1 552	1	3	1	-	29	-	Shallow Sea Culture
-	-	-	-	-	-	-	-	Company Management
-	8	-	-	-	-	-	-	Joint Management
-	-	-	-	-	-	-	-	Cooperatives & Insti.
								By Size of Vessels
1	1 520	1	3	-	-	28	5	No Vessels
-	17	-	-	-	-	-	-	Non-powered Vessels
-	16	-	-	-	-	-	-	Less than 2 ton
-	1	-	-	-	-	-	-	2 - 5
-	-	-	-	-	-	-	-	5 ton and Over
-	41	-	1	1	-	5	-	Powered Vessels
-	29	-	-	-	-	-	-	Less than 2 ton
-	10	-	1	1	-	3	-	2 - 5
-	1	-	-	-	-	1	-	5 - 10
-	1	-	-	-	-	1	-	10 - 20
-	-	-	-	-	-	-	-	20 - 50
-	-	-	-	-	-	-	-	50 - 100
-	-	-	-	-	-	-	-	100 - 200
-	-	-	-	-	-	-	-	200 - 500
-	-	-	-	-	-	-	-	500 - 1000
-	-	-	-	-	-	-	-	1000 ton and Over
								By Shi & Gun
-	-	-	-	-	-	-	-	Taechon-shi
-	-	-	-	-	-	1	-	Sochon-gun
-	-	-	-	-	-	-	-	Changhang-up
-	-	-	-	-	-	-	-	Sochon-up
-	-	-	-	-	-	-	-	Maso-myon
-	-	-	-	-	-	-	-	Hwayang-myon
-	-	-	-	-	-	-	-	Chongchon-myon
-	-	-	-	-	-	-	-	Piin-myon
-	-	-	-	-	-	1	-	So-myon

2. 주된 어업 종류별  
No. of Enterprises by Major Sorts

단위 : 사업체

행 성 구 요	연근해어업 Marine Fisheries					기타 Others	전 해		
	제 3종 어업 Cooperative Fisheries(III)				기타어업 Other Fisheries		계 Total	소 계 Sub-total	굴 Oyster
	소 계 Sub-total	해산망어업 Stow Net On Boat	남장망어업 Long Seg Net	기타어업 Others					
보령군	58	-	28	30	107	1 384	214	110	
주교면	-	-	-	-	19	510	-	-	
오천면	57	-	27	30	12	461	17	3	
천북면	1	-	1	-	18	276	192	106	
경소면	-	-	-	-	6	82	-	-	
남포면	-	-	-	-	-	1	-	-	
용천면	-	-	-	-	52	53	5	1	
주산면	-	-	-	-	-	1	-	-	
홍성군	13	-	13	-	21	71	56	49	
길성면	-	-	-	-	-	30	28	28	
서부면	13	-	13	-	21	41	28	21	
서산군	1	-	1	-	803	628	480	349	
부석면	-	-	-	-	10	45	38	1	
팔봉면	-	-	-	-	200	137	80	80	
지곡면	-	-	-	-	158	305	277	206	
대산면	1	-	1	-	435	141	85	62	
백안군	43	1	42	-	45	3 184	2 512	1 330	
백안읍	-	-	-	-	-	71	44	-	
안면읍	7	-	7	-	1	551	498	364	
고남면	-	-	-	-	-	440	255	151	
남면	9	-	9	-	41	233	134	16	
근흥면	13	1	12	-	-	366	240	3	
소원면	13	-	13	-	-	559	488	157	
원북면	1	-	1	-	3	482	476	436	
이원면	-	-	-	-	-	482	377	203	
당진군	15	-	14	1	-	574	295	97	
고대면	-	-	-	-	-	-	-	-	
석문면	1	-	-	1	-	113	4	1	
신평면	-	-	-	-	-	276	194	4	
송악면	-	-	-	-	-	184	96	92	
송산면	14	-	14	-	-	1	1	-	
아산군	3	-	-	3	10	-	-	-	
인주면	3	-	-	3	10	-	-	-	



## 2. 주된 어업 종류별 No. of Enterprises by Major Sorts

단위 : 사업체

행 정 구 역	선 해 양 식 업 Shallow Sea Culture								
	해 조 류 Seaweeds							소 계 Sub-total	방 어 Yellow Tail
	소 계 Sub-total	김 Lever	미역 Sea Mustard	다시마 Kelp	뿔 Fusiforme	파래 Green Laver	기타해조류 Others		
충 청 남 도	3 713	3 711	1	-	-	-	1	36	-
사 업 체 별									
개 인 경 영	3 712	3 710	1	-	-	-	1	36	-
어 선 비 사 용	2	2	-	-	-	-	-	-	-
무 동 력 선	5	5	-	-	-	-	-	-	-
동 력 선	37	37	-	-	-	-	-	12	-
양 식 업	3 668	3 666	1	-	-	-	1	24	-
회 사 경 영	-	-	-	-	-	-	-	-	-
공 동 경 영	1	1	-	-	-	-	-	-	-
단 체 연 구 기 관	-	-	-	-	-	-	-	-	-
보 유 어 선 규 모 별									
어 선 없 음	2 589	2 587	1	-	-	-	1	14	-
무 동 력 선	360	360	-	-	-	-	-	2	-
2톤 미 만	359	359	-	-	-	-	-	2	-
2-5톤 이 상	-	-	-	-	-	-	-	-	-
5톤 이 상	1	1	-	-	-	-	-	-	-
동 력 선	764	764	-	-	-	-	-	20	-
2톤 미 만	687	687	-	-	-	-	-	15	-
2-5톤 이 상	67	67	-	-	-	-	-	5	-
5-10톤 이 상	10	10	-	-	-	-	-	-	-
10-20톤 이 상	-	-	-	-	-	-	-	-	-
20-50톤 이 상	-	-	-	-	-	-	-	-	-
50-100톤 이 상	-	-	-	-	-	-	-	-	-
100-200톤 이 상	-	-	-	-	-	-	-	-	-
200-500톤 이 상	-	-	-	-	-	-	-	-	-
500-1000톤 이 상	-	-	-	-	-	-	-	-	-
1000톤 이 상	-	-	-	-	-	-	-	-	-
시 군 별									
대 천 시	267	267	-	-	-	-	-	-	-
서 천 군	1 226	1 226	-	-	-	-	-	-	-
장 서 향 읍	23	23	-	-	-	-	-	-	-
서 천 읍	9	9	-	-	-	-	-	-	-
마 화 서 양 면	621	621	-	-	-	-	-	-	-
화 양 면	-	-	-	-	-	-	-	-	-
중 비 천 인 면	38	38	-	-	-	-	-	-	-
비 인 면	163	163	-	-	-	-	-	-	-
서 면	372	372	-	-	-	-	-	-	-









### 3. 어업종류별 No. of Practical Enterprises by

단위 : 사업체

행정구역	사업체수 No. of Enterprises	합계 Total	원양어업 Distant Waters Fisheries							기타원양 Others	계 Sub-total
			계 Sub-total	원양연승 Long Line	원양트롤 Otter Trawl	원양채낚기 Bait Boats	원양통발 Long Trap	원양선망 Purse Seine			
충청남도	12 954	26 195	1	1	-	-	-	-	-	12 973	
사업체별											
개인경영	12 934	26 161	1	1	-	-	-	-	-	12 969	
어선비사용	2 671	3 570	-	-	-	-	-	-	-	3 027	
무동력선	95	196	-	-	-	-	-	-	-	151	
동력선업	2 809	8 092	-	-	-	-	-	-	-	6 205	
양식업	7 359	14 303	1	1	-	-	-	-	-	3 586	
회사경영	4	6	-	-	-	-	-	-	-	-	
공동경영	15	25	-	-	-	-	-	-	-	3	
단체연구기관	1	3	-	-	-	-	-	-	-	1	
보유어선규모별											
어선없음	8 804	15 218	-	-	-	-	-	-	-	5 642	
무동력선	501	925	-	-	-	-	-	-	-	397	
2톤미만	491	901	-	-	-	-	-	-	-	382	
2-5톤	7	19	-	-	-	-	-	-	-	13	
5톤이상	3	5	-	-	-	-	-	-	-	2	
동력선	3 649	10 052	1	1	-	-	-	-	-	6 934	
2톤미만	1 890	5 016	1	1	-	-	-	-	-	3 003	
2-5	1 364	3 946	-	-	-	-	-	-	-	2 992	
5-10	276	772	-	-	-	-	-	-	-	647	
10-20	81	208	-	-	-	-	-	-	-	200	
20-50	22	65	-	-	-	-	-	-	-	64	
50-100	15	44	-	-	-	-	-	-	-	27	
100-200	1	1	-	-	-	-	-	-	-	1	
200-500	-	-	-	-	-	-	-	-	-	-	
500-1000	-	-	-	-	-	-	-	-	-	-	
1000톤이상	-	-	-	-	-	-	-	-	-	-	
시군별											
대전시	478	686	-	-	-	-	-	-	-	391	
서천군	2 018	3 423	-	-	-	-	-	-	-	1 944	
장항읍	180	272	-	-	-	-	-	-	-	249	
서천읍	9	9	-	-	-	-	-	-	-	-	
마서면	663	1 257	-	-	-	-	-	-	-	624	
화양면	23	25	-	-	-	-	-	-	-	25	
중천면	184	192	-	-	-	-	-	-	-	149	
비인면	222	378	-	-	-	-	-	-	-	162	
서면	737	1 290	-	-	-	-	-	-	-	735	

주. 1. 1년동안 사업체가 실제로 경영한 한가지 또는 그 이상의 어업 전체를 조사한 것이므로 주된 어업별 사업체 수와는 차이가 있음  
 2. 허가, 면허, 신고등과는 관계없이 실제로 어업을 경영하는 사업체에 대하여 조사된 것임.

# 실사업체수

## Means of Fisheries

Unit : Enterprise

연 근 해 어 업 Marine Fisheries											Administrative Districts	
저 인 망 Trawl Fishing												
소 계 Sub-total	대형트롤 Large Otter Trawl	동해구트롤 Eastern Sea Trawl	1수인대형 기선저인망 Trawl Large (One Boat)	2수인대형 기선저인망 Trawl Large (Two Boat)	1수인중형기저 (동해구) Medium One (Eastern Sea)	1수인중형기저 (서, 남해구) (Western & Southern Sea)	2수인중형 기선저인망 Trawl Medium (Two Boat)	기선형망 Powered Dredge Net	범선형망 Sailing Dredge Net	범선저인망 Sailing Otter Trawl		
63	-	-	-	-	-	-	1	-	55	7	-	Chungchongnam-do
												By Fisheries Enterprise
63	-	-	-	-	-	-	1	-	55	7	-	Individual Management
-	-	-	-	-	-	-	-	-	-	-	-	Non-use of Fish. Boat
4	-	-	-	-	-	-	-	-	-	-	4	Non-powered Boat
57	-	-	-	-	-	-	1	-	55	1	-	Powered Boat
2	-	-	-	-	-	-	-	-	-	2	-	Shallow Sea Culture
-	-	-	-	-	-	-	-	-	-	-	-	Company Management
-	-	-	-	-	-	-	-	-	-	-	-	Joint Management
-	-	-	-	-	-	-	-	-	-	-	-	Cooperatives & Insti.
												By Size of Vessels
-	-	-	-	-	-	-	-	-	-	-	-	No Vessels
6	-	-	-	-	-	-	-	-	-	-	6	Non-powered Vessels
6	-	-	-	-	-	-	-	-	-	-	6	Less than 2 ton
-	-	-	-	-	-	-	-	-	-	-	-	2 - 5
-	-	-	-	-	-	-	-	-	-	-	-	5 ton and Over
57	-	-	-	-	-	-	1	-	55	1	-	Powered Vessels
3	-	-	-	-	-	-	-	-	2	1	-	Less than 2 ton
7	-	-	-	-	-	-	1	-	6	-	-	2 - 5
16	-	-	-	-	-	-	-	-	16	-	-	5 - 10
22	-	-	-	-	-	-	-	-	22	-	-	10 - 20
8	-	-	-	-	-	-	-	-	8	-	-	20 - 50
1	-	-	-	-	-	-	-	-	1	-	-	50 - 100
-	-	-	-	-	-	-	-	-	-	-	-	100 - 200
-	-	-	-	-	-	-	-	-	-	-	-	200 - 500
-	-	-	-	-	-	-	-	-	-	-	-	500 - 1000
-	-	-	-	-	-	-	-	-	-	-	-	1000 ton and Over
												By Shi & Gun
1	-	-	-	-	-	-	-	-	1	-	-	Taechon-shi
21	-	-	-	-	-	-	-	-	21	-	-	Sochon-gun
20	-	-	-	-	-	-	-	-	20	-	-	Changhang-up Sochon-up
-	-	-	-	-	-	-	-	-	-	-	-	Maso-myon Hwayang-myon
-	-	-	-	-	-	-	-	-	-	-	-	Chongchon-myon Piin-myon
1	-	-	-	-	-	-	-	-	1	-	-	So-myon

Note. 1. It may be different from the no. of major fishery due to various no. of fisheries per enterprise.  
 2. It was surveyed on the actual enterprise regardless of permission, licence etc.





### 3. 어업종류별 No. of Practical Enterprises by

단위 : 사업체

행정구역	연근해어업 Marine Fisheries									
	선망 Purse Seines						부망 Lift Nets			
	소계 Sub-total	대형선망 Large Powered	소형선망 Small Powered	범선선망 Sailing	범선석조망 Met With Stone	범선양조망 Ring Net	소계 Sub-total	근해안강망 Off-shore Stow Net	연안안강망 Coastal Stow Net	분기초망 Small Lift Net
충청남도	4	-	1	-	3	-	323	67	234	17
사업체별										
개인경영	4	-	1	-	3	-	323	67	234	17
어선비사용	-	-	-	-	-	-	-	-	-	-
무동력선	1	-	-	-	1	-	-	-	-	-
동양력선업	3	-	1	-	2	-	310	67	225	14
회사경영	-	-	-	-	-	-	-	-	-	-
공동경영	-	-	-	-	-	-	-	-	-	-
단체연구기관	-	-	-	-	-	-	-	-	-	-
보유어선규모별										
어선없음	-	-	-	-	-	-	-	-	-	-
무동력선	-	-	-	-	-	-	2	-	-	2
2톤미만	-	-	-	-	-	-	2	-	-	2
25톤이상	-	-	-	-	-	-	-	-	-	-
동력선	4	-	1	-	3	-	321	67	234	15
2톤미만	-	-	-	-	-	-	19	-	17	1
2-5	4	-	1	-	3	-	188	1	169	14
5-10	-	-	-	-	-	-	47	-	47	-
10-20	-	-	-	-	-	-	48	48	-	-
20-50	-	-	-	-	-	-	6	6	-	-
50-100	-	-	-	-	-	-	12	11	1	-
100-200	-	-	-	-	-	-	1	1	-	-
200-500	-	-	-	-	-	-	-	-	-	-
500-1000	-	-	-	-	-	-	-	-	-	-
1000톤이상	-	-	-	-	-	-	-	-	-	-
시군별										
대전시	-	-	-	-	-	-	4	-	4	-
서천군	-	-	-	-	-	-	102	50	51	1
장항읍	-	-	-	-	-	-	51	50	1	-
서천읍	-	-	-	-	-	-	-	-	-	-
마서면	-	-	-	-	-	-	2	-	2	-
화양면	-	-	-	-	-	-	-	-	-	-
충비면	-	-	-	-	-	-	-	-	-	-
천안면	-	-	-	-	-	-	-	-	-	-
서면	-	-	-	-	-	-	49	-	48	1

실 사 업 체 수 (계속)  
Means of Fisheries (Continued)

Unit : Enterprise

연 근 해 어 업 Marine Fisheries										Administrative Districts
기 타 부 망 Others	자 망 Gill Nets				인 망 Seines	채 낚 기 Angling				
	소 계 Sub-total	근해유자망 Large Gill Net	연안유자망 Small Gill Net	기타자망 Others	기선권형망 Anchory Drag Net	소 계 Sub-total	근해채낚기 Off-shore Angling	근해외출낚기 Off-shore Single Line	연안채낚기 Coastal Angling	
5	2 290	135	1 948	207	6	696	67	12	617	Chungchongnam-do
										By Fisheries Enterprise
5	2 290	135	1 948	207	6	696	67	12	617	Individual Management
-	1	-	1	-	-	-	-	-	-	Non-use of Fish. Boat
-	37	-	27	10	-	26	-	-	26	Non-powered Boat
4	2 130	126	1 813	191	6	633	67	10	556	Powered Boat
1	122	9	107	6	-	37	-	2	35	Shallow Sea Culture
-	-	-	-	-	-	-	-	-	-	Company Management
-	-	-	-	-	-	-	-	-	-	Joint Management
-	-	-	-	-	-	-	-	-	-	Cooperatives & Insti.
										By Size of Vessels
-	3	1	2	-	-	-	-	-	-	No Vessels
-	32	-	23	9	-	35	-	-	35	Non-powered Vessels
-	31	-	22	9	-	32	-	-	32	Less than 2 ton
-	1	-	1	-	-	3	-	-	3	2 - 5
-	-	-	-	-	-	-	-	-	-	5 ton and Over
5	2 255	134	1 923	198	6	661	67	12	582	Powered Vessels
1	1 097	34	935	128	1	268	5	1	262	Less than 2 ton
4	885	13	819	53	-	280	22	7	251	2 - 5
-	182	17	152	13	3	69	5	1	63	5 - 10
-	57	44	12	1	2	23	19	1	3	10 - 20
-	27	19	5	3	-	15	12	2	1	20 - 50
-	7	7	-	-	-	6	4	-	2	50 - 100
-	-	-	-	-	-	-	-	-	-	100 - 200
-	-	-	-	-	-	-	-	-	-	200 - 500
-	-	-	-	-	-	-	-	-	-	500 - 1000
-	-	-	-	-	-	-	-	-	-	1000 ton and Over
										By Shi & Gun
-	260	1	189	70	-	47	1	-	46	Taechon-shi
-	413	37	344	32	-	2	-	-	2	Sochon-gun
-	125	35	90	-	-	2	-	-	2	Changhang-up
-	-	-	-	-	-	-	-	-	-	Sochon-up
-	8	-	7	1	-	-	-	-	-	Maso-myon
-	23	-	-	23	-	-	-	-	-	Hwayang-myon
-	2	-	2	-	-	-	-	-	-	Chongchon-myon
-	16	-	16	-	-	-	-	-	-	Piin-myon
-	239	2	229	8	-	-	-	-	-	So-myon

### 3. 어업종류별 No. of Practical Enterprises by

단위 : 사업체

행정 구역			연근해어업 Marine Fisheries										
			선망 Purse Seines					부망 Lift Nets					
			소계 Sub-total	대형선망 Large Powered	소형선망 Small Powered	범선선망 Sailing	범선석조망 Net With Stone	범선망조망 Ring Net	소계 Sub-total	근해안망 Off-shore Stow Net	연안안망 Coastal Stow Net	분기초망 Small Lift Net	
보령	관	관	-	-	-	-	-	-	-	133	1	132	-
주교	면	면	-	-	-	-	-	-	-	-	-	-	-
오천	면	면	-	-	-	-	-	-	-	131	-	131	-
천북	면	면	-	-	-	-	-	-	-	1	-	1	-
청소	면	면	-	-	-	-	-	-	-	1	1	-	-
남포	면	면	-	-	-	-	-	-	-	-	-	-	-
웅천	면	면	-	-	-	-	-	-	-	-	-	-	-
주산	면	면	-	-	-	-	-	-	-	-	-	-	-
홍성	면	면	1	-	-	-	1	-	-	7	-	7	-
결성	면	면	1	-	-	-	1	-	-	-	-	-	-
서부	면	면	-	-	-	-	-	-	-	7	-	7	-
서산	면	면	1	-	-	-	1	-	-	5	-	5	-
부석	면	면	-	-	-	-	-	-	-	-	-	-	-
팔봉	면	면	-	-	-	-	-	-	-	-	-	-	-
지곡	면	면	-	-	-	-	-	-	-	3	-	3	-
대산	면	면	1	-	-	-	1	-	-	2	-	2	-
태안	면	면	1	-	1	-	-	-	-	30	15	11	-
태안	읍	읍	-	-	-	-	-	-	-	-	-	-	-
안면	읍	읍	-	-	-	-	-	-	-	8	8	-	-
고남	면	면	1	-	1	-	-	-	-	-	-	-	-
남	면	면	-	-	-	-	-	-	-	1	-	1	-
근흥	면	면	-	-	-	-	-	-	-	21	7	10	-
소원	면	면	-	-	-	-	-	-	-	-	-	-	-
원북	면	면	-	-	-	-	-	-	-	-	-	-	-
이원	면	면	-	-	-	-	-	-	-	-	-	-	-
당진	면	면	1	-	-	-	1	-	-	42	1	24	16
고대	면	면	-	-	-	-	-	-	-	-	-	-	-
석문	면	면	-	-	-	-	-	-	-	8	-	8	-
신평	면	면	1	-	-	-	1	-	-	20	1	3	16
송악	면	면	-	-	-	-	-	-	-	14	-	13	-
송산	면	면	-	-	-	-	-	-	-	-	-	-	-
아산	면	면	-	-	-	-	-	-	-	-	-	-	-
인주	면	면	-	-	-	-	-	-	-	-	-	-	-





### 3. 어업종류별 No. of Practical Enterprises by

단위 : 사업체

행정구역	연근해어업 Marine Fisheries									
	연승 Long Lines			통발 Traps			정치망 Set Nets	잠수기 Diving		
	소계 Sub-total	근해연승 Off-shore Long Line	연안연승 Coastal Long Line	소계 Sub-total	근해통발 Off-Shore Trap	연안통발 Coastal Trap	정치망 Set Nets	소계 Sub-total	잠수기어업 Diving	해조채취어업 Seaweeds Collection
충청남도	1 018	49	969	907	29	878	32	77	71	6
사업체별										
개인경영	1 018	49	969	906	29	877	32	77	71	6
어선비사용 무동력선	1 14	- 2	1 12	- 11	- -	- 11	6 4	2 -	- -	2 -
동양력선업	960 43	45 2	915 41	852 43	29 -	823 43	16 6	74 1	71 -	3 1
회사경영	-	-	-	-	-	-	-	-	-	-
공동경영	-	-	-	-	-	-	-	-	-	-
단체연구기관	-	-	-	1	-	1	-	-	-	-
보유어선규모별										
어선없음	1	-	1	2	-	2	11	3	-	3
무동력선	18	2	16	11	-	11	4	-	-	-
2톤미만	14	2	12	10	-	10	4	-	-	-
2-5톤	4	-	4	-	-	-	-	-	-	-
5톤이상	-	-	-	1	-	1	-	-	-	-
동력선	999	47	952	894	29	865	17	74	71	3
2톤미만	418 437	11 4	407 433	319 450	9 6	310 444	6 10	31 35	30 34	1 1
5-10톤	111	2	109	109	2	107	1	8	7	1
10-20톤	27	25	2	14	10	4	-	-	-	-
20-50톤	5	4	1	2	2	-	-	-	-	-
50-100톤	1	1	-	-	-	-	-	-	-	-
100-200톤	-	-	-	-	-	-	-	-	-	-
200-500톤	-	-	-	-	-	-	-	-	-	-
500-1000톤	-	-	-	-	-	-	-	-	-	-
1000톤이상	-	-	-	-	-	-	-	-	-	-
시군별										
대전시	5	-	5	28	-	28	6	34	34	-
서천군	173	13	160	16	1	15	-	-	-	-
장항읍	37	12	25	2	1	1	-	-	-	-
서천읍	-	-	-	-	-	-	-	-	-	-
마서면	-	-	-	-	-	-	-	-	-	-
화양면	-	-	-	-	-	-	-	-	-	-
중비면	-	-	-	-	-	-	-	-	-	-
천안면	3	-	3	-	-	-	-	-	-	-
서면	133	1	132	14	-	14	-	-	-	-



### 3. 어업종류별 No. of Practical Enterprises by

단위 : 사업체

행정구역	연근해어업 Marine Fisheries									
	연승 Long Lines			통발 Traps			정치망 Set Nets	잠수기 잠수기어업 Diving		
	소계 Sub-total	근해연승 Off-shore Long Line	연인연승 Coastal Long Line	소계 Sub-total	근해통발 Off-shore Trap	연인통발 Coastal Trap	정치망 Set Nets	소계 Sub-total	잠수기어업 Diving	해조채취어업 Seaweeds Collection
보령군	83	4	79	277	3	274	9	26	25	1
주교면	2	-	2	72	1	71	1	-	-	-
오천면	70	4	66	150	1	149	-	25	24	1
천북면	4	-	4	38	-	38	1	-	-	-
청소면	1	-	1	1	-	1	-	-	-	-
남포면	-	-	-	-	-	-	-	-	-	-
용천면	6	-	6	16	1	15	7	1	1	-
주산면	-	-	-	-	-	-	-	-	-	-
홍성군	47	7	40	8	6	2	3	-	-	-
결성면	1	-	1	-	-	-	-	-	-	-
서부면	46	7	39	8	6	2	3	-	-	-
서산군	88	1	87	64	-	64	-	1	-	1
부석면	-	-	-	-	-	-	-	-	-	-
팔봉면	19	1	18	3	-	3	-	-	-	-
지곡면	24	-	24	9	-	9	-	-	-	-
대산면	45	-	45	52	-	52	-	1	-	1
태안군	582	24	558	454	18	436	9	16	12	4
패안읍	-	-	-	-	-	-	-	-	-	-
안면읍	52	3	49	76	4	72	1	10	9	1
고남면	11	-	11	15	-	15	-	1	1	-
남면	134	-	134	117	-	117	1	-	-	-
근흥면	182	14	168	119	11	108	4	4	1	3
소원면	149	5	144	96	3	93	1	1	1	-
원북면	30	-	30	16	-	16	1	-	-	-
이원면	24	2	22	15	-	15	1	-	-	-
당진군	39	-	39	56	1	55	5	-	-	-
고대면	-	-	-	-	-	-	-	-	-	-
석문면	17	-	17	13	-	13	-	-	-	-
신평면	11	-	11	17	-	17	-	-	-	-
송악면	6	-	6	22	-	22	5	-	-	-
송산면	5	-	5	4	1	3	-	-	-	-
아산군	1	-	1	4	-	4	-	-	-	-
인주면	1	-	1	4	-	4	-	-	-	-

# 실사업체수 (계속)

## Means of Fisheries (Continued)

Unit : Enterprise

연 근 해 어 업 Marine Fisheries										Administrative Districts
제 1 중공동 Cooperative(I)	제 2 중공동 Cooperative Fisheries(II)				제 3 중공동 Cooperative Fisheries(III)				기 타 Others	
포 패 (채조) Shellfish Collection	소 계 Sub-total	취리망어업 Set Nets	지인망어업 Beach Seine	선인망어업 Boat Seine	소 계 Sub-total	해선망어업 Stow Net On Boat	낭장망어업 Long Bag Net	기타어업 Others	기타어업 Other Fisheries	
543	-	-	-	-	174	-	107	67	557	Poryong-gun
10	-	-	-	-	3	-	3	-	28	Chugyo-myon
139	-	-	-	-	146	-	101	45	169	Ochon-myon
272	-	-	-	-	25	-	3	22	246	Chonbuk-myon
-	-	-	-	-	-	-	-	-	6	Chongso-myon
51	-	-	-	-	-	-	-	-	9	Nampo-myon
71	-	-	-	-	-	-	-	-	99	Ungchon-myon
-	-	-	-	-	-	-	-	-	-	Chusan-myon
227	-	-	-	-	19	-	19	-	40	Hongsong-gun
-	-	-	-	-	-	-	-	-	-	Kyolsong-myon
227	-	-	-	-	19	-	19	-	40	Sobu-myon
281	-	-	-	-	1	-	1	-	1 479	Sosan-gun
-	-	-	-	-	-	-	-	-	43	Pusok-myon
72	-	-	-	-	-	-	-	-	372	Palbong-myon
154	-	-	-	-	-	-	-	-	470	Chigok-myon
55	-	-	-	-	1	-	1	-	594	Taesan-myon
1 436	-	-	-	-	58	1	51	6	499	Taeaan-gun
-	-	-	-	-	-	-	-	-	-	Taeaan-up
180	-	-	-	-	8	-	8	-	1	Anmyon-up
185	-	-	-	-	-	-	-	-	144	Konam-myon
63	-	-	-	-	9	-	9	-	45	Nam-myon
77	-	-	-	-	18	1	12	5	32	Keunhung-myon
132	-	-	-	-	21	-	21	-	-	Sowon-myon
324	-	-	-	-	2	-	1	1	13	Wonbuk-myon
475	-	-	-	-	-	-	-	-	264	Iwon-myon
949	1	-	-	1	21	-	15	6	4	Tangjin-gun
47	-	-	-	-	-	-	-	-	-	Kodae-myon
317	-	-	-	-	5	-	-	5	3	Songmun-myon
69	-	-	-	-	-	-	-	-	-	Shinpyong-myon
502	1	-	-	1	1	-	-	1	1	Songak-myon
14	-	-	-	-	15	-	15	-	-	Songsan-myon
-	-	-	-	-	15	-	-	15	30	Asan-gun
-	-	-	-	-	15	-	-	15	30	Inju-myon

### 3. 어업종류별 No. of Practical Enterprises by

단위 : 사업체

행정 구역	천해양식업 Shallow Sea Culture								
	계 Total	패류 Shellfish							
		소계 Sub-total	굴 Oyster	꼬막 Cockle	바지락 Short Necked Clam	가무락 Celine Clam	피조개 Arksell	새꼬막 Cockle	홍합 Sea Mussel
충청남도	13 221	7 853	3 765	25	3 706	61	18	5	20
사업체별									
개인경영	13 191	7 832	3 756	25	3 694	61	18	5	20
어선비사용 무동력선	543 45	530 34	254 17	1 -	269 16	1 -	- -	- -	- -
동양력선업	1 887	1 117	536	-	509	1	1	-	3
회사경영	6	-	-	-	-	-	-	-	-
공동경영	22	21	9	-	12	-	-	-	-
단체연구기관	2	-	-	-	-	-	-	-	-
보유어선규모별									
어선없음	9 576	6 233	3 021	24	2 936	32	17	2	17
무동력선	528	109	53	-	55	-	-	-	-
2톤미만	519	103	49	-	53	-	-	-	-
2-5톤	6	4	2	-	2	-	-	-	-
5-10톤	3	2	2	-	-	-	-	-	-
동력선	3 117	1 511	691	1	715	29	1	3	3
2톤미만	2 012	883	414	-	414	29	-	-	1
2-5	954	544	245	1	263	-	1	3	1
5-10	125	63	23	-	29	-	-	-	1
10-20	8	3	1	-	1	-	-	-	-
20-50	1	1	-	-	-	-	-	-	-
50-100	17	17	8	-	8	-	-	-	-
100-200	-	-	-	-	-	-	-	-	-
200-500	-	-	-	-	-	-	-	-	-
500-1000	-	-	-	-	-	-	-	-	-
1000톤이상	-	-	-	-	-	-	-	-	-
시군별									
대전시	295	1	1	-	-	-	-	-	-
서천군	1 479	6	1	-	1	2	-	-	1
장항읍	23	-	-	-	-	-	-	-	-
서천읍	9	-	-	-	-	-	-	-	-
마서면	633	-	-	-	-	-	-	-	-
화양면	-	-	-	-	-	-	-	-	-
중비면	43	1	-	-	-	1	-	-	-
천안면	216	-	-	-	-	-	-	-	-
서면	555	5	1	-	1	1	-	-	1

실사업체수 (계속)  
Means of Fisheries (Continued)

Unit : Enterprise

		천해양식업 Shallow Sea Culture								Administrative Districts
		해조류 Seaweeds								
전복 Abalones	기타패류 Others	소계 Sub-total	김 Lever	미역 Sea Mustard	다시마 Kelp	뿔 Fusiforme	파래 Green Laver	기타해조류 Others		
215	38	4 864	4 855	3	-	-	2	4	Chungchongnam-do	
By Fisheries Enterprise										
215	38	4 862	4 853	3	-	-	2	4	Individual Management	
-	5	12	12	-	-	-	-	-	Non-use of Fish. Boat	
1	-	10	10	-	-	-	-	-	Non-powered Boat	
58	9	657	656	-	-	-	-	1	Powered Boat	
156	24	4 183	4 175	3	-	-	2	3	Shallow Sea Culture	
-	-	-	-	-	-	-	-	-	Company Management	
-	-	1	1	-	-	-	-	-	Joint Management	
-	-	1	1	-	-	-	-	-	Cooperatives & Insti.	
By Size of Vessels										
155	29	3 022	3 014	3	-	-	2	3	No Vessels	
1	-	398	398	-	-	-	-	-	Non-powered Vessels	
1	-	396	396	-	-	-	-	-	Less than 2 ton	
-	-	1	1	-	-	-	-	-	2 - 5	
-	-	1	1	-	-	-	-	-	5 ton and Over	
59	9	1 444	1 443	-	-	-	-	1	Powered Vessels	
23	2	1 042	1 041	-	-	-	-	1	Less than 2 ton	
25	5	346	346	-	-	-	-	-	2 - 5	
9	1	54	54	-	-	-	-	-	5 - 10	
1	-	2	2	-	-	-	-	-	10 - 20	
1	-	-	-	-	-	-	-	-	20 - 50	
-	1	-	-	-	-	-	-	-	50 - 100	
-	-	-	-	-	-	-	-	-	100 - 200	
-	-	-	-	-	-	-	-	-	200 - 500	
-	-	-	-	-	-	-	-	-	500 - 1000	
-	-	-	-	-	-	-	-	-	1000 ton and Over	
By Shi & Gun										
-	-	293	293	-	-	-	-	-	Taecheon-shi	
1	-	1 473	1 473	-	-	-	-	-	Sochon-gun	
-	-	23	23	-	-	-	-	-	Changhang-up	
-	-	9	9	-	-	-	-	-	Sochon-up	
-	-	633	633	-	-	-	-	-	Maso-myon	
-	-	-	-	-	-	-	-	-	Hwayang-myon	
-	-	42	42	-	-	-	-	-	Chongchon-myon	
-	-	216	216	-	-	-	-	-	Piin-myon	
1	-	550	550	-	-	-	-	-	So-myon	



실 사 업 체 수 (계속)  
Means of Fisheries (Continued)

Unit : Enterprise

		천 해 양 식 업 Shallow Sea Culture								Administrative Districts
		해 조 류 Seaweeds								
전 북 Abelones	기타해류 Others	소 계 Sub-total	김 Laver	미역 Sea Mustard	다 시 마 Kelp	꽃 Fusiformae	파 래 Green Laver	기 타 해 조 류 Others		
60	8	1 355	1 352	2	-	-	-	1	Poryong-gun	
-	-	532	532	-	-	-	-	-	Chugyo-myon	
60	3	568	566	1	-	-	-	1	Ochon-myon	
-	5	120	119	1	-	-	-	-	Chonbuk-myon	
-	-	84	84	-	-	-	-	-	Chongso-myon	
-	-	-	-	-	-	-	-	-	Nampo-myon	
-	-	50	50	-	-	-	-	-	Ungchon-myon	
-	-	1	1	-	-	-	-	-	Chusan-myon	
-	1	53	53	-	-	-	-	-	Hongsong-gun	
-	-	18	18	-	-	-	-	-	KyoIsong-myon	
-	1	35	35	-	-	-	-	-	Sobu-myon	
-	-	288	287	1	-	-	-	-	Sosan-gun	
-	-	-	-	-	-	-	-	-	Pusok-myon	
-	-	85	85	-	-	-	-	-	Palbong-myon	
-	-	89	88	1	-	-	-	-	Chigok-myon	
-	-	114	114	-	-	-	-	-	Taesang-myon	
154	29	1 021	1 016	-	-	-	2	3	Taeang-gun	
-	5	28	28	-	-	-	-	-	Taeang-up	
11	14	53	53	-	-	-	-	-	Anmyon-up	
-	-	255	250	-	-	-	2	3	Konam-myon	
-	1	94	94	-	-	-	-	-	Nam-myon	
1	-	147	147	-	-	-	-	-	Keunhung-myon	
1	1	301	301	-	-	-	-	-	Sowon-myon	
141	8	3	3	-	-	-	-	-	Wonbuk-myon	
-	-	140	140	-	-	-	-	-	Iwon-myon	
-	-	377	377	-	-	-	-	-	Tangjin-gun	
-	-	-	-	-	-	-	-	-	Kodae-myon	
-	-	148	148	-	-	-	-	-	Songmun-myon	
-	-	124	124	-	-	-	-	-	Shinpyong-myon	
-	-	105	105	-	-	-	-	-	Songak-myon	
-	-	-	-	-	-	-	-	-	Songsan-myon	
-	-	4	4	-	-	-	-	-	Asan-gun	
-	-	4	4	-	-	-	-	-	Inju-myon	





실사업체수 (계속)  
Means of Fisheries (Continued)

천해양식업 Shallow Sea Culture 기타수산동물 Others					사업체당평균 종사어업수 Average Per Enterprise	Unit : Enterprise Administrative Districts
소계 Sub-total	새우 Shrimp	우렁쉥이 Sea Squirts	해삼 Sea Cucumber	기타 Others		
375	6	-	301	68	2.0	Chungchongnam-do
						By Fisheries Enterprise
370	2	-	301	67	2.0	Individual Management
1	-	-	-	1	1.3	Non-use of Fish. Boat
1	-	-	1	-	2.1	Non-powered Boat
45	2	-	37	6	2.9	Powered Boat
323	-	-	263	60	1.9	Shallow Sea Culture
5	4	-	-	1	1.5	Company Management
-	-	-	-	-	1.7	Joint Management
-	-	-	-	-	3.0	Cooperatives & Insti.
						By Size of Vessels
303	-	-	263	40	1.7	No Vessels
5	-	-	1	4	1.8	Non-powered Vessels
5	-	-	1	4	1.8	Less than 2 ton
-	-	-	-	-	2.7	2 - 5
-	-	-	-	-	1.7	5 ton and Over
67	6	-	37	24	2.8	Powered Vessels
46	4	-	24	18	2.7	Less than 2 ton
15	2	-	10	3	2.9	2 - 5
5	-	-	2	3	2.8	5 - 10
1	-	-	1	-	2.6	10 - 20
-	-	-	-	-	3.0	20 - 50
-	-	-	-	-	2.9	50 - 100
-	-	-	-	-	1.0	100 - 200
-	-	-	-	-	-	200 - 500
-	-	-	-	-	-	500 - 1000
-	-	-	-	-	-	1000 ton and Over
						By Shi & Gun
-	-	-	-	-	1.4	Taecheon-shi
-	-	-	-	-	1.7	Sochon-gun
-	-	-	-	-	1.5	Changhang-up
-	-	-	-	-	1.0	Sochon-up
-	-	-	-	-	1.9	Maso-myon
-	-	-	-	-	1.1	Hwayang-myon
-	-	-	-	-	1.0	Chongchon-myon
-	-	-	-	-	1.7	Piin-myon
-	-	-	-	-	1.8	So-myon



실 사 업 체 수 (계속)  
Means of Fisheries (Continued)

Unit : Enterprise

천 해 양 식 업 Shallow Sea Culture 기 타 수 산 동 물 Others					사 업 체 당 평 균 중 사 어 업 수 Average Per Enterprise	Administrative Districts
소 계 Sub-total	새 우 Shrimp	우렁쟁이 Sea Squirts	해 삼 Sea Cucumber	기 타 Others		
39	2	-	28	9	1.7	Poryong-gun
1	-	-	-	1	1.2	Chugyo-myon
31	1	-	28	2	2.1	Ochon-myon
7	1	-	-	6	2.0	Chonbuk-myon
-	-	-	-	-	1.1	Chongso-myon
-	-	-	-	-	1.4	Nampo-myon
-	-	-	-	-	1.5	Ungchon-myon
-	-	-	-	-	1.0	Chusan-myon
1	-	-	1	-	2.6	Hongsong-gun
-	-	-	-	-	2.1	Kyolsong-myon
1	-	-	1	-	2.6	Sobu-myon
1	-	-	-	1	2.3	Sosan-gun
-	-	-	-	-	2.1	Pusok-myon
-	-	-	-	-	2.0	Palbong-myon
1	-	-	-	1	2.6	Chigok-myon
-	-	-	-	-	2.1	Taesan-myon
334	4	-	272	58	2.3	Taeon-gun
-	-	-	-	-	2.3	Taeon-up
9	-	-	9	-	1.6	Anmyon-up
3	1	-	-	2	1.7	Konam-myon
1	1	-	-	-	2.3	Nam-myon
2	1	-	-	1	2.1	Keunhung-myon
1	-	-	1	-	2.3	Sowon-myon
263	1	-	262	-	3.3	Wonbuk-myon
55	-	-	-	55	2.9	Iwon-myon
-	-	-	-	-	1.9	Tangjin-gun
-	-	-	-	-	1.0	Kodae-myon
-	-	-	-	-	1.9	Songmun-myon
-	-	-	-	-	1.9	Shinpyong-myon
-	-	-	-	-	2.1	Songak-myon
-	-	-	-	-	1.1	Songsan-myon
-	-	-	-	-	2.3	Asan-gun
-	-	-	-	-	2.3	Inju-myon

4. 최 성 어 기 의  
No. of Enterprises by

단위 : 사업체

행 구	성 역	계 Total	1 인 One Person	2 - 3	4 - 5	6 - 9	10 - 14	15 - 19	20 - 29
총	청 남 도	12 954	1 706	7 503	2 369	925	309	80	31
사	업 체 별								
개	인 경 영	12 934	1 706	7 501	2 369	925	309	80	27
어	선 비 사 용	2 671	916	1 630	116	6	-	-	2
무	동 력 선	95	5	68	11	10	1	-	-
동	력 선 업	2 809	37	1 591	731	333	90	19	6
양	식 업	7 359	748	4 212	1 511	576	218	61	19
회	사 경 영	4	-	-	-	-	-	-	3
공	동 경 영	15	-	1	-	-	-	-	1
단	체 연 구 기 관	1	-	1	-	-	-	-	-
보	유 어 선 규 모 별								
어	선 없 음	8 804	1 667	5 419	1 250	342	80	16	13
무	동 력 선	501	7	240	158	64	26	5	-
2	본 미 만	491	7	234	155	63	26	5	-
2	5 본 이 상	7	-	4	3	-	-	-	-
5		3	-	2	-	1	-	-	-
동	력 선	3 649	32	1 844	961	519	203	59	18
2	본 미 만	1 890	27	1 075	409	224	109	31	9
2-5		1 364	5	686	433	157	55	17	7
5-10		276	-	65	92	102	14	1	2
10-20		81	-	13	26	28	9	3	-
20-50		22	-	5	1	6	4	5	-
50-100		15	-	-	-	2	11	2	-
100-200		1	-	-	-	-	1	-	-
200-500		-	-	-	-	-	-	-	-
500-1000		-	-	-	-	-	-	-	-
1000	본 이 상	-	-	-	-	-	-	-	-
시	군 별								
대	천 시	478	-	335	126	13	2	1	1
서	천 군	2 018	53	1 124	504	217	88	28	2
장	항 읍 읍	180	-	99	49	29	3	-	-
서	천 읍	9	-	2	4	2	1	-	-
마	서 면	663	2	199	240	127	66	27	-
화	양 면	23	-	22	1	-	-	-	-
중	천 면	184	15	152	12	2	2	-	1
비	인 면	222	-	154	53	14	1	-	-
서	면	737	36	496	145	43	15	1	1



4. 최 성 어 기 의  
No. of Enterprises by

단위 : 사업체

행정구역	계 Total	1인 One Person	2 - 3	4 - 5	6 - 9	10 - 14	15 - 19	20 - 29
보령군	2 411	123	1 532	569	139	40	6	2
주교면	608	1	244	244	99	17	3	-
오천면	895	18	596	232	29	18	2	-
천북면	539	45	434	47	6	4	1	2
청소면	96	1	90	3	1	1	-	-
남포면	72	27	41	4	-	-	-	-
용천면	200	31	127	39	3	-	-	-
주산면	1	-	-	-	1	-	-	-
홍성군	423	98	213	48	44	7	1	5
결성면	44	-	12	12	17	2	1	-
서부면	379	98	201	36	27	5	-	5
서산군	1 735	514	1 084	111	19	6	-	1
부석면	112	20	79	12	1	-	-	-
팔봉면	380	132	232	15	1	-	-	-
지곡면	548	250	280	16	2	-	-	-
대산면	695	112	493	68	15	6	-	1
태안군	4 509	803	2 429	773	355	102	24	11
태안읍	71	1	40	7	13	9	-	-
안면읍	843	377	368	56	31	10	1	-
고남면	611	24	477	96	13	-	-	1
남면	443	159	162	53	36	17	8	7
근흥면	634	124	251	147	70	27	10	1
소원면	803	69	445	179	97	12	1	-
원북면	536	13	383	110	20	7	2	1
이원면	568	36	303	125	75	20	2	1
당진군	1 350	115	758	236	138	64	20	9
고대면	47	1	42	3	-	-	-	-
석문면	359	22	215	79	35	7	-	-
신평면	361	17	180	60	29	42	18	9
송악면	533	71	281	88	74	15	2	-
송산면	50	4	40	6	-	-	-	-
아산군	30	-	28	2	-	-	-	-
인주면	30	-	28	2	-	-	-	-





5. 해상작업  
No. of Enterprises by

단위 : 사업체		계	30 - 59 일	60 - 89	90 - 119	120 - 149
		Total	30 - 59 Days			
총	청 남 도	12 954	651	1 538	1 112	1 340
사	업 체 별					
개	인 경 영	12 934	651	1 538	1 112	1 335
어	선 비 사 용	2 671	413	771	407	274
무	동 력 선	95	-	19	1	8
동	력 선 업	2 809	5	29	53	167
양	식 업	7 359	233	719	651	886
회	사 경 영	4	-	-	-	-
공	동 경 영	15	-	-	-	5
단	체 연 구 기 관	1	-	-	-	-
보	유 어 선 규 모 별					
어	선 없 음	8 804	648	1 483	1 043	1 116
무	동 력 선	501	-	22	4	29
2	톤 미 만	491	-	22	4	29
2	5	7	-	-	-	-
5	톤 이 상	3	-	-	-	-
동	력 선	3 649	3	33	65	195
2	톤 미 만	1 890	1	22	52	122
2	5	1 364	1	11	13	58
	5-10	276	1	-	-	9
	10-20	81	-	-	-	3
	20-50	22	-	-	-	1
	50-100	15	-	-	-	2
	100-200	1	-	-	-	-
	200-500	-	-	-	-	-
	500-1000	-	-	-	-	-
	1000톤 이 상	-	-	-	-	-
시	군 별					
대	천 시	478	-	19	88	168
서	천 군	2 018	6	62	93	76
	장 항 읍	180	-	-	1	-
	서 천 읍	9	-	-	-	2
	마 서 면	663	-	1	2	2
	화 양 면	23	-	12	2	2
	중 천 면	184	-	6	15	41
	비 천 면	222	-	-	20	10
	서 면	737	6	43	53	19

중 사 일 수 별 사 업 체 수  
Fishery Working Days

Unit : Enterprise						
150 - 179	180 - 209	210 - 239	240 - 269	270 - 299	300일 이상 300 Days and Over	Administrative Districts
1 852	4 348	930	542	282	359	Chungchongnam-do
By Fisheries Enterprise						
1 847	4 346	928	542	279	356	Individual Management
260	383	43	34	45	41	Non-use of Fish. Boat
7	25	13	8	11	3	Non-powered Boat
283	1 294	436	274	132	136	Powered Boat
1 297	2 644	436	226	91	176	Shallow Sea Culture
-	1	1	-	2	-	Company Management
5	1	1	-	1	2	Joint Management
-	-	-	-	-	1	Cooperatives & Insti.
By Size of Vessels						
1 417	2 464	277	131	99	126	No Vessels
60	265	86	11	19	5	Non-powered Vessels
59	260	82	11	19	5	Less than 2 ton
1	3	3	-	-	-	2 - 5
-	2	1	-	-	-	5 ton and Over
375	1 619	567	400	164	228	Powered Vessels
210	760	303	193	85	142	Less than 2 ton
134	667	200	136	64	80	2 - 5
28	144	40	40	10	4	5 - 10
2	31	18	24	3	-	10 - 20
1	12	2	5	-	1	20 - 50
-	5	4	2	1	1	50 - 100
-	-	-	-	1	-	100 - 200
-	-	-	-	-	-	200 - 500
-	-	-	-	-	-	500 - 1000
-	-	-	-	-	-	1000 ton and Over
By Shi & Gun						
125	58	5	10	3	2	Jaechon-shi
305	886	425	159	5	1	Sochon-gun
2	60	69	44	3	1	Changhang-up
-	3	4	-	-	-	Sochon-up
48	432	149	29	-	-	Maso-myon
1	2	3	-	1	-	Hwayang-myon
29	79	10	4	-	-	Chongchon-myon
27	132	26	7	-	-	Piin-myon
198	178	164	75	1	-	So-myon

5. 해상작업  
No. of Enterprises by

단위 : 사업체

행정구역	계 Total	30 - 59 일 30 - 59 Days	60 - 89	90 - 119	120 - 149
보령군	2 411	45	126	114	81
주교면	608	-	2	6	2
오천면	895	-	1	1	8
천북면	539	34	56	49	49
청소면	96	-	-	1	-
남포면	72	1	7	2	14
웅천면	200	10	60	55	8
주산면	1	-	-	-	-
홍성군	423	7	77	44	21
결성면	44	-	-	-	-
서부면	379	7	77	44	21
서산군	1 735	127	378	170	223
부석면	112	-	2	2	1
팔봉면	380	18	39	62	53
지곡면	548	29	195	62	53
대산면	695	80	142	44	116
태안군	4 509	285	646	510	715
태안읍	71	-	21	19	13
안면읍	843	156	229	79	50
고남면	611	16	175	73	128
남면	443	94	18	36	45
근흥면	634	-	13	5	63
소원면	803	1	43	101	149
원북면	536	10	66	112	140
이원면	568	8	81	85	127
당진군	1 350	181	220	93	36
고대면	47	7	27	6	1
석문면	359	1	17	46	11
신평면	361	23	36	8	16
송악면	533	150	130	31	6
송산면	50	-	10	2	2
아산군	30	-	10	-	20
인주면	30	-	10	-	20



## 6. 지역별 종사자수

No. of Fishery Workers by Region

행성 구역	사업체수 No. of Enterprises	지역별 종사자수 No. of Fishery Workers by Region			사업체당 평균 종사자수 Average Per Enterprise	
		계 Total	동일시군 Same Shi or Gun	기타시군 The Other Shi or Gun	동일시군 Same Shi or Gun	기타시군 The Other Shi or Gun
충청남도	12 954	29 859	29 077	782	2.2	0.1
사업체별						
개인경영	12 934	27 691	26 914	777	2.1	0.1
어선비사용선	2 671	3 994	3 994	-	1.5	-
무동력선	95	185	183	2	1.9	-
동양력식선업	2 809	7 597	7 106	491	2.5	0.2
	7 359	15 915	15 631	284	2.1	-
회사경영	4	67	62	5	15.5	1.3
공동경영	15	2 098	2 098	-	139.9	-
단체연구기관	1	3	3	-	3.0	-
보유어선규모별						
어선없음	8 804	18 349	18 295	54	2.1	-
무동력선	501	1 224	1 167	57	2.3	0.1
2톤미만	491	1 204	1 147	57	2.3	0.1
2-5톤	7	14	14	-	2.0	-
5톤이상	3	6	6	-	2.0	-
동력선	3 649	10 286	9 615	671	2.6	0.2
2톤미만	1 890	4 760	4 546	214	2.4	0.1
2-5	1 364	3 708	3 498	210	2.6	0.2
5-10	276	1 094	957	137	3.5	0.5
10-20	81	397	335	62	4.1	0.8
20-50	22	161	136	25	6.2	1.1
50-100	15	156	140	16	9.3	1.1
100-200	1	10	3	7	3.0	7.0
200-500	-	-	-	-	-	-
500-1000	-	-	-	-	-	-
1000톤이상	-	-	-	-	-	-
시군별						
대전시	478	1 112	1 085	27	2.3	0.1
서천군	2 018	5 389	5 095	294	2.5	0.1
장항읍	180	550	486	64	2.7	0.4
서천읍	9	30	27	3	3.0	0.3
마서면	663	2 062	1 864	198	2.8	0.3
화양면	23	44	44	-	1.9	-
중천면	184	382	375	7	2.0	-
비인면	222	579	569	10	2.6	-
서면	737	1 742	1 730	12	2.3	-

## 6. 지역별 종사자 수

### No. of Fishery Workers by Region

단위 : 사업체

Unit : Enterprise

계 Total	12 해 리 이 내 Under 12 Nautical Miles	12 - 200	200 해 리 이 외 200 Nautical Miles And Over	Administrative Districts
12 954	12 432	520		2 Chungchongnam-do
				By Fisheries Enterprise
12 934	12 412	520		2 Individual Managemant
2 671	2 667	4		- Non-use of Fish. Boat
95	94	1		- Non-powered Boat
2 809	2 292	515		2 Powered Boat
7 359	7 359	-		- Shallow Sea Culture
4	4	-		- Company Managemant
15	15	-		- Joint Managemant
1	1	-		- Cooperatives & Insti.
				By Size of Vessels
8 804	8 800	4		- No Vessels
501	501	-		- Non-powered Vessels
491	491	-		- Less than 2 ton
7	7	-		- 2 - 5
3	3	-		- 5 ton and Over
3 649	3 131	516		2 Powered Vessels
1 890	1 883	7		- Less than 2 ton
1 364	1 080	283		1 2 - 5
276	154	122		- 5 - 10
81	14	67		- 10 - 20
22	-	21		1 20 - 50
15	-	15		- 50 - 100
1	-	1		- 100 - 200
-	-	-		- 200 - 500
-	-	-		- 500 - 1000
-	-	-		- 1000 ton and Over
				By Shi & Gun
478	475	3		- Taechon-shi
2 018	1 955	63		- Sechon-gun
180	118	62		- Changhang-up
9	9	-		- Sechon-up
663	663	-		- Maso-myon
23	23	-		- Hwayang-myon
184	184	-		- Chongchon-myon
222	222	-		- Piin-myon
737	736	1		- So-myon

### 7. 주된 조업수역별 사업체수

No. of Enterprises by Major Working Waters District

단위 : 인

Unit : Person

행성구역	사업체수 No. of Enterprises	지역별종사자수 No. of Fishery Workers by Region			사업체당평균종사자수 Average Per Enterprise	
		계 Total	동일시군 Same Shi or Gun	기타시군 The Other Shi or Gun	동일시군 Same Shi or Gun	기타시군 The Other Shi or Gun
보령군	2 411	5 347	5 127	220	2.1	0.1
주교면	608	1 591	1 567	24	2.6	-
오천면	895	2 150	1 963	187	2.2	0.2
천북면	539	953	952	1	1.8	-
청소면	96	133	126	7	1.3	0.1
남포면	72	112	112	-	1.6	-
용천면	200	402	401	1	2.0	-
주산면	1	6	6	-	6.0	-
홍성군	423	1 369	1 369	-	3.2	-
결성면	44	80	80	-	1.8	-
서부면	379	1 289	1 289	-	3.4	-
서산군	1 735	2 699	2 693	6	1.6	-
부석면	112	201	201	-	1.8	-
팔봉면	380	650	650	-	1.7	-
지곡면	548	660	658	2	1.2	-
대산면	695	1 188	1 184	4	1.7	-
태안군	4 509	11 230	11 008	222	2.4	-
태안읍	71	308	308	-	4.3	-
안면읍	843	1 524	1 506	18	1.8	-
고남면	611	1 243	1 243	-	2.0	-
남면	443	815	814	1	1.8	-
근흥면	634	1 612	1 542	70	2.4	0.1
소원면	803	1 960	1 827	133	2.3	0.2
원북면	536	1 301	1 301	-	2.4	-
이원면	568	2 467	2 467	-	4.3	-
당진군	1 350	2 674	2 661	13	2.0	-
고대면	47	90	90	-	1.9	-
석문면	359	708	708	-	2.0	-
신평면	361	706	693	13	1.9	-
송악면	533	1 058	1 058	-	2.0	-
송산면	50	112	112	-	2.2	-
아산군	30	39	39	-	1.3	-
인주면	30	39	39	-	1.3	-

## 7. 주된 조업수역별 사업체수

### No. of Enterprises by Major Working Waters District

단위 : 사업체 계 Total	12 해 리 이 내 Under 12 Nautical Miles	12 - 200	200 해 리 이 외 200 Nautical Miles And Over	Unit : Enterprise Administrative Districts
2 411	2 410	1	-	Poryong-gun
608	608	-	-	Chugyo-myon
895	895	-	-	Ochon-myon
539	539	-	-	Chonbuk-myon
96	95	1	-	Chongso-myon
72	72	-	-	Nampo-myon
200	200	-	-	Ungchon-myon
1	1	-	-	Chusan-myon
423	422	1	-	Hongsong-gun
44	44	-	-	Kyolsong-myon
379	378	1	-	Sobu-myon
1 735	1 725	10	-	Sosan-gun
112	112	-	-	Pusok-myon
380	380	-	-	Palbong-myon
548	547	1	-	Chigok-myon
695	686	9	-	Taesam-myon
4 509	4 070	438	1	Taeam-gun
71	71	-	-	Taeam-up
843	756	87	-	Anmyon-up
611	608	3	-	Konam-myon
443	421	22	-	Nam-myon
634	489	144	1	Keunhung-myon
803	661	142	-	Sowon-myon
536	516	20	-	Wonbuk-myon
568	548	20	-	Iwon-myon
1 350	1 345	4	1	Tangjin-gun
47	47	-	-	Kodae-myon
359	357	2	-	Songmun-myon
361	358	2	1	Shinpyong-myon
533	533	-	-	Songak-myon
50	50	-	-	Songsan-myon
30	30	-	-	Asan-gun
30	30	-	-	Inju-myon



1. 전. 검 업 별, 주 된  
No. of Fishery Households by Full-time

단위 : 가구

행 성 구 역	합 계 Total	전 업 Full-time	검				
			계 Sub-total	1 중 Class 1 Part-time			
				소 계 Sub-total	사무직 White Collar	생 신 직 Blue Collar	상 업 Commerce
충 청 남 도	12 934	2 249	10 685	4 997	109	126	147
보유 어선 규모 별							
어 선 없 음	8 789	696	8 093	2 757	36	51	54
무 동 력 선	500	76	424	340	2	5	6
2 톤 미 만	490	75	415	334	2	5	6
2 - 5 톤	7	1	6	5	-	-	-
5 톤 이 상	3	-	3	1	-	-	-
동 력 선	3 645	1 477	2 168	1 900	71	70	87
2 톤 미 만	1 886	654	1 232	1 040	38	29	29
2-5	1 364	607	757	689	22	30	42
5-10	276	151	125	117	5	8	8
10-20	81	52	29	29	2	3	6
20-50	22	10	12	12	3	-	1
50-100	15	3	12	12	1	-	1
100-200	1	-	1	1	-	-	-
200-500	-	-	-	-	-	-	-
500-1000	-	-	-	-	-	-	-
1000톤 이 상	-	-	-	-	-	-	-
영 어 형 태 별							
동 력 선 사 용	2 809	1 230	1 579	1 416	66	64	72
무 동 력 선 사 용	95	17	78	49	-	1	2
양 식 업	7 359	808	6 551	3 050	43	46	63
어 선 비 사 용	2 671	194	2 477	482	-	15	10
시 군 별							
대 천 시	477	135	342	231	41	4	9
서 천 군	2 018	532	1 486	1 077	13	16	17
장 향 읍	180	119	61	56	5	15	3
서 천 읍	9	2	7	5	-	-	2
마 서 면	663	177	486	442	1	1	3
화 양 면	23	5	18	4	-	-	-
중 천 면	184	21	163	78	1	-	-
비 안 면	222	54	168	134	-	-	1
서 면	737	154	583	358	6	-	8

겸업내용별 어가수  
and Part-time, and Major Part-time Jobs

Unit : Household

업								Administrative Districts
Part-time		2 중 겸업						
농업 Agriculture	기타 Others	소계 Sub-total	사무직 White Collar	생산직 Blue Collar	상업 Commerce	농업 Agriculture	기타 Others	
4 074	541	5 688	45	48	101	5 320	174	Chungchongnam-do
								By Size of Vessels
2 367	249	5 336	41	45	81	5 005	164	No Vessels
313	14	84	-	1	3	74	6	Non-powered Vessels
307	14	81	-	1	3	71	6	Less than 2 ton
5	-	1	-	-	-	1	-	2 - 5
1	-	2	-	-	-	2	-	5 ton and Over
1 394	278	268	4	2	17	241	4	Powered Vessels
832	112	192	2	-	9	178	3	Less than 2 ton
464	131	68	2	2	5	58	1	2 - 5
71	25	8	-	-	3	5	-	5 - 10
12	6	-	-	-	-	-	-	10 - 20
5	3	-	-	-	-	-	-	20 - 50
9	1	-	-	-	-	-	-	50 - 100
1	-	-	-	-	-	-	-	100 - 200
-	-	-	-	-	-	-	-	200 - 500
-	-	-	-	-	-	-	-	500 - 1000
-	-	-	-	-	-	-	-	1000 ton and Over
								By Types of Fisheries
978	236	163	3	2	12	145	1	Powered Boat
43	3	29	-	1	-	25	3	Non-powered Boat
2 662	236	3 501	19	17	65	3 309	91	Shallow Sea Culture
391	66	1 995	23	28	24	1 841	79	Non-use of Fish. Boat
								By Shi & Gun
117	60	111	2	1	7	93	8	Taechon-shi
916	115	409	7	1	12	351	38	Sochon-gun
18	15	5	1	-	1	3	-	Changhang-up
3	-	2	-	-	-	-	2	Sochon-up
430	7	44	-	-	1	43	-	Maso-myon
2	2	14	-	-	-	10	4	Hwayang-myon
69	8	85	-	-	-	85	-	Chongchon-myon
131	2	34	-	-	1	33	-	Piin-myon
263	81	225	6	1	9	177	32	So-myon

1. 전. 검 업 별, 주 된  
No. of Fishery Households by Full-time

단위 : 가구

행 성 구 역	합 계 Total	전 업 Full-time	검					
			계 Sub-total	1 중 Class I Part-time				상 업 Commerce
				소 계 Sub-total	사무직 White Collar	생산직 Blue Collar		
보령군	2 411	411	2 000	1 000	32	58	35	
주교면	608	127	481	284	4	10	9	
오천면	895	244	651	468	24	36	19	
천북면	539	6	533	126	-	1	-	
청소면	96	3	93	41	3	9	1	
남포면	72	14	58	24	-	1	1	
용천면	200	17	183	56	1	1	5	
주산면	1	-	1	1	-	-	-	
홍성군	417	88	329	142	-	5	6	
결성면	44	5	39	21	-	1	1	
서부면	373	83	290	121	-	4	5	
서산군	1 735	199	1 536	475	7	6	16	
부석면	112	48	64	55	-	2	2	
팔봉면	380	25	355	101	-	-	2	
지곡면	548	39	509	110	-	-	5	
대산면	695	87	608	209	7	4	7	
태안군	4 499	579	3 920	1 560	15	17	38	
태안읍	70	-	70	12	-	-	-	
안면읍	843	84	759	245	5	3	2	
고남면	610	29	581	240	-	-	2	
남면	442	79	363	145	2	2	5	
근흥면	633	201	432	161	2	2	9	
소원면	803	128	675	440	4	6	12	
원북면	535	33	502	204	1	3	7	
이원면	563	25	538	113	1	1	1	
당진군	1 347	295	1 052	499	1	20	25	
고대면	47	2	45	10	-	1	-	
석문면	358	111	247	198	-	9	2	
신평면	361	74	287	144	1	3	10	
송악면	531	89	442	129	-	7	12	
송산면	50	19	31	18	-	-	1	
아산군	30	10	20	13	-	-	1	
인주면	30	10	20	13	-	-	1	

겸업내용별 어가수  
and Part-time, and Major Part-time Jobs

Unit : Household

업									Administrative Districts
Part-time		2 중 겸업							
		Class II Part-time							
농업 Agriculture	기타 Others	소계 Sub-total	사무직 White Collar	생산직 Blue Collar	상업 Commerce	농업 Agriculture	기타 Others		
740	135	1 000	13	15	22	919	31	Poryong-gun	
233	28	197	3	4	3	174	13	Chugyo-myon	
317	72	183	1	6	10	165	1	Ochon-myon	
107	18	407	3	-	1	393	10	Chonbuk-myon	
24	4	52	-	1	1	48	2	Chongso-myon	
18	4	34	4	1	1	27	1	Nampo-myon	
40	9	127	2	3	6	112	4	Ungchon-myon	
1	-	-	-	-	-	-	-	Chusan-myon	
125	6	187	-	-	2	182	3	Hongsong-gun	
18	1	18	-	-	-	17	1	Kyolsong-myon	
107	5	169	-	-	2	165	2	Sobu-myon	
412	34	1 061	11	12	8	988	42	Sosan-gun	
40	11	9	-	-	1	7	1	Pusok-myon	
95	4	254	8	-	2	240	4	Palbong-myon	
102	3	399	-	4	2	391	2	Chigok-myon	
175	16	399	3	8	3	350	35	Taesang-myon	
1 357	133	2 360	10	11	38	2 267	34	Tae'an-gun	
9	3	58	-	-	-	56	2	Tae'an-up	
204	31	514	5	2	5	497	5	Anmyon-up	
204	34	341	-	-	8	323	10	Konam-myon	
114	22	218	-	5	5	201	7	Nam-myon	
135	13	271	2	3	5	258	3	Keunhung-myon	
404	14	235	-	1	5	228	1	Sowon-myon	
192	1	298	-	-	5	291	2	Wonbuk-myon	
95	15	425	3	-	5	413	4	Iwon-myon	
395	58	553	2	7	12	514	18	Tangjin-gun	
9	-	35	-	-	-	34	1	Kodae-myon	
174	13	49	-	3	2	44	-	Songmun-myon	
90	40	143	-	1	4	130	8	Shinpyong-myon	
105	5	313	2	3	6	293	9	Songak-myon	
17	-	13	-	-	-	13	-	Songsan-myon	
12	-	7	-	1	-	6	-	Asan-gun	
12	-	7	-	1	-	6	-	Inju-myon	

2. 가 구 원 수 별  
No. of Fishery seholds by No. of

단위 : 가구 인

행 정 구 역	어가구수 No. of Fishery Households	가구원총수 No. of F. H. Members	15세이상 가구원총수 F. H. Members of 15 Years & Over	가 구 원 No. of Fishery			
				1인 One Person	2	3	4
충 청 남 도	12 934	54 158	40 318	301	1 945	2 339	3 029
보유 어선 규 모 별							
어 선 없 음	8 789	35 433	27 035	257	1 524	1 760	1 930
무 동 력 선	500	2 196	1 619	3	78	79	109
2 5 톤 미 만	490	2 158	1 588	3	76	77	106
2 5 톤 이 상	7	26	20	-	2	1	2
동 력 선	3	12	11	-	-	1	1
2 톤 미 만	3 645	16 529	11 664	41	343	500	990
2-5 톤	1 886	8 432	6 009	27	193	284	491
5-10 톤	1 364	6 230	4 374	12	122	174	373
10-20 톤	276	1 319	891	1	16	30	87
20-50 톤	81	387	269	1	5	6	29
50-100 톤	22	85	64	-	5	5	5
100-200 톤	15	71	53	-	2	1	5
200-500 톤	1	5	4	-	-	-	-
500-1000 톤	-	-	-	-	-	-	-
1000톤 이 상	-	-	-	-	-	-	-
영 어 형 태 별							
동 력 선 사 용	2 809	12 690	8 909	21	275	385	771
무 동 력 선 사 용	95	408	311	-	20	16	20
양 식 업	7 359	30 605	23 058	171	1 134	1 415	1 678
어 선 비 사 용	2 671	10 455	8 040	109	516	523	560
전 . 결 업 별							
전 업	2 249	8 957	6 063	132	302	375	628
결 업	10 685	45 201	34 255	169	1 643	1 964	2 401
1종 결 업	4 997	21 759	16 271	79	661	832	1 178
2종 결 업	5 688	23 442	17 984	90	982	1 132	1 223
시 군 별							
대 천 시	477	2 201	1 623	-	31	67	143
서 천 군	2 018	8 779	6 318	57	230	295	504
장 향 읍	180	807	590	4	10	21	54
서 천 읍	9	54	35	-	-	-	2
마 서 면	663	2 903	2 098	24	81	77	164
화 양 면	23	103	64	1	2	3	7
중 천 면	184	746	527	11	31	29	34
비 인 면	222	980	711	-	24	40	61
서 면	737	3 186	2 293	17	82	125	182

어 가 수  
Household Members

Unit : Household Person

수 별 가 구 수 Households by No. of Household Members						평균가구원수 Average Members Per F. H.	15세 이상 평균가구원수 Average Members of 15 Years & Over	Administrative Districts
5	6	7	8	9	10인 이상 10 Persons & Over			
2 667	1 564	741	240	76	32	4.19	3.12	Chungchongnam-do
By Size of Vessels								
1 702	959	463	138	42	14	4.03	3.08	No Vessels
112	59	40	11	8	1	4.39	3.24	Non-powered Vessels
110	58	40	11	8	1	4.40	3.24	Less than 2 ton
1	1	-	-	-	-	3.71	2.86	2 - 5
1	-	-	-	-	-	4.00	3.67	5 ton and Over
853	546	238	91	26	17	4.53	3.20	Powered Vessels
426	279	119	43	18	6	4.47	3.19	Less than 2 ton
337	206	95	36	5	4	4.57	3.21	2 - 5
67	43	14	11	3	4	4.78	3.23	5 - 10
18	12	6	1	-	3	4.78	3.32	10 - 20
3	3	1	-	-	-	3.86	2.91	20 - 50
1	3	3	-	-	-	4.73	3.53	50 - 100
1	-	-	-	-	-	5.00	4.00	100 - 200
-	-	-	-	-	-	-	-	200 - 500
-	-	-	-	-	-	-	-	500 - 1000
-	-	-	-	-	-	-	-	1000 ton and Over
By Types of Fisheries								
672	418	166	70	21	10	4.52	3.17	Powered Boat
14	12	9	2	1	1	4.29	3.27	Non-powered Boat
1 467	863	434	135	45	17	4.16	3.13	Shallow Sea Culture
514	271	132	33	9	4	3.91	3.01	Non-use of Fish. Boat
By Full / Part-time								
466	228	78	27	6	7	3.98	2.70	Full-time
2 201	1 336	663	213	70	25	4.23	3.21	Part-time
1 068	681	332	112	40	14	4.35	3.26	Class 1 Part-time
1 133	655	331	101	30	11	4.12	3.16	Class 2 Part-time
By Shi & Gun								
127	64	24	14	4	3	4.61	3.40	Taechon-shi
478	279	124	33	17	1	4.35	3.13	Sechon-gun
54	26	10	1	-	-	4.48	3.28	Changhang-up
3	2	1	-	-	1	6.00	3.89	Sechon-up
168	80	50	11	8	-	4.38	3.16	Maso-myon
3	4	2	1	-	-	4.48	2.78	Hwayang-myon
42	23	10	4	-	-	4.05	2.86	Chongchon-myon
46	29	16	2	4	-	4.41	3.20	Piin-myon
162	115	35	14	5	-	4.32	3.11	So-myon

2. 가 구 원 수 별  
No. of Fishery Households by No. of

단위 : 가구  
인

행 심 구 역	어가구수 No. of Fishery Households	가구원총수 No. of F. H. Members	15세이상 가구원총수 F. H. Members of 15 Years & Over	가 구 원 No. of Fishery			
				1인 One Person	2	3	4
보령군	2 411	10 252	7 725	27	399	422	545
주교면	608	2 683	2 034	5	79	101	143
오천면	895	3 873	2 861	10	141	148	206
천북면	539	2 130	1 607	6	119	115	110
청소면	96	414	321	1	17	18	19
남포면	72	280	229	2	18	11	15
웅천면	200	867	669	3	25	29	52
추산면	1	5	4	-	-	-	-
홍성군	417	1 507	1 142	14	134	66	76
결성면	44	180	143	3	11	3	7
서부면	373	1 327	999	11	123	63	69
서산군	1 735	7 022	5 277	44	288	367	383
부석면	112	524	367	4	11	20	18
팔봉면	380	1 515	1 116	8	73	79	77
지곡면	548	2 227	1 715	14	92	106	124
대산면	695	2 756	2 079	18	112	162	164
태안군	4 499	18 514	13 668	106	693	894	1 059
태안읍	70	352	269	-	3	10	16
안면읍	843	3 555	2 569	15	119	156	207
고남면	610	2 304	1 692	12	140	135	134
남면	442	1 876	1 349	11	62	79	100
근흥면	633	2 537	1 872	19	111	117	161
소원면	803	3 377	2 468	27	99	155	188
원북면	535	2 156	1 625	7	77	131	132
이원면	563	2 357	1 824	15	82	111	121
당진군	1 347	5 743	4 463	53	169	223	309
고대면	47	183	147	-	9	10	14
석문면	358	1 398	1 077	27	47	73	86
신평면	361	1 564	1 170	12	57	53	78
송악면	531	2 390	1 912	12	52	79	116
송산면	50	208	157	2	4	8	15
아산군	30	140	102	-	1	5	10
인주면	30	140	102	-	1	5	10

어 가 수  
Household Members

Unit : Household  
Parson

수 별 가 구 수 Households by No. of Household Members						평균가구원수 Average Members Per F. H.	15세 이상 평균가구원수 Average Members of 15 Years & Over	Administrative Districts
5	6	7	8	9	10인 이상 10 Persons & Over			
480	303	153	55	18	9	4.25	3.20	Poryong-gun
133	85	37	17	5	3	4.41	3.35	Chugyo-myon
181	111	61	23	9	5	4.33	3.20	Ochon-myon
87	60	31	10	1	-	3.95	2.98	Chonbuk-myon
15	14	8	2	2	-	4.31	3.34	Chongso-myon
15	6	3	1	1	-	3.89	3.18	Nampo-myon
48	27	13	2	-	1	4.33	3.34	Ungchon-myon
1	-	-	-	-	-	5.00	4.00	Chusan-myon
68	37	16	5	1	-	3.61	2.74	Hongsong-gun
7	9	3	1	-	-	4.09	3.25	Kyolsong-myon
61	28	13	4	1	-	3.56	2.68	Sobu-myon
329	197	90	23	12	2	4.05	3.04	Sosan-gun
18	22	12	3	4	-	4.68	3.28	Pusok-myon
72	46	20	5	-	-	3.99	2.94	Palbong-myon
112	63	25	7	4	1	4.06	3.13	Chigok-myon
127	66	33	8	4	1	3.97	2.99	Taesang-myon
885	502	250	84	16	10	4.12	3.04	Taeang-gun
18	11	5	4	1	2	5.03	3.84	Taeang-up
172	103	47	19	3	2	4.22	3.05	Anmyon-up
110	43	28	6	1	1	3.78	2.77	Konam-myon
96	51	30	10	2	1	4.24	3.05	Nam-myon
111	73	27	10	1	3	4.01	2.96	Keunhung-myon
167	97	49	16	4	1	4.21	3.07	Sowon-myon
104	43	33	7	1	-	4.03	3.04	Wonbuk-myon
107	81	31	12	3	-	4.19	3.24	Iwon-myon
294	177	83	24	8	7	4.26	3.31	Tangjin-gun
5	9	-	-	-	-	3.89	3.13	Kodae-myon
70	30	18	5	2	-	3.91	3.01	Songmun-myon
69	54	21	8	3	6	4.33	3.24	Shinpyong-myon
136	78	44	10	3	1	4.50	3.60	Songak-myon
14	6	-	1	-	-	4.16	3.14	Songsan-myon
6	5	1	2	-	-	4.67	3.40	Asan-gun
6	5	1	2	-	-	4.67	3.40	Inju-myon



### 3. 어업종사자 No. of Fishery Households

단위 : 가구  
인

행정 구역	어가수 No. of Fishery Households	종사자수 No. of Fishery Workers	종사자 By No.	
			1인 One Person	2
충청남도	12 934	26 304	2 884	7 597
보유 어선 규모별				
어선 없음	8 789	17 226	2 250	5 060
무동력선	500	1 136	46	332
2톤미	490	1 114	45	325
2.5톤이	7	16	1	4
5톤이상	3	6	-	3
동력선	3 645	7 942	588	2 205
2톤미	1 886	4 125	255	1 197
2-5	1 364	3 027	194	834
5-10	276	607	69	136
10-20	81	118	53	22
20-50	22	34	11	10
50-100	15	29	6	5
100-200	1	2	-	1
200-500	-	-	-	-
500-1000	-	-	-	-
1000톤이상	-	-	-	-
영어형태별				
동력선사용	2 809	5 850	557	1 692
무동력선사용	95	194	23	56
양식업	7 359	15 683	1 228	4 510
어선비사용	2 671	4 577	1 076	1 339
전경업별				
전업	2 249	4 548	471	1 412
겸업	10 685	21 756	2 413	6 185
1종겸업	4 997	11 087	659	3 079
2종겸업	5 688	10 669	1 754	3 106
시군별				
대전시	477	880	143	278
서천군	2 018	4 465	281	1 245
장항읍	180	234	134	39
서천읍	9	10	8	1
마서면	663	1 619	49	390
화양면	23	41	5	18
충천면	184	370	18	151
비인면	222	564	4	132
서면	737	1 627	63	514

수 별 어 가 수  
by No. of Fishery Workers

Unit : Household Person

수 별 가 구 수 of Households by No. of Fishery Workers			가구당평균종사자수 No. of Fishery Workers Per Household	Administrative Districts
3	4	5인 이상 5 Persons & Over		
1 735	604	114	2.03	Chungchongnam-do
By Size of Vessels				
1 111	328	40	1.96	No Vessels
77	35	10	2.27	Non-powered Vessels
76	34	10	2.27	Less than 2 ton
1	1	-	2.29	2 - 5
-	-	-	2.00	5 ton and Over
547	241	64	2.18	Powered Vessels
290	121	23	2.19	Less than 2 ton
211	96	29	2.22	2 - 5
39	20	12	2.20	5 - 10
3	3	-	1.46	10 - 20
1	-	-	1.55	20 - 50
3	1	-	1.93	50 - 100
-	-	-	2.00	100 - 200
-	-	-	-	200 - 500
-	-	-	-	500 - 1000
-	-	-	-	1000 ton and Over
By Types of Fisheries				
371	154	35	2.08	Powered Boat
9	4	3	2.04	Non-powered Boat
1 148	402	71	2.13	Shallow Sea Culture
207	44	5	1.71	Non-use of Fish. Boat
By Full / Part-time				
250	89	27	2.02	Full-time
1 485	515	87	2.04	Part-time
857	330	72	2.22	Class 1 Part-time
628	185	15	1.88	Class 2 Part-time
By Shi & Gun				
43	13	-	1.84	Taechon-shi
317	145	30	2.21	Sochon-gun
6	1	-	1.30	Changhang-up
-	-	-	1.11	Sochon-up
138	67	19	2.44	Maso-myon
-	-	-	1.78	Hwayang-myon
11	3	1	2.01	Chongchon-myon
53	28	5	2.54	Piin-myon
109	46	5	2.21	So-myon

### 3. 어업종사자 No. of Fishery Households

단위 : 가구  
인

행정구역	어가수 No. of Fishery Households	종사자수 No. of Fishery Workers	종사자 By No.	
			1인 One Person	2
보령군	2 411	5 269	260	1 633
주교면	608	1 426	19	424
오천면	895	2 006	97	582
천북면	539	1 139	40	416
청소면	96	194	10	77
남포면	72	110	39	28
웅천면	200	393	54	106
주산면	1	1	1	-
홍성군	417	782	108	263
결성면	44	89	6	31
서부면	373	693	102	232
서산군	1 735	3 275	517	971
부석면	112	233	26	62
팔봉면	380	663	145	198
지곡면	548	899	251	251
대산면	695	1 480	95	460
태안군	4 499	8 788	1 231	2 481
태안읍	70	155	3	51
안면읍	843	1 274	487	298
고남면	610	1 224	120	392
남면	442	764	184	211
근흥면	633	1 180	194	355
소원면	803	1 652	132	541
원북면	535	1 225	59	314
이원면	563	1 314	52	319
당진군	1 347	2 800	327	714
고대면	47	94	4	39
석문면	358	755	70	207
신평면	361	812	51	216
송악면	531	1 021	198	225
송산면	50	118	4	27
아산군	30	45	17	12
안주면	30	45	17	12

수 별 어 가 수  
by No. of Fishery Workers

Unit : Household Person

수 별 가 구 수 of Households by No. of Fishery Workers			가구당평균종사자수 No. of Fishery Workers Per Household	Administrative Districts
3	4	5인 이상 5 Persons & Over		
366	129	23	2.19	Poryong-gun
112	45	8	2.35	Chugyo-myon
144	58	14	2.24	Ochon-myon
65	18	-	2.11	Chonbuk-myon
6	3	-	2.02	Chongso-myon
5	-	-	1.53	Nampo-myon
34	5	1	1.96	Ungchon-myon
-	-	-	1.00	Chusan-myon
36	10	-	1.88	Hongsong-gun
7	-	-	2.02	Kyolsong-myon
29	10	-	1.86	Sobu-myon
182	56	9	1.89	Sosan-gun
15	7	2	2.08	Pusok-myon
26	11	-	1.74	Palbong-myon
38	8	-	1.64	Chigok-myon
103	30	7	2.13	Taesang-myon
577	189	21	1.95	Taeang-gun
14	2	-	2.21	Taeang-up
43	13	2	1.51	Anmyon-up
75	21	2	2.01	Konam-myon
32	13	2	1.73	Nam-myon
62	20	2	1.86	Keunhung-myon
89	35	6	2.06	Sowon-myon
115	43	4	2.29	Wonbuk-myon
147	42	3	2.33	Iwon-myon
214	61	31	2.08	Tangjin-gun
4	-	-	2.00	Kodae-myon
60	14	7	2.11	Songmun-myon
62	20	12	2.25	Shinpyong-myon
71	26	11	1.92	Songak-myon
17	1	1	2.36	Songsan-myon
-	1	-	1.50	Asan-gun
-	1	-	1.50	Inju-myon

### 4. 경영주 주종사 No. of Fishery Households by Household

행 정 구 역	합 계 Total	어 업 Fishery				
		소 계 Sub-total	어 선 어 업 Boat Fishing	양 식 어 업 Culture	채 조, 채 취 (자 연 산) Seaweeds Collection	
					해 녀 어 업 Woman's Diving F.	기 타 Other
총 청 남 도	12 934	8 521	2 815	4 609	22	1 075
보유 어 선 규 모 별						
어 선 없 음	8 789	4 639	35	3 515	21	1 068
무 동 력 선	500	440	70	366	-	4
2 5톤 미 만	490	430	63	363	-	4
5 10톤 이 상	7	7	7	-	-	-
동 력 선	3	3	-	3	-	-
2 5톤 미 만	3 645	3 442	2 710	728	1	3
5 10톤 이 상	1 886	1 724	1 076	644	1	3
2 5-10	1 364	1 328	1 257	71	-	-
5-10	276	272	262	10	-	-
10-20	81	81	78	3	-	-
20-50	22	22	22	-	-	-
50-100	15	14	14	-	-	-
100-200	1	1	1	-	-	-
200-500	-	-	-	-	-	-
500-1000	-	-	-	-	-	-
1000톤 이 상	-	-	-	-	-	-
영 어 형 태 별						
동 력 선 사 용	2 809	2 672	2 631	41	-	-
무 동 력 선 사 용	95	73	65	7	-	1
양 식 어 업	7 359	4 667	90	4 549	1	27
어 선 비 사 용	2 671	1 109	29	12	21	1 047
전 . 결 업 별						
전 업	2 249	2 249	1 273	792	13	171
결 업	10 685	6 272	1 542	3 817	9	904
1종 결 업	4 997	4 543	1 415	2 712	7	409
2종 결 업	5 688	1 729	127	1 105	2	495
시 군 별						
대 천 시	477	409	205	203	-	1
서 천 군	2 018	1 602	443	1 063	-	96
장 향 읍	180	179	153	22	-	4
서 천 읍	9	7	-	7	-	-
마 서 면	663	619	3	591	-	25
화 양 면	23	9	9	-	-	-
중 천 면	184	97	1	40	-	56
비 인 면	222	186	14	172	-	-
서 면	737	505	263	231	-	11

분야별 어가수  
Head's Major Working Job

Unit : Household

어업 이외의 일 Non - Fishery						Administrative Districts
소 계 Sub-total	사무직 White Collar	생산직 Blue Collar	상업 Commerce	농업 Agriculture	기타 Other	
4 413	2	8	50	4 212	141	Chungchongnam-do
						By Size of Vessels
4 150	2	8	42	3 974	124	No Vessels
60	-	-	1	49	10	Non-powered Vessels
60	-	-	1	49	10	Less than 2 ton
-	-	-	-	-	-	2 - 5
-	-	-	-	-	-	5 ton and Over
203	-	-	7	189	7	Powered Vessels
162	-	-	6	150	6	Less than 2 ton
36	-	-	1	34	1	2 - 5
4	-	-	-	4	-	5 - 10
-	-	-	-	-	-	10 - 20
-	-	-	-	-	-	20 - 50
1	-	-	-	1	-	50 - 100
-	-	-	-	-	-	100 - 200
-	-	-	-	-	-	200 - 500
-	-	-	-	-	-	500 - 1000
-	-	-	-	-	-	1000 ton and Over
						By Types of Fisheries
137	-	-	3	129	5	Powered Boat
22	-	-	-	18	4	Non-powered Boat
2 692	1	1	40	2 576	74	Shallow Sea Culture
1 562	1	7	7	1 489	58	Non-use of Fish. Boat
						By Full / Part-time
-	-	-	-	-	-	Full-time
4 413	2	8	50	4 212	141	Part-time
454	1	2	5	411	35	Class 1 Part-time
3 959	1	6	45	3 801	106	Class 2 Part-time
						By Shi & Gun
68	-	-	5	60	3	Taecheon-shi
416	1	1	9	361	44	Sochon-gun
1	-	-	-	1	-	Changhang-up
2	-	-	-	-	2	Sochon-up
44	-	-	-	44	-	Maso-myon
14	-	-	-	9	5	Hwayang-myon
87	-	-	-	87	-	Chongchon-myon
36	-	-	-	36	-	Piin-myon
232	1	1	9	184	37	So-myon

4. 경영주 주종사  
No. of Fishery Households by Household

단위 : 가구

행정구역	합계 Total	어업 Fishery					
		소계 Sub-total	어선어업 Boat Fishing	양식어업 Culture	채조채취(자연산) Seaweeds Collection		기타 Other
					해녀어업 Women's Diving F.		
보령군	2 411	1 931	662	1 121	-	148	
주교면	608	541	80	442	-	19	
오천면	895	895	455	424	-	16	
천북면	539	298	57	190	-	51	
청소면	96	46	9	37	-	-	
남포면	72	65	20	1	-	44	
웅천면	200	85	41	26	-	18	
주산면	1	1	-	1	-	-	
홍성군	417	263	179	47	-	37	
결성면	44	42	18	24	-	-	
서부면	373	221	161	23	-	37	
서산군	1 735	737	275	310	-	152	
부석면	112	105	59	35	-	11	
팔봉면	380	142	31	62	-	49	
지곡면	548	209	70	122	-	17	
대산면	695	281	115	91	-	75	
태안군	4 499	2 230	791	1 305	21	113	
태안읍	70	4	-	4	-	-	
안면읍	843	388	149	221	14	4	
고남면	610	248	11	186	-	51	
남면	442	143	93	50	-	-	
근흥면	633	375	235	115	4	21	
소원면	803	549	235	293	3	18	
원부면	535	323	44	277	-	2	
이원면	563	200	24	159	-	17	
당진군	1 347	1 321	232	560	1	528	
고대면	47	37	-	-	-	37	
석문면	358	356	83	102	-	171	
신평면	361	359	64	274	1	20	
송악면	531	523	48	184	-	291	
송산면	50	46	37	-	-	9	
아산군	30	28	28	-	-	-	
인추면	30	28	28	-	-	-	

분야별 어가수  
Head's Major Working Job

Unit : Household

어업 이외의 일 Non - Fishery						Administrative Districts
소 계 Sub-total	사무직 White Collar	생산직 Blue Collar	상업 Commerce	농업 Agriculture	기타 Other	
480	-	2	3	456	19	Poryong-gun
67	-	-	-	66	1	Chugyo-myon
-	-	-	-	-	-	Ochon-myon
241	-	-	-	234	7	Chonbuk-myon
50	-	-	-	45	5	Chongso-myon
7	-	-	-	6	1	Nampo-myon
115	-	2	3	105	5	Ungchon-myon
-	-	-	-	-	-	Chusan-myon
154	-	-	1	152	1	Hongsong-gun
2	-	-	-	2	-	Kyolsong-myon
152	-	-	1	150	1	Sobu-myon
998	-	5	7	950	36	Sosan-gun
7	-	-	1	4	2	Pusok-myon
238	-	-	1	232	5	Palbong-myon
339	-	-	3	332	4	Chigok-myon
414	-	5	2	382	25	Taesam-myon
2 269	1	-	25	2 205	38	Taeam-gun
66	-	-	-	62	4	Taeam-up
455	-	-	5	448	2	Anmyon-up
362	-	-	8	341	13	Konam-myon
299	-	-	4	286	9	Nam-myon
258	-	-	-	258	-	Keunhung-myon
254	-	-	2	247	5	Sowon-myon
212	1	-	1	210	-	Wonbuk-myon
363	-	-	5	353	5	Iwon-myon
26	-	-	-	26	-	Tangjin-gun
10	-	-	-	10	-	Kodae-myon
2	-	-	-	2	-	Songmun-myon
2	-	-	-	2	-	Shinpyong-myon
8	-	-	-	8	-	Songak-myon
4	-	-	-	4	-	Songsan-myon
2	-	-	-	2	-	Asan-gun
2	-	-	-	2	-	Inju-myon



5. 경영주어업종사분야별,  
No. of Fishery Households by Household Head's Fishery

단위 : 가구

행 정 구 역	합 계 Total	어 선 어 업 Boat Fishing					양 식 업 Culture				
		소 계 Sub-total	1-2개월 1-2 Months	2 - 3	3 - 6	6개월이상 6 Mon. & Over	소 계 Sub-total	1-2개월 1-2 Months	2 - 3	3 - 6	6개월이상 6 Mon. & Over
		충 청 남 도	12 934	2 960	8	67	517	2 368	7 232	491	1 110
보유 어선 규모 별											
어 선 없 음	8 789	39	-	2	9	28	6 027	485	1 074	2 564	1 904
무 동 력 선	500	87	1	13	23	50	404	2	12	88	302
2 5 분 미 만	490	80	1	13	21	45	401	2	12	87	300
2 5 분 이 상	7	7	-	-	2	5	-	-	-	-	-
동 력 선	3 645	2 834	7	52	485	2 290	801	4	24	156	617
2 분 미 만	1 886	1 171	3	35	289	844	707	1	20	133	553
2-5 분	1 364	1 281	3	15	158	1 105	81	3	4	22	52
5-10 분	276	266	-	2	27	237	10	-	-	1	9
10-20 분	81	78	-	-	4	74	3	-	-	-	3
20-50 분	22	22	-	-	3	19	-	-	-	-	-
50-100 분	15	15	1	-	4	10	-	-	-	-	-
100-200 분	1	1	-	-	-	1	-	-	-	-	-
200-500 분	-	-	-	-	-	-	-	-	-	-	-
500-1000 분	-	-	-	-	-	-	-	-	-	-	-
1000분 이 상	-	-	-	-	-	-	-	-	-	-	-
영 어 형 태 별											
동 력 선 사 용	2 809	2 751	7	50	475	2 219	52	4	1	14	33
무 동 력 선 사 용	95	82	-	14	22	46	8	-	-	4	4
양 식 업	7 359	96	1	-	17	78	7 152	484	1 106	2 784	2 778
어 선 비 사 용	2 671	31	-	3	3	25	20	3	3	6	8
전 . 결 업 별											
전 업	2 249	1 273	-	7	140	1 126	792	-	17	136	639
결 업	10 685	1 687	8	60	377	1 242	6 440	491	1 093	2 672	2 184
1종 결 업	4 997	1 492	4	19	300	1 169	3 015	29	141	1 174	1 671
2종 결 업	5 688	195	4	41	77	73	3 425	462	952	1 498	513
시 군 별											
대 천 시	477	207	-	2	138	67	269	-	28	226	15
서 천 군	2 018	462	-	19	11	432	1 298	2	91	342	863
장 향 읍	180	154	-	1	4	149	22	-	-	-	22
서 천 읍	9	-	-	-	-	-	9	-	2	-	7
마 서 면	663	3	-	-	-	3	629	-	13	71	545
화 양 면	23	23	-	16	1	6	-	-	-	-	-
중 천 면	184	1	-	-	-	1	41	-	-	4	37
비 인 면	222	14	-	-	2	12	206	-	30	43	133
서 면	737	267	-	2	4	261	391	2	46	224	119

종사기간별어가수  
Working Types and Working Period

Unit : Household

채 조, 채 취 (자 연 산) Collection of Shellfishes & Seaweeds											Administrative Districts
소 계 Sub-total	해 녀 어 업 Women's Diving Fishery					기 타 Other					
	소 계 Sub-Total	1-2개월 1-2 Months	2 - 3	3 - 6	6개월이상 % Mon. & Over	소 계 Sub-Total	1-2개월 1-2 Months	2 - 3	3 - 6	6개월이상 % Mon. & Over	
2 742	23	1	1	-	21	2 719	715	851	681	472	Chungchongnam-do
											By Size of Vessels
2 723	22	1	1	-	20	2 701	714	840	677	470	No Vessels
9	-	-	-	-	-	9	-	7	2	-	Non-powered Vessels
9	-	-	-	-	-	9	-	7	2	-	Less than 2 ton
-	-	-	-	-	-	-	-	-	-	-	2 - 5
-	-	-	-	-	-	-	-	-	-	-	5 ton and Over
10	1	-	-	-	1	9	1	4	2	2	Powered Vessels
8	1	-	-	-	1	7	-	3	2	2	Less than 2 ton
2	-	-	-	-	-	2	1	1	-	-	2 - 5
-	-	-	-	-	-	-	-	-	-	-	5 - 10
-	-	-	-	-	-	-	-	-	-	-	10 - 20
-	-	-	-	-	-	-	-	-	-	-	20 - 50
-	-	-	-	-	-	-	-	-	-	-	50 - 100
-	-	-	-	-	-	-	-	-	-	-	100 - 200
-	-	-	-	-	-	-	-	-	-	-	200 - 500
-	-	-	-	-	-	-	-	-	-	-	500 - 1000
-	-	-	-	-	-	-	-	-	-	-	1000 ton and Over
											By Types of Fisheries
6	-	-	-	-	-	6	5	1	-	-	Powered Boat
5	-	-	-	-	-	5	-	4	1	-	Non-powered Boat
111	2	-	1	-	1	109	26	25	43	15	Shallow Sea Culture
2 620	21	1	-	-	20	2 599	684	821	637	457	Non-use of Fish. Boat
											By Full / Part-time
184	13	1	-	-	12	171	1	10	34	126	Full-time
2 558	10	-	1	-	9	2 548	714	841	647	346	Part-time
490	7	-	-	-	7	483	23	48	152	260	Class 1 Part-time
2 068	3	-	1	-	2	2 065	691	793	495	86	Class 2 Part-time
											By Shi & Gun
1	-	-	-	-	-	1	-	-	-	1	Taechon-shi
258	-	-	-	-	-	258	37	79	68	74	Sochon-gun
4	-	-	-	-	-	4	-	-	-	4	Changhang-up
-	-	-	-	-	-	-	-	-	-	-	Sochon-up
31	-	-	-	-	-	31	1	1	11	18	Maso-myon
-	-	-	-	-	-	-	-	-	-	-	Hwayang-myon
142	-	-	-	-	-	142	-	50	41	51	Chongchon-myon
2	-	-	-	-	-	2	-	2	-	-	Piin-myon
79	-	-	-	-	-	79	36	26	16	1	So-myon

### 5. 경영주어업종사분야별, No. of Fishery Households by Household Head's Fishery

단위 : 가구

행정구역	합계 Total	어선어업 Boat Fishing					양식업 Culture				
		소계 Sub-total	1-2개월 1-2 Months	2-3	3-6	6개월이상 & Mon. & Over	소계 Sub-total	1-2개월 1-2 Months	2-3	3-6	6개월이상 & Mon. & Over
		보령군	2 411	668	-	3	19	646	1 324	52	63
주교면	608	80	-	-	1	79	509	-	35	58	416
오천면	895	455	-	1	13	441	424	1	1	146	276
천북면	539	61	-	1	4	56	256	48	16	18	174
청소면	96	9	-	-	-	9	81	1	4	61	15
남포면	72	20	-	-	-	20	1	-	-	-	1
용천면	200	43	-	1	1	41	52	2	7	32	11
주산면	1	-	-	-	-	-	1	-	-	1	-
홍성군	417	197	1	11	42	143	58	-	1	17	40
결성면	44	19	-	-	-	19	25	-	-	1	24
서부면	373	178	1	11	42	124	33	-	1	16	16
서산군	1 735	298	4	17	75	202	618	75	118	233	192
부석면	112	59	-	-	1	58	42	2	3	4	33
팔봉면	380	41	1	4	18	18	132	1	13	75	43
지곡면	548	79	3	10	30	36	305	60	84	107	54
대산면	695	119	-	3	26	90	139	12	18	47	62
태안군	4 499	866	3	10	195	658	3 102	328	731	1 565	478
태안읍	70	-	-	-	-	-	64	-	59	5	-
안면읍	843	153	2	1	54	96	552	215	124	182	31
고남면	610	13	-	-	8	5	437	2	165	233	37
남면	442	147	1	3	47	96	231	59	26	104	42
근흥면	633	242	-	4	31	207	366	5	43	269	49
소원면	803	235	-	2	37	196	544	7	111	230	196
원북면	535	44	-	-	3	41	487	30	106	270	81
이원면	563	32	-	-	15	17	421	10	97	272	42
당진군	1 347	232	-	4	23	205	563	34	78	109	342
고대면	47	-	-	-	-	-	-	-	-	-	-
석문면	358	83	-	-	16	67	102	-	5	21	76
신항면	361	64	-	-	-	64	276	32	23	71	150
송악면	531	48	-	1	2	45	185	2	50	17	116
송산면	50	37	-	3	5	29	-	-	-	-	-
아산군	30	30	-	1	14	15	-	-	-	-	-
인주면	30	30	-	1	14	15	-	-	-	-	-



6. 경영주 연령별, No. of Fishery Households by Household

단위 : 가구

행정구역	합 계 Total			15 - 19세 15 - 19 Year		20 - 29		30 - 39	
	계 Total	남 자 Male	여 자 Female	남 자 Male	여 자 Female	남 자 Male	여 자 Female	남 자 Male	여 자 Female
충청남도	12 934	10 249	2 685	6	1	387	67	2 217	429
보유 어선 규모별									
어선 없음	8 789	6 191	2 598	5	1	218	64	1 069	413
무동력선만	500	479	21	-	-	12	-	85	3
2톤미	490	470	20	-	-	12	-	83	3
2-5톤	7	6	1	-	-	-	-	2	-
5톤이상	3	3	-	-	-	-	-	-	-
동력선만	3 645	3 579	66	1	-	157	3	1 063	13
2-5톤미	1 886	1 843	43	1	-	83	2	507	7
2-5톤	1 364	1 342	22	-	-	61	1	439	5
5-10톤	276	275	1	-	-	13	-	85	1
10-20톤	81	81	-	-	-	-	-	22	-
20-50톤	22	22	-	-	-	-	-	9	-
50-100톤	15	15	-	-	-	-	-	1	-
100-200톤	1	1	-	-	-	-	-	-	-
200-500톤	-	-	-	-	-	-	-	-	-
500-1000톤	-	-	-	-	-	-	-	-	-
1000톤이상	-	-	-	-	-	-	-	-	-
영 어 형태별									
동력선사용	2 809	2 763	46	1	-	114	2	833	11
무동력선사용	95	94	1	-	-	2	-	22	-
양식업	7 359	5 849	1 510	5	1	223	39	1 092	252
어선비사용	2 671	1 543	1 128	-	-	48	26	270	166
전 . 결 업 별									
전업	2 249	2 028	221	1	1	102	8	696	28
겸업	10 685	8 221	2 464	5	-	285	59	1 521	401
1종겸업	4 997	4 419	578	2	-	187	11	940	73
2종겸업	5 688	3 802	1 886	3	-	98	48	581	328
시 군 별									
대전시	477	476	1	-	-	15	-	112	-
서천군	2 018	1 893	125	1	-	87	3	475	11
장항읍	180	180	-	-	-	4	-	34	-
서천읍	9	9	-	-	-	-	-	4	-
마서면	663	618	45	-	-	35	2	171	3
화양면	23	23	-	-	-	-	-	8	-
중천면	184	152	32	-	-	3	-	30	3
비인면	222	216	6	-	-	15	1	50	-
서면	737	695	42	1	-	30	-	178	5

성 별 어 가 수  
Head's Age and Sex

Unit : Household

40 - 49		50 - 59		60 - 69		70세 이상 70 Years and Over		Administrative Districts
남 자 Male	여 자 Female	남 자 Male	여 자 Female	남 자 Male	여 자 Female	남 자 Male	여 자 Female	
3 074	768	3 131	934	1 218	413	216	73	Chungchongnam-do
								By Size of Vessels
1 678	735	2 098	916	939	398	184	71	No Vessels
160	12	160	3	53	3	9	-	Non-powered Vessels
158	11	156	3	52	3	9	-	Less than 2 ton
-	1	3	-	1	-	-	-	2 - 5
2	-	1	-	-	-	-	-	5 ton and Over
1 236	21	873	15	226	12	23	2	Powered Vessels
628	16	480	8	130	9	14	1	Less than 2 ton
443	5	316	7	77	3	6	1	2 - 5
105	-	56	-	14	-	2	-	5 - 10
41	-	15	-	3	-	-	-	10 - 20
9	-	4	-	-	-	-	-	20 - 50
9	-	2	-	2	-	1	-	50 - 100
1	-	-	-	-	-	-	-	100 - 200
-	-	-	-	-	-	-	-	200 - 500
-	-	-	-	-	-	-	-	500 - 1000
-	-	-	-	-	-	-	-	1000 ton and Over
								By Types of Fisheries
967	15	683	10	153	6	12	2	Powered Boat
23	-	29	1	17	-	1	-	Non-powered Boat
1 689	419	1 915	512	783	247	142	40	Shallow Sea Culture
395	334	504	411	265	160	61	31	Non-use of Fish. Boat
								By Full / Part-time
697	43	386	60	118	54	28	27	Full-time
2 377	725	2 745	874	1 100	359	188	46	Part-time
1 302	179	1 395	182	503	116	90	17	Class 1 Part-time
1 075	546	1 350	692	597	243	98	29	Class 2 Part-time
								By Shi & Gun
161	1	159	-	27	-	2	-	Taechon-shi
591	51	503	34	202	23	34	3	Sechon-gun
76	-	49	-	17	-	-	-	Changhang-up
5	-	-	-	-	-	-	-	Sechon-up
177	15	159	13	60	11	16	1	Maso-myon
11	-	2	-	2	-	-	-	Hwayang-myon
57	18	43	9	16	2	3	-	Chongchon-myon
57	3	66	2	25	-	3	-	Piin-myon
208	15	184	10	82	10	12	2	So-myon

6. 경영주 연령별,  
No. of Fishery Households by Household

단위 : 가구

행정구역	합 계 Total			15 - 19세 15 - 19 Year		20 - 29		30 - 39	
	계 Total	남 자 Male	여 자 Female	남 자 Male	여 자 Female	남 자 Male	여 자 Female	남 자 Male	여 자 Female
보령군	2 411	2 219	192	-	-	70	3	452	23
주교면	608	591	17	-	-	22	-	140	1
오천면	895	855	40	-	-	33	1	190	3
천북면	539	471	68	-	-	12	-	70	9
청소면	96	93	3	-	-	-	-	13	-
남포면	72	27	45	-	-	1	2	5	8
웅천면	200	181	19	-	-	2	-	34	2
주산면	1	1	-	-	-	-	-	-	-
홍성군	417	313	104	-	-	8	4	67	12
결성면	44	35	9	-	-	1	-	3	-
서부면	373	278	95	-	-	7	4	64	12
서산군	1 735	1 179	556	-	1	64	7	257	89
부석면	112	107	5	-	-	4	-	20	-
팔봉면	380	227	153	-	-	10	3	51	30
지곡면	548	263	285	-	-	20	4	57	46
대산면	695	582	113	-	1	30	-	129	13
태안군	4 499	3 167	1 332	5	-	116	38	631	242
태안읍	70	67	3	-	-	2	-	5	-
안면읍	843	312	531	1	-	14	19	62	125
고남면	610	490	120	-	-	22	4	89	26
남면	442	255	187	-	-	11	5	69	28
근흥면	633	467	166	-	-	11	3	127	24
소원면	803	706	97	2	-	27	2	150	10
원북면	535	435	100	1	-	14	2	62	11
이원면	563	435	128	1	-	15	3	67	18
당진군	1 347	972	375	-	-	26	12	212	52
고대면	47	42	5	-	-	-	-	3	-
석문면	358	265	93	-	-	7	5	58	7
신평면	361	288	73	-	-	8	-	77	17
송악면	531	330	201	-	-	9	7	61	28
송산면	50	47	3	-	-	2	-	13	-
아산군	30	30	-	-	-	1	-	11	-
인주면	30	30	-	-	-	1	-	11	-

성 별 어 가 수  
Head's Age and Sex

Unit : Household

40 - 49		50 - 59		60 - 69		70세 이상 70 Years and Over		Administrative Districts
남 자 Male	여 자 Female	남 자 Male	여 자 Female	남 자 Male	여 자 Female	남 자 Male	여 자 Female	
654	56	714	70	291	37	38	3	Poryong-gun
184	7	178	5	59	4	8	-	Chugyo-myon
253	10	254	15	114	8	11	3	Ochon-myon
130	16	173	29	74	14	12	-	Chonbuk-myon
30	1	35	1	15	1	-	-	Chongso-myon
4	17	16	13	1	5	-	-	Nampo-myon
52	5	58	7	28	5	7	-	Ungchon-myon
1	-	-	-	-	-	-	-	Chusan-myon
83	28	106	38	41	19	8	3	Hongsong-gun
4	2	15	5	12	2	-	-	Kyolsong-myon
79	26	91	33	29	17	8	3	Sobu-myon
320	154	337	219	165	75	36	11	Sosan-gun
43	1	32	3	6	1	2	-	Pusok-myon
70	56	69	49	23	14	4	1	Palbong-myon
74	78	77	115	27	40	8	2	Chigok-myon
133	19	159	52	109	20	22	8	Taesang-myon
986	385	1 005	443	356	191	68	33	Taeam-gun
26	2	22	-	11	1	1	-	Taeam-up
117	172	78	142	34	63	6	10	Anmyon-up
136	24	154	43	68	19	21	4	Konam-myon
87	53	69	73	18	26	1	2	Nam-myon
146	50	138	65	38	22	7	2	Keunhung-myon
214	24	225	38	76	20	12	3	Sowon-myon
137	32	160	26	51	19	10	10	Wonbuk-myon
123	28	159	56	60	21	10	2	Iwon-myon
275	93	296	130	133	68	30	20	Tangjin-gun
8	-	18	5	10	-	3	-	Kodae-myon
66	28	90	22	37	21	7	10	Songmun-myon
96	16	64	25	37	9	6	6	Shinpyong-myon
87	49	117	76	44	37	12	4	Songak-myon
18	-	7	2	5	1	2	-	Songsan-myon
4	-	11	-	3	-	-	-	Asan-gun
4	-	11	-	3	-	-	-	Inju-myon



7. 경영주 학력별, No. of Fishery Households by Household

단위 : 가구

행성 구역	합계 Total			국민학교 Primary School		중학교 Middle School		고등학교 High School	
	계 Total	남자 Male	여자 Female	남자 Male	여자 Female	남자 Male	여자 Female	남자 Male	여자 Female
중청남도	12 934	10 249	2 685	6 702	1 780	1 727	133	774	18
보유어선규모별									
어선없음	8 789	6 191	2 598	4 100	1 722	904	124	390	16
무동력선만	500	479	21	287	15	83	3	37	-
25톤미	490	470	20	280	14	82	3	36	-
25톤이상	7	6	1	4	1	1	-	1	-
동력선만	3	3	-	3	-	-	-	-	-
25-50톤미	3 645	3 579	66	2 315	43	740	6	347	2
25-50톤	1 886	1 843	43	1 168	30	394	3	171	-
50-100톤	1 364	1 342	22	896	12	257	3	135	2
100-200톤	276	275	1	182	1	62	-	21	-
200-500톤	81	81	-	46	-	21	-	13	-
500-1000톤	22	22	-	12	-	3	-	5	-
1000톤이상	15	15	-	11	-	3	-	1	-
2000톤이상	1	1	-	-	-	-	-	1	-
영어형태별									
동력선사용	2 809	2 763	46	1 876	29	516	6	248	1
무동력선사용	95	94	1	58	-	12	-	11	-
양식업	7 359	5 849	1 510	3 782	997	995	68	432	12
어선비사용	2 671	1 543	1 128	986	754	204	59	83	5
전겸업별									
전업	2 249	2 028	221	1 261	108	431	20	213	1
겸업	10 685	8 221	2 464	5 441	1 672	1 296	113	561	17
1종겸업	4 997	4 419	578	2 881	357	763	24	333	3
2종겸업	5 688	3 802	1 886	2 560	1 315	533	89	228	14
시군별									
대전시	477	476	1	291	1	94	-	76	-
서천군	2 018	1 893	125	1 022	74	452	13	197	1
장항읍	180	180	-	85	-	62	-	23	-
서천읍	9	9	-	1	-	1	-	4	-
마서면	663	618	45	321	27	126	3	73	-
화양면	23	23	-	18	-	2	-	-	-
중천면	184	152	32	90	24	20	4	15	-
비인면	222	216	6	136	4	39	-	23	-
서면	737	695	42	371	19	202	6	59	1

성 별 어 가 수  
Head's School Career and Sex

Unit : Household

전문대학 Junior Technical College		대 학교 College & University		대 학 원 Graduate School		안다녔음 No Schooling		Administrative Districts
남 자 Male	여 자 Female	남 자 Male	여 자 Female	남 자 Male	여 자 Female	남 자 Male	여 자 Female	
31	2	49	2	1	-	965	750	Chungchongnam-do
By Size of Vessels								
11	2	25	2	-	-	761	732	No Vessels
2	-	4	-	-	-	66	3	Non-powered Vessels
2	-	4	-	-	-	66	3	Less than 2 ton
-	-	-	-	-	-	-	-	2 - 5
-	-	-	-	-	-	-	-	5 ton and Over
18	-	20	-	1	-	138	15	Powered Vessels
6	-	14	-	-	-	90	10	Less than 2 ton
12	-	2	-	1	-	39	5	2 - 5
-	-	1	-	-	-	9	-	5 - 10
-	-	1	-	-	-	-	-	10 - 20
-	-	2	-	-	-	-	-	20 - 50
-	-	-	-	-	-	-	-	50 - 100
-	-	-	-	-	-	-	-	100 - 200
-	-	-	-	-	-	-	-	200 - 500
-	-	-	-	-	-	-	-	500 - 1000
-	-	-	-	-	-	-	-	1000 ton and Over
By Types of Fisheries								
11	-	12	-	-	-	100	10	Powered Boat
-	-	-	-	-	-	13	1	Non-powered Boat
18	1	32	1	1	-	589	431	Shallow Sea Culture
2	1	5	1	-	-	263	308	Non-use of Fish. Boat
By Full / Part-time								
10	-	13	-	-	-	100	92	Full-time
21	2	36	2	1	-	865	658	Part-time
16	1	18	-	1	-	407	193	Class 1 Part-time
5	1	18	2	-	-	458	465	Class 2 Part-time
By Shi & Gun								
-	-	4	-	-	-	11	-	Taecheon-shi
9	-	15	-	-	-	198	37	Sochon-gun
-	-	1	-	-	-	9	-	Changhang-up
1	-	2	-	-	-	-	-	Sochon-up
5	-	7	-	-	-	86	15	Maso-myon
-	-	-	-	-	-	3	-	Hwayang-myon
-	-	1	-	-	-	26	4	Chongchon-myon
-	-	1	-	-	-	17	2	Piin-myon
3	-	3	-	-	-	57	16	So-myon

7. 경영주 학력별,  
No. of Fishery Households by Household

단위 : 가구

행정구역	합계			국민학교		중학교		고등학교	
	계	남자	여자	남자	여자	남자	여자	남자	여자
	Total	Male	Female	Male	Female	Male	Female	Male	Female
보령군	2 411	2 219	192	1 532	119	302	5	168	-
주교면	608	591	17	406	15	93	1	51	-
오천면	895	855	40	612	33	123	1	67	-
천북면	539	471	68	331	31	39	1	19	-
청소면	96	93	3	55	1	12	-	13	-
남포면	72	27	45	21	33	1	-	3	-
웅천면	200	181	19	106	6	34	2	15	-
주산면	1	1	-	1	-	-	-	-	-
홍성군	417	313	104	215	84	39	1	11	1
결성면	44	35	9	15	4	3	-	1	-
서부면	373	278	95	200	80	36	1	10	1
서산군	1 735	1 179	556	777	383	169	18	71	2
부석면	112	107	5	73	1	21	1	7	-
팔봉면	380	227	153	163	110	35	5	10	1
지곡면	548	263	285	195	221	19	5	13	1
대산면	695	582	113	346	51	94	7	41	-
태안군	4 499	3 167	1 332	2 240	907	480	64	155	8
태안읍	70	67	3	51	3	8	-	3	-
안면읍	843	312	531	252	420	39	36	14	4
고남면	610	490	120	329	72	90	1	20	-
남면	442	255	187	187	115	41	5	10	-
근흥면	633	467	166	287	125	114	9	36	3
소원면	803	706	97	521	42	82	3	23	1
원북면	535	435	100	299	52	65	5	24	-
이원면	563	435	128	314	78	41	5	25	-
당진군	1 347	972	375	612	212	181	32	90	6
고대면	47	42	5	34	2	2	-	-	-
석문면	358	265	93	146	44	65	13	29	-
신정면	361	288	73	170	44	71	10	38	2
송악면	531	330	201	225	121	41	9	21	4
송산면	50	47	3	37	1	2	-	2	-
아산군	30	30	-	13	-	10	-	6	-
인주면	30	30	-	13	-	10	-	6	-

성 별 어 가 수  
Head's School Career and Sex

Unit : Household

전문대학 Junior Technical College		대 학 교 College & University		대 학 원 Graduate School		안다벗음 No Schooling		Administrative Districts
남 자 Male	여 자 Female	남 자 Male	여 자 Female	남 자 Male	여 자 Female	남 자 Male	여 자 Female	
14	-	12	-	1	-	190	68	Poryong-gun
1	-	5	-	1	-	34	1	Chugyo-myon
4	-	3	-	-	-	46	6	Ochon-myon
2	-	2	-	-	-	78	36	Chonbuk-myon
1	-	1	-	-	-	11	2	Chongso-myon
-	-	1	-	-	-	1	12	Nampo-myon
6	-	-	-	-	-	20	11	Ungchon-myon
-	-	-	-	-	-	-	-	Chusan-myon
1	-	2	-	-	-	45	18	Hongsong-gun
-	-	-	-	-	-	16	5	Kyolsong-myon
1	-	2	-	-	-	29	13	Sobu-myon
3	1	4	-	-	-	155	152	Sosan-gun
-	-	1	-	-	-	5	3	Pusok-myon
-	1	-	-	-	-	19	36	Palbong-myon
1	-	1	-	-	-	34	58	Chigok-myon
2	-	2	-	-	-	97	55	Taesang-myon
3	1	9	1	-	-	280	351	Taeang-gun
-	-	-	-	-	-	5	-	Taeang-up
-	-	-	-	-	-	7	71	Anmyon-up
1	-	2	-	-	-	48	47	Konam-myon
1	-	2	-	-	-	14	67	Nam-myon
-	-	3	-	-	-	27	29	Keunhung-myon
-	-	1	-	-	-	79	51	Sowon-myon
-	-	1	-	-	-	46	43	Wonbuk-myon
1	1	-	1	-	-	54	43	Iwon-myon
1	-	3	1	-	-	85	124	Tangjin-gun
-	-	-	-	-	-	6	3	Kodae-myon
1	-	-	-	-	-	24	36	Songmun-myon
-	-	3	-	-	-	6	17	Shinpyong-myon
-	-	-	1	-	-	43	66	Songak-myon
-	-	-	-	-	-	6	2	Songsan-myon
-	-	-	-	-	-	1	-	Asan-gun
-	-	-	-	-	-	1	-	Inju-myon

8. 영어승계자 연령별,  
No. of F. H. by Age and School Career

단위 : 가구

행 정 구 역	합 계 Total	없 다 None	15 - 19세 15 - 19 Year						
			소 계 Sub-total	국민학교 Primary School	중 학교 Middle School	고등학교 High School	전문대학 Junior Technical College	대 학교 College & University	대 학 원 Graduate School
중 청 남 도	12 934	11 528	419	3	114	295	1	6	-
보유 어선 규 모 별									
어 선 없 음	8 789	7 950	242	2	60	176	1	3	-
무 동 력 선	500	428	19	-	3	15	-	1	-
2 톤 미 만	490	419	19	-	3	15	-	1	-
2 - 5 톤	7	6	-	-	-	-	-	-	-
5 톤 이 상	3	3	-	-	-	-	-	-	-
동 력 선	3 645	3 150	158	1	51	104	-	2	-
2 톤 미 만	1 886	1 615	88	1	23	63	-	1	-
2-5	1 364	1 187	50	-	22	27	-	1	-
5-10	276	249	11	-	4	7	-	-	-
10-20	81	69	4	-	2	2	-	-	-
20-50	22	15	4	-	-	4	-	-	-
50-100	15	14	1	-	-	1	-	-	-
100-200	1	1	-	-	-	-	-	-	-
200-500	-	-	-	-	-	-	-	-	-
500-1000	-	-	-	-	-	-	-	-	-
1000톤 이 상	-	-	-	-	-	-	-	-	-
영 어 형 태 별									
동 력 선 사 용	2 809	2 430	136	1	46	87	-	2	-
무 동 력 선 사 용	95	86	4	-	2	2	-	-	-
양 식 업	7 359	6 449	247	2	59	182	1	3	-
어 선 비 사 용	2 671	2 563	32	-	7	24	-	1	-
전 . 겸 업 별									
전 업	2 249	1 999	92	1	31	59	-	1	-
겸 업	10 685	9 529	327	2	83	236	1	5	-
1 중 겸 업	4 997	4 303	205	1	57	143	-	4	-
2 중 겸 업	5 688	5 226	122	1	26	93	1	1	-
경 영 주 연 령 별									
30세 미 만	461	451	2	-	-	2	-	-	-
30 - 39	2 646	2 585	29	1	17	11	-	-	-
40 - 49	3 842	3 465	230	1	62	162	-	5	-
50 - 59	4 065	3 369	138	1	29	107	1	-	-
60세 이 상	1 920	1 658	20	-	6	13	-	1	-

학력별 어가수  
of Fishery Successor

Unit : Household

20 - 24										Administrative Districts
인디넷음 No Schooling	소 계 Sub-total	국민학교 Primary School	중 학교 Middle School	고등학교 High School	전문대학 Junior Technical College	대 학교 College & University	대 학 원 Graduate School	인디넷음 No Schooling		
-	417	11	98	265	22	20	-	1	1	Chungchongnam-do
By Size of Vessels										
-	251	7	57	162	11	13	-	1	1	No Vessels
Non-powered Vessels										
-	28	1	9	14	4	-	-	-	-	Less than 2 ton
-	27	1	8	14	4	-	-	-	-	2 - 5
-	1	-	1	-	-	-	-	-	-	5 ton and Over
-	-	-	-	-	-	-	-	-	-	
-	138	3	32	89	7	7	-	-	-	Powered Vessels
-	78	1	17	51	3	6	-	-	-	Less than 2 ton
-	48	2	13	29	3	1	-	-	-	2 - 5
-	7	-	2	5	-	-	-	-	-	5 - 10
-	3	-	-	3	-	-	-	-	-	10 - 20
-	2	-	-	1	1	-	-	-	-	20 - 50
-	-	-	-	-	-	-	-	-	-	50 - 100
-	-	-	-	-	-	-	-	-	-	100 - 200
-	-	-	-	-	-	-	-	-	-	200 - 500
-	-	-	-	-	-	-	-	-	-	500 - 1000
-	-	-	-	-	-	-	-	-	-	1000 ton and Over
By Types of Fisheries										
-	110	3	31	68	5	3	-	-	-	Powered Boat
-	2	-	1	1	-	-	-	-	-	Non-powered Boat
-	273	5	53	180	17	17	-	1	1	Shallow Sea Culture
-	32	3	13	16	-	-	-	-	-	Non-use of Fish. Boat
By Full / Part-time										
-	70	1	16	46	5	2	-	-	-	Full-time
-	347	10	82	219	17	18	-	1	1	Part-time
-	217	5	49	141	11	11	-	-	-	Class 1 Part-time
-	130	5	33	78	6	7	-	1	1	Class 2 Part-time
By Age of F.H. Operators										
-	3	-	1	2	-	-	-	-	-	Less than 30 Years
-	7	1	1	4	1	-	-	-	-	30 - 39
-	108	-	20	75	8	5	-	-	-	40 - 49
-	250	7	60	159	11	12	-	1	1	50 - 59
-	49	3	16	25	2	3	-	-	-	60 Years and Over

8. 영어승계자 연령별,  
No. of F. H. by Age and School Career

단위 : 가구

행 정 구 역	합 계 Total	없 다 None	15 - 19세 15 - 19 Year							
			소 계	국민학교	중 학교	고등학교	전문대학	대학교	대학원	
			Sub-total	Primary School	Middle School	High School	Junior Technical College	College & University	Graduate School	
동 거 어 부 별										
동 거 승계자	10 797	9 621	387	2	111	267	1	6	-	
비 동 거 승계자	2 137	1 907	32	1	3	28	-	-	-	
시 군 별										
대 천 시	477	305	89	1	31	57	-	-	-	
서 천 군	2 018	1 791	56	-	11	44	-	1	-	
장 서 향 읍	180	180	-	-	-	-	-	-	-	
항 천 읍	9	9	-	-	-	-	-	-	-	
마 화 중 면	663	544	26	-	6	19	-	1	-	
양 천 면	23	23	-	-	-	-	-	-	-	
중 비 인 면	184	180	-	-	-	-	-	-	-	
서 인 면	222	193	11	-	1	10	-	-	-	
비 서 면	737	662	19	-	4	15	-	-	-	
보 령 군	2 411	2 040	111	1	26	81	1	2	-	
주 오 교 면	608	460	52	-	11	38	1	2	-	
천 천 교 면	895	769	40	1	12	27	-	-	-	
청 청 복 소 면	539	518	3	-	1	2	-	-	-	
청 소 면	96	91	2	-	-	2	-	-	-	
남 용 포 면	72	61	5	-	2	3	-	-	-	
용 주 산 면	200	140	9	-	-	9	-	-	-	
주 산 면	1	1	-	-	-	-	-	-	-	
홍 성 군	417	382	8	-	3	5	-	-	-	
결 서 성 면	44	42	-	-	-	-	-	-	-	
부 서 부 면	373	340	8	-	3	5	-	-	-	
서 산 군	1 735	1 626	24	-	9	15	-	-	-	
부 석 면	112	96	8	-	2	6	-	-	-	
팔 지 국 면	380	368	-	-	-	-	-	-	-	
지 대 국 산 면	548	500	11	-	5	6	-	-	-	
대 산 면	695	662	5	-	2	3	-	-	-	
태 안 군	4 499	4 167	96	1	23	70	-	2	-	
태 안 안 읍	70	70	-	-	-	-	-	-	-	
안 면 읍	843	829	5	-	-	5	-	-	-	
고 남 남 면	610	590	14	-	2	11	-	1	-	
남 근 남 면	442	428	1	-	-	1	-	-	-	
근 근 흥 면	633	550	22	-	11	11	-	-	-	
소 소 원 면	803	750	19	-	2	16	-	1	-	
원 이 원 면	535	462	15	1	2	12	-	-	-	
이 원 면	563	488	20	-	6	14	-	-	-	
당 진 군	1 347	1 195	34	-	11	22	-	1	-	
고 석 대 면	47	35	2	-	-	2	-	-	-	
신 문 평 면	358	338	2	-	1	1	-	-	-	
평 면	361	352	1	-	1	-	-	-	-	
송 송 약 면	531	440	23	-	6	16	-	1	-	
송 산 면	50	30	6	-	3	3	-	-	-	
아 산 군	30	22	1	-	-	1	-	-	-	
인 주 면	30	22	1	-	-	1	-	-	-	

학력별 어가수  
of Fishery Successor

Unit : Household

		20 - 24							Administrative Districts
안다냈음 No Schooling	소 계 Sub-total	국민학교 Primary School	중 학교 Middle School	고등학교 High School	전문대학 Junior Technical College	대 학교 College & University	대 학 원 Graduate School	안다냈음 No Schooling	
									By Liv. Home / Away
-	341	9	84	216	19	12	-	1	Living Home
-	76	2	14	49	3	8	-	-	Living Away
									By Shi & Gun
-	41	1	7	27	2	4	-	-	Taechon-shi
-	82	3	17	49	8	5	-	-	Sochon-gun
-	-	-	-	-	-	-	-	-	Changhang-up
-	-	-	-	-	-	-	-	-	Sochon-up
-	36	1	7	24	4	-	-	-	Maso-myon
-	-	-	-	-	-	-	-	-	Hwayang-myon
-	2	-	-	2	-	-	-	-	Chongchon-myon
-	13	1	1	7	2	2	-	-	Piin-myon
-	31	1	9	16	2	3	-	-	So-myon
-	105	3	35	53	9	5	-	-	Poryong-gun
-	48	2	9	29	6	2	-	-	Chugyo-myon
-	32	1	14	12	2	3	-	-	Ochon-myon
-	6	-	3	3	-	-	-	-	Chonbuk-myon
-	-	-	-	-	-	-	-	-	Chongso-myon
-	4	-	1	3	-	-	-	-	Nampo-myon
-	15	-	8	6	1	-	-	-	Ungchon-myon
-	-	-	-	-	-	-	-	-	Chusan-myon
-	6	-	1	4	-	1	-	-	Hongsong-gun
-	1	-	-	1	-	-	-	-	Kyolsong-myon
-	5	-	1	3	-	1	-	-	Sobu-myon
-	36	2	6	26	1	1	-	-	Sosan-gun
-	1	-	-	1	-	-	-	-	Pusok-myon
-	4	1	-	3	-	-	-	-	Palbong-myon
-	20	-	4	15	-	1	-	-	Chigok-myon
-	11	1	2	7	1	-	-	-	Taesang-myon
-	101	2	22	71	1	4	-	1	Taeang-gun
-	-	-	-	-	-	-	-	-	Taeang-up
-	1	-	-	1	-	-	-	-	Anmyon-up
-	3	-	1	2	-	-	-	-	Konam-myon
-	4	-	2	2	-	-	-	-	Nam-myon
-	22	1	5	15	1	-	-	-	Keunhung-myon
-	16	1	4	10	-	1	-	-	Sowon-myon
-	26	-	6	17	-	3	-	-	Wonbuk-myon
-	29	-	4	24	-	-	-	1	Iwon-myon
-	44	-	10	34	-	-	-	-	Tangjin-gun
-	4	-	2	2	-	-	-	-	Kodae-myon
-	8	-	1	7	-	-	-	-	Songmun-myon
-	3	-	2	1	-	-	-	-	Shinpyong-myon
-	24	-	4	20	-	-	-	-	Songak-myon
-	5	-	1	4	-	-	-	-	Songsan-myon
-	2	-	-	1	1	-	-	-	Asan-gun
-	2	-	-	1	1	-	-	-	Inju-myon



8. 영어승계자 연령별,  
No. of F. H. by Age and School Career

단위 : 가구

행 정 구 역	25 - 29							
	소 계 Sub-total	국민학교 Primary School	중 학교 Middle School	고등학교 High School	전문대학 Junior Technical College	대 학교 College & University	대 학 원 Graduate School	안다녔음 No Schooling
총 청 남 도	342	54	96	153	15	22	2	-
보유 어선 규 모 별								
어 선 없 음	207	39	56	88	10	13	1	-
무 동 력 선	20	1	7	10	-	2	-	-
2 톤 미 만	20	1	7	10	-	2	-	-
2 - 5 톤	-	-	-	-	-	-	-	-
5 톤 이 상	-	-	-	-	-	-	-	-
동 력 선	115	14	33	55	5	7	1	-
2 톤 미 만	62	7	18	27	5	4	1	-
2-5	46	6	11	26	-	3	-	-
5-10	5	1	3	1	-	-	-	-
10-20	1	-	1	-	-	-	-	-
20-50	1	-	-	1	-	-	-	-
50-100	-	-	-	-	-	-	-	-
100-200	-	-	-	-	-	-	-	-
200-500	-	-	-	-	-	-	-	-
500-1000	-	-	-	-	-	-	-	-
1000톤 이 상	-	-	-	-	-	-	-	-
영 어 형 태 별								
동 력 선 사 용	76	11	23	34	3	5	-	-
무 동 력 선 사 용	1	-	-	1	-	-	-	-
양 식 업	233	36	61	106	12	16	2	-
어 선 비 사 용	32	7	12	12	-	1	-	-
전 . 경 업 별								
전 업	42	8	13	17	1	3	-	-
경 업	300	46	83	136	14	19	2	-
1종 경 업	182	26	49	86	10	9	2	-
2종 경 업	118	20	34	50	4	10	-	-
경 영 주 연 령 별								
30세 미 만	3	-	1	2	-	-	-	-
30 - 39	17	4	6	7	-	-	-	-
40 - 49	34	4	12	18	-	-	-	-
50 - 59	203	28	58	90	9	16	2	-
60세 이 상	85	18	19	36	6	6	-	-

학력별 어가수 (계속)  
of Fishery Successor (Continued)

Unit : Household

30 - 35								Administrative Districts
소 계 Sub-total	국민학교 Primary School	중 학교 Middle School	고등학교 High School	전문대학 Junior Technical College	대 학교 College & University	대 학 원 Graduate School	안다냈음 No Schooling	
228	68	87	64	3	4	-	2	Chungchongnam-do
								By Size of Vessels
139	45	53	37	1	2	-	1	No Vessels
5	-	1	3	-	-	-	1	Non-powered Vessels
5	-	1	3	-	-	-	1	Less than 2 ton
-	-	-	-	-	-	-	-	2 - 5
-	-	-	-	-	-	-	-	5 ton and Over
84	23	33	24	2	2	-	-	Powered Vessels
43	9	21	11	1	1	-	-	Less than 2 ton
33	11	8	13	1	-	-	-	2 - 5
4	2	2	-	-	-	-	-	5 - 10
4	1	2	-	-	1	-	-	10 - 20
-	-	-	-	-	-	-	-	20 - 50
-	-	-	-	-	-	-	-	50 - 100
-	-	-	-	-	-	-	-	100 - 200
-	-	-	-	-	-	-	-	200 - 500
-	-	-	-	-	-	-	-	500 - 1000
-	-	-	-	-	-	-	-	1000 ton and Over
								By Types of Fisheries
57	21	19	16	1	-	-	-	Powered Boat
2	-	1	1	-	-	-	-	Non-powered Boat
157	44	60	45	2	4	-	2	Shallow Sea Culture
12	3	7	2	-	-	-	-	Non-use of Fish. Boat
								By Full / Part-time
46	14	18	13	1	-	-	-	Full-time
182	54	69	51	2	4	-	2	Part-time
90	25	31	27	2	3	-	2	Class 1 Part-time
92	29	38	24	-	1	-	-	Class 2 Part-time
								By Age of F.H. Operators
2	1	1	-	-	-	-	-	Less than 30 Years
8	5	1	2	-	-	-	-	30 - 39
5	2	2	-	-	-	-	1	40 - 49
105	30	41	30	1	2	-	1	50 - 59
108	30	42	32	2	2	-	-	60 Years and Over

8. 영어승계자 연령별,  
No. of F. H. by Age and School Career

단위 : 가구

행 정 구 역	25 - 29							
	소 계 Sub-total	국민학교 Primary School	중 학교 Middle School	고등학교 High School	전문대학 Junior Technical College	대 학교 College & University	대 학 원 Graduate School	인디넷음 No Schooling
동 기 여 부 별								
동 기 승계자	274	50	86	113	13	11	1	-
비 동 기 승계자	68	4	10	40	2	11	1	-
시 군 별								
대 천 시	24	5	4	9	4	2	-	-
서 천 군	68	6	24	31	3	3	1	-
장 서 향 천 읍 읍 읍	-	-	-	-	-	-	-	-
마 화 중 비 서	42	3	15	20	2	1	1	-
양 천 인 면 면 면 면 면 면	-	-	-	-	-	-	-	-
2	2	-	-	1	-	1	-	-
3	3	1	1	1	-	-	-	-
21	21	2	8	9	1	1	-	-
보 령 관	97	17	31	42	2	4	1	-
주 오 천 청	32	4	9	16	1	2	-	-
교 천 복 소	35	7	12	12	1	2	1	-
8	8	4	2	2	-	-	-	-
2	2	-	1	1	-	-	-	-
남 용 주	2	-	-	2	-	-	-	-
18	18	2	7	9	-	-	-	-
-	-	-	-	-	-	-	-	-
홍 성 구	6	-	-	3	-	3	-	-
결 서 성 부	1	-	-	1	-	-	-	-
5	5	-	-	2	-	3	-	-
서 산 구	25	6	5	14	-	-	-	-
부 팔 지 대	6	1	-	5	-	-	-	-
3	3	1	-	2	-	-	-	-
6	6	-	2	4	-	-	-	-
10	10	4	3	3	-	-	-	-
태 안 구	80	18	20	34	4	4	-	-
태 안 안 면 읍 읍	-	-	-	-	-	-	-	-
7	7	1	4	2	-	-	-	-
고 남 남 구	3	-	2	1	-	-	-	-
1	1	-	1	-	-	-	-	-
20	20	5	3	10	-	2	-	-
10	10	2	3	5	-	-	-	-
20	20	4	2	10	2	2	-	-
19	19	6	5	6	2	-	-	-
당 진 구	40	2	12	19	2	5	-	-
고 석 신	3	1	2	-	-	-	-	-
4	4	1	-	2	-	1	-	-
1	1	-	-	-	1	-	-	-
송 송 약 산	26	-	7	15	1	3	-	-
6	6	-	3	2	-	1	-	-
아 산 구	2	-	-	1	-	1	-	-
인 주 면	2	-	-	1	-	1	-	-

학력별 어가수 (계속)  
of Fishery Successor (Continued)

Unit : Household

30 - 35								Administrative Districts
소 계 Sub-total	국민학교 Primary School	중 학교 Middle School	고등학교 High School	전문대학 Junior Technical College	대 학교 College & University	대 학 원 Graduate School	안다냈음 No Schooling	
								By Liv. Home / Away
174	59	64	45	1	3	-	2	Living Home
54	9	23	19	2	1	-	-	Living Away
								By Shi & Gun
18	6	6	6	-	-	-	-	Taechon-shi
21	4	10	6	-	-	-	1	Sochon-gun
-	-	-	-	-	-	-	-	Changhang-up Sochon-up
15	2	6	6	-	-	-	1	Maso-myon
-	-	-	-	-	-	-	-	Hwayang-myon
-	-	-	-	-	-	-	-	Chongchon-myon
2	-	2	-	-	-	-	-	Piin-myon
4	2	2	-	-	-	-	-	So-myon
58	14	25	18	-	1	-	-	Poryong-gun
16	5	4	7	-	-	-	-	Chugyo-myon
19	5	6	7	-	1	-	-	Ochon-myon
4	-	3	1	-	-	-	-	Chonbuk-myon
1	-	1	-	-	-	-	-	Chongso-myon
-	-	-	-	-	-	-	-	Nampo-myon
18	4	11	3	-	-	-	-	Ungchon-myon
-	-	-	-	-	-	-	-	Chusan-myon
15	2	7	4	1	1	-	-	Hongsong-gun
-	-	-	-	-	-	-	-	Kyolsong-myon
15	2	7	4	1	1	-	-	Sobu-myon
24	5	11	6	1	-	-	1	Sosan-gun
1	-	-	1	-	-	-	-	Pusok-myon
5	3	1	-	1	-	-	-	Palbong-myon
11	1	6	3	-	-	-	1	Chigok-myon
7	1	4	2	-	-	-	-	Taesang-myon
55	28	18	9	-	-	-	-	Taeang-gun
-	-	-	-	-	-	-	-	Taeang-up
1	-	1	-	-	-	-	-	Anmyon-up
-	-	-	-	-	-	-	-	Konam-myon
8	5	1	2	-	-	-	-	Nam-myon
19	10	8	1	-	-	-	-	Keunhung-myon
8	4	2	2	-	-	-	-	Sowon-myon
12	4	5	3	-	-	-	-	Wonbuk-myon
7	5	1	1	-	-	-	-	Iwon-myon
34	8	9	15	-	2	-	-	Tangjin-gun
3	1	2	-	-	-	-	-	Kodae-myon
6	-	-	6	-	-	-	-	Songmun-myon
4	2	-	-	-	2	-	-	Shinpyong-myon
18	3	6	9	-	-	-	-	Songak-myon
3	2	1	-	-	-	-	-	Songsan-myon
3	1	1	-	1	-	-	-	Asan-gun
3	1	1	-	1	-	-	-	Inju-myon

9. 영 어 승 계 자 주 종 사  
No. of Fishery Households by Major Working

단위 : 가구

행정 구역	합계 Total	어업 Fishery	어업이외 Non-Fishery		
			소계 Sub-total	사무직 White Collar	생산직 Blue Collar
충청남도	1 406	503	446	41	119
보유어선규모별					
어선없음	839	220	360	25	84
무동력선	72	41	7	1	2
2톤미만	71	40	7	1	2
2 - 5톤	1	1	-	-	-
5톤이상	-	-	-	-	-
동력선	495	242	79	15	33
2톤미만	271	119	47	7	25
2-5	177	104	26	6	6
5-10	27	15	2	-	1
10-20	12	4	2	-	1
20-50	7	-	2	2	-
50-100	1	-	-	-	-
100-200	-	-	-	-	-
200-500	-	-	-	-	-
500-1000	-	-	-	-	-
1000톤이상	-	-	-	-	-
영어형태별					
동력선사용	379	174	56	12	23
무동력선사용	9	4	1	-	1
양식업	910	304	335	28	92
어선비사용	108	21	54	1	3
전경업별					
전업	250	134	20	1	17
겸업	1 156	369	426	40	102
1중겸업	694	305	160	20	53
2중겸업	462	64	266	20	49
동거여부별					
동거승계자	1 176	497	279	12	19
비동거승계자	230	6	167	29	100

분야별 어가수  
Job of Fishery Successor

Unit : Household

의 일 Business			학 생 Students	기 타 (가사, 환자, 무직자) Others (Housekeeping, Patients, the Unemployed)	Administrative Districts
상 업 Commerce	농 업 Agriculture	기 타 Other			
38	205	43	417	40	Chungchongnam-do
By Size of Vessels					
30	188	33	239	20	No Vessels
-	4	-	21	3	Non-powered Vessels
-	4	-	21	3	Less than 2 ton
-	-	-	-	-	2 - 5
-	-	-	-	-	5 ton and Over
8	13	10	157	17	Powered Vessels
4	8	3	96	9	Less than 2 ton
4	5	5	42	5	2 - 5
-	-	1	10	-	5 - 10
-	-	1	4	2	10 - 20
-	-	-	4	1	20 - 50
-	-	-	1	-	50 - 100
-	-	-	-	-	100 - 200
-	-	-	-	-	200 - 500
-	-	-	-	-	500 - 1000
-	-	-	-	-	1000 ton and Over
By Types of Fisheries					
5	7	9	134	15	Powered Boat
-	-	-	4	-	Non-powered Boat
32	157	26	250	21	Shallow Sea Culture
1	41	8	29	4	Non-use of Fish. Boat
By Full / Part-time					
2	-	-	89	7	Full-time
36	205	43	328	33	Part-time
15	48	24	206	23	Class 1 Part-time
21	157	19	122	10	Class 2 Part-time
By Liv. Home / Away					
12	193	43	379	21	Living Home
26	12	-	38	19	Living Away

### 9. 영 어 승 계 자 주 종 사

No. of Fishery Households by Major Working

단위 : 가구

행정 구역	합 계 Total	어 업 Fishery	어 업 이 외 Non-Fishery		
			소 계 Sub-total	사 무 직 White Collar	생 산 직 Blue Collar
시					
대천시	172	42	23	2	3
서천군	227	121	38	5	3
장항읍	-	-	-	-	-
장서향	-	-	-	-	-
마암면	119	79	10	-	1
화양면	-	-	-	-	-
중천면	4	3	1	-	-
비인면	29	6	9	1	-
서천면	75	33	18	4	2
보령군	371	127	135	14	40
주교면	148	55	42	2	13
오천면	126	47	39	12	18
천북면	21	3	14	-	2
청소면	5	2	1	-	-
남포면	11	4	3	-	1
웅천면	60	16	36	-	6
주산면	-	-	-	-	-
홍성군	35	5	19	4	14
결성면	2	-	1	-	-
서부면	33	5	18	4	14
서산군	109	25	58	6	12
부석면	16	4	4	-	-
팔봉면	12	4	8	1	5
지곡면	48	7	30	3	3
대산면	33	10	16	2	4
태안군	332	90	144	8	34
태안면	-	-	-	-	-
안면읍	14	6	4	1	1
고남면	20	1	5	-	-
남흥면	14	3	10	-	2
근흥면	83	27	29	2	10
소원면	53	24	8	1	-
이원면	73	10	50	2	14
원원면	75	19	38	2	7
당진군	152	90	28	2	12
고성면	12	2	4	-	1
석문면	20	15	3	1	-
신성면	9	8	1	-	-
송악면	91	53	17	1	11
송산면	20	12	3	-	-
아산군	8	3	1	-	1
인주면	8	3	1	-	1

분야별 어가수  
Job of Fishery Successor

Unit : Household

의업 Business			학 생 Students	기 타 (가사, 환자, 무직자) Others (Housekeeping, Patients, the Unemployed)	Administrative Districts
상업 Commerce	농업 Agriculture	기타 Other			
By Shi & Gun					
4	10	4	94	13	Taechon-shi
2	23	5	67	1	Sechon-gun
-	-	-	-	-	Changhang-up
-	-	-	-	-	Sechon-up
-	5	4	29	1	Maso-myon
-	-	-	-	-	Hwayang-myon
-	1	-	-	-	Chongchon-myon
-	8	-	14	-	Piin-myon
2	9	1	24	-	So-myon
7	64	10	101	8	Poryong-gun
1	22	4	49	2	Chugyo-myon
4	5	-	36	4	Ochon-myon
-	12	-	2	2	Chonbuk-myon
-	1	-	2	-	Chongso-myon
-	1	1	4	-	Nampo-myon
2	23	5	8	-	Ungchon-myon
-	-	-	-	-	Chusan-myon
-	1	-	10	1	Hongsong-gun
-	1	-	-	1	Kyolsong-myon
-	-	-	10	-	Sobu-myon
5	20	15	23	3	Sosan-gun
-	-	4	8	-	Pusok-myon
2	-	-	-	-	Palbong-myon
2	13	9	11	-	Chigok-myon
1	7	2	4	3	Taesin-myon
13	78	6	91	7	Tae'an-gun
-	-	-	-	-	Tae'an-up
1	1	-	3	1	Anmyon-up
-	5	-	14	-	Konam-myon
-	5	3	1	-	Nam-myon
2	14	1	23	4	Keunhung-myon
3	4	-	21	-	Sowon-myon
12	22	-	13	-	Wonbuk-myon
-	27	2	16	2	Iwon-myon
2	9	3	27	7	Tangjin-gun
-	3	-	2	4	Kodae-myon
-	1	1	2	-	Songmun-myon
-	1	-	-	-	Shinpyong-myon
2	1	2	18	3	Songak-myon
-	3	-	5	-	Songsan-myon
-	-	-	4	-	Asan-gun
-	-	-	4	-	Inju-myon



10. 경 지 면 적 별  
No. of Side Business Households

단위 : 가구

행 정 구 역	합 계 Total	없 디 None	0.1 ha 미만 Less than 0.1 ha	0.1 - 0.3	0.3 - 0.5
충 경 남 도	10 685	929	313	1 125	1 288
보 유 어 선 규 모 별					
어 선 없 음	8 093	441	168	720	906
무 동 력 선	424	27	9	70	68
2 톤 미 만	415	27	8	70	66
2 - 5 톤	6	-	-	-	2
5 톤 이 상	3	-	1	-	-
동 력 선	2 168	461	136	335	314
2 톤 미 만	1 232	182	76	191	188
2-5	757	206	48	118	104
5-10	125	47	7	21	16
10-20	29	17	2	3	1
20-50	12	6	2	1	-
50-100	12	3	1	1	5
100-200	1	-	-	-	-
200-500	-	-	-	-	-
500-1000	-	-	-	-	-
1000톤 이 상	-	-	-	-	-
영 어 형 태 별					
동 력 선 사 용	1 579	402	103	246	233
무 동 력 선 사 용	78	8	1	18	9
양 식 업	6 551	382	160	661	793
어 선 비 사 용	2 477	137	49	200	253
시 군 별					
대 천 시	342	104	6	30	41
서 천 군	1 486	204	87	240	282
장 향 읍	61	39	2	5	8
서 천 읍	7	4	-	-	1
마 서 면	486	11	29	99	109
화 양 면	18	6	-	3	2
중 천 면	163	9	2	17	32
비 인 면	168	3	5	25	40
서 면	583	132	49	91	90

겸업어가수  
by Cultivated Area

Unit : Household

0.5 - 1.0	1.0 - 1.5	1.5 - 2.0	2.0 ha 이상 2.0 ha & Over	Administrative Districts
3 188	1 982	1 040	820	Chungchongnam-do
				By Size of Vessels
2 496	1 710	909	743	No Vessels
137	62	38	13	Non-powered Vessels
135	61	36	12	Less than 2 ton
2	1	-	1	2 - 5
-	-	2	-	5 ton and Over
555	210	93	64	Powered Vessels
368	142	45	40	Less than 2 ton
154	61	44	22	2 - 5
24	5	4	1	5 - 10
5	-	-	1	10 - 20
3	-	-	-	20 - 50
1	1	-	-	50 - 100
-	1	-	-	100 - 200
-	-	-	-	200 - 500
-	-	-	-	500 - 1000
-	-	-	-	1000 ton and Over
				By Types of Fisheries
366	138	54	37	Powered Boat
23	13	5	1	Non-powered Boat
2 005	1 287	682	581	Shallow Sea Culture
794	544	299	201	Non-use of Fish. Boat
				By Shi & Gun
72	41	23	25	Taechon-shi
460	125	61	27	Sochon-gun
7	-	-	-	Changhang-up
-	-	-	2	Sochon-up
163	44	24	7	Maso-myon
5	2	-	-	Hwayang-myon
77	9	10	7	Chongchon-myon
61	23	9	2	Piin-myon
147	47	18	9	So-myon

10. 경 지 면 적 별  
No. of Side Business Households

단위 : 가구

행정 구역	합 계 Total	없 다 None	0.1 ha 미만 Less than 0.1 ha	0.1 - 0.3	0.3 - 0.5
보령군	2 000	231	55	205	239
주교면	481	62	7	43	66
오천면	651	121	36	106	103
천북면	533	15	5	19	42
청소면	93	11	2	6	5
남포면	58	7	2	13	5
용천면	183	15	3	18	18
주산면	1	-	-	-	-
홍성군	329	15	16	29	47
결성면	39	4	-	1	2
서부면	290	11	16	28	45
서산군	1 536	61	30	117	153
부석면	64	15	15	16	6
팔봉면	355	6	5	21	36
지곡면	509	4	4	35	40
대산면	608	36	6	45	71
배안군	3 920	200	79	388	380
배안읍	70	2	-	3	2
안면읍	759	40	21	90	69
고남면	581	41	6	71	67
남면	363	27	6	48	31
근흥면	432	29	13	58	39
소원면	675	41	25	82	100
원북면	502	7	2	17	41
이원면	538	13	6	19	31
양진군	1 052	113	39	112	143
고대면	45	1	1	8	5
석문면	247	25	13	19	45
신평면	287	51	7	31	28
송악면	442	35	18	46	60
송산면	31	1	-	8	5
아산군	20	1	1	4	3
인주면	20	1	1	4	3

겸업어가수  
by Cultivated Area

Unit : Household

0.5 - 1.0	1.0 - 1.5	1.5 - 2.0	2.0 ha 이상 2.0 ha & Over	Administrative Districts
628	338	187	117	Poryong-gun
163	68	41	31	Chugyo-myon
198	65	16	6	Ochon-myon
159	141	96	56	Chonbuk-myon
24	24	9	12	Chongso-myon
22	9	-	-	Nampo-myon
62	31	25	11	Ungchon-myon
-	-	-	1	Chusan-myon
125	73	14	10	Hongsong-gun
14	10	3	5	Kyolsong-myon
111	63	11	5	Sobu-myon
474	370	198	133	Sosan-gun
9	3	-	-	Pusok-myon
109	105	53	20	Palbong-myon
145	134	82	65	Chigok-myon
211	128	63	48	Taesan-myon
1 143	868	460	402	Tae'an-gun
10	13	17	23	Tae'an-up
165	158	107	109	Anmyon-up
179	118	53	46	Konam-myon
100	57	32	62	Nam-myon
135	102	40	16	Keunhung-myon
265	109	42	11	Sowon-myon
151	144	80	60	Wonbuk-myon
138	167	89	75	Iwon-myon
282	162	95	106	Tangjin-gun
14	13	3	-	Kodae-myon
101	30	10	4	Songmun-myon
54	37	32	47	Shinpyong-myon
103	80	47	53	Songak-myon
10	2	3	2	Songsan-myon
4	5	2	-	Asan-gun
4	5	2	-	Inju-myon

1. 연령별, 성별  
No. of Fishery Household Population

단위 : 인

행 정 구 역	합 계 Total			0 - 14세 0 - 14 Years			소 계 Sub-total
	계 Total	남 자 Male	여 자 Female	남 자 Male	여 자 Female	소 계 Sub-total	
충 청 남 도	54 158	27 009	27 149	13 840	6 976	6 864	6 315
보유 어선 규모 별							
어 선 없 음	35 433	17 452	17 981	8 398	4 240	4 158	4 229
무 동 력 선	2 196	1 107	1 089	577	299	278	262
2톤 미 만	2 158	1 086	1 072	570	294	276	258
5톤 이 상	26	14	12	6	4	2	1
동 력 선	12	7	5	1	1	-	3
2톤 미 만	16 529	8 450	8 079	4 865	2 437	2 428	1 824
2-5	8 432	4 250	4 182	2 423	1 194	1 229	980
5-10	6 230	3 237	2 993	1 856	936	920	648
10-20	1 319	673	646	428	218	210	125
20-50	387	206	181	118	68	50	53
50-100	85	42	43	21	9	12	9
100-200	71	40	31	18	11	7	7
200-500	5	2	3	1	1	-	2
500-1000	-	-	-	-	-	-	-
1000톤 이 상	-	-	-	-	-	-	-
영 어 형 태 별							
동 력 선 사 용	12 690	6 486	6 204	3 781	1 894	1 887	1 409
무 동 력 선 사 용	408	204	204	97	46	51	39
양 식 업	30 605	15 201	15 404	7 547	3 811	3 736	3 702
어 선 비 사 용	10 455	5 118	5 337	2 415	1 225	1 190	1 165
전 . 경 업 별							
전 업	8 957	4 588	4 369	2 894	1 450	1 444	861
경 업	45 201	22 421	22 780	10 946	5 526	5 420	5 454
1종 경 업	21 759	10 809	10 950	5 488	2 741	2 747	2 754
2종 경 업	23 442	11 612	11 830	5 458	2 785	2 673	2 700
시 군 별							
대 천 시	2 201	1 108	1 093	578	274	304	309
서 천 군	8 779	4 427	4 352	2 461	1 260	1 201	1 060
장 향 읍	807	424	383	217	117	100	108
서 천 읍	54	25	29	19	11	8	7
마 서 면	2 903	1 480	1 423	805	422	383	325
화 양 면	103	44	59	39	14	25	10
중 천 면	746	356	390	219	105	114	91
비 인 면	980	499	481	269	143	126	105
서 면	3 186	1 599	1 587	893	448	445	414

어 가 인 구  
by Age and Sex

Unit : Person

15 - 19		20 - 29			30 - 39			Administrative Districts
남 자	여 자	소 계	남 자	여 자	소 계	남 자	여 자	
Male	Female	Sub-total	Male	Female	Sub-total	Male	Female	
3 241	3 074	5 927	3 450	2 477	6 682	3 164	3 518	Chungchongnam-do
								By Size of Vessels
2 134	2 095	3 849	2 303	1 546	3 737	1 749	1 988	No Vessels
136	126	231	126	105	254	114	140	Non-powered Vessels
134	124	228	124	104	248	111	137	Less than 2 ton
-	1	3	2	1	5	3	2	2 - 5
2	1	-	-	-	1	-	1	5 ton and Over
971	853	1 847	1 021	826	2 691	1 301	1 390	Powered Vessels
515	465	912	488	424	1 313	624	689	Less than 2 ton
357	291	720	423	297	1 079	532	547	2 - 5
56	69	167	88	79	209	105	104	5 - 10
32	21	36	15	21	65	28	37	10 - 20
7	2	7	3	4	17	9	8	20 - 50
4	3	5	4	1	8	3	5	50 - 100
-	2	-	-	-	-	-	-	100 - 200
-	-	-	-	-	-	-	-	200 - 500
-	-	-	-	-	-	-	-	500 - 1000
-	-	-	-	-	-	-	-	1000 ton and Over
								By Types of Fisheries
764	645	1 357	747	610	2 107	998	1 109	Powered Boat
22	17	48	28	20	51	28	23	Non-powered Boat
1 868	1 834	3 367	1 985	1 382	3 425	1 622	1 803	Shallow Sea Culture
587	578	1 155	690	465	1 099	516	583	Non-use of Fish. Boat
								By Full / Part-time
459	402	844	461	383	1 693	831	862	Full-time
2 782	2 672	5 083	2 989	2 094	4 989	2 333	2 656	Part-time
1 395	1 359	2 645	1 523	1 122	2 583	1 226	1 357	Class 1 Part-time
1 387	1 313	2 438	1 466	972	2 406	1 107	1 299	Class 2 Part-time
								By Shi & Gun
168	141	258	141	117	312	141	171	Taecheon-shi
521	539	1 014	560	454	1 169	586	583	Sochon-gun
57	51	109	52	57	110	47	63	Changhang-up
3	4	3	-	3	8	4	4	Sochon-up
140	185	409	234	175	403	221	182	Maso-myon
3	7	6	2	4	15	8	7	Hwayang-myon
40	51	45	27	18	90	36	54	Chongchon-myon
54	51	115	62	53	127	65	62	Piin-myon
224	190	327	183	144	416	205	211	So-myon

1. 연령별, 성별  
No. of Fishery Household Population

단위: 인

행정구역	합계 Total			0 - 14세 0 - 14 Years			소계 Sub-total
	계 Total	남자 Male	여자 Female	소계 Sub-total	남자 Male	여자 Female	
보령군	10 252	5 196	5 056	2 527	1 291	1 236	1 270
주교면	2 683	1 341	1 342	649	327	322	408
오천면	3 873	1 978	1 895	1 012	489	523	422
천북면	2 130	1 061	1 069	523	280	243	223
청소면	414	210	204	93	52	41	61
남포면	280	142	138	51	32	19	46
웅천면	867	461	406	198	111	87	108
주산면	5	3	2	1	-	1	2
홍성군	1 507	723	784	365	172	193	163
결성면	180	82	98	37	13	24	30
서부면	1 327	641	686	328	159	169	133
서산군	7 022	3 467	3 555	1 745	875	870	665
부석면	524	255	269	157	70	87	65
팔봉면	1 515	743	772	399	215	184	151
지곡면	2 227	1 094	1 133	512	253	259	251
대산면	2 756	1 375	1 381	677	337	340	198
태안군	18 514	9 155	9 359	4 846	2 431	2 415	2 084
태안읍	352	164	188	83	39	44	55
안면읍	3 555	1 754	1 801	986	488	498	423
고남면	2 304	1 148	1 156	612	318	294	250
남면	1 876	937	939	527	260	267	196
근흥면	2 537	1 260	1 277	665	325	340	248
소원면	3 377	1 687	1 690	909	480	429	419
원북면	2 156	1 040	1 116	531	256	275	247
이원면	2 357	1 165	1 192	533	265	268	246
당진군	5 743	2 859	2 884	1 280	651	629	755
고대면	183	87	96	36	16	20	24
석문면	1 398	684	714	321	164	157	160
신평면	1 564	784	780	394	204	190	196
송악면	2 390	1 192	1 198	478	241	237	352
송산면	208	112	96	51	26	25	23
아산군	140	74	66	38	22	16	9
인주면	140	74	66	38	22	16	9

어 가 인 구  
by Age and Sex

Unit : Person

15 - 19		20 - 29			30 - 39			Administrative Districts
남 자	여 자	소 계	남 자	여 자	소 계	남 자	여 자	
Male	Female	Sub-total	Male	Female	Sub-total	Male	Female	
671	599	1 140	684	456	1 280	594	686	Poryong-gun
207	201	337	190	147	349	163	186	Chugyo-myon
238	184	441	277	164	535	248	287	Ochon-myon
114	109	167	98	69	223	103	120	Chonbuk-myon
25	36	44	22	22	35	16	19	Chongso-myon
23	23	32	18	14	29	13	16	Nampo-myon
62	46	119	79	40	108	51	57	Ungchon-myon
2	-	-	-	-	1	-	1	Chusan-myon
86	77	84	45	39	191	87	104	Hongsong-gun
13	17	28	20	8	12	5	7	Kyolsong-myon
73	60	56	25	31	179	82	97	Sabu-myon
335	330	834	498	336	826	392	434	Sosan-gun
34	31	51	30	21	66	27	39	Pusok-myon
76	75	125	66	59	170	78	92	Palbong-myon
132	119	277	162	115	226	102	124	Chigok-myon
93	105	381	240	141	364	185	179	Taesang-myon
1 071	1 013	1 786	1 048	738	2 159	989	1 170	Taeang-gun
28	27	56	26	30	27	9	18	Taeang-up
204	219	330	186	144	420	179	241	Anmyon-up
133	117	193	105	88	267	115	152	Konam-myon
103	93	162	103	59	259	121	138	Nam-myon
145	103	232	130	102	357	174	183	Keunhung-myon
212	207	346	202	144	407	194	213	Sowon-myon
120	127	201	125	76	195	87	108	Wonbuk-myon
126	120	266	171	95	227	110	117	Iwon-myon
384	371	792	465	327	718	360	358	Tangjin-gun
11	13	23	12	11	15	7	8	Kodae-myon
73	87	187	109	78	176	88	88	Songmun-myon
110	86	154	91	63	243	114	129	Shinpyong-myon
175	177	395	232	163	251	134	117	Songak-myon
15	8	33	21	12	33	17	16	Songsan-myon
5	4	19	9	10	27	15	12	Asan-gun
5	4	19	9	10	27	15	12	Inju-myon



1. 연령별, 성별  
No. of Fishery Household Population

단위 : 인

행 정 구 역	40 - 49			50 - 59			60 -	
	소 계 Sub-total	남 자 Male	여 자 Female	소 계 Sub-total	남 자 Male	여 자 Female	소 계 Sub-total	남 자 Male
충 청 남 도	7 513	3 722	3 791	7 722	3 907	3 815	3 783	1 766
보유 어선 규모 별								
어 선 없 음	4 818	2 269	2 549	5 733	2 809	2 924	2 882	1 356
무 동 력 선	332	170	162	313	164	149	134	65
2톤 미	326	167	159	305	160	145	133	64
5 - 5톤	3	1	2	6	3	3	1	1
5톤 이 상	3	2	1	2	1	1	-	-
동 력 선	2 363	1 283	1 080	1 676	934	742	767	345
2톤 미	1 199	644	555	892	503	389	426	193
2-5	868	471	397	633	347	286	265	120
5-10	192	107	85	110	62	48	56	23
10-20	65	41	24	29	15	14	11	4
20-50	19	9	10	7	4	3	2	1
50-100	18	10	8	5	3	2	7	4
100-200	2	1	1	-	-	-	-	-
200-500	-	-	-	-	-	-	-	-
500-1000	-	-	-	-	-	-	-	-
1000톤 이 상	-	-	-	-	-	-	-	-
영 어 형 태 별								
동 력 선 사 용	1 855	1 003	852	1 299	733	566	519	241
무 동 력 선 사 용	49	24	25	72	32	40	28	19
양 식 업	4 211	2 049	2 162	4 590	2 306	2 284	2 344	1 077
어 선 비 사 용	1 398	646	752	1 761	836	925	892	429
전 . 겸 업 별								
전 업	1 253	729	524	783	418	365	380	164
겸 업	6 260	2 993	3 267	6 939	3 489	3 450	3 403	1 602
1종 겸 업	2 992	1 438	1 554	2 946	1 531	1 415	1 471	660
2종 겸 업	3 268	1 555	1 713	3 993	1 958	2 035	1 932	942
시 군 별								
대 천 시	318	162	156	289	161	128	77	39
서 천 군	1 205	616	589	969	527	442	561	245
장 향 읍	137	78	59	85	50	35	32	20
서 천 읍	8	5	3	1	-	1	1	-
마 서 면	347	182	165	321	166	155	193	75
화 양 면	16	11	5	6	2	4	6	3
중 천 면	127	66	61	91	52	39	55	20
비 안 면	121	61	60	129	67	62	71	31
서 면	449	213	236	336	190	146	203	96

어 가 인 구 (계속)  
by Age, and Sex (Continued)

Unit : Person

69	70 - 79			80세 이상 80 Years and Over			Administrative Districts
	소 계 Sub-total	남 자 Male	여 자 Female	소 계 Sub-total	남 자 Male	여 자 Female	
2 017	1 743	622	1 121	633	161	472	Chungchongnam-do
							By Size of Vessels
1 526	1 301	471	830	486	121	365	No Vessels
69	71	30	41	22	3	19	Non-powered Vessels
69	68	29	39	22	3	19	Less than 2 ton
-	1	-	1	-	-	-	2 - 5
-	2	1	1	-	-	-	5 ton and Over
422	371	121	250	125	37	88	Powered Vessels
233	210	66	144	77	23	54	Less than 2 ton
145	127	41	86	34	10	24	2 - 5
33	24	10	14	8	4	4	5 - 10
7	5	3	2	5	-	5	10 - 20
1	2	-	2	1	-	1	20 - 50
3	3	1	2	-	-	-	50 - 100
-	-	-	-	-	-	-	100 - 200
-	-	-	-	-	-	-	200 - 500
-	-	-	-	-	-	-	500 - 1000
-	-	-	-	-	-	-	1000 ton and Over
							By Types of Fisheries
278	267	77	190	96	29	67	Powered Boat
9	16	5	11	8	-	8	Non-powered Boat
1 267	1 041	388	653	378	95	283	Shallow Sea Culture
463	419	152	267	151	37	114	Non-use of Fish. Boat
							By Full / Part-time
216	201	59	142	48	17	31	Full-time
1 801	1 542	563	979	585	144	441	Part-time
811	641	237	404	239	58	181	Class 1 Part-time
990	901	326	575	346	86	260	Class 2 Part-time
							By Shi & Gun
38	46	17	29	14	5	9	Taechon-shi
316	245	87	158	95	25	70	Sochon-gun
12	6	3	3	3	-	3	Changhang-up
1	5	2	3	2	-	2	Sochon-up
118	80	35	45	20	5	15	Maso-myon
3	4	1	3	1	-	1	Hwayang-myon
35	21	9	12	7	1	6	Chongchon-myon
40	27	12	15	16	4	12	Piin-myon
107	102	25	77	46	15	31	So-myon

1. 연령별, 성별  
No. of Fishery Household Population

단위 : 인

행 성 구 역	40 - 49			50 - 59			60 -	
	소 계	남 자	여 자	소 계	남 자	여 자	소 계	남 자
	Sub-total	Male	Female	Sub-total	Male	Female	Sub-total	Male
보령간	1 410	698	712	1 505	765	740	703	363
주교면	375	185	190	337	181	156	142	67
오천면	510	267	243	540	268	272	273	148
천북면	310	144	166	392	191	201	180	95
청소면	68	33	35	60	35	25	33	17
남포면	38	15	23	54	31	23	16	6
웅천면	108	53	55	122	59	63	59	30
주산면	1	1	-	-	-	-	-	-
홍성간	219	102	117	279	142	137	123	58
결성면	17	4	13	30	15	15	23	12
서부면	202	98	104	249	127	122	100	46
서산간	917	468	449	1 097	504	593	588	280
부석면	85	44	41	56	33	23	23	11
팔봉면	238	117	121	235	119	116	123	53
지곡면	293	154	139	371	172	199	176	79
대산면	301	153	148	435	180	255	266	137
태안간	2 732	1 321	1 411	2 752	1 404	1 348	1 281	591
태안읍	50	26	24	50	23	27	18	11
안면읍	544	271	273	471	255	216	244	111
고남면	334	161	173	374	189	185	182	92
남면	261	134	127	265	136	129	117	52
근흥면	368	182	186	371	184	187	179	82
소원면	492	220	272	452	238	214	206	96
원북면	358	169	189	355	180	175	149	67
이원면	325	158	167	414	199	215	186	80
당진간	705	350	355	805	392	413	440	186
고대면	21	10	11	42	18	24	16	10
석문면	169	79	90	212	107	105	112	49
신평면	219	115	104	174	84	90	118	47
송악면	267	127	140	359	176	183	179	75
송산면	29	19	10	18	7	11	15	5
아산간	7	5	2	26	12	14	10	4
인주면	7	5	2	26	12	14	10	4

어 가 인 구 (계속)

by Age and Sex (Continued)

Unit : Person

69	70 - 79			80세 이상 80 Years and Over			Administrative Districts	
	여 자 Female	소 계 Sub-total	남 자 Male	여 자 Female	소 계 Sub-total	남 자 Male		여 자 Female
	340	306	108	198	111	22	89	Poryong-gun
	75	66	18	48	20	3	17	Chugyo-myon
	125	92	31	61	48	12	36	Ochon-myon
	85	88	34	54	24	2	22	Chonbuk-myon
	16	19	10	9	1	-	1	Chongso-myon
	10	9	3	6	5	1	4	Nampo-myon
	29	32	12	20	13	4	9	Ungchon-myon
	-	-	-	-	-	-	-	Chusan-myon
	65	64	24	40	19	7	12	Hongsong-gun
	11	2	-	2	1	-	1	Kyolsong-myon
	54	62	24	38	18	7	11	Sobu-myon
	308	246	88	158	104	27	77	Sosan-gun
	12	18	5	13	3	1	2	Pusok-myon
	70	48	11	37	26	8	18	Palbong-myon
	97	83	30	53	38	10	28	Chigok-myon
	129	97	42	55	37	8	29	Taesang-myon
	690	642	237	405	232	63	169	Taeam-gun
	7	10	2	8	3	-	3	Taeam-up
	133	108	49	59	29	11	18	Anmyon-up
	90	69	30	39	23	5	18	Konam-myon
	65	60	16	44	29	12	17	Nam-myon
	97	86	32	54	31	6	25	Keunhung-myon
	110	106	37	69	40	8	32	Sowon-myon
	82	92	29	63	28	7	21	Wonbuk-myon
	106	111	42	69	49	14	35	Iwon-myon
	254	190	59	131	58	12	46	Tangjin-gun
	6	5	3	2	1	-	1	Kodae-myon
	63	47	15	32	14	-	14	Songmun-myon
	71	52	14	38	14	5	9	Shinpyong-myon
	104	81	25	56	28	7	21	Songak-myon
	10	5	2	3	1	-	1	Songsan-myon
	6	4	2	2	-	-	-	Asan-gun
	6	4	2	2	-	-	-	Inju-myon

2. 전. 검 업 별, 성 별  
No. of Fishery Household Population by Full-time

단위 : 인

행 정 구 역	합 계 Total			전 업 Full-time	
	계 Total	남 자 Male	여 자 Female	남 자 Male	여 자 Female
충 청 남 도	54 158	27 009	27 149	4 588	4 369
보유 어선 규모 별					
어 선 없 음	35 433	17 452	17 981	1 145	1 183
무 동 력 선	2 196	1 107	1 089	174	149
2 톤 미 만	2 158	1 086	1 072	171	147
2 - 5 톤	26	14	12	3	2
5 톤 이 상	12	7	5	-	-
동 력 선	16 529	8 450	8 079	3 269	3 037
2 톤 미 만	8 432	4 250	4 182	1 376	1 295
2-5	6 230	3 237	2 993	1 379	1 280
5-10	1 319	673	646	363	327
10-20	387	206	181	127	116
20-50	85	42	43	18	15
50-100	71	40	31	6	4
100-200	5	2	3	-	-
200-500	-	-	-	-	-
500-1000	-	-	-	-	-
1000톤 이 상	-	-	-	-	-
영 어 형 태 별					
동 력 선 사 용	12 690	6 486	6 204	2 704	2 535
무 동 력 선 사 용	408	204	204	42	42
양 식 업	30 605	15 201	15 404	1 592	1 475
어 선 비 사 용	10 455	5 118	5 337	250	317
연 령 별					
15세 미 만	13 840	6 976	6 864	1 450	1 444
15 - 19	6 315	3 241	3 074	459	402
20 - 24	3 311	2 037	1 274	238	117
25 - 29	2 616	1 413	1 203	223	266
30 - 34	3 321	1 591	1 730	384	454
35 - 39	3 361	1 573	1 788	447	408
40 - 44	3 669	1 900	1 769	441	302
45 - 49	3 844	1 822	2 022	288	222
50 - 54	4 157	2 078	2 079	227	196
55 - 59	3 565	1 829	1 736	191	169
60 - 64	2 192	1 023	1 169	103	130
65 - 69	1 591	743	848	61	86
70 - 74	1 019	385	634	36	88
75 - 79	724	237	487	23	54
80세 이 상	633	161	472	17	31

어 가 인 구  
and Part-time, and Sex

Unit : Person

검 査 部 門 Part-time						Administrative Districts
소 계 Sub-total		1 種 Class I Part-time		2 種 Class II Part-time		
남 자 Male	여 자 Male	남 자 Male	여 자 Male	남 자 Male	여 자 Male	
22 421	22 780	10 809	10 950	11 612	11 830	
						By Size of Vessels
16 307	16 798	5 453	5 738	10 854	11 060	No Vessels
933	940	764	759	169	181	Non-powered Vessels
915	925	752	750	163	175	Less than 2 ton
11	10	9	8	2	2	2 - 5
7	5	3	1	4	4	5 ton and Over
5 181	5 042	4 592	4 453	589	589	Powered Vessels
2 874	2 887	2 465	2 466	409	421	Less than 2 ton
1 858	1 713	1 692	1 562	166	151	2 - 5
310	319	296	302	14	17	5 - 10
79	65	79	65	-	-	10 - 20
24	28	24	28	-	-	20 - 50
34	27	34	27	-	-	50 - 100
2	3	2	3	-	-	100 - 200
-	-	-	-	-	-	200 - 500
-	-	-	-	-	-	500 - 1000
-	-	-	-	-	-	1000 ton and Over
						By Types of Fisheries
3 782	3 669	3 428	3 295	354	374	Powered Boat
162	162	103	92	59	70	Non-powered Boat
13 609	13 929	6 408	6 610	7 201	7 319	Shallow Sea Culture
4 868	5 020	870	953	3 998	4 067	Non-use of Fish. Boat
						By Age Group
5 526	5 420	2 741	2 747	2 785	2 673	Less than 15 Years
2 782	2 672	1 395	1 359	1 387	1 313	15 - 19
1 799	1 157	891	602	908	555	20 - 24
1 190	937	632	520	558	417	25 - 29
1 207	1 276	647	661	560	615	30 - 34
1 126	1 380	579	696	547	684	35 - 39
1 459	1 467	719	717	740	750	40 - 44
1 534	1 800	719	837	815	963	45 - 49
1 851	1 883	861	792	990	1 091	50 - 54
1 638	1 567	670	623	968	944	55 - 59
920	1 039	377	469	543	570	60 - 64
682	762	283	342	399	420	65 - 69
349	546	144	225	205	321	70 - 74
214	433	93	179	121	254	75 - 79
144	441	58	181	86	260	80 Years and Over

2. 전.겸업별, 성별  
No. of Fishery Household Population by Full-time

단위 : 인

행정구역	합계 Total			전업 Full-time	
	계 Total	남자 Male	여자 Female	남자 Male	여자 Female
시군별					
대전시	2 201	1 108	1 093	290	279
서천군	8 779	4 427	4 352	1 152	1 096
장항읍	807	424	383	268	247
서천읍	54	25	29	5	3
마서면	2 903	1 480	1 423	395	355
화양면	103	44	59	6	16
충비면	746	356	390	38	34
서인면	980	499	481	114	112
보령군	3 186	1 599	1 587	326	329
보령군	10 252	5 196	5 056	906	801
주교면	2 683	1 341	1 342	271	250
오천면	3 873	1 978	1 895	551	487
천북면	2 130	1 061	1 069	14	8
청소면	414	210	204	6	5
남포면	280	142	138	32	20
용주면	867	461	406	32	31
주산면	5	3	2	-	-
홍성군	1 507	723	784	142	158
결성면	180	82	98	5	15
서부면	1 327	641	686	137	143
서산군	7 022	3 467	3 555	360	358
부석면	524	255	269	98	102
팔봉면	1 515	743	772	41	41
지곡면	2 227	1 094	1 133	50	65
대산면	2 756	1 375	1 381	171	150
태안군	18 514	9 155	9 359	1 167	1 107
태안읍	352	164	188	-	-
안면읍	3 555	1 754	1 801	175	163
고남면	2 304	1 148	1 156	42	48
남면	1 876	937	939	167	150
군홍면	2 537	1 260	1 277	405	411
소원면	3 377	1 687	1 690	274	239
원복면	2 156	1 040	1 116	67	58
이원면	2 357	1 165	1 192	37	38
양진군	5 743	2 859	2 884	546	548
고대면	183	87	96	3	4
석문면	1 398	684	714	176	189
신평면	1 564	784	780	167	154
송악면	2 390	1 192	1 198	152	165
송산면	208	112	96	48	36
아산군	140	74	66	25	22
인주면	140	74	66	25	22

어 가 인 구  
and Part-time, and Sex

Unit : Person

검 점 업 Part-time						Administrative Districts
소 계 Sub-total		1 중 Class I Part-time		2 중 Class II Part-time		
남 자 Male	여 자 Female	남 자 Male	여 자 Female	남 자 Male	여 자 Female	
						By Shi & Gun
818	814	565	577	253	237	Taecheon-shi
3 275	3 256	2 459	2 441	816	815	Sochon-gun
156	136	145	128	11	8	Changhang-up
20	26	14	21	6	5	Sochon-up
1 085	1 068	999	968	86	100	Maso-myon
38	43	8	9	30	34	Hwayang-myon
318	356	160	194	158	162	Chongchon-myon
385	369	311	304	74	65	Piin-myon
1 273	1 258	822	817	451	441	So-myon
4 290	4 255	2 280	2 285	2 010	1 970	Poryong-gun
1 070	1 092	668	680	402	412	Chugyo-myon
1 427	1 408	1 051	1 037	376	371	Ochon-myon
1 047	1 061	262	264	785	797	Chonbuk-myon
204	199	108	118	96	81	Chongso-myon
110	118	52	55	58	63	Nampo-myon
429	375	136	129	293	246	Ungchon-myon
3	2	3	2	-	-	Chusan-myon
581	626	277	300	304	326	Hongsong-gun
77	83	47	41	30	42	Kyolsong-myon
504	543	230	259	274	284	Sobu-myon
3 107	3 197	971	998	2 136	2 199	Sosan-gun
157	167	135	145	22	22	Pusok-myon
702	731	192	205	510	526	Palbong-myon
1 044	1 068	223	241	821	827	Chigok-myon
1 204	1 231	421	407	783	824	Taesin-myon
7 988	8 252	3 194	3 234	4 794	5 018	Tae'an-gun
164	188	26	30	138	158	Tae'an-up
1 579	1 638	490	506	1 089	1 132	Anmyon-up
1 106	1 108	448	479	658	629	Konam-myon
770	789	332	301	438	488	Nam-myon
855	866	336	299	519	567	Keunhung-myon
1 413	1 451	932	950	481	501	Sowon-myon
973	1 058	408	424	565	634	Wonbuk-myon
1 128	1 154	222	245	906	909	Iwon-myon
2 313	2 336	1 033	1 087	1 280	1 249	Tangjin-gun
84	92	20	20	64	72	Kodae-myon
508	525	403	417	105	108	Songmun-myon
617	626	282	313	335	313	Shinpyong-myon
1 040	1 033	287	299	753	734	Songak-myon
64	60	41	38	23	22	Songsan-myon
49	44	30	28	19	16	Asan-gun
49	44	30	28	19	16	Inju-myon



3. 주종사분야별,  
No. of Fishery Household Population by Major

단위 : 인

행정구역	합계 Total			어업 Fishery		어업이외 Non-fishery				
	계 Total	남자 Male	여자 Female	남자 Male	여자 Female	소계 Sub-total		사무직 White Collar		생산 Blue
						남자 Male	여자 Female	남자 Male	여자 Female	남자 Male
충청남도	40 318	20 033	20 285	9 025	6 936	7 006	7 735	213	254	311
보유어선규모별										
어선없음	27 035	13 212	13 823	4 253	4 087	6 317	6 216	151	166	239
무동력선	1 619	808	811	520	319	117	264	9	2	12
20분미	1 588	792	796	509	311	116	261	9	2	12
5-10분	20	10	10	8	5	1	3	-	-	-
10분이상	11	6	5	3	3	-	-	-	-	-
동력선	11 664	6 013	5 651	4 252	2 530	572	1 255	53	86	60
20분미	6 009	3 056	2 953	2 073	1 315	345	674	23	51	26
2-5	4 374	2 301	2 073	1 675	998	185	438	26	17	31
5-10	891	455	436	367	183	28	102	1	12	1
10-20	269	138	131	95	20	7	22	1	3	1
20-50	64	33	31	24	7	3	10	2	2	1
50-100	53	29	24	17	7	4	8	-	1	-
100-200	4	1	3	1	-	-	1	-	-	-
200-500	-	-	-	-	-	-	-	-	-	-
500-1000	-	-	-	-	-	-	-	-	-	-
1000분이상	-	-	-	-	-	-	-	-	-	-
영어형태별										
동력선사용	8 909	4 592	4 317	3 243	1 874	425	969	46	72	52
무동력선사용	311	158	153	92	36	39	65	-	1	4
양식업	23 058	11 390	11 668	4 943	4 044	4 155	4 614	123	139	142
어선비사용	8 040	3 893	4 147	747	982	2 387	2 087	44	42	113
전겸업별										
전업	6 063	3 138	2 925	2 563	1 950	-	-	-	-	-
겸업	34 255	16 895	17 360	6 462	4 986	7 006	7 735	213	254	311
1종겸업	16 271	8 068	8 203	5 078	3 520	1 339	2 400	101	137	130
2종겸업	17 984	8 827	9 157	1 384	1 466	5 667	5 335	112	117	181
연령별										
15-19	6 315	3 241	3 074	84	24	193	147	8	42	51
20-24	3 311	2 037	1 274	560	178	1 009	733	75	181	140
25-29	2 616	1 413	1 203	714	495	630	527	69	27	66
30-34	3 321	1 591	1 730	1 068	919	509	664	21	1	23
35-39	3 361	1 573	1 788	1 073	957	496	733	8	-	13
40-44	3 669	1 900	1 769	1 262	919	634	764	8	-	8
45-49	3 844	1 822	2 022	1 113	990	707	938	9	1	5
50-54	4 157	2 078	2 079	1 213	926	855	1 050	7	1	3
55-59	3 565	1 829	1 736	967	713	853	932	5	-	-
60-64	2 192	1 023	1 169	502	436	488	595	2	1	2
65-69	1 591	743	848	313	233	380	375	-	-	-
70-74	1 019	385	634	106	96	156	162	-	-	-
75-79	724	237	487	43	40	75	92	-	-	-
80세이상	633	161	472	7	10	21	23	1	-	-

성 별 어 가 인 구  
Working Job and Sex

Unit : Person

의 일 Business							학 생 Students		기 타 Others		Administrative Districts
직 Collar	상 업 Commerce		농 업 Agriculture		기 타 Others		남 자	여 자	남 자	여 자	
여 자 Female	남 자 Male	여 자 Female	남 자 Male	여 자 Female	남 자 Male	여 자 Female	Male	Female	Male	Female	
213	127	203	5 780	6 430	575	635	3 224	2 973	778	2 641	Chungchongnam-do
By Size of Vessels											
151	96	110	5 349	5 426	482	363	2 094	2 008	548	1 512	No Vessels
8	3	6	80	227	13	21	147	133	24	95	Non-powered Vessels
8	3	6	79	224	13	21	145	131	22	93	Less than 2 ton
-	-	-	1	3	-	-	-	1	1	1	2 - 5
-	-	-	-	-	-	-	2	1	1	1	5 ton and Over
54	28	87	351	777	80	251	983	832	206	1 034	Powered Vessels
16	11	30	247	477	38	100	537	458	101	506	Less than 2 ton
27	13	38	84	242	31	114	357	275	84	362	2 - 5
6	3	11	17	47	6	26	45	70	15	81	5 - 10
4	1	7	-	4	4	4	32	23	4	66	10 - 20
1	-	-	-	3	-	4	6	1	-	13	20 - 50
-	-	1	3	4	1	2	6	3	2	6	50 - 100
-	-	-	-	-	-	1	-	2	-	-	100 - 200
-	-	-	-	-	-	-	-	-	-	-	200 - 500
-	-	-	-	-	-	-	-	-	-	-	500 - 1000
-	-	-	-	-	-	-	-	-	-	-	1000 ton and Over
By Types of Fisheries											
49	24	66	237	552	66	230	766	624	158	850	Powered Boat
1	1	4	29	54	5	5	22	19	5	33	Non-powered Boat
110	78	109	3 515	4 001	297	255	1 866	1 791	426	1 219	Shallow Sea Culture
53	24	24	1 999	1 823	207	145	570	539	189	539	Non-use of Fish. Boat
By Full / Part-time											
-	-	-	-	-	-	-	466	398	109	577	Full-time
213	127	203	5 780	6 430	575	635	2 758	2 575	669	2 064	Part-time
114	41	107	870	1 650	197	392	1 360	1 292	291	991	Class 1 Part-time
99	86	96	4 910	4 780	378	243	1 398	1 283	378	1 073	Class 2 Part-time
By Age Group											
44	5	4	103	37	26	20	2 925	2 840	39	63	15 - 19
134	25	13	526	275	243	130	270	127	198	236	20 - 24
15	15	19	397	399	83	67	25	2	44	179	25 - 29
10	13	23	397	564	55	66	2	1	12	146	30 - 34
2	15	36	427	629	33	66	-	-	4	98	35 - 39
3	12	32	572	660	34	69	-	1	4	85	40 - 44
2	9	25	661	853	23	57	-	-	2	94	45 - 49
-	14	15	807	984	24	50	-	-	10	103	50 - 54
-	12	16	813	867	23	49	-	-	9	91	55 - 59
1	2	9	472	552	10	32	-	-	33	138	60 - 64
1	2	8	364	348	14	18	-	-	50	240	65 - 69
-	1	2	150	154	5	6	1	-	122	376	70 - 74
1	1	1	72	86	2	4	1	2	118	353	75 - 79
-	1	-	19	22	-	1	-	-	133	439	80 Years and Over

3. 주종사분야별, No. of Fishery Household Population by Major

단위 : 인

행 정 구 역	합 계 Total			어 업 Fishery		어 업 이 외 Non-fishery					
	계 Total	남 자 Male	여 자 Female	남 자 Male	여 자 Female	소 계 Sub-total		사 무 직 White Collar		생 산 Blue	
						남 자 Male	여 자 Female	남 자 Male	여 자 Female	남 자 Male	
시											
대	1 623	834	789	472	140	155	247	24	45	10	
서	6 318	3 167	3 151	1 908	1 195	592	976	33	37	19	
장	590	307	283	207	23	26	52	1	8	9	
항	35	14	21	7	1	2	8	-	-	-	
마	2 098	1 058	1 040	792	474	88	301	5	5	6	
화	64	30	34	9	7	16	13	-	1	1	
중	527	251	276	89	81	110	109	2	-	1	
비	711	356	355	224	176	71	106	2	3	-	
서	2 293	1 151	1 142	580	433	279	387	23	20	2	
보	7 725	3 905	3 820	2 165	1 599	927	1 268	42	54	87	
주	2 034	1 014	1 020	622	432	158	334	8	19	16	
오	2 861	1 489	1 372	1 066	789	126	240	22	20	44	
천	1 607	781	826	302	263	330	359	4	1	-	
청	321	158	163	51	6	73	110	1	5	13	
남	229	110	119	34	56	50	27	4	1	1	
웅	669	350	319	89	53	190	197	3	8	13	
주	4	3	1	1	-	-	1	-	-	-	
홍	1 142	551	591	257	215	172	204	-	-	1	
결	143	69	74	40	13	3	16	-	-	-	
서	999	482	517	217	202	169	188	-	-	1	
서	5 277	2 592	2 685	701	763	1 441	1 318	38	41	73	
부	367	185	182	120	97	25	22	-	-	2	
팔	1 116	528	588	125	140	299	305	9	8	1	
지	1 715	841	874	135	194	538	485	9	9	19	
대	2 079	1 038	1 041	321	332	579	506	20	24	51	
백	13 668	6 724	6 944	2 250	1 963	3 189	3 256	62	58	68	
폐	269	125	144	4	6	88	90	-	4	-	
안	2 569	1 266	1 303	300	346	736	625	16	16	17	
고	1 692	830	862	249	202	435	482	5	4	6	
남	1 349	677	672	148	113	384	405	5	5	12	
근	1 872	935	937	445	355	295	328	7	4	7	
소	2 468	1 207	1 261	596	486	345	380	11	11	3	
원	1 625	784	841	305	222	363	468	2	2	8	
이	1 824	900	924	203	233	543	478	16	12	15	
당	4 463	2 208	2 255	1 240	1 051	521	440	14	19	51	
고	147	71	76	35	22	17	26	-	-	1	
석	1 077	520	557	346	288	79	58	4	3	12	
신	1 170	580	590	360	324	91	104	2	2	3	
송	1 912	951	961	436	374	325	244	8	14	35	
송	157	86	71	63	43	9	8	-	-	-	
아	102	52	50	32	10	9	26	-	-	2	
인	102	52	50	32	10	9	26	-	-	2	

성 별 어 가 인 구  
Working Job and Sex

Unit : Person

의 일 Business							학 생 Students		기 타 Others		Administrative Districts	
직 Collar	상 업 Commerce		농 업 Agriculture		기 타 Others		남 자	여 자	남 자	여 자		
여 자 Female	남 자 Male	여 자 Female	남 자 Male	여 자 Female	남 자 Male	여 자 Female	Male	Female	Male	Female		
	9	9	14	83	109	29	70	173	148	34	254	By Shi & Gun
	18	11	27	462	788	67	106	583	554	84	426	Taechon-shi
	11	-	6	8	14	8	13	63	57	11	151	Sochon-gun
	-	-	2	-	4	2	2	3	5	2	7	Changhang-up
	5	-	4	69	280	8	7	154	180	24	85	Sochon-up
	-	-	-	9	9	6	3	3	7	2	7	Maso-myon
	1	-	-	103	103	4	5	44	54	8	32	Hwayang-myon
	-	-	2	68	101	1	-	56	53	5	20	Chongchon-myon
	1	11	13	205	277	38	76	260	198	32	124	Piin-myon
	82	17	45	687	883	94	204	673	571	140	382	So-myon
	35	2	6	111	238	21	36	218	191	16	63	Poryong-gun
	25	6	19	33	93	21	83	238	174	59	169	Chugyo-myon
	2	-	3	311	328	15	25	108	109	41	95	0chon-myon
	11	-	3	51	58	8	33	23	35	11	12	Chonbuk-myon
	3	2	1	40	18	3	4	23	23	3	13	Chongso-myon
	6	7	13	141	148	26	22	61	39	10	30	Nampo-myon
	-	-	-	-	-	-	1	2	-	-	-	Ungchon-myon
	-	1	4	164	194	6	6	89	81	33	91	Chusan-myon
	-	-	-	3	11	-	5	14	17	12	28	Hongsong-gun
	-	1	4	161	183	6	1	75	64	21	63	Kyolsong-myon
	20	25	18	1 126	1 160	179	79	325	305	125	299	Sobu-myon
	1	2	2	8	16	13	3	29	30	11	33	Sosan-gun
	1	3	2	276	287	10	7	75	70	29	73	Pusok-myon
	11	12	9	438	446	60	10	135	119	33	76	Palbong-myon
	7	8	5	404	411	96	59	86	86	52	117	Chigok-myon
	38	48	64	2 868	2 955	143	141	1 009	963	276	762	Taesin-myon
	-	-	-	77	70	11	16	32	30	1	18	Taean-gun
	10	7	6	684	561	12	32	187	199	43	133	Taean-up
	-	9	10	387	444	28	24	127	109	19	69	Anmyon-up
	8	8	7	330	360	29	25	110	87	35	67	Konam-myon
	1	3	12	271	297	7	14	136	100	59	154	Nam-myon
	12	11	14	291	329	29	14	207	203	59	192	Keunhung-myon
	-	6	6	342	458	5	2	109	124	7	27	Sowon-myon
	7	4	9	486	436	22	14	101	111	53	102	Wonbuk-myon
	45	16	30	383	318	57	28	362	347	85	417	Iwon-myon
	1	-	-	16	24	-	1	10	8	9	20	Tangjin-gun
	5	5	2	53	37	5	11	70	80	25	131	Kodae-myon
	6	3	10	76	80	7	6	105	83	24	79	Songmun-myon
	33	7	18	230	169	45	10	163	168	27	175	Shinpyong-myon
	-	1	-	8	8	-	-	14	8	-	12	Songak-myon
	1	-	1	7	23	-	1	10	4	1	10	Songsan-myon
	1	-	1	7	23	-	1	10	4	1	10	Asan-gun
	1	-	1	7	23	-	1	10	4	1	10	Inju-myon

4. 학력별, 성별  
No. of Fishery Household Population by

단위 : 인

행 정 구 역	합 계 Total			국민학교 Primary School		중 학교 Middle School		고 등 High
	계 Total	남 자 Male	여 자 Female	남 자 Male	여 자 Female	남 자 Male	여 자 Female	남 자 Male
충 청 남 도	40 318	20 033	20 285	8 954	9 577	4 023	2 903	4 702
보유 어선 규모 별								
어 선 없 음	27 035	13 212	13 823	5 961	6 433	2 423	1 763	3 073
무 동 력 선	1 619	808	811	321	336	164	135	205
2 2 - 5 5	1 588	792	796	312	329	160	133	203
2 5 - 5 5	20	10	10	5	4	3	2	1
5 5 - 10 10	11	6	5	4	3	1	-	1
동 력 선	11 664	6 013	5 651	2 672	2 808	1 436	1 005	1 424
2 2 - 5 5	6 009	3 056	2 953	1 332	1 410	728	536	715
2 5 - 5 5	4 374	2 301	2 073	1 043	1 086	537	356	556
5 5 - 10 10	891	455	436	217	224	122	77	96
10 - 20	269	138	131	52	60	41	28	36
20 - 50	64	33	31	13	14	4	6	14
50 - 100	53	29	24	15	14	4	2	6
100 - 200	4	1	3	-	-	-	-	1
200 - 500	-	-	-	-	-	-	-	-
500 - 1000	-	-	-	-	-	-	-	-
1000 - 10000 이상	-	-	-	-	-	-	-	-
업 어 형 태 별								
동 력 선 사 용	8 909	4 592	4 317	2 157	2 234	1 059	738	1 042
무 동 력 선 사 용	311	158	153	67	63	35	20	35
양 식 업	23 058	11 390	11 668	4 980	5 389	2 234	1 641	2 742
어 선 비 사 용	8 040	3 893	4 147	1 750	1 891	695	504	883
전 . 결 업 별								
전 업	6 063	3 138	2 925	1 445	1 491	780	556	670
결 업	34 255	16 895	17 360	7 509	8 086	3 243	2 347	4 032
1종 결 업	16 271	8 068	8 203	3 456	3 762	1 682	1 266	2 033
2종 결 업	17 984	8 827	9 157	4 053	4 324	1 561	1 081	1 999
연 령 별								
15 - 19	6 315	3 241	3 074	34	35	1 055	1 045	2 079
20 - 24	3 311	2 037	1 274	78	139	440	280	1 204
25 - 29	2 616	1 413	1 203	299	497	470	414	506
30 - 34	3 321	1 591	1 730	660	1 092	560	469	318
35 - 39	3 361	1 573	1 788	930	1 384	434	299	178
40 - 44	3 669	1 900	1 769	1 344	1 476	377	181	133
45 - 49	3 844	1 822	2 022	1 374	1 658	293	100	84
50 - 54	4 157	2 078	2 079	1 606	1 504	243	57	87
55 - 59	3 565	1 829	1 736	1 394	1 036	100	32	88
60 - 64	2 192	1 023	1 169	676	431	33	12	19
65 - 69	1 591	743	848	352	190	13	8	4
70 - 74	1 019	385	634	113	65	5	-	1
75 - 79	724	237	487	58	43	-	4	1
80세 이상	633	161	472	36	27	-	2	-

어 가 인 구  
School Career and Sex

Unit : Person

학교 School	전문 대학 Junior Technical College		대학교 College & University			대학원 Graduate School		안 다 녀 옴 No Schooling		Administrative Districts
	남 자 Male	여 자 Female	남 자 Male	여 자 Female	남 자 Male	여 자 Female	남 자 Male	여 자 Female		
	3 192	309	120	293	80	5	-	1 747	4 413	Chungchongnam-do
	By Size of Vessels									
	2 106	194	73	193	41	2	-	1 366	3 407	No Vessels
	133	14	9	17	8	-	-	87	190	Non-powered Vessels
	130	14	9	16	8	-	-	87	187	Less than 2 ton
	2	-	-	1	-	-	-	-	2	2 - 5
	1	-	-	-	-	-	-	-	1	5 ton and Over
	953	101	38	83	31	3	-	294	816	Powered Vessels
	488	58	24	44	12	1	-	178	483	Less than 2 ton
	341	36	11	32	7	2	-	95	272	2 - 5
	82	-	3	2	5	-	-	18	45	5 - 10
	27	4	-	3	7	-	-	2	9	10 - 20
	8	-	-	2	-	-	-	-	3	20 - 50
	4	3	-	-	-	-	-	1	4	50 - 100
	3	-	-	-	-	-	-	-	-	100 - 200
	-	-	-	-	-	-	-	-	-	200 - 500
	-	-	-	-	-	-	-	-	-	500 - 1000
	-	-	-	-	-	-	-	-	-	1000 ton and Over
	By Types of Fisheries									
	706	67	16	55	20	1	-	211	603	Powered Boat
	24	2	-	2	3	-	-	17	43	Non-powered Boat
	1 840	195	83	190	47	4	-	1 045	2 668	Shallow Sea Culture
	622	45	21	46	10	-	-	474	1 099	Non-use of Fish. Boat
	By Full / Part-time									
	411	36	11	36	9	1	-	170	447	Full-time
	2 781	273	109	257	71	4	-	1 577	3 966	Part-time
	1 433	123	50	112	41	3	-	659	1 651	Class 1 Part-time
	1 348	150	59	145	30	1	-	918	2 315	Class 2 Part-time
	By Age Group									
	1 957	39	24	30	12	-	-	4	1	15 - 19
	725	171	78	138	44	1	-	5	8	20 - 24
	254	56	9	67	15	1	-	14	14	25 - 29
	139	18	2	12	5	1	-	22	23	30 - 34
	56	7	2	10	1	1	-	13	46	35 - 39
	28	6	1	3	1	1	-	36	82	40 - 44
	14	2	3	7	-	-	-	62	247	45 - 49
	7	1	-	8	-	-	-	133	511	50 - 54
	6	5	-	10	-	-	-	232	662	55 - 59
	4	3	1	6	-	-	-	286	721	60 - 64
	1	-	-	2	-	-	-	372	649	65 - 69
	-	1	-	-	-	-	-	265	569	70 - 74
	-	-	-	-	-	-	-	178	440	75 - 79
	1	-	-	-	2	-	-	125	440	80 Years and Over

4. 학력별, 성별  
No. of Fishery Household Population by

단위 : 인

행정구역	합계 Total			국민학교 Primary School		중학교 Middle School		고등 High
	계 Total	남자 Male	여자 Female	남자 Male	여자 Female	남자 Male	여자 Female	남자 Male
시								
대천시	1 623	834	789	326	373	189	158	257
서천군	6 318	3 167	3 151	1 151	1 267	758	603	805
장항읍	590	307	283	94	110	92	71	98
서천읍	35	14	21	2	2	2	8	5
마서면	2 098	1 058	1 040	367	392	248	198	277
화양면	64	30	34	18	18	4	3	3
중비면	527	251	276	112	117	40	40	51
서천면	711	356	355	155	170	59	56	96
인인면	2 293	1 151	1 142	403	458	313	227	275
보령군	7 725	3 905	3 820	1 778	1 884	766	530	928
주교면	2 034	1 014	1 020	439	500	189	139	289
오천면	2 861	1 489	1 372	714	757	339	217	306
천북면	1 607	781	826	404	378	111	100	139
청소면	321	158	163	59	54	24	21	48
남포면	229	110	119	49	59	19	8	31
웅천면	669	350	319	112	135	83	45	114
주산면	4	3	1	1	1	1	-	1
홍성군	1 142	551	591	303	304	91	76	84
결성면	143	69	74	15	7	8	6	28
서부면	999	482	517	288	297	83	70	56
서산군	5 277	2 592	2 685	1 202	1 266	481	303	549
부팔면	367	185	182	90	84	41	33	42
석봉면	1 116	528	588	280	280	104	64	85
지곡면	1 715	841	874	414	445	119	73	191
대곡산면	2 079	1 038	1 041	418	457	217	133	231
태안군	13 668	6 724	6 944	3 318	3 481	1 229	852	1 430
태안읍	269	125	144	58	68	23	25	34
안면읍	2 569	1 266	1 303	694	739	188	166	282
고남면	1 692	830	862	424	431	168	106	150
남면	1 349	677	672	333	333	133	96	126
근흥면	1 872	935	937	421	475	245	159	190
소원면	2 468	1 207	1 261	582	615	206	117	275
원북면	1 625	784	841	375	411	140	102	171
이원면	1 824	900	924	431	409	126	81	202
당진군	4 463	2 208	2 255	860	987	495	368	638
고대면	147	71	76	38	40	13	15	13
석문면	1 077	520	557	192	222	106	105	165
신평면	1 170	580	590	226	293	171	117	144
송악면	1 912	951	961	363	392	184	123	299
송산면	157	86	71	41	40	21	8	17
아산군	102	52	50	16	15	14	13	11
인주면	102	52	50	16	15	14	13	11

어 가 인 구  
School Career and Sex

Unit : Person

학 교 School	전문 대학 Junior Technical College		대 학 교 College & University		대 학 원 Graduate School		안 다 념 음 No Schooling		Administrative Districts
	남 자 Male	여 자 Female	남 자 Male	여 자 Female	남 자 Male	여 자 Female	남 자 Male	여 자 Female	
									By Shi & Gun
179	15	6	12	2	1	-	34	71	Taechon-shi
591	73	42	83	19	1	-	296	629	Sochon-gun
74	7	6	6	8	-	-	10	14	Changhang-up
6	1	-	3	1	-	-	1	4	Sochon-up
191	26	12	21	5	1	-	118	242	Maso-myon
8	-	-	-	-	-	-	5	5	Hwayang-myon
46	3	3	9	-	-	-	36	70	Chongchon-myon
53	6	7	9	2	-	-	31	67	Piin-myon
213	30	14	35	3	-	-	95	227	So-myon
611	72	19	64	17	2	-	295	759	Poryong-gun
221	22	7	26	6	1	-	48	147	Chugyo-myon
173	25	6	24	7	1	-	80	212	Ochon-myon
86	13	3	8	2	-	-	106	257	Chonbuk-myon
44	4	3	3	1	-	-	20	40	Chongso-myon
24	-	-	1	-	-	-	10	28	Nampo-myon
63	8	-	2	1	-	-	31	75	Ungchon-myon
-	-	-	-	-	-	-	-	-	Chusan-myon
48	4	1	3	-	-	-	66	162	Hongsong-gun
20	2	1	-	-	-	-	16	40	Kyelsong-myon
28	2	-	3	-	-	-	50	122	Sobu-myon
358	40	11	26	5	-	-	294	742	Sosan-gun
27	1	-	1	1	-	-	10	37	Pusok-myon
70	5	4	6	1	-	-	48	169	Palbong-myon
124	16	5	8	2	-	-	93	225	Chigok-myon
137	18	2	11	1	-	-	143	311	Taesang-myon
959	80	23	60	17	-	-	607	1 612	Taeang-gun
28	5	3	-	-	-	-	5	20	Taeang-up
205	11	7	11	3	-	-	80	183	Anmyon-up
110	7	3	10	2	-	-	71	210	Konam-myon
71	15	2	7	1	-	-	63	169	Nam-myon
106	4	1	7	3	-	-	68	193	Keunhung-myon
204	13	1	7	3	-	-	124	321	Sowon-myon
118	7	3	9	2	-	-	82	205	Wonbuk-myon
117	18	3	9	3	-	-	114	311	Iwon-myon
434	21	18	42	20	1	-	151	428	Tangjin-gun
9	-	-	-	-	-	-	7	12	Kodae-myon
110	9	3	11	6	1	-	36	111	Songmun-myon
85	4	4	16	7	-	-	19	84	Shinpyong-myon
225	8	11	14	7	-	-	83	203	Songak-myon
5	-	-	1	-	-	-	6	18	Songsan-myon
12	4	-	3	-	-	-	4	10	Asan-gun
12	4	-	3	-	-	-	4	10	Inju-myon



1. 연령별, 성별  
No. of Fishery Workers

단위 : 인

행성 구역	합계 Total			15 - 19		20 - 29	
	계 Total	남자 Male	여자 Female	남자 Male	여자 Female	남자 Male	여자 Female
충청남도	26 304	13 122	13 182	136	56	1 877	1 223
보유어선규모별							
어선없음	17 226	7 936	9 290	86	38	1 083	712
무동력선	1 136	603	533	1	3	84	53
2톤미만	1 114	591	523	1	3	83	53
2-5톤	16	9	7	-	-	1	-
5톤이상	6	3	3	-	-	-	-
동력선	7 942	4 583	3 359	49	15	710	458
2톤미만	4 125	2 311	1 814	19	10	340	241
2-5톤	3 027	1 751	1 276	22	5	286	171
5-10톤	607	380	227	6	-	75	43
10-20톤	118	95	23	1	-	7	3
20-50톤	34	25	9	1	-	1	-
50-100톤	29	20	9	-	-	1	-
100-200톤	2	1	1	-	-	-	-
200-500톤	-	-	-	-	-	-	-
500-1000톤	-	-	-	-	-	-	-
1000톤이상	-	-	-	-	-	-	-
영어형태별							
동력선사용	5 850	3 441	2 409	36	7	489	305
무동력선사용	194	119	75	2	-	16	3
양어선식업	15 683	7 635	8 048	89	39	1 153	767
어선비사용	4 577	1 927	2 650	9	10	219	148
전경업별							
전업	4 548	2 559	1 989	27	8	384	283
겸업	21 756	10 563	11 193	109	48	1 493	940
1종겸업	11 087	5 809	5 278	76	31	979	600
2종겸업	10 669	4 754	5 915	33	17	514	340
혼인유무별							
기혼	24 162	11 297	12 865	2	3	446	976
미혼	2 142	1 825	317	134	53	1 431	247
시군별							
대천시	880	568	312	4	2	73	19
충천시	4 465	2 415	2 050	20	13	407	313
장항읍	234	208	26	-	-	23	1
서천읍	10	9	1	-	-	-	-
마서면	1 619	864	755	6	8	201	145
화양면	41	23	18	-	-	-	3
종비면	370	189	181	2	-	12	12
천안면	564	289	275	7	2	52	46
시면	1 627	833	794	5	3	119	106

어업종사자수  
by Age and Sex

Unit : Person

30 - 39		40 - 49		50 - 59		60세 이상 60 Years & Over		Administrative Districts
남 자 Male	여 자 Female	남 자 Male	여 자 Female	남 자 Male	여 자 Female	남 자 Male	여 자 Female	
2 780	3 086	3 280	3 516	3 350	3 514	1 699	1 787	Chungchongnam-do
								By Size of Vessels
1 384	1 827	1 833	2 470	2 265	2 800	1 285	1 443	No Vessels
								Non-powered Vessels
110	128	170	157	163	135	75	57	Less than 2 ton
107	125	167	154	159	131	74	57	2 - 5
3	2	1	2	3	3	1	-	5 ton and Over
-	1	2	1	1	1	-	-	
1 286	1 131	1 277	889	922	579	339	287	Powered Vessels
								Less than 2 ton
614	591	642	482	499	324	197	166	2 - 5
528	455	467	334	340	212	108	99	5 - 10
105	75	107	52	62	36	25	21	10 - 20
28	6	41	10	15	4	3	-	20 - 50
9	1	9	6	4	2	1	-	50 - 100
2	3	10	4	2	1	5	1	100 - 200
-	-	1	1	-	-	-	-	200 - 500
-	-	-	-	-	-	-	-	500 - 1000
-	-	-	-	-	-	-	-	1000 ton and Over
								By Types of Fisheries
986	855	996	664	719	410	215	168	Powered Boat
26	17	24	22	31	28	20	5	Non-powered Boat
1 416	1 720	1 825	2 124	2 052	2 197	1 100	1 201	Shallow Sea Culture
352	494	435	706	548	879	364	413	Non-use of Fish. Boat
								By Full / Part-time
829	730	728	442	413	305	178	221	Full-time
1 951	2 356	2 552	3 074	2 937	3 209	1 521	1 566	Part-time
1 167	1 209	1 384	1 423	1 477	1 280	726	735	Class 1 Part-time
784	1 147	1 168	1 651	1 460	1 929	795	831	Class 2 Part-time
								By Marriage Status
2 544	3 080	3 261	3 511	3 347	3 511	1 697	1 784	Married
236	6	19	5	3	3	2	3	Unmarried
								By Shi & Gun
133	101	161	102	160	77	37	11	Taechon-shi
574	513	613	539	525	408	276	264	Sochon-gun
42	3	76	13	49	9	18	-	Changhang-up
4	-	5	1	-	-	-	-	Sochon-up
217	181	182	165	166	155	92	101	Maso-myon
8	6	11	5	2	3	2	1	Hwayang-myon
35	53	66	61	52	37	22	18	Chongchon-myon
65	62	61	60	67	61	37	44	Piin-myon
203	208	212	234	189	143	105	100	So-myon

1. 연령별, 성별  
No. of Fishery Workers

단위 : 인

행정구역	합계 Total			15 - 19		20 - 29	
	계 Total	남자 Male	여자 Female	남자 Male	여자 Female	남자 Male	여자 Female
보령군	5 269	2 796	2 473	32	12	386	204
주교면	1 426	739	687	9	2	126	80
오천면	2 006	1 091	915	11	6	158	80
천북면	1 139	569	570	6	3	43	31
정소면	194	114	80	3	-	11	5
남포면	110	43	67	1	-	8	3
웅천면	393	239	154	2	1	40	5
주산면	1	1	-	-	-	-	-
홍성군	782	352	430	1	-	26	24
결성면	89	44	45	-	-	8	-
서부면	693	308	385	1	-	18	24
서산군	3 275	1 472	1 803	6	5	196	150
부석면	233	129	104	2	-	15	13
팔봉면	663	277	386	1	1	33	33
지곡면	899	343	556	-	-	45	41
대산면	1 480	723	757	3	4	103	63
태안군	8 788	4 117	4 671	54	16	544	360
태안읍	155	80	75	1	-	10	4
안면읍	1 274	465	809	3	2	55	44
고남면	1 224	572	652	5	2	63	55
남면	764	325	439	1	-	36	23
근흥면	1 180	586	594	5	-	63	42
소원면	1 652	854	798	12	-	104	73
원북면	1 225	576	649	17	8	95	62
이원면	1 314	659	655	10	4	118	57
당진군	2 800	1 367	1 433	19	8	244	151
고대면	94	49	45	-	1	5	2
석문면	755	361	394	1	3	68	46
신평면	812	410	402	7	2	57	31
송악면	1 021	480	541	10	2	98	64
송산면	118	67	51	1	-	16	8
아산군	45	35	10	-	-	1	2
인주면	45	35	10	-	-	1	2

어업종사자수  
by Age and Sex

Unit : Person

30 - 39		40 - 49		50 - 59		60세 이상 60 Years & Over		Administrative Districts
남 자 Male	여 자 Female	남 자 Male	여 자 Female	남 자 Male	여 자 Female	남 자 Male	여 자 Female	
563	619	680	662	748	671	387	305	Poryong-gun
161	183	185	189	180	151	78	82	Chugyo-myon
239	252	265	216	267	242	151	119	Ochon-myon
93	114	138	164	188	192	101	66	Chonbuk-myon
16	17	32	31	35	18	17	9	Chongso-myon
6	14	7	23	19	21	2	6	Nampo-myon
48	39	52	39	59	47	38	23	Ungchon-myon
-	-	1	-	-	-	-	-	Chusan-myon
79	100	84	112	110	132	52	62	Hongsong-gun
5	7	4	13	15	15	12	10	Kyolsong-myon
74	93	80	99	95	117	40	52	Sobu-myon
319	399	351	425	370	561	230	263	Sosan-gun
25	31	44	32	33	20	10	8	Pusok-myon
58	87	74	115	78	109	33	41	Palbong-myon
70	116	90	134	95	187	43	78	Chigok-myon
166	165	143	144	164	245	144	136	Taesam-myon
799	1 036	1 083	1 342	1 102	1 270	535	647	Taeam-gun
8	16	26	24	23	27	12	4	Taeam-up
91	198	148	261	108	199	60	105	Anmyon-up
98	147	141	173	163	179	102	96	Konam-myon
89	124	98	121	74	121	27	50	Nam-myon
153	148	155	168	151	173	59	63	Keunhung-myon
182	184	218	245	232	194	106	102	Sowon-myon
77	108	147	188	163	173	77	110	Wonbuk-myon
101	111	150	162	188	204	92	117	Iwon-myon
298	315	303	333	324	392	179	234	Tangjin-gun
5	6	8	10	18	23	13	3	Kodae-myon
77	84	73	89	92	102	50	70	Songmun-myon
111	119	110	100	78	86	47	64	Shinpyong-myon
88	90	93	124	129	171	62	90	Songak-myon
17	16	19	10	7	10	7	7	Songsan-myon
15	3	5	1	11	3	3	1	Asan-gun
15	3	5	1	11	3	3	1	Inju-myon

2. 학력별, 성별  
No. of Fishery Workers by

단위 : 인

행정 구역	합 계 Total			국민학교 Primary School		중학교 Middle School		고등 High
	합 계 Total	남자 Male	여자 Female	남자 Male	여자 Female	남자 Male	여자 Female	남자 Male
충청남도	26 304	13 122	13 182	7 551	8 550	2 484	1 404	1 753
보유 어선 규모 별								
어선 없음	17 226	7 936	9 290	4 662	5 971	1 317	835	972
무동력선	1 136	603	533	310	312	122	72	86
2본미만	1 114	591	523	302	305	119	70	85
2-5본	16	9	7	5	4	3	2	1
5본이상	6	3	3	3	3	-	-	-
동력선	7 942	4 583	3 359	2 579	2 267	1 045	497	695
2본미만	4 125	2 311	1 814	1 289	1 197	527	276	334
2-5	3 027	1 751	1 276	1 004	876	382	187	283
5-10	607	380	227	209	162	101	30	54
10-20	118	95	23	50	17	28	3	15
20-50	34	25	9	13	6	4	1	6
50-100	29	20	9	14	9	3	-	2
100-200	2	1	1	-	-	-	-	1
200-500	-	-	-	-	-	-	-	-
500-1000	-	-	-	-	-	-	-	-
1000본이상	-	-	-	-	-	-	-	-
양어 형태 별								
동력선사용	5 850	3 441	2 409	2 072	1 720	731	313	467
무동력선사용	194	119	75	65	45	23	6	17
양식업	15 683	7 635	8 048	4 287	5 099	1 426	877	1 092
어선비사용	4 577	1 927	2 650	1 127	1 686	304	208	177
전경업 별								
전업	4 548	2 559	1 989	1 415	1 263	595	311	389
경업	21 756	10 563	11 193	6 136	7 287	1 889	1 093	1 364
1종경업	11 087	5 809	5 278	3 244	3 344	1 137	627	849
2종경업	10 669	4 754	5 915	2 892	3 943	752	466	515
연령 별								
15-19	192	136	56	7	8	49	24	79
20-24	1 262	889	373	55	83	259	116	527
25-29	1 838	988	850	259	398	342	292	328
30-34	2 871	1 391	1 480	595	971	482	391	273
35-39	2 995	1 389	1 606	807	1 268	389	248	167
40-44	3 321	1 690	1 631	1 184	1 374	344	158	123
45-49	3 475	1 590	1 885	1 188	1 554	265	81	74
50-54	3 749	1 808	1 941	1 384	1 402	220	50	80
55-59	3 115	1 542	1 573	1 162	947	92	26	79
60-64	1 809	855	954	562	364	28	11	18
65-69	1 071	548	523	265	136	10	5	4
70-74	383	194	189	56	32	4	-	1
75-79	180	85	95	21	12	-	2	-
80세 이상	43	17	26	6	1	-	-	-

어업종사자수  
School Career and Sex

Unit : Person

학교 School	전문대학 Junior Technical College		대학교 College & University			대학원 Graduate School		안다녔음 No Schooling		Administrative Districts
	여자 Female	남자 Male	여자 Female	남자 Male	여자 Female	남자 Male	여자 Female	남자 Male	여자 Female	
511	98	19	83	12	1	-	1 152	2 686	Chungchongnam-do	
By Size of Vessels										
274	49	7	49	8	-	-	887	2 195	No Vessels	
28	6	4	7	-	-	-	72	117	Non-powered Vessels	
28	6	4	7	-	-	-	72	116	Less than 2 ton	
-	-	-	-	-	-	-	-	1	2 - 5	
-	-	-	-	-	-	-	-	-	5 ton and Over	
209	43	8	27	4	1	-	193	374	Powered Vessels	
99	23	4	17	3	-	-	121	235	Less than 2 ton	
90	20	4	4	1	1	-	57	118	2 - 5	
15	-	-	2	-	-	-	14	20	5 - 10	
3	-	-	2	-	-	-	-	-	10 - 20	
1	-	-	2	-	-	-	-	-	20 - 50	
-	-	-	-	-	-	-	-	1	50 - 100	
1	-	-	-	-	-	-	-	-	100 - 200	
-	-	-	-	-	-	-	-	-	200 - 500	
-	-	-	-	-	-	-	-	-	500 - 1000	
-	-	-	-	-	-	-	-	-	1000 ton and Over	
By Types of Fisheries										
122	26	2	14	1	-	-	131	251	Powered Boat	
4	-	-	-	-	-	-	14	20	Non-powered Boat	
324	65	15	60	9	1	-	704	1 724	Shallow Sea Culture	
61	7	2	9	2	-	-	303	691	Non-use of Fish. Boat	
By Full / Part-time										
116	20	5	14	3	-	-	126	291	Full-time	
395	78	14	69	9	1	-	1 026	2 395	Part-time	
270	49	12	36	5	1	-	493	1 020	Class 1 Part-time	
125	29	2	33	4	-	-	533	1 375	Class 2 Part-time	
By Age Group										
23	-	1	1	-	-	-	-	-	15 - 19	
163	34	5	11	3	-	-	3	3	20 - 24	
141	28	4	23	5	-	-	8	10	25 - 29	
94	15	2	9	3	-	-	17	19	30 - 34	
47	6	2	8	1	-	-	12	40	35 - 39	
22	6	1	3	-	1	-	29	76	40 - 44	
10	2	3	7	-	-	-	54	237	45 - 49	
6	1	-	5	-	-	-	118	483	50 - 54	
5	4	-	8	-	-	-	197	595	55 - 59	
-	2	1	6	-	-	-	239	578	60 - 64	
-	-	-	2	-	-	-	267	382	65 - 69	
-	-	-	-	-	-	-	133	157	70 - 74	
-	-	-	-	-	-	-	64	81	75 - 79	
-	-	-	-	-	-	-	11	25	80 Years and Over	

2. 학력별, 성별  
No. of Fishery Workers by

단위 : 인

행정구역	합계 Total			국민학교 Primary School		중학교 Middle School		고등 High
	합계 Total	남자 Male	여자 Female	남자 Male	여자 Female	남자 Male	여자 Female	남자 Male
시								
대전시	880	568	312	318	248	111	36	114
서천군	4 465	2 415	2 050	1 133	1 139	598	371	410
장항읍	234	208	26	89	18	71	6	35
서천서면	10	9	1	1	-	1	1	4
마암면	1 619	864	755	364	386	210	126	171
화중면	41	23	18	18	13	2	2	-
비서면	370	189	181	109	113	22	24	28
양천면	564	289	275	153	167	50	45	57
인민면	1 627	833	794	399	442	242	167	115
보령군	5 269	2 796	2 473	1 685	1 697	486	263	353
주교면	1 426	739	687	435	495	134	76	118
오천면	2 006	1 091	915	683	658	202	118	132
천북면	1 139	569	570	373	355	62	43	36
청남면	194	114	80	55	44	20	10	23
남양면	110	43	67	27	53	6	-	7
웅주면	393	239	154	111	92	62	16	37
주산면	1	1	-	1	-	-	-	-
홍성군	782	352	430	227	290	52	28	21
결성면	89	44	45	15	7	8	2	5
서부면	693	308	385	212	283	44	26	16
서산군	3 275	1 472	1 803	891	1 154	245	136	144
부석면	233	129	104	84	65	25	15	14
팔봉면	663	277	386	184	260	50	32	20
지곡면	899	343	556	244	400	32	19	25
대산면	1 480	723	757	379	429	138	70	85
태안군	8 788	4 117	4 671	2 584	3 144	692	380	441
배안읍	155	80	75	57	63	9	4	9
안면읍	1 274	465	809	339	654	63	55	45
고남면	1 224	572	652	361	419	113	55	35
남면	764	325	439	214	292	56	45	30
근흥면	1 180	586	594	327	392	150	83	72
소원면	1 652	854	798	556	553	129	39	69
이원면	1 225	576	649	332	400	93	61	84
이원면	1 314	659	655	398	391	79	38	97
당진군	2 800	1 367	1 433	698	871	289	187	263
고석면	94	49	45	36	35	6	2	1
대문면	755	361	394	164	214	84	64	78
신송면	812	410	402	204	260	113	71	75
송악면	1 021	480	541	254	326	74	48	100
송산면	118	67	51	40	36	12	2	9
아산군	45	35	10	15	7	11	3	7
인주면	45	35	10	15	7	11	3	7

어업종사자수  
School Career and Sex

Unit : Person

학교 School	전문대학 Junior Technical College		대학교 College & University			대학원 Graduate School		안다녔음 No Schooling		Administrative Districts
	남자 Male	여자 Female	남자 Male	여자 Female	남자 Male	여자 Female	남자 Male	여자 Female		
										By Shi & Gun
	11	5	1	5	-	-	-	15	16	Taecheon-shi
	157	26	6	23	2	-	-	225	375	Sochon-gun
	2	3	-	1	-	-	-	9	-	Changhang-up
	-	1	-	2	-	-	-	-	-	Sochon-up
	69	14	3	9	2	-	-	96	169	Maso-myon
	1	-	-	-	-	-	-	3	2	Hwayang-myon
	7	-	-	2	-	-	-	28	37	Chongchon-myon
	15	2	1	4	-	-	-	23	47	Piin-myon
	63	6	2	5	-	-	-	66	120	So-myon
	72	26	1	18	1	1	-	227	439	Poryong-gun
	29	4	-	8	-	1	-	39	87	Chugyo-myon
	24	11	1	4	-	-	-	59	114	Ochon-myon
	7	4	-	4	-	-	-	90	165	Chonbuk-myon
	5	1	-	1	-	-	-	14	21	Chongso-myon
	-	-	-	1	-	-	-	2	14	Nampo-myon
	7	6	-	-	1	-	-	23	38	Ungchon-myon
	-	-	-	-	-	-	-	-	-	Chusan-myon
	5	1	-	3	-	-	-	48	107	Hongsong-gun
	-	-	-	-	-	-	-	16	36	Kyolsong-myon
	5	1	-	3	-	-	-	32	71	Sobu-myon
	49	7	2	5	-	-	-	180	462	Sosan-gun
	8	-	-	1	-	-	-	5	16	Pusok-myon
	6	-	1	-	-	-	-	23	87	Palbong-myon
	8	1	1	1	-	-	-	40	128	Chigok-myon
	27	6	-	3	-	-	-	112	231	Taesang-myon
	113	25	3	17	4	-	-	358	1 027	Tae'an-gun
	-	-	-	-	-	-	-	5	8	Tae'an-up
	10	2	-	-	-	-	-	16	90	Anmyon-up
	19	4	1	4	1	-	-	55	157	Konam-myon
	3	3	-	2	1	-	-	20	98	Nam-myon
	23	-	-	3	-	-	-	34	96	Keunhung-myon
	15	2	-	3	-	-	-	95	211	Sowon-myon
	32	5	1	3	1	-	-	59	154	Wonbuk-myon
	11	9	1	2	1	-	-	74	213	Iwon-myon
	104	7	6	12	5	-	-	98	260	Tangjin-gun
	1	-	-	-	-	-	-	6	7	Kodae-myon
	38	3	1	4	4	-	-	28	73	Songmun-myon
	23	2	2	6	-	-	-	10	46	Shinpyong-myon
	41	2	3	2	1	-	-	48	122	Songak-myon
	1	-	-	-	-	-	-	6	12	Songsan-myon
	-	1	-	-	-	-	-	1	-	Asan-gun
	-	1	-	-	-	-	-	1	-	Inju-myon



3. 전. 겸 업 별  
No. of Fishery Workers by Full-time

단위 : 인

행 정 구 역	합 계 Total					전 Full	
	계 Total	1 - 2 개월 1 - 2 Months	2 - 3	3 - 6	6개월 이상 6 Months and Over	계 Sub-total	1 - 2 개월 1 - 2 Months
충 청 남 도	26 304	3 020	5 266	8 643	9 375	4 548	97
보유 어선 규모 별							
어 선 없 음	17 226	2 606	4 432	6 319	3 869	1 344	41
무 동 력 선	1 136	60	185	362	529	173	1
2 톤 미 만	1 114	60	181	355	518	171	1
2 - 5 톤	16	-	4	4	8	2	-
5 톤 이 상	6	-	-	3	3	-	-
동 력 선	7 942	354	649	1 962	4 977	3 031	55
2 톤 미 만	4 125	157	395	1 209	2 364	1 343	19
2-5	3 027	165	201	612	2 049	1 288	29
5-10	607	24	42	114	427	317	6
10-20	118	1	5	12	100	67	1
20-50	34	2	3	7	22	13	-
50-100	29	4	3	8	14	3	-
100-200	2	1	-	-	1	-	-
200-500	-	-	-	-	-	-	-
500-1000	-	-	-	-	-	-	-
1000톤 이 상	-	-	-	-	-	-	-
양 어 형 태 별							
동 력 선 사 용	5 850	246	396	1 415	3 793	2 435	41
무 동 력 선 사 용	194	4	38	64	88	43	-
양 식 업	15 683	1 614	3 419	5 987	4 663	1 740	50
어 선 비 사 용	4 577	1 156	1 413	1 177	831	330	6
연 령 별							
15 - 19	192	37	37	49	69	35	4
20 - 24	1 262	181	276	396	409	235	6
25 - 29	1 838	177	328	586	747	432	9
30 - 34	2 871	275	467	914	1 215	765	16
35 - 39	2 995	257	527	955	1 256	794	9
40 - 44	3 321	302	602	1 064	1 353	692	9
45 - 49	3 475	366	705	1 176	1 228	478	5
50 - 54	3 749	423	798	1 325	1 203	387	8
55 - 59	3 115	393	701	1 033	988	331	8
60 - 64	1 809	280	421	603	505	202	6
65 - 69	1 071	175	259	360	277	107	6
70 - 74	383	89	82	128	84	58	9
75 - 79	180	58	46	40	36	28	2
80세 이 상	43	7	17	14	5	4	-

어업종사기간별 어업종사자수  
and Part-time, and Fishery Working Period

Unit : Person

업			겸					Administrative Districts
			Part-time					
2 - 3	3 - 6	6개월 이상 6 Months & Over	계					
			계 Sub-total	1 - 2 개월 1 - 2 Months	2 - 3	3 - 6	6개월 이상 6 Months & Over	
227	965	3 259	21 756	2 923	5 039	7 678	6 116	Chungchongnam-do
								By Size of Vessels
								No Vessels
119	374	810	15 882	2 565	4 313	5 945	3 059	Non-powered Vessels
								Less than 2 ton
11	46	115	963	59	174	316	414	2 - 5
-	-	2	14	-	4	4	6	5 ton and Over
-	-	-	6	-	-	3	3	Powered Vessels
97	545	2 334	4 911	299	552	1 417	2 643	Less than 2 ton
51	293	980	2 782	138	344	916	1 384	2 - 5
36	194	1 029	1 739	136	165	418	1 020	5 - 10
8	55	248	290	18	34	59	179	10 - 20
1	2	63	51	-	4	10	37	20 - 50
1	1	11	21	2	2	6	11	50 - 100
-	-	3	26	4	3	8	11	100 - 200
-	-	-	2	1	-	-	1	200 - 500
-	-	-	-	-	-	-	-	500 - 1000
-	-	-	-	-	-	-	-	1000 ton and Over
								By Types of Fisheries
65	437	1 892	3 415	205	331	978	1 901	Powered Boat
2	10	31	151	4	36	54	57	Non-powered Boat
132	446	1 112	13 943	1 564	3 287	5 541	3 551	Shallow Sea Culture
28	72	224	4 247	1 150	1 385	1 105	607	Non-use of Fish. Boat
								By Age Group
4	5	22	157	33	33	44	47	15 - 19
11	70	148	1 027	175	265	326	261	20 - 24
19	110	294	1 406	168	309	476	453	25 - 29
32	170	547	2 106	259	435	744	668	30 - 34
37	154	594	2 201	248	490	801	662	35 - 39
19	137	527	2 629	293	583	927	826	40 - 44
21	89	363	2 997	361	684	1 087	865	45 - 49
24	82	273	3 362	415	774	1 243	930	50 - 54
17	59	247	2 784	385	684	974	741	55 - 59
19	46	131	1 607	274	402	557	374	60 - 64
13	21	67	964	169	246	339	210	65 - 69
5	14	30	325	80	77	114	54	70 - 74
5	6	15	152	56	41	34	21	75 - 79
1	2	1	39	7	16	12	4	80 Years and Over

3. 전. 겸. 업. 별  
No. of Fishery Workers by Full-time

단위: 인

행정 구역	합 계 Total					전 Full	
	계 Total	1 - 2 개월 1 - 2 Months	2 - 3	3 - 6	6개월 이상 6 Months and Over	계 Sub-total	1 - 2 개월 1 - 2 Months
시							
대전시	880	82	225	476	97	216	9
서천군	4 465	253	883	1 389	1 940	1 076	10
장항읍	234	-	2	25	207	153	-
서마천면	10	-	2	-	8	3	-
합계	1 619	98	263	483	775	412	1
화양면	41	-	29	2	10	8	-
중서면	370	9	115	110	136	44	-
비서면	564	40	127	113	284	124	3
합계	1 627	106	345	656	520	332	6
보령군	5 269	517	667	1 391	2 694	874	11
주교면	1 426	17	166	424	819	284	2
오천면	2 006	80	132	528	1 266	512	5
합계	1 139	276	188	239	436	12	-
청양읍	194	32	53	77	32	6	-
남포면	110	5	19	34	52	26	-
웅주면	393	107	109	88	89	34	4
주산면	1	-	-	1	-	-	-
홍성군	782	109	133	198	342	168	-
결성면	89	3	11	13	62	9	-
서부면	693	106	122	185	280	159	-
서산군	3 275	560	676	1 087	952	410	3
부팔면	233	4	16	16	197	95	1
팔지면	663	51	140	326	146	50	1
대곡산면	899	195	265	301	138	80	1
합계	1 480	310	255	444	471	185	-
태안군	8 788	1 030	2 089	3 585	2 084	1 139	23
태안읍	155	1	137	15	2	-	-
안남면	1 274	382	280	369	243	162	6
고남면	1 224	128	403	570	123	48	-
합계	764	145	86	291	242	162	1
근흥면	1 180	66	154	543	417	394	12
소원면	1 652	51	272	601	728	243	4
이원면	1 225	92	361	550	222	82	-
합계	1 314	165	396	646	107	48	-
당진군	2 800	467	589	500	1 244	646	39
고성면	94	16	56	20	2	4	-
석신면	755	86	70	213	386	223	26
합계	812	94	135	154	429	178	1
송송면	1 021	270	303	95	353	193	12
합계	118	1	25	18	74	48	-
아산군	45	2	4	17	22	19	2
인주면	45	2	4	17	22	19	2

어업종사기간별 어업종사자수  
and Part-time, and Fishery Working Period

업			겸					Administrative Districts
2 - 3	3 - 6	6개월 이상 6 Months & Over	Part-time					
			계					
			계 Sub-total	1 - 2 개월 1 - 2 Months	2 - 3	3 - 6	6개월 이상 6 Months & Over	
By Shi & Gun								
30	141	36	664	73	195	335	61	Taechon-shi
72	302	692	3 389	243	811	1 087	1 248	Sochon-gun
-	12	141	81	-	2	13	66	Changhang-up
-	-	3	7	-	2	-	5	Sochon-up
35	154	222	1 207	97	228	329	553	Maso-myon
-	-	8	33	-	29	2	2	Hwayang-myon
7	6	31	326	9	108	104	105	Chongchon-myon
6	10	105	440	37	121	103	179	Piin-myon
24	120	182	1 295	100	321	536	338	So-myon
18	116	729	4 395	506	649	1 275	1 965	Poryong-gun
4	19	259	1 142	15	162	405	560	Chugyo-myon
10	87	410	1 494	75	122	441	856	Ochon-myon
1	1	10	1 127	276	187	238	426	Chonbuk-myon
-	-	6	188	32	53	77	26	Chongso-myon
2	6	18	84	5	17	28	34	Nampo-myon
1	3	26	359	103	108	85	63	Ungchon-myon
-	-	-	1	-	-	1	-	Chusan-myon
10	32	126	614	109	123	166	216	Hongsong-gun
1	1	7	80	3	10	12	55	Kyolsong-myon
9	31	119	534	106	113	154	161	Sobu-myon
6	37	364	2 865	557	670	1 050	588	Sosan-gun
1	6	87	138	3	15	10	110	Pusok-myon
-	6	43	613	50	140	320	103	Palbong-myon
2	7	70	819	194	263	294	68	Chigok-myon
3	18	164	1 295	310	252	426	307	Taesang-myon
66	246	804	7 649	1 007	2 023	3 339	1 280	Tae'an-gun
-	-	-	155	1	137	15	2	Tae'an-up
24	40	92	1 112	376	256	329	151	Anmyon-up
-	20	28	1 176	128	403	550	95	Konam-myon
2	26	133	602	144	84	265	109	Nam-myon
22	85	275	786	54	132	458	142	Keunhung-myon
9	51	179	1 409	47	263	550	549	Sowon-myon
-	17	65	1 143	92	361	533	157	Wonbuk-myon
9	7	32	1 266	165	387	639	75	Iwon-myon
24	90	493	2 154	428	565	410	751	Tangjin-gun
1	3	-	90	16	55	17	2	Kodae-myon
5	41	151	532	60	65	172	235	Songmun-myon
2	16	159	634	93	133	138	270	Shinpyong-myon
11	30	140	828	258	292	65	213	Songak-myon
5	-	43	70	1	20	18	31	Songsan-myon
1	1	15	26	-	3	16	7	Asan-gun
1	1	15	26	-	3	16	7	Inju-myon

Unit : Person

### 3. 전. 겸업별 어업종사기간별 어업종사자수. No. of Fishery Workers by Full-time and Part-time, and Fishery Working Period

단위 : 인

행 성  구 역	겸 업  Part-time									
	1 종  Class I					2 종  Class II				
	계 Sub-total	1 - 2 개월 1 - 2 Months	2 - 3	3 - 6	6개월 이상 6 Mon. & Over	계 Sub-total	1 - 2 개월 1 - 2 Months	2 - 3	3 - 6	6개월 이상 & Mon. & Over
충 청 남 도	11 087	650	1 375	3 958	5 104	10 669	2 273	3 664	3 720	1 012
보유 어선 규모 별										
어 선 없 음	5 955	354	850	2 505	2 246	9 927	2 211	3 463	3 440	813
무 동 력 선	798	49	118	258	373	165	10	56	58	41
2 톤 미 만	784	49	114	254	367	159	10	56	55	38
2 - 5 톤	12	-	4	2	6	2	-	-	2	-
5 톤 이 상	2	-	-	2	-	4	-	-	1	3
동 력 선	4 334	247	407	1 195	2 485	577	52	145	222	158
2 톤 미 만	2 378	105	234	756	1 283	404	33	110	160	101
2-5	1 584	118	134	364	968	155	18	31	54	52
5-10	272	17	30	51	174	18	1	4	8	5
10-20	51	-	4	10	37	-	-	-	-	-
20-50	21	2	2	6	11	-	-	-	-	-
50-100	26	4	3	8	11	-	-	-	-	-
100-200	2	1	-	-	1	-	-	-	-	-
200-500	-	-	-	-	-	-	-	-	-	-
500-1000	-	-	-	-	-	-	-	-	-	-
1000톤 이 상	-	-	-	-	-	-	-	-	-	-
영 어 형 태 별										
동 력 선 사 용	3 091	171	254	860	1 806	324	34	77	118	95
무 동 력 선 사 용	103	2	15	40	46	48	2	21	14	11
양 식 업	6 929	407	953	2 778	2 791	7 014	1 157	2 334	2 763	760
어 선 비 사 용	964	70	153	280	461	3 283	1 080	1 232	825	146
연 령 별										
15 - 19	107	14	16	34	43	50	19	17	10	4
20 - 24	677	86	138	210	243	350	89	127	116	18
25 - 29	902	62	119	299	422	504	106	190	177	31
30 - 34	1 180	53	115	433	579	926	206	320	311	89
35 - 39	1 196	45	126	447	578	1 005	203	364	354	84
40 - 44	1 348	40	123	481	704	1 281	253	460	446	122
45 - 49	1 459	56	163	527	713	1 538	305	521	560	152
50 - 54	1 565	63	173	585	744	1 797	352	601	658	186
55 - 59	1 192	64	145	423	560	1 592	321	539	551	181
60 - 64	738	69	118	257	294	869	205	284	300	80
65 - 69	478	51	84	181	162	486	118	162	158	48
70 - 74	161	26	30	63	42	164	54	47	51	12
75 - 79	70	18	20	14	18	82	38	21	20	3
80세 이 상	14	3	5	4	2	25	4	11	8	2

4. 전. 겸업별, 성별 어업종사자수  
No. of Fishery Workers by Full-time and Part-time, and Sex

Unit : Person

합 계 Total			전 업 Full-time		겸 업 Part-time						Administrative Districts
계 Total	남 Male	여 Female	남 Male	여 Female	소 계 Sub-total		1 중 Class I		2 중 Class II		
					남	여	남	여	남	여	
					Male	Female	Male	Female	Male	Female	
26 304	13 122	13 182	2 559	1 989	10 563	11 193	5 809	5 278	4 754	5 915	Chungchongnam-do
By Size of Vessels											
17 226	7 936	9 290	657	687	7 279	8 603	2 924	3 031	4 355	5 572	No Vessels
Non-powered Vessels											
1 136	603	533	95	78	508	455	419	379	89	76	Less than 2 ton
1 114	591	523	94	77	497	446	411	373	86	73	2 - 5
16	9	7	1	1	8	6	7	5	1	1	5 ton and Over
6	3	3	-	-	3	3	1	1	2	2	Powered Vessels
7 942	4 583	3 359	1 807	1 224	2 776	2 135	2 466	1 868	310	267	Less than 2 ton
4 125	2 311	1 814	782	561	1 529	1 253	1 314	1 064	215	189	2 - 5
3 027	1 751	1 276	756	532	995	744	910	674	85	70	5 - 10
607	380	227	198	119	182	108	172	100	10	8	10 - 20
118	95	23	58	9	37	14	37	14	-	-	20 - 50
34	25	9	10	3	15	6	15	6	-	-	50 - 100
29	20	9	3	-	17	9	17	9	-	-	100 - 200
2	1	1	-	-	1	1	1	1	-	-	200 - 500
-	-	-	-	-	-	-	-	-	-	-	500 - 1000
-	-	-	-	-	-	-	-	-	-	-	1000 ton and Over
By Types of Fisheries											
5 850	3 441	2 409	1 462	973	1 979	1 436	1 804	1 287	175	149	Powered Boat
194	119	75	27	16	92	59	61	42	31	17	Non-powered Boat
15 683	7 635	8 048	926	814	6 709	7 234	3 481	3 448	3 228	3 786	Shallow Sea Culture
4 577	1 927	2 650	144	186	1 783	2 464	463	501	1 320	1 963	Non-use of Fish. Boat
By Age Group											
192	136	56	27	8	109	48	76	31	33	17	15 - 19
1 262	889	373	167	68	722	305	468	209	254	96	20 - 24
1 838	988	850	217	215	771	635	511	391	260	244	25 - 29
2 871	1 391	1 480	382	383	1 009	1 097	605	575	404	522	30 - 34
2 995	1 389	1 606	447	347	942	1 259	562	634	380	625	35 - 39
3 321	1 690	1 631	440	252	1 250	1 379	689	659	561	720	40 - 44
3 475	1 590	1 885	288	190	1 302	1 695	695	764	607	931	45 - 49
3 749	1 808	1 941	223	164	1 585	1 777	833	732	752	1 045	50 - 54
3 115	1 542	1 573	190	141	1 352	1 432	644	548	708	884	55 - 59
1 809	855	954	95	107	760	847	347	391	413	456	60 - 64
1 071	548	523	50	57	498	466	252	226	246	240	65 - 69
383	194	189	20	38	174	151	87	74	87	77	70 - 74
180	85	95	12	16	73	79	34	36	39	43	75 - 79
43	17	26	1	3	16	23	6	8	10	15	80 Years and Over

### 4. 전. 겸업별, 성별 어업종사자수

No. of Fishery Workers by Full-time and Part-time, and Sex

단위 : 인

행 정 구 역	겸 업 Part-time										
	1 종 Class I					2 종 Class II					
	계 Sub-total	1 - 2 개월 1 - 2 Months	2 - 3	3 - 6	6개월 이상 6 Mon. & Over	계 Sub-total	1 - 2 개월 1 - 2 Months	2 - 3	3 - 6	6개월 이상 6 Mon. & Over	
시 군 별											
대 천 시	427	35	99	233	60	237	38	96	102	1	
서 천 군	2 554	151	385	775	1 243	835	92	426	312	5	
장 사 마	74	-	-	13	61	7	-	2	-	5	
항 천 읍	5	-	-	-	5	2	-	2	-	-	
양 천 면	1 107	87	185	282	553	100	10	43	47	-	
화 중 면	8	-	4	2	2	25	-	25	-	-	
비 인 면	164	3	28	28	105	162	6	80	76	-	
서 포 면	359	21	63	96	179	81	16	58	7	-	
서 포 면	837	40	105	354	338	458	60	216	182	-	
보 령 군	2 308	133	177	637	1 361	2 087	373	472	638	604	
주 오 천	685	11	48	222	404	457	4	114	183	156	
교 천 면	1 079	65	50	293	671	415	10	72	148	185	
북 면	278	10	31	60	177	849	266	156	178	249	
청 남 면	88	14	26	27	21	100	18	27	50	5	
소 포 면	46	2	8	10	26	38	3	9	18	8	
유 주 면	131	31	14	24	62	228	72	94	61	1	
산 면	1	-	-	1	-	-	-	-	-	-	
홍 성 군	305	15	32	85	173	309	94	91	81	43	
결 서 면	45	1	4	10	30	35	2	6	2	25	
성 부 면	260	14	28	75	143	274	92	85	79	18	
서 산 군	1 030	52	95	392	491	1 835	505	575	658	97	
부 팔 지 대	120	2	9	5	104	18	1	6	5	6	
식 봉 곡 산	210	10	19	92	89	403	40	121	228	14	
대 산	221	16	44	130	31	598	178	219	164	37	
산	479	24	23	165	267	816	286	229	261	40	
배 안 면	3 260	150	451	1 574	1 085	4 389	857	1 572	1 765	195	
배 안 면	26	-	15	9	2	129	1	122	6	-	
고 남	436	29	67	204	136	676	347	189	125	15	
남	540	23	90	343	84	636	105	313	207	11	
남	279	16	16	154	93	323	128	68	111	16	
근 소 원 이	333	20	43	138	132	453	34	89	320	10	
원 이	909	24	75	374	436	500	23	188	176	113	
원	477	19	107	217	134	666	73	254	316	23	
원	260	19	38	135	68	1 006	146	349	504	7	
당 고 식 송	1 185	114	134	253	684	969	314	431	157	67	
진 대 문 평	20	3	10	5	2	70	13	45	12	-	
신	452	55	43	126	228	80	5	22	46	7	
평	324	10	28	61	225	310	83	105	77	45	
송 송	344	46	53	45	200	484	212	239	20	13	
산	45	-	-	16	29	25	1	20	2	2	
아 산 인	18	-	2	9	7	8	-	1	7	-	
주 면	18	-	2	9	7	8	-	1	7	-	





5. 어업 이외의 주종사  
No. of Fishery Workers by Major

단위 : 인

행성 구역	합계 Total						1종검 Class I		
	합계 Total	사무직 White Collar	생산직 Blue Collar	상업 Commerce	농업 Agriculture	기타 Others	소계 Sub-total	사무직 White Collar	생산직 Blue Collar
총청남도	25 130	475	571	481	21 791	1 812	11 254	244	280
보유어선규모별									
어선없음	19 247	323	421	296	16 951	1 256	6 214	104	150
무동력선	1 029	11	20	16	931	51	827	11	12
2톤미만	1 009	11	20	16	911	51	813	11	12
2-5톤	14	-	-	-	14	-	12	-	-
5톤이상	6	-	-	-	6	-	2	-	-
동력선	4 854	141	130	169	3 909	505	4 213	129	118
2톤미만	2 803	75	53	64	2 381	230	2 354	66	51
2-5	1 670	44	60	75	1 269	222	1 498	41	50
5-10	273	13	10	18	195	37	253	13	10
10-20	56	4	5	9	30	8	56	4	5
20-50	21	4	2	1	10	4	21	4	2
50-100	29	1	-	2	23	3	29	1	-
100-200	2	-	-	-	1	1	2	-	-
200-500	-	-	-	-	-	-	-	-	-
500-1000	-	-	-	-	-	-	-	-	-
1000톤이상	-	-	-	-	-	-	-	-	-
영어형태별									
동력선사용	3 401	119	114	131	2 634	403	3 004	109	105
무동력선사용	183	1	5	7	156	14	110	-	2
양식업	15 771	269	278	268	14 014	942	7 139	129	137
어선비사용	5 775	86	174	75	4 987	453	1 001	6	36
연령별									
15-19	455	51	99	9	205	91	228	31	59
20-24	2 210	259	281	41	1 198	431	1 094	143	128
25-29	1 821	98	85	46	1 385	207	947	52	36
30-34	2 270	22	37	55	1 961	195	1 142	8	20
35-39	2 344	8	20	80	2 075	161	1 137	3	5
40-44	2 749	9	15	73	2 481	171	1 280	-	4
45-49	3 101	10	12	55	2 876	148	1 351	2	9
50-54	3 478	8	10	41	3 284	135	1 436	2	7
55-59	2 993	5	3	36	2 839	110	1 129	1	3
60-64	1 773	4	6	20	1 672	71	723	1	6
65-69	1 168	-	2	16	1 099	51	480	-	2
70-74	470	-	-	5	446	19	198	-	-
75-79	227	-	1	2	208	16	87	-	1
80세이상	71	1	-	2	62	6	22	1	-

분 야 별 종 사 자 수  
Non-Fishery Business

Unit : Person

업 가 구 Part-time			2 중 겸 업 가 구 Class II Part-time						Administrative Districts
상 업 Commerce	농 업 Agriculture	기 타 Others	소 계 Sub-total	사 무 직 White Collar	생 산 직 Blue Collar	상 업 Commerce	농 업 Agriculture	기 타 Others	
246	9 413	1 071	13 876	231	291	235	12 378	741	Chungchongnam-do
									By Size of Vessels
98	5 312	550	13 033	219	271	198	11 639	706	No Vessels
10	760	34	202	-	8	6	171	17	Non-powered Vessels
10	746	34	196	-	8	6	165	17	Less than 2 ton
-	12	-	2	-	-	-	2	-	2 - 5
-	2	-	4	-	-	-	4	-	5 ton and Over
138	3 341	487	641	12	12	31	568	18	Powered Vessels
47	1 971	219	449	9	2	17	410	11	Less than 2 ton
66	1 125	216	172	3	10	9	144	6	2 - 5
13	181	36	20	-	-	5	14	1	5 - 10
9	30	8	-	-	-	-	-	-	10 - 20
1	10	4	-	-	-	-	-	-	20 - 50
2	23	3	-	-	-	-	-	-	50 - 100
-	1	1	-	-	-	-	-	-	100 - 200
-	-	-	-	-	-	-	-	-	200 - 500
-	-	-	-	-	-	-	-	-	500 - 1000
-	-	-	-	-	-	-	-	-	1000 ton and Over
									By Types of Fisheries
109	2 287	394	397	10	9	22	347	9	Powered Boat
4	98	6	73	1	3	3	58	8	Non-powered Boat
117	6 214	542	8 632	140	141	151	7 800	400	Shallow Sea Culture
16	814	129	4 774	80	138	59	4 173	324	Non-use of Fish. Boat
									By Age Group
5	96	37	227	20	40	4	109	54	15 - 19
20	594	209	1 116	116	153	21	604	222	20 - 24
24	717	118	874	46	49	22	668	89	25 - 29
30	956	128	1 128	14	17	25	1 005	67	30 - 34
41	986	102	1 207	5	15	39	1 089	59	35 - 39
43	1 112	121	1 469	9	11	30	1 369	50	40 - 44
28	1 206	106	1 750	8	3	27	1 670	42	45 - 49
17	1 315	95	2 042	6	3	24	1 969	40	50 - 54
14	1 046	65	1 864	4	-	22	1 793	45	55 - 59
12	659	45	1 050	3	-	8	1 013	26	60 - 64
8	440	30	688	-	-	8	659	21	65 - 69
3	187	8	272	-	-	2	259	11	70 - 74
1	80	5	140	-	-	1	128	11	75 - 79
-	19	2	49	-	-	2	43	4	80 Years and Over

## 5. 어업 이외의 주종사

No. of Fishery Workers by Major

단위 : 인

행 정 구 역	합 계 Total						1 종 검 Class I		
	합 계 Total	사 무 직 White Collar	생 산 직 Blue Collar	상 업 Commerce	농 업 Agriculture	기 타 Others	소 계 Sub-total	사 무 직 White Collar	생 산 직 Blue Collar
시 군 별									
대 천 시	672	69	20	33	431	119	400	60	12
서 천 군	3 463	70	38	52	3 012	291	2 579	42	29
장 항 사 마 면	113 16	9 -	20 -	7 2	55 9	22 5	103 12	8 -	20 -
화 양 중 비 서 면	35 341 451 1 292	1 2 5 43	1 2 - 3	- - 3 32	- - 439 1 000	22 17 4 214	7 170 367 812	- 2 3 20	- 1 - 1
보 령 군	4 703	101	191	111	3 875	425	2 313	65	129
주 오 천 면	1 177 1 488 1 223	30 44 5	58 84 2	24 51 8	968 1 161 1 133	97 148 75	694 1 061 276	18 40 1	40 66 1
청 소 남 웅 주 면	233 119 462 1	6 5 11 -	24 4 19 -	3 3 22 -	155 100 358 -	45 7 52 1	114 46 121 1	5 - 1 -	17 3 2 -
홍 성 군	689	-	6	12	635	36	296	-	5
결 서 면	92 597	- -	1 5	2 10	63 572	26 10	52 244	- -	1 4
서 산 군	3 684	79	95	52	3 155	303	1 053	19	21
부 팔 지 대 면	113 816 1 262 1 493	- 17 18 44	3 2 30 60	4 7 22 19	85 768 1 116 1 186	21 22 76 184	90 215 261 487	- 1 1 17	2 - 7 12
태 안 군	9 342	122	113	137	8 551	419	3 498	47	48
태 안 고 남 면	189 1 824 1 323 855	4 33 9 10	- 27 7 20	- 17 20 15	157 1 655 1 192 753	28 92 95 57	31 546 540 325	1 11 4 6	- 11 - 10
근 소 원 이 면	997 1 482 1 267 1 405	11 22 5 28	8 18 10 23	18 28 25 14	920 1 368 1 211 1 295	40 46 16 45	349 935 494 278	5 12 2 6	3 10 6 8
당 진 고 석 신 면	2 527 101 613 686	34 - 8 4	105 3 19 9	83 2 14 28	2 087 93 529 540	218 3 43 105	1 089 20 493 319	11 - 5 3	36 1 12 5
송 송 면	1 055 72	22 -	74 -	38 1	854 71	67 -	215 42	3 -	18 -
아 산 군	50	-	3	1	45	1	26	-	-
인 주 면	50	-	3	1	45	1	26	-	-

분 야 별 종 사 자 수  
Non-Fishery Business

Unit : Person

업 가 구 Part-time			2 중 겹 업 가 구 Class II Part-time						Administrative Districts
상 업 Commerce	농 업 Agriculture	기 타 Others	소 계 Sub-total	사 무 직 White Collar	생 산 직 Blue Collar	상 업 Commerce	농 업 Agriculture	기 타 Others	
By Shi & Gun									
15	224	89	272	9	8	18	207	30	Taechon-shi
26	2 269	213	884	28	9	26	743	78	Sochon-gun
5	48	22	10	1	-	2	7	-	Changhang-up
2	9	1	4	-	-	-	-	4	Sochon-up
6	1 069	17	107	1	5	2	98	1	Maso-myon
-	4	3	28	1	1	-	18	8	Hwayang-myon
-	151	16	171	-	1	-	169	1	Chongchon-myon
1	359	4	84	2	-	2	80	-	Piin-myon
12	629	150	480	23	2	20	371	64	So-myon
60	1 767	292	2 390	36	62	51	2 108	133	Poryong-gun
17	557	62	483	12	18	7	411	35	Chugyo-myon
32	790	133	427	4	18	19	371	15	Ochon-myon
2	225	47	947	4	1	6	908	28	Chonbuk-myon
2	66	24	119	1	7	1	89	21	Chongso-myon
1	37	5	73	5	1	2	63	2	Nampo-myon
6	92	20	341	10	17	16	266	32	Ungchon-myon
-	-	1	-	-	-	-	-	-	Chusan-myon
9	260	22	393	-	1	3	375	14	Hongsong-gun
2	34	15	40	-	-	-	29	11	Kyolsong-myon
7	226	7	353	-	1	3	346	3	Sobu-myon
26	906	81	2 631	60	74	26	2 249	222	Sosan-gun
2	67	19	23	-	1	2	18	2	Pusok-myon
3	202	9	601	16	2	4	566	13	Palbong-myon
10	230	13	1 001	17	23	12	886	63	Chigok-myon
11	407	40	1 006	27	48	8	779	144	Taesam-myon
66	3 099	238	5 844	75	65	71	5 452	181	Taeam-gun
-	20	10	158	3	-	-	137	18	Taeam-up
4	465	55	1 278	22	16	13	1 190	37	Anmyon-up
6	475	55	783	5	7	14	717	40	Konam-myon
6	264	39	530	4	10	9	489	18	Nam-myon
11	305	25	648	6	5	7	615	15	Keunhung-myon
17	869	27	547	10	8	11	499	19	Sowon-myon
19	464	3	773	3	4	6	747	13	Wonbuk-myon
3	237	24	1 127	22	15	11	1 058	21	Iwon-myon
43	864	135	1 438	23	69	40	1 223	83	Tangjin-gun
-	19	-	81	-	2	2	74	3	Kodae-myon
7	432	37	120	3	7	7	97	6	Songmun-myon
19	203	89	367	1	4	9	337	16	Shinpyong-myon
16	169	9	840	19	56	22	685	58	Songak-myon
1	41	-	30	-	-	-	30	-	Songsan-myon
1	24	1	24	-	3	-	21	-	Asan-gun
1	24	1	24	-	3	-	21	-	Inju-myon

6. 전. 겸업별, 어업종사  
No. of Fishery Workers by Full-time and

단위 : 인

행 정 구 역	합 계 Total				전 업 Full-time				소 Sub-	
	계 Total	자기 경영 Own Business	피고용 Employed	자 영 과 피 고 용 Own Business & Employed	계 Sub-total	자기 경영 Own Business	피고용 Employed	자 영 과 피 고 용 Own Business & Employed	계	자기 경영
									Total	Own Business
충청남도	26 304	25 854	127	323	4 548	4 393	72	83	21 756	21 461
보유 어선 규모 별										
어선 없음	17 226	16 935	42	249	1 344	1 291	15	38	15 882	15 644
무동력선	1 136	1 126	8	2	173	165	8	-	963	961
2본미만	1 114	1 104	8	2	171	163	8	-	943	941
2-5본	16	16	-	-	2	2	-	-	14	14
5본이상	6	6	-	-	-	-	-	-	6	6
동력선	7 942	7 793	77	72	3 031	2 937	49	45	4 911	4 856
2본미만	4 125	4 058	25	42	1 343	1 307	8	28	2 782	2 751
2-5본	3 027	2 966	36	25	1 288	1 247	28	13	1 739	1 719
5-10본	607	588	14	5	317	302	11	4	290	286
10-20본	118	116	2	-	67	65	2	-	51	51
20-50본	34	34	-	-	13	13	-	-	21	21
50-100본	29	29	-	-	3	3	-	-	26	26
100-200본	2	2	-	-	-	-	-	-	2	2
200-500본	-	-	-	-	-	-	-	-	-	-
500-1000본	-	-	-	-	-	-	-	-	-	-
1000본이상	-	-	-	-	-	-	-	-	-	-
양어 형태 별										
동력선사용	5 850	5 740	46	64	2 435	2 361	30	44	3 415	3 379
무동력선사용	194	185	9	-	43	34	9	-	151	151
양식업	15 683	15 407	67	209	1 740	1 691	29	20	13 943	13 716
어선비사용	4 577	4 522	5	50	330	307	4	19	4 247	4 215
연령 별										
15-19세	192	177	8	7	35	31	2	2	157	146
20-24세	1 262	1 211	24	27	235	219	9	7	1 027	992
25-29세	1 838	1 786	26	26	432	404	18	10	1 406	1 382
30-34세	2 871	2 786	29	56	765	723	18	24	2 106	2 063
35-39세	2 995	2 945	13	37	794	767	10	17	2 201	2 178
40-44세	3 321	3 270	8	43	692	678	3	11	2 629	2 592
45-49세	3 475	3 438	9	28	478	469	7	2	2 997	2 969
50-54세	3 749	3 714	4	31	387	381	2	4	3 362	3 333
55-59세	3 115	3 089	3	23	331	328	1	2	2 784	2 761
60-64세	1 809	1 790	1	18	202	199	1	2	1 607	1 591
65-69세	1 071	1 061	-	10	107	105	-	2	964	956
70-74세	383	375	-	8	58	58	-	-	325	317
75-79세	180	171	2	7	28	27	1	-	152	144
80세이상	43	41	-	2	4	4	-	-	39	37
남여 별										
남자	13 122	12 871	111	140	2 559	2 444	66	49	10 563	10 427
여자	13 182	12 983	16	183	1 989	1 949	6	34	11 193	11 034

형태별 어업종사자수  
Part-time, and Fishery Working Types

Unit : Person

경업											Administrative Districts
Part-time											
1 중 Class I Part-time					2 중 Class II Part-time						
total	계	소계	자기경영	피고용	소계	자기경영	피고용	피고용	자영과피고용		
피고용	자영과피고용	소계	자기경영	피고용	소계	자기경영	피고용	피고용	자영과피고용		
Employed	Own Bu. & Emp.	Sub-total	Own Business	Employed	Sub-total	Own Business	Employed	Employed	Own Bu. & Emp.		
55	240	11 087	10 945	47	95	10 669	10 516	8	145	Chungchongnam-do	
By Size of Vessels											
27	211	5 955	5 859	20	76	9 927	9 785	7	135	No Vessels	
-	2	798	798	-	-	165	163	-	2	Non-powered Vessels	
-	2	784	784	-	-	159	157	-	2	Less than 2 ton	
-	-	12	12	-	-	2	2	-	-	2 - 5	
-	-	2	2	-	-	4	4	-	-	5 ton and Over	
28	27	4 334	4 288	27	19	577	568	1	8	Powered Vessels	
17	14	2 378	2 354	16	8	404	397	1	6	Less than 2 ton	
8	12	1 584	1 566	8	10	155	153	-	2	2 - 5	
3	1	272	268	3	1	18	18	-	-	5 - 10	
-	-	51	51	-	-	-	-	-	-	10 - 20	
-	-	21	21	-	-	-	-	-	-	20 - 50	
-	-	26	26	-	-	-	-	-	-	50 - 100	
-	-	2	2	-	-	-	-	-	-	100 - 200	
-	-	-	-	-	-	-	-	-	-	200 - 500	
-	-	-	-	-	-	-	-	-	-	500 - 1000	
-	-	-	-	-	-	-	-	-	-	1000 ton and Over	
By Types of Fisheries											
16	20	3 091	3 062	15	14	324	317	1	6	Powered Boat	
-	-	103	103	-	-	48	48	-	-	Non-powered Boat	
38	189	6 929	6 838	32	59	7 014	6 878	6	130	Shallow Sea Culture	
1	31	964	942	-	22	3 283	3 273	1	9	Non-use of Fish. Boat	
By Age Group											
6	5	107	99	6	2	50	47	-	3	15 - 19	
15	20	677	651	13	13	350	341	2	7	20 - 24	
8	16	902	884	6	12	504	498	2	4	25 - 29	
11	32	1 180	1 159	8	13	926	904	3	19	30 - 34	
3	20	1 196	1 187	3	6	1 005	991	-	14	35 - 39	
5	32	1 348	1 331	5	12	1 281	1 261	-	20	40 - 44	
2	26	1 459	1 452	1	6	1 538	1 517	1	20	45 - 49	
2	27	1 565	1 552	2	11	1 797	1 781	-	16	50 - 54	
2	21	1 192	1 180	2	10	1 592	1 581	-	11	55 - 59	
-	16	738	731	-	7	869	860	-	9	60 - 64	
-	8	478	477	-	1	486	479	-	7	65 - 69	
-	8	161	159	-	2	164	158	-	6	70 - 74	
1	7	70	69	1	-	82	75	-	7	75 - 79	
-	2	14	14	-	-	25	23	-	2	80 Years and Over	
By Sex											
45	91	5 809	5 711	40	58	4 754	4 716	5	33	Male	
10	149	5 278	5 234	7	37	5 915	5 800	3	112	Female	

6. 전. 겸업별, 어업종사  
No. of Fishery Workers by Full-time and

단위 : 인

행정구역	합계 Total				전업 Full-time				소	
	계 Total	자기 경영 Own Business	피고용 Employed	자영과피고용 Own Business & Employed	계 Sub-total	자기 경영 Own Business	피고용 Employed	자영과피고용 Own Business & Employed	Sub-	
									계 Total	자기 경영 Own Business
시군별										
대전시	880	879	-	1	216	215	-	1	664	664
서천군	4 465	4 388	56	21	1 076	1 048	25	3	3 389	3 340
장항읍	234	224	1	9	153	152	1	-	81	72
서마면	10	10	-	-	3	3	-	-	7	7
화동면	1 619	1 571	46	2	412	392	20	-	1 207	1 179
양천면	41	41	-	-	8	8	-	-	33	33
비인면	370	370	-	-	44	44	-	-	326	326
서면	564	564	-	-	124	124	-	-	440	440
	1 627	1 608	9	10	332	325	4	3	1 295	1 283
보령군	5 269	5 224	10	35	874	839	6	29	4 395	4 385
주오면	1 426	1 426	-	-	284	284	-	-	1 142	1 142
천북면	2 006	1 967	8	31	512	478	5	29	1 494	1 489
청소면	1 139	1 135	1	3	12	11	1	-	1 127	1 124
남포면	194	193	-	1	6	6	-	-	188	187
남포면	110	110	-	-	26	26	-	-	84	84
웅천면	393	392	1	-	34	34	-	-	359	358
주산면	1	1	-	-	-	-	-	-	1	1
홍성군	782	757	-	25	168	160	-	8	614	597
걸서면	89	89	-	-	9	9	-	-	80	80
상부면	693	668	-	25	159	151	-	8	534	517
서산군	3 275	3 269	-	6	410	409	-	1	2 865	2 860
부소면	233	233	-	-	95	95	-	-	138	138
팔봉면	663	663	-	-	50	50	-	-	613	613
지곡면	899	899	-	-	80	80	-	-	819	819
패산면	1 480	1 474	-	6	185	184	-	1	1 295	1 290
백안면	8 788	8 531	29	228	1 139	1 086	16	37	7 649	7 445
백안면	155	155	-	-	-	-	-	-	155	155
안남면	1 274	1 235	9	30	162	145	4	13	1 112	1 090
고남면	1 224	1 215	-	9	48	48	-	-	1 176	1 167
남포면	764	755	5	4	162	156	4	2	602	599
근포면	1 180	1 165	1	14	394	384	1	9	786	781
소원면	1 652	1 615	12	25	243	227	7	9	1 409	1 388
원북면	1 225	1 109	2	114	82	78	-	4	1 143	1 031
의원면	1 314	1 282	-	32	48	48	-	-	1 266	1 234
당진군	2 800	2 761	32	7	646	617	25	4	2 154	2 144
고성면	94	94	-	-	4	4	-	-	90	90
대문면	755	747	4	4	223	217	2	4	532	530
신성면	812	783	27	2	178	156	22	-	634	627
송송면	1 021	1 019	1	1	193	192	1	-	828	827
송산면	118	118	-	-	48	48	-	-	70	70
아산군	45	45	-	-	19	19	-	-	26	26
인주면	45	45	-	-	19	19	-	-	26	26

형태별 어업종사자수  
Part-time, and Fishery Working Types

Unit : Person

계		1 중				2 중				Administrative Districts
total		Class I Part-time				Class II Part-time				
피고용 Employed	자영과피고용 Own Bu. & Emp.	소계 Sub-total	자기경영 Own Business	피고용 Employed	자영과피고용 Own Bu. & Emp.	소계 Sub-total	자기경영 Own Business	피고용 Employed	자영과피고용 Own Bu. & Emp.	
By Shi & Gun										
-	-	427	427	-	-	237	237	-	-	Taecheon-shi
31	18	2 554	2 510	28	16	835	830	3	2	Sochon-gun
-	9	74	66	-	8	7	6	-	1	Changhang-up
-	-	5	5	-	-	2	2	-	-	Sochon-up
26	2	1 107	1 079	26	2	100	100	-	-	Maso-myon
-	-	8	8	-	-	25	25	-	-	Hwayang-myon
-	-	164	164	-	-	162	162	-	-	Chongchon-myon
-	-	359	359	-	-	81	81	-	-	Piin-myon
5	7	837	829	2	6	458	454	3	1	So-myon
4	6	2 308	2 303	2	3	2 087	2 082	2	3	Poryong-gun
-	-	685	685	-	-	457	457	-	-	Chugyo-myon
3	2	1 079	1 075	2	2	415	414	1	-	Uchon-myon
-	3	278	277	-	1	849	847	-	2	Chonbuk-myon
-	1	88	88	-	-	100	99	-	1	Chongso-myon
-	-	46	46	-	-	38	38	-	-	Nampo-myon
1	-	131	131	-	-	228	227	1	-	Ungchon-myon
-	-	1	1	-	-	-	-	-	-	Chusan-myon
-	17	305	298	-	7	309	299	-	10	Hongsong-gun
-	-	45	45	-	-	35	35	-	-	Kyolsong-myon
-	17	260	253	-	7	274	264	-	10	Sobu-myon
-	5	1 030	1 030	-	-	1 835	1 830	-	5	Sosan-gun
-	-	120	120	-	-	18	18	-	-	Pusok-myon
-	-	210	210	-	-	403	403	-	-	Palbong-myon
-	-	221	221	-	-	598	598	-	-	Chigok-myon
-	5	479	479	-	-	816	811	-	5	Taesang-myon
13	191	3 260	3 181	11	68	4 389	4 264	2	123	Taeae-gun
-	-	26	26	-	-	129	129	-	-	Taeae-up
5	17	436	417	5	14	676	673	-	3	Anmyon-up
-	9	540	533	-	7	636	634	-	2	Konam-myon
1	2	279	277	1	1	323	322	-	1	Nam-myon
-	5	333	328	-	5	453	453	-	-	Keunhung-myon
5	16	909	897	5	7	500	491	-	9	Sowon-myon
2	110	477	455	-	22	666	576	2	88	Wonbuk-myon
-	32	260	248	-	12	1 006	986	-	20	Iwon-myon
7	3	1 185	1 178	6	1	969	966	1	2	Tangjin-gun
-	-	20	20	-	-	70	70	-	-	Kodae-myon
2	-	452	450	2	-	80	80	-	-	Songmun-myon
5	2	324	320	4	-	310	307	1	2	Shinpyong-myon
-	1	344	343	-	1	484	484	-	-	Songak-myon
-	-	45	45	-	-	25	25	-	-	Songsan-myon
-	-	18	18	-	-	8	8	-	-	Asan-gun
-	-	18	18	-	-	8	8	-	-	Inju-myon



7. 전. 겸업별  
No. of Fishery Workers by

단위 : 인

행 구 영 역	합 계					전 업						
	합 계 Total	어선어업 Boat Fishing	양식업 Culture	채조, 채취 (지연산) Seaweeds Collection		계 Sub-total	어선어업 Boat Fishing	양식업 Culture	채조, 채취 (지연산) Seaweeds Collection		계 Sub-Total	어선어업 Boat Fishing
				해녀어업 Women's Diving.F	기 타 Other				해녀어업 Women's Diving.F	기 타 Other		
충청남도	26 304	4 788	15 642	176	5 698	4 548	2 157	1 880	81	430	21 756	2 631
보유 어선 규모 별												
어선 없음	17 226	99	11 829	84	5 214	1 344	41	959	21	323	15 882	58
무동력선	1 136	125	949	2	60	173	25	146	-	2	963	100
2톤 미만	1 114	112	940	2	60	171	23	146	-	2	943	89
2-5톤	16	13	3	-	-	2	2	-	-	-	14	11
5톤 이상	6	-	6	-	-	-	-	-	-	-	6	-
동력선	7 942	4 564	2 864	90	424	3 031	2 091	775	60	105	4 911	2 473
2톤 미만	4 125	1 804	2 092	31	198	1 343	712	553	25	53	2 782	1 092
2-5톤	3 027	2 172	634	43	178	1 288	1 055	170	26	37	1 739	1 117
5-10톤	607	434	118	15	40	317	246	50	8	13	290	188
10-20톤	118	103	9	1	5	67	62	2	1	2	51	41
20-50톤	34	31	-	-	3	13	13	-	-	-	21	18
50-100톤	29	18	11	-	-	3	3	-	-	-	26	15
100-200톤	2	2	-	-	-	-	-	-	-	-	2	2
200-500톤	-	-	-	-	-	-	-	-	-	-	-	-
500-1000톤	-	-	-	-	-	-	-	-	-	-	-	-
1000톤 이상	-	-	-	-	-	-	-	-	-	-	-	-
영 어 형태 별												
동력선 사용	5 850	4 431	1 029	83	307	2 435	2 038	265	57	75	3 415	2 393
무동력선 사용	194	134	36	2	22	43	42	1	-	-	151	92
양식업	15 683	177	14 528	60	918	1 740	54	1 612	3	71	13 943	123
어선비 사용	4 577	46	49	31	4 451	330	23	2	21	284	4 247	23
연 령 별												
15-19세	192	32	118	-	42	35	14	16	-	5	157	18
20-24세	1 262	221	798	4	239	235	97	114	2	22	1 027	124
25-29세	1 838	387	1 116	23	312	432	170	216	12	34	1 406	217
30-34세	2 871	738	1 583	30	520	765	384	306	20	55	2 106	354
35-39세	2 995	797	1 652	28	518	794	451	278	17	48	2 201	346
40-44세	3 321	807	1 871	26	617	692	381	257	13	41	2 629	426
45-49세	3 475	624	2 082	20	749	478	259	175	8	36	2 997	365
50-54세	3 749	559	2 249	18	923	387	192	152	3	40	3 362	367
55-59세	3 115	378	1 924	17	796	331	122	164	2	43	2 784	256
60-64세	1 809	155	1 175	6	473	202	53	111	3	35	1 607	102
65-69세	1 071	70	684	3	314	107	27	46	1	33	964	43
70-74세	383	12	259	1	111	58	5	32	-	21	325	7
75-79세	180	4	105	-	71	28	2	13	-	13	152	2
80세 이상	43	4	26	-	13	4	-	-	-	4	39	4
남 여 별												
남자	13 122	3 581	7 344	6	2 191	2 559	1 523	892	2	142	10 563	2 058
여자	13 182	1 207	8 298	170	3 507	1 989	634	988	79	288	11 193	573

어업종사분야별 어업종사자수  
Full-time and Part-time, and Fishery Working Fields

Unit : Person

계 Sub-total	Part-time 업												Administrative Districts
	1 중 Class-I						2 중 Class-II						
	양식업 Culture	채조, 채취 (자연산) Seaweeds Collection	해녀어업 Mosen's D.F	기 타 Other	어선어업 Boat Fishing	양식업 Culture	채조, 채취 (자연산) Seaweeds Collection	해녀어업 Mosen's D.F	기 타 Other	어선어업 Boat Fishing	양식업 Culture	채조, 채취 (자연산) Seaweeds Collection	
13 762	95	5 268	11 087	2 344	7 205	70	1 468	10 669	287	6 557	25	3 800	Chungchongnam-do
													By Size of Vessels
10 870	63	4 891	5 955	43	4 707	40	1 165	9 927	15	6 163	23	3 726	No Vessels
803	2	58	798	62	694	2	40	165	38	109	-	18	Non-powered Vessels
794	2	58	784	52	690	2	40	159	37	104	-	18	Less than 2 ton
3	-	-	12	10	2	-	-	2	1	1	-	-	2 - 5
6	-	-	2	-	2	-	-	4	-	4	-	-	5 ton and Over
2 089	30	319	4 334	2 239	1 804	28	263	577	234	285	2	56	Powered Vessels
1 539	6	145	2 378	949	1 311	5	113	404	143	228	1	32	Less than 2 ton
464	17	141	1 584	1 037	412	16	119	155	80	52	1	22	2 - 5
68	7	27	272	177	63	7	25	18	11	5	-	2	5 - 10
7	-	3	51	41	7	-	3	-	-	-	-	-	10 - 20
-	-	3	21	18	-	-	3	-	-	-	-	-	20 - 50
11	-	-	26	15	11	-	-	-	-	-	-	-	50 - 100
-	-	-	2	2	-	-	-	-	-	-	-	-	100 - 200
-	-	-	-	-	-	-	-	-	-	-	-	-	200 - 500
-	-	-	-	-	-	-	-	-	-	-	-	-	500 - 1000
-	-	-	-	-	-	-	-	-	-	-	-	-	1000 ton and Over
													By Types of Fisheries
764	26	232	3 091	2 185	687	25	194	324	208	77	1	38	Powered Boat
35	2	22	103	57	30	2	14	48	35	5	-	8	Non-powered Boat
12 916	57	847	6 929	85	6 474	35	335	7 014	38	6 442	22	512	Shallow Sea Culture
47	10	4 167	964	17	14	8	925	3 283	6	33	2	3 242	Non-use of Fish. Boat
													By Age Group
102	-	37	107	17	75	-	15	50	1	27	-	22	15 - 19
684	2	217	677	117	451	1	108	350	7	233	1	109	20 - 24
900	11	278	902	198	572	10	122	504	19	328	1	156	25 - 29
1 277	10	465	1 180	317	737	6	120	926	37	540	4	345	30 - 34
1 374	11	470	1 196	311	782	10	93	1 005	35	592	1	377	35 - 39
1 614	13	576	1 348	367	839	12	130	1 281	59	775	1	446	40 - 44
1 907	12	713	1 459	327	931	9	192	1 538	38	976	3	521	45 - 49
2 097	15	883	1 565	327	1 002	11	225	1 797	40	1 095	4	658	50 - 54
1 760	15	753	1 192	225	768	8	191	1 592	31	992	7	562	55 - 59
1 064	3	438	738	85	537	1	115	869	17	527	2	323	60 - 64
638	2	281	478	42	340	2	94	486	1	298	-	187	65 - 69
227	1	90	161	6	122	-	33	164	1	105	1	57	70 - 74
92	-	58	70	2	42	-	26	82	-	50	-	32	75 - 79
26	-	9	14	3	7	-	4	25	1	19	-	5	80 Years and Over
													By Sex
6 452	4	2 049	5 809	1 839	3 425	2	543	4 754	219	3 027	2	1 506	Male
7 310	91	3 219	5 278	505	3 780	68	925	5 915	68	3 530	23	2 294	Female

7. 전. 검업별  
No. of Fishery Workers by

단위 : 인

영역	구분	합계 Total					전업 Full-time					합계 Sub-Total	어선어업 Boat Fishing	
		합계 Total	어선어업 Boat Fishing	양식업 Culture	채조, 채취 (지연산) Seaweeds Collection		합계 Sub-total	어선어업 Boat Fishing	양식업 Culture	채조, 채취 (지연산) Seaweeds Collection				
					해녀어업 Women's Diving.F	기타 Other				해녀어업 Women's Diving.F	기타 Other			
시	군	별												
	대전	시	880	268	609	1	2	216	132	82	-	2	664	136
	서천	군	4 465	636	3 190	-	639	1 076	296	715	-	65	3 389	340
	장항	면	234	171	46	-	17	153	103	46	-	4	81	68
	서마	면	10	-	10	-	-	3	-	3	-	-	7	-
	1 619	7	1 514	-	-	-	98	412	4	387	-	21	1 207	3
	화양	면	41	41	-	-	-	8	8	-	-	-	33	33
	중비	면	370	2	92	-	276	44	2	27	-	15	326	-
	서인	면	564	23	520	-	21	124	11	109	-	4	440	12
	1 627	392	1 008	-	-	-	227	332	168	143	-	21	1 295	224
	보령	군	5 269	1 087	3 230	100	852	874	478	308	34	54	4 395	609
	주교	면	1 426	147	1 236	-	43	284	90	179	-	15	1 142	57
	오천	면	2 006	719	1 101	100	86	512	328	121	34	29	1 494	391
	1 139	78	599	-	-	-	462	12	7	3	-	2	1 127	71
	청소	면	194	15	172	-	7	6	6	-	-	-	188	9
	남포	면	110	39	2	-	69	26	20	-	-	6	84	19
	웅천	면	393	89	119	-	185	34	27	5	-	2	359	62
	주산	면	1	-	1	-	-	-	-	-	-	-	1	-
	홍성	군	782	351	108	-	323	168	124	12	-	32	614	227
	결성	면	89	25	62	-	2	9	3	6	-	-	80	22
	서부	면	693	326	46	-	321	159	121	6	-	32	534	205
	서산	군	3 275	471	1 237	1	1 566	410	188	174	-	48	2 865	283
	부식	면	233	84	126	-	23	95	41	37	-	17	138	43
	팔봉	면	663	62	266	-	335	50	7	35	-	8	613	55
	지곡	면	899	89	506	1	303	80	31	47	-	2	819	58
	대산	면	1 480	236	339	-	905	185	109	55	-	21	1 295	127
	태안	군	8 788	1 460	6 023	70	1 235	1 139	659	346	47	87	7 649	801
	백안	면	155	-	143	-	12	-	-	-	-	-	155	-
	1 274	264	830	33	147	162	92	41	23	6	1 112	172		
	고남	면	1 224	25	789	-	410	48	-	31	-	17	1 176	25
	764	268	406	-	90	162	112	46	-	4	602	156		
	근홍	면	1 180	425	639	17	99	394	282	70	12	30	786	143
	1 652	355	1 243	18	36	243	140	75	12	16	1 409	215		
	1 225	73	1 022	-	130	82	27	51	-	4	1 143	46		
	1 314	50	951	2	311	48	6	32	-	10	1 266	44		
	당진	군	2 800	472	1 243	4	1 081	646	263	241	-	142	2 154	209
	고석	면	94	-	-	-	94	4	-	-	-	4	90	-
	755	140	289	-	326	223	72	77	-	74	532	68		
	신봉	면	812	162	626	2	22	178	114	64	-	-	634	48
	1 021	77	328	2	614	193	29	100	-	64	828	48		
	118	93	-	-	25	48	48	-	-	-	70	45		
	아산	군	45	43	2	-	-	19	17	2	-	-	26	26
	인주	면	45	43	2	-	-	19	17	2	-	-	26	26

어업종사분야별 어업종사자수  
Full-time and Part-time, and Fishery Working Fields

Unit : Person

계 Sub-total		Part-time												Administrative Districts
		1 중 Class-I						2 중 Class-II						
		계 Sub-Total	어선어업 Boat Fishing		양식업 Culture		채조, 채취 (자연산) Seaweeds Collection		계 Sub-Total	어선어업 Boat Fishing		양식업 Culture		
해녀어업 Women's D.F	기타 Other		해녀어업 Women's D.F	기타 Other	해녀어업 Women's D.F	기타 Other	해녀어업 Women's D.F	기타 Other		해녀어업 Women's D.F	기타 Other	해녀어업 Women's D.F	기타 Other	
By Shi & Gun														
527	1	-	427	132	294	1	-	237	4	233	-	-	Taecheon-shi	
2 475	-	574	2 554	304	1 994	-	256	835	36	481	-	318	Sochon-gun	
-	-	13	74	64	-	-	10	7	4	-	-	3	Changhang-up	
7	-	-	5	-	5	-	-	2	-	2	-	-	Sochon-up	
1 127	-	77	1 107	3	1 041	-	63	100	-	86	-	14	Maso-myon	
-	-	-	8	8	-	-	-	25	25	-	-	-	Hwayang-myon	
65	-	261	164	-	65	-	99	162	-	-	-	162	Chongchon-myon	
411	-	17	359	12	336	-	11	81	-	75	-	6	Piin-myon	
865	-	206	837	217	547	-	73	458	7	318	-	133	So-myon	
2 922	66	798	2 308	555	1 554	47	152	2 087	54	1 368	19	646	Poryong-gun	
1 057	-	28	685	55	620	-	10	457	2	437	-	18	Chugyo-myon	
980	66	57	1 079	361	628	47	43	415	30	352	19	14	Ochon-myon	
596	-	460	278	52	179	-	47	849	19	417	-	413	Chonbuk-myon	
172	-	7	88	9	78	-	1	100	-	94	-	6	Chongso-myon	
2	-	63	46	19	2	-	25	38	-	-	-	38	Nampo-myon	
114	-	183	131	59	46	-	26	228	3	68	-	157	Ungchon-myon	
1	-	-	1	-	1	-	-	-	-	-	-	-	Chusan-myon	
96	-	291	305	189	49	-	67	309	38	47	-	224	Hongsong-gun	
56	-	2	45	20	24	-	1	35	2	32	-	1	Kyolsong-myon	
40	-	289	260	169	25	-	66	274	36	15	-	223	Sobu-myon	
1 063	1	1 518	1 030	238	479	-	313	1 835	45	584	1	1 205	Sosan-gun	
89	-	6	120	40	74	-	6	18	3	15	-	-	Pusok-myon	
231	-	327	210	43	87	-	80	403	12	144	-	247	Palbong-myon	
459	1	301	221	35	156	-	30	598	23	303	1	271	Chigok-myon	
284	-	884	479	120	162	-	197	816	7	122	-	687	Taesang-myon	
5 677	23	1 148	3 260	718	2 246	19	277	4 389	83	3 431	4	871	Taeaan-gun	
143	-	12	26	-	18	-	8	129	-	125	-	4	Taeaan-up	
789	10	141	436	152	272	10	2	676	20	517	-	139	Anmyon-up	
758	-	393	540	24	419	-	97	636	1	339	-	296	Konam-myon	
360	-	86	279	151	111	-	17	323	5	249	-	69	Nam-myon	
569	5	69	333	126	142	2	63	453	17	427	3	6	Keunhung-myon	
1 168	6	20	909	197	700	6	6	500	18	468	-	14	Sowon-myon	
971	-	126	477	44	398	-	35	666	2	573	-	91	Wonbuk-myon	
919	2	301	260	24	186	1	49	1 006	20	733	1	252	Iwon-myon	
1 002	4	939	1 185	190	589	3	403	969	19	413	1	536	Tangjin-gun	
-	-	90	20	-	-	-	20	70	-	-	-	70	Kodae-myon	
212	-	252	452	62	192	-	198	80	6	20	-	54	Songmun-myon	
562	2	22	324	43	273	1	7	310	5	289	1	15	Shinpyong-myon	
228	2	550	344	44	124	2	174	484	4	104	-	376	Songak-myon	
-	-	25	45	41	-	-	4	25	4	-	-	21	Songsan-myon	
-	-	-	18	18	-	-	-	8	8	-	-	-	Asan-gun	
-	-	-	18	18	-	-	-	8	8	-	-	-	Inju-myon	



경영상황  
Company Management Unit

Unit : Enterprise  
Person

업 time 자 수 Fishery Workers	업 Part-time										Administrative Districts
	소 Sub-total				1 중 Class I Part-time			2 중 Class II Part-time			
	경 영 체 수 No. of Enterprises		중 사 자 수 No. of Fishery Workers		경 영 체 수 No. of Enterprises		중 사 자 수 No. of Fishery Workers	경 영 체 수 No. of Enterprises		중 사 자 수 No. of Fishery Workers	
	상 시 고 용 Full	임 시 고 용 Temporary	상 시 고 용 Full	임 시 고 용 Temporary	상 시 고 용 Full	임 시 고 용 Temporary	상 시 고 용 Full	임 시 고 용 Temporary	상 시 고 용 Full	임 시 고 용 Temporary	
5	3	32	27	1	15	10	2	17	17	Chungchongnam-do	
By Size of Vessels											
No Vessels											
Non-powered Vessels											
Less than 2 ton											
2 - 5											
5 ton and Over											
5	3	32	27	1	15	10	2	17	17	Powered Vessels	
5	3	32	27	1	15	10	2	17	17	Less than 2 ton	
2 - 5											
5 - 10											
10 - 20											
20 - 50											
50 - 100											
100 - 200											
200 - 500											
500 - 1000											
1000 ton and Over											
By Shi & Gun											
Taechon-shi											
Sochon-gun											
Changhang-up											
Sochon-up											
Maso-myon											
Hwayang-myon											
Chongchon-myon											
Piin-myon											
So-myon											











### 3. 업종별, 면적별 No. of Joint Management Units

단위 : 사업체

행 정 구 역	공동경영체수 No. of Joint Management Units	업종별 No. of Joint Management Units	
		계 Total	1종공동어업 Class I
충청남도	15	19	7
양식면적별			
0.1ha미만	-	-	-
0.1-0.3	-	-	-
0.3-0.5	1	1	-
0.5-1.0	-	-	-
1.0-1.5	2	4	2
1.5-3.0	2	4	2
3.0-6.0	2	2	1
6.0-10	3	2	1
10-15	1	1	-
15-20	-	-	-
20-25	-	-	-
25-30	1	1	-
30ha이상	3	4	1
시군별			
대전시	-	-	-
서천군	-	-	-
장항	-	-	-
서천	-	-	-
장서	-	-	-
마암	-	-	-
화중	-	-	-
비서	-	-	-
보령군	-	-	-
주교	-	-	-
오천	-	-	-
천북	-	-	-
소포	-	-	-
천산	-	-	-
홍성군	6	10	5
거서	6	10	5
서산군	-	-	-
부팔	-	-	-
지대	-	-	-
태안군	6	5	-
태안	1	1	-
고남	-	-	-
근소	-	-	-
원익	5	4	-
양진군	3	4	2
고석	1	1	1
신송	-	-	-
양산	2	3	1
아산군	-	-	-
안주	-	-	-

공동경영체수  
By Sorts of Fishery and Area

Unit : Enterprise

공동경영체수 by Sorts of Fishery				Administrative Districts
2종양동어업 Class II	3종양동어업 Class III	양식어업 Shallow Sea Culture	어선어업 Boat Fishing	
-	-	12	-	Chungchongnam-do
				By Size of Culture Farm
-	-	-	-	Less than 0.1ha
-	-	-	-	0.1 - 0.3
-	-	1	-	0.3 - 0.5
-	-	-	-	0.5 - 1.0
-	-	2	-	1.0 - 1.5
-	-	2	-	1.5 - 3.0
-	-	1	-	3.0 - 6.0
-	-	1	-	6.0 - 10.0
-	-	1	-	10.0 - 15.0
-	-	-	-	15.0 - 20.0
-	-	-	-	20.0 - 25.0
-	-	1	-	25.0 - 30.0
-	-	3	-	30ha and Over
				By Shi & Gun
-	-	-	-	Taecheon-shi
-	-	-	-	Sochon-gun
-	-	-	-	Changhang-up
-	-	-	-	Sochon-up
-	-	-	-	Maso-myon
-	-	-	-	Hwayang-myon
-	-	-	-	Chongchon-myon
-	-	-	-	Piin-myon
-	-	-	-	So-myon
-	-	-	-	Poryong-gun
-	-	-	-	Chugyo-myon
-	-	-	-	Ochon-myon
-	-	-	-	Chonbuk-myon
-	-	-	-	Chongso-myon
-	-	-	-	Nampo-myon
-	-	-	-	Ungchon-myon
-	-	-	-	Chusan-myon
-	-	5	-	Hongsong-gun
-	-	-	-	Kyolsong-myon
-	-	5	-	Sobu-myon
-	-	-	-	Sosan-gun
-	-	-	-	Pusok-myon
-	-	-	-	Palbong-myon
-	-	-	-	Chigok-myon
-	-	-	-	Taesan-myon
-	-	5	-	Taeon-gun
-	-	1	-	Taeon-up
-	-	-	-	Anmyon-up
-	-	-	-	Konam-myon
-	-	-	-	Nam-myon
-	-	-	-	Keunhung-myon
-	-	-	-	Sowon-myon
-	-	-	-	Wonbuk-myon
-	-	4	-	Iwon-myon
-	-	2	-	Tangjin-gun
-	-	-	-	Kodae-myon
-	-	-	-	Songmun-myon
-	-	-	-	Shinpyong-myon
-	-	2	-	Songak-myon
-	-	-	-	Songsan-myon
-	-	-	-	Asan-gun
-	-	-	-	Inju-myon

### 4. 수익분배방법별 No. of Joint Management Units

단위 : 사업체

행 정 구 역	공 동 경 영 체 수 No. of Joint Management Units	수 익 이 있 는 Profitable	
		소 계 Sub-total	균 등 분 배 Equal Share
충 청 남 도	15	14	13
시 군 별			
대 천 시	-	-	-
서 천 군	-	-	-
장시마화중비서	-	-	-
항천시양천인	-	-	-
보 령 단	-	-	-
주오천성남옹주	-	-	-
교천북소포천산	-	-	-
홍 성 단	6	5	5
결서 성부 단	-	-	-
6	6	5	5
서 산 단	-	-	-
부팔지대 석봉곡과산	-	-	-
태 안 단	6	6	5
태안고남근소원의	1	1	-
안면담	-	-	-
홍원북원	-	-	-
5	5	5	5
당 진 단	3	3	3
고석신송송	-	-	-
1	1	1	1
2	2	2	2
아 산 단	-	-	-
인 주 단	-	-	-

공동경영체수  
By Profit Allocation

Unit : Enterprise

공동경영체수 Units		수익이 없는 공동경영체수 Non-profitable Units	Administrative Districts
출자비율 Proportional to Investment	기타 Others		
-	1	1	Chungchongnam-do
			By Shi & Gun
-	-	-	Taecheon-shi
-	-	-	Sochon-gun
-	-	-	Changhang-up
-	-	-	Sochon-up
-	-	-	Maso-myon
-	-	-	Hwayang-myon
-	-	-	Chongchon-myon
-	-	-	Piin-myon
-	-	-	So-myon
-	-	-	Poryong-gun
-	-	-	Chugyo-myon
-	-	-	Ochon-myon
-	-	-	Chonbuk-myon
-	-	-	Chongso-myon
-	-	-	Nampo-myon
-	-	-	Ungchon-myon
-	-	-	Chusan-myon
-	-	1	Hongsong-gun
-	-	-	Kyolsong-myon
-	-	1	Sobu-myon
-	-	-	Sosan-gun
-	-	-	Pusok-myon
-	-	-	Paibong-myon
-	-	-	Chigok-myon
-	-	-	Taesan-myon
-	1	-	Taeon-gun
-	1	-	Taeon-up
-	-	-	Anmyon-up
-	-	-	Konam-myon
-	-	-	Nam-myon
-	-	-	Keunhung-myon
-	-	-	Sowon-myon
-	-	-	Wonbuk-myon
-	-	-	Iwon-myon
-	-	-	Tangjin-gun
-	-	-	Kodae-myon
-	-	-	Songmun-myon
-	-	-	Shinpyong-myon
-	-	-	Songak-myon
-	-	-	Songsan-myon
-	-	-	Asan-gun
-	-	-	Inju-myon

5. 단체연구기관  
Management Status of Group

단위 : 사업체  
인

행정구역	계 Total			수 합 M.F.F.C			진 Fisheries Research
	경영체수 No. of Enterprises	종사자수 No. of Fishery Workers		경영체수 No. of Enterprises	종사자수 No. of Fishery Workers		경영체수 No. of Enterprises
		상시고용 Full	임시고용 Temporary		상시고용 Full	임시고용 Temporary	
충청남도	1	1	2	-	-	-	-
시군별							
대전시	1	1	2	-	-	-	-
서천군	-	-	-	-	-	-	-
장서마화중비서	-	-	-	-	-	-	-
향천석양천인	-	-	-	-	-	-	-
보령군	-	-	-	-	-	-	-
주오천장남용주	-	-	-	-	-	-	-
보천부소포천산	-	-	-	-	-	-	-
홍성군	-	-	-	-	-	-	-
결서성부	-	-	-	-	-	-	-
서산군	-	-	-	-	-	-	-
부팔지대	-	-	-	-	-	-	-
석부곡산	-	-	-	-	-	-	-
태안군	-	-	-	-	-	-	-
태안고남근소현의	-	-	-	-	-	-	-
안면대항원복원	-	-	-	-	-	-	-
양진군	-	-	-	-	-	-	-
고석신송송	-	-	-	-	-	-	-
면포영우산	-	-	-	-	-	-	-
아산군	-	-	-	-	-	-	-
인구	-	-	-	-	-	-	-





# 1. 어업별, 선원별, 승선원수

## No. of Crews by Fishing Means and Crews' Titles

단위 : 인

행 정 구 역	계 Total	항 해 사					기	
		소 계 Sub-total	소 형 Swell	6 급 6 Class			소 계 Sub-total	소 형 Swell
				5 급 5 Class	4 급 4 Class	3 급 3 Class		
충 청 남 도	8 312	90	74	11	3	2	56	45
어 업 별								
저 인 트 망물	297	31	31	-	-	-	14	14
대 동 해 구 트	-	-	-	-	-	-	-	-
1 수 인 대 형 기 저	-	-	-	-	-	-	-	-
2 수 인 대 형 기 동	-	-	-	-	-	-	-	-
1 수 인 대 형 기 서	-	-	-	-	-	-	-	-
1 수 인 대 형 기 남	-	-	-	-	-	-	-	-
2 수 인 대 형 기 구	-	-	-	-	-	-	-	-
2 수 인 대 형 기 북	-	-	-	-	-	-	-	-
기 인 선 형	292	31	31	-	-	-	14	14
범 선 처 인	5	-	-	-	-	-	-	-
선 대 소 범 선	1	-	-	-	-	-	-	-
대 소 범 선 석 양	-	-	-	-	-	-	-	-
범 선 석 양	1	-	-	-	-	-	-	-
부 근 연 본 기	602	14	5	5	2	2	8	2
근 해 안 기	137	11	3	4	2	2	7	2
연 안 기	454	3	2	1	-	-	1	-
본 기 타	4	-	-	-	-	-	-	-
자 근 연 본 기	7	-	-	-	-	-	-	-
자 근 연 본 기	4 612	30	25	4	1	-	25	22
근 해 안 기	401	11	9	2	-	-	5	5
연 안 기	4 078	19	16	2	1	-	20	17
기 타	133	-	-	-	-	-	-	-
인 기 선 권 현	17	1	1	-	-	-	1	1
기 선 권 현	17	1	1	-	-	-	1	1
채 근 연 안	513	4	2	2	-	-	2	-
근 해 안	33	2	1	1	-	-	1	-
연 안	24	1	-	1	-	-	1	-
연 안	456	1	1	-	-	-	-	-
연 근 연 안	727	9	9	-	-	-	5	5
근 해 안	62	4	4	-	-	-	1	1
연 안	665	5	5	-	-	-	4	4
통 근 연 안	956	1	1	-	-	-	1	1
근 해 안	28	-	-	-	-	-	-	-
연 안	928	1	1	-	-	-	1	1
정 치 망 어	27	-	-	-	-	-	-	-
정 치 망 어	27	-	-	-	-	-	-	-
잠 잠 해 조	109	-	-	-	-	-	-	-
잠 수 채 취	106	-	-	-	-	-	-	-
해 조 채 취	3	-	-	-	-	-	-	-
제 1 포	10	-	-	-	-	-	-	-
중 패 (채 조)	10	-	-	-	-	-	-	-
제 2 휘 지 선	-	-	-	-	-	-	-	-
중 리 인 인	-	-	-	-	-	-	-	-
중 리 인 인	-	-	-	-	-	-	-	-
제 3 해 남 기	357	-	-	-	-	-	-	-
중 선 장	-	-	-	-	-	-	-	-
중 선 장	270	-	-	-	-	-	-	-
해 남 기	87	-	-	-	-	-	-	-

(원양어업 및 천해양식어업제외)  
(except Distant Waters Fisheries and Shallow Sea Culture)

Unit : Person

관 사 Engineer			통 신 사 Correspondence Officer			일반 선원 General Crews	Administrative Districts
6 급 6 Class	5 급 5 Class	4 급 4 Class	소 계 Sub-total	3 급 3 Class	2 급 2 Class		
10	1	-	25	21	4	8 141	Chungchongnam-do
							By Types of Fisheries
-	-	-	3	3	-	249	Trawl Fishing
-	-	-	-	-	-	-	Large Otter Trawl
-	-	-	-	-	-	-	Easten Sea Trawl
-	-	-	-	-	-	-	Trawl Large (1 Boat)
-	-	-	-	-	-	-	Trawl Large (2 Boat)
-	-	-	-	-	-	-	Trawl Medium (E. Sea)
-	-	-	-	-	-	-	Trawl Medium (W.& S.)
-	-	-	-	-	-	-	Trawl Medium (2 Boat)
-	-	-	3	3	-	244	Powered Dredge Net
-	-	-	-	-	-	5	Sailing Dredge Net
-	-	-	-	-	-	-	Sailing Otter Trawl
-	-	-	-	-	-	1	Purse Seines
-	-	-	-	-	-	-	Large Powered P.S.
-	-	-	-	-	-	-	Small Powered P.S.
-	-	-	-	-	-	-	Sailing Purse Seine
-	-	-	-	-	-	1	Net With Stone
-	-	-	-	-	-	-	Ring Net
5	1	-	2	1	1	578	Lift Nets
4	1	-	1	1	-	118	Off-shore Stow Net
1	-	-	1	-	1	449	Coastal Stow Net
-	-	-	-	-	-	4	Small Lift Net
-	-	-	-	-	-	7	Others
3	-	-	17	14	3	4 540	Gill Nets
-	-	-	4	1	3	381	Large Gill Nets
3	-	-	13	13	-	4 026	Small Gill Nets
-	-	-	-	-	-	133	Others
-	-	-	-	-	-	15	Seines
-	-	-	-	-	-	15	Anchory Drag Net
2	-	-	1	1	-	506	Angling
1	-	-	1	1	-	29	Off-shore Angling
1	-	-	-	-	-	22	Off-shore Single Line
-	-	-	-	-	-	455	Coastal Angling
-	-	-	1	1	-	712	Long Lines
-	-	-	-	-	-	57	Off-shore Long Line
-	-	-	1	1	-	655	Coastal Long Line
-	-	-	1	1	-	953	Traps
-	-	-	-	-	-	28	Off-shore Trap
-	-	-	1	1	-	925	Coastal Trap
-	-	-	-	-	-	27	Set Nets
-	-	-	-	-	-	27	Set Nets
-	-	-	-	-	-	109	Diving
-	-	-	-	-	-	106	Diving
-	-	-	-	-	-	3	Seaweeds Collection
-	-	-	-	-	-	10	Coop. Fisheries(1)
-	-	-	-	-	-	10	Shellfish Collection
-	-	-	-	-	-	-	Coop. Fisheries(2)
-	-	-	-	-	-	-	Set Nets
-	-	-	-	-	-	-	Beach Seine
-	-	-	-	-	-	-	Boat Seine
-	-	-	-	-	-	357	Coop. Fisheries(3)
-	-	-	-	-	-	-	Stow Net on Boat
-	-	-	-	-	-	270	Long Bag Set Net
-	-	-	-	-	-	87	Others

# 1. 어업별, 선원별, 승선원수

## No. of Crews by Fishing Means and Crews' Titles

단위 : 인

항 상 구 역	계  Total	항 해 사  Note					기	
		소 계 Sub-total	소 형 Small	6 급 6 Class	5 급 5 Class	4 급 4 Class	소 계 Sub-total	소 형 Small
기 기 타 어 업	84 84	-	-	-	-	-	-	-
시 군 별								
대 천 시	505	2	-	2	-	-	3	-
서 천 군	1 658	15	15	-	-	-	1	1
장 서 마 화	476	13	13	-	-	-	1	1
항 천 시 양 면	-	-	-	-	-	-	-	-
25	25	-	-	-	-	-	-	-
48	48	-	-	-	-	-	-	-
중 비 서	4	-	-	-	-	-	-	-
천 인 면	38	-	-	-	-	-	-	-
1 067	1 067	2	2	-	-	-	-	-
보 령 면	1 489	2	1	1	-	-	2	1
주 오 천 청	225	1	1	-	-	-	1	1
교 천 복 소 면	995	-	-	-	-	-	-	-
96	96	-	-	-	-	-	-	-
26	26	1	-	1	-	-	1	-
남 웅 주	42	-	-	-	-	-	-	-
포 천 산 면	105	-	-	-	-	-	-	-
-	-	-	-	-	-	-	-	-
홍 성 면	439	-	-	-	-	-	-	-
결 서 성 부 면	37	-	-	-	-	-	-	-
402	402	-	-	-	-	-	-	-
서 산 면	721	-	-	-	-	-	-	-
부 팔 석 봉 면	112	-	-	-	-	-	-	-
117	117	-	-	-	-	-	-	-
지 대 국 산 면	197	-	-	-	-	-	-	-
295	295	-	-	-	-	-	-	-
태 안 면	2 939	71	58	8	3	2	49	42
태 안 고	-	-	-	-	-	-	-	-
안 민 남 면	559	9	1	4	2	2	5	1
99	99	-	-	-	-	-	-	-
남 근 소 면	309	-	-	-	-	-	-	-
887	887	46	44	2	-	-	29	27
817	817	16	13	2	1	-	15	14
원 이 복 원 면	142	-	-	-	-	-	-	-
126	126	-	-	-	-	-	-	-
당 진 면	495	-	-	-	-	-	-	-
고 석 신 면	-	-	-	-	-	-	-	-
180	180	-	-	-	-	-	-	-
150	150	-	-	-	-	-	-	-
송 송 약 산 면	100	-	-	-	-	-	-	-
65	65	-	-	-	-	-	-	-
아 산 면	66	-	-	-	-	-	1	1
인 주 면	66	-	-	-	-	-	1	1

(원양어업 및 천해양식어업제외)  
(except Distant Waters Fisheries and Shallow Sea Culture)

Unit : Person

관 사			통 신 사			일반 선원	Administrative Districts
Engineer			Correspondence Officer				
6 급	5 급	4 급	소 계	3 급	2 급	General Crews	
6 Class	5 Class	4 Class	Sub-total	3 Class	2 Class		
-	-	-	-	-	-	84	Others
-	-	-	-	-	-	84	Other Fisheries
							By Shi & Gun
3	-	-	3	2	1	497	Taechon-shi
-	-	-	-	-	-	1 642	Sochon-gun
-	-	-	-	-	-	462	Changhang-up
-	-	-	-	-	-	-	Sochon-up
-	-	-	-	-	-	25	Maso-myon
-	-	-	-	-	-	48	Hwayang-myon
-	-	-	-	-	-	4	Chongchon-myon
-	-	-	-	-	-	38	Piin-myon
-	-	-	-	-	-	1 065	So-myon
1	-	-	2	2	-	1 483	Poryong-gun
-	-	-	1	1	-	222	Chugyo-myon
-	-	-	-	-	-	995	Ochon-myon
-	-	-	-	-	-	96	Chonbuk-myon
1	-	-	1	1	-	23	Chongso-myon
-	-	-	-	-	-	42	Nampo-myon
-	-	-	-	-	-	105	Ungchon-myon
-	-	-	-	-	-	-	Chusan-myon
-	-	-	2	-	2	437	Hongsong-gun
-	-	-	-	-	-	37	Kyolsong-myon
-	-	-	2	-	2	400	Sobu-myon
-	-	-	-	-	-	721	Sosan-gun
-	-	-	-	-	-	112	Pusok-myon
-	-	-	-	-	-	117	Palbong-myon
-	-	-	-	-	-	197	Chigok-myon
-	-	-	-	-	-	295	Taesam-myon
6	1	-	17	16	1	2 802	Taeam-gun
-	-	-	-	-	-	-	Taeam-up
3	1	-	-	-	-	545	Anmyon-up
-	-	-	-	-	-	99	Konam-myon
-	-	-	-	-	-	309	Nam-myon
2	-	-	5	4	1	807	Keunhung-myon
1	-	-	12	12	-	774	Sowon-myon
-	-	-	-	-	-	142	Wonbuk-myon
-	-	-	-	-	-	126	Iwon-myon
-	-	-	-	-	-	495	Tangjin-gun
-	-	-	-	-	-	-	Kodae-myon
-	-	-	-	-	-	180	Songmun-myon
-	-	-	-	-	-	150	Shinpyong-myon
-	-	-	-	-	-	100	Songak-myon
-	-	-	-	-	-	65	Songsan-myon
-	-	-	1	1	-	64	Asan-gun
-	-	-	1	1	-	64	Inju-myon



(원양어업 및 천해양식어업 제외)  
(except Distant Waters Fisheries and Shallow Sea Culture)

Unit : Vessels

관 장 Engineer				기 타 선 원 Other Crews						Administrative Districts	
70 - 100	100 - 150	150 - 200	200만원 이상 2 Million Won & Over	계 Total	30만원 미만 Less than 300 Thousand Won	30 - 50	50 - 70	70 - 100	100만원 이상 1 Million Won & Over		
14	9	2	-	1 132	64	741	305	18	4	Chungchongnam-do	
By Types of Fisheries											
1	-	-	-	45	-	43	2	-	-	Trawl Fishing	
-	-	-	-	-	-	-	-	-	-	Large Otter Trawl	
-	-	-	-	-	-	-	-	-	-	Easten Sea Trawl	
-	-	-	-	-	-	-	-	-	-	Trawl Large (1 Boat)	
-	-	-	-	-	-	-	-	-	-	Trawl Large (2 Boat)	
-	-	-	-	-	-	-	-	-	-	Trawl Medium (E. Sea)	
-	-	-	-	-	-	-	-	-	-	Trawl Medium (W. & S.)	
-	-	-	-	-	-	-	-	-	-	Trawl Medium (2 Boat)	
1	-	-	-	45	-	43	2	-	-	Powered Dredge Net	
-	-	-	-	-	-	-	-	-	-	Sailing Dredge Net	
-	-	-	-	-	-	-	-	-	-	Sailing Otter Trawl	
-	-	-	-	1	1	-	-	-	-	Purse Seines	
-	-	-	-	-	-	-	-	-	-	Large Powered P.S.	
-	-	-	-	-	-	-	-	-	-	Small Powered P.S.	
-	-	-	-	-	-	-	-	-	-	Sailing Purse Seine	
-	-	-	-	1	1	-	-	-	-	Net With Stone	
-	-	-	-	-	-	-	-	-	-	Ring Net	
2	2	1	-	70	1	48	19	-	2	Lift Nets	
2	2	1	-	13	-	9	3	-	1	Off-shore Stow Net	
-	-	-	-	56	1	38	16	-	1	Coastal Stow Net	
-	-	-	-	-	-	-	-	-	-	Small Lift Net	
-	-	-	-	1	-	1	-	-	-	Others	
5	6	1	-	606	45	407	144	8	2	Gill Nets	
2	-	1	-	70	16	42	11	1	-	Large Gill Nets	
3	6	-	-	514	19	354	133	6	2	Small Gill Nets	
-	-	-	-	22	10	11	-	1	-	Others	
-	-	-	-	2	1	1	-	-	-	Seines	
-	-	-	-	2	1	1	-	-	-	Anchory Drag Net	
-	-	-	-	58	3	43	12	-	-	Angling	
-	-	-	-	5	-	2	3	-	-	Off-shore Angling	
-	-	-	-	2	-	2	-	-	-	Off-shore Single Line	
-	-	-	-	51	3	39	9	-	-	Coastal Angling	
1	1	-	-	101	5	73	22	1	-	Long Lines	
-	-	-	-	13	-	12	1	-	-	Off-shore Long Line	
1	1	-	-	88	5	61	21	1	-	Coastal Long Line	
3	-	-	-	153	4	72	69	8	-	Traps	
-	-	-	-	3	1	1	1	-	-	Off-shore Trap	
3	-	-	-	150	3	71	68	8	-	Coastal Trap	
-	-	-	-	4	-	3	1	-	-	Set Nets	
-	-	-	-	4	-	3	1	-	-	Set Nets	
2	-	-	-	34	-	26	7	1	-	Diving	
2	-	-	-	33	-	26	6	1	-	Diving	
-	-	-	-	1	-	-	1	-	-	Seaweeds Collection	
-	-	-	-	-	-	-	-	-	-	Coop. Fisheries(1)	
-	-	-	-	-	-	-	-	-	-	Shellfish Collection	
-	-	-	-	-	-	-	-	-	-	Coop. Fisheries(2)	
-	-	-	-	-	-	-	-	-	-	Set Nets	
-	-	-	-	-	-	-	-	-	-	Beach Seine	
-	-	-	-	-	-	-	-	-	-	Boat Seine	
-	-	-	-	49	2	25	22	-	-	Coop. Fisheries(3)	
-	-	-	-	-	-	-	-	-	-	Stow Net on Boat	
-	-	-	-	43	-	22	21	-	-	Long Bag Set Net	
-	-	-	-	6	2	3	1	-	-	Others	



(원양어업 및 천해양식어업 제외)  
(except Distant Waters Fisheries and Shallow Sea Culture)

Unit : Vessels

관 장 Engineer				기 타 선 원 Other Crews						Administrative Districts	
70 - 100	100 - 150	150 - 200	200만원 이상 2 Million Won & Over	계 Total	30만원 미만 Less than 300 Thousand Won	30 - 50	50 - 70	70 - 100	100만원 이상 1 Million Won & Over		
-	-	-	-	9	2	-	7	-	-		Others
-	-	-	-	9	2	-	7	-	-		Other Fisheries
											By Shi & Gun
-	-	-	-	163	-	105	58	-	-		Taechon-shi
-	-	-	-	219	7	205	6	-	1		Sochon-gun
-	-	-	-	151	7	138	6	-	-		Changhang-up
-	-	-	-	-	-	-	-	-	-		Sochon-up
-	-	-	-	5	-	5	-	-	-		Maso-myon
-	-	-	-	2	-	2	-	-	-		Hwayang-myon
-	-	-	-	-	-	-	-	-	-		Chongchon-myon
-	-	-	-	-	-	-	-	-	-		Piin-myon
-	-	-	-	61	-	60	-	-	1		So-myon
1	-	1	-	268	17	155	89	6	1		Poryong-gun
1	-	-	-	52	-	2	45	5	-		Chugyo-myon
-	-	-	-	188	16	135	36	1	-		Uchon-myon
-	-	-	-	6	-	-	6	-	-		Chonbuk-myon
-	-	1	-	1	-	-	-	-	1		Chongso-myon
-	-	-	-	4	-	4	-	-	-		Nampo-myon
-	-	-	-	17	1	14	2	-	-		Ungchon-myon
-	-	-	-	-	-	-	-	-	-		Chusan-myon
-	-	-	-	44	32	6	6	-	-		Hongsong-gun
-	-	-	-	-	-	-	-	-	-		Kyolsong-myon
-	-	-	-	44	32	6	6	-	-		Sobu-myon
-	1	-	-	3	-	1	-	2	-		Sosan-gun
-	-	-	-	-	-	-	-	-	-		Pusok-myon
-	1	-	-	-	-	-	-	-	-		Palbong-myon
-	-	-	-	1	-	1	-	-	-		Chigok-myon
-	-	-	-	2	-	-	-	2	-		Taesan-myon
13	8	1	-	404	3	255	136	9	1		Taeon-gun
-	-	-	-	-	-	-	-	-	-		Taeon-up
6	2	-	-	92	-	56	34	2	-		Anmyon-up
-	-	-	-	15	-	13	2	-	-		Konam-myon
-	-	-	-	19	-	10	9	-	-		Nam-myon
2	-	-	-	85	1	79	5	-	-		Keunhung-myon
4	6	1	-	119	1	78	33	6	1		Sowon-myon
1	-	-	-	50	1	7	41	1	-		Wonbuk-myon
-	-	-	-	24	-	12	12	-	-		Iwon-myon
-	-	-	-	28	5	13	8	1	1		Tangjin-gun
-	-	-	-	-	-	-	-	-	-		Kodae-myon
-	-	-	-	7	1	3	2	-	1		Songmun-myon
-	-	-	-	15	4	8	2	1	-		Shinpyong-myon
-	-	-	-	6	-	2	4	-	-		Songak-myon
-	-	-	-	-	-	-	-	-	-		Songsan-myon
-	-	-	-	3	-	1	2	-	-		Asan-gun
-	-	-	-	3	-	1	2	-	-		Inju-myon



### 3. 어 선 규 모 별 어 가 수

No. of Fishery Households by Tonnage Groups

단위 : 가구

행정 구역	계 Total	어선없는 가구 No Vessels	동 력					
			소 계 Sub-total	2톤 미만 Less than 2 ton	2 - 5	5 - 10	10 - 20	20 - 50
충청남도	12 934	8 789	3 645	1 886	1 364	276	81	22
전경업별								
전경업	2 249	696	1 477	654	607	151	52	10
1종경업	10 685	8 093	2 168	1 232	757	125	29	12
2종경업	4 997	2 757	1 900	1 040	689	117	29	12
5종경업	5 688	5 336	268	192	68	8	-	-
시군별								
대전시	477	270	206	159	35	10	-	-
서천군	2 018	966	785	546	133	52	46	5
장서마화중비서	180	12	166	65	26	23	44	5
항천사양천인	9	-	1	-	-	1	-	-
읍면연	663	316	161	156	3	2	-	-
면연	23	-	16	15	-	1	-	-
면연	184	142	15	15	-	-	-	-
면연	222	142	43	37	4	2	-	-
면연	737	354	383	258	100	23	2	-
보령군	2 411	1 566	740	253	421	64	1	-
주오천청남용주	608	517	91	13	67	11	-	-
교천복소포천산	895	348	495	165	284	45	1	-
면연	539	433	70	26	39	5	-	-
면연	96	60	20	10	9	-	-	-
면연	72	52	20	17	1	2	-	-
면연	200	155	44	22	21	1	-	-
면연	1	1	-	-	-	-	-	-
홍성군	417	204	206	142	52	12	-	-
결서성부	44	20	17	15	2	-	-	-
면연	373	184	189	127	50	12	-	-
서산군	1 735	1 372	355	214	130	8	3	-
부팔지대	112	51	61	41	19	1	-	-
석봉곡산	380	306	74	57	15	1	1	-
면연	548	465	77	59	17	1	-	-
면연	695	550	143	57	79	5	2	-
태안군	4 499	3 453	957	399	390	115	26	17
태안안면남	70	68	2	2	-	-	-	-
고남면	843	682	154	28	93	14	3	7
면연	610	501	64	48	13	1	2	-
면연	442	283	156	134	18	4	-	-
홍원복현	633	372	237	69	107	35	17	9
면연	803	563	235	71	106	52	4	1
면연	535	487	46	13	28	5	-	-
면연	563	497	63	34	25	4	-	-
당진군	1 347	958	376	165	192	14	5	-
고석신송	47	47	-	-	-	-	-	-
면연	358	242	114	53	48	9	4	-
면연	361	235	123	47	73	2	1	-
면연	531	421	103	63	39	1	-	-
면연	50	13	36	2	32	2	-	-
아산군	30	-	20	8	11	1	-	-
인주면	30	-	20	8	11	1	-	-

( 1 2 . 1 일 현재 )  
of Fishing Vessels (as of Dec.1)

Unit : Household

선 Vessels					무 동 력 선 Non-powered Vessels				Administrative Districts
50 - 100	100 - 200	200 - 500	500 - 1000	1000톤 이상 1000 tons & Over	소 계 Sub-total	2톤 미만 Less than 2 tons	2 - 5	5톤 이상 5 tons & Over	
15	1	-	-	-	500	490	7	3	Chungchongnam-do
									By Full / Part-time
3	-	-	-	-	76	75	1	-	Full-time
12	1	-	-	-	424	415	6	3	Part-time
12	1	-	-	-	340	334	5	1	Class 1 Part-time
-	-	-	-	-	84	81	1	2	Class 2 Part-time
									By Shi & Gun
2	-	-	-	-	1	1	-	-	Taechon-shi
3	-	-	-	-	267	267	-	-	Sochon-gun
3	-	-	-	-	2	2	-	-	Changhang-up
-	-	-	-	-	8	8	-	-	Sochon-up
-	-	-	-	-	186	186	-	-	Maso-myon
-	-	-	-	-	7	7	-	-	Hwayang-myon
-	-	-	-	-	27	27	-	-	Chongchon-myon
-	-	-	-	-	37	37	-	-	Piin-myon
-	-	-	-	-	-	-	-	-	So-myon
-	1	-	-	-	105	100	2	3	Poryong-gun
-	-	-	-	-	-	-	-	-	Chugyo-myon
-	-	-	-	-	52	49	2	1	Ochon-myon
-	-	-	-	-	36	34	-	2	Chonbuk-myon
-	1	-	-	-	16	16	-	-	Chongso-myon
-	-	-	-	-	-	-	-	-	Nampo-myon
-	-	-	-	-	1	1	-	-	Ungchon-myon
-	-	-	-	-	-	-	-	-	Chusan-myon
-	-	-	-	-	7	7	-	-	Hongsong-gun
-	-	-	-	-	7	7	-	-	Kyolsong-myon
-	-	-	-	-	-	-	-	-	Sobu-myon
-	-	-	-	-	8	6	2	-	Sosan-gun
-	-	-	-	-	-	-	-	-	Pusok-myon
-	-	-	-	-	-	-	-	-	Palbong-myon
-	-	-	-	-	6	6	-	-	Chigok-myon
-	-	-	-	-	2	-	2	-	Taesang-myon
10	-	-	-	-	89	86	3	-	Taeang-gun
-	-	-	-	-	-	-	-	-	Taeang-up
9	-	-	-	-	7	5	2	-	Anmyon-up
-	-	-	-	-	45	45	-	-	Konam-myon
-	-	-	-	-	3	3	-	-	Nam-myon
-	-	-	-	-	24	24	-	-	Keunhung-myon
1	-	-	-	-	5	5	-	-	Sowon-myon
-	-	-	-	-	2	1	1	-	Wonbuk-myon
-	-	-	-	-	3	3	-	-	Iwon-myon
-	-	-	-	-	13	13	-	-	Tangjin-gun
-	-	-	-	-	-	-	-	-	Kodae-myon
-	-	-	-	-	2	2	-	-	Songmun-myon
-	-	-	-	-	3	3	-	-	Shinpyong-myon
-	-	-	-	-	7	7	-	-	Songak-myon
-	-	-	-	-	1	1	-	-	Songsan-myon
-	-	-	-	-	10	10	-	-	Asan-gun
-	-	-	-	-	10	10	-	-	Inju-myon

### 4. 양 식 장 면 적 별 No. of Enterprises by Size of Facility

단위 : 사업체

행정구역	양식어업 사업체 수 No. of Culture Enterprises	0.1 ha 미만 Less than 0.1 ha	0.1 - 0.3	0.3 - 0.5	0.5 - 1.0	1.0 - 1.5	1.5 - 3.0
충청남도	9 064	759	1 164	1 667	2 064	1 387	1 162
사업체별							
개인경영	9 046	759	1 164	1 667	2 064	1 387	1 162
어선비력	443	241	77	111	4	3	4
동력선	29	3	4	10	4	2	5
양식사업	1 220	148	134	248	188	194	206
회공단	7 354	367	949	1 298	1 868	1 188	947
사동연	4	-	-	-	-	-	-
연구기관	13	-	-	-	-	-	-
1	1	-	-	-	-	-	-
시군별							
대전시	294	-	27	59	121	46	27
서천군	1 476	1	69	209	376	201	215
장서마화중비서	22	-	-	-	-	1	2
향천서양천인	9	-	-	-	-	-	-
읍면리	633	-	2	3	185	102	86
면	-	-	-	-	-	-	-
42	-	-	-	-	-	3	21
216	-	2	34	37	29	29	72
554	1	65	172	154	66	66	34
보령군	1 649	34	142	304	387	364	298
주오천청남용주	532	-	19	60	158	118	125
교천북소포천산	656	33	54	135	139	121	133
면	319	1	58	67	45	91	32
면	85	-	9	9	37	26	4
면	1	-	1	-	-	-	-
면	55	-	1	33	8	8	4
면	1	-	-	-	-	-	-
홍성군	373	98	109	118	27	10	3
결서성부	44	-	-	24	14	5	1
면	329	98	109	94	13	5	2
서산군	1 041	281	226	102	120	131	128
부팔지대	74	-	-	15	-	59	-
석봉곡산	214	46	82	-	7	20	44
면	393	68	138	28	81	16	48
면	360	167	6	59	32	36	36
태안군	3 482	213	416	860	989	492	359
태안안면남	66	-	-	37	3	12	10
읍면리	600	-	81	224	228	53	1
면	447	85	39	11	86	160	63
면	271	9	2	150	37	16	27
면	405	-	53	193	95	6	20
면	654	41	104	84	284	105	28
면	534	-	37	72	189	88	125
면	505	78	100	89	67	52	85
당진군	745	132	175	15	44	142	129
고석신송	-	-	-	-	-	-	-
면	158	12	3	12	29	54	36
면	309	-	120	2	14	46	44
면	278	120	52	1	1	42	49
면	-	-	-	-	-	-	-
아산군	4	-	-	-	-	1	3
인주면	4	-	-	-	-	1	3

주. 1. 개인경영체에는 공동경영에 참여하는 개인경영체도 포함되었으며, 공동경영 양식장면적을 개인경영체수로 나누어 조사하였음.

# 사 업 체 수

## in Shallow Sea Culture Farm

Unit : Enterprise

3 - 6	6 - 10	10 - 15	15 - 20	20 - 25	25 - 30	30ha 이상 30 ha & Over	Administrative Districts
448	192	102	45	35	9	30	Chungchongnam-do
							By Fisheries Enterprise
446	189	99	45	35	8	21	Individual Management
3	-	-	-	-	-	-	Non-use of Fish. Boat
1	-	-	-	-	-	-	Non-powered Boat
77	10	11	3	-	-	1	Powered Boat
365	179	88	42	35	8	20	Shallow Sea Culture
-	1	1	-	-	-	2	Company Management
2	2	1	-	-	1	7	Joint Management
-	-	1	-	-	-	-	Cooperatives & Insti.
							By Shi & Gun
5	4	3	1	1	-	-	Taechon-shi
149	126	52	28	27	6	17	Sochon-gun
6	9	4	-	-	-	-	Changhang-up
7	1	-	-	-	-	1	Sochon-up
93	71	27	22	20	6	16	Maso-myon
-	-	-	-	-	-	-	Hwayang-myon
5	5	4	3	1	-	-	Chongchon-myon
22	11	3	1	5	-	-	Piin-myon
16	29	14	2	1	-	-	So-myon
91	14	7	4	2	1	1	Poryong-gun
35	10	2	4	1	-	-	Chugyo-myon
37	2	1	-	-	-	1	Ochon-myon
18	2	3	-	1	1	-	Chonbuk-myon
-	-	-	-	-	-	-	Chongso-myon
-	-	-	-	-	-	-	Nampo-myon
1	-	-	-	-	-	-	Ungchon-myon
-	-	1	-	-	-	-	Chusan-myon
1	-	3	-	-	-	-	Hongsong-gun
-	-	-	-	-	-	-	Kyolsong-myon
1	-	3	-	-	-	-	Sobu-myon
41	7	3	2	-	-	-	Sosan-gun
-	-	-	-	-	-	-	Pusok-myon
9	5	1	-	-	-	-	Palbong-myon
11	1	1	1	-	-	-	Chigok-myon
21	1	1	1	-	-	-	Taesang-myon
88	26	26	6	-	1	6	Taeang-gun
2	1	-	-	-	1	-	Taeang-up
-	3	9	1	-	-	-	Anmyon-up
2	-	1	-	-	-	-	Konam-myon
18	8	2	1	-	-	1	Nam-myon
19	8	8	3	-	-	-	Keunhung-myon
6	1	-	-	-	-	1	Sowon-myon
21	-	1	-	-	-	1	Wonbuk-myon
20	5	5	1	-	-	3	Iwon-myon
73	15	8	4	5	1	2	Tangjin-gun
-	-	-	-	-	-	-	Kodae-myon
10	1	-	1	-	-	-	Songmun-myon
53	13	7	3	5	1	1	Shinpyong-myon
10	1	1	-	-	-	1	Songak-myon
-	-	-	-	-	-	-	Songsan-myon
-	-	-	-	-	-	-	Asan-gun
-	-	-	-	-	-	-	Inju-myon

Note. 1. Individually-managed enterprises surveyed include those participating in jointly-managed enterprises. The area of marine culture is surveyed, divided by the no. of participating enterprises.

5. 양 식 품 종 별 실

No. of Practical Enterprises and Size of

단위 : 사업체 수

행 정 구 역	양 식 어 업 사 업 체 수 No. of Culture Enterprises	합 계 Total		패 류 Shellfishes					
		사업체수 No. of Enterprises	면 적 Size of Facility	계 Sub-total		패 류 Oysters			
				사업체수 No.	면 적 Size	계 Sub-total		연 승 수 하 식 Long Line Culture	
						사업체수 No.	면 적 Size	사업체수 No.	면 적 Size
중 청 남 도	9 051	13 813	13 068.54	7 925	2 932.73	3 893	1 382.37	244	96.81
사 업 체 별									
개 인 경 영 회 사 경 영	9 046	13 805	12 883.39	7 925	2 932.73	3 893	1 382.37	244	96.81
공 동 경 영 단 체 연 구 기 관	-	-	-	-	-	-	-	-	-
시 군 별									
대 천 시	294	299	328.78	1	4.00	1	4.00	1	4.00
시 천 군	1 476	1 621	5 031.90	5	46.00	1	5.00	-	-
장 서 마 화 종 비 서	22	25	143.40	-	-	-	-	-	-
항 선 서 양 마 동 연 리 면	9	9	74.80	-	-	-	-	-	-
포 천 리 면	633	728	3 197.12	1	12.00	-	-	-	-
안 선 리 면	-	-	-	-	-	-	-	-	-
종 비 리 면	42	51	226.72	1	10.00	-	-	-	-
서 양 리 면	216	231	546.18	-	-	-	-	-	-
인 선 리 면	554	577	843.68	3	24.00	1	5.00	-	-
보 령 단	1 649	1 971	2 062.73	414	433.78	174	235.97	9	19.00
주 오 천 북 소 포 천 남 용 주 산 리 면	532	544	824.22	-	-	-	-	-	-
교 천 리 면	656	809	722.89	65	118.39	3	2.30	2	2.00
천 북 소 리 면	319	471	403.35	340	302.14	169	229.67	7	17.00
청 소 리 면	85	89	62.25	5	4.25	1	1.00	-	-
남 용 주 산 리 면	1	1	0.10	-	-	-	-	-	-
용 주 산 리 면	55	56	39.12	4	9.00	1	3.00	-	-
주 산 리 면	1	1	10.80	-	-	-	-	-	-
홍 성 단	368	580	130.88	520	95.28	262	45.02	-	-
길 서 성 부 리 면	44	108	27.75	90	16.37	86	14.98	-	-
성 부 리 면	324	472	103.13	430	78.91	176	30.04	-	-
시 산 단	1 041	1 896	888.22	1 441	375.58	799	206.07	1	3.00
부 팔 지 대 리 면	74	133	69.26	118	64.31	59	13.57	-	-
석 봉 곡 산 리 면	214	300	209.13	187	19.67	187	19.67	-	-
곡 산 리 면	393	779	304.79	634	134.04	315	85.35	-	-
대 리 면	360	684	305.09	502	157.56	238	87.48	1	3.00
태 안 단	3 476	6 174	3 375.49	4 713	1 646.95	2 343	817.46	228	69.95
태 안 리 면	65	158	69.95	130	27.95	65	9.75	-	-
안 면 리 면	600	823	415.71	760	337.77	537	182.17	-	-
고 남 리 면	447	732	358.49	405	87.21	165	37.89	-	-
남 리 면	271	442	383.18	332	82.03	143	15.69	-	-
근 소 리 면	405	582	454.57	425	153.58	124	32.20	-	-
원 복 리 면	654	1 217	486.14	907	209.33	428	41.73	192	36.65
이 리 면	534	1 335	687.25	1 072	501.25	523	336.85	-	-
복 원 리 면	500	885	520.20	682	247.83	358	161.18	36	33.30
당 진 단	743	1 268	1 242.54	831	331.14	313	68.85	5	0.86
고 석 리 면	-	-	-	-	-	-	-	-	-
대 문 리 면	158	266	226.96	68	14.28	2	9.00	-	-
신 평 리 면	309	479	786.78	344	263.48	42	37.76	4	0.76
송 송 리 면	276	523	228.80	419	53.38	269	22.09	1	0.10
송 송 리 면	-	-	-	-	-	-	-	-	-
아 산 단	4	4	8.00	-	-	-	-	-	-
인 주 단	4	4	8.00	-	-	-	-	-	-

주. 1. 품종별 사업체 수는 양식어업 사업체가 둘이상의 품종을 양식한 경우에는 각 품종별로 사업체수물 나타냄.  
 2. 공동(공동경영체)으로 경영한 양식년적은 이에 참여하는 개인경영체수로 나누어서 조사되었음.

사업체 수 및 면적  
Facility by Sorts of Culture

Unit : Enterprise  
ha

류						Administrative Districts				
Oysters						Cockle		Short Necked Clam		Administrative Districts
Draft Culture		Bottom Culture		Other		사업체수 No.	면적 Size	사업체수 No.	면적 Size	
사업체수 No.	면적 Size	사업체수 No.	면적 Size	사업체수 No.	면적 Size					
5	0.28	3 308	1 096.20	336	189.08	38	35.49	3 649	1 188.74	Chungchongnam-do
By Fisheries Enterprise										
5	0.28	3 308	1 096.20	336	189.08	38	35.49	3 649	1 188.74	Individual Management
-	-	-	-	-	-	-	-	-	-	Company Management
-	-	-	-	-	-	-	-	-	-	Joint Management
-	-	-	-	-	-	-	-	-	-	Cooperatives & Insti.
By Shi & Gun										
-	-	-	-	-	-	-	-	-	-	Taechon-shi
-	-	1	5.00	-	-	1	12.00	1	16.00	Sochon-gun
-	-	-	-	-	-	-	-	-	-	Changhang-up
-	-	-	-	-	-	-	-	-	-	Sochon-up
-	-	-	-	-	-	1	12.00	-	-	Maso-myon
-	-	-	-	-	-	-	-	-	-	Hwayang-myon
-	-	-	-	-	-	-	-	-	-	Chongchon-myon
-	-	-	-	-	-	-	-	-	-	Piin-myon
-	-	1	5.00	-	-	-	-	1	16.00	So-myon
-	-	159	213.47	6	3.50	-	-	173	80.32	Poryong-gun
-	-	-	-	-	-	-	-	-	-	Chugyo-myon
-	-	1	0.30	-	-	-	-	-	-	Ochon-myon
-	-	156	209.17	6	3.50	-	-	166	71.07	Chonbuk-myon
-	-	1	1.00	-	-	-	-	4	3.25	Chongso-myon
-	-	-	-	-	-	-	-	-	-	Nampo-myon
-	-	1	3.00	-	-	-	-	3	6.00	Ungchon-myon
-	-	-	-	-	-	-	-	-	-	Chusan-myon
1	0.05	216	21.84	45	23.13	1	0.04	257	50.22	Hongsong-gun
-	-	43	2.57	43	12.41	-	-	4	1.39	Kyolsong-myon
1	0.05	173	19.27	2	10.72	1	0.04	253	48.83	Sobu-myon
-	-	767	199.62	31	3.45	1	0.04	583	157.99	Sosan-gun
-	-	59	13.57	-	-	-	-	59	50.74	Pusok-myon
-	-	156	16.22	31	3.45	-	-	-	-	Paibong-myon
-	-	315	85.35	-	-	1	0.04	317	48.61	Chigok-myon
-	-	237	84.48	-	-	-	-	207	58.64	Taesan-myon
2	0.04	1 862	596.57	251	150.90	32	8.22	2 132	661.81	Taeon-gun
-	-	65	9.75	-	-	-	-	64	17.92	Taeon-up
-	-	477	150.97	60	31.20	-	-	207	99.20	Anmyon-up
-	-	162	37.08	3	0.81	-	-	239	48.32	Konam-myon
-	-	82	3.49	61	12.20	4	1.04	179	63.96	Nam-myon
-	-	124	32.20	-	-	3	0.78	293	93.44	Keunhung-myon
2	0.04	234	5.04	-	-	1	0.10	475	137.30	Sowon-myon
-	-	502	313.45	21	23.40	22	5.30	355	116.70	Wonbuk-myon
-	-	216	44.59	106	83.29	2	1.00	320	84.97	Iwon-myon
2	0.19	303	59.70	3	8.10	3	15.19	503	222.40	Tangjin-gun
-	-	-	-	-	-	-	-	-	-	Kodae-myon
-	-	1	1.00	1	8.00	-	-	66	5.28	Songmun-myon
-	-	38	37.00	-	-	3	15.19	296	188.53	Shinpyong-myon
2	0.19	264	21.70	2	0.10	-	-	141	28.59	Songak-myon
-	-	-	-	-	-	-	-	-	-	Songsan-myon
-	-	-	-	-	-	-	-	-	-	Asan-gun
-	-	-	-	-	-	-	-	-	-	Inju-myon

Note. 1. If 2 or more kinds of fish are produced by marine culture enterprise, the number indicates the no. of enterprises by kinds of fish.  
2. The sea area for marine culture is surveyed, divided by the no. of participating enterprises.



사업체 수 및 면적 (계속)  
Facility by Sorts of Culture (Continued)

Unit : Enterprise ha

기타 패류 Others		해 조 류 Seaweeds								Administrative Districts		
Sub-total		Lever										
사업체수 No.	면적 Size	사업체수 No.		면적 Size		소 계 Sub-total		지주식 (망룡) (Bamboo blind)			지주식 (망룡) (Net with Polas)	
		No.	Size	No.	Size	No.	Size	No.	Size		No.	Size
17	5.90	5 394	9 758.66	5 382	9 748.46	323	237.50	4 364	5 911.11	Chungchongnam-do		
By Fisheries Enterprise												
17	5.90	5 393	9 748.66	5 381	9 738.46	323	237.50	4 364	5 911.11	Individual Management		
-	-	-	-	-	-	-	-	-	-	Company Management		
-	-	-	-	-	-	-	-	-	-	Joint Management		
-	-	1	10.00	1	10.00	-	-	-	-	Cooperatives & Insti.		
By Shi & Gun												
-	-	297	323.78	297	323.78	10	5.63	274	225.21	Taechon-shi		
-	-	1 616	4 985.90	1 616	4 985.90	1	1.00	1 370	2 551.60	Sochon-gun		
-	-	25	143.40	25	143.40	1	1.00	20	127.20	Changhang-up		
-	-	9	74.80	9	74.80	-	-	7	31.60	Sochon-up		
-	-	727	3 185.12	727	3 185.12	-	-	579	1 543.40	Maso-myon		
-	-	-	-	-	-	-	-	-	-	Hwayang-myon		
-	-	50	216.72	50	216.72	-	-	36	83.32	Chongchon-myon		
-	-	231	546.18	231	546.18	-	-	211	347.48	Piin-myon		
-	-	574	819.68	574	819.68	-	-	517	418.60	So-myon		
5	1.40	1 452	1 595.26	1 447	1 590.76	119	72.30	1 218	1 199.85	Poryong-gun		
-	-	544	824.22	544	824.22	1	1.00	512	638.75	Chugyo-myon		
-	-	652	574.54	648	570.34	74	44.08	495	392.12	Ochon-myon		
5	1.40	121	98.08	120	97.78	3	4.50	117	93.28	Chonbuk-myon		
-	-	84	58.00	84	58.00	1	0.50	83	57.50	Chongso-myon		
-	-	-	-	-	-	-	-	-	-	Nampo-myon		
-	-	50	29.62	50	29.62	40	22.22	10	7.40	Ungchon-myon		
-	-	1	10.80	1	10.80	-	-	1	10.80	Chusan-myon		
-	-	54	34.76	54	34.76	-	-	54	34.76	Hongsong-gun		
-	-	18	11.38	18	11.38	-	-	18	11.38	KyoIsong-myon		
-	-	36	23.38	36	23.38	-	-	36	23.38	Sobu-myon		
-	-	440	507.69	440	507.69	-	-	280	366.04	Sosan-gun		
-	-	-	-	-	-	-	-	-	-	Pusok-myon		
-	-	113	189.46	113	189.46	-	-	86	153.06	Palbong-myon		
-	-	145	170.75	145	170.75	-	-	83	102.96	Chigok-myon		
-	-	182	147.48	182	147.48	-	-	111	110.02	Taesan-myon		
12	4.50	1 094	1 391.87	1 089	1 388.57	190	156.38	823	911.25	Taeon-gun		
-	-	28	42.00	28	42.00	-	-	28	42.00	Taeon-up		
4	0.80	54	28.94	54	28.94	-	-	52	21.95	Anmyon-up		
1	1.00	306	257.53	301	254.23	181	134.58	96	93.45	Konam-myon		
-	-	97	250.31	97	250.31	-	-	88	197.31	Nam-myon		
-	-	149	292.59	149	292.59	7	20.30	115	102.54	Keunhung-myon		
-	-	309	246.81	309	246.81	2	1.50	303	234.31	Sowon-myon		
7	2.70	2	10.50	2	10.50	-	-	1	10.00	Wonbuk-myon		
-	-	149	263.19	149	263.19	-	-	140	209.69	Iwon-myon		
-	-	437	911.40	435	909.00	3	2.19	341	614.40	Tangjin-gun		
-	-	-	-	-	-	-	-	-	-	Kodae-myon		
-	-	198	212.68	197	212.08	-	-	133	152.84	Songmun-myon		
-	-	135	523.30	135	523.30	1	0.19	107	289.94	Shinpyong-myon		
-	-	104	175.42	103	173.62	2	2.00	101	171.62	Songak-myon		
-	-	-	-	-	-	-	-	-	-	Songsan-myon		
-	-	4	8.00	4	8.00	-	-	4	8.00	Asan-gun		
-	-	4	8.00	4	8.00	-	-	4	8.00	Inju-myon		











### 6. 경업가구별 Cultivated Land Ownership

단위 : 가구  
ha

행정구역	합계 Total						1종경 Class I		
	가구수 No. of Households	계 Total	논 Paddy Field	밭 Upland	수원지 Orchard	가구당평균 Average per Household	가구수 No. of Households	계 Sub-total	논 Paddy Field
충청남도	9 756	9 750.77	6 847.60	2 857.97	45.20	1.00	4 248	2 551.81	1 674.58
보유어선규모별									
어선없음	7 652	8 245.56	5 820.42	2 387.61	37.53	1.08	2 468	1 476.80	968.77
무동력선	397	316.34	222.32	93.42	0.60	0.80	320	216.68	143.99
2톤미만	388	306.71	214.85	91.26	0.60	0.79	314	211.32	139.97
2-5톤	6	6.08	4.67	1.41	-	1.01	5	5.29	4.01
5톤이상	3	3.54	2.79	0.75	-	1.18	1	0.07	-
동력선	1 707	1 188.92	804.91	376.94	7.07	0.70	1 460	858.36	561.85
2톤미만	1 050	742.78	505.62	233.18	3.98	0.71	868	506.74	332.60
2-5	551	385.82	260.79	122.60	2.43	0.70	491	298.63	196.49
5-10	78	45.24	29.59	15.65	-	0.58	73	37.90	23.84
10-20	12	7.48	4.90	1.92	0.66	0.62	12	7.48	4.90
20-50	6	2.12	1.49	0.63	-	0.35	6	2.12	1.49
50-100	9	4.19	1.36	2.83	-	0.47	9	4.19	1.36
100-200	1	1.29	1.17	0.12	-	1.29	1	1.29	1.17
200-500	-	-	-	-	-	-	-	-	-
500-1000	-	-	-	-	-	-	-	-	-
1000톤이상	-	-	-	-	-	-	-	-	-
영어형태별									
동력선사용	1 177	769.78	520.40	246.28	3.10	0.65	1 029	575.49	381.31
무동력선사용	70	53.93	40.38	13.15	0.40	0.77	44	24.87	16.98
양식업	6 169	6 390.79	4 480.37	1 884.71	25.71	1.04	2 769	1 746.57	1 148.25
어선비사용	2 340	2 536.32	1 806.49	713.85	15.98	1.08	406	204.90	128.06
시군별									
대전시	238	236.32	206.61	28.92	0.79	0.99	138	100.38	85.42
서천군	1 282	823.78	607.26	216.18	0.34	0.64	922	473.78	327.43
장항읍	22	9.29	8.86	0.43	-	0.42	19	7.11	6.68
서천읍	3	4.73	4.00	0.73	-	1.58	3	4.73	4.00
마서면	475	287.61	193.02	94.59	-	0.61	432	234.27	153.14
화양면	12	8.67	8.24	0.43	-	0.72	2	0.40	0.40
중천면	154	123.52	100.93	22.59	-	0.80	69	42.38	32.05
비인면	165	115.04	84.45	30.59	-	0.70	131	74.30	52.40
서면	451	274.92	207.76	66.82	0.34	0.61	266	110.59	78.76

경 지 보 유 현 황  
by Part-time Households

Unit : Household  
ha

업 가 구 Part-time			2 중 검 업 가 구 Class II Part-time						Administrative Districts
밭 Upland	수 원 지 Orchard	가구당평균 Average per Households	가 구 수 No. of Household	계 Sub-total	논 Paddy Field	밭 Upland	수 원 지 Orchard	가구당평균 Average per Household	
866.42	10.81	0.60	5 508	7 198.96	5 173.02	1 991.55	34.39	1.31	Chungchongnam-do
By Size of Vessels									
502.65	5.38	0.60	5 184	6 768.76	4 851.65	1 884.96	32.15	1.31	No Vessels
Non-powered Vessels									
72.09	0.60	0.68	77	99.66	78.33	21.33	-	1.29	Non-powered Vessels
Less than 2 ton									
70.75	0.60	0.67	74	95.39	74.88	20.51	-	1.29	Less than 2 ton
2 - 5									
1.28	-	1.06	1	0.79	0.66	0.13	-	0.79	2 - 5
5 ton and Over									
0.07	-	0.07	2	3.47	2.79	0.68	-	1.74	5 ton and Over
Powered Vessels									
291.68	4.83	0.59	247	330.56	243.06	85.26	2.24	1.34	Powered Vessels
Less than 2 ton									
171.45	2.69	0.58	182	236.04	173.02	61.73	1.29	1.30	Less than 2 ton
2 - 5									
100.66	1.48	0.61	60	87.19	64.30	21.94	0.95	1.45	2 - 5
5 - 10									
14.06	-	0.52	5	7.34	5.75	1.59	-	1.47	5 - 10
10 - 20									
1.92	0.66	0.62	-	-	-	-	-	-	10 - 20
20 - 50									
0.63	-	0.35	-	-	-	-	-	-	20 - 50
50 - 100									
2.83	-	0.47	-	-	-	-	-	-	50 - 100
100 - 200									
0.12	-	1.29	-	-	-	-	-	-	100 - 200
200 - 500									
-	-	-	-	-	-	-	-	-	200 - 500
500 - 1000									
-	-	-	-	-	-	-	-	-	500 - 1000
1000 ton and Over									
-	-	-	-	-	-	-	-	-	1000 ton and Over
By Types of Fisheries									
192.95	1.23	0.56	148	194.29	139.09	53.33	1.87	1.31	Powered Boat
Non-powered Boat									
7.49	0.40	0.57	26	29.06	23.40	5.66	-	1.12	Non-powered Boat
Shallow Sea Culture									
591.66	6.66	0.63	3 400	4 644.22	3 332.12	1 293.05	19.05	1.37	Shallow Sea Culture
Non-use of Fish. Boat									
74.32	2.52	0.50	1 934	2 331.42	1 678.43	639.53	13.46	1.21	Non-use of Fish. Boat
By Shi & Gun									
14.17	0.79	0.73	100	135.94	121.19	14.75	-	1.36	Taechon-shi
Sochon-gun									
146.18	0.17	0.51	360	350.00	279.83	70.00	0.17	0.97	Sochon-gun
Changhang-up									
0.43	-	0.37	3	2.18	2.18	-	-	0.73	Changhang-up
Sochon-up									
0.73	-	1.58	-	-	-	-	-	-	Sochon-up
Masomyon									
81.13	-	0.54	43	53.34	39.88	13.46	-	1.24	Maso-myon
Hwayang-myon									
-	-	0.20	10	8.27	7.84	0.43	-	0.83	Hwayang-myon
Chongchon-myon									
10.33	-	0.61	85	81.14	68.88	12.26	-	0.95	Chongchon-myon
Piin-myon									
21.90	-	0.57	34	40.74	32.05	8.69	-	1.20	Piin-myon
So-myon									
31.66	0.17	0.42	185	164.33	129.00	35.16	0.17	0.89	So-myon

6. 경업가구별  
Cultivated Land Ownership

단위 : 가구  
ha

행정구역	합계 Total						1종검 Class I		
	가구수 No. of Households	계 Total	논 Paddy Field	밭 Upland	수원지 Orchard	가구당평균 Average per Household	가구수 No. of Households	계 Sub-total	논 Paddy Field
보령군	1 769	1 656.81	1 255.78	393.32	7.71	0.94	810	490.12	357.59
주교면	419	394.28	334.66	59.15	0.47	0.94	239	154.43	126.87
오천면	530	338.11	225.88	111.11	1.12	0.64	358	184.56	118.73
천북면	518	620.22	454.41	160.16	5.65	1.20	114	84.23	59.98
청소면	82	100.28	73.41	26.87	-	1.22	33	29.05	21.68
남포면	51	32.01	27.64	4.14	0.23	0.63	19	7.86	7.12
웅천면	168	168.93	137.06	31.63	0.24	1.01	46	27.01	20.49
주산면	1	2.98	2.72	0.26	-	2.98	1	2.98	2.72
홍성군	314	263.26	175.78	86.88	0.60	0.84	132	72.12	45.02
결성면	35	42.55	23.24	18.71	0.60	1.22	18	17.46	8.86
서부면	279	220.71	152.54	68.17	-	0.79	114	54.66	36.16
서산군	1 475	1 612.82	1 043.27	551.28	18.27	1.09	429	290.42	172.13
부석면	49	16.22	7.11	8.91	0.20	0.33	41	9.68	2.57
팔봉면	349	373.35	213.90	159.45	-	1.07	97	56.78	26.27
지곡면	505	627.52	440.70	180.33	6.49	1.24	109	74.59	50.18
대산면	572	595.73	381.56	202.59	11.58	1.04	182	149.37	93.11
태안군	3 720	4 094.07	2 714.73	1 374.39	4.95	1.10	1 397	883.26	532.85
태안읍	68	124.18	78.94	44.58	0.66	1.83	10	7.01	3.11
안면읍	719	877.73	574.78	301.84	1.11	1.22	210	114.86	50.30
고남면	540	535.38	336.72	198.48	0.18	0.99	209	133.75	73.38
남면	336	425.92	278.09	147.83	-	1.27	124	70.08	40.18
근흥면	403	363.55	221.74	140.55	1.26	0.90	139	73.05	42.14
소원면	634	483.66	348.21	135.15	0.30	0.76	404	235.01	169.13
원북면	495	605.06	416.63	188.09	0.34	1.22	198	167.31	104.88
이원면	525	678.59	459.62	217.87	1.10	1.29	103	82.19	49.73
당진군	939	1 048.61	829.50	206.57	12.54	1.12	408	235.66	148.07
고대면	44	34.49	23.62	9.92	0.95	0.78	9	1.81	0.68
석문면	222	166.00	122.56	41.78	1.66	0.75	177	113.10	81.81
신병면	236	321.13	247.50	64.46	9.17	1.36	98	69.92	45.32
송악면	407	503.39	422.07	80.56	0.76	1.24	107	40.09	14.28
송산면	30	23.60	13.75	9.85	-	0.79	17	10.74	5.98
아산군	19	15.10	14.67	0.43	-	0.79	12	6.07	6.07
인주면	19	15.10	14.67	0.43	-	0.79	12	6.07	6.07

경 지 보 유 현 황  
by Part-time Households

Unit : Household  
ha

업 가 구 Part-time			2 중 겸 업 가 구 Class II Part-time						Administrative Districts
밭 Upland	수 원 지 Orchard	가구당평균 Average per Households	가 구 수 No. of Household	계 Sub-total	논 Paddy Field	밭 Upland	수 원 지 Orchard	가구당평균 Average per Household	
130.89	1.64	0.61	959	1 166.69	898.19	262.43	6.07	1.22	Poryong-gun
27.49	0.07	0.65	180	239.85	207.79	31.66	0.40	1.33	Chugyo-myon
65.27	0.56	0.52	172	153.55	107.15	45.84	0.56	0.89	Ochon-myon
23.24	1.01	0.74	404	535.99	394.43	136.92	4.64	1.33	Chonbuk-myon
7.37	-	0.88	49	71.23	51.73	19.50	-	1.45	Chongso-myon
0.74	-	0.41	32	24.15	20.52	3.40	0.23	0.75	Nampo-myon
6.52	-	0.59	122	141.92	116.57	25.11	0.24	1.16	Ungchon-myon
0.26	-	2.98	-	-	-	-	-	-	Chusan-myon
26.70	0.40	0.55	182	191.14	130.76	60.18	0.20	1.05	Hongsong-gun
8.20	0.40	0.97	17	25.09	14.38	10.51	0.20	1.48	Kyolsong-myon
18.50	-	0.48	165	166.05	116.38	49.67	-	1.01	Sobu-myon
115.34	2.95	0.68	1 046	1 322.40	871.14	435.94	15.32	1.26	Sosan-gun
6.91	0.20	0.24	8	6.54	4.54	2.00	-	0.82	Pusok-myon
30.51	-	0.59	252	316.57	187.63	128.94	-	1.26	Paibong-myon
24.00	0.41	0.68	396	552.93	390.52	156.33	6.08	1.40	Chigok-myon
53.92	2.34	0.82	390	446.36	288.45	148.67	9.24	1.14	Taesam-myon
349.83	0.58	0.63	2 323	3 210.81	2 181.88	1 024.56	4.37	1.38	Taeam-gun
3.90	-	0.70	58	117.17	75.83	40.68	0.66	2.02	Taeam-up
64.56	-	0.55	509	762.87	524.48	237.28	1.11	1.50	Anmyon-up
60.19	0.18	0.64	331	401.63	263.34	138.29	-	1.21	Konam-myon
29.90	-	0.57	212	355.84	237.91	117.93	-	1.68	Nam-myon
30.81	0.10	0.53	264	290.50	179.60	109.74	1.16	1.10	Keunhung-myon
65.58	0.30	0.58	230	248.65	179.08	69.57	-	1.08	Sowon-myon
62.43	-	0.85	297	437.75	311.75	125.66	0.34	1.47	Wonbuk-myon
32.46	-	0.80	422	596.40	409.89	185.41	1.10	1.41	Iwon-myon
83.31	4.28	0.58	531	812.95	681.43	123.26	8.26	1.53	Tangjin-gun
1.13	-	0.20	35	32.68	22.94	8.79	0.95	0.93	Kodae-myon
29.76	1.53	0.64	45	52.90	40.75	12.02	0.13	1.18	Songmun-myon
21.88	2.72	0.71	138	251.21	202.18	42.58	6.45	1.82	Shinpyong-myon
25.78	0.03	0.37	300	463.30	407.79	54.78	0.73	1.54	Songak-myon
4.76	-	0.63	13	12.86	7.77	5.09	-	0.99	Songsan-myon
-	-	0.51	7	9.03	8.60	0.43	-	1.29	Asan-gun
-	-	0.51	7	9.03	8.60	0.43	-	1.29	Inju-myon



7. 문화용품 및 Cultural Supplies and Materials

단위 : 가구

행성 구역	가구수 No. of Households	문화 By Cultural supplies										
		신문	전화	에어콘	피아노	비디오	텔레비전		전축	냉장고	카메라	
		Newspaper	Telephone	Air Conditioner	Piano	V.T.R	컬러 Color	흑백 Black & White	Gramophone	Fridge	Camera	
충청남도	12 934	3 433	11 756	41	105	1 755	12 082	1 058	3 952	12 133	2 331	
보유액선규모별												
액선없음	8 789	2 108	7 858	19	58	827	8 171	784	2 347	8 328	1 303	
무동력선	500	191	486	2	1	67	471	33	178	471	105	
2-5 5-10 10-20	490 7 3	187 4 -	477 6 3	2 - -	1 - -	66 1 -	461 7 3	32 1 -	176 2 -	462 7 2	104 1 -	
동력선	3 645	1 134	3 412	20	46	861	3 440	241	1 427	3 334	923	
2-5 5-10 10-20	1 886 1 364 276	559 435 91	1 744 1 289 265	6 6 4	13 25 5	365 348 102	1 765 1 293 266	140 85 12	671 567 127	1 742 1 224 251	405 391 79	
20-50 50-100 100-200	81 22 15 1	30 11 7 1	76 22 15 1	2 - -	1 - 2 -	30 6 9 1	78 22 15 1	3 - 1 -	37 11 13 1	79 22 15 1	31 10 7 -	
200-500 500-1000 1000톤이상	- - -	- - -	- - -	- - -	- - -	- - -	- - -	- - -	- - -	- - -	- - -	
영어형태별												
동력선사용	2 809	812	2 636	14	34	660	2 656	178	1 106	2 549	711	
무동력선사용	95	25	92	-	-	9	83	13	30	82	11	
양식업	7 359	1 969	6 732	18	54	825	6 885	620	2 146	7 006	1 226	
액선비사용	2 671	627	2 296	9	17	261	2 458	247	670	2 496	383	
전경업별												
전업	2 249	570	1 881	13	30	465	2 071	158	722	1 973	472	
경업	10 685	2 863	9 875	28	75	1 290	10 011	900	3 230	10 160	1 859	
1종경업	4 997	1 278	4 601	13	38	706	4 651	407	1 604	4 654	929	
2종경업	5 688	1 585	5 274	15	37	584	5 360	493	1 626	5 506	930	
시군별												
대전시	477	161	447	2	9	50	454	26	149	464	138	
서천군	2 018	637	1 774	18	22	327	1 875	150	582	1 917	344	
장항읍	180	56	151	6	3	23	162	11	48	159	45	
서천읍	9	6	9	1	1	4	9	-	3	9	3	

# 자 재 보 유 현 황

## Ownership of Fishery Household

Unit: Household

용 품 범												Administrative Districts
and Materials												
세탁기 Washing Machine	가스렌지 Gas Oven	오토바이 Auto Bicycle	승용차 Automobile	일반용트럭 Truck	난 방 연 료 Fuel				수 도 Tap Water			
					연탄 Briquette	가스 Gas	유류 Oil	기타 Others	상수도 Tap Water	간이상수도 Simplified T.W		
5 635	12 303	2 501	362	659	10 040	388	1 181	4 933	578	11 527	Chungchongnam-do	
											By Size of Vessels	
											No Vessels	
3 248	8 376	1 764	177	362	6 689	279	604	4 050	200	7 996		
											Non-powered Vessels	
291	472	103	19	39	396	9	79	133	15	467		
											Less than 2 ton	
288	463	102	18	38	388	9	77	128	15	458		
3	6	1	1	1	6	-	1	4	-	6	2 - 5	
-	3	-	-	-	2	-	1	1	-	3	5 ton and Over	
											Powered Vessels	
2 096	3 455	634	166	258	2 955	100	498	750	363	3 064		
											Less than 2 ton	
1 028	1 789	371	77	112	1 552	46	226	409	183	1 604		
800	1 281	212	61	115	1 087	42	206	279	90	1 189	2 - 5	
173	270	43	17	21	225	9	43	53	36	208	5 - 10	
71	77	6	4	10	65	3	10	8	42	38	10 - 20	
											20 - 50	
13	22	1	3	-	15	-	7	-	6	16		
10	15	-	4	-	10	-	5	1	6	8	50 - 100	
1	1	1	-	-	1	-	1	-	-	1	100 - 200	
											200 - 500	
											500 - 1000	
											1000 ton and Over	
											By Types of Fisheries	
1 527	2 669	419	104	158	2 343	90	331	558	350	2 257	Powered Boat	
33	86	19	4	2	66	4	12	42	4	78	Non-powered Boat	
3 063	7 003	1 553	195	406	5 647	255	676	2 984	175	6 809	Shallow Sea Culture	
1 012	2 545	510	59	93	1 984	39	162	1 349	49	2 383	Non-use of Fish. Boat	
											By Full / Part-time	
1 182	2 091	262	83	137	1 862	37	268	342	236	1 861	Full-time	
4 453	10 212	2 239	279	522	8 178	351	913	4 591	342	9 666	Part-time	
2 373	4 718	902	141	277	3 970	179	486	1 736	238	4 451	Class 1 Part-time	
2 080	5 494	1 337	138	245	4 208	172	427	2 855	104	5 215	Class 2 Part-time	
											By Shi & Gun	
292	468	94	12	12	440	5	34	36	241	239	Taechon-shi	
1 342	1 781	332	75	81	1 667	12	243	413	99	1 919	Sochon-gun	
122	160	15	5	7	154	2	10	14	92	88	Changhang-up	
8	9	3	2	5	5	3	4	-	6	3	Sochon-up	

7. 문화용품 및 Cultural Supplies and Materials

단위 : 가구

행정구역	가구수 No. of Households	문화용품 By Cultural supplies									
		신문 Newspaper	전화 Telephone	에어콘 Air Conditioner	피아노 Piano	비디오 V.T.R	텔레비전 Television		전축 Gramophone	냉장고 Fridge	카메라 Camera
							컬러 Color	흑백 Black & White			
마화	663	200	629	5	6	91	645	29	252	634	97
서양	23	5	20	-	-	3	21	3	6	20	3
중비	184	54	148	2	-	24	158	18	41	178	31
천인	222	80	207	-	3	39	210	15	86	215	50
서	737	236	610	4	9	143	670	74	146	702	115
보	2 411	588	2 255	8	27	308	2 232	265	752	2 164	412
령교	608	157	588	3	10	81	586	55	188	594	149
천	895	224	851	2	11	129	828	86	286	700	130
청	539	105	507	3	-	36	467	92	148	516	89
복	96	28	85	-	1	18	92	5	26	93	7
남	72	12	56	-	-	-	63	10	11	63	5
용	200	62	167	-	5	44	195	17	92	197	32
주	1	-	1	-	-	-	1	-	1	1	-
홍	417	133	375	1	1	31	354	72	143	377	37
성	44	11	38	-	-	1	38	6	11	42	2
결	373	122	337	1	1	30	316	66	132	335	35
서	1 735	483	1 587	4	9	294	1 629	162	582	1 658	376
부	112	46	105	-	-	25	111	1	45	105	20
팔	380	106	346	-	-	68	341	38	138	355	97
지	548	138	516	3	1	57	518	27	143	527	79
대	695	193	620	1	8	144	659	96	256	671	180
태	4 499	1 002	4 099	3	22	493	4 231	310	1 365	4 288	663
태	70	12	66	-	-	1	68	2	13	64	8
안	843	192	698	2	5	110	804	53	220	814	128
고	610	95	562	-	7	79	564	64	188	587	110
남	442	83	406	-	1	64	423	28	152	434	67
근	633	208	588	-	2	94	566	62	157	559	140
소	803	150	750	-	2	93	784	25	345	774	103
원	535	110	502	-	3	30	487	43	144	515	57
이	563	152	527	1	2	22	535	33	146	541	50
당	1 347	423	1 191	5	15	245	1 277	73	368	1 236	356
고	47	15	46	-	2	-	44	3	10	36	7
석	358	103	322	1	-	50	336	22	92	295	82
신	361	137	326	1	4	102	338	21	116	337	94
송	531	153	449	3	9	88	511	25	139	518	149
송	50	15	48	-	-	5	48	2	11	50	24
아	30	6	28	-	-	7	30	-	11	29	5
인	30	6	28	-	-	7	30	-	11	29	5

# 자 재 보 유 현 황

## Ownership of Fishery Household

Unit: Household

세탁기 Washing Machine	용 품				별						Administrative Districts
	가스렌지 Gas Oven	오토바이 Auto Bicycle	승용차 Automobile	일반용트럭 Truck	연 료 Fuel				수 도 Tap Water		
					연탄 Briquette	가스 Gas	유류 Oil	기타 Others	상수도 Tap Water	간이상수도 Simplified T.W	
537 9	559 20	100 8	45 1	28 -	557 18	3 -	113 1	108 9	- -	663 23	Maso-myon Hwayang-myon
91 127 448	171 191 671	49 57 100	7 8 7	12 14 15	153 164 616	1 - 3	12 51 52	103 51 128	- 1 -	183 222 737	Chongchon-myon Piin-myon So-myon
845 291 260	2 330 589 864	294 131 67	44 18 10	191 98 53	2 015 487 709	85 5 51	219 120 55	759 77 255	88 5 50	2 220 602 798	Poryong-gun Chugyo-myon Ochon-myon
170 22	520 95	52 12	9 -	34 -	477 94	12 -	23 3	232 91	2 10	520 86	Chonbuk-myon Chongso-myon
19 83 -	67 194 1	10 21 1	3 4 -	3 3 -	71 176 1	13 4 -	4 14 -	56 47 1	1 20 -	61 152 1	Nampo-myon Ungchon-myon Chusan-myon
117 1 116	407 43 364	37 4 33	4 - 4	16 2 14	373 44 329	1 - 1	13 - 13	97 - 97	21 - 21	299 42 257	Hongsong-gun Kyolsong-myon Sobu-myon
743 72 164	1 659 109 372	372 14 53	83 9 1	105 15 17	1 147 96 252	24 - 2	153 15 15	841 2 155	8 - -	1 659 111 378	Sosan-gun Pusok-myon Palbong-myon
126 381	510 668	117 188	13 60	15 58	313 486	4 18	57 66	337 347	5 3	534 636	Chigok-myon Taesan-myon
1 407 42 266	4 377 70 819	984 8 264	76 - 9	161 9 17	3 476 60 757	248 - 6	254 3 47	2 336 68 332	89 - 53	4 031 70 788	Taeon-gun Taeon-up Anmyon-up
245 133	594 421	218 83	7 17	29 28	565 340	67 5	27 40	272 224	2 1	586 407	Konam-myon Nam-myon
210 334	608 792	78 87	11 7	19 28	551 728	2 154	40 45	205 364	9 8	581 652	Keunhung-myon Sowon-myon
67 110	522 551	121 125	14 11	9 22	296 179	14 -	19 33	436 435	14 2	442 505	Wonbuk-myon Iwon-myon
873 34 196	1 251 46 343	374 11 94	67 2 16	91 1 22	902 31 276	12 - 4	257 2 44	438 47 81	32 1 9	1 130 5 347	Tangjin-gun Kodae-myon Songmun-myon
292 307 44	322 519 21	135 124 10	34 13 2	34 31 3	213 343 39	4 1 3	115 88 8	111 191 8	3 19 -	273 459 46	Shinpyong-myon Songak-myon Songsan-myon
16 16	30 30	14 14	1 1	2 2	20 20	1 1	8 8	13 13	- -	30 30	Asan-gun Inju-myon

# 여 백

전라북도

CHOLLABUK-DO

## 목 차

I. 사 업 체 .....	228
1. 총괄표 .....	228
2. 주된 어업종류별 사업체수 .....	228
3. 어업종류별 실사업체수 .....	240
4. 최성어기의 종사자수별 사업체수 .....	250
5. 해상작업 종사 일수별 사업체수 .....	252
6. 지역별 종사자수 .....	254
7. 주된 조업수역별 사업체수 .....	255
II. 어 가 구 .....	256
1. 전·겸업별 주된 겸업 내용별 어가수 .....	256
2. 가구원수별 어가수 .....	258
3. 어업종사자수별 어가수 .....	260
4. 경영주 주종사 분야별 어가수 .....	262
5. 경영주 어업종사 분야별, 종사기간별 어가수 .....	264
6. 경영주 연령별, 성별 어가수 .....	266
7. 경영주 학력별, 성별 어가수 .....	268
8. 영어승계자 연령별, 학력별 어가수 .....	270
9. 영어승계자 주종사 분야별 어가수 .....	278
10. 경지면적별 겸업 어가수 .....	280
III. 어 가 인 구 .....	282
1. 연령별, 성별 어가인구 .....	282
2. 전·겸업별, 성별 어가인구 .....	286
3. 주종사 분야별, 성별 어가인구 .....	290
4. 학력별, 성별 어가인구 .....	294
IV. 어업종사자 .....	298
1. 연령별, 성별 어업종사자수 .....	298
2. 학력별, 성별, 어업종사자수 .....	300
3. 전·겸업별, 어업종사 기간별 어업종사자수 .....	304

4. 전·겸업별, 성별 어업종사자수 .....	309
5. 어업이외의 주종사 분야별 종사자수 .....	312
6. 전·겸업별, 어업종사 형태별 어업종사자수 .....	316
7. 전·겸업별, 어업종사 분야별 어업종사자수 .....	320
<b>V. 어업경영 상황</b> .....	324
1. 회사경영체 경영상황 .....	324
2. 공동경영체 경영상황 .....	326
3. 업종별, 면적별 공동경영체수 .....	328
4. 수익 분배 방법별 공동경영체수 .....	330
5. 단체 연구기관 경영상황 .....	332
<b>VI. 기 타</b> .....	334
1. 어업별, 선원별 승선원수(원양, 천해양식어업 제외) .....	334
2. 어업별, 선원별, 임금별 어선척수(원양, 천해양식어업 제외) .....	338
3. 어선규모별 어가수(12. 1일 현재) .....	342
4. 양식장 면적별 사업체수 .....	344
5. 양식품종별 실사업체수 및 면적 .....	346
6. 겸업가구별 경지 보유 현황 .....	354
7. 문화용품 및 자재 보유 현황 .....	356



## Contents

<b>I . Business Enterprise</b> .....	228
1. Summary Table .....	228
2. No. of Enterprises by Major Sorts of Fisheries .....	228
3. No. of Practical Enterprises by Means of Fisheries .....	240
4. No. of Enterprises by No. of Fishery Workers in Season .....	250
5. No. of Enterprises by Fishery Working Days .....	252
6. No. of Fishery Workers by Region .....	254
7. No. of Enterprises by Major Working Waters District .....	254
<b>II . No. of Fishery Households</b> .....	256
1. No. of Fishery Households by Full–time and Part–time, and Major Part–time Jobs .....	256
2. No. of Fishery Households by No. of Household Members .....	258
3. No. of Fishery Households by No. of Fishery Workers .....	260
4. No. of Fishery Households by Household Head’s Major Working Job .....	262
5. No. of Fishery Households by Household Head’s Fishery Working Types and Working Period .....	264
6. No. of Fishery Households by Household Head’s Age and Sex .....	266
7. No. of Fishery Households by Household Head’s School Career and Sex .....	268
8. No. of F.H. by Age and School Career of Fishery Successor.....	270
9. No. of Fishery Households by Major Working Job of Fishery Successor .....	278
10. No. of Side Business Households by Cultivated Area .....	280
<b>III . No. of Fishery Household Population</b> .....	282
1. No. of Fishery Household Population by Age and Sex .....	282
2. No. of F.H. Population by Full–time and Part–time, and Sex .....	286
3. No. of F.H. Population by Major Working Job and Sex .....	290
4. No. F.H Population by School Career and Sex .....	290
<b>IV . Fishery Workers</b> .....	298
1. No. of Fishery Workers by Age and Sex.....	298
2. No. of Fishery Workers by School Career and Sex .....	300
3. No. of Fishery Workers by Full–time and Part–time, and Fishery Working Period .....	304

4. No. of Fishery Workers by Full-time and Part-time, and Sex .....	309
5. No. of Fishery Workers by Major Non-Fishery Business .....	312
6. No. of Fishery Workers by Full-time and Part-time, and Fishery Working Types .....	316
7. No. of Fishery Workers by Full-time and Part-time, and Fishery Working Fields.....	320
<b>V. Status of Fishery Management .....</b>	<b>324</b>
1. Management Status of Company Management Unit.....	324
2. Management Status of Joint Management Unit.....	326
3. No. of Joint Management Units by Sorts of Fishery and Area .....	328
4. No. of Joint Management Units by Profit Allocation .....	330
5. Management Status of Group and Research Institution .....	332
<b>VI. Others .....</b>	<b>334</b>
1. No. of Crews by Fishing Means and Crews' Titles(except Distant Waters Fisheries and Shallow Sea Culture) .....	334
2. No. of Fishing Vessels by Fishing Mean, Title of Crews and Wages (except Distant Waters Fisheries and Shallow Sea Culture) .....	338
3. No. of Fishery Households by Tonnage Groups of Fishing Vessels(as of Dec. 1) .....	342
4. No. of Enterprises by Size of Facility in Shallow Sea Culture Farm .....	344
5. No. of Practical Enterprises and Size of Facility by Sorts of Culture .....	346
6. Cultivated Land Ownership by Part-time Households .....	354
7. Cultural Supplies and Materials Ownership of Fishery Household .....	356

1. 총 Summary

사업체  
단위: 가구  
인

행정 구역	사업체 수 No. of Enterprises					어업가구 수 No. of Fishery Households				
	계 Total	개인경영 Individual Management	회사경영 Company Management	공동경영 Joint Management	단체기관 Cooperatives & Institute	계 Total	동력선사용 Powered Boat	무동력선사용 Non-powered Boat	양식업 Shallow Sea Culture	어선비사용 Non-use of Fishing Boat
전라북도	5 626	5 623	-	3	-	5 623	1 547	168	2 005	1 903
시군별										
군산시	742	742	-	-	-	742	447	32	145	118
고창군	743	742	-	1	-	742	33	-	464	245
상하리면	249	249	-	-	-	249	18	-	19	212
해심부안	112	112	-	-	-	112	15	-	74	23
심부안면	331	330	-	1	-	330	-	-	320	10
부안군	51	51	-	-	-	51	-	-	51	-
부안군	1 798	1 796	-	2	-	1 796	534	35	768	459
동진면	88	88	-	-	-	88	72	16	-	-
계화면	619	619	-	-	-	619	26	-	313	280
변산면	157	157	-	-	-	157	95	13	49	-
진서면	192	192	-	-	-	192	100	4	88	-
하서면	387	387	-	-	-	387	42	-	166	179
하위도면	355	353	-	2	-	353	199	2	152	-
김제군	874	874	-	-	-	874	120	87	31	636
죽산면	75	75	-	-	-	75	23	30	1	21
죽만면	42	42	-	-	-	42	10	31	-	1
공정면	5	5	-	-	-	5	3	2	-	-
청진면	57	57	-	-	-	57	17	10	-	30
진광면	469	469	-	-	-	469	63	8	27	371
활면	226	226	-	-	-	226	4	6	3	213
옥구군	1 469	1 469	-	-	-	1 469	413	14	597	445
옥구현	72	72	-	-	-	72	43	4	-	25
대야도	3	3	-	-	-	3	2	1	-	-
옥서	25	25	-	-	-	25	20	5	-	-
옥서	746	746	-	-	-	746	218	3	474	51
옥서	623	623	-	-	-	623	130	1	123	369

2. 주된 어업  
No. of Enterprises by

단위: 사업체

행정 구역	합계 Total	원양어업 Distant Waters Fisheries						기타원양 Others	계 Sub-total
		계 Sub-total	원양연승 Long Line	원양트롤 Otter Trawl	원양채낚기 Bait Boats	원양물낚 Long Trap	원양선망 Purse Seine		
전라북도	5 626	-	-	-	-	-	-	-	3 596
사업체별									
개인경영	5 623	-	-	-	-	-	-	-	3 596
어선비사용	1 903	-	-	-	-	-	-	-	1 898
무동력선	168	-	-	-	-	-	-	-	165
동양력선	1 547	-	-	-	-	-	-	-	1 517
양식업	2 005	-	-	-	-	-	-	-	16
회사경영	-	-	-	-	-	-	-	-	-
공동경영	3	-	-	-	-	-	-	-	-
단체연구기관	-	-	-	-	-	-	-	-	-

주. 1. 사업체가 경영한 한가지 이상의 어업종에서 1년동안 수입면으로 봐서 주로 경영한 어업별 사업체수이므로 허가, 면허등의 건수와는 차이가 있음.  
2. 보유어선규모별은 주어선톤수에 의해 계층을 구분하였음.

괄 표 Table

Unit : Enterprise Household Person

어 가 인 구 No. of Fishery Household Population					어 업 중 사 자 수 No. of Fishery Workers					Administrative Districts
계 Total	동력선사용 Powered Boat	무동력선사용 Non-powered Boat	양 식 업 Shallow Sea Culture	어선비사용 Non-use of Fishing Boat	계 Total	동력선사용 Powered Boat	무동력선사용 Non-powered Boat	양 식 업 Shallow Sea Culture	어선비사용 Non-use of Fishing Boat	
23 478	7 058	742	8 829	6 849	10 263	2 604	256	4 330	3 073	Chollabuk-do
										By Shi & Gun
3 141	2 073	144	545	379	1 112	589	33	317	173	Kunsan-shi
3 060	167	-	2 096	797	1 516	84	-	950	482	Kochang-gun
863	88	-	88	687	510	45	-	43	422	Sangha-myon
490	79	-	331	80	249	39	-	164	46	Haeri-myon
1 501	-	-	1 471	30	645	-	-	631	14	Shimwon-myon
206	-	-	206	-	112	-	-	112	-	Puan-myon
7 928	2 548	158	3 440	1 782	3 207	911	42	1 460	794	Puan-gun
432	354	78	-	-	153	135	18	-	-	Tongjin-myon
2 599	118	-	1 410	1 071	1 199	56	-	653	490	Kyehwa-myon
732	443	56	233	-	227	137	16	74	-	Pyonsan-myon
878	482	18	378	-	274	149	5	120	-	Chinso-myon
1 670	199	-	760	711	712	89	-	319	304	Haso-myon
1 617	952	6	659	-	642	345	3	294	-	Wido-myon
3 231	480	382	140	2 229	1 389	215	158	61	955	Kimje-gun
324	92	139	4	89	125	37	55	1	32	Chuksan-myon
184	33	147	-	4	76	15	60	-	1	Mangyong-myon
20	13	7	-	-	5	3	2	-	-	Kongdok-myon
217	65	44	-	108	80	30	17	-	33	Chingha-myon
1 668	264	32	123	1 249	777	122	16	55	584	Chinbong-myon
818	13	13	13	779	326	8	8	5	305	Kwanghwal-myon
6 118	1 790	58	2 608	1 662	3 039	805	23	1 542	669	Okku-gun
280	180	12	-	88	121	81	6	-	34	Okku-up
15	8	7	-	-	4	3	1	-	-	Hoehyon-myon
105	85	20	-	-	28	23	5	-	-	Taeya-myon
3 066	899	12	2 012	143	1 805	435	9	1 255	106	Okto-myon
2 652	618	7	596	1 431	1 081	263	2	287	529	Okso-myon

종 류 별 사 업 체 수 Major Sorts of Fisheries

Unit : Enterprise

연 근 해 어 업 Marine Fisheries										Administrative Districts
저 인 망 Trawl Fishing										
소 계 Sub-total	대형트롤 Large Otter Trawl	동해구트롤 Eastern Sea Trawl	1수인대형 기선저인망 Trawl Large (One Boat)	2수인대형 기선저인망 Trawl Large (Two Boat)	1수인중형기저 (중해구) Medium One (Eastern Sea)	1수인중형기저 (서, 남해구) Medium One (Western & Southern Sea)	2수인중형 기선저인망 Trawl Medium (Two Boat)	기선형망 Powered Dredge Net		
219	-	-	-	-	-	-	-	3	215	Chollabuk-do
										By Fisheries Enterprise
219	-	-	-	-	-	-	-	3	215	Individual Management
-	-	-	-	-	-	-	-	-	-	Non-use of Fish. Boat
-	-	-	-	-	-	-	-	-	-	Non-powered Boat
216	-	-	-	-	-	-	-	2	213	Powered Boat
3	-	-	-	-	-	-	-	1	2	Shallow Sea Culture
-	-	-	-	-	-	-	-	-	-	Company Management
-	-	-	-	-	-	-	-	-	-	Joint Management
-	-	-	-	-	-	-	-	-	-	Cooperatives & Insti.

Note. 1. Above are different with the number of cases of permission, licence etc.  
2. Fishing vessels by size are classified by tonnage of main fishing vessels.



# 종 류 별 사 업 체 수

## Major Sorts of Fisheries

Unit : Enterprise

연 근 해 어 업 Marine Fisheries										Administrative Districts
저 인 밍 Trawl Fishing										
소 계 Sub-total	대형트롤 Large Otter Trawl	동해구트롤 Eastern Sea Trawl	1수인대형 기선저인망 Trawl Large (One Boat)	2수인대형 기선저인망 Trawl Large (Two Boat)	1수인중형기저 (동해구) Medium One (Eastern Sea)	1수인중형기저 (서, 남해구) Medium One (Western & Southern Sea)	2수인중형 기선저인망 Trawl Medium (Two Boat)	기선형망 Powered Dredge Net		
										By Size of Vessels
1	-	-	-	-	-	-	1	-	-	No Vessels
2	-	-	-	-	-	-	-	-	2	Non-powered Vessels
-	-	-	-	-	-	-	-	-	-	Less than 2 ton
1	-	-	-	-	-	-	-	-	1	2 - 5
1	-	-	-	-	-	-	-	-	1	5 ton and Over
216	-	-	-	-	-	-	-	2	213	Powered Vessels
8	-	-	-	-	-	-	-	-	8	Less than 2 ton
102	-	-	-	-	-	-	-	-	101	2 - 5
79	-	-	-	-	-	-	-	-	79	5 - 10
18	-	-	-	-	-	-	-	-	18	10 - 20
7	-	-	-	-	-	-	1	-	6	20 - 50'
2	-	-	-	-	-	-	-	1	1	50 - 100
-	-	-	-	-	-	-	-	-	-	100 - 200
-	-	-	-	-	-	-	-	-	-	200 - 500
-	-	-	-	-	-	-	-	-	-	500 - 1000
-	-	-	-	-	-	-	-	-	-	1000 ton and Over
										By Shi & Gun
24	-	-	-	-	-	-	2	-	22	Kunsan-shi
20	-	-	-	-	-	-	1	-	18	Kochang-gun
6	-	-	-	-	-	-	1	-	4	Sangha-myon
14	-	-	-	-	-	-	-	-	14	Haeri-myon
-	-	-	-	-	-	-	-	-	-	Shimwon-myon
-	-	-	-	-	-	-	-	-	-	Puan-myon
4	-	-	-	-	-	-	-	-	4	Puan-gun
-	-	-	-	-	-	-	-	-	-	Tongjin-myon
-	-	-	-	-	-	-	-	-	-	Kyehwa-myon
2	-	-	-	-	-	-	-	-	2	Pyonsan-myon
1	-	-	-	-	-	-	-	-	1	Chinso-myon
-	-	-	-	-	-	-	-	-	-	Haso-myon
1	-	-	-	-	-	-	-	-	1	Wido-myon
1	-	-	-	-	-	-	-	-	1	Kimje-gun
-	-	-	-	-	-	-	-	-	-	Chuksan-myon
-	-	-	-	-	-	-	-	-	-	Mangyong-myon
-	-	-	-	-	-	-	-	-	-	Kongdok-myon
-	-	-	-	-	-	-	-	-	-	Chongha-myon
1	-	-	-	-	-	-	-	-	1	Chinbong-myon
-	-	-	-	-	-	-	-	-	-	Kwanghwal-myon
170	-	-	-	-	-	-	-	-	170	Okku-gun
25	-	-	-	-	-	-	-	-	25	Okku-up
-	-	-	-	-	-	-	-	-	-	Hoehyon-myon
-	-	-	-	-	-	-	-	-	-	Taeya-myon
24	-	-	-	-	-	-	-	-	24	Okto-myon
121	-	-	-	-	-	-	-	-	121	Okso-myon



사업체수 (계속)  
of Fisheries (Continued)

Unit : Enterprise

연근해어업 Marine Fisheries									Administrative Districts
부망 Lift Nets				자망 Gill Nets				인망 Seines	
근해인강망 Off-shore Stow Net	연안인강망 Coastal Stow Net	분기초망 Small Lift Net	기타부망 Others	소계 Sub-total	근해유자망 Large Gill Net	연안유자망 Small Gill Net	기타자망 Others	기선권청망 Anchory Drag Net	
88	253	-	-	541	45	469	27	1	Chollabuk-do
By Fisheries Enterprise									
88	253	-	-	541	45	469	27	1	Individual Management
-	-	-	-	1	-	1	-	-	Non-use of Fish. Boat
-	100	-	-	19	-	19	-	-	Non-powered Boat
88	152	-	-	512	45	440	27	1	Powered Boat
-	1	-	-	9	-	9	-	-	Shallow Sea Culture
-	-	-	-	-	-	-	-	-	Company Management
-	-	-	-	-	-	-	-	-	Joint Management
-	-	-	-	-	-	-	-	-	Cooperatives & Insti.
By Size of Vessels									
-	-	-	-	1	-	1	-	-	No Vessels
-	98	-	-	18	-	18	-	-	Non-powered Vessels
-	48	-	-	14	-	14	-	-	Less than 2 ton
-	46	-	-	3	-	3	-	-	2 - 5
-	4	-	-	1	-	1	-	-	5 ton and Over
88	155	-	-	522	45	450	27	1	Powered Vessels
-	39	-	-	87	8	58	21	-	Less than 2 ton
-	89	-	-	245	5	237	3	1	2 - 5
-	24	-	-	142	3	136	3	-	5 - 10
-	2	-	-	24	9	15	-	-	10 - 20
-	1	-	-	17	14	3	-	-	20 - 50
57	-	-	-	7	6	1	-	-	50 - 100
31	-	-	-	-	-	-	-	-	100 - 200
-	-	-	-	-	-	-	-	-	200 - 500
-	-	-	-	-	-	-	-	-	500 - 1000
-	-	-	-	-	-	-	-	-	1000 ton and Over
By Shi & Gun									
83	5	-	-	146	42	104	-	-	Kunsan-shi
-	-	-	-	6	1	3	2	1	Kochang-gun
-	-	-	-	3	-	1	2	1	Sangha-myon
-	-	-	-	3	1	2	-	-	Haeri-myon
-	-	-	-	-	-	-	-	-	Shimwon-myon
-	-	-	-	-	-	-	-	-	Puan-myon
5	79	-	-	204	2	182	20	-	Puan-gun
-	64	-	-	24	-	24	-	-	Tongjin-myon
-	-	-	-	31	-	31	-	-	Kyehwa-myon
-	11	-	-	55	-	55	-	-	Pyonsan-myon
3	2	-	-	41	2	39	-	-	Chinso-myon
-	2	-	-	32	-	12	20	-	Haso-myon
2	-	-	-	21	-	21	-	-	Wido-myon
-	115	-	-	89	-	86	3	-	Kimje-gun
-	47	-	-	6	-	6	-	-	Chuksan-myon
-	40	-	-	1	-	1	-	-	Mangyong-myon
-	5	-	-	-	-	-	-	-	Kongdok-myon
-	15	-	-	11	-	11	-	-	Chongha-myon
-	2	-	-	68	-	65	3	-	Chinbong-myon
-	6	-	-	3	-	3	-	-	Kwanghwal-myon
-	54	-	-	96	-	94	2	-	Okku-gun
-	21	-	-	-	-	-	-	-	Okku-up
-	3	-	-	-	-	-	-	-	Hoehyon-myon
-	4	-	-	21	-	21	-	-	Taeya-myon
-	23	-	-	69	-	67	2	-	Okto-myon
-	3	-	-	6	-	6	-	-	Okso-myon



## 2. 주된 어업 종류별 No. of Enterprises by Major Sorts

단위 : 사업체

행성 구역	연근 Marine Fisheries 어업								
	채 낚 기 Angling			연 승 Long Lines			통 Traps		
	소 계 Sub-total	근해채낚기 Off-shore Angling	근해외채낚기 Off-shore Single Line	연안채낚기 Coastal Angling	소 계 Sub-total	근해연승 Off-shore Long Line	연안연승 Coastal Long Line	소 계 Sub-total	근해통발 Off-Shore Trap
전라북도	139	1	-	138	203	112	91	57	11
사업체별									
개인경영	139	1	-	138	203	112	91	57	11
비영업	1	-	-	1	-	-	-	-	-
무동력선업	1	-	-	1	8	-	8	2	-
양력선업	137	1	-	136	195	112	83	54	11
회공단	-	-	-	-	-	-	-	-	-
사동연	-	-	-	-	-	-	-	-	-
경연구기관	-	-	-	-	-	-	-	-	-
보유어선규모별									
어선없음	1	-	-	1	-	-	-	-	-
무동력선	2	-	-	2	9	-	9	1	-
2톤미상	2	-	-	2	8	-	8	1	-
2-5톤	-	-	-	-	-	-	-	-	-
5-10톤	-	-	-	-	1	-	1	-	-
동력선	136	1	-	135	194	112	82	56	11
2톤미상	32	-	-	32	25	1	24	17	1
2-5톤	79	-	-	79	40	2	38	20	-
5-10톤	16	-	-	16	18	6	12	9	2
10-20톤	7	-	-	7	81	77	4	3	1
20-50톤	1	-	-	1	30	26	4	-	-
50-100톤	1	1	-	-	-	-	-	6	6
100-200톤	-	-	-	-	-	-	-	1	1
200-500톤	-	-	-	-	-	-	-	-	-
500-1000톤	-	-	-	-	-	-	-	-	-
1000톤이상	-	-	-	-	-	-	-	-	-
시군별									
군산시	6	1	-	5	137	110	27	26	11
고창군	-	-	-	-	3	-	3	4	-
상하리면	-	-	-	-	3	-	3	4	-
심부면	-	-	-	-	-	-	-	-	-
안면	-	-	-	-	-	-	-	-	-
부안군	80	-	-	80	61	2	59	11	-
동계면	-	-	-	-	-	-	-	-	-
변진사면	3	-	-	3	27	-	27	1	-
진하서면	5	-	-	5	9	2	7	1	-
하위면	-	-	-	-	-	-	-	-	-
하위면	72	-	-	72	25	-	25	9	-
김제군	-	-	-	-	1	-	1	-	-
죽만면	-	-	-	-	-	-	-	-	-
공정면	-	-	-	-	-	-	-	-	-
청정면	-	-	-	-	-	-	-	-	-
진광면	-	-	-	-	1	-	1	-	-
유구군	53	-	-	53	1	-	1	16	-
유곡면	-	-	-	-	-	-	-	-	-
회야도면	-	-	-	-	-	-	-	-	-
유곡면	53	-	-	53	1	-	1	16	-

사업체수 (계속)  
of Fisheries (Continued)

Unit : Enterprise

연근해어업 Marine Fisheries										Administrative Districts
발 Set Nets	정 치 망 Set Nets	잠 수 기 Diving			제 1 중 공 동 Cooperative(I)	제 2 중 공 동 Cooperative Fisheries(II)				
		소 계 Sub-total	잠수기어업 Diving	해조채취어업 Seaweeds Collection	포 패 (채조) Shellfish Collection	소 계 Sub-total	취리망어업 Set Nets	지인망어업 Beach Seine	선인망어업 Boat Seine	
46	17	1	-	1	1 892	1	-	1	-	Chollabuk-do
										By Fisheries Enterprise
46	17	1	-	1	1 892	1	-	1	-	Individual Management
-	2	-	-	-	1 887	-	-	-	-	Non-use of Fish. Boat
2	-	-	-	-	1	-	-	-	-	Non-powered Boat
43	14	1	-	1	3	1	-	1	-	Powered Boat
1	1	-	-	-	1	-	-	-	-	Shallow Sea Culture
-	-	-	-	-	-	-	-	-	-	Company Management
-	-	-	-	-	-	-	-	-	-	Joint Management
-	-	-	-	-	-	-	-	-	-	Cooperatives & Insti.
										By Size of Vessels
-	2	-	-	-	1 885	-	-	-	-	No Vessels
1	1	-	-	-	2	-	-	-	-	Non-powered Vessels
1	-	-	-	-	2	-	-	-	-	Less than 2 ton
-	-	-	-	-	-	-	-	-	-	2 - 5
-	1	-	-	-	-	-	-	-	-	5 ton and Over
45	14	1	-	1	5	1	-	1	-	Powered Vessels
16	14	-	-	-	5	-	-	-	-	Less than 2 ton
20	-	1	-	1	-	1	-	1	-	2 - 5
7	-	-	-	-	-	-	-	-	-	5 - 10
2	-	-	-	-	-	-	-	-	-	10 - 20
-	-	-	-	-	-	-	-	-	-	20 - 50
-	-	-	-	-	-	-	-	-	-	50 - 100
-	-	-	-	-	-	-	-	-	-	100 - 200
-	-	-	-	-	-	-	-	-	-	200 - 500
-	-	-	-	-	-	-	-	-	-	500 - 1000
-	-	-	-	-	-	-	-	-	-	1000 ton and Over
										By Shi & Gun
15	1	-	-	-	117	-	-	-	-	Kunsan-shi
4	-	-	-	-	241	1	-	1	-	Kochang-gun
4	-	-	-	-	209	1	-	1	-	Sangha-myon
-	-	-	-	-	23	-	-	-	-	Haeri-myon
-	-	-	-	-	9	-	-	-	-	Shimwon-myon
-	-	-	-	-	-	-	-	-	-	Puan-myon
11	16	1	-	1	457	-	-	-	-	Puan-gun
-	-	-	-	-	-	-	-	-	-	Tongjin-myon
-	-	-	-	-	279	-	-	-	-	Kyehwa-myon
1	4	-	-	-	-	-	-	-	-	Pyonsan-myon
1	6	1	-	1	-	-	-	-	-	Chinso-myon
-	6	-	-	-	178	-	-	-	-	Haso-myon
9	-	-	-	-	-	-	-	-	-	Wide-myon
-	-	-	-	-	638	-	-	-	-	Kimje-gun
-	-	-	-	-	21	-	-	-	-	Chuksan-myon
-	-	-	-	-	1	-	-	-	-	Mangyong-myon
-	-	-	-	-	-	-	-	-	-	Kongdok-myon
-	-	-	-	-	31	-	-	-	-	Chongha-myon
-	-	-	-	-	372	-	-	-	-	Chinbong-myon
-	-	-	-	-	213	-	-	-	-	Kwanghwal-myon
16	-	-	-	-	439	-	-	-	-	Okku-gun
-	-	-	-	-	25	-	-	-	-	Okku-up
-	-	-	-	-	-	-	-	-	-	Hoehyon-myon
-	-	-	-	-	-	-	-	-	-	Taeya-myon
16	-	-	-	-	46	-	-	-	-	Okto-myon
-	-	-	-	-	368	-	-	-	-	Okso-myon

## 2. 주된 어업 종류별 No. of Enterprises by Major Sorts

단위 : 사업체

행 성  구 역	연 근 해 어 업  Marine Fisheries					전 해		
	제 3 종 공 동 Cooperative Fisheries(III)				기 타 Others	계 Total	소 계	
	소 계 Sub-total	해선망어업 Stow Net On Boat	남장망어업 Long Bag Net	기타어업 Others	기타어업 Other Fisheries		소 계 Sub-total	굴 Oyster
전 라 북 도	93	3	90	-	88	2 030	294	-
사 업 체 별								
개 인 경 영	93	3	90	-	88	2 027	291	-
어 선 비 사	4	1	3	-	3	5	-	-
무 동 동 력 산	-	-	-	-	34	3	-	-
동 동 력 산	89	2	87	-	51	30	2	-
양 동 력 식 업	-	-	-	-	-	1 989	289	-
회 사 경 영	-	-	-	-	-	-	-	-
공 동 체 연 구 기 관	-	-	-	-	-	3	3	-
보 유 어 선 규 모 별								
어 선 없 음	5	2	3	-	3	970	235	-
무 동 동 력 산	-	-	-	-	34	18	2	-
2 동 본 미 산	-	-	-	-	33	16	2	-
2 2 5 본 이 상	-	-	-	-	1	1	-	-
동 동 력 산	88	1	87	-	51	1 042	57	-
2 동 미 산	4	-	4	-	30	700	31	-
2 - 5 동 미 산	49	-	49	-	10	179	19	-
5 - 10 동 미 산	34	-	34	-	9	138	7	-
10 - 20 동 미 산	1	1	-	-	1	24	-	-
20 - 50 동 미 산	-	-	-	-	1	1	-	-
50 - 100 동 미 산	-	-	-	-	-	-	-	-
100 - 200 동 미 산	-	-	-	-	-	-	-	-
200 - 500 동 미 산	-	-	-	-	-	-	-	-
500 - 1000 동 미 산	-	-	-	-	-	-	-	-
1000 동 미 산	-	-	-	-	-	-	-	-
시 군 별								
군 산 시	-	-	-	-	42	155	1	-
고 장 관	-	-	-	-	3	463	124	-
상 해 심 부 안	-	-	-	-	3	18	-	-
하 리 원 면	-	-	-	-	-	72	2	-
연 면	-	-	-	-	-	322	77	-
면 면	-	-	-	-	-	51	45	-
부 안 관	66	-	66	-	43	769	138	-
동 계 변 진 하 위	-	-	-	-	-	-	-	-
진 화 산 서 서 도	-	-	-	-	-	309	35	-
면 면 면 면 면 면	7	-	7	-	-	47	3	-
면 면 면 면 면 면	-	-	-	-	30	93	25	-
면 면 면 면 면 면	-	-	-	-	3	166	30	-
면 면 면 면 면 면	59	-	59	-	10	154	45	-
김 제 관	1	1	-	-	-	29	28	-
죽 만 공 청 정 진 광	-	-	-	-	-	1	1	-
면 면 면 면 면 면	-	-	-	-	-	-	-	-
면 면 면 면 면 면	-	-	-	-	-	-	-	-
면 면 면 면 면 면	-	-	-	-	-	-	-	-
면 면 면 면 면 면	-	-	-	-	-	25	24	-
면 면 면 면 면 면	1	1	-	-	-	3	3	-
육 구 관	26	2	24	-	-	614	3	-
옥 회 대 옥 옥	-	-	-	-	-	1	1	-
면 면 면 면 면 면	-	-	-	-	-	-	-	-
면 면 면 면 면 면	-	-	-	-	-	-	-	-
면 면 면 면 면 면	25	1	24	-	-	489	-	-
면 면 면 면 면 면	1	1	-	-	-	124	2	-



## 2. 주된 어업 종류별 No. of Enterprises by Major Sorts

단위 : 사업체

행 성  구 역	전 해 양 식 업 Shallow Sea Culture									
	해 조 류 Seaweeds							기타해조류 Others	소 계 Sub-total	방 어 Yellow Tail
	소 계 Sub-total	김 Laver	미 역 Sea Mustard	다 시 미 Kelp	못 Fusiforme	파 래 Green Laver				
전 라 북 도	1 732	1 727	5	-	-	-	-	2	-	
사 업 체 별										
개 인 경 영	1 732	1 727	5	-	-	-	-	2	-	
어 선 비 사	5	5	-	-	-	-	-	-	-	
무 동 동 력	3	3	-	-	-	-	-	-	-	
동 동 력	27	26	1	-	-	-	-	-	-	
양 식 업	1 697	1 693	4	-	-	-	-	2	-	
회 사 경 영	-	-	-	-	-	-	-	-	-	
공 동 체 연 구 기 관	-	-	-	-	-	-	-	-	-	
보 유 어 선 규 모 별										
어 선 없 음	733	730	3	-	-	-	-	1	-	
무 동 력 선	16	16	-	-	-	-	-	-	-	
2 동 력 미 선	14	14	-	-	-	-	-	-	-	
2 동 력 미 선	1	1	-	-	-	-	-	-	-	
5 동 력 미 선	1	1	-	-	-	-	-	-	-	
동 력 미 선	983	981	2	-	-	-	-	1	-	
2 동 력 미 선	668	667	1	-	-	-	-	-	-	
2 동 력 미 선	159	158	1	-	-	-	-	1	-	
5 동 력 미 선	131	131	-	-	-	-	-	-	-	
10 동 력 미 선	24	24	-	-	-	-	-	-	-	
20 동 력 미 선	1	1	-	-	-	-	-	-	-	
50 동 력 미 선	-	-	-	-	-	-	-	-	-	
100 동 력 미 선	-	-	-	-	-	-	-	-	-	
200 동 력 미 선	-	-	-	-	-	-	-	-	-	
500 동 력 미 선	-	-	-	-	-	-	-	-	-	
1000 동 력 미 선	-	-	-	-	-	-	-	-	-	
시 군 별										
군 산 시	154	154	-	-	-	-	-	-	-	
고 장 군	338	338	-	-	-	-	-	-	-	
상 해 심 부 안	18	18	-	-	-	-	-	-	-	
하 리 원 안	70	70	-	-	-	-	-	-	-	
부 안	245	245	-	-	-	-	-	-	-	
동 계 진 화 산 서 서 도	5	5	-	-	-	-	-	-	-	
부 안	628	628	-	-	-	-	-	2	-	
동 계 진 화 산 서 서 도	-	-	-	-	-	-	-	-	-	
부 안	273	273	-	-	-	-	-	1	-	
동 계 진 화 산 서 서 도	43	43	-	-	-	-	-	-	-	
부 안	68	68	-	-	-	-	-	-	-	
동 계 진 화 산 서 서 도	136	136	-	-	-	-	-	-	-	
부 안	108	108	-	-	-	-	-	1	-	
김 체 산 경 경 목 하 봉 활	1	1	-	-	-	-	-	-	-	
죽 만 장 청 진 광	-	-	-	-	-	-	-	-	-	
죽 만 장 청 진 광	-	-	-	-	-	-	-	-	-	
죽 만 장 청 진 광	1	1	-	-	-	-	-	-	-	
죽 만 장 청 진 광	-	-	-	-	-	-	-	-	-	
옥 구	611	606	5	-	-	-	-	-	-	
옥 회 대 옥	-	-	-	-	-	-	-	-	-	
옥 회 대 옥	-	-	-	-	-	-	-	-	-	
옥 회 대 옥	489	484	5	-	-	-	-	-	-	
옥 회 대 옥	122	122	-	-	-	-	-	-	-	



### 3. 어업종류별 No. of Practical Enterprises by

단위 : 사업체

행정구역	사업체수 No. of Enterprises	합계 Total	원양어업 Distant Waters Fisheries							합계 Sub-total
			계 Sub-total	원양연승 Long Line	원양트롤 Otter Trawl	원양채낚기 Bait Boats	원양통발 Long Trap	원양신망 Purse Seine	기타원양 Others	
전라북도	5 626	8 089	-	-	-	-	-	-	-	5 551
사업체별										
개인경영	5 623	8 086	-	-	-	-	-	-	-	5 551
어선비사	1 903	2 043	-	-	-	-	-	-	-	2 036
무동력	168	259	-	-	-	-	-	-	-	254
동력	1 547	2 507	-	-	-	-	-	-	-	2 328
양식	2 005	3 277	-	-	-	-	-	-	-	933
회공단	-	-	-	-	-	-	-	-	-	-
사동연	3	3	-	-	-	-	-	-	-	-
경연구	-	-	-	-	-	-	-	-	-	-
영양기관	-	-	-	-	-	-	-	-	-	-
보유어선규모별										
어선없음	2 868	3 419	-	-	-	-	-	-	-	2 228
무동력	185	284	-	-	-	-	-	-	-	262
2톤미	124	169	-	-	-	-	-	-	-	150
2.5톤	52	100	-	-	-	-	-	-	-	99
5톤이상	9	15	-	-	-	-	-	-	-	13
동력	2 573	4 386	-	-	-	-	-	-	-	3 061
2톤미	961	1 531	-	-	-	-	-	-	-	705
2-5	817	1 481	-	-	-	-	-	-	-	1 204
5-10	469	889	-	-	-	-	-	-	-	702
10-20	161	266	-	-	-	-	-	-	-	235
20-50	58	92	-	-	-	-	-	-	-	89
50-100	75	91	-	-	-	-	-	-	-	90
100-200	32	36	-	-	-	-	-	-	-	36
200-500	-	-	-	-	-	-	-	-	-	-
500-1000	-	-	-	-	-	-	-	-	-	-
1000톤이상	-	-	-	-	-	-	-	-	-	-
시군별										
군산시	742	1 130	-	-	-	-	-	-	-	955
고창	743	1 086	-	-	-	-	-	-	-	496
상해심부	249	441	-	-	-	-	-	-	-	421
하리원안	112	119	-	-	-	-	-	-	-	43
진원안	331	470	-	-	-	-	-	-	-	32
안면	51	56	-	-	-	-	-	-	-	-
부안	1 798	2 452	-	-	-	-	-	-	-	1 357
동계진	88	119	-	-	-	-	-	-	-	119
계변화	619	698	-	-	-	-	-	-	-	345
변산	157	212	-	-	-	-	-	-	-	155
진서	192	261	-	-	-	-	-	-	-	158
하진	387	447	-	-	-	-	-	-	-	250
하위	355	715	-	-	-	-	-	-	-	330
김제	874	1 057	-	-	-	-	-	-	-	1 021
죽만	75	123	-	-	-	-	-	-	-	122
공경덕	42	83	-	-	-	-	-	-	-	83
공청	5	10	-	-	-	-	-	-	-	10
청하	57	82	-	-	-	-	-	-	-	82
진광	469	523	-	-	-	-	-	-	-	493
활	226	236	-	-	-	-	-	-	-	231
옥구	1 469	2 364	-	-	-	-	-	-	-	1 722
옥외	72	146	-	-	-	-	-	-	-	145
대현	3	6	-	-	-	-	-	-	-	6
옥대	25	26	-	-	-	-	-	-	-	26
옥서	746	1 321	-	-	-	-	-	-	-	806
옥서	623	865	-	-	-	-	-	-	-	739

주. 1. 1년동안 사업체가 실제로 경영한 한가지 또는 그 이상의 어업 전체를 조사한 것이므로 주된 어업별 사업체 수와는 차이가 있음  
 2. 허가, 면허, 신고등과는 관계없이 실제로 어업을 경영하는 사업체에 대하여 조사된 것임.

실사업체수  
Means of Fisheries

연근해어업 Marine Fisheries											Unit : Enterprise
저인망 Trawl Fishing											Administrative Districts
소계 Sub-total	대형트롤 Large Otter Trawl	동해구트롤 Eastern Sea Trawl	1수인대형 기선저인망 Trawl Large (One Boat)	2수인대형 기선저인망 Trawl Large (Two Boat)	1수인중형기저 (동해구) Medium One (Eastern Sea)	1수인중형기저 (서, 남해구) Medium One (Western & Southern Sea)	2수인중형 기선저인망 Trawl Medium (Two Boat)	기선형망 Powered Dredge Net	범선형망 Sailing Dredge Net	범선저인망 Sailing Otter Trawl	
373	-	-	2	-	-	-	3	364	2	2	Chollabuk-do
By Fisheries Enterprise											
373	-	-	2	-	-	-	3	364	2	2	Individual Management
2	-	-	2	-	-	-	-	-	-	-	Non-use of Fish. Boat
-	-	-	-	-	-	-	-	-	-	-	Non-powered Boat
269	-	-	-	-	-	-	2	263	2	2	Powered Boat
102	-	-	-	-	-	-	1	101	-	-	Shallow Sea Culture
-	-	-	-	-	-	-	-	-	-	-	Company Management
-	-	-	-	-	-	-	-	-	-	-	Joint Management
-	-	-	-	-	-	-	-	-	-	-	Cooperatives & Insti
By Size of Vessels											
3	-	-	2	-	-	-	1	-	-	-	No Vessels
4	-	-	-	-	-	-	-	4	-	-	Non-powered Vessels
1	-	-	-	-	-	-	-	1	-	-	Less than 2 ton
1	-	-	-	-	-	-	-	1	-	-	2 - 5
2	-	-	-	-	-	-	-	2	-	-	5 ton and Over
366	-	-	-	-	-	-	2	360	2	2	Powered Vessels
18	-	-	-	-	-	-	-	18	-	-	Less than 2 ton
129	-	-	-	-	-	-	-	127	1	1	2 - 5
154	-	-	-	-	-	-	-	152	1	1	5 - 10
50	-	-	-	-	-	-	-	50	-	-	10 - 20
12	-	-	-	-	-	-	1	11	-	-	20 - 50
3	-	-	-	-	-	-	1	2	-	-	50 - 100
-	-	-	-	-	-	-	-	-	-	-	100 - 200
-	-	-	-	-	-	-	-	-	-	-	200 - 500
-	-	-	-	-	-	-	-	-	-	-	500 - 1000
-	-	-	-	-	-	-	-	-	-	-	1000 ton and Over
By Shi & Gun											
63	-	-	-	-	-	-	2	60	1	-	Kunsan-shi
23	-	-	-	-	-	-	1	21	1	-	Kochang-gun
7	-	-	-	-	-	-	1	5	1	-	Sangha-myon
16	-	-	-	-	-	-	-	16	-	-	Haeri-myon
-	-	-	-	-	-	-	-	-	-	-	Shimwon-myon
-	-	-	-	-	-	-	-	-	-	-	Puan-myon
7	-	-	-	-	-	-	-	5	-	2	Puan-gun
-	-	-	-	-	-	-	-	-	-	-	Tongjin-myon
-	-	-	-	-	-	-	-	-	-	-	Kyehwa-myon
5	-	-	-	-	-	-	-	3	-	2	Pyonsan-myon
1	-	-	-	-	-	-	-	1	-	-	Chinso-myon
-	-	-	-	-	-	-	-	-	-	-	Haso-myon
1	-	-	-	-	-	-	-	1	-	-	Wido-myon
1	-	-	-	-	-	-	-	1	-	-	Kimje-gun
-	-	-	-	-	-	-	-	-	-	-	Chuksan-myon
-	-	-	-	-	-	-	-	-	-	-	Mangyong-myon
-	-	-	-	-	-	-	-	-	-	-	Kongdok-myon
-	-	-	-	-	-	-	-	-	-	-	Chongha-myon
1	-	-	-	-	-	-	-	1	-	-	Chinbong-myon
-	-	-	-	-	-	-	-	-	-	-	Kwanghwal-myon
279	-	-	2	-	-	-	-	277	-	-	Okku-gun
26	-	-	-	-	-	-	-	26	-	-	Okku-up
-	-	-	-	-	-	-	-	-	-	-	Hoehyon-myon
-	-	-	-	-	-	-	-	-	-	-	Taeya-myon
116	-	-	-	-	-	-	-	116	-	-	Okto-myon
137	-	-	2	-	-	-	-	135	-	-	Okso-myon

Note. 1. It may be different from the no. of major fishery due to various no. of fisheries per enterprise.  
2. It was surveyed on the actual enterprise regardless of permission, licence etc.



### 3. 어업종류별 No. of Practical Enterprises by

단위 : 사업체

행 성  구 역	연 근 해 어 업 Marine Fisheries									
	신 망 Purse Seines					부 망 Lift Nets				
	소 계 Sub-total	대형선망 Large Powered	소형선망 Small Powered	범선선망 Sailing	범선석조망 Net With Stone	범선양조망 Ring Net	소 계 Sub-total	근해인강망 Off-shore Stow Net	연안인강망 Coastal Stow Net	분기조망 Small Lift Net
전라북도	6	3	2	-	-	1	437	93	341	1
사업체별										
개인경영	6	3	2	-	-	1	437	93	341	1
무동양	1	1	-	-	-	-	1	-	1	-
동양	5	2	2	-	-	1	316	93	221	-
회공단	-	-	-	-	-	-	12	-	11	1
사동연	-	-	-	-	-	-	-	-	-	-
경연구	-	-	-	-	-	-	-	-	-	-
영양관	-	-	-	-	-	-	-	-	-	-
보유어선규모별										
어선없음	1	1	-	-	-	-	-	-	-	-
무동력	-	-	-	-	-	-	106	-	106	-
2톤미	-	-	-	-	-	-	53	-	53	-
2.5톤	-	-	-	-	-	-	49	-	49	-
5톤	-	-	-	-	-	-	4	-	4	-
동력	5	2	2	-	-	1	331	93	235	1
2톤미	-	-	-	-	-	-	43	-	42	1
2.5-5	2	-	2	-	-	-	143	-	141	-
5-10	-	-	-	-	-	-	48	-	48	-
10-20	1	-	-	-	-	1	3	1	2	-
20-50	-	-	-	-	-	-	3	2	1	-
50-100	2	2	-	-	-	-	59	58	1	-
100-200	-	-	-	-	-	-	32	32	-	-
200-500	-	-	-	-	-	-	-	-	-	-
500-1000	-	-	-	-	-	-	-	-	-	-
1000톤이상	-	-	-	-	-	-	-	-	-	-
시군별										
군산시	2	-	1	-	-	1	95	87	7	-
고창	2	1	1	-	-	-	-	-	-	-
상해심부	2	1	1	-	-	-	-	-	-	-
부안	-	-	-	-	-	-	-	-	-	-
부안진	2	2	-	-	-	-	110	6	103	-
동계변진	-	-	-	-	-	-	88	-	87	-
진서	-	-	-	-	-	-	11	-	11	-
하위	-	-	-	-	-	-	7	4	3	-
하위	2	2	-	-	-	-	2	-	2	-
김제	-	-	-	-	-	-	2	2	-	-
죽만	-	-	-	-	-	-	138	-	138	-
공성	-	-	-	-	-	-	50	-	50	-
진성	-	-	-	-	-	-	41	-	41	-
진성	-	-	-	-	-	-	5	-	5	-
진성	-	-	-	-	-	-	24	-	24	-
진성	-	-	-	-	-	-	11	-	11	-
진성	-	-	-	-	-	-	7	-	7	-
우구	-	-	-	-	-	-	94	-	93	1
우구현	-	-	-	-	-	-	44	-	44	-
우구현	-	-	-	-	-	-	3	-	3	-
우구현	-	-	-	-	-	-	5	-	5	-
우구현	-	-	-	-	-	-	34	-	33	1
우구현	-	-	-	-	-	-	8	-	8	-

실사업체수 (계속)  
Means of Fisheries (Continued)

Unit : Enterprise

기타 부명 Others	연근해어업 Marine Fisheries										Administrative Districts
	망 Gill Nets				인망 Sines	채낚기 Angling					
	소계 Sub-total	근해유지망 Large Gill Net	연안유지망 Small Gill Net	기타망 Others	가선권형망 Anchory Drag Net	소계 Sub-total	근해채낚기 Off-shore Angling	근해외출낚기 Off-shore Single Line	연안채낚기 Coastal Angling		
2	930	83	814	33	2	194	6	-	188	Chollabuk-do	
										By Fisheries Enterprise	
2	930	83	814	33	2	194	6	-	188	Individual Management	
-	1	-	1	-	-	1	-	-	1	Non-use of Fish. Boat	
-	81	-	81	-	-	1	-	-	1	Non-powered Boat	
2	659	75	554	30	2	177	6	-	171	Powered Boat	
-	189	8	178	3	-	15	-	-	15	Shallow Sea Culture	
-	-	-	-	-	-	-	-	-	-	Company Management	
-	-	-	-	-	-	-	-	-	-	Joint Management	
-	-	-	-	-	-	-	-	-	-	Cooperatives & Insti.	
										By Size of Vessels	
-	3	-	3	-	-	1	-	-	1	No Vessels	
-	80	-	80	-	-	3	-	-	3	Non-powered Vessels	
-	36	-	36	-	-	2	-	-	2	Less than 2 ton	
-	42	-	42	-	-	1	-	-	1	2 - 5	
-	2	-	2	-	-	-	-	-	-	5 ton and Over	
2	847	83	731	33	2	190	6	-	184	Powered Vessels	
-	176	11	140	25	-	42	-	-	42	Less than 2 ton	
2	387	10	372	5	2	106	-	-	106	2 - 5	
-	201	4	194	3	-	26	-	-	26	5 - 10	
-	40	25	15	-	-	9	1	-	8	10 - 20	
-	28	22	6	-	-	3	1	-	2	20 - 50	
-	14	11	3	-	-	4	4	-	-	50 - 100	
-	1	-	1	-	-	-	-	-	-	100 - 200	
-	-	-	-	-	-	-	-	-	-	200 - 500	
-	-	-	-	-	-	-	-	-	-	500 - 1000	
-	-	-	-	-	-	-	-	-	-	1000 ton and Over	
										By Shi & Gun	
1	258	77	178	3	1	16	3	-	13	Kunsan-shi	
-	10	1	7	2	1	-	-	-	-	Kochang-gun	
-	7	-	5	2	1	-	-	-	-	Sangha-myon	
-	3	1	2	-	-	-	-	-	-	Haeri-myon	
-	-	-	-	-	-	-	-	-	-	Shimwon-myon	
-	-	-	-	-	-	-	-	-	-	Puan-myon	
1	270	3	244	23	-	111	2	-	109	Puan-gun	
1	31	-	31	-	-	-	-	-	-	Tongjin-myon	
-	64	-	64	-	-	-	-	-	-	Kyehwa-myon	
-	65	-	65	-	-	4	-	-	4	Pyonsan-myon	
-	51	3	45	3	-	11	-	-	11	Chinso-myon	
-	37	-	17	20	-	-	-	-	-	Haso-myon	
-	22	-	22	-	-	96	2	-	94	Wido-myon	
-	200	-	197	3	-	-	-	-	-	Kimje-gun	
-	48	-	48	-	-	-	-	-	-	Chuksan-myon	
-	41	-	41	-	-	-	-	-	-	Mangyong-myon	
-	5	-	5	-	-	-	-	-	-	Kongdok-myon	
-	24	-	24	-	-	-	-	-	-	Chongha-myon	
-	77	-	74	3	-	-	-	-	-	Chinbong-myon	
-	5	-	5	-	-	-	-	-	-	Kwanghwal-myon	
-	192	2	188	2	-	67	1	-	66	Okku-gun	
-	5	1	4	-	-	-	-	-	-	Okku-up	
-	3	-	3	-	-	-	-	-	-	Hoehyon-myon	
-	21	-	21	-	-	-	-	-	-	Taeya-myon	
-	134	1	131	2	-	60	1	-	59	Okto-myon	
-	29	-	29	-	-	7	-	-	7	Okso-myon	

### 3. 어업종류별 No. of Practical Enterprises by

행 정 구 역		연 근 해 어 업 Marine Fisheries									
		연 승 Long Lines			총 발 Traps			정 치 망 Set Nets	잠 수 기 Diving		
		소 계 Sub-total	근해연승 Off-shore Long Line	연안연승 Coastal Long Line	소 계 Sub-total	근해총발 Off-Shore Trap	연안총발 Coastal Trap	정 치 망 Set Nets	소 계 Sub-total	잠수기어업 Diving	해조채취어업 Seaweeds Collection
전라북도		332	120	212	176	19	157	68	7	6	1
사업체별											
개인사업체	영양수산업	332	120	212	176	19	157	68	7	6	1
무동양	비력식업	-	-	-	1	-	1	2	-	-	-
회공단	경강기	8	-	8	2	-	2	1	-	-	-
	양식업	293	120	173	93	15	78	24	6	5	1
		31	-	31	80	4	76	41	1	1	-
		-	-	-	-	-	-	-	-	-	-
		-	-	-	-	-	-	-	-	-	-
		-	-	-	-	-	-	-	-	-	-
보유어선규모별											
어선없음		-	-	-	1	-	1	36	-	-	-
무동양	선만	10	-	10	1	-	1	1	-	-	-
2톤미	선만	8	-	8	1	-	1	-	-	-	-
2.5톤	선만	1	-	1	-	-	-	-	-	-	-
5톤	선만	1	-	1	-	-	-	1	-	-	-
동력선만		322	120	202	174	19	155	31	7	6	1
2톤미		56	1	55	70	5	65	24	-	-	-
2-5		99	2	97	61	1	60	6	6	5	1
5-10		46	7	39	29	3	26	1	1	1	-
10-20		85	78	7	4	1	3	-	-	-	-
20-50		34	30	4	1	-	1	-	-	-	-
50-100		1	1	-	7	7	-	-	-	-	-
100-200		1	1	-	2	2	-	-	-	-	-
200-500		-	-	-	-	-	-	-	-	-	-
500-1000		-	-	-	-	-	-	-	-	-	-
1000톤이상		-	-	-	-	-	-	-	-	-	-
시군별											
군산시		166	118	48	62	14	48	1	-	-	-
고창군		4	-	4	8	1	7	23	-	-	-
상하리원안		4	-	4	8	1	7	-	-	-	-
해심부		-	-	-	-	-	-	-	-	-	-
안		-	-	-	-	-	-	23	-	-	-
부안군		77	2	75	20	-	20	34	3	2	1
동계변진하위		-	-	-	-	-	-	-	-	-	-
진화산서도		-	-	-	-	-	-	-	-	-	-
진하위		29	-	29	5	-	5	9	1	1	-
진하위		17	2	15	4	-	4	13	1	-	1
진하위		4	-	4	1	-	1	11	-	-	-
진하위		27	-	27	10	-	10	1	1	1	-
김제군		2	-	2	-	-	-	-	-	-	-
추산		-	-	-	-	-	-	-	-	-	-
관동		-	-	-	-	-	-	-	-	-	-
영광		-	-	-	-	-	-	-	-	-	-
진안		-	-	-	-	-	-	-	-	-	-
진안		2	-	2	-	-	-	-	-	-	-
광		-	-	-	-	-	-	-	-	-	-
우구		83	-	83	86	4	82	10	4	4	-
우구		1	-	1	-	-	-	-	-	-	-
우구		-	-	-	-	-	-	-	-	-	-
우구		-	-	-	-	-	-	-	-	-	-
우구		5	-	5	83	4	79	-	-	-	-
우구		77	-	77	3	-	3	10	4	4	-

실 사 업 체 수 (계속)  
Means of Fisheries (Continued)

Unit : Enterprise

연 근 해 어 업 Marine Fisheries										Administrative Districts
제 1 중 공 동 Cooperative(I)	제 2 중 공 동 Cooperative Fisheries(II)				제 3 중 공 동 Cooperative Fisheries(III)				기 타 Others	
포 래 (채조) Shellfish Collection	소 계 Sub-total	회 리 망 어 업 Set Nets	지 인 망 어 업 Beach Seine	선 인 망 어 업 Boat Seine	소 계 Sub-total	해 선 망 어 업 Stow Net On Boat	낭 장 망 어 업 Long Bag Net	기 타 어 업 Others	기 타 어 업 Other Fisheries	
2 488	2	-	1	1	169	3	131	35	367	Chollabuk-do
										By Fisheries Enterprise
2 488	2	-	1	1	169	3	131	35	367	Individual Management
1 888	-	-	-	-	4	1	3	-	135	Non-use of Fish. Boat
17	-	-	-	-	-	-	-	-	36	Non-powered Boat
171	2	-	1	1	129	2	111	16	182	Powered Boat
412	-	-	-	-	36	-	17	19	14	Shallow Sea Culture
-	-	-	-	-	-	-	-	-	-	Company Management
-	-	-	-	-	-	-	-	-	-	Joint Management
-	-	-	-	-	-	-	-	-	-	Cooperatives & Insti.
										By Size of Vessels
2 040	-	-	-	-	5	2	3	-	138	No Vessels
20	-	-	-	-	-	-	-	-	37	Non-powered Vessels
16	-	-	-	-	-	-	-	-	33	Less than 2 ton
4	-	-	-	-	-	-	-	-	1	2 - 5
-	-	-	-	-	-	-	-	-	3	5 ton and Over
428	2	-	1	1	164	1	128	35	192	Powered Vessels
210	-	-	-	-	17	-	7	10	49	Less than 2 ton
94	1	-	1	-	68	-	67	1	100	2 - 5
98	-	-	-	-	59	-	50	9	39	5 - 10
23	1	-	-	1	17	1	2	14	2	10 - 20
3	-	-	-	-	3	-	2	1	2	20 - 50
-	-	-	-	-	-	-	-	-	-	50 - 100
-	-	-	-	-	-	-	-	-	-	100 - 200
-	-	-	-	-	-	-	-	-	-	200 - 500
-	-	-	-	-	-	-	-	-	-	500 - 1000
-	-	-	-	-	-	-	-	-	-	1000 ton and Over
										By Shi & Gun
248	1	-	-	1	-	-	-	-	42	Kunsan-shi
268	1	-	1	-	1	-	-	1	155	Kochang-gun
235	1	-	1	-	1	-	-	1	155	Sangha-myon
24	-	-	-	-	-	-	-	-	-	Haeri-myon
9	-	-	-	-	-	-	-	-	-	Shimwon-myon
-	-	-	-	-	-	-	-	-	-	Puan-myon
468	-	-	-	-	85	-	84	1	170	Puan-gun
-	-	-	-	-	-	-	-	-	-	Tongjin-myon
281	-	-	-	-	-	-	-	-	-	Kyehwa-myon
-	-	-	-	-	21	-	21	-	5	Pyonsan-myon
-	-	-	-	-	-	-	-	-	53	Chinso-myon
187	-	-	-	-	-	-	-	-	8	Haso-myon
-	-	-	-	-	64	-	63	1	104	Wido-myon
679	-	-	-	-	1	1	-	-	-	Kimje-gun
24	-	-	-	-	-	-	-	-	-	Chuksan-myon
1	-	-	-	-	-	-	-	-	-	Mangyong-myon
-	-	-	-	-	-	-	-	-	-	Kongdok-myon
34	-	-	-	-	-	-	-	-	-	Chongha-myon
402	-	-	-	-	-	-	-	-	-	Chinbang-myon
218	-	-	-	-	1	1	-	-	-	Kwanghwal-myon
825	-	-	-	-	82	2	47	33	-	Okku-gun
69	-	-	-	-	-	-	-	-	-	Okku-up
-	-	-	-	-	-	-	-	-	-	Hoehyon-myon
-	-	-	-	-	-	-	-	-	-	Taeya-myon
293	-	-	-	-	81	1	47	33	-	Okto-myon
463	-	-	-	-	1	1	-	-	-	Okso-myon

3. 어업종류별  
No. of Practical Enterprises by

단위 : 사업체

행성 구역	전해양식업 Shallow Sea Culture								
	계 Total	패류 Shellfish							
		소계 Sub-total	굴 Oyster	꼬막 Cockle	바지락 Short Necked Clam	가무리 Cicline Clam	피조개 Arkshell	새꼬막 Cockle	융합 Sea Mussel
전라북도	2 538	571	-	4	500	13	-	1	-
사업체별									
개인사업	2 535	568	-	4	498	13	-	1	-
무동양	7	2	-	-	2	-	-	-	-
동양	5	-	-	-	-	-	-	-	-
양식업	179	17	-	1	12	1	-	1	-
회공단	2 344	549	-	3	484	12	-	-	-
사동연	-	-	-	-	-	-	-	-	-
체연구	3	3	-	-	2	-	-	-	-
기관	-	-	-	-	-	-	-	-	-
보유어선규모별									
어선없음	1 191	394	-	-	366	8	-	-	-
무동양	22	4	-	-	4	-	-	-	-
25톤미	19	4	-	-	4	-	-	-	-
5톤미	1	-	-	-	-	-	-	-	-
5톤이상	2	-	-	-	-	-	-	-	-
동양선만	1 325	173	-	4	130	5	-	1	-
2-5톤	826	121	-	1	94	3	-	-	-
5-10톤	277	33	-	2	24	2	-	-	-
10-20톤	187	19	-	1	12	-	-	1	-
20-50톤	31	-	-	-	-	-	-	-	-
50-100톤	3	-	-	-	-	-	-	-	-
100-200톤	1	-	-	-	-	-	-	-	-
200-500톤	-	-	-	-	-	-	-	-	-
500-1000톤	-	-	-	-	-	-	-	-	-
1000톤이상	-	-	-	-	-	-	-	-	-
시군별									
군산시	175	5	-	-	1	4	-	-	-
고창군	590	227	-	-	221	6	-	-	-
상하리	20	-	-	-	-	-	-	-	-
해심부	76	2	-	-	2	-	-	-	-
안면면	438	180	-	-	175	5	-	-	-
안면면	56	45	-	-	44	1	-	-	-
부안군	1 095	300	-	1	256	1	-	1	-
동계면	-	-	-	-	-	-	-	-	-
진화면	353	63	-	-	63	-	-	-	-
번진면	57	3	-	-	3	-	-	-	-
진서면	103	33	-	-	32	1	-	-	-
하위면	197	49	-	-	49	-	-	-	-
도하면	385	152	-	1	109	-	-	1	-
김제군	36	34	-	3	18	2	-	-	-
죽만면	1	1	-	-	1	-	-	-	-
공정면	-	-	-	-	-	-	-	-	-
청정면	-	-	-	-	-	-	-	-	-
진향면	30	28	-	3	15	2	-	-	-
활향면	5	5	-	-	2	-	-	-	-
옥구군	642	5	-	-	4	-	-	-	-
옥회면	1	1	-	-	1	-	-	-	-
대야면	-	-	-	-	-	-	-	-	-
옥도면	515	1	-	-	-	-	-	-	-
옥서면	126	3	-	-	3	-	-	-	-

실 사 업 체 수 (계속)  
Means of Fisheries (Continued)

Unit : Enterprise

		천 해 양 식 업 Shallow Sea Culture							Administrative Districts
		해 조 류 Seaweeds							
전 복 Abalones	기타패류 Others	소 계 Sub-total	김 Laver	미역 Sea Mustard	다 시 마 Kelp	뿔 Fusiforme	파 래 Green Laver	기 타 해 조 류 Others	
42	11	1 959	1 951	7	1	-	-	-	Chollabuk-do
By Fisheries Enterprise									
41	11	1 959	1 951	7	1	-	-	-	Individual Management
-	-	5	5	-	-	-	-	-	Non-use of Fish. Boat
-	-	5	5	-	-	-	-	-	Non-powered Boat
2	-	161	157	3	1	-	-	-	Powered Boat
39	11	1 788	1 784	4	-	-	-	-	Shallow Sea Culture
-	-	-	-	-	-	-	-	-	Company Management
1	-	-	-	-	-	-	-	-	Joint Management
-	-	-	-	-	-	-	-	-	Cooperatives & Insti.
By Size of Vessels									
15	5	793	790	3	-	-	-	-	No Vessels
-	-	18	18	-	-	-	-	-	Non-powered Vessels
-	-	15	15	-	-	-	-	-	Less than 2 ton
-	-	1	1	-	-	-	-	-	2 - 5
-	-	2	2	-	-	-	-	-	5 ton and Over
27	6	1 148	1 143	4	1	-	-	-	Powered Vessels
23	-	702	701	1	-	-	-	-	Less than 2 ton
1	4	243	239	3	1	-	-	-	2 - 5
3	2	168	168	-	-	-	-	-	5 - 10
-	-	31	31	-	-	-	-	-	10 - 20
-	-	3	3	-	-	-	-	-	20 - 50
-	-	1	1	-	-	-	-	-	50 - 100
-	-	-	-	-	-	-	-	-	100 - 200
-	-	-	-	-	-	-	-	-	200 - 500
-	-	-	-	-	-	-	-	-	500 - 1000
-	-	-	-	-	-	-	-	-	1000 ton and Over
By Shi & Gun									
-	-	170	170	-	-	-	-	-	Kunsan-shi
-	-	362	362	-	-	-	-	-	Kochang-gun
-	-	20	20	-	-	-	-	-	Sangha-myon
-	-	74	74	-	-	-	-	-	Haeri-myon
-	-	258	258	-	-	-	-	-	Shimwon-myon
-	-	10	10	-	-	-	-	-	Puan-myon
41	-	788	787	-	1	-	-	-	Puan-gun
-	-	-	-	-	-	-	-	-	Tongjin-myon
-	-	289	289	-	-	-	-	-	Kyehwa-myon
-	-	53	53	-	-	-	-	-	Pyonsan-myon
-	-	70	70	-	-	-	-	-	Chinso-myon
-	-	146	146	-	-	-	-	-	Haso-myon
41	-	230	229	-	1	-	-	-	Wido-myon
-	11	2	2	-	-	-	-	-	Kimje-gun
-	-	-	-	-	-	-	-	-	Chuksan-myon
-	-	-	-	-	-	-	-	-	Mangyong-myon
-	-	-	-	-	-	-	-	-	Kongdok-myon
-	-	-	-	-	-	-	-	-	Chongha-myon
-	8	2	2	-	-	-	-	-	Chinbong-myon
-	3	-	-	-	-	-	-	-	Kwanghwal-myon
1	-	637	630	7	-	-	-	-	Okku-gun
-	-	-	-	-	-	-	-	-	Okku-up
-	-	-	-	-	-	-	-	-	Hoehyon-myon
-	-	-	-	-	-	-	-	-	Taeya-myon
1	-	514	507	7	-	-	-	-	Okto-myon
-	-	123	123	-	-	-	-	-	Okso-myon



실 사 업 체 수 (계속)  
Means of Fisheries (Continued)

Unit : Enterprise

천 해 양 식 업 Shallow Sea Culture					사 업 체 당 평 균 중 사 어 업 수 Average Per Enterprise	Administrative Districts
기 타 수 산 동 물 Others						
소 계 Sub-total	새 우 Shrimp	우렁챙이 Sea Squirts	해 삼 Sea Cucumber	기 타 Others		
4	-	-	1	3	1.4	Chollabuk-do
						By Fisheries Enterprise
4	-	-	1	3	1.4	Individual Management
-	-	-	-	-	1.1	Non-use of Fish. Boat
-	-	-	-	-	1.5	Non-powered Boat
1	-	-	1	-	1.6	Powered Boat
3	-	-	-	3	1.6	Shallow Sea Culture
-	-	-	-	-	-	Company Management
-	-	-	-	-	1.0	Joint Management
-	-	-	-	-	-	Cooperatives & Insti.
						By Size of Vessels
1	-	-	-	1	1.2	No Vessels
-	-	-	-	-	1.5	Non-powered Vessels
-	-	-	-	-	1.4	Less than 2 ton
-	-	-	-	-	1.9	2 - 5
-	-	-	-	-	1.7	5 ton and Over
3	-	-	1	2	1.7	Powered Vessels
3	-	-	1	2	1.6	Less than 2 ton
-	-	-	-	-	1.8	2 - 5
-	-	-	-	-	1.9	5 - 10
-	-	-	-	-	1.7	10 - 20
-	-	-	-	-	1.6	20 - 50
-	-	-	-	-	1.2	50 - 100
-	-	-	-	-	1.1	100 - 200
-	-	-	-	-	-	200 - 500
-	-	-	-	-	-	500 - 1000
-	-	-	-	-	-	1000 ton and Over
						By Shi & Gun
-	-	-	-	-	1.5	Kunsan-shi
1	-	-	-	1	1.5	Kochang-gun
-	-	-	-	-	1.8	Sangha-myon
-	-	-	-	-	1.1	Haeri-myon
-	-	-	-	-	1.4	Shimwon-myon
1	-	-	-	1	1.1	Puan-myon
3	-	-	1	2	1.4	Puan-gun
-	-	-	-	-	1.4	Tongjin-myon
-	-	-	-	-	1.1	Kyehwa-myon
1	-	-	1	-	1.4	Pyonsan-myon
-	-	-	-	-	1.4	Chinso-myon
2	-	-	-	2	1.2	Haso-myon
-	-	-	-	-	2.0	Wido-myon
-	-	-	-	-	-	-
-	-	-	-	-	1.2	Kimje-gun
-	-	-	-	-	1.6	Chuksan-myon
-	-	-	-	-	2.0	Mangyong-myon
-	-	-	-	-	2.0	Kongdok-myon
-	-	-	-	-	1.4	Chongha-myon
-	-	-	-	-	1.1	Chinbong-myon
-	-	-	-	-	1.0	Kwanghwal-myon
-	-	-	-	-	1.6	Okku-gun
-	-	-	-	-	2.0	Okku-up
-	-	-	-	-	2.0	Hoehyon-myon
-	-	-	-	-	1.0	Taeya-myon
-	-	-	-	-	1.8	Okto-myon
-	-	-	-	-	1.4	Okso-myon



4. 최 성 어 기 의  
No. of Enterprises by

단위 : 사업체

행 구	정 역	계 Total	1 인 One Person	2 - 3	4 - 5	6 - 9	10 - 14	15 - 19	20 - 29
전라북도		5 626	951	2 467	1 058	426	447	149	100
사업체별									
개인사업	영업	5 623	951	2 467	1 058	426	447	149	100
어선비력	수산업	1 903	876	982	41	1	3	-	-
무동력	수산업	168	36	124	7	-	1	-	-
동양력식	수산업	1 547	23	910	310	158	101	19	21
		2 005	16	451	700	267	342	130	79
회공단	사동체	-	-	-	-	-	-	-	-
	경연구	3	-	-	-	-	-	-	-
	영관	-	-	-	-	-	-	-	-
보유이선규모별									
어선없음		2 868	892	1 208	389	107	172	55	34
무동력수선	수선	185	35	125	15	2	5	3	-
2동력수선	수선	124	27	83	5	2	4	3	-
2동력수선	수선	52	8	36	8	-	-	-	-
5동력수선	수선	9	-	6	2	-	1	-	-
동력수선	수선	2 573	24	1 134	654	317	270	91	66
2동력수선	수선	961	19	389	278	91	110	39	27
2-5동력수선	수선	817	4	497	178	56	58	14	8
5-10동력수선	수선	469	1	217	116	65	39	17	11
10-20동력수선	수선	161	-	29	67	50	3	9	2
20-50동력수선	수선	58	-	2	15	33	2	6	-
50-100동력수선	수선	75	-	-	-	16	42	5	11
100-200동력수선	수선	32	-	-	-	6	16	1	7
200-500동력수선	수선	-	-	-	-	-	-	-	-
500-1000동력수선	수선	-	-	-	-	-	-	-	-
1000동력수선	수선	-	-	-	-	-	-	-	-
시군별									
군산시		742	68	274	140	105	115	14	22
고창군		743	46	243	239	95	84	21	10
상해심부안	하리원안	249	33	175	15	5	13	6	1
		112	5	56	9	33	6	-	3
		331	8	12	211	19	61	11	5
		51	-	-	4	38	4	4	1
부안군		1 798	185	846	492	80	114	45	22
동계번진하위	진화산서도	88	14	71	3	-	-	-	-
		619	72	232	279	4	26	5	1
		157	7	78	30	7	23	7	4
		192	2	79	40	34	18	14	4
		387	89	156	66	12	27	15	13
		355	1	230	74	23	20	4	-
김제군		874	389	438	24	3	12	4	3
죽만공정진광	산경덕하봉활	75	21	48	5	-	-	1	-
		42	3	36	3	-	-	-	-
		5	1	4	-	-	-	-	-
		57	30	26	1	-	-	-	-
		469	193	244	13	3	10	3	2
		226	141	80	2	-	2	-	1
옥구읍		1 469	263	666	163	143	122	65	43
옥회대옥	구현야도서	72	22	44	5	1	-	-	-
		3	-	3	-	-	-	-	-
		25	-	23	2	-	-	-	-
		746	22	317	139	130	69	36	29
		623	219	279	17	12	53	29	14



5. 해상작업  
No. of Enterprises by

단위 : 사업체

행 구	정 역	계 Total	30 - 59 일 30 - 59 Days	60 - 89	90 - 119	120 - 149
전라북도		5 626	112	306	351	374
사업체별						
개업	영용	5 623	112	305	351	374
인선	비력	1 903	105	212	213	173
무동양	동력	168	2	30	44	14
동양	식	1 547	1	2	27	83
		2 005	4	61	67	104
회공단	사동체	-	-	-	-	-
	경연	3	-	1	-	-
	연구기관	-	-	-	-	-
보유어선규모별						
어선	없음	2 868	109	268	270	275
무동양	동력	185	2	30	45	14
2분	미	124	2	29	32	3
2분	-	52	-	1	13	11
5분	이	9	-	-	-	-
동력	선	2 573	1	8	36	85
2분	미	961	-	6	19	17
2-5		817	-	2	10	31
5-10		469	1	-	3	19
10-20		161	-	-	1	10
20-50		58	-	-	1	7
50-100		75	-	-	-	1
100-200		32	-	-	2	-
200-500		-	-	-	-	-
500-1000		-	-	-	-	-
1000	이	-	-	-	-	-
시군별						
군	산	742	3	17	20	60
고	창	743	8	106	73	110
	상	249	5	53	11	56
	해	112	1	3	10	9
	심	331	-	28	40	44
	부	51	2	22	12	1
부	안	1 798	73	113	81	84
	동	88	-	13	5	8
	계	619	60	25	36	5
	변	157	-	-	2	2
	진	192	-	1	-	1
	하	387	13	73	38	37
	위	355	-	1	-	31
김	제	874	25	45	124	76
	죽	75	-	7	19	9
	만	42	1	1	22	10
	공	5	-	-	1	-
	정	57	3	1	3	12
	진	469	16	19	36	26
	광	226	5	17	43	19
우	구	1 469	3	25	53	44
	옥	72	-	-	-	-
	회	3	-	1	-	1
	대	25	-	-	-	-
	옥	746	1	3	20	7
	도	623	2	21	33	36

종사일수별 사업체수

Fishery Working Days

Unit : Enterprise

150 - 179	180 - 209	210 - 239	240 - 269	270 - 299	300일 이상 300 Days and Over	Administrative Districts
792	2 240	718	536	109	88	Chollabuk-do
						By Fisheries Enterprise
791	2 240	717	536	109	88	Individual Management
290	505	231	143	16	15	Non-use of Fish. Boat
18	46	5	5	3	1	Non-powered Boat
120	718	287	204	56	49	Powered Boat
363	971	194	184	34	23	Shallow Sea Culture
-	-	-	-	-	-	Company Management
1	-	1	-	-	-	Joint Management
-	-	-	-	-	-	Cooperatives & Insti.
						By Size of Vessels
579	800	297	227	21	22	No Vessels
23	53	8	6	2	2	Non-powered Vessels
14	33	3	5	2	1	Less than 2 ton
9	16	1	1	-	-	2 - 5
-	4	4	-	-	1	5 ton and Over
190	1 387	413	303	86	64	Powered Vessels
76	582	120	108	25	8	Less than 2 ton
54	429	153	108	18	12	2 - 5
35	233	103	52	17	6	5 - 10
15	92	23	8	6	6	10 - 20
6	20	8	4	4	8	20 - 50
2	23	4	18	11	16	50 - 100
2	8	2	5	5	8	100 - 200
-	-	-	-	-	-	200 - 500
-	-	-	-	-	-	500 - 1000
-	-	-	-	-	-	1000 ton and Over
						By Shi & Gun
78	341	95	52	39	37	Kunsan-shi
310	122	12	1	-	1	Kochang-gun
91	24	7	1	-	1	Sangha-myon
53	35	1	-	-	-	Haeri-myon
157	60	2	-	-	-	Shimwon-myon
9	3	2	-	-	-	Puan-myon
206	846	203	134	40	18	Puan-gun
11	42	9	-	-	-	Tongjin-myon
67	399	27	-	-	-	Kyehwa-myon
11	106	26	8	1	1	Pyonsan-myon
1	43	78	46	19	3	Chinso-myon
46	110	28	24	9	9	Haso-myon
70	146	35	56	11	5	Wido-myon
114	302	41	104	12	31	Kimje-gun
15	24	-	1	-	-	Chuksan-myon
3	5	-	-	-	-	Mangyong-myon
2	2	-	-	-	-	Kongdok-myon
11	15	3	5	2	2	Chongha-myon
47	185	25	79	8	28	Chinbong-myon
36	71	13	19	2	1	Kwanghwal-myon
84	629	367	245	18	1	Okku-gun
12	57	3	-	-	-	Okku-up
1	-	-	-	-	-	Hoehyon-myon
-	25	-	-	-	-	Taeya-myon
49	504	88	71	3	-	Okto-myon
22	43	276	174	15	1	Okso-myon

## 6. 지역별 종사자 수 No. of Fishery Workers by Region

단위 : 인		Unit : Person				
행정 구역	사업체 수 No. of Enterprises	지역별 종사자 수 No. of Fishery Workers by Region			사업체당 평균 종사자 수 Average Per Enterprise	
		계 Total	동일시군 Same Shi or Gun	기타시군 The Other Shi or Gun	동일시군 Same Shi or Gun	기타시군 The Other Shi or Gun
전라북도	5 626	13 669	12 735	934	2.3	0.2
사업체별						
개업	5 623	13 648	12 714	934	2.3	0.2
인선경영	1 903	3 033	3 033	-	1.6	-
무동력선업	168	308	308	-	1.8	-
동력선업	1 547	5 262	4 521	741	2.9	0.5
양식업	2 005	5 045	4 852	193	2.4	0.1
회공사경영	-	-	-	-	-	-
공단동체연구기관	3	21	21	-	7.0	-
보유어선규모별						
어선없음	2 868	5 071	5 062	9	1.8	-
무동력선업	185	357	353	4	1.9	-
2톤미상	124	228	227	1	1.8	-
2-5톤	52	106	106	-	2.0	-
5톤이상	9	23	20	3	2.2	0.3
동력선업	2 573	8 241	7 320	921	2.8	0.4
2톤미상	961	2 352	2 256	96	2.3	0.1
2-5톤	817	2 157	2 090	67	2.6	0.1
5-10톤	469	1 372	1 250	122	2.7	0.3
10-20톤	161	661	526	135	3.3	0.8
20-50톤	58	351	241	110	4.2	1.9
50-100톤	75	898	653	245	8.7	3.3
100-200톤	32	450	304	146	9.5	4.6
200-500톤	-	-	-	-	-	-
500-1000톤	-	-	-	-	-	-
1000톤이상	-	-	-	-	-	-
시군별						
군산시	742	3 656	3 027	629	4.1	0.8
고창군	743	1 433	1 431	2	1.9	-
상해리면	249	533	533	-	2.1	-
해심부안면	112	214	212	2	1.9	-
신원안면	331	601	601	-	1.8	-
부안군	51	85	85	-	1.7	-
부안군	1 798	3 587	3 510	77	2.0	-
동계면	88	154	154	-	1.8	-
계면	619	1 202	1 202	-	1.9	-
변산면	157	362	359	3	2.3	-
진서면	192	436	394	42	2.1	0.2
하위면	387	690	689	1	1.8	-
김제군	355	743	712	31	2.0	0.1
김제군	874	1 688	1 688	-	1.9	-
죽산면	75	154	154	-	2.1	-
만경면	42	87	87	-	2.1	-
공덕면	5	9	9	-	1.8	-
충진면	57	88	88	-	1.5	-
진광면	469	1 003	1 003	-	2.1	-
우구군	226	347	347	-	1.5	-
우구군	1 469	3 305	3 079	226	2.1	0.2
옥현면	72	147	147	-	2.0	-
회야면	3	8	8	-	2.7	-
대야면	25	54	54	-	2.2	-
옥서면	746	1 980	1 761	219	2.4	0.3
옥서면	623	1 116	1 109	7	1.8	-

7. 주된 조업수역별 사업체수  
No. of Enterprises by Major Working Waters District

단위 : 사업체

Unit : Enterprise

계 Total	12 해 리 이 내 Under 12 Nautical Miles	12 - 200	200 해 리 이 외 200 Nautical Miles And Over	Administrative Districts
5 626	5 326	218	82	Chollabuk-do
				By Fisheries Enterprise
5 623	5 323	218	82	Individual Management
1 903	1 902	1	-	Non-use of Fish. Boat
168	167	1	-	Non-powered Boat
1 547	1 249	216	82	Powered Boat
2 005	2 005	-	-	Shallow Sea Culture
-	-	-	-	Company Management
3	3	-	-	Joint Management
-	-	-	-	Cooperatives & Insti.
				By Size of Vessels
2 868	2 867	1	-	No Vessels
185	184	1	-	Non-powered Vessels
124	123	1	-	Less than 2 ton
52	52	-	-	2 - 5
9	9	-	-	5 ton and Over
2 573	2 275	216	82	Powered Vessels
961	959	2	-	Less than 2 ton
817	777	40	-	2 - 5
469	445	24	-	5 - 10
161	83	78	-	10 - 20
58	11	47	-	20 - 50
75	-	22	53	50 - 100
32	-	3	29	100 - 200
-	-	-	-	200 - 500
-	-	-	-	500 - 1000
-	-	-	-	1000 ton and Over
				By Shi & Gun
742	507	159	76	Kunsan-shi
743	742	1	-	Kochang-gun
249	249	-	-	Sangha-myon
112	111	1	-	Haeri-myon
331	331	-	-	Shimwon-myon
51	51	-	-	Puan-myon
1 798	1 746	46	6	Puan-gun
88	88	-	-	Tongjin-myon
619	619	-	-	Kyehwa-myon
157	155	2	-	Pyonsan-myon
192	180	10	2	Chinso-myon
387	387	-	-	Haso-myon
355	317	34	4	Wido-myon
874	872	2	-	Kimje-gun
75	75	-	-	Chuksan-myon
42	42	-	-	Mangyong-myon
5	5	-	-	Kongdok-myon
57	57	-	-	Chongha-myon
469	469	-	-	Chinbong-myon
226	224	2	-	Kwanghwal-myon
1 469	1 459	10	-	Okku-gun
72	72	-	-	Okku-up
3	3	-	-	Hoehyon-myon
25	25	-	-	Taeya-myon
746	736	10	-	Ok to-myon
623	623	-	-	Okso-myon

1. 전.겸업별, 주된

No. of Fishery Households by Full-time

단위 : 가구

행정구역	합계 Total	전업 Full-time	겸				
			계 Sub-total	1종			
				소계 Sub-total	사무직 White Collar	생산직 Blue Collar	상업 Commerce
전라북도	5 623	2 228	3 395	2 129	75	157	88
보유어선규모별							
어선없음	2 865	693	2 172	1 064	37	78	26
무동력선	185	55	130	73	1	8	2
2톤미만	124	38	86	35	-	5	1
2-5톤	52	15	37	31	-	3	-
5톤이상	9	2	7	7	1	-	1
동력선	2 573	1 480	1 093	992	37	71	60
2톤미만	961	493	468	406	12	24	16
2-5톤	817	470	347	322	7	17	26
5-10톤	469	290	179	169	4	18	9
10-20톤	161	111	50	50	5	9	3
20-50톤	58	41	17	15	3	1	3
50-100톤	75	50	25	24	5	2	2
100-200톤	32	25	7	6	1	-	1
200-500톤	-	-	-	-	-	-	-
500-1000톤	-	-	-	-	-	-	-
1000톤이상	-	-	-	-	-	-	-
영어형태별							
동력선사용	1 547	947	600	547	32	59	42
무동력선사용	168	47	121	66	1	8	1
양어선비사용	2 005	747	1 258	940	25	28	40
어선비사용	1 903	487	1 416	576	17	62	5
시군별							
군산시	742	477	265	216	24	31	8
고창군	742	53	689	258	-	3	12
상해리	249	7	242	32	-	-	1
해심원	112	16	96	45	-	1	3
삼부원	330	19	311	166	-	2	8
안면	51	11	40	15	-	-	-
부안군	1 796	696	1 100	752	19	40	29
동계진	88	32	56	39	-	3	-
계화면	619	345	274	92	1	3	3
변진면	157	73	84	77	4	3	9
진서면	192	69	123	102	6	22	4
하서면	387	103	284	176	-	8	3
위도면	353	74	279	266	8	1	10
김제군	874	257	617	412	13	28	7
죽만공창	75	24	51	30	-	4	1
산경덕하	42	11	31	19	-	4	-
공창하	5	-	5	4	-	-	-
창진하	57	26	31	21	-	3	2
창진하	469	147	322	240	11	7	3
광활면	226	49	177	98	2	10	1
옥구군	1 469	745	724	491	19	55	32
옥구현	72	32	40	26	-	4	3
회대야	3	1	2	1	-	-	-
대야도	25	3	22	12	-	-	-
옥도서	746	442	304	298	3	8	23
옥서면	623	267	356	154	16	43	6

겸업내용별 어가수  
and Part-time, and Major Part-time Jobs

Unit : Household

업								Administrative Districts
Part-time		업						
		Class II Part-time						
농업 Agriculture	기타 Others	소계 Sub-total	사무직 White Collar	생산직 Blue Collar	상업 Commerce	농업 Agriculture	기타 Others	
1 518	291	1 266	40	76	60	1 040	50	Chollabuk-do
								By Size of Vessels
794	129	1 108	34	60	39	931	44	No Vessels
								Non-powered Vessels
56	6	57	1	11	6	39	-	Less than 2 ton
25	4	51	1	10	6	34	-	2 - 5
26	2	6	-	1	-	5	-	5 ton and Over
5	-	-	-	-	-	-	-	
668	156	101	5	5	15	70	6	Powered Vessels
296	58	62	5	-	6	49	2	Less than 2 ton
222	50	25	-	1	3	18	3	2 - 5
113	25	10	-	3	3	3	1	5 - 10
23	10	-	-	-	-	-	-	10 - 20
7	1	2	-	1	1	-	-	20 - 50
6	9	1	-	-	1	-	-	50 - 100
1	3	1	-	-	1	-	-	100 - 200
-	-	-	-	-	-	-	-	200 - 500
-	-	-	-	-	-	-	-	500 - 1000
-	-	-	-	-	-	-	-	1000 ton and Over
								By Types of Fisheries
329	85	53	1	5	10	31	6	Powered Boat
50	6	55	1	11	6	37	-	Non-powered Boat
704	143	318	7	2	19	283	7	Shallow Sea Culture
435	57	840	31	58	25	689	37	Non-use of Fish. Boat
								By Shi & Gun
106	47	49	2	14	12	14	7	Kunsan-shi
184	59	431	-	-	7	420	4	Kochang-gun
22	9	210	-	-	-	208	2	Sangha-myon
35	6	51	-	-	1	50	-	Haeri-myon
112	44	145	-	-	6	137	2	Shimwon-myon
15	-	25	-	-	-	25	-	Puan-myon
567	97	348	10	2	12	316	8	Puan-gun
33	3	17	-	-	-	17	-	Tongjin-myon
81	4	182	4	-	4	174	-	Kyehwa-myon
60	1	7	-	-	1	6	-	Pyonsan-myon
23	47	21	3	2	5	5	6	Chinso-myon
155	10	108	1	-	-	106	1	Haso-myon
215	32	13	2	-	2	8	1	Wido-myon
354	10	205	4	7	4	184	6	Kimje-gun
24	1	21	-	-	-	21	-	Chuksan-myon
15	-	12	-	-	-	10	2	Mangyong-myon
4	-	1	-	-	-	1	-	Kongdok-myon
15	1	10	1	2	3	4	-	Chongha-myon
218	1	82	-	3	1	77	1	Chinbong-myon
78	7	79	3	2	-	71	3	Kwanghwal-myon
307	78	233	24	53	25	106	25	Okku-gun
17	2	14	2	1	3	7	1	Okku-up
1	-	1	-	-	-	1	-	Hoehyon-myon
8	4	10	2	-	-	8	-	Taeya-myon
211	53	6	-	-	3	1	2	Okto-myon
70	19	202	20	52	19	89	22	Okso-myon



2. 가 구 원 수 별  
No. of Fishery Households by No. of

단위 : 가구  
인

행 정 구 역	어가구수 No. of Fishery Households	가구원총수 No. of F. H. Members	15세이상 가구원총수 F. H. Members of 15 Years & Over	가 구 원 No. of Fishery			
				1인 One Person	2	3	4
전 라 북 도	5 623	23 478	17 338	260	736	888	1 370
보유 어선 규모 별							
어 선 없 음	2 865	11 058	8 482	200	533	509	609
무 동 력 선	185	814	589	4	18	26	49
2 2 5 분 미	124	529	384	3	14	16	35
2 5 분 이 상	52	247	177	1	3	9	11
동 력 선	9	38	28	-	1	1	3
2 2 5 분 미	2 573	11 606	8 267	56	185	353	712
2 - 5	961	4 205	2 987	29	85	143	275
5 - 10	817	3 730	2 638	16	53	110	213
10 - 20	469	2 150	1 525	9	30	66	125
20 - 50	161	730	519	1	12	20	42
50 - 100	58	284	211	-	-	6	19
100 - 200	75	373	292	-	4	4	21
200 - 500	32	134	95	1	1	4	17
500 - 1000	-	-	-	-	-	-	-
1000 분 이 상	-	-	-	-	-	-	-
영 어 형 태 별							
동 력 선 사 용	1 547	7 058	4 997	28	111	200	433
무 동 력 선 사 용	168	742	535	4	16	24	44
양 선 사 용	2 005	8 829	6 352	59	180	307	519
어 선 사 용	1 903	6 849	5 454	169	429	357	374
전 . 결 . 업 . 별							
전 결 업	2 228	8 809	6 139	168	274	338	623
1 중 결 업	3 395	14 669	11 199	92	462	550	747
2 중 결 업	2 129	9 422	7 167	58	248	328	459
시 . 군 . 별							
군 산 시	742	3 141	2 357	24	81	112	216
고 창 군	742	3 060	2 162	43	117	123	157
상 해 심 부	249	863	673	21	65	52	49
하 리 천 연	112	490	321	6	10	13	30
부 안 연	350	1 501	1 023	15	35	46	64
동 계 번 진 하 위	51	206	145	1	7	12	14
부 안 진 화 산 서 서 도	1 796	7 928	5 628	64	187	251	443
동 계 번 진 하 위	88	432	293	3	3	5	24
동 계 번 진 하 위	619	2 599	1 860	30	85	83	145
동 계 번 진 하 위	157	732	488	2	12	29	39
동 계 번 진 하 위	192	878	620	7	15	19	56
동 계 번 진 하 위	387	1 670	1 206	17	42	67	82
동 계 번 진 하 위	353	1 617	1 161	5	30	48	97
김 제 산 경 덕 하 봉 활	874	3 231	2 523	63	189	171	168
죽 만 공 정 진 광	75	324	239	2	9	9	20
죽 만 공 정 진 광	42	184	130	1	2	12	11
죽 만 공 정 진 광	5	20	14	-	-	2	2
죽 만 공 정 진 광	57	217	163	6	9	9	13
죽 만 공 정 진 광	469	1 668	1 332	39	119	88	78
죽 만 공 정 진 광	226	818	645	15	50	51	44
옥 구 현 야 도 서	1 469	6 118	4 668	66	162	231	386
옥 구 현 야 도 서	72	280	208	2	10	13	26
옥 구 현 야 도 서	3	15	12	-	-	-	2
옥 구 현 야 도 서	25	105	80	1	5	3	4
옥 구 현 야 도 서	746	3 066	2 317	33	72	140	197
옥 구 현 야 도 서	623	2 652	2 051	30	75	75	157

어 가 수  
Household Members

Unit : Household Person

수 별 가 구 수 Households by No. of Household Members						평균가구원수 Average Members Per F. H.	15세 이상 평균가구원수 Average Members of 15 Years & Over	Administrative Districts
5	6	7	8	9	10인 이상 10 Persons & Over			
1 255	655	329	92	23	15	4.18	3.08	Chollabuk-do
By Size of Vessels								
519	306	137	36	10	6	3.86	2.96	No Vessels
45	29	12	1	1	-	4.40	3.18	Non-powered Vessels
31	20	5	-	-	-	4.27	3.10	Less than 2 ton
11	8	7	1	1	-	4.75	3.40	2 - 5
3	1	-	-	-	-	4.22	3.11	5 ton and Over
691	320	180	55	12	9	4.51	3.21	Powered Vessels
224	111	70	17	5	2	4.38	3.11	Less than 2 ton
233	111	59	18	2	2	4.57	3.23	2 - 5
134	52	34	12	3	4	4.58	3.25	5 - 10
56	19	7	2	2	-	4.53	3.22	10 - 20
17	11	1	4	-	-	4.90	3.64	20 - 50
22	13	9	1	-	1	4.97	3.89	50 - 100
5	3	-	1	-	-	4.19	2.97	100 - 200
-	-	-	-	-	-	-	-	200 - 500
-	-	-	-	-	-	-	-	500 - 1000
-	-	-	-	-	-	-	-	1000 ton and Over
By Types of Fisheries								
405	205	119	33	6	7	4.56	3.23	Powered Boat
39	27	12	1	1	-	4.42	3.18	Non-powered Boat
509	240	129	42	12	8	4.40	3.17	Shallow Sea Culture
302	183	69	16	4	-	3.60	2.87	Non-use of Fish. Boat
By Full / Part-time								
512	206	76	23	5	3	3.95	2.76	Full-time
743	449	253	69	18	12	4.32	3.30	Part-time
507	291	167	49	14	8	4.43	3.37	Class 1 Part-time
236	158	86	20	4	4	4.14	3.18	Class 2 Part-time
By Shi & Gun								
165	95	35	12	1	1	4.23	3.18	Kunsan-shi
143	85	48	16	4	6	4.12	2.91	Kochang-gun
28	20	12	2	-	-	3.47	2.70	Sangha-myon
26	17	7	3	-	-	4.38	2.87	Haeri-myon
82	41	27	10	4	6	4.55	3.10	Shimwon-myon
7	7	2	1	-	-	4.04	2.84	Puan-myon
410	244	144	40	7	6	4.41	3.13	Puan-gun
25	13	12	2	1	-	4.91	3.33	Tongjin-myon
151	76	34	14	1	-	4.20	3.00	Kyehwa-myon
26	24	15	8	-	2	4.66	3.11	Pyonsan-myon
43	27	20	3	1	1	4.57	3.23	Chinso-myon
83	57	31	6	2	-	4.32	3.12	Haso-myon
82	47	32	7	2	3	4.58	3.29	Wido-myon
147	93	34	7	2	-	3.70	2.89	Kimje-gun
17	15	2	1	-	-	4.32	3.19	Chuksan-myon
6	3	6	-	1	-	4.38	3.10	Mangyong-myon
-	1	-	-	-	-	4.00	2.80	Kongdok-myon
8	10	2	-	-	-	3.81	2.86	Chongha-myon
81	45	13	5	1	-	3.56	2.84	Chinbong-myon
35	19	11	1	-	-	3.62	2.85	Kwanghwal-myon
390	138	68	17	9	2	4.16	3.18	Okku-gun
12	8	1	-	-	-	3.89	2.89	Okku-up
-	-	1	-	-	-	5.00	4.00	Hoehyon-myon
5	5	2	-	-	-	4.20	3.20	Taeya-myon
220	37	27	12	6	2	4.11	3.11	Okto-myon
153	88	37	5	3	-	4.26	3.29	Okso-myon

### 3. 어업종사자 No. of Fishery Households

단위 : 가구  
인

행정구역	어가수 No. of Fishery Households	종사자수 No. of Fishery Workers	종사자 By No.	
			1인 One Person	2
전라북도	5 623	10 263	2 000	2 893
보유어선규모별				
어선없음	2 865	5 011	1 067	1 530
무동력선	185	289	96	79
2톤미선	124	182	74	44
2.5톤미선	52	96	15	33
5톤미선	9	11	7	2
동력선	2 573	4 963	837	1 284
2톤미선	961	1 985	200	586
2.5-5톤	817	1 571	235	451
5-10톤	469	966	152	199
10-20톤	161	250	103	35
20-50톤	58	76	48	5
50-100톤	75	82	68	7
100-200톤	32	33	31	1
200-500톤	-	-	-	-
500-1000톤	-	-	-	-
1000톤이상	-	-	-	-
영어형태별				
동력선사용	1 547	2 604	702	683
무동력선사용	168	256	91	70
양어선비사용	2 005	4 330	335	1 221
어선비사용	1 903	3 073	872	919
전경업별				
전경업	2 228	4 117	749	1 196
1중경업	3 395	6 146	1 251	1 697
2중경업	2 129	4 068	678	1 103
1중경업	1 266	2 078	573	594
시군별				
군산시	742	1 112	451	231
고창군	742	1 516	141	465
상하리면	249	510	36	177
해신부원면	112	249	13	67
상해신부원면	330	645	89	183
안안면	51	112	3	38
부안군	1 796	3 207	542	1 120
동계면	88	153	24	63
계변면	619	1 199	87	491
진산면	157	227	94	57
진서면	192	274	118	67
하서면	387	712	114	229
하위도면	353	642	105	213
김제군	874	1 389	407	432
죽만면	75	125	32	39
공암면	42	76	9	32
공창면	5	5	5	-
청진면	57	80	35	21
진광면	469	777	188	260
진광면	226	326	138	80
우구군	1 469	3 039	459	645
우곡면	72	121	26	43
외야면	3	4	2	1
대야면	25	28	22	3
옥도면	746	1 805	150	299
옥서면	623	1 081	259	299

수 별 어 가 수  
by No. of Fishery Workers

Unit : Household Person

수 별 가 구 수 of Households by No. of Fishery Workers			가구당평균종사자수 No. of Fishery Workers Per Household	Administrative Districts
3	4	5인 이상 5 Persons & Over		
513	164	53	1.83	Chollabuk-do
By Size of Vessels				
201	57	10	1.75	No Vessels
6	3	1	1.56	Non-powered Vessels
4	2	-	1.47	Less than 2 ton
2	1	1	1.85	2 - 5
-	-	-	1.22	5 ton and Over
306	104	42	1.93	Powered Vessels
110	47	18	2.07	Less than 2 ton
98	27	6	1.92	2 - 5
79	23	16	2.06	5 - 10
16	6	1	1.55	10 - 20
3	1	1	1.31	20 - 50
-	-	-	1.09	50 - 100
-	-	-	1.03	100 - 200
-	-	-	-	200 - 500
-	-	-	-	500 - 1000
-	-	-	-	1000 ton and Over
By Types of Fisheries				
125	26	11	1.68	Powered Boat
4	2	1	1.52	Non-powered Boat
296	115	38	2.16	Shallow Sea Culture
88	21	3	1.61	Non-use of Fish. Boat
By Full / Part-time				
192	63	28	1.85	Full-time
321	101	25	1.81	Part-time
242	81	25	1.91	Class 1 Part-time
79	20	-	1.64	Class 2 Part-time
By Shi & Gun				
44	14	2	1.50	Kunsan-shi
104	28	4	2.04	Kochang-gun
25	10	1	2.05	Sangha-myon
26	6	-	2.22	Haeri-myon
46	9	3	1.95	Shimwon-myon
7	3	-	2.20	Puan-myon
114	17	3	1.79	Puan-gun
1	-	-	1.74	Tongjin-myon
34	7	-	1.94	Kyehwa-myon
5	1	-	1.45	Pyonsan-myon
6	1	-	1.43	Chinso-myon
37	6	1	1.84	Haso-myon
31	2	2	1.82	Wido-myon
25	7	3	1.59	Kimje-gun
2	1	1	1.67	Chuksan-myon
1	-	-	1.81	Mangyong-myon
-	-	-	1.00	Kongdok-myon
1	-	-	1.40	Chongha-myon
15	6	-	1.66	Chinbong-myon
6	-	2	1.44	Kwanghwal-myon
226	98	41	2.07	Okku-gun
3	-	-	1.68	Okku-up
-	-	-	1.33	Hoehyon-myon
-	-	-	1.12	Taeya-myon
178	84	35	2.42	Okto-myon
45	14	6	1.74	Okso-myon

### 4. 경영주 주종사 No. of Fishery Households by Household

단위 : 가구

행 성  구 역	합 계  Total	어 업  Fishery				
		소 계  Sub-total	어 선 어 업  Boat Fishing	양 식 어 업  Culture	채 조 채 취 (자 연 산)  Seaweeds Collection	
					해 녀 어 업  Women's Diving F.	기 타  Other
전라북도	5 623	4 761	1 673	1 641	2	1 445
보유 어선 규모 별						
어 선 없 음	2 865	2 091	11	647	-	1 433
무 동 력 선 만	185	155	136	14	-	5
2 동 력 미 만	124	94	80	12	-	2
2 동 력 미 만 5	52	52	48	1	-	3
5 동 력 미 만 이 상	9	9	8	1	-	-
동 력 선 만	2 573	2 515	1 526	980	2	7
2 동 력 미 만	961	923	266	654	1	2
2 동 력 미 만 5	817	803	630	168	1	4
5 동 력 미 만 10	469	466	327	138	-	1
10 동 력 미 만 20	161	159	141	18	-	-
20 동 력 미 만 50	58	58	56	2	-	-
50 동 력 미 만 100	75	75	75	-	-	-
100 동 력 미 만 200	32	31	31	-	-	-
200 동 력 미 만 500	-	-	-	-	-	-
500 동 력 미 만 1000	-	-	-	-	-	-
1000 동 력 미 만 이 상	-	-	-	-	-	-
영 어 형 태 별						
동 력 선 사 용	1 547	1 528	1 489	29	2	8
무 동 력 선 사 용	168	142	134	3	-	5
양 어 선 비 사 용	2 005	1 649	41	1 601	-	7
어 선 비 사 용	1 903	1 442	9	8	-	1 425
전 경 업 별						
전 경 업	2 228	2 228	990	748	2	488
1 중 경 업	3 395	2 533	683	893	-	957
2 중 경 업	2 129	1 987	616	822	-	549
3 중 경 업	1 266	546	67	71	-	408
시 군 별						
군 산 시	742	709	475	124	-	110
고 창 관	742	225	32	169	-	24
상 해 리 관	249	40	17	5	-	18
해 심 리 관	112	57	14	37	-	6
심 부 원 관	330	111	1	110	-	-
부 안 관	51	17	-	17	-	-
동 계 진 관	1 796	1 537	559	714	2	262
계 화 진 관	88	87	87	-	-	-
번 화 진 관	619	420	23	272	-	125
진 산 진 관	157	154	105	48	1	-
하 서 진 관	192	187	100	85	1	1
하 서 진 관	387	336	41	159	-	136
하 서 진 관	353	353	203	150	-	-
김 제 관	874	843	197	31	-	615
죽 만 관	75	74	50	1	-	23
공 경 관	42	42	39	-	-	3
공 경 관	5	4	4	-	-	-
청 덕 관	57	57	27	-	-	30
진 봉 관	469	462	70	27	-	365
진 활 관	226	204	7	3	-	194
옥 구 관	1 469	1 447	410	603	-	434
옥 구 관	72	68	46	1	-	21
외 현 관	3	2	2	-	-	-
대 야 관	25	18	18	-	-	-
옥 도 관	746	736	212	480	-	44
옥 서 관	623	623	132	122	-	369



### 5. 경영주어업종사분야별 No. of Fishery Households by Household Head's Fishery

단위 : 가구

행정구역	합계 Total	어선어업 Boat Fishing					양식업 Culture				
		소계 Sub-total	1-2개월 1-2 Months	2-3	3-6	6개월이상 6 Mon. & Over	소계 Sub-total	1-2개월 1-2 Months	2-3	3-6	6개월이상 6 Mon. & Over
		전라북도	5 623	1 720	3	47	195	1 475	1 991	31	65
보유어선규모별											
어선없음	2 865	11	-	-	3	8	964	25	59	475	405
무동력선	185	161	-	40	55	66	17	-	-	4	13
2톤미	124	105	-	37	28	40	15	-	-	3	12
2.5톤	52	48	-	3	27	18	1	-	-	1	-
5톤이상	9	8	-	-	-	8	1	-	-	-	1
동력선	2 573	1 548	3	7	137	1 401	1 010	6	6	135	863
2톤미	961	274	-	4	54	216	679	4	6	117	552
2-5	817	640	1	1	64	574	172	1	-	12	159
5-10	469	329	1	-	15	313	139	1	-	6	132
10-20	161	142	1	-	3	138	18	-	-	-	18
20-50	58	56	-	-	-	56	2	-	-	-	2
50-100	75	75	-	1	1	73	-	-	-	-	-
100-200	32	32	-	1	-	31	-	-	-	-	-
200-500	-	-	-	-	-	-	-	-	-	-	-
500-1000	-	-	-	-	-	-	-	-	-	-	-
1000톤이상	-	-	-	-	-	-	-	-	-	-	-
영어형태별											
동무력선사용	1 547	1 508	1	6	136	1 365	29	1	-	-	28
동무력선사용	168	160	1	40	56	63	3	-	-	-	3
양어선비사용	2 005	43	1	-	2	40	1 949	29	65	610	1 245
어선비사용	1 903	9	-	1	1	7	10	1	-	4	5
전경업별											
전경업	2 228	990	-	3	74	913	748	4	2	35	707
1종경업	3 395	730	3	44	121	562	1 243	27	63	579	574
2종경업	2 129	623	1	7	80	535	927	6	33	356	532
시군별											
고창군	742	502	1	15	22	464	127	4	-	9	114
상하리면	742	35	-	-	8	27	459	19	46	308	86
해심부안면	249	18	-	-	2	16	18	-	-	12	6
원안면	112	16	-	-	5	11	72	-	4	43	25
부안면	330	1	-	-	1	-	318	-	27	243	48
진안면	51	-	-	-	-	-	51	19	15	10	7
부안군	1 796	565	-	15	63	487	766	4	15	282	465
동계변진안서도위	88	88	-	14	24	50	-	-	-	-	-
화산면	619	26	-	1	5	20	310	2	-	78	230
진안면	157	106	-	-	8	98	50	-	-	1	49
서도면	192	100	-	-	2	98	90	-	1	24	65
하도면	387	42	-	-	24	18	166	2	14	47	103
위도면	353	203	-	-	-	203	150	-	-	132	18
김제군	874	198	-	15	90	93	31	-	-	2	29
죽산면	75	50	-	6	29	15	1	-	-	-	1
경덕면	42	39	-	7	27	5	-	-	-	-	-
공정면	5	5	-	1	2	2	-	-	-	-	-
정진면	57	27	-	1	14	12	-	-	-	-	-
정진면	469	70	-	-	16	54	27	-	-	1	26
광활면	226	7	-	-	2	5	3	-	-	1	2
옥구군	1 469	420	2	2	12	404	608	4	4	13	587
옥회대옥	72	47	-	-	-	47	1	-	-	-	1
회현면	3	3	1	-	-	2	-	-	-	-	-
대야면	25	25	-	-	7	18	-	-	-	-	-
옥도면	746	213	1	2	4	206	485	4	3	11	467
옥서면	623	132	-	-	1	131	122	-	1	2	119

# 종사기간별어가수

## Working Types and Working Period

Unit : Household

채 조, 채 취 (자 연 산) Collection of Shellfishes & Seaweeds											Administrative Districts
소 계 Sub-total	해 녀 어 업 Women's Diving Fishery					기 타 Other					
	소 계 Sub-Total	1-2개월 1-2 Months	2 - 3	3 - 6	6개월이상 & Mon. & Over	소 계 Sub-Total	1-2개월 1-2 Months	2 - 3	3 - 6	6개월이상 & Mon. & Over	
1 912	3	-	-	1	2	1 909	136	274	644	855	Chollabuk-do
By Size of Vessels											
1 890	1	-	-	1	-	1 889	135	266	639	849	No Vessels
7	-	-	-	-	-	7	-	3	3	1	Non-powered Vessels
4	-	-	-	-	-	4	-	2	2	-	Less than 2 ton
3	-	-	-	-	-	3	-	1	1	1	2 - 5
-	-	-	-	-	-	-	-	-	-	-	5 ton and Over
15	2	-	-	-	2	13	1	5	2	5	Powered Vessels
8	1	-	-	-	1	7	1	5	1	-	Less than 2 ton
5	1	-	-	-	1	4	-	-	1	3	2 - 5
1	-	-	-	-	-	1	-	-	-	1	5 - 10
1	-	-	-	-	-	1	-	-	-	1	10 - 20
-	-	-	-	-	-	-	-	-	-	-	20 - 50
-	-	-	-	-	-	-	-	-	-	-	50 - 100
-	-	-	-	-	-	-	-	-	-	-	100 - 200
-	-	-	-	-	-	-	-	-	-	-	200 - 500
-	-	-	-	-	-	-	-	-	-	-	500 - 1000
-	-	-	-	-	-	-	-	-	-	-	1000 ton and Over
By Types of Fisheries											
10	2	-	-	-	2	8	-	-	2	6	Powered Boat
5	-	-	-	-	-	5	-	2	2	1	Non-powered Boat
13	1	-	-	1	-	12	1	2	3	6	Shallow Sea Culture
1 884	-	-	-	-	-	1 884	135	270	637	842	Non-use of Fish. Boat
By Full / Part-time											
490	2	-	-	-	2	488	4	15	108	361	Full-time
1 422	1	-	-	1	-	1 421	132	259	536	494	Part-time
579	-	-	-	-	-	579	4	54	180	341	Class 1 Part-time
843	1	-	-	1	-	842	128	205	356	153	Class 2 Part-time
By Shi & Gun											
113	-	-	-	-	-	113	1	3	27	82	Kunsan-shi
248	1	-	-	1	-	247	11	62	160	14	Kochang-gun
213	-	-	-	-	-	213	8	53	141	11	Sangha-myon
24	-	-	-	-	-	24	2	5	14	3	Haeri-myon
11	1	-	-	1	-	10	1	4	5	-	Shimwon-myon
-	-	-	-	-	-	-	-	-	-	-	Puan-myon
465	2	-	-	-	2	463	77	102	174	110	Puan-gun
-	-	-	-	-	-	-	-	-	-	-	Tongjin-myon
283	-	-	-	-	-	283	63	41	103	76	Kyehwa-myon
1	1	-	-	-	1	-	-	-	-	-	Pyonsan-myon
2	1	-	-	-	1	1	-	1	-	-	Chinso-myon
179	-	-	-	-	-	179	14	60	71	34	Haso-myon
-	-	-	-	-	-	-	-	-	-	-	Wido-myon
645	-	-	-	-	-	645	36	68	183	358	Kimje-gun
24	-	-	-	-	-	24	-	6	14	4	Chuksan-myon
3	-	-	-	-	-	3	1	-	2	-	Mangyong-myon
-	-	-	-	-	-	-	-	-	-	-	Kongdok-myon
30	-	-	-	-	-	30	4	1	9	16	Chongha-myon
372	-	-	-	-	-	372	19	33	84	236	Chinbong-myon
216	-	-	-	-	-	216	12	28	74	102	Kwanghwal-myon
441	-	-	-	-	-	441	11	39	100	291	Okku-gun
24	-	-	-	-	-	24	-	-	-	24	Okku-up
-	-	-	-	-	-	-	-	-	-	-	Hoehyon-myon
-	-	-	-	-	-	-	-	-	-	-	Taeya-myon
48	-	-	-	-	-	48	3	9	11	25	Okto-myon
369	-	-	-	-	-	369	8	30	89	242	Okso-myon



### 6. 경영주 연령별

No. of Fishery Households by Household

단위 : 가구

행정 구역	합 계			15 - 19세 15 - 19 Year		20 - 29		30 - 39	
	계 Total	남 자 Male	여 자 Female	남 자 Male	여 자 Female	남 자 Male	여 자 Female	남 자 Male	여 자 Female
전라북도	5 623	4 543	1 080	2	1	168	19	1 132	135
보유어선 규모별									
어선 없음	2 865	1 849	1 016	-	1	65	16	346	123
무동력선만	185	181	4	-	-	9	1	40	1
2본미	124	121	3	-	-	8	1	25	-
25본미	52	51	1	-	-	1	-	14	1
5본이상	9	9	-	-	-	-	-	1	-
동력선만	2 573	2 513	60	2	-	94	2	746	11
2본미	961	932	29	1	-	45	1	268	4
2-5	817	798	19	-	-	28	1	222	5
5-10	469	462	7	1	-	15	-	165	1
10-20	161	157	4	-	-	4	-	49	1
20-50	58	57	1	-	-	2	-	17	-
50-100	75	75	-	-	-	-	-	15	-
100-200	32	32	-	-	-	-	-	10	-
200-500	-	-	-	-	-	-	-	-	-
500-1000	-	-	-	-	-	-	-	-	-
1000본이상	-	-	-	-	-	-	-	-	-
영어형태별									
동력선사용	1 547	1 516	31	-	-	48	-	416	8
무동력선사용	168	164	4	-	-	10	1	38	1
양어선비사용	2 005	1 914	91	2	-	85	2	557	7
어선비사용	1 903	949	954	-	1	25	16	121	119
전경업별									
전경업	2 228	1 952	276	1	1	90	8	628	25
전경업	3 395	2 591	804	1	-	78	11	504	110
1종경업	2 129	1 743	386	1	-	55	4	357	49
2종경업	1 266	848	418	-	-	23	7	147	61
시군별									
군산시	742	641	101	-	-	14	4	178	18
고창군	742	655	87	-	-	29	-	160	1
상하리면	249	199	50	-	-	7	-	34	1
해심부안면	112	105	7	-	-	3	-	34	-
원안면	330	302	28	-	-	17	-	80	-
안면	51	49	2	-	-	2	-	12	-
부안군	1 796	1 621	175	1	-	51	4	377	21
동계면	88	88	-	-	-	6	-	29	-
변진서면	619	542	77	1	-	26	-	118	5
진하도면	157	156	1	-	-	3	-	44	1
하위도면	192	185	7	-	-	8	1	51	1
하위도면	387	313	74	-	-	5	3	69	11
하위도면	353	337	16	-	-	3	-	66	3
김제군	874	474	400	-	-	15	4	97	48
죽만면	75	73	2	-	-	4	-	27	1
공청면	42	39	3	-	-	3	-	13	-
청진면	5	5	-	-	-	-	-	-	-
청진면	57	28	29	-	-	3	1	10	4
청진면	469	261	208	-	-	5	2	36	19
청진면	226	68	158	-	-	-	1	11	24
옥구군	1 469	1 152	317	1	1	59	7	320	47
옥구면	72	54	18	-	-	1	-	16	1
회현면	3	3	-	-	-	-	-	1	-
대야면	25	24	1	-	-	5	-	3	1
옥도면	746	695	51	1	-	40	1	218	4
옥도면	623	376	247	-	1	13	6	82	41

성 별 어 가 수  
Head's Age and Sex

Unit : Household

40 - 49		50 - 59		60 - 69		70세 이상 70 Years and Over		Administrative Districts
남 자 Male	여 자 Female	남 자 Male	여 자 Female	남 자 Male	여 자 Female	남 자 Male	여 자 Female	
1 531	305	1 168	400	478	193	64	27	Chollabuk-do
								By Size of Vessels
519	284	573	384	311	185	35	23	No Vessels
71	2	36	-	22	-	3	-	Non-powered Vessels
47	2	25	-	15	-	1	-	Less than 2 ton
19	-	9	-	6	-	2	-	2 - 5
5	-	2	-	1	-	-	-	5 ton and Over
941	19	559	16	145	8	26	4	Powered Vessels
319	9	232	7	59	4	8	4	Less than 2 ton
313	4	181	6	47	3	7	-	2 - 5
172	4	84	2	25	-	-	-	5 - 10
69	1	25	1	8	1	2	-	10 - 20
26	1	10	-	2	-	-	-	20 - 50
31	-	21	-	4	-	4	-	50 - 100
11	-	6	-	-	-	5	-	100 - 200
-	-	-	-	-	-	-	-	200 - 500
-	-	-	-	-	-	-	-	500 - 1000
-	-	-	-	-	-	-	-	1000 ton and Over
								By Types of Fisheries
604	11	328	8	102	3	18	1	Powered Boat
67	2	34	-	13	-	2	-	Non-powered Boat
623	31	485	29	146	18	16	4	Shallow Sea Culture
237	261	321	363	217	172	28	22	Non-use of Fish. Boat
								By Full / Part-time
675	58	373	106	157	65	28	13	Full-time
856	247	795	294	321	128	36	14	Part-time
586	112	517	147	207	67	20	7	Class 1 Part-time
270	135	278	147	114	61	16	7	Class 2 Part-time
								By Shi & Gun
251	23	139	28	41	24	18	4	Kunsan-shi
209	18	168	39	79	25	10	4	Kochang-gun
54	4	57	24	39	17	8	4	Sangha-myon
30	4	24	2	12	1	2	-	Haeri-myon
110	9	73	13	22	6	-	-	Shimwon-myon
15	1	14	-	6	1	-	-	Puan-myon
556	43	466	79	161	26	9	2	Puan-gun
33	-	16	-	4	-	-	-	Tongjin-myon
167	20	169	37	58	15	3	-	Kyehwa-myon
57	-	43	-	8	-	1	-	Pyonsan-myon
73	3	39	2	12	-	2	-	Chinso-myon
96	15	103	33	38	11	2	1	Haso-myon
130	5	96	7	41	-	1	1	Wido-myon
133	128	132	154	85	63	12	3	Kimje-gun
20	-	14	-	5	1	3	-	Chuksan-myon
11	3	9	-	2	-	1	-	Mangyong-myon
3	-	2	-	-	-	-	-	Kongdok-myon
9	9	3	11	3	4	-	-	Chongha-myon
70	62	86	85	58	38	6	2	Chinbong-myon
20	54	18	58	17	20	2	1	Kwanghwal-myon
382	93	263	100	112	55	15	14	Okku-gun
23	4	7	9	7	4	-	-	Okku-up
2	-	-	-	-	-	-	-	Hoehyon-myon
9	-	6	-	1	-	-	-	Taeya-myon
203	8	154	13	66	15	13	10	Okto-myon
145	81	96	78	38	36	2	4	Okso-myon

7. 경영주 학력별, No. of Fishery Households by Household

단위 : 가구

행정 구역	합 계			국민학교		중 학교		고등학교	
	계	남 자	여 자	남 자	여 자	남 자	여 자	남 자	여 자
	Total	Male	Female	Male	Female	Male	Female	Male	Female
전라북도	5 623	4 543	1 080	2 520	659	1 047	107	550	22
보유 어선 규모 별									
어선 없음	2 865	1 849	1 016	1 068	626	345	95	199	15
무동력선	185	181	4	100	1	46	2	22	1
2본미선	124	121	3	64	1	30	2	18	-
2.5본미선	52	51	1	33	-	12	-	3	1
5본이상	9	9	-	3	-	4	-	1	-
동력선	2 573	2 513	60	1 352	32	656	10	329	6
2본미선	961	932	29	503	12	248	3	114	2
2.5-5	817	798	19	454	13	205	4	83	2
5-10	469	462	7	266	5	114	-	61	2
10-20	161	157	4	82	1	43	3	26	-
20-50	58	57	1	20	1	20	-	16	-
50-100	75	75	-	24	-	18	-	16	-
100-200	32	32	-	3	-	8	-	13	-
200-500	-	-	-	-	-	-	-	-	-
500-1000	-	-	-	-	-	-	-	-	-
1000본이상	-	-	-	-	-	-	-	-	-
영 어 형태 별									
동력선사용	1 547	1 516	31	821	18	399	7	195	5
무동력선사용	168	164	4	96	1	39	2	19	1
양어선비사용	2 005	1 914	91	1 041	46	459	9	268	2
어선비사용	1 903	949	954	562	594	150	89	68	14
전 경 업 별									
전경업	2 228	1 952	276	1 011	151	495	15	267	7
경업	3 395	2 591	804	1 509	508	552	92	283	15
1중경업	2 129	1 743	386	1 049	257	369	39	192	5
2중경업	1 266	848	418	460	251	183	53	91	10
시 군 별									
군 산 시	742	641	101	303	39	147	22	129	4
고창군	742	655	87	384	29	118	4	78	-
상해읍	249	199	50	106	11	34	3	8	-
해심부원면	112	105	7	53	4	24	1	17	-
안원면	330	302	28	191	13	52	-	50	-
안면	51	49	2	34	1	8	-	3	-
부안군	1 796	1 621	175	853	77	426	14	154	2
동계면	88	88	-	58	-	21	-	8	-
계면	619	542	77	263	29	130	2	55	-
변진면	157	156	1	79	1	43	-	17	-
진산면	192	185	7	69	3	82	3	30	1
진하면	387	313	74	184	34	56	7	25	1
하위도면	353	337	16	200	10	94	2	19	-
김제군	874	474	400	308	320	86	31	47	4
죽안면	75	73	2	46	-	18	1	5	-
안경면	42	39	3	21	2	13	1	5	-
공덕면	5	5	-	5	-	-	-	-	-
청하면	57	28	29	16	18	7	4	4	3
청진면	469	261	208	176	165	35	14	28	-
진광면	226	68	158	44	135	13	11	5	1
옥구군	1 469	1 152	317	672	194	270	36	142	12
옥현면	72	54	18	33	10	12	1	4	-
회야면	3	3	-	-	-	2	-	1	-
대야면	25	24	1	9	-	10	1	5	-
옥도면	746	695	51	429	22	128	1	89	2
옥서면	623	376	247	201	162	118	33	43	10

성 별 어 가 수  
Head's School Career and Sex

Unit : Household

전문대학 Junior Technical College		대 학교 College & University		대 학 원 Graduate School		인디뵤음 No Schooling		Administrative Districts
남 자 Male	여 자 Female	남 자 Male	여 자 Female	남 자 Male	여 자 Female	남 자 Male	여 자 Female	
22	-	43	-	4	-	357	292	Chollabuk-do
								By Size of Vessels
3	-	12	-	1	-	221	280	No Vessels
2	-	1	-	-	-	10	-	Non-powered Vessels
2	-	1	-	-	-	6	-	Less than 2 ton
-	-	-	-	-	-	3	-	2 - 5
-	-	-	-	-	-	1	-	5 ton and Over
17	-	30	-	3	-	126	12	Powered Vessels
6	-	9	-	2	-	50	12	Less than 2 ton
1	-	2	-	-	-	53	-	2 - 5
2	-	1	-	1	-	17	-	5 - 10
1	-	1	-	-	-	4	-	10 - 20
-	-	1	-	-	-	-	-	20 - 50
7	-	9	-	-	-	1	-	50 - 100
-	-	7	-	-	-	1	-	100 - 200
-	-	-	-	-	-	-	-	200 - 500
-	-	-	-	-	-	-	-	500 - 1000
-	-	-	-	-	-	-	-	1000 ton and Over
								By Types of Fisheries
11	-	19	-	-	-	71	1	Powered Boat
2	-	1	-	-	-	7	-	Non-powered Boat
9	-	23	-	4	-	110	34	Shallow Sea Culture
-	-	-	-	-	-	169	257	Non-use of Fish. Boat
								By Full / Part-time
12	-	27	-	2	-	138	103	Full-time
10	-	16	-	2	-	219	189	Part-time
6	-	10	-	1	-	116	85	Class 1 Part-time
4	-	6	-	1	-	103	104	Class 2 Part-time
								By Shi & Gun
10	-	20	-	-	-	32	36	Kunsan-shi
2	-	-	-	1	-	72	54	Kochang-gun
-	-	-	-	1	-	50	36	Sangha-myon
1	-	-	-	-	-	10	2	Haeri-myon
1	-	-	-	-	-	8	15	Shimwon-myon
-	-	-	-	-	-	4	1	Puan-myon
5	-	15	-	1	-	167	82	Puan-gun
-	-	-	-	-	-	1	-	Tongjin-myon
3	-	10	-	1	-	80	46	Kyehwa-myon
-	-	-	-	-	-	17	-	Pyonsan-myon
1	-	2	-	-	-	1	-	Chinso-myon
1	-	3	-	-	-	44	32	Haso-myon
-	-	-	-	-	-	24	4	Wido-myon
1	-	3	-	-	-	29	45	Kimje-gun
-	-	1	-	-	-	3	1	Chuksan-myon
-	-	-	-	-	-	-	-	Mangyong-myon
-	-	-	-	-	-	-	-	Kongdok-myon
-	-	-	-	-	-	1	4	Chongha-myon
-	-	2	-	-	-	20	29	Chinbong-myon
1	-	-	-	-	-	5	11	Kwanghwal-myon
4	-	5	-	2	-	57	75	Okku-gun
-	-	-	-	-	-	5	7	Okku-up
-	-	-	-	-	-	-	-	Hoehyon-myon
-	-	-	-	-	-	-	-	Taeya-myon
4	-	4	-	2	-	39	26	Okto-myon
-	-	1	-	-	-	13	42	Okso-myon

8. 영어승계자 연령별,  
No. of F. H. by Age and School Career

단위 : 가구

행성 구역	합계 Total	없다 None	15 - 19세 15 - 19 Year						
			소계 Sub-total	국민학교 Primary School	중학교 Middle School	고등학교 High School	전문대학 Junior Technical College	대학교 College & University	대학원 Graduate School
전라북도	5 623	5 345	49	1	11	34	1	2	-
보유어선규모별									
어선없음	2 865	2 801	12	-	3	8	-	1	-
무동력선	185	181	1	-	-	1	-	-	-
2톤미만	124	120	1	-	-	1	-	-	-
2-5톤	52	52	-	-	-	-	-	-	-
5톤이상	9	9	-	-	-	-	-	-	-
동력선	2 573	2 363	36	1	8	25	1	1	-
2톤미만	961	909	7	-	3	4	-	-	-
2-5	817	757	8	-	3	5	-	-	-
5-10	469	414	8	1	1	5	1	-	-
10-20	161	143	2	-	1	1	-	-	-
20-50	58	53	1	-	-	1	-	-	-
50-100	75	57	10	-	-	9	-	1	-
100-200	32	30	-	-	-	-	-	-	-
200-500	-	-	-	-	-	-	-	-	-
500-1000	-	-	-	-	-	-	-	-	-
1000톤이상	-	-	-	-	-	-	-	-	-
영어형태별									
동력선사용	1 547	1 424	32	-	5	25	1	1	-
무동력선사용	168	166	1	-	-	1	-	-	-
양식업	2 005	1 878	10	1	5	4	-	-	-
어선비사용	1 903	1 877	6	-	1	4	-	1	-
전.겸업별									
전업	2 228	2 105	18	-	3	14	1	-	-
겸업	3 395	3 240	31	1	8	20	-	2	-
1종겸업	2 129	2 002	23	1	7	14	-	1	-
2종겸업	1 266	1 238	8	-	1	6	-	1	-
경영주연령별									
30세미만	190	188	-	-	-	-	-	-	-
30-39	1 267	1 247	1	-	-	1	-	-	-
40-49	1 836	1 750	32	1	7	22	1	1	-
50-59	1 568	1 457	12	-	2	9	-	1	-
60세이상	762	703	4	-	2	2	-	-	-

학력별 어가수  
of Fishery Successor

Unit : Household

인디넷음 No Schooling	20 - 24								Administrative Districts
	소 계 Sub-total	국민학교 Primary School	중 학교 Middle School	고등학교 High School	전문대학 Junior Technical College	대 학교 College & University	대 학 원 Graduate School	인디넷음 No Schooling	
-	97	11	20	53	4	8	1	-	Chollabuk-do
									By Size of Vessels
-	29	1	4	21	2	1	-	-	No Vessels
-	-	-	-	-	-	-	-	-	Non-powered Vessels
-	-	-	-	-	-	-	-	-	Less than 2 ton
-	-	-	-	-	-	-	-	-	2 - 5
-	-	-	-	-	-	-	-	-	5 ton and Over
-	68	10	16	32	2	7	1	-	Powered Vessels
-	17	4	6	6	-	1	-	-	Less than 2 ton
-	17	3	3	11	-	-	-	-	2 - 5
-	21	1	7	11	-	1	1	-	5 - 10
-	5	2	-	1	1	1	-	-	10 - 20
-	2	-	-	1	-	1	-	-	20 - 50
-	4	-	-	2	1	1	-	-	50 - 100
-	2	-	-	-	-	2	-	-	100 - 200
-	-	-	-	-	-	-	-	-	200 - 500
-	-	-	-	-	-	-	-	-	500 - 1000
-	-	-	-	-	-	-	-	-	1000 ton and Over
									By Types of Fisheries
-	35	2	7	16	2	7	1	-	Powered Boat
-	-	-	-	-	-	-	-	-	Non-powered Boat
-	50	8	12	29	-	1	-	-	Shallow Sea Culture
-	12	1	1	8	2	-	-	-	Non-use of Fish. Boat
									By Full / Part-time
-	45	8	5	21	2	8	1	-	Full-time
-	52	3	15	32	2	-	-	-	Part-time
-	40	3	14	21	2	-	-	-	Class 1 Part-time
-	12	-	1	11	-	-	-	-	Class 2 Part-time
									By Age of F.H. Operators
-	1	-	1	-	-	-	-	-	Less than 30 Years
-	3	-	1	2	-	-	-	-	30 - 39
-	43	7	7	24	2	3	-	-	40 - 49
-	41	3	9	24	1	4	-	-	50 - 59
-	9	1	2	3	1	1	1	-	60 Years and Over

8. 영어승계자 연령별,  
No. of F. H. by Age and School Career

단위 : 가구

행정 구역	합계 Total	없다 None	15 - 19세 15 - 19 Year							
			소계 Sub-total	국민학교 Primary School	중학교 Middle School	고등학교 High School	전문대학 Junior Technical College	대학교 College & University	대학원 Graduate School	
동거 여부 별										
동거 승계자	5 607	5 335	49	1	11	34	1	2	-	
비동거 승계자	16	10	-	-	-	-	-	-	-	
시 군 별										
군 산 시	742	692	21	-	1	17	1	2	-	
고창군	742	736	4	-	1	3	-	-	-	
상하면	249	249	-	-	-	-	-	-	-	
해리면	112	112	-	-	-	-	-	-	-	
심원면	330	330	-	-	-	-	-	-	-	
부안면	51	45	4	-	1	3	-	-	-	
부안군	1 796	1 753	10	-	2	8	-	-	-	
동진면	88	88	-	-	-	-	-	-	-	
계화면	619	613	-	-	-	-	-	-	-	
번산면	157	149	2	-	1	1	-	-	-	
진서면	192	192	-	-	-	-	-	-	-	
하서면	387	379	3	-	1	2	-	-	-	
위도면	353	332	5	-	-	5	-	-	-	
김제군	874	869	2	-	-	2	-	-	-	
죽산면	75	75	-	-	-	-	-	-	-	
만경면	42	41	-	-	-	-	-	-	-	
공덕면	5	5	-	-	-	-	-	-	-	
청하면	57	55	-	-	-	-	-	-	-	
진봉면	469	468	1	-	-	1	-	-	-	
광활면	226	225	1	-	-	1	-	-	-	
옥구군	1 469	1 295	12	1	7	4	-	-	-	
옥구읍	72	72	-	-	-	-	-	-	-	
회현면	3	3	-	-	-	-	-	-	-	
대야면	25	22	2	-	-	2	-	-	-	
옥도면	746	606	6	1	5	-	-	-	-	
옥서면	623	592	4	-	2	2	-	-	-	

학력별 어가수  
of Fishery Successor

Unit : Household

20 - 24										Administrative Districts
안다녔음 No Schooling	소 계 Sub-total	국민학교 Primary School	중 학교 Middle School	고등학교 High School	전문대학 Junior Technical College	대 학교 College & University	대 학 원 Graduate School	안다녔음 No Schooling		
										By Liv. Home / Away
-	94	11	20	52	3	7	1	-	-	Living Home
-	3	-	-	1	1	1	-	-	-	Living Away
										By Shi & Gun
-	17	-	-	6	3	7	1	-	-	Kunsan-shi
-	2	-	-	2	-	-	-	-	-	Kochang-gun
-	-	-	-	-	-	-	-	-	-	Sangha-myon
-	-	-	-	-	-	-	-	-	-	Haeri-myon
-	-	-	-	-	-	-	-	-	-	Shimwon-myon
-	2	-	-	2	-	-	-	-	-	Puan-myon
-	15	-	3	11	-	1	-	-	-	Puan-gun
-	-	-	-	-	-	-	-	-	-	Tongjin-myon
-	2	-	-	2	-	-	-	-	-	Kyehwa-myon
-	3	-	1	2	-	-	-	-	-	Pyonsan-myon
-	-	-	-	-	-	-	-	-	-	Chinso-myon
-	3	-	-	2	-	1	-	-	-	Haso-myon
-	7	-	2	5	-	-	-	-	-	Wido-myon
-	-	-	-	-	-	-	-	-	-	Kimje-gun
-	-	-	-	-	-	-	-	-	-	Chuksan-myon
-	-	-	-	-	-	-	-	-	-	Mangyong-myon
-	-	-	-	-	-	-	-	-	-	Kongdok-myon
-	-	-	-	-	-	-	-	-	-	Chongha-myon
-	-	-	-	-	-	-	-	-	-	Chinbong-myon
-	-	-	-	-	-	-	-	-	-	Kwanghwal-myon
-	63	11	17	34	1	-	-	-	-	Okku-gun
-	-	-	-	-	-	-	-	-	-	Okku-up
-	-	-	-	-	-	-	-	-	-	Hoehyon-myon
-	-	-	-	-	-	-	-	-	-	Taeya-myon
-	48	11	15	21	1	-	-	-	-	Okto-myon
-	15	-	2	13	-	-	-	-	-	Okso-myon



8. 영어승계자 연령별,  
No. of F. H. by Age and School Career

단위 : 가구

행정 구역	25 - 29							
	소 계 Sub-total	국민학교 Primary School	중 학교 Middle School	고등학교 High School	전문대학 Junior Technical College	대학교 College & University	대학원 Graduate School	안다녔음 No Schooling
전라북도	87	12	23	42	-	10	-	-
보유 이선 규모 별								
어선 없음	15	-	4	6	-	5	-	-
무동력선	2	1	-	1	-	-	-	-
2톤 미만	2	1	-	1	-	-	-	-
2 - 5톤	-	-	-	-	-	-	-	-
5톤 이상	-	-	-	-	-	-	-	-
동력선	70	11	19	35	-	5	-	-
2톤 미만	16	1	6	8	-	1	-	-
2-5	26	5	6	14	-	1	-	-
5-10	16	5	4	6	-	1	-	-
10-20	7	-	1	5	-	1	-	-
20-50	2	-	1	1	-	-	-	-
50-100	3	-	1	1	-	1	-	-
100-200	-	-	-	-	-	-	-	-
200-500	-	-	-	-	-	-	-	-
500-1000	-	-	-	-	-	-	-	-
1000톤 이상	-	-	-	-	-	-	-	-
영어 형태 별								
동력선 사용	40	7	6	22	-	5	-	-
무동력선 사용	-	-	-	-	-	-	-	-
양식업	41	5	17	17	-	2	-	-
어선비 사용	6	-	-	3	-	3	-	-
전경업 별								
전업	44	5	12	22	-	5	-	-
경업	43	7	11	20	-	5	-	-
1종 경업	37	7	11	17	-	2	-	-
2종 경업	6	-	-	3	-	3	-	-
경영주 연령 별								
30세 미만	1	-	1	-	-	-	-	-
30 - 39	7	2	2	3	-	-	-	-
40 - 49	10	1	3	4	-	2	-	-
50 - 59	42	4	7	26	-	5	-	-
60세 이상	27	5	10	9	-	3	-	-

학력별 어가수 (계속)  
of Fishery Successor (Continued)

Unit : Household

30 - 35								Administrative Districts
소 계 Sub-total	국민학교 Primary School	중 학교 Middle School	고등학교 High School	전문대학 Junior Technical College	대 학교 College & University	대 학 원 Graduate School	안다녔음 No Schooling	
45	12	20	12	-	-	-	1	- Chollabuk-do
								By Size of Vessels
8	1	4	3	-	-	-	-	No Vessels
1	-	-	1	-	-	-	-	Non-powered Vessels
1	-	-	1	-	-	-	-	Less than 2 ton
-	-	-	-	-	-	-	-	2 - 5
-	-	-	-	-	-	-	-	5 ton and Over
36	11	16	8	-	-	-	1	Powered Vessels
12	3	6	3	-	-	-	-	Less than 2 ton
9	1	4	3	-	-	-	1	2 - 5
10	5	4	1	-	-	-	-	5 - 10
4	2	2	-	-	-	-	-	10 - 20
-	-	-	-	-	-	-	-	20 - 50
1	-	-	1	-	-	-	-	50 - 100
-	-	-	-	-	-	-	-	100 - 200
-	-	-	-	-	-	-	-	200 - 500
-	-	-	-	-	-	-	-	500 - 1000
-	-	-	-	-	-	-	-	1000 ton and Over
								By Types of Fisheries
16	5	8	2	-	-	-	1	Powered Boat
1	-	1	-	-	-	-	-	Non-powered Boat
26	6	10	10	-	-	-	-	Shallow Sea Culture
2	1	1	-	-	-	-	-	Non-use of Fish. Boat
								By Full / Part-time
16	6	6	3	-	-	-	1	Full-time
29	6	14	9	-	-	-	-	Part-time
27	6	13	8	-	-	-	-	Class 1 Part-time
2	-	1	1	-	-	-	-	Class 2 Part-time
								By Age of F.H. Operators
-	-	-	-	-	-	-	-	Less than 30 Years
9	4	3	2	-	-	-	-	30 - 39
1	-	1	-	-	-	-	-	40 - 49
16	3	8	5	-	-	-	-	50 - 59
19	5	8	5	-	-	-	1	60 Years and Over

8. 영어승계자 연령별,  
No. of F. H. by Age and School Career

단위 : 가구

행성 구역	25 - 29							
	소계 Sub-total	국민학교 Primary School	중학교 Middle School	고등학교 High School	전문대학 Junior Technical College	대학교 College & University	대학원 Graduate School	안다냄 No Schooling
동기어부별								
동기승계자	85	12	23	41	-	9	-	-
비동기승계자	2	-	-	1	-	1	-	-
시군별								
군산시	9	-	2	5	-	2	-	-
고창군	-	-	-	-	-	-	-	-
상하면	-	-	-	-	-	-	-	-
해리면	-	-	-	-	-	-	-	-
심원면	-	-	-	-	-	-	-	-
부안면	-	-	-	-	-	-	-	-
부안군	16	3	4	9	-	-	-	-
동진면	-	-	-	-	-	-	-	-
계화면	4	-	1	3	-	-	-	-
변산면	2	-	1	1	-	-	-	-
찬서면	-	-	-	-	-	-	-	-
하서면	1	-	-	1	-	-	-	-
위도면	9	3	2	4	-	-	-	-
김제군	3	-	-	1	-	2	-	-
죽산면	-	-	-	-	-	-	-	-
만경면	1	-	-	-	-	1	-	-
공덕면	-	-	-	-	-	-	-	-
청하면	2	-	-	1	-	1	-	-
진봉면	-	-	-	-	-	-	-	-
광활면	-	-	-	-	-	-	-	-
우구군	59	9	17	27	-	6	-	-
우구읍	-	-	-	-	-	-	-	-
회현면	-	-	-	-	-	-	-	-
대야면	1	1	-	-	-	-	-	-
우도면	49	8	16	22	-	3	-	-
우서면	9	-	1	5	-	3	-	-

학력별 어가수 (계속)  
of Fishery Successor (Continued)

Unit : Household

30 - 35								Administrative Districts
소 계 Sub-total	국민학교 Primary School	중 학교 Middle School	고등학교 High School	전문대학 Junior Technical College	대 학교 College & University	대 학 원 Graduate School	안다녔음 No Schooling	
								By Liv. Home / Away
44	12	19	12	-	-	1	-	Living Home
1	-	1	-	-	-	-	-	Living Away
								By Shi & Gun
3	-	2	1	-	-	-	-	Kunsan-shi
-	-	-	-	-	-	-	-	Kochang-gun
-	-	-	-	-	-	-	-	Sangha-myon
-	-	-	-	-	-	-	-	Haeri-myon
-	-	-	-	-	-	-	-	Shimwon-myon
-	-	-	-	-	-	-	-	Puan-myon
2	-	-	2	-	-	-	-	Puan-gun
-	-	-	-	-	-	-	-	Tongjin-myon
-	-	-	-	-	-	-	-	Kyehwa-myon
1	-	-	1	-	-	-	-	Pyonsan-myon
-	-	-	-	-	-	-	-	Chinso-myon
1	-	-	1	-	-	-	-	Haso-myon
-	-	-	-	-	-	-	-	Wido-myon
-	-	-	-	-	-	-	-	Kimje-gun
-	-	-	-	-	-	-	-	Chuksan-myon
-	-	-	-	-	-	-	-	Mangyang-myon
-	-	-	-	-	-	-	-	Kongdok-myon
-	-	-	-	-	-	-	-	Chongha-myon
-	-	-	-	-	-	-	-	Chinbong-myon
-	-	-	-	-	-	-	-	Kwanghwal-myon
40	12	18	9	-	-	1	-	Okku-gun
-	-	-	-	-	-	-	-	Okku-up
-	-	-	-	-	-	-	-	Hoehyon-myon
-	-	-	-	-	-	-	-	Taeya-myon
37	11	17	8	-	-	1	-	Okto-myon
3	1	1	1	-	-	-	-	Okso-myon

### 9. 영 어 승 계 자 주 종 사

No. of Fishery Households by Major Working

단위 : 가구

행 정 구 역	합 계 Total	어 업 Fishery	어 업 이 외 Non-Fishery		
			소 계 Sub-total	사 무 직 White Collar	생 산 직 Blue Collar
전 라 북 도	278	173	32	2	9
보유 어선 규모 별					
어 선 없 음	64	22	18	2	8
무 동본 미	4	3	-	-	-
2 동본 미	4	3	-	-	-
5 동본 이	-	-	-	-	-
동 력 이	210	148	14	-	1
2 동본 미	52	42	4	-	-
2-5 동본 미	60	47	4	-	-
5-10 동본 미	55	44	2	-	1
10-20 동본 미	18	12	1	-	-
20-50 동본 미	5	1	1	-	-
50-100 동본 미	18	2	2	-	-
100-200 동본 미	2	-	-	-	-
200-500 동본 미	-	-	-	-	-
500-1000 동본 미	-	-	-	-	-
1000 동본 이 상	-	-	-	-	-
영 어 형 태 별					
동 력 선 사 용	123	65	11	-	1
동 력 선 사 용	2	1	-	-	-
양 식 사 용	127	100	11	1	2
어 선 비 사 용	26	7	10	1	6
전 . 경 업 별					
전 경 업	123	84	3	1	2
1 종 경 업	155	89	29	1	7
2 종 경 업	127	85	18	1	3
3 종 경 업	28	4	11	-	4
동 거 여 부 별					
동 거 승 계 자	272	173	28	-	7
비 동 거 승 계 자	6	-	4	2	2
시 군 별					
군 고 산 상 해 심 부	50	9	6	-	1
상 해 심 부 하 리 원 안	6	-	2	-	-
상 해 심 부 하 리 원 안	-	-	-	-	-
상 해 심 부 하 리 원 안	-	-	-	-	-
상 해 심 부 하 리 원 안	6	-	2	-	-
부 안 진 화 산 서 서 도	43	18	12	1	1
동 계 변 진 하 위	-	-	-	-	-
동 계 변 진 하 위	6	3	3	-	-
동 계 변 진 하 위	8	2	3	1	1
동 계 변 진 하 위	-	-	-	-	-
동 계 변 진 하 위	8	-	4	-	-
동 계 변 진 하 위	21	13	2	-	-
동 계 변 진 하 위	5	1	1	-	-
죽 만 공 청 진 장	-	-	-	-	-
죽 만 공 청 진 장	1	-	-	-	-
죽 만 공 청 진 장	-	-	-	-	-
죽 만 공 청 진 장	2	1	1	-	-
죽 만 공 청 진 장	1	-	-	-	-
죽 만 공 청 진 장	1	-	-	-	-
옥 구	174	145	11	1	7
옥 회 대 옥 옥	-	-	-	-	-
옥 회 대 옥 옥	-	-	-	-	-
옥 회 대 옥 옥	3	1	-	-	-
옥 회 대 옥 옥	140	133	4	1	1
옥 회 대 옥 옥	31	11	7	-	6

분야별 어가수  
Job of Fishery Successor

Unit : Household

의업 Business			학생 Students	기타 (가사, 환자, 무직자) Others (Housekeeping, Patients, the Unemployed)	Administrative Districts
상업 Commerce	농업 Agriculture	기타 Other			
3	14	4	56	17	Chollabuk-do
By Size of Vessels					
1	7	-	16	8	No Vessels
-	-	-	1	-	Non-powered Vessels
-	-	-	1	-	Less than 2 ton
-	-	-	-	-	2 - 5
-	-	-	-	-	5 ton and Over
2	7	4	39	9	Powered Vessels
-	3	1	6	-	Less than 2 ton
1	3	-	7	2	2 - 5
-	-	1	8	1	5 - 10
-	-	1	4	1	10 - 20
-	1	-	2	1	20 - 50
1	-	1	10	4	50 - 100
-	-	-	2	-	100 - 200
-	-	-	-	-	200 - 500
-	-	-	-	-	500 - 1000
-	-	-	-	-	1000 ton and Over
By Types of Fisheries					
2	5	3	38	9	Powered Boat
-	-	-	1	-	Non-powered Boat
-	7	1	10	6	Shallow Sea Culture
1	2	-	7	2	Non-use of Fish. Boat
By Full / Part-time					
-	-	-	27	9	Full-time
3	14	4	29	8	Part-time
1	9	4	19	5	Class 1 Part-time
2	5	-	10	3	Class 2 Part-time
By Liv. Home / Away					
3	14	4	56	15	Living Home
-	-	-	-	2	Living Away
By Shi & Gun					
1	1	3	29	6	Kunsan-shi
-	2	-	4	-	Kochang-gun
-	-	-	-	-	Sangha-myon
-	-	-	-	-	Haeri-myon
-	-	-	-	-	Shimwon-myon
-	2	-	4	-	Puan-myon
-	10	-	11	2	Puan-gun
-	-	-	-	-	Tongjin-myon
-	3	-	-	-	Kyehwa-myon
-	1	-	2	1	Pyonsan-myon
-	-	-	-	-	Chinso-myon
-	4	-	4	-	Haso-myon
-	2	-	5	1	Wido-myon
-	1	-	3	-	Kimje-gun
-	-	-	-	-	Chuksan-myon
-	-	-	1	-	Mangyong-myon
-	-	-	-	-	Kongdok-myon
-	1	-	-	-	Chongha-myon
-	-	-	1	-	Chinbong-myon
-	-	-	1	-	Kwanghwal-myon
2	-	1	9	9	Okku-gun
-	-	-	-	-	Okku-up
-	-	-	-	-	Hoehyon-myon
-	-	-	2	-	Taeya-myon
1	-	1	2	1	Okto-myon
1	-	-	5	8	Okso-myon

10. 경 지 면 적 별  
No. of Side Business Households

단위 : 가구

행 성 구 역	합 계 Total	없 다 None	0.1 ha 미만 Less than 0.1 ha	0.1 - 0.3	0.3 - 0.5
전 라 북 도	3 395	696	236	541	570
보유 어선 규모 별					
어 선 없 음	2 172	365	93	259	370
무 동 력 선	130	31	5	12	25
2 톤 미 만	86	24	2	5	11
2-5 톤	37	5	2	4	13
5 톤 이 상	7	2	1	3	1
동 력 선	1 093	300	138	270	175
2 톤 미 만	468	92	60	120	85
2-5 톤	347	88	45	81	63
5-10 톤	179	58	26	53	21
10-20 톤	50	27	7	10	3
20-50 톤	17	10	-	1	2
50-100 톤	25	19	-	5	1
100-200 톤	7	6	-	-	-
200-500 톤	-	-	-	-	-
500-1000 톤	-	-	-	-	-
1000 톤 이 상	-	-	-	-	-
영 어 형 태 별					
동 력 선 사 용	600	215	66	128	85
무 동 력 선 사 용	121	30	3	12	22
양 어 선 비 사 용	1 258	206	126	291	214
어 선 비 사 용	1 416	245	41	110	249
시 군 별					
군 산 시	265	144	13	52	32
고 창 군	689	69	17	54	103
상 해 심 부	242	4	4	10	26
하 리 원 면	96	8	2	19	14
안 면	311	57	11	20	61
부 안 면	40	-	-	5	2
동 계 번 진 하 위	1 100	161	102	280	157
진 화 산 서 서 도	56	5	1	4	7
진 화 산 서 서 도	274	17	11	34	32
진 화 산 서 서 도	84	15	6	18	19
진 화 산 서 서 도	123	72	7	8	20
진 화 산 서 서 도	284	17	20	74	47
진 화 산 서 서 도	279	35	57	142	32
김 계 산 관	617	67	4	20	173
죽 만 공 청 진 광	51	6	-	1	15
죽 만 공 청 진 광	31	4	3	1	10
죽 만 공 청 진 광	5	-	-	1	1
죽 만 공 청 진 광	31	11	-	-	7
죽 만 공 청 진 광	322	21	1	16	102
죽 만 공 청 진 광	177	25	-	1	38
옥 구 관 읍 면	724	255	100	135	105
옥 회 대 옥 서	40	10	7	7	8
옥 회 대 옥 서	2	-	-	-	1
옥 회 대 옥 서	22	5	-	1	2
옥 회 대 옥 서	304	69	89	94	38
옥 회 대 옥 서	356	171	4	33	56

겸업 어가 수  
by Cultivated Area

Unit : Household

0.5 - 1.0	1.0 - 1.5	1.5 - 2.0	2.0 ha 이상 2.0 ha & Over	Administrative Districts
720	323	187	122	Chollabuk-do
By Size of Vessels				
550	277	151	107	No Vessels
34	9	8	6	Non-powered Vessels
22	9	8	5	Less than 2 ton
12	-	-	1	2 - 5
-	-	-	-	5 ton and Over
136	37	28	9	Powered Vessels
65	23	20	3	Less than 2 ton
49	10	7	4	2 - 5
16	2	1	2	5 - 10
3	-	-	-	10 - 20
3	1	-	-	20 - 50
-	-	-	-	50 - 100
-	1	-	-	100 - 200
-	-	-	-	200 - 500
-	-	-	-	500 - 1000
-	-	-	-	1000 ton and Over
By Types of Fisheries				
74	16	10	6	Powered Boat
36	7	7	4	Non-powered Boat
221	105	63	32	Shallow Sea Culture
389	195	107	80	Non-use of Fish. Boat
By Shi & Gun				
16	7	-	1	Kunsan-shi
214	126	54	52	Kochang-gun
89	53	24	32	Sangha-myon
26	15	6	6	Haeri-myon
95	46	13	8	Shimwon-myon
4	12	11	6	Puan-myon
201	98	64	37	Puan-gun
24	7	7	1	Tongjin-myon
63	47	41	29	Kyehwa-myon
24	1	1	-	Pyonsan-myon
8	3	5	-	Chinso-myon
69	40	10	7	Haso-myon
13	-	-	-	Wido-myon
204	73	58	18	Kimje-gun
18	4	6	1	Chuksan-myon
7	2	1	3	Mangyong-myon
2	-	1	-	Kongdok-myon
9	4	-	-	Chongha-myon
111	30	30	11	Chinbong-myon
57	33	20	3	Kwanghwal-myon
85	19	11	14	Okku-gun
4	-	1	3	Okku-up
1	-	-	-	Hoehyon-myon
7	1	3	3	Taeya-myon
13	1	-	-	Okto-myon
60	17	7	8	Okso-myon



1. 연령별, 성별  
No. of Fishery Household Population

단위 : 인

행정 구역	합 계 Total			0 - 14세 0 - 14 Years			소 계 Sub-total
	계 Total	남 자 Male	여 자 Female	남 자 Male	여 자 Female	소 계 Sub-total	
전라북도	23 478	11 851	11 627	6 140	3 062	3 078	2 861
보유어선규모별							
어선없음	11 058	5 394	5 664	2 576	1 277	1 299	1 512
무동력선	814	427	387	225	116	109	109
2톤미	529	290	239	145	82	63	69
2.5톤	247	119	128	70	32	38	34
5톤이상	38	18	20	10	2	8	6
동력선	11 606	6 030	5 576	3 339	1 669	1 670	1 240
2톤미	4 205	2 178	2 027	1 218	604	614	419
2-5	3 730	1 936	1 794	1 092	561	531	424
5-10	2 150	1 137	1 013	625	308	317	195
10-20	730	367	363	211	95	116	86
20-50	284	151	133	73	39	34	40
50-100	373	194	179	81	43	38	66
100-200	134	67	67	39	19	20	10
200-500	-	-	-	-	-	-	-
500-1000	-	-	-	-	-	-	-
1000톤이상	-	-	-	-	-	-	-
영어형태별							
동력선사용	7 058	3 633	3 425	2 061	1 051	1 010	840
무동력선사용	742	390	352	207	107	100	104
어선비사용	8 829	4 545	4 284	2 477	1 200	1 277	896
	6 849	3 283	3 566	1 395	704	691	1 021
전경업별							
전경	8 809	4 500	4 309	2 670	1 331	1 339	879
1중경업	14 669	7 351	7 318	3 470	1 731	1 739	1 982
2중경업	9 422	4 737	4 685	2 255	1 100	1 155	1 240
5 247	2 614	2 633	1 215	631	584	742	
시군별							
군산시	3 141	1 604	1 537	784	411	373	425
고창	3 060	1 502	1 558	898	421	477	317
상해심부	863	409	454	190	84	106	108
하리원안	490	247	243	169	83	86	47
심부원안	1 501	744	757	478	225	253	145
부안	206	102	104	61	29	32	17
부안	7 928	3 926	4 002	2 300	1 151	1 149	1 010
동계변진하위	432	224	208	139	79	60	63
진산서도	2 599	1 273	1 326	739	364	375	347
화산서도	732	381	351	244	126	118	75
진하위	878	436	442	258	126	132	99
하위	1 670	814	856	464	230	234	215
	1 617	798	819	456	226	230	211
김제	3 231	1 591	1 640	708	371	337	463
죽만공정진광	324	163	161	85	44	41	44
산경덕하동활	184	96	88	54	30	24	22
공정진광	20	8	12	6	1	5	3
진광	217	104	113	54	27	27	30
	1 668	817	851	336	173	163	239
	818	403	415	173	96	77	125
옥구	6 118	3 228	2 890	1 450	708	742	646
옥회대옥	280	137	143	72	34	38	42
현야도	15	10	5	3	2	1	4
대옥	105	61	44	25	15	10	15
옥	3 066	1 671	1 395	749	360	389	173
	2 652	1 349	1 303	601	297	304	412

어 가 인 구  
by Age and Sex

Unit : Person

15 - 19		20 - 29			30 - 39			Administrative Districts
남 자	여 자	소 계	남 자	여 자	소 계	남 자	여 자	
Male	Female	Sub-total	Male	Female	Sub-total	Male	Female	
1 467	1 394	2 888	1 673	1 215	3 170	1 552	1 618	Chollabuk-do
								By Size of Vessels
750	762	1 271	753	518	1 153	553	600	No Vessels
57	52	101	57	44	109	49	60	Non-powered Vessels
43	26	68	38	30	71	31	40	Less than 2 ton
11	23	29	15	14	34	17	17	2 - 5
3	3	4	4	-	4	1	3	5 ton and Over
660	580	1 516	863	653	1 908	950	958	Powered Vessels
227	192	554	310	244	666	340	326	Less than 2 ton
230	194	448	263	185	576	276	300	2 - 5
92	103	303	178	125	414	222	192	5 - 10
43	43	91	51	40	135	63	72	10 - 20
22	18	46	27	19	48	19	29	20 - 50
40	26	53	25	28	48	20	28	50 - 100
6	4	21	9	12	21	10	11	100 - 200
-	-	-	-	-	-	-	-	200 - 500
-	-	-	-	-	-	-	-	500 - 1000
-	-	-	-	-	-	-	-	1000 ton and Over
								By Types of Fisheries
428	412	879	483	396	1 100	512	588	Powered Boat
57	47	90	47	43	99	46	53	Non-powered Boat
472	424	1 170	697	473	1 374	720	654	Shallow Sea Culture
510	511	749	446	303	597	274	323	Non-use of Fish. Boat
								By Full / Part-time
464	415	1 038	565	473	1 519	748	771	Full-time
1 003	979	1 850	1 108	742	1 651	804	847	Part-time
631	609	1 260	758	502	1 127	558	569	Class 1 Part-time
372	370	590	350	240	524	246	278	Class 2 Part-time
								By Shi & Gun
223	202	421	220	201	486	228	258	Kunsan-shi
165	152	309	183	126	391	193	198	Kochang-gun
54	54	63	40	23	88	47	41	Sangha-myon
24	23	37	23	14	83	40	43	Haeri-myon
74	71	191	112	79	196	94	102	Shimwon-myon
13	4	18	8	10	24	12	12	Puan-myon
490	520	855	470	385	998	466	532	Puan-gun
27	36	54	25	29	60	32	28	Tongjin-myon
176	171	286	156	130	298	139	159	Kyehwa-myon
38	37	68	43	25	110	53	57	Pyonsan-myon
44	55	126	65	61	133	62	71	Chinso-myon
103	112	190	101	89	201	89	112	Haso-myon
102	109	131	80	51	196	91	105	Wido-myon
236	227	296	171	125	336	153	183	-Kimje-gun
17	27	31	17	14	59	32	27	Chuksan-myon
11	11	26	15	11	24	14	10	Mangyong-myon
1	2	2	1	1	2	-	2	Kongdok-myon
12	18	23	13	10	27	11	16	Chongha-myon
128	111	154	86	68	147	63	84	Chinbong-myon
67	58	60	39	21	77	33	44	Kwanghwal-myon
353	293	1 007	629	378	959	512	447	Okku-gun
20	22	20	13	7	49	20	29	Okku-up
4	-	1	-	1	1	1	-	Hoehyon-myon
8	7	17	15	2	16	5	11	Taeya-myon
104	69	545	338	207	584	343	241	Okto-myon
217	195	424	263	161	309	143	166	Okso-myon

1. 연령별, 성별  
No. of Fishery Household Population

단위 : 인

행정구역	40 - 49			50 - 59			60 -	
	소계	남자	여자	소계	남자	여자	소계	남자
	Sub-total	Male	Female	Sub-total	Male	Female	Sub-total	Male
전라북도	3 386	1 773	1 613	2 811	1 422	1 389	1 480	671
보유어선규모별								
어선없음	1 505	697	808	1 701	800	901	917	435
무동력선	124	73	51	76	39	37	46	27
2톤미	83	48	35	51	26	25	28	18
2.5톤	33	20	13	22	11	11	15	8
5톤이상	8	5	3	3	2	1	3	1
동력선	1 757	1 003	754	1 034	583	451	517	209
2톤미	612	339	273	428	245	183	196	80
2.5-5톤	570	326	244	340	183	157	185	70
5-10톤	319	191	128	160	91	69	82	40
10-20톤	125	74	51	46	26	20	25	11
20-50톤	48	29	19	19	11	8	7	3
50-100톤	62	33	29	33	21	12	17	5
100-200톤	21	11	10	8	6	2	5	-
200-500톤	-	-	-	-	-	-	-	-
500-1000톤	-	-	-	-	-	-	-	-
1000톤이상	-	-	-	-	-	-	-	-
영어형태별								
동력선사용	1 076	628	448	604	339	265	330	139
무동력선사용	117	69	48	68	37	31	34	18
양어선비사용	1 261	676	585	934	507	427	444	187
어선비사용	932	400	532	1 205	539	666	672	327
전검업별								
전경	1 272	735	537	794	399	395	442	194
1중경	2 114	1 038	1 076	2 017	1 023	994	1 038	477
2중경	1 342	680	662	1 216	612	604	654	301
시군별								
군산시	500	271	229	290	158	132	148	54
고창군	411	219	192	381	179	202	237	97
상하리	120	56	64	146	61	85	110	49
해심원	61	33	28	53	26	27	29	12
심부안	199	115	84	158	78	80	80	28
부안군	31	15	16	24	14	10	18	8
부안진	1 132	584	548	938	497	441	459	214
동계번	58	33	25	29	16	13	21	9
변신산서	385	173	212	327	178	149	143	72
하위도	103	59	44	81	44	37	32	13
김제시	127	73	54	83	41	42	36	20
김제시	210	108	102	226	119	107	106	48
죽만공청	249	138	111	192	99	93	121	52
죽만공청	446	207	239	542	254	288	295	149
죽만공청	36	20	16	30	18	12	25	8
죽만공청	23	12	11	19	9	10	7	3
죽만공청	3	3	-	3	2	1	1	-
죽만공청	31	17	14	26	13	13	18	8
죽만공청	225	100	125	318	148	170	168	93
죽만공청	128	55	73	146	64	82	76	37
옥구읍	897	492	405	660	334	326	341	157
옥구읍	43	28	15	26	8	18	21	11
옥구읍	4	2	2	-	-	-	-	-
옥구읍	19	10	9	10	7	3	2	1
옥구읍	420	250	170	324	164	160	179	82
옥구읍	411	202	209	300	155	145	139	63

어 가 인 구 (계속)  
by Age and Sex (Continued)

Unit : Person

69	70 - 79			80세 이상 80 Years and Over			Administrative Districts
	여 자 Female	소 계 Sub-total	남 자 Male	여 자 Female	소 계 Sub-total	남 자 Male	
809	552	197	355	190	34	156	Chollabuk-do
							By Size of Vessels
482	311	110	201	112	19	93	No Vessels
19	16	7	9	8	2	6	Non-powered Vessels
10	10	4	6	4	-	4	Less than 2 ton
7	6	3	3	4	2	2	2 - 5
2	-	-	-	-	-	-	5 ton and Over
308	225	80	145	70	13	57	Powered Vessels
116	83	28	55	29	5	24	Less than 2 ton
115	70	22	48	25	5	20	2 - 5
42	43	15	28	9	-	9	5 - 10
14	7	3	4	4	1	3	10 - 20
4	2	-	2	1	1	-	20 - 50
12	12	7	5	1	-	1	50 - 100
5	8	5	3	1	1	-	100 - 200
-	-	-	-	-	-	-	200 - 500
-	-	-	-	-	-	-	500 - 1000
-	-	-	-	-	-	-	1000 ton and Over
							By Types of Fisheries
191	130	46	84	38	7	31	Powered Boat
16	14	5	9	9	4	5	Non-powered Boat
257	201	70	131	72	16	56	Shallow Sea Culture
345	207	76	131	71	7	64	Non-use of Fish. Boat
							By Full / Part-time
248	148	58	90	47	6	41	Full-time
561	404	139	265	143	28	115	Part-time
353	246	83	163	82	14	68	Class 1 Part-time
208	158	56	102	61	14	47	Class 2 Part-time
							By Shi & Gun
94	72	33	39	15	6	9	Kunsan-shi
140	89	37	52	27	8	19	Kochang-gun
61	28	16	12	10	2	8	Sangha-myon
17	9	4	5	2	2	-	Haeri-myon
52	42	14	28	12	4	8	Shimwon-myon
10	10	3	7	3	-	3	Puan-myon
245	173	45	128	63	9	54	Puan-gun
12	6	2	4	2	1	1	Tongjin-myon
71	52	13	39	22	2	20	Kyehwa-myon
19	13	5	8	6	-	6	Pyonsan-myon
16	13	5	8	3	-	3	Chinso-myon
58	46	13	33	12	3	9	Haso-myon
69	43	7	36	18	3	15	Wido-myon
146	104	44	60	41	6	35	Kimje-gun
17	9	5	4	5	2	3	Chuksan-myon
4	6	1	5	3	1	2	Mangyong-myon
1	-	-	-	-	-	-	Kongdok-myon
10	5	2	3	3	1	2	Chongha-myon
75	60	24	36	21	2	19	Chinbong-myon
39	24	12	12	9	-	9	Kwanghwal-myon
184	114	38	76	44	5	39	Okku-gun
10	6	3	3	1	-	1	Okku-up
-	-	-	-	2	1	1	Hoehyon-myon
1	-	-	-	1	-	1	Taeya-myon
97	67	29	38	25	1	24	Okto-myon
76	41	6	35	15	3	12	Okso-myon

2. 전.겸업별, 성별  
No. of Fishery Household Population by Full-time

단위 : 인

행 정 구 역	합 계 Total			전 업 Full-time	
	계 Total	남 자 Male	여 자 Female	남 자 Male	여 자 Female
전 라 북 도	23 478	11 851	11 627	4 500	4 309
보유 어선 규모 별					
어 선 없 음	11 058	5 394	5 664	1 080	1 182
무 동 력 선	814	427	387	109	100
2 톤 미 만	529	290	239	74	60
2 - 5 톤	247	119	128	32	35
5 톤 이 상	38	18	20	3	5
동 력 선	11 606	6 030	5 576	3 311	3 027
2 톤 미 만	4 205	2 178	2 027	1 065	951
2-5	3 730	1 936	1 794	1 037	995
5-10	2 150	1 137	1 013	667	579
10-20	730	367	363	253	240
20-50	284	151	133	105	89
50-100	373	194	179	130	117
100-200	134	67	67	54	56
200-500	-	-	-	-	-
500-1000	-	-	-	-	-
1000톤 이상	-	-	-	-	-
영 어 형 태 별					
동 력 선 사 용	7 058	3 633	3 425	2 121	1 977
무 동 력 선 사 용	742	390	352	99	83
양 식 업	8 829	4 545	4 284	1 609	1 451
어 선 비 사 용	6 849	3 283	3 566	671	798
연 령 별					
15세 미 만	6 140	3 062	3 078	1 331	1 339
15 - 19	2 861	1 467	1 394	464	415
20 - 24	1 601	966	635	328	195
25 - 29	1 287	707	580	237	278
30 - 34	1 576	745	831	335	421
35 - 39	1 594	807	787	413	350
40 - 44	1 765	944	821	421	296
45 - 49	1 621	829	792	314	241
50 - 54	1 555	797	758	236	207
55 - 59	1 256	625	631	163	188
60 - 64	876	401	475	120	138
65 - 69	604	270	334	74	110
70 - 74	318	132	186	41	50
75 - 79	234	65	169	17	40
80세 이상	190	34	156	6	41

어 가 인 구  
and Part-time, and Sex

Unit : Person

Part-time 업						Administrative Districts
소 계 Sub-total		1 중 Class I Part-time		2 중 Class II Part-time		
남 자 Male	여 자 Male	남 자 Male	여 자 Male	남 자 Male	여 자 Male	
7 351	7 318	4 737	4 685	2 614	2 633	
						By Size of Vessels
4 314	4 482	2 099	2 211	2 215	2 271	No Vessels
318	287	167	160	151	127	Non-powered Vessels
216	179	83	70	133	109	Less than 2 ton
87	93	69	75	18	18	2 - 5
15	15	15	15	-	-	5 ton and Over
2 719	2 549	2 471	2 314	248	235	Powered Vessels
1 113	1 076	966	925	147	151	Less than 2 ton
899	799	837	746	62	53	2 - 5
470	434	441	414	29	20	5 - 10
114	123	114	123	-	-	10 - 20
46	44	40	39	6	5	20 - 50
64	62	61	59	3	3	50 - 100
13	11	12	8	1	3	100 - 200
-	-	-	-	-	-	200 - 500
-	-	-	-	-	-	500 - 1000
-	-	-	-	-	-	1000 ton and Over
						By Types of Fisheries
1 512	1 448	1 380	1 329	132	119	Powered Boat
291	269	145	147	146	122	Non-powered Boat
2 936	2 833	2 171	2 090	765	743	Shallow Sea Culture
2 612	2 768	1 041	1 119	1 571	1 649	Non-use of Fish. Boat
						By Age Group
1 731	1 739	1 100	1 155	631	584	Less than 15 Years
1 003	979	631	609	372	370	15 - 19
638	440	430	297	208	143	20 - 24
470	302	328	205	142	97	25 - 29
410	410	291	286	119	124	30 - 34
394	437	267	283	127	154	35 - 39
523	525	339	320	184	205	40 - 44
515	551	341	342	174	209	45 - 49
561	551	336	314	225	237	50 - 54
462	443	276	290	186	153	55 - 59
281	337	182	205	99	132	60 - 64
196	224	119	148	77	76	65 - 69
91	136	58	77	33	59	70 - 74
48	129	25	86	23	43	75 - 79
28	115	14	68	14	47	80 Years and Over

2. 전.검업별,성별  
No. of Fishery Household Population by Full-time

단위 : 인

행정 구역	합 계 Total			전 업 Full-time	
	계 Total	남 자 Male	여 자 Female	남 자 Male	여 자 Female
시					
군					
산 시	3 141	1 604	1 537	1 006	954
고 창 군	3 060	1 502	1 558	106	105
상 하 면	863	409	454	12	16
해 리 면	490	247	243	33	43
심 원 면	1 501	744	757	35	27
부 안 민	206	102	104	26	19
부 안 군	7 928	3 926	4 002	1 406	1 415
동 진 면	432	224	208	70	68
계 화 면	2 599	1 273	1 326	672	697
변 산 면	732	381	351	169	154
진 서 면	878	436	442	139	141
하 서 면	1 670	814	856	211	208
위 도 면	1 617	798	819	145	147
김 제 군	3 231	1 591	1 640	403	427
죽 산 면	324	163	161	51	49
만 경 면	184	96	88	25	17
공 덕 면	20	8	12	-	-
청 하 면	217	104	113	35	44
진 봉 면	1 668	817	851	235	240
광 활 면	818	403	415	57	77
우 구 군	6 118	3 228	2 890	1 579	1 408
우 구 읍	280	137	143	59	61
회 현 면	15	10	5	2	2
대 야 면	105	61	44	4	1
우 도 면	3 066	1 671	1 395	964	794
옥 서 면	2 652	1 349	1 303	550	550

어 가. 인 구  
and Part-time, and Sex

Unit : Person

경 Part-time 업						Administrative Districts
소 계 Sub-total		1 중 Class I Part-time		2 중 Class II Part-time		
남 자 Male	여 자 Female	남 자 Male	여 자 Female	남 자 Male	여 자 Female	
598	583	479	482	119	101	Kunsan-shi
1 396	1 453	548	574	848	879	Kochang-gun
397	438	65	58	332	380	Sangha-myon
214	200	95	91	119	109	Haeri-myon
709	730	362	397	347	333	Shimwon-myon
76	85	26	28	50	57	Puan-myon
2 520	2 587	1 769	1 819	751	768	Puan-gun
154	140	108	104	46	36	Tongjin-myon
601	629	212	223	389	406	Kyehwa-myon
212	197	196	186	16	11	Pyonsan-myon
297	301	246	249	51	52	Chinso-myon
603	648	378	412	225	236	Haso-myon
653	672	629	645	24	27	Wido-myon
1 188	1 213	791	819	397	394	Kimja-gun
112	112	67	65	45	47	Chuksan-myon
71	71	40	45	31	26	Mangyong-myon
8	12	7	9	1	3	Kongdok-myon
69	69	43	47	26	22	Chongha-myon
582	611	439	465	143	146	Chinbong-myon
346	338	195	188	151	150	Kwanghwal-myon
1 649	1 482	1 150	991	499	491	Okku-gun
78	82	56	50	22	32	Okku-up
8	3	3	1	5	2	Hoehyon-myon
57	43	29	20	28	23	Taeya-myon
707	601	697	592	10	9	Okto-myon
799	753	365	328	434	425	Okso-myon



3. 주종사분야별,  
No. of Fishery Household Population by Major

단위 : 인

행정 구역	합계 Total			어업 Fishery		어업이외 Non-fishery				
	계 Total	남자 Male	여자 Female	남자 Male	여자 Female	소계 Sub-total		사무직 White Collar		생산 Blue
						남자 Male	여자 Female	남자 Male	여자 Female	남자 Male
전라북도	17 338	8 789	8 549	4 818	3 150	1 917	2 218	98	101	237
보유어선규모별										
어선없음	8 482	4 117	4 365	1 452	1 659	1 581	1 364	61	52	156
무동력선만	589	311	278	171	43	74	114	5	2	26
2-5분 미	384	208	176	102	28	60	72	4	2	22
2-5분 이	177	87	90	60	14	13	37	-	-	4
5분 이상	28	16	12	9	1	1	5	1	-	-
동력선만	8 267	4 361	3 906	3 195	1 448	262	740	32	47	55
2-5분 미	2 987	1 574	1 413	1 158	663	106	291	17	17	18
2-5분 이	2 638	1 375	1 263	985	470	85	247	2	10	16
5-10분 이상	1 525	829	696	683	253	34	132	3	3	9
10-20분	519	272	247	194	48	17	38	2	9	9
20-50분	211	112	99	63	12	6	12	2	3	1
50-100분	292	151	141	81	1	10	18	4	5	2
100-200분	95	48	47	31	1	4	2	2	-	-
200-500분	-	-	-	-	-	-	-	-	-	-
500-1000분	-	-	-	-	-	-	-	-	-	-
1000분 이상	-	-	-	-	-	-	-	-	-	-
영어형태별										
동력선사용	4 997	2 582	2 415	1 807	640	168	455	24	38	47
무동력선사용	535	283	252	153	36	66	111	3	4	26
양식업	6 352	3 345	3 007	2 123	1 201	562	846	28	26	23
어선비사용	5 454	2 579	2 875	735	1 273	1 121	806	43	33	141
전경업별										
전업	6 139	3 169	2 970	2 473	1 639	-	-	-	-	-
경업	11 199	5 620	5 579	2 345	1 511	1 917	2 218	98	101	237
1중경업	7 167	3 637	3 530	2 088	1 126	699	1 220	51	72	124
2중경업	4 032	1 983	2 049	257	385	1 218	998	47	29	113
연령별										
15-19	2 861	1 467	1 394	67	19	36	65	1	14	18
20-24	1 601	966	635	297	87	263	225	28	65	71
25-29	1 287	707	580	399	230	233	176	18	18	50
30-34	1 576	745	831	574	428	155	233	13	2	16
35-39	1 594	807	787	666	411	138	229	9	1	13
40-44	1 765	944	821	739	445	201	265	9	1	18
45-49	1 621	829	792	632	439	193	266	6	-	18
50-54	1 555	797	758	556	407	233	270	7	-	21
55-59	1 256	625	631	411	337	200	221	7	-	10
60-64	876	401	475	269	204	113	145	-	-	-
65-69	604	270	334	143	101	95	85	-	-	2
70-74	318	132	186	47	26	38	13	-	-	-
75-79	234	65	169	16	12	17	18	-	-	-
80세 이상	190	34	156	2	4	2	7	-	-	-

성 별 어 가 인 구  
Working Job and Sex

Unit : Person

의 일 Business							학 생 Students		기 타 Others		Administrative Districts
직 Collar	상 업 Commerce		농 업 Agriculture		기 타 Others		남 자 Male	여 자 Female	남 자 Male	여 자 Female	
	여 자 Female	남 자 Male	여 자 Female	남 자 Male	남 자 Male	여 자 Female					
143	61	116	1 352	1 663	169	195	1 509	1 340	545	1 841	Chollabuk-do
											By Size of Vessels
63	40	44	1 206	1 134	118	71	792	745	292	597	No Vessels
16	5	5	31	85	7	6	54	45	12	76	Non-powered Vessels
12	5	4	24	49	5	5	40	23	6	53	Less than 2 ton
4	-	-	7	32	2	1	11	19	3	20	2 - 5
-	-	1	-	4	-	-	3	3	3	3	5 ton and Over
64	16	67	115	444	44	118	663	550	241	1 168	Powered Vessels
24	1	19	58	181	12	50	226	171	84	288	Less than 2 ton
13	5	30	45	162	17	32	220	180	85	366	2 - 5
19	4	12	10	72	8	26	81	93	31	218	5 - 10
6	1	1	1	18	4	4	43	42	18	119	10 - 20
1	2	3	1	5	-	-	33	22	10	53	20 - 50
1	2	1	-	5	2	6	50	31	10	91	50 - 100
-	1	1	-	1	1	-	10	11	3	33	100 - 200
-	-	-	-	-	-	-	-	-	-	-	200 - 500
-	-	-	-	-	-	-	-	-	-	-	500 - 1000
-	-	-	-	-	-	-	-	-	-	-	1000 ton and Over
											By Types of Fisheries
53	13	47	54	258	30	59	442	399	165	921	Powered Boat
15	4	4	26	82	7	6	54	40	10	65	Non-powered Boat
22	23	48	436	649	52	101	475	408	185	552	Shallow Sea Culture
53	21	17	836	674	80	29	538	493	185	303	Non-use of Fish. Boat
											By Full / Part-time
-	-	-	-	-	-	-	482	416	214	915	Full-time
143	61	116	1 352	1 663	169	195	1 027	924	331	926	Part-time
91	18	70	402	815	104	172	642	567	208	617	Class 1 Part-time
52	43	46	950	848	65	23	385	357	123	309	Class 2 Part-time
											By Age Group
35	-	3	8	6	9	7	1 317	1 246	47	64	15 - 19
78	8	11	118	48	38	23	161	88	245	235	20 - 24
11	17	13	118	106	30	28	29	6	46	168	25 - 29
2	11	21	95	171	20	37	2	-	14	170	30 - 34
5	3	16	100	186	13	21	-	-	3	147	35 - 39
-	9	14	151	227	14	23	-	-	4	111	40 - 44
8	3	15	154	230	12	13	-	-	4	87	45 - 49
1	4	13	192	244	9	12	-	-	8	81	50 - 54
2	5	3	170	202	8	14	-	-	14	73	55 - 59
1	-	4	106	132	7	8	-	-	19	126	60 - 64
-	1	3	88	75	4	7	-	-	32	148	65 - 69
-	-	-	33	11	5	2	-	-	47	147	70 - 74
-	-	-	17	18	-	-	-	-	32	139	75 - 79
-	-	-	2	7	-	-	-	-	30	145	80 Years and Over

### 3. 주종사분야별, No. of Fishery Household Population by Major

단위 : 인

행정 구역	합계 Total			어업 Fishery		어업이외 Non-fishery					
	계 Total	남자 Male	여자 Female	남자 Male	여자 Female	소계 Sub-total		사무직 White Collar		생산 Blue	
						남자 Male	여자 Female	남자 Male	여자 Female	남자 Male	
시											
군											
군 산 시	2 357	1 193	1 164	711	359	136	104	16	28	44	
고											
창 군	2 162	1 081	1 081	222	129	631	603	4	1	2	
상											
하 면	673	325	348	35	28	226	252	1	-	1	
해											
리 면	321	164	157	59	39	77	75	1	-	-	
심											
원 면	1 023	519	504	108	44	291	238	1	1	1	
부											
안 면	145	73	72	20	18	37	38	1	-	-	
부											
안 군	5 628	2 775	2 853	1 591	872	448	866	27	21	31	
동											
진 면	293	145	148	94	30	15	51	-	2	3	
계											
화 면	1 860	909	951	409	360	226	263	6	3	4	
변											
산 면	488	255	233	179	38	16	67	5	2	5	
진											
서 면	620	310	310	202	64	44	133	6	8	13	
하											
서 면	1 206	584	622	308	278	118	141	1	3	6	
위											
도 면	1 161	572	589	399	102	29	211	9	3	-	
김											
제 군	2 523	1 220	1 303	513	595	395	314	17	19	41	
죽											
산 면	239	119	120	81	23	17	48	-	-	6	
만											
경 면	130	66	64	43	14	10	30	1	-	4	
공											
덕 면	14	7	7	4	-	2	4	-	-	-	
청											
하 면	163	77	86	30	41	26	10	2	2	5	
진											
봉 면	1 332	644	688	284	346	190	144	6	14	15	
광											
활 면	645	307	338	71	171	150	78	8	3	11	
옥											
구 군	4 668	2 520	2 148	1 781	1 195	307	331	34	32	119	
옥											
구 읍	208	103	105	61	42	13	31	-	2	5	
회											
현 면	12	8	4	2	1	1	2	-	-	-	
대											
야 면	80	46	34	19	2	17	24	6	2	1	
옥											
도 면	2 317	1 311	1 006	1 196	578	34	147	2	2	6	
옥											
서 면	2 051	1 052	999	503	572	242	127	26	26	107	

성 별 어 가 인 구  
Working Job and Sex

Unit : Parson

의 일 Business							학 생 Students		기 타 Others		Administrative Districts
직 Collar	상 업 Commerce		농 업 Agriculture		기 타 Others		남 자	여 자	남 자	여 자	
여 자 Female	남 자 Male	여 자 Female	남 자 Male	여 자 Female	남 자 Male	여 자 Female	Male	Female	Male	Female	
											By Shi & Gun
28	13	11	22	23	41	14	239	208	107	493	Kunsan-shi
-	14	12	573	554	38	36	168	148	60	201	Kochang-gun
-	-	2	221	245	3	5	51	50	13	18	Sangha-myon
-	3	2	69	69	4	4	22	22	6	21	Haeri-myon
-	11	8	247	202	31	27	82	72	38	150	Shimwon-myon
-	-	-	36	38	-	-	13	4	3	12	Puan-myon
45	10	46	349	663	31	91	540	514	196	601	Puan-gun
4	-	-	10	43	2	2	26	32	10	35	Tongjin-myon
4	5	7	205	246	6	3	191	174	83	154	Kyehwa-myon
-	1	12	5	52	-	1	39	35	21	93	Pyonsan-myon
30	4	10	8	28	13	57	55	50	9	63	Chinso-myon
7	-	4	105	116	6	11	127	117	31	86	Haso-myon
-	-	13	16	178	4	17	102	106	42	170	Wido-myon
9	2	8	324	273	11	5	261	233	51	161	Kimje-gun
2	-	1	11	44	-	1	17	28	4	21	Chuksan-myon
1	-	-	4	29	1	-	11	10	2	10	Mangyong-myon
-	-	-	2	4	-	-	1	2	-	1	Kongdok-myon
1	1	3	17	4	1	-	16	20	5	15	Chongha-myon
4	1	4	165	122	3	-	146	115	24	83	Chinbong-myon
1	-	-	125	70	6	4	70	58	16	31	Kwanghwal-myon
61	22	39	84	150	48	49	301	237	131	385	Okku-gun
3	1	4	5	19	2	3	22	22	7	10	Okku-up
-	-	-	1	2	-	-	4	-	1	1	Hoehyon-myon
-	-	-	9	17	1	5	10	6	-	2	Taeya-myon
7	2	19	13	90	11	29	53	35	28	246	Okto-myon
51	19	16	56	22	34	12	212	174	95	126	Okso-myon

4. 학력별, 성별  
No. of Fishery Household Population by

단위 : 인

행정구역	합계 Total			국민학교 Primary School		중학교 Middle School		고등 High
	계 Total	남자 Male	여자 Female	남자 Male	여자 Female	남자 Male	여자 Female	남자 Male
전라북도	17 338	8 789	8 549	3 312	3 657	2 074	1 456	2 447
보유어선규모별								
어선없음	8 482	4 117	4 365	1 526	1 845	892	630	1 180
무동력선만	589	311	278	109	114	76	61	93
25톤미	384	208	176	70	75	49	36	68
25톤이	177	87	90	36	34	21	22	19
	28	16	12	3	5	6	3	6
동력선만	8 267	4 361	3 906	1 677	1 698	1 106	765	1 174
25톤미	2 987	1 574	1 413	620	648	408	243	399
25-50	2 638	1 375	1 263	540	554	358	252	366
50-100	1 525	829	696	362	320	206	151	202
100-200	519	272	247	103	105	68	68	85
200-500	211	112	99	24	32	33	25	43
500-1000	292	151	141	25	28	23	21	61
1000톤이상	95	48	47	3	11	10	5	18
200-500	-	-	-	-	-	-	-	-
500-1000	-	-	-	-	-	-	-	-
1000톤이상	-	-	-	-	-	-	-	-
영어형태별								
동력선사용	4 997	2 582	2 415	948	977	640	493	749
무동력선사용	535	283	252	103	107	72	54	78
양식업	6 352	3 345	3 007	1 299	1 348	838	521	899
어선비사용	5 454	2 579	2 875	962	1 225	524	388	721
전.겸업별								
전업	6 139	3 169	2 970	1 223	1 318	797	573	826
겸업	11 199	5 620	5 579	2 089	2 339	1 277	883	1 621
1종겸업	7 167	3 637	3 530	1 411	1 529	846	586	1 032
2종겸업	4 032	1 983	2 049	678	810	431	297	589
연령별								
15-19	2 861	1 467	1 394	23	15	441	444	956
20-24	1 601	966	635	59	48	174	124	576
25-29	1 287	707	580	133	215	215	210	285
30-34	1 576	745	831	292	486	266	253	162
35-39	1 594	807	787	403	511	257	192	125
40-44	1 765	944	821	542	635	264	108	115
45-49	1 621	829	792	507	603	191	64	90
50-54	1 555	797	758	531	518	135	32	72
55-59	1 256	625	631	400	352	87	18	50
60-64	876	401	475	245	167	31	5	12
65-69	604	270	334	119	73	5	4	3
70-74	318	132	186	39	17	4	2	1
75-79	234	65	169	16	9	1	-	-
80세이상	190	34	156	3	8	3	-	-

어 가 인 구  
School Career and Sex

Unit : Person

학 교 School	전 문 대 학 Junior Technical College		대 학 교 College & University		대 학 원 Graduate School		인 다 냈 음 No Schooling		Administrative Districts	
	여 자 Female	남 자 Male	여 자 Female	남 자 Male	여 자 Female	남 자 Male	여 자 Female	남 자 Male		
	1 630	98	55	235	79	10	1	613	1 671	Chollabuk-do
										By Size of Vessels
	830	41	21	103	29	3	1	372	1 009	No Vessels
	58	5	1	9	2	-	-	19	42	Non-powered Vessels
	39	5	1	7	1	-	-	9	24	Less than 2 ton
	18	-	-	2	1	-	-	9	15	2 - 5
	1	-	-	-	-	-	-	1	3	5 ton and Over
	742	52	33	123	48	7	-	222	620	Powered Vessels
	251	22	9	34	11	3	-	88	251	Less than 2 ton
	214	8	8	19	3	1	-	83	232	2 - 5
	117	6	3	11	8	2	-	40	97	5 - 10
	51	5	3	7	3	-	-	4	17	10 - 20
	33	-	2	11	3	-	-	1	4	20 - 50
	58	11	4	26	14	1	-	4	16	50 - 100
	18	-	4	15	6	-	-	2	3	100 - 200
	-	-	-	-	-	-	-	-	-	200 - 500
	-	-	-	-	-	-	-	-	-	500 - 1000
	-	-	-	-	-	-	-	-	-	1000 ton and Over
										By Types of Fisheries
	524	31	25	87	40	4	-	123	356	Powered Boat
	51	5	1	8	2	-	-	17	37	Non-powered Boat
	525	36	13	72	22	4	1	197	577	Shallow Sea Culture
	530	26	16	68	15	2	-	276	701	Non-use of Fish. Boat
										By Full / Part-time
	521	32	22	91	37	5	-	195	499	Full-time
	1 109	66	33	144	42	5	1	418	1 172	Part-time
	679	42	22	84	28	2	-	220	686	Class 1 Part-time
	430	24	11	60	14	3	1	198	486	Class 2 Part-time
										By Age Group
	910	22	10	20	14	1	-	4	1	15 - 19
	386	39	27	113	43	2	1	3	6	20 - 24
	123	16	12	49	15	1	-	8	5	25 - 29
	77	7	2	13	5	1	-	4	8	30 - 34
	61	5	2	11	-	-	-	6	21	35 - 39
	35	5	1	6	1	2	-	10	41	40 - 44
	17	2	1	8	1	1	-	30	106	45 - 49
	10	1	-	7	-	1	-	50	198	50 - 54
	5	1	-	5	-	1	-	81	256	55 - 59
	4	-	-	2	-	-	-	111	299	60 - 64
	-	-	-	1	-	-	-	142	257	65 - 69
	1	-	-	-	-	-	-	88	166	70 - 74
	-	-	-	-	-	-	-	48	160	75 - 79
	1	-	-	-	-	-	-	28	147	80 Years and Over

### 4. 학력 별, 성 별 No. of Fishery Household Population by

단위 : 인

행정 구역	합 계 Total			국민학교 Primary School		중학교 Middle School		고등 High
	계 Total	남자 Male	여자 Female	남자 Male	여자 Female	남자 Male	여자 Female	남자 Male
시								
군산시	2 357	1 193	1 164	367	416	265	261	406
고창군	2 162	1 081	1 081	430	448	234	174	276
상하면	673	325	348	120	107	68	51	56
해리면	321	164	157	56	83	41	19	49
심원면	1 023	519	504	218	220	113	96	153
부안면	145	73	72	36	38	12	8	18
부안군	5 628	2 775	2 853	989	1 109	677	444	771
동진면	293	145	148	65	61	25	25	44
계화면	1 860	909	951	287	363	212	119	262
변산면	488	255	233	95	99	90	52	46
진서면	620	310	310	79	113	107	97	104
하서면	1 206	584	622	228	257	99	83	162
위도면	1 161	572	589	235	216	144	68	153
김제군	2 523	1 220	1 303	516	672	247	171	328
죽산면	239	119	120	50	49	33	22	25
만경면	130	66	64	23	30	18	10	20
공덕면	14	7	7	5	4	-	1	2
청하면	163	77	86	27	36	17	16	20
진봉면	1 332	644	688	285	368	117	81	167
강활면	645	307	338	126	185	62	41	94
옥구군	4 668	2 520	2 148	1 010	1 012	651	406	666
옥구읍	208	103	105	40	42	25	25	20
회현면	12	8	4	-	-	4	2	3
대야면	80	46	34	12	15	12	8	18
옥도면	2 317	1 311	1 006	637	530	333	181	248
옥서면	2 051	1 052	999	321	425	277	190	377

어 가 인 구  
School Career and Sex

Unit : Person

학교 School	전문대학 Junior Technical College		대학교 College & University			대학원 Graduate School		안다녔음 No Schooling		Administrative Districts
	남자 Male	여자 Female	남자 Male	여자 Female	남자 Male	여자 Female	남자 Male	여자 Female		
	By Shi & Gun									
	286	24	16	75	33	2	-	54	152	Kunsan-shi
	130	6	2	10	2	1	1	124	324	Kochang-gun
	30	1	-	7	-	1	-	72	160	Sangha-myon
	26	2	-	-	-	-	-	16	29	Haeri-myon
	68	3	2	3	2	-	1	29	115	Shimwon-myon
	6	-	-	-	-	-	-	7	20	Puan-myon
	581	30	14	58	18	2	-	248	687	Puan-gun
	33	3	3	-	-	-	-	8	26	Tongjin-myon
	208	12	6	23	5	2	-	111	250	Kyehwa-myon
	28	-	-	3	1	-	-	21	53	Pyonsan-myon
	71	4	3	12	7	-	-	4	19	Chinso-myon
	127	11	1	19	4	-	-	65	150	Haso-myon
	114	-	1	1	1	-	-	39	189	Wido-myon
	235	10	6	37	14	-	-	82	205	Kimje-gun
	25	-	1	1	2	-	-	10	21	Chuksan-myon
	13	-	-	3	1	-	-	2	10	Mangyong-myon
	1	-	-	-	-	-	-	-	1	Kongdok-myon
	16	1	1	6	3	-	-	6	14	Chongha-myon
	120	5	3	23	6	-	-	47	110	Chinbong-myon
	60	4	1	4	2	-	-	17	49	Kwanghwal-myon
	398	28	17	55	12	5	-	105	303	Okku-gun
	15	2	1	4	1	1	-	11	21	Okku-up
	1	-	-	-	-	-	-	1	1	Hoehyon-myon
	9	1	-	3	-	-	-	-	2	Taeya-myon
	110	11	5	14	5	4	-	64	175	Okto-myon
	263	14	11	34	6	-	-	29	104	Okso-myon



I. 연령별, 성별  
No. of Fishery Workers

단위 : 인

행정구분	합계 Total			15 - 19		20 - 29	
	계 Total	남자 Male	여자 Female	남자 Male	여자 Female	남자 Male	여자 Female
전라북도	10 263	5 832	4 431	72	19	851	422
보유어선규모별							
어선없력미이상	5 011	2 341	2 670	15	10	302	191
25톤미이상	289	208	81	1	-	27	11
25톤미이상	182	135	47	1	-	17	8
5톤미이상	96	64	32	-	-	10	3
25톤미이상	11	9	2	-	-	-	-
25톤미이상	4 963	3 283	1 680	56	9	522	220
25톤미이상	1 985	1 212	773	25	2	199	103
25-50	1 571	1 015	556	12	4	162	63
5-10	966	685	281	15	3	137	46
10-20	250	195	55	4	-	17	7
20-50	76	63	13	-	-	4	1
50-100	82	81	1	-	-	3	-
100-200	33	32	1	-	-	-	-
200-500	-	-	-	-	-	-	-
500-1000	-	-	-	-	-	-	-
1000톤이상	-	-	-	-	-	-	-
영어형태별							
동력선사용	2 604	1 845	759	20	3	232	88
동력선사용	256	185	71	1	-	22	12
양선식사용	4 330	2 584	1 746	45	9	484	231
양선식사용	3 073	1 218	1 855	6	7	113	91
전겸업별							
전겸업	4 117	2 474	1 643	34	13	377	231
1종겸업	6 146	3 358	2 788	38	6	474	191
2종겸업	4 068	2 370	1 698	35	4	386	134
	2 078	988	1 090	3	2	88	57
혼인유무별							
혼인	9 235	4 901	4 334	-	1	205	356
미혼	1 028	931	97	72	18	646	66
시군별							
군							
고령	1 112	743	369	8	1	64	38
상해	1 516	820	696	6	1	124	74
해남	510	245	265	1	1	22	15
진안	249	135	114	3	-	20	7
부안	645	384	261	2	-	75	42
완주	112	56	56	-	-	7	10
부안	3 207	1 855	1 352	3	1	198	135
동진	153	101	52	1	1	14	12
계천	1 199	594	605	1	-	58	68
변산	227	183	44	1	-	21	3
진서	274	209	65	-	-	26	4
하도	712	361	351	-	-	37	35
위도	642	407	235	-	-	42	13
김제	1 389	612	777	-	-	57	38
죽산	125	86	39	-	-	13	3
만경	76	44	32	-	-	6	8
공덕	5	5	-	-	-	-	-
경성	80	34	46	-	-	6	4
진안	777	334	443	-	-	22	20
광화	326	109	217	-	-	10	3
옥구	3 039	1 802	1 237	55	16	408	137
옥구현	121	63	58	-	-	4	1
옥구현	4	3	1	-	-	-	1
옥구현	28	26	2	-	-	6	-
옥구현	1 805	1 203	602	44	8	311	90
옥구현	1 081	507	574	11	8	87	45

# 어업종사자수

## by Age and Sex

30 - 39		40 - 49		50 - 59		60세 이상 60 Years & Over		Administrative Districts
남 자 Male	여 자 Female	남 자 Male	여 자 Female	남 자 Male	여 자 Female	남 자 Male	여 자 Female	
1 417	1 114	1 643	1 268	1 229	1 107	620	501	Chollabuk-do
								By Size of Vessels
447	502	570	744	618	833	389	390	No Vessels
45	25	73	25	36	15	26	5	Non-powered Vessels
28	13	48	14	25	10	16	2	Less than 2 ton
16	11	20	11	9	5	9	2	2 - 5
1	1	5	-	2	-	1	1	5 ton and Over
925	587	1 000	499	575	259	205	106	Powered Vessels
331	258	338	233	242	121	77	56	Less than 2 ton
271	199	326	171	181	90	63	29	2 - 5
217	103	191	76	88	35	37	18	5 - 10
62	24	74	12	26	9	12	3	10 - 20
18	3	28	6	11	3	2	-	20 - 50
16	-	32	1	21	-	9	-	50 - 100
10	-	11	-	6	1	5	-	100 - 200
-	-	-	-	-	-	-	-	200 - 500
-	-	-	-	-	-	-	-	500 - 1000
-	-	-	-	-	-	-	-	1000 ton and Over
								By Types of Fisheries
493	274	626	226	334	125	140	43	Powered Boat
43	21	69	25	34	10	16	3	Non-powered Boat
700	530	670	508	499	326	186	142	Shallow Sea Culture
181	289	278	509	362	646	278	313	Non-use of Fish. Boat
								By Full / Part-time
741	525	729	394	385	313	208	167	Full-time
676	589	914	874	844	794	412	334	Part-time
502	386	634	521	551	461	262	192	Class 1 Part-time
174	203	280	353	293	333	150	142	Class 2 Part-time
								By Marriage Status
1 215	1 108	1 633	1 266	1 228	1 103	620	500	Married
202	6	10	2	1	4	-	1	Unmarried
								By Shi & Gun
204	96	258	101	144	80	65	53	Kunsan-shi
190	163	218	172	175	177	107	109	Kochang-gun
46	38	56	64	61	84	59	63	Sangha-myon
40	40	33	27	25	26	14	14	Haeri-myon
92	73	114	65	75	57	26	24	Shimwon-myon
12	12	15	16	14	10	8	8	Puan-myon
436	364	567	436	467	323	184	93	Puan-gun
32	19	33	17	16	3	5	-	Tongjin-myon
132	153	169	211	169	139	65	34	Kyehwa-myon
49	17	59	13	43	10	10	1	Pyonsan-myon
57	23	73	24	39	12	14	2	Chinso-myon
80	95	97	89	103	95	44	37	Haso-myon
86	57	136	82	97	64	46	19	Wido-myon
117	147	159	222	165	264	114	106	Kimje-gun
30	16	20	10	14	6	9	4	Chuksan-myon
14	7	12	10	9	6	3	1	Mangyong-myon
-	-	3	-	2	-	-	-	Kongdok-myon
10	11	11	13	4	12	3	6	Chongha-myon
48	76	82	119	106	162	76	66	Chinbong-myon
15	37	31	70	30	78	23	29	Kwanghwal-myon
470	344	441	337	278	263	150	140	Okku-gun
19	24	24	13	7	16	9	4	Okku-up
1	-	2	-	-	-	-	-	Hoehyon-myon
3	2	10	-	6	-	1	-	Taeya-myon
340	171	249	135	164	115	95	83	Okto-myon
107	147	156	189	101	132	45	53	Okso-myon

2. 학력별, 성별  
No. of Fishery Workers by

단위 : 인

행정 구역	합계 Total			국민학교 Primary School		중학교 Middle School		고등 High
	합계 Total	남자 Male	여자 Female	남자 Male	여자 Female	남자 Male	여자 Female	남자 Male
전라북도	10 263	5 832	4 431	2 943	2 794	1 440	560	937
보유 어선 규모별								
어선 없음	5 011	2 341	2 670	1 223	1 645	501	280	341
무동력선	289	208	81	103	58	51	13	40
2톤미만	182	135	47	65	32	32	8	29
2-5톤	96	64	32	35	25	15	5	10
5톤이상	11	9	2	3	1	4	-	1
동력선	4 963	3 283	1 680	1 617	1 091	888	267	556
2톤미만	1 985	1 212	773	597	493	331	114	200
2-5톤	1 571	1 015	556	517	366	274	93	157
5-10톤	966	685	281	354	182	177	48	119
10-20톤	250	195	55	100	40	57	11	31
20-50톤	76	63	13	22	9	23	1	17
50-100톤	82	81	1	24	1	18	-	19
100-200톤	33	32	1	3	-	8	-	13
200-500톤	-	-	-	-	-	-	-	-
500-1000톤	-	-	-	-	-	-	-	-
1000톤이상	-	-	-	-	-	-	-	-
영어형태별								
동력선사용	2 604	1 845	759	913	511	499	117	306
무동력선사용	256	185	71	98	52	45	11	31
양식업	4 330	2 584	1 746	1 257	1 090	670	265	478
어선비사용	3 073	1 218	1 855	675	1 141	226	167	122
전경업별								
전업	4 117	2 474	1 643	1 189	1 013	656	253	419
겸업	6 146	3 358	2 788	1 754	1 781	784	307	518
1종겸업	4 068	2 370	1 698	1 255	1 115	566	196	379
2종겸업	2 078	988	1 090	499	666	218	111	139
연령별								
15-19세	91	72	19	13	1	42	8	16
20-24세	467	358	109	54	23	105	36	189
25-29세	806	493	313	118	147	176	107	175
30-34세	1 222	664	558	277	370	244	141	126
35-39세	1 309	753	556	389	396	235	119	107
40-44세	1 512	883	629	514	512	241	63	108
45-49세	1 399	760	639	461	491	174	47	87
50-54세	1 311	699	612	457	412	121	21	68
55-59세	1 025	530	495	338	286	66	13	47
60-64세	634	336	298	203	120	27	3	11
65-69세	349	197	152	93	32	4	2	2
70-74세	93	62	31	20	2	4	-	1
75-79세	38	23	15	6	2	-	-	-
80세이상	7	2	5	-	-	1	-	-

어업종사자수  
School Career and Sex

Unit : Person

학교 School	전문대학 Junior Technical College		대학교 College & University			대학원 Graduate School		안다녔음 No Schooling		Administrative Districts
	남자 Male	여자 Female	남자 Male	여자 Female	남자 Male	여자 Female	남자 Male	여자 Female		
	214	30	5	59	3	5	-	418	855	Chollabuk-do
										By Size of Vessels
	106	7	3	18	2	1	-	250	634	No Vessels
	5	2	-	1	-	-	-	11	5	Non-powered Vessels
	3	2	-	1	-	-	-	6	4	Less than 2 ton
	2	-	-	-	-	-	-	4	-	2 - 5
	-	-	-	-	-	-	-	1	1	5 ton and Over
	103	21	2	40	1	4	-	157	216	Powered Vessels
	49	8	1	11	-	3	-	62	116	Less than 2 ton
	30	2	1	4	-	-	-	61	66	2 - 5
	19	3	-	4	1	1	-	27	31	5 - 10
	1	1	-	2	-	-	-	4	3	10 - 20
	3	-	-	1	-	-	-	-	-	20 - 50
	-	7	-	11	-	-	-	2	-	50 - 100
	1	-	-	7	-	-	-	1	-	100 - 200
	-	-	-	-	-	-	-	-	-	200 - 500
	-	-	-	-	-	-	-	-	-	500 - 1000
	-	-	-	-	-	-	-	-	-	1000 ton and Over
										By Types of Fisheries
	42	13	1	27	-	1	-	86	88	Powered Boat
	5	2	-	1	-	-	-	8	3	Non-powered Boat
	108	13	4	28	3	4	-	134	276	Shallow Sea Culture
	59	2	-	3	-	-	-	190	488	Non-use of Fish. Boat
										By Full / Part-time
	93	16	1	34	2	3	-	157	281	Full-time
	121	14	4	25	1	2	-	261	574	Part-time
	81	10	4	18	1	1	-	141	301	Class 1 Part-time
	40	4	-	7	-	1	-	120	273	Class 2 Part-time
										By Age Group
	10	-	-	-	-	-	-	1	-	15 - 19
	48	4	-	6	-	-	-	-	2	20 - 24
	54	8	2	9	1	1	-	6	2	25 - 29
	40	6	1	8	1	-	-	3	5	30 - 34
	24	5	1	11	-	-	-	6	16	35 - 39
	18	4	-	6	1	1	-	9	35	40 - 44
	6	1	1	7	-	1	-	29	94	45 - 49
	9	1	-	6	-	1	-	45	170	50 - 54
	2	1	-	4	-	1	-	73	194	55 - 59
	3	-	-	2	-	-	-	93	172	60 - 64
	-	-	-	-	-	-	-	98	118	65 - 69
	-	-	-	-	-	-	-	37	29	70 - 74
	-	-	-	-	-	-	-	17	13	75 - 79
	-	-	-	-	-	-	-	1	5	80 Years and Over

2. 학력별, 성별  
No. of Fishery Workers by

단위 : 인

행정구역	합계 Total			국민학교 Primary School		중학교 Middle School		고등 High
	합계 Total	남자 Male	여자 Female	남자 Male	여자 Female	남자 Male	여자 Female	남자 Male
시								
군								
산시	1 112	743	369	335	205	175	62	161
고창군	1 516	820	696	424	382	165	75	136
상하면	510	245	265	119	103	43	16	17
해리면	249	135	114	56	77	34	12	32
심원면	645	384	261	214	165	80	41	79
부안면	112	56	56	35	37	8	6	8
부안군	3 207	1 855	1 352	915	816	491	152	248
동진면	153	101	52	62	41	21	9	16
계화면	1 199	594	605	274	348	145	72	76
번산면	227	183	44	85	27	56	7	24
진서면	274	209	65	69	41	93	20	42
하서면	712	361	351	196	222	66	25	47
위도면	642	407	235	229	137	110	19	43
김제군	1 389	612	777	366	605	125	71	80
죽산면	125	86	39	47	27	24	8	10
만경면	76	44	32	22	23	14	7	8
공덕면	5	5	-	5	-	-	-	-
청하면	80	34	46	18	34	7	4	7
진봉면	777	334	443	207	348	59	34	40
광활면	326	109	217	67	173	21	18	15
옥구군	3 039	1 802	1 237	903	786	484	200	312
옥구읍	121	63	58	38	35	14	11	5
회현면	4	3	1	-	-	2	1	1
대야면	28	26	2	11	1	10	1	5
옥도면	1 805	1 203	602	621	381	295	75	211
옥서면	1 081	507	574	233	369	163	112	90

어업종사자수  
School Career and Sex

Unit : Person

학교 School	전문대학 Junior Technical College		대학교 College & University			대학원 Graduate School		안다녔음 No Schooling		Administrative Districts
	여자 Female	남자 Male	여자 Female	남자 Male	여자 Female	남자 Male	여자 Female	남자 Male	여자 Female	
										By Shi & Gun
	25	11	-	22	-	-	-	39	77	Kunsan-shi
	22	3	2	1	-	1	-	90	215	Kochang-gun
	4	-	-	1	-	1	-	64	142	Sangha-myon
	4	2	-	-	-	-	-	11	21	Haeri-myon
	10	1	2	-	-	-	-	10	43	Shimwon-myon
	4	-	-	-	-	-	-	5	9	Puan-myon
	64	6	-	16	1	1	-	178	319	Puan-gun
	-	-	-	-	-	-	-	2	2	Tongjin-myon
	35	3	-	11	1	1	-	84	149	Kyehwa-myon
	1	-	-	-	-	-	-	18	9	Pyonsan-myon
	3	2	-	2	-	-	-	1	1	Chinso-myon
	18	1	-	3	-	-	-	48	86	Haso-myon
	7	-	-	-	-	-	-	25	72	Wido-myon
	24	1	1	5	-	-	-	35	76	Kimje-gun
	1	-	-	1	-	-	-	4	3	Chuksan-myon
	2	-	-	-	-	-	-	-	-	Mangyong-myon
	-	-	-	-	-	-	-	-	-	Kongdok-myon
	3	-	-	1	-	-	-	1	5	Chongha-myon
	12	-	1	3	-	-	-	25	48	Chinbong-myon
	6	1	-	-	-	-	-	5	20	Kwanghwal-myon
	79	9	2	15	2	3	-	76	168	Okku-gun
	2	-	-	-	-	-	-	6	10	Okku-up
	-	-	-	-	-	-	-	-	-	Hoehyon-myon
	-	-	-	-	-	-	-	-	-	Taeya-myon
	39	8	2	11	1	3	-	54	104	Okto-myon
	38	1	-	4	1	-	-	16	54	Okso-myon

3. 전. 검 업 별  
No. of Fishery Workers by Full-time

단위 : 인

행성 구역	합 Total					전 Full	
	계 Total	1 - 2 개월 1 - 2 Months	2 - 3	3 - 6	6개월 이상 6 Months and Over	계 Sub-total	1 - 2 개월 1 - 2 Months
전라북도	10 263	514	1 333	2 734	5 682	4 117	55
보유 어선 규모 별							
어선 없음	5 011	407	931	1 772	1 901	1 237	11
무동력선	289	8	74	99	108	97	1
2톤 미만	182	3	55	53	71	65	-
2 - 5톤	96	5	18	45	28	29	1
5톤 이상	11	-	1	1	9	3	-
동력선	4 963	99	328	863	3 673	2 783	43
2톤 미만	1 985	34	144	431	1 376	1 039	14
2-5	1 571	30	125	274	1 142	883	10
5-10	966	30	53	144	739	578	17
10-20	250	3	3	10	234	156	1
20-50	76	2	1	1	72	51	1
50-100	82	-	1	3	78	51	-
100-200	33	-	1	-	32	25	-
200-500	-	-	-	-	-	-	-
500-1000	-	-	-	-	-	-	-
1000톤 이상	-	-	-	-	-	-	-
영어 형태 별							
동력선 사용	2 604	31	159	398	2 016	1 548	17
무동력선 사용	256	7	72	88	89	80	-
양식업	4 330	189	472	1 267	2 402	1 679	31
어선비 사용	3 073	287	630	981	1 175	810	7
연령 별							
15 - 19	91	9	12	14	56	47	2
20 - 24	467	27	67	126	247	218	3
25 - 29	806	28	93	224	461	390	5
30 - 34	1 222	41	120	335	726	618	10
35 - 39	1 309	57	126	313	813	648	6
40 - 44	1 512	64	163	377	908	633	4
45 - 49	1 399	64	179	358	798	490	3
50 - 54	1 311	78	197	357	679	394	8
55 - 59	1 025	54	173	286	512	304	4
60 - 64	634	35	106	204	289	200	3
65 - 69	349	37	69	102	141	116	2
70 - 74	93	15	16	24	38	39	2
75 - 79	38	5	10	11	12	18	3
80세 이상	7	-	2	3	2	2	-

어업종사기간별 어업종사자수  
and Part-time, and Fishery Working Period

Unit : Person

-time 업			업					Administrative Districts
2 - 3	3 - 6	6개월 이상 6 Months & Over	Part-time					
			계 Sub-total	1 - 2 개월 1 - 2 Months	2 - 3	3 - 6	6개월 이상 6 Months & Over	
164	609	3 289	6 146	459	1 169	2 125	2 393	Chollabuk-do
								By Size of Vessels
54	241	931	3 774	396	877	1 531	970	No Vessels
2	35	59	192	7	72	64	49	Non-powered Vessels
-	23	42	117	3	55	30	29	Less than 2 ton
2	11	15	67	4	16	34	13	2 - 5
-	1	2	8	-	1	-	7	5 ton and Over
108	333	2 299	2 180	56	220	530	1 374	Powered Vessels
34	132	859	946	20	110	299	517	Less than 2 ton
43	133	697	688	20	82	141	445	2 - 5
28	63	470	388	13	25	81	269	5 - 10
1	5	149	94	2	2	5	85	10 - 20
-	-	50	25	1	1	1	22	20 - 50
1	-	50	31	-	-	3	28	50 - 100
1	-	24	8	-	-	-	8	100 - 200
-	-	-	-	-	-	-	-	200 - 500
-	-	-	-	-	-	-	-	500 - 1000
-	-	-	-	-	-	-	-	1000 ton and Over
								By Types of Fisheries
57	189	1 285	1 056	14	102	209	731	Powered Boat
2	31	47	176	7	70	57	42	Non-powered Boat
66	189	1 393	2 651	158	406	1 078	1 009	Shallow Sea Culture
39	200	564	2 263	280	591	781	611	Non-use of Fish. Boat
								By Age Group
5	10	30	44	7	7	4	26	15 - 19
29	40	146	249	24	38	86	101	20 - 24
20	62	303	416	23	73	162	158	25 - 29
17	108	483	604	31	103	227	243	30 - 34
17	87	538	661	51	109	226	275	35 - 39
9	78	542	879	60	154	299	366	40 - 44
5	51	431	909	61	174	307	367	45 - 49
14	40	332	917	70	183	317	347	50 - 54
11	49	240	721	50	162	237	272	55 - 59
15	43	139	434	32	91	161	150	60 - 64
12	29	73	233	35	57	73	68	65 - 69
9	5	23	54	13	7	19	15	70 - 74
1	5	9	20	2	9	6	3	75 - 79
-	2	-	5	-	2	1	2	80 Years and Over



3. 전. 겸. 업. 별  
No. of Fishery Workers by Full-time

단위 : 인

행정 구역	합 Total					전 Full	
	계 Total	1 - 2 개월 1 - 2 Months	2 - 3	3 - 6	6개월 이상 6 Months and Over	계 Sub-total	1 - 2 개월 1 - 2 Months
시							
군							
산							
시	1 112	7	25	188	892	678	2
고							
창							
군	1 516	151	379	791	195	109	2
상							
하	510	50	176	232	52	14	-
해							
리	249	9	27	147	66	35	1
심							
원	645	45	137	395	68	33	-
부							
안	112	47	39	17	9	27	1
부							
안							
군	3 207	157	447	941	1 662	1 274	2
동							
진	153	7	45	48	53	60	2
계							
화	1 199	113	81	356	649	673	-
번							
산	227	1	7	33	186	119	-
진							
서	274	-	3	50	221	108	-
하							
서	712	34	131	260	287	204	-
위							
도	642	2	180	194	266	110	-
김							
제							
군	1 389	94	276	379	640	438	4
죽							
산	125	8	27	58	32	47	1
만							
경	76	2	18	47	9	22	-
공							
덕	5	-	1	2	2	-	-
청							
하	80	8	9	32	31	39	-
진							
봉	777	54	148	146	429	258	1
광							
활	326	22	73	94	137	72	2
옥							
구							
군	3 039	105	206	435	2 293	1 618	45
옥							
구							
읍	121	-	-	1	120	58	-
회							
현	4	1	-	-	3	2	-
대							
야	28	-	-	7	21	5	-
옥							
도	1 805	85	150	277	1 293	1 022	39
옥							
서	1 081	19	56	150	856	531	6

어업종사기간별 어업종사자수  
and Part-time, and Fishery Working Period

Unit : Person

업			겸 Part-time 업					Administrative Districts
-time 2 - 3	3 - 6	6개월 이상 6 Months & Over	계 Sub-total					
			계 Sub-total	1 - 2 개월 1 - 2 Months	2 - 3	3 - 6	6개월 이상 6 Months & Over	
								By Shi & Gun
7	79	590	434	5	18	109	302	Kunsan-shi
11	24	72	1 407	149	368	767	123	Kochang-gun
-	1	13	496	50	176	231	39	Sangha-myon
1	4	29	214	8	26	143	37	Haeri-myon
1	7	25	612	45	136	388	43	Shimwon-myon
9	12	5	85	46	30	5	4	Puan-myon
36	180	1 056	1 933	155	411	761	606	Puan-gun
10	18	30	93	5	35	30	23	Tongjin-myon
-	50	623	526	113	81	306	26	Kyehwa-myon
4	23	92	108	1	3	10	94	Pyonsan-myon
-	10	98	166	-	3	40	123	Chinso-myon
15	62	127	508	34	116	198	160	Hase-myon
7	17	86	532	2	173	177	180	Wido-myon
17	127	290	951	90	259	252	350	Kimje-gun
4	25	17	78	7	23	33	15	Chuksan-myon
-	15	7	54	2	18	32	2	Mangyong-myon
-	-	-	5	-	1	2	2	Kongdok-myon
3	18	18	41	8	6	14	13	Chongha-myon
8	47	202	519	53	140	99	227	Chinbong-myon
2	22	46	254	20	71	72	91	Kwanghwal-myon
93	199	1 281	1 421	60	113	236	1 012	Okku-gun
-	-	58	63	-	-	1	62	Okku-up
-	-	2	2	1	-	-	1	Hoehyon-myon
-	-	5	23	-	-	7	16	Taeya-myon
76	152	755	783	46	74	125	538	Okto-myon
17	47	461	550	13	39	103	395	Okso-myon

### 3. 전. 겸업별 어업종사기간별 어업종사자수 No. of Fishery Workers by Full-time and Part-time, and Fishery Working Period

단위 : 인

행 정  구 역	겸 업  Part-time									
	1 Class I					2 Class II				
	계 Sub-total	1 - 2 개월 1 - 2 Months	2 - 3	3 - 6	6개월 이상 6 Mon. & Over	계 Sub-total	1 - 2 개월 1 - 2 Months	2 - 3	3 - 6	6개월 이상 6 Mon. & Over
전 라 북 도	4 068	139	621	1 185	2 123	2 078	320	548	940	270
보유 어선 규모 별										
어 선 없 음	1 933	88	398	691	756	1 841	308	479	840	214
무 동 력 선	117	5	26	42	44	75	2	46	22	5
2 톤 미 만	54	2	12	14	26	63	1	43	16	3
2 - 5 톤	55	3	13	28	11	12	1	3	6	2
5 톤 이 상	8	-	1	-	7	-	-	-	-	-
동 력 선	2 018	46	197	452	1 323	162	10	23	78	51
2 톤 미 만	840	13	90	248	489	106	7	20	51	28
2-5	651	19	79	121	432	37	1	3	20	13
5-10	373	11	25	75	262	15	2	-	6	7
10-20	94	2	2	5	85	-	-	-	-	-
20-50	23	1	1	1	20	2	-	-	-	2
50-100	30	-	-	2	28	1	-	-	1	-
100-200	7	-	-	-	7	1	-	-	-	1
200-500	-	-	-	-	-	-	-	-	-	-
500-1000	-	-	-	-	-	-	-	-	-	-
1000톤 이 상	-	-	-	-	-	-	-	-	-	-
영 어 형 태 별										
동 력 선 사 용	982	12	94	177	699	74	2	8	32	32
무 동 력 선 사 용	106	4	26	38	38	70	3	44	19	4
양 식 업	2 047	77	318	698	954	604	81	88	380	55
어 선 비 사 용	933	46	183	272	432	1 330	234	408	509	179
연 령 별										
15 - 19	39	5	4	4	26	5	2	3	-	-
20 - 24	205	13	26	70	96	44	11	12	16	5
25 - 29	315	14	43	107	151	101	9	30	55	7
30 - 34	443	14	60	144	225	161	17	43	83	18
35 - 39	445	14	60	131	240	216	37	49	95	35
40 - 44	558	15	71	149	323	321	45	83	150	43
45 - 49	597	12	101	172	312	312	49	73	135	55
50 - 54	553	16	86	156	295	364	54	97	161	52
55 - 59	459	10	85	117	247	262	40	77	120	25
60 - 64	265	9	48	80	128	169	23	43	81	22
65 - 69	142	10	30	40	62	91	25	27	33	6
70 - 74	31	5	2	11	13	23	8	5	8	2
75 - 79	12	2	4	3	3	8	-	5	3	-
80세 이 상	4	-	1	1	2	1	-	1	-	-

4. 전. 검업별, 성별 어업종사자수  
No. of Fishery Workers by Full-time and Part-time, and Sex

Unit : Person

합 계 Total			전 업 Full-time		검업 Part-time						Administrative Districts
계 Total	남 Male	여 Female	남 Male	여 Female	소 계 Sub-total		1 중 Class I		2 중 Class II		
					남 Male	여 Female	남 Male	여 Female	남 Male	여 Female	
10 263	5 832	4 431	2 474	1 643	3 358	2 788	2 370	1 698	988	1 090	Chollabuk-do
											By Size of Vessels
											No Vessels
5 011	2 341	2 670	584	653	1 757	2 017	937	996	820	1 021	Non-powered Vessels
289	208	81	67	30	141	51	81	36	60	15	Less than 2 ton
182	135	47	44	21	91	26	38	16	53	10	2 - 5
96	64	32	21	8	43	24	36	19	7	5	5 ton and Over
11	9	2	2	1	7	1	7	1	-	-	
4 963	3 283	1 680	1 823	960	1 460	720	1 352	666	108	54	Powered Vessels
1 985	1 212	773	619	420	593	353	526	314	67	39	Less than 2 ton
1 571	1 015	556	552	331	463	225	437	214	26	11	2 - 5
966	685	281	404	174	281	107	270	103	11	4	5 - 10
250	195	55	128	28	67	27	67	27	-	-	10 - 20
76	63	13	44	7	19	6	17	6	2	-	20 - 50
82	81	1	51	-	30	1	29	1	1	-	50 - 100
33	32	1	25	-	7	1	6	1	1	-	100 - 200
-	-	-	-	-	-	-	-	-	-	-	200 - 500
-	-	-	-	-	-	-	-	-	-	-	500 - 1000
-	-	-	-	-	-	-	-	-	-	-	1000 ton and Over
											By Types of Fisheries
2 604	1 845	759	1 098	450	747	309	691	291	56	18	Powered Boat
256	185	71	55	25	130	46	73	33	57	13	Non-powered Boat
4 330	2 584	1 746	981	698	1 603	1 048	1 241	806	362	242	Shallow Sea Culture
3 073	1 218	1 855	340	470	878	1 385	365	568	513	817	Non-use of Fish. Boat
											By Age Group
91	72	19	34	13	38	6	35	4	3	2	15 - 19
467	358	109	161	57	197	52	166	39	31	13	20 - 24
806	493	313	216	174	277	139	220	95	57	44	25 - 29
1 222	664	558	330	288	334	270	256	187	78	83	30 - 34
1 309	753	556	411	237	342	319	246	199	96	120	35 - 39
1 512	883	629	419	214	464	415	317	241	147	174	40 - 44
1 399	760	639	310	180	450	459	317	280	133	179	45 - 49
1 311	699	612	232	162	467	450	309	244	158	206	50 - 54
1 025	530	495	153	151	377	344	242	217	135	127	55 - 59
634	336	298	112	88	224	210	149	116	75	94	60 - 64
349	197	152	61	55	136	97	82	60	54	37	65 - 69
93	62	31	24	15	38	16	23	8	15	8	70 - 74
38	23	15	10	8	13	7	7	5	6	2	75 - 79
7	2	5	1	1	1	4	1	3	-	1	80 Years and Over



4. 전. 겸업별, 성별 어업종사자수  
No. of Fishery Workers by Full-time and Part-time, and Sex

Unit : Person

합 계 Total			전 업 Full-time		겸 업 Part-time						Administrative Districts
계 Total	남 Male	여 Female	남 Male	여 Female	소 계 Sub-total		1 중 Class I		2 중 Class II		
					남 Male	여 Female	남 Male	여 Female	남 Male	여 Female	
By Shi & Gun											
1 112	743	369	476	202	267	167	229	152	38	15	Kunsan-shi
1 516	820	696	58	51	762	645	305	243	457	402	Kochang-gun
510	245	265	7	7	238	258	34	33	204	225	Sangha-myon
249	135	114	19	16	116	98	56	44	60	54	Haeri-myon
645	384	261	18	15	366	246	201	151	165	95	Shimwon-myon
112	56	56	14	13	42	43	14	15	28	28	Puan-myon
3 207	1 855	1 352	725	549	1 130	803	827	506	303	297	Puan-gun
153	101	52	34	26	67	26	49	23	18	3	Tongjin-myon
1 199	594	605	339	334	255	271	91	91	164	180	Kyehwa-myon
227	183	44	88	31	95	13	87	12	8	1	Pyonsan-myon
274	209	65	72	36	137	29	117	26	20	3	Chinso-myon
712	361	351	106	98	255	253	173	154	82	99	Haso-myon
642	407	235	86	24	321	211	310	200	11	11	Wido-myon
1 389	612	777	214	224	398	553	298	377	100	176	Kimje-gun
125	86	39	30	17	56	22	34	13	22	9	Chuksan-myon
76	44	32	12	10	32	22	21	15	11	7	Mangyong-myon
5	5	-	-	-	5	-	4	-	1	-	Kongdok-myon
80	34	46	22	17	12	29	10	20	2	9	Chongha-myon
777	334	443	123	135	211	308	167	234	44	74	Chinbong-myon
326	109	217	27	45	82	172	62	95	20	77	Kwanghwal-myon
3 039	1 802	1 237	1 001	617	801	620	711	420	90	200	Okku-gun
121	63	58	32	26	31	32	25	20	6	12	Okku-up
4	3	1	1	1	2	-	1	-	1	-	Hoehyon-myon
28	26	2	4	1	22	1	12	1	10	-	Taeya-myon
1 805	1 203	602	688	334	515	268	508	261	7	7	Okto-myon
1 081	507	574	276	255	231	319	165	138	66	181	Okso-myon

## 5. 어업이외의 주종사

No. of Fishery Workers by Major

단위 : 인

행정구역	합계 Total						1종검 Class 1		
	합계 Total	사무직 White Collar	생산직 Blue Collar	상업 Commerce	농업 Agriculture	기타 Others	소계 Sub-total	사무직 White Collar	생산직 Blue Collar
전라북도	6 480	201	387	222	5 104	566	3 837	124	220
보유어선규모별									
어선없음	4 234	115	223	108	3 483	305	1 940	55	97
무동력선	254	7	42	10	181	14	124	3	15
2톤미만	178	6	34	9	118	11	65	2	10
2-5톤	65	-	8	-	54	3	48	-	5
5톤이상	11	1	-	1	9	-	11	1	-
동력선	1 992	79	122	104	1 440	247	1 773	66	108
2톤미만	890	34	44	32	689	91	757	24	40
2-5	646	12	29	39	484	82	592	12	25
5-10	303	6	28	19	205	45	280	5	24
10-20	80	11	15	3	39	12	80	11	15
20-50	28	5	3	5	13	2	23	4	1
50-100	36	9	3	4	9	11	33	8	3
100-200	9	2	-	2	1	4	8	2	-
200-500	-	-	-	-	-	-	-	-	-
500-1000	-	-	-	-	-	-	-	-	-
1000톤이상	-	-	-	-	-	-	-	-	-
양어형태별									
동력선사용	1 048	62	101	70	680	135	927	54	90
무동력선사용	237	7	41	8	165	16	115	4	14
양식업	2 551	56	50	93	2 090	262	1 861	41	43
어선비사용	2 644	76	195	51	2 169	153	934	25	73
연령별									
15-19	124	15	53	4	23	29	82	10	36
20-24	578	93	150	21	233	81	362	61	89
25-29	524	36	62	31	324	71	327	26	38
30-34	605	16	19	40	447	83	390	9	7
35-39	621	10	20	27	501	63	381	6	13
40-44	833	10	19	30	707	67	487	5	10
45-49	810	6	26	23	702	53	481	4	9
50-54	870	7	22	20	786	35	471	-	10
55-59	693	8	12	16	623	34	394	3	6
60-64	426	-	1	5	394	26	242	-	-
65-69	268	-	2	5	247	14	152	-	1
70-74	72	-	1	-	64	7	40	-	1
75-79	43	-	-	-	43	-	25	-	-
80세이상	13	-	-	-	10	3	3	-	-

분 야 별 종 사 자 수  
Non-Fishery Business

Unit : Person

업 가 구 Part-time			2 중 결 업 가 구 Class II Part-time						Administrative Districts
상 업 Commerce	농 업 Agriculture	기 타 Others	소 계 Sub-total	사 무 직 White Collar	생 산 직 Blue Collar	상 업 Commerce	농 업 Agriculture	기 타 Others	
118	2 912	463	2 643	77	167	104	2 192	103	Chollabuk-do
By Size of Vessels									
39	1 526	223	2 294	60	126	69	1 957	82	No Vessels
2	96	8	130	4	27	8	85	6	Non-powered Vessels
1	46	6	113	4	24	8	72	5	Less than 2 ton
-	41	2	17	-	3	-	13	1	2 - 5
1	9	-	-	-	-	-	-	-	5 ton and Over
77	1 290	232	219	13	14	27	150	15	Powered Vessels
22	584	87	133	10	4	10	105	4	Less than 2 ton
35	444	76	54	-	4	4	40	6	2 - 5
11	200	40	23	1	4	8	5	5	5 - 10
3	39	12	-	-	-	-	-	-	10 - 20
3	13	2	5	1	2	2	-	-	20 - 50
2	9	11	3	1	-	2	-	-	50 - 100
1	1	4	1	-	-	1	-	-	100 - 200
-	-	-	-	-	-	-	-	-	200 - 500
-	-	-	-	-	-	-	-	-	500 - 1000
-	-	-	-	-	-	-	-	-	1000 ton and Over
By Types of Fisheries									
51	611	121	121	8	11	19	69	14	Powered Boat
1	86	10	122	3	27	7	79	6	Non-powered Boat
59	1 469	249	690	15	7	34	621	13	Shallow Sea Culture
7	746	83	1 710	51	122	44	1 423	70	Non-use of Fish. Boat
By Age Group									
-	13	23	42	5	17	4	10	6	15 - 19
9	135	68	216	32	61	12	98	13	20 - 24
18	190	55	197	10	24	13	134	16	25 - 29
23	276	75	215	7	12	17	171	8	30 - 34
15	293	54	240	4	7	12	208	9	35 - 39
18	398	56	346	5	9	12	309	11	40 - 44
12	415	41	329	2	17	11	287	12	45 - 49
8	425	28	399	7	12	12	361	7	50 - 54
8	351	26	299	5	6	8	272	8	55 - 59
3	221	18	184	-	1	2	173	8	60 - 64
4	137	10	116	-	1	1	110	4	65 - 69
-	33	6	32	-	-	-	31	1	70 - 74
-	25	-	18	-	-	-	18	-	75 - 79
-	-	3	10	-	-	-	10	-	80 Years and Over



## 5. 어업 이외의 주종사 No. of Fishery Workers by Major

단위 : 인

행정 구역	합 계 Total						1종검 Class I			
	합 계 Total	사무직 White Collar	생산직 Blue Collar	상업 Commerce	농업 Agriculture	기타 Others	소계 Sub-total	사무직 White Collar	생산직 Blue Collar	
시										
군										
산시	447	45	73	27	232	70	349	40	45	
고창군	1 504	5	3	34	1 334	128	562	2	2	
상하면	534	1	1	4	509	19	69	1	-	
해리면	221	1	1	8	193	18	104	1	1	
심원면	663	2	1	22	547	91	360	-	1	
부안면	86	1	-	-	85	-	29	-	-	
부안군	2 168	49	78	58	1 810	173	1 419	32	62	
동진면	106	2	7	-	92	5	66	1	5	
계화면	557	9	8	13	518	9	176	3	4	
변산면	157	7	5	13	130	2	142	7	5	
진서면	195	14	44	14	52	71	150	7	37	
하서면	616	4	14	4	568	26	373	3	11	
위도면	537	13	-	14	450	60	512	11	-	
김제군	1 048	36	52	13	921	26	654	25	38	
죽산면	85	-	8	1	75	1	44	-	7	
만경면	59	1	5	-	51	2	34	1	4	
공덕면	6	-	-	-	6	-	4	-	-	
청하면	48	4	7	6	30	1	32	3	3	
진봉면	543	20	20	5	495	3	383	17	14	
광활면	307	11	12	1	264	19	157	4	10	
옥구군	1 313	66	181	90	807	169	853	25	73	
옥구읍	67	2	8	10	42	5	42	-	6	
회현면	4	-	-	-	4	-	2	-	-	
대야면	54	8	1	-	37	8	23	1	-	
옥도면	517	4	14	38	383	78	506	4	14	
옥서면	671	52	158	42	341	78	280	20	53	

분 야 별 종 사 자 수  
Non-Fishery Business

Unit : Person

업 가 구 Part-time			2 종 겸 업 가 구 Class II Part-time						Administrative Districts
상 업 Commerce	농 업 Agriculture	기 타 Others	소 계 Sub-total	사 무 직 White Collar	생 산 직 Blue Collar	상 업 Commerce	농 업 Agriculture	기 타 Others	
By Shi & Gun									
8	204	52	98	5	28	19	28	18	Kunsan-shi
24	418	116	942	3	1	10	916	12	Kochang-gun
3	51	14	465	-	1	1	458	5	Sangha-myon
8	79	15	117	-	-	-	114	3	Haeri-myon
13	259	87	303	2	-	9	288	4	Shimwon-myon
-	29	-	57	1	-	-	56	-	Puan-myon
34	1 133	158	749	17	16	24	677	15	Puan-gun
-	55	5	40	1	2	-	37	-	Tongjin-myon
4	157	8	381	6	4	9	361	1	Kyehwa-myon
11	117	2	15	-	-	2	13	-	Pyonsan-myon
4	43	59	45	7	7	10	9	12	Chinso-myon
3	331	25	243	1	3	1	237	1	Haso-myon
12	430	59	25	2	-	2	20	1	Wido-myon
7	568	16	394	11	14	6	353	10	Kimje-gun
1	35	1	41	-	1	-	40	-	Chuksan-myon
-	29	-	25	-	1	-	22	2	Mangyong-myon
-	4	-	2	-	-	-	2	-	Kongdok-myon
2	23	1	16	1	4	4	7	-	Chongha-myon
3	348	1	160	3	6	2	147	2	Chinbong-myon
1	129	13	150	7	2	-	135	6	Kwanghwal-myon
45	589	121	460	41	108	45	218	48	Okku-gun
4	29	3	25	2	2	6	13	2	Okku-up
-	2	-	2	-	-	-	2	-	Hoehyon-myon
-	16	6	31	7	1	-	21	2	Taeya-myon
32	380	76	11	-	-	6	3	2	Okto-myon
9	162	36	391	32	105	33	179	42	Okso-myon

6. 전. 겸업별, 어업종사  
No. of Fishery Workers by Full-time and

단위 : 인

행 성 구 역	합 계 Total				전 업 Full-time				소 Sub-	
	계 Total	자기 경영 Own Business	피고용 Employed	자영과피고용 Own Business & Employed	계 Sub-total	자기 경영 Own Business	피고용 Employed	자영과피고용 Own Business & Employed	계	자기 경영
									Total	Own Business
전 라 북 도	10 263	10 077	124	62	4 117	4 010	77	30	6 146	6 067
보유 어선 규모 별										
어 선 없 음	5 011	4 947	40	24	1 237	1 201	27	9	3 774	3 746
무 동 력 선	289	288	-	1	97	97	-	-	192	191
2 본 미 만	182	181	-	1	65	65	-	-	117	116
2 5 본 이 상	96	96	-	-	29	29	-	-	67	67
	11	11	-	-	3	3	-	-	8	8
동 력 선	4 963	4 842	84	37	2 783	2 712	50	21	2 180	2 130
2 본 미 만	1 985	1 952	20	13	1 039	1 018	13	8	946	934
2-5	1 571	1 545	13	13	883	867	8	8	688	678
5-10	966	919	40	7	578	550	24	4	388	369
10-20	250	240	7	3	156	151	4	1	94	89
20-50	76	74	1	1	51	51	-	-	25	23
50-100	82	79	3	-	51	50	1	-	31	29
100-200	33	33	-	-	25	25	-	-	8	8
200-500	-	-	-	-	-	-	-	-	-	-
500-1000	-	-	-	-	-	-	-	-	-	-
1000본 이 상	-	-	-	-	-	-	-	-	-	-
영 어 형 태 별										
동 력 선 사 용	2 604	2 541	42	21	1 548	1 510	26	12	1 056	1 031
무 동 력 선 사 용	256	255	-	1	80	80	-	-	176	175
양 식 업	4 330	4 253	50	27	1 679	1 641	27	11	2 651	2 612
어 선 비 사 용	3 073	3 028	32	13	810	779	24	7	2 263	2 249
연 령 별										
15 - 19	91	81	4	6	47	42	1	4	44	39
20 - 24	467	444	13	10	218	205	10	3	249	239
25 - 29	806	774	21	11	390	372	11	7	416	402
30 - 34	1 222	1 184	29	9	618	601	12	5	604	583
35 - 39	1 309	1 281	22	6	648	627	19	2	661	654
40 - 44	1 512	1 498	11	3	633	622	10	1	879	876
45 - 49	1 399	1 387	10	2	490	483	6	1	909	904
50 - 54	1 311	1 303	4	4	394	389	3	2	917	914
55 - 59	1 025	1 015	6	4	304	300	3	1	721	715
60 - 64	634	626	4	4	200	196	2	2	434	430
65 - 69	349	346	-	3	116	114	-	2	233	232
70 - 74	93	93	-	-	39	39	-	-	54	54
75 - 79	38	38	-	-	18	18	-	-	20	20
80세 이 상	7	7	-	-	2	2	-	-	5	5
남 여 별										
남 자	5 832	5 683	110	39	2 474	2 387	69	18	3 358	3 296
여 자	4 431	4 394	14	23	1 643	1 623	8	12	2 788	2 771

형태별 어업종사자수  
Part-time, and Fishery Working Types

Unit : Person

계		Part-time				업				Administrative Districts	
total		1 Class I Part-time				2 Class II Part-time					
피고용 Employed	자영과피고용 Own Bu. & Emp.	소계 Sub-total	자기경영 Own Business	피고용 Employed	자영과피고용 Own Bu. & Emp.	소계 Sub-total	자기경영 Own Business	피고용 Employed	자영과피고용 Own Bu. & Emp.		
47	32	4 068	3 993	46	29	2 078	2 074	1	3	Chollabuk-do	
By Size of Vessels											
13	15	1 933	1 908	13	12	1 841	1 838	-	3	No Vessels	
-	1	117	116	-	1	75	75	-	-	Non-powered Vessels	
-	1	54	53	-	1	63	63	-	-	Less than 2 ton	
-	-	55	55	-	-	12	12	-	-	2 - 5	
-	-	8	8	-	-	-	-	-	-	5 ton and Over	
34	16	2 018	1 969	33	16	162	161	1	-	Powered Vessels	
7	5	840	828	7	5	106	106	-	-	Less than 2 ton	
5	5	651	641	5	5	37	37	-	-	2 - 5	
16	3	373	355	15	3	15	14	1	-	5 - 10	
3	2	94	89	3	2	-	-	-	-	10 - 20	
1	1	23	21	1	1	2	2	-	-	20 - 50	
2	-	30	28	2	-	1	1	-	-	50 - 100	
-	-	7	7	-	-	1	1	-	-	100 - 200	
-	-	-	-	-	-	-	-	-	-	200 - 500	
-	-	-	-	-	-	-	-	-	-	500 - 1000	
-	-	-	-	-	-	-	-	-	-	1000 ton and Over	
By Types of Fisheries											
16	9	982	958	15	9	74	73	1	-	Powered Boat	
-	1	106	105	-	1	70	70	-	-	Non-powered Boat	
23	16	2 047	2 008	23	16	604	604	-	-	Shallow Sea Culture	
8	6	933	922	8	3	1 330	1 327	-	3	Non-use of Fish. Boat	
By Age Group											
3	2	39	34	3	2	5	5	-	-	15 - 19	
3	7	205	195	3	7	44	44	-	-	20 - 24	
10	4	315	301	10	4	101	101	-	-	25 - 29	
17	4	443	423	17	3	161	160	-	1	30 - 34	
3	4	445	438	3	4	216	216	-	-	35 - 39	
1	2	558	556	1	1	321	320	-	1	40 - 44	
4	1	597	592	4	1	312	312	-	-	45 - 49	
1	2	553	552	-	1	364	362	1	1	50 - 54	
3	3	459	453	3	3	262	262	-	-	55 - 59	
2	2	265	261	2	2	169	169	-	-	60 - 64	
-	1	142	141	-	1	91	91	-	-	65 - 69	
-	-	31	31	-	-	23	23	-	-	70 - 74	
-	-	12	12	-	-	8	8	-	-	75 - 79	
-	-	4	4	-	-	1	1	-	-	80 Years and Over	
By Sex											
41	21	2 370	2 310	40	20	988	986	1	1	Male	
6	11	1 698	1 683	6	9	1 090	1 088	-	2	Female	

6. 전. 겸업별, 어업종사  
No. of Fishery Workers by Full-time and

단위 : 인

행 성 구 역	합 계 Total				전 업 Full-time				소 Sub-	
	계 Total	자기 경영 Own Business	피고용 Employed	자영과피고용 Own Business & Employed	계 Sub-total	자기 경영 Own Business	피고용 Employed	자영과피고용 Own Business & Employed	계	자기 경영
									Total	Own Business
시 군 별										
군 산 시	1 112	1 064	29	19	678	646	19	13	434	418
고 창 군	1 516	1 506	4	6	109	107	2	-	1 407	1 399
상 하 면	510	508	-	2	14	14	-	-	496	494
해 리 면	249	243	3	3	35	33	2	-	214	210
심 원 면	645	643	1	1	33	33	-	-	612	610
부 안 면	112	112	-	-	27	27	-	-	85	85
부 안 군	3 207	3 182	17	8	1 274	1 260	11	3	1 933	1 922
동 진 면	153	153	-	-	60	60	-	-	93	93
계 화 면	1 199	1 197	-	2	673	671	-	2	526	526
변 산 면	227	218	8	1	119	112	6	1	108	106
진 서 면	274	273	1	-	108	107	1	-	166	166
하 서 면	712	712	-	-	204	204	-	-	508	508
위 도 면	642	629	8	5	110	106	4	-	532	523
김 제 군	1 389	1 389	-	-	438	438	-	-	951	951
죽 산 면	125	125	-	-	47	47	-	-	78	78
만 경 면	76	76	-	-	22	22	-	-	54	54
공 덕 면	5	5	-	-	-	-	-	-	5	5
청 하 면	80	80	-	-	39	39	-	-	41	41
진 봉 면	777	777	-	-	258	258	-	-	519	519
광 활 면	326	326	-	-	72	72	-	-	254	254
육 구 군	3 039	2 936	74	29	1 618	1 559	45	14	1 421	1 377
육 구 읍	121	116	5	-	58	55	3	-	63	61
회 현 면	4	4	-	-	2	2	-	-	2	2
대 야 면	28	28	-	-	5	5	-	-	23	23
육 도 면	1 805	1 726	53	26	1 022	981	29	12	783	745
육 서 면	1 081	1 062	16	3	531	516	13	2	550	546

형태별 어업종사자수  
Part-time, and Fishery Working Types

Unit : Person

경업											Administrative Districts
Part-time											
1 중 Class I Part-time					2 중 Class II Part-time						
total	계	소 계	자 기 경 영	파 고 용	지 영 과 파 고 용	소 계	자 기 경 영	파 고 용	지 영 과 파 고 용	total	
파 고 용	자 영 과 파 고 용	소 계	자 기 경 영	파 고 용	지 영 과 파 고 용	소 계	자 기 경 영	파 고 용	지 영 과 파 고 용	파 고 용	자 영 과 파 고 용
Employed	Own Bu. & Emp.	Sub-total	Own Business	Employed	Own Bu. & Emp.	Sub-total	Own Business	Employed	Own Bu. & Emp.	Employed	Own Bu. & Emp.
											By Shi & Gun
10	6	381	366	9	6	53	52	1	-	-	Kunsan-shi
2	6	548	543	2	3	859	856	-	-	3	Kochang-gun
-	2	67	65	-	2	429	429	-	-	-	Sangha-myon
1	3	100	98	1	1	114	112	-	-	2	Haeri-myon
1	1	352	351	1	-	260	259	-	-	1	Shimwon-myon
-	-	29	29	-	-	56	56	-	-	-	Puan-myon
6	5	1 333	1 322	6	5	600	600	-	-	-	Puan-gun
-	-	72	72	-	-	21	21	-	-	-	Tongjin-myon
-	-	182	182	-	-	344	344	-	-	-	Kyehwa-myon
2	-	99	97	2	-	9	9	-	-	-	Pyonsan-myon
-	-	143	143	-	-	23	23	-	-	-	Chinso-myon
-	-	327	327	-	-	181	181	-	-	-	Haso-myon
4	5	510	501	4	5	22	22	-	-	-	Wido-myon
-	-	675	675	-	-	276	276	-	-	-	Kimje-gun
-	-	47	47	-	-	31	31	-	-	-	Chuksan-myon
-	-	36	36	-	-	18	18	-	-	-	Mangyong-myon
-	-	4	4	-	-	1	1	-	-	-	Kongdok-myon
-	-	30	30	-	-	11	11	-	-	-	Chongha-myon
-	-	401	401	-	-	118	118	-	-	-	Chinbong-myon
-	-	157	157	-	-	97	97	-	-	-	Kwanghwal-myon
29	15	1 131	1 087	29	15	290	290	-	-	-	Okku-gun
2	-	45	43	2	-	18	18	-	-	-	Okku-up
-	-	1	1	-	-	1	1	-	-	-	Hoehyon-myon
-	-	13	13	-	-	10	10	-	-	-	Taeya-myon
24	14	769	731	24	14	14	14	-	-	-	Okto-myon
3	1	303	299	3	1	247	247	-	-	-	Okso-myon

7. 전. 겸업별  
No. of Fishery Workers by

행 정 구 역	합 계 Total					전 Full-time					업	
	합 계 Total	어선어업 Boat Fishing	양식업 Culture	채조, 채취 (자연산) Seaweeds Collection		합 계 Sub-total	어선어업 Boat Fishing	양식업 Culture	채조, 채취 (자연산) Seaweeds Collection		합 계 Sub-Total	어선어업 Boat Fishing
				해녀어업 Women's Diving.F	기 타 Other				해녀어업 Women's Diving.F	기 타 Other		
전 라 북 도	10 263	2 601	4 248	5	3 409	4 117	1 507	1 626	4	980	6 146	1 094
보유 어선 규모 별												
어 선 없 음	5 011	50	1 891	1	3 069	1 237	32	405	-	800	3 774	18
무 동 력 선	289	233	34	-	22	97	74	18	-	5	192	159
2 톤 미 만	182	139	31	-	12	65	44	18	-	3	117	95
2 - 5 톤	96	84	2	-	10	29	27	-	-	2	67	57
5 톤 이 상	11	10	1	-	-	3	3	-	-	-	8	7
동 력 선	4 963	2 318	2 323	4	318	2 783	1 401	1 203	4	175	2 180	917
2 톤 미 만	1 985	421	1 423	2	139	1 039	228	728	2	81	946	193
2 - 5 톤	1 571	1 015	463	1	92	883	600	235	1	47	688	415
5 - 10 톤	966	520	368	1	77	578	333	200	1	44	388	187
10 - 20 톤	250	181	61	-	8	156	119	34	-	3	94	62
20 - 50 톤	76	67	7	-	2	51	45	6	-	-	25	22
50 - 100 톤	82	81	1	-	-	51	51	-	-	-	31	30
100 - 200 톤	33	33	-	-	-	25	25	-	-	-	8	8
200 - 500 톤	-	-	-	-	-	-	-	-	-	-	-	-
500 - 1000 톤	-	-	-	-	-	-	-	-	-	-	-	-
1000 톤 이 상	-	-	-	-	-	-	-	-	-	-	-	-
업 형태 별												
동 력 선 사 용	2 604	2 257	179	4	164	1 548	1 374	70	4	100	1 056	883
무 동 력 선 사 용	256	231	8	-	17	80	71	5	-	4	176	160
양 식 업	4 330	71	4 037	1	221	1 679	30	1 545	-	104	2 651	41
어 선 비 사 용	3 073	42	24	-	3 007	810	32	6	-	772	2 263	10
연 령 별												
15 - 19 세	91	23	52	-	16	47	12	28	-	7	44	11
20 - 24 세	467	104	264	-	99	218	64	110	-	44	249	40
25 - 29 세	806	226	428	-	152	390	136	195	-	59	416	90
30 - 34 세	1 222	348	605	3	266	618	224	287	2	105	604	124
35 - 39 세	1 309	402	603	-	304	648	270	294	-	84	661	132
40 - 44 세	1 512	485	629	-	398	633	299	239	-	95	879	186
45 - 49 세	1 399	393	557	-	449	490	217	170	-	103	909	176
50 - 54 세	1 311	266	486	2	557	394	128	143	2	121	917	138
55 - 59 세	1 025	190	319	-	516	304	86	79	-	139	721	104
60 - 64 세	634	101	181	-	352	200	41	49	-	110	434	60
65 - 69 세	349	38	92	-	219	116	15	21	-	80	233	23
70 - 74 세	93	20	21	-	52	39	11	6	-	22	54	9
75 - 79 세	38	4	10	-	24	18	4	4	-	10	20	-
80 세 이 상	7	1	1	-	5	2	-	1	-	1	5	1
남 여 별												
남 자	5 832	2 043	2 569	3	1 217	2 474	1 151	989	2	332	3 358	892
여 자	4 431	558	1 679	2	2 192	1 643	356	637	2	648	2 788	202

어업종사분야별 어업종사자수  
Full-time and Part-time, and Fishery Working Fields

Unit : Person

계		업										Administrative Districts
Sub-total		1 중 Class-I					2 중 Class-II					
영식업 Culture	채조, 채취 (자연산) Seaweeds Collection	계 Sub-Total	어선어업 Boat Fishing	양식업 Culture	채조, 채취 (자연산) Seaweeds Collection	계 Sub-Total	어선어업 Boat Fishing	양식업 Culture	채조, 채취 (자연산) Seaweeds Collection	계 Sub-Total		
	해녀어업 Women's D.F				기 타 Other				해녀어업 Women's D.F		기 타 Other	
2 622	1 2 429	4 068	952	2 026	-	1 090	2 078	142	596	1	1 339	Chollabuk-do
By Size of Vessels												
1 486	1 2 269	1 933	16	970	-	947	1 841	2	516	1	1 322	No Vessels
16	-	17	117	93	12	-	12	75	66	4	-	5 Non-powered Vessels
13	-	9	54	41	9	-	4	63	54	4	-	5 Less than 2 ton
2	-	8	55	45	2	-	8	12	12	-	-	2 - 5
1	-	-	8	7	1	-	-	-	-	-	-	5 ton and Over
1 120	-	143	2 018	843	1 044	-	131	162	74	76	-	12 Powered Vessels
695	-	58	840	163	629	-	48	106	30	66	-	10 Less than 2 ton
228	-	45	651	386	222	-	43	37	29	6	-	2 2 - 5
168	-	33	373	176	164	-	33	15	11	4	-	5 - 10
27	-	5	94	62	27	-	5	-	-	-	-	10 - 20
1	-	2	23	20	1	-	2	2	2	-	-	20 - 50
1	-	-	30	29	1	-	-	1	1	-	-	50 - 100
-	-	-	7	7	-	-	-	1	1	-	-	100 - 200
-	-	-	-	-	-	-	-	-	-	-	-	200 - 500
-	-	-	-	-	-	-	-	-	-	-	-	500 - 1000
-	-	-	-	-	-	-	-	-	-	-	-	1000 ton and Over
By Types of Fisheries												
109	-	64	982	814	107	-	61	74	69	2	-	3 Powered Boat
3	-	13	106	91	3	-	12	70	69	-	-	1 Non-powered Boat
2 492	1	117	2 047	39	1 906	-	102	604	2	586	1	15 Shallow Sea Culture
18	-	2 235	933	8	10	-	915	1 330	2	8	-	1 320 Non-use of Fish. Boat
By Age Group												
24	-	9	39	11	23	-	5	5	-	1	-	4 15 - 19
154	-	55	205	36	129	-	40	44	4	25	-	15 20 - 24
233	-	93	315	84	184	-	47	101	6	49	-	46 25 - 29
318	1	161	443	107	262	-	74	161	17	56	1	87 30 - 34
309	-	220	445	117	238	-	90	216	15	71	-	130 35 - 39
390	-	303	558	149	284	-	125	321	37	106	-	178 40 - 44
387	-	346	597	155	300	-	142	312	21	87	-	204 45 - 49
343	-	436	553	119	248	-	186	364	19	95	-	250 50 - 54
240	-	377	459	90	184	-	185	262	14	56	-	192 55 - 59
132	-	242	265	52	103	-	110	169	8	29	-	132 60 - 64
71	-	139	142	23	54	-	65	91	-	17	-	74 65 - 69
15	-	30	31	8	11	-	12	23	1	4	-	18 70 - 74
6	-	14	12	-	6	-	6	8	-	-	-	8 75 - 79
-	-	4	4	1	-	-	3	1	-	-	-	1 80 Years and Over
By Sex												
1 580	1	885	2 370	778	1 220	-	372	988	114	360	1	513 Male
1 042	-	1 544	1 698	174	806	-	718	1 090	28	236	-	826 Female



7. 전. 검업별  
No. of Fishery Workers by

단위 : 인

행 성	합 계						전 업						
	합 계	어선어업 Boat Fishing	양식업 Culture	채조, 채취 (자연산) Seaweeds Collection		계	어선어업 Boat Fishing	양식업 Culture	채조, 채취 (자연산) Seaweeds Collection		계	어선어업 Boat Fishing	
				해녀어업 Women's Diving.F	기 타				해녀어업 Women's Diving.F	기 타			
구 역	Total				Other	Sub-total					Sub-Total		
시 군 별													
군 산 시	1 112	584	231	-	297	678	376	137	-	165	434	208	
고 창 군	1 516	68	938	1	509	109	27	77	-	5	1 407	41	
상 하 면	510	30	33	-	447	14	7	3	-	4	496	23	
해 리 면	249	36	163	-	50	35	20	14	-	1	214	16	
심 천 면	645	2	630	1	12	33	-	33	-	-	612	2	
부 안 면	112	-	112	-	-	27	-	27	-	-	85	-	
부 안 군	3 207	850	1 535	4	818	1 274	404	617	4	249	1 933	446	
동 진 면	153	153	-	-	-	60	60	-	-	-	93	93	
계 화 면	1 199	56	645	-	498	673	42	458	-	173	526	14	
변 산 면	227	146	79	2	-	119	85	32	2	-	108	61	
진 서 면	274	148	124	1	1	108	77	30	1	-	166	71	
하 서 면	712	80	313	-	319	204	54	74	-	76	508	26	
위 도 면	642	267	374	1	-	110	86	23	1	-	532	181	
김 제 군	1 389	351	61	-	977	438	191	22	-	225	951	160	
죽 산 면	125	84	1	-	40	47	33	-	-	14	78	51	
만 경 면	76	71	-	-	5	22	22	-	-	-	54	49	
궁 덕 면	5	5	-	-	-	-	-	-	-	-	5	5	
청 하 면	80	43	-	-	37	39	29	-	-	10	41	14	
진 봉 면	777	135	55	-	587	258	99	20	-	139	519	36	
장 활 면	326	13	5	-	308	72	8	2	-	62	254	5	
육 구 군	3 039	748	1 483	-	808	1 618	509	773	-	336	1 421	239	
육 구 읍	121	58	3	-	60	58	29	3	-	26	63	29	
회 현 면	4	3	-	-	1	2	1	-	-	1	2	2	
대 야 면	28	28	-	-	-	5	5	-	-	-	23	23	
육 도 면	1 805	379	1 196	-	230	1 022	244	663	-	115	783	135	
육 서 면	1 081	280	284	-	517	531	230	107	-	194	550	50	

어업종사분야별 어업종사자수  
Full-time and Part-time, and Fishery Working Fields

Unit : Person

계		Part-time											Administrative Districts	
Sub-total		1 중 Class-I						2 중 Class-II						
양식업 Culture	채조, 채취 (자연산) Seaweeds Collection	계 Sub-Total	어선어업 Boat Fishing	양식업 Culture	채조, 채취 (자연산) Seaweeds Collection			계 Sub-Total	어선어업 Boat Fishing	양식업 Culture	채조, 채취 (자연산) Seaweeds Collection			
	해녀어업 Women's D.F				기 Other	타 Other	해녀어업 Women's D.F				기 Other	타 Other		해녀어업 Women's D.F
94	-	132	381	174	92	-	115	53	34	2	-	17	By Shi & Gun	
861	1	504	548	35	459	-	54	859	6	402	1	450	Kochang-gun	
30	-	443	67	21	7	-	39	429	2	23	-	404	Sangha-myon	
149	-	49	100	12	75	-	13	114	4	74	-	36	Haeri-myon	
597	1	12	352	2	348	-	2	260	-	249	1	10	Shimwon-myon	
85	-	-	29	-	29	-	-	56	-	56	-	-	Puan-myon	
918	-	569	1 333	406	753	-	174	600	40	165	-	395	Puan-gun	
-	-	-	72	72	-	-	-	21	21	-	-	-	Tongjin-myon	
187	-	325	182	10	114	-	58	344	4	73	-	267	Kyehwa-myon	
47	-	-	99	59	40	-	-	9	2	7	-	-	Pyonsan-myon	
94	-	1	143	65	78	-	-	23	6	16	-	1	Chinso-myon	
239	-	243	327	22	189	-	116	181	4	50	-	127	Haso-myon	
351	-	-	510	178	332	-	-	22	3	19	-	-	Wido-myon	
39	-	752	675	119	36	-	520	276	41	3	-	232	Kimje-gun	
1	-	26	47	33	1	-	13	31	18	-	-	13	Chuksan-myon	
-	-	5	36	33	-	-	3	18	16	-	-	2	Mangyong-myon	
-	-	-	4	4	-	-	-	1	1	-	-	-	Kongdok-myon	
-	-	27	30	11	-	-	19	11	3	-	-	8	Chongha-myon	
35	-	448	401	34	32	-	335	118	2	3	-	113	Chinbong-myon	
3	-	246	157	4	3	-	150	97	1	-	-	96	Kwanghwal-myon	
710	-	472	1 131	218	686	-	227	290	21	24	-	245	Okku-gun	
-	-	34	45	24	-	-	21	18	5	-	-	13	Okku-up	
-	-	-	1	1	-	-	-	1	1	-	-	-	Hoehyon-myon	
-	-	-	13	13	-	-	-	10	10	-	-	-	Taeya-myon	
533	-	115	769	135	532	-	102	14	-	1	-	13	Okto-myon	
177	-	323	303	45	154	-	104	247	5	23	-	219	Okso-myon	









### 3. 업종별, 면적별 No. of Joint Management Units

단위 : 사업체

행정구역	공동경영체수 No. of Joint Management Units	업종별 No. of Joint Management Units	
		계 Total	1종양동어업 Class I
전라북도	3	3	-
양식면적별			
0.1ha 미만	-	-	-
0.1-0.3	-	-	-
0.3-0.5	-	-	-
0.5-1.0	-	-	-
1.0-1.5	-	-	-
1.5-3.0	-	-	-
3.0-6.0	1	1	-
6.0-10	1	1	-
10-15	1	1	-
15-20	-	-	-
20-25	-	-	-
25-30	-	-	-
30ha 이상	-	-	-
시군별			
군산시	-	-	-
고창군	1	1	-
상해심부	-	-	-
하리원안	1	1	-
부안군	2	2	-
동계변	-	-	-
진화산	-	-	-
진하위	-	-	-
서서도	2	2	-
김제군	-	-	-
죽만동	-	-	-
산경덕	-	-	-
청진광	-	-	-
하봉활	-	-	-
유구리	-	-	-
유회구현	-	-	-
태우옥	-	-	-
야도서	-	-	-

공 동 경 영 체 수  
By Sorts of Fishery and Area

Unit : Enterprise

어 동 경 영 체 수 by Sorts of Fishery				Administrative Districts
2 중 공 동 어 업 Class II	3 중 공 동 어 업 Class III	양 식 어 업 Shallow Sea Culture	어 선 어 업 Boat Fishing	
-	-		3	- Chollabuk-do
				- By Size of Culture Farm
				- Less than 0.1ha
				- 0.1 - 0.3
				- 0.3 - 0.5
				- 0.5 - 1.0
				- 1.0 - 1.5
				- 1.5 - 3.0
			1	- 3.0 - 6.0
			1	- 6.0 - 10.0
			1	- 10.0 - 15.0
				- 15.0 - 20.0
				- 20.0 - 25.0
				- 25.0 - 30.0
				- 30ha and Over
				- By Shi & Gun
				- Kunsan-shi
			1	- Kochang-gun
				- Sangha-myon
				- Haeri-myon
			1	- Shimwon-myon
				- Puan-myon
			2	- Puan-gun
				- Tongjin-myon
				- Xyehwa-myon
				- Pyonsan-myon
				- Chinso-myon
				- Haso-myon
			2	- Wido-myon
				- Kimje-gun
				- Chuksan-myon
				- Mangyong-myon
				- Kongdok-myon
				- Chongha-myon
				- Chinbong-myon
				- Kwanghwal-myon
				- Okku-gun
				- Okku-up
				- Hoehyon-myon
				- Taeya-myon
				- Okto-myon
				- Okso-myon



### 4. 수익분배방법별 No. of Joint Management Units

단위 : 사업체

행 정 구 역	공 동 경 영 체 수  No. of Joint Management Units	수 익 이 있 는  Profitable	
		소 계  Sub-total	균 등 분 배  Equal Share
전라북도	3	3	3
시군별			
관산시	-	-	-
고창군	1	1	1
상하면	-	-	-
해리면	-	-	-
심원면	1	1	1
부안면	-	-	-
부안면	2	2	2
동진면	-	-	-
계화면	-	-	-
변산면	-	-	-
진서면	-	-	-
하서면	-	-	-
위도면	2	2	2
김제군	-	-	-
추산면	-	-	-
만경면	-	-	-
공덕면	-	-	-
청하면	-	-	-
진봉면	-	-	-
광활면	-	-	-
우구리	-	-	-
우구리	-	-	-
회현면	-	-	-
대야면	-	-	-
우도면	-	-	-
우서면	-	-	-

공동경영체수  
By Profit Allocation

Unit : Enterprise

공동경영체수 Units		수익이 없는 공동경영체수 Non-profitable Units	Administrative Districts
출자비율 Proportional to Investment	기타 Others		
-	-	-	Chollabuk-do
-	-	-	By Shi & Gun
-	-	-	Kusan-shi
-	-	-	Kochang-gun
-	-	-	Sangha-myon
-	-	-	Haeri-myon
-	-	-	Shimwon-myon
-	-	-	Puan-myon
-	-	-	Puan-gun
-	-	-	Tongjin-myon
-	-	-	Kyehwa-myon
-	-	-	Pyonsan-myon
-	-	-	Chinso-myon
-	-	-	Haso-myon
-	-	-	Wido-myon
-	-	-	Kimje-gun
-	-	-	Chuksan-myon
-	-	-	Mangyong-myon
-	-	-	Kongdok-myon
-	-	-	Chongha-myon
-	-	-	Chinbong-myon
-	-	-	Kwanghwal-myon
-	-	-	Okku-gun
-	-	-	Okku-up
-	-	-	Hoehyon-myon
-	-	-	Taeya-myon
-	-	-	Okto-myon
-	-	-	Okso-myon

### 5. 단체연구기관 Management Status of Group

단위 : 사업체  
인

행정구역	계 Total			수 M.F.F.C			진 Fisheries Research
	경영체수 No. of Enterprises	중 사 자 수 No. of Fishery Workers		경영체수 No. of Enterprises	중 사 자 수 No. of Fishery Workers		경영체수 No. of Enterprises
		상시고용 Full	임시고용 Temporary		상시고용 Full	임시고용 Temporary	
전라북도	-	-	-	-	-	-	-
시군별							
군산시	-	-	-	-	-	-	-
고창군	-	-	-	-	-	-	-
상하면	-	-	-	-	-	-	-
해리면	-	-	-	-	-	-	-
심원면	-	-	-	-	-	-	-
부안면	-	-	-	-	-	-	-
부안군	-	-	-	-	-	-	-
동진면	-	-	-	-	-	-	-
계화면	-	-	-	-	-	-	-
변산면	-	-	-	-	-	-	-
진서면	-	-	-	-	-	-	-
하서면	-	-	-	-	-	-	-
위도면	-	-	-	-	-	-	-
김제군	-	-	-	-	-	-	-
죽산면	-	-	-	-	-	-	-
만경면	-	-	-	-	-	-	-
공덕면	-	-	-	-	-	-	-
청하면	-	-	-	-	-	-	-
진봉면	-	-	-	-	-	-	-
장항면	-	-	-	-	-	-	-
옥구군	-	-	-	-	-	-	-
우구읍	-	-	-	-	-	-	-
회현면	-	-	-	-	-	-	-
대야면	-	-	-	-	-	-	-
우도면	-	-	-	-	-	-	-
옥서면	-	-	-	-	-	-	-



# 1. 어업별, 선원별, 승선원수

No. of Crews by Fishing Means and Crews' Titles

단위 : 인

행 정 구 역	계 Total	항 해 사 Mate					기	
		소 계 Sub-total	소 형 Small	6 급 6 Class	5 급 5 Class	4 급 4 Class	소 계 Sub-total	소 형 Small
		전 라 북 도	6 137	318	144	157	2	15
어 업 별								
저 인 망	768	22	19	3	-	-	13	10
대 형 트 불 동해구 트 불	-	-	-	-	-	-	-	-
1수인 대형기저	-	-	-	-	-	-	-	-
2수인 대형기저	-	-	-	-	-	-	-	-
1수중기, 동해구	-	-	-	-	-	-	-	-
1수중기, 서남구	-	-	-	-	-	-	-	-
2수인 중형기저	30	2	2	-	-	-	4	4
기 선 중형기망	736	20	17	3	-	-	9	6
범 선 형 인 망	2	-	-	-	-	-	-	-
범 선 저 인 망	-	-	-	-	-	-	-	-
선 망	25	2	-	-	-	2	2	-
대 형 선 망	21	2	-	-	-	2	2	-
소 형 선 망	4	-	-	-	-	-	-	-
범 선 선 망	-	-	-	-	-	-	-	-
범 선 석 망	-	-	-	-	-	-	-	-
범 선 양 망	-	-	-	-	-	-	-	-
부 망	1 562	112	11	88	2	11	109	9
근해 안 강 망	1 089	110	11	86	2	11	108	9
연안 안 강 망	471	2	-	2	-	-	1	-
분 기 초 망	2	-	-	-	-	-	-	-
기 타 초 부 망	-	-	-	-	-	-	-	-
자 망	1 789	65	45	20	-	-	32	10
근해 유 자 망	284	26	11	15	-	-	24	6
연안 유 자 망	1 445	39	34	5	-	-	8	4
기 타 유 자 망	60	-	-	-	-	-	-	-
인 망	2	-	-	-	-	-	-	-
기 선 권 현 망	2	-	-	-	-	-	-	-
채 낚 기	321	1	-	1	-	-	1	-
근해 채 낚 기	14	1	-	1	-	-	1	-
연안 채 낚 기	-	-	-	-	-	-	-	-
연안 채 낚 기	307	-	-	-	-	-	-	-
연 승	827	96	61	34	-	1	74	45
근해 연 승	572	84	54	29	-	1	65	41
연안 연 승	255	12	7	5	-	-	9	4
통 발	282	19	8	10	-	1	14	5
근해 통 발	98	11	2	8	-	1	9	1
연안 통 발	184	8	6	2	-	-	5	4
정 치 망 어 업	41	-	-	-	-	-	-	-
정 치 망 어 업	41	-	-	-	-	-	-	-

(원양어업 및 천해양식어업제외)  
(except Distant Waters Fisheries and Shallow Sea Culture)

Unit : Person

관 사 Engineer			통 신 사 Correspondence Officer			일 반 선 원 General Crews	Administrative Districts
6 급 6 Class	5 급 5 Class	4 급 4 Class	소 계 Sub-total	3 급 3 Class	2 급 2 Class		
145	4	17	55	25	30	5 519	Chollabuk-do
							By Types of Fisheries
3	-	-	6	4	2	727	Trawl Fishing
-	-	-	-	-	-	-	Large Otter Trawl
-	-	-	-	-	-	-	Easten Sea Trawl
-	-	-	-	-	-	-	Trawl Large (1 Boat)
-	-	-	-	-	-	-	Trawl Large (2 Boat)
-	-	-	-	-	-	-	Trawl Medium (E. Sea)
-	-	-	-	-	-	-	Trawl Medium (W. & S.)
-	-	-	4	3	1	20	Trawl Medium (2 Boat)
3	-	-	2	1	1	705	Powered Dredge Net
-	-	-	-	-	-	-	Sailing Dredge Net
-	-	-	-	-	-	-	Sailing Otter Trawl
-	-	2	1	-	1	20	Purse Seines
-	-	2	1	-	1	16	Large Powered P.S.
-	-	-	-	-	-	4	Small Powered P.S.
-	-	-	-	-	-	-	Sailing Purse Seine
-	-	-	-	-	-	-	Net With Stone
-	-	-	-	-	-	-	Ring Net
86	4	10	33	13	20	1 308	Lift Nets
85	4	10	33	13	20	838	Off-shore Stow Net
1	-	-	-	-	-	468	Coastal Stow Net
-	-	-	-	-	-	2	Small Lift Net
-	-	-	-	-	-	-	Others
22	-	-	8	4	4	1 684	Gill Nets
18	-	-	4	2	2	230	Large Gill Nets
4	-	-	4	2	2	1 394	Small Gill Nets
-	-	-	-	-	-	60	Others
-	-	-	-	-	-	2	Seines
-	-	-	-	-	-	2	Anchory Drag Net
1	-	-	-	-	-	319	Angling
1	-	-	-	-	-	12	Off-shore Angling
-	-	-	-	-	-	-	Off-shore Single Line
-	-	-	-	-	-	307	Coastal Angling
25	-	4	5	3	2	652	Long Lines
20	-	4	5	3	2	418	Off-shore Long Line
5	-	-	-	-	-	234	Coastal Long Line
8	-	1	1	1	-	248	Traps
7	-	1	1	1	-	77	Off-shore Trap
1	-	-	-	-	-	171	Coastal Trap
-	-	-	-	-	-	41	Set Nets
-	-	-	-	-	-	41	Set Nets

# 1. 어업별, 선원별, 승선원수

No. of Crews by Fishing Means and Crews' Titles

단위 : 인

행 정 구 역	계 Total	항 해 사 Mate					기		
		소 계 Sub-total	소 형 Small	6 급 6 Class	5 급 5 Class	4 급 4 Class	소 계 Sub-total	소 형 Small	
잠 수 기	16	1	-	1	-	-	-	-	
잠 수 기 어업	13	1	-	1	-	-	-	-	
해 조 채 취 어업	3	-	-	-	-	-	-	-	
제 1 중 공 동	12	-	-	-	-	-	-	-	
포 패 (채 조)	12	-	-	-	-	-	-	-	
제 2 중 공 동	3	-	-	-	-	-	-	-	
위 리 망 어업	-	-	-	-	-	-	-	-	
지 인 망 어업	3	-	-	-	-	-	-	-	
선 인 망 어업	-	-	-	-	-	-	-	-	
제 3 중 공 동	231	-	-	-	-	-	-	-	
해 선 망 어업	-	-	-	-	-	-	-	-	
장 망 어업	229	-	-	-	-	-	-	-	
기 타	2	-	-	-	-	-	-	-	
기 타	258	-	-	-	-	-	-	-	
기 타 어업	258	-	-	-	-	-	-	-	
시 군 별									
군 산 시	2 898	303	139	151	2	11	237	79	
고 장 군	112	-	-	-	-	-	-	-	
상 해 하 리 면	61	-	-	-	-	-	-	-	
심 해 하 리 면	49	-	-	-	-	-	-	-	
심 부 원 안 면	2	-	-	-	-	-	-	-	
부 안 군	1 381	9	1	4	-	4	8	-	
동 계 변	154	-	-	-	-	-	-	-	
진 화 산 면	136	-	-	-	-	-	-	-	
진 하 위 면	228	1	-	1	-	-	-	-	
진 하 위 면	251	4	1	3	-	-	4	-	
서 서 도 면	108	-	-	-	-	-	-	-	
서 서 도 면	504	4	-	-	-	4	4	-	
김 제 군	427	-	-	-	-	-	-	-	
죽 만 공	106	-	-	-	-	-	-	-	
죽 만 공	86	-	-	-	-	-	-	-	
죽 만 공	9	-	-	-	-	-	-	-	
청 진 광	52	-	-	-	-	-	-	-	
청 진 광	158	-	-	-	-	-	-	-	
청 진 광	16	-	-	-	-	-	-	-	
옥 구 군	1 319	6	4	2	-	-	-	-	
옥 회 구 현 면	116	-	-	-	-	-	-	-	
옥 회 구 현 면	9	-	-	-	-	-	-	-	
대 옥 옥	54	-	-	-	-	-	-	-	
대 옥 옥	813	2	-	2	-	-	-	-	
대 옥 옥	327	4	4	-	-	-	-	-	

(원양어업 및 천해양식어업제외)  
(except Distant Waters Fisheries and Shallow Sea Culture)

Unit : Person

관 사 Engineer			통 신 사 Correspondence Officer			일 반 선 원 General Crews	Administrative Districts
6 급 6 Class	5 급 5 Class	4 급 4 Class	소 계 Sub-total	3 급 3 Class	2 급 2 Class		
-	-	-	1	-	1	14	Diving
-	-	-	1	-	1	11	Diving
-	-	-	-	-	-	3	Seaweeds Collection
-	-	-	-	-	-	12	Coop. Fisheries(1)
-	-	-	-	-	-	12	Shellfish Collection
-	-	-	-	-	-	3	Coop. Fisheries(2)
-	-	-	-	-	-	-	Set Nets
-	-	-	-	-	-	3	Beach Seine
-	-	-	-	-	-	-	Boat Seine
-	-	-	-	-	-	231	Coop. Fisheries(3)
-	-	-	-	-	-	-	Stow Net on Boat
-	-	-	-	-	-	229	Long Bag Set Net
-	-	-	-	-	-	2	Others
-	-	-	-	-	-	258	Others
-	-	-	-	-	-	258	Other Fisheries
							By Shi & Gun
141	4	13	42	23	19	2 316	Kunsan-shi
-	-	-	-	-	-	112	Kochang-gun
-	-	-	-	-	-	61	Sangha-myon
-	-	-	-	-	-	49	Haeri-myon
-	-	-	-	-	-	2	Shimwon-myon
-	-	-	-	-	-	-	Puan-myon
4	-	4	13	2	11	1 351	Puan-gun
-	-	-	-	-	-	154	Tongjin-myon
-	-	-	-	-	-	136	Kyehwa-myon
-	-	-	1	-	1	226	Pyonsan-myon
4	-	-	3	2	1	240	Chinso-myon
-	-	-	-	-	-	108	Haso-myon
-	-	4	9	-	9	487	Wido-myon
-	-	-	-	-	-	427	Kimje-gun
-	-	-	-	-	-	106	Chuksan-myon
-	-	-	-	-	-	86	Mangyong-myon
-	-	-	-	-	-	9	Kongdok-myon
-	-	-	-	-	-	52	Chongha-myon
-	-	-	-	-	-	158	Chinbong-myon
-	-	-	-	-	-	16	Kwanghwal-myon
-	-	-	-	-	-	1 313	Okku-gun
-	-	-	-	-	-	116	Okku-up
-	-	-	-	-	-	9	Hoehyon-myon
-	-	-	-	-	-	54	Taeya-myon
-	-	-	-	-	-	811	Okto-myon
-	-	-	-	-	-	323	Okso-myon



## 2. 어업별, 선원별, 임금별 어선척수 No. of Fishing Vessels by Fishing Mean, Title of Crews and Wages

단위 : 척

행 성  구 역	선 장  Captain							기 장  Chief		
	계	50만원 미만	50 - 70	70 - 100	100 - 150	150 - 200	200만원 이상	계	50만원 미만	50 - 70
	Total	Less than 500 Thousand Won					2 Million Won & Over	Total	Less than 500 Thousand Won	
전라북도	227	29	120	50	22	5	1	260	106	98
어업별										
저인망	16	1	15	-	-	-	-	13	10	5
대형트롤	-	-	-	-	-	-	-	-	-	-
동해구트롤	-	-	-	-	-	-	-	-	-	-
1수인대형기저	-	-	-	-	-	-	-	-	-	-
2수인대형기저	-	-	-	-	-	-	-	-	-	-
1수중기, 동해구	-	-	-	-	-	-	-	-	-	-
1수중기, 서남구	-	-	-	-	-	-	-	-	-	-
2수인중형기저	6	-	6	-	-	-	-	4	4	-
기선선형망	10	1	9	-	-	-	-	9	6	3
범선저인망	-	-	-	-	-	-	-	-	-	-
범선저인망	-	-	-	-	-	-	-	-	-	-
선망	2	-	1	1	-	-	-	2	1	1
대형선망	2	-	1	1	-	-	-	2	1	1
소형선망	-	-	-	-	-	-	-	-	-	-
범선선망	-	-	-	-	-	-	-	-	-	-
범선선망	-	-	-	-	-	-	-	-	-	-
부망	112	8	48	36	16	3	1	110	23	48
근해안간망	108	6	46	36	16	3	1	110	23	48
연안간망	4	2	2	-	-	-	-	-	-	-
분기초망	-	-	-	-	-	-	-	-	-	-
기타초망	-	-	-	-	-	-	-	-	-	-
자망	28	9	15	4	-	-	-	34	18	16
근해유자망	20	3	13	4	-	-	-	25	10	15
연안유자망	8	6	2	-	-	-	-	9	8	1
기타유자망	-	-	-	-	-	-	-	-	-	-
인망	-	-	-	-	-	-	-	-	-	-
기선권현망	-	-	-	-	-	-	-	-	-	-
채낚기	2	1	1	-	-	-	-	1	1	-
근해채낚기	1	-	1	-	-	-	-	1	1	-
연안채낚기	-	-	-	-	-	-	-	-	-	-
연안채낚기	1	1	-	-	-	-	-	-	-	-
연승	56	8	37	4	5	2	-	83	46	20
근해연승	50	6	34	3	5	2	-	74	43	16
연안연승	6	2	3	1	-	-	-	9	3	4
통발	9	-	3	5	1	-	-	14	4	10
근해통발	9	-	3	5	1	-	-	9	1	8
연안통발	-	-	-	-	-	-	-	5	3	2
정장망	-	-	-	-	-	-	-	1	1	-
정장망	-	-	-	-	-	-	-	1	1	-

(원양어업 및 천해양식어업 제외)  
(except Distant Waters Fisheries and Shallow Sea Culture)

Unit : Vessels

관 장 Engineer				기 타 선 원 Other Crews						Administrative Districts	
70 - 100	100 - 150	150 - 200	200만원 이상 2 Million Mon & Over	계 Total	30만원 미만 Less than 300 Thousand Mon	30 - 50	50 - 70	70 - 100	100만원 이상 1 Million Mon & Over		
43	12	-	1	1 405	210	951	157	61	26	Chollabuk-do	
By Types of Fisheries											
-	-	-	-	157	6	116	5	23	7	Trawl Fishing	
-	-	-	-	-	-	-	-	-	-	Large Otter Trawl	
-	-	-	-	-	-	-	-	-	-	Easten Sea Trawl	
-	-	-	-	-	-	-	-	-	-	Trawl Large (1 Boat)	
-	-	-	-	-	-	-	-	-	-	Trawl Large (2 Boat)	
-	-	-	-	-	-	-	-	-	-	Trawl Medium (E. Sea)	
-	-	-	-	-	-	-	-	-	-	Trawl Medium (W. & S.)	
-	-	-	-	6	-	6	-	-	-	Trawl Medium (2 Boat)	
-	-	-	-	151	6	110	5	23	7	Powered Dredge Net	
-	-	-	-	-	-	-	-	-	-	Sailing Dredge Net	
-	-	-	-	-	-	-	-	-	-	Sailing Otter Trawl	
-	-	-	-	3	1	1	1	-	-	Purse Seines	
-	-	-	-	2	1	1	-	-	-	Large Powered P.S.	
-	-	-	-	1	-	-	1	-	-	Small Powered P.S.	
-	-	-	-	-	-	-	-	-	-	Sailing Purse Seine	
-	-	-	-	-	-	-	-	-	-	Net With Stone	
-	-	-	-	-	-	-	-	-	-	Ring Net	
34	4	-	1	216	12	138	44	20	2	Lift Nets	
34	4	-	1	110	5	64	35	4	2	Off-shore Stow Net	
-	-	-	-	105	7	73	9	16	-	Coastal Stow Net	
-	-	-	-	1	-	1	-	-	-	Small Lift Net	
-	-	-	-	-	-	-	-	-	-	Others	
-	-	-	-	425	52	316	48	9	-	Gill Nets	
-	-	-	-	44	10	29	3	2	-	Large Gill Nets	
-	-	-	-	372	42	281	42	7	-	Small Gill Nets	
-	-	-	-	9	-	6	3	-	-	Others	
-	-	-	-	1	-	1	-	-	-	Seines	
-	-	-	-	1	-	1	-	-	-	Anchory Drag Net	
-	-	-	-	126	30	83	6	2	5	Angling	
-	-	-	-	3	-	3	-	-	-	Off-shore Angling	
-	-	-	-	-	-	-	-	-	-	Off-shore Single Line	
-	-	-	-	123	30	80	6	2	5	Coastal Angling	
9	8	-	-	215	55	120	24	5	11	Long Lines	
7	8	-	-	123	16	79	14	3	11	Off-shore Long Line	
2	-	-	-	92	39	41	10	2	-	Coastal Long Line	
-	-	-	-	66	7	45	14	-	-	Traps	
-	-	-	-	12	-	9	3	-	-	Off-shore Trap	
-	-	-	-	54	7	36	11	-	-	Coastal Trap	
-	-	-	-	13	-	11	-	1	1	Set Nets	
-	-	-	-	13	-	11	-	1	1	Set Nets	



(원양어업 및 천해양식어업 제외)  
(except Distant Waters Fisheries and Shallow Sea Culture)

Unit : Vessels

관 장 Engineer				기 타 선 원 Other Crews						Administrative Districts	
70 - 100	100 - 150	150 - 200	200만원 이상 2 Million Mon & Over	계 Total	30만원 미만 Less than 300 Thousand Mon	30 - 50	50 - 70	70 - 100	100만원 이상 1 Million Mon & Over		
-	-	-	-	4	-	3	1	-	-	-	Diving
-	-	-	-	3	-	3	-	-	-	-	Diving
-	-	-	-	1	-	-	1	-	-	-	Seaweeds Collection
-	-	-	-	1	-	-	1	-	-	-	Coop. Fisheries(1)
-	-	-	-	1	-	-	1	-	-	-	Shellfish Collection
-	-	-	-	1	-	1	-	-	-	-	Coop. Fisheries(2)
-	-	-	-	-	-	-	-	-	-	-	Set Nets
-	-	-	-	1	-	1	-	-	-	-	Beach Seine
-	-	-	-	-	-	-	-	-	-	-	Boat Seine
-	-	-	-	87	25	61	1	-	-	-	Coop. Fisheries(3)
-	-	-	-	-	-	-	-	-	-	-	Stow Net on Boat
-	-	-	-	86	25	60	1	-	-	-	Long Bag Set Net
-	-	-	-	1	-	1	-	-	-	-	Others
-	-	-	-	90	22	55	12	1	-	-	Others
-	-	-	-	90	22	55	12	1	-	-	Other Fisheries
By Shi & Gun											
41	12	-	1	527	39	364	101	9	14	-	Kunsan-shi
-	-	-	-	29	6	19	4	-	-	-	Kochang-gun
-	-	-	-	20	3	14	3	-	-	-	Sangha-myon
-	-	-	-	9	3	5	1	-	-	-	Haeri-myon
-	-	-	-	-	-	-	-	-	-	-	Shimwon-myon
-	-	-	-	-	-	-	-	-	-	-	Puan-myon
2	-	-	-	412	153	241	8	10	-	-	Puan-gun
-	-	-	-	20	-	20	-	-	-	-	Tongjin-myon
-	-	-	-	-	-	-	-	-	-	-	Kyehwa-myon
-	-	-	-	102	45	56	1	-	-	-	Pyonsan-myon
2	-	-	-	78	10	52	6	10	-	-	Chinso-myon
-	-	-	-	13	-	13	-	-	-	-	Haso-myon
-	-	-	-	199	98	100	1	-	-	-	Wido-myon
-	-	-	-	78	2	73	1	2	-	-	Kimje-gun
-	-	-	-	30	-	29	-	1	-	-	Chuksan-myon
-	-	-	-	12	-	12	-	-	-	-	Mangyong-myon
-	-	-	-	3	1	2	-	-	-	-	Kongdok-myon
-	-	-	-	9	1	8	-	-	-	-	Chongha-myon
-	-	-	-	22	-	20	1	1	-	-	Chinbong-myon
-	-	-	-	2	-	2	-	-	-	-	Kwanghwal-myon
-	-	-	-	359	10	254	43	40	12	-	Okku-gun
-	-	-	-	51	-	1	6	37	7	-	Okku-up
-	-	-	-	6	6	-	-	-	-	-	Hoehyon-myon
-	-	-	-	27	-	18	9	-	-	-	Taeya-myon
-	-	-	-	237	2	206	22	2	5	-	Okto-myon
-	-	-	-	38	2	29	6	1	-	-	Okso-myon

### 3. 어 선 규 모 별 어 가 수 No. of Fishery Households by Tonnage Groups

단위 : 가구

행정 구역	계 Total	어선없는 가구 No Vessels	동 력 Powered					
			소 계 Sub-total	2톤 미만 Less than 2 ton	2 - 5	5 - 10	10 - 20	20 - 50
전라북도	5 623	2 865	2 573	961	817	469	161	58
전경업별								
전업	2 228	693	1 480	493	470	290	111	41
경업	3 395	2 172	1 093	468	347	179	50	17
1종경업	2 129	1 064	992	406	322	169	50	15
2종경업	1 266	1 108	101	62	25	10	-	2
시군별								
군산시	742	156	549	121	91	87	100	50
고창군	742	687	52	24	18	9	1	-
상하면	249	231	18	8	7	3	-	-
해리면	112	92	19	1	11	6	1	-
심원면	330	323	5	5	-	-	-	-
부안면	51	41	10	10	-	-	-	-
부안군	1 796	783	972	479	351	121	12	2
동진면	88	-	73	15	49	9	-	-
계화면	619	379	238	167	54	16	1	-
변산면	157	19	124	39	59	22	4	-
진서면	192	21	164	92	45	17	5	2
하서면	387	243	143	121	11	11	-	-
위도면	353	121	230	45	133	46	2	-
김제군	874	648	143	41	96	5	1	-
죽산면	75	21	26	7	18	-	1	-
만경면	42	1	8	4	4	-	-	-
공덕면	5	-	3	1	2	-	-	-
청하면	57	31	17	1	15	1	-	-
진봉면	469	379	85	28	53	4	-	-
광활면	226	216	4	-	4	-	-	-
옥구군	1 469	591	857	296	261	247	47	6
옥구읍	72	25	43	2	28	12	1	-
회현면	3	-	3	1	2	-	-	-
대야면	25	-	19	11	8	-	-	-
옥도면	746	87	651	275	138	186	46	6
옥서면	623	479	141	7	85	49	-	-

(12. 1 일 현재)  
of Fishing Vessels (as of Dec.1)

Unit : Household

선 Vessels					무 동 력 선 Non-powered Vessels				Administrative Districts
50 - 100	100 - 200	200 - 500	500 - 1000	1000톤 이상 1000 tons & Over	소 계 Sub-total	2톤 미만 Less than 2 tons	2 - 5	5톤 이상 5 tons & Over	
75	32	-	-	-	185	124	52	9	Chollabuk-do
By Full / Part-time									
50	25	-	-	-	55	38	15	2	Full-time
25	7	-	-	-	130	86	37	7	Part-time
24	6	-	-	-	73	35	31	7	Class 1 Part-time
1	1	-	-	-	57	51	6	-	Class 2 Part-time
By Shi & Gun									
68	32	-	-	-	37	32	2	3	Kunsan-shi
-	-	-	-	-	3	3	-	-	Kochang-gun
-	-	-	-	-	-	-	-	-	Sangha-myon
-	-	-	-	-	1	1	-	-	Haeri-myon
-	-	-	-	-	2	2	-	-	Shimwon-myon
-	-	-	-	-	-	-	-	-	Puan-myon
7	-	-	-	-	41	33	3	5	Puan-gun
-	-	-	-	-	15	15	-	-	Tongjin-myon
-	-	-	-	-	2	2	-	-	Kyehwa-myon
-	-	-	-	-	14	8	1	5	Pyonsan-myon
3	-	-	-	-	7	5	2	-	Chinso-myon
-	-	-	-	-	1	1	-	-	Haso-myon
4	-	-	-	-	2	2	-	-	Wido-myon
-	-	-	-	-	83	38	45	-	Kimje-gun
-	-	-	-	-	28	11	17	-	Chuksan-myon
-	-	-	-	-	33	12	21	-	Mangyong-myon
-	-	-	-	-	2	-	2	-	Kongdok-myon
-	-	-	-	-	9	4	5	-	Chongha-myon
-	-	-	-	-	5	5	-	-	Chinbong-myon
-	-	-	-	-	6	6	-	-	Kwanghwal-myon
-	-	-	-	-	21	18	2	1	Okku-gun
-	-	-	-	-	4	3	1	-	Okku-up
-	-	-	-	-	-	-	-	-	Hoehyon-myon
-	-	-	-	-	6	6	-	-	Taeya-myon
-	-	-	-	-	8	7	1	-	Okto-myon
-	-	-	-	-	3	2	-	1	Okso-myon

4. 양식장 면적별  
No. of Enterprises by Size of Facility

단위 : 시업체

행정 구역	양식어업 사업체 수 No. of Culture Enterprises	0.1 ha 미만 Less than 0.1 ha	0.1 - 0.3	0.3 - 0.5	0.5 - 1.0	1.0 - 1.5	1.5 - 3.0
전라북도	2 181	1	46	33	108	270	546
사업체별							
개인경영	2 180	1	46	33	108	270	546
어선비사용	6	-	2	-	-	-	1
무동력선	5	-	1	-	-	-	3
동력선	177	-	20	5	43	16	36
양식업	1 992	1	23	28	65	254	506
회사경영	-	-	-	-	-	-	-
공동경영	1	-	-	-	-	-	-
단체연구기관	-	-	-	-	-	-	-
시군별							
군산시	170	-	-	-	-	-	68
고창군	474	-	6	-	8	168	149
상하리면	20	-	-	-	-	-	8
79	-	-	-	-	1	22	45
심부원안면	324	-	6	-	7	116	92
51	-	-	-	-	-	30	4
부안군	871	1	40	33	99	65	133
동계면	-	-	-	-	-	-	-
진화산면	317	-	-	2	2	1	36
61	-	-	-	-	-	8	18
진하위면	95	-	-	-	2	1	19
165	1	1	2	4	2	43	
233	-	39	29	91	53	17	
김제군	30	-	-	-	-	-	2
죽만궁면	1	-	-	-	-	-	-
-	-	-	-	-	-	-	-
-	-	-	-	-	-	-	-
청진광면	-	-	-	-	-	-	-
26	-	-	-	-	-	-	1
3	-	-	-	-	-	-	1
옥구군	636	-	-	-	1	37	194
옥회읍	2	-	-	-	-	-	-
-	-	-	-	-	-	-	-
대옥읍	-	-	-	-	-	-	-
515	-	-	-	-	-	36	175
119	-	-	-	-	1	1	19

주. 1. 개인경영체에는 공동경영에 참여하는 개인경영체도 포함되었으며, 공동경영 양식장면적을 개인경영체수로 나누어 조사하였음.

사업체 수  
in Shallow Sea Culture Farm

Unit : Enterprise

3 - 6	6 - 10	10 - 15	15 - 20	20 - 25	25 - 30	30ha 이상 30 ha & Over	Administrative Districts
762	253	103	23	14	8	14	Chollabuk-do
							By Fisheries Enterprise
762	253	102	23	14	8	14	Individual Management
3	-	-	-	-	-	-	Non-use of Fish. Boat
1	-	-	-	-	-	-	Non-powered Boat
44	10	1	1	-	-	1	Powered Boat
714	243	101	22	14	8	13	Shallow Sea Culture
-	-	-	-	-	-	-	Company Management
-	-	1	-	-	-	-	Joint Management
-	-	-	-	-	-	-	Cooperatives & Insti.
							By Shi & Gun
83	14	4	1	-	-	-	Kunsan-shi
89	17	25	7	3	-	2	Kochang-gun
10	-	2	-	-	-	-	Sangha-myon
6	2	2	1	-	-	-	Haeri-myon
63	10	20	6	3	-	1	Shimwon-myon
10	5	1	-	-	-	1	Puan-myon
330	103	42	8	6	5	6	Puan-gun
-	-	-	-	-	-	-	Tongjin-myon
198	50	14	3	5	2	4	Kyehwa-myon
23	11	1	-	-	-	-	Pyonsan-myon
44	16	8	1	-	2	2	Chinso-myon
62	26	18	4	1	1	-	Haso-myon
3	-	1	-	-	-	-	Wido-myon
3	2	8	3	5	2	5	Kimje-gun
-	-	1	-	-	-	-	Chuksan-myon
-	-	-	-	-	-	-	Mangyong-myon
-	-	-	-	-	-	-	Kongdok-myon
-	-	-	-	-	-	-	Chongha-myon
3	2	6	3	5	2	4	Chinbong-myon
-	-	1	-	-	-	1	Kwanghwal-myon
257	117	24	4	-	1	1	Okku-gun
1	-	-	1	-	-	-	Okku-up
-	-	-	-	-	-	-	Hoehyon-myon
-	-	-	-	-	-	-	Taeya-myon
180	98	22	3	-	1	-	Okto-myon
76	19	2	-	-	-	1	Okso-myon

Note. 1. Individually-managed enterprises surveyed include those participating in jointly-managed enterprises. The area of marine culture is surveyed, divided by the no. of participating enterprises.



5. 양 식 품 종 별 실  
No. of Practical Enterprises and Size of

단위 : 사업체  
ha

행 징  구 역	양 식 어 업 체 수  No. of Culture Enterprises	합 계 Total			패 Shellfishes					
		사업체수 No. of Enterprises	면 적 Size of Facility	계 Sub-total		Dysters				
				사업체수 No.	면 적 Size	소 Sub-total		연 승 수 하 식 Long Line Culture		
						사업체수 No.	면 적 Size	사업체수 No.	면 적 Size	
전 라 북 도	2 180	2 659	9 022.70	564	2 208.65	1	0.10	-	-	
사 업 체 별										
개 인 경 영	2 180	2 659	9 022.70	564	2 208.65	1	0.10	-	-	
회 사 경 영	-	-	-	-	-	-	-	-	-	
공 동 경 영	-	-	-	-	-	-	-	-	-	
단 체 연 구 기 관	-	-	-	-	-	-	-	-	-	
시 군 별										
군 산 시	170	188	616.60	5	35.00	-	-	-	-	
고 창 군	473	591	1 455.36	227	660.30	1	0.10	-	-	
상 하 면	20	20	67.00	-	-	-	-	-	-	
해 리 면	79	79	189.24	2	25.00	-	-	-	-	
심 원 면	323	436	1 044.62	179	507.30	1	0.10	-	-	
부 안 면	51	56	154.50	46	128.00	-	-	-	-	
부 안 군	871	1 123	3 590.27	293	887.35	-	-	-	-	
동 진 면	-	-	-	-	-	-	-	-	-	
계 화 면	317	352	1 758.20	62	429.45	-	-	-	-	
변 산 면	61	71	224.00	3	22.00	-	-	-	-	
진 서 면	95	105	546.00	33	219.00	-	-	-	-	
하 서 면	165	207	864.67	47	187.00	-	-	-	-	
위 도 면	233	388	197.40	148	29.90	-	-	-	-	
김 제 군	30	35	590.00	33	571.00	-	-	-	-	
죽 산 면	1	1	10.00	1	10.00	-	-	-	-	
만 경 면	-	-	-	-	-	-	-	-	-	
공 덕 면	-	-	-	-	-	-	-	-	-	
청 하 면	-	-	-	-	-	-	-	-	-	
진 봉 면	26	29	524.00	27	505.00	-	-	-	-	
광 활 면	3	5	56.00	5	56.00	-	-	-	-	
옥 구 군	636	722	2 770.47	6	55.00	-	-	-	-	
옥 구 읍	2	2	20.00	2	20.00	-	-	-	-	
회 현 면	-	-	-	-	-	-	-	-	-	
대 야 면	-	-	-	-	-	-	-	-	-	
옥 도 면	515	592	2 181.40	1	5.00	-	-	-	-	
옥 서 면	119	128	569.07	3	30.00	-	-	-	-	

주. 1. 품종별 사업체 수는 양식이업 사업체가 둘이상의 품종을 양식한 경우에는 각 품종별로 사업체수를 나타냄.  
2. 공동(공동경영체)으로 경영한 양식면적은 이에 참여하는 개인경영체수로 나누어서 조사되었음.

사업체 수 및 면적  
Facility by Sorts of Culture

Unit : Enterprise  
ha

류						Administrative Districts				
굴 Oysters						꼬막 Cockle		바지락 Short Necked Clam		
덧목수 하식 Draft Culture		투석식 Bottom Culture		기타 Other		사업체수 No.	면적 Size	사업체수 No.	면적 Size	
사업체수 No.	면적 Size	사업체수 No.	면적 Size	사업체수 No.	면적 Size					
-	-	1	0.10	-	-	3	37.00	492	1 787.75	Chollabuk-do
By Fisheries Enterprise										
-	-	1	0.10	-	-	3	37.00	492	1 787.75	Individual Managemant
-	-	-	-	-	-	-	-	-	-	Company Managemant
-	-	-	-	-	-	-	-	-	-	Joint Managemant
-	-	-	-	-	-	-	-	-	-	Cooperatives & Insti.
By Shi & Gun										
-	-	-	-	-	-	1	5.00	-	-	Kunsan-shi
-	-	1	0.10	-	-	-	-	218	608.90	Kochang-gun
-	-	-	-	-	-	-	-	-	-	Sangha-myon
-	-	-	-	-	-	-	-	2	25.00	Haeri-myon
-	-	1	0.10	-	-	-	-	172	490.90	Shimwon-myon
-	-	-	-	-	-	-	-	44	93.00	Puan-myon
-	-	-	-	-	-	-	-	251	876.35	Puan-gun
-	-	-	-	-	-	-	-	-	-	Tongjin-myon
-	-	-	-	-	-	-	-	62	429.45	Kyehwa-myon
-	-	-	-	-	-	-	-	3	22.00	Pyonsan-myon
-	-	-	-	-	-	-	-	31	212.00	Chinso-myon
-	-	-	-	-	-	-	-	47	187.00	Haso-myon
-	-	-	-	-	-	-	-	108	25.90	Wido-myon
-	-	-	-	-	-	2	32.00	18	252.50	Kimje-gun
-	-	-	-	-	-	-	-	1	10.00	Chuksan-myon
-	-	-	-	-	-	-	-	-	-	Mangyong-myon
-	-	-	-	-	-	-	-	-	-	Kongdok-myon
-	-	-	-	-	-	-	-	-	-	Chongha-myon
-	-	-	-	-	-	2	32.00	15	219.50	Chinbong-myon
-	-	-	-	-	-	-	-	2	23.00	Kwanghwal-myon
-	-	-	-	-	-	-	-	5	50.00	Okku-gun
-	-	-	-	-	-	-	-	2	20.00	Okku-up
-	-	-	-	-	-	-	-	-	-	Hoehyon-myon
-	-	-	-	-	-	-	-	-	-	Taeya-myon
-	-	-	-	-	-	-	-	-	-	Okto-myon
-	-	-	-	-	-	-	-	3	30.00	Okso-myon

Note. 1. If 2 or more kinds of fish are produced by marine culture enterprise, the number indicates the no. of enterprises by kinds of fish.  
2. The sea area for marine culture is surveyed, divided by the no. of participating enterprises.

5. 양 식 품 중 별 실  
No. of Practical Enterprises and Size of

단위 : 사업체  
ha

행정 구역	패 류 (Shellfishes)									
	가 무 락 (Cyclina Clam)		피 조 개 (Arkshell)		새 꼬 막 (Cockle)		홍 합 (Sea Mussel)		전 복 (Abalones)	
	사업체수 No.	면 적 Size	사업체수 No.	면 적 Size	사업체수 No.	면 적 Size	사업체수 No.	면 적 Size	사업체수 No.	면 적 Size
전 라 북 도	15	72.30	-	-	-	-	-	-	41	9.00
사 업 체 별										
개 인 경 영	15	72.30	-	-	-	-	-	-	41	9.00
회 사 경 영	-	-	-	-	-	-	-	-	-	-
공 동 경 영	-	-	-	-	-	-	-	-	-	-
단 체 연 구 기 관	-	-	-	-	-	-	-	-	-	-
시 군 별										
군 산 시	4	30.00	-	-	-	-	-	-	-	-
고 장 군	7	21.30	-	-	-	-	-	-	-	-
상 하 면	-	-	-	-	-	-	-	-	-	-
해 리 면	-	-	-	-	-	-	-	-	-	-
심 원 면	6	16.30	-	-	-	-	-	-	-	-
부 안 면	1	5.00	-	-	-	-	-	-	-	-
부 안 군	2	7.00	-	-	-	-	-	-	40	4.00
동 진 면	-	-	-	-	-	-	-	-	-	-
계 화 면	-	-	-	-	-	-	-	-	-	-
변 산 면	-	-	-	-	-	-	-	-	-	-
진 서 면	2	7.00	-	-	-	-	-	-	-	-
하 서 면	-	-	-	-	-	-	-	-	-	-
위 도 면	-	-	-	-	-	-	-	-	40	4.00
김 제 군	2	14.00	-	-	-	-	-	-	-	-
죽 산 면	-	-	-	-	-	-	-	-	-	-
만 경 면	-	-	-	-	-	-	-	-	-	-
공 덕 면	-	-	-	-	-	-	-	-	-	-
청 하 면	-	-	-	-	-	-	-	-	-	-
진 봉 면	2	14.00	-	-	-	-	-	-	-	-
광 활 면	-	-	-	-	-	-	-	-	-	-
육 구 군	-	-	-	-	-	-	-	-	1	5.00
육 구 읍	-	-	-	-	-	-	-	-	-	-
회 현 면	-	-	-	-	-	-	-	-	-	-
대 야 면	-	-	-	-	-	-	-	-	-	-
육 도 면	-	-	-	-	-	-	-	-	1	5.00
육 서 면	-	-	-	-	-	-	-	-	-	-

사업체 수 및 면적 (계속)  
Facility by Sorts of Culture (Continued)

Unit : Enterprise ha

기타 패류 Others		해 조 류 Seaweeds								Administrative Districts
Sub-total		Kim Lever								
사업체수 No.	면적 Size	사업체수 No.	면적 Size	소 Sub-total 계		지주식 (죽홍) (Bamboo blind)		지주식 (망홍) (Net with Poles)		
				사업체수 No.	면적 Size	사업체수 No.	면적 Size	사업체수 No.	면적 Size	
12	302.50	2 092	6 813.95	2 085	6 795.45	71	229.90	1 547	4 607.66	Chollabuk-do
										By Fisheries Enterprise
12	302.50	2 092	6 813.95	2 085	6 795.45	71	229.90	1 547	4 607.66	Individual Management
-	-	-	-	-	-	-	-	-	-	Company Management
-	-	-	-	-	-	-	-	-	-	Joint Management
-	-	-	-	-	-	-	-	-	-	Cooperatives & Insti.
										By Shi & Gun
-	-	183	581.60	183	581.60	1	3.00	156	497.30	Kunsan-shi
1	30.00	364	795.06	364	795.06	5	10.00	359	785.06	Kochang-gun
-	-	20	67.00	20	67.00	-	-	20	67.00	Sangha-myon
-	-	77	164.24	77	164.24	3	4.80	74	159.44	Haeri-myon
-	-	257	537.32	257	537.32	2	5.20	255	532.12	Shimwon-myon
1	30.00	10	26.50	10	26.50	-	-	10	26.50	Puan-myon
-	-	827	2 702.82	827	2 702.82	19	99.60	748	2 421.22	Puan-gun
-	-	-	-	-	-	-	-	-	-	Tongjin-myon
-	-	290	1 328.75	290	1 328.75	1	2.60	285	1 307.15	Kyehwa-myon
-	-	68	202.00	68	202.00	-	-	47	153.00	Pyonsan-myon
-	-	72	327.00	72	327.00	18	97.00	52	221.00	Chinso-myon
-	-	160	677.67	160	677.67	-	-	138	587.17	Haso-myon
-	-	237	167.40	237	167.40	-	-	226	152.90	Wido-myon
11	272.50	2	19.00	2	19.00	-	-	2	19.00	Kimje-gun
-	-	-	-	-	-	-	-	-	-	Chuksan-myon
-	-	-	-	-	-	-	-	-	-	Mangyong-myon
-	-	-	-	-	-	-	-	-	-	Kongdok-myon
-	-	-	-	-	-	-	-	-	-	Chongha-myon
8	239.50	2	19.00	2	19.00	-	-	2	19.00	Chinbong-myon
3	33.00	-	-	-	-	-	-	-	-	Kwanghwal-myon
-	-	716	2 715.47	709	2 696.97	46	117.30	282	885.08	Okku-gun
-	-	-	-	-	-	-	-	-	-	Okku-up
-	-	-	-	-	-	-	-	-	-	Hoehyon-myon
-	-	-	-	-	-	-	-	-	-	Taeya-myon
-	-	591	2 176.40	584	2 157.90	35	50.30	180	450.86	Okto-myon
-	-	125	539.07	125	539.07	11	67.00	102	434.22	Okso-myon











## 6. 경업가구별 Cultivated Land Ownership

단위: 가구  
ha

행 구 영 역	합 계 Total						I 종 검 Class I		
	가 구 수 No. of Households	계 Total	논 Paddy Field	밭 Upland	수 원 지 Orchard	가 구 당 평 균 Average per Household	가 구 수 No. of Households	계 Sub-total	논 Paddy Field
전라북도	2 699	1 964.92	1 662.51	299.26	3.15	0.73	1 618	695.88	525.18
보유어선규모별									
어선없음	1 807	1 533.25	1 339.11	191.85	2.29	0.85	842	412.80	339.30
무동력선	99	81.90	75.85	6.05	-	0.83	58	28.43	25.42
2톤미	62	62.40	57.94	4.46	-	1.01	27	15.08	13.27
2-5톤	32	18.39	17.19	1.20	-	0.57	26	12.24	11.44
5톤이상	5	1.11	0.71	0.40	-	0.22	5	1.11	0.71
동력선	793	349.77	247.54	101.37	0.86	0.44	718	254.65	160.45
2톤미	376	181.23	132.30	48.63	0.30	0.48	324	119.16	76.74
2-5톤	259	114.54	81.19	32.79	0.56	0.44	239	85.12	53.16
5-10톤	121	40.03	24.35	15.68	-	0.33	118	36.41	20.86
10-20톤	23	6.25	3.17	3.08	-	0.27	23	6.25	3.17
20-50톤	7	4.78	4.43	0.35	-	0.68	7	4.78	4.43
50-100톤	6	1.60	0.76	0.84	-	0.27	6	1.60	0.76
100-200톤	1	1.32	1.32	-	-	1.32	1	1.32	1.32
200-500톤	-	-	-	-	-	-	-	-	-
500-1000톤	-	-	-	-	-	-	-	-	-
1000톤이상	-	-	-	-	-	-	-	-	-
영어형태별									
동력선사용	385	170.90	125.80	44.24	0.86	0.44	350	123.57	80.32
무동력선사용	91	71.06	66.28	4.78	-	0.78	52	25.90	23.37
양식업	1 052	641.01	481.47	157.56	1.98	0.61	760	303.32	200.05
어선비사용	1 171	1 081.96	988.95	92.70	0.31	0.92	456	243.09	221.43
시군별									
군산시	121	46.89	34.55	12.34	-	0.39	107	35.38	25.24
고창군	620	598.35	499.39	98.20	0.76	0.97	194	105.09	80.78
상하리면	238	271.94	231.36	40.27	0.31	1.14	29	10.10	6.82
해심면	88	75.04	53.81	21.23	-	0.85	37	14.28	8.48
심원면	254	198.73	174.91	23.37	0.45	0.78	113	69.18	57.76
부안면	40	52.64	39.31	13.33	-	1.32	15	11.53	7.72
부안군	939	615.22	469.79	143.54	1.89	0.66	613	218.98	119.71
동진면	51	45.64	44.83	0.81	-	0.89	34	21.93	21.29
계화면	257	287.10	273.42	13.68	-	1.12	80	39.11	30.42
변산면	69	31.92	20.15	11.60	0.17	0.46	63	25.80	15.65
진서면	51	28.62	8.96	17.94	1.72	0.56	43	19.27	4.73
하서면	267	169.52	114.68	54.84	-	0.63	160	65.13	41.13
위도면	244	52.42	7.75	44.67	-	0.21	233	47.74	6.49
김제군	550	476.48	475.40	1.08	-	0.87	361	234.11	233.68
죽산면	45	37.95	37.95	-	-	0.84	24	13.69	13.69
관덕면	27	22.79	22.52	0.27	-	0.84	16	6.92	6.82
만경면	5	4.07	4.07	-	-	0.81	4	2.48	2.48
청하면	20	14.95	14.95	-	-	0.75	16	11.64	11.64
진항면	301	253.37	252.56	0.81	-	0.84	223	145.32	144.99
장흥면	152	143.35	143.35	-	-	0.94	78	54.06	54.06
옥구군	469	227.98	183.38	44.10	0.50	0.49	343	102.32	65.77
옥구읍	30	15.69	14.40	1.29	-	0.52	21	11.25	10.20
회현면	2	1.19	1.19	-	-	0.60	1	0.36	0.36
대야면	17	23.77	23.77	-	-	1.40	8	5.65	5.65
옥도면	235	45.87	17.51	28.36	-	0.20	233	44.56	16.35
옥서면	185	141.46	126.51	14.45	0.50	0.76	80	40.50	33.21

경 지 보 유 현 황  
by Part-time Households

Unit : Household  
ha

업 가 구 Part-time			2 중 겸 업 가 구 Class II Part-time						Administrative Districts
밭 Upland	수 원 지 Orchard	가구당평균 Average per Households	가 구 수 No. of Household	계 Sub-total	논 Paddy Field	밭 Upland	수 원 지 Orchard	가구당평균 Average per Household	
169.06	1.64	0.43	1 081	1 269.04	1 137.33	130.20	1.51	1.17	Chollabuk-do
By Size of Vessels									
72.72	0.78	0.49	965	1 120.45	999.81	119.13	1.51	1.16	No Vessels
3.01	-	0.49	41	53.47	50.43	3.04	-	1.30	Non-powered Vessels
1.81	-	0.56	35	47.32	44.67	2.65	-	1.35	Less than 2 ton
0.80	-	0.47	6	6.15	5.75	0.40	-	1.03	2 - 5
0.40	-	0.22	-	-	-	-	-	-	5 ton and Over
93.34	0.86	0.35	75	95.12	87.09	8.03	-	1.27	Powered Vessels
42.12	0.30	0.37	52	62.07	55.56	6.51	-	1.19	Less than 2 ton
31.40	0.56	0.36	20	29.42	28.03	1.39	-	1.47	2 - 5
15.55	-	0.31	3	3.62	3.49	0.13	-	1.21	5 - 10
3.08	-	0.27	-	-	-	-	-	-	10 - 20
0.35	-	0.68	-	-	-	-	-	-	20 - 50
0.84	-	0.27	-	-	-	-	-	-	50 - 100
-	-	1.32	-	-	-	-	-	-	100 - 200
-	-	-	-	-	-	-	-	-	200 - 500
-	-	-	-	-	-	-	-	-	500 - 1000
-	-	-	-	-	-	-	-	-	1000 ton and Over
By Types of Fisheries									
42.39	0.86	0.35	35	47.33	45.48	1.85	-	1.35	Powered Boat
2.53	-	0.50	39	45.16	42.91	2.25	-	1.16	Non-powered Boat
102.49	0.78	0.40	292	337.69	281.42	55.07	1.20	1.16	Shallow Sea Culture
21.66	-	0.53	715	838.87	767.52	71.04	0.31	1.17	Non-use of Fish. Boat
By Shi & Gun									
10.14	-	0.33	14	11.51	9.31	2.20	-	0.82	Kunsan-shi
23.86	0.45	0.54	426	493.26	418.61	74.34	0.31	1.16	Kochang-gun
3.28	-	0.35	209	261.84	224.54	36.99	0.31	1.25	Sangha-myon
5.80	-	0.39	51	60.76	45.33	15.43	-	1.19	Haeri-myon
10.97	0.45	0.61	141	129.55	117.15	12.40	-	0.92	Shimwon-myon
3.81	-	0.77	25	41.11	31.59	9.52	-	1.64	Puan-myon
98.08	1.19	0.36	326	396.24	350.08	45.46	0.70	1.22	Puan-gun
0.64	-	0.65	17	23.71	23.54	0.17	-	1.39	Tongjin-myon
8.69	-	0.49	177	247.99	243.00	4.99	-	1.40	Kyehwa-myon
9.98	0.17	0.41	6	6.12	4.50	1.62	-	1.02	Pyonsan-myon
13.52	1.02	0.45	8	9.35	4.23	4.42	0.70	1.17	Chinso-myon
24.00	-	0.41	107	104.39	73.55	30.84	-	0.98	Haso-myon
41.25	-	0.20	11	4.68	1.26	3.42	-	0.43	Wido-myon
0.43	-	0.65	189	242.37	241.72	0.65	-	1.28	Kimje-gun
-	-	0.57	21	24.26	24.26	-	-	1.16	Chuksan-myon
0.10	-	0.43	11	15.87	15.70	0.17	-	1.44	Mangyong-myon
-	-	0.62	1	1.59	1.59	-	-	1.59	Kongdok-myon
-	-	0.73	4	3.31	3.31	-	-	0.83	Chongha-myon
0.33	-	0.65	78	108.05	107.57	0.48	-	1.39	Chinbong-myon
-	-	0.69	74	89.29	89.29	-	-	1.21	Kwanghwal-myon
36.55	-	0.30	126	125.66	117.61	7.55	0.50	1.00	Okku-gun
1.05	-	0.54	9	4.44	4.20	0.24	-	0.49	Okku-up
-	-	0.36	1	0.83	0.83	-	-	0.83	Heehyon-myon
-	-	0.71	9	18.12	18.12	-	-	2.01	Taeya-myon
28.21	-	0.19	2	1.31	1.16	0.15	-	0.66	Okto-myon
7.29	-	0.51	105	100.96	93.30	7.16	0.50	0.96	Okso-myon

### 7. 문화용품 및 Cultural Supplies and Materials

단위 : 가구

행정 구역	가구 수 No. of Households	문화 By Cultural supplies									
		신문 Newspaper	전화 Telephone	에어컨 Air Conditioner	피아노 Piano	비디오 V.T.R	텔레비전 Television		전축 Gramophone	냉장고 Fridge	카메라 Camera
							컬러 Color	흑백 Black & White			
전라북도	5 623	1 348	4 889	46	82	869	5 478	138	1 493	5 237	901
보유액선규모별											
어선	2 865	573	2 433	6	12	250	2 770	79	558	2 722	299
무선	185	36	159	1	2	16	179	7	36	175	16
2500원미	124	29	110	1	2	11	121	4	30	118	11
2500원미	52	2	40	-	-	2	49	3	4	49	3
5000원미	9	5	9	-	-	3	9	-	2	8	2
5000원미	2 573	739	2 297	39	68	603	2 529	52	899	2 340	586
2500원미	961	236	825	5	13	181	944	28	303	872	172
5000원미	817	205	748	1	8	169	804	14	262	756	142
5000-10000원	469	116	425	1	5	95	457	8	145	395	99
10000-20000원	161	61	143	3	3	56	159	2	78	153	60
20000-50000원	58	36	54	3	5	34	58	-	40	57	37
50000-100000원	75	57	71	13	21	49	75	-	50	75	53
100000-200000원	32	28	31	13	13	19	32	-	21	32	23
200000-500000원	-	-	-	-	-	-	-	-	-	-	-
500000-1000000원	-	-	-	-	-	-	-	-	-	-	-
1000000원이상	-	-	-	-	-	-	-	-	-	-	-
영어형태별											
동력선사용	1 547	490	1 409	34	52	404	1 519	24	541	1 440	386
무선사용	168	26	140	-	2	10	163	7	31	163	11
양식사용	2 005	613	1 803	12	24	364	1 968	52	665	1 818	382
어선비사용	1 903	219	1 537	-	4	91	1 828	55	256	1 816	122
전경업별											
전경업	2 228	459	1 818	20	45	436	2 161	57	653	2 007	393
1종경업	3 395	889	3 071	26	37	433	3 317	81	840	3 230	508
2종경업	2 129	552	1 921	18	25	297	2 087	48	574	2 001	342
3종경업	1 266	337	1 150	8	12	136	1 230	33	266	1 229	166
시군산별											
군산	742	270	651	32	49	248	733	13	325	692	272
고창	742	275	687	5	4	101	711	26	220	705	84
상하리	249	74	212	-	1	22	233	11	90	239	20
해심부	112	34	109	1	-	24	109	1	26	108	11
안면	330	153	319	4	3	52	326	5	96	317	49
안면	51	14	47	-	-	3	43	9	8	41	4
부안	1 796	552	1 585	9	22	291	1 756	54	554	1 735	301
동계	88	30	76	-	2	17	84	8	26	87	3
변화	619	141	496	2	10	97	614	6	201	605	85
진산	157	68	150	1	-	22	152	8	50	153	19
진서	192	90	183	5	7	56	190	4	69	188	80
하위	387	79	342	1	2	40	371	21	62	382	50
하위	353	144	338	-	1	59	345	7	146	320	64
김제	874	63	736	-	2	64	858	15	59	865	36
죽만	75	2	60	-	-	3	74	1	4	75	2
공정	42	2	28	-	-	-	41	1	2	41	2
청진	5	-	3	-	-	-	5	-	-	5	-
강진	57	4	51	-	-	7	55	2	6	57	5
강진	469	27	388	-	2	45	462	6	43	465	23
강진	226	28	206	-	-	9	221	5	4	222	4
옥구	1 469	188	1 230	-	5	165	1 420	30	335	1 240	208
옥구	72	10	64	-	2	14	72	-	20	72	23
회현	3	-	3	-	-	-	3	-	-	3	-
대야	25	14	24	-	1	2	25	-	11	25	5
옥도	746	38	593	-	-	54	721	17	148	544	24
옥도	623	126	546	-	2	95	599	13	156	596	156

# 자 재 보 유 현 황

## Ownership of Fishery Household

Unit: Household

응 품 병											Administrative Districts
and Materials					연 료				수 도		
세 탁 기 Washing Machine	가스렌지 Gas Oven	오토바이 Auto Bicycle	승용차 Automobile	일반용트럭 Truck	Fuel				Tap Water		
					연 탄 Briquette	가 스 Gas	유 류 Oil	기 타 Others	상 수 도 Tap Water	간이상수도 Simplified T.W	
2 263	5 376	602	182	268	4 626	173	597	860	1 708	3 013	Chollabuk-do
											By Size of Vessels
934	2 770	325	83	113	2 446	69	225	433	808	1 733	No Vessels
65	183	32	2	7	145	5	13	35	69	106	Non-powered Vessels
52	122	24	2	6	90	4	11	26	42	73	Less than 2 ton
8	52	7	-	1	47	-	1	9	18	33	2 - 5
5	9	1	-	-	8	1	1	-	9	-	5 ton and Over
1 264	2 423	245	97	148	2 035	99	359	392	831	1 174	Powered Vessels
386	914	113	27	85	783	22	108	148	208	498	Less than 2 ton
346	774	97	15	39	690	26	83	154	234	462	2 - 5
250	422	26	14	14	380	34	41	78	141	186	5 - 10
126	151	5	5	3	121	6	32	7	100	21	10 - 20
53	58	1	3	2	32	5	23	-	49	3	20 - 50
72	72	2	19	4	23	3	49	5	67	4	50 - 100
31	32	1	14	1	6	3	23	-	32	-	100 - 200
-	-	-	-	-	-	-	-	-	-	-	200 - 500
-	-	-	-	-	-	-	-	-	-	-	500 - 1000
-	-	-	-	-	-	-	-	-	-	-	1000 ton and Over
											By Types of Fisheries
806	1 477	129	60	58	1 224	70	233	195	633	660	Powered Boat
58	167	31	2	3	133	1	10	33	65	98	Non-powered Boat
885	1 901	227	111	175	1 621	88	248	342	351	1 241	Shallow Sea Culture
514	1 831	215	9	32	1 648	14	106	290	659	1 014	Non-use of Fish. Boat
											By Full / Part-time
1 022	2 104	165	75	115	1 821	74	241	265	852	933	Full-time
1 241	3 272	437	107	153	2 805	99	356	595	856	2 080	Part-time
725	2 041	220	68	91	1 750	77	217	455	489	1 307	Class 1 Part-time
516	1 231	217	39	62	1 055	22	139	140	367	773	Class 2 Part-time
											By Shi & Gun
460	725	55	54	62	531	19	155	114	453	218	Kunsan-shi
											Kochang-gun
280	714	95	48	56	632	58	71	67	53	656	Sangha-myon
80	241	51	2	20	215	9	15	46	1	217	Haeri-myon
43	110	3	1	4	106	4	2	-	31	81	Shimwon-myon
147	312	38	45	30	260	45	54	21	21	307	Puan-myon
10	51	3	-	2	51	-	-	-	-	51	
											Puan-gun
671	1 772	206	44	120	1 555	24	205	219	498	1 123	Tongjin-myon
22	88	35	4	10	69	2	15	3	-	67	Kyehwa-myon
321	613	102	19	57	537	9	77	2	378	238	Pyonsan-myon
61	154	14	2	13	123	1	29	12	69	86	Chinso-myon
146	189	9	13	15	157	4	33	1	4	189	Haso-myon
81	380	40	6	23	335	2	45	37	44	256	Wido-myon
40	348	6	-	2	334	6	6	164	3	287	
											Kimje-gun
133	855	140	17	7	743	-	59	116	372	500	Chuksan-myon
15	74	18	2	-	66	-	4	6	75	-	Mangyong-myon
9	41	10	1	2	40	-	1	4	-	42	Kongdok-myon
-	5	1	-	1	3	-	1	1	-	5	Chongha-myon
15	57	3	4	1	39	-	12	6	-	57	Chinbong-myon
69	457	53	9	2	411	-	32	51	78	390	Kwanghwai-myon
25	221	55	1	1	184	-	9	48	219	6	
											Okku-gun
719	1 310	106	19	23	1 165	72	107	344	332	516	Okku-up
34	72	28	2	4	54	-	11	7	2	70	Hoehyon-myon
2	3	2	-	-	3	-	-	1	3	1	Taeya-myon
17	25	11	2	1	23	-	2	-	25	-	Okto-myon
200	613	17	1	1	574	28	26	212	8	248	Okso-myon
466	597	48	14	17	511	44	68	124	294	197	

# 여 백

전라남도

CHOLLANAM-DO

# 목 차

I. 사업체 .....	364
1. 총괄표 .....	364
2. 주된 어업종류별 사업체수 .....	370
3. 어업종류별 실사업체수 .....	400
4. 최성어기의 종사자수별 사업체수 .....	430
5. 해상작업 종사 일수별 사업체수 .....	436
6. 지역별 종사자수 .....	442
7. 주된 조업수역별 사업체수 .....	443
II. 어가구 .....	448
1. 전·겸업별 주된 겸업 내용별 어가수 .....	448
2. 가구원수별 어가수 .....	454
3. 어업종사자수별 어가수 .....	460
4. 경영주 주종사 분야별 어가수 .....	466
5. 경영주 어업종사 분야별, 종사기간별 어가수 .....	472
6. 경영주 연령별, 성별 어가수 .....	478
7. 경영주 학력별, 성별 어가수 .....	484
8. 영어승계자 연령별, 학력별 어가수 .....	490
9. 영어승계자 주종사 분야별 어가수 .....	502
10. 경지면적별 겸업 어가수 .....	508
III. 어가인구 .....	514
1. 연령별, 성별 어가인구 .....	514
2. 전·겸업별, 성별 어가인구 .....	526
3. 주종사 분야별, 성별 어가인구 .....	532
4. 학력별, 성별 어가인구 .....	538
IV. 어업종사자 .....	544
1. 연령별, 성별 어업종사자수 .....	544
2. 학력별, 성별, 어업종사자수 .....	550
3. 전·겸업별, 어업종사 기간별 어업종사자수 .....	556

4. 전·겸업별, 성별 어업종사자수 .....	563
5. 어업이외의 주종사 분야별 종사자수 .....	568
6. 전·겸업별, 어업종사 형태별 어업종사자수 .....	574
7. 전·겸업별, 어업종사 분야별 어업종사자수 .....	580
<b>V. 어업경영 상황</b> .....	586
1. 회사경영체 경영상황 .....	586
2. 공동경영체 경영상황 .....	592
3. 업종별, 면적별 공동경영체수 .....	598
4. 수익 분배 방법별 공동경영체수 .....	604
5. 단체 연구기관 경영상황 .....	610
<b>VI. 기 타</b> .....	616
1. 어업별, 선원별 승선원수(원양, 천해양식어업 제외) .....	616
2. 어업별, 선원별, 임금별 어선척수(원양, 천해양식어업 제외) .....	624
3. 어선규모별 어가수(12. 1일 현재) .....	632
4. 양식장 면적별 사업체수 .....	638
5. 양식품종별 실사업체수 및 면적 .....	644
6. 겸업가구별 경지 보유 현황 .....	668
7. 문화용품 및 자재 보유 현황 .....	674



## Contents

<b>I. Business Enterprise</b> .....	364
1. Summary Table .....	364
2. No. of Enterprises by Major Sorts of Fisheries .....	370
3. No. of Practical Enterprises by Means of Fisheries .....	400
4. No. of Enterprises by No. of Fishery Workers in Season .....	430
5. No. of Enterprises by Fishery Working Days .....	436
6. No. of Fishery Workers by Region .....	442
7. No. of Enterprises by Major Working Waters District .....	443
<b>II. No. of Fishery Households</b> .....	448
1. No. of Fishery Households by Full-time and Part-time, and Major Part-time Jobs .....	448
2. No. of Fishery Households by No. of Household Members .....	454
3. No. of Fishery Households by No. of Fishery Workers .....	460
4. No. of Fishery Households by Household Head's Major Working Job .....	466
5. No. of Fishery Households by Household Head's Fishery Working Types and Working Period .....	472
6. No. of Fishery Households by Household Head's Age and Sex .....	478
7. No. of Fishery Households by Household Head's School Career and Sex .....	484
8. No. of F.H. by Age and School Career of Fishery Successor .....	490
9. No. of Fishery Households by Major Working Job of Fishery Successor .....	502
10. No. of Side Business Households by Cultivated Area .....	508
<b>III. No. of Fishery Household Population</b> .....	514
1. No. of Fishery Household Population by Age and Sex .....	514
2. No. of F.H. Population by Full-time and Part-time, and Sex .....	526
3. No. of F.H. Population by Major Working Job and Sex .....	532
4. No. F.H Population by School Career and Sex .....	538
<b>IV. Fishery Workers</b> .....	544
1. No. of Fishery Workers by Age and Sex .....	544
2. No. of Fishery Workers by School Career and Sex .....	550
3. No. of Fishery Workers by Full-time and Part-time, and Fishery Working Period .....	556

4. No. of Fishery Workers by Full–time and Part–time, and Sex .....	563
5. No. of Fishery Workers by Major Non–Fishery Business .....	568
6. No. of Fishery Workers by Full–time and Part–time, and Fishery Working Types .....	574
7. No. of Fishery Workers by Full–time and Part–time, and Fishery Working Fields.....	580
<b>V. Status of Fishery Management .....</b>	<b>586</b>
1. Management Status of Company Management Unit.....	586
2. Management Status of Joint Management Unit.....	592
3. No. of Joint Management Units by Sorts of Fishery and Area .....	598
4. No. of Joint Management Units by Profit Allocation .....	604
5. Management Status of Group and Research Institution .....	610
<b>VI. Others .....</b>	<b>616</b>
1. No. of Crews by Fishing Means and Crews' Titles(except Distant Waters Fisheries and Shallow Sea Culture) .....	616
2. No. of Fishing Vessels by Fishing Mean, Title of Crews and Wages (except Distant Waters Fisheries and Shallow Sea Culture) .....	624
3. No. of Fishery Households by Tonnage Groups of Fishing Vessels(as of Dec. 1) .....	632
4. No. of Enterprises by Size of Facility in Shallow Sea Culture Farm .....	638
5. No. of Practical Enterprises and Size of Facility by Sorts of Culture .....	644
6. Cultivated Land Ownership by Part–time Households .....	668
7. Cultural Supplies and Materials Ownership of Fishery Household .....	674

I. 총 Summary

행정구역	사업체 수 No. of Enterprises					어업가구 수 No. of Fishery Households				
	계 Total	개인경영 Individual Management	회사경영 Company Management	공동경영 Joint Management	단체기관 Cooperatives & Institute	계 Total	동력선사용 Powered Boat	무동력선사용 Non-powered Boat	양식업 Shallow Sea Culture	어선비사용 Non-use of Fishing Boat
전라남도	45 842	45 566	7	267	2	45 566	10 086	563	28 193	6 724
시군별										
목포시	1 014	1 014	-	-	-	1 014	376	3	88	547
여수시	868	868	-	-	-	868	765	7	50	46
순천시	34	34	-	-	-	34	31	-	3	-
여천시	578	578	-	-	-	578	343	7	219	9
동광양시	856	856	-	-	-	856	81	20	273	482
광양군	69	69	-	-	-	69	16	2	43	8
광진읍	58	58	-	-	-	58	9	2	40	7
진남면	11	11	-	-	-	11	7	-	3	1
여천군	5 098	5 092	5	-	1	5 092	2 389	136	1 931	636
돌산읍	1 146	1 143	2	-	1	1 143	650	46	443	4
소산면	365	365	-	-	-	365	51	-	314	-
용화면	703	703	-	-	-	703	-	-	703	-
화산면	622	622	-	-	-	622	280	16	88	238
남화면	699	697	2	-	-	697	605	35	50	7
화산면	1 079	1 078	1	-	-	1 078	526	30	316	206
삼산면	484	484	-	-	-	484	277	9	17	181
승주군	747	739	-	8	-	739	48	16	645	30
해남읍	492	492	-	-	-	492	1	-	491	-
별양면	255	247	-	8	-	247	47	16	154	30
고흥군	5 516	5 515	1	-	-	5 515	1 663	112	3 718	22
고도읍	69	69	-	-	-	69	-	-	69	-
도곡면	782	782	-	-	-	782	473	-	309	-
도곡면	357	357	-	-	-	357	116	62	176	3
풍곡면	326	326	-	-	-	326	12	2	293	19
금암면	1 133	1 133	-	-	-	1 133	57	7	1 069	-
도곡면	682	682	-	-	-	682	116	-	566	-
포동면	333	333	-	-	-	333	27	-	306	-
동림면	259	259	-	-	-	259	251	7	1	-
동림면	115	115	-	-	-	115	105	-	10	-
철영면	74	74	-	-	-	74	45	28	1	-
영곡면	255	255	-	-	-	255	68	-	187	-
과곡면	315	315	-	-	-	315	143	3	169	-
남동면	344	344	-	-	-	344	51	-	293	-
동강면	60	60	-	-	-	60	18	-	42	-
대서면	210	210	-	-	-	210	106	-	104	-
두원면	202	201	1	-	-	201	75	3	123	-

괄 표  
Table

Enterprise  
Unit : Household  
Person

어 가 인 구 No. of Fishery Household Population					어 업 종 사 자 수 No. of Fishery Workers					Administrative Districts
계 Total	동력선사용 Powered Boat	무동력선사용 Non-powered Boat	양 식 업 Shallow Sea Culture	어선비사용 Non-use of Fishing Boat	계 Total	동력선사용 Powered Boat	무동력선사용 Non-powered Boat	양 식 업 Shallow Sea Culture	어선비사용 Non-use of Fishing Boat	
186 198	45 233	2 674	114 689	23 602	91 110	19 625	1 540	59 026	10 919	Chollanam-do
										By Shi & Gun
4 686	1 908	15	465	2 298	1 368	546	4	168	650	Mokpo-shi
4 318	3 877	35	238	168	1 113	987	9	61	56	Yosu-shi
182	165	-	17	-	85	78	-	5	-	Sunchon-shi
2 920	1 834	39	1 001	46	1 189	707	15	448	19	Yochon-shi
3 726	418	92	1 116	2 100	1 977	188	44	643	1 102	Tongkwangyang-shi
303	76	8	188	31	112	27	3	69	13	Kwangyang-gun
244	44	8	165	27	95	17	3	63	12	Kwangyang-up
59	32	-	23	4	17	10	-	6	1	Chinwol-myon
20 566	10 510	481	7 587	1 988	9 426	4 377	246	3 940	863	Yochon-gun
5 354	3 096	173	2 065	20	2 315	1 205	86	1 018	6	Tolsan-up
1 370	259	-	1 111	-	439	100	-	339	-	Sora-myon
2 731	-	-	2 731	-	1 574	-	-	1 574	-	Yulchon-myon
2 577	1 234	81	381	881	976	516	28	181	251	Hwayang-myon
3 038	2 721	104	184	29	1 027	892	47	81	7	Nam-myon
3 867	2 079	99	1 065	624	2 405	1 207	69	721	408	Hwajong-myon
1 629	1 121	24	50	434	690	457	16	26	191	Samsan-myon
3 483	248	77	3 007	151	1 581	97	32	1 405	47	Sungju-gun
2 329	3	-	2 326	-	1 101	1	-	1 100	-	Haeryong-myon
1 154	245	77	681	151	480	96	32	305	47	Pyolliyang-myon
22 836	7 114	389	15 265	68	11 125	3 273	207	7 599	46	Kahung-gun
324	-	-	324	-	144	-	-	144	-	Kohung-up
3 308	2 124	-	1 184	-	1 559	890	-	669	-	Toyang-up
1 356	470	242	636	8	687	244	113	323	7	Todok-myon
1 391	40	6	1 285	60	776	26	4	707	39	Pungyang-myon
5 157	259	23	4 875	-	2 512	129	15	2 368	-	Kumsan-myon
2 903	529	-	2 374	-	1 411	241	-	1 170	-	Tohwa-myon
1 428	118	-	1 310	-	665	55	-	610	-	Podu-myon
1 093	1 072	16	5	-	458	450	7	1	-	Pongnae-myon
540	489	-	51	-	229	208	-	21	-	Tongil-myon
266	180	84	2	-	136	79	55	2	-	Chomam-myon
990	268	-	722	-	425	124	-	301	-	Yongnam-myon
1 053	510	9	534	-	625	295	6	324	-	Kwayok-myon
1 153	190	-	963	-	600	109	-	491	-	Namyang-myon
251	88	-	163	-	86	35	-	51	-	Tonggang-myon
857	467	-	390	-	432	236	-	196	-	Taeso-myon
766	310	9	447	-	380	152	7	221	-	Tuwon-myon

1. 총 Summary

사업체  
단위: 가구  
인

행정구분	사업체 수 No. of Enterprises					어업가구 수 No. of Fishery Households				
	계 Total	개인경영 Individual Management	회사경영 Company Management	공동경영 Joint Management	단체기관 Cooperatives & Institutes	계 Total	동력선사용 Powered Boat	무동력선사용 Non-powered Boat	얕은식업 Shallow Sea Culture	어선비사용 Non-use of Fishing Boat
보성군	948	922	-	25	1	922	477	12	395	38
보성읍	459	448	-	10	1	448	156	1	288	3
보성면	10	10	-	-	-	10	2	-	-	8
특회량면	207	202	-	5	-	202	111	2	86	3
특회량면	272	262	-	10	-	262	208	9	21	24
장흥군	1 992	1 985	1	6	-	1 985	302	2	1 646	35
관대읍	634	634	-	-	-	634	14	-	614	6
관대읍	304	303	-	1	-	303	34	-	255	14
관대면	107	105	-	2	-	105	30	1	74	-
안회양진면	216	212	1	3	-	212	189	1	22	-
안회양진면	731	731	-	-	-	731	35	-	681	15
강진군	1 798	1 775	-	23	-	1 775	173	1	1 591	10
강진읍	100	99	-	1	-	99	9	-	90	-
강진면	490	486	-	4	-	486	2	1	483	-
강진면	343	335	-	8	-	335	22	-	313	-
마도면	291	287	-	4	-	287	40	-	238	9
마도면	266	263	-	3	-	263	41	-	221	1
마도면	308	305	-	3	-	305	59	-	246	-
해남군	3 593	3 593	-	-	-	3 593	388	18	2 903	284
화산면	400	400	-	-	-	400	1	-	399	-
화산면	108	108	-	-	-	108	-	-	108	-
화산면	902	902	-	-	-	902	41	-	810	51
북곡면	659	659	-	-	-	659	7	-	652	-
북곡면	493	493	-	-	-	493	143	2	319	29
북곡면	40	40	-	-	-	40	9	-	-	31
마항산면	83	83	-	-	-	83	8	4	-	71
마항산면	362	362	-	-	-	362	4	-	358	-
마항산면	49	49	-	-	-	49	31	-	-	18
문화면	276	276	-	-	-	276	71	9	183	13
문화면	221	221	-	-	-	221	73	3	74	71
영암군	913	913	-	-	-	913	260	1	8	644
미암면	312	312	-	-	-	312	98	1	4	209
미암면	601	601	-	-	-	601	162	-	4	435
무안군	1 253	1 253	-	-	-	1 253	273	3	445	532
삼향면	57	57	-	-	-	57	2	-	53	2
삼향면	146	146	-	-	-	146	50	-	54	42
삼향면	230	230	-	-	-	230	85	3	64	78
망해면	242	242	-	-	-	242	49	-	38	155
망해면	322	322	-	-	-	322	56	-	196	70
망해면	256	256	-	-	-	256	31	-	40	185
합평군	420	415	-	5	-	415	40	6	128	241
합평읍	152	150	-	2	-	150	18	-	1	131
합평면	268	265	-	3	-	265	22	6	127	110

관 표  
Table

Unit : Enterprise Household Person

어 가 인 구 No. of Fishery Household Population					어 업 종 사 자 수 No. of Fishery Workers					Administrative Districts
계 Total	동력선사용 Powered Boat	무동력선사용 Non-powered Boat	양 식 업 Shallow Sea Culture	어선비사용 Non-use of Fishing Boat	계 Total	동력선사용 Powered Boat	무동력선사용 Non-powered Boat	양 식 업 Shallow Sea Culture	어선비사용 Non-use of Fishing Boat	
4 105	2 284	54	1 612	155	2 215	1 152	27	954	82	Posong-gun
1 934	757	5	1 157	15	1 156	426	2	718	10	Paigyo-up
43	8	-	-	35	14	3	-	-	11	Chosong-myon
918	527	10	366	15	478	271	4	195	8	Tungnyang-myon
1 210	992	39	89	90	567	452	21	41	53	Hoechon-myon
8 908	1 294	6	7 497	111	4 058	595	3	3 400	60	Changhung-gun
3 024	61	-	2 941	22	1 376	28	-	1 336	12	Kwansan-up
1 282	161	-	1 076	45	603	67	-	513	23	Taedok-up
307	116	3	188	-	151	61	2	88	-	Yongsan-myon
890	797	3	90	-	411	372	1	38	-	Anyang-myon
3 405	159	-	3 202	44	1 517	67	-	1 425	25	Hoechin-myon
6 660	747	3	5 874	36	3 392	375	1	3 003	13	Kangjin-gun
354	30	-	324	-	183	18	-	165	-	Kangjin-up
1 764	12	3	1 749	-	875	5	1	869	-	Chillyang-myon
1 282	98	-	1 184	-	656	52	-	604	-	Taegu-myon
1 173	169	-	973	31	646	86	-	548	12	Maryang-myon
1 024	180	-	839	5	434	85	-	348	1	Toam-myon
1 063	258	-	805	-	598	129	-	469	-	Shinjon-myon
14 489	1 627	65	11 840	957	7 615	824	43	6 267	481	Haenam-gun
1 631	5	-	1 626	-	914	3	-	911	-	Hwasan-myon
489	-	-	489	-	257	-	-	257	-	Hyonsan-myon
3 904	174	-	3 550	180	1 857	72	-	1 697	88	Songji-myon
2 549	27	-	2 522	-	1 390	14	-	1 376	-	Pukpyong-myon
1 712	551	4	1 058	99	949	303	4	584	58	Pugil-myon
180	46	-	-	134	63	18	-	-	45	Kyegok-myon
251	28	12	-	211	163	16	8	-	139	Masan-myon
1 525	17	-	1 508	-	769	8	-	761	-	Hwangsan-myon
245	182	-	-	63	101	74	-	-	27	Sani-myon
1 122	310	34	739	39	699	168	22	491	18	Munnae-myon
881	287	15	348	231	453	148	9	190	106	Hwawon-myon
3 702	1 199	3	40	2 460	1 682	562	1	15	1 104	Yongam-gun
1 246	436	3	15	792	519	195	1	6	317	Miam-myon
2 456	763	-	25	1 668	1 163	367	-	9	787	Samho-myon
5 271	1 256	12	1 982	2 021	2 132	548	6	899	679	Muan-gun
254	11	-	233	10	109	3	-	103	3	Samhyang-myon
601	219	-	238	144	277	100	-	113	64	Chonggye-myon
1 016	408	12	266	330	426	180	6	135	105	Hyongyong-myon
990	236	-	160	594	384	100	-	86	198	Mangun-myon
1 423	248	-	912	263	627	111	-	400	116	Haeje-myon
987	134	-	173	680	309	54	-	62	193	Unnam-myon
1 686	157	20	625	884	865	80	13	311	461	Hampyong-gun
598	79	-	3	516	278	36	-	2	240	Hampyong-up
1 088	78	20	622	368	587	44	13	309	221	Sonbul-myon

1. 총 Summary

사업체  
단위: 가구  
인

행정구역	사업체 수 No. of Enterprises					어업가구 수 No. of Fishery Households				
	계 Total	개인경영 Individual Management	회사경영 Company Management	공동경영 Joint Management	단체기관 Cooperatives & Institute	계 Total	동력선사용 Powered Boat	무동력선사용 Non-powered Boat	양식업 Shallow Sea Culture	어선비사용 Non-use of Fishing Boat
영광군	788	788	-	-	-	788	346	40	259	143
백송수출읍	84	84	-	-	-	84	-	1	42	41
백송농업읍	128	128	-	-	-	128	88	1	39	-
일법산면	324	324	-	-	-	324	83	-	139	102
일법상면	119	119	-	-	-	119	118	-	1	-
낙월면	133	133	-	-	-	133	57	38	38	-
완도군	10 131	9 986	-	145	-	9 986	756	25	9 152	53
완도읍	1 047	1 036	-	11	-	1 036	130	-	905	1
완도읍	1 069	1 055	-	14	-	1 055	60	-	995	-
노화읍	1 046	1 027	-	19	-	1 027	91	5	931	-
노화읍	804	792	-	12	-	792	24	-	766	2
신지읍	1 099	1 089	-	10	-	1 089	71	-	1 017	1
신지읍	1 040	1 025	-	15	-	1 025	18	1	1 006	-
약산면	785	778	-	7	-	778	8	-	770	-
약산면	517	499	-	18	-	499	153	7	339	-
소양안면	1 051	1 036	-	15	-	1 036	84	12	903	37
소양안면	524	514	-	10	-	514	20	-	494	-
보생길면	724	716	-	8	-	716	42	-	670	4
보생길면	425	419	-	6	-	419	55	-	356	8
진도군	3 795	3 762	-	33	-	3 762	518	29	2 322	893
진도읍	119	119	-	-	-	119	40	7	34	38
군내면	204	204	-	-	-	204	21	15	163	5
군내면	461	461	-	-	-	461	38	-	423	-
의신면	471	471	-	-	-	471	58	1	412	-
의신면	295	295	-	-	-	295	56	2	209	28
지산면	378	378	-	-	-	378	35	1	333	9
지산면	1 867	1 834	-	33	-	1 834	270	3	748	813
신안군	5 431	5 409	-	22	-	5 409	841	123	2 374	2 071
자도읍	196	196	-	-	-	196	23	-	173	-
중도면	406	406	-	-	-	406	14	-	233	159
중도면	282	282	-	-	-	282	111	93	59	19
자음면	125	125	-	-	-	125	16	-	81	28
자음면	215	215	-	-	-	215	94	6	58	57
도초면	228	226	-	2	-	226	43	2	77	104
도초면	1 250	1 230	-	20	-	1 230	433	20	41	736
하의면	326	326	-	-	-	326	22	-	204	100
하의면	197	197	-	-	-	197	17	-	119	61
장산면	310	310	-	-	-	310	4	1	166	139
장산면	438	438	-	-	-	438	6	-	305	127
팔금면	187	187	-	-	-	187	1	-	69	117
팔금면	346	346	-	-	-	346	5	-	290	51
압해면	925	925	-	-	-	925	52	1	499	373

관 표  
Table

Unit : Enterprise Household Person

어 가 인 구 No. of Fishery Household Population					어 업 종 사 자 수 No. of Fishery Workers					Administrative Districts
계 Total	동력선사용 Powered Boat	무동력선사용 Non-powered Boat	양 식 업 Shallow Sea Culture	어선비사용 Non-use of Fishing Boat	계 Total	동력선사용 Powered Boat	무동력선사용 Non-powered Boat	양 식 업 Shallow Sea Culture	어선비사용 Non-use of Fishing Boat	
3 543	1 522	274	1 140	607	1 514	519	181	508	306	Yonggwang-gun
355	-	3	177	175	217	-	2	107	108	Paeksu-up
561	388	2	171	-	188	121	1	66	-	Hongnong-up
1 435	354	-	649	432	596	152	-	246	198	Yamsan-myon
559	554	-	5	-	140	139	-	1	-	Popsong-myon
633	226	269	138	-	373	107	178	88	-	Nagwol-myon
39 551	3 056	65	36 280	150	21 060	1 558	50	19 365	87	Wando-gun
3 810	481	-	3 322	7	1 966	249	-	1 715	2	Wando-up
4 480	250	-	4 230	-	2 244	124	-	2 120	-	Kumil-up
4 015	366	12	3 637	-	2 122	183	10	1 929	-	Nohwa-up
2 941	99	-	2 837	5	1 650	48	-	1 597	5	Kunoo-myon
4 868	329	-	4 535	4	2 647	157	-	2 488	2	Shinji-myon
4 030	72	2	3 956	-	2 154	37	2	2 115	-	Kogum-myon
3 056	40	-	3 016	-	1 612	16	-	1 596	-	Yaksan-myon
1 525	497	14	1 014	-	924	288	14	622	-	Chongsan-myon
4 102	381	37	3 585	99	2 204	172	24	1 944	64	Soan-myon
2 006	95	-	1 911	-	1 143	54	-	1 089	-	Kumdang-myon
2 827	177	-	2 640	10	1 475	89	-	1 382	4	Pogil-myon
1 891	269	-	1 597	25	919	141	-	768	10	Saengil-myon
12 891	2 084	116	8 762	1 929	7 465	1 189	53	4 843	1 380	Chindo-gun
488	202	20	142	124	237	93	11	75	58	Chindo-up
828	90	74	648	16	434	44	28	352	10	Kunnae-myon
1 828	149	-	1 679	-	983	91	-	892	-	kogun-myon
1 906	233	5	1 668	-	991	129	2	860	-	Uishin-myon
1 152	228	5	825	94	570	116	4	401	49	Imhoe-myon
1 421	122	4	1 268	27	779	78	2	682	17	Chisan-myon
5 268	1 060	8	2 532	1 668	3 471	638	6	1 581	1 246	Chodo-myon
22 372	3 857	920	10 153	7 442	11 138	1 943	602	5 123	3 470	Shinan-gun
757	89	-	668	-	372	41	-	331	-	Chido-up
1 436	51	-	892	493	848	28	-	539	281	Chungdo-myon
1 802	648	794	290	70	1 022	365	535	101	21	Imja-myon
443	49	-	326	68	253	30	-	171	52	Chaun-myon
984	472	25	277	210	354	169	8	120	57	Pigum-myon
1 047	231	10	370	436	390	68	4	163	155	Tocho-myon
4 377	1 860	82	125	2 310	2 388	1 027	50	81	1 230	Huksan-myon
1 272	99	-	789	384	569	31	-	411	127	Hau-myon
759	59	-	481	219	409	31	-	259	119	Shinui-myon
1 247	14	2	674	557	511	6	1	313	191	Changsang-myon
2 069	34	-	1 509	526	786	11	-	576	199	Anjwa-myon
769	4	-	319	446	326	2	-	158	166	Palgum-myon
1 196	17	-	1 027	152	651	10	-	577	64	Amtae-myon
4 214	230	7	2 406	1 571	2 259	124	4	1 323	808	Apae-myon



## 2. 주된 어업 No. of Enterprises by

단위 : 사업체

행 정 구 역	합 계 Total	원 양 수 산 어 업 Distant Waters Fisheries							계 Sub-total
		계 Sub-total	원양연승 Long Line	원양트롤 Otter Trawl	원양채낚기 Bait Boats	원양통발 Long Trap	원양선망 Purse Seine	기타원양 Others	
전 라 남 도	45 842	-	-	-	-	-	-	-	18 359
사 업 체 별									
개 인 경 영	45 566	-	-	-	-	-	-	-	18 158
어 선 비 사 용	6 724	-	-	-	-	-	-	-	6 687
무 동 력 선	563	-	-	-	-	-	-	-	543
동 력 선	10 086	-	-	-	-	-	-	-	9 920
양 식	28 193	-	-	-	-	-	-	-	1 008
회 사 경 영	7	-	-	-	-	-	-	-	-
공 동 체 연 구 기 관	267	-	-	-	-	-	-	-	201
	2	-	-	-	-	-	-	-	-
보 유 어 선 규 모 별									
어 선 없 음	13 991	-	-	-	-	-	-	-	7 242
무 동 력 선	2 379	-	-	-	-	-	-	-	603
2 톤 미 만	2 240	-	-	-	-	-	-	-	470
2 톤 - 5 톤	26	-	-	-	-	-	-	-	20
5 톤 이 상	113	-	-	-	-	-	-	-	113
동 력 선	29 472	-	-	-	-	-	-	-	10 514
2 톤 미 만	22 158	-	-	-	-	-	-	-	5 513
2 - 5 톤	5 692	-	-	-	-	-	-	-	3 571
5 - 10 톤	1 101	-	-	-	-	-	-	-	932
10 - 20 톤	176	-	-	-	-	-	-	-	159
20 - 50 톤	139	-	-	-	-	-	-	-	134
50 - 100 톤	186	-	-	-	-	-	-	-	185
100 - 200 톤	20	-	-	-	-	-	-	-	20
200 - 500 톤	-	-	-	-	-	-	-	-	-
500 - 1000 톤	-	-	-	-	-	-	-	-	-
1000 톤 이 상	-	-	-	-	-	-	-	-	-
시 군 별									
목 포 시	1 014	-	-	-	-	-	-	-	927
어 수 시	868	-	-	-	-	-	-	-	817
순 천 시	34	-	-	-	-	-	-	-	31
어 천 시	578	-	-	-	-	-	-	-	357
동 광 양 시	856	-	-	-	-	-	-	-	578
광 양 군	69	-	-	-	-	-	-	-	29
광 양 읍 면	58	-	-	-	-	-	-	-	21
진 월 면	11	-	-	-	-	-	-	-	8
어 천 군	5 098	-	-	-	-	-	-	-	3 166
돌 산 읍 면	1 146	-	-	-	-	-	-	-	705
소 라 촌 면	365	-	-	-	-	-	-	-	54
울 촌 면	703	-	-	-	-	-	-	-	2
화 양 면	622	-	-	-	-	-	-	-	532
남 양 면	699	-	-	-	-	-	-	-	647
화 정 면	1 079	-	-	-	-	-	-	-	762
삼 산 면	484	-	-	-	-	-	-	-	464

주. 1. 사업체가 경영한 한가지 이상의 어업종에서 1년동안 수입면으로 봐서 주로 경영한 어업별 사업체수이므로 허가, 면허등의 건수와는 차이가 있음.  
2. 보유어선규모별은 주어선본수에 의해 계층을 구분하였음.

종 류 별 사 업 체 수  
Major Sorts of Fisheries

연 근 해 어 업 Marine Fisheries Trawl Fishing									Unit : Enterprise
소 계 Sub-total	대형트롤 Large Otter Trawl	동해구트롤 Eastern Sea Trawl	1수인대형 기선저인망 Trawl Large (One Boat)	2수인대형 기선저인망 Trawl Large (Two Boat)	1수인중형기저 (동해구) Medium One (Eastern Sea)	1수인중형기저 (서, 남해구) Medium One (Western & Southern Sea)	2수인중형 기선저인망 Trawl Medium (Two Boat)	기선형망 Powered Dredge Net	Administrative Districts
150	-	-	2	2	1	17	10	118	Chollanam-do
By Fisheries Enterprise									
150	-	-	2	2	1	17	10	118	Individual Management
-	-	-	-	-	-	-	-	-	Non-use of Fish. Boat
-	-	-	-	-	-	-	-	-	Non-powered Boat
141	-	-	2	2	1	17	9	110	Powered Boat
9	-	-	-	-	-	-	1	8	Shallow Sea Culture
-	-	-	-	-	-	-	-	-	Company Management
-	-	-	-	-	-	-	-	-	Joint Management
-	-	-	-	-	-	-	-	-	Cooperatives & Insti.
By Size of Vessels									
1	-	-	-	-	-	-	-	1	No Vessels
1	-	-	-	-	-	-	1	-	Non-powered Vessels
1	-	-	-	-	-	-	1	-	Less than 2 ton
-	-	-	-	-	-	-	-	-	2 - 5
-	-	-	-	-	-	-	-	-	5 ton and Over
148	-	-	2	2	1	16	9	118	Powered Vessels
18	-	-	-	-	-	-	-	18	Less than 2 ton
50	-	-	-	-	-	-	-	50	2 - 5
46	-	-	-	-	-	1	-	45	5 - 10
6	-	-	1	-	-	-	-	5	10 - 20
25	-	-	1	-	1	14	9	-	20 - 50
3	-	-	-	2	-	1	-	-	50 - 100
-	-	-	-	-	-	-	-	-	100 - 200
-	-	-	-	-	-	-	-	-	200 - 500
-	-	-	-	-	-	-	-	-	500 - 1000
-	-	-	-	-	-	-	-	-	1000 ton and Over
By Shi & Gun									
6	-	-	-	-	-	-	-	6	Mokpo-shi
83	-	-	2	2	1	16	9	53	Yosu-shi
-	-	-	-	-	-	-	-	-	Sunchon-shi
4	-	-	-	-	-	-	-	4	Yochon-shi
-	-	-	-	-	-	-	-	-	Tongkwangyang-shi
1	-	-	-	-	-	-	-	1	Kwangyang-gun
-	-	-	-	-	-	-	-	-	Kwangyang-up
1	-	-	-	-	-	-	-	1	Chinwol-myon
1	-	-	-	-	-	-	1	-	Yochon-gun
-	-	-	-	-	-	-	-	-	Tolsan-up
-	-	-	-	-	-	-	-	-	Sora-myon
1	-	-	-	-	-	-	1	-	Yulchon-myon
-	-	-	-	-	-	-	-	-	Hwayang-myon
-	-	-	-	-	-	-	-	-	Nam-myon
-	-	-	-	-	-	-	-	-	Hwajong-myon
-	-	-	-	-	-	-	-	-	Samsan-myon

Note. 1. Above are different with the number of cases of permission, licence etc.  
2. Fishing vessels by size are classified by tonnage of main fishing vessels.





2. 주된 어업  
No. of Enterprises by

단위 : 사업체

행정구역	합계 Total	원양어업 Distant Waters Fisheries						계 Sub-total
		계 Sub-total	원양연승 Long Line	원양트롤 Otter Trawl	원양채낚기 Bait Boats	원양통발 Long Trap	원양신랑 Purse Seine	
무안군	1 253	-	-	-	-	-	-	807
삼향읍	57	-	-	-	-	-	-	4
현경면	146	-	-	-	-	-	-	92
합계	230	-	-	-	-	-	-	165
광안면	242	-	-	-	-	-	-	204
우암면	322	-	-	-	-	-	-	126
합계	256	-	-	-	-	-	-	216
함평군	420	-	-	-	-	-	-	403
함평읍	152	-	-	-	-	-	-	150
합계	268	-	-	-	-	-	-	253
영광군	788	-	-	-	-	-	-	529
백동읍	84	-	-	-	-	-	-	42
홍동면	128	-	-	-	-	-	-	90
법안면	324	-	-	-	-	-	-	183
노곡면	119	-	-	-	-	-	-	118
합계	133	-	-	-	-	-	-	96
완도군	10 131	-	-	-	-	-	-	978
완도읍	1 047	-	-	-	-	-	-	136
관동면	1 069	-	-	-	-	-	-	72
노곡면	1 046	-	-	-	-	-	-	116
외도면	804	-	-	-	-	-	-	36
신안면	1 099	-	-	-	-	-	-	85
고남면	1 040	-	-	-	-	-	-	38
양정면	785	-	-	-	-	-	-	14
합계	517	-	-	-	-	-	-	178
소금포면	1 051	-	-	-	-	-	-	153
보길면	524	-	-	-	-	-	-	32
생안면	724	-	-	-	-	-	-	54
합계	425	-	-	-	-	-	-	64
진도군	3 795	-	-	-	-	-	-	1 490
진도읍	119	-	-	-	-	-	-	81
관동면	204	-	-	-	-	-	-	41
고남면	461	-	-	-	-	-	-	37
외도면	471	-	-	-	-	-	-	61
임피면	295	-	-	-	-	-	-	86
지조면	378	-	-	-	-	-	-	44
합계	1 867	-	-	-	-	-	-	1 140
신안군	5 431	-	-	-	-	-	-	3 238
지흥면	196	-	-	-	-	-	-	23
임자면	406	-	-	-	-	-	-	199
자은면	282	-	-	-	-	-	-	223
합계	125	-	-	-	-	-	-	44
비도면	215	-	-	-	-	-	-	157
도후면	228	-	-	-	-	-	-	152
합계	1 250	-	-	-	-	-	-	1 206
하산면	326	-	-	-	-	-	-	128
의상면	197	-	-	-	-	-	-	79
합계	310	-	-	-	-	-	-	147
안남면	438	-	-	-	-	-	-	138
팔암면	187	-	-	-	-	-	-	122
합계	346	-	-	-	-	-	-	65
합계	925	-	-	-	-	-	-	555





사업체수 (계속)  
of Fisheries (Continued)

Unit : Enterprise

연근해어업 Marine Fisheries									Administrative Districts
부망 Lift Nets				자망 Gill Nets				인망 Seinas	
근해안강망 Off-shore Stow Net	연안인강망 Coastal Stow Net	분기초망 Small Lift Net	기타부망 Others	소계 Sub-total	근해유자망 Large Gill Net	연안유자망 Small Gill Net	기타자망 Others	기선권형망 Anchery Drag Net	
194	224	30	8	1 079	79	482	518	9	Chollanam-do
									By Fisheries Enterprise
194	224	30	8	1 079	79	482	518	9	Individual Management
-	-	-	-	-	-	-	-	-	Non-use of Fish. Boat
-	15	-	-	33	-	4	29	-	Non-powered Boat
194	209	30	8	1 022	79	474	469	9	Powered Boat
-	-	-	-	24	-	4	20	-	Shallow Sea Culture
-	-	-	-	-	-	-	-	-	Company Management
-	-	-	-	-	-	-	-	-	Joint Management
-	-	-	-	-	-	-	-	-	Cooperatives & Insti
									By Size of Vessels
-	-	-	-	1	-	-	1	-	No Vessels
-	13	-	-	35	-	5	30	-	Non-powered Vessels
-	6	-	-	34	-	4	30	-	Less than 2 ton
-	4	-	-	1	-	1	-	-	2 - 5
-	3	-	-	-	-	-	-	-	5 ton and Over
194	211	30	8	1 043	79	477	487	9	Powered Vessels
-	86	-	3	553	1	160	392	-	Less than 2 ton
2	79	14	1	267	3	181	83	-	2 - 5
-	34	16	3	116	5	101	10	-	5 - 10
-	8	-	1	51	22	27	2	-	10 - 20
7	3	-	-	50	42	8	-	3	20 - 50
165	1	-	-	6	6	-	-	6	50 - 100
20	-	-	-	-	-	-	-	-	100 - 200
-	-	-	-	-	-	-	-	-	200 - 500
-	-	-	-	-	-	-	-	-	500 - 1000
-	-	-	-	-	-	-	-	-	1000 ton and Over
									By Shi & Gun
102	9	-	-	50	20	28	2	-	Mokpo-shi
81	1	1	-	25	17	6	2	6	Yosu-shi
-	-	-	-	-	-	-	-	-	Sunchon-shi
-	55	1	1	58	-	2	56	-	Yochon-shi
-	-	-	-	13	-	2	11	-	Tongkwangyang-shi
-	-	-	-	-	-	-	-	-	Kwangyang-gun
-	-	-	-	-	-	-	-	-	Kwangyang-up
-	-	-	-	-	-	-	-	-	Chinwol-myon
-	32	28	4	195	3	42	150	3	Yochon-gun
-	7	-	-	12	-	11	1	3	Tolsan-up
-	-	-	-	13	-	13	-	-	Sora-myon
-	-	-	-	-	-	-	-	-	Yulchon-myon
-	-	22	-	3	-	2	1	-	Hwayang-myon
-	3	-	-	48	2	2	44	-	Nam-myon
-	22	1	-	108	-	6	102	-	Hwajong-myon
-	-	5	4	11	1	8	2	-	Samsan-myon





사업체수 (계속)  
of Fisheries (Continued)

Unit : Enterprise

연근해어업 Marine Fisheries									Administrative Districts
부망 Lift Nets				자망 Gill Nets				인망 Sines	
근해인강망 Off-shore Stow Net	연안인강망 Coastal Stow Net	분기초망 Small Lift Net	기타부망 Others	소계 Sub-total	근해유저망 Large Gill Net	연안유저망 Small Gill Net	기타자망 Others	기선권형망 Anchory Drag Net	
-	-	-	2	1	-	-	1	-	Sungju-gun
-	-	-	-	-	-	-	-	-	Haeryong-myon
-	-	-	2	1	-	-	1	-	Pyollyang-myon
8	-	-	-	146	2	21	123	-	Kohung-gun
-	-	-	-	-	-	-	-	-	Kohung-up
-	-	-	-	52	-	4	48	-	Toyang-up
-	-	-	-	19	-	-	19	-	Todok-myon
-	-	-	-	-	-	-	-	-	Pungyang-myon
-	-	-	-	3	-	-	3	-	Kumsan-myon
-	-	-	-	22	-	-	22	-	Tohwa-myon
-	-	-	-	-	-	-	-	-	Podu-myon
8	-	-	-	11	2	3	6	-	Pongnae-myon
-	-	-	-	-	-	-	-	-	Tongil-myon
-	-	-	-	2	-	2	-	-	Chomam-myon
-	-	-	-	-	-	-	-	-	Yongnam-myon
-	-	-	-	9	-	1	8	-	Kwayok-myon
-	-	-	-	14	-	-	14	-	Namyang-myon
-	-	-	-	-	-	-	-	-	Tonggang-myon
-	-	-	-	14	-	11	3	-	Taeso-myon
-	-	-	-	13	-	11	2	-	Tuwon-myon
-	-	-	-	4	-	2	2	-	Posong-gun
-	-	-	-	-	-	-	-	-	Polgyo-up
-	-	-	-	7	-	7	-	-	Chosong-myon
-	-	-	-	2	-	2	-	-	Tungnyang-myon
-	-	-	-	26	-	-	26	-	Heochon-myon
-	-	-	-	-	-	-	-	-	Changhung-gun
-	-	-	-	-	-	-	-	-	Kwansan-up
-	-	-	-	25	-	-	25	-	Taedok-up
-	-	-	-	1	-	-	1	-	Yongsan-myon
-	-	-	-	1	-	-	1	-	Anyang-myon
-	-	-	-	51	-	-	51	-	Heechin-myon
-	-	-	-	9	-	-	9	-	Kangjin-gun
-	-	-	-	10	-	-	10	-	Kangjin-up
-	-	-	-	-	-	-	-	-	Chillyang-myon
-	-	-	-	14	-	-	14	-	Taegu-myon
-	-	-	-	1	-	-	1	-	Maryang-myon
-	-	-	-	17	-	-	17	-	Toam-myon
-	-	-	-	15	-	15	-	-	Shinjon-myon
-	-	-	-	-	-	-	-	-	Haenam-gun
-	-	-	-	-	-	-	-	-	Hwasan-myon
-	-	-	-	-	-	-	-	-	Masan-myon
-	-	-	-	-	-	-	-	-	Hyonsan-myon
-	-	-	-	-	-	-	-	-	Songji-myon
-	-	-	-	-	-	-	-	-	Pukpyong-myon
-	-	-	-	-	-	-	-	-	Pugil-myon
-	-	-	-	-	-	-	-	-	Kyegok-myon
-	-	-	-	-	-	-	-	-	Masan-myon
-	-	-	-	13	-	13	-	-	Hwangsan-myon
-	-	-	-	2	-	2	-	-	Sani-myon
-	-	-	-	-	-	-	-	-	Munnae-myon
-	-	-	-	13	-	-	13	-	Hwawon-myon
-	13	-	-	18	-	11	7	-	Yongam-gun
-	-	-	-	7	-	-	7	-	Miam-myon
-	13	-	-	11	-	11	-	-	Samho-myon





## 2. 주된 어업 종류별 No. of Enterprises by Major Sorts

단위 : 사업체

행정 구역	연근해어업 Marine Fisheries								
	채낚기 Angling				연승 Long Lines			통 Traps	
	소계 Sub-total	근해채낚기 Off-shore Angling	근해외줄낚기 Off-shore Single Line	연안채낚기 Coastal Angling	소계 Sub-total	근해연승 Off-shore Long Line	연안연승 Coastal Long Line	소계 Sub-total	근해통밥 Off-Shore Trap
전라남도	493	24	4	465	2 856	70	2 786	1 223	67
사업체별									
개인경영	493	24	4	465	2 856	70	2 786	1 222	67
어선비사용 동력 양식업	2	-	-	2	11	3	8	4	-
무동력 양식업	62	-	-	62	78	-	78	42	-
양식업	427	24	4	399	2 734	66	2 668	1 138	65
양식업	2	-	-	2	33	1	32	38	2
회사경영	-	-	-	-	-	-	-	-	-
공동경영	-	-	-	-	-	-	-	1	-
단체경영	-	-	-	-	-	-	-	-	-
보유 어선 규모별									
어선 없음	1	-	-	1	10	4	6	14	2
무동력선	61	-	-	61	88	1	87	49	-
2톤 미만	61	-	-	61	87	1	86	49	-
2-5톤	-	-	-	-	-	-	-	-	-
5톤 이상	-	-	-	-	1	-	1	-	-
동력선	431	24	4	403	2 758	65	2 693	1 160	65
2톤 미만	272	11	1	260	1 581	9	1 572	630	23
2-5톤	100	2	2	96	889	12	877	372	6
5-10톤	40	1	-	39	220	4	216	126	17
10-20톤	10	3	-	7	40	24	16	25	12
20-50톤	6	4	1	1	28	16	12	6	6
50-100톤	3	3	-	-	-	-	-	1	1
100-200톤	-	-	-	-	-	-	-	-	-
200-500톤	-	-	-	-	-	-	-	-	-
500-1000톤	-	-	-	-	-	-	-	-	-
1000톤 이상	-	-	-	-	-	-	-	-	-
시군별									
목포시	4	4	-	-	140	8	132	11	1
여수시	38	6	-	32	291	20	271	34	9
순천시	-	-	-	-	-	-	-	-	-
여천시	18	-	-	18	64	1	63	37	1
동광양시	2	-	1	1	6	-	6	8	-
광양군	-	-	-	-	-	-	-	1	-
광양읍	-	-	-	-	-	-	-	-	-
광양면	-	-	-	-	-	-	-	1	-
여천군	293	2	2	289	359	1	358	289	25
돌산읍	75	1	2	72	122	-	122	66	20
산라촌	-	-	-	-	16	-	16	-	-
울면	-	-	-	-	-	-	-	-	-
화양면	5	-	-	5	178	-	178	8	-
화남면	21	-	-	21	2	-	2	67	4
화정면	60	-	-	60	13	-	13	80	1
화산면	132	1	-	131	28	1	27	68	-

사업체수 (계속)  
of Fisheries (Continued)

Unit : Enterprise

연근 Marine Fisheries 어업										Administrative Districts
별	정 치 망 Set Nets	잠 수 기 Diving			제 1 중 공 동 Cooperative(I)	제 2 중 공 동 Cooperative Fisheries(II)				
		연안총발 Coastal Trap	정 치 망 Set Nets	소 계 Sub-total	잠수기어업 Diving	해조채취어업 Seaweeds Collection	포 패 (채조) Shellfish Collection	소 계 Sub-total	취리망어업 Set Nets	
1 156	220	52	38	14	5 905	8	4	1	3	Chollanam-do
										By Fisheries Enterprise
1 155	220	52	38	14	5 707	8	4	1	3	Individual Management
4	58	14	4	10	5 242	1	1	-	-	Non-use of Fish. Boat
42	21	-	-	-	56	-	-	-	-	Non-powered Boat
1 073	127	38	34	4	118	2	-	-	2	Powered Boat
36	14	-	-	-	291	5	3	1	1	Shallow Sea Culture
-	-	-	-	-	-	-	-	-	-	Company Management
1	-	-	-	-	198	-	-	-	-	Joint Management
-	-	-	-	-	-	-	-	-	-	Cooperatives & Insti.
										By Size of Vessels
12	60	14	4	10	5 447	2	1	-	1	No Vessels
49	23	-	-	-	90	1	-	-	1	Non-powered Vessels
49	22	-	-	-	89	1	-	-	1	Less than 2 ton
-	1	-	-	-	1	-	-	-	-	2 - 5
-	-	-	-	-	-	-	-	-	-	5 ton and Over
1 095	137	38	34	4	368	5	3	-	2	Powered Vessels
607	88	2	2	-	329	4	3	-	1	Less than 2 ton
366	37	34	31	3	35	1	-	-	1	2 - 5
109	12	1	-	1	3	-	-	-	-	5 - 10
13	-	1	1	-	1	-	-	-	-	10 - 20
-	-	-	-	-	-	-	-	-	-	20 - 50
-	-	-	-	-	-	-	-	-	-	50 - 100
-	-	-	-	-	-	-	-	-	-	100 - 200
-	-	-	-	-	-	-	-	-	-	200 - 500
-	-	-	-	-	-	-	-	-	-	500 - 1000
-	-	-	-	-	-	-	-	-	-	1000 ton and Over
										By Shi & Gun
10	-	-	-	-	2	-	-	-	-	Mokpo-shi
25	2	21	19	2	-	1	-	-	1	Yosu-shi
-	-	-	-	-	-	-	-	-	-	Sunchon-shi
36	4	1	1	-	9	-	-	-	-	Yochon-shi
8	-	-	-	-	485	-	-	-	-	Tongkwangyang-shi
1	-	-	-	-	5	-	-	-	-	Kwangyang-gun
-	-	-	-	-	5	-	-	-	-	Kwangyang-up
1	-	-	-	-	-	-	-	-	-	Chinwol-myon
264	14	19	7	12	653	1	-	-	1	Yochon-gun
46	9	3	2	1	12	-	-	-	-	Tolsan-up
-	-	-	-	-	1	-	-	-	-	Sora-myon
-	-	-	-	-	-	1	-	-	-	Yulchon-myon
8	-	-	-	-	238	-	-	-	-	Hwayang-myon
63	3	5	3	2	11	-	-	-	-	Nam-myon
79	2	11	2	9	203	-	-	-	-	Hwajong-myon
68	-	-	-	-	188	-	-	-	-	Samsan-myon

## 2. 주된 어업 종류별 No. of Enterprises by Major Sorts

단위 : 사업체

행정구역	연근해어업 Marine Fisheries 어업								
	채낚기 Angling				연승 Long Lines			통 Traps	
	소계 Sub-total	근해채낚기 Off-shore Angling	근해외줄낚기 Off-shore Single Line	연안채낚기 Coastal Angling	소계 Sub-total	근해연승 Off-shore Long Line	연안연승 Coastal Long Line	소계 Sub-total	근해통발 Off-Shore Trap
승주관	-	-	-	-	-	-	-	1	1
해별관	-	-	-	-	-	-	-	1	1
고흥관	16	-	1	15	434	1	433	96	2
고도도흥관	16	-	1	15	88	-	88	4	-
금도포흥관	-	-	-	-	5	-	5	-	-
금도포흥관	-	-	-	-	2	-	2	22	-
금도포흥관	-	-	-	-	62	1	61	13	-
금도포흥관	-	-	-	-	17	-	17	1	-
금도포흥관	-	-	-	-	28	-	28	32	-
동점양과관	-	-	-	-	9	-	9	3	2
동점양과관	-	-	-	-	42	-	42	5	-
동점양과관	-	-	-	-	58	-	58	2	-
동점양과관	-	-	-	-	39	-	39	14	-
남동대두관	-	-	-	-	14	-	14	-	-
남동대두관	-	-	-	-	18	-	18	-	-
남동대두관	-	-	-	-	42	-	42	-	-
남동대두관	-	-	-	-	10	-	10	-	-
보성관	1	-	-	1	181	-	181	22	-
보성관	-	-	-	-	73	-	73	-	-
보성관	-	-	-	-	-	-	-	-	-
보성관	1	-	-	1	17	-	17	22	-
보성관	-	-	-	-	91	-	91	-	-
장흥관	11	9	-	2	193	-	193	73	13
관대용안회관	1	-	-	1	-	-	-	11	-
관대용안회관	1	-	-	1	28	-	28	2	-
관대용안회관	-	-	-	-	4	-	4	1	-
관대용안회관	-	-	-	-	157	-	157	33	-
관대용안회관	9	9	-	-	4	-	4	26	13
강진관	-	-	-	-	79	4	75	50	-
강진관	-	-	-	-	-	-	-	-	-
강진관	-	-	-	-	-	-	-	-	-
강진관	-	-	-	-	21	-	21	-	-
강진관	-	-	-	-	16	-	16	-	-
강진관	-	-	-	-	38	-	38	-	-
강진관	-	-	-	-	4	4	-	50	-
해남관	83	-	-	83	83	-	83	115	1
해남관	-	-	-	-	-	-	-	-	-
해남관	-	-	-	-	-	-	-	-	-
해남관	23	-	-	23	25	-	25	3	-
해남관	-	-	-	-	1	-	1	9	-
해남관	-	-	-	-	17	-	17	91	1
해남관	5	-	-	5	1	-	1	-	-
해남관	6	-	-	6	-	-	-	-	-
해남관	-	-	-	-	2	-	2	4	-
해남관	10	-	-	10	6	-	6	2	-
해남관	32	-	-	32	8	-	8	1	-
해남관	7	-	-	7	23	-	23	5	-
영암관	-	-	-	-	165	-	165	-	-
영암관	-	-	-	-	35	-	35	-	-
영암관	-	-	-	-	130	-	130	-	-

사업체수 (계속)  
of Fisheries (Continued)

Unit : Enterprise

별	연 근 Marine Fisheries 어 업									Administrative Districts
	정 치 망 Set Nets	잠 수 기 Diving			제 1 종 공 동 Cooperative(I)	제 2 종 공 동 Cooperative Fisheries(II)				
		연안통발 Coastal Trap	소 계 Sub-total	잠수기어업 Diving	해조채취어업 Seaweeds Collection	포 패 (채조) Shellfish Collection	소 계 Sub-total	황리망어업 Set Nets	지인망어업 Beach Seine	
-	76	-	-	-	-	-	-	-	-	Sungju-gun
-	-	-	-	-	-	-	-	-	-	Haeryong-myon
-	76	-	-	-	-	-	-	-	-	Pyollyang-myon
94	14	3	3	-	43	-	-	-	-	Kohung-gun
-	-	-	-	-	-	-	-	-	-	Kohung-up
4	2	3	3	-	-	-	-	-	-	Toyang-up
-	-	-	-	-	38	-	-	-	-	Todok-myon
-	-	-	-	-	-	-	-	-	-	Pungyang-myon
22	1	-	-	-	1	-	-	-	-	Kumsan-myon
13	-	-	-	-	-	-	-	-	-	Tohwa-myon
1	-	-	-	-	-	-	-	-	-	Podu-myon
32	3	-	-	-	-	-	-	-	-	Pongnae-myon
1	6	-	-	-	-	-	-	-	-	Tongil-myon
5	2	-	-	-	-	-	-	-	-	Chomam-myon
2	-	-	-	-	-	-	-	-	-	Yongnam-myon
14	-	-	-	-	-	-	-	-	-	Kwayok-myon
-	-	-	-	-	4	-	-	-	-	Namyang-myon
-	-	-	-	-	-	-	-	-	-	Tonggang-myon
-	-	-	-	-	-	-	-	-	-	Taeso-myon
-	-	-	-	-	-	-	-	-	-	Tuwon-myon
22	-	-	-	-	19	-	-	-	-	Pesong-gun
-	-	-	-	-	3	-	-	-	-	Polgyo-up
-	-	-	-	-	8	-	-	-	-	Chosong-myon
22	-	-	-	-	2	-	-	-	-	Tungnyang-myon
-	-	-	-	-	6	-	-	-	-	Hoechon-myon
60	4	-	-	-	26	-	-	-	-	Changhung-gun
11	-	-	-	-	5	-	-	-	-	Kwansan-up
2	2	-	-	-	14	-	-	-	-	Taedok-up
1	2	-	-	-	-	-	-	-	-	Yongsan-myon
33	-	-	-	-	-	-	-	-	-	Anyang-myon
13	-	-	-	-	7	-	-	-	-	Hoechin-myon
50	-	-	-	-	-	1	-	-	1	Kangjin-gun
-	-	-	-	-	-	-	-	-	-	Kangjin-up
-	-	-	-	-	-	1	-	-	1	Chillyang-myon
-	-	-	-	-	-	-	-	-	-	Taegu-myon
-	-	-	-	-	-	-	-	-	-	Maryang-myon
-	-	-	-	-	-	-	-	-	-	Toam-myon
50	-	-	-	-	-	-	-	-	-	Shinjon-myon
114	37	-	-	-	-	-	-	-	-	Haenam-gun
-	-	-	-	-	-	-	-	-	-	Hwasan-myon
-	-	-	-	-	-	-	-	-	-	Hyonsan-myon
3	-	-	-	-	-	-	-	-	-	Songji-myon
9	-	-	-	-	-	-	-	-	-	Pukpyong-myon
90	-	-	-	-	-	-	-	-	-	Pugil-myon
-	-	-	-	-	-	-	-	-	-	Kyegok-myon
-	-	-	-	-	-	-	-	-	-	Masan-myon
4	-	-	-	-	-	-	-	-	-	Hwangsang-myon
2	-	-	-	-	-	-	-	-	-	Sani-myon
1	-	-	-	-	-	-	-	-	-	Munnae-myon
5	37	-	-	-	-	-	-	-	-	Hwawon-myon
-	1	-	-	-	665	-	-	-	-	Yongam-gun
-	-	-	-	-	231	-	-	-	-	Miam-myon
-	1	-	-	-	434	-	-	-	-	Samho-myon



## 2. 주된 어업 종류별 No. of Enterprises by Major Sorts

단위 : 사업체

행 성	구 코	연 단 Marine Fisheries 어 업									
		채 낚 기 Angling			연 승 Long Lines			총 Traps			
		소 계 Sub-total	근해채낚기 Off-shore Angling	근해외채낚기 Off-shore Single Line	연안채낚기 Coastal Angling	소 계 Sub-total	근해연승 Off-shore Long Line	연안연승 Coastal Long Line	소 계 Sub-total	근해총발 Off-Shore Trap	
무	안	다	1	1	-	-	140	-	140	10	-
	삼청	항	-	-	-	-	1	-	1	-	-
	현	계	1	1	-	-	12	-	12	-	-
		경	-	-	-	-	38	-	38	-	-
	망	내	-	-	-	-	45	-	45	-	-
	해	내	-	-	-	-	21	-	21	8	-
	우	내	-	-	-	-	23	-	23	2	-
	수	내	-	-	-	-	-	-	-	-	-
	담	내	-	-	-	-	-	-	-	-	-
합	영	단	-	-	-	-	42	-	42	-	-
	합	내	-	-	-	-	15	-	15	-	-
	산	내	-	-	-	-	27	-	27	-	-
	해	내	-	-	-	-	-	-	-	-	-
영	양	다	-	-	-	-	16	5	11	39	3
	포	내	-	-	-	-	-	-	-	-	-
	수	내	-	-	-	-	1	-	1	-	-
	양	내	-	-	-	-	1	-	1	5	-
	포	내	-	-	-	-	2	1	1	-	-
	남	내	-	-	-	-	12	4	8	34	3
	다	내	-	-	-	-	-	-	-	-	-
완	보	단	16	-	-	16	160	2	158	300	3
	완	내	-	-	-	-	86	2	84	7	1
	관	내	-	-	-	-	2	-	2	2	-
	남	내	7	-	-	-	13	-	13	11	-
	노	내	-	-	-	-	6	-	6	15	-
	관	내	-	-	-	-	-	-	-	-	-
	신	내	-	-	-	-	12	-	12	9	-
	고	내	-	-	-	-	1	-	1	1	-
	약	내	1	-	-	1	27	-	27	97	-
	청	내	-	-	-	-	-	-	-	-	-
	소	내	3	-	-	3	1	-	1	59	1
	금	내	-	-	-	-	-	-	-	14	-
	보	내	5	-	-	5	12	-	12	1	-
	상	내	-	-	-	-	-	-	-	34	1
진	보	다	4	1	-	3	117	1	116	81	7
	진	내	-	-	-	-	24	-	24	13	3
	관	내	-	-	-	-	15	-	15	6	-
	고	내	-	-	-	-	1	-	1	-	-
	의	내	-	-	-	-	1	-	1	1	-
	신	내	-	-	-	-	-	-	-	-	-
	임	내	3	-	-	3	8	-	8	9	-
	지	내	-	-	-	-	3	1	2	5	3
	조	내	1	1	-	-	65	-	65	47	1
신	안	단	6	1	-	5	386	27	359	56	1
	지	내	-	-	-	-	1	-	1	10	-
	중	내	-	-	-	-	-	-	-	-	-
	임	내	-	-	-	-	1	-	1	3	-
	자	내	-	-	-	-	12	-	12	-	-
	자	내	-	-	-	-	-	-	-	-	-
	비	내	-	-	-	-	19	-	19	1	-
	도	내	-	-	-	-	17	-	17	-	-
	후	내	4	1	-	3	288	27	261	42	1
	하	내	-	-	-	-	-	-	-	-	-
	신	내	-	-	-	-	1	-	1	-	-
	장	내	-	-	-	-	-	-	-	-	-
	안	내	-	-	-	-	2	-	2	-	-
	팜	내	-	-	-	-	1	-	1	-	-
	암	내	-	-	-	-	2	-	2	-	-
	막	내	2	-	-	2	42	-	42	-	-

사업체수 (계속)  
of Fisheries (Continued)

Unit : Enterprise

연근 Marine Fisheries 어업										Administrative Districts
별	정 치 망 Set Nets	잡 수 기 Diving			제 1 중 공 동 Cooperative(I)	제 2 중 공 동 Cooperative Fisheries(II)				
		연인통발 Coastal Trap	소 계 Sub-total	잠수기어업 Diving	해조채취어업 Seaweeds Collection	포 래 (채조) Shellfish Collection	소 계 Sub-total	취리망어업 Seach Seine	지인망어업 Beach Seine	
10	33	-	-	-	515	-	-	-	-	Muan-gun
-	-	-	-	-	2	-	-	-	-	Samhyang-myon
-	4	-	-	-	41	-	-	-	-	Chonggye-myon
-	5	-	-	-	77	-	-	-	-	Hyongyong-myon
-	-	-	-	-	154	-	-	-	-	Mangun-myon
8	21	-	-	-	58	-	-	-	-	Haeje-myon
2	3	-	-	-	183	-	-	-	-	Unnam-myon
-	14	-	-	-	231	-	-	-	-	Hampyong-gun
-	4	-	-	-	55	-	-	-	-	Hampyong-up
-	10	-	-	-	176	-	-	-	-	Sonbul-myon
36	-	-	-	-	-	-	-	-	-	Yonggwang-gun
-	-	-	-	-	-	-	-	-	-	Paeksu-up
-	-	-	-	-	-	-	-	-	-	Hongnong-up
5	-	-	-	-	-	-	-	-	-	Yomsan-myon
-	-	-	-	-	-	-	-	-	-	Popsong-myon
31	-	-	-	-	-	-	-	-	-	Nagwol-myon
297	1	6	6	-	187	-	-	-	-	Wando-gun
6	-	-	-	-	8	-	-	-	-	Wando-up
2	-	-	-	-	21	-	-	-	-	Kumil-up
11	1	-	-	-	20	-	-	-	-	Nohwa-up
15	-	-	-	-	12	-	-	-	-	Kunoe-myon
50	-	-	-	-	10	-	-	-	-	Shinji-myon
9	-	-	-	-	15	-	-	-	-	Kogum-myon
1	-	-	-	-	7	-	-	-	-	Yaksan-myon
97	-	-	-	-	18	-	-	-	-	Chongsan-myon
58	-	-	-	-	46	-	-	-	-	Soan-myon
14	-	-	-	-	10	-	-	-	-	Kumdang-myon
1	-	6	6	-	8	-	-	-	-	Pogil-myon
33	-	-	-	-	12	-	-	-	-	Saengil-myon
74	2	2	2	-	953	2	1	-	1	Chindo-gun
10	2	-	-	-	38	-	-	-	-	Chindo-up
6	-	-	-	-	5	-	-	-	-	Kunnae-myon
-	-	-	-	-	-	-	-	-	-	kogun-myon
1	-	-	-	-	-	-	-	-	-	Uishin-myon
9	-	-	-	-	29	-	-	-	-	Imhoe-myon
2	-	-	-	-	9	-	-	-	-	Chisan-myon
46	-	2	2	-	872	2	1	-	1	Chodo-myon
55	18	-	-	-	2 112	3	3	-	-	Shinan-gun
10	5	-	-	-	-	-	-	-	-	Chido-up
-	7	-	-	-	179	-	-	-	-	Chungdo-myon
3	-	-	-	-	19	-	-	-	-	Imja-myon
-	-	-	-	-	28	-	-	-	-	Chaun-myon
1	-	-	-	-	57	-	-	-	-	Pigum-myon
-	4	-	-	-	109	-	-	-	-	Tocho-myon
41	1	-	-	-	791	-	-	-	-	Huksan-myon
-	-	-	-	-	112	-	-	-	-	Haei-myon
-	-	-	-	-	4	-	-	-	-	Shinui-myon
-	-	-	-	-	4	-	-	-	-	Changsan-myon
-	-	-	-	-	132	-	-	-	-	Anjwa-myon
-	-	-	-	-	120	-	-	-	-	Palgum-myon
-	1	-	-	-	50	3	3	-	-	Amtae-myon
-	-	-	-	-	511	-	-	-	-	Apae-myon

## 2. 주된 어업 종류별 No. of Enterprises by Major Sorts

단위 : 사업체

행정 구역	연근해어업 Marine Fisheries					선해		
	제 3 중 공동 Cooperative Fisheries(III)				기타 Others	계 Total	소 계 Sub-total	굴 Oyster
	소 계 Sub-total	해선망어업 Stow Net On Boat	낭장망어업 Long Bag Net	기타어업 Others	기타어업 Other Fisheries			
전라남도	1 331	130	778	423	4 566	27 483	7 065	2 287
사업체별								
개인경영	1 330	130	778	422	4 565	27 408	7 004	2 283
어선비사용선업	5	-	3	2	1 350	37	21	9
무동력선업	184	127	24	33	52	20	14	6
양식선업	1 114	3	735	376	2 598	166	109	48
양식	27	-	16	11	565	27 185	6 860	2 220
회사경영	-	-	-	-	-	7	2	-
공동경영	1	-	-	1	1	66	57	4
단체연구기관	-	-	-	-	-	2	2	-
보유어선규모별								
어선없음	13	1	6	6	1 679	6 749	5 112	1 202
무동력선	187	121	32	34	55	1 776	274	109
2분미만	68	2	32	34	52	1 770	273	109
2-5분	10	10	-	-	3	6	1	-
5분이상	109	109	-	-	-	-	-	-
동력선	1 131	8	740	383	2 832	18 958	1 679	976
2분미만	568	3	352	213	1 378	16 645	1 161	753
2-5분	488	-	374	114	1 198	2 121	448	213
5-10분	71	1	14	56	238	169	68	8
10-20분	2	2	-	-	14	17	1	1
20-50분	2	2	-	-	4	5	-	-
50-100분	-	-	-	-	-	1	1	1
100-200분	-	-	-	-	-	-	-	-
200-500분	-	-	-	-	-	-	-	-
500-1000분	-	-	-	-	-	-	-	-
1000분이상	-	-	-	-	-	-	-	-
시군별								
목포시	7	-	-	7	596	87	-	-
여수시	-	-	-	-	232	51	41	6
순천시	-	-	-	-	31	3	3	-
여천시	-	-	-	-	99	221	221	-
동광양시	6	-	-	6	58	278	278	18
광양군	17	-	4	13	4	40	38	28
광양읍면	16	-	3	13	-	37	37	28
진월면	1	-	1	-	4	3	1	-
여천시	282	-	126	156	991	1 932	1 744	585
돌산읍면	125	-	6	119	271	441	401	280
소울촌면	-	-	-	-	24	311	311	6
-	-	-	-	-	-	701	701	35
화양면	8	-	7	1	69	90	82	77
화남면	85	-	57	28	401	52	37	-
화산면	63	-	56	7	199	317	210	187
정산면	1	-	-	1	27	20	2	-

사업체수 (계속)  
of Fisheries (Continued)

Unit : Enterprise

Shallow Sea Culture 양식업								Administrative Districts
패류 Shellfish 류								
꼬막 Cockle	바지락 Short Necked Clam	가무락 Cicelina Clam	파조개 Arkshell	새꼬막 Cockle	홍합 Sea Mussel	전복 Abelones	기타패류 Others	
1 617	1 638	16	73	932	272	34	196	Chollanam-do
								By Fisheries Enterprise
1 604	1 619	16	66	921	272	31	192	Individual Management
2	6	-	1	3	-	-	-	Non-use of Fish. Boat
-	2	-	1	2	2	-	1	Non-powered Boat
45	6	-	-	7	1	1	1	Powered Boat
1 557	1 605	16	64	909	269	30	190	Shallow Sea Culture
-	-	-	2	-	-	-	-	Company Management
12	19	-	5	11	-	2	4	Joint Management
1	-	-	-	-	-	1	-	Cooperatives & Insti.
								By Size of Vessels
1 523	1 429	15	32	675	46	7	183	No Vessels
7	42	1	1	47	50	11	6	Non-powered Vessels
6	42	1	1	47	50	11	6	Less than 2 ton
1	-	-	-	-	-	-	-	2 - 5
-	-	-	-	-	-	-	-	5 ton and Over
87	167	-	40	210	176	16	7	Powered Vessels
59	114	-	1	84	137	8	5	Less than 2 ton
23	46	-	29	96	35	5	1	2 - 5
5	7	-	10	30	4	3	1	5 - 10
-	-	-	-	-	-	-	-	10 - 20
-	-	-	-	-	-	-	-	20 - 50
-	-	-	-	-	-	-	-	50 - 100
-	-	-	-	-	-	-	-	100 - 200
-	-	-	-	-	-	-	-	200 - 500
-	-	-	-	-	-	-	-	500 - 1000
-	-	-	-	-	-	-	-	1000 ton and Over
								By Shi & Gun
-	-	-	-	-	-	-	-	Mokpo-shi
1	1	-	12	5	13	1	2	Yosu-shi
-	-	-	-	3	-	-	-	Sunchon-shi
1	89	-	-	-	130	-	1	Yechon-shi
137	-	-	1	118	-	-	4	Tongkwangyang-shi
1	2	-	-	7	-	-	-	Kwangyang-gun
-	2	-	-	7	-	-	-	Kwangyang-up
1	-	-	-	-	-	-	-	Chinwol-myon
116	387	-	27	471	129	29	-	Yechon-gun
-	1	-	3	-	115	2	-	Toisan-up
79	217	-	-	9	-	-	-	Sora-myon
37	169	-	-	460	-	-	-	Yulchon-myon
-	-	-	2	2	1	-	-	Hwayang-myon
-	-	-	-	-	13	24	-	Nam-myon
-	-	-	22	-	-	-	1	Hwajong-myon
-	-	-	-	-	-	-	2	Samsan-myon

## 2. 주된 어업 종류별 No. of Enterprises by Major Sorts

단위 : 사업체

행 정 구 분	연 근 해 어 업 Marine Fisheries					선 해		
	제 3 중 공 동 Cooperative Fisheries(III)				기 타 Others	계 Total	소 계 Sub-total	굴 Oyster
	소 계 Sub-total	해선망어업 Stow Net On Boat	냉장망어업 Long Bag Net	기타어업 Others	기타어업 Other Fisheries			
승 주 관	1	-	-	1	14	652	652	88
해 별 륜 량 관	1	-	-	1	-	490	490	88
고 흥 관	-	-	-	-	14	162	162	-
고 흥 관	224	1	48	175	762	3 761	1 490	603
고 흥 관	-	-	-	-	-	69	69	-
고 흥 관	104	-	24	80	200	313	2	-
고 흥 관	23	1	11	11	92	179	126	122
고 흥 관	-	-	-	-	33	293	-	-
고 흥 관	11	-	-	-	22	1 071	-	-
고 흥 관	11	-	2	9	7	567	35	35
고 흥 관	-	-	-	-	-	315	315	154
고 흥 관	48	-	-	48	128	1	1	1
고 흥 관	4	-	-	4	83	10	9	9
고 흥 관	-	-	-	-	23	-	-	-
고 흥 관	2	-	-	2	-	193	184	111
고 흥 관	17	-	-	17	51	185	184	14
고 흥 관	3	-	-	3	18	291	291	138
고 흥 관	-	-	-	-	-	42	42	-
고 흥 관	1	-	-	1	53	106	106	19
고 흥 관	-	-	-	-	52	126	126	-
보 선 관	61	-	43	18	204	447	447	-
보 선 관	22	-	8	14	34	323	323	-
보 선 관	-	-	-	-	2	-	-	-
보 선 관	32	-	31	1	32	94	94	-
보 선 관	7	-	4	3	136	30	30	-
장 흥 관	-	-	-	-	8	1 651	119	82
장 흥 관	-	-	-	-	2	615	-	-
장 흥 관	-	-	-	-	1	256	9	9
장 흥 관	-	-	-	-	-	75	75	69
장 흥 관	-	-	-	-	-	26	26	4
장 흥 관	-	-	-	-	5	679	9	-
강 진 관	2	-	1	1	17	1 598	1 243	221
강 진 관	-	-	-	-	-	91	90	-
강 진 관	-	-	-	-	1	478	478	35
강 진 관	-	-	-	-	-	322	257	41
강 진 관	1	-	1	-	11	249	28	15
강 진 관	-	-	-	-	2	225	191	44
강 진 관	1	-	-	1	3	233	199	86
해 남 관	6	-	3	3	875	2 379	612	506
해 남 관	-	-	-	-	-	400	-	-
해 남 관	-	-	-	-	-	108	9	9
해 남 관	2	-	2	-	80	769	84	68
해 남 관	-	-	-	-	347	302	191	109
해 남 관	1	-	1	-	140	244	239	239
해 남 관	-	-	-	-	34	-	-	-
해 남 관	2	-	-	2	75	-	-	-
해 남 관	-	-	-	-	29	327	80	72
해 남 관	-	-	-	-	18	-	-	-
해 남 관	-	-	-	-	51	184	7	7
해 남 관	1	-	-	1	101	45	2	2
양 암 관	1	1	-	-	40	10	6	5
양 암 관	1	1	-	-	34	4	-	-
양 암 관	-	-	-	-	6	6	6	5



2. 주된 어업 종류별  
No. of Enterprises by Major Sorts

행정구분			해양어업 Marine Fisheries					천해		
			제3종 어업 Cooperative Fisheries (III)				기타 Others	계 Total	소계 Sub-total	굴 Oyster
			소계 Sub-total	해선망어업 Stow Net On Boat	낭정망어업 Long Bag Net	기타어업 Others	기타어업 Other Fisheries			
무안군	다		-	-	-	-	74	446	70	67
	삼향계곡	해선망	-	-	-	-	1	53	-	-
	삼향계곡	낭정망	-	-	-	-	31	54	5	4
	삼향계곡	기타	-	-	-	-	28	65	56	55
	광안면	해선망	-	-	-	-	1	38	8	7
	광안면	낭정망	-	-	-	-	12	196	1	1
	광안면	기타	-	-	-	-	1	40	-	-
함평군	다		2	-	-	2	93	17	3	2
	함산면	해선망	-	-	-	-	74	2	2	2
	함산면	낭정망	2	-	-	2	19	15	1	-
영광군	다		52	38	14	-	144	259	-	-
	보성읍	해선망	-	-	-	-	42	42	-	-
	보성읍	낭정망	11	-	11	-	-	38	-	-
	보성읍	기타	-	-	-	-	102	141	-	-
	보성읍	기타	-	-	-	-	-	1	-	-
	보성읍	기타	41	38	3	-	-	37	-	-
완도군	다		215	-	196	19	84	9 153	32	13
	완도읍	해선망	35	-	29	6	-	911	28	12
	완도읍	낭정망	44	-	34	10	-	997	-	-
	완도읍	기타	-	-	-	-	60	930	-	-
	완도읍	기타	1	-	-	1	2	768	1	-
	신곡면	해선망	25	-	25	-	-	1 014	1	-
	신곡면	낭정망	2	-	2	-	-	1 002	1	-
	신곡면	기타	5	-	5	-	-	771	-	-
	신곡면	기타	35	-	34	1	-	339	-	-
	소곡면	해선망	27	-	27	-	15	898	1	1
	소곡면	낭정망	7	-	7	-	1	492	-	-
	소곡면	기타	20	-	19	1	2	670	-	-
	소곡면	기타	14	-	14	-	4	361	-	-
진도군	다		272	-	253	19	17	2 305	65	63
	진도읍	해선망	1	-	1	-	-	38	-	-
	진도읍	낭정망	6	-	-	6	4	163	4	3
	진도읍	기타	21	-	21	-	-	424	-	-
	진도읍	기타	59	-	58	1	-	410	46	46
	임지읍	해선망	24	-	16	8	13	209	15	14
	임지읍	낭정망	13	-	10	3	-	334	-	-
	임지읍	기타	148	-	147	1	-	727	-	-
신안군	다		183	90	90	3	223	2 193	1	-
	지평면	해선망	-	-	-	-	-	173	-	-
	지평면	낭정망	-	-	-	-	5	207	1	-
	지평면	기타	83	83	-	-	-	59	-	-
	지평면	기타	4	-	4	-	-	81	-	-
	비도읍	해선망	29	6	23	-	-	58	-	-
	비도읍	낭정망	3	1	2	-	-	76	-	-
	비도읍	기타	59	-	59	-	-	44	-	-
	하산면	해선망	4	-	2	2	12	198	-	-
	하산면	낭정망	-	-	-	-	61	118	-	-
	하산면	기타	-	-	-	-	140	163	-	-
	안남면	해선망	-	-	-	-	4	300	-	-
	안남면	낭정망	-	-	-	-	-	65	-	-
	안남면	기타	1	-	-	1	1	281	-	-
	안남면	기타	-	-	-	-	-	370	-	-





## 2. 주된 어업 종류별

No. of Enterprises by Major Sorts

단위 : 사업체

행 정 구 역	선 해 양 식 업 Shallow Sea Culture									
	해 조 류 Seaweeds							기타해조류 Others	소 계 Sub-total	방 어 Yellow Tail
	소 계 Sub-total	김 Lever	미역 Sea Mustard	다 시 마 Kelp	뿔 Fusiforme	파 래 Green Lever	기타해조류 Others			
전 라 남 도	20 313	13 769	5 638	16	812	76	2	85	10	
사 업 체 별										
개 인 경 영	20 305	13 761	5 638	16	812	76	2	79	9	
어 선 비 사 용	15	5	4	-	6	-	-	1	-	
무 동 력 선	6	4	-	-	2	-	-	-	-	
동 력 선	42	26	13	-	3	-	-	9	-	
양 식 업	20 242	13 726	5 621	16	801	76	2	69	9	
회 사 경 영	-	-	-	-	-	-	-	5	1	
공 동 동 경 영	8	8	-	-	-	-	-	1	-	
단 체 연 구 기 관	-	-	-	-	-	-	-	-	-	
보 유 어 선 규 모 별										
어 선 없 음	1 601	1 028	339	1	224	8	1	27	4	
무 동 력 선	1 497	787	483	1	212	14	-	5	-	
2 2 5	1 492	782	483	1	212	14	-	5	-	
5 5 5	5	5	-	-	-	-	-	-	-	
동 력 선	17 215	11 954	4 816	14	376	54	1	53	6	
2 2 5	15 454	10 621	4 429	14	337	53	-	25	-	
5 5 5	1 651	1 254	358	-	37	1	1	21	4	
5 5 10	90	68	21	-	1	-	-	6	1	
10 10 20	16	10	5	-	1	-	-	-	-	
20 20 50	4	1	3	-	-	-	-	1	1	
50 50 100	-	-	-	-	-	-	-	-	-	
100 100 200	-	-	-	-	-	-	-	-	-	
200 200 500	-	-	-	-	-	-	-	-	-	
500 500 1000	-	-	-	-	-	-	-	-	-	
1000 1000 톤 이 상	-	-	-	-	-	-	-	-	-	
시 군 별										
목 포 시	86	50	-	-	-	36	-	1	-	
어 수 시	-	-	-	-	-	-	-	9	2	
순 천 시	-	-	-	-	-	-	-	-	-	
여 천 시	-	-	-	-	-	-	-	-	-	
동 광 양 시	-	-	-	-	-	-	-	-	-	
광 양 군	2	2	-	-	-	-	-	-	-	
장 진 양 월 읍 면	-	-	-	-	-	-	-	-	-	
2 2 2	2	2	-	-	-	-	-	-	-	
어 천 군	148	138	9	-	1	-	-	37	5	
돌 소 울 산 라 촌 읍 면	27	27	-	-	-	-	-	12	-	
화 양 면	7	7	-	-	-	-	-	1	-	
3 3 3	3	3	-	-	-	-	-	12	-	
화 정 면	100	100	-	-	-	-	-	7	3	
11 1 9	11	1	9	-	1	-	-	5	2	

사업체수 (계속)  
of Fisheries (Continued)

Unit : Enterprise

천해양식업 Shallow Sea Culture											Administrative Districts
어류 Fishes						기타수산물 Others					
넙치 Bestard Halibuts	돔 Sea-breans	복어 Puffers	농어 Common Sea Bass	조피물락 Rock Fish	기타어류 Others	소계 Sub-total	새우 Shrimp	우렁쟁이 Sea Squirts	해삼 Sea Cucumber	기타 Others	
22	3	-	3	20	27	20	11	4	3	2	Chollanam-do
											By Fisheries Enterprise
17	3	-	3	20	27	20	11	4	3	2	Individual Management
1	-	-	-	-	-	-	-	-	-	-	Non-use of Fish. Boat
-	-	-	-	-	-	-	-	-	-	-	Non-powered Boat
-	-	-	-	2	7	6	1	-	3	2	Powered Boat
16	3	-	3	18	20	14	10	4	-	-	Shallow Sea Culture
4	-	-	-	-	-	-	-	-	-	-	Company Management
1	-	-	-	-	-	-	-	-	-	-	Joint Management
-	-	-	-	-	-	-	-	-	-	-	Cooperatives & Insti.
											By Size of Vessels
17	-	-	1	1	4	9	8	1	-	-	No Vessels
-	1	-	-	2	2	-	-	-	-	-	Non-powered Vessels
-	1	-	-	2	2	-	-	-	-	-	Less than 2 ton
-	-	-	-	-	-	-	-	-	-	-	2 - 5
-	-	-	-	-	-	-	-	-	-	-	5 ton and Over
5	2	-	2	17	21	11	3	3	3	2	Powered Vessels
2	1	-	-	7	15	5	-	3	1	1	Less than 2 ton
3	1	-	1	8	4	1	1	-	-	-	2 - 5
-	-	-	1	2	2	5	2	-	2	1	5 - 10
-	-	-	-	-	-	-	-	-	-	-	10 - 20
-	-	-	-	-	-	-	-	-	-	-	20 - 50
-	-	-	-	-	-	-	-	-	-	-	50 - 100
-	-	-	-	-	-	-	-	-	-	-	100 - 200
-	-	-	-	-	-	-	-	-	-	-	200 - 500
-	-	-	-	-	-	-	-	-	-	-	500 - 1000
-	-	-	-	-	-	-	-	-	-	-	1000 ton and Over
											By Shi & Gun
-	-	-	-	-	1	-	-	-	-	-	Mokpo-shi
1	-	-	-	1	5	1	1	-	-	-	Yosu-shi
-	-	-	-	-	-	-	-	-	-	-	Sunchon-shi
-	-	-	-	-	-	-	-	-	-	-	Yochon-shi
-	-	-	-	-	-	-	-	-	-	-	Tongkwangyang-shi
-	-	-	-	-	-	-	-	-	-	-	Kwangyang-gun
-	-	-	-	-	-	-	-	-	-	-	Kwangyang-up
-	-	-	-	-	-	-	-	-	-	-	Chinwol-myon
12	3	-	2	7	8	3	-	3	-	-	Yochon-gun
6	1	-	-	1	4	1	-	1	-	-	Tolsan-up
-	-	-	-	-	-	-	-	-	-	-	Sora-myon
-	-	-	-	-	-	-	-	-	-	-	Yulchon-myon
1	-	-	-	-	-	-	-	-	-	-	Hwangang-myon
5	-	-	1	6	-	-	-	-	-	-	Nam-myon
-	-	-	1	-	3	-	-	-	-	-	Hwajong-myon
-	2	-	-	-	1	2	-	2	-	-	Samsan-myon





## 2. 주된 어업 종류별

No. of Enterprises by Major Sorts

단위 : 사업체

행 정 구 역	신해양식업 Shallow Sea Culture									
	해조류 Seaweeds							기타해조류 Others	소계 Sub-total	방어 Yellow Tail
	소계 Sub-total	김 Lever	미역 Sea Mustard	다시마 Kelp	꽃 Fusiforme	파래 Green Lever				
무안군	375	375	-	-	-	-	-	-	-	-
삼향면	53	53	-	-	-	-	-	-	-	-
향계면	49	49	-	-	-	-	-	-	-	-
현곡면	9	9	-	-	-	-	-	-	-	-
망해면	30	30	-	-	-	-	-	-	-	-
운정면	194	194	-	-	-	-	-	-	-	-
운남면	40	40	-	-	-	-	-	-	-	-
합평면	14	14	-	-	-	-	-	-	-	-
합산면	-	-	-	-	-	-	-	-	-	-
평불면	14	14	-	-	-	-	-	-	-	-
영광면	259	259	-	-	-	-	-	-	-	-
백룡면	42	42	-	-	-	-	-	-	-	-
홍남면	38	38	-	-	-	-	-	-	-	-
염곡면	141	141	-	-	-	-	-	-	-	-
변곡면	1	1	-	-	-	-	-	-	-	-
남곡면	37	37	-	-	-	-	-	-	-	-
완도군	9 107	3 799	5 102	16	152	38	-	12	3	
완곡면	879	108	686	-	62	23	-	4	2	
도암면	996	53	940	3	-	-	-	1	-	
노곡면	928	909	4	-	-	15	-	2	-	
화외면	766	623	140	-	3	-	-	1	-	
신곡면	1 012	11	989	1	11	-	-	1	-	
고곡면	1 001	589	412	-	-	-	-	-	-	
약산면	770	105	665	-	-	-	-	1	1	
청산면	338	95	242	-	1	-	-	-	-	
소곡면	897	568	267	-	62	-	-	-	-	
보성면	492	433	54	-	5	-	-	-	-	
보생면	670	303	360	-	7	-	-	-	-	
생일면	358	2	343	12	1	-	-	2	-	
진도군	2 237	1 375	249	-	613	-	-	3	-	
진곡면	38	25	1	-	12	-	-	-	-	
내곡면	157	156	-	-	1	-	-	2	-	
고곡면	424	422	2	-	-	-	-	-	-	
외곡면	364	208	156	-	-	-	-	-	-	
임곡면	194	104	88	-	2	-	-	-	-	
지곡면	334	235	-	-	99	-	-	-	-	
조곡면	726	225	2	-	499	-	-	1	-	
신안군	2 170	2 085	43	-	42	-	-	13	-	
지곡면	166	166	-	-	-	-	-	1	-	
중곡면	205	205	-	-	-	-	-	1	-	
임곡면	58	58	-	-	-	-	-	-	-	
자곡면	81	81	-	-	-	-	-	-	-	
비곡면	58	58	-	-	-	-	-	-	-	
도곡면	76	76	-	-	-	-	-	-	-	
후곡면	34	-	34	-	-	-	-	10	-	
하곡면	196	154	9	-	33	-	-	-	-	
신곡면	118	118	-	-	-	-	-	-	-	
장곡면	163	154	-	-	9	-	-	-	-	
안곡면	300	300	-	-	-	-	-	-	-	
팔곡면	65	65	-	-	-	-	-	-	-	
암곡면	280	280	-	-	-	-	-	1	-	
암곡면	370	370	-	-	-	-	-	-	-	



### 3. 어업종류별 No. of Practical Enterprises by

단위 : 사업체

행정구역	사업체수 No. of Enterprises	합계 Total	원양어업 Distant Waters Fisheries						기타원양 Others	계 Sub-total
			계 Sub-total	원양연승 Long Line	원양트롤 Otter Trawl	원양채낚기 Bait Boats	원양통발 Long Trap	원양산망 Purse Seine		
전라남도	45 842	87 104	1	-	-	-	-	-	1	37 108
사업체별										
개인경영	45 566	86 707	1	-	-	-	-	-	1	36 890
어선비사용	6 724	7 381	-	-	-	-	-	-	-	7 120
무동력선	563	985	-	-	-	-	-	-	-	781
동력선	10 086	21 817	1	-	-	-	-	-	1	16 590
양식업	28 193	56 524	-	-	-	-	-	-	-	12 399
회사경영	7	9	-	-	-	-	-	-	-	-
공동경영	267	380	-	-	-	-	-	-	-	218
단체연구기관	2	8	-	-	-	-	-	-	-	-
보유어선규모별										
어선없음	13 991	21 818	1	-	-	-	-	-	1	9 296
무동력선	2 379	4 116	-	-	-	-	-	-	-	1 359
2톤미만	2 240	3 920	-	-	-	-	-	-	-	1 174
2.5톤이상	26	46	-	-	-	-	-	-	-	36
동력선	113	150	-	-	-	-	-	-	-	149
2톤미만	29 472	61 170	-	-	-	-	-	-	-	26 453
2.5-10	22 158	46 412	-	-	-	-	-	-	-	16 612
5-10	5 692	11 951	-	-	-	-	-	-	-	7 472
10-20	1 101	2 079	-	-	-	-	-	-	-	1 698
20-50	176	292	-	-	-	-	-	-	-	252
50-100	139	214	-	-	-	-	-	-	-	199
100-200	186	201	-	-	-	-	-	-	-	199
200-500	20	21	-	-	-	-	-	-	-	21
500-1000	-	-	-	-	-	-	-	-	-	-
1000톤이상	-	-	-	-	-	-	-	-	-	-
시군별										
목포시	1 014	1 134	-	-	-	-	-	-	-	1 033
여수시	868	1 063	-	-	-	-	-	-	-	951
순천시	34	63	-	-	-	-	-	-	-	60
여천시	578	1 258	-	-	-	-	-	-	-	780
동광양시	856	1 228	-	-	-	-	-	-	-	745
광양군	69	174	-	-	-	-	-	-	-	92
광양읍면	58	159	-	-	-	-	-	-	-	80
진월면	11	15	-	-	-	-	-	-	-	12
여천시	5 098	9 758	-	-	-	-	-	-	-	6 204
돌산읍면	1 146	2 107	-	-	-	-	-	-	-	1 499
소울면	365	1 326	-	-	-	-	-	-	-	425
화양면	703	1 551	-	-	-	-	-	-	-	259
화남면	622	783	-	-	-	-	-	-	-	690
화정면	699	885	-	-	-	-	-	-	-	773
화삼면	1 079	2 306	-	-	-	-	-	-	-	1 793
정산면	484	800	-	-	-	-	-	-	-	765

주. 1. 1년동안 사업체가 실제로 경영한 한가자 또는 그 이상의 어업 전체를 조사한 것이므로 주된 어업별 사업체 수와는 차이가 있음  
 2. 허가, 면허, 신고등과는 관계없이 실제로 어업을 경영하는 사업체에 대하여 조사된 것임.

실사업체수  
Means of Fisheries

Unit : Enterprise

연근해어업 Marine Fisheries											Administrative Districts		
저인망 Trawl Fishing										기선정망 Powered Dredge Net		범선정망 Sailing Dredge Net	범선저인망 Sailing Otter Trawl
소계 Sub-total	대형트롤 Large Otter Trawl	동해구트롤 Eastern Sea Trawl	1수인대형 기선저인망 Trawl Large (One Boat)	2수인대형 기선저인망 Trawl Large (Two Boat)	1수인중형기저 (동해구) Medium One (Eastern Sea)	1수인중형기저 (서, 남해구) Medium One (Western & Southern Sea)	2수인중형 기선저인망 Trawl Medium (Two Boat)	기선정망 Powered Dredge Net	범선정망 Sailing Dredge Net				
211	-	-	3	3	1	30	13	161	-	-	Chollanam-do		
											By Fisheries Enterprise		
211	-	-	3	3	1	30	13	161	-	-	Individual Management		
-	-	-	-	-	-	-	-	-	-	-	Non-use of Fish. Boat		
1	-	-	-	-	-	1	-	-	-	-	Non-powered Boat		
181	-	-	2	2	1	28	11	137	-	-	Powered Boat		
29	-	-	1	1	-	1	2	24	-	-	Shallow Sea Culture		
-	-	-	-	-	-	-	-	-	-	-	Company Management		
-	-	-	-	-	-	-	-	-	-	-	Joint Management		
-	-	-	-	-	-	-	-	-	-	-	Cooperatives & Insti		
											By Size of Vessels		
2	-	-	-	-	-	-	1	1	-	-	No Vessels		
4	-	-	-	-	-	3	-	1	-	-	Non-powered Vessels		
2	-	-	-	-	-	2	-	-	-	-	Less than 2 ton		
2	-	-	-	-	-	1	-	1	-	-	2 - 5		
-	-	-	-	-	-	-	-	-	-	-	5 ton and Over		
205	-	-	3	3	1	27	12	159	-	-	Powered Vessels		
38	-	-	-	-	-	6	-	32	-	-	Less than 2 ton		
75	-	-	-	1	-	4	1	69	-	-	2 - 5		
55	-	-	1	-	-	1	-	53	-	-	5 - 10		
6	-	-	1	-	-	-	-	5	-	-	10 - 20		
27	-	-	1	-	1	15	10	-	-	-	20 - 50		
4	-	-	-	2	-	1	1	-	-	-	50 - 100		
-	-	-	-	-	-	-	-	-	-	-	100 - 200		
-	-	-	-	-	-	-	-	-	-	-	200 - 500		
-	-	-	-	-	-	-	-	-	-	-	500 - 1000		
-	-	-	-	-	-	-	-	-	-	-	1000 ton and Over		
											By Shi & Gun		
6	-	-	-	-	-	-	-	6	-	-	Mokpo-shi		
88	-	-	3	2	1	17	10	55	-	-	Yosu-shi		
-	-	-	-	-	-	-	-	-	-	-	Sunchon-shi		
24	-	-	-	-	-	-	-	24	-	-	Yochon-shi		
1	-	-	-	-	-	-	-	1	-	-	Tongkwangyang-shi		
1	-	-	-	-	-	-	-	1	-	-	Kwangyang-gun		
-	-	-	-	-	-	-	-	-	-	-	Kwangyang-up		
1	-	-	-	-	-	-	-	1	-	-	Chinwol-myon		
3	-	-	-	-	-	-	2	1	-	-	Yochon-gun		
1	-	-	-	-	-	-	1	-	-	-	Tolsan-up		
1	-	-	-	-	-	-	-	1	-	-	Sora-myon		
1	-	-	-	-	-	-	1	-	-	-	Yulchon-myon		
-	-	-	-	-	-	-	-	-	-	-	Hwayang-myon		
-	-	-	-	-	-	-	-	-	-	-	Nam-myon		
-	-	-	-	-	-	-	-	-	-	-	Hwajong-myon		
-	-	-	-	-	-	-	-	-	-	-	Samsan-myon		

Note. 1. It may be different from the no. of major fishery due to various no. of fisheries per enterprise.  
2. It was surveyed on the actual enterprise regardless of permission, licence etc.











### 3. 어업종류별 No. of Practical Enterprises by

단위 : 사업체

행정구역	연근해어업 Marine Fisheries									
	선망 Purse Seines 망					부망 Lift Nets 망				
	소계 Sub-total	대형선망 Large Powered	소형선망 Small Powered	범선선망 Seining	범선석조망 Net With Stone	범선양조망 Ring Net	소계 Sub-total	근해인강망 Off-shore Stow Net	연안인강망 Coastal Stow Net	분기조망 Swill Lift Net
전라남도	22	-	13	-	7	2	539	200	254	35
사업체별										
개인경영	22	-	13	-	7	2	539	200	254	35
어선비사용 동력선업	-	-	-	-	-	-	-	-	-	-
어선비사용 동력선업	-	-	-	-	-	-	22	2	20	-
어선비사용 동력선업	13	-	11	-	2	-	478	198	226	35
어선비사용 동력선업	9	-	2	-	5	2	39	-	8	-
회공사동체단	-	-	-	-	-	-	-	-	-	-
회공사동체단	-	-	-	-	-	-	-	-	-	-
회공사동체단	-	-	-	-	-	-	-	-	-	-
보유어선규모별										
어선없음	-	-	-	-	-	-	-	-	-	-
무동력선	1	-	-	-	1	-	19	-	19	-
2톤미만	1	-	-	-	1	-	7	-	7	-
2.5톤미만	-	-	-	-	-	-	4	-	4	-
5톤이상	-	-	-	-	-	-	8	-	8	-
동력선	21	-	13	-	6	2	520	200	235	35
2톤미만	7	-	2	-	3	2	127	1	92	-
2.5-5톤	7	-	6	-	1	-	111	2	89	16
5-10톤	7	-	5	-	2	-	60	2	35	17
10-20톤	-	-	-	-	-	-	15	-	9	2
20-50톤	-	-	-	-	-	-	18	10	6	-
50-100톤	-	-	-	-	-	-	169	165	4	-
100-200톤	-	-	-	-	-	-	20	20	-	-
200-500톤	-	-	-	-	-	-	-	-	-	-
500-1000톤	-	-	-	-	-	-	-	-	-	-
1000톤이상	-	-	-	-	-	-	-	-	-	-
시군별										
목포시	-	-	-	-	-	-	112	102	10	-
여수시	1	-	1	-	-	-	83	81	1	1
순천시	-	-	-	-	-	-	-	-	-	-
여천시	7	-	7	-	-	-	58	-	56	1
동광양시	-	-	-	-	-	-	-	-	-	-
광양군	2	-	2	-	-	-	1	-	-	-
광진읍	-	-	-	-	-	-	1	-	-	-
광진읍	2	-	2	-	-	-	-	-	-	-
여천시	3	-	2	-	1	-	75	-	41	29
돌산읍	-	-	-	-	-	-	8	-	8	-
소유읍	-	-	-	-	-	-	-	-	-	-
화양면	1	-	-	-	1	-	22	-	-	22
화남면	2	-	2	-	-	-	4	-	3	-
화산면	-	-	-	-	-	-	32	-	30	2
화산면	-	-	-	-	-	-	9	-	-	5

실 사 업 체 수 (계속)  
Means of Fisheries (Continued)

Unit : Enterprise

기 타 부 망 Others	연 근 해 어 업 Marine Fisheries										Administrative Districts
	망 Gill Nets					채 낚 기 Angling					
	소 계 Sub-total	근해유지망 Large Gill Net	연안유지망 Small Gill Net	기타망 Others	인 망 Saines	기선권형망 Anchory Drag Net	소 계 Sub-total	근해채낚기 Off-shore Angling	근해외줄낚기 Off-shore Single Line	연안채낚기 Coastal Angling	
50	2 832	99	1 007	1 726	14	1 529	47	10	1 472	Chollanam-do	
										By Fisheries Enterprise	
50	2 832	99	1 007	1 726	14	1 529	47	10	1 472	Individual Management	
-	-	-	-	-	-	4	-	-	4	Non-use of Fish. Boat	
-	88	1	29	58	-	76	-	-	76	Non-powered Boat	
19	1 888	94	804	990	12	1 035	39	10	986	Powered Boat	
31	856	4	174	678	2	414	8	-	406	Shallow Sea Culture	
-	-	-	-	-	-	-	-	-	-	Company Management	
-	-	-	-	-	-	-	-	-	-	Joint Management	
-	-	-	-	-	-	-	-	-	-	Cooperatives & Insti.	
										By Size of Vessels	
-	4	-	-	4	-	1	-	-	1	No Vessels	
-	101	1	31	69	-	106	-	-	106	Non-powered Vessels	
-	79	-	10	69	-	106	-	-	106	Less than 2 ton	
-	7	-	7	-	-	-	-	-	-	2 - 5	
-	15	1	14	-	-	-	-	-	-	5 ton and Over	
50	2 727	98	976	1 653	14	1 422	47	10	1 365	Powered Vessels	
34	1 647	2	369	1 276	2	842	21	3	818	Less than 2 ton	
4	688	8	379	301	3-	430	6	4	420	2 - 5	
6	258	7	186	65	-	120	2	2	116	5 - 10	
4	62	25	29	8	-	13	4	-	9	10 - 20	
2	63	48	12	3	3	12	9	1	2	20 - 50	
-	9	8	1	-	6	4	4	-	-	50 - 100	
-	-	-	-	-	-	1	1	-	-	100 - 200	
-	-	-	-	-	-	-	-	-	-	200 - 500	
-	-	-	-	-	-	-	-	-	-	500 - 1000	
-	-	-	-	-	-	-	-	-	-	1000 ton and Over	
										By Shi & Gun	
-	62	23	34	5	-	11	11	-	-	Mokpo-shi	
-	29	18	8	3	6	44	7	1	36	Yosu-shi	
-	29	-	-	29	-	-	-	-	-	Sunchon-shi	
1	159	-	6	153	-	38	-	-	38	Yochon-shi	
-	16	-	4	12	-	2	-	1	1	Tongkwangyang-shi	
1	9	-	2	7	-	-	-	-	-	Kwangyang-gun	
1	9	-	2	7	-	-	-	-	-	Kwangyang-up	
-	-	-	-	-	-	-	-	-	-	Chinwol-myon	
5	443	5	132	306	5	709	6	6	697	Yochon-gun	
-	61	1	29	31	3	139	3	5	131	Tolsan-up	
-	16	-	16	-	-	-	-	-	-	Sora-myon	
-	53	-	53	-	-	-	-	-	-	Yulchon-myon	
-	5	-	2	3	-	9	-	-	9	Hwayang-myon	
1	61	3	3	55	-	84	-	-	84	Nam-myon	
-	224	-	17	207	2	281	1	-	280	Hwajong-myon	
4	23	1	12	10	-	196	2	1	193	Samsan-myon	









실사업체수 (계속)  
Means of Fisheries (Continued)

Unit : Enterprise

연근해어업 Marine Fisheries										Administrative Districts
기타부망 Others	자망 Gill Nets				인망 Seines	채낚기 Angling				
	소계 Sub-total	근해유자망 Large Gill Net	연안유자망 Small Gill Net	기타자망 Others		소계 Sub-total	근해채낚기 Off-shore Angling	근해외줄낚기 Off-shore Single Line	연안채낚기 Coastal Angling	
-	79	1	29	49	-	1	1	-	-	Muan-gun
-	-	-	-	-	-	-	-	-	-	Samhyang-myon
-	14	1	1	12	-	1	1	-	-	Chonggye-myon
-	27	-	27	-	-	-	-	-	-	Hyongyong-myon
-	28	-	-	28	-	-	-	-	-	Mangun-myon
-	6	-	1	5	-	-	-	-	-	Haeje-myon
-	4	-	-	4	-	-	-	-	-	Unnam-myon
-	23	-	16	7	-	-	-	-	-	Hampyong-gun
-	2	-	2	-	-	-	-	-	-	Hampyong-up
-	21	-	14	7	-	-	-	-	-	Sonbul-myon
-	413	12	236	165	1	-	-	-	-	Yonggwang-gun
-	1	-	1	-	-	-	-	-	-	Paeksu-up
-	113	-	56	57	1	-	-	-	-	Hongnong-up
-	61	-	59	2	-	-	-	-	-	Yomsan-myon
-	221	5	113	103	-	-	-	-	-	Popsong-myon
-	17	7	7	3	-	-	-	-	-	Nagwol-myon
-	73	-	5	68	1	333	2	-	331	Wando-gun
-	-	-	-	-	-	-	-	-	-	Wando-up
-	3	-	3	-	1	-	-	-	-	Kumil-up
-	35	-	1	34	-	69	-	-	69	Nohwa-up
-	-	-	-	-	-	-	-	-	-	Kunoe-myon
-	-	-	-	-	-	2	1	-	1	Shinji-myon
-	-	-	-	-	-	-	-	-	-	Kogum-myon
-	-	-	-	-	-	-	-	-	-	Yaksan-myon
-	-	-	-	-	-	2	-	-	2	Chongsan-myon
-	33	-	-	33	-	69	-	-	69	Soan-myon
-	-	-	-	-	-	1	-	-	1	Kumdang-myon
-	1	-	-	1	-	189	-	-	189	Pogil-myon
-	1	-	1	-	-	1	1	-	-	Saengil-myon
1	209	4	94	111	-	5	1	-	4	Chindo-gun
-	15	-	-	15	-	-	-	-	-	Chindo-up
-	176	-	90	86	-	1	-	-	1	Kunnae-myon
-	1	-	-	1	-	-	-	-	-	kogun-myon
-	4	-	-	4	-	-	-	-	-	Uishin-myon
-	-	-	-	-	-	3	-	-	3	Imhoe-myon
1	9	2	4	3	-	-	-	-	-	Chisan-myon
-	4	2	-	2	-	1	1	-	-	Chodo-myon
9	223	29	134	60	-	8	2	-	6	Shinan-gun
-	7	-	7	-	-	-	-	-	-	Chido-up
-	9	-	9	-	-	1	-	-	1	Chungdo-myon
-	67	-	67	-	-	-	-	-	-	Imja-myon
-	-	-	-	-	-	-	-	-	-	Chaun-myon
-	44	23	21	-	-	-	-	-	-	Pigum-myon
-	19	1	4	14	-	-	-	-	-	Tocho-myon
9	27	5	21	1	-	5	2	-	3	Huksan-myon
-	-	-	-	-	-	-	-	-	-	Hau-i-myon
-	24	-	-	24	-	-	-	-	-	Shinui-myon
-	6	-	-	6	-	-	-	-	-	Changs-an-myon
-	-	-	-	-	-	-	-	-	-	Anjwa-myon
-	3	-	3	-	-	-	-	-	-	Palgum-myon
-	17	-	2	15	-	-	-	-	-	Amtae-myon
-	-	-	-	-	-	2	-	-	2	Apae-myon

### 3. 어업종류별 No. of Practical Enterprises by

단위 : 사업체

행정구역	연근해어업 Marine Fisheries									
	연승 Long Lines			통발 Traps			정치망 Set Nets	잠수기 Diving		
	소계 Sub-total	근해연승 Off-shore Long Line	연안연승 Coastal Long Line	소계 Sub-total	근해통발 Off-Shore Trap	연안통발 Coastal Trap	정치망 Set Nets	소계 Sub-total	잠수기어업 Diving	해조채취어업 Seaweeds Collection
전라남도	4 488	98	4 390	3 899	125	3 774	526	99	48	51
사업체별										
개인경영	4 488	98	4 390	3 897	125	3 772	525	99	48	51
어선비사용동력양식	19	5	14	8	-	8	59	18	4	14
무동력선업	96	-	96	84	-	84	23	1	1	-
양식	3 659	87	3 572	2 198	79	2 119	175	48	39	9
	714	6	708	1 607	46	1 561	268	32	4	28
회사경영단체	-	-	-	-	-	-	-	-	-	-
공동경영단체	-	-	-	2	-	2	1	-	-	-
연구기관	-	-	-	-	-	-	-	-	-	-
보유어선규모별										
어선없음	23	6	17	30	2	28	173	38	4	34
무동력선	132	1	131	120	-	120	47	7	1	6
2톤미만	130	1	129	101	-	101	45	7	1	6
2-5톤	1	-	1	5	-	5	2	-	-	-
5톤이상	1	-	1	14	-	14	-	-	-	-
동력선	4 333	91	4 242	3 749	123	3 626	306	54	43	11
2톤미만	2 523	19	2 504	2 469	62	2 407	216	8	3	5
2-5톤	1 409	22	1 387	975	15	960	74	41	37	4
5-10톤	313	4	309	242	19	223	15	4	2	2
10-20톤	51	26	25	46	15	31	-	1	1	-
20-50톤	36	20	16	13	8	5	-	-	-	-
50-100톤	1	-	1	4	4	-	1	-	-	-
100-200톤	-	-	-	-	-	-	-	-	-	-
200-500톤	-	-	-	-	-	-	-	-	-	-
500-1000톤	-	-	-	-	-	-	-	-	-	-
1000톤이상	-	-	-	-	-	-	-	-	-	-
시군별										
북포시	148	8	140	29	4	25	-	-	-	-
여수시	300	22	278	40	10	30	3	22	20	2
순천시	-	-	-	-	-	-	-	-	-	-
여천시	163	1	162	122	2	120	4	2	2	-
동광양시	9	-	9	14	2	12	-	-	-	-
광양군	-	-	-	1	-	1	-	-	-	-
광진읍면	-	-	-	-	-	-	-	-	-	-
광현읍면	-	-	-	1	-	1	-	-	-	-
여천군	721	9	712	815	27	788	15	55	10	45
돌산읍면	290	-	290	310	22	288	10	6	5	1
소곡읍면	26	-	26	-	-	-	-	-	-	-
	-	-	-	-	-	-	-	-	-	-
화양면	215	8	207	20	-	20	-	-	-	-
화남면	3	-	3	85	4	81	3	7	3	4
화정면	141	-	141	240	1	239	2	42	2	40
화산면	46	1	45	160	-	160	-	-	-	-

실 사 업 체 수 (계속)  
Means of Fisheries (Continued)

Unit : Enterprise

연 근 Marine Fisheries 어 업										Administrative Districts
제 1 중 공 동 Cooperative(I)	제 2 중 공 동 Cooperative Fisheries(II)				제 3 중 공 동 Cooperative Fisheries(III)				기 타 Others	
포 패 (채조) Shellfish Collection	소 계 Sub-total	취리망어업 Set Nets	지인망어업 Beach Seine	선인망어업 Boat Seine	소 계 Sub-total	해선망어업 Stow Net On Boat	낭정망어업 Long Bag Net	기타어업 Others	기타어업 Other Fisheries	
13 766	24	11	5	8	1 943	132	1 035	776	7 216	Chollanam-do
By Fisheries Enterprise										
13 564	18	11	2	5	1 937	132	1 034	771	7 215	Individual Management
5 399	2	2	-	-	7	-	5	2	1 604	Non-use of Fish. Boat
123	-	-	-	-	190	128	24	38	77	Non-powered Boat
1 820	3	-	-	3	1 323	4	808	511	3 757	Powered Boat
6 222	13	9	2	2	417	-	197	220	1 777	Shallow Sea Culture
-	-	-	-	-	-	-	-	-	-	Company Management
202	6	-	3	3	6	-	1	5	1	Joint Management
-	-	-	-	-	-	-	-	-	-	Cooperatives & Insti
By Size of Vessels										
6 937	9	2	3	4	25	1	12	12	2 054	No Vessels
516	1	-	1	-	195	121	32	42	110	Non-powered Vessels
514	1	-	1	-	75	2	32	41	106	Less than 2 ton
1	-	-	-	-	10	10	-	-	4	2 - 5
1	-	-	-	-	110	109	-	1	-	5 ton and Over
6 313	14	9	1	4	1 723	10	991	722	5 052	Powered Vessels
4 944	8	7	-	1	992	3	514	475	2 789	Less than 2 ton
1 127	6	2	1	3	638	-	456	182	1 888	2 - 5
187	-	-	-	-	88	2	21	65	349	5 - 10
34	-	-	-	-	3	3	-	-	21	10 - 20
20	-	-	-	-	2	2	-	-	5	20 - 50
1	-	-	-	-	-	-	-	-	-	50 - 100
-	-	-	-	-	-	-	-	-	-	100 - 200
-	-	-	-	-	-	-	-	-	-	200 - 500
-	-	-	-	-	-	-	-	-	-	500 - 1000
-	-	-	-	-	-	-	-	-	-	1000 ton and Over
By Shi & Gun										
12	-	-	-	-	9	-	-	9	644	Mokpo-shi
-	1	-	-	1	-	-	-	-	334	Yosu-shi
-	-	-	-	-	-	-	-	-	31	Sunchon-shi
23	1	-	-	1	1	-	1	-	178	Yochon-shi
618	-	-	-	-	7	-	-	7	78	Tongkwangyang-shi
34	-	-	-	-	34	-	8	26	10	Kwangyang-gun
34	-	-	-	-	33	-	7	26	3	Kwangyang-up
-	-	-	-	-	1	-	1	-	7	Chinwol-myon
1 541	2	-	-	2	352	-	138	214	1 465	Yochon-gun
58	-	-	-	-	164	-	7	157	449	Tolsan-up
355	-	-	-	-	-	-	-	-	27	Sora-myon
185	1	-	-	1	-	-	-	-	19	Yulchon-myon
288	1	-	-	1	14	-	13	1	115	Hwayang-myon
12	-	-	-	-	93	-	60	33	419	Nam-myon
370	-	-	-	-	79	-	58	21	380	Hwajong-myon
273	-	-	-	-	2	-	-	2	56	Samsan-myon

### 3. 어업종류별 No. of Practical Enterprises by

단위 : 사업체

행 구	성 역	연 근 해 어 업 Marine Fisheries									
		선 승 Long Lines			포 발 Traps			정 치 망 Set Nets	잠 수 기 Diving		
		소 계 Sub-total	근해연승 Off-shore Long Line	연안연승 Coastal Long Line	소 계 Sub-total	근해포발 Off-Shore Trap	연안포발 Coastal Trap	정 치 망 Set Nets	소 계 Sub-total	잠수기어업 Diving	해조채취어업 Seaweeds Collection
승	주	2	-	2	1	1	-	233	-	-	-
	해	2	-	2	1	1	-	45	-	-	-
	별	-	-	-	-	-	-	188	-	-	-
고	홍	784	7	777	555	21	534	33	4	3	1
	고	-	-	-	-	-	-	-	-	-	-
	도	101	1	100	26	19	7	3	3	3	-
	도	6	-	6	1	-	1	-	-	-	-
	동	-	-	-	252	-	252	-	-	-	-
	양	-	-	-	-	-	-	-	-	-	-
	양	3	1	2	34	-	34	8	-	-	-
	도	212	1	211	94	-	94	-	-	-	-
	포	73	-	73	8	-	8	-	-	-	-
	포	103	3	100	100	-	100	5	-	-	-
	북	-	-	-	-	-	-	-	-	-	-
	동	9	-	9	5	2	3	9	-	-	-
	점	52	1	51	16	-	16	6	1	-	1
	양	71	-	71	5	-	5	-	-	-	-
	과	49	-	49	14	-	14	1	-	-	-
	남	23	-	23	-	-	-	-	-	-	-
	동	19	-	19	-	-	-	-	-	-	-
	대	52	-	52	-	-	-	-	-	-	-
	두	11	-	11	-	-	-	1	-	-	-
보	성	242	-	242	66	-	66	-	-	-	-
	보	99	-	99	-	-	-	-	-	-	-
	조	-	-	-	-	-	-	-	-	-	-
	특	35	-	35	44	-	44	-	-	-	-
	회	108	-	108	22	-	22	-	-	-	-
장	홍	449	-	449	553	27	526	30	-	-	-
	관	91	-	91	233	1	232	8	-	-	-
	대	80	-	80	57	-	57	18	-	-	-
	용	22	-	22	6	-	6	4	-	-	-
	안	171	-	171	63	-	63	-	-	-	-
	회	85	-	85	194	26	168	-	-	-	-
장	진	93	6	87	89	-	89	-	-	-	-
	장	-	-	-	-	-	-	-	-	-	-
	침	-	-	-	-	-	-	-	-	-	-
	대	25	-	25	-	-	-	-	-	-	-
	마	20	-	20	7	-	7	-	-	-	-
	도	41	-	41	4	-	4	-	-	-	-
	신	7	6	1	78	-	78	-	-	-	-
해	남	119	1	118	195	1	194	68	-	-	-
	화	-	-	-	3	-	3	-	-	-	-
	현	-	-	-	-	-	-	-	-	-	-
	송	29	-	29	32	-	32	-	-	-	-
	복	1	-	1	11	-	11	-	-	-	-
	북	24	1	23	123	1	122	-	-	-	-
	계	1	-	1	-	-	-	-	-	-	-
	마	-	-	-	2	-	2	-	-	-	-
	왕	3	-	3	5	-	5	-	-	-	-
	산	22	-	22	13	-	13	-	-	-	-
	문	9	-	9	1	-	1	-	-	-	-
	화	30	-	30	5	-	5	48	-	-	-
영	암	194	-	194	1	-	1	1	-	-	-
	미	53	-	53	-	-	-	-	-	-	-
	상	141	-	141	1	-	1	1	-	-	-

실 사 업 체 수 (계속)  
Means of Fisheries (Continued)

Unit : Enterprise

연 근 Marine Fisheries 어 업										Administrative Districts
제 1 중 공 동 Cooperative(I)	제 2 중 공 동 Cooperative Fisheries(II)				제 3 중 공 동 Cooperative Fisheries(III)				기 타 Others	
포 패 (채조) Shellfish Collection	소 계 Sub-total	취리망어업 Set Nets	지인망어업 Beach Seine	선인망어업 Boat Seine	소 계 Sub-total	해선망어업 Stow Net On Boat	남장망어업 Long Bag Net	기타어업 Others	기타어업 Other Fisheries	
-	-	-	-	-	2	-	-	2	16	Sungju-gun
-	-	-	-	-	1	-	-	1	1	Haeryong-myon
-	-	-	-	-	1	-	-	1	15	Pyollyang-myon
892	-	-	-	-	404	1	184	219	1 090	Kohung-gun
6	-	-	-	-	-	-	-	-	-	Kohung-up
-	-	-	-	-	157	-	73	84	285	Toyang-up
53	-	-	-	-	25	1	11	13	129	Todok-myon
143	-	-	-	-	1	-	-	1	39	Pungyang-myon
1	-	-	-	-	27	-	27	-	34	Kumsan-myon
426	-	-	-	-	87	-	65	22	83	Tohwa-myon
-	-	-	-	-	-	-	-	-	-	Podu-myon
-	-	-	-	-	48	-	-	48	129	Pongnae-myon
51	-	-	-	-	5	-	1	4	85	Tongil-myon
1	-	-	-	-	-	-	-	-	31	Chomam-myon
-	-	-	-	-	4	-	1	3	33	Yongnam-myon
1	-	-	-	-	18	-	-	18	63	Kwayok-myon
149	-	-	-	-	4	-	-	4	49	Namyang-myon
29	-	-	-	-	-	-	-	-	-	Tonggang-myon
32	-	-	-	-	22	-	-	22	62	Taeso-myon
-	-	-	-	-	6	-	6	-	68	Tuwon-myon
348	-	-	-	-	112	-	49	63	386	Posong-gun
300	-	-	-	-	33	-	8	25	125	Polgyo-up
10	-	-	-	-	-	-	-	-	2	Chosong-myon
16	-	-	-	-	45	-	37	8	51	Tungnyang-myon
22	-	-	-	-	34	-	4	30	208	Hoechon-myon
152	-	-	-	-	38	-	16	22	12	Changhung-gun
27	-	-	-	-	20	-	-	20	4	Kwansan-up
32	-	-	-	-	-	-	-	-	2	Taedok-up
66	-	-	-	-	-	-	-	-	-	Yongsan-myon
-	-	-	-	-	16	-	16	-	-	Anyang-myon
27	-	-	-	-	2	-	-	2	6	Hoechin-myon
-	1	-	1	-	3	-	2	1	83	Kangjin-gun
-	-	-	-	-	-	-	-	-	-	Kangjin-up
-	1	-	1	-	-	-	-	-	39	Chillyang-myon
-	-	-	-	-	-	-	-	-	-	Taegu-myon
-	-	-	-	-	2	-	2	-	15	Maryang-myon
-	-	-	-	-	-	-	-	-	3	Toam-myon
-	-	-	-	-	1	-	-	1	26	Shinjon-myon
215	1	-	1	-	9	-	4	5	1 431	Haenam-gun
-	-	-	-	-	-	-	-	-	96	Hwasan-myon
-	-	-	-	-	-	-	-	-	-	Hyonsan-myon
214	1	-	1	-	4	-	2	2	340	Songji-myon
1	-	-	-	-	-	-	-	-	459	Pukpyong-myon
-	-	-	-	-	1	-	1	-	154	Pugil-myon
-	-	-	-	-	-	-	-	-	37	Kyegok-myon
-	-	-	-	-	2	-	-	2	83	Masan-myon
-	-	-	-	-	-	-	-	-	33	Hwangsan-myon
-	-	-	-	-	-	-	-	-	24	Sani-myon
-	-	-	-	-	-	-	-	-	70	Munnae-myon
-	-	-	-	-	2	-	1	1	135	Hwawon-myon
839	-	-	-	-	1	1	-	-	129	Yongam-gun
285	-	-	-	-	1	1	-	-	59	Miam-myon
554	-	-	-	-	-	-	-	-	70	Samho-myon

### 3. 어업종류별 No. of Practical Enterprises by

단위 : 사업체

행 성  구 역			연 근 해 어 Marine Fisheries									
			연 Long Lines 선			포 Traps 망			정 Set 치 망 Mets	잠 수 기 Diving		
			소 Sub- total	근 Off-shore 해 Long Line	연 Coastal 안 Long Line	소 Sub- total	근 Off-Shore 해 Trap	연 Coastal 안 Trap	정 Set 치 망 Mets	소 Sub- total	잠 수 기 Diving	해 조 채 취 어 업 Sawwoods Collection
무	안	각	189	1	188	14	-	14	95	-	-	-
	삼	항	1	-	1	-	-	-	-	-	-	-
	양	경	23	1	22	-	-	-	6	-	-	-
		경	65	-	65	-	-	-	6	-	-	-
	망	포	52	-	52	-	-	-	-	-	-	-
	수	제	24	-	24	12	-	12	78	-	-	-
	수	제	24	-	24	2	-	2	5	-	-	-
합	영	각	63	1	62	-	-	-	31	-	-	-
	관	영	16	-	16	-	-	-	4	-	-	-
	관	영	47	1	46	-	-	-	27	-	-	-
영	광	각	20	5	15	47	3	44	2	-	-	-
	배	수	-	-	-	-	-	-	-	-	-	-
	용	양	2	-	2	-	-	-	1	-	-	-
	반	양	1	-	1	6	-	6	-	-	-	-
	반	양	5	1	4	1	-	1	1	-	-	-
	부	부	12	4	8	40	3	37	-	-	-	-
완	도	각	224	5	219	851	9	842	1	8	7	1
	관	도	88	2	86	26	1	25	-	-	-	-
	관	도	2	-	2	5	-	5	-	-	-	-
	관	도	30	2	28	28	1	27	1	-	-	-
	관	도	19	-	19	37	-	37	-	-	-	-
	신	지	3	-	3	156	1	155	-	2	1	1
	고	양	16	-	16	242	-	242	-	-	-	-
	양	산	3	-	3	1	-	1	-	-	-	-
	양	산	38	-	38	104	-	104	-	-	-	-
	소	안	7	-	7	189	3	186	-	-	-	-
	금	안	3	-	3	18	-	18	-	-	-	-
	보	안	14	-	14	8	-	8	-	6	6	-
	양	안	1	1	-	37	3	34	-	-	-	-
진	도	각	287	2	285	282	14	268	8	4	4	-
	진	도	32	-	32	24	8	16	5	-	-	-
	관	도	77	-	77	84	-	84	-	-	-	-
	고	의	3	-	3	2	1	1	1	-	-	-
	의	신	12	-	12	51	1	50	2	2	2	-
	임	화	18	-	18	13	-	13	-	-	-	-
	지	산	6	2	4	13	3	10	-	-	-	-
	조	도	139	-	139	95	1	94	-	2	2	-
신	안	각	481	30	451	224	4	220	22	4	2	2
	지	도	1	-	1	12	-	12	5	-	-	-
	중	도	-	-	-	-	-	-	8	-	-	-
	임	자	2	-	2	110	1	109	-	-	-	-
	자	안	14	-	14	2	-	2	-	-	-	-
	비	금	25	-	25	3	-	3	-	-	-	-
	도	산	19	-	19	-	-	-	4	-	-	-
	혹	산	364	30	334	95	3	92	1	4	2	2
	하	의	4	-	4	-	-	-	-	-	-	-
	신	의	1	-	1	1	-	1	-	-	-	-
	장	산	-	-	-	-	-	-	-	-	-	-
	안	좌	2	-	2	-	-	-	1	-	-	-
	팔	좌	1	-	1	-	-	-	-	-	-	-
	암	좌	6	-	6	1	-	1	3	-	-	-
	암	좌	42	-	42	-	-	-	-	-	-	-





### 3. 어업종류별 No. of Practical Enterprises by

단위 : 사업체

행 성  구 역	전 해 양 식 업 Shallow Sea Culture								
	계  Total	패 류 Shellfish							
		소 계  Sub-total	굴  Oyster	꼬 막  Cockle	바 지 라  Short Necked Clam	가 우 락  Clolina Clam	피 조 개  Arkshell	새 꼬 막  Cockle	홍 합  Sea Mussel
전 라 남 도	49 995	18 603	5 051	4 575	4 657	18	632	2 375	408
사 업 체 별									
개 인 경 영	49 816	18 449	5 033	4 545	4 621	18	615	2 346	408
어 선 비 사 용	261	154	60	12	54	-	6	20	1
무 동 력 선 선	204	150	50	42	38	-	4	7	7
양 력 식 업	5 226	3 595	578	888	1 008	-	332	646	104
회 사 경 영	9	3	-	-	-	-	2	1	-
공 동 동 경 영	162	147	18	29	35	-	15	27	-
단 체 연 구 기 관	8	4	-	1	1	-	-	1	-
보 유 어 선 규 모 별									
어 선 없 음	12 521	10 376	2 422	3 123	2 518	17	200	1 344	47
무 동 력 선	2 757	584	194	106	117	1	6	67	56
2 톤 미 만	2 746	579	193	104	117	1	6	65	56
2-5 톤	10	5	1	2	-	-	-	2	-
5 톤 이 상	1	-	-	-	-	-	-	-	-
동 력 선	34 717	7 643	2 435	1 346	2 022	-	426	964	305
2 톤 미 만	29 800	5 948	2 060	1 099	1 575	-	241	628	231
2-5 톤	4 479	1 507	353	222	400	-	160	285	64
5-10 톤	381	179	18	25	44	-	24	51	10
10-20 톤	40	5	2	-	2	-	-	-	-
20-50 톤	15	2	1	-	-	-	1	-	-
50-100 톤	2	2	1	-	1	-	-	-	-
100-200 톤	-	-	-	-	-	-	-	-	-
200-500 톤	-	-	-	-	-	-	-	-	-
500-1000 톤	-	-	-	-	-	-	-	-	-
1000 톤 이 상	-	-	-	-	-	-	-	-	-
시 군 별									
목 포 시	101	-	-	-	-	-	-	-	-
어 수 시	112	98	9	2	2	-	17	21	44
순 천 시	3	3	-	-	-	-	-	3	-
어 천 시	478	478	52	90	182	-	2	18	133
동 광 양 시	483	483	66	218	16	-	3	163	-
광 양 군	82	80	55	4	11	-	-	10	-
광 양 읍	79	79	55	3	11	-	-	10	-
진 월 면	3	1	-	1	-	-	-	-	-
어 천 군	3 554	3 132	869	481	801	-	92	626	225
돌 산 읍	608	545	289	2	2	-	47	2	201
소 락 면	901	900	179	362	322	-	-	37	-
운 촌 면	1 292	1 292	115	117	474	-	3	582	-
화 양 면	93	84	77	-	1	-	2	3	1
화 남 면	112	53	-	-	2	-	-	-	21
화 정 면	513	256	209	-	-	-	40	2	2
화 산 면	35	2	-	-	-	-	-	-	-

실 사 업 체 수 (계속)  
Means of Fisheries (Continued)

Unit : Enterprise

		전 해 양 식 업 Shallow Sea Culture								Administrative Districts
		해 조 류 Seaweeds								
전 북 Abalones	기타패류 Others	소 계 Sub-total	김 Lever	미역 Sea Mustard	다시마 Kelp	뿔 Fusiforme	파래 Green Lever	기타해조류 Others		
69	818	31 167	17 677	8 396	703	4 144	234	13	Chollanam-do	
By Fisheries Enterprise										
53	810	31 154	17 664	8 396	703	4 144	234	13	Individual Management	
-	1	106	22	9	1	74	-	-	Non-use of Fish. Boat	
-	2	53	40	2	-	11	-	-	Non-powered Boat	
11	28	1 580	872	386	35	274	12	1	Powered Boat	
42	779	29 415	16 730	7 999	667	3 785	222	12	Shallow Sea Culture	
-	-	-	-	-	-	-	-	-	Company Management	
15	8	13	13	-	-	-	-	-	Joint Management	
1	-	-	-	-	-	-	-	-	Cooperatives & Insti.	
By Size of Vessels										
20	685	2 095	1 302	391	8	379	10	5	No Vessels	
11	26	2 165	1 062	534	74	471	24	-	Non-powered Vessels	
11	26	2 159	1 056	534	74	471	24	-	Less than 2 ton	
-	-	5	5	-	-	-	-	-	2 - 5	
-	-	1	1	-	-	-	-	-	5 ton and Over	
38	107	26 907	15 313	7 471	621	3 294	200	8	Powered Vessels	
19	95	23 777	13 549	6 600	557	2 879	186	6	Less than 2 ton	
14	9	2 905	1 639	814	57	379	14	2	2 - 5	
4	3	181	103	49	6	23	-	-	5 - 10	
1	-	33	17	5	-	11	-	-	10 - 20	
-	-	11	5	3	1	2	-	-	20 - 50	
-	-	-	-	-	-	-	-	-	50 - 100	
-	-	-	-	-	-	-	-	-	100 - 200	
-	-	-	-	-	-	-	-	-	200 - 500	
-	-	-	-	-	-	-	-	-	500 - 1000	
-	-	-	-	-	-	-	-	-	1000 ton and Over	
By Shi & Gun										
-	-	100	51	-	-	-	49	-	Mokpo-shi	
1	2	-	-	-	-	-	-	-	Yosu-shi	
-	-	-	-	-	-	-	-	-	Sunchon-shi	
-	1	-	-	-	-	-	-	-	Yochon-shi	
-	17	-	-	-	-	-	-	-	Tongkwangyang-shi	
-	-	2	2	-	-	-	-	-	Kwangyang-gun	
-	-	-	-	-	-	-	-	-	Kwangyang-up	
-	-	2	2	-	-	-	-	-	Chinwol-myon	
37	1	321	278	31	5	6	1	-	Yochon-gun	
2	-	31	31	-	-	-	-	-	Tolsan-up	
-	-	-	-	-	-	-	-	-	Sora-myon	
-	1	-	-	-	-	-	-	-	Yulchon-myon	
-	-	7	7	-	-	-	-	-	Hwayang-myon	
30	-	37	17	15	5	-	-	-	Nam-myon	
3	-	224	222	-	-	1	1	-	Hwajong-myon	
2	-	22	1	16	-	5	-	-	Samsan-myon	

### 3. 어업종류별 No. of Practical Enterprises by

단위 : 사업체

행 상 구 분			천 해 양 식 업 Shallow Sea Culture									
			계 Total	패 Shellfish 류								합 합
				소 계 Sub-total	굴 Oyster	꼬 막 Cockle	바 지 라 Short Necked Clam	가 무 리 Ciclina Clam	피 조 개 Arkshell	새 꼬 막 Cockle	용 합 See Mussel	
승	주	각	1 498	1 490	250	535	43	-	-	259	-	
	관	영	1 232	1 225	250	401	43	-	-	128	-	
			266	265	-	134	-	-	-	131	-	
고	용	각	5 891	3 044	880	707	1 105	18	6	324	1	
	고	양	153	153	10	64	4	17	-	58	-	
			422	3	-	-	-	-	2	-	-	1
	노	양	247	182	175	6	-	-	-	-	-	
			439	4	-	-	4	-	-	-	-	
	도	화	1 348	2	1	1	-	-	-	-	-	
			664	99	98	-	-	-	1	-	-	
	포	판	499	498	166	-	331	-	-	-	-	
			1	1	1	-	-	-	-	-	-	
	동	양	10	9	9	-	-	-	-	-	-	
			146	142	-	71	71	-	-	-	-	
	과	양	316	307	118	28	160	-	-	1	-	
			406	405	54	231	92	-	-	28	-	
	남	양	451	450	150	162	133	1	-	4	-	
			58	58	-	3	-	-	-	55	-	
	동	원	593	593	98	133	191	-	-	171	-	
			138	138	-	8	119	-	3	7	-	
보	양	각	2 094	2 094	-	540	492	-	446	590	-	
	별	교	825	825	-	405	80	-	96	218	-	
			-	-	-	-	-	-	-	-	-	
	주	교	731	731	-	128	200	-	200	203	-	
			538	538	-	7	212	-	150	169	-	
장	용	각	2 711	1 001	301	130	437	-	63	70	-	
	관	산	617	1	1	-	-	-	-	-	-	
			380	118	116	2	-	-	-	-	-	
	용	산	275	264	100	57	105	-	1	1	-	
			216	216	8	15	62	-	62	69	-	
	화	진	1 223	402	76	56	270	-	-	-	-	
강	진	각	4 248	3 717	956	1 192	1 015	-	1	195	-	
	강	구	144	142	-	21	54	-	-	-	-	
			1 033	1 026	200	395	260	-	-	16	-	
	대	람	1 047	957	328	251	322	-	1	1	-	
			426	156	62	33	31	-	-	-	-	
	도	진	657	603	104	223	182	-	-	43	-	
			941	833	262	269	166	-	-	135	-	
해	남	각	4 730	2 250	1 038	634	491	-	2	84	-	
	화	산	545	111	25	29	40	-	-	17	-	
			159	60	60	-	-	-	-	-	-	
	송	정	849	108	91	1	16	-	-	-	-	
			1 021	671	308	207	156	-	-	-	-	
	부	인	1 334	1 164	457	393	245	-	2	67	-	
	계	부	-	-	-	-	-	-	-	-	-	
			-	-	-	-	-	-	-	-	-	
	마	산	545	120	81	4	34	-	-	-	-	
			-	-	-	-	-	-	-	-	-	
	내	원	193	14	14	-	-	-	-	-	-	
			84	2	2	-	-	-	-	-	-	
영	암	각	26	21	20	-	1	-	-	-		
	미	암	5	-	-	-	-	-	-	-	-	
			21	21	20	-	1	-	-	-	-	



3. 어업종류별  
No. of Practical Enterprises by

행 상 구 역			전 해 양 식 업 Shallow Sea Culture								
			계 Total	패 Shellfish							
				소 계 Sub-total	굴 Oyster	꼬막 Cockle	바지락 Short Necked Clam	가무락 Cicling Clam	피조개 Arkshell	생꼬막 Cockle	홍합 Sea Mussel
무	안	관	500	94	87	-	4	-	-	1	-
	삼	향	53	-	-	-	-	-	-	-	-
	경	계	62	6	5	-	1	-	-	-	-
	현	경	90	76	72	-	2	-	-	-	-
	망	운	45	10	9	-	-	-	-	1	-
	해	제	210	2	1	-	1	-	-	-	-
	우	담	40	-	-	-	-	-	-	-	-
합	경	관	198	67	30	-	27	-	-	10	-
	합	경	29	29	19	-	10	-	-	-	-
	산	관	169	38	11	-	17	-	-	10	-
영	광	관	273	1	-	-	1	-	-	-	-
	백	수	42	-	-	-	-	-	-	-	-
	흥	양	46	-	-	-	-	-	-	-	-
	업	업	142	1	-	-	1	-	-	-	-
	법	관	3	-	-	-	-	-	-	-	-
	내	관	40	-	-	-	-	-	-	-	-
완	도	관	16 806	202	154	7	19	-	-	-	5
	완	도	1 781	121	103	-	14	-	-	-	-
	금	일	2 150	8	2	-	1	-	-	-	-
	노	화	1 127	2	-	2	-	-	-	-	5
	관	외	1 041	4	-	2	2	-	-	-	-
	신	지	2 102	2	-	-	1	-	-	-	-
	고	금	1 653	2	-	1	-	-	-	-	-
	양	산	1 352	-	-	-	-	-	-	-	-
	청	산	560	1	-	-	-	-	-	-	-
	소	안	1 895	57	49	-	-	-	-	-	-
	금	당	1 390	1	-	-	1	-	-	-	-
	보	길	1 063	1	-	-	-	-	-	-	-
	생	일	692	3	-	2	-	-	-	-	-
진	도	관	3 646	277	262	4	-	-	-	-	-
	진	도	111	1	-	-	-	-	-	-	-
	관	내	211	12	11	1	-	-	-	-	-
	고	관	481	1	-	1	-	-	-	-	-
	의	신	932	230	227	2	-	-	-	-	-
	임	회	294	26	22	-	-	-	-	-	-
	지	산	392	4	2	-	-	-	-	-	-
	조	도	1 225	3	-	-	-	-	-	-	-
신	안	관	2 561	71	22	31	10	-	-	1	-
	지	도	174	-	-	-	-	-	-	-	-
	중	도	246	1	-	-	-	-	-	1	-
	임	자	59	-	-	-	-	-	-	-	-
	자	은	81	-	-	-	-	-	-	-	-
	비	금	58	-	-	-	-	-	-	-	-
	도	초	77	-	-	-	-	-	-	-	-
	후	산	113	7	-	-	-	-	-	-	-
	하	의	221	-	-	-	-	-	-	-	-
	신	의	119	-	-	-	-	-	-	-	-
	장	산	179	-	-	-	-	-	-	-	-
	안	좌	307	-	-	-	-	-	-	-	-
	팔	금	71	-	-	-	-	-	-	-	-
	암	패	292	-	-	-	-	-	-	-	-
	암	해	564	63	22	31	10	-	-	-	-

실사업체수 (계속)  
Means of Fisheries (Continued)

Unit : Enterprise

		천해양식업 Shallow Sea Culture Fisheries							Administrative Districts
		해조류 Seaweeds							
전북 Abelones	기타재류 Others	소계 Sub-total	김 Laver	미역 Sea Mustard	다시마 Kelp	뿔 Fusiforme	파래 Green Laver	기타해조류 Others	
-	2	405	405	-	-	-	-	-	Muan-gun
-	-	53	53	-	-	-	-	-	Samhyang-myon
-	-	56	56	-	-	-	-	-	Chonggye-myon
-	2	14	14	-	-	-	-	-	Hyongyong-myon
-	-	35	35	-	-	-	-	-	Mangun-myon
-	-	207	207	-	-	-	-	-	Haeje-myon
-	-	40	40	-	-	-	-	-	Unnam-myon
-	-	131	131	-	-	-	-	-	Hampyong-gun
-	-	-	-	-	-	-	-	-	Hampyong-up
-	-	131	131	-	-	-	-	-	Sonbul-myon
-	-	272	272	-	-	-	-	-	Yonggwang-gun
-	-	42	42	-	-	-	-	-	Paeksu-up
-	-	46	46	-	-	-	-	-	Hongnong-up
-	-	141	141	-	-	-	-	-	Yomsan-myon
-	-	3	3	-	-	-	-	-	Popsong-myon
-	-	40	40	-	-	-	-	-	Nagwol-myon
14	3	16 581	5 749	6 963	679	3 048	137	5	Wando-gun
3	1	1 656	518	820	-	214	104	-	Wando-up
-	-	2 140	470	1 031	411	228	-	-	Kumil-up
-	-	1 121	948	4	-	154	15	-	Nohwa-up
-	-	1 036	700	312	1	8	15	-	Kunoe-myon
1	-	2 096	162	1 048	15	867	-	4	Shinji-myon
-	1	1 650	893	755	-	2	-	-	Kogum-myon
-	-	1 350	408	745	-	196	1	-	Yaksan-myon
1	-	558	176	320	16	46	-	-	Chongsan-myon
8	-	1 838	624	634	2	577	1	-	Seon-myon
-	-	1 388	492	472	36	388	-	-	Kumdang-myon
1	-	1 062	350	436	-	276	-	-	Pogil-myon
-	1	686	8	386	198	92	1	1	Saengil-myon
10	1	3 349	1 764	621	11	952	1	-	Chindo-gun
1	-	110	50	17	-	43	-	-	Chindo-up
-	-	195	164	-	-	31	-	-	Kunnae-myon
-	-	480	450	30	-	-	-	-	kogun-myon
1	-	691	264	427	-	-	-	-	Uishin-myon
3	1	268	134	113	10	11	-	-	Imhoe-myon
2	-	388	253	1	-	133	1	-	Chisan-myon
3	-	1 217	449	33	1	734	-	-	Chodo-myon
7	-	2 454	2 290	100	-	64	-	-	Shinan-gun
-	-	167	167	-	-	-	-	-	Chido-up
-	-	243	243	-	-	-	-	-	Chungdo-myon
-	-	58	58	-	-	-	-	-	Imja-myon
-	-	81	81	-	-	-	-	-	Chaun-myon
-	-	58	58	-	-	-	-	-	Pigum-myon
-	-	77	77	-	-	-	-	-	Tocho-myon
7	-	84	-	84	-	-	-	-	Huksan-myon
-	-	219	156	16	-	47	-	-	Hai-myon
-	-	119	119	-	-	-	-	-	Shinui-myon
-	-	179	162	-	-	17	-	-	Changsan-myon
-	-	307	307	-	-	-	-	-	Anjwa-myon
-	-	71	71	-	-	-	-	-	Palgum-myon
-	-	290	290	-	-	-	-	-	Amtae-myon
-	-	501	501	-	-	-	-	-	Apae-myon

### 3. 어업종류별 No. of Practical Enterprises by

단위 : 사업체

행 정 구 역	천 해 양 식 업 Shallow Sea Culture							
	어 류							
	소 계 Sub-total	방 어 Yellow Tail	넙 치 Bastard Halibuts	돔 Sea-breams	묵 어 Puffers	농 어 Common Sea Bass	조피뽕락 Rock Fish	기타어류 Others
전 라 남 도	182	13	31	8	3	14	51	62
사 업 체 별								
개 인 경 영	172	12	26	7	2	14	51	60
어 선 비 사 용	1	-	1	-	-	-	-	-
무 동 력 선 선	1	-	-	-	-	-	-	1
양 식 업	39	-	2	-	-	1	20	16
회 사 경 영	131	12	23	7	2	13	31	43
공 동 경 영	6	1	4	-	-	-	-	1
단 체 연 구 기 관	1	-	1	-	-	-	-	-
	3	-	-	1	1	-	-	1
보 유 어 선 규 모 별								
어 선 없 음	37	4	17	2	2	3	2	7
무 동 력 선	8	-	-	1	-	-	3	4
2 톤 미 만	8	-	-	1	-	-	3	4
2.5 톤 이 상	-	-	-	-	-	-	-	-
동 력 선	137	9	14	5	1	11	46	51
2 톤 미 만	55	1	7	2	-	3	12	30
2-5 톤	63	4	4	2	1	7	29	16
5-10 톤	15	3	1	1	-	1	4	5
10-20 톤	2	-	1	-	-	-	1	-
20-50 톤	2	1	1	-	-	-	-	-
50-100 톤	-	-	-	-	-	-	-	-
100-200 톤	-	-	-	-	-	-	-	-
200-500 톤	-	-	-	-	-	-	-	-
500-1000 톤	-	-	-	-	-	-	-	-
1000 톤 이 상	-	-	-	-	-	-	-	-
사 군 별								
목 포 시	1	-	-	-	-	-	-	1
어 수 시	13	3	3	-	-	-	1	6
순 천 시	-	-	-	-	-	-	-	-
어 천 시	-	-	-	-	-	-	-	-
동 광 양 시	-	-	-	-	-	-	-	-
광 양 군	-	-	-	-	-	-	-	-
광 양 읍 면	-	-	-	-	-	-	-	-
어 천 군	96	7	15	7	2	9	22	34
돌 소 울 산 라 촌 읍 면	29	-	7	3	2	3	6	8
화 남 양 면	1	-	-	-	-	-	-	1
화 남 양 면	-	-	-	-	-	-	-	-
화 남 양 면	2	1	1	-	-	-	-	-
화 남 양 면	22	-	7	-	-	2	12	1
화 남 양 면	-	-	-	-	-	-	-	-
화 남 양 면	33	4	-	1	-	4	2	22
화 남 양 면	9	2	-	3	-	-	2	2

실 사 업 체 수 (계속)  
Means of Fisheries (Continued)

Unit : Enterprise

천 해 양 식 업 Shallow Sea Culture					사 업 체 당 평 균 중 사 어 업 수 Average Per Enterprise	Administrative Districts
소 계 Sub-total	새 우 Shrimp	우 령 썩 이 Sea Squirts	해 삼 Sea Cucumber	기 타 Others		
43	15	5	4	19	1.9	Chollanam-do
						By Fisheries Enterprise
41	15	5	4	17	1.9	Individual Management
-	-	-	-	-	1.1	Non-use of Fish. Boat
-	-	-	-	-	1.7	Non-powered Boat
12	4	-	4	4	2.2	Powered Boat
29	11	5	-	13	2.0	Shallow Sea Culture
-	-	-	-	-	1.3	Company Management
1	-	-	-	1	1.4	Joint Management
1	-	-	-	1	4.0	Cooperatives & Insti.
						By Size of Vessels
13	8	1	-	4	1.6	No Vessels
-	-	-	-	-	1.7	Non-powered Vessels
-	-	-	-	-	1.8	Less than 2 ton
-	-	-	-	-	1.8	2 - 5
-	-	-	-	-	1.3	5 ton and Over
30	7	4	4	15	2.1	Powered Vessels
20	4	3	1	12	2.1	Less than 2 ton
4	1	-	1	2	2.1	2 - 5
6	2	1	2	1	1.9	5 - 10
-	-	-	-	-	1.7	10 - 20
-	-	-	-	-	1.5	20 - 50
-	-	-	-	-	1.1	50 - 100
-	-	-	-	-	1.0	100 - 200
-	-	-	-	-	-	200 - 500
-	-	-	-	-	-	500 - 1000
-	-	-	-	-	-	1000 ton and Over
						By Shi & Gun
-	-	-	-	-	1.1	Mokpo-shi
1	1	-	-	-	1.2	Yosu-shi
-	-	-	-	-	1.9	Sunchon-shi
-	-	-	-	-	2.2	Yochon-shi
-	-	-	-	-	1.4	Tongkwangyang-shi
-	-	-	-	-	2.5	Kwangyang-gun
-	-	-	-	-	2.7	Kwangyang-up
-	-	-	-	-	1.4	Chinwol-myon
5	-	4	-	1	1.9	Yochon-gun
3	-	2	-	1	1.8	Toisan-up
-	-	-	-	-	3.6	Sora-myon
-	-	-	-	-	2.2	Yulchon-myon
-	-	-	-	-	1.3	Hwayang-myon
-	-	-	-	-	1.3	Nam-myon
-	-	-	-	-	2.1	Hwajong-myon
2	-	2	-	-	1.7	Samsan-myon



3. 어업종류별  
No. of Practical Enterprises by

단위 : 사업체

행 구	성 요	Shallow Sea Culture 어류									
		소 계	방 어	넙 치	돔	복 어	농 어	조피물리	기타어류		
		Sub-total	Yellow Tail	Basard Halibuts	Sea-breams	Puffers	Common Sea Bass	Rock Fish	Others		
승 고	주 해	단	1	-	-	-	-	1	-	-	
		연	1	-	-	-	-	1	-	-	
	고	홍	구	8	-	1	-	-	-	-	7
			파	-	-	-	-	-	-	-	-
		동	양	-	-	-	-	-	-	-	-
			양	-	-	-	-	-	-	-	-
			양	-	-	-	-	-	-	-	-
		금	산	연	-	-	-	-	-	-	-
				연	-	-	-	-	-	-	-
	동	점	연	1	-	1	-	-	-	-	
			연	6	-	-	-	-	-	-	
			연	-	-	-	-	-	-	-	
		남	양	연	1	-	-	-	-	-	1
연				-	-	-	-	-	-	-	
연				-	-	-	-	-	-	-	
보	양	구	-	-	-	-	-	-	-		
		파	-	-	-	-	-	-	-		
		연	-	-	-	-	-	-	-		
장	홍	연	-	-	-	-	-	-	-		
		연	-	-	-	-	-	-	-		
		연	-	-	-	-	-	-	-		
		연	-	-	-	-	-	-	-		
강	진	구	2	-	-	-	-	-	-		
		파	1	-	-	-	-	-	-		
		연	1	-	-	-	-	-	1		
해	남	구	4	-	1	-	-	2	-		
		연	2	-	-	-	-	2	-		
		연	1	-	-	-	-	-	1		
		연	1	-	1	-	-	-	-		
		연	-	-	-	-	-	-	-		
영	암	연	-	-	-	-	-	-	-		
		연	-	-	-	-	-	-	-		
		연	-	-	-	-	-	-	-		
		연	-	-	-	-	-	-	-		
	미	암	연	-	-	-	-	-	-		
연			-	-	-	-	-	-			

실 사 업 체 수 (계속)  
Means of Fisheries (Continued)

Unit : Enterprise

Shallow Sea Culture 기 타 수 산 동 물 Others					사 업 체 당 평 균 중 사 어 업 수 Average Per Enterprise	Administrative Districts
소 계 Sub-total	새 우 Shrimp	우렁쟁이 Sea Squirts	해 삼 Sea Cucumber	기 타 Others		
1	-	-	-	1	2.4	Sungju-gun
-	-	-	-	-	2.6	Haeryong-myon
1	-	-	-	1	1.9	Pyolliyang-myon
7	1	-	4	2	1.9	Kohung-gun
-	-	-	-	-	2.3	Kohung-up
1	-	-	-	1	1.5	Toyang-up
-	-	-	-	-	1.4	Todok-myon
-	-	-	-	-	2.7	Pungyang-myon
-	-	-	-	-	1.3	Kumsan-myon
-	-	-	-	-	2.4	Tohwa-myon
1	1	-	-	-	1.7	Podu-myon
-	-	-	-	-	3.2	Pongnae-myon
-	-	-	-	-	1.5	Tongil-myon
2	-	-	1	1	3.5	Chomam-myon
3	-	-	-	3	1.7	Yongnam-myon
-	-	-	-	-	1.8	Kwayok-myon
-	-	-	-	-	2.1	Namyang-myon
-	-	-	-	-	1.9	Tonggang-myon
-	-	-	-	-	3.7	Taeso-myon
-	-	-	-	-	1.4	Tuwon-myon
-	-	-	-	-	3.5	Posong-gun
-	-	-	-	-	3.0	Polgyo-up
-	-	-	-	-	1.2	Chosong-myon
-	-	-	-	-	4.5	Tungnyang-myon
-	-	-	-	-	3.4	Hoechon-myon
-	-	-	-	-	2.1	Changhung-gun
-	-	-	-	-	1.6	Kwansan-up
-	-	-	-	-	1.9	Taedok-up
-	-	-	-	-	3.7	Yongsan-myon
-	-	-	-	-	2.2	Anyang-myon
-	-	-	-	-	2.5	Hoechin-myon
-	-	-	-	-	2.6	Kangjin-gun
-	-	-	-	-	1.5	Kangjin-up
-	-	-	-	-	2.2	Chillyang-myon
-	-	-	-	-	3.1	Taegu-myon
-	-	-	-	-	1.7	Maryang-myon
-	-	-	-	-	2.7	Toam-myon
-	-	-	-	-	3.5	Shinjon-myon
6	3	-	-	3	1.9	Haenam-gun
-	-	-	-	-	1.6	Hwasan-myon
-	-	-	-	-	1.5	Hyonsan-myon
-	-	-	-	-	1.7	Songji-myon
-	-	-	-	-	2.3	Pukpyong-myon
6	3	-	-	3	3.3	Pugil-myon
-	-	-	-	-	1.1	Kyegok-myon
-	-	-	-	-	1.1	Masan-myon
-	-	-	-	-	1.6	Hwangsan-myon
-	-	-	-	-	1.7	Sani-myon
-	-	-	-	-	1.2	Munnae-myon
-	-	-	-	-	1.4	Hwawon-myon
-	-	-	-	-	1.4	Yongam-gun
-	-	-	-	-	1.3	Miam-myon
-	-	-	-	-	1.4	Samho-myon

### 3. 어업종류별 No. of Practical Enterprises by

단위 : 사업체

행정구역	천해양식업 Shallow Sea Culture 어류							
	Fishes							
	소계 Sub-total	방어 Yellow Tail	넙치 Bastard Halibuts	돔 Sea-breams	복어 Puffers	농어 Common Sea Bass	조피물락 Rock Fish	기타어류 Others
무안군	-	-	-	-	-	-	-	-
삼척현	-	-	-	-	-	-	-	-
망해운	-	-	-	-	-	-	-	-
함평군	-	-	-	-	-	-	-	-
함순	-	-	-	-	-	-	-	-
영광군	-	-	-	-	-	-	-	-
백룡읍	-	-	-	-	-	-	-	-
법남	-	-	-	-	-	-	-	-
완도군	21	3	11	1	1	-	-	5
완암도	4	2	2	-	-	-	-	-
노관외	2	-	-	-	-	-	-	2
신고약청	4	-	2	1	1	-	-	-
소금보생	1	-	-	-	-	-	-	1
진도군	9	-	-	-	-	1	7	1
진안군	4	-	-	-	-	1	2	1
임지조	5	-	-	-	-	-	5	-
신안군	27	-	-	-	-	1	21	5
지중임자	1	-	-	-	-	1	-	-
비도읍	22	-	-	-	-	-	21	1
하신장	-	-	-	-	-	-	-	-
안팍암	2	-	-	-	-	-	-	2

실사업체수 (계속)  
Means of Fisheries (Continued)

Unit : Enterprise

천해양식업 Shallow Sea Culture 기타수산동물 Others					사업체당 평균 중사어업수 Average Per Enterprise	Administrative Districts
소계 Sub-total	새우 Shrimp	우렁쉥이 Sea Squirts	해삼 Sea Cucumber	기타 Others		
1	1	-	-	-	1.4	Muan-gun
-	-	-	-	-	1.0	Samhyang-myon
-	-	-	-	-	1.6	Chonggye-myon
-	-	-	-	-	1.5	Hyongyong-myon
-	-	-	-	-	1.4	Mangun-myon
1	1	-	-	-	1.5	Haeje-myon
-	-	-	-	-	1.1	Unnam-myon
-	-	-	-	-	2.3	Hampyong-gun
-	-	-	-	-	1.9	Hampyong-up
-	-	-	-	-	2.5	Sonbul-myon
-	-	-	-	-	1.3	Yonggwang-gun
-	-	-	-	-	1.0	Paeksu-up
-	-	-	-	-	1.4	Hongnong-up
-	-	-	-	-	1.1	Yomsan-myon
-	-	-	-	-	2.0	Popsong-myon
-	-	-	-	-	1.2	Nagwol-myon
2	-	1	-	1	2.2	Wando-gun
-	-	-	-	-	1.9	Wando-up
-	-	-	-	-	2.1	Kumil-up
-	-	-	-	-	2.1	Nohwa-up
-	-	-	-	-	1.8	Kunoe-myon
-	-	-	-	-	2.1	Shinji-myon
-	-	-	-	-	2.0	Kogum-myon
-	-	-	-	-	1.7	Yaksan-myon
1	-	1	-	-	1.5	Chongsan-myon
-	-	-	-	-	2.2	Soan-myon
-	-	-	-	-	3.8	Kumdang-myon
-	-	-	-	-	2.8	Pogil-myon
1	-	-	-	1	2.8	Saengil-myon
11	-	-	-	11	1.8	Chindo-gun
-	-	-	-	-	2.9	Chindo-up
-	-	-	-	-	3.7	Kunnae-myon
-	-	-	-	-	1.2	kogun-myon
11	-	-	-	11	2.4	Uishin-myon
-	-	-	-	-	1.4	Imhoe-myon
-	-	-	-	-	1.2	Chisan-myon
-	-	-	-	-	1.7	Chodo-myon
9	9	-	-	-	1.4	Shinan-gun
6	6	-	-	-	1.0	Chido-up
-	-	-	-	-	1.5	Chungdo-myon
1	1	-	-	-	1.5	Imja-myon
-	-	-	-	-	1.0	Chaun-myon
-	-	-	-	-	1.1	Pigum-myon
-	-	-	-	-	1.1	Tocho-myon
-	-	-	-	-	1.5	Huksan-myon
2	2	-	-	-	1.4	Hai-myon
-	-	-	-	-	1.1	Shinui-myon
-	-	-	-	-	1.1	Changsan-myon
-	-	-	-	-	1.0	Anjwa-myon
-	-	-	-	-	1.3	Palgum-myon
-	-	-	-	-	1.1	Amtae-myon
-	-	-	-	-	1.6	Apae-myon

4. 최 성 어 기 의  
No. of Enterprises by

단위 : 사업체

행 구	성 역	계 Total	1 인 One Person	2 - 3	4 - 5	6 - 9	10 - 14	15 - 19	20 - 29
전라남도		45 842	4 230	30 915	6 761	1 936	1 087	305	255
사업체별									
개인경영		45 566	4 230	30 912	6 760	1 934	1 083	300	238
어선비사용		6 724	2 840	3 661	203	14	2	-	-
무동력선		563	45	374	81	39	21	1	2
동력선		10 086	344	7 501	1 376	469	315	20	36
양식업		28 193	1 001	19 376	5 100	1 412	745	279	200
회사경영		7	-	2	1	-	1	1	-
공동경영		267	-	1	-	2	2	4	16
단체연구기관		2	-	-	-	-	1	-	1
보유어선규모별									
어선없음		13 991	3 660	8 542	668	228	346	157	114
무동력선		2 379	88	1 908	243	82	43	5	7
2톤미만		2 240	87	1 881	188	47	24	4	7
2-5톤		26	-	12	7	3	3	-	-
5톤이상		113	1	15	48	32	16	1	-
동력선		29 472	482	20 465	5 850	1 626	698	143	134
2톤미만		22 158	409	15 996	4 287	1 058	285	51	54
2-5톤		5 692	70	3 815	1 213	281	167	67	52
5-10톤		1 101	3	606	281	137	35	15	8
10-20톤		176	-	39	55	70	9	1	1
20-50톤		139	-	9	14	67	32	8	6
50-100톤		186	-	-	-	11	154	1	12
100-200톤		20	-	-	-	2	16	-	1
200-500톤		-	-	-	-	-	-	-	-
500-1000톤		-	-	-	-	-	-	-	-
1000톤이상		-	-	-	-	-	-	-	-
시군별									
목포시		1 014	470	366	44	12	107	2	10
여수시		868	162	462	59	73	87	6	11
순천시		34	-	30	2	-	-	-	-
여천시		578	11	402	92	50	15	3	4
동광양시		856	88	663	100	5	-	-	-
광양군		69	11	25	13	8	12	-	-
광진읍		58	6	23	12	7	10	-	-
진월면		11	5	2	1	1	2	-	-
여천시		5 098	370	2 793	650	378	480	230	152
돌산읍		1 146	-	634	244	85	110	52	16
소울면		365	56	277	19	4	3	3	3
촌면		703	-	3	24	128	271	156	101
화양면		622	18	405	89	26	40	6	25
화남면		699	75	577	21	13	8	1	-
화정면		1 079	35	730	160	95	41	12	6
화산면		484	186	167	93	27	7	-	1

중 사 자 수 별 사 업 체 수  
the No. of Fishery Workers in Season

Unit : Enterprise

30 - 49	50 - 99	100 - 149	150 - 199	200 - 299	300 - 499	500인 이상 500 Persons and Over	Administrative Districts
111	152	46	27	12	3	2	Chollanam-do
							By Fisheries Enterprise
66	38	3	2	-	-	-	Individual Management
-	4	-	-	-	-	-	Non-use of Fish. Boat
-	-	-	-	-	-	-	Non-powered Boat
8	15	-	2	-	-	-	Powered Boat
58	19	3	-	-	-	-	Shallow Sea Culture
2	-	-	-	-	-	-	Company Management
43	114	43	25	12	3	2	Joint Management
-	-	-	-	-	-	-	Cooperatives & Insti.
							By Size of Vessels
62	128	44	25	12	3	2	No Vessels
2	1	-	-	-	-	-	Non-powered Vessels
1	1	-	-	-	-	-	Less than 2 ton
1	-	-	-	-	-	-	2 - 5
-	-	-	-	-	-	-	5 ton and Over
47	23	2	2	-	-	-	Powered Vessels
13	4	1	-	-	-	-	Less than 2 ton
18	6	1	2	-	-	-	2 - 5
11	5	-	-	-	-	-	5 - 10
-	1	-	-	-	-	-	10 - 20
1	2	-	-	-	-	-	20 - 50
4	4	-	-	-	-	-	50 - 100
-	1	-	-	-	-	-	100 - 200
-	-	-	-	-	-	-	200 - 500
-	-	-	-	-	-	-	500 - 1000
-	-	-	-	-	-	-	1000 ton and Over
							By Shi & Gun
2	1	-	-	-	-	-	Mokpo-shi
5	3	-	-	-	-	-	Yosu-shi
-	2	-	-	-	-	-	Sunchon-shi
-	1	-	-	-	-	-	Yochon-shi
-	-	-	-	-	-	-	Tongkwangyang-shi
-	-	-	-	-	-	-	Kwangyang-gun
-	-	-	-	-	-	-	Kwangyang-up
-	-	-	-	-	-	-	Chinwol-myon
30	12	1	2	-	-	-	Yochon-gun
2	3	-	-	-	-	-	Tolsan-up
-	-	-	-	-	-	-	Sora-myon
17	3	-	-	-	-	-	Yulchon-myon
10	2	1	-	-	-	-	Hwayang-myon
1	1	-	2	-	-	-	Nam-myon
-	-	-	-	-	-	-	Hwajong-myon
-	3	-	-	-	-	-	Samsan-myon

4. 최 성 어 기 의  
No. of Enterprises by

단위 : 사업체

행 구	성 구	계 Total	1 인 One Person	2 - 3	4 - 5	6 - 9	10 - 14	15 - 19	20 - 29
승	주	747	68	583	58	5	1	10	7
	해	492	43	389	52	5	1	1	-
	복	255	25	194	6	-	-	9	7
고	공	5 516	257	4 336	676	113	95	22	11
	고	69	-	3	-	1	48	15	1
	도	782	31	729	20	1	1	-	-
	도	357	7	325	25	-	-	-	-
	중	326	4	288	33	1	-	-	-
	금	1 133	7	890	216	18	2	-	-
	도	682	-	375	285	14	5	1	-
	포	333	5	262	22	44	-	-	-
	부	259	17	226	1	9	5	-	-
	동	115	1	108	5	-	1	-	-
	점	74	1	70	3	-	-	-	-
	영	255	31	143	34	23	10	6	8
	과	315	16	268	11	1	19	-	-
	남	344	121	212	8	1	1	-	1
	동	60	7	53	-	-	-	-	-
	두	210	9	191	8	-	1	-	1
	우	202	-	193	5	-	2	-	-
보	성	948	16	680	122	25	31	7	28
	별	459	8	279	85	20	19	7	22
	조	10	3	7	-	-	-	-	-
	두	207	4	164	20	4	10	-	1
	회	272	1	230	17	1	2	-	5
장	공	1 992	51	1 024	509	301	81	8	10
	관	634	2	347	138	93	44	6	4
	리	304	13	281	9	-	-	-	-
	용	107	31	74	-	-	-	-	-
	안	216	-	138	53	3	9	2	6
	화	731	5	184	309	205	28	-	-
강	진	1 798	288	1 353	119	7	5	1	3
	강	100	10	89	-	-	-	-	-
	철	490	151	320	15	-	-	-	-
	대	343	63	245	16	4	4	1	3
	마	291	18	227	40	2	-	-	-
	도	266	18	238	7	-	-	-	-
	신	308	28	234	41	1	1	-	-
해	남	3 593	241	2 848	472	25	6	1	-
	화	400	4	343	50	3	-	-	-
	현	108	1	97	10	-	-	-	-
	송	902	28	707	163	4	-	-	-
	복	659	14	568	77	-	-	-	-
	읍	493	81	408	3	-	1	-	-
	계	40	23	17	-	-	-	-	-
	마	83	23	60	-	-	-	-	-
	황	362	-	302	57	2	1	-	-
	산	49	10	33	5	1	-	-	-
	분	276	10	210	54	2	-	-	-
	내	221	47	103	53	13	4	1	-
영	암	913	239	619	45	8	1	-	-
	미	312	100	189	17	5	-	-	-
	삼	601	139	430	28	3	1	-	-







중 사 자 수 별 사 업 체 수  
the No. of Fishery Workers in Season

Unit : Enterprise

30 - 49	50 - 99	100 - 149	150 - 199	200 - 299	300 - 499	500인 이상 500 Persons and Over	Administrative Districts
4	-	-	-	-	-	-	Muan-gun
-	-	-	-	-	-	-	Samhyang-myon
-	-	-	-	-	-	-	Chonggye-myon
4	-	-	-	-	-	-	Hyongyong-myon
-	-	-	-	-	-	-	Mangun-myon
-	-	-	-	-	-	-	Haeje-myon
-	-	-	-	-	-	-	Unnam-myon
2	4	1	-	-	-	-	Hampyong-gun
1	2	-	-	-	-	-	Hampyong-up
1	2	1	-	-	-	-	Sonbul-myon
-	-	-	-	-	-	-	Yonggwang-gun
-	-	-	-	-	-	-	Paeksu-up
-	-	-	-	-	-	-	Hongnong-up
-	-	-	-	-	-	-	Yomsan-myon
-	-	-	-	-	-	-	Popsong-myon
-	-	-	-	-	-	-	Nagwol-myon
24	49	25	14	11	3	2	Wando-gun
4	5	1	1	-	-	-	Wando-up
-	2	6	5	1	-	-	Kumil-up
4	9	1	-	-	-	-	Nohwa-up
-	8	3	-	-	1	-	Kunoe-myon
-	1	3	1	3	2	1	Shinji-myon
3	4	-	-	1	-	-	Kogum-myon
1	6	-	-	-	-	-	Yaksan-myon
9	4	-	-	-	-	-	Chongsan-myon
-	4	8	2	1	-	-	Soan-myon
-	2	1	4	2	-	-	Kumdang-myon
1	1	1	1	2	1	1	Pogil-myon
2	3	1	-	-	-	-	Saengil-myon
3	20	8	1	-	-	-	Chindo-gun
-	-	-	-	-	-	-	Chindo-up
-	-	-	-	-	-	-	Kunnae-myon
-	-	-	-	-	-	-	kogun-myon
-	-	-	-	-	-	-	Uishin-myon
-	-	-	-	-	-	-	Imhoe-myon
-	-	-	-	-	-	-	Chisan-myon
3	20	8	1	-	-	-	Chodo-myon
6	23	1	2	-	-	-	Shinan-gun
-	-	-	-	-	-	-	Chido-up
-	-	-	-	-	-	-	Chungdo-myon
-	-	-	-	-	-	-	Imja-myon
-	-	-	-	-	-	-	Chaun-myon
-	-	-	-	-	-	-	Pigum-myon
-	2	-	-	-	-	-	Tocho-myon
4	17	1	2	-	-	-	Huksan-myon
-	-	-	-	-	-	-	Hai-myon
-	-	-	-	-	-	-	Shinui-myon
-	1	-	-	-	-	-	Changsan-myon
-	2	-	-	-	-	-	Anjwa-myon
-	-	-	-	-	-	-	Paigum-myon
1	-	-	-	-	-	-	Amtae-myon
1	1	-	-	-	-	-	Apae-myon

5. 해상작업  
No. of Enterprises by

단위 : 사업체		계	30 - 59 일	60 - 89	90 - 119	120 - 149
행성	구역	Total	30 - 59 Days			
전라남도		45 842	3 858	5 374	5 632	5 799
사업체별						
개인경영		45 566	3 751	5 342	5 583	5 763
어선비사용		6 724	1 670	1 900	771	760
무동력선		563	32	81	55	40
동력선		10 086	94	337	427	670
양식업		28 193	1 955	3 024	4 330	4 293
회사경영		7	1	-	1	-
공동경영		267	106	32	48	36
단체연구기관		2	-	-	-	-
보유어선규모별						
어선없음		13 991	3 395	3 686	1 845	1 442
무동력선		2 379	128	386	429	215
2톤미만		2 240	127	385	429	214
2-5톤		26	1	1	-	1
5톤이상		113	-	-	-	-
동력선		29 472	335	1 302	3 358	4 142
2톤미만		22 158	309	1 238	3 178	3 712
2-5톤		5 692	22	60	148	386
5-10톤		1 101	3	4	26	34
10-20톤		176	1	-	4	4
20-50톤		139	-	-	1	5
50-100톤		186	-	-	-	-
100-200톤		20	-	-	1	1
200-500톤		-	-	-	-	-
500-1000톤		-	-	-	-	-
1000톤이상		-	-	-	-	-
시군별						
목포시		1 014	2	22	33	46
여수시		868	5	7	19	18
순천시		34	-	-	4	-
여천시		578	9	39	5	17
동광양시		856	38	432	152	138
광양군		69	2	6	-	2
광양읍		58	1	2	-	1
진월면		11	1	4	-	1
여천시		5 098	676	341	124	179
돌산읍		1 146	8	18	12	29
소라촌면		365	282	19	6	12
울촌면		703	113	121	17	35
화양면		622	112	124	38	18
화남면		699	-	13	18	25
화정면		1 079	13	24	28	52
화산면		484	148	22	5	8

중 사 일 수 별 사 업 체 수  
Fishery Working Days

Unit : Enterprise

150 - 179	180 - 209	210 - 239	240 - 269	270 - 299	300일 이상 300 Days and Over	Administrative Districts
7 608	10 430	3 714	2 005	1 030	392	Chollanam-do
						By Fisheries Enterprise
7 596	10 416	3 704	2 000	1 027	384	Individual Management
504	763	200	100	44	12	Non-use of Fish. Boat
49	135	42	46	75	8	Non-powered Boat
1 137	3 588	1 820	1 240	552	221	Powered Boat
5 906	5 930	1 642	614	356	143	Shallow Sea Culture
-	-	-	2	-	3	Company Management
12	14	10	2	3	4	Joint Management
-	-	-	1	-	1	Cooperatives & Insti.
						By Size of Vessels
1 404	1 374	484	228	96	37	No Vessels
553	351	136	81	87	13	Non-powered Vessels
550	311	133	50	28	13	Less than 2 ton
3	2	3	8	7	-	2 - 5
-	38	-	23	52	-	5 ton and Over
5 651	8 705	3 094	1 696	847	342	Powered Vessels
4 793	5 879	1 698	801	394	156	Less than 2 ton
755	2 230	1 076	568	316	131	2 - 5
85	439	247	143	91	29	5 - 10
12	78	35	22	13	7	10 - 20
5	42	19	42	13	12	20 - 50
1	34	18	110	17	6	50 - 100
-	3	1	10	3	1	100 - 200
-	-	-	-	-	-	200 - 500
-	-	-	-	-	-	500 - 1000
-	-	-	-	-	-	1000 ton and Over
						By Shi & Gun
63	416	154	216	49	13	Mokpo-shi
94	327	108	182	88	20	Yosu-shi
7	10	9	4	-	-	Sunchon-shi
82	241	116	62	7	-	Yochon-shi
85	9	-	-	1	1	Tongkwangyang-shi
15	13	2	12	1	16	Kwangyang-gun
14	13	-	10	1	16	Kwangyang-up
1	-	2	2	-	-	Chinwol-myon
409	1 088	804	774	541	162	Yochon-gun
85	396	321	127	112	38	Tolsan-up
15	28	3	-	-	-	Sora-myon
150	36	103	46	63	19	Yulchon-myon
61	219	32	8	1	9	Hwayang-myon
57	132	87	212	77	78	Nam-myon
27	113	221	313	277	11	Hwajong-myon
14	164	37	68	11	7	Samsan-myon

5. 해상작업  
No. of Enterprises by

단위 : 사업체

행 정 구 역			계 Total	30 - 59 일 30 - 59 Days	60 - 89	90 - 119	120 - 149
승	주	단	747	98	90	90	55
해	부	단	492	66	63	67	38
별	량	단	255	32	27	23	17
고	총	단	5 516	536	809	595	734
고	총	단	69	25	41	-	-
도	양	단	782	-	12	52	53
도	양	단	357	104	101	30	17
동	양	단	326	-	28	12	188
관	산	단	1 133	16	90	263	117
도	화	단	682	-	4	75	190
포	두	단	333	76	82	19	36
양	래	단	259	-	6	7	3
동	양	단	115	4	1	3	1
삼	양	단	74	1	14	12	8
양	양	단	255	47	86	46	46
과	국	단	315	58	144	10	10
남	양	단	344	3	164	52	23
동	강	단	60	33	4	6	16
파	신	단	210	75	4	6	16
두	원	단	202	94	28	2	10
보	상	단	948	22	37	66	77
보	교	단	459	1	2	21	26
조	상	단	10	5	4	1	-
수	량	단	207	6	19	16	44
회	선	단	272	10	12	28	7
장	총	단	1 992	43	146	329	392
관	산	단	634	33	89	181	133
대	조	단	304	2	4	42	90
용	산	단	107	3	47	22	4
안	양	단	216	5	3	28	60
회	신	단	731	-	3	56	105
강	진	단	1 798	271	430	307	194
강	진	단	100	86	2	-	1
침	구	단	490	40	93	106	42
대	량	단	343	35	63	98	81
마	양	단	291	86	83	44	9
도	양	단	266	6	128	34	19
신	선	단	308	18	61	25	42
해	양	단	3 593	455	469	539	428
화	산	단	400	-	-	29	27
현	산	단	108	1	5	3	89
송	지	단	902	-	49	53	50
부	경	단	659	284	18	25	68
부	민	단	493	84	180	135	26
계	국	단	40	-	-	1	6
마	산	단	83	39	33	3	5
왕	산	단	362	5	102	152	82
상	이	단	49	2	6	1	2
문	내	단	276	1	34	95	48
화	원	단	221	39	42	42	25
영	양	단	913	69	158	141	142
미	양	단	312	40	61	26	68
삼	호	단	601	29	97	115	74

중 사 일 수 별 사 업 체 수  
Fishery Working Days

Unit : Enterprise

150 - 179	180 - 209	210 - 239	240 - 269	270 - 299	300일 이상 300 Days and Over	Administrative Districts
90	158	113	39	9	5	Sungju-gun
60	61	94	34	6	3	Haeryong-myon
30	97	19	5	3	2	Pyollyang-myon
698	1 334	589	127	63	31	Kohung-gun
3	-	-	-	-	-	Kohung-up
110	305	188	36	23	3	Toyang-up
24	65	9	5	-	2	Todok-myon
15	30	8	4	22	19	Pungyang-myon
201	378	62	5	-	1	Kumsan-myon
137	129	104	34	8	1	Tohwa-myon
63	53	3	1	-	-	Podu-myon
7	100	126	3	7	-	Pongnae-myon
4	67	13	15	2	5	Tongil-myon
21	16	2	-	-	-	Chomam-myon
22	4	1	2	1	-	Yongnam-myon
18	68	7	-	-	-	Kwayok-myon
15	53	25	9	-	-	Namyang-myon
-	1	-	-	-	-	Tonggang-myon
31	45	27	6	-	-	Taeso-myon
27	20	14	7	-	-	Tuwon-myon
122	337	153	96	33	5	Posong-gun
81	176	66	64	19	3	Polgyo-up
-	-	-	-	-	-	Chosong-myon
31	45	24	11	10	1	Tungnyang-myon
10	116	63	21	4	1	Hoechon-myon
288	547	180	60	5	2	Changhung-gun
83	106	4	3	2	-	Kwansan-up
50	101	7	5	1	2	Taedok-up
14	17	-	-	-	-	Yongsan-myon
55	49	14	2	-	-	Anyang-myon
86	274	155	50	2	-	Hoechin-myon
184	187	138	41	13	33	Kangjin-gun
4	6	1	-	-	-	Kangjin-up
60	42	97	9	-	1	Chillyang-myon
41	21	4	-	-	-	Taegu-myon
17	39	2	1	-	10	Maryang-myon
31	38	10	-	-	-	Toam-myon
31	41	24	31	13	22	Shinjon-myon
680	911	52	42	9	8	Haenam-gun
30	305	9	-	-	-	Hwasan-myon
10	-	-	-	-	-	Hyonsan-myon
255	447	12	29	1	6	Songji-myon
217	40	5	1	1	-	Pukpyong-myon
47	13	7	-	1	-	Pugil-myon
22	10	-	1	-	-	Kyegok-myon
1	2	-	-	-	-	Masan-myon
9	12	-	-	-	-	Hwangsan-myon
3	14	17	4	-	-	Sani-myon
53	40	-	2	3	-	Munnae-myon
33	28	2	5	3	2	Hwawon-myon
105	242	48	6	1	1	Yongam-gun
45	62	4	5	1	-	Miam-myon
60	180	44	1	-	1	Samho-myon

5. 해상작업  
No. of Enterprises by

단위 : 사업체

행정구역	계 Total	30 - 59 일 30 - 59 Days	60 - 89	90 - 119	120 - 149
무안군	1 253	217	227	134	138
삼계면	57	-	4	9	2
향계면	146	8	26	23	16
합계	230	25	40	18	15
해운면	242	16	78	54	24
운계면	322	5	25	14	67
남면	256	163	54	16	14
합계	420	18	102	94	59
함평군	152	4	16	5	8
함평읍	268	14	86	89	51
영광군	788	57	52	49	101
백동읍	84	1	4	-	11
향동읍	128	-	-	39	53
영암면	324	56	48	3	20
남면	119	-	-	2	10
다산면	133	-	-	5	7
완도군	10 131	342	829	2 069	1 976
완도읍	1 047	102	159	246	192
남면	1 069	2	59	94	121
노곡면	1 046	15	22	64	156
외면	804	13	40	232	134
신안면	1 099	1	36	416	339
고암면	1 040	15	28	440	460
향남면	785	7	11	5	172
정남면	517	102	258	4	15
소금면	1 051	26	66	89	88
보성면	524	10	3	6	7
생일면	724	36	127	413	113
합계	425	13	20	60	179
진도군	3 795	316	718	379	253
진도읍	119	8	18	12	8
내곡면	204	6	8	4	6
고신면	461	-	8	47	57
외면	471	-	3	53	68
임지면	295	41	83	54	4
조산면	378	45	52	151	92
도면	1 867	216	546	58	18
신안군	5 431	682	460	503	850
지중읍	196	2	3	6	24
도도면	406	88	37	13	49
자은면	282	5	14	57	-
은면	125	-	-	-	39
비도면	215	58	10	43	4
도초면	228	22	84	4	-
합계	1 250	186	123	138	136
하신면	326	68	23	23	3
의의면	197	7	39	28	36
장산면	310	4	29	55	37
안평면	438	134	49	75	130
팔암면	187	106	10	-	28
암해면	346	-	4	5	11
합계	925	2	35	56	353

중 사 일 수 별 사 업 체 수  
Fishery Working Days

Unit : Enterprise

150 - 179	180 - 209	210 - 239	240 - 269	270 - 299	300일 이상 300 Days and Over	Administrative Districts
195	223	85	25	5	4	Muan-gun
13	29	-	-	-	-	Samhyang-myon
9	53	9	1	1	-	Chonggye-myon
35	66	17	6	4	4	Hyongyong-myon
19	42	7	2	-	-	Hangun-myon
116	28	52	15	-	-	Haeje-myon
3	5	-	1	-	-	Unnam-myon
32	115	-	-	-	-	Hampyong-gun
18	101	-	-	-	-	Hampyong-up
14	14	-	-	-	-	Sonbul-myon
91	253	127	45	13	-	Yonggwang-gun
-	14	53	1	-	-	Paeksu-up
10	7	12	7	-	-	Hongnong-up
63	114	18	1	1	-	Yomsan-myon
18	40	29	10	10	-	Popsong-myon
-	78	15	26	2	-	Nagwol-myon
2 290	2 114	367	79	43	22	Wando-gun
95	230	13	7	1	2	Wando-up
400	370	19	4	-	-	Kumil-up
694	50	29	15	1	-	Nohwa-up
36	321	19	8	1	-	Kunoe-myon
184	123	-	-	-	-	Shinji-myon
26	70	-	1	-	-	Kogum-myon
565	22	2	-	1	-	Yaksan-myon
15	123	-	-	-	-	Chongsan-myon
160	362	165	40	36	19	Soan-myon
15	402	81	-	-	-	Kumdang-myon
7	22	6	-	-	-	Pogil-myon
93	19	33	4	3	1	Saengil-myon
1 007	536	356	98	76	56	Chindo-gun
8	27	16	4	5	13	Chindo-up
54	55	48	17	4	2	Kunnae-myon
15	211	105	18	-	-	kogun-myon
184	97	52	10	4	-	Uishin-myon
7	85	13	6	1	1	Imhoe-myon
11	12	3	9	3	-	Chisan-myon
728	49	119	34	59	40	Chodo-myon
1 071	1 369	313	97	73	13	Shinan-gun
151	10	-	-	-	-	Chido-up
115	90	6	5	2	1	Chungdo-myon
10	105	-	31	60	-	Imja-myon
35	24	13	13	1	-	Chau-myon
17	78	4	1	-	-	Pigum-myon
57	60	-	1	-	-	Tocho-myon
134	325	179	25	4	-	Huksan-myon
4	166	31	4	4	-	Hau-myon
31	54	2	-	-	-	Shinui-myon
20	127	32	6	-	-	Changsan-myon
29	17	3	1	-	-	Anjwa-myon
10	30	2	1	-	-	Palgum-myon
25	241	38	9	2	11	Amtae-myon
433	42	3	-	-	1	Apae-myon



## 6. 지역별 종사자 수

No. of Fishery Workers by Region

단위 : 인		Unit : Person				
행정구역	사업체 수 No. of Enterprises	지역별 종사자 수 No. of Fishery Workers by Region			사업체당 평균 종사자 수 Average Per Enterprise	
		계 Total	동일시군 Same Shi or Gun	기타시군 The Other Shi or Gun	동일시군 Same Shi or Gun	기타시군 The Other Shi or Gun
전라남도	45 842	109 120	106 824	2 296	2.3	0.1
사업체별						
개인경영	45 566	92 686	90 396	2 290	2.0	0.1
어선비사용선업	6 724	10 182	10 178	4	1.5	-
무동력선업	563	1 504	1 082	422	1.9	0.7
동양식선업	10 086	24 478	22 764	1 714	2.3	0.2
회사경영연구기관	7	29	23	6	3.3	0.9
단체연구기관	267	16 385	16 385	-	61.4	-
	2	20	20	-	10.0	-
보유어선규모별						
어선없음	13 991	39 873	39 797	76	2.8	-
무동력선	2 379	4 779	4 367	412	1.8	0.2
2톤미만	2 240	4 072	4 066	6	1.8	-
2-5톤	26	91	45	46	1.7	1.8
5톤이상	113	616	256	360	2.3	3.2
동력선	29 472	64 468	62 660	1 808	2.1	0.1
2톤미만	22 158	44 348	44 287	61	2.0	-
2-5톤	5 692	12 557	12 314	243	2.2	-
5-10톤	1 101	3 297	2 983	314	2.7	0.3
10-20톤	176	734	544	190	3.1	1.1
20-50톤	139	1 059	721	338	5.2	2.4
50-100톤	186	2 215	1 607	608	8.6	3.3
100-200톤	20	258	204	54	10.2	2.7
200-500톤	-	-	-	-	-	-
500-1000톤	-	-	-	-	-	-
1000톤이상	-	-	-	-	-	-
시군별						
목포시	1 014	2 794	2 435	359	2.4	0.4
여수시	868	3 121	2 578	543	3.0	0.6
순천시	34	68	64	4	1.9	0.1
여천시	578	1 274	1 259	15	2.2	-
동광양시	856	2 040	2 040	-	2.4	-
광양군	69	142	136	6	2.0	0.1
광양읍면	58	111	108	3	1.9	0.1
광진읍면	11	31	28	3	2.5	0.3
여천군	5 098	11 956	11 747	209	2.3	-
돌산읍면	1 146	2 609	2 548	61	2.2	0.1
소곡읍면	365	438	438	-	1.2	-
화양면	703	2 669	2 654	15	3.8	-
화양면	622	1 623	1 588	35	2.6	0.1
화정면	699	1 268	1 237	31	1.8	-
화산면	1 079	2 405	2 400	5	2.2	-
화산면	484	944	882	62	1.8	0.1

## 7. 주된 조업수역별 사업체수

### No. of Enterprises by Major Working Waters District

단위 : 사업체

Unit : Enterprise

계 Total	12 해 리 이 내 Under 12 Nautical Miles	12 - 200	200 해 리 이 외 200 Nautical Miles And Over	Administrative Districts
45 842	44 935	794	113	Chollanam-do
				By Fisheries Enterprise
45 566	44 659	794	113	Individual Management
6 724	6 723	1	-	Non-use of Fish. Boat
563	563	-	-	Non-powered Boat
10 086	9 180	793	113	Powered Boat
28 193	28 193	-	-	Shallow Sea Culture
7	7	-	-	Company Management
267	267	-	-	Joint Management
2	2	-	-	Cooperatives & Insti.
				By Size of Vessels
13 991	13 990	1	-	No Vessels
2 379	2 377	2	-	Non-powered Vessels
2 240	2 238	2	-	Less than 2 ton
26	26	-	-	2 - 5
113	113	-	-	5 ton and Over
29 472	28 568	791	113	Powered Vessels
22 158	22 097	60	1	Less than 2 ton
5 692	5 367	323	2	2 - 5
1 101	918	177	6	5 - 10
176	124	50	2	10 - 20
139	55	55	29	20 - 50
186	7	112	67	50 - 100
20	-	14	6	100 - 200
-	-	-	-	200 - 500
-	-	-	-	500 - 1000
-	-	-	-	1000 ton and Over
				By Shi & Gun
1 014	838	176	-	Mokpo-shi
868	450	317	101	Yosu-shi
34	34	-	-	Sunchon-shi
578	570	8	-	Yochon-shi
856	856	-	-	Tongkwangyang-shi
69	69	-	-	Kwangyang-gun
58	58	-	-	Kwangyang-up
11	11	-	-	Chinwol-myon
5 098	5 055	43	-	Yochon-gun
1 146	1 114	32	-	Tolsan-up
365	365	-	-	Sora-myon
703	703	-	-	Yulchon-myon
622	622	-	-	Hwayang-myon
699	689	10	-	Nam-myon
1 079	1 079	-	-	Hwajong-myon
484	483	1	-	Samsan-myon

### 7. 주된 조업수역별 사업체수

No. of Enterprises by Major Working Waters District

단위 : 인

Unit : Person

행 영 구 역	사업체수 No. of Enterprises	지역별종사자수 No. of Fishery Workers by Region			사업체당평균종사자수 Average Per Enterprise	
		계 Total	동일시군 Same Shi or Gun	기타시군 The Other Shi or Gun	동일시군 Same Shi or Gun	기타시군 The Other Shi or Gun
승주단	747	1 373	1 373	-	1.8	-
해남군	492	978	978	-	2.0	-
영암군	255	395	395	-	1.5	-
보양단	5 516	10 094	10 018	76	1.8	-
고흥군	69	148	148	-	2.1	-
고흥군	782	1 336	1 336	-	1.7	-
고흥군	357	653	653	-	1.8	-
고흥군	326	658	658	-	2.0	-
마도도	1 133	1 799	1 799	-	1.6	-
마도도	682	1 404	1 400	4	2.1	-
마도도	333	664	664	-	2.0	-
마도도	259	606	542	64	2.1	0.2
동진읍	115	237	231	6	2.0	0.1
동진읍	74	145	145	-	2.0	-
동진읍	255	313	313	-	1.2	-
동진읍	315	634	634	-	2.0	-
담동읍	344	572	572	-	1.7	-
담동읍	60	110	108	2	1.8	-
담동읍	210	406	406	-	1.9	-
담동읍	202	409	409	-	2.0	-
보상단	948	2 913	2 901	12	3.1	-
보성군	459	1 590	1 578	12	3.4	-
보성군	10	10	10	-	1.0	-
보성군	207	603	603	-	2.9	-
보성군	272	710	710	-	2.6	-
장흥단	1 992	4 077	4 075	2	2.0	-
관동읍	634	1 317	1 315	2	2.1	-
관동읍	304	622	622	-	2.0	-
관동읍	107	188	188	-	1.8	-
관동읍	216	474	474	-	2.2	-
관동읍	731	1 476	1 476	-	2.0	-
강진단	1 798	5 347	5 347	-	3.0	-
강진읍	100	251	251	-	2.5	-
강진읍	490	1 099	1 099	-	2.2	-
강진읍	343	1 158	1 158	-	3.4	-
강진읍	291	1 034	1 034	-	3.6	-
강진읍	266	720	720	-	2.7	-
강진읍	308	1 085	1 085	-	3.5	-
해남단	3 593	6 828	6 828	-	1.9	-
화진읍	400	1 042	1 042	-	2.6	-
화진읍	108	242	242	-	2.2	-
화진읍	902	1 790	1 790	-	2.0	-
화진읍	659	1 103	1 103	-	1.7	-
화진읍	493	640	640	-	1.3	-
계마항	40	54	54	-	1.3	-
계마항	83	148	148	-	1.8	-
계마항	362	749	749	-	2.1	-
계마항	49	100	100	-	2.0	-
계마항	276	545	545	-	2.0	-
계마항	221	415	415	-	1.9	-
영암단	913	1 580	1 578	2	1.7	-
미암읍	312	493	491	2	1.6	-
미암읍	601	1 087	1 087	-	1.8	-

7. 주된 조업수역별 사업체수  
No. of Enterprises by Major Working Waters District

단위 : 사업체

Unit : Enterprise

계 Total	12 해 리 이 내 Under 12 Nautical Miles	12 - 200	200 해 리 이 외 200 Nautical Miles And Over	Administrative Districts
747	747	-	-	Sungju-gun
492	492	-	-	Haeryong-myon
255	255	-	-	Pyollyang-myon
5 516	5 490	16	10	Kohung-gun
69	69	-	-	Kohung-up
782	781	1	-	Toyang-up
357	357	-	-	Todok-myon
326	326	-	-	Pungyang-myon
1 133	1 133	-	-	Kumsan-myon
682	668	14	-	Tohwa-myon
333	333	-	-	Podu-myon
259	248	1	10	Pongnae-myon
115	115	-	-	Tongil-myon
74	74	-	-	Chomam-myon
255	255	-	-	Yongnam-myon
315	315	-	-	Kwayok-myon
344	344	-	-	Namyang-myon
60	60	-	-	Tonggang-myon
210	210	-	-	Taeso-myon
202	202	-	-	Tuwon-myon
948	943	5	-	Posong-gun
459	459	-	-	Polgyo-up
10	10	-	-	Chosong-myon
207	207	-	-	Tungnyang-myon
272	267	5	-	Hoecho-myon
1 992	1 990	2	-	Changhung-gun
634	634	-	-	Kwansan-up
304	304	-	-	Taedok-up
107	107	-	-	Yongsan-myon
216	216	-	-	Anyang-myon
731	729	2	-	Hoechin-myon
1 798	1 797	1	-	Kangjin-gun
100	100	-	-	Kangjin-up
490	490	-	-	Chillyang-myon
343	343	-	-	Taegu-myon
291	291	-	-	Maryang-myon
266	265	1	-	Toam-myon
308	308	-	-	Shinjon-myon
3 593	3 571	22	-	Haenam-gun
400	400	-	-	Hwasan-myon
108	108	-	-	Hyonsan-myon
902	902	-	-	Songji-myon
659	655	4	-	Pukpyong-myon
493	492	1	-	Pugil-myon
40	40	-	-	Kyegok-myon
83	83	-	-	Masan-myon
362	359	3	-	Hwangsan-myon
49	42	7	-	Sani-myon
276	270	6	-	Munnae-myon
221	220	1	-	Hwawon-myon
913	908	5	-	Yongam-gun
312	308	4	-	Miam-myon
601	600	1	-	Samho-myon

### 7. 주된 조업수역별 사업체수 No. of Enterprises by Major Working Waters District

단위 : 인

Unit : Person

행 구	업 종 목	사 업 체 수  No. of Enterprises	지 역 별 종 사 자 수  No. of Fishery Workers by Region			사 업 체 당 평 균 종 사 자 수  Average Per Enterprise		
			계  Total	동 일 시 군  Same Shi or Gun	기 타 시 군  The Other Shi or Gun	동 일 시 군  Same Shi or Gun	기 타 시 군  The Other Shi or Gun	
무	안	관	1 253	2 206	2 196	10	1.8	-
	삼	향	57	108	108	-	1.9	-
	상	계	146	290	284	6	1.9	-
	현	경	230	472	472	-	2.1	-
	양	운	242	384	384	-	1.6	-
	해	제	322	648	644	4	2.0	-
	운	남	256	304	304	-	1.2	-
합	영	관	420	911	911	-	2.2	-
	합	관	152	270	270	-	1.8	-
	수	관	268	641	641	-	2.4	-
영	향	관	788	1 708	1 525	183	1.9	0.2
	백	수	84	119	119	-	1.4	-
	영	향	128	325	210	115	1.6	0.9
	남	향	324	488	485	3	1.5	-
	백	향	119	387	352	35	3.0	0.3
	남	향	133	389	359	30	2.7	0.2
완	도	관	10 131	29 877	29 849	28	2.9	-
	완	도	1 047	2 744	2 742	2	2.6	-
	관	관	1 069	3 433	3 433	-	3.2	-
	남	관	1 046	2 927	2 925	2	2.8	-
	도	외	804	2 345	2 345	-	2.9	-
	신	지	1 099	3 402	3 402	-	3.1	-
	포	관	1 040	2 656	2 654	2	2.6	-
	항	관	785	2 057	2 056	1	2.6	-
	정	관	517	1 747	1 747	-	3.4	-
	소	안	1 051	3 442	3 442	-	3.3	-
	금	관	524	1 572	1 572	-	3.0	-
	보	관	724	2 306	2 306	-	3.2	-
	생	관	425	1 246	1 225	21	2.9	-
진	도	관	3 795	9 000	8 981	19	2.4	-
	진	도	119	233	229	4	1.9	-
	관	관	204	417	417	-	2.0	-
	고	관	461	869	869	-	1.9	-
	의	관	471	951	950	1	2.0	-
	임	관	295	563	563	-	1.9	-
	지	관	378	779	777	2	2.1	-
	조	관	1 867	5 188	5 176	12	2.8	-
신	안	관	5 431	11 811	10 983	828	2.0	0.2
	지	도	196	365	365	-	1.9	-
	중	관	406	825	799	26	2.0	0.1
	임	관	282	1 063	459	604	1.6	2.1
	자	관	125	251	251	-	2.0	-
	비	금	215	548	418	130	1.9	0.6
	도	관	228	565	540	25	2.4	0.1
	후	관	1 250	3 182	3 148	34	2.5	-
	하	의	326	569	569	-	1.7	-
	신	관	197	397	397	-	2.0	-
	장	관	310	479	479	-	1.5	-
	안	관	438	781	781	-	1.8	-
	팔	관	187	274	272	2	1.5	-
	암	관	346	655	655	-	1.9	-
	암	관	925	1 857	1 850	7	2.0	-

## 7. 주된 조업수역별 사업체수

### No. of Enterprises by Major Working Waters District

단위 : 사업체

Unit : Enterprise

계 Total	12 해 리 이 내 Under 12 Nautical Miles	12 - 200	200 해 리 이 외 200 Nautical Miles And Over	Administrative Districts
1 253	1 251		2	Muan-gun
57	56		1	Samhyang-myon
146	145		1	Chonggye-myon
230	230		-	Hyongyong-myon
242	242		-	Mangun-myon
322	322		-	Haeje-myon
256	256		-	Unnam-myon
420	418		1	Hampyong-gun
152	150		1	Hampyong-up
268	268		-	Sonbul-myon
788	770		18	Yonggwang-gun
84	84		-	Paeksu-up
128	125		3	Hongnong-up
324	323		1	Yomsan-myon
119	107		12	Popsong-myon
133	131		2	Nagwol-myon
10 131	9 995		136	Wando-gun
1 047	982		65	Wando-up
1 069	1 067		2	Kumil-up
1 046	1 044		2	Nohwa-up
804	804		-	Kunoe-myon
1 099	1 070		29	Shinji-myon
1 040	1 034		6	Kogum-myon
785	785		-	Yaksan-myon
517	514		3	Chongsan-myon
1 051	1 051		-	Soan-myon
524	524		-	Kumdang-myon
724	703		21	Pogil-myon
425	417		8	Saengil-myon
3 795	3 760		34	Chindo-gun
119	109		9	Chindo-up
204	204		-	Kunnae-myon
461	461		-	kogun-myon
471	471		-	Uishin-myon
295	276		19	Imhoe-myon
378	375		3	Chisan-myon
1 867	1 864		3	Chodo-myon
5 431	5 423		8	Shinan-gun
196	196		-	Chido-up
406	406		-	Chungdo-myon
282	282		-	Imja-myon
125	125		-	Chaun-myon
215	215		-	Pigum-myon
228	227		1	Tocho-myon
1 250	1 244		6	Huksan-myon
326	326		-	Haii-myon
197	197		-	Shinui-myon
310	310		-	Changsang-myon
438	437		1	Anjwa-myon
187	187		-	Paigum-myon
346	346		-	Amtae-myon
925	925		-	Apae-myon

1. 전.겸업별, 주된  
No. of Fishery Households by Full-time

단위 : 가구

행성 구역	합계 Total	전업 Full-time	겸				
			계 Sub-total	I 중 겸			
				소계 Sub-total	사무직 White Collar	생산지 Blue Collar	상업 Commerce
전라남도	45 566	6 399	39 167	23 384	206	322	488
보유어선규모별							
어선없음	13 717	1 075	12 642	3 575	41	103	82
무동력선	2 379	240	2 139	1 101	4	10	12
2톤미만	2 240	115	2 125	1 089	4	10	12
2-5톤	26	16	10	8	-	-	-
5톤이상	113	109	4	4	-	-	-
동력선	29 470	5 084	24 386	18 708	161	209	394
2톤미만	22 158	2 560	19 598	14 237	73	118	191
2-5	5 691	1 737	3 954	3 686	46	52	132
5-10	1 100	468	632	592	14	20	40
10-20	176	94	82	76	2	2	8
20-50	139	86	53	52	8	3	13
50-100	186	124	62	60	15	13	10
100-200	20	15	5	5	3	1	-
200-500	-	-	-	-	-	-	-
500-1000	-	-	-	-	-	-	-
1000톤이상	-	-	-	-	-	-	-
영어형태별							
동력선사용	10 086	2 834	7 252	5 990	123	149	242
무동력선사용	563	161	402	202	2	3	5
양식업	28 193	2 642	25 551	15 497	59	107	206
어선비사용	6 724	762	5 962	1 695	22	63	35
시군별							
목포시	1 014	512	502	296	29	61	20
여수시	868	477	391	330	56	58	23
순천시	34	-	34	30	2	-	2
여천시	578	171	407	342	18	39	7
동광양시	856	10	846	234	3	26	8
광양군	69	2	67	49	2	3	3
광양읍	58	-	58	45	1	3	2
광양진	-	-	-	-	-	-	-
광양곡원면	11	2	9	4	1	-	1
여천시	5 092	614	4 478	2 915	29	33	87
여수시	1 143	179	964	790	13	11	18
여수읍	365	2	363	100	-	7	2
여수촌	703	141	562	250	3	-	13

겸업내용별 어가수  
and Part-time, and Major Part-time Jobs

Unit : Household

Part-time								Administrative Districts
업		중						
농업 Agriculture	기타 Others	소계 Sub-total	사무직 White Collar	생산직 Blue Collar	상업 Commerce	농업 Agriculture	기타 Others	
20 569	1 799	15 783	193	403	475	13 978	734	Chollanam-do
								By Size of Vessels
								No Vessels
2 931	418	9 067	155	330	275	7 738	569	Non-powered Vessels
1 006	69	1 038	7	18	17	982	14	Less than 2 ton
998	65	1 036	7	18	17	980	14	2 - 5
6	2	2	-	-	-	2	-	5 ton and Over
2	2	-	-	-	-	-	-	Powered Vessels
16 632	1 312	5 678	31	55	183	5 258	151	Less than 2 ton
12 984	871	5 361	24	42	146	5 016	133	2 - 5
3 108	348	268	4	11	26	212	15	5 - 10
459	59	40	3	2	6	26	3	10 - 20
52	12	6	-	-	2	4	-	20 - 50
19	9	1	-	-	1	-	-	50 - 100
10	12	2	-	-	2	-	-	100 - 200
-	1	-	-	-	-	-	-	200 - 500
-	-	-	-	-	-	-	-	500 - 1000
-	-	-	-	-	-	-	-	1000 ton and Over
								By Types of Fisheries
4 922	554	1 262	19	31	99	1 060	53	Powered Boat
167	25	200	2	3	4	190	1	Non-powered Boat
14 183	942	10 054	96	149	221	9 283	305	Shallow Sea Culture
1 297	278	4 267	76	220	151	3 445	375	Non-use of Fish. Boat
								By Shi & Gun
57	129	206	14	45	19	53	75	Mokpo-shi
124	69	61	11	12	12	19	7	Yosu-shi
20	6	4	3	-	-	1	-	Sunchon-shi
247	31	65	8	7	5	34	11	Yechon-shi
122	75	612	18	146	30	315	103	Tongkwangyang-shi
35	6	18	-	-	5	10	3	Kwangyang-gun
33	6	13	-	-	2	10	1	Kwangyang-up
-	-	-	-	-	-	-	-	Okkok-myon
2	-	5	-	-	3	-	2	Chinwol-myon
2 605	161	1 563	26	59	94	1 282	102	Yechon-gun
687	61	174	4	4	17	138	11	Tolsan-up
85	6	263	4	24	1	226	8	Sora-myon
233	1	312	2	10	36	260	4	Yulchon-myon



# 1. 전.겸업별, 주된 No. of Fishery Households by Full-time

단위 : 가구

행정구역	합계 Total	전업 Full-time	겸					
			계 Sub-total	Class I Part-time				
				소계 Sub-total	사무직 White Collar	생산지 Blue Collar	상업 Commerce	
충청남도	화남양면	622	61	561	256	1	7	3
	화남정산면	697	94	603	520	1	1	18
	화남정산면	1 078	35	1 043	800	1	1	11
	해남주량면	484	102	382	199	10	6	22
	해남주량면	739	23	716	266	7	30	8
	해남주량면	492	9	483	165	5	18	1
	해남주량면	247	14	233	101	2	12	7
	고흥고도면	5 515	734	4 781	2 432	12	21	32
	고흥고도면	69	-	69	21	-	-	-
	고흥고도면	782	214	568	373	7	6	6
충청북도	도봉리양산면	357	8	349	116	-	-	-
	도봉리양산면	326	80	246	98	-	-	-
	도봉리양산면	1 133	75	1 058	534	1	3	4
	도포화두면	682	154	528	360	1	12	10
	도포화두면	333	26	307	135	-	-	1
	도포화두면	259	104	155	140	2	-	7
	동진읍일남면	115	10	105	90	-	-	1
	동진읍일남면	74	3	71	22	-	-	1
	동진읍일남면	255	7	248	121	-	-	-
	과남동역면	315	11	304	150	-	-	1
충청남도	과남동역면	344	19	325	90	-	-	1
	과남동역면	60	3	57	13	-	-	-
	대두서원면	210	17	193	90	1	-	-
	대두서원면	201	3	198	79	-	-	-
	보성교상면	922	172	750	526	5	2	30
	보성교상면	448	66	382	315	1	-	24
	보성교상면	10	-	10	1	-	-	-
	보성교상면	202	24	178	82	-	2	2
	보성교상면	262	82	180	128	4	-	4
	강관면	1 985	165	1 820	1 257	3	14	32
충청남도	관면	634	28	606	399	-	3	5
	관면	303	10	293	156	-	2	5
	용안면	105	5	100	59	-	-	1
	용안면	212	47	165	148	-	-	15
	용안면	731	75	656	495	3	9	6
	강진면	1 775	78	1 697	496	3	4	5
	강진면	99	9	90	3	1	-	-
	강진면	486	20	466	143	-	-	1
	강진면	335	1	334	103	-	2	1
	마도면	287	17	270	63	2	1	2
충청남도	마도면	263	19	244	55	-	1	1
	마도면	305	12	293	129	-	-	-
	해남면	3 593	641	2 952	1 141	9	5	12
	해남면	400	213	187	116	4	-	-
	해남면	108	20	88	60	-	-	1
	해남면	902	248	654	421	1	1	3
	북부면	659	4	655	43	-	-	-
	북부면	493	5	488	119	-	-	-
	북부면	40	1	39	17	-	-	1
	마황면	83	3	80	11	-	-	-
충청남도	마황면	362	105	257	154	4	1	1
	마황면	49	22	27	17	-	3	-
	문화면	276	12	264	115	-	-	5
	문화면	221	8	213	68	-	-	1

겸업내용별 어가수  
and Part-time, and Major Part-time Jobs

Unit : Household

업								Administrative Districts
Part-time								
2 중 겸업								
Class II Part-time								
농업 Agriculture	기타 Others	소계 Sub-total	사무직 White Collar	생산직 Blue Collar	상업 Commerce	농업 Agriculture	기타 Others	
222	23	305	7	9	5	244	40	Hwayang-myon
485	15	83	-	-	5	77	1	Nam-myon
766	21	243	2	-	6	233	2	Hwajong-myon
127	34	183	7	12	24	104	36	Samsan-myon
201	20	450	44	100	16	224	66	Sungju-gun
128	13	318	36	73	10	142	57	Haeryong-myon
73	7	132	8	27	6	82	9	Pyollyang-myon
2 233	134	2 349	2	4	17	2 300	26	Kohung-gun
21	-	48	-	-	-	47	1	Kohung-up
339	15	195	-	1	4	188	2	Toyang-up
110	6	233	1	-	2	228	2	Todok-myon
82	16	148	-	-	-	148	-	Pungyang-myon
526	-	524	-	-	-	524	-	Kumsan-myon
283	54	168	-	3	3	147	15	Tohwa-myon
126	8	172	-	-	3	164	5	Podu-myon
120	11	15	-	-	1	14	-	Pongnae-myon
87	2	15	-	-	1	14	-	Tongil-myon
20	1	49	-	-	-	49	-	Chomam-myon
121	-	127	-	-	-	127	-	Yongnam-myon
137	12	154	-	-	-	154	-	Kwayok-myon
87	2	235	1	-	1	233	-	Namyang-myon
12	1	44	-	-	-	43	1	Tonggang-myon
87	2	103	-	-	1	102	-	Taeso-myon
75	4	119	-	-	1	118	-	Tuwon-myon
437	52	224	2	3	15	199	5	Posong-gun
275	15	67	-	3	12	52	-	Polgyo-up
1	-	9	-	-	-	9	-	Chosong-myon
65	13	96	-	-	2	93	1	Tungnyang-myon
96	24	52	2	-	1	45	4	Haechon-myon
1 153	55	563	1	3	10	544	5	Changhung-gun
372	19	207	-	2	-	205	-	Kwansan-up
145	4	137	-	-	1	135	1	Taedok-up
54	4	41	-	-	1	40	-	Yongsan-myon
122	11	17	-	-	4	13	-	Anyang-myon
460	17	161	1	1	4	151	4	Hoechin-myon
445	39	1 201	11	5	16	1 129	40	Kangjin-gun
1	1	87	1	-	-	83	3	Kangjin-up
135	7	323	1	-	1	316	5	Chillyang-myon
86	14	231	2	1	2	213	13	Taegu-myon
48	10	207	4	4	6	177	16	Maryang-myon
50	3	189	3	-	3	183	-	Toam-myon
125	4	164	-	-	4	157	3	Shinjon-myon
1 074	41	1 811	1	1	33	1 715	61	Haenam-gun
109	3	71	-	-	-	71	-	Hwasan-myon
59	-	28	-	-	-	26	2	Hyonsan-myon
400	16	233	-	-	2	219	12	Songji-myon
30	13	612	-	-	8	571	33	Pukpyong-myon
116	3	369	1	-	10	355	3	Pugil-myon
13	3	22	-	1	1	17	3	Kyegok-myon
9	2	69	-	-	-	68	1	Masan-myon
148	-	103	-	-	-	103	-	Hwangsan-myon
14	-	10	-	-	-	10	-	Sani-myon
109	1	149	-	-	3	146	-	Munnae-myon
67	-	145	-	-	9	129	7	Hwawon-myon

1. 전.겸업별, 주된  
No. of Fishery Households by Full-time

단위 : 가구

행정구역	합계 Total	전업 Full-time	겸				
			계 Sub-total	I 중 겸			
				소계 Sub-total	사무직 White Collar	생산직 Blue Collar	상업 Commerce
영암군	913	95	818	442	1	6	4
미암호	312	22	290	124	-	-	2
합계	601	73	528	318	1	6	2
무안군	1 253	141	1 112	323	-	-	6
삼척현	57	13	44	17	-	-	-
향계경	146	47	99	30	-	-	1
합계	230	18	212	82	-	-	1
망해운	242	20	222	50	-	-	-
운제남	322	39	283	116	-	-	3
합계	256	4	252	28	-	-	1
함평군	415	37	378	152	-	-	13
환수	150	18	132	71	-	-	7
합계	265	19	246	81	-	-	6
영광군	788	322	466	305	2	5	14
백룡	84	9	75	46	-	-	-
합계	128	79	49	48	-	-	3
영암군	324	87	237	120	-	-	6
산성현	119	43	76	65	2	5	3
합계	133	104	29	26	-	-	2
완도군	9 986	822	9 164	7 677	12	7	89
완곡도	1 036	158	878	729	4	-	9
곡노도	1 055	314	741	718	-	-	9
합계	1 027	121	906	787	2	4	10
곡신교	792	87	705	538	2	1	3
외지급	1 089	2	1 087	945	1	1	12
합계	1 025	38	987	679	-	-	4
약성소	778	7	771	757	2	-	6
산안	499	68	431	233	-	-	6
합계	1 036	13	1 023	834	-	1	8
금보생	514	-	514	479	1	-	5
양길일	716	7	709	608	-	-	4
합계	419	7	412	370	-	-	13
진도군	3 762	491	3 271	1 951	-	-	25
진관교	119	11	108	50	-	-	1
내군	204	1	203	132	-	-	4
합계	461	97	364	241	-	-	-
의림지조	471	118	353	294	-	-	6
신화산도	295	20	275	87	-	-	2
합계	378	10	368	98	-	-	1
1 834	234	1 600	1 049	-	-	-	11
신안군	5 409	892	4 517	2 220	13	8	68
지중임	196	26	170	30	-	-	1
도도자	406	16	390	176	-	-	5
합계	282	187	95	73	-	1	1
자비도	125	14	111	65	-	1	-
도후	215	45	170	67	-	-	12
합계	226	14	212	120	-	-	2
1 230	451	779	505	12	4	34	
하신장안	326	3	323	125	-	-	1
의의산과	197	-	197	71	1	1	-
합계	310	17	293	86	-	-	-
1 438	18	420	186	-	-	-	
팔암	187	4	183	37	-	-	1
합계	346	62	284	233	-	-	6
1 925	35	890	446	-	1	5	

겸업내용별 어가수  
and Part-time, and Major Part-time Jobs

Unit : Household

업								Administrative Districts
Part-time		Class II Part-time						
농업 Agriculture	기타 Others	소계 Sub-total	사무직 White Collar	생산업 Blue Collar	상업 Commerce	농업 Agriculture	기타 Others	
429	2	376	5	2	7	360	2	Yongam-gun
122	-	166	-	-	5	161	-	Miam-myon
307	2	210	5	2	2	199	2	Samho-myon
278	39	789	2	-	9	769	9	Muan-gun
17	-	27	-	-	1	26	-	Samhyang-myon
25	4	69	1	-	1	65	2	Chonggye-myon
73	8	130	-	-	1	129	-	Hyongyong-myon
49	1	172	-	-	2	169	1	Mangun-myon
95	18	167	-	-	4	163	-	Haeje-myon
19	8	224	1	-	-	217	6	Unnam-myon
139	-	226	-	-	2	224	-	Hampyong-gun
64	-	61	-	-	1	60	-	Hampyong-up
75	-	165	-	-	1	164	-	Sonbul-myon
222	62	161	2	1	8	149	1	Yonggwang-gun
44	2	29	-	-	-	29	-	Paeksu-up
39	6	1	1	-	-	-	-	Hongnong-up
108	6	117	-	-	-	117	-	Yomsan-myon
9	46	11	1	1	8	-	1	Popsong-myon
22	2	3	-	-	-	3	-	Nagwol-myon
6 982	587	1 487	23	4	65	1 321	74	Wando-gun
616	100	149	7	-	2	127	13	Wando-up
672	37	23	-	-	1	21	1	Kumil-up
723	48	119	-	2	6	101	10	Nohwa-up
507	25	167	-	-	-	165	2	Kunoe-myon
926	5	142	-	1	12	128	1	Shinji-myon
657	18	308	-	-	-	306	2	Kogum-myon
622	127	14	3	-	2	7	2	Yaksan-myon
227	-	198	-	-	4	194	-	Chongsan-myon
774	51	189	8	1	12	158	10	Sean-myon
436	37	35	-	-	13	19	3	Kumdang-myon
481	123	101	4	-	13	56	28	Pogil-myon
341	16	42	1	-	-	39	2	Saengil-myon
1 846	80	1 320	1	1	32	1 240	46	Chindo-gun
49	-	58	-	-	-	57	1	Chindo-up
119	9	71	-	-	1	70	-	Kunnae-myon
219	22	123	-	-	-	123	-	kogun-myon
288	-	59	-	-	1	58	-	Uishin-myon
80	5	188	-	-	7	178	3	Imhoe-myon
93	4	270	-	-	2	263	5	Chisan-myon
998	40	551	1	1	21	491	37	Chodo-myon
1 920	211	2 297	19	10	80	2 090	98	Shinan-gun
26	3	140	1	-	7	131	1	Chido-up
163	8	214	2	-	2	209	1	Chungdo-myon
70	1	22	-	-	-	22	-	Imja-myon
47	17	46	-	-	-	46	-	Chaun-myon
48	7	103	-	-	1	97	5	Pigum-myon
108	10	92	-	-	1	91	-	Tocho-myon
344	111	274	16	8	55	117	78	Huksan-myon
124	-	198	-	-	1	196	1	Hau-i-myon
69	-	126	-	-	1	125	-	Shinui-myon
84	2	207	-	-	3	204	-	Changsan-myon
180	6	234	-	-	3	229	2	Anjwa-myon
36	-	146	-	-	-	145	1	Paigum-myon
215	12	51	-	-	2	46	3	Amtae-myon
406	34	444	-	2	4	432	6	Apae-myon

2. 가 구 원 수 별  
No. of Fishery Households by No. of

단위 : 가구  
인

행 성 구 역	어가구수 No. of Fishery Households	가구원중수 No. of F. H. Members	15세이상 가구원중수 F. H. Members of 15 Years & Over	가 구 원 No. of Fishery			
				1인 One Person	2	3	4
전 라 남 도	45 566	186 198	135 454	1 572	8 033	8 101	9 690
보유 어선 규모 별							
어 선 없 음	13 717	49 191	38 257	1 301	3 166	2 592	2 490
무 동 력 선	2 379	9 409	7 409	44	654	478	415
2 톤 미 만	2 240	8 337	6 492	39	649	474	410
5 톤 이 상	26	153	132	-	2	3	4
동 력 선	113	919	785	5	3	1	1
2 톤 미 만	29 470	127 598	89 788	227	4 213	5 031	6 785
2-5	22 158	93 483	66 893	166	3 544	4 124	4 993
5-10	5 691	26 249	17 503	41	550	746	1 410
10-20	1 100	5 310	3 546	12	83	113	270
20-50	176	853	601	3	16	21	39
50-100							
100-200	139	677	482	2	11	13	33
200-500	186	915	681	3	9	13	36
500-1000	20	111	82	-	-	1	4
1000톤 이 상	-	-	-	-	-	-	-
영 어 형 태 별							
동 력 선 사 용	10 086	45 233	31 408	89	1 273	1 487	2 324
무 동 력 선 사 용	563	2 674	2 215	10	125	98	82
양 식 업	28 193	114 689	83 603	678	5 153	5 261	6 073
어 선 비 사 용	6 724	23 602	18 228	795	1 482	1 255	1 211
전 . 결 업 별							
전 업	6 399	26 135	17 473	376	879	945	1 689
겸 업	39 167	160 063	117 981	1 196	7 154	7 156	8 001
1종 겸업	23 384	98 054	70 466	582	3 795	4 152	4 963
2종 겸업	15 783	62 009	47 515	614	3 359	3 004	3 038
시 군 별							
목 포 시	1 014	4 686	3 483	33	76	112	242
여 수 시	868	4 318	3 040	6	50	71	191
순 천 시	34	182	134	-	1	2	7
여 천 시	578	2 920	2 217	2	46	65	108
동 광 양 시	856	3 726	2 967	59	107	117	171
광 양 군	69	303	231	2	7	13	12
광 양 읍	58	244	189	2	7	12	9
광 양 진	-	-	-	-	-	-	-
광 양 월 면	11	59	42	-	-	1	3
여 천 군	5 092	20 566	14 977	179	1 015	893	1 053
돌 산 읍	1 143	5 354	3 808	5	108	153	265
돌 소 촌	365	1 370	1 025	26	84	81	48
돌 소 촌 면	703	2 731	2 178	29	142	134	151

어 가 수  
Household Members

Unit : Household Person

수 별 가 구 수 Households by No. of Household Members						평균가구원수 Average Members Per F. H.	15세 이상 평균가구원수 Average Members of 15 Years & Over	Administrative Districts
5	6	7	8	9	10인 이상 10 Persons & Over			
9 306	5 044	2 467	914	271	168	4.09	2.97	Chollanam-do
By Size of Vessels								
2 254	1 160	523	165	50	16	3.59	2.79	No Vessels
326	204	113	54	24	67	3.96	3.11	Non-powered Vessels
308	199	105	40	11	5	3.72	2.90	Less than 2 ton
7	1	-	3	1	5	5.88	5.08	2 - 5
11	4	8	11	12	57	8.13	6.95	5 ton and Over
6 726	3 680	1 831	695	197	85	4.33	3.05	Powered Vessels
4 816	2 638	1 244	466	130	37	4.22	3.02	Less than 2 ton
1 473	786	440	166	50	29	4.61	3.08	2 - 5
284	169	105	42	12	10	4.83	3.22	5 - 10
44	25	11	9	-	8	4.85	3.41	10 - 20
35	22	13	6	4	-	4.87	3.47	20 - 50
70	33	15	6	-	1	4.92	3.66	50 - 100
4	7	3	-	1	-	5.55	4.10	100 - 200
-	-	-	-	-	-	-	-	200 - 500
-	-	-	-	-	-	-	-	500 - 1000
-	-	-	-	-	-	-	-	1000 ton and Over
By Types of Fisheries								
2 357	1 422	725	280	82	47	4.48	3.11	Powered Boat
75	43	28	19	19	64	4.75	3.93	Non-powered Boat
5 776	3 016	1 487	549	149	51	4.07	2.97	Shallow Sea Culture
1 098	563	227	66	21	6	3.51	2.71	Non-use of Fish. Boat
By Full / Part-time								
1 467	615	227	92	30	79	4.08	2.73	Full-time
7 839	4 429	2 240	822	241	89	4.09	3.01	Part-time
4 943	2 783	1 433	529	145	59	4.19	3.01	Class 1 Part-time
2 896	1 646	807	293	96	30	3.93	3.01	Class 2 Part-time
By Shi & Gun								
280	157	72	31	7	4	4.62	3.43	Mokpo-shi
261	167	72	31	14	5	4.97	3.50	Yosu-shi
9	9	3	1	2	-	5.35	3.94	Sunchon-shi
127	117	66	28	14	5	5.05	3.84	Yochon-shi
164	127	68	31	8	4	4.35	3.47	Tongkwangyang-shi
19	11	3	1	-	1	4.39	3.35	Kwangyang-gun
16	9	2	1	-	-	4.21	3.26	Kwangyang-up
-	-	-	-	-	-	-	-	Okkok-myon
3	2	1	-	-	1	5.36	3.82	Chinwol-myon
933	547	312	118	30	12	4.04	2.94	Yochon-gun
283	172	105	39	10	3	4.68	3.33	Tolsan-up
60	36	18	10	1	1	3.75	2.81	Sora-myon
138	60	36	9	3	1	3.88	3.10	Yulchon-myon

## 2. 가 구 원 수 별 No. of Fishery Households by No. of

단위 : 가구  
인

현 구	정 역	어가구수 No. of Fishery Households	가구원총수 No. of F. H. Members	15세이상 가구원총수 F. H. Members of 15 Years & Over	가 구 원 No. of Fishery			
					1인 One Person	2	3	4
충청	양곡면	622	2 577	1 841	20	115	110	129
	화남면	697	3 038	2 026	12	104	114	152
	정산면	1 078	3 867	2 885	43	316	222	208
충남	화성면	484	1 629	1 214	44	146	79	100
	주령면	739	3 483	2 819	19	71	105	142
	해룡면	492	2 329	1 885	13	43	62	100
충북	량서면	247	1 154	934	6	28	43	42
	홍성면	5 515	22 836	16 531	70	998	1 093	1 174
	고덕면	69	324	198	1	14	8	10
충남	도당면	782	3 308	2 375	-	120	158	189
	덕양면	357	1 356	1 085	3	70	108	71
	금산면	326	1 391	1 019	4	67	46	60
충남	도당면	1 133	5 157	3 767	4	136	197	241
	화두면	682	2 903	2 053	3	98	147	147
	봉곡면	333	1 428	990	1	39	70	84
충남	동진면	259	1 093	755	1	47	46	57
	임남면	115	540	362	-	9	16	28
	영남면	74	266	183	1	22	15	15
충남	과천면	255	990	723	1	60	60	53
	익양면	315	1 053	774	20	118	53	43
	장안면	344	1 153	930	26	111	67	53
충남	장안면	60	251	164	2	8	13	13
	서원면	210	857	579	3	42	38	52
	대동면	201	766	574	-	37	51	58
충남	상곡면	922	4 105	3 045	12	97	155	198
	보령면	448	1 934	1 492	9	44	81	104
	조서면	10	43	35	-	2	3	-
충남	회성면	202	918	666	2	21	28	48
	회성면	262	1 210	852	1	30	43	46
	장안면	1 985	8 908	6 056	36	263	300	413
충남	관동면	634	3 024	2 113	1	60	92	125
	대동면	303	1 282	899	2	53	54	69
	용안면	105	307	223	24	23	22	19
충남	회성면	212	890	596	6	35	24	65
	회성면	731	3 405	2 225	3	92	108	135
	장안면	1 775	6 660	5 077	149	395	267	346
충남	강진면	99	354	275	6	21	26	17
	강진면	486	1 764	1 385	58	120	67	77
	강진면	335	1 282	955	38	71	46	61
충남	마도면	287	1 173	977	2	46	55	83
	도당면	263	1 024	739	18	52	33	50
	도당면	305	1 063	746	27	85	40	58
충남	남산면	3 593	14 489	10 382	125	632	620	800
	화남면	400	1 631	1 130	8	56	64	111
	현송면	108	489	318	-	2	17	44
충남	송곡면	902	3 904	2 698	11	105	161	220
	북곡면	659	2 549	1 958	35	141	111	130
	북곡면	493	1 712	1 302	37	131	104	84
충남	계곡면	40	180	147	3	3	4	8
	마산면	83	251	190	7	32	13	17
	광안면	362	1 525	1 037	2	59	58	90
충남	이산면	49	245	179	7	1	4	3
	문성면	276	1 122	786	7	56	39	56
	화성면	221	881	637	8	46	45	37

어 가 수  
Household Members

Unit : Household Person

수 별 가 구 수 Households by No. of Household Members						평균가구원수 Average Members Per F. H.	15세 이상 평균가구원수 Average Members of 15 Years & Over	Administrative Districts
5	6	7	8	9	10인 이상 10 Persons & Over			
113	76	27	21	7	4	4.14	2.96	Hwayang-myon
126	110	60	14	4	1	4.36	2.91	Nam-myon
148	68	47	19	5	2	3.59	2.68	Hwajong-myon
65	25	19	6	-	-	3.37	2.51	Samsan-myon
155	131	70	30	12	4	4.71	3.81	Sungju-gun
113	87	48	16	7	3	4.73	3.83	Haeryong-myon
42	44	22	14	5	1	4.67	3.78	Pyollyang-myon
1 026	638	339	141	25	11	4.14	3.00	Kohung-gun
8	13	9	4	2	-	4.70	2.87	Kohung-up
141	106	49	18	-	1	4.23	3.04	Toyang-up
51	36	12	4	2	-	3.80	3.04	Todok-myon
70	48	16	10	5	-	4.27	3.13	Pungyang-myon
241	160	89	52	8	5	4.55	3.32	Kumsan-myon
139	79	49	18	1	1	4.26	3.01	Tohwa-myon
71	38	21	8	1	-	4.29	2.97	Podu-myon
55	26	18	7	1	1	4.22	2.92	Pongnae-myon
27	24	7	3	-	1	4.70	3.15	Tongil-myon
13	5	3	-	-	-	3.59	2.47	Chomam-myon
33	29	16	2	-	1	3.88	2.84	Yongnam-myon
44	19	13	4	1	-	3.34	2.46	Kwayok-myon
51	21	11	2	2	-	3.35	2.70	Namyang-myon
14	4	3	2	-	1	4.18	2.73	Tonggang-myon
35	16	17	5	2	-	4.08	2.76	Taeso-myon
33	14	6	2	-	-	3.81	2.86	Tuwon-myon
249	124	52	28	5	2	4.45	3.30	Posong-gun
117	69	15	7	2	-	4.32	3.33	Polgyo-up
4	-	-	-	-	1	4.30	3.50	Chosong-myon
56	21	19	5	1	1	4.54	3.30	Tungnyang-myon
72	34	18	16	2	-	4.62	3.25	Hoechon-myon
447	261	166	70	20	9	4.49	3.05	Changhung-gun
158	102	60	24	8	4	4.77	3.33	Kwansan-up
59	32	23	11	-	-	4.23	2.97	Taedok-up
10	4	3	-	-	-	2.92	2.12	Yongsan-myon
35	29	11	7	-	-	4.20	2.81	Anyang-myon
185	94	69	28	12	5	4.66	3.04	Hoechin-myon
353	147	72	32	11	3	3.75	2.86	Kangjin-gun
19	7	2	-	1	-	3.58	2.78	Kangjin-up
84	41	26	10	1	2	3.63	2.85	Chillyang-myon
55	30	16	10	7	1	3.83	2.85	Taegu-myon
48	36	11	5	1	-	4.09	3.40	Maryang-myon
77	19	8	6	-	-	3.89	2.81	Toam-myon
70	14	9	1	1	-	3.49	2.45	Shinjon-myon
772	415	159	56	11	3	4.03	2.89	Haenam-gun
111	34	12	4	-	-	4.08	2.82	Hwasan-myon
25	12	5	1	2	-	4.53	2.94	Hyonsan-myon
204	131	52	13	4	1	4.33	2.99	Songji-myon
127	77	26	9	2	1	3.87	2.97	Pukpyong-myon
80	40	12	4	1	-	3.47	2.64	Pugil-myon
9	9	4	-	-	-	4.50	3.67	Kyegok-myon
11	3	-	-	-	-	3.02	2.29	Masan-myon
83	44	18	7	-	1	4.21	2.86	Hwangsang-myon
9	12	9	4	-	-	5.00	3.65	Sani-myon
72	29	9	7	1	-	4.07	2.85	Munnae-myon
41	24	12	7	1	-	3.99	2.88	Hwawon-myon



## 2. 가 구 원 수 별 No. of Fishery Households by No. of

단위 : 가구  
인

행 구	성 역	어가가구수 No. of Fishery Households	가구원총수 No. of F. H. Members	15세이상 가구원총수 F. H. Members of 15 Years & Over	가 구 원 No. of Fishery				
					1인 One Person	2	3	4	
영	암 미삼	암	913	3 702	2 649	50	138	181	181
		호	312	1 246	886	15	49	64	69
		연	601	2 456	1 763	35	89	117	112
무	안 삼향	안	1 253	5 271	3 762	33	177	237	259
		계	57	254	179	2	6	7	11
		현	146	601	415	4	21	26	40
		경	230	1 016	730	1	31	37	51
합	광 해운	운	242	990	695	5	45	46	38
		제	322	1 423	1 019	9	34	54	69
		남	256	987	724	12	40	67	50
합	영 합수	영	415	1 686	1 275	7	63	92	96
		합	150	598	451	3	26	29	36
		수	265	1 088	824	4	37	63	60
영	광 포수	수	788	3 543	2 468	30	73	122	173
		향	84	355	254	3	13	15	17
		동	128	561	352	2	11	18	35
합	영 합수	영	324	1 435	1 017	9	28	52	70
		합	119	559	361	1	11	15	27
		수	133	633	484	15	10	22	24
완	도 완곡	도	9 986	39 551	28 503	108	1 991	2 104	2 236
		곡	1 036	3 810	2 976	14	260	249	225
		노	1 055	4 480	3 119	11	101	220	302
		화	1 027	4 015	2 702	13	237	188	217
		외	792	2 941	2 139	5	217	174	166
합	신 고	신	1 089	4 868	3 689	1	113	167	266
		고	1 025	4 030	2 916	-	192	266	236
		약	778	3 056	2 230	2	165	149	190
		청	499	1 525	1 179	13	227	109	68
		소	1 036	4 102	2 869	30	195	231	190
합	강 보	강	514	2 006	1 542	8	67	144	152
		보	716	2 827	1 803	11	152	143	143
		상	419	1 891	1 339	-	65	64	81
		영	3 762	12 891	9 395	406	963	681	713
		진	119	488	327	5	24	19	26
합	도 진관	도	204	828	592	7	46	24	46
		관	461	1 828	1 262	5	77	97	122
		의	471	1 906	1 362	4	91	85	104
		일	295	1 152	804	9	54	61	69
		지	378	1 421	1 053	9	93	74	89
합	초 의	초	1 834	5 268	3 995	367	578	321	257
		안	5 409	22 372	16 443	246	870	871	1 175
		지	196	757	509	9	30	44	48
		중	406	1 436	1 096	20	90	90	105
		임	282	1 802	1 424	4	16	20	30
합	은 자	은	125	443	333	13	25	29	26
		비	215	984	749	4	28	23	49
		도	226	1 047	748	1	8	36	63
		후	1 230	4 377	3 421	132	274	217	253
		하	326	1 272	949	10	66	62	70
합	의 신	의	197	759	536	7	48	32	40
		신	310	1 247	816	-	57	58	68
		장	438	2 069	1 481	6	32	54	101
		안	187	769	620	9	29	28	30
		팔	346	1 196	800	20	95	71	75
합	암 해	암	925	4 214	2 961	11	72	107	217

어 가 수  
Household Members

Unit : Household Person

수 별 가 구 수 Households by No. of Household Members						평균가구원수 Average Members Per F. H.	15세 이상 평균가구원수 Average Members of 15 Years & Over	Administrative Districts
5	6	7	8	9	10인 이상 10 Persons & Over			
172	115	58	11	5	2	4.05	2.90	Yongam-gun
56	36	17	4	2	-	3.99	2.84	Miam-myon
116	79	41	7	3	2	4.09	2.93	Samho-myon
279	165	81	16	3	3	4.21	3.00	Muan-gun
17	10	3	-	1	-	4.46	3.14	Samhyang-myon
26	21	6	-	1	1	4.12	2.84	Chonggye-myon
53	31	21	5	-	-	4.42	3.17	Hyongyong-myon
59	37	8	4	-	-	4.09	2.87	Mangun-myon
76	44	28	6	-	2	4.42	3.16	Haeje-myon
48	22	15	1	1	-	3.86	2.83	Unnam-myon
91	36	21	6	3	-	4.06	3.07	Hampyong-gun
36	12	5	2	1	-	3.99	3.01	Hampyong-up
55	24	16	4	2	-	4.11	3.11	Sonbul-myon
187	115	50	17	12	9	4.50	3.13	Yonggwang-gun
16	11	6	2	1	-	4.23	3.02	Paeksu-up
41	12	7	1	1	-	4.38	2.75	Hongnong-up
86	56	19	2	1	1	4.43	3.14	Yomsan-myon
27	25	9	2	1	1	4.70	3.03	Popsong-myon
17	11	9	10	8	7	4.76	3.64	Nagwol-myon
1 941	972	452	142	32	8	3.96	2.85	Wando-gun
161	77	39	10	1	-	3.68	2.87	Wando-up
229	108	66	18	-	-	4.25	2.96	Kumil-up
206	109	46	9	2	-	3.91	2.63	Nohwa-up
118	70	32	8	2	-	3.71	2.70	Kunoe-myon
311	134	68	21	7	1	4.47	3.39	Shinji-myon
172	95	43	16	5	-	3.93	2.84	Kogum-myon
164	73	23	10	2	-	3.93	2.87	Yaksan-myon
49	21	9	2	1	-	3.06	2.36	Chongsan-myon
208	114	47	16	2	3	3.96	2.77	Soan-myon
75	39	19	8	2	-	3.90	3.00	Kumdang-myon
150	74	32	8	1	2	3.95	2.52	Pogil-myon
98	58	28	16	7	2	4.51	3.20	Saengil-myon
556	283	112	33	12	3	3.43	2.50	Chindo-gun
23	7	8	4	1	2	4.10	2.75	Chindo-up
43	18	12	6	2	-	4.06	2.90	Kunnae-myon
97	45	13	2	2	1	3.97	2.74	kogun-myon
109	52	20	2	4	-	4.05	2.89	Uishin-myon
57	27	15	3	-	-	3.91	2.73	Imhoe-myon
56	38	13	5	1	-	3.76	2.79	Chisan-myon
171	96	31	11	2	-	2.87	2.18	Chodo-myon
1 285	507	239	91	45	80	4.14	3.04	Shinan-gun
40	14	9	1	1	-	3.86	2.60	Chido-up
76	15	7	1	1	1	3.54	2.70	Chungdo-myon
70	18	21	18	13	72	6.39	5.05	-Imja-myon
15	10	3	3	1	-	3.54	2.66	Chaun-myon
50	32	18	8	3	-	4.58	3.48	Pigum-myon
65	36	10	4	3	-	4.63	3.31	Tocho-myon
186	102	45	14	5	2	3.56	2.78	Huksan-myon
74	26	10	5	2	1	3.90	2.91	Hau-myon
33	27	7	3	-	-	3.85	2.72	Shinui-myon
88	29	8	1	1	-	4.02	2.63	Changsan-myon
116	73	38	13	5	-	4.72	3.38	Anjwa-myon
59	21	11	-	-	-	4.11	3.32	Palgum-myon
50	25	7	3	-	-	3.46	2.31	Amtae-myon
363	79	45	17	10	4	4.56	3.20	Apae-myon

### 3. 어업종사자 No. of Fishery Households

단위 : 가구  
인

행 구 영 역	어가수 No. of Fishery Households	종사자수 No. of Fishery Workers	종 사 자 By No.	
			1인 One Person	2
전 라 남 도	45 566	91 110	8 915	30 207
보유 어선 규모 별				
어 선 없 음	13 717	24 047	5 229	7 059
무 동 력 선	2 379	5 232	325	1 664
2톤 미 만	2 240	4 526	313	1 647
5톤 이 상	26	93	1	13
동 력 선	113	613	11	4
2톤 미 만	29 470	61 831	3 361	21 484
2-5	22 158	47 050	1 813	16 847
5-10	5 691	11 849	821	3 963
10-20	1 100	2 125	364	568
20-50	176	366	71	73
50-100	139	222	96	25
100-200	186	199	176	8
200-500	20	20	20	-
500-1000	-	-	-	-
1000톤 이 상	-	-	-	-
영 어 형 태 별				
동 력 선 사 용	10 086	19 625	2 300	6 567
무 동 력 선 사 용	563	1 540	103	305
양 식 업	28 193	59 026	3 293	20 370
어 선 비 사 용	6 724	10 919	3 219	2 965
전 . 결 업 별				
전 업	6 399	12 517	1 610	4 077
결 업	39 167	78 593	7 305	26 130
1종 결 업	23 384	48 980	2 938	16 569
2종 결 업	15 783	29 613	4 367	9 561
시 군 별				
목 포 시	1 014	1 368	672	330
어 수 시	868	1 113	635	224
순 천 시	34	83	1	21
어 천 시	578	1 189	42	480
동 광 양 시	856	1 977	110	486
광 양 군	69	112	28	39
광 육 면	58	95	22	35
진 월 면	-	-	-	-
어 천 군	11	17	6	4
어 천 군	5 092	9 426	1 613	2 826
돌 산 읍	1 143	2 315	188	792
소 라 읍	365	439	291	74
울 촌 면	703	1 574	72	453

수 별 어 가 수  
by No. of Fishery Workers

Unit : Household  
Person

수 별 가 구 수 of Households by No. of Fishery Workers			가구당평균증사자수 No. of Fishery Workers Per Household	Administrative Districts
3	4	5인 이상 5 Persons & Over		
4 627	1 432	385	2.00	Chollanam-do
By Size of Vessels				
1 085	287	57	1.75	No Vessels
217	78	95	2.20	Non-powered Vessels
210	63	7	2.02	Less than 2 ton
2	2	8	3.58	2 - 5
5	13	80	5.42	5 ton and Over
3 325	1 067	233	2.10	Powered Vessels
2 593	781	124	2.12	Less than 2 ton
618	226	63	2.08	2 - 5
93	48	27	1.93	5 - 10
11	9	12	2.08	10 - 20
9	2	7	1.60	20 - 50
1	1	-	1.07	50 - 100
-	-	-	1.00	100 - 200
-	-	-	-	200 - 500
-	-	-	-	500 - 1000
-	-	-	-	1000 ton and Over
By Types of Fisheries				
837	292	90	1.95	Powered Boat
33	29	93	2.74	Non-powered Boat
3 343	1 005	182	2.09	Shallow Sea Culture
414	106	20	1.62	Non-use of Fish. Boat
By Full / Part-time				
436	129	147	1.96	Full-time
4 191	1 303	238	2.01	Part-time
2 814	895	168	2.09	Class 1 Part-time
1 377	408	70	1.88	Class 2 Part-time
By Shi & Gun				
12	-	-	1.35	Mokpo-shi
6	3	-	1.28	Yosu-shi
8	4	-	2.44	Sunchon-shi
39	15	2	2.06	Yochon-shi
170	70	20	2.31	Tongkwangyang-shi
2	-	-	1.62	Kwangyang-gun
1	-	-	1.64	Kwangyang-up
-	-	-	-	Okkok-myon
1	-	-	1.55	Chinwol-myon
480	149	24	1.85	Yochon-gun
117	41	5	2.03	Tolsan-up
-	-	-	1.20	Sora-myon
131	34	13	2.24	Yulchon-myon

### 3. 어업종사자 No. of Fishery Households

단위 : 가구  
인

행정구역	어가수 No. of Fishery Households	종사자수 No. of Fishery Workers	종사자 By No.		
			1인 One Person	2	
충청남도	화양면	622	976	295	302
	화남면	697	1 027	386	296
	화산면	1 078	2 405	77	752
	화성면	484	690	304	157
	주안면	739	1 581	81	523
	해남면	492	1 101	46	328
	통안면	247	480	35	195
	홍남면	5 515	11 125	769	4 047
	고성면	69	144	4	56
	고성읍	782	1 559	81	641
	도봉면	357	687	62	265
	도봉읍	326	776	11	209
도봉산면	1 133	2 512	81	787	
도포면	682	1 411	60	533	
도포읍	333	665	21	297	
도포산면	259	458	63	193	
동점면	115	229	3	110	
동점읍	74	136	14	59	
동점남면	255	425	113	118	
과남면	315	625	52	225	
과남읍	344	600	121	196	
과남강면	60	86	34	26	
대두면	210	432	20	167	
대두읍	201	380	29	165	
보성면	922	2 215	55	574	
보성읍	448	1 156	29	234	
보성동면	10	14	6	6	
보성동읍	202	478	12	127	
보성동천면	262	567	8	209	
장안면	1 985	4 058	194	1 574	
장안읍	634	1 376	30	497	
장안동면	303	603	14	280	
용안면	105	151	63	38	
용안읍	212	411	56	124	
용안진면	731	1 517	31	635	
강진면	1 775	3 392	470	1 074	
강진읍	99	183	16	82	
강진량구면	486	875	168	262	
강진량구읍	335	656	99	178	
마도면	287	646	18	203	
마도읍	263	434	116	127	
마도산면	305	598	53	222	
해남면	3 593	7 615	375	2 631	
해남읍	400	914	17	294	
해남산면	108	257	1	74	
해남산지면	902	1 857	70	732	
북북면	659	1 390	79	472	
북북읍	493	949	87	364	
북북국면	40	63	21	15	
마창면	83	163	11	64	
마창읍	362	769	17	294	
마창산면	49	101	12	28	
문화면	276	699	12	163	
문화읍	221	453	48	131	

수 별 어 가 수  
by No. of Fishery Workers

Unit : Household  
Person

수 별 가 구 수 of Households by No. of Fishery Workers			가 구 당 평 균 종 사 자 수 No. of Fishery Workers Per Household	Administrative Districts
3	4	5인 이상 5 Persons & Over		
23	2	-	1.57	Hwayang-myon
12	2	1	1.47	Nam-myon
177	67	5	2.23	Hwajong-myon
20	3	-	1.43	Samsan-myon
94	35	6	2.14	Sungju-gun
81	31	6	2.24	Haeryong-myon
13	4	-	1.94	Pyollyang-myon
542	150	7	2.02	Kohung-gun
8	1	-	2.09	Kohung-up
44	16	-	1.99	Toyang-up
25	5	-	1.92	Todok-myon
78	27	1	2.38	Pungyang-myon
209	51	5	2.22	Kumsan-myon
72	16	1	2.07	Tohwa-myon
10	5	-	2.00	Podu-myon
3	-	-	1.77	Pongnae-myon
2	-	-	1.99	Tongil-myon
-	1	-	1.84	Chomam-myon
20	4	-	1.67	Yongnam-myon
29	9	-	1.98	Kwayok-myon
21	6	-	1.74	Namyang-myon
-	-	-	1.43	Tonggang-myon
14	9	-	2.06	Taeso-myon
7	-	-	1.89	Tuwon-myon
187	82	24	2.40	Posong-gun
103	62	20	2.58	Polgyo-up
-	-	-	1.40	Chosong-myon
44	16	3	2.37	Tungnyang-myon
40	4	1	2.16	Hoechon-myon
160	50	7	2.04	Changhung-gun
78	27	2	2.17	Kwansan-up
7	2	-	1.99	Taedok-up
4	-	-	1.44	Yongsan-myon
24	5	3	1.94	Anyang-myon
47	16	2	2.08	Hoechin-myon
158	66	7	1.91	Kangjin-gun
1	-	-	1.85	Kangjin-up
42	13	1	1.80	Chillyang-myon
37	16	5	1.96	Taegu-myon
42	24	-	2.25	Maryang-myon
16	4	-	1.65	Toam-myon
20	9	1	1.96	Shinjon-myon
408	148	31	2.12	Haenam-gun
55	26	8	2.28	Hwasan-myon
24	9	-	2.38	Hyonsan-myon
82	15	3	2.06	Songji-myon
71	32	5	2.11	Pukpyong-myon
35	6	1	1.92	Pugil-myon
4	-	-	1.57	Kyegok-myon
8	-	-	1.96	Masan-myon
40	11	-	2.12	Hwangsan-myon
3	6	-	2.06	Sani-myon
59	30	12	2.53	Munnae-myon
27	13	2	2.05	Hwawon-myon

### 3. 어업종사자 No. of Fishery Households

단위 : 가구  
인

행정구역	어가수 No. of Fishery Households	종사자수 No. of Fishery Workers	종사자 By No.	
			1인 One Person	2
영암군	913	1 682	258	563
	312	519	123	175
	601	1 163	135	308
무안군	1 253	2 132	463	721
	57	109	7	48
	146	277	26	110
	230	426	67	140
망해읍	242	384	116	111
	322	627	43	261
	256	309	204	51
합산	415	865	54	295
	150	278	39	96
	265	587	15	199
영광읍	788	1 514	296	375
	84	217	4	45
	128	188	72	52
영암읍	324	596	78	227
	119	140	103	13
	133	373	39	38
완도군	9 986	21 060	773	7 744
	1 036	1 966	214	727
	1 055	2 244	38	879
	1 027	2 122	41	892
군신도	792	1 650	39	662
	1 089	2 647	15	741
	1 025	2 154	69	807
약정소	778	1 612	35	663
	499	924	93	388
	1 036	2 204	82	781
금보생	514	1 143	64	299
	716	1 475	48	595
	419	919	35	310
진안군	3 762	7 465	657	2 617
	119	237	29	70
	204	434	25	141
	461	983	30	347
고의읍	471	991	21	388
	295	570	47	224
	378	779	23	315
	1 834	3 471	482	1 132
	5 409	11 138	1 369	3 063
지흥읍	196	372	45	128
	406	848	58	279
	282	1 022	71	67
자비도	125	253	18	88
	215	354	104	89
	226	390	79	133
	1 230	2 388	378	638
하신장안	326	569	118	177
	197	409	18	157
	310	511	122	176
	438	786	153	231
팔암읍	187	326	71	101
	346	651	61	270
	925	2 259	73	529

수 별 어 가 수  
by No. of Fishery Workers

Unit : Household  
Person

수 별 어 가 수 of Households by No. of Fishery Workers			가구당 평균 종사자 수 No. of Fishery Workers Per Household	Administrative Districts
3	4	5인 이상 5 Persons & Over		
73	16	3	1.84	Yongam-gun
10	4	-	1.66	Miam-myon
63	12	3	1.94	Samho-myon
56	8	5	1.70	Muan-gun
2	-	-	1.91	Samhyang-myon
9	1	-	1.90	Chonggye-myon
17	3	3	1.85	Hyongyong-myon
14	1	-	1.59	Mangun-myon
13	3	2	1.95	Haeje-myon
1	-	-	1.21	Unnam-myon
47	15	4	2.08	Hampyong-gun
13	2	-	1.85	Hampyong-up
34	13	4	2.22	Sonbul-myon
54	30	33	1.92	Yonggwang-gun
19	14	2	2.58	Paeksu-up
4	-	-	1.47	Hongnong-up
16	1	2	1.84	Yomsan-myon
1	2	-	1.18	Popsong-myon
14	13	29	2.80	Nagwol-myon
1 130	298	41	2.11	Wando-gun
82	13	-	1.90	Wando-up
104	34	-	2.13	Kumil-up
79	15	-	2.07	Nohwa-up
77	14	-	2.08	Kunoe-myon
224	77	32	2.43	Shinji-myon
125	24	-	2.10	Kogum-myon
69	11	-	2.07	Yaksan-myon
17	1	-	1.85	Chongsan-myon
133	39	1	2.13	Soan-myon
126	22	3	2.22	Kumdang-myon
55	18	-	2.06	Pogil-myon
39	30	5	2.19	Saengil-myon
397	73	18	1.98	Chindo-gun
15	2	3	1.99	Chindo-up
26	11	1	2.13	Kunnae-myon
78	5	1	2.13	kogun-myon
55	6	1	2.10	Uishin-myon
21	3	-	1.93	Imhoe-myon
35	4	1	2.06	Chisan-myon
167	42	11	1.89	Chodo-myon
604	220	153	2.06	Shinan-gun
21	2	-	1.90	Chido-up
51	12	6	2.09	Chungdo-myon
25	22	97	3.62	Imja-myon
17	2	-	2.02	Chaun-myon
16	6	-	1.65	Pigum-myon
11	3	-	1.73	Tocho-myon
150	48	16	1.94	Huksan-myon
27	4	-	1.75	Hai-myon
13	8	1	2.08	Shinui-myon
11	1	-	1.65	Changsan-myon
45	9	-	1.79	Anjwa-myon
10	2	3	1.74	Palgum-myon
10	5	-	1.88	Amtae-myon
197	96	30	2.44	Apae-myon



### 4. 경영주 종사 No. of Fishery Households by Household

단위 : 가구

행 정 구 역	합 계 Total	어 업 Fishery				
		소 계 Sub-total	어 선 어 업 Boat Fishing	양 식 어 업 Culture	채 조, 채 취 (자 연 산) Seaweeds Collection	
					해 녀 어 업 Women's Diving F.	기 타 Other
전 라 남 도	45 566	32 540	9 568	19 960	306	2 706
보유 어 선 규 모 별						
어 선 없 음	13 717	5 458	35	2 558	268	2 597
무 동 력 선	2 379	1 467	420	1 025	1	21
2 톤 미 만	2 240	1 330	288	1 020	1	21
2.5 톤	26	24	19	5	-	-
5 톤 이 상	113	113	113	-	-	-
동 력 선	29 470	25 615	9 113	16 377	37	88
2 톤 미 만	22 158	18 562	4 260	14 210	24	68
2.5-5 톤	5 691	5 468	3 440	1,997	11	20
5-10 톤	1 180	1 074	924	148	2	-
10-20 톤	176	169	153	16	-	-
20-50 톤	139	136	131	5	-	-
50-100 톤	186	186	185	1	-	-
100-200 톤	20	20	20	-	-	-
200-500 톤	-	-	-	-	-	-
500-1000 톤	-	-	-	-	-	-
1000 톤 이 상	-	-	-	-	-	-
영 어 형 태 별						
동 력 선 사 용	10 086	9 208	8 986	121	33	68
무 동 력 선 사 용	563	413	389	10	1	13
양 식 업	28 193	20 007	165	19 800	6	36
어 선 비 사 용	6 724	2 912	28	29	266	2 589
전 . 결 업 별						
전 업	6 399	6 399	2 979	2 628	149	643
결 업	39 167	26 141	6 589	17 332	157	2 063
1 중 결 업	23 384	21 232	5 853	14 247	132	1 000
2 중 결 업	15 783	4 909	736	3 085	25	1 063
시 군 별						
목 포 시	1 014	956	368	87	1	500
어 수 시	868	865	769	49	35	12
순 천 시	34	34	31	3	-	-
어 천 시	578	488	278	210	-	-
동 광 양 시	856	159	39	60	-	60
광 양 군	69	63	16	45	-	2
광 우 신	58	57	13	42	-	2
양 곡 월	-	-	-	-	-	-
신 월 면	11	6	3	3	-	-
어 천 군	5 092	3 732	2 400	1 140	18	174
돌 소 울	1 143	1 023	637	384	1	1
산 라 촌	365	53	34	19	-	-
울 촌 면	703	276	2	273	-	1

분야별 어가수  
Head's Major Working Job

Unit : Household

어업 이외의 일 Non - Fishery						Administrative Districts
소 계 Sub-total	사무직 White Collar	생산직 Blue Collar	상업 Commerce	농업 Agriculture	기타 Other	
13 026	52	195	270	11 874	635	Chollanam-do
						By Size of Vessels
8 259	47	178	195	7 329	510	No Vessels
912	1	1	4	891	15	Non-powered Vessels
910	1	1	4	889	15	Less than 2 ton
2	-	-	-	2	-	2 - 5
-	-	-	-	-	-	5 ton and Over
3 855	4	16	71	3 654	110	Powered Vessels
3 596	2	14	57	3 433	90	Less than 2 ton
223	1	2	10	193	17	2 - 5
26	1	-	1	23	1	5 - 10
7	-	-	1	5	1	10 - 20
3	-	-	2	-	1	20 - 50
-	-	-	-	-	-	50 - 100
-	-	-	-	-	-	100 - 200
-	-	-	-	-	-	200 - 500
-	-	-	-	-	-	500 - 1000
-	-	-	-	-	-	1000 ton and Over
						By Types of Fisheries
878	2	6	35	779	56	Powered Boat
150	1	-	2	143	4	Non-powered Boat
8 186	33	47	140	7 744	222	Shallow Sea Culture
3 812	16	142	93	3 208	353	Non-use of Fish. Boat
						By Full / Part-time
-	-	-	-	-	-	Full-time
13 026	52	195	270	11 874	635	Part-time
2 152	5	16	35	1 954	142	Class 1 Part-time
10 874	47	179	235	9 920	493	Class 2 Part-time
						By Shi & Gun
58	-	-	2	12	44	Mokpo-shi
3	1	1	-	1	-	Yosu-shi
-	-	-	-	-	-	Sunchon-shi
90	2	4	3	78	3	Yochon-shi
697	8	129	19	375	166	Tongkwangyang-shi
6	-	-	-	3	3	Kwangyang-gun
1	-	-	-	-	1	Kwangyang-up
-	-	-	-	-	-	Okkok-myon
5	-	-	-	3	2	Chinwol-myon
1 360	5	32	58	1 184	81	Yochon-gun
120	-	6	5	102	7	Tolsan-up
312	-	12	3	289	8	Sora-myon
427	2	7	38	376	4	Yulchon-myon

### 4. 경영주종사 No. of Fishery Households by Household

단위 : 가구

행정구역	합계 Total	어업 Fishery				
		소계 Sub-total	어선어업 Boat Fishing	양식어업 Culture	채조채취(자연산) Seaweeds Collection	
					해녀어업 Woman's Diving F.	기타 Other
양양	622	478	294	88	-	96
화남	697	688	623	53	8	4
화삼	1 078	894	536	304	-	54
상주	484	320	274	19	9	18
해남	739	433	64	344	-	25
해남	492	257	6	251	-	-
주령	247	176	58	93	-	25
고흥	5 515	3 512	1 544	1 958	4	6
고흥	69	11	-	11	-	-
고도	782	646	457	187	2	-
도봉	357	214	117	93	-	4
금산	326	175	-	175	-	-
금산	1 133	620	55	564	1	-
도포	682	562	96	466	-	-
봉곡	333	159	18	141	-	-
봉곡	259	245	245	-	-	-
동삼	115	114	103	10	-	1
영암	74	31	31	-	-	-
영암	255	181	61	119	1	-
과남	315	175	124	50	-	1
동강	344	131	51	80	-	-
동강	60	19	12	7	-	-
대두	210	122	104	18	-	-
대두	201	107	70	37	-	-
보성	922	753	449	300	1	3
보성	448	398	148	247	1	2
주곡	10	-	-	-	-	-
주곡	202	136	101	35	-	-
회성	262	219	200	18	-	1
장흥	1 985	1 528	289	1 231	-	8
관동	634	496	13	482	-	1
관동	303	164	24	137	-	3
용안	105	63	25	38	-	-
회진	212	205	189	16	-	-
회진	731	600	38	558	-	4
강진	1 775	557	147	409	-	1
강진	99	12	9	3	-	-
칠대	486	155	1	154	-	-
칠대	335	110	19	91	-	-
마도	287	73	40	32	-	1
도신	263	70	36	34	-	-
도신	305	137	42	95	-	-
해남	3 593	1 722	213	1 462	-	47
화현	400	332	-	332	-	-
현송	108	80	-	80	-	-
현송	902	795	52	725	-	18
북부	659	42	6	36	-	-
부계	493	182	63	115	-	4
부계	40	15	7	-	-	.8
마황	83	6	4	-	-	2
황산	362	160	5	155	-	-
황산	49	40	29	-	-	11
문화	276	14	9	5	-	-
문화	221	56	38	14	-	4

분야별 어가수  
Head's Major Working Job

Unit : Household

어업 이외의 일 Non - Fishery						Administrative Districts
소 계 Sub-total	사무직 White Collar	생산직 Blue Collar	상업 Commerce	농업 Agriculture	기타 Other	
144	-	-	-	125	19	Hwayang-myon
9	-	-	-	9	-	Nam-myon
184	1	-	3	177	3	Hwajong-myon
164	2	7	9	106	40	Samsan-myon
306	14	9	7	228	48	Sungju-gun
235	9	9	5	171	41	Haeryong-myon
71	5	-	-	57	7	Pyollyang-myon
2 003	2	3	23	1 947	28	Kohung-gun
58	-	-	-	58	-	Kohung-up
136	-	-	3	132	1	Toyang-up
143	-	-	1	140	2	Todok-myon
151	-	-	-	150	1	Pungyang-myon
513	1	-	-	512	-	Kumsan-myon
120	-	3	5	102	10	Tohwa-myon
174	-	-	4	164	6	Podu-myon
14	1	-	2	11	-	Pongnae-myon
1	-	-	-	1	-	Tongil-myon
43	-	-	-	43	-	Chomam-myon
74	-	-	-	74	-	Yongnam-myon
140	-	-	1	138	1	Kwayok-myon
213	-	-	2	210	1	Namyang-myon
41	-	-	-	40	1	Tonggang-myon
88	-	-	-	83	5	Taeso-myon
94	-	-	5	89	-	Tuwon-myon
169	2	-	10	153	4	Posong-gun
50	-	-	8	41	1	Polgyo-up
10	-	-	-	10	-	Chosong-myon
66	-	-	1	64	1	Tungnyang-myon
43	2	-	1	38	2	Hoechon-myon
457	1	-	6	443	7	Changhung-gun
138	-	-	-	138	-	Kwansan-up
139	-	-	1	136	2	Taedok-up
42	-	-	1	40	1	Yongsan-myon
7	-	-	1	6	-	Anyang-myon
131	1	-	3	123	4	Hoechin-myon
1 218	6	4	14	1 156	38	Kangjin-gun
87	-	-	-	83	4	Kangjin-up
331	1	-	1	327	2	Chillyang-myon
225	2	-	1	212	10	Taegu-myon
214	2	4	5	183	20	Maryang-myon
193	1	-	3	189	-	Toam-myon
168	-	-	4	162	2	Shinjon-myon
1 871	1	-	25	1 789	56	Haenam-gun
68	-	-	-	68	-	Hwasan-myon
28	-	-	-	26	2	Hyonsan-myon
107	-	-	-	104	3	Songji-myon
617	1	-	3	577	36	Pukpyong-myon
311	-	-	5	304	2	Pugil-myon
25	-	-	2	22	1	Kyegok-myon
77	-	-	-	74	3	Masan-myon
202	-	-	-	202	-	Hwangsang-myon
9	-	-	-	9	-	Sani-myon
262	-	-	7	255	-	Munnae-myon
165	-	-	8	148	9	Hwawon-myon

### 4. 경영주 종사

No. of Fishery Households by Household

단위 : 가구

행정구	성명	관계	어업					
			합계 Total	소계 Sub-total	어선어업 Boat Fishing	양식어업 Culture	제조채취(자연산) Seaweeds Collection	
							해녀어업 Women's Diving F.	기타 Other
영암군	암안면	관	913	691	213	7	-	471
	미암면	관	312	210	67	5	-	138
	삼호면	관	601	481	146	2	-	333
무안군	안남면	관	1 253	486	205	229	-	52
	삼성면	관	57	31	2	29	-	-
	현경면	관	146	75	37	28	-	10
	정강면	관	230	120	71	38	-	11
광안면	우전면	관	242	73	42	19	-	12
	해남면	관	322	158	42	104	-	12
	우남면	관	256	29	11	11	-	7
함평군	평평면	관	415	213	35	70	-	108
	함순면	관	150	109	17	1	-	91
	북평면	관	265	104	18	69	-	17
영광군	양수면	관	788	673	381	243	-	49
	북평면	관	84	84	1	42	-	41
	양수면	관	128	127	91	36	-	-
임천군	산상면	관	324	210	74	128	-	8
	남면	관	119	119	118	1	-	-
	남면	관	133	133	97	36	-	-
완도군	도안면	관	9 986	9 891	807	9 010	18	56
	완곡면	관	1 036	1 036	131	905	-	-
	노곡면	관	1 055	1 047	66	980	1	-
	노곡면	관	1 027	1 021	94	924	1	2
	군신면	관	792	792	25	763	-	4
	고지면	관	1 089	1 078	77	999	-	2
	고지면	관	1 025	1 023	28	994	1	-
	약산면	관	778	775	13	762	-	-
	청산면	관	499	499	156	342	-	1
	청산면	관	1 036	982	105	830	6	41
광보면	양길면	관	514	514	21	493	-	-
	양길면	관	716	710	37	664	9	-
	양길면	관	419	414	54	354	-	6
진도군	도안면	관	3 762	1 882	483	1 176	4	219
	진남면	관	119	63	34	25	-	4
	진남면	관	204	159	19	138	-	2
	고신면	관	461	337	38	299	-	-
고신면	의림면	관	471	469	58	411	-	-
	지치면	관	295	107	48	54	1	4
	지치면	관	378	108	33	69	-	6
	지치면	관	1 834	639	253	180	3	203
	지치면	관	5 409	3 902	837	1 927	225	913
지치면	도안면	관	196	186	22	164	-	-
	도안면	관	406	155	11	133	-	11
	도안면	관	282	267	204	56	-	7
자비면	은곡면	관	125	79	16	38	-	25
	은곡면	관	215	90	79	10	-	1
	은곡면	관	226	76	33	36	-	7
	은곡면	관	1 230	977	413	42	224	298
하산면	의산면	관	326	203	2	199	-	2
	의산면	관	197	97	7	80	-	10
	의산면	관	310	308	3	169	-	136
팔암면	의산면	관	438	201	2	177	-	22
	금곡면	관	187	55	1	50	-	4
	패해면	관	346	326	4	277	1	44
팔암면	패해면	관	925	882	40	496	-	346

분야별 어가수  
Head's Major Working Job

Unit : Household

어업 이외의업 Non - Fishery						Administrative Districts
소계 Sub-total	사무직 White Collar	생산직 Blue Collar	상업 Commerce	농업 Agriculture	기타 Other	
222	-	-	2	219	1	Yongam-gun
102	-	-	2	100	-	Miam-myon
120	-	-	-	119	1	Samho-myon
767	-	-	4	757	6	Muan-gun
26	-	-	1	25	-	Samhyang-myon
71	-	-	-	69	2	Chonggye-myon
110	-	-	-	110	-	Hyongyong-myon
169	-	-	-	169	-	Mangun-myon
164	-	-	2	162	-	Haeje-myon
227	-	-	1	222	4	Unnam-myon
202	-	-	2	200	-	Hampyong-gun
41	-	-	1	40	-	Hampyong-up
161	-	-	1	160	-	Sonbul-myon
115	1	-	-	113	1	Yonggwang-gun
-	-	-	-	-	-	Paeksu-up
1	1	-	-	-	-	Hongnong-up
114	-	-	-	113	1	Yomsan-myon
-	-	-	-	-	-	Popsong-myon
-	-	-	-	-	-	Nagwol-myon
95	2	2	9	72	10	Wando-gun
-	-	-	-	-	-	Wando-up
8	-	-	3	5	-	Kumil-up
6	-	-	1	5	-	Nohwa-up
-	-	-	-	-	-	Kunoe-myon
11	-	-	2	9	-	Shinji-myon
2	-	-	-	2	-	Kogum-myon
3	-	-	-	2	1	Yaksan-myon
-	-	-	-	-	-	Chongsan-myon
54	2	2	3	39	8	Soan-myon
-	-	-	-	-	-	Kumdang-myon
6	-	-	-	5	1	Pogil-myon
5	-	-	-	5	-	Saengil-myon
1 880	2	1	34	1 764	79	Chindo-gun
56	-	-	-	55	1	Chindo-up
45	-	-	1	43	1	Kunnae-myon
124	-	-	-	124	-	kogun-myon
2	-	-	-	2	-	Uishin-myon
188	1	1	5	179	2	Imhoe-myon
270	1	-	4	258	7	Chisan-myon
1 195	-	-	24	1 103	68	Chodo-myon
1 507	5	10	52	1 380	60	Shinan-gun
10	1	-	-	8	1	Chido-up
251	2	-	4	243	2	Chungdo-myon
15	-	-	-	14	1	Imja-myon
46	-	-	-	46	-	Chaun-myon
125	-	-	4	115	6	Pigum-myon
150	-	-	2	147	1	Tocho-myon
253	1	10	34	163	45	Huksan-myon
123	-	-	-	122	1	Hau-myon
100	-	-	5	95	-	Shinui-myon
2	-	-	-	2	-	Changsang-myon
237	1	-	2	232	2	Anjwa-myon
132	-	-	-	132	-	Palgum-myon
20	-	-	1	18	1	Amtae-myon
43	-	-	-	43	-	Apae-myon

### 5. 경영주어업종사분야별, No. of Fishery Households by Household Head's Fishery

단위 : 가구

행정 구역	합계 Total	어선어업 Boat Fishing					양식업 Culture				
		소계 Sub-total	1-2개월 1-2 Months	2-3	3-6	6개월이상 6 Mon. & Over	소계 Sub-total	1-2개월 1-2 Months	2-3	3-6	6개월이상 6 Mon. & Over
		전라남도	45 566	10 547	174	496	2 300	7 577	28 120	2 464	3 657
보유어선규모별											
어선없음	13 717	62	14	14	16	18	6 984	2 008	1 843	2 169	964
무동력선만	2 379	553	36	80	134	303	1 776	104	331	978	363
2톤미	2 240	419	35	79	132	173	1 771	104	331	976	360
5-10톤	26	21	1	1	2	17	5	-	1	2	3
10톤이상	113	113	-	-	-	113	-	-	-	-	-
동력선만	29 470	9 932	124	402	2 150	7 256	19 360	352	1 483	10 635	6 890
2-5톤	22 158	4 954	102	341	1 480	3 031	17 064	333	1 436	9 742	5 553
5-10톤	5 691	3 542	18	59	551	2 914	2 114	15	40	841	1 218
10-20톤	1 100	939	2	2	96	839	158	4	6	42	106
20-50톤	176	158	1	-	12	145	18	-	1	9	8
50-100톤	139	134	1	-	6	127	5	-	-	1	4
100-200톤	186	185	-	-	4	181	1	-	-	-	1
200-500톤	20	20	-	-	1	19	-	-	-	-	-
500-1000톤	-	-	-	-	-	-	-	-	-	-	-
1000톤이상	-	-	-	-	-	-	-	-	-	-	-
영어형태별											
동력선사용	10 086	9 781	123	385	2 077	7 196	154	4	22	55	73
무동력선사용	563	517	30	78	122	287	18	2	5	6	5
양식업	28 193	199	14	20	89	76	27 872	2 445	3 609	13 694	8 124
어선비사용	6 724	50	7	13	12	18	76	13	21	27	15
전경업별											
전업	6 399	2 979	5	11	241	2 722	2 628	26	111	755	1 736
겸업	39 167	7 568	169	485	2 059	4 855	25 492	2 438	3 546	13 027	6 481
1종겸업	23 384	6 159	31	131	1 459	4 538	15 476	263	998	8 416	5 799
2종겸업	15 783	1 409	138	354	600	317	10 016	2 175	2 548	4 611	682
시군별											
목포시	1 014	374	1	4	32	337	88	1	1	1	85
여수시	868	770	4	6	82	678	51	2	1	19	29
순천시	34	31	-	-	14	17	3	-	-	-	3
여천시	578	351	1	8	82	260	216	12	28	43	133
동광양시	856	87	4	24	49	10	241	1	161	76	3
광양군	69	22	2	4	-	16	45	-	2	15	28
광양읍	58	14	1	-	-	13	42	-	2	14	26
광양진	-	-	-	-	-	-	-	-	-	-	-
광양면	11	8	1	4	-	3	3	-	-	1	2
여천시	5 092	2 519	13	49	261	2 196	1 943	400	146	317	1 080
여수시	1 143	696	1	16	66	613	441	1	2	56	382
여수읍	365	53	-	5	20	28	312	277	21	8	6
여수면	703	2	-	-	1	1	700	122	112	199	267

# 종사기간별 어가수

## Working Types and Working Period

Unit : Household

채 조, 채 취(자 연 산) Collection of Shellfishes & Seaweeds											Administrative Districts
소 계 Sub-total	해 녀 어 업 Women's Diving Fishery					기 타 Other					
	소 계 Sub-Total	1-2개월 1-2 Months	2 - 3	3 - 6	6개월이상 & Mon. & Over	소 계 Sub-Total	1-2개월 1-2 Months	2 - 3	3 - 6	6개월이상 & Mon. & Over	
6 899	328	12	37	214	65	6 571	1 897	1 954	1 822	898	Chollanam-do
By Size of Vessels											
6 671	289	12	34	187	56	6 382	1 877	1 902	1 744	859	No Vessels
50	1	-	-	1	-	49	6	22	18	3	Non-powered Vessels
50	1	-	-	1	-	49	6	22	18	3	Less than 2 ton
-	-	-	-	-	-	-	-	-	-	-	2 - 5
-	-	-	-	-	-	-	-	-	-	-	5 ton and Over
178	38	-	3	26	9	140	14	30	60	36	Powered Vessels
140	24	-	2	20	2	116	14	26	51	25	Less than 2 ton
35	11	-	1	5	5	24	-	4	9	11	2 - 5
3	3	-	-	1	2	-	-	-	-	-	5 - 10
-	-	-	-	-	-	-	-	-	-	-	10 - 20
-	-	-	-	-	-	-	-	-	-	-	20 - 50
-	-	-	-	-	-	-	-	-	-	-	50 - 100
-	-	-	-	-	-	-	-	-	-	-	100 - 200
-	-	-	-	-	-	-	-	-	-	-	200 - 500
-	-	-	-	-	-	-	-	-	-	-	500 - 1000
-	-	-	-	-	-	-	-	-	-	-	1000 ton and Over
By Types of Fisheries											
151	35	-	3	24	8	116	10	19	55	32	Powered Boat
28	1	-	-	1	-	27	6	7	13	1	Non-powered Boat
122	7	1	-	4	2	115	31	54	19	11	Shallow Sea Culture
6 598	285	11	34	185	55	6 313	1 850	1 874	1 735	854	Non-use of Fish. Boat
By Full / Part-time											
792	149	-	14	103	32	643	24	158	144	317	Full-time
6 107	179	12	23	111	33	5 928	1 873	1 796	1 678	581	Part-time
1 749	137	-	13	99	25	1 612	154	473	558	427	Class 1 Part-time
4 358	42	12	10	12	8	4 316	1 719	1 323	1 120	154	Class 2 Part-time
By Shi & Gun											
552	1	-	-	1	-	551	1	18	111	421	Mokpo-shi
47	35	-	1	2	32	12	-	-	1	11	Yosu-shi
-	-	-	-	-	-	-	-	-	-	-	Sunchon-shi
11	-	-	-	-	-	11	-	10	1	-	Yochon-shi
528	-	-	-	-	-	528	101	208	215	4	Tongkwangyang-shi
2	-	-	-	-	-	2	-	-	2	-	Kwangyang-gun
2	-	-	-	-	-	2	-	-	2	-	Kwangyang-up
-	-	-	-	-	-	-	-	-	-	-	Okkok-myon
-	-	-	-	-	-	-	-	-	-	-	Chinwol-myon
630	19	-	-	2	17	611	263	174	115	59	Yochon-gun
6	1	-	-	-	1	5	3	-	2	-	Tolsan-up
-	-	-	-	-	-	-	-	-	-	-	Sora-myon
1	-	-	-	-	-	1	-	-	-	-	Yulchon-myon



### 5. 경영주어업종사분야별, No. of Fishery Households by Household Head's Fishery

단위 : 가구

행 정  구 역	합 계  Total	어 선 어 업  Boat Fishing					양 식 업  Culture				
		소 계  Sub-total	1-2개월 1-2 Months	2 - 3	3 - 6	6개월이상 6 Mon. & Over	소 계  Sub-total	1-2개월 1-2 Months	2 - 3	3 - 6	6개월이상 6 Mon. & Over
		양양	622	296	1	9	77	209	89	-	4
정선	697	630	3	10	80	537	54	-	4	18	32
화산	1 078	564	3	7	8	546	327	-	1	9	317
합계	484	278	5	2	9	262	20	-	2	1	17
승주	739	65	-	1	17	47	642	176	89	153	224
해별	492	6	-	-	-	6	485	125	74	126	160
합계	247	59	-	1	17	41	157	51	15	27	64
고흥	5 515	1 754	72	146	571	965	3 716	609	671	1 586	850
고도	69	-	-	-	-	-	69	31	33	5	-
합계	782	475	-	7	189	279	305	-	48	163	94
도봉	357	164	42	27	56	39	180	66	73	9	32
금산	326	15	-	13	2	-	292	-	12	278	2
합계	1 133	62	-	2	14	46	1 070	8	161	494	407
도포	682	111	1	3	45	62	571	-	3	369	199
포봉	333	27	2	6	9	10	306	136	28	95	47
합계	259	258	-	6	37	215	1	-	-	1	-
중점	115	104	4	3	16	81	10	-	-	2	8
영암	74	74	3	26	32	13	-	-	-	-	-
합계	255	67	3	32	29	3	187	62	56	66	3
과남	315	141	17	13	42	69	168	120	39	7	2
동강	344	52	-	2	10	40	292	11	173	66	42
합계	60	19	-	2	11	6	41	7	15	14	5
대두	210	108	-	-	33	75	100	75	6	11	8
합계	201	77	-	4	46	27	124	93	24	6	1
보성	922	483	8	13	70	392	404	45	53	145	161
벌초	448	150	-	2	13	135	294	22	36	102	134
두회	10	2	1	1	-	-	-	-	-	-	-
합계	202	112	1	7	30	74	88	22	16	38	12
장성	262	219	6	3	27	183	22	1	1	5	15
관대	1 985	312	3	3	93	213	1 645	46	230	640	729
산덕	634	14	3	-	4	7	614	34	147	298	135
합계	303	34	-	-	11	23	259	-	1	158	100
용안	105	31	-	2	14	15	74	7	52	15	-
화진	212	192	-	-	57	135	20	3	1	-	16
합계	731	41	-	1	7	33	678	2	29	169	478
강진	1 775	169	2	3	64	100	1 595	365	516	445	269
강철	99	9	-	-	2	7	90	83	2	5	-
합계	486	1	-	-	1	-	485	45	172	131	137
대구	335	23	1	2	19	1	312	91	98	105	18
마도	287	43	1	-	14	28	233	82	83	56	12
신안	263	48	-	-	24	24	215	5	133	63	14
합계	305	45	-	1	4	40	260	59	28	85	88
해남	3 593	419	26	93	197	103	2 892	404	482	1 333	673
화산	400	-	-	-	-	-	400	-	1	89	310
현송	108	-	-	-	-	-	108	1	7	100	-
합계	902	55	1	3	40	11	812	20	60	416	316
북부	659	8	6	1	-	1	649	282	18	328	21
부계	493	140	3	63	61	13	314	94	170	46	4
합계	40	9	-	-	5	4	-	-	-	-	-
마항	83	11	2	3	3	3	-	-	-	-	-
산이	362	5	-	-	5	-	357	6	151	190	10
합계	49	31	1	1	2	27	-	-	-	-	-
문화	276	77	-	1	58	18	183	-	69	113	1
내원	221	83	13	21	23	26	69	1	6	51	11

종사기간별어가수  
Working Types and Working Period

Unit : Household

채 조 채 취 (자 연 산) Collection of Shellfishes & Seaweeds											Administrative Districts
소 계 Sub-total	해 녀 어 업 Women's Diving Fishery					기 타 Other					
	소 계 Sub-Total	1-2개월 1-2 Months	2 - 3	3 - 6	6개월이상 & Mon. & Over	소 계 Sub-Total	1-2개월 1-2 Months	2 - 3	3 - 6	6개월이상 & Mon. & Over	
237	-	-	-	-	-	237	112	112	12	1	Hwayang-myon
13	8	-	-	-	8	5	-	1	1	3	Nam-myon
187	-	-	-	-	-	187	9	30	96	52	Hwajong-myon
186	10	-	-	2	8	176	139	31	4	2	Samsan-myon
32	-	-	-	-	-	32	10	1	16	5	Sungju-gun
1	-	-	-	-	-	1	-	-	1	-	Haeryong-myon
31	-	-	-	-	-	31	10	1	15	5	Pyollyang-myon
45	4	-	-	3	1	41	15	21	5	-	Kohung-gun
-	-	-	-	-	-	-	-	-	-	-	Kohung-up
2	2	-	-	1	1	-	-	-	-	-	Toyang-up
13	-	-	-	-	-	13	6	4	3	-	Todok-myon
19	-	-	-	-	-	19	2	17	-	-	Pungyang-myon
1	1	-	-	1	-	-	-	-	-	-	Kumsan-myon
-	-	-	-	-	-	-	-	-	-	-	Tohwa-myon
-	-	-	-	-	-	-	-	-	-	-	Podu-myon
-	-	-	-	-	-	-	-	-	-	-	Pongnae-myon
1	-	-	-	-	-	1	-	-	1	-	Tongil-myon
-	-	-	-	-	-	-	-	-	-	-	Chomam-myon
1	1	-	-	1	-	-	-	-	-	-	Yongnam-myon
6	-	-	-	-	-	6	5	-	1	-	Kwayok-myon
-	-	-	-	-	-	-	-	-	-	-	Namyang-myon
-	-	-	-	-	-	-	-	-	-	-	Tonggang-myon
2	-	-	-	-	-	2	2	-	-	-	Taeso-myon
-	-	-	-	-	-	-	-	-	-	-	Tuwon-myon
35	1	-	-	-	1	34	12	14	6	2	Posong-gun
4	1	-	-	-	1	3	1	-	1	1	Polgyo-up
8	-	-	-	-	-	8	7	1	-	-	Chosong-myon
2	-	-	-	-	-	2	-	2	-	-	Tungnyang-myon
21	-	-	-	-	-	21	4	11	5	1	Hoechon-myon
28	-	-	-	-	-	28	7	5	9	7	Changhung-gun
6	-	-	-	-	-	6	4	1	-	1	Kwansan-up
10	-	-	-	-	-	10	-	3	5	2	Taedor-up
-	-	-	-	-	-	-	-	-	-	-	Yongsan-myon
-	-	-	-	-	-	-	-	-	-	-	Anyang-myon
12	-	-	-	-	-	12	3	1	4	4	Hoechin-myon
11	-	-	-	-	-	11	6	3	-	2	Kangjin-gun
-	-	-	-	-	-	-	-	-	-	-	Kangjin-up
-	-	-	-	-	-	-	-	-	-	-	Chillyang-myon
-	-	-	-	-	-	-	-	-	-	-	Taegu-myon
11	-	-	-	-	-	11	6	3	-	2	Maryang-myon
-	-	-	-	-	-	-	-	-	-	-	Toam-myon
-	-	-	-	-	-	-	-	-	-	-	Shinjon-myon
282	1	1	-	-	-	281	115	68	73	25	Haenam-gun
-	-	-	-	-	-	-	-	-	-	-	Hwasan-myon
-	-	-	-	-	-	-	-	-	-	-	Hyonsan-myon
35	-	-	-	-	-	35	19	1	8	7	Songji-myon
2	1	1	-	-	-	1	1	-	-	-	Pukpyong-myon
39	-	-	-	-	-	39	36	2	1	-	Pugil-myon
31	-	-	-	-	-	31	-	-	29	2	Kyegok-myon
72	-	-	-	-	-	72	32	29	8	3	Masan-myon
-	-	-	-	-	-	-	-	-	-	-	Hwangsan-myon
18	-	-	-	-	-	18	2	4	4	8	Sani-myon
16	-	-	-	-	-	16	-	12	4	-	Munnae-myon
69	-	-	-	-	-	69	25	20	19	5	Hwawon-myon

### 5. 경영주어업종사분야별, No. of Fishery Households by Household Head's Fishery

단위 : 가구

행 정 구 역	읍 계 Total	어 선 어 업 Boat Fishing					양 식 업 Culture																																															
		소 계 Sub-total	1-2개월 1-2 Months	2 - 3	3 - 6	6개월이상 6 Mon. & Over	소 계 Sub-total	1-2개월 1-2 Months	2 - 3	3 - 6	6개월이상 6 Mon. & Over																																											
		영 암 관 913 229 4 6 67 152 9 - - 2 7	미 암 관 312 77 4 5 34 34 5 - - - 5	삼 호 면 601 152 - 1 33 118 4 - - 2 2	무 안 관 1 253 280 9 24 73 174 443 3 38 253 149	삼 향 면 57 2 - - - 2 53 - 3 22 28	청 계 면 146 50 1 2 10 37 54 - 4 27 23	현 경 면 230 90 - 6 27 57 63 - 5 26 32	망 운 면 242 50 - 2 10 38 38 3 7 14 14	해 제 면 322 56 - - 19 37 195 - 3 143 49	운 제 면 256 32 8 14 7 3 40 - 16 21 3	함 영 관 415 49 1 13 19 16 124 1 44 72 7	합 손 평 면 150 18 - 1 5 12 1 - - - 1	영 분 면 265 31 1 12 14 4 123 1 44 72 6	영 광 관 788 384 5 5 58 316 257 1 4 73 179	백 수 면 84 1 - - - 1 42 - - 2 39	룡 수 면 128 91 - 1 12 78 37 1 2 5 29	영 산 관 324 77 5 2 16 54 141 - 1 60 80	범 성 면 119 118 - 1 30 87 1 - - 1 -	남 월 면 133 97 - 1 - 96 36 - - 5 31	완 도 관 9 986 811 4 57 288 462 9 094 284 945 5 753 2 112	완 도 면 1 036 131 - 5 6 120 905 130 174 416 185	금 일 면 1 055 66 - 2 39 25 988 1 66 630 291	포 화 면 1 027 94 - 6 45 43 930 1 44 838 47	군 외 관 792 25 - 1 9 15 763 - 19 398 346	신 지 면 1 089 78 1 1 68 8 1 008 9 126 752 121	고 금 면 1 025 28 - 5 16 7 996 - 59 860 77	약 산 관 778 13 - - 10 3 765 2 13 738 12	청 산 면 499 156 - 4 33 119 342 83 254 4 1	소 안 면 1 036 107 2 31 20 54 876 20 30 292 534	금 당 관 514 21 - - 1 20 493 2 3 27 461	보 길 면 716 37 - 2 20 15 670 25 132 501 12	생 일 면 419 55 1 - 21 33 358 11 25 297 25	진 도 관 3 762 536 5 15 52 464 2 329 84 177 1 438 630	진 도 면 119 39 - 1 5 33 41 2 1 14 24	군 내 면 204 35 5 5 13 12 164 2 - 49 113	고 군 관 461 39 - - 1 38 422 - 11 112 299	의 신 면 471 58 - - 2 56 413 1 3 310 99	일 회 면 295 58 - 5 6 47 208 20 105 30 53	지 회 면 378 36 - 3 13 20 331 58 37 231 5	조 산 면 1 834 271 - 1 12 258 750 1 20 692 37	신 안 관 5 409 902 10 22 211 659 2 383 30 69 1 418 866	지 중 면 196 23 - 3 12 8 173 1 4 162 6	임 도 면 406 13 - - 10 3 237 7 8 148 74	임 자 면 282 204 1 - 5 198 59 - 2 56 1	자 은 관 125 16 - - - 16 82 - - 70 12	비 금 면 215 100 1 - 18 81 58 3 11 42 2	도 초 면 226 41 1 - 8 32 77 - - 70 7	후 산 면 1 230 415 - 7 101 307 44 1 2 13 28	하 의 관 326 21 6 3 10 2 203 1 1 1 200	신 의 면 197 16 1 5 10 - 118 - 3 74 41	장 의 면 310 3 - - 2 1 169 - - 7 162	안 산 면 438 3 - 1 2 - 303 16 36 234 17	팔 금 관 187 1 - - - - 1 70 1 - 45 24

종사기간별어가수  
Working Types and Working Period

Unit : Household

채 조 채 취 (자 연 산) Collection of Shellfishes & Seaweeds											Administrative Districts
소 계 Sub-total	해 녀 어 업 Woman's Diving Fishery					기 타 Other					
	소 계 Sub-Total	1-2개월 1-2 Months	2 - 3	3 - 6	6개월이상 & Mon. & Over	소 계 Sub-Total	1-2개월 1-2 Months	2 - 3	3 - 6	6개월이상 & Mon. & Over	
675	-	-	-	-	-	675	62	189	287	137	Yongam-gun
230	-	-	-	-	-	230	35	61	99	35	Miam-myon
445	-	-	-	-	-	445	27	128	188	102	Samho-myon
530	-	-	-	-	-	530	231	196	86	17	Muan-gun
2	-	-	-	-	-	2	-	1	1	-	Samhyang-myon
42	-	-	-	-	-	42	9	19	9	5	Chonggye-myon
77	-	-	-	-	-	77	27	31	15	4	Hyongyong-myon
154	-	-	-	-	-	154	36	90	27	1	Mangun-myon
71	-	-	-	-	-	71	5	26	33	7	Haeje-myon
184	-	-	-	-	-	184	154	29	1	-	Unnam-myon
242	-	-	-	-	-	242	26	48	100	68	Hampyong-gun
131	-	-	-	-	-	131	11	18	36	66	Hampyong-up
111	-	-	-	-	-	111	15	30	64	2	Sonbul-myon
147	-	-	-	-	-	147	64	41	21	21	Yonggwang-gun
41	-	-	-	-	-	41	1	6	14	20	Paeksu-up
-	-	-	-	-	-	-	-	-	-	-	Hongnong-up
106	-	-	-	-	-	106	63	35	7	1	Yomsan-myon
-	-	-	-	-	-	-	-	-	-	-	Popsong-myon
-	-	-	-	-	-	-	-	-	-	-	Nagwol-myon
81	18	-	-	13	5	63	33	21	6	3	Wando-gun
-	-	-	-	-	-	-	-	-	-	-	Wando-up
1	1	-	-	1	-	-	-	-	-	-	Kumil-up
3	1	-	-	1	-	2	-	1	1	-	Nohwa-up
4	-	-	-	-	-	4	-	1	2	1	Kunoe-myon
3	-	-	-	-	-	3	2	1	-	-	Shinji-myon
1	1	-	-	1	-	-	-	-	-	-	Kogum-myon
-	-	-	-	-	-	-	-	-	-	-	Yaksan-myon
1	-	-	-	-	-	1	-	1	-	-	Chongsan-myon
53	6	-	-	3	3	47	26	17	2	2	Soan-myon
-	-	-	-	-	-	-	-	-	-	-	Kumdang-myon
9	9	-	-	7	2	-	-	-	-	-	Pogil-myon
6	-	-	-	-	-	6	5	-	1	-	Saengil-myon
897	6	-	3	3	-	891	251	540	92	8	Chindo-gun
39	-	-	-	-	-	39	10	18	9	2	Chindo-up
5	-	-	-	-	-	5	-	3	2	-	Kunnae-myon
-	-	-	-	-	-	-	-	-	-	-	kogun-myon
-	-	-	-	-	-	-	-	-	-	-	Uishin-myon
29	1	-	-	1	-	28	23	-	1	4	Imhoe-myon
11	-	-	-	-	-	11	4	3	4	-	Chisan-myon
813	5	-	3	2	-	808	214	516	76	2	Chodo-myon
2 124	243	11	33	190	9	1 881	700	397	676	108	Shinan-gun
-	-	-	-	-	-	-	-	-	-	-	Chido-up
156	-	-	-	-	-	156	115	17	24	-	Chungdo-myon
19	-	-	-	-	-	19	4	12	3	-	Imja-myon
27	-	-	-	-	-	27	-	-	5	22	Chaun-myon
57	-	-	-	-	-	57	53	4	-	-	Pigum-myon
108	-	-	-	-	-	108	18	83	7	-	Tocho-myon
771	242	11	33	190	8	529	198	116	166	49	Huksan-myon
102	-	-	-	-	-	102	60	22	19	1	Hau-myon
63	-	-	-	-	-	63	15	37	11	-	Shinui-myon
138	-	-	-	-	-	138	4	28	102	4	Changsan-myon
132	-	-	-	-	-	132	123	7	2	-	Anjwa-myon
116	-	-	-	-	-	116	100	15	1	-	Palgum-myon
51	1	-	-	-	1	50	2	5	22	21	Amtae-myon
384	-	-	-	-	-	384	8	51	314	11	Apae-myon

6. 경영주 연령별, No. of Fishery Households by Household

단위 : 가구

행정 구역	합 계 Total			15 - 19세 15 - 19 Year		20 - 29		30 - 39	
	계 Total	남 자 Male	여 자 Female	남 자 Male	여 자 Female	남 자 Male	여 자 Female	남 자 Male	여 자 Female
전라남도	45 566	39 947	5 619	10	-	1 318	89	8 062	498
보유 어선 규모 별									
어선 없음	13 717	8 674	5 043	5	-	276	86	1 316	443
무동력선	2 379	2 267	112	-	-	45	1	227	10
2톤 미만	2 240	2 134	106	-	-	40	-	192	10
2-5톤	26	25	1	-	-	1	-	4	-
5톤 이상	113	108	5	-	-	4	1	31	-
동력선	29 470	29 006	464	5	-	997	2	6 519	45
2톤 미만	22 158	21 746	412	3	-	645	2	4 149	42
2-5톤	5 691	5 647	44	2	-	275	-	1 833	3
5-10톤	1 100	1 093	7	-	-	65	-	410	-
10-20톤	176	176	-	-	-	10	-	55	-
20-50톤	139	139	-	-	-	2	-	24	-
50-100톤	186	185	1	-	-	-	-	43	-
100-200톤	20	20	-	-	-	-	-	5	-
200-500톤	-	-	-	-	-	-	-	-	-
500-1000톤	-	-	-	-	-	-	-	-	-
1000톤 이상	-	-	-	-	-	-	-	-	-
영 어 형태 별									
동력선 사용	10 086	9 985	101	1	-	368	-	2 575	6
무동력선 사용	563	546	17	-	-	10	1	71	-
양식업	28 193	25 527	2 666	7	-	793	38	4 798	233
어선비 사용	6 724	3 889	2 835	2	-	147	50	618	259
전 경 업 별									
전업	6 399	5 857	542	2	-	324	16	2 003	44
겸업	39 167	34 090	5 077	8	-	994	73	6 059	454
1종겸업	23 384	21 737	1 647	6	-	718	12	4 395	115
2종겸업	15 783	12 353	3 430	2	-	276	61	1 664	339
시 군 별									
목포시	1 014	735	279	-	-	20	1	189	30
여수시	868	823	45	-	-	22	2	216	11
순천시	34	34	-	-	-	-	-	8	-
여천시	578	560	18	-	-	19	-	106	-
동광양시	856	754	102	-	-	15	1	129	5
광양군	69	50	19	-	-	2	-	11	-
광양읍	58	39	19	-	-	1	-	9	-
곡성읍	-	-	-	-	-	-	-	-	-
곡성면	11	11	-	-	-	1	-	2	-
여천시	5 092	4 212	880	1	-	133	15	896	106
돌산읍	1 143	1 129	14	1	-	59	-	298	2
소문리	365	67	298	-	-	3	4	18	35
문곡리	703	615	88	-	-	10	2	77	7

성 별 어 가 수  
Head's Age and Sex

Unit : Household

40 - 49		50 - 59		60 - 69		70세 이상 70 Years and Over		Administrative Districts
남 자 Male	여 자 Female	남 자 Male	여 자 Female	남 자 Male	여 자 Female	남 자 Male	여 자 Female	
12 413	1 325	13 009	2 238	4 550	1 228	585	241	Chollanam-do
								By Size of Vessels
								No Vessels
2 162	1 152	2 968	1 994	1 617	1 140	330	228	Non-powered Vessels
524	32	925	47	484	19	62	3	Less than 2 ton
463	31	898	44	479	18	62	3	2 - 5
12	-	4	-	4	1	-	-	5 ton and Over
49	1	23	3	1	-	-	-	
9 727	141	9 116	197	2 449	69	193	10	Powered Vessels
7 058	131	7 611	171	2 113	57	167	9	Less than 2 ton
2 030	9	1 225	21	267	11	15	-	2 - 5
389	1	177	4	46	1	6	1	5 - 10
76	-	26	-	5	-	4	-	10 - 20
68	-	32	-	13	-	-	-	20 - 50
98	-	38	1	5	-	1	-	50 - 100
8	-	7	-	-	-	-	-	100 - 200
-	-	-	-	-	-	-	-	200 - 500
-	-	-	-	-	-	-	-	500 - 1000
-	-	-	-	-	-	-	-	1000 ton and Over
								By Types of Fisheries
3 460	25	2 792	51	727	16	62	3	Powered Boat
135	5	190	10	121	1	19	-	Non-powered Boat
7 796	623	8 764	1 083	3 011	583	358	106	Shallow Sea Culture
1 022	672	1 263	1 094	691	628	146	132	Non-use of Fish. Boat
								By Full / Part-time
2 022	138	1 128	188	334	114	44	42	Full-time
10 391	1 187	11 881	2 050	4 216	1 114	541	199	Part-time
6 968	371	7 162	662	2 252	392	236	95	Class 1 Part-time
3 423	816	4 719	1 388	1 964	722	305	104	Class 2 Part-time
								By Shi & Gun
290	112	199	113	33	23	4	-	Mokpo-shi
349	13	197	13	36	5	3	1	Yosu-shi
12	-	11	-	2	-	1	-	Sunchon-shi
198	5	166	12	63	1	8	-	Yochon-shi
182	22	264	37	132	25	32	12	Tongkwangyang-shi
13	5	21	13	3	1	-	-	Kwangyang-gun
10	5	17	13	2	1	-	-	Kwangyang-up
-	-	-	-	-	-	-	-	Okkok-myon
3	-	4	-	1	-	-	-	Chinwol-myon
1 282	200	1 278	322	529	204	93	33	Yochon-gun
395	4	282	7	89	1	5	-	Tolsan-up
23	81	21	116	2	57	-	5	Sora-myon
167	12	222	34	114	27	25	6	Yulchon-myon

6. 경영주 연령별, No. of Fishery Households by Household

단위 : 가구

행정구역	합계 Total			15 - 19세 15 - 19 Year		20 - 29		30 - 39	
	계 Total	남자 Male	여자 Female	남자 Male	여자 Female	남자 Male	여자 Female	남자 Male	여자 Female
수고	화양면	622	386	236	-	7	8	95	44
	남양면	697	691	6	-	34	-	180	2
	화산면	1 078	999	79	-	10	-	142	5
	주곡면	484	325	159	-	10	1	86	11
	해동면	739	590	149	-	18	4	85	15
	봉곡면	492	380	112	-	15	2	63	13
	광곡면	247	210	37	-	3	2	22	2
	홍곡면	5 515	5 282	233	-	121	3	997	21
	고도면	69	59	10	-	-	-	12	3
	양곡면	782	782	-	-	20	-	149	-
보	도곡면	357	350	7	-	1	-	48	-
	금곡면	326	322	4	-	5	-	48	-
	금곡면	1 133	1 123	10	-	24	-	167	2
	도포면	682	681	1	-	19	-	161	-
	봉곡면	333	312	21	-	6	2	71	3
	동곡면	259	259	-	-	6	-	66	-
	동곡면	115	115	-	-	5	-	28	-
	영남면	74	71	3	-	4	-	8	-
	영남면	255	252	3	-	3	-	46	-
	과남동면	315	283	32	-	7	-	53	1
장	과남동면	344	215	129	-	8	1	39	11
	강동면	60	58	2	-	3	-	11	-
	대두면	210	201	9	-	6	-	56	1
	대두면	201	199	2	-	4	-	34	-
	보상곡면	922	877	45	-	16	-	192	1
	보곡면	448	422	26	-	6	-	72	1
	조곡면	10	9	1	-	-	-	1	-
	두곡면	202	185	17	-	6	-	51	-
	회곡면	262	261	1	-	4	-	68	-
	장대면	1 985	1 886	99	-	64	2	365	-
강	관대면	634	631	3	-	18	-	108	-
	관대면	303	293	10	-	3	-	44	-
	용안면	105	32	73	-	-	2	5	-
	회곡면	212	212	-	-	16	-	51	-
	회곡면	731	718	13	-	27	-	157	-
	강진면	1 775	972	803	1	18	18	159	98
	강진면	99	72	27	-	-	-	8	1
	칠곡면	486	120	366	-	6	8	20	48
	칠곡면	335	179	156	-	1	1	28	16
	마도면	287	266	21	-	6	-	25	1
해	마도면	263	73	190	-	1	9	28	29
	신곡면	305	262	43	1	4	-	50	3
	해남면	3 593	3 098	495	-	128	6	727	33
	화현면	400	398	2	-	25	-	135	-
	현곡면	108	107	1	-	6	-	50	-
	송곡면	902	866	36	-	61	-	204	4
	북곡면	659	569	90	-	4	-	94	4
	북곡면	493	236	257	-	4	6	30	22
	계곡면	40	14	26	-	-	-	2	1
	마곡면	83	74	9	-	1	-	7	-
문	황곡면	362	350	12	-	13	-	112	1
	곡곡면	49	43	6	-	2	-	5	-
	문곡면	276	256	20	-	9	-	54	-
화곡면	221	185	36	-	3	-	34	1	

성 별 어 가 수  
Head's Age and Sex

Unit : Household

40 - 49		50 - 59		60 - 69		70세 이상 70 Years and Over		Administrative Districts
남 자 Male	여 자 Female	남 자 Male	여 자 Female	남 자 Male	여 자 Female	남 자 Male	여 자 Female	
129	67	120	81	33	33	2	3	Hwayang-myon
225	3	199	1	49	-	4	-	Nam-myon
250	13	344	23	204	24	49	14	Hwajong-myon
93	20	90	60	38	62	8	5	Samsan-myon
137	32	189	68	133	22	28	8	Sungju-gun
87	26	114	46	76	17	25	8	Haeryong-myon
50	6	75	22	57	5	3	-	Pyollyang-myon
1 655	47	1 874	99	583	50	52	13	Kohung-gun
29	1	15	4	3	2	-	-	Kohung-up
266	-	278	-	67	-	2	-	Toyang-up
95	1	131	3	63	2	12	1	Todok-myon
89	3	133	-	41	1	6	-	Pungyang-myon
371	3	423	1	128	4	10	-	Kumsan-myon
202	-	234	1	65	-	-	-	Tohwa-myon
110	4	104	9	21	3	-	-	Podu-myon
88	-	75	-	22	-	2	-	Pongnae-myon
46	-	29	-	7	-	-	-	Tongil-myon
18	-	28	3	13	-	-	-	Chomam-myon
79	1	93	1	28	-	3	1	Yongnam-myon
73	4	94	12	44	8	12	7	Kwayok-myon
44	27	71	57	48	29	5	4	Namyang-myon
20	1	19	1	5	-	-	-	Tonggang-myon
56	2	68	5	15	1	-	-	Taeso-myon
69	-	79	2	13	-	-	-	Tuwon-myon
258	14	285	19	106	11	20	-	Posong-gun
129	11	138	9	63	5	14	-	Polgyo-up
1	-	4	1	3	-	-	-	Chosong-myon
46	3	58	9	21	5	3	-	Tungnyang-myon
82	-	85	-	19	1	3	-	Hoechon-myon
617	27	654	45	170	23	16	2	Changhung-gun
207	1	230	2	58	-	10	-	Kwansan-up
87	4	114	3	44	2	1	1	Taedok-up
8	13	18	38	1	19	-	1	Yongsan-myon
66	-	57	-	20	-	2	-	Anyang-myon
249	9	235	2	47	2	3	-	Hoechin-myon
253	169	359	299	154	179	28	40	Kangjin-gun
22	12	32	7	10	7	-	-	Kangjin-up
27	71	44	137	18	88	5	14	Chillyang-myon
53	38	59	56	31	33	7	12	Taegu-myon
57	3	114	10	54	5	10	2	Maryang-myon
14	41	20	71	10	34	-	6	Toam-myon
80	4	90	18	31	12	6	6	Shinjon-myon
972	120	892	190	329	123	50	23	Haenam-gun
136	1	84	1	18	-	-	-	Hwasan-myon
34	1	14	-	2	-	1	-	Hyonsan-myon
293	9	251	12	51	9	6	2	Songji-myon
139	20	198	36	113	25	21	5	Pukpyong-myon
74	66	90	95	34	58	4	10	Pugil-myon
4	6	5	15	3	3	-	1	Kyegok-myon
18	1	30	4	15	3	3	1	Masan-myon
109	3	80	6	30	2	6	-	Hwangsan-myon
16	-	14	2	6	3	-	1	Sani-myon
88	8	79	7	24	5	2	-	Munnae-myon
61	5	47	12	33	15	7	3	Hwawon-myon



### 6. 경영주 연령별, No. of Fishery Households by Household

단위 : 가구

행정구역	합계 Total			15 - 19세 15 - 19 Year		20 - 29		30 - 39	
	계 Total	남자 Male	여자 Female	남자 Male	여자 Female	남자 Male	여자 Female	남자 Male	여자 Female
영암읍	913	670	243	-	-	35	-	141	13
	312	244	68	-	-	10	-	47	4
	601	426	175	-	-	25	-	94	9
무안군	1 253	877	376	-	-	38	8	227	40
	57	54	3	-	-	2	-	15	-
	146	122	24	-	-	3	-	31	-
	230	195	35	-	-	13	-	47	3
무안군	242	121	121	-	-	6	4	33	17
	322	303	19	-	-	13	-	77	1
	256	82	174	-	-	1	4	24	19
함평군	415	360	55	-	-	17	2	51	8
	150	105	45	-	-	2	2	11	7
	265	255	10	-	-	15	-	40	1
영광군	788	784	4	-	-	27	1	246	-
	84	82	2	-	-	4	-	16	-
	128	126	2	-	-	6	1	49	-
영암읍	324	324	-	-	-	8	-	100	-
	119	119	-	-	-	3	-	38	-
	133	133	-	-	-	6	-	43	-
완도군	9 986	9 673	313	6	-	320	2	1 774	20
	1 036	998	38	-	-	24	-	149	2
	1 055	1 030	25	-	-	38	-	268	-
	1 027	1 001	26	-	-	47	1	226	4
완도군	792	782	10	-	-	21	-	106	1
	1 089	1 068	21	-	-	29	-	175	-
	1 025	1 013	12	1	-	12	-	143	1
완도군	778	757	21	1	-	35	-	131	2
	499	492	7	-	-	13	-	72	-
	1 036	957	79	3	-	26	-	149	4
완도군	514	507	7	1	-	37	-	91	-
	716	670	46	-	-	25	1	173	5
	419	398	21	-	-	13	-	91	1
진안군	3 762	3 187	575	2	-	132	-	535	21
	119	94	25	-	-	6	-	21	1
	204	187	17	-	-	9	-	40	2
진안군	461	453	8	-	-	22	-	103	-
	471	451	20	-	-	28	-	110	3
	295	272	23	-	-	5	-	58	2
	378	355	23	-	-	6	-	43	1
	1 834	1 375	459	2	-	56	-	160	12
진안군	5 409	4 523	886	-	-	173	24	1 008	76
	196	196	-	-	-	16	-	52	-
	406	355	51	-	-	13	-	70	6
진안군	282	266	16	-	-	12	1	78	1
	125	111	14	-	-	3	-	25	-
	215	198	17	-	-	7	-	35	2
진안군	226	202	24	-	-	10	1	31	1
	1 230	713	517	-	-	29	16	130	48
	326	313	13	-	-	6	-	50	-
진안군	197	188	9	-	-	3	-	47	-
	310	299	11	-	-	9	-	70	1
	438	428	10	-	-	12	-	119	-
진안군	187	152	35	-	-	1	-	17	1
	346	305	41	-	-	14	-	82	7
	925	797	128	-	-	38	6	202	9

성 별 어 가 수  
Head's Age and Sex

Unit : Household

40 - 49		50 - 59		60 - 69		70세 이상 70 Years and Over		Administrative Districts
남 자 Male	여 자 Female	남 자 Male	여 자 Female	남 자 Male	여 자 Female	남 자 Male	여 자 Female	
210	45	198	113	71	62	15	10	
86	11	70	32	25	18	6	3	Miam-myon
124	34	128	81	46	44	9	7	Samho-myon
338	120	218	148	53	53	3	7	Muan-gun
20	3	13	-	4	-	-	-	Samhyang-myon
56	9	25	8	7	7	-	-	Chonggye-myon
61	15	64	14	10	2	-	1	Hyongyong-myon
47	34	26	40	9	25	-	1	Mangun-myon
122	3	72	11	18	3	1	1	Haeje-myon
32	56	18	75	5	16	2	4	Unnam-myon
120	12	125	22	46	11	1	-	Hampyong-gun
41	12	37	16	13	8	1	-	Hampyong-up
79	-	88	6	33	3	-	-	Sonbul-myon
268	2	177	1	63	-	3	-	Yonggwang-gun
14	1	36	1	10	-	2	-	Paeksu-up
39	1	29	-	3	-	-	-	Hongnong-up
109	-	74	-	33	-	-	-	Yomsan-myon
44	-	21	-	12	-	1	-	Popsong-myon
62	-	17	-	5	-	-	-	Nagwol-myon
2 959	97	3 473	128	1 061	62	80	4	Wando-gun
270	8	372	18	169	10	14	-	Wando-up
333	12	322	10	68	3	1	-	Kumil-up
312	5	324	11	89	5	3	-	Nehwa-up
257	2	305	4	89	3	4	-	Kunoe-myon
354	10	397	6	105	5	8	-	Shinji-myon
347	4	441	5	65	2	4	-	Kogum-myon
233	8	258	10	93	1	6	-	Yaksan-myon
103	1	222	3	79	3	3	-	Chongsan-myon
287	21	334	27	135	24	23	3	Soan-myon
144	2	188	5	45	-	1	-	Kumdang-myon
207	18	196	18	66	4	3	-	Pogil-myon
112	6	114	11	58	2	10	1	Saengil-myon
852	70	1 105	232	474	183	87	69	Chindo-gun
23	3	34	15	6	5	4	1	Chindo-up
45	2	67	6	25	7	1	-	Kunnae-myon
130	2	149	4	47	2	2	-	kogun-myon
125	4	143	10	41	3	4	-	Uishin-myon
79	8	99	11	27	1	4	1	Imhoe-myon
109	7	136	13	54	2	7	-	Chisan-myon
341	44	477	173	274	163	65	67	Chodo-myon
1 448	213	1 324	364	509	190	61	19	Shinan-gun
72	-	47	-	9	-	-	-	Chido-up
109	11	104	20	49	10	10	4	Chungdo-myon
92	2	66	10	15	2	3	-	Imja-myon
39	7	35	4	8	3	1	-	Chaun-myon
80	6	52	8	22	1	2	-	Pigum-myon
59	5	70	14	29	3	3	-	Tocho-myon
205	119	207	191	126	132	16	11	Huksan-myon
111	7	100	4	40	2	6	-	Hau-myon
67	1	49	4	20	4	2	-	Shinui-myon
102	4	85	6	31	-	2	-	Changsan-myon
138	2	132	6	26	2	1	-	Anjwa-myon
56	11	48	17	30	6	-	-	Palgum-myon
87	14	93	16	27	4	2	-	Amtae-myon
231	24	236	64	77	21	13	4	Apae-myon

### 7. 경영주 학력별, No. of Fishery Households by Household

단위 : 가구

행 성  구 역	합 계  Total			국민학교 Primary School		중 학교 Middle School		고등학교 High School	
	계 Total	남 자 Male	여 자 Female	남 자 Male	여 자 Female	남 자 Male	여 자 Female	남 자 Male	여 자 Female
전 라 남 도	45 566	39 947	5 619	23 895	3 069	9 452	325	3 555	59
보유 어선 규모 별									
어 선 없 음	13 717	8 674	5 043	4 993	2 725	1 717	291	776	49
무 동 력 선	2 379	2 267	112	1 519	58	325	2	118	-
2 톤 미 만	2 240	2 134	106	1 435	54	298	2	101	-
2 ~ 5 톤	26	25	1	19	1	2	-	2	-
5 톤 이 상	113	108	5	65	3	25	-	15	-
동 력 선	29 470	29 006	464	17 383	286	7 410	32	2 661	10
2 톤 미 만	22 158	21 746	412	13 427	260	5 208	26	1 871	8
2 ~ 5 톤	5 691	5 647	44	3 257	21	1 636	6	522	1
5 ~ 10 톤	1 100	1 093	7	547	5	385	-	126	1
10 ~ 20 톤	176	176	-	73	-	67	-	29	-
20 ~ 50 톤	139	139	-	37	-	48	-	40	-
50 ~ 100 톤	186	185	1	38	-	60	-	67	-
100 ~ 200 톤	20	20	-	4	-	6	-	6	-
200 ~ 500 톤	-	-	-	-	-	-	-	-	-
500 ~ 1000 톤	-	-	-	-	-	-	-	-	-
1000 톤 이 상	-	-	-	-	-	-	-	-	-
영 어 형 태 별									
동 력 선 사 용	10 086	9 985	101	6 143	61	2 427	5	802	2
무 동 력 선 사 용	563	546	17	364	14	74	-	29	-
양 식 업	28 193	25 527	2 666	15 194	1 570	6 141	127	2 417	23
어 선 비 사 용	6 724	3 889	2 835	2 194	1 424	810	193	307	34
전 . 결 업 별									
전 업	6 399	5 857	542	3 081	246	1 732	46	728	7
결 업	39 167	34 090	5 077	20 814	2 823	7 720	279	2 827	52
1 중 결 업	23 384	21 737	1 647	13 417	776	5 053	83	1 761	11
2 중 결 업	15 783	12 353	3 430	7 397	2 047	2 667	196	1 066	41
시 군 별									
북 포 시	1 014	735	279	291	190	258	36	152	2
여 수 시	868	823	45	379	23	241	11	137	1
순 천 시	34	34	-	17	-	9	-	7	-
어 천 시	578	560	18	349	7	120	-	43	-
동 광 양 시	856	754	102	465	66	140	4	62	1
광 양 군	69	50	19	29	14	18	-	3	-
광 육 진	58	39	19	28	14	8	-	3	-
양 곡 립 면	-	-	-	-	-	-	-	-	-
진 립 면	11	11	-	1	-	10	-	-	-
어 천 군	5 092	4 212	880	2 744	465	776	43	311	11
돌 산 읍	1 143	1 129	14	767	9	223	1	98	-
소 촌	365	67	298	44	174	12	3	1	-
울 촌	703	615	88	390	43	84	5	58	1

성 별 어 가 수  
Head's School Career and Sex

Unit : Household

전문대학 Junior Technical College		대 학 교 College & University		대 학 원 Graduate School		안다녔음 No Schooling		Administrative Districts
남 자 Male	여 자 Female	남 자 Male	여 자 Female	남 자 Male	여 자 Female	남 자 Male	여 자 Female	
131	-	154	-	5	-	2 755	2 166	Chollanam-do
By Size of Vessels								
18	-	43	-	1	-	1 126	1 978	No Vessels
5	-	5	-	-	-	295	52	Non-powered Vessels
4	-	3	-	-	-	293	50	Less than 2 ton
-	-	-	-	-	-	2	-	2 - 5
1	-	2	-	-	-	-	2	5 ton and Over
108	-	106	-	4	-	1 334	136	Powered Vessels
65	-	59	-	1	-	1 115	118	Less than 2 ton
20	-	18	-	-	-	194	16	2 - 5
11	-	4	-	2	-	18	1	5 - 10
3	-	1	-	-	-	3	-	10 - 20
4	-	7	-	-	-	3	-	20 - 50
4	-	15	-	-	-	1	1	50 - 100
1	-	2	-	1	-	-	-	100 - 200
-	-	-	-	-	-	-	-	200 - 500
-	-	-	-	-	-	-	-	500 - 1000
-	-	-	-	-	-	-	-	1000 ton and Over
By Types of Fisheries								
40	-	39	-	1	-	533	33	Powered Boat
1	-	2	-	-	-	76	3	Non-powered Boat
84	-	96	-	4	-	1 591	946	Shallow Sea Culture
6	-	17	-	-	-	555	1 184	Non-use of Fish. Boat
By Full / Part-time								
34	-	43	-	1	-	238	243	Full-time
97	-	111	-	4	-	2 517	1 923	Part-time
63	-	60	-	3	-	1 380	777	Class 1 Part-time
34	-	51	-	1	-	1 137	1 146	Class 2 Part-time
By Shi & Gun								
2	-	9	-	1	-	22	51	Mokpo-shi
14	-	22	-	1	-	29	10	Yosu-shi
-	-	1	-	-	-	-	-	Sunchon-shi
4	-	1	-	-	-	43	11	Yochon-shi
4	-	4	-	-	-	79	31	Tongkwangyang-shi
-	-	-	-	-	-	-	5	Kwangyang-gun
-	-	-	-	-	-	-	5	Kwangyang-up
-	-	-	-	-	-	-	-	Okkok-myon
-	-	-	-	-	-	-	-	Chinwol-myon
18	-	11	-	-	-	352	361	Yochon-gun
3	-	3	-	-	-	35	4	Tolsan-up
-	-	-	-	-	-	10	121	Sora-myon
2	-	3	-	-	-	78	39	Yulchon-myon

7. 경영주 학력별, No. of Fishery Households by Household

단위 : 가구

행정구	영역	합계			국민학교		중학교		고등학교			
		Total			Primary School		Middle School		High School			
		계	남자	여자	남자	여자	남자	여자	남자	여자		
			Total	Male	Female	Male	Female	Male	Female	Male	Female	
상	화남	양	622	386	236	242	118	85	28	24	5	
		정	697	691	6	481	6	129	-	40	-	
		산	1 078	999	79	671	37	124	-	48	-	
	해	양	484	325	159	149	78	119	6	42	5	
		정	739	590	149	343	71	93	17	49	1	
		산	492	380	112	224	58	73	16	33	1	
	고	주	양	247	210	37	119	13	20	1	16	-
			정	5 515	5 282	233	3 643	122	924	8	295	3
			산	69	59	10	25	8	25	1	8	1
		도	양	782	782	-	582	-	133	-	31	-
정			357	350	7	256	3	37	1	12	-	
산			1 133	1 123	10	865	7	142	-	64	1	
도	양	682	681	1	432	1	167	-	58	-		
	정	333	312	21	221	13	57	2	22	-		
	산	259	259	-	148	-	76	-	14	-		
동	양	115	115	-	65	-	41	-	1	-		
	정	74	71	3	55	2	6	-	-	-		
	산	255	252	3	176	-	36	1	13	-		
과	양	315	283	32	180	8	38	-	15	1		
	정	344	215	129	148	75	17	1	5	-		
	산	60	58	2	38	-	10	-	4	-		
보	대	양	210	201	9	141	3	30	-	8	-	
		정	201	199	2	108	1	63	-	24	-	
	조	양	922	877	45	560	26	133	1	77	-	
		정	448	422	26	271	17	66	1	38	-	
장	관	양	10	9	1	5	1	2	-	1	-	
		정	202	185	17	104	8	25	-	18	-	
	회	양	262	261	1	180	-	40	-	20	-	
		정	1 985	1 886	99	1 258	44	472	2	87	2	
강	관	양	634	631	3	392	3	188	-	27	-	
		정	303	293	10	202	5	64	-	13	-	
	회	양	105	32	73	26	3	2	1	2		
		정	212	212	-	154	-	32	-	18	-	
진	회	양	731	718	13	484	10	185	-	28	-	
		정	1 775	972	803	655	536	169	52	84	8	
	회	양	99	72	27	61	17	4	-	2	-	
		정	486	120	366	47	253	31	31	28	1	
해	마	양	335	179	156	146	116	18	9	10	1	
		정	287	266	21	160	11	62	-	24	-	
	도	양	263	73	190	51	115	14	12	5	6	
		정	305	262	43	190	24	40	-	15	-	
화	현	양	3 593	3 098	495	1 710	352	875	15	333	2	
		정	400	398	2	177	2	139	-	53	-	
	송	양	108	107	1	54	1	36	-	15	-	
		정	902	866	36	480	22	247	1	99	-	
북	부	양	659	569	90	339	65	143	4	47	-	
		정	493	236	257	179	200	33	7	14	2	
	계	양	40	14	26	8	14	2	-	3	-	
		정	83	74	9	54	6	6	-	4	-	
마	광	양	362	350	12	148	5	134	2	59	-	
		정	49	43	6	11	1	16	-	9	-	
	회	양	276	256	20	131	14	89	1	21	-	
문	화	양	221	185	36	129	22	30	-	9	-	

성 별 어 가 수  
Head's School Career and Sex

Unit : Household

전문대학 Junior Technical College		대 학 교 College & University		대 학 원 Graduate School		인디년층 No Schooling		Administrative Districts
남 자 Male	여 자 Female	남 자 Male	여 자 Female	남 자 Male	여 자 Female	남 자 Male	여 자 Female	
2	-	-	-	-	-	33	85	Hwayang-myon
2	-	2	-	-	-	37	-	Nam-myon
7	-	1	-	-	-	148	42	Hwajong-myon
2	-	2	-	-	-	11	70	Samsan-myon
-	-	2	-	-	-	103	60	Sungju-gun
-	-	2	-	-	-	48	37	Haeryong-myon
-	-	-	-	-	-	55	23	Pyollyang-myon
21	-	12	-	1	-	386	100	Kohung-gun
-	-	-	-	-	-	1	-	Kohung-up
4	-	1	-	-	-	31	-	Toyang-up
1	-	1	-	-	-	43	3	Todok-myon
3	-	-	-	-	-	54	1	Pungyang-myon
3	-	2	-	-	-	47	2	Kumsan-myon
4	-	1	-	-	-	19	-	Tohwa-myon
1	-	1	-	-	-	10	6	Podu-myon
2	-	-	-	-	-	19	-	Pongnae-myon
1	-	2	-	-	-	5	-	Tongil-myon
-	-	-	-	-	-	10	1	Chomam-myon
-	-	2	-	-	-	25	2	Yongnam-myon
-	-	1	-	-	-	49	23	Kwayok-myon
1	-	1	-	-	-	43	53	Namyang-myon
-	-	-	-	1	-	5	2	Tonggang-myon
1	-	-	-	-	-	21	6	Taeso-myon
-	-	-	-	-	-	4	1	Tuwon-myon
5	-	2	-	1	-	99	18	Posong-gun
1	-	-	-	1	-	45	8	Polgyo-up
-	-	-	-	-	-	1	-	Chosong-myon
1	-	1	-	-	-	36	9	Tungnyang-myon
3	-	1	-	-	-	17	1	Hoechon-myon
3	-	5	-	-	-	61	51	Changhung-gun
1	-	2	-	-	-	21	-	Kwansan-up
-	-	-	-	-	-	14	5	Taedok-up
-	-	-	-	-	-	2	43	Yongsan-myon
1	-	2	-	-	-	5	-	Anyang-myon
1	-	1	-	-	-	19	3	Hoechin-myon
1	-	4	-	-	-	59	207	Kangjin-gun
-	-	-	-	-	-	5	10	Kangjin-up
-	-	-	-	-	-	14	81	Chillyang-myon
-	-	1	-	-	-	4	30	Taegu-myon
1	-	3	-	-	-	16	10	Maryang-myon
-	-	-	-	-	-	3	57	Toam-myon
-	-	-	-	-	-	17	19	Shinjon-myon
5	-	10	-	-	-	165	126	Haenam-gun
1	-	1	-	-	-	27	-	Hwasan-myon
-	-	-	-	-	-	2	-	Hyonsan-myon
1	-	3	-	-	-	36	13	Songji-myon
1	-	1	-	-	-	38	21	Pukpyong-myon
-	-	2	-	-	-	8	48	Pugil-myon
-	-	-	-	-	-	1	12	Kyegok-myon
-	-	-	-	-	-	10	3	Masan-myon
-	-	1	-	-	-	8	5	Hwangsan-myon
-	-	-	-	-	-	7	5	Sani-myon
1	-	1	-	-	-	13	5	Munnae-myon
1	-	1	-	-	-	15	14	Hwawon-myon

7. 경영주 학력별, No. of Fishery Households by Household

단위 : 가구

행성 구역	합계 Total			국민학교 Primary School		중학교 Middle School		고등학교 High School	
	계 Total	남자 Male	여자 Female	남자 Male	여자 Female	남자 Male	여자 Female	남자 Male	여자 Female
영암군	913	670	243	474	127	121	10	30	6
	312	244	68	177	29	43	1	4	1
	601	426	175	297	98	78	9	26	5
무안군	1 253	877	376	514	267	213	27	104	5
	57	54	3	21	2	17	-	15	1
	146	122	24	74	14	26	2	17	-
	230	195	35	111	25	56	2	22	3
함평군	242	121	121	89	75	16	13	6	1
	322	303	19	183	8	68	-	31	-
	256	82	174	36	143	30	10	13	-
영광군	415	360	55	218	19	80	4	18	3
	150	105	45	60	14	25	4	6	3
	265	255	10	158	5	55	-	12	-
영호군	788	784	4	397	4	273	-	78	-
	84	82	2	45	2	18	-	12	-
	128	126	2	71	2	37	-	18	-
영진군	324	324	-	176	-	109	-	19	-
	119	119	-	37	-	56	-	22	-
	133	133	-	68	-	53	-	7	-
완주군	9 986	9 673	313	5 756	174	2 450	17	892	6
	1 036	998	38	447	23	354	2	164	2
	1 055	1 030	25	583	11	252	4	154	1
	1 027	1 001	26	684	15	194	-	56	1
완주군	792	782	10	450	7	190	2	108	-
	1 089	1 068	21	543	12	376	1	98	-
	1 025	1 013	12	690	7	226	3	70	-
완주군	778	757	21	549	18	131	-	46	2
	499	492	7	215	2	158	-	25	-
	1 036	957	79	594	33	223	3	69	-
진안군	514	507	7	243	5	166	1	63	-
	716	670	46	469	29	137	1	26	-
	419	398	21	289	12	43	-	13	-
진안군	3 762	3 187	575	1 926	116	664	4	184	1
	119	94	25	42	5	25	-	8	-
	204	187	17	126	11	44	1	12	-
	461	453	8	227	7	179	-	31	-
진안군	471	451	20	295	12	102	1	33	-
	295	272	23	161	14	86	-	16	-
	378	355	23	203	4	70	-	37	-
	1 834	1 375	459	872	63	158	2	47	1
진안군	5 409	4 523	886	2 167	446	1 423	74	609	7
	196	196	-	73	-	80	-	39	-
	406	355	51	202	29	101	4	44	-
	282	266	16	174	11	42	-	28	-
진안군	125	111	14	34	7	47	4	21	-
	215	198	17	89	4	86	1	19	-
	226	202	24	95	4	47	-	16	-
	1 230	713	517	354	251	219	46	69	5
진안군	326	313	13	112	5	133	3	45	-
	197	188	9	88	2	52	-	33	-
	310	299	11	119	9	133	-	34	-
	438	428	10	178	6	135	-	99	-
진안군	187	152	35	98	23	41	1	-	-
	346	305	41	132	24	103	9	62	1
	925	797	128	419	71	204	6	100	1

성 별 어 가 수  
Head's School Career and Sex

Unit : Household

전문대학 Junior Technical College		대 학교 College & University		대 학 원 Graduate School		안다녔음 No Schooling		Administrative Districts
남 자 Male	여 자 Female	남 자 Male	여 자 Female	남 자 Male	여 자 Female	남 자 Male	여 자 Female	
2	-	4	-	-	-	39	100	Yongam-gun
-	-	1	-	-	-	19	37	Miam-myon
2	-	3	-	-	-	20	63	Samho-myon
3	-	4	-	-	-	39	77	Muan-gun
-	-	-	-	-	-	1	-	Samhyang-myon
-	-	-	-	-	-	5	8	Chonggye-myon
-	-	-	-	-	-	6	5	Hyongyong-myon
1	-	-	-	-	-	9	32	Mangun-myon
1	-	4	-	-	-	16	11	Haeje-myon
1	-	-	-	-	-	2	21	Unnam-myon
2	-	1	-	-	-	41	29	Hampyong-gun
1	-	-	-	-	-	13	24	Hampyong-up
1	-	1	-	-	-	28	5	Sonbul-myon
-	-	4	-	-	-	32	-	Yonggwang-gun
-	-	-	-	-	-	7	-	Paeksu-up
-	-	-	-	-	-	-	-	Hongnong-up
-	-	2	-	-	-	18	-	Yomsan-myon
-	-	1	-	-	-	3	-	Popsong-myon
-	-	1	-	-	-	4	-	Nagwol-myon
26	-	36	-	1	-	512	116	Wando-gun
-	-	5	-	-	-	28	11	Wando-up
1	-	-	-	-	-	40	9	Kumil-up
2	-	3	-	-	-	62	10	Nohwa-up
4	-	7	-	-	-	23	1	Kunoe-myon
5	-	1	-	1	-	44	8	Shinji-myon
6	-	1	-	-	-	20	2	Kogum-myon
2	-	4	-	-	-	25	1	Yaksan-myon
1	-	2	-	-	-	91	5	Chongsan-myon
-	-	3	-	-	-	68	43	Soan-myon
3	-	8	-	-	-	24	1	Kumdang-myon
1	-	1	-	-	-	36	16	Pogil-myon
1	-	1	-	-	-	51	9	Saengil-myon
10	-	8	-	-	-	395	454	Chindo-gun
2	-	-	-	-	-	17	20	Chindo-up
-	-	1	-	-	-	4	5	Kunnae-myon
-	-	1	-	-	-	15	1	kogun-myon
4	-	1	-	-	-	16	7	Uishin-myon
1	-	-	-	-	-	8	9	Imhoe-myon
3	-	-	-	-	-	42	19	Chisan-myon
-	-	5	-	-	-	293	393	Chodo-myon
11	-	14	-	-	-	299	359	Shinan-gun
1	-	1	-	-	-	2	-	Chido-up
1	-	-	-	-	-	7	18	Chungdo-myon
2	-	4	-	-	-	16	5	Imja-myon
-	-	-	-	-	-	9	3	Chaun-myon
-	-	1	-	-	-	3	12	Pigum-myon
-	-	2	-	-	-	42	20	Tocho-myon
2	-	-	-	-	-	69	215	Huksan-myon
1	-	1	-	-	-	21	5	Hau-myon
-	-	2	-	-	-	13	7	Shinui-myon
1	-	-	-	-	-	12	2	Changsang-myon
-	-	1	-	-	-	15	4	Anjwa-myon
-	-	-	-	-	-	13	11	Palgum-myon
-	-	-	-	-	-	8	7	Amtae-myon
3	-	2	-	-	-	69	50	Apae-myon



8. 영어승계자 연령별,  
No. of F. H. by Age and School Career

단위 : 가구

행 구	검 역	합 계 Total	없 다 None	15 - 19세 15 - 19 Year					
				소 계 Sub-total	국 민 학 교 Primary School	중 학 교 Middle School	고 등 학 교 High School	전 문 대 학 교 College & University	대 학 원 Graduate School
				전 라 남 도	45 566	41 966	1 043	22	301
보 유 어 선 구 모 별									
어 선 없 음	13 717	12 825	229	4	71	148	2	3	-
무 동 력 선	2 379	2 166	49	-	8	40	-	1	-
2 2 5 톤 - 톤 미 - 이 만 문 상	2 240 26 113	2 034 26 106	47 - 2	- - -	7 - 1	39 - 1	- - -	1 - -	- - -
동 력 선	29 470	26 975	765	18	222	518	6	-	-
2 2 5 톤 - 톤 미 - 이 만	22 158 5 691 1 100	20 207 5 248 1 031	635 107 13	15 2 1	186 32 2	428 73 10	5 - -	- - -	- - -
10-20	176	173	1	-	-	1	-	-	-
20-50	139	122	5	-	2	2	1	-	-
50-100	186	174	4	-	-	4	-	-	-
100-200	20	20	-	-	-	-	-	-	-
200-500	-	-	-	-	-	-	-	-	-
500-1000	-	-	-	-	-	-	-	-	-
1000톤 이상	-	-	-	-	-	-	-	-	-
영 어 형 배 별									
동 력 선 사 용	10 086	9 437	158	5	41	110	2	-	-
무 동 력 선 사 용	563	520	10	1	3	5	-	1	-
양 식 업	28 193	25 544	820	15	228	567	5	3	-
어 선 비 사 용	6 724	6 465	55	1	29	24	1	-	-
전 경 업 별									
전 업	6 399	6 063	96	3	30	61	1	1	-
경 업	39 167	35 903	947	19	271	645	7	3	-
1 종 경 업	23 384	21 155	653	13	183	453	4	-	-
2 종 경 업	15 783	14 748	294	6	88	192	3	3	-
경 영 주 연 령 별									
30세 미 만	1 417	1 403	1	1	-	-	-	-	-
30 - 39	8 560	8 451	46	-	27	19	-	-	-
40 - 49	13 738	12 756	561	12	171	371	4	2	-
50 - 59	15 247	13 429	388	9	92	281	4	1	-
60세 이상	6 604	5 927	47	-	11	35	-	1	-
동 거 어 부 별									
동 거 승 계 자	39 836	36 834	967	20	289	648	5	3	-
비 동 거 승 계 자	5 730	5 132	76	2	12	58	3	1	-

학력별 어가수  
of Fishery Successor

Unit : Household

		20 - 24								Administrative Districts
인디넷음 No Schooling	소 계 Sub-total	국민학교 Primary School	중 학교 Middle School	고등학교 High School	전문대학 Junior Technical College	대 학교 College & University	대 학 원 Graduate School	인디넷음 No Schooling		
2	1 168	38	255	749	56	67	-	3	Chollanam-do	
By Size of Vessels										
1	262	16	52	148	12	31	-	3	No Vessels	
-	80	3	24	47	3	3	-	-	Non-powered Vessels	
-	76	3	22	45	3	3	-	-	Less than 2 ton	
-	-	-	-	-	-	-	-	-	2 - 5	
-	4	-	2	2	-	-	-	-	5 ton and Over	
1	826	19	179	554	41	33	-	-	Powered Vessels	
1	646	14	138	442	31	21	-	-	Less than 2 ton	
-	150	4	37	95	6	8	-	-	2 - 5	
-	22	1	3	16	2	-	-	-	5 - 10	
-	1	-	-	-	1	-	-	-	10 - 20	
-	4	-	1	1	-	2	-	-	20 - 50	
-	3	-	-	-	1	2	-	-	50 - 100	
-	-	-	-	-	-	-	-	-	100 - 200	
-	-	-	-	-	-	-	-	-	200 - 500	
-	-	-	-	-	-	-	-	-	500 - 1000	
-	-	-	-	-	-	-	-	-	1000 ton and Over	
By Types of Fisheries										
-	218	7	66	124	11	10	-	-	Powered Boat	
-	15	-	4	9	1	1	-	-	Non-powered Boat	
2	856	27	166	565	43	52	-	3	Shallow Sea Culture	
-	79	4	19	51	1	4	-	-	Non-use of Fish. Boat	
By Full / Part-time										
-	107	9	26	58	4	10	-	-	Full-time	
2	1 061	29	229	691	52	57	-	3	Part-time	
-	753	21	169	499	34	30	-	-	Class 1 Part-time	
2	308	8	60	192	18	27	-	3	Class 2 Part-time	
By Age of F.H. Operators										
-	8	-	7	-	-	1	-	-	Less than 30 Years	
-	19	2	6	10	-	1	-	-	30 - 39	
1	339	13	63	231	10	21	-	1	40 - 49	
1	669	18	152	418	41	39	-	1	50 - 59	
-	133	5	27	90	5	5	-	1	60 Years and Over	
By Liv. Home / Away										
2	1 000	37	233	633	42	52	-	3	Living Home	
-	168	1	22	116	14	15	-	-	Living Away	

8. 영어승계자 연령별,  
No. of F. H. by Age and School Career

단위 : 가구

행 성 구 역	합 계 Total	없 다 None	15 - 19세 15 - 19 Year								
			소 계 Sub-total	국 민 학 교 Primary School	중 학 교 Middle School	고 등 학 교 High School	전 문 대 학 학 교 Junior Technical College	대 학 교 College & University	대 학 원 Graduate School		
시											
목어순어동	1 014	992	6	-	1	5	-	-	-	-	
포수천천	868	823	21	-	2	19	-	-	-		
광양	34	27	1	-	-	1	-	-	-		
시시시시	578	494	27	-	9	18	-	-	-		
시시시시	856	710	22	-	4	16	1	1	-		
광양	69	69	-	-	-	-	-	-	-		
광옥진	58	58	-	-	-	-	-	-	-		
양곡월	-	-	-	-	-	-	-	-	-		
진월	11	11	-	-	-	-	-	-	-		
어천	5 092	4 611	163	2	38	116	3	3	-		
돌소울화남화삼	1 143	1 035	47	1	12	34	-	-	-		
산라촌양	365	327	16	-	5	10	-	-	-		
화남화삼	703	466	87	-	17	65	2	3	-		
정산	622	617	2	-	1	1	-	-	-		
정산	697	696	-	-	-	-	-	-	-		
정산	1 078	1 031	8	1	3	4	-	-	-		
정산	484	439	3	-	-	2	1	-	-		
승해별	739	719	2	-	-	2	-	-	-		
해별	492	483	1	-	-	1	-	-	-		
해별	247	236	1	-	-	1	-	-	-		
고흥	5 515	5 063	106	4	21	80	-	-	-		
고흥	69	69	-	-	-	-	-	-	-		
고흥	782	758	5	-	1	4	-	-	-		
고흥	357	357	-	-	-	-	-	-	-		
고흥	326	265	10	2	6	2	-	-	-		
고흥	1 133	956	53	1	6	45	-	-	-		
고흥	682	641	9	-	1	8	-	-	-		
고흥	333	298	9	1	1	7	-	-	-		
고흥	259	259	-	-	-	-	-	-	-		
고흥	115	103	1	-	1	-	-	-	-		
고흥	74	74	-	-	-	-	-	-	-		
고흥	255	251	-	-	-	-	-	-	-		
고흥	315	258	11	-	2	9	-	-	-		
고흥	344	325	3	-	-	3	-	-	-		
고흥	60	60	-	-	-	-	-	-	-		
고흥	210	198	1	-	1	-	-	-	-		
고흥	201	191	4	-	2	2	-	-	-		
보성	922	827	12	-	7	5	-	-	-		
보성	448	387	7	-	7	-	-	-	-		
보성	10	10	-	-	-	-	-	-	-		
보성	202	198	1	-	-	1	-	-	-		
보성	262	232	4	-	-	4	-	-	-		
장흥	1 985	1 868	41	-	10	30	1	-	-		
장흥	634	589	21	-	7	14	-	-	-		
장흥	303	282	7	-	2	5	-	-	-		
장흥	105	105	-	-	-	-	-	-	-		
장흥	212	161	13	-	1	11	1	-	-		
장흥	731	731	-	-	-	-	-	-	-		
강진	1 775	1 683	30	1	10	19	-	-	-		
강진	99	98	-	-	-	-	-	-	-		
강진	486	467	4	1	3	-	-	-	-		
강진	335	301	11	-	4	7	-	-	-		
강진	287	285	-	-	-	-	-	-	-		
강진	263	263	-	-	-	-	-	-	-		
강진	305	269	15	-	3	12	-	-	-		
해남	3 593	3 312	57	1	19	36	1	-	-		
해남	400	345	6	-	3	3	-	-	-		
해남	108	84	4	-	-	4	-	-	-		
해남	902	883	2	-	1	1	-	-	-		

학력별 어가수  
of Fishery Successor

Unit : Household

		20 - 24							Administrative Districts
안다녔음 No Schooling	소 계 Sub-total	국민학교 Primary School	중 학교 Middle School	고등학교 High School	전문대학 Junior Technical College	대 학교 College & University	대 학 원 Graduate School	안다녔음 No Schooling	
By Shi & Gun									
-	5	-	2	3	-	-	-	-	Mokpo-shi
-	15	-	1	7	2	5	-	-	Yosu-shi
-	1	-	1	-	-	-	-	-	Sunchon-shi
-	30	1	8	17	-	4	-	-	Yechon-shi
-	51	2	6	27	5	11	-	-	Tongkwangyang-shi
-	-	-	-	-	-	-	-	-	Kwangyang-gun
-	-	-	-	-	-	-	-	-	Kwangyang-up
-	-	-	-	-	-	-	-	-	Okkok-myon
-	-	-	-	-	-	-	-	-	Chinwol-myon
1	137	6	23	79	9	17	-	3	Yochon-gun
-	28	-	3	22	1	2	-	-	Tolsan-up
1	10	2	2	2	-	2	-	2	Sora-myon
-	69	4	7	38	7	12	-	1	Yulchon-myon
-	-	-	-	-	-	-	-	-	Hwayang-myon
-	-	-	-	-	-	-	-	-	Nam-myon
-	20	-	11	9	-	-	-	-	Hwajong-myon
-	10	-	-	8	1	1	-	-	Samsan-myon
-	5	-	1	4	-	-	-	-	Sungju-gun
-	1	-	1	-	-	-	-	-	Haeryong-myon
-	4	-	-	4	-	-	-	-	Pyollyang-myon
1	164	5	36	113	5	5	-	-	Kohung-gun
-	-	-	-	-	-	-	-	-	Kohung-up
-	13	-	2	10	1	-	-	-	Toyang-up
-	-	-	-	-	-	-	-	-	Todok-myon
-	37	-	7	29	-	1	-	-	Pungyang-myon
1	55	1	8	41	3	2	-	-	Kumsan-myon
-	16	-	6	10	-	-	-	-	Tohwa-myon
-	15	-	6	8	1	-	-	-	Podu-myon
-	-	-	-	-	-	-	-	-	Pongnae-myon
-	4	-	-	4	-	-	-	-	Tongil-myon
-	-	-	-	-	-	-	-	-	Chomam-myon
-	3	1	2	-	-	-	-	-	Yongnam-myon
-	10	-	1	8	-	1	-	-	Kwayok-myon
-	2	-	1	1	-	-	-	-	Namyang-myon
-	-	-	-	-	-	-	-	-	Tonggang-myon
-	6	2	2	1	-	1	-	-	Taeso-myon
-	3	1	1	1	-	-	-	-	Tuwon-myon
-	34	5	20	8	1	-	-	-	Posong-gun
-	21	5	12	4	-	-	-	-	Polgyo-up
-	-	-	-	-	-	-	-	-	Chosong-myon
-	2	-	1	1	-	-	-	-	Tungnyang-myon
-	11	-	7	3	1	-	-	-	Hoechon-myon
-	30	-	1	22	3	4	-	-	Changhung-gun
-	10	-	-	8	-	2	-	-	Kwansan-up
-	5	-	-	4	-	1	-	-	Taedok-up
-	-	-	-	-	-	-	-	-	Yongsan-myon
-	15	-	1	10	3	1	-	-	Anyang-myon
-	-	-	-	-	-	-	-	-	Hoechin-myon
-	31	1	9	17	2	2	-	-	Kangjin-gun
-	-	-	-	-	-	-	-	-	Kangjin-up
-	10	-	4	6	-	-	-	-	Chillyang-myon
-	12	1	3	5	1	2	-	-	Taegu-myon
-	1	-	-	-	-	1	-	-	Maryang-myon
-	-	-	-	-	-	-	-	-	Toam-myon
-	8	-	2	6	-	-	-	-	Shinjon-myon
-	84	2	19	58	2	3	-	-	Haenam-gun
-	20	-	7	13	-	-	-	-	Hwasan-myon
-	9	-	2	7	-	-	-	-	Hyonsan-myon
-	7	1	-	6	-	-	-	-	Songji-myon

8. 영어승계자 연령별,  
No. of F. H. by Age and School Career

단위 : 가구

행 구	장 크	합 계 Total	없 다 None	15 - 19세 15 - 19 Year						
				소 계 Sub-total	국 민 학 교 Primary School	중 학 교 Middle School	고 등 학 교 High School	전문대학 Junior Technical College	대 학 교 College & University	대 학 원 Graduate School
				북북계마황산산문내원	659	588	11	1	1	9
복복계마황산산문내원	493	489	-	-	-	-	-	-	-	
복복계마황산산문내원	40	40	-	-	-	-	-	-	-	
복복계마황산산문내원	83	74	3	-	2	1	-	-	-	
복복계마황산산문내원	362	316	18	-	6	11	1	-	-	
복복계마황산산문내원	49	29	5	-	2	3	-	-	-	
복복계마황산산문내원	276	260	4	-	4	-	-	-	-	
복복계마황산산문내원	221	204	4	-	-	4	-	-	-	
영미삼	913	894	6	-	5	1	-	-	-	
영미삼	312	308	1	-	-	1	-	-	-	
영미삼	601	586	5	-	5	-	-	-	-	
무삼안	1 253	1 224	6	1	-	5	-	-	-	
무삼안	57	57	-	-	-	-	-	-	-	
무삼안	146	142	2	-	-	2	-	-	-	
무삼안	230	205	4	1	-	3	-	-	-	
무삼안	242	242	-	-	-	-	-	-	-	
무삼안	322	322	-	-	-	-	-	-	-	
무삼안	256	256	-	-	-	-	-	-	-	
합삼안	415	372	13	-	1	12	-	-	-	
합삼안	150	139	3	-	-	3	-	-	-	
합삼안	265	233	10	-	1	9	-	-	-	
영삼안	788	746	11	2	3	6	-	-	-	
영삼안	84	67	6	-	2	4	-	-	-	
영삼안	128	128	-	-	-	-	-	-	-	
영삼안	324	324	-	-	-	-	-	-	-	
영삼안	119	118	-	-	-	-	-	-	-	
영삼안	133	109	5	2	1	2	-	-	-	
완도	9 986	8 899	403	5	122	276	-	-	-	
완도	1 036	1 018	2	-	-	2	-	-	-	
완도	1 055	1 012	22	-	7	15	-	-	-	
완도	1 027	981	16	1	3	12	-	-	-	
완도	792	693	32	-	8	24	-	-	-	
완도	1 089	801	91	3	18	70	-	-	-	
완도	1 025	959	33	-	12	21	-	-	-	
완도	778	713	17	-	5	12	-	-	-	
완도	499	487	3	-	3	-	-	-	-	
완도	1 036	879	79	-	27	52	-	-	-	
완도	514	434	25	-	9	16	-	-	-	
완도	716	616	31	-	8	23	-	-	-	
완도	419	306	52	1	22	29	-	-	-	
진도	3 762	3 492	63	2	19	40	2	-	-	
진도	119	117	-	-	-	-	-	-	-	
진도	204	141	14	-	5	8	1	-	-	
진도	461	402	17	-	6	10	1	-	-	
진도	471	471	-	-	-	-	-	-	-	
진도	295	292	2	-	-	2	-	-	-	
진도	378	375	1	-	-	1	-	-	-	
진도	1 834	1 694	29	2	8	19	-	-	-	
신안	5 409	5 141	53	4	30	19	-	-	-	
신안	196	164	15	1	11	3	-	-	-	
신안	406	389	2	1	-	1	-	-	-	
신안	282	282	-	-	-	-	-	-	-	
신안	125	116	3	-	-	3	-	-	-	
신안	215	209	1	1	-	-	-	-	-	
신안	226	217	-	-	-	-	-	-	-	
신안	1 230	1 083	29	1	18	10	-	-	-	
신안	326	321	-	-	-	-	-	-	-	
신안	197	197	-	-	-	-	-	-	-	
신안	310	301	-	-	-	-	-	-	-	
신안	438	425	-	-	-	-	-	-	-	
신안	187	182	1	-	1	-	-	-	-	
신안	346	342	-	-	-	-	-	-	-	
신안	925	913	2	-	-	2	-	-	-	

학력별 어가수  
of Fishery Successor

Unit : Household

		20 - 24							Administrative Districts
인디넷음 No Schooling	소 계 Sub-total	국민학교 Primary School	중 학교 Middle School	고등학교 High School	전문대학 Junior Technical College	대 학교 College & University	대 학 원 Graduate School	인디넷음 No Schooling	
-	15	-	1	12	-	2	-	-	Pukpyong-myon
-	1	-	-	1	-	-	-	-	Pugil-myon
-	-	-	-	-	-	-	-	-	Kyegok-myon
-	2	-	-	1	-	1	-	-	Masan-myon
-	13	1	2	9	1	-	-	-	Hwangsan-myon
-	9	-	5	4	-	-	-	-	Sani-myon
-	3	-	1	2	-	-	-	-	Munnae-myon
-	5	-	1	3	1	-	-	-	Hwawon-myon
-	4	-	1	2	-	1	-	-	Yongam-gun
-	1	-	-	-	-	1	-	-	Miam-myon
-	3	-	1	2	-	-	-	-	Samho-myon
-	8	-	-	4	2	2	-	-	Muan-gun
-	-	-	-	-	-	-	-	-	Samhyang-myon
-	1	-	-	1	-	-	-	-	Chonggye-myon
-	7	-	-	3	2	2	-	-	Hyongyong-myon
-	-	-	-	-	-	-	-	-	Mangun-myon
-	-	-	-	-	-	-	-	-	Haeje-myon
-	-	-	-	-	-	-	-	-	Unnam-myon
-	9	-	2	6	-	1	-	-	Hampyong-gun
-	4	-	2	2	-	-	-	-	Hampyong-up
-	5	-	-	4	-	1	-	-	Sonbul-myon
-	15	1	5	9	-	-	-	-	Yonggwang-gun
-	4	-	1	3	-	-	-	-	Paeksu-up
-	-	-	-	-	-	-	-	-	Hongnong-up
-	-	-	-	-	-	-	-	-	Yomsan-myon
-	1	-	-	1	-	-	-	-	Popsong-myon
-	10	1	4	5	-	-	-	-	Nagwol-myon
-	365	8	72	261	16	8	-	-	Wando-gun
-	9	-	1	6	-	2	-	-	Wando-up
-	9	1	1	7	-	-	-	-	Kumil-up
-	14	1	5	8	-	-	-	-	Nohwa-up
-	29	-	1	21	3	4	-	-	Kunoe-myon
-	111	-	4	103	4	-	-	-	Shinji-myon
-	16	-	2	14	-	-	-	-	Kogum-myon
-	19	-	5	13	-	1	-	-	Yaksan-myon
-	4	-	4	-	-	-	-	-	Chongsan-myon
-	49	2	21	25	1	-	-	-	Seon-myon
-	40	1	9	22	7	1	-	-	Kumdang-myon
-	35	3	8	23	1	-	-	-	Pogil-myon
-	30	-	11	19	-	-	-	-	Saengil-myon
-	87	2	31	46	6	2	-	-	Chindo-gun
-	2	-	1	1	-	-	-	-	Chindo-up
-	29	-	9	17	3	-	-	-	Kunnae-myon
-	14	1	5	4	2	2	-	-	kogun-myon
-	-	-	-	-	-	-	-	-	Uishin-myon
-	-	-	-	-	-	-	-	-	Imhoe-myon
-	1	-	1	-	-	-	-	-	Chisan-myon
-	41	1	15	24	1	-	-	-	Chodo-myon
-	93	5	17	66	3	2	-	-	Shinan-gun
-	12	-	4	7	1	-	-	-	Chido-up
-	8	-	1	7	-	-	-	-	Chungdo-myon
-	-	-	-	-	-	-	-	-	Imja-myon
-	6	-	2	4	-	-	-	-	Chaun-myon
-	3	-	1	2	-	-	-	-	Pigum-myon
-	3	-	-	3	-	-	-	-	Tocho-myon
-	49	2	7	37	2	1	-	-	Huksan-myon
-	2	-	-	2	-	-	-	-	Hau-myon
-	-	-	-	-	-	-	-	-	Shinui-myon
-	1	-	-	1	-	-	-	-	Changsan-myon
-	5	1	1	3	-	-	-	-	Anjwa-myon
-	2	1	-	-	-	1	-	-	Palgum-myon
-	-	-	-	-	-	-	-	-	Amtae-myon
-	2	1	1	-	-	-	-	-	Apae-myon

8. 영어승계자 연령별,  
No. of F. H. by Age and School Career

단위 : 가구

행 정 구 역	25 - 29							
	소 계 Sub-total	국민학교 Primary School	중 학교 Middle School	고등학교 High School	전문대학 Junior Technical College	대 학교 College & University	대 학 원 Graduate School	인다녔음 No Schooling
전 라 남 도	829	88	278	391	33	37	-	2
보유 어선 규모 별								
어 선 없 음	237	26	59	126	10	15	-	1
무 동 력 선	51	5	30	10	1	5	-	-
2톤 미 만	51	5	30	10	1	5	-	-
2-5톤 이 상	-	-	-	-	-	-	-	-
5톤 이 상	-	-	-	-	-	-	-	-
동 력 선	541	57	189	255	22	17	-	1
2톤 미 만	409	39	138	203	17	12	-	-
2-5톤 이 상	104	13	44	40	4	2	-	1
5-10톤 이 상	20	5	5	9	-	1	-	-
10-20톤 이 상	1	-	1	-	-	-	-	-
20-50톤 이 상	4	-	1	2	1	-	-	-
50-100톤 이 상	3	-	-	1	-	2	-	-
100-200톤 이 상	-	-	-	-	-	-	-	-
200-500톤 이 상	-	-	-	-	-	-	-	-
500-1000톤 이 상	-	-	-	-	-	-	-	-
1000톤 이 상	-	-	-	-	-	-	-	-
영 어 형 태 별								
동 력 선 사 용	144	23	48	62	6	5	-	-
무 동 력 선 사 용	12	2	5	4	-	1	-	-
양 식 업	601	55	198	292	25	29	-	2
어 선 비 사 용	72	8	27	33	2	2	-	-
전 . 검 업 별								
전 업	71	6	32	28	3	1	-	1
검 업	758	82	246	363	30	36	-	1
1종 검 업	504	54	178	236	18	18	-	-
2종 검 업	254	28	68	127	12	18	-	1
경 영 주 연 령 별								
30세 미 만	4	-	3	1	-	-	-	-
30 - 39	22	5	10	6	-	1	-	-
40 - 49	72	7	22	37	4	2	-	-
50 - 59	487	43	146	245	23	30	-	-
60세 이 상	244	33	97	102	6	4	-	2
동 거 여 부 별								
동 거 승계자	639	83	223	287	21	23	-	2
비 동 거 승계자	190	5	55	104	12	14	-	-

학력별 어가수 (계속)  
of Fishery Successor (Continued)

Unit : Household

30 - 35								Administrative Districts
소 계 Sub-total	국민학교 Primary School	중 학교 Middle School	고등학교 High School	전문대학 Junior Technical College	대 학교 College & University	대 학 원 Graduate School	안다보름 No Schooling	
560	128	214	181	22	11	1	3	Chollanam-do
								By Size of Vessels
164	44	50	56	8	5	-	1	No Vessels
33	8	12	13	-	-	-	-	Non-powered Vessels
32	7	12	13	-	-	-	-	Less than 2 ton
-	-	-	-	-	-	-	-	2 - 5
1	1	-	-	-	-	-	-	5 ton and Over
363	76	152	112	14	6	1	2	Powered Vessels
261	48	109	86	10	5	1	2	Less than 2 ton
82	23	36	20	3	-	-	-	2 - 5
14	5	5	4	-	-	-	-	5 - 10
-	-	-	-	-	-	-	-	10 - 20
4	-	2	2	-	-	-	-	20 - 50
2	-	-	-	1	1	-	-	50 - 100
-	-	-	-	-	-	-	-	100 - 200
-	-	-	-	-	-	-	-	200 - 500
-	-	-	-	-	-	-	-	500 - 1000
-	-	-	-	-	-	-	-	1000 ton and Over
								By Types of Fisheries
129	26	60	31	8	3	-	1	Powered Boat
6	2	1	3	-	-	-	-	Non-powered Boat
372	92	131	128	13	6	1	1	Shallow Sea Culture
53	8	22	19	1	2	-	1	Non-use of Fish. Boat
								By Full / Part-time
62	17	27	13	2	2	-	1	Full-time
498	111	187	168	20	9	1	2	Part-time
319	69	137	95	10	7	-	1	Class 1 Part-time
179	42	50	73	10	2	1	1	Class 2 Part-time
								By Age of F.H. Operators
1	-	-	-	1	-	-	-	Less than 30 Years
22	9	6	7	-	-	-	-	30 - 39
10	2	7	1	-	-	-	-	40 - 49
274	52	106	96	14	5	-	1	50 - 59
253	65	95	77	7	6	1	2	60 Years and Over
								By Liv. Home / Away
396	110	160	110	9	4	-	3	Living Home
164	18	54	71	13	7	1	-	Living Away



8. 영어승계자 연령별,  
No. of F. H. by Age and School Career

단위 : 가구

성 질  구 역			25 - 29							
			소 계 Sub-total	국 민 학 교 Primary School	중 학 교 Middle School	고 등 학 교 High School	전문대학 Junior Technical College	대 학 교 College & University	대 학 원 Graduate School	인 다 냈 음 No Schooling
시	군	별	8	-	1	6	-	1	-	-
			5	-	-	4	-	1	-	-
동	동	동	1	-	-	1	-	-	-	-
			13	2	5	5	-	1	-	-
동	동	동	43	2	8	25	4	4	-	-
			-	-	-	-	-	-	-	-
동	동	동	-	-	-	-	-	-	-	-
			-	-	-	-	-	-	-	-
동	동	동	-	-	-	-	-	-	-	-
			-	-	-	-	-	-	-	-
동	동	동	109	14	23	59	6	6	-	1
			21	4	4	10	1	2	-	-
동	동	동	6	1	3	1	-	-	-	1
			54	3	9	34	4	4	-	-
동	동	동	2	-	-	2	-	-	-	-
			1	1	-	-	-	-	-	-
동	동	동	9	2	1	6	-	-	-	-
			16	3	6	6	1	-	-	-
동	동	동	4	2	-	2	-	-	-	-
			2	1	-	1	-	-	-	-
동	동	동	2	1	-	1	-	-	-	-
			2	1	-	1	-	-	-	-
동	동	동	109	11	34	53	5	6	-	-
			-	-	-	-	-	-	-	-
동	동	동	2	1	-	1	-	-	-	-
			-	-	-	-	-	-	-	-
동	동	동	13	1	6	6	-	-	-	-
			40	1	7	26	2	4	-	-
동	동	동	9	2	5	2	-	-	-	-
			8	2	4	2	-	-	-	-
동	동	동	4	-	3	-	1	-	-	-
			-	-	-	-	-	-	-	-
동	동	동	1	-	1	-	-	-	-	-
			21	-	6	11	2	2	-	-
동	동	동	4	3	-	1	-	-	-	-
			-	-	-	-	-	-	-	-
동	동	동	4	1	1	2	-	-	-	-
			3	-	1	2	-	-	-	-
동	동	동	27	9	10	7	1	-	-	-
			17	5	7	4	1	-	-	-
동	동	동	-	-	-	-	-	-	-	-
			1	-	-	1	-	-	-	-
동	동	동	9	4	3	2	-	-	-	-
			-	-	-	-	-	-	-	-
동	동	동	18	2	4	9	2	1	-	-
			4	1	2	1	-	-	-	-
동	동	동	3	1	1	1	-	-	-	-
			-	-	-	-	-	-	-	-
동	동	동	11	-	1	7	2	1	-	-
			-	-	-	-	-	-	-	-
동	동	동	19	2	3	9	2	3	-	-
			-	-	-	-	-	-	-	-
동	동	동	3	-	1	2	-	-	-	-
			8	2	-	3	1	2	-	-
동	동	동	-	-	-	-	-	-	-	-
			8	-	2	4	1	1	-	-
동	동	동	88	12	27	41	5	2	-	1
			22	3	6	10	2	-	-	1
동	동	동	7	1	1	3	1	1	-	-
			8	1	3	4	-	-	-	-

학력별 어가수 (계속)  
of Fishery Successor (Continued)

Unit : Household

30 - 35								Administrative Districts
소 계 Sub-total	국민학교 Primary School	중 학교 Middle School	고등학교 High School	전문대학 Junior Technical College	대 학교 College & University	대 학 원 Graduate School	안다녔음 No Schooling	
								By Shi & Gun
3	-	1	1	1	-	-	-	Mokpo-shi
4	1	1	1	-	1	-	-	Yosu-shi
4	-	2	1	-	1	-	-	Sunchon-shi
14	-	8	5	-	1	-	-	Yochon-shi
30	6	8	14	-	2	-	-	Tongkwangyang-shi
-	-	-	-	-	-	-	-	Kwangyang-gun
-	-	-	-	-	-	-	-	Kwangyang-up
-	-	-	-	-	-	-	-	Okkok-myon
-	-	-	-	-	-	-	-	Chinwol-myon
72	25	22	23	2	-	-	-	Yochon-gun
12	2	5	5	-	-	-	-	Tolsan-up
6	5	-	1	-	-	-	-	Sora-myon
27	13	4	8	2	-	-	-	Yulchon-myon
1	-	-	1	-	-	-	-	Hwayang-myon
-	-	-	-	-	-	-	-	Nam-myon
10	3	5	2	-	-	-	-	Hwajong-myon
16	2	8	6	-	-	-	-	Samsan-myon
9	3	3	3	-	-	-	-	Sungju-gun
5	2	3	-	-	-	-	-	Haeryong-myon
4	1	-	3	-	-	-	-	Pyollyang-myon
73	29	22	18	3	1	-	-	Kohung-gun
-	-	-	-	-	-	-	-	Kohung-up
4	4	-	-	-	-	-	-	Toyang-up
-	-	-	-	-	-	-	-	Todok-myon
1	-	1	-	-	-	-	-	Pungyang-myon
29	7	8	13	1	-	-	-	Kumsan-myon
7	5	2	-	-	-	-	-	Tohwa-myon
3	1	1	1	-	-	-	-	Podu-myon
-	-	-	-	-	-	-	-	Pongnae-myon
3	-	2	-	-	1	-	-	Tongil-myon
-	-	-	-	-	-	-	-	Chomam-myon
-	-	-	-	-	-	-	-	Yongnam-myon
15	4	5	4	2	-	-	-	Kwayok-myon
10	8	2	-	-	-	-	-	Namyang-myon
-	-	-	-	-	-	-	-	Tonggang-myon
1	-	1	-	-	-	-	-	Taeso-myon
-	-	-	-	-	-	-	-	Tuwon-myon
22	10	8	3	-	-	-	-	Posong-gun
16	8	5	2	-	-	-	-	Polgyo-up
-	-	-	-	-	-	-	-	Chosong-myon
-	-	-	-	-	-	-	-	Tungnyang-myon
6	2	3	1	-	-	-	-	Hoechon-myon
28	5	12	6	4	1	-	-	Changhung-gun
10	3	4	2	1	-	-	-	Kwansan-up
6	2	3	1	-	-	-	-	Taedok-up
-	-	-	-	-	-	-	-	Yongsan-myon
12	-	5	3	3	1	-	-	Anyang-myon
-	-	-	-	-	-	-	-	Hoechin-myon
12	3	5	2	2	-	-	-	Kangjin-gun
1	-	-	1	-	-	-	-	Kangjin-up
2	-	2	-	-	-	-	-	Chillyang-myon
3	-	1	1	1	-	-	-	Taegu-myon
1	-	-	-	1	-	-	-	Maryang-myon
-	-	-	-	-	-	-	-	Toam-myon
5	3	2	-	-	-	-	-	Shinjon-myon
52	11	16	19	4	1	1	-	Haenam-gun
7	4	2	1	-	-	-	-	Hwasan-myon
4	1	2	1	-	-	-	-	Hyonsan-myon
2	1	-	-	1	-	-	-	Songji-myon

8. 영어승계자 연령별,  
No. of F. H. by Age and School Career

단위 : 가구

행 구	정 역	25 - 29						
		소 계 Sub-total	국민학교 Primary School	중 학교 Middle School	고등학교 High School	전문대학 Junior Technical College	대 학교 College & University	대 학 원 Graduate School
복 복 계 마 황 산 관 화	평일	22	-	3	17	2	-	-
	국산	2	1	-	-	-	1	-
	산인	-	-	-	-	-	-	-
	내원	3	2	1	-	-	-	-
	관화	12	1	7	4	-	-	-
		2	-	1	1	-	-	-
		6	3	3	-	-	-	-
		4	-	2	2	-	-	-
		4	1	2	1	-	-	-
		1	-	1	-	-	-	-
영 미 삼	안호	3	1	1	1	-	-	-
무 삼 성 현 망 애 운	향계	10	2	2	4	1	1	-
	경운	-	-	-	-	-	-	-
	세남	10	2	2	4	1	1	-
		-	-	-	-	-	-	-
함 합 수	영분	9	2	1	5	-	1	-
		4	-	-	3	-	1	-
		5	2	1	2	-	-	-
영 백 흥 일 법 남	장수	10	3	4	3	-	-	-
	상성	3	-	2	1	-	-	-
	법남	-	-	-	-	-	-	-
		7	3	2	2	-	-	-
완 관 금 노 관 신 고 약 경 소 금 보 생	도	213	16	81	106	6	4	-
	관	2	-	-	2	-	-	-
	금	6	1	1	4	-	-	-
	노	13	1	8	3	1	-	-
	관	27	2	8	16	1	-	-
	신	54	-	16	36	1	1	-
	고	11	-	6	4	1	-	-
	약	22	3	8	9	1	1	-
	경	2	1	-	1	-	-	-
	소	20	-	14	5	-	1	-
	금	15	-	5	9	1	-	-
	보	21	3	9	9	-	-	-
	생	20	5	6	8	-	1	-
진 진 관 고 의 임 지 조	도	67	5	38	19	1	4	-
	관	-	-	-	-	-	-	-
	고	13	-	9	4	-	-	-
	의	21	2	9	7	-	3	-
	임	-	-	-	-	-	-	-
	지	1	-	1	-	-	-	-
신 지 중 임 자 비 도 후 하 신 장 안 팔 암 암	도	31	3	18	8	1	1	-
	안	72	3	35	32	-	2	-
	도	3	-	2	1	-	-	-
	자	4	-	2	1	-	1	-
	비	-	-	-	-	-	-	-
	도	1	-	1	-	-	-	-
	후	3	-	1	2	-	-	-
	하	42	2	22	17	-	1	-
	신	2	1	-	1	-	-	-
	장	-	-	-	-	-	-	-
	안	5	-	1	4	-	-	-
팔	5	-	2	3	-	-	-	
암	1	-	-	1	-	-	-	
암	3	-	3	-	-	-	-	
	3	-	1	2	-	-	-	

학력별 어가수 (계속)  
of Fishery Successor (Continued)

Unit : Household

30 - 35								Administrative Districts
소 계 Sub-total	국민학교 Primary School	중 학교 Middle School	고등학교 High School	전문대학 Junior Technical College	대 학교 College & University	대 학 원 Graduate School	안다냈음 No Schooling	
23	4	3	12	2	1	1	-	Pukpyong-myon
1	-	-	-	1	-	-	-	Pugil-myon
-	-	-	-	-	-	-	-	Kyegok-myon
1	1	-	-	-	-	-	-	Masan-myon
3	-	2	1	-	-	-	-	Hwangsan-myon
4	-	4	-	-	-	-	-	Sani-myon
3	-	1	2	-	-	-	-	Munnae-myon
4	-	2	2	-	-	-	-	Hwawon-myon
5	2	2	1	-	-	-	-	Yongam-gun
1	-	1	-	-	-	-	-	Miam-myon
4	2	1	1	-	-	-	-	Samho-myon
5	-	2	3	-	-	-	-	Muan-gun
-	-	-	-	-	-	-	-	Samhyang-myon
1	-	-	1	-	-	-	-	Chonggye-myon
4	-	2	2	-	-	-	-	Hyongyong-myon
-	-	-	-	-	-	-	-	Mangun-myon
-	-	-	-	-	-	-	-	Haeje-myon
-	-	-	-	-	-	-	-	Unnam-myon
12	4	3	5	-	-	-	-	Hampyong-gun
-	-	-	-	-	-	-	-	Hampyong-up
12	4	3	5	-	-	-	-	Sonbul-myon
6	3	3	-	-	-	-	-	Yonggwang-gun
4	2	2	-	-	-	-	-	Paeksu-up
-	-	-	-	-	-	-	-	Hongnong-up
-	-	-	-	-	-	-	-	Yomsan-myon
-	-	-	-	-	-	-	-	Popsong-myon
2	1	1	-	-	-	-	-	Nagwol-myon
106	16	45	40	3	2	-	-	Wando-gun
5	-	-	4	1	-	-	-	Wando-up
6	1	4	1	-	-	-	-	Kumil-up
3	-	-	3	-	-	-	-	Nohwa-up
11	-	6	5	-	-	-	-	Kunoe-myon
32	-	12	18	2	-	-	-	Shinji-myon
6	2	2	2	-	-	-	-	Kogum-myon
7	1	4	2	-	-	-	-	Yaksan-myon
3	-	3	-	-	-	-	-	Chongsan-myon
9	3	5	1	-	-	-	-	Soan-myon
-	-	-	-	-	-	-	-	Kumdang-myon
13	5	6	1	-	1	-	-	Pogil-myon
11	4	3	3	-	1	-	-	Saengil-myon
53	6	30	14	2	-	-	1	Chindo-gun
-	-	-	-	-	-	-	-	Chindo-up
7	-	5	1	1	-	-	-	Kunnae-myon
7	1	3	3	-	-	-	-	kogun-myon
-	-	-	-	-	-	-	-	Uishin-myon
-	-	-	-	-	-	-	-	Imhoe-myon
-	-	-	-	-	-	-	-	Chisan-myon
39	5	22	10	1	-	-	1	Chodo-myon
50	4	21	22	1	1	-	1	Shinan-gun
2	-	1	1	-	-	-	-	Chido-up
3	-	2	1	-	-	-	-	Chungdo-myon
-	-	-	-	-	-	-	-	Imja-myon
-	-	-	-	-	-	-	-	Chaun-myon
1	-	-	1	-	-	-	-	Pigum-myon
3	-	2	1	-	-	-	-	Tocho-myon
27	4	10	12	-	-	-	1	Huksan-myon
1	-	-	1	-	-	-	-	Hau-myon
-	-	-	-	-	-	-	-	Shinui-myon
3	-	1	2	-	-	-	-	Changsan-myon
3	-	2	1	-	-	-	-	Anjwa-myon
1	-	1	-	-	-	-	-	Palgum-myon
1	-	-	1	-	-	-	-	Amtae-myon
5	-	2	1	1	1	-	-	Apae-myon

## 9. 영 어 승 계 자 주 종 사

No. of Fishery Households by Major Working

단위 : 가구

행 정 구 역	합 계 Total	어 업 Fishery	어 업 이 외 Non-Fishery		
			소 계 Sub-total	사 무 직 White Collar	생 산 직 Blue Collar
전 라 남 도	3 600	1 181	1 263	115	340
보유 어선 규모 별					
어 선 없 음	892	110	492	29	133
무 동 력 선	213	48	105	10	33
2 톤 미 만	206	44	105	10	33
2 - 5 톤	-	-	-	-	-
5 톤 이 상	7	4	-	-	-
동 력 선	2 495	1 023	666	76	174
2 톤 미 만	1 951	746	554	58	149
2-5	443	228	94	15	20
5-10	69	42	9	-	2
10-20	3	1	-	-	-
20-50	17	5	5	2	2
50-100	12	1	4	1	1
100-200	-	-	-	-	-
200-500	-	-	-	-	-
500-1000	-	-	-	-	-
1000톤 이 상	-	-	-	-	-
영 어 형 태 별					
동 력 선 사 용	649	278	193	31	61
무 동 력 선 사 용	43	12	17	-	1
양 어 선 비 사 용	2 649	860	879	73	210
어 선 비 사 용	259	31	174	11	68
전 . 결 업 별					
전 업	336	193	29	3	19
결 업	3 264	988	1 234	112	321
1 중 결 업	2 229	901	617	67	176
2 중 결 업	1 035	87	617	45	145
동 기 어 부 별					
동 기 승 계자	3 002	1 169	783	43	72
비 동 기 승 계자	598	12	480	72	268
시 군 별					
목 어 순 어 동	22	7	6	1	1
포 수 천	45	9	8	1	5
시 시 시	7	5	2	-	-
시 시 시	84	21	25	5	8
동 광 양 시	146	2	106	5	27
광 양 군	-	-	-	-	-
광 육 면	-	-	-	-	-
광 육 면	-	-	-	-	-
광 육 면	-	-	-	-	-

분야별 어가수  
Job of Fishery Successor

Unit : Household

의 일 Business			학 생 Students	기 타 (가사, 환자, 무직자) Others (Housekeeping, Patients, the Unemployed)	Administrative Districts
상 업 Commerce	농 업 Agriculture	기 타 Other			
74	504	230	960	196	Chollanam-do
					By Size of Vessels
31	203	96	239	51	No Vessels
5	45	12	50	10	Non-powered Vessels
5	45	12	48	9	Less than 2 ton
-	-	-	-	-	2 - 5
-	-	-	2	1	5 ton and Over
38	256	122	671	135	Powered Vessels
30	225	92	550	101	Less than 2 ton
6	27	26	95	26	2 - 5
1	4	2	12	6	5 - 10
-	-	-	1	1	10 - 20
-	-	1	7	-	20 - 50
1	-	1	6	1	50 - 100
-	-	-	-	-	100 - 200
-	-	-	-	-	200 - 500
-	-	-	-	-	500 - 1000
-	-	-	-	-	1000 ton and Over
					By Types of Fisheries
23	44	34	137	41	Powered Boat
3	8	5	11	3	Non-powered Boat
34	407	155	773	137	Shallow Sea Culture
14	45	36	39	15	Non-use of Fish. Boat
					By Full / Part-time
3	-	4	81	33	Full-time
71	504	226	879	163	Part-time
42	214	118	605	106	Class 1 Part-time
29	290	108	274	57	Class 2 Part-time
					By Liv. Home / Away
33	498	137	891	159	Living Home
41	6	93	69	37	Living Away
					By Shi & Gun
1	2	1	6	3	Mokpo-shi
-	-	2	23	5	Yosu-shi
-	1	1	-	-	Sunchon-shi
1	4	7	31	7	Yochon-shi
3	35	36	33	5	Tongkwangyang-shi
-	-	-	-	-	Kwangyang-gun
-	-	-	-	-	Kwangyang-up
-	-	-	-	-	Okkok-myon
-	-	-	-	-	Chinwol-myon

### 9. 영 어 승 계 자 주 종 사

No. of Fishery Households by Major Working

단위 : 가구

행 구	정 역	합 계 Total	어 업 Fishery	어 업 이 외 Non-Fishery		
				소 계 Sub-total	사 무 직 White Collar	생 산 직 Blue Collar
어	천산대	481	117	156	7	31
	돌소울	108	36	25	-	9
	울화	38	-	17	-	7
	화	237	32	88	4	14
		5	-	3	-	-
승	남화삼	1	-	1	-	-
	정산	47	29	12	-	1
		45	20	10	3	-
고	주룡량	20	5	14	-	6
	해별	9	5	3	-	2
		11	-	11	-	4
고	홍양양	452	137	186	20	48
	도도풍	-	-	-	-	-
	도도풍	24	9	9	3	5
	양	-	-	-	-	-
		61	40	9	-	-
금도포봉	산화두래	177	42	80	10	26
		41	23	6	1	-
		35	-	20	-	-
		-	-	-	-	-
동점영과	일암남곡	12	1	10	2	6
		-	-	-	-	-
		4	3	1	-	-
남동대두	양강사원	57	7	34	4	10
		19	5	9	-	-
		-	-	-	-	-
보	교성량천	12	3	5	-	1
		10	4	3	-	-
		-	-	-	-	-
장	상교성량천	95	86	7	-	-
	법조특회	61	57	4	-	-
		-	-	-	-	-
강	홍산양진	4	2	1	-	-
		30	27	2	-	-
	관대용안회	117	16	50	10	21
		45	12	8	1	3
강	안회	21	3	7	-	-
		-	-	-	-	-
		51	1	35	9	18
		-	-	-	-	-
		92	7	38	3	13
해	강철대마도신	1	-	1	-	-
		19	3	2	-	2
		34	2	16	1	-
		2	1	-	-	-
		-	-	-	-	-
해	남산지평	36	1	19	2	11
		281	82	142	7	15
	화현송북	55	45	5	-	-
		24	15	9	1	1
		19	11	7	-	-
복계마황	일곡산산	71	-	59	4	9
		4	-	3	-	-
		-	-	-	-	-
산문화	복계마황	9	-	5	1	-
		46	6	17	1	-
		20	5	10	-	3
산문화	이내원	16	-	13	-	1
		17	-	14	-	1
		-	-	-	-	-

분야별 어가수  
Job of Fishery Successor

Unit : Household

의 일 Business			학 생 Students	기 타 (가사, 환자, 무직자) Others (Housekeeping, Patients, the Unemployed)	Administrative Districts
상 업 Commerce	농 업 Agriculture	기 타 Other			
15	86	17	184	24	Yochon-gun
2	6	8	43	4	Tolsan-up
-	6	4	17	4	Sora-myon
7	62	1	113	4	Yulchon-myon
2	1	-	2	-	Hwayang-myon
-	-	1	-	-	Nam-myon
-	11	-	5	1	Hwajong-myon
4	-	3	4	11	Samsan-myon
4	1	3	1	-	Sungju-gun
1	-	-	1	-	Haeryong-myon
3	1	3	-	-	Pyollyang-myon
12	81	25	99	30	Kohung-gun
-	-	-	-	-	Kohung-up
-	-	1	5	1	Toyang-up
-	-	-	-	-	Todok-myon
-	9	-	9	3	Pungyang-myon
4	33	7	50	5	Kumsan-myon
-	2	3	9	3	Tohwa-myon
-	17	3	10	5	Podu-myon
-	-	-	-	-	Pongnae-myon
-	1	1	1	-	Tongil-myon
-	-	-	-	-	Chomam-myon
-	1	-	-	-	Yongnam-myon
6	4	10	11	5	Kwayok-myon
2	7	-	2	3	Namyang-myon
-	-	-	-	-	Tonggang-myon
-	4	-	-	4	Taeso-myon
-	3	-	2	1	Tuwon-myon
-	5	2	2	-	Posong-gun
-	3	1	-	-	Polgyo-up
-	-	-	-	-	Chosong-myon
-	1	-	1	-	Tungnyang-myon
-	1	1	1	-	Hoechon-myon
8	10	1	44	7	Changhung-gun
-	3	1	23	2	Kwansan-up
1	6	-	7	4	Taedok-up
-	-	-	-	-	Yongsan-myon
7	1	-	14	1	Anyang-myon
-	-	-	-	-	Hoechin-myon
2	10	10	38	9	Kangjin-gun
-	1	-	-	-	Kangjin-up
-	-	-	7	7	Chillyang-myon
-	6	9	14	2	Taegu-myon
-	-	-	1	-	Maryang-myon
-	-	-	-	-	Toam-myon
2	3	1	16	-	Shinjon-myon
5	75	40	46	11	Haenam-gun
-	5	-	5	-	Hwasan-myon
-	6	1	-	-	Hyonsan-myon
-	6	1	1	-	Songji-myon
-	10	36	9	3	Pukpyong-myon
-	3	-	1	-	Pugil-myon
-	-	-	-	-	Kyegok-myon
-	4	-	-	-	Masan-myon
1	15	-	16	7	Hwangsan-myon
-	6	1	4	1	Sani-myon
-	12	-	3	-	Munnae-myon
4	8	1	3	-	Hwawon-myon



9. 영 어 승 계 자 주 종 사  
No. of Fishery Households by Major Working

단위 : 가구

행정구역	총계 Total	어업 Fishery	어업이외 Non-Fishery		
			소계 Sub-total	사무직 White Collar	생산직 Blue Collar
영암군	19	5	5	-	4
미암면	4	1	-	-	-
삼호면	15	4	5	-	4
무안군	29	4	16	4	5
삼척면	-	-	-	-	-
영암면	4	-	2	1	1
현경면	25	4	14	3	4
망해면	-	-	-	-	-
우계면	-	-	-	-	-
우남면	-	-	-	-	-
함평군	43	10	18	-	-
함수면	11	3	6	-	-
영암면	32	7	12	-	-
영암군	42	23	9	-	-
영암면	17	4	8	-	-
영암면	-	-	-	-	-
영암면	-	-	-	-	-
곡성군	1	1	-	-	-
곡성면	24	18	1	-	-
완도군	1 087	465	206	26	48
완도읍	18	4	10	2	3
파주면	43	19	4	-	-
파주면	46	26	4	-	-
외도면	99	25	33	6	19
신안군	288	134	57	7	13
고흥면	66	25	13	1	3
악양면	65	27	9	1	2
청산면	12	8	2	-	-
소금면	157	48	33	5	-
보성면	80	61	7	-	3
보성면	100	56	7	-	-
보성면	113	32	27	4	5
진도군	270	56	162	20	82
진도읍	2	1	1	-	-
관동면	63	14	31	1	12
고흥면	59	17	26	2	7
외도면	-	-	-	-	-
임진면	3	-	1	-	-
진조면	3	2	-	-	-
진조면	140	22	103	17	63
신안군	268	124	107	6	26
지중면	32	21	3	-	-
임진면	17	7	6	-	4
임진면	-	-	-	-	-
자비면	9	1	8	-	1
자비면	6	2	3	-	-
자비면	9	5	4	-	-
혹하면	147	71	54	2	18
혹하면	5	3	2	-	-
혹하면	-	-	-	-	-
장안면	9	6	3	-	-
장안면	13	4	9	-	-
장안면	5	-	4	-	-
암암면	4	4	-	-	-
암암면	12	-	11	4	3

분 야 별 어 가 수  
Job of Fishery Successor

Unit : Household

의 일 Business			학 생 Students	기 타 (가사, 환자, 무직자) Others (Housekeeping, Patients, the Unemployed)	Administrative Districts
상 업 Commerce	농 업 Agriculture	기 타 Other			
-	1	-	7	2	Yongam-gun
-	-	-	2	1	Miam-myon
-	1	-	5	1	Samho-myon
1	4	2	9	-	Muan-gun
-	-	-	-	-	Samhyang-myon
-	-	-	2	-	Chonggye-myon
1	4	2	7	-	Hyongyong-myon
-	-	-	-	-	Mangun-myon
-	-	-	-	-	Haeje-myon
-	-	-	-	-	Unnam-myon
-	18	-	15	-	Hampyong-gun
-	6	-	2	-	Hampyong-up
-	12	-	13	-	Sonbul-myon
-	8	1	8	2	Yonggwang-gun
-	8	-	5	-	Paeksu-up
-	-	-	-	-	Hongnong-up
-	-	-	-	-	Yonsan-myon
-	-	-	-	-	Popsong-myon
-	-	1	3	2	Nagwol-myon
11	70	51	346	70	Wando-gun
-	-	5	3	1	Wando-up
-	2	2	20	-	Kumil-up
1	1	2	13	3	Nohwa-up
3	1	4	32	9	Kunoe-myon
5	23	9	85	12	Shinji-myon
-	9	-	28	-	Kogum-myon
-	2	4	20	9	Yaksan-myon
-	2	-	-	2	Chongsan-myon
1	22	5	70	6	Soan-myon
-	-	4	8	4	Kumdang-myon
-	3	4	26	11	Pogil-myon
1	5	12	41	13	Saengil-myon
2	44	14	50	2	Chindo-gun
-	1	-	-	-	Chindo-up
-	12	6	16	2	Kunnae-myon
1	13	3	16	-	kogun-myon
-	-	-	-	-	Uishin-myon
-	1	-	2	-	Imhoe-myon
-	-	-	1	-	Chisan-myon
1	17	5	15	-	Chodo-myon
9	49	17	18	19	Shinan-gun
-	2	1	8	-	Chido-up
-	2	-	1	3	Chungdo-myon
-	-	-	-	-	Imja-myon
-	6	1	-	-	Chaun-myon
-	2	1	1	-	Pigum-myon
-	4	-	-	-	Tocho-myon
7	13	14	6	16	Huksan-myon
-	2	-	-	-	Hui-myon
-	-	-	-	-	Shinui-myon
-	3	-	-	-	Changsan-myon
-	9	-	-	-	Anjwa-myon
-	4	-	1	-	Palgum-myon
-	-	-	-	-	Amtae-myon
2	2	-	1	-	Apae-myon

10. 경지면적별  
No. of Side Business Households

단위 : 가구

행정 구역	합계 Total	없다 None	0.1 ha 미만 Less than 0.1 ha	0.1 - 0.3	0.3 - 0.5
전라남도	39 167	3 250	1 681	6 975	6 912
보유어선규모별					
어선없음	12 642	1 247	564	1 700	1 841
무동력선	2 139	79	80	385	428
2톤미만	2 125	75	79	383	426
2 - 5톤	10	2	-	1	2
5톤이상	4	2	1	1	-
동력선	24 386	1 924	1 037	4 890	4 643
2톤미만	19 598	1 145	756	3 580	3 770
2-5	3 954	542	220	1 109	743
5-10	632	125	45	177	107
10-20	82	25	10	11	17
20-50	53	30	6	9	2
50-100	62	52	-	4	4
100-200	5	5	-	-	-
200-500	-	-	-	-	-
500-1000	-	-	-	-	-
1000톤이상	-	-	-	-	-
영어형태별					
동력선사용	7 252	1 061	396	1 639	1 309
무동력선사용	402	34	18	77	66
양식업	25 551	1 247	887	4 430	4 729
어선비사용	5 962	908	380	829	808
시군별					
목포시	502	383	2	29	25
여수시	391	242	10	82	37
순천시	34	5	3	19	5
여천시	407	64	23	105	93
동광양시	846	279	29	138	105
광양군	67	6	5	17	19
광양읍	58	5	4	14	17
광양진	-	-	-	-	-
양곡면	9	1	1	3	2
여천시	4 478	402	218	1 038	1 018
여수시	964	105	54	301	194
순천시	363	13	12	66	64
동광양시	562	57	41	62	133

겸업어가수  
by Cultivated Area

Unit : Household

0.5 - 1.0	1.0 - 1.5	1.5 - 2.0	2.0 ha 이상 2.0 ha & Over	Administrative Districts
12 544	4 895	1 793	1 117	Chollanam-do
				By Size of Vessels
3 783	2 012	867	628	No Vessels
831	256	55	25	Non-powered Vessels
827	255	55	25	Less than 2 ton
4	1	-	-	2 - 5
-	-	-	-	5 ton and Over
7 930	2 627	871	464	Powered Vessels
6 724	2 388	811	424	Less than 2 ton
1 053	206	51	30	2 - 5
138	28	6	6	5 - 10
9	5	3	2	10 - 20
4	-	-	2	20 - 50
2	-	-	-	50 - 100
-	-	-	-	100 - 200
-	-	-	-	200 - 500
-	-	-	-	500 - 1000
-	-	-	-	1000 ton and Over
				By Types of Fisheries
1 990	585	184	88	Powered Boat
127	51	18	11	Non-powered Boat
8 869	3 418	1 224	747	Shallow Sea Culture
1 558	841	367	271	Non-use of Fish. Boat
				By Shi & Gun
33	20	7	3	Mokpo-shi
18	2	-	-	Yosu-shi
2	-	-	-	Sunchon-shi
94	23	5	-	Yochon-shi
201	70	17	7	Tongkwangyang-shi
13	5	2	-	Kwangyang-gun
11	5	2	-	Kwangyang-up
-	-	-	-	Okkok-myon
2	-	-	-	Chinwol-myon
1 459	289	49	5	Yochon-gun
242	58	10	-	Tolsan-up
141	55	10	2	Sora-myon
221	40	7	1	Yulchon-myon

10. 경지면적별  
No. of Side Business Households

단위 : 가구

행정구	성명	합계 Total	없다 None	0.1 ha 미만 Less than 0.1 ha	0.1 - 0.3	0.3 - 0.5	
수	화남양	561	60	18	113	109	
	화삼정산	603	36	16	156	165	
	해남주동	1 043	30	22	212	284	
	해남주동	382	101	55	128	69	
	해남주동	716	39	30	151	128	
	해남주동	483	21	23	98	86	
	해남주동	233	18	7	53	42	
	고도향	4 781	234	100	727	785	
	고도향	69	-	-	2	4	
	고도향	568	36	24	118	98	
도	도봉급	349	8	9	28	38	
	도봉급	246	15	9	29	43	
	도봉급	1 058	8	10	226	236	
	도봉봉	528	96	3	60	83	
	도봉봉	307	17	3	50	47	
	도봉봉	155	21	9	59	25	
	동림읍	105	3	6	41	23	
	동림읍	71	2	2	5	10	
	동림읍	248	-	2	15	35	
	과남동	304	13	2	13	38	
보	과남동	325	4	10	41	44	
	과남동	57	2	2	3	6	
	대두서원	193	4	4	23	31	
	대두서원	198	5	5	14	24	
	상교성	750	85	22	117	131	
	상교성	382	35	17	80	77	
	상교성	10	-	-	-	2	
	상교성	178	18	5	19	20	
	상교성	180	32	-	18	32	
	관대향	1 820	96	29	189	338	
장	관대향	606	20	6	65	109	
	관대향	293	9	1	18	37	
	용안회	100	2	2	24	18	
	용안회	165	30	2	15	35	
	용안회	656	35	18	67	139	
	강	강진	1 697	69	31	150	228
		강칠대	90	4	-	5	7
		강칠대	466	9	1	42	88
		강칠대	334	28	15	42	45
		마도신	270	18	3	25	32
마도신		244	5	4	13	29	
마도신		293	5	8	23	27	
해		해남	2 952	114	53	304	308
		화현송	187	6	3	7	7
		화현송	88	2	4	8	14
	화현송	654	22	23	134	69	
	북북계	655	41	11	46	69	
	북북계	488	4	6	48	59	
	북북계	39	6	-	7	4	
	마항산	80	3	-	-	4	
	마항산	257	6	-	14	34	
	마항산	27	3	1	1	7	
문	문화	264	6	2	22	25	
	문화	213	15	3	17	16	

겸업어가수  
by Cultivated Area

Unit : Household

0.5 - 1.0	1.0 - 1.5	1.5 - 2.0	2.0 ha 이상 2.0 ha & Over	Administrative Districts
207	50	4	-	Hwayang-myon
196	25	8	1	Nam-myon
426	58	10	1	Hwajong-myon
26	3	-	-	Samsan-myon
249	88	21	10	Sungju-gun
172	59	18	6	Haeryong-myon
77	29	3	4	Pyollyang-myon
1 831	753	218	133	Kohung-gun
36	18	7	2	Kohung-up
211	63	12	6	Toyang-up
163	70	18	15	Todok-myon
86	38	16	10	Pungyang-myon
418	131	27	2	Kumsan-myon
185	81	11	9	Tohwa-myon
72	53	24	41	Podu-myon
38	3	-	-	Pongnae-myon
24	8	-	-	Tongil-myon
36	14	2	-	Chomam-myon
126	52	8	10	Yongnam-myon
134	76	23	5	Kwayok-myon
110	71	32	13	Namyang-myon
14	11	5	14	Tonggang-myon
68	37	23	3	Taese-myon
110	27	10	3	Tuwon-myon
207	122	35	31	Posong-gun
91	51	15	16	Polgyo-up
4	2	1	1	Chosong-myon
53	41	12	10	Tungnyang-myon
59	28	7	4	Hoechon-myon
700	334	101	33	Changhung-gun
273	99	29	5	Kwansan-up
105	87	23	13	Taedok-up
28	16	7	3	Yongsan-myon
63	17	3	-	Anyang-myon
231	115	39	12	Hoechin-myon
553	338	178	150	Kangjin-gun
28	18	20	8	Kangjin-up
193	79	32	22	Chillyang-myon
88	74	29	13	Taegu-myon
88	56	34	14	Maryang-myon
64	53	36	40	Toam-myon
92	58	27	53	Shinjon-myon
1 016	636	323	198	Haenam-gun
78	40	23	23	Hwasan-myon
29	17	9	5	Hyonsan-myon
227	117	43	19	Songji-myon
235	141	72	40	Pukpyong-myon
152	98	64	57	Pugil-myon
13	8	1	-	Kyegok-myon
23	29	14	7	Masan-myon
95	64	31	13	Hwangsan-myon
11	1	2	1	Sani-myon
97	60	35	17	Munnae-myon
56	61	29	16	Hwawon-myon

10. 경지면적별

No. of Side Business Households

단위 : 가구

행정구	영역	합계 Total	없다 None	0.1 ha 미만 Less than 0.1 ha	0.1 - 0.3	0.3 - 0.5
영미삼	암암면	818	21	10	82	119
	미삼호	290	6	3	32	30
	합계	528	15	7	50	89
무삼청현	안향면	1 112	44	8	83	97
	삼청면	44	1	2	5	4
	현경면	99	6	1	8	19
	합계	212	8	2	20	26
망해운	운계면	222	1	1	13	14
	해운면	283	16	-	26	22
	합계	252	12	2	11	12
합합손	영평면	378	11	2	21	29
	합손면	132	5	-	13	17
	합계	246	6	2	8	12
영양용	양수면	466	87	9	47	73
	용수면	75	3	1	9	20
	합계	49	4	6	23	7
영남다	남상면	237	9	-	7	34
	남다면	76	66	-	-	3
	합계	29	5	2	8	9
완관노	관노면	9 164	563	531	2 509	2 192
	관노면	878	110	63	183	227
	노노면	741	22	104	259	177
	합계	906	68	64	332	195
관신노	신노면	705	25	25	174	174
	신노면	1 087	15	10	258	341
	합계	987	17	25	141	233
약성소	성안면	771	129	30	133	166
	성안면	431	10	7	67	80
	합계	1 023	46	40	324	284
금보생	생일면	514	17	106	100	75
	보생면	709	81	45	339	161
	합계	412	23	12	199	79
진진관노	진관노면	3 271	141	207	664	615
	진관노면	108	2	-	17	10
	관노면	203	10	-	5	10
	합계	364	19	13	68	39
의의지조	지조면	353	7	18	77	84
	의지조면	275	7	5	27	32
	합계	368	5	5	23	32
1 600	노노면	1 600	91	166	447	408
	신안면	4 517	365	359	503	567
	신안면	170	12	4	14	19
지중임	중임면	390	9	2	38	59
	중임면	95	3	1	11	26
	자비도	111	17	-	5	18
	합계	170	23	-	4	16
도복	복산면	212	11	3	43	63
	복산면	779	226	332	200	20
	합계	323	1	2	24	45
하신장안	신장안면	197	1	2	24	46
	신장안면	293	4	1	12	31
	합계	420	3	-	33	53
판암압	암압면	183	-	-	11	32
	판암면	284	22	3	12	40
	합계	890	33	9	72	99

겸업어가수  
by Cultivated Area

Unit : Household

0.5 - 1.0	1.0 - 1.5	1.5 - 2.0	2.0 ha 이상 2.0 ha & Over	Administrative Districts
317	151	71	47	Yongam-gun
102	64	30	23	Miam-myon
215	87	41	24	Samho-myon
309	243	169	159	Muan-gun
12	11	6	3	Samhyang-myon
39	16	9	1	Chonggye-myon
56	44	34	22	Hyongyong-myon
71	69	26	27	Mangun-myon
87	56	39	37	Haeje-myon
44	47	55	69	Unnam-myon
111	99	67	38	Hampyong-gun
42	26	13	16	Hampyong-up
69	73	54	22	Sonbul-myon
150	74	11	15	Yonggwang-gun
20	10	2	10	Paeksu-up
4	5	-	-	Hongnong-up
119	55	8	5	Yomsan-myon
2	4	1	-	Popsong-myon
5	-	-	-	Nagwol-myon
2 844	457	55	13	Wando-gun
246	46	1	2	Wando-up
163	15	1	-	Kumil-up
221	23	3	-	Nohwa-up
240	60	7	-	Kunoe-myon
407	47	8	1	Shinji-myon
458	93	18	2	Kogum-myon
269	40	4	-	Yaksan-myon
205	53	9	-	Chongsan-myon
305	24	-	-	Soan-myon
162	43	3	8	Kumdang-myon
78	4	1	-	Pogil-myon
90	9	-	-	Saengil-myon
958	417	161	108	Chindo-gun
32	26	13	8	Chindo-up
49	56	42	31	Kunnae-myon
102	81	23	19	kogun-myon
116	32	10	9	Uishin-myon
116	62	20	6	Imhoe-myon
129	93	47	34	Chisan-myon
414	67	6	1	Chodo-myon
1 479	774	303	167	Shinan-gun
66	38	13	4	Chido-up
156	63	45	18	Chungdo-myon
48	4	1	1	Imja-myon
42	26	3	-	Chaun-myon
64	37	16	10	Pigum-myon
59	15	14	4	Tocho-myon
1	-	-	-	Huksan-myon
161	68	13	9	Haii-myon
89	21	9	5	Shinui-myon
98	84	35	28	Changsang-myon
214	93	20	4	Anjwa-myon
72	49	15	4	Paigum-myon
131	53	15	8	Amtae-myon
278	223	104	72	Apae-myon



1. 연령별, 성별  
No. of Fishery Household Population

단위 : 인

행정 구역	합계 Total			0 - 14세 0 - 14 Years			소계 Sub-total
	계 Total	남자 Male	여자 Female	소계 Sub-total	남자 Male	여자 Female	
전라남도	186 198	93 554	92 644	50 744	25 690	25 054	20 224
보유어선규모별							
어선없음	49 191	23 989	25 202	10 934	5 664	5 270	5 779
무동력선	9 409	4 982	4 427	2 000	1 009	991	1 022
25톤미	8 337	4 176	4 161	1 845	933	912	958
25-50톤	153	104	49	21	11	10	18
50톤이상	919	702	217	134	65	69	46
동력선	127 598	64 583	63 015	37 810	19 017	18 793	13 423
25톤미	93 483	47 171	46 312	26 590	13 393	13 197	10 259
25-50톤	26 249	13 300	12 949	8 746	4 341	4 405	2 371
50-100톤	5 310	2 780	2 530	1 764	930	834	466
100-200톤	853	478	375	252	135	117	79
200-500톤	677	348	329	195	87	108	84
500-1000톤	915	458	457	234	119	115	144
1000톤이상	111	48	63	29	12	17	20
200-500	-	-	-	-	-	-	-
500-1000	-	-	-	-	-	-	-
1000톤이상	-	-	-	-	-	-	-
영어형태별							
동력선사용	45 233	23 004	22 229	13 825	6 970	6 855	4 754
무동력선사용	2 674	1 631	1 043	459	229	230	236
양식업	114 689	57 433	57 256	31 086	15 722	15 364	12 399
어선비사용	23 602	11 486	12 116	5 374	2 769	2 605	2 835
전.검업별							
전업	26 135	13 662	12 473	8 662	4 403	4 259	2 402
검업	160 063	79 892	80 171	42 082	21 287	20 795	17 822
1종검업	98 054	49 184	48 870	27 588	13 839	13 749	10 537
2종검업	62 009	30 708	31 301	14 494	7 448	7 046	7 285
시군별							
목포시	4 686	2 341	2 345	1 203	620	583	759
여수시	4 318	2 145	2 173	1 278	626	652	636
순천시	182	91	91	48	22	26	19
여천시	2 920	1 514	1 406	703	356	347	422
동광양시	3 726	1 896	1 830	759	380	379	473
광양군	303	149	154	72	36	36	46
광양읍	244	126	118	55	32	23	38
광양면	-	-	-	-	-	-	-
광양진	59	23	36	17	4	13	8
여천군	20 566	10 232	10 334	5 589	2 805	2 784	1 785
여천읍	5 354	2 684	2 670	1 546	773	773	575
여천면	1 370	666	704	345	184	161	129
여천읍	2 731	1 372	1 359	553	291	262	331

어 가 인 구  
by Age and Sex

Unit : Person

15 - 19		20 - 29			30 - 39			Administrative Districts
남 자	여 자	소 계	남 자	여 자	소 계	남 자	여 자	
Male	Female	Sub-total	Male	Female	Sub-total	Male	Female	
10 515	9 709	18 458	10 671	7 787	21 724	10 531	11 193	Chollanam-do
								By Size of Vessels
								No Vessels
2 987	2 792	5 591	3 330	2 261	4 401	2 166	2 235	Non-powered Vessels
								Less than 2 ton
505	517	842	554	288	925	563	362	2 - 5
469	489	665	410	255	600	282	318	5 ton and Over
11	7	32	24	8	32	27	5	
25	21	145	120	25	293	254	39	
								Powered Vessels
								Less than 2 ton
7 023	6 400	12 025	6 787	5 238	16 398	7 802	8 596	2 - 5
5 375	4 884	8 547	4 883	3 664	10 688	4 963	5 725	5 - 10
1 250	1 121	2 594	1 390	1 204	4 346	2 154	2 192	10 - 20
223	243	592	341	251	976	507	469	
47	32	91	63	28	167	91	76	
								20 - 50
44	40	78	46	32	84	34	50	50 - 100
75	69	112	60	52	122	48	74	100 - 200
9	11	11	4	7	15	5	10	
-	-	-	-	-	-	-	-	200 - 500
-	-	-	-	-	-	-	-	500 - 1000
-	-	-	-	-	-	-	-	1000 ton and Over
								By Types of Fisheries
								Powered Boat
2 487	2 267	4 344	2 375	1 969	6 379	3 081	3 298	Non-powered Boat
123	113	328	242	86	441	347	94	Shallow Sea Culture
6 406	5 993	11 010	6 384	4 626	12 783	6 053	6 730	Non-use of Fish. Boat
1 499	1 336	2 776	1 670	1 106	2 121	1 050	1 071	
								By Full / Part-time
								Full-time
1 248	1 154	2 606	1 367	1 239	4 841	2 543	2 298	Part-time
9 267	8 555	15 852	9 304	6 548	16 883	7 988	8 895	Class 1 Part-time
5 564	4 973	9 574	5 581	3 993	11 405	5 430	5 975	Class 2 Part-time
3 703	3 582	6 278	3 723	2 555	5 478	2 558	2 920	
								By Shi & Gun
								Mokpo-shi
379	380	717	399	318	539	235	304	Yosu-shi
327	309	521	263	258	594	249	345	Sunchon-shi
12	7	30	12	18	24	12	12	Yochon-shi
236	186	485	282	203	316	145	171	Tongkwangyang-shi
243	230	659	404	255	398	192	206	Kwangyang-gun
22	24	46	29	17	27	13	14	Kwangyang-up
20	18	33	23	10	23	11	12	Okkok-myon
-	-	-	-	-	-	-	-	Chinwol-myon
2	6	13	6	7	4	2	2	Yochon-gun
965	820	1 817	1 038	779	2 483	1 182	1 301	Tolsan-up
316	259	517	273	244	727	339	388	Sora-myon
69	60	79	45	34	124	53	71	Yulchon-myon
184	147	352	198	154	255	122	133	

1. 연령별, 성별  
No. of Fishery Household Population

단위 : 인

행정구역	합계 Total			0 - 14세 0 - 14 Years			소계 Sub-total		
	계 Total	남자 Male	여자 Female	소계 Sub-total	남자 Male	여자 Female			
수고도	화양면	2 577	1 268	1 309	736	373	363	279	
	남양면	3 038	1 535	1 503	1 012	501	511	222	
	화산면	3 867	1 903	1 964	982	464	518	191	
	상주면	1 629	804	825	415	219	196	58	
	해동면	3 483	1 793	1 690	664	344	320	465	
	별량면	2 329	1 218	1 111	444	231	213	297	
	고양면	1 154	575	579	220	113	107	168	
	고도면	22 836	11 342	11 494	6 305	3 227	3 078	2 435	
	고도면	324	145	179	126	55	71	22	
	고도면	3 308	1 650	1 658	933	493	440	348	
	도남	도남면	1 356	690	666	271	158	113	177
		도남면	1 391	699	692	372	185	187	161
도남면		5 157	2 559	2 598	1 390	689	701	672	
도남면		2 903	1 482	1 421	850	451	399	290	
도남면		1 428	703	725	438	222	216	154	
도남면		1 093	550	543	338	174	164	110	
도남면		540	267	273	178	83	95	58	
도남면		266	137	129	83	48	35	8	
도남면		990	484	506	267	133	134	80	
도남면		1 053	516	537	279	149	130	53	
도남면		1 153	536	617	223	112	111	143	
도남면		251	118	133	87	39	48	12	
도북	도북면	857	426	431	278	140	138	61	
	도북면	766	380	386	192	96	96	86	
	도북면	4 105	2 074	2 031	1 060	530	530	572	
	도북면	1 934	981	953	442	213	229	273	
	도북면	43	26	17	8	5	3	4	
	도북면	918	457	461	252	127	125	136	
	도북면	1 210	610	600	358	185	173	159	
	도북면	8 908	4 416	4 492	2 852	1 416	1 436	957	
	도북면	3 024	1 535	1 489	911	461	450	366	
	도북면	1 282	624	658	383	180	203	138	
	도북면	307	140	167	84	45	39	24	
	도북면	890	440	450	294	145	149	76	
강화	강화면	3 405	1 677	1 728	1 180	585	595	353	
	강화면	6 660	3 234	3 426	1 583	803	780	840	
	강화면	354	167	187	79	41	38	59	
	강화면	1 764	847	917	379	197	182	257	
	강화면	1 282	586	696	327	165	162	165	
	강화면	1 173	614	559	196	93	103	158	
	강화면	1 024	514	510	285	158	127	115	
	강화면	1 063	506	557	317	149	168	86	
	강화면	14 489	7 272	7 217	4 107	2 090	2 017	1 436	
	강화면	1 631	853	778	501	261	240	149	
	강화면	489	257	232	171	91	80	44	
	강화면	3 904	1 975	1 929	1 206	615	591	368	
해남	해남면	2 549	1 268	1 281	591	296	295	301	
	해남면	1 712	842	870	410	210	200	160	
	해남면	180	83	97	33	18	15	29	
	해남면	251	130	121	61	38	23	11	
	해남면	1 525	742	783	488	233	255	144	
	해남면	245	123	122	66	27	39	44	
	해남면	1 122	552	570	336	171	165	107	
	해남면	881	447	434	244	130	114	79	

어 가 인 구  
by Age and Sex

Unit : Person

15 - 19		20 - 29			30 - 39			Administrative Districts
남 자	여 자	소 계	남 자	여 자	소 계	남 자	여 자	
Male	Female	Sub-total	Male	Female	Sub-total	Male	Female	
138	141	161	86	75	312	144	168	Hwayang-myon
131	91	239	129	110	411	203	208	Nam-myon
101	90	300	203	97	420	206	214	Hwajong-myon
26	32	169	104	65	234	115	119	Samsan-myon
256	209	693	410	283	351	178	173	Sungju-gun
166	131	488	304	184	248	127	121	Haeryong-myon
90	78	205	106	99	103	51	52	Pyollyang-myon
1 197	1 238	1 487	829	658	2 637	1 192	1 445	Kohung-gun
10	12	6	2	4	47	14	33	Kohung-up
177	171	178	79	99	393	175	218	Toyang-up
87	90	48	27	21	127	60	67	Todok-myon
81	80	141	86	55	130	57	73	Pungyang-myon
316	356	422	255	167	516	231	285	Kumsan-myon
138	152	191	117	74	377	180	197	Tohwa-myon
73	81	95	48	47	191	84	107	Podu-myon
61	49	53	26	27	150	67	83	Pongnae-myon
34	24	45	22	23	66	32	34	Tongil-myon
6	2	17	8	9	22	11	11	Chomam-myon
37	43	59	32	27	117	56	61	Yongnam-myon
19	34	52	23	29	134	63	71	Kwayok-myon
66	77	85	54	31	117	54	63	Namyang-myon
7	5	13	9	4	29	11	18	Tonggang-myon
33	28	54	27	27	124	61	63	Taeso-myon
52	34	28	14	14	97	36	61	Tuwon-myon
286	286	521	293	228	512	251	261	Posong-gun
136	137	264	164	100	208	102	106	Polgyo-up
4	-	10	7	3	4	2	2	Chosong-myon
68	68	121	62	59	123	62	61	Tungnyang-myon
78	81	126	60	66	177	85	92	Hoechon-myon
490	467	724	395	329	945	438	507	Changhung-gun
194	172	298	173	125	315	147	168	Kwansan-up
74	64	66	38	28	124	54	70	Taedok-up
12	12	13	8	5	14	8	6	Yongsan-myon
40	36	73	37	36	122	58	64	Anyang-myon
170	183	274	139	135	370	171	199	Hoechin-myon
420	420	667	397	270	623	290	333	Kangjin-gun
25	34	26	15	11	28	11	17	Kangjin-up
126	131	201	124	77	133	63	70	Chillyang-myon
72	93	117	59	58	128	57	71	Taegu-myon
91	67	172	117	55	97	53	44	Maryang-myon
62	53	111	60	51	109	52	57	Toam-myon
44	42	40	22	18	128	54	74	Shinjon-myon
723	713	1 640	942	698	1 799	877	922	Haenam-gun
75	74	206	114	92	294	148	146	Hwasan-myon
23	21	53	29	24	107	54	53	Hyonsan-myon
172	196	472	285	187	487	237	250	Songji-myon
152	149	320	186	134	253	129	124	Pukpyong-myon
94	66	134	79	55	139	62	77	Pugil-myon
14	15	40	20	20	7	3	4	Kyegok-myon
6	5	16	7	9	17	8	9	Masan-myon
71	73	154	74	80	242	121	121	Hwangsang-myon
24	20	41	26	15	21	10	11	Sani-myon
47	60	111	63	48	133	62	71	Munnae-myon
45	34	93	59	34	99	43	56	Hwawon-myon

1. 연령별, 성별  
No. of Fishery Household Population

단위 : 인

행정구역	합계 Total			0 - 14세 0 - 14 Years			소계 Sub-total
	계 Total	남자 Male	여자 Female	소계 Sub-total	남자 Male	여자 Female	
영암군	3 702	1 787	1 915	1 053	529	524	470
미암면	1 246	603	643	360	187	173	140
삼호면	2 456	1 184	1 272	693	342	351	330
무안군	5 271	2 608	2 663	1 509	741	768	637
상청면	254	120	134	75	39	36	34
향계면	601	292	309	186	85	101	60
경면	1 016	506	510	286	138	148	119
망해면	990	495	495	295	156	139	100
운남면	1 423	719	704	404	197	207	196
남면	987	476	511	263	126	137	128
함평군	1 686	879	807	411	222	189	258
합수면	598	303	295	147	77	70	95
불면	1 088	576	512	264	145	119	163
영광군	3 543	1 920	1 623	1 075	549	526	371
백룡면	355	174	181	101	49	52	33
농면	561	287	274	209	105	104	47
임남면	1 435	746	689	418	209	209	197
법남면	559	288	271	198	106	92	69
남면	633	425	208	149	80	69	25
완도군	39 551	19 800	19 751	11 048	5 585	5 463	4 100
완도읍	3 810	1 903	1 907	834	432	402	395
도남면	4 480	2 276	2 204	1 361	712	649	552
노남면	4 015	2 014	2 001	1 313	685	628	328
신안면	2 941	1 435	1 506	802	396	406	225
고남면	4 868	2 454	2 414	1 179	569	610	704
고남면	4 030	1 982	2 048	1 114	566	548	463
약산면	3 056	1 531	1 525	826	424	402	363
소안면	1 525	774	751	346	183	163	55
안남면	4 102	2 003	2 099	1 233	611	622	415
금보면	2 006	1 065	941	464	223	241	218
보생면	2 827	1 406	1 421	1 024	515	509	143
생일면	1 891	957	934	552	269	283	239
진도군	12 891	6 317	6 574	3 496	1 785	1 711	1 224
진도읍	488	251	237	161	87	74	49
내남면	828	414	414	236	114	122	94
고신면	1 828	933	895	566	292	274	142
의신면	1 906	943	963	544	276	268	198
입산면	1 152	571	581	348	184	164	127
지산면	1 421	711	710	368	189	179	195
조산면	5 268	2 494	2 774	1 273	643	630	419
신안군	22 372	11 744	10 628	5 929	3 024	2 905	2 319
지흥면	757	394	363	248	124	124	47
임자면	1 436	781	655	340	187	153	118
임자면	1 802	1 212	590	378	193	185	112
자비면	443	209	234	110	43	67	55
비도면	984	526	458	235	126	109	150
도곡면	1 047	545	502	299	155	144	199
곡면	4 377	2 185	2 192	956	471	485	506
하산면	1 272	657	615	323	168	155	135
신장면	759	395	364	223	113	110	54
장안면	1 247	647	600	431	228	203	34
안좌면	2 069	1 082	987	588	306	282	282
팔안면	769	387	382	149	84	65	118
안좌면	1 196	580	616	396	179	217	48
안좌면	4 214	2 144	2 070	1 253	647	606	461

어 가 인 구  
by Age and Sex

Unit : Person

15 - 19		20 - 29			30 - 39			Administrative Districts
남 자	여 자	소 계	남 자	여 자	소 계	남 자	여 자	
Male	Female	Sub-total	Male	Female	Sub-total	Male	Female	
238	232	351	189	162	400	194	206	Yongam-gun
67	73	94	48	46	138	64	74	Miam-myon
171	159	257	141	116	262	130	132	Samho-myon
330	307	458	265	193	655	306	349	Muan-gun
15	19	19	9	10	31	15	16	Samhyang-myon
36	24	46	26	20	83	34	49	Chonggye-myon
56	63	127	82	45	114	59	55	Hyongyong-myon
52	48	69	36	33	119	56	63	Mangun-myon
108	88	129	70	59	207	96	111	Haeje-myon
63	65	68	42	26	101	46	55	Unnam-myon
140	118	149	100	49	183	82	101	Hampyong-gun
53	42	50	34	16	52	19	33	Hampyong-up
87	76	99	66	33	131	63	68	Sonbul-myon
187	184	371	222	149	631	363	268	Yonggwang-gun
15	18	29	17	12	44	23	21	Paeksu-up
28	19	47	20	27	101	51	50	Hongnong-up
101	96	147	88	59	236	115	121	Yomsan-myon
30	39	48	25	23	87	43	44	Popsong-myon
13	12	100	72	28	163	131	32	Nagwol-myon
2 155	1 945	3 342	1 885	1 457	4 365	2 038	2 327	Wando-gun
188	207	394	219	175	405	194	211	Wando-up
291	261	337	188	149	640	299	341	Kumil-up
171	157	293	140	153	475	238	237	Nohwa-up
105	120	167	99	68	318	120	198	Kunoe-myon
367	337	667	387	280	489	230	259	Shinji-myon
225	238	182	103	79	377	165	212	Kogum-myon
197	166	250	133	117	325	140	185	Yaksan-myon
32	23	95	56	39	162	78	84	Chongsan-myon
220	195	252	151	101	380	176	204	Soan-myon
135	83	270	189	81	196	95	101	Kumdang-myon
85	58	216	100	116	387	197	190	Pogil-myon
139	100	219	120	99	211	106	105	Saengil-myon
658	566	947	563	384	1 289	635	654	Chindo-gun
26	23	60	41	19	46	25	21	Chindo-up
43	51	88	62	26	92	46	46	Kunnae-myon
81	61	156	88	68	260	126	134	kogun-myon
96	102	216	109	107	248	119	129	Uishin-myon
72	55	63	30	33	129	61	68	Imhoe-myon
110	85	64	36	28	118	51	67	Chisan-myon
230	189	300	197	103	396	207	189	Chodo-myon
1 251	1 068	2 833	1 754	1 079	2 953	1 659	1 294	Shinan-gun
27	20	69	41	28	125	60	65	Chido-up
71	47	168	116	52	194	99	95	Chungdo-myon
64	48	281	215	66	460	368	92	Imja-myon
26	29	48	27	21	51	26	25	Chaun-myon
78	72	143	86	57	106	55	51	Pigum-myon
116	83	119	64	55	79	39	40	Tocho-myon
277	229	607	397	210	467	250	217	Huksan-myon
69	66	116	75	41	146	73	73	Hau-myon
31	23	74	42	32	104	65	39	Shinui-myon
17	17	133	82	51	162	83	79	Changsan-myon
147	135	292	162	130	291	158	133	Anjwa-myon
60	58	138	77	61	60	25	35	Palgum-myon
27	21	63	26	37	190	92	98	Amtae-myon
241	220	582	344	238	518	266	252	Apae-myon

1. 연령별, 성별  
No. of Fishery Household Population

단위 : 인

행 구 영 역	40 - 49			50 - 59			60 -	
	소 계	남 자	여 자	소 계	남 자	여 자	소 계	남 자
	Sub-total	Male	Female	Sub-total	Male	Female	Sub-total	Male
전 라 남 도	27 053	13 561	13 492	27 853	14 318	13 535	12 862	6 109
보유 어선 규모 별								
어 선 없 음	6 309	2 853	3 456	8 696	3 912	4 784	5 009	2 284
무 동 력 선 만	1 359	688	671	1 903	986	917	946	538
2 - 5 본 미	1 126	497	629	1 810	919	891	926	527
5 - 10 본 이	31	20	11	11	7	4	6	4
202 본 이 상	202	171	31	82	60	22	14	7
동 력 선 만	19 385	10 020	9 365	17 254	9 420	7 834	6 907	3 287
2 - 5 본 미	14 486	7 231	7 255	14 210	7 793	6 417	5 329	2 630
5 - 10 본 이	3 728	2 094	1 634	2 438	1 299	1 139	1 220	512
10 - 20 본 이	711	420	291	410	214	196	248	101
20 - 50 본 이	146	89	57	60	33	27	39	14
50 - 100 본 이	127	79	48	58	35	23	33	17
100 - 200 본 이	171	99	72	70	39	31	33	12
200 - 500 본 이	16	8	8	8	7	1	5	1
500 - 1000 본 이	-	-	-	-	-	-	-	-
1000 본 이 상	-	-	-	-	-	-	-	-
영 어 형 태 별								
동 력 선 사 용	6 757	3 583	3 174	5 276	2 929	2 347	2 352	1 100
무 동 력 선 사 용	437	272	165	437	239	198	229	140
양 식 업	16 725	8 310	8 415	18 136	9 386	8 750	7 955	3 843
어 선 비 사 용	3 134	1 396	1 738	4 004	1 764	2 240	2 326	1 026
전 . 결 업 별								
전 업	3 810	2 263	1 547	2 295	1 245	1 050	1 008	455
결 업	23 243	11 298	11 945	25 558	13 073	12 485	11 854	5 654
1종 결 업	14 563	7 237	7 326	14 390	7 535	6 855	6 308	2 959
2종 결 업	8 680	4 061	4 619	11 168	5 538	5 630	5 546	2 695
시 군 별								
목 포 시	726	348	378	505	271	234	150	68
어 수 시	653	363	290	371	212	159	154	73
순 천 시	22	13	9	20	12	8	11	4
어 천 시	389	201	188	319	169	150	166	86
동 광 양 시	419	197	222	523	267	256	307	148
광 양 군	39	13	26	53	27	26	10	7
광 양 읍	32	10	22	46	23	23	8	6
광 양 진	-	-	-	-	-	-	-	-
광 양 촌	7	3	4	7	4	3	2	1
어 천 군	2 962	1 469	1 493	3 046	1 560	1 486	1 782	833
어 천 읍	789	405	384	590	318	272	359	175
어 천 소 촌	183	87	96	248	118	130	162	69
어 천 촌	377	178	199	461	232	229	260	126

어 가 인 구 (계속)  
by Age and Sex (Continued)

Unit : Person

69	70 - 79			80세 이상 80 Years and Over			Administrative Districts
	여 자 Female	소 계 Sub-total	남 자 Male	여 자 Female	소 계 Sub-total	남 자 Male	
6 753	5 121	1 739	3 382	2 159	420	1 739	Chollanam-do
							By Size of Vessels
2 725	1 770	658	1 112	702	135	567	No Vessels
408	287	115	172	125	24	101	Non-powered Vessels
399	285	115	170	122	24	98	Less than 2 ton
2	1	-	1	1	-	1	2 - 5
7	1	-	1	2	-	2	5 ton and Over
3 620	3 064	966	2 098	1 332	261	1 071	Powered Vessels
2 699	2 313	697	1 616	1 061	206	855	Less than 2 ton
708	608	218	390	198	42	156	2 - 5
147	94	35	59	49	9	40	5 - 10
25	16	6	10	3	-	3	10 - 20
16	13	3	10	5	3	2	20 - 50
21	17	5	12	12	1	11	50 - 100
4	3	2	1	4	-	4	100 - 200
-	-	-	-	-	-	-	200 - 500
-	-	-	-	-	-	-	500 - 1000
-	-	-	-	-	-	-	1000 ton and Over
							By Types of Fisheries
1 252	1 110	399	711	436	80	356	Powered Boat
89	74	36	38	33	3	30	Non-powered Boat
4 112	3 167	1 036	2 131	1 428	293	1 135	Shallow Sea Culture
1 300	770	268	502	262	44	218	Non-use of Fish. Boat
							By Full / Part-time
553	364	110	254	147	28	119	Full-time
6 200	4 757	1 629	3 128	2 012	392	1 620	Part-time
3 349	2 614	844	1 770	1 075	195	880	Class 1 Part-time
2 851	2 143	785	1 358	937	197	740	Class 2 Part-time
							By Shi & Gun
82	57	19	38	30	2	28	Mokpo-shi
81	87	27	60	24	5	19	Yosu-shi
7	7	4	3	1	-	1	Sunchon-shi
80	83	31	52	37	8	29	Yochon-shi
159	138	54	84	50	11	39	Tongkwangyang-shi
3	7	2	5	3	-	3	Kwangyang-gun
2	6	1	5	3	-	3	Kwangyang-up
-	-	-	-	-	-	-	Okkok-myon
1	1	1	-	-	-	-	Chinwol-myon
949	772	314	458	330	66	264	Yochon-gun
184	183	69	114	68	16	52	Tolsan-up
93	70	34	36	30	7	23	Sora-myon
134	91	31	60	51	10	41	Yulchon-myon



1. 연령별, 성별  
No. of Fishery Household Population

단위 : 인

행정구	40 - 49			50 - 59			60 -		
	소계	남자	여자	소계	남자	여자	소계	남자	
	Sub-total	Male	Female	Sub-total	Male	Female	Sub-total	Male	
수양	화남양	374	191	183	389	197	192	197	91
	남양	442	227	215	400	214	186	171	77
	화정	590	271	319	677	354	323	442	216
	삼산	207	110	97	281	127	154	191	79
주해	주해	368	178	190	500	224	276	275	149
	별량	246	122	124	311	142	169	171	86
	량	122	56	66	189	82	107	104	63
고향	고향	3 542	1 727	1 815	3 600	1 956	1 644	1 691	840
	고도	46	33	13	33	15	18	28	8
	도양	563	268	295	495	285	210	217	111
도남	도남	215	104	111	253	134	119	150	75
	남양	210	96	114	231	136	95	84	43
	남산	813	395	418	766	428	338	372	183
도포	도포	400	203	197	445	237	208	210	105
	포양	229	114	115	198	112	86	69	32
	포남	174	88	86	148	80	68	74	39
동동	동동	89	47	42	53	30	23	26	11
	동양	40	18	22	58	29	29	27	16
	동남	178	79	99	158	94	64	73	36
과남	과남	154	76	78	209	103	106	108	55
	남양	134	60	74	244	103	141	140	67
	남동	41	20	21	40	19	21	19	12
대두	대두	114	57	57	134	72	62	57	28
	두원	142	69	73	135	79	56	37	19
	원								
본	본	547	265	282	523	285	238	242	121
	본양	278	133	145	265	138	127	134	72
	본동	4	1	3	8	4	4	4	3
	본남	100	48	52	110	58	52	48	22
장	장	165	83	82	140	85	55	56	24
	장양	1 282	633	649	1 271	690	581	525	247
	장남	411	211	200	434	238	196	163	75
강	강	183	89	94	223	117	106	101	54
	강양	45	17	28	78	32	46	34	13
	강남	131	66	65	113	59	54	55	25
강	강	512	250	262	423	244	179	172	80
	강양	824	382	442	1 163	554	609	645	291
	강남	64	26	38	67	36	31	23	12
해	해	195	86	109	312	143	169	200	79
	해양	158	76	82	201	95	106	118	47
	해남	141	63	78	239	116	123	120	64
해	해	105	49	56	158	69	89	99	49
	해양	161	82	79	186	95	91	85	40
	해남	2 066	1 047	1 019	2 017	1 013	1 004	944	442
해	해	240	136	104	163	89	74	53	25
	해양	61	35	26	28	14	14	13	5
	해남	560	295	265	534	273	261	157	70
해	해	338	152	186	414	206	208	236	120
	해양	271	126	145	320	158	162	177	79
	해남	18	6	12	35	15	20	11	7
해	해	41	18	23	58	30	28	31	16
	해양	207	112	95	174	82	92	86	41
	해남	31	16	15	27	14	13	10	6
해	해	179	89	90	159	83	76	68	29
	해남	120	62	58	105	49	56	102	44

어 가 인 구 (계속)  
by Age and Sex (Continued)

Unit : Person

69	70 - 79			80세 이상 80 Years and Over			Administrative Districts
	소 계 Sub-total	남 자 Male	여 자 Female	소 계 Sub-total	남 자 Male	여 자 Female	
106	95	39	56	34	9	25	Hwayang-myon
94	106	45	61	35	8	27	Nam-myon
226	182	75	107	83	13	70	Hwajong-myon
112	45	21	24	29	3	26	Samsan-myon
126	118	42	76	49	12	37	Sungju-gun
85	91	33	58	33	7	26	Haeryong-myon
41	27	9	18	16	5	11	Pyollyang-myon
851	777	279	498	362	95	267	Kohung-gun
20	11	6	5	5	2	3	Kohung-up
106	126	48	78	55	14	41	Toyang-up
75	79	35	44	36	10	26	Todok-myon
41	43	13	30	19	2	17	Pungyang-myon
189	141	43	98	65	19	46	Kumsan-myon
105	84	36	48	56	15	41	Tohwa-myon
37	42	15	27	12	3	9	Podu-myon
35	36	11	25	10	4	6	Pongnae-myon
15	19	6	13	6	2	4	Tongil-myon
11	7	1	6	4	-	4	Chomam-myon
37	45	15	30	13	2	11	Yongnam-myon
53	51	23	28	13	5	8	Kwayok-myon
73	41	13	28	26	7	19	Namyang-myon
7	4	1	3	6	-	6	Tonggang-myon
29	28	6	22	7	2	5	Taeso-myon
18	20	7	13	29	8	21	Tuwon-myon
121	90	35	55	38	8	30	Posong-gun
62	52	21	31	18	2	16	Polgyo-up
1	1	-	1	-	-	-	Chosong-myon
26	16	6	10	12	4	8	Tungnyang-myon
32	21	8	13	8	2	6	Hocheon-myon
278	244	83	161	108	24	84	Changhung-gun
88	95	30	65	31	6	25	Kwansan-up
47	36	9	27	28	9	19	Taedok-up
21	10	5	5	5	-	5	Yongsan-myon
30	19	8	11	7	2	5	Anyang-myon
92	84	31	53	37	7	30	Hoechin-myon
354	237	84	153	78	13	65	Kangjin-gun
11	3	-	3	5	1	4	Kangjin-up
121	67	24	43	20	5	15	Chillyang-myon
71	51	15	36	17	-	17	Taegu-myon
56	37	16	21	13	1	12	Maryang-myon
50	33	14	19	9	1	8	Toam-myon
45	46	15	31	14	5	9	Shinjon-myon
502	348	113	235	132	25	107	Haenam-gun
28	18	4	14	7	1	6	Hwasan-myon
8	10	5	5	2	1	1	Hyonsan-myon
87	85	20	65	35	8	27	Songji-myon
116	73	23	50	23	4	19	Pukpyong-myon
98	68	28	40	33	6	27	Pugil-myon
4	5	-	5	2	-	2	Kyegok-myon
15	11	6	5	5	1	4	Masan-myon
45	22	7	15	8	1	7	Hwangsan-myon
4	5	-	5	-	-	-	Sani-myon
39	23	7	16	6	1	5	Munnae-myon
58	28	13	15	11	2	9	Hwawon-myon

1. 연령별, 성별  
No. of Fishery Household Population

단위 : 인

행 정 구	영 역	40 - 49			50 - 59			60 -		
		소 계	남 자	여 자	소 계	남 자	여 자	소 계	남 자	
		Sub-total	Male	Female	Sub-total	Male	Female	Sub-total	Male	
영	미암	암	491	237	254	532	247	285	260	111
		호	190	94	96	178	87	91	85	35
		면	301	143	158	354	160	194	175	76
무	삼현	안	832	430	402	681	344	337	316	142
		향	44	21	23	24	13	11	13	6
		계	109	59	50	57	31	26	41	17
합	망해	운	140	66	74	146	76	70	47	22
		제	156	80	76	129	59	70	80	38
		남	220	125	95	151	79	72	82	33
합	수남	면	163	79	84	174	86	88	53	26
		영	251	127	124	263	138	125	125	54
		정	97	46	51	95	49	46	43	18
영	합	복	154	81	73	168	89	79	82	36
		수	524	315	209	331	184	147	159	84
		동	41	14	27	61	38	23	27	14
합	포동	우	74	40	34	49	30	19	18	8
		우	200	117	83	143	74	69	64	38
		면	76	45	31	39	21	18	34	15
합	남	산	133	99	34	39	21	18	16	9
		성	6 112	3 028	3 084	6 631	3 520	3 111	2 518	1 237
		면	583	278	305	710	373	337	341	178
합	도	일	676	338	338	587	326	261	205	94
		화	617	315	302	638	333	305	220	108
		면	525	262	263	563	310	253	226	109
합	신	지	730	369	361	730	401	329	228	111
		금	757	354	403	790	445	345	187	86
		면	477	237	240	497	263	234	209	111
합	창	산	221	108	113	434	222	212	147	82
		안	602	291	311	664	341	323	345	154
		면	301	144	157	367	193	174	112	62
합	보	길	406	212	194	418	198	220	162	78
		일	217	120	97	233	115	118	136	64
		면	1 803	873	930	2 418	1 126	1 292	1 140	512
합	진	도	52	26	26	79	34	45	22	6
		내	97	46	51	141	67	74	57	28
		면	267	135	132	295	154	141	87	50
합	외	군	256	126	130	273	145	128	122	55
		회	162	79	83	200	103	97	75	32
		면	236	112	124	286	136	150	87	56
합	지	산	733	349	384	1 144	487	657	690	285
		도	3 201	1 715	1 486	3 086	1 519	1 567	1 442	660
		면	123	74	49	92	50	42	37	12
합	중	도	232	123	109	229	111	118	103	56
		자	304	234	70	185	113	72	45	21
		면	87	39	48	61	35	26	27	11
합	비	금	163	88	75	112	56	56	53	31
		초	117	60	57	155	72	83	54	31
		산	567	268	299	689	299	390	461	192
합	하	의	211	115	96	201	101	100	95	44
		신	123	68	55	99	51	48	61	23
		면	211	102	109	159	86	73	76	38
합	장	안	269	141	128	252	132	120	70	32
		금	115	57	58	116	51	65	60	32
		패	191	98	93	196	104	92	77	41
합	안	해	488	248	240	540	258	282	223	96

어 가 인 구 (계속)

by Age and Sex (Continued)

Unit : Person

69	70 - 79			80세 이상 80 Years and Over			Administrative Districts	
	여 자 Female	소 계 Sub-total	남 자 Male	여 자 Female	소 계 Sub-total	남 자 Male		여 자 Female
	149	108	36	72	37	6	31	Yongam-gun
	50	47	19	28	14	2	12	Miam-myon
	99	61	17	44	23	4	19	Samho-myon
	174	138	44	94	45	6	39	Muan-gun
	7	11	2	9	3	-	3	Samhyang-myon
	24	16	4	12	3	-	3	Chonggye-myon
	25	29	7	22	8	-	8	Hyongyong-myon
	42	30	14	16	12	4	8	Mangun-myon
	49	29	10	19	5	1	4	Haeje-myon
	27	23	7	16	14	1	13	Unnam-myon
	71	34	12	22	12	4	8	Hampyong-gun
	25	13	5	8	6	2	4	Hampyong-up
	46	21	7	14	6	2	4	Sonbul-myon
	75	56	13	43	25	3	22	Yonggwang-gun
	13	17	4	13	2	-	2	Paeksu-up
	10	8	3	5	8	2	6	Hongnong-up
	26	20	4	16	10	-	10	Yomsan-myon
	19	7	2	5	1	1	-	Popsong-myon
	7	4	-	4	4	-	4	Nagwol-myon
1	281	978	276	702	457	76	381	Wando-gun
	163	109	34	75	39	7	32	Wando-up
	111	90	23	67	32	5	27	Kumil-up
	112	84	14	70	47	10	37	Nohwa-up
	117	72	28	44	43	6	37	Kunoe-myon
	117	89	14	75	52	6	46	Shinji-myon
	101	118	30	88	42	8	34	Kogum-myon
	98	76	20	56	33	6	27	Yaksan-myon
	65	33	12	21	32	1	31	Chongsan-myon
	191	147	45	102	64	14	50	Soan-myon
	50	56	17	39	22	7	15	Kumdang-myon
	84	44	17	27	27	4	23	Pogil-myon
	72	60	22	38	24	2	22	Saengil-myon
	628	402	126	276	172	39	133	Chindo-gun
	16	12	5	7	7	1	6	Chindo-up
	29	16	7	9	7	1	6	Kunnae-myon
	37	35	5	30	20	2	18	kogun-myon
	67	30	13	17	19	4	15	Uishin-myon
	43	36	7	29	12	3	9	Imhoe-myon
	31	38	11	27	29	10	19	Chisan-myon
	405	235	78	157	78	18	60	Chodo-myon
	782	440	145	295	169	17	152	Shinan-gun
	25	9	5	4	7	1	6	Chido-up
	47	38	17	21	14	1	13	Chungdo-myon
	24	22	4	18	15	-	15	.Imja-myon
	16	3	2	1	1	-	1	Chaun-myon
	22	14	5	9	8	1	7	Pigum-myon
	23	17	7	10	8	1	7	Tocho-myon
	269	93	31	62	31	-	31	Huksan-myon
	51	33	10	23	12	2	10	Hau-myon
	38	15	2	13	6	-	6	Shinui-myon
	38	30	9	21	11	2	9	Changsan-myon
	38	22	4	18	3	-	3	Anjwa-myon
	28	4	-	4	9	1	8	Palgum-myon
	36	26	10	16	9	3	6	Amtae-myon
	127	114	39	75	35	5	30	Apae-myon

2. 전.겸업별, 성별  
No. of Fishery Household Population by Full-time

단위 : 인

행정 구역	합 계 Total			전업 Full-time	
	계 Total	남 자 Male	여 자 Female	남 자 Male	여 자 Female
전라남도	186 198	93 554	92 644	13 662	12 473
보유 어선 규모 별					
어선 없음	49 191	23 989	25 202	1 573	1 719
무동력선	9 409	4 982	4 427	979	450
2톤 미만	8 337	4 176	4 161	224	211
2 - 5톤	153	104	49	78	30
5톤 이상	919	702	217	677	209
동력선	127 598	64 583	63 015	11 110	10 304
2톤 미만	93 483	47 171	46 312	5 244	4 967
2-5	26 249	13 300	12 949	3 889	3 627
5-10	5 310	2 780	2 530	1 151	989
10-20	853	478	375	271	197
20-50	677	348	329	219	188
50-100	915	458	457	298	292
100-200	111	48	63	38	44
200-500	-	-	-	-	-
500-1000	-	-	-	-	-
1000톤 이상	-	-	-	-	-
영 어 형태 별					
동력선 사용	45 233	23 004	22 229	6 404	5 915
무동력선 사용	2 674	1 631	1 043	852	300
양식업	114 689	57 433	57 256	5 327	5 033
어선비사용	23 602	11 486	12 116	1 079	1 225
연령 별					
15세 미만	50 744	25 690	25 054	4 403	4 259
15 - 19	20 224	10 515	9 709	1 248	1 154
20 - 24	10 238	6 315	3 923	669	424
25 - 29	8 220	4 356	3 864	698	815
30 - 34	10 793	5 168	5 625	1 221	1 262
35 - 39	10 931	5 363	5 568	1 322	1 036
40 - 44	13 206	6 657	6 549	1 329	869
45 - 49	13 847	6 904	6 943	934	678
50 - 54	15 858	8 223	7 635	771	601
55 - 59	11 995	6 095	5 900	474	449
60 - 64	7 730	3 787	3 943	270	300
65 - 69	5 132	2 322	2 810	185	253
70 - 74	3 128	1 139	1 989	73	152
75 - 79	1 993	600	1 393	37	102
80세 이상	2 159	420	1 739	28	119

어 가 인 구  
and Part-time, and Sex

Unit : Person

경 업						Administrative Districts
소 계 Sub-total		1 중 Class I Part-time		2 중 Class II Part-time		
남 자 Male	여 자 Female	남 자 Male	여 자 Female	남 자 Male	여 자 Female	
79 892	80 171	49 184	48 870	30 708	31 301	
						By Size of Vessels
22 416	23 483	5 824	6 308	16 592	17 175	No Vessels
4 003	3 977	2 012	1 987	1 991	1 990	Non-powered Vessels
3 952	3 950	1 966	1 963	1 986	1 987	Less than 2 ton
26	19	21	16	5	3	2 - 5
25	8	25	8	-	-	5 ton and Over
53 473	52 711	41 348	40 575	12 125	12 136	Powered Vessels
41 927	41 345	30 566	29 972	11 361	11 373	Less than 2 ton
9 411	9 322	8 773	8 660	638	662	2 - 5
1 629	1 541	1 528	1 453	101	88	5 - 10
207	178	191	170	16	8	10 - 20
129	141	126	140	3	1	20 - 50
160	165	154	161	6	4	50 - 100
10	19	10	19	-	-	100 - 200
-	-	-	-	-	-	200 - 500
-	-	-	-	-	-	500 - 1000
-	-	-	-	-	-	1000 ton and Over
						By Types of Fisheries
16 600	16 314	13 817	13 613	2 783	2 701	Powered Boat
779	743	410	381	369	362	Non-powered Boat
52 106	52 223	32 311	31 936	19 795	20 287	Shallow Sea Culture
10 407	10 891	2 646	2 940	7 761	7 951	Non-use of Fish. Boat
						By Age Group
21 287	20 795	13 839	13 749	7 448	7 046	Less than 15 Years
9 267	8 555	5 564	4 973	3 703	3 582	15 - 19
5 646	3 499	3 391	2 003	2 255	1 496	20 - 24
3 658	3 049	2 190	1 990	1 468	1 059	25 - 29
3 947	4 363	2 668	3 038	1 279	1 325	30 - 34
4 041	4 532	2 762	2 937	1 279	1 595	35 - 39
5 328	5 680	3 459	3 611	1 869	2 069	40 - 44
5 970	6 265	3 778	3 715	2 192	2 550	45 - 49
7 452	7 034	4 424	3 923	3 028	3 111	50 - 54
5 621	5 451	3 111	2 932	2 510	2 519	55 - 59
3 517	3 643	1 827	1 950	1 690	1 693	60 - 64
2 137	2 557	1 132	1 399	1 005	1 158	65 - 69
1 066	1 837	555	1 077	511	760	70 - 74
563	1 291	289	693	274	598	75 - 79
392	1 620	195	880	197	740	80 Years and Over

2. 전.검업별, 성별  
No. of Fishery Household Population by Full-time

단위 : 인

행정구분	합계 Total			전업 Full-time	
	계 Total	남자 Male	여자 Female	남자 Male	여자 Female
시					
북부	4 686	2 341	2 345	1 078	1 126
수안	4 318	2 145	2 173	1 105	1 112
동부	182	91	91	-	-
동부	2 920	1 514	1 406	403	377
동부	3 726	1 896	1 830	22	22
광양	303	149	154	4	6
광양	244	126	118	-	-
광양	-	-	-	-	-
광양	59	23	36	4	6
여수	20 566	10 232	10 334	1 225	1 141
여수	5 354	2 684	2 670	403	370
여수	1 370	666	704	6	5
여수	2 731	1 372	1 359	269	255
여수	2 577	1 268	1 309	110	107
여수	3 038	1 535	1 503	185	163
여수	3 867	1 903	1 964	59	54
여수	1 629	804	825	193	187
상호	3 483	1 793	1 690	52	40
상호	2 329	1 218	1 111	21	18
상호	1 154	575	579	31	22
고흥	22 836	11 342	11 494	1 586	1 516
고흥	324	145	179	-	-
고흥	3 308	1 650	1 658	455	458
고흥	1 356	690	666	13	11
고흥	1 391	699	692	181	180
고흥	5 157	2 559	2 598	173	143
고흥	2 903	1 482	1 421	383	354
고흥	1 428	703	725	55	47
고흥	1 093	550	543	214	211
동진	540	267	273	23	20
동진	266	137	129	4	5
동진	990	484	506	9	9
동진	1 053	516	537	16	15
동진	1 153	536	617	23	26
동진	251	118	133	4	3
동진	857	426	431	26	29
동진	766	380	386	7	5
보성	4 105	2 074	2 031	366	350
보성	1 934	981	953	135	117
보성	43	26	17	-	-
보성	918	457	461	49	54
보성	1 210	610	600	182	179
장흥	8 908	4 416	4 492	328	339
장흥	3 024	1 535	1 489	52	51
장흥	1 282	624	658	18	16
장흥	307	140	167	5	5
장흥	890	440	450	83	87
장흥	3 405	1 677	1 728	170	180
강진	6 660	3 234	3 426	131	127
강진	354	167	187	13	17
강진	1 764	847	917	28	34
강진	1 282	586	696	3	1
강진	1 173	614	559	32	26
강진	1 024	514	510	40	35
강진	1 063	506	557	15	14
해남	14 489	7 272	7 217	1 316	1 295
해남	1 631	853	778	426	393
해남	489	257	232	44	37
해남	3 904	1 975	1 929	533	524

어 가 인 구  
and Part-time, and Sex

Unit : Person

Part-time 업						Administrative Districts
소 계 Sub-total		1 중 Class I Part-time		2 중 Class II Part-time		
남 자 Male	여 자 Female	남 자 Male	여 자 Female	남 자 Male	여 자 Female	
남 자 Male	여 자 Female	남 자 Male	여 자 Female	남 자 Male	여 자 Female	
						By Shi & Gun
1 263	1 219	728	715	535	504	Mokpo-shi
1 040	1 061	866	895	174	166	Yosu-shi
91	91	80	79	11	12	Sunchon-shi
1 111	1 029	964	885	147	144	Yochon-shi
1 874	1 808	533	487	1 341	1 321	Tongkwangyang-shi
145	148	102	116	43	32	Kwangyang-gun
126	118	94	95	32	23	Kwangyang-up
-	-	-	-	-	-	Okkok-myon
19	30	8	21	11	9	Chinwol-myon
9 007	9 193	6 225	6 224	2 782	2 969	Yochon-gun
2 281	2 300	1 885	1 902	396	398	Tolsan-up
660	699	176	206	484	493	Sora-myon
1 103	1 104	475	461	628	643	Yulchon-myon
1 158	1 202	569	572	589	630	Hwayang-myon
1 350	1 340	1 204	1 174	146	166	Nam-myon
1 844	1 910	1 499	1 533	345	377	Hwajong-myon
611	638	417	376	194	262	Samsan-myon
1 741	1 650	564	554	1 177	1 096	Sungju-gun
1 197	1 093	347	333	850	760	Haeryong-myon
544	557	217	221	327	336	Pyollyang-myon
9 756	9 978	5 224	5 256	4 532	4 722	Kohung-gun
145	179	31	33	114	146	Kohung-up
1 195	1 200	812	808	383	392	Toyang-up
677	655	240	233	437	422	Todok-myon
518	512	253	235	265	277	Pungyang-myon
2 386	2 455	1 253	1 253	1 133	1 202	Kumsan-myon
1 099	1 067	775	757	324	310	Tohwa-myon
648	678	276	315	372	363	Podu-myon
336	332	314	310	22	22	Pongnae-myon
244	253	204	222	40	31	Tongil-myon
133	124	54	39	79	85	Chomam-myon
475	497	241	238	234	259	Yongnam-myon
500	522	255	255	245	267	Kwayok-myon
513	591	126	150	387	441	Namyang-myon
114	130	28	36	86	94	Tonggang-myon
400	402	206	202	194	200	Taeso-myon
373	381	156	170	217	211	Tuwon-myon
1 708	1 681	1 226	1 194	482	487	Posong-gun
846	836	713	695	133	141	Polgyo-up
26	17	1	1	25	16	Chosong-myon
408	407	194	182	214	225	Tungnyang-myon
428	421	318	316	110	105	Hoechon-myon
4 088	4 153	2 868	2 907	1 220	1 246	Changhung-gun
1 483	1 438	1 010	965	473	473	Kwansan-up
606	642	321	343	285	299	Taedok-up
135	162	73	97	62	65	Yongsan-myon
357	363	315	328	42	35	Anyang-myon
1 507	1 548	1 149	1 174	358	374	Hoechin-myon
3 103	3 299	926	1 018	2 177	2 281	Kangjin-gun
154	170	5	6	149	164	Kangjin-up
819	883	308	315	511	568	Chillyang-myon
583	695	155	200	428	495	Taegu-myon
582	533	138	139	444	394	Maryang-myon
474	475	108	110	366	365	Toam-myon
491	543	212	248	279	295	Shinjon-myon
5 956	5 922	2 441	2 404	3 515	3 518	Haenam-gun
427	385	259	219	168	166	Hwasan-myon
213	195	142	134	71	61	Hyonsan-myon
1 442	1 405	962	908	480	497	Songji-myon



2. 전.겸업별, 성별  
No. of Fishery Household Population by Full-time

단위 : 인

행정구	합계 Total			전업 Full-time		
	계 Total	남자 Male	여자 Female	남자 Male	여자 Female	
북부계마포수산문화	영일면	2 549	1 268	1 281	11	10
	곡성면	1 712	842	870	4	9
	산내면	180	83	97	3	3
	산내면	251	130	121	3	4
	내원면	1 525	742	783	209	216
	내원면	245	123	122	48	62
	내원면	1 122	552	570	22	21
영미산	영미산면	881	447	434	13	16
	영미산면	3 702	1 787	1 915	170	190
	영미산면	1 246	603	643	35	39
무삼향	무삼향면	2 456	1 184	1 272	135	151
	삼향면	5 271	2 608	2 663	299	284
	삼향면	254	120	134	27	28
	삼향면	601	292	309	95	103
	삼향면	1 016	506	510	42	36
	삼향면	990	495	495	48	35
합수	합수면	1 423	719	704	77	76
	합수면	987	476	511	10	6
	합수면	1 686	879	807	82	73
영백산	영백산면	598	303	295	36	37
	영백산면	1 088	576	512	46	36
	영백산면	3 543	1 920	1 623	830	583
	영백산면	355	174	181	9	9
	영백산면	561	287	274	177	167
완도	완도면	1 435	746	689	202	166
	완도면	559	288	271	96	94
	완도면	633	425	208	346	147
	완도면	39 551	19 800	19 751	1 574	1 479
	완도면	3 810	1 903	1 907	273	283
	완도면	4 480	2 276	2 204	629	582
	완도면	4 015	2 014	2 001	235	219
	완도면	2 941	1 435	1 506	148	150
	완도면	4 868	2 454	2 414	5	2
	완도면	4 030	1 982	2 048	71	77
	완도면	3 056	1 531	1 525	15	12
	완도면	1 525	774	751	142	113
	완도면	4 102	2 003	2 099	23	15
	완도면	2 006	1 065	941	-	-
완도면	2 827	1 406	1 421	16	10	
완도면	1 891	957	934	17	16	
진도	진도면	12 891	6 317	6 574	815	777
	진도면	488	251	237	25	18
	진도면	828	414	414	1	1
	진도면	1 828	933	895	218	179
	진도면	1 906	943	963	231	216
	진도면	1 152	571	581	36	50
	진도면	1 421	711	710	17	15
신안	신안면	5 268	2 494	2 774	287	298
	신안면	22 372	11 744	10 628	2 276	1 636
	신안면	757	394	363	51	42
	신안면	1 436	781	655	23	25
	신안면	1 802	1 212	590	943	379
	신안면	443	209	234	18	18
	신안면	984	526	458	116	103
	신안면	1 047	545	502	32	30
	신안면	4 377	2 185	2 192	806	798
	신안면	1 272	657	615	5	7
	신안면	759	395	364	-	-
	신안면	1 247	647	600	41	33
	신안면	2 069	1 082	987	40	25
신안면	769	387	382	9	7	
신안면	1 196	580	616	114	101	
신안면	4 214	2 144	2 070	78	68	

어 가 인 구  
and Part-time, and Sex

Unit : Person

Part-time 업						Administrative Districts
소 계 Sub-total		1 중 Class I Part-time		2 중 Class II Part-time		
남 자 Male	여 자 Female	남 자 Male	여 자 Female	남 자 Male	여 자 Female	
1 257	1 271	90	101	1 167	1 170	
838	861	206	227	632	634	Pugil-myon
80	94	30	42	50	52	Kyegok-myon
127	117	18	19	109	98	Masan-myon
533	567	316	326	217	241	Hwangsang-myon
75	60	44	42	31	18	Sani-myon
530	549	235	256	295	293	Munnae-myon
434	418	139	130	295	288	Hwawon-myon
1 617	1 725	902	937	715	788	Yongam-gun
568	604	241	258	327	346	Miam-myon
1 049	1 121	661	679	388	442	Samho-myon
2 309	2 379	710	709	1 599	1 670	Muan-gun
93	106	37	40	56	66	Samhyang-myon
197	206	61	66	136	140	Chonggye-myon
464	474	181	183	283	291	Hyongyong-myon
447	460	120	107	327	353	Mangun-myon
642	628	270	260	372	368	Haeje-myon
466	505	41	53	425	452	Unnam-myon
797	734	333	313	464	421	Hampyeong-gun
267	258	133	145	134	113	Hampyeong-up
530	476	200	168	330	308	Sonbul-myon
1 090	1 040	725	685	365	355	Yonggwang-gun
165	172	99	100	66	72	Paeksu-up
110	107	108	106	2	1	Hongnong-up
544	523	277	269	267	254	Yomsan-myon
192	177	167	155	25	22	Popsong-myon
79	61	74	55	5	6	Nagwol-myon
18 226	18 272	15 561	15 485	2 665	2 787	Wando-gun
1 630	1 624	1 355	1 341	275	283	Wando-up
1 647	1 622	1 598	1 575	49	47	Kumil-up
1 779	1 782	1 548	1 552	231	230	Nohwa-up
1 287	1 356	1 001	1 058	286	298	Kunoe-myon
2 449	2 412	2 153	2 096	296	316	Shinji-myon
1 911	1 971	1 327	1 346	584	625	Kogum-myon
1 516	1 513	1 490	1 489	26	24	Yaksan-myon
632	638	331	330	301	308	Chongsan-myon
1 980	2 084	1 677	1 761	303	323	Soan-myon
1 065	941	1 005	884	60	57	Kumdang-myon
1 390	1 411	1 211	1 212	179	199	Pogil-myon
940	918	865	841	75	77	Saengil-myon
5 502	5 797	3 373	3 532	2 129	2 265	Chindo-gun
226	219	127	116	99	103	Chindo-up
413	413	272	270	141	143	Kunnae-myon
715	716	520	503	195	213	kogun-myon
712	747	616	639	96	108	Uishin-myon
535	531	182	174	353	357	Imhoe-myon
694	695	196	187	498	508	Chisan-myon
2 207	2 476	1 460	1 643	747	833	Chodo-myon
9 468	8 992	4 833	4 475	4 635	4 517	Shinan-gun
343	321	62	57	281	264	Chido-up
758	630	376	290	382	340	Chungdo-myon
269	211	218	176	51	35	Imja-myon
191	216	105	110	86	106	Chaun-myon
410	355	174	167	236	188	Pigum-myon
513	472	296	268	217	204	Tocho-myon
1 379	1 394	974	959	405	435	Huksan-myon
652	608	242	205	410	403	Hau-myon
395	364	155	136	240	228	Shinui-myon
606	567	188	172	418	395	Changsan-myon
1 042	962	494	432	548	530	Anjwa-myon
378	375	106	76	272	299	Palgum-myon
466	515	380	434	86	81	Amtae-myon
2 066	2 002	1 063	993	1 003	1 009	Apae-myon

### 3. 주종사분야별, No. of Fishery Household Population by Major

단위 : 인

행 정 구 역	합 계 Total			어 업 Fishery		어 업 이 외 Non-fishery				
	계 Total	남 자 Male	여 자 Female	남 자 Male	여 자 Female	소 계 Sub-total		사 무 직 White Collar		생 산 Blue
						남 자 Male	여 자 Female	남 자 Male	여 자 Female	남 자 Male
전 라 남 도	135 454	67 864	67 590	35 649	21 099	18 615	28 142	567	622	951
보유 어선 규모 별										
어 선 없 음	38 257	18 325	19 932	4 226	4 334	10 043	10 745	299	194	592
무 동 력 선	7 409	3 973	3 436	2 097	817	1 212	1 652	26	35	51
2 5 톤 미 만	6 492	3 243	3 249	1 425	788	1 205	1 640	26	34	50
5 톤 이 상	132	93	39	76	13	7	7	-	1	1
동 력 선	89 788	45 566	44 222	29 326	15 948	7 360	15 745	242	393	308
2 5 톤 미 만	66 893	33 778	33 115	20 742	11 845	6 351	12 483	184	268	222
2 5 - 5	17 503	8 959	8 544	6 510	3 502	808	2 566	37	74	59
5 - 10	3 546	1 850	1 696	1 410	498	146	536	9	24	18
10 - 20	601	343	258	269	74	16	56	-	3	1
20 - 50	482	261	221	182	25	18	42	4	7	2
50 - 100	681	339	342	193	4	19	56	6	14	6
100 - 200	82	36	46	20	-	2	6	2	3	-
200 - 500	-	-	-	-	-	-	-	-	-	-
500 - 1000	-	-	-	-	-	-	-	-	-	-
1000 톤 이 상	-	-	-	-	-	-	-	-	-	-
영 어 형 태 별										
동 력 선 사 용	31 408	16 034	15 374	10 644	5 080	2 208	5 273	104	214	168
무 동 력 선 사 용	2 215	1 402	813	1 006	123	219	371	7	9	6
양 식 업	83 603	41 711	41 892	22 017	13 575	11 444	17 621	330	298	428
어 선 비 사 용	18 228	8 717	9 511	1 982	2 321	4 744	4 877	126	101	349
전 . 검 업 별										
전 업	17 473	9 259	8 214	7 526	4 944	-	-	-	-	-
검 업	117 981	58 605	59 376	28 123	16 155	18 615	28 142	567	622	951
1종 검 업	70 466	35 345	35 121	23 501	13 800	4 860	12 464	224	361	318
2종 검 업	47 515	23 260	24 255	4 622	2 355	13 755	15 678	343	261	633
연 령 별										
15 - 19	20 224	10 515	9 709	336	92	492	491	13	100	70
20 - 24	18 238	6 315	3 923	1 733	548	2 717	1 977	189	429	371
25 - 29	8 220	4 356	3 864	2 295	1 719	1 782	1 701	178	76	214
30 - 34	10 793	5 168	5 625	3 834	2 947	1 279	2 290	54	13	103
35 - 39	10 931	5 363	5 568	4 207	2 720	1 127	2 538	25	1	48
40 - 44	13 206	6 657	6 549	5 049	3 103	1 594	3 174	31	2	37
45 - 49	13 847	6 904	6 943	5 053	3 030	1 834	3 658	22	-	27
50 - 54	15 858	8 223	7 635	5 715	3 112	2 472	4 231	31	-	42
55 - 59	11 995	6 095	5 900	3 954	2 102	2 097	3 455	16	1	22
60 - 64	7 730	3 787	3 943	2 118	992	1 530	2 350	6	-	15
65 - 69	5 132	2 322	2 810	1 006	471	1 044	1 442	1	-	2
70 - 74	3 128	1 139	1 989	267	171	445	536	1	-	-
75 - 79	1 993	600	1 393	68	64	167	215	-	-	-
80세 이 상	2 159	420	1 739	14	28	35	84	-	-	-

성 별 어 가 인 구  
Working Job and Sex

Unit : Person

의 일 Business							학 생 Students		기 타 Others		Administrative Districts
직 Collar	상 업 Commerce		농 업 Agriculture		기 타 Others		남 자	여 자	남 자	여 자	
여 자 Female	남 자 Male	여 자 Female	남 자 Male	여 자 Female	남 자 Male	여 자 Female	Male	Female	Male	Female	
555	446	860	14 835	24 480	1 816	1 625	10 238	9 111	3 362	9 238	Chollanam-do
By Size of Vessels											
254	277	304	7 885	9 314	990	679	3 028	2 637	1 028	2 216	No Vessels
32	12	20	1 067	1 516	56	49	504	489	160	478	Non-powered Vessels
31	12	20	1 064	1 509	53	46	461	460	152	361	Less than 2 ton
1	-	-	3	4	3	1	10	8	-	11	2 - 5
-	-	-	-	3	-	2	33	21	8	106	5 ton and Over
269	157	536	5 883	13 650	770	897	6 706	5 985	2 174	6 544	Powered Vessels
169	117	311	5 237	11 111	591	624	5 158	4 575	1 527	4 212	Less than 2 ton
59	26	141	548	2 089	138	203	1 159	1 032	482	1 444	2 - 5
24	5	48	87	399	27	41	193	215	101	447	5 - 10
1	3	13	9	33	3	6	43	29	15	99	10 - 20
2	4	14	1	9	7	10	43	36	18	118	20 - 50
13	2	9	1	9	4	11	99	85	28	197	50 - 100
1	-	-	-	-	-	2	11	13	3	27	100 - 200
-	-	-	-	-	-	-	-	-	-	-	200 - 500
-	-	-	-	-	-	-	-	-	-	-	500 - 1000
-	-	-	-	-	-	-	-	-	-	-	1000 ton and Over
By Types of Fisheries											
167	89	315	1 474	4 134	373	443	2 337	2 051	845	2 970	Powered Boat
13	4	7	182	326	20	16	129	103	48	216	Non-powered Boat
230	204	393	9 674	15 984	808	716	6 355	5 751	1 895	4 945	Shallow Sea Culture
145	149	145	3 505	4 036	615	450	1 417	1 206	574	1 107	Non-use of Fish. Boat
By Full / Part-time											
-	-	-	-	-	-	-	1 195	1 090	538	2 180	Full-time
555	446	860	14 835	24 480	1 816	1 625	9 043	8 021	2 824	7 058	Part-time
265	110	409	3 393	10 490	815	939	5 282	4 598	1 702	4 259	Class 1 Part-time
290	336	451	11 442	13 990	1 001	686	3 761	3 423	1 122	2 799	Class 2 Part-time
By Age Group											
81	16	11	280	234	113	65	9 313	8 660	374	466	15 - 19
255	49	66	1 469	940	639	287	837	424	1 028	974	20 - 24
61	62	91	1 013	1 308	315	165	84	15	195	429	25 - 29
33	46	141	934	1 922	142	181	2	4	53	384	30 - 34
35	40	127	909	2 231	105	144	-	1	29	309	35 - 39
25	56	128	1 371	2 883	99	136	-	2	14	270	40 - 44
21	40	94	1 654	3 406	91	137	-	1	17	254	45 - 49
14	59	80	2 228	3 973	112	164	-	1	36	291	50 - 54
13	34	59	1 944	3 258	81	124	-	-	44	343	55 - 59
12	24	31	1 439	2 208	46	99	1	-	138	601	60 - 64
4	16	24	983	1 343	42	71	-	1	272	896	65 - 69
1	4	5	418	503	22	27	1	-	426	1 282	70 - 74
-	-	2	159	193	8	20	-	-	365	1 114	75 - 79
-	-	1	34	78	1	5	-	2	371	1 625	80 Years and Over

### 3. 주종사분야별, No. of Fishery Household Population by Major

단위 : 인

행정구역	합계 Total			어업 Fishery		어업이외 Non-fishery					
	계 Total	남자 Male	여자 Female	남자 Male	여자 Female	소계 Sub-total		사무직 White Collar		생산 Blue	
						남자 Male	여자 Female	남자 Male	여자 Female	남자 Male	
시군별	목포시	3 483	1 721	1 762	721	547	373	339	25	36	97
	순천시	3 040	1 519	1 521	876	224	158	361	31	77	49
	여수시	134	69	65	43	19	14	30	1	11	1
	동량양시	2 217	1 158	1 059	536	381	296	353	27	59	55
광양군	2 967	1 516	1 451	154	165	930	825	33	40	223	
	231	113	118	45	55	35	25	1	6	4	
	189	94	95	39	50	29	15	1	4	4	
여수시	-	-	-	-	-	-	-	-	-	-	
	42	19	23	6	5	6	10	-	2	-	
	14 977	7 427	7 550	4 055	1 311	2 055	4 379	79	89	128	
소안산면	3 808	1 911	1 897	1 139	360	378	949	22	46	37	
	1 025	482	543	43	15	340	402	7	2	33	
	2 178	1 081	1 097	306	252	526	550	8	7	30	
	1 861	895	946	406	301	325	428	10	11	13	
	2 026	1 034	992	762	231	107	570	11	6	4	
	2 885	1 439	1 446	1 027	63	225	1 112	6	6	2	
	1 214	585	629	372	89	154	368	15	11	9	
상해면	2 819	1 449	1 370	429	520	696	542	57	34	197	
	1 885	987	898	265	331	518	366	44	24	145	
	934	462	472	164	189	178	176	13	10	52	
고도면	16 531	8 115	8 416	3 870	2 392	2 578	3 635	47	37	45	
	198	90	108	9	47	61	36	2	1	1	
	2 375	1 157	1 218	687	529	216	313	6	13	4	
	1 085	532	553	227	132	181	229	6	3	7	
	1 019	514	505	235	205	180	166	1	-	-	
	3 767	1 870	1 897	747	231	727	1 101	14	6	24	
	2 053	1 031	1 022	655	314	172	381	2	2	5	
990	481	509	148	158	223	221	1	-	1		
755	376	379	262	180	40	102	1	5	-		
동읍면	362	184	178	121	107	19	24	3	-	-	
	183	89	94	31	7	49	75	-	-	-	
	723	351	372	194	58	100	198	3	1	-	
	774	367	407	178	123	152	217	1	-	-	
	930	424	506	117	115	201	246	6	5	3	
	164	79	85	20	8	47	60	-	-	-	
	579	286	293	128	104	104	120	1	1	-	
574	284	290	111	74	106	146	-	-	-		
보성군	3 045	1 544	1 501	950	638	309	477	7	8	11	
	1 492	768	724	521	415	113	138	4	-	5	
	35	21	14	-	-	19	10	-	1	3	
	666	330	336	165	91	89	155	-	-	2	
장안면	852	425	427	264	132	88	174	3	7	1	
	6 056	3 000	3 056	1 590	955	694	1 207	12	18	27	
	2 113	1 074	1 039	531	354	264	367	3	6	9	
장진면	899	444	455	166	153	163	165	2	4	4	
	223	95	128	28	48	52	54	-	-	-	
	596	295	301	230	87	15	128	1	2	-	
	2 225	1 092	1 133	635	313	200	493	6	6	14	
강진면	5 077	2 431	2 646	481	540	1 348	1 475	41	25	20	
	275	126	149	10	13	89	96	5	5	1	
	1 385	650	735	135	151	336	382	9	5	6	
	955	421	534	66	127	254	284	7	6	4	
	977	521	456	79	62	315	291	15	8	9	
해남시	739	356	383	60	48	187	239	4	1	-	
	746	357	389	131	139	167	183	1	-	-	
해남시	10 382	5 182	5 200	1 875	1 445	2 388	2 508	26	21	12	
	1 130	592	538	421	313	94	92	2	10	-	
	318	166	152	103	84	37	34	1	-	-	
2 698	1 360	1 338	919	618	226	372	4	1	5		

성 별 어 가 인 구  
Working Job and Sex

Unit : Person

의 임 Business							학 생 Students		기 타 Others		Administrative Districts
직 Collar	상 업 Commerce		농 업 Agriculture		기 타 Others		남 자 Male	여 자 Female	남 자 Male	여 자 Female	
여 자 Female	남 자 Male	여 자 Female	남 자 Male	여 자 Female	남 자 Male	여 자 Female	Male	Female	Male	Female	
											By Shi & Gun
71	26	22	52	104	173	106	389	373	238	503	Mokpo-shi
61	2	36	22	132	54	55	353	296	132	640	Yosu-shi
-	-	2	6	14	6	3	10	9	2	7	Sunchon-shi
39	11	9	108	212	95	34	263	172	63	153	Yochon-shi
59	25	35	411	471	238	220	343	270	89	191	Tongkwangyang-shi
1	2	10	13	8	15	-	23	21	10	17	Kwangyang-gun
1	2	5	9	5	13	-	18	14	8	16	Kwangyang-up
-	-	-	-	-	-	-	-	-	-	-	Okkok-myon
-	-	5	4	3	2	-	5	7	2	1	Chinwol-myon
64	83	201	1 559	3 824	206	201	993	809	324	1 051	Yochon-gun
12	11	41	249	787	59	63	303	243	91	345	Tolsan-up
12	1	6	281	371	18	11	71	63	28	63	Sora-myon
9	44	56	437	473	7	5	230	175	19	120	Yulchon-myon
12	3	4	235	364	64	37	136	140	28	77	Hwayang-myon
4	4	35	84	515	4	10	131	82	34	109	Nam-myon
-	9	15	191	1 070	17	21	101	78	86	193	Hwajong-myon
15	11	44	82	244	37	54	21	28	38	144	Samsan-myon
114	18	11	296	360	128	23	296	212	28	96	Sungju-gun
61	11	4	212	257	106	20	193	134	11	67	Haeryong-myon
53	7	7	84	103	22	3	103	78	17	29	Pyollyang-myon
35	49	65	2 367	3 402	70	96	1 174	1 188	493	1 201	Kohung-gun
-	-	-	57	35	1	-	10	12	10	13	Kohung-up
11	8	9	187	273	11	7	171	163	83	213	Toyang-up
4	2	2	160	214	6	6	81	85	43	107	Todok-myon
-	-	-	178	166	1	-	81	79	18	55	Pungyang-myon
10	4	9	680	1 073	5	3	306	341	90	224	Kumsan-myon
8	7	16	144	309	14	46	133	144	71	183	Tohwa-myon
-	7	6	205	208	9	7	77	73	33	57	Podu-myon
-	3	12	33	75	3	10	59	49	15	48	Pongnae-myon
-	2	1	12	22	2	1	33	24	11	23	Tongil-myon
-	1	1	47	73	1	1	6	2	3	10	Chomam-myon
-	-	-	97	196	-	1	36	42	21	74	Yongnam-myon
-	3	1	145	212	3	4	18	34	19	33	Kwayok-myon
2	7	3	182	234	3	2	76	78	30	67	Namyang-myon
-	-	1	47	57	-	2	7	3	5	14	Tonggang-myon
-	-	1	95	115	8	3	31	26	23	43	Taeso-myon
-	5	3	98	140	3	3	49	33	18	37	Tuwon-myon
3	12	32	246	398	33	36	249	235	36	151	Pesong-gun
1	10	25	80	106	14	6	121	114	13	57	Polgyo-up
-	-	-	16	9	-	-	2	-	-	4	Chosong-myon
-	1	3	84	147	2	5	62	54	14	36	Tungnyang-myon
2	1	4	66	136	17	25	64	67	9	54	Hoehon-myon
25	10	40	608	1 084	37	40	551	479	165	415	Changhung-gun
8	-	5	229	340	23	8	248	185	31	133	Kwansan-up
1	2	5	152	154	3	1	76	63	39	74	Taedok-up
-	2	1	47	51	3	2	12	11	3	15	Yongsan-myon
1	2	19	12	93	-	13	35	32	15	54	Anyang-myon
15	4	10	168	446	8	16	180	188	77	139	Hoehchin-myon
19	15	27	1 218	1 355	54	49	472	412	130	219	Kangjin-gun
-	-	-	82	87	1	4	26	33	1	7	Kangjin-up
3	-	2	318	369	3	3	136	133	43	69	Chillyang-myon
3	3	2	224	260	16	13	85	95	16	28	Taegu-myon
12	8	14	250	230	33	27	112	70	15	33	Maryang-myon
-	-	4	183	234	-	-	71	46	38	50	Toam-myon
1	4	5	161	175	1	2	42	35	17	32	Shinjon-myon
14	32	33	2 143	2 310	175	130	675	655	244	592	Haenam-gun
1	-	-	87	77	5	4	65	59	12	74	Hwasan-myon
-	-	-	34	32	2	2	18	16	8	18	Hyonsan-myon
7	1	4	195	345	21	15	161	178	54	170	Songji-myon

### 3. 주종사분야별, No. of Fishery Household Population by Major

단위 : 인

행정구역	합계 Total			어업 Fishery		어업이외 Non-fishery						
	계 Total	남자 Male	여자 Female	남자 Male	여자 Female	소계 Sub-total		사무직 White Collar		생산 Blue		
						남자 Male	여자 Female	남자 Male	여자 Female	남자 Male		
북북계마평산문내화	평일	1 958	972	986	41	39	730	715	1	-	-	
	말	1 302	632	670	82	160	430	376	8	3	3	
	계	147	65	82	9	13	39	51	-	-	1	
	산	190	92	98	6	5	76	82	-	1	-	
	내	1 037	509	528	172	156	236	219	10	6	-	
	화	179	96	83	46	32	23	22	-	-	3	
영미삼	암	786	381	405	17	13	318	314	-	-	-	
	암호	637	317	320	59	12	179	231	-	-	-	
	합	2 649	1 258	1 391	600	596	364	431	9	11	10	
	삼	886	416	470	177	135	153	200	-	2	4	
	합	1 763	842	921	423	461	211	231	9	9	6	
	무산향계경운계남	안	3 762	1 867	1 895	506	359	967	1 056	17	11	6
향		179	81	98	30	29	31	35	3	-	-	
계		415	207	208	75	59	94	104	2	3	3	
경		730	368	362	125	110	180	164	7	1	3	
운		695	339	356	72	57	200	224	2	1	-	
남		1 019	522	497	180	86	208	255	-	3	-	
합합수	합	724	350	374	24	18	254	274	3	3	-	
	수	1 275	657	618	194	213	291	238	2	1	-	
	합	451	226	225	71	129	86	31	2	1	-	
	수	824	431	393	123	84	205	207	-	-	-	
	합	2 468	1 371	1 097	915	168	186	423	3	1	4	
	수	254	125	129	89	48	20	59	-	-	-	
완도	백	352	182	170	142	32	7	32	2	-	-	
	농	1 017	537	480	231	69	149	235	-	-	-	
	업	361	182	179	128	2	9	69	1	1	4	
	임	484	345	139	325	17	1	28	-	-	-	
	업	28 503	14 215	14 288	10 918	7 248	694	3 466	99	105	25	
	도	2 976	1 471	1 505	1 118	838	91	255	30	31	1	
진신	한	3 119	1 564	1 555	1 133	918	51	169	7	2	-	
	금	2 702	1 329	1 373	1 069	606	39	445	-	5	2	
	노	2 139	1 039	1 100	844	598	38	287	6	17	-	
	관	3 689	1 885	1 804	1 323	948	160	349	8	14	20	
	외	2 916	1 416	1 500	1 097	661	40	445	1	3	-	
	의	2 230	1 107	1 123	832	678	43	149	6	9	-	
	지	1 179	591	588	543	325	8	141	1	-	-	
	약	2 869	1 392	1 477	1 004	501	129	641	19	9	2	
	청	1 542	842	700	728	236	17	250	6	2	-	
	소	1 803	891	912	741	504	41	271	6	3	-	
	급	1 339	688	651	486	435	37	64	9	10	-	
	보	9 395	4 532	4 863	2 022	1 250	1 728	2 668	7	5	4	
신신	생	327	164	163	79	54	50	72	1	-	2	
	일	592	300	292	165	133	80	96	-	-	1	
	화	1 262	641	621	382	139	170	347	-	1	-	
	외	1 362	667	695	501	153	13	334	-	-	-	
	의	804	387	417	112	62	186	267	2	-	1	
	지	1 053	522	531	115	109	276	286	3	1	-	
	조	3 995	1 851	2 144	668	600	953	1 266	1	3	-	
	신신	안	16 443	8 720	7 723	4 869	2 073	2 511	3 704	43	27	33
		도	509	270	239	223	32	28	174	2	-	-
		도	1 096	594	502	214	99	284	313	7	5	3
		자	1 424	1 019	405	921	80	20	107	-	-	1
		비	333	166	167	75	71	70	60	-	1	6
도		749	400	349	114	35	207	203	-	1	-	
후		748	390	358	81	49	164	161	-	-	-	
초		3 421	1 714	1 707	1 072	852	371	501	29	12	14	
산		949	489	460	221	9	172	321	-	1	1	
의		536	282	254	107	47	154	176	2	1	-	
의		816	419	397	352	103	41	218	-	5	4	
장		1 481	776	705	251	30	369	424	2	-	-	
안	620	303	317	57	21	194	232	-	-	-		
팔	800	401	399	313	281	51	44	-	-	-		
람	2 961	1 497	1 464	868	364	386	770	1	1	4		

성 별 어 가 인 구  
Working Job and Sex

Unit : Person

의 일 Business							학 생 Students		기 타 Others		Administrative Districts
직 Collar	상 업 Commerce		농 업 Agriculture		기 타 Others		남 자 Male	여 자 Female	남 자 Male	여 자 Female	
여 자 Female	남 자 Male	여 자 Female	남 자 Male	여 자 Female	남 자 Male	여 자 Female	Male	Female	Male	Female	
3	3	6	625	626	101	80	150	142	51	90	Pukpyong-myon
1	8	7	380	348	31	17	88	68	32	66	Pugil-myon
1	2	2	31	43	5	5	16	12	1	6	Kyegok-myon
-	-	-	74	79	2	2	7	5	3	6	Masan-myon
1	2	1	224	211	-	-	73	75	28	78	Hwangsan-myon
-	-	-	18	21	2	1	16	10	11	19	Sani-myon
-	6	5	312	309	-	-	40	55	6	23	Munnae-myon
-	10	8	163	219	6	4	41	35	38	42	Hwawon-myon
7	6	9	334	401	5	3	248	238	46	126	Yongam-gun
1	4	8	144	189	1	-	63	70	23	65	Miam-myon
6	2	1	190	212	4	3	185	168	23	61	Samho-myon
6	9	14	896	992	39	33	340	299	54	181	Muan-gun
2	1	1	27	32	-	-	17	21	3	13	Samhyang-myon
-	2	1	82	97	5	3	34	23	4	22	Chonggye-myon
2	1	1	155	150	14	10	56	58	7	30	Hyonyong-myon
1	2	-	194	221	2	1	57	48	10	27	Mangun-myon
-	3	9	200	232	5	11	109	86	25	70	Haeje-myon
1	-	2	238	260	13	8	67	63	5	19	Unnam-myon
-	8	5	280	232	1	-	151	121	21	46	Hampyong-gun
-	6	2	77	28	1	-	56	43	13	22	Hampyong-up
-	2	3	203	204	-	-	95	78	8	24	Sonbul-myon
3	1	19	150	344	28	56	212	195	58	311	Yonggwang-gun
-	-	-	20	59	-	-	16	18	-	4	Paeksu-up
-	-	1	4	28	1	3	23	19	10	87	Hongnong-up
-	-	6	125	221	24	8	134	109	23	67	Yomsan-myon
3	1	10	1	11	2	44	30	40	15	68	Popsong-myon
-	-	2	-	25	1	1	9	9	10	85	Nagwol-myon
12	19	100	380	2 970	171	279	1 958	1 824	645	1 750	Wando-gun
-	-	3	22	179	38	42	173	200	89	212	Wando-up
-	4	7	32	145	8	15	296	260	84	208	Kumil-up
4	3	8	21	392	13	36	167	156	54	166	Nohwa-up
-	1	3	22	252	9	15	108	117	49	98	Kunoe-myon
3	3	11	81	284	48	37	350	327	52	180	Shinji-myon
1	1	2	38	435	-	4	213	232	66	162	Kogum-myon
1	-	5	14	97	23	37	191	166	41	130	Yaksan-myon
-	1	8	6	133	-	-	18	13	22	109	Chongsan-myon
3	3	11	87	596	18	22	199	182	60	153	Soan-myon
-	2	20	4	225	5	3	50	38	47	176	Kumdang-myon
-	1	13	27	191	7	64	74	54	35	83	Pogil-myon
-	-	9	26	41	2	4	119	79	46	73	Saengil-myon
2	33	57	1 615	2 515	69	89	636	538	146	407	Chindo-gun
1	-	2	46	69	1	-	26	21	9	16	Chindo-up
1	-	3	70	90	9	2	48	48	7	15	Kunnae-myon
-	-	1	167	323	3	22	80	61	9	74	kogun-myon
-	-	10	13	324	-	-	104	104	49	104	Uishin-myon
-	9	12	171	252	3	3	76	54	13	34	Imhoe-myon
-	4	4	262	276	7	5	109	81	22	55	Chisan-myon
-	20	25	886	1 181	46	57	193	169	37	109	Chodo-myon
20	85	133	2 131	3 352	219	172	902	765	438	1 181	Shinan-gun
-	-	8	23	157	3	9	15	12	4	21	Chido-up
1	7	6	265	297	2	4	66	52	30	38	Chungdo-myon
-	-	1	19	104	-	2	71	51	7	167	Imja-myon
3	1	-	62	56	1	-	14	20	7	16	Chaun-myon
-	9	17	181	179	17	6	70	64	9	47	Pigum-myon
-	2	2	159	155	3	4	104	75	41	73	Tocho-myon
16	56	79	126	286	146	108	74	65	197	289	Huksan-myon
-	-	-	162	313	9	7	70	63	26	67	Hau-myon
-	6	2	145	173	1	-	20	10	1	21	Shinui-myon
-	-	1	35	212	2	-	14	12	12	64	Changsan-myon
-	2	6	362	417	3	1	121	120	35	131	Anjwa-myon
-	-	3	194	229	-	-	48	45	4	19	Palgum-myon
-	1	4	48	38	2	2	21	17	16	57	Amtae-myon
-	1	4	350	736	30	29	194	159	49	171	Apae-myon



4. 학력별, 성별  
No. of Fishery Household Population by

단위 : 인

행정 구역	합 계 Total			국민학교 Primary School		중학교 Middle School		고등 High
	계 Total	남자 Male	여자 Female	남자 Male	여자 Female	남자 Male	여자 Female	남자 Male
전라남도	135 454	67 864	67 590	28 473	32 071	16 790	10 394	16 081
보유 어선 규모 별								
어선 없음	38 257	18 325	19 932	7 011	8 464	4 169	2 721	4 643
무동력선	7 409	3 973	3 436	2 069	1 555	708	362	708
2톤 미	6 492	3 243	3 249	1 589	1 467	582	322	640
2-5톤	132	93	39	51	17	23	7	16
5톤 이상	785	637	148	429	71	103	33	52
동력선	89 788	45 566	44 222	19 393	22 052	11 913	7 311	10 730
2톤 미	66 893	33 778	33 115	14 636	16 741	8 503	5 196	8 069
2-5톤	17 503	8 959	8 544	3 804	4 262	2 540	1 544	1 936
5-10톤	3 546	1 850	1 696	727	782	592	360	407
10-20톤	601	343	258	121	114	117	59	75
20-50톤	482	261	221	53	62	76	64	93
50-100톤	681	339	342	47	85	77	77	139
100-200톤	82	36	46	5	6	8	11	11
200-500톤	-	-	-	-	-	-	-	-
500-1000톤	-	-	-	-	-	-	-	-
1000톤 이상	-	-	-	-	-	-	-	-
영 어 형태 별								
동력선 사용	31 408	16 034	15 374	7 043	7 346	4 052	2 524	3 488
무동력선 사용	2 215	1 402	813	823	368	231	94	184
양식업	83 603	41 711	41 892	17 429	20 529	10 272	6 346	10 246
어선비 사용	18 228	8 717	9 511	3 178	3 828	2 235	1 430	2 163
전 . 결 업 별								
전업	17 473	9 259	8 214	3 966	3 931	2 666	1 777	1 975
겸업	117 981	58 605	59 376	24 507	28 140	14 124	8 617	14 106
1종 겸업	70 466	35 345	35 121	15 126	17 080	8 784	5 361	8 305
2종 겸업	47 515	23 260	24 255	9 381	11 060	5 340	3 256	5 801
연령 별								
15 - 19	20 224	10 515	9 709	109	94	3 546	3 465	6 671
20 - 24	10 238	6 315	3 923	258	362	1 391	1 087	3 820
25 - 29	8 220	4 356	3 864	783	1 641	1 522	1 434	1 660
30 - 34	10 793	5 168	5 625	1 843	3 411	2 135	1 722	1 037
35 - 39	10 931	5 363	5 568	2 536	4 201	1 930	1 046	779
40 - 44	13 206	6 657	6 549	3 926	5 374	1 957	725	632
45 - 49	13 847	6 904	6 943	4 587	5 596	1 685	442	425
50 - 54	15 858	8 223	7 635	5 794	5 460	1 415	276	577
55 - 59	11 995	6 095	5 900	4 327	3 320	759	140	346
60 - 64	7 730	3 787	3 943	2 416	1 419	299	28	102
65 - 69	5 132	2 322	2 810	1 221	671	105	16	24
70 - 74	3 128	1 139	1 989	420	282	31	5	5
75 - 79	1 993	600	1 393	179	130	12	4	2
80세 이상	2 159	420	1 739	74	110	3	4	1

어 가 인 구  
School Career and Sex

Unit : Person

학 교 School	전 문 대 학 Junior Technical College		대 학 교 College & University			대 학 원 Graduate School		안 다 녀 음 No Schooling		Administrative Districts
	여 자 Female	남 자 Male	여 자 Female	남 자 Male	여 자 Female	남 자 Male	여 자 Female	남 자 Male	여 자 Female	
	9 655	673	242	1 002	271	21	6	4 824	14 951	Chollanam-do
	By Size of Vessels									
	2 858	225	89	426	113	6	-	1 845	5 687	No Vessels
	490	23	8	28	4	-	-	437	1 017	Non-powered Vessels
	454	20	6	23	3	-	-	389	997	Less than 2 ton
	10	-	-	-	-	-	-	3	5	2 - 5
	26	3	2	5	1	-	-	45	15	5 ton and Over
	6 307	425	145	548	154	15	6	2 542	8 247	Powered Vessels
	4 700	302	94	341	66	6	1	1 921	6 317	Less than 2 ton
	1 125	80	24	98	28	3	-	506	1 561	2 - 5
	276	17	6	26	9	2	-	79	263	5 - 10
	43	8	1	8	2	-	2	14	37	10 - 20
	59	6	5	20	4	-	-	13	27	20 - 50
	92	10	14	57	36	2	3	7	35	50 - 100
	12	2	1	6	9	2	-	2	7	100 - 200
	-	-	-	-	-	-	-	-	-	200 - 500
	-	-	-	-	-	-	-	-	-	500 - 1000
	-	-	-	-	-	-	-	-	-	1000 ton and Over
	By Types of Fisheries									
	2 270	133	52	239	94	9	5	1 070	3 083	Powered Boat
	125	7	2	13	1	-	-	144	223	Non-powered Boat
	5 923	436	147	574	128	10	1	2 744	8 818	Shallow Sea Culture
	1 337	97	41	176	48	2	-	866	2 827	Non-use of Fish. Boat
	By Full / Part-time									
	1 189	96	40	136	52	6	4	414	1 221	Full-time
	8 466	577	202	866	219	15	2	4 410	13 730	Part-time
	4 839	308	95	414	120	8	1	2 400	7 625	Class 1 Part-time
	3 627	269	107	452	99	7	1	2 010	6 105	Class 2 Part-time
	By Age Group									
	6 067	89	42	85	39	1	-	14	2	15 - 19
	2 123	291	151	518	180	6	5	31	15	20 - 24
	680	138	33	200	36	8	1	45	39	25 - 29
	390	63	5	42	6	1	-	47	91	30 - 34
	179	29	5	20	3	1	-	68	134	35 - 39
	86	27	3	25	2	-	-	90	359	40 - 44
	51	7	-	25	2	2	-	173	852	45 - 49
	40	11	3	29	1	-	-	397	1 855	50 - 54
	23	14	-	35	2	1	-	613	2 415	55 - 59
	9	2	-	16	-	-	-	952	2 487	60 - 64
	6	2	-	5	-	1	-	964	2 117	65 - 69
	1	-	-	1	-	-	-	682	1 701	70 - 74
	-	-	-	1	-	-	-	406	1 259	75 - 79
	-	-	-	-	-	-	-	342	1 625	80 Years and Over

4. 학력별, 성별  
No. of Fishery Household Population by

단위 : 인

행정구역	합계 Total			국민학교 Primary School		중학교 Middle School		고등 High
	계 Total	남자 Male	여자 Female	남자 Male	여자 Female	남자 Male	여자 Female	남자 Male
시								
북어순어동	3 483	1 721	1 762	395	638	491	359	675
포수천	3 040	1 519	1 521	447	535	371	324	512
천	134	69	65	18	24	15	11	24
양	2 217	1 158	1 059	396	451	261	163	366
시	2 967	1 516	1 451	519	593	278	236	444
광양군	231	113	118	40	60	22	17	35
광우진	189	94	95	39	53	12	14	31
양곡면	-	-	-	-	-	-	-	-
현	42	19	23	1	7	10	3	4
어	14 977	7 427	7 550	3 456	3 660	1 465	753	1 503
돌소울	3 808	1 911	1 897	900	985	357	184	484
산라촌	1 025	482	543	230	246	62	33	73
남양면	2 178	1 081	1 097	440	483	155	90	313
화남면	1 841	895	946	376	378	185	111	185
화삼면	2 026	1 034	992	534	578	231	114	151
정산면	2 885	1 439	1 446	744	697	285	114	189
삼산면	1 214	585	629	232	293	190	107	108
승	2 819	1 449	1 370	436	494	322	224	437
해별	1 885	987	898	293	324	244	163	302
주룡량	934	462	472	143	170	78	61	135
고	16 531	8 115	8 416	4 090	4 427	1 624	1 067	1 518
고도도	198	90	108	30	55	30	18	18
도도도	2 375	1 157	1 218	631	693	218	144	187
도도도	1 085	532	553	293	291	77	69	84
도도도	1 019	514	505	223	206	109	80	109
도도도	3 767	1 870	1 897	963	1 037	305	244	458
도도도	2 053	1 031	1 022	493	544	264	142	193
도도도	990	481	509	242	287	114	76	83
도도도	755	376	379	164	184	97	41	71
동침영	362	184	178	72	86	62	34	32
남양면	183	89	94	61	42	12	7	4
남양면	723	351	372	189	189	66	55	55
남양면	774	367	407	199	194	53	29	43
남양면	930	424	506	217	236	60	38	68
남양면	164	79	85	42	42	15	10	11
남양면	579	286	293	158	166	61	40	33
남양면	574	284	290	113	175	81	40	69
보	3 045	1 544	1 501	636	655	343	243	408
별조득회	1 492	768	724	316	331	185	128	188
교성량	35	21	14	6	9	4	1	10
천	666	330	336	116	131	71	62	94
면	852	425	427	198	184	83	52	116
장	6 056	3 000	3 056	1 441	1 670	767	446	550
관대용안회	2 113	1 074	1 039	438	547	319	189	214
산덕산양진	899	444	455	230	264	101	56	75
면	223	95	128	56	44	17	12	12
면	596	295	301	167	167	51	37	59
면	2 225	1 092	1 133	550	648	279	152	190
강	5 077	2 431	2 646	1 056	1 379	505	383	631
강철대마도신	275	126	149	70	83	15	19	33
진량구랑암전	1 385	650	735	224	343	152	133	213
면	955	421	534	226	294	73	68	99
면	977	521	456	180	238	128	64	147
면	739	356	383	151	184	74	59	83
면	746	357	389	205	237	63	40	56
해	10 382	5 182	5 200	2 036	2 593	1 395	888	1 392
화현송	1 130	592	538	189	227	192	111	163
산산지	318	166	152	60	68	46	34	52
면	2 698	1 360	1 338	536	672	369	204	377

어 가 인 구  
School Career and Sex

Unit : Person

학교 School	전문 대학 Junior Technical College		대학교 College & University		대학원 Graduate School		안 다 념 음 No Schooling		Administrative Districts
	남 자 Male	여 자 Female	남 자 Male	여 자 Female	남 자 Male	여 자 Female	남 자 Male	여 자 Female	
여 자 Female									
495	36	28	67	41	2	2	55	199	By Shi & Gun
417	33	16	91	47	4	-	61	182	Mokpo-shi
16	-	-	7	4	-	-	5	10	Yosu-shi
244	12	6	45	6	1	-	77	189	Sunchon-shi
290	47	22	115	32	1	-	112	278	Yochon-shi
									Tongkwangyang-shi
21	6	3	8	3	-	-	2	14	Kwangyang-gun
12	6	2	5	2	-	-	1	12	Kwangyang-up
-	-	-	-	-	-	-	-	-	Okkok-myon
9	-	1	3	1	-	-	1	2	Chinwol-myon
863	85	32	114	34	2	1	802	2 207	Yochon-gun
295	11	8	26	8	1	1	132	416	Tolsan-up
46	2	-	5	1	-	-	110	217	Sora-myon
184	29	15	44	18	-	-	100	307	Yulchon-myon
132	13	3	8	2	-	-	128	320	Hwayang-myon
60	9	1	9	1	1	-	99	238	Nam-myon
85	12	3	17	2	-	-	192	547	Hwajong-myon
63	9	2	5	2	-	-	41	162	Samsan-myon
295	29	13	78	13	2	-	145	331	Sungju-gun
198	22	12	54	6	2	-	70	195	Haeryong-myon
97	7	1	24	7	-	-	75	136	Pyollyang-myon
994	51	16	45	8	1	-	786	1 904	Kohung-gun
11	2	-	-	-	-	-	10	24	Kohung-up
142	6	2	3	1	-	-	112	236	Toyang-up
58	3	2	5	1	-	-	70	132	Todok-myon
61	6	1	1	-	-	-	66	157	Pungyang-myon
297	9	4	16	2	-	-	119	313	Kumsan-myon
125	5	1	1	1	-	-	75	209	Tohwa-myon
62	5	1	4	-	-	-	33	83	Podu-myon
50	2	-	1	1	-	-	41	103	Pongnae-myon
19	4	-	2	-	-	-	12	39	Tongil-myon
-	-	-	-	-	-	-	12	45	Chomam-myon
34	-	2	2	-	-	-	39	92	Yongnam-myon
29	-	1	1	-	-	-	71	154	Kwayok-myon
60	7	2	7	1	-	-	65	169	Namyang-myon
6	1	-	-	-	1	-	9	27	Tonggang-myon
19	1	-	2	1	-	-	31	67	Taeso-myon
21	-	-	-	-	-	-	21	54	Tuwon-myon
297	14	3	17	8	1	-	125	295	Posong-gun
133	8	-	12	5	1	-	58	127	Polgyo-up
2	-	-	-	-	-	-	1	2	Chosong-myon
63	2	2	4	-	-	-	43	78	Tungnyang-myon
99	4	1	1	3	-	-	23	88	Hoechon-myon
382	38	11	63	19	1	-	140	528	Changhung-gun
126	21	9	37	7	1	-	44	161	Kwansan-up
48	5	1	6	-	-	-	27	86	Taedok-up
6	-	-	-	-	-	-	10	66	Yongsan-myon
40	2	-	2	1	-	-	14	56	-Anyang-myon
162	10	1	18	11	-	-	45	159	Hoechin-myon
378	32	6	48	4	-	-	159	496	Kangjin-gun
23	-	-	-	-	-	-	8	24	Kangjin-up
110	7	-	4	1	-	-	50	148	Chillyang-myon
93	4	2	10	2	-	-	9	75	Taegu-myon
72	17	3	27	1	-	-	22	78	Maryang-myon
52	4	-	7	-	-	-	37	88	Toam-myon
28	-	1	-	-	-	-	33	83	Shinjon-myon
801	36	20	49	8	-	1	274	889	Haenam-gun
87	5	2	2	-	-	-	41	111	Hwasan-myon
33	1	1	1	-	-	-	6	16	Hyonsan-myon
218	5	3	9	1	-	-	64	240	Songji-myon

4. 학력별, 성별  
No. of Fishery Household Population by

단위 : 인

행정구역	합계 Total			국민학교 Primary School		중학교 Middle School		고등 High	
	계 Total	남자 Male	여자 Female	남자 Male	여자 Female	남자 Male	여자 Female	남자 Male	
북북계마항산문화	포항읍	1 958	972	986	374	531	242	144	297
	계곡읍	1 302	632	670	335	396	108	72	134
	산내읍	147	65	82	22	23	9	13	24
	내포읍	190	92	98	55	66	12	6	10
영미산	영미읍	1 037	509	528	160	211	176	146	144
	미산읍	179	96	83	11	19	38	32	40
	산내읍	786	381	405	150	195	135	84	75
	화포읍	637	317	320	144	185	68	42	76
무삼안향계경운제남	무삼읍	2 649	1 258	1 391	610	656	269	187	274
	삼안읍	886	416	470	225	203	73	38	78
	향남읍	1 763	842	921	385	453	196	149	196
	계곡읍	3 762	1 867	1 895	776	951	422	286	510
합삼포	합삼읍	179	81	98	24	48	18	20	33
	포항읍	415	207	208	90	93	40	29	53
	경남읍	730	368	362	148	178	90	62	108
	제남읍	695	339	356	160	175	51	43	75
영합삼	영합읍	1 019	522	497	216	245	125	76	144
	삼포읍	724	350	374	138	212	98	56	97
	포항읍	1 275	657	618	252	263	165	101	165
	합삼읍	451	226	225	76	81	58	39	63
영백향읍	영백향읍	824	431	393	176	182	107	62	102
	백향읍	2 468	1 371	1 097	527	492	430	258	295
	향남읍	254	125	129	51	60	31	30	31
	읍내읍	352	182	179	73	83	56	53	45
완도	완도읍	1 017	537	480	188	221	168	88	125
	도남읍	361	182	179	41	59	66	52	68
	완도읍	484	345	139	174	69	109	35	26
	완도읍	28 503	14 215	14 288	6 144	7 369	3 701	2 251	3 390
진안	진안읍	2 976	1 471	1 505	474	754	452	317	473
	내곡읍	3 119	1 564	1 555	632	715	413	273	438
	외곡읍	2 702	1 329	1 373	710	746	289	124	219
	신곡읍	2 139	1 039	1 100	489	689	240	132	241
	고암읍	3 689	1 885	1 804	568	740	561	423	684
	약산읍	2 916	1 416	1 500	736	940	343	187	281
	청소읍	2 230	1 107	1 123	591	680	218	154	241
	금보읍	1 179	591	588	226	241	212	88	48
	생암읍	2 869	1 392	1 477	636	726	356	174	276
	생암읍	1 542	842	700	259	321	281	192	214
	생암읍	1 803	891	912	497	525	191	69	131
	생암읍	1 339	688	651	326	292	145	116	144
	신안	진안읍	9 395	4 532	4 863	2 090	1 996	1 097	540
내곡읍		327	164	163	45	56	56	21	40
외곡읍		592	300	292	134	155	72	27	70
신곡읍		1 262	641	621	256	350	249	121	107
고암읍		1 362	667	695	317	368	164	116	138
약산읍		804	387	417	172	219	129	55	65
청소읍		1 053	522	531	218	213	120	65	119
금보읍		3 995	1 851	2 144	948	635	307	135	256
생암읍		16 443	8 720	7 723	3 108	3 165	2 847	1 657	2 157
생암읍		509	270	239	83	129	111	51	64
내곡읍		1 096	594	502	258	270	164	82	140
외곡읍		1 424	1 019	405	645	182	190	57	131
신곡읍		333	166	167	34	41	66	71	53
고암읍	749	400	349	119	130	176	76	85	
약산읍	748	390	358	99	119	104	64	134	
청소읍	3 421	1 714	1 707	568	643	702	431	327	
금보읍	949	489	460	124	198	177	94	144	
생암읍	536	282	254	97	114	104	48	57	
생암읍	816	419	397	132	199	187	86	76	
생암읍	1 481	776	705	184	223	242	179	326	
생암읍	620	303	317	105	153	102	51	68	
생암읍	800	401	399	158	193	146	110	74	
생암읍	2 961	1 497	1 464	502	571	376	257	478	

어 가 인 구  
School Career and Sex

Unit : Person

학 교 School	전문 대학 Junior Technical College		대 학교 College & University			대 학 원 Graduate School		안 다 념 음 No Schooling		Administrative Districts
	남 자 Male	여 자 Female	남 자 Male	여 자 Female	남 자 Male	여 자 Female	남 자 Male	여 자 Female		
174	5	2	8	2	-	-	46	133	Pukpyong-myon	
67	6	3	12	2	-	-	37	130	Pugil-myon	
25	-	-	6	-	-	-	4	21	Kyegok-myon	
7	-	-	2	-	-	-	13	19	Masan-myon	
93	8	8	6	2	-	-	15	68	Hwangsan-myon	
16	-	-	-	-	-	-	7	16	Sani-myon	
50	3	-	1	-	-	-	17	76	Munnae-myon	
31	3	1	2	1	-	1	24	59	Hwawon-myon	
205	6	8	26	10	1	-	72	325	Yongam-gun	
68	1	-	4	6	-	-	35	155	Miam-myon	
137	5	8	22	4	1	-	37	170	Samho-myon	
282	27	9	29	7	-	-	103	360	Muan-gun	
15	3	-	1	2	-	-	2	13	Samhyang-myon	
26	7	1	2	1	-	-	15	58	Chonggye-myon	
61	4	1	7	1	-	-	11	59	Hyongyong-myon	
45	4	3	8	2	-	-	41	88	Mangun-myon	
84	4	3	9	-	-	-	24	89	Haeje-myon	
51	5	1	2	1	-	-	10	53	Unnam-myon	
100	6	-	6	2	-	-	63	152	Hampyong-gun	
42	3	-	2	2	-	-	24	61	Hampyong-up	
58	3	-	4	-	-	-	39	91	Sonbul-myon	
159	15	2	18	6	-	-	86	180	Yonggwang-gun	
15	1	-	1	-	-	-	10	24	Paeksu-up	
17	-	-	-	-	-	-	8	17	Hongnong-up	
76	14	2	15	5	-	-	27	88	Yomsan-myon	
44	-	-	1	1	-	-	6	23	Popsong-myon	
7	-	-	1	-	-	-	35	28	Nagwol-myon	
1 877	98	25	86	11	1	-	795	2 755	Wando-gun	
261	13	3	11	3	-	-	48	167	Wando-up	
266	3	2	5	1	-	-	73	298	Kumil-up	
127	9	2	5	-	-	-	97	372	Nohwa-up	
107	8	3	12	2	-	-	49	167	Kunoe-myon	
414	11	5	4	1	1	-	56	221	Shinji-myon	
196	7	1	3	-	-	-	46	176	Kogum-myon	
142	4	2	12	-	-	-	41	145	Yaksan-myon	
11	1	-	3	-	-	-	101	248	Chongsan-myon	
156	10	-	11	-	-	-	103	421	Soan-myon	
69	25	5	11	1	-	-	52	112	Kumdang-myon	
50	6	1	4	1	-	-	62	266	Pogil-myon	
78	1	1	5	2	-	-	67	162	Saengil-myon	
468	32	2	34	5	2	-	482	1 852	Chindo-gun	
21	2	-	1	-	-	-	20	65	Chindo-up	
49	8	1	6	1	-	-	10	59	Kunnae-myon	
49	3	1	6	-	-	-	20	100	kogun-myon	
108	8	-	5	2	-	-	35	101	Uishin-myon	
43	3	-	5	1	-	-	13	99	Imhoe-myon	
56	6	-	4	-	1	-	54	197	Chisan-myon	
142	2	-	7	1	1	-	330	1 231	Chodo-myon	
1 071	70	20	56	3	2	2	480	1 805	Shinan-gun	
28	2	-	3	-	-	-	7	31	Chido-up	
58	8	3	4	-	-	-	20	89	Chungdo-myon	
68	7	3	9	1	1	-	36	94	Imja-myon	
34	-	-	-	-	-	-	13	21	Chaun-myon	
63	5	2	9	1	-	1	6	76	Pigum-myon	
78	-	1	2	-	-	-	51	96	Tocho-myon	
130	13	-	-	1	-	1	104	501	Huksan-myon	
73	4	-	2	-	-	-	38	95	Hai-myon	
8	4	1	5	-	-	-	15	83	Shinui-myon	
20	3	-	-	-	-	-	21	92	Changsan-myon	
171	1	-	1	-	-	-	22	132	Anjwa-myon	
51	9	4	5	-	-	-	14	58	Palgum-myon	
30	1	-	1	-	-	-	21	66	Amtae-myon	
259	13	6	15	-	1	-	112	371	Apae-myon	

1. 연령별, 성별  
No. of Fishery Workers

단위: 인

행정구분	합계 Total			15 - 19		20 - 29	
	계 Total	남자 Male	여자 Female	남자 Male	여자 Female	남자 Male	여자 Female
전라남도	91 110	48 945	42 165	564	250	5 955	3 952
보유어선규모별							
어선없음	24 047	11 145	12 902	102	74	1 359	880
무동력선	5 232	3 138	2 094	20	15	343	113
225톤미	4 526	2 464	2 062	19	15	217	110
5톤이상	93	78	15	-	-	21	-
동력선	61 831	34 662	27 169	442	161	4 253	2 959
225톤미	47 050	25 620	21 430	339	138	2 975	2 164
2-5	11 849	6 915	4 934	81	21	953	686
5-10	2 125	1 456	669	16	2	253	98
10-20	366	272	94	2	-	46	9
20-50	222	186	36	4	-	23	2
50-100	199	193	6	-	-	3	-
100-200	20	20	-	-	-	-	-
200-500	-	-	-	-	-	-	-
500-1000	-	-	-	-	-	-	-
1000톤이상	-	-	-	-	-	-	-
영어형태별							
동력선사용	19 625	11 822	7 803	108	35	1 322	888
무동력선사용	1 540	1 176	364	4	2	177	16
양선식비사용	59 026	31 040	27 986	394	186	3 824	2 669
어선비사용	10 919	4 907	6 012	58	27	632	379
전경업별							
전경업	12 517	7 522	4 995	73	23	1 013	783
1중경업	78 593	41 423	37 170	491	227	4 942	3 169
2중경업	48 980	26 471	22 509	350	142	3 449	2 190
3중경업	29 613	14 952	14 661	141	85	1 493	979
혼인유무별							
기혼	83 733	42 597	41 136	-	9	1 280	3 238
미혼	7 377	6 348	1 029	564	241	4 675	714
시군별							
목포시	1 368	773	595	3	-	43	22
여수시	1 113	880	233	2	-	54	16
순천시	83	52	31	4	-	6	6
동광양시	1 189	643	546	1	2	64	55
광양시	1 977	1 023	954	11	5	201	138
광양군	112	52	60	-	-	3	5
광진읍면	95	41	54	-	-	2	3
진해면	17	11	6	-	-	1	2
여천군	9 426	5 043	4 383	41	12	558	368
돌산읍면	2 315	1 335	980	20	2	149	116
소유촌면	439	78	361	-	-	3	12
화양면	1 574	799	775	4	2	119	92
화양면	976	422	554	-	1	19	30
화정면	1 027	772	255	4	-	82	29
화산면	2 405	1 239	1 166	12	7	134	76
화산면	690	398	292	1	-	52	13

어업종사자수  
by Age and Sex

Unit : Person

30 - 39		40 - 49		50 - 59		60세 이상 60 Years & Over		Administrative Districts
남 자 Male	여 자 Female	남 자 Male	여 자 Female	남 자 Male	여 자 Female	남 자 Male	여 자 Female	
9 945	9 579	13 112	11 893	13 582	11 607	5 787	4 884	Chollanam-do
								By Size of Vessels
1 774	1 876	2 435	3 056	3 286	4 361	2 189	2 655	No Vessels
								Non-powered Vessels
537	277	683	570	979	791	576	328	Less than 2 ton
257	269	492	557	912	785	567	326	2 - 5
26	3	20	8	7	2	4	2	5 ton and Over
254	5	171	5	60	4	5	-	
								Powered Vessels
7 634	7 426	9 994	8 267	9 317	6 455	3 022	1 901	Less than 2 ton
4 827	5 256	7 212	6 693	7 735	5 576	2 532	1 603	2 - 5
2 131	1 840	2 089	1 368	1 276	773	385	246	5 - 10
503	278	419	167	195	85	70	39	10 - 20
89	42	89	26	33	11	13	6	20 - 50
32	9	78	11	33	7	16	7	50 - 100
47	1	99	2	38	3	6	-	100 - 200
5	-	8	-	7	-	-	-	200 - 500
-	-	-	-	-	-	-	-	500 - 1000
-	-	-	-	-	-	-	-	1000 ton and Over
								By Types of Fisheries
3 014	2 413	3 570	2 416	2 870	1 584	938	467	Powered Boat
341	45	272	110	235	137	147	54	Non-powered Boat
5 770	6 272	8 153	7 880	9 112	7 882	3 787	3 097	Shallow Sea Culture
820	849	1 117	1 487	1 365	2 004	915	1 266	Non-use of Fish. Boat
								By Full / Part-time
2 527	1 789	2 255	1 234	1 221	818	433	348	Full-time
7 418	7 790	10 857	10 659	12 361	10 789	5 354	4 536	Part-time
5 273	5 356	7 188	6 649	7 382	5 893	2 829	2 279	Class 1 Part-time
2 145	2 434	3 669	4 010	4 979	4 896	2 525	2 257	Class 2 Part-time
								By Marriage Status
8 954	9 545	13 026	11 876	13 558	11 594	5 779	4 874	Married
991	34	86	17	24	13	8	10	Unmarried
								By Shi & Gun
197	137	293	240	200	169	37	27	Mokpo-shi
228	86	358	85	199	39	39	7	Yosu-shi
12	9	13	9	12	6	5	1	Sunchon-shi
129	158	200	179	168	121	81	31	Yochon-shi
181	193	196	216	265	250	169	152	Tongkwangyang-shi
11	10	13	24	22	20	3	1	Kwangyang-gun
9	9	10	22	18	19	2	1	Kwangyang-up
2	1	3	2	4	1	1	-	Chinwol-myon
1 079	1 012	1 336	1 216	1 327	1 149	702	626	Yochon-gun
328	318	403	318	303	168	132	58	Tolsan-up
21	61	27	95	25	129	2	64	Sora-myon
119	129	178	194	231	225	148	133	Yulchon-myon
104	143	133	164	121	166	45	50	Hwayang-myon
198	105	225	73	203	43	60	5	Nam-myon
204	209	271	316	352	318	266	240	Hwajong-myon
105	47	99	56	92	100	49	76	Samsan-myon



1. 연령별, 성별  
No. of Fishery Workers

단위 : 인

행정구역	합계 Total			15 - 19		20 - 29	
	계 Total	남자 Male	여자 Female	남자 Male	여자 Female	남자 Male	여자 Female
승주군	1 581	779	802	-	-	88	60
해룡면	1 101	550	551	-	-	81	52
고흥군	480	229	251	-	-	7	8
고흥군	11 125	6 003	5 122	27	14	509	396
고흥읍	144	67	77	-	-	-	3
고흥읍	1 559	843	716	1	-	43	46
고흥읍	687	380	307	1	2	10	12
고흥읍	776	410	366	1	-	74	50
곡성군	2 512	1 387	1 125	11	10	170	81
곡성군	1 411	794	617	8	-	89	56
곡성군	665	321	344	-	1	8	29
곡성군	458	276	182	1	-	17	15
곡성군	229	122	107	-	-	8	17
곡성군	136	75	61	-	-	5	5
곡성군	425	280	145	1	-	20	11
곡성군	625	315	310	1	-	16	20
곡성군	600	244	356	-	1	20	16
곡성군	86	60	26	-	-	4	1
곡성군	432	222	210	1	-	16	25
곡성군	380	207	173	1	-	9	9
보성군	2 215	1 203	1 012	29	30	241	163
보성군	1 156	625	531	21	24	145	88
보성군	14	9	5	-	-	-	-
보성군	478	249	229	4	6	54	45
보성군	567	320	247	4	-	42	30
장흥군	4 058	2 115	1 943	5	2	170	176
장흥군	1 376	724	652	-	1	56	66
장흥군	603	311	292	1	-	11	15
장흥군	151	45	106	-	-	3	4
장흥군	411	242	169	3	1	33	20
장흥군	1 517	793	724	1	-	67	71
강진군	3 392	1 504	1 888	11	12	147	130
강진군	183	82	101	-	1	1	4
강진군	875	370	505	2	-	52	35
강진군	656	267	389	2	6	19	30
강진군	646	338	308	4	-	45	21
강진군	434	161	273	1	3	18	24
강진군	598	286	312	2	2	12	16
해남군	7 615	3 962	3 653	71	37	564	424
해남군	914	513	401	9	3	106	70
해남군	257	139	118	4	1	27	18
해남군	1 857	1 032	825	12	3	173	110
해남군	1 390	693	697	6	2	80	62
해남군	949	444	505	2	-	24	23
해남군	63	22	41	-	-	2	2
해남군	163	79	84	-	-	4	5
해남군	769	400	369	5	-	45	63
해남군	101	54	47	-	-	9	8
해남군	699	355	344	29	26	60	44
해남군	453	231	222	4	2	34	19
영암군	1 682	796	886	3	2	89	82
영암군	519	271	248	-	1	19	15
영암군	1 163	525	638	3	1	70	67

# 어업종사자수

## by Age and Sex

Unit : Person

30 - 39		40 - 49		50 - 59		60세 이상 60 Years & Over		Administrative Districts
남 자 Male	여 자 Female	남 자 Male	여 자 Female	남 자 Male	여 자 Female	남 자 Male	여 자 Female	
129	155	170	187	218	269	174	131	Sungju-gun
100	115	117	122	141	164	111	98	Haeryong-myon
29	40	53	65	77	105	63	33	Pyollyang-myon
1 144	1 298	1 705	1 615	1 896	1 358	722	441	Kohung-gun
13	33	32	13	15	18	7	10	Kohung-up
172	189	267	273	281	177	79	31	Toyang-up
57	59	103	96	131	98	78	40	Todok-myon
57	73	94	114	136	93	48	36	Pungyang-myon
219	257	393	380	427	286	167	111	Kumsan-myon
178	190	202	184	235	165	82	22	Tohwa-myon
75	101	112	115	104	80	22	18	Podu-myon
67	66	88	65	77	33	26	3	Pongnae-myon
30	31	47	40	29	18	8	1	Tongil-myon
10	10	18	19	28	24	14	3	Chomam-myon
53	39	79	58	93	28	34	9	Yongnam-myon
63	64	75	71	99	95	61	60	Kwayok-myon
46	59	49	71	74	138	55	71	Namyang-myon
11	13	20	9	19	3	6	-	Tonggang-myon
58	58	57	52	69	55	21	20	Taeso-myon
35	56	69	55	79	47	14	6	Tuwon-myon
245	246	265	266	285	216	138	91	Posong-gun
101	102	133	139	138	120	87	58	Polgyo-up
1	-	1	2	4	2	3	1	Chosong-myon
61	60	48	47	58	48	24	23	Tungnyang-myon
82	84	83	78	85	46	24	9	Hoechon-myon
417	483	628	617	675	504	220	161	Changhung-gun
137	161	211	192	236	176	84	56	Kwansan-up
49	68	89	94	116	96	45	19	Taedok-up
6	6	12	28	22	46	2	22	Yongsan-myon
58	53	66	50	59	31	23	14	Anyang-myon
167	195	250	253	242	155	66	50	Hoechin-myon
245	324	344	440	489	599	268	383	Kangjin-gun
10	17	25	38	35	31	11	10	Kangjin-up
49	68	71	108	121	166	75	128	Chillyang-myon
48	69	70	81	81	105	47	98	Taegu-myon
44	40	63	78	114	119	68	50	Maryang-myon
42	56	33	56	43	88	24	46	Toam-myon
52	74	82	79	95	90	43	51	Shinjon-myon
845	893	1 035	978	982	893	465	428	Haenam-gun
148	146	136	102	89	68	25	12	Hwasan-myon
54	53	35	26	14	14	5	6	Hyonsan-myon
226	236	294	237	261	196	66	43	Songji-myon
117	120	149	185	203	203	138	125	Pukpyong-myon
59	75	121	145	152	160	86	102	Pugil-myon
2	4	4	10	8	19	6	6	Kyegok-myon
8	9	18	23	30	28	19	19	Masan-myon
120	120	112	94	81	74	37	18	Hwangsang-myon
9	11	16	15	14	9	6	4	Sani-myon
62	70	89	90	83	75	32	39	Munnae-myon
40	49	61	51	47	47	45	54	Hwawon-myon
178	179	220	222	207	262	99	139	Yongam-gun
58	57	89	68	73	72	32	35	Miam-myon
120	122	131	154	134	190	67	104	Samho-myon

1. 연령별, 성별  
No. of Fishery Workers

단위 : 인

영역	정	구	합계 Total			15 - 19		20 - 29	
			계 Total	남자 Male	여자 Female	남자 Male	여자 Female	남자 Male	여자 Female
부안군	안	군	2 132	986	1 146	3	-	94	90
삼향면	향	면	109	56	53	-	-	4	5
계경면	계	면	277	133	144	2	-	10	11
	경	면	426	224	202	-	-	30	29
망운면	운	면	384	133	251	-	-	10	18
해남면	해	면	627	353	274	1	-	39	18
남평면	남	면	309	87	222	-	-	1	9
합평면	평	면	865	452	413	3	-	68	34
합산면	산	면	278	129	149	1	-	15	9
	불	면	587	323	264	2	-	53	25
영광면	광	면	1 514	1 058	456	8	-	124	55
백후면	후	면	217	110	107	2	-	15	12
영암면	영	면	188	144	44	2	-	17	10
남포면	포	면	596	350	246	2	-	18	21
법동면	동	면	140	129	11	-	-	7	-
나사면	사	면	373	325	48	2	-	67	12
완도군	도	군	21 060	11 260	9 800	186	61	1 317	952
완암읍	암	읍	1 966	1 118	848	8	-	94	60
도암읍	도	읍	2 244	1 173	1 071	3	-	130	105
노곡면	곡	면	2 122	1 096	1 026	6	-	106	131
	화	면	1 650	857	793	2	-	62	44
신곡면	곡	면	2 647	1 420	1 227	30	26	274	172
고암면	암	면	2 154	1 125	1 029	12	1	70	62
향남면	남	면	1 612	838	774	5	-	97	78
	향	면	924	543	381	9	-	44	21
소금면	금	면	2 204	1 109	1 095	19	10	116	73
보길면	길	면	1 143	732	411	71	12	181	53
생일면	일	면	1 475	759	716	4	1	80	100
	일	면	919	490	429	17	11	63	53
진도군	도	군	7 465	3 709	3 756	43	22	455	288
진남면	남	면	237	124	113	1	1	28	15
고곡면	곡	면	434	233	201	2	4	42	17
외신면	신	면	983	548	435	4	-	81	47
	신	면	991	513	478	3	1	72	68
임지면	지	면	570	288	282	-	-	16	27
조도면	도	면	779	388	391	1	2	27	18
	도	면	3 471	1 615	1 856	32	14	189	96
신안군	안	군	11 138	6 652	4 486	113	51	1 160	492
지중면	중	면	372	238	134	8	-	39	18
임자면	자	면	848	461	387	9	1	73	26
은진면	진	면	1 022	931	91	4	-	197	14
	진	면	253	132	121	6	3	17	15
비도면	도	면	354	238	116	2	-	23	10
옥산면	초	면	390	229	161	-	-	30	18
	산	면	2 388	1 212	1 176	22	9	237	81
하신면	신	면	569	359	210	-	1	30	13
장산면	의	면	409	232	177	2	-	24	20
	산	면	511	364	147	-	-	60	17
안팔면	팔	면	786	567	219	14	-	103	26
태암면	금	면	326	173	153	-	-	14	10
해암면	해	면	651	334	317	4	-	24	31
	암	면	2 259	1 182	1 077	42	37	289	193

어업종사자수  
by Age and Sex

Unit : Person

30 - 39		40 - 49		50 - 59		60세 이상 60 Years & Over		Administrative Districts
남 자 Male	여 자 Female	남 자 Male	여 자 Female	남 자 Male	여 자 Female	남 자 Male	여 자 Female	
260	306	340	361	226	290	63	99	Muan-gun
15	15	20	22	13	9	4	2	Samhyang-myon
33	49	56	48	25	24	7	12	Chonggye-myon
52	44	61	58	68	55	13	16	Hyongyang-myon
38	59	47	75	26	66	12	33	Mangun-myon
94	101	124	85	75	57	20	13	Haeje-myon
28	38	32	73	19	79	7	23	Unnam-myon
80	100	124	121	128	117	49	41	Hampyong-gun
17	32	43	49	39	42	14	17	Hampyong-up
63	68	81	72	89	75	35	24	Sonbul-myon
352	157	314	126	184	81	76	37	Yonggwang-gun
23	20	14	27	38	23	18	25	Paeksu-up
51	18	40	14	30	1	4	1	Hongnong-up
106	97	116	69	74	51	34	8	Yomsan-myon
42	6	45	3	21	1	14	1	Popsong-myon
130	16	99	13	21	5	6	2	Hagwol-myon
2 001	2 172	3 015	2 903	3 507	2 819	1 234	893	Wando-gun
182	169	275	256	373	257	186	106	Wando-up
295	333	337	334	325	245	83	54	Kumil-up
238	234	315	296	332	287	99	78	Nohwa-up
119	187	261	244	309	241	104	77	Kunoe-myon
228	253	369	356	400	318	119	102	Shinji-myon
165	186	354	376	445	333	79	71	Kogum-myon
138	182	235	237	261	221	102	56	Yaksan-myon
78	59	107	91	222	172	83	38	Chongsan-myon
167	199	290	309	337	315	180	189	Soan-myon
95	85	144	120	191	125	50	16	Kumdang-myon
192	184	208	190	197	196	78	45	Pogil-myon
104	101	120	94	115	109	71	61	Saengil-myon
628	635	872	908	1 120	1 238	591	665	Chindo-gun
25	20	26	23	34	42	10	12	Chindo-up
45	42	46	48	67	67	31	23	Kunnae-myon
125	124	135	122	153	122	50	20	kogun-myon
119	127	126	129	145	117	48	36	Uishin-myon
60	66	79	78	100	84	33	27	Imhoe-myon
50	67	112	124	136	150	62	30	Chisan-myon
204	189	348	384	485	656	357	517	Chodo-myon
1 584	1 026	1 671	1 180	1 472	1 207	652	530	Shinan-gun
60	56	74	32	47	22	10	6	Chido-up
92	89	116	107	108	113	63	51	Chungdo-myon
363	32	233	22	113	20	21	3	Imja-myon
26	24	39	47	35	24	9	8	Chaun-myon
50	32	84	39	52	28	27	7	Pigum-myon
37	28	59	37	70	65	33	13	Tocho-myon
226	188	252	274	284	363	191	261	Huksan-myon
69	44	114	67	100	60	46	25	Hau-myon
63	36	68	51	51	40	24	30	Shinui-myon
82	54	102	57	85	19	35	-	Changsan-myon
150	71	140	65	132	50	28	7	Anjwa-myon
22	31	57	49	48	51	32	12	Palgum-myon
88	97	89	93	95	81	34	15	Amtae-myon
256	244	244	240	252	271	99	92	Apae-myon

2. 학력별, 성별  
No. of Fishery Workers by

단위 : 인

행성 구역	합계 Total			국민학교 Primary School		중학교 Middle School		고등 High
	합계 Total	남자 Male	여자 Female	남자 Male	여자 Female	남자 Male	여자 Female	남자 Male
전라남도	91 110	48 945	42 165	26 451	27 375	12 055	5 161	6 709
보유어선규모별								
어선없음	24 047	11 145	12 902	5 807	7 343	2 411	1 194	1 519
25톤미	5 232	3 138	2 094	2 011	1 250	487	130	262
25-50톤	4 526	2 464	2 062	1 531	1 231	379	125	225
50-100톤	93	78	15	51	9	16	2	8
100톤이상	613	596	17	429	10	92	3	29
동력선만	61 831	34 662	27 169	18 633	18 782	9 157	3 837	4 928
25톤미	47 050	25 620	21 430	14 126	14 854	6 388	2 862	3 603
25-50	11 849	6 915	4 934	3 612	3 416	2 054	810	924
50-100	2 125	1 456	669	681	433	492	137	225
100-200	366	272	94	119	55	91	20	48
200-500	222	186	36	52	21	64	7	53
500-1000	199	193	6	39	3	62	1	69
1000-2000	20	20	-	4	-	6	-	6
2000-5000	-	-	-	-	-	-	-	-
5000-10000	-	-	-	-	-	-	-	-
10000톤이상	-	-	-	-	-	-	-	-
영어형태별								
동력선사용	19 625	11 822	7 803	6 711	5 433	3 057	995	1 294
동력선사용	1 540	1 176	364	800	226	173	22	75
양식업	59 026	31 040	27 986	16 449	18 547	7 690	3 559	4 722
어선비사용	10 919	4 907	6 012	2 491	3 169	1 135	585	618
전결업별								
전결업	12 517	7 522	4 995	3 861	3 160	2 185	907	1 059
1종전결업	78 593	41 423	37 170	22 590	24 215	9 870	4 254	5 650
2종전결업	48 980	26 471	22 509	14 463	14 907	6 519	2 804	3 620
	29 613	14 952	14 661	8 127	9 308	3 351	1 450	2 030
연령별								
15-19	814	564	250	34	17	213	114	312
20-24	3 923	2 797	1 126	195	226	791	430	1 693
25-29	5 984	3 158	2 826	685	1 383	1 222	1 054	1 097
30-34	9 524	4 777	4 747	1 756	2 996	1 997	1 397	908
35-39	10 000	5 168	4 832	2 465	3 741	1 865	850	735
40-44	12 220	6 456	5 764	3 830	4 802	1 902	582	596
45-49	12 785	6 656	6 129	4 447	4 982	1 623	364	395
50-54	14 543	7 861	6 682	5 556	4 826	1 359	221	542
55-59	10 646	5 721	4 925	4 088	2 845	719	118	325
60-64	6 083	3 343	2 740	2 161	1 047	265	17	86
65-69	3 156	1 733	1 423	945	371	80	12	19
70-74	1 016	529	487	226	106	15	-	1
75-79	318	149	169	56	27	4	1	-
80세이상	98	33	65	7	6	-	1	-
시군별								
목포시	1 368	773	595	299	405	271	99	167
여수시	1 113	880	233	397	161	258	37	157
순천시	83	52	31	18	22	13	9	14
여천시	1 189	643	546	365	382	146	76	71
동광양시	1 977	1 023	954	497	558	195	146	192
광양군	112	52	60	31	48	18	5	3
광진읍	95	41	54	30	45	8	3	3
양월면	17	11	6	1	3	10	2	-





어업종사자수  
School Career and Sex

Unit : Person

학교 School	전문대학 Junior Technical College		대학교 College & University			대학원 Graduate School		안다녔음 No Schooling		Administrative Districts
	남자 Male	여자 Female	남자 Male	여자 Female	여자 Female	남자 Male	여자 Female	남자 Male	여자 Female	
139	33	4	28	6	-	-	411	1 110	Yochon-gun	
29	6	1	8	2	-	-	59	104	Tolsan-up	
1	-	-	-	-	-	-	11	138	Sora-myon	
50	9	1	8	2	-	-	84	207	Yulchon-myon	
9	3	-	-	-	-	-	40	170	Hwayang-myon	
3	3	-	2	-	-	-	42	10	Nam-myon	
38	9	1	7	-	-	-	163	383	Hwajong-myon	
9	3	1	3	2	-	-	12	98	Samsan-myon	
32	5	4	5	-	-	-	113	224	Sungju-gun	
30	5	4	5	-	-	-	55	126	Haeryong-myon	
2	-	-	-	-	-	-	58	98	Pyollyang-myon	
84	25	1	20	1	1	-	438	758	Kohung-gun	
1	1	-	-	-	-	-	2	8	Kohung-up	
7	4	-	1	-	-	-	41	51	Toyang-up	
3	1	-	2	1	-	-	47	48	Todok-myon	
18	4	-	1	-	-	-	56	106	Pungyang-myon	
28	4	-	7	-	-	-	64	110	Kumsan-myon	
11	4	1	1	-	-	-	24	54	Tohwa-myon	
5	2	-	1	-	-	-	11	29	Podu-myon	
-	2	-	-	-	-	-	20	21	Pongnae-myon	
2	1	-	2	-	-	-	6	9	Tongil-myon	
-	-	-	-	-	-	-	10	22	Chomam-myon	
1	-	-	2	-	-	-	26	15	Yongnam-myon	
3	-	-	1	-	-	-	54	120	Kwayok-myon	
-	1	-	1	-	-	-	45	117	Namyang-myon	
1	-	-	-	-	1	-	5	2	Tonggang-myon	
3	1	-	1	-	-	-	23	36	Taeso-myon	
1	-	-	-	-	-	-	4	10	Tuwon-myon	
66	10	1	4	-	1	-	108	183	Posong-gun	
38	4	-	-	-	1	-	53	82	Polgyo-up	
-	-	-	-	-	-	-	1	1	Chosong-myon	
16	2	1	3	-	-	-	36	54	Tungnyang-myon	
12	4	-	1	-	-	-	18	46	Hoechon-myon	
35	8	-	5	-	-	-	79	228	Changhung-gun	
5	4	-	2	-	-	-	28	58	Kwansan-up	
2	1	-	-	-	-	-	15	26	Taedok-up	
2	-	-	-	-	-	-	7	57	Yongsan-myon	
8	1	-	2	-	-	-	5	26	Anyang-myon	
18	2	-	1	-	-	-	24	61	Hoechin-myon	
51	8	-	6	1	-	-	94	339	Kangjin-gun	
1	-	-	-	-	-	-	6	17	Kangjin-up	
8	4	-	-	1	-	-	36	105	Chillyang-myon	
20	1	-	3	-	-	-	5	53	Taegu-myon	
7	2	-	3	-	-	-	18	48	Maryang-myon	
11	1	-	-	-	-	-	8	63	Toam-myon	
4	-	-	-	-	-	-	21	53	Shinjon-myon	
182	14	2	12	-	-	1	200	478	Haenam-gun	
26	3	-	1	-	-	-	36	69	Hwasan-myon	
13	-	1	1	-	-	-	2	11	Hyonsan-myon	
40	3	1	4	-	-	-	40	87	Songji-myon	
19	1	-	1	-	-	-	40	82	Pukpyong-myon	
8	1	-	2	-	-	-	23	70	Pugil-myon	
1	-	-	-	-	-	-	3	16	Kyegok-myon	
1	-	-	-	-	-	-	11	15	Masan-myon	
34	1	-	1	-	-	-	8	25	Hwangsan-myon	
2	-	-	-	-	-	-	7	7	Sani-myon	
32	3	-	1	-	-	-	14	56	Munnae-myon	
6	2	-	1	-	-	1	16	40	Hwawon-myon	



2. 학 력 별, 성 별  
No. of Fishery Workers by

단위 : 인

행 성	구 역	합 계 Total			국 민 회 교 Primary School		중 학 교 Middle School		고 등 High
		합 계 Total	남 자 Male	여 자 Female	남 자 Male	여 자 Female	남 자 Male	여 자 Female	남 자 Male
영	암 미 삼	1 682	796	886	528	561	159	87	54
		519	271	248	193	142	51	8	5
		1 163	525	638	335	419	108	79	49
무	안 삼 청 현	2 132	986	1 146	545	813	241	128	148
		109	56	53	21	40	17	9	17
		277	133	144	76	88	28	19	23
		426	224	202	118	137	64	30	33
망 해 운	운 계 남	384	133	251	94	167	20	23	9
		627	353	274	198	200	81	29	51
		309	87	222	38	181	31	18	15
합	영 합 산	865	452	413	237	249	102	49	63
		278	129	149	64	74	31	22	18
		587	323	264	173	175	71	27	45
영	광 수 농 산	1 514	1 058	456	513	299	348	84	119
		217	110	107	51	59	28	21	21
		188	144	44	71	29	46	15	26
		596	350	246	182	178	115	31	26
법 국	성 환	140	129	11	38	5	61	4	25
		373	325	48	171	28	98	13	21
완	도 완 국 도	21 060	11 260	9 800	5 973	6 672	2 911	1 343	1 696
		1 966	1 118	848	459	571	389	210	232
		2 244	1 173	1 071	608	682	286	165	226
		2 122	1 096	1 026	704	728	230	55	89
군 신 고	외 지 금	1 650	857	793	468	628	200	78	147
		2 647	1 420	1 227	561	689	452	310	351
		2 154	1 125	1 029	711	843	266	110	116
약 청 소	산 산 안	1 612	838	774	565	632	153	71	82
		924	543	381	224	171	182	41	41
		2 204	1 109	1 095	614	701	285	107	118
금 보 생	강 길 일	1 143	732	411	249	247	221	107	203
		1 475	759	716	491	508	164	34	58
		919	490	429	319	272	83	55	33
진	도 진 군 고 의	7 465	3 709	3 756	2 055	1 885	844	308	361
		237	124	113	45	51	40	9	19
		434	233	201	131	144	61	18	34
		983	548	435	252	302	212	77	62
		991	513	478	310	351	128	77	51
인 지 조	회 산 도	570	288	282	165	196	92	33	22
		779	388	391	213	210	82	24	46
		3 471	1 615	1 856	939	631	229	70	127
신	안 지 중 임 자	11 138	6 652	4 486	2 971	2 440	2 030	797	1 224
		372	238	134	77	79	98	32	57
		848	461	387	249	261	124	53	74
		1 022	931	91	643	60	162	8	85
		253	132	121	34	40	52	50	37
비 도 혹 하	금 초 산 의	354	238	116	101	67	106	14	24
		390	229	161	96	81	59	23	29
		2 388	1 212	1 176	530	577	397	168	185
569	359	210	120	116	141	52	66		
신 장 안	의 산 좌	409	232	177	95	104	72	19	46
		511	364	147	125	96	160	36	64
		786	567	219	182	115	180	50	189
판 암 암	금 패 해	326	173	153	103	121	50	6	5
		651	334	317	138	181	115	88	69
		2 259	1 182	1 077	478	542	314	198	294

어업종사자수  
School Career and Sex

Unit : Person

학교 School	전문대학 Junior Technical College		대학교 College & University		대학원 Graduate School		안다녔음 No Schooling		Administrative Districts
	남자 Male	여자 Female	남자 Male	여자 Female	남자 Male	여자 Female	남자 Male	여자 Female	
21	2	-	4	-	1	-	48	217	Yongam-gun
5	-	-	1	-	-	-	21	93	Miam-myon
16	2	-	3	-	1	-	27	124	Samho-myon
32	5	-	4	1	-	-	43	172	Muan-gun
3	-	-	-	-	-	-	1	1	Samhyang-myon
6	1	-	-	-	-	-	5	31	Chonggye-myon
8	-	-	-	1	-	-	9	26	Hyongyong-myon
7	1	-	-	-	-	-	9	54	Mangun-myon
8	2	-	4	-	-	-	17	37	Haeje-myon
-	1	-	-	-	-	-	2	23	Unnam-myon
22	3	-	1	-	-	-	46	93	Hampyong-gun
11	1	-	-	-	-	-	15	42	Hampyong-up
11	2	-	1	-	-	-	31	51	Sonbul-myon
10	1	-	5	-	-	-	72	63	Yonggwang-gun
6	-	-	-	-	-	-	10	21	Paeksu-up
-	-	-	-	-	-	-	1	-	Hongnong-up
2	1	-	3	-	-	-	23	35	Yomsan-myon
-	-	-	1	-	-	-	4	2	Popsong-myon
2	-	-	1	-	-	-	34	5	Nagwol-myon
342	63	8	54	4	1	-	562	1 431	Wando-gun
24	2	-	6	-	-	-	30	43	Wando-up
66	1	-	3	1	-	-	49	157	Kumil-up
21	3	1	3	-	-	-	67	221	Nohwa-up
17	6	1	8	1	-	-	28	68	Kunoe-myon
111	7	-	2	-	1	-	46	117	Shinji-myon
19	7	-	1	-	-	-	24	57	Kogum-myon
18	3	1	8	-	-	-	27	52	Yaksan-myon
2	1	-	3	-	-	-	92	167	Chongsan-myon
12	6	-	5	-	-	-	81	275	Soan-myon
29	24	4	10	1	-	-	25	23	Kumdang-myon
15	2	-	4	1	-	-	40	158	Pogil-myon
8	1	1	1	-	-	-	53	93	Saengil-myon
74	15	-	13	-	1	-	420	1 489	Chindo-gun
7	2	-	-	-	-	-	18	46	Chindo-up
2	-	-	1	-	-	-	6	37	Kunnae-myon
13	3	-	4	-	-	-	15	43	kogun-myon
12	4	-	1	-	-	-	19	38	Uishin-myon
6	1	-	-	-	-	-	8	47	Imhoe-myon
6	3	-	-	-	-	-	44	151	Chisan-myon
28	2	-	7	-	1	-	310	1 127	Chodo-myon
242	32	4	29	-	-	-	366	1 003	Shinan-gun
14	2	-	2	-	-	-	2	9	Chido-up
13	2	1	3	-	-	-	9	59	Chungdo-myon
6	4	-	4	-	-	-	33	17	Imja-myon
21	-	-	-	-	-	-	9	10	Chaun-myon
-	1	-	1	-	-	-	5	35	Pigum-myon
3	-	-	2	-	-	-	43	54	Tocho-myon
30	8	-	-	-	-	-	92	401	Huksan-myon
8	2	-	1	-	-	-	29	34	Hai-myon
1	-	-	5	-	-	-	14	53	Shinui-myon
4	3	-	-	-	-	-	12	11	Changsan-myon
15	-	-	1	-	-	-	15	39	Anjwa-myon
-	1	-	1	-	-	-	13	26	Palgum-myon
24	1	-	-	-	-	-	11	24	Amtae-myon
103	8	3	9	-	-	-	79	231	Apae-myon

### 3. 전.검.업.별 No. of Fishery Workers by Full-time

단위 : 인

행 정 구 역	합 계 Total					전 Full	
	계 Total	1 - 2 개월 1 - 2 Months	2 - 3	3 - 6	6개월 이상 6 Months and Over	계 Sub-total	1 - 2 개월 1 - 2 Months
전 라 남 도	91 110	12 663	16 580	35 106	26 761	12 517	323
보유 어선 규모 별							
어선 동력 없	24 047	7 305	6 895	6 758	3 089	1 745	79
255톤 미	5 232	620	1 140	1 997	1 475	884	11
255톤 이 상	4 526	613	1 135	1 986	792	219	8
255톤 미	93	4	2	10	77	71	-
255톤 이 상	613	3	3	1	606	594	3
255톤 미	61 831	4 738	8 545	26 351	22 197	9 888	233
255톤 이 상	47 050	3 988	7 462	22 357	13 243	5 108	117
255톤 미	11 849	614	928	3 515	6 792	3 424	84
255톤 이 상	2 125	109	130	398	1 488	875	25
100-200	366	14	18	57	277	202	5
200-500	222	12	5	19	186	135	2
500-1000	199	1	2	4	192	129	-
1000-2000	20	-	-	1	19	15	-
2000-5000	-	-	-	-	-	-	-
5000-10000	-	-	-	-	-	-	-
10000톤 이 상	-	-	-	-	-	-	-
영 어 형태 별							
동력 선사 용	19 625	1 287	1 860	4 914	11 564	5 208	99
동력 선사 용	1 540	143	229	239	929	751	5
의선 비사 용	59 026	7 899	11 276	26 984	12 867	5 378	164
의선 비사 용	10 919	3 334	3 215	2 969	1 401	1 180	55
인 령 별							
15 - 19	814	290	156	207	161	96	15
20 - 24	3 923	741	832	1 337	1 013	503	15
25 - 29	5 984	705	1 007	2 276	1 996	1 293	31
30 - 34	9 524	873	1 437	3 631	3 583	2 204	42
35 - 39	10 000	1 000	1 572	3 835	3 593	2 112	41
40 - 44	12 220	1 271	1 912	4 752	4 285	2 005	27
45 - 49	12 785	1 539	2 115	5 271	3 860	1 484	27
50 - 54	14 543	2 068	2 612	5 924	3 939	1 240	40
55 - 59	10 646	1 756	2 197	4 211	2 482	799	38
60 - 64	6 083	1 208	1 514	2 207	1 154	417	18
65 - 69	3 156	788	810	1 046	512	248	16
70 - 74	1 016	299	288	294	135	77	9
75 - 79	318	98	95	84	41	29	2
80세 이 상	98	27	33	31	7	10	2
시 군 별							
북 어 동 광 양	1 368	7	37	225	1 099	714	2
수 천 광 양	1 113	11	21	145	936	608	5
여 천 광 양	83	10	10	34	29	-	-
동 광 양	1 189	44	165	275	705	335	7
동 광 양	1 977	306	896	736	39	19	-
광 양	112	5	8	23	76	4	-
광 양	95	3	4	21	67	-	-
전 광 양	17	2	4	2	9	4	-
어 천 광 양	9 426	1 354	1 256	2 180	4 636	1 116	30
동 소 광 양	2 315	176	251	455	1 433	331	13
소 광 양	439	331	32	39	37	3	-
동 화 광 양	1 574	298	363	366	547	326	1
동 화 광 양	976	224	186	193	373	104	7
남 화 광 양	1 027	23	44	213	747	140	1
삼 정 산	2 405	92	319	885	1 109	61	-
삼 정 산	690	210	61	29	390	151	8

어업종사기간별 어업종사자수  
and Part-time, and Fishery Working Period

업			Part-time 업					Administrative Districts
2 - 3	3 - 6	6개월 이상 6 Months & Over	계 Sub-total					
			계 Sub-total	1 - 2 개월 1 - 2 Months	2 - 3	3 - 6	6개월 이상 6 Months & Over	
917	2 701	8 576	78 593	12 340	15 663	32 405	18 185	Chollanam-do
								By Size of Vessels
329	459	878	22 302	7 226	6 566	6 299	2 211	No Vessels
35	61	777	4 348	609	1 105	1 936	698	Non-powered Vessels
32	56	123	4 307	605	1 103	1 930	669	Less than 2 ton
1	4	66	22	4	1	6	11	2 - 5
2	1	588	19	-	1	-	18	5 ton and Over
553	2 181	6 921	51 943	4 505	7 992	24 170	15 276	Powered Vessels
365	1 554	3 072	41 942	3 871	7 097	20 803	10 171	Less than 2 ton
138	511	2 691	8 425	530	790	3 004	4 101	2 - 5
41	94	715	1 250	84	89	304	773	5 - 10
5	10	182	164	9	13	47	95	10 - 20
4	10	119	87	10	1	9	67	20 - 50
-	2	127	70	1	2	2	65	50 - 100
-	-	15	5	-	-	1	4	100 - 200
-	-	-	-	-	-	-	-	200 - 500
-	-	-	-	-	-	-	-	500 - 1000
-	-	-	-	-	-	-	-	1000 ton and Over
								By Types of Fisheries
207	630	4 272	14 417	1 188	1 653	4 284	7 292	Powered Boat
8	17	721	789	138	221	222	208	Non-powered Boat
429	1 727	3 058	53 648	7 735	10 847	25 257	9 809	Shallow Sea Culture
273	327	525	9 739	3 279	2 942	2 642	876	Non-use of Fish. Boat
								By Age Group
23	24	34	718	275	133	183	127	15 - 19
55	127	306	3 420	726	777	1 210	707	20 - 24
86	290	886	4 691	674	921	1 986	1 110	25 - 29
113	474	1 575	7 320	831	1 324	3 157	2 008	30 - 34
112	401	1 558	7 888	959	1 460	3 434	2 035	35 - 39
79	372	1 527	10 215	1 244	1 833	4 380	2 758	40 - 44
71	325	1 061	11 301	1 512	2 044	4 946	2 799	45 - 49
88	294	818	13 303	2 028	2 524	5 630	3 121	50 - 54
106	198	457	9 847	1 718	2 091	4 013	2 025	55 - 59
77	106	216	5 666	1 190	1 437	2 101	938	60 - 64
68	63	101	2 908	772	742	983	411	65 - 69
27	17	24	939	290	261	277	111	70 - 74
9	6	12	289	96	86	78	29	75 - 79
3	4	1	88	25	30	27	6	80 Years and Over
								By Shi & Gun
4	57	651	654	5	33	168	448	Mokpo-shi
6	36	561	505	6	15	109	375	Yosu-shi
-	-	-	83	10	10	34	29	Sunchon-shi
9	55	264	854	37	156	220	441	Yochon-shi
-	9	10	1 958	306	896	727	29	Tongkwangyang-shi
-	-	4	108	5	8	23	72	Kwangyang-gun
-	-	-	95	3	4	21	67	Kwangyang-up
-	-	4	13	2	4	2	5	Chinwol-myon
25	51	1 010	8 310	1 324	1 231	2 129	3 626	Yochon-gun
11	15	292	1 984	163	240	440	1 141	Tolsan-up
-	-	3	436	331	32	39	34	Sora-myon
2	1	322	1 248	297	361	365	225	Yulchon-myon
5	22	70	872	217	181	171	303	Hwayang-myon
-	5	134	887	22	44	208	613	Nam-myon
-	-	61	2 344	92	319	885	1 048	Hwajong-myon
7	8	128	539	202	54	21	262	Samsan-myon

3. 전.겸업별  
No. of Fishery Workers by Full-time

단위 : 인

행 상 구 분	합 계 Total					전 Full	
	계 Total	1 - 2 개월 1 - 2 Months	2 - 3	3 - 6	6개월 이상 6 Months and Over	계 Sub-total	1 - 2 개월 1 - 2 Months
승 주 관	1 581	339	219	418	605	41	-
해 별 량 연 년	1 101	253	170	302	376	17	-
고 향 구	480	86	49	116	229	24	-
고 도 노 동	11 125	2 149	2 189	3 990	2 797	1 450	57
고 도 노 동	144	47	83	11	3	-	-
고 도 노 동	1 559	18	163	734	644	386	4
고 도 노 동	687	232	205	135	115	14	1
고 도 노 동	776	4	104	664	4	177	-
고 도 노 동	2 512	338	691	926	557	151	2
고 도 노 동	1 411	265	199	600	347	341	35
고 도 노 동	665	297	69	197	102	50	1
고 도 노 동	458	-	13	83	362	197	-
고 도 노 동	229	12	14	36	167	20	-
고 도 노 동	136	14	56	49	17	5	-
고 도 노 동	425	207	106	102	10	14	5
고 도 노 동	625	302	100	105	118	17	6
고 도 노 동	600	31	292	122	155	34	-
고 도 노 동	86	15	23	33	15	5	-
고 도 노 동	432	168	25	104	135	33	2
고 도 노 동	380	199	46	89	46	6	1
보 성 구	2 215	246	354	550	1 065	369	4
보 성 구	1 156	84	142	339	591	152	-
보 성 구	14	12	2	-	-	-	-
보 성 구	478	77	122	126	153	52	2
보 성 구	567	73	88	85	321	165	2
장 흥 구	4 058	370	720	1 407	1 561	292	6
장 흥 구	1 376	256	386	566	168	53	4
장 흥 구	603	-	24	355	224	18	-
장 흥 구	151	19	66	44	22	7	-
장 흥 구	411	39	53	78	241	65	1
장 흥 구	1 517	56	191	364	906	149	1
강 진 구	3 392	804	1 028	903	657	143	2
강 진 구	183	154	3	12	14	18	-
강 진 구	875	75	340	226	234	36	2
강 진 구	656	166	215	248	37	2	-
강 진 구	646	269	174	130	71	33	-
강 진 구	434	27	254	113	40	38	-
강 진 구	598	113	50	174	261	16	-
해 남 구	7 615	1 679	1 427	2 985	1 524	1 345	38
해 남 구	914	19	13	210	672	468	3
해 남 구	257	4	27	226	-	43	1
해 남 구	1 857	227	156	877	597	508	28
해 남 구	1 390	597	58	688	47	8	-
해 남 구	949	450	339	142	18	7	-
해 남 구	63	4	7	43	9	2	-
해 남 구	163	69	59	26	9	5	-
해 남 구	769	29	342	378	20	214	2
해 남 구	101	10	14	10	67	49	-
해 남 구	699	152	320	204	23	26	4
해 남 구	453	118	92	181	62	15	-
영 암 구	1 682	190	386	610	496	180	7
영 암 구	519	72	124	210	113	37	2
영 암 구	1 163	118	262	400	383	143	5

어업종사기간별 어업종사자수  
and Part-time, and Fishery Working Period

-time			Part-time						Administrative Districts
2 - 3	3 - 6	6개월 이상 6 Months & Over	계 Sub-total						
			계 Sub-total	1 - 2 개월 1 - 2 Months	2 - 3	3 - 6	6개월 이상 6 Months & Over		
-	6	35	1 540	339	219	412	570	Sungju-gun	
-	-	17	1 084	253	170	302	359	Haeryong-myon	
-	6	18	456	86	49	110	211	Pyolliyang-myon	
88	478	827	9 675	2 092	2 101	3 512	1 970	Kohung-gun	
-	-	-	144	47	83	11	3	Kohung-up	
9	98	275	1 173	14	154	636	369	Toyang-up	
3	4	6	673	231	202	131	109	Todok-myon	
-	173	4	599	4	104	491	-	Pungyang-myon	
8	53	88	2 361	336	683	873	469	Kumsan-myon	
55	92	159	1 070	230	144	508	188	Tohwa-myon	
-	12	37	615	296	69	185	65	Podu-myon	
3	15	179	261	-	10	68	183	Pongnae-myon	
-	2	18	209	12	14	34	149	Tongil-myon	
1	1	3	131	14	55	48	14	Chomam-myon	
3	6	-	411	202	103	96	10	Yongnam-myon	
-	6	5	608	296	100	99	113	Kwayok-myon	
3	4	27	566	31	289	118	128	Namyang-myon	
-	-	5	81	15	23	33	10	Tonggang-myon	
3	9	19	399	166	22	95	116	Taeso-myon	
-	3	2	374	198	46	86	44	Tuwon-myon	
28	33	304	1 846	242	326	517	761	Posong-gun	
7	15	130	1 004	84	135	324	461	Polgyo-up	
-	-	-	14	12	2	-	-	Chosong-myon	
4	6	40	426	75	118	120	113	Tungnyang-myon	
17	12	134	402	71	71	73	187	Hoechon-myon	
24	53	209	3 766	364	696	1 354	1 352	Changhung-gun	
16	22	11	1 323	252	370	544	157	Kwansan-up	
2	5	11	585	-	22	350	213	Taedok-up	
3	-	4	144	19	63	44	18	Yongsan-myon	
3	15	46	346	38	50	63	195	Anyang-myon	
-	11	137	1 368	55	191	353	769	Hoechin-myon	
22	41	78	3 249	802	1 006	862	579	Kangjin-gun	
-	6	12	165	154	3	6	2	Kangjin-up	
6	11	17	839	73	334	215	217	Chillyang-myon	
-	2	-	654	166	205	246	37	Taegu-myon	
3	7	23	613	269	173	123	48	Maryang-myon	
13	12	13	396	27	241	101	27	Toam-myon	
-	3	13	582	113	50	171	248	Shinjon-myon	
76	414	817	6 270	1 641	1 351	2 571	707	Haenam-gun	
3	7	455	446	16	10	203	217	Hwasan-myon	
8	34	-	214	3	19	192	-	Hyonsan-myon	
21	189	270	1 349	199	135	688	327	Songji-myon	
-	-	8	1 382	597	58	688	39	Pukpyong-myon	
-	4	3	942	450	339	138	15	Pugil-myon	
-	-	2	61	4	7	43	7	Kyegok-myon	
-	2	3	158	69	59	24	6	Masan-myon	
35	167	10	555	27	307	211	10	Hwangsang-myon	
2	1	46	52	10	12	9	21	Sani-myon	
6	8	8	673	148	314	196	15	Munnae-myon	
1	2	12	438	118	91	179	50	Hwawon-myon	
17	35	121	1 502	183	369	575	375	Yongan-gun	
3	12	20	482	70	121	198	93	Miam-myon	
14	23	101	1 020	113	248	377	282	Samho-myon	

### 3. 전. 겸. 업. 별 No. of Fishery Workers by Full-time

단위 : 인			합 계 Total					전 Full	
구	역	계 Total	1 - 2 개월 1 - 2 Months	2 - 3	3 - 6	6개월 이상 6 Months and Over	계 Sub-total	1 - 2 개월 1 - 2 Months	
부	안	2 132	361	461	708	602	282	1	
	삼	109	3	7	43	56	26	1	
	향	277	24	62	79	112	90	-	
	정	426	43	78	131	174	37	-	
	망	384	62	158	73	91	40	-	
	해	627	28	91	348	160	80	-	
	우	309	201	65	34	9	9	-	
합	병	865	169	189	346	161	75	4	
	합	278	27	39	70	142	33	-	
	산	587	142	150	276	19	42	4	
영	광	1 514	259	138	275	842	660	36	
	보	217	6	21	72	118	15	-	
	농	188	2	8	33	145	111	-	
	업	596	237	84	107	168	173	26	
	법	140	-	8	40	92	50	-	
	규	373	14	17	23	319	311	10	
관	도	21 060	1 433	3 783	11 872	3 972	1 627	39	
	관	1 966	353	426	739	448	308	29	
	도	2 244	56	401	1 253	534	636	4	
	관	2 122	61	404	1 487	170	239	2	
	외	1 650	31	184	902	533	175	1	
	신	2 647	97	445	1 829	276	4	-	
	고	2 154	33	311	1 672	138	77	1	
	약	1 612	51	127	1 404	30	16	-	
	청	924	156	488	82	198	121	-	
	소	2 204	164	326	875	839	21	2	
	금	1 143	178	167	137	661	-	-	
	보	1 475	164	397	872	42	16	-	
	생	919	89	107	620	103	14	-	
진	도	7 465	759	1 448	3 350	1 908	961	25	
	진	237	21	39	58	119	21	-	
	관	434	51	55	106	222	2	-	
	고	983	100	159	331	393	218	1	
	외	991	6	40	678	267	245	-	
	임	570	95	238	69	168	42	-	
	지	779	122	94	506	57	26	-	
	조	3 471	364	823	1 602	682	407	24	
신	안	11 138	2 168	1 845	4 074	3 051	2 296	60	
	지	372	90	38	230	14	53	-	
	중	848	233	63	393	159	30	1	
	도	1 022	15	18	112	877	846	7	
	자	253	-	2	156	95	26	-	
	비	354	77	27	112	138	84	3	
	도	390	28	145	165	52	22	-	
	휴	2 388	394	414	815	765	951	23	
	하	569	207	75	58	229	6	1	
	신	409	56	117	168	68	-	-	
	장	511	48	67	183	213	34	-	
	안	786	334	104	329	19	38	10	
	팔	326	171	54	73	28	9	-	
	압	651	86	154	90	321	123	15	
	해	2 259	429	567	1 190	73	74	-	

어업종사기간별 어업종사자수  
and Part-time, and Fishery Working Period

-time 업			Part-time 업					Administrative Districts
2 - 3	3 - 6	6개월 이상 6 Months & Over	계 Sub-total					
			계 Sub-total	1 - 2 개월 1 - 2 Months	2 - 3	3 - 6	6개월 이상 6 Months & Over	
8	37	236	1 850	360	453	671	366	Muan-gun
-	-	25	83	2	7	43	31	Samhyang-myon
6	11	73	187	24	56	68	39	Chonggye-myon
1	2	34	389	43	77	129	140	Hyongyong-myon
-	2	38	344	62	158	71	53	Mangun-myon
-	20	60	547	28	91	328	100	Haeje-myon
1	2	6	300	201	64	32	3	Unnam-myon
4	32	35	790	165	185	314	126	Hampyong-gun
1	9	23	245	27	38	61	119	Hampyong-up
3	23	12	545	138	147	253	7	Sonbul-myon
31	62	531	854	223	107	213	311	Yonggwang-gun
2	2	11	202	6	19	70	107	Paeksu-up
1	10	100	77	2	7	23	45	Hongnong-up
20	24	103	423	211	64	83	65	Yomsan-myon
1	3	46	90	-	7	37	46	Popsong-myon
7	23	271	62	4	10	-	48	Nagwol-myon
178	483	927	19 433	1 394	3 605	11 389	3 045	Wando-gun
77	31	171	1 658	324	349	708	277	Wando-up
57	249	326	1 608	52	344	1 004	208	Kumil-up
12	94	131	1 883	59	392	1 393	39	Nohwa-up
1	37	136	1 475	30	183	865	397	Kunoe-myon
-	4	-	2 643	97	445	1 825	276	Shinji-myon
8	27	41	2 077	32	303	1 645	97	Kogum-myon
-	6	10	1 596	51	127	1 398	20	Yaksan-myon
22	18	81	803	156	466	64	117	Chongsan-myon
-	6	13	2 183	162	326	869	826	Soan-myon
-	-	-	1 143	178	167	137	661	Kumdang-myon
-	7	9	1 459	164	397	865	33	Pogil-myon
1	4	9	905	89	106	616	94	Saengil-myon
162	294	480	6 504	734	1 286	3 056	1 428	Chindo-gun
1	-	20	216	21	38	58	99	Chindo-up
-	-	2	432	51	55	106	220	Kunnae-myon
2	86	129	765	99	157	245	264	kogun-myon
8	130	107	746	6	32	548	160	Uishin-myon
2	1	39	528	95	236	68	129	Imhoe-myon
5	5	16	753	122	89	501	41	Chisan-myon
144	72	167	3 064	340	679	1 530	515	Chodo-myon
235	525	1 476	8 842	2 108	1 610	3 549	1 575	Shinan-gun
2	43	8	319	90	36	187	6	Chido-up
1	10	18	818	232	62	383	141	Chungdo-myon
1	23	815	176	8	17	89	62	Imja-myon
-	3	23	227	-	2	153	72	Chaun-myon
2	8	71	270	74	25	104	67	Pigum-myon
10	6	6	368	28	135	159	46	Tocho-myon
181	362	385	1 437	371	233	453	380	Huksan-myon
-	-	5	563	206	75	58	224	Hau-myon
-	-	-	409	56	117	168	68	Shinui-myon
-	7	27	477	48	67	176	186	Changsan-myon
4	17	7	748	324	100	312	12	Anjwa-myon
1	2	6	317	171	53	71	22	Palgum-myon
30	9	69	528	71	124	81	252	Amtae-myon
3	35	36	2 185	429	564	1 155	37	Apae-myon



### 3. 전. 겸업별 어업종사기간별 어업종사자수 No. of Fishery Workers by Full-time and Part-time, and Fishery Working Period

단위 : 인

행 정 구 역	겸 업									
	1 Class I					2 Class II				
	계 Sub-total	1 - 2 개월 1 - 2 Months	2 - 3	3 - 6	6개월 이상 6 Mon. & Over	계 Sub-total	1 - 2 개월 1 - 2 Months	2 - 3	3 - 6	6개월 이상 6 Mon. & Over
전 라 남 도	48 980	3 507	6 964	21 960	16 549	29 613	8 833	8 699	10 445	1 636
보유 어선 규모 별										
어선 2000톤 미	6 513	742	1 650	2 412	1 709	15 789	6 484	4 916	3 887	502
어선 500-1000톤 미	2 286	154	430	1 130	572	2 062	455	675	806	126
어선 200-500톤 미	2 249	153	429	1 124	543	2 058	452	674	806	126
어선 100-200톤 미	18	1	-	6	11	4	3	1	-	-
어선 50-100톤 미	19	-	1	-	18	-	-	-	-	-
어선 20-50톤 미	40 181	2 611	4 884	18 418	14 268	11 762	1 894	3 108	5 752	1 008
어선 5-10톤 미	30 790	2 066	4 111	15 306	9 307	11 152	1 805	2 986	5 497	864
어선 1-5톤 미	7 904	453	686	2 778	3 987	521	77	104	226	114
어선 500-1000톤 미	1 175	73	74	282	746	75	11	15	22	27
어선 100-200톤 미	153	8	10	41	94	11	1	3	6	1
어선 20-50톤 미	86	10	1	8	67	1	-	-	1	-
어선 50-100톤 미	68	1	2	2	63	2	-	-	-	2
어선 1000-2000톤 미	5	-	-	1	4	-	-	-	-	-
어선 2000-5000톤 미	-	-	-	-	-	-	-	-	-	-
어선 5000-10000톤 미	-	-	-	-	-	-	-	-	-	-
어선 10000톤 이상	-	-	-	-	-	-	-	-	-	-
영 어 형 태 별										
종류 동력 어선	12 040	750	1 008	3 373	6 909	2 377	438	645	911	383
종류 동력 어선	417	34	75	139	169	372	104	146	83	39
양식 어선	33 642	2 344	5 003	17 477	8 818	20 006	5 391	5 844	7 780	991
양식 어선	2 881	379	878	971	653	6 858	2 900	2 064	1 671	223
연 령 별										
15 - 19	492	147	84	139	122	226	128	49	44	5
20 - 24	2 375	325	451	931	668	1 045	401	326	279	39
25 - 29	3 264	240	465	1 516	1 043	1 427	434	456	470	67
30 - 34	5 244	291	679	2 397	1 877	2 076	540	645	760	131
35 - 39	5 385	232	693	2 541	1 919	2 503	727	767	893	116
40 - 44	6 727	331	776	3 070	2 550	3 488	913	1 057	1 310	208
45 - 49	7 110	352	874	3 333	2 551	4 191	1 160	1 170	1 613	248
50 - 54	7 822	458	1 024	3 586	2 754	5 481	1 570	1 500	2 044	367
55 - 59	5 453	400	878	2 386	1 789	4 394	1 318	1 213	1 627	236
60 - 64	2 965	324	565	1 268	808	2 701	866	872	833	130
65 - 69	1 484	253	301	575	355	1 424	519	441	408	56
70 - 74	477	107	125	159	86	462	183	136	118	25
75 - 79	138	35	35	45	23	151	61	51	33	6
80세 이상	44	12	14	14	4	44	13	16	13	2
시 군 별										
북부 동광양	408	2	6	59	341	246	3	27	109	107
북부 동광양	436	3	9	82	342	69	3	6	27	33
북부 동광양	73	10	9	30	24	10	-	1	4	5
북부 동광양	721	12	85	201	423	133	25	71	19	18
북부 동광양	551	42	199	287	23	1 407	264	697	440	6
광양군	83	2	2	11	68	25	3	6	12	4
광양군	75	1	2	9	63	20	2	2	12	4
광양군	8	1	-	2	5	5	1	4	-	-
여수시	5 833	398	604	1 509	3 322	2 477	926	627	620	304
여수시	1 650	110	194	303	1 043	334	53	46	137	98
여수시	158	79	15	33	31	278	252	17	6	3
여수시	547	19	106	203	219	701	278	255	162	6
여수시	489	71	40	107	271	383	146	141	64	32
남해군	786	13	31	157	585	101	9	13	51	28
남해군	1 856	50	198	686	922	488	42	121	199	126
남해군	347	56	20	20	251	192	146	34	1	11

4. 전. 겸업별, 성별 어업종사자수  
No. of Fishery Workers by Full-time and Part-time, and Sex

Unit : Person

합 계 Total			전 업 Full-time		겸 업 Part-time						Administrative Districts
계 Total	남 Male	여 Female	남 Male	여 Female	소 계 Sub-total		1 중 Class I		2 중 Class II		
					남 Male	여 Female	남 Male	여 Female	남 Male	여 Female	
91 110	48 945	42 165	7 522	4 995	41 423	37 170	26 471	22 509	14 952	14 661	Chollanam-do
By Size of Vessels											
24 047	11 145	12 902	814	931	10 331	11 971	3 036	3 477	7 295	8 494	No Vessels
5 232	3 138	2 094	776	108	2 362	1 986	1 220	1 066	1 142	920	Non-powered Vessels
4 526	2 464	2 062	134	85	2 330	1 977	1 190	1 059	1 140	918	Less than 2 ton
93	78	15	65	6	13	9	11	7	2	2	2 - 5
613	596	17	577	17	19	-	19	-	-	-	5 ton and Over
61 831	34 662	27 169	5 932	3 956	28 730	23 213	22 215	17 966	6 515	5 247	Powered Vessels
47 050	25 620	21 430	2 846	2 262	22 774	19 168	16 632	14 158	6 142	5 010	Less than 2 ton
11 849	6 915	4 934	2 045	1 379	4 870	3 555	4 554	3 350	316	205	2 - 5
2 125	1 456	669	610	265	846	404	798	377	48	27	5 - 10
366	272	94	167	35	105	59	99	54	6	5	10 - 20
222	186	36	121	14	65	22	64	22	1	-	20 - 50
199	193	6	128	1	65	5	63	5	2	-	50 - 100
20	20	-	15	-	5	-	5	-	-	-	100 - 200
-	-	-	-	-	-	-	-	-	-	-	200 - 500
-	-	-	-	-	-	-	-	-	-	-	500 - 1000
-	-	-	-	-	-	-	-	-	-	-	1000 ton and Over
By Types of Fisheries											
19 625	11 822	7 803	3 350	1 858	8 472	5 945	7 064	4 976	1 408	969	Powered Boat
1 540	1 176	364	713	38	463	326	247	170	216	156	Non-powered Boat
59 026	31 040	27 986	2 928	2 450	28 112	25 536	17 886	15 756	10 226	9 780	Shallow Sea Culture
10 919	4 907	6 012	531	649	4 376	5 363	1 274	1 607	3 102	3 756	Non-use of Fish. Boat
By Age Group											
814	564	250	73	23	491	227	350	142	141	85	15 - 19
3 923	2 797	1 126	357	146	2 440	980	1 731	644	709	336	20 - 24
5 984	3 158	2 826	656	637	2 502	2 189	1 718	1 546	784	643	25 - 29
9 524	4 777	4 747	1 213	991	3 564	3 756	2 553	2 691	1 011	1 065	30 - 34
10 000	5 168	4 832	1 314	798	3 854	4 034	2 720	2 665	1 134	1 369	35 - 39
12 220	6 456	5 764	1 325	680	5 131	5 084	3 435	3 292	1 696	1 792	40 - 44
12 785	6 656	6 129	930	554	5 726	5 575	3 753	3 357	1 973	2 218	45 - 49
14 543	7 861	6 682	761	479	7 100	6 203	4 361	3 461	2 739	2 742	50 - 54
10 646	5 721	4 925	460	339	5 261	4 586	3 021	2 432	2 240	2 154	55 - 59
6 083	3 343	2 740	243	174	3 100	2 566	1 677	1 288	1 423	1 278	60 - 64
3 156	1 733	1 423	143	105	1 590	1 318	840	644	750	674	65 - 69
1 016	529	487	36	41	493	446	236	241	257	205	70 - 74
318	149	169	9	20	140	149	64	74	76	75	75 - 79
98	33	65	2	8	31	57	12	32	19	25	80 Years and Over
By Shi & Gun											
1 368	773	595	430	284	343	311	231	177	112	134	Mokpo-shi
1 113	880	233	479	129	401	104	348	88	53	16	Yosu-shi
83	52	31	-	-	52	31	45	28	7	3	Sunchon-shi
1 189	643	546	192	143	451	403	380	341	71	62	Yochon-shi
1 977	1 023	954	8	11	1 015	943	288	263	727	680	Jongkwangyang-shi
112	52	60	2	2	50	58	37	46	13	12	Kwangyang-gun
95	41	54	-	-	41	54	33	42	8	12	Kwangyang-up
17	11	6	2	2	9	4	4	4	5	-	Chinwol-myon
9 426	5 043	4 383	662	454	4 381	3 929	3 377	2 456	1 004	1 473	Yochon-gun
2 315	1 335	980	188	143	1 147	837	952	698	195	139	Tolsan-up
439	78	361	2	1	76	360	58	100	18	260	Sora-myon
1 574	799	775	168	158	631	617	285	262	346	355	Yulchon-myon
976	422	554	60	44	362	510	275	214	87	296	Hwayang-myon
1 027	772	255	96	44	676	211	589	197	87	14	Nam-myon
2 405	1 239	1 166	37	24	1 202	1 142	966	890	236	252	Hwajong-myon
690	398	292	111	40	287	252	252	95	35	157	Samsan-myon

### 4. 전. 겸업별, 성별 어업종사자수

No. of Fishery Workers by Full-time and Part-time, and Sex

단위 : 인

행 구	성 역	겸 업									
		1 Class I					2 Class II				
		계 Sub-total	1 - 2 개월 1 - 2 Months	2 - 3	3 - 6	6개월 이상 6 Mon. & Over	계 Sub-total	1 - 2 개월 1 - 2 Months	2 - 3	3 - 6	6개월 이상 6 Mon. & Over
상	주	575	26	22	142	385	965	313	197	270	185
해	별	372	22	15	92	243	712	231	155	210	116
		203	4	7	50	142	253	82	42	60	69
고	종	5 137	517	600	2 130	1 890	4 538	1 575	1 501	1 382	80
고	도	40	3	27	7	3	104	44	56	4	-
		762	9	29	368	356	411	5	125	268	13
도	동	250	14	36	97	103	423	217	166	34	6
		267	1	5	261	-	332	3	99	230	-
금	도	1 268	129	195	482	462	1 093	207	488	391	7
		743	121	115	329	178	327	109	29	179	10
도	포	267	27	36	141	63	348	269	33	44	2
		244	-	4	58	182	17	-	6	10	1
동	점	180	7	9	24	140	29	5	5	10	9
		40	4	7	17	12	91	10	48	31	2
영	과	230	92	45	83	10	181	110	58	13	-
		291	63	37	83	108	317	233	63	16	5
남	동	175	7	20	29	119	391	24	269	89	9
		22	3	1	9	9	59	12	22	24	1
두	원	198	21	14	62	101	201	145	8	33	15
		160	16	20	80	44	214	182	26	6	-
보	상	1 344	124	170	351	699	502	118	156	166	62
보	조	855	56	99	264	436	149	28	36	60	25
		1	1	-	-	-	13	11	2	-	-
회	회	201	25	42	44	90	225	50	76	76	23
		287	42	29	43	173	115	29	42	30	14
장	종	2 649	195	386	816	1 252	1 117	169	310	538	100
관	대	905	128	214	415	148	418	124	156	129	9
		309	-	5	93	211	276	-	17	257	2
용	안	93	6	28	41	18	51	13	35	3	-
		313	28	41	55	189	33	10	9	8	6
1	029	33	98	212	686	339	22	93	141	83	
감	진	990	54	117	279	540	2 259	748	889	583	39
강	칠	5	-	1	2	2	160	154	2	4	-
		292	16	26	42	208	547	57	308	173	9
대	마	194	20	26	128	20	460	146	179	118	17
		138	13	20	59	46	475	256	153	64	2
도	신	102	1	40	41	20	294	26	201	60	7
		259	4	4	7	244	323	109	46	164	4
해	남	2 506	232	423	1 203	648	3 764	1 409	928	1 368	59
화	현	279	13	6	47	213	167	3	4	156	4
		144	-	7	137	-	70	3	12	55	-
송	지	901	60	43	500	298	448	139	92	188	29
		95	12	-	51	32	1 287	585	58	637	7
복	계	214	42	81	77	14	728	408	258	61	1
		31	2	2	21	6	30	2	5	22	1
마	황	21	3	4	9	5	137	66	55	15	1
		333	10	137	178	8	222	17	170	33	2
산	문	34	4	3	7	20	18	6	9	2	1
		298	54	116	114	14	375	94	198	82	1
1	56	32	24	62	38	282	86	67	117	12	
영	암	885	59	159	323	344	617	124	210	252	31
미	호	237	19	42	90	86	245	51	79	108	7
		648	40	117	233	258	372	73	131	144	24

4. 전. 겸업별, 성별 어업종사자수  
No. of Fishery Workers by Full-time and Part-time, and Sex

Unit : Person

합 계 Total			전 업 Full-time		겸 업 Part-time						Administrative Districts
계 Total	남 Male	여 Female	남 Male	여 Female	소 계 Sub-total		1 중 Class I		2 중 Class II		
					남 Male	여 Female	남 Male	여 Female	남 Male	여 Female	
1 581	779	802	20	21	759	781	281	294	478	487	Sungju-gun
1 101	550	551	9	8	541	543	183	189	358	354	Haeryong-myon
480	229	251	11	13	218	238	98	105	120	133	Pyollyang-myon
11 125	6 003	5 122	800	650	5 203	4 472	2 794	2 343	2 409	2 129	Kohung-gun
144	67	77	-	-	67	77	19	21	48	56	Kohung-up
1 559	843	716	224	162	619	554	408	354	211	200	Toyang-up
687	380	307	6	8	374	299	129	121	245	178	Todok-myon
776	410	366	95	82	315	284	146	121	169	163	Pungyang-myon
2 512	1 387	1 125	81	70	1 306	1 055	695	573	611	482	Kumsan-myon
1 411	794	617	198	143	596	474	411	332	185	142	Tohwa-myon
665	321	344	24	26	297	318	127	140	170	178	Podu-myon
458	276	182	105	92	171	90	156	88	15	2	Pongnae-myon
229	122	107	10	10	112	97	97	83	15	14	Tongil-myon
136	75	61	3	2	72	59	25	15	47	44	Chomam-myon
425	280	145	8	6	272	139	137	93	135	46	Yongnam-myon
625	315	310	8	9	307	301	159	132	148	169	Kwayok-myon
600	244	356	15	19	229	337	84	91	145	246	Namyang-myon
86	60	26	3	2	57	24	14	8	43	16	Tonggang-myon
432	222	210	17	16	205	194	101	97	104	97	Taeso-myon
380	207	173	3	3	204	170	86	74	118	96	Tuwon-myon
2 215	1 203	1 012	192	177	1 011	835	732	612	279	223	Posong-gun
1 156	625	531	80	72	545	459	462	393	83	66	Polgyo-up
14	9	5	-	-	9	5	1	-	8	5	Chosong-myon
478	249	229	26	26	223	203	99	102	124	101	Tungnyang-myon
567	320	247	86	79	234	168	170	117	64	51	Hoechon-myon
4 058	2 115	1 943	164	128	1 951	1 815	1 377	1 272	574	543	Changhung-gun
1 376	724	652	27	26	697	626	472	433	225	193	Kwansan-up
603	311	292	9	9	302	283	160	149	142	134	Taedok-up
151	45	106	2	5	43	101	33	60	10	41	Yongsan-myon
411	242	169	48	17	194	152	173	140	21	12	Anyang-myon
1 517	793	724	78	71	715	653	539	490	176	163	Hoechin-myon
3 392	1 504	1 888	68	75	1 436	1 813	455	535	981	1 278	Kangjin-gun
183	82	101	8	10	74	91	2	3	72	88	Kangjin-up
875	370	505	16	20	354	485	142	150	212	335	Chillyang-myon
656	267	389	1	1	266	388	75	119	191	269	Taegu-myon
646	338	308	16	17	322	291	69	69	253	222	Maryang-myon
434	161	273	20	18	141	255	44	58	97	197	Toam-myon
598	286	312	7	9	279	303	123	136	156	167	Shinjon-myon
7 615	3 962	3 653	732	613	3 230	3 040	1 341	1 165	1 889	1 875	Haenam-gun
914	513	401	260	208	253	193	164	115	89	78	Hwasan-myon
257	139	118	23	20	116	98	80	64	36	34	Hyonsan-myon
1 857	1 032	825	280	228	752	597	517	384	235	213	Songji-myon
1 390	693	697	4	4	689	693	48	47	641	646	Pukpyong-myon
949	444	505	2	5	442	500	90	124	352	376	Pugil-myon
63	22	41	1	1	21	40	12	19	9	21	Kyegok-myon
163	79	84	3	2	76	82	9	12	67	70	Masan-myon
769	400	369	111	103	289	266	170	163	119	103	Hwangsan-myon
101	54	47	27	22	27	25	17	17	10	8	Sani-myon
699	355	344	14	12	341	332	155	143	186	189	Munnae-myon
453	231	222	7	8	224	214	79	77	145	137	Hwawon-myon
1 682	796	886	86	94	710	792	427	458	283	334	Yongam-gun
519	271	248	17	20	254	228	121	116	133	112	Miam-myon
1 163	525	638	69	74	456	564	306	342	150	222	Samho-myon

### 4. 전. 겸업별, 성별 어업종사자수 No. of Fishery Workers by Full-time and Part-time, and Sex

단위 : 인

행 정 구 역	Part-time 업									
	1 중 Class I					2 중 Class II				
	계 Sub-total	1 - 2 개월 1 - 2 Months	2 - 3	3 - 6	6개월 이상 6 Mon. & Over	계 Sub-total	1 - 2 개월 1 - 2 Months	2 - 3	3 - 6	6개월 이상 6 Mon. & Over
무 안 관	641	34	83	213	311	1 209	326	370	458	55
삼향계곡면	34	2	-	2	30	49	-	7	41	1
삼천면	60	1	4	19	36	127	23	52	49	3
합계	168	5	10	53	100	221	38	67	76	40
망해운면	103	10	16	26	51	241	52	142	45	2
운남면	237	9	37	100	91	310	19	54	228	9
합계	39	7	16	13	3	261	194	48	19	-
합계	322	32	46	153	91	468	133	139	161	35
합산면	131	10	12	25	84	114	17	26	36	35
합산면	191	22	34	128	7	354	116	113	125	-
영광면	533	78	52	135	268	321	145	55	78	43
백룡면	123	4	8	28	83	79	2	11	42	24
홍남면	75	1	6	23	45	2	1	1	-	-
영남면	202	69	24	54	55	221	142	40	29	10
법남면	76	-	5	30	41	14	-	2	7	5
합계	57	4	9	-	44	5	-	1	-	4
완도면	16 563	926	2 588	10 130	2 919	2 870	468	1 017	1 259	126
완곡면	1 436	273	310	589	264	222	51	39	119	13
노곡면	1 564	46	335	976	207	44	6	9	28	1
노곡면	1 655	45	304	1 267	39	228	14	88	126	-
합계	1 149	20	98	661	370	326	10	85	204	27
신곡면	2 271	63	301	1 635	272	372	34	144	190	4
고약면	1 473	23	139	1 241	70	604	9	164	404	27
약산면	1 569	44	120	1 385	20	27	7	7	13	-
합계	441	43	219	64	115	362	113	247	-	2
소금면	1 823	66	213	739	805	360	96	113	130	21
금보면	1 082	166	161	125	630	61	12	6	12	31
보생면	1 273	82	305	853	33	186	82	92	12	-
합계	827	55	83	595	94	78	34	23	21	-
진도면	3 986	177	597	1 835	1 377	2 518	557	689	1 221	51
진남면	112	1	2	16	93	104	20	36	42	6
관곡면	289	19	25	51	194	143	32	30	55	26
고신면	533	37	103	131	262	232	62	54	114	2
합계	626	4	31	437	154	120	2	1	111	6
임지면	179	6	31	20	122	349	89	205	48	7
지조면	199	4	7	147	41	554	118	82	354	-
합계	2 048	106	398	1 033	511	1 016	234	281	497	4
신안면	4 744	584	807	2 071	1 282	4 098	1 524	803	1 478	293
지흥면	59	15	3	37	4	260	75	33	150	2
임자면	404	33	23	233	115	414	199	39	150	26
자은면	152	2	6	82	62	24	6	11	7	-
합계	126	-	-	64	62	101	-	2	89	10
비도면	121	15	6	38	62	149	59	19	66	5
도곡면	229	8	87	90	44	139	20	48	69	2
하곡면	1 053	116	156	418	363	384	255	77	35	17
합계	252	54	39	29	130	311	152	36	29	94
신장면	150	9	17	61	63	259	47	100	107	5
장곡면	160	14	17	48	81	317	34	50	128	105
합계	371	116	37	206	12	377	208	63	106	-
팔암면	90	17	18	33	22	227	154	35	38	-
암해면	444	65	106	44	229	84	6	18	37	23
합계	1 133	120	292	688	33	1 052	309	272	467	4

### 4. 전. 겸업별, 성별 어업종사자수

No. of Fishery Workers by Full-time and Part-time, and Sex

Unit : Person

합 계 Total			전 업 Full-time		겸 업 Part-time						Administrative Districts
계 Total	남 Male	여 Female	남 Male	여 Female	소 계 Sub-total		1 중 Class I		2 중 Class II		
					남 Male	여 Female	남 Male	여 Female	남 Male	여 Female	
2 132	986	1 146	151	131	835	1 015	345	296	490	719	Muan-gun
109	56	53	13	13	43	40	18	16	25	24	Samhyang-myon
277	133	144	47	43	86	101	31	29	55	72	Chonggye-myon
426	224	202	19	18	205	184	90	78	115	106	Hyongyong-myon
384	133	251	22	18	111	233	50	53	61	180	Mangun-myon
627	353	274	45	35	308	239	135	102	173	137	Haeje-myon
309	87	222	5	4	82	218	21	18	61	200	Unnam-myon
865	452	413	39	36	413	377	171	151	242	226	Hampyong-gun
278	129	149	16	17	113	132	60	71	53	61	Hampyong-up
587	323	264	23	19	300	245	111	80	189	165	Sonbul-myon
1 514	1 058	456	521	139	537	317	362	171	175	146	Yonggwang-gun
217	110	107	8	7	102	100	65	58	37	42	Paeksu-up
188	144	44	83	28	61	16	59	16	2	-	Hongnong-up
596	350	246	105	68	245	178	125	77	120	101	Yomsan-myon
140	129	11	49	1	80	10	68	8	12	2	Popsong-myon
373	325	48	276	35	49	13	45	12	4	1	Nagwol-myon
21 060	11 260	9 800	897	730	10 363	9 070	8 792	7 771	1 571	1 299	Wando-gun
1 966	1 118	848	170	138	948	710	797	639	151	71	Wando-up
2 244	1 173	1 071	334	302	839	769	813	751	26	18	Kumil-up
2 122	1 096	1 026	127	112	969	914	852	803	117	111	Nohwa-up
1 650	857	793	92	83	765	710	582	567	183	143	Kunso-myon
2 647	1 420	1 227	2	2	1 418	1 225	1 230	1 041	188	184	Shinji-myon
2 154	1 125	1 029	40	37	1 085	992	751	722	334	270	Kogum-myon
1 612	838	774	10	6	828	768	813	756	15	12	Yaksan-myon
924	543	381	92	29	451	352	245	196	206	156	Chongsan-myon
2 204	1 109	1 095	11	10	1 098	1 085	923	900	175	185	Soan-myon
1 143	732	411	-	-	732	411	689	393	43	18	Kumdang-myon
1 475	759	716	9	7	750	709	658	615	92	94	Pogil-myon
919	490	429	10	4	480	425	439	388	41	37	Saengil-myon
7 465	3 709	3 756	508	453	3 201	3 303	1 975	2 011	1 226	1 292	Chindo-gun
237	124	113	12	9	112	104	62	50	50	54	Chindo-up
434	233	201	1	1	232	200	152	137	80	63	Kunnae-myon
983	548	435	120	98	428	337	299	234	129	103	kogun-myon
991	513	478	134	111	379	367	318	308	61	59	Uishin-myon
570	288	282	21	21	267	261	93	86	174	175	Imhoe-myon
779	388	391	14	12	374	379	99	100	275	279	Chisan-myon
3 471	1 615	1 856	206	201	1 409	1 655	952	1 096	457	559	Chodo-myon
11 138	6 652	4 486	1 571	725	5 081	3 761	2 713	2 031	2 368	1 730	Shinan-gun
372	238	134	30	23	208	111	39	20	169	91	Chido-up
848	461	387	16	14	445	373	234	170	211	203	Chungdo-myon
1 022	931	91	775	71	156	20	134	18	22	2	-Imja-myon
253	132	121	15	11	117	110	63	63	54	47	Chaun-myon
354	238	116	59	25	179	91	81	40	98	51	Pigum-myon
390	229	161	13	9	216	152	127	102	89	50	Tocho-myon
2 388	1 212	1 176	499	452	713	724	553	500	160	224	Huksan-myon
569	359	210	3	3	356	207	150	102	206	105	Haul-myon
409	232	177	-	-	232	177	86	64	146	113	Shinui-myon
511	364	147	19	15	345	132	108	52	237	80	Changsan-myon
786	567	219	27	11	540	208	263	108	277	100	Anjwa-myon
326	173	153	5	4	168	149	50	40	118	109	Palgum-myon
651	334	317	71	52	263	265	226	218	37	47	Amtae-myon
2 259	1 182	1 077	39	35	1 143	1 042	599	534	544	508	Apae-myon

## 5. 어업이외의 주종사

No. of Fishery Workers by Major

단위 : 인

행성 구역	합계 Total						1종검 Class I		
	합계	사무직	생산직	상업	농업	기타	소계	사무직	생산직
	Total	White Collar	Blue Collar	Commerce	Agriculture	Others	Sub-total	White Collar	Blue Collar
전라남도	87 512	1 232	1 595	1 789	76 709	6 187	51 022	608	646
보유어선규모별									
어선없음	27 210	508	882	686	22 804	2 330	6 920	78	166
250톤미	4 733	63	85	65	4 289	231	2 279	22	19
250-500톤	4 700	62	83	65	4 266	224	2 250	21	17
500-1000톤	27	1	2	-	19	5	23	1	2
1000톤이상	6	-	-	-	4	2	6	-	-
합계	55 569	661	628	1 038	49 616	3 626	41 823	508	461
어선없음	44 906	469	431	658	40 671	2 677	31 957	340	291
250-500톤	8 918	119	128	259	7 634	778	8 230	103	105
500-1000톤	1 396	34	43	72	1 132	115	1 304	27	39
1000-2000톤	164	3	2	16	122	21	152	3	2
2000-5000톤	91	11	4	19	40	17	89	11	4
5000-10000톤	85	20	19	13	17	16	82	19	19
10000톤이상	9	5	1	1	-	2	9	5	1
2000-5000톤	-	-	-	-	-	-	-	-	-
5000-10000톤	-	-	-	-	-	-	-	-	-
10000톤이상	-	-	-	-	-	-	-	-	-
영역별									
동력어선	15 913	329	353	554	13 354	1 323	12 870	273	278
동력어선	899	18	19	18	778	66	423	6	6
양어선	58 355	650	701	883	52 717	3 404	34 718	297	263
합계	12 345	235	522	334	9 860	1 394	3 011	32	99
연령별									
15세이하	1 667	120	158	33	911	445	961	85	88
20세이하	6 409	629	637	124	3 812	1 207	3 708	359	277
25세이하	5 919	264	289	183	4 465	718	3 591	114	113
30세이하	7 693	70	143	246	6 542	692	5 159	22	44
35세이하	7 987	29	95	244	7 055	564	5 194	7	35
40세이하	10 356	33	81	251	9 451	540	6 497	7	26
45세이하	11 406	27	54	226	10 622	477	6 767	4	20
50세이하	13 559	31	61	201	12 750	516	7 581	3	20
55세이하	10 339	18	39	138	9 774	370	5 435	4	12
60세이하	6 381	6	29	76	6 016	254	3 205	-	7
65세이하	3 689	1	7	53	3 445	183	1 875	-	2
70세이하	1 366	1	2	11	1 248	104	691	-	2
75세이하	524	3	-	2	457	62	252	3	-
80세이상	217	-	-	1	161	55	106	-	-
시군별									
목포시	864	62	168	52	272	310	406	34	72
여수시	695	109	110	40	307	129	562	85	86
순천시	96	12	1	4	70	9	83	5	1
여수시	1 057	86	94	28	692	157	874	64	75
동량시	2 094	76	311	69	980	658	583	16	57
광양시	159	7	5	13	107	27	113	6	4
광진시	137	5	5	8	95	24	104	4	4
여수시	22	2	-	5	12	3	9	2	-
여수시	9 423	178	207	342	8 118	578	5 957	101	92
소포면	2 507	70	52	72	2 121	192	2 022	57	44
소포면	792	9	46	8	695	34	190	1	10
소포면	1 322	16	42	111	1 140	13	562	4	6
소포면	1 202	22	26	17	1 019	118	497	7	10
남화읍	1 511	17	9	43	1 397	45	1 315	13	9
남화읍	1 415	17	6	27	1 314	51	1 028	7	6
남화읍	674	27	26	64	432	125	343	12	7

분 야 별 종 사 자 수  
Non-Fishery Business

Unit : Person

업 가 구 Part-time			2 중 겸 업 가 구 Class II Part-time						Administrative Districts
상 업 Commerce	농 업 Agriculture	기 타 Others	소 계 Sub-total	사 무 직 White Collar	생 산 직 Blue Collar	상 업 Commerce	농 업 Agriculture	기 타 Others	
866	45 054	3 848	36 490	624	949	923	31 655	2 339	Chollanam-do
By Size of Vessels									
151	5 814	711	20 290	430	716	535	16 990	1 619	No Vessels
27	2 059	152	2 454	41	66	38	2 230	79	Non-powered Vessels
27	2 040	145	2 450	41	66	38	2 226	79	Less than 2 ton
-	15	5	4	-	-	-	4	-	2 - 5
-	4	2	-	-	-	-	-	-	5 ton and Over
688	37 181	2 985	13 746	153	167	350	12 435	641	Powered Vessels
365	28 866	2 095	12 949	129	140	293	11 805	582	Less than 2 ton
218	7 079	725	688	16	23	41	555	53	2 - 5
63	1 066	109	92	7	4	9	66	6	5 - 10
13	113	21	12	-	-	3	9	-	10 - 20
17	40	17	2	-	-	2	-	-	20 - 50
11	17	16	3	1	-	2	-	-	50 - 100
1	-	2	-	-	-	-	-	-	100 - 200
-	-	-	-	-	-	-	-	-	200 - 500
-	-	-	-	-	-	-	-	-	500 - 1000
-	-	-	-	-	-	-	-	-	1000 ton and Over
By Types of Fisheries									
389	10 787	1 143	3 043	56	75	165	2 567	180	Powered Boat
6	357	48	476	12	13	12	421	18	Non-powered Boat
412	31 500	2 246	23 637	353	438	471	21 217	1 158	Shallow Sea Culture
59	2 410	411	9 334	203	423	275	7 450	983	Non-use of Fish. Boat
By Age Group									
14	530	244	706	35	70	19	381	201	15 - 19
73	2 243	756	2 701	270	360	51	1 569	451	20 - 24
93	2 820	451	2 328	150	176	90	1 645	267	25 - 29
142	4 465	486	2 534	48	99	104	2 077	206	30 - 34
125	4 624	403	2 793	22	60	119	2 431	161	35 - 39
125	5 981	358	3 859	26	55	126	3 470	182	40 - 44
109	6 338	296	4 639	23	34	117	4 284	181	45 - 49
79	7 182	297	5 978	28	41	122	5 568	219	50 - 54
59	5 147	213	4 904	14	27	79	4 627	157	55 - 59
25	3 030	143	3 176	6	22	51	2 986	111	60 - 64
15	1 756	102	1 814	1	5	38	1 689	81	65 - 69
7	629	53	675	1	-	4	619	51	70 - 74
-	221	28	272	-	-	2	236	34	75 - 79
-	88	18	111	-	-	1	73	37	80 Years and Over
By Shi & Gun									
24	126	150	458	28	96	28	146	160	Mokpo-shi
26	259	106	133	24	24	14	48	23	Yosu-shi
4	64	9	13	7	-	-	6	-	Sunchon-shi
13	591	131	183	22	19	15	101	26	Yochon-shi
16	296	198	1 511	60	254	53	684	460	Tongkwangyang-shi
4	79	20	46	1	1	9	28	7	Kwangyang-gun
2	74	20	33	1	1	6	21	4	Kwangyang-up
2	5	-	13	-	-	3	7	3	Chinwol-myon
155	5 267	342	3 466	77	115	187	2 851	236	Yochon-gun
39	1 734	148	485	13	8	33	387	44	Tolsan-up
3	164	12	602	8	36	5	531	22	Sora-myon
26	523	3	760	12	36	85	617	10	Yulchon-myon
5	438	37	705	15	16	12	581	81	Hwayang-myon
36	1 218	39	196	4	-	7	179	6	Nam-myon
18	954	43	387	10	-	9	360	8	Hwajong-myon
28	236	60	331	15	19	36	196	65	Samsan-myon



## 5. 어업이외의 주종사

No. of Fishery Workers by Major

단위 : 인

행 구	성 역	합 계 Total						1 종 검 Class I		
		합 계 Total	사 무 직 White Collar	생 산 직 Blue Collar	상 업 Commerce	농 업 Agriculture	기 타 Others	소 계 Sub-total	사 무 직 White Collar	생 산 직 Blue Collar
		승 주 관	2 112	91	311	47	1 475	188	664	14
해 별	해룡	1 444	68	206	24	998	148	414	8	23
	해광	668	23	105	23	477	40	250	6	24
고 향 관	10 858	87	90	143	10 165	373	5 538	37	49	
고 도 노 동	고도양	154	3	1	1	146	3	42	-	-
	노동양	1 316	20	17	24	1 225	30	855	13	11
	노동양	773	9	12	6	713	33	261	3	4
금 도 노 동	금도양	610	1	-	-	563	46	267	-	-
	노동양	2 635	21	34	16	2 556	8	1 354	7	16
	노동양	1 140	4	18	27	969	122	769	3	14
동 동 노 동	동동양	703	1	1	17	652	32	287	1	1
	동동양	307	7	1	15	270	14	277	6	1
	동동양	246	3	-	5	232	6	207	-	-
동 동 노 동	동동양	146	-	-	2	139	5	44	-	-
	동동양	543	4	-	1	536	2	265	2	-
	동동양	659	1	-	8	619	31	326	-	-
남 동 노 동	남동양	654	11	6	10	617	10	176	1	2
	남동양	121	-	-	1	117	3	22	-	-
	남동양	420	2	-	1	405	12	201	1	-
보 상 관	보상양	431	-	-	9	406	16	185	-	-
	보상양	1 980	15	14	87	1 720	144	1 369	8	3
	보상양	1 013	4	6	70	879	54	835	2	1
보 상 관	보상양	31	1	3	-	27	-	2	-	-
	보상양	451	-	2	6	419	24	202	-	2
	보상양	485	10	3	11	395	66	330	6	-
장 향 관	3 974	30	55	69	3 674	146	2 715	18	39	
관 대 용 안 회	관대양	1 389	9	17	11	1 293	59	907	2	7
	관대양	628	6	5	13	594	10	327	4	4
	관대양	179	-	-	4	164	11	100	-	-
강 진 관	강진양	323	3	1	22	284	13	290	1	-
	강진양	1 455	12	32	19	1 339	53	1 091	11	28
	강진양	3 714	69	44	46	3 377	178	1 035	11	17
강 진 관	강진양	187	10	1	-	171	5	4	1	-
	강진양	973	14	9	4	931	15	323	2	6
	강진양	747	14	11	5	652	65	208	2	4
해 남 관	해남양	695	24	22	23	555	71	137	4	6
	해남양	504	5	5	5	492	2	108	-	-
	해남양	608	2	1	9	576	20	255	2	1
해 남 관	6 793	49	27	79	6 239	399	2 587	30	15	
화 현 송 복 계	화현양	460	12	1	6	430	11	283	12	1
	화현양	214	1	-	2	207	4	143	-	-
	화현양	1 513	5	12	7	1 414	75	945	4	7
마 창 산 문 화	마창양	1 531	2	3	10	1 293	223	97	-	-
	마창양	1 049	12	4	17	962	54	233	-	2
	마창양	109	-	2	4	90	13	40	-	-
영 암 관	영암양	164	1	-	-	159	4	23	-	-
	영암양	562	16	2	3	541	-	336	14	2
	영암양	65	-	3	-	59	3	40	-	3
영 암 관	영암양	647	-	-	11	636	-	292	-	-
	영암양	479	-	-	19	448	12	155	-	-
	영암양	1 826	23	18	18	1 755	12	981	4	9
영 암 관	영암양	643	2	5	14	618	4	273	1	-
	영암양	1 183	21	13	4	1 137	8	708	3	9

분 야 별 종 사 자 수  
Non-Fishery Business

Unit : Person

업 가 구 Part-time			2 중 겸 업 가 구 Class II Part-time						Administrative Districts
상 업 Commerce	농 업 Agriculture	기 타 Others	소 계 Sub-total	사 무 직 White Collar	생 산 직 Blue Collar	상 업 Commerce	농 업 Agriculture	기 타 Others	
15	547	41	1 448	77	264	32	928	147	
2	354	27	1 030	60	183	22	644	121	Haeryong-myon
13	193	14	418	17	81	10	284	26	Pyollyang-myon
66	5 106	280	5 320	50	41	77	5 059	93	Kohung-gun
-	40	2	112	3	1	1	106	1	Kohung-up
12	797	22	461	7	6	12	428	8	Toyang-up
-	235	19	512	6	8	6	478	14	Todok-myon
-	222	45	343	1	-	-	341	1	Pungyang-myon
12	1 314	5	1 281	14	18	4	1 242	3	Kumsan-myon
15	647	90	371	1	4	12	322	32	Tohwa-myon
5	260	20	416	-	-	12	392	12	Podu-myon
11	245	14	30	1	-	4	25	-	Pongnae-myon
2	200	5	39	3	-	3	32	1	Tongil-myon
1	41	2	102	-	-	1	98	3	Chomam-myon
1	261	1	278	2	-	-	275	1	Yongnam-myon
4	293	29	333	1	-	4	326	2	Kwayok-myon
1	168	4	478	10	4	9	449	6	Namyang-myon
1	19	2	99	-	-	-	98	1	Tonggang-myon
-	193	7	219	1	-	1	212	5	Taeso-myon
1	171	13	246	-	-	8	235	3	Tuwon-myon
54	1 182	122	611	7	11	33	538	22	Pesong-gun
43	739	50	178	2	5	27	140	4	Polgyo-up
-	2	-	29	1	3	-	25	-	Chosong-myon
2	176	22	249	-	-	4	243	2	Tungnyang-myon
9	265	50	155	4	3	2	130	16	Heechon-myon
48	2 491	119	1 259	12	16	21	1 183	27	Changhung-gun
9	843	46	482	7	10	2	450	13	Kwansan-up
11	300	8	301	2	1	2	294	2	Taedok-up
2	88	10	79	-	-	2	76	1	Yongsan-myon
15	261	13	33	2	1	7	23	-	Anyang-myon
11	999	42	364	1	4	8	340	11	Heechin-myon
8	923	76	2 679	58	27	38	2 454	102	Kangjin-gun
-	2	1	183	9	1	-	169	4	Kangjin-up
3	302	10	650	12	3	1	629	5	Chillyang-myon
1	168	33	539	12	7	4	484	32	Taegu-myon
4	103	20	558	20	16	19	452	51	Maryang-myon
-	106	2	396	5	-	5	386	-	Toam-myon
-	242	10	353	-	-	9	334	10	Shinjon-myon
27	2 405	110	4 206	19	12	52	3 834	289	Haenam-gun
6	253	11	177	-	-	-	177	-	Hwasan-myon
2	141	-	71	1	-	-	66	4	Hyonsan-myon
3	890	41	568	1	5	4	524	34	Songji-myon
-	63	34	1 434	2	3	10	1 230	189	Pukpyong-myon
4	211	16	816	12	2	13	751	38	Pugil-myon
2	35	3	69	-	2	2	55	10	Kyegok-myon
-	21	2	141	1	-	-	138	2	Masan-myon
1	319	-	226	2	-	2	222	-	Hwangsang-myon
-	34	3	25	-	-	-	25	-	Sani-myon
7	285	-	355	-	-	4	351	-	Munnae-myon
2	153	-	324	-	-	17	295	12	Hwawon-myon
7	955	6	845	19	9	11	800	6	Yongam-gun
5	266	1	370	1	5	9	352	3	Miam-myon
2	689	5	475	18	4	2	448	3	Samho-myon

## 5. 어업 이외의 주종사

No. of Fishery Workers by Major

단위 : 인

행정구역	합계 Total						1종검 Class I		
	합계	사무직	생산직	상업	농업	기타	소계	사무직	생산직
	Total	White Collar	Blue Collar	Commerce	Agriculture	Others	Sub-total	White Collar	Blue Collar
무안군	2 574	28	12	26	2 388	120	721	5	6
상정면	99	3	2	2	92	-	40	1	-
향계면	235	5	3	3	213	11	65	1	2
향계면	538	8	5	4	484	37	201	1	3
광해면	513	3	1	2	503	4	121	1	-
운계면	628	3	-	13	578	34	246	1	-
운계면	561	6	1	2	518	34	48	-	1
합평군	854	3	-	22	828	1	337	1	-
합평읍	278	3	-	9	265	1	134	1	-
합평읍	576	-	-	13	563	-	203	-	-
영광군	767	5	8	22	623	109	451	3	7
백룡읍	157	-	-	-	155	2	96	-	-
수농읍	81	2	-	3	62	14	78	1	-
수농읍	410	-	-	6	366	38	178	-	-
수농읍	85	3	8	11	12	51	69	2	7
수농읍	34	-	-	2	28	4	30	-	-
완도군	20 448	218	50	267	18 312	1 601	17 095	138	36
완도읍	1 864	61	1	20	1 495	287	1 507	33	1
일화읍	1 556	10	-	19	1 452	75	1 507	10	-
외화읍	1 915	6	8	27	1 768	106	1 665	3	5
외화읍	1 588	23	1	8	1 478	78	1 204	15	-
신고읍	2 846	26	26	40	2 630	124	2 432	22	20
고양읍	2 165	6	1	16	2 106	36	1 491	5	1
양산읍	1 597	16	3	18	1 339	221	1 562	10	3
양산읍	877	1	-	12	862	2	467	1	-
소금읍	2 260	32	8	30	2 030	160	1 868	12	4
보성읍	1 229	8	2	24	988	207	1 153	7	2
보성읍	1 553	9	-	31	1 254	259	1 341	4	-
보성읍	998	20	-	22	910	46	898	16	-
진도군	6 791	12	7	131	6 205	436	3 978	3	6
진도읍	230	1	4	3	221	1	114	1	4
내곡면	474	-	2	8	436	28	306	-	2
고곡면	712	1	-	2	679	30	453	1	-
외곡면	753	-	-	21	732	-	630	-	-
임지읍	581	2	1	23	542	13	187	-	-
회산읍	955	4	-	9	705	237	231	-	-
회산읍	3 086	4	-	65	2 890	127	2 057	1	-
신안군	10 433	72	63	284	9 402	612	4 973	25	25
지중읍	390	2	-	11	365	12	67	-	-
도도읍	878	13	4	20	818	23	410	3	3
자은읍	217	-	1	2	212	2	168	-	1
자은읍	252	1	9	1	214	27	142	-	8
비도읍	439	1	-	26	387	25	163	1	-
초산읍	447	-	-	7	422	18	252	-	-
하의읍	1 456	42	30	164	900	320	917	16	7
하의읍	718	1	2	1	697	17	277	1	1
신장면	500	3	3	8	485	1	188	2	3
장안면	688	5	8	1	669	5	199	2	1
장안면	1 072	2	-	8	1 053	9	473	-	-
팔암면	496	-	-	4	491	1	107	-	-
태해면	567	-	-	15	523	29	461	-	-
태해면	2 313	2	6	16	2 166	123	1 149	-	1

분 야 별 종 사 자 수  
Non-Fishery Business

Unit : Person

업 가 구 Part-time			2 중 겸 업 가 구 Class II Part-time						Administrative Districts
상 업 Commerce	농 업 Agriculture	기 타 Others	소 계 Sub-total	사 무 직 White Collar	생 산 직 Blue Collar	상 업 Commerce	농 업 Agriculture	기 타 Others	
11	619	80	1 853	23	6	15	1 769	40	
-	39	-	59	2	2	2	53	-	Samhyang-myon
1	55	6	170	4	1	2	158	5	Chonggye-myon
3	166	28	337	7	2	1	318	9	Hyongyong-myon
-	118	2	392	2	1	2	385	2	Mangun-myon
6	207	32	382	2	-	7	371	2	Haeje-myon
1	34	12	513	6	-	1	484	22	Unnam-myon
19	316	1	517	2	-	3	512	-	Hampyong-gun
8	124	1	144	2	-	1	141	-	Hampyong-up
11	192	-	373	-	-	2	371	-	Sonbul-myon
13	342	86	316	2	1	9	281	23	Yonggwang-gun
-	94	2	61	-	-	-	61	-	Paeksu-up
3	60	14	3	1	-	-	2	-	Hongnong-up
6	154	18	232	-	-	-	212	20	Yomsan-myon
2	10	48	16	1	1	9	2	3	Popsong-myon
2	24	4	4	-	-	-	4	-	Nagwol-myon
174	15 350	1 397	3 353	80	14	93	2 962	204	Wando-gun
18	1 208	247	357	28	-	2	287	40	Wando-up
17	1 406	74	49	-	-	2	46	1	Kumil-up
18	1 553	86	250	3	3	9	215	20	Nohwa-up
7	1 117	65	384	8	1	1	361	13	Kunoe-myon
24	2 271	95	414	4	6	16	359	29	Shinji-myon
14	1 438	33	674	1	-	2	668	3	Kogum-myon
14	1 318	217	35	6	-	4	21	4	Yaksan-myon
6	458	2	410	-	-	6	404	-	Chongsan-myon
15	1 697	140	392	20	4	15	333	20	Soan-myon
10	947	187	76	1	-	14	41	20	Kumdang-myon
10	1 119	208	212	5	-	21	135	51	Pogil-myon
21	818	43	100	4	-	1	92	3	Saengil-myon
58	3 717	194	2 813	9	1	73	2 488	242	Chindo-gun
2	107	-	116	-	-	1	114	1	Chindo-up
7	272	25	168	-	-	1	164	3	Kunnae-myon
2	421	29	259	-	-	-	258	1	kogun-myon
19	611	-	123	-	-	2	121	-	Uishin-myon
4	174	9	394	2	1	19	368	4	Imhoe-myon
1	168	62	724	4	-	8	537	175	Chisan-myon
23	1 964	69	1 029	3	-	42	926	58	Chodo-myon
124	4 419	380	5 460	47	38	160	4 983	232	Shinan-gun
1	59	7	323	2	-	10	306	5	Chido-up
12	374	18	468	10	1	8	444	5	Chungdo-myon
2	163	2	49	-	-	-	49	-	Imja-myon
1	107	26	110	1	1	-	107	1	Chaun-myon
23	123	16	276	-	-	3	264	9	Pigum-myon
5	232	15	195	-	-	2	190	3	Tocho-myon
58	667	169	539	26	23	106	233	151	Huksan-myon
1	271	3	441	-	1	-	426	14	Hai-myon
-	182	1	312	1	-	8	303	-	Shinui-myon
-	193	3	489	3	7	1	476	2	Changsan-myon
-	467	6	599	2	-	8	586	3	Anjwa-myon
2	105	-	389	-	-	2	386	1	Palgum-myon
10	427	24	106	-	-	5	96	5	Amtae-myon
9	1 049	90	1 164	2	5	7	1 117	33	Apae-myon

6. 전. 겸업별, 어업종사  
No. of Fishery Workers by Full-time and

단위 : 인

행정구역	합계 Total				전업 Full-time				소계 Sub-	
	계 Total	자기 경영 Own Business	피고용 Employed	자영과피고용 Own Business & Employed	계 Sub-total	자기 경영 Own Business	피고용 Employed	자영과피고용 Own Business & Employed	계 Total	자기 경영 Own Business
전라남도	91 110	88 757	1 401	952	12 517	11 473	973	71	78 593	77 284
보유어선규모별										
어선없음	24 047	23 270	295	482	1 745	1 622	114	9	22 302	21 648
무동력선	5 232	4 620	573	39	884	347	534	3	4 348	4 273
2분미선	4 526	4 451	36	39	219	204	12	3	4 307	4 247
2분미선	93	40	53	-	71	19	52	-	22	21
5분이상	613	129	484	-	594	124	470	-	19	5
동력선	61 831	60 867	533	431	9 888	9 504	325	59	51 943	51 363
2분미선	47 050	46 646	122	282	5 108	5 021	55	32	41 942	41 625
2-5	11 849	11 521	194	134	3 424	3 292	113	19	8 425	8 229
5-10	2 125	1 989	123	13	875	788	80	7	1 250	1 201
10-20	366	303	62	1	202	147	55	-	164	156
20-50	222	193	29	-	135	114	21	-	87	79
50-100	199	195	3	1	129	127	1	1	70	68
100-200	20	20	-	-	15	15	-	-	5	5
200-500	-	-	-	-	-	-	-	-	-	-
500-1000	-	-	-	-	-	-	-	-	-	-
1000분이상	-	-	-	-	-	-	-	-	-	-
영어형태별										
동력선사용	19 625	19 050	397	178	5 208	4 910	265	33	14 417	14 140
무동력선사용	1 540	939	583	18	751	196	554	1	789	743
양식사업	59 026	58 293	179	554	5 378	5 302	43	33	53 648	52 991
어선비사용	10 919	10 475	242	202	1 180	1 065	111	4	9 739	9 410
연령별										
15-19	814	768	15	31	96	88	6	2	718	680
20-24	3 923	3 670	135	118	503	432	64	7	3 420	3 238
25-29	5 984	5 597	293	94	1 293	1 080	200	13	4 691	4 517
30-34	9 524	9 126	291	107	2 204	1 968	217	19	7 320	7 158
35-39	10 000	9 667	221	112	2 112	1 920	177	15	7 888	7 747
40-44	12 220	11 957	172	91	2 005	1 859	141	5	10 215	10 098
45-49	12 785	12 569	103	113	1 484	1 402	80	2	11 301	11 167
50-54	14 543	14 358	89	96	1 240	1 181	53	6	13 303	13 177
55-59	10 646	10 506	50	90	799	772	25	2	9 847	9 734
60-64	6 083	6 001	23	59	417	408	9	-	5 666	5 593
65-69	3 156	3 120	6	30	248	247	1	-	2 908	2 873
70-74	1 016	1 005	2	9	77	77	-	-	939	928
75-79	318	316	-	2	29	29	-	-	289	287
80세이상	98	97	1	-	10	10	-	-	88	87
남여별										
남자	48 945	47 187	1 319	439	7 522	6 551	938	33	41 423	40 636
여자	42 165	41 570	82	513	4 995	4 922	35	38	37 170	36 648
시군별										
목포시	1 368	1 357	1	10	714	705	1	8	654	652
여수시	1 113	1 090	18	5	608	593	11	4	505	497
순천시	83	83	-	-	-	-	-	-	83	83
여천시	1 189	1 184	4	1	335	331	3	1	854	853
동광양시	1 977	1 963	-	14	19	19	-	-	1 958	1 944
광양군	112	92	-	20	4	4	-	-	108	88
광진군	95	75	-	20	-	-	-	-	95	75
양양읍	17	17	-	-	4	4	-	-	13	13

형태별 어업종사자수  
Part-time, and Fishery Working Types

Unit : Person

계		1 중				2 중				Administrative Districts
total		Class I Part-time				Class II Part-time				
피고용 Employed	자영과피고용 Own Bu. & Emp.	소계 Sub-total	자기경영 Own Business	피고용 Employed	자영과피고용 Own Bu. & Emp.	소계 Sub-total	자기경영 Own Business	피고용 Employed	자영과피고용 Own Bu. & Emp.	
428	881	48 980	48 136	370	474	29 613	29 148	58	407	Chollanam-do
By Size of Vessels										
181	473	6 513	6 219	145	149	15 789	15 429	36	324	No Vessels
39	36	2 286	2 233	33	20	2 062	2 040	6	16	Non-powered Vessels
24	36	2 249	2 211	18	20	2 058	2 036	6	16	Less than 2 ton
1	-	18	17	1	-	4	4	-	-	2 - 5
14	-	19	5	14	-	-	-	-	-	5 ton and Over
208	372	40 181	39 684	192	305	11 762	11 679	16	67	Powered Vessels
67	250	30 790	30 548	56	186	11 152	11 077	11	63	Less than 2 ton
81	115	7 904	7 715	77	112	521	514	4	3	2 - 5
43	6	1 175	1 127	42	6	75	74	1	-	5 - 10
7	1	153	145	7	1	11	11	-	-	10 - 20
8	-	86	78	8	-	1	1	-	-	20 - 50
2	-	68	66	2	-	2	2	-	-	50 - 100
-	-	5	5	-	-	-	-	-	-	100 - 200
-	-	-	-	-	-	-	-	-	-	200 - 500
-	-	-	-	-	-	-	-	-	-	500 - 1000
-	-	-	-	-	-	-	-	-	-	1000 ton and Over
By Types of Fisheries										
132	145	12 040	11 791	125	124	2 377	2 349	7	21	Powered Boat
29	17	417	387	22	8	372	356	7	9	Non-powered Boat
136	521	33 642	33 235	116	291	20 006	19 756	20	230	Shallow Sea Culture
131	198	2 881	2 723	107	51	6 858	6 687	24	147	Non-use of Fish. Boat
By Age Group										
9	29	492	462	6	24	226	218	3	5	15 - 19
71	111	2 375	2 231	61	83	1 045	1 007	10	28	20 - 24
93	81	3 264	3 122	84	58	1 427	1 395	9	23	25 - 29
74	88	5 244	5 119	69	56	2 076	2 039	5	32	30 - 34
44	97	5 385	5 287	42	56	2 503	2 460	2	41	35 - 39
31	86	6 727	6 654	26	47	3 488	3 444	5	39	40 - 44
23	111	7 110	7 045	19	46	4 191	4 122	4	65	45 - 49
36	90	7 822	7 753	30	39	5 481	5 424	6	51	50 - 54
25	88	5 453	5 401	20	32	4 394	4 333	5	56	55 - 59
14	59	2 965	2 934	8	23	2 701	2 659	6	36	60 - 64
5	30	1 484	1 471	4	9	1 424	1 402	1	21	65 - 69
2	9	477	475	1	1	462	453	1	8	70 - 74
-	2	138	138	-	-	151	149	-	2	75 - 79
1	-	44	44	-	-	44	43	1	-	80 Years and Over
By Sex										
381	406	26 471	25 914	338	219	14 952	14 722	43	187	Male
47	475	22 509	22 222	32	255	14 661	14 426	15	220	Female
By Shi & Gun										
-	2	408	406	-	2	246	246	-	-	Mokpo-shi
7	1	436	429	6	1	69	68	1	-	Yosu-shi
-	-	73	73	-	-	10	10	-	-	Suncheon-shi
1	-	721	720	1	-	133	133	-	-	Yochon-shi
-	14	551	548	-	3	1 407	1 396	-	11	Tongkwangyang-shi
-	20	83	73	-	10	25	15	-	10	Kwangyang-gun
-	20	75	65	-	10	20	10	-	10	Kwangyang-up
-	-	8	8	-	-	5	5	-	-	Chinwol-myon

6. 전. 겸업별, 어업종사  
No. of Fishery Workers by Full-time and

단위 : 인

행 구	성 역	합 계				전 업				소		
		Total				Full-time				Sub-		
		계 Total	자기 경영 Own Business	피고용 Employed	자영과피고용 Own Business & Employed	계 Sub-total	자기 경영 Own Business	피고용 Employed	자영과피고용 Own Business & Employed	계 Total	자기 경영 Own Business	
어	천 산 물	9 426	9 073	68	285	1 116	1 083	9	24	8 310	7 990	
		2 315	2 153	24	138	331	309	1	21	1 984	1 844	
		439	383	-	56	3	3	-	-	436	380	
		1 574	1 574	-	-	326	326	-	-	1 248	1 248	
	화 남 화	양	976	971	4	1	104	103	-	1	872	868
		정	1 027	1 006	9	12	140	137	1	2	887	869
		산	2 405	2 312	15	78	61	61	-	-	2 344	2 251
		690	674	16	-	151	144	7	-	539	530	
	우 해	추 룡	1 581	1 488	-	93	41	41	-	-	1 540	1 447
		량	1 101	1 009	-	92	17	17	-	-	1 084	992
		480	479	-	1	24	24	-	-	456	455	
	고 고 도 도 도 도	홍 양	11 125	11 092	15	18	1 450	1 447	3	-	9 675	9 645
양		144	139	-	5	-	-	-	-	144	139	
양		1 559	1 556	-	3	386	386	-	-	1 173	1 170	
양		687	679	8	-	14	14	-	-	673	665	
776		776	-	-	177	177	-	-	599	599		
금 도 포		산 화	2 512	2 512	-	-	151	151	-	-	2 361	2 361
	두	1 411	1 404	3	4	341	338	3	-	1 070	1 066	
	래	665	665	-	-	50	50	-	-	615	615	
	458	458	-	-	197	197	-	-	261	261		
동 동 동	일 남	229	226	2	1	20	20	-	-	209	206	
	남	136	136	-	-	5	5	-	-	131	131	
	역	425	425	-	-	14	14	-	-	411	411	
	625	621	2	2	17	17	-	-	608	604		
남 동 대	양 강	600	597	-	3	34	34	-	-	566	563	
	서	86	86	-	-	5	5	-	-	81	81	
	원	432	432	-	-	33	33	-	-	399	399	
	380	380	-	-	6	6	-	-	374	374		
보 보 조 회	성 교	2 215	1 986	13	216	369	361	-	8	1 846	1 625	
	상	1 156	1 049	8	99	152	150	-	2	1 004	899	
	량	14	10	-	4	-	-	-	-	14	10	
	천	478	458	5	15	52	52	-	-	426	406	
	567	469	-	98	165	159	-	6	402	310		
장 관 대 용 안 회	홍 산	4 058	4 040	4	14	292	291	-	1	3 766	3 749	
	대	1 376	1 376	-	-	53	53	-	-	1 323	1 323	
	회	603	603	-	-	18	18	-	-	585	585	
	회	151	151	-	-	7	7	-	-	144	144	
	1 517	1 517	4	14	65	64	-	1	346	329		
강 강 대 마 도 신	진 진	3 392	3 388	2	2	143	143	-	-	3 249	3 245	
	량	183	182	-	1	18	18	-	-	165	164	
	구	875	874	-	1	36	36	-	-	839	838	
	량	656	655	1	-	2	2	-	-	654	653	
	안	646	645	1	-	33	33	-	-	613	612	
	598	598	-	-	16	16	-	-	582	582		
해 화 현 송 부	남 산	7 615	7 602	7	6	1 345	1 340	5	-	6 270	6 262	
	지	914	909	5	-	468	463	5	-	446	446	
	평	257	257	-	-	43	43	-	-	214	214	
	부	1 857	1 856	1	-	508	508	-	-	1 349	1 348	
	1 390	1 387	1	2	8	8	-	-	1 382	1 379		
	복 계 마 황	일 곡	949	949	-	-	7	7	-	-	942	942
곡		63	63	-	-	2	2	-	-	61	61	
산		163	160	-	3	5	5	-	-	158	155	
769		768	-	1	214	214	-	-	555	554		
산 문 화	이 내	101	101	-	-	49	49	-	-	52	52	
	현	699	699	-	-	26	26	-	-	673	673	
	453	453	-	-	15	15	-	-	438	438		

형태별 어업종사자수  
Part-time, and Fishery Working Types

Unit : Person

계		Part-time Class I Part-time				2 Class II Part-time				Administrative Districts
피고용 Employed	자영과피고용 Own Bu. & Emp.	소계 Sub-total	자기경영 Own Business	피고용 Employed	자영과피고용 Own Bu. & Emp.	소계 Sub-total	자기경영 Own Business	피고용 Employed	자영과피고용 Own Bu. & Emp.	
59	261	5 833	5 636	48	149	2 477	2 354	11	112	Yochon-gun
23	117	1 650	1 526	18	106	334	318	5	11	Tolsan-up
-	56	158	156	-	2	278	224	-	54	Sora-myon
-	-	547	547	-	-	701	701	-	-	Yulchon-myon
4	-	489	488	1	-	383	380	3	-	Hwayang-myon
8	10	786	774	8	4	101	95	-	6	Nam-myon
15	78	1 856	1 807	12	37	488	444	3	41	Hwajong-myon
9	-	347	338	9	-	192	192	-	-	Samsan-myon
-	93	575	560	-	15	965	887	-	78	Sungju-gun
-	92	372	357	-	15	712	635	-	77	Haeryong-myon
-	1	203	203	-	-	253	252	-	1	Pyollyang-myon
12	18	5 137	5 124	7	6	4 538	4 521	5	12	Kohung-gun
-	5	40	40	-	-	104	99	-	5	Kohung-up
-	3	762	759	-	3	411	411	-	-	Toyang-up
8	-	250	246	4	-	423	419	4	-	Todok-myon
-	-	267	267	-	-	332	332	-	-	Pungyang-myon
-	-	1 268	1 268	-	-	1 093	1 093	-	-	Kumsan-myon
-	4	743	743	-	-	327	323	-	4	Tohwa-myon
-	-	267	267	-	-	348	348	-	-	Podu-myon
-	-	244	244	-	-	17	17	-	-	Pongnae-myon
2	1	180	177	2	1	29	29	-	-	Tongil-myon
-	-	40	40	-	-	91	91	-	-	Chomam-myon
-	-	230	230	-	-	181	181	-	-	Yongnam-myon
2	2	291	289	1	1	317	315	1	1	Kwayak-myon
-	3	175	174	-	1	391	389	-	2	Namyang-myon
-	-	22	22	-	-	59	59	-	-	Tonggang-myon
-	-	198	198	-	-	201	201	-	-	Taeso-myon
-	-	160	160	-	-	214	214	-	-	Tuwon-myon
13	208	1 344	1 216	11	117	502	409	2	91	Posong-gun
8	97	855	775	8	72	149	124	-	25	Polgyo-up
-	4	1	1	-	-	13	9	-	4	Chosong-myon
5	15	201	187	3	11	225	219	2	4	Tungnyang-myon
-	92	287	253	-	34	115	57	-	58	Hoechon-myon
4	13	2 649	2 632	4	13	1 117	1 117	-	-	Changhung-gun
-	-	905	905	-	-	418	418	-	-	Kwansan-up
-	-	309	309	-	-	276	276	-	-	Taedok-up
-	-	93	93	-	-	51	51	-	-	Yongsan-myon
4	13	313	296	4	13	33	33	-	-	Anyang-myon
-	-	1 029	1 029	-	-	339	339	-	-	Hoechin-myon
2	2	990	989	-	1	2 259	2 256	2	1	Kangjin-gun
-	1	5	4	-	1	160	160	-	-	Kangjin-up
-	1	292	292	-	-	547	546	-	1	Chillyang-myon
1	-	194	194	-	-	460	459	1	-	Taegu-myon
1	-	138	138	-	-	475	474	1	-	Maryang-myon
-	-	102	102	-	-	294	294	-	-	Toam-myon
-	-	259	259	-	-	323	323	-	-	Shinjon-myon
2	6	2 506	2 502	1	3	3 764	3 760	1	3	Haenam-gun
-	-	279	279	-	-	167	167	-	-	Hwasan-myon
-	-	144	144	-	-	70	70	-	-	Hyonsan-myon
1	-	901	900	1	-	448	448	-	-	Songji-myon
1	2	95	95	-	-	1 287	1 284	1	2	Pukpyong-myon
-	-	214	214	-	-	728	728	-	-	Pugil-myon
-	-	31	31	-	-	30	30	-	-	Kyegok-myon
-	3	21	19	-	2	137	136	-	1	Masan-myon
-	1	333	332	-	1	222	222	-	-	Hwangsan-myon
-	-	34	34	-	-	18	18	-	-	Sani-myon
-	-	298	298	-	-	375	375	-	-	Munnae-myon
-	-	156	156	-	-	282	282	-	-	Hwawon-myon



6. 전. 겸업별, 어업종사  
No. of Fishery Workers by Full-time and

단위 : 인

행 구	성 묘	합 계 Total				전 업 Full-time				소 Sub-	
		계 Total	자기 경영 Own Business	피고용 Employed	자영과피고용 Own Business & Employed	계 Sub-total	자기 경영 Own Business	피고용 Employed	자영과피고용 Own Business & Employed	계	
										계 Total	자기 경영 Own Business
영	미	1 682	1 682	-	-	180	180	-	-	1 502	1 502
		519	519	-	-	37	37	-	-	482	482
		1 163	1 163	-	-	143	143	-	-	1 020	1 020
부	안	2 132	2 122	10	-	282	280	2	-	1 850	1 842
		109	109	-	-	26	26	-	-	83	83
		277	274	3	-	90	89	1	-	187	185
		426	425	1	-	37	37	-	-	389	388
합	안	384	384	-	-	40	40	-	-	344	344
		627	623	4	-	80	80	-	-	547	543
		309	307	2	-	9	8	1	-	300	299
영	안	865	860	-	5	75	75	-	-	790	785
		278	277	-	1	33	33	-	-	245	244
		587	583	-	4	42	42	-	-	545	541
영	안	1 514	1 341	173	-	660	500	160	-	854	841
		217	217	-	-	15	15	-	-	202	202
		188	188	-	-	111	111	-	-	77	77
		596	585	11	-	173	162	11	-	423	423
완	안	140	134	6	-	50	46	4	-	90	88
		373	217	156	-	311	166	145	-	62	51
완	안	21 060	20 931	34	95	1 627	1 611	12	4	19 433	19 320
		1 966	1 949	5	12	308	307	-	1	1 658	1 642
		2 244	2 240	3	1	636	636	-	-	1 608	1 604
완	안	2 122	2 117	3	2	239	236	2	1	1 883	1 881
		1 650	1 648	-	2	175	175	-	-	1 475	1 473
		2 647	2 629	-	18	4	4	-	-	2 643	2 625
완	안	2 154	2 153	-	1	77	77	-	-	2 077	2 076
		1 612	1 608	2	2	16	14	2	-	1 596	1 594
		924	902	8	14	121	115	5	1	803	787
완	안	2 204	2 190	2	12	21	21	-	-	2 183	2 169
		1 143	1 133	-	10	-	-	-	-	1 143	1 133
		1 475	1 455	1	19	16	15	-	1	1 459	1 440
완	안	919	907	10	2	14	11	3	-	905	896
		7 465	7 422	36	7	961	943	16	2	6 504	6 479
		237	235	2	-	21	20	1	-	216	215
완	안	434	434	-	-	2	2	-	-	432	432
		983	966	17	-	218	208	10	-	765	758
		991	991	-	-	245	245	-	-	746	746
완	안	570	570	-	-	42	42	-	-	528	528
		779	779	-	-	26	26	-	-	753	753
		3 471	3 447	17	7	407	400	5	2	3 064	3 047
완	안	11 138	9 961	1 016	161	2 296	1 526	751	19	8 842	8 435
		372	371	-	1	53	53	-	-	319	318
		848	814	33	1	30	29	1	-	818	785
		1 022	357	658	7	846	240	600	6	176	117
완	안	253	253	-	-	26	26	-	-	227	227
		354	343	11	-	84	74	10	-	270	269
		390	390	-	-	22	22	-	-	368	368
완	안	2 388	2 091	296	1	951	812	138	1	1 437	1 279
		569	556	13	-	6	6	-	-	563	550
		409	370	-	39	-	-	-	-	409	370
완	안	511	499	1	11	34	32	-	2	477	467
		786	701	2	83	38	29	1	8	748	672
		326	308	-	18	9	7	-	2	317	301
완	안	651	650	1	-	123	122	1	-	528	528
		2 259	2 258	1	-	74	74	-	-	2 185	2 184

형태별 어업종사자수  
Part-time, and Fishery Working Types

Unit : Person

결업										Administrative Districts
Part-time										
1 중 Class I Part-time					2 중 Class II Part-time					
계	소계	자기경영	피고용	자영과피고용	계	소계	자기경영	피고용	자영과피고용	
피고용 Employed	자영과피고용 Own Bu. & Emp.	소계 Sub-total	자기경영 Own Business	피고용 Employed	자영과피고용 Own Bu. & Emp.	소계 Sub-total	자기경영 Own Business	피고용 Employed	자영과피고용 Own Bu. & Emp.	
-	-	885	885	-	-	617	617	-	-	Yongam-gun
-	-	237	237	-	-	245	245	-	-	Miam-myon
-	-	648	648	-	-	372	372	-	-	Samho-myon
8	-	641	636	5	-	1 209	1 206	3	-	Muan-gun
-	-	34	34	-	-	49	49	-	-	Samhyang-myon
2	-	60	58	2	-	127	127	-	-	Chonggye-myon
1	-	168	168	-	-	221	220	1	-	Hyongyong-myon
-	-	103	103	-	-	241	241	-	-	Mangun-myon
4	-	237	235	2	-	310	308	2	-	Haeje-myon
1	-	39	38	1	-	261	261	-	-	Unnam-myon
-	5	322	319	-	3	468	466	-	2	Hampyong-gun
-	1	131	130	-	1	114	114	-	-	Hampyong-up
-	4	191	189	-	2	354	352	-	2	Sonbul-myon
13	-	533	520	13	-	321	321	-	-	Yonggwang-gun
-	-	123	123	-	-	79	79	-	-	Paeksu-up
-	-	75	75	-	-	2	2	-	-	Hongnong-up
-	-	202	202	-	-	221	221	-	-	Yomsan-myon
2	-	76	74	2	-	14	14	-	-	Popsong-myon
11	-	57	46	11	-	5	5	-	-	Nagwol-myon
22	91	16 563	16 469	17	77	2 870	2 851	5	14	Wando-gun
5	11	1 436	1 423	2	11	222	219	3	-	Wando-up
3	1	1 564	1 560	3	1	44	44	-	-	Kumil-up
1	1	1 655	1 653	1	1	228	228	-	-	Nohwa-up
-	2	1 149	1 147	-	2	326	326	-	-	Kunoe-myon
-	18	2 271	2 259	-	12	372	366	-	6	Shinji-myon
-	1	1 473	1 472	-	1	604	604	-	-	Kogum-myon
-	2	1 569	1 567	-	2	27	27	-	-	Yaksan-myon
3	13	441	433	1	7	362	354	2	6	Chongsan-myon
2	12	1 823	1 810	2	11	360	359	-	1	Soan-myon
-	10	1 082	1 073	-	9	61	60	-	1	Kumdang-myon
1	18	1 273	1 254	1	18	186	186	-	-	Pogil-myon
7	2	827	818	7	2	78	78	-	-	Saengil-myon
20	5	3 986	3 965	20	1	2 518	2 514	-	4	Chindo-gun
1	-	112	111	1	-	104	104	-	-	Chindo-up
-	-	289	289	-	-	143	143	-	-	Kunnae-myon
7	-	533	526	7	-	232	232	-	-	kogun-myon
-	-	626	626	-	-	120	120	-	-	Uishin-myon
-	-	179	179	-	-	349	349	-	-	Imhoe-myon
-	-	199	199	-	-	554	554	-	-	Chisan-myon
12	5	2 048	2 035	12	1	1 016	1 012	-	4	Chodo-myon
265	142	4 744	4 434	237	73	4 098	4 001	28	69	Shinan-gun
-	1	59	59	-	-	260	259	-	1	Chido-up
32	1	404	375	28	1	414	410	4	-	Chungdo-myon
58	1	152	93	58	1	24	24	-	-	Imja-myon
-	-	126	126	-	-	101	101	-	-	Chaun-myon
1	-	121	120	1	-	149	149	-	-	Pigum-myon
-	-	229	229	-	-	139	139	-	-	Tocho-myon
158	-	1 053	916	137	-	384	363	21	-	Huksan-myon
13	-	252	241	11	-	311	309	2	-	Haui-myon
-	39	150	144	-	6	259	226	-	33	Shinui-myon
1	9	160	159	-	1	317	308	1	8	Changsan-myon
1	75	371	316	1	54	377	356	-	21	Anjwa-myon
-	16	90	80	-	10	227	221	-	6	Paigum-myon
-	-	444	444	-	-	84	84	-	-	Amtae-myon
1	-	1 133	1 132	1	-	1 052	1 052	-	-	Apae-myon

7. 전. 겸업별  
No. of Fishery Workers by

단위 : 인

행정구역	합 계 Total					전업 Full-time					겸업	
	합 계 Total	어선어업 Boat Fishing	양식업 Culture	채조, 채취 (자연산) Seaweeds Collection		계 Sub-total	어선어업 Boat Fishing	양식업 Culture	채조, 채취 (자연산) Seaweeds Collection		계 Sub-Total	어선어업 Boat Fishing
				해녀어업 Women's Diving.F	기타 Other				해녀어업 Women's Diving.F	기타 Other		
전라남도	91 110	19 003	59 489	621	11 997	12 517	5 688	5 457	259	1 113	78 593	13 315
보유 어선 규모 별												
어선 없음	24 047	338	12 858	378	10 473	1 745	112	584	159	890	22 302	226
무동력선	5 232	1 407	3 645	8	172	884	725	136	1	22	4 348	682
2본미	4 526	718	3 630	7	171	219	62	134	1	22	4 307	656
2-5본	93	79	13	1	-	71	71	-	-	-	22	8
5본이상	613	610	2	-	1	594	592	2	-	-	19	18
동력선	61 831	17 258	42 986	235	1 352	9 888	4 851	4 737	99	201	51 943	12 407
2본미	47 050	8 604	37 378	112	956	5 108	1 481	3 509	37	81	41 942	7 123
2-5본	11 849	6 325	5 144	82	298	3 424	2 203	1 105	35	81	8 425	4 122
5-10본	2 125	1 625	411	26	63	875	712	116	19	28	1 250	913
10-20본	366	293	41	13	19	202	185	6	6	5	164	108
20-50본	222	194	10	2	16	135	126	1	2	6	87	68
50-100본	199	197	2	-	-	129	129	-	-	-	70	68
100-200본	20	20	-	-	-	15	15	-	-	-	5	5
200-500본	-	-	-	-	-	-	-	-	-	-	-	-
500-1000본	-	-	-	-	-	-	-	-	-	-	-	-
1000본이상	-	-	-	-	-	-	-	-	-	-	-	-
영역 별												
동무양어	19 625	16 921	1 537	185	982	5 208	4 780	153	92	183	14 417	12 141
동력선	1 540	1 370	67	4	99	751	737	3	1	10	789	633
양선	59 026	406	57 734	72	814	5 378	56	5 293	11	18	53 648	350
어선비사용	10 919	306	151	360	10 102	1 180	115	8	155	902	9 739	191
인령 별												
15세 이하	814	123	567	3	121	96	28	49	1	18	718	95
20세 이상	3 923	717	2 704	10	492	503	204	259	5	35	3 420	513
25세 이상	5 984	1 485	3 851	34	614	1 293	618	594	20	61	4 691	867
30세 이상	9 524	2 580	5 995	69	880	2 204	1 086	996	35	87	7 320	1 494
35세 이상	10 000	2 739	6 220	84	957	2 112	1 097	875	40	100	7 888	1 642
40세 이상	12 220	3 044	7 798	78	1 300	2 005	994	839	31	141	10 215	2 050
45세 이상	12 785	2 741	8 370	108	1 566	1 484	693	620	39	132	11 301	2 048
50세 이상	14 543	2 656	9 834	117	1 936	1 240	501	547	41	151	13 303	2 155
55세 이상	10 646	1 616	7 278	68	1 684	799	271	374	27	127	9 847	1 345
60세 이상	6 083	798	4 029	24	1 232	417	114	175	11	117	5 666	684
65세 이상	3 156	371	1 965	24	796	248	64	91	8	85	2 908	307
70세 이상	1 016	95	613	1	307	77	12	25	1	39	939	83
75세 이상	318	34	205	-	79	29	6	10	-	13	289	28
80세 이상	98	4	60	1	33	10	-	3	-	7	88	4
남여 별												
남자	48 945	13 056	30 899	34	4 956	7 522	4 140	2 930	16	436	41 423	8 914
여자	42 165	5 947	28 590	587	7 041	4 995	1 548	2 527	243	677	37 170	4 399
시군 별												
목포시	1 368	532	168	1	667	714	317	72	-	325	654	215
여수시	1 113	1 000	62	36	15	608	555	26	20	7	505	445
순천시	83	78	5	-	-	-	-	-	-	-	83	78
여천시	1 189	720	445	-	24	335	161	173	-	1	854	559
동광양시	1 977	186	575	-	1 216	19	16	3	-	-	1 958	170
광양군	112	29	80	-	3	4	4	-	-	-	108	25
광진면	95	18	74	-	3	-	-	-	-	-	95	18
양양면	17	11	6	-	-	4	4	-	-	-	13	7

어업종사분야별 어업종사자수  
Full-time and Part-time, and Fishery Working Fields

Unit : Person

계														Administrative Districts	
Sub-total															
Part-time															
Class-I Class-II															
양식업 Culture	채조, 채취 (자연산) Seaweeds Collection			계	어선어업 Boat Fishing	양식업 Culture	채조, 채취 (자연산) Seaweeds Collection			계	어선어업 Boat Fishing	양식업 Culture	채조, 채취 (자연산) Seaweeds Collection		
	해녀어업 Women's D.F.	기 Other	타 Other				해녀어업 Women's D.F.	기 Other	타 Other				해녀어업 Women's D.F.	기 Other	타 Other
54 032	362	10 884	48 980	11 031	34 199	302	3 448	29 613	2 284	19 833	60	7 436	Chollanam-do		
														By Size of Vessels	
12 274	219	9 583	6 513	149	3 592	166	2 606	15 789	77	8 682	53	6 977	No Vessels		
3 509	7	150	2 286	378	1 826	7	75	2 062	304	1 683	-	75	Non-powered Vessels		
3 496	6	149	2 249	356	1 813	6	74	2 058	300	1 683	-	75	Less than 2 ton		
13	1	-	18	4	13	1	-	4	4	-	-	-	2 - 5		
-	-	1	19	18	-	-	1	-	-	-	-	-	5 ton and Over		
38 249	136	1 151	40 181	10 504	28 781	129	767	11 762	1 903	9 468	7	384	Powered Vessels		
33 869	75	875	30 790	5 529	24 676	68	517	11 152	1 594	9 193	7	358	Less than 2 ton		
4 039	47	217	7 904	3 865	3 799	47	193	521	257	240	-	24	2 - 5		
295	7	35	1 175	868	267	7	33	75	45	28	-	2	5 - 10		
35	7	14	153	104	28	7	14	11	4	7	-	-	10 - 20		
9	-	10	86	67	9	-	10	1	1	-	-	-	20 - 50		
2	-	-	68	66	2	-	-	2	2	-	-	-	50 - 100		
-	-	-	5	5	-	-	-	-	-	-	-	-	100 - 200		
-	-	-	-	-	-	-	-	-	-	-	-	-	200 - 500		
-	-	-	-	-	-	-	-	-	-	-	-	-	500 - 1000		
-	-	-	-	-	-	-	-	-	-	-	-	-	1000 ton and Over		
														By Types of Fisheries	
1 384	93	799	12 040	10 297	1 074	91	578	2 377	1 844	310	2	221	Powered Boat		
64	3	89	417	341	33	3	40	372	292	31	-	49	Non-powered Boat		
52 441	61	796	33 642	259	33 042	52	289	20 006	91	19 399	9	507	Shallow Sea Culture		
143	205	9 200	2 881	134	50	156	2 541	6 858	57	93	49	6 659	Non-use of Fish. Boat		
														By Age Group	
518	2	103	492	81	356	2	53	226	14	162	-	50	15 - 19		
2 465	5	457	2 375	448	1 759	3	165	1 045	65	686	2	292	20 - 24		
3 257	14	553	3 264	756	2 326	11	171	1 427	111	931	3	382	25 - 29		
4 999	34	793	5 244	1 316	3 637	31	260	2 076	178	1 362	3	533	30 - 34		
5 345	44	857	5 385	1 426	3 654	39	266	2 503	216	1 691	5	591	35 - 39		
6 959	47	1 159	6 727	1 747	4 601	40	339	3 488	303	2 358	7	820	40 - 44		
7 750	69	1 434	7 110	1 691	4 944	58	417	4 191	357	2 806	11	1 017	45 - 49		
9 287	76	1 785	7 822	1 711	5 527	64	520	5 481	444	3 760	12	1 265	50 - 54		
6 904	41	1 557	5 453	1 043	3 894	34	482	4 394	302	3 010	7	1 075	55 - 59		
3 854	13	1 115	2 965	484	2 099	10	372	2 701	200	1 755	3	743	60 - 64		
1 874	16	711	1 484	242	978	9	255	1 424	65	896	7	456	65 - 69		
588	-	268	477	64	296	-	117	462	19	292	-	151	70 - 74		
195	-	66	138	20	98	-	20	151	8	97	-	46	75 - 79		
57	1	26	44	2	30	1	11	44	2	27	-	15	80 Years and Over		
														By Sex	
27 969	18	4 520	26 471	7 341	17 844	13	1 273	14 952	1 575	10 125	5	3 247	Male		
26 063	344	6 364	22 509	3 690	16 355	289	2 175	14 661	709	9 708	55	4 189	Female		
														By Shi & Gun	
96	1	342	408	161	68	-	179	246	54	28	1	163	Mokpo-shi		
36	16	8	436	401	20	11	4	69	44	16	5	4	Yosu-shi		
5	-	-	73	70	3	-	-	10	8	2	-	-	Suncheon-shi		
272	-	23	721	527	192	-	2	133	32	80	-	21	Yechon-shi		
572	-	1 216	551	113	254	-	184	1 407	57	318	-	1 032	Tongkwangyang-shi		
80	-	3	83	18	65	-	-	25	7	15	-	3	Kwangyang-gun		
74	-	3	75	16	59	-	-	20	2	15	-	3	Kwangyang-up		
6	-	-	8	2	6	-	-	5	5	-	-	-	Chinwol-myon		

7. 전. 검업별  
No. of Fishery Workers by

단위 : 인

행 정 구 역	합 계 Total					전업 Full-time					계 Sub-Total	어선어업 Boat Fishing
	합 계 Total	어선어업 Boat Fishing	양식업 Culture	채조, 채취 (자연산) Seaweeds Collection		계 Sub-total	어선어업 Boat Fishing	양식업 Culture	채조, 채취 (자연산) Seaweeds Collection			
				해녀어업 Women's Diving.F	기 타 Other				해녀어업 Women's Diving.F	기 타 Other		
어 천	9 426	4 215	4 140	42	1 029	1 116	579	503	17	17	8 310	3 636
	2 315	1 239	1 043	6	27	331	225	103	1	2	1 984	1 014
	439	62	377	-	-	3	3	-	-	-	436	59
소 울	1 574	4	1 568	-	2	326	2	324	-	-	1 248	2
	976	516	188	-	272	104	65	36	-	3	872	451
	1 027	900	103	14	10	140	118	14	7	1	887	782
화 남 화 삼	2 405	1 110	828	-	467	61	44	15	-	2	2 344	1 066
	690	384	33	22	251	151	122	11	9	9	539	262
	1 581	131	1 396	-	54	41	22	17	-	2	1 540	109
해 량	1 101	13	1 084	-	4	17	4	13	-	-	1 084	9
	480	118	312	-	50	24	18	4	-	2	456	100
	11 125	3 204	7 758	12	151	1 450	713	728	8	1	9 675	2 491
고 도 동	144	-	144	-	-	-	-	-	-	-	144	-
	1 559	868	686	5	-	386	324	58	4	-	1 173	544
	687	326	331	-	30	14	12	2	-	-	673	314
광 도 동	776	32	705	-	39	177	-	177	-	-	599	32
	2 512	127	2 383	2	-	151	18	133	-	-	2 361	109
	1 411	224	1 172	-	15	341	83	258	-	-	1 070	141
포 례	665	46	619	-	-	50	4	46	-	-	615	42
	458	457	1	-	-	197	197	-	-	-	261	260
	229	205	21	-	3	20	18	2	-	-	209	187
동 영 과	136	135	1	-	-	5	5	-	-	-	131	130
	425	120	300	5	-	14	7	3	4	-	411	113
	625	218	376	-	31	17	9	8	-	-	608	209
남 동 두	600	74	518	-	8	34	11	22	-	1	566	63
	86	37	48	-	1	5	4	1	-	-	81	33
	432	183	227	-	22	33	19	14	-	-	399	164
보 상	380	152	226	-	2	6	2	4	-	-	374	150
	2 215	971	1 058	1	185	369	241	123	1	4	1 846	730
	1 156	288	780	1	87	152	50	101	1	-	1 004	238
조 두 회	14	2	-	-	12	-	-	-	-	-	14	2
	478	247	213	-	18	52	42	10	-	-	426	205
	567	434	65	-	68	165	149	12	-	4	402	285
장 관 대 용 안 화	4 058	524	3 438	-	96	292	85	202	-	5	3 766	439
	1 376	29	1 320	-	27	53	6	47	-	1	1 323	23
	603	67	517	-	19	18	2	16	-	-	585	65
안 화	151	32	105	-	14	7	2	3	-	2	144	30
	411	334	77	-	-	65	55	10	-	-	346	279
	1 517	62	1 419	-	36	149	20	126	-	3	1 368	42
장 강 절 대 마 도 신	3 392	238	3 127	1	26	143	52	89	-	2	3 249	186
	183	19	164	-	-	18	16	2	-	-	165	3
	875	3	872	-	-	36	-	36	-	-	839	3
대 마 도 신	656	33	623	-	-	2	-	2	-	-	654	33
	646	82	537	1	26	33	22	9	-	2	613	40
	434	52	382	-	-	38	10	28	-	-	396	42
해 남 화 현 승 복	598	49	549	-	-	16	4	12	-	-	582	45
	7 615	694	6 223	2	696	1 345	117	1 196	-	32	6 270	577
	914	-	911	-	3	468	-	468	-	-	466	-
화 현 승 복	257	-	257	-	-	43	-	43	-	-	214	-
	1 857	96	1 696	1	64	508	43	452	-	13	1 349	53
	1 390	13	1 285	1	91	8	-	8	-	-	1 382	13
부 계 마 황	949	177	647	-	125	7	4	3	-	-	942	173
	63	14	-	-	49	2	1	-	-	1	61	13
	163	13	-	-	150	5	2	-	-	3	158	11
산 문 화	769	12	757	-	-	214	8	206	-	-	555	4
	101	70	-	-	31	49	35	-	-	14	52	35
	699	177	496	-	26	26	16	10	-	-	673	161
화 현	453	122	174	-	157	15	8	6	-	1	438	114

어업종사분야별 어업종사자수  
Full-time and Part-time, and Fishery Working Fields

Unit : Person

계 Sub-total		업 Part-time												Administrative Districts
		1 중 Class-I						2 중 Class-II						
		계 Sub-Total	어선어업 Boat Fishing	양식업 Culture	채조, 채취 (자연산) Seaweeds Collection	해녀어업 Women's D.F	기 타 Other	계 Sub-Total	어선어업 Boat Fishing	양식업 Culture	채조, 채취 (자연산) Seaweeds Collection	해녀어업 Women's D.F	기 타 Other	
3 637	25	1 012	5 833	3 172	2 362	22	277	2 477	464	1 275	3	735	Yechon-gun	
940	5	25	1 650	831	804	5	10	334	183	136	-	15	Tolsan-up	
377	-	-	158	48	110	-	-	278	11	267	-	-	Sora-myon	
1 244	-	2	547	2	543	-	2	701	-	701	-	-	Yulchon-myon	
152	-	269	489	349	124	-	16	383	102	28	-	253	Hwayang-myon	
89	7	9	786	716	58	6	6	101	66	31	1	3	Nam-myon	
813	-	465	1 856	976	702	-	178	488	90	111	-	287	Hwajong-myon	
22	13	242	347	250	21	11	65	192	12	1	2	177	Samsan-myon	
1 379	-	52	575	92	464	-	19	965	17	915	-	33	Sungju-gun	
1 071	-	4	372	7	364	-	1	712	2	707	-	3	Haeryong-myon	
308	-	48	203	85	100	-	18	253	15	208	-	30	Pyollyang-myon	
7 030	4	150	5 137	1 900	3 201	4	32	4 538	591	3 829	-	118	Kohung-gun	
144	-	-	40	-	40	-	-	104	-	104	-	-	Kohung-up	
628	1	-	762	468	293	1	-	411	76	335	-	-	Toyang-up	
329	-	30	250	172	73	-	5	423	142	256	-	25	Todok-myon	
528	-	39	267	2	265	-	-	332	30	263	-	39	Pungyang-myon	
2 250	2	-	1 268	97	1 169	2	-	1 093	12	1 081	-	-	Kumsan-myon	
914	-	15	743	95	646	-	2	327	46	268	-	13	Tohwa-myon	
573	-	-	267	29	238	-	-	348	13	335	-	-	Podu-myon	
1	-	-	244	244	-	-	-	17	16	1	-	-	Pongnae-myon	
19	-	3	180	158	19	-	3	29	29	-	-	-	Tongil-myon	
1	-	-	40	40	-	-	-	91	90	1	-	-	Chomam-myon	
297	1	-	230	66	163	1	-	181	47	134	-	-	Yongnam-myon	
368	-	31	291	186	91	-	14	317	23	277	-	17	Kwayok-myon	
496	-	7	175	56	113	-	6	391	7	383	-	1	Namyang-myon	
47	-	1	22	16	6	-	-	59	17	41	-	1	Tonggang-myon	
213	-	22	198	134	64	-	-	201	30	149	-	22	Taeso-myon	
222	-	2	160	137	21	-	2	214	13	201	-	-	Tuwon-myon	
935	-	181	1 344	595	671	-	78	502	135	264	-	103	Posong-gun	
679	-	87	855	224	579	-	52	149	14	100	-	35	Polgyo-up	
-	-	12	1	-	-	-	1	13	2	-	-	11	Chosong-myon	
203	-	18	201	135	57	-	9	225	70	146	-	9	Tungnyang-myon	
53	-	64	287	236	35	-	16	115	49	18	-	48	Hoechon-myon	
3 236	-	91	2 649	379	2 231	-	39	1 117	60	1 005	-	52	Changhung-gun	
1 273	-	27	905	9	882	-	14	418	14	391	-	13	Kwansan-up	
501	-	19	309	46	258	-	5	276	19	243	-	14	Taedok-up	
102	-	12	93	28	54	-	11	51	2	48	-	1	Yongsan-myon	
67	-	-	313	265	48	-	-	33	14	19	-	-	Anyang-myon	
1 293	-	33	1 029	31	989	-	9	339	11	304	-	24	Hoechin-myon	
3 038	1	24	990	157	829	-	4	2 259	29	2 209	1	20	Kangjin-gun	
162	-	-	5	2	3	-	-	160	1	159	-	-	Kangjin-up	
836	-	-	292	2	290	-	-	547	1	546	-	-	Chillyang-myon	
621	-	-	194	27	167	-	-	460	6	454	-	-	Taegu-myon	
528	1	24	138	54	80	-	4	475	6	448	1	20	Maryang-myon	
354	-	-	102	30	72	-	-	294	12	282	-	-	Toam-myon	
537	-	-	259	42	217	-	-	323	3	320	-	-	Shinjon-myon	
5 027	2	664	2 506	359	2 029	-	118	3 764	218	2 998	2	546	Haenam-gun	
443	-	3	279	-	278	-	1	167	-	165	-	2	Hwasan-myon	
214	-	-	144	-	144	-	-	70	-	70	-	-	Hyonsan-myon	
1 244	1	51	901	42	850	-	9	448	11	394	1	42	Songji-myon	
1 277	1	91	95	8	81	-	6	1 287	5	1 196	1	85	Pukpyong-myon	
644	-	125	214	69	132	-	13	728	104	512	-	112	Pugil-myon	
-	-	48	31	13	-	-	18	30	-	-	-	30	Kyegok-myon	
-	-	147	21	6	-	-	15	137	5	-	-	132	Masan-myon	
551	-	-	333	4	329	-	-	222	-	222	-	-	Hwangsan-myon	
-	-	17	34	29	-	-	5	18	6	-	-	12	Sani-myon	
486	-	26	298	119	168	-	11	375	42	318	-	15	Munnae-myon	
168	-	156	156	69	47	-	40	282	45	121	-	116	Hwawon-myon	

7. 전. 검업별  
No. of Fishery Workers by

단위 : 인

행	성	구	요	합					전					업	
				합	어선어업	양식업	계		계	어선어업	양식업	계		계	어선어업
							어선어업	양식업				해녀어업	기타		
				Total	Boat Fishing	Culture	Seaweeds Collection (자연산)		Sub-total	Boat Fishing	Culture	Seaweeds Collection (자연산)		Sub-Total	Boat Fishing
							해녀어업	기타				해녀어업	기타		
							Women's Diving.F	Other				Women's Diving.F	Other		
영	암	관	리	1 682	461	25	-	1 196	180	113	1	-	66	1 502	348
	미상	암호	관리	519	145	8	-	366	37	19	1	-	17	482	126
				1 163	316	17	-	830	143	94	-	-	49	1 020	222
무	안	관	리	2 132	500	837	-	795	282	142	105	-	35	1 850	358
	삼정현	항계경	관리	109	3	103	-	3	26	2	24	-	-	83	1
				277	81	92	-	104	90	48	22	-	20	187	33
				426	170	139	-	117	37	28	5	-	4	389	142
	망해운	운재남	관리	384	86	67	-	231	40	28	8	-	4	344	58
				627	106	387	-	134	80	30	43	-	7	547	76
				309	54	49	-	206	9	6	3	-	-	300	48
합	영	관	리	865	78	291	-	496	75	22	29	-	24	790	56
	합산	정북	관리	278	25	11	-	242	33	13	4	-	16	245	12
				587	53	280	-	254	42	9	25	-	8	545	44
영	광	관	리	1 514	682	507	-	325	660	456	185	-	19	854	226
	포수	수농산	관리	217	2	107	-	108	15	-	4	-	11	202	2
				188	126	62	-	-	111	86	25	-	-	77	40
				596	131	249	-	216	173	93	72	-	8	423	38
	보	성원	관리	140	139	1	-	-	50	50	-	-	-	90	89
				373	284	88	-	1	311	227	84	-	-	62	57
완	도	관	리	21 060	1 359	19 372	91	238	1 627	379	1 230	17	1	19 433	980
	완곡	도일화	관리	1 966	206	1 754	2	4	308	123	184	1	-	1 658	83
				2 244	98	2 132	13	1	636	63	567	6	-	1 608	35
				2 122	173	1 942	2	5	239	56	183	-	-	1 883	117
	군	외지	관리	1 650	47	1 595	-	8	175	8	167	-	-	1 475	39
	신	관	리	2 647	129	2 502	1	15	4	2	2	-	-	2 643	127
				2 154	55	2 097	2	-	77	16	61	-	-	2 077	39
	약	산	관리	1 612	23	1 588	-	1	16	2	14	-	-	1 596	21
	청	산	관리	924	280	627	14	3	121	98	20	3	-	803	182
				2 204	148	1 927	29	100	21	2	18	1	-	2 183	146
	광	일	관리	1 143	51	1 092	-	-	-	-	-	-	-	1 143	51
	보	일	관리	1 475	61	1 386	27	1	16	4	6	6	-	1 459	57
				919	88	730	1	100	14	5	8	-	1	905	83
전	도	관	리	7 465	1 155	4 868	10	1 432	961	338	406	4	213	6 504	817
	진	도	관리	237	81	96	-	60	21	14	7	-	-	216	67
				434	57	353	-	24	2	-	2	-	-	432	57
				983	83	890	-	10	218	62	148	-	8	765	21
	외	신	관리	991	125	866	-	-	245	56	189	-	-	746	69
	일	화	관리	570	103	410	2	55	42	25	16	1	-	528	78
				779	71	675	-	33	26	19	5	-	2	753	52
				3 471	635	1 578	8	1 250	407	162	39	3	203	3 064	473
신	안	관	리	11 138	2 246	5 114	425	3 353	2 296	1 376	369	192	359	8 842	870
	지	도	관리	372	39	333	-	-	53	20	33	-	-	319	19
				848	23	546	-	279	30	2	27	-	1	818	21
				1 022	899	100	-	23	846	836	10	-	-	176	63
				253	30	174	-	49	26	15	4	-	7	227	15
	비	금	관리	354	177	120	-	57	84	81	3	-	-	270	96
	도	초	관리	390	48	163	-	179	22	8	4	-	10	368	40
				2 388	873	86	422	1 007	951	411	21	190	329	1 437	462
				569	26	410	-	133	6	-	6	-	-	563	26
	신	의	관리	409	25	249	-	135	-	-	-	-	-	409	25
				511	5	317	-	189	34	-	32	-	2	477	5
				786	5	570	-	211	38	-	33	-	5	748	5
	팔	금	관리	326	2	158	-	166	9	-	9	-	-	317	2
				651	9	576	2	64	123	2	117	2	2	528	7
				2 259	85	1 312	1	861	74	1	70	-	3	2 185	84

어업종사분야별 어업종사자수  
Full-time and Part-time, and Fishery Working Fields

Unit : Person

계 Sub-total		Part-time 업										Administrative Districts		
		1 중 Class-I					2 중 Class-II							
양식업 Culture	채조, 채취 (자연산) Seaweeds Collection	계 Sub-Total	어선어업 Boat Fishing	양식업 Culture	채조, 채취 (자연산) Seaweeds Collection	계 Sub-Total	어선어업 Boat Fishing	양식업 Culture	채조, 채취 (자연산) Seaweeds Collection	계 Sub-Total	어선어업 Boat Fishing	양식업 Culture	채조, 채취 (자연산) Seaweeds Collection	계 Sub-Total
24	-	1 130	885	298	15	-	572	617	50	9	-	-	558	Yongam-gun
7	-	349	237	98	7	-	132	245	28	-	-	-	217	Miam-myon
17	-	781	648	200	8	-	440	372	22	9	-	-	341	Samho-myon
732	-	760	641	206	327	-	108	1 209	152	405	-	-	652	Muan-gun
79	-	3	34	-	34	-	-	49	1	45	-	-	3	Samhyang-myon
70	-	84	60	16	28	-	16	127	17	42	-	-	68	Chonggye-myon
134	-	113	168	88	60	-	20	221	54	74	-	-	93	Hyongyong-myon
59	-	227	103	44	25	-	34	241	14	34	-	-	193	Mangun-myon
344	-	127	237	42	167	-	28	310	34	177	-	-	99	Haeje-myon
46	-	206	39	16	13	-	10	261	32	33	-	-	196	Unnam-myon
262	-	472	322	33	137	-	152	468	23	125	-	-	320	Hampyong-gun
7	-	226	131	10	7	-	114	114	2	-	-	-	112	Hampyong-up
255	-	246	191	23	130	-	38	354	21	125	-	-	208	Sonbul-myon
322	-	306	533	196	276	-	61	321	30	46	-	-	245	Yonggwang-gun
103	-	97	123	2	97	-	24	79	-	6	-	-	73	Paeksu-up
37	-	-	75	40	35	-	-	2	-	2	-	-	-	Hongnong-up
177	-	208	202	27	139	-	36	221	11	38	-	-	172	Yomsan-myon
1	-	-	76	75	1	-	-	14	14	-	-	-	-	Popsong-myon
4	-	1	57	52	4	-	1	5	5	-	-	-	-	Nagwol-myon
18 142	74	237 16 563	880 15 484	68	131	2 870	100	2 658	6	106	-	-	-	Wando-gun
1 570	1	4 1 436	80 1 351	1	4	222	3	219	-	-	-	-	-	Wando-up
1 565	7	1 1 564	35 1 521	7	1	44	-	44	-	-	-	-	-	Kumil-up
1 759	2	5 1 655	101 1 548	2	4	228	16	211	-	1	-	-	-	Nohwa-up
1 428	-	8 1 149	25 1 120	-	4	326	14	308	-	4	-	-	-	Kunoe-myon
2 500	1	15 2 271	125 2 135	1	10	372	2	365	-	5	-	-	-	Shinji-myon
2 036	2	- 1 473	32 1 441	-	-	604	7	595	2	-	-	-	-	Kogum-myon
1 574	-	1 1 569	19 1 549	-	1	27	2	25	-	-	-	-	-	Yaksan-myon
607	11	3 441	179 252	9	1	362	3	355	2	2	-	-	2	Chongsan-myon
1 909	28	100 1 823	100 1 676	26	21	360	46	233	2	79	-	-	-	Soan-myon
1 092	-	- 1 082	49 1 033	-	-	61	2	59	-	-	-	-	-	Kumdang-myon
1 380	21	1 1 273	55 1 196	21	1	186	2	184	-	-	-	-	-	Pogil-myon
722	1	99 827	80 662	1	84	78	3	60	-	15	-	-	-	Saengil-myon
4 462	6	1 219 3 986	751 2 646	2	587	2 518	66	1 816	4	632	-	-	-	Chindo-gun
89	-	60 112	55 54	-	3	104	12	35	-	57	-	-	-	Chindo-up
351	-	24 289	35 243	-	11	143	22	108	-	13	-	-	-	Kunnae-myon
742	-	2 533	20 511	-	2	232	1	231	-	-	-	-	-	kogun-myon
677	-	- 626	69 557	-	-	120	-	120	-	-	-	-	-	Uishin-myon
394	1	55 179	62 108	-	9	349	16	286	1	46	-	-	-	Imhoe-myon
670	-	31 199	46 136	-	17	554	6	534	-	14	-	-	-	Chisan-myon
1 539	5	1 047 2 048	464 1 037	2	545	1 016	9	502	3	502	-	-	-	Chodo-myon
4 745	233	2 994 4 744	723 2 925	195	901	4 098	147	1 820	38	2 093	-	-	-	Shinan-gun
300	-	- 59	7 52	-	-	260	12	248	-	-	-	-	-	Chido-up
519	-	278 404	19 339	-	46	414	2	180	-	232	-	-	-	Chungdo-myon
90	-	23 152	63 86	-	3	24	-	4	-	20	-	-	-	Imja-myon
170	-	42 126	15 78	-	33	101	-	92	-	9	-	-	-	Chaun-myon
117	-	57 121	80 37	-	4	149	16	80	-	53	-	-	-	Pigum-myon
159	-	169 229	36 96	-	97	139	4	63	-	72	-	-	-	Tocho-myon
65	232	678 1 053	429 58	194	372	384	33	7	38	306	-	-	-	Huksan-myon
404	-	133 252	7 233	-	12	311	19	171	-	121	-	-	-	Hau-myon
249	-	135 150	6 139	-	5	259	19	110	-	130	-	-	-	Shinui-myon
285	-	187 160	3 131	-	26	317	2	154	-	161	-	-	-	Changsan-myon
537	-	206 371	4 333	-	34	377	1	204	-	172	-	-	-	Anjwa-myon
149	-	166 90	2 84	-	4	227	-	65	-	162	-	-	-	Palgum-myon
459	-	62 444	5 408	-	31	84	2	51	-	31	-	-	-	Amtae-myon
1 242	1	858 1 133	47 851	1	234	1 052	37	391	-	624	-	-	-	Apae-myon























(업종별, 면허건수, 면적, 가구수, 종사자수)  
( by Sorts of Fishery, No. of Licence, Area, No. of Households and No. of Fishery Workers)

Unit : Enterprise Person

3 중 공 동 어 업 Class III				양 식 어 업 Shallow Sea Culture				어 선 어 업 Boat Fishing				Administrative Districts
면허건수 No. of Licence	면 적 (ha) Area	가구수 No. of Households	종사자수 No. of Fishery Workers	면허건수 No. of Licence	면 적 (ha) Area	가구수 No. of Households	종사자수 No. of Fishery Workers	면허건수 No. of Licence	면 적 (ha) Area	가구수 No. of Households	종사자수 No. of Fishery Workers	
-	-	-	-	82	1 197	1 473	1 908	-	-	-	-	Posong-gun
-	-	-	-	30	753	751	1 133	-	-	-	-	Polgyo-up Chosong-myon
-	-	-	-	18	144	289	342	-	-	-	-	Tungnyang-myon Hoechon-myon
-	-	-	-	34	300	433	433	-	-	-	-	
7	394	85	85	19	293	280	343	-	-	-	-	Changhung-gun
-	-	-	-	-	-	-	-	-	-	-	-	Kwansan-up Taedok-up
-	-	-	-	1	10	11	33	-	-	-	-	
3	160	20	20	6	126	106	147	-	-	-	-	Yongsan-myon
4	234	65	65	12	157	163	163	-	-	-	-	Anyang-myon Hoechin-myon
-	-	-	-	-	-	-	-	-	-	-	-	
-	-	-	-	60	523	1 352	2 721	-	-	-	-	Kangjin-gun
-	-	-	-	5	1	80	180	-	-	-	-	Kangjin-up Chillyang-myon
-	-	-	-	13	145	308	574	-	-	-	-	
-	-	-	-	14	109	303	735	-	-	-	-	Taegu-myon Maryang-myon
-	-	-	-	6	50	197	418	-	-	-	-	
-	-	-	-	6	58	207	310	-	-	-	-	Toam-myon Shinjon-myon
-	-	-	-	16	160	257	504	-	-	-	-	
-	-	-	-	-	-	-	-	-	-	-	-	Haenam-gun
-	-	-	-	-	-	-	-	-	-	-	-	Hwasan-myon Hyonsan-myon
-	-	-	-	-	-	-	-	-	-	-	-	
-	-	-	-	-	-	-	-	-	-	-	-	Songji-myon Pukpyong-myon
-	-	-	-	-	-	-	-	-	-	-	-	
-	-	-	-	-	-	-	-	-	-	-	-	Pugil-myon Kyegok-myon
-	-	-	-	-	-	-	-	-	-	-	-	
-	-	-	-	-	-	-	-	-	-	-	-	Masan-myon Hwangsan-myon
-	-	-	-	-	-	-	-	-	-	-	-	
-	-	-	-	-	-	-	-	-	-	-	-	Sani-myon Munnae-myon Hwawon-myon
-	-	-	-	-	-	-	-	-	-	-	-	
-	-	-	-	-	-	-	-	-	-	-	-	Yongam-gun
-	-	-	-	-	-	-	-	-	-	-	-	
-	-	-	-	-	-	-	-	-	-	-	-	Miam-myon Samho-myon
-	-	-	-	-	-	-	-	-	-	-	-	
-	-	-	-	-	-	-	-	-	-	-	-	Muan-gun
-	-	-	-	-	-	-	-	-	-	-	-	
-	-	-	-	-	-	-	-	-	-	-	-	Samhyang-myon Chonggye-myon
-	-	-	-	-	-	-	-	-	-	-	-	
-	-	-	-	-	-	-	-	-	-	-	-	Hyongyang-myon Mangun-myon
-	-	-	-	-	-	-	-	-	-	-	-	
-	-	-	-	-	-	-	-	-	-	-	-	Haeje-myon Unnam-myon





### 3. 업종별, 면적별 No. of Joint Management Units

단위 : 시업체

행정 구역	어업경영체 수 No. of Joint Management Units	업종별 No. of Joint Management Units	
		계 Total	1종공통어업 Class I
전라남도	267	300	210
양식면적별			
0.1ha 미만	-	-	-
0.1-0.3	6	7	5
0.3-0.5	2	2	2
0.5-1.0	1	1	-
1.0-1.5	4	4	3
1.5-3.0	3	3	3
3.0-6.0	16	16	8
6.0-10	12	12	7
10-15	23	22	16
15-20	21	25	14
20-25	10	10	6
25-30	16	18	12
30ha 이상	153	180	134
시군별			
목포시	-	-	-
여수시	-	-	-
순천시	-	-	-
여천시	-	-	-
동광양시	-	-	-
광양군	-	-	-
광양읍	-	-	-
광양진	-	-	-
여천군	-	-	-
돌산읍	-	-	-
소호읍	-	-	-
화남읍	-	-	-
화산읍	-	-	-
송주군	8	9	1
해남군	-	-	-
해남읍	8	9	1
고흥군	-	-	-
고흥읍	-	-	-
고흥면	-	-	-

공 동 경 영 체 수  
By Sorts of Fishery and Area

Unit : Enterprise

공 동 경 영 체 수 by Sorts of Fishery				Administrative Districts
2 중 공 동 어 업 Class II	3 중 공 동 어 업 Class III	양 식 어 업 Shallow Sea Culture	어 선 어 업 Boat Fishing	
1	8	81		Chollanam-do
				By Size of Culture Farm
-	-	-	-	Less than 0.1ha
-	-	2	-	0.1 - 0.3
-	-	-	-	0.3 - 0.5
-	-	1	-	0.5 - 1.0
-	-	1	-	1.0 - 1.5
-	-	-	-	1.5 - 3.0
-	-	8	-	3.0 - 6.0
-	-	5	-	6.0 - 10.0
-	-	6	-	10.0 - 15.0
-	-	11	-	15.0 - 20.0
-	1	3	-	20.0 - 25.0
-	-	6	-	25.0 - 30.0
1	7	38	-	30ha and Over
				By Shi & Gun
-	-	-	-	Mokpo-shi
-	-	-	-	Yosu-shi
-	-	-	-	Sunchon-shi
-	-	-	-	Yochon-shi
-	-	-	-	Tongkwangyang-shi
-	-	-	-	Kwangyang-gun
-	-	-	-	Kwangyang-up
-	-	-	-	Okkok-myon
-	-	-	-	Chinwol-myon
-	-	-	-	Yochon-gun
-	-	-	-	Tolsan-up
-	-	-	-	Sora-myon
-	-	-	-	Yulchon-myon
-	-	-	-	Hwayang-myon
-	-	-	-	Nam-myon
-	-	-	-	Hwajong-myon
-	-	-	-	Samsan-myon
-	-	8	-	Sungju-gun
-	-	-	-	Haeryong-myon
-	-	8	-	Pyollyang-myon
-	-	-	-	Kohung-gun
-	-	-	-	Kohung-up
-	-	-	-	Toyang-up
-	-	-	-	Todok-myon

### 3. 업종별, 면적별 No. of Joint Management Units

단위 : 사업체

행성 구역	업종 No. of Joint Management Units	업종 No. of Joint Management Units	
		계 Total	I 1종공통어업 Class I
충청도	양산화	-	-
	두래일	-	-
	양강시원	-	-
	양강시원	-	-
보성	교성	25	30
	교성	10	13
	량천	5	5
	량천	10	12
장흥	산덕	6	11
	산덕	-	-
	산양진	1	1
	산양진	2	3
강진	진량구	3	7
	진량구	3	-
	량암전	3	-
	량암전	3	-
해남	산산지평	23	25
	산산지평	1	1
	일곡산	4	4
	일곡산	8	10
영암	산이내원	4	4
	산이내원	3	3
	산이내원	3	3
	산이내원	-	-
영암	암포	-	-
	암포	-	-
	암포	-	-
	암포	-	-

공 동 경 영 체 수  
By Sorts of Fishery and Area

Unit : Enterprise

공 동 경 영 체 수 By Sorts of Fishery				Administrative Districts
2 중 공 동 어 업 Class II	3 중 공 동 어 업 Class III	양 식 어 업 Shallow Sea Culture	어 선 어 업 Boat Fishing	
-	-	-	-	Pungyang-myon
-	-	-	-	Kumsan-myon
-	-	-	-	Tohwa-myon
-	-	-	-	Podu-myon
-	-	-	-	Pongnae-myon
-	-	-	-	Tongil-myon
-	-	-	-	Chomam-myon
-	-	-	-	Yongnam-myon
-	-	-	-	Kwayok-myon
-	-	-	-	Namyang-myon
-	-	-	-	Tonggang-myon
-	-	-	-	Taeso-myon
-	-	-	-	Tuwon-myon
-	-	-	25	Posong-gun
-	-	-	10	Polgye-up
-	-	-	-	Chosong-myon
-	-	-	5	Tungnyang-myon
-	-	-	10	Hoechon-myon
-	3	-	6	Changhung-gun
-	-	-	-	Kwansan-up
-	-	-	1	Taedok-up
-	1	-	2	Yongsan-myon
-	2	-	3	Anyang-myon
-	-	-	-	Hoechin-myon
-	-	-	23	Kangjin-gun
-	-	-	1	Kangjin-up
-	-	-	4	Chillyang-myon
-	-	-	8	Taegu-myon
-	-	-	4	Maryang-myon
-	-	-	3	Toam-myon
-	-	-	3	Shinjon-myon
-	-	-	-	Haenam-gun
-	-	-	-	Hwasan-myon
-	-	-	-	Hyonsan-myon
-	-	-	-	Songji-myon
-	-	-	-	Pukpyong-myon
-	-	-	-	Pugil-myon
-	-	-	-	Kyegok-myon
-	-	-	-	Masan-myon
-	-	-	-	Hwagsan-myon
-	-	-	-	Sani-myon
-	-	-	-	Munnae-myon
-	-	-	-	Hwawon-myon
-	-	-	-	Yongam-gun
-	-	-	-	Miam-myon
-	-	-	-	Samho-myon



### 3. 업종별, 면적별 No. of Joint Management Units

단위 : 사업체

행 정 구	업 종 명	면 적	어업경영체 수 No. of Joint Management Units	업종별 No. of Joint Management Units	
				계 Total	1종공동어업 Class I
무안군	수산항목	면적	-	-	-
	항목	면적	-	-	-
	경목	면적	-	-	-
	운목	면적	-	-	-
	제목	면적	-	-	-
합계	총합	면적	5	12	5
	간목	면적	2	4	2
	상목	면적	3	8	3
영광군	수산항목	면적	-	-	-
	항목	면적	-	-	-
	경목	면적	-	-	-
	운목	면적	-	-	-
완주군	수산항목	면적	145	156	140
	항목	면적	11	12	9
	경목	면적	14	14	14
	운목	면적	19	19	18
	외지	면적	12	13	11
	관목	면적	10	10	10
	림목	면적	15	15	15
	양목	면적	7	7	7
	소목	면적	18	18	18
	방목	면적	15	23	14
생목	면적	10	11	10	
진안군	수산항목	면적	8	8	8
	항목	면적	6	6	6
	경목	면적	33	33	33
	운목	면적	-	-	-
	외지	면적	-	-	-
	관목	면적	-	-	-
	림목	면적	-	-	-
신안군	수산항목	면적	33	33	33
	항목	면적	-	-	-
	경목	면적	-	-	-
	운목	면적	-	-	-
	외지	면적	-	-	-
	관목	면적	-	-	-
	림목	면적	-	-	-
	양목	면적	22	24	22
	소목	면적	-	-	-
	방목	면적	-	-	-
안양군	수산항목	면적	-	-	-
	항목	면적	-	-	-
	경목	면적	-	-	-
	운목	면적	-	-	-
	외지	면적	-	-	-
	관목	면적	-	-	-
	림목	면적	-	-	-
	양목	면적	2	2	2
	소목	면적	20	22	20
	방목	면적	-	-	-

공 동 경 영 체 수  
By Sorts of Fishery and Area

Unit : Enterprise

공 동 경 영 체 수 by Sorts of Fishery				Administrative Districts
2 중 공 동 어 업 Class II	3 중 공 동 어 업 Class III	양 식 어 업 Shallow Sea Culture	어 선 어 업 Boat Fishing	
-	-	-	-	Muan-gun
-	-	-	-	Samhyang-myon
-	-	-	-	Chonggye-myon
-	-	-	-	Hyongyong-myon
-	-	-	-	Mangun-myon
-	-	-	-	Haeje-myon
-	-	-	-	Unnam-myon
-	2	5	-	Hampyong-gun
-	-	2	-	Hampyong-up
-	2	3	-	Sonbul-myon
-	-	-	-	Yonggwang-gun
-	-	-	-	Paeksu-up
-	-	-	-	Hongnong-up
-	-	-	-	Yomsan-myon
-	-	-	-	Popsong-myon
-	-	-	-	Nagwol-myon
-	2	14	-	Wando-gun
-	-	3	-	Wando-up
-	-	-	-	Kumil-up
-	-	1	-	Nohwa-up
-	2	-	-	Kunoe-myon
-	-	-	-	Shinji-myon
-	-	-	-	Kogum-myon
-	-	-	-	Yaksan-myon
-	-	-	-	Chongsan-myon
-	-	9	-	Soan-myon
-	-	1	-	Kumdang-myon
-	-	-	-	Pogil-myon
-	-	-	-	Saengil-myon
-	-	-	-	Chindo-gun
-	-	-	-	Chindo-up
-	-	-	-	Kunnae-myon
-	-	-	-	kogun-myon
-	-	-	-	Uishin-myon
-	-	-	-	Imhoe-myon
-	-	-	-	Chisan-myon
-	-	-	-	Chodo-myon
1	1	-	-	Shinan-gun
-	-	-	-	Chido-up
-	-	-	-	Chungdo-myon
-	-	-	-	Imja-myon
-	-	-	-	Chaun-myon
-	-	-	-	Pigum-myon
-	-	-	-	Tocho-myon
1	1	-	-	Huksan-myon
-	-	-	-	Hauj-myon
-	-	-	-	Shinui-myon
-	-	-	-	Changsan-myon
-	-	-	-	Anjwa-myon
-	-	-	-	Palgum-myon
-	-	-	-	Amtae-myon
-	-	-	-	Apae-myon

4. 수익분배방법별  
No. of Joint Management Units

단위 : 사업체

행정구역	공동경영체수 No. of Joint Management Units	수익이 있는 Profitable	
		소계 Sub-total	균등분배 Equal Share
전라남도	267	263	231
시군별			
목포시	-	-	-
여수시	-	-	-
순천시	-	-	-
여천시	-	-	-
동광양시	-	-	-
광양군	-	-	-
광양읍	-	-	-
광곡면	-	-	-
광곡면	-	-	-
여천시	-	-	-
돌산읍	-	-	-
산라면	-	-	-
울주읍	-	-	-
촌양면	-	-	-
남화읍	-	-	-
정산면	-	-	-
정산면	-	-	-
승주군	8	8	8
해남군	-	-	-
통량면	8	8	8
고흥군	-	-	-
고도면	-	-	-
고도면	-	-	-
고도면	-	-	-
동면	-	-	-
양산면	-	-	-
도포면	-	-	-
화두면	-	-	-
동면	-	-	-
일안면	-	-	-
일안면	-	-	-
과남면	-	-	-
덕양면	-	-	-
동면	-	-	-
감서면	-	-	-
동면	-	-	-
동면	-	-	-

공 동 경 영 체 수  
By Profit Allocation

Unit : Enterprise

공 동 경 영 체 수 Units		수 익 이 없 는 공 동 경 영 체 수 Non-profitable Units	Administrative Districts
출 자 비 율 Proportional to Investment	기 타 Others		
8	24	4	Chollanam-do
			By Shi & Gun
-	-	-	Mokpo-shi
-	-	-	Yosu-shi
-	-	-	Sunchon-shi
-	-	-	Yochon-shi
-	-	-	Tongkwangyang-shi
-	-	-	Kwangyang-gun
-	-	-	Kwangyang-up
-	-	-	Okkok-myon
-	-	-	Chinwol-myon
-	-	-	Yochon-gun
-	-	-	Tolsan-up
-	-	-	Sora-myon
-	-	-	Yulchon-myon
-	-	-	Hwayang-myon
-	-	-	Nam-myon
-	-	-	Hwajong-myon
-	-	-	Samsan-myon
-	-	-	Sungju-gun
-	-	-	Haeryong-myon
-	-	-	Pyollyang-myon
-	-	-	Kohung-gun
-	-	-	Kohung-up
-	-	-	Toyang-up
-	-	-	Todok-myon
-	-	-	Pungyang-myon
-	-	-	Kunsan-myon
-	-	-	Tohwa-myon
-	-	-	Podu-myon
-	-	-	Pongnae-myon
-	-	-	Tongil-myon
-	-	-	Chemam-myon
-	-	-	Yongnam-myon
-	-	-	Kwayok-myon
-	-	-	Namyang-myon
-	-	-	Tonggang-myon
-	-	-	Taeso-myon
-	-	-	Tuwon-myon

4. 수익분배방법별  
No. of Joint Management Units

단위 : 사업체

행 정 구 역	공 동 경 영 체 수 No. of Joint Management Units	수 익 이 있 는 Profitable	
		소 계 Sub-total	균 등 분 배 Equal Share
보 상 단	25	25	24
보 조 교 상 대표	10	10	10
특 회 관 련 대표	5	5	5
	10	10	9
장 흥 단	6	4	3
관 파 산 대표	-	-	-
용 안 회 산 양 진 대표	1	-	-
	2	2	2
	3	2	1
	-	-	-
강 진 단	23	23	1
장 칠 진 량 대표	1	1	1
	4	4	-
대 마 구 량 대표	8	8	-
	4	4	-
도 신 암 전 대표	3	3	-
	3	3	-
해 남 단	-	-	-
화 현 산 산 대표	-	-	-
송 부 지 평 대표	-	-	-
부 계 일 국 대표	-	-	-
마 황 산 산 대표	-	-	-
산 문 화 이 내 원 대표	-	-	-
	-	-	-
영 암 단	-	-	-
미 삼 암 호 대표	-	-	-
	-	-	-
무 안 단	-	-	-
삼 정 향 계 대표	-	-	-
	-	-	-
현 망 경 윤 대표	-	-	-
	-	-	-
해 운 제 남 대표	-	-	-
	-	-	-

공동경영체수  
By Profit Allocation

Unit : Enterprise

공동경영체수 Units		기타 Others	수익이 없는 공동경영체수 Non-profitable Units	Administrative Districts
출자비율 Proportional to Investment				
1	-	-	-	Posong-gun
-	-	-	-	Polgyo-up
-	-	-	-	Chosong-myon
1	-	-	-	Tungnyang-myon
-	-	-	-	Hoechon-myon
1	-	-	2	Changhung-gun
-	-	-	-	Kwansan-up
-	-	-	1	Taedok-up
-	-	-	-	Yongsan-myon
1	-	-	1	Anyang-myon
-	-	-	-	Hoechin-myon
-	22	-	-	Kangjin-gun
-	-	-	-	Kangjin-up
-	4	-	-	Chillyang-myon
-	8	-	-	Taegu-myon
-	4	-	-	Maryang-myon
-	3	-	-	Toam-myon
-	3	-	-	Shinjon-myon
-	-	-	-	Haenam-gun
-	-	-	-	Hwasan-myon
-	-	-	-	Hyonsan-myon
-	-	-	-	Songji-myon
-	-	-	-	Pukpyong-myon
-	-	-	-	Pugil-myon
-	-	-	-	Kyegok-myon
-	-	-	-	Masan-myon
-	-	-	-	Hwangsang-myon
-	-	-	-	Sani-myon
-	-	-	-	Munnae-myon
-	-	-	-	Hwawon-myon
-	-	-	-	Yongam-gun
-	-	-	-	Miam-myon
-	-	-	-	Samho-myon
-	-	-	-	Muan-gun
-	-	-	-	Samhyang-myon
-	-	-	-	Chonggye-myon
-	-	-	-	Hyongyong-myon
-	-	-	-	Mangun-myon
-	-	-	-	Haeje-myon
-	-	-	-	Unnam-myon

### 4. 수익분배방법별 No. of Joint Management Units

단위 : 사업체

행 성  구 요	공 동 경 영 체 수  No. of Joint Management Units	수 익 이 있 는  Profitable	
		소 계  Sub-total	균 등 분 배  Equal Share
합 계	5	5	3
합 산	2	2	1
영 향	3	3	2
영 향 부 족	-	-	-
영 향 부 족	-	-	-
영 향 부 족	-	-	-
영 향 부 족	-	-	-
완 전	145	143	137
완 전	11	11	11
완 전	14	14	14
완 전	19	19	18
관 심	12	12	7
관 심	10	8	8
관 심	15	15	15
약 소	7	7	7
약 소	18	18	18
약 소	15	15	15
금 보	10	10	10
금 보	8	8	8
금 보	6	6	6
진 도	33	33	33
진 도	-	-	-
진 도	-	-	-
진 도	-	-	-
진 도	-	-	-
진 도	33	33	33
신 안	22	22	22
지 중	-	-	-
지 중	-	-	-
자 비	-	-	-
자 비	2	2	2
후 하	20	20	20
후 하	-	-	-
장 안	-	-	-
장 안	-	-	-
암 압	-	-	-
암 압	-	-	-

공동경영체수  
By Profit Allocation

Unit : Enterprise

공동경영체수 Units		수익이 없는 공동경영체수 Non-profitable Units	Administrative Districts
출자비율 Proportional to Investment	기타 Others		
-	2	-	Hampyong-gun
-	1	-	Hampyong-up
-	1	-	Sonbul-myon
-	-	-	Yonggwang-gun
-	-	-	Paeksu-up
-	-	-	Hongnong-up
-	-	-	Yomsan-myon
-	-	-	Popsong-myon
-	-	-	Nagwol-myon
6	-	2	Wando-gun
-	-	-	Wando-up
-	-	-	Kumil-up
1	-	-	Nohwa-up
5	-	-	Kunoe-myon
-	-	2	Shinji-myon
-	-	-	Kogum-myon
-	-	-	Yaksan-myon
-	-	-	Chongsan-myon
-	-	-	Soan-myon
-	-	-	Kumdang-myon
-	-	-	Pogil-myon
-	-	-	Saengil-myon
-	-	-	Chindo-gun
-	-	-	Chindo-up
-	-	-	Kunnæ-myon
-	-	-	kogun-myon
-	-	-	Uishin-myon
-	-	-	Imhoe-myon
-	-	-	Chisan-myon
-	-	-	Chodo-myon
-	-	-	Shinan-gun
-	-	-	Chido-up
-	-	-	Chungdo-myon
-	-	-	Imja-myon
-	-	-	Chaun-myon
-	-	-	Pigum-myon
-	-	-	Tocho-myon
-	-	-	Huksan-myon
-	-	-	Haii-myon
-	-	-	Shinui-myon
-	-	-	Changsán-myon
-	-	-	Anjwa-myon
-	-	-	Palgum-myon
-	-	-	Amtæ-myon
-	-	-	Apæ-myon



5. 단체연구기관  
Management Status of Group

단위: 사업체 인

행정 구역	계 Total			수 협 N.F.F.C			진 Fisheries Research
	경영체수 No. of Enterprises	중 사 자 수 No. of Fishery Workers		경영체수 No. of Enterprises	중 사 자 수 No. of Fishery Workers		경영체수 No. of Enterprises
		상시고용 Full	임시고용 Temporary		상시고용 Full	임시고용 Temporary	
전라남도	2	8	12	1	-	10	1
시군별							
목포시	-	-	-	-	-	-	-
여수시	-	-	-	-	-	-	-
순천시	-	-	-	-	-	-	-
여천시	-	-	-	-	-	-	-
동광양시	-	-	-	-	-	-	-
광양군	-	-	-	-	-	-	-
광우면	-	-	-	-	-	-	-
양곡면	-	-	-	-	-	-	-
어천군	1	8	2	-	-	-	1
돌산읍	1	8	2	-	-	-	1
울화촌면	-	-	-	-	-	-	-
남화삼정산면	-	-	-	-	-	-	-
승주군	-	-	-	-	-	-	-
해남면	-	-	-	-	-	-	-
고흥군	-	-	-	-	-	-	-
고도읍	-	-	-	-	-	-	-
풍암면	-	-	-	-	-	-	-
도포면	-	-	-	-	-	-	-
동전영면	-	-	-	-	-	-	-
과남면	-	-	-	-	-	-	-
동대면	-	-	-	-	-	-	-
강서원면	-	-	-	-	-	-	-



### 5. 단체연구기관 Management Status of Group

단위 : 사업체  
인

행 구	정 요	계 Total			수 N.F.F.C			진 Fisheries Research
		경영체수 No. of Enterprises	중 사 자 수 No. of Fishery Workers		경영체수 No. of Enterprises	중 사 자 수 No. of Fishery Workers		
			상시고용 Full	임시고용 Temporary		상시고용 Full	임시고용 Temporary	
보	상	1	-	10	1	-	10	-
	법	1	-	10	1	-	10	-
	조	-	-	-	-	-	-	-
장	독	-	-	-	-	-	-	-
	회	-	-	-	-	-	-	-
	향	-	-	-	-	-	-	-
관	대	-	-	-	-	-	-	-
	용	-	-	-	-	-	-	-
	회	-	-	-	-	-	-	-
강	진	-	-	-	-	-	-	-
	강	-	-	-	-	-	-	-
	대	-	-	-	-	-	-	-
해	도	-	-	-	-	-	-	-
	신	-	-	-	-	-	-	-
	남	-	-	-	-	-	-	-
화	현	-	-	-	-	-	-	-
	송	-	-	-	-	-	-	-
	부	-	-	-	-	-	-	-
마	방	-	-	-	-	-	-	-
	산	-	-	-	-	-	-	-
	문	-	-	-	-	-	-	-
양	화	-	-	-	-	-	-	-
	암	-	-	-	-	-	-	-
	미	-	-	-	-	-	-	-
무	안	-	-	-	-	-	-	-
	향	-	-	-	-	-	-	-
	계	-	-	-	-	-	-	-
현	경	-	-	-	-	-	-	-
	운	-	-	-	-	-	-	-
	제	-	-	-	-	-	-	-
운	남	-	-	-	-	-	-	-
	제	-	-	-	-	-	-	-
	남	-	-	-	-	-	-	-

경 영 상 황  
and Research Institution

Unit : Enterprise  
Persons

농 원 and Development Agency		학 교 School				기 타 Others			Administrative Districts
중 사 자 수 No. of Fishery Workers		경영체수 No. of Enterprises	중 사 자 수 No. of Fishery Workers		경영체수 No. of Enterprises	중 사 자 수 No. of Fishery Workers			
상시고용 Full	임시고용 Temporary		상시고용 Full	임시고용 Temporary		상시고용 Full	임시고용 Temporary		
-	-	-	-	-	-	-	-	-	Posong-gun
-	-	-	-	-	-	-	-	-	Polgyo-up Chosong-myon
-	-	-	-	-	-	-	-	-	Tungnyang-myon Hoechon-myon
-	-	-	-	-	-	-	-	-	Changhung-gun
-	-	-	-	-	-	-	-	-	Kwansan-up Taedok-up
-	-	-	-	-	-	-	-	-	Yongsan-myon Anyang-myon Hoechin-myon
-	-	-	-	-	-	-	-	-	Kangjin-gun
-	-	-	-	-	-	-	-	-	Kangjin-up Chillyang-myon
-	-	-	-	-	-	-	-	-	Taegu-myon Maryang-myon
-	-	-	-	-	-	-	-	-	Toam-myon Shinjon-myon
-	-	-	-	-	-	-	-	-	Haenam-gun
-	-	-	-	-	-	-	-	-	Hwasan-myon Hyonsan-myon
-	-	-	-	-	-	-	-	-	Songji-myon Pukpyong-myon
-	-	-	-	-	-	-	-	-	Pugil-myon Kyegok-myon
-	-	-	-	-	-	-	-	-	Masan-myon Hwangsan-myon
-	-	-	-	-	-	-	-	-	Sani-myon Munnae-myon Hwawon-myon
-	-	-	-	-	-	-	-	-	Yongam-gun
-	-	-	-	-	-	-	-	-	Miam-myon Samho-myon
-	-	-	-	-	-	-	-	-	Muan-gun
-	-	-	-	-	-	-	-	-	Samhyang-myon Chonggye-myon
-	-	-	-	-	-	-	-	-	Hyongyong-myon Mangun-myon
-	-	-	-	-	-	-	-	-	Haeje-myon Unnam-myon



경 영 상 황  
and Research Institution

Unit : Enterprise  
Persons

총 원 and Development Agency		학 교 School				기 타 Others			Administrative Districts
중 사 자 수 No. of Fishery Workers		경영체수 No. of Enterprises	중 사 자 수 No. of Fishery Workers		경영체수 No. of Enterprises	중 사 자 수 No. of Fishery Workers			
상시고용 Full	임시고용 Temporary		상시고용 Full	임시고용 Temporary		상시고용 Full	임시고용 Temporary		
-	-	-	-	-	-	-	-	-	Hampyong-gun
-	-	-	-	-	-	-	-	-	Hampyong-up Sonbul-myon
-	-	-	-	-	-	-	-	-	Yonggwang-gun
-	-	-	-	-	-	-	-	-	Paeksu-up Hongnong-up
-	-	-	-	-	-	-	-	-	Yomsan-myon Popsong-myon Nagwol-myon
-	-	-	-	-	-	-	-	-	Wando-gun
-	-	-	-	-	-	-	-	-	Wando-up Kumil-up Nohwa-up
-	-	-	-	-	-	-	-	-	Kunoe-myon Shinji-myon Kogum-myon
-	-	-	-	-	-	-	-	-	Yaksan-myon Chongsan-myon Soan-myon
-	-	-	-	-	-	-	-	-	Kumdang-myon Pogil-myon Saengil-myon
-	-	-	-	-	-	-	-	-	Chindo-gun
-	-	-	-	-	-	-	-	-	Chindo-up Kunnae-myon
-	-	-	-	-	-	-	-	-	kogun-myon Uishin-myon Imhoe-myon
-	-	-	-	-	-	-	-	-	Chisan-myon Chodo-myon
-	-	-	-	-	-	-	-	-	Shinan-gun
-	-	-	-	-	-	-	-	-	Chido-up Chungdo-myon Imja-myon
-	-	-	-	-	-	-	-	-	Chaun-myon Pigum-myon Tocho-myon
-	-	-	-	-	-	-	-	-	Huksan-myon Hui-myon Shinui-myon
-	-	-	-	-	-	-	-	-	Changsan-myon Anjwa-myon Paigum-myon
-	-	-	-	-	-	-	-	-	Amtae-myon Apae-myon



(원양어업 및 천해양식어업제외)  
(except Distant Waters Fisheries and Shallow Sea Culture)

Unit : Person

관 사 Engineer			통신사 Correspondence Officer			일반선원 General Crews	Administrative Districts
6 급 6 Class	5 급 5 Class	4 급 4 Class	소 계 Sub-total	3 급 3 Class	2 급 2 Class		
313	30	24	113	57	56	25 039	Chollanam-do
							By Types of Fisheries
30	6	2	5	5	-	538	Trawl Fishing
-	-	-	-	-	-	-	Large Otter Trawl
-	-	-	-	-	-	-	Easten Sea Trawl
2	-	-	-	-	-	12	Trawl Large (1 Boat)
-	4	-	3	3	-	40	Trawl Large (2 Boat)
1	-	-	-	-	-	5	Trawl Medium (E. Sea)
16	2	1	1	1	-	124	Trawl Medium (W.& S.)
11	-	1	1	1	-	73	Trawl Medium (2 Boat)
-	-	-	-	-	-	284	Powered Dredge Net
-	-	-	-	-	-	-	Sailing Dredge Net
-	-	-	-	-	-	-	Sailing Otter Trawl
-	1	-	-	-	-	68	Purse Seines
-	-	-	-	-	-	-	Large Powered P.S.
-	1	-	-	-	-	61	Small Powered P.S.
-	-	-	-	-	-	-	Sailing Purse Seine
-	-	-	-	-	-	7	Net With Stone
-	-	-	-	-	-	-	Ring Net
188	17	4	31	12	19	2 636	Lift Nets
176	17	4	31	12	19	1 733	Off-shore Stow Net
12	-	-	-	-	-	612	Coastal Stow Net
-	-	-	-	-	-	262	Small Lift Net
-	-	-	-	-	-	29	Others
32	6	8	21	9	12	2 785	Gill Nets
28	6	6	9	5	4	498	Large Gill Nets
4	-	-	9	4	5	1 283	Small Gill Nets
-	-	2	3	-	3	1 004	Others
26	-	7	16	12	4	274	Seines
26	-	7	16	12	4	274	Anchory Drag Net
7	-	1	-	-	-	1 112	Angling
5	-	1	-	-	-	161	Off-shore Angling
1	-	-	-	-	-	12	Off-shore Single Line
1	-	-	-	-	-	939	Coastal Angling
14	-	1	18	5	13	6 129	Long Lines
9	-	1	2	1	1	243	Off-shore Long Line
5	-	-	16	4	12	5 886	Coastal Long Line
6	-	-	17	10	7	2 578	Traps
5	-	-	2	2	-	189	Off-shore Trap
1	-	-	15	8	7	2 389	Coastal Trap
5	-	-	-	-	-	433	Set Nets
5	-	-	-	-	-	433	Set Nets
-	-	-	-	-	-	137	Diving
-	-	-	-	-	-	117	Diving
-	-	-	-	-	-	20	Seaweeds Collection
-	-	-	-	-	-	190	Coop. Fisheries(1)
-	-	-	-	-	-	190	Shellfish Collection
-	-	-	-	-	-	4	Coop. Fisheries(2)
-	-	-	-	-	-	-	Set Nets
-	-	-	-	-	-	-	Beach Seine
-	-	-	-	-	-	4	Boat Seine



# 1. 어업별, 선원별, 승선원수

## No. of Crews by Fishing Means and Crews' Titles

단위 : 인

행 정 구 역	계 Total	항 해 사 Rate					기	
		소 계 Sub-total	소 형 Small	6 급 6 Class	5 급 5 Class	4 급 4 Class	소 계 Sub-total	소 형 Small
		제 3 중 공 동 해 산 광 어업 남 장 망 어업 기 타	3 079 650 1 614 815	- - - -	- - - -	- - - -	- - - -	- - - -
기 타 어업	5 113 5 113	21 21	14 14	6 6	- -	1 1	11 11	5 5
시 군 별								
목 포 시	2 059	134	8	113	8	5	137	9
어 수 시	3 033	191	31	138	19	3	203	37
순 천 시	64	-	-	-	-	-	-	-
어 천 시	771	1	1	-	-	-	-	-
동 광 양 시	9	-	-	-	-	-	-	-
광 양 군	44	-	-	-	-	-	-	-
광 양 읍	24	-	-	-	-	-	-	-
광 양 진	20	-	-	-	-	-	-	-
어 천 군	5 680	43	14	20	1	8	43	18
동 소 산 리	1 643	25	7	11	-	7	26	11
동 소 산 리	128	-	-	-	-	-	-	-
동 화 촌 양 리	-	-	-	-	-	-	-	-
동 화 촌 양 리	794	-	-	-	-	-	-	-
남 화 삼 정 리	1 171	12	6	4	1	1	11	5
남 화 삼 정 리	1 275	-	-	-	-	-	-	-
남 화 삼 정 리	669	6	1	5	-	-	6	2
승 주 관	101	-	-	-	-	-	-	-
해 별 동 량 리	-	-	-	-	-	-	-	-
해 별 동 량 리	101	-	-	-	-	-	-	-
고 흥 관	3 272	24	10	14	-	-	15	-
고 흥 관	-	-	-	-	-	-	-	-
고 흥 관	659	-	-	-	-	-	-	-
고 흥 관	335	-	-	-	-	-	-	-
동 금 도 리	14	-	-	-	-	-	-	-
동 금 도 리	129	-	-	-	-	-	-	-
동 금 도 리	271	-	-	-	-	-	-	-
포 동 동 리	62	-	-	-	-	-	-	-
포 동 동 리	598	16	4	12	-	-	12	-
포 동 동 리	215	-	-	-	-	-	-	-
김 양 리	149	2	-	2	-	-	1	-
김 양 리	77	-	-	-	-	-	-	-
김 양 리	265	-	-	-	-	-	-	-
남 양 리	93	-	-	-	-	-	-	-
남 양 리	39	-	-	-	-	-	-	-
남 양 리	215	6	6	-	-	-	-	-
남 양 리	151	-	-	-	-	-	2	-

(원양어업 및 천해양식어업제외)  
(except Distant Waters Fisheries and Shallow Sea Culture)

Unit : Person

관 사			통 신 사			일반 선원 General Crews	Administrative Districts
6 급 6 Class	5 급 5 Class	4 급 4 Class	소 계 Sub-total	3 급 3 Class	2 급 2 Class		
-	-	-	-	-	-	3 079	Coop. Fisheries(3)
-	-	-	-	-	-	650	Stow Net on Boat
-	-	-	-	-	-	1 614	Long Bag Set Net
-	-	-	-	-	-	815	Others
5	-	1	5	4	1	5 076	Others
5	-	1	5	4	1	5 076	Other Fisheries
By Shi & Gun							
116	6	6	21	3	18	1 767	Makpo-shi
141	21	4	31	21	10	2 608	Yosu-shi
-	-	-	-	-	-	64	Sunchon-shi
-	-	-	-	-	-	770	Yochon-shi
-	-	-	-	-	-	9	Tongkwangyang-shi
-	-	-	-	-	-	44	Kwangyang-gun
-	-	-	-	-	-	24	Kwangyang-up
-	-	-	-	-	-	-	Okkok-myon
-	-	-	-	-	-	20	Chinwol-myon
16	1	8	16	10	6	5 578	Yochon-gun
8	-	7	10	6	4	1 582	Tolsan-up
-	-	-	-	-	-	128	Sora-myon
-	-	-	-	-	-	-	Yulchon-myon
-	-	-	-	-	-	794	Hwayang-myon
4	1	1	5	3	2	1 143	Nam-myon
-	-	-	-	-	-	1 275	Hwajong-myon
4	-	-	1	1	-	656	Samsan-myon
-	-	-	-	-	-	101	Sungju-gun
-	-	-	-	-	-	-	Haeryong-myon
-	-	-	-	-	-	101	Pyollyang-myon
13	-	2	-	-	-	3 233	Kohung-gun
-	-	-	-	-	-	-	Kohung-up
-	-	-	-	-	-	659	Toyang-up
-	-	-	-	-	-	335	Todok-myon
-	-	-	-	-	-	14	Pungyang-myon
-	-	-	-	-	-	129	Kumsan-myon
-	-	-	-	-	-	271	Tohwa-myon
-	-	-	-	-	-	62	Podu-myon
12	-	-	-	-	-	570	Pongnae-myon
-	-	-	-	-	-	215	Tongil-myon
1	-	-	-	-	-	146	Chomam-myon
-	-	-	-	-	-	77	Yangnam-myon
-	-	-	-	-	-	265	Kwayok-myon
-	-	-	-	-	-	93	Namyang-myon
-	-	-	-	-	-	39	Tonggang-myon
-	-	-	-	-	-	209	Taeso-myon
-	-	2	-	-	-	149	Tuwon-myon

# 1. 어업별, 선원별, 승선원수

## No. of Crews by Fishing Means and Crews' Titles

단위 : 인

행정 구역	계 Total	항해시 Note					기	
		소계 Sub-total	소형 Small	6급 6 Class	5급 5 Class	4급 4 Class	소계 Sub-total	소형 Small
보성군	1 049	-	-	-	-	-	2	-
보성교동리	322	-	-	-	-	-	-	-
보성교동리	3	-	-	-	-	-	-	-
특회량천리	256	-	-	-	-	-	2	-
특회량천리	468	-	-	-	-	-	-	-
장흥군	624	-	-	-	-	-	-	-
관대용산덕산리	80	-	-	-	-	-	-	-
관대용산덕산리	72	-	-	-	-	-	-	-
관대용산덕산리	60	-	-	-	-	-	-	-
안회양진리	342	-	-	-	-	-	-	-
안회양진리	70	-	-	-	-	-	-	-
강진군	343	-	-	-	-	-	-	-
강철진량리	18	-	-	-	-	-	-	-
강철진량리	22	-	-	-	-	-	-	-
대마구량리	45	-	-	-	-	-	-	-
대마구량리	74	-	-	-	-	-	-	-
도신암전리	80	-	-	-	-	-	-	-
도신암전리	104	-	-	-	-	-	-	-
해남군	787	-	-	-	-	-	-	-
화현산산리	9	-	-	-	-	-	-	-
화현산산리	-	-	-	-	-	-	-	-
송북지평리	87	-	-	-	-	-	-	-
송북지평리	105	-	-	-	-	-	-	-
복계일곡리	161	-	-	-	-	-	-	-
복계일곡리	18	-	-	-	-	-	-	-
마황산산리	22	-	-	-	-	-	-	-
마황산산리	11	-	-	-	-	-	-	-
산문화이내원리	64	-	-	-	-	-	-	-
산문화이내원리	154	-	-	-	-	-	-	-
산문화이내원리	156	-	-	-	-	-	-	-
영암군	523	-	-	-	-	-	-	-
미삼암호리	192	-	-	-	-	-	-	-
미삼암호리	331	-	-	-	-	-	-	-
무안군	686	1	-	1	-	-	1	1
삼창향계리	6	-	-	-	-	-	-	-
삼창향계리	117	1	-	1	-	-	1	1
현망경운리	224	-	-	-	-	-	-	-
현망경운리	115	-	-	-	-	-	-	-
해운제남리	148	-	-	-	-	-	-	-
해운제남리	76	-	-	-	-	-	-	-

(원양어업 및 천해양식어업제외)  
(except Distant Waters Fisheries and Shallow Sea Culture)

Unit : Person

관 사 Engineer			통 신 사 Correspondence Officer			일 반 선 원 General Crews	Administrative Districts
6 급 6 Class	5 급 5 Class	4 급 4 Class	소 계 Sub-total	3 급 3 Class	2 급 2 Class		
2	-	-	-	-	-	1 047	Posong-gun
-	-	-	-	-	-	322	Polgye-up
-	-	-	-	-	-	3	Chosong-myon
2	-	-	-	-	-	254	Tungnyang-myon
-	-	-	-	-	-	468	Hoechon-myon
-	-	-	-	-	-	624	Changhung-gun
-	-	-	-	-	-	80	Kwansan-up
-	-	-	-	-	-	72	Taedok-up
-	-	-	-	-	-	60	Yongsan-myon
-	-	-	-	-	-	342	Anyang-myon
-	-	-	-	-	-	70	Hoechin-myon
-	-	-	-	-	-	343	Kangjin-gun
-	-	-	-	-	-	18	Kangjin-up
-	-	-	-	-	-	22	Chillyang-myon
-	-	-	-	-	-	45	Taegu-myon
-	-	-	-	-	-	74	Maryang-myon
-	-	-	-	-	-	80	Toam-myon
-	-	-	-	-	-	104	Shinjon-myon
-	-	-	2	2	-	785	Haenam-gun
-	-	-	-	-	-	9	Hwasan-myon
-	-	-	-	-	-	-	Hyonsan-myon
-	-	-	-	-	-	87	Songji-myon
-	-	-	-	-	-	105	Pukpyong-myon
-	-	-	-	-	-	161	Pugil-myon
-	-	-	-	-	-	18	Kyegok-myon
-	-	-	-	-	-	22	Masan-myon
-	-	-	-	-	-	11	Hwangsang-myon
-	-	-	-	-	-	64	Sani-myon
-	-	-	2	2	-	152	Munnae-myon
-	-	-	-	-	-	156	Hwawon-myon
-	-	-	-	-	-	523	Yongam-gun
-	-	-	-	-	-	192	Miam-myon
-	-	-	-	-	-	331	Samho-myon
-	-	-	4	-	4	680	Muan-gun
-	-	-	-	-	-	6	Samhyang-myon
-	-	-	-	-	-	115	Chonggye-myon
-	-	-	2	-	2	222	Hyongyong-myon
-	-	-	-	-	-	115	Mangun-myon
-	-	-	2	-	2	146	Haeje-myon
-	-	-	-	-	-	76	Unnam-myon

# 1. 어업별, 선원별, 승선원수

## No. of Crews by Fishing Means and Crews' Titles

단위 : 인

행 정 구 역	계 Total	항 해 사 Mate					기	
		소 계 Sub-total	소 형 Small	6 급 6 Class	5 급 5 Class	4 급 4 Class	소 계 Sub-total	소 형 Small
		합	102	-	-	-	-	-
합	29	-	-	-	-	-	-	
합	73	-	-	-	-	-	-	
영	1 044	19	16	3	-	-	11 8	
백	5	-	-	-	-	-	-	
홍	232	-	-	-	-	-	-	
업	156	5	5	-	-	-	-	
반	369	14	11	3	-	-	10 7	
낙	282	-	-	-	-	-	1 1	
완	1 739	29	24	5	-	-	1 1	
완	300	-	-	-	-	-	-	
람	120	-	-	-	-	-	-	
노	185	-	-	-	-	-	-	
관	48	-	-	-	-	-	-	
신	151	-	-	-	-	-	-	
교	48	-	-	-	-	-	-	
약	10	-	-	-	-	-	-	
청	411	29	24	5	-	-	1 1	
소	221	-	-	-	-	-	-	
급	52	-	-	-	-	-	-	
보	67	-	-	-	-	-	-	
생	126	-	-	-	-	-	-	
진	1 267	4	2	1	1	-	2 -	
진	89	-	-	-	-	-	-	
관	81	-	-	-	-	-	-	
고	78	-	-	-	-	-	-	
의	129	2	2	-	-	-	-	
임	114	-	-	-	-	-	-	
지	54	-	-	-	-	-	-	
조	722	2	-	1	1	-	2 -	
신	2 940	71	37	23	4	7	53 27	
지	42	2	2	-	-	-	-	
종	42	-	-	-	-	-	-	
임	954	18	-	14	-	4	13 -	
자	29	-	-	-	-	-	-	
비	404	11	6	2	-	3	11 6	
도	148	6	6	-	-	-	8 8	
후	1 155	34	23	7	4	-	21 13	
하	24	-	-	-	-	-	-	
신	43	-	-	-	-	-	-	
장	22	-	-	-	-	-	-	
안	13	-	-	-	-	-	-	
팔	2	-	-	-	-	-	-	
암	9	-	-	-	-	-	-	
압	53	-	-	-	-	-	-	

(원양어업 및 천해양식어업제외)  
(except Distant Waters Fisheries and Shallow Sea Culture)

Unit : Person

관 사 Engineer			총 신 사 Correspondence Officer			일반 선원 General Crews	Administrative Districts
6 급 6 Class	5 급 5 Class	4 급 4 Class	소 계 Sub-total	3 급 3 Class	2 급 2 Class		
-	-	-	-	-	-	102	Hampyong-gun
-	-	-	-	-	-	29	Hampyong-up
-	-	-	-	-	-	73	Sonbul-myon
3	-	-	9	9	-	1 005	Yonggwang-gun
-	-	-	-	-	-	5	Paeksu-up
-	-	-	-	-	-	232	Hongnong-up
-	-	-	-	-	-	151	Yomsan-myon
3	-	-	9	9	-	336	Popsong-myon
-	-	-	-	-	-	281	Nagwol-myon
-	-	-	15	11	4	1 694	Wando-gun
-	-	-	2	-	2	298	Wando-up
-	-	-	-	-	-	120	Kumil-up
-	-	-	-	-	-	185	Nohwa-up
-	-	-	-	-	-	48	Kunae-myon
-	-	-	2	-	2	149	Shinji-myon
-	-	-	-	-	-	48	Kogum-myon
-	-	-	-	-	-	10	Yaksan-myon
-	-	-	11	11	-	370	Chongsan-myon
-	-	-	-	-	-	221	Soan-myon
-	-	-	-	-	-	52	Kumdang-myon
-	-	-	-	-	-	67	Pogil-myon
-	-	-	-	-	-	126	Saengil-myon
-	1	1	3	-	3	1 258	Chindo-gun
-	-	-	-	-	-	89	Chindo-up
-	-	-	2	-	2	79	Kunnae-myon
-	-	-	-	-	-	78	kogun-myon
-	-	-	-	-	-	127	Uishin-myon
-	-	-	-	-	-	114	Imhoe-myon
-	-	-	-	-	-	54	Chisan-myon
-	1	1	1	-	1	717	Chodo-myon
22	1	3	12	1	11	2 804	Shinan-gun
-	-	-	-	-	-	40	Chido-up
-	-	-	-	-	-	42	Chungdo-myon
13	-	-	5	-	5	918	Imja-myon
-	-	-	-	-	-	29	Chaun-myon
1	1	3	1	1	-	381	Pigum-myon
-	-	-	3	-	3	131	Tocho-myon
8	-	-	2	-	2	1 098	Huksan-myon
-	-	-	-	-	-	24	Hai-myon
-	-	-	-	-	-	43	Shinui-myon
-	-	-	1	-	1	21	Changsang-myon
-	-	-	-	-	-	13	Anjwa-myon
-	-	-	-	-	-	2	Palgum-myon
-	-	-	-	-	-	9	Amtae-myon
-	-	-	-	-	-	53	Apae-myon



(원양어업 및 천해양식어업 제외)  
(except Distant Waters Fisheries and Shallow Sea Culture)

Unit : Vessels

관 장 Engineer				기 타 선 원 Other Crews						Administrative Districts	
70 - 100	100 - 150	150 - 200	200만원 이상 2 Million Won & Over	계 Total	30만원 미만 Less than 300 Thousand Won	30 - 50	50 - 70	70 - 100	100만원 이상 1 Million Won & Over		
161	20	2	2	2 456	219	1 551	536	68	82	Chollanam-do	
By Types of Fisheries											
15	5	-	-	100	3	76	15	6	-	Trawl Fishing	
-	-	-	-	-	-	-	-	-	-	Large Otter Trawl	
-	-	-	-	-	-	-	-	-	-	Easten Sea Trawl	
1	-	-	-	3	1	1	1	-	-	Trawl Large (1 Boat)	
-	2	-	-	4	-	2	-	2	-	Trawl Large (2 Boat)	
1	-	-	-	1	-	-	1	-	-	Trawl Medium (E. Sea)	
5	3	-	-	21	-	14	4	3	-	Trawl Medium (W. & S.)	
8	-	-	-	14	-	5	9	-	-	Trawl Medium (2 Boat)	
-	-	-	-	57	2	54	-	1	-	Powered Dredge Net	
-	-	-	-	-	-	-	-	-	-	Sailing Dredge Net	
-	-	-	-	-	-	-	-	-	-	Sailing Otter Trawl	
-	-	-	-	11	-	2	3	-	6	Purse Seines	
-	-	-	-	-	-	-	-	-	-	Large Powered P.S.	
-	-	-	-	10	-	1	3	-	6	Small Powered P.S.	
-	-	-	-	-	-	-	-	-	-	Sailing Purse Seine	
-	-	-	-	1	-	1	-	-	-	Net With Stone	
-	-	-	-	-	-	-	-	-	-	Ring Net	
95	8	2	2	385	13	256	101	12	3	Lift Nets	
73	8	2	2	204	10	146	41	5	2	Off-shore Stow Net	
-	-	-	-	71	-	61	10	-	-	Coastal Stow Net	
22	-	-	-	103	3	44	48	7	1	Small lift Net	
-	-	-	-	7	-	5	2	-	-	Others	
28	5	-	-	423	32	315	60	15	1	Gill Nets	
25	5	-	-	84	7	41	23	13	-	Large Gill Nets	
3	-	-	-	296	23	238	32	2	1	Small Gill Nets	
-	-	-	-	43	2	36	5	-	-	Others	
3	-	-	-	51	-	33	18	-	-	Seines	
3	-	-	-	51	-	33	18	-	-	Anchory Drag Net	
7	2	-	-	117	7	72	33	4	1	Angling	
4	1	-	-	13	1	8	2	1	1	Off-shore Angling	
-	1	-	-	1	-	-	-	1	-	Off-shore Single Line	
3	-	-	-	103	6	64	31	2	-	Coastal Angling	
8	-	-	-	563	100	281	104	12	66	Long Lines	
4	-	-	-	46	10	24	10	-	2	Off-shore Long Line	
4	-	-	-	517	90	257	94	12	64	Coastal Long Line	
3	-	-	-	182	16	100	59	5	2	Traps	
3	-	-	-	36	1	27	7	-	1	Off-shore Trap	
-	-	-	-	146	15	73	52	5	1	Coastal Trap	
-	-	-	-	50	1	45	3	-	1	Set Nets	
-	-	-	-	50	1	45	3	-	1	Set Nets	
-	-	-	-	32	4	16	9	1	2	Diving	
-	-	-	-	30	3	15	9	1	2	Diving	
-	-	-	-	2	1	1	-	-	-	Seaweeds Collection	
-	-	-	-	6	1	5	-	-	-	Coop. Fisheries(1)	
-	-	-	-	6	1	5	-	-	-	Shellfish Collection	
-	-	-	-	1	-	1	-	-	-	Coop. Fisheries(2)	
-	-	-	-	-	-	-	-	-	-	Set Nets	
-	-	-	-	-	-	-	-	-	-	Beach Seine	
-	-	-	-	1	-	1	-	-	-	Boat Seine	















### 3. 어 선 규 모 별 어 가 수

No. of Fishery Households by Tonnage Groups

단위 : 가구

행 정 구 역	계 Total	어선없는 가 구 No Vessels	동 력 Powered					
			소 계 Sub-total	2톤 미만 Less than 2 ton	2 - 5	5 - 10	10 - 20	20 - 50
전 라 남 도	45 566	13 717	29 470	22 158	5 691	1 100	176	139
전 . 경 업 별								
전 업	6 399	1 075	5 084	2 560	1 737	468	94	86
경 업	39 167	12 642	24 386	19 598	3 954	632	82	53
1종 겸 업	23 384	3 575	18 708	14 237	3 686	592	76	52
2종 겸 업	15 783	9 067	5 678	5 361	268	40	6	1
시 군 별								
목어 포수 시시	1 014 868	551 73	458 785	189 278	98 235	31 131	14 11	23 42
순어동 광 양 시시시	34 578 856	- 83 747	34 465 83	30 352 63	3 105 19	1 8 1	- - -	- - -
광 양 군	69	27	40	36	4	-	-	-
광양진 양곡별 읍면면	58 - 11	26 - 1	30 - 10	29 - 7	1 - 3	- - -	- - -	- - -
어 천 군	5 092	1 605	3 168	1 558	1 236	322	40	11
돌소울화 산라촌양 읍면면면	1 143 365 703 622	39 301 576 251	985 64 122 347	545 51 44 195	358 12 67 115	67 1 11 35	11 - - 1	3 - - 1
남화삼 정산 면면면	697 1 078 484	11 244 183	636 726 288	171 480 72	335 213 136	115 31 62	13 2 13	2 - 5
승 주 군	739	573	111	68	38	5	-	-
해별 통량 면면	492 247	399 174	59 52	39 29	16 22	4 1	- -	- -
고 통 군	5 515	1 117	3 834	2 600	1 013	201	7	4
고도도 흥양덕 읍읍면	69 782 357	64 9 96	4 742 178	4 434 124	- 243 49	- 65 3	- - 2	- - -
풍금도 양산화 면면면	326 1 133 682	48 - -	272 783 681	243 618 526	27 143 141	1 22 13	1 - 1	- - -
포봉동 두래일 면면면	333 259 115	146 1 1	145 251 114	51 52 23	83 132 79	10 54 11	1 1 1	- 4 -
점영과 암남역 면면면	74 255 315	- 64 160	46 190 146	28 181 90	18 5 52	- 3 4	- - -	- - -
남동대두 양강서현 면면면	344 60 210 201	283 35 88 122	61 25 119 77	47 15 104 60	14 5 6 16	- 5 9 1	- - - -	- - - -

(12. 1일 현재)  
of Fishing Vessels (as of Dec.1)

Unit : Household

선 Vessels					무 동 력 선 Non-powered Vessels				Administrative Districts
50 - 100	100 - 200	200 - 500	500 - 1000	1000톤 이상 1000 tons & Over	소 계 Sub-total	2톤 미만 Less than 2 tons	2 - 5	5톤 이상 5 tons & Over	
186	20	-	-	-	2 379	2 240	26	113	Chollanam-do
									By Full / Part-time
124	15	-	-	-	240	115	16	109	Full-time
62	5	-	-	-	2 139	2 125	10	4	Part-time
60	5	-	-	-	1 101	1 089	8	4	Class 1 Part-time
2	-	-	-	-	1 038	1 036	2	-	Class 2 Part-time
									By Shi & Gun
91	12	-	-	-	5	5	-	-	Mokpo-shi
80	8	-	-	-	10	10	-	-	Yosu-shi
-	-	-	-	-	-	-	-	-	Sunchon-shi
-	-	-	-	-	30	30	-	-	Yochon-shi
-	-	-	-	-	26	26	-	-	Tongkwangyang-shi
-	-	-	-	-	2	2	-	-	Kwangyang-gun
-	-	-	-	-	2	2	-	-	Kwangyang-up
-	-	-	-	-	-	-	-	-	Okkok-myon
-	-	-	-	-	-	-	-	-	Chinwol-myon
1	-	-	-	-	319	319	-	-	Yochon-gun
1	-	-	-	-	119	119	-	-	Tolsan-up
-	-	-	-	-	-	-	-	-	Sora-myon
-	-	-	-	-	5	5	-	-	Yulchon-myon
-	-	-	-	-	24	24	-	-	Hwayang-myon
-	-	-	-	-	50	50	-	-	Nam-myon
-	-	-	-	-	108	108	-	-	Hwajong-myon
-	-	-	-	-	13	13	-	-	Samsan-myon
-	-	-	-	-	55	53	2	-	Sungju-gun
-	-	-	-	-	34	34	-	-	Haeryong-myon
-	-	-	-	-	21	19	2	-	Pyollyang-myon
9	-	-	-	-	564	559	5	-	Kohung-gun
-	-	-	-	-	1	1	-	-	Kohung-up
-	-	-	-	-	31	29	2	-	Toyang-up
-	-	-	-	-	83	81	2	-	Todok-myon
-	-	-	-	-	6	6	-	-	Pungyang-myon
-	-	-	-	-	350	349	1	-	Kumsan-myon
-	-	-	-	-	1	1	-	-	Tohwa-myon
-	-	-	-	-	42	42	-	-	Podu-myon
8	-	-	-	-	7	7	-	-	Pongnae-myon
-	-	-	-	-	-	-	-	-	Tongil-myon
-	-	-	-	-	28	28	-	-	Chomam-myon
1	-	-	-	-	1	1	-	-	Yongnam-myon
-	-	-	-	-	9	9	-	-	Kwayok-myon
-	-	-	-	-	-	-	-	-	Namyang-myon
-	-	-	-	-	-	-	-	-	Tonggang-myon
-	-	-	-	-	3	3	-	-	Taeso-myon
-	-	-	-	-	2	2	-	-	Tuwon-myon



### 3. 어 선 규 모 별 어 가 수 No. of Fishery Households by Tonnage Groups

단위 : 가구

행 정 구 역	계 Total	어선없는가 No Vessels	동 력 Powered					
			소 계 Sub-total	2톤 미만 Less than 2 ton	2 - 5	5 - 10	10 - 20	20 - 50
보 성 단	922	409	498	293	193	12	-	-
벌조교	448	283	163	78	81	4	-	-
조특심	10	8	2	2	-	-	-	-
회량선	202	86	114	78	35	1	-	-
회선	262	32	219	135	77	7	-	-
장 흥 단	1 985	189	1 790	1 699	77	14	-	-
관산	634	40	593	572	20	1	-	-
대산	303	33	267	266	1	-	-	-
용산	105	74	30	29	1	-	-	-
안양	212	18	193	145	37	11	-	-
회선	731	24	707	687	18	2	-	-
강 진 단	1 775	1 214	540	501	37	2	-	-
강진	99	80	14	6	8	-	-	-
침량	486	415	59	54	5	-	-	-
대구	335	236	96	90	6	-	-	-
마량	287	96	191	177	12	2	-	-
도안	263	192	71	66	5	-	-	-
신선	305	195	109	108	1	-	-	-
해 남 단	3 593	1 175	2 385	2 011	361	12	1	-
화산	400	-	400	311	84	5	-	-
현산	108	9	99	88	11	-	-	-
송지	902	141	758	542	212	4	-	-
복평	659	398	261	258	3	-	-	-
복일	493	343	148	145	3	-	-	-
계곡	40	31	9	9	-	-	-	-
마산	83	71	9	9	-	-	-	-
황산	362	58	304	274	29	1	-	-
산내	49	18	31	23	8	-	-	-
분내	276	22	236	225	9	1	1	-
화현	221	84	130	127	2	1	-	-
영 암 단	913	650	261	181	61	19	-	-
미암	312	212	99	75	23	1	-	-
삼호	601	438	162	106	38	18	-	-
무 안 단	1 253	637	613	494	111	7	-	1
삼항	57	4	53	50	3	-	-	-
경계	146	59	86	60	23	2	-	1
현경	230	127	101	63	35	3	-	-
양운	242	165	77	73	3	1	-	-
해운	322	98	224	184	39	1	-	-
운담	256	184	72	64	8	-	-	-
함 영 단	415	245	157	129	25	3	-	-
함영	150	133	17	7	9	1	-	-
순부	265	112	140	122	16	2	-	-

( 1 2 . 1 일 현재 )  
of Fishing Vessels ( as of Dec.1 )

Unit : Household

선 Vessels					무 동 력 선 Non-powered Vessels					Administrative Districts
50 - 100	100 - 200	200 - 500	500 - 1000	1000톤 이상 1000 tons & Over	소 계 Sub-total	2톤 미만 Less than 2 tons	2 - 5	5톤 이상 5 tons & Over		
-	-	-	-	-	15	15	-	-	Posong-gun	
-	-	-	-	-	2	2	-	-	Polgyo-up	
-	-	-	-	-	-	-	-	-	Chosong-myon	
-	-	-	-	-	2	2	-	-	Tungnyang-myon	
-	-	-	-	-	11	11	-	-	Hoehchon-myon	
-	-	-	-	-	6	6	-	-	Changhung-gun	
-	-	-	-	-	1	1	-	-	Kwansan-up	
-	-	-	-	-	3	3	-	-	Taedok-up	
-	-	-	-	-	1	1	-	-	Yongsan-myon	
-	-	-	-	-	1	1	-	-	Anyang-myon	
-	-	-	-	-	-	-	-	-	Hoechin-myon	
-	-	-	-	-	21	21	-	-	Kangjin-gun	
-	-	-	-	-	5	5	-	-	Kangjin-up	
-	-	-	-	-	12	12	-	-	Chillyang-myon	
-	-	-	-	-	3	3	-	-	Taegu-myon	
-	-	-	-	-	-	-	-	-	Maryang-myon	
-	-	-	-	-	-	-	-	-	Toam-myon	
-	-	-	-	-	1	1	-	-	Shinjon-myon	
-	-	-	-	-	33	33	-	-	Haenam-gun	
-	-	-	-	-	-	-	-	-	Hwasan-myon	
-	-	-	-	-	-	-	-	-	Hyonsan-myon	
-	-	-	-	-	3	3	-	-	Songji-myon	
-	-	-	-	-	-	-	-	-	Pukpyong-myon	
-	-	-	-	-	2	2	-	-	Pugil-myon	
-	-	-	-	-	-	-	-	-	Kyegok-myon	
-	-	-	-	-	3	3	-	-	Masan-myon	
-	-	-	-	-	-	-	-	-	Hwangsang-myon	
-	-	-	-	-	-	-	-	-	Sani-myon	
-	-	-	-	-	18	18	-	-	Munnae-myon	
-	-	-	-	-	7	7	-	-	Hwawon-myon	
-	-	-	-	-	2	2	-	-	Yongam-gun	
-	-	-	-	-	1	1	-	-	Miam-myon	
-	-	-	-	-	1	1	-	-	Samho-myon	
-	-	-	-	-	3	3	-	-	Muan-gun	
-	-	-	-	-	-	-	-	-	Samhyang-myon	
-	-	-	-	-	1	1	-	-	Chonggye-myon	
-	-	-	-	-	2	2	-	-	Hyongyong-myon	
-	-	-	-	-	-	-	-	-	Mangun-myon	
-	-	-	-	-	-	-	-	-	Haeje-myon	
-	-	-	-	-	-	-	-	-	Unnam-myon	
-	-	-	-	-	13	13	-	-	Hampyong-gun	
-	-	-	-	-	-	-	-	-	Hampyong-up	
-	-	-	-	-	13	13	-	-	Sonbul-myon	

### 3. 어 선 규 모 별 어 가 수 No. of Fishery Households by Tonnage Groups

단위 : 가구

행 정 구 역	계  Total	어선없는 가 구  No Vessels	동 력  Powered						
			소 계  Sub-total	2톤 미만  Less than 2 ton	2 - 5	5 - 10	10 - 20	20 - 50	
영광군	788	177	559	258	197	77	13	11	
백송향	84	58	23	16	6	1	-	-	
영남남원	128	7	121	52	40	27	-	2	
영남산성	324	110	202	99	78	19	5	1	
영남팔달	119	-	119	53	37	17	3	7	
영남팔달	133	2	94	38	36	13	5	1	
완도군	9 986	608	8 732	7 561	1 067	83	17	4	
완도읍	1 036	142	723	616	93	9	4	1	
완도읍	1 055	13	958	840	100	14	1	3	
노화읍	1 027	33	940	817	115	7	1	-	
군외리	792	1	772	719	50	1	2	-	
고지리	1 089	1	1 021	896	110	14	1	-	
고지리	1 025	15	1 005	965	37	2	1	-	
약산리	778	-	774	589	182	2	1	-	
약산리	499	119	320	186	113	16	5	-	
소안리	1 036	178	744	569	173	2	-	-	
소안리	514	-	514	496	14	4	-	-	
보길리	716	96	564	510	49	5	-	-	
보길리	419	10	397	358	31	7	1	-	
진도군	3 762	1 368	1 969	1 580	315	49	18	6	
진도읍	119	41	65	43	17	4	1	-	
진도읍	204	26	152	148	4	-	-	-	
고신리	461	87	356	311	33	11	1	-	
고신리	471	11	457	384	69	2	2	-	
고신리	295	104	166	128	38	-	-	-	
지산리	378	143	200	170	16	3	8	3	
지산리	1 834	956	573	396	138	29	6	3	
신안군	5 409	2 269	2 988	2 277	496	122	55	37	
지중도	196	6	190	161	14	14	1	-	
지중도	406	158	246	214	28	4	-	-	
임자리	282	78	113	18	65	18	11	1	
임자리	125	28	97	88	9	-	-	-	
비금초	215	71	141	58	46	11	12	13	
비금초	226	104	122	95	15	7	4	1	
혹하산의	1 230	748	442	149	191	55	25	22	
혹하산의	326	101	225	210	12	3	-	-	
신장의	197	61	136	132	2	2	-	-	
신장의	310	132	177	174	3	-	-	-	
안팔리	438	219	213	200	12	1	-	-	
안팔리	187	117	70	53	17	-	-	-	
암해리	346	58	284	257	24	2	1	-	
암해리	925	388	532	468	58	5	1	-	

( 1 2 . 1 일 현재 )  
of Fishing Vessels (as of Dec.1)

Unit : Household

선 Vessels					무 동 력 선 Non-powered Vessels				Administrative Districts
50 - 100	100 - 200	200 - 500	500 - 1000	1000톤 이상 1000 tons & Over	소 계 Sub-total	2톤 미만 Less than 2 tons	2 - 5	5톤 이상 5 tons & Over	
3	-	-	-	-	52	14	2	36	Yonggwang-gun
-	-	-	-	-	3	2	1	-	Paeksu-up
-	-	-	-	-	-	-	-	-	Hongnong-up
-	-	-	-	-	12	11	1	-	Yomsan-myon
2	-	-	-	-	-	-	-	-	Popsong-myon
1	-	-	-	-	37	1	-	36	Nagwol-myon
-	-	-	-	-	646	646	-	-	Wando-gun
-	-	-	-	-	171	171	-	-	Wando-up
-	-	-	-	-	84	84	-	-	Kumil-up
-	-	-	-	-	54	54	-	-	Nohwa-up
-	-	-	-	-	19	19	-	-	Kunoe-myon
-	-	-	-	-	67	67	-	-	Shinji-myon
-	-	-	-	-	5	5	-	-	Kogum-myon
-	-	-	-	-	4	4	-	-	Yaksan-myon
-	-	-	-	-	60	60	-	-	Chongsan-myon
-	-	-	-	-	114	114	-	-	Soan-myon
-	-	-	-	-	-	-	-	-	Kumdang-myon
-	-	-	-	-	56	56	-	-	Pogil-myon
-	-	-	-	-	12	12	-	-	Saengil-myon
1	-	-	-	-	425	424	1	-	Chindo-gun
-	-	-	-	-	13	13	-	-	Chindo-up
-	-	-	-	-	26	26	-	-	Kunnae-myon
-	-	-	-	-	18	17	1	-	kogun-myon
-	-	-	-	-	3	3	-	-	Uishin-myon
-	-	-	-	-	25	25	-	-	Imhoe-myon
-	-	-	-	-	35	35	-	-	Chisan-myon
1	-	-	-	-	305	305	-	-	Chedo-myon
1	-	-	-	-	152	59	16	77	Shinan-gun
-	-	-	-	-	-	-	-	-	Chido-up
-	-	-	-	-	2	2	-	-	Chungdo-myon
-	-	-	-	-	91	3	15	73	Imja-myon
-	-	-	-	-	-	-	-	-	Chaun-myon
1	-	-	-	-	3	-	-	3	Pigum-myon
-	-	-	-	-	-	-	-	-	Tocho-myon
-	-	-	-	-	40	38	1	1	Huksan-myon
-	-	-	-	-	-	-	-	-	Haui-myon
-	-	-	-	-	-	-	-	-	Shinui-myon
-	-	-	-	-	1	1	-	-	Changsang-myon
-	-	-	-	-	6	6	-	-	Anjwa-myon
-	-	-	-	-	-	-	-	-	Palgum-myon
-	-	-	-	-	4	4	-	-	Amtae-myon
-	-	-	-	-	5	5	-	-	Apae-myon

### 4. 양 식 장 면 적 별 No. of Enterprises by Size of Facility

단위 : 사업체

행정구역	양식어업 사업체 수 No. of Culture Enterprises	0.1 ha 미만 Less than 0.1 ha	0.1 - 0.3	0.3 - 0.5	0.5 - 1.0	1.0 - 1.5	1.5 - 3.0
전라남도	31 276	298	2 485	2 574	5 804	5 208	8 767
사업체별							
개인경영	31 209	298	2 484	2 572	5 802	5 205	8 762
어선비력	216	9	82	33	28	24	24
무동력	131	41	25	20	21	12	10
동양력식	2 711	115	432	431	687	298	497
양식업	28 151	133	1 945	2 088	5 066	4 871	8 231
회사경영	7	-	-	2	1	-	2
공동경영	58	-	1	-	-	3	3
단체연구기관	2	-	-	-	1	-	-
시군별							
목포시	87	-	-	-	-	25	45
포수시	85	-	1	40	5	9	5
순천시	3	-	-	-	-	-	-
여수시	319	-	95	29	96	48	25
광양시	290	-	3	40	93	49	81
광양군	59	1	2	7	16	8	10
강유진	56	1	2	7	16	8	10
양곡원	-	-	-	-	-	-	-
3	3	-	-	-	-	-	-
여천군	2 212	61	332	386	582	123	276
돌산읍	521	22	165	19	68	53	103
소용읍	364	-	74	148	101	-	29
화양면	703	-	5	111	171	33	103
92	-	4	6	18	8	18	
남화읍	82	35	15	19	9	4	-
정산면	421	4	66	81	207	21	13
29	-	3	2	8	4	10	
승주군	684	-	1	15	151	166	213
해남읍	492	-	1	15	136	102	133
192	-	-	-	15	64	80	
고흥군	4 311	89	654	721	1 015	618	732
고도읍	69	-	-	-	-	1	31
도덕면	421	1	136	101	63	39	65
240	3	112	55	53	14	2	
풍암면	293	-	-	-	45	93	128
금도면	1 090	1	61	151	342	132	130
588	1	82	73	128	99	163	
포동면	332	-	32	91	70	95	23
2	1	-	-	-	-	-	1
11	1	1	-	5	1	3	
점암면	70	70	-	-	-	-	-
211	11	97	52	27	10	9	
255	-	122	16	29	25	51	
332	-	10	150	137	26	3	

주. 1. 개인경영체에는 공동경영에 참여하는 개인경영체도 포함되었으며, 공동경영 양식장면적을 개인경영체수로 나누어 조사하였다.

사 업 체 수  
in Shallow Sea Culture Farm

Unit : Enterprise

3 - 6	6 - 10	10 - 15	15 - 20	20 - 25	25 - 30	30ha 이상 30 ha & Over	Administrative Districts
4 996	732	239	66	34	13	60	Chollanam-do
							By Fisheries Enterprise
4 987	730	234	60	33	12	30	Individual Management
14	2	-	-	-	-	-	Non-use of Fish. Boat
1	-	1	-	-	-	-	Non-powered Boat
215	20	12	2	1	-	1	Powered Boat
4 757	708	221	58	32	12	29	Shallow Sea Culture
-	-	-	-	-	-	-	2 Company Management
9	2	5	6	1	1	27	Joint Management
-	-	-	-	-	-	-	1 Cooperatives & Insti.
							By Shi & Gun
15	2	-	-	-	-	-	Mokpo-shi
10	3	5	2	1	1	3	Yosu-shi
-	-	-	-	-	2	-	1 Suncheon-shi
14	7	2	1	1	-	1	1 Yochon-shi
12	5	2	-	-	2	-	3 Tongkwangyang-shi
9	2	1	-	-	-	-	3 Kwangyang-gun
8	2	-	-	-	-	-	2 Kwangyang-up
-	-	-	-	-	-	-	- Okkok-myon
1	-	1	-	-	-	-	1 Chinwol-myon
327	52	42	12	11	3	5	Yochon-gun
57	23	6	3	2	-	-	Tolsan-up
4	3	5	-	-	-	-	Sora-myon
226	15	17	7	8	2	5	Yulchon-myon
21	9	6	1	1	-	-	Hwayang-myon
-	-	-	-	-	-	-	- Nam-myon
17	2	8	1	-	1	-	Hwajong-myon
2	-	-	-	-	-	-	Samsan-myon
100	20	7	3	2	1	5	Sungju-gun
84	17	3	-	1	-	-	Haeryong-myon
16	3	4	3	1	1	5	Pyollyang-myon
310	96	52	16	4	-	4	Kohung-gun
22	-	9	6	-	-	-	Kohung-up
8	3	5	-	-	-	-	Toyang-up
-	1	-	-	-	-	-	Todok-myon
27	-	-	-	-	-	-	Pungyang-myon
167	74	22	6	3	-	1	Kumsan-myon
29	6	7	-	-	-	-	Tohwa-myon
15	6	-	-	-	-	-	Podu-myon
-	-	-	-	-	-	-	Pongnae-myon
-	-	-	-	-	-	-	Tongil-myon
-	-	-	-	-	-	-	Chomam-myon
3	1	1	-	-	-	-	Yongnam-myon
8	1	3	-	-	-	-	Kwayok-myon
2	1	1	-	1	-	1	Namyang-myon

Note. 1. Individually-managed enterprises surveyed include those participating in jointly-managed enterprises. The area of marine culture is surveyed, divided by the no. of participating enterprises.

4. 양식장 면적별  
No. of Enterprises by Size of Facility

단위 : 사업체

행 정 구 역			양식사업체수 No. of Culture Enterprises	0.1 ha 미만 Less than 0.1 ha	0.1 - 0.3	0.3 - 0.5	0.5 - 1.0	1.0 - 1.5	1.5 - 3.0
보	동대두	강서원	59	-	-	-	36	19	3
		연천	210	-	1	32	80	1	94
		연천	128	-	-	-	-	63	26
장	성	단	843	-	49	177	265	71	144
	벌	교성	412	-	-	16	163	71	100
	즈득회	량천	-	-	-	-	-	-	-
장	관대	산덕	203	-	-	86	102	-	1
		진	228	-	49	75	-	-	43
		단	1 876	20	69	54	279	357	679
강	관대	산덕	616	2	24	3	57	121	228
		단	279	-	10	13	120	53	55
	용안회	산양	107	-	28	-	15	56	4
강		진	155	15	5	26	40	1	44
		단	719	3	2	12	47	126	348
		단	1 742	9	300	260	526	319	252
해	강	진	90	-	68	20	-	-	2
	철	구	486	-	36	96	256	94	3
		단	333	1	73	46	113	67	26
해	마도	량	266	6	4	11	27	111	90
	신	안	263	-	64	21	67	38	31
		진	304	2	55	66	63	9	100
해	남	단	3 081	94	256	162	558	521	713
	화현	산	400	-	-	-	-	23	125
		단	108	-	1	1	7	1	45
해	송	지	825	42	19	4	80	64	288
	부	평	657	45	182	95	186	104	45
	복	일	462	7	33	57	244	60	32
해	계	단	-	-	-	-	-	-	-
	마	산	-	-	-	-	-	-	-
		단	358	-	-	-	20	138	105
해	산	이	-	-	-	-	-	-	-
	문	내	190	-	12	1	11	83	65
	화	원	81	-	9	4	10	48	8
영	암	단	23	-	7	12	-	-	-
	미	암	4	-	-	-	-	-	-
	삼	호	19	-	7	12	-	-	-
무	안	단	487	-	4	18	17	38	146
	삼	향	53	-	-	1	2	1	33
	청	계	61	-	-	-	3	7	13
무	현	경	83	-	4	17	12	12	10
	양	운	43	-	-	-	-	4	16
	해	제	207	-	-	-	-	8	55
무	운	남	40	-	-	-	-	6	19
	합	평	187	-	-	-	2	61	90
	합	평	23	-	-	-	1	13	4
합	평	164	-	-	-	1	48	86	

사업체수  
in Shallow Sea Culture Farm

Unit : Enterprise

3 - 6	6 - 10	10 - 15	15 - 20	20 - 25	25 - 30	30ha 이상 30 ha & Over	Administrative Districts
-	-	-	-	-	-	-	1 Tonggang-myon
1	1	-	-	-	-	-	Taeso-myon
28	2	4	4	-	-	1	Tuwon-myon
75	7	17	7	7	3	21	Posong-gun
35	2	7	2	4	1	11	Polgyo-up
-	-	-	-	-	-	-	Chosong-myon
3	-	4	3	-	-	4	Tungnyang-myon
37	5	6	2	3	2	6	Hoechon-myon
333	66	10	2	1	-	6	Changhung-gun
128	47	5	-	-	-	1	Kwansan-up
23	4	1	-	-	-	-	Taedok-up
2	-	-	-	-	-	2	Yongsan-myon
12	3	3	2	1	-	3	Anyang-myon
168	12	1	-	-	-	-	Hoehin-myon
73	1	2	-	-	-	-	Kangjin-gun
-	-	-	-	-	-	-	Kangjin-up
1	-	-	-	-	-	-	Chillyang-myon
7	-	-	-	-	-	-	Taegu-myon
16	-	1	-	-	-	-	Maryang-myon
42	-	-	-	-	-	-	Toam-myon
7	1	1	-	-	-	-	Shinjon-myon
591	145	33	7	-	1	-	Haenam-gun
181	44	26	1	-	-	-	Hwasan-myon
31	22	-	-	-	-	-	Hyonsan-myon
250	71	4	3	-	-	-	Songji-myon
-	-	-	-	-	-	-	Pukpyong-myon
19	5	3	2	-	-	-	Pugil-myon
-	-	-	-	-	-	-	Kyegok-myon
-	-	-	-	-	-	-	Masan-myon
95	-	-	-	-	-	-	Hwangsan-myon
-	-	-	-	-	-	-	Sani-myon
15	2	-	1	-	-	-	Munnae-myon
-	1	-	-	-	1	-	Hwawon-myon
1	1	1	1	-	-	-	Yongam-gun
1	1	1	1	-	-	-	Miam-myon
-	-	-	-	-	-	-	Samho-myon
200	33	18	6	1	4	2	Muan-gun
14	2	-	-	-	-	-	Samhyang-myon
33	3	2	-	-	-	-	Chonggye-myon
17	2	5	2	1	-	1	Hyongyong-myon
21	-	1	1	-	-	-	Mangun-myon
106	21	9	3	-	4	1	Haeje-myon
9	5	1	-	-	-	-	Unnam-myon
23	4	1	2	1	-	3	Hampyong-gun
2	-	1	-	1	-	1	Hampyong-up
21	4	-	2	-	-	2	Sonbul-myon



4. 양식장 면적별  
No. of Enterprises by Size of Facility

단위 : 사업체

행정구역	양식어업 사업체 수 No. of Culture Enterprises	0.1 ha 미만 Less than 0.1 ha	0.1 - 0.3	0.3 - 0.5	0.5 - 1.0	1.0 - 1.5	1.5 - 3.0
영광군	271	-	-	-	2	67	126
백수읍	42	-	-	-	2	3	31
백수읍	46	-	-	-	-	5	15
남양읍	140	-	-	-	-	59	70
남양읍	3	-	-	-	-	-	1
남양읍	40	-	-	-	-	-	9
완도군	9 557	2	253	269	1 502	1 771	3 482
완도읍	958	-	31	30	121	165	435
완도읍	1 037	-	1	69	314	98	155
노화읍	968	2	80	27	82	319	369
간신면	773	-	6	19	227	126	173
간신면	1 060	-	1	-	22	65	636
간신면	1 013	-	8	31	390	269	295
약산면	777	-	1	-	39	105	336
약산면	378	-	-	-	-	149	160
소양면	986	-	120	80	222	182	327
소양면	509	-	2	1	11	36	123
보성면	707	-	-	11	41	198	308
보성면	391	-	3	1	33	59	165
진도군	2 685	3	400	345	502	361	516
진도읍	66	-	1	-	16	16	14
진도읍	170	-	1	9	31	60	57
고의면	452	-	21	63	25	10	63
고의면	463	-	8	2	8	46	196
고의면	229	1	62	15	25	50	45
지조면	361	1	121	34	85	49	58
지조면	944	1	186	222	312	130	83
신안군	2 474	19	59	39	193	596	1 232
지중도도	172	-	-	-	3	55	94
지중도도	244	-	-	-	-	67	123
임자면	58	-	-	-	-	1	30
임자면	81	-	-	-	11	48	21
비도읍	58	-	-	1	5	5	30
비도읍	77	-	-	-	8	21	42
후하산의면	112	14	50	15	29	4	-
후하산의면	202	-	-	-	20	65	103
신상의산면	119	-	4	-	24	33	49
신상의산면	167	-	-	8	19	62	62
안팔좌면	307	-	4	4	64	80	142
안팔좌면	71	-	-	-	2	6	35
안택해면	291	-	1	-	6	58	143
안택해면	515	5	-	11	2	91	358

사 업 체 수  
in Shallow Sea Culture Farm

Unit : Enterprise

3 - 6	6 - 10	10 - 15	15 - 20	20 - 25	25 - 30	30ha 이상 30 ha & Over	Administrative Districts
55	15	6	-	-	-	-	Yonggwang-gun
3	3	-	-	-	-	-	Paeksu-up
22	2	2	-	-	-	-	Hongnong-up
8	2	1	-	-	-	-	Yomsan-myon
1	-	1	-	-	-	-	Popsong-myon
21	8	2	-	-	-	-	Nagwol-myon
2 113	154	7	2	-	-	2	Wando-gun
170	4	-	-	-	-	2	Wando-up
334	66	-	-	-	-	-	Kumil-up
87	2	-	-	-	-	-	Nohwa-up
186	35	1	-	-	-	-	Kunoe-myon
326	9	1	-	-	-	-	Shinji-myon
20	-	-	-	-	-	-	Kogum-myon
291	5	-	-	-	-	-	Yaksan-myon
63	6	-	-	-	-	-	Chongsan-myon
53	2	-	-	-	-	-	Soan-myon
307	22	5	2	-	-	-	Kumdang-myon
147	2	-	-	-	-	-	Pogil-myon
129	1	-	-	-	-	-	Saengil-myon
447	92	17	1	1	-	-	Chindo-gun
16	1	2	-	-	-	-	Chindo-up
10	2	-	-	-	-	-	Kunnae-myon
185	74	11	-	-	-	-	kogun-myon
189	13	1	-	-	-	-	Uishin-myon
26	1	3	1	-	-	-	Imhoe-myon
12	1	-	-	-	-	-	Chisan-myon
9	-	-	-	1	-	-	Chodo-myon
288	27	16	4	-	-	1	Shinan-gun
15	4	-	1	-	-	-	Chido-up
39	3	8	3	-	-	1	Chungdo-myon
25	-	2	-	-	-	-	Imja-myon
1	-	-	-	-	-	-	Chaun-myon
10	3	4	-	-	-	-	Pigum-myon
6	-	-	-	-	-	-	Tocho-myon
-	-	-	-	-	-	-	Huksan-myon
10	4	-	-	-	-	-	Hau-i-myon
9	-	-	-	-	-	-	Shinui-myon
16	-	-	-	-	-	-	Changsang-myon
12	1	-	-	-	-	-	Anjwa-myon
28	-	-	-	-	-	-	Paigum-myon
78	5	-	-	-	-	-	Amtae-myon
39	7	2	-	-	-	-	Apae-myon

### 5. 양 식 품 종 별 실 No. of Practical Enterprises and Size of

단위 : 사업체 수

행정 구역	양식어업 사업체 수 No. of Culture Enterprises	합 계		패							
		사업체 수 No. of Enterprises	면 적 Size of Facility	Sub-total		Oysters				연승수하식 Long Line Culture	
				사업체 수 No.	면 적 Size	Sub-total		사업체 수 No.	면 적 Size		
						사업체 수 No.	면 적 Size			사업체 수 No.	면 적 Size
전라남도	31 218	51 675	59 398.12	18 438	14 558.92	5 050	3 137.71	1 204	1 476.94		
사업체별											
개인경영	31 209	51 658	59 043.10	18 431	14 209.87	5 050	3 137.71	1 204	1 476.94		
회사경영	7	9	200.37	3	195.00	-	-	-	-		
공동경영	-	-	-	-	-	-	-	-	-		
단체연구기관	2	8	154.65	4	154.05	-	-	-	-		
시군별											
목포시	87	101	176.75	-	-	-	-	-	-		
순천시	85	99	502.00	88	486.80	11	27.00	11	27.00		
순천시	3	3	96.00	3	96.00	-	-	-	-		
동량읍	319	486	405.68	486	405.68	52	8.13	-	-		
광양군	290	466	714.62	466	714.62	59	85.50	-	-		
광양읍	59	82	463.91	79	447.91	54	58.87	-	-		
광양읍	56	78	347.91	78	347.91	54	58.87	-	-		
진남면	-	-	-	-	-	-	-	-	-		
진남면	3	4	116.00	1	100.00	-	-	-	-		
여천군	2 212	3 547	3 950.44	3 135	3 761.21	866	1 081.09	565	1 035.80		
돌산읍	521	605	872.71	542	829.64	287	680.66	287	680.66		
소호읍	364	910	257.23	910	257.23	185	9.79	-	-		
화양면	703	1 295	2 037.02	1 295	2 037.02	116	35.50	-	-		
화양면	92	94	299.86	85	290.24	77	235.54	77	235.54		
남화읍	82	109	18.68	54	9.28	-	-	-	-		
화산면	421	502	426.34	247	336.80	201	119.60	201	119.60		
화산면	29	32	38.60	2	1.00	-	-	-	-		
수주군	676	1 528	1 415.38	1 480	1 358.08	250	147.61	-	-		
해룡면	492	1 270	964.83	1 222	907.53	249	147.31	-	-		
해룡면	184	258	450.55	258	450.55	1	0.30	-	-		
고흥군	4 311	6 122	6 181.18	3 074	2 158.51	879	542.54	337	304.38		
고흥읍	69	187	356.70	187	356.70	6	25.20	-	-		
도덕읍	421	429	390.80	4	9.70	-	-	-	-		
도덕읍	240	246	93.38	182	55.13	177	52.63	1	1.00		
종암면	293	436	436.25	-	-	-	-	-	-		
금암면	1 090	1 453	2 374.54	-	-	-	-	-	-		
금암면	588	764	812.97	95	20.62	93	19.37	37	13.80		
포동면	332	500	339.27	500	339.27	169	215.80	169	215.80		
포동면	2	2	2.02	2	2.02	2	2.02	1	2.00		
포동면	11	11	11.10	10	10.92	10	10.92	9	10.90		
점양면	70	140	1.73	140	1.73	-	-	-	-		
양양면	211	306	109.59	306	109.59	117	58.15	117	58.15		
양양면	255	405	223.87	405	223.87	51	33.18	3	2.73		
남동면	332	449	257.25	449	257.25	153	68.00	-	-		
동대면	59	60	84.30	60	84.30	-	-	-	-		
동대면	210	596	282.36	596	282.36	101	57.27	-	-		
동대면	128	138	405.05	138	405.05	-	-	-	-		

주. 1. 품종별 사업체 수는 양식어업 사업체가 들이상의 품종을 양식한 경우에는 각 품종별로 사업체수를 나타냄.  
 2. 공동(공동경영체)으로 경영한 양식면적은 이에 참여하는 개인경영체수로 나누어서 조사되었음.

사업체 수 및 면적  
Facility by Sorts of Culture

Unit : Enterprise  
ha

류										Administrative Districts
굴 Oysters						꼬 Cockle		바지랑 Short Necked Clam		
뿔 Draft Culture		투 Bottom Culture		기 Other		사업체수 No.	면적 Size	사업체수 No.	면적 Size	
사업체수 No.	면적 Size	사업체수 No.	면적 Size	사업체수 No.	면적 Size					
85	68.34	3 049	1 230.07	712	362.36	4 495	2 870.44	4 606	2 333.11	Chollanam-do
										By Fisheries Enterprise
85	68.34	3 049	1 230.07	712	362.36	4 494	2 764.87	4 605	2 305.93	Individual Management
-	-	-	-	-	-	-	-	-	-	Company Management
-	-	-	-	-	-	-	-	-	-	Joint Management
-	-	-	-	-	-	1	105.57	1	27.18	Cooperatives & Insti.
										By Shi & Gun
-	-	-	-	-	-	-	-	-	-	Mokpo-shi
-	-	-	-	-	-	1	5.00	2	37.50	Yosu-shi
-	-	-	-	-	-	-	-	-	-	Sunchon-shi
-	-	52	8.13	-	-	98	77.07	183	151.38	Yochon-shi
-	-	2	5.50	57	80.00	213	320.14	13	15.80	Tongkwangyang-shi
-	-	-	-	54	58.87	4	102.50	11	36.72	Kwangyang-gun
-	-	-	-	54	58.87	3	2.50	11	36.72	Kwangyang-up
-	-	-	-	-	-	-	-	-	-	Okkok-myon
-	-	-	-	-	-	1	100.00	-	-	Chinwol-myon
-	-	116	35.50	185	9.79	488	208.65	802	385.26	Yochon-gun
-	-	-	-	-	-	1	2.00	2	3.15	Tolsan-up
-	-	-	-	185	9.79	364	126.35	323	42.59	Sora-myon
-	-	116	35.50	-	-	123	80.30	473	332.32	Yulchon-myon
-	-	-	-	-	-	-	-	2	5.20	Hwayang-myon
-	-	-	-	-	-	-	-	2	2.00	Nam-myon
-	-	-	-	-	-	-	-	-	-	Hwajong-myon
-	-	-	-	-	-	-	-	-	-	Samsan-myon
-	-	250	147.61	-	-	536	498.85	42	44.00	Sungju-gun
-	-	249	147.31	-	-	403	297.35	42	44.00	Haeryong-myon
-	-	1	0.30	-	-	133	201.50	-	-	Pyollyang-myon
3	0.06	209	64.56	330	173.54	707	422.04	1 099	645.07	Kohung-gun
-	-	6	25.20	-	-	68	158.50	9	24.30	Kohung-up
-	-	-	-	-	-	-	-	-	-	Toyang-up
1	0.02	111	28.11	64	23.50	5	2.50	-	-	Todok-myon
-	-	-	-	-	-	-	-	-	-	Pungyang-myon
-	-	-	-	-	-	-	-	-	-	Kumsan-myon
-	-	56	5.57	-	-	-	-	-	-	Tohwa-myon
-	-	-	-	-	-	1	0.20	329	122.97	Podu-myon
1	0.02	-	-	-	-	-	-	-	-	Pongnae-myon
1	0.02	-	-	-	-	-	-	-	-	Tongil-myon
-	-	-	-	-	-	69	0.94	70	0.78	Chomam-myon
-	-	-	-	-	-	29	3.20	156	34.74	Yongnam-myon
-	-	-	-	48	30.45	228	78.54	94	90.63	Kwayok-myon
-	-	1	0.50	152	67.50	161	105.90	130	35.65	Namyang-myon
-	-	-	-	-	-	5	19.44	2	2.27	Tonggang-myon
-	-	35	5.18	66	52.09	133	22.82	190	82.88	Taeso-myon
-	-	-	-	-	-	8	30.00	119	250.85	Tuwon-myon

Note. 1. If 2 or more kinds of fish are produced by marine culture enterprise, the number indicates the no. of enterprises by kinds of fish.  
2. The sea area for marine culture is surveyed, divided by the no. of participating enterprises.

5. 양 식 품 종 별 실  
No. of Practical Enterprises and Size of

단위 : 사업체  
ha

영 구	장 역	양 식 어 업 체 수 No. of Culture Enterprises	합 계 Total			패 류 Shellfishes						
			사업체수 No. of Enterprises	면적 Size of Facility	계 Sub-total		패 류 Oysters					
					사업체수 No.	면적 Size	소 계 Sub-total		연 선 수 허 식 Long Line Culture			
							사업체수 No.	면적 Size	사업체수 No.	면적 Size		
보	상	818	2 042	2 080.66	2 042	2 080.66	2	1.46	1	1.16		
	관	402	808	1 141.75	808	1 141.75	2	1.46	1	1.16		
	특	-	-	-	-	-	-	-	-	-		
	회	198	716	253.61	716	253.61	-	-	-	-		
	회	218	518	685.30	518	685.30	-	-	-	-		
장	항	1 870	3 231	4 033.28	985	592.77	300	94.07	32	0.89		
	관	616	676	1 522.67	1	1.00	1	1.00	-	-		
	대	278	463	383.41	117	44.16	116	44.06	-	-		
	용	105	268	114.80	258	96.59	98	45.36	-	-		
	안	152	208	403.78	208	403.78	9	1.86	-	-		
	회	719	1 616	1 608.62	401	47.24	76	1.79	32	0.89		
강	진	1 742	4 199	1 730.59	3 624	931.39	945	172.54	-	-		
	강	90	141	23.81	138	19.72	-	-	-	-		
	대	486	1 026	322.16	1 018	315.01	201	33.50	-	-		
	구	333	990	284.93	899	185.03	325	52.31	-	-		
	마	266	450	426.64	145	20.08	57	6.45	-	-		
	도	263	651	335.29	597	219.89	103	37.10	-	-		
	신	304	941	337.76	827	171.66	259	43.18	-	-		
해	남	3 081	5 132	6 289.53	2 265	850.58	1 042	455.32	-	-		
	화	400	639	1 622.90	115	135.50	25	16.00	-	-		
	현	108	249	381.04	60	17.10	60	17.10	-	-		
	송	825	972	2 240.06	108	18.99	91	16.78	-	-		
	북	657	1 022	366.34	672	109.90	308	63.44	-	-		
	부	462	1 340	518.51	1 175	444.44	462	253.80	-	-		
	계	-	-	-	-	-	-	-	-	-		
	마	-	-	-	-	-	-	-	-	-		
	황	358	630	740.40	119	118.05	80	81.60	-	-		
	산	-	-	-	-	-	-	-	-	-		
	분	190	197	306.36	14	3.10	14	3.10	-	-		
	내	81	83	113.92	2	3.50	2	3.50	-	-		
	원	-	-	-	-	-	-	-	-	-		
영	암	23	25	43.90	19	5.30	19	5.30	-	-		
	미	4	6	38.60	-	-	-	-	-	-		
	삼	19	19	5.30	19	5.30	19	5.30	-	-		
무	안	487	503	1 949.97	90	276.51	86	241.51	3	10.75		
	삼	53	53	149.41	-	-	-	-	-	-		
	청	61	62	202.73	6	26.75	5	16.75	3	10.75		
	현	83	89	290.85	74	188.62	73	178.62	-	-		
	망	43	43	144.35	8	46.14	7	41.14	-	-		
	해	207	216	1 028.41	2	15.00	1	5.00	-	-		
	운	40	40	134.22	-	-	-	-	-	-		
합	계	182	187	376.98	60	150.73	26	44.43	-	-		
	합	21	25	39.70	25	39.70	16	29.43	-	-		
	산	161	162	337.28	35	111.03	10	15.00	-	-		

사 업 체 수 및 면 적  
Facility by Sorts of Culture

Unit : Enterprise  
ha

류										Administrative Districts
굴 Oysters						꼬 Cockle 막		바 지 Short Necked Clam		
뿔 Draft Culture		투 Bottom Culture		기 Other		사업체수 No.	면 적 Size	사업체수 No.	면 적 Size	
사업체수 No.	면 적 Size	사업체수 No.	면 적 Size	사업체수 No.	면 적 Size					
-	-	1	0.30	-	-	528	757.00	476	245.33	Posong-gun
-	-	1	0.30	-	-	394	719.67	78	93.06	Polgyo-up
-	-	-	-	-	-	-	-	-	-	Chosong-myon
-	-	-	-	-	-	126	29.50	196	47.61	Tungnyang-myon
-	-	-	-	-	-	8	7.83	202	104.66	Hoechon-myon
1	0.03	267	93.15	-	-	129	36.22	430	114.67	Changhung-gun
-	-	1	1.00	-	-	-	-	-	-	Kwansan-up
-	-	116	44.06	-	-	1	0.10	-	-	Taedok-up
-	-	98	45.36	-	-	58	15.37	101	35.73	Yongsan-myon
-	-	9	1.86	-	-	13	19.09	61	35.15	Anyang-myon
1	0.03	43	0.87	-	-	57	1.66	268	43.79	Hoechin-myon
8	1.34	931	169.87	6	1.33	1 119	254.77	1 001	342.59	Kangjin-gun
-	-	-	-	-	-	21	3.15	51	6.84	Kangjin-up
-	-	201	33.50	-	-	325	55.96	257	169.82	Chillyang-myon
1	0.02	321	51.19	3	1.10	255	43.91	314	86.91	Taegu-myon
-	-	55	6.42	2	0.03	30	3.11	32	2.93	Maryang-myon
-	-	102	36.90	1	0.20	221	97.51	181	56.88	Toam-myon
7	1.32	252	41.86	-	-	267	51.13	166	19.21	Shinjon-myon
9	4.03	993	441.47	40	9.82	636	164.90	495	189.32	Haenam-gun
-	-	25	16.00	-	-	30	30.00	43	68.50	Hwasan-myon
-	-	60	17.10	-	-	-	-	-	-	Hyonsan-myon
-	-	91	16.78	-	-	-	-	17	2.21	Songji-myon
1	0.10	305	63.10	2	0.24	207	27.56	156	18.80	Pukpyong-myon
6	1.93	419	243.29	37	8.58	392	100.39	247	70.31	Pugil-myon
-	-	-	-	-	-	-	-	-	-	Kyegok-myon
-	-	-	-	-	-	-	-	-	-	Masan-myon
2	2.00	77	78.60	1	1.00	7	6.95	32	29.50	Hwangsan-myon
-	-	-	-	-	-	-	-	-	-	Sani-myon
-	-	14	3.10	-	-	-	-	-	-	Munnae-myon
-	-	2	3.50	-	-	-	-	-	-	Hwawon-myon
-	-	3	0.90	16	4.40	-	-	-	-	Yongam-gun
-	-	-	-	-	-	-	-	-	-	Miam-myon
-	-	3	0.90	16	4.40	-	-	-	-	Samho-myon
2	32.33	76	195.50	5	2.93	-	-	3	30.00	Muan-gun
-	-	-	-	-	-	-	-	-	-	Samhyang-myon
-	-	2	6.00	-	-	-	-	1	10.00	Chonggye-myon
2	32.33	66	143.36	5	2.93	-	-	1	10.00	Hyongyong-myon
-	-	7	41.14	-	-	-	-	-	-	Mangun-myon
-	-	1	5.00	-	-	-	-	1	10.00	Haeje-myon
-	-	-	-	-	-	-	-	-	-	Unnam-myon
-	-	11	25.00	15	19.43	-	-	25	82.36	Hampyong-gun
-	-	1	10.00	15	19.43	-	-	9	10.27	Hampyong-up
-	-	10	15.00	-	-	-	-	16	72.09	Sonbul-myon

5. 양 식 품 중 별 실  
No. of Practical Enterprises and Size of

단위 : 사업체  
No

행 구	성 역	양 식 어 업 수 No. of Culture Enterprises	합 계 Total			패 류 Shellfishes					
			사업체수 No. of Enterprises	면 적 Size of Facility	계 Sub-total		패 류 Oysters				
					사업체수 No.	면 적 Size	소 Sub-total		연 송 수 하 식 Long Line Culture		
							사업체수 No.	면 적 Size	사업체수 No.	면 적 Size	
영 광 도	관	271	272	713.80	1	1.00	-	-	-	-	
	백 룡 군	42	42	91.30	-	-	-	-	-	-	
	수 중 면	46	47	156.15	-	-	-	-	-	-	
	영 암 면	140	140	258.75	1	1.00	-	-	-	-	
	산 상 면	3	3	17.00	-	-	-	-	-	-	
	남 해 면	40	40	190.60	-	-	-	-	-	-	
완 도	관	9 543	17 377	19 202.27	187	85.89	166	67.83	-	-	
	완 금 군	953	1 798	1 681.66	131	68.10	117	64.20	-	-	
	도 일 면	1 037	2 149	2 401.78	-	-	-	-	-	-	
	노 화 면	967	1 125	1 480.02	-	-	-	-	-	-	
	군 외 지 금 면	773	1 166	1 655.60	1	0.75	1	0.75	-	-	
	고 신 지 금 면	1 060	2 099	2 557.65	3	11.35	-	-	-	-	
	1 013	1 676	1 200.04	-	-	-	-	-	-	-	
	약 청 산 면	777	1 433	2 097.43	-	-	-	-	-	-	
	378	561	714.75	2	1.75	-	-	-	-	-	
	소 금 안 면	978	1 911	1 254.94	49	2.94	48	2.88	-	-	
509	1 706	1 856.50	-	-	-	-	-	-	-		
보 생 길 면	707	1 070	1 386.65	1	1.00	-	-	-	-		
391	683	915.25	-	-	-	-	-	-	-		
진 도	관	2 685	3 678	4 543.73	287	124.88	272	102.71	255	96.96	
	진 군	66	112	144.06	1	1.00	-	-	-	-	
	내 면	170	220	253.13	13	11.18	12	5.18	1	1.00	
	고 의 관 신 면	452	498	1 586.55	1	2.25	-	-	-	-	
	297	297	337.27	26	5.27	22	3.85	22	3.85		
	229	297	337.27	26	5.27	22	3.85	22	3.85		
지 조 산 면	361	382	317.73	5	9.50	2	3.50	2	3.50		
944	1 239	649.08	3	2.15	1	0.15	1	0.15			
신 안 도	관	2 474	2 595	4 527.45	67	30.40	21	1.80	-	-	
	지 중 도	172	177	321.70	-	-	-	-	-	-	
	244	245	642.25	1	5.00	-	-	-	-		
	임 자 자 은 면	58	58	171.80	-	-	-	-	-	-	
	81	81	94.95	-	-	-	-	-	-		
	비 도 금 초 면	58	58	175.10	-	-	-	-	-	-	
	77	77	134.57	-	-	-	-	-	-		
	후 하 산 의 면	112	114	35.72	3	0.40	-	-	-	-	
	202	219	360.90	-	-	-	-	-	-		
	신 장 의 산 면	119	127	174.44	-	-	-	-	-	-	
	167	177	248.75	-	-	-	-	-	-		
	안 팔 좌 금 면	307	335	438.60	-	-	-	-	-	-	
71	73	168.02	-	-	-	-	-	-			
암 태 해 면	291	292	632.65	-	-	-	-	-	-		
515	562	928.00	63	25.00	21	1.80	-	-			

# 사업체 수 및 면적

## Facility by Sorts of Culture

Unit : Enterprise  
ha

류						고		바		Administrative Districts
Oysters						Cockle		Short Necked Clam		
Draft Culture		Bottom Culture		Other		사업체수 No.	면적 Size	사업체수 No.	면적 Size	
사업체수 No.	면적 Size	사업체수 No.	면적 Size	사업체수 No.	면적 Size					
-	-	-	-	-	-	-	-	-	-	Yonggwang-gun
-	-	-	-	-	-	-	-	-	-	Paeksu-up
-	-	-	-	-	-	-	-	-	-	Hongnong-up
-	-	-	-	-	-	-	-	-	-	Yomsan-myon
-	-	-	-	-	-	-	-	-	-	Popsong-myon
-	-	-	-	-	-	-	-	-	-	Nagwol-myon
61	30.30	101	35.28	4	2.25	2	0.70	13	3.26	Wando-gun
61	30.30	53	32.40	3	1.50	2	0.70	12	3.20	Wando-up
-	-	-	-	-	-	-	-	-	-	Kumil-up
-	-	-	-	-	-	-	-	-	-	Nohwa-up
-	-	-	-	1	0.75	-	-	-	-	Kunoe-myon
-	-	-	-	-	-	-	-	-	-	Shinji-myon
-	-	-	-	-	-	-	-	-	-	Kogum-myon
-	-	-	-	-	-	-	-	-	-	Yaksan-myon
-	-	-	-	-	-	-	-	-	-	Chongsan-myon
-	-	48	2.88	-	-	-	-	1	0.06	Soan-myon
-	-	-	-	-	-	-	-	-	-	Kumdang-myon
-	-	-	-	-	-	-	-	-	-	Pogil-myon
-	-	-	-	-	-	-	-	-	-	Saengil-myon
1	0.25	16	5.50	-	-	2	7.00	1	2.25	Chindo-gun
-	-	-	-	-	-	-	-	-	-	Chindo-up
-	-	11	4.18	-	-	1	6.00	-	-	Kunnae-myon
-	-	-	-	-	-	-	-	1	2.25	kogun-myon
1	0.25	5	1.32	-	-	1	1.00	-	-	Uishin-myon
-	-	-	-	-	-	-	-	-	-	Imhoe-myon
-	-	-	-	-	-	-	-	-	-	Chisan-myon
-	-	-	-	-	-	-	-	-	-	Chodo-myon
-	-	21	1.80	-	-	32	15.60	10	7.60	Shinan-gun
-	-	-	-	-	-	-	-	-	-	Chido-up
-	-	-	-	-	-	-	-	-	-	Chungdo-myon
-	-	-	-	-	-	-	-	-	-	Imja-myon
-	-	-	-	-	-	-	-	-	-	Chaun-myon
-	-	-	-	-	-	-	-	-	-	Pigum-myon
-	-	-	-	-	-	-	-	-	-	Tocho-myon
-	-	-	-	-	-	-	-	-	-	Huksan-myon
-	-	-	-	-	-	-	-	-	-	Haui-myon
-	-	-	-	-	-	-	-	-	-	Shinui-myon
-	-	-	-	-	-	-	-	-	-	Changsan-myon
-	-	-	-	-	-	-	-	-	-	Anjwa-myon
-	-	-	-	-	-	-	-	-	-	Paigum-myon
-	-	-	-	-	-	-	-	-	-	Amtae-myon
-	-	21	1.80	-	-	32	15.60	10	7.60	Apae-myon



### 5. 양 식 품 중 별 실

No. of Practical Enterprises and Size of

단위 : 업체 수

행정 구역	패 류									
	가 무 릉		피 조 개		새 꼬 마		홍 합		전 복	
	기업체수 No.	면적 Size	기업체수 No.	면적 Size	기업체수 No.	면적 Size	기업체수 No.	면적 Size	기업체수 No.	면적 Size
전라남도	53	93.08	633	1 228.47	2 387	4 255.51	410	155.75	55	34.06
사업체별										
개인경영	53	93.08	631	1 043.47	2 385	4 224.51	410	155.75	54	33.76
회사경영	-	-	2	185.00	1	10.00	-	-	-	-
공동경영	-	-	-	-	-	-	-	-	-	-
단체연구기관	-	-	-	-	1	21.00	-	-	1	0.30
시군별										
목포시	-	-	-	-	-	-	-	-	-	-
순천시	-	-	17	196.60	9	104.10	44	23.32	1	1.28
동량읍	-	-	-	-	3	96.00	-	-	-	-
광양시	-	-	2	8.00	18	112.70	133	48.40	-	-
광양군	-	-	5	42.05	165	244.73	-	-	-	-
광양읍	-	-	-	-	10	249.82	-	-	-	-
광양읍	-	-	-	-	10	249.82	-	-	-	-
곡성읍	-	-	-	-	-	-	-	-	-	-
곡성읍	-	-	-	-	-	-	-	-	-	-
여천시	2	1.00	94	284.18	616	1 713.12	230	79.38	37	8.53
돌산읍	1	0.50	45	63.95	2	8.00	202	68.08	2	3.30
소호읍	-	-	1	0.30	37	78.20	-	-	-	-
화양읍	1	0.50	11	28.73	571	1 559.67	-	-	-	-
화양읍	-	-	2	20.00	3	27.25	1	2.25	-	-
남화읍	-	-	-	-	-	-	22	5.55	30	1.73
화산읍	-	-	35	171.20	3	40.00	5	3.50	3	2.50
화산읍	-	-	-	-	-	-	-	-	2	1.00
승주군	-	-	-	-	249	478.35	1	4.00	1	0.20
해남군	-	-	-	-	126	233.60	-	-	1	0.20
해남군	-	-	-	-	123	244.75	1	4.00	-	-
고흥군	44	89.75	7	74.38	327	359.98	-	-	-	-
고흥읍	36	83.79	-	-	60	45.51	-	-	-	-
고흥읍	-	-	2	9.35	-	-	-	-	-	-
고흥읍	-	-	-	-	-	-	-	-	-	-
고흥읍	-	-	-	-	-	-	-	-	-	-
고흥읍	1	0.25	1	1.00	-	-	-	-	-	-
고흥읍	-	-	-	-	-	-	-	-	-	-
고흥읍	-	-	-	-	-	-	-	-	-	-
고흥읍	1	0.30	-	-	-	-	-	-	-	-
고흥읍	-	-	-	-	-	-	-	-	-	-
고흥읍	-	-	-	-	-	-	-	-	-	-
고흥읍	1	0.01	-	-	-	-	-	-	-	-
고흥읍	3	3.50	-	-	1	10.00	-	-	-	-
고흥읍	-	-	-	-	32	21.52	-	-	-	-
고흥읍	1	0.70	-	-	4	47.00	-	-	-	-
고흥읍	-	-	1	1.03	52	61.56	-	-	-	-
고흥읍	-	-	-	-	172	119.39	-	-	-	-
고흥읍	1	1.20	3	63.00	6	55.00	-	-	-	-



5. 양 식 품 중 별 실  
No. of Practical Enterprises and Size of

단위 : 사업체  
he

행 성 구 역	패 류 Shellfishes									
	가 무 라 Cyclina Clam		파 조 개 Arkshell		새 꼬 막 Cockle		홍 합 Sea Mussel		선 복 Abalones	
	사업체수 No.	면적 Size	사업체수 No.	면적 Size	사업체수 No.	면적 Size	사업체수 No.	면적 Size	사업체수 No.	면적 Size
보 성 군	-	-	440	327.55	571	688.93	1	0.15	-	-
	-	-	99	103.23	210	163.94	1	0.15	-	-
	-	-	-	-	-	-	-	-	-	-
	-	-	196	108.34	198	68.16	-	-	-	-
장 흥 군	1	0.13	59	291.35	66	56.33	-	-	-	-
	-	-	-	-	-	-	-	-	-	-
	-	-	-	-	-	-	-	-	-	-
	1	0.13	59	291.35	66	56.33	-	-	-	-
강 진 군	5	2.10	6	1.46	253	77.97	-	-	-	-
	-	-	-	-	-	-	-	-	-	-
	1	0.30	3	0.50	78	12.29	-	-	-	-
	4	1.80	-	-	1	0.10	-	-	-	-
해 남 군	-	-	-	-	-	-	-	-	-	-
	-	-	-	-	42	8.40	-	-	-	-
	-	-	3	0.96	132	57.18	-	-	-	-
	1	0.10	2	1.40	89	39.54	-	-	-	-
화 현 군	-	-	-	-	17	21.00	-	-	-	-
	-	-	-	-	-	-	-	-	-	-
	-	-	-	-	-	-	-	-	-	-
	1	0.10	-	-	-	-	-	-	-	-
송 북 군	-	-	-	-	-	-	-	-	-	-
	-	-	2	1.40	72	18.54	-	-	-	-
	-	-	-	-	-	-	-	-	-	-
	-	-	-	-	-	-	-	-	-	-
마 황 군	-	-	-	-	-	-	-	-	-	-
	-	-	-	-	-	-	-	-	-	-
	-	-	-	-	-	-	-	-	-	-
	-	-	-	-	-	-	-	-	-	-
산 내 원 군	-	-	-	-	-	-	-	-	-	-
	-	-	-	-	-	-	-	-	-	-
	-	-	-	-	-	-	-	-	-	-
	-	-	-	-	-	-	-	-	-	-
영 암 군	-	-	-	-	-	-	-	-	-	-
	-	-	-	-	-	-	-	-	-	-
무 안 군	-	-	-	-	1	5.00	-	-	-	-
	-	-	-	-	-	-	-	-	-	-
	-	-	-	-	-	-	-	-	-	-
	-	-	-	-	1	5.00	-	-	-	-
양 해 운 군	-	-	-	-	-	-	-	-	-	-
	-	-	-	-	-	-	-	-	-	-
합 계	-	-	-	-	9	23.94	-	-	-	-
	-	-	-	-	9	23.94	-	-	-	-

사업체 수 및 면적 (계속)  
Facility by Sorts of Culture (Continued)

Unit : Enterprise  
ha

기타 패류 Others		해 조 류 Seaweeds								Administrative Districts	
Sub-total		Sub-total		계		지 주 식 (죽홍) (Bamboo blind)		지 주 식 (망홍) (Net with Poles)			
No.	Size	No.	Size	사업체수 No.	면적 Size	사업체수 No.	면적 Size	사업체수 No.	면적 Size		
24	60.24	-	-	-	-	-	-	-	-	Posong-gun	
24	60.24	-	-	-	-	-	-	-	-	Poigyo-up	
-	-	-	-	-	-	-	-	-	-	Chosong-myon	
-	-	-	-	-	-	-	-	-	-	Tungnyang-myon	
-	-	-	-	-	-	-	-	-	-	Hoechon-myon	
-	-	2 246	3 440.51	2 071	3 157.24	176	138.00	747	662.68	Changhung-gun	
-	-	675	1 521.67	673	1 512.67	2	1.90	179	154.93	Kwansan-up	
-	-	346	339.25	335	332.65	168	130.00	71	41.95	Taedok-up	
-	-	10	18.21	7	13.75	-	-	7	13.75	Yongsan-myon	
-	-	-	-	-	-	-	-	-	-	Anyang-myon	
-	-	1 215	1 561.38	1 056	1 298.17	6	6.10	490	452.05	Hoechin-myon	
295	79.96	567	792.10	530	764.34	21	37.04	457	663.70	Kangjin-gun	
66	9.73	3	4.09	2	4.00	-	-	2	4.00	Kangjin-up	
153	42.64	6	6.15	5	6.11	4	6.08	1	0.03	Chillyang-myon	
-	-	91	99.90	91	99.90	3	3.00	78	86.80	Taegu-myon	
26	7.59	305	406.56	271	379.13	2	2.66	227	322.97	Maryang-myon	
50	20.00	54	115.40	54	115.40	11	23.80	43	91.60	Toam-myon	
-	-	108	160.00	107	159.80	1	1.50	106	158.30	Shinjon-myon	
-	-	2 862	5 435.85	2 735	5 242.24	4	2.25	1 602	1 784.17	Haenam-gun	
-	-	522	1 485.40	491	1 458.40	-	-	245	465.20	Hwasan-myon	
-	-	189	363.94	188	361.21	-	-	89	72.53	Hyonsan-myon	
-	-	863	2 220.07	859	2 216.07	2	1.30	218	197.30	Songji-myon	
-	-	349	256.39	333	251.48	-	-	331	250.78	Pukpyong-myon	
-	-	164	74.02	164	74.02	2	0.95	119	52.72	Pugil-myon	
-	-	-	-	-	-	-	-	-	-	Kyegek-myon	
-	-	-	-	-	-	-	-	-	-	Masan-myon	
-	-	511	622.35	443	517.10	-	-	355	407.00	Hwangsang-myon	
-	-	-	-	-	-	-	-	-	-	Sani-myon	
-	-	183	303.26	178	277.10	-	-	168	258.40	Munnae-myon	
-	-	81	110.42	79	86.86	-	-	77	80.24	Hwawon-myon	
-	-	6	38.60	4	21.60	2	11.50	2	10.10	Yongam-gun	
-	-	6	38.60	4	21.60	2	11.50	2	10.10	Miam-myon	
-	-	-	-	-	-	-	-	-	-	Samho-myon	
-	-	412	1 663.46	412	1 663.46	10	37.23	388	1 580.59	Muan-gun	
-	-	53	149.41	53	149.41	-	-	53	149.41	Samhyang-myon	
-	-	56	175.98	56	175.98	-	-	56	175.98	Chonggye-myon	
-	-	15	102.23	15	102.23	9	36.23	6	66.00	Hyongyong-myon	
-	-	35	98.21	35	98.21	-	-	35	98.21	Mangun-myon	
-	-	213	1 003.41	213	1 003.41	-	-	199	957.77	Haeje-myon	
-	-	40	134.22	40	134.22	1	1.00	39	133.22	Unnam-myon	
-	-	127	226.25	127	226.25	2	4.05	112	180.15	Hampyong-gun	
-	-	-	-	-	-	-	-	-	-	Hampyong-up	
-	-	127	226.25	127	226.25	2	4.05	112	180.15	Sonbul-myon	



사업체 수 및 면적 (계속)  
Facility by Sorts of Culture (Continued)

Unit : Enterprise ha

기타 패류 Others		해 조 류 Seaweeds								Administrative Districts
Sub-total		Lever								
사업체수 No.	면적 Size	사업체수 No.	면적 Size	소 계 Sub-total		지 주 식 (죽홍) (Bamboo blind)		지 주 식 (망홍) (Mat with Poles)		
				사업체수 No.	면적 Size	사업체수 No.	면적 Size	사업체수 No.	면적 Size	
1	1.00	271	712.80	271	712.80	42	91.30	213	526.00	Yonggwang-gun
-	-	42	91.30	42	91.30	42	91.30	-	-	Paeksu-up
-	-	47	156.15	47	156.15	-	-	46	154.65	Hongnong-up
1	1.00	139	257.75	139	257.75	-	-	139	257.75	Yonsan-myon
-	-	3	17.00	3	17.00	-	-	1	2.00	Popsong-myon
-	-	40	190.60	40	190.60	-	-	27	111.60	Nagwol-myon
2	1.35	17 169 19	098.57	6 322 6	540.84	120	37.01	2 788 1	755.76	Wando-gun
-	-	1 658 1	602.56	519	254.70	5	1.55	398	157.45	Wando-up
-	-	2 148 2	400.78	473	381.12	86	20.25	6	3.90	Kumul-up
-	-	1 122 1	479.87	947	1 409.10	2	0.60	235	116.75	Nohwa-up
-	-	1 164 1	654.25	831	1 078.95	7	5.35	586	625.59	Kunoe-myon
2	1.35	2 094 2	545.10	158	106.24	-	-	89	64.50	Shinji-myon
-	-	1 675 1	199.77	918	599.92	6	3.20	868	561.32	Kogum-myon
-	-	1 432 2	097.29	493	471.61	12	4.06	229	142.20	Yaksan-myon
-	-	558	710.00	177	227.50	-	-	-	-	Chongsan-myon
-	-	1 862 1	252.00	636	621.55	-	-	29	5.80	Soan-myon
-	-	1 705 1	856.25	806	1 008.40	-	-	315	56.55	Kumdang-myon
-	-	1 069 1	385.65	355	371.55	1	0.50	33	21.70	Pogil-myon
-	-	682	915.05	9	10.20	1	1.50	-	-	Saengil-myon
1	0.02	3 381 4	412.95	1 805 2	821.56	34	27.64	1 093	827.97	Chindo-gun
-	-	111	143.06	52	59.28	20	15.45	29	36.83	Chindo-up
-	-	203	240.85	173	222.70	1	5.00	162	210.60	Kunnae-myon
-	-	497 1	584.30	465 1	523.30	-	-	174	234.10	kogun-myon
-	-	692 1	162.38	264	521.70	3	1.90	4	3.60	Uishin-myon
1	0.02	271	332.00	136	126.00	1	0.50	73	17.70	Imhoe-myon
-	-	376	307.23	250	205.43	4	3.59	240	198.14	Chisan-myon
-	-	1 231	643.13	465	163.15	5	1.20	411	127.00	Chodo-myon
-	-	2 496 4	463.26	2 332 4	316.33	9	10.70	2 269 4	233.65	Shinan-gun
-	-	171	306.70	171	306.70	-	-	165	297.20	Chido-up
-	-	243	635.25	243	635.25	1	1.00	242	634.25	Chungdo-myon
-	-	58	171.80	58	171.80	-	-	58	171.80	Imja-myon
-	-	81	94.95	81	94.95	-	-	80	93.75	Chaun-myon
-	-	58	175.10	58	175.10	-	-	58	175.10	Pigum-myon
-	-	77	134.57	77	134.57	-	-	77	134.57	Tocho-myon
-	-	89	29.93	2	0.20	-	-	2	0.20	Huksan-myon
-	-	218	352.90	156	251.30	-	-	156	251.30	Hai-myon
-	-	127	174.44	127	174.44	-	-	117	159.86	Shinui-myon
-	-	177	248.75	162	233.15	-	-	162	233.15	Changsan-myon
-	-	335	438.60	335	438.60	6	7.70	297	404.20	Anjwa-myon
-	-	73	168.02	73	168.02	-	-	71	163.52	Palgum-myon
-	-	290	629.25	290	629.25	-	-	289	626.25	Amtae-myon
-	-	499	903.00	499	903.00	2	2.00	495	888.50	Apae-myon







5. 양 식 품 중 별 실  
No. of Practical Enterprises and Size of

단위 : 사업체  
ha

행 정 구 역	해 조									
	김 Laver				파 래 Green Laver		미 식 Mustard		다 시 마 Kelp	
	부류식 (무노출식) Float(unexpose)		부류식 (노출식) Float(expose)		사업체수 No.	면 적 Size	사업체수 No.	면 적 Size	사업체수 No.	면 적 Size
	사업체수 No.	면 적 Area	사업체수 No.	면 적 Area						
보 성 관	-	-	-	-	-	-	-	-	-	-
발 조 특 회	-	-	-	-	-	-	-	-	-	-
관 대 용 안 회	-	-	-	-	-	-	-	-	-	-
장 흥 관 대 용 안 회	20	44.25	1 128	2 312.31	24	15.01	147	263.70	-	-
관 대 용 안 회	13	32.60	479	1 323.24	2	9.00	-	-	-	-
관 대 용 안 회	6	10.65	90	150.05	9	4.60	2	2.00	-	-
관 대 용 안 회	-	-	-	-	-	-	-	-	-	-
관 대 용 안 회	1	1.00	559	839.02	13	1.41	145	261.70	-	-
강 진 관	25	31.66	27	31.94	21	8.91	10	16.25	1	1.00
강 진 관	-	-	-	-	-	-	-	-	-	-
강 진 관	2	2.10	8	8.00	-	-	-	-	-	-
강 진 관	23	29.56	19	23.94	21	8.91	10	16.25	1	1.00
강 진 관	-	-	-	-	-	-	-	-	-	-
강 진 관	-	-	-	-	-	-	-	-	-	-
해 남 관	35	73.54	1 094	3 382.28	13	15.73	65	142.72	1	1.75
해 남 관	4	15.30	242	977.90	-	-	-	-	-	-
해 남 관	1	2.72	98	285.96	1	2.73	-	-	-	-
해 남 관	6	20.00	633	1 997.47	4	4.00	-	-	-	-
해 남 관	2	0.70	-	-	-	-	-	-	-	-
해 남 관	-	-	43	20.35	-	-	-	-	-	-
해 남 관	-	-	-	-	-	-	-	-	-	-
해 남 관	11	12.00	77	98.10	8	9.00	59	94.50	1	1.75
해 남 관	-	-	-	-	-	-	-	-	-	-
해 남 관	9	16.20	1	2.50	-	-	4	24.66	-	-
해 남 관	2	6.62	-	-	-	-	2	23.56	-	-
영 암 관	-	-	-	-	2	17.00	-	-	-	-
영 암 관	-	-	-	-	2	17.00	-	-	-	-
무 안 관	1	3.75	13	41.89	-	-	-	-	-	-
무 안 관	-	-	-	-	-	-	-	-	-	-
무 안 관	-	-	-	-	-	-	-	-	-	-
무 안 관	1	3.75	13	41.89	-	-	-	-	-	-
무 안 관	-	-	-	-	-	-	-	-	-	-
합 평 관	2	6.00	11	36.05	-	-	-	-	-	-
합 평 관	-	-	-	-	-	-	-	-	-	-
합 평 관	2	6.00	11	36.05	-	-	-	-	-	-



5. 양 식 품 종 별 실  
No. of Practical Enterprises and Size of

단위 : 사업체  
ha

행 정 구 역	해 조									
	김 Laver				파 래 Green Laver		미 역 Sea Mustard		다 시 미 Keip	
	부류식 (무노출식) Float(unexpose)		부류식 (노출식) Float(expose)		사업체수 No.	면 적 Size	사업체수 No.	면 적 Size	사업체수 No.	면 적 Size
	사업체수 No.	면 적 Area	사업체수 No.	면 적 Area						
영 광 구	13	76.00	3	19.50	-	-	-	-	-	-
백 수 우	-	-	-	-	-	-	-	-	-	-
홍 능 우	1	1.50	-	-	-	-	-	-	-	-
임 산 권	-	-	-	-	-	-	-	-	-	-
법 산 권	-	-	2	15.00	-	-	-	-	-	-
남 별 권	12	74.50	1	4.50	-	-	-	-	-	-
완 도 구	135	173.12	3 279	4 574.95	169	182.55	6 918	9 994.49	703	454.31
완 도 우	16	14.30	100	81.40	110	114.55	816	1 019.41	2	1.50
금 입 우	7	7.31	374	349.66	2	5.10	1 028	1 616.46	417	246.36
노 화 우	40	60.00	670	1 231.75	15	6.15	5	6.77	2	0.80
군 외 권	36	54.35	202	393.66	19	19.25	304	540.55	2	3.00
신 지 권	3	2.76	66	38.98	5	6.95	1 041	1 648.07	18	15.80
고 금 권	9	6.55	35	28.85	7	4.25	745	592.35	3	2.25
약 산 권	13	14.50	239	310.85	5	10.85	742	1 547.63	1	3.00
청 산 권	1	1.00	176	226.50	-	-	320	417.50	16	16.00
소 안 권	7	7.75	600	608.00	2	6.20	631	532.25	6	4.15
금 당 권	-	-	491	951.85	2	3.75	471	590.50	35	19.75
보 길 권	1	0.50	320	348.85	1	3.50	434	782.90	1	1.50
생 일 권	2	4.10	6	4.60	1	2.00	381	700.10	200	140.20
진 도 구	44	49.15	634	1 916.80	3	2.65	616	896.98	19	24.70
진 도 우	-	-	3	7.00	-	-	17	16.20	1	1.50
군 내 권	1	0.50	9	6.60	-	-	-	-	-	-
고 군 권	2	6.00	289	1 283.20	-	-	30	54.50	2	6.50
외 신 권	11	20.20	246	496.00	1	2.20	424	633.48	3	5.00
임 회 권	5	5.00	57	102.80	-	-	113	178.00	12	10.50
지 산 권	5	2.70	1	1.00	-	-	-	-	1	1.20
조 도 권	20	14.75	29	20.20	2	0.45	32	14.80	-	-
신 안 구	49	54.98	5	17.00	-	-	103	58.68	-	-
지 도 우	6	9.50	-	-	-	-	-	-	-	-
흥 도 권	-	-	-	-	-	-	-	-	-	-
임 자 권	-	-	-	-	-	-	-	-	-	-
자 존 권	1	1.20	-	-	-	-	-	-	-	-
비 금 권	-	-	-	-	-	-	-	-	-	-
도 초 권	-	-	-	-	-	-	-	-	-	-
혹 산 권	-	-	-	-	-	-	87	29.73	-	-
하 의 권	-	-	-	-	-	-	16	28.95	-	-
신 의 권	8	12.58	2	2.00	-	-	-	-	-	-
장 산 권	-	-	-	-	-	-	-	-	-	-
안 좌 권	31	24.20	1	2.50	-	-	-	-	-	-
팔 금 권	2	4.50	-	-	-	-	-	-	-	-
암 락 권	1	3.00	-	-	-	-	-	-	-	-
압 해 권	-	-	2	12.50	-	-	-	-	-	-















사업체 수 및 면적 (계속)  
Facility by Sorts of Culture (Continued)

Unit : Enterprise  
ha

기 타 수 Others 산 동 물										Administrative Districts
계 Sub-total		새 Shrimp		우렁쉥이 Others See Squirts		해삼 See Cucumber		기 타 Others		
사업체수 No.	면적 Size	사업체수 No.	면적 Size	사업체수 No.	면적 Size	사업체수 No.	면적 Size	사업체수 No.	면적 Size	
-	-	-	-	-	-	-	-	-	-	Yonggwang-gun
-	-	-	-	-	-	-	-	-	-	Paeksu-up Hongnong-up
-	-	-	-	-	-	-	-	-	-	Yomsan-myon Popsong-myon Nagwol-myon
2	4.00	-	-	2	4.00	-	-	-	-	Wando-gun
-	-	-	-	-	-	-	-	-	-	Wando-up Kumil-up
1	1.00	-	-	1	1.00	-	-	-	-	Nohwa-up
-	-	-	-	-	-	-	-	-	-	Kunoe-myon Shinji-myon Kogum-myon
1	3.00	-	-	1	3.00	-	-	-	-	Yaksan-myon Chongsan-myon
-	-	-	-	-	-	-	-	-	-	Soan-myon Kumdang-myon
-	-	-	-	-	-	-	-	-	-	Pogil-myon Saengil-myon
2	0.80	-	-	2	0.80	-	-	-	-	Chindo-gun
-	-	-	-	-	-	-	-	-	-	Chindo-up Kunnae-myon
-	-	-	-	-	-	-	-	-	-	kogun-myon Uishin-myon Imhoe-myon
2	0.80	-	-	2	0.80	-	-	-	-	Chisan-myon Chodo-myon
6	20.50	6	20.50	-	-	-	-	-	-	Shinan-gun
5	12.50	5	12.50	-	-	-	-	-	-	Chido-up Chungdo-myon
-	-	-	-	-	-	-	-	-	-	Imja-myon Chaun-myon
-	-	-	-	-	-	-	-	-	-	Pigum-myon Tocho-myon
1	8.00	1	8.00	-	-	-	-	-	-	Huksan-myon Haui-myon
-	-	-	-	-	-	-	-	-	-	Shinui-myon Changsan-myon
-	-	-	-	-	-	-	-	-	-	Anjwa-myon Palgum-myon
-	-	-	-	-	-	-	-	-	-	Amtae-myon Apae-myon

6. 경업가구별  
Cultivated Land Ownership

단위: 가구  
ha

행정구역	합계 Total						1종결 Class I		
	가구수 No. of Households	계 Total	논 Paddy Field	밭 Upland	수원지 Orchard	가구당평균 Average per Household	가구수 No. of Households	계 Sub-total	논 Paddy Field
전라남도	35 917	25 366.88	13 333.71	11 841.40	191.77	0.71	21 120	10 274.57	4 467.51
보유어선규모별									
어선없음	11 395	9 527.84	5 527.78	3 942.21	57.85	0.84	3 054	1 293.92	594.15
무동력선	2 060	1 318.20	542.74	762.90	12.56	0.64	1 036	452.20	147.26
2론미만	2 050	1 312.47	539.85	760.06	12.56	0.64	1 028	448.47	145.60
2-5	8	5.39	2.89	2.50	-	0.67	6	3.38	1.66
5론이상	2	0.35	-	0.35	-	0.18	2	0.35	-
동력선	22 462	14 520.83	7 263.13	7 136.34	121.36	0.65	17 030	8 528.44	3 726.09
2론미만	18 453	12 536.15	6 511.64	5 918.65	105.86	0.68	13 287	6 846.01	3 154.60
2-5	3 412	1 696.69	644.60	1 038.55	13.54	0.50	3 182	1 436.55	494.95
5-10	507	240.54	85.57	153.15	1.82	0.47	476	203.68	58.91
10-20	57	32.33	15.03	17.30	-	0.57	52	27.09	11.35
20-50	23	10.53	4.52	6.01	-	0.46	23	10.53	4.52
50-100	10	4.56	1.76	2.67	0.13	0.46	10	4.56	1.76
100-200	-	-	-	-	-	-	-	-	-
200-500	-	-	-	-	-	-	-	-	-
500-1000	-	-	-	-	-	-	-	-	-
1000톤이상	-	-	-	-	-	-	-	-	-
영어형태별									
동력선사용	6 191	3 567.75	1 572.91	1 970.34	24.50	0.58	5 072	2 409.45	935.39
무동력선사용	368	256.03	114.09	139.65	2.29	0.70	172	79.01	25.05
양식업	24 304	17 521.02	9 627.30	7 742.46	151.26	0.72	14 539	7 273.14	3 290.66
어선비사용	5 054	4 022.08	2 019.35	1 989.00	13.73	0.80	1 337	512.98	216.41
시군별									
목포시	119	84.27	27.07	57.20	-	0.71	60	22.69	2.97
여수시	149	45.91	8.86	36.14	0.91	0.31	128	35.69	5.72
순천시	29	7.39	6.61	0.78	-	0.25	27	6.45	5.67
여천시	343	163.90	75.11	86.48	2.31	0.48	288	131.74	59.58
동광양시	567	346.04	235.20	101.61	9.23	0.61	151	76.28	43.30
광양군	61	31.08	19.72	7.54	3.82	0.51	43	19.46	12.37
광양읍면	53	27.94	17.41	6.71	3.82	0.53	40	17.89	11.36
광양진	-	-	-	-	-	-	-	-	-
진월면	8	3.14	2.31	0.83	-	0.39	3	1.57	1.01
여천군	4 076	2 103.05	526.71	1 559.53	16.81	0.52	2 667	1 180.63	189.55
돌산읍면	859	401.33	96.00	301.00	4.33	0.47	708	288.04	59.15
소산읍면	350	232.96	105.08	127.88	-	0.67	92	38.89	14.87
울화읍면	505	287.35	172.68	106.23	8.44	0.57	237	104.54	50.50
남양읍면	501	282.22	92.49	188.51	1.22	0.56	224	103.81	27.21
화남읍면	567	278.03	22.37	254.92	0.74	0.49	490	224.04	16.82
화산읍면	1 013	543.34	36.53	504.73	2.08	0.54	775	384.62	20.17
정산읍면	281	77.82	1.56	76.26	-	0.28	141	36.69	0.83

경 지 보 유 현 황  
by Part-time Households

Unit : Household  
ha

업 가 구 Part-time			2 중 겸 업 가 구 Class II Part-time						Administrative Districts	
밭 Upland	수 원 지 Orchard	가구당평균 Average per Households	가 구 수 No. of Household	계 Sub-total	논 Paddy Field	밭 Upland	수 원 지 Orchard	가구당평균 Average per Household		
5 722.18	84.88	0.49	14 797	15 092.31	8 866.20	6 119.22	106.89	1.02	Chollanam-do	
By Size of Vessels										
695.06	4.71	0.42	8 341	8 233.92	4 933.63	3 247.15	53.14	0.99	No Vessels	
300.15	4.79	0.44	1 024	866.00	395.48	462.75	7.77	0.85	Non-powered Vessels	
298.08	4.79	0.44	1 022	864.00	394.25	461.98	7.77	0.85	Less than 2 ton	
1.72	-	0.56	2	2.01	1.23	0.78	-	1.01	2 - 5	
0.35	-	0.18	-	-	-	-	-	-	5 ton and Over	
4 726.98	75.37	0.50	5 432	5 992.39	3 537.04	2 409.36	45.99	1.10	Powered Vessels	
3 630.58	60.83	0.52	5 166	5 690.14	3 357.04	2 288.07	45.03	1.10	Less than 2 ton	
928.39	13.21	0.45	230	260.14	149.65	110.16	0.33	1.13	2 - 5	
143.58	1.19	0.43	31	36.86	26.66	9.57	0.63	1.19	5 - 10	
15.74	-	0.52	5	5.24	3.68	1.56	-	1.05	10 - 20	
6.01	-	0.46	-	-	-	-	-	-	20 - 50	
2.67	0.13	0.46	-	-	-	-	-	-	50 - 100	
-	-	-	-	-	-	-	-	-	100 - 200	
-	-	-	-	-	-	-	-	-	200 - 500	
-	-	-	-	-	-	-	-	-	500 - 1000	
-	-	-	-	-	-	-	-	-	1000 ton and Over	
By Types of Fisheries										
1 457.80	16.26	0.48	1 119	1 158.30	637.52	512.54	8.24	1.04	Powered Boat	
53.66	0.30	0.46	196	177.02	89.04	85.99	1.99	0.90	Non-powered Boat	
3 916.14	66.34	0.50	9 765	10 247.88	6 336.64	3 826.32	84.92	1.05	Shallow Sea Culture	
294.59	1.98	0.38	3 717	3 509.10	1 802.94	1 694.41	11.75	0.94	Non-use of Fish. Boat	
By Shi & Gun										
19.72	-	0.38	59	61.58	24.10	37.48	-	1.04	Mokpo-shi	
29.13	0.84	0.28	21	10.22	3.14	7.01	0.07	0.49	Yosu-shi	
0.78	-	0.24	2	0.94	0.94	-	-	0.47	Sunchon-shi	
69.85	2.31	0.46	55	32.16	15.53	16.63	-	0.58	Yechon-shi	
32.98	-	0.51	416	269.76	191.90	68.63	9.23	0.65	Tongkwangyang-shi	
4.76	2.33	0.45	18	11.62	7.35	2.78	1.49	0.65	Kwangyang-gun	
4.20	2.33	0.45	13	10.05	6.05	2.51	1.49	0.77	Kwangyang-up	
-	-	-	-	-	-	-	-	-	Okkok-myon	
0.56	-	0.52	5	1.57	1.30	0.27	-	0.31	Chinwol-myon	
983.99	7.09	0.44	1 409	922.42	337.16	575.54	9.72	0.65	Yechon-gun	
225.92	2.97	0.41	151	113.29	36.85	75.08	1.36	0.75	Tolsan-up	
24.02	-	0.42	258	194.07	90.21	103.86	-	0.75	Sora-myon	
53.36	0.68	0.44	268	182.81	122.18	52.87	7.76	0.68	Yulchon-myon	
75.64	0.96	0.46	277	178.41	65.28	112.87	0.26	0.64	Hwayang-myon	
206.65	0.57	0.46	77	53.99	5.55	48.27	0.17	0.70	Nam-myon	
362.54	1.91	0.50	238	158.72	16.36	142.19	0.17	0.67	Hwajong-myon	
35.86	-	0.26	140	41.13	0.73	40.40	-	0.29	Samsan-myon	

## 6. 경업가구별 Cultivated Land Ownership

단위: 가구  
ha

행 구	성 격	합 계 Total					1 종 결 Class I			
		가 구 수 No. of Households	계 Total	논 Paddy Field	밭 Upland	수 원 지 Orchard	가 구 당 평 균 Average per Household	가 구 수 No. of Households	계 Sub-total	논 Paddy Field
승	주	677	432.63	265.95	163.15	3.53	0.64	245	95.71	50.37
해	별	215	131.71	87.51	43.68	0.52	0.61	91	34.80	19.64
		4 547	3 455.98	1 940.04	1 473.87	42.07	0.76	2 236	1 136.60	532.63
고	도	69	67.34	44.35	20.21	2.78	0.98	21	15.47	9.05
		532	329.06	179.79	139.91	9.36	0.62	340	153.09	65.97
		341	298.23	173.49	123.10	1.64	0.87	110	74.76	38.43
		231	184.55	124.66	58.96	0.93	0.80	83	29.93	15.10
		1 050	650.05	243.78	394.47	11.80	0.62	526	214.74	65.92
도	도	432	321.12	190.88	129.68	0.56	0.74	284	179.00	99.76
		290	317.35	221.10	95.11	1.14	1.09	126	60.49	31.58
		134	51.06	15.08	35.98	-	0.38	120	41.99	11.52
		102	44.52	14.58	29.94	-	0.44	87	33.20	9.44
영	과	248	216.26	148.02	66.01	2.23	0.87	121	76.09	50.45
		291	264.28	133.23	126.49	4.56	0.91	137	106.47	48.93
		321	279.25	149.09	128.26	1.90	0.87	87	33.23	9.81
		55	76.56	63.69	12.69	0.18	1.39	12	4.89	3.07
		189	158.63	114.11	42.28	0.24	0.84	87	51.10	36.83
보	상	193	146.94	97.34	45.45	4.15	0.76	75	50.76	31.27
		665	538.30	339.47	195.64	3.19	0.81	455	276.18	165.78
		347	245.51	137.83	106.14	1.54	0.71	288	178.42	97.13
		10	9.64	8.55	1.09	-	0.96	1	0.43	0.40
		160	162.41	110.17	50.59	1.65	1.02	67	38.72	27.22
장	관	148	120.74	82.92	37.82	-	0.82	99	58.61	41.03
		1 724	1 368.27	1 013.40	347.65	7.22	0.79	1 175	723.11	524.75
		586	445.01	349.55	93.28	2.18	0.76	380	228.44	176.59
		284	283.98	193.22	87.62	3.14	1.00	148	106.43	69.16
		98	70.78	46.50	24.28	-	0.72	57	27.87	15.44
강	진	135	87.77	73.32	14.35	0.10	0.65	122	75.65	63.23
		621	480.73	350.81	128.12	1.80	0.77	468	284.72	200.33
		1 628	1 700.84	1 330.57	359.17	11.10	1.04	459	272.62	196.58
		86	101.73	94.45	7.28	-	1.18	1	0.27	0.20
		457	394.20	310.87	81.42	1.91	0.86	136	82.43	59.72
해	현	306	269.95	213.32	51.29	5.34	0.88	88	43.50	30.82
		252	247.21	172.86	73.92	0.43	0.98	55	23.94	13.89
		239	307.29	235.25	69.68	2.36	1.29	52	33.83	26.00
		288	380.46	303.82	75.58	1.06	1.32	127	88.65	65.95
		2 838	2 792.32	1 712.58	1 069.81	9.93	0.98	1 089	659.52	346.59
남	현	181	214.24	124.00	90.24	-	1.18	110	99.04	49.17
		86	78.18	61.86	16.32	-	0.91	59	35.79	28.27
		632	489.06	316.21	172.85	-	0.77	408	218.32	120.71
		614	607.75	389.62	218.00	0.13	0.99	31	14.88	8.97
		484	528.32	383.97	143.62	0.73	1.09	118	50.31	28.27
계	마	33	25.58	21.36	4.22	-	0.78	13	7.07	5.98
		77	99.54	64.45	35.09	-	1.29	9	9.72	6.05
		251	252.41	148.89	103.09	0.43	1.01	148	95.22	51.96
산	관	24	17.70	4.02	13.68	-	0.74	14	6.72	1.04
		258	258.72	121.46	136.96	0.30	1.00	111	76.69	32.64
		198	220.82	76.74	135.74	8.34	1.12	68	45.76	13.53
영	암	797	722.74	525.52	195.89	1.33	0.91	430	286.49	196.80
미	상	284	283.23	229.04	53.88	0.31	1.00	123	74.66	56.77
		513	439.51	296.48	142.01	1.02	0.86	307	211.83	140.03

경 지 보 유 현 황  
by Part-time Households

Unit : Household  
ha

업 가 구 Part-time			2 중 경 업 가 구 Class II Part-time						Administrative Districts
밭 Upland	수 원 지 Orchard	가구당평균 Average per Households	가 구 수 No. of Household	계 Sub-total	논 Paddy Field	밭 Upland	수 원 지 Orchard	가구당평균 Average per Household	
44.91	0.43	0.39	432	336.92	215.58	118.24	3.10	0.78	Sungju-gun
29.75	0.43	0.40	308	240.01	147.71	89.72	2.58	0.78	Haeryong-myon
15.16	-	0.38	124	96.91	67.87	28.52	0.52	0.78	Pyollyang-myon
589.29	14.68	0.51	2 311	2 319.38	1 407.41	884.58	27.39	1.00	Kohung-gun
5.33	1.09	0.74	48	51.87	35.30	14.88	1.69	1.08	Kohung-up
79.82	7.30	0.45	192	175.97	113.82	60.09	2.06	0.92	Toyang-up
36.23	0.10	0.68	231	223.47	135.06	86.87	1.54	0.97	Todok-myon
14.83	-	0.36	148	154.62	109.56	44.13	0.93	1.04	Pungyang-myon
147.25	1.57	0.41	524	435.31	177.86	247.22	10.23	0.83	Kumsan-myon
78.98	0.26	0.63	148	142.12	91.12	50.70	0.30	0.96	Tohwa-myon
28.41	0.50	0.48	164	256.86	189.52	66.70	0.64	1.57	Podu-myon
30.47	-	0.35	14	9.07	3.56	5.51	-	0.65	Pongnae-myon
23.76	-	0.38	15	11.32	5.14	6.18	-	0.75	Tongil-myon
5.54	0.35	0.57	49	39.39	19.35	19.79	0.25	0.80	Chomam-myon
25.32	0.32	0.63	127	140.17	97.57	40.69	1.91	1.10	Yongnam-myon
56.00	1.54	0.78	154	157.81	84.30	70.49	3.02	1.02	Kwayok-myon
23.01	0.41	0.38	234	246.02	139.28	105.25	1.49	1.05	Namyang-myon
1.82	-	0.41	43	71.67	60.62	10.87	0.18	1.67	Toggang-myon
14.27	-	0.59	102	107.53	79.28	28.01	0.24	1.05	Taeso-myon
18.25	1.24	0.68	118	96.18	66.07	27.20	2.91	0.82	Tuwon-myon
110.07	0.33	0.61	210	262.12	173.69	85.57	2.86	1.25	Posong-gun
80.96	0.33	0.62	59	67.09	40.70	25.18	1.21	1.14	Polgyo-up
0.03	-	0.43	9	9.21	8.15	1.06	-	1.02	Chosong-myon
11.50	-	0.58	93	123.69	82.95	39.09	1.65	1.33	Tungnyang-myon
17.58	-	0.59	49	62.13	41.89	20.24	-	1.27	Hoehon-myon
192.95	5.41	0.62	549	645.16	488.65	154.70	1.81	1.18	Changhung-gun
50.86	0.99	0.60	206	216.57	172.96	42.42	1.19	1.05	Kwansan-up
34.43	2.84	0.72	136	177.55	124.06	53.19	0.30	1.31	Taedok-up
12.43	-	0.49	41	42.91	31.06	11.85	-	1.05	Yongsan-myon
12.32	0.10	0.62	13	12.12	10.09	2.03	-	0.93	Anyang-myon
82.91	1.48	0.61	153	196.01	150.48	45.21	0.32	1.28	Hoechin-myon
74.71	1.33	0.59	1 169	1 428.22	1 133.99	284.46	9.77	1.22	Kangjin-gun
0.07	-	0.27	85	101.46	94.25	7.21	-	1.19	Kangjin-up
22.66	0.05	0.61	321	311.77	251.15	58.76	1.86	0.97	Chillyang-myon
12.16	0.52	0.49	218	226.45	182.50	39.13	4.82	1.04	Taegu-myon
10.05	-	0.44	197	223.27	158.97	63.87	0.43	1.13	Maryang-myon
7.53	0.30	0.65	187	273.46	209.25	62.15	2.06	1.46	Toam-myon
22.24	0.46	0.70	161	291.81	237.87	53.34	0.60	1.81	Shinjon-myon
312.12	0.81	0.61	1 749	2 132.80	1 365.99	757.69	9.12	1.22	Haenam-gun
49.87	-	0.90	71	115.20	74.83	40.37	-	1.62	Hwasan-myon
7.52	-	0.61	27	42.39	33.59	8.80	-	1.57	Hyonsan-myon
97.61	-	0.54	224	270.74	195.50	75.24	-	1.21	Songji-myon
5.91	-	0.48	583	592.87	380.65	212.09	0.13	1.02	Pukpyong-myon
22.04	-	0.43	366	478.01	355.70	121.58	0.73	1.31	Pugil-myon
1.09	-	0.54	20	18.51	15.38	3.13	-	0.93	Kyegok-myon
3.67	-	1.08	68	89.82	58.40	31.42	-	1.32	Masan-myon
43.19	0.07	0.64	103	157.19	96.93	59.90	0.36	1.53	Hwangsan-myon
5.68	-	0.48	10	10.98	2.98	8.00	-	1.10	Sani-myon
44.05	-	0.69	147	182.03	88.82	92.91	0.30	1.24	Munnae-myon
31.49	0.74	0.67	130	175.06	63.21	104.25	7.60	1.35	Hwawon-myon
89.41	0.28	0.67	367	436.25	328.72	106.48	1.05	1.19	Yongam-gun
17.61	0.28	0.61	161	208.57	172.27	36.27	0.03	1.30	Miam-myon
71.80	-	0.69	206	227.68	156.45	70.21	1.02	1.11	Samho-myon

6. 경업가구별  
Cultivated Land Ownership

단위: 가구  
ha

영역	구분	합계					1종			
		Total					Class I			
		가구수 No. of Households	계 Total	논 Paddy Field	밭 Upland	수원지 Orchard	가구당평균 Average per Household	가구수 No. of Households	계 Sub-total	논 Paddy Field
무안군	안	1 068	1 296.36	520.54	771.69	4.13	1.21	285	174.83	58.33
	삼향	43	41.26	22.12	18.71	0.43	0.96	17	8.68	4.88
	현경	93	76.50	33.41	42.43	0.66	0.82	25	11.27	6.05
	204	231.70	88.89	141.49	1.32	1.14	74	47.81	11.97	
	광해	221	261.88	84.18	177.04	0.66	1.18	49	34.02	8.89
	대유	267	309.56	141.77	166.80	0.99	1.16	100	62.75	24.24
	240	375.46	150.17	225.22	0.07	1.56	20	10.30	2.30	
	합	367	438.84	291.66	147.18	-	1.20	143	103.70	65.72
	합	127	141.78	87.67	54.11	-	1.12	67	47.46	28.02
	240	297.06	203.99	93.07	-	1.24	76	56.24	37.70	
영광군	영	379	297.20	218.68	78.52	-	0.78	228	138.61	92.15
	백산	72	67.29	39.24	28.05	-	0.93	43	27.19	10.64
	45	16.18	6.53	9.65	-	0.36	44	14.95	5.70	
	228	195.58	167.67	27.91	-	0.86	111	81.24	72.17	
	10	9.56	4.18	5.38	-	0.96	9	8.52	3.14	
	24	8.59	1.06	7.53	-	0.36	21	6.71	0.50	
	합	8 601	4 055.54	1 648.45	2 355.25	51.84	0.47	7 176	3 001.54	1 137.13
완주군	완	768	367.86	168.89	196.50	2.47	0.48	627	270.43	121.55
	719	260.28	70.80	177.07	12.41	0.36	697	245.05	65.31	
	838	340.10	117.75	221.79	0.56	0.41	733	255.95	69.90	
	680	357.77	155.81	196.66	5.30	0.53	514	214.45	72.73	
	신고	1 072	534.21	259.68	273.63	0.90	0.50	935	451.61	220.04
	970	592.96	287.53	297.30	8.13	0.61	663	323.94	143.04	
	642	338.90	158.68	175.41	4.81	0.53	631	330.23	154.80	
	421	271.03	122.02	148.91	0.10	0.64	227	104.61	41.61	
	소금	977	412.98	146.54	258.31	8.13	0.42	793	314.12	115.72
	497	249.85	79.04	162.38	8.43	0.50	466	217.82	67.38	
628	188.24	31.73	156.11	0.40	0.30	541	151.88	22.30		
389	141.36	49.98	91.18	0.20	0.36	349	121.45	42.75		
진안군	진	3 130	2 149.44	982.31	1 160.14	6.99	0.69	1 864	899.31	336.09
	진	106	107.46	61.79	45.67	-	1.01	49	38.83	19.74
	193	270.44	153.37	115.30	1.77	1.40	122	132.20	66.79	
	345	280.37	160.06	117.74	2.57	0.81	222	115.58	58.22	
	의	346	213.57	113.36	99.74	0.47	0.62	288	148.53	72.37
	268	233.80	119.00	114.24	0.56	0.87	81	49.82	21.14	
	363	393.26	241.79	150.33	1.14	1.08	95	80.71	51.30	
1 509	650.54	132.94	517.12	0.48	0.43	1 007	333.64	46.53		
신안군	신	4 152	3 336.78	1 645.26	1 674.16	17.36	0.80	1 971	1 033.41	445.43
	지	158	137.75	74.85	61.94	0.96	0.87	26	11.07	5.76
	381	354.26	208.08	145.78	0.40	0.93	167	116.97	64.56	
	92	56.42	28.57	27.85	-	0.61	70	36.32	18.69	
	94	73.73	44.71	29.02	-	0.78	48	25.59	16.12	
	147	153.34	111.57	41.77	-	1.04	49	35.38	25.50	
	도	201	128.24	56.90	71.34	-	0.64	110	45.57	13.97
	553	56.58	-	56.58	-	0.10	370	37.25	-	
	322	268.73	126.01	142.62	0.10	0.83	124	73.31	29.28	
	196	142.42	53.07	89.35	-	0.73	70	34.61	10.04	
289	328.10	157.46	170.64	-	1.14	83	53.50	13.08		
안암읍	안	417	341.49	178.00	163.49	-	0.82	184	96.99	36.60
	183	158.59	79.37	79.22	-	0.87	37	24.52	12.43	
	262	227.66	130.05	97.61	-	0.87	216	163.64	90.51	
	857	909.47	396.62	496.95	15.90	1.06	417	278.69	108.89	

경 지 보 유 현 황  
by Part-time Households

Unit : Household  
ha

업 가 구 Part-time			2 중 겹 접 업 가 구 Class II Part-time						Administrative Districts
밭 Upland	수 원 지 Orchard	가구당평균 Average per Households	가 구 수 No. of Household	계 Sub-total	논 Paddy Field	밭 Upland	수 원 지 Orchard	가구당평균 Average per Household	
114.92	1.58	0.61	783	1 121.53	462.21	656.77	2.55	1.43	Muan-gun
3.80	-	0.51	26	32.58	17.24	14.91	0.43	1.25	Samhyang-myon
5.22	-	0.45	68	65.23	27.36	37.21	0.66	0.96	Chonggye-myon
34.52	1.32	0.65	130	183.89	76.92	106.97	-	1.41	Hyongyong-myon
24.87	0.26	0.69	172	227.86	75.29	152.17	0.40	1.32	Mangun-myon
38.51	-	0.63	167	246.81	117.53	128.29	0.99	1.48	Haeje-myon
8.00	-	0.52	220	365.16	147.87	217.22	0.07	1.66	Unnam-myon
37.98	-	0.73	224	335.14	225.94	109.20	-	1.50	Hampyong-gun
19.44	-	0.71	60	94.32	59.65	34.67	-	1.57	Hampyong-up
18.54	-	0.74	164	240.82	166.29	74.53	-	1.47	Sonbul-myon
46.46	-	0.61	151	158.59	126.53	32.06	-	1.05	Yonggwang-gun
16.55	-	0.63	29	40.10	28.60	11.50	-	1.38	Paeksu-up
9.25	-	0.34	1	1.23	0.83	0.40	-	1.23	Hongnong-up
9.07	-	0.73	117	114.34	95.50	18.84	-	0.98	Yonsan-myon
5.38	-	0.95	1	1.04	1.04	-	-	1.04	Popsong-myon
6.21	-	0.32	3	1.88	0.56	1.32	-	0.63	Nagwol-myon
1 824.21	40.20	0.42	1 425	1 054.00	511.32	531.04	11.64	0.74	Wando-gun
147.05	1.83	0.43	141	97.43	47.34	49.45	0.64	0.69	Wando-up
167.86	11.88	0.35	22	15.23	5.49	9.21	0.53	0.69	Kumil-up
185.49	0.56	0.35	105	84.15	47.85	36.30	-	0.80	Nohwa-up
139.27	2.45	0.42	166	143.32	83.08	57.39	2.85	0.86	Kunoe-myon
230.67	0.90	0.48	137	82.60	39.64	42.96	-	0.60	Shinji-myon
177.14	3.76	0.49	307	269.02	144.49	120.16	4.37	0.88	Kogum-myon
170.75	4.68	0.52	11	8.67	3.88	4.66	0.13	0.79	Yaksan-myon
62.90	0.10	0.46	194	166.42	80.41	86.01	-	0.86	Chongsan-myon
192.08	6.32	0.40	184	98.86	30.82	66.23	1.81	0.54	Soan-myon
142.92	7.52	0.47	31	32.03	11.66	19.46	0.91	1.03	Kumdang-myon
129.58	-	0.28	87	36.36	9.43	26.53	0.40	0.42	Pogil-myon
78.50	0.20	0.35	40	19.91	7.23	12.68	-	0.50	Saengil-myon
561.19	2.03	0.48	1 266	1 250.13	646.22	598.95	4.96	0.99	Chindo-gun
19.09	-	0.79	57	68.63	42.05	26.58	-	1.20	Chindo-up
65.21	0.20	1.08	71	138.24	86.58	50.09	1.57	1.95	Kunnae-myon
56.02	1.34	0.52	123	164.79	101.84	61.72	1.23	1.34	kogun-myon
75.90	0.26	0.52	58	65.04	40.99	23.84	0.21	1.12	Uishin-myon
28.68	-	0.62	187	183.98	97.86	85.56	0.56	0.98	Imhoe-myon
29.18	0.23	0.85	268	312.55	190.49	121.15	0.91	1.17	Chisan-myon
287.11	-	0.33	502	316.90	86.41	230.01	0.48	0.63	Chodo-myon
582.75	5.23	0.52	2 181	2 303.37	1 199.83	1 091.41	12.13	1.06	Shinan-gun
5.31	-	0.43	132	126.68	69.09	56.63	0.96	0.96	Chido-up
52.01	0.40	0.70	214	237.29	143.52	93.77	-	1.11	Chungdo-myon
17.63	-	0.52	22	20.10	9.88	10.22	-	0.91	Imja-myon
9.47	-	0.53	46	48.14	28.59	19.55	-	1.05	Chau-myon
9.88	-	0.72	98	117.96	86.07	31.89	-	1.20	Pigum-myon
31.60	-	0.41	91	82.67	42.93	39.74	-	0.91	Tocho-myon
37.25	-	0.10	183	19.33	-	19.33	-	0.11	Huksan-myon
44.03	-	0.59	198	195.42	96.73	98.59	0.10	0.99	Hau-i-myon
24.57	-	0.49	126	107.81	43.03	64.78	-	0.86	Shinui-myon
40.42	-	0.64	206	274.60	144.38	130.22	-	1.33	Changsan-myon
60.39	-	0.53	233	244.50	141.40	103.10	-	1.05	Anjwa-myon
12.09	-	0.66	146	134.07	66.94	67.13	-	0.92	Paigum-myon
73.13	-	0.76	46	64.02	39.54	24.48	-	1.39	Amtae-myon
164.97	4.83	0.67	440	630.78	287.73	331.98	11.07	1.43	Apae-myon



7. 문화용품 및 Cultural Supplies and Materials

단위 : 가구

행정 구역	가구 수 No. of Households	문화 By Cultural supplies									
		신문 Newspaper	전화 Telephone	에어콘 Air Conditioner	피아노 Piano	비디오 V.T.R	텔레비전 Television		전축 Gramophone	냉장고 Fridge	카메라 Camera
							컬러 Color	흑백 Black & White			
전라남도	45 566	11 537	38 915	201	272	4 508	43 418	2 207	12 972	41 813	5 702
보유액선규모별											
어선없음	13 717	2 682	10 737	73	73	988	12 659	892	3 031	12 062	1 510
무동력선	2 379	537	2 024	4	6	130	2 243	125	513	2 189	177
2톤미만	2 240	478	1 936	3	6	118	2 106	123	441	2 096	163
5톤이상	26	12	15	-	-	2	26	-	13	26	4
5톤이상	113	47	73	1	-	10	111	2	59	67	10
동력선	29 470	8 318	26 154	124	193	3 390	28 516	1 190	9 428	27 562	4 015
2톤미만	22 158	6 231	19 498	43	60	1 920	21 386	904	6 264	20 827	2 520
2-5	5 691	1 500	5 146	22	38	967	5 540	236	2 329	5 233	984
5-10	1 100	321	1 026	10	15	280	1 075	42	558	1 019	277
10-20	176	58	153	3	2	50	172	7	72	154	41
20-50	139	69	128	11	14	57	137	-	64	127	62
50-100	186	125	183	29	53	104	186	1	124	182	114
100-200	20	14	20	6	11	12	20	-	17	20	17
200-500	-	-	-	-	-	-	-	-	-	-	-
500-1000	-	-	-	-	-	-	-	-	-	-	-
1000톤이상	-	-	-	-	-	-	-	-	-	-	-
영어형태별											
동력선사용	10 086	2 144	9 103	72	121	1 433	9 753	444	3 597	9 249	1 631
무동력선사용	563	124	465	2	4	42	540	20	180	488	55
양식업	28 193	8 174	24 522	102	128	2 610	27 052	1 264	7 929	26 513	3 407
어선비사용	6 724	1 095	4 825	25	19	423	6 073	479	1 266	5 563	609
전검업별											
전업	6 399	1 435	5 050	55	91	1 075	6 000	340	2 235	5 397	992
검업	39 167	10 102	33 865	146	181	3 433	37 418	1 867	10 737	36 416	4 710
1종검업	23 384	5 976	20 144	93	116	2 263	22 328	1 150	6 799	21 605	2 904
2종검업	15 783	4 126	13 721	53	65	1 170	15 090	717	3 938	14 811	1 806
시군별											
목포시	1 014	187	857	20	42	123	997	13	284	986	151
여수시	868	267	830	36	63	194	854	17	331	849	244
순천시	34	13	32	3	-	5	33	-	3	33	3
여천시	578	140	530	4	12	122	569	18	308	561	139
동광양시	856	205	726	7	6	182	841	22	338	825	184

자 재 보 유 현 황  
Ownership of Fishery Household

Unit: Household

용 품 범												Administrative Districts
and Materials					난 방 연 료				수 도			
세탁기 Washing Machine	가스렌지 Gas Oven	오토바이 Auto Bicycle	승용차 Automobile	일반용트럭 Truck	연탄 Briquette	가스 Gas	유류 Oil	기타 Others	상수도 Tap Water	간이상수도 Simplified T.W		
8 449	42 067	5 304	550	889	37 812	1 004	2 712	12 982	4 341	34 352	Chollanam-do	
											By Size of Vessels	
											No Vessels	
2 316	12 172	1 497	214	249	10 913	434	641	4 665	1 509	9 511	No Vessels	
											Non-powered Vessels	
242	2 202	166	19	15	1 771	33	116	986	100	1 861	Non-powered Vessels	
											Less than 2 ton	
193	2 065	102	19	14	1 646	29	85	983	99	1 732	Less than 2 ton	
8	25	7	-	-	26	-	2	3	1	24	2 - 5	
41	112	57	-	1	99	4	29	-	-	105	5 ton and Over	
											Powered Vessels	
5 891	27 693	3 641	317	625	25 128	537	1 955	7 331	2 732	22 980	Powered Vessels	
											Less than 2 ton	
3 545	20 693	2 924	156	422	19 278	380	1 162	5 519	1 376	17 764	Less than 2 ton	
1 580	5 425	600	66	153	4 689	116	452	1 526	731	4 391	2 - 5	
437	1 068	86	25	26	905	18	121	223	299	689	5 - 10	
56	169	17	-	5	126	4	28	40	42	99	10 - 20	
											20 - 50	
83	134	7	19	7	76	5	55	15	90	29	20 - 50	
171	184	5	49	10	50	10	124	8	174	8	50 - 100	
19	20	2	2	2	4	4	13	-	20	-	100 - 200	
											200 - 500	
											500 - 1000	
											1000 ton and Over	
											By Types of Fisheries	
											Powered Boat	
2 566	9 615	1 007	149	152	8 327	237	756	2 626	1 853	7 078	Powered Boat	
											Non-powered Boat	
99	538	92	7	5	459	10	48	200	20	499	Non-powered Boat	
											Shallow Sea Culture	
4 522	26 159	3 458	323	648	23 921	600	1 625	7 739	1 321	23 083	Shallow Sea Culture	
											Non-use of Fish. Boat	
1 262	5 755	747	71	84	5 105	157	283	2 417	1 147	3 692	Non-use of Fish. Boat	
											By Full / Part-time	
											Full-time	
1 871	5 917	551	121	126	5 374	154	495	1 093	1 576	3 941	Full-time	
											Part-time	
6 578	36 150	4 753	429	763	32 438	850	2 217	11 889	2 765	30 411	Part-time	
											Class 1 Part-time	
3 961	21 750	2 513	235	433	19 162	404	1 406	6 998	1 610	18 274	Class 1 Part-time	
											Class 2 Part-time	
2 617	14 400	2 240	194	330	13 276	446	811	4 891	1 155	12 137	Class 2 Part-time	
											By Shi & Gun	
											Mokpo-shi	
530	946	42	35	11	881	62	130	38	855	150	Mokpo-shi	
											Yosu-shi	
463	842	13	54	9	690	22	158	9	609	246	Yosu-shi	
											Sunchon-shi	
8	27	10	1	-	31	-	4	7	3	29	Sunchon-shi	
											Yochon-shi	
219	566	40	9	15	524	32	53	117	149	426	Yochon-shi	
											Tongkwangyang-shi	
368	795	103	72	28	758	88	66	216	408	450	Tongkwangyang-shi	

## 7. 문화용품 및 Cultural Supplies and Materials

단위 : 가구

행정구역	가구수 No. of Households	문화 By Cultural Supplies										
		신문 Newspaper	전화 Telephone	에어컨 Air Conditioner	피아노 Piano	비디오 V.T.R	텔레비전 Television		전축 Gramophone	냉장고 Fridge	카메라 Camera	
							컬러 Color	흑백 Black & White				
광양군	69	19	68	-	-	15	68	4	26	69	22	
	장유진	58	14	58	-	-	15	57	4	24	58	19
	양곡원	-	-	-	-	-	-	-	-	-	-	-
	교곡원	11	5	10	-	-	-	11	-	2	11	3
여천군	5 092	966	4 706	29	45	659	4 836	312	1 544	4 638	926	
	돌소울화	1 143	158	1 083	6	10	281	1 127	19	458	1 120	245
	산촌양	365	53	324	-	3	17	340	20	75	346	28
	관곡원	703	209	632	16	20	84	662	47	168	549	166
남원군	697	136	657	-	2	73	680	50	300	681	139	
	화삼산	1 078	172	1 000	-	2	43	989	94	236	914	123
	정산	484	84	424	5	3	95	452	28	146	444	138
	관곡원	739	209	649	4	5	68	677	60	186	658	85
수해군	492	151	421	3	4	54	441	48	142	421	42	
	별량	247	58	228	1	1	14	236	12	44	237	43
	관곡원	5 515	1 343	5 114	9	24	494	5 369	195	1 656	5 215	525
	후곡원	69	20	67	-	-	5	68	3	16	68	5
고도군	782	201	755	1	5	138	763	29	283	645	62	
	도봉	357	92	336	-	-	11	347	8	79	341	18
	양곡원	326	146	289	-	-	5	326	-	52	323	1
	관곡원	1 133	331	1 076	3	4	75	1 106	25	236	1 109	103
금도군	682	175	614	-	5	59	660	23	236	667	87	
	포봉	333	92	315	1	3	52	331	30	159	326	59
	백	259	20	247	2	-	46	258	-	141	252	43
	관곡원	115	28	108	1	1	26	114	1	66	115	34
동진군	74	2	72	-	-	8	70	5	37	74	17	
	영과	255	25	242	-	-	21	251	3	72	248	11
	남곡원	315	52	244	-	2	10	300	9	84	273	31
	관곡원	344	55	304	1	1	17	321	38	66	322	14
남동군	60	12	59	-	1	11	59	1	18	58	8	
	두원	210	30	194	-	2	6	204	10	65	198	13
	관곡원	201	62	192	-	-	4	191	10	46	196	19
	관곡원	922	213	812	7	4	119	875	54	379	855	192
보성군	448	115	396	6	-	54	422	29	222	393	114	
	조득회	10	1	5	-	-	-	10	-	1	10	1
	관곡원	202	52	181	1	3	34	193	8	55	198	53
	관곡원	262	45	230	-	1	31	250	17	101	254	24
장흥군	1 985	873	1 872	2	4	208	1 926	130	865	1 936	336	
	관대용안회	634	295	607	1	1	69	603	32	213	606	92
	관곡원	303	97	294	1	1	18	293	11	158	300	31
	관곡원	105	4	80	-	-	1	102	5	16	99	1
강진군	212	103	189	-	-	61	212	35	107	208	81	
	관곡원	731	374	702	-	2	59	716	47	371	723	131
	관곡원	1 775	467	1 521	16	10	122	1 692	76	486	1 675	217
	관곡원	99	10	82	-	-	1	97	3	13	98	5
해남군	486	146	393	13	8	62	454	27	147	447	97	
	관곡원	335	93	277	-	1	6	325	5	38	325	15
	관곡원	287	94	262	-	-	19	277	9	102	265	25
	관곡원	263	41	235	1	-	12	240	24	100	246	54
해남군	305	83	272	2	1	22	299	8	86	294	21	
	관곡원	3 593	1 042	3 201	5	12	509	3 463	118	1 094	3 422	391
	관곡원	400	156	365	1	1	82	393	5	136	339	66
	관곡원	108	31	106	-	-	18	107	1	41	108	18
해남군	902	306	781	1	1	184	870	34	299	876	103	
	관곡원	659	191	594	1	5	49	642	19	220	637	47
	관곡원	493	112	448	-	-	29	471	17	78	474	43
	관곡원	40	8	38	-	-	2	35	5	7	37	4
해남군	83	11	74	-	-	1	5	78	5	16	80	16

자 재 보 유 현 황  
Ownership of Fishery Household

Unit: Household

and Materials												Administrative Districts
세탁기 Washing Machine	가스렌지 Gas Oven	오토바이 Auto Bicycle	승용차 Automobile	일반용트럭 Truck	연료 Fuel				수도 Tap Water			
					연탄 Briquette	가스 Gas	유류 Oil	기타 Others	상수도 Tap Water	간이상수도 Simplified T.W		
21	69	6	7	4	60	-	6	42	-	63	Kwangyang-gun Kwangyang-up Okkok-myon Chinwol-myon	
16	58	6	6	2	51	-	5	41	-	58		
-	-	-	-	-	-	-	-	-	-	-		
5	11	-	1	2	9	-	1	1	-	5		
1 016	4 832	181	64	41	4 282	133	343	1 706	178	4 768	Yochon-gun	
382	1 122	40	23	16	960	12	146	160	145	973	Tolsan-up	
21	350	17	2	5	341	3	11	47	1	365	Sora-myon	
157	619	69	24	11	591	49	92	207	11	666	Yulchon-myon	
111	578	12	8	4	548	26	12	161	1	608	Hwayang-myon	
114	687	15	1	-	549	14	21	396	14	679	Nam-myon	
115	1 016	22	2	2	939	21	15	549	2	1 002	Hwajong-myon	
116	460	6	4	3	354	8	46	186	4	475	Samsan-myon	
187	698	69	17	31	606	26	30	197	45	690	Sungju-gun	
163	469	58	13	22	407	23	17	91	45	443	Haeryong-myon	
24	229	11	4	9	199	3	13	106	-	247	Pyollyang-myon	
699	5 095	512	33	63	4 930	70	122	1 616	275	4 638	Kohung-gun	
4	66	21	1	1	46	1	4	53	-	67	Kohung-up	
145	705	28	3	3	748	2	9	401	196	585	Toyang-up	
21	340	21	1	4	327	4	21	145	1	355	Todok-myon	
7	326	14	1	-	325	1	-	1	1	325	Pungyang-myon	
54	918	99	3	10	1 054	1	10	305	-	1 133	Kumsan-myon	
128	650	71	5	14	626	35	35	71	1	354	Tohwa-myon	
75	324	66	5	7	278	-	6	71	-	332	Podu-myon	
67	254	4	-	1	169	1	8	82	55	91	Pongnae-myon	
28	114	9	3	3	71	-	5	54	-	112	Tongil-myon	
8	72	6	-	-	70	-	-	68	-	73	Chomam-myon	
73	254	11	2	12	245	1	6	15	-	252	Yongnam-myon	
15	293	27	1	2	283	-	1	90	3	266	Kwayok-myon	
23	330	36	2	2	284	24	8	117	-	269	Namyang-myon	
4	59	12	1	-	59	-	-	1	-	60	Tonggang-myon	
33	194	39	2	2	174	-	4	34	-	182	Taeso-myon	
14	196	48	3	2	171	-	5	108	18	182	Tuwon-myon	
223	862	160	28	34	691	7	57	279	26	815	Posong-gun	
79	397	48	17	12	251	2	43	229	24	423	Polgyo-up	
3	10	3	-	-	10	-	-	-	-	10	Chosong-myon	
48	197	58	3	12	181	1	3	41	2	200	Tungnyang-myon	
93	258	51	8	10	249	4	11	9	-	182	Hoechon-myon	
446	1 866	572	16	98	1 823	8	172	269	48	1 766	Changhung-gun	
146	527	223	6	34	601	1	37	118	-	582	Kwansan-up	
31	300	65	1	33	277	-	23	51	-	300	Taedeut-up	
5	100	-	-	-	96	-	-	13	-	84	Yongsan-myon	
126	211	70	7	7	203	7	36	21	3	210	Anyang-myon	
138	728	214	2	24	646	-	76	66	45	590	Hoechin-myon	
312	1 601	222	14	31	1 618	124	81	393	198	1 318	Kangjin-gun	
21	93	13	1	-	89	1	5	5	16	78	Kangjin-up	
116	467	75	3	8	452	47	20	157	69	373	Chillyang-myon	
54	309	14	3	6	312	12	15	56	2	315	Taegu-myon	
58	272	34	3	6	255	5	18	79	66	146	Maryang-myon	
48	158	27	1	4	233	57	5	45	44	104	Toam-myon	
15	302	59	3	7	277	2	18	51	1	302	Shinjon-myon	
859	3 443	793	40	161	3 256	117	169	599	279	3 217	Haenam-gun	
92	395	66	8	29	375	2	22	9	1	395	Hwasan-myon	
42	97	67	1	14	106	-	3	24	-	107	Hyonsan-myon	
317	862	198	12	42	771	64	64	139	23	879	Songji-myon	
51	644	80	3	32	636	7	11	43	58	579	Pukpyong-myon	
74	479	80	1	14	459	3	12	236	127	348	Pugil-myon	
3	37	9	1	2	34	-	3	3	-	38	Kyegok-myon	
10	80	15	1	1	74	7	3	3	-	81	Masan-myon	

### 7. 문화용품 및 Cultural Supplies and Materials

단위 : 가구

행 정 구	구 역	가 구 수 No. of Households	문 화 By Cultural supplies									
			신 문 Newspaper	전 화 Telephone	에어컨 Air Conditioner	피아노 Piano	비디오 V.T.R	텔레비전 Television		전 속 Gramophone	냉장고 Fridge	카메라 Camera
								컬러 Color	흑백 Black & White			
영	황산	362	115	307	2	2	101	355	6	203	353	54
	산내원	49	17	46	-	-	2	48	1	5	43	5
	문화원	276	41	238	-	1	24	258	8	51	263	13
		221	54	204	-	1	13	206	17	38	212	22
	안남	913	151	787	4	7	119	874	30	267	878	126
	미암	312	51	278	3	3	23	299	14	75	294	32
		601	100	509	1	4	96	575	16	192	584	94
	무안	1 253	360	1 123	7	4	156	1 222	35	349	1 194	158
	삼계	57	21	53	-	1	9	54	2	11	55	13
	현경	146	50	132	-	2	16	144	1	27	144	12
광양	230	61	176	1	-	24	223	10	69	227	23	
해남	242	102	230	1	1	46	237	14	110	212	61	
우남	322	114	301	1	-	47	314	5	100	307	36	
	256	12	231	4	-	14	250	3	32	249	13	
함양	영양	415	130	379	2	1	43	385	26	75	401	64
	삼산	150	43	143	2	-	16	135	16	33	146	26
		265	87	236	-	1	27	250	10	42	255	38
영암	광수	788	290	622	3	2	231	752	34	415	638	143
	북평	84	23	72	-	-	7	82	-	20	77	9
	영암	128	53	116	-	-	49	126	1	71	128	36
	포진	324	175	235	2	1	134	317	7	240	313	53
	사평	119	28	88	-	1	35	117	2	50	112	40
	사평	133	11	111	1	-	6	110	24	34	8	5
완주	노곡	9 986	2 781	8 180	20	18	565	9 609	391	2 214	9 544	987
	관동	1 036	416	866	3	2	79	1 013	21	277	1 001	96
	광화	1 055	198	852	4	1	42	1 021	48	243	1 000	108
	안남	1 027	232	742	1	2	31	970	50	240	949	63
	신안	792	301	739	1	2	46	777	12	178	749	125
	고남	1 089	423	773	2	-	77	1 075	19	306	1 052	76
	고남	1 025	328	903	-	1	75	998	34	194	980	101
약산	산안	778	210	715	1	5	76	752	28	169	757	93
	소안	499	80	406	-	-	11	476	17	129	489	21
	광양	1 036	254	849	7	3	56	992	49	179	982	129
	보성	514	101	398	1	1	17	510	3	73	487	17
	보성	716	158	606	-	1	38	633	79	149	695	71
	보성	419	80	331	-	-	17	392	31	77	403	87
진안	진안	3 762	842	3 133	10	8	309	3 362	268	929	3 066	286
	내곡	119	30	98	-	-	10	115	3	49	116	13
	고남	204	48	174	-	1	31	196	7	73	195	20
		461	231	451	3	1	108	449	22	182	435	60
의진	신안	471	205	439	-	1	80	459	16	208	419	54
	회산	295	87	268	-	-	16	281	23	93	282	58
	조산	378	96	354	6	4	36	361	15	114	358	30
	1 834	145	1 349	1	1	28	1 501	182	210	1 261	51	
신안	지곡	5 409	1 039	3 773	13	5	265	5 014	404	1 223	4 370	523
	임자	196	39	155	-	1	15	187	2	35	187	34
	자곡	406	155	327	-	-	35	381	30	102	361	40
	자곡	282	128	143	-	-	21	279	3	201	265	43
	비금	125	-	109	-	-	-	123	3	6	108	15
		215	46	171	-	-	25	202	14	18	211	11
도곡	초산	226	29	168	-	-	6	184	45	54	114	1
	하산	1 230	166	700	8	2	45	1 123	98	206	711	207
	의진	326	18	156	1	-	1	228	100	32	173	12
	의진	197	-	115	-	-	10	196	1	17	191	27
	장산	310	154	185	-	-	9	304	6	109	307	47
안남	좌곡	438	70	311	-	-	31	418	30	126	396	39
	좌곡	187	76	150	1	1	1	135	58	36	111	10
	좌곡	346	67	315	-	-	15	341	6	67	337	9
	좌곡	925	91	768	3	1	51	913	8	214	898	28

# 자 재 보 유 현 황

## Ownership of Fishery Household

Unit: Household

and Materials												Administrative Districts
세탁기 Washing Machine	가스렌지 Gas Oven	오토바이 Auto Bicycle	승용차 Automobile	일반용트럭 Truck	연료 Fuel				수도 Tap Water		간이상수도 Simplified T.W	
					연탄 Briquette	가스 Gas	유류 Oil	기타 Others	상수도 Tap Water	간이상수도 Simplified T.W		
165	361	119	8	20	336	1	25	7	59	303	Hwangsan-myon	
25	43	23	-	-	48	-	-	1	-	35	Sani-myon	
32	253	78	3	3	251	8	7	14	11	237	Munnae-myon	
48	192	58	2	4	166	25	19	120	-	215	Hwawon-myon	
171	868	180	26	23	838	14	58	124	33	745	Yongam-gun	
18	301	86	10	10	292	5	10	65	1	265	Miam-myon	
153	567	94	16	13	546	9	48	59	32	480	Samho-myon	
351	1 211	377	21	61	1 085	13	156	184	9	439	Muan-gun	
30	56	16	3	1	52	-	6	13	2	28	Samhyang-myon	
54	145	31	2	7	120	2	19	40	3	138	Chonggye-myon	
71	209	63	4	5	204	1	21	43	2	146	Hyongyong-myon	
91	237	95	1	12	210	5	28	26	1	63	Mangun-myon	
54	315	89	7	26	295	3	32	62	1	64	Haeje-myon	
51	249	83	4	10	204	2	50	-	-	-	Unnam-myon	
129	408	163	5	5	385	5	19	23	46	370	Hampyong-gun	
36	143	37	1	3	137	1	10	14	39	112	Hampyong-up	
93	265	126	4	2	248	4	9	9	7	258	Sonbul-myon	
447	771	148	4	41	740	13	32	345	172	608	Yonggwang-gun	
14	81	17	1	4	70	2	5	10	-	83	Paeksu-up	
45	125	23	-	8	114	-	12	3	67	61	Hongnong-up	
318	318	87	3	27	316	7	10	314	1	322	Yomsan-myon	
65	116	20	-	2	114	1	4	1	104	15	Popsong-myon	
5	131	1	-	-	126	3	1	17	-	127	Nagwol-myon	
890	9 395	577	47	105	8 057	147	599	3 122	567	8 169	Wando-gun	
99	1 010	48	13	16	897	9	123	14	85	780	Wando-up	
101	987	84	7	11	941	25	29	304	127	889	Kumil-up	
90	944	37	-	6	720	10	25	379	46	928	Nohwa-up	
78	775	37	7	10	709	8	48	88	80	703	Kunoe-myon	
102	1 019	56	2	20	1 031	15	43	22	162	922	Shinji-myon	
96	885	84	10	9	928	8	83	566	55	730	Kogum-myon	
186	751	58	6	14	573	16	104	129	2	756	Yaksan-myon	
8	465	22	-	1	242	3	8	335	2	493	Chongsan-myon	
43	956	67	1	11	874	52	30	722	6	950	Soan-myon	
14	498	33	1	3	477	-	4	33	1	162	Kumdang-myon	
47	698	29	-	3	404	-	90	222	-	439	Pogil-myon	
26	407	22	-	1	261	1	12	308	1	417	Saengil-myon	
329	3 197	309	40	67	2 098	41	195	1 779	179	1 819	Chindo-gun	
32	112	23	1	2	93	-	6	25	-	108	Chindo-up	
27	188	18	8	7	196	2	3	4	-	202	Kunnae-myon	
124	439	90	10	30	401	7	48	25	69	420	kogun-myon	
51	456	60	14	8	410	5	41	30	2	467	Uishin-myon	
27	288	43	3	13	246	1	28	44	6	286	Imhoe-myon	
31	292	57	4	6	282	8	35	189	31	327	Chisan-myon	
37	1 422	18	-	1	470	18	34	1 462	71	9	Chodo-myon	
781	4 575	827	17	61	4 459	82	262	1 917	262	3 626	Shinan-gun	
45	184	14	-	-	154	6	10	28	5	190	Chido-up	
91	335	64	3	21	369	-	36	53	3	292	Chungdo-myon	
67	280	130	1	4	266	3	44	2	-	280	Imja-myon	
82	125	38	-	-	124	-	1	122	-	124	Chaun-myon	
1	168	28	-	4	144	1	17	54	4	31	Pigum-myon	
14	186	23	-	2	113	-	8	122	1	150	Tocho-myon	
125	1 056	22	5	10	786	60	69	622	244	613	Huksan-myon	
1	239	6	-	-	287	1	3	186	1	68	Hai-myon	
8	138	86	-	-	188	3	17	178	1	161	Shinui-myon	
15	305	140	-	-	304	-	-	258	1	306	Changsan-myon	
24	344	54	-	3	385	1	1	82	-	-	Anjwa-myon	
22	60	37	1	1	134	1	20	52	-	186	Palgum-myon	
41	341	38	1	5	331	3	5	117	-	330	Amtae-myon	
245	814	147	6	11	874	3	31	41	2	895	Apae-myon	

여 백

부

록

Appendix



여 백

## 1. 어업의 종류

어업의 종류		정의
원양어업	원양연승	원양어선에 의하여 참치, 돔류등의 어류 포획을 목적으로 원양에서 조업하는 어업
	원양트롤	원양어선에 의하여 저서어류의 포획을 목적으로 원양에서 조업하는 어업
	원양채낚기	원양어선에 의하여 다랑어류등의 포획을 목적으로 원양에서 조업하는 어업
	원양통발	원양어선에 의하여 게, 새우, 은대구등의 어류를 포획할 목적으로 원양에서 조업하는 어업
	원양선망	해외어장에서 350톤이상(단, 해외기지식은 75톤이상) 어선에서 어군을 그물로 둘러싸서 잡는 어업
	기타 원양어업	위의 원양어업 이외의 원양에서 조업하는 어업
저인망	대형트롤	동력선에 의하여 저서어류의 포획을 목적으로 근해에서 조업하는 어업
	동해구트롤	동력선에 의하여 저서어류의 포획을 목적으로 근해에서 20~80톤 미만의 어선으로 조업하는 어업
	1수인대형기선저인망	총톤수 50톤이상의 동력선 1척에 의하여 저인망을 사용하여 포획하는 어업(외끌이)
	2수인대형기선저인망	총톤수 50톤이상의 동력선 2척에 의하여 저인망을 사용하여 포획하는 어업(쌍끌이)

어업의 종류		정의
저인망	1수인중형기선저인망	총톤수 80톤미만의 동력선 1척에 의하여 저인망을 사용하여 포획하는 어업(외끌이) 단, 동해구는 강원도와 경상북도, 서남해구는 충청남도, 전라북도, 전라남도, 경상남도, 제주도의 어로구역임.
	2수인중형기선저인망	총톤수 80톤미만의 동력선 2척에 의하여 저인망을 사용하여 포획하는 어업(쌍끌이)
	기선형망	동력선에 의하여 형망을 사용하여 패류를 포획하는 어업
	범선형망	무동력선에 형망을 사용하여 패류를 포획하는 어업
	범선저인망	무동력선에 의하여 저인망을 예인하여 포획하는 어업
선망	대형선망	동력선에 의하여 선망을 사용하여 70톤이상 150톤미만으로 조업하는 어업
	소형선망	동력선에 의하여 선망을 사용하여 5톤이상 30톤미만으로 조업하는 어업
	범선선망	무동력선으로 선망, 석조망 및 양조망을 사용하여 포획하는 어업
	범선석조망	무동력선을 이용, 돌을 던져 고기를 강제로 모이게 하여 그물을 둘러싸서 잡는 어업
	범선양조망	무동력선을 이용, 어군 발견시 그물을 둘러싸서 잡는 어업
부망	근해안강망	10톤이상의 동력선에 의하여 안강망을 사용하여 포획하는 어업
	연안안강망	무동력선 또는 10톤미만의 동력선에 의하여 안강망을 사용하여 포획하는 어업

어업의 종류		정의
부 망	분기초망	광력을 이용하여 초망을 사용하여 포획하는 어업
	기타부망	어선에 의하여 분기초망 또는 들망을 사용하여 포획하는 어업
자 망	근해유자망	10톤이상의 동력선에 의하여 유망 또는 자망을 사용하여 포획하는 어업
	연안유자망	무동력선 또는 선박총톤수 20톤미만의 동력선에 의하여 유망 또는 자망을 사용하여 포획하는 어업
	기타자망	기타 동력선에 의하여 유망 또는 자망을 사용하여 포획하는 어업
인 망	기선권현망	동력선에 의하여 인망을 사용하여 포획하는 어업 (* 기선선인망과 동일함)
채 낚 기	근해채낚기	10톤이상의 동력선에 의하여 1본조 또는 채낚기로 포획하는 어업
	근해외출낚기	8톤이상 70톤미만의 어선에서 외출에 달린 낚시를 수중에 투하하여 어군을 낚아잡는 어업
	연안채낚기	10톤미만의 동력선의 의하여 1본조 또는 채낚기로 포획하는 어업
연 승	근해연승	10톤이상의 동력선에 의하여 연승조를 사용하여 포획하는 어업
	연안연승	10톤미만의 동력선에 의하여 연승조를 사용하여 포획하는 어업
통 발	근해통발	선박총톤수 10톤이상의 동력선에 의하여 통발을 사용하여 포획하는 어업
	연안통발	무동력선 또는 총톤수 10톤미만의 동력선에 의하여 통발을 사용하여 포획하는 어업
정 치 망	정치망	일정한 수면을 구획하여 어구를 정치하여 포획하는 어업

어업의 종류		정의	
잠수기	잠수기어업	잠수기를 사용하여 패류등 정착성 수산동식물을 포획하는 어업	
	해조채취어업	잠수기를 사용하여 해조류 채취하는 어업	
제종1공통	포패(채조)	연안의 수심 10m이내의 일정한 수면을 전용하여 패류, 해조류등 정착성 수산동식물을 포획하는 어업	
제2공통	회리망어업	해면의 경계로부터 500m이내의 일정한 수면을 전용하여 포획하는 어업	어망으로 어군을 어획하기에 적당한 장소로 몰아 넣어 어획하는 것
	지인망어업		연안에서 어망으로 어군을 포위하여 해변으로 예인하여 어획하는 것
	선인망어업		어선에서 어망으로 어군을 포위 어획하는 것
제3공통	해선망어업	10~30톤급 무동력선으로 연안 1~5km 협수로에 정박하여 놓고 조류에 의하여 갯새우를 잡는 어업	
	낭장망어업	무동력선 및 5톤미만의 동력선으로 조류를 이용하여 새우류를 잡는 어업	
	기타어업	무동력선 및 5톤미만의 동력선을 이용하여 그물을 고정하여 놓고 조류에 의해 어류를 잡거나 갈퀴를 예인하여 패류를 포획하는 어업	
기타	기타어업	위의 해면어업중 어느 것에도 분류되지 않은 어업	
패류	굴	해면에 인공적 시설을 갖추어 굴을 생육관리하는 양식업	
	꼬막	해면에 인공적 시설을 갖추어 꼬막을 생육관리하는 양식업	
	바지락	해면에 인공적 시설을 갖추어 바지락을 생육관리하는 양식업	

어업의 종류		정의
패류	가 무 락	해면에 인공적 시설을 갖추어 가무락을 생육관리하는 양식업
	피 조 개	해면에 인공적 시설을 갖추어 피조개를 생육관리하는 양식업
	새 조 개	해면에 인공적 시설을 갖추어 새꼬막을 생육관리하는 양식업
	홍 합	해면에 인공적 시설을 갖추어 홍합을 생육관리하는 양식업
	전 복	해면에 인공적 시설을 갖추어 전복을 생육관리하는 양식업
	기 타 패 류	위의 것 이외의 패류를 생육관리하는 양식업
해조류	김	해면에 인공적 시설을 갖추어 김을 생육관리하는 양식업
	미 역	해면에 인공적 시설을 갖추어 미역을 생육관리하는 양식업
	다 시 마	해면에 인공적 시설을 갖추어 다시마를 생육관리하는 양식업
	툇	해면에 인공적 시설을 갖추어 툇을 생육관리하는 양식업
	파 래	해면에 인공적 시설을 갖추어 파래를 생육관리하는 양식업
	기 타 해 조 류	위에 해당되지 않은 해조류를 생육관리하는 양식업
어류	방 어	해면에 인공적 시설을 갖추어 방어를 생육관리하는 양식업
	넙 치	해면에 인공적 시설을 갖추어 넙치를 생육관리하는 양식업
	돔	해면에 인공적 시설을 갖추어 돔을 생육관리하는 양식업
	복 어	해면에 인공적 시설을 갖추어 복어를 생육관리하는 양식업
	농 어	해면에 인공적 시설을 갖추어 농어를 생육관리하는 양식업
	조 피 불 락	해면에 인공적 시설을 갖추어 조피불락을 생육관리하는 양식업
	기 타 어 류	위에 해당되지 않은 어류를 생육관리하는 양식업
새 우	해면에 인공적 시설을 갖추어 새우를 생육관리하는 양식업	

어업의 종류		정의
기타수산동물	우렁쟁이	해면에 인공적 시설을 갖추어 우렁쟁이를 생육관리하는 양식업
	해삼	해면에 인공적 시설을 갖추어 해삼을 생육관리하는 양식업
	기타	이상에 해당되지 않은 천해양식업

## 2. 양식 방법

양식 방법		정의
패류 (굴)	연승수하식	줄(끈)에 부자를 부착시켜 물위에 느러 띄우고 양끝을 닻으로 고정시켜 적당한 간격으로 패각을 매달아 양식하는 방법
	뗏목수하식	대나무로 4각형 뗏목을 만들어 띄우고 닻으로 고정 패각을 뗏목에 매달아 양식하는 방법
	투석식	간석지에 할석(20km이상)을 투석하여 양식하는 방법
해조류 (김)	죽홍식	대나무를 쪼개어 발을 만들어 수면에 띄우고 양쪽을 고정시켜 대발에 포자를 부착케 하는 양식방법
	망홍	지주식
	부류식	그물을 부자로 띄우고 양끝을 닻으로 고정시켜 양식하는 방법

92-22-7-34 정간위심의 제28호

1992년 6월 일 인쇄

1992년 6월 일 발행

## 어업총조사보고

발행인 대한민국농림수산부  
농수산통계관원광식

편집인 수산통계담당관신승균

인쇄소 동양문화인쇄주식회사  
본사 : 737-2104, 지사 : 502-3994

Published on June. 1992

Fisheries Census Report of Korea

Publisher : Kwang Shik Won

Director-General, Agriculture & Fisheries Statistics Bureau.  
Ministry of Agriculture, Forestry & Fisheries

Editor : Seung Kyun Shin

Director, Fisheries Statistics Division

Printed : Dong Yang Mun Hwa Co. Ltd.