

제 3 차

# 어업총조사보고


FISHERIES CENSUS REPORT OF KOREA

1990

( I - 3 )


해 면 어 업  
MARINE FISHERIES

경상북도 KYONGSANGBUK-DO  
경상남도 KYONGSANGNAM-DO  
제주도 CHEJU-DO



## 농림수산부

MINISTRY OF AGRICULTURE, FORESTRY & FISHERIES  
REPUBLIC OF KOREA



## 국 민 교 육 헌 장

우리는 민족중흥의 역사적 사명을 띠고 이 땅에 태어났다.

조상의 빛난 얼을 오늘에 되살려, 안으로 자주독립의 자세를 확립하고, 밖으로 인류 공영에 이바지 할 때다.

이에, 우리의 나아갈 바를 밝혀 교육의 지표로 삼는다.

성실한 마음과 튼튼한 몸으로 학문과 기술을 배우고 익히며, 타고난 저마다의 소질을 계발하고, 우리의 처지를 약진의 발판으로 삼아, 창조 의 힘과 개혁의 정신을 기른다.

공익과 질서를 앞세우며 능률과 실질을 숭상하고, 경애와 신의에 뿌 리박은 상부상조의 전통을 이어받아, 명량하고 따듯한 협동정신을 복돋 운다.

우리의 창의와 협력을 바탕으로 나라가 발전하며, 나라의 융성이 나 의 발전의 근본임을 깨달아, 자유와 권리에 따르는 책임과 의무를 다하 며, 스스로 국가건설에 참여하고 봉사하는 국민정신을 드높인다.

반공 민주정신에 투철한 애국애족이 우리의 삶의 길이며, 자유세계의 이상을 실현하는 기반이다. 길이 후손에 물려줄 영광된 통일조국의 앞 날을 내다보며, 신념과 긍지를 지닌 근면한 국민으로서, 민족의 슬기를 모아 즐기찬 노력으로 새 역사를 창조하자

1968년 12월 5일

# 머 리 말

이 보고서는 어업총조사중 해면어업조사결과 보고서입니다.

본 조사는 1990년 12월 1일 0시를 기하여 우리나라에서는 '70. '80년이어 세번째로 실시한 조사로서 그 내용은 전국의 해면어업경영체(개인, 회사, 공동, 단체), 어가호수, 어가인구, 어업의 종류, 어업경영상황 및 문화시설 보유현황등을 전수조사한 것입니다.

이 보고서의 발간 목적은 어업구조 현황과 변동추세를 정확하게 파악하여 수산정책수립에 필요한 기초자료를 제공하고 수산업계 및 학계의 연구자료와 국제상호간의 비교분석 자료로 활용케 하는데 있습니다.

“90어업 총조사”지역편 발간에 앞서 자료이용자의 편의를 위하여 종합보고서인 총괄편을 '91년도 말에 발간하였으나, 총괄편에는 시·도 및 구·시·군 조사결과치만 수록되어 있어 이번에 발간하는 지역편에서는 지방자치단체에서 필요로 하는 읍·면 자료를 수록한 것입니다.

아무쪼록 본 자료가 수산관계자나 수산업에 관심이 있는 분들에게 널리 활용되어 우리나라 수산업 발전에 도움이 되길 바랍니다.

끝으로 여러가지 어려운 여건에도 불구하고 이번조사에 적극 협조하여 주신 어민여러분과 조사를 직접 담당하여 주신 조사원 그리고 조사지도 및 집계에 종사한 공무원 여러분의 노고에 대하여 깊은 감사를 드립니다.

1992년 6월

농수산통계관



# PREFACE

This report presents the results of marine fisheries census as a part of the Fisheries Census, conducted as of 12:00 p.m., November 30, 1990.

The Census, thirdly taken since 1970, provides enumeration of marine fisheries operators, including individual, joint management and cooperatives, number of fishery household, fishery household population, kinds of fisheries, fishery business operation, and home appliances.

This publication aims at providing fundamental data for fishery policy formulation by grasping the structure and trend of Korean fishery industry, and making use of the data for research in colleges and other related academic institutes and for international comparison as well.


In advance of publishing the regional report by provinces of the 1990 Census, the national level report was distributed for the users' need in December, 1991.

The data of the Census results by directly-controlled Shi and province were included in the national level report. Now we publish this regional report by provinces including the data by Eub and Myun for the need of local government.

I hope that this report will be widely used by all persons concerned for the development of Korean fishery industry.

Finally, I would express sincere thanks to all the fishermen who took part in the Census, the enumerators and the government employees to collect, and compile all the data surveyed.

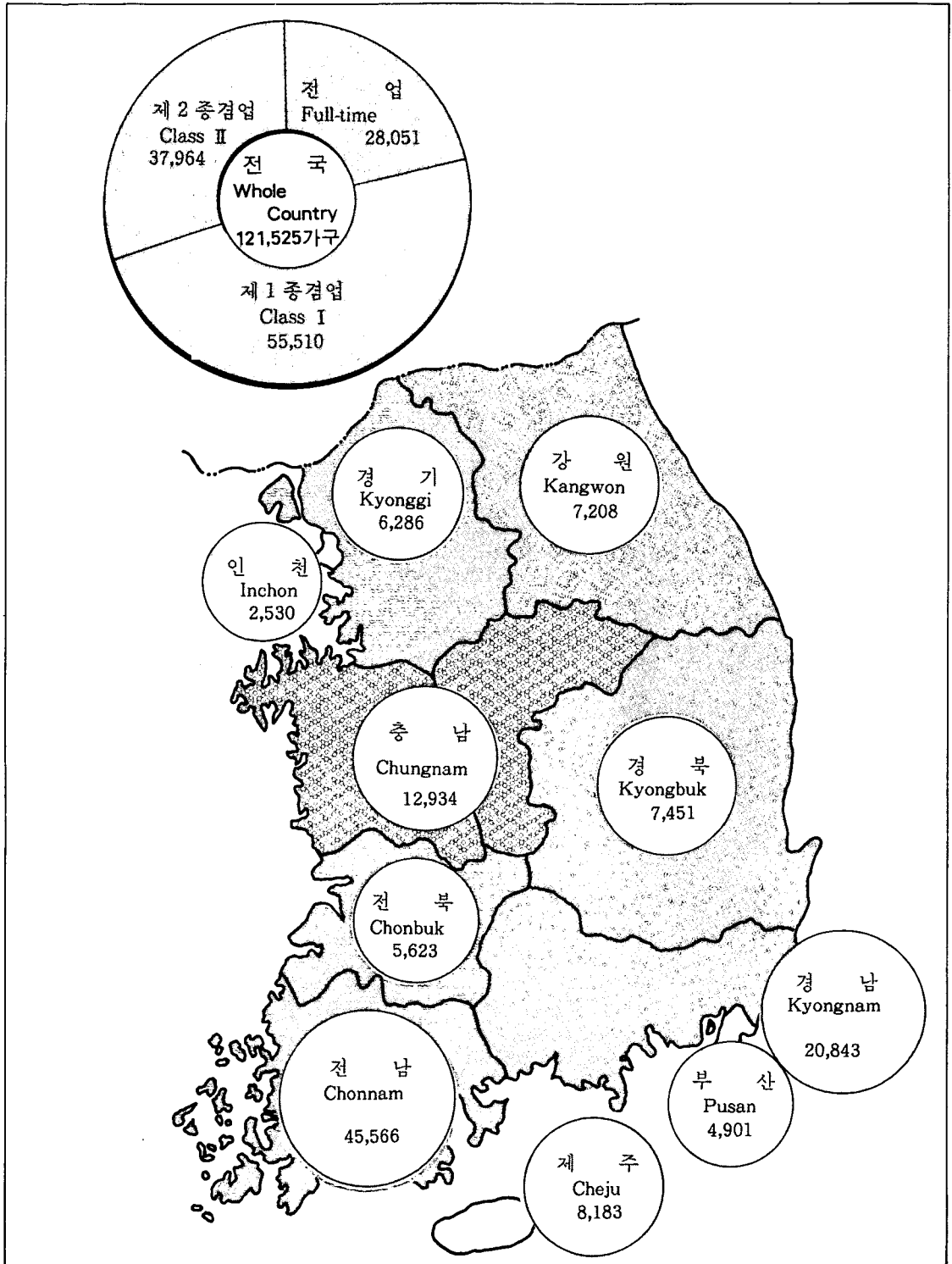
June, 1992.



Kwang Shik Won  
Director-General  
Agriculture and Fisheries  
Statistics Bureau.

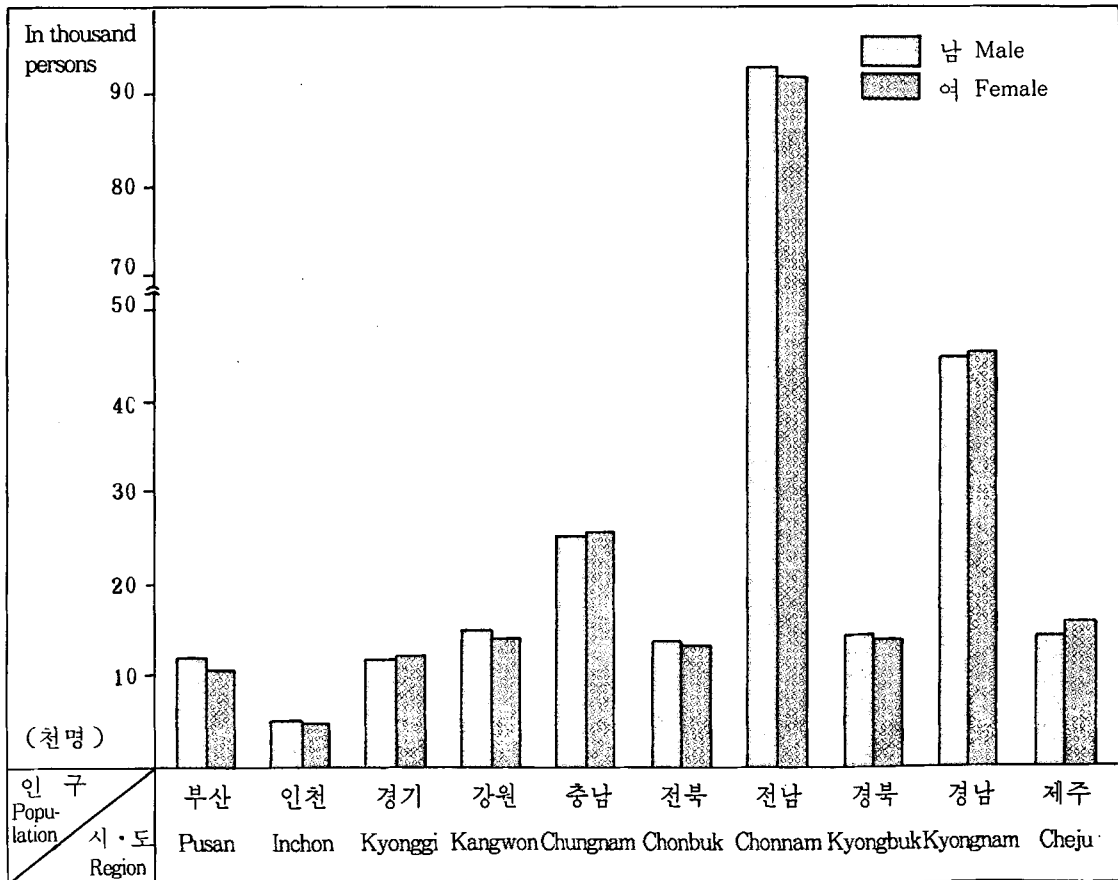
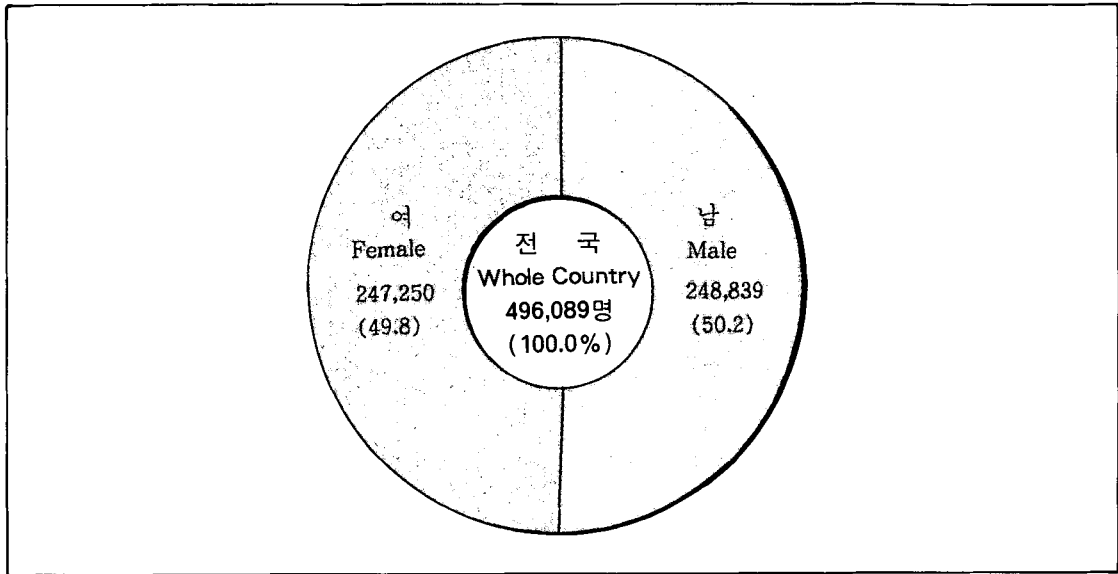
# 시·도별 어업가구수 분포

Distribution of fishery household number by city and province.



# 어업가구원수

No. of fishery household population



# 목 차

제 1 부 조사 및 조사결과 개요 .....	3
I. 조사개요 .....	3
1. 조사목적.....	3
2. 조사연혁.....	3
3. 조사의 법적근거 .....	3
4. 조사기준 시점 및 조사기간 .....	3
5. 조사지역.....	3
6. 조사대상.....	4
7. 조사항목.....	4
8. 조사기구.....	6
9. 조사방법.....	7
10. 집계 및 공표 .....	8
11. 용어의 정의 .....	9
II. 조사결과개요.....	12
1. 어업사업체 .....	12
2. 어업가구 .....	15
3. 어가인구 .....	16
4. 어업종사자 .....	16
5. 양식장 시설규모 .....	18
제 2 부 통계표.....	31
경 상 북 도 .....	31
경 상 남 도 .....	215
제 주 도 .....	439
[부    록].....	557
1. 어업의 종류 .....	559
2. 양식방법 .....	564



## Contents

<b>Chapter 1. Outline of the 1990 Fisheries Census</b> .....	19
<b>I. Outline of the 1990 Fisheries Census</b> .....	19
1. Objectives .....	19
2. History .....	19
3. Legal Basis for the Census .....	19
4. Time Reference and Survey Period.....	19
5. Area Covered by the Census .....	19
6. Survey Unit .....	21
7. Survey Items .....	21
8. Census Organization .....	22
9. Enumeration Method .....	24
10. Tabulation and Publication.....	25
11. Explanation of Terms .....	26
<b>Chapter 2. Statistical Table</b> .....	31
Kyongsangbuk-Do .....	31
Kyongsangnam-Do.....	215
Cheju-Do .....	439

# 조사 및 조사결과 개요

## I. 조사 개요

### 1. 조사목적

어업총조사는 전국어가 및 어업경영체를 조사대상으로 어업의 기본적 생산구조, 취업상황 및 어민의 생활상태등을 계수적으로 조사파악하는 것으로 이는 농림수산시책 수립에 필요한 기초자료를 제공함과 아울러 국제상호간의 비교분석자료로 이용되며, 어가경제조사 및 어업생산고조사등 각종수산물 제조사의 표본조사설계에 필요한 기본지표(틀)를 제공하는데 그 목적이 있다.

### 2. 조사연혁

우리나라의 어업총조사는 국제연합 세계식량 농업기구(UN/FAO)의 권장에 의하여 1970년에 처음 실시하였고, 1980년에 이어 세번째 실시하였다.

	조사기준일	명 칭	비 고
제 1 차	1970. 12. 1	총 어 업 조 사	해면어업 조사만 실시
제 2 차	1980. 12. 1	총 어 업 조 사	내수면어업, 수산연관시설 조사추가
제 3 차	1990. 12. 1	어 업 총 조 사	

### 3. 조사의 법적근거

통계법 제3조, 동 시행령 제2조 및 제5조의 규정에 의한 지정통계 126-11-07호와 어업총조사 시행 규칙(농림수산부령 제673호)에 의하여 실시하였다.

### 4. 조사기준 시점 및 조사기간

- 조사기준 시점 : 1990. 12. 1. 0시
- 조사기간 : 1990. 12. 1~12. 15(15일간)

### 5. 조사지역

전국 92개연안 구·시·군을 조사지역으로 하였음.(표 1)

&lt;표 1&gt; 해면어업 조사대상 지역 일람표

시 도	연 안 구 · 시 · 군 명	구·시·군수
부 산	중구, 서구, 동구, 영도구, 부산진구, 동래구, 남구, 북구, 해운대구, 사하구, 금정구, 강서구	12
인 천	중구, 동구, 남구, 남동구, 북구, 서구	6
경 기	안산시, 시흥시, 평택군, 화성군, 김포군, 강화군, 옹진군	7
강 원	강릉시, 동해시, 속초시, 삼척시, 고성군, 양양군, 명주군, 삼척군	8
충 남	대전시, 서천군, 보령군, 홍성군, 서산군, 태안군, 당진군, 아산군	8
전 북	군산시, 고창군, 부안군, 김제군, 옥구군	5
전 남	목포시, 여수시, 순천시, 여천시, 동광양시, 광양군, 여천군, 승주군, 고흥군, 보성군, 장흥군, 강진군, 해남군, 영암군, 무안군, 함평군, 영광군, 완도군, 진도군, 신안군	20
경 북	포항시, 영덕군, 영일군, 경주군, 울진군, 울릉군	6
경 남	울산시, 마산시, 창원시, 진해시, 충무시, 삼천포시, 장승포시, 양산군, 울산군, 창원군, 통영군, 거제군, 고성군, 사천군, 남해군, 하동군	16
제주	제주시, 서귀포시, 북제주군, 남제주군	4
계		92

## 6. 조사대상

조사실시전 1년간에 1개월이상 판매를 목적으로 해면에서 수산동식물을 포획, 채취등 어업을 경영한 사업체(개인, 회사, 공동, 단체기관)

## 7. 조사항목

어업여건의 변화 추세에 따른 이용자들의 의견수렴과 시험조사, 예비조사를 거쳐 조사 항목을 설정하였다.

### 가. 사업체에 관한 사항

- 1) 경영조직 (개인, 회사, 공동, 단체기관)
- 2) 어업의 종류

### 나. 어선에 관한 사항

- 1) 선 형
- 2) 승선원
- 3) 선원임금

다. 양식장 시설에 관한 사항

- 1) 양식종류별 시설 규모

라. 어업활동 및 경영상황에 관한 사항

- 1) 최성어기의 종사자수
- 2) 평상시 지역별 종사자수
- 3) 어선의 변동사항
- 4) 조업한 수역
- 5) 해상작업 종사일수
- 6) 사업체의 경영상황

마. 어가에 관한 사항

- 1) 어업형태별
- 2) 전·겸업별
- 3) 주된 수입원
- 4) 경작면적
- 5) 문화용품 및 자재보유 현황

바. 어가인구에 관한 사항

- 1) 성별, 연령별
- 2) 학력별, 취업별
- 3) 주종사분야별
- 4) 어업종사 기간별
- 5) 어업종사 형태별
- 6) 어업종사 분야별
- 7) 어업이외의 주종사 분야별
- 8) 영어승계자의 종사분야 및 동거 유무

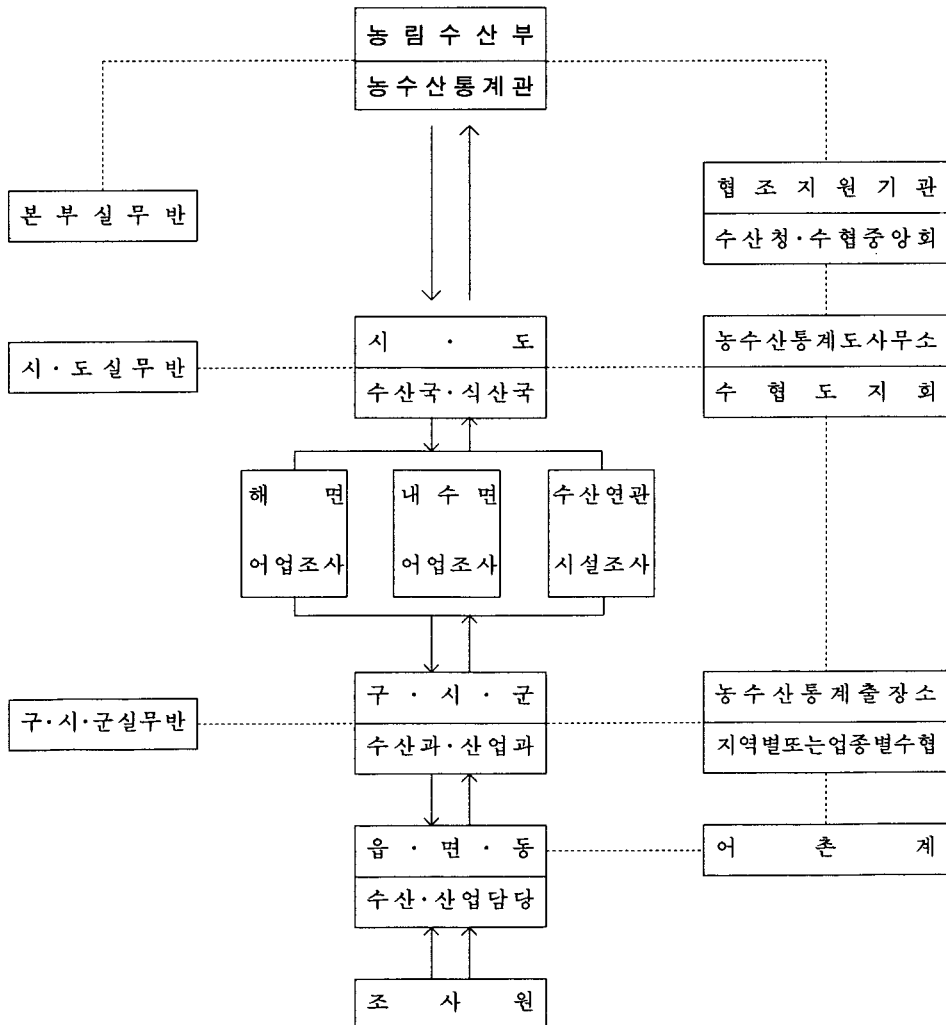
## 8. 조사 기구

### 가. 조사 기구

#### 1) 중앙기관

어업총조사를 체계적으로 추진하기 위하여 농림수산부 농수산통계관실(수산통계 담당관실)주관 하에 어업총조사 실시계획 및 동 실시요령등 중요사항에 대하여는 농림수산부 실무반과 수산청, 수협 협조반으로 구성된 중앙실무반의 검토와 협의를 거쳐 집행 하였으며 지도원, 조사원에 대한 교육을 시도별로 실시하였다.(도 1참조)

<도 1> 어업 총 조사 기구



## 2) 지방기관

어업총조사를 직접담당한 실시기간으로 시·도, 구·시·군별로 실무반을 편성운영토록 하였으며, 각 구·시·군, 읍·면·동담당 지도원과 조사원에 대한 교육 훈련과 실사지도를 통해 조사에 차질이 없도록 제반 조치를 취하여 조사에 만전을 기하였다.

## 나. 지 도 원

전국 시·도, 구·시·군, 읍·면·동직원 1,876명을 지도원으로 지정하여 행정구역별 또는 조사구별로 담당하여 지도 하도록 하였다.

## 다. 조 사 원

조사구내 또는 인근거주자로 지역 사정에 밝고, 수산에 대한 지식이 있는 어촌계장 또는 간사, 어민후계자, 리·동장등 2,467명을 조사원으로 위촉 조사케 하였다.

# 9. 조 사 방 법

## 가. 시 험 조 사

본조사 실시에 만전을 기하기 위하여 조사항목, 조사구설정, 조사기간 및 전산처리등의 제반문제점을 파악하기 위하여 '89. 11. 1~11. 10(10일간)전국 22개 조사구를 대상으로 농수산통계사무소와 출장소를 통하여 시험조사를 실시하였다.

## 나. 예 비 조 사

시험조사에 나타난 제반 문제점을 보완하여 본조사와 똑같은 방법으로 조사원을 채용하여 '90. 6. 1~6. 10(10일간)전국 총 예상조사구 1,940개의 1/20인 97개 조사구를 임의 추출하여 일선 조사주체인 행정기관을 통하여 예비조사를 실시하였다.

## 다. 본 조 사

### (1) 조사구 설정

조사원들의 조사담당 지역을 명확히 하고 조사대상체를 적정 배분하여 업무량을 균등히 하며, 조사시 중복, 누락을 방지하고 각종 어업통계 표본설계 및 조사에 기본자료로 이용할 수 있도록 '90인구주택조사구를 기초로 하여 일반조사구와 특별조사구로 설정하였다.

- 일반조사구 : 조사대상 사업체(개인, 회사, 공동경영체 및 단체기관)60~100개가 1개조사구가 되도록 인구주택조사구 1~5개를 통합하여 조사구를 설정하였다.

- 특별조사구 : 조사대상사업체가 산재된 도시지역이나 도서지역에 대해 30~60개 대상체 범위내에서 1개조사구를 설정하였으며, 대도시인 부산, 인천의 경우는 행정동당 조사대상체가 30호미만일 경우도 1개동 전체를 1개조사구로 설정하였다.
- 조사구수

계	일 반 조 사 구	특 별 조 사 구
2,667	2,236	431

#### (2) 조사대상체 명부 및 요도 작성

통계청 주관으로 '90. 11. 1 실시한 인구주택 총조사시의 가구 명부와 어업총조사 조사구 설정시 작성한 조사 일람표를 이용하여 조사대상체를 비교 확인하여 조사대상체 명부를 작성하였으며, 요도는 인구주택총조사시 사용하였던 요도를 활용하여 어업총조사에 편리하도록 재작성하였다.

#### (3) 지도원 및 조사원 교육

'90어업총조사 요령 및 기타 세부 추진사항을 숙지토록 하여 조사의 신속과 내용의 통일을 기하고 조사시 발생하는 문제점을 해결, 조사의 정도를 높이기 위하여 지도원 및 조사원에 대한 교육훈련을 단계별로 실시하였다.

- 중앙교육 : 시·도단위 책임지도원 및 본부지도원
- 시·도교육 : 구·시·군단위 책임지도원 및 시·도지도원
- 구·시·군교육 : 읍·면동책임지도원 및 구·시·군 지도원
- 읍·면·동교육 : 조사원 및 읍·면·동 지도원

#### (4) 실 사

실사에 앞서 조사원들이 담당조사구에 대한 조사구 경계 및 조사대상체를 확인하는 준비조사를 '90. 11. 28~11. 30(3일간) 실시하였고, 본조사는 '90. 12. 1~12. 15(15일간), 전 조사대상체를 조사원이 직접 방문하여 조사표에 의한 면접 청취조사를 실시하였다. 또한 조사기간 동안 조사 완료된 조사표는 지도원의 검토를 받아 조사의 오류가 없도록 하였다.

## 10. 집계 및 공표

읍·면·동장은 조사원이 조사 완료한 조사표를 수집하여 조사표 매수를 확인하고 조사누락, 중복 또는 오기등을 검토하여 보완 또는 재조사를 한후 구·시·군의 확인을 거쳐 각 시·군 농수산통계출장소의 단말기를 통해 중앙에 전산입력토록 하였다.

### 가. 속보결과 발간

조사항목중 어가구 및 어가인구등 일부 주요항목을 속보집계하여 최종자료가 나오기 전까지 잠정적으로 활용하기 위하여 속보자료를 발간하였다.

## 나. 본 집 계

수집된 조사표는 컴퓨터에 의하여 전산집계하고 집계된 결과는 이용자가 편리하게 사용토록 각 읍·면별까지 자료를 세분하여 발간하며, 최종결과 자료는 시·도편과 총괄편으로 구분하여 발간하였다.

# 11. 용어의 정의

## 가. 조사대상체의 정의

조사대상체는 개인경영체, 회사경영체, 공동경영체 및 단체 기관으로 다음과 같이 구분하였다.

### 1) 개인경영체

어업 또는 양식업을 개인 단독으로 지난 1년간 1개월이상 경영한 가구를 말하며, 다음 형태로 어업을 경영한 가구가 이에 해당한다.

- ① 자기소유 또는 자기의 책임하에 빌린 어선, 어망, 어구를 사용하여 어업을 경영한 가구
- ② 자기소유의 어망, 어구를 가지고 타인의 어선에 승선하여 조업하되 어획물은 자기의 책임하에 처리되는 경우
- ③ 공동 어업권은 지구별 또는 업종별 수협명으로 되어 있으나 실제로는 개인이 경영하는 경우

### 2) 회사경영체

정부에 등록된 상법상의 법인체로서 조사전 1년간에 실제로 어업을 영위한 회사(주식, 합자, 합명회사등)

### 3) 공동경영체

2인이상이 어선, 어망등 중요생산 수단을 공동으로 소유하고 경영을 공동으로 운영, 관리하며 조업경비는 공동으로 부담하고 어획물은 일괄 판매하여 그 수익을 분배하는 경영체를 말한다.

### 4) 단체기관

해면어업을 경영하는 단체로 지구별, 업종별 수협이나 수산시험, 연구기관등이 이에 속한다.

## 나. 조사항목의 정의

### 1) 어업가구

가구주나 가구원중에서 조사실시전 1년간에 1개월이상 판매를 목적으로 수산동식물의 포획, 채취나 양식업을 직접 경영한 사람이 있는 가구를 말한다.

#### 가) 전업가구

조사실시전 1년간 가구원 전체의 수입으로 보아서 어업이외는 전혀 수입이 없는 가구를 말한다.

#### 나) 겸업가구



## ①1종 겸업가구

조사실시전 1년간의 가구원 전체의 수입중 어업수입이 어업이외의 수입보다 더 많은 가구

## ②2종 겸업가구

1종 겸업가구와는 반대로 어업수입이 어업외 수입보다 적은 가구

## 다) 어업형태별 가구

①동력선 사용가구 : 직접 동력선을 운영관리하여 어업을 경영하는 가구

②무동력선 사용가구 : 직접 무동력선을 운영관리하여 어업을 경영하는 가구

③양식업 가구 : 연안어장에서 패류, 해조류, 어류, 기타수산물등 양식업을 자영한 가구

④어선비사용 가구 : 타인의 어선에 승선하여 어업을 경영하거나 어선을 사용하지 않고 어업을 경영하는 가구(포획, 채취)

## 2) 어업가구원

가구주와 이의 부양가족을 말하며 '90. 12. 1현재 한 가구주 밑에 1개월 이상을 살았거나 앞으로도 계속 생활을 같이 할 사람도 포함되며 일시적으로 기식한 사람은 제외한다.

## 가) 경영주

경영주란 세대주를 말하는 것이 아니고 어업에 대한 모든 책임을 갖고 가사를 주동적으로 관리하는 사람이다.

## 나) 영어승계자

가족중 현 어업경영주에 이어 어업에 종사할 사람을 말하며 가구원으로 같이 살고 있는 경우와 객지에 나가 있는 사람을 포함하였다.

## 3) 어업종사자

'90. 12. 1현재 15세 이상의 가구원중 조사실시전 1년동안 1개월 이상 판매를 목적으로 수산물 등의 포획, 채취나 양식업에 종사한 사람으로 다음에 해당되는 사람을 말한다.

- 조개류를 캐는 작업(포획)
- 미역등 해조류는 따는 작업(채취)
- 해녀등 잠수의 작업에 종사하는 사람
- 어선어업에서는 어업생산 활동에 참가한 선장, 어로장, 항해사, 기관사, 선상가공원등 선원전부
- 양식업의 시설설치, 철거, 채묘, 어장감시에 종사하는 사람
- 정치망 어업에서의 망의 설치 및 대체작업 기타 해상의 모든 작업과 어장감시 작업에 종사한 사람
- 지인망 어업에서는 해상의 모든 작업과 육상에서 지인망을 끄는 작업에 종사한 사람

## 가) 자기경영, 피고용별 종사자

## ①자기경영 종사자

조사전 1년간에 자기의 어업에만 종사한 가구원을 말한다.

② 자영과 피고용종사자

조사전 1년간에 자기어업에도 종사하고, 타인의 어업에도 종사한 가구원을 말한다.

③ 피고용종사자

조사전 1년간에 타인의 어업에만 종사한 가구원을 말한다.

나) 최성어기의 종사자수

사업체마다 조사전 1년간에 어업활동을 하면서 해상작업에 종사한 사람이 가장 많았을 때의 인원수이다.

4) 어업의 종류(별첨 부록1) 참조.

5) 양식방법(별첨 부록 2) 참조.

## II. 조사결과개요

### 1. 어업사업체

#### 가. 경영조직별 사업체

'90어업총조사 결과 122,714개 사업체의 경영조직별 구성을 보면 개인경영체가 121,525개로 전체 사업체의 99.0%, 공동·단체경영체가 1,020개로 0.8%, 회사경영체가 169개로 0.2%를 점하여, 개인경영체가 가장 많았다.

'80년 어업총조사 결과와 대비하면 개인경영체의 전사업체에 대한 구성비가 0.2% 포인트 떨어진 반면 회사경영체와 공동경영체는 각각 0.1% 포인트씩 증가되었으며 사업체수는 '80년 135,241개 보다 12,527개가 줄어들어 9.3%가 감소되었다. <표 1>

<표 1> 해면어업사업체현황

대비 시도별	'80				'90			
	계	개 인	회 사	공동단체	계	개 인	회 사	공동단체
전 국	135,241 (100.0)	134,109 (99.2)	125 (0.1)	1,007 (0.7)	122,714 (100.0)	121,525 (99.0)	169 (0.2)	1,020 (0.8)
서 울	64	—	64	—	—	—	—	—
부 산	2,197	2,171	25	1	5,062	4,901	131	30
인 천	—	—	—	—	2,542	2,530	—	12
경 기	8,545	8,502	—	43	6,324	6,286	—	38
강 원	12,338	12,298	1	39	7,336	7,208	9	119
충 남	13,496	13,469	3	24	12,954	12,934	4	16
전 북	3,886	3,796	1	89	5,626	5,623	—	3
전 남	54,291	53,917	12	362	45,842	45,566	7	269
경 북	11,317	11,164	2	151	7,655	7,451	5	199
경 남	20,323	20,107	17	199	21,083	20,843	7	233
제주	8,784	8,685	—	99	8,290	8,183	6	101

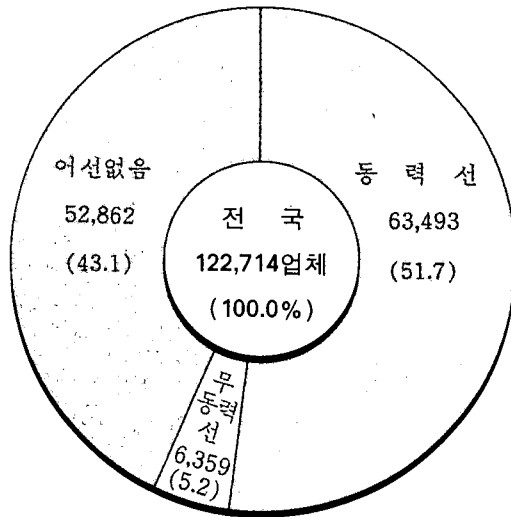
나. 어선규모별 사업체수

사업체 122,714개를 어선의 보유와 주어선 규모별 구성 내용을 보면 동력선 보유업체가 63,493개로 전체의 절반이 넘는 51.7%를 점하고, 무동력선 보유업체는 6,359개로 5.2%, 어선이 없는 사업체가 52,862개로 43.1%를 점하고 있다.

동력선 보유업체 63,493개중 10톤미만 보유업체가 59,888개로써 94.3%를 점하고 10~100만톤미만 보유업체는 3,226개로 5.1%이며, 100톤이상 보유업체는 379개로 0.6%를 차지하며, 소형동력 어선이 주류를 이루고 있다.

무동력선 보유업체는 6,359개업체중 2톤미만업체가 6,022개로 94.7%를 점하며 2톤이상 보유업체는 337개로 5.3%를 점하고 있다.<도 1, 표 2>

<도 1> 어선 보유별 사업체 구성



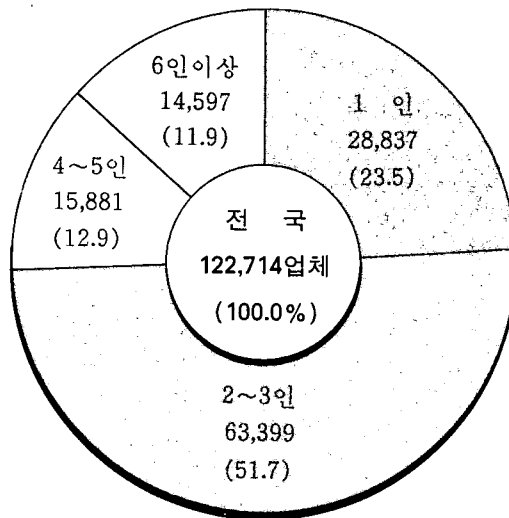
<표 2> 어선규모별 사업체 구성비

보유 어선규모별	사업체 수	구성비(%)
합 계	122,714	100.0
어선없음	52,862	43.1
무동력선	6,359	5.2
2톤미만	6,022	4.9
2톤이상	337	0.3
동력선	63,493	51.7
2톤미만	40,730	33.2
2 ~ 10	19,158	15.6
10 ~ 100	3,226	2.6
100 ~ 500	353	3.0
500톤이상	26	-

다. 최성여기의 종사자수별 사업체

최성여기의 종사자수별 사업체수를 보면 종사자수가 1인인 경우가 28,837개 사업체로 23.5%, 2~3인이 63,399개 사업체로 51.7%, 3인이하의 사업체가 75.2%로 대다수를 점하고 있으며 4~5인이 15,881개 사업체로 12.9%, 6~19인이 12,127개 사업체로 9.9%이고, 20인이상인 사업체는 2,470개로 2.0%에 불과하며, 이러한 사업체의 구성은 가족노동을 중심으로한 소규모 사업체가 대부분임을 나타내고 있다. <도 2, 표 3>

<도 2> 최성여기의 종사자수별 사업체 구성



<표 3> 최성여기의 종사자 규모별 사업체수

보유 어 선 규모 별	사 업 체 수	구 성 비 (%)
합 계	122,714	100.0
1인	28,837	23.5
2 ~ 3	63,399	51.7
4 ~ 5	15,881	12.9
6 ~ 9	6,410	5.2
10 ~ 19	5,717	4.7
20 ~ 49	1,620	1.3
50 ~ 99	552	0.4
100 ~ 199	204	0.2
200 인 이 상	94	0.1

## 2. 어업 가구

### 가. 어업가구의 분포

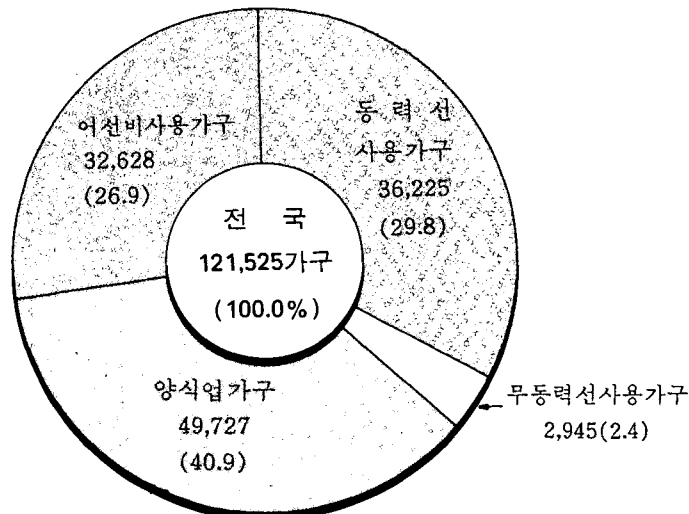
'90어업총조사시 어가로 어업경영자 가구와 어업피고용자 가구를 함께 조사하였다. 어업피고용자 가구에 대하여는 처음으로 전수조사를 실시하였으나 피고용자 가구중 어선승선원 가구조사는 가구의 잦은 이동과 연안의 내륙지 및 도시중심에 산재되어 있는 가구가 많아 조사하기가 어려울 뿐만 아니라 누락되는 가구가 많고 조사치의 오차가 크므로 피고용자 가구는 결과보고서에서 제외하였다.

어가수는 121,525가구로 시도별 어가의 분포상황을 보면 전라남도가 전체어가의 37.5%인 45,566가구로 가장 많고 다음이 경상남도 20,843가구로 17.2%, 충청남도가 12,934가구로 10.6%, 제주도가 8,183가구로 6.7%, 경상북도가 7,451가구로 6.1% 순위로 구성되었다.

### 나. 어업가구의 형태

어가구의 형태별로는 동력선 사용가구가 36,225가구로 전체의 29.8%이며, 무동력선 사용가구는 2,945가구로 2.4%에 불과하며, 가장 많은 계층인 양식업 가구는 49,727가구로 40.9%를 점하고 있으며, 어선을 사용하지 않고 어업을 하는 나잠업, 해조, 포패채조(취)등의 어선비사용가구가 32,628 가구로 26.9%를 점하고 있다. <도 3>

<도 3> 어업 형태별 가구 구성



### 다. 전·겸업별 어가구

전체어가 121,525가구중 어업을 전업으로 하는 가구는 28,051호로 23.1%에 해당되며 어업이외의 타업을 겸하고 있는 겸업가구는 총 93,474호로 97.6%를 점하고 있으며 겸업가구중 어업수입이 더

많은 제1종겸업가구는 55,510호로 45.7%, 어업수입이 더 적은 제2종겸업가구는 37,964 호로 31.2%를 나타내고 있다.

#### 라. 가구원 수별 어가구

어가구의 가구원수별 가구구성을 보면 가구원이 1인인 단독가구가 5,045호로 4.2%이며 2인이 19,218호로 15.8%, 3~4인이 49,466호로 40.7%를 점하며, 4인이내인 가구가 73,729호인 60.7%로 대부분을 점하고 있으며 5~7인 가구가 44,623호로 36.7%, 8인이상인 가구는 3,173호로 2.6%에 불과하다.

### 3. 어가인구

#### 가. 성별, 연령별 어가인구

'90어업총조사 결과 어가인구는 496,089명으로 가구당 평균 가구원수는 약 4.1명이며, 성별로는 남자가 248,839명으로 50.2%이며, 여자는 247,250명으로 49.8%로 남·녀구성이 비슷하게 나타났으며, 연령별로는 15세미만이 123,634명으로 24.9%이며, 15~39세가 178,358명으로 36.0%, 40~59세가 140,357명으로 28.3%, 60세이상은 53,740명으로 10.8%으로 나타났다.

#### 나. 학력별 어가인구

어가인구중 15세이상 인구 372,455명에 대한 학력별 구성은 국민학교 졸업이 145,447명으로 39.1%, 중학교가 77,868명으로 20.9%, 고등학교가 87,231명으로 23.4%, 전문대학교이상은 11,557명으로 3.1%, 학교를 다니지 않는 가구원도 50,352명으로 13.5%를 점하고 있다.

### 4. 어업종사자

#### 가. 어업가구당 종사자수

해면어업에 연간 30일 이상 종사하는 어업종사자수는 211,753명으로 가구당 평균 약 1.7명이며, 성별로는 남자가 118,648명으로 56.0%, 여자가 93,105명으로 44.0%를 점하였으며, 연령별 구성은 15~39세가 69,652명으로 32.9%, 40~59세는 114,859명으로 54.2%를 점하며, 60세이상도 27,242명으로 12.9%를 차지하고 있다.

#### 나. 어업에 종사한 기간별

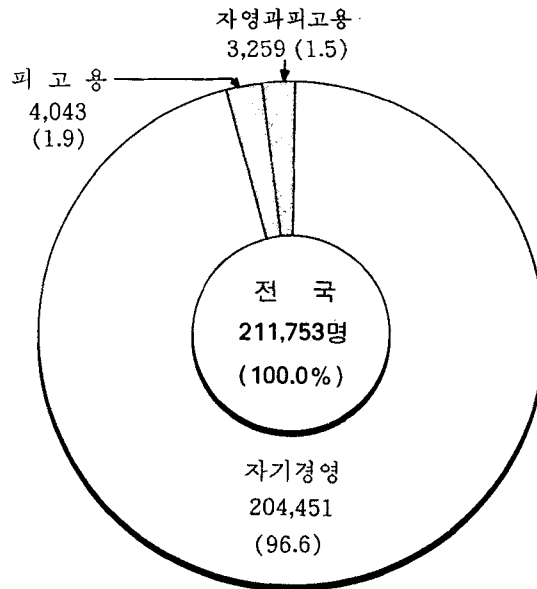
지난 1년간 어업에 종사한 기간별 어업종사자 현황은 2개월 미만인 경우가 23,240명으로 11.0%, 2~3개월미만이 32,743명으로 15.5%, 3~6개월미만이 68,408명으로 32.3%이며, 6개월이상 종사자는 87,362명으로 가장 많은 41.2%를 점하고 있다.

#### 다. 어업에 종사한 형태별

어업에 종사한 종사자들의 종사형태별로 보면 자기어업만을 직접 경영한 자는 204,451명으로 96.6%, 자기어업을 경영하면서 타인의 어업에도 고용된자(자영과 피고용)는 3,259명으로 1.5%, 타인의 어업에만 고용된자는 4,043명으로 1.9%에 불과하여 대부분이 자기어업을 직접경영하는 실정이다.

<도 4>

<도 4> 어업 종사형태별 종사자 구성



#### 라. 어업에 종사한 분야별

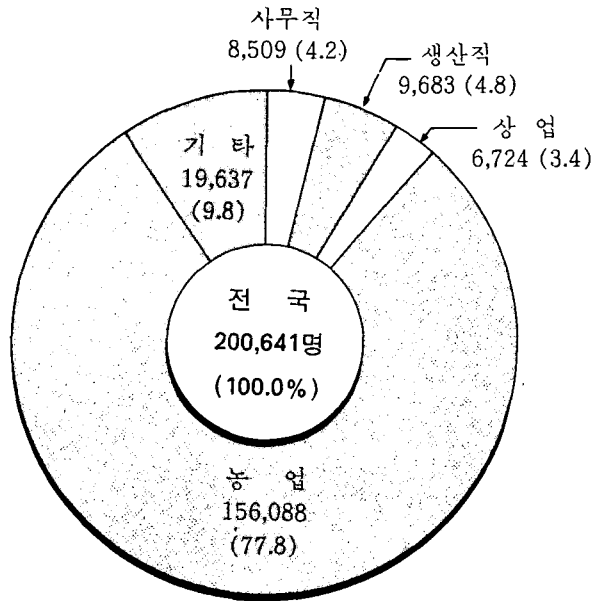
어업에 종사한 작업분야별로 보면 어선어업에 종사한자가 67,100명으로 31.7%, 양식어업에 종사한자가 102,530명으로 48.4%로 가장 많으며 자연산 수산동식물의 채조, 채취에 종사한 자는 42,123명으로 19.9%이며, 이중 해너어업에 종사한자는 11,229명으로 5.3%를 점하고 있다.

#### 마. 어업이외의 사업에 종사한 분야별

어가에서 어업이외에 종사한 가구원 200,641명에 대한 주로 종사한 분야별 현황을 보면 사무직이 8,509명으로 4.2%, 생산직이 9,683명으로 4.8%, 상업은 6,724명으로 3.4%이며, 농업이 156,088명으로 77.8%로 대부분을 차지하며, 이외에 기타 분야가 19,637명으로 9.8%를 점하고 있다. <도 5>



<도 5> 어업이외의 주종사 분야별 종사자 구성



### 5. 양식장 시설규모

'90. 12. 1현재 해면어업의 양식장 시설규모는 107,108ha로 그중 굴, 꼬막, 바지락, 새꼬막등 패류 양식장 면적은 33,730ha로 31.5%이며 김, 미역, 다시마, 툇등 해조류 양식 면적이 71,092ha로 66.4%, 방어, 넙치, 돔등 어류양식 시설면적이 414ha로 0.4%, 새우, 우렁챙이등 기타수산동물 양식면적이 1,872ha로 1.7%를 점하고 있다. <표 4>

<표 4> 시도별 양식장 시설 규모

(단위 : ha)

시도별	총면적	패류	해조류	어류	기타수산동물
전국	107,107.71	33,730.36	71,091.54	413.48	1,872.23
부산	6,332.11	902.76	5,403.77	4.55	21.03
인천	536.27	319.67	164.82	51.78	-
경기	5,995.81	2,989.71	2,983.29	22.31	0.50
강원	273.66	128.11	-	6.89	138.66
충남	13,068.54	2,932.73	9,758.66	23.13	354.02
전북	9,022.70	2,208.65	6,813.95	0.10	-
전남	59,398.22	14,558.92	44,635.15	161.45	42.60
경북	613.11	30.33	85.34	32.10	465.34
경남	11,828.10	9,653.79	1,246.56	78.57	849.18
제주	39.19	5.69	-	32.60	0.90

# Outline of the 1990 Fisheries Census

## 1. Objectives

The 1990 Fisheries Census, with fishery households and fishery enterprises surveyed in the nation, aims at (1) grasping numerical information on the production system of fisheries, the employment and the living conditions of fishery workers, and providing information for fishery policies formulation, (2) obtaining data which are used for comparison among countries, (3) and updating the population from which samples are drawn for several kinds of fishery statistics.

## 2. History

The Fisheries Census has been conducted every ten year since 1970 under the recommendation of UN/FAO, and the 1990 Fisheries Census was the third one.

	As of	Items Survered
first	Dec. 1, 1970	marine fisheries only
second	Dec. 1, 1980	marine and inland water fisheries, and fisheries-related facilities
third	Dec. 1, 1990	same as 1980's Census

## 3. Legal Basis for the Census

The 1990 Census was conducted on the basis of article 3 of the Statistics Law, article 2 and 5 of the cabinet decree. The Census is carried out as designated statistics No. 126-11-07.

## 4. Time Reference and Survey Period

The Census was carried out from Dec. 1 to Dec. 15, 1990 as of 12:00 p.m., November 30, 1990.

## 5. Area Covered by the Census

The area covered by the Census was all the coastal Gu, Shi and Guns in the country as shown in Table 1.

Table 1. Area covered by the Census on marine fisheries

Region	Name of coastal Gu, Shi, or Gun	No. of Gu, Shi and Guns
Pusan	Chung-gu, Seo-gu, Tong-gu, Yeongdo-gu, Pusanjin-gu, Dongnae-gu, Nam-gu, Puk-gu, Haewoondae-gu, Saha-gu, Keumcheong-gu, Kangseo-gu	12
Inchon	Chung-gu, Toung-gu, Nam-gu, Seo-gu, Namdong-gu, Puk-gu	6
Kyonggi	Ansan-shi, Shiheung-shi, Pyungtaek-gun, Hwaseong-gun, Kimpo-gun, Kanghwa-gun, Ongjin-gun	7
Kangwon	Kangreung-shi, Tonghae-shi, Sokcho-shi, Samcheok-shi, Koseong-gun, Yangyang-gun, Myungjoo-gun, Samcheok-gun	8
Chungnam	Taecheon-shi, Seocheon-gun, Poryung-gun, Hongseong-gun, Seosan-gun, Tae-an-gun, Tangjin-gun, Asan-gun	8
Chonbuk	Kunsan-shi, Kochang-gun, Puan-gun, Kimche-gun, Okku-gun	5
Chonnam	Mokpo-shi, Yeosoo-shi, Sooncheon-shi, Yecheon-shi, Tongkwangyang-shi, Kwangyang-gun, Yecheon-gun, Seungjoo-gun, Koheung-gun, Poseong-gun, Changheung-gun, Kangjin-gun, Haenam-gun, Yeongam-gun, Mooan-gun, Hampyung-gun, Yeongkwang-gun, Wando-gun, Chindo-gun, Shinan-gun	20
Kyongbuk	Pohang-shi, Yeongdeok-gun, Yeongil-gun, Kyongjoo-gun, Wooljin-gun, Woolreung-gun	6
Kyongnam	Woolsan-shi, Masan-shi, Changwon-shi, Chinhae-shi, Choongmoo-shi, Samcheonpo-shi, Changseungpo-shi, Yangsan-gun, Woolsan-gun, Changwon -gun, Tongyeong-gun, Keoje-gun, Koseong-gun, Sacheon-gun, Namhae- gun, Hadong-gun	16
Cheju	Cheju-shi, Seokwipo-shi, Pukcheju-gun, Namcheju-gun	4
<b>Total</b>		<b>92</b>

## 6. Survey Unit

The survey units included in the Census are fishery households and fishery-operating enterprises-individual, company, joint management, and cooperatives-that operated for the purpose of sale, for one month or more during one year prior to the Census.

## 7. Survey Items

The survey items were selected to capture the structural change in Korean fisheries and to reflect users' needs, on the basis of pilot surveys and pretests.

### a. Items of the fishery enterprise

- (1) organization : individual, company, joint management, cooperatives
- (2) kinds of fisheries

### b. Items for fishing vessels

- (1) type of vessels
- (2) number of crews
- (3) crews' wages

### c. Items for marine culture facility

- (1) facility size of marine culture by sorts of culture

### d. Items for fishing activity and management

- (1) number of fishery workers in season
- (2) number of fishery workers at usual time by region
- (3) change in the number of fishing vessels
- (4) fishing district
- (5) working days at sea
- (6) management of fishery enterprise

### e. Items for fishery household

- (1) type of fishery
- (2) full-time or part-time job

- (3) main income source
- (4) cultivating area of farm land
- (5) home appliances and other equipments

**f. Items for fishery household population**

- (1) sex and age
- (2) school career and occupation
- (3) main business engaged in by fishery workers
- (4) working period in fisheries
- (5) type of fisheries engaged
- (6) area of fisheries engaged
- (7) main non-fishery business engaged in by fishery workers
- (8) main business engaged in by fishery successor

## **8. Census Organization**

**a. Census organization**

(1) Central government

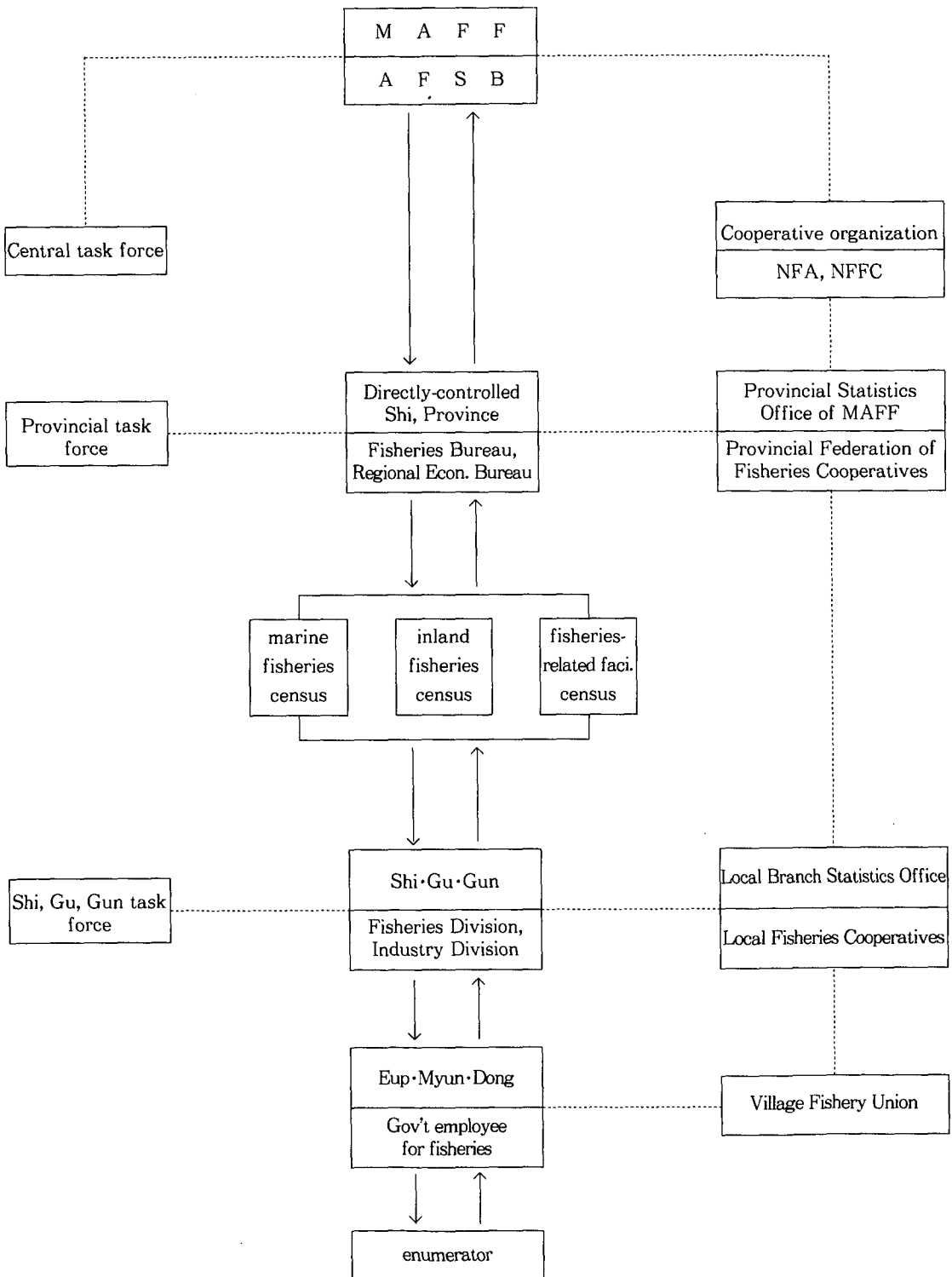
The Agriculture & Fisheries Statistics Bureau (AFSB), Ministry of Agriculture, Forestry & Fisheries (MAFF) was responsible for the whole procedure for the Census.

Some critical matters such as survey planning and method were examined by the central task force which consisted of employees from the Bureau, National Fisheries Administration (NFA) and National Federation of Fisheries Cooperatives (NFFC). Supervisors and enumerators were trained by local government staffs. (Fig. 1)

(2) Local government

Local governments including directly-controlled Shi's, provinces, Gu, Shi and Gun, operated task forces for effective implementation of the Census, and trained the supervisors and enumerators concerned so that errors should be minimized in the actual enumeration.

<Fig. 1> The Fisheries Census Organization



**b. Supervisor**

Supervisors selected from Eup, Myun or Dong office, adding up to 1,876 persons, were trained so that they took charge of supervising the enumerators.

**c. Enumerators**

Leaders of village fishery unions, fishery successors, and leaders in Ri's and Dong's who were familiar with local affairs and fisheries were asked to serve as enumerators.

They all added up to 2,467 persons.

## 9. Enumeration Method

**a. Pilot survey**

In order to detect potential problems concerning census items, selection of Enumeration District(E.D) and computation, which were likely to occur in the main survey, the pilot survey was carried out on the twenty-two E.D.'s.

The pilot survey was done by the provincial statistics offices and the local branch statistics offices from November 1, 1989 to November 10, 1989.

**b. Pretest**

The pretest was carried out by local governments, with the detected problems corrected for, on 97 E.D.'s from June 1, 1990 to June 10, 1990.

The pretest was done by the enumerators who were hired with the same ways as the main survey. The E.D.'s were selected randomly from 1,940 districts in national total.

**c. Main survey**

(1) Design of E.D.'s

The E.D.'s were designed, based on the result of 1990 Population and Housing Census, so that they were clearly defined, the workloads were equally assigned to the enumerators, the omission or overlapping of the survey were avoided, and the survey results served various sample designs for fishery statistics in the future.

The E.D.'s were classified into general E.D.'s and special E.D.'s

- General E.D. : General E.D.'s were designed so that each E.D. included 60~100 survey units, aggregating one to five survey districts of Population and Housing Census.

- Special E.D. : As for scarcely-populated area, or islands, special E.D.'s were designed so that each E.D. included 30~60 survey units. As for metropolitan area, like Pusan or Inchon, special E.D.'s were designed so that each E.D. included one Dong, even if there were less than 30 survey units in one Dong.
- Number of E.D.'s

Total	General E.D.	Special E.D.
2,667	2,236	431

(2) Preparations for list of survey units and map

The lists of survey units were prepared based on the information obtained from the household list in the Population and Housing Census by the National Statistics Office and the survey lists used in the design of E.D.'s for the Census.

The maps which were originally used in the Population and Housing Census were modified to meet the purpose of the Census.

(3) Training of Supervisors and Enumerators

Supervisors and enumerators were trained at each local government levels to finish the census quickly, to keep consistency and to increase accuracy by correction for problems in carrying out the Census.

Informative instructions for supervisors and enumerators were conveyed from the central government to local governments : from central government to directly-controlled Shi or Provincial governments to Gu, Shi, and Gun governments to Eup, Myun and Dong governments.

(4) Enumeration

Prior to actual enumeration, the geographical boundaries of survey districts and survey units were double-checked from November 28 to November 30, 1990 for marine fisheries.

The main survey was done by the enumerators, who visited and interviewed the fishery households from December 1 to December 15, 1990 for marine fisheries.

The mistakes found in the finished enumeration sheets were corrected for by the supervisors.

## 10. Tabulation and Publication

The enumeration sheets were collected and counted by the director of 'Eup' or 'Myun' office. If there



were serious mistakes such as omission, overlapping and miswriting, the enumeration was carried out again. The results checked by local government survey workers were transmitted from the branch statistics office to the central government through the computer terminals.

(1) Publication of advance report

An advance report was published to meet the prompt needs before the final report is made. The main items such as fishery population and number of fishery households are included in the advance report.

(2) Publication of the final report

The final report is published after complete compilation of the survey results is finished by the computer system in the central government.

The final reports are organized to provide so detailed data as to serve 'Eup' and 'Myun' level and they are published for both national and provincial level, separately.

## 11. Explanation of Terms

### a. Definition of survey units

Survey units were classified into individually managing enterprise, company managing enterprise, jointly managing enterprise, and cooperative managing enterprise.

(1) Individually managing enterprise

Individually managing enterprise refers to household which has operated fisheries or fishery culture individually for more than one month during the past one year as follows :

- (a) Households operating fishery business using fishing vessels, fishing nets, and/or fishing gears which are owned or borrowed under own responsibilities.
- (b) Household whose members operate fishery business boarded on other's fishing vessels with their own fishing nets or fishing gears and who transact fishery product under their own responsibilities.
- (c) Household whose members privately operate common fishing districts in practice, even though the fishing districts are owned nominally by fisheries cooperatives by region or by type of fisheries.

(2) Company managing enterprise

Company managing enterprise refers to fishery company registered to the government by commercial laws, which has actually operated fishery business during past one year.

(3) Jointly managing enterprise

Enterprise where two and more persons have equal shares in terms of production means ownership, management, fishing cost, revenue acquired from selling fishery products.

(4) Cooperative managing enterprise

Cooperative managing enterprise refers to fishery cooperatives by region or by type of fisheries, experiment of research organization which operates marine fishery business.

**b. Definition of survey items**

(1) Fishery household

Household whose members are engaged in catching or collection of fishery products, or operating fishery culture farm for the purpose of sale for one month or more during past one year prior to the Census.

(a) Full-time fishery household

Fishery household which does not have any income sources other than fishery activities during past one year.

(b) Part-time fishery household

1) First class part-time fishery household

Fishery household whose fishery income is larger than non-fishery income during past one year.

2) Second class part-time fishery household

Fishery household whose fishery income is less than non-fishery income during past one year.

(c) Fishery household by type of fisheries

1) Fishery household with a powered vessel : a fishery household engaged in fisheries with a powered fishing vessel.

2) Fishery household with a non-powered vessel : a fishery household engaged in fisheries with a non-powered fishing vessel.

3) Fishery household with water culture : a fishery household engaged in water culture of shellfish, seaweeds, fishes, other fishery animals and plants at coastal fishing ground.

4) Fishery household without fishing vessels : a fishery household whose members are engaged in

fisheries either on board of other's fishing vessel or without fishing vessels.

(2) Fishery household member

Fishery household head or household members supported by household head, who have lived for one month or more as of Dec. 1, 1990 with the same household head or continue to live together except lodgers or boarders living temporarily.

(a) Fishery household operator

Household operator refers to a person, not necessarily household head, who has full responsibility for fishery business and household affairs.

(b) Fishery successor

Fishery household member who will succeed fishery household operator, whether living together or living away.

(3) Fishery worker

Fishery household member who is 15 years old or over and is engaged in catching or collecting fishery animals or plants, of operating water culture for one month or more during past one year, as follows :

- persons engaged in catching shellfish
- persons engaged in collecting seaweeds
- persons engaged in diving for fisheries, like woman diver
- In case of boat fishing, all crew members participating in fisheries including captain, mate, engineer, and processor etc.
- In case of water culture, persons engaged in setting facilities, abolishing facilities, collecting seeds, or guarding the facilities.
- In case of set net fishing, persons engaged in setting nets, replacing nets, guarding the facilities and other jobs related to fishing at sea.
- In case of beach seine fishing, persons engaged in all jobs at sea and persons engaged in pulling beach seine from the coast.

(a) Fishery worker with own business or employed

1) Fishery worker with own business only

Fishery household members engaged in their own businesses during past one year.

2) Fishery worker with own business and employed

Fishery household members engaged in not only their own businesses but also other's fishery businesses during past one year.

(b) No. of fishery worker in season

Number of fishery worker engaged in fishery activities at the busiest time of past one year for each fishery enterprise.

(4) Kinds of fisheries

(5) Types of water culture

여 백

# 통 계 표

Statistical Table

경 상 북 도

KYONGSANGBUK-DO

# 목 차

I. 사 업 체	36
1. 총괄표	36
2. 주된 어업종류별 사업체수	38
3. 어업종류별 실사업체수	58
4. 최성어기의 종사자수별 사업체수	78
5. 해상작업 종사 일수별 사업체수	82
6. 지역별 종사자수	86
7. 주된 조업수역별 사업체수	87
II. 어 가 구	90
1. 전·겸업별 주된 겸업 내용별 어가수	90
2. 가구원수별 어가수	92
3. 어업종사자수별 어가수	96
4. 경영주 주종사 분야별 어가수	100
5. 경영주 어업종사 분야별, 종사기간별 어가수	104
6. 경영주 연령별, 성별 어가수	108
7. 경영주 학력별, 성별 어가수	112
8. 영어승계자 연령별, 학력별 어가수	116
9. 영어승계자 주종사 분야별 어가수	124
10. 경지면적별 겸업 어가수	128
III. 어 가 인 구	130
1. 연령별, 성별 어가인구	130
2. 전·겸업별, 성별 어가인구	138
3. 주종사 분야별, 성별 어가인구	142
4. 학력별, 성별 어가인구	146
IV. 어업종사자	150
1. 연령별, 성별 어업종사자수	150
2. 학력별, 성별, 어업종사자수	154
3. 전·겸업별, 어업종사 기간별 어업종사자수	158

4. 전·겸업별, 성별 어업종사자수 .....	163
5. 어업이외의 주종사 분야별 종사자수 .....	166
6. 전·겸업별, 어업종사 형태별 어업종사자수 .....	170
7. 전·겸업별, 어업종사 분야별 어업종사자수 .....	174
<b>V. 어업경영 상황</b> .....	<b>178</b>
1. 회사경영체 경영상황 .....	178
2. 공동경영체 경영상황 .....	180
3. 업종별, 면적별 공동경영체수 .....	182
4. 수익 분배 방법별 공동경영체수 .....	184
5. 단체 연구기관 경영상황 .....	186
<b>VI. 기 타</b> .....	<b>188</b>
1. 어업별, 선원별 승선원수(원양, 천해양식어업 제외) .....	188
2. 어업별, 선원별, 임금별 어선척수(원양, 천해양식어업 제외) .....	192
3. 어선규모별 어가수(12. 1일 현재) .....	196
4. 양식장 면적별 사업체수 .....	198
5. 양식품종별 실사업체수 및 면적 .....	200
6. 겸업가구별 경지 보유 현황 .....	208
7. 문화용품 및 자재 보유 현황 .....	210



## Contents

<b>I. Business Enterprise</b> .....	36
1. Summary Table .....	36
2. No. of Enterprises by Major Sorts of Fisheries.....	38
3. No. of Practical Enterprises by Means of Fisheries.....	58
4. No. of Enterprises by No. of Fishery Workers in Season .....	78
5. No. of Enterprises by Fishery Working Days .....	82
6. No. of Fishery Workers by Region .....	86
7. No. of Enterprises by Major Working Waters District .....	87
<b>II. No. of Fishery Households</b> .....	90
1. No. of Fishery Households by Full-time and Part-time, and Major Part-time Jobs .....	90
2. No. of Fishery Households by No. of Household Members .....	92
3. No. of Fishery Households by No. of Fishery Workers .....	96
4. No. of Fishery Households by Household Head's Major Working Job .....	100
5. No. of Fishery Households by Household Head's Fishery Working Types and Working Period .....	104
6. No. of Fishery Households by Household Head's Age and Sex .....	108
7. No. of Fishery Households by Household Head's School Career and Sex .....	112
8. No. of F.H. by Age and School Career of Fishery Successor.....	116
9. No. of Fishery Households by Major Working Job of Fishery Successor .....	124
10. No. of Side Business Households by Cultivated Area .....	128
<b>III. No. of Fishery Household Population</b> .....	130
1. No. of Fishery Household Population by Age and Sex .....	130
2. No. of F.H. Population by Full-time and Part-time, and Sex .....	138
3. No. of F.H. Population by Major Working Job and Sex .....	142
4. No. F.H Population by School Career and Sex .....	146
<b>IV. Fishery Workers</b> .....	150
1. No. of Fishery Workers by Age and Sex.....	150
2. No. of Fishery Workers by School Career and Sex .....	154
3. No. of Fishery Workers by Full-time and Part-time, and Fishery Working Period .....	158

4. No. of Fishery Workers by Full–time and Part–time, and Sex .....	163
5. No. of Fishery Workers by Major Non–Fishery Business .....	166
6. No. of Fishery Workers by Full–time and Part–time, and Fishery Working Types .....	170
7. No. of Fishery Workers by Full–time and Part–time, and Fishery Working Fields.....	174
<b>V. Status of Fishery Management .....</b>	<b>178</b>
1. Management Status of Company Management Unit.....	178
2. Management Status of Joint Management Unit.....	180
3. No. of Joint Management Units by Sorts of Fishery and Area .....	182
4. No. of Joint Management Units by Profit Allocation .....	184
5. Management Status of Group and Research Institution .....	186
<b>VI. Others .....</b>	<b>188</b>
1. No. of Crews by Fishing Means and Crews’ Titles(except Distant Waters Fisheries and Shallow Sea Culture) .....	188
2. No. of Fishing Vessels by Fishing Mean, Title of Crews and Wages (except Distant Waters Fisheries and Shallow Sea Culture) .....	192
3. No. of Fishery Households by Tonnage Groups of Fishing Vessels(as of Dec. 1) .....	196
4. No. of Enterprises by Size of Facility in Shallow Sea Culture Farm .....	198
5. No. of Practical Enterprises and Size of Facility by Sorts of Culture .....	200
6. Cultivated Land Ownership by Part–time Households .....	208
7. Cultural Supplies and Materials Ownership of Fishery Household .....	210

1. 총 Summary

사업체  
단위: 가구  
인

행정구역	사업체 수 No. of Enterprises					어업가구 수 No. of Fishery Households				
	계 Total	개인경영 Individual Management	회사경영 Company Management	공동경영 Joint Management	단체기관 Cooperatives & Institute	계 Total	동력선사용 Powered Boat	무동력선사용 Non-powered Boat	망식업 Shallow Sea Culture	어선비사용 Non-use of Fishing Boat
경상북도	7 655	7 451	5	197	2	7 451	2 997	348	487	3 619
시군별										
포항시	263	255	3	3	2	255	237	17	1	-
영덕군	975	946	-	29	-	946	540	107	188	111
영덕읍	193	188	-	5	-	188	87	11	27	63
강구면	186	180	-	6	-	180	146	18	10	6
남정면	98	93	-	5	-	93	66	9	11	7
죽산면	181	177	-	4	-	177	78	23	55	21
영해면	240	234	-	6	-	234	143	43	34	14
병곡면	77	74	-	3	-	74	20	3	51	-
영일군	2 870	2 817	1	52	-	2 817	1 020	116	165	1 516
구룡포읍	1 232	1 218	1	13	-	1 218	238	17	21	942
홍해읍	375	368	-	7	-	368	120	16	5	227
청하면	247	241	-	6	-	241	140	1	1	99
송라면	121	116	-	5	-	116	70	4	1	41
동해면	189	182	-	7	-	182	115	38	1	28
지행면	456	450	-	6	-	450	174	21	126	129
대보면	250	242	-	8	-	242	163	19	10	50
경주군	574	561	-	13	-	561	304	20	91	146
감포읍	395	387	-	8	-	387	225	13	56	93
양북면	31	30	-	1	-	30	7	2	21	-
양남면	148	144	-	4	-	144	72	5	14	53
울진군	1 524	1 434	1	89	-	1 434	497	80	42	815
울진읍	182	173	-	9	-	173	27	21	3	122
평해면	241	225	-	16	-	225	36	4	13	172
북면	115	106	1	8	-	106	15	12	-	79
근남면	103	96	-	7	-	96	9	12	3	72
원남면	115	111	-	4	-	111	21	-	5	85
기성면	277	264	-	13	-	264	70	18	9	167
죽변면	272	256	-	16	-	256	181	3	5	67
후포면	219	203	-	16	-	203	138	10	4	51
울릉군	1 449	1 438	-	11	-	1 438	399	8	-	1 031
울릉읍	982	978	-	4	-	978	287	2	-	689
서면	297	293	-	4	-	293	52	3	-	238
북면	170	167	-	3	-	167	60	3	-	104

괄 표  
Table

Enterprise Household Person  
Unit :

어 가 인 구 No. of Fishery Household Population					어 업 중 시 자 수 No. of Fishery Workers					Administrative Districts
계 Total	동력선사용 Powered Boat	무동력선사용 Non-powered Boat	양 식 업 Shallow Sea Culture	어선비사용 Non-use of Fishing Boat	계 Total	동력선사용 Powered Boat	무동력선사용 Non-powered Boat	양 식 업 Shallow Sea Culture	어선비사용 Non-use of Fishing Boat	
29 363	12 697	1 238	1 943	13 485	9 416	3 894	448	681	4 393	Kyongsangbuk-do
										By Shi & Gun
1 140	1 069	65	6	-	274	254	19	1	-	Pohang-shi
3 673	2 239	337	748	349	1 096	621	117	209	149	Yongdok-gun
717	362	41	102	212	260	120	14	35	91	Yongdok-up
729	614	49	46	20	193	157	19	11	6	Kanggu-myon
398	296	35	44	23	121	86	10	16	9	Namjong-myon
625	299	69	194	63	194	86	24	58	26	Chuksan-myon
873	577	131	134	31	252	152	47	36	17	Yonghae-myon
331	91	12	228	-	76	20	3	53	-	Pyonggok-myon
11 494	4 456	453	698	5 887	3 749	1 493	168	286	1 802	Yongil-gun
4 968	1 061	63	74	3 770	1 415	296	19	28	1 072	Kuryongpo-up
1 435	478	73	18	866	445	148	17	5	275	Hunghae-up
987	627	5	1	354	341	224	2	1	114	Chongha-myon
424	278	10	4	132	142	83	4	1	54	Songna-myon
688	462	130	6	90	324	210	65	2	47	Tonghae-myon
1 943	808	85	577	473	746	318	34	237	157	Chihaeng-myon
1 049	742	87	18	202	336	214	27	12	83	Taebo-myon
2 086	1 180	75	322	509	768	449	25	130	164	Kyongju-gun
1 462	887	48	196	331	530	319	14	89	108	Kampo-up
103	23	6	74	-	35	10	3	22	-	Yangbuk-myon
521	270	21	52	178	203	120	8	19	56	Yangnam-myon
5 497	2 077	282	169	2 969	1 887	632	109	55	1 091	Ulchin-gun
601	110	68	16	407	245	37	30	6	172	Ulchin-up
815	155	12	47	601	271	56	5	16	194	Pyonghae-myon
373	52	42	-	279	164	25	19	-	120	Puk-myon
304	34	43	14	213	105	12	13	4	76	Kunnam-myon
461	99	-	23	339	184	32	-	6	146	Wonnam-myon
995	285	66	29	615	422	126	28	14	254	Kisong-myon
1 105	768	13	28	296	264	185	3	5	73	Chukpyon-myon
843	574	38	12	219	230	159	11	4	56	Hupo-myon
5 473	1 676	26	-	3 771	1 642	445	10	-	1 187	Ullung-gun
3 701	1 211	7	-	2 483	1 115	319	4	-	792	Ullung-up
1 087	209	7	-	871	344	59	3	-	282	So-myon
685	256	12	-	417	183	67	3	-	113	Puk-myon

2. 주된 어업  
No. of Enterprises by

단위 : 사업체

행 정 구 역	합 계 Total	원 양 어 업 Distant Waters Fisheries							계 Sub-total
		계 Sub-total	원양연승 Long Line	원양트롤 Otter Trawl	원양채낚기 Bait Boats	원양통발 Long Trap	원양선망 Purse Seine	기타원양 Others	
경 상 북 도	7 655	-	-	-	-	-	-	-	7 209
사 업 체 별									
개 인 경 영	7 451	-	-	-	-	-	-	-	7 028
어 선 비 사 용	3 619	-	-	-	-	-	-	-	3 611
무 동 력 선	348	-	-	-	-	-	-	-	344
동 력 선	2 997	-	-	-	-	-	-	-	2 991
양 식 업	487	-	-	-	-	-	-	-	82
회 사 경 영	5	-	-	-	-	-	-	-	4
공 동 경 영	197	-	-	-	-	-	-	-	175
단 체 연 구 기관	2	-	-	-	-	-	-	-	2
보유 어선 규 모 별									
어 선 없 음	3 856	-	-	-	-	-	-	-	3 711
무 동 력 선	448	-	-	-	-	-	-	-	363
2 톤 미 만	427	-	-	-	-	-	-	-	347
2 - 5 톤	16	-	-	-	-	-	-	-	12
5 톤 이 상	5	-	-	-	-	-	-	-	4
동 력 선	3 351	-	-	-	-	-	-	-	3 135
2 톤 미 만	2 226	-	-	-	-	-	-	-	2 024
2-5	600	-	-	-	-	-	-	-	590
5-10	186	-	-	-	-	-	-	-	183
10-20	113	-	-	-	-	-	-	-	113
20-50	133	-	-	-	-	-	-	-	133
50-100	73	-	-	-	-	-	-	-	72
100-200	19	-	-	-	-	-	-	-	19
200-500	-	-	-	-	-	-	-	-	-
500-1000	-	-	-	-	-	-	-	-	-
1000톤 이 상	1	-	-	-	-	-	-	-	1

주. 1. 사업체가 경영한 한가지 이상의 어업중에서 1년동안 수입면으로 봐서 주로 경영한 어업별 사업체수이므로 허가, 면허등의 건수와는 차이가 있음.  
2. 보유어선규모별은 주어선본수에 의해 계층을 구분하였음.

# 종류별 사업체 수

## Major Sorts of Fisheries

Unit : Enterprise

연근해어업 Marine Fisheries									Administrative Districts
저인망 Trawl Fishing									
소계 Sub-total	대형트롤 Large Otter Trawl	동해구트룰 Eastern Sea Trawl	1수인대형기선저인망 Trawl Large (One Boat)	2수인대형기선저인망 Trawl Large (Two Boat)	1수인중형기저 (동해구) Medium One (Eastern Sea)	1수인중형기저 (서, 남해구) (Western & Southern Sea)	2수인중형기선저인망 Trawl Medium (Two Boat)	기선형망 Powered Dredge Net	
51	1	3	1	-	8	-	-	-	Kyongsangbuk-do
By Fisheries Enterprise									
50	-	3	1	-	8	-	-	-	Individual Management
17	-	-	-	-	-	-	-	-	Non-use of Fish. Boat
4	-	-	-	-	-	-	-	-	Non-powered Boat
29	-	3	1	-	8	-	-	-	Powered Boat
-	-	-	-	-	-	-	-	-	Shallow Sea Culture
-	-	-	-	-	-	-	-	-	Company Management
-	-	-	-	-	-	-	-	-	Joint Management
1	1	-	-	-	-	-	-	-	Cooperatives & Insti.
By Size of Vessels									
16	-	-	-	-	-	-	-	-	No Vessels
5	-	-	-	-	1	-	-	-	Non-powered Vessels
4	-	-	-	-	1	-	-	-	Less than 2 ton
1	-	-	-	-	-	-	-	-	2 - 5
-	-	-	-	-	-	-	-	-	5 ton and Over
30	1	3	1	-	7	-	-	-	Powered Vessels
18	-	-	-	-	-	-	-	-	Less than 2 ton
-	-	-	-	-	-	-	-	-	2 - 5
-	-	-	-	-	-	-	-	-	5 - 10
-	-	-	-	-	-	-	-	-	10 - 20
1	-	-	-	-	1	-	-	-	20 - 50
10	-	3	1	-	6	-	-	-	50 - 100
1	1	-	-	-	-	-	-	-	100 - 200
-	-	-	-	-	-	-	-	-	200 - 500
-	-	-	-	-	-	-	-	-	500 - 1000
-	-	-	-	-	-	-	-	-	1000 ton and Over

Note. 1. Above are different with the number of cases of permission, licence etc.  
 2. Fishing vessels by size are classified by tonnage of main fishing vessels.









사업체수 (계속)  
of Fisheries (Continued)

Unit : Enterprise

연근해어업 Marine Fisheries									Administrative Districts
부망 Lift Nets				자망 Gill Nets				인망 Seines	
근해인강망 Off-shore Stow Net	연안인강망 Coastal Stow Net	분기초망 Small Lift Net	기타부망 Others	소계 Sub-total	근해유저망 Large Gill Net	연안유저망 Small Gill Net	기타자망 Others	가선권형망 Anchery Drog Net	
-	1	-	-	1 874	101	1 626	147	-	Kyongsangbuk-do
									By Fisheries Enterprise
-	1	-	-	1 872	101	1 624	147	-	Individual Management
-	-	-	-	278	2	252	24	-	Non-use of Fish. Boat
-	-	-	-	178	-	134	44	-	Non-powered Boat
-	1	-	-	1 403	99	1 226	78	-	Powered Boat
-	-	-	-	13	-	12	1	-	Shallow Sea Culture
-	-	-	-	-	-	-	-	-	Company Management
-	-	-	-	2	-	2	-	-	Joint Management
-	-	-	-	-	-	-	-	-	Cooperatives & Insti.
									By Size of Vessels
-	-	-	-	280	2	255	23	-	No Vessels
-	-	-	-	180	-	134	46	-	Non-powered Vessels
-	-	-	-	173	-	131	42	-	Less than 2 ton
-	-	-	-	6	-	2	4	-	2 - 5
-	-	-	-	1	-	1	-	-	5 ton and Over
-	1	-	-	1 414	99	1 237	78	-	Powered Vessels
-	1	-	-	969	2	910	57	-	Less than 2 ton
-	-	-	-	273	9	249	15	-	2 - 5
-	-	-	-	76	7	66	3	-	5 - 10
-	-	-	-	27	20	6	1	-	10 - 20
-	-	-	-	60	52	6	2	-	20 - 50
-	-	-	-	9	9	-	-	-	50 - 100
-	-	-	-	-	-	-	-	-	100 - 200
-	-	-	-	-	-	-	-	-	200 - 500
-	-	-	-	-	-	-	-	-	500 - 1000
-	-	-	-	-	-	-	-	-	1000 ton and Over







사업체수 (계속)  
of Fisheries (Continued)

Unit : Enterprise

연근해어업 Marine Fisheries										Administrative Districts
발 Set Nets	정 치 망 Set Nets	잠 수 기 Diving				제 2 중 공동 Cooperative Fisheries(II)				
		소 계 Sub-total	잠수기어업 Diving	해조채취어업 Sesmoods Collection	포 패 (채조) Shellfish Collection	소 계 Sub-total	회리망어업 Set Nets	치인망어업 Beach Seine	선인망어업 Boat Seine	
475	369	149	89	60	1 247	52	5	46	1	Kyongsangbuk-do
By Fisheries Enterprise										
474	351	149	89	60	1 130	44	1	43	-	Individual Management
16	226	50	8	42	1 021	39	1	38	-	Non-use of Fish. Boa
28	11	1	-	1	22	3	-	3	-	Non-powered Boat
426	114	98	81	17	23	2	-	2	-	Powered Boat
4	-	-	-	-	64	-	-	-	-	Shallow Sea Culture
-	2	-	-	-	-	-	-	-	-	Company Management
1	16	-	-	-	117	8	4	3	1	Joint Management
-	-	-	-	-	-	-	-	-	-	Cooperatives & Insti.
By Size of Vessels										
16	227	51	8	43	1 107	44	3	41	-	No Vessels
29	15	1	-	1	30	4	-	4	-	Non-powered Vessels
29	12	1	-	1	28	3	-	3	-	Less than 2 ton
-	1	-	-	-	1	1	-	1	-	2 - 5
-	2	-	-	-	1	-	-	-	-	5 ton and Over
430	127	97	81	16	110	4	2	1	1	Powered Vessels
354	37	62	53	9	92	3	2	1	-	Less than 2 ton
61	23	34	27	7	15	-	-	-	-	2 - 5
11	44	1	1	-	1	1	-	-	1	5 - 10
2	22	-	-	-	2	-	-	-	-	10 - 20
-	-	-	-	-	-	-	-	-	-	20 - 50
2	-	-	-	-	-	-	-	-	-	50 - 100
-	1	-	-	-	-	-	-	-	-	100 - 200
-	-	-	-	-	-	-	-	-	-	200 - 500
-	-	-	-	-	-	-	-	-	-	500 - 1000
-	-	-	-	-	-	-	-	-	-	1000 ton and Over

## 2. 주된 어업 종류별 No. of Enterprises by Major Sorts

단위 : 사업체

행정구역	연근해어업 Marine Fisheries								
	체납기 Angling				연승 Long Lines			통 Traps	
	소계 Sub-total	근해체납기 Off-shore Angling	근해외줄납기 Off-shore Single Line	연안체납기 Coastal Angling	소계 Sub-total	근해연승 Off-shore Long Line	연안연승 Coastal Long Line	소계 Sub-total	근해통발 Off-Shore Trap
시군별									
포항시	18	17	-	1	97	1	96	-	-
영덕군	67	-	2	65	13	-	13	107	11
영덕읍	1	-	-	1	-	-	-	10	-
강구면	8	-	-	8	13	-	13	28	9
남정면	-	-	-	-	-	-	-	23	-
축산면	2	-	-	2	-	-	-	20	2
영해면	56	-	2	54	-	-	-	26	-
병곡면	-	-	-	-	-	-	-	-	-
영일군	875	837	3	35	7	-	7	200	5
구룡포읍	791	776	2	13	2	-	2	19	3
홍해읍	1	1	-	-	1	-	1	2	-
청하면	17	-	-	17	-	-	-	42	-
송라면	1	1	-	-	-	-	-	22	-
동해면	-	-	-	-	2	-	2	19	-
지행면	65	59	1	5	2	-	2	65	2
대보면	-	-	-	-	-	-	-	31	-
경주군	-	-	-	-	12	1	11	91	-
감포읍	-	-	-	-	11	1	10	45	-
양북면	-	-	-	-	1	-	1	3	-
양남면	-	-	-	-	-	-	-	43	-
울진군	60	14	1	45	33	-	33	116	23
울진읍	-	-	-	-	-	-	-	4	-
평해면	-	-	-	-	-	-	-	7	-
북면	-	-	-	-	1	-	1	-	-
근남면	2	-	1	1	-	-	-	2	-
원남면	-	-	-	-	-	-	-	23	-
기성면	10	-	-	10	2	-	2	8	1
죽변면	30	8	-	22	24	-	24	31	6
후포면	18	6	-	12	6	-	6	41	16
울릉군	1 410	5	344	1 061	4	1	3	-	-
울릉읍	954	1	295	658	1	1	-	-	-
서면	293	-	49	244	-	-	-	-	-
북면	163	4	-	159	3	-	3	-	-

사업체수 (계속)  
of Fisheries (Continued)

Unit : Enterprise

연근해어업 Marine Fisheries										Administrative Districts
발	정치망 Set Nets	잠수기 Diving			제1종공동 Cooperative(I)	제2종공동 Cooperative Fisheries(II)				
		연안통널 Coastal Trap	정치망 Set Nets	소계 Sub-total	잠수기어업 Diving	해조채취어업 Saweeds Collection	포대(채조) Shellfish Collection	소계 Sub-total	취리망어업 Set Nets	
-	5	3	3	-	3	-	-	-	-	By Shi & Gun
96	37	19	17	2	120	2	2	-	-	Pohang-shi
10	4	7	7	-	72	-	-	-	-	Yongdok-gun
19	5	-	-	-	9	-	-	-	-	Yongdok-up
23	6	-	-	-	14	-	-	-	-	Kanggu-myon
18	6	4	3	1	21	-	-	-	-	Namjong-myon
26	11	4	3	1	3	-	-	-	-	Chuksan-myon
-	5	4	4	-	1	2	2	-	-	Yonghae-myon
195	145	81	41	40	431	35	-	35	-	Pyonggok-myon
16	1	11	5	6	159	-	-	-	-	Yongil-gun
2	87	14	2	12	12	1	-	1	-	Kuryongpo-up
42	32	11	11	-	30	34	-	34	-	Hunghae-up
22	2	34	14	20	5	-	-	-	-	Chongha-myon
19	5	-	-	-	33	-	-	-	-	Songna-myon
63	11	6	5	1	134	-	-	-	-	Tonghae-myon
31	7	5	4	1	58	-	-	-	-	Chihaeng-myon
91	6	5	3	2	124	8	-	8	-	Taebo-myon
45	6	4	3	1	82	8	-	8	-	Kyongju-gun
3	-	-	-	-	1	-	-	-	-	Kampo-up
43	-	1	-	1	41	-	-	-	-	Yangbuk-myon
93	176	37	21	16	558	7	3	3	1	Yangnam-myon
4	5	7	6	1	119	-	-	-	-	Ulchin-gun
7	2	3	3	-	160	2	2	-	-	Ulchin-up
-	49	1	1	-	17	-	-	-	-	Pyonghae-myon
2	1	-	-	-	55	-	-	-	-	Puk-myon
23	40	-	-	-	38	-	-	-	-	Kunnam-myon
7	61	4	4	-	108	4	1	2	1	Wonnam-myon
25	14	22	7	15	7	-	-	-	-	Kisong-myon
25	4	-	-	-	54	1	-	1	-	Chukpyon-myon
-	-	4	4	-	11	-	-	-	-	Hupo-myon
-	-	4	4	-	4	-	-	-	-	Ullung-gun
-	-	-	-	-	4	-	-	-	-	Ullung-up
-	-	-	-	-	3	-	-	-	-	So-myon
-	-	-	-	-	3	-	-	-	-	Puk-myon



## 2. 주된 어업 종류별 No. of Enterprises by Major Sorts

단위 : 사업체

행 성  구 역	연 근 해 어 업 Marine Fisheries					천 해		
	제 3 중 공 동 Cooperative Fisheries(III)				기 타 Others	계 Total	굴	
	소 계 Sub-total	해선망어업 Stow Net On Boat	낭장망어업 Long Bag Net	기타어업 Others	기타어업 Other Fisheries		소 계 Sub-total	굴 Oyster
경 상 북 도	179	-	-	179	145	446	26	-
사 업 체 별								
개 인 경 영	155	-	-	155	140	423	23	-
어 선 비 사 용	78	-	-	78	27	8	4	-
무 동 력 선	20	-	-	20	24	4	-	-
동 력 선	57	-	-	57	89	6	1	-
양 식 업	-	-	-	-	-	405	18	-
회 사 경 영	-	-	-	-	2	1	-	-
공 동 경 영	24	-	-	24	2	22	3	-
단 체 연 구 기 관	-	-	-	-	1	-	-	-
보 유 어 선 규 모 별								
어 선 없 음	83	-	-	83	28	145	13	-
무 동 력 선	21	-	-	21	24	85	1	-
2 톤 미 만	19	-	-	19	24	80	1	-
2 - 5 톤	2	-	-	2	-	4	-	-
5 톤 이 상	-	-	-	-	-	1	-	-
동 력 선	75	-	-	75	93	216	12	-
2 톤 미 만	46	-	-	46	26	202	12	-
2 - 5	12	-	-	12	28	10	-	-
5 - 10	8	-	-	8	8	3	-	-
10 - 20	9	-	-	9	16	-	-	-
20 - 50	-	-	-	-	12	-	-	-
50 - 100	-	-	-	-	1	1	-	-
100 - 200	-	-	-	-	1	-	-	-
200 - 500	-	-	-	-	-	-	-	-
500 - 1000	-	-	-	-	-	-	-	-
1000 톤 이 상	-	-	-	-	1	-	-	-

사업체수 (계속)  
of Fisheries (Continued)

Unit : Enterprise

양식업 (Shallow Sea Culture)								Administrative Districts
패류 (Shellfish)								
꼬막 (Cockle)	바지리 (Short Necked Clam)	가무리 (Cycline Clam)	피조개 (Arkshell)	새꼬막 (Cockle)	홍합 (Sea Mussel)	전복 (Abalones)	기타패류 (Others)	
1	-	-	-	1	-	-	24	Kyongsangbuk-do
								By Fisheries Enterprise
1	-	-	-	1	-	-	21	Individual Management
1	-	-	-	1	-	-	2	Non-use of Fish. Boat
-	-	-	-	-	-	-	-	Non-powered Boat
-	-	-	-	-	-	-	1	Powered Boat
-	-	-	-	-	-	-	18	Shallow Sea Culture
-	-	-	-	-	-	-	-	Company Management
-	-	-	-	-	-	-	3	Joint Management
-	-	-	-	-	-	-	-	Cooperatives & Insti.
								By Size of Vessels
1	-	-	-	1	-	-	11	No Vessels
-	-	-	-	-	-	-	1	Non-powered Vessels
-	-	-	-	-	-	-	1	Less than 2 ton
-	-	-	-	-	-	-	-	2 - 5
-	-	-	-	-	-	-	-	5 ton and Over
-	-	-	-	-	-	-	12	Powered Vessels
-	-	-	-	-	-	-	12	Less than 2 ton
-	-	-	-	-	-	-	-	2 - 5
-	-	-	-	-	-	-	-	5 - 10
-	-	-	-	-	-	-	-	10 - 20
-	-	-	-	-	-	-	-	20 - 50
-	-	-	-	-	-	-	-	50 - 100
-	-	-	-	-	-	-	-	100 - 200
-	-	-	-	-	-	-	-	200 - 500
-	-	-	-	-	-	-	-	500 - 1000
-	-	-	-	-	-	-	-	1000 ton and Over

## 2. 주된 어업 종류별 No. of Enterprises by Major Sorts

단위 : 사업체

행 정 구 역	연 근 해 어 업 Marine Fisheries					천 해			
	제 3 종 공 동 Cooperative Fisheries(III)				기 타 Others	계 Total	소 계 Sub-total		
	소 계 Sub-total	해선망어업 Stow Net On Boat	낭장망어업 Long Bag Net	기타어업 Others	기타어업 Other Fisheries		소 계 Sub-total	굴 Oyster	
시 군 별									
포 항 시	-	-	-	-	4	1	-	-	
영 덕 군	23	-	-	23	40	192	5	-	
영 덕 읍	16	-	-	16	2	26	1	-	
강 구 면	2	-	-	2	9	12	1	-	
남 정 면	5	-	-	5	7	14	-	-	
축 산 면	-	-	-	-	10	55	-	-	
영 해 면	-	-	-	-	12	34	1	-	
병 곡 면	-	-	-	-	-	51	2	-	
영 일 군	59	-	-	59	24	94	2	-	
구 룡 포 읍	3	-	-	3	19	26	1	-	
홍 해 읍	47	-	-	47	1	6	1	-	
청 하 면	-	-	-	-	-	1	-	-	
송 라 면	1	-	-	1	4	1	-	-	
동 해 면	3	-	-	3	-	1	-	-	
지 병 면	5	-	-	5	-	49	-	-	
대 보 면	-	-	-	-	-	10	-	-	
경 주 군	57	-	-	57	57	91	7	-	
감 포 읍	31	-	-	31	54	56	5	-	
양 북 면	4	-	-	4	-	20	-	-	
양 남 면	22	-	-	22	3	15	2	-	
울 진 군	40	-	-	40	17	66	10	-	
울 진 읍	3	-	-	3	-	5	-	-	
평 해 면	4	-	-	4	-	17	4	-	
북 면	15	-	-	15	-	1	-	-	
근 남 면	3	-	-	3	-	6	-	-	
원 남 면	2	-	-	2	3	5	-	-	
기 성 면	9	-	-	9	11	12	1	-	
죽 반 면	3	-	-	3	1	10	2	-	
후 포 면	1	-	-	1	2	10	3	-	
울 릉 군	-	-	-	-	3	2	2	-	
울 릉 읍	-	-	-	-	2	2	2	-	
서 면	-	-	-	-	-	-	-	-	
북 면	-	-	-	-	1	-	-	-	





사업체수 (계속)  
of Fisheries (Continued)

Unit : Enterprise

천해양식업 Shallow Sea Culture											Administrative Districts
어류 Fishes						기타수산물 Others					
넙치 Bastard Halibuts	돔 Sea-breans	복어 Puffers	농어 Common Sea Bass	조피볼락 Rock Fish	기타어류 Others	소계 Sub-total	새우 Shrimp	우렁ガイ Sea Squirts	해삼 Sea Cucumber	기타 Others	
45	-	-	-	-	1	275	-	274	-	1	Kyongsangbuk-do
											By Fisheries Enterprise
43	-	-	-	-	1	261	-	260	-	1	Individual Management
-	-	-	-	-	-	2	-	2	-	-	Non-use of Fish. Boat
-	-	-	-	-	-	3	-	3	-	-	Non-powered Boat
1	-	-	-	-	-	4	-	3	-	1	Powered Boat
42	-	-	-	-	1	252	-	252	-	-	Shallow Sea Culture
1	-	-	-	-	-	-	-	-	-	-	Company Management
1	-	-	-	-	-	14	-	14	-	-	Joint Management
-	-	-	-	-	-	-	-	-	-	-	Cooperatives & Insti.
											By Size of Vessels
40	-	-	-	-	1	70	-	70	-	-	No Vessels
2	-	-	-	-	-	45	-	45	-	-	Non-powered Vessels
1	-	-	-	-	-	42	-	42	-	-	Less than 2 ton
-	-	-	-	-	-	3	-	3	-	-	2 - 5
1	-	-	-	-	-	-	-	-	-	-	5 ton and Over
3	-	-	-	-	-	160	-	159	-	1	Powered Vessels
3	-	-	-	-	-	149	-	148	-	1	Less than 2 ton
-	-	-	-	-	-	9	-	9	-	-	2 - 5
-	-	-	-	-	-	1	-	1	-	-	5 - 10
-	-	-	-	-	-	-	-	-	-	-	10 - 20
-	-	-	-	-	-	-	-	-	-	-	20 - 50
-	-	-	-	-	-	1	-	1	-	-	50 - 100
-	-	-	-	-	-	-	-	-	-	-	100 - 200
-	-	-	-	-	-	-	-	-	-	-	200 - 500
-	-	-	-	-	-	-	-	-	-	-	500 - 1000
-	-	-	-	-	-	-	-	-	-	-	1000 ton and Over







### 3. 어업종류별 No. of Practical Enterprises by

행 성  구 역	사업체수 No. of Enterprises	합 계 Total	원양어업 Distant Waters Fisheries								계 Sub-total
			계 Sub-total	원양연승 Long Line	원양트롤 Otter Trawl	원양채낚기 Bait Boats	원양통발 Long Trap	원양선망 Purse Seine	기타원양 Others		
			경 상 북 도	7 655	11 153	1	1	-	-	-	
사 업 체 별											
개 인 경 영	7 451	10 915	1	1	-	-	-	-	-	10 265	
어 선 비 사 용	3 619	4 485	-	-	-	-	-	-	-	4 466	
무 동 력 선	348	539	-	-	-	-	-	-	-	528	
동 력 선	2 997	5 081	1	1	-	-	-	-	-	4 990	
양 식 업	487	810	-	-	-	-	-	-	-	281	
회 사 경 영	5	6	-	-	-	-	-	-	-	5	
공 동 경 영	197	230	-	-	-	-	-	-	-	206	
단 체 연 구 기 관	2	2	-	-	-	-	-	-	-	2	
보 유 어 선 규 모 별											
어 선 없 음	3 856	4 734	1	1	-	-	-	-	-	4 574	
무 동 력 선	448	687	-	-	-	-	-	-	-	588	
2 톤 미 만	427	649	-	-	-	-	-	-	-	555	
2 - 5 톤	16	30	-	-	-	-	-	-	-	26	
5 톤 이 상	5	8	-	-	-	-	-	-	-	7	
동 력 선	3 351	5 732	-	-	-	-	-	-	-	5 316	
2 톤 미 만	2 226	3 881	-	-	-	-	-	-	-	3 497	
2-5	600	1 078	-	-	-	-	-	-	-	1 058	
5-10	186	282	-	-	-	-	-	-	-	275	
10-20	113	185	-	-	-	-	-	-	-	182	
20-50	133	199	-	-	-	-	-	-	-	198	
50-100	73	85	-	-	-	-	-	-	-	84	
100-200	19	21	-	-	-	-	-	-	-	21	
200-500	-	-	-	-	-	-	-	-	-	-	
500-1000	-	-	-	-	-	-	-	-	-	-	
1000톤 이 상	1	1	-	-	-	-	-	-	-	1	

주. 1. 1년동안 사업체가 실제로 경영한 한가지 또는 그 이상의 어업 전체를 조사한 것이므로 주된 어업별 사업체 수와는 차이가 있음  
 2. 허가, 면허, 신고등과는 관계없이 실제로 어업을 경영하는 사업체에 대하여 조사된 것임.

실사업체수  
Means of Fisheries

Unit : Enterprise

연 근 해 어 업 Marine Fisheries											Administrative Districts
지 인 망 Trawl Fishing											
소 계 Sub-total	대청트롤 Large Otter Trawl	동해구트롤 Eastern Sea Trawl	1수인대청 기선자인망 Trawl Large (One Boat)	2수인대청 기선자인망 Trawl Large (Two Boat)	1수인중형기저 (동해구) Medium One (Eastern Sea)	1수인중형기저 (서, 남해구) Southern Sea)	2수인중형 기선자인망 Trawl Medium (Two Boat)	기선형망 Powered Dredge Net	범선형망 Sailing Dredge Net	범선자인망 Sailing Otter Trawl	
54	2	3	1	1	8	-	-	-	39	-	Kyongsangbuk-do
											By Fisheries Enterprise
53	1	3	1	1	8	-	-	-	39	-	Individual Management
18	-	-	-	1	-	-	-	-	17	-	Non-use of Fish. Boat
4	-	-	-	-	-	-	-	-	4	-	Non-powered Boat
31	1	3	1	-	8	-	-	-	18	-	Powered Boat
-	-	-	-	-	-	-	-	-	-	-	Shallow Sea Culture
-	-	-	-	-	-	-	-	-	-	-	Company Management
-	-	-	-	-	-	-	-	-	-	-	Joint Management
1	1	-	-	-	-	-	-	-	-	-	Cooperatives & Insti.
											By Size of Vessels
17	-	-	-	1	-	-	-	-	16	-	No Vessels
5	-	-	-	-	1	-	-	-	4	-	Non-powered Vessels
4	-	-	-	-	1	-	-	-	3	-	Less than 2 ton
1	-	-	-	-	-	-	-	-	1	-	2 - 5
-	-	-	-	-	-	-	-	-	-	-	5 ton and Over
32	2	3	1	-	7	-	-	-	19	-	Powered Vessels
20	1	-	-	-	-	-	-	-	19	-	Less than 2 ton
-	-	-	-	-	-	-	-	-	-	-	2 - 5
-	-	-	-	-	-	-	-	-	-	-	5 - 10
-	-	-	-	-	-	-	-	-	-	-	10 - 20
1	-	-	-	-	1	-	-	-	-	-	20 - 50
10	-	3	1	-	6	-	-	-	-	-	50 - 100
1	1	-	-	-	-	-	-	-	-	-	100 - 200
-	-	-	-	-	-	-	-	-	-	-	200 - 500
-	-	-	-	-	-	-	-	-	-	-	500 - 1000
-	-	-	-	-	-	-	-	-	-	-	1000 ton and Over

Note. 1. It may be different from the no. of major fishery due to various no. of fisheries per enterprise.  
2. It was surveyed on the actual enterprise regardless of permission, licence etc.







실 사 업 체 수 (계속)  
Means of Fisheries (Continued)

Unit : Enterprise

기 타 부 망 Others	연 근 해 어 업 Marine Fisheries										Administrative Districts
	자 망 Gill Nets					인 망 Seines	채 낚 기 Angling				
	소 계 Sub-total	근해유저망 Large Gill Net	연안유저망 Small Gill Net	기타저망 Others	가선권형망 Anchory Drag Net	소 계 Sub-total	근해채낚기 Off-shore Angling	근해외중낚기 Off-shore Single Line	연안채낚기 Coastal Angling		
-	2 762	126	2 071	565	1	2 708	927	355	1 426	Kyongsangbuk-do	
										By Fisheries Enterprise	
-	2 759	126	2 069	564	1	2 704	926	353	1 425	Individual Management	
-	498	3	315	180	-	1 867	816	295	756	Non-use of Fish. Boat	
-	219	1	151	67	1	62	1	4	57	Non-powered Boat	
-	1 968	122	1 539	307	-	758	108	54	596	Powered Boat	
-	74	-	64	10	-	17	1	-	16	Shallow Sea Culture	
-	-	-	-	-	-	1	1	-	-	Company Management	
-	3	-	2	1	-	3	-	2	1	Joint Management	
-	-	-	-	-	-	-	-	-	-	Cooperatives & Insti.	
										By Size of Vessels	
-	500	3	317	180	-	1 868	812	299	757	No Vessels	
-	237	1	162	74	1	74	2	4	68	Non-powered Vessels	
-	229	1	159	69	1	72	2	4	66	Less than 2 ton	
-	7	-	2	5	-	2	-	-	2	2 - 5	
-	1	-	1	-	-	-	-	-	-	5 ton and Over	
-	2 025	122	1 592	311	-	766	113	52	601	Powered Vessels	
-	1 404	5	1 169	230	-	398	9	2	387	Less than 2 ton	
-	397	10	327	60	-	185	5	-	180	2 - 5	
-	96	9	80	7	-	37	3	4	30	5 - 10	
-	39	25	9	5	-	28	17	8	3	10 - 20	
-	77	62	7	8	-	67	40	26	1	20 - 50	
-	12	11	-	1	-	34	22	12	-	50 - 100	
-	-	-	-	-	-	17	17	-	-	100 - 200	
-	-	-	-	-	-	-	-	-	-	200 - 500	
-	-	-	-	-	-	-	-	-	-	500 - 1000	
-	-	-	-	-	-	-	-	-	-	1000 ton and Over	



실 사 업 체 수 (계속)  
Means of Fisheries (Continued)

Unit : Enterprise

연 근 해 어 업 Marine Fisheries										Administrative Districts
기 타 부 망 Others	자 망 Gill Nets				인 망 Seines	채 낚 기 Angling				
	소 계 Sub-total	근해유지망 Large Gill Net	연안유지망 Small Gill Net	기타지망 Others	기선권형망 Anchory Drag Net	소 계 Sub-total	근해채낚기 Off-shore Angling	근해외줄낚기 Off-shore Single Line	연안채낚기 Coastal Angling	
										By Shi & Gun
-	123	4	92	27	-	21	19	-	2	Pohang-shi
-	447	7	427	13	-	142	4	2	136	Yongdok-gun
-	73	-	72	1	-	1	-	-	1	Yongdok-up
-	104	2	100	2	-	13	3	-	10	Kanggu-myon
-	48	-	48	-	-	-	-	-	-	Namjong-myon
-	78	5	63	10	-	6	1	-	5	Chuksan-myon
-	123	-	123	-	-	122	-	2	120	Yonghae-myon
-	21	-	21	-	-	-	-	-	-	Pyonggok-myon
-	1 353	29	1 049	275	-	907	853	3	51	Yongil-gun
-	245	21	210	14	-	802	784	2	16	Kuryongpo-up
-	344	-	210	134	-	1	1	-	-	Hunghae-up
-	142	2	118	22	-	27	-	-	27	Chongha-myon
-	147	-	78	69	-	3	1	-	2	Songna-myon
-	168	1	148	19	-	-	-	-	-	Tonghae-myon
-	148	2	131	15	-	70	64	1	5	Chihaeng-myon
-	159	3	154	2	-	4	3	-	1	Taebo-myon
-	217	38	113	66	-	20	18	1	1	Kyongju-gun
-	179	38	76	65	-	19	18	-	1	Kampo-up
-	8	-	8	-	-	-	-	-	-	Yangbuk-myon
-	30	-	29	1	-	1	-	1	-	Yangnam-myon
-	549	43	323	183	1	186	27	4	155	Ulchin-gun
-	51	-	28	23	1	11	1	-	10	Ulchin-up
-	41	2	27	12	-	-	-	-	-	Pyonghae-myon
-	40	-	7	33	-	13	-	1	12	Puk-myon
-	35	-	35	-	-	5	-	2	3	Kunnam-myon
-	20	-	20	-	-	-	-	-	-	Wonnam-myon
-	58	-	34	24	-	30	-	-	30	Kisong-myon
-	199	5	151	43	-	80	11	-	69	Chukpyon-myon
-	105	36	21	48	-	47	15	1	31	Hupo-myon
-	73	5	67	1	-	1 432	6	345	1 081	Ullung-gun
-	48	5	42	1	-	975	1	296	678	Ullung-up
-	23	-	23	-	-	294	1	49	244	So-myon
-	2	-	2	-	-	163	4	-	159	Puk-myon





실사업체수 (계속)  
Means of Fisheries (Continued)

Unit : Enterprise

연 근 Marine Fisheries 어 업										Administrative Districts
제 1 중 공동 Cooperative(I)	제 2 중 공동 Cooperative Fisheries(II)			제 3 중 공동 Cooperative Fisheries(III)				기 타 Others		
포 패 (채조) Shellfish Collection	소 계 Sub-total	취리망어업 Set Nets	지인망어업 Beach Seine	선인망어업 Boat Seine	소 계 Sub-total	해신망어업 Stow Net On Boat	낭장망어업 Long Bag Net	기타어업 Others	기타어업 Other Fisheries	
1 888	102	6	95	1	257	1	1	255	537	Kyongsangbuk-do
By Fisheries Enterprise										
1 766	91	2	89	-	224	1	1	222	532	Individual Management
1 261	69	2	67	-	112	1	-	111	232	Non-use of Fish. Boat
82	5	-	5	-	23	-	-	23	44	Non-powered Boat
301	16	-	16	-	80	-	1	79	246	Powered Boat
122	1	-	1	-	9	-	-	9	10	Shallow Sea Culture
-	-	-	-	-	-	-	-	-	2	Company Management
122	11	4	6	1	33	-	-	33	2	Joint Management
-	-	-	-	-	-	-	-	-	1	Cooperatives & Insti.
By Size of Vessels										
1 354	74	4	70	-	118	1	-	117	234	No Vessels
96	7	-	7	-	29	-	-	29	45	Non-powered Vessels
89	5	-	5	-	26	-	-	26	43	Less than 2 ton
5	1	-	1	-	2	-	-	2	2	2 - 5
2	1	-	1	-	1	-	-	1	-	5 ton and Over
438	21	2	18	1	110	-	1	109	258	Powered Vessels
360	17	2	15	-	70	-	1	69	110	Less than 2 ton
51	2	-	2	-	14	-	-	14	82	2 - 5
12	1	-	-	1	12	-	-	12	20	5 - 10
14	1	-	1	-	14	-	-	14	26	10 - 20
-	-	-	-	-	-	-	-	-	17	20 - 50
1	-	-	-	-	-	-	-	-	1	50 - 100
-	-	-	-	-	-	-	-	-	1	100 - 200
-	-	-	-	-	-	-	-	-	-	200 - 500
-	-	-	-	-	-	-	-	-	-	500 - 1000
-	-	-	-	-	-	-	-	-	1	1000 ton and Over

### 3. 어업종류별 No. of Practical Enterprises by

단위 : 사업체

행정구역	연근해어업 Marine Fisheries									
	연선 Long Lines			포획 Traps			정치망 Set Nets	잠수기 Diving		
	소계 Sub-total	근해연선 Off-shore Long Line	연안연선 Coastal Long Line	소계 Sub-total	근해포획 Off-Shore Trap	연안포획 Coastal Trap	정치망 Set Nets	소계 Sub-total	잠수기어업 Diving	해조채취어업 Seaweeds Collection
시군별										
포항시	99	1	98	1	-	1	6	4	3	1
영덕군	18	-	18	218	15	203	41	26	22	4
영덕읍	-	-	-	35	-	35	6	12	10	2
강구면	15	-	15	42	10	32	5	-	-	-
남정면	3	-	3	32	-	32	6	-	-	-
축산면	-	-	-	35	5	30	6	4	3	1
영해면	-	-	-	72	-	72	12	5	4	1
병곡면	-	-	-	2	-	2	6	5	5	-
영일군	12	1	11	460	15	445	150	134	62	72
구룡포읍	2	-	2	52	10	42	1	12	6	6
홍해읍	2	-	2	26	2	24	89	14	2	12
청하면	-	-	-	61	-	61	32	36	26	10
송라면	1	-	1	79	-	79	2	50	14	36
동해면	3	-	3	37	-	37	6	1	1	-
지행면	2	-	2	99	2	97	12	7	5	2
대보면	2	1	1	106	1	105	8	14	8	6
경주군	75	5	70	189	9	180	11	8	4	4
감포읍	73	5	68	119	9	110	10	7	4	3
양북면	1	-	1	5	-	5	-	-	-	-
양남면	1	-	1	65	-	65	1	1	-	1
울진군	80	-	80	317	30	287	194	64	29	35
울진읍	11	-	11	28	1	27	6	21	12	9
명해면	-	-	-	12	1	11	2	5	3	2
북면	3	-	3	17	-	17	54	2	2	-
근남면	1	-	1	9	-	9	1	-	-	-
원남면	2	-	2	49	-	49	44	-	-	-
기성면	13	-	13	38	1	37	69	8	4	4
죽변면	36	-	36	94	8	86	14	27	7	20
후포면	14	-	14	70	19	51	4	1	1	-
울릉군	5	1	4	7	-	7	-	4	4	-
울릉읍	2	1	1	7	-	7	-	4	4	-
서면	-	-	-	-	-	-	-	-	-	-
북면	3	-	3	-	-	-	-	-	-	-

실 사 업 체 수 (계속)  
Means of Fisheries (Continued)

Unit : Enterprise

연 근 해 어 업 Marine Fisheries										Administrative Districts	
제 1 중 공 동 Cooperative(I)	제 2 중 공 동 Cooperative Fisheries(II)				제 3 중 공 동 Cooperative Fisheries(III)				기 타 Others		
포 패 (채조) Shellfish Collection	소 계 Sub-total	회리망어업 Set Nets	지인망어업 Beach Seine	선인망어업 Boat Seine	소 계 Sub-total	해선망어업 Stow Net On Boat	낭정망어업 Long Bag Net	기타어업 Others	기타어업 Other Fisheries		
										By Shi & Gun	
3	-	-	-	-	-	-	-	-	-	4	Pohang-shi
146	2	2	-	-	28	-	-	28	49	Yongdok-gun	
95	-	-	-	-	18	-	-	18	2	Yongdok-up	
9	-	-	-	-	4	-	-	4	12	Kanggu-myon	
14	-	-	-	-	5	-	-	5	7	Namjong-myon	
24	-	-	-	-	-	-	-	-	14	Chuksan-myon	
3	-	-	-	-	1	-	-	1	14	Yonghae-myon	
1	2	2	-	-	-	-	-	-	-	Pyonggak-myon	
748	59	-	59	-	74	-	1	73	122	Yongil-gun	
180	-	-	-	-	3	-	-	3	22	Kuryongpo-up	
23	24	-	24	-	53	-	1	52	25	Hunghae-up	
48	35	-	35	-	1	-	-	1	-	Chongha-myon	
42	-	-	-	-	4	-	-	4	71	Songna-myon	
106	-	-	-	-	5	-	-	5	4	Tonghae-myon	
277	-	-	-	-	7	-	-	7	-	Chihaeng-myon	
72	-	-	-	-	1	-	-	1	-	Taebo-myon	
161	14	-	14	-	72	-	-	72	75	Kyongju-gun	
104	14	-	14	-	43	-	-	43	72	Kampo-up	
2	-	-	-	-	4	-	-	4	-	Yangbuk-myon	
55	-	-	-	-	25	-	-	25	3	Yangnam-myon	
818	27	4	22	1	83	1	-	82	264	Ulchin-gun	
157	-	-	-	-	3	-	-	3	11	Ulchin-up	
183	2	2	-	-	11	-	-	11	-	Pyonghae-myon	
78	-	-	-	-	40	-	-	40	-	Puk-myon	
57	-	-	-	-	5	-	-	5	-	Kunnam-myon	
82	1	-	1	-	5	-	-	5	12	Wonnam-myon	
196	6	2	3	1	12	1	-	11	236	Kisong-myon	
7	-	-	-	-	5	-	-	5	3	Chukpyon-myon	
58	18	-	18	-	2	-	-	2	2	Hupo-myon	
12	-	-	-	-	-	-	-	-	23	Ullung-gun	
5	-	-	-	-	-	-	-	-	22	Ullung-up	
4	-	-	-	-	-	-	-	-	-	So-myon	
3	-	-	-	-	-	-	-	-	1	Puk-myon	



실 사 업 체 수 (계속)  
Means of Fisheries (Continued)

Unit : Enterprise

		천 해 양 식 업 Shallow Sea Culture							Administrative Districts
		해 조 류							
전 북 Abalones	기타래류 Others	소 계 Sub-total	김 Laver	미역 Sea Mustard	다 시 마 Kelp	못 Fusiforme	파 레 Green Laver	기 타 해 조 류 Others	
35	-	143	-	143	-	-	-	-	Kyongsangbuk-do
By Fisheries Enterprise									
32	-	141	-	141	-	-	-	-	Individual Management
2	-	9	-	9	-	-	-	-	Non-use of Fish. Boat
1	-	2	-	2	-	-	-	-	Non-powered Boat
5	-	26	-	26	-	-	-	-	Powered Boat
24	-	104	-	104	-	-	-	-	Shallow Sea Culture
-	-	-	-	-	-	-	-	-	Company Management
3	-	2	-	2	-	-	-	-	Joint Management
-	-	-	-	-	-	-	-	-	Cooperatives & Insti.
By Size of Vessels									
14	-	22	-	22	-	-	-	-	No Vessels
2	-	42	-	42	-	-	-	-	Non-powered Vessels
2	-	41	-	41	-	-	-	-	Less than 2 ton
-	-	1	-	1	-	-	-	-	2 - 5
-	-	-	-	-	-	-	-	-	5 ton and Over
19	-	79	-	79	-	-	-	-	Powered Vessels
18	-	77	-	77	-	-	-	-	Less than 2 ton
1	-	-	-	-	-	-	-	-	2 - 5
-	-	1	-	1	-	-	-	-	5 - 10
-	-	-	-	-	-	-	-	-	10 - 20
-	-	1	-	1	-	-	-	-	20 - 50
-	-	-	-	-	-	-	-	-	50 - 100
-	-	-	-	-	-	-	-	-	100 - 200
-	-	-	-	-	-	-	-	-	200 - 500
-	-	-	-	-	-	-	-	-	500 - 1000
-	-	-	-	-	-	-	-	-	1000 ton and Over









실사업체수 (계속)  
Means of Fisheries (Continued)

Unit : Enterprise

신해양식업 Shallow Sea Culture 기타수산물 Others					사업체당평균 종사어업수 Average Per Enterprise	Administrative Districts
소계 Sub-total	새우 Shrimp	우렁챙이 Sea Squirts	해삼 Sea Cucumber	기타 Others		
424	-	422	-	2	1.5	Kyongsangbuk-do
By Fisheries Enterprise						
409	-	407	-	2	1.5	Individual Management
6	-	6	-	-	1.2	Non-use of Fish. Boat
8	-	7	-	1	1.5	Non-powered Boat
52	-	51	-	1	1.7	Powered Boat
343	-	343	-	-	1.7	Shallow Sea Culture
-	-	-	-	-	1.2	Company Management
15	-	15	-	-	1.2	Joint Management
-	-	-	-	-	1.0	Cooperatives & Insti.
By Size of Vessels						
74	-	74	-	-	1.2	No Vessels
51	-	50	-	1	1.5	Non-powered Vessels
48	-	47	-	1	1.5	Less than 2 ton
3	-	3	-	-	1.9	2 - 5
-	-	-	-	-	1.6	5 ton and Over
299	-	298	-	1	1.7	Powered Vessels
274	-	273	-	1	1.7	Less than 2 ton
17	-	17	-	-	1.8	2 - 5
4	-	4	-	-	1.5	5 - 10
3	-	3	-	-	1.6	10 - 20
-	-	-	-	-	1.5	20 - 50
1	-	1	-	-	1.2	50 - 100
-	-	-	-	-	1.1	100 - 200
-	-	-	-	-	-	200 - 500
-	-	-	-	-	-	500 - 1000
-	-	-	-	-	1.0	1000 ton and Over



실사업체수 (계속)  
Means of Fisheries (Continued)

Unit : Enterprise

Shallow Sea Culture 기타수산동물					사업체당평균 중사어업수 Average Per Enterprise	Administrative Districts
소계 Sub-total	새우 Shrimp	우렁챙이 Sea Squirts	해심 Sea Cucumber	기타 Others		
						By Shi & Gun
1	-	1	-	-	1.1	Pohang-shi
195	-	194	-	1	1.4	Yongdok-gun
32	-	32	-	-	1.4	Yongdok-up
15	-	15	-	-	1.2	Kanggu-myon
9	-	8	-	1	1.4	Namjong-myon
45	-	45	-	-	1.3	Chuksan-myon
41	-	41	-	-	1.7	Yonghae-myon
53	-	53	-	-	1.3	Pyonggok-myon
147	-	147	-	-	1.5	Yongil-gun
13	-	13	-	-	1.1	Kuryongpo-up
5	-	5	-	-	1.6	Hunghae-up
-	-	-	-	-	1.6	Chongha-myon
-	-	-	-	-	3.3	Songna-myon
-	-	-	-	-	1.8	Tonghae-myon
129	-	129	-	-	1.7	Chihaeng-myon
-	-	-	-	-	1.5	Taebo-myon
25	-	25	-	-	1.7	Kyongju-gun
6	-	6	-	-	1.8	Kampo-up
8	-	8	-	-	1.4	Yangbuk-myon
11	-	11	-	-	1.4	Yangnam-myon
55	-	54	-	1	1.8	Ulchin-gun
5	-	5	-	-	1.7	Ulchin-up
16	-	16	-	-	1.2	Pyonghae-myon
-	-	-	-	-	2.2	Puk-myon
6	-	6	-	-	1.2	Kunnam-myon
2	-	2	-	-	1.9	Wonnam-myon
12	-	11	-	1	2.5	Kisong-myon
6	-	6	-	-	1.8	Chukpyon-myon
8	-	8	-	-	1.6	Hupo-myon
1	-	1	-	-	1.1	Ullung-gun
-	-	-	-	-	1.1	Ullung-up
1	-	1	-	-	1.1	So-myon
-	-	-	-	-	1.0	Puk-myon

4. 최성여기의  
No. of Enterprises by

단위 : 사업체

행정구역	계 Total	1인 One Person	2 - 3	4 - 5	6 - 9	10 - 14	15 - 19	20 - 29
경상북도	7 655	3 023	2 878	693	367	291	123	122
사업체별								
개인경영	7 451	3 019	2 862	678	355	270	111	96
어선비사용	3 619	2 635	847	77	26	18	7	9
무동력선	348	99	209	25	9	3	3	-
동력선	2 997	275	1 642	473	234	187	67	63
양식업	487	10	164	103	86	62	34	24
회사경영	5	-	-	-	1	1	-	1
공동경영	197	4	16	15	11	20	12	24
단체연구기관	2	-	-	-	-	-	-	1
보유어선규모별								
어선없음	3 856	2 653	916	101	44	42	15	21
무동력선	448	99	234	49	33	10	7	6
2톤미만	427	98	228	44	31	9	7	2
2 - 5톤	16	1	5	4	2	-	-	3
5톤이상	5	-	1	1	-	1	-	1
동력선	3 351	271	1 728	543	290	239	101	95
2톤미만	2 226	242	1 423	316	107	62	30	28
2-5	600	23	283	152	92	33	7	5
5-10	186	3	19	43	41	27	36	14
10-20	113	3	3	25	20	30	18	7
20-50	133	-	-	7	28	47	9	22
50-100	73	-	-	-	2	38	-	9
100-200	19	-	-	-	-	2	1	10
200-500	-	-	-	-	-	-	-	-
500-1000	-	-	-	-	-	-	-	-
1000톤이상	1	-	-	-	-	-	-	-

종사자수별 사업체수  
the No. of Fishery Workers in Season

Unit : Enterprise

30 - 49	50 - 99	100 - 149	150 - 199	200 - 299	300 - 499	500인 이상 500 Persons and Over	Administrative Districts
92	53	10	-	3	-	-	Kyongsangbuk-do
							By Fisheries Enterprise
48	10	2	-	-	-	-	Individual Management
-	-	-	-	-	-	-	Non-use of Fish. Boat
-	-	-	-	-	-	-	Non-powered Boat
44	10	2	-	-	-	-	Powered Boat
4	-	-	-	-	-	-	Shallow Sea Culture
2	-	-	-	-	-	-	Company Management
42	43	8	-	2	-	-	Joint Management
-	-	-	-	1	-	-	Cooperatives & Insti.
							By Size of Vessels
32	27	3	-	2	-	-	No Vessels
8	2	-	-	-	-	-	Non-powered Vessels
7	1	-	-	-	-	-	Less than 2 ton
-	1	-	-	-	-	-	2 - 5
1	-	-	-	-	-	-	5 ton and Over
52	24	7	-	1	-	-	Powered Vessels
6	11	1	-	-	-	-	Less than 2 ton
2	3	-	-	-	-	-	2 - 5
2	-	1	-	-	-	-	5 - 10
1	3	3	-	-	-	-	10 - 20
18	2	-	-	-	-	-	20 - 50
17	5	2	-	-	-	-	50 - 100
5	-	-	-	-	1	-	100 - 200
-	-	-	-	-	-	-	200 - 500
-	-	-	-	-	-	-	500 - 1000
1	-	-	-	-	-	-	1000 ton and Over

4. 최 성 어 기 의  
No. of Enterprises by

단위 : 사업체

행 성 구 역	계 Total	1 인 One Person	2 - 3	4 - 5	6 - 9	10 - 14	15 - 19	20 - 29
시								
포항시	263	38	135	25	20	23	4	11
영덕군	975	243	441	122	56	50	19	17
영덕읍	193	48	106	20	9	1	3	1
강구면	186	49	82	14	5	18	8	5
남정면	98	19	55	5	3	9	1	2
죽산면	181	27	39	46	35	16	6	7
영해면	240	95	121	12	2	3	1	-
병곡면	77	5	38	25	2	3	-	2
영일군	2 870	1 328	1 007	239	122	56	36	42
구룡포읍	1 232	917	202	42	31	5	5	14
홍해읍	375	61	159	100	31	11	6	4
청하면	247	113	116	7	2	-	3	2
송라면	121	34	63	17	1	1	-	1
동해면	189	27	139	6	7	3	3	1
지행면	456	131	175	45	36	35	17	14
대보면	250	45	153	22	14	1	2	6
경주군	574	76	234	106	61	51	15	17
감포읍	395	33	153	77	56	47	14	6
양북면	31	-	20	7	-	2	1	-
양남면	148	43	61	22	5	2	-	11
울진군	1 524	360	888	70	33	88	22	24
울진읍	182	58	100	12	5	1	1	-
평해면	241	23	195	5	3	6	-	5
북면	115	35	64	4	-	7	4	-
근남면	103	56	31	4	1	2	-	5
원남면	115	29	75	1	1	1	-	5
기성면	277	50	163	21	4	18	8	-
죽변면	272	105	115	17	12	11	6	2
후포면	219	4	145	6	7	42	3	7
울릉군	1 449	978	173	131	75	23	27	11
울릉읍	982	642	113	90	65	21	17	5
서면	297	235	24	15	7	2	10	3
북면	170	101	36	26	3	-	-	3





5. 해상작업  
No. of Enterprises by

단위 : 사업체

행정 구역	계 Total	30 - 59 일 30 - 59 Days	60 - 89	90 - 119	120 - 149
경 상 북 도	7 655	323	667	551	453
사 업 체 별					
개 인 경 영	7 451	320	630	535	440
어 선 비 사 용	3 619	286	518	313	204
무 동 력 선	348	7	24	35	18
동 력 선	2 997	11	73	150	164
양 식 업	487	16	15	37	54
회 사 경 영	5	-	-	-	1
공 동 경 영	197	3	37	15	12
단 체 연 구 기관	2	-	-	1	-
보유 어선 규모 별					
어 선 없 음	3 856	300	554	329	223
무 동 력 선	448	10	31	49	21
2 톤 미 만	427	10	31	49	20
2 - 5 톤	16	-	-	-	1
5 톤 이 상	5	-	-	-	-
동 력 선	3 351	13	82	173	209
2 톤 미 만	2 226	11	68	151	156
2-5	600	2	12	17	34
5-10	186	-	1	1	6
10-20	113	-	-	-	8
20-50	133	-	1	2	1
50-100	73	-	-	1	4
100-200	19	-	-	1	-
200-500	-	-	-	-	-
500-1000	-	-	-	-	-
1000톤 이 상	1	-	-	-	-

중 사 일 수 별 사 업 체 수  
Fishery Working Days

Unit : Enterprise

150 - 179	180 - 209	210 - 239	240 - 269	270 - 299	300일 이상 300 Days and Over	Administrative Districts
845	2 850	939	680	205	142	Kyongsangbuk-do
						By Fisheries Enterprise
824	2 809	913	657	196	127	Individual Management
411	1 283	344	203	43	14	Non-use of Fish. Boat
46	121	43	35	10	9	Non-powered Boat
335	1 264	448	368	118	66	Powered Boat
32	141	78	51	25	38	Shallow Sea Culture
-	-	1	1	-	2	Company Management
20	41	25	22	9	13	Joint Management
1	-	-	-	-	-	Cooperatives & Insti.
						By Size of Vessels
431	1 326	372	218	49	54	No Vessels
58	142	52	51	21	13	Non-powered Vessels
53	135	49	48	21	11	Less than 2 ton
4	7	3	1	-	-	2 - 5
1	-	-	2	-	2	5 ton and Over
356	1 382	515	411	135	75	Powered Vessels
208	862	365	274	80	51	Less than 2 ton
87	296	72	52	20	8	2 - 5
17	74	25	40	13	9	5 - 10
14	44	14	19	11	3	10 - 20
8	81	26	11	3	-	20 - 50
21	23	10	7	3	4	50 - 100
1	2	3	7	5	-	100 - 200
-	-	-	-	-	-	200 - 500
-	-	-	-	-	-	500 - 1000
-	-	-	1	-	-	1000 ton and Over

5. 해상작업  
No. of Enterprises by

단위 : 사업체

행정구역	계 Total	30 - 59 일 30 - 59 Days	60 - 89	90 - 119	120 - 149
시					
포항시	263	-	1	21	25
영덕군	975	5	64	44	52
영덕읍	193	2	48	29	33
강구면	186	1	5	4	10
남정면	98	1	7	1	-
죽산면	181	-	2	5	2
영해면	240	-	1	3	7
병곡면	77	1	1	2	-
영일군	2 870	38	206	147	130
구룡포읍	1 232	22	92	62	41
홍해읍	375	-	7	5	13
청하면	247	10	71	21	5
송라면	121	-	1	2	2
동해면	189	-	2	16	1
지행면	456	5	22	34	50
대보면	250	1	11	7	18
경주군	574	35	45	99	27
감포읍	395	7	25	78	23
양북면	31	15	1	1	1
양남면	148	13	19	20	3
울진군	1 524	231	225	71	64
울진읍	182	67	18	3	17
평해면	241	57	72	21	20
북면	115	13	5	9	2
근남면	103	29	32	19	3
원남면	115	9	8	4	3
기성면	277	55	34	5	10
죽변면	272	-	-	1	-
후포면	219	1	56	9	9
울릉군	1 449	14	126	169	155
울릉읍	982	6	67	25	64
서면	297	8	33	41	58
북면	170	-	26	103	33

중 사 일 수 별 사 업 체 수  
Fishery Working Days

Unit : Enterprise

150 - 179	180 - 209	210 - 239	240 - 269	270 - 299	300일 이상 300 Days and Over	Administrative Districts
						By Shi & Gun
20	55	66	39	22	14	Pohang-shi
70	303	149	199	52	37	Yongdok-gun
10	39	18	3	-	11	Yongdok-up
28	58	21	39	10	10	Kanggu-myon
3	14	31	33	6	2	Namjong-myon
3	51	6	74	30	8	Chuksan-myon
23	124	34	41	6	1	Yonghae-myon
3	17	39	9	-	5	Pyonggok-myon
255	1 249	455	312	41	37	Yongil-gun
58	654	131	159	4	9	Kuryongpo-up
54	121	126	47	-	2	Hunghae-up
35	52	28	18	2	5	Chongha-myon
26	49	25	11	2	3	Songna-myon
15	44	44	51	13	3	Tonghae-myon
27	224	70	9	12	3	Chihaeng-myon
40	105	31	17	8	12	Taebo-myon
76	164	42	25	29	32	Kyongju-gun
68	92	35	20	21	26	Kampo-up
-	6	-	1	6	-	Yangbuk-myon
8	66	7	4	2	6	Yangnam-myon
138	435	175	104	61	20	Ulchin-gun
17	22	21	14	2	1	Ulchin-up
20	41	6	3	-	1	Pyonghae-myon
13	12	13	14	33	1	Puk-myon
-	6	5	7	-	2	Kunnam-myon
2	12	50	21	2	4	Wonnam-myon
10	60	44	28	23	8	Kisong-myon
26	194	34	15	1	1	Chukpyon-myon
50	88	2	2	-	2	Hupo-myon
286	644	52	1	-	2	Ullung-gun
149	622	48	-	-	1	Ullung-up
136	18	1	1	-	1	So-myon
1	4	3	-	-	-	Puk-myon

## 6. 지역별 종사자 수

### No. of Fishery Workers by Region

단위 : 인		Unit : Person				
행 상 구 역	사업체 수 No. of Enterprises	지역별 종사자 수 No. of Fishery Workers by Region			사업체당 평균 종사자 수 Average Per Enterprise	
		계 Total	동 일 시 군 Same Shi or Gun	기 타 시 군 The Other Shi or Gun	동 일 시 군 Same Shi or Gun	기 타 시 군 The Other Shi or Gun
경 상 북 도	7 655	21 788	20 648	1 140	2.7	0.1
사 업 체 별						
개 인 경 영	7 451	17 422	16 316	1 106	2.2	0.1
어 선 비 사 용	3 619	4 283	4 282	1	1.2	-
무 동 력 선	348	558	558	-	1.6	-
동 력 선	2 997	11 667	10 602	1 065	3.5	0.4
양 식 업	487	914	874	40	1.8	0.1
회 사 경 영	5	69	49	20	9.8	4.0
공 동 경 영	197	4 077	4 063	14	20.6	0.1
단 체 연 구 기관	2	220	220	-	110.0	-
보유 어선 규모 별						
어 선 없 음	3 856	7 209	7 180	29	1.9	-
무 동 력 선	448	952	952	-	2.1	-
2 톤 미 만	427	827	827	-	1.9	-
2 - 5 톤	16	63	63	-	3.9	-
5 톤 이 상	5	62	62	-	12.4	-
동 력 선	3 351	13 627	12 516	1 111	3.7	0.3
2 톤 미 만	2 226	4 826	4 803	23	2.2	-
2-5	600	2 073	2 051	22	3.4	-
5-10	186	1 503	1 407	96	7.6	0.5
10-20	113	1 095	1 036	59	9.2	0.5
20-50	133	1 872	1 454	418	10.9	3.1
50-100	73	1 597	1 207	390	16.5	5.3
100-200	19	633	548	85	28.8	4.5
200-500	-	-	-	-	-	-
500-1000	-	-	-	-	-	-
1000톤 이 상	1	28	10	18	10.0	18.0

7. 주된 조업수역별 사업체수  
No. of Enterprises by Major Working Waters District

단위 : 사업체

Unit : Enterprise

계 Total	12 해 리 이 내 Under 12 Nautical Miles	12 - 200	200 해 리 이 외 200 Nautical Miles And Over	Administrative Districts
7 655	6 219	677	759	Kyongsangbuk-do
				By Fisheries Enterprise
7 451	6 022	671	758	Individual Management
3 619	2 537	365	717	Non-use of Fish. Boat
348	347	1	-	Non-powered Boat
2 997	2 651	305	41	Powered Boat
487	487	-	-	Shallow Sea Culture
5	2	2	1	Company Management
197	195	2	-	Joint Management
2	-	2	-	Cooperatives & Insti.
				By Size of Vessels
3 856	2 776	366	714	No Vessels
448	446	2	-	Non-powered Vessels
427	425	2	-	Less than 2 ton
16	16	-	-	2 - 5
5	5	-	-	5 ton and Over
3 351	2 997	309	45	Powered Vessels
2 226	2 191	32	3	Less than 2 ton
600	558	39	3	2 - 5
186	153	30	3	5 - 10
113	66	45	2	10 - 20
133	17	108	8	20 - 50
73	11	48	14	50 - 100
19	1	7	11	100 - 200
-	-	-	-	200 - 500
-	-	-	-	500 - 1000
1	-	-	1	1000 ton and Over

### 7. 주된 조업수역별 사업체수

No. of Enterprises by Major Working Waters District

단위 : 인

Unit : Person

행정구역	사업체수 No. of Enterprises	지역별종사자수 No. of Fishery Workers by Region			사업체당평균종사자수 Average Per Enterprise	
		계 Total	동일시군 Same Shi or Gun	기타시군 The Other Shi or Gun	동일시군 Same Shi or Gun	기타시군 The Other Shi or Gun
시군별						
포항시	263	1 409	1 176	233	4.5	0.9
영덕군	975	2 597	2 518	79	2.6	0.1
영덕읍	193	426	426	-	2.2	-
강구면	186	756	756	-	4.1	-
남정면	98	302	302	-	3.1	-
추산면	181	425	364	61	2.0	0.3
영해면	240	503	503	-	2.1	-
병곡면	77	185	167	18	2.2	0.2
영일군	2 870	7 505	7 330	175	2.6	0.1
구룡포읍	1 232	2 795	2 635	160	2.1	0.1
홍해읍	375	965	965	-	2.6	-
청하면	247	645	644	1	2.6	-
송라면	121	299	293	6	2.4	-
동해면	189	532	528	4	2.8	-
지행면	456	1 191	1 191	-	2.6	-
대보면	250	1 078	1 074	4	4.3	-
경주군	574	2 350	2 256	94	3.9	0.2
감포읍	395	1 685	1 596	89	4.0	0.2
양북면	31	125	125	-	4.0	-
양남면	148	540	535	5	3.6	-
울진군	1 524	4 381	4 343	38	2.8	-
울진읍	182	466	466	-	2.6	-
평해면	241	347	347	-	1.4	-
북면	115	314	314	-	2.7	-
근남면	103	186	186	-	1.8	-
원남면	115	325	325	-	2.8	-
기성면	277	787	787	-	2.8	-
죽변면	272	802	794	8	2.9	-
후포면	219	1 154	1 124	30	5.1	0.1
울릉군	1 449	3 546	3 025	521	2.1	0.4
울릉읍	982	2 564	2 095	469	2.1	0.5
서면	297	642	590	52	2.0	0.2
북면	170	340	340	-	2.0	-

7. 주된 조업수역별 사업체수  
No. of Enterprises by Major Working Waters District

단위 : 사업체

Unit : Enterprise

계 Total	12 해 리 이 네 Under 12 Nautical Miles	12 - 200	200 해 리 이 외 200 Nautical Miles And Over	Administrative Districts
				By Shi & Gun
263	211	40	12	Pohang-shi
975	958	17	-	Yongdok-gun
193	187	6	-	Yongdok-up
186	177	9	-	Kanggu-myon
98	98	-	-	Namjong-myon
181	180	1	-	Chuksan-myon
240	240	-	-	Yonghae-myon
77	76	1	-	Pyonggok-myon
2 870	1 963	164	743	Yongil-gun
1 232	406	83	743	Kuryongpo-up
375	367	8	-	Hunghae-up
247	244	3	-	Chongha-myon
121	120	1	-	Songna-myon
189	188	1	-	Tonghae-myon
456	400	56	-	Chihaeng-myon
250	238	12	-	Taebo-myon
574	530	41	3	Kyongju-gun
395	352	40	3	Kampo-up
31	31	-	-	Yangbuk-myon
148	147	1	-	Yangnam-myon
1 524	1 454	69	1	Ulchin-gun
182	181	1	-	Ulchin-up
241	240	1	-	Pyonghae-myon
115	115	-	-	Puk-myon
103	103	-	-	Kunnam-myon
115	115	-	-	Wonnam-myon
277	276	1	-	Kisong-myon
272	257	14	1	Chukpyon-myon
219	167	52	-	Hupo-myon
1 449	1 103	346	-	Ullung-gun
982	687	295	-	Ullung-up
297	249	48	-	So-myon
170	167	3	-	Puk-myon



1. 전. 겸. 업. 별, 주. 된  
No. of Fishery Households by Full-time

단위 : 가구

행 정 구 역	합 계 Total	전 업 Full-time	겸					
			계 Sub-total	1 종 Class I Part-time				상 업 Commerce
				소 계 Sub-total	사무직 White Collar	생산직 Blue Collar		
경 상 북 도	7 451	2 703	4 748	3 506	212	312	254	
보유 어선 규모 별								
어 선 없 음	3 747	1 295	2 452	1 568	97	195	88	
무 동 력 선	433	114	319	218	2	8	13	
2 미 선	417	110	307	208	2	8	13	
2 - 5 미 선	13	3	10	8	-	-	-	
5 미 선	3	1	2	2	-	-	-	
동 력 선	3 271	1 294	1 977	1 720	113	109	153	
2 미 선	2 197	694	1 503	1 280	52	78	101	
2 - 5 미 선	581	315	266	245	20	14	25	
5 - 10 미 선	173	84	89	82	11	8	10	
10 - 20 미 선	101	57	44	42	4	5	4	
20 - 50 미 선	133	85	48	45	14	3	7	
50 - 100 미 선	70	52	18	17	9	-	4	
100 - 200 미 선	16	7	9	9	3	1	2	
200 - 500 미 선	-	-	-	-	-	-	-	
500 - 1000 미 선	-	-	-	-	-	-	-	
1000톤 이상	-	-	-	-	-	-	-	
영 어 형 태 별								
동 력 선 사 용	2 997	1 231	1 766	1 531	101	93	141	
무 동 력 선 사 용	348	90	258	174	1	9	11	
양 어 선 비 사 용	487	126	361	297	15	18	18	
	3 619	1 256	2 363	1 504	95	192	84	
시 군 별								
포 향 시	255	98	157	96	18	17	8	
영 일 군	946	337	609	540	16	19	28	
영 일 군 구정	188	16	172	148	3	-	4	
영 일 군 남쪽영일	180	97	83	76	7	10	11	
영 일 군 북쪽영일	93	18	75	66	1	-	1	
영 일 군 산해	177	84	93	71	4	4	5	
영 일 군 북부	234	109	125	124	-	-	5	
영 일 군 북부	74	13	61	55	1	5	2	
영 일 군 포항	2 817	685	2 132	1 823	76	201	83	
영 일 군 청송	1 218	363	855	723	41	156	35	
영 일 군 송동	368	42	326	309	11	6	14	
영 일 군 동지대	241	27	214	129	4	2	10	
영 일 군 동지대	116	10	106	97	1	1	3	
영 일 군 동지대	182	34	148	128	2	6	5	
영 일 군 동지대	450	118	332	309	14	25	12	
영 일 군 동지대	242	91	151	128	3	5	4	
경 양 군	561	162	399	257	12	11	39	
경 양 군 북부	387	118	269	187	5	10	32	
경 양 군 남부	30	6	24	8	-	1	-	
경 양 군 남부	144	38	106	62	7	-	7	
울 산 군	1 434	417	1 017	539	15	64	47	
울 산 군 진해	173	41	132	63	-	-	4	
울 산 군 진해	225	23	202	70	2	10	2	
울 산 군 북면	106	11	95	55	-	5	4	
울 산 군 북면	96	-	96	20	-	-	2	
울 산 군 원기	111	18	93	70	-	1	3	
울 산 군 원기	264	6	258	158	-	17	10	
울 산 군 후포	256	194	62	51	10	14	12	
울 산 군 후포	203	124	79	52	3	17	10	
울 산 군 울서	1 438	1 004	434	251	75	-	49	
울 산 군 울서	978	741	237	164	73	-	20	
울 산 군 울서	293	185	108	62	1	-	23	
울 산 군 울서	167	78	89	25	1	-	6	

겸업내용별 어가수  
and Part-time, and Major Part-time Jobs

Unit : Household

업								Administrative Districts
Part-time		중 겸업						
농업	기타	소계	사무직	생산직	상업	농업	기타	
Agriculture	Others	Sub-total	White Collar	Blue Collar	Commerce	Agriculture	Others	
2 074	654	1 242	58	182	162	742	98	Kyongsangbuk-do
								By Size of Vessels
788	400	884	33	130	81	552	88	No Vessels
179	16	101	5	9	11	75	1	Non-powered Vessels
169	16	99	5	9	10	74	1	Less than 2 ton
8	-	2	-	-	1	1	-	2 - 5
2	-	-	-	-	-	-	-	5 ton and Over
1 107	238	257	20	43	70	115	9	Powered Vessels
896	153	223	16	40	58	103	6	Less than 2 ton
139	47	21	2	-	8	10	1	2 - 5
37	16	7	2	1	2	2	-	5 - 10
23	6	2	-	2	-	-	-	10 - 20
9	12	3	-	-	1	-	2	20 - 50
2	2	1	-	-	1	-	-	50 - 100
1	2	-	-	-	-	-	-	100 - 200
-	-	-	-	-	-	-	-	200 - 500
-	-	-	-	-	-	-	-	500 - 1000
-	-	-	-	-	-	-	-	1000 ton and Over
								By Types of Fisheries
972	224	235	19	42	62	103	9	Powered Boat
138	15	84	4	9	10	61	-	Non-powered Boat
224	22	64	3	3	14	42	2	Shallow Sea Culture
740	393	859	32	128	76	536	87	Non-use of Fish. Boat
								By Shi & Gun
21	32	61	12	27	16	2	4	Pohang-shi
457	20	69	7	3	13	39	7	Yongdok-gun
139	2	24	4	2	1	17	-	Yongdok-up
37	11	7	1	-	3	-	3	Kanggu-myong
64	-	9	-	-	5	4	-	Namjong-myong
51	7	22	2	1	1	14	4	Chuksan-myong
119	-	1	-	-	1	-	-	Yonghae-myong
47	-	6	-	-	2	4	-	Pyonggok-myong
1 017	446	309	16	58	29	190	16	Yongil-gun
171	320	132	8	42	14	59	9	Kuryongpo-up
265	13	17	2	-	4	10	1	Hunghae-up
100	13	85	-	9	5	69	2	Chongha-myong
83	9	9	-	-	2	7	2	Songna-myong
95	20	20	2	1	-	15	2	Tonghae-myong
201	57	23	2	3	3	13	2	Chihaeng-myong
102	14	23	2	3	1	17	-	Taebo-myong
185	10	142	7	22	35	74	4	Kyongju-gun
130	10	82	3	16	23	39	1	Kampo-up
7	-	16	-	1	7	7	1	Yangbuk-myong
48	-	44	4	5	5	28	2	Yangnam-myong
345	68	478	8	72	45	317	36	Ulchin-gun
48	11	69	2	-	13	48	6	Ulchin-up
51	5	132	2	38	10	66	16	Pyonghae-myong
38	8	40	1	1	3	34	1	Puk-myong
17	1	76	-	-	1	66	9	Kunnam-myong
66	-	23	-	-	-	23	-	Wonnam-myong
97	34	100	-	23	11	62	4	Kisong-myong
9	6	11	1	3	5	2	-	Chukpyon-myong
19	3	27	2	7	2	16	-	Hupo-myong
49	78	183	8	-	24	120	31	Ullung-gun
11	60	73	5	-	11	31	26	Ullung-up
25	13	46	1	-	5	37	3	So-myong
13	5	64	2	-	8	52	2	Puk-myong

2. 가 구 원 수 별  
No. of Fishery Households by No. of

단위 : 가구  
인

행 정 구 역	어가구수 No. of Fishery Households	가구원총수 No. of F. H. Members	15세이상 가구원총수 F. H. Members of 15 Years & Over	가 구 원 No. of Fishery			
				1인 One Person	2	3	4
경 상 북 도	7 451	29 363	22 657	266	1 082	1 431	2 111
보유 어선 규 모 별							
어 선 없 음	3 747	13 935	10 891	222	612	761	1 054
무 동 력 선	433	1 520	1 281	5	131	105	84
2 톤 미 만	417	1 459	1 231	5	128	99	83
2 ~ 5 톤	13	49	40	-	2	6	1
5 톤 이 상	3	12	10	-	1	-	-
동 력 선	3 271	13 908	10 485	39	339	565	973
2 톤 미 만	2 197	9 294	7 064	18	253	393	624
2-5	581	2 532	1 814	4	42	94	195
5-10	173	759	569	3	14	23	63
10-20	101	407	315	3	10	20	32
20-50	133	578	443	4	12	20	33
50-100	70	268	222	6	8	12	23
100-200	16	70	58	1	-	3	3
200-500	-	-	-	-	-	-	-
500-1000	-	-	-	-	-	-	-
1000톤 이 상	-	-	-	-	-	-	-
영 어 형 태 별							
동 력 선 사 용	2 997	12 697	9 555	34	315	509	916
무 동 력 선 사 용	348	1 238	1 053	4	100	83	67
양 식 업	487	1 943	1 517	21	83	99	101
어 선 비 사 용	3 619	13 485	10 532	207	584	740	1 027
전 . 경 업 별							
전 업	2 703	9 934	7 055	189	369	563	864
경 업	4 748	19 429	15 602	77	713	868	1 247
1종 경 업	3 506	14 603	11 583	40	464	648	937
2종 경 업	1 242	4 826	4 019	37	249	220	310

어 가 수  
Household Members

Unit : Household Person

수 별 가 구 수 Households by No. of Household Members						평균가구원수 Average Members Per F. H.	15세 이상 평균가구원수 Average Members of 15 Years & Over	Administrative Districts
5	6	7	8	9	10인 이상 10 Persons & Over			
1 595	637	251	62	14	2	3.94	3.04	Kyongsangbuk-do
By Size of Vessels								
728	267	79	22	1	1	3.72	2.91	No Vessels
65	26	15	2	-	-	3.51	2.96	Non-powered Vessels
61	25	14	2	-	-	3.50	2.95	Less than 2 ton
2	1	1	-	-	-	3.77	3.08	2 - 5
2	-	-	-	-	-	4.00	3.33	5 ton and Over
802	344	157	38	13	1	4.25	3.21	Powered Vessels
541	228	108	23	8	1	4.23	3.22	Less than 2 ton
145	61	31	7	2	-	4.36	3.12	2 - 5
37	17	10	4	2	-	4.39	3.29	5 - 10
24	9	2	1	-	-	4.03	3.12	10 - 20
36	21	5	1	1	-	4.35	3.33	20 - 50
13	5	1	2	-	-	3.83	3.17	50 - 100
6	3	-	-	-	-	4.38	3.63	100 - 200
-	-	-	-	-	-	-	-	200 - 500
-	-	-	-	-	-	-	-	500 - 1000
-	-	-	-	-	-	-	-	1000 ton and Over
By Types of Fisheries								
730	314	136	32	10	1	4.24	3.19	Powered Boat
60	23	9	2	-	-	3.56	3.03	Non-powered Boat
96	47	30	7	3	-	3.99	3.11	Shallow Sea Culture
709	253	76	21	1	1	3.73	2.91	Non-use of Fish. Boat
By Full / Part-time								
514	149	43	11	1	-	3.68	2.61	Full-time
1 081	488	208	51	13	2	4.09	3.29	Part-time
832	377	156	40	11	1	4.17	3.30	Class 1 Part-time
249	111	52	11	2	1	3.89	3.24	Class 2 Part-time

2. 가 구 원 수 별  
No. of Fishery Households by No. of

단위 : 가구 인

행정 구역	어가구수 No. of Fishery Households	가구원총수 No. of F. H. Members	15세이상 가구원총수 F. H. Members of 15 Years & Over	가 구 원 No. of Fishery			
				1인 One Person	2	3	4
시 군 별							
포항시	255	1 140	889	1	12	33	91
영덕군	946	3 673	2 806	25	185	202	208
영덕읍	188	717	562	5	38	34	53
강구면	180	729	551	3	29	46	29
남정면	93	398	313	-	11	24	16
죽산면	177	625	478	10	41	35	45
영해면	234	873	659	3	61	53	48
병곡면	74	331	243	4	5	10	17
영일군	2 817	11 494	8 891	100	346	499	787
구룡포읍	1 218	4 968	3 771	50	103	214	425
홍해읍	368	1 435	1 153	5	67	89	84
청하면	241	987	775	6	46	36	47
송라면	116	424	334	5	26	25	27
동해면	182	688	550	4	39	35	41
지행면	450	1 943	1 494	15	50	66	96
대보면	242	1 049	814	15	15	34	67
경주군	561	2 086	1 664	18	109	132	146
감포읍	387	1 462	1 179	11	72	85	108
양양면	30	103	82	3	5	10	5
양남면	144	521	403	4	32	37	33
울진군	1 434	5 497	4 251	56	268	274	374
울진읍	173	601	485	12	38	44	33
평해면	225	815	655	4	55	53	53
북면	106	373	302	6	25	25	21
근남면	96	304	255	9	31	18	19
원남면	111	461	355	2	17	15	36
기성면	264	995	764	9	55	54	62
죽변면	256	1 105	815	8	26	32	83
후포면	203	843	620	6	21	33	67
울릉군	1 438	5 473	4 156	66	162	291	505
울릉읍	978	3 701	2 765	49	99	206	348
서북면	293	1 087	845	11	44	66	95
북면	167	685	546	6	19	19	62

어 가 수  
Household Members

Unit : Household Person

수 별 가 구 수 Households by No. of Household Members						평균가구원수 Average Members Per F. H.	15세 이상 평균가구원수 Average Members of 15 Years & Over	Administrative Districts
5	6	7	8	9	10인 이상 10 Persons & Over			
								By Shi & Gun
73	31	11	3	-	-	4.47	3.49	Pohang-shi
184	90	40	8	4	-	3.88	2.97	Yongdok-gun
35	16	6	-	1	-	3.81	2.99	Yongdok-up
39	22	10	1	1	-	4.05	3.06	Kanggu-myon
23	11	5	3	-	-	4.28	3.37	Namjong-myon
30	14	2	-	-	-	3.53	2.70	Chuksan-myon
35	20	11	2	1	-	3.73	2.82	Yonghae-myon
22	7	6	2	1	-	4.47	3.28	Pyonggok-myon
650	289	107	29	8	2	4.08	3.16	Yongil-gun
248	133	30	14	-	1	4.08	3.10	Kuryongpo-up
68	35	17	3	-	-	3.90	3.13	Hunghae-up
61	31	10	4	-	-	4.10	3.22	Chongha-myon
19	9	5	-	-	-	3.66	2.88	Songna-myon
47	11	4	1	-	-	3.78	3.02	Tonghae-myon
147	37	28	6	5	-	4.32	3.32	Chihaeng-myon
60	33	13	1	3	1	4.33	3.36	Taebo-myon
93	38	23	2	-	-	3.72	2.97	Kyongju-gun
65	29	15	2	-	-	3.78	3.05	Kampo-up
3	3	1	-	-	-	3.43	2.73	Yangbuk-myon
25	6	7	-	-	-	3.62	2.80	Yangnam-myon
269	127	50	14	2	-	3.83	2.96	Ulchin-gun
33	10	1	1	1	-	3.47	2.80	Ulchin-up
36	19	4	1	-	-	3.62	2.91	Pyonghae-myon
20	6	2	1	-	-	3.52	2.85	Puk-myon
11	8	-	-	-	-	3.17	2.66	Kunnam-myon
18	15	8	-	-	-	4.15	3.20	Wonnam-myon
51	21	11	1	-	-	3.77	2.89	Kisong-myon
58	25	16	7	1	-	4.32	3.18	Chukpyon-myon
42	23	8	3	-	-	4.15	3.05	Hupo-myon
326	62	20	6	-	-	3.81	2.89	Ullung-gun
229	34	9	4	-	-	3.78	2.83	Ullung-up
60	10	6	1	-	-	3.71	2.88	So-myon
37	18	5	1	-	-	4.10	3.27	Puk-myon

3. 어업종사자  
No. of Fishery Households

단위 : 가구  
인

행 구 영 역	어가수 No. of Fishery Households	종사자수 No. of Fishery Workers	종 사 자 By No.	
			1인 One Person	2
경 상 북 도	7 451	9 416	5 669	1 624
보유 어선 규모 별				
어 선 없 음	3 747	4 534	3 032	651
무 동 력 선	433	558	317	109
2 톤 미 만	417	537	306	104
2 - 5 톤	13	16	10	3
5 톤 이 상	3	5	1	2
동 력 선	3 271	4 324	2 320	864
2 톤 미 만	2 197	3 032	1 431	706
2 - 5	581	724	459	104
5 - 10	173	207	146	22
10 - 20	101	122	83	16
20 - 50	133	147	119	14
50 - 100	70	75	67	1
100 - 200	16	17	15	1
200 - 500	-	-	-	-
500 - 1000	-	-	-	-
1000톤 이 상	-	-	-	-
영 어 형 태 별				
동 력 선 사 용	2 997	3 894	2 178	753
무 동 력 선 사 용	348	448	255	88
양 식 업	487	681	321	141
어 선 비 사 용	3 619	4 393	2 915	642
전 . 경 업 별				
전 업	2 703	3 197	2 265	391
경 업	4 748	6 219	3 404	1 233
1종 경 업	3 506	4 745	2 386	1 017
2종 경 업	1 242	1 474	1 018	216

수 별 어 가 수  
by No. of Fishery Workers

Unit : Household Person

수 별 가 구 수 of Households by No. of Fishery Workers			가구당평균종사자수 No. of Fishery Workers Per Household	Administrative Districts
3	4	5인 이상 5 Persons & Over		
136	19	3	1.26	Kyongsangbuk-do
By Size of Vessels				
57	6	1	1.21	No Vessels
6	-	1	1.29	Non-powered Vessels
6	-	1	1.29	Less than 2 ton
-	-	-	1.23	2 - 5
-	-	-	1.67	5 ton and Over
73	13	1	1.32	Powered Vessels
52	7	1	1.38	Less than 2 ton
15	3	-	1.25	2 - 5
3	2	-	1.20	5 - 10
1	1	-	1.21	10 - 20
-	-	-	1.11	20 - 50
2	-	-	1.07	50 - 100
-	-	-	1.06	100 - 200
-	-	-	-	200 - 500
-	-	-	-	500 - 1000
-	-	-	-	1000 ton and Over
By Types of Fisheries				
55	10	1	1.30	Powered Boat
4	-	1	1.29	Non-powered Boat
22	3	-	1.40	Shallow Sea Culture
55	6	1	1.21	Non-use of Fish. Boat
By Full / Part-time				
39	7	1	1.18	Full-time
97	12	2	1.31	Part-time
89	12	2	1.35	Class 1 Part-time
8	-	-	1.19	Class 2 Part-time



### 3. 어업종사자 No. of Fishery Households

단위 : 가구  
인

행정 구역	어가수 No. of Fishery Households	종사자수 No. of Fishery Workers	종사자 By No.	
			1인 One Person	2
시				
포항시	255	274	237	17
영덕군	946	1 096	801	141
영덕읍	188	260	118	68
강구면	180	193	167	13
남정면	93	121	68	23
죽산면	177	194	160	17
영해면	234	252	216	18
병곡면	74	76	72	2
영일군	2 817	3 749	1 983	750
구룡포읍	1 218	1 415	1 035	173
홍해읍	368	445	307	45
청하면	241	341	148	87
송라면	116	142	91	24
동해면	182	324	53	120
지행면	450	746	195	219
대보면	242	336	154	82
경주군	561	768	361	193
감포읍	387	530	250	131
양남면	30	35	25	5
양남면	144	203	86	57
울진군	1 434	1 887	1 014	394
울진읍	173	245	107	61
평해면	225	271	180	44
북면	106	164	49	56
근남면	96	105	88	7
원남면	111	184	40	69
기성면	264	422	127	122
죽변면	256	266	246	10
후포면	203	230	177	25
울릉군	1 438	1 642	1 273	129
울릉읍	978	1 115	868	85
서북면	293	344	251	34
북면	167	183	154	10

수 별 어 가 수  
by No. of Fishery Workers

Unit : Household  
Person

수 별 어 가 수 of Households by No. of Fishery Workers			가구당평균종사자수 No. of Fishery Workers Per Household	Administrative Districts
3	4	5인 이상 5 Persons & Over		
				By Shi & Gun
1	-	-	1.07	Pohang-shi
3	1	-	1.16	Yongdok-gun
2	-	-	1.38	Yongdok-up
-	-	-	1.07	Kanggu-myon
1	1	-	1.30	Namjong-myon
-	-	-	1.10	Chuksan-myon
-	-	-	1.08	Yonghae-myon
-	-	-	1.03	Pyonggok-myon
72	10	2	1.33	Yongil-gun
7	2	1	1.16	Kuryongpo-up
16	-	-	1.21	Hunghae-up
5	1	-	1.41	Chongha-myon
1	-	-	1.22	Songna-myon
6	2	1	1.78	Tonghae-myon
31	5	-	1.66	Chihaeng-myon
6	-	-	1.39	Taebo-myon
7	-	-	1.37	Kyongju-gun
6	-	-	1.37	Kampo-up
-	-	-	1.17	Yangbuk-myon
1	-	-	1.41	Yangnam-myon
20	5	1	1.32	Ulchin-gun
4	1	-	1.42	Ulchin-up
1	-	-	1.20	Pyonghae-myon
1	-	-	1.55	Puk-myon
1	-	-	1.09	Kunnam-myon
2	-	-	1.66	Wonnam-myon
10	4	1	1.60	Kisong-myon
-	-	-	1.04	Chukpyon-myon
1	-	-	1.13	Hupo-myon
33	3	-	1.14	Ullung-gun
23	2	-	1.14	Ullung-up
7	1	-	1.17	So-myon
3	-	-	1.10	Puk-myon

### 4. 경영주 주종사 No. of Fishery Households by Household

단위 : 가구

행정 구역	합 계  Total	어 업  Fishery				
		소 계  Sub-total	어 선 어 업  Boat Fishing	양 식 어 업  Culture	채 조 채 취 (자 연 산)  Seaweeds Collection	
					해 녀 어 업  Women's Diving F.	기 타  Other
경 상 북 도	7 451	6 811	5 584	468	524	235
보유 어선 규모 별						
어 선 없 음	3 747	3 229	2 383	121	514	211
무 동 력 선	433	392	321	64	3	4
2 톤 미 만	417	376	308	61	3	4
2 - 5 톤	13	13	11	2	-	-
5 톤 이 상	3	3	2	1	-	-
동 력 선	3 271	3 190	2 880	283	7	20
2 톤 미 만	2 197	2 141	1 861	263	7	10
2-5	581	568	543	16	-	9
5-10	173	169	166	3	-	-
10-20	101	99	98	-	-	1
20-50	133	131	131	-	-	-
50-100	70	66	65	1	-	-
100-200	16	16	16	-	-	-
200-500	-	-	-	-	-	-
500-1000	-	-	-	-	-	-
1000톤 이 상	-	-	-	-	-	-
영 어 형 태 별						
동 력 선 사 용	2 997	2 921	2 874	15	11	21
무 동 력 선 사 용	348	321	313	2	2	4
양 식 업	487	456	12	442	2	-
어 선 비 사 용	3 619	3 113	2 385	9	509	210
전 . 경 업 별						
전 업	2 703	2 703	2 412	122	130	39
경 업	4 748	4 108	3 172	346	394	196
1 종 경 업	3 506	3 368	2 706	304	273	85
2 종 경 업	1 242	740	466	42	121	111

분야별 어가수  
Head's Major Working Job

Unit : Household

어업 이외의 일 Non - Fishery						Administrative Districts
소 계 Sub-total	사무직 White Collar	생산직 Blue Collar	상업 Commerce	농업 Agriculture	기타 Other	
640	10	16	80	461	73	Kyongsangbuk-do
						By Size of Vessels
518	4	15	50	383	66	No Vessels
41	1	1	4	33	2	Non-powered Vessels
41	1	1	4	33	2	Less than 2 ton
-	-	-	-	-	-	2 - 5
-	-	-	-	-	-	5 ton and Over
81	5	-	26	45	5	Powered Vessels
56	1	-	18	34	3	Less than 2 ton
13	2	-	3	7	1	2 - 5
4	1	-	2	1	-	5 - 10
2	-	-	2	-	-	10 - 20
2	-	-	-	1	1	20 - 50
4	1	-	1	2	-	50 - 100
-	-	-	-	-	-	100 - 200
-	-	-	-	-	-	200 - 500
-	-	-	-	-	-	500 - 1000
-	-	-	-	-	-	1000 ton and Over
						By Types of Fisheries
76	5	-	25	42	4	Powered Boat
27	-	1	4	21	1	Non-powered Boat
31	1	-	5	23	2	Shallow Sea Culture
506	4	15	46	375	66	Non-use of Fish. Boat
						By Full / Part-time
-	-	-	-	-	-	Full-time
640	10	16	80	461	73	Part-time
138	3	1	24	96	14	Class 1 Part-time
502	7	15	56	365	59	Class 2 Part-time

4. 경영주 주종사  
No. of Fishery Households by Household

단위 : 가구

행정구역	합계 Total	어업 Fishery						
		소계 Sub-total	어선어업 Boat Fishing	양식어업 Culture	채조, 채취(자연산) Seaweeds Collection			
					해녀어업 Woman's Diving F.	기타 Other		
시								
포항시	255	247	247	-	-	-		
영덕군	946	946	641	191	111	3		
영덕읍	188	188	97	25	65	1		
강구면	180	180	163	11	5	1		
남정면	93	93	70	15	7	1		
죽산면	177	177	102	54	21	-		
영해면	234	234	187	34	13	-		
병곡면	74	74	22	52	-	-		
영일군	2 817	2 806	2 279	170	328	29		
구룡포읍	1 218	1 213	1 036	23	150	4		
홍해읍	368	363	336	8	6	13		
청하면	241	241	215	2	24	-		
송라면	116	116	90	1	19	6		
동해면	182	182	156	1	21	4		
지행면	450	449	258	125	64	2		
대보면	242	242	188	10	44	-		
경주군	561	434	316	63	52	3		
감포읍	387	298	220	47	28	3		
양남읍	30	14	10	4	-	-		
양남면	144	122	86	12	24	-		
울진군	1 434	1 124	849	44	32	199		
울진읍	173	122	70	4	2	46		
평해면	225	163	62	13	1	87		
북면	106	75	73	-	-	2		
근남면	96	35	27	3	-	5		
원남면	111	95	88	5	-	2		
기성면	264	178	150	13	6	9		
죽변면	256	255	229	3	23	-		
후포면	203	201	150	3	-	48		
울릉군	1 438	1 254	1 252	-	1	1		
울릉읍	978	915	915	-	-	-		
서북면	293	222	222	-	-	-		
북면	167	117	115	-	1	1		

분 야 별 어 가 수  
Head's Major Working Job

Unit : Household

어 업 이 외 의 일 Non - Fishery						Administrative Districts
소 계 Sub-total	사 무 직 White Collar	생 산 직 Blue Collar	상 업 Commerce	농 업 Agriculture	기 타 Other	
						By Shi & Gun
8	1	-	5	2	-	Pohang-shi
-	-	-	-	-	-	Yongdok-gun
-	-	-	-	-	-	Yongdok-up
-	-	-	-	-	-	Kanggu-myon
-	-	-	-	-	-	Namjong-myon
-	-	-	-	-	-	Chuksan-myon
-	-	-	-	-	-	Yonghae-myon
-	-	-	-	-	-	Pyonggok-myon
11	2	-	-	9	-	Yongil-gun
5	-	-	-	5	-	Kuryongpo-up
5	2	-	-	3	-	Hunghae-up
-	-	-	-	-	-	Chongha-myon
-	-	-	-	-	-	Songna-myon
-	-	-	-	-	-	Tonghae-myon
1	-	-	-	1	-	Chihaeng-myon
-	-	-	-	-	-	Taebo-myon
127	-	1	25	97	4	Kyongju-gun
89	-	1	19	66	3	Kampo-up
16	-	-	4	11	1	Yangbuk-myon
22	-	-	2	20	-	Yangnam-myon
310	4	15	17	238	36	Ulchin-gun
51	2	-	6	37	6	Ulchin-up
62	1	5	3	37	16	Pyonghae-myon
31	-	1	1	29	-	Puk-myon
61	-	-	-	55	6	Kunnam-myon
16	-	-	-	16	-	Wonnam-myon
86	-	9	7	62	8	Kisong-myon
1	-	-	-	1	-	Chukpyon-myon
2	1	-	-	1	-	Hupo-myon
184	3	-	33	115	33	Ullung-gun
63	2	-	8	29	24	Ullung-up
71	1	-	19	44	7	So-myon
50	-	-	6	42	2	Puk-myon

### 5. 경영주어업종사분야별, No. of Fishery Households by Household Head's Fishery

단위 : 가구

행정 구역	합계 Total	어선어업 Boat Fishing					양식업 Culture				
		소계	1-2개월	2-3	3-6	6개월이상	소계	1-2개월	2-3	3-6	6개월이상
		Sub-total	1-2 Months			6 Mon. & Over	Sub-total	1-2 Months			6 Mon. & Over
경상북도	7 451	5 890	136	263	1 312	4 179	500	17	25	113	345
보유어선규모별											
어선없음	3 747	2 588	97	156	640	1 695	135	11	9	18	97
무동력선	433	345	10	31	82	222	80	5	8	21	46
2톤미만	417	332	10	31	78	213	77	5	8	21	43
2-5톤	13	11	-	-	3	8	2	-	-	-	2
5톤이상	3	2	-	-	1	1	1	-	-	-	1
동력선	3 271	2 957	29	76	590	2 262	285	1	8	74	202
2톤미만	2 197	1 914	25	71	385	1 433	265	1	8	69	187
2-5	581	555	3	4	123	425	16	-	-	4	12
5-10	173	170	-	1	34	135	3	-	-	1	2
10-20	101	100	-	-	15	85	-	-	-	-	-
20-50	133	133	1	-	14	118	-	-	-	-	-
50-100	70	69	-	-	19	50	1	-	-	-	1
100-200	16	16	-	-	-	16	-	-	-	-	-
200-500	-	-	-	-	-	-	-	-	-	-	-
500-1000	-	-	-	-	-	-	-	-	-	-	-
1000톤이상	-	-	-	-	-	-	-	-	-	-	-
영어형태별											
동력선사용	2 997	2 948	30	73	586	2 259	15	-	-	5	10
무동력선사용	348	338	11	33	81	213	3	-	-	1	2
양식업	487	13	-	-	4	9	472	17	23	105	327
어선비사용	3 619	2 591	95	157	641	1 698	10	-	2	2	6
전경업별											
전업	2 703	2 412	9	34	583	1 786	122	-	2	16	104
겸업	4 748	3 478	127	229	729	2 393	378	17	23	97	241
1종겸업	3 506	2 803	23	83	495	2 202	313	3	10	74	226
2종겸업	1 242	675	104	146	234	191	65	14	13	23	15

종사기간별 어가수  
Working Types and Working Period

Unit : Household

채 조, 채 취(자연산) Collection of Shellfishes & Seaweeds											Administrative Districts
소 계 Sub-total	해 녀 어 업 Women's Diving Fishery					기 타 Other					
	소 계 Sub-Total	1-2개월 1-2 Months	2 - 3	3 - 6	6개월이상 & Mon. & Over	소 계 Sub-Total	1-2개월 1-2 Months	2 - 3	3 - 6	6개월이상 & Mon. & Over	
1 061	565	58	147	191	169	496	272	151	39	34	Kyongsangbuk-do
											By Size of Vessels
1 024	555	58	143	187	167	469	270	146	36	17	No Vessels
8	3	-	1	-	2	5	1	2	2	-	Non-powered Vessels
8	3	-	1	-	2	5	1	2	2	-	Less than 2 ton
-	-	-	-	-	-	-	-	-	-	-	2 - 5
-	-	-	-	-	-	-	-	-	-	-	5 ton and Over
29	7	-	3	4	-	22	1	3	1	17	Powered Vessels
18	7	-	3	4	-	11	-	2	1	8	Less than 2 ton
10	-	-	-	-	-	10	1	1	-	8	2 - 5
-	-	-	-	-	-	-	-	-	-	-	5 - 10
1	-	-	-	-	-	1	-	-	-	1	10 - 20
-	-	-	-	-	-	-	-	-	-	-	20 - 50
-	-	-	-	-	-	-	-	-	-	-	50 - 100
-	-	-	-	-	-	-	-	-	-	-	100 - 200
-	-	-	-	-	-	-	-	-	-	-	200 - 500
-	-	-	-	-	-	-	-	-	-	-	500 - 1000
-	-	-	-	-	-	-	-	-	-	-	1000 ton and Over
											By Types of Fisheries
34	11	1	5	3	2	23	1	4	1	17	Powered Boat
7	2	-	-	-	2	5	1	2	2	-	Non-powered Boat
2	2	-	1	1	-	-	-	-	-	-	Shallow Sea Culture
1 018	550	57	141	187	165	468	270	145	36	17	Non-use of Fish. Boat
											By Full / Part-time
169	130	6	19	46	59	39	18	14	3	4	Full-time
892	435	52	128	145	110	457	254	137	36	30	Part-time
390	294	34	79	97	84	96	17	37	18	24	Class 1 Part-time
502	141	18	49	48	26	361	237	100	18	6	Class 2 Part-time



### 5. 경영주어업종사분야별, No. of Fishery Households by Household Head's Fishery

단위 : 가구

행정구역	합계 Total	어선어업 Boat Fishing					양식업 Culture				
		소계 Sub-total	1-2개월 1-2 Months	2-3	3-6	6개월이상 & Mon. & Over	소계 Sub-total	1-2개월 1-2 Months	2-3	3-6	6개월이상 & Mon. & Over
		시	군	별							
포항시	255	254	-	3	34	217	1	-	-	-	1
영덕군	946	641	2	22	79	538	191	2	7	25	157
영덕읍	188	97	-	17	25	55	25	1	7	15	2
강구면	180	163	1	1	36	125	11	-	-	4	7
남정면	93	70	-	2	3	65	15	-	-	-	15
축산면	177	102	-	2	3	97	54	1	-	-	53
영해면	234	187	-	-	10	177	34	-	-	5	29
병곡면	74	22	1	-	2	19	52	-	-	1	51
영일군	2 817	2 285	60	82	318	1 825	170	-	5	35	130
구룡포읍	1 218	1 037	5	33	147	852	23	-	4	3	16
홍해읍	368	340	-	2	20	318	8	-	-	-	8
청하면	241	215	53	16	19	127	2	-	-	1	1
송라면	116	90	-	3	18	69	1	-	-	-	1
동해면	182	156	-	6	11	139	1	-	-	-	1
지행면	450	259	1	15	39	204	125	-	1	31	93
대보면	242	188	1	7	64	116	10	-	-	-	10
경주군	561	365	6	16	97	246	92	15	12	36	29
감포읍	387	265	6	11	79	169	58	-	8	31	19
양남면	30	11	-	-	3	8	19	15	1	2	1
양남면	144	89	-	5	15	69	15	-	3	3	9
울진군	1 434	909	23	37	188	661	46	-	1	17	28
울진읍	173	75	6	5	20	44	4	-	-	1	3
평해면	225	69	5	5	28	31	13	-	-	11	2
북면	106	90	-	4	21	65	-	-	-	-	-
근남면	96	40	5	6	19	10	3	-	-	-	3
원남면	111	94	-	7	7	80	5	-	-	-	5
기성면	264	161	6	8	13	134	14	-	-	1	13
죽변면	256	230	-	1	14	215	3	-	-	1	2
후포면	203	150	1	1	66	82	4	-	1	3	-
울릉군	1 438	1 436	45	103	596	692	-	-	-	-	-
울릉읍	978	978	35	40	231	672	-	-	-	-	-
울서면	293	293	10	40	229	14	-	-	-	-	-
북면	167	165	-	23	136	6	-	-	-	-	-

종사기간별어가수  
Working Types and Working Period

Unit : Household

채 조, 채 취 (자 연 산) Collection of Shellfishes & Seaweeds											Administrative Districts	
소 계 Sub-total	해 녀 어 업 Women's Diving Fishery					기 타 Other						
	소 계 Sub-total	1-2개월 1-2 Months	2 - 3	3 - 6	6개월이상 6 Mon. & Over	소 계 Sub-Total	1-2개월 1-2 Months	2 - 3	3 - 6	6개월이상 6 Mon. & Over		
-	-	-	-	-	-	-	-	-	-	-	-	By Shi & Gun
-	-	-	-	-	-	-	-	-	-	-	-	Pohang-shi
114	111	2	30	33	46	3	-	1	2	-	-	Yongdok-gun
66	65	1	28	19	17	1	-	1	-	-	-	Yongdok-up
6	5	-	-	1	4	1	-	-	1	-	-	Kanggu-myon
8	7	-	1	1	5	1	-	-	1	-	-	Namjong-myon
21	21	1	1	2	17	-	-	-	-	-	-	Chuksan-myon
13	13	-	-	10	3	-	-	-	-	-	-	Yonghae-myon
-	-	-	-	-	-	-	-	-	-	-	-	Pyonggok-myon
362	333	44	90	109	90	29	3	4	1	21	-	Yongil-gun
158	154	27	53	40	34	4	2	2	-	-	-	Kuryongpo-up
20	7	-	-	3	4	13	-	-	-	13	-	Hunghae-up
24	24	1	13	4	6	-	-	-	-	-	-	Chongha-myon
25	19	-	-	10	9	6	-	-	-	6	-	Songna-myon
25	21	1	5	10	5	4	-	1	1	2	-	Tonghae-myon
66	64	13	9	32	10	2	1	1	-	-	-	Chihaeng-myon
44	44	2	10	10	22	-	-	-	-	-	-	Taebo-myon
104	88	12	24	47	5	16	2	6	8	-	-	Kyongju-gun
64	48	-	12	33	3	16	2	6	8	-	-	Kampo-up
-	-	-	-	-	-	-	-	-	-	-	-	Yangbuk-myon
40	40	12	12	14	2	-	-	-	-	-	-	Yangnam-myon
479	32	-	2	2	28	447	267	140	27	13	-	Ulchin-gun
94	2	-	-	-	2	92	67	10	13	2	-	Ulchin-up
143	1	-	-	1	-	142	65	64	9	4	-	Pyonghae-myon
16	-	-	-	-	-	16	13	1	2	-	-	Puk-myon
53	-	-	-	-	-	53	50	3	-	-	-	Kunnam-myon
12	-	-	-	-	-	12	9	1	1	1	-	Wonnam-myon
89	6	-	2	-	4	83	63	13	2	5	-	Kisong-myon
23	23	-	-	1	22	-	-	-	-	-	-	Chukpyon-myon
49	-	-	-	-	-	49	-	48	-	1	-	Hupo-myon
2	1	-	1	-	-	1	-	-	1	-	-	Ullung-gun
-	-	-	-	-	-	-	-	-	-	-	-	Ullung-up
-	-	-	-	-	-	-	-	-	-	-	-	So-myon
2	1	-	1	-	-	1	-	-	1	-	-	Puk-myon

### 6. 경영주 연령별, No. of Fishery Households by Household

단위 : 가구

행정구역	합계 Total			15 - 19세 15 - 19 Year		20 - 29		30 - 39	
	계 Total	남자 Male	여자 Female	남자 Male	여자 Female	남자 Male	여자 Female	남자 Male	여자 Female
경상북도	7 451	6 796	655	3	-	195	6	1 476	91
보유어선규모별									
어선없음	3 747	3 126	621	2	-	128	6	705	87
무동력선	433	429	4	-	-	3	-	29	-
2톤미만	417	413	4	-	-	2	-	27	-
2 - 5톤	13	13	-	-	-	1	-	2	-
5톤이상	3	3	-	-	-	-	-	-	-
동력선	3 271	3 241	30	1	-	64	-	742	4
2톤미만	2 197	2 176	21	-	-	36	-	449	2
2-5	581	579	2	1	-	16	-	201	-
5-10	173	171	2	-	-	6	-	43	1
10-20	101	100	1	-	-	2	-	15	-
20-50	133	130	3	-	-	4	-	22	1
50-100	70	69	1	-	-	-	-	12	-
100-200	16	16	-	-	-	-	-	-	-
200-500	-	-	-	-	-	-	-	-	-
500-1000	-	-	-	-	-	-	-	-	-
1000톤이상	-	-	-	-	-	-	-	-	-
영어형태별									
동력선사용	2 997	2 965	32	1	-	59	-	693	4
무동력선사용	348	345	3	-	-	1	-	21	-
양식업	487	477	10	-	-	9	-	79	1
어선비사용	3 619	3 009	610	2	-	126	6	683	86
전경업별									
전업	2 703	2 555	148	1	-	109	2	818	25
겸업	4 748	4 241	507	2	-	86	4	658	66
1종겸업	3 506	3 198	308	1	-	63	1	552	44
2종겸업	1 242	1 043	199	1	-	23	3	106	22

성 별 어 가 수  
Head's Age and Sex

Unit : Household

40 - 49		50 - 59		60 - 69		70세 이상 70 Years and Over		Administrative Districts
남 자 Male	여 자 Female	남 자 Male	여 자 Female	남 자 Male	여 자 Female	남 자 Male	여 자 Female	
2 068	235	2 038	225	882	92	134	6	Kyongsangbuk-do
By Size of Vessels								
868	224	908	212	444	86	71	6	No Vessels
81	-	177	4	111	-	28	-	Non-powered Vessels
79	-	169	4	108	-	28	-	Less than 2 ton
1	-	7	-	2	-	-	-	2 - 5
1	-	1	-	1	-	-	-	5 ton and Over
1 119	11	953	9	327	6	35	-	Powered Vessels
730	8	693	8	249	3	19	-	Less than 2 ton
207	-	112	1	36	1	6	-	2 - 5
51	-	52	-	18	1	1	-	5 - 10
47	1	30	-	5	-	1	-	10 - 20
51	1	38	-	10	1	5	-	20 - 50
23	1	23	-	8	-	3	-	50 - 100
10	-	5	-	1	-	-	-	100 - 200
-	-	-	-	-	-	-	-	200 - 500
-	-	-	-	-	-	-	-	500 - 1000
-	-	-	-	-	-	-	-	1000 ton and Over
By Types of Fisheries								
1 023	13	868	9	289	6	32	-	Powered Boat
65	-	135	3	97	-	26	-	Non-powered Boat
149	4	168	2	66	3	6	-	Shallow Sea Culture
831	218	867	211	430	83	70	6	Non-use of Fish. Boat
By Full / Part-time								
836	39	546	50	208	30	37	2	Full-time
1 232	196	1 492	175	674	62	97	4	Part-time
985	126	1 095	107	454	29	48	1	Class 1 Part-time
247	70	397	68	220	33	49	3	Class 2 Part-time

6. 경영주 연령별,  
No. of Fishery Households by Household

단위 : 가구

행정구역	합 계 Total			15 - 19세 15 - 19 Year		20 - 29		30 - 39	
	계 Total	남 자 Male	여 자 Female	남 자 Male	여 자 Female	남 자 Male	여 자 Female	남 자 Male	여 자 Female
포항시	255	253	2	-	-	6	-	49	-
영덕군	946	830	116	-	-	12	-	150	14
영덕읍	188	122	66	-	-	1	-	20	9
강구면	180	174	6	-	-	4	-	31	1
남정면	93	84	9	-	-	-	-	21	-
축산면	177	155	22	-	-	5	-	27	3
영해면	234	221	13	-	-	2	-	35	1
병곡면	74	74	-	-	-	-	-	16	-
영일군	2 817	2 480	337	-	-	80	4	570	56
구룡포읍	1 218	1 066	152	-	-	49	2	310	31
홍해읍	368	357	11	-	-	6	-	53	-
청하면	241	217	24	-	-	4	1	35	2
송라면	116	98	18	-	-	-	-	15	4
동해면	182	158	24	-	-	5	1	32	3
지행면	450	385	65	-	-	9	-	73	5
대보면	242	199	43	-	-	7	-	52	11
경주군	561	467	94	-	-	3	1	60	12
감포읍	387	332	55	-	-	1	1	41	5
양남면	30	27	3	-	-	1	-	4	2
양남면	144	108	36	-	-	1	-	15	5
울진군	1 434	1 332	102	1	-	18	-	228	9
울진읍	173	156	17	-	-	7	-	12	-
평해면	225	220	5	-	-	1	-	19	-
북면	106	101	5	-	-	1	-	11	-
근남면	96	84	12	-	-	-	-	6	-
원남면	111	101	10	-	-	3	-	25	-
기성면	264	238	26	-	-	2	-	42	4
죽변면	256	233	23	-	-	4	-	61	4
후포면	203	199	4	1	-	-	-	52	1
울릉군	1 438	1 434	4	2	-	76	1	419	-
울릉읍	978	975	3	1	-	52	1	292	-
울서면	293	293	-	1	-	22	-	85	-
북면	167	166	1	-	-	2	-	42	-

성 별 어 가 수  
Head's Age and Sex

Unit : Household

40 - 49		50 - 59		60 - 69		70세 이상 70 Years and Over		Administrative Districts
남 자 Male	여 자 Female	남 자 Male	여 자 Female	남 자 Male	여 자 Female	남 자 Male	여 자 Female	
								By Shi & Gun
107	1	67	-	21	1	3	-	Pohang-shi
283	42	269	51	103	9	13	-	Yongdok-gun
39	21	47	33	14	3	1	-	Yongdok-up
59	2	52	3	22	-	6	-	Kanggu-myon
29	5	23	3	10	1	1	-	Namjong-myon
55	11	53	6	14	2	1	-	Chuksan-myon
73	3	70	6	37	3	4	-	Yonghae-myon
28	-	24	-	6	-	-	-	Pyonggok-myon
734	137	733	106	324	34	39	-	Yongil-gun
337	54	272	52	89	13	9	-	Kuryongpo-up
114	6	112	4	61	1	11	-	Hunghae-up
60	10	72	11	41	-	5	-	Chongha-myon
20	3	46	8	17	3	-	-	Songna-myon
39	11	51	7	28	2	3	-	Tonghae-myon
105	29	127	18	63	13	8	-	Chihaeng-myon
59	24	53	6	25	2	3	-	Taebo-myon
140	36	182	25	70	18	12	2	Kyongju-gun
108	22	128	17	46	9	8	1	Kampo-up
6	-	9	-	6	1	1	-	Yangbuk-myon
26	14	45	8	18	8	3	1	Yangnam-myon
356	17	439	42	244	30	46	4	Ulchin-gun
32	4	66	7	35	5	4	1	Ulchin-up
54	1	85	3	49	1	12	-	Pyonghae-myon
28	-	33	1	23	3	5	1	Puk-myon
12	-	31	3	31	8	4	1	Kunnam-myon
25	-	31	4	16	6	1	-	Wannam-myon
63	5	75	13	44	3	12	1	Kisong-myon
78	5	62	10	24	4	4	-	Chukpyon-myon
64	2	56	1	22	-	4	-	Hupo-myon
448	2	348	1	120	-	21	-	Ullung-gun
330	1	212	1	76	-	12	-	Ullung-up
70	-	84	-	27	-	4	-	So-myon
48	1	52	-	17	-	5	-	Puk-myon

### 7. 경영주 학력별, No. of Fishery Households by Household

단위 : 가구

행 성  구 역	합 계  Total			국민학교 Primary School		중 학교 Middle School		고등학교 High School	
	계 Total	남 자 Male	여 자 Female	남 자 Male	여 자 Female	남 자 Male	여 자 Female	남 자 Male	여 자 Female
경 상 북 도	7 451	6 796	655	3 262	469	2 133	29	862	7
보유 어선 규모 별									
어 선 없 음	3 747	3 126	621	1 527	445	914	24	407	5
무 동 력 선	433	429	4	233	3	91	-	30	-
2 톤 미 만	417	413	4	222	3	88	-	29	-
2 - 5 톤	13	13	-	10	-	2	-	1	-
5 톤 이 상	3	3	-	1	-	1	-	-	-
동 력 선	3 271	3 241	30	1 502	21	1 128	5	425	2
2 톤 미 만	2 197	2 176	21	1 112	14	721	3	223	2
2-5	581	579	2	239	2	242	-	80	-
5-10	173	171	2	60	2	66	-	30	-
10-20	101	100	1	42	1	34	-	19	-
20-50	133	130	3	32	2	47	1	41	-
50-100	70	69	1	15	-	15	1	24	-
100-200	16	16	-	2	-	3	-	8	-
200-500	-	-	-	-	-	-	-	-	-
500-1000	-	-	-	-	-	-	-	-	-
1000톤 이 상	-	-	-	-	-	-	-	-	-
영 어 형 태 별									
동 력 선 사 용	2 997	2 965	32	1 392	23	1 033	4	372	2
무 동 력 선 사 용	348	345	3	189	2	70	-	20	-
양 식 업	487	477	10	194	5	144	1	89	1
어 선 비 사 용	3 619	3 009	610	1 487	439	886	24	381	4
전 . 결 업 별									
전 업	2 703	2 555	148	1 109	98	904	10	406	3
겸 업	4 748	4 241	507	2 153	371	1 229	19	456	4
1종 겸 업	3 506	3 198	308	1 661	238	948	10	344	4
2종 겸 업	1 242	1 043	199	492	133	281	9	112	-

성 별 어 가 수  
Head's School Career and Sex

Unit : Household

전문대학 Junior Technical College		대 학 교 College & University		대 학 원 Graduate School		인디넷음 No Schooling		Administrative Districts
남 자 Male	여 자 Female	남 자 Male	여 자 Female	남 자 Male	여 자 Female	남 자 Male	여 자 Female	
28	-	61	1	5	-	445	149	Kyongsangbuk-do
By Size of Vessels								
7	-	21	1	1	-	249	146	No Vessels
1	-	6	-	-	-	68	1	Non-powered Vessels
1	-	5	-	-	-	68	1	Less than 2 ton
-	-	-	-	-	-	-	-	2 - 5
-	-	1	-	-	-	-	-	5 ton and Over
20	-	34	-	4	-	128	2	Powered Vessels
9	-	6	-	-	-	105	2	Less than 2 ton
1	-	3	-	1	-	13	-	2 - 5
4	-	3	-	2	-	6	-	5 - 10
2	-	2	-	-	-	1	-	10 - 20
2	-	5	-	-	-	3	-	20 - 50
1	-	13	-	1	-	-	-	50 - 100
1	-	2	-	-	-	-	-	100 - 200
-	-	-	-	-	-	-	-	200 - 500
-	-	-	-	-	-	-	-	500 - 1000
-	-	-	-	-	-	-	-	1000 ton and Over
By Types of Fisheries								
15	-	32	-	4	-	117	3	Powered Boat
-	-	3	-	-	-	63	1	Non-powered Boat
8	-	21	1	1	-	20	2	Shallow Sea Culture
5	-	5	-	-	-	245	143	Non-use of Fish. Boat
By Full / Part-time								
12	-	38	-	2	-	84	37	Full-time
16	-	23	1	3	-	361	112	Part-time
10	-	16	1	2	-	217	55	Class 1 Part-time
6	-	7	-	1	-	144	57	Class 2 Part-time



7. 경영주 학력별,  
No. of Fishery Households by Household

단위 : 가구

행정구역	합계 Total			국민학교 Primary School		중학교 Middle School		고등학교 High School	
	계 Total	남자 Male	여자 Female	남자 Male	여자 Female	남자 Male	여자 Female	남자 Male	여자 Female
시군별									
포항시	255	253	2	115	2	73	-	42	-
영덕군	946	830	116	381	94	309	8	88	-
영덕읍	188	122	66	57	58	42	2	14	-
강구면	180	174	6	82	4	58	1	21	-
남정면	93	84	9	25	7	43	-	11	-
죽산면	177	155	22	71	15	54	5	23	-
영해면	234	221	13	94	10	103	-	14	-
병곡면	74	74	-	52	-	9	-	5	-
영일군	2 817	2 480	337	1 337	255	679	9	257	5
구룡포읍	1 218	1 066	152	570	122	300	2	121	1
홍해읍	368	357	11	185	5	82	2	56	1
청하면	241	217	24	117	16	60	-	16	-
송라면	116	98	18	55	15	30	-	7	1
동해면	182	158	24	99	16	36	1	9	2
지행면	450	385	65	205	45	119	3	27	-
대보면	242	199	43	106	36	52	1	21	-
경주군	561	467	94	246	64	113	5	58	-
감포읍	387	332	55	174	39	77	2	42	-
양남면	30	27	3	11	3	8	-	3	-
양남면	144	108	36	61	22	28	3	13	-
울진군	1 434	1 332	102	708	52	338	6	122	1
울진읍	173	156	17	90	13	41	-	17	-
평해면	225	220	5	110	2	37	1	18	-
북면	106	101	5	55	1	27	-	5	-
근남면	96	84	12	42	-	15	1	4	-
원남면	111	101	10	58	6	27	-	9	-
기성면	264	238	26	130	16	58	-	20	-
죽변면	256	233	23	123	13	82	2	20	1
후포면	203	199	4	100	1	51	2	29	-
울릉군	1 438	1 434	4	475	2	621	1	295	1
울릉읍	978	975	3	341	1	378	1	227	1
울서면	293	293	-	103	-	139	-	41	-
북면	167	166	1	31	1	104	-	27	-

성 별 어 가 수  
Head's School Career and Sex

Unit : Household

전문대학 Junior Technical College		대 학 교 College & University		대 학 원 Graduate School		인 다 냈 음 No Schooling		Administrative Districts
남 자 Male	여 자 Female	남 자 Male	여 자 Female	남 자 Male	여 자 Female	남 자 Male	여 자 Female	
								By Shi & Gun
4	-	8	-	3	-	8	-	Pohang-shi
6	-	8	-	-	-	38	14	Yongdok-gun
1	-	-	-	-	-	8	6	Yongdok-up
2	-	2	-	-	-	9	1	Kanggu-myon
1	-	1	-	-	-	3	2	Namjong-myon
1	-	-	-	-	-	6	2	Chuksan-myon
-	-	1	-	-	-	9	3	Yonghae-myon
1	-	4	-	-	-	3	-	Pyonggok-myon
8	-	22	-	1	-	176	68	Yongil-gun
4	-	10	-	-	-	61	27	Kuryongpo-up
1	-	-	-	1	-	32	3	Hunghae-up
1	-	-	-	-	-	23	8	Chongha-myon
-	-	-	-	-	-	6	2	Songna-myon
-	-	1	-	-	-	13	5	Tonghae-myon
1	-	5	-	-	-	28	17	Chihaeng-myon
1	-	6	-	-	-	13	6	Taebo-myon
3	-	4	-	1	-	42	25	Kyongju-gun
2	-	4	-	1	-	32	14	Kampo-up
1	-	-	-	-	-	4	-	Yangbuk-myon
-	-	-	-	-	-	6	11	Yangnam-myon
5	-	15	1	-	-	144	42	Ulchin-gun
-	-	-	-	-	-	8	4	Ulchin-up
-	-	-	-	-	-	55	2	Pyonghae-myon
1	-	2	-	-	-	11	4	Puk-myon
-	-	-	-	-	-	23	11	Kunnam-myon
-	-	2	-	-	-	5	4	Wonnam-myon
1	-	1	-	-	-	28	10	Kisong-myon
-	-	5	1	-	-	3	6	Chukpyon-myon
3	-	5	-	-	-	11	1	Hupo-myon
2	-	4	-	-	-	37	-	Ullung-gun
-	-	2	-	-	-	27	-	Ullung-up
-	-	2	-	-	-	8	-	So-myon
2	-	-	-	-	-	2	-	Puk-myon

8. 영어승계자 연령별,  
No. of F. H. by Age and School Career

단위 : 가구

행성 구역	합계 Total	없다 None	15 - 19세 15 - 19 Year						
			소계 Sub-total	국민학교 Primary School	중학교 Middle School	고등학교 High School	전문대학 Junior Technical College	대학교 College & University	대학원 Graduate School
경상북도	7 451	6 837	222	3	63	151	3	2	-
보유어선규모별									
어선없음	3 747	3 450	97	1	39	54	1	2	-
무동력선	433	399	11	1	2	8	-	-	-
2톤미만	417	385	10	1	2	7	-	-	-
2-5톤	13	11	1	-	-	1	-	-	-
5톤이상	3	3	-	-	-	-	-	-	-
동력선	3 271	2 988	114	1	22	89	2	-	-
2톤미만	2 197	2 021	75	1	12	60	2	-	-
2-5	581	528	23	-	4	19	-	-	-
5-10	173	147	8	-	3	5	-	-	-
10-20	101	88	4	-	2	2	-	-	-
20-50	133	125	2	-	1	1	-	-	-
50-100	70	64	2	-	-	2	-	-	-
100-200	16	15	-	-	-	-	-	-	-
200-500	-	-	-	-	-	-	-	-	-
500-1000	-	-	-	-	-	-	-	-	-
1000톤이상	-	-	-	-	-	-	-	-	-
영어형태별									
동력선사용	2 997	2 740	104	1	19	84	-	-	-
무동력선사용	348	316	9	1	2	6	-	-	-
양식업	487	450	12	-	2	8	2	-	-
어선비사용	3 619	3 331	97	1	40	53	1	2	-
전겸업별									
전업	2 703	2 582	63	2	13	47	-	1	-
겸업	4 748	4 255	159	1	50	104	3	1	-
1종겸업	3 506	3 163	120	-	37	80	2	1	-
2종겸업	1 242	1 092	39	1	13	24	1	-	-
경영주연령별									
30세미만	204	201	-	-	-	-	-	-	-
30-39	1 567	1 541	11	1	4	6	-	-	-
40-49	2 303	2 139	106	1	32	70	2	1	-
50-59	2 263	1 982	83	-	19	62	1	1	-
60세이상	1 114	974	22	1	8	13	-	-	-
동거여부별									
동거승계자	6 714	6 198	211	3	62	143	3	-	-
비동거승계자	737	639	11	-	1	8	-	2	-

학력별 어가수  
of Fishery Successor

Unit : Household

		20 - 24							Administrative Districts	
인디넷음 No Schooling	소 계 Sub-total	국민학교 Primary School	중 학교 Middle School	고등학교 High School	전문대학 Junior Technical College	대 학교 College & University	대 학 원 Graduate School	인디넷음 No Schooling		
-	201	6	34	136	8	17	-	-	Kyongsangbuk-do	
By Size of Vessels										
No Vessels										
-	102	4	22	65	4	7	-	-	No Vessels	
Non-powered Vessels										
-	12	-	2	8	1	1	-	-	Non-powered Vessels	
-	11	-	1	8	1	1	-	-	Less than 2 ton	
-	1	-	1	-	-	-	-	-	2 - 5	
-	-	-	-	-	-	-	-	-	5 ton and Over	
Powered Vessels										
-	87	2	10	63	3	9	-	-	Powered Vessels	
Less than 2 ton										
-	49	2	5	38	1	3	-	-	Less than 2 ton	
-	18	-	2	14	1	1	-	-	2 - 5	
-	9	-	3	5	-	1	-	-	5 - 10	
-	5	-	-	3	-	2	-	-	10 - 20	
-	4	-	-	2	1	1	-	-	20 - 50	
-	2	-	-	1	-	1	-	-	50 - 100	
-	-	-	-	-	-	-	-	-	100 - 200	
-	-	-	-	-	-	-	-	-	200 - 500	
-	-	-	-	-	-	-	-	-	500 - 1000	
-	-	-	-	-	-	-	-	-	1000 ton and Over	
By Types of Fisheries										
Powered Boat										
-	85	2	12	59	3	9	-	-	Powered Boat	
Non-powered Boat										
-	11	-	1	8	1	1	-	-	Non-powered Boat	
Shallow Sea Culture										
-	7	-	1	5	-	1	-	-	Shallow Sea Culture	
Non-use of Fish. Boat										
-	98	4	20	64	4	6	-	-	Non-use of Fish. Boat	
By Full / Part-time										
Full-time										
-	33	2	2	21	2	6	-	-	Full-time	
Part-time										
-	168	4	32	115	6	11	-	-	Part-time	
Class 1 Part-time										
-	120	4	22	82	3	9	-	-	Class 1 Part-time	
Class 2 Part-time										
-	48	-	10	33	3	2	-	-	Class 2 Part-time	
By Age of F.H. Operators										
Less than 30 Years										
-	3	-	2	1	-	-	-	-	Less than 30 Years	
30 - 39										
-	8	1	2	4	-	1	-	-	30 - 39	
40 - 49										
-	48	1	4	34	1	8	-	-	40 - 49	
50 - 59										
-	110	2	20	74	6	8	-	-	50 - 59	
60 Years and Over										
-	32	2	6	23	1	-	-	-	60 Years and Over	
By Liv. Home / Away										
Living Home										
-	175	5	30	119	6	15	-	-	Living Home	
Living Away										
-	26	1	4	17	2	2	-	-	Living Away	





8. 영어승계자 연령별,  
No. of F. H. by Age and School Career

단위 : 가구

행 정 구 역	25 - 29							
	소 계 Sub-total	국민학교 Primary School	중 학교 Middle School	고등학교 High School	전문대학 Junior Technical College	대 학교 College & University	대 학 원 Graduate School	안다냈음 No Schooling
경 상 북	106	8	25	62	8	3	-	-
보유 어선 규모 별								
어 선 없 음	55	5	17	29	3	1	-	-
무 동 력 선	7	-	1	5	1	-	-	-
2톤 미 만	7	-	1	5	1	-	-	-
2-5톤	-	-	-	-	-	-	-	-
5톤 이 상	-	-	-	-	-	-	-	-
동 력 선	44	3	7	28	4	2	-	-
2톤 미 만	28	2	5	19	1	1	-	-
2-5톤	6	1	2	2	-	1	-	-
5-10톤	3	-	-	3	-	-	-	-
10-20톤	3	-	-	2	1	-	-	-
20-50톤	2	-	-	1	1	-	-	-
50-100톤	1	-	-	1	-	-	-	-
100-200톤	1	-	-	-	1	-	-	-
200-500톤	-	-	-	-	-	-	-	-
500-1000톤	-	-	-	-	-	-	-	-
1000톤 이 상	-	-	-	-	-	-	-	-
영 어 형 태 별								
동 력 선 사 용	37	2	5	25	3	2	-	-
무 동 력 선 사 용	8	-	2	5	1	-	-	-
양 어 선 사 용	10	1	2	4	2	1	-	-
비 사 용	51	5	16	28	2	-	-	-
전 . 결 업 별								
전 결 업	13	1	2	6	3	1	-	-
전 결 업	93	7	23	56	5	2	-	-
1종 결 업	59	5	12	37	3	2	-	-
2종 결 업	34	2	11	19	2	-	-	-
경 영 주 연 령 별								
30세 미 만	-	-	-	-	-	-	-	-
30 - 39	5	1	2	1	-	1	-	-
40 - 49	4	-	-	4	-	-	-	-
50 - 59	64	4	14	38	6	2	-	-
60세 이 상	33	3	9	19	2	-	-	-
동 거 어 부 별								
동 거 승계자	73	6	20	42	3	2	-	-
비 동 거 승계자	33	2	5	20	5	1	-	-

학력별 어가수 (계속)  
of Fishery Successor (Continued)

Unit : Household

30 - 35								Administrative Districts
소 계 Sub-total	국민학교 Primary School	중 학교 Middle School	고등학교 High School	전문대학 Junior Technical College	대 학교 College & University	대 학 원 Graduate School	안다냈음 No Schooling	
85	11	34	34	4	2	-	-	Kyongsangbuk-do
								By Size of Vessels
43	8	15	17	2	1	-	-	No Vessels
4	-	-	3	1	-	-	-	Non-powered Vessels
4	-	-	3	1	-	-	-	Less than 2 ton
-	-	-	-	-	-	-	-	2 - 5
-	-	-	-	-	-	-	-	5 ton and Over
38	3	19	14	1	1	-	-	Powered Vessels
24	2	13	8	1	-	-	-	Less than 2 ton
6	-	3	2	-	1	-	-	2 - 5
6	-	2	4	-	-	-	-	5 - 10
1	1	-	-	-	-	-	-	10 - 20
-	-	-	-	-	-	-	-	20 - 50
1	-	1	-	-	-	-	-	50 - 100
-	-	-	-	-	-	-	-	100 - 200
-	-	-	-	-	-	-	-	200 - 500
-	-	-	-	-	-	-	-	500 - 1000
-	-	-	-	-	-	-	-	1000 ton and Over
								By Types of Fisheries
31	3	18	9	-	1	-	-	Powered Boat
4	-	-	3	1	-	-	-	Non-powered Boat
8	-	1	6	1	-	-	-	Shallow Sea Culture
42	8	15	16	2	1	-	-	Non-use of Fish. Boat
								By Full / Part-time
12	2	4	6	-	-	-	-	Full-time
73	9	30	28	4	2	-	-	Part-time
44	5	21	15	2	1	-	-	Class 1 Part-time
29	4	9	13	2	1	-	-	Class 2 Part-time
								By Age of F.H. Operators
-	-	-	-	-	-	-	-	Less than 30 Years
2	1	1	-	-	-	-	-	30 - 39
6	2	2	2	-	-	-	-	40 - 49
24	1	7	12	3	1	-	-	50 - 59
53	7	24	20	1	1	-	-	60 Years and Over
								By Liv. Home / Away
57	5	28	23	1	-	-	-	Living Home
28	6	6	11	3	2	-	-	Living Away







### 9. 영 어 승 계 자 주 종 사

No. of Fishery Households by Major Working

단위 : 가구

행 정 구 역	합 계 Total	어 업 Fishery	어 업 이 외 Non-Fishery		
			소 계 Sub-total	사 무 직 White Collar	생 산 직 Blue Collar
경 상 북 도	614	98	212	29	91
보유 어선 규모 별					
어 선 없 음	297	31	131	14	62
무 동 력 선	34	6	12	2	2
2 톤 미 만	32	6	11	2	2
2 - 5 톤	2	-	1	-	-
5 톤 이 상	-	-	-	-	-
동 력 선	283	61	69	13	27
2 톤 미 만	176	48	37	5	14
2-5	53	7	14	1	8
5-10	26	4	8	2	2
10-20	13	-	7	3	2
20-50	8	1	2	1	1
50-100	6	-	1	1	-
100-200	1	1	-	-	-
200-500	-	-	-	-	-
500-1000	-	-	-	-	-
1000톤 이 상	-	-	-	-	-
영 어 형 태 별					
동 력 선 사 용	257	50	65	12	24
무 동 력 선 사 용	32	6	11	2	2
양 식 업	37	14	8	3	4
어 선 비 사 용	288	28	128	12	61
전 . 검 업 별					
전 업	121	17	9	4	4
검 업	493	81	203	25	87
1 층 검 업	343	61	130	20	51
2 층 검 업	150	20	73	5	36
동 기 어 부 별					
동 기 승 계 자	516	87	145	13	43
비 동 기 승 계 자	98	11	67	16	48

분야별 어가수  
Job of Fishery Successor

Unit : Household

의 일 Business			학 생 Students	기 타 (가사, 환자, 무직자) Others (Housekeeping, Patients, the Unemployed)	Administrative Districts
상 업 Commerce	농 업 Agriculture	기 타 Other			
12	48	32	230	74	Kyongsangbuk-do
By Size of Vessels					
7	33	15	107	28	No Vessels
1	3	4	10	6	Non-powered Vessels
1	3	3	9	6	Less than 2 ton
-	-	1	1	-	2 - 5
-	-	-	-	-	5 ton and Over
4	12	13	113	40	Powered Vessels
4	5	9	68	23	Less than 2 ton
-	3	2	25	7	2 - 5
-	3	1	10	4	5 - 10
-	1	1	6	-	10 - 20
-	-	-	2	3	20 - 50
-	-	-	2	3	50 - 100
-	-	-	-	-	100 - 200
-	-	-	-	-	200 - 500
-	-	-	-	-	500 - 1000
-	-	-	-	-	1000 ton and Over
By Types of Fisheries					
3	12	14	103	39	Powered Boat
1	3	3	9	6	Non-powered Boat
1	-	-	12	3	Shallow Sea Culture
7	33	15	106	26	Non-use of Fish. Boat
By Full / Part-time					
1	-	-	63	32	Full-time
11	48	32	167	42	Part-time
6	28	25	120	32	Class 1 Part-time
5	20	7	47	10	Class 2 Part-time
By Liv. Home / Away					
9	48	32	215	69	Living Home
3	-	-	15	5	Living Away

### 9. 영 어 승 계 자 주 종 사

No. of Fishery Households by Major Working

단위 : 가구

행정 구역	합 계 Total	어 업 Fishery	어 업 이 외 Non-Fishery		
			소 계 Sub-total	사 무 직 White Collar	생 산 직 Blue Collar
시 군 별					
포항시	10	3	1	-	1
영덕군	10	6	-	-	-
영덕읍	3	2	-	-	-
강구면	1	-	-	-	-
남정면	1	1	-	-	-
죽산면	-	-	-	-	-
영해면	4	2	-	-	-
병곡면	1	1	-	-	-
영일군	154	41	48	2	15
구룡포읍	20	5	8	-	5
홍해읍	47	3	17	-	2
청하면	1	1	-	-	-
송라면	9	3	2	-	1
동해면	15	4	4	-	-
지행면	31	17	10	2	6
대보면	31	8	7	-	1
경주군	34	8	15	5	5
감포읍	11	7	2	-	-
양남면	-	-	-	-	-
양남면	23	1	13	5	5
울진군	406	40	148	22	70
울진읍	53	8	22	4	11
평해면	49	15	9	-	7
북면	47	2	27	6	11
근남면	7	-	4	1	-
원남면	53	3	30	1	7
기성면	107	6	42	4	26
죽변면	67	1	9	3	6
후포면	23	5	5	3	2
울릉군	-	-	-	-	-
울서읍	-	-	-	-	-
북면	-	-	-	-	-

분야별 어가수  
Job of Fishery Successor

Unit : Household

의 일 Business			학 생 Students	기 타 (가사, 환자, 무직자) Others (Housekeeping, Patients, the Unemployed)	Administrative Districts
상 업 Commerce	농 업 Agriculture	기 타 Other			
					By Shi & Gun
-	-	-	3	3	Pohang-shi
-	-	-	2	2	Yongdok-gun
-	-	-	-	1	Yongdok-up
-	-	-	1	-	Kanggu-myon
-	-	-	-	-	Namjong-myon
-	-	-	-	-	Chuksan-myon
-	-	-	1	1	Yonghae-myon
-	-	-	-	-	Pyonggok-myon
5	10	16	41	24	Yongil-gun
1	-	2	-	7	Kuryongpo-up
3	3	9	22	5	Hunghae-up
-	-	-	-	-	Chongha-myon
1	-	-	2	2	Songna-myon
-	1	3	4	3	Tonghae-myon
-	-	2	2	2	Chihaeng-myon
-	6	-	11	5	Taebo-myon
4	1	-	8	3	Kyongju-gun
1	1	-	1	1	Kampo-up
-	-	-	-	-	Yangbuk-myon
3	-	-	7	2	Yangnam-myon
3	37	16	176	42	Ulchin-gun
1	4	2	21	2	Ulchin-up
1	-	1	22	3	Pyonghae-myon
-	4	6	17	1	Puk-myon
-	3	-	1	2	Kunnam-myon
-	21	1	16	4	Wonnam-myon
1	5	6	50	9	Kisong-myon
-	-	-	38	19	Chukpyon-myon
-	-	-	11	2	Hupo-myon
-	-	-	-	-	Ullung-gun
-	-	-	-	-	Ullung-up
-	-	-	-	-	So-myon
-	-	-	-	-	Puk-myon

10. 경지면적별  
No. of Side Business Households

단위 : 가구

행정 구역	합계 Total	없다 None	0.1 ha 미만 Less than 0.1 ha	0.1 - 0.3	0.3 - 0.5
경상북도	4 748	1 594	136	1 091	1 002
보유어선 규모별					
어선 없음	2 452	935	60	510	486
무동력선	319	42	11	87	89
2톤 미	307	42	10	84	86
2-5톤	10	-	1	2	3
5톤 이상	2	-	-	1	-
동력선	1 977	617	65	494	427
2톤 미	1 503	388	52	398	360
2-5톤	266	101	11	65	41
5-10톤	89	47	-	17	17
10-20톤	44	19	1	8	8
20-50톤	48	38	1	6	1
50-100톤	18	16	-	-	-
100-200톤	9	8	-	-	-
200-500톤	-	-	-	-	-
500-1000톤	-	-	-	-	-
1000톤 이상	-	-	-	-	-
영어형태별					
동력선	1 766	577	58	429	375
무동력선	258	38	9	69	73
양식선	361	59	9	111	91
양식선	2 363	920	60	482	463
시군별					
포항시	157	125	-	9	14
영덕군	609	79	19	203	173
영양군	172	2	6	41	61
영진군	83	32	5	25	19
영북군	75	5	2	29	25
영서군	93	28	4	40	13
영남군	125	6	-	54	44
영동군	61	6	2	14	11
영일포구	2 132	782	52	468	425
구룡포읍	855	559	13	115	76
해동읍	326	27	13	95	105
송동읍	214	34	3	41	66
송지읍	106	9	2	36	24
대천읍	148	24	12	50	31
대천읍	332	100	6	97	69
대천읍	151	29	3	34	54
경주군	399	74	23	114	109
감포읍	269	56	16	77	67
양남읍	24	4	-	8	8
양남읍	106	14	7	29	34
울진군	1 017	272	40	272	231
울진읍	132	35	1	37	25
영북읍	202	54	6	58	50
북면	95	21	4	19	14
북면	96	8	1	22	28
북면	93	3	1	30	37
북면	258	62	16	81	67
북면	62	54	2	3	1
북면	79	35	9	22	9
울진군	434	262	2	25	50
울진읍	237	195	-	4	5
울진읍	108	46	2	14	17
울진읍	89	21	-	7	28

겸업 어가 수  
by Cultivated Area

Unit : Household

0.5 - 1.0	1.0 - 1.5	1.5 - 2.0	2.0 ha 이상 2.0 ha & Over	Administrative Districts
803	101	14	7	Kyongsangbuk-do
				By Size of Vessels
399	53	6	3	No Vessels
73	14	3	-	Non-powered Vessels
68	14	3	-	Less than 2 ton
4	-	-	-	2 - 5
1	-	-	-	5 ton and Over
331	34	5	4	Powered Vessels
274	25	3	3	Less than 2 ton
44	3	1	-	2 - 5
5	2	-	1	5 - 10
6	2	-	-	10 - 20
1	-	1	-	20 - 50
1	1	-	-	50 - 100
-	1	-	-	100 - 200
-	-	-	-	200 - 500
-	-	-	-	500 - 1000
-	-	-	-	1000 ton and Over
				By Types of Fisheries
286	33	4	4	Powered Boat
59	6	4	-	Non-powered Boat
81	10	-	-	Shallow Sea Culture
377	52	6	3	Non-use of Fish. Boat
				By Shi & Gun
9	-	-	-	Pohang-shi
125	8	2	-	Yongdok-gun
59	2	1	-	Yongdok-up
2	-	-	-	Kanggu-myon
11	3	-	-	Namjong-myon
7	1	-	-	Chuksan-myon
20	1	-	-	Yonghae-myon
26	1	1	-	Pyongpuk-myon
341	49	9	6	Yongil-gun
75	13	4	-	Kuryongpo-up
70	15	-	1	Hunghae-up
58	8	3	1	Chongha-myon
26	6	1	2	Songna-myon
28	3	-	-	Tonghae-myon
58	2	-	-	Chihaeng-myon
26	2	1	2	Taebo-myon
65	14	-	-	Kyongju-gun
39	14	-	-	Kampo-up
4	-	-	-	Yangbuk-myon
22	-	-	-	Yangnam-myon
187	15	-	-	Ulchin-gun
30	4	-	-	Ulchin-up
33	1	-	-	Pyonghae-myon
34	3	-	-	Puk-myon
33	4	-	-	Kunnam-myon
21	1	-	-	Wonnam-myon
31	1	-	-	Kisong-myon
2	-	-	-	Chukpyon-myon
3	1	-	-	Hupo-myon
76	15	3	1	Ullung-gun
28	5	-	-	Ullung-up
24	4	-	1	So-myon
24	6	3	-	Puk-myon



1. 연령별, 성별  
No. of Fishery Household Population

단위: 인

행정 구역	합계 Total			0 - 14세 0 - 14 Years			소계 Sub-total
	계 Total	남자 Male	여자 Female	남자 Male	여자 Female		
경상북도	29 363	14 964	14 399	6 706	3 485	3 221	3 668
보유 어선 규모별							
어선 없음	13 935	7 139	6 796	3 044	1 589	1 455	1 714
무동력선	1 520	762	758	239	114	125	174
2톤 미만	1 459	730	729	228	107	121	167
2 - 5톤	49	26	23	9	6	3	6
5톤 이상	12	6	6	2	1	1	1
동력선	13 908	7 063	6 845	3 423	1 782	1 641	1 780
2톤 미만	9 294	4 741	4 553	2 230	1 161	1 069	1 206
2-5	2 532	1 253	1 279	718	369	349	304
5-10	759	385	374	190	98	92	104
10-20	407	210	197	92	51	41	51
20-50	578	300	278	135	72	63	64
50-100	268	136	132	46	24	22	39
100-200	70	38	32	12	7	5	12
200-500	-	-	-	-	-	-	-
500-1000	-	-	-	-	-	-	-
1000톤 이상	-	-	-	-	-	-	-
영 어 형태별							
동력선 사용	12 697	6 432	6 265	3 142	1 635	1 507	1 635
무동력선 사용	1 238	632	606	185	87	98	144
양식업	1 943	992	951	426	223	203	224
어선비 사용	13 485	6 908	6 577	2 953	1 540	1 413	1 665
전 경 업 별							
전업	9 934	5 148	4 786	2 879	1 487	1 392	1 105
겸업	19 429	9 816	9 613	3 827	1 998	1 829	2 563
1종겸업	14 603	7 390	7 213	3 020	1 596	1 424	1 926
2종겸업	4 826	2 426	2 400	807	402	405	637

어 가 인 구  
by Age and Sex

Unit : Person

15 - 19		20 - 29			30 - 39			Administrative Districts
남 자 Male	여 자 Female	소 계 Sub-total	남 자 Male	여 자 Female	소 계 Sub-total	남 자 Male	여 자 Female	
1 925	1 743	3 441	1 935	1 506	3 892	1 801	2 091	Kyongsangbuk-do
								By Size of Vessels
901	813	1 801	1 021	780	1 822	880	942	No Vessels
100	74	146	86	60	104	43	61	Non-powered Vessels
96	71	136	80	56	99	41	58	Less than 2 ton
3	3	8	5	3	4	2	2	2 - 5
1	-	2	1	1	1	-	1	5 ton and Over
924	856	1 494	828	666	1 966	878	1 088	Powered Vessels
652	554	993	565	428	1 216	540	676	Less than 2 ton
146	158	238	104	134	485	225	260	2 - 5
48	56	84	54	30	116	50	66	5 - 10
26	25	42	24	18	47	17	30	10 - 20
32	32	86	47	39	72	31	41	20 - 50
14	25	37	25	12	28	15	13	50 - 100
6	6	14	9	5	2	-	2	100 - 200
-	-	-	-	-	-	-	-	200 - 500
-	-	-	-	-	-	-	-	500 - 1000
-	-	-	-	-	-	-	-	1000 ton and Over
								By Types of Fisheries
834	801	1 357	749	608	1 820	809	1 011	Powered Boat
88	56	141	83	58	84	35	49	Non-powered Boat
127	97	185	108	77	228	103	125	Shallow Sea Culture
876	789	1 758	995	763	1 760	854	906	Non-use of Fish. Boat
								By Full / Part-time
591	514	902	432	470	1 845	896	949	Full-time
1 334	1 229	2 539	1 503	1 036	2 047	905	1 142	Part-time
1 010	916	1 858	1 085	773	1 635	708	927	Class 1 Part-time
324	313	681	418	263	412	197	215	Class 2 Part-time

I. 연령별, 성별  
No. of Fishery Household Population

단위 : 인

행정 구역	합 계 Total			0 - 14세 0 - 14 Years			소 계 Sub-total
	계 Total	남 자 Male	여 자 Female	남 자 Male	여 자 Female		
시							
포항시	1 140	570	570	251	130	121	188
영덕군	3 673	1 785	1 888	867	431	436	435
영덕읍	717	349	368	155	85	70	88
강구면	729	350	379	178	83	95	88
남정면	398	204	194	85	43	42	40
죽산면	625	299	326	147	71	76	72
영해면	873	418	455	214	106	108	103
빙곡면	331	165	166	88	43	45	44
영일군	11 494	5 898	5 596	2 603	1 382	1 221	1 475
구룡포읍	4 968	2 590	2 378	1 197	633	564	634
홍해읍	1 435	717	718	282	154	128	187
청하면	987	481	506	212	106	106	126
송라면	424	201	223	90	40	50	46
동해면	688	342	346	138	76	62	85
지병면	1 943	1 011	932	449	244	205	238
대보면	1 049	556	493	235	129	106	159
경주군	2 086	1 000	1 086	422	195	227	243
감포읍	1 462	698	764	283	131	152	188
양남읍	103	50	53	21	11	10	8
양남면	521	252	269	118	53	65	47
울진군	5 497	2 802	2 695	1 246	666	580	684
울진읍	601	301	300	116	59	57	88
평해면	815	423	392	160	89	71	104
북면	373	190	183	71	42	29	39
근남면	304	145	159	49	24	25	29
원남면	461	249	212	106	64	42	51
기성면	995	499	496	231	123	108	121
죽변면	1 105	559	546	290	150	140	150
후포면	843	436	407	223	115	108	102
울릉군	5 473	2 909	2 564	1 317	681	636	643
울릉읍	3 701	1 965	1 736	936	476	460	455
서북면	1 087	576	511	242	134	108	110
북면	685	368	317	139	71	68	78

어 가 인 구  
by Age and Sex

Unit : Person

15 - 19		20 - 29			30 - 39			Administrative Districts
남 자 Male	여 자 Female	소 계 Sub-total	남 자 Male	여 자 Female	소 계 Sub-total	남 자 Male	여 자 Female	
								By Shi & Gun
91	97	169	85	84	142	61	81	Pohang-shi
230	205	251	148	103	449	179	270	Yongdok-gun
49	39	55	34	21	70	28	42	Yongdok-up
38	50	62	35	27	93	36	57	Kanggu-myon
26	14	53	33	20	50	24	26	Namjong-myon
38	34	39	21	18	75	30	45	Chuksan-myon
53	50	24	15	9	112	42	70	Yonghae-myon
26	18	18	10	8	49	19	30	Pyonggok-myon
792	683	1 501	856	645	1 531	718	813	Yongil-gun
330	304	737	409	328	780	375	405	Kuryongpo-up
104	83	116	67	49	155	61	94	Hunghae-up
57	69	122	71	51	102	45	57	Chongha-myon
27	19	39	22	17	46	19	27	Songna-myon
45	40	72	36	36	76	39	37	Tonghae-myon
149	89	272	156	116	227	111	116	Chihaeng-myon
80	79	143	95	48	145	68	77	Taebo-myon
119	124	203	119	84	204	79	125	Kyongju-gun
86	102	150	86	64	137	53	84	Kampo-up
2	6	8	6	2	17	7	10	Yangbuk-myon
31	16	45	27	18	50	19	31	Yangnam-myon
361	323	511	300	211	631	278	353	Ulchin-gun
49	39	52	32	20	43	18	25	Ulchin-up
56	48	57	38	19	72	29	43	Pyonghae-myon
19	20	27	17	10	37	16	21	Puk-myon
14	15	23	14	9	21	11	10	Kunnam-myon
32	19	48	32	16	59	27	32	Wonnam-myon
59	62	78	47	31	116	49	67	Kisong-myon
73	77	151	78	73	153	68	85	Chukpyon-myon
59	43	75	42	33	130	60	70	Hupo-myon
332	311	806	427	379	935	486	449	Ullung-gun
243	212	514	267	247	658	329	329	Ullung-up
46	64	161	88	73	188	107	81	So-myon
43	35	131	72	59	89	50	39	Puk-myon

1. 연령별, 성별  
No. of Fishery Household Population

단위 : 인

행 정 구 역	40 - 49			50 - 59			60 -	
	소 계 Sub-total	남 자 Male	여 자 Female	소 계 Sub-total	남 자 Male	여 자 Female	소 계 Sub-total	남 자 Male
경 상 북 도	4 465	2 245	2 220	4 176	2 216	1 960	1 972	1 046
보유 어선 규모 별								
어 선 없 음	2 060	1 016	1 044	2 035	1 058	977	999	533
무 동 력 선	198	84	114	355	180	175	201	118
2 톤 미 만	191	82	109	340	172	168	196	115
2 - 5 톤	5	1	4	13	7	6	3	2
5 톤 이 상	2	1	1	2	1	1	2	1
동 력 선	2 207	1 145	1 062	1 786	978	808	772	395
2 톤 미 만	1 466	745	721	1 316	707	609	541	287
2-5	370	211	159	210	119	91	123	52
5-10	112	53	59	88	54	34	44	22
10-20	88	48	40	55	31	24	15	7
20-50	102	55	47	69	38	31	30	18
50-100	50	23	27	40	24	16	16	8
100-200	19	10	9	8	5	3	3	1
200-500	-	-	-	-	-	-	-	-
500-1000	-	-	-	-	-	-	-	-
1000톤 이 상	-	-	-	-	-	-	-	-
영 어 형 태 별								
동 력 선 사 용	2 010	1 046	964	1 622	891	731	684	347
무 동 력 선 사 용	152	67	85	274	137	137	174	101
양 식 업	311	156	155	323	175	148	152	83
어 선 비 사 용	1 992	976	1 016	1 957	1 013	944	962	515
전 . 결 업 별								
전 업	1 553	872	681	1 010	574	436	451	233
결 업	2 912	1 373	1 539	3 166	1 642	1 524	1 521	813
1종 결 업	2 243	1 080	1 163	2 287	1 196	1 091	1 035	560
2종 결 업	669	293	376	879	446	433	486	253

어 가 인 구 (계속)  
by Age and Sex (Continued)

Unit : Person

69	70 - 79			80세 이상 80 Years and Over			Administrative Districts
	여 자 Female	소 계 Sub-total	남 자 Male	여 자 Female	소 계 Sub-total	남 자 Male	
926	742	255	487	301	56	245	Kyongsangbuk-do
							By Size of Vessels
466	330	116	214	130	25	105	No Vessels
83	76	33	43	27	4	23	Non-powered Vessels
81	76	33	43	26	4	22	Less than 2 ton
1	-	-	-	1	-	1	2 - 5
1	-	-	-	-	-	-	5 ton and Over
377	336	106	230	144	27	117	Powered Vessels
254	222	64	158	104	20	84	Less than 2 ton
71	62	23	39	22	4	18	2 - 5
22	17	5	12	4	1	3	5 - 10
8	12	4	8	5	2	3	10 - 20
12	15	7	8	5	-	5	20 - 50
8	8	3	5	4	-	4	50 - 100
2	-	-	-	-	-	-	100 - 200
-	-	-	-	-	-	-	200 - 500
-	-	-	-	-	-	-	500 - 1000
-	-	-	-	-	-	-	1000 ton and Over
							By Types of Fisheries
337	296	98	198	131	23	108	Powered Boat
73	65	30	35	19	4	15	Non-powered Boat
69	66	12	54	28	5	23	Shallow Sea Culture
447	315	115	200	123	24	99	Non-use of Fish. Boat
							By Full / Part-time
218	147	57	90	42	6	36	Full-time
708	595	198	397	259	50	209	Part-time
475	410	119	291	189	36	153	Class 1 Part-time
233	185	79	106	70	14	56	Class 2 Part-time

I. 연령별, 성별  
No. of Fishery Household Population

단위 : 인

행정 구역	40 - 49			50 - 59			60 -	
	소계	남자	여자	소계	남자	여자	소계	남자
	Sub-total	Male	Female	Sub-total	Male	Female	Sub-total	Male
시								
포항시	206	107	99	117	68	49	43	22
영덕군	611	311	300	602	310	292	267	131
영덕읍	114	53	61	139	71	68	47	21
강구면	120	64	56	110	57	53	47	25
남정면	58	29	29	60	28	32	32	15
추산면	125	62	63	104	56	48	38	16
영해면	143	74	69	147	74	73	83	43
병곡면	51	29	22	42	24	18	20	11
영일군	1 693	823	870	1 566	825	741	737	395
구룡포읍	736	376	360	582	323	259	217	120
홍해읍	228	118	110	234	114	120	139	72
청하면	136	64	72	162	78	84	79	45
송라면	56	22	34	99	50	49	28	19
동해면	118	46	72	103	57	46	70	35
지행면	269	122	147	265	135	130	136	73
대보면	150	75	75	121	68	53	68	31
경주군	359	163	196	374	202	172	186	92
감포읍	262	119	143	259	141	118	120	60
양남면	12	6	6	18	9	9	14	7
양남면	85	38	47	97	52	45	52	25
울진군	738	376	362	907	458	449	520	270
울진읍	81	34	47	132	67	65	66	36
평해면	116	56	60	167	88	79	96	51
북면	55	30	25	69	33	36	46	24
근남면	26	14	12	74	32	42	62	31
원남면	49	26	23	67	34	33	50	24
기성면	127	65	62	156	77	79	101	51
죽변면	161	84	77	136	69	67	46	28
후포면	123	67	56	106	58	48	53	25
울릉군	858	465	393	610	353	257	219	136
울릉읍	616	343	273	355	213	142	132	82
서북면	139	73	66	163	88	75	54	33
북면	103	49	54	92	52	40	33	21

어 가 인 구 (계속)  
by Age and Sex (Continued)

Unit : Person

69	70 - 79			80세 이상 80 Years and Over			Administrative Districts
	여 자 Female	소 계 Sub-total	남 자 Male	여 자 Female	소 계 Sub-total	남 자 Male	
							By Shi & Gun
	21	17	6	11	7	-	7 Pohang-shi
	136	132	32	100	59	13	46 Yongdok-gun
	26	29	5	24	20	3	17 Yongdok-up
	22	26	10	16	5	2	3 Kanggu-myon
	17	13	3	10	7	3	4 Namjong-myon
	22	15	2	13	10	3	7 Chuksan-myon
	40	33	10	23	14	1	13 Yonghae-myon
	9	16	2	14	3	1	2 Pyonggok-myon
	342	274	83	191	114	24	90 Yongil-gun
	97	68	19	49	17	5	12 Kuryongpo-up
	67	65	24	41	29	3	26 Hunghae-up
	34	29	11	18	19	4	15 Chongha-myon
	9	8	1	7	12	1	11 Songna-myon
	35	19	6	13	7	2	5 Tonghae-myon
	63	67	14	53	20	7	13 Chihaeng-myon
	37	18	8	10	10	2	8 Taebo-myon
	94	63	27	36	32	4	28 Kyongju-gun
	60	43	20	23	20	2	18 Kampo-up
	7	3	2	1	2	-	2 Yangbuk-myon
	27	17	5	12	10	2	8 Yangnam-myon
	250	193	80	113	67	13	54 Ulchin-gun
	30	16	5	11	7	1	6 Ulchin-up
	45	34	14	20	9	2	7 Pyonghae-myon
	22	21	9	12	8	-	8 Puk-myon
	31	14	5	9	6	-	6 Kunnam-myon
	26	24	9	15	7	1	6 Wonnam-myon
	50	49	24	25	16	4	12 Kisong-myon
	18	12	6	6	6	3	3 Chukpyon-myon
	28	23	8	15	8	2	6 Hupo-myon
	83	63	27	36	22	2	20 Ullung-gun
	50	25	12	13	10	-	10 Ullung-up
	21	23	7	16	7	-	7 So-myon
	12	15	8	7	5	2	3 Puk-myon



2. 전.겸업별, 성별  
No. of Fishery Household Population by Full-time

단위 : 인

행정 구역	합 계 Total			전업 Full-time	
	계 Total	남자 Male	여자 Female	남자 Male	여자 Female
경상북도	29 363	14 964	14 399	5 148	4 786
보유어선규모별					
어선없음	13 935	7 139	6 796	2 330	2 067
무동력선	1 520	762	758	184	167
2톤미만	1 459	730	729	179	158
2-5톤	49	26	23	4	8
5톤이상	12	6	6	1	1
동력선	13 908	7 063	6 845	2 634	2 552
2톤미만	9 294	4 741	4 553	1 407	1 340
2-5	2 532	1 253	1 279	652	665
5-10	759	385	374	172	172
10-20	407	210	197	105	108
20-50	578	300	278	185	168
50-100	268	136	132	97	84
100-200	70	38	32	16	15
200-500	-	-	-	-	-
500-1000	-	-	-	-	-
1000톤이상	-	-	-	-	-
양어형태별					
동력선사용	12 697	6 432	6 265	2 518	2 449
무동력선사용	1 238	632	606	147	132
양식업	1 943	992	951	212	175
어선비사용	13 485	6 908	6 577	2 271	2 030
연령별					
15세미만	6 706	3 485	3 221	1 487	1 392
15-19	3 668	1 925	1 743	591	514
20-24	2 073	1 207	866	251	177
25-29	1 368	728	640	181	293
30-34	1 775	780	995	354	485
35-39	2 117	1 021	1 096	542	464
40-44	2 188	1 109	1 079	467	391
45-49	2 277	1 136	1 141	405	290
50-54	2 387	1 244	1 143	346	277
55-59	1 789	972	817	228	159
60-64	1 175	642	533	147	126
65-69	797	404	393	86	92
70-74	437	171	266	41	61
75-79	305	84	221	16	29
80세이상	301	56	245	6	36

어 가 인 구  
and Part-time, and Sex

Unit : Person

검 정 업						Administrative Districts
소 계 Sub-total		1 중 Class I Part-time		2 중 Class II Part-time		
남 자 Male	여 자 Female	남 자 Male	여 자 Female	남 자 Male	여 자 Female	
9 816	9 613	7 390	7 213	2 426	2 400	Kyongsangbuk-do
						By Size of Vessels
4 809	4 729	3 175	3 086	1 634	1 643	No Vessels
578	591	382	403	196	188	Non-powered Vessels
551	571	360	386	191	185	Less than 2 ton
22	15	17	12	5	3	2 - 5
5	5	5	5	-	-	5 ton and Over
4 429	4 293	3 833	3 724	596	569	Powered Vessels
3 334	3 213	2 815	2 720	519	493	Less than 2 ton
601	614	551	570	50	44	2 - 5
213	202	199	187	14	15	5 - 10
105	89	102	81	3	8	10 - 20
115	110	107	103	8	7	20 - 50
39	48	37	46	2	2	50 - 100
22	17	22	17	-	-	100 - 200
-	-	-	-	-	-	200 - 500
-	-	-	-	-	-	500 - 1000
-	-	-	-	-	-	1000 ton and Over
						By Types of Fisheries
3 914	3 816	3 374	3 301	540	515	Powered Boat
485	474	315	316	170	158	Non-powered Boat
780	776	655	645	125	131	Shallow Sea Culture
4 637	4 547	3 046	2 951	1 591	1 596	Non-use of Fish. Boat
						By Age Group
1 998	1 829	1 596	1 424	402	405	Less than 15 Years
1 334	1 229	1 010	916	324	313	15 - 19
956	689	708	504	248	185	20 - 24
547	347	377	269	170	78	25 - 29
426	510	316	416	110	94	30 - 34
479	632	392	511	87	121	35 - 39
642	688	528	528	114	160	40 - 44
731	851	552	635	179	216	45 - 49
898	866	664	615	234	251	50 - 54
744	658	532	476	212	182	55 - 59
495	407	342	253	153	154	60 - 64
318	301	218	222	100	79	65 - 69
130	205	74	153	56	52	70 - 74
68	192	45	138	23	54	75 - 79
50	209	36	153	14	56	80 Years and Over

2. 전·겸업별, 성별  
No. of Fishery Household Population by Full-time

단위 : 인

행정 구역	합 계 Total			전업 Full-time	
	계 Total	남자 Male	여자 Female	남자 Male	여자 Female
시 군 별					
포항시	1 140	570	570	205	204
영덕군	3 673	1 785	1 888	583	611
영덕읍	717	349	368	27	27
강구면	729	350	379	192	208
남정면	398	204	194	31	36
축산면	625	299	326	126	136
영해면	873	418	455	184	187
병곡면	331	165	166	23	17
영일군	11 494	5 898	5 596	1 329	1 199
구룡포읍	4 968	2 590	2 378	702	629
홍해읍	1 435	717	718	68	61
청하면	987	481	506	58	63
송라면	424	201	223	13	17
동해면	688	342	346	76	61
지행면	1 943	1 011	932	239	219
대보면	1 049	556	493	173	149
경주군	2 086	1 000	1 086	257	289
감포읍	1 462	698	764	195	223
양남면	103	50	53	9	5
양남면	521	252	269	53	61
울진군	5 497	2 802	2 695	814	789
울진읍	601	301	300	64	63
평해면	815	423	392	42	43
북면	373	190	183	13	15
근남면	304	145	159	-	-
원남면	461	249	212	47	28
기성면	995	499	496	7	6
죽변면	1 105	559	546	392	394
후포면	843	436	407	249	240
울릉군	5 473	2 909	2 564	1 960	1 694
울릉읍	3 701	1 965	1 736	1 431	1 246
서북면	1 087	576	511	356	297
북면	685	368	317	173	151

어 가 인 구  
and Part-time, and Sex

Unit : Person

검 Part-time 업						Administrative Districts
소 계 Sub-total		1 중 Class I Part-time		2 중 Class II Part-time		
남 자 Male	여 자 Male	남 자 Male	여 자 Male	남 자 Male	여 자 Male	
365	366	212	221	153	145	Pohang-shi
1 202	1 277	1 069	1 134	133	143	Yongdok-gun
322	341	280	293	42	48	Yongdok-up
158	171	143	160	15	11	Kanggu-myon
173	158	152	138	21	20	Namjong-myon
173	190	133	143	40	47	Chuksan-myon
234	268	232	265	2	3	Yonghae-myon
142	149	129	135	13	14	Pyonggok-myon
4 569	4 397	3 908	3 809	661	588	Yongil-gun
1 888	1 749	1 588	1 500	300	249	Kuryongpo-up
649	657	616	623	33	34	Hunghae-up
423	443	252	291	171	152	Chongha-myon
188	206	173	187	15	19	Songna-myon
266	285	235	248	31	37	Tonghae-myon
772	713	720	669	52	44	Chihaeng-myon
383	344	324	291	59	53	Taebo-myon
743	797	471	482	272	315	Kyongju-gun
503	541	344	361	159	180	Kampo-up
41	48	12	12	29	36	Yangbuk-myon
199	208	115	109	84	99	Yangnam-myon
1 988	1 906	1 155	1 054	833	852	Ulchin-gun
237	237	124	113	113	124	Ulchin-up
381	349	141	129	240	220	Pyonghae-myon
177	168	106	90	71	78	Puk-myon
145	159	33	40	112	119	Kunnam-myon
202	184	162	141	40	43	Wonnam-myon
492	490	329	312	163	178	Kisong-myon
167	152	139	120	28	32	Chukpyon-myon
187	167	121	109	66	58	Hupo-myon
949	870	575	513	374	357	Ullung-gun
534	490	387	348	147	142	Ullung-up
220	214	128	126	92	88	So-myon
195	166	60	39	135	127	Puk-myon

### 3. 주 중 사 분 야 별, No. of Fishery Household Population by Major

단위 : 인

행 정 구 역	합 계 Total			어 업 Fishery		어 업 이 외 Non-fishery				
	계 Total	남 자 Male	여 자 Female	남 자 Male	여 자 Female	소 계 Sub-total		사 무 직 White Collar		생 산 Blue
						남 자 Male	여 자 Female	남 자 Male	여 자 Female	남 자 Male
경 상 북 도	22 657	11 479	11 178	6 843	1 402	1 875	3 501	181	300	395
보유 어선 규모 별										
어 선 없 음	10 891	5 550	5 341	3 041	655	1 195	1 742	90	140	215
무 동 력 선	1 281	648	633	406	73	106	273	6	14	21
2 톤 미 만	1 231	623	608	389	70	103	259	5	12	20
2 - 5 톤	40	20	20	14	1	2	12	1	1	-
5 톤 이 상	10	5	5	3	2	1	2	-	1	1
동 력 선	10 485	5 281	5 204	3 396	674	574	1 486	85	146	159
2 톤 미 만	7 064	3 580	3 484	2 280	570	423	1 135	52	93	131
2 - 5 톤	1 814	884	930	608	72	68	200	11	19	10
5 - 10 톤	569	287	282	180	18	29	66	4	11	8
10 - 20 톤	315	159	156	106	7	14	33	4	3	2
20 - 50 톤	443	228	215	137	6	25	39	7	15	7
50 - 100 톤	222	112	110	68	1	13	9	7	4	-
100 - 200 톤	58	31	27	17	-	2	4	-	1	1
200 - 500 톤	-	-	-	-	-	-	-	-	-	-
500 - 1000 톤	-	-	-	-	-	-	-	-	-	-
1000 톤 이 상	-	-	-	-	-	-	-	-	-	-
영 어 형 태 별										
동 력 선 사 용	9 555	4 797	4 758	3 079	583	523	1 309	76	132	142
무 동 력 선 사 용	1 053	545	508	334	63	90	215	4	13	23
양 식 업	1 517	769	748	503	117	94	312	15	19	18
어 선 비 사 용	10 532	5 368	5 164	2 927	639	1 168	1 665	86	136	212
전 . 경 업 별										
전 업	7 055	3 661	3 394	2 778	412	-	-	-	-	-
경 업	15 602	7 818	7 784	4 065	990	1 875	3 501	181	300	395
1 종 경 업	11 583	5 794	5 789	3 415	823	951	2 489	113	233	222
2 종 경 업	4 019	2 024	1 995	650	167	924	1 012	68	67	173
연 령 별										
15 - 19 세	3 668	1 925	1 743	19	-	102	101	6	49	48
20 - 24 세	2 073	1 207	866	133	5	475	400	63	206	162
25 - 29 세	1 368	728	640	286	38	330	181	69	31	110
30 - 34 세	1 775	780	995	606	120	143	318	21	5	38
35 - 39 세	2 117	1 021	1 096	949	215	66	383	2	4	5
40 - 44 세	2 188	1 109	1 079	1 005	237	97	371	5	3	8
45 - 49 세	2 277	1 136	1 141	1 007	274	123	445	1	-	13
50 - 54 세	2 387	1 244	1 143	1 096	275	134	453	8	-	4
55 - 59 세	1 789	972	817	841	126	121	385	3	2	2
60 - 64 세	1 175	642	533	518	74	102	242	3	-	3
65 - 69 세	797	404	393	274	29	92	136	-	-	1
70 - 74 세	437	171	266	78	8	62	43	-	-	1
75 - 79 세	305	84	221	26	1	22	33	-	-	-
80 세 이 상	301	56	245	5	-	6	10	-	-	-

성 별 어 가 인 구  
Working Job and Sex

Unit : Person

의 일 Business							학 생 Students		기 타 Others		Administrative Districts	
직 Collar		상 업 Commerce		농 업 Agriculture		기 타 Others		남 자	여 자	남 자		여 자
여 자 Female	남 자 Male	여 자 Female	남 자 Male	여 자 Female	남 자 Male	여 자 Female	남 자 Male	여 자 Female	남 자 Male	여 자 Female		
431	165	353	792	1 968	342	449	1 898	1 608	863	4 667	Kyongsangbuk-do	
By Size of Vessels												
283	83	126	565	879	242	314	863	713	451	2 231	No Vessels	
18	14	32	49	195	16	14	102	74	34	213	Non-powered Vessels	
18	13	31	49	186	16	12	100	71	31	208	Less than 2 ton	
-	1	1	-	8	-	2	2	3	2	4	2 - 5	
-	-	-	-	1	-	-	-	-	1	1	5 ton and Over	
130	68	195	178	894	84	121	933	821	378	2 223	Powered Vessels	
99	46	145	132	713	62	85	637	524	240	1 255	Less than 2 ton	
16	8	28	29	120	10	17	146	152	62	506	2 - 5	
8	3	10	10	34	4	3	54	52	24	146	5 - 10	
6	2	2	2	19	4	3	28	29	11	87	10 - 20	
1	5	5	2	7	4	11	42	33	24	137	20 - 50	
-	3	3	3	1	-	1	18	24	13	76	50 - 100	
-	1	2	-	-	-	1	8	7	4	16	100 - 200	
-	-	-	-	-	-	-	-	-	-	-	200 - 500	
-	-	-	-	-	-	-	-	-	-	-	500 - 1000	
-	-	-	-	-	-	-	-	-	-	-	1000 ton and Over	
By Types of Fisheries												
115	65	172	164	770	76	120	843	765	352	2 101	Powered Boat	
18	13	27	36	145	14	12	90	56	31	174	Non-powered Boat	
20	9	33	42	235	10	5	132	101	40	218	Shallow Sea Culture	
278	78	121	550	818	242	312	833	686	440	2 174	Non-use of Fish. Boat	
By Full / Part-time												
-	-	-	-	-	-	-	594	479	289	2 503	Full-time	
431	165	353	792	1 968	342	449	1 304	1 129	574	2 164	Part-time	
272	72	209	311	1 402	233	373	990	858	438	1 619	Class 1 Part-time	
159	93	144	481	566	109	76	314	271	136	545	Class 2 Part-time	
By Age Group												
40	4	1	17	3	27	8	1 682	1 526	122	116	15 - 19	
101	29	13	86	27	135	53	197	76	402	385	20 - 24	
34	22	22	63	54	66	40	17	2	95	419	25 - 29	
33	24	43	36	150	24	87	2	-	29	557	30 - 34	
52	14	61	35	206	10	60	-	1	6	497	35 - 39	
40	28	56	41	228	15	44	-	1	7	470	40 - 44	
55	17	61	71	276	21	53	-	-	6	422	45 - 49	
40	14	53	93	320	15	40	-	1	14	414	50 - 54	
22	7	25	95	306	14	30	-	-	10	306	55 - 59	
7	6	10	84	205	6	20	-	1	22	216	60 - 64	
5	-	4	87	119	4	8	-	-	38	228	65 - 69	
1	-	-	60	39	1	3	-	-	31	215	70 - 74	
1	-	3	18	26	4	3	-	-	36	187	75 - 79	
-	-	1	6	9	-	-	-	-	45	235	80 Years and Over	

### 3. 주종사분야별, No. of Fishery Household Population by Major

단위 : 인

행 성  구 역	합 계 Total			어 업 Fishery		어 업 이 외 Non-fishery					
	계 Total	남 자 Male	여 자 Female	남 자 Male	여 자 Female	소 계 Sub-total		사 무 직 White Collar		생 산 Blue	
						남 자 Male	여 자 Female	남 자 Male	여 자 Female	남 자 Male	
											남 자 Male
시 군 별											
포 항 시	889	440	449	254	12	65	96	17	26	30	
영 덕 군	2 806	1 354	1 452	897	198	111	516	14	14	9	
영 덕 읍	562	264	298	156	104	35	91	6	2	2	
강 구 면	551	267	284	180	13	15	70	2	8	1	
남 성 면	313	161	152	94	27	27	80	-	1	-	
축 산 면	478	228	250	163	30	15	99	6	3	3	
영 해 면	659	312	347	228	24	9	116	-	-	-	
병 곡 면	243	122	121	76	-	10	60	-	-	3	
영 일 군	8 891	4 516	4 375	2 769	931	691	1 462	71	158	251	
구 룡 포 읍	3 771	1 957	1 814	1 170	236	348	643	38	67	137	
홍 해 읍	1 153	563	590	367	41	73	280	7	28	16	
청 하 면	775	375	400	230	108	65	142	2	11	33	
송 라 면	334	161	173	107	35	11	91	1	9	3	
동 해 면	550	266	284	188	136	27	51	1	11	8	
지 행 면	1 494	767	727	458	288	110	156	17	28	38	
대 보 면	814	427	387	249	87	57	99	5	4	16	
경 주 군	1 664	805	859	398	136	220	396	15	19	41	
감 포 읍	1 179	567	612	283	77	146	279	6	11	28	
양 남 면	82	39	43	13	4	20	24	-	-	3	
양 남 면	403	199	204	102	55	54	93	9	8	10	
울 진 군	4 251	2 136	2 115	1 135	118	477	880	28	24	62	
울 진 읍	485	242	243	123	14	62	114	3	-	5	
평 해 면	655	334	321	177	19	80	125	5	2	12	
복 면	302	148	154	75	5	51	98	2	7	4	
근 남 면	255	121	134	34	3	65	88	1	1	-	
원 남 면	355	185	170	99	7	52	114	1	-	-	
기 성 면	764	376	388	180	25	105	221	-	1	15	
죽 변 면	815	409	406	237	28	34	46	12	9	11	
후 포 면	620	321	299	210	17	28	74	4	4	15	
울 릉 군	4 156	2 228	1 928	1 390	7	311	151	36	59	2	
울 서 북 면	2 765	1 489	1 276	1 004	5	159	95	33	59	2	
북 면	845	442	403	259	1	84	19	2	-	-	
북 면	546	297	249	127	1	68	37	1	-	-	

성 별 어 가 인 구  
Working Job and Sex

Unit : Person

의 일 Business							학 생 Students		기 타 Others		Administrative Districts
직 Coller	상 업 Commerce		농 업 Agriculture		기 타 Others		남 자	여 자	남 자	여 자	
여 자 Female	남 자 Male	여 자 Female	남 자 Male	여 자 Female	남 자 Male	여 자 Female	남 자 Male	여 자 Female	남 자 Male	여 자 Female	
											By Shi & Gun
26	9	19	2	1	7	24	98	91	23	250	Pohang-shi
19	11	41	67	420	10	22	237	209	109	529	Yongdok-gun
1	1	6	24	80	2	2	51	40	22	63	Yongdok-up
9	4	12	4	29	4	12	39	48	33	153	Kanggu-myon
1	1	12	26	66	-	-	26	17	14	28	Namjong-myon
3	1	4	1	81	4	8	42	34	8	87	Chuksan-myon
-	3	3	6	113	-	-	53	50	22	157	Yonghae-myon
5	1	4	6	51	-	-	26	20	10	41	Pyonggok-myon
228	38	91	166	680	165	305	765	622	291	1 360	Yongil-gun
171	21	35	56	110	96	260	308	264	131	671	Kuryongpo-up
11	12	19	20	213	18	9	96	72	27	197	Hunghae-up
15	1	21	28	89	1	6	64	67	16	83	Chongha-myon
3	1	3	4	69	2	7	28	17	15	30	Songna-myon
5	-	3	5	25	13	7	40	37	11	60	Tonghae-myon
20	2	4	24	95	29	9	145	87	54	196	Chihaeng-myon
3	1	6	29	79	6	7	84	78	37	123	Taebo-myon
33	34	81	116	261	14	2	142	121	45	206	Kyongju-gun
30	25	59	77	177	10	2	103	99	35	157	Kampo-up
-	5	8	11	16	1	-	5	7	1	8	Yangbuk-myon
3	4	14	28	68	3	-	34	15	9	41	Yangnam-myon
125	27	88	300	559	60	84	378	298	146	819	Ulchin-gun
3	5	21	40	82	9	8	51	40	6	75	Ulchin-up
49	4	7	41	53	18	14	61	47	16	130	Pyonghae-myon
3	1	7	36	76	8	5	20	18	2	33	Puk-myon
-	-	3	60	76	4	8	12	10	10	33	Kunnam-myon
-	-	3	50	111	1	-	27	17	7	32	Wonnam-myon
43	7	19	68	114	15	44	69	66	22	76	Kisong-myon
12	6	17	3	6	2	2	83	65	55	267	Chukpyon-myon
15	4	11	2	41	3	3	55	35	28	173	Hupo-myon
-	46	33	141	47	86	12	278	267	249	1 503	Ullung-gun
-	16	16	36	11	72	9	202	187	124	989	Ullung-up
-	22	10	50	9	10	-	49	59	50	324	So-myon
-	8	7	55	27	4	3	27	21	75	190	Puk-myon



4. 학력별, 성별  
No. of Fishery Household Population by

단위 : 인

행 정 구 역	합 계 Total			국 민 학 교 Primary School		중 학 교 Middle School		고 등 High
	계 Total	남 자 Male	여 자 Female	남 자 Male	여 자 Female	남 자 Male	여 자 Female	남 자 Male
경 상 북 도	22 657	11 479	11 178	3 688	4 704	3 171	2 229	3 506
보유 어선 규모 별								
어 선 없 음	10 891	5 550	5 341	1 812	2 231	1 493	1 062	1 717
무 동 력 선	1 281	648	633	242	289	128	76	165
2 5 분 미 만	1 231	623	608	231	278	122	72	159
2 5 분 이 상	40	20	20	10	11	3	3	6
동 력 선	10	5	5	1	-	3	1	-
2 5 분 미 만	10 485	5 281	5 204	1 634	2 184	1 550	1 091	1 624
2 5 분 이 상	7 064	3 580	3 484	1 196	1 564	1 023	664	1 060
2 5 - 10	1 814	884	930	267	354	304	254	256
5 - 10	569	287	282	63	109	94	66	96
10 - 20	315	159	156	49	62	47	33	44
20 - 50	443	228	215	42	64	60	49	95
50 - 100	222	112	110	15	26	18	21	54
100 - 200	58	31	27	2	5	4	4	19
200 - 500	-	-	-	-	-	-	-	-
500 - 1000	-	-	-	-	-	-	-	-
1000톤 이상	-	-	-	-	-	-	-	-
영 어 형 태 별								
동 력 선 사 용	9 555	4 797	4 758	1 509	1 994	1 407	1 015	1 458
무 동 력 선 사 용	1 053	545	508	201	226	106	57	140
양 식 업	1 517	769	748	211	321	210	130	245
어 선 비 사 용	10 532	5 368	5 164	1 767	2 163	1 448	1 027	1 663
전 . 결 업 별								
전 업	7 055	3 661	3 394	1 191	1 436	1 178	930	1 054
결 업	15 602	7 818	7 784	2 497	3 268	1 993	1 299	2 452
1종 결 업	11 583	5 794	5 789	1 911	2 493	1 489	984	1 801
2종 결 업	4 019	2 024	1 995	586	775	504	315	651
연 령 별								
15 - 19	3 668	1 925	1 743	7	12	502	508	1 363
20 - 24	2 073	1 207	866	21	40	148	184	834
25 - 29	1 368	728	640	59	169	229	288	362
30 - 34	1 775	780	995	183	513	352	378	214
35 - 39	2 117	1 021	1 096	425	693	412	316	169
40 - 44	2 188	1 109	1 079	471	768	465	247	146
45 - 49	2 277	1 136	1 141	561	879	412	158	129
50 - 54	2 387	1 244	1 143	691	829	333	102	170
55 - 59	1 789	972	817	565	471	209	29	88
60 - 64	1 175	642	533	393	196	78	9	18
65 - 69	797	404	393	212	72	21	6	9
70 - 74	437	171	266	60	28	8	3	3
75 - 79	305	84	221	26	17	2	1	-
80세 이상	301	56	245	14	17	-	-	1

어 가 인 구  
School Career and Sex

Unit : Person

학교 School	전문대학 Junior Technical College		대학교 College & University		대학원 Graduate School		안디넷음 No Schooling		Administrative Districts		
	남자 Male	여자 Female	남자 Male	여자 Female	남자 Male	여자 Female	남자 Male	여자 Female			
	2 164		222	79	214	50	6	2	672	1 950	Kyongsangbuk-do
											By Size of Vessels
	1 020		79	20	86	19	2	-	361	989	No Vessels
	97		18	2	15	2	-	-	80	167	Non-powered Vessels
	93		17	1	14	2	-	-	80	162	Less than 2 ton
	3		1	-	-	-	-	-	-	3	2 - 5
	1		-	1	1	-	-	-	-	2	5 ton and Over
	1 047		125	57	113	29	4	2	231	794	Powered Vessels
	613		79	35	49	12	-	2	173	594	Less than 2 ton
	184		11	6	11	8	1	-	34	124	2 - 5
	69		8	4	10	2	2	-	14	32	5 - 10
	40		5	2	9	3	-	-	5	16	10 - 20
	79		15	4	11	1	-	-	5	18	20 - 50
	48		4	4	20	2	1	-	-	9	50 - 100
	14		3	2	3	1	-	-	-	1	100 - 200
	-		-	-	-	-	-	-	-	-	200 - 500
	-		-	-	-	-	-	-	-	-	500 - 1000
	-		-	-	-	-	-	-	-	-	1000 ton and Over
											By Types of Fisheries
	973		105	51	104	24	4	2	210	699	Powered Boat
	80		15	1	12	2	-	-	71	142	Non-powered Boat
	126		27	9	37	8	1	-	38	154	Shallow Sea Culture
	985		75	18	61	16	1	-	353	955	Non-use of Fish. Boat
											By Full / Part-time
	657		43	15	78	10	2	-	115	346	Full-time
	1 507		179	64	136	40	4	2	557	1 604	Part-time
	1 121		126	46	102	28	2	2	363	1 115	Class 1 Part-time
	386		53	18	34	12	2	-	194	489	Class 2 Part-time
											By Age Group
	1 199		36	15	16	8	-	-	1	1	15 - 19
	567		105	45	98	26	-	2	1	2	20 - 24
	166		44	7	32	8	-	-	2	2	25 - 29
	87		16	4	9	3	3	-	3	10	30 - 34
	70		3	3	7	1	-	-	5	13	35 - 39
	36		8	2	11	1	-	-	8	25	40 - 44
	19		3	1	13	1	-	-	18	83	45 - 49
	13		2	2	14	-	1	-	33	197	50 - 54
	5		4	-	10	1	2	-	94	311	55 - 59
	1		-	-	4	1	-	-	149	326	60 - 64
	1		1	-	-	-	-	-	161	314	65 - 69
	-		-	-	-	-	-	-	100	235	70 - 74
	-		-	-	-	-	-	-	56	203	75 - 79
	-		-	-	-	-	-	-	41	228	80 Years and Over

4. 학력별, 성별  
No. of Fishery Household Population by

단위 : 인

행정 구 별	합 계 Total			국민학교 Primary School		중 학교 Middle School		고 등 High
	계 Total	남 자 Male	여 자 Female	남 자 Male	여 자 Female	남 자 Male	여 자 Female	남 자 Male
시								
포항시	889	440	449	121	162	103	90	154
영덕군	2 806	1 354	1 452	447	710	433	224	359
영덕읍	562	264	298	86	162	69	33	85
강구면	551	267	284	92	141	74	43	77
남정면	313	161	152	32	65	61	23	51
추산면	478	228	250	78	125	73	37	62
영해면	659	312	347	105	165	132	70	56
병곡면	243	122	121	54	52	24	18	28
영일군	8 891	4 516	4 375	1 558	1 964	1 108	756	1 371
구룡포읍	3 771	1 957	1 814	673	865	470	325	620
홍해읍	1 153	563	590	201	247	127	92	174
청하면	775	375	400	135	147	90	69	101
송라면	334	161	173	60	90	49	22	38
동해면	550	266	284	113	137	62	40	62
지행면	1 494	767	727	242	315	211	138	230
대보면	814	427	387	134	163	99	70	146
경주군	1 664	805	859	275	395	190	100	204
감포읍	1 179	567	612	194	278	126	67	140
양남면	82	39	43	12	20	11	7	7
양남면	403	199	204	69	97	53	26	57
울진군	4 251	2 136	2 115	775	923	543	327	573
울진읍	485	242	243	96	133	67	32	68
평해면	655	334	321	115	116	63	34	95
북면	302	148	154	56	62	38	12	27
근남면	255	121	134	47	41	23	11	26
원남면	355	185	170	70	75	50	19	49
기성면	764	376	388	140	166	101	73	85
죽변면	815	409	406	140	208	112	76	133
후포면	620	321	299	111	122	89	70	90
울릉군	4 156	2 228	1 928	512	550	794	732	845
울릉읍	2 765	1 489	1 276	354	332	472	489	625
서북면	845	442	403	115	152	175	113	117
북면	546	297	249	43	66	147	130	103

어 가 인 구  
School Career and Sex

Unit : Person

학 교 School	전문대학 Junior Technical College		대학교 College & University			대학원 Graduate School		안다녔음 No Schooling		Administrative Districts
	남자 Male	여자 Female	남자 Male	여자 Female	남자 Male	여자 Female	남자 Male	여자 Female		
	By Shi & Gun									
	145	23	14	27	3	3	-	9	35	Pohang-shi
	201	23	7	18	8	-	-	74	302	Yongdok-gun
	35	5	1	1	1	-	-	18	66	Yongdok-up
	65	7	2	4	2	-	-	13	31	Kanggu-myon
	22	5	3	5	3	-	-	7	36	Namjong-myon
	32	4	1	1	1	-	-	10	54	Chuksan-myon
	29	1	-	3	1	-	-	15	82	Yonghae-myon
	18	1	-	4	-	-	-	11	33	Pyonggok-myon
	785	120	40	80	25	2	2	277	803	Yongil-gun
	359	58	13	40	12	1	-	95	240	Kuryongpo-up
	89	10	6	1	3	1	-	49	153	Hunghae-up
	80	10	8	7	3	-	-	32	93	Chongha-myon
	27	3	1	3	1	-	-	8	32	Songna-myon
	46	5	4	5	1	-	2	19	54	Tonghae-myon
	97	26	6	15	1	-	-	43	170	Chihaeng-myon
	87	8	2	9	4	-	-	31	61	Taebo-myon
	164	28	7	31	7	1	-	76	186	Kyongju-gun
	129	23	6	26	5	1	-	57	127	Kampo-up
	3	3	1	1	-	-	-	5	12	Yangbuk-myon
	32	2	-	4	2	-	-	14	47	Yangnam-myon
	332	14	6	40	5	-	-	191	522	Ulchin-gun
	34	2	1	-	-	-	-	9	43	Ulchin-up
	45	1	-	-	-	-	-	60	126	Pyonghae-myon
	30	3	-	6	-	-	-	18	50	Puk-myon
	15	1	1	-	-	-	-	24	66	Kunnam-myon
	22	-	1	3	-	-	-	13	53	Wonnam-myon
	41	2	1	4	-	-	-	44	107	Kisong-myon
	97	-	1	18	5	-	-	6	19	Chukpyon-myon
	48	5	1	9	-	-	-	17	58	Hupo-myon
	537	14	5	18	2	-	-	45	102	Ullung-gun
	389	2	3	7	1	-	-	29	62	Ullung-up
	98	10	2	11	1	-	-	14	37	So-myon
	50	2	-	-	-	-	-	2	3	Puk-myon

1. 연령별, 성별  
No. of Fishery Workers

단위 : 인

행 정 구 역	합 계 Total			15 - 19		20 - 29	
	계 Total	남 자 Male	여 자 Female	남 자 Male	여 자 Female	남 자 Male	여 자 Female
경 상 북 도	9 416	7 499	1 917	26	7	491	58
보유 어선 규모 별							
어 선 없 음	4 534	3 544	990	13	6	296	19
무 동 력 선	558	452	106	1	-	9	1
2 톤 미 만	537	435	102	1	-	7	1
2 - 5 톤	16	14	2	-	-	2	-
5 톤 이 상	5	3	2	-	-	-	-
동 력 선	4 324	3 503	821	12	1	186	38
2 톤 미 만	3 032	2 356	676	8	-	126	32
2-5	724	622	102	2	1	28	6
5-10	207	185	22	1	-	12	-
10-20	122	108	14	1	-	7	-
20-50	147	141	6	-	-	8	-
50-100	75	74	1	-	-	4	-
100-200	17	17	-	-	-	1	-
200-500	-	-	-	-	-	-	-
500-1000	-	-	-	-	-	-	-
1000톤 이 상	-	-	-	-	-	-	-
영 어 형 태 별							
동 력 선 사 용	3 894	3 183	711	11	1	161	28
무 동 력 선 사 용	448	364	84	-	-	8	1
양 식 업	681	532	149	2	-	32	10
어 선 비 사 용	4 393	3 420	973	13	6	290	19
전 . 검 업 별							
전 업	3 197	2 774	423	5	-	208	17
검 업	6 219	4 725	1 494	21	7	283	41
1 중 검 업	4 745	3 609	1 136	17	5	233	33
2 중 검 업	1 474	1 116	358	4	2	50	8
혼 인 유 무 별							
기 혼	8 911	7 009	1 902	1	-	173	53
미 혼	505	490	15	25	7	318	5

어업종사자수  
by Age and Sex

Unit : Person

30 - 39		40 - 49		50 - 59		60세 이상 60 Years & Over		Administrative Districts
남 자 Male	여 자 Female	남 자 Male	여 자 Female	남 자 Male	여 자 Female	남 자 Male	여 자 Female	
1 642	416	2 154	681	2 117	569	1 069	186	Kyongsangbuk-do
By Size of Vessels								
788	159	941	333	971	337	535	136	No Vessels
37	21	82	34	178	37	145	13	Non-powered Vessels
35	19	80	34	170	35	142	13	Less than 2 ton
2	1	1	-	7	1	2	-	2 - 5
-	1	1	-	1	1	1	-	5 ton and Over
817	236	1 131	314	968	195	389	37	Powered Vessels
495	176	736	267	702	176	289	25	Less than 2 ton
219	44	209	29	116	16	48	6	2 - 5
48	11	52	8	53	-	19	3	5 - 10
16	3	47	6	31	3	6	2	10 - 20
26	2	54	3	38	-	15	1	20 - 50
13	-	23	1	23	-	11	-	50 - 100
-	-	10	-	5	-	1	-	100 - 200
-	-	-	-	-	-	-	-	200 - 500
-	-	-	-	-	-	-	-	500 - 1000
-	-	-	-	-	-	-	-	1000 ton and Over
By Types of Fisheries								
757	218	1 034	267	880	167	340	30	Powered Boat
29	15	65	28	136	28	126	12	Non-powered Boat
94	27	151	58	171	43	82	11	Shallow Sea Culture
762	156	904	328	930	331	521	133	Non-use of Fish. Boat
By Full / Part-time								
884	126	865	136	559	101	253	43	Full-time
758	290	1 289	545	1 558	468	816	143	Part-time
635	252	1 037	432	1 151	331	536	83	Class 1 Part-time
123	38	252	113	407	137	280	60	Class 2 Part-time
By Marriage Status								
1 516	415	2 138	680	2 112	569	1 069	185	Married
126	1	16	1	5	-	-	1	Unmarried

1. 연령별, 성별  
No. of Fishery Workers

단위 : 인

행정 구역	합계 Total			15 - 19		20 - 29	
	계 Total	남자 Male	여자 Female	남자 Male	여자 Female	남자 Male	여자 Female
시							
포항시	274	262	12	1	-	7	-
영덕군	1 096	897	199	1	-	24	-
영덕읍	260	156	104	-	-	7	-
강구면	193	180	13	-	-	6	-
남정면	121	94	27	1	-	4	-
죽산면	194	163	31	-	-	5	-
영해면	252	228	24	-	-	2	-
병곡면	76	76	-	-	-	-	-
영일군	3 749	2 784	965	10	5	191	34
구룡포읍	1 415	1 172	243	4	-	92	2
홍해읍	445	378	67	3	5	13	1
청하면	341	231	110	-	-	10	8
송라면	142	107	35	-	-	4	1
동해면	324	188	136	1	-	11	6
지행면	746	459	287	2	-	36	16
대보면	336	249	87	-	-	25	-
경주군	768	500	268	1	-	14	6
감포읍	530	361	169	1	-	10	6
양북면	35	28	7	-	-	1	-
양남면	203	111	92	-	-	3	-
울진군	1 887	1 423	464	3	1	60	15
울진읍	245	168	77	-	-	14	1
평해면	271	238	33	-	-	14	1
북면	164	107	57	-	-	2	1
근남면	105	86	19	-	-	-	1
원남면	184	108	76	1	-	5	2
기성면	422	266	156	-	1	14	9
죽빈면	266	238	28	-	-	5	-
후포면	230	212	18	2	-	6	-
울릉군	1 642	1 633	9	10	1	195	3
울릉읍	1 115	1 109	6	8	1	136	3
서면	344	342	2	2	-	45	-
북면	183	182	1	-	-	14	-

# 어업종사자수

by Age and Sex

Unit : Person

30 - 39		40 - 49		50 - 59		60세 이상 60 Years & Over		Administrative Districts
남 자 Male	여 자 Female	남 자 Male	여 자 Female	남 자 Male	여 자 Female	남 자 Male	여 자 Female	
								By Shi & Gun
55	6	107	4	67	1	25	1	Pohang-shi
164	39	299	79	290	70	119	11	Yongdok-gun
23	22	49	36	61	42	16	4	Yongdok-up
32	1	60	6	54	6	28	-	Kanggu-myon
24	6	29	12	25	7	11	2	Namjong-myon
28	5	59	17	54	7	17	2	Chuksan-myon
39	5	74	8	72	8	41	3	Yonghae-myon
18	-	28	-	24	-	6	-	Pyonggak-myon
638	231	778	355	778	269	389	71	Yongil-gun
334	61	348	92	294	72	100	16	Kuryongpo-up
56	11	117	22	113	24	76	4	Hunghae-up
36	24	62	41	73	35	50	2	Chongha-myon
17	8	21	6	48	17	17	3	Songna-myon
38	23	44	57	57	36	37	14	Tonghae-myon
93	70	114	100	134	73	80	28	Chihaeng-myon
64	34	72	37	59	12	29	4	Taebo-myon
68	46	143	119	186	72	88	25	Kyongju-gun
48	31	111	78	132	41	59	13	Kampo-up
5	3	6	1	9	2	7	1	Yangbuk-myon
15	12	26	40	45	29	22	11	Yangnam-myon
245	93	367	121	445	156	303	78	Ulchin-gun
16	9	32	26	67	30	39	11	Ulchin-up
20	8	55	9	86	12	63	3	Pyonghae-myon
13	13	29	14	33	21	30	8	Puk-myon
7	2	12	1	32	4	35	11	Kunnam-myon
26	12	26	17	32	30	18	15	Wonnam-myon
47	36	65	39	77	45	63	26	Kisong-myon
62	5	81	9	62	10	28	4	Chukpyon-myon
54	8	67	6	56	4	27	-	Hupo-myon
472	1	460	3	351	1	145	-	Ullung-gun
321	-	341	1	213	1	90	-	Ullung-up
105	1	71	1	86	-	33	-	So-myon
46	-	48	1	52	-	22	-	Puk-myon



2. 학력별, 성별  
No. of Fishery Workers by

단위 : 인

행정 구역	합계 Total			국민학교 Primary School		중학교 Middle School		고등 High
	합계 Total	남자 Male	여자 Female	남자 Male	여자 Female	남자 Male	여자 Female	남자 Male
경상북도	9 416	7 499	1 917	3 432	1 344	2 355	198	1 122
보유어선규모별								
어선없음	4 534	3 544	990	1 647	691	1 055	53	541
무동력선	558	452	106	237	69	97	12	40
2톤미만	537	435	102	226	67	93	11	39
2-5톤	16	14	2	10	2	3	-	1
5톤이상	5	3	2	1	-	1	1	-
동력선	4 324	3 503	821	1 548	584	1 203	133	541
2톤미만	3 032	2 356	676	1 146	490	777	96	301
2-5톤	724	622	102	248	68	255	24	94
5-10톤	207	185	22	60	13	69	7	39
10-20톤	122	108	14	44	9	35	3	23
20-50톤	147	141	6	33	4	49	2	47
50-100톤	75	74	1	15	-	15	1	29
100-200톤	17	17	-	2	-	3	-	8
200-500톤	-	-	-	-	-	-	-	-
500-1000톤	-	-	-	-	-	-	-	-
1000톤이상	-	-	-	-	-	-	-	-
영어형태별								
동력선사용	3 894	3 183	711	1 431	512	1 095	105	470
무동력선사용	448	364	84	192	58	77	5	28
양식업	681	532	149	201	90	158	37	113
어선비사용	4 393	3 420	973	1 608	684	1 025	51	511
전경업별								
전업	3 197	2 774	423	1 154	295	978	62	494
겸업	6 219	4 725	1 494	2 278	1 049	1 377	136	628
1종겸업	4 745	3 609	1 136	1 766	827	1 071	113	496
2종겸업	1 474	1 116	358	512	222	306	23	132
년령별								
15-19	33	26	7	-	-	7	3	19
20-24	171	164	7	7	1	38	4	117
25-29	378	327	51	41	28	141	19	132
30-34	805	650	155	168	104	308	41	155
35-39	1 253	992	261	416	211	403	41	159
40-44	1 377	1 068	309	452	264	449	37	143
45-49	1 458	1 086	372	538	300	393	27	125
50-54	1 546	1 189	357	663	249	320	22	160
55-59	1 140	928	212	543	129	201	2	85
60-64	708	592	116	368	47	71	1	17
65-69	380	330	50	181	8	17	1	7
70-74	121	106	15	35	3	6	-	3
75-79	39	35	4	18	-	1	-	-
80세이상	7	6	1	2	-	-	-	-

어업종사자수  
School Career and Sex

Unit : Person

학교 School	전문대학 Junior Technical College		대학교 College & University			대학원 Graduate School		안다녔음 No Schooling		Administrative Districts
	여자 Female	남자 Male	여자 Female	남자 Male	여자 Female	남자 Male	여자 Female	남자 Male	여자 Female	
	31	38	1	67	1	5	-	480	342	Kyongsangbuk-do
										By Size of Vessels
	14	9	-	25	1	1	-	266	231	No Vessels
	2	1	-	6	-	-	-	71	23	Non-powered Vessels
	2	1	-	5	-	-	-	71	22	Less than 2 ton
	-	-	-	-	-	-	-	-	2	2 - 5
	-	-	-	1	-	-	-	-	1	5 ton and Over
	15	28	1	36	-	4	-	143	88	Powered Vessels
	12	12	1	6	-	-	-	114	77	Less than 2 ton
	3	2	-	4	-	1	-	18	7	2 - 5
	-	4	-	4	-	2	-	7	2	5 - 10
	-	3	-	2	-	-	-	1	2	10 - 20
	-	4	-	5	-	-	-	3	-	20 - 50
	-	1	-	13	-	1	-	-	-	50 - 100
	-	2	-	2	-	-	-	-	-	100 - 200
	-	-	-	-	-	-	-	-	-	200 - 500
	-	-	-	-	-	-	-	-	-	500 - 1000
	-	-	-	-	-	-	-	-	-	1000 ton and Over
										By Types of Fisheries
	12	21	-	33	-	4	-	129	82	Powered Boat
	2	-	-	3	-	-	-	64	19	Non-powered Boat
	5	10	1	24	1	1	-	25	15	Shallow Sea Culture
	12	7	-	7	-	-	-	262	226	Non-use of Fish. Boat
										By Full / Part-time
	10	15	-	41	-	2	-	90	56	Full-time
	21	23	1	26	1	3	-	390	286	Part-time
	18	17	1	18	1	2	-	239	176	Class 1 Part-time
	3	6	-	8	-	1	-	151	110	Class 2 Part-time
										By Age Group
	4	-	-	-	-	-	-	-	-	15 - 19
	2	2	-	-	-	-	-	-	-	20 - 24
	4	8	-	5	-	-	-	-	-	25 - 29
	5	8	1	8	-	2	-	1	4	30 - 34
	8	3	-	6	-	-	-	5	1	35 - 39
	1	8	-	10	-	-	-	6	7	40 - 44
	4	3	-	12	1	-	-	15	40	45 - 49
	2	2	-	14	-	1	-	29	84	50 - 54
	1	3	-	9	-	2	-	85	80	55 - 59
	-	-	-	3	-	-	-	133	68	60 - 64
	-	1	-	-	-	-	-	124	41	65 - 69
	-	-	-	-	-	-	-	62	12	70 - 74
	-	-	-	-	-	-	-	16	4	75 - 79
	-	-	-	-	-	-	-	4	1	80 Years and Over

2. 학력별, 성별  
No. of Fishery Workers by

단위 : 인

행정 구역	합계 Total			국민학교 Primary School		중학교 Middle School		고등 High
	합계 Total	남자 Male	여자 Female	남자 Male	여자 Female	남자 Male	여자 Female	남자 Male
시								
포항시	274	262	12	118	9	74	3	46
영덕군	1 096	897	199	406	163	338	17	98
영덕읍	260	156	104	73	93	55	5	18
강구면	193	180	13	84	8	59	2	23
남정면	121	94	27	26	23	50	2	13
축산면	194	163	31	75	21	58	6	23
영해면	252	228	24	96	18	106	2	15
병곡면	76	76	-	52	-	10	-	6
영일군	3 749	2 784	965	1 439	690	764	111	354
구룡포읍	1 415	1 172	243	612	202	323	4	159
홍해읍	445	378	67	189	40	90	9	62
청하면	341	231	110	123	68	61	20	21
송라면	142	107	35	56	28	36	2	9
동해면	324	188	136	107	103	48	8	17
지행면	746	459	287	227	183	140	54	51
대보면	336	249	87	125	66	66	14	35
경주군	768	500	268	252	191	120	21	68
감포읍	530	361	169	180	121	84	13	50
양북면	35	28	7	11	7	8	-	4
양남면	203	111	92	61	63	28	8	14
울진군	1 887	1 423	464	725	288	373	43	148
울진읍	245	168	77	93	60	47	4	20
평해면	271	238	33	111	19	44	3	26
북면	164	107	57	55	33	28	7	6
근남면	105	86	19	44	2	15	2	4
원남면	184	108	76	60	53	29	1	11
기성면	422	266	156	136	94	70	17	25
죽번면	266	238	28	125	17	84	3	21
후포면	230	212	18	101	10	56	6	35
울릉군	1 642	1 633	9	492	3	686	3	408
울릉읍	1 115	1 109	6	351	1	419	2	308
서면	344	342	2	110	1	160	1	60
북면	183	182	1	31	1	107	-	40

어업종사자수  
School Career and Sex

Unit : Person

학교 School	전문대학 Junior Technical College		대학교 College & University		대학원 Graduate School		안다녔음 No Schooling		Administrative Districts
	남자 Male	여자 Female	남자 Male	여자 Female	남자 Male	여자 Female	남자 Male	여자 Female	
									By Shi & Gun
									Pohang-shi
	5		8		3		8		Yongdok-gun
	6		10				39	19	Yongdok-up
	1						9	6	Kanggu-myon
	2		3				9	3	Namjong-myon
	1		1				3	2	Chuksan-myon
	1						6	4	Yonghae-myon
			2				9	4	Pyonggok-myon
	1		4				3		Yongil-gun
16	12	1	24		1		190	147	Kuryongpo-up
1	6		11				61	36	Hunghae-up
6	1				1		35	12	Chongha-myon
1	1						25	21	Songna-myon
1							6	4	Tonghae-myon
3			1				15	22	Chihaeng-myon
3	3	1	6				32	46	Taebo-myon
1	1		6				16	6	Kyongju-gun
7	6		5		1		48	49	Kampo-up
5	5		4		1		37	30	Yangbuk-myon
	1						4		Yangnam-myon
2			1				7	19	Ulchin-gun
5	6		15	1			156	127	Ulchin-up
1							8	12	Pyonghae-myon
							57	11	Puk-myon
1	1		2				15	16	Kunnam-myon
1							23	14	Wonnam-myon
			2				6	22	Kisong-myon
1	2		1				32	44	Chukpyon-myon
1			5	1			3	6	Hupo-myon
	3		5				12	2	Ullung-gun
3	3		5				39		Ullung-up
3			3				28		So-myon
	1		2				9		Puk-myon
	2						2		

3. 전. 겸. 업. 별  
No. of Fishery Workers by Full-time

단위 : 인

형 정 구 역	합 계 Total					전 Full	
	계 Total	1 - 2 개월 1 - 2 Months	2 - 3	3 - 6	6개월 이상 6 Months and Over	계 Sub-total	1 - 2 개월 1 - 2 Months
경 상 북 도	9 416	959	988	2 064	5 405	3 197	84
보유 어선 규모 별							
이 선 없 음	4 534	702	615	1 030	2 187	1 479	45
무 동 력 선	558	45	76	128	309	136	2
2 톤 미 만	537	44	75	124	294	131	2
2 - 5 톤	16	1	-	3	12	4	-
5 톤 이 상	5	-	1	1	3	1	-
동 력 선	4 324	212	297	906	2 909	1 582	37
2 톤 미 만	3 032	163	258	653	1 958	904	29
2-5	724	34	29	158	503	363	5
5-10	207	4	5	43	155	97	1
10-20	122	9	3	16	94	62	2
20-50	147	1	1	17	128	94	-
50-100	75	1	1	19	54	55	-
100-200	17	-	-	-	17	7	-
200-500	-	-	-	-	-	-	-
500-1000	-	-	-	-	-	-	-
1000톤 이 상	-	-	-	-	-	-	-
양 어 형 태 별							
동 력 선 사 용	3 894	175	241	794	2 684	1 493	28
무 동 력 선 사 용	448	32	62	104	250	108	2
양 식 업	681	68	83	150	380	163	11
이 선 비 사 용	4 393	684	602	1 016	2 091	1 433	43
연 령 별							
15 - 19	33	8	6	11	8	5	-
20 - 24	171	19	29	48	75	62	2
25 - 29	378	38	38	96	206	163	5
30 - 34	805	58	73	179	495	391	8
35 - 39	1 253	81	108	236	828	619	10
40 - 44	1 377	97	123	299	858	538	13
45 - 49	1 458	122	153	302	881	463	10
50 - 54	1 546	158	185	321	882	409	12
55 - 59	1 140	146	118	281	595	251	7
60 - 64	708	105	81	169	353	169	7
65 - 69	380	81	47	85	167	83	8
70 - 74	121	31	18	29	43	33	1
75 - 79	39	13	7	8	11	9	1
80세 이 상	7	2	2	-	3	2	-

어업종사기간별 어업종사자수  
and Part-time, and Fishery Working Period

Unit : Person

업			겸업						Administrative Districts
2 - 3	3 - 6	6개월 이상 6 Months & Over	Part-time						
			계						
			Sub-total						
계 Sub-total	1 - 2 개월 1 - 2 Months	2 - 3	3 - 6	6개월 이상 6 Months & Over					
149	759	2 205	6 219	875	839	1 305	3 200	Kyongsangbuk-do	
By Size of Vessels									
89	416	929	3 055	657	526	614	1 258	No Vessels	
10	29	95	422	43	66	99	214	Non-powered Vessels	
10	29	90	406	42	65	95	204	Less than 2 ton	
-	-	4	12	1	-	3	8	2 - 5	
-	-	1	4	-	1	1	2	5 ton and Over	
50	314	1 181	2 742	175	247	592	1 728	Powered Vessels	
39	178	658	2 128	134	219	475	1 300	Less than 2 ton	
8	85	265	361	29	21	73	238	2 - 5	
2	19	75	110	3	3	24	80	5 - 10	
1	8	51	60	7	2	8	43	10 - 20	
-	9	85	53	1	1	8	43	20 - 50	
-	15	40	20	1	1	4	14	50 - 100	
-	-	7	10	-	-	-	10	100 - 200	
-	-	-	-	-	-	-	-	200 - 500	
-	-	-	-	-	-	-	-	500 - 1000	
-	-	-	-	-	-	-	-	1000 ton and Over	
By Types of Fisheries									
43	296	1 126	2 401	147	198	498	1 558	Powered Boat	
9	25	72	340	30	53	79	178	Non-powered Boat	
9	23	120	518	57	74	127	260	Shallow Sea Culture	
88	415	887	2 960	641	514	601	1 204	Non-use of Fish. Boat	
By Age Group									
1	2	2	28	8	5	9	6	15 - 19	
3	21	36	109	17	26	27	39	20 - 24	
9	46	103	215	33	29	50	103	25 - 29	
21	92	270	414	50	52	87	225	30 - 34	
29	121	459	634	71	79	115	369	35 - 39	
15	123	387	839	84	108	176	471	40 - 44	
13	96	344	995	112	140	206	537	45 - 49	
25	94	278	1 137	146	160	227	604	50 - 54	
11	79	154	889	139	107	202	441	55 - 59	
15	50	97	539	98	66	119	256	60 - 64	
4	19	52	297	73	43	66	115	65 - 69	
3	12	17	88	30	15	17	26	70 - 74	
-	4	4	30	12	7	4	7	75 - 79	
-	-	2	5	2	2	-	1	80 Years and Over	

3. 전.겸업별  
No. of Fishery Workers by Full-time

단위 : 인

행정 구역	합 Total					전 Full	
	계 Total	1 - 2 개월 1 - 2 Months	2 - 3	3 - 6	6개월 이상 6 Months and Over	계 Sub-total	1 - 2 개월 1 - 2 Months
시							
포항시	274	-	4	34	236	105	-
영덕군	1 096	16	104	153	823	375	4
영덕읍	260	11	94	66	89	22	2
강구면	193	1	2	43	147	105	1
남정면	121	-	4	6	111	21	-
축산면	194	3	4	6	181	92	1
영해면	252	-	-	29	223	121	-
병곡면	76	1	-	3	72	14	-
영일군	3 749	206	354	696	2 493	900	28
구룡포읍	1 415	53	124	241	997	403	3
홍해읍	445	7	18	46	374	52	-
청하면	341	62	47	44	188	45	5
송라면	142	-	4	43	95	15	-
동해면	324	3	30	38	253	62	-
지행면	746	70	97	186	393	196	17
대보면	336	11	34	98	193	127	3
경주군	768	95	119	252	302	219	13
감포읍	530	52	80	192	206	150	6
양북면	35	18	3	5	9	8	1
양남면	203	25	36	55	87	61	6
울진군	1 887	585	251	261	790	473	36
울진읍	245	129	22	40	54	52	24
평해면	271	88	82	58	43	29	4
북면	164	67	7	24	66	16	5
근남면	105	62	10	19	14	-	-
원남면	184	47	36	12	89	22	-
기성면	422	190	39	16	177	7	1
죽번면	266	1	3	16	246	204	1
후포면	230	1	52	76	101	143	1
울릉군	1 642	57	156	668	761	1 125	3
울릉읍	1 115	42	60	272	741	815	2
서면	344	15	68	247	14	222	1
북면	183	-	28	149	6	88	-

어업종사기간별 어업종사자수  
and Part-time, and Fishery Working Period

Unit : Person

업			업					Administrative Districts
-time			Part-time					
2 - 3	3 - 6	6개월 이상 6 Months & Over	계 Sub-total					
			계 Sub-total	1 - 2 개월 1 - 2 Months	2 - 3	3 - 6	6개월 이상 6 Months & Over	
								By Shi & Gun
1	2	102	169	-	3	32	134	Pohang-shi
13	54	304	721	12	91	99	519	Yongdok-gun
8	6	6	238	9	86	60	83	Yongdok-up
1	22	81	88	-	1	21	66	Kanggu-myon
1	1	19	100	-	3	5	92	Namjong-myon
3	3	85	102	2	1	3	96	Chuksan-myon
-	20	101	131	-	-	9	122	Yonghae-myon
-	2	12	62	1	-	1	60	Pyonggok-myon
57	106	709	2 849	178	297	590	1 784	Yongil-gun
4	26	370	1 012	50	120	215	627	Kuryongpo-up
1	3	48	393	7	17	43	326	Hunghae-up
7	7	26	296	57	40	37	162	Chongha-myon
1	3	11	127	-	3	40	84	Songna-myon
2	2	58	262	3	28	36	195	Tonghae-myon
27	35	117	550	53	70	151	276	Chihaeng-myon
15	30	79	209	8	19	68	114	Taebo-myon
20	59	127	549	82	99	193	175	Kyongju-gun
13	42	89	380	46	67	150	117	Kampo-up
2	1	4	27	17	1	4	5	Yangbuk-myon
5	16	34	142	19	31	39	53	Yangnam-myon
20	83	334	1 414	549	231	178	456	Ulchin-gun
-	5	23	193	105	22	35	31	Ulchin-up
6	6	13	242	84	76	52	30	Pyonghae-myon
-	-	11	148	62	7	24	55	Puk-myon
-	-	-	105	62	10	19	14	Kunnam-myon
4	3	15	162	47	32	9	74	Wonnam-myon
-	1	5	415	189	39	15	172	Kisong-myon
2	6	195	62	-	1	10	51	Chukpyon-myon
8	62	72	87	-	44	14	29	Hupo-myon
38	455	629	517	54	118	213	132	Ullung-gun
5	194	614	300	40	55	78	127	Ullung-up
33	176	12	122	14	35	71	2	So-myon
-	85	3	95	-	28	64	3	Puk-myon



### 3. 전. 겸업별 어업종사기간별 어업종사자수 No. of Fishery Workers by Full-time and Part-time, and Fishery Working Period

단위 : 인

행 정 구 역	겸 업									
	1 Class I					2 Class II				
	계 Sub-total	1 - 2 개월 1 - 2 Months	2 - 3	3 - 6	6개월 이상 6 Mon. & Over	계 Sub-total	1 - 2 개월 1 - 2 Months	2 - 3	3 - 6	6개월 이상 6 Mon. & Over
경 상 북 도	4 745	367	480	952	2 946	1 474	508	359	353	254
보유 어선 규 모 별										
어 선 없 음	2 018	201	254	408	1 155	1 037	456	272	206	103
무 동 력 선	301	25	32	58	186	121	18	34	41	28
2 톤 미 만	287	24	31	55	177	119	18	34	40	27
2 - 5 톤	10	1	-	2	7	2	-	-	1	1
5 톤 이 상	4	-	1	1	2	-	-	-	-	-
동 력 선	2 426	141	194	486	1 605	316	34	53	106	123
2 톤 미 만	1 856	107	170	381	1 198	272	27	49	94	102
2-5	330	23	17	65	225	31	6	4	8	13
5-10	103	3	3	22	75	7	-	-	2	5
10-20	58	7	2	7	42	2	-	-	1	1
20-50	50	-	1	7	42	3	1	-	1	1
50-100	19	1	1	4	13	1	-	-	-	1
100-200	10	-	-	-	10	-	-	-	-	-
200-500	-	-	-	-	-	-	-	-	-	-
500-1000	-	-	-	-	-	-	-	-	-	-
1000톤 이 상	-	-	-	-	-	-	-	-	-	-
영 어 형 태 별										
동 력 선 사 용	2 115	117	147	409	1 442	286	30	51	89	116
무 동 력선 사 용	237	15	24	45	153	103	15	29	34	25
양 식 업	442	39	57	101	245	76	18	17	26	15
어 선 비 사 용	1 951	196	252	397	1 106	1 009	445	262	204	98
연 령 별										
15 - 19	22	5	5	6	6	6	3	-	3	-
20 - 24	93	11	21	23	38	16	6	5	4	1
25 - 29	173	20	16	40	97	42	13	13	10	6
30 - 34	346	34	33	66	213	68	16	19	21	12
35 - 39	541	41	57	96	347	93	30	22	19	22
40 - 44	699	46	68	135	450	140	38	40	41	21
45 - 49	770	55	81	139	495	225	57	59	67	42
50 - 54	848	53	91	162	542	289	93	69	65	62
55 - 59	634	49	46	146	393	255	90	61	56	48
60 - 64	368	28	31	77	232	171	70	35	42	24
65 - 69	189	16	19	49	105	108	57	24	17	10
70 - 74	45	4	8	11	22	43	26	7	6	4
75 - 79	15	4	4	2	5	15	8	3	2	2
80세 이 상	2	1	-	-	1	3	1	2	-	-

4. 전. 겸업별, 성별 어업종사자수  
No. of Fishery Workers by Full-time and Part-time, and Sex

Unit : Person

합 계 Total			전 업 Full-time		겸 업 Part-time						Administrative Districts
계 Total	남 Male	여 Female	남 Male	여 Female	소 계 Sub-total		1 중 Class I		2 중 Class II		
					남 Male	여 Female	남 Male	여 Female	남 Male	여 Female	
					남 Male	여 Female	남 Male	여 Female	남 Male	여 Female	
9 416	7 499	1 917	2 774	423	4 725	1 494	3 609	1 136	1 116	358	Kyongsangbuk-do
By Size of Vessels											
4 534	3 544	990	1 298	181	2 246	809	1 501	517	745	292	No Vessels
558	452	106	116	20	336	86	232	69	104	17	Non-powered Vessels
537	435	102	112	19	323	83	221	66	102	17	Less than 2 ton
16	14	2	3	1	11	1	9	1	2	-	2 - 5
5	3	2	1	-	2	2	2	2	-	-	5 ton and Over
4 324	3 503	821	1 360	222	2 143	599	1 876	550	267	49	Powered Vessels
3 032	2 356	676	734	170	1 622	506	1 394	462	228	44	Less than 2 ton
724	622	102	328	35	294	67	267	63	27	4	2 - 5
207	185	22	88	9	97	13	90	13	7	-	5 - 10
122	108	14	58	4	50	10	48	10	2	-	10 - 20
147	141	6	91	3	50	3	48	2	2	1	20 - 50
75	74	1	54	1	20	-	19	-	1	-	50 - 100
17	17	-	7	-	10	-	10	-	-	-	100 - 200
-	-	-	-	-	-	-	-	-	-	-	200 - 500
-	-	-	-	-	-	-	-	-	-	-	500 - 1000
-	-	-	-	-	-	-	-	-	-	-	1000 ton and Over
By Types of Fisheries											
3 894	3 183	711	1 294	199	1 889	512	1 648	467	241	45	Powered Boat
448	364	84	92	16	272	68	184	53	88	15	Non-powered Boat
681	532	149	132	31	400	118	335	107	65	11	Shallow Sea Culture
4 393	3 420	973	1 256	177	2 164	796	1 442	509	722	287	Non-use of Fish. Boat
By Age Group											
33	26	7	5	-	21	7	17	5	4	2	15 - 19
171	164	7	58	4	106	3	91	2	15	1	20 - 24
378	327	51	150	13	177	38	142	31	35	7	25 - 29
805	650	155	346	45	304	110	251	95	53	15	30 - 34
1 253	992	261	538	81	454	180	384	157	70	23	35 - 39
1 377	1 068	309	463	75	605	234	508	191	97	43	40 - 44
1 458	1 086	372	402	61	684	311	529	241	155	70	45 - 49
1 546	1 189	357	339	70	850	287	641	207	209	80	50 - 54
1 140	928	212	220	31	708	181	510	124	198	57	55 - 59
708	592	116	140	29	452	87	316	52	136	35	60 - 64
380	330	50	73	10	257	40	167	22	90	18	65 - 69
121	106	15	30	3	76	12	39	6	37	6	70 - 74
39	35	4	8	1	27	3	13	2	14	1	75 - 79
7	6	1	2	-	4	1	1	1	3	-	80 Years and Over

### 4. 전. 검업별, 성별 어업종사자수 No. of Fishery Workers by Full-time and Part-time, and Sex

단위 : 인

행 정  구 역	검업									
	1 중 Class I					2 중 Class II				
	계 Sub-total	1 - 2 개월 1 - 2 Months	2 - 3	3 - 6	6개월 이상 & Mon. & Over	계 Sub-total	1 - 2 개월 1 - 2 Months	2 - 3	3 - 6	6개월 이상 & Mon. & Over
시										
포항시	107	-	1	5	101	62	-	2	27	33
영덕군	646	11	73	84	478	75	1	18	15	41
영덕읍	211	9	69	52	81	27	-	17	8	2
강구면	80	-	1	19	60	8	-	-	2	6
남정면	90	-	3	4	83	10	-	-	1	9
죽산면	80	2	-	2	76	22	-	1	1	20
영해면	129	-	-	7	122	2	-	-	2	-
병곡면	56	-	-	-	56	6	1	-	1	4
영일군	2 489	119	209	487	1 674	360	59	88	103	110
구룡포읍	873	35	84	166	588	139	15	36	49	39
홍해읍	372	6	16	36	314	21	1	1	7	12
청하면	196	22	19	28	127	100	35	21	9	35
송라면	118	-	1	36	81	9	-	2	4	3
동해면	228	2	14	26	186	34	1	14	10	9
지행면	520	47	62	139	272	30	6	8	12	4
대보면	182	7	13	56	106	27	1	6	12	8
경주군	379	39	53	131	156	170	43	46	62	19
감포읍	277	29	42	103	103	103	17	25	47	14
양북면	11	3	1	3	4	16	14	-	1	1
양남면	91	7	10	25	49	51	12	21	14	4
울진군	806	190	98	107	411	608	359	133	71	45
울진읍	88	32	9	19	28	105	73	13	16	3
평해면	93	12	22	35	24	149	72	54	17	6
북면	85	27	1	9	48	63	35	6	15	7
근남면	25	3	4	6	12	80	59	6	13	2
원남면	129	31	25	8	65	33	16	7	1	9
기성면	276	85	16	11	164	139	104	23	4	8
죽변면	51	-	1	8	42	11	-	-	2	9
후포면	59	-	20	11	28	28	-	24	3	1
울릉군	318	8	46	138	126	199	46	72	75	6
울릉읍	219	3	24	70	122	81	37	31	8	5
서면	70	5	16	47	2	52	9	19	24	-
북면	29	-	6	21	2	66	-	22	43	1

4. 전. 겸업별, 성별 어업종사자수  
No. of Fishery Workers by Full-time and Part-time, and Sex

Unit : Person

합 계 Total			전 업 Full-time		겸 업 Part-time						Administrative Districts	
계 Total	남 Male	여 Female	남 Male	여 Female	소 계 Sub-total		1 중 Class I		2 중 Class II			
					남 Male	여 Female	남 Male	여 Female	남 Male	여 Female		
By Shi & Gun												
	274	262	12	98	7	164	5	103	4	61	1	Pohang-shi
1	096	897	199	315	60	582	139	530	116	52	23	Yongdok-gun
	260	156	104	13	9	143	95	129	82	14	13	Yongdok-up
	193	180	13	97	8	83	5	79	1	4	4	Kanggu-myon
	121	94	27	17	4	77	23	68	22	9	1	Namjong-myon
	194	163	31	73	19	90	12	73	7	17	5	Chuksan-myon
	252	228	24	101	20	127	4	125	4	2	-	Yonghae-myon
	76	76	-	14	-	62	-	56	-	6	-	Pyonggok-myon
3	749	2 784	965	691	209	2 093	756	1 846	643	247	113	Yongil-gun
1	415	1 172	243	363	40	809	203	717	156	92	47	Kuryongpo-up
	445	378	67	42	10	336	57	320	52	16	5	Hunghae-up
	341	231	110	31	14	200	96	124	72	76	24	Chongha-myon
	142	107	35	8	7	99	28	92	26	7	2	Songna-myon
	324	188	136	37	25	151	111	131	97	20	14	Tonghae-myon
	746	459	287	117	79	342	208	326	194	16	14	Chihaeng-myon
	336	249	87	93	34	156	53	136	46	20	7	Taebo-myon
	768	500	268	145	74	355	194	246	133	109	61	Kyongju-gun
	530	361	169	108	42	253	127	180	97	73	30	Kampo-up
	35	28	7	6	2	22	5	7	4	15	1	Yangbuk-myon
	203	111	92	31	30	80	62	59	32	21	30	Yangnam-myon
1	887	1 423	464	406	67	1 017	397	568	238	449	159	Ulchin-gun
	245	168	77	40	12	128	65	62	26	66	39	Ulchin-up
	271	238	33	23	6	215	27	76	17	139	10	Pyonghae-myon
	164	107	57	11	5	96	52	57	28	39	24	Puk-myon
	105	86	19	-	-	86	19	20	5	66	14	Kunnam-myon
	184	108	76	18	4	90	72	75	54	15	18	Wonnam-myon
	422	266	156	5	2	261	154	172	104	89	50	Kisong-myon
	266	238	28	180	24	58	4	48	3	10	1	Chukpyon-myon
	230	212	18	129	14	83	4	58	1	25	3	Hupo-myon
1	642	1 633	9	1 119	6	514	3	316	2	198	1	Ullung-gun
1	115	1 109	6	810	5	299	1	218	1	81	-	Ullung-up
	344	342	2	221	1	121	1	69	1	52	-	So-myon
	183	182	1	88	-	94	1	29	-	65	1	Puk-myon

## 5. 어업이외의주종사

No. of Fishery Workers by Major

단위 : 인

행 정 구 역	합 계 Total						1 종 경 Class I		
	합 계 Total	사무직 White Collar	생산직 Blue Collar	상업 Commerce	농업 Agriculture	기타 Others	소계 Sub-total	사무직 White Collar	생산직 Blue Collar
경 상 북 도	8 997	548	905	659	5 352	1 533	6 339	399	540
보유 어선 규모 별									
어 선 없 음	4 586	268	535	270	2 579	934	2 733	175	287
무 동 력 선	660	21	41	51	486	61	423	12	17
2 톤 미 만	631	18	40	49	466	58	397	9	16
2 - 5 톤	22	2	-	2	15	3	19	2	-
5 톤 이 상	7	1	1	-	5	-	7	1	1
동 력 선	3 751	259	329	338	2 287	538	3 183	212	236
2 톤 미 만	2 894	156	263	242	1 862	371	2 396	117	178
2-5	495	37	29	48	291	90	450	32	28
5-10	161	18	18	18	74	33	146	15	14
10-20	80	7	10	7	41	15	75	7	7
20-50	77	24	8	11	14	20	73	24	8
50-100	28	13	-	9	4	2	27	13	-
100-200	16	4	1	3	1	7	16	4	1
200-500	-	-	-	-	-	-	-	-	-
500-1000	-	-	-	-	-	-	-	-	-
1000톤 이 상	-	-	-	-	-	-	-	-	-
영 어 형 태 별									
동 력 선 사 용	3 331	231	283	306	2 012	499	2 809	187	194
무 동 력 선 사 용	545	18	43	44	386	54	342	10	20
양 식 업	681	39	52	54	482	54	548	32	45
어 선 비 사 용	4 440	260	527	255	2 472	926	2 640	170	281
연 령 별									
15 - 19	277	63	92	5	48	69	194	46	56
20 - 24	1 034	289	270	46	152	277	743	221	162
25 - 29	671	109	154	52	183	173	468	74	99
30 - 34	680	32	77	78	302	191	522	21	49
35 - 39	807	9	63	96	478	161	634	7	46
40 - 44	931	11	62	103	616	139	707	8	31
45 - 49	1 087	4	78	103	761	141	776	4	36
50 - 54	1 201	18	57	95	918	113	817	9	31
55 - 59	983	7	31	46	794	105	664	6	18
60 - 64	632	5	11	24	542	50	377	2	4
65 - 69	391	1	7	6	326	51	255	1	6
70 - 74	172	-	2	-	142	28	100	-	2
75 - 79	92	-	1	3	65	23	55	-	-
80세 이 상	39	-	-	2	25	12	27	-	-

분 야 별 종 사 자 수  
Non-Fishery Business

Unit : Person

업 가 구 Part-time			2 중 경 업 가 구 Class II Part-time						Administrative Districts
상 업 Commerce	농 업 Agriculture	기 타 Others	소 계 Sub-total	사 무 직 White Collar	생 산 직 Blue Collar	상 업 Commerce	농 업 Agriculture	기 타 Others	
372	3 778	1 250	2 658	149	365	287	1 574	283	Kyongsangbuk-do
By Size of Vessels									
129	1 435	707	1 853	93	248	141	1 144	227	No Vessels
21	331	42	237	9	24	30	155	19	Non-powered Vessels
20	313	39	234	9	24	29	153	19	Less than 2 ton
1	13	3	3	-	-	1	2	-	2 - 5
-	5	-	-	-	-	-	-	-	5 ton and Over
222	2 012	501	568	47	93	116	275	37	Powered Vessels
144	1 616	341	498	39	85	98	246	30	Less than 2 ton
34	268	88	45	5	1	14	23	2	2 - 5
16	68	33	15	3	4	2	6	-	5 - 10
7	41	13	5	-	3	-	-	2	10 - 20
10	14	17	4	-	-	1	-	3	20 - 50
8	4	2	1	-	-	1	-	-	50 - 100
3	1	7	-	-	-	-	-	-	100 - 200
-	-	-	-	-	-	-	-	-	200 - 500
-	-	-	-	-	-	-	-	-	500 - 1000
-	-	-	-	-	-	-	-	-	1000 ton and Over
By Types of Fisheries									
203	1 764	461	522	44	89	103	248	38	Powered Boat
19	256	37	203	8	23	25	130	17	Non-powered Boat
27	393	51	133	7	7	27	89	3	Shallow Sea Culture
123	1 365	701	1 800	90	246	132	1 107	225	Non-use of Fish. Boat
By Age Group									
1	33	58	83	17	36	4	15	11	15 - 19
30	109	221	291	68	108	16	43	56	20 - 24
35	117	143	203	35	55	17	66	30	25 - 29
54	232	166	158	11	28	24	70	25	30 - 34
53	387	141	173	2	17	43	91	20	35 - 39
52	496	120	224	3	31	51	120	19	40 - 44
55	574	107	311	-	42	48	187	34	45 - 49
51	641	85	384	9	26	44	277	28	50 - 54
24	534	82	319	1	13	22	260	23	55 - 59
10	328	33	255	3	7	14	214	17	60 - 64
3	201	44	136	-	1	3	125	7	65 - 69
-	76	22	72	-	-	-	66	6	70 - 74
2	35	18	37	-	1	1	30	5	75 - 79
2	15	10	12	-	-	-	10	2	80 Years and Over

## 5. 어업이외의 주종사

No. of Fishery Workers by Major

단위 : 인

행정 구역	합 계 Total						1종검 Class I		
	합 계 Total	사무직 White Collar	생산직 Blue Collar	상업 Commerce	농업 Agriculture	기타 Others	소계 Sub-total	사무직 White Collar	생산직 Blue Collar
시									
포항시	229	45	65	39	29	51	109	19	21
영덕군	1 001	32	28	53	853	35	874	22	25
영덕읍	340	11	3	7	313	6	289	6	1
강구면	104	10	10	16	51	17	93	9	10
남정면	192	1	1	14	176	-	171	1	1
축산면	145	9	6	5	113	12	111	5	5
영해면	146	-	-	6	140	-	145	-	-
병곡면	74	1	8	5	60	-	65	1	8
영일군	4 208	248	529	181	2 288	962	3 467	199	380
구룡포읍	1 556	113	326	66	444	607	1 231	86	235
홍해읍	684	37	31	38	524	54	640	32	27
청하면	426	14	51	26	309	26	235	11	16
송라면	219	10	6	7	185	11	198	8	6
동해면	314	14	13	10	219	58	266	10	10
지병면	676	50	79	27	377	143	628	45	72
대보면	333	10	23	7	230	63	269	7	14
경주군	737	35	75	121	485	21	416	18	24
감포읍	534	18	59	90	350	17	329	8	19
양북면	48	-	3	13	31	1	12	-	2
양남면	155	17	13	18	104	3	75	10	3
울진군	2 066	56	206	147	1 377	280	1 078	34	88
울진읍	271	4	9	31	199	28	131	1	6
평해면	367	8	78	19	221	41	116	3	17
북면	213	9	7	12	167	18	112	4	5
근남면	184	2	-	4	162	16	36	-	-
원남면	260	2	-	7	250	1	197	2	-
기성면	570	1	58	34	315	162	352	1	22
죽변면	94	22	24	25	15	8	70	17	19
후포면	107	8	30	15	48	6	64	6	19
울릉군	756	132	2	118	320	184	395	107	2
울릉읍	390	125	2	43	72	148	240	104	2
서면	205	4	-	53	124	24	112	2	-
북면	161	3	-	22	124	12	43	1	-

분 야 별 종 사 자 수  
Non-Fishery Business

Unit : Person

업 가 구 Part-time			2 종 검 업 가 구 Class II Part-time						Administrative Districts
상 업 Commerce	농 업 Agriculture	기 타 Others	소 계 Sub-total	사 무 직 White Collar	생 산 직 Blue Collar	상 업 Commerce	농 업 Agriculture	기 타 Others	
									By Shi & Gun
10	22	37	120	26	44	29	7	14	Pohang-shi
33	770	24	127	10	3	20	83	11	Yongdok-gun
6	272	4	51	5	2	1	41	2	Yongdok-up
10	51	13	11	1	-	6	-	4	Kanggu-myon
6	163	-	21	-	-	8	13	-	Namjong-myon
4	90	7	34	4	1	1	23	5	Chuksan-myon
5	140	-	1	-	-	1	-	-	Yonghae-myon
2	54	-	9	-	-	3	6	-	Pyeonggok-myon
130	1 877	881	741	49	149	51	411	81	Yongil-gun
45	315	550	325	27	91	21	129	57	Kuryongpo-up
31	501	49	44	5	4	7	23	5	Hunghae-up
14	170	24	191	3	35	12	139	2	Chongha-myon
3	170	11	21	2	-	4	15	-	Songna-myon
10	182	54	48	4	3	-	37	4	Tonghae-myon
22	350	139	48	5	7	5	27	4	Chihaeng-myon
5	189	54	64	3	9	2	41	9	Taebo-myon
48	313	13	321	17	51	73	172	8	Kyongju-gun
40	249	13	205	10	40	50	101	4	Kampo-up
-	10	-	36	-	1	13	21	1	Yangbuk-myon
8	54	-	80	7	10	10	50	3	Yangnam-myon
73	706	177	988	22	118	74	671	103	Ulchin-gun
7	103	14	140	3	3	24	96	14	Ulchin-up
3	82	11	251	5	61	16	139	30	Pyeonghae-myon
6	85	12	101	5	2	6	82	6	Puk-myon
3	30	3	148	2	-	1	132	13	Kunnam-myon
7	187	1	63	-	-	-	63	-	Wonnam-myon
16	188	125	218	-	36	18	127	37	Kisong-myon
18	9	7	24	5	5	7	6	1	Chukpyon-myon
13	22	4	43	2	11	2	26	2	Hupo-myon
78	90	118	361	25	-	40	230	66	Ullung-gun
23	20	91	150	21	-	20	52	57	Ullung-up
45	45	20	93	2	-	8	79	4	So-myon
10	25	7	118	2	-	12	99	5	Puk-myon



6. 전. 겸업별, 어업종사  
No. of Fishery Workers by Full-time and

단위 : 인

행 정 구 역	합 계 Total				전 업 Full-time				소	
	계 Total	자기 경영 Own Business	피고용 Employed	자영과피고용 Own Business & Employed	계 Sub-total	자기 경영 Own Business	피고용 Employed	자영과피고용 Own Business & Employed	Sub-	
									계 Total	자기 경영 Own Business
경 상 북 도	9 416	8 865	227	324	3 197	3 076	59	62	6 219	5 789
보유 어선 규모 별										
어 선 없 음	4 534	4 217	159	158	1 479	1 429	33	17	3 055	2 788
무 동 력 선	558	529	7	22	136	134	1	1	422	395
2 톤 미 만	537	510	7	20	131	129	1	1	406	381
2-5 톤	16	14	-	2	4	4	-	-	12	10
5 톤 이 상	5	5	-	-	1	1	-	-	4	4
동 력 선	4 324	4 119	61	144	1 582	1 513	25	44	2 742	2 606
2 톤 미 만	3 032	2 889	42	101	904	862	17	25	2 128	2 027
2-5 톤	724	678	14	32	363	341	6	16	361	337
5-10 톤	207	201	3	3	97	96	-	1	110	105
10-20 톤	122	114	1	7	62	60	1	1	60	54
20-50 톤	147	145	1	1	94	92	1	1	53	53
50-100 톤	75	75	-	-	55	55	-	-	20	20
100-200 톤	17	17	-	-	7	7	-	-	10	10
200-500 톤	-	-	-	-	-	-	-	-	-	-
500-1000 톤	-	-	-	-	-	-	-	-	-	-
1000톤 이 상	-	-	-	-	-	-	-	-	-	-
양 어 형 태 별										
동 력 선 사 용	3 894	3 721	54	119	1 493	1 428	24	41	2 401	2 293
무 동 력 선 사 용	448	423	7	18	108	106	1	1	340	317
양 식 업	681	641	11	29	163	156	3	4	518	485
어 선 비 사 용	4 393	4 080	155	158	1 433	1 386	31	16	2 960	2 694
연 령 별										
15 - 19 세	33	29	3	1	5	4	1	-	28	25
20 - 24 세	171	132	25	14	62	52	7	3	109	80
25 - 29 세	378	333	25	20	163	153	6	4	215	180
30 - 34 세	805	744	28	33	391	378	8	5	414	366
35 - 39 세	1 253	1 195	20	38	619	599	7	13	634	596
40 - 44 세	1 377	1 315	27	35	538	521	9	8	839	794
45 - 49 세	1 458	1 388	24	46	463	454	5	4	995	934
50 - 54 세	1 546	1 460	36	50	409	394	4	11	1 137	1 066
55 - 59 세	1 140	1 094	19	27	251	239	6	6	889	855
60 - 64 세	708	672	9	27	169	162	1	6	539	510
65 - 69 세	380	360	4	16	83	81	1	1	297	279
70 - 74 세	121	105	5	11	33	30	2	1	88	75
75 - 79 세	39	32	1	6	9	8	1	-	30	24
80세 이 상	7	6	1	-	2	1	1	-	5	5
남 여 별										
남 자	7 499	7 117	202	180	2 774	2 690	48	36	4 725	4 427
여 자	1 917	1 748	25	144	423	386	11	26	1 494	1 362

형태별 어업종사자수  
Part-time, and Fishery Working Types

Unit : Person

경업											Administrative Districts
Part-time											
계		1 중				2 중					
total		Class I Part-time				Class II Part-time					
피고용 Employed	자영과피고용 Own Bu. & Emp.	소계 Sub-total	자기경영 Own Business	피고용 Employed	자영과피고용 Own Bu. & Emp.	소계 Sub-total	자기경영 Own Business	피고용 Employed	자영과피고용 Own Bu. & Emp.		
168	262	4 745	4 424	148	173	1 474	1 365	20	89	Kyongsangbuk-do	
By Size of Vessels											
126	141	2 018	1 848	111	59	1 037	940	15	82	No Vessels	
6	21	301	277	5	19	121	118	1	2	Non-powered Vessels	
6	19	287	265	5	17	119	116	1	2	Less than 2 ton	
-	2	10	8	-	2	2	2	-	-	2 - 5	
-	-	4	4	-	-	-	-	-	-	5 ton and Over	
36	100	2 426	2 299	32	95	316	307	4	5	Powered Vessels	
25	76	1 856	1 760	24	72	272	267	1	4	Less than 2 ton	
8	16	330	310	5	15	31	27	3	1	2 - 5	
3	2	103	98	3	2	7	7	-	-	5 - 10	
-	6	58	52	-	6	2	2	-	-	10 - 20	
-	-	50	50	-	-	3	3	-	-	20 - 50	
-	-	19	19	-	-	1	1	-	-	50 - 100	
-	-	10	10	-	-	-	-	-	-	100 - 200	
-	-	-	-	-	-	-	-	-	-	200 - 500	
-	-	-	-	-	-	-	-	-	-	500 - 1000	
-	-	-	-	-	-	-	-	-	-	1000 ton and Over	
By Types of Fisheries											
30	78	2 115	2 012	27	76	286	281	3	2	Powered Boat	
6	17	237	217	5	15	103	100	1	2	Non-powered Boat	
8	25	442	413	7	22	76	72	1	3	Shallow Sea Culture	
124	142	1 951	1 782	109	60	1 009	912	15	82	Non-use of Fish. Boat	
By Age Group											
2	1	22	19	2	1	6	6	-	-	15 - 19	
18	11	93	71	15	7	16	9	3	4	20 - 24	
19	16	173	145	16	12	42	35	3	4	25 - 29	
20	28	346	310	16	20	68	56	4	8	30 - 34	
13	25	541	507	13	21	93	89	-	4	35 - 39	
18	27	699	661	18	20	140	133	-	7	40 - 44	
19	42	770	724	17	29	225	210	2	13	45 - 49	
32	39	848	794	28	26	289	272	4	13	50 - 54	
13	21	634	608	12	14	255	247	1	7	55 - 59	
8	21	368	350	5	13	171	160	3	8	60 - 64	
3	15	189	178	3	8	108	101	-	7	65 - 69	
3	10	45	42	3	-	43	33	-	10	70 - 74	
-	6	15	13	-	2	15	11	-	4	75 - 79	
-	-	2	2	-	-	3	3	-	-	80 Years and Over	
By Sex											
154	144	3 609	3 392	134	83	1 116	1 035	20	61	Male	
14	118	1 136	1 032	14	90	358	330	-	28	Female	

6. 전. 겸업별, 어업종사  
No. of Fishery Workers by Full-time and

단위 : 인

행정구역	합계 Total				전업 Full-time				소	
	계 Total	자기 경영 Own Business	피고용 Employed	자영과피고용 Own Business & Employed	계 Sub-total	자기 경영 Own Business	피고용 Employed	자영과피고용 Own Business & Employed	Sub-	
									계 Total	자기 경영 Own Business
시										
포항시	274	255	5	14	105	98	1	6	169	157
영덕군	1 096	1 045	40	11	375	365	8	2	721	680
영덕읍	260	231	25	4	22	20	1	1	238	211
강구면	193	186	2	5	105	104	1	-	88	82
남정면	121	119	2	-	21	19	2	-	100	100
죽산면	194	190	4	-	92	91	1	-	102	99
영해면	252	245	5	2	121	118	2	1	131	127
병곡면	76	74	2	-	14	13	1	-	62	61
영일군	3 749	3 513	137	99	900	847	32	21	2 849	2 666
구룡포읍	1 415	1 362	36	17	403	392	7	4	1 012	970
홍해읍	445	423	4	18	52	49	1	2	393	374
청하면	341	335	2	4	45	43	-	2	296	292
송라면	142	134	7	1	15	13	2	-	127	121
동해면	324	302	18	4	62	59	2	1	262	243
지행면	746	667	32	47	196	175	13	8	550	492
대보면	336	290	38	8	127	116	7	4	209	174
경주군	768	740	9	19	219	207	5	7	549	533
감포읍	530	503	8	19	150	138	5	7	380	365
양북면	35	34	1	-	8	8	-	-	27	26
양남면	203	203	-	-	61	61	-	-	142	142
울진군	1 887	1 672	34	181	473	434	13	26	1 414	1 238
울진읍	245	233	3	9	52	49	1	2	193	184
명해면	271	257	10	4	29	29	-	-	242	228
북면	164	158	-	6	16	16	-	-	148	142
근남면	105	102	-	3	-	-	-	-	105	102
원남면	184	180	2	2	22	22	-	-	162	158
기성면	422	290	1	131	7	6	-	1	415	284
죽변면	266	255	7	4	204	193	7	4	62	62
후포면	230	197	11	22	143	119	5	19	87	78
울릉군	1 642	1 640	2	-	1 125	1 125	-	-	517	515
울릉읍	1 115	1 113	2	-	815	815	-	-	300	298
서면	344	344	-	-	222	222	-	-	122	122
북면	183	183	-	-	88	88	-	-	95	95

형태별 어업종사자수  
Part-time, and Fishery Working Types

Unit : Person

Part-time 어업											Administrative Districts
1 중 Class I Part-time						2 중 Class II Part-time					
계	피고용	자영과피고용	소계	자기경영	피고용	계	자기경영	피고용	자영과피고용	소계	
total	Employed	Own Bu. & Emp.	Sub-total	Own Business	Employed	Sub-total	Own Business	Employed	Own Bu. & Emp.	Sub-total	
											By Shi & Gun
4	8		107	96	3	8	62	61	1		Pohang-shi
32	9		646	609	29	8	75	71	3	1	Yongdok-gun
24	3		211	187	22	2	27	24	2	1	Yongdok-up
1	5		80	74	1	5	8	8	-	-	Kanggu-myon
-	-		90	90	-	-	10	10	-	-	Namjong-myon
3	-		80	77	3	-	22	22	-	-	Chuksan-myon
3	1		129	126	2	1	2	1	1	-	Yonghae-myon
1	-		56	55	1	-	6	6	-	-	Pyonggok-myon
105	78	2	489	2 323	95	71	360	343	10	7	Yongil-gun
29	13		873	834	29	10	139	136	-	3	Kuryongpo-up
3	16		372	353	3	16	21	21	-	-	Hunghae-up
2	2		196	193	1	2	100	99	1	-	Chongha-myon
5	1		118	112	5	1	9	9	-	-	Songna-myon
16	3		228	214	12	2	34	29	4	1	Tonghae-myon
19	39		520	467	17	36	30	25	2	3	Chihaeng-myon
31	4		182	150	28	4	27	24	3	-	Taebo-myon
4	12		379	367	3	9	170	166	1	3	Kyongju-gun
3	12		277	266	2	9	103	99	1	3	Kampo-up
1	-		11	10	1	-	16	16	-	-	Yangbuk-myon
-	-		91	91	-	-	51	51	-	-	Yangnam-myon
21	155		806	713	16	77	608	525	5	78	Ulchin-gun
2	7		88	83	1	4	105	101	1	3	Ulchin-up
10	4		93	85	6	2	149	143	4	2	Pyonghae-myon
-	6		85	83	-	2	63	59	-	4	Puk-myon
-	3		25	24	-	1	80	78	-	2	Kunnam-myon
2	2		129	126	2	1	33	32	-	1	Wonnam-myon
1	130		276	211	1	64	139	73	-	66	Kisong-myon
-	-		51	51	-	-	11	11	-	-	Chukpyon-myon
6	3		59	50	6	3	28	28	-	-	Hupo-myon
2	-		318	316	2	-	199	199	-	-	Ullung-gun
2	-		219	217	2	-	81	81	-	-	Ullung-up
-	-		70	70	-	-	52	52	-	-	So-myon
-	-		29	29	-	-	66	66	-	-	Puk-myon

7. 전. 검업별  
No. of Fishery Workers by

단위 : 인

행성 구역	합 Total					전 Full-time 업					합계 Sub-Total	어선어업 Boat Fishing
	합계 Total	어선어업 Boat Fishing	양식업 Culture	채조, 채취 (자연산) Seaweeds Collection		합계 Sub-total	어선어업 Boat Fishing	양식업 Culture	채조, 채취 (자연산) Seaweeds Collection			
				해녀어업 Women's Diving.F	기타 Other				해녀어업 Women's Diving.F	기타 Other		
경상북도	9 416	7 003	674	887	852	3 197	2 748	151	236	62	6 219	4 255
보유어선규모별												
어선없음	4 534	3 010	154	654	716	1 479	1 228	48	155	48	3 055	1 782
무동력선	558	398	100	29	31	136	99	24	11	2	422	299
2톤미만	537	383	95	28	31	131	96	23	10	2	406	287
2-5톤	16	12	3	1	-	4	2	1	1	-	12	10
5톤이상	5	3	2	-	-	1	1	-	-	-	4	2
동력선	4 324	3 595	420	204	105	1 582	1 421	79	70	12	2 742	2 174
2톤미만	3 032	2 415	392	171	54	904	768	74	55	7	2 128	1 647
2-5톤	724	642	23	21	38	363	348	3	8	4	361	294
5-10톤	207	191	4	8	4	97	91	1	4	1	110	100
10-20톤	122	112	-	1	9	62	61	-	1	-	60	51
20-50톤	147	144	-	3	-	94	92	-	2	-	53	52
50-100톤	75	74	1	-	-	55	54	1	-	-	20	20
100-200톤	17	17	-	-	-	7	7	-	-	-	10	10
200-500톤	-	-	-	-	-	-	-	-	-	-	-	-
500-1000톤	-	-	-	-	-	-	-	-	-	-	-	-
1000톤이상	-	-	-	-	-	-	-	-	-	-	-	-
영아형태별												
동력선사용	3 894	3 580	27	191	96	1 493	1 416	3	64	10	2 401	2 164
무동력선사용	448	389	5	24	30	108	95	1	10	2	340	294
양식업	681	20	622	26	13	163	6	145	9	3	518	14
어선비사용	4 393	3 014	20	646	713	1 433	1 231	2	153	47	2 960	1 783
연령별												
15-19세	33	28	2	-	3	5	5	-	-	-	28	23
20-24세	171	157	5	3	6	62	60	-	2	-	109	97
25-29세	378	314	35	10	19	163	150	8	3	2	215	164
30-34세	805	649	52	59	45	391	358	8	18	7	414	291
35-39세	1 253	999	64	134	56	619	551	17	48	3	634	448
40-44세	1 377	1 037	104	157	79	538	467	19	43	9	839	570
45-49세	1 458	1 051	106	191	110	463	406	18	33	6	995	645
50-54세	1 546	1 096	130	176	144	409	322	38	41	8	1 137	774
55-59세	1 140	816	88	86	150	251	205	22	18	6	889	611
60-64세	708	502	54	49	103	169	128	13	19	9	539	374
65-69세	380	245	27	19	89	83	60	5	9	9	297	185
70-74세	121	84	4	3	30	33	26	3	2	2	88	58
75-79세	39	22	2	-	15	9	8	-	-	1	30	14
80세이상	7	3	1	-	3	2	2	-	-	-	5	1
남여별												
남자	7 499	6 472	548	14	465	2 774	2 605	130	1	38	4 725	3 867
여자	1 917	531	126	873	387	423	143	21	235	24	1 494	388

어업종사분야별 어업종사자수  
Full-time and Part-time, and Fishery Working Fields

Unit : Person

어업종사자수														Administrative Districts	
Part-time															
계 Sub-total	1 중 Class-I						2 중 Class-II						계 Sub-total		
	어선어업 Boat Fishing			양식업 Culture			어선어업 Boat Fishing			양식업 Culture					
양식업 Culture	채조, 채취 (자연산) Seaweeds Collection			계 Sub-Total	어선어업 Boat Fishing	양식업 Culture	채조, 채취 (자연산) Seaweeds Collection			계 Sub-Total	어선어업 Boat Fishing	양식업 Culture	채조, 채취 (자연산) Seaweeds Collection		
	해녀어업 Women's D.F	기 Other	타 Other				해녀어업 Women's D.F	기 Other	타 Other				해녀어업 Women's D.F	기 Other	타 Other
523	651	790	4 745	3 488	446	496	315	1 474	767	77	155	475	Kyongsangbuk-do		
														By Size of Vessels	
106	499	668	2 018	1 365	82	355	216	1 037	417	24	144	452	No Vessels		
76	18	29	301	215	53	16	17	121	84	23	2	12	Non-powered Vessels		
72	18	29	287	205	49	16	17	119	82	23	2	12	Less than 2 ton		
2	-	-	10	8	2	-	-	2	2	-	-	-	2 - 5		
2	-	-	4	2	2	-	-	-	-	-	-	-	5 ton and Over		
341	134	93	2 426	1 908	311	125	82	316	266	30	9	11	Powered Vessels		
318	116	47	1 856	1 418	290	107	41	272	229	28	9	6	Less than 2 ton		
20	13	34	330	270	18	13	29	31	24	2	-	5	2 - 5		
3	4	3	103	93	3	4	3	7	7	-	-	-	5 - 10		
-	-	9	58	49	-	-	9	2	2	-	-	-	10 - 20		
-	1	-	50	49	-	1	-	3	3	-	-	-	20 - 50		
-	-	-	19	19	-	-	-	1	1	-	-	-	50 - 100		
-	-	-	10	10	-	-	-	-	-	-	-	-	100 - 200		
-	-	-	-	-	-	-	-	-	-	-	-	-	200 - 500		
-	-	-	-	-	-	-	-	-	-	-	-	-	500 - 1000		
-	-	-	-	-	-	-	-	-	-	-	-	-	1000 ton and Over		
														By Types of Fisheries	
24	127	86	2 115	1 899	23	119	74	286	265	1	8	12	Powered Boat		
4	14	28	237	207	3	12	15	103	87	1	2	13	Non-powered Boat		
477	17	10	442	11	409	12	10	76	3	68	5	-	Shallow Sea Culture		
18	493	666	1 951	1 371	11	353	216	1 009	412	7	140	450	Non-use of Fish. Boat		
														By Age Group	
2	-	3	22	17	2	-	3	6	6	-	-	-	15 - 19		
5	1	6	93	85	5	-	3	16	12	-	1	3	20 - 24		
27	7	17	173	137	24	3	9	42	27	3	4	8	25 - 29		
44	41	38	346	253	34	35	24	68	38	10	6	14	30 - 34		
47	86	53	541	386	44	75	36	93	62	3	11	17	35 - 39		
85	114	70	699	495	77	88	39	140	75	8	26	31	40 - 44		
88	158	104	770	528	79	117	46	225	117	9	41	58	45 - 49		
92	135	136	848	627	80	99	42	289	147	12	36	94	50 - 54		
66	68	144	634	483	53	47	51	255	128	13	21	93	55 - 59		
41	30	94	368	287	31	24	26	171	87	10	6	68	60 - 64		
22	10	80	189	144	14	7	24	108	41	8	3	56	65 - 69		
1	1	28	45	38	-	1	6	43	20	1	-	22	70 - 74		
2	-	14	15	8	2	-	5	15	6	-	-	9	75 - 79		
1	-	3	2	-	1	-	1	3	1	-	-	2	80 Years and Over		
														By Sex	
418	13	427	3 609	3 143	350	8	108	1 116	724	68	5	319	Male		
105	638	363	1 136	345	96	488	207	358	43	9	150	156	Female		

7. 전. 검업별  
No. of Fishery Workers by

단위 : 인

행정 구역	합 계 Total					전업 Full-time							
	합 계 Total	어선어업 Boat Fishing	양식업 Culture	채조, 채취 (지연산) Seaweeds Collection		계 Sub-total	어선어업 Boat Fishing	양식업 Culture	채조, 채취 (지연산) Seaweeds Collection		계 Sub-Total	어선어업 Boat Fishing	
				해녀어업 Women's Diving.F	기 타 Other				해녀어업 Women's Diving.F	기 타 Other			
시 군 별													
포항시	274	272	1	1	-	105	104	-	1	-	169	168	
영덕군	1 096	719	207	166	4	375	258	68	48	1	721	461	
영덕읍	260	129	29	100	2	22	9	5	8	-	238	120	
강구면	193	174	12	6	1	105	98	3	3	1	88	76	
남정면	121	89	21	10	1	21	14	5	2	-	100	75	
축산면	194	109	55	30	-	92	47	27	18	-	102	62	
영해면	252	196	36	20	-	121	84	20	17	-	131	112	
병곡면	76	22	54	-	-	14	6	8	-	-	62	16	
영일군	3 749	2 859	282	554	54	900	708	61	121	10	2 849	2 151	
구룡포읍	1 415	1 156	25	228	6	403	363	3	37	-	1 012	793	
홍해읍	445	403	9	19	14	52	48	-	2	2	393	355	
창하면	341	289	2	49	1	45	40	1	4	-	296	249	
송라면	142	102	1	33	6	15	9	-	5	1	127	93	
동해면	324	277	2	30	15	62	56	-	4	2	262	221	
지평면	746	395	231	109	11	196	108	47	37	4	550	287	
대보면	336	237	12	86	1	127	84	10	32	1	209	153	
경주군	768	494	129	124	21	219	171	11	37	-	549	323	
감포읍	530	348	89	73	20	150	121	4	25	-	380	227	
양북면	35	15	19	-	1	8	7	1	-	-	27	8	
양남면	203	131	21	51	-	61	43	6	12	-	142	88	
울진군	1 887	1 019	55	41	772	473	382	11	29	51	1 414	637	
울진읍	245	81	5	4	155	52	21	4	3	24	193	60	
평해면	271	99	16	2	154	29	18	2	-	9	242	81	
북면	164	94	-	1	69	16	11	-	-	5	148	83	
근남면	105	45	4	-	56	-	-	-	-	-	105	45	
원남면	184	98	6	-	80	22	16	2	-	4	162	82	
기성면	422	193	17	6	206	7	4	1	1	1	415	189	
죽변면	266	235	3	28	-	204	179	-	25	-	62	56	
후포면	230	174	4	-	52	143	133	2	-	8	87	41	
울릉군	1 642	1 640	-	1	1	1 125	1 125	-	-	-	517	515	
울릉읍	1 115	1 115	-	-	-	815	815	-	-	-	300	300	
서면	344	344	-	-	-	222	222	-	-	-	122	122	
북면	183	181	-	1	1	88	88	-	-	-	95	93	

어업종사분야별 어업종사자수  
Full-time and Part-time, and Fishery Working Fields

Unit : Person

계 Sub-total		업 Part-time											Administrative Districts
		1 중 Class-I						2 중 Class-II					
		양식업 Culture	채조, 채취 (자연산) Seaweeds Collection		어선어업 Boat Fishing	양식업 Culture	채조, 채취 (자연산) Seaweeds Collection		양식업 Culture	어선어업 Boat Fishing	채조, 채취 (자연산) Seaweeds Collection		
해녀어업 Women's D.F	기 타 Other		해녀어업 Women's D.F	기 타 Other			해녀어업 Women's D.F	기 타 Other					
By Shi & Gun													
1	-	-	107	106	1	-	-	62	62	-	-	-	Pohang-shi
139	118	3	646	424	123	97	2	75	37	16	21	1	Yongdok-gun
24	92	2	211	113	18	79	1	27	7	6	13	1	Yongdok-up
9	3	-	80	71	9	-	-	8	5	-	3	-	Kanggu-myon
16	8	1	90	65	16	8	1	10	10	-	-	-	Namjong-myon
28	12	-	80	50	23	7	-	22	12	5	5	-	Chuksan-myon
16	3	-	129	112	14	3	-	2	-	2	-	-	Yonghae-myon
46	-	-	56	13	43	-	-	6	3	3	-	-	Pyonggok-myon
221	433	44	2 489	1 902	209	344	34	360	249	12	89	10	Yongil-gun
22	191	6	873	708	19	143	3	139	85	3	48	3	Kuryongpo-up
9	17	12	372	336	9	17	10	21	19	-	-	2	Hunghae-up
1	45	1	196	164	1	30	1	100	85	-	15	-	Chongha-myon
1	28	5	118	87	1	26	4	9	6	-	2	1	Songna-myon
2	26	13	228	197	2	19	10	34	24	-	7	3	Tonghae-myon
184	72	7	520	277	175	62	6	30	10	9	10	1	Chihaeng-myon
2	54	-	182	133	2	47	-	27	20	-	7	-	Taebo-myon
118	87	21	379	253	74	45	7	170	70	44	42	14	Kyongju-gun
85	48	20	277	178	60	33	6	103	49	25	15	14	Kampo-up
18	-	1	11	6	4	-	1	16	2	14	-	-	Yangbuk-myon
15	39	-	91	69	10	12	-	51	19	5	27	-	Yangnam-myon
44	12	721	806	486	39	10	271	608	151	5	2	450	Ulchin-gun
1	1	131	88	43	1	1	43	105	17	-	-	88	Ulchin-up
14	2	145	93	49	14	2	28	149	32	-	-	117	Pyonghae-myon
-	1	64	85	57	-	1	27	63	26	-	-	37	Puk-myon
4	-	56	25	20	4	-	1	80	25	-	-	55	Kunnam-myon
4	-	76	129	70	3	-	56	33	12	1	-	20	Wonnam-myon
16	5	205	276	164	14	3	95	139	25	2	2	110	Kisong-myon
3	3	-	51	46	2	3	-	11	10	1	-	-	Chukpyon-myon
2	-	44	59	37	1	-	21	28	4	1	-	23	Hupo-myon
-	1	1	318	317	-	-	1	199	198	-	1	-	Ullung-gun
-	-	-	219	219	-	-	-	81	81	-	-	-	Ullung-up
-	-	-	70	70	-	-	-	52	52	-	-	-	So-myon
-	1	1	29	28	-	-	1	66	65	-	1	-	Puk-myon





경 영 상 황  
Company Management Unit

Unit : Enterprise  
Person

업 time 자 수 Fishery Workers	업 Part-time									Administrative Districts			
	소 Sub-total				1 중 Class I Part-time			2 중 Class II Part-time					
	경 영 체 수 No. of Enterprises		중 사 자 수 No. of Fishery Workers		경 영 체 수 No. of Enterprises		중 사 자 수 No. of Fishery Workers		경 영 체 수 No. of Enterprises		중 사 자 수 No. of Fishery Workers		
	상 시 고 용 Full		임 시 고 용 Temporary		상 시 고 용 Full		임 시 고 용 Temporary		상 시 고 용 Full		임 시 고 용 Temporary		
4	2	31	2	2	31	2	-	-	-	Kyongsangbuk-do			
By Size of Vessels													
4	-	-	-	-	-	-	-	-	-	No Vessels			
-	-	-	-	-	-	-	-	-	-	Non-powered Vessels			
-	-	-	-	-	-	-	-	-	-	Less than 2 ton			
-	-	-	-	-	-	-	-	-	-	2 - 5			
-	-	-	-	-	-	-	-	-	-	5 ton and Over			
-	2	31	2	2	31	2	-	-	-	Powered Vessels			
-	1	25	-	1	25	-	-	-	-	Less than 2 ton			
-	-	-	-	-	-	-	-	-	-	2 - 5			
-	-	-	-	-	-	-	-	-	-	5 - 10			
-	-	-	-	-	-	-	-	-	-	10 - 20			
-	-	-	-	-	-	-	-	-	-	20 - 50			
-	1	6	2	1	6	2	-	-	-	50 - 100			
-	-	-	-	-	-	-	-	-	-	100 - 200			
-	-	-	-	-	-	-	-	-	-	200 - 500			
-	-	-	-	-	-	-	-	-	-	500 - 1000			
-	-	-	-	-	-	-	-	-	-	1000 ton and Over			
By Shi & Gun													
-	1	6	2	1	6	2	-	-	-	Pohang-shi			
-	-	-	-	-	-	-	-	-	-	Yongdok-gun			
-	-	-	-	-	-	-	-	-	-	Yongdok-up			
-	-	-	-	-	-	-	-	-	-	Kanggu-myon			
-	-	-	-	-	-	-	-	-	-	Namjong-myon			
-	-	-	-	-	-	-	-	-	-	Chuksan-myon			
-	-	-	-	-	-	-	-	-	-	Yonghae-myon			
-	-	-	-	-	-	-	-	-	-	Pyonggok-myon			
-	1	25	-	1	25	-	-	-	-	Yongil-gun			
-	1	25	-	1	25	-	-	-	-	Kuryongpo-up			
-	-	-	-	-	-	-	-	-	-	Hunghae-up			
-	-	-	-	-	-	-	-	-	-	Chongha-myon			
-	-	-	-	-	-	-	-	-	-	Songna-myon			
-	-	-	-	-	-	-	-	-	-	Tonghae-myon			
-	-	-	-	-	-	-	-	-	-	Chihaeng-myon			
-	-	-	-	-	-	-	-	-	-	Taebo-myon			
-	-	-	-	-	-	-	-	-	-	Kyongju-gun			
-	-	-	-	-	-	-	-	-	-	Kampo-up			
-	-	-	-	-	-	-	-	-	-	Yangbuk-myon			
-	-	-	-	-	-	-	-	-	-	Yangnam-myon			
4	-	-	-	-	-	-	-	-	-	Ulchin-gun			
-	-	-	-	-	-	-	-	-	-	Ulchin-up			
-	-	-	-	-	-	-	-	-	-	Pyonghae-myon			
4	-	-	-	-	-	-	-	-	-	Puk-myon			
-	-	-	-	-	-	-	-	-	-	Kunnam-myon			
-	-	-	-	-	-	-	-	-	-	Wonnam-myon			
-	-	-	-	-	-	-	-	-	-	Kisong-myon			
-	-	-	-	-	-	-	-	-	-	Chukpyon-myon			
-	-	-	-	-	-	-	-	-	-	Hupo-myon			
-	-	-	-	-	-	-	-	-	-	Ullung-gun			
-	-	-	-	-	-	-	-	-	-	Ullung-up			
-	-	-	-	-	-	-	-	-	-	So-myon			
-	-	-	-	-	-	-	-	-	-	Puk-myon			

## 2. 공동경영체경영상황 Management Status of Joint Management Unit

단위 : 사업체 인

행성 구역	공동경영체 수 No. of Joint Mgt. Units	계 Total				1 중 공동 어업 Class I				2 중 공동 어업 Class II			
		면허건수 No. of Licence	면적 (ha) Area	가구수 No. of Households	종사자수 No. of Fishery Workers	면허건수 No. of Licence	면적 (ha) Area	가구수 No. of Households	종사자수 No. of Fishery Workers	면허건수 No. of Licence	면적 (ha) Area	가구수 No. of Households	종사자수 No. of Fishery Workers
경상북도	197	248	11 858	8 802	5 906	155	10 979	7 298	4 965	12	138	614	237
시													
포항시	3	3	108	257	243	3	108	257	243	-	-	-	-
영덕군	29	30	1 265	1 716	714	30	1 265	1 716	714	-	-	-	-
영덕읍	5	6	258	445	139	6	258	445	139	-	-	-	-
강구면	6	6	197	383	165	6	197	383	165	-	-	-	-
남정면	5	5	260	177	74	5	260	177	74	-	-	-	-
축산면	4	4	118	175	70	4	118	175	70	-	-	-	-
영해면	6	6	175	370	203	6	175	370	203	-	-	-	-
영병면	3	3	257	166	63	3	257	166	63	-	-	-	-
영일군	52	60	5 532	2 293	1 966	54	5 466	1 710	1 788	3	33	532	125
구룡포읍	13	13	517	253	253	12	495	246	246	-	-	-	-
홍해읍	7	8	227	114	128	7	222	109	121	-	-	-	-
정하면	6	8	1 153	739	337	5	1 120	207	212	3	33	532	125
송라면	5	5	2 024	180	197	5	2 024	180	197	-	-	-	-
동해면	7	7	497	98	128	7	497	98	128	-	-	-	-
지행면	6	10	491	558	558	10	491	558	558	-	-	-	-
대보면	8	9	623	351	365	8	617	312	326	-	-	-	-
경주군	13	35	688	910	823	17	618	747	702	3	16	39	33
감포읍	8	21	373	614	507	10	326	488	423	3	16	39	33
양북면	1	2	74	84	84	1	68	75	75	-	-	-	-
양남면	4	12	241	212	232	6	224	184	204	-	-	-	-
울진군	89	101	3 364	2 424	2 113	32	2 621	1 666	1 471	6	89	43	79
울진읍	9	9	351	230	230	6	328	221	221	-	-	-	-
평해면	16	16	471	349	349	5	374	260	260	1	25	20	20
북면	8	8	228	127	127	1	134	44	44	-	-	-	-
근남면	7	7	350	125	125	2	328	95	95	-	-	-	-
원남면	4	11	610	307	307	2	396	208	208	1	15	11	11
기성면	13	15	854	477	475	8	787	418	418	2	34	10	8
죽변면	16	16	179	179	179	4	38	92	92	-	-	-	-
후포면	16	19	321	630	321	4	236	328	133	2	15	2	40
울릉군	11	19	901	1 202	47	19	901	1 202	47	-	-	-	-
울릉읍	4	7	382	728	20	7	382	728	20	-	-	-	-
서면	4	5	196	249	15	5	196	249	15	-	-	-	-
북면	3	7	323	225	12	7	323	225	12	-	-	-	-



### 3. 업종별, 면적별 No. of Joint Management Units

단위 : 사업체

행정구역	어업경영체수 No. of Joint Management Units	업종 No. of Joint Management Units	
		계 Total	1종공동어업 Class 1
경상북도	197	216	138
양식면적별			
0.1ha 미만	3	3	-
0.1-0.3	1	1	-
0.3-0.5	4	4	-
0.5-1.0	3	3	2
1.0-1.5	2	2	-
1.5-3.0	8	8	3
3.0-6.0	13	13	3
6.0-10	17	17	1
10-15	8	9	5
15-20	8	8	6
20-25	8	9	7
25-30	12	13	10
30ha 이상	110	126	101
시군별			
포항시	3	3	3
영덕군	29	29	29
영덕읍	5	5	5
영덕읍 남쪽영평	6	6	6
영덕읍 남쪽영평	5	5	5
영덕읍 남쪽영평	4	4	4
영덕읍 남쪽영평	6	6	6
영덕읍 남쪽영평	3	3	3
영일군	52	55	50
영일읍	13	13	12
영일읍 남쪽영평	7	8	7
영일읍 남쪽영평	6	7	5
영일읍 남쪽영평	5	5	5
영일읍 남쪽영평	7	7	7
영일읍 남쪽영평	6	6	6
영일읍 남쪽영평	8	9	8
경주군	13	24	13
경주읍	8	15	8
경주읍 남쪽영평	1	2	1
경주읍 남쪽영평	4	7	4
울진군	89	94	32
울진읍	9	9	6
울진읍 남쪽영평	16	16	5
울진읍 남쪽영평	8	8	1
울진읍 남쪽영평	7	7	2
울진읍 남쪽영평	4	8	2
울진읍 남쪽영평	13	14	8
울진읍 남쪽영평	16	16	4
울진읍 남쪽영평	16	16	4
울릉군	11	11	11
울릉읍	4	4	4
울릉읍 남쪽영평	4	4	4
울릉읍 남쪽영평	3	3	3

공동경영체수  
By Sorts of Fishery and Area

Unit : Enterprise

공동경영체수 by Sorts of Fishery				Administrative Districts
2종공동어업 Class II	3종공동어업 Class III	양식어업 Shallow Sea Culture	어선어업 Boat Fishing	
8	32	19	19	Kyongsangbuk-do
				By Size of Culture Farm
-	-	-	3	Less than 0.1ha
-	-	1	-	0.1 - 0.3
-	-	3	1	0.3 - 0.5
-	1	-	-	0.5 - 1.0
-	-	2	-	1.0 - 1.5
-	-	3	2	1.5 - 3.0
-	2	7	1	3.0 - 6.0
1	10	3	2	6.0 - 10.0
-	4	-	-	10.0 - 15.0
1	1	-	-	15.0 - 20.0
-	2	-	-	20.0 - 25.0
1	1	-	1	25.0 - 30.0
5	11	-	9	30ha and Over
				By Shi & Gun
-	-	-	-	Pohang-shi
-	-	-	-	Yongdok-gun
-	-	-	-	Yongdok-up
-	-	-	-	Kanggu-myon
-	-	-	-	Namjong-myon
-	-	-	-	Chuksan-myon
-	-	-	-	Yonghae-myon
-	-	-	-	Pyonggok-myon
2	3	-	-	Yangil-gun
-	1	-	-	Kuryongpo-up
-	1	-	-	Hunghae-up
2	-	-	-	Chongha-myon
-	-	-	-	Songna-myon
-	-	-	-	Tonghae-myon
-	-	-	-	Chihaeng-myon
-	1	-	-	Taebo-myon
2	9	-	-	Kyongju-gun
2	5	-	-	Kampo-up
-	1	-	-	Yangbuk-myon
-	3	-	-	Yangnam-myon
4	20	19	19	Ulchin-gun
-	2	-	1	Ulchin-up
1	4	4	2	Pyonghae-myon
-	4	-	3	Puk-myon
-	1	3	1	Kunnam-myon
1	2	-	3	Wonnam-myon
1	4	1	-	Kisong-myon
-	2	5	5	Chukpyon-myon
1	1	6	4	Hupo-myon
-	-	-	-	Ullung-gun
-	-	-	-	Ullung-up
-	-	-	-	So-myon
-	-	-	-	Puk-myon

4. 수익분배방법별  
No. of Joint Management Units

단위 : 사업체

행정구역	공동경영체수 No. of Joint Management Units	수익이 있는 Profitable	
		소계 Sub-total	균등분배 Equal Share
경상북도	197	190	112
시군별			
포항시	3	3	1
영덕군	29	29	29
영덕읍	5	5	5
강구면	6	6	6
남정면	5	5	5
추산면	4	4	4
영해면	6	6	6
병곡면	3	3	3
영일군	52	51	4
구룡포읍	13	12	-
홍해읍	7	7	1
청하면	6	6	3
송라면	5	5	-
동해면	7	7	-
지행면	6	6	-
대보면	8	8	-
경주군	13	13	11
감포읍	8	8	7
양북면	1	1	1
양남면	4	4	3
울진군	89	83	58
울진읍	9	9	7
평해면	16	11	11
북면	8	8	6
근남면	7	7	4
원남면	4	4	4
기성면	13	12	7
죽변면	16	16	15
후포면	16	16	4
울릉군	11	11	9
울릉읍	4	4	3
서면	4	4	3
북면	3	3	3

공 동 경 영 체 수  
By Profit Allocation

Unit : Enterprise

공 동 경 영 체 수 Units		수 익 이 없 는 공 동 경 영 체 수 Non-profitable Units	Administrative Districts
출 자 비 율 Proportional to Investment	기 타 Others		
30	48	7	Kyongsangbuk-do
			By Shi & Gun
-	2	-	Pohang-shi
-	-	-	Yongdok-gun
-	-	-	Yongdok-up
-	-	-	Kanggu-myon
-	-	-	Namjong-myon
-	-	-	Chuksan-myon
-	-	-	Yonghae-myon
-	-	-	Pyonggok-myon
5	42	1	Yongil-gun
-	12	1	Kuryongpo-up
-	6	-	Hunghae-up
-	3	-	Chongha-myon
5	-	-	Songna-myon
-	7	-	Tonghae-myon
-	6	-	Chihaeng-myon
-	8	-	Taebo-myon
1	1	-	Kyongju-gun
-	1	-	Kampo-up
-	-	-	Yangbuk-myon
1	-	-	Yangnam-myon
22	3	6	Ulchin-gun
2	-	-	Ulchin-up
-	-	5	Pyonghae-myon
2	-	-	Puk-myon
3	-	-	Kunnam-myon
-	-	-	Wonnam-myon
4	1	1	Kisong-myon
1	-	-	Chukpyon-myon
10	2	-	Hupo-myon
2	-	-	Ullung-gun
1	-	-	Ullung-up
1	-	-	So-myon
-	-	-	Puk-myon



### 5. 단체연구기관 Management Status of Group

단위: 사업체  
인

행정구역	계 Total			수 협 N.F.F.C			진 Fisheries Research
	경영체수 No. of Enterprises	종사자수 No. of Fishery Workers		경영체수 No. of Enterprises	종사자수 No. of Fishery Workers		경영체수 No. of Enterprises
		상시고용 Full	임시고용 Temporary		상시고용 Full	임시고용 Temporary	
경상북도	2	38	-	-	-	-	1
시군별							
포항시	2	38	-	-	-	-	1
영덕군	-	-	-	-	-	-	-
영덕읍	-	-	-	-	-	-	-
강구면	-	-	-	-	-	-	-
남정면	-	-	-	-	-	-	-
죽산면	-	-	-	-	-	-	-
영해면	-	-	-	-	-	-	-
병곡면	-	-	-	-	-	-	-
영일군	-	-	-	-	-	-	-
구룡포읍	-	-	-	-	-	-	-
홍해읍	-	-	-	-	-	-	-
청하면	-	-	-	-	-	-	-
송라면	-	-	-	-	-	-	-
동해면	-	-	-	-	-	-	-
지행면	-	-	-	-	-	-	-
대보면	-	-	-	-	-	-	-
경주군	-	-	-	-	-	-	-
감포읍	-	-	-	-	-	-	-
양북면	-	-	-	-	-	-	-
양남면	-	-	-	-	-	-	-
육진군	-	-	-	-	-	-	-
육진읍	-	-	-	-	-	-	-
명해면	-	-	-	-	-	-	-
북면	-	-	-	-	-	-	-
근남면	-	-	-	-	-	-	-
원남면	-	-	-	-	-	-	-
기성면	-	-	-	-	-	-	-
죽변면	-	-	-	-	-	-	-
후포면	-	-	-	-	-	-	-
육룡군	-	-	-	-	-	-	-
육룡읍	-	-	-	-	-	-	-
서면	-	-	-	-	-	-	-
북면	-	-	-	-	-	-	-







# 1. 어업별, 선원별, 승선원수

## No. of Crews by Fishing Means and Crews' Titles

단위 : 인

행 정 구 역	계  Total	항 해 사  Mate					기	
		소 계  Sub-total	소 형  Small	6 급	5 급	4 급	소 계  Sub-total	소 형  Small
				6 Class	5 Class	4 Class		
계 3 중 공 동	361	1	1	-	-	-	1	1
해 선 장 어업	-	-	-	-	-	-	-	-
낭 장 망 어업	-	-	-	-	-	-	-	-
기 타 이 타	361	1	1	-	-	-	1	1
기 타 이 타	964	16	7	3	1	5	14	7
기 타 이 타	964	16	7	3	1	5	14	7
시 군 별								
포 항 시	1 093	71	28	13	3	27	72	27
영 덕 군	1 508	54	29	20	2	3	54	28
영 장 덕 구 읍 면	172	-	-	-	-	-	-	-
영 장 덕 구 읍 면	571	36	20	11	2	3	37	21
남 축 정 산 면	175	-	-	-	-	-	-	-
남 축 정 산 면	279	15	6	9	-	-	14	4
영 병 해 곡 면	236	-	-	-	-	-	-	-
영 병 해 곡 면	75	3	3	-	-	-	3	3
영 일 단	4 013	80	36	39	2	3	69	28
구 용 통 해 읍 읍	1 584	67	29	36	2	-	61	24
구 용 통 해 읍 읍	538	4	2	2	-	-	4	2
경 송 하 라 면	274	1	-	1	-	-	2	-
경 송 하 라 면	166	-	-	-	-	-	-	-
동 지 해 행 면	371	2	2	-	-	-	1	1
동 지 해 행 면	468	6	3	-	-	3	1	1
동 지 해 행 면	612	-	-	-	-	-	-	-
경 주 군	1 738	45	9	29	3	4	42	7
감 양 포 북 읍 면	1 518	45	9	29	3	4	42	7
감 양 포 북 읍 면	21	-	-	-	-	-	-	-
감 양 포 북 읍 면	199	-	-	-	-	-	-	-
울 진 군	2 702	109	44	64	1	-	103	41
울 평 진 해 읍 면	108	-	-	-	-	-	-	-
울 평 진 해 읍 면	94	2	2	-	-	-	2	2
북 근 남 면	129	-	-	-	-	-	-	-
북 근 남 면	57	-	-	-	-	-	2	2
원 기 남 성 면	111	-	-	-	-	-	-	-
원 기 남 성 면	724	14	14	-	-	-	13	13
죽 후 빈 포 면	698	33	14	18	1	-	32	14
죽 후 빈 포 면	781	60	14	46	-	-	54	10
울 양 군	2 784	9	9	-	-	-	-	-
울 서 양 면	2 192	3	3	-	-	-	-	-
울 서 양 면	373	-	-	-	-	-	-	-
울 서 양 면	219	6	6	-	-	-	-	-

(원양어업 및 천해양식어업제외)  
(except Distant Waters Fisheries and Shallow Sea Culture)

Unit : Person

관 사 Engineer			통 신 사 Correspondence Officer			일 반 선 원 General Crews	Administrative Districts
6 급 6 Class	5 급 5 Class	4 급 4 Class	소 계 Sub-total	3 급 3 Class	2 급 2 Class		
-	-	-	-	-	-	359	Coop. Fisheries(3)
-	-	-	-	-	-	-	Stow Net on Boat
-	-	-	-	-	-	-	Long Bag Set Net
-	-	-	-	-	-	359	Others
1	-	6	5	3	2	929	Others
1	-	6	5	3	2	929	Other Fisheries
By Shi & Gun							
15	10	20	25	8	17	925	Pohang-shi
21	2	3	12	3	9	1 388	Yongdok-gun
-	-	-	-	-	-	172	Yongdok-up
11	2	3	-	-	-	498	Kanggu-myon
-	-	-	-	-	-	175	Namjong-myon
10	-	-	12	3	9	238	Chuksan-myon
-	-	-	-	-	-	236	Yonghae-myon
-	-	-	-	-	-	69	Pyonggok-myon
38	2	1	8	7	1	3 856	Yongil-gun
34	2	1	8	7	1	1 448	Kuryongpo-up
2	-	-	-	-	-	530	Hunghae-up
2	-	-	-	-	-	271	Chongha-myon
-	-	-	-	-	-	166	Songna-myon
-	-	-	-	-	-	368	Tonghae-myon
-	-	-	-	-	-	461	Chihaeng-myon
-	-	-	-	-	-	612	Taebo-myon
28	3	4	4	1	3	1 647	Kyongju-gun
28	3	4	4	1	3	1 427	Kampo-up
-	-	-	-	-	-	21	Yangbuk-myon
-	-	-	-	-	-	199	Yangnam-myon
58	4	-	31	13	18	2 459	Ulchin-gun
-	-	-	-	-	-	108	Ulchin-up
-	-	-	-	-	-	90	Pyonghae-myon
-	-	-	-	-	-	129	Puk-myon
-	-	-	-	-	-	55	Kunnam-myon
-	-	-	-	-	-	111	Wonnam-myon
-	-	-	10	-	10	687	Kisong-myon
14	4	-	21	13	8	612	Chukpyon-myon
44	-	-	-	-	-	667	Hupo-myon
-	-	-	-	-	-	2 775	Ullung-gun
-	-	-	-	-	-	2 189	Ullung-up
-	-	-	-	-	-	373	So-myon
-	-	-	-	-	-	213	Puk-myon



(원양어업 및 천해양식어업 제외)  
(except Distant Waters Fisheries and Shallow Sea Culture)

Unit : Vessels

관 장 Engineer				기 타 선 원 Other Crews						Administrative Districts	
70 - 100	100 - 150	150 - 200	200만원 이상 2 Million Won & Over	계 Total	30만원 미만 Less than 300 Thousand Won	30 - 50	50 - 70	70 - 100	100만원 이상 1 Million Won & Over		
54	33	4	-	1 839	594	1 075	146	15	9	Kyongsangbuk-do	
By Types of Fisheries											
3	1	-	-	25	4	18	3	-	-	Trawl Fishing	
-	-	-	-	3	-	3	-	-	-	Large Otter Trawl	
-	-	-	-	3	2	1	-	-	-	Easten Sea Trawl	
-	-	-	-	1	-	1	-	-	-	Trawl Large (1 Boat)	
-	-	-	-	-	-	-	-	-	-	Trawl Large (2 Boat)	
3	1	-	-	8	1	5	2	-	-	Trawl Medium (E. Sea)	
-	-	-	-	-	-	-	-	-	-	Trawl Medium (W.& S.)	
-	-	-	-	-	-	-	-	-	-	Trawl Medium (2 Boat)	
-	-	-	-	-	-	-	-	-	-	Powered Dredge Net	
-	-	-	-	10	1	8	1	-	-	Sailing Dredge Net	
-	-	-	-	-	-	-	-	-	-	Sailing Otter Trawl	
5	-	-	-	33	3	25	4	1	-	Purse Seines	
-	-	-	-	-	-	-	-	-	-	Large Powered P.S.	
5	-	-	-	32	3	24	4	1	-	Small Powered P.S.	
-	-	-	-	1	-	1	-	-	-	Sailing Purse Seine	
-	-	-	-	-	-	-	-	-	-	Net With Stone	
-	-	-	-	-	-	-	-	-	-	Ring Net	
-	-	-	-	-	-	-	-	-	-	Lift Nets	
-	-	-	-	-	-	-	-	-	-	Off-shore Stow Net	
-	-	-	-	-	-	-	-	-	-	Coastal Stow Net	
-	-	-	-	-	-	-	-	-	-	Small Lift Net	
-	-	-	-	-	-	-	-	-	-	Others	
12	6	-	-	849	286	493	64	5	1	Gill Nets	
8	6	-	-	91	6	69	15	1	-	Large Gill Nets	
4	-	-	-	690	257	382	46	4	1	Small Gill Nets	
-	-	-	-	68	23	42	3	-	-	Others	
-	-	-	-	-	-	-	-	-	-	Seines	
-	-	-	-	-	-	-	-	-	-	Anchory Drag Net	
20	23	4	-	88	12	54	21	1	-	Angling	
20	23	4	-	51	5	26	19	1	-	Off-shore Angling	
-	-	-	-	1	1	-	-	-	-	Off-shore Single Line	
-	-	-	-	36	6	28	2	-	-	Coastal Angling	
-	-	-	-	128	49	79	-	-	-	Long Lines	
-	-	-	-	1	1	-	-	-	-	Off-shore Long Line	
-	-	-	-	127	48	79	-	-	-	Coastal Long Line	
9	-	-	-	280	103	163	13	1	-	Traps	
9	-	-	-	53	3	39	10	1	-	Off-shore Trap	
-	-	-	-	227	100	124	3	-	-	Coastal Trap	
4	3	-	-	185	53	115	6	4	7	Set Nets	
4	3	-	-	185	53	115	6	4	7	Set Nets	
-	-	-	-	83	33	39	10	1	-	Diving	
-	-	-	-	65	21	35	8	1	-	Diving	
-	-	-	-	18	12	4	2	-	-	Seaweeds Collection	
-	-	-	-	21	9	8	4	-	-	Coop. Fisheries(1)	
-	-	-	-	21	9	8	4	-	-	Shellfish Collection	
-	-	-	-	3	2	1	-	-	-	Coop. Fisheries(2)	
-	-	-	-	-	-	-	-	-	-	Set Nets	
-	-	-	-	3	2	1	-	-	-	Beach Seine	
-	-	-	-	-	-	-	-	-	-	Boat Seine	







### 3. 어 선 규 모 별 어 가 수 No. of Fishery Households by Tonnage Groups

단위 : 가구

행 정 구 역	계 Total	어선없는 가 구 No Vessels	동 력 Powered					
			소 계 Sub-total	2톤 미만 Less than 2 ton	2 - 5	5 - 10	10 - 20	20 - 50
경 상 북 도	7 451	3 747	3 271	2 197	581	173	101	133
전 . 결 업 별								
전 업	2 703	1 295	1 294	694	315	84	57	85
결 업	4 748	2 452	1 977	1 503	266	89	44	48
1종 결 업	3 506	1 568	1 720	1 280	245	82	42	45
2종 결 업	1 242	884	257	223	21	7	2	3
시 군 별								
포 향 시	255	1	237	154	28	17	16	3
영 덕 군	946	168	630	524	53	24	8	12
영 강 덕 구 읍 면	188 180	70 6	103 156	99 98	3 26	1 11	- 7	- 8
남 축 정 산 면 면	93 177	11 31	72 98	68 79	3 4	1 7	- 1	- 4
영 명 해 국 면 면	234 74	16 34	165 36	147 33	16 1	2 2	- -	- -
영 일 군	2 817	1 540	1 157	880	149	56	15	36
구 룡 포 읍 읍	1 218 368	949 229	248 120	129 91	35 23	19 5	8 1	36 -
청 송 하 라 면 면	241 116	102 41	139 74	121 68	15 5	2 1	1 -	- -
동 지 대 해 행 보 면 면 면	182 450 242	28 131 60	115 298 163	95 261 115	14 29 28	6 7 16	- 1 4	- - -
경 주 군	561	170	342	231	50	14	17	30
감 양 양 포 북 남 면 면 면	387 30 144	97 14 59	253 10 79	155 10 66	37 - 13	14 - -	17 - -	30 - -
울 진 군	1 434	835	508	219	174	34	34	23
울 명 진 해 읍 면 면	173 225	124 184	29 37	14 19	12 15	1 1	1 1	- -
북 근 남 면 면	106 96	79 72	15 10	6 8	4 -	2 1	3 1	- -
원 기 남 성 면 면	111 264	88 169	23 72	2 39	16 20	4 3	1 10	- -
죽 후 번 포 면 면	256 203	69 50	181 141	87 44	64 43	15 7	5 12	7 16
울 룡 군	1 438	1 033	397	189	127	28	11	29
울 서 룡 읍 면 면	978 293 167	691 238 104	285 52 60	123 22 44	102 13 12	18 10 -	7 4 -	25 1 3

( 1 2 . 1 일 현재 )  
of Fishing Vessels (as of Dec.1)

Unit : Household

선 Vessels					무 동 력 선 Non-powered Vessels				Administrative Districts
50 - 100	100 - 200	200 - 500	500 - 1000	1000톤 이상 1000 tons & Over	소 계 Sub-total	2톤 미만 Less than 2 tons	2 - 5	5톤 이상 5 tons & Over	
70	16	-	-	-	433	417	13	3	Kyongsangbuk-do
By Full / Part-time									
52	7	-	-	-	114	110	3	1	Full-time
18	9	-	-	-	319	307	10	2	Part-time
17	9	-	-	-	218	208	8	2	Class 1 Part-time
1	-	-	-	-	101	99	2	-	Class 2 Part-time
By Shi & Gun									
11	8	-	-	-	17	17	-	-	Pohang-shi
9	-	-	-	-	148	146	2	-	Yongdok-gun
-	-	-	-	-	15	14	1	-	Yongdok-up
6	-	-	-	-	18	18	-	-	Kanggu-myon
-	-	-	-	-	10	10	-	-	Namjong-myon
3	-	-	-	-	48	47	1	-	Chuksan-myon
-	-	-	-	-	53	53	-	-	Yonghae-myon
-	-	-	-	-	4	4	-	-	Pyonggok-myon
13	8	-	-	-	120	116	3	1	Yongil-gun
13	8	-	-	-	21	21	-	-	Kuryongpo-up
-	-	-	-	-	19	16	3	-	Hunghae-up
-	-	-	-	-	-	-	-	-	Chongha-myon
-	-	-	-	-	1	1	-	-	Songna-myon
-	-	-	-	-	39	39	-	-	Tonghae-myon
-	-	-	-	-	21	20	-	1	Chihaeng-myon
-	-	-	-	-	19	19	-	-	Taebo-myon
-	-	-	-	-	49	48	-	1	Kyongju-gun
-	-	-	-	-	37	36	-	1	Kampo-up
-	-	-	-	-	6	6	-	-	Yangbuk-myon
-	-	-	-	-	6	6	-	-	Yangnam-myon
24	-	-	-	-	91	82	8	1	Ulchin-gun
1	-	-	-	-	20	19	1	-	Ulchin-up
1	-	-	-	-	4	3	1	-	Pyonghae-myon
-	-	-	-	-	12	12	-	-	Puk-myon
-	-	-	-	-	14	13	1	-	Kunnam-myon
-	-	-	-	-	-	-	-	-	Wonnam-myon
-	-	-	-	-	23	22	1	-	Kisong-myon
3	-	-	-	-	6	4	1	1	Chukpyon-myon
19	-	-	-	-	12	9	3	-	Hupo-myon
13	-	-	-	-	8	8	-	-	Ullung-gun
10	-	-	-	-	2	2	-	-	Ullung-up
2	-	-	-	-	3	3	-	-	So-myon
1	-	-	-	-	3	3	-	-	Puk-myon

4. 양식장 면적별  
No. of Enterprises by Size of Facility

단위 : 사업체

행정 구역	양식어업 사업체 수 No. of Culture Enterprises	0.1 ha 미만 Less than 0.1 ha	0.1 - 0.3	0.3 - 0.5	0.5 - 1.0	1.0 - 1.5	1.5 - 3.0
경상북도	579	11	62	72	156	119	96
사업체별							
개인경영	562	11	62	70	156	118	93
어선비사용	9	-	-	1	5	3	-
동력선업	6	-	-	1	1	1	3
양식업	72	-	8	16	23	11	9
총합	475	11	54	52	127	103	81
회사경영	-	-	-	-	-	-	-
공동경영	17	-	-	2	-	1	3
단체연구기관	-	-	-	-	-	-	-
시군별							
포항시	1	-	-	-	-	-	-
영덕군	218	-	44	32	60	41	31
영강면	33	-	14	1	6	7	2
강남면	14	-	-	2	2	5	4
남면	16	-	1	1	3	4	6
추암면	56	-	12	11	11	7	11
영평면	39	-	-	5	21	12	1
영곡면	60	-	17	12	17	6	7
영일단	171	4	3	13	38	49	41
구룡포읍	22	1	-	4	1	8	6
해하리	6	-	-	1	2	3	-
송하리	2	-	-	-	-	-	-
송하리	1	-	1	-	-	-	-
동지대	1	-	-	-	-	1	-
대동면	130	2	1	5	32	36	35
대동면	9	1	1	3	3	1	-
경주군	126	3	12	18	53	22	14
감포읍	85	3	1	15	45	11	7
양남면	21	-	9	3	7	-	2
양남면	20	-	2	-	1	11	5
울진군	62	4	2	9	5	7	10
울진읍	6	-	-	-	-	1	1
평북면	17	-	-	7	5	-	1
북면	-	-	-	-	-	-	-
남면	5	-	-	-	-	-	2
원기면	5	3	-	-	-	-	1
원기면	15	1	2	-	-	2	3
죽변면	5	-	-	-	-	-	2
죽변면	9	-	-	2	-	4	-
울릉군	1	-	1	-	-	-	-
울릉읍	-	-	-	-	-	-	-
울서부	1	-	1	-	-	-	-
서부	-	-	-	-	-	-	-

주. 1. 개인경영체에는 공동경영에 참여하는 개인경영체도 포함되었으며, 공동경영 양식장면적을 개인경영체수로 나누어 조사하였음.

사업체 수  
in Shallow Sea Culture Farm

Unit : Enterprise

3 - 6	6 - 10	10 - 15	15 - 20	20 - 25	25 - 30	30ha 이상 30 ha & Over	Administrative Districts
58	5	-	-	-	-	-	Kyongsangbuk-do
							By Fisheries Enterprise
50	2	-	-	-	-	-	Individual Managemant
-	-	-	-	-	-	-	Non-use of Fish. Boat
-	-	-	-	-	-	-	Non-powered Boat
5	-	-	-	-	-	-	Powered Boat
45	2	-	-	-	-	-	Shallow Sea Culture
-	-	-	-	-	-	-	Company Management
8	3	-	-	-	-	-	Joint Managemant
-	-	-	-	-	-	-	Cooperatives & Insti.
							By Shi & Gun
1	-	-	-	-	-	-	Pohang-shi
10	-	-	-	-	-	-	Yongdok-gun
3	-	-	-	-	-	-	Yongdok-up
1	-	-	-	-	-	-	Kanggu-myon
1	-	-	-	-	-	-	Namjong-myon
4	-	-	-	-	-	-	Chuksan-myon
-	-	-	-	-	-	-	Yonghae-myon
1	-	-	-	-	-	-	Pyonggok-myon
22	1	-	-	-	-	-	Yongil-gun
1	1	-	-	-	-	-	Kuryongpo-up
-	-	-	-	-	-	-	Hunghae-up
2	-	-	-	-	-	-	Chongha-myon
-	-	-	-	-	-	-	Songna-myon
-	-	-	-	-	-	-	Tonghae-myon
19	-	-	-	-	-	-	Chihaeng-myon
-	-	-	-	-	-	-	Taeba-myon
4	-	-	-	-	-	-	Kyongju-gun
3	-	-	-	-	-	-	Kampo-up
-	-	-	-	-	-	-	Yangbuk-myon
1	-	-	-	-	-	-	Yangnam-myon
21	4	-	-	-	-	-	Ulchin-gun
4	-	-	-	-	-	-	Ulchin-up
4	-	-	-	-	-	-	Pyonghae-myon
-	-	-	-	-	-	-	Puk-myon
3	-	-	-	-	-	-	Kunnam-myon
1	-	-	-	-	-	-	Wonnam-myon
7	-	-	-	-	-	-	Kisong-myon
1	2	-	-	-	-	-	Chukpyon-myon
1	2	-	-	-	-	-	Hupo-myon
-	-	-	-	-	-	-	Ullung-gun
-	-	-	-	-	-	-	Ullung-up
-	-	-	-	-	-	-	So-myon
-	-	-	-	-	-	-	Puk-myon

Note. 1. Individually-managed enterprises surveyed include those participating in jointly-managed enterprises. The area of marine culture is surveyed, divided by the no. of participating enterprises.

5. 양 식 품 중 별 실  
No. of Practical Enterprises and Size of

단위 : 사업체  
ha

행 성  구 역	양 식 어 업 체 수  No. of Culture Enterprises	합 계 Total			패 굴 Shellfishes								
		사업체수 No. of Enterprises	면 적 Size of Facility	계 Sub-total		소 Sub-total 계				연 송 수 하 식 Long Line Culture			
				사업체수 No.	면 적 Size	사업체수 No.		면 적 Size		사업체수 No.		면 적 Size	
						사업체수 No.	면 적 Size	사업체수 No.	면 적 Size	사업체수 No.	면 적 Size		
경 상 북 도	562	610	613.11	30	30.33	-	-	-	-	-	-	-	-
사 업 체 별													
개 인 경 영	562	610	613.11	30	30.33	-	-	-	-	-	-	-	-
회 사 경 영	-	-	-	-	-	-	-	-	-	-	-	-	-
공 동 경 영	-	-	-	-	-	-	-	-	-	-	-	-	-
단 체 연 구 기관	-	-	-	-	-	-	-	-	-	-	-	-	-
시 군 별													
포 향 시	1	1	5.00	-	-	-	-	-	-	-	-	-	-
영 덕 군	218	230	187.79	9	11.25	-	-	-	-	-	-	-	-
영 덕 구 읍면	33	33	26.70	1	2.00	-	-	-	-	-	-	-	-
강 구 읍면	14	16	19.03	2	3.50	-	-	-	-	-	-	-	-
남 축 정 산 면면	16	18	20.43	-	-	-	-	-	-	-	-	-	-
축 산 면면	56	60	52.73	-	-	-	-	-	-	-	-	-	-
영 병 해 곡 면면	39	42	29.10	4	3.05	-	-	-	-	-	-	-	-
병 곡 면면	60	61	39.80	2	2.70	-	-	-	-	-	-	-	-
영 일 군	171	196	242.38	1	0.05	-	-	-	-	-	-	-	-
구 통 포 읍 읍	22	22	32.72	-	-	-	-	-	-	-	-	-	-
통 해 읍 읍	6	6	4.72	-	-	-	-	-	-	-	-	-	-
청 송 하 라 면면	2	2	6.90	-	-	-	-	-	-	-	-	-	-
송 라 면면	1	2	0.13	1	0.05	-	-	-	-	-	-	-	-
동 지 대 해 방 보 면면	1	1	1.00	-	-	-	-	-	-	-	-	-	-
지 대 해 방 보 면면	130	154	193.16	-	-	-	-	-	-	-	-	-	-
대 해 방 보 면면	9	9	3.75	-	-	-	-	-	-	-	-	-	-
경 주 군	125	132	97.79	10	9.90	-	-	-	-	-	-	-	-
감 양 양 포 북 읍면	85	89	65.46	8	6.80	-	-	-	-	-	-	-	-
양 포 북 읍면	21	21	9.30	-	-	-	-	-	-	-	-	-	-
양 남 읍면	19	22	23.03	2	3.10	-	-	-	-	-	-	-	-
울 진 군	46	50	79.95	10	9.13	-	-	-	-	-	-	-	-
울 평 진 해 읍면	5	5	14.00	-	-	-	-	-	-	-	-	-	-
평 진 해 읍면	13	13	10.38	3	2.10	-	-	-	-	-	-	-	-
북 근 남 면면	-	-	-	-	-	-	-	-	-	-	-	-	-
북 근 남 면면	2	2	4.00	-	-	-	-	-	-	-	-	-	-
원 기 남 상 면면	5	7	6.62	2	0.03	-	-	-	-	-	-	-	-
기 남 상 면면	14	16	26.83	2	3.00	-	-	-	-	-	-	-	-
죽 후 번 포 면면	3	3	12.00	1	2.00	-	-	-	-	-	-	-	-
후 번 포 면면	4	4	6.12	2	2.00	-	-	-	-	-	-	-	-
울 통 군	1	1	0.20	-	-	-	-	-	-	-	-	-	-
울 서 북 통 읍면	-	-	-	-	-	-	-	-	-	-	-	-	-
서 북 통 읍면	1	1	0.20	-	-	-	-	-	-	-	-	-	-
북 통 읍면	-	-	-	-	-	-	-	-	-	-	-	-	-

주. 1. 품종별 사업체 수는 양식어업 사업체가 둘이상의 품종을 양식한 경우에는 각 품종별로 사업체수를 나타냈음.  
2. 공동(공동경영체)으로 경영한 양식면적은 이에 참여하는 개인경영체수로 나누어서 조사되었음.

사업체 수 및 면적  
Facility by Sorts of Culture

Unit : Enterprise  
ha

류						Administrative Districts					
물						고막		바지락		Administrative Districts	
뱃목수하식		투석식		기타		사업체수	면적	사업체수	면적		
사업체수	면적	사업체수	면적	사업체수	면적						No.
-	-	-	-	-	-	-	-	-	-	-	Kyongsangbuk-do
										By Fisheries Enterprise	
-	-	-	-	-	-	-	-	-	-	-	Individual Management
-	-	-	-	-	-	-	-	-	-	-	Company Management
-	-	-	-	-	-	-	-	-	-	-	Joint Management
-	-	-	-	-	-	-	-	-	-	-	Cooperatives & Insti.
										By Shi & Gun	
-	-	-	-	-	-	-	-	-	-	-	Pohang-shi
-	-	-	-	-	-	-	-	-	-	-	Yongdok-gun
-	-	-	-	-	-	-	-	-	-	-	Yongdok-up
-	-	-	-	-	-	-	-	-	-	-	Kanggu-myon
-	-	-	-	-	-	-	-	-	-	-	Namjong-myon
-	-	-	-	-	-	-	-	-	-	-	Chuksan-myon
-	-	-	-	-	-	-	-	-	-	-	Yonghae-myon
-	-	-	-	-	-	-	-	-	-	-	Pyonggok-myon
-	-	-	-	-	-	-	-	-	-	-	Yongil-gun
-	-	-	-	-	-	-	-	-	-	-	Kuryongpo-up
-	-	-	-	-	-	-	-	-	-	-	Hunghae-up
-	-	-	-	-	-	-	-	-	-	-	Chongha-myon
-	-	-	-	-	-	-	-	-	-	-	Songna-myon
-	-	-	-	-	-	-	-	-	-	-	Tonghae-myon
-	-	-	-	-	-	-	-	-	-	-	Chihaeng-myon
-	-	-	-	-	-	-	-	-	-	-	Taebo-myon
-	-	-	-	-	-	-	-	-	-	-	Kyongju-gun
-	-	-	-	-	-	-	-	-	-	-	Kampo-up
-	-	-	-	-	-	-	-	-	-	-	Yangbuk-myon
-	-	-	-	-	-	-	-	-	-	-	Yangnam-myon
-	-	-	-	-	-	-	-	-	-	-	Ulchin-gun
-	-	-	-	-	-	-	-	-	-	-	Ulchin-up
-	-	-	-	-	-	-	-	-	-	-	Pyonghae-myon
-	-	-	-	-	-	-	-	-	-	-	Puk-myon
-	-	-	-	-	-	-	-	-	-	-	Kunnam-myon
-	-	-	-	-	-	-	-	-	-	-	Wonnam-myon
-	-	-	-	-	-	-	-	-	-	-	Kisong-myon
-	-	-	-	-	-	-	-	-	-	-	Chukpyon-myon
-	-	-	-	-	-	-	-	-	-	-	Hupo-myon
-	-	-	-	-	-	-	-	-	-	-	Ullung-gun
-	-	-	-	-	-	-	-	-	-	-	Ullung-up
-	-	-	-	-	-	-	-	-	-	-	So-myon
-	-	-	-	-	-	-	-	-	-	-	Puk-myon

Note. 1. If 2 or more kinds of fish are produced by marine culture enterprise, the number indicates the no. of enterprises by kinds of fish.  
2. The sea area for marine culture is surveyed, divided by the no. of participating enterprises.







### 5. 양 식 품 종 별 실 No. of Practical Enterprises and Size of

단위 : 사업체  
ha

행 정 구 역	해 조									
	김 Lever				피 래 Green Lever		미 역 See Mustard		다 시 마 Kelp	
	부류식 (무노출식) Float(unexpose)		부류식 (노출식) Float(expose)		사업체수 No.	면 적 Size	사업체수 No.	면 적 Size	사업체수 No.	면 적 Size
	사업체수 No.	면 적 Area	사업체수 No.	면 적 Area						
경 상 북 도	-	-	-	-	3	3.00	132	82.34	-	-
사 업 체 별										
개 인 경 영	-	-	-	-	3	3.00	132	82.34	-	-
회 사 경 영	-	-	-	-	-	-	-	-	-	-
공 동 경 영	-	-	-	-	-	-	-	-	-	-
단 체 연 구 기 관	-	-	-	-	-	-	-	-	-	-
시 군 별										
포 향 시	-	-	-	-	-	-	-	-	-	-
영 덕 군	-	-	-	-	-	-	14	4.00	-	-
영 강 덕 구 읍 면	-	-	-	-	-	-	-	-	-	-
남 축 정 산 면	-	-	-	-	-	-	14	4.00	-	-
영 평 해 구 면	-	-	-	-	-	-	-	-	-	-
영 일 군	-	-	-	-	-	-	25	16.90	-	-
구 흥 통 해 읍 면	-	-	-	-	-	-	2	3.50	-	-
청 송 하 라 면	-	-	-	-	-	-	-	-	-	-
동 지 대 해 행 보 면	-	-	-	-	-	-	23	13.40	-	-
경 주 군	-	-	-	-	3	3.00	90	52.44	-	-
감 양 양 포 읍 면	-	-	-	-	2	2.00	67	38.94	-	-
울 진 군	-	-	-	-	1	1.00	9	8.50	-	-
울 평 진 해 읍 면	-	-	-	-	-	-	-	-	-	-
북 관 남 면	-	-	-	-	-	-	-	-	-	-
원 기 남 상 면	-	-	-	-	-	-	2	6.00	-	-
죽 후 빈 포 면	-	-	-	-	-	-	1	3.00	-	-
울릉	-	-	-	-	-	-	-	-	-	-
울 서 북	-	-	-	-	-	-	-	-	-	-







### 6. 경업가구별 Cultivated Land Ownership

단위: 가구  
ha

행정구역	합계 Total						I 중점 Class I		
	가구수 No. of Households	계 Total	논 Paddy Field	밭 Upland	수원지 Orchard	가구당평균 Average per Household	가구수 No. of Households	계 Sub-total	논 Paddy Field
경상북도	3 154	1 370.80	880.09	485.73	4.98	0.43	2 257	860.00	577.93
보유어선규모별									
어선없음	1 517	665.87	392.22	272.60	1.05	0.44	871	319.48	206.83
무동력선	277	127.61	78.45	48.63	0.53	0.46	189	71.56	43.57
2동력미	265	121.94	74.72	46.69	0.53	0.46	179	67.07	40.69
2-5톤이	10	4.58	3.07	1.51	-	0.46	8	3.41	2.23
5톤이상	2	1.08	0.65	0.43	-	0.54	2	1.08	0.65
동력선	1 360	577.33	409.43	164.49	3.41	0.42	1 197	468.98	327.54
2톤미	1 115	467.89	335.57	129.77	2.55	0.42	968	377.44	268.96
2-5톤	165	67.38	46.62	20.58	0.18	0.41	152	57.29	39.04
5-10톤	42	23.08	17.55	5.53	-	0.55	40	15.38	9.85
10-20톤	25	12.04	7.47	4.57	-	0.48	24	11.93	7.47
20-50톤	10	3.82	0.94	2.88	-	0.38	10	3.82	0.94
50-100톤	2	1.72	0.26	1.16	0.30	0.86	2	1.72	0.26
100-200톤	1	1.40	1.01	-	0.39	1.40	1	1.40	1.01
200-500톤	-	-	-	-	-	-	-	-	-
500-1000톤	-	-	-	-	-	-	-	-	-
1000톤이상	-	-	-	-	-	-	-	-	-
영어형태별									
동력선사용	1 189	508.64	362.53	142.70	3.41	0.43	1 044	411.77	288.76
동력선사용	220	99.95	62.96	36.46	0.53	0.45	147	53.26	32.36
양선식사용	302	127.32	86.29	41.03	-	0.42	246	97.49	67.43
어선비사용	1 443	634.89	368.32	265.52	1.05	0.44	820	297.49	189.39
시군별									
포항시	32	13.67	9.50	3.87	0.30	0.43	22	9.63	6.34
영덕군	530	209.40	144.99	62.61	1.80	0.40	480	180.26	124.97
영양군	170	77.83	39.47	36.56	1.80	0.46	146	63.82	32.13
영양읍	51	14.34	9.78	4.56	-	0.28	51	14.34	9.78
영양읍내	70	26.44	21.08	5.36	-	0.38	65	21.64	16.82
영양읍외	65	19.47	14.44	5.03	-	0.30	50	12.63	9.07
영양읍외	119	43.10	36.39	6.71	-	0.36	119	43.10	36.39
영양읍외	55	28.22	23.83	4.39	-	0.51	49	24.73	20.78
영일포군	1 350	608.97	455.39	151.82	1.76	0.45	1 121	449.31	330.35
구룡포읍	296	127.49	78.44	48.23	0.82	0.43	218	79.38	48.54
구룡포읍내	299	131.76	100.66	31.10	-	0.44	285	120.68	92.72
구룡포읍외	180	98.11	96.04	2.07	-	0.55	105	48.13	46.75
송동리	97	52.11	48.62	3.49	-	0.54	89	43.31	41.31
송동리	124	44.76	22.91	21.11	0.74	0.36	105	33.86	17.21
송동리	232	89.67	58.32	31.15	0.20	0.39	216	81.86	53.67
송동리	122	65.07	50.40	14.67	-	0.53	103	42.09	30.15
경주군	325	127.42	81.63	45.43	0.36	0.39	208	71.48	44.08
감포읍	213	84.71	50.11	34.45	0.15	0.40	149	52.12	30.31
감포읍내	20	7.73	5.55	2.18	-	0.39	7	2.27	1.73
감포읍외	92	34.98	25.97	8.80	0.21	0.38	52	17.09	12.04
울진군	745	299.32	187.82	110.74	0.76	0.40	376	122.16	71.93
울진읍	97	44.72	26.06	18.66	-	0.46	49	14.48	6.38
울진읍내	148	56.20	40.59	15.29	0.32	0.38	58	18.84	12.50
울진읍외	74	36.32	22.39	13.93	-	0.49	39	14.97	9.97
울진읍내	88	46.26	29.63	16.63	-	0.53	17	6.93	3.70
울진읍외	90	36.44	18.08	18.36	-	0.40	67	25.93	13.01
울진읍내	196	64.68	41.53	22.71	0.44	0.33	117	34.30	22.82
울진읍외	8	2.54	1.42	1.12	-	0.32	6	1.52	0.94
울진읍내	44	12.16	8.12	4.04	-	0.28	23	5.19	2.61
울진읍외	172	112.02	0.76	111.26	-	0.65	50	27.16	0.26
울진읍내	42	30.83	-	30.83	-	0.73	11	8.57	-
울진읍외	62	36.03	0.76	35.27	-	0.58	25	10.14	0.26
울진읍내	68	45.16	-	45.16	-	0.66	14	8.45	-

경 지 보 유 현 황  
by Part-time Households

Unit : Household  
ha

업 가 구 Part-time			2 종 겸 업 가 구 Class II Part-time						Administrative Districts
밭 Upland	수 원 지 Orchard	가구당평균 Average per Households	가 구 수 No. of Household	계 Sub-total	논 Paddy Field	밭 Upland	수 원 지 Orchard	가구당평균 Average per Household	
278.47	3.60	0.38	897	510.80	302.16	207.26	1.38	0.57	Kyongsangbuk-do
By Size of Vessels									
112.10	0.55	0.37	646	346.39	185.39	160.50	0.50	0.54	No Vessels
27.94	0.05	0.38	88	56.05	34.88	20.69	0.48	0.64	Non-powered Vessels
26.33	0.05	0.37	86	54.87	34.03	20.36	0.48	0.64	Less than 2 ton
1.18	-	0.43	2	1.17	0.84	0.33	-	0.59	2 - 5
0.43	-	0.54	-	-	-	-	-	-	5 ton and Over
138.44	3.00	0.39	163	108.35	81.89	26.05	0.41	0.66	Powered Vessels
106.26	2.22	0.39	147	90.45	66.61	23.51	0.33	0.62	Less than 2 ton
18.15	0.10	0.38	13	10.09	7.58	2.43	0.08	0.78	2 - 5
5.53	-	0.38	2	7.70	7.70	-	-	3.85	5 - 10
4.46	-	0.50	1	0.11	-	0.11	-	0.11	10 - 20
2.88	-	0.38	-	-	-	-	-	-	20 - 50
1.16	0.30	0.86	-	-	-	-	-	-	50 - 100
-	0.39	1.40	-	-	-	-	-	-	100 - 200
-	-	-	-	-	-	-	-	-	200 - 500
-	-	-	-	-	-	-	-	-	500 - 1000
-	-	-	-	-	-	-	-	-	1000 ton and Over
By Types of Fisheries									
120.01	3.00	0.39	145	96.87	73.77	22.69	0.41	0.67	Powered Boat
20.85	0.05	0.36	73	46.69	30.60	15.61	0.48	0.64	Non-powered Boat
30.06	-	0.40	56	29.83	18.86	10.97	-	0.53	Shallow Sea Culture
107.55	0.55	0.36	623	337.40	178.93	157.97	0.50	0.54	Non-use of Fish. Boat
By Shi & Gun									
2.99	0.30	0.44	10	4.04	3.16	0.88	-	0.40	Pohang-shi
53.49	1.80	0.38	50	29.14	20.02	9.12	-	0.58	Yongdok-gun
29.89	1.80	0.44	24	14.01	7.34	6.67	-	0.58	Yongdok-up
4.56	-	0.28	-	-	-	-	-	-	Kanggu-myon
4.82	-	0.33	5	4.80	4.26	0.54	-	0.96	Namjong-myon
3.56	-	0.25	15	6.84	5.37	1.47	-	0.46	Chuksan-myon
6.71	-	0.36	-	-	-	-	-	-	Yonghae-myon
3.95	-	0.50	6	3.49	3.05	0.44	-	0.58	Pyonggok-myon
117.84	1.12	0.40	229	159.66	125.04	33.98	0.64	0.70	Yongil-gun
30.02	0.82	0.36	78	48.11	29.90	18.21	-	0.67	Kuryongpo-up
27.96	-	0.42	14	11.08	7.94	3.14	-	0.79	Hunghae-up
1.38	-	0.46	75	49.98	49.29	0.69	-	0.67	Chongha-myon
2.00	-	0.49	8	8.80	7.31	1.49	-	1.10	Songna-myon
16.55	0.10	0.32	19	10.90	5.70	4.56	0.64	0.57	Tonghae-myon
27.99	0.20	0.38	16	7.81	4.65	3.16	-	0.49	Chihaeng-myon
11.94	-	0.41	19	22.98	20.25	2.73	-	1.21	Taebon-myon
27.15	0.25	0.34	117	55.94	37.55	18.28	0.11	0.48	Kyongju-gun
21.77	0.04	0.35	64	32.59	19.80	12.68	0.11	0.51	Kampo-up
0.54	-	0.32	13	5.46	3.82	1.64	-	0.42	Yangbuk-myon
4.84	0.21	0.33	40	17.89	13.93	3.96	-	0.45	Yangnam-myon
50.10	0.13	0.32	369	177.16	115.89	60.64	0.63	0.48	Ulchin-gun
8.10	-	0.30	48	30.24	19.68	10.56	-	0.63	Ulchin-up
6.26	0.08	0.32	90	37.36	28.09	9.03	0.24	0.42	Pyonghae-myon
5.00	-	0.38	35	21.35	12.42	8.93	-	0.61	Puk-myon
3.23	-	0.41	71	39.33	25.93	13.40	-	0.55	Kunnam-myon
12.92	-	0.39	23	10.51	5.07	5.44	-	0.46	Wonnam-myon
11.43	0.05	0.29	79	30.38	18.71	11.28	0.39	0.38	Kisong-myon
0.58	-	0.25	2	1.02	0.48	0.54	-	0.51	Chukpyon-myon
2.58	-	0.23	21	6.97	5.51	1.46	-	0.33	Hupo-myon
26.90	-	0.54	122	84.86	0.50	84.36	-	0.70	Ullung-gun
8.57	-	0.78	31	22.26	-	22.26	-	0.72	Ullung-up
9.88	-	0.41	37	25.89	0.50	25.39	-	0.70	So-myon
8.45	-	0.60	54	36.71	-	36.71	-	0.68	Puk-myon



7. 문화용품 및 Cultural Supplies and Materials

단위 : 가구

행정구역	가구수 No. of Households	문화 By Cultural supplies									
		신문 Newspaper	전화 Telephone	에어콘 Air Conditioner	피아노 Piano	비디오 V.T.R	텔레비전 Television		전축 Gramophone	냉장고 Fridge	카메라 Camera
							컬러 Color	흑백 Black & White			
경상북도	7 451	1 694	6 340	58	81	1 920	7 300	213	2 872	7 136	1 664
보유액선규모별											
어선없음	3 747	552	2 880	12	17	839	3 651	112	1 152	3 517	683
무동력선	433	125	407	5	3	62	419	25	144	417	84
2톤미만	417	119	392	5	3	61	403	25	136	401	79
2-5톤	13	4	12	-	-	1	13	-	6	13	3
5톤이상	3	2	3	-	-	-	3	-	2	3	2
동력선	3 271	1 017	3 053	41	61	1 019	3 230	76	1 576	3 202	897
2톤미만	2 197	580	2 030	11	25	528	2 162	58	1 034	2 144	538
2-5	581	157	548	7	7	225	576	12	269	573	136
5-10	173	71	166	3	4	75	173	-	85	170	65
10-20	101	54	99	1	2	45	101	2	56	100	42
20-50	133	84	126	4	10	83	133	2	73	130	59
50-100	70	57	68	9	8	49	69	1	46	69	42
100-200	16	14	16	6	5	14	16	1	13	16	15
200-500	-	-	-	-	-	-	-	-	-	-	-
500-1000	-	-	-	-	-	-	-	-	-	-	-
1000톤이상	-	-	-	-	-	-	-	-	-	-	-
영어형태별											
동력선사용	2 997	903	2 790	38	55	944	2 958	70	1 424	2 935	802
무동력선사용	348	94	322	5	3	48	336	20	112	333	64
양식업	487	215	472	5	12	131	482	15	233	477	173
어선비사용	3 619	482	2 756	10	11	797	3 524	108	1 103	3 391	625
전경업별											
전업	2 703	454	1 982	14	28	789	2 624	67	898	2 499	450
겸업	4 748	1 240	4 358	44	53	1 131	4 676	146	1 974	4 637	1 214
1종겸업	3 506	888	3 202	30	39	887	3 462	95	1 526	3 427	894
2종겸업	1 242	352	1 156	14	14	244	1 214	51	448	1 210	320
시군별											
포항시	255	164	232	22	15	95	251	10	131	252	105
영덕군	946	290	860	7	9	242	930	20	471	914	200
영덕읍	188	48	165	2	2	27	187	1	80	188	25
강구면	180	64	172	-	2	50	178	3	91	174	38

# 자 재 보 유 현 황

## Ownership of Fishery Household

Unit: Household

and Materials												Administrative Districts
세탁기 Washing Machine	가스렌지 Gas Oven	오토바이 Auto Bicycle	승용차 Automobile	일반용트럭 Truck	연료 Fuel				수도 Tap Water		Administrative Districts	
					연탄 Briquette	가스 Gas	유류 Oil	기타 Others	상수도 Tap Water	간이상수도 Simplified T.W		
4 414	7 091	983	256	265	5 491	521	1 578	922	4 410	2 982	Kyongsangbuk-do	
By Size of Vessels												
1 924	3 510	335	69	84	2 907	253	588	439	2 216	1 468	No Vessels	
Non-powered Vessels												
191	415	65	9	14	292	15	98	139	217	209	Less than 2 ton	
185	399	58	9	14	281	12	93	136	209	201	2 - 5	
5	13	6	-	-	9	3	3	2	7	6	5 ton and Over	
1	3	1	-	-	2	-	2	1	1	2		
2 299	3 166	583	178	167	2 292	253	892	344	1 977	1 305	Powered Vessels	
Less than 2 ton												
1 421	2 115	435	64	102	1 577	168	538	298	1 165	1 044	2 - 5	
442	569	90	23	31	442	39	139	33	415	167	5 - 10	
155	168	20	16	11	114	14	60	7	114	56	10 - 20	
81	100	13	11	8	73	9	30	4	77	24		
120	131	15	24	6	61	15	68	2	124	9	20 - 50	
64	67	10	31	6	22	8	43	-	67	4	50 - 100	
16	16	-	9	3	3	-	14	-	15	1	100 - 200	
-	-	-	-	-	-	-	-	-	-	-	200 - 500	
-	-	-	-	-	-	-	-	-	-	-	500 - 1000	
-	-	-	-	-	-	-	-	-	-	-	1000 ton and Over	
By Types of Fisheries												
2 136	2 899	505	152	132	2 108	196	803	291	1 880	1 136	Powered Boat	
149	331	40	5	11	227	15	79	96	171	182	Non-powered Boat	
295	474	129	55	64	318	65	160	121	191	272	Shallow Sea Culture	
1 834	3 387	309	44	58	2 838	245	536	414	2 168	1 392	Non-use of Fish. Boat	
By Full / Part-time												
1 537	2 582	217	100	55	2 151	148	460	142	2 069	604	Full-time	
2 877	4 509	766	156	210	3 340	373	1 118	780	2 341	2 378	Part-time	
2 215	3 310	550	114	144	2 523	312	845	492	1 812	1 704	Class 1 Part-time	
662	1 199	216	42	66	817	61	273	288	529	674	Class 2 Part-time	
By Shi & Gun												
237	254	8	35	26	185	44	74	3	254	1	Pohang-shi	
556	901	217	39	52	554	5	289	180	821	174	Yongdok-gun	
92	174	31	5	13	96	1	39	80	167	53	Yongdok-up	
128	179	34	10	6	111	1	52	19	178	23	Kanggu-myon	

7. 문화용품 및 Cultural Supplies and Materials

단위 : 가구

행정구역	가구수 No. of Households	문화 By Cultural supplies										
		신문	전화	에어콘	피아노	비디오	텔레비전		전축	냉장고	카메라	
		Newspaper	Telephone	Air Conditioner	Piano	V.T.R	컬러 Color	흑백 Black & White	Gramophone	Fridge	Camera	
남측정산면	93	34	83	-	1	46	93	2	76	93	23	
	177	56	154	3	2	56	172	3	85	170	42	
영병해곡면	234	53	214	2	2	36	226	10	106	216	44	
	74	35	72	-	-	27	74	1	33	73	28	
영일면	2 817	530	2 436	18	30	711	2 778	68	1 170	2 728	717	
구룡포읍	1 218	224	964	9	12	425	1 203	33	493	1 167	340	
	368	56	350	2	3	70	364	4	151	365	97	
청송하라면	241	32	231	-	4	56	235	12	89	239	64	
	116	47	109	2	1	15	115	2	64	116	41	
동지해방면	182	39	176	-	6	52	181	3	77	181	57	
	450	80	389	4	3	62	440	10	222	429	67	
대보면	242	52	217	1	1	31	240	4	74	231	51	
경주면	561	194	537	4	11	125	554	18	249	549	164	
감양포북면	387	117	373	4	10	87	382	12	173	377	111	
	30	7	29	-	-	3	30	2	5	29	12	
양남면	144	70	135	-	1	35	142	4	71	143	41	
울진면	1 434	396	1 347	7	14	290	1 408	49	646	1 396	388	
울평진해면	173	49	154	3	-	22	169	5	67	168	34	
	225	41	212	1	1	23	224	14	79	221	60	
북근남면	106	31	103	-	1	27	106	1	64	103	25	
	96	34	90	-	-	6	91	4	15	87	16	
원기남성면	111	27	107	-	1	11	109	3	39	108	14	
	264	87	243	1	1	60	255	11	112	259	82	
죽후번포면	256	75	240	2	5	67	253	5	172	248	98	
	203	52	198	-	5	74	201	6	98	202	59	
울릉면	1 438	120	928	-	2	457	1 379	48	205	1 297	90	
울서릉면	978	79	529	-	-	386	947	29	113	900	4	
	293	24	241	-	1	47	272	15	58	251	56	
북면	167	17	158	-	1	24	160	4	34	146	30	

# 자 재 보 유 현 황

## Ownership of Fishery Household

Unit: Household

용 품					별 품						Administrative Districts
and Materials					난 방 연 료				수 도		
세 탁 기 Washing Machine	가스렌지 Gas Oven	오토바이 Auto Bicycle	승용차 Automobile	임반용트럭 Truck	연 탄 Briquette	가 스 Gas	유 류 Oil	기 타 Others	상 수 도 Tap Water	간이상수도 Simplified T.W	
51	93	16	5	6	42	-	47	9	67	26	Namjong-myon Chuksan-myon
131	156	30	8	9	109	2	64	13	175	1	
102	226	76	5	10	161	1	54	46	233	-	Yonghae-myon Pyonggok-myon
52	73	30	6	8	35	-	33	13	1	71	
1 868	2 591	324	97	97	2 159	433	622	263	1 267	1 528	Yongil-gun
919	1 067	85	39	23	936	214	278	39	757	443	Kuryongpo-up Hunghae-up
210	326	52	4	16	295	78	73	72	365	1	
158	239	69	9	17	178	-	53	19	114	129	Chongha-myon Songna-myon
99	114	35	3	3	92	-	24	12	-	116	
106	178	6	5	14	136	1	48	46	1	179	Tonghae-myon Chihaeng-myon
208	442	61	28	18	339	135	91	72	30	419	
168	225	16	9	6	183	5	55	3	-	241	Taebo-myon
392	552	112	26	31	420	12	136	180	157	368	Kyongju-gun
271	382	69	17	18	282	10	102	147	157	194	Kampo-up Yangbuk-myon
13	30	8	3	4	29	-	1	23	-	30	
108	140	35	6	9	109	2	33	10	-	144	Yangnam-myon
619	1 400	253	56	40	960	21	317	214	774	626	Ulchin-gun
82	165	28	8	4	118	4	35	17	132	40	Ulchin-up Pyonghae-myon
97	223	68	2	3	170	1	49	22	196	29	
33	103	21	1	1	67	1	12	37	30	75	Puk-myon Kunnam-myon
13	92	22	1	2	46	4	14	36	-	94	
18	110	16	6	5	75	1	27	9	1	110	Wonnam-myon Kisong-myon
83	261	35	12	17	160	4	55	80	30	206	
164	247	39	11	5	174	5	76	4	252	4	Chukpyon-myon Hupo-myon
129	199	24	15	3	150	1	49	9	133	68	
742	1 393	69	3	19	1 213	6	140	82	1 137	285	Ullung-gun
484	971	18	1	10	870	2	99	8	829	147	Ullung-up So-myon
144	265	31	1	5	207	2	30	54	216	76	
114	157	20	1	4	136	2	11	20	92	62	Puk-myon

여 백

경 상 남 도

KYONGSANGNAM-DO

## 목 차

I. 사 업 체 .....	220
1. 총괄표 .....	220
2. 주된 어업종류별 사업체수 .....	224
3. 어업종류별 실사업체수 .....	244
4. 최성어기의 종사자수별 사업체수 .....	264
5. 해상작업 종사 일수별 사업체수 .....	268
6. 지역별 종사자수 .....	272
7. 주된 조업수역별 사업체수 .....	273
II. 어 가 구 .....	276
1. 전·겸업별 주된 겸업 내용별 어가수 .....	276
2. 가구원수별 어가수 .....	280
3. 어업종사자수별 어가수 .....	284
4. 경영주 주종사 분야별 어가수 .....	288
5. 경영주 어업종사 분야별, 종사기간별 어가수 .....	292
6. 경영주 연령별, 성별 어가수 .....	296
7. 경영주 학력별, 성별 어가수 .....	300
8. 영어승계자 연령별, 학력별 어가수 .....	304
9. 영어승계자 주종사 분야별 어가수 .....	312
10. 경지면적별 겸업 어가수 .....	316
III. 어 가 인 구 .....	320
1. 연령별, 성별 어가인구 .....	320
2. 전·겸업별, 성별 어가인구 .....	328
3. 주종사 분야별, 성별 어가인구 .....	332
4. 학력별, 성별 어가인구 .....	338
IV. 어업종사자 .....	344
1. 연령별, 성별 어업종사자수 .....	344
2. 학력별, 성별, 어업종사자수 .....	348
3. 전·겸업별, 어업종사 기간별 어업종사자수 .....	352

4. 전·겸업별, 성별 어업종사자수 .....	357
5. 어업이외의 주종사 분야별 종사자수 .....	360
6. 전·겸업별, 어업종사 형태별 어업종사자수 .....	364
7. 전·겸업별, 어업종사 분야별 어업종사자수 .....	368
<b>V. 어업경영 상황</b> .....	<b>372</b>
1. 회사경영체 경영상황 .....	372
2. 공동경영체 경영상황 .....	376
3. 업종별, 면적별 공동경영체수 .....	380
4. 수익 분배 방법별 공동경영체수 .....	384
5. 단체 연구기관 경영상황 .....	388
<b>VI. 기 타</b> .....	<b>392</b>
1. 어업별, 선원별 승선원수(원양, 천해양식어업 제외) .....	392
2. 어업별, 선원별, 임금별 어선척수(원양, 천해양식어업 제외) .....	398
3. 어선규모별 어가수(12. 1일 현재) .....	404
4. 양식장 면적별 사업체수 .....	408
5. 양식품종별 실사업체수 및 면적 .....	412
6. 겸업가구별 경지 보유 현황 .....	428
7. 문화용품 및 자재 보유 현황 .....	432



## Contents

<b>I. Business Enterprise</b> .....	220
1. Summary Table .....	220
2. No. of Enterprises by Major Sorts of Fisheries .....	224
3. No. of Practical Enterprises by Means of Fisheries .....	244
4. No. of Enterprises by No. of Fishery Workers in Season .....	264
5. No. of Enterprises by Fishery Working Days .....	268
6. No. of Fishery Workers by Region .....	272
7. No. of Enterprises by Major Working Waters District .....	273
<b>II. No. of Fishery Households</b> .....	276
1. No. of Fishery Households by Full-time and Part-time, and Major Part-time Jobs .....	276
2. No. of Fishery Households by No. of Household Members .....	280
3. No. of Fishery Households by No. of Fishery Workers .....	284
4. No. of Fishery Households by Household Head's Major Working Job .....	288
5. No. of Fishery Households by Household Head's Fishery Working Types and Working Period .....	292
6. No. of Fishery Households by Household Head's Age and Sex .....	296
7. No. of Fishery Households by Household Head's School Career and Sex .....	300
8. No. of F.H. by Age and School Career of Fishery Successor.....	304
9. No. of Fishery Households by Major Working Job of Fishery Successor .....	312
10. No. of Side Business Households by Cultivated Area .....	316
<b>III. No. of Fishery Household Population</b> .....	320
1. No. of Fishery Household Population by Age and Sex .....	320
2. No. of F.H. Population by Full-time and Part-time, and Sex .....	328
3. No. of F.H. Population by Major Working Job and Sex .....	332
4. No. F.H Population by School Career and Sex .....	338
<b>IV. Fishery Workers</b> .....	344
1. No. of Fishery Workers by Age and Sex.....	344
2. No. of Fishery Workers by School Career and Sex .....	348
3. No. of Fishery Workers by Full-time and Part-time, and Fishery Working Period .....	352

4. No. of Fishery Workers by Full-time and Part-time, and Sex .....	357
5. No. of Fishery Workers by Major Non-Fishery Business .....	360
6. No. of Fishery Workers by Full-time and Part-time, and Fishery Working Types .....	364
7. No. of Fishery Workers by Full-time and Part-time, and Fishery Working Fields.....	368
<b>V. Status of Fishery Management .....</b>	<b>372</b>
1. Management Status of Company Management Unit.....	372
2. Management Status of Joint Management Unit.....	376
3. No. of Joint Management Units by Sorts of Fishery and Area .....	380
4. No. of Joint Management Units by Profit Allocation .....	384
5. Management Status of Group and Research Institution .....	388
<b>VI. Others .....</b>	<b>392</b>
1. No. of Crews by Fishing Means and Crews' Titles(except Distant Waters Fisheries and Shallow Sea Culture) .....	392
2. No. of Fishing Vessels by Fishing Mean, Title of Crews and Wages (except Distant Waters Fisheries and Shallow Sea Culture) .....	398
3. No. of Fishery Households by Tonnage Groups of Fishing Vessels(as of Dec. 1) .....	404
4. No. of Enterprises by Size of Facility in Shallow Sea Culture Farm .....	408
5. No. of Practical Enterprises and Size of Facility by Sorts of Culture .....	412
6. Cultivated Land Ownership by Part-time Households .....	428
7. Cultural Supplies and Materials Ownership of Fishery Household .....	432

1. 총 Summary

행정구분	사업체 수 No. of Enterprises					어업가구 수 No. of Fishery Households				
	계 Total	개인경영 Individual Management	회사경영 Company Management	공동경영 Joint Management	단체기관 Cooperatives & Institute	계 Total	동력선사용 Powered Boat	무동력선사용 Non-powered Boat	양식업 Shallow Sea Culture	어선비사용 Non-use of Fishing Boat
경상남도	21 083	20 843	7	225	8	20 843	10 344	840	7 310	2 349
구시군별										
울산시	999	993	-	6	-	993	475	45	78	395
중구	32	32	-	-	-	32	13	19	-	-
남구	392	389	-	3	-	389	217	16	65	91
동구	575	572	-	3	-	572	245	10	13	304
마산시	384	384	-	-	-	384	245	15	121	3
합포구	341	341	-	-	-	341	223	13	102	3
회원구	43	43	-	-	-	43	22	2	19	-
창원시	55	55	-	-	-	55	15	2	38	-
진해시	1 290	1 272	-	18	-	1 272	795	73	348	56
충무시	1 155	1 155	-	-	-	1 155	805	10	277	63
삼천포시	1 148	1 142	-	6	-	1 142	829	23	272	18
장승포시	217	213	-	4	-	213	164	17	-	32
양산군	1 058	1 058	-	-	-	1 058	243	1	433	381
기장읍	449	449	-	-	-	449	120	-	137	192
장안읍	171	171	-	-	-	171	22	1	120	28
일광면	438	438	-	-	-	438	101	-	176	161
울산군	1 086	1 069	-	17	-	1 069	268	22	506	273
강동면	289	281	-	8	-	281	88	16	99	78
온산면	261	260	-	1	-	260	112	5	49	94
서생면	536	528	-	8	-	528	68	1	358	101
창원군	1 048	1 043	-	5	-	1 043	450	95	496	2
내주면	1	1	-	-	-	1	1	-	-	-
구진면	557	556	-	1	-	556	237	68	251	-
진전면	320	319	-	1	-	319	167	8	143	1
진전면	170	167	-	3	-	167	45	19	102	1
통영군	3 438	3 360	5	71	2	3 360	1 964	104	1 153	139
용남면	581	572	-	9	-	572	300	22	234	16
산양면	760	742	2	15	1	742	540	16	186	-
도산면	281	274	2	5	-	274	158	1	114	1
도량면	393	391	-	2	-	391	114	7	269	1
육신면	399	378	1	20	-	378	321	14	29	14
한량면	645	625	-	19	1	625	218	20	295	92
사량면	379	378	-	1	-	378	313	24	26	15

관 표  
Table

Unit : Enterprise Household Person

어 가 인 구 No. of Fishery Household Population					어 업 종 시 자 수 No. of Fishery Workers					Administrative Districts
계 Total	동력선사용 Powered Boat	무동력선사용 Non-powered Boat	양 식 업 Shallow Sea Culture	어선비사용 Non-use of Fishing Boat	계 Total	동력선사용 Powered Boat	무동력선사용 Non-powered Boat	양 식 업 Shallow Sea Culture	어선비사용 Non-use of Fishing Boat	
87 031	45 326	3 053	30 340	8 312	33 673	16 455	1 305	13 104	2 809	Kyongsangnam-do
By Gu, Shi & Gun										
4 038	2 110	202	315	1 411	1 505	846	82	143	434	Ulsan-shi
130	50	80	-	-	61	25	36	-	-	Chung-gu
1 564	930	74	262	298	666	420	28	122	96	Nam-gu
2 344	1 130	48	53	1 113	778	401	18	21	338	Tong-gu
1 695	1 048	67	568	12	567	357	23	184	3	Masan-shi
1 505	958	56	479	12	518	330	21	164	3	Happo-gu
190	90	11	89	-	49	27	2	20	-	Hoewon-gu
233	68	4	161	-	113	31	2	80	-	Changwon-shi
5 357	3 524	266	1 373	194	1 827	1 252	91	424	60	Chinhae-shi
5 299	3 727	45	1 297	230	1 330	917	12	336	65	Chungmu-shi
4 972	3 827	72	1 026	47	1 545	1 194	31	302	18	Samchonpo-shi
938	748	65	-	125	315	248	25	-	42	Changsungpo-shi
4 667	1 128	3	1 998	1 538	1 522	337	1	743	441	Yangsan-gun
1 920	553	-	592	775	601	165	-	215	221	Kijang-up
813	111	3	588	111	305	37	1	239	28	Changan-up
1 934	464	-	818	652	616	135	-	289	192	Ilgwang-myon
4 418	1 184	85	2 235	914	1 756	482	40	924	310	Ulsan-gun
1 131	397	59	402	273	429	142	30	168	89	Kangdong-myon
1 062	501	20	234	307	414	215	8	88	103	Onsan-myon
2 225	286	6	1 599	334	913	125	2	668	118	Sosaeng-myon
4 477	2 016	387	2 068	6	2 021	850	167	1 001	3	Changwon-gun
2	2	-	-	-	1	1	-	-	-	Naeso-myon
2 400	1 062	280	1 058	-	1 134	461	124	549	-	Kusan-myon
1 464	768	41	652	3	594	298	15	279	2	Chinbong-myon
611	184	66	358	3	292	90	28	173	1	Chinjon-myon
14 015	8 221	322	5 116	356	5 637	3 189	159	2 094	195	Tongyong-gun
2 535	1 319	76	1 092	48	1 146	570	44	503	29	Yongnam-myon
3 294	2 370	66	858	-	1 176	846	24	306	-	Sanyang-myon
1 344	747	5	589	3	410	234	2	172	2	Tosan-myon
1 848	513	20	1 313	2	877	242	11	623	1	Kwangdo-myon
1 411	1 231	46	100	34	522	443	20	41	18	Yokchi-myon
2 136	785	46	1 070	235	879	313	30	407	129	Hansan-myon
1 447	1 256	63	94	34	627	541	28	42	16	Saryang-myon

1. 총 Summary

사업체  
단위: 가구  
인

행정구역	사업체 수 No. of Enterprises					어업가구 수 No. of Fishery Households				
	계 Total	개인경영 Individual Management	회사경영 Company Management	공동경영 Joint Management	단체기관 Cooperatives & Institute	계 Total	동력선사용 Powered Boat	무동력선사용 Non-powered Boat	양식업 Shallow Sea Culture	어선비사용 Non-use of Fishing Boat
거제	2 245	2 218	1	25	1	2 218	1 195	109	799	115
신현	35	35	-	-	-	35	30	5	-	-
일운	199	195	1	3	-	195	139	10	16	30
동남	149	145	-	4	-	145	61	5	79	-
남부	225	224	-	-	1	224	150	10	34	30
기둔	215	215	-	-	-	215	74	5	136	-
제막	132	129	-	3	-	129	60	3	66	-
사연	669	665	-	4	-	665	184	21	425	35
등초	33	33	-	-	-	33	29	4	-	-
하장	172	171	-	1	-	171	121	22	28	-
청북	416	406	-	10	-	406	347	24	15	20
고성	1 576	1 556	-	18	2	1 556	549	28	973	6
고삼	113	109	-	2	2	109	83	3	23	-
하삼	182	178	-	4	-	178	96	7	75	-
하하	224	221	-	3	-	221	169	7	45	-
하회	96	94	-	2	-	94	84	2	8	-
마암	50	49	-	1	-	49	31	5	8	5
마암	5	5	-	-	-	5	1	2	2	-
동거	658	653	-	5	-	653	25	2	625	1
해류	248	247	-	1	-	247	60	-	187	-
사천	1 964	1 963	-	-	1	1 963	177	32	1 589	165
사용	154	154	-	-	-	154	4	4	74	72
남현	672	672	-	-	-	672	33	9	630	-
곤서	326	326	-	-	-	326	29	10	194	93
양포	812	811	-	-	1	811	111	9	691	-
남해	2 278	2 234	1	41	2	2 234	1 821	180	217	16
남이	102	101	-	1	-	101	39	20	32	10
해동	100	97	-	3	-	97	57	21	19	-
상삼	177	174	-	2	1	174	161	8	4	1
주동	234	227	-	6	1	227	189	19	19	-
미조	232	229	-	3	-	229	213	9	7	-
남조	230	223	-	7	-	223	198	23	2	-
서고	186	182	-	4	-	182	166	14	2	-
현	207	204	1	2	-	204	108	36	59	1
실창	208	204	-	4	-	204	118	23	59	4
천선	602	593	-	9	-	593	572	7	14	-
하동	1 142	1 128	-	14	-	1 128	349	84	10	685
금남	456	448	-	8	-	448	163	38	5	242
금성	434	431	-	3	-	431	162	31	4	234
진교	252	249	-	3	-	249	24	15	1	209

관 표  
Table

Unit : Enterprise Household Person

어 가 인 구 No. of Fishery Household Population					어 업 중 사 자 수 No. of Fishery Workers					Administrative Districts
계 Total	동력선사용 Powered Boat	무동력선사용 Non-powered Boat	양 식 업 Shallow Sea Culture	어선비사용 Non-use of Fishing Boat	계 Total	동력선사용 Powered Boat	무동력선사용 Non-powered Boat	양 식 업 Shallow Sea Culture	어선비사용 Non-use of Fishing Boat	
9 312	5 139	358	3 416	399	3 447	1 753	130	1 408	156	Koje-gun
156	139	17	-	-	58	51	7	-	-	Shinhyon-up
834	633	29	68	104	302	216	10	28	48	Irun-myon
698	288	25	385	-	214	96	6	112	-	Tongbu-myon
1 042	743	42	164	93	287	191	11	46	39	Nambu-myon
965	336	10	619	-	292	101	6	185	-	Koje-myon
548	255	10	283	-	182	86	4	92	-	Tundok-myon
2 771	795	81	1 750	145	1 265	314	31	878	42	Sadung-myon
132	121	11	-	-	37	33	4	-	-	Yoncho-myon
613	461	58	94	-	266	192	25	49	-	Hachong-myon
1 553	1 368	75	53	57	544	473	26	18	27	Changmok-myon
6 427	2 357	88	3 962	20	3 115	1 019	48	2 039	9	Kosong-gun
521	399	12	110	-	191	151	5	35	-	Kosong-up
715	354	20	341	-	310	178	12	128	-	Samsan-myon
906	668	21	217	-	424	318	11	95	-	Hail-myon
456	407	7	42	-	156	132	3	21	-	Hai-myon
214	144	18	34	18	92	62	9	13	8	Hoehwa-myon
12	2	6	4	-	9	2	4	3	-	Maam-myon
2 562	101	4	2 455	2	1 405	51	4	1 349	1	Tonghae-myon
1 041	282	-	759	-	528	133	-	395	-	Koryu-myon
7 348	788	119	5 922	519	3 710	412	67	3 053	178	Sachon-gun
542	17	21	260	244	178	8	7	85	78	Sanam-myon
2 521	139	30	2 352	-	1 239	76	18	1 145	-	Yonghyon-myon
1 161	120	28	738	275	542	60	20	362	100	Konyang-myon
3 124	512	40	2 572	-	1 751	268	22	1 461	-	Sopo-myon
9 437	7 875	652	842	67	3 439	2 811	258	353	17	Namhae-gun
446	184	79	139	44	115	49	22	34	10	Namhae-up
414	249	91	74	-	179	103	39	37	-	Idong-myon
706	658	23	21	4	213	199	8	4	2	Sangju-myon
929	796	56	77	-	409	335	32	42	-	Samdong-myon
941	893	30	18	-	310	292	10	8	-	Mijo-myon
935	845	77	13	-	365	327	32	6	-	Nam-myon
775	721	46	8	-	316	294	20	2	-	So-myon
776	450	144	180	2	347	202	53	91	1	Kohyon-myon
866	511	87	251	17	367	223	32	108	4	Solchon-myon
2 649	2 569	19	61	-	818	787	10	21	-	Changson-myon
4 398	1 565	318	41	2 474	1 824	757	169	20	878	Hadong-gun
1 570	637	119	20	794	718	335	72	11	300	Kumnam-myon
1 901	829	141	15	916	731	370	61	8	292	Kumsong-myon
927	99	58	6	764	375	52	36	1	286	Chingyo-myon

## 2. 주된 어업

No. of Enterprises by

단위 : 사업체

행성 구역	합계 Total	원양어업 Distant Waters Fisheries							계 Sub-total
		계 Sub-total	원양연승 Long Line	원양트롤 Otter Trawl	원양채낚기 Bait Boats	원양통발 Long Trap	원양선망 Purse Seine	기타원양 Others	
경상남도	21 083	-	-	-	-	-	-	-	13 907
사업체별									
개인경영	20 843	-	-	-	-	-	-	-	13 732
어선비력사	2 349	-	-	-	-	-	-	-	2 339
무동선력	840	-	-	-	-	-	-	-	813
동양선력	10 344	-	-	-	-	-	-	-	10 269
회양선식	7 310	-	-	-	-	-	-	-	311
회공사동경영	7	-	-	-	-	-	-	-	1
단체연연구기관	225	-	-	-	-	-	-	-	173
	8	-	-	-	-	-	-	-	1
보유어선규모별									
어선없음	5 157	-	-	-	-	-	-	-	2 496
25톤미	1 692	-	-	-	-	-	-	-	873
5-10톤	1 665	-	-	-	-	-	-	-	851
10-20톤	22	-	-	-	-	-	-	-	19
20-50톤	5	-	-	-	-	-	-	-	3
동선미선	14 234	-	-	-	-	-	-	-	10 538
2-5톤	9 013	-	-	-	-	-	-	-	6 476
5-10톤	3 700	-	-	-	-	-	-	-	2 724
10-20톤	686	-	-	-	-	-	-	-	541
20-50톤	358	-	-	-	-	-	-	-	334
50-100톤	402	-	-	-	-	-	-	-	388
100-200톤	70	-	-	-	-	-	-	-	70
200-500톤	5	-	-	-	-	-	-	-	5
500-1000톤	-	-	-	-	-	-	-	-	-
1000톤이상	-	-	-	-	-	-	-	-	-
구시군별									
울산시	999	-	-	-	-	-	-	-	929
중남동구	32	-	-	-	-	-	-	-	32
남동구	392	-	-	-	-	-	-	-	325
동구	575	-	-	-	-	-	-	-	572
마산시	384	-	-	-	-	-	-	-	264
합포구	341	-	-	-	-	-	-	-	240
회원구	43	-	-	-	-	-	-	-	24
창원시	55	-	-	-	-	-	-	-	17
진해시	1 290	-	-	-	-	-	-	-	923
충무시	1 155	-	-	-	-	-	-	-	874
삼천포시	1 148	-	-	-	-	-	-	-	877
장승포시	217	-	-	-	-	-	-	-	217
양산군	1 058	-	-	-	-	-	-	-	625
기장읍	449	-	-	-	-	-	-	-	312
장안읍	171	-	-	-	-	-	-	-	51
일광면	438	-	-	-	-	-	-	-	262
울산군	1 086	-	-	-	-	-	-	-	731
강동면	289	-	-	-	-	-	-	-	220
온산면	261	-	-	-	-	-	-	-	235
서생면	536	-	-	-	-	-	-	-	276

주. 1. 사업체가 경영한 한가지 이상의 어업종에서 1년동안 수입면으로 봐서 주로 경영한 어업별 사업체수이므로 허가, 면허등의 건수와는 차이가 있음.  
 2. 보유어선규모별은 주어선본수에 의해 계층을 구분하였음.

# 종 류 별 사 업 체 수

## Major Sorts of Fisheries

Unit : Enterprise

연 근 해 어 업 Marine Fisheries Enterprise										Administrative Districts
저 인 망 Trawl Fishing										
소 계 Sub-total	대형트롤 Large Otter Trawl	동해구트롤 Eastern Sea Trawl	1수인대형 기선저인망 Trawl Large (One Boat)	2수인대형 기선저인망 Trawl Large (Two Boat)	1수인중형기저 (동해구) (Medium One (Eastern Sea))	1수인중형기저 (서, 남해구) (Western & Southern Sea)	2수인중형 기선저인망 Trawl Medium (Two Boat)	기선형망 Powered Dredge Net		
170	3	-	3	3	1	14	2	144	Kyongsangnam-do	
By Fisheries Enterprise										
170	3	-	3	3	1	14	2	144	Individual Management	
-	-	-	-	-	-	-	-	-	Non-use of Fish. Boat	
19	-	-	-	-	-	-	-	19	Non-powered Boat	
150	3	-	3	3	1	14	1	125	Powered Boat	
1	-	-	-	-	-	-	1	-	Shallow Sea Culture	
-	-	-	-	-	-	-	-	-	Company Management	
-	-	-	-	-	-	-	-	-	Joint Management	
-	-	-	-	-	-	-	-	-	Cooperatives & Insti.	
By Size of Vessels										
1	-	-	-	-	-	-	1	-	No Vessels	
19	-	-	-	-	-	-	-	19	Non-powered Vessels	
8	-	-	-	-	-	-	-	8	Less than 2 ton	
11	-	-	-	-	-	-	-	11	2 - 5	
-	-	-	-	-	-	-	-	-	5 ton and Over	
150	3	-	3	3	1	14	1	125	Powered Vessels	
11	-	-	-	-	-	-	-	11	Less than 2 ton.	
77	-	-	-	-	-	-	-	77	2 - 5	
23	-	-	-	-	-	-	-	23	5 - 10	
14	-	-	-	-	-	-	-	14	10 - 20	
4	-	-	1	-	1	2	-	-	20 - 50	
18	1	-	2	3	-	12	-	-	50 - 100	
3	2	-	-	-	-	-	1	-	100 - 200	
-	-	-	-	-	-	-	-	-	200 - 500	
-	-	-	-	-	-	-	-	-	500 - 1000	
-	-	-	-	-	-	-	-	-	1000 ton and Over	
By Gu, Shi & Gun										
49	-	-	-	-	-	11	-	38	Ulsan-shi	
30	-	-	-	-	-	-	-	30	Chung-gu	
6	-	-	-	-	-	-	-	6	Nam-gu	
13	-	-	-	-	-	11	-	2	Tong-gu	
4	-	-	1	2	-	-	1	-	Masan-shi	
4	-	-	1	2	-	-	1	-	Happo-gu	
-	-	-	-	-	-	-	-	-	Hoewon-gu	
-	-	-	-	-	-	-	-	-	Changwon-shi	
69	-	-	-	-	-	-	-	69	Chinhae-shi	
12	-	-	1	-	-	2	-	9	Chungmu-shi	
6	3	-	-	-	1	1	1	-	Samchonpo-shi	
-	-	-	-	-	-	-	-	-	Changsungpo-shi	
-	-	-	-	-	-	-	-	-	Yangsan-gun	
-	-	-	-	-	-	-	-	-	Kijang-up	
-	-	-	-	-	-	-	-	-	Changan-up	
-	-	-	-	-	-	-	-	-	Ilgwang-myon	
-	-	-	-	-	-	-	-	-	Ulsan-gun	
-	-	-	-	-	-	-	-	-	Kangdong-myon	
-	-	-	-	-	-	-	-	-	Onsan-myon	
-	-	-	-	-	-	-	-	-	Sosaeng-myon	

Note. 1. Above are different with the number of cases of permission, licence etc.  
2. Fishing vessels by size are classified by tonnage of main fishing vessels.









사업체수 (계속)  
of Fisheries (Continued)

Unit : Enterprise

연근해어업 Marine Fisheries									Administrative Districts
부망 Lift Nets				자망 Gill Nets				인망 Seines	
근해인강망 Off-shore Stow Net	연안인강망 Coastal Stow Net	분기초망 Small Lift Net	기타부망 Others	소계 Sub-total	근해유자망 Large Gill Net	연안유자망 Small Gill Net	기타자망 Others	기선권형망 Anchovy Drag Net	
15	6	51	16	2 319	144	1 730	445	80	Kyongsangnam-do
									By Fisheries Enterprise
15	6	50	16	2 318	144	1 729	445	80	Individual Management
-	-	-	-	3	-	3	-	-	Non-use of Fish. Boat
-	-	2	3	154	-	89	65	-	Non-powered Boat
15	6	34	13	2 074	144	1 562	368	80	Powered Boat
-	-	14	-	87	-	75	12	-	Shallow Sea Culture
-	-	1	-	-	-	-	-	-	Company Management
-	-	-	-	-	-	-	-	-	Joint Management
-	-	-	-	1	-	1	-	-	Cooperatives & Insti.
									By Size of Vessels
-	-	-	-	3	-	3	-	-	No Vessels
-	-	4	3	158	-	94	64	-	Non-powered Vessels
-	-	4	3	156	-	92	64	-	Less than 2 ton
-	-	-	-	2	-	2	-	-	2 - 5
-	-	-	-	-	-	-	-	-	5 ton and Over
15	6	47	13	2 158	144	1 633	381	80	Powered Vessels
-	5	30	8	1 444	6	1 112	326	-	Less than 2 ton
-	1	15	5	461	3	407	51	-	2 - 5
-	-	2	-	104	8	92	4	1	5 - 10
-	-	-	-	67	53	14	-	18	10 - 20
4	-	-	-	80	73	7	-	39	20 - 50
10	-	-	-	2	1	1	-	22	50 - 100
1	-	-	-	-	-	-	-	-	100 - 200
-	-	-	-	-	-	-	-	-	200 - 500
-	-	-	-	-	-	-	-	-	500 - 1000
-	-	-	-	-	-	-	-	-	1000 ton and Over
									By Gu, Shi & Gun
-	-	-	-	170	6	164	-	-	Ulsan-shi
-	-	-	-	-	-	-	-	-	Chung-gu
-	-	-	-	24	-	24	-	-	Nam-gu
-	-	-	-	146	6	140	-	-	Tong-gu
8	-	-	-	107	3	103	1	23	Masan-shi
8	-	-	-	98	2	95	1	18	Happo-gu
-	-	-	-	9	1	8	-	5	Hoewon-gu
-	-	-	-	11	-	11	-	-	Changwon-shi
-	-	-	-	80	-	67	13	-	Chinhae-shi
-	-	4	-	101	23	72	6	20	Chungmu-shi
7	1	-	-	105	49	50	6	13	Samchonpo-shi
-	-	-	-	74	-	74	-	-	Changsungpo-shi
-	-	11	1	46	29	8	9	-	Yangsan-gun
-	-	7	1	34	29	5	-	-	Kijang-up
-	-	-	-	1	-	1	-	-	Changan-up
-	-	4	-	11	-	2	9	-	Ilgwang-myon
-	-	24	-	180	5	174	1	-	Ulsan-gun
-	-	6	-	30	-	29	1	-	Kangdong-myon
-	-	-	-	66	5	61	-	-	Onsan-myon
-	-	18	-	84	-	84	-	-	Sosaeng-myon



사업체수 (계속)  
of Fisheries (Continued)

연근해어업 Marine Fisheries									Unit : Enterprise
부망 Lift Nets				자망 Gill Nets				인망 Seines	Administrative Districts
근해안강망 Off-shore Stow Net	연안안강망 Coastal Stow Net	분기초망 Small Lift Net	기타부망 Others	소계 Sub-total	근해유자망 Large Gill Net	연안유자망 Small Gill Net	기타자망 Others	기선권형망 Anchory Drag Net	
-	-	1	-	98	-	85	13	6	Changwon-gun
-	-	-	-	-	-	-	-	-	Naeso-myon
-	-	1	-	35	-	31	4	5	Kusan-myon
-	-	-	-	52	-	50	2	1	Chinbong-myon
-	-	-	-	11	-	4	7	-	Chinjon-myon
-	-	2	8	341	6	168	167	3	Tongyong-gun
-	-	-	-	135	-	13	122	1	Yongnam-myon
-	-	1	-	35	-	24	11	-	Sanyang-myon
-	-	-	-	52	-	48	4	-	Tosan-myon
-	-	-	4	48	1	37	10	-	Kwangdo-myon
-	-	1	2	18	-	17	1	-	Yokchi-myon
-	-	-	1	35	1	24	10	-	Hansan-myon
-	-	-	1	18	4	5	9	2	Saryang-myon
-	-	-	2	442	6	425	11	8	Koje-gun
-	-	-	-	25	-	25	-	-	Shinhyon-up
-	-	-	-	40	-	40	-	3	Irun-myon
-	-	-	-	12	-	12	-	-	Tongbu-myon
-	-	-	-	59	-	57	2	-	Nambu-myon
-	-	-	-	46	3	43	-	-	Koje-myon
-	-	-	-	19	1	18	-	1	Tundok-myon
-	-	-	1	62	-	62	-	-	Sadung-myon
-	-	-	1	19	-	19	-	1	Yoncho-myon
-	-	-	-	85	-	85	-	3	Hachong-myon
-	-	-	-	75	2	64	9	-	Changmok-myon
-	-	4	-	130	1	129	-	4	Kosong-gun
-	-	-	-	21	-	21	-	1	Kosong-up
-	-	4	-	16	-	16	-	-	Samsan-myon
-	-	-	-	37	1	36	-	1	Hail-myon
-	-	-	-	3	-	3	-	-	Hai-myon
-	-	-	-	23	-	23	-	-	Hoehwa-myon
-	-	-	-	-	-	-	-	-	Maam-myon
-	-	-	-	6	-	6	-	2	Tonghae-myon
-	-	-	-	24	-	24	-	-	Koryu-myon
-	-	-	-	46	-	10	36	-	Sachon-gun
-	-	-	-	-	-	-	-	-	Sanam-myon
-	-	-	-	2	-	2	-	-	Yonghyon-myon
-	-	-	-	1	-	-	1	-	Konyang-myon
-	-	-	-	43	-	8	35	-	Sopo-myon
-	3	2	5	273	16	125	132	3	Namhae-gun
-	-	-	-	42	-	39	3	-	Namhae-up
-	-	-	-	4	-	-	4	-	Idong-myon
-	-	-	-	33	-	11	22	-	Sangju-myon
-	-	-	-	57	4	30	23	2	Samdong-myon
-	-	2	-	23	5	7	11	1	Mijo-myon
-	-	-	5	7	-	3	4	-	Nam-myon
-	-	-	-	5	-	-	5	-	So-myon
-	-	-	-	61	-	7	54	-	Kohyon-myon
-	2	-	-	7	-	6	1	-	Solchon-myon
-	1	-	-	34	7	22	5	-	Changson-myon
-	2	3	-	115	-	65	50	-	Hadong-gun
-	2	-	-	33	-	27	6	-	Kumnam-myon
-	-	3	-	78	-	34	44	-	Kumsong-myon
-	-	-	-	4	-	4	-	-	Chingyo-myon



사업체수 (계속)  
of Fisheries (Continued)

Unit : Enterprise

연근해어업 Marine Fisheries										Administrative Districts
법 Set Nets	정 치 망 Set Nets	잡 수 기 Diving			제 1 중 공 동 Cooperative(I)	제 2 중 공 동 Cooperative Fisheries(II)				
		소 계 Sub-total	잠수기어업 Diving	해조채취어업 Seaweeds Collection	포 래 (채조) Shellfish Collection	소 계 Sub-total	취리망어업 Set Nets	지인망어업 Beach Seine	선인망어업 Boat Seine	
2 777	363	159	117	42	2 442	3	1	-	2	Kyongsangnam-do
										By Fisheries Enterprise
2 777	362	159	117	42	2 275	3	1	-	2	Individual Management
1	4	17	1	16	2 172	1	1	-	-	Non-use of Fish. Boat
113	37	14	1	13	39	-	-	-	-	Non-powered Boat
2 579	305	126	114	12	33	2	-	-	2	Powered Boat
84	16	2	1	1	31	-	-	-	-	Shallow Sea Culture
-	-	-	-	-	-	-	-	-	-	Company Management
-	1	-	-	-	167	-	-	-	-	Joint Management
-	-	-	-	-	-	-	-	-	-	Cooperatives & Insti.
										By Size of Vessels
3	7	17	1	16	2 325	1	1	-	-	No Vessels
120	42	16	2	14	65	-	-	-	-	Non-powered Vessels
117	42	15	1	14	65	-	-	-	-	Less than 2 ton
3	-	1	1	-	-	-	-	-	-	2 - 5
-	-	-	-	-	-	-	-	-	-	5 ton and Over
2 654	314	126	114	12	52	2	-	-	2	Powered Vessels
1 755	217	17	7	10	27	2	-	-	2	Less than 2 ton
773	68	105	104	1	17	-	-	-	-	2 - 5
118	23	1	1	-	8	-	-	-	-	5 - 10
7	6	1	1	-	-	-	-	-	-	10 - 20
1	-	2	1	1	-	-	-	-	-	20 - 50
-	-	-	-	-	-	-	-	-	-	50 - 100
-	-	-	-	-	-	-	-	-	-	100 - 200
-	-	-	-	-	-	-	-	-	-	200 - 500
-	-	-	-	-	-	-	-	-	-	500 - 1000
-	-	-	-	-	-	-	-	-	-	1000 ton and Over
										By Gu, Shi & Gun
95	78	3	1	2	363	2	-	-	2	Ulsan-shi
1	-	-	-	-	-	-	-	-	-	Chung-gu
60	67	2	1	1	49	2	-	-	2	Nam-gu
34	11	1	-	1	314	-	-	-	-	Tong-gu
33	1	-	-	-	3	-	-	-	-	Masan-shi
33	-	-	-	-	3	-	-	-	-	Happo-gu
-	1	-	-	-	-	-	-	-	-	Hoewon-gu
1	-	-	-	-	-	-	-	-	-	Changwon-shi
272	31	21	21	-	68	-	-	-	-	Chinhae-shi
166	3	15	15	-	66	-	-	-	-	Chungmu-shi
148	20	29	11	18	6	-	-	-	-	Samchonpo-shi
32	4	-	-	-	37	-	-	-	-	Changsungpo-shi
61	3	-	-	-	380	-	-	-	-	Yangsan-gun
35	3	-	-	-	191	-	-	-	-	Kijang-up
16	-	-	-	-	28	-	-	-	-	Changan-up
10	-	-	-	-	161	-	-	-	-	Ilgwang-myon
133	3	19	1	18	315	1	1	-	-	Ulsan-gun
57	3	15	-	15	94	-	-	-	-	Kangdong-myon
41	-	2	-	2	95	-	-	-	-	Onsan-myon
35	-	2	1	1	126	1	1	-	-	Sosaeng-myon



## 2. 주된 어업 종류별 No. of Enterprises by Major Sorts

단위 : 사업체

행 정 구 역	연 근 Marine Fisheries 어 업								
	채 낚 기 Angling				연 Long Lines			통 Traps	
	소 계 Sub-total	근해채낚기 Off-shore Angling	근해외채낚기 Off-shore Single Line	연안채낚기 Coastal Angling	소 계 Sub-total	근해연승 Off-shore Long Line	연안연승 Coastal Long Line	소 계 Sub-total	근해통발 Off-Shore Trap
창 원 관	59	-	-	59	97	-	97	165	-
내구진진	-	-	-	-	-	-	-	-	-
사산동전	51	-	-	51	66	-	66	80	-
진전	8	-	-	8	30	-	30	64	-
	-	-	-	-	1	-	1	21	-
봉 영 관	675	29	14	632	153	13	140	471	30
용산도광	49	-	-	49	1	-	1	108	1
남양산도	173	2	1	170	26	2	24	105	21
도광	23	-	-	23	11	3	8	28	1
	4	-	-	4	2	-	2	51	-
육한사	218	27	13	178	14	-	14	67	1
지산량	136	-	-	136	21	7	14	54	5
	72	-	-	72	78	1	77	58	1
거 제 관	289	1	2	286	42	-	42	322	-
신일동남거	1	-	-	1	1	-	1	6	-
현운부부제	51	-	1	50	1	-	1	32	-
동남거	24	-	-	24	10	-	10	22	-
	64	-	-	64	4	-	4	30	-
	2	-	-	2	5	-	5	25	-
둔사연하장	19	-	-	19	-	-	-	15	-
등등초청목	60	-	-	60	1	-	1	41	-
	-	-	-	-	-	-	-	11	-
	5	-	-	5	12	-	12	27	-
	63	1	1	61	8	-	8	113	-
고 성 관	5	1	-	4	188	7	181	192	2
고삼하하	2	-	-	2	11	3	8	22	-
성산일이	-	-	-	-	72	-	72	3	-
	-	-	-	-	72	-	72	59	-
	2	1	-	1	23	4	19	54	1
회암해류	-	-	-	-	5	-	5	7	-
동동기	-	-	-	-	-	-	-	3	-
	1	-	-	1	2	-	2	11	1
	-	-	-	-	3	-	3	33	-
사 천 관	-	-	-	-	35	-	35	38	-
사용근서	-	-	-	-	-	-	-	3	-
남현양포	-	-	-	-	5	-	5	1	-
	-	-	-	-	-	-	-	-	-
	-	-	-	-	30	-	30	34	-
남 해 관	195	1	1	193	290	22	268	615	10
남이상삼미	-	-	-	-	-	-	-	6	-
해동추동조	-	-	-	-	18	-	18	33	-
	13	-	-	13	8	1	7	26	-
	9	-	-	9	18	-	18	74	-
	40	1	1	38	14	-	14	92	6
남서고설창	29	-	-	29	7	1	6	76	-
현천선	17	-	-	17	2	-	2	20	-
	-	-	-	-	17	-	17	27	-
	28	-	-	28	48	-	48	41	-
	59	-	-	59	158	20	138	220	4
하 동 관	8	-	-	8	200	-	200	75	-
금금진	5	-	-	5	101	-	101	45	-
남성포	2	-	-	2	76	-	76	26	-
	1	-	-	1	23	-	23	4	-

사업체수 (계속)  
of Fisheries (Continued)

Unit : Enterprise

연근해어업 Marine Fisheries										Administrative Districts
발 연안포발 Coastal Trap	정 치 망 Set Nets	잠 수 기 Diving			제 1 중 공 동 Cooperative(I)		제 2 중 공 동 Cooperative Fisheries(II)			
		소 계 Sub-total	잠수기어업 Diving	해조채취어업 Seaweeds Collection	포 패 (채조) Shellfish Collection	소 계 Sub-total	회리망어업 Set Nets	지인망어업 Beach Seine	선인망어업 Boat Seine	
165	3	16	15	1	3	-	-	-	-	Changwon-gun
-	-	-	-	-	-	-	-	-	-	Naeso-myon
80	1	10	9	1	-	-	-	-	-	Kusan-myon
64	2	4	4	-	1	-	-	-	-	Chinbong-myon
21	-	2	2	-	2	-	-	-	-	Chinjon-myon
441	27	1	1	-	231	-	-	-	-	Tongyong-gun
107	7	-	-	-	27	-	-	-	-	Yongnam-myon
84	3	-	-	-	25	-	-	-	-	Sanyang-myon
27	5	-	-	-	4	-	-	-	-	Tosan-myon
51	9	-	-	-	2	-	-	-	-	Kwangdo-myon
66	3	-	-	-	41	-	-	-	-	Yokchi-myon
49	-	1	1	-	117	-	-	-	-	Hansan-myon
57	-	-	-	-	15	-	-	-	-	Saryang-myon
322	51	40	40	-	121	-	-	-	-	Koje-gun
6	-	-	-	-	1	-	-	-	-	Shinhyon-up
32	14	-	-	-	36	-	-	-	-	Irun-myon
22	4	1	1	-	-	-	-	-	-	Tongbu-myon
30	1	-	-	-	26	-	-	-	-	Nambu-myon
25	-	-	-	-	-	-	-	-	-	Koje-myon
15	8	1	1	-	2	-	-	-	-	Tundok-myon
41	19	9	9	-	27	-	-	-	-	Sadung-myon
11	-	-	-	-	1	-	-	-	-	Yoncho-myon
27	-	-	-	-	1	-	-	-	-	Hachong-myon
113	5	29	29	-	27	-	-	-	-	Changmok-myon
190	23	-	-	-	21	-	-	-	-	Kosong-gun
22	3	-	-	-	2	-	-	-	-	Kosong-up
3	11	-	-	-	3	-	-	-	-	Samsan-myon
59	7	-	-	-	2	-	-	-	-	Hail-myon
53	1	-	-	-	1	-	-	-	-	Hai-myon
7	-	-	-	-	6	-	-	-	-	Hoehwa-myon
3	-	-	-	-	-	-	-	-	-	Maam-myon
10	1	-	-	-	6	-	-	-	-	Tonghae-myon
33	-	-	-	-	1	-	-	-	-	Koryu-myon
38	43	-	-	-	167	-	-	-	-	Sachon-gun
3	-	-	-	-	73	-	-	-	-	Sanam-myon
1	21	-	-	-	-	-	-	-	-	Yonghyon-myon
-	3	-	-	-	94	-	-	-	-	Konyang-myon
34	19	-	-	-	-	-	-	-	-	Sopo-myon
605	66	14	11	3	30	-	-	-	-	Namhae-gun
6	5	-	-	-	10	-	-	-	-	Namhae-up
33	5	-	-	-	1	-	-	-	-	Idong-myon
26	6	2	2	-	1	-	-	-	-	Sangju-myon
74	26	1	-	1	3	-	-	-	-	Samdong-myon
86	8	1	1	-	2	-	-	-	-	Mijo-myon
76	1	9	7	2	2	-	-	-	-	Nam-myon
20	7	-	-	-	4	-	-	-	-	So-myon
27	-	1	1	-	1	-	-	-	-	Kohyon-myon
41	1	-	-	-	2	-	-	-	-	Solchon-myon
216	7	-	-	-	4	-	-	-	-	Changson-myon
75	7	1	1	-	631	-	-	-	-	Hadong-gun
45	-	-	-	-	255	-	-	-	-	Kumnam-myon
26	1	1	1	-	164	-	-	-	-	Kumsong-myon
4	6	-	-	-	212	-	-	-	-	Chingyo-myon

2. 주된 어업 종류별  
No. of Enterprises by Major Sorts

단위 : 사업체

행 정 구 역	연 구 해 어 업 Marine Fisheries					천 해		
	제 3 종 공 동 Cooperative Fisheries(III)				기 타 Others	계 Total	소 계	
	소 계 Sub-total	해신망어업 Stow Net On Boat	낭장망어업 Long Bag Net	기타어업 Others	기타어업 Other Fisheries		소 계 Sub-total	굴 Oyster
경 상 남 도	327	-	99	228	1 377	7 176	5 600	3 246
사 업 체 별								
개 인 경 영	323	-	99	224	1 376	7 111	5 547	3 238
어 선 비 사	9	-	4	5	127	10	8	3
무 동 력	29	-	4	25	87	27	19	17
동 력 식	274	-	91	183	1 156	75	63	44
회 사 경 영	11	-	-	11	6	6 999	5 457	3 174
공 동 동 력	-	-	-	-	-	6	1	1
단 체 연 구 기 관	4	-	-	4	1	52	47	4
	-	-	-	-	-	7	5	3
보 유 어 선 규 모 별								
어 선 없	11	-	4	7	125	2 661	2 448	1 662
2 5톤 미	34	-	4	30	88	819	506	350
2 5톤 이 상	32	-	4	28	88	814	503	349
동 력 선 만	2	-	-	2	-	3	3	1
2 5톤 미	-	-	-	-	-	2	-	-
2 5톤 이 상	282	-	91	191	1 164	3 696	2 646	1 234
2 5톤 미	187	-	74	113	620	2 537	1 701	764
2 5-10	89	-	17	72	401	976	786	416
5-10	5	-	-	5	86	145	127	42
10-20	1	-	-	1	34	24	20	6
20-50	-	-	-	-	23	14	12	6
50-100	-	-	-	-	-	-	-	-
100-200	-	-	-	-	-	-	-	-
200-500	-	-	-	-	-	-	-	-
500-1000	-	-	-	-	-	-	-	-
1000톤 이 상	-	-	-	-	-	-	-	-
구 시 군 별								
울 산 시	6	-	-	6	109	70	5	-
중 남 동 구	-	-	-	-	-	-	-	-
마 산 시	6	-	-	6	109	67	5	-
합 포 구	-	-	-	-	-	3	-	-
마 산 시	-	-	-	-	1	120	116	7
합 포 구	-	-	-	-	-	101	97	7
창 원 시	-	-	-	-	2	38	38	-
진 해 시	1	-	-	1	156	367	360	10
충 무 시	-	-	-	-	105	281	231	205
삼 천 포 시	8	-	8	-	26	271	271	258
장 승 포 시	2	-	-	2	-	-	-	-
양 산 군	1	-	-	1	8	433	-	-
기 장 일	1	-	-	1	8	137	-	-
장 안 광	-	-	-	-	-	120	-	-
울 산 군	30	-	-	30	-	355	1	-
강 온 서	5	-	-	5	-	69	1	-
동 산 생	25	-	-	25	-	26	-	-
	-	-	-	-	-	260	-	-



## 2. 주된 어업 종류별 No. of Enterprises by Major Sorts

단위 : 사업체

행정구역	연근해어업 Marine Fisheries					친해			
	제3종공동 Cooperative Fisheries(III)				기타 Others	계 Total	친해		
	소계 Sub-total	해신망어업 Stow Net On Boat	낭정망어업 Long Bag Net	기타어업 Others	기타어업 Other Fisheries		소계 Sub-total	굴 Oyster	
창원군	1	-	-	1	85	506	350	84	
내구진진	-	-	-	-	-	-	-	-	
신진진	1	-	-	1	51	256	178	26	
영진	-	-	-	-	7	144	66	2	
통영	-	-	-	-	27	106	106	56	
통영군	77	-	3	74	348	1 070	768	581	
용산도	14	-	-	14	39	195	150	149	
양산도	20	-	-	20	178	183	90	90	
도량	14	-	-	14	31	113	107	107	
육안사	6	-	-	6	1	266	264	86	
지산량	1	-	-	1	11	23	1	-	
양량	7	-	-	7	10	263	132	131	
총량	15	-	3	12	78	27	24	18	
거제군	92	-	-	92	35	793	698	300	
현운부	-	-	-	-	-	1	1	-	
동남부	1	-	-	1	4	17	1	-	
남부	1	-	-	1	-	74	68	67	
남부	-	-	-	-	6	34	1	1	
남부	-	-	-	-	1	136	132	132	
문사연하장	-	-	-	-	2	64	55	54	
하장	26	-	-	26	-	421	402	39	
하장	-	-	-	-	-	-	-	-	
하장	7	-	-	7	3	29	28	7	
하장	57	-	-	57	19	17	10	-	
고성군	1	-	-	1	29	977	968	149	
고삼하하	-	-	-	-	25	25	24	19	
하하	-	-	-	-	1	72	72	72	
하하	1	-	-	1	-	46	42	42	
하하	-	-	-	-	2	9	5	3	
회마동거	-	-	-	-	-	8	8	2	
동거	-	-	-	-	-	2	2	2	
동거	-	-	-	-	1	628	628	9	
동거	-	-	-	-	-	187	187	-	
사천군	1	-	-	1	6	1 626	1 625	1 576	
사용곤서	-	-	-	-	-	78	78	78	
양포	1	-	-	1	-	640	640	639	
양포	-	-	-	-	-	228	228	228	
양포	-	-	-	-	6	680	679	631	
남해군	104	-	85	19	386	259	164	72	
해동수동조	-	-	-	-	2	36	36	-	
상삼미	17	-	1	16	-	21	20	17	
동조	-	-	-	-	81	7	3	-	
동조	-	-	-	-	11	25	18	-	
동조	4	-	1	3	29	11	-	-	
고설창	12	-	12	-	75	7	6	-	
현천선	47	-	47	-	69	2	2	1	
선	-	-	-	-	30	68	4	-	
선	13	-	13	-	5	61	59	52	
선	11	-	11	-	84	21	16	2	
하동군	3	-	3	-	81	10	5	4	
금금진	3	-	3	-	4	6	5	4	
진	-	-	-	-	76	3	-	-	
진	-	-	-	-	1	1	-	-	



## 2. 주된 어업 종류별 No. of Enterprises by Major Sorts

단위 : 사업체

행 상 구 역	전 해 양 식 업 Shallow Sea Culture								소 계 Sub-total	방 어 Yellow Tail
	해 조 류 Seaweeds							기타해조류 Others		
	소 계 Sub-total	김 Laver	미역 Sea Mustard	다시마 Kelp	뿔 Fusiforme	파래 Green Laver	기타해조류 Others			
경 상 남 도	922	70	843	-	2	5	2	142	33	
사 업 체 별										
개 인 경 영	922	70	843	-	2	5	2	134	32	
어선 비력사	1	1	-	-	-	-	-	-	-	
무동력선	7	5	1	-	-	-	1	-	-	
동력선	4	2	2	-	-	-	-	4	-	
회양	910	62	840	-	2	5	1	130	32	
회양사동	-	-	-	-	-	-	-	4	1	
공단체연	-	-	-	-	-	-	-	2	-	
기관	-	-	-	-	-	-	-	2	-	
보유 어선 규모 별										
어선 규모	59	16	42	-	1	-	-	55	4	
2톤 이하	233	46	184	-	1	-	2	10	7	
2-5톤	232	46	183	-	1	-	2	9	7	
5-10톤	-	-	-	-	-	-	-	-	-	
10-20톤	1	-	1	-	-	-	-	1	-	
20-50톤	630	8	617	-	-	5	-	77	22	
50-100톤	615	7	604	-	-	4	-	22	9	
100-200톤	15	1	13	-	-	1	-	40	9	
200-500톤	-	-	-	-	-	-	-	9	2	
500-1000톤	-	-	-	-	-	-	-	4	1	
1000톤 이상	-	-	-	-	-	-	-	2	1	
구 시 군 별										
울 산 시	63	-	63	-	-	-	-	-	-	
중남동	-	-	-	-	-	-	-	-	-	
구 구 구	60	-	60	-	-	-	-	-	-	
3 구 구	3	-	3	-	-	-	-	-	-	
마 산 시	-	-	-	-	-	-	-	1	-	
합회포원	-	-	-	-	-	-	-	1	-	
구 구 구	-	-	-	-	-	-	-	-	-	
창 원 시	-	-	-	-	-	-	-	-	-	
진 해 시	7	2	-	-	-	5	-	-	-	
충 무 시	-	-	-	-	-	-	-	16	5	
삼 천 포 시	-	-	-	-	-	-	-	-	-	
장 승 포 시	-	-	-	-	-	-	-	-	-	
양 산 군	420	-	420	-	-	-	-	12	-	
기장읍	135	-	135	-	-	-	-	2	-	
장안읍	120	-	120	-	-	-	-	-	-	
일광면	165	-	165	-	-	-	-	10	-	
울 산 군	345	-	345	-	-	-	-	8	1	
강온면	67	-	67	-	-	-	-	-	-	
동산면	26	-	26	-	-	-	-	-	-	
생면	252	-	252	-	-	-	-	8	1	









### 3. 어업종류별 No. of Practical Enterprises by

단위 : 사업체

행정구역	사업체수 No. of Enterprises	합계 Total	원양어업 Distant Waters Fisheries							계 Sub-total
			계 Sub-total	원양연승 Long Line	원양트롤 Otter Trawl	원양채낚기 Bait Boats	원양통발 Long Trap	원양선망 Purse Seine	기타원양 Others	
경상남도	21 083	36 962	1	-	-	-	-	1	-	23 359
사업체별										
개업	20 843	36 593	1	-	-	-	-	1	-	23 130
인선비력	2 349	2 569	-	-	-	-	-	-	-	2 377
무동양	840	1 480	-	-	-	-	-	-	-	1 185
회양	10 344	19 267	-	-	-	-	-	-	-	16 400
회양	7 310	13 277	1	-	-	-	-	1	-	3 168
회양	7	18	-	-	-	-	-	-	-	5
회양	225	332	-	-	-	-	-	-	-	223
회양	8	19	-	-	-	-	-	-	-	1
보유어선규모별										
어선	5 157	7 081	-	-	-	-	-	-	-	2 816
25톤	1 692	2 970	1	-	-	-	-	1	-	1 596
25톤	1 665	2 923	1	-	-	-	-	1	-	1 564
25톤	22	31	-	-	-	-	-	-	-	25
25톤	5	16	-	-	-	-	-	-	-	7
동력선	14 234	26 911	-	-	-	-	-	-	-	18 947
2톤	9 013	17 598	-	-	-	-	-	-	-	12 043
2-5	3 700	6 851	-	-	-	-	-	-	-	4 867
5-10	686	1 259	-	-	-	-	-	-	-	961
10-20	358	563	-	-	-	-	-	-	-	500
20-50	402	540	-	-	-	-	-	-	-	483
50-100	70	91	-	-	-	-	-	-	-	85
100-200	5	9	-	-	-	-	-	-	-	8
200-500	-	-	-	-	-	-	-	-	-	-
500-1000	-	-	-	-	-	-	-	-	-	-
1000톤 이상	-	-	-	-	-	-	-	-	-	-
구시군별										
울산시	999	1 476	-	-	-	-	-	-	-	1 285
중남동	32	36	-	-	-	-	-	-	-	36
중남동	392	581	-	-	-	-	-	-	-	438
중남동	575	859	-	-	-	-	-	-	-	811
마산시	384	597	-	-	-	-	-	-	-	411
합회	341	520	-	-	-	-	-	-	-	353
합회	43	77	-	-	-	-	-	-	-	58
창원시	55	92	-	-	-	-	-	-	-	53
진해시	1 290	4 364	1	-	-	-	-	1	-	2 425
충무시	1 155	1 240	-	-	-	-	-	-	-	917
삼천포시	1 148	1 541	-	-	-	-	-	-	-	945
장승포시	217	311	-	-	-	-	-	-	-	302
양산군	1 058	1 484	-	-	-	-	-	-	-	953
기장읍	449	620	-	-	-	-	-	-	-	460
기장읍	171	219	-	-	-	-	-	-	-	83
기장읍	438	645	-	-	-	-	-	-	-	410
울산군	1 086	2 126	-	-	-	-	-	-	-	1 491
강동면	289	558	-	-	-	-	-	-	-	404
강동면	261	499	-	-	-	-	-	-	-	419
강동면	536	1 069	-	-	-	-	-	-	-	668

주. 1. 1년동안 사업체가 실제로 경영한 한가지 또는 그 이상의 어업 전체를 조사한 것이므로 주된 어업별 사업체 수와는 차이가 있음  
 2. 허가, 면허, 신고등과는 관계없이 실제로 어업을 경영하는 사업체에 대하여 조사된 것임.

# 실사업체수

## Means of Fisheries

Unit : Enterprise

연 근 해 어 업 Marine Fisheries											Administrative Districts
지 인 밍 Trawl Fishing											
소 계 Sub-total	대형트랩 Large Otter Trawl	동해구트랩 Eastern Sea Trawl	1수인대형 기선저인망 Trawl Large (One Boat)	2수인대형 기선저인망 Trawl Large (Two Boat)	1수인중형기선 저인망 (동해구) Medium One (Eastern Sea)	1수인중형기선 저인망 (서, 남해구) Trawl Medium (Western & Southern Sea)	2수인중형 기선저인망 Trawl Medium (Two Boat)	기선형망 Powered Dredge Net	범선형망 Sailing Dredge Net	범선저인망 Sailing Otter Trawl	
227	3	-	3	5	1	14	2	199	-	-	Kyongsangnam-do
By Fisheries Enterprise											
227	3	-	3	5	1	14	2	199	-	-	Individual Management
-	-	-	-	-	-	-	-	-	-	-	Non-use of Fish. Boat
19	-	-	-	-	-	-	-	19	-	-	Non-powered Boat
192	3	-	3	5	1	14	1	165	-	-	Powered Boat
16	-	-	-	-	-	-	1	15	-	-	Shallow Sea Culture
-	-	-	-	-	-	-	-	-	-	-	Company Management
-	-	-	-	-	-	-	-	-	-	-	Joint Management
-	-	-	-	-	-	-	-	-	-	-	Cooperatives & Insti.
By Size of Vessels											
2	-	-	-	-	-	-	1	1	-	-	No Vessels
21	-	-	-	-	-	-	-	21	-	-	Non-powered Vessels
8	-	-	-	-	-	-	-	8	-	-	Less than 2 ton
12	-	-	-	-	-	-	-	12	-	-	2 - 5
1	-	-	-	-	-	-	-	1	-	-	5 ton and Over
204	3	-	3	5	1	14	1	177	-	-	Powered Vessels
26	-	-	-	1	-	-	-	25	-	-	Less than 2 ton
100	-	-	-	-	-	-	-	100	-	-	2 - 5
36	-	-	-	-	-	-	-	36	-	-	5 - 10
16	-	-	-	-	-	-	-	16	-	-	10 - 20
4	-	-	1	-	1	2	-	-	-	-	20 - 50
19	1	-	2	4	-	12	-	-	-	-	50 - 100
3	2	-	-	-	-	-	1	-	-	-	100 - 200
-	-	-	-	-	-	-	-	-	-	-	200 - 500
-	-	-	-	-	-	-	-	-	-	-	500 - 1000
-	-	-	-	-	-	-	-	-	-	-	1000 ton and Over
By Gu, Shi & Gun											
51	-	-	-	-	-	11	-	40	-	-	Ulsan-shi
32	-	-	-	-	-	-	-	32	-	-	Chung-gu
6	-	-	-	-	-	-	-	6	-	-	Nam-gu
13	-	-	-	-	-	11	-	2	-	-	Tong-gu
4	-	-	1	2	-	-	1	-	-	-	Masan-shi
4	-	-	1	2	-	-	1	-	-	-	Happo-gu
-	-	-	-	-	-	-	-	-	-	-	Hoewon-gu
-	-	-	-	-	-	-	-	-	-	-	Changwon-shi
106	-	-	-	-	-	-	-	106	-	-	Chinhae-shi
13	-	-	1	-	-	2	-	10	-	-	Chungmu-shi
7	3	-	-	1	1	1	1	-	-	-	Samchonpo-shi
-	-	-	-	-	-	-	-	-	-	-	Changsungpo-shi
-	-	-	-	-	-	-	-	-	-	-	Yangsan-gun
-	-	-	-	-	-	-	-	-	-	-	Kijang-up
-	-	-	-	-	-	-	-	-	-	-	Changan-up
-	-	-	-	-	-	-	-	-	-	-	Ilgwang-myon
-	-	-	-	-	-	-	-	-	-	-	Ulsan-gun
-	-	-	-	-	-	-	-	-	-	-	Kangdong-myon
-	-	-	-	-	-	-	-	-	-	-	Onsan-myon
-	-	-	-	-	-	-	-	-	-	-	Sosaeng-myon

Note. 1. It may be different from the no. of major fishery due to various no. of fisheries per enterprise.  
 2. It was surveyed on the actual enterprise regardless of permission, licence etc.





### 3. 어업종류별 No. of Practical Enterprises by

단위 : 사업체

행성 구역	연근해어업 Marine Fisheries									
	선망 Purse Seines					부망 Lift Nets				
	소계 Sub-total	대형선망 Large Powered	소형선망 Small Powered	범선망 Seining	범선석조망 Net With Stone	범선양조망 Ring Net	소계 Sub-total	근해인강망 Off-shore Stow Net	연안인강망 Coastal Stow Net	분기초망 Small Lift Net
경상남도	103	-	69	6	25	3	156	19	9	99
사업체별										
개업인경영	103	-	69	6	25	3	153	19	8	98
어선비력사	1	-	1	-	-	-	-	-	-	-
무동력선업	3	-	-	3	-	-	7	-	-	3
동양력선업	87	-	62	-	23	2	98	19	6	50
회공사경영	12	-	6	3	2	1	48	-	2	45
공동연경영	-	-	-	-	-	-	3	-	1	1
단체연경영	-	-	-	-	-	-	-	-	-	-
관	-	-	-	-	-	-	-	-	-	-
보유어선규모별										
어선없음	-	-	-	-	-	-	-	-	-	-
무선동력	4	-	-	3	1	-	16	-	-	12
25톤미	4	-	-	3	1	-	16	-	-	12
5톤이	-	-	-	-	-	-	-	-	-	-
동력선망	99	-	69	3	24	3	140	19	9	87
2톤미	13	-	2	2	7	2	83	-	6	61
2-5	36	-	23	-	12	1	30	-	2	19
5-10	34	-	29	-	5	-	5	-	-	5
10-20	15	-	14	1	-	-	2	-	1	1
20-50	1	-	1	-	-	-	5	4	-	1
50-100	-	-	-	-	-	-	11	11	-	-
100-200	-	-	-	-	-	-	4	4	-	-
200-500	-	-	-	-	-	-	-	-	-	-
500-1000	-	-	-	-	-	-	-	-	-	-
1000톤이상	-	-	-	-	-	-	-	-	-	-
구시군별										
울산시	1	-	1	-	-	-	-	-	-	-
중남동구	-	-	-	-	-	-	-	-	-	-
구구구	1	-	1	-	-	-	-	-	-	-
마산시	6	-	4	-	2	-	10	10	-	-
합포구	6	-	4	-	2	-	10	10	-	-
회원구	-	-	-	-	-	-	-	-	-	-
창원시	1	-	-	-	1	-	-	-	-	-
진해시	1	-	1	-	-	-	-	-	-	-
충무시	1	-	1	-	-	-	6	-	-	6
삼천포시	6	-	5	-	1	-	10	9	1	-
장승포시	7	-	7	-	-	-	-	-	-	-
양산군	1	-	-	1	-	-	26	-	-	25
기장읍	1	-	-	1	-	-	11	-	-	10
장안면	-	-	-	-	-	-	-	-	-	-
일광면	-	-	-	-	-	-	15	-	-	15
울산군	1	-	1	-	-	-	61	-	1	53
강동면	1	-	1	-	-	-	30	-	-	23
은서면	-	-	-	-	-	-	-	-	-	-
생면	-	-	-	-	-	-	31	-	1	30

실 사 업 체 수 (계속)  
Means of Fisheries (Continued)

연 근 해 어 업 Marine Fisheries										Unit : Enterprise
기 타 부 명 Others	자 망 Gill Nets				인 망 Seines	채 낚 기 Angling				Administrative Districts
	소 계 Sub-total	근해유지망 Large Gill Net	연안유지망 Small Gill Net	기타저망 Others	기선권형망 Anchovy Drag Net	소 계 Sub-total	근해채낚기 Off-shore Angling	근해외줄낚기 Off-shore Single Line	연안채낚기 Coastal Angling	
29	3 379	166	2 538	675	81	2 801	75	48	2 678	Kyongsangnam-do
										By Fisheries Enterprise
28	3 376	166	2 536	674	81	2 801	75	48	2 678	Individual Management
-	3	-	3	-	-	3	-	-	3	Non-use of Fish. Boat
4	182	1	103	78	-	212	-	1	211	Non-powered Boat
23	2 628	165	1 913	550	80	2 323	71	40	2 212	Powered Boat
1	563	-	517	46	1	263	4	7	252	Shallow Sea Culture
1	2	-	1	1	-	-	-	-	-	Company Management
-	-	-	-	-	-	-	-	-	-	Joint Management
-	1	-	1	-	-	-	-	-	-	Cooperatives & Insti.
										By Size of Vessels
-	5	-	4	1	-	1	-	-	1	No Vessels
4	201	1	118	82	-	251	-	1	250	Non-powered Vessels
4	197	1	114	82	-	248	-	1	247	Less than 2 ton
-	3	-	3	-	-	2	-	-	2	2 - 5
-	1	-	1	-	-	1	-	-	1	5 ton and Over
25	3 173	165	2 416	592	81	2 549	75	47	2 427	Powered Vessels
16	2 100	7	1 612	481	1	1 736	5	10	1 721	Less than 2 ton
9	723	5	623	95	-	618	6	9	603	2 - 5
-	166	10	143	13	1	93	7	6	80	5 - 10
-	88	62	24	2	18	76	43	18	15	10 - 20
-	92	79	12	1	39	23	12	4	7	20 - 50
-	4	2	2	-	22	2	1	-	1	50 - 100
-	-	-	-	-	-	1	1	-	-	100 - 200
-	-	-	-	-	-	-	-	-	-	200 - 500
-	-	-	-	-	-	-	-	-	-	500 - 1000
-	-	-	-	-	-	-	-	-	-	1000 ton and Over
										By Gu, Shi & Gun
-	199	8	187	4	-	33	4	4	25	Ulsan-shi
-	-	-	-	-	-	-	-	-	-	Chung-gu
-	52	2	47	3	-	12	1	4	7	Nam-gu
-	147	6	140	1	-	21	3	-	18	Tong-gu
-	144	5	137	2	23	116	2	1	113	Masan-shi
-	128	3	123	2	18	100	2	1	97	Happo-gu
-	16	2	14	-	5	16	-	-	16	Hoewon-gu
-	27	-	27	-	-	8	-	-	8	Changwon-shi
-	155	-	133	22	-	310	-	1	309	Chinhae-shi
-	104	25	72	7	20	137	7	1	129	Chungmu-shi
-	112	51	53	8	13	255	11	1	243	Samchonpo-shi
-	91	-	91	-	-	54	-	-	54	Changsungpo-shi
1	84	36	25	23	-	24	6	2	16	Yangsan-gun
1	54	36	15	3	-	17	5	2	10	Kijang-up
-	5	-	5	-	-	1	-	-	1	Changan-up
-	25	-	5	20	-	6	1	-	5	Ilgwang-myon
7	252	5	241	6	1	10	1	-	9	Ulsan-gun
7	37	-	34	3	-	5	1	-	4	Kangdong-myon
-	69	5	64	-	-	-	-	-	-	Onsan-myon
-	146	-	143	3	1	5	-	-	5	Sosaeng-myon





실 사 업 체 수 (계속)  
Means of Fisheries (Continued)

Unit : Enterprise

연 근 해 어 업 Marine Fisheries										Administrative Districts
기 타 부 망 Others	자 망 Gill Nets				인 망 Seines	채 낚 기 Angling				
	소 계 Sub-total	근해유지망 Large Gill Net	연안유지망 Small Gill Net	기타지망 Others	기선권형망 Anchovy Drag Net	소 계 Sub-total	근해채낚기 Off-shore Angling	근해외출낚기 Off-shore Single Line	연안채낚기 Coastal Angling	
-	148	-	134	14	6	114	-	1	113	Changwon-gun
-	-	-	-	-	-	1	-	-	1	Naeso-myon
-	62	-	57	5	5	103	-	1	102	Kusan-myon
-	67	-	65	2	1	9	-	-	9	Chinbong-myon
-	19	-	12	7	-	1	-	-	1	Chinjon-myon
11	463	6	243	214	3	923	33	26	864	Tongyong-gun
-	145	-	13	132	1	51	-	-	51	Yongnam-myon
1	52	-	32	20	-	301	3	1	297	Sanyang-myon
-	53	-	49	4	-	35	-	-	35	Tosan-myon
5	100	1	73	26	-	7	-	-	7	Kwangdo-myon
2	32	-	24	8	-	244	30	23	191	Yokchi-myon
1	52	1	40	11	-	188	-	2	186	Hansan-myon
2	29	4	12	13	2	97	-	-	97	Saryang-myon
3	569	6	546	17	8	408	4	6	398	Koje-gun
-	27	-	27	-	-	1	-	-	1	Shinhyon-up
-	56	-	54	2	3	71	1	1	69	Irun-myon
-	19	-	19	-	-	45	-	-	45	Tongbu-myon
-	67	-	65	2	-	71	-	-	71	Nambu-myon
-	52	3	49	-	-	2	-	-	2	Koje-myon
-	40	1	39	-	1	27	2	3	22	Tundok-myon
2	102	-	102	-	-	68	-	-	68	Sadung-myon
1	19	-	19	-	1	-	-	-	-	Yoncho-myon
-	86	-	86	-	3	5	-	-	5	Hachong-myon
-	101	2	86	13	-	118	1	2	115	Changmok-myon
-	354	1	353	-	4	31	6	3	22	Kosong-gun
-	22	-	22	-	1	4	-	-	4	Kosong-up
-	29	-	29	-	-	-	-	-	-	Samsan-myon
-	49	1	48	-	1	-	-	-	-	Hail-myon
-	6	-	6	-	-	14	5	3	6	Hai-myon
-	23	-	23	-	-	-	-	-	-	Hoehwa-myon
-	2	-	2	-	-	-	-	-	-	Maam-myon
-	161	-	161	-	2	7	1	-	6	Tonghae-myon
-	62	-	62	-	-	6	-	-	6	Koryu-myon
-	85	-	25	60	-	-	-	-	-	Sachon-gun
-	-	-	-	-	-	-	-	-	-	Sanam-myon
-	16	-	14	2	-	-	-	-	-	Yonghyon-myon
-	19	-	-	19	-	-	-	-	-	Konyang-myon
-	50	-	11	39	-	-	-	-	-	Sopo-myon
6	415	22	165	228	3	358	1	2	355	Namhae-gun
-	48	-	43	5	-	-	-	-	-	Namhae-up
-	7	-	2	5	-	-	-	-	-	Idong-myon
-	50	-	12	38	-	37	-	-	37	Sangju-myon
1	101	8	38	55	2	15	-	-	15	Samdong-myon
-	34	5	10	19	1	54	1	1	52	Mijo-myon
5	11	-	4	7	-	98	-	-	98	Nam-myon
-	11	-	-	11	-	44	-	-	44	So-myon
-	71	-	7	64	-	-	-	-	-	Kohyon-myon
-	18	-	6	12	-	29	-	-	29	Solchon-myon
-	64	9	43	12	-	81	-	1	80	Changson-myon
1	177	1	106	70	-	20	-	-	20	Hadong-gun
-	60	-	47	13	-	17	-	-	17	Kumnam-myon
1	103	-	47	56	-	2	-	-	2	Kumsong-myon
-	14	1	12	1	-	1	-	-	1	Chingyo-myon

### 3. 어업종류별 No. of Practical Enterprises by

단위 : 사업체

행정구역	연근해어업 Marine Fisheries									
	연 Long Lines 승			통 Traps 밥			정 치 망 Set Nets	잠 수 기 Diving		
	소 계 Sub-total	근해연승 Off-shore Long Line	연안연승 Coastal Long Line	소 계 Sub-total	근해통밥 Off-Shore Trap	연안통밥 Coastal Trap	정 치 망 Set Nets	소 계 Sub-total	잠수기어업 Diving	해조채취어업 Seaweeds Collection
경상남도	2 502	212	2 290	4 716	222	4 494	650	265	135	130
사업체별										
개인사업체	2 502	212	2 290	4 716	222	4 494	646	262	134	128
무동향	1	-	1	1	-	1	4	21	1	20
회공단	140	-	140	158	-	158	49	14	1	13
동향	2 154	209	1 945	3 924	217	3 707	425	181	127	54
회공단	207	3	204	633	5	628	168	46	5	41
회공단	-	-	-	-	-	-	-	-	-	-
회공단	-	-	-	-	-	-	4	3	1	2
회공단	-	-	-	-	-	-	-	-	-	-
보유어선규모별										
어선 25톤 이하	9	-	9	15	-	15	13	46	1	45
어선 25-50톤	174	-	174	197	-	197	54	24	2	22
어선 50-100톤	172	-	172	193	-	193	54	23	1	22
어선 100-200톤	-	-	-	3	-	3	-	1	1	-
어선 200-500톤	2	-	2	1	-	1	-	-	-	-
동력선 2톤 미	2 319	212	2 107	4 504	222	4 282	583	195	132	63
동력선 2-5톤	1 453	5	1 448	2 889	12	2 877	435	53	12	41
동력선 5-10톤	517	2	515	1 185	6	1 179	107	128	113	15
동력선 10-20톤	113	9	104	206	10	196	31	8	2	6
동력선 20-50톤	121	93	28	65	44	21	7	2	2	-
동력선 50-100톤	110	98	12	145	138	7	3	3	2	1
동력선 100-200톤	5	5	-	14	12	2	-	1	1	-
동력선 200-500톤	-	-	-	-	-	-	-	-	-	-
동력선 500-1000톤	-	-	-	-	-	-	-	-	-	-
동력선 1000톤 이상	-	-	-	-	-	-	-	-	-	-
구시군별										
울산시	36	2	34	176	8	168	99	6	2	4
중남동구	1	-	1	2	-	2	-	-	-	-
중남동구	2	-	2	91	2	89	83	3	2	1
중남동구	33	2	31	83	6	77	16	3	-	3
마산시	11	2	9	72	3	69	2	1	-	1
합포원구	11	2	9	69	3	66	1	1	-	1
합포원구	-	-	-	3	-	3	1	-	-	-
창원시	-	-	-	3	1	2	-	-	-	-
진해시	297	-	297	444	-	444	47	75	24	51
충무시	125	51	74	307	129	178	7	16	16	-
삼천포시	293	78	215	156	2	154	23	30	12	18
장승포시	23	-	23	59	-	59	8	-	-	-
양산시	157	29	128	186	29	157	5	-	-	-
기장읍	27	10	17	86	17	69	4	-	-	-
장안광	23	-	23	26	-	26	-	-	-	-
기장읍	107	19	88	74	12	62	1	-	-	-
울산시	76	3	73	300	1	299	6	53	4	49
강동면	23	-	23	86	-	86	3	40	-	40
강동면	22	2	20	101	1	100	-	3	1	2
강동면	31	1	30	113	-	113	3	10	3	7

실사업체수 (계속)  
Means of Fisheries (Continued)

Unit : Enterprise

연 근 해 어 업 Marine Fisheries										Administrative Districts
제 1 종 공동 Cooperative(I)	제 2 종 공동 Cooperative Fisheries(II)			제 3 종 공동 Cooperative Fisheries(III)				기 타 Others		
포 대 (채조) Shellfish Collection	소 계 Sub-total	취리망어업 Set Nets	지인망어업 Beach Seine	선인망어업 Boat Seine	소 계 Sub-total	해선망어업 Stow Net On Boat	냉장망어업 Long Bag Net	기타어업 Others	기타어업 Other Fisheries	
5 431	11	1	8	2	601	1	144	456	2 436	Kyongsangnam-do
										By Fisheries Enterprise
5 242	7	1	4	2	579	1	141	437	2 435	Individual Management
2 185	1	1	-	-	9	-	4	5	148	Non-use of Fish. Boat
234	1	-	1	-	38	-	8	30	128	Non-powered Boat
1 877	4	-	2	2	458	1	126	331	1 969	Powered Boat
946	1	-	1	-	74	-	3	71	190	Shallow Sea Culture
-	-	-	-	-	-	-	-	-	-	Company Management
189	4	-	4	-	22	-	3	19	1	Joint Management
-	-	-	-	-	-	-	-	-	-	Cooperatives & Insti
										By Size of Vessels
2 546	4	1	3	-	27	-	7	20	148	No Vessels
426	2	-	2	-	53	-	9	44	173	Non-powered Vessels
424	2	-	2	-	51	-	9	42	172	Less than 2 ton
1	-	-	-	-	2	-	-	2	1	2 - 5
1	-	-	-	-	-	-	-	-	-	5 ton and Over
2 459	5	-	3	2	521	1	128	392	2 115	Powered Vessels
1 706	3	-	1	2	355	-	96	259	1 190	Less than 2 ton
575	1	-	1	-	149	-	31	118	698	2 - 5
119	-	-	-	-	8	1	-	7	141	5 - 10
36	1	-	1	-	8	-	-	8	45	10 - 20
19	-	-	-	-	1	-	1	-	38	20 - 50
4	-	-	-	-	-	-	-	-	3	50 - 100
-	-	-	-	-	-	-	-	-	-	100 - 200
-	-	-	-	-	-	-	-	-	-	200 - 500
-	-	-	-	-	-	-	-	-	-	500 - 1000
-	-	-	-	-	-	-	-	-	-	1000 ton and Over
										By Gu, Shi & Gun
507	3	-	1	2	7	-	-	7	167	Ulsan-shi
-	-	-	-	-	-	-	-	-	1	Chung-gu
60	2	-	-	2	-	-	-	-	126	Nam-gu
447	1	-	1	-	7	-	-	7	40	Tong-gu
3	-	-	-	-	-	-	-	-	19	Masan-shi
3	-	-	-	-	-	-	-	-	2	Happo-gu
-	-	-	-	-	-	-	-	-	17	Hoewan-gu
-	-	-	-	-	-	-	-	-	14	Changwon-shi
739	-	-	-	-	10	-	1	9	241	Chinhae-shi
66	-	-	-	-	-	-	-	-	115	Chungmu-shi
6	-	-	-	-	8	-	8	-	26	Samchonpo-shi
42	-	-	-	-	18	-	-	18	-	Changsungpo-shi
449	1	-	1	-	1	-	-	1	19	Yangsan-gun
239	1	-	1	-	1	-	-	1	19	Kijang-up
28	-	-	-	-	-	-	-	-	-	Changan-up
182	-	-	-	-	-	-	-	-	-	Ilgwang-myon
640	3	1	2	-	52	-	-	52	36	Ulsan-gun
162	2	-	2	-	15	-	-	15	-	Kangdong-myon
153	-	-	-	-	37	-	-	37	34	Onsan-myon
325	1	1	-	-	-	-	-	-	2	Sosaeng-myon

### 3. 어업종류별 No. of Practical Enterprises by

단위 : 사업체

행정구역	연근해어업 Marine Fisheries									
	연승 Long Lines			통발 Traps			정치망 Set Nets	잡수기 Diving		
	소계 Sub-total	근해연승 Off-shore Long Line	연안연승 Coastal Long Line	소계 Sub-total	근해통발 Off-Shore Trap	연안통발 Coastal Trap	정치망 Set Nets	소계 Sub-total	잠수기어업 Diving	해조채취어업 Seaweeds Collection
창원군	116	1	115	225	-	225	6	16	15	1
내구진진	-	-	-	-	-	-	-	-	-	-
사산동면	82	1	81	116	-	116	1	10	9	1
동천면	32	-	32	81	-	81	5	4	4	-
전면	2	-	2	28	-	28	-	2	2	-
통영군	262	14	248	780	33	747	168	4	3	1
용산도광	2	-	2	151	1	150	36	-	-	-
남양산도	39	2	37	153	22	131	5	1	-	1
산도	13	3	10	45	1	44	5	-	-	-
광면	2	-	2	127	1	126	119	-	-	-
육한사	44	1	43	90	1	89	3	-	-	-
지산량	29	7	22	86	5	81	-	1	1	-
량면	133	1	132	128	2	126	-	2	2	-
계	60	-	60	432	1	431	70	41	40	1
신일동남기	2	-	2	8	-	8	-	-	-	-
현운부부제	2	-	2	43	-	43	16	1	-	1
동남기	11	-	11	31	-	31	6	1	1	-
남기	5	-	5	34	-	34	3	-	-	-
기	5	-	5	30	-	30	-	-	-	-
둔사연하장	1	-	1	25	-	25	11	1	1	-
연하장	7	-	7	58	-	58	29	9	9	-
하장	-	-	-	11	-	11	-	-	-	-
장	17	-	17	30	-	30	-	-	-	-
성	10	-	10	162	1	161	5	29	29	-
고성군	266	8	258	358	3	355	34	-	-	-
고삼하하	11	3	8	24	-	24	4	-	-	-
하하	80	-	80	10	-	10	13	-	-	-
하하	98	-	98	94	-	94	12	-	-	-
하하	31	5	26	57	2	55	1	-	-	-
회마동기	5	-	5	8	-	8	-	-	-	-
동기	-	-	-	3	-	3	-	-	-	-
기	29	-	29	81	1	80	3	-	-	-
사천군	12	-	12	81	-	81	1	-	-	-
사천군	48	-	48	67	-	67	80	-	-	-
사용근서	1	-	1	7	-	7	-	-	-	-
근서	5	-	5	3	-	3	26	-	-	-
서	2	-	2	-	-	-	27	-	-	-
서	40	-	40	57	-	57	27	-	-	-
남해군	448	24	424	972	12	960	86	21	17	4
남이삼삼미	-	-	-	9	-	9	5	-	-	-
삼삼미	24	-	24	45	-	45	6	2	2	-
미	23	1	22	72	-	72	6	5	4	1
미	30	2	28	104	-	104	34	1	-	1
미	18	-	18	115	6	109	11	1	1	-
남서고설창	18	1	17	160	-	160	1	10	8	2
고설창	42	-	42	93	-	93	12	1	1	-
창	18	-	18	50	-	50	-	1	1	-
창	64	-	64	50	-	50	2	-	-	-
창	211	20	191	274	6	268	9	-	-	-
하동군	284	-	284	179	-	179	9	2	2	-
금금진	134	-	134	111	-	111	-	1	1	-
진	119	-	119	52	-	52	2	1	1	-
진	31	-	31	16	-	16	7	-	-	-

실 사 업 체 수 (계속)  
Means of Fisheries (Continued)

Unit : Enterprise

연 근 해 어 업 Marine Fisheries										Administrative Districts
제 1 종 공 동 Cooperative(I)	제 2 종 공 동 Cooperative Fisheries(II)				제 3 종 공 동 Cooperative Fisheries(III)				기 타 Others	
포 래 (채조) Shellfish Collection	소 계 Sub-total	취리망어업 Set Nets	지인망어업 Beach Seine	선인망어업 Boat Seine	소 계 Sub-total	해산망어업 Stow Met On Boat	낭장망어업 Long Bag Net	기타어업 Others	기타어업 Other Fisheries	
6	-	-	-	-	2	-	-	2	193	Changwon-gun
-	-	-	-	-	-	-	-	-	-	Naeso-myon
1	-	-	-	-	-	-	-	-	126	Kusan-myon
1	-	-	-	-	2	-	-	2	7	Chinbong-myon
4	-	-	-	-	-	-	-	-	60	Chinjon-myon
991	1	-	1	-	214	-	5	209	646	Tongyong-gun
76	-	-	-	-	66	-	-	66	72	Yongnam-myon
328	-	-	-	-	34	-	-	34	363	Sanyang-myon
4	-	-	-	-	21	-	-	21	43	Tosan-myon
102	1	-	1	-	43	-	-	43	28	Kwangdo-myon
56	-	-	-	-	1	-	-	1	15	Yokchi-myon
306	-	-	-	-	9	-	-	9	24	Hansan-myon
119	-	-	-	-	40	-	5	35	101	Saryang-myon
186	1	-	1	-	104	-	1	103	46	Koje-gun
1	-	-	-	-	-	-	-	-	-	Shinhyon-up
36	-	-	-	-	1	-	-	1	4	Irun-myon
2	1	-	1	-	2	-	1	1	-	Tongbu-myon
63	-	-	-	-	-	-	-	-	6	Nambu-myon
-	-	-	-	-	-	-	-	-	1	Koje-myon
2	-	-	-	-	-	-	-	-	2	Tundok-myon
50	-	-	-	-	31	-	-	31	-	Sadung-myon
1	-	-	-	-	-	-	-	-	-	Yoncho-myon
1	-	-	-	-	7	-	-	7	3	Hachong-myon
30	-	-	-	-	63	-	-	63	30	Changmok-myon
471	-	-	-	-	3	-	-	3	48	Kosong-gun
48	-	-	-	-	-	-	-	-	41	Kosong-up
134	-	-	-	-	-	-	-	-	2	Samsan-myon
82	-	-	-	-	-	-	-	-	-	Hail-myon
46	-	-	-	-	1	-	-	1	3	Hai-myon
15	-	-	-	-	-	-	-	-	-	Hoehwa-myon
-	-	-	-	-	-	-	-	-	-	Maam-myon
72	-	-	-	-	2	-	-	2	2	Tonghae-myon
74	-	-	-	-	-	-	-	-	-	Koryu-myon
283	-	-	-	-	1	-	-	1	14	Sachon-gun
148	-	-	-	-	-	-	-	-	1	Sanam-myon
-	-	-	-	-	1	-	-	1	-	Yonghyon-myon
135	-	-	-	-	-	-	-	-	-	Konyang-myon
-	-	-	-	-	-	-	-	-	13	Sopo-myon
177	2	-	2	-	166	-	116	50	638	Namhae-gun
67	-	-	-	-	-	-	-	-	8	Namhae-up
4	-	-	-	-	19	-	2	17	-	Idong-myon
3	-	-	-	-	-	-	-	-	89	Sangju-myon
6	-	-	-	-	19	-	-	19	62	Samdong-myon
2	-	-	-	-	15	-	1	14	90	Mijo-myon
7	1	-	1	-	18	-	18	-	111	Nam-myon
4	1	-	1	-	58	-	58	-	85	So-myon
4	-	-	-	-	-	-	-	-	45	Kohyon-myon
72	-	-	-	-	13	-	13	-	11	Solchon-myon
8	-	-	-	-	24	-	24	-	137	Changson-myon
865	-	-	-	-	15	1	13	1	214	Hadong-gun
376	-	-	-	-	15	1	13	1	43	Kumnam-myon
242	-	-	-	-	-	-	-	-	168	Kumsong-myon
247	-	-	-	-	-	-	-	-	3	Chingyo-myon

### 3. 어업종류별 No. of Practical Enterprises by

단위 : 사업체

행정 구역	천해양식업 Shallow Sea Culture								
	계 Total	패류 Shellfish							
		소계 Sub-total	굴 Oyster	꼬막 Cockle	바지락 Short Necked Clam	가무락 Cielina Clam	피조개 Arkshell	새꼬막 Cockle	홍합 Sea Mussel
경상남도	13 602	10 295	3 948	18	2 923	-	2 039	72	364
사업체별									
개업인	13 462	10 193	3 935	17	2 891	-	2 005	67	362
인선동력사업	192	180	44	-	87	-	49	-	-
무동력사업	295	250	42	-	110	-	77	11	8
양식사업	2 867	2 213	444	3	877	-	731	4	72
회공단	10 108	7 550	3 405	14	1 817	-	1 148	52	282
단체연계연구기관	13	1	1	-	-	-	-	-	-
	109	94	9	1	32	-	32	3	2
	18	7	3	-	-	-	2	2	-
보유어선규모별									
어선종류	4 265	3 973	1 770	9	1 430	-	391	39	4
25톤미	1 373	919	387	-	276	-	146	12	73
25톤이상	1 358	910	385	-	273	-	143	12	72
25톤미	6	6	2	-	1	-	2	-	1
25톤이상	9	3	-	-	2	-	1	-	-
동력선만	7 964	5 403	1 791	9	1 217	-	1 502	21	287
2-5톤	5 555	3 698	1 184	5	930	-	957	7	174
5-10톤	1 984	1 399	540	3	239	-	387	2	100
10-20톤	298	234	48	1	35	-	125	12	8
20-50톤	63	42	7	-	11	-	18	-	4
50-100톤	57	23	12	-	2	-	8	-	1
100-200톤	6	6	-	-	-	-	6	-	-
200-500톤	1	1	-	-	-	-	1	-	-
500-1000톤	-	-	-	-	-	-	-	-	-
1000톤이상	-	-	-	-	-	-	-	-	-
구시군별									
울산시	191	21	-	1	-	-	-	-	18
중남동구	-	-	-	-	-	-	-	-	-
북구	143	18	-	-	-	-	-	-	18
서구	48	3	-	1	-	-	-	-	-
마산시	186	182	10	1	77	-	65	1	28
합포구	167	163	10	1	77	-	46	1	28
회원구	19	19	-	-	-	-	19	-	-
창원시	39	39	-	-	-	-	-	-	38
진해시	1 938	1 929	12	-	806	-	1 110	-	-
충무시	323	249	218	1	-	-	24	-	-
삼천포시	596	593	297	-	293	-	2	-	-
장승포시	9	1	-	-	-	-	-	-	-
양산시	531	1	-	1	-	-	-	-	-
기장읍	160	1	-	1	-	-	-	-	-
장안면	136	-	-	-	-	-	-	-	-
일광면	235	-	-	-	-	-	-	-	-
울산군	635	2	-	-	1	-	-	-	-
강동면	154	1	-	-	-	-	-	-	-
운서면	80	-	-	-	-	-	-	-	-
생면	401	1	-	-	1	-	-	-	-

실 사 업 체 수 (계속)  
Means of Fisheries (Continued)

전 해 양 식 업 Shallow Sea Culture Fisheries									Unit : Enterprise
해 조 류 Seaweeds									Administrative Districts
전 류 Abalones	기타패류 Others	소 계 Sub-total	김 Laver	미역 Sea Mustard	다 시 마 Kelp	뿔 Fusiforme	파 래 Green Laver	기 타 해 조 류 Others	
22	909	1 494	200	1 197	72	3	8	14	Kyongsangnam-do
By Fisheries Enterprise									
10	906	1 489	198	1 195	72	2	8	14	Individual Management
-	-	6	1	5	-	-	-	-	Non-use of Fish. Boat
-	2	34	25	8	-	-	-	1	Non-powered Boat
4	78	251	89	151	-	-	2	9	Powered Boat
6	826	1 198	83	1 031	72	2	6	4	Shallow Sea Culture
-	-	-	-	-	-	-	-	-	Company Management
12	3	5	2	2	-	1	-	-	Joint Management
-	-	-	-	-	-	-	-	-	Cooperatives & Insti.
By Size of Vessels									
11	319	77	25	49	1	2	-	-	No Vessels
-	25	302	73	224	-	1	-	4	Non-powered Vessels
-	25	301	73	223	-	1	-	4	Less than 2 ton
-	-	-	-	-	-	-	-	-	2 - 5
-	-	1	-	1	-	-	-	-	5 ton and Over
11	565	1 115	102	924	71	-	8	10	Powered Vessels
6	435	1 036	80	877	66	-	6	7	Less than 2 ton
4	124	72	20	44	5	-	2	1	2 - 5
1	4	5	2	1	-	-	-	2	5 - 10
-	2	1	-	1	-	-	-	-	10 - 20
-	-	1	-	1	-	-	-	-	20 - 50
-	-	-	-	-	-	-	-	-	50 - 100
-	-	-	-	-	-	-	-	-	100 - 200
-	-	-	-	-	-	-	-	-	200 - 500
-	-	-	-	-	-	-	-	-	500 - 1000
-	-	-	-	-	-	-	-	-	1000 ton and Over
By Gu, Shi & Gun									
1	1	136	1	135	-	-	-	-	Ulsan-shi
-	-	-	-	-	-	-	-	-	Chung-gu
-	-	95	1	94	-	-	-	-	Nam-gu
1	1	41	-	41	-	-	-	-	Tong-gu
-	-	-	-	-	-	-	-	-	Masan-shi
-	-	-	-	-	-	-	-	-	Happo-gu
-	-	-	-	-	-	-	-	-	Hoewon-gu
-	1	-	-	-	-	-	-	-	Changwon-shi
-	1	9	2	-	-	-	7	-	Chinhae-shi
1	5	-	-	-	-	-	-	-	Chungmu-shi
1	-	-	-	-	-	-	-	-	Samchonpo-shi
1	-	-	-	-	-	-	-	-	Changsungpo-shi
-	-	507	-	439	68	-	-	-	Yangsan-gun
-	-	157	-	149	8	-	-	-	Kijang-up
-	-	135	-	121	14	-	-	-	Changan-up
-	-	215	-	169	46	-	-	-	Ilgwang-myon
1	-	572	-	569	3	-	-	-	Ulsan-gun
1	-	116	-	116	-	-	-	-	Kangdong-myon
-	-	80	-	80	-	-	-	-	Onsan-myon
-	-	376	-	373	3	-	-	-	Sosaeng-myon



3. 어업종류별  
No. of Practical Enterprises by

단위 : 사업체

행정구역	친해양식업 Shallow Sea Culture								
	계 Total	패류 Shellfish							
		소계 Sub-total	굴 Oyster	꼬막 Cockle	바지락 Short Necked Clam	가무락 Ciclina Clam	피조개 Arkshell	새꼬막 Cockle	홍합 Sea Mussel
창원권	1 187	938	114	2	518	-	94	-	209
내구진진	-	-	-	-	-	-	-	-	-
서산동진	596	478	27	1	273	-	23	-	154
진진	356	225	9	-	108	-	59	-	48
통영구	2 140	1 066	785	1	41	-	207	2	27
용산도광	326	232	227	-	3	-	1	-	-
남양산도	457	114	111	-	-	-	-	-	1
광도	180	163	163	-	-	-	-	-	-
육한사	448	308	106	1	-	-	200	-	1
지산량	111	1	-	-	-	-	1	-	-
연량	562	197	159	-	38	-	-	-	-
량	56	51	19	-	-	-	5	2	25
거제권	1 083	777	354	-	-	-	392	-	29
신일동남거	1	1	-	-	-	-	-	-	1
현운부부제	57	1	-	-	-	-	-	-	-
동남거	108	80	79	-	-	-	1	-	-
남거	58	3	3	-	-	-	-	-	-
제	168	161	161	-	-	-	-	-	-
문사연하장	122	61	60	-	-	-	-	-	-
연하장	517	427	44	-	-	-	383	-	-
하장	-	-	-	-	-	-	-	-	-
창	30	28	7	-	-	-	-	-	21
창	22	15	-	-	-	-	8	-	7
고성권	1 149	1 136	219	1	1	-	12	-	8
고삼하하	26	25	20	-	1	-	4	-	-
하하	83	83	83	-	-	-	-	-	-
하하	50	46	45	1	-	-	-	-	-
하하	10	6	3	-	-	-	3	-	-
회마동거	29	28	2	-	-	-	-	-	-
동거	2	2	2	-	-	-	-	-	-
동거	675	672	36	-	-	-	3	-	8
동거	274	274	28	-	-	-	2	-	-
사천권	2 872	2 855	1 773	6	1 025	-	13	36	-
사천권	82	82	82	-	-	-	-	-	-
사천권	1 141	1 141	668	-	471	-	-	-	-
사천권	243	231	231	-	-	-	-	-	-
사천권	1 406	1 401	792	6	554	-	13	36	-
남해권	513	317	99	4	41	-	120	31	7
남해권	39	38	-	-	1	-	36	1	-
남해권	58	57	17	1	3	-	19	16	-
남해권	12	3	-	-	-	-	-	-	-
남해권	47	38	1	2	2	-	17	11	2
남해권	28	3	1	-	-	-	-	-	-
남해권	8	7	-	-	-	-	2	-	-
남해권	7	5	1	-	2	-	1	1	-
남해권	147	9	1	-	2	-	5	1	-
남해권	131	128	74	-	27	-	26	1	-
남해권	36	29	4	1	4	-	14	-	5
하동권	210	189	67	-	120	-	-	2	-
하동권	72	66	6	-	58	-	-	2	-
하동권	13	1	1	-	-	-	-	-	-
하동권	125	122	60	-	62	-	-	-	-



### 3. 어업종류별 No. of Practical Enterprises by

단위 : 사업체

행정구역	선해양식업 Shallow Sea Culture Fisheries							
	어류							
	소계 Sub-total	방어 Yellow Tail	넙치 Bastard Halibuts	돔 Sea-breams	복어 Puffers	농어 Common Sea Bass	조피물라 Rock Fish	기타어류 Others
경상남도	421	59	89	71	2	68	47	85
사업체별								
개인경영	398	58	81	67	1	66	44	81
어선비사	-	-	-	-	-	-	-	-
무동력선	-	-	-	-	-	-	-	-
동력선	70	10	11	10	-	20	3	16
회양사	328	48	70	57	1	46	41	65
공동경영	11	1	3	2	-	2	1	2
단체연구기관	3	-	2	-	-	-	-	1
	9	-	3	2	1	-	2	1
보유어선규모별								
어선없음	72	5	44	6	-	4	4	9
2톤미만	41	9	2	9	-	7	9	5
2.5톤	37	8	2	8	-	6	8	5
5톤이상	-	-	-	-	-	-	-	-
2.5톤미만	4	1	-	1	-	1	1	-
동력선만	308	45	43	56	2	57	34	71
2톤미만	107	16	20	16	1	24	11	19
2.5-5	140	18	13	27	-	28	15	39
5-10	27	4	6	5	-	1	4	7
10-20	15	4	1	3	-	2	2	3
20-50	19	3	3	5	1	2	2	3
50-100	-	-	-	-	-	-	-	-
100-200	-	-	-	-	-	-	-	-
200-500	-	-	-	-	-	-	-	-
500-1000	-	-	-	-	-	-	-	-
1000톤이상	-	-	-	-	-	-	-	-
구시군별								
울산시	2	1	-	-	-	1	-	-
중남동구	-	-	-	-	-	-	-	-
2	2	1	-	-	-	1	-	-
마산시	1	-	-	-	-	-	-	1
합포구	1	-	-	-	-	-	-	1
창원시	-	-	-	-	-	-	-	-
진해시	-	-	-	-	-	-	-	-
충무시	25	5	1	9	-	2	3	5
삼천포시	1	-	-	-	-	-	-	1
장승포시	8	2	2	2	-	2	-	-
양산시	17	-	17	-	-	-	-	-
기장읍	2	-	2	-	-	-	-	-
장안면	-	-	-	-	-	-	-	-
15	15	-	15	-	-	-	-	-
울산군	14	1	12	1	-	-	-	-
강동면	-	-	-	-	-	-	-	-
강촌면	-	-	-	-	-	-	-	-
14	1	12	1	-	-	-	-	

실사업체수 (계속)  
Means of Fisheries (Continued)

천해양식업 Shallow Sea Culture 기타수산물 Others					사업체당평균 중사어업수 Average Per Enterprise	Administrative Districts
소계 Sub-total	새우 Shrimp	우렁챙이 Sea Squirts	해삼 Sea Cucumber	기타 Others		
1 392	3	804	3	582	1.8	Kyongsangnam-do
						By Fisheries Enterprise
1 382	2	795	3	582	1.8	Individual Management
6	-	6	-	-	1.1	Non-use of Fish. Boat
11	-	5	-	6	1.8	Non-powered Boat
333	1	243	1	88	1.9	Powered Boat
1 032	1	541	2	488	1.8	Shallow Sea Culture
1	1	-	-	-	2.6	Company Management
7	-	7	-	-	1.5	Joint Management
2	-	2	-	-	2.4	Cooperatives & Insti.
						By Size of Vessels
143	-	113	-	30	1.4	No Vessels
111	1	86	1	23	1.8	Non-powered Vessels
110	1	85	1	23	1.8	Less than 2 ton
-	-	-	-	-	1.4	2 - 5
1	-	1	-	-	3.2	5 ton and Over
1 138	2	605	2	529	1.9	Powered Vessels
714	1	333	1	379	2.0	Less than 2 ton
373	1	228	1	143	1.9	2 - 5
32	-	27	-	5	1.8	5 - 10
5	-	4	-	1	1.6	10 - 20
14	-	13	-	1	1.3	20 - 50
-	-	-	-	-	1.3	50 - 100
-	-	-	-	-	1.8	100 - 200
-	-	-	-	-	-	200 - 500
-	-	-	-	-	-	500 - 1000
-	-	-	-	-	-	1000 ton and Over
						By Gu, Shi & Gun
32	-	31	-	1	1.5	Ulsan-shi
-	-	-	-	-	1.1	Chung-gu
30	-	29	-	1	1.5	Nam-gu
2	-	2	-	-	1.5	Tong-gu
3	-	3	-	-	1.6	Masan-shi
3	-	3	-	-	1.5	Happo-gu
-	-	-	-	-	1.8	Hoewon-gu
-	-	-	-	-	1.7	Changwon-shi
-	-	-	-	-	3.4	Chinhae-shi
49	-	48	1	-	1.1	Chungmu-shi
2	-	1	-	1	1.3	Samchonpo-shi
-	-	-	-	-	1.4	Changsungpo-shi
6	-	6	-	-	1.4	Yangsan-gun
-	-	-	-	-	1.4	Kijang-up
1	-	1	-	-	1.3	Changan-up
5	-	5	-	-	1.5	Ilgwang-myon
47	-	46	-	1	2.0	Ulsan-gun
37	-	36	-	1	1.9	Kangdong-myon
-	-	-	-	-	1.9	Onsan-myon
10	-	10	-	-	2.0	Sosaeng-myon

### 3. 어업종류별 No. of Practical Enterprises by

단위 : 사업체

행정구역			친해양식업 Shallow Sea Culture							
			어류							
			소계 Sub-total	방어 Yellow Tail	넙치 Bastard Halibuts	돔 Sea-breams	복어 Puffers	농어 Common Sea Bass	조피물럭 Rock Fish	기타어류 Others
창원	관	관	2	-	1	-	-	1	-	-
내구	서산동진진	관	-	-	-	-	-	-	-	-
내구	서산동진진	관	2	-	1	-	-	1	-	-
통영	관	관	213	41	16	40	2	32	30	52
용산도	남양산도	관	-	-	-	-	-	-	-	-
용산도	남양산도	관	62	5	8	9	1	10	7	22
용산도	남양산도	관	4	3	1	-	-	-	-	-
육한사	지산량	관	110	26	5	23	1	17	21	17
육한사	지산량	관	36	7	2	8	-	5	2	12
육한사	지산량	관	1	-	-	-	-	-	-	1
거제	관	관	75	8	24	16	-	13	3	11
신일동	현운부부제	관	-	-	-	-	-	-	-	-
신일동	현운부부제	관	52	7	5	16	-	12	2	10
신일동	현운부부제	관	7	-	5	-	-	1	-	1
신일동	현운부부제	관	5	-	5	-	-	-	-	-
신일동	현운부부제	관	3	-	3	-	-	-	-	-
둔사연하장	덕동초청부	관	-	-	-	-	-	-	-	-
둔사연하장	덕동초청부	관	3	-	2	-	-	-	1	-
둔사연하장	덕동초청부	관	-	-	-	-	-	-	-	-
둔사연하장	덕동초청부	관	2	1	1	-	-	-	-	-
둔사연하장	덕동초청부	관	3	-	3	-	-	-	-	-
고성	관	관	8	-	7	-	-	-	-	1
고삼하하	상산일이	관	1	-	-	-	-	-	-	1
고삼하하	상산일이	관	-	-	-	-	-	-	-	-
고삼하하	상산일이	관	3	-	3	-	-	-	-	-
고삼하하	상산일이	관	4	-	4	-	-	-	-	-
회마동기	화암해류	관	-	-	-	-	-	-	-	-
회마동기	화암해류	관	-	-	-	-	-	-	-	-
회마동기	화암해류	관	-	-	-	-	-	-	-	-
회마동기	화암해류	관	-	-	-	-	-	-	-	-
사천	관	관	5	-	-	-	-	5	-	-
사용근서	남현양포	관	-	-	-	-	-	-	-	-
사용근서	남현양포	관	-	-	-	-	-	-	-	-
사용근서	남현양포	관	5	-	-	-	-	5	-	-
남해	관	관	29	1	8	2	-	5	5	8
남이상삼마	해동주동조	관	1	-	1	-	-	-	-	-
남이상삼마	해동주동조	관	1	-	1	-	-	-	-	-
남이상삼마	해동주동조	관	5	-	2	1	-	-	1	1
남이상삼마	해동주동조	관	4	1	1	-	-	1	1	-
남이상삼마	해동주동조	관	16	-	2	1	-	3	3	7
남서고설창	현천신	관	1	-	1	-	-	-	-	-
남서고설창	현천신	관	-	-	-	-	-	-	-	-
남서고설창	현천신	관	1	-	-	-	-	1	-	-
남서고설창	현천신	관	-	-	-	-	-	-	-	-
하동	관	관	21	-	1	1	-	7	6	6
금암진	남성리	관	6	-	1	1	-	2	1	1
금암진	남성리	관	12	-	-	-	-	4	4	4
금암진	남성리	관	3	-	-	-	-	1	1	1

실사업체수 (계속)  
Means of Fisheries (Continued)

천해양식업 Shallow Sea Culture 기타수산동물 Others					사업체당평균 종사어업수 Average Per Enterprise	Unit : Enterprise Administrative Districts
소계 Sub-total	새우 Shrimp	우렁챙이 Sea Squirts	해삼 Sea Cucumber	기타 Others		
247	1	-	-	246	1.9	Changwon-gun
-	-	-	-	-	2.0	Naeso-myon
118	1	-	-	117	2.0	Kusan-myon
129	-	-	-	129	1.8	Chinbong-myon
-	-	-	-	-	2.1	Chinjon-myon
750	1	504	2	243	1.9	Tongyong-gun
93	1	6	-	86	1.6	Yongnam-myon
221	-	211	-	10	2.3	Sanyang-myon
13	-	13	-	-	1.4	Tosan-myon
140	-	2	-	138	2.5	Kwangdo-myon
-	-	-	-	-	1.5	Yokchi-myon
280	-	270	2	8	2.0	Hansan-myon
3	-	2	-	1	1.9	Saryang-myon
228	-	142	-	86	1.3	Koje-gun
-	-	-	-	-	1.1	Shinhyon-up
3	-	3	-	-	1.5	Irun-myon
21	-	21	-	-	1.5	Tongbu-myon
48	-	48	-	-	1.4	Nambu-myon
4	-	4	-	-	1.2	Koje-myon
61	-	61	-	-	1.8	Tundok-myon
87	-	1	-	86	1.3	Sadung-myon
-	-	-	-	-	1.0	Yoncho-myon
-	-	-	-	-	1.1	Hachong-myon
4	-	4	-	-	1.4	Changmok-myon
5	-	2	-	3	1.7	Kosong-gun
-	-	-	-	-	1.6	Kosong-up
-	-	-	-	-	2.0	Samsan-myon
1	-	1	-	-	1.7	Hail-myon
-	-	-	-	-	1.8	Hai-myon
1	-	-	-	1	1.6	Hoehwa-myon
-	-	-	-	-	1.4	Maam-myon
3	-	1	-	2	1.6	Tonghae-myon
-	-	-	-	-	2.1	Koryu-myon
-	-	-	-	-	1.8	Sachon-gun
-	-	-	-	-	1.6	Sanam-myon
-	-	-	-	-	1.8	Yonghyon-myon
-	-	-	-	-	1.3	Konyang-myon
-	-	-	-	-	2.0	Sopo-myon
23	1	21	-	1	1.7	Namhae-gun
-	-	-	-	-	1.7	Namhae-up
-	-	-	-	-	1.7	Idong-myon
1	-	1	-	-	1.7	Sangju-myon
5	-	4	-	1	1.8	Samdong-myon
8	-	8	-	-	1.6	Mijo-myon
-	-	-	-	-	1.9	Nam-myon
1	-	1	-	-	2.0	So-myon
1	1	-	-	-	1.7	Kohyon-myon
-	-	-	-	-	1.9	Solchon-myon
7	-	7	-	-	1.4	Changson-myon
-	-	-	-	-	1.7	Hadong-gun
-	-	-	-	-	1.8	Kumnam-myon
-	-	-	-	-	1.6	Kumsong-myon
-	-	-	-	-	1.8	Chingyo-myon

### 4. 최 성 어 기 의 No. of Enterprises by

단위 : 사업체

행 정 구 역	계 Total	1 인 One Person	2 - 3	4 - 5	6 - 9	10 - 14	15 - 19	20 - 29
경 상 남 도	21 083	4 054	10 527	2 451	1 449	1 456	502	286
사 업 체 별								
개 인 경 영	20 843	4 054	10 524	2 446	1 440	1 446	491	258
어 선 비 사	2 349	1 937	393	10	6	1	1	-
무 동 동 력	840	216	593	25	1	3	-	1
동 양	10 344	1 042	6 970	1 226	499	376	78	55
회 사 경 영	7 310	859	2 568	1 185	934	1 066	412	202
공 동 경 영	7	-	-	2	1	-	3	-
단 체 연 구 기 관	225	-	1	1	8	10	6	28
	8	-	2	2	-	-	2	-
보 유 어 선 규 모 별								
어 선 없 음	5 157	2 660	1 583	183	177	237	91	56
무 동 동 력 미 선	1 692	294	1 105	165	39	44	14	24
2 5 5 5	1 665	292	1 088	163	38	43	14	21
2 5 5 5	22	2	13	2	-	1	-	3
5 5 5 5	5	-	4	-	1	-	-	-
동 력 미 선	14 234	1 100	7 839	2 103	1 233	1 175	397	206
2 5 5 5	9 013	949	5 500	1 121	620	548	185	66
2 5 5 5	3 700	142	2 076	616	291	332	135	72
5 5 5 5	686	8	235	198	88	60	40	31
1 0 2 0	358	1	22	121	136	37	8	12
2 0 5 0	402	-	6	47	94	169	22	20
5 0 1 0 0	70	-	-	-	4	29	6	4
1 0 0 2 0 0	5	-	-	-	-	-	1	1
2 0 0 5 0 0	-	-	-	-	-	-	-	-
5 0 0 1 0 0 0	-	-	-	-	-	-	-	-
1 0 0 0 0 0 0	-	-	-	-	-	-	-	-
구 시 군 별								
울 산 시	999	419	475	77	13	10	-	-
중 남 동 구	32	-	32	-	-	-	-	-
구 구	392	116	233	35	5	-	-	-
구 구	575	303	210	42	8	10	-	-
마 산 시	384	16	230	18	9	25	9	32
합 포 구	341	16	219	12	6	19	8	23
회 원 구	43	-	11	6	3	6	1	9
창 원 시	55	2	51	1	1	-	-	-
진 해 시	1 290	447	668	104	21	9	7	18
중 무 시	1 155	142	430	169	128	169	50	38
삼 천 포 시	1 148	396	511	99	60	42	9	10
장 승 포 시	217	81	91	28	8	4	2	1
양 산 군	1 058	378	329	229	106	14	2	-
기 장 읍	449	187	84	97	67	12	2	-
장 안 광	171	30	125	13	1	2	-	-
일 광 면	438	161	120	119	38	-	-	-
울 산 군	1 086	286	459	208	97	17	1	4
강 동 면	289	84	115	58	17	6	-	2
운 산 면	261	99	122	28	7	4	-	-
서 생 면	536	103	222	122	73	7	1	2

종사자수별 사업체수  
the No. of Fishery Workers in Season

Unit : Enterprise

30 - 49	50 - 99	100 - 149	150 - 199	200 - 299	300 - 499	500인 이상 500 Persons and Over	Administrative Districts
145	166	31	6	9	1	-	Kyongsangnam-do
							By Fisheries Enterprise
90	86	8	-	-	-	-	Individual Management
1	-	-	-	-	-	-	Non-use of Fish. Boat
-	1	-	-	-	-	-	Non-powered Boat
28	66	4	-	-	-	-	Powered Boat
61	19	4	-	-	-	-	Shallow Sea Culture
1	-	-	-	-	-	-	Company Management
53	79	23	6	9	1	-	Joint Management
1	1	-	-	-	-	-	Cooperatives & Insti.
							By Size of Vessels
60	75	21	4	9	1	-	No Vessels
4	3	-	-	-	-	-	Non-powered Vessels
3	3	-	-	-	-	-	Less than 2 ton
1	-	-	-	-	-	-	2 - 5
-	-	-	-	-	-	-	5 ton and Over
81	88	10	2	-	-	-	Powered Vessels
14	7	3	-	-	-	-	Less than 2 ton
26	8	-	2	-	-	-	2 - 5
15	9	2	-	-	-	-	5 - 10
9	11	1	-	-	-	-	10 - 20
12	29	3	-	-	-	-	20 - 50
4	22	1	-	-	-	-	50 - 100
1	2	-	-	-	-	-	100 - 200
-	-	-	-	-	-	-	200 - 500
-	-	-	-	-	-	-	500 - 1000
-	-	-	-	-	-	-	1000 ton and Over
							By Gu, Shi & Gun
3	-	1	1	-	-	-	Ulsan-shi
-	-	-	-	-	-	-	Chung-gu
3	-	-	-	-	-	-	Nam-gu
-	-	1	1	-	-	-	Tong-gu
17	26	2	-	-	-	-	Masan-shi
15	21	2	-	-	-	-	Happo-gu
2	5	-	-	-	-	-	Hoewon-gu
-	-	-	-	-	-	-	Changwon-shi
7	4	4	-	1	-	-	Chinhae-shi
5	21	3	-	-	-	-	Chungmu-shi
5	14	1	-	1	-	-	.Samchonpo-shi
2	-	-	-	-	-	-	Changsungpo-shi
-	-	-	-	-	-	-	Yangsan-gun
-	-	-	-	-	-	-	Kijang-up
-	-	-	-	-	-	-	Changan-up
-	-	-	-	-	-	-	Ilgwang-myon
3	11	-	-	-	-	-	Ulsan-gun
2	5	-	-	-	-	-	Kangdong-myon
-	1	-	-	-	-	-	Onsan-myon
1	5	-	-	-	-	-	Sosaeng-myon



### 4. 최 성 어 기 의 No. of Enterprises by

단위 : 사업체

행 구	영 역	계 Total	1 인 One Person	2 - 3	4 - 5	6 - 9	10 - 14	15 - 19	20 - 29
창원	단	1 048	64	560	165	104	69	20	41
내구진진	수산동전	1	-	-	-	-	-	1	-
	수산동전	557	16	364	100	45	19	1	5
	수산동전	320	22	135	63	59	28	8	3
	수산동전	170	26	61	2	-	22	10	33
봉영	단	3 438	605	1 443	596	377	230	97	32
용산도광	남양산도	581	36	249	125	96	41	22	2
	남양산도	760	228	284	83	67	56	25	4
	남양산도	281	15	130	55	12	33	21	9
	남양산도	393	4	120	183	75	7	1	1
육한사	자산량	399	116	202	25	31	5	-	6
	자산량	645	123	253	85	91	76	5	3
	자산량	379	83	205	40	5	12	23	7
거제	단	2 245	279	1 022	240	245	334	49	37
신일동거	현운남부제	35	5	27	3	-	-	-	-
	현운남부제	199	40	126	10	8	3	5	2
	현운남부제	149	8	69	23	14	21	-	11
	현운남부제	225	43	128	37	6	3	4	4
	현운남부제	215	17	70	35	22	52	8	8
둔사연하장	덕등초청부	132	9	54	3	2	47	9	3
	덕등초청부	669	33	193	54	185	182	11	3
	덕등초청부	33	8	24	-	-	-	-	-
	덕등초청부	172	24	111	9	2	13	6	2
	덕등초청부	416	92	220	66	6	13	6	4
고성	단	1 576	44	420	160	205	454	226	36
고삼하하	상산일이	113	-	74	18	6	7	3	1
	상산일이	182	7	96	33	15	24	1	1
	상산일이	224	22	161	23	9	6	-	-
	상산일이	96	15	59	10	10	1	-	-
회마동거	화암해류	50	-	2	34	8	1	1	1
	화암해류	5	-	3	-	1	-	-	-
	화암해류	658	-	23	41	131	222	198	30
	화암해류	248	-	2	1	25	193	23	3
사천	단	1 964	442	1 370	140	6	5	1	-
사용근서	남현양포	154	66	88	-	-	-	-	-
	남현양포	672	194	451	27	-	-	-	-
	남현양포	326	116	206	3	-	1	-	-
	남현양포	812	66	625	110	6	4	1	-
남해	단	2 278	1	1 810	206	69	71	29	37
남이동미	해동주동조	102	1	65	5	2	10	3	6
	해동주동조	100	-	84	5	2	3	2	1
	해동주동조	177	-	149	13	10	1	2	-
	해동주동조	234	-	149	38	3	16	5	9
	해동주동조	232	-	168	21	19	15	3	3
남서고설창	현천선	230	-	185	29	6	5	-	3
	현천선	186	-	168	11	1	-	1	1
	현천선	207	-	198	3	-	1	2	1
	현천선	208	-	175	10	2	3	6	4
	현천선	602	-	469	71	24	17	5	9
하동	단	1 142	452	658	11	-	3	-	-
금암진	남상포	456	147	292	3	-	3	-	-
	남상포	434	182	241	7	-	-	-	-
	남상포	252	123	125	1	-	-	-	-

중 사 자 수 별 사 업 체 수  
the No. of Fishery Workers in Season

Unit : Enterprise

30 - 49	50 - 99	100 - 149	150 - 199	200 - 299	300 - 499	500인 이상 500 Persons and Over	Administrative Districts
19	6	-	-	-	-	-	Changwon-gun
-	-	-	-	-	-	-	Naeso-myon
6	1	-	-	-	-	-	Kusan-myon
1	1	-	-	-	-	-	Chinbong-myon
12	4	-	-	-	-	-	Chinjon-myon
27	22	5	1	3	-	-	Tongyong-gun
3	6	1	-	-	-	-	Yongnam-myon
4	7	2	-	-	-	-	Sanyang-myon
2	-	2	-	2	-	-	Tosan-myon
-	-	-	1	1	-	-	Kwangdo-myon
8	6	-	-	-	-	-	Yokchi-myon
8	1	-	-	-	-	-	Hansan-myon
2	2	-	-	-	-	-	Saryang-myon
17	16	2	2	1	1	-	Koje-gun
-	-	-	-	-	-	-	Shinhyon-up
1	3	1	-	-	-	-	Irun-myon
2	1	-	-	-	-	-	Tongbu-myon
-	-	-	-	-	-	-	Nambu-myon
2	1	-	-	-	-	-	Koje-myon
2	3	-	-	-	-	-	Tundok-myon
5	1	1	-	1	-	-	Sadung-myon
1	-	-	-	-	-	-	Yoncho-myon
1	3	-	-	-	-	1	Hachong-myon
3	4	-	2	-	-	-	Changmok-myon
12	11	4	1	3	-	-	Kosong-gun
2	1	-	1	-	-	-	Kosong-up
1	2	1	-	1	-	-	Samsan-myon
2	1	-	-	-	-	-	Hail-myon
-	1	-	-	-	-	-	Hai-myon
2	-	1	-	-	-	-	Hoehwa-myon
-	1	-	-	-	-	-	Maam-myon
5	4	2	-	2	-	-	Tonghae-myon
-	1	-	-	-	-	-	Koryu-myon
-	-	-	-	-	-	-	Sachon-gun
-	-	-	-	-	-	-	Sanam-myon
-	-	-	-	-	-	-	Yonghyon-myon
-	-	-	-	-	-	-	Konyang-myon
-	-	-	-	-	-	-	Sopo-myon
25	23	6	1	-	-	-	Namhae-gun
7	2	1	-	-	-	-	Namhae-up
1	1	1	-	-	-	-	Idong-myon
-	2	-	-	-	-	-	Sangju-myon
5	7	2	-	-	-	-	Samdong-myon
2	1	-	-	-	-	-	Mijo-myon
2	-	-	-	-	-	-	Nam-myon
1	3	-	-	-	-	-	So-myon
1	1	-	-	-	-	-	Kohyon-myon
4	3	-	1	-	-	-	Solchon-myon
2	3	2	-	-	-	-	Changson-myon
3	12	3	-	-	-	-	Hadong-gun
1	9	1	-	-	-	-	Kumnam-myon
2	2	-	-	-	-	-	Kumsong-myon
-	1	2	-	-	-	-	Chingyo-myon

5. 해상작업  
No. of Enterprises by

단위 : 사업체		계	30 - 59 일	60 - 89	90 - 119	120 - 149
행정구역	계	Total	30 - 59 Days			
경상남도		21 083	1 104	1 878	1 501	1 972
사업체별						
개업인선경영		20 843	1 030	1 803	1 487	1 954
무선비력사		2 349	532	536	250	173
동력선		840	55	127	83	114
동력선		10 344	106	248	293	671
양식		7 310	337	892	861	996
회사경영		7	-	-	1	-
공동경		225	73	73	12	18
단체연구기관		8	1	2	1	-
보유선규모별						
어선		5 157	890	1 265	738	500
2톤미		1 692	96	274	200	249
2-5톤		1 665	96	272	199	246
5톤이상		22	-	2	-	3
동력선		5	-	-	1	-
2톤미		14 234	118	339	563	1 223
2-5		9 013	90	253	439	946
5-10		3 700	21	66	105	228
10-20		686	6	17	17	41
20-50		358	1	3	1	3
50-100		402	-	-	1	5
100-200		70	-	-	-	-
200-500		5	-	-	-	-
500-1000		-	-	-	-	-
1000톤이상		-	-	-	-	-
구시군별						
울산시		999	11	99	27	37
중남동구		32	-	-	-	3
동구		392	1	14	-	18
마산시		575	10	85	27	16
합포구		384	3	6	5	19
합천구		341	-	1	4	19
창원시		43	3	5	1	-
진해시		55	-	-	-	-
창원시		1 290	92	72	63	90
충무시		1 155	1	3	5	14
삼천포시		1 148	11	160	62	31
장승포시		217	2	3	6	4
양산군		1 058	17	51	84	84
기장읍		449	17	48	63	51
장안광		171	-	1	11	13
일광면		438	-	2	10	20
울산군		1 086	61	165	266	466
강동면		289	51	105	63	59
온서동		261	7	39	42	124
생생면		536	3	21	161	283

중 사 일 수 별 사 업 체 수  
Fishery Working Days

Unit : Enterprise

150 - 179	180 - 209	210 - 239	240 - 269	270 - 299	300일 이상 300 Days and Over	Administrative Districts
2 001	6 554	2 576	1 908	757	832	Kyongsangnam-do
						By Fisheries Enterprise
1 985	6 541	2 573	1 901	749	820	Individual Management
163	432	109	98	15	41	Non-use of Fish. Boat
102	214	57	42	25	21	Non-powered Boat
989	3 898	1 821	1 282	543	493	Powered Boat
731	1 997	586	479	166	265	Shallow Sea Culture
-	-	-	-	1	5	Company Management
16	13	3	6	5	6	Joint Management
-	-	-	1	2	1	Cooperatives & Insti
						By Size of Vessels
463	880	170	126	28	97	No Vessels
189	417	115	74	37	41	Non-powered Vessels
185	409	109	72	36	41	Less than 2 ton
4	6	5	1	1	-	2 - 5
-	2	1	1	-	-	5 ton and Over
1 349	5 257	2 291	1 708	692	694	Powered Vessels
953	3 331	1 320	920	383	378	Less than 2 ton
321	1 374	643	519	192	231	2 - 5
55	251	119	110	35	35	5 - 10
11	137	77	67	29	29	10 - 20
6	140	109	75	49	17	20 - 50
3	24	21	15	4	3	50 - 100
-	-	2	2	-	1	100 - 200
-	-	-	-	-	-	200 - 500
-	-	-	-	-	-	500 - 1000
-	-	-	-	-	-	1000 ton and Over
						By Gu, Shi & Gun
113	392	147	102	42	29	Ulsan-shi
7	6	9	4	1	2	Chung-gu
21	171	63	41	39	24	Nam-gu
85	215	75	57	2	3	Tong-gu
19	157	105	53	15	2	Masan-shi
18	147	97	46	7	2	Happo-gu
1	10	8	7	8	-	Hoewon-gu
2	9	30	10	4	-	Changwon-shi
96	523	133	163	23	35	Chinhae-shi
29	413	310	219	102	59	Chungmu-shi
55	374	240	125	74	16	Samchonpo-shi
14	74	17	23	7	67	Changsungpo-shi
81	587	92	51	2	9	Yangsan-gun
25	206	22	15	-	2	Kijang-up
9	63	54	18	2	-	Changan-up
47	318	16	18	-	7	Ilgwang-myon
113	2	1	-	-	12	Ulsan-gun
8	2	1	-	-	-	Kangdong-myon
49	-	-	-	-	-	Onsan-myon
56	-	-	-	-	12	Sosaeng-myon

5. 해상작업  
No. of Enterprises by

단위 : 사업체

영 구	정 역		계 Total	30 - 59 일 30 - 59 Days	60 - 89	90 - 119	120 - 149
창원	관		1 048	19	30	47	64
내구진진	수산동전	면	1	-	-	-	-
		면	557	18	14	27	44
		면	320	-	3	7	9
		면	170	1	13	13	11
통영	관		3 438	76	155	158	209
용산도광	남양산도	면	581	6	19	7	27
		면	760	14	14	22	32
		면	281	4	2	10	2
		면	393	3	14	19	35
육한사	지산량	면	399	26	6	4	27
		면	645	14	85	70	62
		면	379	9	15	26	24
거제	관		2 245	8	80	155	217
신일동남기	현운부부체	읍	35	-	-	-	1
		면	199	-	3	-	-
		면	149	3	13	1	10
		면	225	-	-	-	14
		면	215	1	3	15	12
둔사연하장	담양초청목	면	132	1	5	7	23
		면	669	1	38	127	148
		면	33	-	-	-	-
		면	172	1	8	1	5
		면	416	1	10	4	4
고성	관		1 576	4	140	60	133
고삼하하	삼산일	읍	113	-	3	1	11
		면	182	1	10	10	48
		면	224	1	6	12	31
		면	96	-	-	-	1
회마동기	화암해류	면	50	2	4	2	3
		면	5	-	2	-	-
		면	658	-	-	3	5
		면	248	-	115	32	34
사천	관		1 964	196	465	369	314
사용근서	남현양포	면	154	1	25	20	45
		면	672	103	139	129	103
		면	326	14	82	95	91
		면	812	78	219	125	75
남해	관		2 278	132	202	108	189
남이상삼미	해동주동조	읍	102	6	7	2	1
		면	100	29	17	2	5
		면	177	7	9	7	11
		면	234	5	7	3	28
		면	232	1	14	10	18
남서고선창	현천신	면	230	17	14	16	28
		면	186	1	12	4	16
		면	207	12	44	24	12
		면	208	17	37	15	27
		면	602	37	41	25	43
하동	관		1 142	471	247	86	101
금금진	남상포	면	456	194	91	27	43
		면	434	87	115	54	51
		면	252	190	41	5	7

중 사 일 수 별 사 업 체 수  
Fishery Working Days

Unit : Enterprise

150 - 179	180 - 209	210 - 239	240 - 269	270 - 299	300일 이상 300 Days and Over	Administrative Districts
85	296	133	183	105	86	Changwon-gun
-	1	-	-	-	-	Naeso-myon
58	116	61	93	58	68	Kusan-myon
17	126	40	65	40	13	Chinbong-myon
10	53	32	25	7	5	Chinjon-myon
361	1 290	552	445	105	87	Tongyong-gun
26	188	172	124	11	1	Yongnam-myon
59	351	132	86	11	39	Sanyang-myon
22	182	48	9	-	2	Tosan-myon
44	109	63	58	39	9	Kwangdo-myon
27	107	64	91	17	30	Yokchi-myon
121	251	26	10	2	4	Hansan-myon
62	102	47	67	25	2	Saryang-myon
255	594	281	233	152	270	Koje-gun
3	3	-	-	-	28	Shinhyon-up
-	2	7	38	61	88	Irun-myon
19	39	27	12	5	20	Tongbu-myon
19	70	79	38	5	-	Nambu-myon
61	85	24	8	1	5	Koje-myon
18	41	12	7	3	15	Tundok-myon
89	110	60	28	17	51	Sadung-myon
2	19	8	3	1	-	Yoncho-myon
14	50	22	25	32	14	Hachong-myon
30	175	42	74	27	49	Changmok-myon
82	821	127	97	38	74	Kosong-gun
12	25	35	6	16	4	Kosong-up
23	35	8	29	10	8	Samsan-myon
32	134	5	-	-	3	Hail-myon
-	77	1	5	1	11	Hai-myon
4	27	4	3	1	-	Hoehwa-myon
-	2	1	-	-	-	Maam-myon
2	510	41	41	8	48	Tonghae-myon
9	11	32	13	2	-	Koryu-myon
306	194	53	31	8	28	Sachon-gun
50	13	-	-	-	-	Sanam-myon
91	83	8	6	1	9	Yonghyon-myon
38	5	-	-	1	-	Konyang-myon
127	93	45	25	6	19	Sopo-myon
284	732	329	164	80	58	Namhae-gun
19	27	10	20	5	5	Namhae-up
17	20	4	3	1	2	Idong-myon
16	85	29	9	3	1	Sangju-myon
39	66	13	26	30	17	Samdong-myon
15	97	52	8	9	8	Mijo-myon
18	74	40	12	1	10	Nam-myon
16	44	46	27	13	7	So-myon
18	65	23	7	2	-	Kohyon-myon
25	30	21	19	10	7	Solchon-myon
101	224	91	33	6	1	Changson-myon
106	96	26	9	-	-	Hadong-gun
71	21	6	3	-	-	Kumnam-myon
28	73	20	6	-	-	Kumsong-myon
7	2	-	-	-	-	Chingyo-myon

## 6. 지역별 종사자수

### No. of Fishery Workers by Region

단위 : 인		Unit : Person				
행 구 영 역	사 업 체 수  No. of Enterprises	지 역 별 종 사 자 수  No. of Fishery Workers by Region			사 업 체 당 평 균 종 사 자 수  Average Per Enterprise	
		계  Total	동 일 시 군  Same Shi or Gun	기 타 시 군  The Other Shi or Gun	동 일 시 군  Same Shi or Gun	기 타 시 군  The Other Shi or Gun
경 상 남 도	21 083	54 578	49 242	5 336	2.3	0.3
사 업 체 별						
개 인 경 영	20 843	47 538	42 237	5 301	2.0	0.3
선 비 사 용	2 349	2 625	2 625	-	1.1	-
무 동 력 동 력	840	1 242	1 239	3	1.5	-
동 동 력 동 력	10 344	29 566	24 602	4 964	2.4	0.5
양 양 력 식 업	7 310	14 105	13 771	334	1.9	-
회 사 경 영	7	57	37	20	5.3	2.9
공 동 동 력	225	6 918	6 913	5	30.7	-
단 체 연 구 기 관	8	65	55	10	6.9	1.3
보 유 어 선 규 모 별						
어 선 없 음	5 157	13 281	13 188	93	2.6	-
무 선 력 선 력	1 692	2 893	2 876	17	1.7	-
2 분 미	1 665	2 791	2 775	16	1.7	-
2 분 - 5 분	22	90	90	-	4.1	-
5 분 이 상	5	12	11	1	2.2	0.2
동 력 선 만	14 234	38 404	33 178	5 226	2.3	0.4
2 분 미	9 013	16 870	16 758	112	1.9	-
2 - 5	3 700	8 514	8 174	340	2.2	0.1
5 - 10	686	2 684	2 260	424	3.3	0.6
10 - 20	358	2 716	1 872	844	5.2	2.4
20 - 50	402	5 487	3 308	2 179	8.2	5.4
50 - 100	70	1 947	765	1 182	10.9	16.9
100 - 200	5	186	41	145	8.2	29.0
200 - 500	-	-	-	-	-	-
500 - 1000	-	-	-	-	-	-
1000톤 이 상	-	-	-	-	-	-
구 시 군 별						
울 산 시	999	2 020	1 957	63	2.0	0.1
중 남 동	32	35	35	-	1.1	-
구 구	392	730	729	1	1.9	-
구 구	575	1 255	1 193	62	2.1	0.1
마 산 시	384	2 284	986	1 298	2.6	3.4
합 회	341	1 944	934	1 010	2.7	3.0
포 원 구	43	340	52	288	1.2	6.7
창 원 시	55	115	115	-	2.1	-
진 해 시	1 290	2 488	2 466	22	1.9	-
충 무 시	1 155	5 274	3 461	1 813	3.0	1.6
삼 천 포 시	1 148	4 474	3 597	877	3.1	0.8
장 승 포 시	217	591	562	29	2.6	0.1
양 산 군	1 058	2 161	2 080	81	2.0	0.1
기 장 읍	449	970	890	80	2.0	0.2
장 안 읍	171	309	309	-	1.8	-
일 광 면	438	882	881	1	2.0	-
울 산 군	1 086	2 974	2 953	21	2.7	-
강 동 면	289	900	887	13	3.1	-
온 산 면	261	537	529	8	2.0	-
서 생 면	536	1 537	1 537	-	2.9	-

### 7. 주된 조업수역별 사업체수

No. of Enterprises by Major Working Waters District

단위 : 사업체

Unit : Enterprise

계 Total	12 해 리 이 내 Under 12 Nautical Miles	12 - 200	200 해 리 이 외 200 Nautical Miles And Over	Administrative Districts
21 083	20 161	871	51	Kyongsangnam-do
				By Fisheries Enterprise
20 843	19 921	871	51	Individual Management
2 349	2 349	-	-	Non-use of Fish. Boat
840	839	1	-	Non-powered Boat
10 344	9 423	870	51	Powered Boat
7 310	7 310	-	-	Shallow Sea Culture
7	7	-	-	Company Management
225	225	-	-	Joint Management
8	8	-	-	Cooperatives & Insti
				By Size of Vessels
5 157	5 156	1	-	No Vessels
1 692	1 690	2	-	Non-powered Vessels
1 665	1 663	2	-	Less than 2 ton
22	22	-	-	2 - 5
5	5	-	-	5 ton and Over
14 234	13 315	868	51	Powered Vessels
9 013	8 992	21	-	Less than 2 ton
3 700	3 548	151	1	2 - 5
686	595	90	1	5 - 10
358	113	239	6	10 - 20
402	53	310	39	20 - 50
70	14	54	2	50 - 100
5	-	3	2	100 - 200
-	-	-	-	200 - 500
-	-	-	-	500 - 1000
-	-	-	-	1000 ton and Over
				By Gu, Shi & Gun
999	988	11	-	Ulsan-shi
32	32	-	-	Chung-gu
392	392	-	-	Nam-gu
575	564	11	-	Tong-gu
384	362	22	-	Masan-shi
341	320	21	-	Happo-gu
43	42	1	-	Hoewon-gu
55	55	-	-	Changwon-shi
1 290	1 275	15	-	Chinhae-shi
1 155	910	238	7	Chungmu-shi
1 148	981	148	19	Samchonpo-shi
217	217	-	-	Changsungpo-shi
1 058	989	69	-	Yangsan-gun
449	405	44	-	Kijang-up
171	171	-	-	Changan-up
438	413	25	-	Ilgwang-myon
1 086	1 045	41	-	Ulsan-gun
289	285	4	-	Kangdong-myon
261	224	37	-	Onsan-myon
536	536	-	-	Sosaeng-myon



### 7. 주된 조업수역별 사업체수 No. of Enterprises by Major Working Waters District

단위 : 인

Unit : Person

행 구	성 역	사업체수 No. of Enterprises	지역별종사자수 No. of Fishery Workers by Region			사업체당평균종사자수 Average Per Enterprise	
			계 Total	동일시군 Same Shi or Gun	기타시군 The Other Shi or Gun	동일시군 Same Shi or Gun	기타시군 The Other Shi or Gun
창원	단	1 048	2 485	2 265	220	2.2	0.2
내서	면	1	13	-	13	-	13.0
구전	면	557	1 370	1 202	168	2.2	0.3
진전	면	320	803	764	39	2.4	0.1
진전	면	170	299	299	-	1.8	-
통영	구	3 438	8 797	8 375	422	2.4	0.1
용산	면	581	1 590	1 546	44	2.7	0.1
남도	면	760	1 955	1 818	137	2.4	0.2
광도	면	281	621	588	33	2.1	0.1
광도	면	393	1 028	1 024	4	2.6	-
육탄	면	399	1 514	1 502	12	3.8	-
사량	면	645	1 218	1 149	69	1.8	0.1
사량	면	379	871	748	123	2.0	0.3
거제	단	2 245	4 897	4 797	100	2.1	-
신일	면	35	61	61	-	1.7	-
동남	면	199	647	595	52	3.0	0.3
거제	면	149	378	370	8	2.5	0.1
거제	면	225	316	316	-	1.4	-
거제	면	215	399	399	-	1.9	-
둔사	면	132	241	241	-	1.8	-
연하	면	669	1 361	1 346	15	2.0	-
하장	면	33	81	81	-	2.5	-
하장	면	172	555	544	11	3.2	0.1
하장	면	416	858	844	14	2.0	-
고성	구	1 576	5 335	5 138	197	3.3	0.1
고삼	면	113	560	479	81	4.2	0.7
하하	면	182	611	607	4	3.3	-
하하	면	224	568	514	54	2.3	0.2
하하	면	96	291	233	58	2.4	0.6
회동	면	50	186	186	-	3.7	-
동거	면	5	27	27	-	5.4	-
동거	면	658	2 063	2 063	-	3.1	-
동거	면	248	1 029	1 029	-	4.1	-
사천	구	1 964	2 880	2 880	-	1.5	-
사천	면	154	154	154	-	1.0	-
용근	면	672	920	920	-	1.4	-
서포	면	326	343	343	-	1.1	-
서포	면	812	1 463	1 463	-	1.8	-
남해	구	2 278	5 100	4 907	193	2.2	0.1
남해	면	102	148	148	-	1.5	-
이상	면	100	257	256	1	2.6	-
삼미	면	177	290	278	12	1.6	0.1
삼미	면	234	772	697	75	3.0	0.3
삼미	면	232	760	676	84	2.9	0.4
남서	면	230	483	483	-	2.1	-
고설	면	186	352	351	1	1.9	-
설창	면	207	400	398	2	1.9	-
설창	면	208	414	412	2	2.0	-
설창	면	602	1 224	1 208	16	2.0	-
하동	구	1 142	2 703	2 703	-	2.4	-
금진	면	456	1 245	1 245	-	2.7	-
금진	면	434	827	827	-	1.9	-
금진	면	252	631	631	-	2.5	-

7. 주된 조업수역별 사업체수  
No. of Enterprises by Major Working Waters District

단위 : 사업체

Unit : Enterprise

계 Total	12 해 리 이 내 Under 12 Nautical Miles	12 - 200	200 해 리 이 외 200 Nautical Miles And Over	Administrative Districts
1 048	1 035	13	-	Changwon-gun
1	-	1	-	Naeso-myon
557	551	6	-	Kusan-myon
320	314	6	-	Chinbong-myon
170	170	-	-	Chinjon-myon
3 438	3 191	223	24	Tongyong-gun
581	564	16	1	Yongnam-myon
760	611	130	19	Sanyang-myon
281	275	2	4	Tosan-myon
393	391	2	-	Kwangdo-myon
399	355	44	-	Yokchi-myon
645	630	15	-	Hansan-myon
379	365	14	-	Saryang-myon
2 245	2 238	7	-	Koje-gun
35	35	-	-	Shinhyon-up
199	198	1	-	Irun-myon
149	149	-	-	Tongbu-myon
225	225	-	-	Nambu-myon
215	214	1	-	Koje-myon
132	132	-	-	Tundok-myon
669	667	2	-	Sadung-myon
33	32	1	-	Yoncho-myon
172	172	-	-	Hachong-myon
416	414	2	-	Changmok-myon
1 576	1 553	22	1	Kosong-gun
113	107	6	-	Kosong-up
182	181	1	-	Samsan-myon
224	223	1	-	Hail-myon
96	84	11	1	Hai-myon
50	49	1	-	Hoehwa-myon
5	5	-	-	Maam-myon
658	656	2	-	Tonghae-myon
248	248	-	-	Koryu-myon
1 964	1 964	-	-	Sachon-gun
154	154	-	-	Sanam-myon
672	672	-	-	Yonghyon-myon
326	326	-	-	Konyang-myon
812	812	-	-	Sopo-myon
2 278	2 216	62	-	Namhae-gun
102	102	-	-	Namhae-up
100	100	-	-	Idong-myon
177	176	1	-	Sangju-myon
234	226	8	-	Samdong-myon
232	218	14	-	Mijo-myon
230	228	2	-	Nam-myon
186	186	-	-	So-myon
207	207	-	-	Kohyon-myon
208	208	-	-	Solchon-myon
602	565	37	-	Changson-myon
1 142	1 142	-	-	Hadong-gun
456	456	-	-	Kumnam-myon
434	434	-	-	Kumsong-myon
252	252	-	-	Chingyo-myon

1. 전.겸업별, 주된  
No. of Fishery Households by Full-time

단위 : 가구

행정 구역	합계 Total	전업 Full-time	겸				
			계 Sub-total	I 중 겸			
				소계 Sub-total	사무직 White Collar	생산직 Blue Collar	상업 Commerce
경상남도	20 843	5 070	15 773	10 806	437	1 015	465
보유 어선 규모별							
어선 없음	4 954	582	4 372	1 345	50	171	51
무동력선	1 687	217	1 470	830	20	84	26
2톤미만	1 662	211	1 451	815	19	82	26
2-5톤	20	3	17	14	1	2	-
5톤이상	5	3	2	1	-	-	-
동력선	14 202	4 271	9 931	8 631	367	760	388
2톤미만	9 009	2 146	6 863	5 796	215	501	212
2-5	3 686	1 277	2 409	2 223	83	190	121
5-10	676	323	353	318	27	45	18
10-20	356	207	149	143	16	13	17
20-50	400	254	146	141	25	9	19
50-100	70	60	10	9	1	2	1
100-200	5	4	1	1	-	-	-
200-500	-	-	-	-	-	-	-
500-1000	-	-	-	-	-	-	-
1000톤이상	-	-	-	-	-	-	-
영어형태별							
동력선사용	10 344	3 413	6 931	5 897	272	517	274
무동력선사용	840	111	729	376	8	23	13
양어선식업	7 310	1 154	6 156	3 976	121	344	161
어선비사용	2 349	392	1 957	557	36	131	17
구시군별							
울산시	993	387	606	373	66	131	26
중남동구	32	4	28	22	1	3	2
	389	152	237	196	35	61	16
	572	231	341	155	30	67	8
마산합포원시	384	198	186	111	12	26	20
합포원구	341	177	164	100	12	23	14
합포원구	43	21	22	11	-	3	6
창원시	55	16	39	31	-	15	1
진해시	1 272	626	646	467	49	133	48
충무시	1 155	791	364	335	73	66	41
삼천포시	1 142	506	636	390	39	31	21
장승포시	213	101	112	72	14	12	8
양산군	1 058	269	789	497	34	108	28
기장읍	449	139	310	175	12	44	15
장안읍	171	44	127	86	11	27	3
일광면	438	86	352	236	11	37	10
울산군	1 069	176	893	578	15	65	33
강동면	281	7	274	152	1	16	13
온산면	260	93	167	90	5	11	3
서생면	528	76	452	336	9	38	17

겸업내용별 어가수  
and Part-time, and Major Part-time Jobs

업								Unit : Household
Part-time		2 중 겸업						Administrative Districts
		Class II Part-time						
농업 Agriculture	기타 Others	소계 Sub-total	사무직 White Collar	생산직 Blue Collar	상업 Commerce	농업 Agriculture	기타 Others	
7 887	1 002	4 967	223	573	345	3 338	488	Kyongsangnam-do
								By Size of Vessels
849	224	3 027	123	378	138	2 014	374	No Vessels
623	77	640	25	57	26	499	33	Non-powered Vessels
622	66	636	25	55	26	497	33	Less than 2 ton
-	11	3	-	1	-	2	-	2 - 5
1	-	1	-	1	-	-	-	5 ton and Over
6 415	701	1 300	75	138	181	825	81	Powered Vessels
4 428	440	1 067	57	113	134	703	60	Less than 2 ton
1 641	188	186	12	18	35	103	18	2 - 5
182	46	35	4	6	8	16	1	5 - 10
81	16	6	-	1	1	3	1	10 - 20
79	9	5	1	-	3	-	1	20 - 50
4	1	1	1	-	-	-	-	50 - 100
-	1	-	-	-	-	-	-	100 - 200
-	-	-	-	-	-	-	-	200 - 500
-	-	-	-	-	-	-	-	500 - 1000
-	-	-	-	-	-	-	-	1000 ton and Over
								By Types of Fisheries
4 335	499	1 034	56	91	143	673	71	Powered Boat
285	47	353	13	25	20	270	25	Non-powered Boat
3 053	297	2 180	73	147	115	1 743	102	Shallow Sea Culture
214	159	1 400	81	310	67	652	290	Non-use of Fish. Boat
								By Gu, Shi & Gun
46	104	233	29	129	31	26	18	Ulsan-shi
-	16	6	1	3	2	-	-	Chung-gu
11	73	41	6	14	10	2	9	Nam-gu
35	15	186	22	112	19	24	9	Tong-gu
35	18	75	10	26	25	7	7	Masan-shi
35	16	64	8	26	16	7	7	Happo-gu
-	2	11	2	-	9	-	-	Hoewon-gu
8	7	8	-	5	2	-	1	Changwon-shi
187	50	179	17	40	44	16	62	Chinhae-shi
96	59	29	12	5	3	4	5	Chungmu-shi
229	70	246	13	10	17	197	9	Samchonpo-shi
31	7	40	11	9	6	7	7	Changsungpo-shi
157	170	292	27	120	18	39	88	Yangsan-gun
43	61	135	6	38	9	26	56	Kijang-up
44	1	41	6	27	2	5	1	Changan-up
70	108	116	15	55	7	8	31	Ilgwang-myon
342	123	315	15	135	29	113	23	Ulsan-gun
86	36	122	6	46	13	53	4	Kangdong-myon
44	27	77	2	38	4	18	15	Onsan-myon
212	60	116	7	51	12	42	4	Sosaeng-myon

1. 전.검업별, 주된  
No. of Fishery Households by Full-time

단위 : 가구

행정구역	합계 Total	전업 Full-time	검					
			계 Sub-total	1종 I Part-time				상업 Commerce
				소계 Sub-total	사무직 White Collar	생산직 Blue Collar		
창원권	1 043	314	729	576	29	57	41	
내구	1	1	-	-	-	-	-	
서산권	556	149	407	330	16	31	13	
진진권	319	137	182	155	13	20	15	
동전권	167	27	140	91	-	6	13	
통영권	3 360	609	2 751	2 570	38	249	58	
용산도	572	44	528	510	9	78	6	
남양산권	742	150	592	566	12	25	20	
산권	274	61	213	204	4	9	-	
광유한사	391	44	347	319	2	19	5	
도지산권	378	160	218	181	5	2	16	
산권	625	63	562	541	4	116	6	
양권	378	87	291	249	2	-	5	
거제권	2 218	467	1 751	1 575	42	102	49	
신일권	35	18	17	9	-	5	-	
현운권	195	81	114	107	5	4	6	
동남거	145	22	123	105	1	1	-	
부부제권	224	57	167	148	20	15	5	
제권	215	39	176	160	7	4	4	
둔사연	129	1	128	118	-	54	1	
덕등초권	665	109	556	507	4	14	19	
연권	33	1	32	32	-	-	-	
하장	171	31	140	108	-	-	2	
청목권	406	108	298	281	5	5	12	
고성권	1 556	276	1 280	1 124	9	10	38	
고삼권	109	44	65	61	3	7	4	
상권	178	34	144	139	-	-	-	
하하회	221	44	177	125	1	-	1	
일이화권	94	24	70	60	2	3	1	
회권	49	20	29	21	1	-	-	
마동거	5	-	5	4	-	-	1	
암해류권	653	89	564	541	1	-	10	
류권	247	21	226	173	1	-	21	
사천권	1 963	19	1 944	444	3	2	1	
사용권	154	3	151	8	-	1	-	
남현권	672	4	668	69	-	-	-	
곤서	326	-	326	102	-	-	-	
양포권	811	12	799	265	3	1	1	
남해권	2 234	218	2 016	1 405	12	7	46	
남이상	101	17	84	62	-	-	7	
해동주권	97	9	88	35	-	-	1	
상권	174	17	157	123	2	2	1	
삼미남서	227	37	190	157	1	-	14	
동조권	229	60	169	152	4	1	8	
권	223	25	198	134	-	-	5	
권	182	2	180	138	-	-	3	
고설창	204	10	194	70	-	-	1	
현천선권	204	4	200	83	1	-	1	
권	593	37	556	451	4	4	5	
하동권	1 128	97	1 031	258	2	1	6	
금금진	448	38	410	122	2	-	3	
금진	431	59	372	123	-	-	3	
교	249	-	249	13	-	1	-	

겸업내용별 어가수  
and Part-time, and Major Part-time Jobs

Unit : Household

업									Administrative Districts
Part-time		Class II Part-time							
업	기타	소계	사무직	생산직	상업	농업	기타		
Agriculture	Others	Sub-total	White Collar	Blue Collar	Commerce	Agriculture	Others		
424	25	153	6	22	26	89	10	Changwon-gun	
-	-	-	-	-	-	-	-	Naeso-myon	
261	9	77	1	9	8	53	6	Kusan-myon	
91	16	27	3	9	8	5	2	Chinbong-myon	
72	-	49	2	4	10	31	2	Chinjon-myon	
2 120	105	181	7	7	16	140	11	Tongyong-gun	
405	12	18	2	2	2	12	-	Yongnam-myon	
484	25	26	2	2	5	15	2	Sanyang-myon	
171	20	9	-	2	1	6	-	Tosan-myon	
278	15	28	1	-	-	26	1	Kwangdo-myon	
154	4	37	1	1	6	27	2	Yokchi-myon	
414	1	21	1	-	1	19	-	Hansan-myon	
214	28	42	-	-	1	35	6	Saryang-myon	
1 316	66	176	13	19	16	121	7	Koje-gun	
4	-	8	-	1	3	1	3	Shinhyon-up	
89	3	7	-	1	3	3	-	Irun-myon	
103	-	18	-	1	1	16	-	Tongbu-myon	
104	4	19	9	5	1	4	-	Nambu-myon	
142	3	16	1	-	-	15	-	Koje-myon	
58	5	10	-	1	-	9	-	Tundok-myon	
431	39	49	3	8	6	29	3	Sadung-myon	
31	1	-	-	-	-	-	-	Yoncho-myon	
101	5	32	-	-	1	30	1	Hachong-myon	
253	6	17	-	2	1	14	-	Changmok-myon	
1 027	40	156	6	3	22	118	7	Kosong-gun	
44	3	4	1	-	1	2	-	Kosong-up	
122	17	5	-	-	1	4	-	Samsan-myon	
121	2	52	-	-	1	50	1	Hail-myon	
53	1	10	-	1	-	8	1	Hai-myon	
20	-	8	-	1	3	4	-	Hoehwa-myon	
2	1	1	-	-	-	1	-	Maam-myon	
529	1	23	1	1	2	19	-	Tonghae-myon	
136	15	53	4	-	14	30	5	Koryu-myon	
415	23	1 500	25	34	30	1 374	37	Sachon-gun	
7	-	143	5	5	4	127	2	Sanam-myon	
61	8	599	11	29	21	514	24	Yonghyon-myon	
89	13	224	2	-	2	211	9	Konyang-myon	
258	2	534	7	-	3	522	2	Sopo-myon	
1 223	117	611	4	2	29	562	14	Namhae-gun	
30	25	22	-	-	1	18	3	Namhae-up	
33	1	53	-	-	1	52	-	Idong-myon	
109	9	34	2	-	5	26	1	Sangju-myon	
138	4	33	-	-	7	26	-	Samdong-myon	
120	19	17	-	-	3	14	-	Mijo-myon	
128	1	64	-	-	5	59	-	Nam-myon	
127	8	42	1	-	1	40	-	So-myon	
67	2	124	-	-	1	119	4	Kohyon-myon	
54	27	117	1	1	3	107	5	Solchon-myon	
417	21	105	-	1	2	101	1	Changson-myon	
231	18	773	28	7	31	525	182	Hadong-gun	
107	10	288	12	6	15	222	33	Kumnam-myon	
112	8	249	7	-	8	118	116	Kumsong-myon	
12	-	236	9	1	8	185	33	Chingyo-myon	

2. 가 구 원 수 별  
No. of Fishery Households by No. of

단위 : 가구  
인

행 정 구 역	어가구수 No. of Fishery Households	가구원총수 No. of F. H. Members	15세이상 가구원총수 F. H. Members of 15 Years & Over	가 구 원 No. of Fishery			
				1인 One Person	2	3	4
경 상 남 도	20 843	87 031	65 241	638	3 077	3 452	5 082
보유 어선 규 모 별							
어 선 없 음	4 954	17 924	14 217	447	1 048	926	1 039
무 동 력 선	1 687	6 342	5 187	31	453	315	363
2 본 미 만	1 662	6 244	5 114	30	450	309	357
2 - 5 본 이 상	20	80	58	-	2	5	6
5 본 이 상	5	18	15	1	1	1	-
동 력 선	14 202	62 765	45 837	160	1 576	2 211	3 680
2 본 미 만	9 009	39 089	29 141	75	1 165	1 476	2 281
2 - 5	3 686	16 776	11 808	48	312	531	1 005
5 - 10	676	3 158	2 192	14	29	100	169
10 - 20	356	1 575	1 131	4	28	59	105
20 - 50	400	1 837	1 297	13	35	40	99
50 - 100	70	310	251	5	7	4	21
100 - 200	5	20	17	1	-	1	-
200 - 500	-	-	-	-	-	-	-
500 - 1000	-	-	-	-	-	-	-
1000본 이 상	-	-	-	-	-	-	-
영 어 형 태 별							
동 력 선 사 용	10 344	45 326	33 024	122	1 191	1 640	2 713
무 동 력 선 사 용	840	3 053	2 540	15	259	158	175
양 어 선 식 비 사 용	7 310	30 340	23 051	246	1 149	1 216	1 698
어 선 식 비 사 용	2 349	8 312	6 626	255	478	438	496
전 . 경 업 별							
전 업	5 070	20 026	13 408	301	634	747	1 618
경 업	15 773	67 005	51 833	337	2 443	2 705	3 464
1 중 경 업	10 806	47 016	35 755	175	1 468	1 829	2 412
2 중 경 업	4 967	19 989	16 078	162	975	876	1 052
구 시 군 별							
울 산 시 구	993	4 038	3 296	70	104	161	266
중 남 동 구	32	130	95	3	-	5	12
마 산 시 구	389	1 564	1 315	24	42	64	116
합 회 원 구	572	2 344	1 886	43	62	92	138
마 산 시 구	384	1 695	1 324	12	30	50	108
합 회 원 구	341	1 505	1 166	11	27	42	99
창 원 시	43	190	158	1	3	8	9
창 원 시	55	233	195	1	2	14	19
진 해 시	1 272	5 357	3 948	44	158	176	351
충 무 시	1 155	5 299	3 717	8	65	143	367
삼 천 포 시	1 142	4 972	3 706	31	139	171	281
장 승 포 시	213	938	714	5	36	30	42

어 가 수  
Household Members

Unit : Household Person

수 법 가 구 수 Households by No. of Household Members						평균가구원수 Average Members Per F. H.	15세 이상 평균가구원수 Average Members of 15 Years & Over	Administrative Districts
5	6	7	8	9	10인 이상 10 Persons & Over			
4 344	2 616	1 114	379	102	39	4.18	3.13	Kyongsangnam-do
By Size of Vessels								
831	451	143	41	23	5	3.62	2.87	No Vessels
276	151	69	23	5	1	3.76	3.07	Non-powered Vessels
270	149	68	23	5	1	3.76	3.08	Less than 2 ton
6	-	1	-	-	-	4.00	2.90	2 - 5
-	2	-	-	-	-	3.60	3.00	5 ton and Over
3 237	2 014	902	315	74	33	4.42	3.23	Powered Vessels
2 015	1 213	561	168	42	13	4.34	3.23	Less than 2 ton
835	568	241	108	23	15	4.55	3.20	2 - 5
188	99	49	20	7	1	4.67	3.24	5 - 10
80	50	23	6	1	-	4.42	3.18	10 - 20
100	73	26	11	1	2	4.59	3.24	20 - 50
17	10	2	2	-	2	4.43	3.59	50 - 100
2	1	-	-	-	-	4.00	3.40	100 - 200
-	-	-	-	-	-	-	-	200 - 500
-	-	-	-	-	-	-	-	500 - 1000
-	-	-	-	-	-	-	-	1000 ton and Over
By Types of Fisheries								
2 340	1 415	627	216	58	22	4.38	3.19	Powered Boat
113	75	32	11	1	1	3.63	3.02	Non-powered Boat
1 495	915	403	136	38	14	4.15	3.15	Shallow Sea Culture
396	211	52	16	5	2	3.54	2.82	Non-use of Fish. Boat
By Full / Part-time								
1 109	488	130	30	9	4	3.95	2.64	Full-time
3 235	2 128	984	349	93	35	4.25	3.29	Part-time
2 318	1 523	729	259	64	29	4.35	3.31	Class 1 Part-time
917	605	255	90	29	6	4.02	3.24	Class 2 Part-time
By Gu, Shi & Gun								
221	112	43	12	1	3	4.07	3.32	Ulsan-shi
10	-	2	-	-	-	4.06	2.97	Chung-gu
82	41	16	4	-	-	4.02	3.38	Nam-gu
129	71	25	8	1	3	4.10	3.30	Tong-gu
103	52	23	3	1	2	4.41	3.45	Masan-shi
90	47	19	3	1	2	4.41	3.42	Happo-gu
13	5	4	-	-	-	4.42	3.67	Hoewon-gu
9	5	5	-	-	-	4.24	3.55	Changwon-shi
299	170	50	19	2	3	4.21	3.10	Chinhae-shi
310	162	68	25	4	3	4.59	3.22	Chungmu-shi
258	152	72	26	8	4	4.35	3.25	Samchonpo-shi
37	39	14	5	4	1	4.40	3.35	Changsungpo-shi



2. 가 구 원 수 별  
No. of Fishery Households by No. of

단위 : 가구  
인

행성	구역	어가구수 No. of Fishery Households	가구원총수 No. of F. H. Members	15세이상 가구원총수 F. H. Members of 15 Years & Over	가 구 원 No. of Fishery			
					1인 One Person	2	3	4
양	산장 기장일	1 058	4 667	3 655	30	81	135	315
		449	1 920	1 498	13	41	67	133
		171	813	658	1	11	18	42
		438	1 934	1 499	16	29	50	140
울	산동 강은서	1 069	4 418	3 552	49	122	177	290
		281	1 131	915	10	48	49	63
		260	1 062	804	21	21	42	82
		528	2 225	1 833	18	53	86	145
창	원서 내구진	1 043	4 477	3 332	20	142	156	279
		1	2	2	-	1	-	-
		556	2 400	1 813	9	78	73	164
		319	1 464	1 052	-	27	56	69
봉	영남 용산도	3 360	14 015	10 109	70	547	601	791
		572	2 535	1 856	4	71	94	145
		742	3 294	2 407	7	97	131	167
		274	1 344	968	1	19	19	60
기	제현 신일동	2 218	9 312	6 858	42	346	370	531
		35	156	116	1	6	3	7
		195	834	627	8	27	32	36
		145	698	495	-	8	16	42
거	남부 동사연	224	1 042	811	9	17	23	55
		215	965	725	4	25	35	43
		129	548	408	1	17	22	36
		665	2 771	1 924	9	96	117	175
고	성일 고삼하	33	132	115	-	6	7	8
		171	613	482	3	57	27	36
		406	1 553	1 155	7	87	88	93
		1 556	6 427	4 602	18	295	291	328
사	천남 사용근	109	521	338	1	6	9	29
		178	715	522	5	41	27	39
		221	906	655	1	45	47	46
		94	456	346	1	6	15	19
남	해동 남이상	49	214	156	-	5	10	13
		5	12	10	-	4	-	1
		653	2 562	1 822	4	155	132	124
		247	1 041	753	6	33	51	57
하	천남 사용근	1 963	7 348	5 822	145	405	357	407
		154	542	443	11	48	25	27
		672	2 521	2 079	68	127	117	127
		326	1 161	921	28	83	48	68
남	해동 남이상	811	3 124	2 379	38	147	167	185
		2 234	9 437	7 092	40	360	423	486
		101	446	329	2	9	19	25
		97	414	334	2	13	17	21
하	동남 금금진	174	706	548	5	35	32	39
		227	929	713	7	41	42	42
		229	941	728	9	34	45	53
		223	935	684	1	38	49	50
하	현천 고설창	182	775	552	2	28	39	39
		204	776	615	6	52	35	46
		204	866	628	4	42	34	37
		593	2 649	1 961	2	68	111	134
하	동남 금금진	1 128	4 398	3 319	53	245	197	221
		448	1 570	1 246	25	130	91	80
		431	1 901	1 358	11	48	70	99
		249	927	715	17	67	36	42

어 가 수  
Household Members

Unit : Household  
Person

수 별 가 구 수 Households by No. of Household Members						평균가구원수 Average Members Per F. H.	15세 이상 평균가구원수 Average Members of 15 Years & Over	Administrative Districts
5	6	7	8	9	10인 이상 10 Persons & Over			
274	148	54	16	4	1	4.41	3.45	Yongsan-gun
115	54	18	6	1	1	4.28	3.34	Kijang-up
49	30	17	3	-	-	4.75	3.85	Changan-up
110	64	19	7	3	-	4.42	3.42	Ilgwang-myon
239	123	56	10	1	2	4.13	3.32	Ulsan-gun
55	42	13	1	-	-	4.02	3.26	Kangdong-myon
54	13	20	6	1	-	4.08	3.09	Onsan-myon
130	68	23	3	-	2	4.21	3.47	Sosaeng-myon
210	151	55	22	8	-	4.29	3.19	Changwon-gun
-	-	-	-	-	-	2.00	2.00	Naeso-myon
98	87	32	11	4	-	4.32	3.26	Kusan-myon
88	46	18	11	4	-	4.59	3.30	Chinbong-myon
24	18	5	-	-	-	3.66	2.78	Chinjon-myon
648	411	192	72	22	6	4.17	3.01	Tongyong-gun
117	77	39	19	5	1	4.43	3.24	Yongnam-myon
158	87	55	29	7	4	4.44	3.24	Sanyang-myon
86	56	24	7	2	-	4.91	3.53	Tosan-myon
84	81	33	10	4	1	4.73	3.37	Kwangdo-myon
63	28	14	3	-	-	3.73	2.59	Yokchi-myon
84	41	14	3	1	-	3.42	2.54	Hansan-myon
56	41	13	1	3	-	3.83	2.63	Saryang-myon
487	264	122	37	15	4	4.20	3.09	Koje-gun
6	9	2	1	-	-	4.46	3.31	Shinhyon-up
45	32	9	3	2	1	4.28	3.22	Irun-myon
36	22	17	2	1	1	4.81	3.41	Tongbu-myon
63	26	16	9	5	1	4.65	3.62	Nambu-myon
53	27	20	6	1	1	4.49	3.37	Koje-myon
26	17	9	1	-	-	4.25	3.16	Tundok-myon
152	69	34	10	3	-	4.17	2.89	Sadung-myon
6	5	1	-	-	-	4.00	3.48	Yoncho-myon
24	19	4	-	1	-	3.58	2.82	Hachong-myon
76	38	10	5	2	-	3.83	2.84	Changmok-myon
305	190	83	32	8	6	4.13	2.96	Kosong-gun
34	18	9	3	-	-	4.78	3.10	Kosong-up
32	14	15	4	-	1	4.02	2.93	Samsan-myon
34	28	13	4	1	2	4.10	2.96	Hail-myon
24	14	7	5	1	2	4.85	3.68	Hai-myon
9	9	1	2	-	-	4.37	3.18	Hoehwa-myon
-	-	-	-	-	-	2.40	2.00	Maam-myon
128	72	24	10	4	-	3.92	2.79	Tonghae-myon
44	35	14	4	2	1	4.21	3.05	Koryu-myon
344	199	75	25	5	1	3.74	2.97	Sachon-gun
21	11	7	4	-	-	3.52	2.88	Sanam-myon
115	75	32	9	1	1	3.75	3.09	Yonghyon-myon
55	33	10	1	-	-	3.56	2.83	Konyang-myon
153	80	26	11	4	-	3.85	2.93	Sopo-myon
412	285	151	59	16	2	4.22	3.17	Namhae-gun
18	19	7	2	-	-	4.42	3.26	Namhae-up
21	15	8	-	-	-	4.27	3.44	Idong-myon
23	24	10	4	2	-	4.06	3.15	Sangju-myon
49	28	13	3	2	-	4.09	3.14	Samdong-myon
46	20	13	6	2	1	4.11	3.18	Mijo-myon
37	23	14	9	2	-	4.19	3.07	Nam-myon
30	23	15	3	3	-	4.26	3.03	So-myon
28	25	9	3	-	-	3.80	3.01	Kohyon-myon
38	19	19	8	3	-	4.25	3.08	Seichon-myon
122	89	43	21	2	1	4.47	3.31	Changson-myon
188	153	51	16	3	1	3.90	2.94	Hadong-gun
57	51	11	3	-	-	3.50	2.78	Kumnam-myon
92	69	27	11	3	1	4.41	3.15	Kumsong-myon
39	33	13	2	-	-	3.72	2.87	Chingyo-myon

### 3. 어업종사자 No. of Fishery Households

단위 : 가구  
인

행 정 구 역	어가수 No. of Fishery Households	종사자수 No. of Fishery Workers	종 사 자 By No.	
			1인 One Person	2
경 상 남 도	20 843	33 673	9 575	9 997
보유 어선 규모 별				
어 선 없 음	4 954	7 142	3 050	1 675
무 동 력 선	1 687	2 839	653	933
2톤 미 만	1 662	2 797	642	922
2-5톤 이 상	20	36	7	10
5톤 이 상	5	6	4	1
동 력 선	14 202	23 692	5 872	7 389
2톤 미 만	9 009	15 692	3 065	5 333
2-5	3 686	6 107	1 620	1 784
5-10	676	922	468	178
10-20	356	439	285	61
20-50	400	439	369	25
50-100	70	88	60	8
100-200	5	5	5	-
200-500	-	-	-	-
500-1000	-	-	-	-
1000본 이 상	-	-	-	-
영 어 형 태 별				
동 력 선 사 용	10 344	16 455	4 824	5 023
무 동 력 선 사 용	840	1 305	408	402
양 어 식 사 업	7 310	13 104	2 438	4 143
어 선 비 사 용	2 349	2 809	1 905	429
전 . 결 업 별				
전 업	5 070	7 778	2 561	2 359
결 업	15 773	25 895	7 014	7 638
1종 결 업	10 806	18 352	4 293	5 666
2종 결 업	4 967	7 543	2 721	1 972
구 시 군 별				
울 산 시	993	1 505	517	442
중 남 동 구	32	61	7	21
남 동 구	389	666	128	246
동 구	572	778	382	175
마 산 시	384	567	219	149
합 포 시	341	518	182	143
회 원 구	43	49	37	6
창 원 시	55	113	5	43
진 해 시	1 272	1 827	738	513
충 무 시	1 155	1 330	989	157
삼 천 포 시	1 142	1 545	762	358
장 승 포 시	213	315	121	83

수 별 어 가 수  
by No. of Fishery Workers

Unit : Household  
Person

수 별 가 구 수 of Households by No. of Fishery Workers			가구당평균종사자수 No. of Fishery Workers Per Household	Administrative Districts
3	4	5인 이상 5 Persons & Over		
1 012	240	19	1.62	Kyongsangnam-do
				By Size of Vessels
185	37	7	1.44	No Vessels
84	17	-	1.68	Non-powered Vessels
81	17	-	1.68	Less than 2 ton
3	-	-	1.80	2 - 5
-	-	-	1.20	5 ton and Over
743	186	12	1.67	Powered Vessels
489	116	6	1.74	Less than 2 ton
217	61	4	1.66	2 - 5
24	5	1	1.36	5 - 10
8	2	-	1.23	10 - 20
4	2	-	1.10	20 - 50
1	-	1	1.26	50 - 100
-	-	-	1.00	100 - 200
-	-	-	-	200 - 500
-	-	-	-	500 - 1000
-	-	-	-	1000 ton and Over
				By Types of Fisheries
416	75	6	1.59	Powered Boat
27	3	-	1.55	Non-powered Boat
555	161	13	1.79	Shallow Sea Culture
14	1	-	1.20	Non-use of Fish. Boat
				By Full / Part-time
117	28	5	1.53	Full-time
895	212	14	1.64	Part-time
672	166	9	1.70	Class 1 Part-time
223	46	5	1.52	Class 2 Part-time
				By Gu, Shi & Gun
32	2	-	1.52	Ulsan-shi
4	-	-	1.91	Chung-gu
14	1	-	1.71	Nam-gu
14	1	-	1.36	Tong-gu
14	2	-	1.48	Masan-shi
14	2	-	1.52	Happo-gu
-	-	-	1.14	Hoewon-gu
6	1	-	2.05	Changwon-shi
21	-	-	1.44	Chinhae-shi
9	-	-	1.15	Chungmu-shi
21	1	-	1.35	Samchonpo-shi
8	1	-	1.48	Changsungpo-shi

### 3. 어업종사자 No. of Fishery Households

단위 : 가구  
인

행정구역	어가수 No. of Fishery Households	종사자수 No. of Fishery Workers	종사자 By No.	
			1인 One Person	2
양산	1 058	1 522	617	421
기장	449	601	306	136
장안	171	305	40	128
일광	438	616	271	157
울진	1 069	1 756	431	592
강동	281	429	139	136
은성	260	414	117	132
서생	528	913	175	324
장원	1 043	2 021	181	774
내서	1	1	1	-
구천	556	1 134	64	429
진천	319	594	70	228
진천	167	292	46	117
봉영	3 360	5 637	1 434	1 646
용남	572	1 146	110	377
산양	742	1 176	372	312
도산	274	410	141	130
광도	391	877	24	279
육지	378	522	250	114
육한	625	879	389	221
사량	378	627	148	213
거제	2 218	3 447	1 119	987
신현	35	58	12	23
일운	195	302	99	86
동남	145	214	81	59
거부	224	287	163	59
부계	215	292	147	60
둔사	129	182	83	41
연초	665	1 265	149	444
하청	33	37	29	4
장목	171	266	81	86
장목	406	544	275	125
고성	1 556	3 115	224	1 157
고삼	109	191	34	69
하하	178	310	56	113
하하	221	424	40	167
회화	94	156	45	44
마암	49	92	7	41
동해	5	9	1	4
거류	653	1 405	20	541
거류	247	528	21	178
사천	1 963	3 710	551	1 145
사천	154	178	130	24
용현	672	1 239	212	368
근양	326	542	118	201
서포	811	1 751	91	552
남해	2 234	3 439	1 147	998
남해	101	115	88	12
이상	97	179	24	68
삼동	174	213	139	32
삼동	227	409	93	98
미동	229	310	167	51
서동	223	365	88	130
고설	182	316	54	122
설창	204	347	62	141
설창	204	367	55	137
설창	593	818	377	207
하동	1 128	1 824	520	532
하동	448	718	198	233
금진	431	731	186	198
진진	249	375	136	101

수 별 어 가 수  
by No. of Fishery Workers

Unit : Household  
Person

수 별 가 구 수 of Households by No. of Fishery Workers			가구당 평균 종사자 수 No. of Fishery Workers Per Household	Administrative Districts
3	4	5인 이상 5 Persons & Over		
17	3	-	1.44	Yangsan-gun
5	2	-	1.34	Kijang-up
3	-	-	1.78	Changan-up
9	1	-	1.41	Ilgwang-myon
43	3	-	1.64	Ulsan-gun
6	-	-	1.53	Kangdong-myon
11	-	-	1.59	Onsan-myon
26	3	-	1.73	Sosaeng-myon
62	25	1	1.94	Changwon-gun
-	-	-	1.00	Naeso-myon
42	20	1	2.04	Kusan-myon
16	5	-	1.86	Chinbong-myon
4	-	-	1.75	Chinjon-myon
212	65	3	1.68	Tongyong-gun
59	25	1	2.00	Yongnam-myon
52	6	-	1.58	Sanyang-myon
3	-	-	1.50	Tosan-myon
59	27	2	2.24	Kwangdo-myon
12	2	-	1.38	Yokchi-myon
12	3	-	1.41	Hansan-myon
15	2	-	1.66	Saryang-myon
94	18	-	1.55	Koje-gun
-	-	-	1.66	Shinhyon-up
9	1	-	1.55	Irun-myon
5	-	-	1.48	Tongbu-myon
2	-	-	1.28	Nambu-myon
7	1	-	1.36	Koje-myon
3	2	-	1.41	Tundok-myon
60	12	-	1.90	Sadung-myon
-	-	-	1.12	Yoncho-myon
3	1	-	1.56	Hachong-myon
5	1	-	1.34	Changmok-myon
135	37	3	2.00	Kosong-gun
5	1	-	1.75	Kosong-up
8	1	-	1.74	Samsan-myon
11	2	1	1.92	Hail-myon
2	2	1	1.66	Hai-myon
1	-	-	1.88	Hoehwa-myon
-	-	-	1.80	Maam-myon
67	24	1	2.15	Tonghae-myon
41	7	-	2.14	Koryu-myon
206	54	7	1.89	Sachon-gun
-	-	-	1.16	Sanam-myon
79	11	2	1.84	Yonghyon-myon
6	1	-	1.66	Konyang-myon
121	42	5	2.16	Sopo-myon
68	16	5	1.54	Namhae-gun
1	-	-	1.14	Namhae-up
2	2	1	1.85	Idong-myon
2	1	-	1.22	Sangju-myon
26	8	2	1.80	Samdong-myon
8	1	2	1.35	Mijo-myon
3	2	-	1.64	Nam-myon
6	-	-	1.74	So-myon
1	-	-	1.70	Kohyon-myon
10	2	-	1.80	Solchon-myon
9	-	-	1.38	Changson-myon
64	12	-	1.62	Hadong-gun
14	3	-	1.60	Kumnam-myon
39	8	-	1.70	Kumsong-myon
11	1	-	1.51	Chingyo-myon

### 4. 경영주 종사 No. of Fishery Households by Household

단위 : 가구.

행정 구역	합 계 Total	어업 Fishery				
		소 계 Sub-total	어선어업 Boat Fishing	양식어업 Culture	채조, 채취(자연산) Seaweeds Collection	
					해녀어업 Women's Diving F.	기타 Other
경상남도	20 843	17 456	10 551	5 337	1 232	336
보유 어선 규모 별						
어선 없음	4 954	2 670	60	1 138	1 190	282
무동력선	1 687	1 247	638	571	6	32
2톤미만	1 662	1 222	618	566	6	32
2-5톤	20	20	17	3	-	-
5톤이상	5	5	3	2	-	-
동력선	14 202	13 539	9 853	3 628	36	22
2톤미만	9 009	8 471	5 941	2 499	21	10
2-5톤	3 686	3 582	2 593	967	13	9
5-10톤	676	663	533	125	2	3
10-20톤	356	351	329	22	-	-
20-50톤	400	397	382	15	-	-
50-100톤	70	70	70	-	-	-
100-200톤	5	5	5	-	-	-
200-500톤	-	-	-	-	-	-
500-1000톤	-	-	-	-	-	-
1000톤이상	-	-	-	-	-	-
영 어 형태 별						
동력선사용	10 344	9 830	9 712	65	33	20
무동력선사용	840	640	603	9	2	26
양식어업	7 310	5 469	209	5 254	3	3
어선비사용	2 349	1 517	27	9	1 194	287
전 결업 별						
전업	5 070	5 070	3 547	1 114	337	72
겸업	15 773	12 386	7 004	4 223	895	264
1종겸업	10 806	10 314	6 124	3 656	427	107
2종겸업	4 967	2 072	880	567	468	157
구 시 군 별						
울산시	993	970	500	79	336	55
중남동구	32	32	32	-	-	-
구	389	386	220	62	104	-
구	572	552	248	17	232	55
마산포진시	384	358	258	97	-	3
합포진시	341	325	238	84	-	3
회원구	43	33	20	13	-	-
창원시	55	55	16	39	-	-
진해시	1 272	1 214	933	226	3	52
충무시	1 155	1 153	809	279	64	1
삼천포시	1 142	1 077	847	212	17	1
창승포시	213	207	172	-	34	1

분야별 어가수  
Head's Major Working Job

Unit : Household

어업 이외의 일 Non - Fishery						Administrative Districts
소 계 Sub-total	사무직 White Collar	생산직 Blue Collar	상업 Commerce	농업 Agriculture	기타 Other	
3 387	14	25	124	2 955	269	Kyongsangnam-do
						By Size of Vessels
2 284	7	17	66	1 990	204	No Vessels
440	2	-	8	409	21	Non-powered Vessels
440	2	-	8	409	21	Less than 2 ton
-	-	-	-	-	-	2 - 5
-	-	-	-	-	-	5 ton and Over
663	5	8	50	556	44	Powered Vessels
538	2	6	32	464	34	Less than 2 ton
104	-	2	12	82	8	2 - 5
13	2	-	2	9	-	5 - 10
5	-	-	3	1	1	10 - 20
3	1	-	1	-	1	20 - 50
-	-	-	-	-	-	50 - 100
-	-	-	-	-	-	100 - 200
-	-	-	-	-	-	200 - 500
-	-	-	-	-	-	500 - 1000
-	-	-	-	-	-	1000 ton and Over
						By Types of Fisheries
514	4	7	35	431	37	Powered Boat
200	1	1	5	178	15	Non-powered Boat
1 841	8	13	63	1 657	100	Shallow Sea Culture
832	1	4	21	689	117	Non-use of Fish. Boat
						By Full / Part-time
-	-	-	-	-	-	Full-time
3 387	14	25	124	2 955	269	Part-time
492	3	4	20	402	63	Class 1 Part-time
2 895	11	21	104	2 553	206	Class 2 Part-time
						By Gu, Shi & Gun
23	1	2	5	11	4	Ulsan-shi
-	-	-	-	-	-	Chung-gu
3	-	2	-	-	1	Nam-gu
20	1	-	5	11	3	Tong-gu
26	5	2	8	6	5	Masan-shi
16	2	1	2	6	5	Happo-gu
10	3	1	6	-	-	Hoewon-gu
-	-	-	-	-	-	Changwon-shi
58	5	1	1	18	33	Chinhae-shi
2	-	-	1	-	1	Chungmu-shi
65	1	-	3	60	1	Samchonpo-shi
6	-	1	-	2	3	Changsungpo-shi



### 4. 경영주 주종사 No. of Fishery Households by Household

단위 : 가구

행 구	성 역	합 계  Total	어 업  Fishery				
			소 계  Sub-total	어 선 어 업  Boat Fishing	양 식 어 업  Culture	채 조 채 취 (자 연 산)  Seaweeds Collection	
						해 녀 어 업  Women's Diving F.	기 타  Other
양 기 장 일	산 장 안 상 관	1 058	1 005	249	425	328	3
		449	396	123	131	139	3
		171	171	24	119	28	-
		438	438	102	175	161	-
울 강 은 서	산 동 산 생 관	1 069	1 067	276	503	271	17
		281	279	90	99	74	16
		260	260	117	48	94	1
		528	528	69	356	103	-
창 내 구 진 진	원 서 산 동 전 관	1 043	973	513	455	2	3
		1	1	1	-	-	-
		556	520	287	232	-	1
		319	314	170	140	2	2
167	138	55	83	-	-		
동 용 산 도 광 육 한 사	영 남 양 산 도 지 산 관	3 360	3 183	1 956	1 080	96	51
		572	535	305	219	3	8
		742	671	507	162	1	1
		274	274	161	113	-	-
		391	365	110	255	-	-
		378	369	323	24	15	7
		625	621	240	284	62	35
378	348	310	23	15	-		
거 신 일 동 남 거	재 현 은 부 부 부 부 부 부 관	2 218	2 201	1 293	801	76	31
		35	34	33	-	-	1
		195	195	143	17	31	4
		145	145	66	79	-	-
		224	224	161	34	26	3
		215	215	73	142	-	-
동 사 연 하 장	도 동 초 청 부 부 관	129	129	63	66	-	-
		665	658	216	419	1	22
		33	33	32	-	-	1
		171	164	136	28	-	-
		406	404	370	16	18	-
고 고 삼 하 하 회 마 동 거	성 상 산 일 이 화 암 해 류 관	1 556	1 409	583	826	-	-
		109	109	86	23	-	-
		178	175	106	69	-	-
		221	196	157	39	-	-
		94	94	86	8	-	-
		49	48	34	14	-	-
		5	4	3	1	-	-
653	651	53	598	-	-		
247	132	58	74	-	-		
사 사 용 관 서	천 남 현 양 포 관	1 963	349	136	192	-	21
		154	32	3	8	-	21
		672	42	19	23	-	-
		326	-	-	-	-	-
811	275	114	161	-	-		
남 남 이 상 삼 미 남 서 고 설 창	해 동 주 동 조 현 천 산 관	2 234	1 868	1 737	113	5	13
		101	99	56	34	-	9
		97	49	47	2	-	-
		174	168	162	4	1	1
		227	206	186	17	1	2
		229	225	214	10	-	1
		223	212	207	2	3	-
		182	160	158	2	-	-
		204	124	111	13	-	-
204	88	71	17	-	-		
593	537	525	12	-	-		
하 금 금 진	동 남 성 포 관	1 128	367	273	10	-	84
		448	156	127	6	-	23
		431	192	137	4	-	51
		249	19	9	-	-	10

분야별 어가수  
Head's Major Working Job

Unit : Household

어업 이외의 일 Non - Fishery						Administrative Districts
소 계 Sub-total	사무직 White Collar	생산직 Blue Collar	상업 Commerce	농업 Agriculture	기타 Other	
53	-	1		2	2	48
53	-	1		2	2	48
-	-	-		-	-	-
-	-	-		-	-	-
2	-	-		-	2	-
2	-	-		-	2	-
-	-	-		-	-	-
-	-	-		-	-	-
70	-	-	11		52	7
-	-	-	-		-	-
36	-	-	3		28	5
5	-	-	3		2	-
29	-	-	5		22	2
177	2	5	3	156		11
37	1	4	1	31		-
71	-	-	1	68		2
-	-	-	-	-		-
26	-	1	1	22		2
9	-	-	-	7		2
4	-	-	-	4		-
30	1	-	-	24		5
17	-	-	1	14		2
1	-	-	-	-		1
-	-	-	-	-		-
-	-	-	-	-		-
-	-	-	-	-		-
-	-	-	-	-		-
7	-	-	1	5		1
-	-	-	-	-		-
7	-	-	-	7		-
2	-	-	-	2		-
147	-	1	25	109		12
-	-	-	-	-		-
3	-	-	-	3		-
25	-	-	-	25		-
-	-	-	-	-		-
1	-	1	-	-		-
1	-	-	-	-		1
2	-	-	-	2		-
115	-	-	25	79		11
1 614	-	9	24	1 535		46
122	-	1	1	119		2
630	-	9	14	582		25
326	-	-	4	305		17
536	-	-	5	529		2
366	-	1	12	339		14
2	-	-	1	1		-
48	-	-	-	48		-
6	-	-	1	5		-
21	-	-	1	20		-
4	-	-	-	4		-
11	-	-	2	8		1
22	-	-	-	22		-
80	-	-	3	74		3
116	-	1	3	102		10
56	-	-	1	55		-
761	-	2	28	649		82
292	-	2	13	247		30
239	-	-	12	184		43
230	-	-	3	218		9

### 5. 경영주어업종사분야별, No. of Fishery Households by Household Head's Fishery

단위 : 가구

행정구역	합계 Total	어선어업 Boat Fishing					양식업 Culture				
		소계 Sub-total	1-2개월 1-2 Months	2-3	3-6	6개월이상 6 Mon. & Over	소계 Sub-total	1-2개월 1-2 Months	2-3	3-6	6개월이상 6 Mon. & Over
		경상남도	20 843	11 252	186	446	2 293	8 327	7 195	500	1 076
보유어선규모별											
어선없음	4 954	74	6	10	17	41	2 597	423	752	869	553
무동력선	1 687	823	60	131	284	348	815	55	175	287	298
2톤미만	1 662	803	60	130	276	337	810	55	175	287	293
2-5톤	20	17	-	1	7	9	3	-	-	-	3
5톤이상	5	3	-	-	1	2	2	-	-	-	2
동력선	14 202	10 355	120	305	1 992	7 938	3 783	22	149	1 177	2 435
2톤미만	9 009	6 344	86	237	1 419	4 602	2 629	20	121	921	1 567
2-5	3 686	2 676	26	52	447	2 151	987	1	21	229	736
5-10	676	542	5	11	97	429	129	1	6	25	97
10-20	356	333	1	3	15	314	23	-	1	1	21
20-50	400	385	2	2	12	369	15	-	-	1	14
50-100	70	70	-	-	2	68	-	-	-	-	-
100-200	5	5	-	-	-	5	-	-	-	-	-
200-500	-	-	-	-	-	-	-	-	-	-	-
500-1000	-	-	-	-	-	-	-	-	-	-	-
1000톤이상	-	-	-	-	-	-	-	-	-	-	-
영어형태별											
동력선사용	10 344	10 211	120	307	1 979	7 805	73	2	1	11	59
무동력선사용	840	780	58	122	267	333	21	2	7	8	4
양식사업	7 310	227	5	13	40	169	7 077	485	1 062	2 312	3 218
어선비사용	2 349	34	3	4	7	20	24	11	6	2	5
전.겸.업.별											
전업	5 070	3 547	9	36	395	3 107	1 114	31	14	217	852
겸업	15 773	7 705	177	410	1 898	5 220	6 081	469	1 062	2 116	2 434
1종겸업	10 806	6 333	34	143	1 345	4 811	3 887	66	269	1 301	2 251
2종겸업	4 967	1 372	143	267	553	409	2 194	403	793	815	183
구시군별											
울산시	993	506	5	17	73	411	79	-	1	5	73
중남동구	32	32	-	-	11	21	-	-	-	-	-
남동구	389	223	3	9	23	188	62	-	-	4	58
동구	572	251	2	8	39	202	17	-	1	1	15
마산합포원시	384	264	2	3	27	232	117	4	7	24	82
합포원시	341	240	1	2	25	212	98	2	3	24	69
합포원시	43	24	1	1	2	20	19	2	4	-	13
창원시	55	16	-	-	1	15	39	-	-	-	39
진해시	1 272	937	10	17	172	738	274	93	15	51	115
충무시	1 155	810	3	4	38	765	280	-	1	4	275
삼천포시	1 142	856	4	12	44	796	268	9	143	108	8
장승포시	213	178	3	3	26	146	-	-	-	-	-

종사기간별 어가수  
Working Types and Working Period

Unit : Household

채 조, 채 취 (자 연 산) Collection of Shellfishes & Seaweeds											Administrative Districts
소 계 Sub-total	해 녀 어 업 Women's Diving Fishery					기 타 Other					
	소 계 Sub-Total	1-2개월 1-2 Months	2 - 3	3 - 6	6개월이상 6 Mon. & Over	소 계 Sub-Total	1-2개월 1-2 Months	2 - 3	3 - 6	6개월이상 6 Mon. & Over	
2 396	1 274	84	197	340	653	1 122	534	360	172	56	Kyongsangnam-do
											By Size of Vessels
2 283	1 232	84	197	337	614	1 051	521	337	163	30	No Vessels
49	6	-	-	-	6	43	13	16	6	8	Non-powered Vessels
49	6	-	-	-	6	43	13	16	6	8	Less than 2 ton
-	-	-	-	-	-	-	-	-	-	-	2 - 5
-	-	-	-	-	-	-	-	-	-	-	5 ton and Over
64	36	-	-	3	33	28	-	7	3	18	Powered Vessels
36	21	-	-	3	18	15	-	6	2	7	Less than 2 ton
23	13	-	-	-	13	10	-	1	1	8	2 - 5
5	2	-	-	-	2	3	-	-	-	3	5 - 10
-	-	-	-	-	-	-	-	-	-	-	10 - 20
-	-	-	-	-	-	-	-	-	-	-	20 - 50
-	-	-	-	-	-	-	-	-	-	-	50 - 100
-	-	-	-	-	-	-	-	-	-	-	100 - 200
-	-	-	-	-	-	-	-	-	-	-	200 - 500
-	-	-	-	-	-	-	-	-	-	-	500 - 1000
-	-	-	-	-	-	-	-	-	-	-	1000 ton and Over
											By Types of Fisheries
60	33	-	-	2	31	27	1	7	3	16	Powered Boat
39	2	-	-	-	2	37	13	15	5	4	Non-powered Boat
6	3	-	-	2	1	3	-	-	1	2	Shallow Sea Culture
2 291	1 236	84	197	336	619	1 055	520	338	163	34	Non-use of Fish. Boat
											By Full / Part-time
409	337	6	30	48	253	72	7	27	24	14	Full-time
1 987	937	78	167	292	400	1 050	527	333	148	42	Part-time
586	435	22	54	123	236	151	30	47	44	30	Class 1 Part-time
1 401	502	56	113	169	164	899	497	286	104	12	Class 2 Part-time
											By Gu, Shi & Gun
408	336	10	28	83	215	72	9	57	3	3	Ulsan-shi
-	-	-	-	-	-	-	-	-	-	-	Chung-gu
104	104	3	1	7	93	-	-	-	-	-	Nam-gu
304	232	7	27	76	122	72	9	57	3	3	Tong-gu
3	-	-	-	-	-	3	-	-	1	2	Masan-shi
3	-	-	-	-	-	3	-	-	1	2	Happo-gu
-	-	-	-	-	-	-	-	-	-	-	Hoewon-gu
-	-	-	-	-	-	-	-	-	-	-	Changwon-shi
61	3	-	-	-	3	58	19	26	9	4	Chinhae-shi
65	64	-	-	6	58	1	-	-	-	1	Chungmu-shi
18	17	-	-	-	17	1	-	-	-	1	Samchonpo-shi
35	34	-	-	-	34	1	-	-	-	1	Changsungpo-shi

### 5. 경영주어업종사분야별, No. of Fishery Households by Household Head's Fishery

단위 : 가구

행정구역	합계 Total	어선어업 Boat Fishing					양식업 Culture				
		소계 Sub-total	1-2개월 1-2 Months	2-3	3-6	6개월이상 6 Mon. & Over	소계 Sub-total	1-2개월 1-2 Months	2-3	3-6	6개월이상 6 Mon. & Over
		양산시	1 058	249	1	3	44	201	428	-	3
기장읍	449	123	1	1	21	100	134	-	-	42	92
장안면	171	24	-	1	6	17	119	-	3	13	103
일광면	438	102	-	1	17	84	175	-	-	15	160
울산광역시	1 069	276	4	31	238	3	504	32	41	415	16
강동구	281	90	4	25	59	2	100	31	24	41	4
중구	260	117	-	5	112	-	48	-	3	45	-
북구	528	69	-	1	67	1	356	1	14	329	12
창원시	1 043	544	15	22	97	410	494	10	25	104	355
내동	1	1	-	-	-	1	-	-	-	-	-
구진동	556	304	15	14	67	208	251	8	11	70	162
진전동	319	172	-	1	18	153	143	-	4	16	123
진전면	167	67	-	7	12	48	100	2	10	18	70
통영시	3 360	2 079	14	54	432	1 579	1 126	14	92	259	761
용산동	572	332	2	6	57	267	225	-	-	14	211
산도동	742	556	-	8	80	468	184	4	7	25	148
장유동	274	161	-	-	10	151	113	1	5	20	87
육천동	391	123	1	12	33	77	268	2	14	68	184
유한동	378	330	3	3	55	269	24	-	-	-	24
한사동	625	240	-	7	94	139	287	6	65	121	95
한사면	378	337	8	18	103	208	25	1	1	11	12
거제시	2 218	1 304	14	26	188	1 076	805	5	60	446	294
신안동	35	34	3	1	2	28	-	-	-	-	-
일부동	195	143	-	-	-	143	17	-	-	-	17
남부동	145	66	-	1	10	55	79	4	12	18	45
남부면	224	161	-	1	26	134	34	-	-	7	27
제현면	215	73	-	2	21	50	142	-	12	63	67
둔산동	129	63	1	2	27	33	66	1	2	32	31
사연동	665	217	5	10	41	161	423	-	34	323	66
하장동	33	32	-	-	-	32	-	-	-	-	-
하장면	171	143	4	6	17	116	28	-	-	1	27
하장면	406	372	1	3	44	324	16	-	-	2	14
고성군	1 556	606	7	8	129	462	950	8	134	137	671
고삼읍	109	86	-	2	15	69	23	-	-	6	17
하회동	178	107	-	2	45	60	71	2	12	36	21
하회면	221	178	7	2	60	109	43	1	3	11	28
화암동	94	86	-	-	-	86	8	-	-	-	8
마암동	49	34	-	2	5	27	15	5	2	1	7
동해면	5	3	-	-	-	3	2	-	2	-	-
동해면	653	53	-	-	1	52	600	-	1	11	588
동해면	247	59	-	-	3	56	188	-	114	72	2
사천군	1 963	225	4	29	70	122	1 581	299	485	654	143
사천읍	154	4	-	1	1	2	78	-	18	57	3
공곡면	672	43	2	4	7	30	629	148	205	213	63
안포면	326	41	1	19	21	-	200	32	52	113	3
안포면	811	137	1	5	41	90	674	119	210	271	74
남해군	2 234	1 982	80	138	511	1 253	234	22	68	54	90
남해읍	101	56	2	2	12	40	36	-	2	6	28
상동면	97	79	20	8	23	28	18	6	11	-	1
삼동면	174	168	5	7	36	120	4	-	1	1	2
미동면	227	205	4	4	63	134	19	-	1	4	14
남서면	229	218	1	14	43	160	10	-	-	-	10
고성면	223	218	13	14	62	129	2	-	-	-	2
설천면	182	180	1	9	36	134	2	-	-	-	2
설천면	204	136	1	10	33	92	68	10	35	19	4
설천면	204	145	8	21	46	70	59	4	18	20	17
설천면	593	577	25	49	157	346	16	2	-	4	10
하동군	1 128	420	20	79	203	118	16	4	1	2	9
하동읍	448	192	8	38	117	29	8	2	-	2	4
금성면	431	193	9	29	67	88	5	-	1	-	4
금성면	249	35	3	12	19	1	3	2	-	-	1

종사기간별 어가수  
Working Types and Working Period

Unit : Household

채 조, 채 취 (자 연 산) Collection of Shellfishes & Seaweeds											Administrative Districts
소 계 Sub-total	해 네 어 업 Women's Diving Fishery					기 타 Other					
	소 계 Sub-Total	1-2개월 1-2 Months	2 - 3	3 - 6	6개월이상 & Mon. & Over	소 계 Sub-Total	1-2개월 1-2 Months	2 - 3	3 - 6	6개월이상 & Mon. & Over	
381	368	23	59	126	160	13	2	1	10	-	Yangsan-gun
192	179	23	49	63	44	13	2	1	10	-	Kijang-up
28	28	-	8	10	10	-	-	-	-	-	Changan-up
161	161	-	2	53	106	-	-	-	-	-	Ilgwang-myon
289	272	50	110	112	-	17	5	12	-	-	Ulsan-gun
91	75	35	37	3	-	16	5	11	-	-	Kangdong-myon
95	94	12	54	28	-	1	-	1	-	-	Onsan-myon
103	103	3	19	81	-	-	-	-	-	-	Sosaeng-myon
5	2	-	-	-	2	3	-	-	-	3	Changwon-gun
-	-	-	-	-	-	-	-	-	-	-	Naeso-myon
1	-	-	-	-	-	1	-	-	-	1	Kusan-myon
4	2	-	-	-	2	2	-	-	-	2	Chinbong-myon
-	-	-	-	-	-	-	-	-	-	-	Chinjon-myon
155	96	-	-	13	83	59	12	15	18	14	Tongyong-gun
15	3	-	-	-	3	12	1	6	-	5	Yongnam-myon
2	1	-	-	-	1	1	-	-	-	1	Sanyang-myon
-	-	-	-	-	-	-	-	-	-	-	Tosan-myon
-	-	-	-	-	-	-	-	-	-	-	Kwangdo-myon
24	15	-	-	-	15	9	5	1	2	1	Yokchi-myon
98	62	-	-	13	49	36	5	8	16	7	Hansan-myon
16	15	-	-	-	15	1	1	-	-	-	Saryang-myon
109	76	-	-	-	76	33	-	2	15	16	Koje-gun
1	-	-	-	-	-	1	-	-	-	1	Shinhyon-up
35	31	-	-	-	31	4	-	-	-	4	Irun-myon
-	-	-	-	-	-	-	-	-	-	-	Tongbu-myon
29	26	-	-	-	26	3	-	-	2	1	Nambu-myon
-	-	-	-	-	-	-	-	-	-	-	Koje-myon
-	-	-	-	-	-	-	-	-	-	-	Tundok-myon
25	1	-	-	-	1	24	-	2	13	9	Sadung-myon
1	-	-	-	-	-	1	-	-	-	1	Yoncho-myon
-	-	-	-	-	-	-	-	-	-	-	Hachong-myon
18	18	-	-	-	18	-	-	-	-	-	Changmok-myon
-	-	-	-	-	-	-	-	-	-	-	Kosong-gun
-	-	-	-	-	-	-	-	-	-	-	Kosong-up
-	-	-	-	-	-	-	-	-	-	-	Samsan-myon
-	-	-	-	-	-	-	-	-	-	-	Hail-myon
-	-	-	-	-	-	-	-	-	-	-	Hai-myon
-	-	-	-	-	-	-	-	-	-	-	Hoehwa-myon
-	-	-	-	-	-	-	-	-	-	-	Maam-myon
-	-	-	-	-	-	-	-	-	-	-	Tonghae-myon
-	-	-	-	-	-	-	-	-	-	-	Koryu-myon
157	1	1	-	-	-	156	37	67	45	7	Sachon-gun
72	-	-	-	-	-	72	1	22	42	7	Sanam-myon
-	-	-	-	-	-	-	-	-	-	-	Yonghyon-myon
85	1	1	-	-	-	84	36	45	3	-	Konyang-myon
-	-	-	-	-	-	-	-	-	-	-	Sopo-myon
18	5	-	-	-	5	13	3	5	2	3	Namhae-gun
9	-	-	-	-	-	9	2	5	2	-	Namhae-up
-	-	-	-	-	-	-	-	-	-	-	Idong-myon
2	1	-	-	-	1	1	1	-	-	-	Sangju-myon
3	1	-	-	-	1	2	-	-	-	2	Samdong-myon
1	-	-	-	-	-	1	-	-	-	1	Mijo-myon
3	3	-	-	-	3	-	-	-	-	-	Nam-myon
-	-	-	-	-	-	-	-	-	-	-	So-myon
-	-	-	-	-	-	-	-	-	-	-	Kohyon-myon
-	-	-	-	-	-	-	-	-	-	-	Solchon-myon
-	-	-	-	-	-	-	-	-	-	-	Changson-myon
692	-	-	-	-	-	692	447	175	69	1	Hadong-gun
248	-	-	-	-	-	248	173	57	18	-	Kumnam-myon
233	-	-	-	-	-	233	89	92	51	1	Kumsong-myon
211	-	-	-	-	-	211	185	26	-	-	Chingyo-myon

6. 경영주 연령별, No. of Fishery Households by Household

단위 : 가구

행정구역	합계 Total			15 - 19세 15 - 19 Year		20 - 29		30 - 39	
	계 Total	남자 Male	여자 Female	남자 Male	여자 Female	남자 Male	여자 Female	남자 Male	여자 Female
경상남도	20 843	17 451	3 392	1	-	480	66	3 930	533
보유 어선 규모별									
어선 없음	4 954	1 790	3 164	-	-	83	63	295	509
무동력선	1 687	1 584	103	-	-	31	1	179	10
2톤미만	1 662	1 561	101	-	-	29	1	171	9
2-5톤	20	18	2	-	-	2	-	7	1
5톤이상	5	5	-	-	-	-	-	1	-
동력선	14 202	14 077	125	1	-	366	2	3 456	14
2톤미만	9 009	8 918	91	1	-	196	1	1 837	12
2-5톤	3 686	3 665	21	-	-	129	-	1 177	1
5-10톤	676	671	5	-	-	26	-	220	1
10-20톤	356	353	3	-	-	7	-	107	-
20-50톤	400	396	4	-	-	6	1	100	-
50-100톤	70	69	1	-	-	1	-	15	-
100-200톤	5	5	-	-	-	1	-	-	-
200-500톤	-	-	-	-	-	-	-	-	-
500-1000톤	-	-	-	-	-	-	-	-	-
1000톤이상	-	-	-	-	-	-	-	-	-
영어형태별									
동력선사용	10 344	10 262	82	1	-	263	1	2 495	9
무동력선사용	840	805	35	-	-	18	-	75	4
양식업	7 310	6 099	1 211	-	-	187	23	1 315	135
어선비사용	2 349	285	2 064	-	-	12	42	45	385
전.경업별									
전업	5 070	4 617	453	-	-	167	9	1 690	78
겸업	15 773	12 834	2 939	1	-	313	57	2 240	455
1종겸업	10 806	10 049	757	1	-	240	19	1 888	140
2종겸업	4 967	2 785	2 182	-	-	73	38	352	315
구시군별									
울산시	993	602	391	-	-	17	3	117	78
중남동구	32	30	2	-	-	4	-	11	2
남동구	389	277	112	-	-	3	1	51	28
동구	572	295	277	-	-	10	2	55	48
마산합포시	384	371	13	-	-	9	-	85	-
합포구	341	328	13	-	-	7	-	77	-
합포구	43	43	-	-	-	2	-	8	-
창원시	55	53	2	-	-	2	-	5	-
진해시	1 272	1 212	60	-	-	52	-	374	8
충무시	1 155	1 083	72	-	-	31	9	326	37
삼천포시	1 142	868	274	-	-	10	7	179	38
장승포시	213	180	33	-	-	2	-	34	2

성 별 어 가 수  
Head's Age and Sex

Unit : Household

40 - 49		50 - 59		60 - 69		70세 이상 70 Years and Over		Administrative Districts
남 자 Male	여 자 Female	남 자 Male	여 자 Female	남 자 Male	여 자 Female	남 자 Male	여 자 Female	
5 355	943	5 157	1 144	2 203	624	325	82	Kyongsangnam-do
By Size of Vessels								
437	855	547	1 057	334	599	94	81	No Vessels
301	40	530	37	449	14	94	1	Non-powered Vessels
295	39	527	37	445	14	94	1	Less than 2 ton
5	1	1	-	3	-	-	-	2 - 5
1	-	2	-	1	-	-	-	5 ton and Over
4 617	48	4 080	50	1 420	11	137	-	Powered Vessels
2 826	36	2 895	37	1 068	5	95	-	Less than 2 ton
1 212	7	853	7	265	6	29	-	2 - 5
230	2	148	2	40	-	7	-	5 - 10
134	1	82	2	22	-	1	-	10 - 20
190	2	80	1	17	-	3	-	20 - 50
22	-	21	1	8	-	2	-	50 - 100
3	-	1	-	-	-	-	-	100 - 200
-	-	-	-	-	-	-	-	200 - 500
-	-	-	-	-	-	-	-	500 - 1000
-	-	-	-	-	-	-	-	1000 ton and Over
By Types of Fisheries								
3 353	33	2 981	31	1 057	8	112	-	Powered Boat
128	11	263	14	269	6	52	-	Non-powered Boat
1 817	317	1 834	448	807	253	139	35	Shallow Sea Culture
57	582	79	651	70	357	22	47	Non-use of Fish. Boat
By Full / Part-time								
1 626	119	754	134	328	100	52	13	Full-time
3 729	824	4 403	1 010	1 875	524	273	69	Part-time
3 084	222	3 377	240	1 298	124	161	12	Class 1 Part-time
645	602	1 026	770	577	400	112	57	Class 2 Part-time
By Gu, Shi & Gun								
170	122	180	116	96	57	22	15	Ulsan-shi
8	-	4	-	2	-	1	-	Chung-gu
68	38	96	34	48	8	11	3	Nam-gu
94	84	80	82	46	49	10	12	Tong-gu
132	5	96	7	42	1	7	-	Masan-shi
118	5	82	7	38	1	6	-	Happo-gu
14	-	14	-	4	-	1	-	Hoewon-gu
17	1	14	1	10	-	5	-	Changwon-shi
326	14	287	20	144	17	29	1	Chinhae-shi
419	22	224	4	72	-	11	-	Chungmu-shi
331	76	240	95	90	56	18	2	Samchonpo-shi
48	8	47	14	41	9	8	-	Changsungpo-shi



6. 경영주 연령별, No. of Fishery Households by Household

단위: 가구

행정구역	합계 Total			15 - 19세 15 - 19 Year		20 - 29		30 - 39	
	계 Total	남자 Male	여자 Female	남자 Male	여자 Female	남자 Male	여자 Female	남자 Male	여자 Female
양산	1 058	674	384	-	-	14	3	175	79
	449	256	193	-	-	5	1	69	39
	171	142	29	-	-	1	1	25	8
	438	276	162	-	-	8	1	81	32
울산	1 069	787	282	-	-	17	6	154	63
	281	203	78	-	-	5	2	32	18
	260	168	92	-	-	6	2	47	24
	528	416	112	-	-	6	2	75	21
창원	1 043	991	52	-	-	26	1	267	3
	1	1	-	-	-	-	-	-	-
	556	548	8	-	-	17	-	137	-
	319	315	4	-	-	8	1	99	-
167	127	40	-	-	1	-	31	3	
통영	3 360	3 229	131	1	-	119	10	765	33
	572	560	12	-	-	17	-	132	4
	742	739	3	-	-	31	-	196	-
	274	274	-	-	-	8	-	63	-
	391	385	6	1	-	8	1	97	-
	378	366	12	-	-	19	1	85	4
	625	541	84	-	-	15	8	87	20
378	364	14	-	-	21	-	105	5	
거제	2 218	2 117	101	-	-	57	3	495	16
	35	35	-	-	-	-	-	7	-
	195	165	30	-	-	6	-	35	5
	145	145	-	-	-	4	-	42	-
	224	198	26	-	-	5	1	40	1
	215	213	2	-	-	2	-	43	-
문성	129	129	-	-	-	2	-	28	-
	665	643	22	-	-	28	-	188	4
	33	33	-	-	-	-	-	3	-
	171	169	2	-	-	4	-	28	-
	406	387	19	-	-	6	2	81	6
고성	1 556	1 517	39	-	-	45	-	334	2
	109	108	1	-	-	2	-	32	-
	178	175	3	-	-	2	-	32	-
	221	221	-	-	-	4	-	33	-
	94	94	-	-	-	8	-	29	-
	49	46	3	-	-	1	-	14	-
	5	4	1	-	-	-	-	-	-
	653	633	20	-	-	15	-	130	-
247	236	11	-	-	13	-	64	2	
사천	1 963	1 027	936	-	-	28	19	148	93
	154	5	149	-	-	-	2	-	12
	672	178	494	-	-	2	11	21	59
	326	129	197	-	-	5	6	30	17
	811	715	96	-	-	21	-	97	5
남해	2 234	2 198	36	-	-	38	-	358	2
	101	101	-	-	-	3	-	20	-
	97	82	15	-	-	1	-	13	-
	174	173	1	-	-	5	-	26	-
	227	226	1	-	-	5	-	34	-
	229	228	1	-	-	6	-	46	-
	223	220	3	-	-	3	-	31	-
	182	180	2	-	-	1	-	26	-
	204	200	4	-	-	3	-	24	-
	204	195	9	-	-	6	-	35	2
593	593	-	-	-	5	-	103	-	
하동	1 128	542	586	-	-	13	5	114	79
	448	237	211	-	-	3	1	45	27
	431	218	213	-	-	9	4	56	33
	249	87	162	-	-	1	-	13	19

성 별 어 가 수  
Head's Age and Sex

Unit : Household

40 - 49		50 - 59		60 - 69		70세 이상 70 Years and Over		Administrative Districts
남 자 Male	여 자 Female	남 자 Male	여 자 Female	남 자 Male	여 자 Female	남 자 Male	여 자 Female	
215	155	194	102	70	44	6	1	Yangsan-gun
94	78	63	53	23	22	2	-	Kijang-up
45	14	46	4	23	1	2	1	Changan-up
76	63	85	45	24	21	2	-	Ilgwang-myon
249	89	234	72	108	44	25	8	Ulsan-gun
59	19	63	24	33	15	11	-	Kangdong-myon
57	25	40	20	17	18	1	3	Onsan-myon
133	45	131	28	58	11	13	5	Sosaeng-myon
301	18	276	16	102	13	19	1	Changwon-gun
-	-	-	-	1	-	-	-	Naeso-myon
151	5	162	2	70	1	11	-	Kusan-myon
109	1	75	1	19	1	5	-	Chinbong-myon
41	12	39	13	12	11	3	1	Chinjon-myon
980	26	977	38	356	21	31	3	Tongyeong-gun
196	4	154	3	57	1	4	-	Yongnam-myon
192	1	235	2	80	-	5	-	Sanyang-myon
117	-	71	-	15	-	-	-	Tosan-myon
112	1	115	3	46	1	6	-	Kwangdo-myon
112	1	105	3	44	3	1	-	Yokchi-myon
159	16	192	22	74	15	14	3	Hansan-myon
92	3	105	5	40	1	1	-	Saryang-myon
621	17	613	43	301	21	30	1	Koje-gun
10	-	12	-	6	-	-	-	Shinhyon-up
50	9	44	12	27	4	3	-	Irun-myon
54	-	29	-	16	-	-	-	Tongbu-myon
60	1	62	14	26	9	5	-	Nambu-myon
72	2	66	-	25	-	5	-	Koje-myon
34	-	40	-	25	-	-	-	Tundak-myon
184	2	170	10	71	6	2	-	Sadung-myon
11	-	10	-	8	-	1	-	Yoncho-myon
39	-	62	2	35	-	1	-	Hachong-myon
107	3	118	5	62	2	13	1	Changmok-myon
459	12	477	15	181	10	21	-	Kosong-gun
37	-	27	1	9	-	1	-	Kosong-up
49	-	63	1	26	2	3	-	Samsan-myon
79	-	73	-	30	-	2	-	Hail-myon
27	-	24	-	6	-	-	-	Hai-myon
17	2	10	1	3	-	1	-	Hoehwa-myon
-	-	3	1	1	-	-	-	Maam-myon
182	7	207	6	86	7	13	-	Tonghae-myon
68	3	70	5	20	1	1	-	Koryu-myon
287	239	349	350	185	205	30	30	Sachon-gun
3	40	2	53	-	40	-	2	Sanam-myon
54	125	50	173	42	101	9	25	Yonghyon-myon
33	58	49	81	12	35	-	-	Konyang-myon
197	16	248	43	131	29	21	3	Sopo-myon
638	9	787	16	326	7	51	2	Namhae-gun
30	-	33	-	14	-	1	-	Namhae-up
14	3	37	9	15	3	2	-	Idong-myon
37	1	71	-	29	-	5	-	Sangju-myon
63	1	90	-	27	-	7	-	Samdong-myon
62	-	63	1	46	-	5	-	Mijo-myon
75	2	75	1	33	-	3	-	Nam-myon
64	1	64	1	24	-	1	-	So-myon
46	-	63	1	49	1	15	2	Kohyon-myon
52	1	64	3	30	3	8	-	Solchon-myon
195	-	227	-	59	-	4	-	Changson-myon
162	130	162	235	79	119	12	18	Hadong-gun
70	36	72	94	40	49	7	4	Kumnam-myon
78	64	56	83	18	22	1	7	Kumsong-myon
14	30	34	58	21	48	4	7	Chingyo-myon

7. 경영주 학력별, No. of Fishery Households by Household

단위 : 가구

행정 구역	합 계			국민학교		중 학교		고등학교	
	계	남 자	여 자	남 자	여 자	남 자	여 자	남 자	여 자
	Total	Male	Female	Male	Female	Male	Female	Male	Female
경 상 남 도	20 843	17 451	3 392	8 551	1 930	5 007	360	2 105	93
보유 이선 규모 별									
어 선 없 음	4 954	1 790	3 164	813	1 797	417	332	245	83
무 동 력 선	1 687	1 584	103	792	59	321	6	152	3
2 5 톤 미 만	1 662	1 561	101	783	58	312	6	147	2
5 톤 이 상	20	18	2	6	1	8	-	4	1
	5	5	-	3	-	1	-	1	-
동 력 선	14 202	14 077	125	6 946	74	4 269	22	1 708	7
2 5 톤 미 만	9 009	8 918	91	4 730	57	2 539	15	861	5
5 10 톤	3 686	3 665	21	1 691	13	1 227	1	527	1
	676	671	5	241	2	242	3	132	-
10 20 톤	356	353	3	144	1	116	1	71	-
20 50 톤	400	396	4	127	-	131	2	99	1
50 100 톤	70	69	1	13	1	12	-	18	-
100 200 톤	5	5	-	-	-	2	-	-	-
200 500 톤	-	-	-	-	-	-	-	-	-
500 1000 톤	-	-	-	-	-	-	-	-	-
1000 톤 이 상	-	-	-	-	-	-	-	-	-
영 어 형 태 별									
동 무 동 력 선 사 용	10 344	10 262	82	5 231	54	3 064	15	1 124	2
동 무 동 력 선 사 용	840	805	35	422	19	138	2	66	3
양 어 식 비 사 용	7 310	6 099	1 211	2 750	561	1 756	124	881	39
양 어 식 비 사 용	2 349	285	2 064	148	1 296	49	219	34	49
전 . 겸 업 별									
전 업	5 070	4 617	453	1 880	259	1 646	52	743	15
겸 업	15 773	12 834	2 939	6 671	1 671	3 361	308	1 362	78
1 중 겸 업	10 806	10 049	757	5 306	434	2 680	75	1 022	18
2 중 겸 업	4 967	2 785	2 182	1 365	1 237	681	233	340	60
구 시 군 별									
울 산 시	993	602	391	272	265	201	60	68	9
중 남 동 구	32	30	2	3	1	18	-	7	1
마 산 시	389	277	112	114	75	93	15	29	1
합 포 회 구	572	295	277	155	189	90	45	32	7
마 산 시	384	371	13	104	7	108	1	103	3
합 포 회 구	341	328	13	100	7	100	1	80	3
창 원 시	43	43	-	4	-	8	-	23	-
창 원 시	55	53	2	29	1	10	-	8	-
진 해 시	1 272	1 212	60	416	30	498	5	232	1
충 무 시	1 155	1 083	72	400	28	363	30	212	10
삼 천 포 시	1 142	868	274	444	123	243	46	95	11
장 승 포 시	213	180	33	77	22	53	2	35	1

성 별 어 가 수  
Head's School Career and Sex

Unit : Household

전문대학 Junior Technical College		대 학교 College & University		대 학 원 Graduate School		인 다 냈 음 No Schooling		Administrative Districts
남 자 Male	여 자 Female	남 자 Male	여 자 Female	남 자 Male	여 자 Female	남 자 Male	여 자 Female	
107	2	214	5	16	-	1 451	1 002	Kyongsangnam-do
By Size of Vessels								
18	2	33	3	3	-	261	947	No Vessels
3	-	11	-	-	-	305	35	Non-powered Vessels
3	-	11	-	-	-	305	35	Less than 2 ton
-	-	-	-	-	-	-	-	2 - 5
-	-	-	-	-	-	-	-	5 ton and Over
86	-	170	2	13	-	885	20	Powered Vessels
34	-	46	-	4	-	704	14	Less than 2 ton
32	-	47	1	3	-	138	5	2 - 5
8	-	20	-	3	-	25	-	5 - 10
4	-	8	-	-	-	10	1	10 - 20
5	-	27	1	-	-	7	-	20 - 50
2	-	21	-	2	-	1	-	50 - 100
1	-	1	-	1	-	-	-	100 - 200
-	-	-	-	-	-	-	-	200 - 500
-	-	-	-	-	-	-	-	500 - 1000
-	-	-	-	-	-	-	-	1000 ton and Over
By Types of Fisheries								
30	-	118	1	5	-	690	10	Powered Boat
-	-	3	-	-	-	176	11	Non-powered Boat
76	1	93	3	11	-	532	483	Shallow Sea Culture
1	1	-	1	-	-	53	498	Non-use of Fish. Boat
By Full / Part-time								
47	-	100	2	9	-	192	125	Full-time
60	2	114	3	7	-	1 259	877	Part-time
47	1	87	-	5	-	902	229	Class 1 Part-time
13	1	27	3	2	-	357	648	Class 2 Part-time
By Gu, Shi & Gun								
2	-	11	-	-	-	48	57	Ulsan-shi
-	-	1	-	-	-	1	-	Chung-gu
2	-	2	-	-	-	37	21	Nam-gu
-	-	8	-	-	-	10	36	Tong-gu
5	-	31	-	8	-	12	2	Masan-shi
3	-	27	-	7	-	11	2	Happo-gu
2	-	4	-	1	-	1	-	Hoewon-gu
-	-	-	-	-	-	6	1	Changwon-shi
2	-	13	-	2	-	49	24	Chinhae-shi
21	-	32	2	2	-	53	2	Chungmu-shi
4	1	15	-	-	-	67	93	Samchonpo-shi
-	-	1	-	-	-	14	8	Changsungpo-shi

7. 경영주 학력별, No. of Fishery Households by Household

단위 : 가구

행정구역	합 계			국민학교		중 학교		고등학교		
	Total			Primary School		Middle School		High School		
	계	남 자	여 자	남 자	여 자	남 자	여 자	남 자	여 자	
	Total	Male	Female	Male	Female	Male	Female	Male	Female	
양산기장일	군읍면	1 058	674	384	298	254	231	43	106	7
	장안광	449	256	193	114	136	86	14	43	2
	일광	171	142	29	52	21	62	3	22	2
	면	438	276	162	132	97	83	26	41	3
울산강은서	군면면	1 069	787	282	387	190	276	32	79	8
	동산생	281	203	78	113	52	51	5	16	3
	은서	260	168	92	103	62	47	9	7	2
	면	528	416	112	171	76	178	18	56	3
창원내구진진	군면면	1 043	991	52	477	33	318	7	96	1
	서산동전	1	1	-	1	-	-	-	-	-
	동전	556	548	8	297	4	137	-	39	1
	면	319	315	4	123	2	132	1	43	-
통영용산도광육한사	군면면	3 360	3 229	131	1 748	74	853	9	270	1
	남양산도지산량	572	560	12	267	7	180	1	59	-
	면	742	739	3	426	2	182	-	53	-
	면	274	274	-	189	-	45	-	19	-
	면	391	385	6	201	2	105	-	39	1
	면	378	366	12	217	11	86	1	37	-
	면	625	541	84	265	42	152	5	35	-
거제신일동남거	군읍면	2 218	2 117	101	907	54	677	7	280	2
	현운부부제	35	35	-	18	-	9	-	3	-
	면	195	165	30	68	16	51	3	28	1
	면	145	145	-	76	-	38	-	14	-
	면	224	198	26	114	17	43	1	27	-
	면	215	213	2	120	2	40	-	23	-
	면	129	129	-	58	-	43	-	15	-
고성고삼하회마동거	군읍면	1 556	1 517	39	930	23	286	4	145	2
	성산일미화암해류	109	108	1	70	1	19	-	8	-
	면	178	175	3	93	2	37	-	19	-
	면	221	221	-	132	-	40	-	21	-
	면	94	94	-	49	-	23	-	13	-
	면	49	46	3	25	2	12	1	4	-
	면	653	633	20	442	12	95	2	40	1
사천사용근서	군면면	1 963	1 027	936	480	414	271	76	93	24
	남현양포	154	5	149	1	88	4	6	-	2
	면	672	178	494	66	212	49	56	24	17
	면	326	129	197	62	79	35	13	7	5
	면	811	715	96	351	35	183	1	62	-
남해남이상삼미남서고실창	군읍면	2 234	2 198	36	1 244	26	519	2	233	-
	해동주동조	101	101	-	50	-	27	-	15	-
	면	97	82	15	42	11	14	1	6	-
	면	174	173	1	95	1	35	-	20	-
	면	227	226	1	107	1	50	-	39	-
	면	229	228	1	99	1	78	-	38	-
	면	223	220	3	133	2	52	-	20	-
	면	182	180	2	144	1	21	1	10	-
	면	204	200	4	108	2	52	-	10	-
	면	204	195	9	105	7	50	-	25	-
하동금금진	군면면	1 128	542	586	338	386	100	36	50	13
	남성포	448	237	211	136	130	51	16	25	6
	면	431	218	213	153	170	37	12	16	3
	면	249	87	162	49	86	12	8	9	4

성 별 어 가 수  
Head's School Career and Sex

Unit : Household

전문대학 Junior Technical College		대 학 교 College & University		대 학 원 Graduate School		안다녔음 No Schooling		Administrative Districts
남 자 Male	여 자 Female	남 자 Male	여 자 Female	남 자 Male	여 자 Female	남 자 Male	여 자 Female	
5	1	6	-	-	-	28	79	
1	1	2	-	-	-	10	40	Ki jang-up
-	-	-	-	-	-	6	3	Changan-up
4	-	4	-	-	-	12	36	Ilgwang-myon
4	-	4	-	-	-	37	52	Ulsan-gun
-	-	1	-	-	-	22	18	Kangdong-myon
1	-	-	-	-	-	10	19	Onsan-myon
3	-	3	-	-	-	5	15	Sosaeng-myon
5	-	7	-	1	-	87	11	Changwon-gun
-	-	-	-	-	-	-	-	Naeso-myon
3	-	3	-	-	-	69	3	Kusan-myon
2	-	2	-	1	-	12	1	Chinbong-myon
-	-	2	-	-	-	6	7	Chinjon-myon
20	-	12	-	-	-	326	47	Tongyong-gun
1	-	2	-	-	-	51	4	Yongnam-myon
7	-	3	-	-	-	68	1	Sanyang-myon
3	-	-	-	-	-	18	-	Tosan-myon
-	-	-	-	-	-	40	3	Kwangdo-myon
4	-	2	-	-	-	20	-	Yokchi-myon
3	-	1	-	-	-	85	37	Hansan-myon
2	-	4	-	-	-	44	2	Saryang-myon
17	-	32	-	1	-	203	38	Koje-gun
-	-	-	-	-	-	5	-	Shinhyon-up
2	-	8	-	-	-	8	10	Irun-myon
2	-	4	-	1	-	10	-	Tongbu-myon
1	-	1	-	-	-	12	8	Nambu-myon
3	-	3	-	-	-	24	-	Koje-myon
2	-	-	-	-	-	11	-	Tundok-myon
3	-	7	-	-	-	71	14	Sadung-myon
-	-	-	-	-	-	2	-	Yoncho-myon
3	-	2	-	-	-	21	-	Hachong-myon
1	-	7	-	-	-	39	6	Changmok-myon
7	-	16	-	-	-	133	10	Kosong-gun
1	-	-	-	-	-	10	-	Kosong-up
1	-	1	-	-	-	24	1	Samsan-myon
1	-	4	-	-	-	23	-	Hail-myon
-	-	4	-	-	-	5	-	Hai-myon
-	-	1	-	-	-	4	-	Hoehwa-myon
-	-	-	-	-	-	-	1	Maam-myon
3	-	3	-	-	-	50	5	Tonghae-myon
1	-	3	-	-	-	17	3	Koryu-myon
4	-	8	2	-	-	171	420	Sachon-gun
-	-	-	-	-	-	-	53	Sanam-myon
1	-	3	2	-	-	35	207	Yonghyon-myon
1	-	-	-	-	-	24	100	Konyang-myon
2	-	5	-	-	-	112	60	Sopo-myon
11	-	24	-	2	-	165	8	Namhae-gun
2	-	4	-	1	-	2	-	Namhae-up
-	-	2	-	-	-	18	3	Idong-myon
1	-	1	-	-	-	21	-	Sangju-myon
1	-	6	-	-	-	23	-	Samdong-myon
2	-	4	-	-	-	7	-	Mija-myon
1	-	3	-	-	-	11	1	Nam-myon
-	-	-	-	-	-	5	-	So-myon
-	-	2	-	-	-	28	2	Kohyon-myon
3	-	1	-	-	-	11	2	Solchon-myon
1	-	1	-	1	-	39	-	Changson-myon
-	-	2	1	-	-	52	150	Hadong-gun
-	-	2	-	-	-	23	58	Kumnam-myon
-	-	-	-	-	-	12	28	Kumsong-myon
-	-	-	-	-	-	17	64	Chingyo-myon

8. 영어승계자 연령별,  
No. of F. H. by Age and School Career

단위 : 가구

행 정 구 역	합 계 Total	없 다 None	15 - 19세 15 - 19 Year						
			소 계 Sub-total	국 민 회 교 Primary School	중 학 교 Middle School	고 등 학 교 High School	전 문 대 학 학 교 Junior Technical College	대 학 교 & U n i v e r s i t y	대 학 원 Graduate School
			경 상 남 도	20 843	19 559	320	1	69	231
보유 어선 규모 별									
어 선 없 음	4 954	4 769	39	-	5	33	-	1	-
무 동 력 선	1 687	1 616	12	-	3	8	1	-	-
2톤 미 만	1 662	1 592	12	-	3	8	1	-	-
2-5톤	20	20	-	-	-	-	-	-	-
5톤 이 상	5	4	-	-	-	-	-	-	-
동 력 선	14 202	13 174	269	1	61	190	8	9	-
2톤 미 만	9 009	8 437	149	-	36	109	1	3	-
2-5	3 686	3 386	68	1	15	48	1	3	-
5-10	676	622	15	-	2	11	1	1	-
10-20	356	317	14	-	6	7	1	-	-
20-50	400	353	19	-	2	11	4	2	-
50-100	70	55	4	-	-	4	-	-	-
100-200	5	4	-	-	-	-	-	-	-
200-500	-	-	-	-	-	-	-	-	-
500-1000	-	-	-	-	-	-	-	-	-
1000톤 이 상	-	-	-	-	-	-	-	-	-
영 어 형 태 별									
동 력 선 사 용	10 344	9 695	191	1	52	129	4	5	-
무 동 력 선 사 용	840	807	6	-	2	4	-	-	-
양 식 사 업 용	7 310	6 733	119	-	14	95	5	5	-
어 선 비 사 용	2 349	2 324	4	-	1	3	-	-	-
전 . 결 업 별									
전 결 업	5 070	4 829	94	1	24	60	5	4	-
1종 결 업	15 773	14 730	226	-	45	171	4	6	-
2종 결 업	10 806	9 950	188	-	35	145	4	4	-
4 967	4 780	38	-	10	26	-	2	-	
경 영 주 연 령 별									
30세 미 만	547	542	-	-	-	-	-	-	-
30 - 39	4 463	4 423	20	-	8	12	-	-	-
40 - 49	6 298	5 957	198	1	47	137	5	8	-
50 - 59	6 301	5 658	90	-	12	72	4	2	-
60세 이 상	3 234	2 979	12	-	2	10	-	-	-
동 거 어 부 별									
동 거 승계자	17 862	16 763	296	1	67	211	9	8	-
비 동 거 승계자	2 981	2 796	24	-	2	20	-	2	-
구 시 군 별									
울 산 시	993	977	5	-	3	2	-	-	-
중 남 동 구	32	32	-	-	-	-	-	-	-
389	379	5	-	3	2	-	-	-	
572	566	-	-	-	-	-	-	-	
마 산 시	384	328	20	-	3	15	-	2	-
합 포 구	341	309	8	-	1	7	-	-	-
회 원 구	43	19	12	-	2	8	-	2	-
창 진 시	55	52	-	-	-	-	-	-	-
원 해 무 시	1 272	1 216	16	-	4	11	1	-	-
1 155	1 057	35	-	4	22	5	4	-	
1 142	1 104	10	-	3	7	-	-	-	
213	191	8	1	3	4	-	-	-	

학력별 어가수  
of Fishery Successor

Unit : Household

		20 - 24							Administrative Districts
안다녔음 No Schooling	소 계 Sub-total	국민학교 Primary School	중 학교 Middle School	고등학교 High School	전문대학 Junior Technical College	대 학교 College & University	대 학 원 Graduate School	안다녔음 No Schooling	
-	391	8	47	236	39	59	2	-	Kyongsangnam-do
By Size of Vessels									
-	58	1	6	32	7	12	-	-	No Vessels
-	26	-	1	18	3	4	-	-	Non-powered Vessels
-	25	-	1	18	2	4	-	-	Less than 2 ton
-	-	-	-	-	-	-	-	-	2 - 5
-	1	-	-	-	1	-	-	-	5 ton and Over
-	307	7	40	186	29	43	2	-	Powered Vessels
-	182	6	25	111	18	21	1	-	Less than 2 ton
-	83	1	11	55	7	9	-	-	2 - 5
-	16	-	2	11	1	2	-	-	5 - 10
-	8	-	-	3	3	1	1	-	10 - 20
-	13	-	2	4	-	7	-	-	20 - 50
-	4	-	-	2	-	2	-	-	50 - 100
-	1	-	-	-	-	1	-	-	100 - 200
-	-	-	-	-	-	-	-	-	200 - 500
-	-	-	-	-	-	-	-	-	500 - 1000
-	-	-	-	-	-	-	-	-	1000 ton and Over
By Types of Fisheries									
-	186	5	29	111	15	24	2	-	Powered Boat
-	10	-	-	9	1	-	-	-	Non-powered Boat
-	182	2	15	111	20	34	-	-	Shallow Sea Culture
-	13	1	3	5	3	1	-	-	Non-use of Fish. Boat
By Full / Part-time									
-	71	2	8	34	9	18	-	-	Full-time
-	320	6	39	202	30	41	2	-	Part-time
-	259	6	35	167	21	29	1	-	Class 1 Part-time
-	61	-	4	35	9	12	1	-	Class 2 Part-time
By Age of F.H. Operator									
-	2	-	-	2	-	-	-	-	Less than 30 Years
-	4	-	-	3	1	-	-	-	30 - 39
-	106	3	8	63	14	18	-	-	40 - 49
-	239	4	29	147	21	36	2	-	50 - 59
-	40	1	10	21	3	5	-	-	60 Years and Over
By Liv. Home / Away									
-	316	7	44	189	31	44	1	-	Living Home
-	75	1	3	47	8	15	1	-	Living Away
By Gu, Shi & Gun									
-	2	-	-	2	-	-	-	-	Ulsan-shi
-	-	-	-	-	-	-	-	-	Chung-gu
-	2	-	-	2	-	-	-	-	Nam-gu
-	-	-	-	-	-	-	-	-	Tong-gu
-	18	-	1	7	-	10	-	-	Masan-shi
-	12	-	1	6	-	5	-	-	Happo-gu
-	6	-	-	1	-	5	-	-	Hoewon-gu
-	-	-	-	-	-	-	-	-	Changwon-shi
-	14	-	2	10	1	1	-	-	Chinhae-shi
-	31	1	-	13	6	11	-	-	Chungmu-shi
-	12	-	3	5	-	4	-	-	Samchonpo-shi
-	4	-	-	4	-	-	-	-	Changsungpo-shi







8. 영어승계자 연령별,  
No. of F. H. by Age and School Career

단위 : 가구

행 정 구 역	25 - 29							
	소 계 Sub-total	국민학교 Primary School	중 학교 Middle School	고등학교 High School	전문대학 Junior Technical College	대 학교 College & University	대 학 원 Graduate School	인디넷을 No Schooling
경 상 남 도	337	21	87	161	28	35	2	3
보유 어선 규 모 별								
어 선 없 음	52	3	12	22	6	7	-	2
무 동 력 선	16	-	1	11	3	1	-	-
2 톤 미 만	16	-	1	11	3	1	-	-
2-5 톤	-	-	-	-	-	-	-	-
5 톤 이 상	-	-	-	-	-	-	-	-
동 력 선	269	18	74	128	19	27	2	1
2 톤 미 만	146	14	40	74	10	8	-	-
2-5 톤	88	3	26	44	7	7	-	1
5-10 톤	13	1	4	5	1	2	-	-
10-20 톤	10	-	3	5	1	1	-	-
20-50 톤	7	-	1	-	-	4	2	-
50-100 톤	5	-	-	-	-	5	-	-
100-200 톤	-	-	-	-	-	-	-	-
200-500 톤	-	-	-	-	-	-	-	-
500-1000 톤	-	-	-	-	-	-	-	-
1000 톤 이 상	-	-	-	-	-	-	-	-
영 어 형 태 별								
동 력 선 사 용	152	15	48	60	9	17	2	1
무 동 력 선 사 용	7	-	-	5	2	-	-	-
양 식 사 업	173	6	36	94	17	18	-	2
어 선 비 사 용	5	-	3	2	-	-	-	-
전 . 경 업 별								
전 경 - 업	40	1	13	12	2	12	-	-
1 중 경 업	297	20	74	149	26	23	2	3
2 중 경 업	252	18	65	125	22	17	2	3
경 영 주 연 령 별								
30세 미 만	3	-	1	1	1	-	-	-
30 - 39	10	-	6	4	-	-	-	-
40 - 49	32	-	6	18	2	6	-	-
50 - 59	216	15	57	98	18	25	2	1
60세 이 상	76	6	17	40	7	4	-	2
동 기 어 부 별								
동 기 승 계자	301	20	81	140	26	29	2	3
비 동 기 승 계자	36	1	6	21	2	6	-	-
구 시 군 별								
울 산 시	4	-	1	3	-	-	-	-
중 남 동 구	-	-	-	-	-	-	-	-
남 동 구	3	-	1	2	-	-	-	-
남 동 구	1	-	-	1	-	-	-	-
마 산 시	10	-	-	5	1	4	-	-
합 회 포 권 구	6	-	-	3	1	2	-	-
합 회 포 권 구	4	-	-	2	-	2	-	-
창 진 원 시	2	-	-	2	-	-	-	-
진 해 무 시	15	-	2	10	1	2	-	-
중 삼 시	19	-	3	4	2	9	1	-
삼 장 천 포 시	9	1	3	2	-	2	1	-
창 장 천 포 시	2	-	-	1	-	-	-	1

학력별 어가수 (계속)  
of Fishery Successor (Continued)

Unit : Household

30 - 35								Administrative Districts
소 계 Sub-total	국민학교 Primary School	중 학교 Middle School	고등학교 High School	전문대학 Junior Technical College	대 학교 College & University	대 학 원 Graduate School	인디넷음 No Schooling	
236	33	90	85	16	10	-	2	Kyongsangnam-do
								By Size of Vessels
36	6	8	16	3	1	-	2	No Vessels
17	2	8	7	-	-	-	-	Non-powered Vessels
17	2	8	7	-	-	-	-	Less than 2 ton
-	-	-	-	-	-	-	-	2 - 5
-	-	-	-	-	-	-	-	5 ton and Over
183	25	74	62	13	9	-	-	Powered Vessels
95	14	44	28	8	1	-	-	Less than 2 ton
61	9	21	25	3	3	-	-	2 - 5
10	2	3	3	2	-	-	-	5 - 10
7	-	4	1	-	2	-	-	10 - 20
8	-	2	4	-	2	-	-	20 - 50
2	-	-	1	-	1	-	-	50 - 100
-	-	-	-	-	-	-	-	100 - 200
-	-	-	-	-	-	-	-	200 - 500
-	-	-	-	-	-	-	-	500 - 1000
-	-	-	-	-	-	-	-	1000 ton and Over
								By Types of Fisheries
120	15	50	39	8	8	-	-	Powered Boat
10	2	4	4	-	-	-	-	Non-powered Boat
103	15	35	41	8	2	-	2	Shallow Sea Culture
3	1	1	1	-	-	-	-	Non-use of Fish. Boat
								By Full / Part-time
36	4	12	13	2	5	-	-	Full-time
200	29	78	72	14	5	-	2	Part-time
157	23	64	56	10	4	-	-	Class 1 Part-time
43	6	14	16	4	1	-	2	Class 2 Part-time
								By Age of F.H. Operators
-	-	-	-	-	-	-	-	Less than 30 Years
6	1	4	-	1	-	-	-	30 - 39
5	1	4	-	-	-	-	-	40 - 49
98	14	34	38	7	3	-	2	50 - 59
127	17	48	47	8	7	-	-	60 Years and Over
								By Liv. Home / Away
186	28	72	66	10	8	-	2	Living Home
50	5	18	19	6	2	-	-	Living Away
								By Gu, Shi & Gun
5	-	1	3	-	1	-	-	Ulsan-shi
-	-	-	-	-	-	-	-	Chung-gu
-	-	-	-	-	-	-	-	Nam-gu
5	-	1	3	-	1	-	-	Tong-gu
8	-	3	4	-	1	-	-	Masan-shi
6	-	2	3	-	1	-	-	Happo-gu
2	-	1	1	-	-	-	-	Hoewon-gu
1	-	-	1	-	-	-	-	Changwon-shi
11	-	4	6	1	-	-	-	Chinhae-shi
13	3	2	7	1	-	-	-	Chungmu-shi
7	1	3	2	-	1	-	-	Samchonpo-shi
8	-	4	3	-	1	-	-	Changsungpo-shi

8. 영어승계자 연령별, No. of F. H. by Age and School Career

단위 : 가구

행정 구역			25 - 29						
			소 계 Sub-total	국민학교 Primary School	중 학교 Middle School	고등학교 High School	전문대학 Junior Technical College	대학교 College & University	대학원 Graduate School
양	산	관	10	-	4	5	1	-	-
		기장일	1	-	-	1	-	-	-
		광	8	-	4	3	1	-	-
울	산	관	7	-	2	5	-	-	-
		강온서	3	-	1	2	-	-	-
		동산생	3	-	-	3	-	-	-
창	원	관	12	1	1	8	-	2	-
		내구진진	6	1	1	3	-	1	-
		서산동천	4	-	-	4	-	-	-
통	영	관	77	9	27	28	9	4	-
		용산도광육한사	22	3	4	12	2	1	-
		남양산도지산량	15	2	4	3	4	2	-
		광양산도지산량	1	-	-	-	1	-	-
		광양육한사	12	2	3	6	-	1	-
		남양산도지산량	7	1	3	2	1	-	-
		육한사	10	-	5	4	1	-	-
남양산도지산량	10	1	8	1	-	-	-		
거	제	관	57	2	21	24	4	6	-
		신일동남거	5	-	-	5	-	-	-
		현운부부제	14	1	2	7	2	2	-
		동남거	14	-	9	4	-	1	-
		부제	3	-	-	1	1	1	-
		문사연하장	5	-	1	3	1	-	-
		덕동초청목	12	1	8	3	-	-	-
덕동초청목	4	-	1	1	-	2	-		
고	성	관	38	3	7	25	1	1	1
		고삼하하회마동거	3	-	2	-	-	1	-
		성산일이화암해류	5	-	1	4	-	-	-
		하회마동거	2	1	1	-	-	-	-
		하회마동거	15	2	2	10	-	-	1
		하회마동거	13	-	1	11	1	-	-
		하회마동거	4	-	-	-	-	-	-
사	천	관	31	3	7	13	4	3	1
		사용근서	18	-	3	11	2	2	-
		남현양포	3	-	-	1	1	1	-
		남현양포	10	3	4	1	1	-	1
		남현양포	3	-	-	-	-	-	-
남	해	관	41	2	8	25	4	2	-
		남이상삼미남서고설창	6	-	2	3	1	-	-
		해동중추동조	8	-	4	3	1	-	-
		해동중추동조	2	-	-	1	1	-	-
		해동중추동조	7	-	-	5	1	1	-
		해동중추동조	3	1	-	2	-	-	-
		해동중추동조	3	-	1	2	-	-	-
하	동	관	3	-	1	1	1	-	-
		금금진	2	-	-	1	1	-	-
		금금진	1	-	1	-	-	-	-



## 9. 영 어 승 계 자 주 종 사

No. of Fishery Households by Major Working

단위 : 가구

행 정 구 역	합 계 Total	어 업 Fishery	어 업 이 외 Non-Fishery		
			소 계 Sub-total	사 무 직 White Collar	생 산 직 Blue Collar
			경 상 남 도	1 284	468
보유 어선 규모 별					
어 선 없 음	185	31	94	10	22
무 동 력 선	71	14	32	1	18
2 톤 미 만	70	14	32	1	18
2-5 톤	-	-	-	-	-
5 톤 이 상	1	-	-	-	-
동 력 선	1 028	423	237	29	99
2 톤 미 만	572	216	151	13	69
2-5 톤	300	149	62	8	22
5-10 톤	54	26	10	2	5
10-20 톤	39	16	5	2	-
20-50 톤	47	13	6	3	2
50-100 톤	15	3	2	-	1
100-200 톤	1	-	1	1	-
200-500 톤	-	-	-	-	-
500-1000 톤	-	-	-	-	-
1000톤 이 상	-	-	-	-	-
영 어 형 태 별					
동 력 선 사 용	649	250	144	18	58
무 동 력 선 사 용	33	8	15	1	6
양 어 식 업	577	205	193	20	70
어 선 비 사 용	25	5	11	1	5
전 . 검 업 별					
전 검 업	241	93	14	4	7
1 중 검 업	1 043	375	349	36	132
2 중 검 업	856	354	248	29	102
동 거 어 부 별					
동 거 승 계 자	1 099	444	259	22	66
비 동 거 승 계 자	185	24	104	18	73
구 시 군 별					
울 산 시	16	3	6	-	4
중 남 동 구	-	-	-	-	-
마 산 시	10	-	3	-	3
동 구	6	3	3	-	1
마 산 시	56	3	17	3	13
합 회 포 원 구	32	1	14	3	11
포 원 구	24	2	3	-	2
창 진 원 해 시	3	1	2	-	1
충 북 시	56	18	19	5	7
삼 천 무 포 시	98	31	12	8	2
창 승 천 포 시	38	16	7	2	4
포 시	22	14	1	-	1
양 산 군	43	13	11	1	7
기 장 산 군	6	1	1	1	-
일 일 광 양 읍	1	-	1	-	1
면	36	12	9	-	6

분야별 어가수  
Job of Fishery Successor

Unit : Household

의업 Business			학생 Students	기타 (가사, 환자, 무직자) Others (Housekeeping, Patients, the Unemployed)	행정 Districts
상업 Commerce	농업 Agriculture	기타 Other			
26	116	42	367	86	Kyongsangnam-do
By Size of Vessels					
7	38	17	56	4	No Vessels
1	9	3	20	5	Non-powered Vessels
1	9	3	19	5	Less than 2 ton
-	-	-	-	-	2 - 5
-	-	-	1	-	5 ton and Over
18	69	22	291	77	Powered Vessels
12	40	17	160	45	Less than 2 ton
4	23	5	66	23	2 - 5
2	1	-	17	1	5 - 10
-	3	-	15	3	10 - 20
-	1	-	24	4	20 - 50
-	1	-	9	1	50 - 100
-	-	-	-	-	100 - 200
-	-	-	-	-	200 - 500
-	-	-	-	-	500 - 1000
-	-	-	-	-	1000 ton and Over
By Types of Fisheries					
12	48	8	202	53	Powered Boat
-	7	1	8	2	Non-powered Boat
13	59	31	150	29	Shallow Sea Culture
1	2	2	7	2	Non-use of Fish. Boat
By Full / Part-time					
3	-	-	111	23	Full-time
23	116	42	256	63	Part-time
16	74	27	198	56	Class 1 Part-time
7	42	15	58	7	Class 2 Part-time
By Liv. Home / Away					
16	113	42	329	67	Living Home
10	3	-	38	19	Living Away
By Gu, Shi & Gun					
2	-	-	5	2	Ulsan-shi
-	-	-	-	-	Chung-gu
-	-	-	5	2	Nam-gu
2	-	-	-	-	Tong-gu
-	-	1	30	6	Masan-shi
-	-	-	12	5	Happo-gu
-	-	1	18	1	Hoewon-gu
1	-	-	-	-	Changwon-shi
3	1	3	15	4	Chinhae-shi
-	-	2	50	5	Chungmu-shi
1	-	-	11	4	Samchonpo-shi
-	-	-	5	2	Changsungpo-shi
-	-	3	11	8	Yangsan-gun
-	-	-	1	3	Kijang-up
-	-	-	-	-	Changan-up
-	-	3	10	5	Ilgwang-myon



### 9. 영 어 승 계 자 주 종 사

No. of Fishery Households by Major Working

단위 : 가구

행 구	정 역	합 계  Total	어 업  Fishery	어 업 이 외  Non-Fishery		
				소 계  Sub-total	사 무 직  White Collar	생 산 직  Blue Collar
울	산	36	10	12	1	8
	강동	18	3	7	1	4
	은산	9	4	3	-	3
	서생	9	3	2	-	1
창	원	74	21	31	2	22
	내구	1	-	1	1	-
	진진	45	14	15	-	11
	동전	15	6	4	1	3
통	영남	227	136	45	2	15
	용산	69	35	11	-	5
	도광	39	26	9	1	3
	안도	4	2	-	-	-
육	지산	22	11	2	-	-
	한량	20	18	2	-	2
	면	29	14	13	1	3
	면					
거	제현	155	81	38	4	14
	신일	-	-	-	-	-
	동남	24	17	2	1	1
	남거	17	12	1	-	-
	부부	20	10	10	-	-
	계	23	4	7	-	3
	문사	19	5	9	-	8
	연하	28	27	-	-	-
고	장	-	-	-	-	-
	성	10	2	3	2	1
	하	14	4	6	1	1
	고삼	154	55	45	4	21
	하하	15	5	4	-	4
	하하	10	7	1	1	-
	회마	5	3	-	-	-
	동거	4	2	2	-	2
사	화암	-	-	-	-	-
	동거	49	27	14	1	10
	천	71	11	24	2	5
	사용	104	7	55	2	8
남	남현	-	-	-	-	-
	양포	69	4	37	2	6
	해	13	-	2	-	-
	해	22	3	16	-	2
하	남이	193	57	55	6	11
	상	33	5	11	-	-
	해	-	-	-	-	-
	동	18	9	5	1	-
	동	19	3	7	-	1
	동	37	16	6	1	2
	동	10	2	4	1	3
	동	9	6	3	-	1
하	고	4	3	-	-	-
	설	2	1	-	-	-
	창	61	12	19	3	4
	동	9	2	7	-	1
하	금	6	1	5	-	1
	금	3	1	2	-	-
	진	-	-	-	-	-

분 야 별 어 가 수  
Job of Fishery Successor

Unit : Household

의 일 Business			학 생 Students	기 타 (가사, 환자, 무직자) Others (Housekeeping, Patients, the Unemployed)	Administrative Districts	
상 업 Commerce	농 업 Agriculture	기 타 Other				
1	-		2	13	1	Ulsan-gun
1	-		1	8	-	Kangdong-myon
-	-		-	1	1	Onsan-myon
-	-		1	4	-	Sosaeng-myon
4	2		1	16	6	Changwon-gun
-	-		-	-	-	Naeso-myon
2	1		1	11	5	Kusan-myon
-	-		-	4	1	Chinbong-myon
2	1		-	1	-	Chinjon-myon
4	15		9	36	10	Tongyong-gun
-	3		3	19	4	Yongnam-myon
2	2		1	3	1	Sanyang-myon
-	-		-	1	1	Tosan-myon
-	3		3	6	-	Kwangdo-myon
1	1		-	7	2	Yokchi-myon
-	-		-	-	-	Hansan-myon
1	6		2	-	2	Saryang-myon
2	16		2	28	8	Koje-gun
-	-		-	-	-	Shinhyon-up
-	-		-	4	1	Irun-myon
-	1		-	3	1	Tongbu-myon
-	10		-	-	-	Nambu-myon
2	1		1	10	2	Koje-myon
-	1		-	4	1	Tundok-myon
-	-		-	1	-	Sadung-myon
-	-		-	-	-	Yoncho-myon
-	-		-	3	2	Hachong-myon
-	3		1	3	1	Changmok-myon
1	13		6	48	6	Kosong-gun
-	-		-	3	3	Kosong-up
-	-		-	2	-	Samsan-myon
-	-		-	1	1	Hail-myon
-	-		-	-	-	Hai-myon
-	-		-	-	-	Hoehwa-myon
-	-		-	-	-	Maam-myon
-	3		-	8	-	Tonghae-myon
1	10		6	34	2	Koryu-myon
2	32		11	39	3	Sachon-gun
-	-		-	-	-	Sanam-myon
2	16		11	28	-	Yonghyon-myon
-	2		-	9	2	Konyang-myon
-	14		-	2	1	Sopo-myon
4	33		1	60	21	Namhae-gun
2	9		-	14	3	Namhae-up
-	-		-	-	-	Idong-myon
1	3		-	4	-	Sangju-myon
-	5		1	7	2	Samdong-myon
1	2		-	9	6	Mijo-myon
-	-		-	3	1	Nam-myon
-	2		-	-	-	So-myon
-	-		-	1	-	Kohyon-myon
-	-		-	1	-	Seichon-myon
-	12		-	21	9	Changson-myon
1	4		1	-	-	Hadong-gun
1	2		1	-	-	Kumnam-myon
-	2		-	-	-	Kumsong-myon
-	-		-	-	-	Chingyo-myon

10. 경지면적별  
No. of Side Business Households

단위 : 가구

행정 구역	합계 Total	없다 None	0.1 ha 미만 Less than 0.1 ha	0.1 - 0.3	0.3 - 0.5
경상남도	15 773	3 271	966	3 599	3 034
보유어선규모별					
어선없음	4 372	1 044	162	674	641
무동력선	1 470	235	84	288	308
2톤미만	1 451	220	84	285	308
2-5톤	17	15	-	1	-
5톤이상	2	-	-	2	-
동력선	9 931	1 992	720	2 637	2 085
2톤미만	6 863	1 212	483	1 779	1 501
2-5	2 409	519	186	710	479
5-10	353	132	31	73	64
10-20	149	57	11	42	18
20-50	146	65	8	31	23
50-100	10	6	1	2	-
100-200	1	1	-	-	-
200-500	-	-	-	-	-
500-1000	-	-	-	-	-
1000톤이상	-	-	-	-	-
영어형태별					
동력선사용	6 931	1 485	544	1 922	1 428
무동력선사용	729	129	47	147	176
양어선사용	6 156	845	283	1 262	1 171
어선비사용	1 957	812	92	268	259
구시군별					
울산시	606	479	20	52	33
중남동구	28	28	-	-	-
동구	237	211	3	14	6
합계	341	240	17	38	27
마산포천시	186	127	8	23	15
합회	164	105	8	23	15
원시	22	22	-	-	-
창원시	39	27	2	5	4
진해시	646	368	56	129	56
충무시	364	241	30	55	24
삼천포시	636	175	34	171	97
장승포시	112	63	11	23	10
양산군	789	498	50	105	74
기장읍	310	200	21	35	26
장안읍	127	61	5	22	23
일광면	352	237	24	48	25
울산동남면	893	311	44	150	175
강동면	274	79	14	46	60
온산면	167	93	7	31	18
서생면	452	139	23	73	97

겸업어가수  
by Cultivated Area

Unit : Household

0.5 - 1.0	1.0 - 1.5	1.5 - 2.0	2.0 ha 이상 2.0 ha & Over	Administrative Districts
3 561	899	270	173	Kyongsangnam-do
				By Size of Vessels
1 151	431	163	106	No Vessels
394	111	38	12	Non-powered Vessels
393	111	38	12	Less than 2 ton
1	-	-	-	2 - 5
-	-	-	-	5 ton and Over
2 016	357	69	55	Powered Vessels
1 529	261	55	43	Less than 2 ton
415	80	11	9	2 - 5
41	10	2	-	5 - 10
17	3	-	1	10 - 20
13	3	1	2	20 - 50
1	-	-	-	50 - 100
-	-	-	-	100 - 200
-	-	-	-	200 - 500
-	-	-	-	500 - 1000
-	-	-	-	1000 ton and Over
				By Types of Fisheries
1 290	200	31	31	Powered Boat
183	37	7	3	Non-powered Boat
1 748	548	188	111	Shallow Sea Culture
340	114	44	28	Non-use of Fish. Boat
				By Gu, Shi & Gun
17	4	-	1	Ulsan-shi
-	-	-	-	Chung-gu
2	1	-	-	Nam-gu
15	3	-	1	Tong-gu
11	1	1	-	Masan-shi
11	1	1	-	Happo-gu
-	-	-	-	Hoewon-gu
1	-	-	-	Changwon-shi
31	2	2	2	Chinhae-shi
12	2	-	-	Chungmu-shi
120	30	8	1	Samchonpo-shi
3	1	-	1	Changsungpo-shi
49	7	4	2	Yangsan-gun
20	2	4	2	Kijang-up
13	3	-	-	Changan-up
16	2	-	-	Ilgwang-myon
167	28	8	10	Ulsan-gun
64	10	1	-	Kangdong-myon
16	2	-	-	Onsan-myon
87	16	7	10	Sosaeng-myon

10. 경지면적별  
No. of Side Business Households

단위 : 가구

행정 구역			합계 Total	없다 None	0.1 ha 미만 Less than 0.1 ha	0.1 - 0.3	0.3 - 0.5
창원군	내구	원서산면	729	132	65	212	174
		진진면	-	-	-	-	-
		합계	407	43	35	135	119
동영군	용산도	남양산면	182	67	23	51	32
		합계	140	22	7	26	23
		남양산면	2 751	268	233	964	679
		합계	528	67	42	159	129
		남양산면	592	46	56	273	156
		합계	213	5	14	75	61
거제군	신일면	현운면	347	23	24	75	83
		합계	218	32	8	56	58
		도지산면	562	66	50	230	130
		합계	291	29	39	96	62
		덕동초	128	29	10	55	19
		합계	556	55	34	221	130
고성군	하장	경목면	32	1	1	5	17
		합계	140	6	12	30	50
		경목면	298	17	40	100	66
		합계	1 751	174	149	582	432
		부부제	17	11	1	2	1
		합계	114	11	18	43	31
고성군	하회	일화면	123	-	8	30	30
		합계	167	33	17	59	33
		일화면	176	11	8	37	55
		합계	128	29	10	55	19
		암해류	564	10	8	86	140
		합계	226	35	1	34	45
사천군	사용	남현면	1 944	55	22	208	265
		합계	151	4	1	12	30
		남현면	668	32	12	113	115
		합계	326	14	6	32	47
		양포면	799	5	3	51	73
		합계	2 016	171	157	523	478
남해군	남이섬	해동주면	84	30	6	15	15
		합계	88	2	8	19	29
		해동주면	157	14	10	40	36
		합계	190	17	12	48	40
		동조면	169	32	29	58	35
		합계	198	6	13	55	42
하동군	금진	남상교면	180	6	3	26	51
		합계	194	6	16	61	56
		현천산면	200	27	7	25	37
		합계	556	31	53	176	137
		합계	1 031	83	48	169	225
		남상교면	410	29	25	62	85
하동군	금진	남상교면	372	47	15	70	92
		합계	249	7	8	37	48

겸업어가수  
by Cultivated Area

Unit : Household

0.5 - 1.0	1.0 - 1.5	1.5 - 2.0	2.0 ha 이상 2.0 ha & Over	Administrative Districts
126	18	2	-	Changwon-gun
-	-	-	-	Naeso-myon
68	7	-	-	Kusan-myon
7	-	2	-	Chinbong-myon
51	11	-	-	Chinjon-myon
532	65	8	2	Tongyong-gun
117	13	1	-	Yongnam-myon
60	1	-	-	Sanyang-myon
46	10	2	-	Tosan-myon
119	20	2	1	Kwangdo-myon
48	14	1	1	Yokchi-myon
81	4	1	-	Hansan-myon
61	3	1	-	Saryang-myon
361	48	3	2	Koje-gun
2	-	-	-	Shinhyon-up
10	1	-	-	Irun-myon
47	8	-	-	Tongbu-myon
21	4	-	-	Nambu-myon
53	9	1	2	Koje-myon
14	1	-	-	Tundok-myon
101	14	1	-	Sadung-myon
8	-	-	-	Yoncho-myon
37	5	-	-	Hachong-myon
68	6	1	-	Changmak-myon
463	123	22	15	Kosong-gun
20	4	-	-	Kosong-up
44	19	2	2	Samsan-myon
56	13	3	1	Hail-myon
12	4	2	2	Hai-myon
4	2	-	1	Hoehwa-myon
1	-	-	-	Maam-myon
251	54	9	6	Tonghae-myon
75	27	6	3	Koryu-myon
748	364	169	113	Sachon-gun
63	22	13	6	Sanam-myon
255	101	22	18	Yonghyon-myon
134	53	29	11	Konyang-myon
296	188	105	78	Sopo-myon
583	87	13	4	Namhae-gun
15	3	-	-	Namhae-up
27	2	-	1	Idong-myon
55	2	-	-	Sangju-myon
62	10	1	-	Samdong-myon
14	1	-	-	Mijo-myon
63	15	2	2	Nam-myon
79	15	-	-	So-myon
48	5	2	-	Kohyon-myon
83	19	2	-	Solchon-myon
137	15	6	1	Changson-myon
337	119	30	20	Hadong-gun
133	57	11	8	Kumnam-myon
115	27	2	4	Kumsong-myon
89	35	17	8	Chingyo-myon

1. 연령별, 성별  
No. of Fishery Household Population

단위 : 인

행성 구역	합계 Total			0 - 14세 0 - 14 Years			소계 Sub-total
	계 Total	남자 Male	여자 Female	남자 Male	여자 Female		
경상남도	87 031	43 236	43 795	21 790	11 077	10 713	9 969
보유어선규모별							
어선없음	17 924	8 523	9 401	3 707	1 903	1 804	2 149
무동력선	6 342	3 157	3 185	1 155	570	585	711
2톤미만	6 244	3 107	3 137	1 130	557	573	703
2-5톤	80	41	39	22	12	10	6
5톤이상	18	9	9	3	1	2	2
동력선	62 765	31 556	31 209	16 928	8 604	8 324	7 109
2톤미만	39 089	19 593	19 496	9 948	5 060	4 888	4 630
2-5톤	16 776	8 462	8 314	4 968	2 530	2 438	1 676
5-10톤	3 158	1 583	1 575	966	472	494	334
10-20톤	1 575	793	782	444	218	226	183
20-50톤	1 837	940	897	540	287	253	243
50-100톤	310	174	136	59	34	25	37
100-200톤	20	11	9	3	3	-	6
200-500톤	-	-	-	-	-	-	-
500-1000톤	-	-	-	-	-	-	-
1000톤이상	-	-	-	-	-	-	-
영어형태별							
동력선사용	45 326	22 821	22 505	12 302	6 226	6 076	5 265
무동력선사용	3 053	1 536	1 517	513	253	260	352
양식업	30 340	14 960	15 380	7 289	3 713	3 576	3 262
어선비사용	8 312	3 919	4 393	1 686	885	801	1 090
전경업별							
전업	20 026	10 091	9 935	6 618	3 353	3 265	2 120
겸업	67 005	33 145	33 860	15 172	7 724	7 448	7 849
1종겸업	47 016	23 394	23 622	11 261	5 723	5 538	5 469
2종겸업	19 989	9 751	10 238	3 911	2 001	1 910	2 380
구시군별							
울산시	4 038	2 046	1 992	742	399	343	569
중남동구	130	71	59	35	17	18	5
남동구	1 564	790	774	249	133	116	229
동구	2 344	1 185	1 159	458	249	209	335
마산합포원시	1 695	863	832	371	200	171	242
합포원시	1 505	769	736	339	185	154	207
원시	190	94	96	32	15	17	35
창원시	233	123	110	38	21	17	34
진해시	5 357	2 661	2 696	1 409	708	701	579
충무시	5 299	2 668	2 631	1 582	811	771	739
삼천포시	4 972	2 507	2 465	1 266	666	600	696
장승포시	938	462	476	224	104	120	107

어 가 인 구  
by Age and Sex

Unit : Person

15 - 19		20 - 29			30 - 39			Administrative Districts
남 자	여 자	소 계	남 자	여 자	소 계	남 자	여 자	
Male	Female	Sub-total	Male	Female	Sub-total	Male	Female	
5 092	4 877	9 846	5 471	4 375	11 225	5 185	6 040	Kyongsangnam-do
								By Size of Vessels
1 091	1 058	2 250	1 319	931	1 796	815	981	No Vessels
365	346	779	444	335	549	270	279	Non-powered Vessels
360	343	763	438	325	532	262	270	Less than 2 ton
4	2	12	4	8	15	7	8	2 - 5
1	1	4	2	2	2	1	1	5 ton and Over
3 636	3 473	6 817	3 708	3 109	8 880	4 100	4 780	Powered Vessels
2 375	2 255	4 193	2 308	1 885	4 922	2 232	2 690	Less than 2 ton
834	842	1 783	966	817	2 857	1 359	1 498	2 - 5
183	151	399	203	196	512	246	266	5 - 10
90	93	198	102	96	263	126	137	10 - 20
130	113	191	94	97	282	114	168	20 - 50
22	15	50	33	17	42	23	19	50 - 100
2	4	3	2	1	2	-	2	100 - 200
-	-	-	-	-	-	-	-	200 - 500
-	-	-	-	-	-	-	-	500 - 1000
-	-	-	-	-	-	-	-	1000 ton and Over
								By Types of Fisheries
2 696	2 569	4 767	2 620	2 147	6 438	2 946	3 492	Powered Boat
185	167	362	208	154	246	122	124	Non-powered Boat
1 648	1 614	3 629	1 994	1 635	3 679	1 754	1 925	Shallow Sea Culture
563	527	1 088	649	439	862	363	499	Non-use of Fish. Boat
								By Full / Part-time
1 119	1 001	1 657	799	858	3 931	1 812	2 119	Full-time
3 973	3 876	8 189	4 672	3 517	7 294	3 373	3 921	Part-time
2 799	2 670	5 512	3 109	2 403	5 423	2 490	2 933	Class 1 Part-time
1 174	1 206	2 677	1 563	1 114	1 871	883	988	Class 2 Part-time
								By Gu, Shi & Gun
286	283	724	425	299	497	230	267	Ulsan-shi
2	3	23	15	8	29	14	15	Chung-gu
118	111	291	157	134	186	91	95	Nam-gu
166	169	410	253	157	282	125	157	Tong-gu
127	115	272	129	143	229	111	118	Masan-shi
111	96	235	110	125	211	102	109	Happo-gu
16	19	37	19	18	18	9	9	Hoewon-gu
21	13	40	21	19	22	11	11	Changwon-shi
293	286	771	375	396	860	430	430	Chinhae-shi
385	354	652	311	341	870	381	489	Chungmu-shi
375	321	575	303	272	590	256	334	Samchonpo-shi
56	51	136	75	61	111	56	55	Changsungpo-shi



1. 연령별, 성별  
No. of Fishery Household Population

단위 : 인

행정구역	합계 Total			0 - 14세 0 - 14 Years			소계 Sub-total
	계 Total	남자 Male	여자 Female	남자 Male	여자 Female	소계 Sub-total	
양산군	4 667	2 308	2 359	1 012	501	511	612
	1 920	930	990	422	212	210	268
	813	400	413	155	80	75	88
	1 934	978	956	435	209	226	256
울산광역시	4 418	2 196	2 222	866	459	407	601
	1 131	559	572	216	112	104	155
	1 062	520	542	258	134	124	129
	2 225	1 117	1 108	392	213	179	317
창원시	4 477	2 224	2 253	1 145	584	561	550
	2	1	1	-	-	-	-
	2 400	1 212	1 188	587	315	272	308
	1 464	721	743	412	196	216	174
통영시	611	290	321	146	73	73	68
	14 015	7 082	6 933	3 906	1 989	1 917	1 202
	2 535	1 284	1 251	679	361	318	259
	3 294	1 694	1 600	887	460	427	369
거제시	1 344	664	680	376	171	205	186
	1 848	924	924	530	283	247	208
	1 411	724	687	431	200	231	44
	2 136	1 044	1 092	550	280	270	89
거제시	1 447	748	699	453	234	219	47
	9 312	4 615	4 697	2 454	1 238	1 216	1 000
	156	76	80	40	20	20	20
	834	412	422	207	101	106	109
거제시	698	348	350	203	103	100	73
	1 042	514	528	231	122	109	170
	965	486	479	240	129	111	139
	548	279	269	140	73	67	60
고성군	2 771	1 373	1 398	847	412	435	218
	132	70	62	17	10	7	27
	613	298	315	131	65	66	48
	1 553	759	794	398	203	195	136
고성군	6 427	3 183	3 244	1 825	900	925	493
	521	265	256	183	92	91	55
	715	370	345	193	102	91	69
	906	443	463	251	116	135	59
고성군	456	227	229	110	51	59	50
	214	101	113	58	29	29	29
	12	5	7	2	1	1	1
	2 562	1 257	1 305	740	360	380	139
고성군	1 041	515	526	288	149	139	91
	7 348	3 499	3 849	1 526	778	748	901
	542	243	299	99	48	51	82
	2 521	1 186	1 335	442	225	217	310
고성군	1 161	570	591	240	144	96	176
	3 124	1 500	1 624	745	361	384	333
	9 437	4 675	4 762	2 345	1 172	1 173	1 164
	446	225	221	117	58	59	50
고성군	414	217	197	80	46	34	58
	706	370	336	158	91	67	70
	929	464	465	216	106	110	104
	941	493	448	213	105	108	112
고성군	935	445	490	251	121	130	106
	775	365	410	223	106	117	82
	776	383	393	161	84	77	106
	866	408	458	238	109	129	86
고성군	2 649	1 305	1 344	688	346	342	390
	4 398	2 124	2 274	1 079	547	532	480
	1 570	750	820	324	157	167	161
	1 901	929	972	543	278	265	228
고성군	927	445	482	212	112	100	91

어 가 인 구  
by Age and Sex

Unit : Person

15 - 19		20 - 29			30 - 39			Administrative Districts
남 자	여 자	소 계	남 자	여 자	소 계	남 자	여 자	
Male	Female	Sub-total	Male	Female	Sub-total	Male	Female	
312	300	767	447	320	591	267	324	Yongsan-gun
133	135	289	151	138	247	108	139	Kijang-up
42	46	161	98	63	92	39	53	Changan-up
137	119	317	198	119	252	120	132	Ilgwang-myon
301	300	684	386	298	528	238	290	Ulsan-gun
82	73	173	105	68	112	49	63	Kangdong-myon
68	61	151	80	71	160	73	87	Onsan-myon
151	166	360	201	159	256	116	140	Sosaeng-myon
278	272	471	244	227	686	323	363	Changwon-gun
-	-	-	-	-	-	-	-	Naeso-myon
152	156	259	135	124	352	171	181	Kusan-myon
91	83	177	91	86	254	113	141	Chinbong-myon
35	33	35	18	17	80	39	41	Chinjon-myon
651	551	1 354	781	573	1 957	918	1 039	Tongyong-gun
134	125	241	130	111	353	160	193	Yongnam-myon
206	163	374	217	157	454	227	227	Sanyang-myon
110	76	133	75	58	184	73	111	Tosan-myon
102	106	178	90	88	257	122	135	Kwangdo-myon
32	12	143	94	49	214	98	116	Yokchi-myon
36	53	147	88	59	272	125	147	Hansan-myon
31	16	138	87	51	223	113	110	Saryang-myon
476	524	993	539	454	1 274	614	660	Koje-gun
11	9	16	9	7	18	8	10	Shinhyon-up
52	57	85	49	36	111	56	55	Irun-myon
35	38	84	45	39	105	50	55	Tongbu-myon
74	96	181	101	80	120	58	62	Nambu-myon
74	65	102	53	49	112	51	61	Koje-myon
29	31	65	35	30	70	35	35	Tundok-myon
102	116	282	153	129	431	213	218	Sadung-myon
17	10	16	5	11	8	5	3	Yoncho-myon
18	30	52	28	24	76	36	40	Hachong-myon
64	72	110	61	49	223	102	121	Changmok-myon
254	239	538	303	235	883	417	466	Kosong-gun
27	28	52	29	23	75	36	39	Kosong-up
41	28	55	33	22	90	39	51	Samsan-myon
28	31	63	38	25	115	52	63	Hail-myon
25	25	68	38	30	72	41	31	Hai-myon
15	14	23	8	15	27	14	13	Hoehwa-myon
-	1	-	-	-	-	-	-	Maam-myon
76	63	185	107	78	355	163	192	Tonghae-myon
42	49	92	50	42	149	72	77	Koryu-myon
460	441	818	491	327	633	283	350	Sachon-gun
36	46	42	21	21	39	18	21	Sanam-myon
149	161	385	239	146	213	95	118	Yonghyon-myon
88	88	85	44	41	90	46	44	Konyang-myon
187	146	306	187	119	291	124	167	Sopo-myon
569	595	736	457	279	1 005	437	568	Namhae-gun
30	20	48	25	23	52	26	26	Namhae-up
30	28	45	32	13	44	21	23	Idong-myon
33	37	80	53	27	71	34	37	Sangju-myon
61	43	82	48	34	102	41	61	Samdong-myon
57	55	105	69	36	116	59	57	Mijo-myon
42	64	51	31	20	95	40	55	Nam-myon
40	42	33	15	18	82	31	51	So-myon
52	54	43	28	15	70	29	41	Kohyon-myon
35	51	61	38	23	97	42	55	Solchon-myon
189	201	188	118	70	276	114	162	Changson-myon
248	232	315	184	131	489	213	276	Hadong-gun
86	75	109	63	46	178	74	104	Kumnam-myon
110	118	151	97	54	212	94	118	Kumsong-myon
52	39	55	24	31	99	45	54	Chingyo-myon

1. 연령별, 성별  
No. of Fishery Household Population

단위 : 인

행 정 구 역	40 - 49			50 - 59			60 -	
	소 계 Sub-total	남 자 Male	여 자 Female	소 계 Sub-total	남 자 Male	여 자 Female	소 계 Sub-total	남 자 Male
경 상 남 도	12 250	6 154	6 096	11 779	6 021	5 758	6 596	3 086
보유 어선 규 모 별								
어 선 없 음	2 398	1 074	1 324	2 868	1 262	1 606	1 807	727
무 동 력 선	746	337	409	1 174	550	624	876	477
2톤 미 만	736	331	405	1 164	546	618	866	471
2.5톤 이 상	8	5	3	6	2	4	9	5
5톤 이 상	2	1	1	4	2	2	1	1
동 력 선	9 106	4 743	4 363	7 737	4 209	3 528	3 913	1 882
2톤 미 만	5 801	2 903	2 898	5 438	2 971	2 467	2 619	1 307
2.5-5	2 245	1 248	997	1 689	893	796	988	447
5-10	436	237	199	277	153	124	147	62
10-20	234	135	99	158	83	75	66	28
20-50	335	193	142	134	84	50	74	28
50-100	51	24	27	39	24	15	19	10
100-200	4	3	1	2	1	1	-	-
200-500	-	-	-	-	-	-	-	-
500-1000	-	-	-	-	-	-	-	-
1000톤 이 상	-	-	-	-	-	-	-	-
영 어 형 태 별								
동 력 선 사 용	6 605	3 444	3 161	5 628	3 076	2 552	2 741	1 340
무 동 력 선 사 용	320	145	175	598	272	326	488	276
양 동 력 식 업	4 157	2 061	2 096	4 290	2 146	2 144	2 588	1 173
어 선 비 사 용	1 168	504	664	1 263	527	736	779	297
전 . 결 업 별								
전 업	2 917	1 685	1 232	1 494	795	699	898	394
결 업	9 333	4 469	4 864	10 285	5 226	5 059	5 698	2 692
1종 결 업	6 760	3 299	3 461	6 863	3 586	3 277	3 643	1 743
2종 결 업	2 573	1 170	1 403	3 422	1 640	1 782	2 055	949
구 시 군 별								
울 산 시	575	275	300	534	264	270	260	122
중 남 동 구	13	9	4	12	6	6	10	5
마 산 시	229	104	125	233	117	116	100	53
합 포 원 구	333	162	171	289	141	148	150	64
마 산 시	246	133	113	194	100	94	100	50
합 포 원 구	214	119	95	171	85	86	93	45
창 원 시	32	14	18	23	15	8	7	5
창 원 시	35	18	17	36	14	22	17	10
진 해 시	659	336	323	569	296	273	354	165
충 무 시	786	430	356	411	232	179	179	91
삼 천 포 시	750	383	367	598	316	282	325	143
장 승 포 시	113	58	55	124	54	70	94	46

어 가 인 구 (계속)  
by Age and Sex (Continued)

Unit : Person

69	70 - 79			80세 이상 80 Years and Over			Administrative Districts
	여 자 Female	소 계 Sub-total	남 자 Male	여 자 Female	소 계 Sub-total	남 자 Male	
3 510	2 522	921	1 601	1 054	229	825	Kyongsangnam-do
							By Size of Vessels
1 080	669	268	401	280	64	216	No Vessels
399	257	128	129	95	16	79	Non-powered Vessels
395	255	126	129	95	16	79	Less than 2 ton
4	2	2	-	-	-	-	2 - 5
-	-	-	-	-	-	-	5 ton and Over
2 031	1 596	525	1 071	679	149	530	Powered Vessels
1 312	1 073	338	735	465	99	366	Less than 2 ton
541	407	146	261	163	39	124	2 - 5
85	55	21	34	32	6	26	5 - 10
38	21	9	12	8	2	6	10 - 20
46	30	8	22	8	2	6	20 - 50
9	10	3	7	3	1	2	50 - 100
-	-	-	-	-	-	-	100 - 200
-	-	-	-	-	-	-	200 - 500
-	-	-	-	-	-	-	500 - 1000
-	-	-	-	-	-	-	1000 ton and Over
							By Types of Fisheries
1 401	1 099	371	728	481	102	379	Powered Boat
212	119	66	53	55	9	46	Non-powered Boat
1 415	1 026	370	656	420	101	319	Shallow Sea Culture
482	278	114	164	98	17	81	Non-use of Fish. Boat
							By Full / Part-time
504	291	108	183	100	26	74	Full-time
3 006	2 231	813	1 418	954	203	751	Part-time
1 900	1 466	508	958	619	137	482	Class 1 Part-time
1 106	765	305	460	335	66	269	Class 2 Part-time
							By Gu, Shi & Gun
138	99	38	61	38	7	31	Ulsan-shi
5	3	3	-	-	-	-	Chung-gu
47	33	15	18	14	2	12	Nam-gu
86	63	20	43	24	5	19	Tong-gu
50	25	10	15	16	3	13	Masan-shi
48	21	9	12	14	3	11	Happo-gu
2	4	1	3	2	-	2	Hoewon-gu
7	10	7	3	1	-	1	Changwon-shi
189	107	44	63	49	14	35	Chinhae-shi
88	54	20	34	26	7	19	Chungmu-shi
182	127	57	70	45	8	37	Samchonpo-shi
48	21	11	10	8	2	6	Changsungpo-shi

1. 연령별, 성별  
No. of Fishery Household Population

단위 : 인

행 구	정 역	40 - 49			50 - 59			60 -	
		소 계 Sub-total	남 자 Male	여 자 Female	소 계 Sub-total	남 자 Male	여 자 Female	소 계 Sub-total	남 자 Male
양	산 장안광	708	337	371	547	282	265	266	118
		312	153	159	213	111	102	115	49
		118	56	62	96	47	49	54	25
		278	128	150	238	124	114	97	44
울	산 강은서	639	317	322	573	279	294	331	143
		154	78	76	152	71	81	105	38
		149	72	77	121	58	63	55	21
		336	167	169	300	150	150	171	84
창	원 내구진진	610	314	296	548	291	257	305	135
		-	-	-	1	-	1	1	1
		328	157	171	308	168	140	182	88
		182	110	72	146	76	70	71	27
100	47	53	93	47	46	51	19		
통	영 남양산도광육한사	1 980	1 020	960	1 983	1 036	947	1 064	517
		381	202	179	313	165	148	203	102
		396	196	200	472	242	230	223	113
		212	117	95	128	75	53	75	27
		230	118	112	235	122	113	143	64
		212	116	96	212	112	100	118	59
		354	172	182	396	209	187	188	92
		195	99	96	227	111	116	114	60
거	제 현일동남거	1 263	648	615	1 210	632	578	754	361
		22	10	12	23	12	11	10	6
		114	58	56	103	51	52	79	35
		95	54	41	61	30	31	41	23
		126	61	65	127	62	65	60	26
		156	73	83	110	66	44	63	28
		63	34	29	81	40	41	54	29
		349	191	158	331	176	155	214	95
21	11	10	20	10	10	21	11		
86	40	46	120	64	56	71	40		
231	116	115	234	121	113	141	68		
고	성 고삼하회마동거	956	482	474	918	487	431	525	239
		73	39	34	48	28	20	19	11
		103	51	52	115	63	52	57	28
		164	83	81	138	76	62	67	32
		49	27	22	50	25	25	37	13
		30	17	13	24	10	14	8	4
		2	-	2	5	3	2	2	1
		391	191	200	393	209	184	247	113
144	74	70	145	73	72	88	37		
사	천 남현양포	980	454	526	1 282	573	709	793	331
		71	29	42	100	46	54	80	33
		321	149	172	406	177	229	270	101
		167	71	96	219	96	123	127	54
421	205	216	557	254	303	316	143		
남	해 남이상삼미남서고설창	1 361	668	693	1 508	810	698	776	396
		61	31	30	60	34	26	38	17
		46	17	29	84	45	39	35	20
		89	40	49	137	72	65	60	34
		129	66	63	168	91	77	70	33
		127	69	58	127	65	62	93	53
		154	78	76	155	78	77	65	37
		127	65	62	114	66	48	62	31
100	49	51	125	64	61	111	51		
111	57	54	134	66	68	83	41		
417	196	221	404	229	175	159	79		
하	동 금금진	589	281	308	744	355	389	453	219
		218	107	111	299	139	160	190	99
		264	124	140	275	136	139	131	62
		107	50	57	170	80	90	132	58

어 가 인 구 (계속)  
by Age and Sex (Continued)

Unit : Person

69	70 - 79			80세 이상 80 Years and Over			Administrative Districts
	여 자 Female	소 계 Sub-total	남 자 Male	여 자 Female	소 계 Sub-total	남 자 Male	
148	115	36	79	49	8	41	Yangsan-gun
66	37	12	25	17	1	16	Kijang-up
29	35	10	25	14	3	11	Changan-up
53	43	14	29	18	4	14	Ilgwang-myon
188	145	54	91	51	19	32	Ulsan-gun
67	50	20	30	14	4	10	Kangdong-myon
34	29	11	18	10	3	7	Onsan-myon
87	66	23	43	27	12	15	Sosaeng-myon
170	127	50	77	35	5	30	Changwon-gun
-	-	-	-	-	-	-	Naeso-myon
94	59	24	35	17	2	15	Kusan-myon
44	41	16	25	7	1	6	Chinbong-myon
32	27	10	17	11	2	9	Chinjon-myon
547	402	132	270	167	38	129	Tongyong-gun
101	87	26	61	19	4	15	Yongnam-myon
110	88	25	63	31	8	23	Sanyang-myon
48	35	12	23	15	4	11	Tosan-myon
79	52	19	33	15	4	11	Kwangdo-myon
59	20	11	9	17	2	15	Yokchi-myon
96	96	32	64	44	10	34	Hansan-myon
54	24	7	17	26	6	20	Saryang-myon
393	258	90	168	106	17	89	Koje-gun
4	2	-	2	5	-	5	Shinhyon-up
44	21	9	12	5	1	4	Irun-myon
18	27	7	20	9	1	8	Tongbu-myon
34	16	7	9	11	3	8	Nambu-myon
35	30	10	20	13	2	11	Koje-myon
25	13	4	9	2	-	2	Tundok-myon
119	73	26	47	26	5	21	Sadung-myon
10	1	1	-	1	-	1	Yoncho-myon
31	17	6	11	12	1	11	Hachong-myon
73	58	20	38	22	4	18	Changmok-myon
286	208	80	128	81	21	60	Kosong-gun
8	15	2	13	1	1	-	Kosong-up
29	17	11	6	16	2	14	Samsan-myon
35	33	12	21	16	6	10	Hail-myon
24	14	6	8	6	1	5	Hai-myon
4	12	4	8	3	-	3	Hoehwa-myon
1	-	-	-	-	-	-	Maam-myon
134	80	31	49	32	7	25	Tonghae-myon
51	37	14	23	7	4	3	Koryu-myon
462	286	103	183	129	26	103	Sachon-gun
47	23	10	13	6	2	4	Sanam-myon
169	128	42	86	46	9	37	Yonghyon-myon
73	39	20	19	18	7	11	Konyang-myon
173	96	31	65	59	8	51	Sopo-myon
380	363	121	242	179	45	134	Namhae-gun
21	13	4	9	7	-	7	Namhae-up
15	13	3	10	9	3	6	Idong-myon
26	24	9	15	17	4	13	Sangju-myon
37	40	14	26	18	4	14	Sandong-myon
40	31	12	19	17	4	13	Mijo-myon
28	42	14	28	16	4	12	Nam-myon
31	36	8	28	16	3	13	So-myon
60	37	21	16	23	5	18	Kohyon-myon
42	41	16	25	15	4	11	Solchon-myon
80	86	20	66	41	14	27	Changson-myon
234	175	68	107	74	9	65	Hadong-gun
91	59	22	37	32	3	29	Kumnam-myon
69	71	24	47	26	4	22	Kumsong-myon
74	45	22	23	16	2	14	Chingyo-myon

2. 전.겸업별, 성별  
No. of Fishery Household Population by Full-time

단위 : 인

행정 구역	합계 Total			전업 Full-time	
	계 Total	남자 Male	여자 Female	남자 Male	여자 Female
경상남도	87 031	43 236	43 795	10 091	9 935
보유 어선 규모별					
어선 없음	17 924	8 523	9 401	694	890
무동력선	6 342	3 157	3 185	357	349
2톤 미만	6 244	3 107	3 137	348	337
2-5톤	80	41	39	4	7
5톤 이상	18	9	9	5	5
동력선	62 765	31 556	31 209	9 040	8 696
2톤 미만	39 089	19 593	19 496	4 414	4 352
2-5톤	16 776	8 462	8 314	2 739	2 580
5-10톤	3 158	1 583	1 575	704	677
10-20톤	1 575	793	782	453	432
20-50톤	1 837	940	897	578	533
50-100톤	310	174	136	142	115
100-200톤	20	11	9	10	7
200-500톤	-	-	-	-	-
500-1000톤	-	-	-	-	-
1000톤 이상	-	-	-	-	-
양어 형태별					
동력선사양	45 326	22 821	22 505	7 265	6 949
무동력선사양	3 053	1 536	1 517	185	171
위선비사양	30 340	14 960	15 380	2 273	2 246
	8 312	3 919	4 393	368	569
연령별					
15세 미만	21 790	11 077	10 713	3 353	3 265
15-19세	9 969	5 092	4 877	1 119	1 001
20-24세	5 713	3 196	2 517	473	298
25-29세	4 133	2 275	1 858	326	560
30-34세	5 279	2 410	2 869	757	1 065
35-39세	5 946	2 775	3 171	1 055	1 054
40-44세	6 307	3 249	3 058	1 013	753
45-49세	5 943	2 905	3 038	672	479
50-54세	6 553	3 318	3 235	496	380
55-59세	5 226	2 703	2 523	299	319
60-64세	3 876	1 858	2 018	235	283
65-69세	2 720	1 228	1 492	159	221
70-74세	1 512	599	913	63	106
75-79세	1 010	322	688	45	77
80세 이상	1 054	229	825	26	74
구시군별					
울산시	4 038	2 046	1 992	672	681
중남동구	130	71	59	4	2
마산합포원시	1 564	790	774	263	271
창원시	2 344	1 185	1 159	405	408
마산합포원시	1 695	863	832	410	375
합포원시	1 505	769	736	365	327
창원시	190	94	96	45	48
창원시	233	123	110	33	28
창원시	5 357	2 661	2 696	1 223	1 255
창원시	5 299	2 668	2 631	1 731	1 698
창원시	4 972	2 507	2 465	1 102	1 054
창원시	938	462	476	202	215

어 가 인 구  
and Part-time, and Sex

Unit : Person

결 Part-time 업						Administrative Districts
소 계 Sub-total		1 중 Class I Part-time		2 중 Class II Part-time		
남 자 Male	여 자 Male	남 자 Male	여 자 Male	남 자 Male	여 자 Male	
33 145	33 860	23 394	23 622	9 751	10 238	
						By Size of Vessels
						No Vessels
7 829	8 511	2 229	2 499	5 600	6 012	No Vessels
						Non-powered Vessels
2 800	2 836	1 555	1 573	1 245	1 263	Non-powered Vessels
						Less than 2 ton
2 759	2 800	1 521	1 545	1 238	1 255	Less than 2 ton
37	32	33	27	4	5	2 - 5
4	4	1	1	3	3	5 ton and Over
						Powered Vessels
22 516	22 513	19 610	19 550	2 906	2 963	Powered Vessels
						Less than 2 ton
15 179	15 144	12 869	12 755	2 310	2 389	Less than 2 ton
5 723	5 734	5 249	5 276	474	458	2 - 5
879	898	788	807	91	91	5 - 10
340	350	325	338	15	12	10 - 20
362	364	349	352	13	12	20 - 50
32	21	29	20	3	1	50 - 100
1	2	1	2	-	-	100 - 200
-	-	-	-	-	-	200 - 500
-	-	-	-	-	-	500 - 1000
-	-	-	-	-	-	1000 ton and Over
						By Types of Fisheries
15 556	15 556	13 273	13 269	2 283	2 287	Powered Boat
1 351	1 346	679	671	672	675	Non-powered Boat
12 687	13 134	8 549	8 622	4 138	4 512	Shallow Sea Culture
3 551	3 824	893	1 060	2 658	2 764	Non-use of Fish. Boat
						By Age Group
7 724	7 448	5 723	5 538	2 001	1 910	Less than 15 Years
3 973	3 876	2 799	2 670	1 174	1 206	15 - 19
2 723	2 219	1 793	1 498	930	721	20 - 24
1 949	1 298	1 316	905	633	393	25 - 29
1 653	1 804	1 195	1 337	458	467	30 - 34
1 720	2 117	1 295	1 596	425	521	35 - 39
2 236	2 305	1 676	1 703	560	602	40 - 44
2 233	2 559	1 623	1 758	610	801	45 - 49
2 822	2 855	2 001	1 864	821	991	50 - 54
2 404	2 204	1 585	1 413	819	791	55 - 59
1 623	1 735	1 066	1 059	557	676	60 - 64
1 069	1 271	677	841	392	430	65 - 69
536	807	320	547	216	260	70 - 74
277	611	188	411	89	200	75 - 79
203	751	137	482	66	269	80 Years and Over
						By Gu, Shi & Gun
1 374	1 311	834	825	540	486	Ulsan-shi
67	57	50	44	17	13	Chung-gu
527	503	425	421	102	82	Nam-gu
780	751	359	360	421	391	Tong-gu
						Masan-shi
453	457	272	266	181	191	Masan-shi
404	409	248	242	156	167	Happo-gu
49	48	24	24	25	24	Hoewon-gu
						Changwon-shi
90	82	66	68	24	14	Changwon-shi
1 438	1 441	1 060	1 066	378	375	Chinhae-shi
937	933	854	860	83	73	Chungmu-shi
1 405	1 411	892	879	513	532	Samchonpo-shi
260	261	177	184	83	77	Changsungpo-shi



2. 전.겸업별, 성별  
No. of Fishery Household Population by Full-time

단위 : 인

행정구역	합계 Total			전업 Full-time	
	계 Total	남자 Male	여자 Female	남자 Male	여자 Female
양산	4 667	2 308	2 359	507	521
기장	1 920	930	990	257	274
장안	813	400	413	93	93
일광	1 934	978	956	157	154
울산	4 418	2 196	2 222	308	292
강동	1 131	559	572	6	9
온서	1 062	520	542	171	172
생리	2 225	1 117	1 108	131	111
창원	4 477	2 224	2 253	640	625
내구	2	1	1	1	1
구진	2 400	1 212	1 188	304	288
진전	1 464	721	743	286	285
진전	611	290	321	49	51
동영	14 015	7 082	6 933	1 167	1 126
용산	2 535	1 284	1 251	85	67
산양	3 294	1 694	1 600	326	298
도산	1 344	664	680	131	132
광도	1 868	924	924	87	106
광옥	1 411	724	687	294	285
한사	2 136	1 044	1 092	79	87
한량	1 447	748	699	165	151
거제	9 312	4 615	4 697	879	886
신일	156	76	80	34	44
일동	834	412	422	158	160
남부	698	348	350	51	49
남부	1 042	514	528	98	113
남부	965	486	479	85	80
둔사	548	279	269	1	-
연하	2 771	1 373	1 398	196	211
장하	132	70	62	1	1
장하	613	298	315	52	49
장하	1 553	759	794	203	179
고성	6 427	3 183	3 244	558	549
고삼	521	265	256	100	97
하하	715	370	345	66	49
하하	906	443	463	92	95
하하	456	227	229	53	49
하하	214	101	113	36	42
하하	12	5	7	-	-
하하	2 562	1 257	1 305	168	183
하하	1 041	515	526	43	34
사천	7 348	3 499	3 849	21	29
사천	542	243	299	3	9
사천	2 521	1 186	1 335	-	4
사천	1 161	570	591	-	-
사천	3 124	1 500	1 624	18	16
남해	9 437	4 675	4 762	454	411
남해	446	225	221	38	38
남해	414	217	197	21	17
남해	706	370	336	33	28
남해	929	464	465	76	75
남해	941	493	448	133	112
남해	935	445	490	51	37
남해	775	365	410	3	2
남해	776	383	393	15	14
남해	866	408	458	6	11
남해	2 649	1 305	1 344	78	77
하동	4 398	2 124	2 274	184	190
하동	1 570	750	820	68	67
하동	1 901	929	972	116	123
하동	927	445	482	-	-

어 가 인 구  
and Part-time, and Sex

Unit : Person

Part-time						Administrative Districts
소 계 Sub-total		1 중 Class I Part-time		2 중 Class II Part-time		
남 자 Male	여 자 Male	남 자 Male	여 자 Male	남 자 Male	여 자 Male	
1 801	1 838	1 120	1 182	681	656	Yangsan-gun
673	716	375	409	298	307	Kijang-up
307	320	214	229	93	91	Changan-up
821	802	531	544	290	258	Ilgwang-myon
1 888	1 930	1 211	1 232	677	698	Ulsan-gun
553	563	308	312	245	251	Kangdong-myon
349	370	188	192	161	178	Onsan-myon
986	997	715	728	271	269	Sosaeng-myon
1 584	1 628	1 265	1 320	319	308	Changwon-gun
-	-	-	-	-	-	Naeso-myon
908	900	739	759	169	141	Kusan-myon
435	458	370	387	65	71	Chinbong-myon
241	270	156	174	85	96	Chinjon-myon
5 915	5 807	5 586	5 487	329	320	Tongyong-gun
1 199	1 184	1 167	1 148	32	36	Yongnam-myon
1 368	1 302	1 319	1 247	49	55	Sanyang-myon
533	548	508	527	25	21	Tosan-myon
837	818	770	757	67	61	Kwangdo-myon
430	402	369	351	61	51	Yokchi-myon
965	1 005	938	973	27	32	Hansan-myon
583	548	515	484	68	64	Saryang-myon
3 736	3 811	3 364	3 435	372	376	Koje-gun
42	36	23	23	19	13	Shinhyon-up
254	262	241	246	13	16	Irun-myon
297	301	254	248	43	53	Tongbu-myon
416	415	357	358	59	57	Nambu-myon
401	399	360	362	41	37	Koje-myon
278	269	252	252	26	17	Tundok-myon
1 177	1 187	1 080	1 082	97	105	Sadung-myon
69	61	69	61	-	-	Yoncho-myon
246	266	202	218	44	48	Hachong-myon
556	615	526	585	30	30	Changmok-myon
2 625	2 695	2 325	2 363	300	332	Kosong-gun
165	159	155	150	10	9	Kosong-up
304	296	295	282	9	14	Samsan-myon
351	368	257	274	94	94	Hail-myon
174	180	149	155	25	25	Hai-myon
65	71	49	54	16	17	Hoehwa-myon
5	7	4	6	1	1	Maam-myon
1 089	1 122	1 048	1 077	41	45	Tonghae-myon
472	492	368	365	104	127	Koryu-myon
3 478	3 820	800	854	2 678	2 966	Sachon-gun
240	290	12	15	228	275	Sanam-myon
1 186	1 331	125	123	1 061	1 208	Yonghyon-myon
570	591	174	169	396	422	Konyang-myon
1 482	1 608	489	547	993	1 061	Sopo-myon
4 221	4 351	3 044	3 045	1 177	1 306	Namhae-gun
187	183	142	127	45	56	Namhae-up
196	180	79	63	117	117	Idong-myon
337	308	273	237	64	71	Sangju-myon
388	390	332	332	56	58	Samdong-myon
360	336	328	305	32	31	Mijo-myon
394	453	281	305	113	148	Nam-myon
362	408	281	312	81	96	So-myon
368	379	144	152	224	227	Kohyon-myon
402	447	171	193	231	254	Solchon-myon
1 227	1 267	1 013	1 019	214	248	Changson-myon
1 940	2 084	524	556	1 416	1 528	Hadong-gun
682	753	211	240	471	513	Kumnam-myon
813	849	289	288	524	561	Kumsong-myon
445	482	24	28	421	454	Chingyo-myon

3. 주종사분야별,  
No. of Fishery Household Population by Major

단위 : 인

행 정 구 역	합 계 Total			어 업 Fishery		어 업 이 외 Non-fishery				
	계 Total	남 자 Male	여 자 Female	남 자 Male	여 자 Female	소 계 Sub-total		사 무 직 White Collar		생 산 Blue
						남 자 Male	여 자 Female	남 자 Male	여 자 Female	남 자 Male
경 상 남 도	65 241	32 159	33 082	17 417	8 651	7 363	11 939	558	933	1 566
보유 어선 규모 별										
어 선 없 음	14 217	6 620	7 597	1 231	2 190	3 735	3 420	203	227	662
무 동 력 선	5 187	2 587	2 600	1 264	554	796	1 216	35	78	160
2톤 미 만	5 114	2 550	2 564	1 241	548	791	1 197	35	77	158
2.5톤 이 상	58	29	29	18	5	4	16	-	1	1
동 력 선	45 837	22 952	22 885	14 922	5 907	2 832	7 303	320	628	744
2톤 미 만	29 141	14 533	14 608	9 216	4 317	2 002	4 873	214	426	532
2.5-5	11 808	5 932	5 876	4 055	1 446	631	1 838	65	132	158
5-10	2 192	1 111	1 081	742	104	114	310	16	36	35
10-20	1 131	575	556	399	26	42	134	11	14	9
20-50	1 297	653	644	421	11	36	141	11	20	8
50-100	251	140	111	84	3	7	6	3	-	2
100-200	17	8	9	5	-	-	1	-	-	-
200-500	-	-	-	-	-	-	-	-	-	-
500-1000	-	-	-	-	-	-	-	-	-	-
1000톤 이 상	-	-	-	-	-	-	-	-	-	-
영 어 형 태 별										
동 력 선 사 용	33 024	16 595	16 429	10 711	3 716	2 069	5 439	232	429	522
무 동 력 선 사 용	2 540	1 283	1 257	654	201	353	622	15	34	57
양 식 업	23 051	11 247	11 804	5 729	3 308	3 087	4 593	213	331	479
어 선 비 사 용	6 626	3 034	3 592	323	1 426	1 854	1 285	98	139	508
전 . 경 업 별										
전 업	13 408	6 738	6 670	5 059	2 601	-	-	-	-	-
경 업	51 833	25 421	26 412	12 358	6 050	7 363	11 939	558	933	1 566
1종 경 업	35 755	17 671	18 084	10 969	4 920	2 712	7 061	280	617	760
2종 경 업	16 078	7 750	8 328	1 389	1 130	4 651	4 878	278	316	806
연 령 별										
15 - 19	9 969	5 092	4 877	82	-	274	330	12	130	144
20 - 24	5 713	3 196	2 517	441	89	1 282	1 496	164	649	546
25 - 29	4 133	2 275	1 858	920	510	1 108	729	202	131	454
30 - 34	5 279	2 410	2 869	1 790	1 225	568	924	60	12	145
35 - 39	5 946	2 775	3 171	2 324	1 412	441	1 115	28	4	86
40 - 44	6 307	3 249	3 058	2 717	1 409	518	1 155	31	6	64
45 - 49	5 943	2 905	3 038	2 347	1 256	547	1 341	19	-	56
50 - 54	6 553	3 318	3 235	2 587	1 208	696	1 612	18	-	50
55 - 59	5 226	2 703	2 523	1 976	789	698	1 305	15	-	15
60 - 64	3 876	1 858	2 018	1 278	492	508	982	6	-	4
65 - 69	2 720	1 228	1 492	686	198	415	589	2	-	2
70 - 74	1 512	599	913	202	42	203	223	1	1	-
75 - 79	1 010	322	688	58	18	80	100	-	-	-
80세 이 상	1 054	229	825	9	3	25	38	-	-	-

성 별 어 가 인 구  
Working Job and Sex

Unit : Person

의 일 Business							학 생 Students		기 타 Others		Administrative Districts
직 Collar	상 업 Commerce		농 업 Agriculture		기 타 Others		남 자 Male	여 자 Female	남 자 Male	여 자 Female	
	여 자 Female	남 자 Male	여 자 Female	남 자 Male	여 자 Female	남 자 Male					
988	334	670	3 770	8 532	1 135	816	5 424	4 789	1 955	7 703	
By Size of Vessels											
230	148	151	2 075	2 533	647	279	1 220	1 043	434	944	No Vessels
100	18	47	503	922	80	69	392	330	135	500	Non-powered Vessels
96	18	47	503	919	77	58	386	325	132	494	Less than 2 ton
2	-	-	-	2	3	11	5	4	2	4	2 - 5
2	-	-	-	1	-	-	1	1	1	2	5 ton and Over
658	168	472	1 192	5 077	408	468	3 812	3 416	1 386	6 259	Powered Vessels
465	96	298	863	3 404	297	280	2 459	2 185	856	3 233	Less than 2 ton
141	54	120	271	1 315	83	130	863	827	383	1 765	2 - 5
34	10	19	37	190	16	31	187	159	68	508	5 - 10
11	4	14	10	80	8	15	100	93	34	303	10 - 20
7	3	21	10	83	4	10	159	125	37	367	20 - 50
-	1	-	1	5	-	1	41	22	8	80	50 - 100
-	-	-	-	-	-	1	3	5	-	3	100 - 200
-	-	-	-	-	-	-	-	-	-	-	200 - 500
-	-	-	-	-	-	-	-	-	-	-	500 - 1000
-	-	-	-	-	-	-	-	-	-	-	1000 ton and Over
By Types of Fisheries											
433	122	354	878	3 875	315	348	2 779	2 515	1 036	4 759	Powered Boat
38	11	30	225	475	45	45	195	160	81	274	Non-powered Boat
402	129	237	1 965	3 361	301	262	1 875	1 618	556	2 285	Shallow Sea Culture
115	72	49	702	821	474	161	575	496	282	385	Non-use of Fish. Boat
By Full / Part-time											
-	-	-	-	-	-	-	1 257	1 071	422	2 998	Full-time
988	334	670	3 770	8 532	1 135	816	4 167	3 718	1 533	4 705	Part-time
671	117	358	1 057	4 885	498	530	2 869	2 553	1 121	3 550	Class 1 Part-time
317	217	312	2 713	3 647	637	286	1 298	1 165	412	1 155	Class 2 Part-time
By Age Group											
135	9	5	51	26	58	34	4 596	4 414	140	133	15 - 19
467	45	40	246	201	281	139	734	365	739	567	20 - 24
95	54	50	218	385	180	68	94	7	153	612	25 - 29
70	48	113	206	633	109	96	-	2	52	718	30 - 34
68	38	134	214	811	75	98	-	-	10	644	35 - 39
53	35	79	286	921	102	96	-	-	14	494	40 - 44
34	29	89	362	1 154	81	64	-	-	11	441	45 - 49
33	28	53	511	1 447	89	79	-	-	35	415	50 - 54
16	19	59	562	1 164	87	66	-	-	29	429	55 - 59
14	15	28	452	904	31	36	-	-	72	544	60 - 64
3	9	13	383	550	19	23	-	-	127	705	65 - 69
-	5	3	185	209	12	10	-	1	194	647	70 - 74
-	-	2	73	92	7	6	-	-	184	570	75 - 79
-	-	2	21	35	4	1	-	-	195	784	80 Years and Over

3. 주종사분야별,  
No. of Fishery Household Population by Major

단위 : 인

행정구역	합계 Total			어업 Fishery		어업이외 Non-fishery						
	계 Total	남자 Male	여자 Female	남자 Male	여자 Female	소계 Sub-total		사무직 White Collar		생산 Blue		
						남자 Male	여자 Female	남자 Male	여자 Female	남자 Male		
구시군별												
울산시	3 296	1 647	1 649	644	677	549	279	59	111	312		
중남동	95	54	41	32	2	15	31	3	2	7		
구구	1 315	657	658	311	307	170	97	15	46	80		
동구	1 886	936	950	301	368	364	151	41	63	225		
마산시	1 324	663	661	360	164	108	100	16	23	57		
합포원	1 166	584	582	325	161	94	91	13	22	55		
회원	158	79	79	35	3	14	9	3	1	2		
창원시	195	102	93	54	50	21	21	-	-	18		
진해시	3 948	1 953	1 995	1 231	519	307	408	35	72	132		
충무시	3 717	1 857	1 860	1 140	188	163	310	43	78	57		
삼천포시	3 706	1 841	1 865	931	537	352	408	47	58	47		
장승포시	714	358	356	209	95	50	93	11	29	21		
양산군	3 655	1 807	1 848	766	642	572	483	47	99	264		
기장읍	1 498	718	780	290	226	254	232	8	34	91		
장안읍	658	320	338	148	157	88	47	15	30	66		
일광면	1 499	769	730	328	259	230	204	24	35	107		
울산군	3 552	1 737	1 815	879	818	431	461	36	73	238		
강동면	915	447	468	219	163	120	166	13	12	77		
은산면	804	386	418	189	221	100	74	1	17	63		
서생면	1 833	904	929	471	434	211	221	22	44	98		
창원구	3 332	1 640	1 692	1 019	791	250	320	25	43	97		
내서면	2	1	1	1	-	-	-	-	-	-		
구산면	1 813	897	916	564	448	132	142	14	17	53		
진동면	1 052	525	527	339	225	63	115	9	20	28		
진전면	465	217	248	115	118	55	63	2	6	16		
통영구	10 109	5 093	5 016	3 591	1 114	636	2 281	46	96	98		
용남면	1 856	923	933	614	224	143	484	8	31	33		
산양면	2 407	1 234	1 173	820	145	182	642	12	23	19		
도산면	968	493	475	285	123	47	139	4	10	18		
광도면	1 318	641	677	435	211	71	192	14	23	4		
육지면	980	524	456	428	79	42	161	3	5	3		
한산면	1 586	764	822	624	243	71	390	4	2	21		
사량면	994	514	480	385	89	80	273	1	2	-		
거제군	6 858	3 377	3 481	2 345	1 042	314	1 130	38	113	110		
신현면	116	56	60	35	19	7	14	-	2	5		
일운면	627	311	316	212	90	24	92	4	9	6		
동부면	495	245	250	167	46	24	95	1	6	12		
남부면	811	392	419	215	72	68	198	15	43	25		

성 별 어 가 인 구  
Working Job and Sex

Unit : Person

의 일 Business							학 생 Students		기 타 Others		Administrative Districts	
직 Collar		상 업 Commerce		농 업 Agriculture		기 타 Others		남 자 Male	여 자 Female	남 자 Male		여 자 Female
여 자 Female	남 자 Male	여 자 Female	남 자 Male	여 자 Female	남 자 Male	여 자 Female	남 자 Male					
Female	Male	Female	Male	Female	Male	Female	Male	Female	Male	Female		
											By Gu, Shi & Gun	
54	42	28	38	39	98	47	306	281	148	412	Ulsan-shi	
1	1	3	-	-	4	25	3	4	4	4	Chung-gu	
29	15	8	1	3	59	11	120	110	56	144	Nam-gu	
24	26	17	37	36	35	11	183	167	88	264	Tong-gu	
35	15	29	6	8	14	5	168	144	27	253	Masan-shi	
35	7	21	6	8	13	5	139	118	26	212	Happo-gu	
-	8	8	-	-	1	-	29	26	1	41	Hoewon-gu	
14	1	3	-	-	2	4	25	14	2	8	Changwon-shi	
132	21	78	27	71	92	55	297	267	118	801	Chinhae-shi	
35	10	36	8	113	45	48	452	364	102	998	Chungmu-shi	
33	20	32	200	226	38	59	438	335	120	585	Samchonpo-shi	
1	2	12	2	39	14	12	54	48	45	120	Changsungpo-shi	
100	14	38	58	78	189	168	328	281	141	442	Yongsan-gun	
57	9	20	41	18	105	103	127	123	47	199	Kijang-up	
8	-	4	5	3	2	2	63	53	21	81	Changan-up	
35	5	14	12	57	82	63	138	105	73	162	Ilgwang-myon	
118	18	30	61	213	78	27	331	289	96	247	Ulsan-gun	
32	3	10	17	104	10	8	95	69	13	70	Kangdong-myon	
21	3	3	7	27	26	6	66	57	31	66	Onsan-myon	
65	12	17	37	82	42	13	170	163	52	111	Sosaeng-myon	
69	26	40	79	153	23	15	281	249	90	332	Changwon-gun	
-	-	-	-	-	-	-	-	-	-	1	Naeso-myon	
45	6	11	46	59	13	10	149	137	52	189	Kusan-myon	
20	8	19	11	53	7	3	100	83	23	104	Chinbong-myon	
4	12	10	22	41	3	2	32	29	15	38	Chinjon-myon	
206	22	60	380	1 839	90	80	628	514	238	1 107	Tongyong-gun	
82	3	6	86	351	13	14	131	118	35	107	Yongnam-myon	
53	8	23	120	513	23	30	185	147	47	239	Sanyang-myon	
12	3	-	9	108	13	9	130	79	31	134	Tosan-myon	
20	4	2	34	146	15	1	105	104	30	170	Kwangdo-myon	
1	1	18	31	134	4	3	22	7	32	209	Yokchi-myon	
38	1	7	44	342	1	1	33	47	36	142	Hansan-myon	
-	2	4	56	245	21	22	22	12	27	106	Saryang-myon	
105	12	67	117	796	37	49	467	489	251	820	Koje-gun	
4	-	3	-	2	2	3	9	9	5	18	Shinhyon-up	
-	2	7	7	74	5	2	46	53	29	81	Irun-myon	
6	-	3	9	80	2	-	35	36	19	73	Tongbu-myon	
16	2	9	26	128	-	2	82	85	27	64	Nambu-myon	

3. 주종사분야별, No. of Fishery Household Population by Major

단위 : 인

행정구역	합계 Total			어업 Fishery		어업이외 Non-fishery				
	계 Total	남자 Male	여자 Female	남자 Male	여자 Female	소계 Sub-total		사무직 White Collar		생산 Blue
						남자 Male	여자 Female	남자 Male	여자 Female	남자 Male
거제면	725	357	368	229	62	24	160	5	13	4
둔덕면	408	206	202	148	34	18	95	-	-	13
사등면	1 924	961	963	717	513	81	168	9	23	34
연초면	115	60	55	34	2	5	32	-	-	1
하청면	482	233	249	171	82	24	91	1	3	4
장목면	1 155	556	599	417	122	39	185	3	14	6
고성군	4 602	2 283	2 319	1 609	1 005	290	717	20	38	20
고성읍	338	173	165	121	66	22	35	5	2	4
삼산면	522	268	254	192	106	11	77	-	4	2
하일면	655	327	328	224	23	38	197	1	1	-
하이면	346	176	170	118	38	25	62	-	4	8
회화면	156	72	84	48	38	2	11	-	4	2
마암면	10	4	6	4	3	-	2	-	-	-
동해면	1 822	897	925	749	647	45	121	8	11	2
거류면	753	366	387	153	84	147	212	6	12	2
사천군	5 822	2 721	3 101	290	314	1 778	2 070	69	46	79
사용남현면	443	195	248	6	29	139	164	9	3	6
2 079	961	1 118	28	40	699	830	27	24	57	
근양포면	921	426	495	-	-	284	335	4	-	4
2 379	1 139	1 240	256	245	656	741	29	19	12	
남해군	7 092	3 503	3 589	2 027	402	657	1 865	34	34	8
남해읍	329	167	162	104	9	22	66	-	-	-
이동면	334	171	163	57	8	69	97	-	2	-
상주면	548	279	269	183	19	50	171	12	5	3
삼동면	713	358	355	228	50	48	168	-	3	-
미조면	728	388	340	270	36	29	154	4	5	3
남면	684	324	360	227	48	25	191	-	1	-
서면	552	259	293	170	69	35	118	1	2	-
고현면	615	299	316	128	47	92	160	-	2	-
설천면	628	299	329	98	37	148	193	3	3	2
창산면	1 961	959	1 002	562	79	139	547	14	11	-
하동군	3 319	1 577	1 742	322	293	885	993	32	20	8
금남면	1 246	593	653	147	124	318	363	11	12	5
1 358	651	707	164	155	316	339	9	4	-	
진교면	715	333	382	11	14	251	291	12	4	3

성 별 어 가 인 구  
Working Job and Sex

Unit : Person

의 일 Business							학 생 Students		기 타 Others		Administrative Districts
직 Collar	상 업 Commerce		농 업 Agriculture		기 타 Others		남 자 Male	여 자 Female	남 자 Male	여 자 Female	
여 자 Female	남 자 Male	여 자 Female	남 자 Male	여 자 Female	남 자 Male	여 자 Female	Male	Female	Male	Female	
6	1	5	10	132	4	4	76	60	28	86	Koje-myon
59	-	1	5	33	-	2	28	29	12	44	Tundok-myon
7	2	24	23	88	13	26	91	105	72	177	Sadung-myon
-	-	1	4	30	-	1	18	16	3	5	Yoncho-myon
2	-	3	15	79	4	4	18	28	20	48	Hachong-myon
5	5	11	18	150	7	5	64	68	36	224	Changmok-myon
11	29	59	195	572	26	37	261	239	123	358	Kosong-gun
6	-	5	9	17	4	5	25	28	5	36	Kosong-up
1	-	2	8	58	1	12	40	26	25	45	Samsan-myon
-	-	4	35	190	2	2	29	31	36	77	Hail-myon
3	-	2	15	51	2	2	24	26	9	44	Hai-myon
-	-	1	-	6	-	-	16	16	6	19	Hoehwa-myon
-	-	-	-	1	-	1	-	1	-	-	Maam-myon
-	2	6	33	104	-	-	80	64	23	93	Tonghae-myon
1	27	39	95	145	17	15	47	47	19	44	Koryu-myon
64	36	45	1 484	1 833	110	82	554	454	99	263	Sachon-gun
12	5	2	118	143	1	4	38	45	12	10	Sanam-myon
44	19	25	514	683	82	54	216	177	18	71	Yonghyon-myon
1	3	5	263	312	10	17	101	92	41	68	Konyang-myon
7	9	13	589	695	17	7	199	140	28	114	Sopo-myon
3	29	77	529	1 684	57	67	585	585	234	737	Namhae-gun
-	3	2	19	53	-	11	27	19	14	68	Namhae-up
-	-	3	59	91	10	1	29	28	16	30	Idong-myon
1	8	4	25	154	2	7	36	35	10	44	Sangju-myon
-	6	15	39	145	3	5	61	41	21	96	Samdong-myon
-	3	12	16	127	3	10	53	53	36	97	Mijo-myon
-	2	17	21	172	2	1	50	65	22	56	Nam-myon
-	-	8	33	108	1	-	39	42	15	64	So-myon
-	4	2	80	150	8	6	59	53	20	56	Kohyon-myon
-	2	6	119	171	22	13	38	50	15	49	Solchon-myon
2	1	8	118	513	6	13	193	199	65	177	Changson-myon
8	37	36	586	868	222	61	249	236	121	220	Hadong-gun
4	17	15	241	309	44	23	88	78	40	88	Kumnam-myon
1	13	13	153	287	141	34	108	118	63	95	Kumsong-myon
3	7	8	192	272	37	4	53	40	18	37	Chingyo-myon



4. 학력별, 성별  
No. of Fishery Household Population by

단위 : 인

행정 구역	합 계 Total			국민학교 Primary School		중학교 Middle School		고등 High
	계 Total	남자 Male	여자 Female	남자 Male	여자 Female	남자 Male	여자 Female	남자 Male
경상남도	65 241	32 159	33 082	10 427	12 847	8 313	5 823	9 011
보유 어선 규모별								
어선 없음	14 217	6 620	7 597	1 914	2 849	1 516	1 081	2 040
무동력선	5 187	2 587	2 600	874	980	546	316	684
2톤미만	5 114	2 550	2 564	862	970	534	304	673
2-5톤	58	29	29	9	8	11	11	7
5톤이상	15	8	7	3	2	1	1	4
동력선	45 837	22 952	22 885	7 639	9 018	6 251	4 426	6 287
2톤미만	29 141	14 533	14 608	5 153	5 980	3 823	2 606	3 849
2-5톤	11 808	5 932	5 876	1 898	2 261	1 728	1 296	1 619
5-10톤	2 192	1 111	1 081	269	345	339	239	352
10-20톤	1 131	575	556	159	206	164	123	187
20-50톤	1 297	653	644	144	201	171	142	230
50-100톤	251	140	111	16	24	24	19	47
100-200톤	17	8	9	-	1	2	1	3
200-500톤	-	-	-	-	-	-	-	-
500-1000톤	-	-	-	-	-	-	-	-
1000톤이상	-	-	-	-	-	-	-	-
영어형태별								
동력선사용	33 024	16 595	16 429	5 731	6 575	4 531	3 205	4 437
무동력선사용	2 540	1 283	1 257	461	493	253	148	324
양식업	23 051	11 247	11 804	3 336	4 256	2 815	1 947	3 228
어선비사용	6 626	3 034	3 592	899	1 523	714	523	1 022
전겸업별								
전업	13 408	6 738	6 670	2 036	2 569	2 187	1 796	1 797
겸업	51 833	25 421	26 412	8 391	10 278	6 126	4 027	7 214
1종겸업	35 755	17 671	18 084	6 068	7 169	4 429	2 847	4 741
2종겸업	16 078	7 750	8 328	2 323	3 109	1 697	1 180	2 473
연령별								
15-19	9 969	5 092	4 877	29	24	1 500	1 545	3 405
20-24	5 713	3 196	2 517	62	84	430	329	1 913
25-29	4 133	2 275	1 858	187	401	597	713	1 076
30-34	5 279	2 410	2 869	534	1 270	1 053	1 129	681
35-39	5 946	2 775	3 171	971	1 960	1 188	883	531
40-44	6 307	3 249	3 058	1 479	2 213	1 265	610	405
45-49	5 943	2 905	3 038	1 542	2 295	944	312	301
50-54	6 553	3 318	3 235	1 967	2 190	729	170	382
55-59	5 226	2 703	2 523	1 724	1 275	367	74	229
60-64	3 876	1 858	2 018	1 054	634	151	31	59
65-69	2 720	1 228	1 492	562	304	66	18	21
70-74	1 512	599	913	205	97	16	4	5
75-79	1 010	322	688	78	59	5	3	2
80세이상	1 054	229	825	33	41	2	2	1

어 가 인 구  
School Career and Sex

Unit : Person

학교 School	전문대학 Junior Technical College		대학교 College & University			대학원 Graduate School		안다녔음 No Schooling		Administrative Districts
	남자 Male	여자 Female	남자 Male	여자 Female	남자 Male	여자 Female	남자 Male	여자 Female		
6 381	623	318	1 120	439	28	4	2 637	7 270	Kyongsangnam-do	
By Size of Vessels										
1 409	167	74	275	102	7	1	701	2 081	No Vessels	
477	34	30	85	30	-	-	364	767	Non-powered Vessels	
469	34	29	84	27	-	-	363	765	Less than 2 ton	
5	-	1	1	3	-	-	1	1	2 - 5	
3	-	-	-	-	-	-	-	1	5 ton and Over	
4 495	422	214	760	307	21	3	1 572	4 422	Powered Vessels	
2 756	234	118	361	129	7	2	1 106	3 017	Less than 2 ton	
1 090	116	53	189	66	3	1	379	1 109	2 - 5	
283	29	13	64	41	5	-	53	160	5 - 10	
147	15	9	32	13	1	-	17	58	10 - 20	
182	22	15	71	37	2	-	13	67	20 - 50	
31	5	6	42	20	2	-	4	11	50 - 100	
6	1	-	1	1	1	-	-	-	100 - 200	
-	-	-	-	-	-	-	-	-	200 - 500	
-	-	-	-	-	-	-	-	-	500 - 1000	
-	-	-	-	-	-	-	-	-	1000 ton and Over	
By Types of Fisheries										
3 195	248	141	499	190	9	2	1 140	3 121	Powered Boat	
228	16	6	32	13	-	-	197	369	Non-powered Boat	
2 276	301	150	510	204	18	2	1 039	2 969	Shallow Sea Culture	
682	58	21	79	32	1	-	261	811	Non-use of Fish. Boat	
By Full / Part-time										
1 277	124	57	299	133	10	1	285	837	Full-time	
5 104	499	261	821	306	18	3	2 352	6 433	Part-time	
3 406	334	176	522	200	13	2	1 564	4 284	Class 1 Part-time	
1 698	165	85	299	106	5	1	788	2 149	Class 2 Part-time	
By Age Group										
3 199	70	51	83	53	-	-	5	5	15 - 19	
1 627	267	191	510	264	5	4	9	18	20 - 24	
619	147	50	250	65	5	-	13	10	25 - 29	
412	69	11	53	19	1	-	19	28	30 - 34	
253	31	4	37	14	4	-	13	57	35 - 39	
105	14	4	43	6	6	-	37	120	40 - 44	
68	4	2	29	7	4	-	81	354	45 - 49	
56	4	4	42	4	1	-	193	811	50 - 54	
25	9	1	47	4	1	-	326	1 144	55 - 59	
10	6	-	18	3	1	-	569	1 340	60 - 64	
3	2	-	6	-	-	-	571	1 167	65 - 69	
2	-	-	-	-	-	-	373	810	70 - 74	
1	-	-	1	-	-	-	236	625	75 - 79	
1	-	-	1	-	-	-	192	781	80 Years and Over	

4. 학력별, 성별  
No. of Fishery Household Population by

단위 : 인

행정 구역	합 계 Total			국민학교 Primary School		중학교 Middle School		고등 High
	계 Total	남자 Male	여자 Female	남자 Male	여자 Female	남자 Male	여자 Female	남자 Male
구 시 군 별								
울 산 시	3 296	1 647	1 649	394	595	449	332	606
중남동	95	54	41	9	12	22	17	17
구 구 구	1 315	657	658	143	219	203	131	219
	1 886	936	950	242	364	224	184	370
마 산 시	1 324	663	661	113	164	157	136	261
합외	1 166	584	582	108	154	144	121	222
포원	158	79	79	5	10	13	15	39
창 원 시	195	102	93	30	39	17	11	42
진 해 시	3 948	1 953	1 995	451	601	625	518	694
충 무 시	3 717	1 857	1 860	435	580	516	493	618
삼 천 포 시	3 706	1 841	1 865	547	685	440	318	579
장 승 포 시	714	358	356	97	121	92	72	136
양 산 군	3 655	1 807	1 848	464	696	492	336	644
기장읍	1 498	718	780	208	301	194	135	250
장안광	658	320	338	70	122	88	51	114
읍면	1 499	769	730	186	273	210	150	280
울 산 군	3 552	1 737	1 815	515	764	458	332	603
강온서	915	447	468	143	195	96	70	155
동산생	804	386	418	137	175	94	72	118
면면	1 833	904	929	235	394	268	190	330
창 원 군	3 332	1 640	1 692	540	594	464	366	426
내구	2	1	1	1	-	-	-	-
서산	1 813	897	916	331	320	218	170	219
진진	1 052	525	527	134	159	179	148	154
동전	465	217	248	74	115	67	48	53
통 영 군	10 109	5 093	5 016	1 988	2 128	1 425	684	952
용산	1 856	923	933	310	389	271	115	210
남양	2 407	1 234	1 173	490	441	341	163	240
도광	968	493	475	201	213	98	60	119
산도	1 318	641	677	228	270	167	105	161
육한	980	524	456	250	250	145	54	82
지산	1 586	764	822	310	348	236	106	78
사량	994	514	480	199	217	167	81	62
거 제 군	6 858	3 377	3 481	986	1 254	980	687	956
신일	116	56	60	18	20	11	8	22
현운	627	311	316	84	112	93	60	103
동남	495	245	250	84	92	58	52	63
부부	811	392	419	120	158	89	73	149

어 가 인 구  
School Career and Sex

Unit : Person

학 교 School	전 문 대 학 Junior Technical College		대 학 교 College & University		대 학 원 Graduate School		안 다 념 음 No Schooling		Administrative Districts
	남 자 Male	여 자 Female	남 자 Male	여 자 Female	남 자 Male	여 자 Female	남 자 Male	여 자 Female	
									By Gu, Shi & Gun
463	36	14	92	40	-	1	70	204	Ulsan-shi
9	1	-	4	2	-	-	1	1	Chung-gu
173	16	9	27	16	-	1	49	109	Nam-gu
281	19	5	61	22	-	-	20	94	Tong-gu
223	14	8	92	65	9	-	17	65	Masan-shi
184	10	6	76	55	8	-	16	62	Happo-gu
39	4	2	16	10	1	-	1	3	Hoewon-gu
31	-	-	5	3	-	-	8	9	Changwon-shi
565	26	31	73	26	4	-	80	254	Chinhae-shi
510	81	42	131	63	3	-	73	172	Chungmu-shi
428	30	23	103	45	3	-	139	366	Samchonpo-shi
96	4	2	10	3	-	-	19	62	Changsungpo-shi
453	42	24	86	37	-	-	79	302	Yangsan-gun
193	17	10	12	11	-	-	37	130	Kijang-up
83	6	6	31	13	-	-	11	63	Changan-up
177	19	8	43	13	-	-	31	109	Ilgwang-myon
426	32	15	50	21	1	-	78	257	Ulsan-gun
90	7	2	14	7	-	-	32	104	Kangdong-myon
91	7	-	5	2	1	-	24	78	Onsan-myon
245	18	13	31	12	-	-	22	75	Sosaeng-myon
348	21	16	59	15	1	-	129	353	Changwon-gun
1	-	-	-	-	-	-	-	-	Naeso-myon
191	11	9	27	6	-	-	91	220	Kusan-myon
120	8	7	25	8	1	-	24	85	Chinbong-myon
36	2	-	7	1	-	-	14	48	Chinjon-myon
604	108	40	69	16	1	2	550	1 542	Tongyong-gun
148	16	4	13	2	-	-	103	275	Yongnam-myon
160	33	17	21	6	-	-	109	386	Sanyang-myon
84	19	10	17	3	1	2	38	103	Tosan-myon
115	15	6	4	2	-	-	66	179	Kwangdo-myon
34	7	2	4	2	-	-	36	114	Yokchi-myon
32	11	1	5	1	-	-	124	334	Hansan-myon
31	7	-	5	-	-	-	74	151	Saryang-myon
647	57	30	75	28	2	-	321	835	Koje-gun
13	-	-	-	-	-	-	5	19	Shinhyon-up
64	4	3	10	3	-	-	17	74	Irun-myon
52	10	3	7	2	1	-	22	49	Tongbu-myon
124	5	3	13	6	-	-	16	55	Nambu-myon

4. 학력별, 성별  
No. of Fishery Household Population by

단위 : 인

행정구역	합계 Total			국민학교 Primary School		중학교 Middle School		고등 High
	계 Total	남자 Male	여자 Female	남자 Male	여자 Female	남자 Male	여자 Female	남자 Male
거제면	725	357	368	121	136	64	44	120
둔덕면	408	206	202	64	59	54	44	63
사동면	1 924	961	963	249	368	358	182	206
연초면	115	60	55	5	8	22	26	27
하청면	482	233	249	78	104	55	44	62
장목면	1 155	556	599	163	197	176	154	141
고성면	4 602	2 283	2 319	1 033	1 095	488	369	460
고성읍	338	173	165	78	81	30	22	48
삼산면	522	268	254	95	113	65	40	64
하일면	655	327	328	147	137	70	56	61
하이면	346	176	170	63	55	44	41	44
회화면	156	72	84	26	34	15	12	20
마암면	10	4	6	3	4	1	-	-
동해면	1 822	897	925	485	511	175	134	130
거류면	753	366	387	136	160	88	64	93
사천면	5 822	2 721	3 101	779	1 038	596	385	745
사동면	443	195	248	61	96	45	24	49
사동면	2 079	961	1 118	215	309	189	159	327
근양면	921	426	495	127	151	85	60	85
근양면	2 379	1 139	1 240	376	482	277	142	284
남해면	7 092	3 503	3 589	1 361	1 644	803	540	920
남해읍	329	167	162	54	62	44	28	50
이동면	334	171	163	49	63	31	21	54
상주면	548	279	269	101	113	55	35	79
삼동면	713	358	355	111	154	75	43	113
미조면	728	388	340	113	145	112	59	128
남면	684	324	360	152	170	70	51	70
서면	552	259	293	159	152	37	33	47
고현면	615	299	316	114	140	80	47	58
실천면	628	299	329	121	162	74	52	69
창선면	1 961	959	1 002	387	483	225	171	252
하동면	3 319	1 577	1 742	694	849	311	244	369
금남면	1 246	593	653	261	298	117	99	136
금남면	1 358	651	707	315	386	133	89	148
진교면	715	333	382	118	165	61	56	85

어 가 인 구  
School Career and Sex

Unit : Person

학 교 School	전문 대학 Junior Technical College		대 학 교 College & University		대 학 원 Graduate School		안 다 념 음 No Schooling		Administrative Districts	
	남 자 Male	여 자 Female	남 자 Male	여 자 Female	남 자 Male	여 자 Female	남 자 Male	여 자 Female		
	84	8	4	11	3	-	-	33	97	Koje-myon
	41	7	-	-	2	1	-	17	56	Tundok-myon
	137	13	4	12	6	-	-	123	266	Sadung-myon
	8	-	6	1	1	-	-	5	6	Yoncho-myon
	32	5	3	4	2	-	-	29	64	Hachong-myon
	92	5	4	17	3	-	-	54	149	Changmok-myon
	275	23	14	47	14	-	-	232	552	Kosong-gun
	30	2	1	2	1	-	-	13	30	Kosong-up
	30	2	1	4	2	-	-	38	68	Samsan-myon
	34	3	3	7	-	-	-	39	98	Hail-myon
	40	1	-	10	2	-	-	14	32	Hai-myon
	15	1	3	3	4	-	-	7	16	Hoehwa-myon
	1	-	-	-	-	-	-	-	1	Maam-myon
	59	8	4	13	2	-	-	86	215	Tonghae-myon
	66	6	2	8	3	-	-	35	92	Koryu-myon
	491	83	35	129	42	1	1	388	1 109	Sachon-gun
	45	4	5	10	4	-	-	26	74	Sanam-myon
	219	40	13	68	21	1	1	121	396	Yonghyon-myon
	78	15	7	13	8	-	-	101	191	Konyang-myon
	149	24	10	38	9	-	-	140	448	Sopo-myon
	609	51	15	83	16	3	-	282	765	Namhae-gun
	39	6	1	6	4	1	-	6	28	Namhae-up
	36	4	-	8	-	-	-	25	43	Idong-myon
	47	8	-	4	-	-	-	32	74	Sangju-myon
	63	7	7	13	3	1	-	38	85	Samdong-myon
	70	9	3	11	3	-	-	15	60	Mijo-myon
	52	4	-	7	2	-	-	21	85	Nam-myon
	41	-	1	2	-	-	-	14	66	So-myon
	45	-	-	8	1	-	-	39	83	Kohyon-myon
	57	5	-	7	-	-	-	23	58	Solchon-myon
	159	8	3	17	3	1	-	69	183	Changson-myon
	212	15	9	16	5	-	-	172	423	Hadong-gun
	75	12	6	9	5	-	-	58	170	Kumnam-myon
	94	1	2	6	-	-	-	48	136	Kumsong-myon
	43	2	1	1	-	-	-	66	117	Chingyo-myon

1. 연령별, 성별  
No. of Fishery Workers

단위 : 인

행성 구역	합계 Total			15 - 19		20 - 29	
	계 Total	남자 Male	여자 Female	남자 Male	여자 Female	남자 Male	여자 Female
경상남도	33 673	20 093	13 580	122	16	1 618	887
보유어선규모별							
어선없음	7 142	2 541	4 601	15	8	230	201
무동력선	2 839	1 742	1 097	10	2	94	56
2톤미만	2 797	1 716	1 081	10	2	92	53
2-5톤	36	21	15	-	-	2	3
5톤이상	6	5	1	-	-	-	-
동력선	23 692	15 810	7 882	97	6	1 294	630
2톤미만	15 692	9 898	5 794	55	6	721	425
2-5톤	6 107	4 227	1 880	31	-	424	183
5-10톤	922	768	154	7	-	84	17
10-20톤	439	403	36	4	-	39	3
20-50톤	439	425	14	-	-	21	2
50-100톤	88	84	4	-	-	4	-
100-200톤	5	5	-	-	-	1	-
200-500톤	-	-	-	-	-	-	-
500-1000톤	-	-	-	-	-	-	-
1000톤이상	-	-	-	-	-	-	-
영어형태별							
동력선사용	16 455	11 365	5 090	70	4	849	381
무동력선사용	1 305	863	442	4	1	38	20
양어선	13 104	7 351	5 753	46	11	692	423
어선바사용	2 809	514	2 295	2	-	39	63
전경업별							
전경업	7 778	5 060	2 718	33	1	385	297
1중경업	25 895	15 033	10 862	89	15	1 233	590
2중경업	18 352	11 618	6 734	75	5	1 031	408
3중경업	7 543	3 415	4 128	14	10	202	182
혼인유무별							
기혼	32 039	18 588	13 451	2	-	508	803
미혼	1 634	1 505	129	120	16	1 110	84
구시군별							
울산시	1 505	682	823	8	-	38	16
중남동구	61	36	25	-	-	4	3
남동구	666	323	343	6	-	19	5
동구	778	323	455	2	-	15	8
마산시	567	387	180	-	-	16	18
합회포원구	518	341	177	-	-	13	18
회포원구	49	46	3	-	-	3	-
창진원해무시	113	56	57	-	-	4	4
진해무시	1 827	1 288	539	2	-	93	65
중삼천포시	1 330	1 142	188	-	-	62	19
삼천포시	1 545	944	601	6	-	51	35
삼천포시	315	215	100	5	-	13	2
양산군	1 522	787	735	2	-	57	13
기장읍	601	303	298	-	-	21	4
장안읍	305	148	157	-	-	5	3
일광면	616	336	280	2	-	31	6

어업종사자수  
by Age and Sex

Unit : Person

30 - 39		40 - 49		50 - 59		60세 이상 60 Years & Over		Administrative Districts
남 자 Male	여 자 Female	남 자 Male	여 자 Female	남 자 Male	여 자 Female	남 자 Male	여 자 Female	
4 480	3 600	5 627	3 980	5 435	3 514	2 811	1 583	Kyongsangnam-do
								By Size of Vessels
427	783	593	1 182	737	1 458	539	969	No Vessels
211	180	326	280	545	393	556	186	Non-powered Vessels
203	173	320	277	541	391	550	185	Less than 2 ton
7	7	5	3	2	1	5	1	2 - 5
1	-	1	-	2	1	1	-	5 ton and Over
3 842	2 637	4 708	2 518	4 153	1 663	1 716	428	Powered Vessels
2 057	1 767	2 880	1 948	2 939	1 320	1 246	328	Less than 2 ton
1 297	799	1 238	508	873	303	364	87	2 - 5
239	60	235	43	151	25	52	9	5 - 10
120	8	135	10	82	11	23	4	10 - 20
108	2	193	8	83	2	20	-	20 - 50
21	1	24	1	24	2	11	-	50 - 100
-	-	3	-	1	-	-	-	100 - 200
-	-	-	-	-	-	-	-	200 - 500
-	-	-	-	-	-	-	-	500 - 1000
-	-	-	-	-	-	-	-	1000 ton and Over
								By Types of Fisheries
2 741	1 741	3 420	1 653	3 029	1 062	1 256	249	Powered Boat
93	70	138	97	268	166	322	88	Non-powered Boat
1 553	1 355	1 943	1 604	1 998	1 579	1 119	781	Shallow Sea Culture
93	434	126	626	140	707	114	465	Non-use of Fish. Boat
								By Full / Part-time
1 794	1 153	1 673	693	777	376	398	198	Full-time
2 686	2 447	3 954	3 287	4 658	3 138	2 413	1 385	Part-time
2 232	1 781	3 194	2 172	3 473	1 776	1 613	592	Class 1 Part-time
454	666	760	1 115	1 185	1 362	800	793	Class 2 Part-time
								By Marriage Status
4 225	3 591	5 610	3 975	5 433	3 508	2 810	1 574	Married
255	9	17	5	2	6	1	9	Unmarried
								By Gu, Shi & Gun
132	193	186	262	195	235	123	117	Ulsan-shi
11	9	9	4	6	6	6	3	Chung-gu
59	80	76	116	104	109	59	33	Nam-gu
62	104	101	142	85	120	58	81	Tong-gu
89	47	132	50	96	48	54	17	Masan-shi
80	46	118	49	82	47	48	17	Happo-gu
9	1	14	1	14	1	6	-	Hoewon-gu
6	9	17	16	14	22	15	6	Changwon-shi
392	183	329	156	292	99	180	36	Chinhae-shi
345	91	425	65	226	13	84	-	Chungmu-shi
199	141	335	196	240	153	113	76	Samchonpo-shi
45	21	53	30	50	34	49	13	Changsungpo-shi
193	181	238	292	214	183	83	66	Yangsan-gun
78	72	104	121	71	72	29	29	Kijang-up
26	47	46	56	46	42	25	9	Changan-up
89	62	88	115	97	69	29	28	Ilgwang-myon



1. 연령별, 성별  
No. of Fishery Workers

단위 : 인

행 구	성 역	합 계 Total			15 - 19		20 - 29	
		계 Total	남 자 Male	여 자 Female	남 자 Male	여 자 Female	남 자 Male	여 자 Female
울 산	강 동 온 산 서 생 913	1 756	887	869	2	-	51	41
		429	223	206	-	-	9	8
		414	190	224	2	-	17	15
		913	474	439	-	-	25	18
창 원	내 구 구 산 진 동 진 산 292	2 021	1 094	927	7	2	67	77
		1	1	-	1	-	-	-
		1 134	608	526	1	2	39	54
		594	348	246	4	-	25	20
동 영	용 산 산 양 도 산 광 도 877	5 637	3 851	1 786	44	-	466	165
		1 146	678	468	7	-	76	38
		1 176	911	265	21	-	140	17
		410	286	124	-	-	13	10
육 한	사 지 산 산 량 량 627	522	441	81	4	-	73	8
		879	628	251	3	-	52	24
		627	429	198	6	-	63	25
기 제	신 현 일 운 동 운 남 부 287	3 447	2 365	1 082	6	-	198	105
		58	36	22	-	-	-	-
		302	212	90	3	-	23	3
		214	168	46	-	-	20	4
기 문	사 제 등 등 1 265	292	229	63	1	-	14	-
		182	148	34	-	-	13	9
		1 265	722	543	1	-	83	73
연 하	장 초 장 청 무 무 544	37	35	2	1	-	-	-
		266	178	88	-	-	7	8
		544	422	122	-	-	22	4
고 상	고 삼 삼 산 하 하 하 일 이 이 156	3 115	1 774	1 341	8	-	180	89
		191	122	69	1	-	12	11
		310	195	115	1	-	11	2
		424	253	171	-	-	14	8
회 마	동 화 기 암 류 류 528	92	49	43	-	-	3	5
		9	4	5	-	-	-	-
		1 405	754	651	6	-	82	38
		528	279	249	-	-	35	20
사 천	사 용 용 남 근 현 서 양 서 포 1 751	3 710	1 557	2 153	13	11	127	136
		178	19	159	-	-	-	2
		1 239	491	748	-	1	34	42
		542	217	325	-	-	9	23
남 해	남 해 이 동 상 동 상 주 213	3 439	2 428	1 011	19	3	158	47
		115	106	9	-	-	7	1
		179	99	80	-	-	6	3
		213	192	21	1	-	18	5
삼 미	남 동 남 조 365	409	278	131	13	3	31	7
		310	274	36	3	-	34	1
		365	238	127	-	-	8	7
서 고	설 현 창 천 신 신 818	316	198	118	-	-	8	5
		347	205	142	-	-	5	5
		367	212	155	-	-	16	3
		818	626	192	2	-	25	10
하 동	금 남 금 안 진 보 375	1 824	636	1 188	-	-	37	55
		718	275	443	-	-	11	12
		731	261	470	-	-	25	35
		375	100	275	-	-	1	8

# 어업종사자수

## by Age and Sex

Unit : Person

30 - 39		40 - 49		50 - 59		60세 이상 60 Years & Over		Administrative Districts
남 자 Male	여 자 Female	남 자 Male	여 자 Female	남 자 Male	여 자 Female	남 자 Male	여 자 Female	
180	221	267	276	241	227	146	104	Ulsan-gun
36	44	67	57	65	62	46	35	Kangdong-myon
53	71	57	69	42	46	19	23	Onsan-myon
91	106	143	150	134	119	81	46	Sosaeng-myon
301	318	308	259	282	192	129	79	Changwon-gun
-	-	-	-	-	-	1	-	Naeso-myon
162	165	157	155	166	103	83	47	Kusan-myon
107	116	110	56	75	46	27	8	Chinbong-myon
32	37	41	48	41	43	18	24	Chinjon-myon
877	614	1 005	524	1 005	377	454	106	Tongyong-gun
152	153	200	148	160	92	83	37	Yongnam-myon
220	103	195	79	239	57	96	9	Sanyang-myon
68	58	117	42	73	13	15	1	Tosan-myon
122	132	118	106	119	89	67	29	Kwangdo-myon
92	33	115	22	106	14	51	4	Yokchi-myon
113	66	166	67	201	72	93	22	Hansan-myon
110	69	94	60	107	40	49	4	Saryang-myon
560	344	637	294	619	251	345	88	Koje-gun
8	7	10	7	12	7	6	1	Shinhyon-up
49	27	56	33	48	21	33	6	Irun-myon
45	24	54	11	30	6	19	1	Tongbu-myon
46	13	60	21	62	23	31	11	Nambu-myon
45	23	73	27	66	8	30	5	Koje-myon
35	11	34	6	40	6	26	2	Tundok-myon
204	178	186	122	170	119	78	51	Sadung-myon
4	-	11	1	10	-	9	1	Yoncho-myon
32	23	40	28	63	24	36	5	Hachong-myon
92	38	113	38	118	37	77	5	Changmok-myon
404	396	472	418	483	330	227	108	Kosong-gun
34	28	38	19	27	9	10	2	Kosong-up
39	39	51	35	63	30	30	9	Samsan-myon
48	53	83	72	76	33	32	5	Hail-myon
37	12	27	12	24	7	7	2	Hai-myon
14	12	17	13	10	12	5	1	Hoehwa-myon
-	-	-	2	3	2	1	1	Maem-myon
160	181	187	196	208	170	111	66	Tonghae-myon
72	71	69	69	72	67	31	22	Koryu-myon
220	329	392	521	493	689	312	467	Sachon-gun
-	18	6	41	11	53	2	45	Sanam-myon
65	106	124	171	150	225	118	203	Yonghyon-myon
40	43	58	96	80	117	30	46	Konyang-myon
115	162	204	213	252	294	162	173	Sopo-myon
406	268	654	328	798	286	393	79	Namhae-gun
21	4	30	4	33	-	15	-	Namhae-up
20	13	15	25	40	30	18	9	Idong-myon
30	6	37	6	71	3	35	1	Sangju-myon
41	34	66	34	91	35	36	18	Samdong-myon
54	13	67	12	65	10	51	-	Mijo-myon
38	35	78	47	76	37	38	1	Nam-myon
30	39	65	48	65	22	30	4	So-myon
25	31	47	41	63	42	65	23	Kohyon-myon
38	41	54	45	65	50	39	16	Solchon-myon
109	52	195	66	229	57	66	7	Changson-myon
131	244	177	293	187	375	104	221	Hadong-gun
50	98	78	107	85	150	51	76	Kumnam-myon
65	107	83	133	63	136	25	59	Kumsong-myon
16	39	16	53	39	89	28	86	Chingyo-myon

2. 학력별, 성별  
No. of Fishery Workers by

단위 : 인

행 정 구 역	합 계 Total			국민학교 Primary School		중 학교 Middle School		고 등 High
	합 계 Total	남 자 Male	여 자 Female	남 자 Male	여 자 Female	남 자 Male	여 자 Female	남 자 Male
경 상 남 도	33 673	20 093	13 580	9 167	8 076	5 820	2 204	2 955
보유 어선 규모 별								
어선없음	7 142	2 541	4 601	1 076	2 508	606	521	413
1-5톤	2 839	1 742	1 097	832	619	375	119	193
5-10톤	2 797	1 716	1 081	822	614	365	111	188
10-20톤	36	21	15	7	4	9	8	4
20-50톤	6	5	1	3	1	1	-	1
50-100톤	23 692	15 810	7 882	7 259	4 949	4 839	1 564	2 349
100-200톤	15 692	9 898	5 794	4 915	3 692	2 881	1 078	1 217
200-500톤	6 107	4 227	1 880	1 794	1 154	1 395	426	733
500-1000톤	922	768	154	254	77	268	46	175
1000톤 이상	439	403	36	149	19	136	10	91
	439	425	14	131	6	138	3	111
	88	84	4	16	1	19	1	22
	5	5	-	-	-	2	-	-
	-	-	-	-	-	-	-	-
	-	-	-	-	-	-	-	-
	-	-	-	-	-	-	-	-
	-	-	-	-	-	-	-	-
영 어 형 태 별								
동력선사용	16 455	11 365	5 090	5 448	3 262	3 454	973	1 502
무동력선사용	1 305	863	442	437	255	160	44	82
양식사용	13 104	7 351	5 753	3 030	3 150	2 088	934	1 298
이선비사용	2 809	514	2 295	252	1 409	118	253	73
전 . 결 업 별								
전 결 업	7 778	5 060	2 718	1 966	1 521	1 810	713	891
1종 결 업	25 895	15 033	10 862	7 201	6 555	4 010	1 491	2 064
2종 결 업	18 352	11 618	6 734	5 638	4 238	3 170	983	1 564
	7 543	3 415	4 128	1 563	2 317	840	508	500
연 령 별								
15 - 19	138	122	16	10	1	59	6	53
20 - 24	719	551	168	28	25	172	59	321
25 - 29	1 786	1 067	719	145	231	410	326	415
30 - 34	3 617	1 961	1 656	483	832	903	638	478
35 - 39	4 463	2 519	1 944	906	1 302	1 091	503	449
40 - 44	4 972	2 973	1 999	1 383	1 527	1 144	360	357
45 - 49	4 635	2 654	1 981	1 425	1 566	857	164	264
50 - 54	5 076	3 011	2 065	1 787	1 410	661	96	342
55 - 59	3 873	2 424	1 449	1 539	747	336	30	205
60 - 64	2 506	1 553	953	899	307	124	13	53
65 - 69	1 324	879	445	424	105	50	5	15
70 - 74	397	281	116	102	14	10	3	1
75 - 79	135	80	55	31	8	2	1	2
80세 이상	32	18	14	5	1	1	-	-
구 시 군 별								
울 산 시	1 505	682	823	293	510	235	171	90
중 남 동 구	61	36	25	7	9	20	10	7
남 동 구	666	323	343	122	201	115	70	42
	778	323	455	164	300	100	91	41
마 산 시	567	387	180	108	90	112	45	108
합 회 구	518	341	177	103	89	104	44	83
회 원 구	49	46	3	5	1	8	1	25
창 진 원 시	113	56	57	29	38	10	8	11
진 해 무 시	1 827	1 288	539	425	248	519	190	271
충 창 무 시	1 330	1 142	188	409	100	377	55	236
삼 창 천 포 시	1 545	944	601	459	348	271	85	118
장 승 포 시	315	215	100	85	57	64	22	48

어업종사자수  
School Career and Sex

Unit : Person

학교 School	전문대학 Junior Technical College		대학교 College & University			대학원 Graduate School		안다녔음 No Schooling		Administrative Districts
	남자 Male	여자 Female	남자 Male	여자 Female	남자 Male	여자 Female	남자 Male	여자 Female		
	589	184	9	282	20	16	-	1 669	2 682	Kyongsangnam-do
										By Size of Vessels
	190	33	7	53	4	3	-	357	1 371	No Vessels
	38	8	-	13	3	-	-	321	318	Non-powered Vessels
	35	8	-	13	3	-	-	320	318	Less than 2 ton
	3	-	-	-	-	-	-	1	-	2 - 5
	-	-	-	-	-	-	-	-	-	5 ton and Over
	361	143	2	216	13	13	-	991	993	Powered Vessels
	228	60	1	63	4	4	-	758	791	Less than 2 ton
	114	56	1	61	3	3	-	185	182	2 - 5
	14	14	-	25	1	3	-	29	16	5 - 10
	3	5	-	12	1	-	-	10	3	10 - 20
	2	5	-	32	2	-	-	8	1	20 - 50
	-	2	-	22	2	2	-	1	-	50 - 100
	-	1	-	1	-	1	-	-	-	100 - 200
	-	-	-	-	-	-	-	-	-	200 - 500
	-	-	-	-	-	-	-	-	-	500 - 1000
	-	-	-	-	-	-	-	-	-	1000 ton and Over
										By Types of Fisheries
	216	59	-	143	9	5	-	754	630	Powered Boat
	19	2	-	4	-	-	-	178	124	Non-powered Boat
	286	122	7	134	10	11	-	668	1 366	Shallow Sea Culture
	68	1	2	1	1	-	-	69	562	Non-use of Fish. Boat
										By Full / Part-time
	193	57	2	122	8	9	-	205	281	Full-time
	396	127	7	160	12	7	-	1 464	2 401	Part-time
	242	103	5	120	8	5	-	1 018	1 258	Class 1 Part-time
	154	24	2	40	4	2	-	446	1 143	Class 2 Part-time
										By Age Group
	9	-	-	-	-	-	-	-	-	15 - 19
	76	14	1	13	4	-	-	3	3	20 - 24
	158	53	-	35	1	1	-	8	3	25 - 29
	157	55	6	33	5	-	-	9	18	30 - 34
	95	27	1	31	2	4	-	11	41	35 - 39
	33	14	-	38	3	5	-	32	76	40 - 44
	23	4	-	26	1	3	-	75	227	45 - 49
	25	4	1	41	2	1	-	175	531	50 - 54
	10	6	-	45	2	1	-	292	660	55 - 59
	3	5	-	15	-	1	-	456	630	60 - 64
	-	2	-	4	-	-	-	384	335	65 - 69
	-	-	-	-	-	-	-	168	99	70 - 74
	-	-	-	1	-	-	-	44	46	75 - 79
	-	-	-	-	-	-	-	12	13	80 Years and Over
										By Gu, Shi & Gun
	36	2	-	12	1	-	-	50	105	Ulsan-shi
	5	-	-	1	-	-	-	1	1	Chung-gu
	9	2	-	3	-	-	-	39	63	Nam-gu
	22	-	-	8	1	-	-	10	41	Tong-gu
	20	5	-	34	2	8	-	12	23	Masan-shi
	19	3	-	30	2	7	-	11	23	Happo-gu
	1	2	-	4	-	1	-	1	-	Hoewon-gu
	6	-	-	-	1	-	-	6	4	Changwon-shi
	59	4	-	14	-	2	-	53	42	Chinhae-shi
	21	25	-	38	2	2	-	55	10	Chungmu-shi
	28	5	1	19	1	-	-	72	138	Samchonpo-shi
	6	-	-	3	-	-	-	15	15	Changsungpo-shi

2. 학력별, 성별  
No. of Fishery Workers by

단위 : 인

행성 구역	합계 Total			국민학교 Primary School		중학교 Middle School		고등 High
	합계 Total	남자 Male	여자 Female	남자 Male	여자 Female	남자 Male	여자 Female	남자 Male
양산장안관	1 522	787	735	326	467	268	116	146
	601	303	298	126	207	101	31	60
	305	148	157	54	99	63	31	25
울산강은서	616	336	280	146	161	104	54	61
	1 756	887	869	416	598	309	148	111
	429	223	206	124	139	55	17	19
창원내구진진	414	190	224	106	152	56	31	16
	913	474	439	186	307	198	100	76
	2 021	1 094	927	503	489	345	236	138
통영용산도광복한사	1	1	-	1	-	-	-	-
	1 134	608	526	314	273	156	105	58
	594	348	246	129	116	139	96	62
거제신일동남거둔사연하장	292	137	155	59	100	50	35	18
	5 637	3 851	1 786	1 885	1 123	1 094	236	432
	1 146	678	468	292	298	219	58	94
고성고삼하하화마동거	1 176	911	265	464	174	255	25	92
	410	286	124	190	90	48	17	22
	877	478	399	222	245	133	63	67
사천사용근서	522	441	81	234	62	111	9	64
	879	628	251	293	136	189	23	51
	627	429	198	190	118	139	41	42
고성고삼하하화마동거	3 447	2 365	1 082	934	604	767	234	384
	58	36	22	18	15	9	1	4
	302	212	90	77	62	66	11	47
사천사용근서	214	168	46	79	22	41	15	23
	287	215	72	117	52	51	7	32
	292	229	63	120	41	44	6	34
고성고삼하하화마동거	182	148	34	61	13	48	12	24
	1 265	722	543	233	283	301	115	101
	37	35	2	5	-	15	2	13
고성고삼하하화마동거	266	178	88	73	52	50	25	28
	544	422	122	151	64	142	40	78
	3 115	1 774	1 341	986	889	364	175	232
고성고삼하하화마동거	191	122	69	74	53	24	7	12
	310	195	115	95	77	44	12	27
	424	253	171	141	102	53	31	28
사천사용근서	156	118	38	54	19	29	12	20
	92	49	43	25	30	13	5	5
	9	4	5	3	4	1	-	-
사천사용근서	1 405	754	651	470	457	130	70	84
	528	279	249	124	147	70	38	56
	3 710	1 557	2 153	655	1 008	399	237	209
남해남이삼삼마	178	19	159	10	91	5	10	3
	1 239	491	748	177	296	120	98	87
	542	217	325	103	150	44	36	18
남해남이삼삼마	1 751	830	921	365	471	230	93	101
	3 439	2 428	1 011	1 278	722	566	132	347
	115	106	9	50	5	27	1	19
남해남이삼삼마	179	99	80	45	51	16	9	13
	213	192	21	95	13	42	5	29
	409	278	131	110	81	58	18	72
남해남이삼삼마	310	274	36	102	30	87	4	66
	365	238	127	141	90	53	14	25
	316	198	118	153	102	25	9	13
하동금진	347	205	142	108	96	55	23	12
	367	212	155	108	115	55	20	32
	818	626	192	366	139	148	29	66
하동금진	1 824	636	1 188	376	785	120	114	74
	718	275	443	153	280	60	54	33
	731	261	470	170	356	45	38	29
하동금진	375	100	275	53	149	15	22	12

어업종사자수  
School Career and Sex

Unit : Person

학교 School	전문대학 Junior Technical College		대학교 College & University			대학원 Graduate School		안다녔음 No Schooling		Administrative Districts
	남자 Male	여자 Female	남자 Male	여자 Female	남자 Male	여자 Female	남자 Male	여자 Female		
28	5	1	9	-	-	-	33	123	Yangsan-gun	
4	1	1	3	-	-	-	12	55	Kijang-up	
10	-	-	-	-	-	-	6	17	Changan-up	
14	4	-	6	-	-	-	15	51	Ilgwang-myon	
21	4	1	5	-	-	-	42	101	Ulsan-gun	
7	-	-	1	-	-	-	24	43	Kangdong-myon	
6	1	-	-	-	-	-	11	35	Onsan-myon	
8	3	1	4	-	-	-	7	23	Sosaeng-myon	
55	5	-	11	4	1	-	91	143	Changwon-gun	
-	-	-	-	-	-	-	-	-	Naeso-myon	
35	3	-	6	3	-	-	71	110	Kusan-myon	
18	2	-	3	1	1	-	12	15	Chinbong-myon	
2	-	-	2	-	-	-	8	18	Chinjon-myon	
48	47	2	20	1	-	-	373	376	Tongyong-gun	
7	5	2	3	-	-	-	65	103	Yongnam-myon	
4	18	-	8	1	-	-	74	61	Sanyang-myon	
2	7	-	-	-	-	-	19	15	Tosan-myon	
15	4	-	-	-	-	-	52	76	Kwangdo-myon	
2	6	-	3	-	-	-	23	8	Yokchi-myon	
4	5	-	2	-	-	-	88	88	Hansan-myon	
14	2	-	4	-	-	-	52	25	Saryang-myon	
38	26	2	37	1	1	-	216	203	Koje-gun	
-	-	-	-	-	-	-	5	6	Shinhyon-up	
3	2	1	9	-	-	-	11	13	Irun-myon	
4	7	-	4	-	1	-	13	5	Tongbu-myon	
-	1	-	2	-	-	-	12	13	Nambu-myon	
-	3	-	4	-	-	-	24	16	Koje-myon	
5	3	-	-	-	-	-	12	4	Tundok-myon	
21	4	1	7	-	-	-	76	123	Sadung-myon	
-	-	-	-	-	-	-	2	-	Yoncho-myon	
2	4	-	2	1	-	-	21	8	Hachong-myon	
3	2	-	9	-	-	-	40	15	Changmok-myon	
71	13	1	26	1	-	-	153	204	Kosong-gun	
2	1	-	1	-	-	-	10	7	Kosong-up	
7	1	-	1	-	-	-	27	19	Samsan-myon	
10	1	1	6	-	-	-	24	27	Hail-myon	
4	-	-	10	-	-	-	5	3	Hail-myon	
4	-	-	1	-	-	-	5	4	Hoehwa-myon	
-	-	-	-	-	-	-	-	1	Maam-myon	
21	7	-	3	1	-	-	60	102	Tonghae-myon	
23	3	-	4	-	-	-	22	41	Koryu-myon	
83	12	-	19	3	-	-	263	822	Sachon-gun	
2	-	-	-	-	-	-	1	56	Sanam-myon	
44	5	-	13	2	-	-	89	308	Yonghyon-myon	
11	2	-	-	-	-	-	50	128	Konyang-myon	
26	5	-	6	1	-	-	123	330	Sopo-myon	
32	29	1	33	2	2	-	173	122	Namhae-gun	
2	3	-	4	-	1	-	2	1	Namhae-up	
1	3	-	3	-	-	-	19	19	Idong-myon	
2	3	-	1	-	-	-	22	1	Sangju-myon	
9	6	1	8	-	-	-	24	22	Samdong-myon	
1	5	-	7	1	-	-	7	-	Mijo-myon	
4	1	-	5	1	-	-	13	18	Nam-myon	
3	-	-	1	-	-	-	6	4	So-myon	
1	-	-	2	-	-	-	28	22	Kohyon-myon	
6	5	-	1	-	-	-	11	14	Solchon-myon	
3	3	-	1	-	1	-	41	21	Changson-myon	
37	2	-	2	1	-	-	62	251	Hadong-gun	
14	1	-	2	1	-	-	26	94	Kumnam-myon	
10	1	-	-	-	-	-	16	66	Kumsong-myon	
13	-	-	-	-	-	-	20	91	Chingyo-myon	

3. 전. 검 업 별  
No. of Fishery Workers by Full-time

단위 : 인

행성 구역	합 계 Total					전 Full	
	계 Total	1 - 2 개월 1 - 2 Months	2 - 3	3 - 6	6개월 이상 6 Months and Over	계 Sub-total	1 - 2 개월 1 - 2 Months
경 상 남 도	33 673	3 318	4 571	8 208	17 576	7 778	179
보유 어선 규모 별							
어선 없음	7 142	1 695	1 918	1 855	1 674	760	54
25톤 이하	2 839	384	666	825	964	346	12
25톤 이상	2 797	373	662	814	948	339	12
5톤 이하	36	11	4	9	12	4	-
5톤 이상	6	-	-	2	4	3	-
25톤 미	23 692	1 239	1 987	5 528	14 938	6 672	113
25톤 이상	15 692	897	1 474	4 057	9 264	3 668	66
2-5	6 107	290	435	1 257	4 125	2 003	36
5-10	922	40	64	168	650	410	8
10-20	439	5	9	28	397	237	2
20-50	439	7	4	16	412	273	1
50-100	88	-	1	2	85	77	-
100-200	5	-	-	-	5	4	-
200-500	-	-	-	-	-	-	-
500-1000	-	-	-	-	-	-	-
1000톤 이상	-	-	-	-	-	-	-
영 어 형태 별							
동력선사용	16 455	789	1 150	3 489	11 027	5 216	83
무동력선사용	1 305	214	251	387	453	179	10
양식사용	13 104	1 511	2 526	3 759	5 308	1 902	66
의선비사용	2 809	804	644	573	788	481	20
연령 별							
15-19	138	29	29	27	53	34	2
20-24	719	97	130	146	346	151	5
25-29	1 786	164	265	386	971	531	13
30-34	3 617	251	412	864	2 090	1 313	23
35-39	4 463	299	446	989	2 729	1 634	37
40-44	4 972	340	541	1 113	2 978	1 431	15
45-49	4 635	364	633	1 154	2 484	935	11
50-54	5 076	490	732	1 314	2 540	695	20
55-59	3 873	483	585	1 054	1 751	458	13
60-64	2 506	389	453	651	1 013	328	17
65-69	1 324	263	234	361	466	192	15
70-74	397	102	67	107	121	53	4
75-79	135	31	35	39	30	18	2
80세 이상	32	16	9	3	4	5	2
구 시 군 별							
울산	1 505	134	234	249	888	609	34
중남동	61	23	5	12	21	4	-
동구	666	45	53	96	472	267	10
동구	778	66	176	141	395	338	24
마산포원	567	30	29	95	413	278	9
합회	518	26	24	92	376	254	9
합회	49	4	5	3	37	24	-
창진충장	113	2	5	3	103	30	-
원해무천	1 827	151	85	344	1 247	951	47
충장	1 330	4	8	58	1 260	912	2
충장	1 545	23	180	232	1 110	708	1
충장	315	9	6	35	265	167	3
양산	1 522	72	191	334	925	393	11
기장일	601	48	83	176	294	185	9
기장일	305	-	43	43	219	86	-
기장일	616	24	65	115	412	122	2

어업종사기간별 어업종사자수  
and Part-time, and Fishery Working Period

Unit : Person

업			Part-time 업					Administrative Districts
2 - 3	3 - 6	6개월 이상 6 Months & Over	계 Sub-total					
			계 Sub-total	1 - 2 개월 1 - 2 Months	2 - 3	3 - 6	6개월 이상 6 Months & Over	
362	1 228	6 009	25 895	3 139	4 209	6 980	11 567	Kyongsangnam-do
								By Size of Vessels
80	135	491	6 382	1 641	1 838	1 720	1 183	No Vessels
33	87	214	2 493	372	633	738	750	Non-powered Vessels
33	84	210	2 458	361	629	730	738	Less than 2 ton
-	3	1	32	11	4	6	11	2 - 5
-	-	3	3	-	-	2	1	5 ton and Over
249	1 006	5 304	17 020	1 126	1 738	4 522	9 634	Powered Vessels
160	632	2 810	12 024	831	1 314	3 425	6 454	Less than 2 ton
65	297	1 605	4 104	254	370	960	2 520	2 - 5
17	63	322	512	32	47	105	328	5 - 10
3	9	223	202	3	6	19	174	10 - 20
3	4	265	166	6	1	12	147	20 - 50
1	1	75	11	-	-	1	10	50 - 100
-	-	4	1	-	-	-	1	100 - 200
-	-	-	-	-	-	-	-	200 - 500
-	-	-	-	-	-	-	-	500 - 1000
-	-	-	-	-	-	-	-	1000 ton and Over
								By Types of Fisheries
168	706	4 259	11 239	706	982	2 783	6 768	Powered Boat
20	41	108	1 126	204	231	346	345	Non-powered Boat
111	389	1 336	11 202	1 445	2 415	3 370	3 972	Shallow Sea Culture
63	92	306	2 328	784	581	481	482	Non-use of Fish. Boat
								By Age Group
6	6	20	104	27	23	21	33	15 - 19
13	24	109	568	92	117	122	237	20 - 24
32	107	379	1 255	151	233	279	592	25 - 29
65	238	987	2 304	228	347	626	1 103	30 - 34
66	227	1 304	2 829	262	380	762	1 425	35 - 39
45	181	1 190	3 541	325	496	932	1 788	40 - 44
38	134	752	3 700	353	595	1 020	1 732	45 - 49
22	98	555	4 381	470	710	1 216	1 985	50 - 54
29	80	336	3 415	470	556	974	1 415	55 - 59
22	70	219	2 178	372	431	581	794	60 - 64
15	42	120	1 132	248	219	319	346	65 - 69
5	17	27	344	98	62	90	94	70 - 74
4	4	8	117	29	31	35	22	75 - 79
-	-	3	27	14	9	3	1	80 Years and Over
								By Gu, Shi & Gun
82	81	412	896	100	152	168	476	Ulsan-shi
-	1	3	57	23	5	11	18	Chung-gu
19	29	209	399	35	34	67	263	Nam-gu
63	51	200	440	42	113	90	195	Tong-gu
7	30	232	289	21	22	65	181	Masan-shi
7	29	209	264	17	17	63	167	Happo-gu
-	1	23	25	4	5	2	14	Hoewon-gu
-	-	30	83	2	5	3	73	Changwon-shi
25	138	741	876	104	60	206	506	Chinhae-shi
3	28	879	418	2	5	30	381	Chungmu-shi
8	47	652	837	22	172	185	458	Samchonpo-shi
3	10	151	148	6	3	25	114	Changsungpo-shi
30	44	308	1 129	61	161	290	617	Yangsang-gun
13	24	139	416	39	70	152	155	Kijang-up
6	7	73	219	-	37	36	146	Changan-up
11	13	96	494	22	54	102	316	Ilgwang-myon



### 3. 전.검업별 No. of Fishery Workers by Full-time

단위 : 인

행 정 구 역	합 계 Total					전 Full	
	계 Total	1 - 2 개월 1 - 2 Months	2 - 3	3 - 6	6개월 이상 6 Months and Over	계 Sub-total	1 - 2 개월 1 - 2 Months
울 산 동 산 동 산 서	1 756	235	451	1 039	31	293	16
	429	147	143	131	8	8	1
	414	39	126	246	3	158	9
	913	49	182	662	20	127	6
창 권 내 구 진 진	2 021	105	123	400	1 393	608	8
	1	-	-	-	1	1	-
	1 134	81	71	272	710	295	7
	594	5	23	81	485	262	1
292	19	29	47	197	50	-	
동 영 용 산 도 광	5 637	546	532	1 208	3 351	958	18
	1 146	185	106	153	702	79	3
	1 176	71	67	215	823	245	5
	410	2	8	43	357	94	-
877	159	94	219	405	101	7	
육 한 사	522	9	10	93	410	225	1
	879	39	159	324	357	80	1
	627	81	88	161	297	134	1
거 제 신 일 동	3 447	82	322	1 010	2 033	768	6
	58	5	1	3	49	32	2
	302	-	1	2	299	136	-
	214	11	24	44	135	36	-
남 거 둔	287	-	1	42	244	81	-
	292	8	28	106	150	58	-
	182	3	7	83	89	1	-
사 연 하 장	1 265	44	241	619	361	210	3
	37	-	1	1	35	2	-
	266	9	8	28	221	54	1
	544	2	10	82	450	158	-
고 삼 하 하	3 115	79	385	515	2 136	558	8
	191	5	5	47	134	75	2
	310	5	31	123	151	61	-
	424	43	61	152	168	92	1
156	-	-	-	156	46	-	
회 마 동 거	92	11	6	12	63	40	2
	9	-	3	1	5	-	-
	1 405	2	2	31	1 370	198	1
	528	13	277	149	89	46	2
사 용 근 서	3 710	820	1 126	1 309	455	29	1
	178	16	45	104	13	4	1
	1 239	381	395	323	140	4	-
	542	136	170	231	5	-	-
1 751	287	516	651	297	21	-	
남 해 남 이 상	3 439	333	483	886	1 737	335	10
	115	4	14	20	77	24	-
	179	74	31	36	38	19	5
	213	8	16	46	143	24	2
삼 미 남 서	409	47	37	125	200	56	1
	310	2	16	60	232	92	-
	365	47	64	81	173	44	1
	316	15	27	69	205	2	-
고 설 창	347	43	100	81	123	14	1
	367	32	83	117	135	7	-
	818	61	95	251	411	53	-
하 동 금 금 진	1 824	693	411	491	229	181	5
	718	249	160	244	65	72	2
	731	160	193	216	162	109	3
	375	284	58	31	2	-	-

어업종사기간별 어업종사자수  
and Part-time, and Fishery Working Period

업			업					Administrative Districts
-time			Part-time					
2 - 3	3 - 6	6개월 이상 6 Months & Over	계 Sub-total					
			계 Sub-total	1 - 2 개월 1 - 2 Months	2 - 3	3 - 6	6개월 이상 6 Months & Over	
64	198	15	1 463	219	387	841	16	Ulsan-gun
5	1	1	421	146	138	130	7	Kangdong-myon
37	110	2	256	30	89	136	1	Unsan-myon
22	87	12	786	43	160	575	8	Sosaeng-myon
14	82	504	1 413	97	109	318	889	Changwon-gun
-	-	1	-	-	-	-	-	Naeso-myon
6	62	220	839	74	65	210	490	Kusan-myon
8	20	233	332	4	15	61	252	Chinbong-myon
-	-	50	242	19	29	47	147	Chinjon-myon
40	186	714	4 679	528	492	1 022	2 637	Tongyong-gun
5	6	65	1 067	182	101	147	637	Yongnam-myon
13	57	170	931	66	54	158	653	Sanyang-myon
-	2	92	316	2	8	41	265	Tosan-myon
6	37	51	776	152	88	182	354	Kwangdo-myon
2	32	190	297	8	8	61	220	Yokchi-myon
3	15	61	799	38	156	309	296	Hansan-myon
11	37	85	493	80	77	124	212	Saryang-myon
33	165	564	2 679	76	289	845	1 469	Koje-gun
-	1	29	26	3	1	2	20	Shinhyon-up
-	-	136	166	-	1	2	163	Irun-myon
2	5	29	178	11	22	39	106	Tongbu-myon
-	6	75	206	-	1	36	169	Nambu-myon
1	9	48	234	8	27	97	102	Koje-myon
-	-	1	181	3	7	83	88	Tundok-myon
29	119	59	1 055	41	212	500	302	Sadung-myon
-	-	2	35	-	1	1	33	Yoncho-myon
-	2	51	212	8	8	26	170	Hachong-myon
1	23	134	386	2	9	59	316	Changmok-myon
29	90	431	2 557	71	356	425	1 705	Kosong-gun
4	14	55	116	3	1	33	79	Kosong-up
2	24	35	249	5	29	99	116	Samsan-myon
8	31	52	332	42	53	121	116	Hail-myon
-	-	46	110	-	-	-	110	Hai-myon
-	8	30	52	9	6	4	33	Hoehwa-myon
-	-	-	9	-	3	1	5	Maam-myon
-	5	192	1 207	1	2	26	1 178	Tonghae-myon
15	8	21	482	11	262	141	68	Koryu-myon
-	4	24	3 681	819	1 126	1 305	431	Sachon-gun
-	-	3	174	15	45	104	10	Sanam-myon
-	4	-	1 235	381	395	319	140	Yonghyon-myon
-	-	-	542	136	170	231	5	Konyang-myon
-	-	21	1 730	287	516	651	276	Sopo-myon
14	58	253	3 104	323	469	828	1 484	Namhae-gun
2	-	22	91	4	12	20	55	Namhae-up
-	8	6	160	69	31	28	32	Idong-myon
2	5	15	189	6	14	41	128	Sangju-myon
-	15	40	353	46	37	110	160	Samdong-myon
-	13	79	218	2	16	47	153	Mijo-myon
7	3	33	321	46	57	78	140	Nam-myon
-	1	1	314	15	27	68	204	So-myon
-	-	13	333	42	100	81	110	Kohyon-myon
-	-	7	360	32	83	117	128	Solchon-myon
3	13	37	765	61	92	238	374	Changson-myon
10	67	99	1 643	688	401	424	130	Hadong-gun
4	30	36	646	247	156	214	29	Kumnam-myon
6	37	63	622	157	187	179	99	Kumsong-myon
-	-	-	375	284	58	31	2	Chingyo-myon

### 3. 전. 겸업별 어업종사기간별 어업종사자수 No. of Fishery Workers by Full-time and Part-time, and Fishery Working Period

단위 : 인

행 정 구 역	겸업									
	1 중 Class I					2 중 Class II				
	계 Sub-total	1 - 2 개월 1 - 2 Months	2 - 3	3 - 6	6개월 이상 6 Mon. & Over	계 Sub-total	1 - 2 개월 1 - 2 Months	2 - 3	3 - 6	6개월 이상 6 Mon. & Over
경 상 남 도	18 352	1 129	1 865	4 716	10 642	7 543	2 010	2 344	2 264	925
보유 어선 규모 별										
어선 없음	2 010	170	384	594	862	4 372	1 471	1 454	1 126	321
무동력선	1 400	132	201	417	650	1 093	240	432	321	100
25톤미	1 371	122	198	412	639	1 087	239	431	318	99
25톤이상	28	10	3	5	10	4	1	1	1	1
동력선	1	-	-	-	1	2	-	-	2	-
25톤미	14 942	827	1 280	3 705	9 130	2 078	299	458	817	504
25톤이상	10 294	579	930	2 723	6 062	1 730	252	384	702	392
2-5	3 821	213	309	868	2 431	283	41	61	92	89
5-10	460	26	35	87	312	52	6	12	18	16
10-20	195	3	5	16	171	7	-	1	3	3
20-50	161	6	1	10	144	5	-	-	2	3
50-100	10	-	-	1	9	1	-	-	-	1
100-200	1	-	-	-	1	-	-	-	-	-
200-500	-	-	-	-	-	-	-	-	-	-
500-1000	-	-	-	-	-	-	-	-	-	-
1000톤이상	-	-	-	-	-	-	-	-	-	-
영 어 형 태 별										
동력선사용	9 663	459	653	2 199	6 352	1 576	247	329	584	416
무동력선사용	597	62	74	191	270	529	142	157	155	75
양선비사용	7 384	537	1 003	2 122	3 722	3 818	908	1 412	1 248	250
어선비사용	708	71	135	204	298	1 620	713	446	277	184
연 령 별										
15 - 19	80	18	13	17	32	24	9	10	4	1
20 - 24	452	52	66	103	231	116	40	51	19	6
25 - 29	987	74	125	220	568	268	77	108	59	24
30 - 34	1 808	104	192	480	1 032	496	124	155	146	71
35 - 39	2 205	111	189	575	1 330	624	151	191	187	95
40 - 44	2 723	134	252	681	1 656	818	191	244	251	132
45 - 49	2 643	128	267	646	1 602	1 057	225	328	374	130
50 - 54	3 016	150	276	765	1 825	1 365	320	434	451	160
55 - 59	2 233	140	215	607	1 271	1 182	330	341	367	144
60 - 64	1 330	115	170	351	694	848	257	261	230	100
65 - 69	643	69	70	204	300	489	179	149	115	46
70 - 74	169	24	20	46	79	175	74	42	44	15
75 - 79	53	6	7	19	21	64	23	24	16	1
80세 이상	10	4	3	2	1	17	10	6	1	-
구 시 군 별										
울 산 시	611	64	68	100	379	285	36	84	68	97
중남동	47	19	5	7	16	10	4	-	4	2
동	339	27	22	57	233	60	8	12	10	30
마 산 시	225	18	41	36	130	215	24	72	54	65
합회	176	3	10	33	130	113	18	12	32	51
포천	162	2	10	33	117	102	15	7	30	50
원	14	1	-	-	13	11	3	5	2	1
창진	69	1	4	1	63	14	1	1	2	10
해무	686	42	20	165	459	190	62	40	41	47
충성	388	1	3	23	361	30	1	2	7	20
삼포	559	2	33	91	433	278	20	139	94	25
장승포	106	2	2	14	88	42	4	1	11	26
양 산 군	788	28	103	156	501	341	33	58	134	116
기장읍	259	10	36	88	125	157	29	34	64	30
장안광	168	-	22	18	128	51	-	15	18	18
읍면	361	18	45	50	248	133	4	9	52	68

4. 전. 겸업별, 성별 어업종사자수  
No. of Fishery Workers by Full-time and Part-time, and Sex

Unit : Person

합 계 Total			전 업 Full-time		겸 업 Part-time						Administrative Districts
계 Total	남 Male	여 Female	남 Male	여 Female	소 계 Sub-total		1 중 Class I		2 중 Class II		
					남 Male	여 Female	남 Male	여 Female	남 Male	여 Female	
33 673	20 093	13 580	5 060	2 718	15 033	10 862	11 618	6 734	3 415	4 128	Kyongsangnam-do
											By Size of Vessels
7 142	2 541	4 601	287	473	2 254	4 128	871	1 139	1 383	2 989	No Vessels
2 839	1 742	1 097	214	132	1 528	965	868	532	660	433	Non-powered Vessels
2 797	1 716	1 081	209	130	1 507	951	851	520	656	431	Less than 2 ton
36	21	15	2	2	19	13	16	12	3	1	2 - 5
6	5	1	3	-	2	1	1	-	1	1	5 ton and Over
23 692	15 810	7 882	4 559	2 113	11 251	5 769	9 879	5 063	1 372	706	Powered Vessels
15 692	9 898	5 794	2 264	1 404	7 634	4 390	6 512	3 782	1 122	608	Less than 2 ton
6 107	4 227	1 880	1 382	621	2 845	1 259	2 645	1 176	200	83	2 - 5
922	768	154	348	62	420	92	382	78	38	14	5 - 10
439	403	36	223	14	180	22	174	21	6	1	10 - 20
439	425	14	265	8	160	6	155	6	5	-	20 - 50
88	84	4	73	4	11	-	10	-	1	-	50 - 100
5	5	-	4	-	1	-	1	-	-	-	100 - 200
-	-	-	-	-	-	-	-	-	-	-	200 - 500
-	-	-	-	-	-	-	-	-	-	-	500 - 1000
-	-	-	-	-	-	-	-	-	-	-	1000 ton and Over
											By Types of Fisheries
16 455	11 365	5 090	3 628	1 588	7 737	3 502	6 658	3 005	1 079	497	Powered Boat
1 305	863	442	113	66	750	376	396	201	354	175	Non-powered Boat
13 104	7 351	5 753	1 213	689	6 138	5 064	4 393	2 991	1 745	2 073	Shallow Sea Culture
2 809	514	2 295	106	375	408	1 920	171	537	237	1 383	Non-use of Fish. Boat
											By Age Group
138	122	16	33	1	89	15	75	5	14	10	15 - 19
719	551	168	115	36	436	132	362	90	74	42	20 - 24
1 786	1 067	719	270	261	797	458	669	318	128	140	25 - 29
3 617	1 961	1 656	741	572	1 220	1 084	1 016	792	204	292	30 - 34
4 463	2 519	1 944	1 053	581	1 466	1 363	1 216	989	250	374	35 - 39
4 972	2 973	1 999	1 007	424	1 966	1 575	1 619	1 104	347	471	40 - 44
4 635	2 654	1 981	666	269	1 988	1 712	1 575	1 068	413	644	45 - 49
5 076	3 011	2 065	482	213	2 529	1 852	1 942	1 074	587	778	50 - 54
3 873	2 424	1 449	295	163	2 129	1 286	1 531	702	598	584	55 - 59
2 506	1 553	953	211	117	1 342	836	943	387	399	449	60 - 64
1 324	879	445	131	61	748	384	487	156	261	228	65 - 69
397	281	116	39	14	242	102	138	31	104	71	70 - 74
135	80	55	13	5	67	50	39	14	28	36	75 - 79
32	18	14	4	1	14	13	6	4	8	9	80 Years and Over
											By Gu, Shi & Gun
1 505	682	823	308	301	374	522	298	313	76	209	Ulsan-shi
61	36	25	3	1	33	24	27	20	6	4	Chung-gu
666	323	343	131	136	192	207	166	173	26	34	Nam-gu
778	323	455	174	164	149	291	105	120	44	171	Tong-gu
567	387	180	202	76	185	104	115	61	70	43	Masan-shi
518	341	177	179	75	162	102	103	59	59	43	Happo-gu
49	46	3	23	1	23	2	12	2	11	-	Hoewon-gu
113	56	57	15	15	41	42	32	37	9	5	Changwon-shi
1 827	1 288	539	626	325	662	214	499	187	163	27	Chinhae-shi
1 330	1 142	188	784	128	358	60	330	58	28	2	Chungmu-shi
1 545	944	601	513	195	431	406	376	183	55	223	Samchonpo-shi
315	215	100	106	61	109	39	81	25	28	14	Changsungpo-shi
1 522	787	735	244	149	543	586	458	330	85	256	Yangsang-gun
601	303	298	127	58	176	240	139	120	37	120	Kijang-up
305	148	157	43	43	105	114	88	80	17	34	Changan-up
616	336	280	74	48	262	232	231	130	31	102	Ilgwang-myon

### 4. 전. 겸업별, 성별 어업종사자수 No. of Fishery Workers by Full-time and Part-time, and Sex

단위 : 인

행 성  구 역			업									
			1 중					2 중				
			Class I					Class II				
계	1 - 2 개월	2 - 3	3 - 6	6개월 이상 6 Mon. & Over	계	1 - 2 개월	2 - 3	3 - 6	6개월 이상 6 Mon. & Over			
Sub-total	1 - 2 Months	2 - 3	3 - 6	6 Mon. & Over	Sub-total	1 - 2 Months	2 - 3	3 - 6	6 Mon. & Over			
울	산 동	관	1 005	113	245	632	15	458	106	142	209	1
		강 온	244	61	83	94	6	177	85	55	36	1
		서 산	156	17	48	90	1	100	13	41	46	-
		성 관	605	35	114	448	8	181	8	46	127	-
창	원 서	관	1 160	46	56	217	841	253	51	53	101	48
		내 구	-	-	-	-	-	-	-	-	-	-
		구 산	701	37	41	154	469	138	37	24	56	21
		진 동	290	3	6	46	235	42	1	9	15	17
동	영 남	관	4 434	474	434	937	2 589	245	54	58	85	48
		용 산	1 038	177	95	136	630	29	5	6	11	7
		도 양	897	64	44	151	638	34	2	10	7	15
		경 산	306	1	7	35	243	10	1	1	6	2
기	제 현	관	2 464	64	252	782	1 366	215	12	37	63	103
		신 일	15	-	-	-	15	11	3	1	2	5
		동 부	158	-	1	2	155	8	-	-	-	8
		관	159	11	16	35	97	19	-	6	4	9
고	성 산	관	186	-	1	33	152	20	-	-	3	17
		남 거	213	7	21	86	99	21	1	6	11	3
		등 제	168	3	6	73	86	13	-	1	10	2
		관	993	38	195	480	280	62	3	17	20	22
사	연 초	관	35	-	1	1	33	-	-	-	-	-
		하 장	171	3	4	20	144	41	5	4	6	26
		관	366	2	7	52	305	20	-	2	7	11
		관	2 268	36	232	382	1 618	289	35	124	43	87
고	삼 하	관	108	1	1	32	74	8	2	-	1	5
		하 하	241	2	25	99	115	8	3	4	-	1
		관	244	16	41	86	101	88	26	12	35	15
		관	97	-	-	-	97	13	-	-	-	13
사	회 마	관	39	6	5	-	28	13	3	1	4	5
		동 동	7	-	1	1	5	2	-	2	-	-
		기 류	1 159	-	2	26	1 131	48	1	-	-	47
		관	373	11	157	138	67	109	-	105	3	1
사	천 남	관	914	84	127	360	343	2 767	735	999	945	88
		사 용	11	-	2	5	4	163	15	43	99	6
		근 현	138	17	26	24	71	1 097	364	369	295	69
		서 양	183	37	43	98	5	359	99	127	133	-
남	해 동	관	582	30	56	233	263	1 148	257	460	418	13
		남 이	2 167	119	192	525	1 331	937	204	277	303	153
		상 주	69	1	7	11	50	22	3	5	9	5
		관	61	12	8	12	29	99	57	23	16	3
남	미 동	관	151	2	9	28	112	38	4	5	13	16
		삼 미	296	31	27	86	152	57	15	10	24	8
		남 조	197	1	13	41	142	21	1	3	6	11
		관	225	24	33	48	120	96	22	24	30	20
하	고 실	관	249	10	10	39	190	65	5	17	29	14
		관	132	-	19	31	82	201	42	81	50	28
		관	158	6	6	36	109	202	25	77	81	19
		관	629	31	60	193	345	136	30	32	45	29
하	금 동	관	557	50	84	298	125	1 086	638	317	126	5
		관	253	16	33	175	29	393	231	123	39	-
		관	277	31	42	110	94	345	126	145	69	5
		관	27	3	9	13	2	348	281	49	18	-

4. 전. 겸업별, 성별 어업종사자수  
No. of Fishery Workers by Full-time and Part-time, and Sex

Unit : Person

합 계 Total			전 업 Full-time		겸 업 Part-time						Administrative Districts
계 Total	남 Male	여 Female	남 Male	여 Female	소 계 Sub-total		1 중 Class I		2 중 Class II		
					남 Male	여 Female	남 Male	여 Female	남 Male	여 Female	
1 756	887	869	151	142	736	727	529	476	207	251	Ulsan-gun
429	223	206	3	5	220	201	134	110	86	91	Kangdong-myon
414	190	224	80	78	110	146	78	78	32	68	Onsan-myon
913	474	439	68	59	406	380	317	288	89	92	Sosaeng-myon
2 021	1 094	927	322	286	772	641	626	534	146	107	Changwon-gun
1	1	-	1	-	-	-	-	-	-	-	Naeso-myon
1 134	608	526	157	138	451	388	369	332	82	56	Kusan-myon
594	348	246	141	121	207	125	176	114	31	11	Chinbong-myon
292	137	155	23	27	114	128	81	88	33	40	Chinjon-myon
5 637	3 851	1 786	647	311	3 204	1 475	3 017	1 417	187	58	Tongyong-gun
1 146	678	468	44	35	634	433	616	422	18	11	Yongnam-myon
1 176	911	265	172	73	739	192	711	186	28	6	Sanyang-myon
410	286	124	64	30	222	94	213	93	9	1	Tosan-myon
877	478	399	53	48	425	351	395	328	30	23	Kwangdo-myon
522	441	81	180	45	261	36	225	32	36	4	Yokchi-myon
879	628	251	51	29	577	222	556	216	21	6	Hansan-myon
627	429	198	83	51	346	147	301	140	45	7	Saryang-myon
3 447	2 365	1 082	468	300	1 897	782	1 730	734	167	48	Koje-gun
58	36	22	19	13	17	9	9	6	8	3	Shinhyon-up
302	212	90	82	54	130	36	125	33	5	3	Irun-myon
214	168	46	26	10	142	36	124	35	18	1	Tongbu-myon
287	215	72	47	34	168	38	150	36	18	2	Nambu-myon
292	229	63	40	18	189	45	173	40	16	5	Koje-myon
182	148	34	1	-	147	34	136	32	11	2	Tundok-myon
1 265	722	543	115	95	607	448	566	427	41	21	Sadung-myon
37	35	2	1	1	34	1	34	1	-	-	Yoncho-myon
266	178	88	33	21	145	67	113	58	32	9	Hachong-myon
544	422	122	104	54	318	68	300	66	18	2	Changmok-myon
3 115	1 774	1 341	328	230	1 446	1 111	1 282	986	164	125	Kosong-gun
191	122	69	48	27	74	42	68	40	6	2	Kosong-up
310	195	115	36	25	159	90	154	87	5	3	Samsan-myon
424	253	171	54	38	199	133	144	100	55	33	Hail-myon
156	118	38	38	8	80	30	70	27	10	3	Hai-myon
92	49	43	21	19	28	24	22	17	6	7	Hoehwa-myon
9	4	5	-	-	4	5	3	4	1	1	Maam-myon
1 405	754	651	105	93	649	558	625	534	24	24	Tonghae-myon
528	279	249	26	20	253	229	196	177	57	52	Koryu-myon
3 710	1 557	2 153	11	18	1 546	2 135	422	492	1 124	1 643	Sachon-gun
178	19	159	1	3	18	156	4	7	14	149	Sanam-myon
1 239	491	748	-	4	491	744	64	74	427	670	Yonghyon-myon
542	217	325	-	-	217	325	83	100	134	225	Konyang-myon
1 751	830	921	10	11	820	910	271	311	549	599	Sopo-myon
3 439	2 428	1 011	250	85	2 178	926	1 553	614	625	312	Namhae-gun
115	106	9	18	6	88	3	66	3	22	-	Namhae-up
179	99	80	13	6	86	74	37	24	49	50	Idong-myon
213	192	21	18	6	174	15	137	14	37	1	Sangju-myon
409	278	131	41	15	237	116	200	96	37	20	Samdong-myon
310	274	36	77	15	197	21	178	19	19	2	Mijo-myon
365	238	127	29	15	209	112	143	82	66	30	Nam-myon
316	198	118	1	1	197	117	150	99	47	18	So-myon
347	205	142	10	4	195	138	72	60	123	78	Kohyon-myon
367	212	155	4	3	208	152	90	68	118	84	Solchon-myon
818	626	192	39	14	587	178	480	149	107	29	Changson-myon
1 824	636	1 188	85	96	551	1 092	270	287	281	805	Hadong-gun
718	275	443	34	38	241	405	123	130	118	275	Kumnam-myon
731	261	470	51	58	210	412	133	144	77	268	Kumsong-myon
375	100	275	-	-	100	275	14	13	86	262	Chingyo-myon

### 5. 어업 이외의 주종사

No. of Fishery Workers by Major

단위 : 인

행정구역	합계 Total						1종결 Class I		
	합계 Total	사무직 White Collar	생산직 Blue Collar	상업 Commerce	농업 Agriculture	기타 Others	소계 Sub-total	사무직 White Collar	생산직 Blue Collar
								1종결 Class I	
경상남도	33 142	1 508	2 882	1 329	24 473	2 950	21 836	910	1 725
보유어선규모별									
어선없음	9 047	432	940	371	6 113	1 191	2 398	111	238
1-5톤	3 121	115	280	83	2 427	216	1 606	54	147
5-10톤	3 088	114	274	83	2 419	198	1 584	53	145
10-20톤	26	1	3	-	4	18	20	1	2
20-50톤	7	-	3	-	4	-	2	-	-
50-100톤	20 974	961	1 662	875	15 933	1 543	17 832	745	1 340
100-200톤	14 773	646	1 158	566	11 357	1 046	12 187	483	887
200-500톤	5 017	200	390	224	3 822	381	4 568	166	352
500-1000톤	669	54	77	36	430	72	586	39	67
1000톤이상	262	26	20	23	170	23	248	25	18
	236	32	15	25	145	19	228	31	14
	16	3	2	1	9	1	14	1	2
	1	-	-	-	-	1	1	-	-
	-	-	-	-	-	-	-	-	-
	-	-	-	-	-	-	-	-	-
	-	-	-	-	-	-	-	-	-
	-	-	-	-	-	-	-	-	-
영어형태별									
동력선사용	14 113	669	1 085	623	10 640	1 096	11 692	512	879
무동력선사용	1 491	50	102	50	1 157	132	693	19	43
양어선사용	13 776	551	1 044	512	10 765	904	8 601	317	641
어선비사용	3 762	238	651	144	1 911	818	850	62	162
연령별									
15-19세	687	144	284	15	129	115	448	96	185
20-24세	3 055	817	1 025	89	656	468	1 968	561	601
25-29세	2 440	333	590	115	1 096	306	1 566	193	329
30-34세	2 744	74	272	204	1 848	346	1 943	33	169
35-39세	3 226	32	210	228	2 435	321	2 373	3	140
40-44세	3 739	40	166	182	2 987	364	2 695	11	97
45-49세	3 859	19	134	159	3 289	258	2 597	5	71
50-54세	4 594	21	107	120	4 072	274	2 989	4	62
55-59세	3 734	17	48	107	3 335	227	2 303	3	31
60-64세	2 602	6	34	64	2 372	126	1 566	1	31
65-69세	1 559	3	10	29	1 439	78	920	-	8
70-74세	582	2	-	10	536	34	298	-	-
75-79세	241	-	1	5	214	21	121	-	-
80세이상	80	-	1	2	65	12	49	-	1
구시군별									
울산									
중산시	1 026	172	369	80	187	218	553	99	173
남구	47	5	8	5	-	29	33	3	3
동구	359	63	111	30	26	129	283	49	82
합계	620	104	250	45	161	60	237	47	88
마산									
합회	342	41	94	68	99	40	180	18	39
포원	310	37	90	45	99	39	168	17	36
합계	32	4	4	23	-	1	12	1	3
창진									
원해	77	-	32	4	24	17	59	-	23
충무	1 039	108	279	126	343	183	715	75	192
삼천포	482	122	94	47	122	97	426	101	78
합계	1 144	106	82	56	785	115	590	61	45
창	183	40	22	16	78	27	109	19	12
양산									
기장읍	1 572	146	387	67	436	536	897	72	165
안광	647	42	148	34	136	287	311	21	69
합계	259	45	93	9	107	5	173	27	43
읍면	666	59	146	24	193	244	413	24	53

분 야 별 종 사 자 수  
Non-Fishery Business

Unit : Person

업 가 구 Part-time			2 중 겹 업 가 구 Class II Part-time						Administrative Districts
상 업 Commerce	농 업 Agriculture	기 타 Others	소 계 Sub-total	사 무 직 White Collar	생 산 직 Blue Collar	상 업 Commerce	농 업 Agriculture	기 타 Others	
685	16 690	1 826	11 306	598	1 157	644	7 783	1 124	
									By Size of Vessels
86	1 595	368	6 649	321	702	285	4 518	823	No Vessels
37	1 233	135	1 515	61	133	46	1 194	81	Non-powered Vessels
37	1 231	118	1 504	61	129	46	1 188	80	Less than 2 ton
-	-	17	6	-	1	-	4	1	2 - 5
-	2	-	5	-	3	-	2	-	5 ton and Over
562	13 862	1 323	3 142	216	322	313	2 071	220	Powered Vessels
323	9 619	875	2 586	163	271	243	1 738	171	Less than 2 ton
170	3 540	340	449	34	38	54	282	41	2 - 5
25	387	68	83	15	10	11	43	4	5 - 10
22	162	21	14	1	2	1	8	2	10 - 20
21	145	17	8	1	1	4	-	2	20 - 50
1	9	1	2	2	-	-	-	-	50 - 100
-	-	1	-	-	-	-	-	-	100 - 200
-	-	-	-	-	-	-	-	-	200 - 500
-	-	-	-	-	-	-	-	-	500 - 1000
-	-	-	-	-	-	-	-	-	1000 ton and Over
									By Types of Fisheries
382	9 008	911	2 421	157	206	241	1 632	185	Powered Boat
17	535	79	798	31	59	33	622	53	Non-powered Boat
265	6 793	585	5 175	234	403	247	3 972	319	Shallow Sea Culture
21	354	251	2 912	176	489	123	1 557	567	Non-use of Fish. Boat
									By Age Group
5	85	77	239	48	99	10	44	38	15 - 19
45	464	297	1 087	256	424	44	192	171	20 - 24
61	793	190	874	140	261	54	303	116	25 - 29
100	1 395	246	801	41	103	104	453	100	30 - 34
132	1 871	227	853	29	70	96	564	94	35 - 39
101	2 270	216	1 044	29	69	81	717	148	40 - 44
78	2 293	150	1 262	14	63	81	996	108	45 - 49
58	2 718	147	1 605	17	45	62	1 354	127	50 - 54
45	2 113	111	1 431	14	17	62	1 222	116	55 - 59
36	1 419	79	1 036	5	3	28	953	47	60 - 64
16	844	52	639	3	2	13	595	26	65 - 69
6	274	18	284	2	-	4	262	16	70 - 74
2	110	9	120	-	1	3	104	12	75 - 79
-	41	7	31	-	-	2	24	5	80 Years and Over
									By Gu, Shi & Gun
30	80	171	473	73	196	50	107	47	Ulsan-shi
2	-	25	14	2	5	3	-	4	Chung-gu
18	21	113	76	14	29	12	5	16	Nam-gu
10	59	33	383	57	162	35	102	27	Tong-gu
24	79	20	162	23	55	44	20	20	Masan-shi
17	79	19	142	20	54	28	20	20	Happo-gu
7	-	1	20	3	1	16	-	-	Hoewon-gu
1	22	13	18	-	9	3	2	4	Changwon-shi
62	300	86	324	33	87	64	43	97	Chinhae-shi
43	115	89	56	21	16	4	7	8	Chungmu-shi
21	375	88	554	45	37	35	410	27	Samchonpo-shi
9	55	14	74	21	10	7	23	13	Changsungpo-shi
37	331	292	675	74	222	30	105	244	Yangsan-gun
18	77	126	336	21	79	16	59	161	Kijang-up
5	95	3	86	18	50	4	12	2	Changan-up
14	159	163	253	35	93	10	34	81	Ilgwang-myon



### 5. 어업 이외의 주종사

No. of Fishery Workers by Major

단위 : 인

행성 구역	합계 Total						1종검 Class I			
	합계	사무직	생산직	상업	농업	기타	소계	사무직	생산직	
	Total	White Collar	Blue Collar	Commerce	Agriculture	Others	Sub-total	White Collar	Blue Collar	
울산 강동 시	산동	2 045	109	367	108	1 145	316	1 214	51	114
	동산	658	25	116	52	361	104	332	6	28
	생생	343	18	86	11	150	78	175	9	22
		1 044	66	165	45	634	134	707	36	64
창원 내구 진진	원산	1 609	68	169	115	1 177	80	1 248	51	112
	산동	-	-	-	-	-	-	-	-	-
	동전	964	31	101	34	762	36	768	25	70
		349	29	48	35	199	38	288	22	31
		296	8	20	46	216	6	192	4	11
통영 용산 도광	영남	6 040	150	507	110	5 005	268	5 628	131	493
	산양	1 216	40	165	12	962	37	1 169	36	161
	산도	1 268	36	73	36	1 058	65	1 205	32	71
		494	14	30	5	383	62	474	14	27
		885	39	57	11	739	39	812	31	53
육산 한사	지산	374	10	5	25	326	8	305	9	4
	량	1 163	8	177	15	958	5	1 114	6	177
		640	3	-	6	579	52	549	3	-
거제 신일 동	현	3 495	152	277	97	2 799	170	3 076	112	234
	운부	27	2	9	3	7	6	14	2	7
		138	14	6	9	101	8	127	13	5
		280	7	18	4	248	3	234	4	14
남기 문	부	278	58	41	11	157	11	216	35	27
	제	318	18	10	6	276	8	281	16	9
	덕	290	-	127	3	149	11	267	-	123
사연 하장	등	1 247	32	48	39	1 038	90	1 125	23	35
	초	46	-	1	1	43	1	46	-	1
	부	301	4	6	4	268	19	234	3	5
		570	17	11	17	512	13	532	16	8
고성 고삼 하	상	3 000	59	31	124	2 693	93	2 633	45	26
	산	136	7	10	5	105	9	128	5	10
	일	309	4	3	4	272	26	299	4	3
		396	2	-	5	385	4	279	2	-
		188	5	11	2	165	5	164	5	9
회마 동거	화	60	4	2	3	51	-	46	4	1
	압	9	-	-	2	6	1	7	-	-
	해	1 357	19	2	24	1 306	6	1 302	18	1
		545	18	3	79	403	42	408	7	2
사천 사용 근서	남	4 437	115	144	86	3 871	221	978	21	10
	현	335	12	18	8	290	7	14	-	2
	양	1 600	51	102	44	1 250	153	157	2	5
		624	4	5	8	578	29	190	-	-
		1 878	48	19	26	1 753	32	617	19	3
남해 남이 상	해	4 528	68	12	151	4 016	281	3 085	48	8
	동	170	-	-	10	114	46	115	-	-
	주	213	2	-	3	194	14	71	2	-
		383	17	4	12	334	16	299	13	4
삼미 남서	동	459	3	-	34	405	17	380	2	-
	조	364	9	3	28	289	35	320	8	3
		441	1	-	29	405	6	290	1	-
		393	3	-	11	365	14	296	1	-
고설 창	현	396	2	-	6	371	17	142	1	-
	산	475	6	2	9	388	70	185	2	-
	신	1 234	25	3	9	1 151	46	987	18	1
하동 금금 진	동	2 123	52	16	74	1 693	288	445	6	1
	남	818	23	9	33	685	68	215	4	-
	성	752	13	1	26	533	179	201	2	-
		553	16	6	15	475	41	29	-	1

분 야 별 종 사 자 수  
Non-Fishery Business

Unit : Person

업 가 구 Part-time			2 중 겸 업 가 구 Class II Part-time						Administrative Districts
상 업 Commerce	농 업 Agriculture	기 타 Others	소 계 Sub-total	사 무 직 White Collar	생 산 직 Blue Collar	상 업 Commerce	농 업 Agriculture	기 타 Others	
53	762	234	831	58	253	55	383	82	
27	193	78	326	19	88	25	168	26	Kangdong-myon
4	102	38	168	9	64	7	48	40	Onsan-myon
22	467	118	337	30	101	23	167	16	Sesaeng-myon
67	963	55	361	17	57	48	214	25	Changwon-gun
-	-	-	-	-	-	-	-	-	Naeso-myon
20	631	22	196	6	31	14	131	14	Kusan-myon
21	181	33	61	7	17	14	18	5	Chinbong-myon
26	151	-	104	4	9	20	65	6	Chinjon-myon
79	4 682	243	412	19	14	31	323	25	Tongyong-gun
9	928	35	47	4	4	3	34	2	Yongnam-myon
26	1 015	61	63	4	2	10	43	4	Sanyang-myon
3	371	59	20	-	3	2	12	3	Tosan-myon
10	680	38	73	8	4	1	59	1	Kwangdo-myon
16	271	5	69	1	1	9	55	3	Yokchi-myon
11	915	5	49	2	-	4	43	-	Hansan-myon
4	502	40	91	-	-	2	77	12	Saryang-myon
72	2 516	142	419	40	43	25	283	28	Koje-gun
-	5	-	13	-	2	3	2	6	Shinhyon-up
6	95	8	11	1	1	3	6	-	Irun-myon
2	213	1	46	3	4	2	35	2	Tongbu-myon
7	138	9	62	23	14	4	19	2	Nambu-myon
6	243	7	37	2	1	-	33	1	Koje-myon
3	131	10	23	-	4	-	18	1	Tundok-myon
28	963	76	122	9	13	11	75	14	Sadung-myon
1	43	1	-	-	-	-	-	-	Yoncho-myon
3	206	17	67	1	1	1	62	2	Hachong-myon
16	479	13	38	1	3	1	33	-	Changmok-myon
80	2 403	79	367	14	5	44	290	14	Kosong-gun
4	100	9	8	2	-	1	5	-	Kosong-up
3	263	26	10	-	-	1	9	-	Samsan-myon
3	271	3	117	-	-	2	114	1	Hail-myon
2	145	3	24	-	2	-	20	2	Hai-myon
-	41	-	14	-	1	3	10	-	Hoehwa-myon
2	4	1	2	-	-	-	2	-	Maam-myon
21	1 256	6	55	1	1	3	50	-	Tonghae-myon
45	323	31	137	11	1	34	80	11	Koryu-myon
8	885	54	3 459	94	134	78	2 986	167	Sachon-gun
-	10	2	321	12	16	8	280	5	Sanam-myon
-	129	21	1 443	49	97	44	1 121	132	Yonghyon-myon
2	169	19	434	4	5	6	409	10	Konyang-myon
6	577	12	1 261	29	16	20	1 176	20	Sopo-myon
90	2 718	221	1 443	20	4	61	1 298	60	Namhae-gun
9	67	39	55	-	-	1	47	7	Namhae-up
1	65	3	142	-	-	2	129	11	Idong-myon
5	265	12	84	4	-	7	69	4	Sangju-myon
23	341	14	79	1	-	11	64	3	Samdong-myon
18	258	33	44	1	-	10	31	2	Mijo-myon
16	269	4	151	-	-	13	136	2	Nam-myon
8	273	14	97	2	-	3	92	-	So-myon
1	135	5	254	1	-	5	236	12	Kohyon-myon
1	128	54	290	4	2	8	260	16	Solchon-myon
8	917	43	247	7	2	1	234	3	Changson-myon
9	404	25	1 678	46	15	65	1 289	263	Hadong-gun
3	197	11	603	19	9	30	488	57	Kumnam-myon
6	179	14	551	11	1	20	354	165	Kumsong-myon
-	28	-	524	16	5	15	447	41	Chingyo-myon

6. 전. 겸업별, 어업종사  
No. of Fishery Workers by Full-time and

단위 : 인

행 성 구 역	합 계 Total				전 업 Full-time				소 Sub-	
	계 Total	자기 경영 Own Business	피고용 Employed	지영과피고용 Own Business & Employed	계 Sub-total	자기 경영 Own Business	피고용 Employed	지영과피고용 Own Business & Employed	소 Sub-	
									계 Total	자기 경영 Own Business
경 상 남 도	33 673	32 610	534	529	7 778	7 430	188	160	25 895	25 180
보유 어선 규모 별										
어선 없음	7 142	6 825	195	122	760	632	83	45	6 382	6 193
25톤 이하	2 839	2 740	31	68	346	334	1	11	2 493	2 406
25-50톤	2 797	2 698	31	68	339	327	1	11	2 458	2 371
50-100톤	36	36	-	-	4	4	-	-	32	32
100-200톤	6	6	-	-	3	3	-	-	3	3
200-500톤	23 692	23 045	308	339	6 672	6 464	104	104	17 020	16 581
500-1000톤	15 692	15 293	180	219	3 668	3 566	44	44	12 024	11 727
1000톤 이상	6 107	5 926	87	94	2 003	1 939	31	33	4 104	3 987
25-50톤	922	892	19	11	410	392	13	5	512	500
50-100톤	439	426	6	7	237	233	2	2	202	193
100-200톤	439	427	7	5	273	265	5	3	166	162
200-500톤	88	76	9	3	77	65	9	3	11	11
500-1000톤	5	5	-	-	4	4	-	-	1	1
1000톤 이상	-	-	-	-	-	-	-	-	-	-
영 어 형 태 별										
동력선	16 455	15 974	248	233	5 216	5 043	89	84	11 239	10 931
양식선	1 305	1 254	17	34	179	172	1	6	1 126	1 082
선박	13 104	12 770	114	220	1 902	1 813	36	53	11 202	10 957
비선박	2 809	2 612	155	42	481	402	62	17	2 328	2 210
연 령 별										
15세 이하	138	106	24	8	34	22	8	4	104	84
20-24세	719	592	95	32	151	110	34	7	568	482
25-29세	1 786	1 597	132	57	531	470	42	19	1 255	1 127
30-34세	3 617	3 468	80	69	1 313	1 251	27	35	2 304	2 217
35-39세	4 463	4 353	45	65	1 634	1 579	23	32	2 829	2 774
40-44세	4 972	4 865	44	63	1 431	1 385	23	23	3 541	3 480
45-49세	4 635	4 534	34	67	935	910	12	13	3 700	3 624
50-54세	5 076	4 970	38	68	695	679	10	6	4 381	4 291
55-59세	3 873	3 794	25	54	458	443	7	8	3 415	3 351
60-64세	2 506	2 464	10	32	328	320	1	7	2 178	2 144
65-69세	1 324	1 309	4	11	192	185	1	6	1 132	1 124
70-74세	397	393	1	3	53	53	-	-	344	340
75-79세	135	133	2	-	18	18	-	-	117	115
80세 이상	32	32	-	-	5	5	-	-	27	27
남 어 자 별										
남자	20 093	19 365	469	259	5 060	4 818	174	68	15 033	14 547
여자	13 580	13 245	65	270	2 718	2 612	14	92	10 862	10 633
구 시 군 별										
울 산 시	1 505	1 471	22	12	609	595	11	3	896	876
중남동	61	61	-	-	4	4	-	-	57	57
마 산 시	666	646	13	7	267	262	5	-	399	384
합회	778	764	9	5	338	329	6	3	440	435
포원	567	565	-	2	278	277	-	1	289	288
원해무	518	516	-	2	254	253	-	1	264	263
전승포포	49	49	-	-	24	24	-	-	25	25
창진출삼장	113	109	-	4	30	30	-	-	83	79
시시시시	1 827	1 681	20	126	951	867	10	74	876	814
시시시시	1 330	1 301	15	14	912	896	9	7	418	405
시시시시	1 545	1 516	20	9	708	692	10	6	837	824
시시시시	315	295	20	-	167	153	14	-	148	142
양 산 군 읍 읍 면	1 522	1 420	67	35	393	364	18	11	1 129	1 056
기장일	601	545	34	22	185	168	10	7	416	377
장안광	305	303	1	1	86	85	-	1	219	218
읍면	616	572	32	12	122	111	8	3	494	461

형태별 어업종사자수  
Part-time, and Fishery Working Types

Unit : Person

Part-time										Administrative Districts
1 중					2 중					
Class I Part-time					Class II Part-time					
계	피고용	자영과피고용	소계	자기경영	피고용	자영과피고용	소계	자기경영	피고용	
total	Employed	Own Bu. & Emp.	Sub-total	Own Business	Employed	Own Bu. & Emp.	Sub-total	Own Business	Employed	Own Bu. & Emp.
346	369	18 352	17 695	315	342	7 543	7 485	31	27	Kyongsangnam-do
By Size of Vessels										
112	77	2 010	1 852	90	68	4 372	4 341	22	9	No Vessels
30	57	1 400	1 322	27	51	1 093	1 084	3	6	Non-powered Vessels
30	57	1 371	1 293	27	51	1 087	1 078	3	6	Less than 2 ton
-	-	28	28	-	-	4	4	-	-	2 - 5
-	-	1	1	-	-	2	2	-	-	5 ton and Over
204	235	14 942	14 521	198	223	2 078	2 060	6	12	Powered Vessels
136	161	10 294	10 012	131	151	1 730	1 715	5	10	Less than 2 ton
56	61	3 821	3 707	55	59	283	280	1	2	2 - 5
6	6	460	448	6	6	52	52	-	-	5 - 10
4	5	195	186	4	5	7	7	-	-	10 - 20
2	2	161	157	2	2	5	5	-	-	20 - 50
-	-	10	10	-	-	1	1	-	-	50 - 100
-	-	1	1	-	-	-	-	-	-	100 - 200
-	-	-	-	-	-	-	-	-	-	200 - 500
-	-	-	-	-	-	-	-	-	-	500 - 1000
-	-	-	-	-	-	-	-	-	-	1000 ton and Over
By Types of Fisheries										
159	149	9 663	9 370	155	138	1 576	1 561	4	11	Powered Boat
16	28	597	560	13	24	529	522	3	4	Non-powered Boat
78	167	7 384	7 154	69	161	3 818	3 803	9	6	Shallow Sea Culture
93	25	708	611	78	19	1 620	1 599	15	6	Non-use of Fish. Boat
By Age Group										
16	4	80	62	14	4	24	22	2	-	15 - 19
61	25	452	367	60	25	116	115	1	-	20 - 24
90	38	987	867	84	36	268	260	6	2	25 - 29
53	34	1 808	1 730	46	32	496	487	7	2	30 - 34
22	33	2 205	2 153	20	32	624	621	2	1	35 - 39
21	40	2 723	2 665	21	37	818	815	-	3	40 - 44
22	54	2 643	2 574	19	50	1 057	1 050	3	4	45 - 49
28	62	3 016	2 935	25	56	1 365	1 356	3	6	50 - 54
18	46	2 233	2 180	15	38	1 182	1 171	3	8	55 - 59
9	25	1 330	1 299	7	24	848	845	2	1	60 - 64
3	5	643	636	2	5	489	488	1	-	65 - 69
1	3	169	165	1	3	175	175	-	-	70 - 74
2	-	53	52	1	-	64	63	1	-	75 - 79
-	-	10	10	-	-	17	17	-	-	80 Years and Over
By Sex										
295	191	11 618	11 167	271	180	3 415	3 380	24	11	Male
51	178	6 734	6 528	44	162	4 128	4 105	7	16	Female
By Gu, Shi & Gun										
11	9	611	593	10	8	285	283	1	1	Ulsan-shi
-	-	47	47	-	-	10	10	-	-	Chung-gu
8	7	339	325	7	7	60	59	1	-	Nam-gu
3	2	225	221	3	1	215	214	-	1	Tong-gu
-	1	176	175	-	1	113	113	-	-	Masan-shi
-	1	162	161	-	1	102	102	-	-	Happo-gu
-	-	14	14	-	-	11	11	-	-	Hoewon-gu
-	4	69	65	-	4	14	14	-	-	Changwon-shi
10	52	686	627	10	49	190	187	-	3	Chinhae-shi
6	7	388	376	6	6	30	29	-	1	Chungmu-shi
10	3	559	547	10	2	278	277	-	1	Samchonpo-shi
6	-	106	100	6	-	42	42	-	-	Changsungpo-shi
49	24	788	728	36	24	341	328	13	-	Yangsan-gun
24	15	259	229	15	15	157	148	9	-	Kijang-up
1	-	168	167	1	-	51	51	-	-	Changan-up
24	9	361	332	20	9	133	129	4	-	Ilgwang-myon

6. 전. 겸업별, 어업종사  
No. of Fishery Workers by Full-time and

단위 : 인

행 구	성 역	합 계				전 업				소	
		Total				Full-time				Sub-	
		계	자기 경영	피고용	지영과피고용	계	자기 경영	피고용	지영과피고용	계	자기 경영
Total	Own Business	Employed	Own Business & Employed	Sub-total	Own Business	Employed	Own Business & Employed	Total	Own Business		
울	산 동 강 온 산 서 생	1 756	1 725	31	-	293	285	8	-	1 463	1 440
		429	421	8	-	8	8	-	-	421	413
		414	405	9	-	158	152	6	-	256	253
		913	899	14	-	127	125	2	-	786	774
창	원 서 내 구 산 구 동 동 진 전	2 021	1 980	15	26	608	595	5	8	1 413	1 385
		1	1	-	-	1	1	-	-	-	-
		1 134	1 110	5	19	295	290	-	5	839	820
		594	578	9	7	262	254	5	3	332	324
		292	291	1	-	50	50	-	-	242	241
봉	영 남 용 산 양 산 도 산	5 637	5 275	186	176	958	916	30	12	4 679	4 359
		1 146	1 075	37	34	79	74	4	1	1 067	1 001
		1 176	1 055	78	43	245	227	14	4	931	828
		410	405	3	2	94	92	-	2	316	313
광	도 지 육 옥 산 한 량	877	830	2	45	101	98	-	3	776	732
		522	507	11	4	225	219	5	1	297	288
		879	794	40	45	80	72	7	1	799	722
		627	609	15	3	134	134	-	-	493	475
거	제 현 신 일 운 동 부	3 447	3 307	64	76	768	704	31	33	2 679	2 603
		58	58	-	-	32	32	-	-	26	26
		302	277	25	-	136	120	16	-	166	157
		214	208	4	2	36	35	1	-	178	173
남	부 제 거 건 덕	287	236	1	50	81	53	1	27	206	183
		292	291	1	-	58	57	1	-	234	234
		182	175	6	1	1	1	-	-	181	174
사	등 증 연 초 청 하 장 복	1 265	1 241	12	12	210	205	3	2	1 055	1 036
		37	37	-	-	2	2	-	-	35	35
		266	251	5	10	54	48	2	4	212	203
		544	533	10	1	158	151	7	-	386	382
고	성 상 고 삼 산 하 하 일 하 이	3 115	3 068	28	19	558	534	22	2	2 557	2 534
		191	190	1	-	75	74	1	-	116	116
		310	308	2	-	61	61	-	-	249	247
		424	411	12	1	92	82	10	-	332	329
		156	143	13	-	46	35	11	-	110	108
회	화 암 마 암 해 동 해 류	92	91	-	1	40	40	-	-	52	51
		9	9	-	-	-	-	-	-	9	9
		1 405	1 397	-	8	198	198	-	-	1 207	1 199
		528	519	-	9	46	44	-	2	482	475
사	천 남 사 용 현 공 한 서 양	3 710	3 707	3	-	29	29	-	-	3 681	3 678
		178	177	1	-	4	4	-	-	174	173
		1 239	1 238	1	-	4	4	-	-	1 235	1 234
		542	542	-	-	-	-	-	-	542	542
		1 751	1 750	1	-	21	21	-	-	1 730	1 729
남	해 동 남 이 동 상 주	3 439	3 369	43	27	335	312	20	3	3 104	3 057
		115	115	-	-	24	24	-	-	91	91
		179	176	3	-	19	16	3	-	160	160
		213	206	2	5	24	23	-	1	189	183
삼	동 동 미 조	409	390	11	8	56	55	-	1	353	335
		310	287	18	5	92	77	14	1	218	210
		365	356	6	3	44	41	3	-	321	315
		316	316	-	-	2	2	-	-	314	314
고	현 천 설 천 선	347	347	-	-	14	14	-	-	333	333
		367	361	3	3	7	7	-	-	360	354
		818	815	-	3	53	53	-	-	765	762
하	동 남 금 금 상 진 상 표	1 824	1 821	-	3	181	181	-	-	1 643	1 640
		718	718	-	-	72	72	-	-	646	646
		731	730	-	1	109	109	-	-	622	621
		375	373	-	2	-	-	-	-	375	373

형태별 어업종사자수  
Part-time, and Fishery Working Types

Unit : Person

경업											Administrative Districts
Part-time											
1 중 Class I Part-time					2 중 Class II Part-time						
계	피고용	자영과피고용	소계	자기경영	피고용	자영과피고용	소계	자기경영	피고용	자영과피고용	
total	Employed	Own Bu. & Emp.	Sub-total	Own Business	Employed	Own Bu. & Emp.	Sub-total	Own Business	Employed	Own Bu. & Emp.	
23	-	-	1 005	982	23	-	458	458	-	-	Ulsan-gun
8	-	-	244	236	8	-	177	177	-	-	Kangdong-myon
3	-	-	156	153	3	-	100	100	-	-	Onsan-myon
12	-	-	605	593	12	-	181	181	-	-	Sosaeng-myon
10	18	-	1 160	1 138	6	16	253	247	4	2	Changwon-gun
-	-	-	-	-	-	-	-	-	-	-	Naeso-myon
5	14	-	701	684	3	14	138	136	2	-	Kusan-myon
4	4	-	290	285	3	2	42	39	1	2	Chinbong-myon
1	-	-	169	169	-	-	73	72	1	-	Chinjon-myon
156	164	-	4 434	4 127	153	154	245	232	3	10	Tongyong-gun
33	33	-	1 038	973	32	33	29	28	1	-	Yongnam-myon
64	39	-	897	795	64	38	34	33	-	1	Sanyang-myon
3	-	-	306	303	3	-	10	10	-	-	Tosan-myon
2	42	-	723	682	2	39	53	50	-	3	Kwangdo-myon
6	3	-	257	248	6	3	40	40	-	-	Yokchi-myon
33	44	-	772	701	32	39	27	21	1	5	Hansan-myon
15	3	-	441	425	14	2	52	50	1	1	Saryang-myon
33	43	-	2 464	2 390	32	42	215	213	1	1	Keoje-gun
-	-	-	15	15	-	-	11	11	-	-	Shinhyon-up
9	-	-	158	149	9	-	8	8	-	-	Irun-myon
3	2	-	159	154	3	2	19	19	-	-	Tongbu-myon
-	23	-	186	164	-	22	20	19	-	1	Nambu-myon
-	-	-	213	213	-	-	21	21	-	-	Keoje-myon
6	1	-	168	161	6	1	13	13	-	-	Tundok-myon
9	10	-	993	975	8	10	62	61	1	-	Sadung-myon
-	-	-	35	35	-	-	-	-	-	-	Yoncho-myon
3	6	-	171	162	3	6	41	41	-	-	Hachong-myon
3	1	-	366	362	3	1	20	20	-	-	Changmok-myon
6	17	-	2 268	2 248	6	14	289	286	-	3	Kosong-gun
-	-	-	108	108	-	-	8	8	-	-	Kosong-up
2	-	-	241	239	2	-	8	8	-	-	Samsan-myon
2	1	-	244	242	2	-	88	87	-	1	Hail-myon
2	-	-	97	95	2	-	13	13	-	-	Hai-myon
-	1	-	39	38	-	1	13	13	-	-	Hoehwa-myon
-	-	-	7	7	-	-	2	2	-	-	Maam-myon
-	8	-	1 159	1 151	-	8	48	48	-	-	Tonghae-myon
-	7	-	373	368	-	5	109	107	-	2	Koryu-myon
3	-	-	914	913	1	-	2 767	2 765	2	-	Sachon-gun
1	-	-	11	10	1	-	163	163	-	-	Sanam-myon
1	-	-	138	138	-	-	1 097	1 096	1	-	Yonghyon-myon
-	-	-	183	183	-	-	359	359	-	-	Konyang-myon
1	-	-	582	582	-	-	1 148	1 147	1	-	Sopo-myon
23	24	-	2 167	2 129	16	22	937	928	7	2	Namhae-gun
-	-	-	69	69	-	-	22	22	-	-	Namhae-up
-	-	-	61	61	-	-	99	99	-	-	Idong-myon
2	4	-	151	147	2	2	38	36	-	2	Sangju-myon
11	7	-	296	283	6	7	57	52	5	-	Samdong-myon
4	4	-	197	189	4	4	21	21	-	-	Mijo-myon
3	3	-	225	220	2	3	96	95	1	-	Nam-myon
-	-	-	249	249	-	-	65	65	-	-	So-myon
-	-	-	132	132	-	-	201	201	-	-	Kohyon-myon
3	3	-	158	153	2	3	202	201	1	-	Solchon-myon
-	3	-	629	626	-	3	136	136	-	-	Changson-myon
-	3	-	557	557	-	-	1 086	1 083	-	3	Hadong-gun
-	-	-	253	253	-	-	393	393	-	-	Kumnam-myon
-	1	-	277	277	-	-	345	344	-	1	Kumsong-myon
-	2	-	27	27	-	-	348	346	-	2	Chingyo-myon

7. 전. 겸업별  
No. of Fishery Workers by

단위 : 인

행 구 영 역	합 계 Total					전 업 Full-time					합 계 Total	어선어업 Boat Fishing
	합 계 Total	어선어업 Boat Fishing	양식업 Culture	채조, 채취 (자연산) Seaweeds Collection		합 계 Sub-total	어선어업 Boat Fishing	양식업 Culture	채조, 채취 (자연산) Seaweeds Collection			
				해녀어업 Women's Diving.F	기 타 Other				해녀어업 Women's Diving.F	기 타 Other		
경 상 남 도	33 673	17 087	13 099	1 873	1 614	7 778	5 323	1 844	505	106	25 895	11 764
보유 어선 규모 별												
어선 없음	7 142	216	4 347	1 260	1 319	760	75	285	326	74	6 382	141
25톤 미	2 839	1 147	1 475	99	118	346	171	150	18	7	2 493	976
25톤 이상	2 797	1 113	1 467	99	118	339	166	148	18	7	2 458	947
25톤 미	36	30	6	-	-	4	3	1	-	-	32	27
25톤 이상	6	4	2	-	-	3	2	1	-	-	3	2
25톤 미	23 692	15 724	7 277	514	177	6 672	5 077	1 409	161	25	17 020	10 647
25톤 이상	15 692	10 040	5 157	387	108	3 668	2 745	803	106	14	12 024	7 295
2-5	6 107	4 080	1 861	104	62	2 003	1 449	504	41	9	4 104	2 631
5-10	922	701	196	19	6	410	327	71	10	2	512	374
10-20	439	397	38	3	1	237	215	19	3	-	202	182
20-50	439	413	25	1	-	273	260	12	1	-	166	153
50-100	88	88	-	-	-	77	77	-	-	-	11	11
100-200	5	5	-	-	-	4	4	-	-	-	1	1
200-500	-	-	-	-	-	-	-	-	-	-	-	-
500-1000	-	-	-	-	-	-	-	-	-	-	-	-
1000톤 이상	-	-	-	-	-	-	-	-	-	-	-	-
영 어 형 태 별												
동력선 사용용	16 455	15 448	536	302	169	5 216	4 993	80	121	22	11 239	10 455
양력선 사용용	1 305	1 088	95	20	102	179	165	4	3	7	1 126	923
양력선 사용용	13 104	388	12 399	292	25	1 902	101	1 743	53	5	11 202	287
양력선 사용용	2 809	163	69	1 259	1 318	481	64	17	328	72	2 328	99
연 령 별												
15-19	138	72	62	1	3	34	26	7	-	1	104	46
20-24	719	362	333	10	14	151	103	44	3	1	568	259
25-29	1 786	918	769	52	47	531	349	161	18	3	1 255	569
30-34	3 617	1 985	1 335	201	96	1 313	916	323	66	8	2 304	1 069
35-39	4 463	2 486	1 576	270	131	1 634	1 139	395	84	16	2 829	1 347
40-44	4 972	2 735	1 756	327	154	1 431	1 040	293	86	12	3 541	1 695
45-49	4 635	2 415	1 761	300	159	935	665	211	55	4	3 700	1 750
50-54	5 076	2 538	1 985	281	272	695	466	160	62	7	4 381	2 072
55-59	3 873	1 805	1 594	207	267	458	301	94	55	8	3 415	1 504
60-64	2 506	1 047	1 071	141	247	328	180	84	47	17	2 178	867
65-69	1 324	537	579	63	145	192	99	53	22	18	1 132	438
70-74	397	143	182	15	57	53	28	15	5	5	344	115
75-79	135	38	76	4	17	18	9	3	1	5	117	29
80세 이상	32	6	20	1	5	5	2	1	1	1	27	4
남 어 자	20 093	12 442	7 248	42	361	5 060	3 824	1 182	16	38	15 033	8 618
남 자	13 580	4 645	5 851	1 831	1 253	2 718	1 499	662	489	68	10 862	3 146
구 시 군 별												
울 산 시	1 505	876	142	381	106	609	419	62	112	16	896	457
충 남 구	61	61	-	-	-	4	4	-	-	-	57	57
충 북 구	666	435	118	112	1	267	182	47	37	1	399	253
충 동 구	778	380	24	269	105	338	233	15	75	15	440	147
마 산 시	567	379	184	-	4	278	208	69	-	1	289	171
합 포 천 시	518	350	164	-	4	254	194	59	-	1	264	156
회 천 시	49	29	20	-	-	24	14	10	-	-	25	15
창 진 시	113	33	80	-	-	30	9	21	-	-	83	24
진 해 시	1 827	1 430	323	4	70	951	803	128	3	17	876	627
충 북 시	1 330	898	353	74	5	912	635	238	36	3	418	263
삼 천 시	1 545	1 199	323	20	3	708	677	12	17	2	837	522
삼 승 포 시	315	270	2	42	1	167	140	2	24	1	148	130
양 산 군	1 522	342	715	449	16	393	147	168	78	-	1 129	195
기 장 읍	601	160	197	230	14	185	86	55	44	-	416	74
장 안 광	305	40	236	28	1	86	12	72	2	-	219	28
광 양 면	616	142	282	191	1	122	49	41	32	-	494	93

어업종사분야별 어업종사자수  
Full-time and Part-time, and Fishery Working Fields

Unit : Person

계		업											Administrative			
Sub-total		1 중 Class-I					2 중 Class-II					Districts				
양식업 Culture	채조, 채취 (자연산) Seaweeds Collection			계 Sub-Total	어선어업 Boat Fishing	양식업 Culture	채조, 채취 (자연산) Seaweeds Collection			계 Sub-Total	어선어업 Boat Fishing	양식업 Culture	채조, 채취 (자연산) Seaweeds Collection			
	해녀어업 Momen's D.F	기 기	타 타				해녀어업 Momen's D.F	기 기	타 타				해녀어업 Momen's D.F	기 기	타 타	
11 255	1 368	1 508	18 352	9 803	7 414	779	356	7 543	1 961	3 841	589	1 152	Kyongsangnam-do			
														By Size of Vessels		
4 062	934	1 245	2 010	106	1 305	427	172	4 372	35	2 757	507	1 073	No Vessels			
1 325	81	111	1 400	529	759	48	64	1 093	447	566	33	47	Non-powered Vessels			
1 319	81	111	1 371	506	753	48	64	1 087	441	566	33	47	Less than 2 ton			
5	-	-	28	23	5	-	-	4	4	-	-	-	2 - 5			
1	-	-	1	-	1	-	-	2	2	-	-	-	5 ton and Over			
5 868	353	152	14 942	9 168	5 350	304	120	2 078	1 479	518	49	32	Powered Vessels			
4 354	281	94	10 294	6 092	3 895	238	69	1 730	1 203	459	43	25	Less than 2 ton			
1 357	63	53	3 821	2 406	1 312	57	46	283	225	45	6	7	2 - 5			
125	9	4	460	335	112	9	4	52	39	13	-	-	5 - 10			
19	-	1	195	176	18	-	1	7	6	1	-	-	10 - 20			
13	-	-	161	148	13	-	-	5	5	-	-	-	20 - 50			
-	-	-	10	10	-	-	-	1	1	-	-	-	50 - 100			
-	-	-	1	1	-	-	-	-	-	-	-	-	100 - 200			
-	-	-	-	-	-	-	-	-	-	-	-	-	200 - 500			
-	-	-	-	-	-	-	-	-	-	-	-	-	500 - 1000			
-	-	-	-	-	-	-	-	-	-	-	-	-	1000 ton and Over			
														By Types of Fisheries		
456	181	147	9 663	8 985	399	164	115	1 576	1 470	57	17	32	Powered Boat			
91	17	95	597	487	47	12	51	529	436	44	5	44	Non-powered Boat			
10 656	239	20	7 384	254	6 942	177	11	3 818	33	3 714	62	9	Shallow Sea Culture			
52	931	1 246	708	77	26	426	179	1 620	22	26	505	1 067	Non-use of Fish. Boat			
														By Age Group		
55	1	2	80	42	36	1	1	24	4	19	-	1	15 - 19			
289	7	13	452	241	201	6	4	116	18	88	1	9	20 - 24			
608	34	44	987	507	444	24	12	268	62	164	10	32	25 - 29			
1 012	135	88	1 808	938	771	80	19	496	131	241	55	69	30 - 34			
1 181	186	115	2 205	1 186	878	116	25	624	161	303	70	90	35 - 39			
1 463	241	142	2 723	1 471	1 084	134	34	818	224	379	107	108	40 - 44			
1 550	245	155	2 643	1 479	1 009	125	30	1 057	271	541	120	125	45 - 49			
1 825	219	265	3 016	1 685	1 147	130	54	1 365	387	678	89	211	50 - 54			
1 500	152	259	2 233	1 176	898	88	71	1 182	328	602	64	188	55 - 59			
987	94	230	1 330	643	584	47	56	848	224	403	47	174	60 - 64			
526	41	127	643	330	254	24	35	489	108	272	17	92	65 - 69			
167	10	52	169	79	80	3	7	175	36	87	7	45	70 - 74			
73	3	12	53	22	25	1	5	64	7	48	2	7	75 - 79			
19	-	4	10	4	3	-	3	17	-	16	-	1	80 Years and Over			
														By Sex		
6 066	26	323	11 618	7 184	4 313	17	104	3 415	1 434	1 753	9	219	Male			
5 189	1 342	1 185	6 734	2 619	3 101	762	252	4 128	527	2 088	580	933	Female			
														By Gu, Shi & Gun		
80	269	90	611	395	67	128	21	285	62	13	141	69	Ulsan-shi			
-	-	-	47	47	-	-	-	10	10	-	-	-	Chung-gu			
71	75	-	339	224	59	56	-	60	29	12	19	-	Nam-gu			
9	194	90	225	124	8	72	21	215	23	1	122	69	Tong-gu			
115	-	3	176	109	67	-	-	113	62	48	-	3	Masan-shi			
105	-	3	162	99	63	-	-	102	57	42	-	3	Happo-gu			
10	-	-	14	10	4	-	-	11	5	6	-	-	Hoewon-gu			
59	-	-	69	18	51	-	-	14	6	8	-	-	Changwon-shi			
195	1	53	686	544	137	-	5	190	83	58	1	48	Chinhae-shi			
115	38	2	388	239	111	36	2	30	24	4	2	-	Chungmu-shi			
311	3	1	559	471	84	3	1	278	51	227	-	-	Samchonpo-shi			
-	18	-	106	100	-	6	-	42	30	-	12	-	Changsungpo-shi			
547	371	16	788	156	482	143	7	341	39	65	228	9	Yangsan-gun			
142	186	14	259	58	115	80	6	157	16	27	106	8	Kijang-up			
164	26	1	168	19	146	2	1	51	9	18	24	-	Changan-up			
241	159	1	361	79	221	61	-	133	14	20	98	1	Ilgwang-myon			



7. 전. 검업별  
No. of Fishery Workers by

단위 : 인

행성 구역	합계 Total										전업 Full-time		계 Sub-Total	어선어업 Boat Fishing
	합계 Total	어선어업 Boat Fishing	양식업 Culture	채조, 채취 (자연산) Seaweeds Collection		계 Sub-total	어선어업 Boat Fishing	양식업 Culture	채조, 채취 (자연산) Seaweeds Collection					
				해녀어업 Women's Diving.F	기타 Other				해녀어업 Women's Diving.F	기타 Other				
울산 강운서	1 756	390	714	621	31	293	128	72	92	1	1 463	262		
	429	111	145	146	27	8	3	-	5	-	421	108		
	414	193	64	156	1	158	113	8	36	1	256	80		
	913	86	505	319	3	127	12	64	51	-	786	74		
창원 내구진진	2 021	953	1 032	8	28	608	295	301	7	5	1 413	658		
	1	1	-	-	-	1	1	-	-	-	-	-		
	1 134	550	558	-	26	295	162	130	-	3	839	388		
	594	289	296	7	2	262	104	149	7	2	332	185		
292	113	178	1	-	50	28	22	-	-	242	85			
통영 용산도	5 637	3 209	2 169	117	142	958	684	205	53	16	4 679	2 525		
	1 146	563	517	3	63	79	63	10	2	4	1 067	500		
	1 176	819	337	11	9	245	187	50	6	2	931	632		
	410	236	174	-	-	94	56	38	-	-	316	180		
광주 광복한사	877	253	622	-	2	101	39	62	-	-	776	214		
	522	458	36	16	12	225	188	22	12	3	297	270		
	879	319	433	72	55	80	36	13	24	7	799	283		
	627	561	50	15	1	134	115	10	9	-	493	446		
거제 신일동	3 447	1 865	1 397	138	47	768	435	249	79	5	2 679	1 430		
	58	55	1	1	1	32	31	1	-	-	26	24		
	302	229	29	39	5	136	87	19	28	2	166	142		
	214	106	108	-	-	36	24	12	-	-	178	82		
남해 남거둔	287	178	37	67	5	81	39	7	32	3	206	139		
	292	101	191	-	-	58	43	15	-	-	234	58		
	182	95	87	-	-	1	1	-	-	-	181	94		
	1 265	352	876	2	35	210	44	166	-	-	1 055	308		
사천 사연하장	37	33	-	3	1	2	2	-	-	-	35	31		
	266	217	49	-	-	54	32	22	-	-	212	185		
	544	499	19	26	-	158	132	7	19	-	386	367		
	3 115	1 110	2 004	1	-	558	296	261	1	-	2 557	814		
고성 고삼하하	191	156	35	-	-	75	63	12	-	-	116	93		
	310	187	123	-	-	61	49	12	-	-	249	138		
	424	331	93	-	-	92	69	23	-	-	332	262		
	156	135	21	-	-	46	30	16	-	-	110	105		
화순 회마동기	92	67	25	-	-	40	38	2	-	-	52	29		
	9	6	3	-	-	-	-	-	-	-	9	6		
	1 405	106	1 298	1	-	198	26	171	1	-	1 207	80		
	528	122	406	-	-	46	21	25	-	-	482	101		
사천 사용근서	3 710	318	3 216	1	175	29	11	17	-	1	3 681	307		
	178	8	90	-	80	4	-	3	-	1	174	8		
	1 239	57	1 182	-	-	4	-	4	-	-	1 235	57		
	542	41	409	1	91	-	-	-	-	-	542	41		
1 751	212	1 535	-	4	21	11	10	-	-	1 730	201			
남해 남이상	3 439	2 985	418	17	19	335	293	35	3	4	3 104	2 692		
	115	68	38	-	9	24	17	6	-	1	91	51		
	179	127	52	-	-	19	15	4	-	-	160	112		
	213	202	4	5	2	24	20	1	1	2	189	182		
삼천포 삼미남서	409	344	58	2	5	56	54	2	-	-	353	290		
	310	291	16	2	1	92	80	9	2	1	218	211		
	365	350	6	8	1	44	40	4	-	-	321	310		
	316	314	2	-	-	2	2	-	-	-	314	312		
고성 고설창	347	242	104	-	1	14	11	3	-	-	333	231		
	367	252	115	-	-	7	3	4	-	-	360	249		
	818	795	23	-	-	53	51	2	-	-	765	744		
	1 824	830	27	-	967	181	143	4	-	34	1 643	687		
하동 금금진	718	375	12	-	331	72	64	2	-	6	646	311		
	731	386	9	-	336	109	79	2	-	28	622	307		
	375	69	6	-	300	-	-	-	-	-	375	69		

어업종사분야별 어업종사자수  
Full-time and Part-time, and Fishery Working Fields

Unit : Person

계 Sub-total		Part-time												Administrative Districts
		1 중 Class-I						2 중 Class-II						
		계 Sub-Total	어선어업 Boat Fishing	양식업 Culture	채조, 채취 (자연산) Seaweeds Collection	해녀어업 Women's D.F	기타 Other	계 Sub-Total	어선어업 Boat Fishing	양식업 Culture	채조, 채취 (자연산) Seaweeds Collection	해녀어업 Women's D.F	기타 Other	
642	529	30	1 005	229	423	333	20	458	33	219	196	10	Ulsan-gun	
145	141	27	244	93	54	80	17	177	15	91	61	10	Kangdong-myon	
56	120	-	156	69	31	56	-	100	11	25	64	-	Onsan-myon	
441	268	3	605	67	338	197	3	181	7	103	71	-	Sosaeng-myon	
731	1	23	1 160	521	616	-	23	253	137	115	1	-	Changwon-gun	
-	-	-	-	-	-	-	-	-	-	-	-	-	Naeso-myon	
428	-	23	701	313	365	-	23	138	75	63	-	-	Kusan-myon	
147	-	-	290	155	135	-	-	42	30	12	-	-	Chinbong-myon	
156	1	-	169	53	116	-	-	73	32	40	1	-	Chinjon-myon	
1 964	64	126	4 434	2 360	1 905	62	107	245	165	59	2	19	Tongyong-gun	
507	1	59	1 038	481	503	1	53	29	19	4	-	6	Yongnam-myon	
287	5	7	897	611	274	5	7	34	21	13	-	-	Sanyang-myon	
136	-	-	306	172	134	-	-	10	8	2	-	-	Tosan-myon	
560	-	2	723	184	538	-	1	53	30	22	-	1	Kwangdo-myon	
14	4	9	257	240	12	2	3	40	30	2	2	6	Yokchi-myon	
420	48	48	772	274	407	48	43	27	9	13	-	5	Hansan-myon	
40	6	1	441	398	37	6	-	52	48	3	-	1	Saryang-myon	
1 148	59	42	2 464	1 277	1 101	55	31	215	153	47	4	11	Koje-gun	
-	1	1	15	13	-	1	1	11	11	-	-	-	Shinhyon-up	
10	11	3	158	137	9	9	3	8	5	1	2	-	Irun-myon	
96	-	-	159	72	87	-	-	19	10	9	-	-	Tongbu-myon	
30	35	2	186	123	28	33	2	20	16	2	2	-	Nambu-myon	
176	-	-	213	54	159	-	-	21	4	17	-	-	Koje-myon	
87	-	-	168	82	86	-	-	13	12	1	-	-	Tundok-myon	
710	2	35	993	274	693	2	24	62	34	17	-	11	Sadung-myon	
-	3	1	35	31	-	3	1	-	-	-	-	-	Yoncho-myon	
27	-	-	171	144	27	-	-	41	41	-	-	-	Hachong-myon	
12	7	-	366	347	12	7	-	20	20	-	-	-	Changmok-myon	
1 743	-	-	2 268	716	1 552	-	-	289	98	191	-	-	Kosong-gun	
23	-	-	108	89	19	-	-	8	4	4	-	-	Kosong-up	
111	-	-	241	138	103	-	-	8	-	8	-	-	Samsan-myon	
70	-	-	244	191	53	-	-	88	71	17	-	-	Hail-myon	
5	-	-	97	93	4	-	-	13	12	1	-	-	Hai-myon	
23	-	-	39	25	14	-	-	13	4	9	-	-	Hoehwa-myon	
3	-	-	7	6	1	-	-	2	-	2	-	-	Maam-myon	
1 127	-	-	1 159	75	1 084	-	-	48	5	43	-	-	Tongphae-myon	
381	-	-	373	99	274	-	-	109	2	107	-	-	Koryu-myon	
3 199	1	174	914	241	656	-	17	2 767	66	2 543	1	157	Sachon-gun	
87	-	79	11	3	3	-	5	163	5	84	-	74	Sanam-myon	
1 178	-	-	138	37	101	-	-	1 097	20	1 077	-	-	Yonghyon-myon	
409	1	91	183	27	145	-	11	359	14	264	1	80	Konyang-myon	
1 525	-	4	582	174	407	-	1	1 148	27	1 118	-	3	Sopo-myon	
383	14	15	2 167	1 996	148	13	10	937	696	235	1	5	Namhae-gun	
32	-	8	69	35	30	-	4	22	16	2	-	4	Namhae-up	
48	-	-	61	60	1	-	-	99	52	47	-	-	Idong-myon	
3	4	-	151	147	-	4	-	38	35	3	-	-	Sangju-myon	
56	2	5	296	242	47	2	5	57	48	9	-	-	Samdong-myon	
7	-	-	197	190	7	-	-	21	21	-	-	-	Mijo-myon	
2	8	1	225	216	2	7	-	96	94	-	1	1	Nam-myon	
2	-	-	249	247	2	-	-	65	65	-	-	-	So-myon	
101	-	1	132	125	6	-	1	201	106	95	-	-	Kohyon-myon	
111	-	-	158	122	36	-	-	202	127	75	-	-	Solchon-myon	
21	-	-	629	612	17	-	-	136	132	4	-	-	Changson-myon	
23	-	933	557	431	14	-	112	1 086	256	9	-	821	Hadong-gun	
10	-	325	253	205	9	-	39	393	106	1	-	286	Kumnam-myon	
7	-	308	277	205	4	-	68	345	102	3	-	240	Kumsong-myon	
6	-	300	27	21	1	-	5	348	48	5	-	295	Chingyo-myon	









## 2. 공동경영체경영상황 Management Status of Joint Management Unit

단위 : 사업체  
인

행정구역	공동경영체 수 No. of Joint Mgt. Units	계 Total				1 중 공동 어업 Class I				2 중 공동 어업 Class II			
		면허건수 No. of Licence	면적 (ha) Area	가구수 No. of Households	종사자수 No. of Fishery Workers	면허건수 No. of Licence	면적 (ha) Area	가구수 No. of Households	종사자수 No. of Fishery Workers	면허건수 No. of Licence	면적 (ha) Area	가구수 No. of Households	종사자수 No. of Fishery Workers
경상남도	225	577	13 786	15 952	16 367	347	11 902	11 392	11 320	5	196	57	58
구시군별													
울산시	6	15	391	682	685	6	352	470	470	1	6	2	3
중구	-	-	-	-	-	-	-	-	-	-	-	-	-
남구	3	3	76	186	186	3	76	186	186	-	-	-	-
동구	3	12	315	496	499	3	276	284	284	1	6	2	3
마산시	-	-	-	-	-	-	-	-	-	-	-	-	-
합포구	-	-	-	-	-	-	-	-	-	-	-	-	-
회원구	-	-	-	-	-	-	-	-	-	-	-	-	-
창원시	-	-	-	-	-	-	-	-	-	-	-	-	-
진해시	18	37	833	1 167	1 736	-	-	-	-	-	-	-	-
중무시	-	-	-	-	-	-	-	-	-	-	-	-	-
삼천포시	6	14	422	634	1 100	13	419	589	1 055	-	-	-	-
장승포시	4	8	56	105	105	5	49	46	46	-	-	-	-
양산군	-	-	-	-	-	-	-	-	-	-	-	-	-
기장읍	-	-	-	-	-	-	-	-	-	-	-	-	-
장안읍	-	-	-	-	-	-	-	-	-	-	-	-	-
일광면	-	-	-	-	-	-	-	-	-	-	-	-	-
울산군	17	21	742	882	946	17	733	832	892	2	8	45	45
강동면	8	12	458	402	466	8	449	352	412	2	8	45	45
강산면	1	1	30	70	70	1	30	70	70	-	-	-	-
서생면	8	8	254	410	410	8	254	410	410	-	-	-	-
창원군	5	8	38	17	17	-	-	-	-	-	-	-	-
내서면	-	-	-	-	-	-	-	-	-	-	-	-	-
내산면	1	1	17	2	2	-	-	-	-	-	-	-	-
진전면	1	1	3	3	3	-	-	-	-	-	-	-	-
진전면	3	6	18	12	12	-	-	-	-	-	-	-	-
통영군	71	224	4 095	3 685	3 098	181	3 832	3 504	2 875	2	182	10	10
용남면	9	38	438	618	618	19	396	588	588	-	-	-	-
남양면	15	33	1 066	926	593	33	1 066	926	593	-	-	-	-
도산면	5	25	359	214	306	12	332	170	230	-	-	-	-
광도지	2	14	146	314	374	8	136	223	273	-	-	-	-
육목	20	46	909	685	688	42	725	672	675	2	182	10	10





## 2. 공동경영체경영상황 Management Status of Joint Management Unit

단위 : 사업체 인

행 구	성 역	공동경영 체 수 No. of Joint Mgt. Units	계 Total				1 중 공동 어업 Class I				2 중 공동 어업 Class II				
			면허건수	면 적 (ha)	가구수	종사자수 No. of Fishery Workers	면허건수	면 적 (ha)	가구수	종사자수 No. of Fishery Workers	면허건수	면 적 (ha)	가구수	종사자수 No. of Fishery Workers	
			No. of Licence	Area	No. of Households	No. of Fishery Workers	No. of Licence	Area	No. of Households	No. of Fishery Workers	No. of Licence	Area	No. of Households	No. of Fishery Workers	
한	산	면	19	44	593	660	251	44	593	660	251	-	-	-	-
사	량	면	1	24	584	268	268	23	584	265	265	-	-	-	-
기	제	면	25	85	1 169	2 394	1 388	45	1 032	1 701	1 009	-	-	-	-
신	현	면	-	-	-	-	-	-	-	-	-	-	-	-	-
일	운	면	3	10	135	136	145	5	117	73	76	-	-	-	-
동	부	면	4	10	113	233	178	4	70	121	82	-	-	-	-
남	부	면	-	-	-	-	-	-	-	-	-	-	-	-	-
가	문	면	-	-	-	-	-	-	-	-	-	-	-	-	-
문	척	면	3	9	76	230	230	4	37	84	84	-	-	-	-
사	등	면	4	18	142	354	366	4	141	342	342	-	-	-	-
연	초	면	-	-	-	-	-	-	-	-	-	-	-	-	-
하	청	면	1	9	150	350	10	9	150	350	10	-	-	-	-
장	목	면	10	29	553	1 091	459	19	517	731	415	-	-	-	-
고	성	면	18	22	2 298	1 372	1 686	17	2 291	1 305	1 611	-	-	-	-
고	성	면	2	2	121	170	230	2	121	170	230	-	-	-	-
삼	산	면	4	8	287	377	413	5	280	314	350	-	-	-	-
하	일	면	3	3	134	82	84	2	134	80	80	-	-	-	-
하	이	면	2	2	15	47	83	1	15	45	75	-	-	-	-
회	화	면	1	1	659	52	107	1	659	52	107	-	-	-	-
마	암	면	-	-	-	-	-	-	-	-	-	-	-	-	-
동	해	면	5	5	951	575	695	5	951	575	695	-	-	-	-
기	류	면	1	1	131	69	74	1	131	69	74	-	-	-	-
사	천	면	-	-	-	-	-	-	-	-	-	-	-	-	-
사	남	면	-	-	-	-	-	-	-	-	-	-	-	-	-
용	현	면	-	-	-	-	-	-	-	-	-	-	-	-	-
근	양	면	-	-	-	-	-	-	-	-	-	-	-	-	-
서	포	면	-	-	-	-	-	-	-	-	-	-	-	-	-
남	해	면	41	110	2 913	3 701	4 019	44	2 453	2 131	2 374	-	-	-	-
남	해	면	1	1	80	79	80	1	80	79	80	-	-	-	-
이	동	면	3	9	105	240	240	3	55	75	75	-	-	-	-
상	주	면	2	4	113	208	208	2	105	108	108	-	-	-	-
삼	동	면	6	10	109	569	581	5	71	226	238	-	-	-	-
미	조	면	3	11	396	541	364	5	380	360	204	-	-	-	-
남	조	면	7	12	420	67	81	7	311	40	44	-	-	-	-
서	현	면	4	7	306	288	390	5	299	201	264	-	-	-	-
고	현	면	2	12	607	373	613	2	517	206	404	-	-	-	-
설	천	면	4	13	337	377	476	5	303	259	357	-	-	-	-
창	선	면	9	31	440	959	986	9	332	577	600	-	-	-	-
하	동	면	14	33	829	1 313	1 587	19	741	814	988	-	-	-	-
금	남	면	8	26	664	911	1 075	13	584	469	556	-	-	-	-
급	상	면	3	3	63	148	177	3	63	148	177	-	-	-	-
진	교	면	3	4	102	254	335	3	94	197	255	-	-	-	-

(업종별, 면허건수, 면적, 가구수, 종사자수)  
 ( by Sorts of Fishery, No. of Licence, Area, No. of Households and No. of Fishery Workers)

Unit : Enterprise Person

3 중공동어업 Class III				양식어업 Shallow Sea Culture				어선어업 Boat Fishing				Administrative Districts	
면허건수 No. of Licence	면적 (ha) Area	가구수 No. of Households	종사자수 No. of Fishery Workers	면허건수 No. of Licence	면적 (ha) Area	가구수 No. of Households	종사자수 No. of Fishery Workers	면허건수 No. of Licence	면적 (ha) Area	가구수 No. of Households	종사자수 No. of Fishery Workers		
-	-	-	-	-	-	-	-	-	-	-	-	-	Hansan-myon
-	-	-	-	-	-	-	-	1	-	3	3	-	Saryang-myon
20	25	89	88	19	113	577	264	1	-	27	27	-	Koje-gun
-	-	-	-	-	-	-	-	-	-	-	-	-	Shinhyon-up
3	7	20	23	1	10	16	19	1	-	27	27	-	Irun-myon
2	13	51	35	4	30	61	61	-	-	-	-	-	Tongbu-myon
-	-	-	-	-	-	-	-	-	-	-	-	-	Nambu-myon
-	-	-	-	-	-	-	-	-	-	-	-	-	Koje-myon
1	3	6	6	4	37	140	140	-	-	-	-	-	Tundok-myon
14	2	12	24	-	-	-	-	-	-	-	-	-	Sadung-myon
-	-	-	-	-	-	-	-	-	-	-	-	-	Yoncho-myon
-	-	-	-	10	36	360	44	-	-	-	-	-	Hachong-myon
-	-	-	-	-	-	-	-	-	-	-	-	-	Changmok-myon
-	-	-	-	5	7	67	75	-	-	-	-	-	Kosong-gun
-	-	-	-	-	-	-	-	-	-	-	-	-	Kosong-up
-	-	-	-	3	7	63	63	-	-	-	-	-	Samsan-myon
-	-	-	-	1	-	2	4	-	-	-	-	-	Hail-myon
-	-	-	-	1	-	2	8	-	-	-	-	-	Hai-myon
-	-	-	-	-	-	-	-	-	-	-	-	-	Hoehwa-myon
-	-	-	-	-	-	-	-	-	-	-	-	-	Maam-myon
-	-	-	-	-	-	-	-	-	-	-	-	-	Tonghae-myon
-	-	-	-	-	-	-	-	-	-	-	-	-	Koryu-myon
-	-	-	-	-	-	-	-	-	-	-	-	-	Sachon-gun
-	-	-	-	-	-	-	-	-	-	-	-	-	Sanam-myon
-	-	-	-	-	-	-	-	-	-	-	-	-	Yonghyon-myon
-	-	-	-	-	-	-	-	-	-	-	-	-	Konyang-myon
-	-	-	-	-	-	-	-	-	-	-	-	-	Sopo-myon
10	1	10	40	55	460	1 541	1 592	1	-	19	13	-	Namhae-gun
-	-	-	-	-	-	-	-	-	-	-	-	-	Namhae-up
-	-	-	-	6	50	165	165	-	-	-	-	-	Idong-myon
-	-	-	-	2	8	100	100	-	-	-	-	-	Sangju-myon
-	-	-	-	5	38	343	343	-	-	-	-	-	Samdong-myon
-	-	-	-	5	16	162	147	1	-	19	13	-	Mije-myon
-	-	-	-	5	109	27	37	-	-	-	-	-	Nam-myon
-	-	-	-	2	8	87	126	-	-	-	-	-	So-myon
-	-	-	-	10	90	167	209	-	-	-	-	-	Kohyon-myon
-	-	-	-	8	34	118	119	-	-	-	-	-	Solchon-myon
10	1	10	40	12	107	372	346	-	-	-	-	-	Changson-myon
3	6	76	76	11	82	423	523	-	-	-	-	-	Hadong-gun
3	6	76	76	10	74	366	443	-	-	-	-	-	Kumnam-myon
-	-	-	-	-	-	-	-	-	-	-	-	-	Kumsong-myon
-	-	-	-	1	8	57	80	-	-	-	-	-	Chingyo-myon

### 3. 업종별, 면적별 No. of Joint Management Units

단위 : 사업체

행정 구역	공동경영체수 No. of Joint Management Units	업종별 No. of Joint Management Units	
		계 Total	1종공동어업 Class I
경상남도	225	307	193
양식면적별			
0.1ha 미만	1	1	-
0.1-0.3	2	2	-
0.3-0.5	-	-	-
0.5-1.0	-	-	-
1.0-1.5	-	-	-
1.5-3.0	4	4	1
3.0-6.0	11	12	3
6.0-10	8	10	7
10-15	14	17	11
15-20	18	20	15
20-25	19	22	16
25-30	11	15	11
30ha 이상	137	204	129
구시군별			
울산시	6	9	5
중구	-	-	-
남구	3	3	3
동구	3	6	2
마산시	-	-	-
합포구	-	-	-
회원구	-	-	-
창원시	-	-	-
진해시	18	22	-
충무시	-	-	-
삼천포시	6	7	6
장승포시	4	6	3
양산군	-	-	-
기장읍	-	-	-
장안면	-	-	-
일광면	-	-	-
울산군	17	21	17
강동면	8	12	8
운서면	1	1	1
생면	8	8	8
창원군	5	5	-
내주면	-	-	-
구진면	1	1	-
진동면	1	1	-
진전면	3	3	-

공 동 경 영 체 수  
By Sorts of Fishery and Area

Unit : Enterprise

공 동 경 영 체 수 by Sorts of Fishery				Administrative Districts
2 중 공 동 어 업 Class II	3 중 공 동 어 업 Class III	양 식 어 업 Shallow Sea Culture	어 선 어 업 Boat Fishing	
4	29	78	3	Kyongsangnam-do
				By Size of Culture Farm
-	-	-	1	Less than 0.1ha
-	-	2	-	0.1 - 0.3
-	-	-	-	0.3 - 0.5
-	-	-	-	0.5 - 1.0
-	-	-	-	1.0 - 1.5
-	-	3	-	1.5 - 3.0
-	2	7	-	3.0 - 6.0
-	-	3	-	6.0 - 10.0
-	1	5	-	10.0 - 15.0
-	-	5	-	15.0 - 20.0
-	2	4	-	20.0 - 25.0
-	3	1	-	25.0 - 30.0
4	21	48	2	30ha and Over
				By Gu, Shi & Gun
1	1	2	-	Ulsan-shi
-	-	-	-	Chung-gu
-	-	-	-	Nam-gu
1	1	2	-	Tong-gu
-	-	-	-	Masan-shi
-	-	-	-	Happo-gu
-	-	-	-	Hoewon-gu
-	-	-	-	Changwon-shi
-	4	18	-	Chinhae-shi
-	-	-	-	Chungmu-shi
-	1	-	-	Samchonpo-shi
-	2	1	-	Changsungpo-shi
-	-	-	-	Yangsan-gun
-	-	-	-	Kijang-up
-	-	-	-	Changan-up
-	-	-	-	Ilgwang-myon
2	2	-	-	Ulsan-gun
2	2	-	-	Kangdong-myon
-	-	-	-	Onsan-myon
-	-	-	-	Sosaeng-myon
-	-	5	-	Changwon-gun
-	-	-	-	Naeso-myon
-	-	1	-	Kusan-myon
-	-	1	-	Chinbong-myon
-	-	3	-	Chinjon-myon

### 3. 업 종 별, 면 적 별 No. of Joint Management Units

단위 : 사업체

행 상 구 역	업 종 경 영 체 수  No. of Joint Management Units	업 종 No. of Joint Management Units 별	
		계 Total	1 종 공 동 어 업 Class I
통	영	71	71
용	남	9	9
산	양	15	15
도	산	5	5
광	도	2	2
육	지	20	20
한	산	19	19
사	량	1	1
기	제	25	22
신	현	-	-
일	운	3	2
동	부	4	3
남	부	-	-
기	재	-	-
둔	덕	3	2
사	등	4	4
연	초	-	-
하	청	1	1
장	무	10	10
고	성	18	16
고	성	2	2
삼	산	4	4
하	일	3	2
하	이	2	1
회	화	1	1
마	암	-	-
동	해	5	5
거	류	1	1
사	천	-	-
사	남	-	-
용	현	-	-
근	양	-	-
서	포	-	-
남	해	41	39
남	해	1	1
이	동	3	3
상	주	2	2
삼	동	6	5
미	조	3	3
남		7	7
서	현	4	4
고	전	2	2
설	선	4	4
창	선	9	8
하	동	14	14
금	남	8	8
금	상	3	3
진	교	3	3

공 동 경 영 체 수  
By Sorts of Fishery and Area

Unit : Enterprise

공 동 경 영 체 수 by Sorts of Fishery				Administrative Districts
2 중 공 동 어 업 Class II	3 중 공 동 어 업 Class III	양 식 어 업 Shallow Sea Culture	어 선 어 업 Boat Fishing	
1	10	2	1	Tongyong-gun
-	5	-	-	Yongnam-myon
-	-	-	-	Sanyang-myon
-	2	2	-	Tosan-myon
-	2	-	-	Kwangdo-myon
1	1	-	-	Yokchi-myon
-	-	-	-	Hansan-myon
-	-	-	1	Saryang-myon
-	7	9	1	Koje-gun
-	-	-	-	Shinhyon-up
-	2	1	1	Irun-myon
-	2	3	-	Tongbu-myon
-	-	-	-	Nambu-myon
-	-	-	-	Koje-myon
-	1	2	-	Tundok-myon
-	2	-	-	Sadung-myon
-	-	-	-	Yoncho-myon
-	-	-	-	Hachong-myon
-	-	3	-	Changmok-myon
-	-	-	4	Kosong-gun
-	-	-	-	Kosong-up
-	-	2	-	Samsan-myon
-	-	1	-	Hail-myon
-	-	1	-	Hai-myon
-	-	-	-	Hoehwa-myon
-	-	-	-	Maam-myon
-	-	-	-	Tonghae-myon
-	-	-	-	Koryu-myon
-	-	-	-	Sachon-gun
-	-	-	-	Sanam-myon
-	-	-	-	Yonghyon-myon
-	-	-	-	Konyang-myon
-	-	-	-	Sopo-myon
-	1	30	1	Namhae-gun
-	-	-	-	Namhae-up
-	-	3	-	Idong-myon
-	-	2	-	Sangju-myon
-	-	4	-	Samdong-myon
-	-	3	1	Mijo-myon
-	-	5	-	Nam-myon
-	-	2	-	So-myon
-	-	2	-	Kohyon-myon
-	-	3	-	Solchon-myon
-	1	6	-	Changson-myon
-	1	7	-	Hadong-gun
-	1	6	-	Kumnam-myon
-	-	-	-	Kumsong-myon
-	-	1	-	Chingyo-myon

### 4. 수익분배방법별 No. of Joint Management Units

단위 : 사업체

행정 구역	공동경영체수 No. of Joint Management Units	수익이 있는 Profitable	
		소계 Sub-total	균등분배 Equal Share
경상남도	225	216	161
구시군별			
울산시	6	6	6
중구	-	-	-
남구	3	3	3
동구	3	3	3
마산시	-	-	-
합포구	-	-	-
회원구	-	-	-
창원시	-	-	-
진해시	18	13	6
충무시	-	-	-
삼천포시	6	6	3
장승포시	4	4	3
양산군	-	-	-
기장읍	-	-	-
장안읍	-	-	-
일광면	-	-	-
울산군	17	17	14
강동면	8	8	5
온산면	1	1	1
서생면	8	8	8
창원군	5	4	-
내서면	-	-	-
내산면	1	1	-
진전면	1	1	-
진전면	3	2	-
통영군	71	71	53
용안면	9	9	-
남양면	15	15	13
도산면	5	5	-
광도면	2	2	-
죽지면	20	20	20

공 동 경 영 체 수  
By Profit Allocation

Unit : Enterprise

공 동 경 영 체 수 Units		기 타 Others	수 익 이 없 는 공 동 경 영 체 수 Non-profitable Units	Administrative Districts
출 자 비 율 Proportional to Investment				
26		29	9	Kyongsangnam-do
				By Gu, Shi & Gun
-		-	-	Ulsan-shi
-		-	-	Chung-gu
-		-	-	Nam-gu
-		-	-	Tong-gu
-		-	-	Masan-shi
-		-	-	Happo-gu
-		-	-	Hoewon-gu
-		-	-	Changwon-shi
7		-	5	Chinhae-shi
-		-	-	Chungmu-shi
-		3	-	Samchonpo-shi
-		1	-	Changsungpo-shi
-		-	-	Yangsan-gun
-		-	-	Kijang-up
-		-	-	Changan-up
-		-	-	Ilgwang-myon
-		3	-	Ulsan-gun
-		3	-	Kangdong-myon
-		-	-	Onsan-myon
-		-	-	Sosaeng-myon
3		1	1	Changwon-gun
-		-	-	Naeso-myon
-		1	-	Kusan-myon
1		-	-	Chinbong-myon
2		-	1	Chinjon-myon
-		18	-	Tongyong-gun
-		9	-	Yongnam-myon
-		2	-	Sanyang-myon
-		5	-	Tosan-myon
-		2	-	Kwangdo-myon
-		-	-	Yokchi-myon





공 동 경 영 체 수  
By Profit Allocation

Unit : Enterprise

공 동 경 영 체 수 Units		수 익 이 없 는 공 동 경 영 체 수 Non-profitable Units	Administrative Districts
출 자 비 율 Proportional to Investment	기 타 Others		
-	-	-	Hansan-myon
-	-	-	Saryang-myon
3	2	-	Koje-gun
-	-	-	Shinhyon-up
-	-	-	Irun-myon
-	1	-	Tongbu-myon
-	-	-	Nambu-myon
1	-	-	Koje-myon
-	-	-	Tundok-myon
-	-	-	Sadung-myon
-	-	-	Yoncho-myon
1	-	-	Hachong-myon
1	1	-	Changmok-myon
2	-	3	Kosong-gun
-	-	-	Kosong-up
-	-	-	Samsan-myon
-	-	3	Hail-myon
-	-	-	Hai-myon
-	-	-	Hoehwa-myon
-	-	-	Maam-myon
1	-	-	Tonghae-myon
1	-	-	Koryu-myon
-	-	-	Sachon-gun
-	-	-	Sanam-myon
-	-	-	Yonghyon-myon
-	-	-	Konyang-myon
-	-	-	Sopo-myon
11	1	-	Namhae-gun
1	-	-	Namhae-up
1	1	-	Idong-myon
2	-	-	Sangju-myon
3	-	-	Samdong-myon
1	-	-	Mijo-myon
2	-	-	Nam-myon
-	-	-	So-myon
1	-	-	Kohyon-myon
-	-	-	Solchon-myon
-	-	-	Changson-myon
-	-	-	Hadong-gun
-	-	-	Kumnam-myon
-	-	-	Kumsong-myon
-	-	-	Chingyo-myon

## 5. 단체연구기관 Management Status of Group

단위 : 사업체  
인

행 성  구 역	계 Total			수 협 N.F.F.C			진 Fisheries Research
	경영체수 No. of Enterprises	종 사 자 수 No. of Fishery Workers		경영체수 No. of Enterprises	종 사 자 수 No. of Fishery Workers		경영체수 No. of Enterprises
		상 시 고 용 Full	임 시 고 용 Temporary		상 시 고 용 Full	임 시 고 용 Temporary	
경 상 남 도	8	69	5	2	22	-	4
구 시 군 별							
울 산 시	-	-	-	-	-	-	-
중 구	-	-	-	-	-	-	-
남 구	-	-	-	-	-	-	-
동 구	-	-	-	-	-	-	-
마 산 시	-	-	-	-	-	-	-
합 포 구	-	-	-	-	-	-	-
회 원 구	-	-	-	-	-	-	-
창 원 시	-	-	-	-	-	-	-
진 해 시	-	-	-	-	-	-	-
충 무 시	-	-	-	-	-	-	-
삼 천 포 시	-	-	-	-	-	-	-
장 승 포 시	-	-	-	-	-	-	-
양 산 군	-	-	-	-	-	-	-
기 장 읍	-	-	-	-	-	-	-
장 안 읍	-	-	-	-	-	-	-
일 광 면	-	-	-	-	-	-	-
울 산 군	-	-	-	-	-	-	-
강 온 동 산 면	-	-	-	-	-	-	-
서 생 면	-	-	-	-	-	-	-
창 원 군	-	-	-	-	-	-	-
내 구 서 산 면	-	-	-	-	-	-	-
진 진 동 전 면	-	-	-	-	-	-	-
통 영 군	2	19	5	-	-	-	1
용 산 남 양 면	-	-	-	-	-	-	-
1	1	18	2	-	-	-	1
도 광 육 산 도 지 면	-	-	-	-	-	-	-
-	-	-	-	-	-	-	-
-	-	-	-	-	-	-	-



5. 단체연구기관  
Management Status of Group

단위: 사업체  
인

형 식	구 역	계 Total			수 M.F.F.C			진 Fisheries Research
		경영체수 No. of Enterprises	종 사 자 수 No. of Fishery Workers		경영체수 No. of Enterprises	종 사 자 수 No. of Fishery Workers		경영체수 No. of Enterprises
			상 시 고 용 Full	임 시 고 용 Temporary		상 시 고 용 Full	임 시 고 용 Temporary	
한	산	1	1	3	-	-	-	-
사	량	-	-	-	-	-	-	-
가	제	1	6	-	-	-	-	1
신	천	-	-	-	-	-	-	-
일	운	-	-	-	-	-	-	-
동	부	1	6	-	-	-	-	1
남	부	-	-	-	-	-	-	-
기	제	-	-	-	-	-	-	-
문	적	-	-	-	-	-	-	-
사	등	-	-	-	-	-	-	-
연	초	-	-	-	-	-	-	-
하	청	-	-	-	-	-	-	-
장	록	-	-	-	-	-	-	-
고	상	2	11	-	1	7	-	1
고	성	2	11	-	1	7	-	1
삼	산	-	-	-	-	-	-	-
하	일	-	-	-	-	-	-	-
하	이	-	-	-	-	-	-	-
회	화	-	-	-	-	-	-	-
마	암	-	-	-	-	-	-	-
동	해	-	-	-	-	-	-	-
기	류	-	-	-	-	-	-	-
사	천	1	15	-	1	15	-	-
사	남	-	-	-	-	-	-	-
용	현	-	-	-	-	-	-	-
근	양	-	-	-	-	-	-	-
서	포	1	15	-	1	15	-	-
남	해	2	18	-	-	-	-	1
남	해	-	-	-	-	-	-	-
이	동	-	-	-	-	-	-	-
상	주	1	14	-	-	-	-	1
삼	동	1	4	-	-	-	-	-
미	조	-	-	-	-	-	-	-
남	조	-	-	-	-	-	-	-
서	현	-	-	-	-	-	-	-
고	현	-	-	-	-	-	-	-
설	천	-	-	-	-	-	-	-
창	신	-	-	-	-	-	-	-
하	동	-	-	-	-	-	-	-
금	남	-	-	-	-	-	-	-
금	성	-	-	-	-	-	-	-
진	교	-	-	-	-	-	-	-

경 영 상 황  
and Research Institution

Unit : Enterprise  
Persons

총 원 and Development Agency		학 교 School				기 타 Others			Administrative Districts
중 사 자 수 No. of Fishery Workers		경영체수 No. of Enterprises	중 사 자 수 No. of Fishery Workers		경영체수 No. of Enterprises	중 사 자 수 No. of Fishery Workers			
상시고용 Full	임시고용 Temporary		상시고용 Full	임시고용 Temporary		상시고용 Full	임시고용 Temporary		
-	-	1	1		3	-	-	-	
6	-	-	-	-	-	-	-	-	Koje-gun Shinhyon-up Irun-myon Tongbu-myon Nambu-myon Koje-myon Tundok-myon Sadung-myon Yoncho-myon Hachong-myon Changmok-myon
4	-	-	-	-	-	-	-	-	Kosong-gun Kosong-up Samsan-myon Hail-myon Hai-myon Hoehwa-myon Maam-myon Tonghae-myon Koryu-myon
14	-	1	4	-	-	-	-	-	Sachon-gun Sanam-myon Yonghyon-myon Konyang-myon Sopo-myon Namhae-gun Namhae-up Idong-myon Sangju-myon Samdong-myon Mijo-myon Nam-myon So-myon Kohyon-myon Solchon-myon Changson-myon
-	-	-	-	-	-	-	-	-	Hadong-gun Kumnam-myon Kumsong-myon Chingyo-myon

# 1. 어업별, 선원별, 승선원수

No. of Crews by Fishing Means and Crews' Titles

단위 : 인

행 정 구 역	계 Total	항 해 사 Mate					기	
		소 계 Sub-total	소 형 Small	6 급 6 Class	5 급 5 Class	4 급 4 Class	소 계 Sub-total	소 형 Small
경 상 남 도	32 824	1 404	581	729	65	29	1 297	458
어 업 별								
저 대 동 1수인	774	54	18	27	9	-	59	22
대 형 트 트 물	104	7	-	7	-	-	7	-
동 해 구 트 물	-	-	-	-	-	-	-	-
1수인 대형기저	23	3	-	3	-	-	3	-
2수인 대형기저	114	5	-	1	4	-	6	-
1수중기. 동해구	10	1	1	-	-	-	1	1
1수중기. 서남구	163	14	-	9	5	-	14	-
2수인 중형기저	24	2	-	2	-	-	2	-
기 범 선 선	336	22	17	5	-	-	26	21
범 선 선	-	-	-	-	-	-	-	-
범 선 선	-	-	-	-	-	-	-	-
선 대 소	703	32	28	3	1	-	23	17
대 형 선	-	-	-	-	-	-	-	-
소 형 선	580	32	28	3	1	-	23	17
범 선 선	5	-	-	-	-	-	-	-
범 선 선	118	-	-	-	-	-	-	-
범 선 선	-	-	-	-	-	-	-	-
부 근 연	504	20	4	13	3	-	23	5
근 해 안	245	19	3	13	3	-	23	5
연 안 안	15	-	-	-	-	-	-	-
분 기	217	1	1	-	-	-	-	-
기 타	27	-	-	-	-	-	-	-
자 근 연 기	5 244	141	89	42	9	1	121	52
근 해 유 자	1 167	91	45	38	8	-	101	38
연 안 유 자	3 321	48	42	4	1	1	17	13
기 타 자	756	2	2	-	-	-	3	1
인 기 선 권 현	5 540	483	103	356	10	14	480	107
기 선 권 현	5 540	483	103	356	10	14	480	107
채 근 연	3 051	87	60	26	1	-	76	46
근 해 채	403	45	30	15	-	-	48	27
근 해 외	88	12	9	3	-	-	13	10
연 안 채	2 560	30	21	8	1	-	15	9
연 근 해 연	4 532	225	113	98	12	2	205	85
근 해 연	1 245	152	70	71	9	2	154	63
연 안 연	3 287	73	43	27	3	-	51	22
통 근 연	7 249	241	87	131	14	9	200	51
근 해 통	1 795	172	34	119	14	5	168	36
연 안 통	5 454	69	53	12	-	4	32	15
정 정	1 185	14	12	1	1	-	14	13
정 지	1 185	14	12	1	1	-	14	13
잠 수 기	465	18	12	3	2	1	14	10
잠 수 기	407	17	12	2	2	1	13	9
해 조 채 취	58	1	-	1	-	-	1	1
제 1 종 공 동	181	-	-	-	-	-	-	-
포 패 (채 조)	181	-	-	-	-	-	-	-
제 2 종 공 동	2	-	-	-	-	-	-	-
취 리 중 공 동	-	-	-	-	-	-	-	-
지 리 인 어 업	-	-	-	-	-	-	-	-
선 리 인 어 업	2	-	-	-	-	-	-	-

(원양어업 및 천해양식어업제외)  
(except Distant Waters Fisheries and Shallow Sea Culture)

Unit : Person

관 사 Engineer			통 신 사 Correspondence Officer			일 반 선 원 General Crew	Administrative Districts
6 급 6 Class	5 급 5 Class	4 급 4 Class	소 계 Sub-total	3 급 3 Class	2 급 2 Class		
742	57	40	284	214	70	29 839	Kyongsangnam-do
							By Types of Fisheries
29	7	1	16	11	5	645	Trawl Fishing
7	-	-	4	1	3	86	Large Otter Trawl
-	-	-	-	-	-	-	Easten Sea Trawl
3	-	-	1	-	1	16	Trawl Large (1 Boat)
1	4	1	4	4	-	99	Trawl Large (2 Boat)
-	-	-	-	-	-	8	Trawl Medium (E. Sea)
11	3	-	4	3	1	131	Trawl Medium (W.& S.)
2	-	-	1	1	-	19	Trawl Medium (2 Boat)
5	-	-	2	2	-	286	Powered Dredge Net
-	-	-	-	-	-	-	Sailing Dredge Net
-	-	-	-	-	-	-	Sailing Otter Trawl
6	-	-	4	2	2	644	Purse Seines
-	-	-	-	-	-	-	Large Powered P.S.
6	-	-	4	2	2	521	Small Powered P.S.
-	-	-	-	-	-	5	Sailing Purse Seine
-	-	-	-	-	-	118	Net With Stone
-	-	-	-	-	-	-	Ring Net
16	2	-	6	5	1	455	Lift Nets
16	2	-	6	5	1	197	Off-shore Stow Net
-	-	-	-	-	-	15	Coastal Stow Net
-	-	-	-	-	-	216	Small Lift Net
-	-	-	-	-	-	27	Others
60	5	4	45	32	13	4 937	Gill Nets
59	4	-	27	24	3	948	Large Gill Nets
1	1	2	18	8	10	3 238	Small Gill Nets
-	-	2	-	-	-	751	Others
339	21	13	106	78	28	4 471	Seines
339	21	13	106	78	28	4 471	Anchory Drag Net
22	-	8	11	10	1	2 877	Angling
15	-	6	4	4	-	306	Off-shore Angling
3	-	-	1	1	-	62	Off-shore Single Line
4	-	2	6	5	1	2 509	Coastal Angling
106	9	5	56	52	4	4 046	Long Lines
83	6	2	39	35	4	900	Off-shore Long Line
23	3	3	17	17	-	3 146	Coastal Long Line
132	10	7	33	21	12	6 775	Traps
117	10	5	27	17	10	1 428	Off-shore Trap
15	-	2	6	4	2	5 347	Coastal Trap
-	1	-	1	1	-	1 156	Set Nets
-	1	-	1	1	-	1 156	Set Nets
4	-	-	-	-	-	433	Diving
4	-	-	-	-	-	377	Diving
-	-	-	-	-	-	56	Seaweeds Collection
-	-	-	-	-	-	181	Coop. Fisheries(1)
-	-	-	-	-	-	181	Shellfish Collection
-	-	-	-	-	-	2	Coop. Fisheries(2)
-	-	-	-	-	-	-	Set Nets
-	-	-	-	-	-	-	Beach Seine
-	-	-	-	-	-	2	Boat Seine



# 1. 어업별, 선원별, 승선원수

No. of Crews by Fishing Means and Crews' Titles

단위 : 인

행정 구역	계 Total	항해사 Mate					기	
		소계 Sub-total	소형 Small	6급 6 Class	5급 5 Class	4급 4 Class	소계 Sub-total	소형 Small
제3종공동	629	-	-	-	-	-	-	-
해선망어업	-	-	-	-	-	-	-	-
장망어업	182	-	-	-	-	-	-	-
기타	447	-	-	-	-	-	-	-
기타어업	2 765	89	55	29	3	2	82	50
시군별	2 765	89	55	29	3	2	82	50
울산시	1 065	14	2	8	4	-	12	-
중구	11	-	-	-	-	-	-	-
남구	395	-	-	-	-	-	-	-
동구	659	14	2	8	4	-	12	-
마산시	2 902	166	40	110	15	1	161	37
합포구	1 723	133	38	79	15	1	131	37
회원구	1 179	33	2	31	-	-	30	-
창원시	51	-	-	-	-	-	-	-
진해시	1 958	29	29	-	-	-	26	25
충무시	4 324	504	159	300	33	12	421	102
삼천포시	3 594	229	100	126	3	-	264	87
장승포시	465	9	9	-	-	-	2	1
양산군	913	66	32	33	-	1	55	27
기장읍	500	3	3	-	-	-	6	6
장안면	40	-	-	-	-	-	-	-
양곡면	373	63	29	33	-	1	49	21
울산군	794	7	4	2	1	-	4	2
강동면	296	2	-	1	1	-	2	-
온서면	310	5	4	1	-	-	2	2
생명면	188	-	-	-	-	-	-	-
창원군	2 214	49	25	24	-	-	47	23
내서면	13	2	2	-	-	-	2	2
대구산면	1 298	30	6	24	-	-	30	6
진동면	763	17	17	-	-	-	15	15
진전면	140	-	-	-	-	-	-	-
통영군	4 402	154	77	73	2	2	133	62
용남면	647	12	3	9	-	-	9	1
양양면	1 217	49	16	30	1	2	44	14

(원양어업 및 천해양식어업제외)  
(except Distant Waters Fisheries and Shallow Sea Culture)

Unit : Person

관 시 Engineer			통 신 사 Correspondence Officer			일반 선원 General Crews	Administrative Districts
6 급 6 Class	5 급 5 Class	4 급 4 Class	소 계 Sub-total	3 급 3 Class	2 급 2 Class		
-	-	-	-	-	-	629	Coop. Fisheries(3)
-	-	-	-	-	-	-	Stow Net on Boat
-	-	-	-	-	-	182	Long Bag Set Net
-	-	-	-	-	-	447	Others
28	2	2	6	2	4	2 588	Others
28	2	2	6	2	4	2 588	Other Fisheries
By Shi & Gun							
9	3	-	5	2	3	1 034	Ulsan-shi
-	-	-	-	-	-	11	Chung-gu
-	-	-	-	-	-	395	Nam-gu
9	3	-	5	2	3	628	Tong-gu
108	16	-	48	18	30	2 527	Masan-shi
78	16	-	40	18	22	1 419	Happo-gu
30	-	-	8	-	8	1 108	Hoewon-gu
-	-	-	-	-	-	51	Changwon-shi
-	-	1	4	2	2	1 899	Chinhae-shi
296	12	11	54	48	6	3 345	Chungmu-shi
155	14	8	98	85	13	3 003	Samchonpo-shi
1	-	-	1	1	-	453	Changsungpo-shi
28	-	-	38	37	1	754	Yangsan-gun
-	-	-	1	-	1	490	Kijang-up
-	-	-	-	-	-	40	Changan-up
28	-	-	37	37	-	224	Ilgwang-myon
2	-	-	13	9	4	770	Ulsan-gun
2	-	-	-	-	-	292	Kangdong-myon
-	-	-	13	9	4	290	Onsan-myon
-	-	-	-	-	-	188	Sosaeng-myon
24	-	-	3	1	2	2 115	Changwon-gun
-	-	-	-	-	-	9	Naeso-myon
24	-	-	-	-	-	1 238	Kusan-myon
-	-	-	3	1	2	728	Chinbong-myon
-	-	-	-	-	-	140	Chinjon-myon
69	1	1	13	4	9	4 102	Tongyong-gun
8	-	-	-	-	-	626	Yongnam-myon
29	-	1	4	2	2	1 120	Sanyang-myon

# 1. 어업별, 선원별, 승선원수

No. of Crews by Fishing Means and Crews' Titles

단위 : 인

행 정 구 역	계 Total	항 해 사					기	
		소 계 Sub-total	소 형 Small	6 급 6 Class	5 급 5 Class	4 급 4 Class	소 계 Sub-total	소 형 Small
도광산도	326	6	4	2	-	-	4	2
육한사	259	2	2	-	-	-	2	2
육한사	745	44	34	10	-	-	39	30
기 제 단	404	16	3	13	-	-	15	2
신일동	804	25	15	9	1	-	20	11
남거둔	2 936	54	26	16	-	12	55	26
사연	63	-	-	-	-	-	-	-
하장	459	18	-	6	-	12	18	-
고 성 단	210	1	-	1	-	-	1	-
고삼하	198	-	-	-	-	-	-	-
하회마	174	2	2	-	-	-	2	2
동기	141	8	1	7	-	-	7	-
사 천 단	444	1	1	-	-	-	2	1
남해	78	6	6	-	-	-	6	6
해동	373	17	15	2	-	-	17	15
해상	796	1	1	-	-	-	2	2
고 성 단	1 521	41	26	14	-	1	29	14
고삼하	271	2	-	1	-	1	2	-
하회마	228	1	1	-	-	-	1	1
동기	408	7	-	7	-	-	7	-
해동	214	9	9	-	-	-	6	6
해상	96	11	11	-	-	-	2	2
해동	6	-	-	-	-	-	-	-
해상	166	11	5	6	-	-	11	5
해동	132	-	-	-	-	-	-	-
사 천 단	356	-	-	-	-	-	-	-
사 용	5	-	-	-	-	-	-	-
곤 서	47	-	-	-	-	-	-	-
남 해 단	40	-	-	-	-	-	-	-
남 이 상	264	-	-	-	-	-	-	-
삼 미 남	704	30	30	-	-	-	22	22
서 고 설 창	704	10	5	5	-	-	7	2
하 동 단	464	-	-	-	-	-	2	2
금 금 진	336	-	-	-	-	-	-	-
남 성 보	257	-	-	-	-	-	-	-
남 성 보	258	-	-	-	-	-	3	-
남 성 보	1 164	42	17	18	7	-	41	15
하 동 단	899	-	-	-	-	-	11	9
금 금 진	408	-	-	-	-	-	9	9
금 금 진	404	-	-	-	-	-	2	-
금 금 진	87	-	-	-	-	-	-	-

(원양어업 및 천해양식어업제외)  
(except Distant Waters Fisheries and Shallow Sea Culture)

Unit : Person

관 사			통 신 사			일 반 선 원	Administrative Districts
Engineer	Correspondence Officer		General Crews				
6 급 6 Class	5 급 5 Class	4 급 4 Class	소 계 Sub-total	3 급 3 Class	2 급 2 Class		
2	-	-	-	-	-	316	Tosan-myon
-	-	-	-	-	-	255	Kwangdo-myon
9	-	-	1	1	-	661	Yokchi-myon
12	1	-	7	-	7	366	Hansan-myon
9	-	-	1	1	-	758	Saryang-myon
13	3	13	-	-	-	2 827	Koje-gun
-	-	-	-	-	-	63	Shinhyon-up
5	1	12	-	-	-	423	Irun-myon
-	1	-	-	-	-	208	Tongbu-myon
-	-	-	-	-	-	198	Nambu-myon
-	-	-	-	-	-	170	Koje-myon
6	1	-	-	-	-	126	Tundok-myon
-	-	1	-	-	-	441	Sadung-myon
-	-	-	-	-	-	66	Yoncho-myon
2	-	-	-	-	-	339	Hachong-myon
-	-	-	-	-	-	793	Changmok-myon
14	-	1	2	2	-	1 449	Kosong-gun
1	-	1	-	-	-	267	Kosong-up
-	-	-	-	-	-	226	Sansan-myon
7	-	-	-	-	-	394	Hail-myon
-	-	-	1	1	-	198	Hai-myon
-	-	-	-	-	-	83	Hoehwa-myon
-	-	-	-	-	-	6	Maam-myon
6	-	-	1	1	-	143	Tonghae-myon
-	-	-	-	-	-	132	Koryu-myon
-	-	-	1	1	-	355	Sachon-gun
-	-	-	-	-	-	5	Sanam-myon
-	-	-	-	-	-	47	Yonghyon-myon
-	-	-	1	1	-	39	Konyang-myon
-	-	-	-	-	-	264	Sopo-myon
23	8	3	4	4	-	4 267	Namhae-gun
-	-	-	-	-	-	80	Namhae-up
-	-	-	-	-	-	197	Idong-myon
-	-	-	-	-	-	264	Sangju-myon
-	-	-	4	4	-	648	Samdong-myon
5	-	-	-	-	-	687	Mijo-myon
-	-	-	-	-	-	462	Nam-myon
-	-	-	-	-	-	336	So-myon
-	-	-	-	-	-	257	Kohyon-myon
-	-	3	-	-	-	255	Solchon-myon
18	8	-	-	-	-	1 081	Changson-myon
-	-	2	-	-	-	888	Hadong-gun
-	-	-	-	-	-	399	Kumnam-myon
-	-	2	-	-	-	402	Kumsong-myon
-	-	-	-	-	-	87	Chingyo-myon



(원양어업 및 천해양식어업 제외)  
(except Distant Waters Fisheries and Shallow Sea Culture)

Unit : Vessels

권장 Engineer				기타선원 Other Crews						Administrative Districts	
70 - 100	100 - 150	150 - 200	200만원 이상 2 Million Won & Over	계 Total	30만원 미만 Less than 300 Thousand Won	30 - 50	50 - 70	70 - 100	100만원 이상 1 Million Won & Over		
333	33	3	1	3 548	374	1 999	976	135	64	Kyongsangnam-do	
By Types of Fisheries											
19	1	-	-	127	11	83	21	6	6	Trawl Fishing	
1	-	-	-	7	3	3	1	-	-	Large Otter Trawl	
-	-	-	-	-	-	-	-	-	-	Eastern Sea Trawl	
1	-	-	-	3	-	2	1	-	-	Trawl Large (1 Boat)	
3	-	-	-	11	-	8	2	1	-	Trawl Large (2 Boat)	
1	-	-	-	1	-	-	1	-	-	Trawl Medium (E. Sea)	
11	1	-	-	14	-	11	3	-	-	Trawl Medium (W.& S.)	
-	-	-	-	2	-	2	-	-	-	Trawl Medium (2 Boat)	
2	-	-	-	89	8	57	13	5	6	Powered Dredge Net	
-	-	-	-	-	-	-	-	-	-	Sailing Dredge Net	
-	-	-	-	-	-	-	-	-	-	Sailing Otter Trawl	
5	-	-	-	95	4	58	32	1	-	Purse Seines	
-	-	-	-	-	-	-	-	-	-	Large Powered P.S.	
5	-	-	-	76	4	39	32	1	-	Small Powered P.S.	
-	-	-	-	-	-	-	-	-	-	Sailing Purse Seine	
-	-	-	-	19	-	19	-	-	-	Net With Stone	
-	-	-	-	-	-	-	-	-	-	Ring Net	
5	2	-	-	64	12	36	14	2	-	Lift Nets	
5	2	-	-	23	2	12	8	1	-	Off-shore Stow Net	
-	-	-	-	2	-	-	2	-	-	Coastal Stow Net	
-	-	-	-	39	10	24	4	1	-	Small Lift Net	
-	-	-	-	-	-	-	-	-	-	Others	
39	10	-	-	507	58	304	121	19	5	Gill Nets	
37	10	-	-	148	10	85	43	10	-	Large Gill Nets	
2	-	-	-	331	35	207	75	9	5	Small Gill Nets	
-	-	-	-	28	13	12	3	-	-	Others	
105	-	-	-	475	-	245	212	8	10	Seines	
105	-	-	-	475	-	245	212	8	10	Anchory Drag Net	
6	2	-	-	291	34	209	45	2	1	Angling	
4	1	-	-	56	2	42	12	-	-	Off-shore Angling	
-	-	-	-	16	1	15	-	-	-	Off-shore Single Line	
2	1	-	-	219	31	152	33	2	1	Coastal Angling	
50	9	-	1	567	118	287	125	33	4	Long Lines	
47	7	-	1	203	23	97	60	22	1	Off-shore Long Line	
3	2	-	-	364	95	190	65	11	3	Coastal Long Line	
81	8	3	-	735	80	390	220	34	11	Traps	
76	8	3	-	196	9	71	101	13	2	Off-shore Trap	
5	-	-	-	539	71	319	119	21	9	Coastal Trap	
1	-	-	-	131	13	77	18	8	15	Set Nets	
1	-	-	-	131	13	77	18	8	15	Set Nets	
6	-	-	-	116	4	75	31	4	2	Diving	
6	-	-	-	112	4	71	31	4	2	Diving	
-	-	-	-	4	-	4	-	-	-	Seaweeds Collection	
-	-	-	-	20	-	14	6	-	-	Coop. Fisheries(1)	
-	-	-	-	20	-	14	6	-	-	Shellfish Collection	
-	-	-	-	-	-	-	-	-	-	Coop. Fisheries(2)	
-	-	-	-	-	-	-	-	-	-	Set Nets	
-	-	-	-	-	-	-	-	-	-	Beach Seine	
-	-	-	-	-	-	-	-	-	-	Boat Seine	

## 2. 어업별, 선원별, 임금별 어선척수 No. of Fishing Vessels by Fishing Mean, Title of Crews and Wages

단위 : 척

행 성  구 역	선 장 Captain							기 장 Chief		
	계 Total	50만원 미만 Less than 500 Thousand Won	50 - 70	70 - 100	100 - 150	150 - 200	200만원 이상 2 Million Won & Over	계 Total	50만원 미만 Less than 500 Thousand Won	50 - 70
제 3 중 공 동	-	-	-	-	-	-	-	-	-	-
해 선 광 어업	-	-	-	-	-	-	-	-	-	-
남 장 망 어업	-	-	-	-	-	-	-	-	-	-
기 타	58	19	15	22	2	-	-	79	35	27
기 타 어 업	58	19	15	22	2	-	-	79	35	27
시 군 별										
울 산 시	12	1	-	4	7	-	-	11	-	1
중 구	-	-	-	-	-	-	-	-	-	-
남 구	1	1	-	-	-	-	-	-	-	-
동 구	11	-	-	4	7	-	-	11	-	1
마 산 시	163	1	112	47	3	-	-	162	1	137
합 포 구	133	1	82	47	3	-	-	132	1	107
회 원 구	30	-	30	-	-	-	-	30	-	30
창 원 시	-	-	-	-	-	-	-	-	-	-
진 해 시	31	11	10	10	-	-	-	28	14	8
중 무 시	365	4	176	134	40	8	3	408	34	245
삼 천 포 시	230	15	60	113	29	11	2	263	44	81
장 승 포 시	4	4	-	-	-	-	-	3	3	-
양 산 군	132	95	28	8	1	-	-	76	68	8
기 장 읍	69	33	27	8	1	-	-	27	19	8
일 장 안 읍	-	-	-	-	-	-	-	-	-	-
일 광 면	63	62	1	-	-	-	-	49	49	-
울 산 군	1	-	1	-	-	-	-	1	-	1
장 동 면	1	-	1	-	-	-	-	1	-	1
운 산 면	-	-	-	-	-	-	-	-	-	-
서 생 면	-	-	-	-	-	-	-	-	-	-
창 원 군	51	7	38	6	-	-	-	48	4	37
내 서 면	2	2	-	-	-	-	-	2	2	-
구 산 면	32	3	28	1	-	-	-	30	-	29
진 동 면	17	2	10	5	-	-	-	16	2	8
진 전 면	-	-	-	-	-	-	-	-	-	-
통 영 군	110	30	55	17	5	3	-	134	50	68
용 남 면	9	-	8	1	-	-	-	10	-	9
산 양 면	39	2	17	12	5	3	-	44	10	21

(원양어업 및 천해양식어업 제외)  
(except Distant Waters Fisheries and Shallow Sea Culture)

Unit : Vessels

관 장 Engineer				기 타 선 원 Other Crews							Administrative Districts
70 - 100	100 - 150	150 - 200	200만원 이상 2 Million Won & Over	계 Total	30만원 미만 Less than 300 Thousand Won	30 - 50	50 - 70	70 - 100	100만원 이상 1 Million Won & Over		
-	-	-	-	40	1	21	18	-	-	Coop. Fisheries(3)	
-	-	-	-	-	-	-	-	-	-	Stow Net on Boat	
-	-	-	-	5	-	5	-	-	-	Long Bag Set Net	
-	-	-	-	35	1	16	18	-	-	Others	
16	1	-	-	380	39	200	113	18	10	Others	
16	1	-	-	380	39	200	113	18	10	Other Fisheries	
By Shi & Gun											
10	-	-	-	314	4	136	100	35	39	Ulsan-shi	
-	-	-	-	9	-	-	3	4	2	Chung-gu	
-	-	-	-	110	2	13	30	29	36	Nam-gu	
10	-	-	-	195	2	123	67	2	1	Tong-gu	
23	1	-	-	253	2	161	80	1	9	Masan-shi	
23	1	-	-	213	2	150	51	1	9	Happo-gu	
-	-	-	-	40	-	11	29	-	-	Hoewon-gu	
-	-	-	-	1	1	-	-	-	-	Changwon-shi	
6	-	-	-	255	37	138	64	12	4	Chinhae-shi	
117	9	3	-	797	32	477	262	24	2	Chungmu-shi	
118	19	-	1	501	42	216	198	41	4	Samchonpo-shi	
-	-	-	-	52	19	24	9	-	-	Changsungpo-shi	
-	-	-	-	217	102	112	3	-	-	Yangsan-gun	
-	-	-	-	100	19	78	3	-	-	Kijang-up	
-	-	-	-	3	-	3	-	-	-	Changan-up	
-	-	-	-	114	83	31	-	-	-	Ilgwang-myon	
-	-	-	-	12	7	5	-	-	-	Ulsan-gun	
-	-	-	-	12	7	5	-	-	-	Kangdong-myon	
-	-	-	-	-	-	-	-	-	-	Onsan-myon	
-	-	-	-	-	-	-	-	-	-	Sosaeng-myon	
7	-	-	-	124	8	95	16	3	2	Changwon-gun	
-	-	-	-	5	2	3	-	-	-	Naeso-myon	
1	-	-	-	53	3	41	4	3	2	Kusan-myon	
6	-	-	-	62	3	47	12	-	-	Chinbong-myon	
-	-	-	-	4	-	4	-	-	-	Chinjon-myon	
14	2	-	-	415	20	307	82	2	4	Tongyong-gun	
1	-	-	-	42	4	23	14	1	-	Yongnam-myon	
11	2	-	-	143	3	111	29	-	-	Sanyang-myon	







### 3. 어 선 규 모 별 어 가 수 No. of Fishery Households by Tonnage Groups

단위 : 가구

행 정 구 역	계 Total	어선없는 가 구 No Vessels	동 력 Powered					
			소 계 Sub-total	2톤 미만 Less than 2 ton	2 - 5	5 - 10	10 - 20	20 - 50
경 상 남 도	20 843	4 954	14 202	9 009	3 686	676	356	400
전 . 경 . 업 . 별								
전 업	5 070	582	4 271	2 146	1 277	323	207	254
경 업	15 773	4 372	9 931	6 863	2 409	353	149	146
1종 경 업	10 806	1 345	8 631	5 796	2 223	318	143	141
2종 경 업	4 967	3 027	1 300	1 067	186	35	6	5
구 시 군 별								
울 산 시	993	394	511	320	137	34	7	1
중 구	32	-	13	3	10	-	-	-
남 구	389	89	244	186	53	5	-	-
동 구	572	305	254	131	74	29	7	1
마 산 시	384	45	316	156	84	29	15	10
합 포 구	341	43	279	142	73	24	13	10
회 원 구	43	2	37	14	11	5	2	-
창 원 시	55	-	40	14	23	2	1	-
진 해 시	1 272	220	926	632	210	69	12	3
중 무 시	1 155	93	1 040	287	366	124	97	148
삼 천 포 시	1 142	287	829	423	190	47	45	112
장 승 포 시	213	32	165	82	69	13	1	-
양 산 군	1 058	393	622	470	50	35	39	28
기 장 읍	449	193	243	161	25	11	19	27
장 안 광	171	28	117	114	3	-	-	-
읍 면	438	172	262	195	22	24	20	1
울 산 군	1 069	323	602	497	82	19	2	2
강 온 서	281	103	130	99	26	4	1	-
동 산 생	260	94	155	93	44	15	1	2
면 면	528	126	317	305	12	-	-	-
창 원 군	1 043	75	797	584	190	11	6	6
내 구	1	-	1	-	-	1	-	-
서 산 면	556	14	424	340	74	2	3	5
진 동 면	319	4	306	190	105	8	2	1
진 전 면	167	57	66	54	11	-	1	-

( 1 2 . 1 일 현재 )  
of Fishing Vessels (as of Dec.1)

Unit : Household

선 Vessels					무 동 력 선 Non-powered Vessels				Administrative Districts
50 - 100	100 - 200	200 - 500	500 - 1000	1000톤 이상 1000 tons & Over	소 계 Sub-total	2톤 미만 Less than 2 tons	2 - 5	5톤 이상 5 tons & Over	
70	5	-	-	-	1 687	1 662	20	5	Kyongsangnam-do
By Full / Part-time									
60	4	-	-	-	217	211	3	3	Full-time
10	1	-	-	-	1 470	1 451	17	2	Part-time
9	1	-	-	-	830	815	14	1	Class 1 Part-time
1	-	-	-	-	640	636	3	1	Class 2 Part-time
By Gu, Shi & Gun									
12	-	-	-	-	88	77	11	-	Ulsan-shi
-	-	-	-	-	19	8	11	-	Chung-gu
-	-	-	-	-	56	56	-	-	Nam-gu
12	-	-	-	-	13	13	-	-	Tong-gu
19	3	-	-	-	23	22	1	-	Masan-shi
14	3	-	-	-	19	18	1	-	Happo-gu
5	-	-	-	-	4	4	-	-	Hoewon-gu
-	-	-	-	-	15	15	-	-	Changwon-shi
-	-	-	-	-	126	124	1	1	Chinhae-shi
18	-	-	-	-	22	21	-	1	Chungmu-shi
10	2	-	-	-	26	25	1	-	Samchonpo-shi
-	-	-	-	-	16	16	-	-	Changsungpo-shi
-	-	-	-	-	43	43	-	-	Yangsang-gun
-	-	-	-	-	13	13	-	-	Kijang-up
-	-	-	-	-	26	26	-	-	Changan-up
-	-	-	-	-	4	4	-	-	Ilgwang-myon
-	-	-	-	-	144	144	-	-	Ulsan-gun
-	-	-	-	-	48	48	-	-	Kangdong-myon
-	-	-	-	-	11	11	-	-	Onsan-myon
-	-	-	-	-	85	85	-	-	Sosaeng-myon
-	-	-	-	-	171	170	-	1	Changwon-gun
-	-	-	-	-	-	-	-	-	Naeso-myon
-	-	-	-	-	118	117	-	1	Kusan-myon
-	-	-	-	-	9	9	-	-	Chinbong-myon
-	-	-	-	-	44	44	-	-	Chinjon-myon

### 3. 어 선 규 모 별 어 가 수 No. of Fishery Households by Tonnage Groups

단위 : 가구

행정 구역	계 Total	어선없는 가 구 No Vessels	동 력 Powered					
			소 계 Sub-total	2톤 미만 Less than 2 ton	2 - 5	5 - 10	10 - 20	20 - 50
동 영 권	3 360	247	2 866	1 778	866	122	58	40
용 산 남 양 권	572	16	525	372	138	10	3	2
	742	14	662	411	190	32	11	18
도 장 산 도 권	274	-	271	214	52	1	-	4
	391	24	357	280	71	4	1	1
육 한 사 지 산 량 권	378	16	338	137	142	23	29	7
	625	161	376	179	168	16	8	5
	378	16	337	185	105	36	6	3
거 제 권	2 218	271	1 794	1 151	560	46	21	13
신 일 동 현 운 부 권	35	-	30	25	4	1	-	-
	195	33	153	84	65	1	1	2
	145	7	118	81	35	2	-	-
남 거 둔 부 제 덕 권	224	44	165	89	66	10	-	-
	215	17	183	120	58	1	1	3
	129	3	123	86	29	6	1	-
사 연 등 초 권	665	138	494	371	105	11	4	2
	33	-	29	27	1	-	1	-
하 장 청 목 권	171	4	144	118	17	4	2	2
	406	25	355	150	180	10	11	4
고 성 권	1 556	337	1 167	890	239	20	12	4
고 삼 성 산 권	109	1	105	74	23	3	2	3
	178	4	166	123	38	4	1	-
하 하 일 이 권	221	7	208	181	24	2	-	-
	94	4	88	43	28	10	7	-
회 마 화 암 권	49	11	33	31	1	-	1	-
	5	2	1	1	-	-	-	-
동 거 해 류 권	653	196	431	344	83	1	1	1
	247	112	135	93	42	-	-	-
사 천 권	1 963	1 461	274	240	31	3	-	-
사 용 근 남 현 양 권	154	145	4	3	1	-	-	-
	672	629	35	35	-	-	-	-
	326	200	66	66	-	-	-	-
서 포 권	811	487	169	136	30	3	-	-
남 해 권	2 234	89	1 899	1 247	479	97	39	33
남 이 해 동 권	101	18	62	27	19	16	-	-
	97	18	57	42	11	4	-	-
상 주 권	174	3	162	106	48	6	2	-
삼 동 동 조 권	227	4	204	116	54	23	10	1
	229	-	220	102	80	21	15	2
남 서 권	223	1	199	144	51	1	3	-
	182	-	168	129	39	-	-	-
고 설 현 천 권	204	16	115	95	19	1	-	-
	204	21	135	111	20	4	-	-
창 산 권	593	8	577	375	138	21	9	30
하 동 권	1 128	687	354	238	110	5	1	-
금 금 남 권	448	242	164	128	33	2	1	-
	431	234	167	88	76	3	-	-
진 교 권	249	211	23	22	1	-	-	-

(12. 1일 현재)  
of Fishing Vessels (as of Dec.1)

Unit : Household

선 Vessels					무 동 력 선 Non-powered Vessels				Administrative Districts
50 - 100	100 - 200	200 - 500	500 - 1000	1000톤 이상 1000 tons & Over	소 계 Sub-total	2톤 미만 Less than 2 tons	2 - 5	5톤 이상 5 tons & Over	
2	-	-	-	-	247	245	-	2	Tongyong-gun
-	-	-	-	-	31	31	-	-	Yongnam-myon
-	-	-	-	-	66	66	-	-	Sanyang-myon
-	-	-	-	-	3	3	-	-	Tosan-myon
-	-	-	-	-	10	10	-	-	Kwangdo-myon
-	-	-	-	-	24	23	-	1	Yokchi-myon
-	-	-	-	-	88	87	-	1	Hansan-myon
2	-	-	-	-	25	25	-	-	Saryang-myon
3	-	-	-	-	153	151	2	-	Koje-gun
-	-	-	-	-	5	5	-	-	Shinhyon-up
-	-	-	-	-	9	9	-	-	Irun-myon
-	-	-	-	-	20	20	-	-	Tongbu-myon
-	-	-	-	-	15	15	-	-	Nambu-myon
-	-	-	-	-	15	15	-	-	Koje-myon
1	-	-	-	-	3	3	-	-	Tundok-myon
1	-	-	-	-	33	33	-	-	Sadung-myon
-	-	-	-	-	4	4	-	-	Yoncho-myon
1	-	-	-	-	23	21	2	-	Hachong-myon
-	-	-	-	-	26	26	-	-	Changmok-myon
2	-	-	-	-	52	50	2	-	Kosong-gun
-	-	-	-	-	3	3	-	-	Kosong-up
-	-	-	-	-	8	8	-	-	Samsan-myon
1	-	-	-	-	6	6	-	-	Hail-myon
-	-	-	-	-	2	2	-	-	Hai-myon
-	-	-	-	-	5	3	2	-	Hoehwa-myon
-	-	-	-	-	2	2	-	-	Maam-myon
1	-	-	-	-	26	26	-	-	Tonghae-myon
-	-	-	-	-	-	-	-	-	Koryu-myon
-	-	-	-	-	228	228	-	-	Sachon-gun
-	-	-	-	-	5	5	-	-	Sanam-myon
-	-	-	-	-	8	8	-	-	Yonghyon-myon
-	-	-	-	-	60	60	-	-	Konyang-myon
-	-	-	-	-	155	155	-	-	Sopo-myon
4	-	-	-	-	246	244	2	-	Namhae-gun
-	-	-	-	-	21	20	1	-	Namhae-up
-	-	-	-	-	22	22	-	-	Idong-myon
-	-	-	-	-	9	9	-	-	Sangju-myon
-	-	-	-	-	19	19	-	-	Samdong-myon
-	-	-	-	-	9	9	-	-	Mijo-myon
-	-	-	-	-	23	23	-	-	Nam-myon
-	-	-	-	-	14	14	-	-	So-myon
-	-	-	-	-	73	73	-	-	Kohyon-myon
-	-	-	-	-	48	48	-	-	Solchon-myon
4	-	-	-	-	8	7	1	-	Changson-myon
-	-	-	-	-	87	87	-	-	Hadong-gun
-	-	-	-	-	42	42	-	-	Kumnam-myon
-	-	-	-	-	30	30	-	-	Kumsong-myon
-	-	-	-	-	15	15	-	-	Chingyo-myon

4. 양 식 장 면 적 별  
No. of Enterprises by Size of Facility

단위 : 사업체

행정 구역	양식어업체 수 No. of Culture Enterprises	0.1 ha 미만 Less than 0.1 ha	0.1 - 0.3	0.3 - 0.5	0.5 - 1.0	1.0 - 1.5	1.5 - 3.0
경상남도	9 823	925	1 852	1 163	1 830	1 615	1 520
사업체별							
개인경영	9 735	925	1 848	1 163	1 829	1 614	1 512
어선비사용	114	9	51	42	3	4	5
무동력선	218	40	91	38	30	8	11
동력선	2 113	366	566	397	308	218	199
양식업	7 290	510	1 140	686	1 488	1 384	1 297
회사경영	7	-	1	-	1	1	1
공동경영	74	-	2	-	-	-	7
단체연구기관	7	-	1	-	-	-	-
구시군별							
울산시	152	-	14	9	80	33	11
중구	-	-	-	-	-	-	-
남구	109	-	14	7	44	32	11
동구	43	-	-	2	36	1	-
마산시	165	56	10	7	12	4	16
합포구	146	56	10	7	12	4	14
회원구	19	-	-	-	-	-	2
창원시	39	11	24	1	2	-	1
진해시	1 216	103	240	275	126	240	181
충무시	300	-	26	14	38	49	78
삼천포시	307	274	27	1	-	1	-
장승포시	3	-	-	-	-	-	3
양산군	449	31	55	6	48	160	109
기장읍	151	26	51	3	20	10	23
장안면	121	-	-	-	2	95	18
일광면	177	5	4	3	26	55	68
울산군	577	1	27	33	258	163	82
강동면	117	-	23	9	57	23	3
온서면	80	-	-	-	35	8	36
생면	380	1	4	24	166	132	43
창원군	772	233	141	62	120	69	88
내서면	-	-	-	-	-	-	-
구산면	403	143	98	45	36	28	34
진동면	222	38	22	7	53	31	43
진전면	147	52	21	10	31	10	11

사 업 체 수  
in Shallow Sea Culture Farm

Unit : Enterprise

3 - 6	6 - 10	10 - 15	15 - 20	20 - 25	25 - 30	30ha 이상 30 ha & Over	Administrative Districts
657	112	73	23	16	10	27	Kyongsangnam-do
							By Fisheries Enterprise
638	99	63	15	11	6	12	Individual Management
-	-	-	-	-	-	-	Non-use of Fish. Boat
-	-	-	-	-	-	-	Non-powered Boat
37	11	8	1	1	1	-	Powered Boat
601	88	55	14	10	5	12	Shallow Sea Culture
1	1	-	-	1	-	-	Company Management
15	11	10	8	3	3	15	Joint Management
3	1	-	-	1	1	-	Cooperatives & Insti.
							By Gu, Shi & Gun
3	-	1	1	-	-	-	Ulsan-shi
-	-	-	-	-	-	-	Chung-gu
1	-	-	-	-	-	-	Nam-gu
2	-	1	1	-	-	-	Tong-gu
25	6	16	3	5	1	4	Masan-shi
20	5	8	2	4	1	3	Happo-gu
5	1	8	1	1	-	1	Hoewon-gu
-	-	-	-	-	-	-	Changwon-shi
26	10	1	2	2	1	9	Chinhae-shi
55	16	12	7	1	2	2	Chungmu-shi
3	-	-	-	-	-	-	Samchonpo-shi
-	-	-	-	-	-	-	Changsungpo-shi
34	6	-	-	-	-	-	Yangsan-gun
17	1	-	-	-	-	-	Kijang-up
6	-	-	-	-	-	-	Changan-up
11	5	-	-	-	-	-	Ilgwang-myon
9	4	-	-	-	-	-	Ulsan-gun
-	2	-	-	-	-	-	Kangdong-myon
-	1	-	-	-	-	-	Onsan-myon
9	1	-	-	-	-	-	Sosaeng-myon
45	9	3	1	1	-	-	Changwon-gun
-	-	-	-	-	-	-	Naeso-myon
12	3	2	1	1	-	-	Kusan-myon
27	1	-	-	-	-	-	Chinbong-myon
6	5	1	-	-	-	-	Chinjon-myon



4. 양식장 면적별  
No. of Enterprises by Size of Facility

단위 : 사업체

행정구역	양식어업체수 No. of Culture Enterprises	0.1 ha 미만 Less than 0.1 ha	0.1 - 0.3	0.3 - 0.5	0.5 - 1.0	1.0 - 1.5	1.5 - 3.0
통영군	1 612	82	471	195	271	164	273
용산면	311	3	35	36	82	37	81
남양면	336	43	140	27	49	16	40
도산면	169	1	32	31	39	24	26
광도면	309	1	9	21	54	54	107
육탄면	31	2	19	5	4	1	-
지산면	401	31	215	74	40	30	13
량면	55	1	26	1	3	2	6
거제군	896	4	66	104	149	197	281
신일동	1	-	-	-	-	1	-
현운부면	23	2	4	7	7	1	1
88	88	-	9	16	14	22	15
남거둔면	53	-	6	11	13	9	9
부제덕면	166	1	7	24	56	45	23
74	74	-	13	39	4	3	6
사연면	443	-	24	7	53	106	213
등초면	-	-	-	-	-	-	-
하장면	29	1	-	-	2	5	9
청목면	19	-	3	-	-	5	5
고성군	1 074	2	17	19	222	313	278
고삼읍	25	-	2	-	-	1	6
88	88	-	8	4	21	22	13
하하리면	49	-	5	4	13	6	9
10	10	2	1	-	1	-	2
회마면	28	-	-	-	6	20	-
2	2	-	-	-	-	-	1
동거면	628	-	1	8	158	146	171
244	244	-	-	3	23	118	76
사천군	1 780	124	544	344	472	201	85
사용면	79	71	8	-	-	-	-
669	669	49	326	188	78	19	9
233	233	-	179	54	-	-	-
799	799	4	31	102	394	182	76
남해군	404	4	189	33	29	18	33
남이동	37	-	-	-	-	1	9
37	37	2	29	2	1	-	-
7	7	1	1	-	1	2	-
삼미동	27	-	-	-	2	3	7
14	14	-	-	1	3	1	6
7	7	1	-	-	-	-	2
4	4	-	-	-	-	-	1
고선현	145	-	138	-	-	-	-
98	98	-	21	30	19	9	6
28	28	-	-	-	3	2	2
하동군	77	-	1	60	3	3	1
금암면	11	-	1	-	1	-	1
4	4	-	-	-	2	2	-
62	62	-	-	60	-	1	-

주. 1. 개인경영체에는 공동경영에 참여하는 개인경영체도 포함되었으며, 공동경영 양식장면적을 개인경영체수로 나누어 조사하였음.

사업체 수  
in Shallow Sea Culture Farm

Unit : Enterprise

3 - 6	6 - 10	10 - 15	15 - 20	20 - 25	25 - 30	30ha 이상 30 ha & Over	Administrative Districts
131	15	9	1	-	-	-	Tongyong-gun
29	6	2	-	-	-	-	Yongnam-myon
19	1	1	-	-	-	-	Senyang-myon
11	2	2	1	-	-	-	Tosan-myon
58	4	1	-	-	-	-	Kwangdo-myon
-	-	-	-	-	-	-	Yokchi-myon
3	-	-	-	-	-	-	Hansan-myon
11	2	3	-	-	-	-	Saryang-myon
78	7	5	3	-	-	2	Koje-gun
-	-	-	-	-	-	-	Shinhyon-up
1	-	-	-	-	-	-	Irun-myon
8	1	-	2	-	-	1	Tongbu-myon
5	-	-	-	-	-	-	Nambu-myon
8	1	-	1	-	-	-	Koje-myon
8	1	-	-	-	-	-	Tundok-myon
38	1	1	-	-	-	-	Sadung-myon
-	-	-	-	-	-	-	Yoncho-myon
7	3	1	-	-	-	-	Hachong-myon
3	-	3	-	-	-	-	Changmok-myon
185	19	12	1	2	1	3	Kosong-gun
8	2	4	-	1	1	-	Kosong-up
15	1	3	-	-	-	1	Samsan-myon
7	2	1	-	1	-	1	Hail-myon
3	1	-	-	-	-	-	Hai-myon
-	-	1	-	-	-	-	Hoehwa-myon
1	-	-	-	-	-	-	Maam-myon
130	11	2	1	-	-	-	Tonghae-myon
21	2	1	-	-	-	-	Koryu-myon
8	1	-	-	1	-	-	Sachon-gun
-	-	-	-	-	-	-	Sanam-myon
-	-	-	-	-	-	-	Yonghyon-myon
-	-	-	-	-	-	-	Konyang-myon
8	1	-	-	1	-	-	Sopo-myon
51	18	11	4	4	4	6	Namhae-gun
21	1	2	2	-	1	-	Namhae-up
-	2	-	-	-	-	1	Idong-myon
2	-	-	-	-	-	-	Sangju-myon
7	4	2	-	-	2	-	Samdong-myon
2	1	-	-	-	-	-	Mijo-myon
1	-	-	1	-	-	2	Nam-myon
1	1	-	-	-	-	1	So-myon
2	1	2	-	1	-	1	Kohyon-myon
6	6	-	1	-	-	-	Solchon-myon
9	2	5	-	3	1	1	Changson-myon
4	1	3	-	-	1	-	Hadong-gun
4	-	3	-	-	1	-	Kumnam-myon
-	-	-	-	-	-	-	Kumsong-myon
-	1	-	-	-	-	-	Chingyo-myon

Note. 1. Individually-managed enterprises surveyed include those participating in jointly-managed enterprises. The area of marine culture is surveyed, divided by the no. of participating enterprises.

### 5. 양 식 품 중 별 실 No. of Practical Enterprises and Size of

단위 : 사업체  
ha

행 정 구 역	양 식 어 업 사 업 체 수 No. of Culture Enterprises	합 계 Total			패 Shellfishes					
		사업체수 No. of Enterprises	면 적 Size of Facility	계 Sub-total		굴 Oysters				
				사업체수 No.	면 적 Size	소 Sub-total 계		연 송 수 하 식 Long Line Culture		
						사업체수 No.	면 적 Size	사업체수 No.	면 적 Size	
경 상 남 도	9 749	13 518	11 828.10	10 248	9 653.79	4 009	3 656.02	1 726	2 818.72	
사 업 제 별										
개 인 경 영	9 735	13 484	11 725.60	10 240	9 584.89	4 005	3 618.12	1 723	2 807.72	
회 사 경 영	7	16	34.70	1	6.00	1	6.00	1	6.00	
공 동 경 영	-	-	-	-	-	-	-	-	-	
단 체 연 구 기 관	7	18	67.80	7	62.90	3	31.90	2	5.00	
구 시 군 별										
울 산 시	150	187	122.55	17	3.10	-	-	-	-	
중 구	-	-	-	-	-	-	-	-	-	
남 구	109	145	91.95	17	3.10	-	-	-	-	
동 구	41	42	30.60	-	-	-	-	-	-	
마 산 시	165	194	721.22	190	713.69	11	7.85	1	1.00	
합 포 구	146	175	528.22	171	520.69	11	7.85	1	1.00	
회 원 구	19	19	193.00	19	193.00	-	-	-	-	
창 원 시	39	39	8.96	39	8.96	-	-	-	-	
진 해 시	1 199	1 932	1 147.58	1 923	1 111.78	11	5.17	10	4.97	
중 무 시	300	323	1 110.37	250	1 017.29	218	797.14	217	795.14	
삼 천 포 시	307	598	77.56	594	68.56	297	10.55	1	0.10	
장 승 포 시	2	8	4.00	-	-	-	-	-	-	
양 산 군	449	529	579.18	-	-	-	-	-	-	
기 장 일	151	159	144.20	-	-	-	-	-	-	
장 안 광	121	137	149.50	-	-	-	-	-	-	
울 산 군	177	233	285.48	-	-	-	-	-	-	
울 산 군	577	633	534.90	2	0.60	1	0.40	1	0.40	
강 온 서	117	151	84.60	1	0.20	-	-	-	-	
동 산 생	80	80	94.00	-	-	-	-	-	-	
면 면	380	402	356.30	1	0.40	1	0.40	1	0.40	
창 원 군	767	1 181	640.77	933	497.43	114	110.42	53	60.40	
내 구	-	-	-	-	-	-	-	-	-	
서 산 면	402	595	262.82	477	225.45	27	48.50	27	48.50	
진 진	221	355	260.83	225	154.86	10	8.80	9	5.80	
동 전 면	144	231	117.12	231	117.12	77	53.12	17	6.10	

주. 1. 품종별 사업체 수는 양식어업 사업체가 둘이상의 품종을 양식한 경우에는 각 품종별로 사업체수를 나타냈음.  
 2. 공동(공동경영체)으로 경영한 양식면적은 이에 참여하는 개인경영체수로 나누어서 조사되었음.

사업체 수 및 면적  
Facility by Sorts of Culture

Unit : Enterprise  
ha

류										Administrative Districts
굴 Oysters						고 Cockle		바지락 Short Necked Clam		
덧목수하식 Draft Culture		투석식 Bottom Culture		기타 Other		사업체수 No.	면적 Size	사업체수 No.	면적 Size	
사업체수 No.	면적 Size	사업체수 No.	면적 Size	사업체수 No.	면적 Size					
6	30.85	875	143.94	1 402	662.51	22	24.77	2 824	678.91	Kyongsangnam-do
										By Fisheries Enterprise
5	3.95	875	143.94	1 402	662.51	22	24.77	2 824	678.91	Individual Management
-	-	-	-	-	-	-	-	-	-	Company Management
-	-	-	-	-	-	-	-	-	-	Joint Management
1	26.90	-	-	-	-	-	-	-	-	Cooperatives & Insti.
										By Gu, Shi & Gun
-	-	-	-	-	-	-	-	-	-	Ulsan-shi
-	-	-	-	-	-	-	-	-	-	Chung-gu
-	-	-	-	-	-	-	-	-	-	Nam-gu
-	-	-	-	-	-	-	-	-	-	Tong-gu
-	-	10	6.85	-	-	2	0.03	83	7.72	Masan-shi
-	-	10	6.85	-	-	2	0.03	83	7.72	Happo-gu
-	-	-	-	-	-	-	-	-	-	Hoewon-gu
-	-	-	-	-	-	-	-	-	-	Changwon-shi
-	-	1	0.20	-	-	1	0.19	787	356.42	Chinhae-shi
1	2.00	-	-	-	-	1	1.00	-	-	Chungmu-shi
-	-	296	10.45	-	-	-	-	291	4.84	Samchonpo-shi
-	-	-	-	-	-	-	-	-	-	Changsungpo-shi
-	-	-	-	-	-	-	-	-	-	Yangsan-gun
-	-	-	-	-	-	-	-	-	-	Kijang-up
-	-	-	-	-	-	-	-	-	-	Changan-up
-	-	-	-	-	-	-	-	-	-	Ilgwang-myon
-	-	-	-	-	-	-	-	-	-	Ulsan-gun
-	-	-	-	-	-	-	-	-	-	Kangdong-myon
-	-	-	-	-	-	-	-	-	-	Onsan-myon
-	-	-	-	-	-	-	-	-	-	Sosaeng-myon
-	-	-	-	61	50.02	3	8.55	510	49.91	Changwon-gun
-	-	-	-	-	-	-	-	-	-	Naeso-myon
-	-	-	-	-	-	2	8.54	269	14.80	Kusan-myon
-	-	-	-	1	3.00	1	0.01	105	12.13	Chinbong-myon
-	-	-	-	60	47.02	-	-	136	22.98	Chinjon-myon

Note. 1. If 2 or more kinds of fish are produced by marine culture enterprise, the number indicates the no. of enterprises by kinds of fish.  
2. The sea area for marine culture is surveyed, divided by the no. of participating enterprises.

5. 양 식 품 종 별 실  
No. of Practical Enterprises and Size of

단위 : 사업체  
ha

행 정 구 역	양 식 품 종	업 수	합 계				패 Shellfishes					
			사업체 수 No. of Culture Enterprises	면 적 Size of Facility	계 Sub-total		패 Oysters					
					사업체 수 No.	면 적 Size	소 Sub-total		연 승 수 허 식 Long Line Culture			
							사업체 수 No.	면 적 Size	사업체 수 No.	면 적 Size		
통 영 군		1 611	2 138	1 748.21	1 076	1 329.98	790	923.39	790	923.39		
용 산 도	남 양 면	311	325	440.78	238	307.98	233	301.96	233	301.96		
		336	466	256.26	118	137.82	114	137.25	114	137.25		
도 광	산 도 면	168	182	197.95	162	189.15	162	189.15	162	189.15		
		309	435	579.47	307	510.07	104	153.35	104	153.35		
육 한 사	지 산 량 면	31	110	8.29	-	-	-	-	-	-		
		401	561	149.79	197	70.49	158	70.10	158	70.10		
		55	59	115.67	54	114.47	19	71.58	19	71.58		
거 제 군		890	1 078	1 356.78	771	1 203.80	353	479.47	353	479.47		
신 일 동	현 운 부 면	1	1	1.00	1	1.00	-	-	-	-		
		23	57	13.92	1	0.20	-	-	-	-		
		85	105	170.31	78	153.01	78	153.01	78	153.01		
남 거 둔	부 제 덕 면	53	58	54.36	3	1.40	3	1.40	3	1.40		
		166	169	191.07	162	182.86	162	182.86	162	182.86		
		74	123	77.40	61	52.10	60	50.10	60	50.10		
사 연	등 초 면	443	519	717.76	427	688.71	44	67.30	44	67.30		
		-	-	-	-	-	-	-	-	-		
하 장	청 목 면	28	29	91.65	27	91.62	6	24.80	6	24.80		
		17	17	39.31	11	32.90	-	-	-	-		
고 성 군		1 068	1 152	2 084.21	1 145	2 080.85	231	500.52	225	426.60		
고 삼	성 산 면	25	26	150.24	25	149.24	20	115.74	18	86.34		
		85	85	141.43	85	141.43	85	141.43	85	141.43		
하 하	일 이 면	47	48	109.80	45	108.10	44	104.35	44	104.35		
		9	9	24.01	6	23.35	3	13.20	3	13.20		
회 마	화 압 면	28	28	72.08	28	72.08	2	47.78	1	10.20		
		2	2	5.74	2	5.74	2	5.74	-	-		
동 기	해 류 면	628	676	1 170.66	676	1 170.66	43	59.68	42	58.48		
		244	278	410.25	278	410.25	32	12.60	32	12.60		
사 천 군		1 780	2 885	949.69	2 869	947.98	1 781	671.38	7	8.30		
사 용 근 서	남 현 양 포 면	79	79	4.24	79	4.24	79	4.24	-	-		
		669	1 146	201.22	1 146	201.22	668	141.43	1	1.00		
		233	244	44.50	233	43.40	233	43.40	-	-		
		799	1 416	699.73	1 411	699.12	801	482.31	6	7.30		
남 해 군		374	498	692.93	312	624.98	137	124.58	63	108.80		
남 이 상	해 동 주 면	37	39	214.23	38	214.08	-	-	-	-		
		34	51	5.00	50	4.80	17	3.18	-	-		
		5	10	2.85	1	0.02	-	-	-	-		
삼 미 남 서	동 조 면	23	35	104.20	29	99.00	-	-	-	-		
		11	20	14.00	-	-	-	-	-	-		
		2	2	2.07	1	2.00	-	-	-	-		
		2	5	45.00	4	44.00	1	5.00	1	5.00		
고 설 창	현 천 선 면	143	144	65.58	4	27.60	1	7.60	1	7.60		
		95	167	103.40	165	101.73	115	75.60	58	63.00		
		22	25	136.60	20	131.75	3	33.20	3	33.20		
하 동 군		71	143	49.19	127	44.79	65	25.15	5	10.15		
금 금 진	남 상 교 면	6	6	15.10	5	14.90	4	9.90	4	9.90		
		4	12	3.60	-	-	-	-	-	-		
		61	125	30.49	122	29.89	61	15.25	1	0.25		

사업체 수 및 면적  
Facility by Sorts of Culture

Unit : Enterprise  
ha

류						Administrative Districts				
클						고		바		Administrative Districts
뗏		투		기		막		자		
목 수 하 식		석 식		타		Cockle		Short Necked Clam		
Draft Culture		Bottom Culture		Other		사업체수	면적	사업체수	면적	
사업체수 No.	면적 Size	사업체수 No.	면적 Size	사업체수 No.	면적 Size	No.	Size	No.	Size	
-	-	-	-	-	-	2	4.21	39	0.39	Tongyong-gun
-	-	-	-	-	-	1	0.01	1	0.01	Yongnam-myon
-	-	-	-	-	-	-	-	-	-	Sanyang-myon
-	-	-	-	-	-	-	-	-	-	Tosan-myon
-	-	-	-	-	-	1	4.20	-	-	Kwangdo-myon
-	-	-	-	-	-	-	-	-	-	Yokchi-myon
-	-	-	-	-	-	-	-	38	0.38	Hansan-myon
-	-	-	-	-	-	-	-	-	-	Saryang-myon
-	-	-	-	-	-	-	-	1	2.00	Koje-gun
-	-	-	-	-	-	-	-	-	-	Shinhyon-up
-	-	-	-	-	-	-	-	-	-	Irun-myon
-	-	-	-	-	-	-	-	-	-	Tongbu-myon
-	-	-	-	-	-	-	-	-	-	Nambu-myon
-	-	-	-	-	-	-	-	-	-	Koje-myon
-	-	-	-	-	-	-	-	-	-	Tundok-myon
-	-	-	-	-	-	-	-	1	2.00	Sadung-myon
-	-	-	-	-	-	-	-	-	-	Yoncho-myon
-	-	-	-	-	-	-	-	-	-	Hachong-myon
-	-	-	-	-	-	-	-	-	-	Changmok-myon
2	28.10	4	45.82	-	-	1	3.75	1	1.50	Kesong-gun
1	26.90	1	2.50	-	-	-	-	1	1.50	Kesong-up
-	-	-	-	-	-	-	-	-	-	Samsan-myon
-	-	-	-	-	-	1	3.75	-	-	Hail-myon
-	-	-	-	-	-	-	-	-	-	Hai-myon
-	-	1	37.58	-	-	-	-	-	-	Hoehwa-myon
-	-	2	5.74	-	-	-	-	-	-	Maam-myon
1	1.20	-	-	-	-	-	-	-	-	Tonghae-myon
-	-	-	-	-	-	-	-	-	-	Koryu-myon
3	0.75	547	77.44	1 224	584.89	8	2.97	1 023	224.44	Sachon-gun
1	0.05	75	3.69	3	0.50	-	-	-	-	Sanam-myon
1	0.20	457	69.15	209	71.08	-	-	471	58.14	Yonghyon-myon
-	-	6	1.20	227	42.20	-	-	-	-	Konyang-myon
1	0.50	9	3.40	785	471.11	8	2.97	552	166.30	Sopo-myon
-	-	17	3.18	57	12.60	4	4.07	28	17.05	Namhae-gun
-	-	-	-	-	-	-	-	1	5.00	Namhae-up
-	-	17	3.18	-	-	1	0.07	1	0.05	Idong-myon
-	-	-	-	-	-	-	-	-	-	Sangju-myon
-	-	-	-	-	-	2	2.00	1	2.50	Samdong-myon
-	-	-	-	-	-	-	-	-	-	Mijo-myon
-	-	-	-	-	-	-	-	-	-	Nam-myon
-	-	-	-	-	-	1	2.00	-	-	So-myon
-	-	-	-	-	-	-	-	-	-	Kohyon-myon
-	-	-	-	57	12.60	-	-	24	7.50	Solchon-myon
-	-	-	-	-	-	-	-	1	2.00	Changson-myon
-	-	-	-	60	15.00	-	-	61	14.64	Hadong-gun
-	-	-	-	-	-	-	-	-	-	Kumnam-myon
-	-	-	-	-	-	-	-	-	-	Kumsong-myon
-	-	-	-	60	15.00	-	-	61	14.64	Chingyo-myon

5. 양 식 품 중 별 실  
No. of Practical Enterprises and Size of

단위 : 사업체  
ha

행정 구역	패류 Shellfishes									
	가 무 략 Cycline Claw		피 조 개 Arkshell		새 꼬 막 Cockle		홍 합 See Mussel		전 녹 Abalones	
	사업체수 No.	면적 Size	사업체수 No.	면적 Size	사업체수 No.	면적 Size	사업체수 No.	면적 Size	사업체수 No.	면적 Size
경 상 남 도	28	25.38	2 027	3 345.42	63	90.92	354	333.63	14	5.55
사 업 체 별										
개 인 경 영	28	25.38	2 025	3 335.42	61	69.92	354	333.63	14	5.55
회 사 경 영	-	-	-	-	-	-	-	-	-	-
공 동 경 영	-	-	-	-	-	-	-	-	-	-
단 체 연 구 기관	-	-	2	10.00	2	21.00	-	-	-	-
구 시 군 별										
울 산 시	-	-	-	-	-	-	16	2.95	1	0.15
중 구	-	-	-	-	-	-	-	-	-	-
남 구	-	-	-	-	-	-	16	2.95	1	0.15
동 구	-	-	-	-	-	-	-	-	-	-
마 산 시	-	-	65	655.40	1	5.00	28	37.69	-	-
합 포 구	-	-	46	462.40	1	5.00	28	37.69	-	-
회 원 구	-	-	19	193.00	-	-	-	-	-	-
창 원 시	-	-	-	-	-	-	38	6.30	-	-
진 해 시	4	1.40	1 116	743.42	3	3.98	1	1.20	-	-
중 무 시	-	-	25	207.85	-	-	-	-	1	1.00
삼 천 포 시	3	0.07	2	53.00	-	-	-	-	1	0.10
장 승 포 시	-	-	-	-	-	-	-	-	-	-
양 산 군	-	-	-	-	-	-	-	-	-	-
기 장 일	-	-	-	-	-	-	-	-	-	-
장 안 광	-	-	-	-	-	-	-	-	-	-
읍 읍 면	-	-	-	-	-	-	-	-	-	-
울 산 군	-	-	-	-	-	-	-	-	1	0.20
감 온 서	-	-	-	-	-	-	-	-	1	0.20
동 산 생	-	-	-	-	-	-	-	-	-	-
면 면 면	-	-	-	-	-	-	-	-	-	-
창 원 군	3	0.06	95	144.72	-	-	207	183.47	1	0.30
내 구	-	-	-	-	-	-	-	-	-	-
서 산 면	2	0.04	25	47.40	-	-	151	105.87	1	0.30
동 천 면	1	0.02	60	78.20	-	-	48	55.70	-	-
진 진 면	-	-	10	19.12	-	-	8	21.90	-	-















사업체 수 및 면적 (계속)  
Facility by Sorts of Culture (Continued)

Unit : Enterprise  
ha

류		어								Administrative Districts
Fusiforme		기타해조류 Others		Sub-total		방어 Yellow Tail		넙치 Bastard Halibuts		
사업체수 No.	면적 Size	사업체수 No.	면적 Size	사업체수 No.	면적 Size	사업체수 No.	면적 Size	사업체수 No.	면적 Size	
-	-	-	-	211	26.49	43	5.86	16	2.36	Tongyong-gun
-	-	-	-	-	-	-	-	-	-	Yongnam-myon
-	-	-	-	65	12.08	7	1.20	8	1.64	Sanyang-myon
-	-	-	-	4	1.85	3	1.75	1	0.10	Tosan-myon
-	-	-	-	-	-	-	-	-	-	Kwangdo-myon
-	-	-	-	110	8.29	26	2.06	5	0.37	Yokchi-myon
-	-	-	-	31	4.12	7	0.85	2	0.25	Hansan-myon
-	-	-	-	1	0.15	-	-	-	-	Saryang-myon
-	-	-	-	79	14.78	11	2.76	24	5.98	Koje-gun
-	-	-	-	-	-	-	-	-	-	Shinhyon-up
-	-	-	-	55	10.02	9	0.75	5	3.43	Irun-myon
-	-	-	-	7	0.70	-	-	5	0.60	Tongbu-myon
-	-	-	-	6	2.61	1	2.00	5	0.61	Nambu-myon
-	-	-	-	3	0.71	-	-	3	0.71	Koje-myon
-	-	-	-	-	-	-	-	-	-	Tundok-myon
-	-	-	-	3	0.30	-	-	2	0.20	Sadung-myon
-	-	-	-	-	-	-	-	-	-	Yoncho-myon
-	-	-	-	2	0.03	1	0.01	1	0.02	Hachong-myon
-	-	-	-	3	0.41	-	-	3	0.41	Changmok-myon
-	-	-	-	6	1.86	-	-	5	0.86	Kosong-gun
-	-	-	-	1	1.00	-	-	-	-	Kosong-up
-	-	-	-	-	-	-	-	-	-	Samsan-myon
-	-	-	-	2	0.20	-	-	2	0.20	Hail-myon
-	-	-	-	3	0.66	-	-	3	0.66	Hai-myon
-	-	-	-	-	-	-	-	-	-	Hoehwa-myon
-	-	-	-	-	-	-	-	-	-	Maam-myon
-	-	-	-	-	-	-	-	-	-	Tonghae-myon
-	-	-	-	-	-	-	-	-	-	Koryu-myon
-	-	-	-	5	0.61	-	-	-	-	Sachon-gun
-	-	-	-	-	-	-	-	-	-	Sanam-myon
-	-	-	-	-	-	-	-	-	-	Yonghyon-myon
-	-	-	-	-	-	-	-	-	-	Konyang-myon
-	-	-	-	5	0.61	-	-	-	-	Sopo-myon
2	1.30	1	1.00	28	9.52	1	2.00	8	1.60	Namhae-gun
-	-	-	-	1	0.15	-	-	1	0.15	Namhae-up
-	-	-	-	1	0.20	-	-	1	0.20	Idong-myon
2	1.30	-	-	5	0.23	-	-	2	0.08	Sangju-myon
-	-	-	-	4	3.20	1	2.00	1	0.10	Samdong-myon
-	-	-	-	15	5.00	-	-	2	1.00	Mijo-myon
-	-	-	-	1	0.07	-	-	1	0.07	Nam-myon
-	-	-	-	-	-	-	-	-	-	So-myon
-	-	-	-	-	-	-	-	-	-	Kohyon-myon
-	-	1	1.00	1	0.67	-	-	-	-	Solchon-myon
-	-	-	-	-	-	-	-	-	-	Changson-myon
-	-	-	-	16	4.40	-	-	-	-	Hadong-gun
-	-	-	-	1	0.20	-	-	-	-	Kumnam-myon
-	-	-	-	12	3.60	-	-	-	-	Kumsong-myon
-	-	-	-	3	0.60	-	-	-	-	Chingyo-myon







5. 양 식품 중 별 실  
No. of Practical Enterprises and Size of

단위: 사업체  
no

행 성	구 역	어 류									
		돔 Sea-breams		북 Puffers		농 Common Sea Bass		조 Rock Fish		기 Others	
		사업체수 No.	면적 Size	사업체수 No.	면적 Size	사업체수 No.	사업체수 No.	면적 Size	사업체수 No.	면적 Size	사업체수 No.
통	영	39	5.95	5	0.26	31	2.67	28	3.15	49	6.24
	용	-	-	-	-	-	-	-	-	-	-
	산	10	3.42	1	0.10	12	1.38	7	1.24	20	3.10
	도	-	-	-	-	-	-	-	-	-	-
	광	-	-	-	-	-	-	-	-	-	-
	육	23	1.68	4	0.16	16	0.89	19	1.76	17	1.37
	한	6	0.85	-	-	3	0.40	2	0.15	11	1.62
	사	-	-	-	-	-	-	-	-	1	0.15
거	제	17	2.70	1	0.10	12	1.31	3	0.30	11	1.63
	신	-	-	-	-	-	-	-	-	-	-
	일	17	2.70	1	0.10	11	1.26	2	0.20	10	1.58
	동	-	-	-	-	1	0.05	-	-	1	0.05
	남	-	-	-	-	-	-	-	-	-	-
	거	-	-	-	-	-	-	-	-	-	-
	둔	-	-	-	-	-	-	-	-	-	-
	사	-	-	-	-	-	-	1	0.10	-	-
	연	-	-	-	-	-	-	-	-	-	-
	하	-	-	-	-	-	-	-	-	-	-
	장	-	-	-	-	-	-	-	-	-	-
교	성	-	-	-	-	-	-	-	-	1	1.00
	고	-	-	-	-	-	-	-	-	1	1.00
	삼	-	-	-	-	-	-	-	-	-	-
	하	-	-	-	-	-	-	-	-	-	-
	하	-	-	-	-	-	-	-	-	-	-
	회	-	-	-	-	-	-	-	-	-	-
	마	-	-	-	-	-	-	-	-	-	-
	동	-	-	-	-	-	-	-	-	-	-
	거	-	-	-	-	-	-	-	-	-	-
사	천	-	-	-	-	5	0.61	-	-	-	-
	사	-	-	-	-	-	-	-	-	-	-
	용	-	-	-	-	-	-	-	-	-	-
	근	-	-	-	-	-	-	-	-	-	-
	서	-	-	-	-	5	0.61	-	-	-	-
남	해	2	0.35	-	-	5	2.07	5	0.45	7	3.05
	남	-	-	-	-	-	-	-	-	-	-
	이	-	-	-	-	-	-	-	-	-	-
	상	1	0.05	-	-	-	-	1	0.05	1	0.05
	삼	-	-	-	-	1	1.00	1	0.10	-	-
	미	1	0.30	-	-	3	0.40	3	0.30	6	3.00
	남	-	-	-	-	-	-	-	-	-	-
	사	-	-	-	-	-	-	-	-	-	-
	고	-	-	-	-	-	-	-	-	-	-
	설	-	-	-	-	1	0.67	-	-	-	-
	창	-	-	-	-	-	-	-	-	-	-
하	동	-	-	-	-	6	2.10	5	0.90	5	1.40
	금	-	-	-	-	1	0.20	-	-	-	-
	금	-	-	-	-	4	1.70	4	0.70	4	1.20
	천	-	-	-	-	1	0.20	1	0.20	1	0.20



6. 경업가구별  
Cultivated Land Ownership

단위: 가구  
ha

행정 구역	합 계 Total						1 등 경 Class I		
	가구 수 No. of Households	계 Total	논 Paddy Field	밭 Upland	수원지 Orchard	가구당평균 Average per Household	가구 수 No. of Households	계 Sub-total	논 Paddy Field
경상남도	12 502	6 510.69	3 954.86	2 374.04	181.79	0.52	8 509	3 464.15	1 815.71
보유어선규모별									
어선없음	3 328	2 310.85	1 666.01	572.57	72.27	0.69	900	405.42	245.48
무동력선	1 235	701.13	418.36	267.90	14.87	0.57	668	265.88	140.70
2톤미만	1 231	699.72	417.69	267.16	14.87	0.57	667	265.59	140.70
2-5톤	2	0.95	0.50	0.45	-	0.48	-	-	-
5-10톤	2	0.47	0.18	0.29	-	0.24	1	0.29	-
동력선	7 939	3 498.66	1 870.51	1 533.53	94.62	0.44	6 941	2 792.82	1 429.53
2톤미만	5 651	2 573.50	1 444.31	1 063.01	66.18	0.46	4 804	1 974.59	1 065.85
2-5톤	1 890	770.88	358.03	390.35	22.50	0.41	1 762	677.13	304.80
5-10톤	221	84.02	39.30	43.24	1.48	0.38	202	72.45	31.11
10-20톤	92	33.14	13.89	18.64	0.61	0.36	88	31.52	12.78
20-50톤	81	35.92	14.50	17.77	3.65	0.44	81	35.92	14.50
50-100톤	4	1.21	0.48	0.53	0.20	0.30	4	1.21	0.48
100-200톤	-	-	-	-	-	-	-	-	-
200-500톤	-	-	-	-	-	-	-	-	-
500-1000톤	-	-	-	-	-	-	-	-	-
1000톤이상	-	-	-	-	-	-	-	-	-
영어형태별									
동력선사용	5 446	2 245.55	1 136.40	1 058.51	50.64	0.41	4 646	1 731.29	825.16
무동력선사용	600	293.48	173.73	115.40	4.35	0.49	299	98.98	48.32
양식업	5 311	3 284.01	2 164.38	1 003.01	116.62	0.62	3 328	1 571.09	908.62
어선비사용	1 145	687.61	480.37	197.08	10.16	0.60	236	62.74	33.60
구시군별									
울산	127	42.79	27.26	14.54	0.99	0.34	60	15.23	10.21
중남동	-	-	-	-	-	-	-	-	-
마산	26	7.96	4.66	3.30	-	0.31	21	5.66	3.85
합회	101	34.83	22.60	11.24	0.99	0.34	39	9.57	6.36
창진	59	20.64	12.45	6.61	1.58	0.35	41	11.33	6.49
원해무천승	59	20.64	12.45	6.61	1.58	0.35	41	11.33	6.49
시시시시시	12	2.98	0.41	0.88	1.69	0.25	11	2.88	0.41
충삼장	278	84.73	56.50	24.13	4.10	0.30	231	66.86	44.00
포포	123	32.22	7.84	22.40	1.98	0.26	114	30.51	7.60
양산	461	213.75	158.51	46.42	8.82	0.46	243	69.33	40.78
기산장일	49	14.42	8.17	4.27	1.98	0.29	37	9.69	4.53
울산	291	107.29	74.76	31.50	1.03	0.37	204	67.19	48.85
강안광	110	45.61	28.43	16.15	1.03	0.41	58	17.50	11.68
동산면	66	27.42	24.89	2.53	-	0.42	55	23.06	21.09
산동산면	115	34.26	21.44	12.82	-	0.30	91	26.63	16.08
강은서	582	294.97	207.98	46.64	40.35	0.51	383	168.86	123.05
동산면	195	95.01	80.46	14.41	0.14	0.49	99	43.01	36.03
산동산면	74	25.96	19.48	6.30	0.18	0.35	50	14.43	10.18
생면	313	174.00	108.04	25.93	40.03	0.56	234	111.42	76.84

경 지 보 유 현 황  
by Part-time Households

Unit : Household  
ha

업 가 구 Part-time			2 중 경 결 업 가 구 Class II Part-time							Administrative
밭 Upland	수 원 지 Orchard	가구당평균 Average per Households	가 구 수 No. of Household	계 Sub-total	논 Paddy Field	밭 Upland	수 원 지 Orchard	가구당평균 Average per Household	Districts	
1 565.38	83.06	0.41	3 993	3 046.54	2 139.15	808.66	98.73	0.76	Kyongsangnam-do	
By Size of Vessels										
144.91	15.03	0.45	2 428	1 905.43	1 420.53	427.66	57.24	0.78	No Vessels	
119.50	5.68	0.40	567	435.25	277.66	148.40	9.19	0.77	Non-powered Vessels	
119.21	5.68	0.40	564	434.13	276.99	147.95	9.19	0.77	Less than 2 ton	
-	-	-	2	0.95	0.50	0.45	-	0.48	2 - 5	
0.29	-	0.29	1	0.18	0.18	-	-	0.18	5 ton and Over	
1 300.94	62.35	0.40	998	705.84	440.98	232.59	32.27	0.71	Powered Vessels	
866.73	42.01	0.41	847	598.91	378.46	196.28	24.17	0.71	Less than 2 ton	
357.93	14.40	0.38	128	93.75	53.23	32.42	8.10	0.73	2 - 5	
39.86	1.48	0.36	19	11.57	8.19	3.38	-	0.61	5 - 10	
18.13	0.61	0.36	4	1.62	1.11	0.51	-	0.41	10 - 20	
17.77	3.65	0.44	-	-	-	-	-	-	20 - 50	
0.53	0.20	0.30	-	-	-	-	-	-	50 - 100	
-	-	-	-	-	-	-	-	-	100 - 200	
-	-	-	-	-	-	-	-	-	200 - 500	
-	-	-	-	-	-	-	-	-	500 - 1000	
-	-	-	-	-	-	-	-	-	1000 ton and Over	
By Types of Fisheries										
872.29	33.84	0.37	800	514.26	311.24	186.22	16.80	0.64	Powered Boat	
48.51	2.15	0.33	301	194.50	125.41	66.89	2.20	0.65	Non-powered Boat	
615.40	47.07	0.47	1 983	1 712.92	1 255.76	387.61	69.55	0.86	Shallow Sea Culture	
29.14	-	0.27	909	624.87	446.77	167.94	10.16	0.69	Non-use of Fish. Boat	
By Gu, Shi & Gun										
5.02	-	0.25	67	27.56	17.05	9.52	0.99	0.41	Ulsan-shi	
-	-	-	-	-	-	-	-	-	Chung-gu	
1.81	-	0.27	5	2.30	0.81	1.49	-	0.46	Nam-gu	
3.21	-	0.25	62	25.26	16.24	8.03	0.99	0.41	Tong-gu	
4.31	0.53	0.28	18	9.31	5.96	2.30	1.05	0.52	Masan-shi	
4.31	0.53	0.28	18	9.31	5.96	2.30	1.05	0.52	Happo-gu	
-	-	-	-	-	-	-	-	-	Hoewon-gu	
0.88	1.59	0.26	1	0.10	-	-	0.10	0.10	Changwon-shi	
20.88	1.98	0.29	47	17.87	12.50	3.25	2.12	0.38	Chinhae-shi	
20.93	1.98	0.27	9	1.71	0.24	1.47	-	0.19	Chungmu-shi	
28.55	-	0.29	218	144.42	117.73	17.87	8.82	0.66	Samchonpo-shi	
3.18	1.98	0.26	12	4.73	3.64	1.09	-	0.39	Changsungpo-shi	
18.27	0.07	0.33	87	40.10	25.91	13.23	0.96	0.46	Yangsan-gun	
5.75	0.07	0.30	52	28.11	16.75	10.40	0.96	0.54	Kijang-up	
1.97	-	0.42	11	4.36	3.80	0.56	-	0.40	Changan-up	
10.55	-	0.29	24	7.63	5.36	2.27	-	0.32	Ilgwang-myon	
30.70	15.11	0.44	199	126.11	84.93	15.94	25.24	0.63	Ulsan-gun	
6.98	-	0.43	96	52.00	44.43	7.43	0.14	0.54	Kangdong-myon	
4.07	0.18	0.29	24	11.53	9.30	2.23	-	0.48	Onsan-myon	
19.65	14.93	0.48	79	62.58	31.20	6.28	25.10	0.79	Sosaeng-myon	

6. 경업가구별  
Cultivated Land Ownership

단위 : 가구  
ha

행정구역	합계 Total						1종경 Class I		
	가구수 No. of Households	계 Total	논 Paddy Field	밭 Upland	수원지 Orchard	가구당평균 Average per Household	가구수 No. of Households	계 Sub-total	논 Paddy Field
창원관	597	227.57	159.78	63.45	4.34	0.38	477	164.98	113.36
내구진진	-	-	-	-	-	-	-	-	-
서산동면	364	131.07	93.47	35.54	2.06	0.36	294	98.73	68.22
동진면	115	32.28	19.17	11.79	1.32	0.28	104	27.53	16.42
진전면	118	64.22	47.14	16.12	0.96	0.54	79	38.72	28.72
통영관	2 483	939.35	312.24	615.66	11.45	0.38	2 316	837.74	276.85
용산남양면	461	181.76	69.72	109.02	3.02	0.39	445	173.97	66.65
산동면	546	157.62	32.42	124.65	0.55	0.29	522	147.27	29.07
도산면	208	92.08	39.06	52.39	0.63	0.44	199	87.81	36.94
광도면	324	167.74	114.59	51.32	1.83	0.52	296	144.95	100.53
옥지산면	186	88.40	1.52	82.39	4.49	0.48	156	67.98	1.32
한량면	496	158.91	22.72	135.39	0.80	0.32	476	146.83	20.24
사량면	262	92.84	32.21	60.50	0.13	0.35	222	68.93	22.10
거제군	1 577	606.71	314.97	280.49	11.25	0.38	1 421	519.83	257.76
신일동면	6	2.38	1.09	1.29	-	0.40	4	1.29	-
운부면	103	29.81	16.56	11.70	1.55	0.29	96	27.37	15.49
남부면	123	61.78	33.53	27.28	0.97	0.50	105	50.82	26.90
거제면	134	42.82	19.80	23.02	-	0.32	116	36.31	17.37
제면	165	83.12	46.35	36.66	0.11	0.50	149	73.45	39.44
둔사면	99	27.99	11.61	16.28	0.10	0.28	90	23.65	8.62
사연면	501	185.27	90.27	94.87	0.13	0.37	463	160.48	72.14
하장면	31	12.85	9.75	3.00	0.10	0.41	31	12.85	9.75
장목면	134	56.91	29.32	24.72	2.87	0.42	103	39.27	18.72
장면	281	103.78	56.69	41.67	5.42	0.37	264	94.34	49.33
고성군	1 181	733.99	485.69	208.96	39.34	0.62	1 047	603.66	397.74
고성읍	47	24.56	17.04	7.52	-	0.52	45	22.31	15.39
하일리면	126	80.36	50.73	29.56	0.07	0.64	122	77.09	48.13
하일리면	173	90.78	60.54	28.52	1.72	0.52	122	47.66	29.80
하일리면	61	36.20	14.67	10.89	10.64	0.59	53	24.39	10.93
회마동면	26	13.13	10.70	2.43	-	0.51	20	10.54	8.58
동해면	3	1.07	0.60	0.47	-	0.36	2	0.32	0.12
동해면	554	358.44	249.13	88.40	20.91	0.65	532	331.79	231.55
동해면	191	129.45	82.28	41.17	6.00	0.68	151	89.56	53.24
사천군	1 889	1 729.13	1 241.04	451.74	36.35	0.92	421	295.94	183.88
사천읍	147	123.38	101.17	21.97	0.24	0.84	7	2.23	1.43
양포면	636	457.35	392.07	63.53	1.75	0.72	62	36.73	27.33
양포면	312	267.31	180.73	84.62	1.96	0.86	92	44.04	25.94
양포면	794	881.09	567.07	281.62	32.40	1.11	260	212.94	129.18
남해군	1 845	845.25	446.92	385.03	13.30	0.46	1 259	489.93	230.04
남해읍	54	22.93	16.41	6.52	-	0.42	36	11.64	7.58
상삼면	86	39.69	27.71	11.58	0.40	0.46	33	11.79	6.21
상삼면	143	62.19	29.46	32.73	-	0.43	113	42.71	18.45
상삼면	173	81.73	44.15	37.45	0.13	0.47	143	63.34	32.62
상삼면	137	37.44	10.99	26.45	-	0.27	123	32.48	8.83
남서고설면	192	97.17	40.57	56.28	0.32	0.51	130	55.53	21.67
고설면	174	101.57	52.82	48.61	0.14	0.58	133	67.84	32.86
고설면	188	78.98	45.50	32.98	0.50	0.42	67	19.24	9.20
고설면	173	103.21	68.70	32.08	2.43	0.60	58	23.75	15.02
고설면	525	220.34	110.61	100.35	9.38	0.42	423	161.61	77.60
하동군	948	614.90	440.34	171.32	3.24	0.65	244	110.19	70.16
하동읍	381	252.22	189.35	61.56	1.31	0.66	114	53.71	37.07
하동읍	325	176.25	114.37	61.88	-	0.54	118	51.97	30.45
하동읍	242	186.43	136.62	47.88	1.93	0.77	12	4.51	2.64

경 지 보 유 현 황  
by Part-time Households

Unit : Household  
ha

업 가 구 Part-time			2 중 결 업 가 구 Class II Part-time						Administrative Districts
밭 Upland	수 원 지 Orchard	가구당평균 Average per Households	가 구 수 No. of Household	계 Sub-total	논 Paddy Field	밭 Upland	수 원 지 Orchard	가구당평균 Average per Household	
49.69	1.93	0.35	120	62.59	46.42	13.76	2.41	0.52	Changwon-gun
-	-	-	-	-	-	-	-	-	Naeso-myon
28.78	1.73	0.34	70	32.34	25.25	6.76	0.33	0.46	Kusan-myon
11.11	-	0.26	11	4.75	2.75	0.68	1.32	0.43	Chinbong-myon
9.80	0.20	0.49	39	25.50	18.42	6.32	0.76	0.65	Chinjon-myon
551.51	9.38	0.36	167	101.61	35.39	64.15	2.07	0.61	Tongyong-gun
104.50	2.82	0.39	16	7.79	3.07	4.52	0.20	0.49	Yongnam-myon
117.65	0.55	0.28	24	10.35	3.35	7.00	-	0.43	Sanyang-myon
50.24	0.63	0.44	9	4.27	2.12	2.15	-	0.47	Tosan-myon
43.00	1.42	0.49	28	22.79	14.06	8.32	0.41	0.81	Kwangdo-myon
63.53	3.13	0.44	30	20.42	0.20	18.86	1.36	0.68	Yokchi-myon
125.79	0.80	0.31	20	12.08	2.48	9.60	-	0.60	Hansan-myon
46.80	0.03	0.31	40	23.91	10.11	13.70	0.10	0.60	Saryang-myon
252.30	9.77	0.37	156	86.88	57.21	28.19	1.48	0.56	Koje-gun
1.29	-	0.32	2	1.09	1.09	-	-	0.55	Shinhyon-up
10.56	1.32	0.29	7	2.44	1.07	1.14	0.23	0.35	Irun-myon
23.12	0.80	0.48	18	10.96	6.63	4.16	0.17	0.61	Tongbu-myon
18.94	-	0.31	18	6.51	2.43	4.08	-	0.36	Nambu-myon
33.90	0.11	0.49	16	9.67	6.91	2.76	-	0.60	Koje-myon
15.03	-	0.26	9	4.34	2.99	1.25	0.10	0.48	Tundok-myon
88.31	0.03	0.35	38	24.79	18.13	6.56	0.10	0.65	Sadung-myon
3.00	0.10	0.41	-	-	-	-	-	-	Yoncho-myon
18.56	1.99	0.38	31	17.64	10.60	6.16	0.88	0.57	Hachong-myon
39.59	5.42	0.36	17	9.44	7.36	2.08	-	0.56	Changmok-myon
178.64	27.28	0.58	134	130.33	87.95	30.32	12.06	0.97	Kosong-gun
6.92	-	0.50	2	2.25	1.65	0.60	-	1.13	Kosong-up
28.89	0.07	0.63	4	3.27	2.60	0.67	-	0.82	Samsan-myon
17.69	0.17	0.39	51	43.12	30.74	10.83	1.55	0.85	Hail-myon
8.77	4.69	0.46	8	11.81	3.74	2.12	5.95	1.48	Hai-myon
1.96	-	0.53	6	2.59	2.12	0.47	-	0.43	Hoehwa-myon
0.20	-	0.16	1	0.75	0.48	0.27	-	0.75	Maam-myon
83.53	16.71	0.62	22	26.65	17.58	4.87	4.20	1.21	Tonghae-myon
30.68	5.64	0.59	40	39.89	29.04	10.49	0.36	1.00	Koryu-myon
110.52	1.54	0.70	1 468	1 433.19	1 057.16	341.22	34.81	0.98	Sachon-gun
0.80	-	0.32	140	121.15	99.74	21.17	0.24	0.87	Sanam-myon
9.37	0.03	0.59	574	420.62	364.74	54.16	1.72	0.73	Yonghyon-myon
18.10	-	0.48	220	223.27	154.79	66.52	1.96	1.01	Konyang-myon
82.25	1.51	0.82	534	668.15	437.89	199.37	30.89	1.25	Sopo-myon
250.67	9.22	0.39	586	355.32	216.88	134.36	4.08	0.61	Namhae-gun
4.06	-	0.32	18	11.29	8.83	2.46	-	0.63	Namhae-up
5.18	0.40	0.36	53	27.90	21.50	6.40	-	0.53	Idong-myon
24.26	-	0.38	30	19.48	11.01	8.47	-	0.65	Sangju-myon
30.59	0.13	0.44	30	18.39	11.53	6.86	-	0.61	Samdong-myon
23.65	-	0.26	14	4.96	2.16	2.80	-	0.35	Mijo-myon
33.59	0.27	0.43	62	41.64	18.90	22.69	0.05	0.67	Nam-myon
34.91	0.07	0.51	41	33.73	19.96	13.70	0.07	0.82	So-myon
9.84	0.20	0.29	121	59.74	36.30	23.14	0.30	0.49	Kohyon-myon
7.98	0.75	0.41	115	79.46	53.68	24.10	1.68	0.69	SoIchon-myon
76.61	7.40	0.38	102	58.73	33.01	23.74	1.98	0.58	Changson-myon
39.33	0.70	0.45	704	504.71	370.18	131.99	2.54	0.72	Hadong-gun
15.94	0.70	0.47	267	198.51	152.28	45.62	0.61	0.74	Kumnam-myon
21.52	-	0.44	207	124.28	83.92	40.36	-	0.60	Kumsong-myon
1.87	-	0.38	230	181.92	133.98	46.01	1.93	0.79	Chingyo-myon

7. 문화용품 및 Cultural Supplies and Materials

단위 : 가구

행정 구역	가구 수 No. of Households	문화 By Cultural supplies									
		신문 Newspaper	전화 Telephone	에어콘 Air Conditioner	피아노 Piano	비디오 V.T.R	텔레비전 Television		전축 Gramophone	냉장고 Fridge	카메라 Camera
							컬러 Color	흑백 Black & White			
경 상 남 도	20 843	6 096	19 697	239	440	4 889	20 243	829	7 853	20 036	5 736
보유 어선 규모 별											
어 선 없 음	4 954	1 365	4 457	40	73	911	4 753	223	1 587	4 696	1 143
무 동 력 선	1 687	424	1 591	13	20	236	1 618	85	487	1 578	316
2 톤 미 만	1 662	418	1 571	12	18	225	1 595	84	477	1 554	311
2 - 5 톤	20	6	15	-	2	10	18	1	9	19	5
5 톤 이 상	5	-	5	1	-	1	5	-	1	5	-
동 력 선	14 202	4 307	13 649	186	347	3 742	13 872	521	5 779	13 762	4 277
2 톤 미 만	9 009	2 506	8 668	43	104	1 820	8 752	398	3 354	8 716	2 294
2 - 5	3 686	1 153	3 538	53	86	1 174	3 628	99	1 656	3 570	1 252
5 - 10	676	253	636	26	50	279	664	14	316	655	291
10 - 20	356	129	340	16	20	165	354	7	179	349	157
20 - 50	400	207	393	33	66	248	399	3	228	397	223
50 - 100	70	54	69	15	18	55	70	-	43	70	55
100 - 200	5	5	5	-	3	1	5	-	3	5	5
200 - 500	-	-	-	-	-	-	-	-	-	-	-
500 - 1000	-	-	-	-	-	-	-	-	-	-	-
1000 톤 이 상	-	-	-	-	-	-	-	-	-	-	-
영 어 형태 별											
동 력 선 사 용	10 344	2 790	9 888	112	229	2 717	10 075	379	4 124	10 013	2 944
무 동 력 선 사 용	840	195	792	5	4	109	798	43	208	773	137
양 식 업	7 310	2,560	6 959	112	182	1 608	7 116	324	2 711	7 065	2 141
어 선 비 사 용	2 349	551	2 058	10	25	455	2 254	83	810	2 185	514
전 . 결 업 별											
전 업	5 070	1 345	4 574	99	202	1 761	4 948	120	2 167	4 859	1 621
결 업	15 773	4 751	15 123	140	238	3 128	15 295	709	5 686	15 177	4 115
1 중 결 업	10 806	3 100	10 423	98	157	2 194	10 527	438	3 952	10 380	2 808
2 중 결 업	4 967	1 651	4 700	42	81	934	4 768	271	1 734	4 797	1 307
시 군 별											
울 산 시	993	296	841	4	13	294	958	20	464	925	345
중 구	32	6	21	-	-	9	28	4	11	29	7
남 구	389	89	315	2	9	144	375	10	195	344	163
동 구	572	201	505	2	4	141	555	6	258	552	175

자 재 보 유 현 황  
Ownership of Fishery Household

Unit: Household

용 품 별 and Materials											Administrative Districts
세탁기 Washing Machine	가스렌지 Gas Oven	오토바이 Auto Bicycle	승용차 Automobile	일반용트럭 Truck	난 방 연 료 Fuel				수 도 Tap Water		
					연탄 Briquette	가스 Gas	유류 Oil	기타 Others	상수도 Tap Water	간이상수도 Simplified T.W	
12 170	20 130	1 527	938	718	14 381	657	3 592	6 587	4 888	15 167	Kyongsangnam-do
By Size of Vessels											
2 211	4 730	475	201	171	3 547	131	733	1 939	1 068	3 778	No Vessels
Non-powered Vessels											
702	1 595	131	46	47	1 046	41	232	703	192	1 414	Less than 2 ton
683	1 571	129	44	47	1 029	41	226	699	173	1 408	2 - 5
17	19	2	2	-	13	-	6	3	16	5	5 ton and Over
2	5	-	-	-	4	-	-	1	3	1	
9 257	13 805	921	691	500	9 788	485	2 627	3 945	3 628	9 975	Powered Vessels
Less than 2 ton											
5 409	8 762	598	277	270	6 362	251	1 350	2 837	1 812	6 765	2 - 5
2 608	3 580	226	203	142	2 600	147	694	921	964	2 585	5 - 10
530	656	48	75	29	430	31	198	93	327	330	10 - 20
285	342	23	31	19	209	26	115	46	200	147	
353	393	22	65	26	169	21	214	45	265	131	20 - 50
67	67	4	38	14	18	8	51	2	55	17	50 - 100
5	5	-	2	-	-	1	5	1	5	-	100 - 200
-	-	-	-	-	-	-	-	-	-	-	200 - 500
-	-	-	-	-	-	-	-	-	-	-	500 - 1000
-	-	-	-	-	-	-	-	-	-	-	1000 ton and Over
By Types of Fisheries											
6 453	10 034	595	365	283	7 227	390	1 752	2 991	2 959	6 922	Powered Boat
334	806	41	16	23	510	23	107	375	123	656	Non-powered Boat
4 300	7 073	739	485	350	4 821	164	1 422	2 530	1 140	5 963	Shallow Sea Culture
1 083	2 217	152	72	62	1 823	80	311	691	666	1 626	Non-use of Fish. Boat
By Full / Part-time											
3 562	4 855	269	307	164	3 631	177	1 137	538	2 159	2 741	Full-time
8 608	15 275	1 258	631	554	10 750	480	2 455	6 049	2 729	12 426	Part-time
6 370	10 468	674	425	323	7 353	312	1 660	3 828	1 778	8 552	Class 1 Part-time
2 238	4 807	584	206	231	3 397	168	795	2 221	951	3 874	Class 2 Part-time
By Shi & Gun											
714	905	69	53	24	829	15	150	11	425	562	Ulsan-shi
27	30	4	1	-	31	1	-	-	32	-	Chung-gu
270	325	13	21	14	380	3	11	2	103	283	Nam-gu
417	550	52	31	10	418	11	139	9	290	279	Tong-gu



## 7. 문화용품 및 Cultural Supplies and Materials

단위 : 가구

행정 구역	가구 수 No. of Households	문화 By Cultural supplies										
		신문 Newspaper	전화 Telephone	에어콘 Air Conditioner	피아노 Piano	비디오 V.T.R	텔레비전 Television		전축 Gramophone	냉장고 Fridge	카메라 Camera	
							컬러 Color	흑백 Black & White				
마산시	384	212	355	30	51	152	381	4	170	374	195	
합포구	341	178	319	27	46	130	338	4	143	331	170	
회원구	43	34	36	3	5	22	43	-	27	43	25	
창원시	55	6	52	-	-	2	54	1	12	54	7	
진해시	1 272	429	1 212	21	44	530	1 255	24	706	1 250	552	
충무시	1 155	428	1 080	46	110	554	1 146	14	594	1 129	504	
삼천포시	1 142	343	1 102	18	36	328	1 129	16	445	1 120	321	
장승포시	213	90	203	3	3	51	206	7	76	206	64	
양산군	1 058	374	1 015	7	20	365	1 048	11	514	1 046	332	
기장읍 장안면 일광면	449	141	433	1	5	130	445	4	213	443	111	
	171	58	164	-	5	54	168	2	74	166	57	
	438	175	418	6	10	181	435	5	227	437	164	
울산군	1 069	410	968	12	16	292	1 053	37	472	1 034	361	
강동면 은성면 서생면	281	108	267	3	1	60	275	26	153	274	79	
	260	29	210	-	3	100	256	4	106	249	106	
	528	273	491	9	12	132	522	7	213	511	176	
창원군	1 043	311	1 008	8	5	296	1 012	46	435	1 021	308	
내구면	1	1	1	-	-	-	1	-	1	1	1	
	556	149	539	2	1	119	540	24	226	549	111	
진진면	319	112	305	5	3	130	306	12	142	309	131	
	167	49	163	1	1	47	165	10	66	162	65	
통영군	3 360	633	3 245	16	21	427	3 276	148	959	3 058	674	
용산면	572	161	552	2	2	54	556	53	152	510	117	
	742	108	717	3	4	107	725	25	191	695	130	
도광면	274	71	270	5	2	31	267	12	115	268	67	
	391	84	386	3	10	65	383	16	118	384	130	
육항사면	378	58	353	-	-	39	368	14	102	340	71	
	625	72	616	3	1	53	607	17	122	520	79	
	378	79	351	-	2	78	370	11	159	341	80	
거제군	2 218	582	2 113	20	36	450	2 188	26	839	2 154	500	
신일면	35	15	28	-	-	6	33	1	11	34	9	
	195	50	187	3	5	56	194	1	79	192	58	
동남면	145	64	144	4	5	41	139	5	55	141	62	
	224	83	206	1	2	50	223	-	93	218	65	

# 자 재 보 유 현 황

## Ownership of Fishery Household

Unit: Household

용 품 법												Administrative Districts
and Materials					난 방 연 료				수 도			
세탁기 Washing Machine	가스렌지 Gas Oven	오토바이 Auto Bicycle	승용차 Automobile	일반용트럭 Truck	연탄 Briquette	가스 Gas	유류 Oil	기타 Others	상수도 Tap Water	간이상수도		
341	371	12	62	13	249	18	117	4	226	158	Masan-shi	
299	330	10	49	10	232	13	96	4	183	158	Happo-gu	
42	41	2	13	3	17	5	21	-	43	-	Hoewon-gu	
22	51	3	-	-	55	-	-	-	-	55	Changwon-shi	
1 006	1 241	107	106	42	965	47	289	26	715	487	Chinhae-shi	
1 049	1 140	38	85	27	699	36	415	45	833	320	Chungmu-shi	
851	1 101	41	36	21	820	23	275	125	587	544	Samchonpo-shi	
132	205	9	6	5	160	34	45	23	144	77	Changsungpo-shi	
639	1 045	68	61	40	862	22	190	33	511	517	Yangsan-gun	
238	443	20	17	13	349	5	95	16	1	430	Kijang-up	
96	168	9	9	5	159	3	10	5	101	69	Changan-up	
305	434	39	35	22	354	14	85	12	409	18	Ilgwang-myon	
671	1 017	67	87	82	803	143	238	262	102	902	Ulsan-gun	
179	256	27	17	8	201	36	79	92	17	265	Kangdong-myon	
199	250	12	30	22	236	85	23	39	5	223	Onsan-myon	
293	511	28	40	52	366	22	136	131	80	414	Sosaeng-myon	
652	1 020	70	51	49	650	21	194	293	78	840	Changwon-gun	
1	1	-	1	-	-	1	-	-	1	-	Naeso-myon	
288	549	22	26	21	332	6	92	193	29	403	Kusan-myon	
261	303	28	14	21	237	13	60	38	48	271	Chinbong-myon	
102	167	20	10	7	81	1	42	62	-	166	Chinjon-myon	
1 859	3 184	120	60	50	2 194	35	304	1 691	123	3 066	Tongyong-gun	
425	556	10	14	10	540	1	13	262	1	564	Yongnam-myon	
441	712	16	21	14	448	16	101	355	3	698	Sanyang-myon	
183	250	13	12	11	188	-	34	87	32	181	Tosan-myon	
290	357	45	10	13	281	1	89	142	-	354	Kwangdo-myon	
106	345	20	-	1	193	1	29	179	86	295	Yokchi-myon	
259	590	9	2	-	306	10	8	441	1	618	Hansan-myon	
155	374	7	1	1	238	6	30	225	-	356	Saryang-myon	
1 312	2 173	89	70	56	1 406	103	467	580	215	1 974	Koje-gun	
25	35	5	2	-	20	-	9	7	28	7	Shinhyon-up	
104	190	6	12	6	129	2	51	25	30	163	Irun-myon	
110	142	4	10	9	64	2	51	43	31	111	Tongbu-myon	
96	218	8	11	8	123	7	50	45	3	221	Nambu-myon	

## 7. 문화용품 및 Cultural Supplies and Materials

단위 : 가구

행 성	구 요	가 구 수  No. of Households	문 화 용 품 및 By Cultural supplies										
			신 문  Newspaper	전 화  Telephone	에어콘  Air Conditioner	피아노  Piano	비디오  V.T.R	텔레비전 Television		전 축  Gramophone	냉장고  Fridge	카메라  Camera	
								컬러 Color	흑백 Black & White				
기 문	제 도	면 적	215	61	202	2	3	49	209	2	78	212	58
			129	18	124	-	1	24	128	-	58	125	22
사 연	남 성	면 적	665	155	630	3	10	110	661	5	273	640	93
			33	3	32	-	-	1	33	1	2	28	4
하 장	청 부	면 적	171	26	168	4	1	31	169	7	60	163	33
			406	107	392	3	9	82	399	4	130	401	96
고	상	구	1 556	511	1 477	12	19	252	1 492	93	414	1 528	346
고 상	성 산	면 적	109	38	96	5	5	36	104	7	54	109	20
			178	59	167	4	2	29	171	11	51	176	40
하 하	일 이	면 적	221	40	218	-	-	22	191	32	38	212	37
			94	35	91	-	2	33	91	4	32	94	32
회 마	화 암	면 적	49	23	46	1	1	17	49	4	12	48	16
			5	2	5	-	-	1	5	-	3	4	2
동 거	해 류	면 적	653	217	612	1	4	58	641	26	127	646	111
			247	97	242	1	5	56	240	9	97	239	88
사	천	구	1 963	567	1 774	10	18	249	1 863	144	617	1 867	378
사 용	남 현	면 적	154	44	146	-	1	15	150	14	40	149	29
			672	227	604	3	10	113	649	31	237	645	140
근 서	양 포	면 적	326	53	285	2	1	17	321	4	69	289	27
			811	243	739	5	6	104	743	95	271	784	182
남	해	구	2 234	645	2 187	28	32	416	2 119	171	730	2 190	615
남 이	해 동	면 적	101	35	96	9	8	50	99	3	45	99	54
			97	30	95	3	3	13	90	8	23	93	27
상 상	주 동	면 적	174	40	170	3	1	22	172	-	41	173	48
			227	82	221	8	6	78	220	10	71	226	82
미 남	조 면	면 적	229	62	225	2	7	73	223	5	127	228	105
			223	66	218	2	2	42	210	20	94	219	50
서 고	현 면	면 적	182	53	181	-	-	20	173	17	40	179	48
			204	49	198	-	1	14	184	24	42	196	40
설 창	천 선	면 적	204	63	201	1	2	25	172	48	66	201	55
			593	165	582	-	2	79	576	36	181	576	106
하	동	구	1 128	259	1 065	4	16	231	1 063	67	406	1 080	234
금 금 진	남 남 포	면 면 면	448	119	419	2	10	78	425	21	125	424	121
			431	79	408	2	4	140	413	19	212	416	79
			249	61	238	-	2	13	225	27	69	240	34

# 자 재 보 유 현 황

## Ownership of Fishery Household

Unit: Household

용 품 별												Administrative Districts
and Materials					난 방 연 료				수 도			
세탁기 Washing Machine	가스렌지 Gas Oven	오토바이 Auto Bicycle	승용차 Automobiles	일반용트럭 Truck	연탄 Briquette	가스 Gas	유류 Oil	기타 Others	상수도 Tap Water	간이상수도 Simplified T.W		
124	210	13	7	7	145	21	41	39	95	120	Koje-myon Tundok-myon	
97	124	3	3	2	97	4	18	29	21	108		
426	657	19	6	12	465	16	118	136	3	661	Sadung-myon Yoncho-myon	
13	33	-	2	2	2	-	5	27	-	31		
95	162	13	6	3	101	31	36	89	-	155	Hachong-myon Changmok-myon	
222	402	18	11	7	260	20	88	140	4	397		
906	1 541	227	104	99	1 107	8	193	663	158	1 295	Kosong-gun	
85	108	38	13	15	88	-	17	42	51	55	Kosong-up Samsan-myon	
74	175	12	18	16	140	1	17	32	3	174		
77	220	6	9	11	151	5	16	142	1	194	Hail-myon Hai-myon	
46	93	11	5	9	62	-	16	45	71	23		
41	49	28	5	3	25	-	20	5	27	22	Hoehwa-myon Maam-myon	
3	5	1	-	-	3	-	1	2	-	4		
400	647	80	33	14	439	2	61	290	1	603	Tonghae-myon Koryu-myon	
180	244	51	21	31	199	-	45	105	4	220		
548	1 868	366	45	51	1 286	49	217	1 284	161	1 782	Sachon-gun	
45	150	20	5	4	136	3	14	13	-	154	Sanam-myon Yonghyon-myon	
203	653	89	15	18	527	22	108	457	22	648		
72	299	35	6	11	213	6	26	192	55	271	Konyang-myon Sopo-myon	
228	766	222	19	18	410	18	69	622	84	709		
1 026	2 196	145	90	103	1 429	67	360	920	215	1 856	Namhae-gun	
93	101	16	22	13	54	1	47	8	84	16	Namhae-up Idong-myon	
47	96	12	2	9	60	14	21	29	-	97		
45	172	14	4	8	113	1	32	64	14	153	Sangju-myon Samdong-myon	
148	227	16	17	11	130	7	44	77	-	121		
145	227	9	9	5	167	7	38	41	87	109	Mijo-myon Nam-myon	
58	215	8	7	5	139	6	22	140	1	220		
69	179	9	5	3	135	1	22	128	1	181	So-myon Kohyon-myon	
48	196	15	3	16	145	3	19	38	-	204		
87	201	30	4	14	118	-	45	98	-	203	Solchon-myon Changson-myon	
286	582	16	17	19	368	27	70	297	28	552		
442	1 072	96	22	56	867	36	138	627	395	732	Hadong-gun	
180	431	19	5	16	338	22	57	222	131	317	Kumnam-myon Kumsong-myon Chingyo-myon	
167	395	47	9	17	358	11	52	194	263	166		
95	246	30	8	23	171	3	29	211	1	249		

여 백

제 주 도

CHEJU-DO

# 목 차

I. 사업체 .....	444
1. 총괄표 .....	444
2. 주된 어업종류별 사업체수 .....	446
3. 어업종류별 실사업체수 .....	456
4. 최성어기의 종사자수별 사업체수 .....	466
5. 해상작업 종사 일수별 사업체수 .....	468
6. 지역별 종사자수 .....	470
7. 주된 조업수역별 사업체수 .....	471
II. 어가구 .....	472
1. 전·겸업별 주된 겸업 내용별 어가수 .....	472
2. 가구원수별 어가수 .....	474
3. 어업종사자수별 어가수 .....	476
4. 경영주 주종사 분야별 어가수 .....	478
5. 경영주 어업종사 분야별, 종사기간별 어가수 .....	480
6. 경영주 연령별, 성별 어가수 .....	482
7. 경영주 학력별, 성별 어가수 .....	484
8. 영어승계자 연령별, 학력별 어가수 .....	486
9. 영어승계자 주종사 분야별 어가수 .....	490
10. 경지면적별 겸업 어가수 .....	492
III. 어가인구 .....	494
1. 연령별, 성별 어가인구 .....	494
2. 전·겸업별, 성별 어가인구 .....	498
3. 주종사 분야별, 성별 어가인구 .....	500
4. 학력별, 성별 어가인구 .....	502
IV. 어업종사자 .....	504
1. 연령별, 성별 어업종사자수 .....	504
2. 학력별, 성별, 어업종사자수 .....	506
3. 전·겸업별, 어업종사 기간별 어업종사자수 .....	510

4. 전·겸업별, 성별 어업종사자수 .....	515
5. 어업이외의 주종사 분야별 종사자수 .....	518
6. 전·겸업별, 어업종사 형태별 어업종사자수 .....	522
7. 전·겸업별, 어업종사 분야별 어업종사자수 .....	526
<b>V. 어업경영 상황</b> .....	530
1. 회사경영체 경영상황 .....	530
2. 공동경영체 경영상황 .....	532
3. 업종별, 면적별 공동경영체수 .....	534
4. 수익 분배 방법별 공동경영체수 .....	536
5. 단체 연구기관 경영상황 .....	536
<b>VI. 기 타</b> .....	538
1. 어업별, 선원별 승선원수(원양, 천해양식어업 제외) .....	538
2. 어업별, 선원별, 임금별 어선척수(원양, 천해양식어업 제외) .....	542
3. 어선규모별 어가수(12. 1일 현재) .....	546
4. 양식장 면적별 사업체수 .....	546
5. 양식품종별 실사업체수 및 면적 .....	548
6. 겸업가구별 경지 보유 현황 .....	552
7. 문화용품 및 자재 보유 현황 .....	554



## Contents

<b>I . Business Enterprise .....</b>	<b>444</b>
1. Summary Table .....	444
2. No. of Enterprises by Major Sorts of Fisheries .....	446
3. No. of Practical Enterprises by Means of Fisheries .....	456
4. No. of Enterprises by No. of Fishery Workers in Season .....	466
5. No. of Enterprises by Fishery Working Days .....	468
6. No. of Fishery Workers by Region .....	470
7. No. of Enterprises by Major Working Waters District .....	471
<b>II . No. of Fishery Households.....</b>	<b>472</b>
1. No. of Fishery Households by Full–time and Part–time, and Major Part–time Jobs .....	472
2. No. of Fishery Households by No. of Household Members .....	474
3. No. of Fishery Households by No. of Fishery Workers .....	476
4. No. of Fishery Households by Household Head’s Major Working Job .....	478
5. No. of Fishery Households by Household Head’s Fishery Working Types and Working Period .....	480
6. No. of Fishery Households by Household Head’s Age and Sex .....	482
7. No. of Fishery Households by Household Head’s School Career and Sex .....	484
8. No. of F.H. by Age and School Career of Fishery Successor.....	486
9. No. of Fishery Households by Major Working Job of Fishery Successor .....	490
10. No. of Side Business Households by Cultivated Area .....	492
<b>III . No. of Fishery Household Population .....</b>	<b>494</b>
1. No. of Fishery Household Population by Age and Sex .....	494
2. No. of F.H. Population by Full–time and Part–time, and Sex .....	498
3. No. of F.H. Population by Major Working Job and Sex .....	500
4. No. F.H Population by School Career and Sex .....	502
<b>IV . Fishery Workers .....</b>	<b>504</b>
1. No. of Fishery Workers by Age and Sex.....	504
2. No. of Fishery Workers by School Career and Sex .....	506
3. No. of Fishery Workers by Full–time and Part–time, and Fishery Working Period .....	510

4. No. of Fishery Workers by Full-time and Part-time, and Sex .....	515
5. No. of Fishery Workers by Major Non-Fishery Business .....	518
6. No. of Fishery Workers by Full-time and Part-time, and Fishery Working Types .....	522
7. No. of Fishery Workers by Full-time and Part-time, and Fishery Working Fields.....	526
<b>V. Status of Fishery Management .....</b>	<b>530</b>
1. Management Status of Company Management Unit.....	530
2. Management Status of Joint Management Unit.....	532
3. No. of Joint Management Units by Sorts of Fishery and Area .....	534
4. No. of Joint Management Units by Profit Allocation .....	536
5. Management Status of Group and Research Institution .....	536
<b>VI. Others .....</b>	<b>538</b>
1. No. of Crews by Fishing Means and Crews' Titles(except Distant Waters Fisheries and Shallow Sea Culture) .....	538
2. No. of Fishing Vessels by Fishing Mean, Title of Crews and Wages (except Distant Waters Fisheries and Shallow Sea Culture) .....	542
3. No. of Fishery Households by Tonnage Groups of Fishing Vessels(as of Dec. 1) .....	546
4. No. of Enterprises by Size of Facility in Shallow Sea Culture Farm .....	546
5. No. of Practical Enterprises and Size of Facility by Sorts of Culture .....	548
6. Cultivated Land Ownership by Part-time Households .....	552
7. Cultural Supplies and Materials Ownership of Fishery Household .....	554

1. 총 Summary

사업체  
단위 : 가구 인

행정 구역	사업체 수 No. of Enterprises					어업 가구 수 No. of Fishery Households				
	계 Total	개인경영 Individual Management	회사경영 Company Management	공동경영 Joint Management	단체기관 Cooperatives & Institute	계 Total	동력선사용 Powered Boat	무동력선사용 Non-powered Boat	양식업 Shallow Sea Culture	어선비사용 Non-use of Fishing Boat
제주도	8 290	8 183	6	99	2	8 183	1 710	74	76	6 323
시군별										
제주시	591	580	1	10	-	580	233	5	1	341
서귀포시	797	783	-	14	-	783	293	5	9	476
북제주군	4 376	4 326	1	48	1	4 326	689	52	23	3 562
한림읍	918	906	-	11	1	906	161	6	5	734
애월읍	386	378	-	8	-	378	49	15	4	310
구좌읍	1 230	1 219	1	10	-	1 219	89	5	8	1 117
좌천읍	402	397	-	5	-	397	59	18	5	315
한경면	432	425	-	7	-	425	41	3	1	380
추자면	516	511	-	5	-	511	248	4	-	259
우도면	492	490	-	2	-	490	42	1	-	447
남제주군	2 526	2 494	4	27	1	2 494	495	12	43	1 944
대정읍	680	672	-	8	-	672	197	3	2	470
남원읍	538	534	-	3	1	534	81	1	10	442
성산읍	829	819	1	9	-	819	142	4	21	652
안덕면	225	222	-	3	-	222	43	-	-	179
포선면	254	247	3	4	-	247	32	4	10	201

2. 주된 어업  
No. of Enterprises by

단위 : 사업체

행정 구역	합계 Total	원양어업 Distant Waters Fisheries							계 Sub-total
		계 Sub-total	원양연승 Long Line	원양트롤 Otter Trawl	원양채낚기 Bait Boats	원양통발 Long Trap	원양선망 Purse Seine	기타원양 Others	
제주도	8 290	-	-	-	-	-	-	-	8 206
사업체별									
개인경영	8 183	-	-	-	-	-	-	-	8 106
어선비사용	6 323	-	-	-	-	-	-	-	6 323
무동력선	74	-	-	-	-	-	-	-	74
동양선업	1 710	-	-	-	-	-	-	-	1 709
양식업	76	-	-	-	-	-	-	-	-
회사경영	6	-	-	-	-	-	-	-	1
공동경영	99	-	-	-	-	-	-	-	99
단체연구기관	2	-	-	-	-	-	-	-	-

주. 1. 사업체가 경영한 한가지 이상의 어업종에서 1년동안 수입면으로 봐서 주로 경영한 어업별 사업체수이므로 허가, 면허등의 건수와는 차이가 있음.  
2. 보유어선규모별은 주어선본수에 의해 계층을 구분하였음.

괄 표 Table

Unit : Enterprise Household Person

어 가 인 구 No. of Fishery Household Population					어 업 종 사 자 수 No. of Fishery Workers					Administrative Districts
계 Total	동력선사용 Powered Boat	무동력선사용 Non-powered Boat	양 식 업 Shallow Sea Culture	어선비사용 Non-use of Fishing Boat	계 Total	동력선사용 Powered Boat	무동력선사용 Non-powered Boat	양 식 업 Shallow Sea Culture	어선비사용 Non-use of Fishing Boat	
33 428	7 734	316	418	24 960	9 660	2 356	102	328	6 874	Cheju-do
										By Shi & Gun
2 520	1 019	25	5	1 471	624	262	6	1	355	Cheju-shi
3 271	1 316	21	45	1 889	928	386	6	28	508	Sogwipo-shi
17 475	3 241	225	120	13 889	5 115	1 039	74	85	3 917	Pukcheju-gun
3 695	714	28	30	2 923	1 053	247	11	17	778	Hallim-up
1 415	210	61	17	1 127	404	63	20	4	317	Aewol-up
4 842	400	22	40	4 380	1 294	120	6	40	1 128	Kujwa-up
1 641	285	84	26	1 246	469	86	25	21	337	Chochon-up
1 478	171	9	7	1 291	476	66	5	3	402	Hangyong-myon
2 004	1 228	11	-	765	714	359	5	-	350	Chuja-myon
2 400	233	10	-	2 157	705	98	2	-	605	Uto-myon
10 162	2 158	45	248	7 711	2 993	669	16	214	2 094	Namjeju-gun
2 617	823	9	15	1 770	814	256	5	13	540	Taejong-up
2 348	388	3	19	1 938	570	104	1	10	455	Namwon-up
3 139	601	12	149	2 377	1 043	197	4	139	703	Songsan-up
950	187	-	-	763	255	66	-	-	189	Andok-myon
1 108	159	21	65	863	311	46	6	52	207	Pyoson-myon

종 류 별 사 업 체 수 Major Sorts of Fisheries

Unit : Enterprise

연 근 해 어 업 Marine Fisheries									Administrative Districts	
저 인 망 Trawl Fishing										
소 계 Sub-total	대형트롤 Large Otter Trawl	동해구트롤 Eastern Sea Trawl	1수인대형 기선저인망 Trawl Large (One Boat)	2수인대형 기선저인망 Trawl Large (Two Boat)	1수인중형기저 (동해구) Medium One (Eastern Sea)	1수인중형기저 (서, 남해구) Medium One (Western & Southern Sea)	2수인중형 기선저인망 Trawl Medium (Two Boat)	기선형망 Powered Dredge Net		
1	-	-	-	-	-	-	-	-	1	Cheju-do
										By Fisheries Enterprise
1	-	-	-	-	-	-	-	-	1	Individual Management
-	-	-	-	-	-	-	-	-	-	Non-use of Fish. Boat
-	-	-	-	-	-	-	-	-	-	Non-powered Boat
1	-	-	-	-	-	-	-	-	1	Powered Boat
-	-	-	-	-	-	-	-	-	-	Shallow Sea Culture
-	-	-	-	-	-	-	-	-	-	Company Management
-	-	-	-	-	-	-	-	-	-	Joint Management
-	-	-	-	-	-	-	-	-	-	Cooperatives & Insti.

Note. 1. Above are different with the number of cases of permission, licence etc.  
2. Fishing vessels by size are classified by tonnage of main fishing vessels.







사업체수 (계속)  
of Fisheries (Continued)

Unit : Enterprise

연근해어업 Marine Fisheries									Administrative Districts
부망 Lift Nets				자망 Gill Nets				인망 Seines	
근해인강망 Off-shore Stow Net	연안인강망 Coastal Stow Net	분기초망 Small Lift Net	기타부망 Others	소계 Sub-total	근해유지망 Large Gill Net	연안유지망 Small Gill Net	기타자망 Others	기선권형망 Anchovy Drag Net	
-	1	89	13	336	28	305	3	-	Cheju-do
									By Fisheries Enterprise
-	1	89	13	336	28	305	3	-	Individual Management
-	-	-	2	16	-	16	-	-	Non-use of Fish. Boat
-	-	1	2	13	-	10	3	-	Non-powered Boat
-	1	88	9	307	28	279	-	-	Powered Boat
-	-	-	-	-	-	-	-	-	Shallow Sea Culture
-	-	-	-	-	-	-	-	-	Company Management
-	-	-	-	-	-	-	-	-	Joint Management
-	-	-	-	-	-	-	-	-	Cooperatives & Insti.
									By Size of Vessels
-	-	1	2	17	-	17	-	-	No Vessels
-	-	1	2	14	-	11	3	-	Non-powered Vessels
-	-	1	2	14	-	11	3	-	Less than 2 ton
-	-	-	-	-	-	-	-	-	2 - 5
-	-	-	-	-	-	-	-	-	5 ton and Over
-	1	87	9	305	28	277	-	-	Powered Vessels
-	1	7	5	85	3	82	-	-	Less than 2 ton
-	-	34	3	160	1	159	-	-	2 - 5
-	-	41	1	21	-	21	-	-	5 - 10
-	-	5	-	6	2	4	-	-	10 - 20
-	-	-	-	33	22	11	-	-	20 - 50
-	-	-	-	-	-	-	-	-	50 - 100
-	-	-	-	-	-	-	-	-	100 - 200
-	-	-	-	-	-	-	-	-	200 - 500
-	-	-	-	-	-	-	-	-	500 - 1000
-	-	-	-	-	-	-	-	-	1000 ton and Over
									By Shi & Gun
-	-	2	1	12	-	12	-	-	Cheju-shi
-	-	2	10	23	1	22	-	-	Sogwipo-shi
-	-	9	2	171	24	144	3	-	Pukcheju-gun
-	-	-	-	22	-	22	-	-	Hallim-up
-	-	-	1	2	-	2	-	-	Aewol-up
-	-	-	-	33	-	33	-	-	Kujwa-up
-	-	7	-	21	-	21	-	-	Chochoon-up
-	-	-	1	7	1	6	-	-	Hangyong-myon
-	-	1	-	55	23	29	3	-	Chuja-myon
-	-	1	-	31	-	31	-	-	Uto-myon
-	1	76	-	130	3	127	-	-	Namjeju-gun
-	-	49	-	71	1	70	-	-	Taejong-up
-	-	2	-	22	2	20	-	-	Namwon-up
-	1	12	-	17	-	17	-	-	Songsan-up
-	-	-	-	11	-	11	-	-	Andok-myon
-	-	13	-	9	-	9	-	-	Pyoson-myon



## 2. 주된 어업 종류별 No. of Enterprises by Major Sorts

단위 : 사업체

행 성  구 역	연 근 해 어 업 Marine Fisheries								
	채 낚 기 Angling				연 승 Long Lines			통 Traps	
	소 계 Sub-total	근해채낚기 Off-shore Angling	근해외줄낚기 Off-shore Single Line	연안채낚기 Coastal Angling	소 계 Sub-total	근해연승 Off-shore Long Line	연안연승 Coastal Long Line	소 계 Sub-total	근해통발 Off-Shore Trap
제주도	927	97	4	826	404	48	356	19	5
사업체별									
개인경영	927	97	4	826	404	48	356	19	5
어선비사용	73	11	1	61	23	1	22	1	-
무동력선	32	1	-	31	4	-	4	-	-
동양력선	822	85	3	734	377	47	330	18	5
회사경영	-	-	-	-	-	-	-	-	-
공동경영	-	-	-	-	-	-	-	-	-
단체연구기관	-	-	-	-	-	-	-	-	-
보유어선규모별									
어선없음	96	12	1	83	26	1	25	-	-
무동력선	31	1	-	30	4	-	4	-	-
2톤미만	31	1	-	30	4	-	4	-	-
2-5톤	-	-	-	-	-	-	-	-	-
5-10톤	-	-	-	-	-	-	-	-	-
동력선	800	84	3	713	374	47	327	19	5
2톤미만	165	-	-	165	96	2	94	1	-
2-5톤	445	2	-	443	180	2	178	4	-
5-10톤	88	8	-	80	40	3	37	11	3
10-20톤	45	30	2	13	30	20	10	2	1
20-50톤	50	41	1	8	25	19	6	1	1
50-100톤	7	3	-	4	3	1	2	-	-
100-200톤	-	-	-	-	-	-	-	-	-
200-500톤	-	-	-	-	-	-	-	-	-
500-1000톤	-	-	-	-	-	-	-	-	-
1000톤이상	-	-	-	-	-	-	-	-	-
시군별									
제주시	266	56	3	207	47	2	45	1	-
서귀포시	113	-	-	113	128	-	128	-	-
북제주군	410	11	1	398	82	20	62	14	3
한림읍	82	8	-	74	44	14	30	-	-
애월읍	45	-	1	44	8	-	8	-	-
구좌읍	49	1	-	48	6	3	3	1	-
조천읍	24	-	-	24	6	-	6	1	1
한경면	27	2	-	25	4	1	3	-	-
추자도면	180	-	-	180	5	1	4	9	2
우도면	3	-	-	3	9	1	8	3	-
남제주군	138	30	-	108	147	26	121	4	2
대정읍	55	5	-	50	18	1	17	-	-
남원읍	26	3	-	23	28	3	25	1	-
성산읍	44	22	-	22	69	15	54	3	2
안덕면	5	-	-	5	26	7	19	-	-
표선면	8	-	-	8	6	-	6	-	-

사 업 체 수 (계속)  
of Fisheries (Continued)

Unit : Enterprise

연 근 해 어 업 Marine Fisheries										Administrative Districts
발	정 치 망 Set Nets	잠 수 기 Diving			제 1 중 공 동 Cooperatives(I)	제 2 중 공 동 Cooperatives Fisheries(II)				
		연안통발 Coastal Trap	소 계 Sub-total	잠수기어업 Diving	해조채취어업 Seaweeds Collection	포 패 (채조) Shellfish Collection	소 계 Sub-total	취리망어업 Set Nets	지인망어업 Beach Seine	
14	99	13	12	1	6 288	1	-	1	-	Cheju-do
										By Fisheries Enterprise
14	83	13	12	1	6 205	1	-	1	-	Individual Management
1	23	-	-	-	6 184	1	-	1	-	Non-use of Fish. Boat
-	-	-	-	-	8	-	-	-	-	Non-powered Boat
13	60	13	12	1	13	-	-	-	-	Powered Boat
-	-	-	-	-	-	-	-	-	-	Shallow Sea Culture
-	-	-	-	-	-	-	-	-	-	Company Management
-	16	-	-	-	83	-	-	-	-	Joint Management
-	-	-	-	-	-	-	-	-	-	Cooperatives & Insti.
										By Size of Vessels
-	43	-	-	-	6 276	1	-	1	-	No Vessels
-	-	-	-	-	8	-	-	-	-	Non-powered Vessels
-	-	-	-	-	8	-	-	-	-	Less than 2 ton
-	-	-	-	-	-	-	-	-	-	2 - 5
-	-	-	-	-	-	-	-	-	-	5 ton and Over
14	56	13	12	1	4	-	-	-	-	Powered Vessels
1	34	-	-	-	1	-	-	-	-	Less than 2 ton
4	19	12	11	1	3	-	-	-	-	2 - 5
8	2	1	1	-	-	-	-	-	-	5 - 10
1	1	-	-	-	-	-	-	-	-	10 - 20
-	-	-	-	-	-	-	-	-	-	20 - 50
-	-	-	-	-	-	-	-	-	-	50 - 100
-	-	-	-	-	-	-	-	-	-	100 - 200
-	-	-	-	-	-	-	-	-	-	200 - 500
-	-	-	-	-	-	-	-	-	-	500 - 1000
-	-	-	-	-	-	-	-	-	-	1000 ton and Over
										By Shi & Gun
1	10	4	4	-	246	-	-	-	-	Cheju-shi
-	24	2	2	-	485	-	-	-	-	Sogwipo-shi
11	59	-	-	-	3 589	-	-	-	-	Pukcheju-gun
-	12	-	-	-	752	-	-	-	-	Hallim-up
-	27	-	-	-	298	-	-	-	-	Aewol-up
1	6	-	-	-	1 126	-	-	-	-	Kujwa-up
-	4	-	-	-	320	-	-	-	-	Chochon-up
-	5	-	-	-	387	-	-	-	-	Hangyong-myon
7	1	-	-	-	265	-	-	-	-	Chuja-myon
3	4	-	-	-	441	-	-	-	-	Uto-myon
2	6	7	6	1	1 968	1	-	1	-	Namjeju-gun
-	-	5	5	-	480	-	-	-	-	Taejong-up
1	4	-	-	-	444	-	-	-	-	Namwon-up
1	1	2	1	1	657	1	-	1	-	Songsan-up
-	1	-	-	-	182	-	-	-	-	Andok-myon
-	-	-	-	-	205	-	-	-	-	Pyoson-myon

## 2. 주된 어업 종류별 No. of Enterprises by Major Sorts

단위 : 사업체

행 정  구 역	연 근 해 어 업  Marine Fisheries					친 해		
	제 3 중 공 동 Cooperative Fisheries(III)				기 타 Others	계 Total	소 계 Sub-total	
	소 계 Sub-total	해선망어업 Stow Net On Boat	망장망어업 Long Bag Net	기타어업 Others	기타어업 Other Fisheries		소 계 Sub-total	굴 Oyster
제 주 도	-	-	-	-	14	84	5	-
사 업 체 별								
개 인 경 영	-	-	-	-	14	77	4	-
어 선 비 사 용	-	-	-	-	-	-	-	-
무 동 력 선	-	-	-	-	14	-	-	-
동 력 선	-	-	-	-	-	1	-	-
회 사 경 영	-	-	-	-	-	5	-	-
공 동 경 영	-	-	-	-	-	-	-	-
단 체 연 구 기 관	-	-	-	-	-	2	1	-
보 유 어 선 규 모 별								
어 선 없 음	-	-	-	-	-	81	5	-
무 동 력 선	-	-	-	-	14	-	-	-
2 른 미 만	-	-	-	-	14	-	-	-
2 - 5 른 이 상	-	-	-	-	-	-	-	-
동 력 선	-	-	-	-	-	3	-	-
2 른 미 만	-	-	-	-	-	-	-	-
2 - 5	-	-	-	-	-	1	-	-
5 - 10	-	-	-	-	-	1	-	-
10 - 20	-	-	-	-	-	1	-	-
20 - 50	-	-	-	-	-	-	-	-
50 - 100	-	-	-	-	-	-	-	-
100 - 200	-	-	-	-	-	-	-	-
200 - 500	-	-	-	-	-	-	-	-
500 - 1000	-	-	-	-	-	-	-	-
1000 른 이 상	-	-	-	-	-	-	-	-
시 군 별								
제 주 시	-	-	-	-	-	1	-	-
서 귀 포 시	-	-	-	-	-	9	1	-
북 제 주 군	-	-	-	-	14	26	4	-
한 림 읍	-	-	-	-	-	6	2	-
애 구 읍	-	-	-	-	-	5	1	-
조 천 읍	-	-	-	-	-	9	-	-
주 읍	-	-	-	-	14	5	-	-
한 경 면	-	-	-	-	-	1	1	-
주 자 면	-	-	-	-	-	-	-	-
우 도 면	-	-	-	-	-	-	-	-
남 제 주 군	-	-	-	-	-	48	-	-
대 정 읍	-	-	-	-	-	2	-	-
남 원 읍	-	-	-	-	-	11	-	-
성 산 읍	-	-	-	-	-	22	-	-
안 덕 면	-	-	-	-	-	-	-	-
표 선 면	-	-	-	-	-	13	-	-







### 3. 어업종류별 No. of Practical Enterprises by

단위 : 사업체

행정구역	사업체수 No. of Enterprises	합계 Total	원양어업 Distant Waters Fisheries							합계 Sub-total
			계 Sub-total	원양연승 Long Line	원양트롤 Otter Trawl	원양채낚기 Bait Boats	원양통발 Long Trap	원양선망 Purse Seine	기타원양 Others	
제주도	8 290	10 709	-	-	-	-	-	-	-	10 608
사업체별										
개인경영	8 183	10 594	-	-	-	-	-	-	-	10 504
어선비사용 무동력선업	6 323	6 468	-	-	-	-	-	-	-	6 468
동력선업	74	103	-	-	-	-	-	-	-	103
양식업	1 710	3 932	-	-	-	-	-	-	-	3 929
양식업	76	91	-	-	-	-	-	-	-	4
회사경영	6	7	-	-	-	-	-	-	-	2
공동경영	99	105	-	-	-	-	-	-	-	102
단체연구기관	2	3	-	-	-	-	-	-	-	-
보유어선규모별										
어선없음	6 544	6 718	-	-	-	-	-	-	-	6 622
무동력선	74	105	-	-	-	-	-	-	-	105
2톤미만	74	105	-	-	-	-	-	-	-	105
2-5톤	-	-	-	-	-	-	-	-	-	-
5톤이상	-	-	-	-	-	-	-	-	-	-
동력선	1 672	3 886	-	-	-	-	-	-	-	3 881
2톤미만	395	851	-	-	-	-	-	-	-	851
2-5	861	2 099	-	-	-	-	-	-	-	2 096
5-10	206	512	-	-	-	-	-	-	-	511
10-20	90	204	-	-	-	-	-	-	-	203
20-50	109	194	-	-	-	-	-	-	-	194
50-100	11	26	-	-	-	-	-	-	-	26
100-200	-	-	-	-	-	-	-	-	-	-
200-500	-	-	-	-	-	-	-	-	-	-
500-1000	-	-	-	-	-	-	-	-	-	-
1000톤이상	-	-	-	-	-	-	-	-	-	-
시군별										
제주시	591	858	-	-	-	-	-	-	-	857
서귀포시	797	1 203	-	-	-	-	-	-	-	1 194
북제주군	4 376	5 404	-	-	-	-	-	-	-	5 372
한림읍	918	1 176	-	-	-	-	-	-	-	1 170
애월읍	386	429	-	-	-	-	-	-	-	424
구좌읍	1 230	1 374	-	-	-	-	-	-	-	1 364
조천읍	402	512	-	-	-	-	-	-	-	505
한경면	432	483	-	-	-	-	-	-	-	482
추자면	516	817	-	-	-	-	-	-	-	814
우도면	492	613	-	-	-	-	-	-	-	613
남제주군	2 526	3 244	-	-	-	-	-	-	-	3 185
대정읍	680	990	-	-	-	-	-	-	-	988
남원읍	538	646	-	-	-	-	-	-	-	625
성산읍	829	1 030	-	-	-	-	-	-	-	1 007
안덕면	225	254	-	-	-	-	-	-	-	254
표선면	254	324	-	-	-	-	-	-	-	311

주. 1. 1년동안 사업체가 실제로 경영한 한가지 또는 그 이상의 어업 전체를 조사한 것이므로 주된 어업별 사업체 수와는 차이가 있음  
 2. 허가, 면허, 신고등과는 관계없이 실제로 어업을 경영하는 사업체에 대하여 조사된 것임.

실 사 업 체 수  
Means of Fisheries

Unit : Enterprise

연 근 해 어 업 Marine Fisheries											Administrative Districts
저 인 망 Trawl Fishing											
소 계 Sub-total	대형트롤 Large Otter Trawl	동해구트롤 Eastern Sea Trawl	1수인대형 기선저인망 Trawl Large (One Boat)	2수인대형 기선저인망 Trawl Large (Two Boat)	1수인중형기저 (중해구) Medium One (Eastern Sea)	1수인중형기저 (서, 남해구) Western & Southern Sea	2수인중형 기선저인망 Trawl Medium (Two Boat)	기선형망 Powered Dredge Net	범선형망 Sailing Dredge Net	범선저인망 Sailing Otter Trawl	
2	-	-	-	-	-	-	1	-	1	-	Cheju-do
											By Fisheries Enterprise
2	-	-	-	-	-	-	1	-	1	-	Individual Management
1	-	-	-	-	-	-	1	-	-	-	Non-use of Fish. Boat
-	-	-	-	-	-	-	-	-	-	-	Non-powered Boat
1	-	-	-	-	-	-	-	1	-	-	Powered Boat
-	-	-	-	-	-	-	-	-	-	-	Shallow Sea Culture
-	-	-	-	-	-	-	-	-	-	-	Company Management
-	-	-	-	-	-	-	-	-	-	-	Joint Management
-	-	-	-	-	-	-	-	-	-	-	Cooperatives & Insti.
											By Size of Vessels
2	-	-	-	-	-	-	1	-	1	-	No Vessels
-	-	-	-	-	-	-	-	-	-	-	Non-powered Vessels
-	-	-	-	-	-	-	-	-	-	-	Less than 2 ton
-	-	-	-	-	-	-	-	-	-	-	2 - 5
-	-	-	-	-	-	-	-	-	-	-	5 ton and Over
-	-	-	-	-	-	-	-	-	-	-	Powered Vessels
-	-	-	-	-	-	-	-	-	-	-	Less than 2 ton
-	-	-	-	-	-	-	-	-	-	-	2 - 5
-	-	-	-	-	-	-	-	-	-	-	5 - 10
-	-	-	-	-	-	-	-	-	-	-	10 - 20
-	-	-	-	-	-	-	-	-	-	-	20 - 50
-	-	-	-	-	-	-	-	-	-	-	50 - 100
-	-	-	-	-	-	-	-	-	-	-	100 - 200
-	-	-	-	-	-	-	-	-	-	-	200 - 500
-	-	-	-	-	-	-	-	-	-	-	500 - 1000
-	-	-	-	-	-	-	-	-	-	-	1000 ton and Over
											By Shi & Gun
-	-	-	-	-	-	-	-	-	-	-	Cheju-shi
1	-	-	-	-	-	-	-	1	-	-	Sogwipo-shi
-	-	-	-	-	-	-	-	-	-	-	Pukcheju-gun
-	-	-	-	-	-	-	-	-	-	-	Hallim-up
-	-	-	-	-	-	-	-	-	-	-	Aewol-up
-	-	-	-	-	-	-	-	-	-	-	Kujwa-up
-	-	-	-	-	-	-	-	-	-	-	Chochoon-up
-	-	-	-	-	-	-	-	-	-	-	Hangyong-myon
-	-	-	-	-	-	-	-	-	-	-	Chuja-myon
-	-	-	-	-	-	-	-	-	-	-	Uto-myon
1	-	-	-	-	-	-	1	-	-	-	Namjeju-gun
-	-	-	-	-	-	-	-	-	-	-	Taejong-up
-	-	-	-	-	-	-	-	-	-	-	Namwon-up
1	-	-	-	-	-	-	1	-	-	-	Songsan-up
-	-	-	-	-	-	-	-	-	-	-	Andok-myon
-	-	-	-	-	-	-	-	-	-	-	Pyoson-myon

Note. 1. It may be different from the no. of major fishery due to various no. of fisheries per enterprise.  
2. It was surveyed on the actual enterprise regardless of permission, licence etc.



### 3. 어업종류별 No. of Practical Enterprises by

단위 : 사업체

행 정 구 역	연 근 해 어 업 Marine Fisheries									
	선 망 Purse Seines					부 망 Lift Nets				
	소 계 Sub-total	대형선망 Large Powered	소형선망 Small Powered	범선선망 Sailing	범선석조망 Net With Stone	범선양조망 Ring Net	소 계 Sub-total	근해인강망 Off-shore Stow Net	연안인강망 Coastal Stow Net	분기초망 Small Lift Net
제주도	1	-	1	-	-	-	206	-	1	188
사업체별										
개인경영	-	-	-	-	-	-	206	-	1	188
어선비사용	-	-	-	-	-	-	3	-	-	-
무동력선	-	-	-	-	-	-	4	-	-	1
양력선	-	-	-	-	-	-	199	-	1	187
회사경영	1	-	1	-	-	-	-	-	-	-
공동경영	-	-	-	-	-	-	-	-	-	-
단체연구기관	-	-	-	-	-	-	-	-	-	-
보유어선규모별										
어선없음	-	-	-	-	-	-	5	-	-	2
무동력선	-	-	-	-	-	-	4	-	-	1
2톤미만	-	-	-	-	-	-	4	-	-	1
2.5톤이상	-	-	-	-	-	-	-	-	-	-
동력선	1	-	1	-	-	-	197	-	1	185
2톤미만	-	-	-	-	-	-	24	-	1	18
2.5-5	-	-	-	-	-	-	90	-	-	86
5-10	-	-	-	-	-	-	69	-	-	67
10-20	-	-	-	-	-	-	8	-	-	8
20-50	-	-	-	-	-	-	3	-	-	3
50-100	1	-	1	-	-	-	3	-	-	3
100-200	-	-	-	-	-	-	-	-	-	-
200-500	-	-	-	-	-	-	-	-	-	-
500-1000	-	-	-	-	-	-	-	-	-	-
1000톤이상	-	-	-	-	-	-	-	-	-	-
시군별										
제주시	1	-	1	-	-	-	8	-	-	7
서귀포시	-	-	-	-	-	-	54	-	-	41
북제주군	-	-	-	-	-	-	48	-	-	45
한림읍	-	-	-	-	-	-	3	-	-	3
애월읍	-	-	-	-	-	-	3	-	-	1
구좌읍	-	-	-	-	-	-	5	-	-	5
조천읍	-	-	-	-	-	-	11	-	-	11
한수읍	-	-	-	-	-	-	1	-	-	-
주도면	-	-	-	-	-	-	21	-	-	21
우도면	-	-	-	-	-	-	4	-	-	4
남제주군	-	-	-	-	-	-	96	-	1	95
대정읍	-	-	-	-	-	-	52	-	-	52
남원읍	-	-	-	-	-	-	6	-	-	6
성산읍	-	-	-	-	-	-	25	-	1	24
안덕면	-	-	-	-	-	-	-	-	-	-
표선면	-	-	-	-	-	-	13	-	-	13

실 사 업 체 수 (계속)  
Means of Fisheries (Continued)

Unit : Enterprise

연 근 해 어 업 Marine Fisheries											Administrative Districts
기 타 부 망 Others	자 망 Gill Nets				인 망 Seines	채 낚 기 Angling					
	소 계 Sub-total	근해유지망 Large Gill Net	연인유지망 Small Gill Net	기타망 Others	기선권청망 Anchory Drag Net	소 계 Sub-total	근해채낚기 Off-shore Angling	근해외줄낚기 Off-shore Single Line	연안채낚기 Coastal Angling		
17	697	55	633	9	1	1 551	153	19	1 379	Cheju-do	
By Fisheries Enterprise											
17	697	55	633	9	1	1 549	152	19	1 378	Individual Management	
3	24	-	24	-	-	111	11	2	98	Non-use of Fish. Boat	
3	16	-	12	4	-	33	1	-	32	Non-powered Boat	
11	657	55	597	5	1	1 403	140	17	1 246	Powered Boat	
-	-	-	-	-	-	2	-	-	2	Shallow Sea Culture	
-	-	-	-	-	-	1	1	-	-	Company Management	
-	-	-	-	-	-	1	-	-	1	Joint Management	
-	-	-	-	-	-	-	-	-	-	Cooperatives & Insti.	
By Size of Vessels											
3	26	-	26	-	-	134	13	2	119	No Vessels	
3	17	-	13	4	-	33	1	-	32	Non-powered Vessels	
3	17	-	13	4	-	33	1	-	32	Less than 2 ton	
-	-	-	-	-	-	-	-	-	-	2 - 5	
-	-	-	-	-	-	-	-	-	-	5 ton and Over	
11	654	55	594	5	1	1 384	139	17	1 228	Powered Vessels	
5	147	4	143	-	1	288	3	-	285	Less than 2 ton	
4	369	4	361	4	-	750	14	10	726	2 - 5	
2	59	-	59	-	-	176	14	1	161	5 - 10	
-	25	13	12	-	-	79	44	5	30	10 - 20	
-	51	34	16	1	-	80	60	1	19	20 - 50	
-	3	-	3	-	-	11	4	-	7	50 - 100	
-	-	-	-	-	-	-	-	-	-	100 - 200	
-	-	-	-	-	-	-	-	-	-	200 - 500	
-	-	-	-	-	-	-	-	-	-	500 - 1000	
-	-	-	-	-	-	-	-	-	-	1000 ton and Over	
By Shi & Gun											
1	39	5	34	-	-	317	57	4	256	Cheju-shi	
13	107	1	106	-	-	255	-	-	255	Sogwipo-shi	
3	332	41	284	7	-	593	38	14	541	Pukcheju-gun	
-	73	7	66	-	-	122	15	-	107	Hallim-up	
2	4	-	4	-	-	48	-	2	46	Aewol-up	
-	55	2	53	-	-	72	2	1	69	Kujwa-up	
-	36	-	36	-	-	45	-	-	45	Chochon-up	
1	10	1	9	-	-	36	3	-	33	Hangyong-myon	
-	117	31	79	7	-	236	18	11	207	Chuja-myon	
-	37	-	37	-	-	34	-	-	34	Uto-myon	
-	219	8	209	2	1	386	58	1	327	Namjeju-gun	
-	98	3	95	-	-	161	13	1	147	Taejong-up	
-	30	3	26	1	-	59	4	-	55	Namwon-up	
-	50	2	48	-	1	125	38	-	87	Songsan-up	
-	16	-	16	-	-	17	3	-	14	Andok-myon	
-	25	-	24	1	-	24	-	-	24	Pyoson-myon	

### 3. 어업종류별 No. of Practical Enterprises by

단위 : 사업체

행정구역	연근해어업 Marine Fisheries									
	연승 Long Lines			총망 Traps			정치망 Set Nets	잠수기 Diving		
	소계 Sub-total	근해연승 Off-shore Long Line	연안연승 Coastal Long Line	소계 Sub-total	근해총망 Off-Shore Trap	연안총망 Coastal Trap	정치망 Set Nets	소계 Sub-total	잠수기어업 Diving	해조채취어업 Seaweeds Collection
제주도	1 276	110	1 166	88	12	76	115	20	18	2
사업체별										
개인경영	1 276	110	1 166	88	12	76	98	20	18	2
어선비사용선업	92	6	86	1	-	1	32	-	-	-
무동력선업	7	-	7	-	-	-	-	-	-	-
동양선업	1 176	104	1 072	87	12	75	65	20	18	2
양식업	1	-	1	-	-	-	1	-	-	-
회사경영	-	-	-	-	-	-	-	-	-	-
공동경영	-	-	-	-	-	-	17	-	-	-
단체연구기관	-	-	-	-	-	-	-	-	-	-
보유어선규모별										
어선없음	99	7	92	-	-	-	53	-	-	-
무동력선	7	-	7	1	-	1	-	-	-	-
2톤미만	7	-	7	1	-	1	-	-	-	-
2-5톤	-	-	-	-	-	-	-	-	-	-
5-10톤	-	-	-	-	-	-	-	-	-	-
동력선	1 170	103	1 067	87	12	75	62	20	18	2
2톤미만	266	4	262	11	1	10	35	-	-	-
2-5	624	4	620	42	1	41	24	18	16	2
5-10	149	14	135	22	3	19	2	2	2	-
10-20	75	46	29	8	5	3	1	-	-	-
20-50	51	34	17	2	2	-	-	-	-	-
50-100	5	1	4	2	-	2	-	-	-	-
100-200	-	-	-	-	-	-	-	-	-	-
200-500	-	-	-	-	-	-	-	-	-	-
500-1000	-	-	-	-	-	-	-	-	-	-
1000톤이상	-	-	-	-	-	-	-	-	-	-
시군별										
제주시	203	15	188	1	-	1	16	4	4	-
서귀포시	222	1	221	14	-	14	28	6	6	-
북제주군	425	34	391	54	8	46	63	-	-	-
한림읍	130	20	110	4	-	4	12	-	-	-
애월읍	32	1	31	-	-	-	27	-	-	-
구좌읍	62	4	58	7	2	5	7	-	-	-
조천읍	35	-	35	7	1	6	6	-	-	-
한경면	18	1	17	1	1	-	5	-	-	-
추자면	112	7	105	27	4	23	1	-	-	-
우도면	36	1	35	8	-	8	5	-	-	-
남제주군	426	60	366	19	4	15	8	10	8	2
대정읍	170	11	159	8	-	8	-	7	7	-
남원읍	64	5	59	1	-	1	5	-	-	-
성산읍	124	37	87	7	4	3	2	3	1	2
안덕면	36	7	29	1	-	1	1	-	-	-
표선면	32	-	32	2	-	2	-	-	-	-







### 3. 어업종류별 No. of Practical Enterprises by

단위 : 사업체

행 정 구 역	전 해 양 식 업 Shallow Sea Culture							
	어 류							
	소 계 Sub-total	방 어 Yellow Tail	넙 치 Bestard Halibuts	돔 Sea-breams	복 어 Puffers	농 어 Common Sea Bass	조피물락 Rock Fish	기타어류 Others
계 주 도	94	3	78	6	4	-	2	1
사 업 체 별								
개 인 경 영	85	1	72	5	4	-	2	1
어 선 비 사 용	-	-	-	-	-	-	-	-
무 동 력 선	-	-	-	-	-	-	-	-
동 력 선	3	1	-	-	-	-	1	1
양 식	82	-	72	5	4	-	1	-
회 사 경 영	5	-	5	-	-	-	-	-
공 동 경 영	2	2	-	-	-	-	-	-
단 체 연 구 기 관	2	-	1	1	-	-	-	-
보 유 어 선 규 모 별								
어 선 없 음	89	2	76	6	4	-	1	-
무 동 력 선	-	-	-	-	-	-	-	-
2 톤 미 만	-	-	-	-	-	-	-	-
2.5 톤 - 5 톤	-	-	-	-	-	-	-	-
동 력 선	5	1	2	-	-	-	1	1
2 톤 미 만	-	-	-	-	-	-	-	-
2.5 - 5	3	-	1	-	-	-	1	1
5 - 10	1	-	1	-	-	-	-	-
10 - 20	1	1	-	-	-	-	-	-
20 - 50	-	-	-	-	-	-	-	-
50 - 100	-	-	-	-	-	-	-	-
100 - 200	-	-	-	-	-	-	-	-
200 - 500	-	-	-	-	-	-	-	-
500 - 1000	-	-	-	-	-	-	-	-
1000 톤 이 상	-	-	-	-	-	-	-	-
시 군 별								
계 주 시	1	-	1	-	-	-	-	-
서 귀 포 시	8	-	8	-	-	-	-	-
북 제 주 군	26	3	21	1	-	-	1	-
한 립 읍	4	-	4	-	-	-	-	-
애 월 읍	4	1	3	-	-	-	-	-
구 좌 읍	9	-	9	-	-	-	-	-
조 천 읍	6	-	5	1	-	-	-	-
한 경 면	-	-	-	-	-	-	-	-
추 자 면	3	2	-	-	-	-	1	-
우 도 면	-	-	-	-	-	-	-	-
남 제 주 군	59	-	48	5	4	-	1	1
대 남 읍	2	-	2	-	-	-	-	-
정 원 읍	21	-	11	5	4	-	1	-
성 산 읍	23	-	22	-	-	-	-	1
안 표 면	-	-	-	-	-	-	-	-
덕 선 면	13	-	13	-	-	-	-	-

실사업체수 (계속)  
Means of Fisheries (Continued)

Unit : Enterprise

천해양식업 Shallow Sea Culture 기타수산동물 Others					사업체당 평균 증사어업수 Average Per Enterprise	Administrative Districts
소계 Sub-total	새우 Shrimp	우렁챙이 Sea Squirts	해삼 Sea Cucumber	기타 Others		
2	1	1	-	-	1.3	Cheju-do
						By Fisheries Enterprise
1	1	-	-	-	1.3	Individual Management
-	-	-	-	-	1.0	Non-use of Fish. Boat
-	-	-	-	-	1.4	Non-powered Boat
1	1	-	-	-	2.3	Powered Boat
-	-	-	-	-	1.2	Shallow Sea Culture
-	-	-	-	-	1.2	Company Management
1	-	1	-	-	1.1	Joint Management
-	-	-	-	-	1.5	Cooperatives' & Insti.
						By Size of Vessels
2	1	1	-	-	1.0	No Vessels
-	-	-	-	-	1.4	Non-powered Vessels
-	-	-	-	-	1.4	Less than 2 ton
-	-	-	-	-	-	2 - 5
-	-	-	-	-	-	5 ton and Over
-	-	-	-	-	2.3	Powered Vessels
-	-	-	-	-	2.2	Less than 2 ton
-	-	-	-	-	2.4	2 - 5
-	-	-	-	-	2.5	5 - 10
-	-	-	-	-	2.3	10 - 20
-	-	-	-	-	1.8	20 - 50
-	-	-	-	-	2.4	50 - 100
-	-	-	-	-	-	100 - 200
-	-	-	-	-	-	200 - 500
-	-	-	-	-	-	500 - 1000
-	-	-	-	-	-	1000 ton and Over
						By Shi & Gun
-	-	-	-	-	1.5	Cheju-shi
-	-	-	-	-	1.5	Sogwipo-shi
2	1	1	-	-	1.2	Pukcheju-gun
-	-	-	-	-	1.3	Hallim-up
-	-	-	-	-	1.1	Aewol-up
1	-	1	-	-	1.1	Kujwa-up
1	1	-	-	-	1.3	Chochoon-up
-	-	-	-	-	1.1	Hangyong-myon
-	-	-	-	-	1.6	Chuja-myon
-	-	-	-	-	1.2	Uto-myon
-	-	-	-	-	1.3	Namjaju-gun
-	-	-	-	-	1.5	Taejong-up
-	-	-	-	-	1.2	Namwon-up
-	-	-	-	-	1.2	Songsan-up
-	-	-	-	-	1.1	Andok-myon
-	-	-	-	-	1.3	Pyoson-myon



4. 최 성 어 기 의  
No. of Enterprises by

단위 : 사업체

행 성 구 역	계 Total	1 인 One Person	2 - 3	4 - 5	6 - 9	10 - 14	15 - 19	20 - 29	30 - 39	40 - 49	50 - 99	100 이상
제 주 도	8 290	6 032	1 061	551	362	146	32	14				
사 업 체 별												
개 인 경 영	8 183	6 032	1 058	543	356	146	30	10				
어 선 비 사 용	6 323	5 883	421	14	1	3	-	-				
무 동 력 선	74	30	43	1	-	-	-	-				
동 력 선	1 710	117	585	508	331	125	30	9				
양 식 선 업	76	2	9	20	24	18	-	1				
회 사 경 영	6	-	-	-	1	-	1	3				
공 동 경 영	99	-	3	8	4	-	-	1				
단 체 연 구 기 관	2	-	-	-	1	-	1	-				
보 유 어 선 규 모 별												
어 선 없 음	6 544	5 925	440	38	30	20	2	5				
무 동 력 선	74	30	42	2	-	-	-	-				
2 톤 미 만	74	30	42	2	-	-	-	-				
2-5 톤 이 상	-	-	-	-	-	-	-	-				
동 력 선	1 672	77	579	511	332	126	30	9				
2 톤 미 만	395	51	229	94	20	1	-	-				
2-5 톤 이 상	861	25	319	347	157	9	-	-				
5-10 톤 이 상	206	1	29	60	82	29	4	1				
10-20 톤 이 상	90	-	1	10	51	21	5	2				
20-50 톤 이 상	109	-	1	-	21	62	20	4				
50-100 톤 이 상	11	-	-	-	1	4	1	2				
100-200 톤 이 상	-	-	-	-	-	-	-	-				
200-500 톤 이 상	-	-	-	-	-	-	-	-				
500-1000 톤 이 상	-	-	-	-	-	-	-	-				
1000 톤 이 상	-	-	-	-	-	-	-	-				
시 군 별												
제 주 시	591	335	138	51	26	19	10	1				
서 귀 포 시	797	541	163	49	26	6	-	3				
북 제 주 군	4 376	3 288	524	321	141	47	9	5				
한 립 읍	918	691	70	81	45	15	2	3				
애 월 읍	386	314	47	17	7	-	-	-				
구 좌 읍	1 230	1 108	23	53	35	-	-	1				
조 천 읍	402	316	47	21	13	-	-	-				
한 경 면	432	362	39	21	3	-	-	-				
추 자 면	516	174	175	100	22	32	7	1				
우 도 면	492	323	123	28	16	-	-	-				
남 제 주 군	2 526	1 868	236	130	169	74	13	5				
대 정 읍	680	422	67	58	75	40	9	1				
남 원 읍	538	448	38	28	16	4	-	-				
성 산 읍	829	625	73	27	59	28	3	2				
안 덕 면	225	171	28	8	15	-	-	-				
표 선 면	254	202	30	9	4	2	1	2				

# 종 사 자 수 별 사 업 체 수

the No. of Fishery Workers in Season

Unit : Enterprise

30 - 49	50 - 99	100 - 149	150 - 199	200 - 299	300 - 499	500인 이상 500 Persons and Over	Administrative Districts
10	44	17	7	8	5	1	Cheju-do
							By Fisheries Enterprise
2	5	-	1	-	-	-	Individual Management
-	1	-	-	-	-	-	Non-use of Fish. Boat
-	-	-	-	-	-	-	Non-powered Boat
-	4	-	1	-	-	-	Powered Boat
2	-	-	-	-	-	-	Shallow Sea Culture
1	-	-	-	-	-	-	Company Management
7	39	17	6	8	5	1	Joint Management
-	-	-	-	-	-	-	Cooperatives & Insti.
							By Size of Vessels
9	38	17	6	8	5	1	No Vessels
-	-	-	-	-	-	-	Non-powered Vessels
-	-	-	-	-	-	-	Less than 2 ton
-	-	-	-	-	-	-	2 - 5
-	-	-	-	-	-	-	5 ton and Over
1	6	-	1	-	-	-	Powered Vessels
-	-	-	-	-	-	-	Less than 2 ton
-	4	-	-	-	-	-	2 - 5
-	-	-	-	-	-	-	5 - 10
-	-	-	-	-	-	-	10 - 20
-	-	-	1	-	-	-	20 - 50
1	2	-	-	-	-	-	50 - 100
-	-	-	-	-	-	-	100 - 200
-	-	-	-	-	-	-	200 - 500
-	-	-	-	-	-	-	500 - 1000
-	-	-	-	-	-	-	1000 ton and Over
							By Shi & Gun
5	6	-	-	-	-	-	Cheju-shi
1	3	2	-	1	1	1	Sogwipo-shi
2	22	7	5	2	3	-	Pukcheju-gun
-	9	1	1	-	-	-	Hallim-up
-	-	-	-	-	1	-	Aewol-up
1	3	3	2	-	1	-	Kujwa-up
-	4	-	1	-	-	-	Chochoon-up
1	3	1	1	1	-	-	Hangyong-myon
-	2	2	-	1	-	-	Chuja-myon
-	1	-	-	-	1	-	Uto-myon
2	13	8	2	5	1	-	Namjeju-gun
-	4	2	-	2	-	-	Taejong-up
1	2	1	-	-	-	-	Namwon-up
1	3	3	2	3	-	-	Songsan-up
-	3	-	-	-	-	-	Andok-myon
-	1	2	-	-	1	-	Pyoson-myon

5. 해상작업  
No. of Enterprises by

단위 : 사업체

행정 구역	계 Total	30 - 59 일 30 - 59 Days	60 - 89	90 - 119	120 - 149
제주도	8 290	474	957	1 574	2 060
사업체별					
개인경영	8 183	464	954	1 573	2 030
어선비사용 무동력선업	6 323	444	892	1 493	1 755
양식업	74	8	25	20	12
	1 710	11	36	57	261
	76	1	1	3	2
회사경영	6	-	-	-	-
공동경영	99	10	3	1	30
단체연구기관	2	-	-	-	-
보유어선규모별					
어선없음	6 544	456	903	1 500	1 799
무동력선	74	7	26	20	12
2톤미만	74	7	26	20	12
2.5톤이상	-	-	-	-	-
동력선	1 672	11	28	54	249
2톤미만	395	9	19	25	83
2.5-5	861	-	7	23	140
5-10	206	-	1	5	24
10-20	90	1	-	1	1
20-50	109	1	-	-	-
50-100	11	-	1	-	1
100-200	-	-	-	-	-
200-500	-	-	-	-	-
500-1000	-	-	-	-	-
1000톤이상	-	-	-	-	-
시군별					
제주시	591	2	7	22	73
서귀포시	797	78	86	130	131
북제주군	4 376	281	638	1 046	1 223
한림읍	918	25	143	358	349
애월읍	386	64	214	28	5
귀천읍	1 230	12	96	440	545
조천읍	402	26	31	33	99
한림면	432	66	58	51	102
추우도면	516	83	40	114	26
우도면	492	5	56	22	97
남제주군	2 526	113	226	376	633
대정읍	680	8	26	91	307
남성읍	538	31	73	75	112
원산읍	829	47	44	63	172
안포면	225	8	20	18	36
포선면	254	19	63	129	6

종사일수별 사업체수  
Fishery Working Days

Unit : Enterprise

150 - 179	180 - 209	210 - 239	240 - 269	270 - 299	300일 이상 300 Days and Over	Administrative Districts
1 184	1 648	198	116	13	66	Cheju-do
						By Fisheries Enterprise
1 153	1 637	192	107	13	60	Individual Management
868	767	64	39	-	1	Non-use of Fish. Boat
3	6	-	-	-	-	Non-powered Boat
274	862	128	68	10	3	Powered Boat
8	2	-	-	3	56	Shallow Sea Culture
-	1	1	1	-	3	Company Management
31	10	5	8	-	1	Joint Management
-	-	-	-	-	2	Cooperatives' & Insti.
						By Size of Vessels
913	792	67	49	4	61	No Vessels
3	5	1	-	-	-	Non-powered Vessels
3	5	1	-	-	-	Less than 2 ton
-	-	-	-	-	-	2 - 5
-	-	-	-	-	-	5 ton and Over
268	851	130	67	9	5	Powered Vessels
88	154	7	8	1	1	Less than 2 ton
131	468	60	24	6	2	2 - 5
26	121	21	7	-	1	5 - 10
14	49	19	4	1	-	10 - 20
9	57	19	22	-	1	20 - 50
-	2	4	2	1	-	50 - 100
-	-	-	-	-	-	100 - 200
-	-	-	-	-	-	200 - 500
-	-	-	-	-	-	500 - 1000
-	-	-	-	-	-	1000 ton and Over
						By Shi & Gun
127	235	63	61	-	1	Cheju-shi
109	224	23	5	1	10	Sogwipo-shi
527	572	51	13	-	25	Pukcheju-gun
24	1	9	3	-	6	Hallim-up
50	19	3	-	-	3	Aewol-up
78	44	6	-	-	9	Kujwa-up
107	87	7	6	-	6	Chocheon-up
138	13	2	1	-	1	Hangyong-myon
18	230	5	-	-	-	Chuja-myon
112	178	19	3	-	-	Uto-myon
421	617	61	37	12	30	Namjeju-gun
81	123	22	17	2	3	Taejong-up
80	132	15	4	7	9	Namwon-up
163	304	10	13	2	11	Songsan-up
88	52	1	2	-	-	Andok-myon
9	6	13	1	1	7	Pyoson-myon

## 6. 지역별 종사자수

No. of Fishery Workers by Region

행정 구역	사업체수 No. of Enterprises	지역별 종사자수 No. of Fishery Workers by Region			사업체당 평균 종사자수 Average Per Enterprise	
		계 Total	동일시군 Same Shi or Gun	기타시군 The Other Shi or Gun	동일시군 Same Shi or Gun	기타시군 The Other Shi or Gun
제주도	8 290	22 217	21 579	638	2.6	0.1
사업체별						
개인경영	8 183	13 468	12 908	560	1.6	0.1
어선비사용	6 323	6 819	6 819	-	1.1	-
무동력선	74	107	107	-	1.4	-
동력선	1 710	6 108	5 682	426	3.3	0.2
양식	76	434	300	134	3.9	1.8
회사경영	6	118	40	78	6.7	13.0
공동경영	99	8 615	8 615	-	87.0	-
단체연구기관	2	16	16	-	8.0	-
보유어선규모별						
어선없음	6 544	15 843	15 665	178	2.4	-
무동력선	74	109	109	-	1.5	-
2톤미만	74	109	109	-	1.5	-
2-5톤	-	-	-	-	-	-
5-10톤	-	-	-	-	-	-
동력선	1 672	6 265	5 805	460	3.5	0.3
2톤미만	395	888	878	10	2.2	-
2-5	861	2 632	2 610	22	3.0	-
5-10	206	906	877	29	4.3	0.1
10-20	90	595	540	55	6.0	0.6
20-50	109	1 012	784	228	7.2	2.1
50-100	11	232	116	116	10.5	10.5
100-200	-	-	-	-	-	-
200-500	-	-	-	-	-	-
500-1000	-	-	-	-	-	-
1000톤이상	-	-	-	-	-	-
시군별						
제주시	591	1 695	1 457	238	2.5	0.4
서귀포시	797	2 247	2 242	5	2.8	-
북제주군	4 376	11 605	11 443	162	2.6	-
한림읍	918	2 394	2 394	-	2.6	-
애월읍	386	800	800	-	2.1	-
구좌읍	1 230	2 810	2 755	55	2.2	-
조천읍	402	1 018	1 018	-	2.5	-
한경면	432	1 365	1 361	4	3.2	-
추자면	516	1 968	1 865	103	3.6	0.2
우도면	492	1 250	1 250	-	2.5	-
남제주군	2 526	6 670	6 437	233	2.5	0.1
대정읍	680	1 925	1 925	-	2.8	-
남성읍	538	1 005	972	33	1.8	0.1
성산읍	829	2 363	2 223	140	2.7	0.2
안덕면	225	578	560	18	2.5	0.1
표선면	254	799	757	42	3.0	0.2

7. 주된 조업수역별 사업체수  
No. of Enterprises by Major Working Waters District

단위 : 사업체

Unit : Enterprise

계 Total	12 해 리 이 내 Under 12 Nautical Miles	12 - 200	200 해 리 이 외 200 Nautical Miles And Over	Administrative Districts
8 290	8 038		246	6 Cheju-do
				By Fisheries Enterprise
8 183	7 932		245	6 Individual Management
6 323	6 318		5	- Non-use of Fish. Boat
74	74		-	- Non-powered Boat
1 710	1 464		240	6 Powered Boat
76	76		-	- Shallow Sea Culture
6	5		1	- Company Management
99	99		-	- Joint Management
2	2		-	- Cooperatives & Insti.
				By Size of Vessels
6 544	6 536		8	- No Vessels
74	74		-	- Non-powered Vessels
74	74		-	- Less than 2 ton
-	-		-	- 2 - 5
-	-		-	- 5 ton and Over
1 672	1 428		238	6 Powered Vessels
395	386		9	- Less than 2 ton
861	835		26	- 2 - 5
206	166		40	- 5 - 10
90	26		62	2 10 - 20
109	15		90	4 20 - 50
11	-		11	- 50 - 100
-	-		-	- 100 - 200
-	-		-	- 200 - 500
-	-		-	- 500 - 1000
-	-		-	- 1000 ton and Over
				By Shi & Gun
591	542		49	- Cheju-shi
797	754		43	- Sogwipo-shi
4 376	4 321		55	- Pukcheju-gun
918	896		22	- Hallim-up
386	385		1	- Aewol-up
1 230	1 225		5	- Kujwa-up
402	402		-	- Chochoon-up
432	431		1	- Hangyong-myon
516	490		26	- Chuja-myon
492	492		-	- Uto-myon
2 526	2 421		99	6 Namjeju-gun
680	668		12	- Taejong-up
538	513		19	6 Namwon-up
829	775		54	- Songsan-up
225	213		12	- Andok-myon
254	252		2	- Pyoson-myon

1. 전.겸업별, 주된  
No. of Fishery Households by Full-time

단위 : 가구

행 성 구 역	합 계 Total	전 업 Full-time	겸 업					
			계 Sub-total	I 종 종 Class I Part-time				상 업 Commerce
				소 계 Sub-total	사무 직 White Collar	생산 직 Blue Collar	상 업 Commerce	
제 주 도	8 183	1 323	6 860	2 303	239	93	113	
보유 어선 규모 별								
어 선 없 음	6 447	598	5 849	1 521	131	64	43	
무 동 력 선	74	8	66	18	-	-	-	
2 톤 미 만	74	8	66	18	-	-	-	
2.5 톤 이 상	-	-	-	-	-	-	-	
동 력 선	1 662	717	945	764	108	29	70	
2 톤 미 만	389	84	305	209	25	13	21	
2.5 - 5	858	383	475	395	46	12	30	
5 - 10	206	121	85	81	16	3	9	
10 - 20	90	54	36	35	8	1	3	
20 - 50	109	68	41	41	12	-	6	
50 - 100	10	7	3	3	1	-	1	
100 - 200	-	-	-	-	-	-	-	
200 - 500	-	-	-	-	-	-	-	
500 - 1000	-	-	-	-	-	-	-	
1000톤 이 상	-	-	-	-	-	-	-	
영 어 형 태 별								
동 력 선 사 용	1 710	727	983	766	108	29	70	
무 동 력 선 사 용	74	7	67	18	-	-	-	
양 식 업	76	51	25	18	6	1	-	
어 선 비 사 용	6 323	538	5 785	1 501	125	63	43	
시 군 별								
제 주 시	580	203	377	200	42	16	13	
서 귀 포 시	783	122	661	218	30	7	18	
북 제 주 군	4 326	536	3 790	1 296	94	42	40	
한 립 읍	906	145	761	198	23	21	5	
애 월 읍	378	15	363	101	11	1	5	
구 조 읍	1 219	28	1 191	345	12	10	7	
좌 천 읍	397	60	337	152	22	9	8	
한 경 면	425	32	393	84	7	-	2	
추 자 면	511	242	269	184	14	-	11	
우 도 면	490	14	476	232	5	1	2	
남 제 주 군	2 494	462	2 032	589	73	28	42	
대 정 읍	672	236	436	177	28	10	28	
남 원 읍	534	75	459	104	15	7	2	
성 산 읍	819	98	721	218	16	7	11	
안 덕 면	222	39	183	43	9	-	1	
표 선 면	247	14	233	47	5	4	-	

겸업내용별 어가수  
and Part-time, and Major Part-time Jobs

Unit : Household

업								Administrative Districts
Part-time		2 중 겸업						
업		Class II Part-time						
농업 Agriculture	기타 Others	소계 Sub-total	사무직 White Collar	생산직 Blue Collar	상업 Commerce	농업 Agriculture	기타 Others	
1 382	476	4 557	310	145	160	3 563	379	Cheju-do
								By Size of Vessels
1 020	263	4 328	301	142	118	3 407	360	No Vessels
17	1	48	3	-	5	36	4	Non-powered Vessels
17	1	48	3	-	5	36	4	Less than 2 ton
-	-	-	-	-	-	-	-	2 - 5
-	-	-	-	-	-	-	-	5 ton and Over
345	212	181	6	3	37	120	15	Powered Vessels
91	59	96	1	-	17	67	11	Less than 2 ton
200	107	80	5	2	18	51	4	2 - 5
31	22	4	-	1	1	2	-	5 - 10
9	14	1	-	-	1	-	-	10 - 20
14	9	-	-	-	-	-	-	20 - 50
-	1	-	-	-	-	-	-	50 - 100
-	-	-	-	-	-	-	-	100 - 200
-	-	-	-	-	-	-	-	200 - 500
-	-	-	-	-	-	-	-	500 - 1000
-	-	-	-	-	-	-	-	1000 ton and Over
								By Types of Fisheries
349	210	217	8	3	36	154	16	Powered Boat
16	2	49	3	-	5	37	4	Non-powered Boat
9	2	7	1	1	2	2	1	Shallow Sea Culture
1 008	262	4 284	298	141	117	3 370	358	Non-use of Fish. Boat
								By Shi & Gun
70	59	177	36	30	24	28	59	Cheju-shi
73	90	443	14	4	7	383	35	Sagwipo-shi
935	185	2 494	203	90	96	1 874	231	Pukcheju-gun
102	47	563	70	58	17	290	128	Hallim-up
57	27	262	35	5	10	188	24	Aewol-up
293	23	846	42	15	31	745	13	Kujwa-up
82	31	185	22	6	10	125	22	Chochon-up
68	7	309	15	5	13	268	8	Hangyong-myon
123	36	85	13	-	10	36	26	Chuja-myon
210	14	244	6	1	5	222	10	Uto-myon
304	142	1 443	57	21	33	1 278	54	Namjeju-gun
66	45	259	7	4	10	234	4	Taejong-up
60	20	355	10	2	9	328	6	Namwon-up
118	66	503	18	9	10	444	22	Songsan-up
26	7	140	9	2	3	120	6	Andok-myon
34	4	186	13	4	1	152	16	Pyoson-myon



2. 가 구 원 수 별  
No. of Fishery Households by No. of

단위 : 가구  
인

행정 구역	어가구수 No. of Fishery Households	가구원총수 No. of F. H. Members	15세이상 가구원총수 F. H. Members of 15 Years & Over	가 구 원 No. of Fishery			
				1인 One Person	2	3	4
제주도	8 183	33 428	26 394	780	975	1 133	1 859
보유 어선 규모 별							
어선 없음	6 447	25 579	20 600	731	829	930	1 384
무동력선	74	314	258	2	15	10	13
2톤미만	74	314	258	2	15	10	13
2-5톤	-	-	-	-	-	-	-
5톤이상	-	-	-	-	-	-	-
동력선	1 662	7 535	5 536	47	131	193	462
2톤미만	389	1 754	1 384	10	37	52	86
2-5톤	858	3 916	2 806	20	64	94	245
5-10톤	206	914	626	6	17	25	67
10-20톤	90	410	301	6	3	13	25
20-50톤	109	498	382	4	9	9	36
50-100톤	10	43	37	1	1	-	3
100-200톤	-	-	-	-	-	-	-
200-500톤	-	-	-	-	-	-	-
500-1000톤	-	-	-	-	-	-	-
1000톤이상	-	-	-	-	-	-	-
영 어 형태 별							
동력선사용	1 710	7 734	5 707	50	132	203	481
무동력선사용	74	316	258	2	14	11	13
양식업	76	418	382	6	3	5	9
어선비사용	6 323	24 960	20 047	722	826	914	1 356
전 . 결 업 별							
전 결 업	1 323	4 489	3 223	301	182	180	293
전 결 업	6 860	28 939	23 171	479	793	953	1 566
1종 결 업	2 303	9 453	7 522	201	270	322	524
2종 결 업	4 557	19 486	15 649	278	523	631	1 042
시 군 별							
제주시	580	2 520	2 015	29	59	79	144
서귀포시	783	3 271	2 583	59	72	101	226
북제주군	4 326	17 475	13 668	478	553	577	920
한림읍	906	3 695	2 935	93	116	119	206
애월읍	378	1 415	1 194	53	47	57	88
구좌읍	1 219	4 842	3 707	115	167	170	292
조천읍	397	1 641	1 334	39	46	63	76
한경면	425	1 478	1 173	53	85	81	82
추자면	511	2 004	1 481	89	65	46	101
우도면	490	2 400	1 844	36	27	41	75
남제주군	2 494	10 162	8 128	214	291	376	569
대정읍	672	2 617	2 110	82	59	104	169
남원읍	534	2 348	1 879	35	55	66	105
성산읍	819	3 139	2 448	70	133	147	193
안덕면	222	950	786	15	21	28	54
표선면	247	1 108	905	12	23	31	48

어 가 수  
Household Members

Unit : Household Person

수 별 가 구 수 Households by No. of Household Members						평균가구원수 Average Members Per F. H.	15세 이상 평균가구원수 Average Members of 15 Years & Over	Administrative Districts
5	6	7	8	9	10인 이상 10 Persons & Over			
1 807	953	410	177	67	22	4.09	3.23	Cheju-do
By Size of Vessels								
1 374	688	305	137	55	14	3.97	3.20	No Vessels
18	9	3	2	1	1	4.24	3.49	Non-powered Vessels
18	9	3	2	1	1	4.24	3.49	Less than 2 ton
-	-	-	-	-	-	-	-	2 - 5
-	-	-	-	-	-	-	-	5 ton and Over
415	256	102	38	11	7	4.53	3.33	Powered Vessels
104	65	25	7	1	2	4.51	3.56	Less than 2 ton
227	131	47	19	7	4	4.56	3.27	2 - 5
46	23	14	7	1	-	4.44	3.04	5 - 10
16	15	8	3	1	-	4.56	3.34	10 - 20
20	19	8	2	1	1	4.57	3.50	20 - 50
2	3	-	-	-	-	4.30	3.70	50 - 100
-	-	-	-	-	-	-	-	100 - 200
-	-	-	-	-	-	-	-	200 - 500
-	-	-	-	-	-	-	-	500 - 1000
-	-	-	-	-	-	-	-	1000 ton and Over
By Types of Fisheries								
423	261	103	37	12	8	4.52	3.34	Powered Boat
17	10	3	2	1	1	4.27	3.49	Non-powered Boat
17	10	11	5	7	3	5.50	5.03	Shallow Sea Culture
1 350	672	293	133	47	10	3.95	3.17	Non-use of Fish. Boat
By Full / Part-time								
197	105	38	17	6	4	3.39	2.44	Full-time
1 610	848	372	160	61	18	4.22	3.38	Part-time
541	264	116	43	15	7	4.10	3.27	Class 1 Part-time
1 069	584	256	117	46	11	4.28	3.43	Class 2 Part-time
By Shi & Gun								
132	86	30	15	6	-	4.34	3.47	Cheju-shi
172	100	36	9	4	4	4.18	3.30	Sogwipo-shi
924	483	230	109	40	12	4.04	3.16	Pukcheju-gun
180	101	60	19	9	3	4.08	3.24	Hallim-up
76	38	16	2	1	-	3.74	3.16	Aewol-up
257	138	50	19	10	1	3.97	3.04	Kujwa-up
87	49	17	13	5	2	4.13	3.36	Chochon-up
80	30	8	6	-	-	3.48	2.76	Hangyong-myon
98	61	28	18	3	2	3.92	2.90	Chuja-myon
146	66	51	32	12	4	4.90	3.76	Uto-myon
579	284	114	44	17	6	4.07	3.26	Namjeju-gun
157	69	26	6	-	-	3.89	3.14	Taejong-up
135	87	28	18	2	3	4.40	3.52	Namwon-up
154	66	36	9	10	1	3.83	2.99	Songsan-up
64	20	10	7	3	-	4.28	3.54	Andok-myon
69	42	14	4	2	2	4.49	3.66	Pyoson-myon

### 3. 어업종사자 No. of Fishery Households

단위 : 가구  
인

행정 구역	어가수 No. of Fishery Households	종사자수 No. of Fishery Workers	종사자 By No.	
			1인 One Person	2
제주도	8 183	9 660	7 044	968
보유 어선 규모별				
어선 없음	6 447	7 251	5 898	449
무동력선	74	101	49	23
2톤미만	74	101	49	23
2-5톤	-	-	-	-
5톤이상	-	-	-	-
동력선	1 662	2 308	1 097	496
2톤미만	389	539	252	128
2-5	858	1 211	547	274
5-10	206	285	143	48
10-20	90	122	61	26
20-50	109	139	86	18
50-100	10	12	8	2
100-200	-	-	-	-
200-500	-	-	-	-
500-1000	-	-	-	-
1000톤이상	-	-	-	-
영어형태별				
동력선사용	1 710	2 356	1 142	502
무동력선사용	74	102	48	24
양식업	76	328	20	2
어선비사용	6 323	6 874	5 834	440
전.겸업별				
전업	1 323	1 857	967	282
겸업	6 860	7 803	6 077	686
1종겸업	2 303	3 028	1 701	522
2종겸업	4 557	4 775	4 376	164
시군별				
제주시	580	624	536	44
서귀포시	783	928	659	113
북제주군	4 326	5 115	3 668	569
한림읍	906	1 053	773	125
애월읍	378	404	353	24
구좌읍	1 219	1 294	1 168	43
조천읍	397	469	337	55
한천읍	425	476	379	42
추자도면	511	714	337	148
우도면	490	705	321	132
남제주군	2 494	2 993	2 181	242
대정읍	672	814	566	81
남원읍	534	570	501	30
상안읍	819	1 043	706	83
안포읍	222	255	192	28
표선면	247	311	216	20

수 별 어 가 수  
by No. of Fishery Workers

Unit : Household  
Person

수 별 가 구 수 of Households by No. of Fishery Workers			가구당평균종사자수 No. of Fishery Workers Per Household	Administrative Districts
3	4	5인 이상 5 Persons & Over		
106	21	44	1.18	Cheju-do
By Size of Vessels				
44	14	42	1.12	No Vessels
2	-	-	1.36	Non-powered Vessels
2	-	-	1.36	Less than 2 ton
-	-	-	-	2 - 5
-	-	-	-	5 ton and Over
60	7	2	1.39	Powered Vessels
7	1	1	1.39	Less than 2 ton
32	5	-	1.41	2 - 5
14	1	-	1.38	5 - 10
3	-	-	1.36	10 - 20
4	-	1	1.28	20 - 50
-	-	-	1.20	50 - 100
-	-	-	-	100 - 200
-	-	-	-	200 - 500
-	-	-	-	500 - 1000
-	-	-	-	1000 ton and Over
By Types of Fisheries				
57	7	2	1.38	Powered Boat
2	-	-	1.38	Non-powered Boat
6	10	38	4.32	Shallow Sea Culture
41	4	4	1.09	Non-use of Fish. Boat
By Full / Part-time				
34	13	27	1.40	Full-time
72	8	17	1.14	Part-time
61	8	11	1.31	Class 1 Part-time
11	-	6	1.05	Class 2 Part-time
By Shi & Gun				
-	-	-	1.08	Cheju-shi
6	1	4	1.19	Sogwipo-shi
67	10	12	1.18	Pukcheju-gun
5	1	2	1.16	Hallim-up
1	-	-	1.07	Aewol-up
-	3	5	1.06	Kujwa-up
3	-	2	1.18	Chochon-up
3	1	-	1.12	Hangyong-myon
24	1	1	1.40	Chuja-myon
31	4	2	1.44	Uto-myon
33	10	28	1.20	Namjeju-gun
20	2	3	1.21	Taejong-up
3	-	-	1.07	Namwon-up
7	4	19	1.27	Songsan-up
1	1	-	1.15	Andok-myon
2	3	6	1.26	Pyoson-myon

### 4. 경영주 주종사

No. of Fishery Households by Household

단위 : 가구

행정 구역	합계 Total	어업 Fishery				
		소계 Sub-total	어선어업 Boat Fishing	양식어업 Culture	채조채취(자연산) Seaweeds Collection	
					해녀어업 Women's Diving F.	기타 Other
제주도	8 183	6 344	1 808	74	4 386	76
보유어선규모별						
어선없음	6 447	4 695	170	72	4 379	74
무동력선	74	50	48	-	2	-
2톤미만	74	50	48	-	2	-
2-5톤	-	-	-	-	-	-
5톤이상	-	-	-	-	-	-
동력선	1 662	1 599	1 590	2	5	2
2톤미만	389	351	349	-	1	1
2-5톤	858	833	828	1	3	1
5-10톤	206	206	204	1	1	-
10-20톤	90	90	90	-	-	-
20-50톤	109	109	109	-	-	-
50-100톤	10	10	10	-	-	-
100-200톤	-	-	-	-	-	-
200-500톤	-	-	-	-	-	-
500-1000톤	-	-	-	-	-	-
1000톤이상	-	-	-	-	-	-
영어형태별						
동력선사용	1 710	1 625	1 607	-	16	2
무동력선사용	74	50	48	-	2	-
양식어업	76	72	-	72	-	-
어선비사용	6 323	4 597	153	2	4 368	74
전겸업별						
전겸업	1 323	1 323	766	51	487	19
겸업	6 860	5 021	1 042	23	3 899	57
1종겸업	2 303	2 190	827	18	1 323	22
2종겸업	4 557	2 831	215	5	2 576	35
시군별						
제주시	580	575	338	1	235	1
서귀포시	783	408	247	7	154	-
북제주군	4 326	3 465	742	24	2 627	72
한애구	906	609	159	5	429	16
림월읍	378	136	71	4	59	2
과음읍	1 219	1 215	93	8	1 114	-
조한추우	397	375	76	5	259	35
천경자도	425	313	43	1	269	-
읍면면면	511	422	254	1	151	16
우도면	490	395	46	-	346	3
남제주군	2 494	1 896	481	42	1 370	3
대정읍	672	652	200	2	450	-
남원읍	534	325	65	10	249	1
상안포	819	690	141	21	528	-
산덕선	222	111	41	-	68	2
면면면	247	118	34	9	75	-

분야별 어가수  
Head's Major Working Job

Unit : Household

어업 이외의 일 Non - Fishery						Administrative Districts
소 계 Sub-total	사무직 White Collar	생산직 Blue Collar	상업 Commerce	농업 Agriculture	기타 Other	
1 839	7	5	38	1 680	109	Cheju-do
						By Size of Vessels
1 752	6	4	28	1 609	105	No Vessels
24	-	-	1	22	1	Non-powered Vessels
24	-	-	1	22	1	Less than 2 ton
-	-	-	-	-	-	2 - 5
-	-	-	-	-	-	5 ton and Over
63	1	1	9	49	3	Powered Vessels
38	-	1	2	34	1	Less than 2 ton
25	1	-	7	15	2	2 - 5
-	-	-	-	-	-	5 - 10
-	-	-	-	-	-	10 - 20
-	-	-	-	-	-	20 - 50
-	-	-	-	-	-	50 - 100
-	-	-	-	-	-	100 - 200
-	-	-	-	-	-	200 - 500
-	-	-	-	-	-	500 - 1000
-	-	-	-	-	-	1000 ton and Over
						By Types of Fisheries
85	1	1	9	71	3	Powered Boat
24	-	-	1	22	1	Non-powered Boat
4	1	-	1	1	1	Shallow Sea Culture
1 726	5	4	27	1 586	104	Non-use of Fish. Boat
						By Full / Part-time
-	-	-	-	-	-	Full-time
1 839	7	5	38	1 680	109	Part-time
113	1	1	5	81	25	Class 1 Part-time
1 726	6	4	33	1 599	84	Class 2 Part-time
						By Shi & Gun
5	1	-	2	1	1	Cheju-shi
375	-	-	3	347	25	Sogwipo-shi
861	5	2	23	770	61	Pukcheju-gun
297	-	1	1	290	5	Hallim-up
242	-	-	2	223	17	Aewol-up
4	-	-	-	4	-	Kujwa-up
22	-	-	1	20	1	Chochon-up
112	-	1	2	103	6	Hangyong-myon
89	5	-	11	41	32	Chuja-myon
95	-	-	6	89	-	Uto-myon
598	1	3	10	562	22	Namjeju-gun
20	-	-	-	20	-	Taejong-up
209	-	1	7	191	10	Namwon-up
129	-	2	1	123	3	Songsan-up
111	-	-	2	109	-	Andok-myon
129	1	-	-	119	9	Pyoson-myon

### 5. 경영주어업종사분야별, No. of Fishery Households by Household Head's Fishery

단위 : 가구

행 정  구 역	합 계  Total	어 선 어 업  Boat Fishing					양 식 업  culture				
		소 계	1-2개월	2 - 3	3 - 6	6개월이상	소 계	1-2개월	2 - 3	3 - 6	6개월이상
		Sub-total	1-2 Months			6 Mon. & Over	Sub-total	1-2 Months			6 Mon. & Over
계 주 도	8 183	1 926	25	70	671	1 160	78	2	3	11	62
보유 어선 규모 별											
어 선 없 음	6 447	204	3	9	101	91	76	2	3	11	60
무 동 력 선	74	69	8	28	28	5	-	-	-	-	-
2톤 미 만	74	69	8	28	28	5	-	-	-	-	-
25톤 이 상	-	-	-	-	-	-	-	-	-	-	-
동 력 선	1 662	1 653	14	33	542	1 064	2	-	-	-	2
2톤 미 만	389	387	10	22	189	166	-	-	-	-	-
25-50	858	853	2	9	290	552	1	-	-	-	1
50-100	206	204	-	1	45	158	1	-	-	-	1
100-200	90	90	1	-	12	77	-	-	-	-	-
200-500	109	109	1	-	6	102	-	-	-	-	-
500-1000	10	10	-	1	-	9	-	-	-	-	-
1000-2000	-	-	-	-	-	-	-	-	-	-	-
2000-5000	-	-	-	-	-	-	-	-	-	-	-
5000-10000	-	-	-	-	-	-	-	-	-	-	-
10000톤 이 상	-	-	-	-	-	-	-	-	-	-	-
영 어 형 태 별											
동 력 선 사 용	1 710	1 691	15	40	558	1 078	-	-	-	-	-
무 동 력 선 사 용	74	69	8	28	28	5	-	-	-	-	-
양 식 업 사 용	76	-	-	-	-	-	76	2	3	10	61
어 선 비 사 용	6 323	166	2	2	85	77	2	-	-	1	1
전 . 경 업 별											
전 경 업	1 323	766	3	13	205	545	51	1	1	5	44
경 업	6 860	1 160	22	57	466	615	27	1	2	6	18
1종 경 업	2 303	843	1	12	304	526	19	1	-	2	16
2종 경 업	4 557	317	21	45	162	89	8	-	2	4	2
시 군 별											
계 주 시	580	343	3	5	136	199	1	-	-	-	1
서 귀 포 시	783	295	4	12	61	218	9	-	-	2	7
북 제 주 군	4 326	777	8	34	336	399	24	-	-	1	23
한 럽 읍	906	166	-	3	150	13	5	-	-	-	5
애 월 읍	378	84	4	9	51	20	4	-	-	1	3
구 좌 읍	1 219	97	-	4	45	48	8	-	-	-	8
조 천 읍	397	77	-	11	21	45	5	-	-	-	5
한 경 면	425	44	2	4	28	10	1	-	-	-	1
추 자 면	511	259	2	3	23	231	1	-	-	-	1
우 도 면	490	50	-	-	18	32	-	-	-	-	-
남 제 주 군	2 494	511	10	19	138	344	44	2	3	8	31
대 정 읍	672	201	1	1	31	168	2	-	-	-	2
남 원 읍	534	82	1	9	40	32	10	1	-	-	9
성 산 읍	819	149	7	8	37	97	21	-	2	5	14
안 덕 면	222	43	-	1	13	29	-	-	-	-	-
표 선 면	247	36	1	-	17	18	11	1	1	3	6





6. 경영주 연령별, No. of Fishery Households by Household

단위 : 가구

행 상 구 역	합 계 Total			15 - 19세 15 - 19 Year		20 - 29		30 - 39	
	계 Total	남 자 Male	여 자 Female	남 자 Male	여 자 Female	남 자 Male	여 자 Female	남 자 Male	여 자 Female
제 주 도	8 183	2 039	6 144	1	4	92	130	527	900
보유 어선 규모 별									
어 선 없 음	6 447	333	6 114	-	4	9	130	56	898
무 동 력 선	74	68	6	-	-	-	-	7	-
2 톤 미 만	74	68	6	-	-	-	-	7	-
2.5 톤 이 상	-	-	-	-	-	-	-	-	-
동 력 선	1 662	1 638	24	1	-	83	-	464	2
2 톤 미 만	389	385	4	-	-	8	-	72	1
2-5	858	847	11	1	-	41	-	269	-
5-10	206	203	3	-	-	25	-	68	1
10-20	90	88	2	-	-	8	-	29	-
20-50	109	105	4	-	-	1	-	25	-
50-100	10	10	-	-	-	-	-	1	-
100-200	-	-	-	-	-	-	-	-	-
200-500	-	-	-	-	-	-	-	-	-
500-1000	-	-	-	-	-	-	-	-	-
1000톤 이 상	-	-	-	-	-	-	-	-	-
영 어 형 태 별									
동 력 선 사 용	1 710	1 674	36	1	-	86	-	468	5
무 동 력 선 사 용	74	68	6	-	-	-	-	6	-
양 어 선 사 용	76	74	2	-	-	3	-	16	-
양 어 선 비 사 용	6 323	223	6 100	-	4	3	130	37	895
전 . 결 업 별									
전 결 업	1 323	809	514	-	-	54	14	301	51
전 결 비 업	6 860	1 230	5 630	1	4	38	116	226	849
1 종 결 업	2 303	874	1 429	1	1	30	36	172	193
2 종 결 업	4 557	356	4 201	-	3	8	80	54	656
시 군 별									
제 주 시	580	341	239	-	-	4	4	64	31
서 귀 포 시	783	305	478	1	-	9	7	81	76
북 제 주 군	4 326	830	3 496	-	4	37	98	216	516
한 립 읍	906	167	739	-	-	2	34	55	108
애 립 읍	378	92	286	-	-	4	1	24	27
구 좌 읍	1 219	104	1 115	-	-	2	17	28	216
조 천 읍	397	88	309	-	-	5	5	14	36
한 경 자 읍	425	50	375	-	-	1	1	16	44
추 자 도 읍	511	275	236	-	-	19	9	62	27
우 자 도 읍	490	54	436	-	4	4	31	17	58
남 제 주 군	2 494	563	1 931	-	-	42	21	166	277
대 정 읍	672	201	471	-	-	16	13	67	72
남 원 읍	534	93	441	-	-	7	2	26	67
성 산 읍	819	176	643	-	-	9	6	50	97
안 덕 읍	222	45	177	-	-	7	-	7	25
표 선 면	247	48	199	-	-	3	-	16	16

성 별 어 가 수  
Head's Age and Sex

Unit : Household

40 - 49		50 - 59		60 - 69		70세 이상 70 Years and Over		Administrative Districts
남 자 Male	여 자 Female	남 자 Male	여 자 Female	남 자 Male	여 자 Female	남 자 Male	여 자 Female	
702	1 785	541	2 286	153	899	23	140	Cheju-do
By Size of Vessels								
101	1 770	130	2 273	33	899	4	140	No Vessels
16	4	19	2	17	-	9	-	Non-powered Vessels
16	4	19	2	17	-	9	-	Less than 2 ton
-	-	-	-	-	-	-	-	2 - 5
-	-	-	-	-	-	-	-	5 ton and Over
585	11	392	11	103	-	10	-	Powered Vessels
137	2	129	1	34	-	5	-	Less than 2 ton
292	3	187	8	53	-	4	-	2 - 5
71	1	30	1	9	-	-	-	5 - 10
36	2	12	-	3	-	-	-	10 - 20
43	3	31	1	4	-	1	-	20 - 50
6	-	3	-	-	-	-	-	50 - 100
-	-	-	-	-	-	-	-	100 - 200
-	-	-	-	-	-	-	-	200 - 500
-	-	-	-	-	-	-	-	500 - 1000
-	-	-	-	-	-	-	-	1000 ton and Over
By Types of Fisheries								
597	15	407	14	105	1	10	1	Powered Boat
16	4	19	2	18	-	9	-	Non-powered Boat
38	1	13	1	4	-	-	-	Shallow Sea Culture
51	1 765	102	2 269	26	898	4	139	Non-use of Fish. Boat
By Full / Part-time								
287	91	113	175	47	137	7	46	Full-time
415	1 694	428	2 111	106	762	16	94	Part-time
317	409	286	544	60	219	8	27	Class 1 Part-time
98	1 285	142	1 567	46	543	8	67	Class 2 Part-time
By Shi & Gun								
118	53	117	95	33	52	5	4	Cheju-shi
125	155	71	180	16	55	2	5	Sogwipo-shi
254	930	237	1 264	74	581	12	103	Pukcheju-gun
51	193	47	260	10	106	2	38	Hallim-up
20	67	31	119	9	64	4	8	Aewol-up
39	342	26	402	8	132	1	6	Kujwa-up
21	82	37	122	9	56	2	8	Chochoon-up
16	95	13	131	4	88	-	16	Hangyong-myon
92	58	67	86	32	49	3	7	Chuja-myon
15	93	16	144	2	86	-	20	Uto-myon
205	647	116	747	30	211	4	28	Namjeju-gun
70	124	38	174	8	71	2	17	Taejong-up
34	152	20	182	6	36	-	2	Namwon-up
64	227	39	251	13	57	1	5	Songsan-up
18	67	10	62	2	20	1	3	Andok-myon
19	77	9	78	1	27	-	1	Pyoson-myon

7. 경영주 학력별  
No. of Fishery Households by Household

단위 : 가구

행정 구역	합 계			국민학교		중 학교		고등학교	
	계	남 자	여 자	남 자	여 자	남 자	여 자	남 자	여 자
	Total	Male	Female	Male	Female	Male	Female	Male	Female
제주도	8 183	2 039	6 144	585	3 410	757	794	524	127
보유 어선 규모 별									
어선 없음	6 447	333	6 114	114	3 401	76	784	73	124
무동력선	74	68	6	26	4	17	1	6	-
2론미만	74	68	6	26	4	17	1	6	-
2론이상	-	-	-	-	-	-	-	-	-
동력선	1 662	1 638	24	445	5	664	9	445	3
2론미만	389	385	4	145	2	116	-	88	-
2-5	858	847	11	216	3	397	4	197	-
5-10	206	203	3	45	-	80	1	73	1
10-20	90	88	2	16	-	31	-	40	2
20-50	109	105	4	21	-	39	4	40	-
50-100	10	10	-	2	-	1	-	7	-
100-200	-	-	-	-	-	-	-	-	-
200-500	-	-	-	-	-	-	-	-	-
500-1000	-	-	-	-	-	-	-	-	-
1000톤이상	-	-	-	-	-	-	-	-	-
영어 형태 별									
동력선사용	1 710	1 674	36	454	9	677	11	455	3
무동력선사용	74	68	6	26	4	17	1	6	-
양어선사용	76	74	2	2	-	3	-	33	2
어선비사용	6 323	223	6 100	103	3 397	60	782	30	122
전 경 업 별									
전경업	1 323	809	514	177	197	334	62	239	4
경업	6 860	1 230	5 630	408	3 213	423	732	285	123
1중경업	2 303	874	1 429	285	801	324	186	205	22
2중경업	4 557	356	4 201	123	2 412	99	546	80	101
시 군 별									
제주시	580	341	239	120	115	95	23	96	2
서귀포시	783	305	478	97	289	122	59	69	3
북제주군	4 326	830	3 496	211	1 930	375	503	169	82
한림읍	906	167	739	35	357	59	167	63	41
애월읍	378	92	286	25	112	33	35	17	9
귀화읍	1 219	104	1 115	30	788	41	134	22	17
조천읍	397	88	309	28	197	28	28	20	2
한경자도	425	50	375	10	197	19	35	14	6
추우도	511	275	236	62	95	176	50	20	2
우면면	490	54	436	21	184	19	54	13	5
남제주군	2 494	563	1 931	157	1 076	165	209	190	40
대정읍	672	201	471	53	225	73	106	64	16
남정읍	534	93	441	31	234	29	30	23	9
성산읍	819	176	643	53	398	34	42	71	6
안덕면	222	45	177	10	93	12	18	21	6
안포면	247	48	199	10	126	17	13	11	3

성 별 어 가 수  
Head's School Career and Sex

Unit : Household

전문대학 Junior Technical College		대 학 교 College & University		대 학 원 Graduate School		인 다 보 음 No Schooling		Administrative Districts
남 자 Male	여 자 Female	남 자 Male	여 자 Female	남 자 Male	여 자 Female	남 자 Male	여 자 Female	
16	-	46	1	2	-	109	1 812	Cheju-do
								By Size of Vessels
8	-	30	-	2	-	30	1 805	No Vessels
-	-	1	-	-	-	18	1	Non-powered Vessels
-	-	1	-	-	-	18	1	Less than 2 ton
-	-	-	-	-	-	-	-	2 - 5
-	-	-	-	-	-	-	-	5 ton and Over
8	-	15	1	-	-	61	6	Powered Vessels
1	-	4	-	-	-	31	2	Less than 2 ton
4	-	7	1	-	-	26	3	2 - 5
1	-	1	-	-	-	3	1	5 - 10
-	-	1	-	-	-	-	-	10 - 20
2	-	2	-	-	-	1	-	20 - 50
-	-	-	-	-	-	-	-	50 - 100
-	-	-	-	-	-	-	-	100 - 200
-	-	-	-	-	-	-	-	200 - 500
-	-	-	-	-	-	-	-	500 - 1000
-	-	-	-	-	-	-	-	1000 ton and Over
								By Types of Fisheries
8	-	16	1	-	-	64	12	Powered Boat
-	-	1	-	-	-	18	1	Non-powered Boat
7	-	27	-	2	-	-	-	Shallow Sea Culture
1	-	2	-	-	-	27	1 799	Non-use of Fish. Boat
								By Full / Part-time
13	-	23	-	1	-	22	251	Full-time
3	-	23	1	1	-	87	1 561	Part-time
3	-	11	-	1	-	45	420	Class 1 Part-time
-	-	12	1	-	-	42	1 141	Class 2 Part-time
								By Shi & Gun
3	-	8	1	-	-	19	98	Cheju-shi
1	-	3	-	-	-	13	127	Sogwipo-shi
7	-	16	-	-	-	52	981	Pukcheju-gun
2	-	1	-	-	-	7	174	Hallim-up
1	-	3	-	-	-	13	130	Aewol-up
3	-	4	-	-	-	4	176	Kujwa-up
-	-	5	-	-	-	7	82	Chochon-up
-	-	2	-	-	-	5	137	Hangyong-myon
1	-	1	-	-	-	15	89	Chuja-myon
-	-	-	-	-	-	1	193	Uto-myon
5	-	19	-	2	-	25	606	Namjeju-gun
2	-	1	-	-	-	8	124	Taejong-up
-	-	2	-	-	-	8	168	Namwon-up
2	-	10	-	1	-	5	197	Songsan-up
-	-	-	-	-	-	2	60	Andok-myon
1	-	6	-	1	-	2	57	Pyosan-myon

8. 영어승계자 연령별,  
No. of F. H. by Age and School Career

단위 : 가구

행정 구역	합계 Total	없다 None	15 - 19세 15 - 19 Year						
			소계 Sub-total	국민학교 Primary School	중학교 Middle School	고등학교 High School	전문대학 Junior Technical College	대학교 College & University	대학원 Graduate School
제주도	8 183	7 988	58	-	6	48	-	4	-
보유어선규모별									
어선없음	6 447	6 428	5	-	-	5	-	-	-
무동력선만	74	72	-	-	-	-	-	-	-
225톤미	74	72	-	-	-	-	-	-	-
25톤이상	-	-	-	-	-	-	-	-	-
동력선만	1 662	1 488	53	-	6	43	-	4	-
2톤미	389	358	13	-	1	11	-	1	-
2-5	858	770	23	-	3	17	-	3	-
5-10	206	183	10	-	2	8	-	-	-
10-20	90	76	6	-	-	6	-	-	-
20-50	109	95	1	-	-	1	-	-	-
50-100	10	6	-	-	-	-	-	-	-
100-200	-	-	-	-	-	-	-	-	-
200-500	-	-	-	-	-	-	-	-	-
500-1000	-	-	-	-	-	-	-	-	-
1000톤이상	-	-	-	-	-	-	-	-	-
영어형태별									
동력선사용	1 710	1 537	53	-	6	43	-	4	-
무동력선사용	74	72	-	-	-	-	-	-	-
양어선비사용	76	71	2	-	-	2	-	-	-
전검업별	6 323	6 308	3	-	-	3	-	-	-
전검업	1 323	1 249	25	-	5	19	-	1	-
1중검업	6 860	6 739	33	-	1	29	-	3	-
2중검업	2 303	2 200	29	-	1	26	-	2	-
경영주연령별	4 557	4 539	4	-	-	3	-	1	-
30세미만	227	227	-	-	-	-	-	-	-
30-39	1 427	1 416	4	-	2	2	-	-	-
40-49	2 487	2 417	39	-	2	34	-	3	-
50-59	2 827	2 732	15	-	2	12	-	1	-
60세이상	1 215	1 196	-	-	-	-	-	-	-
동거여부별									
동거승계자	8 119	7 935	56	-	6	46	-	4	-
비동거승계자	64	53	2	-	-	2	-	-	-
시군별									
제주시	580	559	4	-	1	3	-	-	-
서귀포시	783	725	31	-	2	26	-	3	-
북제주군	4 326	4 237	20	-	3	16	-	1	-
한림읍	906	875	6	-	-	5	-	1	-
애월읍	378	373	2	-	-	2	-	-	-
애귀좌읍	1 219	1 217	1	-	-	1	-	-	-
조천면	397	393	1	-	-	1	-	-	-
조한면	425	422	-	-	-	-	-	-	-
수주면	511	474	10	-	3	7	-	-	-
우도면	490	483	-	-	-	-	-	-	-
남제주군	2 494	2 467	3	-	-	3	-	-	-
대정읍	672	655	-	-	-	-	-	-	-
남상읍	534	532	1	-	-	1	-	-	-
상산읍	819	815	1	-	-	1	-	-	-
안포읍	222	219	1	-	-	1	-	-	-
포선면	247	246	-	-	-	-	-	-	-

학력별 어가수  
of Fishery Successor

Unit : Household

인다녔음 No Schooling	20 - 24								Administrative Districts
	소 계 Sub-total	국민학교 Primary School	중 학교 Middle School	고등학교 High School	전문대학 Junior Technical College	대 학교 College & University	대 학 원 Graduate School	인다녔음 No Schooling	
-	60	1	9	26	10	14	-	-	Cheju-do
By Size of Vessels									
-	7	-	1	4	1	1	-	-	No Vessels
-	1	-	-	1	-	-	-	-	Non-powered Vessels
-	1	-	-	1	-	-	-	-	Less than 2 ton
-	-	-	-	-	-	-	-	-	2 - 5
-	-	-	-	-	-	-	-	-	5 ton and Over
-	52	1	8	21	9	13	-	-	Powered Vessels
-	5	-	1	3	-	1	-	-	Less than 2 ton
-	30	-	6	9	9	6	-	-	2 - 5
-	6	-	1	4	-	1	-	-	5 - 10
-	3	1	-	2	-	-	-	-	10 - 20
-	4	-	-	3	-	1	-	-	20 - 50
-	4	-	-	-	-	4	-	-	50 - 100
-	-	-	-	-	-	-	-	-	100 - 200
-	-	-	-	-	-	-	-	-	200 - 500
-	-	-	-	-	-	-	-	-	500 - 1000
-	-	-	-	-	-	-	-	-	1000 ton and Over
By Types of Fisheries									
-	52	1	9	20	9	13	-	-	Powered Boat
-	1	-	-	1	-	-	-	-	Non-powered Boat
-	1	-	-	-	-	1	-	-	Shallow Sea Culture
-	6	-	-	5	1	-	-	-	Non-use of Fish. Boat
By Full / Part-time									
-	23	-	3	13	3	4	-	-	Full-time
-	37	1	6	13	7	10	-	-	Part-time
-	31	1	6	10	6	8	-	-	Class 1 Part-time
-	6	-	-	3	1	2	-	-	Class 2 Part-time
By Age of F.H. Operators									
-	-	-	-	-	-	-	-	-	Less than 30 Years
-	-	-	-	-	-	-	-	-	30 - 39
-	24	-	2	9	5	8	-	-	40 - 49
-	29	1	6	13	3	6	-	-	50 - 59
-	7	-	1	4	2	-	-	-	60 Years and Over
By Liv. Home / Away									
-	56	1	9	25	9	12	-	-	Living Home
-	4	-	-	1	1	2	-	-	Living Away
By Shi & Gun									
-	6	-	-	3	-	3	-	-	Cheju-shi
-	14	-	-	4	2	8	-	-	Sogwipo-shi
-	30	1	8	13	5	3	-	-	Pukcheju-gun
-	9	-	2	1	4	2	-	-	Hallim-up
-	2	1	-	-	-	1	-	-	Aewol-up
-	1	-	1	-	-	-	-	-	Kujwa-up
-	-	-	-	-	-	-	-	-	Chochoon-up
-	-	-	-	-	-	-	-	-	Hangyong-myon
-	13	-	5	8	-	-	-	-	Chuja-myon
-	5	-	-	4	1	-	-	-	Uto-myon
-	10	-	1	6	3	-	-	-	Namjeju-gun
-	7	-	1	4	2	-	-	-	Taejong-up
-	-	-	-	-	-	-	-	-	Namwon-up
-	1	-	-	-	1	-	-	-	Songsan-up
-	1	-	-	1	-	-	-	-	Andok-myon
-	1	-	-	1	-	-	-	-	Pyoson-myon







### 9. 영 어 승 계 자 주 종 사

No. of Fishery Households by Major Working

단위 : 가구

행 정 구 역	합 계 Total	어 업 Fishery	어 업 이 외 Non-Fishery		
			소 계 Sub-total	사 무 직 White Collar	생 산 직 Blue Collar
계 주 도	195	74	32	7	8
보유 어선 규모 별					
어 선 없 음	19	4	7	1	2
무 동 력 신 단	2	-	2	1	-
2 5 톤 미	2	-	2	1	-
5 톤 이 상	-	-	-	-	-
동 력 신 단	174	70	23	5	6
2 5 톤 미	31	10	5	1	1
5 10 톤	88	41	12	2	3
10 20 톤	23	10	2	-	1
20 50 톤	14	3	2	2	-
50 100 톤	14	6	2	-	1
100 200 톤	4	-	-	-	-
200 500 톤	-	-	-	-	-
500 1000 톤	-	-	-	-	-
1000 톤 이 상	-	-	-	-	-
영 어 형 태 별					
동 력 선 사 용	173	70	23	5	6
무 동 력 선 사 용	2	-	2	1	-
양 어 선 비 사 용	5	-	-	-	-
어 선 비 사 용	15	4	7	1	2
전 경 업 별					
전 경 업	74	29	1	1	-
1 중 경 업	121	45	31	6	8
2 중 경 업	103	45	23	4	7
3 중 경 업	18	-	8	2	1
동 거 어 부 별					
동 동 거 승 계 자	184	73	28	6	5
비 동 거 승 계 자	11	1	4	1	3
시 군 별					
제 주 시	21	8	3	-	2
서 귀 포 시	58	15	8	1	5
북 제 주 군	89	34	16	4	1
한애구 림월읍	31	8	8	4	1
구 화읍	5	1	1	-	-
초한주우 천경자도읍면면면	2	1	1	-	-
4	2	2	-	-	-
3	3	-	-	-	-
37	16	1	-	-	-
7	3	3	-	-	-
남 제 주 군	27	17	5	2	-
대남 정원읍	17	14	2	1	-
2	2	-	-	-	-
성안포 산덕선	4	-	2	1	-
3	1	-	-	-	-
1	-	1	-	-	-

분 야 별 어 가 수  
Job of Fishery Successor

Unit : Household

의 일 Business			학 생 Students	기 타 (가사, 환자, 무직자) Others (Housekeeping, Patients, the Unemployed)	Administrative Districts
상 업 Commerce	농 업 Agriculture	기 타 Other			
2	4	11	67	22	Cheju-do
By Size of Vessels					
-	2	2	6	2	No Vessels
-	-	1	-	-	Non-powered Vessels
-	-	1	-	-	Less than 2 ton
-	-	-	-	-	2 - 5
-	-	-	-	-	5 ton and Over
2	2	8	61	20	Powered Vessels
-	-	3	14	2	Less than 2 ton
1	2	4	28	7	2 - 5
1	-	-	8	3	5 - 10
-	-	-	5	4	10 - 20
-	-	1	2	4	20 - 50
-	-	-	4	-	50 - 100
-	-	-	-	-	100 - 200
-	-	-	-	-	200 - 500
-	-	-	-	-	500 - 1000
-	-	-	-	-	1000 ton and Over
By Types of Fisheries					
2	2	8	61	19	Powered Boat
-	-	1	-	-	Non-powered Boat
-	-	-	3	2	Shallow Sea Culture
-	2	2	3	1	Non-use of Fish. Boat
By Full / Part-time					
-	-	-	27	17	Full-time
2	4	11	40	5	Part-time
2	3	7	31	4	Class 1 Part-time
-	1	4	9	1	Class 2 Part-time
By Liv. Home / Away					
2	4	11	62	21	Living Home
-	-	-	5	1	Living Away
By Shi & Gun					
-	-	1	9	1	Cheju-shi
1	1	-	33	2	Sogwipo-shi
-	2	9	22	17	Pukcheju-gun
-	-	3	11	4	Hallim-up
-	-	1	3	-	Aewol-up
-	-	1	-	-	Kujwa-up
-	-	2	-	-	Chochon-up
-	-	-	-	-	Hangyong-myon
-	1	-	8	12	Chuja-myon
-	1	2	-	1	Uto-myon
1	1	1	3	2	Namjeju-gun
1	-	-	-	1	Taejong-up
-	-	-	-	-	Namwon-up
-	1	-	2	-	Songsan-up
-	-	-	1	1	Andok-myon
-	-	1	-	-	Pyoson-myon

10. 경 지 면 적 별  
No. of Side Business Households

단위 : 가구

행 정 구 역	합 계 Total	없 다 None	0.1 ha 미만 Less than 0.1 ha	0.1 - 0.3	0.3 - 0.5
제 주 도	6 860	1 361	47	740	1 094
보유 어선 규 모 별					
어 선 없 음	5 849	927	33	604	941
무 동 력 선	66	7	-	18	12
2 톤 미 안	66	7	-	18	12
2 톤 - 5 톤	-	-	-	-	-
5 톤 이 상	-	-	-	-	-
동 력 선	945	427	14	118	141
2 톤 미 만	305	120	4	37	52
2-5	475	206	8	60	73
5-10	85	47	-	14	10
10-20	36	25	1	1	3
20-50	41	26	1	6	3
50-100	3	3	-	-	-
100-200	-	-	-	-	-
200-500	-	-	-	-	-
500-1000	-	-	-	-	-
1000톤 이 상	-	-	-	-	-
영 어 형 태 별					
동 력 선 사 용	983	427	15	122	149
무 동 력 선 사 용	67	8	-	18	12
양 식 업	25	12	-	2	3
어 선 비 사 용	5 785	914	32	598	930
시 군 별					
제 주 시	377	235	6	77	36
서 귀 포 시	661	181	17	85	158
북 제 주 군	3 790	579	16	446	581
한 립 읍	761	259	2	146	112
애 월 읍	363	51	-	40	81
구 좌 읍	1 191	41	-	47	142
조 천 읍	337	82	4	51	42
한 경 면	393	21	-	19	59
추 자 면	269	104	8	86	37
우 도 면	476	21	2	57	108
남 제 주 군	2 032	366	8	132	319
대 정 읍	436	134	-	23	65
남 원 읍	459	62	6	49	94
성 산 읍	721	128	2	24	77
안 덕 면	183	19	-	24	54
표 선 면	233	23	-	12	29

겸업어가수  
by Cultivated Area

Unit : Household

0.5 - 1.0	1.0 - 1.5	1.5 - 2.0	2.0 ha 이상 2.0 ha & Over	Administrative Districts
2 009	938	412	259	Cheju-do
				By Size of Vessels
1 833	880	383	248	No Vessels
13	13	3	-	Non-powered Vessels
13	13	3	-	Less than 2 ton
-	-	-	-	2 - 5
-	-	-	-	5 ton and Over
0 163	45	26	11	Powered Vessels
56	20	10	6	Less than 2 ton
89	20	14	5	2 - 5
12	1	1	-	5 - 10
3	2	1	-	10 - 20
3	2	-	-	20 - 50
-	-	-	-	50 - 100
-	-	-	-	100 - 200
-	-	-	-	200 - 500
-	-	-	-	500 - 1000
-	-	-	-	1000 ton and Over
				By Types of Fisheries
186	46	27	11	Powered Boat
12	13	3	1	Non-powered Boat
5	1	2	-	Shallow Sea Culture
1 806	878	380	247	Non-use of Fish. Boat
				By Shi & Gun
17	3	1	2	Cheju-shi
165	37	12	6	Sogwipo-shi
1 199	599	225	145	Pukcheju-gun
165	49	18	10	Hallim-up
130	40	20	1	Aewol-up
456	301	116	88	Kujwa-up
95	42	12	9	Chochon-up
123	90	51	30	Hangyong-myon
26	7	-	1	Chuja-myon
204	70	8	6	Uto-myon
628	299	174	106	Namjeju-gun
140	47	17	10	Taejong-up
150	54	33	11	Namwon-up
209	139	84	58	Songsan-up
54	19	10	3	Andok-myon
75	40	30	24	Pyosan-myon

1. 연령별, 성별  
No. of Fishery Household Population

단위 : 인

행 정 구 역	합 계 Total			0 - 14세 0 - 14 Years			소 계 Sub-total
	계 Total	남 자 Male	여 자 Female	소 계 Sub-total	남 자 Male	여 자 Female	
제 주 도	33 428	16 186	17 242	7 034	3 555	3 479	4 982
보유 어선 규모 별							
어 선 없 음	25 579	12 185	13 394	4 979	2 560	2 419	3 902
무 동 력 선	314	157	157	56	29	27	45
2 톤 미 만	314	157	157	56	29	27	45
2.5 톤 이 상	-	-	-	-	-	-	-
동 력 선	7 535	3 844	3 691	1 999	966	1 033	1 035
2 톤 미 만	1 754	894	860	370	181	189	279
2.5 - 5	3 916	1 974	1 942	1 110	511	599	509
5 - 10	914	481	433	288	157	131	106
10 - 20	410	203	207	109	50	59	52
20 - 50	498	268	230	116	65	51	77
50 - 100	43	24	19	6	2	4	12
100 - 200	-	-	-	-	-	-	-
200 - 500	-	-	-	-	-	-	-
500 - 1000	-	-	-	-	-	-	-
1000 톤 이 상	-	-	-	-	-	-	-
영 어 형 태 별							
동 력 선 사 용	7 734	3 942	3 792	2 027	982	1 045	1 067
무 동 력 선 사 용	316	158	158	58	30	28	43
양 어 선 사 용	418	328	90	36	17	19	51
전 . 결 업 별							
전 결 업	4 489	2 193	2 296	1 266	628	638	511
전 결 업	28 939	13 993	14 946	5 768	2 927	2 841	4 471
1 중 결 업	9 453	4 466	4 987	1 931	943	988	1 472
2 중 결 업	19 486	9 527	9 959	3 837	1 984	1 853	2 999
시 군 별							
제 주 시	2 520	1 254	1 266	505	258	247	359
서 귀 포 시	3 271	1 623	1 648	688	356	332	502
북 제 주 군	17 475	8 307	9 168	3 807	1 898	1 909	2 519
한 립 읍	3 695	1 780	1 915	760	388	372	494
애 일 읍	1 415	693	722	221	116	105	200
구 화 읍	4 842	2 337	2 505	1 135	557	578	763
조 한 읍	1 641	769	872	307	150	157	209
한 주 읍	1 478	663	815	305	160	145	207
추 자 도	2 004	959	1 045	523	259	264	268
우 면 도	2 400	1 106	1 294	556	268	288	378
남 제 주 군	10 162	5 002	5 160	2 034	1 043	991	1 602
대 정 읍	2 617	1 290	1 327	507	257	250	368
남 원 읍	2 348	1 146	1 202	469	253	216	394
성 산 읍	3 139	1 563	1 576	691	352	339	500
안 렵 읍	950	449	501	164	75	89	168
포 선 읍	1 108	554	554	203	106	97	172

어 가 인 구  
by Age and Sex

Unit : Person

15 - 19		20 - 29			30 - 39			Administrative Districts
남 자 Male	여 자 Female	소 계 Sub-total	남 자 Male	여 자 Female	소 계 Sub-total	남 자 Male	여 자 Female	
2 557	2 425	6 142	3 480	2 662	3 289	1 657	1 632	Cheju-do
								By Size of Vessels
1 995	1 907	4 899	2 829	2 070	2 205	1 104	1 101	No Vessels
22	23	54	28	26	22	11	11	Non-powered Vessels
22	23	54	28	26	22	11	11	Less than 2 ton
-	-	-	-	-	-	-	-	2 - 5
-	-	-	-	-	-	-	-	5 ton and Over
540	495	1 189	623	566	1 062	542	520	Powered Vessels
151	128	301	159	142	180	85	95	Less than 2 ton
260	249	580	312	268	609	311	298	2 - 5
58	48	147	66	81	142	75	67	5 - 10
27	25	68	31	37	70	36	34	10 - 20
37	40	86	50	36	60	34	26	20 - 50
7	5	7	5	2	1	1	-	50 - 100
-	-	-	-	-	-	-	-	100 - 200
-	-	-	-	-	-	-	-	200 - 500
-	-	-	-	-	-	-	-	500 - 1000
-	-	-	-	-	-	-	-	1000 ton and Over
								By Types of Fisheries
558	509	1 242	648	594	1 076	549	527	Powered Boat
20	23	54	28	26	23	12	11	Non-powered Boat
44	7	157	132	25	71	55	16	Shallow Sea Culture
1 935	1 886	4 689	2 672	2 017	2 119	1 041	1 078	Non-use of Fish. Boat
								By Full / Part-time
265	246	555	327	228	749	385	364	Full-time
2 292	2 179	5 587	3 153	2 434	2 540	1 272	1 268	Part-time
751	721	1 798	984	814	874	433	441	Class 1 Part-time
1 541	1 458	3 789	2 169	1 620	1 666	839	827	Class 2 Part-time
								By Shi & Gun
179	180	512	292	220	274	135	139	Cheju-shi
264	238	623	345	278	359	174	185	Sogwipo-shi
1 275	1 244	3 108	1 756	1 352	1 688	845	843	Pukcheju-gun
269	225	735	397	338	377	193	184	Hallim-up
99	101	311	188	123	119	60	59	Aewol-up
397	366	651	404	247	493	232	261	Kujwa-up
105	104	386	217	169	135	71	64	Chochon-up
97	110	191	96	95	126	60	66	Hangyong-myon
131	137	271	158	113	232	109	123	Chuja-myon
177	201	563	296	267	206	120	86	Uto-myon
839	763	1 899	1 087	812	968	503	465	Namjeju-gun
197	171	560	311	249	300	161	139	Taejong-up
213	181	466	245	221	195	91	104	Namwon-up
264	236	424	270	154	312	164	148	Songsan-up
82	86	210	119	91	71	34	37	Andok-myon
83	89	239	142	97	90	53	37	Pyoson-myon

1. 연령별, 성별  
No. of Fishery Household Population

단위 : 인

행정구역	40 - 49			50 - 59			60 -	
	소계 Sub-total	남자 Male	여자 Female	소계 Sub-total	남자 Male	여자 Female	소계 Sub-total	남자 Male
제주도	4 548	2 189	2 359	4 798	2 000	2 798	1 763	576
보유어선규모별								
어선없음	3 426	1 571	1 855	3 968	1 562	2 406	1 481	429
무동력선	33	18	15	47	22	25	36	18
2톤미만	33	18	15	47	22	25	36	18
2-5톤	-	-	-	-	-	-	-	-
5톤이상	-	-	-	-	-	-	-	-
동력선	1 089	600	489	783	416	367	246	129
2톤미만	261	138	123	246	133	113	73	40
2-5톤	531	299	232	378	197	181	135	68
5-10톤	130	76	54	72	36	36	21	12
10-20톤	65	36	29	29	16	13	7	4
20-50톤	90	45	45	53	31	22	10	5
50-100톤	12	6	6	5	3	2	-	-
100-200톤	-	-	-	-	-	-	-	-
200-500톤	-	-	-	-	-	-	-	-
500-1000톤	-	-	-	-	-	-	-	-
1000톤이상	-	-	-	-	-	-	-	-
영어형태별								
동력선사용	1 122	614	508	816	432	384	252	131
무동력선사용	32	18	14	47	22	25	37	19
양식업	63	52	11	33	24	9	5	4
어선비사용	3 331	1 505	1 826	3 902	1 522	2 380	1 469	422
전경업별								
전경업	602	335	267	417	150	267	265	75
경업	3 946	1 854	2 092	4 381	1 850	2 531	1 498	501
1종경업	1 282	580	702	1 383	573	810	483	157
2종경업	2 664	1 274	1 390	2 998	1 277	1 721	1 015	344
시군별								
제주시	309	157	152	360	165	195	137	54
서귀포시	484	242	242	436	189	247	120	40
북제주군	2 208	1 054	1 154	2 519	1 031	1 488	1 079	337
한림읍	478	229	249	503	206	297	198	63
애월읍	162	75	87	266	117	149	109	32
구좌읍	734	362	372	716	287	429	236	71
조천읍	183	76	107	267	115	152	99	27
한경자도	193	89	104	246	98	148	148	52
우도면	255	126	129	253	106	147	143	56
우도면	203	97	106	268	102	166	146	36
남제주군	1 547	736	811	1 483	615	868	427	145
대정읍	345	160	185	366	153	213	125	39
남원읍	339	162	177	353	147	206	84	27
성산읍	536	262	274	490	202	288	127	44
안덕면	149	66	83	122	49	73	43	19
표선면	178	86	92	152	64	88	48	16

어 가 인 구 (계속)  
by Age and Sex (Continued)

Unit : Person

69	70 - 79			80세 이상 80 Years and Over			Administrative Districts
	여 자 Female	소 계 Sub-total	남 자 Male	여 자 Female	소 계 Sub-total	남 자 Male	
1 187	556	130	426	316	42	274	Cheju-do
							By Size of Vessels
1 052	447	97	350	272	38	234	No Vessels
18	18	9	9	3	-	3	Non-powered Vessels
18	18	9	9	3	-	3	Less than 2 ton
-	-	-	-	-	-	-	2 - 5
-	-	-	-	-	-	-	5 ton and Over
117	91	24	67	41	4	37	Powered Vessels
33	29	7	22	15	-	15	Less than 2 ton
67	45	13	32	19	3	16	2 - 5
9	7	1	6	1	-	1	5 - 10
3	6	2	4	4	1	3	10 - 20
5	4	1	3	2	-	2	20 - 50
-	-	-	-	-	-	-	50 - 100
-	-	-	-	-	-	-	100 - 200
-	-	-	-	-	-	-	200 - 500
-	-	-	-	-	-	-	500 - 1000
-	-	-	-	-	-	-	1000 ton and Over
							By Types of Fisheries
121	91	24	67	41	4	37	Powered Boat
18	19	9	10	3	-	3	Non-powered Boat
1	1	-	1	1	-	1	Shallow Sea Culture
1 047	445	97	348	271	38	233	Non-use of Fish. Boat
							By Full / Part-time
190	100	26	74	24	2	22	Full-time
997	456	104	352	292	40	252	Part-time
326	145	33	112	85	12	73	Class 1 Part-time
671	311	71	240	207	28	179	Class 2 Part-time
							By Shi & Gun
83	42	13	29	22	1	21	Cheju-shi
80	41	11	30	18	2	16	Sogwipo-shi
742	357	81	276	190	30	160	Pukcheju-gun
135	112	27	85	38	8	30	Hallim-up
77	20	6	14	7	-	7	Aewol-up
165	55	12	43	59	15	44	Kujwa-up
72	36	8	28	19	-	19	Chochon-up
96	45	8	37	17	3	14	Hangyong-myon
87	37	11	26	22	3	19	Chuja-myon
110	52	9	43	28	1	27	Uto-myon
282	116	25	91	86	9	77	Namjeju-gun
86	32	9	23	14	3	11	Taejong-up
57	23	5	18	25	3	22	Namwon-up
83	31	4	27	28	1	27	Songsan-up
24	18	4	14	5	1	4	Andok-myon
32	12	3	9	14	1	13	Pyeson-myon



## 2. 전. 겸. 업. 별. 성. 별

No. of Fishery Household Population by Full-time

단위 : 인

형. 정. 구. 역	합. 계. Total			전. 겸. 업. Full-time	
	계. Total	남. 자. Male	여. 자. Female	남. 자. Male	여. 자. Female
제 주 도	33 428	16 186	17 242	2 193	2 296
보유 어선 규모 별					
어 선 없 음	25 579	12 185	13 394	642	854
무 동 력 선	314	157	157	13	7
2 2 5	314	157	157	13	7
5 5 5	-	-	-	-	-
동 력 선만	7 535	3 844	3 691	1 538	1 435
2 2 5	1 754	894	860	164	148
5 5 5	3 916	1 974	1 942	818	820
10 10 10	914	481	433	262	232
20 20 20	410	203	207	123	97
50 50 50	498	268	230	155	128
100 100 100	43	24	19	16	10
200 200 200	-	-	-	-	-
500 500 500	-	-	-	-	-
1000 1000 1000	-	-	-	-	-
영 어 형 태 별					
동 무 동 력 선 사 용	7 734	3 942	3 792	1 555	1 447
양 동 력 선 사 용	316	158	158	12	6
어 선 비 사 용	418	328	90	217	45
	24 960	11 758	13 202	409	798
연 령 별					
15세 미 만	7 034	3 555	3 479	628	638
15 - 19	4 982	2 557	2 425	265	246
20 - 24	3 901	2 104	1 797	167	88
25 - 29	2 241	1 376	865	160	140
30 - 34	1 675	876	799	211	191
35 - 39	1 614	781	833	174	173
40 - 44	2 121	1 055	1 066	193	156
45 - 49	2 427	1 134	1 293	142	111
50 - 54	2 665	1 183	1 482	96	125
55 - 59	2 133	817	1 316	54	142
60 - 64	1 118	377	741	41	106
65 - 69	645	199	446	34	84
70 - 74	350	96	254	16	53
75 - 79	206	34	172	10	21
80세 이 상	316	42	274	2	22
시 군 별					
제 주 시	2 520	1 254	1 266	347	372
서 귀 포 시	3 271	1 623	1 648	219	205
북 제 주 군	17 475	8 307	9 168	879	990
한 림	3 695	1 780	1 915	198	250
애 율	1 415	693	722	25	22
구 과	4 842	2 337	2 505	59	28
조 천	1 641	769	872	65	86
한 경	1 478	663	815	33	56
추 자	2 004	959	1 045	495	524
우 도	2 400	1 106	1 294	4	24
남 제 주 군	10 162	5 002	5 160	748	729
대 정	2 617	1 290	1 327	307	358
남 원	2 348	1 146	1 202	105	118
성 산	3 139	1 563	1 576	237	157
안 덕	950	449	501	54	71
포 선	1 108	554	554	45	25

어 가 인 구  
and Part-time, and Sex

Unit : Person

Part-time						Administrative Districts
소 계 Sub-total		1 중 Class I Part-time		2 중 Class II Part-time		
남 자 Male	여 자 Female	남 자 Male	여 자 Female	남 자 Male	여 자 Female	
13 993	14 946	4 466	4 987	9 527	9 959	
						By Size of Vessels
11 543	12 540	2 557	3 104	8 986	9 436	No Vessels
144	150	35	38	109	112	Non-powered Vessels
144	150	35	38	109	112	Less than 2 ton
-	-	-	-	-	-	2 - 5
-	-	-	-	-	-	5 ton and Over
2 306	2 256	1 874	1 845	432	411	Powered Vessels
730	712	502	504	228	208	Less than 2 ton
1 156	1 122	963	930	193	192	2 - 5
219	201	211	191	8	10	5 - 10
80	110	77	109	3	1	10 - 20
113	102	113	102	-	-	20 - 50
8	9	8	9	-	-	50 - 100
-	-	-	-	-	-	100 - 200
-	-	-	-	-	-	200 - 500
-	-	-	-	-	-	500 - 1000
-	-	-	-	-	-	1000 ton and Over
						By Types of Fisheries
2 387	2 345	1 875	1 841	512	504	Powered Boat
146	152	35	39	111	113	Non-powered Boat
111	45	81	29	30	16	Shallow Sea Culture
11 349	12 404	2 475	3 078	8 874	9 326	Non-use of Fish. Boat
						By Age Group
2 927	2 841	943	988	1 984	1 853	Less than 15 Years
2 292	2 179	751	721	1 541	1 458	15 - 19
1 937	1 709	621	566	1 316	1 143	20 - 24
1 216	725	363	248	853	477	25 - 29
665	608	234	234	431	374	30 - 34
607	660	199	207	408	453	35 - 39
862	910	284	302	578	608	40 - 44
992	1 182	296	400	696	782	45 - 49
1 087	1 357	338	417	749	940	50 - 54
763	1 174	235	393	528	781	55 - 59
336	635	106	216	230	419	60 - 64
165	362	51	110	114	252	65 - 69
80	201	25	66	55	135	70 - 74
24	151	8	46	16	105	75 - 79
40	252	12	73	28	179	80 Years and Over
						By Shi & Gun
907	894	455	460	452	434	Cheju-shi
1 404	1 443	444	457	960	986	Sogwipo-shi
7 428	8 178	2 408	2 803	5 020	5 375	Pukcheju-gun
1 582	1 665	387	411	1 195	1 254	Hallim-up
668	700	161	182	507	518	Aewol-up
2 278	2 477	557	694	1 721	1 783	Kujwa-up
704	786	304	332	400	454	Chochoon-up
630	759	138	165	492	594	Hangyong-myon
464	521	370	390	94	131	Chuja-myon
1 102	1 270	491	629	611	641	Uto-myon
4 254	4 431	1 159	1 267	3 095	3 164	Namjeju-gun
983	969	363	370	620	599	Taejong-up
1 041	1 084	206	242	835	842	Namwon-up
1 326	1 419	402	449	924	970	Songsan-up
395	430	89	99	306	331	Andok-myon
509	529	99	107	410	422	Pyeoson-myon

### 3. 주종사분야별, No. of Fishery Household Population by Major

단위 : 인

행 상  구 역	합 계 Total			어 업 Fishery		어 업 이 외 Non-fishery				
	계 Total	남 자 Male	여 자 Female	남 자 Male	여 자 Female	소 계 Sub-total		사무직 White Collar		생산 Blue
						남 자 Male	여 자 Female	남 자 Male	여 자 Female	남 자 Male
계 주 도	26 394	12 631	13 763	2 587	4 982	6 394	4 616	897	1 151	428
보유 어선 규모	20 600	9 625	10 975	775	4 577	5 977	3 622	811	939	383
무선 동력 미 5분 이하	258	128	130	50	14	50	71	6	11	3
25분 이하	258	128	130	50	14	50	71	6	11	3
동력 미 5분 이하	-	-	-	-	-	-	-	-	-	-
2분 미 5-10	5 536	2 878	2 658	1 762	391	367	923	80	201	42
10-20	1 384	713	671	366	105	152	314	24	69	17
20-50	2 806	1 463	1 343	920	215	173	449	40	77	21
50-100	626	324	302	235	40	22	84	10	24	3
100-200	301	153	148	103	19	8	35	3	16	-
200-500	382	203	179	128	10	12	37	3	13	1
500-1000	37	22	15	10	2	-	4	-	2	-
1000-2000	-	-	-	-	-	-	-	-	-	-
2000-5000	-	-	-	-	-	-	-	-	-	-
5000-10000	-	-	-	-	-	-	-	-	-	-
10000분 이상	-	-	-	-	-	-	-	-	-	-
영 어 동력 미 5분 이하	5 707	2 960	2 747	1 777	401	404	977	85	214	42
동력 미 5-10	258	128	130	51	14	50	72	6	11	3
양 어 동력 미 5-10	382	311	71	298	24	5	11	2	5	-
전 견 업	20 047	9 232	10 815	461	4 543	5 935	3 556	804	921	383
전 견 업	3 223	1 565	1 658	1 140	716	-	-	-	-	-
1종 견 견 업	23 171	11 066	12 105	1 447	4 266	6 394	4 616	897	1 151	428
2종 견 견 업	7 522	3 523	3 999	1 160	1 603	1 271	1 242	184	356	126
연 령	15 649	7 543	8 106	287	2 663	5 123	3 374	713	795	302
15 - 19	4 982	2 557	2 425	61	11	184	267	29	174	28
20 - 24	3 901	2 104	1 797	145	68	1 091	1 200	262	755	146
25 - 29	2 241	1 376	865	238	164	959	446	318	193	117
30 - 34	1 675	876	799	339	343	511	267	101	22	48
35 - 39	1 614	781	833	305	481	461	232	45	3	24
40 - 44	2 121	1 055	1 066	379	633	666	325	49	2	22
45 - 49	2 427	1 134	1 293	372	816	748	409	36	1	27
50 - 54	2 665	1 183	1 482	353	931	795	477	38	1	11
55 - 59	2 133	817	1 316	225	824	559	421	16	-	4
60 - 64	1 118	377	741	101	421	234	263	2	-	1
65 - 69	645	199	446	49	197	119	185	1	-	-
70 - 74	350	96	254	16	65	53	73	-	-	-
75 - 79	206	34	172	4	20	8	34	-	-	-
80세 이상	316	42	274	-	8	6	17	-	-	-
시 군 별										
제 주 시	2 015	996	1 019	351	265	322	264	68	80	65
서 귀 포 시	2 583	1 267	1 316	309	214	581	691	55	121	33
북 제 주 군	13 668	6 409	7 259	1 057	3 004	3 496	2 218	571	577	261
한림읍	2 935	1 392	1 543	208	510	778	639	109	177	104
애월읍	1 194	577	617	78	68	353	400	88	64	20
구좌읍	3 707	1 780	1 927	144	1 144	1 099	298	172	123	78
조천읍	1 334	619	715	120	324	330	191	95	103	32
한림읍	1 173	503	670	63	286	298	217	34	41	13
조천읍	1 481	700	781	375	208	101	183	27	13	-
주도면	1 844	838	1 006	69	464	537	290	46	56	14
남 제 주 군	8 128	3 959	4 169	870	1 499	1 995	1 443	203	373	69
대정읍	2 110	1 033	1 077	313	480	459	253	34	59	25
남성읍	1 879	893	986	91	266	514	449	48	130	14
성산읍	2 448	1 211	1 237	325	580	576	313	60	98	19
안덕읍	786	374	412	54	87	206	207	29	58	6
포선면	905	448	457	87	86	240	221	32	28	5



4. 학력별, 성별  
No. of Fishery Household Population by

단위 : 인

형 상	합 계 Total			국 민 학 교 Primary School		중 학 교 Middle School		고 등 High
	계 Total	남 자 Male	여 자 Female	남 자 Male	여 자 Female	남 자 Male	여 자 Female	남 자 Male
제주도	26 394	12 631	13 763	1 794	4 390	3 125	2 197	5 973
보유어선구별								
무선	20 600	9 625	10 975	1 276	3 653	2 212	1 460	4 723
250톤미	258	128	130	28	31	29	13	44
250-500톤	258	128	130	28	31	29	13	44
500-1000톤	-	-	-	-	-	-	-	-
1000톤이상	-	-	-	-	-	-	-	-
동력선만	5 536	2 878	2 658	490	706	884	724	1 206
200미	1 384	713	671	153	200	159	116	304
200-500	2 806	1 463	1 343	235	346	516	439	565
500-1000	626	324	302	54	89	108	79	146
1000-2000	301	153	148	22	33	37	37	86
2000-5000	382	203	179	24	35	62	49	94
5000-10000	37	22	15	2	3	2	4	11
10000-20000	-	-	-	-	-	-	-	-
20000-50000	-	-	-	-	-	-	-	-
50000-100000	-	-	-	-	-	-	-	-
100000톤이상	-	-	-	-	-	-	-	-
영동어항별								
동무동력선	5 707	2 960	2 747	500	726	905	734	1 243
양어선	258	128	130	28	31	28	14	44
양어선	382	311	71	7	9	14	13	167
양어선	20 047	9 232	10 815	1 259	3 624	2 178	1 436	4 519
전전								
전전	3 223	1 565	1 658	239	461	497	467	616
1중전	23 171	11 066	12 105	1 555	3 929	2 628	1 730	5 357
2중전	7 522	3 523	3 999	572	1 263	884	703	1 640
연령별								
15-19	4 982	2 557	2 425	6	7	543	502	1 874
20-24	3 901	2 104	1 797	10	21	101	153	1 360
25-29	2 241	1 376	865	30	57	138	259	833
30-34	1 675	876	799	51	191	238	424	504
35-39	1 614	781	833	77	419	288	312	384
40-44	2 121	1 055	1 066	192	717	471	242	355
45-49	2 427	1 134	1 293	284	936	541	156	265
50-54	2 665	1 183	1 482	451	1 008	429	89	248
55-59	2 133	817	1 316	342	672	259	40	117
60-64	1 118	377	741	192	220	85	17	26
65-69	645	199	446	105	98	24	3	4
70-74	350	96	254	36	20	4	-	1
75-79	206	34	172	7	9	2	-	1
80세이상	316	42	274	11	15	2	-	1
시군별								
제주시	2 015	996	1 019	160	277	213	155	452
서귀포시	2 583	1 267	1 316	190	421	291	211	600
북제주군	13 668	6 409	7 259	876	2 340	1 731	1 293	2 972
한림읍	2 935	1 392	1 543	181	440	317	294	666
애월읍	1 194	577	617	91	144	129	81	248
구좌읍	3 707	1 760	1 927	229	876	492	255	855
조천읍	1 334	619	715	95	256	145	93	274
한경자도	1 173	503	670	65	222	146	88	227
주우도	1 481	700	781	109	187	330	286	213
남제주군	1 844	838	1 006	106	215	172	196	489
남제주시	8 128	3 959	4 169	568	1 352	890	538	1 949
대정읍	2 110	1 033	1 077	143	320	262	216	498
남산읍	1 879	893	986	132	283	191	87	430
상산읍	2 448	1 211	1 237	193	479	290	146	567
안덕읍	786	374	412	45	119	76	48	206
안포읍	905	448	457	55	151	71	41	248

어 가 인 구  
School Career and Sex

Unit : Person

학 교 School	전 문 대 학 Junior Technical College		대 학 교 College & University			대 학 원 Graduate School		안 다 념 음 No Schooling		Administrative Districts
	여 자 Female	남 자 Male	여 자 Female	남 자 Male	여 자 Female	남 자 Male	여 자 Female	남 자 Male	여 자 Female	
	3 879	416	231	912	296	13	3	398	2 767	Cheju-do
	3 015	343	198	768	248	11	3	292	2 398	By Size of Vessels
	40	2	2	7	4	-	-	18	40	No Vessels
	40	2	2	7	4	-	-	18	40	Non-powered Vessels
	-	-	-	-	-	-	-	-	-	Less than 2 ton
	-	-	-	-	-	-	-	-	-	2 - 5
	-	-	-	-	-	-	-	-	-	5 ton and Over
	824	71	31	137	44	2	-	88	329	Powered Vessels
	210	22	10	36	13	1	-	38	122	Less than 2 ton
	370	35	10	70	15	1	-	41	163	2 - 5
	106	6	5	3	3	-	-	7	20	5 - 10
	58	2	3	5	3	-	-	1	14	10 - 20
	72	6	3	16	10	-	-	1	10	20 - 50
	8	-	-	7	-	-	-	-	-	50 - 100
	-	-	-	-	-	-	-	-	-	100 - 200
	-	-	-	-	-	-	-	-	-	200 - 500
	-	-	-	-	-	-	-	-	-	500 - 1000
	-	-	-	-	-	-	-	-	-	1000 ton and Over
	859	72	33	148	48	2	-	90	347	By Types of Fisheries
	39	3	2	7	4	-	-	18	40	Powered Boat
	35	35	2	84	9	4	-	-	3	Non-powered Boat
	2 946	306	194	673	235	7	3	290	2 377	Shallow Sea Culture
										Non-use of Fish. Boat
	331	51	10	112	18	3	-	47	371	By Full / Part-time
	3 548	365	221	800	278	10	3	351	2 396	Full-time
	1 152	115	54	192	66	6	-	114	761	Part-time
	2 396	250	167	608	212	4	3	237	1 635	Class 1 Part-time
										Class 2 Part-time
	1 818	41	47	91	49	-	-	2	2	By Age Group
	1 283	188	145	441	189	2	3	2	3	15 - 19
	468	130	30	235	49	6	-	4	2	20 - 24
	159	35	9	43	3	2	-	3	13	25 - 29
	77	12	-	16	2	-	-	4	23	30 - 34
	37	5	-	20	3	-	-	12	67	35 - 39
										40 - 44
	19	-	-	20	-	1	-	23	182	45 - 49
	13	1	-	22	1	1	-	31	371	50 - 54
	5	3	-	16	-	1	-	79	599	55 - 59
	-	1	-	4	-	-	-	69	504	60 - 64
	-	-	-	3	-	-	-	63	345	65 - 69
	-	-	-	-	-	-	-	55	234	70 - 74
	-	-	-	-	-	-	-	24	163	75 - 79
	-	-	-	1	-	-	-	27	259	80 Years and Over
										By Shi & Gun
	339	47	21	92	36	1	-	31	191	Cheju-shi
	392	38	35	105	41	1	-	42	216	Sogwipo-shi
	1 895	194	98	411	133	5	3	220	1 497	Pukcheju-gun
	470	58	19	128	35	1	1	41	284	Hallim-up
	180	19	15	60	26	-	-	30	171	Aewol-up
	459	55	32	114	34	-	1	35	270	Kujwa-up
	200	24	12	62	18	3	-	16	136	Chochoon-up
	158	12	8	17	10	1	-	35	184	Hangyong-myon
	133	7	2	6	2	-	-	35	171	Chuja-myon
	295	19	10	24	8	-	1	28	281	Uto-myon
	1 253	137	77	304	86	6	-	105	863	Namjeju-gun
	348	42	20	50	14	-	-	38	159	Taejong-up
	306	29	29	82	37	1	-	28	244	Namwon-up
	301	48	10	90	18	2	-	21	283	Songsan-up
	149	6	7	31	7	-	-	10	82	Andok-myon
	149	12	11	51	10	3	-	8	95	Pyoson-myon

1. 연령별, 성별  
No. of Fishery Workers

단위 : 인

행 정 구 역	합 계 Total			15 - 19		20 - 29	
	계 Total	남 자 Male	여 자 Female	남 자 Male	여 자 Female	남 자 Male	여 자 Female
세 주 도	9 660	2 833	6 827	62	15	409	283
보유 어선 규모 별							
어 선 없 음	7 251	922	6 329	49	13	209	241
무 동 력 선	101	74	27	-	-	1	-
2 톤 미 만	101	74	27	-	-	1	-
2.5 톤 이 상	-	-	-	-	-	-	-
동 력 선	2 308	1 837	471	13	2	199	42
2 톤 미 만	539	410	129	3	-	24	7
2.5 - 5	1 211	949	262	7	2	100	28
5 - 10	285	236	49	2	-	44	6
10 - 20	122	103	19	-	-	15	1
20 - 50	139	129	10	1	-	16	-
50 - 100	12	10	2	-	-	-	-
100 - 200	-	-	-	-	-	-	-
200 - 500	-	-	-	-	-	-	-
500 - 1000	-	-	-	-	-	-	-
1000 톤 이 상	-	-	-	-	-	-	-
영 어 형 태 별							
동 무 동 력 선 사 용	2 356	1 871	485	13	2	200	43
동 무 동 력 선 사 용 업	102	75	27	-	-	1	-
어 선 식 사 용	328	302	26	39	-	129	12
어 선 비 사 용	6 874	585	6 289	10	13	79	228
전 . 검 업 별							
전 검 업	1 857	1 140	717	35	1	210	40
1 종 검 업	7 803	1 693	6 110	27	14	199	243
2 종 검 업	3 028	1 237	1 791	13	10	162	124
4 775	456	4 319	14	4	37	119	
혼 인 유 무 별							
기 미 혼 혼	9 112	2 419	6 693	1	-	114	173
548	414	134	61	15	295	110	
시 군 별							
제 주 시	624	359	265	-	-	11	5
서 귀 포 시	928	378	550	10	-	34	13
북 제 주 군	5 115	1 185	3 930	5	15	159	225
한 립 읍	1 053	237	816	-	-	16	42
애 월 읍	404	96	308	-	-	5	2
구 좌 읍	1 294	147	1 147	2	-	25	20
조 천 읍	469	122	347	-	-	14	11
한 경 면	476	73	403	-	-	8	3
추 자 면	714	413	301	3	-	67	21
우 도 면	705	97	608	-	15	24	126
남 제 주 군	2 993	911	2 082	47	-	205	40
대 정 읍	814	314	500	3	-	85	17
남 원 읍	570	111	459	1	-	9	3
성 산 읍	1 043	336	707	37	-	70	14
안 덕 읍	255	56	199	1	-	12	3
표 선 면	311	94	217	5	-	29	3

어업종사자수  
by Age and Sex

Unit : Person

30 - 39		40 - 49		50 - 59		60세 이상 60 Years & Over		Administrative Districts
남 자 Male	여 자 Female	남 자 Male	여 자 Female	남 자 Male	여 자 Female	남 자 Male	여 자 Female	
677	1 045	824	1 971	653	2 434	208	1 079	Cheju-do
								By Size of Vessels
161	925	213	1 794	229	2 297	61	1 059	No Vessels
7	2	17	9	22	13	27	3	Non-powered Vessels
7	2	17	9	22	13	27	3	Less than 2 ton
-	-	-	-	-	-	-	-	2 - 5
-	-	-	-	-	-	-	-	5 ton and Over
509	118	594	168	402	124	120	17	Powered Vessels
76	28	137	43	130	43	40	8	Less than 2 ton
293	74	296	89	190	61	63	8	2 - 5
72	12	76	14	33	16	9	1	5 - 10
34	4	36	13	15	1	3	-	10 - 20
33	-	43	8	31	2	5	-	20 - 50
1	-	6	1	3	1	-	-	50 - 100
-	-	-	-	-	-	-	-	100 - 200
-	-	-	-	-	-	-	-	200 - 500
-	-	-	-	-	-	-	-	500 - 1000
-	-	-	-	-	-	-	-	1000 ton and Over
								By Types of Fisheries
513	119	606	173	417	130	122	18	Powered Boat
7	2	17	9	22	13	28	3	Non-powered Boat
55	6	52	4	23	3	4	1	Shallow Sea Culture
102	918	149	1 785	191	2 288	54	1 057	Non-use of Fish. Boat
								By Full / Part-time
373	133	328	149	134	201	60	193	Full-time
304	912	496	1 822	519	2 233	148	886	Part-time
241	243	383	512	356	639	82	263	Class 1 Part-time
63	669	113	1 310	163	1 594	66	623	Class 2 Part-time
								By Marriage Status
619	1 040	824	1 970	653	2 432	208	1 078	Married
58	5	-	1	-	2	-	1	Unmarried
								By Shi & Gun
69	36	120	59	121	109	38	56	Cheju-shi
93	106	135	178	86	190	20	63	Sogwipo-shi
286	589	325	1 036	297	1 353	113	712	Pukcheju-gun
75	126	67	222	62	277	17	149	Hallim-up
24	31	21	74	33	128	13	73	Aewol-up
34	220	43	358	33	411	10	138	Kujwa-up
20	40	31	96	45	134	12	66	Chochoon-up
18	49	22	100	16	143	9	108	Hangyong-myon
91	44	120	80	87	97	45	59	Chuja-myon
24	79	21	106	21	163	7	119	Uta-myon
229	314	244	698	149	782	37	248	Namjeju-gun
90	81	77	135	46	178	13	89	Taejong-up
30	74	43	157	22	186	6	39	Namwon-up
78	110	79	246	58	268	14	69	Songsan-up
9	29	21	77	10	67	3	23	Andok-myon
22	20	24	83	13	83	1	28	Pyoson-myon



2. 학력별, 성별  
No. of Fishery Workers by

단위 : 인

행 정 구 역	합 계 Total			국 민 학 교 Primary School		중 학 교 Middle School		고 등 High
	합 계 Total	남 자 Male	여 자 Female	남 자 Male	여 자 Female	남 자 Male	여 자 Female	남 자 Male
제 주 도	9 660	2 833	6 827	703	3 706	965	1 009	874
보유 어선 규모 별								
어 선 없 음	7 251	922	6 329	213	3 442	221	866	311
무 동 력 선	101	74	27	27	15	20	3	8
2 톤 미 만	101	74	27	27	15	20	3	8
2 - 5 톤	-	-	-	-	-	-	-	-
5 톤 이 상	-	-	-	-	-	-	-	-
동 력 선	2 308	1 837	471	463	249	724	140	555
2 톤 미 만	539	410	129	146	77	122	22	104
2 - 5	1 211	949	262	224	128	431	92	253
5 - 10	285	236	49	49	28	89	14	92
10 - 20	122	103	19	20	10	32	6	48
20 - 50	139	129	10	22	5	49	5	51
50 - 100	12	10	2	2	1	1	1	7
100 - 200	-	-	-	-	-	-	-	-
200 - 500	-	-	-	-	-	-	-	-
500 - 1000	-	-	-	-	-	-	-	-
1000 톤 이 상	-	-	-	-	-	-	-	-
영 어 형 태 별								
동 력 선 사 용	2 356	1 871	485	471	253	739	142	562
무 동 력 선 사 용	102	75	27	27	15	20	3	9
양 식 업	328	302	26	7	5	13	4	163
어 선 비 사 용	6 874	585	6 289	198	3 433	193	860	140
전 . 경 업 별								
전 업	1 857	1 140	717	209	290	410	139	391
경 업	7 803	1 693	6 110	494	3 416	555	870	483
1 종 경 업	3 028	1 237	1 791	354	966	433	288	359
2 종 경 업	4 775	456	4 319	140	2 450	122	582	124

어업종사자수  
School Career and Sex

Unit : Person

학교 School	전문대학 Junior Technical College		대학교 College & University			대학원 Graduate School		안다벗음 No Schooling		Administrative Districts
	여자 Female	남자 Male	남자 Male	여자 Female	여자 Female	남자 Male	여자 Female	남자 Male	여자 Female	
207	52	2	101	2	4	-	134	1 901	Cheju-do	
By Size of Vessels										
186	38	1	85	1	4	-	50	1 833	No Vessels	
-	-	-	1	-	-	-	18	9	Non-powered Vessels	
-	-	-	1	-	-	-	18	9	Less than 2 ton	
-	-	-	-	-	-	-	-	-	2 - 5	
-	-	-	-	-	-	-	-	-	5 ton and Over	
21	14	1	15	1	-	-	66	59	Powered Vessels	
4	2	-	4	-	-	-	32	26	Less than 2 ton	
11	6	1	7	1	-	-	28	29	2 - 5	
4	1	-	1	-	-	-	4	3	5 - 10	
2	1	-	1	-	-	-	1	1	10 - 20	
-	4	-	2	-	-	-	1	-	20 - 50	
-	-	-	-	-	-	-	-	-	50 - 100	
-	-	-	-	-	-	-	-	-	100 - 200	
-	-	-	-	-	-	-	-	-	200 - 500	
-	-	-	-	-	-	-	-	-	500 - 1000	
-	-	-	-	-	-	-	-	-	1000 ton and Over	
By Types of Fisheries										
20	14	1	16	1	-	-	69	68	Powered Boat	
-	-	-	1	-	-	-	18	9	Non-powered Boat	
15	35	1	80	1	4	-	-	-	Shallow Sea Culture	
172	3	-	4	-	-	-	47	1 824	Non-use of Fish. Boat	
By Full / Part-time										
21	36	-	66	-	2	-	26	267	Full-time	
186	16	2	35	2	2	-	108	1 634	Part-time	
64	10	2	21	-	2	-	58	471	Class 1 Part-time	
122	6	-	14	2	-	-	50	1 163	Class 2 Part-time	

2. 학력별, 성별  
No. of Fishery Workers by

단위 : 인

행정 구역	합 계 Total			국민학교 Primary School		중 학교 Middle School		고 등 High
	합 계 Total	남 자 Male	여 자 Female	남 자 Male	여 자 Female	남 자 Male	여 자 Female	남 자 Male
연 령 별								
15 - 19	77	62	15	-	1	6	9	56
20 - 24	252	156	96	4	5	26	47	113
25 - 29	440	253	187	15	29	61	110	122
30 - 34	784	349	435	30	136	122	249	172
35 - 39	938	328	610	35	355	144	203	134
40 - 44	1 267	416	851	81	598	203	171	113
45 - 49	1 528	408	1 120	116	835	193	113	74
50 - 54	1 673	399	1 274	194	877	121	60	58
55 - 59	1 414	254	1 160	127	596	66	37	25
60 - 64	728	119	609	59	191	20	8	5
65 - 69	387	62	325	36	74	3	2	1
70 - 74	127	23	104	6	5	-	-	-
75 - 79	34	4	30	-	2	-	-	1
80세 이상	11	-	11	-	2	-	-	-
시 군 별								
제 주 시	624	359	265	124	133	100	27	104
서 귀 포 시	928	378	550	111	326	144	82	96
북 제 주 군	5 115	1 185	3 930	271	2 084	505	666	288
한 림 읍	1 053	237	816	49	393	87	194	86
애 월 읍	404	96	308	28	119	34	41	17
구 좌 읍	1 294	147	1 147	33	811	48	139	36
조 천 읍	469	122	347	34	218	39	37	30
한 경 면	476	73	403	11	211	25	42	27
추 자 면	714	413	301	86	120	243	83	58
우 도 면	705	97	608	30	212	29	130	34
남 제 주 군	2 993	911	2 082	197	1 163	216	234	386
대 정 읍	814	314	500	71	245	96	110	126
남 원 읍	570	111	459	36	245	36	32	27
성 산 읍	1 043	336	707	69	431	50	54	163
안 덕 면	255	56	199	11	107	14	22	29
표 선 면	311	94	217	10	135	20	16	41

어업종사자수  
School Career and Sex

Unit : Person

학교 School	전문대학 Junior Technical College		대학교 College & University		대학원 Graduate School		안다녔음 No Schooling		Administrative Districts
	여자 Female	남자 Male	여자 Female	남자 Male	여자 Female	남자 Male	여자 Female	남자 Male	
									By Age Group
	5	-	-	-	-	-	-	-	15 - 19
	44	7	-	6	-	-	-	-	20 - 24
	46	21	2	33	-	1	-	-	25 - 29
	42	14	-	10	-	1	-	8	30 - 34
	33	5	-	9	1	-	-	1	35 - 39
	20	4	-	12	-	-	-	3	40 - 44
	11	-	-	11	-	1	-	13	45 - 49
	4	1	-	11	1	1	-	13	50 - 54
	2	-	-	6	-	-	-	30	55 - 59
	-	-	-	3	-	-	-	32	60 - 64
	-	-	-	-	-	-	-	22	65 - 69
	-	-	-	-	-	-	-	17	70 - 74
	-	-	-	-	-	-	-	3	75 - 79
	-	-	-	-	-	-	-	9	80 Years and Over
									By Shi & Gun
	2	4	-	8	1	-	-	19	Cheju-shi
	8	4	-	5	-	-	-	18	Sogwipo-shi
	141	21	2	31	-	-	-	69	1 037 Pukcheju-gun
	49	4	-	1	-	-	-	10	180 Hallim-up
	10	1	-	3	-	-	-	13	138 Aewol-up
	18	10	-	15	-	-	-	5	179 Kujwa-up
	4	3	1	9	-	-	-	7	87 Chochoon-up
	6	-	-	2	-	-	-	8	144 Hangyong-myon
	5	2	-	1	-	-	-	23	93 Chuja-myon
	49	1	1	-	-	-	-	3	216 Uto-myon
	56	23	-	57	1	4	-	28	628 Namjeju-gun
	19	9	-	4	-	-	-	8	126 Taejong-up
	11	-	-	2	-	-	-	10	171 Namwon-up
	13	12	-	34	-	2	-	6	209 Songsan-up
	8	-	-	-	-	-	-	2	62 Andok-myon
	5	2	-	17	1	2	-	2	60 Pyoson-myon

3. 전. 겸 업 별  
No. of Fishery Workers by Full-time

단위 : 인

행정 구역	합 Total					전 Full	
	계 Total	1 - 2 개월 1 - 2 Months	2 - 3	3 - 6	6개월 이상 6 Months and Over	계 Sub-total	1 - 2 개월 1 - 2 Months
계 주 도	9 660	623	1 341	5 043	2 653	1 857	37
보유 어선 규모 별							
어 선 없 음	7 251	562	1 175	4 212	1 302	874	30
무 동 력 선	101	14	39	39	9	11	1
2 톤 미 만	101	14	39	39	9	11	1
2 - 5 톤	-	-	-	-	-	-	-
5 톤 이 상	-	-	-	-	-	-	-
동 력 선	2 308	47	127	792	1 342	972	6
2 톤 미 만	539	17	49	258	215	123	1
2-5	1 211	25	60	437	689	524	2
5-10	285	1	15	67	202	160	-
10-20	122	2	2	18	100	70	2
20-50	139	2	-	11	126	86	1
50-100	12	-	1	1	10	9	-
100-200	-	-	-	-	-	-	-
200-500	-	-	-	-	-	-	-
500-1000	-	-	-	-	-	-	-
1000톤 이상	-	-	-	-	-	-	-
영 어 형 태 별							
동 력 선 사 용	2 356	48	140	815	1 353	984	7
무 동 력선 사 용	102	14	39	39	10	10	1
양 식 업	328	7	20	66	235	216	3
어 선 비 사 용	6 874	554	1 142	4 123	1 055	647	26

어업종사기간별 어업종사자수  
and Part-time, and Fishery Working Period

Unit : Person

업			겸 Part-time 업					Administrative Districts
2 - 3	3 - 6	6개월 이상 6 Months & Over	계 Sub-total					
			계 Sub-total	1 - 2 개월 1 - 2 Months	2 - 3	3 - 6	6개월 이상 6 Months & Over	
99	719	1 002	7 803	586	1 242	4 324	1 651	Cheju-do
								By Size of Vessels
66	446	332	6 377	532	1 109	3 766	970	No Vessels
3	6	1	90	13	36	33	8	Non-powered Vessels
3	6	1	90	13	36	33	8	Less than 2 ton
-	-	-	-	-	-	-	-	2 - 5
-	-	-	-	-	-	-	-	5 ton and Over
30	267	669	1 336	41	97	525	673	Powered Vessels
6	61	55	416	16	43	197	160	Less than 2 ton
17	158	347	687	23	43	279	342	2 - 5
6	31	123	125	1	9	36	79	5 - 10
1	11	56	52	-	1	7	44	10 - 20
-	5	80	53	1	-	6	46	20 - 50
-	1	8	3	-	1	-	2	50 - 100
-	-	-	-	-	-	-	-	100 - 200
-	-	-	-	-	-	-	-	200 - 500
-	-	-	-	-	-	-	-	500 - 1000
-	-	-	-	-	-	-	-	1000 ton and Over
								By Types of Fisheries
32	273	672	1 372	41	108	542	681	Powered Boat
2	6	1	92	13	37	33	9	Non-powered Boat
12	36	165	112	4	8	30	70	Shallow Sea Culture
53	404	164	6 227	528	1 089	3 719	891	Non-use of Fish. Boat

3. 전. 겸. 업. 별  
No. of Fishery Workers by Full-time

단위 : 인

행 정 구 역	합 계 Total					전 Full	
	계 Total	1 - 2 개월 1 - 2 Months	2 - 3	3 - 6	6개월 이상 6 Months and Over	계 Sub-total	1 - 2 개월 1 - 2 Months
연 령 별							
15 - 19	77	3	9	18	47	36	-
20 - 24	252	28	29	79	116	79	2
25 - 29	440	17	42	168	213	171	3
30 - 34	784	36	61	376	311	261	2
35 - 39	938	32	97	514	295	245	3
40 - 44	1 267	51	130	694	392	269	3
45 - 49	1 528	73	186	855	414	208	3
50 - 54	1 673	79	225	962	407	179	-
55 - 59	1 414	96	229	811	278	156	3
60 - 64	728	88	159	373	108	113	2
65 - 69	387	75	104	147	61	84	6
70 - 74	127	35	49	36	7	37	7
75 - 79	34	8	16	6	4	13	2
80세 이상	11	2	5	4	-	6	1
시 군 별							
제 주 시	624	7	8	229	380	216	2
서 귀 포 시	928	77	129	378	344	174	-
북 제 주 군	5 115	400	892	2 974	849	763	22
한 림 읍	1 053	29	207	788	29	205	1
애 월 읍	404	68	230	80	26	18	1
구 좌 읍	1 294	35	164	998	97	63	3
조 천 읍	469	21	49	257	142	79	3
한 경 면	476	87	75	297	17	36	1
추 자 면	714	110	60	216	328	346	12
우 도 면	705	50	107	338	210	16	1
남 제 주 군	2 993	139	312	1 462	1 080	704	13
대 정 읍	814	8	31	515	260	316	4
남 현 읍	570	42	88	264	176	90	5
성 산 읍	1 043	61	73	387	522	215	3
안 덕 면	255	15	21	149	70	52	1
표 선 면	311	13	99	147	52	31	-

어업종사기간별 어업종사자수  
and Part-time, and Fishery Working Period

Unit : Person

업			업					Administrative Districts
Part-time			Part-time					
2 - 3	3 - 6	6개월 이상 6 Months & Over	계 Sub-total	1 - 2 개월 1 - 2 Months	2 - 3	3 - 6	6개월 이상 6 Months & Over	
								By Age Group
5	10	21	41	3	4	8	26	15 - 19
2	23	52	173	26	27	56	64	20 - 24
10	44	114	269	14	32	124	99	25 - 29
5	78	176	523	34	56	298	135	30 - 34
7	89	146	693	29	90	425	149	35 - 39
6	100	160	998	48	124	594	232	40 - 44
8	88	109	1 320	70	178	767	305	45 - 49
2	77	100	1 494	79	223	885	307	50 - 54
11	86	56	1 258	93	218	725	222	55 - 59
8	69	34	615	86	151	304	74	60 - 64
13	35	30	303	69	91	112	31	65 - 69
12	15	3	90	28	37	21	4	70 - 74
7	3	1	21	6	9	3	3	75 - 79
3	2	-	5	1	2	2	-	80 Years and Over
								By Shi & Gun
3	69	142	408	5	5	160	238	Cheju-shi
-	27	147	754	77	129	351	197	Sogwipo-shi
57	354	330	4 352	378	835	2 620	519	Pukcheju-gun
32	156	16	848	28	175	632	13	Hallim-up
2	8	7	386	67	228	72	19	Aewol-up
5	22	33	1 231	32	159	976	64	Kujwa-up
4	28	44	390	18	45	229	98	Chochon-up
4	28	3	440	86	71	269	14	Hangyong-myon
7	103	224	368	98	53	113	104	Chuja-myon
3	9	3	689	49	104	329	207	Uto-myon
39	269	383	2 289	126	273	1 193	697	Namjeju-gun
19	163	130	498	4	12	352	130	Taejong-up
3	37	45	480	37	85	227	131	Namwon-up
13	41	158	828	58	60	346	364	Songsan-up
3	26	22	203	14	18	123	48	Andok-myon
1	2	28	280	13	98	145	24	Pyoson-myon



### 3. 전. 겸업별 어업종사기간별 어업종사자수 No. of Fishery Workers by Full-time and Part-time, and Fishery Working Period

단위 : 인

행 정 구 역	업									
	1 중 Class I					2 중 Class II				
	계 Sub-total	1 - 2 개월 1 - 2 Months	2 - 3	3 - 6	6개월 이상 6 Mon. & Over	계 Sub-total	1 - 2 개월 1 - 2 Months	2 - 3	3 - 6	6개월 이상 6 Mon. & Over
제 주 도	3 028	95	279	1 589	1 065	4 775	491	963	2 735	586
보유 어선 규모 별										
어 선 없 음	1 883	69	202	1 165	447	4 494	463	907	2 601	523
무 동 력 선	26	1	9	12	4	64	12	27	21	4
2 톤 미 만	26	1	9	12	4	64	12	27	21	4
2 - 5 톤	-	-	-	-	-	-	-	-	-	-
5 톤 이 상	-	-	-	-	-	-	-	-	-	-
동 력 선	1 119	25	68	412	614	217	16	29	113	59
2 톤 미 만	305	6	22	136	141	111	10	21	61	19
2-5	587	17	36	230	304	100	6	7	49	38
5-10	120	1	8	33	78	5	-	1	3	1
10-20	51	-	1	7	43	1	-	-	-	1
20-50	53	1	-	6	46	-	-	-	-	-
50-100	3	-	1	-	2	-	-	-	-	-
100-200	-	-	-	-	-	-	-	-	-	-
200-500	-	-	-	-	-	-	-	-	-	-
500-1000	-	-	-	-	-	-	-	-	-	-
1000톤 이 상	-	-	-	-	-	-	-	-	-	-
영 어 형 태 별										
동 력 선 사 용	1 112	24	67	409	612	260	17	41	133	69
무 동 력선 사 용	27	1	9	12	5	65	12	28	21	4
양 식 업	80	4	3	18	55	32	-	5	12	15
어 선 비 사 용	1 809	66	200	1 150	393	4 418	462	889	2 569	498

4. 전. 겸업별, 성별 어업종사자수  
No. of Fishery Workers by Full-time and Part-time, and Sex

Unit : Person

합 계 Total			전 업 Full-time		겸 업 Part-time						Administrative Districts
계 Total	남 Male	여 Female	남 Male	여 Female	소 계 Sub-total		1 중 Class I		2 중 Class II		
					남 Male	여 Female	남 Male	여 Female	남 Male	여 Female	
9 660	2 833	6 827	1 140	717	1 693	6 110	1 237	1 791	456	4 319	Cheju-do
											By Size of Vessels
7 251	922	6 329	339	535	583	5 794	355	1 528	228	4 266	No Vessels
101	74	27	9	2	65	25	18	8	47	17	Non-powered Vessels
101	74	27	9	2	65	25	18	8	47	17	Less than 2 ton
-	-	-	-	-	-	-	-	-	-	-	2 - 5
-	-	-	-	-	-	-	-	-	-	-	5 ton and Over
2 308	1 837	471	792	180	1 045	291	864	255	181	36	Powered Vessels
539	410	129	86	37	324	92	227	78	97	14	Less than 2 ton
1 211	949	262	421	103	528	159	449	138	79	21	2 - 5
285	236	49	136	24	100	25	96	24	4	1	5 - 10
122	103	19	61	9	42	10	41	10	1	-	10 - 20
139	129	10	81	5	48	5	48	5	-	-	20 - 50
12	10	2	7	2	3	-	3	-	-	-	50 - 100
-	-	-	-	-	-	-	-	-	-	-	100 - 200
-	-	-	-	-	-	-	-	-	-	-	200 - 500
-	-	-	-	-	-	-	-	-	-	-	500 - 1000
-	-	-	-	-	-	-	-	-	-	-	1000 ton and Over
											By Types of Fisheries
2 356	1 871	485	798	186	1 073	299	861	251	212	48	Powered Boat
102	75	27	8	2	67	25	19	8	48	17	Non-powered Boat
328	302	26	205	11	97	15	71	9	26	6	Shallow Sea Culture
6 874	585	6 289	129	518	456	5 771	286	1 523	170	4 248	Non-use of Fish. Boat

### 4. 전. 겸업별, 성별 어업종사자수 No. of Fishery Workers by Full-time and Part-time, and Sex

단위 : 인

행 성  구 역	겸 업  Part-time										
	1 종  Class I					2 종  Class II					
	계 Sub-total	1 - 2 개월 1 - 2 Months	2 - 3	3 - 6	6개월 이상 6 Mon. & Over	계 Sub-total	1 - 2 개월 1 - 2 Months	2 - 3	3 - 6	6개월 이상 6 Mon. & Over	
연 령 별											
15 - 19	23	3	3	6	11	18	-	1	2	15	
20 - 24	127	14	15	42	56	46	12	12	14	8	
25 - 29	159	6	14	65	74	110	8	18	59	25	
30 - 34	228	10	15	109	94	295	24	41	189	41	
35 - 39	256	4	22	139	91	437	25	68	286	58	
40 - 44	378	8	32	189	149	620	40	92	405	83	
45 - 49	517	8	32	275	202	803	62	146	492	103	
50 - 54	526	9	37	293	187	968	70	186	592	120	
55 - 59	469	14	39	285	131	789	79	179	440	91	
60 - 64	212	10	34	122	46	403	76	117	182	28	
65 - 69	97	7	23	48	19	206	62	68	64	12	
70 - 74	27	2	8	14	3	63	26	29	7	1	
75 - 79	8	-	5	1	2	13	6	4	2	1	
80세 이상	1	-	-	1	-	4	1	2	1	-	
시 군 별											
제 주 시	229	3	2	96	128	179	2	3	64	110	
서 귀 포 시	281	2	15	111	153	473	75	114	240	44	
북 제 주 군	1 730	75	238	1 029	388	2 622	303	597	1 591	131	
한 림 읍	271	4	46	208	13	577	24	129	424	-	
애 월 읍	119	3	58	40	18	267	64	170	32	1	
구 좌 읍	376	2	34	290	50	855	30	125	686	14	
조 천 읍	193	4	9	111	69	197	14	36	118	29	
한 경 면	115	8	13	83	11	325	78	58	186	3	
추 자 면	263	26	34	102	101	105	72	19	11	3	
우 도 면	393	28	44	195	126	296	21	60	134	81	
남 제 주 군	788	15	24	353	396	1 501	111	249	840	301	
대 정 읍	234	3	3	106	122	264	1	9	246	8	
남 원 읍	120	3	5	49	63	360	34	80	178	68	
성 산 읍	287	7	7	117	156	541	51	53	229	208	
안 덕 면	63	-	1	29	33	140	14	17	94	15	
표 선 면	84	2	8	52	22	196	11	90	93	2	

4. 전. 겸업별, 성별 어업종사자수  
No. of Fishery Workers by Full-time and Part-time, and Sex

Unit : Person

합 계 Total			전 업 Full-time		겸 업 Part-time						Administrative Districts
계 Total	남 Male	여 Female	남 Male	여 Female	소 계 Sub-total		1 중 Class I		2 중 Class II		
					남 Male	여 Female	남 Male	여 Female	남 Male	여 Female	
By Age Group											
77	62	15	35	1	27	14	13	10	14	4	15 - 19
252	156	96	72	7	84	89	67	60	17	29	20 - 24
440	253	187	138	33	115	154	95	64	20	90	25 - 29
784	349	435	205	56	144	379	119	109	25	270	30 - 34
938	328	610	168	77	160	533	122	134	38	399	35 - 39
1 267	416	851	190	79	226	772	175	203	51	569	40 - 44
1 528	408	1 120	138	70	270	1 050	208	309	62	741	45 - 49
1 673	399	1 274	88	91	311	1 183	213	313	98	870	50 - 54
1 414	254	1 160	46	110	208	1 050	143	326	65	724	55 - 59
728	119	609	32	81	87	528	51	161	36	367	60 - 64
387	62	325	19	65	43	260	23	74	20	186	65 - 69
127	23	104	7	30	16	74	7	20	9	54	70 - 74
34	4	30	2	11	2	19	1	7	1	12	75 - 79
11	-	11	-	6	-	5	-	1	-	4	80 Years and Over
By Shi & Gun											
624	359	265	152	64	207	201	143	86	64	115	Cheju-shi
928	378	550	116	58	262	492	171	110	91	382	Sogwipo-shi
5 115	1 185	3 930	445	318	740	3 612	551	1 179	189	2 433	Pukcheju-gun
1 053	237	816	106	99	131	717	104	167	27	550	Hallim-up
404	96	308	12	6	84	302	50	69	34	233	Aewol-up
1 294	147	1 147	45	18	102	1 129	68	308	34	821	Kujwa-up
469	122	347	33	46	89	301	62	131	27	170	Chochon-up
476	73	403	13	23	60	380	36	79	24	301	Hangyong-myon
714	413	301	236	110	177	191	145	118	32	73	Chuja-myon
705	97	608	-	16	97	592	86	307	11	285	Uto-myon
2 993	911	2 082	427	277	484	1 805	372	416	112	1 389	Namjeju-gun
814	314	500	168	148	146	352	133	101	13	251	Taejong-up
570	111	459	43	47	68	412	36	84	32	328	Namwon-up
1 043	336	707	162	53	174	654	125	162	49	492	Songsan-up
255	56	199	26	26	30	173	27	36	3	137	Andok-myon
311	94	217	28	3	66	214	51	33	15	181	Pyoson-myon

## 5. 어업 이외의 주종사

No. of Fishery Workers by Major

단위 : 인

행성 구역	합계 Total						1종검 Class I		
	합계 Total	사무직 White Collar	생산직 Blue Collar	상업 Commerce	농업 Agriculture	기타 Others	소계 Sub-total	사무직 White Collar	생산직 Blue Collar
제주도	15 335	2 070	635	488	10 124	2 018	4 308	550	185
보유 어선 규모 별									
어선 없음	13 254	1 766	561	341	8 980	1 606	2 809	314	129
무동력선	171	17	3	7	117	27	40	3	-
2톤 미만	171	17	3	7	117	27	40	3	-
2-5톤	-	-	-	-	-	-	-	-	-
5톤 이상	-	-	-	-	-	-	-	-	-
동력선	1 910	287	71	140	1 027	385	1 459	233	56
2톤 미만	682	95	28	49	376	134	431	70	23
2-5	945	119	36	62	538	190	753	90	27
5-10	157	35	5	14	71	32	150	35	4
10-20	57	20	1	5	16	15	56	20	1
20-50	65	16	1	9	26	13	65	16	1
50-100	4	2	-	1	-	1	4	2	-
100-200	-	-	-	-	-	-	-	-	-
200-500	-	-	-	-	-	-	-	-	-
500-1000	-	-	-	-	-	-	-	-	-
1000톤 이상	-	-	-	-	-	-	-	-	-
양어 형태 별									
동력선 사용	2 018	305	71	146	1 108	388	1 465	234	56
무동력선 사용	173	17	3	7	118	28	39	2	-
양식업	31	8	1	2	16	4	22	7	-
어선비 사용	13 113	1 740	560	333	8 882	1 598	2 782	307	129

분 야 별 종 사 자 수  
Non-Fishery Business

Unit : Person

업 가 구 Part-time			2 종 검 업 가 구 Class II Part-time						Administrative Districts
상 업 Commerce	농 업 Agriculture	기 타 Others	소 계 Sub-total	사 무 직 White Collar	생 산 직 Blue Collar	상 업 Commerce	농 업 Agriculture	기 타 Others	
173	2 593	807	11 027	1 520	450	315	7 531	1 211	Cheju-do
By Size of Vessels									
81	1 814	471	10 445	1 452	432	260	7 166	1 135	No Vessels
-	32	5	131	14	3	7	85	22	Non-powered Vessels
-	32	5	131	14	3	7	85	22	Less than 2 ton
-	-	-	-	-	-	-	-	-	2 - 5
-	-	-	-	-	-	-	-	-	5 ton and Over
92	747	331	451	54	15	48	280	54	Powered Vessels
26	214	98	251	25	5	23	162	36	Less than 2 ton
39	425	172	192	29	9	23	113	18	2 - 5
13	66	32	7	-	1	1	5	-	5 - 10
4	16	15	1	-	-	1	-	-	10 - 20
9	26	13	-	-	-	-	-	-	20 - 50
1	-	1	-	-	-	-	-	-	50 - 100
-	-	-	-	-	-	-	-	-	100 - 200
-	-	-	-	-	-	-	-	-	200 - 500
-	-	-	-	-	-	-	-	-	500 - 1000
-	-	-	-	-	-	-	-	-	1000 ton and Over
By Types of Fisheries									
95	749	331	553	71	15	51	359	57	Powered Boat
-	31	6	134	15	3	7	87	22	Non-powered Boat
-	12	3	9	1	1	2	4	1	Shallow Sea Culture
78	1 801	467	10 331	1 433	431	255	7 081	1 131	Non-use of Fish. Boat

5. 어업이외의 주종사  
No. of Fishery Workers by Major

단위 : 인

행정 구역	합 계 Total						1종검 Class I		
	합 계 Total	사무직 White Collar	생산직 Blue Collar	상업 Commerce	농업 Agriculture	기타 Others	소계 Sub-total	사무직 White Collar	생산직 Blue Collar
연령별									
15 - 19	562	208	64	17	142	131	173	74	20
20 - 24	2 423	1 023	257	85	459	599	736	296	76
25 - 29	1 546	513	145	74	463	351	427	124	36
30 - 34	1 056	123	54	68	623	188	339	28	19
35 - 39	1 090	49	29	61	803	148	314	9	7
40 - 44	1 549	51	26	53	1 276	143	438	5	9
45 - 49	1 874	39	34	47	1 645	109	483	3	10
50 - 54	2 098	42	15	37	1 880	124	530	8	4
55 - 59	1 630	16	8	28	1 489	89	445	1	3
60 - 64	822	3	2	7	751	59	246	1	-
65 - 69	434	1	1	6	387	39	118	-	1
70 - 74	170	-	-	2	141	27	45	-	-
75 - 79	52	1	-	2	43	6	11	-	-
80세 이상	29	1	-	1	22	5	3	1	-
시군별									
제주시	734	151	80	51	243	209	344	58	26
서귀포시	1 583	178	39	47	1 052	267	371	53	14
북제주군	8 478	1 154	394	229	5 670	1 031	2 534	263	96
한림읍	1 677	287	176	36	834	344	358	50	40
애월읍	850	153	25	24	527	121	169	17	2
구좌읍	2 587	297	110	58	1 985	137	643	57	28
조천읍	833	199	39	29	438	128	319	64	18
한경면	808	75	22	16	658	37	156	15	-
추자면	426	41	-	32	274	79	302	17	-
우도면	1 297	102	22	34	954	185	587	43	8
남제주군	4 540	587	122	161	3 159	511	1 059	176	49
대정읍	862	93	33	88	563	85	273	45	17
남원읍	1 187	180	29	20	838	120	221	49	12
성산읍	1 433	165	30	42	1 025	171	377	55	11
안덕면	471	88	10	4	338	31	95	17	3
표선면	587	61	20	7	395	104	93	10	6

분 야 별 종 사 자 수  
Non-Fishery Business

Unit : Person

업 가 구 Part-time			2 중 검 업 가 구 Class II Part-time						Administrative Districts
상 업 Commerce	농 업 Agriculture	기 타 Others	소 계 Sub-total	사 무 직 White Collar	생 산 직 Blue Collar	상 업 Commerce	농 업 Agriculture	기 타 Others	
									By Age Group
9	30	40	389	134	44	8	112	91	15 - 19
35	127	202	1 687	727	181	50	332	397	20 - 24
25	130	112	1 119	389	109	49	333	239	25 - 29
26	187	79	717	95	35	42	436	109	30 - 34
14	213	71	776	40	22	47	590	77	35 - 39
16	336	72	1 111	46	17	37	940	71	40 - 44
19	396	55	1 391	36	24	28	1 249	54	45 - 49
14	437	67	1 568	34	11	23	1 443	57	50 - 54
12	380	49	1 185	15	5	16	1 109	40	55 - 59
2	215	28	576	2	2	5	536	31	60 - 64
-	100	17	316	1	-	6	287	22	65 - 69
1	34	10	125	-	-	1	107	17	70 - 74
-	7	4	41	1	-	2	36	2	75 - 79
-	1	1	26	-	-	1	21	4	80 Years and Over
									By Shi & Gun
13	150	97	390	93	54	38	93	112	Cheju-shi
26	153	125	1 212	125	25	21	899	142	Sogwipo-shi
70	1 752	353	5 944	891	298	159	3 918	678	Pukcheju-gun
6	189	73	1 319	237	136	30	645	271	Hallim-up
8	105	37	681	136	23	16	422	84	Aewol-up
8	495	55	1 944	240	82	50	1 490	82	Kujwa-up
13	161	63	514	135	21	16	277	65	Chochon-up
2	123	16	652	60	22	14	535	21	Hangyong-myon
17	225	43	124	24	-	15	49	36	Chuja-myon
16	454	66	710	59	14	18	500	119	Uto-myon
64	538	232	3 481	411	73	97	2 621	279	Namjeju-gun
42	102	67	589	48	16	46	461	18	Taejong-up
3	116	41	966	131	17	17	722	79	Namwon-up
17	201	93	1 056	110	19	25	824	78	Songsan-up
1	60	14	376	71	7	3	278	17	Andok-myon
1	59	17	494	51	14	6	336	87	Pyoson-myon



6. 전. 겸업별, 어업종사  
No. of Fishery Workers by Full-time and

단위 : 인

정 구 역	합 계 Total				전 업 Full-time				소 Sub-	
	계 Total	자기 경영 Own Business	피고용 Employed	자영과피고용 Own Business & Employed	계 Sub-total	자기 경영 Own Business	피고용 Employed	자영과피고용 Own Business & Employed	계	자기 경영
									Total	Own Business
제 주 도	9 660	9 040	593	27	1 857	1 609	242	6	7 803	7 431
보유 어선 규모 별										
어 선 없 음	7 251	6 670	564	17	874	644	227	3	6 377	6 026
무 동 력 선	101	99	1	1	11	10	1	-	90	89
2 톤 미 만	101	99	1	1	11	10	1	-	90	89
2 - 5 톤	-	-	-	-	-	-	-	-	-	-
5 톤 이 상	-	-	-	-	-	-	-	-	-	-
동 력 선	2 308	2 271	28	9	972	955	14	3	1 336	1 316
2 톤 미 만	539	533	2	4	123	122	-	1	416	411
2 - 5	1 211	1 195	11	5	524	518	4	2	687	677
5 - 10	285	276	9	-	160	156	4	-	125	120
10 - 20	122	121	1	-	70	69	1	-	52	52
20 - 50	139	134	5	-	86	81	5	-	53	53
50 - 100	12	12	-	-	9	9	-	-	3	3
100 - 200	-	-	-	-	-	-	-	-	-	-
200 - 500	-	-	-	-	-	-	-	-	-	-
500 - 1000	-	-	-	-	-	-	-	-	-	-
1000 톤 이 상	-	-	-	-	-	-	-	-	-	-
영 어 형 태 별										
동 력 선 사 용	2 356	2 317	30	9	984	965	16	3	1 372	1 352
무 동 력 선 사 용	102	100	1	1	10	9	1	-	92	91
양 식 업	328	123	205	-	216	83	133	-	112	40
어 선 비 사 용	6 874	6 500	357	17	647	552	92	3	6 227	5 948

형태별 어업종사자수  
Part-time, and Fishery Working Types

Unit : Person

Part-time										Administrative Districts
1 중 Class I Part-time					2 중 Class II Part-time					
total		소 계 Sub-total		자기 경영 Employed		소 계 Sub-total		자기 경영 Employed		
피고용 Employed	자영과피고용 Own Bu. & Emp.	소 계 Sub-total	자기 경영 Employed	피고용 Employed	자영과피고용 Own Bu. & Emp.	소 계 Sub-total	자기 경영 Employed	피고용 Employed	자영과피고용 Own Bu. & Emp.	
351	21	3 028	2 757	258	13	4 775	4 674	93	8	Cheju-do
										By Size of Vessels
337	14	1 883	1 631	244	8	4 494	4 395	93	6	No Vessels
-	1	26	26	-	-	64	63	-	1	Non-powered Vessels
-	1	26	26	-	-	64	63	-	1	Less than 2 ton
-	-	-	-	-	-	-	-	-	-	2 - 5
-	-	-	-	-	-	-	-	-	-	5 ton and Over
14	6	1 119	1 100	14	5	217	216	-	1	Powered Vessels
2	3	305	301	2	2	111	110	-	1	Less than 2 ton
7	3	587	577	7	3	100	100	-	-	2 - 5
5	-	120	115	5	-	5	5	-	-	5 - 10
-	-	51	51	-	-	1	1	-	-	10 - 20
-	-	53	53	-	-	-	-	-	-	20 - 50
-	-	3	3	-	-	-	-	-	-	50 - 100
-	-	-	-	-	-	-	-	-	-	100 - 200
-	-	-	-	-	-	-	-	-	-	200 - 500
-	-	-	-	-	-	-	-	-	-	500 - 1000
-	-	-	-	-	-	-	-	-	-	1000 ton and Over
										By Types of Fisheries
14	6	1 112	1 093	14	5	260	259	-	1	Powered Boat
-	1	27	27	-	-	65	64	-	1	Non-powered Boat
72	-	80	31	49	-	32	9	23	-	Shallow Sea Culture
265	14	1 809	1 606	195	8	4 418	4 342	70	6	Non-use of Fish. Boat

6. 전. 겸업별, 어업종사  
No. of Fishery Workers by Full-time and

단위 : 인

행 정 구 역	합 계 Total				전 업 Full-time				소 Sub-	
	계 Total	자기 경영 Own Business	피고용 Employed	지역과피고용 Own Business & Employed	계 Sub-total	자기 경영 Own Business	피고용 Employed	지역과피고용 Own Business & Employed	계 Total	자기 경영 Own Business
연 령 별										
15 - 19	77	32	45	-	36	10	26	-	41	22
20 - 24	252	172	80	-	79	40	39	-	173	132
25 - 29	440	315	123	2	171	105	64	2	269	210
30 - 34	784	719	64	1	261	222	39	-	523	497
35 - 39	938	892	43	3	245	225	20	-	693	667
40 - 44	1 267	1 204	60	3	269	247	20	2	998	957
45 - 49	1 528	1 471	55	2	208	193	15	-	1 320	1 278
50 - 54	1 673	1 606	63	4	179	172	7	-	1 494	1 434
55 - 59	1 414	1 369	37	8	156	147	7	2	1 258	1 222
60 - 64	728	718	8	2	113	113	-	-	615	605
65 - 69	387	375	10	2	84	82	2	-	303	293
70 - 74	127	123	4	-	37	35	2	-	90	88
75 - 79	34	33	1	-	13	12	1	-	21	21
80세 이상	11	11	-	-	6	6	-	-	5	5
남 여										
남 자	2 833	2 252	566	15	1 140	903	234	3	1 693	1 349
여 자	6 827	6 788	27	12	717	706	8	3	6 110	6 082
시 군 별										
제 주 시	624	616	4	4	216	215	-	1	408	401
서 귀 포 시	928	878	50	-	174	172	2	-	754	706
북 제 주 군	5 115	4 837	264	14	763	664	99	-	4 352	4 173
한 립 읍	1 053	1 001	52	-	205	192	13	-	848	809
애 월 읍	404	397	3	4	18	17	1	-	386	380
구 좌 읍	1 294	1 253	41	-	63	29	34	-	1 231	1 224
조 천 읍	469	433	32	4	79	66	13	-	390	367
한 경 면	476	452	22	2	36	36	-	-	440	416
추 자 면	714	627	87	-	346	308	38	-	368	319
우 도 면	705	674	27	4	16	16	-	-	689	658
남 제 주 군	2 993	2 709	275	9	704	558	141	5	2 289	2 151
대 정 읍	814	735	77	2	316	264	50	2	498	471
남 원 읍	570	552	16	2	90	84	5	1	480	468
성 산 읍	1 043	897	142	4	215	141	72	2	828	756
안 덕 면	255	246	8	1	52	49	3	-	203	197
표 선 면	311	279	32	-	31	20	11	-	280	259

형태별 어업종사자수  
Part-time, and Fishery Working Types

Unit : Person

Part-time 어업										Administrative Districts	
계											
1 중 Class I Part-time					2 중 Class II Part-time						
total	피고용	자영과피고용	소계	자기경영	피고용	자영과피고용	소계	자기경영	피고용	자영과피고용	
Employed	Own Bu. & Emp.	Own Bu. & Emp.	Sub-total	Own Business	Employed	Own Bu. & Emp.	Sub-total	Own Business	Employed	Own Bu. & Emp.	
<b>By Age Group</b>											
19	-	23	18	5	-	18	4	14	-	15 - 19	
41	-	127	98	29	-	46	34	12	-	20 - 24	
59	-	159	116	43	-	110	94	16	-	25 - 29	
25	1	228	207	20	1	295	290	5	-	30 - 34	
23	3	256	234	19	3	437	433	4	-	35 - 39	
40	1	378	344	33	1	620	613	7	-	40 - 44	
40	2	517	482	33	2	803	796	7	-	45 - 49	
56	4	526	482	43	1	968	952	13	3	50 - 54	
30	6	469	443	25	1	789	779	5	5	55 - 59	
8	2	212	205	5	2	403	400	3	-	60 - 64	
8	2	97	92	3	2	206	201	5	-	65 - 69	
2	-	27	27	-	-	63	61	2	-	70 - 74	
-	-	8	8	-	-	13	13	-	-	75 - 79	
-	-	1	1	-	-	4	4	-	-	80 Years and Over	
<b>By Sex</b>											
332	12	1 237	985	243	9	456	364	89	3	Male	
19	9	1 791	1 772	15	4	4 319	4 310	4	5	Female	
<b>By Shi &amp; Gun</b>											
4	3	229	222	4	3	179	179	-	-	Cheju-shi	
48	-	281	252	29	-	473	454	19	-	Sogwipo-shi	
165	14	1 730	1 598	124	8	2 622	2 575	41	6	Pukcheju-gun	
39	-	271	237	34	-	577	572	5	-	Hallim-up	
2	4	119	116	2	1	267	264	-	3	Aewol-up	
7	-	376	371	5	-	855	853	2	-	Kujwa-up	
19	4	193	176	15	2	197	191	4	2	Chochon-up	
22	2	115	102	12	1	325	314	10	1	Hangyong-myon	
49	-	263	230	33	-	105	89	16	-	Chuja-myon	
27	4	393	366	23	4	296	292	4	-	Uto-myon	
134	4	788	685	101	2	1 501	1 466	33	2	Namjeju-gun	
27	-	234	210	24	-	264	261	3	-	Taejong-up	
11	1	120	112	8	-	360	356	3	1	Namwon-up	
70	2	287	242	44	1	541	514	26	1	Songsan-up	
5	1	63	57	5	1	140	140	-	-	Andok-myon	
21	-	84	64	20	-	196	195	1	-	Pyoson-myon	

7. 전. 겸업별  
No. of Fishery Workers by

단위 : 인

행 정 구 역	합 계 Total					전 업 Full-time						
	합 계 Total	어선어업 Boat Fishing	양식업 Culture	채조, 채취 (자연산) Seaweeds Collection		계 Sub-total	어선어업 Boat Fishing	양식업 Culture	채조, 채취 (자연산) Seaweeds Collection		계 Sub-Total	어선어업 Boat Fishing
				해녀어업 Women's Diving.F	기 타 Other				해녀어업 Women's Diving.F	기 타 Other		
제주도	9 660	2 555	349	6 470	286	1 857	993	218	623	23	7 803	1 562
보유 어선 규모 별												
어선 없음	7 251	548	344	6 090	269	874	132	218	504	20	6 377	416
무동력선	101	75	-	21	5	11	9	-	1	1	90	66
2톤 미만	101	75	-	21	5	11	9	-	1	1	90	66
2 - 5톤	-	-	-	-	-	-	-	-	-	-	-	-
5톤 이상	-	-	-	-	-	-	-	-	-	-	-	-
동력선	2 308	1 932	5	359	12	972	852	-	118	2	1 336	1 080
2톤 미만	539	434	1	100	4	123	100	-	23	-	416	334
2-5	1 211	1 003	2	199	7	524	454	-	69	1	687	549
5-10	285	244	2	38	1	160	143	-	16	1	125	101
10-20	122	106	-	16	-	70	62	-	8	-	52	44
20-50	139	134	-	5	-	86	85	-	1	-	53	49
50-100	12	11	-	1	-	9	8	-	1	-	3	3
100-200	-	-	-	-	-	-	-	-	-	-	-	-
200-500	-	-	-	-	-	-	-	-	-	-	-	-
500-1000	-	-	-	-	-	-	-	-	-	-	-	-
1000톤 이상	-	-	-	-	-	-	-	-	-	-	-	-
영 어 형태 별												
동력선 사용	2 356	1 968	2	373	13	984	858	-	124	2	1 372	1 110
무동력선 사용	102	76	-	21	5	10	8	-	1	1	92	68
양식업	328	-	326	2	-	216	-	216	-	-	112	-
어선 비 사용	6 874	511	21	6 074	268	647	127	2	498	20	6 227	384

어업종사분야별 어업종사자수  
Full-time and Part-time, and Fishery Working Fields

Unit : Person

Part-time 업													Administrative Districts		
중 Class-I 업															
중 Class-II 업															
계 Sub-total	제조, 채취 (자연산) Seaweeds Collection			계 Sub-Total	어선어업 Boat Fishing	양식업 Culture	제조, 채취 (자연산) Seaweeds Collection			계 Sub-Total	어선어업 Boat Fishing	양식업 Culture		제조, 채취 (자연산) Seaweeds Collection	
양식업 Culture	해녀어업 Women's D.F	기 타 Other	타	Sub-Total	Fishing	Culture	해녀어업 Women's D.F	기 타 Other	타	Fishing	Culture	해녀어업 Women's D.F	기 타 Other	타	
131	5 847	263	3 028	1 174	88	1 719	47	4 775	388	43	4 128	216	Cheju-do		
By Size of Vessels															
126	5 586	249	1 883	262	83	1 503	35	4 494	154	43	4 083	214	No Vessels		
-	20	4	26	18	-	5	3	64	48	-	15	1	Non-powered Vessels		
-	20	4	26	18	-	5	3	64	48	-	15	1	Less than 2 ton		
-	-	-	-	-	-	-	-	-	-	-	-	-	2 - 5		
-	-	-	-	-	-	-	-	-	-	-	-	-	5 ton and Over		
5	241	10	1 119	894	5	211	9	217	186	-	30	1	Powered Vessels		
1	77	4	305	235	1	66	3	111	99	-	11	1	Less than 2 ton		
2	130	6	587	467	2	112	6	100	82	-	18	-	2 - 5		
2	22	-	120	97	2	21	-	5	4	-	1	-	5 - 10		
-	8	-	51	43	-	8	-	1	1	-	-	-	10 - 20		
-	4	-	53	49	-	4	-	-	-	-	-	-	20 - 50		
-	-	-	3	3	-	-	-	-	-	-	-	-	50 - 100		
-	-	-	-	-	-	-	-	-	-	-	-	-	100 - 200		
-	-	-	-	-	-	-	-	-	-	-	-	-	200 - 500		
-	-	-	-	-	-	-	-	-	-	-	-	-	500 - 1000		
-	-	-	-	-	-	-	-	-	-	-	-	-	1000 ton and Over		
By Types of Fisheries															
2	249	11	1 112	893	2	208	9	260	217	-	41	2	Powered Boat		
-	20	4	27	19	-	5	3	65	49	-	15	1	Non-powered Boat		
110	2	-	80	-	78	2	-	32	-	32	-	-	Shallow Sea Culture		
19	5 576	248	1 809	262	8	1 504	35	4 418	122	11	4 072	213	Non-use of Fish. Boat		

7. 전. 겸업별  
No. of Fishery Workers by

단위 : 인

행 정 구 역	합 계 Total						전. 겸업 Full-time						합 계 Sub-total	어선어업 Boat Fishing																																																																																																																																																																																																																																																																																																																																																																																																																																																																														
	합 계 Total	어선어업 Boat Fishing	양식업 Culture	채조, 채취 (지연산) Seaweeds Collection		기 타 Other	어선어업 Boat Fishing	양식업 Culture	채조, 채취 (지연산) Seaweeds Collection		기 타 Other																																																																																																																																																																																																																																																																																																																																																																																																																																																																																	
				해녀어업 Women's Diving.F	기 타 Other				해녀어업 Women's Diving.F	기 타 Other																																																																																																																																																																																																																																																																																																																																																																																																																																																																																		
연 령 별															15 - 19	77	17	45	15	-	36	10	25	1	-	41	7		20 - 24	252	107	59	84	2	79	42	33	4	-	173	65		25 - 29	440	179	88	172	1	171	87	57	27	-	269	92		30 - 34	784	326	37	408	13	261	190	29	42	-	523	136		35 - 39	938	320	27	579	12	245	171	16	57	1	693	149		40 - 44	1 267	404	29	824	10	269	185	18	66	-	998	219		45 - 49	1 528	395	28	1 083	22	208	129	17	61	1	1 320	266		50 - 54	1 673	369	18	1 255	31	179	79	11	88	1	1 494	290		55 - 59	1 414	247	14	1 115	38	156	43	9	103	1	1 258	204		60 - 64	728	108	3	569	48	113	28	3	79	3	615	80		65 - 69	387	58	1	270	58	84	20	-	58	6	303	38		70 - 74	127	21	-	69	37	37	7	-	24	6	90	14		75 - 79	34	4	-	20	10	13	2	-	9	2	21	2		80세 이상	11	-	-	7	4	6	-	-	4	2	5	-		남 어 자	2 833	2 440	323	41	29	1 140	929	207	2	2	1 693	1 511		남 어 자	6 827	115	26	6 429	257	717	64	11	621	21	6 110	51		시 군 별														제 주 시	624	362	1	259	2	216	155	1	60	-	408	207		서 귀 포 시	928	384	30	514	-	174	143	1	30	-	754	241		북 제 주 군	5 115	1 091	89	3 655	280	763	393	69	278	23	4 352	698		한 림 읍	1 053	227	16	773	37	205	99	10	89	7	848	128		애 월 읍	404	89	5	286	24	18	10	3	4	1	386	79		구 좌 읍	1 294	110	40	1 144	-	63	6	40	17	-	1 231	104		조 천 읍	469	95	23	294	57	79	18	16	41	4	390	77		한 경 면	476	67	3	341	65	36	14	-	22	-	440	53		추 자 면	714	415	2	209	88	346	246	-	89	11	368	169		우 도 면	705	88	-	608	9	16	-	-	16	-	689	88		남 제 주 군	2 993	718	229	2 042	4	704	302	147	255	-	2 289	416		대 정 읍	814	308	15	491	-	316	158	15	143	-	498	150		남 원 읍	570	101	10	458	1	90	34	10	46	-	480	67		성 산 읍	1 043	201	151	691	-	215	69	104	42	-	828	132		안 덕 면	255	59	-	193	3	52	28	-	24	-	203	31		표 선 면	311	49	53	209	-	31	13	18	-	-	280	36	
15 - 19	77	17	45	15	-	36	10	25	1	-	41	7		20 - 24	252	107	59	84	2	79	42	33	4	-	173	65		25 - 29	440	179	88	172	1	171	87	57	27	-	269	92		30 - 34	784	326	37	408	13	261	190	29	42	-	523	136		35 - 39	938	320	27	579	12	245	171	16	57	1	693	149		40 - 44	1 267	404	29	824	10	269	185	18	66	-	998	219		45 - 49	1 528	395	28	1 083	22	208	129	17	61	1	1 320	266		50 - 54	1 673	369	18	1 255	31	179	79	11	88	1	1 494	290		55 - 59	1 414	247	14	1 115	38	156	43	9	103	1	1 258	204		60 - 64	728	108	3	569	48	113	28	3	79	3	615	80		65 - 69	387	58	1	270	58	84	20	-	58	6	303	38		70 - 74	127	21	-	69	37	37	7	-	24	6	90	14		75 - 79	34	4	-	20	10	13	2	-	9	2	21	2		80세 이상	11	-	-	7	4	6	-	-	4	2	5	-		남 어 자	2 833	2 440	323	41	29	1 140	929	207	2	2	1 693	1 511		남 어 자	6 827	115	26	6 429	257	717	64	11	621	21	6 110	51		시 군 별														제 주 시	624	362	1	259	2	216	155	1	60	-	408	207		서 귀 포 시	928	384	30	514	-	174	143	1	30	-	754	241		북 제 주 군	5 115	1 091	89	3 655	280	763	393	69	278	23	4 352	698		한 림 읍	1 053	227	16	773	37	205	99	10	89	7	848	128		애 월 읍	404	89	5	286	24	18	10	3	4	1	386	79		구 좌 읍	1 294	110	40	1 144	-	63	6	40	17	-	1 231	104		조 천 읍	469	95	23	294	57	79	18	16	41	4	390	77		한 경 면	476	67	3	341	65	36	14	-	22	-	440	53		추 자 면	714	415	2	209	88	346	246	-	89	11	368	169		우 도 면	705	88	-	608	9	16	-	-	16	-	689	88		남 제 주 군	2 993	718	229	2 042	4	704	302	147	255	-	2 289	416		대 정 읍	814	308	15	491	-	316	158	15	143	-	498	150		남 원 읍	570	101	10	458	1	90	34	10	46	-	480	67		성 산 읍	1 043	201	151	691	-	215	69	104	42	-	828	132		안 덕 면	255	59	-	193	3	52	28	-	24	-	203	31		표 선 면	311	49	53	209	-	31	13	18	-	-	280	36																
20 - 24	252	107	59	84	2	79	42	33	4	-	173	65		25 - 29	440	179	88	172	1	171	87	57	27	-	269	92		30 - 34	784	326	37	408	13	261	190	29	42	-	523	136		35 - 39	938	320	27	579	12	245	171	16	57	1	693	149		40 - 44	1 267	404	29	824	10	269	185	18	66	-	998	219		45 - 49	1 528	395	28	1 083	22	208	129	17	61	1	1 320	266		50 - 54	1 673	369	18	1 255	31	179	79	11	88	1	1 494	290		55 - 59	1 414	247	14	1 115	38	156	43	9	103	1	1 258	204		60 - 64	728	108	3	569	48	113	28	3	79	3	615	80		65 - 69	387	58	1	270	58	84	20	-	58	6	303	38		70 - 74	127	21	-	69	37	37	7	-	24	6	90	14		75 - 79	34	4	-	20	10	13	2	-	9	2	21	2		80세 이상	11	-	-	7	4	6	-	-	4	2	5	-		남 어 자	2 833	2 440	323	41	29	1 140	929	207	2	2	1 693	1 511		남 어 자	6 827	115	26	6 429	257	717	64	11	621	21	6 110	51		시 군 별														제 주 시	624	362	1	259	2	216	155	1	60	-	408	207		서 귀 포 시	928	384	30	514	-	174	143	1	30	-	754	241		북 제 주 군	5 115	1 091	89	3 655	280	763	393	69	278	23	4 352	698		한 림 읍	1 053	227	16	773	37	205	99	10	89	7	848	128		애 월 읍	404	89	5	286	24	18	10	3	4	1	386	79		구 좌 읍	1 294	110	40	1 144	-	63	6	40	17	-	1 231	104		조 천 읍	469	95	23	294	57	79	18	16	41	4	390	77		한 경 면	476	67	3	341	65	36	14	-	22	-	440	53		추 자 면	714	415	2	209	88	346	246	-	89	11	368	169		우 도 면	705	88	-	608	9	16	-	-	16	-	689	88		남 제 주 군	2 993	718	229	2 042	4	704	302	147	255	-	2 289	416		대 정 읍	814	308	15	491	-	316	158	15	143	-	498	150		남 원 읍	570	101	10	458	1	90	34	10	46	-	480	67		성 산 읍	1 043	201	151	691	-	215	69	104	42	-	828	132		안 덕 면	255	59	-	193	3	52	28	-	24	-	203	31		표 선 면	311	49	53	209	-	31	13	18	-	-	280	36																														
25 - 29	440	179	88	172	1	171	87	57	27	-	269	92		30 - 34	784	326	37	408	13	261	190	29	42	-	523	136		35 - 39	938	320	27	579	12	245	171	16	57	1	693	149		40 - 44	1 267	404	29	824	10	269	185	18	66	-	998	219		45 - 49	1 528	395	28	1 083	22	208	129	17	61	1	1 320	266		50 - 54	1 673	369	18	1 255	31	179	79	11	88	1	1 494	290		55 - 59	1 414	247	14	1 115	38	156	43	9	103	1	1 258	204		60 - 64	728	108	3	569	48	113	28	3	79	3	615	80		65 - 69	387	58	1	270	58	84	20	-	58	6	303	38		70 - 74	127	21	-	69	37	37	7	-	24	6	90	14		75 - 79	34	4	-	20	10	13	2	-	9	2	21	2		80세 이상	11	-	-	7	4	6	-	-	4	2	5	-		남 어 자	2 833	2 440	323	41	29	1 140	929	207	2	2	1 693	1 511		남 어 자	6 827	115	26	6 429	257	717	64	11	621	21	6 110	51		시 군 별														제 주 시	624	362	1	259	2	216	155	1	60	-	408	207		서 귀 포 시	928	384	30	514	-	174	143	1	30	-	754	241		북 제 주 군	5 115	1 091	89	3 655	280	763	393	69	278	23	4 352	698		한 림 읍	1 053	227	16	773	37	205	99	10	89	7	848	128		애 월 읍	404	89	5	286	24	18	10	3	4	1	386	79		구 좌 읍	1 294	110	40	1 144	-	63	6	40	17	-	1 231	104		조 천 읍	469	95	23	294	57	79	18	16	41	4	390	77		한 경 면	476	67	3	341	65	36	14	-	22	-	440	53		추 자 면	714	415	2	209	88	346	246	-	89	11	368	169		우 도 면	705	88	-	608	9	16	-	-	16	-	689	88		남 제 주 군	2 993	718	229	2 042	4	704	302	147	255	-	2 289	416		대 정 읍	814	308	15	491	-	316	158	15	143	-	498	150		남 원 읍	570	101	10	458	1	90	34	10	46	-	480	67		성 산 읍	1 043	201	151	691	-	215	69	104	42	-	828	132		안 덕 면	255	59	-	193	3	52	28	-	24	-	203	31		표 선 면	311	49	53	209	-	31	13	18	-	-	280	36																																												
30 - 34	784	326	37	408	13	261	190	29	42	-	523	136		35 - 39	938	320	27	579	12	245	171	16	57	1	693	149		40 - 44	1 267	404	29	824	10	269	185	18	66	-	998	219		45 - 49	1 528	395	28	1 083	22	208	129	17	61	1	1 320	266		50 - 54	1 673	369	18	1 255	31	179	79	11	88	1	1 494	290		55 - 59	1 414	247	14	1 115	38	156	43	9	103	1	1 258	204		60 - 64	728	108	3	569	48	113	28	3	79	3	615	80		65 - 69	387	58	1	270	58	84	20	-	58	6	303	38		70 - 74	127	21	-	69	37	37	7	-	24	6	90	14		75 - 79	34	4	-	20	10	13	2	-	9	2	21	2		80세 이상	11	-	-	7	4	6	-	-	4	2	5	-		남 어 자	2 833	2 440	323	41	29	1 140	929	207	2	2	1 693	1 511		남 어 자	6 827	115	26	6 429	257	717	64	11	621	21	6 110	51		시 군 별														제 주 시	624	362	1	259	2	216	155	1	60	-	408	207		서 귀 포 시	928	384	30	514	-	174	143	1	30	-	754	241		북 제 주 군	5 115	1 091	89	3 655	280	763	393	69	278	23	4 352	698		한 림 읍	1 053	227	16	773	37	205	99	10	89	7	848	128		애 월 읍	404	89	5	286	24	18	10	3	4	1	386	79		구 좌 읍	1 294	110	40	1 144	-	63	6	40	17	-	1 231	104		조 천 읍	469	95	23	294	57	79	18	16	41	4	390	77		한 경 면	476	67	3	341	65	36	14	-	22	-	440	53		추 자 면	714	415	2	209	88	346	246	-	89	11	368	169		우 도 면	705	88	-	608	9	16	-	-	16	-	689	88		남 제 주 군	2 993	718	229	2 042	4	704	302	147	255	-	2 289	416		대 정 읍	814	308	15	491	-	316	158	15	143	-	498	150		남 원 읍	570	101	10	458	1	90	34	10	46	-	480	67		성 산 읍	1 043	201	151	691	-	215	69	104	42	-	828	132		안 덕 면	255	59	-	193	3	52	28	-	24	-	203	31		표 선 면	311	49	53	209	-	31	13	18	-	-	280	36																																																										
35 - 39	938	320	27	579	12	245	171	16	57	1	693	149		40 - 44	1 267	404	29	824	10	269	185	18	66	-	998	219		45 - 49	1 528	395	28	1 083	22	208	129	17	61	1	1 320	266		50 - 54	1 673	369	18	1 255	31	179	79	11	88	1	1 494	290		55 - 59	1 414	247	14	1 115	38	156	43	9	103	1	1 258	204		60 - 64	728	108	3	569	48	113	28	3	79	3	615	80		65 - 69	387	58	1	270	58	84	20	-	58	6	303	38		70 - 74	127	21	-	69	37	37	7	-	24	6	90	14		75 - 79	34	4	-	20	10	13	2	-	9	2	21	2		80세 이상	11	-	-	7	4	6	-	-	4	2	5	-		남 어 자	2 833	2 440	323	41	29	1 140	929	207	2	2	1 693	1 511		남 어 자	6 827	115	26	6 429	257	717	64	11	621	21	6 110	51		시 군 별														제 주 시	624	362	1	259	2	216	155	1	60	-	408	207		서 귀 포 시	928	384	30	514	-	174	143	1	30	-	754	241		북 제 주 군	5 115	1 091	89	3 655	280	763	393	69	278	23	4 352	698		한 림 읍	1 053	227	16	773	37	205	99	10	89	7	848	128		애 월 읍	404	89	5	286	24	18	10	3	4	1	386	79		구 좌 읍	1 294	110	40	1 144	-	63	6	40	17	-	1 231	104		조 천 읍	469	95	23	294	57	79	18	16	41	4	390	77		한 경 면	476	67	3	341	65	36	14	-	22	-	440	53		추 자 면	714	415	2	209	88	346	246	-	89	11	368	169		우 도 면	705	88	-	608	9	16	-	-	16	-	689	88		남 제 주 군	2 993	718	229	2 042	4	704	302	147	255	-	2 289	416		대 정 읍	814	308	15	491	-	316	158	15	143	-	498	150		남 원 읍	570	101	10	458	1	90	34	10	46	-	480	67		성 산 읍	1 043	201	151	691	-	215	69	104	42	-	828	132		안 덕 면	255	59	-	193	3	52	28	-	24	-	203	31		표 선 면	311	49	53	209	-	31	13	18	-	-	280	36																																																																								
40 - 44	1 267	404	29	824	10	269	185	18	66	-	998	219		45 - 49	1 528	395	28	1 083	22	208	129	17	61	1	1 320	266		50 - 54	1 673	369	18	1 255	31	179	79	11	88	1	1 494	290		55 - 59	1 414	247	14	1 115	38	156	43	9	103	1	1 258	204		60 - 64	728	108	3	569	48	113	28	3	79	3	615	80		65 - 69	387	58	1	270	58	84	20	-	58	6	303	38		70 - 74	127	21	-	69	37	37	7	-	24	6	90	14		75 - 79	34	4	-	20	10	13	2	-	9	2	21	2		80세 이상	11	-	-	7	4	6	-	-	4	2	5	-		남 어 자	2 833	2 440	323	41	29	1 140	929	207	2	2	1 693	1 511		남 어 자	6 827	115	26	6 429	257	717	64	11	621	21	6 110	51		시 군 별														제 주 시	624	362	1	259	2	216	155	1	60	-	408	207		서 귀 포 시	928	384	30	514	-	174	143	1	30	-	754	241		북 제 주 군	5 115	1 091	89	3 655	280	763	393	69	278	23	4 352	698		한 림 읍	1 053	227	16	773	37	205	99	10	89	7	848	128		애 월 읍	404	89	5	286	24	18	10	3	4	1	386	79		구 좌 읍	1 294	110	40	1 144	-	63	6	40	17	-	1 231	104		조 천 읍	469	95	23	294	57	79	18	16	41	4	390	77		한 경 면	476	67	3	341	65	36	14	-	22	-	440	53		추 자 면	714	415	2	209	88	346	246	-	89	11	368	169		우 도 면	705	88	-	608	9	16	-	-	16	-	689	88		남 제 주 군	2 993	718	229	2 042	4	704	302	147	255	-	2 289	416		대 정 읍	814	308	15	491	-	316	158	15	143	-	498	150		남 원 읍	570	101	10	458	1	90	34	10	46	-	480	67		성 산 읍	1 043	201	151	691	-	215	69	104	42	-	828	132		안 덕 면	255	59	-	193	3	52	28	-	24	-	203	31		표 선 면	311	49	53	209	-	31	13	18	-	-	280	36																																																																																						
45 - 49	1 528	395	28	1 083	22	208	129	17	61	1	1 320	266		50 - 54	1 673	369	18	1 255	31	179	79	11	88	1	1 494	290		55 - 59	1 414	247	14	1 115	38	156	43	9	103	1	1 258	204		60 - 64	728	108	3	569	48	113	28	3	79	3	615	80		65 - 69	387	58	1	270	58	84	20	-	58	6	303	38		70 - 74	127	21	-	69	37	37	7	-	24	6	90	14		75 - 79	34	4	-	20	10	13	2	-	9	2	21	2		80세 이상	11	-	-	7	4	6	-	-	4	2	5	-		남 어 자	2 833	2 440	323	41	29	1 140	929	207	2	2	1 693	1 511		남 어 자	6 827	115	26	6 429	257	717	64	11	621	21	6 110	51		시 군 별														제 주 시	624	362	1	259	2	216	155	1	60	-	408	207		서 귀 포 시	928	384	30	514	-	174	143	1	30	-	754	241		북 제 주 군	5 115	1 091	89	3 655	280	763	393	69	278	23	4 352	698		한 림 읍	1 053	227	16	773	37	205	99	10	89	7	848	128		애 월 읍	404	89	5	286	24	18	10	3	4	1	386	79		구 좌 읍	1 294	110	40	1 144	-	63	6	40	17	-	1 231	104		조 천 읍	469	95	23	294	57	79	18	16	41	4	390	77		한 경 면	476	67	3	341	65	36	14	-	22	-	440	53		추 자 면	714	415	2	209	88	346	246	-	89	11	368	169		우 도 면	705	88	-	608	9	16	-	-	16	-	689	88		남 제 주 군	2 993	718	229	2 042	4	704	302	147	255	-	2 289	416		대 정 읍	814	308	15	491	-	316	158	15	143	-	498	150		남 원 읍	570	101	10	458	1	90	34	10	46	-	480	67		성 산 읍	1 043	201	151	691	-	215	69	104	42	-	828	132		안 덕 면	255	59	-	193	3	52	28	-	24	-	203	31		표 선 면	311	49	53	209	-	31	13	18	-	-	280	36																																																																																																				
50 - 54	1 673	369	18	1 255	31	179	79	11	88	1	1 494	290		55 - 59	1 414	247	14	1 115	38	156	43	9	103	1	1 258	204		60 - 64	728	108	3	569	48	113	28	3	79	3	615	80		65 - 69	387	58	1	270	58	84	20	-	58	6	303	38		70 - 74	127	21	-	69	37	37	7	-	24	6	90	14		75 - 79	34	4	-	20	10	13	2	-	9	2	21	2		80세 이상	11	-	-	7	4	6	-	-	4	2	5	-		남 어 자	2 833	2 440	323	41	29	1 140	929	207	2	2	1 693	1 511		남 어 자	6 827	115	26	6 429	257	717	64	11	621	21	6 110	51		시 군 별														제 주 시	624	362	1	259	2	216	155	1	60	-	408	207		서 귀 포 시	928	384	30	514	-	174	143	1	30	-	754	241		북 제 주 군	5 115	1 091	89	3 655	280	763	393	69	278	23	4 352	698		한 림 읍	1 053	227	16	773	37	205	99	10	89	7	848	128		애 월 읍	404	89	5	286	24	18	10	3	4	1	386	79		구 좌 읍	1 294	110	40	1 144	-	63	6	40	17	-	1 231	104		조 천 읍	469	95	23	294	57	79	18	16	41	4	390	77		한 경 면	476	67	3	341	65	36	14	-	22	-	440	53		추 자 면	714	415	2	209	88	346	246	-	89	11	368	169		우 도 면	705	88	-	608	9	16	-	-	16	-	689	88		남 제 주 군	2 993	718	229	2 042	4	704	302	147	255	-	2 289	416		대 정 읍	814	308	15	491	-	316	158	15	143	-	498	150		남 원 읍	570	101	10	458	1	90	34	10	46	-	480	67		성 산 읍	1 043	201	151	691	-	215	69	104	42	-	828	132		안 덕 면	255	59	-	193	3	52	28	-	24	-	203	31		표 선 면	311	49	53	209	-	31	13	18	-	-	280	36																																																																																																																		
55 - 59	1 414	247	14	1 115	38	156	43	9	103	1	1 258	204		60 - 64	728	108	3	569	48	113	28	3	79	3	615	80		65 - 69	387	58	1	270	58	84	20	-	58	6	303	38		70 - 74	127	21	-	69	37	37	7	-	24	6	90	14		75 - 79	34	4	-	20	10	13	2	-	9	2	21	2		80세 이상	11	-	-	7	4	6	-	-	4	2	5	-		남 어 자	2 833	2 440	323	41	29	1 140	929	207	2	2	1 693	1 511		남 어 자	6 827	115	26	6 429	257	717	64	11	621	21	6 110	51		시 군 별														제 주 시	624	362	1	259	2	216	155	1	60	-	408	207		서 귀 포 시	928	384	30	514	-	174	143	1	30	-	754	241		북 제 주 군	5 115	1 091	89	3 655	280	763	393	69	278	23	4 352	698		한 림 읍	1 053	227	16	773	37	205	99	10	89	7	848	128		애 월 읍	404	89	5	286	24	18	10	3	4	1	386	79		구 좌 읍	1 294	110	40	1 144	-	63	6	40	17	-	1 231	104		조 천 읍	469	95	23	294	57	79	18	16	41	4	390	77		한 경 면	476	67	3	341	65	36	14	-	22	-	440	53		추 자 면	714	415	2	209	88	346	246	-	89	11	368	169		우 도 면	705	88	-	608	9	16	-	-	16	-	689	88		남 제 주 군	2 993	718	229	2 042	4	704	302	147	255	-	2 289	416		대 정 읍	814	308	15	491	-	316	158	15	143	-	498	150		남 원 읍	570	101	10	458	1	90	34	10	46	-	480	67		성 산 읍	1 043	201	151	691	-	215	69	104	42	-	828	132		안 덕 면	255	59	-	193	3	52	28	-	24	-	203	31		표 선 면	311	49	53	209	-	31	13	18	-	-	280	36																																																																																																																																
60 - 64	728	108	3	569	48	113	28	3	79	3	615	80		65 - 69	387	58	1	270	58	84	20	-	58	6	303	38		70 - 74	127	21	-	69	37	37	7	-	24	6	90	14		75 - 79	34	4	-	20	10	13	2	-	9	2	21	2		80세 이상	11	-	-	7	4	6	-	-	4	2	5	-		남 어 자	2 833	2 440	323	41	29	1 140	929	207	2	2	1 693	1 511		남 어 자	6 827	115	26	6 429	257	717	64	11	621	21	6 110	51		시 군 별														제 주 시	624	362	1	259	2	216	155	1	60	-	408	207		서 귀 포 시	928	384	30	514	-	174	143	1	30	-	754	241		북 제 주 군	5 115	1 091	89	3 655	280	763	393	69	278	23	4 352	698		한 림 읍	1 053	227	16	773	37	205	99	10	89	7	848	128		애 월 읍	404	89	5	286	24	18	10	3	4	1	386	79		구 좌 읍	1 294	110	40	1 144	-	63	6	40	17	-	1 231	104		조 천 읍	469	95	23	294	57	79	18	16	41	4	390	77		한 경 면	476	67	3	341	65	36	14	-	22	-	440	53		추 자 면	714	415	2	209	88	346	246	-	89	11	368	169		우 도 면	705	88	-	608	9	16	-	-	16	-	689	88		남 제 주 군	2 993	718	229	2 042	4	704	302	147	255	-	2 289	416		대 정 읍	814	308	15	491	-	316	158	15	143	-	498	150		남 원 읍	570	101	10	458	1	90	34	10	46	-	480	67		성 산 읍	1 043	201	151	691	-	215	69	104	42	-	828	132		안 덕 면	255	59	-	193	3	52	28	-	24	-	203	31		표 선 면	311	49	53	209	-	31	13	18	-	-	280	36																																																																																																																																														
65 - 69	387	58	1	270	58	84	20	-	58	6	303	38		70 - 74	127	21	-	69	37	37	7	-	24	6	90	14		75 - 79	34	4	-	20	10	13	2	-	9	2	21	2		80세 이상	11	-	-	7	4	6	-	-	4	2	5	-		남 어 자	2 833	2 440	323	41	29	1 140	929	207	2	2	1 693	1 511		남 어 자	6 827	115	26	6 429	257	717	64	11	621	21	6 110	51		시 군 별														제 주 시	624	362	1	259	2	216	155	1	60	-	408	207		서 귀 포 시	928	384	30	514	-	174	143	1	30	-	754	241		북 제 주 군	5 115	1 091	89	3 655	280	763	393	69	278	23	4 352	698		한 림 읍	1 053	227	16	773	37	205	99	10	89	7	848	128		애 월 읍	404	89	5	286	24	18	10	3	4	1	386	79		구 좌 읍	1 294	110	40	1 144	-	63	6	40	17	-	1 231	104		조 천 읍	469	95	23	294	57	79	18	16	41	4	390	77		한 경 면	476	67	3	341	65	36	14	-	22	-	440	53		추 자 면	714	415	2	209	88	346	246	-	89	11	368	169		우 도 면	705	88	-	608	9	16	-	-	16	-	689	88		남 제 주 군	2 993	718	229	2 042	4	704	302	147	255	-	2 289	416		대 정 읍	814	308	15	491	-	316	158	15	143	-	498	150		남 원 읍	570	101	10	458	1	90	34	10	46	-	480	67		성 산 읍	1 043	201	151	691	-	215	69	104	42	-	828	132		안 덕 면	255	59	-	193	3	52	28	-	24	-	203	31		표 선 면	311	49	53	209	-	31	13	18	-	-	280	36																																																																																																																																																												
70 - 74	127	21	-	69	37	37	7	-	24	6	90	14		75 - 79	34	4	-	20	10	13	2	-	9	2	21	2		80세 이상	11	-	-	7	4	6	-	-	4	2	5	-		남 어 자	2 833	2 440	323	41	29	1 140	929	207	2	2	1 693	1 511		남 어 자	6 827	115	26	6 429	257	717	64	11	621	21	6 110	51		시 군 별														제 주 시	624	362	1	259	2	216	155	1	60	-	408	207		서 귀 포 시	928	384	30	514	-	174	143	1	30	-	754	241		북 제 주 군	5 115	1 091	89	3 655	280	763	393	69	278	23	4 352	698		한 림 읍	1 053	227	16	773	37	205	99	10	89	7	848	128		애 월 읍	404	89	5	286	24	18	10	3	4	1	386	79		구 좌 읍	1 294	110	40	1 144	-	63	6	40	17	-	1 231	104		조 천 읍	469	95	23	294	57	79	18	16	41	4	390	77		한 경 면	476	67	3	341	65	36	14	-	22	-	440	53		추 자 면	714	415	2	209	88	346	246	-	89	11	368	169		우 도 면	705	88	-	608	9	16	-	-	16	-	689	88		남 제 주 군	2 993	718	229	2 042	4	704	302	147	255	-	2 289	416		대 정 읍	814	308	15	491	-	316	158	15	143	-	498	150		남 원 읍	570	101	10	458	1	90	34	10	46	-	480	67		성 산 읍	1 043	201	151	691	-	215	69	104	42	-	828	132		안 덕 면	255	59	-	193	3	52	28	-	24	-	203	31		표 선 면	311	49	53	209	-	31	13	18	-	-	280	36																																																																																																																																																																										
75 - 79	34	4	-	20	10	13	2	-	9	2	21	2		80세 이상	11	-	-	7	4	6	-	-	4	2	5	-		남 어 자	2 833	2 440	323	41	29	1 140	929	207	2	2	1 693	1 511		남 어 자	6 827	115	26	6 429	257	717	64	11	621	21	6 110	51		시 군 별														제 주 시	624	362	1	259	2	216	155	1	60	-	408	207		서 귀 포 시	928	384	30	514	-	174	143	1	30	-	754	241		북 제 주 군	5 115	1 091	89	3 655	280	763	393	69	278	23	4 352	698		한 림 읍	1 053	227	16	773	37	205	99	10	89	7	848	128		애 월 읍	404	89	5	286	24	18	10	3	4	1	386	79		구 좌 읍	1 294	110	40	1 144	-	63	6	40	17	-	1 231	104		조 천 읍	469	95	23	294	57	79	18	16	41	4	390	77		한 경 면	476	67	3	341	65	36	14	-	22	-	440	53		추 자 면	714	415	2	209	88	346	246	-	89	11	368	169		우 도 면	705	88	-	608	9	16	-	-	16	-	689	88		남 제 주 군	2 993	718	229	2 042	4	704	302	147	255	-	2 289	416		대 정 읍	814	308	15	491	-	316	158	15	143	-	498	150		남 원 읍	570	101	10	458	1	90	34	10	46	-	480	67		성 산 읍	1 043	201	151	691	-	215	69	104	42	-	828	132		안 덕 면	255	59	-	193	3	52	28	-	24	-	203	31		표 선 면	311	49	53	209	-	31	13	18	-	-	280	36																																																																																																																																																																																								
80세 이상	11	-	-	7	4	6	-	-	4	2	5	-		남 어 자	2 833	2 440	323	41	29	1 140	929	207	2	2	1 693	1 511		남 어 자	6 827	115	26	6 429	257	717	64	11	621	21	6 110	51		시 군 별														제 주 시	624	362	1	259	2	216	155	1	60	-	408	207		서 귀 포 시	928	384	30	514	-	174	143	1	30	-	754	241		북 제 주 군	5 115	1 091	89	3 655	280	763	393	69	278	23	4 352	698		한 림 읍	1 053	227	16	773	37	205	99	10	89	7	848	128		애 월 읍	404	89	5	286	24	18	10	3	4	1	386	79		구 좌 읍	1 294	110	40	1 144	-	63	6	40	17	-	1 231	104		조 천 읍	469	95	23	294	57	79	18	16	41	4	390	77		한 경 면	476	67	3	341	65	36	14	-	22	-	440	53		추 자 면	714	415	2	209	88	346	246	-	89	11	368	169		우 도 면	705	88	-	608	9	16	-	-	16	-	689	88		남 제 주 군	2 993	718	229	2 042	4	704	302	147	255	-	2 289	416		대 정 읍	814	308	15	491	-	316	158	15	143	-	498	150		남 원 읍	570	101	10	458	1	90	34	10	46	-	480	67		성 산 읍	1 043	201	151	691	-	215	69	104	42	-	828	132		안 덕 면	255	59	-	193	3	52	28	-	24	-	203	31		표 선 면	311	49	53	209	-	31	13	18	-	-	280	36																																																																																																																																																																																																						
남 어 자	2 833	2 440	323	41	29	1 140	929	207	2	2	1 693	1 511		남 어 자	6 827	115	26	6 429	257	717	64	11	621	21	6 110	51		시 군 별														제 주 시	624	362	1	259	2	216	155	1	60	-	408	207		서 귀 포 시	928	384	30	514	-	174	143	1	30	-	754	241		북 제 주 군	5 115	1 091	89	3 655	280	763	393	69	278	23	4 352	698		한 림 읍	1 053	227	16	773	37	205	99	10	89	7	848	128		애 월 읍	404	89	5	286	24	18	10	3	4	1	386	79		구 좌 읍	1 294	110	40	1 144	-	63	6	40	17	-	1 231	104		조 천 읍	469	95	23	294	57	79	18	16	41	4	390	77		한 경 면	476	67	3	341	65	36	14	-	22	-	440	53		추 자 면	714	415	2	209	88	346	246	-	89	11	368	169		우 도 면	705	88	-	608	9	16	-	-	16	-	689	88		남 제 주 군	2 993	718	229	2 042	4	704	302	147	255	-	2 289	416		대 정 읍	814	308	15	491	-	316	158	15	143	-	498	150		남 원 읍	570	101	10	458	1	90	34	10	46	-	480	67		성 산 읍	1 043	201	151	691	-	215	69	104	42	-	828	132		안 덕 면	255	59	-	193	3	52	28	-	24	-	203	31		표 선 면	311	49	53	209	-	31	13	18	-	-	280	36																																																																																																																																																																																																																				
남 어 자	6 827	115	26	6 429	257	717	64	11	621	21	6 110	51		시 군 별														제 주 시	624	362	1	259	2	216	155	1	60	-	408	207		서 귀 포 시	928	384	30	514	-	174	143	1	30	-	754	241		북 제 주 군	5 115	1 091	89	3 655	280	763	393	69	278	23	4 352	698		한 림 읍	1 053	227	16	773	37	205	99	10	89	7	848	128		애 월 읍	404	89	5	286	24	18	10	3	4	1	386	79		구 좌 읍	1 294	110	40	1 144	-	63	6	40	17	-	1 231	104		조 천 읍	469	95	23	294	57	79	18	16	41	4	390	77		한 경 면	476	67	3	341	65	36	14	-	22	-	440	53		추 자 면	714	415	2	209	88	346	246	-	89	11	368	169		우 도 면	705	88	-	608	9	16	-	-	16	-	689	88		남 제 주 군	2 993	718	229	2 042	4	704	302	147	255	-	2 289	416		대 정 읍	814	308	15	491	-	316	158	15	143	-	498	150		남 원 읍	570	101	10	458	1	90	34	10	46	-	480	67		성 산 읍	1 043	201	151	691	-	215	69	104	42	-	828	132		안 덕 면	255	59	-	193	3	52	28	-	24	-	203	31		표 선 면	311	49	53	209	-	31	13	18	-	-	280	36																																																																																																																																																																																																																																		
시 군 별														제 주 시	624	362	1	259	2	216	155	1	60	-	408	207		서 귀 포 시	928	384	30	514	-	174	143	1	30	-	754	241		북 제 주 군	5 115	1 091	89	3 655	280	763	393	69	278	23	4 352	698		한 림 읍	1 053	227	16	773	37	205	99	10	89	7	848	128		애 월 읍	404	89	5	286	24	18	10	3	4	1	386	79		구 좌 읍	1 294	110	40	1 144	-	63	6	40	17	-	1 231	104		조 천 읍	469	95	23	294	57	79	18	16	41	4	390	77		한 경 면	476	67	3	341	65	36	14	-	22	-	440	53		추 자 면	714	415	2	209	88	346	246	-	89	11	368	169		우 도 면	705	88	-	608	9	16	-	-	16	-	689	88		남 제 주 군	2 993	718	229	2 042	4	704	302	147	255	-	2 289	416		대 정 읍	814	308	15	491	-	316	158	15	143	-	498	150		남 원 읍	570	101	10	458	1	90	34	10	46	-	480	67		성 산 읍	1 043	201	151	691	-	215	69	104	42	-	828	132		안 덕 면	255	59	-	193	3	52	28	-	24	-	203	31		표 선 면	311	49	53	209	-	31	13	18	-	-	280	36																																																																																																																																																																																																																																																
제 주 시	624	362	1	259	2	216	155	1	60	-	408	207		서 귀 포 시	928	384	30	514	-	174	143	1	30	-	754	241		북 제 주 군	5 115	1 091	89	3 655	280	763	393	69	278	23	4 352	698		한 림 읍	1 053	227	16	773	37	205	99	10	89	7	848	128		애 월 읍	404	89	5	286	24	18	10	3	4	1	386	79		구 좌 읍	1 294	110	40	1 144	-	63	6	40	17	-	1 231	104		조 천 읍	469	95	23	294	57	79	18	16	41	4	390	77		한 경 면	476	67	3	341	65	36	14	-	22	-	440	53		추 자 면	714	415	2	209	88	346	246	-	89	11	368	169		우 도 면	705	88	-	608	9	16	-	-	16	-	689	88		남 제 주 군	2 993	718	229	2 042	4	704	302	147	255	-	2 289	416		대 정 읍	814	308	15	491	-	316	158	15	143	-	498	150		남 원 읍	570	101	10	458	1	90	34	10	46	-	480	67		성 산 읍	1 043	201	151	691	-	215	69	104	42	-	828	132		안 덕 면	255	59	-	193	3	52	28	-	24	-	203	31		표 선 면	311	49	53	209	-	31	13	18	-	-	280	36																																																																																																																																																																																																																																																														
서 귀 포 시	928	384	30	514	-	174	143	1	30	-	754	241		북 제 주 군	5 115	1 091	89	3 655	280	763	393	69	278	23	4 352	698		한 림 읍	1 053	227	16	773	37	205	99	10	89	7	848	128		애 월 읍	404	89	5	286	24	18	10	3	4	1	386	79		구 좌 읍	1 294	110	40	1 144	-	63	6	40	17	-	1 231	104		조 천 읍	469	95	23	294	57	79	18	16	41	4	390	77		한 경 면	476	67	3	341	65	36	14	-	22	-	440	53		추 자 면	714	415	2	209	88	346	246	-	89	11	368	169		우 도 면	705	88	-	608	9	16	-	-	16	-	689	88		남 제 주 군	2 993	718	229	2 042	4	704	302	147	255	-	2 289	416		대 정 읍	814	308	15	491	-	316	158	15	143	-	498	150		남 원 읍	570	101	10	458	1	90	34	10	46	-	480	67		성 산 읍	1 043	201	151	691	-	215	69	104	42	-	828	132		안 덕 면	255	59	-	193	3	52	28	-	24	-	203	31		표 선 면	311	49	53	209	-	31	13	18	-	-	280	36																																																																																																																																																																																																																																																																												
북 제 주 군	5 115	1 091	89	3 655	280	763	393	69	278	23	4 352	698		한 림 읍	1 053	227	16	773	37	205	99	10	89	7	848	128		애 월 읍	404	89	5	286	24	18	10	3	4	1	386	79		구 좌 읍	1 294	110	40	1 144	-	63	6	40	17	-	1 231	104		조 천 읍	469	95	23	294	57	79	18	16	41	4	390	77		한 경 면	476	67	3	341	65	36	14	-	22	-	440	53		추 자 면	714	415	2	209	88	346	246	-	89	11	368	169		우 도 면	705	88	-	608	9	16	-	-	16	-	689	88		남 제 주 군	2 993	718	229	2 042	4	704	302	147	255	-	2 289	416		대 정 읍	814	308	15	491	-	316	158	15	143	-	498	150		남 원 읍	570	101	10	458	1	90	34	10	46	-	480	67		성 산 읍	1 043	201	151	691	-	215	69	104	42	-	828	132		안 덕 면	255	59	-	193	3	52	28	-	24	-	203	31		표 선 면	311	49	53	209	-	31	13	18	-	-	280	36																																																																																																																																																																																																																																																																																										
한 림 읍	1 053	227	16	773	37	205	99	10	89	7	848	128		애 월 읍	404	89	5	286	24	18	10	3	4	1	386	79		구 좌 읍	1 294	110	40	1 144	-	63	6	40	17	-	1 231	104		조 천 읍	469	95	23	294	57	79	18	16	41	4	390	77		한 경 면	476	67	3	341	65	36	14	-	22	-	440	53		추 자 면	714	415	2	209	88	346	246	-	89	11	368	169		우 도 면	705	88	-	608	9	16	-	-	16	-	689	88		남 제 주 군	2 993	718	229	2 042	4	704	302	147	255	-	2 289	416		대 정 읍	814	308	15	491	-	316	158	15	143	-	498	150		남 원 읍	570	101	10	458	1	90	34	10	46	-	480	67		성 산 읍	1 043	201	151	691	-	215	69	104	42	-	828	132		안 덕 면	255	59	-	193	3	52	28	-	24	-	203	31		표 선 면	311	49	53	209	-	31	13	18	-	-	280	36																																																																																																																																																																																																																																																																																																								
애 월 읍	404	89	5	286	24	18	10	3	4	1	386	79		구 좌 읍	1 294	110	40	1 144	-	63	6	40	17	-	1 231	104		조 천 읍	469	95	23	294	57	79	18	16	41	4	390	77		한 경 면	476	67	3	341	65	36	14	-	22	-	440	53		추 자 면	714	415	2	209	88	346	246	-	89	11	368	169		우 도 면	705	88	-	608	9	16	-	-	16	-	689	88		남 제 주 군	2 993	718	229	2 042	4	704	302	147	255	-	2 289	416		대 정 읍	814	308	15	491	-	316	158	15	143	-	498	150		남 원 읍	570	101	10	458	1	90	34	10	46	-	480	67		성 산 읍	1 043	201	151	691	-	215	69	104	42	-	828	132		안 덕 면	255	59	-	193	3	52	28	-	24	-	203	31		표 선 면	311	49	53	209	-	31	13	18	-	-	280	36																																																																																																																																																																																																																																																																																																																						
구 좌 읍	1 294	110	40	1 144	-	63	6	40	17	-	1 231	104		조 천 읍	469	95	23	294	57	79	18	16	41	4	390	77		한 경 면	476	67	3	341	65	36	14	-	22	-	440	53		추 자 면	714	415	2	209	88	346	246	-	89	11	368	169		우 도 면	705	88	-	608	9	16	-	-	16	-	689	88		남 제 주 군	2 993	718	229	2 042	4	704	302	147	255	-	2 289	416		대 정 읍	814	308	15	491	-	316	158	15	143	-	498	150		남 원 읍	570	101	10	458	1	90	34	10	46	-	480	67		성 산 읍	1 043	201	151	691	-	215	69	104	42	-	828	132		안 덕 면	255	59	-	193	3	52	28	-	24	-	203	31		표 선 면	311	49	53	209	-	31	13	18	-	-	280	36																																																																																																																																																																																																																																																																																																																																				
조 천 읍	469	95	23	294	57	79	18	16	41	4	390	77		한 경 면	476	67	3	341	65	36	14	-	22	-	440	53		추 자 면	714	415	2	209	88	346	246	-	89	11	368	169		우 도 면	705	88	-	608	9	16	-	-	16	-	689	88		남 제 주 군	2 993	718	229	2 042	4	704	302	147	255	-	2 289	416		대 정 읍	814	308	15	491	-	316	158	15	143	-	498	150		남 원 읍	570	101	10	458	1	90	34	10	46	-	480	67		성 산 읍	1 043	201	151	691	-	215	69	104	42	-	828	132		안 덕 면	255	59	-	193	3	52	28	-	24	-	203	31		표 선 면	311	49	53	209	-	31	13	18	-	-	280	36																																																																																																																																																																																																																																																																																																																																																		
한 경 면	476	67	3	341	65	36	14	-	22	-	440	53		추 자 면	714	415	2	209	88	346	246	-	89	11	368	169		우 도 면	705	88	-	608	9	16	-	-	16	-	689	88		남 제 주 군	2 993	718	229	2 042	4	704	302	147	255	-	2 289	416		대 정 읍	814	308	15	491	-	316	158	15	143	-	498	150		남 원 읍	570	101	10	458	1	90	34	10	46	-	480	67		성 산 읍	1 043	201	151	691	-	215	69	104	42	-	828	132		안 덕 면	255	59	-	193	3	52	28	-	24	-	203	31		표 선 면	311	49	53	209	-	31	13	18	-	-	280	36																																																																																																																																																																																																																																																																																																																																																																
추 자 면	714	415	2	209	88	346	246	-	89	11	368	169		우 도 면	705	88	-	608	9	16	-	-	16	-	689	88		남 제 주 군	2 993	718	229	2 042	4	704	302	147	255	-	2 289	416		대 정 읍	814	308	15	491	-	316	158	15	143	-	498	150		남 원 읍	570	101	10	458	1	90	34	10	46	-	480	67		성 산 읍	1 043	201	151	691	-	215	69	104	42	-	828	132		안 덕 면	255	59	-	193	3	52	28	-	24	-	203	31		표 선 면	311	49	53	209	-	31	13	18	-	-	280	36																																																																																																																																																																																																																																																																																																																																																																														
우 도 면	705	88	-	608	9	16	-	-	16	-	689	88		남 제 주 군	2 993	718	229	2 042	4	704	302	147	255	-	2 289	416		대 정 읍	814	308	15	491	-	316	158	15	143	-	498	150		남 원 읍	570	101	10	458	1	90	34	10	46	-	480	67		성 산 읍	1 043	201	151	691	-	215	69	104	42	-	828	132		안 덕 면	255	59	-	193	3	52	28	-	24	-	203	31		표 선 면	311	49	53	209	-	31	13	18	-	-	280	36																																																																																																																																																																																																																																																																																																																																																																																												
남 제 주 군	2 993	718	229	2 042	4	704	302	147	255	-	2 289	416		대 정 읍	814	308	15	491	-	316	158	15	143	-	498	150		남 원 읍	570	101	10	458	1	90	34	10	46	-	480	67		성 산 읍	1 043	201	151	691	-	215	69	104	42	-	828	132		안 덕 면	255	59	-	193	3	52	28	-	24	-	203	31		표 선 면	311	49	53	209	-	31	13	18	-	-	280	36																																																																																																																																																																																																																																																																																																																																																																																																										
대 정 읍	814	308	15	491	-	316	158	15	143	-	498	150		남 원 읍	570	101	10	458	1	90	34	10	46	-	480	67		성 산 읍	1 043	201	151	691	-	215	69	104	42	-	828	132		안 덕 면	255	59	-	193	3	52	28	-	24	-	203	31		표 선 면	311	49	53	209	-	31	13	18	-	-	280	36																																																																																																																																																																																																																																																																																																																																																																																																																								
남 원 읍	570	101	10	458	1	90	34	10	46	-	480	67		성 산 읍	1 043	201	151	691	-	215	69	104	42	-	828	132		안 덕 면	255	59	-	193	3	52	28	-	24	-	203	31		표 선 면	311	49	53	209	-	31	13	18	-	-	280	36																																																																																																																																																																																																																																																																																																																																																																																																																																						
성 산 읍	1 043	201	151	691	-	215	69	104	42	-	828	132		안 덕 면	255	59	-	193	3	52	28	-	24	-	203	31		표 선 면	311	49	53	209	-	31	13	18	-	-	280	36																																																																																																																																																																																																																																																																																																																																																																																																																																																				
안 덕 면	255	59	-	193	3	52	28	-	24	-	203	31		표 선 면	311	49	53	209	-	31	13	18	-	-	280	36																																																																																																																																																																																																																																																																																																																																																																																																																																																																		
표 선 면	311	49	53	209	-	31	13	18	-	-	280	36																																																																																																																																																																																																																																																																																																																																																																																																																																																																																

어업종사분야별 어업종사자수  
Full-time and Part-time, and Fishery Working Fields

Unit : Person

Part-time 어업													Administrative Districts			
Class-I 어업															Class-II 어업	
Class-I 어업																
계	채조, 채취 (자연산) Seaweeds Collection		계	어선어업 Boat Fishing	양식업 Culture	채조, 채취 (자연산) Seaweeds Collection			계	어선어업 Boat Fishing	양식업 Culture	채조, 채취 (자연산) Seaweeds Collection				
Sub-total	해녀어업 Women's D.F	기타 Other				해녀어업 Women's D.F	기타 Other	Sub-total				해녀어업 Women's D.F	기타 Other	Sub-total	해녀어업 Women's D.F	기타 Other
															By Age Group	
20	14	-	23	7	6	10	-	18	-	14	4	-	15	-	19	
26	80	2	127	58	17	51	1	46	7	9	29	1	20	-	24	
31	145	1	159	79	22	58	-	110	13	9	87	1	25	-	29	
8	366	13	228	113	8	105	2	295	23	-	261	11	30	-	34	
11	522	11	256	117	7	129	3	437	32	4	393	8	35	-	39	
11	758	10	378	171	8	195	4	620	48	3	563	6	40	-	44	
11	1 022	21	517	205	8	300	4	803	61	3	722	17	45	-	49	
7	1 167	30	526	205	7	306	8	968	85	-	861	22	50	-	54	
5	1 012	37	469	141	4	318	6	789	63	1	694	31	55	-	59	
-	490	45	212	50	-	154	8	403	30	-	336	37	60	-	64	
1	212	52	97	20	1	69	7	206	18	-	143	45	65	-	69	
-	45	31	27	7	-	18	2	63	7	-	27	29	70	-	74	
-	11	8	8	1	-	5	2	13	1	-	6	6	75	-	79	
-	3	2	1	-	-	1	-	4	-	-	2	2	80 Years and Over			
															By Sex	
116	39	27	1 237	1 133	79	13	12	456	378	37	26	15	Male			
15	5 808	236	1 791	41	9	1 706	35	4 319	10	6	4 102	201	Female			
															By Shi & Gun	
-	199	2	229	143	-	84	2	179	64	-	115	-	Cheju-shi			
29	484	-	281	160	18	103	-	473	81	11	381	-	Sagwipo-shi			
20	3 377	257	1 730	533	19	1 134	44	2 622	165	1	2 243	213	Pukcheju-gun			
6	684	30	271	103	6	157	5	577	25	-	527	25	Hallim-up			
2	282	23	119	49	1	68	1	267	30	1	214	22	Aewol-up			
-	1 127	-	376	67	-	309	-	855	37	-	818	-	Kujwa-up			
7	253	53	193	53	7	125	8	197	24	-	128	45	Chochoon-up			
3	319	65	115	33	3	72	7	325	20	-	247	58	Hangyong-myon			
2	120	77	263	149	2	96	16	105	20	-	24	61	ChuJa-myon			
-	592	9	393	79	-	307	7	296	9	-	285	2	Uto-myon			
82	1 787	4	788	338	51	398	1	1 501	78	31	1 389	3	Namjeju-gun			
-	348	-	234	138	-	96	-	264	12	-	252	-	Taejong-up			
-	412	1	120	36	-	84	-	360	31	-	328	1	Namwon-up			
47	649	-	287	112	20	155	-	541	20	27	494	-	Songsan-up			
-	169	3	63	29	-	33	1	140	2	-	136	2	Andok-myon			
35	209	-	84	23	31	30	-	196	13	4	179	-	Pyoson-myon			



# 1. 회사경영체 Management Status of

단위: 사업체  
인

형 식  구 역	계  Total	주 식  Co. LTD	합 자  Limited Partnership	합 명  Unlimited Partnership	유 한  Limited Company	계 Total			전 Full -	
						경 영 체 수  No. of Enterprises	종 사 자 수  No. of Fishery Workers		경 영 체 수  No. of Enterprises	종 사 자 수  No. of Fishery Workers
							상 시 고 용  Full	임 시 고 용  Temporary		
제 주 도	6	6	-	-	-	6	122	9	4	79
보유 어선 규모 별										
어 선 없 음	5	5	-	-	-	5	84	9	4	79
무 동 력 선	-	-	-	-	-	-	-	-	-	-
2 톤 미 만	-	-	-	-	-	-	-	-	-	-
2 - 5 톤	-	-	-	-	-	-	-	-	-	-
5 톤 이 상	-	-	-	-	-	-	-	-	-	-
동 력 선	1	1	-	-	-	1	38	-	-	-
2 톤 미 만	-	-	-	-	-	-	-	-	-	-
2-5	-	-	-	-	-	-	-	-	-	-
5-10	-	-	-	-	-	-	-	-	-	-
10-20	-	-	-	-	-	-	-	-	-	-
20-50	-	-	-	-	-	-	-	-	-	-
50-100	1	1	-	-	-	1	38	-	-	-
100-200	-	-	-	-	-	-	-	-	-	-
200-500	-	-	-	-	-	-	-	-	-	-
500-1000	-	-	-	-	-	-	-	-	-	-
1000톤 이 상	-	-	-	-	-	-	-	-	-	-
시 군 별										
제 주 시	1	1	-	-	-	1	38	-	-	-
서 귀 포 시	-	-	-	-	-	-	-	-	-	-
북 제 주 군	1	1	-	-	-	1	9	7	1	9
한 름 읍	-	-	-	-	-	-	-	-	-	-
애 구 읍	1	1	-	-	-	1	9	7	1	9
조 한 읍	-	-	-	-	-	-	-	-	-	-
추 우 읍	-	-	-	-	-	-	-	-	-	-
남 제 주 군	4	4	-	-	-	4	75	2	3	70
대 남 읍	-	-	-	-	-	-	-	-	-	-
성 안 읍	1	1	-	-	-	1	5	1	-	-
포 표 읍	3	3	-	-	-	3	70	1	3	70



## 2. 공동경영체 경영상황

Management Status of Joint Management Unit

단위 : 사업체  
인

행정구역	공동경영체 수 No. of Joint Mgt. Units	계 Total				1종공동어업 Class I				2종공동어업 Class II			
		면허건수 No. of Licence	면적 (ha) Area	가구수 No. of Households	종사자수 No. of Fishery Workers	면허건수 No. of Licence	면적 (ha) Area	가구수 No. of Households	종사자수 No. of Fishery Workers	면허건수 No. of Licence	면적 (ha) Area	가구수 No. of Households	종사자수 No. of Fishery Workers
제주도	99	138	13 965	8 933	9 631	117	13 925	8 501	9 534	-	-	-	-
시군별													
제주시	10	10	789	439	471	8	785	429	461	-	-	-	-
서귀포시	14	16	626	907	881	11	625	548	862	-	-	-	-
북제주군	48	83	8 045	4 430	4 957	69	8 010	4 367	4 889	-	-	-	-
한림읍	11	12	964	776	879	12	964	776	879	-	-	-	-
애월읍	8	16	833	309	329	9	818	280	300	-	-	-	-
구좌읍	10	11	2 399	1 118	1 294	10	2 394	1 111	1 282	-	-	-	-
조천읍	5	8	1 527	446	484	5	1 520	434	472	-	-	-	-
한경면	7	7	944	759	828	7	944	759	828	-	-	-	-
추자면	5	26	751	588	657	24	743	577	646	-	-	-	-
우도면	2	3	627	434	486	2	627	430	482	-	-	-	-
남제주군	27	29	4 505	3 157	3 322	29	4 505	3 157	3 322	-	-	-	-
대정읍	8	9	2 122	1 045	1 046	9	2 122	1 045	1 046	-	-	-	-
남원읍	3	4	486	254	271	4	486	254	271	-	-	-	-
성산읍	9	11	1 579	1 547	1 694	11	1 579	1 547	1 694	-	-	-	-
안덕면	3	4	226	206	206	4	226	206	206	-	-	-	-
포선면	4	1	92	105	105	1	92	105	105	-	-	-	-

## 3. 업종별, 면적별

No. of Joint Management Units

단위 : 사업체

행정구역	공동경영체 수 No. of Joint Management Units	업종 No. of Joint Management Units	
		계 Total	1종공동어업 Class I
제주도	99	101	81
양식면적별			
0.1ha미만	4	4	-
0.1-0.3	-	-	-
0.3-0.5	-	-	-
0.5-1.0	5	5	-
1.0-1.5	2	2	2

(업종별, 면허건수, 면적, 가구수, 종사자수)  
 ( by Sorts of Fishery, No. of Licence, Area, No. of Households and No. of Fishery Workers)

Unit : Enterprise Person

3 중공 동 어 업 Class III				양 식 어 업 Shallow Sea Culture				어 선 어 업 Boat Fishing				Administrative Districts
면허건수 No. of Licence	면 적 (ha) Area	가구수 No. of Households	종사자수 No. of Fishery Workers	면허건수 No. of Licence	면 적 (ha) Area	가구수 No. of Households	종사자수 No. of Fishery Workers	면허건수 No. of Licence	면 적 (ha) Area	가구수 No. of Households	종사자수 No. of Fishery Workers	
-	-	-	-	4	13	362	27	17	26	70	70	Cheju-do
												By Shi & Gun
-	-	-	-	-	-	-	-	2	4	10	10	Cheju-shi
-	-	-	-	1	-	344	4	4	1	15	15	Sogwipo-shi
-	-	-	-	3	13	18	23	11	21	45	45	Pukcheju-gun
-	-	-	-	-	-	-	-	-	-	-	-	Hallim-up
-	-	-	-	-	-	-	-	7	14	29	29	Aewol-up
-	-	-	-	1	5	7	12	-	-	-	-	Kujwa-up
-	-	-	-	-	-	-	-	3	7	12	12	Chochoon-up
-	-	-	-	-	-	-	-	-	-	-	-	Hangyong-myon
-	-	-	-	2	8	11	11	-	-	-	-	Chuja-myon
-	-	-	-	-	-	-	-	1	-	4	4	Uto-myon
-	-	-	-	-	-	-	-	-	-	-	-	Namjeju-gun
-	-	-	-	-	-	-	-	-	-	-	-	Taejong-up
-	-	-	-	-	-	-	-	-	-	-	-	Namwon-up
-	-	-	-	-	-	-	-	-	-	-	-	Songsan-up
-	-	-	-	-	-	-	-	-	-	-	-	Andok-myon
-	-	-	-	-	-	-	-	-	-	-	-	Pyoson-myon

공 동 경 영 체 수  
 By Sorts of Fishery and Area

Unit : Enterprise

공 동 경 영 체 수 by Sorts of Fishery				Administrative Districts
2 중공 동 어 업 Class II	3 중공 동 어 업 Class III	양 식 어 업 Shallow Sea Culture	어 선 어 업 Boat Fishing	
-	-	-	4	16 Cheju-do
				By Size of Culture Farm
-	-	-	-	4 Less than 0.1ha
-	-	-	-	- 0.1 - 0.3
-	-	-	-	- 0.3 - 0.5
-	-	-	-	5 0.5 - 1.0
-	-	-	-	- 1.0 - 1.5

### 3. 업종별, 면적별 No. of Joint Management Units

· 단위 : 사업체

형 정  구 역	어 업 경 영 체 수  No. of Joint Management Units	업 종 별  No. of Joint Management Units	
		계  Total	I 종 종 종 어 업  Class I
1.5-3.0	1	1	1
3.0-6.0	6	6	1
6.0-10	1	1	1
10-15	-	-	-
15-20	1	1	1
20-25	-	-	-
25-30	2	2	2
30ha 이상	77	79	73
시 군 별			
제 주 시	10	10	8
서 귀 포 시	14	14	9
북 제 주 군	48	53	40
한 림 읍	11	11	11
애 월 읍	8	8	1
구 좌 읍	10	11	10
조 천 읍	5	7	5
한 경 면	7	7	7
추 자 면	5	7	5
우 도 면	2	2	1
남 제 주 군	27	24	24
대 정 읍	8	8	8
남 원 읍	3	3	3
성 산 읍	9	9	9
안 덕 면	3	3	3
표 선 면	4	1	1

공 동 경 영 체 수  
By Sorts of Fishery and Area

Unit : Enterprise

공 동 경 영 체 수 by Sorts of Fishery				Administrative Districts
2 중 공 동 어 업 Class II	3 중 공 동 어 업 Class III	양 식 어 업 Shallow Sea Culture	어 선 어 업 Boat Fishing	
-	-	-	-	1.5 - 3.0
-	-	-	5	3.0 - 6.0
-	-	-	-	6.0 - 10.0
-	-	-	-	10.0 - 15.0
-	-	-	-	15.0 - 20.0
-	-	-	-	20.0 - 25.0
-	-	-	-	25.0 - 30.0
-	-	4	2	30ha and Over
By Shi & Gun				
-	-	-	2	Cheju-shi
-	-	1	4	Sogwipo-shi
-	-	3	10	Pukcheju-gun
-	-	-	-	Hallim-up
-	-	-	7	Aewol-up
-	-	1	-	Kujwa-up
-	-	-	2	Chochon-up
-	-	-	-	Hangyong-myon
-	-	2	-	Chuja-myon
-	-	-	1	Uto-myon
-	-	-	-	Namjeju-gun
-	-	-	-	Taejong-up
-	-	-	-	Namwon-up
-	-	-	-	Songsan-up
-	-	-	-	Andok-myon
-	-	-	-	Pyoson-myon

### 4. 수익분배방법별 No. of Joint Management Units

단위 : 사업체

행정 구역	공동경영체수 No. of Joint Management Units	수익이 있는 Profitable	
		소계 Sub-total	균등분배 Equal Share
제주도	99	99	26
시군별			
제주시	10	10	2
서귀포시	14	14	6
북제주군	48	48	5
한애구	11	11	-
림필좌	8	8	2
유음읍	10	10	-
조한추우	5	5	-
천경자도	7	7	1
읍면면면	5	5	1
면면면	2	2	1
남제주군	27	27	13
대담성안포	8	8	-
정원산덕선	3	3	3
읍읍읍	9	9	8
읍면면	3	3	-
면면면	4	4	2

### 5. 단체연구기관 Management Status of Group

단위 : 사업체  
인

행정 구역	계 Total			수협 M.F.F.C			진 Fisheries Research
	경영체수 No. of Enterprises	종사자수 No. of Fishery Workers		경영체수 No. of Enterprises	종사자수 No. of Fishery Workers		
		상시고용 Full	임시고용 Temporary		상시고용 Full	임시고용 Temporary	
제주도	2	10	3	-	-	-	2
시군별							
제주시	-	-	-	-	-	-	-
서귀포시	-	-	-	-	-	-	-
북제주군	1	10	-	-	-	-	1
한애구	1	10	-	-	-	-	1
림필좌	-	-	-	-	-	-	-
유음읍	-	-	-	-	-	-	-
조한추우	-	-	-	-	-	-	-
천경자도	-	-	-	-	-	-	-
읍면면면	-	-	-	-	-	-	-
남제주군	1	-	3	-	-	-	1
대담성안포	-	-	-	-	-	-	-
정원산덕선	1	-	3	-	-	-	1
읍읍읍	-	-	-	-	-	-	-
읍면면	-	-	-	-	-	-	-
면면면	-	-	-	-	-	-	-





# 1. 어업별, 선원별, 승선원수

No. of Crews by Fishing Means and Crews' Titles

단위 : 인

행정 구역	계 Total	항해사 Mate					기	
		소계 Sub-total	소형 Small	6급 6 Class	5급 5 Class	4급 4 Class	소계 Sub-total	소형 Small
제주도	6 044	397	301	88	6	2	185	114
어업별								
저인망	-	-	-	-	-	-	-	-
대형트롤	-	-	-	-	-	-	-	-
동해구트롤	-	-	-	-	-	-	-	-
1수인 대형기저	-	-	-	-	-	-	-	-
2수인 대형기저	-	-	-	-	-	-	-	-
1수중기, 동해구	-	-	-	-	-	-	-	-
1수중기, 서남구	-	-	-	-	-	-	-	-
2수인 중형기저	-	-	-	-	-	-	-	-
기선형망	-	-	-	-	-	-	-	-
범선형인망	-	-	-	-	-	-	-	-
범선저인망	-	-	-	-	-	-	-	-
선망	20	2	-	2	-	-	2	-
대소형선망	-	-	-	-	-	-	-	-
범선선망	20	2	-	2	-	-	2	-
범선선조망	-	-	-	-	-	-	-	-
범선선양조망	-	-	-	-	-	-	-	-
부망	124	2	-	2	-	-	-	-
근해안간망	-	-	-	-	-	-	-	-
연안안간망	-	-	-	-	-	-	-	-
분기초망	112	2	-	2	-	-	-	-
기타부망	12	-	-	-	-	-	-	-
자망	1 002	62	57	5	-	-	34	31
근해유자망	304	23	23	-	-	-	25	25
연안유자망	694	39	34	5	-	-	9	6
기타유자망	4	-	-	-	-	-	-	-
인망	-	-	-	-	-	-	-	-
기선권현망	-	-	-	-	-	-	-	-
채낙기	2 904	220	165	52	2	1	100	55
근해채낙기	690	68	30	35	2	1	59	27
근해외출채낙기	23	5	5	-	-	-	1	1
연안채낙기	2 191	147	130	17	-	-	40	27
연승	1 648	98	66	27	4	1	44	23
근해연승	429	29	16	12	1	-	23	16
연안연승	1 219	69	50	15	3	1	21	7

(원양어업 및 천해양식어업제외)  
(except Distant Waters Fisheries and Shallow Sea Culture)

Unit : Person

관 사			총 신 사			일반 선원	Administrative Districts
6 급	5 급	4 급	소 계	3 급	2 급		
6 Class	5 Class	4 Class	Sub-total	3 Class	2 Class	General Crews	
66	2	3	48	29	19	5 414	Cheju-do
							By Types of Fisheries
-	-	-	-	-	-	-	Trawl Fishing
-	-	-	-	-	-	-	Large Otter Trawl
-	-	-	-	-	-	-	Easten Sea Trawl
-	-	-	-	-	-	-	Trawl Large (1 Boat)
-	-	-	-	-	-	-	Trawl Large (2 Boat)
-	-	-	-	-	-	-	Trawl Medium (E. Sea)
-	-	-	-	-	-	-	Trawl Medium (W.& S.)
-	-	-	-	-	-	-	Trawl Medium (2 Boat)
-	-	-	-	-	-	-	Powered Dredge Net
-	-	-	-	-	-	-	Sailing Dredge Net
-	-	-	-	-	-	-	Sailing Otter Trawl
2	-	-	-	-	-	16	Purse Seines
-	-	-	-	-	-	-	Large Powered P.S.
2	-	-	-	-	-	16	Small Powered P.S.
-	-	-	-	-	-	-	Sailing Purse Seine
-	-	-	-	-	-	-	Net With Stone
-	-	-	-	-	-	-	Ring Net
-	-	-	-	-	-	122	Lift Nets
-	-	-	-	-	-	-	Off-shore Stow Net
-	-	-	-	-	-	-	Coastal Stow Net
-	-	-	-	-	-	110	Small Lift Net
-	-	-	-	-	-	12	Others
3	-	-	12	6	6	894	Gill Nets
-	-	-	4	4	-	252	Large Gill Nets
3	-	-	8	2	6	638	Small Gill Nets
-	-	-	-	-	-	4	Others
-	-	-	-	-	-	-	Seines
-	-	-	-	-	-	-	Anchory Drag Net
40	2	3	23	16	7	2 561	Angling
27	2	3	13	10	3	550	Off-shore Angling
-	-	-	-	-	-	17	Off-shore Single Line
13	-	-	10	6	4	1 994	Coastal Angling
21	-	-	9	6	3	1 497	Long Lines
7	-	-	4	2	2	373	Off-shore Long Line
14	-	-	5	4	1	1 124	Coastal Long Line

# 1. 어업별, 선원별, 승선원수

No. of Crews by Fishing Means and Crews' Titles

단위 : 인

행 정 구 역	계 Total	항 해 사					기	
		소 계 Sub-total	소 형 Small	6 급	5 급	4 급	소 계 Sub-total	소 형 Small
				6 Class	5 Class	4 Class		
몽 발	85	8	8	-	-	-	2	2
근 해 통 발	27	4	4	-	-	-	2	2
연 안 통 발	58	4	4	-	-	-	-	-
정 치 망 어 업	192	3	3	-	-	-	-	-
정 치 망	192	3	3	-	-	-	-	-
잠 수 기	49	2	2	-	-	-	3	3
잠 수 기 어 업	44	2	2	-	-	-	3	3
해 조 채 취 어 업	5	-	-	-	-	-	-	-
제 1 중 공 동	-	-	-	-	-	-	-	-
포 패 (채 조)	-	-	-	-	-	-	-	-
제 2 중 공 동	-	-	-	-	-	-	-	-
휘 리 망 어 업	-	-	-	-	-	-	-	-
지 인 망 어 업	-	-	-	-	-	-	-	-
선 인 망 어 업	-	-	-	-	-	-	-	-
제 3 중 공 동	-	-	-	-	-	-	-	-
해 선 망 어 업	-	-	-	-	-	-	-	-
낭 장 망 어 업	-	-	-	-	-	-	-	-
기	-	-	-	-	-	-	-	-
기 타	20	-	-	-	-	-	-	-
기 타 어 업	20	-	-	-	-	-	-	-
시 군 별								
제 주 시	871	95	60	35	-	-	55	25
서 귀 포 시	704	59	32	27	-	-	31	3
북 제 주 군	2 534	173	156	16	1	-	63	57
한 립 읍 읍	654	87	72	14	1	-	25	19
애 월 읍 읍	138	3	3	-	-	-	-	-
구 좌 읍 읍	315	11	11	-	-	-	-	-
조 천 읍 읍	176	19	19	-	-	-	3	3
한 경 면 면	130	1	1	-	-	-	-	-
추 자 도	978	52	50	2	-	-	35	35
우 도	143	-	-	-	-	-	-	-
남 제 주 군	1 935	70	53	10	5	2	36	29
대 정 읍 읍	880	51	42	8	1	-	18	17
남 원 읍 읍	189	1	-	-	1	-	1	1
성 산 읍 면	639	17	10	2	3	2	17	11
안 맥 산	161	1	1	-	-	-	-	-
표	66	-	-	-	-	-	-	-

(원양어업 및 천해양식어업제외)  
(except Distant Waters Fisheries and Shallow Sea Culture)

Unit : Person

관 사			총 신 사			일반 선원	Administrative Districts
Engineer			Correspondence Officer	Officer			
6 급	5 급	4 급	소 계	3 급	2 급	General Crews	
6 Class	5 Class	4 Class	Sub-total	3 Class	2 Class		
-	-	-	1	1	-	74	Traps
-	-	-	1	1	-	20	Off-shore Trap
-	-	-	-	-	-	54	Coastal Trap
-	-	-	3	-	3	186	Set Nets
-	-	-	3	-	3	186	Set Nets
-	-	-	-	-	-	44	Diving
-	-	-	-	-	-	39	Diving
-	-	-	-	-	-	5	Seaweeds Collection
-	-	-	-	-	-	-	Coop. Fisheries(1)
-	-	-	-	-	-	-	Shellfish Collection
-	-	-	-	-	-	-	Coop. Fisheries(2)
-	-	-	-	-	-	-	Set Nets
-	-	-	-	-	-	-	Beach Seine
-	-	-	-	-	-	-	Boat Seine
-	-	-	-	-	-	-	Coop. Fisheries(3)
-	-	-	-	-	-	-	Stow Net on Boat
-	-	-	-	-	-	-	Long Bag Set Net
-	-	-	-	-	-	-	Others
-	-	-	-	-	-	20	Others
-	-	-	-	-	-	20	Other Fisheries
							By Shi & Gun
30	-	-	9	9	-	712	Cheju-shi
28	-	-	11	11	-	603	Sogwipo-shi
6	-	-	19	6	13	2 279	Pukcheju-gun
6	-	-	3	-	3	539	Hallim-up
-	-	-	-	-	-	135	Aewol-up
-	-	-	4	1	3	300	Kujwa-up
-	-	-	4	-	4	150	Chochoon-up
-	-	-	-	-	-	129	Hangyong-myon
-	-	-	8	5	3	883	Chuja-myon
-	-	-	-	-	-	143	Uto-myon
2	2	3	9	3	6	1 820	Namjeju-gun
1	-	-	4	2	2	807	Taejong-up
-	-	-	1	-	1	186	Namwon-up
1	2	3	4	1	3	601	Songsan-up
-	-	-	-	-	-	160	Andok-myon
-	-	-	-	-	-	66	Pyoson-myon

2. 어업별, 선원별, 임금별 어선적수  
 No. of Fishing Vessels by Fishing Mean, Title of Crews and Wages

단위 : 척

행 정 구 역	선 장 Captain							기 Chief		
	계 Total	50만원 미만 Less than 500 Thousand Won	50 - 70	70 - 100	100 - 150	150 - 200	200만원 이상 2 Million Won & Over	계 Total	50만원 미만 Less than 500 Thousand Won	50 - 70
제주도	199	25	43	79	48	2	2	188	17	74
어업별										
저인망	-	-	-	-	-	-	-	-	-	-
대형트롤	-	-	-	-	-	-	-	-	-	-
동해구트롤	-	-	-	-	-	-	-	-	-	-
1수인대형기저	-	-	-	-	-	-	-	-	-	-
2수인대형기저	-	-	-	-	-	-	-	-	-	-
1수중기, 동해구	-	-	-	-	-	-	-	-	-	-
1수중기, 서남구	-	-	-	-	-	-	-	-	-	-
2수인중형기저	-	-	-	-	-	-	-	-	-	-
기선중형기망	-	-	-	-	-	-	-	-	-	-
범선형망	-	-	-	-	-	-	-	-	-	-
범선저인망	-	-	-	-	-	-	-	-	-	-
선망	2	-	-	2	-	-	-	2	-	2
대형선망	-	-	-	-	-	-	-	-	-	-
소형선망	2	-	-	2	-	-	-	2	-	2
범선선망	-	-	-	-	-	-	-	-	-	-
범선석조망	-	-	-	-	-	-	-	-	-	-
범선양조망	-	-	-	-	-	-	-	-	-	-
부망	2	-	1	1	-	-	-	2	2	-
근해안간망	-	-	-	-	-	-	-	-	-	-
연안안간망	-	-	-	-	-	-	-	-	-	-
분기초망	2	-	1	1	-	-	-	2	2	-
기타부망	-	-	-	-	-	-	-	-	-	-
자망	38	2	7	24	5	-	-	39	3	19
근해유자망	25	-	2	18	5	-	-	28	-	16
연안유자망	13	2	5	6	-	-	-	11	3	3
기타자망	-	-	-	-	-	-	-	-	-	-
인망	-	-	-	-	-	-	-	-	-	-
기선권현망	-	-	-	-	-	-	-	-	-	-
채낚기	97	8	18	35	36	-	-	89	7	27
근해채낚기	50	-	3	21	26	-	-	57	1	15
근해외줄낚기	-	-	-	-	-	-	-	1	-	-
연안채낚기	47	8	15	14	10	-	-	31	6	12
연승	56	15	16	14	7	2	2	49	5	21
근해연승	10	1	-	3	3	2	1	25	1	11
연안연승	46	14	16	11	4	-	1	24	4	10

(원양어업 및 천해양식어업 제외)  
(except Distant Waters Fisheries and Shallow Sea Culture)

Unit : Vessels

관 장 Engineer				기 타 선 원 Other Crews						Administrative Districts
70 - 100	100 - 150	150 - 200	200만원 이상 2 Million Won & Over	계 Total	30만원 미만 Less than 300 Thousand Won	30 - 50	50 - 70	70 - 100	100만원 이상 1 Million Won & Over	
64	33	-	-	1 542	256	903	268	109	6	Cheju-do
By Types of Fisheries										
-	-	-	-	-	-	-	-	-	-	Trawl Fishing
-	-	-	-	-	-	-	-	-	-	Large Otter Trawl
-	-	-	-	-	-	-	-	-	-	Easten Sea Trawl
-	-	-	-	-	-	-	-	-	-	Trawl Large (1 Boat)
-	-	-	-	-	-	-	-	-	-	Trawl Large (2 Boat)
-	-	-	-	-	-	-	-	-	-	Trawl Medium (E. Sea)
-	-	-	-	-	-	-	-	-	-	Trawl Medium (W.& S.)
-	-	-	-	-	-	-	-	-	-	Trawl Medium (2 Boat)
-	-	-	-	-	-	-	-	-	-	Powered Dredge Net
-	-	-	-	-	-	-	-	-	-	Sailing Dredge Net
-	-	-	-	-	-	-	-	-	-	Sailing Otter Trawl
-	-	-	-	2	-	-	2	-	-	Purse Seines
-	-	-	-	-	-	-	-	-	-	Large Powered P.S.
-	-	-	-	2	-	-	2	-	-	Small Powered P.S.
-	-	-	-	-	-	-	-	-	-	Sailing Purse Seine
-	-	-	-	-	-	-	-	-	-	Net With Stone
-	-	-	-	-	-	-	-	-	-	Ring Net
-	-	-	-	26	4	20	1	1	-	Lift Nets
-	-	-	-	-	-	-	-	-	-	Off-shore Stow Net
-	-	-	-	-	-	-	-	-	-	Coastal Stow Net
-	-	-	-	21	3	17	-	1	-	Small Lift Net
-	-	-	-	5	1	3	1	-	-	Others
17	-	-	-	249	74	143	26	4	2	Gill Nets
12	-	-	-	35	2	23	10	-	-	Large Gill Nets
5	-	-	-	214	72	120	16	4	2	Small Gill Nets
-	-	-	-	-	-	-	-	-	-	Others
-	-	-	-	-	-	-	-	-	-	Seines
-	-	-	-	-	-	-	-	-	-	Anchorry Drag Net
29	26	-	-	790	114	464	140	70	2	Angling
19	22	-	-	95	2	18	35	39	1	Off-shore Angling
1	-	-	-	5	1	3	1	-	-	Off-shore Single Line
9	4	-	-	690	111	443	104	31	1	Coastal Angling
16	7	-	-	388	54	230	78	24	2	Long Lines
7	6	-	-	61	3	29	20	8	1	Off-shore Long Line
9	1	-	-	327	51	201	58	16	1	Coastal Long Line

## 2. 어업별, 선원별, 임금별 어선척수

No. of Fishing Vessels by Fishing Mean, Title of Crews and Wages

단위 : 척

행 정 구 역	선 장 Captain						기 Chief			
	계 Total	50만원 미만 Less than 500 Thousand Won	50 - 70	70 - 100	100 - 150	150 - 200	200만원 이상 2 Million Won & Over	계 Total	50만원 미만 Less than 500 Thousand Won	50 - 70
통 발	2	-	1	1	-	-	-	2	-	2
근 해 동 발	2	-	1	1	-	-	-	2	-	2
연 안 동 발	-	-	-	-	-	-	-	-	-	-
정 치 망 어 업	1	-	-	1	-	-	-	2	-	2
정 치 망	1	-	-	1	-	-	-	2	-	2
잠 수 기	1	-	-	1	-	-	-	3	-	1
잠 수 기 어 업	1	-	-	1	-	-	-	3	-	1
해 조 채 취 어 업	-	-	-	-	-	-	-	-	-	-
제 1 중 공 동	-	-	-	-	-	-	-	-	-	-
포 때 (채 조)	-	-	-	-	-	-	-	-	-	-
제 2 중 공 동	-	-	-	-	-	-	-	-	-	-
휘 리 망 어 업	-	-	-	-	-	-	-	-	-	-
지 인 망 어 업	-	-	-	-	-	-	-	-	-	-
선 인 망 어 업	-	-	-	-	-	-	-	-	-	-
제 3 중 공 동	-	-	-	-	-	-	-	-	-	-
해 선 망 어 업	-	-	-	-	-	-	-	-	-	-
남 장 망 어 업	-	-	-	-	-	-	-	-	-	-
기 타	-	-	-	-	-	-	-	-	-	-
기 타 어 업	-	-	-	-	-	-	-	-	-	-
시 군 별										
제 주 시	61	1	1	28	31	-	-	52	-	9
서 귀 포 시	53	12	21	14	5	-	1	30	1	12
북 제 주 군	47	3	6	29	7	2	-	72	7	35
한 에 림 월 읍 읍	9	-	2	3	2	2	-	32	2	17
구 조 좌 천 읍 읍	1	1	-	-	-	-	-	-	-	-
한 추 우 경 자 도 면 면	36	2	3	26	5	-	-	37	2	18
남 제 주 군	38	9	15	8	5	-	1	34	9	18
대 남 정 원 읍 읍	24	-	13	7	4	-	-	13	2	9
성 안 표 산 덕 선 읍 면 면	11	7	2	1	1	-	-	21	7	9
	3	2	-	-	-	-	1	-	-	-





### 3. 어선규모별어가수 No. of Fishery Households by Tonnage Groups

단위 : 가구

행정구역	계 Total	어선없는 가구 No Vessels	동 력 Powered					
			소 계 Sub-total	2톤 미만 Less than 2 ton	2 - 5	5 - 10	10 - 20	20 - 50
제주도	8 183	6 447	1 662	389	858	206	90	109
전경업별								
전경업	1 323	598	717	84	383	121	54	68
1종경업	6 860	5 849	945	305	475	85	36	41
2종경업	2 303	1 521	764	209	395	81	35	41
4 557	4 328	181	96	80	4	1	-	
시								
제주	580	342	234	56	110	23	11	31
서귀포	783	526	252	75	133	20	12	8
북제주	4 326	3 582	691	142	401	77	20	50
한양	906	740	160	37	79	20	9	14
애월	378	314	49	29	17	1	2	-
구좌	1 219	1 125	89	26	52	8	3	-
조천	397	320	58	28	27	3	-	-
한림	425	381	41	12	28	1	-	-
우림	511	260	247	1	167	38	5	36
남제주	490	442	47	9	31	6	1	-
정안	2 494	1 997	485	116	214	86	47	20
대정	672	475	194	14	119	44	15	2
남정	534	456	77	37	28	5	3	4
성산	819	675	141	43	36	26	20	14
안남	222	179	43	12	15	7	9	-
표선	247	212	30	10	16	4	-	-

### 4. 양식장면적별 No. of Enterprises by Size of Facility

단위 : 사업체

행정구역	양식어업 사업체수 No. of Culture Enterprises	0.1 ha 미만 Less than 0.1 ha	0.1 - 0.3	0.3 - 0.5	0.5 - 1.0	1.0 - 1.5	1.5 - 3.0
사업체별							
개업	73	11	31	18	8	2	1
어선비력	-	-	-	-	-	-	-
무동력	-	-	-	-	-	-	-
양력	73	11	31	18	8	2	1
회양	5	-	1	-	2	-	-
공동	9	-	-	1	-	2	-
단체	2	1	1	-	-	-	-
시							
제주	1	-	-	1	-	-	-
서귀포	14	-	5	3	1	2	-
북제주	27	9	6	4	4	-	-
한양	6	5	1	-	-	-	-
애월	4	1	2	1	-	-	-
구좌	9	-	2	3	3	-	-
조천	5	3	1	-	-	-	-
한림	1	-	-	-	-	1	-
우림	2	-	-	-	-	-	-
남제주	47	3	22	11	5	2	1
정안	3	1	1	-	-	-	-
남정	11	-	4	3	3	1	-
성산	20	2	13	3	-	1	1
안남	-	-	-	-	-	-	-
표선	13	-	4	5	2	-	-

주. 1. 개인경영에는 공동경영에 참여하는 개인경영체도 포함되었으며, 공동경영 양식장면적을 개인경영체수로 나누어 조사하였음.

(12. 1일 현재)  
of Fishing Vessels (as of Dec.1)

Unit : Household

선 Vessels					무 동 력 선 Non-powered Vessels				Administrative Districts
50 - 100	100 - 200	200 - 500	500 - 1000	1000톤 이상 1000 tons & Over	소 계 Sub-total	2톤 미만 Less than 2 tons	2 - 5	5톤 이상 5 tons & Over	
10	-	-	-	-	74	74	-	-	Cheju-do
									By Full / Part-time
7	-	-	-	-	8	8	-	-	Full-time
3	-	-	-	-	66	66	-	-	Part-time
3	-	-	-	-	18	18	-	-	Class 1 Part-time
-	-	-	-	-	48	48	-	-	Class 2 Part-time
									By Shi & Gun
3	-	-	-	-	4	4	-	-	Cheju-shi
4	-	-	-	-	5	5	-	-	Sogwipo-shi
1	-	-	-	-	53	53	-	-	Pukcheju-gun
1	-	-	-	-	6	6	-	-	Hallim-up
-	-	-	-	-	15	15	-	-	Aewol-up
-	-	-	-	-	5	5	-	-	Kujwa-up
-	-	-	-	-	19	19	-	-	Chocheon-up
-	-	-	-	-	3	3	-	-	Hangyong-myon
-	-	-	-	-	4	4	-	-	Chuja-myon
-	-	-	-	-	1	1	-	-	Uto-myon
2	-	-	-	-	12	12	-	-	Namjeju-gun
-	-	-	-	-	3	3	-	-	Taejong-up
-	-	-	-	-	1	1	-	-	Namwon-up
2	-	-	-	-	3	3	-	-	Songsan-up
-	-	-	-	-	-	-	-	-	Andok-myon
-	-	-	-	-	5	5	-	-	Pyoson-myon

사 업 체 수  
in Shallow Sea Culture Farm

Unit : Enterprise

3 - 6	6 - 10	10 - 15	15 - 20	20 - 25	25 - 30	30ha 이상 30 ha & Over	Administrative Districts
6	1	-	-	-	-	3	Cheju-do
							By Fisheries Enterprise
2	-	-	-	-	-	-	Individual Management
-	-	-	-	-	-	-	Non-use of Fish. Boat
-	-	-	-	-	-	-	Non-powered Boat
-	-	-	-	-	-	-	Powered Boat
2	-	-	-	-	-	-	Shallow Sea Culture
2	-	-	-	-	-	-	Company Management
2	1	-	-	-	-	3	Joint Management
-	-	-	-	-	-	-	Cooperatives & Insti.
							By Shi & Gun
-	-	-	-	-	-	-	Cheju-shi
2	-	-	-	-	-	1	Sogwipo-shi
2	1	-	-	-	-	1	Pukcheju-gun
-	-	-	-	-	-	-	Hallim-up
-	-	-	-	-	-	-	Aewol-up
1	-	-	-	-	-	-	Kujwa-up
1	-	-	-	-	-	-	Chocheon-up
-	-	-	-	-	-	-	Hangyong-myon
-	1	-	-	-	-	1	Chuja-myon
-	-	-	-	-	-	-	Uto-myon
2	-	-	-	-	-	1	Namjeju-gun
-	-	-	-	-	-	1	Taejong-up
-	-	-	-	-	-	-	Namwon-up
-	-	-	-	-	-	-	Songsan-up
-	-	-	-	-	-	-	Andok-myon
2	-	-	-	-	-	-	Pyoson-myon

Note. 1. Individually-managed enterprises surveyed include those participating in jointly-managed enterprises. The area of marine culture is surveyed, divided by the no. of participating enterprises.

5. 양 식 품 중 별 실  
No. of Practical Enterprises and Size of

단위 : 사업체  
ha

행 정 구 역	양 식 어 업 사 업 체 수 No. of Culture Enterprises	합 계 Total			패 Shellfishes					
		사업체수 No. of Enterprises	면 적 Size of Facility	면 적 Size	계 Sub-total		굴 Oysters			
					사업체수 No.	면 적 Size	소 Sub-total		연 송 수 하 식 Long Line Culture	
							사업체수 No.	면 적 Size	사업체수 No.	면 적 Size
제주도	80	83	39.19	5	5.69	-	-	-	-	-
사업체별										
개인경영	73	75	30.73	4	5.68	-	-	-	-	-
회사경영	5	5	8.25	-	-	-	-	-	-	-
공동체연구기관	-	-	-	-	-	-	-	-	-	-
시군별										
제주시	1	1	0.30	-	-	-	-	-	-	-
서귀포시	9	9	7.32	1	5.00	-	-	-	-	-
북제주군	24	26	9.25	4	0.69	-	-	-	-	-
한애구	6	6	0.25	2	0.04	-	-	-	-	-
림월과천경자도	4	4	0.66	1	0.10	-	-	-	-	-
조한추우	8	8	3.72	-	-	-	-	-	-	-
한추우	5	7	4.07	-	-	-	-	-	-	-
정원산덕선	1	1	0.55	1	0.55	-	-	-	-	-
남제주군	46	47	22.32	-	-	-	-	-	-	-
대남성안포	2	2	0.29	-	-	-	-	-	-	-
정원산덕선	11	12	4.67	-	-	-	-	-	-	-
정원산덕선	20	20	6.87	-	-	-	-	-	-	-
정원산덕선	13	13	10.49	-	-	-	-	-	-	-

행 정 구 역	패 Shellfishes 류									
	가 무 릉 Cicline Clam		피 조 개 Arkshell		새 꼬 막 Cockle		홍 합 San Mussel		전 복 Abelones	
	사업체수 No.	면 적 Size	사업체수 No.	면 적 Size	사업체수 No.	면 적 Size	사업체수 No.	면 적 Size	사업체수 No.	면 적 Size
제주도	-	-	-	-	-	-	-	-	4	0.69
사업체별										
개인경영	-	-	-	-	-	-	-	-	3	0.68
회사경영	-	-	-	-	-	-	-	-	-	-
공동체연구기관	-	-	-	-	-	-	-	-	1	0.01
시군별										
제주시	-	-	-	-	-	-	-	-	-	-
서귀포시	-	-	-	-	-	-	-	-	-	-
북제주군	-	-	-	-	-	-	-	-	4	0.69
한애구	-	-	-	-	-	-	-	-	2	0.04
림월과천경자도	-	-	-	-	-	-	-	-	1	0.10
조한추우	-	-	-	-	-	-	-	-	-	-
한추우	-	-	-	-	-	-	-	-	1	0.55
정원산덕선	-	-	-	-	-	-	-	-	-	-
남제주군	-	-	-	-	-	-	-	-	-	-
대남성안포	-	-	-	-	-	-	-	-	-	-
정원산덕선	-	-	-	-	-	-	-	-	-	-
정원산덕선	-	-	-	-	-	-	-	-	-	-

주. 1. 품종별 사업체 수는 양식어업 사업체가 둘이상의 품종을 양식한 경우에는 각 품종별로 사업체수를 나타냄.  
2. 공동(공동경영체)으로 경영한 양식면적은 이에 참여하는 개인경영체수로 나누어서 조사되었음.

# 사 업 체 수 및 면 적

## Facility by Sorts of Culture

Unit : Enterprise ha

류										Administrative Districts
굴 Oysters						cockle		바지락 Short Necked Clam		
면적 수 하식 Dredt Culture		투석식 Bottom Culture		기타 Other		사업체수 No.	면적 Size	사업체수 No.	면적 Size	
사업체수 No.	면적 Size	사업체수 No.	면적 Size	사업체수 No.	면적 Size					
-	-	-	-	-	-	-	-	-	-	Cheju-do
										By Fisheries Enterprise
-	-	-	-	-	-	-	-	-	-	Individual Management
-	-	-	-	-	-	-	-	-	-	Company Management
-	-	-	-	-	-	-	-	-	-	Joint Management
-	-	-	-	-	-	-	-	-	-	Cooperatives & Insti.
										By Shi & Gun
-	-	-	-	-	-	-	-	-	-	Cheju-shi
-	-	-	-	-	-	-	-	-	-	Sogwipo-shi
-	-	-	-	-	-	-	-	-	-	Pukcheju-gun
-	-	-	-	-	-	-	-	-	-	Hallim-up
-	-	-	-	-	-	-	-	-	-	Aewol-up
-	-	-	-	-	-	-	-	-	-	Kujwa-up
-	-	-	-	-	-	-	-	-	-	Chochon-up
-	-	-	-	-	-	-	-	-	-	Hangyong-myon
-	-	-	-	-	-	-	-	-	-	Chuja-myon
-	-	-	-	-	-	-	-	-	-	Uto-myon
-	-	-	-	-	-	-	-	-	-	Namjeju-gun
-	-	-	-	-	-	-	-	-	-	Taejong-up
-	-	-	-	-	-	-	-	-	-	Namwon-up
-	-	-	-	-	-	-	-	-	-	Songsan-up
-	-	-	-	-	-	-	-	-	-	Andok-myon
-	-	-	-	-	-	-	-	-	-	Pyoson-myon

류										Administrative Districts
해조류 Seaweeds										
기타 패류 Others		계 Sub-total				김 Lever				
사업체수 No.	면적 Size	사업체수 No.	면적 Size	소계 Sub-total		지주식 (죽홍) (Bamboo blind)		지주식 (망홍) (Net with Poles)		
				사업체수 No.	면적 Size	사업체수 No.	면적 Size	사업체수 No.	면적 Size	
1	5.00	-	-	-	-	-	-	-	-	Cheju-do
										By Fisheries Enterprise
1	5.00	-	-	-	-	-	-	-	-	Individual Management
-	-	-	-	-	-	-	-	-	-	Company Management
-	-	-	-	-	-	-	-	-	-	Joint Management
-	-	-	-	-	-	-	-	-	-	Cooperatives & Insti.
										By Shi & Gun
-	-	-	-	-	-	-	-	-	-	Cheju-shi
1	5.00	-	-	-	-	-	-	-	-	Sogwipo-shi
-	-	-	-	-	-	-	-	-	-	Pukcheju-gun
-	-	-	-	-	-	-	-	-	-	Hallim-up
-	-	-	-	-	-	-	-	-	-	Aewol-up
-	-	-	-	-	-	-	-	-	-	Kujwa-up
-	-	-	-	-	-	-	-	-	-	Chochon-up
-	-	-	-	-	-	-	-	-	-	Hangyong-myon
-	-	-	-	-	-	-	-	-	-	Chuja-myon
-	-	-	-	-	-	-	-	-	-	Uto-myon
-	-	-	-	-	-	-	-	-	-	Namjeju-gun
-	-	-	-	-	-	-	-	-	-	Taejong-up
-	-	-	-	-	-	-	-	-	-	Namwon-up
-	-	-	-	-	-	-	-	-	-	Songsan-up
-	-	-	-	-	-	-	-	-	-	Andok-myon
-	-	-	-	-	-	-	-	-	-	Pyoson-myon

Note. 1. If 2 or more kinds of fish are produced by marine culture enterprise, the number indicates the no. of enterprises by kinds of fish.  
 2. The sea area for marine culture is surveyed, divided by the no. of participating enterprises.





6. 경업가구별  
Cultivated Land Ownership

단위 : 가구  
ha

행정 구역	합계 Total						1종 Class I		
	가구수 No. of Households	계 Total	논 Paddy Field	밭 Upland	수원지 Orchard	가구당평균 Average per Household	가구수 No. of Households	계 Sub-total	논 Paddy Field
제주도	5 499	4 603.71	87.11	3 444.14	1 072.46	0.84	1 514	744.84	11.49
보유어선규모별									
어선없음	4 922	4 234.90	79.32	3 176.41	979.17	0.86	1 112	538.72	5.94
무동력선	59	39.17	0.22	28.61	10.34	0.66	17	4.53	-
2톤미만	59	39.17	0.22	28.61	10.34	0.66	17	4.53	-
2-5톤	-	-	-	-	-	-	-	-	-
5-10톤	-	-	-	-	-	-	-	-	-
10-20톤	-	-	-	-	-	-	-	-	-
20-50톤	-	-	-	-	-	-	-	-	-
50-100톤	-	-	-	-	-	-	-	-	-
100-200톤	-	-	-	-	-	-	-	-	-
200-500톤	-	-	-	-	-	-	-	-	-
500-1000톤	-	-	-	-	-	-	-	-	-
1000톤이상	-	-	-	-	-	-	-	-	-
영어형태별									
동력선사용	556	354.68	7.70	238.23	108.75	0.64	389	201.84	5.56
무동력선사용	59	41.12	0.22	30.83	10.07	0.70	16	4.00	-
양식업	13	10.86	-	2.76	8.10	0.84	11	9.41	-
어선비사용	4 871	4 197.02	79.19	3 172.32	945.51	0.86	1 098	529.57	5.94
시군별									
제주시	142	56.46	1.40	51.11	3.95	0.40	86	24.68	1.12
서귀포시	480	287.08	6.76	61.61	218.71	0.60	79	25.27	0.76
북제주군	3 211	2 633.37	74.15	2 386.05	173.17	0.82	1 028	510.43	9.53
한림읍	502	298.88	0.08	232.87	65.93	0.60	119	33.59	-
애월읍	312	219.16	6.77	206.92	5.47	0.70	70	27.81	0.63
구좌읍	1 150	1 147.53	16.38	1 117.21	13.94	1.00	324	199.39	1.74
조천읍	255	188.41	-	117.05	71.36	0.74	99	40.64	-
한림읍	372	381.45	50.15	314.83	16.47	1.03	74	48.47	6.39
주자읍	165	58.91	0.23	58.68	-	0.36	127	42.37	0.23
우도읍	455	339.03	0.54	338.49	-	0.75	215	118.16	0.54
남제주군	1 666	1 626.80	4.80	945.37	676.63	0.98	321	184.46	0.08
대정읍	302	251.36	3.00	235.27	13.09	0.83	67	28.08	-
성산읍	397	329.97	-	6.51	323.46	0.83	62	19.05	-
안덕읍	593	683.79	-	516.35	167.44	1.15	123	96.82	-
안포읍	164	116.13	1.80	79.55	34.78	0.71	31	15.50	0.08
안포읍	210	245.55	-	107.69	137.86	1.17	38	25.01	-

경 지 보 유 현 황  
by Part-time Households

Unit : Household  
ha

업 가 구 Part-time			2 중 겸 업 가 구 Class II Part-time						Administrative Districts
밭 Upland	수 원 지 Orchard	가구당평균 Average per Households	가 구 수 No. of Household	계 Sub-total	논 Paddy Field	밭 Upland	수 원 지 Orchard	가구당평균 Average per Household	
651.81	81.54	0.49	3 985	3 858.87	75.62	2 792.33	990.92	0.97	Cheju-do
By Size of Vessels									
482.94	49.84	0.48	3 810	3 696.18	73.38	2 693.47	929.33	0.97	No Vessels
3.97	0.56	0.27	42	34.64	0.22	24.64	9.78	0.82	Non-powered Vessels
3.97	0.56	0.27	42	34.64	0.22	24.64	9.78	0.82	Less than 2 ton
-	-	-	-	-	-	-	-	-	2 - 5
-	-	-	-	-	-	-	-	-	5 ton and Over
164.89	31.13	0.52	133	128.05	2.01	74.23	51.81	0.96	Powered Vessels
45.08	7.58	0.51	77	72.65	0.82	38.68	33.15	0.94	Less than 2 ton
97.90	13.90	0.53	53	53.00	1.19	33.82	17.99	1.00	2 - 5
13.92	2.15	0.46	3	2.40	-	1.74	0.66	0.80	5 - 10
5.25	2.94	0.74	-	-	-	-	-	-	10 - 20
2.74	4.56	0.49	-	-	-	-	-	-	20 - 50
-	-	-	-	-	-	-	-	-	50 - 100
-	-	-	-	-	-	-	-	-	100 - 200
-	-	-	-	-	-	-	-	-	200 - 500
-	-	-	-	-	-	-	-	-	500 - 1000
-	-	-	-	-	-	-	-	-	1000 ton and Over
By Types of Fisheries									
162.71	33.57	0.52	167	152.84	2.14	75.52	75.18	0.92	Powered Boat
3.87	0.13	0.25	43	37.12	0.22	26.96	9.94	0.86	Non-powered Boat
2.30	7.11	0.86	2	1.45	-	0.46	0.99	0.73	Shallow Sea Culture
482.92	40.71	0.48	3 773	3 667.45	73.25	2 689.40	904.80	0.97	Non-use of Fish. Boat
By Shi & Gun									
22.65	0.91	0.29	56	31.78	0.28	28.46	3.04	0.57	Cheju-shi
5.25	19.26	0.32	401	261.81	6.00	56.36	199.45	0.65	Sogwipo-shi
493.32	7.58	0.50	2 183	2 122.94	64.62	1 892.73	165.59	0.97	Pukcheju-gun
32.23	1.36	0.28	383	265.29	0.08	200.64	64.57	0.69	Hallim-up
26.66	0.52	0.40	242	191.35	6.14	180.26	4.95	0.79	Aewol-up
197.65	-	0.62	826	948.14	14.64	919.56	13.94	1.15	Kujwa-up
34.94	5.70	0.41	156	147.77	-	82.11	65.66	0.95	Chochoon-up
42.08	-	0.66	298	332.98	43.76	272.75	16.47	1.12	Hangyong-myon
42.14	-	0.33	38	16.54	-	16.54	-	0.44	Chuja-myon
117.62	-	0.55	240	220.87	-	220.87	-	0.92	Uto-myon
130.59	53.79	0.57	1 345	1 442.34	4.72	814.78	622.84	1.07	Namjeju-gun
26.49	1.59	0.42	235	223.28	3.00	208.78	11.50	0.95	Taejong-up
0.43	18.62	0.31	335	310.92	-	6.08	304.84	0.93	Namwon-up
77.80	19.02	0.79	470	586.97	-	438.55	148.42	1.25	Songsan-up
15.19	0.23	0.50	133	100.63	1.72	64.36	34.55	0.76	Andok-myon
10.68	14.33	0.66	172	220.54	-	97.01	123.53	1.28	Pyoson-myon



7. 문화용품 및 Cultural Supplies and Materials

단위 : 가구

행 성 구 역	가 구 수  No. of Households	문 화 By Cultural supplies									
		신 문  Newspaper	전 화  Telephone	에어콘  Air Conditioner	피아노  Piano	비디오  V.T.R	텔레비전 Television		전 속  Gramophone	냉장고  Fridge	카메라  Camera
							컬러 Color	흑백 Black & White			
제 주 도	8 183	2 949	7 040	35	85	1 997	7 913	252	2 706	7 869	2 209
보유 어 선 구 모 별											
어 무 2 2 5 5 동	6 447 74 74 - - 1 662 389 858 206 90 109 10 - - - - -	2 237 27 27 - - 685 166 327 72 46 66 8 - - - -	5 461 62 62 - - 1 517 359 775 185 86 102 10 - - - -	15 - - - - 20 2 8 1 2 6 1 - - - -	57 1 1 - - 27 4 13 1 4 4 1 - - - -	1 346 8 8 - - 643 107 314 90 54 70 8 - - - -	6 210 67 67 - - 1 636 378 845 204 90 109 10 - - - -	221 5 5 - - 26 11 12 3 - - - - - - -	1 949 14 14 - - 743 133 385 101 50 67 7 - - - -	6 175 73 73 - - 1 621 382 829 201 90 109 10 - - - -	1 653 13 13 - - 543 99 249 78 41 68 8 - - - -
영 어 형 태 별											
동 무 양 어	1 710 74 76 6 323	710 27 68 2 144	1 562 62 75 5 341	20 - 6 9	29 1 4 51	653 7 50 1 287	1 682 67 74 6 090	29 5 1 217	752 13 25 1 916	1 668 73 76 6 052	555 13 51 1 590
전 경 업 별											
전 경 1 중 2 중	1 323 6 860 2 303 4 557	303 2 646 739 1 907	984 6 056 1 929 4 127	15 20 9 11	15 70 15 55	319 1 638 543 1 095	1 237 6 676 2 229 4 447	77 175 69 106	475 2 231 758 1 473	1 184 6 685 2 214 4 471	279 1 930 549 1 381
시 군 별											
제 주 시	580	279	549	2	18	192	550	24	147	558	203
서 귀 포 시	783	351	690	8	9	166	755	32	190	759	193
북 제 주 군	4 326	1 379	3 573	7	44	1 070	4 181	141	1 711	4 153	1 246
한 애 구	906 378 1 219	305 201 365	722 316 1 113	- 2 -	12 3 11	386 67 299	888 367 1 204	17 13 16	717 95 369	864 362 1 204	304 120 375
조 한 주 우	397 425 511 490	166 158 51 133	360 386 300 376	1 - 4 -	11 3 4 -	91 51 120 56	363 415 478 466	32 7 33 23	133 66 260 71	385 420 444 474	158 121 78 90
남 제 주 군	2 494	940	2 228	18	14	569	2 427	55	658	2 399	567
대 남	672 534	229 271	518 503	5 6	1 6	191 86	634 525	31 8	169 93	605 527	166 100
성 안 포	819 222 247	318 77 45	782 199 226	4 - 3	4 3 -	185 44 63	807 214 247	11 5 -	263 72 61	807 216 244	222 55 24

# 자 재 보 유 현 황

## Ownership of Fishery Household

Unit: Household

용 품 별											Administrative Districts
and Materials					연 료				수 도		
세 타 기 Washing Machine	가스렌지 Gas Oven	오토바이 Auto Bicycle	승용차 Automobile	일반용트럭 Truck	Fuel				상 수 도 Top Water	간이상수도 Simplified T.W	
					연 탄 Briquette	가 스 Gas	유 류 Oil	기 타 Others			
3 899	7 745	1 423	316	750	5 744	206	1 464	953	7 931	237	Cheju-do
By Size of Vessels											
No Vessels											
2 933	6 052	1 131	241	593	4 450	124	1 153	850	6 272	159	Non-powered Vessels
27	69	11	2	4	48	2	15	11	71	3	Less than 2 ton
27	69	11	2	4	48	2	15	11	71	3	2 - 5
-	-	-	-	-	-	-	-	-	-	-	5 ton and Over
939	1 624	281	73	153	1 246	80	296	92	1 588	75	Powered Vessels
214	379	68	17	30	269	10	83	32	383	7	Less than 2 ton
449	837	133	36	63	680	51	119	47	809	43	2 - 5
118	202	44	3	20	167	5	31	8	190	18	5 - 10
73	87	21	8	18	57	5	25	3	87	1	10 - 20
76	109	14	6	17	68	9	33	2	109	6	20 - 50
9	10	1	3	5	5	-	5	-	10	-	50 - 100
-	-	-	-	-	-	-	-	-	-	-	100 - 200
-	-	-	-	-	-	-	-	-	-	-	200 - 500
-	-	-	-	-	-	-	-	-	-	-	500 - 1000
-	-	-	-	-	-	-	-	-	-	-	1000 ton and Over
By Types of Fisheries											
965	1 670	301	73	161	1 286	83	304	91	1 634	76	Powered Boat
26	69	10	2	5	47	2	15	12	71	3	Non-powered Boat
68	74	12	51	50	14	6	50	8	70	6	Shallow Sea Culture
2 840	5 932	1 100	190	534	4 397	115	1 095	842	6 156	152	Non-use of Fish. Boat
By Full / Part-time											
491	1 223	104	55	92	1 001	45	158	155	1 193	107	Full-time
3 408	6 522	1 319	261	658	4 743	161	1 306	798	6 738	130	Part-time
992	2 124	323	70	127	1 648	86	328	304	2 226	99	Class 1 Part-time
2 416	4 398	996	191	531	3 095	75	978	494	4 512	31	Class 2 Part-time
By Shi & Gun											
345	565	26	30	23	454	19	96	27	578	17	Cheju-shi
340	741	229	46	85	533	15	176	61	777	8	Sogwipo-shi
2 002	4 041	596	130	424	3 067	125	697	570	4 266	30	Pukcheju-gun
507	877	149	41	90	712	7	117	95	904	-	Hallim-up
185	364	38	13	35	253	7	80	40	378	2	Aewol-up
710	1 181	190	34	223	866	16	221	148	1 215	7	Kujwa-up
173	377	39	24	37	288	8	61	46	396	4	Chochoon-up
217	415	67	15	31	250	4	122	56	421	1	Hangyong-myon
70	433	8	2	3	390	81	34	67	474	15	Chuja-myon
140	394	105	1	5	308	2	62	118	478	1	Uto-myon
1 212	2 398	572	110	218	1 690	47	495	295	2 310	182	Namjeju-gun
251	634	143	15	25	580	18	44	34	519	144	Taejong-up
282	513	177	37	88	289	14	133	117	529	-	Namwon-up
466	806	175	27	61	529	6	201	90	793	38	Songsan-up
70	209	56	11	22	164	7	39	14	222	-	Andok-myon
143	236	21	20	22	128	2	78	40	247	-	Pyoson-myon

여 백

부

록

Appendix

여 백

## 1. 어업의 종류

어업의 종류		정의
원양어업	원양연승	원양어선에 의하여 참치, 돔류등의 어류 포획을 목적으로 원양에서 조업하는 어업
	원양트롤	원양어선에 의하여 저서어류의 포획을 목적으로 원양에서 조업하는 어업
	원양채낚기	원양어선에 의하여 다랑어류등의 포획을 목적으로 원양에서 조업하는 어업
	원양통발	원양어선에 의하여 게, 새우, 은대구등의 어류를 포획할 목적으로 원양에서 조업하는 어업
	원양선망	해외어장에서 350톤이상(단, 해외기지식은 75톤이상) 어선에서 어군을 그물로 둘러싸서 잡는 어업
	기타 원양어업	위의 원양어업 이외의 원양에서 조업하는 어업
저인망	대형트롤	동력선에 의하여 저서어류의 포획을 목적으로 근해에서 조업하는 어업
	동해구트롤	동력선에 의하여 저서어류의 포획을 목적으로 근해에서 20~80톤 미만의 어선으로 조업하는 어업
	1수인대형기선저인망	총톤수 50톤이상의 동력선 1척에 의하여 저인망을 사용하여 포획하는 어업(외끌이)
	2수인대형기선저인망	총톤수 50톤이상의 동력선 2척에 의하여 저인망을 사용하여 포획하는 어업(쌍끌이)

어업의 종류		정의
저인망	1수인중형기선저인망	총톤수 80톤미만의 동력선 1척에 의하여 저인망을 사용하여 포획하는 어업(외끌이) 단, 동해구는 강원도와 경상북도, 서남해구는 충청남도, 전라북도, 전라남도, 경상남도, 제주도의 어로구역임.
	2수인중형기선저인망	총톤수 80톤미만의 동력선 2척에 의하여 저인망을 사용하여 포획하는 어업(쌍끌이)
	기선형망	동력선에 의하여 형망을 사용하여 패류를 포획하는 어업
	범선형망	무동력선에 형망을 사용하여 패류를 포획하는 어업
	범선저인망	무동력선에 의하여 저인망을 예인하여 포획하는 어업
선망	대형선망	동력선에 의하여 선망을 사용하여 70톤이상 150톤미만으로 조업하는 어업
	소형선망	동력선에 의하여 선망을 사용하여 5톤이상 30톤미만으로 조업하는 어업
	범선선망	무동력선으로 선망, 석조망 및 양조망을 사용하여 포획하는 어업
	범선석조망	무동력선을 이용, 돌을 던져 고기를 강제로 모이게 하여 그물을 둘러싸서 잡는 어업
	범선양조망	무동력선을 이용, 어군 발견시 그물을 둘러싸서 잡는 어업
부망	근해안강망	10톤이상의 동력선에 의하여 안강망을 사용하여 포획하는 어업
	연안안강망	무동력선 또는 10톤미만의 동력선에 의하여 안강망을 사용하여 포획하는 어업

어업의 종류		정의
부망	분기초망	광력을 이용하여 초망을 사용하여 포획하는 어업
	기타부망	어선에 의하여 분기초망 또는 들망을 사용하여 포획하는 어업
자망	근해유자망	10톤이상의 동력선에 의하여 유망 또는 자망을 사용하여 포획하는 어업
	연안유자망	무동력선 또는 선박총톤수 20톤미만의 동력선에 의하여 유망 또는 자망을 사용하여 포획하는 어업
	기타자망	기타 동력선에 의하여 유망 또는 자망을 사용하여 포획하는 어업
인망	기선권현망	동력선에 의하여 인망을 사용하여 포획하는 어업 (* 기선선인망과 동일함)
채낚기	근해채낚기	10톤이상의 동력선에 의하여 1본조 또는 채낚기로 포획하는 어업
	근해외줄낚기	8톤이상 70톤미만의 어선에서 외줄에 달린 낚시를 수중에 투하하여 어군을 낚아잡는 어업
	연안채낚기	10톤미만의 동력선의 의하여 1본조 또는 채낚기로 포획하는 어업
연승	근해연승	10톤이상의 동력선에 의하여 연승조를 사용하여 포획하는 어업
	연안연승	10톤미만의 동력선에 의하여 연승조를 사용하여 포획하는 어업
통발	근해통발	선박총톤수 10톤이상의 동력선에 의하여 통발을 사용하여 포획하는 어업
	연안통발	무동력선 또는 총톤수 10톤미만의 동력선에 의하여 통발을 사용하여 포획하는 어업
정치망	정치망	일정한 수면을 구획하여 어구를 정치하여 포획하는 어업



어업의 종류		정의	
잠수기	잠수기어업	잠수기를 사용하여 패류등 정착성 수산동식물을 포획하는 어업	
	해조채취어업	잠수기를 사용하여 해조류 채취하는 어업	
제종1공동	포패(채조)	연안의 수심 10m이내의 일정한 수면을 전용하여 패류, 해조류등 정착성 수산동식물을 포획하는 어업	
제2종공동	제회리망어업	해면의 경계로부터	어망으로 어군을 어획하기에 적당한 장소로 몰아 넣어 어획하는 것
	중지인망어업	500m이내의 일정한 수면을 전용하여 포획하는 어업	연안에서 어망으로 어군을 포위하여 해변으로 예인하여 어획하는 것
	동선인망어업		어선에서 어망으로 어군을 포위 어획하는 것
제3종공동	제해선망어업	10~30톤급 무동력선으로 연안 1~5km 협수로에 정박하여 놓고 조류에 의하여 갯새우를 잡는 어업	
	중낭장망어업	무동력선 및 5톤미만의 동력선으로 조류를 이용하여 새우류를 잡는 어업	
	동기타어업	무동력선 및 5톤미만의 동력선을 이용하여 그물을 고정하여 놓고 조류에 의해 어류를 잡거나 갈퀴를 예인하여 패류를 포획하는 어업	
기타	기타어업	위의 해면어업중 어느 것에도 분류되지 않은 어업	
패류	굴	해면에 인공적 시설을 갖추어 굴을 생육관리하는 양식업	
	꼬막	해면에 인공적 시설을 갖추어 꼬막을 생육관리하는 양식업	
	바지락	해면에 인공적 시설을 갖추어 바지락을 생육관리하는 양식업	

어업의 종류		정의
패류	가무락	해면에 인공적 시설을 갖추어 가무락을 생육관리하는 양식업
	피조개	해면에 인공적 시설을 갖추어 피조개를 생육관리하는 양식업
	새조개	해면에 인공적 시설을 갖추어 새꼬막을 생육관리하는 양식업
	홍합	해면에 인공적 시설을 갖추어 홍합을 생육관리하는 양식업
	전복	해면에 인공적 시설을 갖추어 전복을 생육관리하는 양식업
	기타패류	위의 것 이외의 패류를 생육관리하는 양식업
해조류	김	해면에 인공적 시설을 갖추어 김을 생육관리하는 양식업
	미역	해면에 인공적 시설을 갖추어 미역을 생육관리하는 양식업
	다시마	해면에 인공적 시설을 갖추어 다시마를 생육관리하는 양식업
	툇	해면에 인공적 시설을 갖추어 툇을 생육관리하는 양식업
	파래	해면에 인공적 시설을 갖추어 파래를 생육관리하는 양식업
	기타해조류	위에 해당되지 않은 해조류를 생육관리하는 양식업
어류	방어	해면에 인공적 시설을 갖추어 방어를 생육관리하는 양식업
	넙치	해면에 인공적 시설을 갖추어 넙치를 생육관리하는 양식업
	돔	해면에 인공적 시설을 갖추어 돔을 생육관리하는 양식업
	복어	해면에 인공적 시설을 갖추어 복어를 생육관리하는 양식업
	농어	해면에 인공적 시설을 갖추어 농어를 생육관리하는 양식업
	조피볼락	해면에 인공적 시설을 갖추어 조피볼락을 생육관리하는 양식업
	기타어류	위에 해당되지 않은 어류를 생육관리하는 양식업
패류	새우	해면에 인공적 시설을 갖추어 새우를 생육관리하는 양식업

어업의 종류		정의
기타수산물 동물	우렁챙이	해면에 인공적 시설을 갖추어 우렁챙이를 생육관리하는 양식업
	해삼	해면에 인공적 시설을 갖추어 해삼을 생육관리하는 양식업
	타	이상에 해당되지 않은 천해양식업

## 2. 양식 방법

양식 방법		정의
패류 (굴)	연승수하식	줄(끈)에 부자를 부착시켜 물위에 느려 띄우고 양끝을 닻으로 고정시켜 적당한 간격으로 패각을 매달아 양식하는 방법
	뗏목수하식	대나무로 4각형 뗏목을 만들어 띄우고 닻으로 고정 패각을 뗏목에 매달아 양식하는 방법
	투석식	간석지에 할석(20km이상)을 투석하여 양식하는 방법
해조류 (김)	죽홍식	대나무를 쪼개어 발을 만들어 수면에 띄우고 양쪽을 고정시켜 대밭에 포자를 부착케 하는 양식방법
	망홍	지주식 그물을 항목(말목)으로 고정시켜 양식하는 방법 부류식 그물을 부자로 띄우고 양끝을 닻으로 고정시켜 양식하는 방법

92-22-7-34 정간위심의 제28호

1992년 6월 일 인쇄  
1992년 6월 일 발행

## 어업총조사보고

발행인 대한민국농림수산부  
농수산통계관원광식

편집인 수산통계담당관 신승균

인쇄처 동양문화인쇄주식회사  
본사: 737-2104, 지사: 502-3994

Published on June. 1992

Fisheries Census Report of Korea

Publisher : Kwang Shik Won

Director-General, Agriculture & Fisheries Statistics Bureau.  
Ministry of Agriculture, Forestry & Fisheries

Editor : Seung Kyun Shin

Director, Fisheries Statistics Division

Printed : Dong Yang Mun Hwa Co. Ltd.