

GOVP1199204188
530753

R
69
2932

제 3 차

어업총조사보고

FISHERIES CENSUS REPORT OF KOREA

1990

(I)

해 면 어 업
MARINE FISHERIES

농 립 수 산 부
MINISTRY OF AGRICULTURE, FORESTRY & FISHERIES
REPUBLIC OF KOREA

농림수산부
1990-2-18



국 민 교 육 헌 장

우리는 민족 중흥의 역사적 사명을 띠고 이 땅에 태어났다. 조상의 빛난 얼을 오늘에 되살려, 안으로 자주독립의 자세를 확립하고, 밖으로 인류공영에 이바지 할 때다. 이에, 우리의 나아갈 바를 밝혀 교육의 지표로 삼는다.

성실한 마음과 튼튼한 몸으로 학문과 기술을 배우고 익히며, 타고난 저마다의 소질을 계발하고, 우리의 처지를 약진의 발판으로 삼아, 창조의 힘과 개척의 정신을 기른다. 공익과 질서를 앞세우며 능력과 실질을 숭상하고 경애와 신의에 뿌리 박은 상부 상조의 전통을 이어받아, 명량하고 따뜻한 협동정신을 북돋운다. 우리의 창의와 협력을 바탕으로 나라가 발전하며, 나라의 융성이 나의 발전의 근본임을 깨달아, 자유와 권리에 따르는 책임과 의무를 다하며, 스스로 국가 건설에 참여하고 봉사하는 국민 정신을 드높인다.

반공 민주정신에 투철한 애국애족의 우리의 삶의 길이며, 자유 세계의 이상을 실현하는 기반이다. 길이 후손에 물려줄 영광된 통일 조국의 앞날을 내다보며, 신념과 긍지를 지닌 근면한 국민으로서, 민족의 슬기를 모아 줄기찬 노력으로 새 역사를 창조하자.

1968년 12월 5일

머 리 말

이 보고서는 어업총조사중 해면어업조사결과 보고서입니다.

본 조사는 1990년 12월 1일 0시를 기하여 우리나라에서는 '70. '80년이어 세번째로 실시한 조사로서 그 내용은 전국의 해면어업경영체(개인, 회사, 공동, 단체), 어가호수, 어가 인구, 어업의 종류, 어업경영상황 및 문화시설 보유현황등을 전수조사한 것입니다.

이 보고서의 발간 목적은 어업구조 현황과 변동추세를 정확하게 파악하여 수산정책수립에 필요한 기초자료를 제공하고 수산업계 및 학계의 연구자료와 국제상호간의 비교분석 자료로 활용케 하는데 있습니다.

이 보고서 발간에 앞서 어업총조사 자료의 적시이용을 위하여 이미 "'90어업총조사 속보"를 발간('91. 8. 27)한바 있으나 속보에는 해면어업의 경영자가구, 인구, 어업종사자수 등 가장 기본적인 내용만을 잠정 집계하여 수록하였으나, 이번에 발간한 이 종합보고서는 해면어업경영체에 대하여 어업의종류등 보다 구체적인 자료를 계수화하여 수록한 것입니다. 아무쪼록 본 자료가 수산관계자나 수산업에 관심이 있는 분들에게 널리 활용되어 우리나라 수산업 발전에 도움이 되길 바랍니다.

끝으로 여러가지 어려운 여건에도 불구하고 이번조사에 적극 협조하여 주신 어민여러분과 조사를 직접 담당하여 주신 조사원 그리고 조사지도와 집계에 종사한 공무원 여러분의 노고에 대하여 깊이 감사를 드립니다.

1991년 12월

농림수산부장관 조 경 식

PREFACE

This report presents the results of marine fisheries census as a part of the Fisheries Census, conducted as of 12:00 p.m., November 30, 1990.

The Census, thirdly taken since 1970, provides enumeration of marine fisheries operators, including individual, joint management and cooperatives, number of fishery household, fishery household population, kinds of fisheries, fishery business operation, and home appliances.

This publication aims at providing fundamental data for fishery policy formulation by grasping the structure and trend of Korean fishery industry, and making use of the data for research in colleges and other related academic institutes and for international comparison as well.

For prompt needs, the advance report of the Census has already been published in August, 1991. The preliminary results of selected items such as number of fishery households, fishery household population, and number of fishery workers were included in the advance report. The final results of more detailed and complete data are shown in this report. I hope that this report will be widely used by all persons concerned for the development of Korean fishery industry.

Finally, I would express sincere thanks to all the fishermen who took part in the Census, the enumerators and the government employees to collect, and compile all the data surveyed.

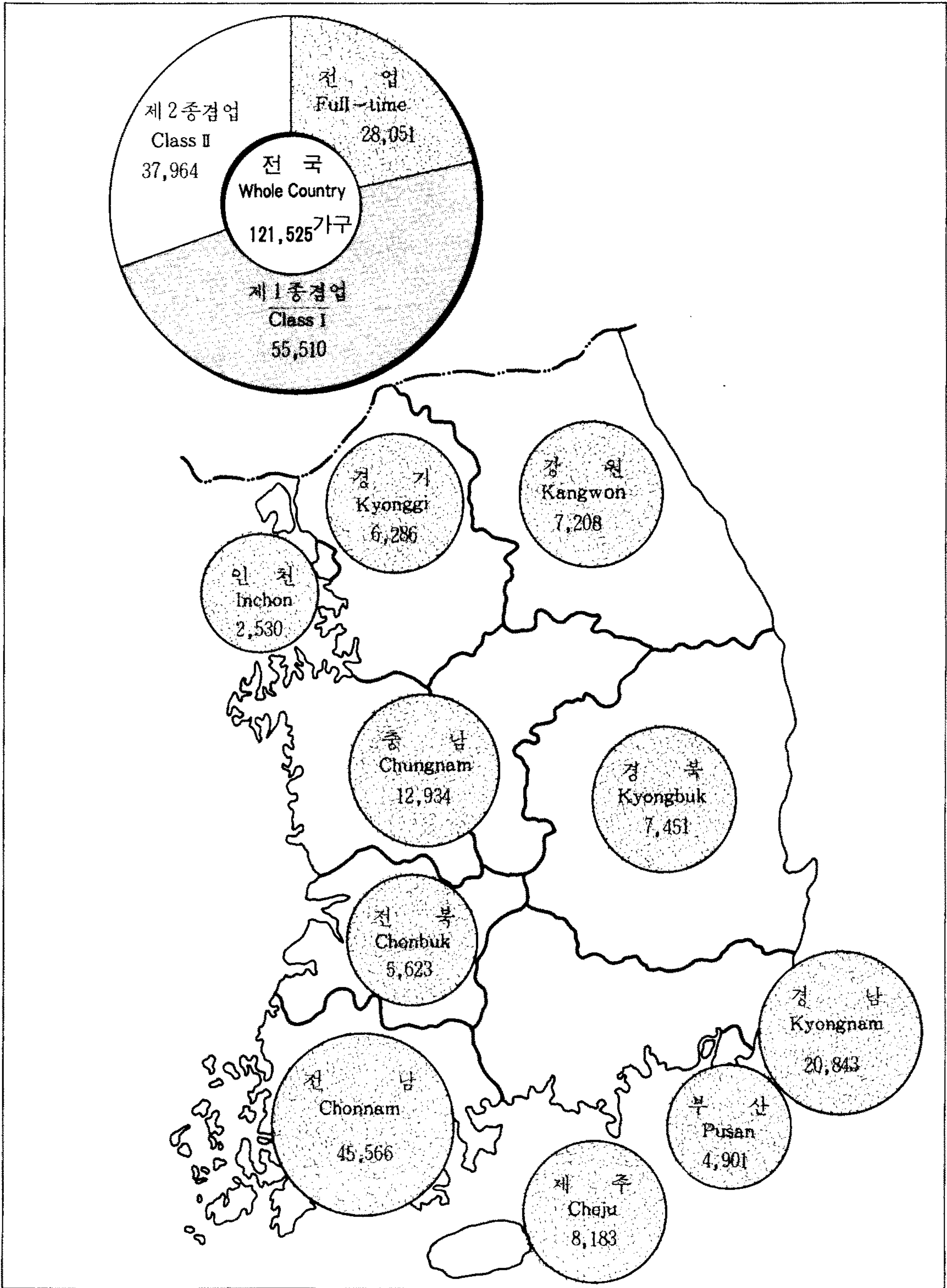
December, 1991.

Kyung – Sik Cho

Minister of Agriculture,
Forestry & Fisheries

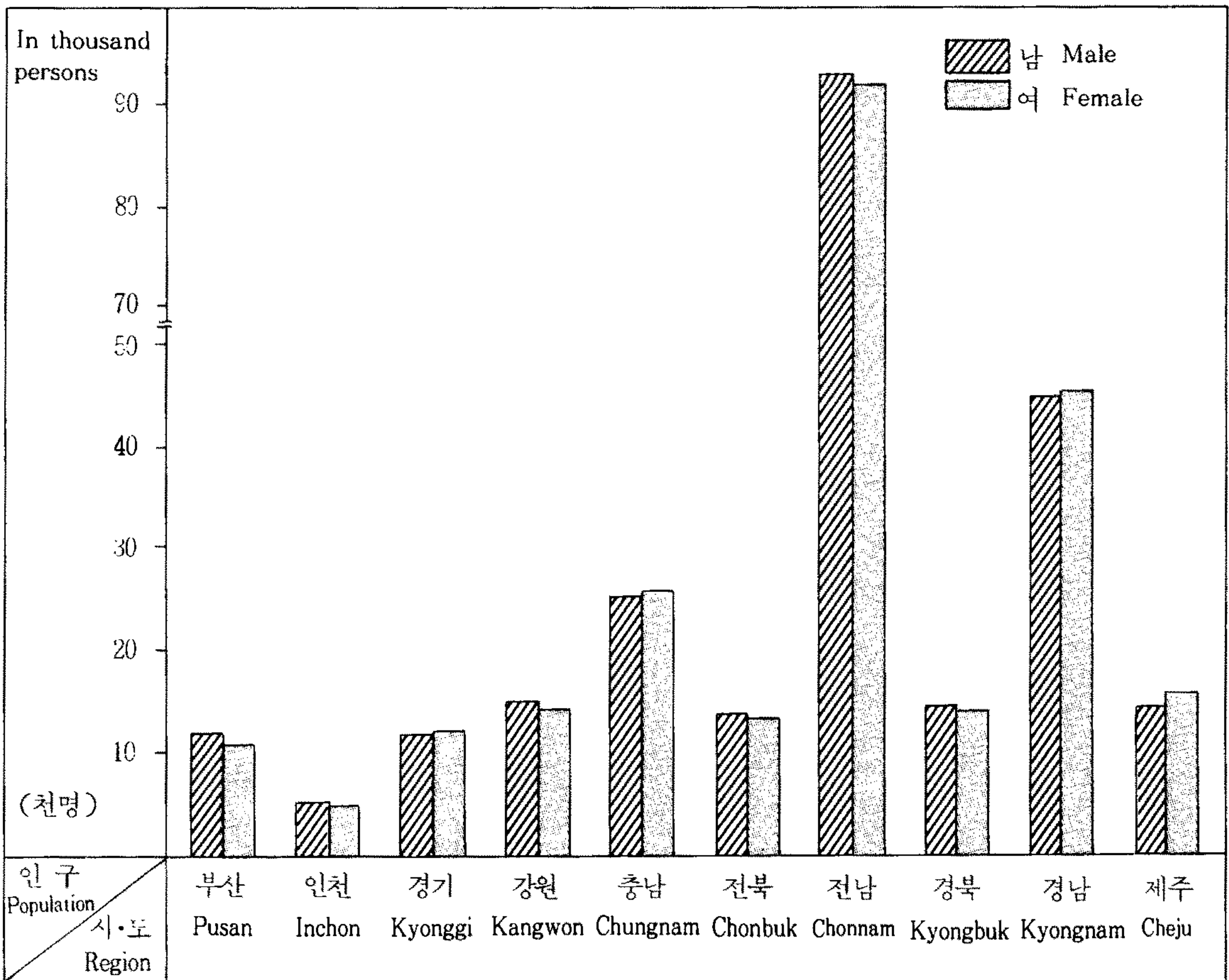
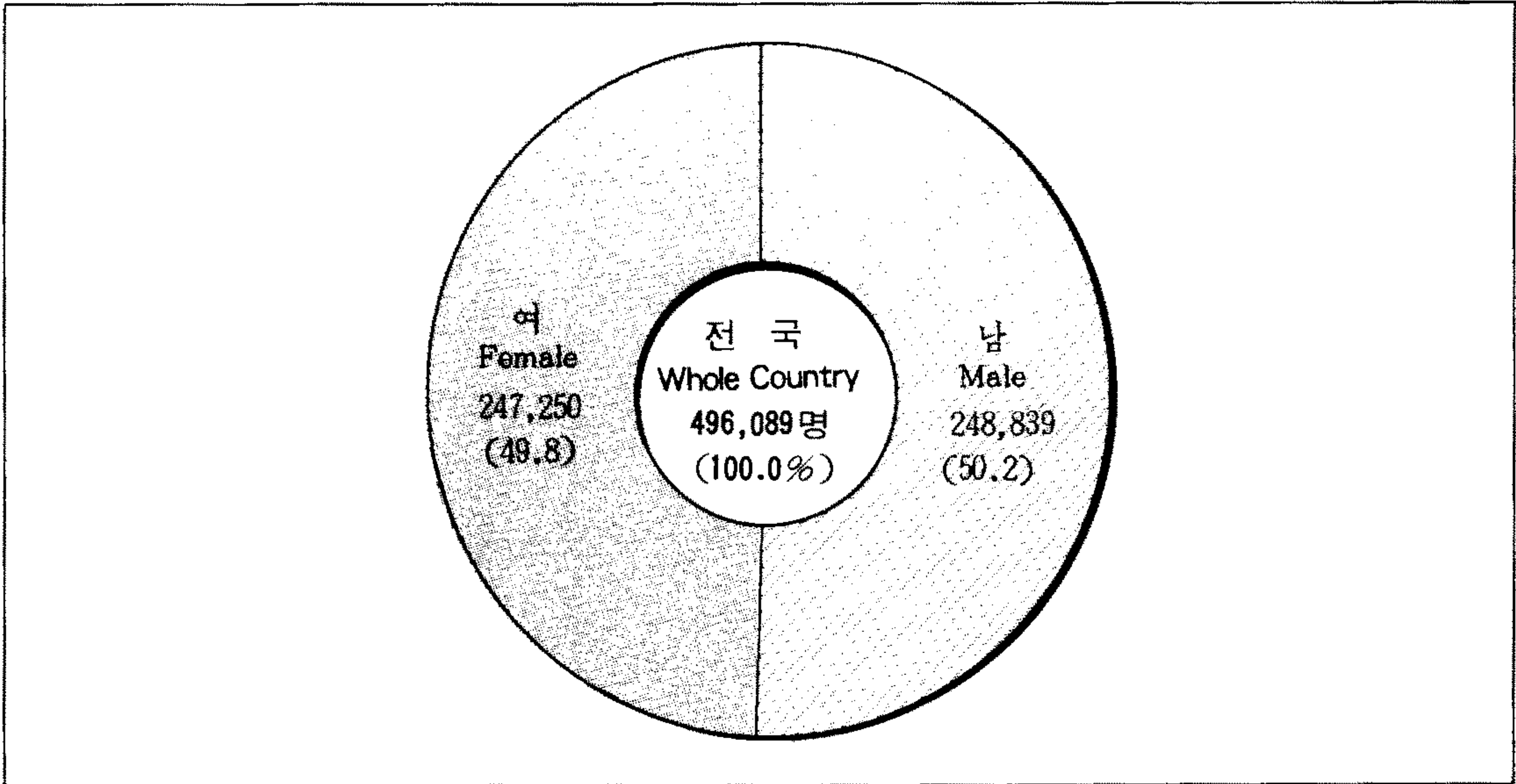
시·도별 어업가구수 분포

Distribution of fishery household number by city and province.



어업가구원수

No. of fishery household population



목 차

제1부 조사 및 조사결과 개요.....	5
I. 조사개요.....	5
1. 조사목적	5
2. 조사연혁	5
3. 조사의 법적근거.....	5
4. 조사기준 시점 및 조사기간.....	5
5. 조사지역	5
6. 조사대상	6
7. 조사항목	6
8. 조사기구	8
9. 조사방법	9
10. 집계 및 공표	10
11. 용어의 정의	11
II. 조사결과개요.....	14
1. 어업사업체	14
2. 어업가구	17
3. 어가인구	18
4. 어업종사자	18
5. 양식장 시설규모	20
제2부 통계표	35
I. 사업체.....	36
1. 총괄표	36
2. 주된어업 종류별 사업체수	40
3. 어업종류별 실사업체수	70
4. 최성어기의 종사자수별 사업체수	100
5. 해상작업 종사 일수별 사업체수	106
6. 지역별 종사자수	112

7. 주된조업 수역별 사업체수	113
II. 어가구	118
1. 전·겸업별 주된 겸업 내용별 어가수	118
2. 가구원수별 어가수	124
3. 어업종사자수별 어가수	130
4. 김영주 주종사 분야별 어가수	136
5. 김영주 어업종사분야별, 종사기간별 어가수	142
6. 김영주 연령별, 성별 어가수	148
7. 김영주 학력별, 성별 어가수	154
8. 영어승계자 연령별, 학력별 어가수	160
9. 영어승계자 주종사 분야별 어가수	172
10. 강지면적별 겸업 어가수	178
III. 어가인구	184
1. 연령별, 성별 어가인구	184
2. 전·겸업별, 성별 어가인구	196
3. 주종사 분야별, 성별 어가인구	202
4. 학력별, 성별 어가인구	208
IV. 어업종사자	214
1. 연령별, 성별 어업종사자수	214
2. 학력별, 성별 어업종사자수	220
3. 전·겸업별, 어업종사 기간별 어업종사자수	226
4. 전·겸업별, 성별 어업종사자수	233
5. 어업이외의 주종사 분야별 종사자수	238
6. 전·겸업별, 어업종사 형태별 어업종사자수	244
7. 전·겸업별, 어업종사 분야별 어업종사자수	250
V. 어업경영 상황	256
1. 회사경영체 경영상황	256
2. 공동경영체 경영상황	262
3. 업종별, 면적별 공동경영체수	266

4. 수익 분배 방법별 공동경영체수	272
5. 단체 연구기관 경영상황	276
VI. 기 타	280
1. 어업별, 선원별승선원수(원양, 천해양식어업 제외)	280
2. 어업별, 선원별, 임금별 어선척수(원양, 천해양식어업 제외)	288
3. 어선규모별 어가수(12. 1일 현재)	296
4. 양식장 면적별 사업체수	302
5. 양식품종별 실사업체수 및 면적	308
6. 겸업가구별 낚지 보유 현황	332
7. 문화용품 및 자재 보유 현황	338
[부 록]	345
1. 어업의 종류	347
2. 양식방법	352

여 백

조사 및 조사결과 개요

I. 조사 개요

1. 조사목적

어업총조사는 전국어가 및 어업경영체를 조사대상으로 어업의 기본적 생산구조, 취업상황 및 어민의 생활상태등을 계수적으로 조사파악하는 것으로 이는 농림수산시책 수립에 필요한 기초자료를 제공함과 아울러 국제상호간의 비교분석자료로 이용되며, 어가경제조사 및 어업생산고조사등 각종수산통계조사의 표본조사설계에 필요한 기본지표(틀)를 제공하는데 그 목적이 있다.

2. 조사연혁

우리나라의 어업총조사는 국제연합 세계식량 농업기구(UN/FAO)의 권장에 의하여 1970년에 처음 실시하였고, 1980년에 이어 세번째 실시하였다.

	조사기준일	명 칭	비 고
제 1 차	1970. 12. 1	총 어 업 조 사	해면어업 조사만 실시
제 2 차	1980. 12. 1	총 어 업 조 사	내수면어업, 수산연관시설 조사추가
제 3 차	1990. 12. 1	어 업 총 조 사	

3. 조사의 법적근거

통계법 제3조, 동 시행령 제2조 및 제5조의 규정에 의한 지정통계 126-11-07호와 어업총조사 시행 규칙(농림수산부령 제673호)에 의하여 실시하였다.

4. 조사기준 시점 및 조사기간

- 조사기준 시점 : 1990. 12. 1. 0시
- 조사기간 : 1990. 12. 1~12. 15(15일간)

5. 조사지역

전국 92개연안 구·시·군을 조사지역으로 하였음.(표 1)

<표1> 해면어업 조사대상 지역 일람표

시 도	연 안 구·시·군 명	구·시·군수
부 산	중구, 서구, 동구, 영도구, 부산진구, 동래구, 남구, 북구, 해운대구, 사하구, 금정구, 강서구	12
인 천	중구, 동구, 남구, 남동구, 북구, 서구	6
경 기	안산시, 시흥시, 평택군, 화성군, 김포군, 강화군, 옹진군	7
강 원	강릉시, 동해시, 속초시, 삼척시, 고성군, 양양군, 명주군, 삼척군	8
충 남	대천시, 서천군, 보령군, 홍성군, 서산군, 태안군, 당진군, 아산군	8
전 북	군산시, 고창군, 부안군, 김제군, 옥구군	5
전 남	목포시, 여수시, 순천시, 여천시, 동광양시, 광양군, 여천군, 승주군, 고흥군, 보성군, 장흥군, 강진군, 해남군, 영암군, 무안군, 함평군, 영광군, 완도군, 진도군, 신안군	20
경 북	포항시, 영덕군, 영일군, 경주군, 울진군, 울릉군	6
경 남	울산시, 마산시, 창원시, 진해시, 충무시, 삼천포시, 장승포시, 양산군, 울산군, 창원군, 통영군, 거제군, 고성군, 사천군, 남해군, 하동군	16
제 주	제주시, 서귀포시, 북제주군, 남제주군	4
계		92

6. 조사대상

조사실시전 1년간에 1개월이상 판매를 목적으로 해면에서 수산동식물을 포획, 채취등 어업을 경영한 사업체(개인, 회사, 공동, 단체기관)

7. 조사항목

어업여건의 변화 추세에 따른 이용자들의 의견수렴과 시험조사, 예비조사를 거쳐 조사 항목을 설정하였다.

가. 사업체에 관한 사항

- 1) 경영조직(개인, 회사, 공동, 단체기관)
- 2) 어업의 종류

나. 어선에 관한 사항

- 1) 선 형
- 2) 승선원
- 3) 선원임금

다. 양식장 시설에 관한 사항

- 1) 양식종류별 시설 규모

라. 어업활동 및 경영상황에 관한 사항

- 1) 최성어기의 종사자수
- 2) 평상시 지역별 종사자수
- 3) 어선의 변동사항
- 4) 조업한 수역
- 5) 해상작업 종사일수
- 6) 사업체의 경영상황

마. 어가에 관한 사항

- 1) 어업형태별
- 2) 전·겸업별
- 3) 주된 수입원
- 4) 경작면적
- 5) 문화용품 및 자재보유 현황

바. 어가인구에 관한 사항

- 1) 성별, 연령별
- 2) 학력별, 취업별
- 3) 주종사분야별
- 4) 어업종사 기간별
- 5) 어업종사 형태별
- 6) 어업종사 분야별
- 7) 어업이외의 주종사 분야별
- 8) 영어승계자의 종사분야 및 동거 유무

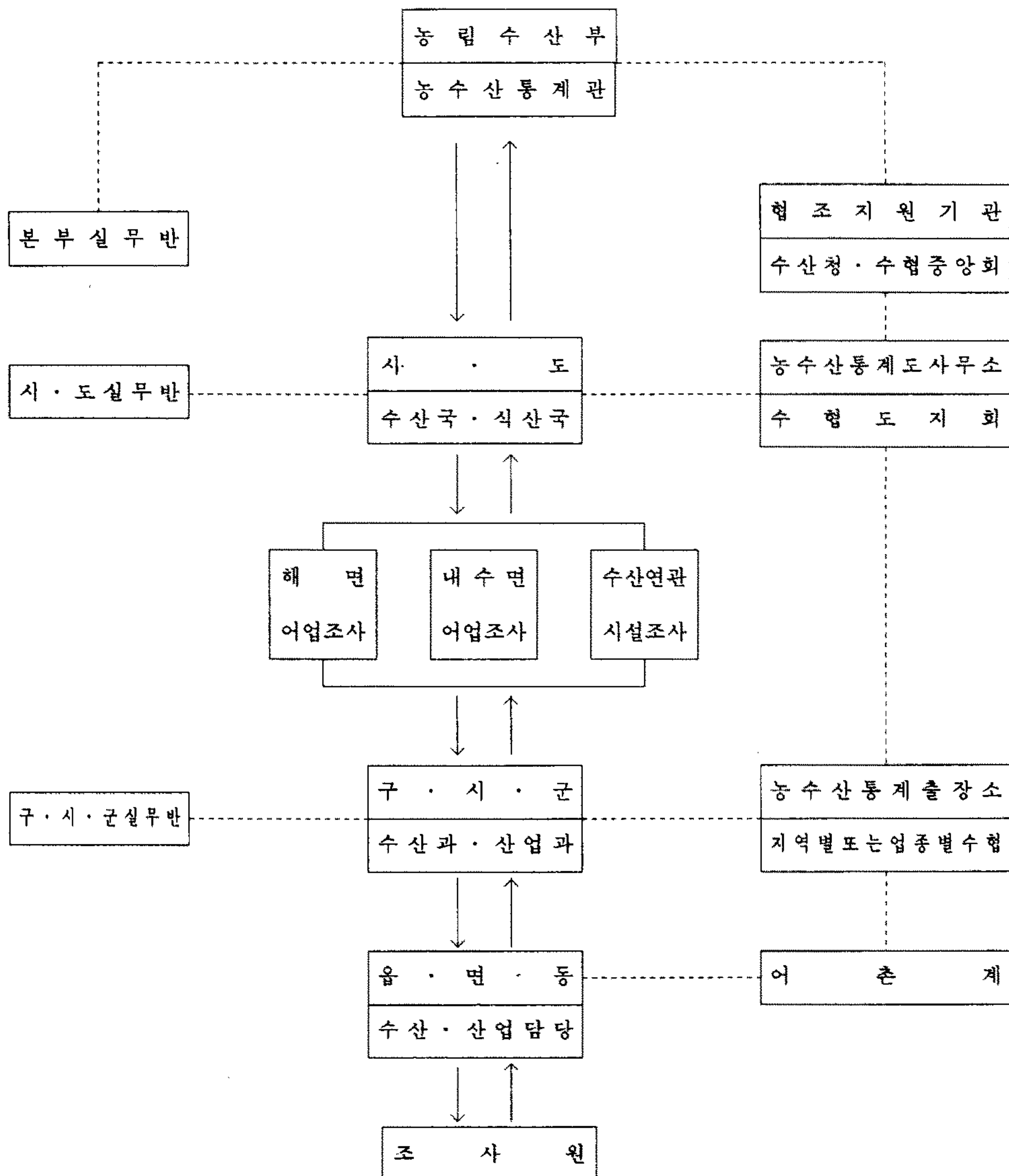
8. 조사기구

가. 조사기구

1) 중앙기관

어업총조사를 체계적으로 추진하기 위하여 농림수산부 농수산통계관실(수산통계 담당관실)주관 하에 어업총조사 실시계획 및 동 실시요령등 중요사항에 대하여는 농림수산부 실무반과 수산청, 수협 협조반으로 구성된 중앙실무반의 검토와 협의를 거쳐 집행 하였으며 지도원, 조사원에 대한 교육을 시도별로 실시하였다.(도 1참조)

<도 1> 어업총조사 기구



2) 지방기관

어업총조사를 직접담당한 실시기간으로 시·도, 구·시·군별로 실무반을 편성운영토록 하였으며, 각 구·시·군, 읍·면·동담당 지도원과 조사원에 대한 교육 훈련과 실사지도를 통해 조사에 차질이 없도록 제반 조치를 취하여 조사에 만전을 기하였다.

나. 지도원

전국 시·도, 구·시·군, 읍·면·동직원 1,876명을 지도원으로 지정하여 행정구역별 또는 조사구별로 담당하여 지도 하도록 하였다.

다. 조사원

조사구내 또는 인근거주자로 지역 사정에 밝고, 수산에 대한 지식이 있는 어촌계장 또는 간사, 어민후계자, 리·동장등 2,467명을 조사원으로 위촉 조사케 하였다.

9. 조사방법

가. 시험조사

본조사 실시에 만전을 기하기 위하여 조사항목, 조사구설정, 조사기간 및 전산처리등의 제반문제점을 파악하기 위하여 '89. 11.1~11. 10(10일간)전국 22개 조사구를 대상으로 농수산통계사무소와 출장소를 통하여 시험조사를 실시하였다.

나. 예비조사

시험조사에 나타난 제반 문제점을 보완하여 본조사와 똑같은 방법으로 조사원을 채용하여 '90. 6. 1-6. 10(10일간)전국 총 예상조사구 1,940개의 1/20인 97개 조사구를 임의 추출하여 일선 조사주체인 행정기관을 통하여 예비조사를 실시하였다.

다. 본조사

(1) 조사구 설정

조사원들의 조사담당 지역을 명확히 하고 조사대상체를 적정 배분하여 업무량을 균등히 하며, 조사시 중복, 누락을 방지하고 각종 어업통계 표본설계 및 조사에 기본자료로 이용할 수 있도록 '90 인구주택조사구를 기초로 하여 일반조사구와 특별조사구로 설정하였다.

- 일반조사구 : 조사대상 사업체(개인, 회사, 공동경영체 및 단체기관)60~100개가 1개조사구가 되도록 인구주택조사구 1~5개를 통합하여 조사구를 설정하였다.

○ 특별조사구 : 조사대상사업체가 산재된 도시지역이나 도서지역에 대해 30~60개 대상체 범위내에서 1개조사구를 설정하였으며, 대도시인 부산, 인천의 경우는 행정동당 조사대상체가 30호미만일 경우도 1개동 전체를 1개조사구로 설정하였다.

○ 조사구수

계	일반조사구	특별조사구
2,667	2,236	431

(2) 조사대상체 명부 및 요도 작성

통계청 주관으로 '90. 11. 1 실시한 인구주택 총조사시의 가구 명부와 어업총조사 조사구 설정시 작성한 조사 일람표를 이용하여 조사대상체를 비교 확인하여 조사대상체 명부를 작성하였으며, 요도는 인구주택총조사시 사용하였던 요도를 활용하여 어업총조사에 편리하도록 재작성하였다.

(3) 지도원 및 조사원 교육

'90어업총조사 요령 및 기타세부 추진사항을 숙지토록 하여 조사의 신속과 내용의 통일을 기하고 조사시 발생하는 문제점을 해결, 조사의 정도를 높이기 위하여 지도원 및 조사원에 대한 교육훈련을 단계별로 실시하였다.

- 중앙교육 : 시·도단위 책임지도원 및 본부지도원
- 시·도교육 : 구·시·군단위 책임지도원 및 시·도지도원
- 구·시·군교육 : 읍·면동책임지도원 및 구·시·군 지도원
- 읍·면·동교육 : 조사원 및 읍·면·동 지도원

(4) 실 사

실사에 앞서 조사원들이 담당조사구에 대한 조사구 경계 및 조사대상체를 확인하는 준비조사를 '90. 11. 28~11. 30(3일간) 실시하였고, 본조사는 '90. 12. 1~12. 15(15일간), 전 조사대상체를 조사원이 직접 방문하여 조사표에 의한 면접 청취조사를 실시하였다. 또한 조사기간 동안 조사완료된 조사표는 지도원의 검토를 받아 조사의 오류가 없도록 하였다.

10. 집계 및 공표

읍·면·동장은 조사원이 조사 완료한 조사표를 수집하여 조사표 매수를 확인하고 조사누락, 중복 또는 오기등을 검토하여 보완 또는 재조사를 한후 구·시·군의 확인을 거쳐 각 시·군 농수산통제출장소의 단말기를 통해 중앙에 전산입력토록 하였다.

가. 속보결과 발간

조사항목중 어가구 및 어가인구등 일부 주요항목을 속보집계하여 최종자료가 나오기 전까지 잠정적으로 활용하기 위하여 속보자료를 발간하였다.

나. 본집계

수집된 조사표는 컴퓨터에 의하여 전산집계하고 집계된 결과는 이용자가 편리하게 사용토록 읍·면·동별까지 자료를 세분하여 발간하며, 최종결과 자료는 시·도편과 전국편으로 구분하여 발간한다.

11. 용어의 정의

가. 조사대상체의 정의

조사대상체는 개인경영체, 회사경영체, 공동경영체 및 단체 기관으로 다음과 같이 구분하였다.

1) 개인경영체

어업 또는 양식업을 개인 단독으로 지난 1년간 1개월이상 경영한 가구를 말하며, 다음 형태로 어업을 경영한 가구가 이에 해당한다.

- ① 자기소유 또는 자기의 책임하에 빌린 어선, 어망, 어구를 사용하여 어업을 경영한 가구
- ② 자기소유의 어망, 어구를 가지고 타인의 어선에 승선하여 조업하되 어획물은 자기의 책임하에 처리되는 경우
- ③ 공동 어업권은 지구별 또는 업종별 수협명으로 되어 있으나 실재는 개인이 경영하는 경우

2) 회사경영체

정부에 등록된 상법상의 법인체로서 조사전 1년간에 실제로 어업을 영위한 회사(주식, 합자, 합명 회사등)

3) 공동경영체

2인이하의 어선, 어망등 중요생산 수단을 공동으로 소유하고 경영을 공동으로 운영, 관리하며 조업 경비는 공동으로 부담하고 어획물은 일괄 판매하여 그 수익을 분배하는 경영체를 말한다.

4) 단체기관

해면어업을 경영하는 단체로 지구별, 업종별 수협이나 수산시험, 연구기관등이 이에 속한다.

나. 조사항목의 정의

1) 어업가구

가구주나 가구원중에서 조사실시전 1년간에 1개월이상 판매를 목적으로 수산동식물의 포획, 채취나 양식업을 직접 경영한 사람이 있는가구를 말한다.

가) 전업가구

조사실시전 1년간 가구원 전체의 수입으로 보아서 어업이외는 전혀 수입이 없는 가구를 말한다.

나) 겸업가구

① 1종 겸업가구

조사실시전 1년간의 가구원 전체의 수입중 어업수입이 어업이외의 수입보다 더 많은 가구

② 2종 겸업가구

1종 겸업가구와는 반대로 어업수입이 어업외 수입보다 적은 가구

다) 어업형태별 가구

① 동력선 사용가구: 직접 동력선을 운영관리하여 어업을 경영하는 가구

② 무동력선 사용가구: 직접 무동력선을 운영관리하여 어업을 경영하는 가구

③ 양식업 가구: 연안어장에서 패류, 해조류, 어류, 기타수산동식물등 양식업을 자영한 가구

④ 어선비사용 가구: 타인의 어선에 승선하여 어업을 경영하거나 어선을 사용하지 않고 어업을 경영하는 가구(포획, 채취)

2) 어업가구원

가구주와 이의 부양가족을 말하며 '90. 12. 1현재 한 가구주 밑에 1개월이상을 살았거나 앞으로도 계속 생활을 같이 할 사람도 포함되며 일시적으로 기식한 사람은 제외한다.

가) 경영주

경영주란 세대주를 말하는 것이 아니고 어업에 대한 모든 책임을 갖고 가사를 주동적으로 관리하는 사람이다.

나) 영어승계자

가족중 현 어업경영주에 이어 어업에 종사할 사람을 말하며 가구원으로 같이 살고 있는 경우와 객지에 나가있는 사람을 포함하였다.

3) 어업종사자

'90. 12. 1현재 15세 이상의 가구원중 조사실시전 1년동안 1개월이상 판매를 목적으로 수산동식물의 포획, 채취나 양식업에 종사한 사람으로 다음에 해당되는 사람을 말한다.

○ 조개류를 캐는 작업(포패)

○ 미역등 해조류를 따는 작업(채취)

○ 해녀등 잠수의 작업에 종사하는 사람

○ 어선어업에서는 어업생산 활동에 참가한 선장, 어로장, 항해사, 기관사, 선상가공원등 선원전부

○ 양식업의 시설설치, 철거, 채묘, 어장감시에 종사하는 사람

○ 정치망 어업에서의 망의 설치 및 대체작업 기타 해상의 모든 작업과 어장감시 작업에 종사한 사람

○ 지인망 어업에서는 해상의 모든 작업과 육상에서 지인망을 끄는 작업에 종사한 사람

가) 자기경영, 피고용별 종사자

① 자기경영 종사자

조사전 1년간에 자기의 어업에만 종사한 가구원을 말한다.

② 자영과 피고용종사자

조사전 1년간에 자기어업에도 종사하고, 타인의 어업에도 종사한 가구원을 말한다.

③ 피고용종사자

조사전 1년간에 타인의 어업에만 종사한 가구원을 말한다.

나) 최성어기의 종사자수

사업체마다 조사전 1년간에 어업활동을 하면서 해상작업에 종사한 사람이 가장 많았을 때의 인원수이다.

4) 어업의 종류(별첨 부록1) 참조.

5) 양식방법(별첨 부록 2) 참조.

Ⅱ. 조사 결과 개요

1. 어업사업체

가. 경영조직별 사업체

'90어업총조사 결과 122,714개 사업체의 경영조직별 구성을 보면 개인경영체가 121,525개로 전체사업체의 99.0%, 공동·단체경영체가 1,020개로 0.8%, 회사경영체가 169개로 0.2%를 점하여, 개인경영체가 가장 많았다.

'80년 어업총조사 결과와 대비하면 개인경영체의 전사업체에 대한 구성비가 0.2% 포인트 떨어진 반면 회사경영체와 공동경영체는 각각 0.1% 포인트씩 증가되었으며 사업체수는 '80년 135,241개보다 12,527개가 줄어들어 9.3%가 감소되었다.<표 1>

<표 1> 해면어업 사업체 현황

시도별	대비	'80				'90			
		계	개 인	회 사	공동단체	계	개 인	회 사	공동단체
전	국	135,241 (100.0)	134,109 (99.2)	125 (0.1)	1,007 (0.7)	122,714 (100.0)	121,525 (99.0)	169 (0.2)	1,020 (0.8)
서	울	64	—	64	—	—	—	—	—
부	산	2,197	2,171	25	1	5,062	4,901	131	30
인	천	—	—	—	—	2,542	2,530	—	12
경	기	8,545	8,502	—	43	6,324	6,286	—	38
강	원	12,338	12,298	1	39	7,336	7,208	9	119
충	남	13,496	13,469	3	24	12,954	12,934	4	16
전	북	3,886	3,796	1	89	5,626	5,623	—	3
전	남	54,291	53,917	12	362	45,842	45,566	7	269
경	북	11,317	11,164	2	151	7,655	7,451	5	199
강	남	20,323	20,107	17	199	21,083	20,843	7	233
제	주	8,784	8,685	—	99	8,290	8,183	6	101

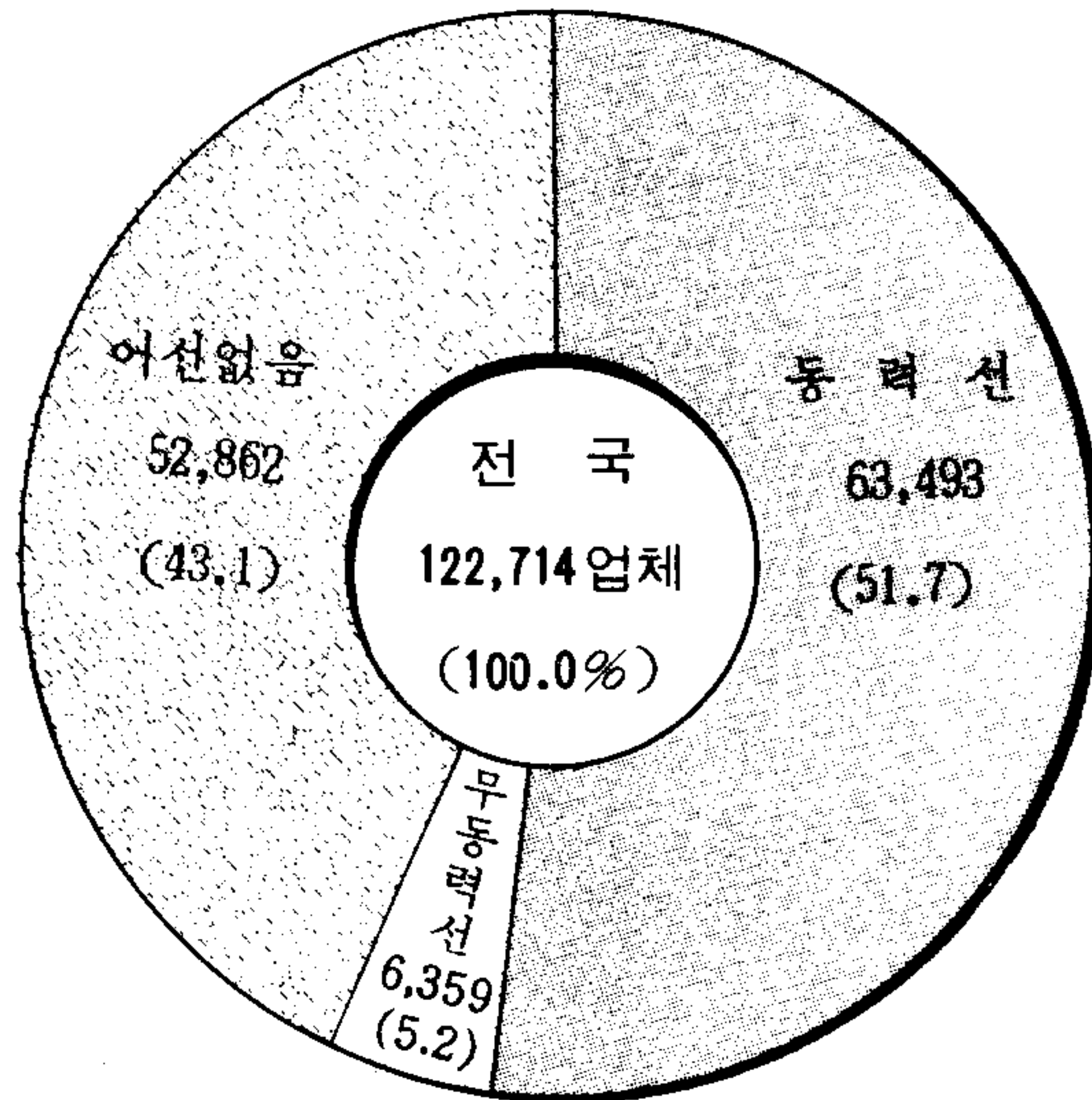
나. 어선규모별 사업체수

사업체 122,714개를 어선의 보유와 주어선 규모별 구성 내용을 보면 동력선 보유업체가 63,493개로 전체의 절반이 넘는 51.7%를 점하고, 무동력선 보유업체는 6,359개로 5.2%, 어선이 없는 사업체가 52,862개로 43.1%를 점하고 있다.

동력선 보유업체 63,493개중 10톤미만 보유업체가 59,888개로서 94.3%를 점하고 10~100톤미만 보유업체는 3,226개로 5.1%이며, 100톤이상 보유업체는 379개로 0.6%를 차지하며, 소형동력 어선이 주류를 이루고 있다.

무동력선 보유업체는 6,359개업체중 2톤미만업체가 6,022개로 94.7%를 점하며 2톤이상 보유업체는 337개로 5.3%를 점하고 있다.<도 1, 표 2>

<도 1> 어선보유별 사업체 구성



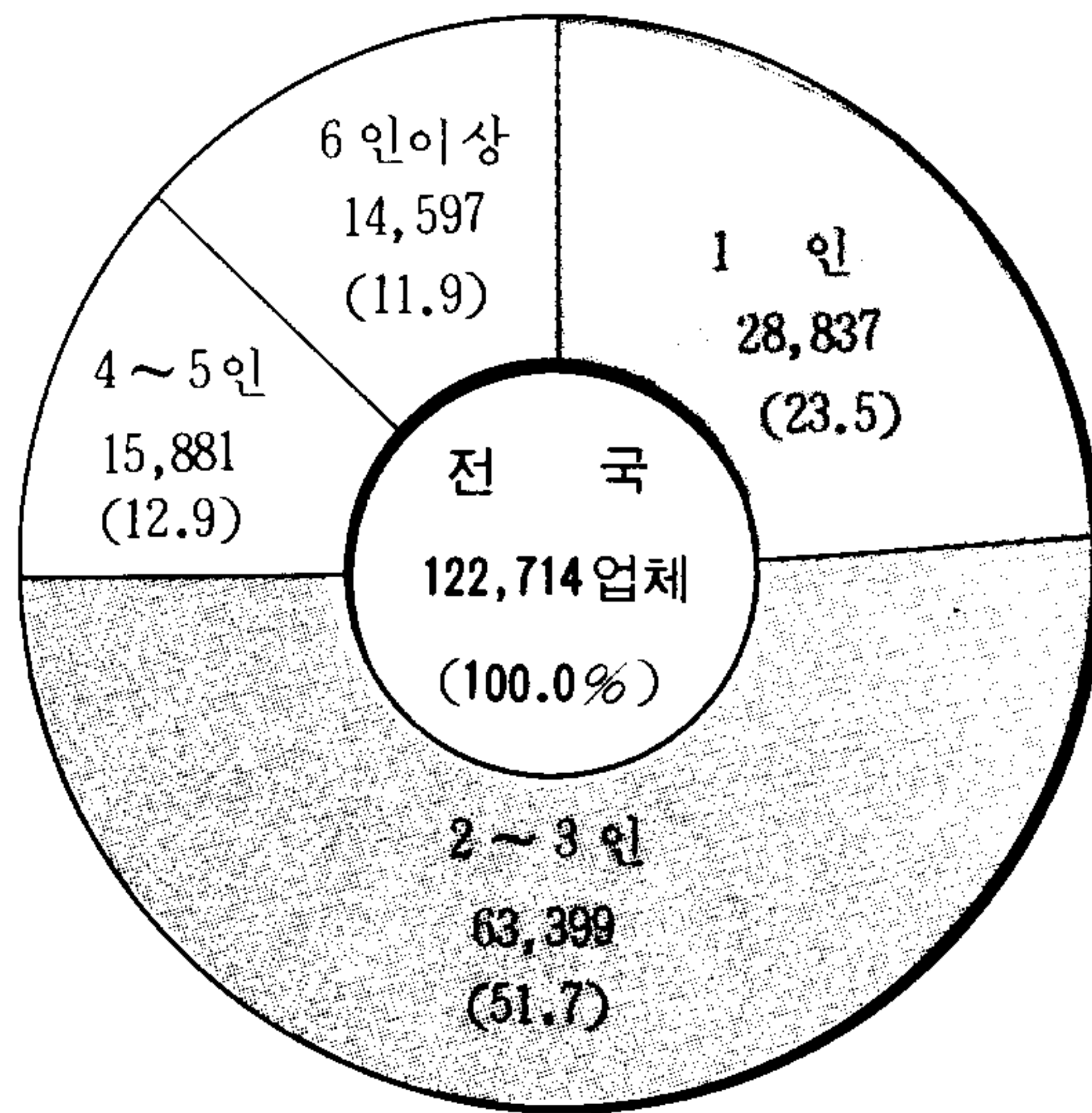
<표 2> 어선규모별 사업체 구성비

보유어선규모별				사 업 체 수	구 성 비 (%)
합			계	122,714	100.0
어	선	없	음	52,862	43.1
무	동	력	선	6,359	5.2
	2	톤	미	6,022	4.9
	2	톤	이	337	0.3
동		력	선	63,493	51.7
	2	톤	미	40,730	33.2
	2	~	10	19,158	15.6
	10	~	100	3,226	2.6
	100	~	500	353	0.3
	500	톤	이	26	-
		상	상		

다. 최성여기의 종사자수별 사업체

최성여기의 종사자수별 사업체수를 보면 종사자수가 1인인 경우가 28,837개 사업체로 23.5%, 2~3인이 63,399개 사업체로 51.7%, 3인이하의 사업체가 75.2%로 대다수를 점하고 있으며 4~5인이 15,881개 사업체로 12.9%, 6~19인이 12,127개 사업체로 9.9%이고, 20인이상인 사업체는 2,470개로 2.0%에 불과하며, 이러한 사업체의 구성은 가족노동을 중심으로한 소규모 사업체가 대부분임을 나타내고 있다.<도 2, 표 3>

<도 2> 최성여기의 종사자수별 사업체 구성



<표 3> 최성여기의 종사자 규모별 사업체수

보유어선규모별		사업체 수	구성비 (%)
합	계	122,714	100.0
1인		28,837	23.5
2 ~ 3		63,399	51.7
4 ~ 5		15,881	12.9
6 ~ 9		6,410	5.2
10 ~ 19		5,717	4.7
20 ~ 49		1,620	1.3
50 ~ 99		552	0.4
100 ~ 199		204	0.2
200 인 이 상		94	0.1

2. 어업가구

가. 어업가구의 분포

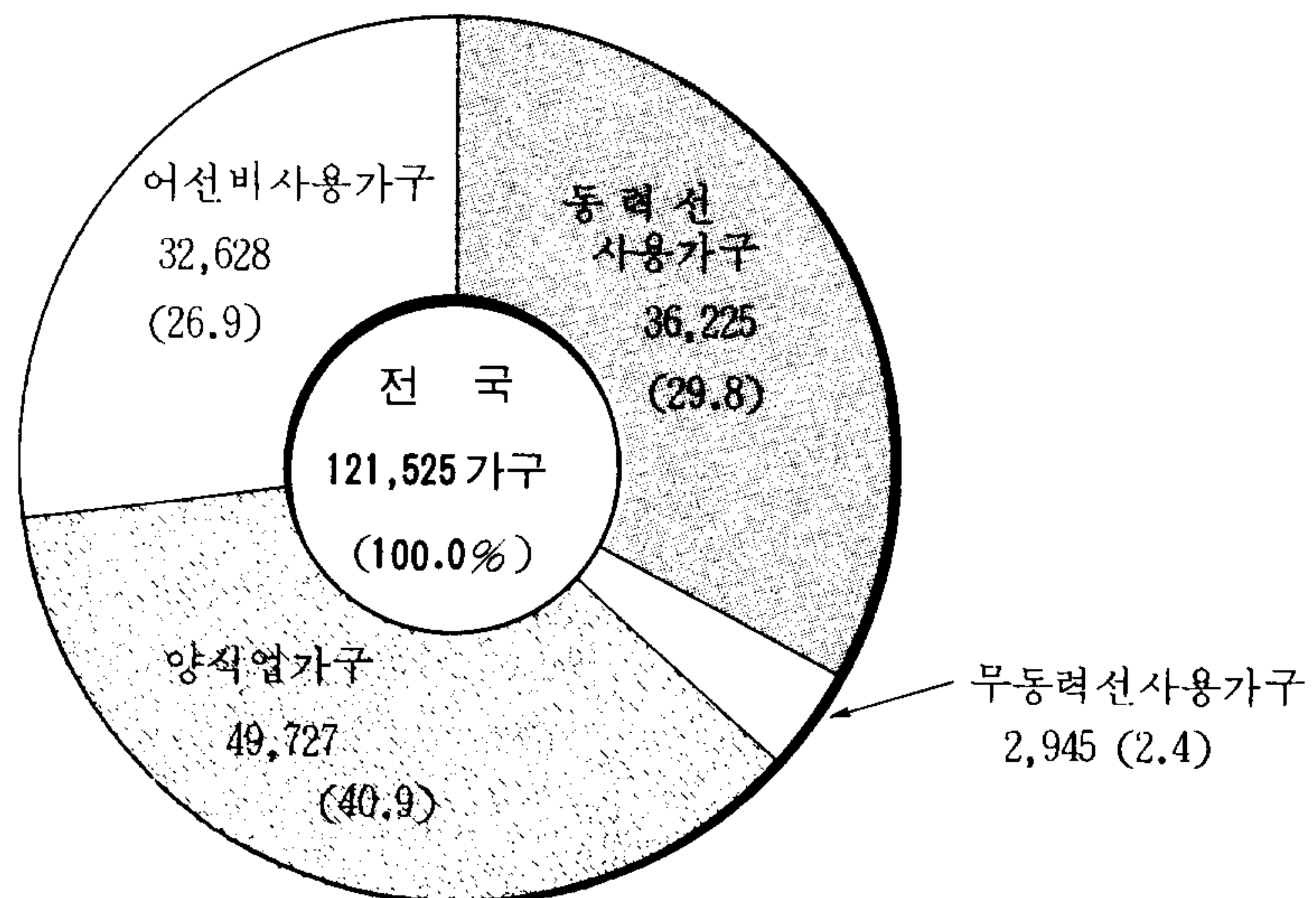
'90어업총조사시 어가로 어업경영자 가구와 어업피고용자 가구를 함께 조사하였다. 어업피고용자 가구에 대하여는 처음으로 전수조사를 실시하였으나 피고용자 가구중 어선승선원 가구조사는 가구의 잦은 이동과 연안이외 내륙지 및 도시중심에 산재되어 있는 가구가 많아 조사하기가 어려울 뿐만 아니라 누락되는 가구가 많고 조사치의 오차가 크므로 피고용자 가구는 결과보고서에서 제외하였다.

어가수는 121,525가구로 시도별 어가의 분포상황을 보면 전라남도가 전체어가의 37.5%인 45,566가구로 가장 많고 다음이 경상남도 20,843가구로 17.2%, 충청남도가 12,934가구로 10.6%, 제주도가 8,183가구로 6.7%, 경상북도가 7,451가구로 6.1% 순위로 구성되었다.

나. 어업가구의 형태

어가구의 형태별로는 동력선 사용가구가 36,225가구로 전체의 29.8%이며, 무동력선 사용가구는 2,945가구로 2.4%에 불과하며, 가장 많은 계층인 양식업 가구는 49,727가구로 40.9%를 점하고 있으며, 어선을 사용하지 않고 어업을 하는 나잡업, 해조, 포패채조(취)등의 어선비사용가구가 32,628가구로 26.9%를 점하고 있다.<도 3>

<도 3> 어업형태별 가구 구성



다. 전·겸업별 어가구

전체어가 121,525가구중 어업을 전업으로 하는 가구는 28,051호로 23.1%에 해당되며 어업이외의 타업을 겸하고 있는 겸업가구는 총 93,474호로 76.9%를 점하고 있으며 겸업가구중 어업수입이 더

많은 제 1종겸업가구는 55,510호로 45.7%, 어업수입이 더 적은 제 2종겸업가구는 37,964호로 31.2%를 나타내고 있다.

라. 가구원 수별 어가구

어가구의 가구원수별 가구구성을 보면 가구원이 1인인 단독가구가 5,045호로 4.2%이며 2인이 19,218호로 15.8%, 3~4인이 49,466호로 40.7% 점하며, 4인이내인 가구가 73,729호로 60.7% 대부분을 점하고 있으며 5~7인 가구가 44,623호로 36.7%, 8인이상인 가구는 3,173호로 2.6%에 불과하다.

3. 어가인구

가. 성별, 연령별 어가인구

'90어업총조사 결과 어가인구는 496,089명으로 가구당 평균 가구원수는 약 4.1명이며, 성별로는 남자가 248,839명으로 50.2%이며, 여자는 247,250명으로 49.8%로 남·녀구성이 비슷하게 나타났으며, 연령별로는 15세미만이 123,634명으로 24.9%이며, 15~39세가 178,358명으로 36.0%, 40~59세가 140,357명으로 28.3%, 60세이상은 53,740명으로 10.8%으로 나타났다.

나. 학력별 어가인구

어가인구중 15세이상 인구 372,455명에 대한 학력별 구성은 국민학교 졸업이 145,447명으로 39.1%, 중학교가 77,868명으로 20.9%, 고등학교가 87,231명으로 23.4%, 전문대학교이상은 11,557명으로 3.1%, 학교를 다니지 않는 가구원도 50,352명으로 13.5%를 점하고 있다.

4. 어업종사자

가. 어업가구당 종사자수

해면어업에 연간 30일이상 종사하는 어업종사자수는 211,753명으로 가구당 평균 약 1.7명이며, 성별로는 남자가 118,648명으로 56.0%, 여자가 93,105명으로 44.0%를 점하였으며 연령별 구성은 15~39세가 69,652명으로 32.9%, 40~59세는 114,859명으로 54.2%를 점하며, 60세이상도 27,242명으로 12.9%를 차지하고 있다.

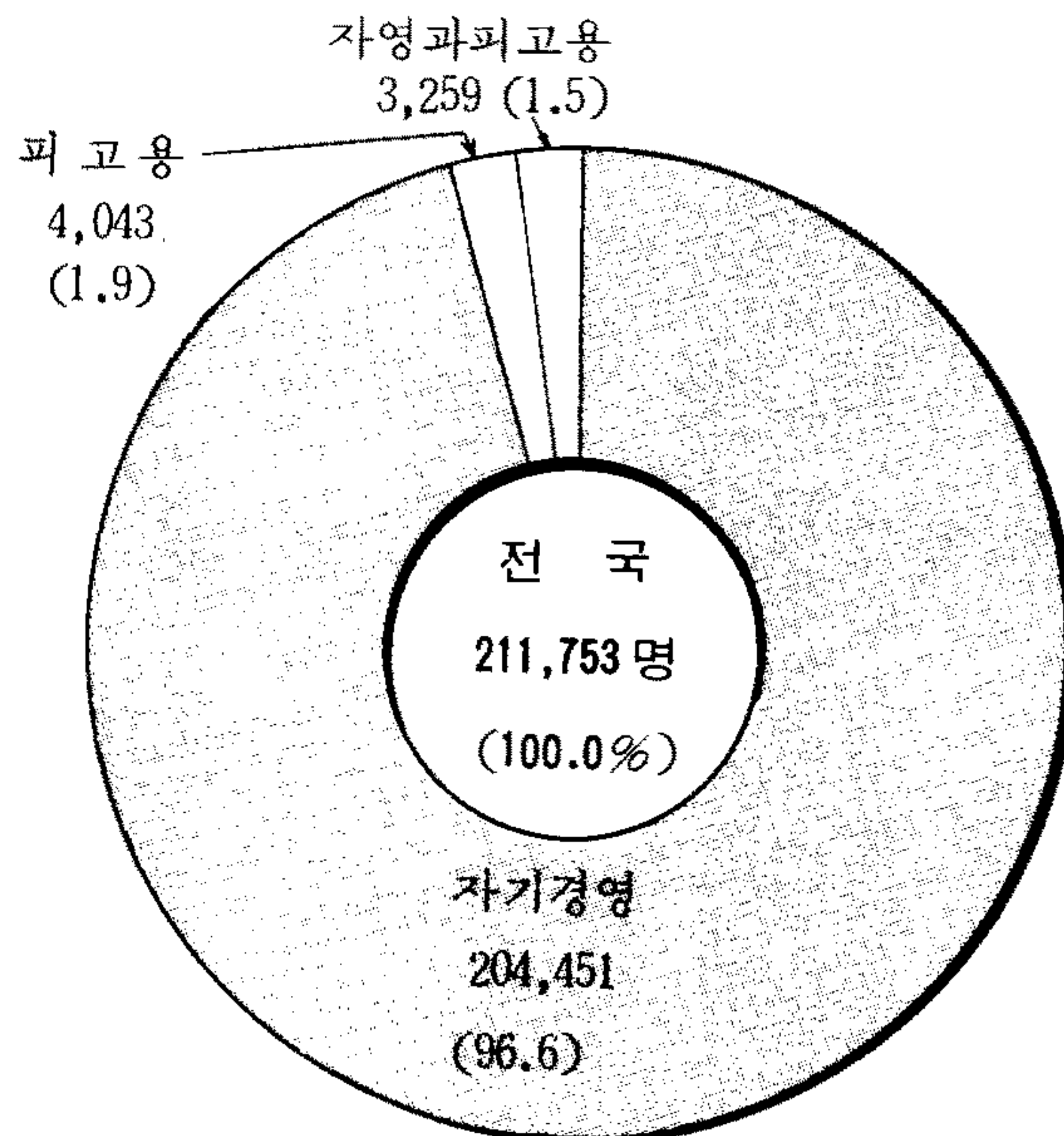
나. 어업에 종사한 기간별

지난 1년간 어업에 종사한 기간별 어업종사자 현황은 2개월 미만인 경우가 23,240명로 11.0%, 2~3개월미만이 32,743명으로 15.5%, 3~6개월미만이 68,408명으로 32.3%이며, 6개월이상 종사자는 87,362명으로 가장 많은 41.2%를 점하고 있다.

다. 어업에 종사한 형태별

어업에 종사한 종사자들의 종사형태별로 보면 자기어업만을 직접 경영한 자는 204,451명으로 96.6%, 자기어업을 경영하면서 타인의 어업에도 고용된자(자영과 피고용)는 3,259명으로 1.5%, 타인의 어업에만 고용된자는 4,043명으로 1.9%에 불과하여 대부분이 자기어업을 직접경영하는 실정이다. <도 4>

<도 4> 어업 종사형태별 종사자 구성



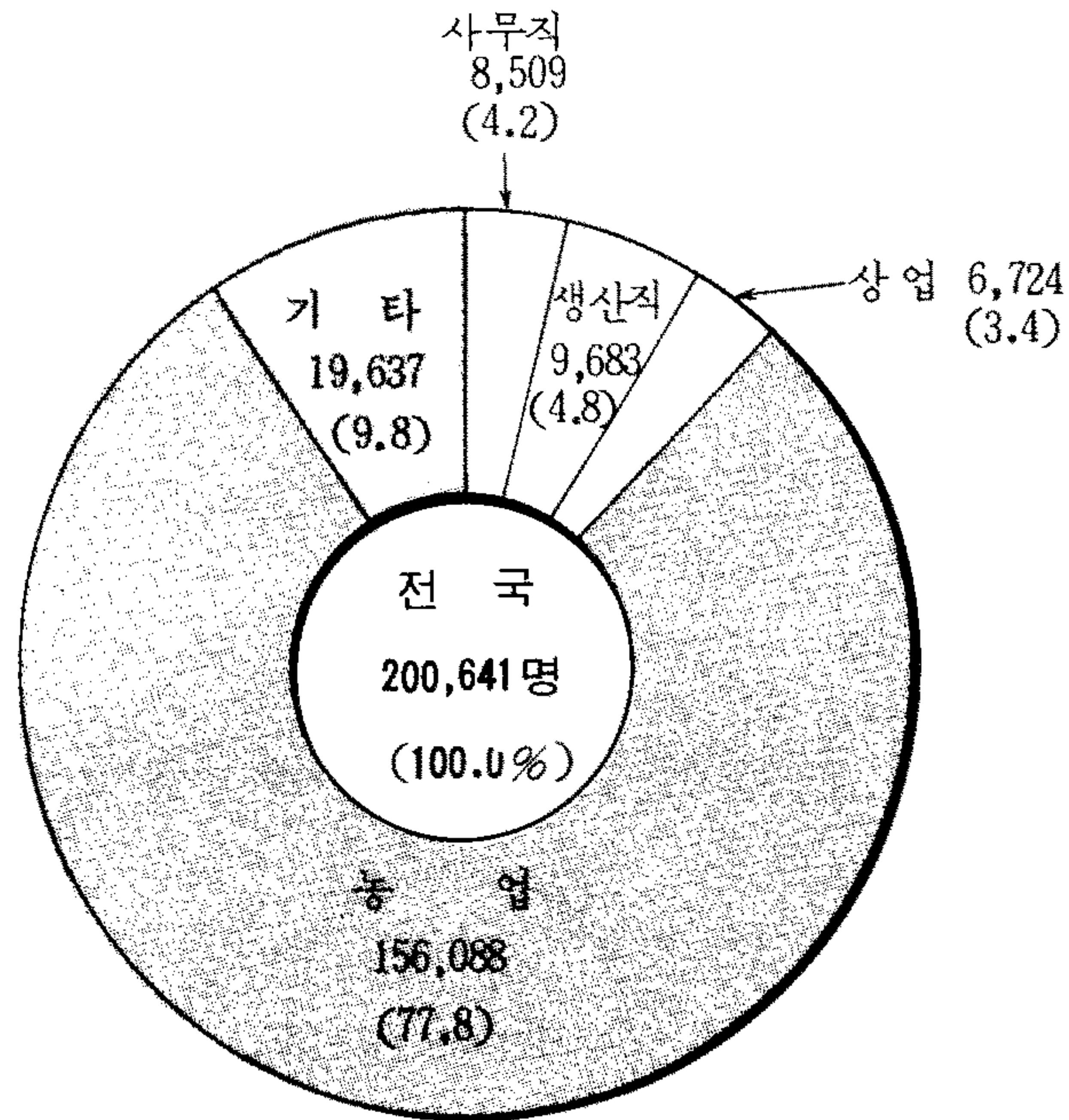
라. 어업에 종사한 분야별

어업에 종사한 작업분야별로 보면 어선어업에 종사한자가 67,100명으로 31.7%, 양식어업에 종사한 자가 102,530명으로 48.4%로 가장 많으며 자연산 수산동식물의 채조, 채취에 종사한 자는 42,123명으로 19.9%이며, 이중 해녀어업에 종사한자는 11,229명으로 5.3%를 점하고 있다.

마. 어업이외의 사업에 종사한 분야별

어가에서 어업이외에 종사한 가구원 200,641명에 대한 주로 종사한 분야별 현황을 보면 사무직이 8,509명으로 4.2%, 생산직이 9,683명으로 4.8%, 상업은 6,724명으로 3.4%이며, 농업이 156,088명으로 77.8%로 대부분을 차지하며, 이외에 기타 분야가 19,637명으로 9.8%를 점하고 있다. <도 5>

<도 5> 어업이외의 주종사 분야별 종사자 구성



5. 양식장 시설규모

'90. 12. 1현재 해면어업의 양식장 시설규모는 107,108ha로 그중 굴, 꼬막, 바지락, 새꼬막등 패류 양식장 면적은 33,730ha로 31.5%이며 김, 미역, 다시마, 톳등 해조류 양식 면적이 71,092ha로 66.4%, 방어, 넙치, 돔등 어류양식 시설면적이 414ha로 0.4%, 새우, 우렁챙이등 기타수산동물 양식면적이 1,872ha로 1.7%를 점하고 있다. <표 4>

<표 4> 시도별 양식장 시설 규모

(단위 : ha)

시도별	총 면적	패류	해조류	어류	기타수산동물
전국	107,107.71	33,730.36	71,091.54	413.48	1,872.23
부산	6,332.11	902.76	5,403.77	4.55	21.03
인천	536.27	319.67	164.82	51.78	-
경기	5,995.81	2,989.71	2,983.29	22.31	0.50
강원	273.66	128.11	-	6.89	138.66
충남	13,068.54	2,932.73	9,758.66	23.13	354.02
전북	9,022.70	2,208.65	6,813.95	0.10	-
전남	59,398.22	14,558.92	44,635.15	161.45	42.60
경북	613.11	30.33	85.34	32.10	465.34
경남	11,828.10	9,653.79	1,246.56	78.57	849.18
제주	39.19	5.69	-	32.60	0.90

Contents

Chapter 1. Outline of the 1990 Fisheries Census	23
I. Outline of the 1990 Fisheries Census	23
1. Objectives.....	23
2. History	23
3. Legal Basis for the Census	23
4. Time Reference and Survey Period	23
5. Area Covered by the Census	23
6. Survey Unit.....	25
7. Survey Items	25
8. Census Organization	26
9. Enumeration Method.....	28
10. Tabulation and Publication	29
11. Explanation of Terms	30
 Chapter 2. Statistical Table	 35
I. Business Enterprise	37
1. Summary Table	37
2. No. of Enterprises by Major Sorts of Fisheries.....	41
3. No. of Practical Enterprises by Means of Fisheries.....	71
4. No. of Enterprises by No. of Fishery Workers in Season	101
5. No. of Enterprises by Fishery Working Days	107
6. No. of Fishery Workers by Region	112
7. No. of Enterprises by Major Working Waters District	113
 II. No. of Fishery Households	 119
1. No. of Fishery Households by Full-time and Part-time, and Major Part-time Jobs.....	119
2. No. of Fishery Households by No. of Household Members	125
3. No. of Fishery Households by No. of Fishery Workers	131
4. No. of Fishery Households by Household Head's Major Working Job	137
5. No. of Fishery Households by Household Head's Fishery Working Types and Working Period	143
6. No. of Fishery Households by Household Head's Age and Sex	149

7. No. of Fishery Households by Household Head's School Career and Sex	155
8. No. of F.H. by Age and School Career of Fishery Successor.....	161
9. No. of Fishery Households by Major Working Job of Fishery Successor	173
10. No. of Side Business Households by Cultivated Area	179
III. No. of Fishery Household Population	185
1. No. of Fishery Household Population by Age and Sex.....	185
2. No. of F.H. Population by Full-time and Part-time, and Sex	197
3. No. of F.H. Population by Major Working Job and Sex	203
4. No. of F.H. Population by School Career and Sex	209
IV. Fishery Workers	215
1. No. of Fishery Workers by Age and Sex.....	215
2. No. of Fishery Workers by School Career and Sex	221
3. No. of Fishery Workers by Full-time and Part-time, and Fishery Working Period	227
4. No. of Fishery Workers by Full-time and Part-time, and Sex	233
5. No. of Fishery Workers by Major Non-Fishery Business	239
6. No. of Fishery Workers by Full-time and Part-time, and Fishery Working Types	245
7. No. of Fishery Workers by Full-time and Part-time, and Fishery Working Fields	251
V. Status of Fishery Management	257
1. Management Status of Company Management Unit.....	257
2. Management Status of Joint Management Unit	263
3. No. of Joint Management Units by Sorts of Fishery and Area	267
4. No. of Joint Management Units by Profit Allocation	273
5. Management Status of Group and Research Institution	277
VI. Others	281
1. No. of Crews by Fishing Means and Crews' Titles(except Distant Waters Fisheries and Shallow Sea Culture)	281
2. No. of Fishing Vessels by Fishing Mean, Title of Crews and Wages(except Distant Waters Fisheries and Shallow Sea Culture)	289
3. No. of Fishery Households by Tonnage Groups of Fishing Vessels (as of Dec. 1)	297
4. No. of Enterprises by Size of Facility in Shallow Sea Culture Farm	303
5. No. of Practcal Enterprises and Size of Facility by Sorts of Culture.....	309
6. Cultivated Land Ownership by Part-time Households	333
7. Cultural Supplies and Materials Ownership of Fishery Household	339

Outline of the 1990 Fisheries Census

1. Objectives

The 1990 Fisheries Census, with fishery households and fishery enterprises surveyed in the nation, aims at (1) grasping numerical information on the production system of fisheries, the employment and the living conditions of fishery workers, and providing information for fishery policies formulation, (2) obtaining data which are used for comparison among countries, (3) and updating the population from which samples are drawn for several kinds of fishery statistics.

2. History

The Fishery Census has been conducted every ten year since 1970 under the recommendation of UN/FAO, and last year's was the third one.

	As of	Items Surveyed
first	Dec. 1, 1970	marine fisheries only
second	Dec. 1, 1980	marine and inland fisheries, and fishery-related facilities
third	Dec. 1, 1990	same as 1980's Census

3. Legal Basis for the Census

The 1990 Census was conducted on the basis of article 3 of the Statistics Law, article 2 and 5 of the cabinet decree. The Census is carried out as designated statistics No. 126-11-07.

4. Time Reference and Survey Period

The Census was carried out from Dec. 1 to Dec. 15, 1990 as of 12 : 00 p.m., November 30, 1990.

5. Area Covered by the Census

The area covered by the Census was all the coastal Gu, Shi and Guns in the country as shown in Table 1.

Table 1. Area covered by the Census on marine fisheries

Region	Name of coastal Gu, Shi, or Gun	No. of Gu, Shi and Guns
Pusan	Chung-gu, Seo-gu, Tong-gu, Yeongdo-gu, Pusanjin-gu, Dongnae-gu, Nam-gu, Puk-gu, Haewoondae-gu, Saha-gu, Keumcheong-gu, Kangseo-gu	12
Inchon	Chung-gu, Tong-gu, Nam-gu, Seo-gu, Namdong-gu, Puk-gu	6
Kyonggi	Ansan-shi, Shiheung-shi, Pyungtaek-gun, Hwaseong-gun, Kimpo-gun, Kwanghwa-gun, Ongjin-gun	7
Kangwon	Kangreung-shi, Tonghae-shi, Sokcho-shi, Samcheok-shi, Koseong-gun, Yangyang-gun, Myungjoo-gun, Samcheok-gun	8
Chungnam	Taecheon-shi, Seocheon-gun, Poryung-gun, Hongseong-gun, Seosan-gun, Taean-gun, Tangjin-gun, Asan-gun	8
Chonbuk	Kunsan-shi, Kochang-gun, Puan-gun, Kimche-gun, Okku-gun	5
Chonnam	Mokpo-shi, Yeosoo-shi, Sooncheon-shi, Yecheon-shi, Tongkwangyang-shi, Kwangyang-gun, Yecheon-gun, Seungjoo-gun, Koheung-gun, Poseong-gun, Changheung-gun, Kangjin-gun, Haenam-gun, Yeongam-gun, Mooan-gun, Hampyung-gun, Yeongkwang-gun, Wando-gun, Chindo-gun, Shinan-gun	20
Kyongbuk	Pohang-shi, Yeongdeok-gun, Yeongil-gun, Kyongjoo-gun, Wooljin-gun, Woolreung-gun	6
Kyongnam	Woolsan-shi, Masan-shi, Changwon-shi, Chinhae-shi, Choongmoo-shi, Samcheonpo-shi, Changseungpo-shi, Yangsan-gun, Woolsan-gun, Changwon-gun, Tongyeong-gun, Keoje-gun, Koseong-gun, Sacheon-gun, Namhae-gun, Hadong-gun	16
Cheju	Cheju-shi, Seokwipo-shi, Pukcheju-gun, Namcheju-gun	4
Total		92

6. Survey Unit

The survey units included in the Census are fishery households and fishery-operating enterprises—individual, company, joint management, and cooperatives—that operated for the purpose of sale, for one month or more during one year prior to the Census.

7. Survey Items

The survey items were selected to capture the structural change in Korean fisheries and to reflect users' needs, on the basis of pilot surveys and pretests.

a. Items for the fishery enterprise

- (1) organization : individual, company, joint management, cooperatives
- (2) kinds of fisheries

b. Items for fishing vessels

- (1) type of vessels
- (2) number of crews
- (3) crews' wages

c. Items for marine culture facility

- (1) facility size of marine culture by sorts of culture

d. Items for fishing activity and management

- (1) number of fishery workers in season
- (2) number of fishery workers at usual time by region
- (3) change in the number of fishing vessels
- (4) fishing district
- (5) working days at sea
- (6) management of fishery enterprise

e. Items for fishery household

- (1) type of fishery
- (2) full-time or part-time job

- (3) main income source
- (4) cultivating area of farm land
- (5) home appliances and other equipments

f. Items for fishery household population

- (1) sex and age
- (2) school career and occupation
- (3) main business engaged in by fishery workers
- (4) working period in fisheries
- (5) type of fisheries engaged
- (6) area of fisheries engaged
- (7) main non-fishery business engaged in by fishery workers
- (8) main business engaged in by fishery successor

8. Census Organization

a. Census organization

(1) Central government

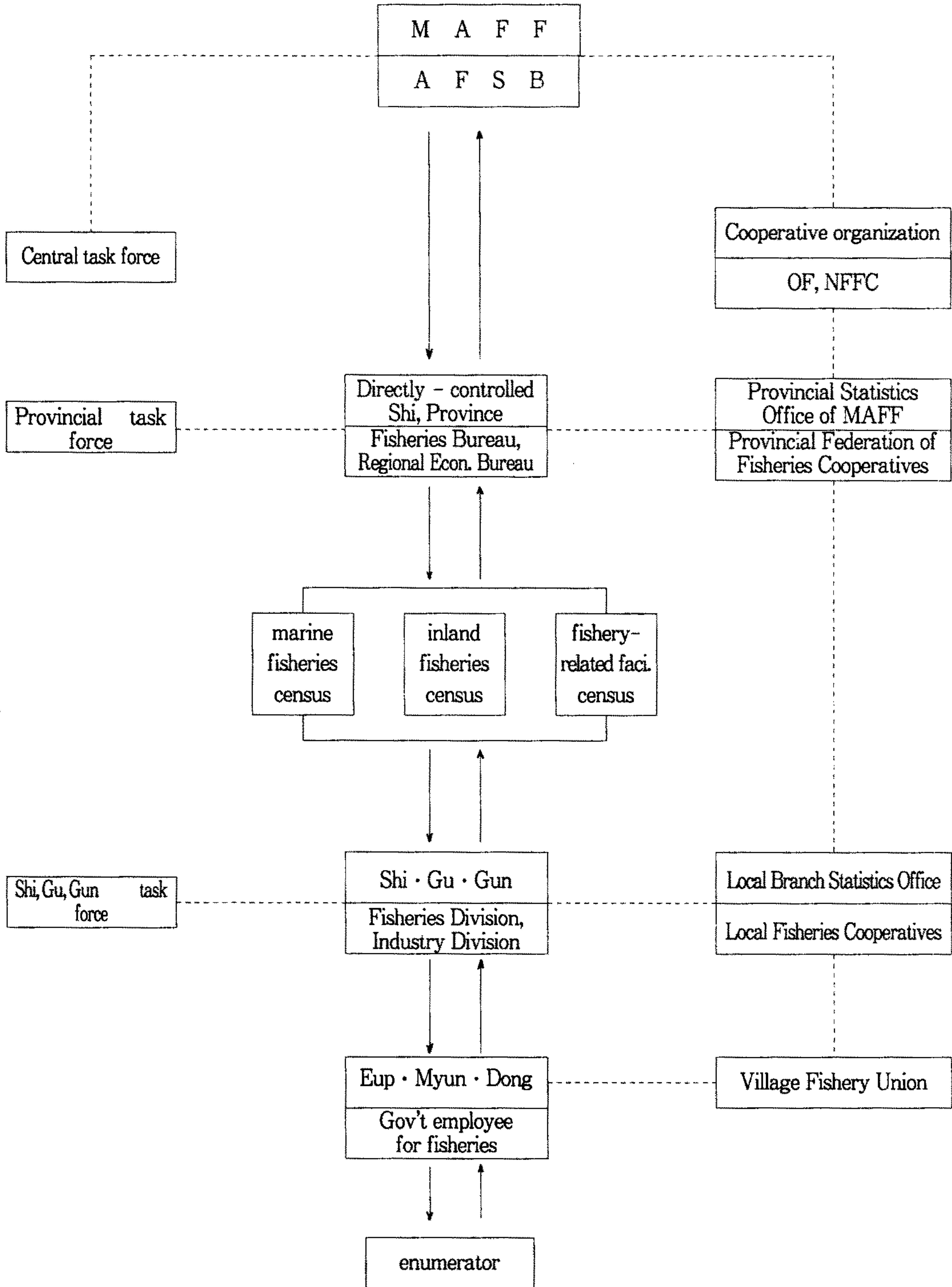
The Agriculture & Fisheries Statistics Bureau(AFSB), Ministry of Agriculture, Forestry & Fisheries(MAFF) was responsible for the whole procedure for the Census.

Some critical matters such as survey planning and method were examined by the central task force which consisted of employees from the Bureau, Office of Fisheries(OF) and National Federation of Fisheries Cooperatives(NFFC). Supervisors and enumerators were trained by local government staffs.(Fig.1)

(2) Local government

Local governments including directly-controlled Shi's, provinces, Gu, Shi and Gun, operated task forces for effective implementation of the Census, and trained the supervisors and enumerators concerned so that errors should be minimized in the actual enumeration.

<Fig. 1> The Fisheries Census Organization



b. Supervisor

Supervisors selected from Eup, Myun, or Dong office, adding up to 1,876 persons, were trained so that they took charge of supervising the enumerators.

c. Enumerators

Leaders of village fishery unions, fishery successors, and leaders in Ri's and Dong's who were familiar with local affairs and fisheries were asked to serve as enumerators.

They all added up to 2,467 persons.

9. Enumeration Method

a. Pilot survey

In order to detect potential problems concerning census items, selection of Enumeration District(E.D) and computation, which were likely to occur in the main survey, the pilot survey was carried out on the twenty-two E.D.'s.

The pilot survey was done by the provincial statistics office and the local branch statistics offices from November 1, 1989 to November 10, 1989.

b. Pretest

The pretest was carried out by local governments, with the detected problems corrected for, on 97 E.D.'s from June 1, 1990 to June 10, 1990.

The pretest was done by the enumerators who were hired with the same ways as the main survey. The E.D.'s were selected randomly from 1,940 districts in national total.

c. Main survey

(1) Design of E.D.'s

The E.D.'s were designed, based on the result of 1990 Population and Housing Census, so that they were clearly defined, the workloads were equally assigned to the enumerators, the omission or overlapping of the survey were avoided, and the survey results served various sample designs for fishery statistics in the future.

The E.D.'s were classified into general E.D.'s and special E.D.'s

- General E.D. : General E.D.'s were designed so that each E.D. included 60–100 survey units, aggregating one to five survey districts of Population and Housing Census.

○ Special E.D. : As for scarcely-populated area, or islands, special E.D.'s were designed so that each E.D. included 30–60 survey units. As for metropolitan area, like Pusan or Incheon, special E.D.'s were designed so that each E.D. included one Dong, even if there were less than 30 survey units in one Dong.

○ Number of E.D.'s

Total	General E. D.	Special E. D.
2,667	2,236	431

(2) Preparations for list of survey units and map

The list of survey units were prepared based on the information obtained from the household lists in the Population and Housing Census by the National Statistics Office and the survey lists used in the design of E.D.'s for the Census.

The maps which were originally used in the Population and Housing Census were modified to meet the purpose of the Census.

(3) Training of Supervisors and Enumerators

Supervisors and enumerators were trained at each local government levels to finish the census quickly, to keep consistency and to increase accuracy by correction for problems in carrying out the Census.

Informative instructions for supervisors and enumerators were conveyed from the central government to local governments : from central government to directly-controlled Shi or Provincial governments to Gu, Shi, and Gun governments to Eup, Myun and Dong governments.

(4) Enumeration

Prior to actual enumeration, the geographical boundaries of survey districts and survey units were double-checked from November 28 to November 30, 1990 for marine fisheries.

The main survey was done by the enumerators, who visited and interviewed the fishery households from December 1 to December 15, 1990 for marine fisheries.

The mistakes found in the finished enumeration sheets were corrected for by the supervisors.

10. Tabulation and Publication

The enumeration sheets were collected and counted by the director of 'Eup' or 'Myun' office. If there

were serious mistakes such as omission, overlapping and miswriting, the enumeration was carried out again. The results checked by local government survey workers were transmitted from the branch statistics office to the central government through the computer terminals.

(1) Publication of advance report

An advance report was published to meet the prompt needs before the final report is made. The main items such as fishery population and number of fishery households are included in the advance report.

(2) Publication of the final report

The final report is published after complete compilation of the survey results is finished by the computer system in the central government.

The final reports are organized to provide so detailed data as to serve 'Eup', 'Myun' or 'Dong' level and they are published for both national and provincial level, separately.

11. Explanation of Terms

a. Definition of survey units

Survey units were classified into individually managing enterprise, company managing enterprise, jointly managing enterprise, and cooperative managing enterprise.

(1) Individually managing enterprise

Individually managing enterprise refers to household which has operated fisheries of fishery culture individually for more than one month during the past one year as follows :

- (a) Households operating fishery business using fishing vessels, fishing nets, and/or fishing gears which are owned or borrowed under own responsibilities.
- (b) Household whose members operate fishery business boarded on other's fishing vessels with their own fishing nets or fishing gears and who transact fishery product under their own responsibilities.
- (c) Household whose members privately operate common fishing districts in practice, even though the fishing districts are owned nominally by fisheries cooperatives by region or by type of fisheries.

(2) Company managing enterprise

Company managing enterprise refers to fishery company registered to the government by commercial laws, which has actually operated fishery business during past one year.

(3) Jointly managing enterprise

Enterprise where two and more persons have equal shares in terms of production means ownership, management, fishing cost, revenue acquired from selling fishery products.

(4) Cooperative managing enterprise

Cooperative managing enterprise refers to fishery cooperatives by region or by type of fisheries, experiment of research organization which operates marine fishery business.

b. Definition of survey items

(1) Fishery household

Household whose members are engaged in catching or collection of fishery products, or operating fishery culture farm for the purpose of sale for one month or more during past one year prior to the Census.

(a) Full-time fishery household

Fishery household which does not have any income sources other than fishery activities during past one year.

(b) Part-time fishery household

1) First class part-time fishery household

Fishery household whose fishery income is larger than non-fishery income during past one year.

2) Second class part-time fishery household

Fishery household whose fishery income is less than non-fishery income during past one year.

(c) Fishery household by type of fisheries

1) Fishery household with a powered vessel : a fishery household engaged in fisheries with a powered fishing vessel.

2) Fishery household with a non-powered vessel : a fishery household engaged in fisheries with a non-powered fishing vessel.

3) Fishery household with water culture : a fishery household engaged in water culture of shellfish, seaweeds, fishes, other fishery animals and plants at coastal fishing ground.

4) Fishery household without fishing vessels : a fishery household whose members are engaged in

fisheries either on board of other's fishing vessel or without fishing vessels.

(2) Fishery household member

Fishery household head or household members supported by household head, who have lived for one month or more as of Dec. 1, 1990 with the same household head or continue to live together except lodgers or boarders living temporarily.

(a) Fishery household operator

Household operator refers to a person, not necessarily household head, who has full responsibility for fishery business and household affairs.

(b) Fishery successor

Fishery household member who will succeed fishery household operator, whether living together or living away.

(3) Fishery worker

Fishery household member who is 15 years old or over and is engaged in catching or collecting fishery animals or plants, or operating water culture for one month or more during past one year, as follows :

- persons engaged in catching shellfish
- persons engaged in collecting seaweeds
- persons engaged in diving for fisheries, like woman diver
- In case of boat fishing, all crew members participating in fisheries including captain, mate, engineer, and processor etc.
- In case of water culture, persons engaged in setting facilities, abolishing facilities, collecting seeds, or guarding the facilities.
- In case of set net fishing, persons engaged in setting nets, replacing nets, guarding the facilities and other jobs related to fishing at sea.
- In case of beach seine fishing, persons engaged in all jobs at sea and persons engaged in pulling beach seine from the coast.

(a) Fishery worker with own business or employed

1) Fishery worker with own business only

Fishery household members engaged in their own businesses during past one year.

2) Fishery worker with own business and employed

Fishery household members engaged in not only their own businesses but also other's fishery businesses during past one year.

(b) No. of fishery worker in season

Number of fishery worker engaged in fishery activities at the busiest time of past one year for each fishery enterprise.

(4) Kinds of fisheries

(5) Types of water culture

여 백

통 계 표

Statistical Table

사업체
단위: 가구
인

행정구역	사업체 수 No. of Enterprises					어업가구 수 No. of Fishery Households				
	계 Total	개인경영 Individual Management	회사경영 Company Management	공동경영 Joint Management	단체기관 Cooperatives & Institute	계 Total	동력선사용 Powered Boat	무동력선사용 Non-powered Boat	양식업 Shallow Sea Culture	어선비사용 Non-use of Fishing Boat
전국	122 714	121 525	169	1 000	20	121 525	36 225	2 945	49 727	32 628
시도별										
부산직할시	5 062	4 901	131	28	2	4 901	2 346	281	1 437	837
부산직할시	2 542	2 530	-	12	-	2 530	750	28	455	1 297
부산직할시	6 324	6 286	-	38	-	6 286	1 071	224	2 343	2 648
부산직할시	7 336	7 208	9	116	3	7 208	2 565	324	62	4 257
부산직할시	12 954	12 934	4	15	1	12 934	2 809	95	7 359	2 671
부산직할시	5 626	5 623	-	3	-	5 623	1 547	168	2 005	1 903
부산직할시	45 842	45 566	7	267	2	45 566	10 086	563	28 193	6 724
부산직할시	7 655	7 451	5	197	2	7 451	2 997	348	487	3 619
부산직할시	21 083	20 843	7	225	8	20 843	10 344	840	7 310	2 349
부산직할시	8 290	8 183	6	99	2	8 183	1 710	74	76	6 323
부산직할시	5 062	4 901	131	28	2	4 901	2 346	281	1 437	837
부산직할시	72	30	40	2	-	30	30	-	-	-
부산직할시	432	366	58	8	-	366	307	7	1	51
부산직할시	21	11	10	-	-	11	11	-	-	-
부산직할시	721	703	15	2	1	703	349	38	19	297
부산직할시	4	3	1	-	-	3	3	-	-	-
부산직할시	14	14	-	-	-	14	13	-	1	-
부산직할시	475	473	-	1	1	473	298	64	18	93
부산직할시	32	30	2	-	-	30	21	9	-	-
부산직할시	357	346	1	10	-	346	102	22	123	99
부산직할시	1 242	1 239	3	-	-	1 239	758	71	243	167
부산직할시	4	4	-	-	-	4	4	-	-	-
부산직할시	1 688	1 682	1	5	-	1 682	450	70	1 032	130
부산직할시	2 542	2 530	-	12	-	2 530	750	28	455	1 297
부산직할시	1 116	1 107	-	9	-	1 107	267	18	453	369
부산직할시	112	112	-	-	-	112	91	2	-	19
부산직할시	869	866	-	3	-	866	168	1	-	697
부산직할시	377	377	-	-	-	377	195	5	-	177
부산직할시	26	26	-	-	-	26	13	-	-	13
부산직할시	42	42	-	-	-	42	16	2	2	22
경기도	6 324	6 286	-	38	-	6 286	1 071	224	2 343	2 648
경기도	182	182	-	-	-	182	62	4	-	116
경기도	230	230	-	-	-	230	19	-	-	211
경기도	241	239	-	2	-	239	107	44	-	88
경기도	2 138	2 124	-	14	-	2 124	234	52	495	1 343
경기도	55	54	-	1	-	54	35	15	2	2
경기도	559	559	-	-	-	559	197	81	49	232
경기도	2 919	2 898	-	21	-	2 898	417	28	1 797	656
강원도	7 336	7 208	9	116	3	7 208	2 565	324	62	4 257
강원도	188	185	-	3	-	185	68	-	-	117
강원도	468	463	1	4	-	463	288	16	1	158
강원도	1 858	1 854	2	2	-	1 854	398	34	2	1 420
강원도	271	265	-	6	-	265	98	2	-	165
강원도	1 988	1 979	1	8	-	1 979	781	44	2	1 152
강원도	431	419	-	12	-	419	234	43	2	140
강원도	1 157	1 138	5	11	3	1 138	433	71	3	631
강원도	975	905	-	70	-	905	265	114	52	474
충청남도	12 954	12 934	4	15	1	12 934	2 809	95	7 359	2 671
충청남도	478	477	-	-	1	477	205	1	270	1
충청남도	2 018	2 018	-	-	-	2 018	419	11	1 312	276
충청남도	2 411	2 411	-	-	-	2 411	627	22	1 365	397
충청남도	423	417	-	6	-	417	188	5	64	160
충청남도	1 735	1 735	-	-	-	1 735	299	5	630	801
충청남도	4 509	4 499	4	6	-	4 499	844	30	3 145	480
충청남도	1 350	1 347	-	3	-	1 347	207	11	573	556
충청남도	30	30	-	-	-	30	20	10	-	-

관 표
Table

Enterprise
Unit : Household
Person

어 가 인 구 No. of Fishery Household Population					어 업 중 사 자 수 No. of Fishery Workers					Administrative Districts
계 Total	동력선사용 Powered Boat	무동력선사용 Non-powered Boat	양 식 업 Shallow Sea Culture	어선비사용 Non-use of Fishing Boat	계 Total	동력선사용 Powered Boat	무동력선사용 Non-powered Boat	양 식 업 Shallow Sea Culture	어선비사용 Non-use of Fishing Boat	
496 089	159 821	11 807	202 990	121 471	211 753	60 402	5 032	102 232	44 087	Whole Country
By Shi & Do										
21 527	10 334	1 145	6 947	3 101	8 241	3 458	387	3 453	943	Pusan-jikalshi
10 099	3 402	93	1 361	5 243	3 794	1 242	54	811	1 687	Inchon-jikalshi
21 889	4 227	929	7 605	9 128	11 415	2 001	392	4 747	4 275	Kyonggi-do
28 918	11 120	1 209	253	16 336	7 877	2 917	354	69	4 537	kangwon-do
54 158	12 690	408	30 605	10 455	26 304	5 850	194	15 683	4 577	Chungchongnam-do
23 478	7 058	742	8 829	6 849	10 263	2 604	256	4 330	3 073	Chollabuk-do
186 198	45 233	2 674	114 689	23 602	91 110	19 625	1 540	59 026	10 919	Chollanam-do
29 363	12 697	1 238	1 943	13 485	9 416	3 894	448	681	4 393	Kyongsangbuk-do
87 031	45 326	3 053	30 340	8 312	33 673	16 455	1 305	13 104	2 809	Kyongsangnam-do
33 428	7 734	316	418	24 960	9 660	2 356	102	328	6 874	Chaju-do
21 527	10 334	1 145	6 947	3 101	8 241	3 458	387	3 453	943	Pusan-jikalshi
127	127	-	-	-	30	30	-	-	-	Chung-gu
1 612	1 372	38	9	193	426	357	9	6	54	So-gu
46	46	-	-	-	12	12	-	-	-	Tong-gu
3 097	1 607	169	108	1 213	929	499	53	41	336	Yongdo-gu
15	15	-	-	-	4	4	-	-	-	Pusanjin-gu
61	56	-	5	-	15	14	-	1	-	Tongnae-gu
2 040	1 321	271	83	365	582	381	75	31	95	Nam-gu
154	111	43	-	-	45	35	10	-	-	Puk-gu
1 495	451	98	584	362	500	139	24	231	106	Haeundae-gu
5 427	3 416	280	1 132	599	1 905	1 134	113	467	191	Saha-gu
15	15	-	-	-	4	4	-	-	-	kumjong-gu
7 438	1 797	246	5 026	369	3 789	849	103	2 676	161	Kangso-gu
10 099	3 402	93	1 361	5 243	3 794	1 242	54	811	1 687	Inchon-jikalshi
3 736	1 141	60	1 358	1 177	1 996	503	41	808	644	Chung-gu
449	392	8	-	49	148	124	3	-	21	Tong-gu
3 833	780	4	-	3 049	985	183	1	-	801	Nam-gu
1 792	974	18	-	800	582	392	6	-	184	Namdong-gu
122	62	-	-	60	29	14	-	-	15	Puk-gu
167	53	3	3	108	54	26	3	3	22	So-gu
21 889	4 227	929	7 605	9 128	11 415	2 001	392	4 747	4 275	Kyonggi-do
780	273	24	-	483	211	81	4	-	126	Ansan-shi
937	77	-	-	860	371	42	-	-	329	Shihung-shi
1 047	506	191	-	350	439	202	81	-	156	Pyongtaek-gun
7 818	880	240	1 673	5 025	3 994	492	103	972	2 427	Hwasong-gun
210	139	57	9	5	86	63	19	2	2	Kimpo-gun
2 055	803	312	172	768	936	377	125	87	347	Kanghwa-gun
9 042	1 549	105	5 751	1 637	5 378	744	60	3 686	888	Ongjin-gun
28 918	11 120	1 209	253	16 336	7 877	2 917	354	69	4 537	kangwon-do
830	328	-	-	502	200	77	-	-	123	Kangrung-shi
1 923	1 273	64	5	581	491	313	17	1	160	Tonghae-shi
7 369	1 724	119	10	5 516	1 961	450	37	2	1 472	Sokcho-shi
1 061	419	7	-	635	277	109	2	-	166	Samchok-shi
7 913	3 332	177	4	4 400	2 223	890	52	2	1 279	Kosong-gun
1 758	1 032	163	4	559	480	281	51	4	144	Yangyang-gun
4 855	1 930	314	14	2 597	1 270	499	76	4	691	Myongju-gun
3 209	1 082	365	216	1 546	975	298	119	56	502	Samchok-gun
54 158	12 690	408	30 605	10 455	26 304	5 850	194	15 683	4 577	Chungchongnam-do
2 201	950	6	1 238	7	880	282	2	594	2	Taechon-shi
8 779	1 980	50	5 708	1 041	4 465	806	19	3 114	526	Sechon-gun
10 252	2 888	77	5 784	1 503	5 269	1 387	39	3 111	732	Poryong-gun
1 507	757	22	254	474	782	398	11	131	242	Hongsong-gun
7 022	1 305	26	2 469	3 222	3 275	659	10	1 237	1 369	Sosan-gun
18 514	3 736	117	12 779	1 882	8 788	1 748	71	6 177	792	Taeon-gun
5 743	975	69	2 373	2 326	2 800	535	32	1 319	914	Tangjin-gun
140	99	41	-	-	45	35	10	-	-	Asan-gun

1. 총 Summary

사업체
단위: 가구
인

행정 구역	사업체 수 No. of Enterprises					어업 가구 수 No. of Fishery Households				
	계 Total	개인경영 Individual Management	회사경영 Company Management	공동경영 Joint Management	단체기관 Cooperatives & Institute	계 Total	동력선사용 Powered Boat	무동력선사용 Non-powered Boat	양식업 Shallow Sea Culture	어선비사용 Non-use of Fishing Boat
전라북도	5 626	5 623	-	3	-	5 623	1 547	168	2 005	1 903
고부김옥	742	742	-	-	-	742	447	32	145	118
산청안계구	743	742	-	1	-	742	33	-	464	245
시군군	1 798	1 796	-	2	-	1 796	534	35	768	459
시군군	874	874	-	-	-	874	120	87	31	636
시군군	1 469	1 469	-	-	-	1 469	413	14	597	445
전라남도	45 842	45 566	7	267	2	45 566	10 086	563	28 193	6 724
목어순어동광양	1 014	1 014	-	-	-	1 014	376	3	88	547
포수천천양	868	868	-	-	-	868	765	7	50	46
시시시시시	34	34	-	-	-	34	31	-	3	-
시시시시시	578	578	-	-	-	578	343	7	219	9
시시시시시	856	856	-	-	-	856	81	20	273	482
시시시시시	69	69	-	-	-	69	16	2	43	8
시시시시시	5 098	5 092	5	-	1	5 092	2 389	136	1 931	636
시시시시시	747	739	-	8	-	739	48	16	645	30
시시시시시	5 516	5 515	1	-	-	5 515	1 663	112	3 718	22
시시시시시	948	922	-	25	1	922	477	12	395	38
시시시시시	1 992	1 985	1	6	-	1 985	302	2	1 646	35
시시시시시	1 798	1 775	-	23	-	1 775	173	1	1 591	10
시시시시시	3 593	3 593	-	-	-	3 593	388	18	2 903	284
시시시시시	913	913	-	-	-	913	260	1	8	644
시시시시시	1 253	1 253	-	-	-	1 253	273	3	445	532
시시시시시	420	415	-	5	-	415	40	6	128	241
시시시시시	788	788	-	-	-	788	346	40	259	143
시시시시시	10 131	9 986	-	145	-	9 986	756	25	9 152	53
시시시시시	3 795	3 762	-	33	-	3 762	518	29	2 322	893
시시시시시	5 431	5 409	-	22	-	5 409	841	123	2 374	2 071
경상북도	7 655	7 451	5	197	2	7 451	2 997	348	487	3 619
포영영경울울	263	255	3	3	2	255	237	17	1	-
항덕일주진통	975	946	-	29	-	946	540	107	188	111
시시시시시	2 870	2 817	1	52	-	2 817	1 020	116	165	1 516
시시시시시	574	561	-	13	-	561	304	20	91	146
시시시시시	1 524	1 434	1	89	-	1 434	497	80	42	815
시시시시시	1 449	1 438	-	11	-	1 438	399	8	-	1 031
경상남도	21 083	20 843	7	225	8	20 843	10 344	840	7 310	2 349
울산	999	993	-	6	-	993	475	45	78	395
중남동	32	32	-	-	-	32	13	19	-	-
시시시시시	392	389	-	3	-	389	217	16	65	91
시시시시시	575	572	-	3	-	572	245	10	13	304
마산포원	384	384	-	-	-	384	245	15	121	3
합회원해무	341	341	-	-	-	341	223	13	102	3
창진중삼장양울창통거고사남하	43	43	-	-	-	43	22	2	19	-
시시시시시	55	55	-	-	-	55	15	2	38	-
시시시시시	1 290	1 272	-	18	-	1 272	795	73	348	56
시시시시시	1 155	1 155	-	-	-	1 155	805	10	277	63
시시시시시	1 148	1 142	-	6	-	1 142	829	23	272	18
시시시시시	217	213	-	4	-	213	164	17	-	32
시시시시시	1 058	1 058	-	-	-	1 058	243	1	433	381
시시시시시	1 086	1 069	-	17	-	1 069	268	22	506	273
시시시시시	1 048	1 043	-	5	-	1 043	450	95	496	2
시시시시시	3 438	3 360	5	71	2	3 360	1 964	104	1 153	139
시시시시시	2 245	2 218	1	25	1	2 218	1 195	109	799	115
시시시시시	1 576	1 556	-	18	2	1 556	549	28	973	6
시시시시시	1 964	1 963	-	-	1	1 963	177	32	1 589	165
시시시시시	2 278	2 234	1	41	2	2 234	1 821	180	217	16
시시시시시	1 142	1 128	-	14	-	1 128	349	84	10	685
제주도	8 290	8 183	6	99	2	8 183	1 710	74	76	6 323
제서복남	591	580	1	10	-	580	233	5	1	341
귀계	797	783	-	14	-	783	293	5	9	476
주포주	4 376	4 326	1	48	1	4 326	689	52	23	3 562
남제주	2 526	2 494	4	27	1	2 494	495	12	43	1 944

관 표
Table

Enterprise
Unit : Household
Person

어 가 인 구 No. of Fishery Household Population					어 업 종 사 자 수 No. of Fishery Workers					Administrative Districts
계 Total	동력선사용 Powered Boat	무동력선사용 Non-powered Boat	양 식 업 Shallow Sea Culture	어선비사용 Non-use of Fishing Boat	계 Total	동력선사용 Powered Boat	무동력선사용 Non-powered Boat	양 식 업 Shallow Sea Culture	어선비사용 Non-use of Fishing Boat	
23 478	7 058	742	8 829	6 849	10 263	2 604	256	4 330	3 073	Chollabuk-do
3 141	2 073	144	545	379	1 112	589	33	317	173	Kunsan-shi
3 060	167	-	2 096	797	1 516	84	-	950	482	Kochang-gun
7 928	2 548	158	3 440	1 782	3 207	911	42	1 460	794	Puan-gun
3 231	480	382	140	2 229	1 389	215	158	61	955	Kimje-gun
6 118	1 790	58	2 608	1 662	3 039	805	23	1 542	669	Okku-gun
186 198	45 233	2 674	114 689	23 602	91 110	19 625	1 540	59 026	10 919	Chollanam-do
4 686	1 908	15	465	2 298	1 368	546	4	168	650	Mokpo-shi
4 318	3 877	35	238	168	1 113	987	9	61	56	Yosu-shi
182	165	-	17	-	83	78	-	5	-	Sunchon-shi
2 920	1 834	39	1 001	46	1 189	707	15	448	19	Yochon-shi
3 726	418	92	1 116	2 100	1 977	188	44	643	1 102	Tongkwangyang-shi
303	76	8	188	31	112	27	3	69	13	Kwangyang-gun
20 566	10 510	481	7 587	1 988	9 426	4 377	246	3 940	863	Yochon-gun
3 483	248	77	3 007	151	1 581	97	32	1 405	47	Sungju-gun
22 836	7 114	389	15 265	68	11 125	3 273	207	7 599	46	Kohung-gun
4 105	2 284	54	1 612	155	2 215	1 152	27	954	82	Posong-gun
8 908	1 294	6	7 497	111	4 058	595	3	3 400	60	Changhung-gun
6 660	747	3	5 874	36	3 392	375	1	3 003	13	Kangjin-gun
14 489	1 627	65	11 840	957	7 615	824	43	6 267	481	Haenam-gun
3 702	1 199	3	40	2 460	1 682	562	1	15	1 104	Yongam-gun
5 271	1 256	12	1 982	2 021	2 132	548	6	899	679	Muan-gun
1 686	157	20	625	884	865	80	13	311	461	Hampyong-gun
3 543	1 522	274	1 140	607	1 514	519	181	508	306	Yonggwang-gun
39 551	3 056	65	36 280	150	21 060	1 558	50	19 365	87	Wando-gun
12 891	2 084	116	8 762	1 929	7 465	1 189	53	4 843	1 380	Chindo-gun
22 372	3 857	920	10 153	7 442	11 138	1 943	602	5 123	3 470	Shinan-gun
29 363	12 697	1 238	1 943	13 485	9 416	3 894	448	681	4 393	Kyongsangbuk-do
1 140	1 069	65	6	-	274	254	19	1	-	Pohang-shi
3 673	2 239	337	748	349	1 096	621	117	209	149	Yongdok-gun
11 494	4 456	453	698	5 887	3 749	1 493	168	286	1 802	Yongil-gun
2 086	1 180	75	322	509	768	449	25	130	164	Kyongju-gun
5 497	2 077	282	169	2 969	1 887	632	109	55	1 091	Ulchin-gun
5 473	1 676	26	-	3 771	1 642	445	10	-	1 187	Ullung-gun
87 031	45 326	3 053	30 340	8 312	33 673	16 455	1 305	13 104	2 809	Kyongsangnam-do
4 038	2 110	202	315	1 411	1 505	846	82	143	434	Ulsan-shi
130	50	80	-	-	61	25	36	-	-	Chung-gu
1 564	930	74	262	298	666	420	28	122	96	Nam-gu
2 344	1 130	48	53	1 113	778	401	18	21	338	Tong-gu
1 695	1 048	67	568	12	567	357	23	184	3	Masan-shi
1 505	958	56	479	12	518	330	21	164	3	Happo-gu
190	90	11	89	-	49	27	2	20	-	Hoewon-gu
233	68	4	161	-	113	31	2	80	-	Changwon-shi
5 357	3 524	266	1 373	194	1 327	1 252	91	424	60	Chinhae-shi
5 299	3 727	45	1 297	230	1 330	917	12	336	65	Chungmu-shi
4 972	3 827	72	1 026	47	1 545	1 194	31	302	18	Samchonpo-shi
938	748	65	-	125	315	248	25	-	42	Changsungpo-shi
4 667	1 128	3	1 998	1 538	1 522	337	1	743	441	Yangsan-gun
4 418	1 184	85	2 235	914	1 756	482	40	924	310	Ulsan-gun
4 477	2 016	387	2 068	6	2 021	850	167	1 001	3	Changwon-gun
14 015	8 221	322	5 116	356	5 637	3 189	159	2 094	195	Tongyong-gun
9 312	5 139	358	3 416	399	3 447	1 753	130	1 408	156	Koje-gun
6 427	2 357	88	3 962	20	3 115	1 019	48	2 039	9	Kosong-gun
7 348	788	119	5 922	519	3 710	412	67	3 053	178	Sachon-gun
9 437	7 876	652	842	67	3 439	2 811	258	353	17	Namhae-gun
4 398	1 565	318	41	2 474	1 824	757	169	20	878	Hadong-gun
33 428	7 734	316	418	24 960	9 660	2 356	102	328	6 874	Cheju-do
2 520	1 019	25	5	1 471	624	262	6	1	355	Cheju-shi
3 271	1 316	21	45	1 889	928	386	6	28	508	Sogwipo-shi
17 475	3 241	225	120	13 889	5 115	1 039	74	85	3 917	Pukcheju-gun
10 162	2 158	45	248	7 711	2 993	669	16	214	2 094	Namjeju-gun

2. 주된 어업 No. of Enterprises by

단위 : 사업체

행정구역	합계 Total	원양어업 Distant Waters Fisheries							합계 Sub-total
		계 Sub-total	원양연승 Long Line	원양트롤 Otter Trawl	원양채낚기 Bait Boats	원양통발 Long Trap	원양선망 Purse Seine	기타원양 Others	
전국	122 714	171	26	34	24	-	5	82	73 889
사업체별									
개인경영	121 525	63	-	-	10	-	-	53	73 057
어선비사용선박	32 628	-	-	-	-	-	-	-	32 514
무동력선박	2 945	-	-	-	-	-	-	-	2 871
동력선박	36 225	63	-	-	10	-	-	53	35 792
양식업	49 727	-	-	-	-	-	-	-	1 880
회사경영	169	107	26	34	14	-	5	28	33
공동체연구기관	1 000	1	-	-	-	-	-	1	791
	20	-	-	-	-	-	-	-	8
보유어선규모별									
어선없음	52 862	-	-	-	-	-	-	-	33 641
무동력선	6 359	-	-	-	-	-	-	-	3 073
2톤미만	6 022	-	-	-	-	-	-	-	2 769
2-5톤	172	-	-	-	-	-	-	-	153
5톤이상	165	-	-	-	-	-	-	-	151
동력선	63 493	171	26	34	24	-	5	82	37 175
2톤미만	40 730	-	-	-	-	-	-	-	18 872
2-5	15 570	-	-	-	-	-	-	-	11 867
5-10	3 588	-	-	-	-	-	-	-	3 100
10-20	1 349	-	-	-	-	-	-	-	1 276
20-50	1 020	-	-	-	-	-	-	-	997
50-100	857	5	-	3	-	-	-	2	850
100-200	218	14	1	3	1	-	-	9	204
200-500	135	128	24	15	18	-	1	70	7
500-1000	8	8	-	1	5	-	2	-	-
1000톤이상	18	16	1	12	-	-	2	1	2
시도별									
부산직할시	5 062	171	26	34	24	-	5	82	3 716
인천직할시	2 542	-	-	-	-	-	-	-	2 085
경기도	6 324	-	-	-	-	-	-	-	3 942
강원도	7 336	-	-	-	-	-	-	-	7 251
충청남도	12 954	-	-	-	-	-	-	-	5 618
전라북도	5 626	-	-	-	-	-	-	-	3 596
전라남도	45 842	-	-	-	-	-	-	-	18 359
경상북도	7 655	-	-	-	-	-	-	-	7 209
경상남도	21 083	-	-	-	-	-	-	-	13 907
제주도	8 290	-	-	-	-	-	-	-	8 206
부산직할시	5 062	171	26	34	24	-	5	82	3 716
중서동영부	72	50	12	11	6	-	3	18	22
구구구	432	78	12	16	10	-	1	39	348
동영부	21	12	-	2	1	-	1	8	9
영부	721	23	1	4	6	-	-	12	680
부산진	4	1	-	1	-	-	-	-	3
동래구	14	-	-	-	-	-	-	-	13
남구	475	1	-	-	-	-	-	1	462
북구	32	1	-	-	-	-	-	1	31
해운대구	357	1	1	-	-	-	-	-	302

주. 1. 사업체가 경영한 한가지 이상의 어업중에서 1년동안 수입면으로 봐서 주로 경영한 어업별 사업체수이므로 허가, 면허등의 진수와는 차이가 있음.

2. 보유어선규모별은 주어선톤수에 의해 계층을 구분하였음.

종류별 사업체 수

Major Sorts of Fisheries

Unit : Enterprise

연 근 해 어 업 Marine Fisheries										Administrative Districts
저 인 망 Trawl Fishing										
소 계 Sub-total	대형트롤 Large Otter Trawl	동해구트롤 Eastern Sea Trawl	1수인대형 기선저인망 Trawl Large (One Boat)	2수인대형 기선저인망 Trawl Large (Two Boat)	1수인중형기저 (동해구) Medium One (Eastern Sea)	1수인중형기저 (서. 남해구) Medium One (Western & Southern Sea)	2수인중형 기선저인망 Trawl Medium (Two Boat)	기선형망 Powered Dredge Net		
960	39	18	67	104	29	38	19	592	Whole Country	
By Fisheries Enterprise										
948	38	16	66	97	29	38	19	591	Individual Management	
26	-	-	-	-	-	-	-	9	Non-use of Fish. Boat	
27	-	-	-	-	-	-	-	21	Non-powered Boat	
878	38	16	66	97	29	38	15	549	Powered Boat	
17	-	-	-	-	-	-	4	12	Shallow Sea Culture	
8	-	2	-	5	-	-	-	1	Company Management	
3	-	-	1	2	-	-	-	-	Joint Management	
1	1	-	-	-	-	-	-	-	Cooperatives & Insti.	
By Size of Vessels										
30	-	-	-	-	-	-	4	10	No Vessels	
34	-	-	-	-	1	1	-	25	Non-powered Vessels	
19	-	-	-	-	1	1	-	11	Less than 2 ton	
14	-	-	-	-	-	-	-	13	2 - 5	
1	-	-	-	-	-	-	-	1	5 ton and Over	
896	39	18	67	104	28	37	15	557	Powered Vessels	
90	-	-	-	-	-	-	-	71	Less than 2 ton	
252	-	-	-	-	-	-	-	248	2 - 5	
160	-	-	-	-	-	1	-	159	5 - 10	
66	1	-	2	-	1	-	-	59	10 - 20	
59	1	-	2	-	13	16	10	15	20 - 50	
199	6	16	57	79	13	20	3	3	50 - 100	
69	30	2	6	25	1	-	2	2	100 - 200	
1	1	-	-	-	-	-	-	-	200 - 500	
-	-	-	-	-	-	-	-	-	500 - 1000	
-	-	-	-	-	-	-	-	-	1000 ton and Over	
By Shi & Do										
238	35	7	61	57	2	7	3	55	Pusan-jikalshi	
43	-	-	-	42	-	-	-	1	Inchon-jikalshi	
3	-	-	-	-	-	-	1	1	Kyonggi-do	
36	-	8	-	-	17	-	-	11	kangwon-do	
49	-	-	-	-	-	-	-	46	Chungchongnam-do	
219	-	-	-	-	-	-	3	215	Chollabuk-do	
150	-	-	2	2	1	17	10	118	Chollanam-do	
51	1	3	1	-	8	-	-	-	Kyongsangbuk-do	
170	3	-	3	3	1	14	2	144	Kyongsangnam-do	
1	-	-	-	-	-	-	-	1	Cheju-do	
238	35	7	61	57	2	7	3	55	Pusan-jikalshi	
3	1	-	-	2	-	-	-	-	Chung-gu	
50	11	4	6	20	1	-	1	-	So-gu	
1	-	-	-	-	-	-	-	1	Tong-gu	
95	11	1	48	24	1	6	2	2	Yongdo-gu	
-	-	-	-	-	-	-	-	-	Pusanjin-gu	
2	-	-	1	-	-	-	-	1	Tongnae-gu	
14	8	-	2	2	-	1	-	-	Nam-gu	
3	-	-	-	-	-	-	-	1	Puk-gu	
1	-	1	-	-	-	-	-	-	Haeundae-gu	

Note. 1. Above are different with the number of cases of permission, licence etc.
 2. Fishing vessels by size are classified by tonnage of main fishing vessels.

종 류 별 사 업 체 수

Major Sorts of Fisheries

Unit : Enterprise

연 근 해 어 업 Marine Fisheries									Administrative Districts
저 인 망 Trawl Fishing									
소 계 Sub-total	대형트롤 Large Otter Trawl	동해구트롤 Eastern Sea Trawl	1수인대형 기선저인망 Trawl Large (One Boat)	2수인대형 기선저인망 Trawl Large (Two Boat)	1수인중형기저 (동해구) Medium One (Eastern Sea)	1수인중형기저 (서. 남해구) (Western & Southern Sea)	2수인중형 기선저인망 Trawl Medium (Two Boat)	기선형망 Powered Dredge Net	
19	4	1	4	9	-	-	-	-	Saha-gu
-	-	-	-	-	-	-	-	-	kumjong-gu
50	-	-	-	-	-	-	-	50	Kangso-gu
43	-	-	-	42	-	-	-	1	Inchon-jikalshi
9	-	-	-	9	-	-	-	-	Chung-gu
-	-	-	-	-	-	-	-	-	Tong-gu
28	-	-	-	28	-	-	-	-	Nam-gu
3	-	-	-	3	-	-	-	-	Namdong-gu
2	-	-	-	2	-	-	-	-	Puk-gu
1	-	-	-	-	-	-	-	1	So-gu
3	-	-	-	-	-	-	1	1	Kyonggi-do
-	-	-	-	-	-	-	-	-	Ansan-shi
-	-	-	-	-	-	-	-	-	Shihung-shi
-	-	-	-	-	-	-	-	-	Pyongtaek-gun
1	-	-	-	-	-	-	-	1	Hwasong-gun
-	-	-	-	-	-	-	-	-	Kimpo-gun
-	-	-	-	-	-	-	-	-	Kanghwa-gun
2	-	-	-	-	-	-	1	-	Ongjin-gun
36	-	8	-	-	17	-	-	11	kangwon-do
2	-	2	-	-	-	-	-	-	Kangrung-shi
5	-	5	-	-	-	-	-	-	Tonghae-shi
16	-	-	-	-	15	-	-	1	Sokcho-shi
3	-	1	-	-	2	-	-	-	Samchok-shi
-	-	-	-	-	-	-	-	-	Kosong-gun
-	-	-	-	-	-	-	-	-	Yangyang-gun
10	-	-	-	-	-	-	-	10	Myongju-gun
-	-	-	-	-	-	-	-	-	Samchok-gun
49	-	-	-	-	-	-	-	46	Chungchongnam-do
-	-	-	-	-	-	-	-	-	Taechon-shi
18	-	-	-	-	-	-	-	18	Sochon-gun
1	-	-	-	-	-	-	-	1	Poryong-gun
3	-	-	-	-	-	-	-	-	Hongsong-gun
-	-	-	-	-	-	-	-	-	Sosan-gun
25	-	-	-	-	-	-	-	25	Taeon-gun
2	-	-	-	-	-	-	-	2	Tangjin-gun
-	-	-	-	-	-	-	-	-	Asan-gun
219	-	-	-	-	-	-	3	215	Chollabuk-do
24	-	-	-	-	-	-	2	22	Kunsan-shi
20	-	-	-	-	-	-	1	18	Kochang-gun
4	-	-	-	-	-	-	-	4	Puan-gun
1	-	-	-	-	-	-	-	1	Kimje-gun
170	-	-	-	-	-	-	-	170	Okku-gun
150	-	-	2	2	1	17	10	118	Chollanam-do
6	-	-	-	-	-	-	-	6	Mokpo-shi

사업체수 (계속)
of Fisheries (Continued)

Unit : Enterprise

연근해어업 Marine Fisheries									Administrative Districts
부망 Lift Nets				자망 Gill Nets				인망 Seines	
근해안강망 Off-shore Stow Net	연안안강망 Coastal Stow Net	분기초망 Small Lift Net	기타부망 Others	소계 Sub-total	근해유지망 Large Gill Net	연안유지망 Small Gill Net	기타자망 Others	기선권형망 Anchory Drag Net	
481	1 135	217	43	12 614	1 075	10 216	1 323	95	Whole Country
By Fisheries Enterprise									
480	1 135	216	43	12 610	1 075	10 213	1 322	95	Individual Management
-	41	6	2	2 209	370	1 796	43	-	Non-use of Fish. Boat
-	171	9	6	703	1	515	187	-	Non-powered Boat
480	918	180	35	9 442	702	7 684	1 056	95	Powered Boat
-	5	21	-	256	2	218	36	-	Shallow Sea Culture
-	-	1	-	-	-	-	-	-	Company Management
1	-	-	-	3	-	2	1	-	Joint Management
-	-	-	-	1	-	1	-	-	Cooperatives & Insti.
By Size of Vessels									
-	44	7	2	2 208	370	1 798	40	-	No Vessels
-	166	12	6	710	-	517	193	-	Non-powered Vessels
-	77	12	6	688	-	499	189	-	Less than 2 ton
-	74	-	-	20	-	16	4	-	2 - 5
-	15	-	-	2	-	2	-	-	5 ton and Over
481	925	198	35	9 696	705	7 901	1 090	95	Powered Vessels
-	178	48	17	5 232	66	4 283	883	1	Less than 2 ton
2	498	86	13	2 951	47	2 728	176	1	2 - 5
-	216	59	4	794	44	727	23	2	5 - 10
3	14	5	1	363	248	111	4	20	10 - 20
19	13	-	-	308	256	49	3	43	20 - 50
389	6	-	-	46	43	3	-	28	50 - 100
68	-	-	-	1	1	-	-	-	100 - 200
-	-	-	-	1	-	-	1	-	200 - 500
-	-	-	-	-	-	-	-	-	500 - 1000
-	-	-	-	-	-	-	-	-	1000 ton and Over
By Shi & Do									
25	4	17	1	712	59	593	60	2	Pusan-jikalshi
143	133	-	-	309	42	265	2	-	Inchon-jikalshi
3	327	20	1	480	16	457	7	-	Kyonggi-do
-	-	6	-	3 367	475	2 832	60	-	kangwon-do
13	186	4	4	1 597	86	1 457	54	3	Chungchongnam-do
88	253	-	-	541	45	469	27	1	Chollabuk-do
194	224	30	8	1 079	79	482	518	9	Chollanam-do
-	1	-	-	1 874	101	1 626	147	-	Kyongsangbuk-do
15	6	51	16	2 319	144	1 730	445	80	Kyongsangnam-do
-	1	89	13	336	28	305	3	-	Cheju-do
25	4	17	1	712	59	593	60	2	Pusan-jikalshi
5	-	-	-	-	-	-	-	-	Chung-gu
9	2	-	-	23	13	9	1	1	So-gu
-	-	-	-	1	1	-	-	-	Tong-gu
1	2	-	-	46	12	34	-	-	Yongdo-gu
-	-	1	-	-	-	-	-	-	Pusanjin-gu
1	-	-	-	3	3	-	-	-	Tongnae-gu
3	-	1	-	98	5	91	2	-	Nam-gu
-	-	-	-	26	-	16	10	-	Puk-gu
1	-	15	1	92	1	87	4	-	Haeundae-gu

사업체수 (계속)
of Fisheries (Continued)

Unit : Enterprise

연근해어업 Marine Fisheries									Administrative Districts
부망 Lift Nets				자망 Gill Nets				인망 Seines	
근해안강망 Off-shore Stow Net	연안안강망 Coastal Stow Net	분기초망 Small Lift Net	기타부망 Others	소계 Sub-total	근해유지망 Large Gill Net	연인유지망 Small Gill Net	기타자망 Others	기선권형망 Anchory Drag Net	
5	-	-	-	241	23	212	6	1	Saha-gu
-	-	-	-	2	-	2	-	-	kumjong-gu
-	-	-	-	180	1	142	37	-	Kangso-gu
143	133	-	-	309	42	265	2	-	Inchon-jikalshi
33	7	-	-	173	19	154	-	-	Chung-gu
18	6	-	-	58	5	52	1	-	Tong-gu
73	3	-	-	49	14	35	-	-	Nam-gu
11	115	-	-	23	4	18	1	-	Namdong-gu
4	2	-	-	4	-	4	-	-	Puk-gu
4	-	-	-	2	-	2	-	-	So-gu
3	327	20	1	480	16	457	7	-	Kyonggi-do
-	48	-	-	12	-	12	-	-	Ansan-shi
-	-	-	-	18	-	11	7	-	Shihung-shi
-	15	20	1	70	1	69	-	-	Pyongtaek-gun
-	32	-	-	156	-	156	-	-	Hwasong-gun
-	9	-	-	7	-	7	-	-	Kimpo-gun
1	114	-	-	84	1	83	-	-	Kanghwa-gun
2	109	-	-	133	14	119	-	-	Ongjin-gun
-	-	6	-	3 367	475	2 832	60	-	kangwon-do
-	-	-	-	151	-	150	1	-	Kangrung-shi
-	-	-	-	136	5	131	-	-	Tonghae-shi
-	-	-	-	470	70	382	18	-	Sokcho-shi
-	-	-	-	238	113	125	-	-	Samchok-shi
-	-	1	-	1 242	276	962	4	-	Kosong-gun
-	-	3	-	255	5	217	33	-	Yangyang-gun
-	-	2	-	484	6	478	-	-	Myongju-gun
-	-	-	-	391	-	387	4	-	Samchok-gun
13	186	4	4	1 597	86	1 457	54	3	Chungchongnam-do
-	4	-	-	189	1	188	-	-	Taechon-shi
3	45	-	-	340	23	294	23	-	Sechon-gun
1	110	-	-	213	6	203	4	-	Poryong-gun
-	2	-	-	123	23	82	18	1	Hongsong-gun
-	4	-	-	203	1	202	-	-	Sosan-gun
9	6	-	4	375	28	338	9	1	Taan-gun
-	15	4	-	139	4	135	-	1	Tangjin-gun
-	-	-	-	15	-	15	-	-	Asan-gun
88	253	-	-	541	45	469	27	1	Chollabuk-do
83	5	-	-	146	42	104	-	-	Kusan-shi
-	-	-	-	6	1	3	2	1	Kochang-gun
5	79	-	-	204	2	182	20	-	Puan-gun
-	115	-	-	89	-	86	3	-	Kimje-gun
-	54	-	-	96	-	94	2	-	Okku-gun
194	224	30	8	1 079	79	482	518	9	Chollanam-do
102	9	-	-	50	20	28	2	-	Mokpo-shi

사업체수 (계속)
of Fisheries (Continued)

Unit : Enterprise

연근해어업 Marine Fisheries									Administrative Districts
부망 Lift Nets				자망 Gill Nets				인망 Seines	
근해안강망 Off-shore Stow Net	연안안강망 Coastal Stow Net	분기초망 Small Lift Net	기타부망 Others	소계 Sub-total	근해유자망 Large Gill Net	연안유자망 Small Gill Net	기타자망 Others	기선권형망 Anchery Drag Net	
81	1	1	-	25	17	6	2	6	Yosu-shi
-	-	-	-	-	-	-	-	-	Sunchon-shi
-	55	1	1	58	-	2	56	-	Yochon-shi
-	-	-	-	13	-	2	11	-	Tongkwangyang-shi
-	-	-	-	-	-	-	-	-	Kwangyang-gun
-	32	28	4	195	3	42	150	3	Yochon-gun
-	-	-	2	1	-	-	1	-	Sungju-gun
8	-	-	-	146	2	21	123	-	Kohung-gun
-	-	-	-	13	-	11	2	-	Posong-gun
-	-	-	-	26	-	-	26	-	Changhung-gun
-	-	-	-	51	-	-	51	-	Kangjin-gun
-	-	-	-	15	-	15	-	-	Haenam-gun
-	13	-	-	18	-	11	7	-	Yongam-gun
-	3	-	-	30	-	18	12	-	Muan-gun
-	-	-	-	10	-	10	-	-	Hampyong-gun
3	2	-	-	254	7	220	27	-	Yonggwang-gun
-	-	-	-	8	-	4	4	-	Wando-gun
-	9	-	1	15	2	8	5	-	Chindo-gun
-	100	-	-	151	28	84	39	-	Shinan-gun
-	1	-	-	1 874	101	1 626	147	-	Kyongsangbuk-do
-	-	-	-	108	1	89	18	-	Pohang-shi
-	1	-	-	344	7	330	7	-	Yongdok-gun
-	-	-	-	909	23	858	28	-	Yongil-gun
-	-	-	-	123	35	86	2	-	Kyongju-gun
-	-	-	-	375	33	250	92	-	Ulchin-gun
-	-	-	-	15	2	13	-	-	Ullung-gun
15	6	51	16	2 319	144	1 730	445	80	Kyongsangnam-do
-	-	-	-	170	6	164	-	-	Ulsan-shi
-	-	-	-	-	-	-	-	-	Chung-gu
-	-	-	-	24	-	24	-	-	Nam-gu
-	-	-	-	146	6	140	-	-	Tong-gu
8	-	-	-	107	3	103	1	23	Masan-shi
8	-	-	-	98	2	95	1	18	Happo-gu
-	-	-	-	9	1	8	-	5	Hoewon-gu
-	-	-	-	11	-	11	-	-	Changwon-shi
-	-	-	-	80	-	67	13	-	Chinhae-shi
-	-	4	-	101	23	72	6	20	Chungmu-shi
7	1	-	-	105	49	50	6	13	Samchonpo-shi
-	-	-	-	74	-	74	-	-	Changsungpo-shi
-	-	11	1	46	29	8	9	-	Yangsan-gun
-	-	24	-	180	5	174	1	-	Ulsan-gun
-	-	1	-	98	-	85	13	6	Changwon-gun
-	-	2	8	341	6	168	167	3	Tongyong-gun
-	-	-	2	442	6	425	11	8	Koje-gun
-	-	4	-	130	1	129	-	4	Kosong-gun
-	-	-	-	46	-	10	36	-	Sachon-gun
-	3	2	5	273	16	125	132	3	Namhae-gun
-	2	3	-	115	-	65	50	-	Hadong-gun
-	1	89	13	336	28	305	3	-	Cheju-do
-	-	2	1	12	-	12	-	-	Cheju-shi
-	-	2	10	23	1	22	-	-	Sogwipo-shi
-	-	9	2	171	24	144	3	-	Pukcheju-gun
-	1	76	-	130	3	127	-	-	Namjeju-gun

2. 주된 어업 종류별 No. of Enterprises by Major Sorts

단위 : 사업체

행정 구역		연근해어업 Marine Fisheries								
		채낚기 Angling				연승 Long Lines			총 Traps	
		소계 Sub-total	근해채낚기 Off-shore Angling	근해외채낚기 Off-shore Single Line	연안채낚기 Coastal Angling	소계 Sub-total	근해연승 Off-shore Long Line	연안연승 Coastal Long Line	소계 Sub-total	근해총발 Off-Shore Trap
전국		8 419	2 353	390	5 676	7 027	566	6 461	6 012	382
사업체별										
개인경영		8 412	2 350	388	5 674	7 027	566	6 461	6 005	378
어선비사용		3 551	1 932	297	1 322	166	38	128	71	6
무동력선		438	3	3	432	287	3	284	215	1
동력선		4 337	414	84	3 839	6 434	523	5 911	5 542	368
양식업		86	1	4	81	140	2	138	177	3
회사경영		1	1	-	-	-	-	-	2	2
공동경영		4	-	2	2	-	-	-	4	2
단체연구기관		2	2	-	-	-	-	-	1	-
보유어선규모별										
어선없음		3 572	1 931	301	1 340	167	39	128	84	8
무동력선		458	4	3	451	308	4	304	230	1
2톤미만		453	3	3	447	300	3	297	225	-
2-5톤		3	-	-	3	4	1	3	5	1
5톤이상		2	1	-	1	4	-	4	-	-
동력선		4 389	418	86	3 885	6 552	523	6 029	5 698	373
2톤미만		2 230	22	11	2 197	3 749	18	3 731	3 180	43
2-5톤		1 374	23	8	1 343	1 806	23	1 783	1 778	19
5-10톤		305	23	8	274	461	23	438	421	34
10-20톤		192	123	16	53	337	290	47	97	60
20-50톤		141	95	32	14	189	162	27	170	167
50-100톤		109	94	11	4	10	7	3	51	49
100-200톤		37	37	-	-	-	-	-	1	1
200-500톤		1	1	-	-	-	-	-	-	-
500-1000톤		-	-	-	-	-	-	-	-	-
1000톤이상		-	-	-	-	-	-	-	-	-
시도별										
부산직할시		543	29	11	503	397	53	344	583	24
인천직할시		20	3	-	17	33	6	27	65	2
경기도		33	-	-	33	170	17	153	85	1
강원도		1 863	1 267	1	595	840	49	791	128	27
충청남도		176	5	1	170	230	19	211	364	9
전라북도		139	1	-	138	203	112	91	57	11
전라남도		493	24	4	465	2 856	70	2 786	1 223	67
경상북도		2 430	873	350	1 207	166	3	163	514	39
경상남도		1 795	54	19	1 722	1 728	189	1 539	2 974	197
제주도		927	97	4	826	404	48	356	19	5
부산직할시		543	29	11	503	397	53	344	583	24
중서구		3	2	-	1	4	4	-	-	-
서동구		68	14	-	54	32	7	25	61	7
동영부		1	-	-	1	2	1	1	2	-
영부산진구		88	5	3	80	30	18	12	88	6
동래구		-	-	-	-	-	-	-	2	1
동남구		-	-	-	-	-	-	-	6	2
북구		31	1	-	30	63	2	61	102	3
해운대구		1	-	-	1	1	-	1	-	-
		13	1	-	12	-	-	-	48	-

사업체수 (계속)
of Fisheries (Continued)

Unit : Enterprise

연근해어업 Marine Fisheries										Administrative Districts
발 연안통발 Coastal Trap	정 치 망 Set Nets	잠 수 기 Diving			제 1 종 공 동 Cooperative(I)	제 2 종 공 동 Cooperative Fisheries(II)			선인망어업 Boat Seine	
		소 계 Sub-total	잠수기어업 Diving	해조채취어업 Seaweeds Collection	모 래 (채조) Shellfish Collection	소 계 Sub-total	취리망어업 Set Nets	지인망어업 Beach Seine		
5 630	1 591	606	462	144	24 318	66	10	50	6	Whole Country
										By Fisheries Enterprise
5 627	1 540	596	452	144	23 674	58	6	47	5	Individual Management
65	579	132	45	87	22 642	43	3	40	-	Non-use of Fish. Boat
214	152	15	1	14	263	3	-	3	-	Non-powered Boat
5 174	773	447	405	42	276	7	-	3	4	Powered Boat
174	36	2	1	1	493	5	3	1	1	Shallow Sea Culture
-	2	-	-	-	-	-	-	-	-	Company Management
2	49	10	10	-	644	8	4	3	1	Joint Management
1	-	-	-	-	-	-	-	-	-	Cooperatives & Insti.
										By Size of Vessels
76	609	133	45	88	23 307	49	5	43	1	No Vessels
229	169	17	2	15	350	5	-	5	-	Non-powered Vessels
225	162	16	1	15	347	4	-	4	-	Less than 2 ton
4	4	1	1	-	2	1	-	1	-	2 - 5
-	3	-	-	-	1	-	-	-	-	5 ton and Over
5 325	813	456	415	41	661	12	5	2	5	Powered Vessels
3 137	456	143	123	20	534	9	5	1	3	Less than 2 ton
1 759	191	298	280	18	107	2	-	1	1	2 - 5
387	112	11	9	2	16	1	-	-	1	5 - 10
37	53	2	2	-	4	-	-	-	-	10 - 20
3	-	2	1	1	-	-	-	-	-	20 - 50
2	-	-	-	-	-	-	-	-	-	50 - 100
-	1	-	-	-	-	-	-	-	-	100 - 200
-	-	-	-	-	-	-	-	-	-	200 - 500
-	-	-	-	-	-	-	-	-	-	500 - 1000
-	-	-	-	-	-	-	-	-	-	1000 ton and Over
										By Shi & Do
559	33	25	6	19	756	-	-	-	-	Pusan-jikalshi
63	16	-	-	-	1 300	-	-	-	-	Inchon-jikalshi
84	188	-	-	-	2 303	1	-	1	-	Kyonggi-do
101	271	167	163	4	368	-	-	-	-	kangwon-do
355	15	40	37	3	1 817	-	-	-	-	Chungchongnam-do
46	17	1	-	1	1 892	1	-	1	-	Chollabuk-do
1 156	220	52	38	14	5 905	8	4	1	3	Chollanam-do
475	369	149	89	60	1 247	52	5	46	1	Kyongsangbuk-do
2 777	363	159	117	42	2 442	3	1	-	2	Kyongsangnam-do
14	99	13	12	1	6 288	1	-	1	-	Cheju-do
559	33	25	6	19	756	-	-	-	-	Pusan-jikalshi
-	-	-	-	-	-	-	-	-	-	Chung-gu
54	-	2	2	-	55	-	-	-	-	So-gu
2	-	-	-	-	-	-	-	-	-	Tong-gu
82	-	3	2	1	305	-	-	-	-	Yongdo-gu
1	-	-	-	-	-	-	-	-	-	Pusanjin-gu
4	-	-	-	-	-	-	-	-	-	Tongnae-gu
99	1	-	-	-	95	-	-	-	-	Nam-gu
-	-	-	-	-	-	-	-	-	-	Puk-gu
48	-	2	1	1	102	-	-	-	-	Haeundae-gu

2. 주된 어업 종류별 No. of Enterprises by Major Sorts

단위 : 사업체

행정 구역	연근해어업 Marine Fisheries								
	채낚기 Angling			연승 Long Lines			통 Traps		
	소계 Sub-total	근해채낚기 Off-shore Angling	근해외줄낚기 Off-shore Single Line	연안채낚기 Coastal Angling	소계 Sub-total	근해연승 Off-shore Long Line	연안연승 Coastal Long Line	소계 Sub-total	근해통발 Off-Shore Trap
사금강	289	5	6	278	130	21	109	200	5
하정서	-	-	-	-	-	-	-	1	-
구구구	49	1	2	46	135	-	135	73	-
인천직할시	20	3	-	17	33	6	27	65	2
중동남남북서	17	1	-	16	10	2	8	16	1
구구구구구	-	-	-	-	4	-	4	1	-
구구구구구	3	2	-	1	6	3	3	2	-
구구구구구	-	-	-	-	1	1	-	46	1
구구구구구	-	-	-	-	1	-	1	-	-
구구구구구	-	-	-	-	11	-	11	-	-
경기도	33	-	-	33	170	17	153	85	1
안시평화김강용	1	-	-	1	1	-	1	4	-
산시평화김강용	-	-	-	-	-	-	-	-	-
시시시시시	-	-	-	-	1	-	1	8	-
시시시시시	-	-	-	-	12	-	12	20	-
시시시시시	-	-	-	-	1	-	1	-	-
시시시시시	9	-	-	9	-	-	-	-	-
시시시시시	23	-	-	23	155	17	138	53	1
강원도	1 863	1 267	1	595	840	49	791	128	27
강동속	3	3	-	-	-	-	-	-	-
시시시	166	36	1	129	107	1	106	4	-
시시시	1 182	945	-	237	86	10	76	71	20
삼고양명삼	-	-	-	-	12	-	12	-	-
시시시	137	90	-	47	399	38	361	12	3
시시시	4	4	-	-	79	-	79	31	2
시시시	371	189	-	182	146	-	146	7	2
시시시	-	-	-	-	11	-	11	3	-
충청남도	176	5	1	170	230	19	211	364	9
대서보흥	5	1	-	4	-	-	-	9	-
시시시	2	-	-	2	18	12	6	10	1
시시시	30	-	-	30	28	-	28	142	-
시시시	-	-	-	-	26	1	25	2	1
서태당아	14	-	-	14	39	1	38	39	-
시시시	124	4	1	119	109	5	104	130	6
시시시	1	-	-	1	10	-	10	30	1
시시시	-	-	-	-	-	-	-	2	-
전라북도	139	1	-	138	203	112	91	57	11
군고부	6	1	-	5	137	110	27	26	11
시시시	-	-	-	-	3	-	3	4	-
시시시	80	-	-	80	61	2	59	11	-
김옥	-	-	-	-	1	-	1	-	-
시시시	53	-	-	53	1	-	1	16	-
전라남도	493	24	4	465	2 856	70	2 786	1 223	67
목포시	4	4	-	-	140	8	132	11	1

사업체 수 (계속)

of Fisheries (Continued)

Unit : Enterprise

연근해어업 Marine Fisheries										Administrative Districts
발 연안통발 Coastal Trap	정 치 망 Set Nets	잠 수 기 Diving			제 1 중 공 동 Cooperative(I)	제 2 중 공 동 Cooperative Fisheries(II)				
		소 계 Sub-total	잠수기어업 Diving	해조채취어업 Seaweeds Collection	포 패 (채조) Shellfish Collection	소 계 Sub-total	취리망어업 Set Nets	지인망어업 Beach Seine		
195	10	18	1	17	70	-	-	-	-	Saha-gu
1	-	-	-	-	-	-	-	-	-	kumjong-gu
73	22	-	-	-	129	-	-	-	-	Kangso-gu
63	16	-	-	-	1 300	-	-	-	-	Inchon-jikalshi
15	13	-	-	-	372	-	-	-	-	Chung-gu
1	3	-	-	-	19	-	-	-	-	Tong-gu
2	-	-	-	-	697	-	-	-	-	Nam-gu
45	-	-	-	-	177	-	-	-	-	Namdong-gu
-	-	-	-	-	13	-	-	-	-	Puk-gu
-	-	-	-	-	22	-	-	-	-	So-gu
84	188	-	-	-	2 303	1	-	1	-	Kyonggi-do
4	-	-	-	-	-	-	-	-	-	Ansan-shi
-	-	-	-	-	212	-	-	-	-	Shihung-shi
8	11	-	-	-	115	-	-	-	-	Pyongtaek-gun
20	-	-	-	-	1 419	-	-	-	-	Hwasong-gun
-	20	-	-	-	1	-	-	-	-	Kimpo-gun
-	148	-	-	-	-	-	-	-	-	Kanghwa-gun
52	9	-	-	-	556	1	-	1	-	Ongjin-gun
101	271	167	163	4	368	-	-	-	-	kangwon-do
-	2	29	29	-	-	-	-	-	-	Kangrung-shi
4	4	6	4	2	37	-	-	-	-	Tonghae-shi
51	7	8	8	-	11	-	-	-	-	Sokcho-shi
-	4	1	1	-	12	-	-	-	-	Samchok-shi
9	17	40	40	-	117	-	-	-	-	Kosong-gun
29	14	8	7	1	12	-	-	-	-	Yangyang-gun
5	7	63	63	-	57	-	-	-	-	Myongju-gun
3	216	12	11	1	122	-	-	-	-	Samchok-gun
355	15	40	37	3	1 817	-	-	-	-	Chungchongnam-do
9	3	-	-	-	-	-	-	-	-	Taechon-shi
9	-	-	-	-	354	-	-	-	-	Sochon-gun
142	2	26	25	1	309	-	-	-	-	Poryong-gun
1	3	-	-	-	158	-	-	-	-	Hongsong-gun
39	-	-	-	-	4	-	-	-	-	Sosan-gun
124	6	14	12	2	434	-	-	-	-	Taeon-gun
29	1	-	-	-	558	-	-	-	-	Tangjin-gun
2	-	-	-	-	-	-	-	-	-	Asan-gun
46	17	1	-	1	1 892	1	-	1	-	Chollabuk-do
15	1	-	-	-	117	-	-	-	-	Kunsan-shi
4	-	-	-	-	241	1	-	1	-	Kochang-gun
11	16	1	-	1	457	-	-	-	-	Puan-gun
-	-	-	-	-	638	-	-	-	-	Kimje-gun
16	-	-	-	-	439	-	-	-	-	Okku-gun
1 156	220	52	38	14	5 905	8	4	1	3	Chollanam-do
10	-	-	-	-	2	-	-	-	-	Mokpo-shi

2. 주된 어업 종류별 No. of Enterprises by Major Sorts

단위 : 사업체

행정구역	연근해어업 Marine Fisheries									
	채낚기 Angling				연승 Long Lines			통 Traps		
	소계 Sub-total	근해채낚기 Off-shore Angling	근해외중낚기 Off-shore Single Line	연안채낚기 Coastal Angling	소계 Sub-total	근해연승 Off-shore Long Line	연안연승 Coastal Long Line	소계 Sub-total	근해통발 Off-Shore Trap	
여수 여수동광 여수고보장 강해영무함 영환진신	수천시시시	38	6	-	32	291	20	271	34	9
	광양시시시	-	-	-	-	-	-	-	-	-
	광양시시시	18	-	-	18	64	1	63	37	1
	광양시시시	2	-	1	1	6	-	6	8	-
	광양시시시	-	-	-	-	-	-	-	1	-
	천주군군군	293	2	2	289	359	1	358	289	25
	홍성군군군	-	-	-	-	-	-	-	1	1
	홍성군군군	16	-	1	15	434	1	433	96	2
	홍성군군군	1	-	-	1	181	-	181	22	-
	홍성군군군	11	9	-	2	193	-	193	73	13
진남안평 진남안평	진남안평	-	-	-	-	79	4	75	50	-
	진남안평	83	-	-	83	83	-	83	115	1
	진남안평	-	-	-	-	165	-	165	-	-
	진남안평	1	1	-	-	140	-	140	10	-
광도도안	광도도안	-	-	-	-	16	5	11	39	3
	광도도안	16	-	-	16	160	2	158	300	3
	광도도안	4	1	-	3	117	1	116	81	7
광도도안	6	1	-	5	386	27	359	56	1	
경상북도	2 430	873	350	1 207	166	3	163	514	39	
포영영경울울	포영영경울울	18	17	-	1	97	1	96	-	-
	포영영경울울	67	-	2	65	13	-	13	107	11
	포영영경울울	875	837	3	35	7	-	7	200	5
	포영영경울울	-	-	-	-	12	1	11	91	-
	포영영경울울	60	14	1	45	33	-	33	116	23
포영영경울울	1 410	5	344	1 061	4	1	3	-	-	
경상남도	1 795	54	19	1 722	1 728	189	1 539	2 974	197	
울산 마산합포원 창진총삼장 양울창통거 고사남하	울산	15	1	-	14	31	1	30	103	8
	울산	-	-	-	-	1	-	1	1	-
	울산	2	-	-	2	2	-	2	62	2
	마산합포원	13	1	-	12	28	1	27	40	6
	마산합포원	65	2	1	62	10	2	8	36	3
	마산합포원	57	2	1	54	10	2	8	36	3
	마산합포원	8	-	-	8	-	-	-	-	-
	창진총삼장	1	-	-	1	-	-	-	2	1
	창진총삼장	62	-	-	62	162	-	162	272	-
	창진총삼장	136	6	1	129	119	51	68	293	127
창진총삼장	222	11	-	211	278	75	203	150	2	
창진총삼장	47	-	-	47	14	-	14	32	-	
양울창통거	양울창통거	12	2	-	10	88	18	70	75	14
	양울창통거	4	-	-	4	21	-	21	133	-
	양울창통거	59	-	-	59	97	-	97	165	-
	양울창통거	675	29	14	632	153	13	140	471	30
양울창통거	289	1	2	286	42	-	42	322	-	
고사남하	고사남하	5	1	-	4	188	7	181	192	2
	고사남하	-	-	-	-	35	-	35	38	-
	고사남하	195	1	1	193	290	22	268	615	10
고사남하	8	-	-	8	200	-	200	75	-	
제주도	927	97	4	826	404	48	356	19	5	
제서복남	제서복남	266	56	3	207	47	2	45	1	-
	제서복남	113	-	-	113	128	-	128	-	-
	제서복남	410	11	1	398	82	20	62	14	3
	제서복남	138	30	-	108	147	26	121	4	2

사업체수 (계속)
of Fisheries (Continued)

Unit : Enterprise

연근해어업 Marine Fisheries										Administrative Districts
발 연안통발 Coastal Trap	정 치 망 Set Nets	잠 수 기 Diving			제 1 중 공 동 Cooperative(I)	제 2 중 공 동 Cooperative Fisheries(II)			선인망어업 Boat Seine	
	정 치 망 Set Nets	소 계 Sub-total	잠수기어업 Diving	해조채취어업 Seaweeds Collection	포 패 (채조) Shellfish Collection	소 계 Sub-total	회리망어업 Set Nets	지인망어업 Beach Seine		
25	2	21	19	2	-	1	-	-	1	Yosu-shi
-	-	-	-	-	-	-	-	-	-	Sunchon-shi
36	4	1	1	-	9	-	-	-	-	Yochon-shi
8	-	-	-	-	485	-	-	-	-	Tongkwangyang-shi
1	-	-	-	-	5	-	-	-	-	Kwangyang-gun
264	14	19	7	12	653	1	-	-	1	Yochon-gun
-	76	-	-	-	-	-	-	-	-	Sungju-gun
94	14	3	3	-	43	-	-	-	-	Kohung-gun
22	-	-	-	-	19	-	-	-	-	Posong-gun
60	4	-	-	-	26	-	-	-	-	Changhung-gun
50	-	-	-	-	-	1	-	1	-	Kangjin-gun
114	37	-	-	-	-	-	-	-	-	Haenam-gun
-	1	-	-	-	665	-	-	-	-	Yongam-gun
10	33	-	-	-	515	-	-	-	-	Muan-gun
-	14	-	-	-	231	-	-	-	-	Hampyong-gun
36	-	-	-	-	-	-	-	-	-	Yonggwang-gun
297	1	6	6	-	187	-	-	-	-	Wando-gun
74	2	2	2	-	953	2	1	-	1	Chindo-gun
55	18	-	-	-	2 112	3	3	-	-	Shinan-gun
475	369	149	89	60	1 247	52	5	46	1	Kyongsangbuk-do
-	5	3	3	-	3	-	-	-	-	Pohang-shi
96	37	19	17	2	120	2	2	-	-	Yongdok-gun
195	145	81	41	40	431	35	-	35	-	Yongil-gun
91	6	5	3	2	124	8	-	8	-	Kyongju-gun
93	176	37	21	16	558	7	3	3	1	Ulchin-gun
-	-	4	4	-	11	-	-	-	-	Ullung-gun
2 777	363	159	117	42	2 442	3	1	-	2	Kyongsangnam-do
95	78	3	1	2	363	2	-	-	2	Ulsan-shi
1	-	-	-	-	-	-	-	-	-	Chung-gu
60	67	2	1	1	49	2	-	-	2	Nam-gu
34	11	1	-	1	314	-	-	-	-	Tong-gu
33	1	-	-	-	3	-	-	-	-	Masan-shi
33	-	-	-	-	3	-	-	-	-	Happo-gu
-	1	-	-	-	-	-	-	-	-	Hoewon-gu
1	-	-	-	-	-	-	-	-	-	Changwon-shi
272	31	21	21	-	68	-	-	-	-	Chinhae-shi
166	3	15	15	-	66	-	-	-	-	Chungmu-shi
148	20	29	11	18	6	-	-	-	-	Samchonpo-shi
32	4	-	-	-	37	-	-	-	-	Changsungpo-shi
61	3	-	-	-	380	-	-	-	-	Yongsan-gun
133	3	19	1	18	315	1	1	-	-	Ulsan-gun
165	3	16	15	1	3	-	-	-	-	Changwon-gun
441	27	1	1	-	231	-	-	-	-	Tongyong-gun
322	51	40	40	-	121	-	-	-	-	Koje-gun
190	23	-	-	-	21	-	-	-	-	Kosong-gun
38	43	-	-	-	167	-	-	-	-	Sachon-gun
605	66	14	11	3	30	-	-	-	-	Namhae-gun
75	7	1	1	-	631	-	-	-	-	Hadong-gun
14	99	13	12	1	6 288	1	-	1	-	Cheju-do
1	10	4	4	-	246	-	-	-	-	Cheju-shi
-	24	2	2	-	485	-	-	-	-	Sogwipo-shi
11	59	-	-	-	3 589	-	-	-	-	Pukcheju-gun
2	6	7	6	1	1 968	1	-	1	-	Namjeju-gun

2. 주된 어업 종류별 No. of Enterprises by Major Sorts

단위 : 사업체

행정 구역	연근해어업 Marine Fisheries					천해		
	제3종공동 Cooperative Fisheries(III)				기타 Others	계 Total	소계 Sub-total	굴 Oyster
	소계 Sub-total	해산망어업 Stow Net On Boat	남장망어업 Long Bag Net	기타어업 Others	기타어업 Other Fisheries			
전국	2 327	151	1 135	1 041	7 801	48 654	18 714	8 738
사업체별								
개인경영	2 267	151	1 134	982	7 792	48 405	18 562	8 717
어선바사용	207	4	21	182	2 830	114	76	24
무동력선업	268	140	31	97	309	74	45	29
동력선업	1 750	6	1 063	681	4 055	370	203	99
양식업	42	1	19	22	598	47 847	18 238	8 565
회사경영	-	-	-	-	2	29	3	1
공공단체연구기관	60	-	1	59	4	208	140	17
	-	-	-	-	3	12	9	3
보유어선규모별								
어선없음	246	7	45	194	3 175	19 221	13 149	5 908
무동력선	284	135	40	109	318	3 286	840	493
2톤미만	143	2	40	101	311	3 253	832	490
2-5톤	20	12	-	8	5	19	6	1
5톤이상	121	121	-	-	2	14	2	2
동력선	1 797	9	1 050	738	4 308	26 147	4 725	2 337
2톤미만	858	3	449	406	2 135	21 858	3 171	1 627
2-5	784	-	541	243	1 690	3 703	1 312	646
5-10	138	1	59	78	359	488	206	50
10-20	15	3	1	11	76	73	23	7
20-50	2	2	-	-	42	23	12	6
50-100	-	-	-	-	2	2	1	1
100-200	-	-	-	-	1	-	-	-
200-500	-	-	-	-	1	-	-	-
500-1000	-	-	-	-	-	-	-	-
1000톤이상	-	-	-	-	2	-	-	-
시도별								
부산직할시	40	-	38	2	297	1 175	329	113
부산직할시	11	3	8	-	11	457	342	137
경상남도	30	14	16	-	298	2 382	1 485	1 019
강원도	183	-	8	175	18	85	9	-
충청남도	133	1	98	34	987	7 336	3 559	1 936
전라북도	93	3	90	-	88	2 030	294	-
전라남도	1 331	130	778	423	4 566	27 483	7 065	2 287
경상북도	179	-	-	179	145	446	26	-
경상남도	327	-	99	228	1 377	7 176	5 600	3 246
제주도	-	-	-	-	14	84	5	-
부산직할시	40	-	38	2	297	1 175	329	113
중서동영부	-	-	-	-	-	-	-	-
중서동영부	-	-	-	-	30	6	3	-
중서동영부	-	-	-	-	1	-	-	-
중서동영부	2	-	-	2	11	18	-	-
중서동영부	-	-	-	-	-	-	-	-
동래구	-	-	-	-	-	1	-	-
동래구	-	-	-	-	52	12	-	-
동래구	-	-	-	-	-	-	-	-
동래구	-	-	-	-	27	54	-	-

2. 주된 어업 종류별

No. of Enterprises by Major Sorts

단위 : 사업체

행정구역	연근해어업 Marine Fisheries					천해			
	제3종공동 Cooperative Fisheries(III)				기타 Others	계 Total	천해		
	소계 Sub-total	해선망어업 Stow Net On Boat	망장망어업 Long Bag Net	기타어업 Others	기타어업 Other Fisheries		소계 Sub-total	굴 Oyster	
사금강 하정서 구구구	-	-	-	-	113	134	2	1	
사금강 하정서 구구구	-	-	-	-	1	-	-	-	
사금강 하정서 구구구	38	-	38	-	62	950	324	112	
인천직할시	11	3	8	-	11	457	342	137	
중동남남북서 동 구구구구구구구	1	-	1	-	10	455	340	135	
중동남남북서 동 구구구구구구구	3	-	3	-	-	-	-	-	
중동남남북서 동 구구구구구구구	7	3	4	-	1	-	-	-	
중동남남북서 동 구구구구구구구	-	-	-	-	-	-	-	-	
중동남남북서 동 구구구구구구구	-	-	-	-	-	2	2	2	
경기도	30	14	16	-	298	2 382	1 485	1 019	
안시평화김강용 산흥백성포화진 시시군군군군군	-	-	-	-	116	-	-	-	
안시평화김강용 산흥백성포화진 시시군군군군군	-	-	-	-	-	-	-	-	
안시평화김강용 산흥백성포화진 시시군군군군군	-	-	-	-	-	498	206	206	
안시평화김강용 산흥백성포화진 시시군군군군군	15	-	15	-	-	2	-	-	
안시평화김강용 산흥백성포화진 시시군군군군군	-	-	-	-	154	49	4	-	
안시평화김강용 산흥백성포화진 시시군군군군군	15	14	1	-	28	1 833	1 275	813	
강원도	183	-	8	175	18	85	9	-	
강동속 봉해초 시시시	-	-	-	-	-	-	-	-	
강동속 봉해초 시시시	-	-	-	-	-	1	-	-	
강동속 봉해초 시시시	-	-	-	-	5	2	1	-	
삼고양명삼 척성양주척 시군군군군	1	-	-	1	-	-	-	-	
삼고양명삼 척성양주척 시군군군군	12	-	8	4	6	5	-	-	
삼고양명삼 척성양주척 시군군군군	9	-	-	9	7	9	7	-	
삼고양명삼 척성양주척 시군군군군	-	-	-	-	-	9	1	-	
삼고양명삼 척성양주척 시군군군군	161	-	-	161	-	59	-	-	
충청남도	133	1	98	34	987	7 336	3 559	1 936	
대서보흥 천천령성 시군군군군	-	-	-	-	-	268	1	1	
대서보흥 천천령성 시군군군군	-	-	-	-	1	1 227	1	-	
대서보흥 천천령성 시군군군군	58	-	28	30	107	1 384	214	110	
대서보흥 천천령성 시군군군군	13	-	13	-	21	71	56	49	
서백당아 산안진산 군군군군군	1	-	1	-	803	628	480	349	
서백당아 산안진산 군군군군군	43	1	42	-	45	3 184	2 512	1 330	
서백당아 산안진산 군군군군군	15	-	14	1	-	574	295	97	
서백당아 산안진산 군군군군군	3	-	-	3	10	-	-	-	
전라북도	93	3	90	-	88	2 030	294	-	
군고부 산창안 시군군	-	-	-	-	42	155	1	-	
군고부 산창안 시군군	-	-	-	-	3	463	124	-	
군고부 산창안 시군군	66	-	66	-	43	769	138	-	
김옥 제구 군군	1	1	-	-	-	29	28	-	
김옥 제구 군군	26	2	24	-	-	614	3	-	
전라남도	1 331	130	778	423	4 566	27 483	7 065	2 287	
목포시	7	-	-	7	596	87	-	-	

2. 주된 어업 종류별 No. of Enterprises by Major Sorts

단위 : 사업체

행정구역	연근해어업 Marine Fisheries					선해			
	제3종공동 Cooperative Fisheries(III)				기타 Others	계 Total	선해		
	소계 Sub-total	해선망어업 Stow Net On Boat	낭장망어업 Long Bag Net	기타어업 Others	기타어업 Other Fisheries		소계 Sub-total	굴 Oyster	
여수시	-	-	-	-	232	51	41	6	
여수시	-	-	-	-	31	3	3	-	
여수시	-	-	-	-	99	221	221	-	
여수시	6	-	-	6	58	278	278	18	
여수시	17	-	4	13	4	40	38	28	
여수시	282	-	126	156	991	1 932	1 744	585	
여수시	1	-	-	1	14	652	652	88	
여수시	224	1	48	175	762	3 761	1 490	603	
여수시	61	-	43	18	204	447	447	-	
여수시	-	-	-	-	8	1 651	119	82	
강해영무함	2	-	1	1	17	1 598	1 243	221	
강해영무함	6	-	3	3	875	2 379	612	506	
강해영무함	1	1	-	-	40	10	6	5	
강해영무함	-	-	-	-	74	446	70	67	
강해영무함	2	-	-	2	93	17	3	2	
영완진신	52	38	14	-	144	259	-	-	
영완진신	215	-	196	19	84	9 153	32	13	
영완진신	272	-	253	19	17	2 305	65	63	
영완진신	183	90	90	3	223	2 193	1	-	
경상북도	179	-	-	179	145	446	26	-	
포항시	-	-	-	-	4	1	-	-	
포항시	23	-	-	23	40	192	5	-	
포항시	59	-	-	59	24	94	2	-	
포항시	57	-	-	57	57	91	7	-	
포항시	40	-	-	40	17	66	10	-	
포항시	-	-	-	-	3	2	2	-	
경상남도	327	-	99	228	1 377	7 176	5 600	3 246	
울산시	6	-	-	6	109	70	5	-	
울산시	-	-	-	-	-	-	-	-	
울산시	-	-	-	-	109	67	5	-	
울산시	6	-	-	6	-	3	-	-	
마산시	-	-	-	-	1	120	116	7	
마산시	-	-	-	-	-	101	97	7	
마산시	-	-	-	-	1	19	19	-	
창진총삼장	-	-	-	-	2	38	38	-	
창진총삼장	1	-	-	1	156	367	360	10	
창진총삼장	-	-	-	-	105	281	231	205	
창진총삼장	8	-	8	-	26	271	271	258	
창진총삼장	2	-	-	2	-	-	-	-	
양산창통거	1	-	-	1	8	433	-	-	
양산창통거	30	-	-	30	-	355	1	-	
양산창통거	1	-	-	1	85	506	350	84	
양산창통거	77	-	3	74	348	1 070	768	581	
양산창통거	92	-	-	92	35	793	698	300	
고사남하	1	-	-	1	29	977	968	149	
고사남하	1	-	-	1	6	1 626	1 625	1 576	
고사남하	104	-	85	19	386	259	164	72	
고사남하	3	-	3	-	81	10	5	4	
제주도	-	-	-	-	14	84	5	-	
제주시	-	-	-	-	-	1	-	-	
제주시	-	-	-	-	-	9	1	-	
제주시	-	-	-	-	14	26	4	-	
제주시	-	-	-	-	-	48	-	-	

2. 주된 어업 종류별 No. of Enterprises by Major Sorts

단위 : 사업체

형 정 구 역		천 해 양 식 업 Shallow Sea Culture								
		해 조 류 Seaweeds							소 계 Sub-total	방 어 Yellow Tail
		소 계 Sub-total	김 Laver	미역 Sea Mustard	다시마 Kelp	꽃 Fusiforme	파래 Green Laver	기타해조류 Others		
전	국	28 602	20 956	6 655	16	814	156	5	424	61
사 업 체 별										
개 인 경 영		28 574	20 939	6 644	16	814	156	5	394	56
어 선 비 사 용		32	20	6	-	6	-	-	1	-
무 동 력 선 선		24	18	2	-	2	1	1	-	-
동 력 선 선 업		125	105	16	-	3	1	-	27	1
양 식 업		28 393	20 796	6 620	16	803	154	4	366	55
회 사 경 영		1	1	-	-	-	-	-	20	2
공 동 경 영		27	16	11	-	-	-	-	7	3
단 체 연 구 기 관		-	-	-	-	-	-	-	3	-
보 유 어 선 규 모 별										
어 선 없 음		5 606	4 964	404	1	225	10	2	234	13
무 동 력 선		2 299	1 341	716	1	213	26	2	22	9
2 톤 미 만		2 281	1 326	714	1	213	25	2	19	9
2-5 톤		9	8	1	-	-	-	-	1	-
5 톤 이 상		9	7	1	-	-	1	-	2	-
동 력 선		20 697	14 651	5 535	14	376	120	1	168	39
2 톤 미 만		18 248	12 663	5 125	14	337	109	-	71	15
2-5 톤		2 157	1 729	380	-	37	10	1	71	15
5-10 톤		242	219	22	-	1	-	-	17	4
10-20 톤		44	37	5	-	1	1	-	5	2
20-50 톤		6	3	3	-	-	-	-	4	3
50-100 톤		-	-	-	-	-	-	-	-	-
100-200 톤		-	-	-	-	-	-	-	-	-
200-500 톤		-	-	-	-	-	-	-	-	-
500-1000 톤		-	-	-	-	-	-	-	-	-
1000 톤 이 상		-	-	-	-	-	-	-	-	-
시 도 별										
부 산 직 할 시		833	675	83	-	-	75	-	3	2
부 인 천 직 할 시		113	113	-	-	-	-	-	2	-
경 기 기 원 시 도		891	890	1	-	-	-	-	6	-
강 구 기 원 시 도		1	1	-	-	-	-	-	9	-
충 청 남 도		3 713	3 711	1	-	-	-	1	36	-
전 라 북 도		1 732	1 727	5	-	-	-	-	2	-
전 라 남 도		20 313	13 769	5 638	16	812	76	2	85	10
전 라 북 도		84	-	84	-	-	-	-	61	15
전 라 남 도		922	70	843	-	2	5	2	142	33
전 라 남 도		-	-	-	-	-	-	-	78	1
부 산 직 할 시		833	675	83	-	-	75	-	3	2
중 서 동 영 도		-	-	-	-	-	-	-	-	-
중 서 동 영 도		1	-	1	-	-	-	-	1	1
중 서 동 영 도		-	-	-	-	-	-	-	-	-
충 청 남 도		18	-	18	-	-	-	-	-	-
충 청 남 도		-	-	-	-	-	-	-	-	-
동 남 래 구		-	-	-	-	-	-	-	1	1
동 남 래 구		12	-	12	-	-	-	-	-	-
동 남 래 구		-	-	-	-	-	-	-	-	-
해 운 대 구		52	-	52	-	-	-	-	-	-

사업체 수 (계속)
of Fisheries (Continued)

Unit : Enterprise

천해양식업 Shallow Sea Culture											Administrative Districts
어류 Fishes						기타수산물 Others					
넙치 Bestard Halibuts	돔 Sea-breams	복어 Puffers	농어 Common Sea Bass	조피볼락 Rock Fish	기타어류 Others	소계 Sub-total	새우 Shrimp	우렁쉥이 Sea Squirts	해삼 Sea Cucumber	기타 Others	
204	22	-	23	53	61	914	17	638	8	251	Whole Country
											By Fisheries Enterprise
180	21	-	23	53	61	875	12	605	8	250	Individual Management
1	-	-	-	-	-	5	-	4	1	-	Non-use of Fish. Boat
-	-	-	-	-	-	5	-	3	-	2	Non-powered Boat
2	-	-	-	14	10	15	1	6	4	4	Powered Boat
177	21	-	23	39	51	850	11	592	3	244	Shallow Sea Culture
17	1	-	-	-	-	5	5	-	-	-	Company Management
4	-	-	-	-	-	34	-	33	-	1	Joint Management
3	-	-	-	-	-	-	-	-	-	-	Cooperatives & Insti.
											By Size of Vessels
184	2	-	8	13	14	232	9	185	4	34	No Vessels
3	1	-	1	4	4	125	1	104	-	20	Non-powered Vessels
2	1	-	-	3	4	121	1	101	-	19	Less than 2 ton
-	-	-	1	-	-	3	-	3	-	-	2 - 5
1	-	-	-	1	-	1	-	-	-	1	5 ton and Over
17	19	-	14	36	43	557	7	349	4	197	Powered Vessels
7	4	-	3	21	21	368	4	227	2	135	Less than 2 ton
8	12	-	10	12	14	163	1	102	-	60	2 - 5
2	1	-	1	3	6	23	2	17	2	2	5 - 10
-	2	-	-	-	1	1	-	1	-	-	10 - 20
-	-	-	-	-	1	1	-	1	-	-	20 - 50
-	-	-	-	-	-	1	-	1	-	-	50 - 100
-	-	-	-	-	-	-	-	-	-	-	100 - 200
-	-	-	-	-	-	-	-	-	-	-	200 - 500
-	-	-	-	-	-	-	-	-	-	-	500 - 1000
-	-	-	-	-	-	-	-	-	-	-	1000 ton and Over
											By Shi & Do
-	-	-	-	-	1	10	-	8	1	1	Pusan-jikalshi
-	-	-	1	-	1	-	-	-	-	-	Inchon-jikalshi
1	-	-	5	-	-	-	-	-	-	-	Kyonggi-do
7	-	-	-	-	2	66	-	65	-	1	kangwon-do
1	-	-	1	25	9	28	4	-	3	21	Chungchongnam-do
1	-	-	1	-	-	2	-	-	1	1	Chollabuk-do
22	3	-	3	20	27	20	11	4	3	2	Chollanam-do
45	-	-	-	-	1	275	-	274	-	1	Kyongsangbuk-do
50	19	-	12	8	20	512	1	287	-	224	Kyongsangnam-do
77	-	-	-	-	-	1	1	-	-	-	Cheju-do
-	-	-	-	-	1	10	-	8	1	1	Pusan-jikalshi
-	-	-	-	-	-	-	-	-	-	-	Chung-gu
-	-	-	-	-	-	1	-	-	-	1	Se-gu
-	-	-	-	-	-	-	-	-	-	-	Tong-gu
-	-	-	-	-	-	-	-	-	-	-	Yongdo-gu
-	-	-	-	-	-	-	-	-	-	-	Pusanjin-gu
-	-	-	-	-	-	-	-	-	-	-	Tongnae-gu
-	-	-	-	-	-	-	-	-	-	-	Nam-gu
-	-	-	-	-	-	-	-	-	-	-	Puk-gu
-	-	-	-	-	-	2	-	2	-	-	Haeundae-gu

사업체수 (계속)
of Fisheries (Continued)

Unit : Enterprise

천해양식업 Shallow Sea Culture											Administrative Districts
어류 Fishes						기타수산물 Others					
넙치 Bastard Halibuts	돔 Sea-breams	복어 Puffers	농어 Common Sea Bass	조피볼락 Rock Fish	기타어류 Others	소계 Sub-total	새우 Shrimp	우렁쉥이 Sea Squirts	해삼 Sea Cucumber	기타 Others	
-	-	-	-	-	-	1	-	-	1	-	Saha-gu
-	-	-	-	-	-	-	-	-	-	-	kumjong-gu
-	-	-	-	-	-	1	6	-	6	-	Kangso-gu
-	-	-	-	1	-	1	-	-	-	-	Inchon-jikalshi
-	-	-	-	1	-	1	-	-	-	-	Chung-gu
-	-	-	-	-	-	-	-	-	-	-	Tong-gu
-	-	-	-	-	-	-	-	-	-	-	Nam-gu
-	-	-	-	-	-	-	-	-	-	-	Namdong-gu
-	-	-	-	-	-	-	-	-	-	-	Puk-gu
-	-	-	-	-	-	-	-	-	-	-	So-gu
1	-	-	5	-	-	-	-	-	-	-	Kyonggi-do
-	-	-	-	-	-	-	-	-	-	-	Ansan-shi
-	-	-	-	-	-	-	-	-	-	-	Shihung-shi
-	-	-	-	-	-	-	-	-	-	-	Pyongtaek-gun
-	-	-	-	-	-	-	-	-	-	-	Hwasong-gun
-	-	-	2	-	-	-	-	-	-	-	Kimpo-gun
-	-	-	2	-	-	-	-	-	-	-	Kanghwa-gun
1	-	-	1	-	-	-	-	-	-	-	Ongjin-gun
7	-	-	-	-	2	66	-	65	-	1	kangwon-do
-	-	-	-	-	-	-	-	-	-	-	Kangrung-shi
-	-	-	-	-	-	1	-	1	-	-	Tonghae-shi
-	-	-	-	-	-	1	-	1	-	-	Sokcho-shi
-	-	-	-	-	-	-	-	-	-	-	Samchok-shi
1	-	-	-	-	1	3	-	2	-	1	Kosong-gun
2	-	-	-	-	-	-	-	-	-	-	Yangyang-gun
4	-	-	-	-	1	3	-	3	-	-	Myongju-gun
-	-	-	-	-	-	58	-	58	-	-	Samchok-gun
1	-	-	1	25	9	28	4	-	3	21	Chungchongnam-do
-	-	-	-	-	-	-	-	-	-	-	Taechon-shi
-	-	-	-	-	-	-	-	-	-	-	Sochon-gun
1	-	-	-	4	1	2	-	-	-	2	Poryong-gun
-	-	-	1	-	2	-	-	-	-	-	Hongsong-gun
-	-	-	-	7	-	-	-	-	-	-	Sosan-gun
-	-	-	-	14	6	26	4	-	3	19	Tae'an-gun
-	-	-	-	-	-	-	-	-	-	-	Tangjin-gun
-	-	-	-	-	-	-	-	-	-	-	Asan-gun
1	-	-	1	-	-	2	-	-	1	1	Chollabuk-do
-	-	-	-	-	-	-	-	-	-	-	Kunsan-shi
-	-	-	-	-	-	1	-	-	-	1	Kochang-gun
1	-	-	1	-	-	1	-	-	1	-	Puan-gun
-	-	-	-	-	-	-	-	-	-	-	Kimje-gun
-	-	-	-	-	-	-	-	-	-	-	Okku-gun
22	3	-	3	20	27	20	11	4	3	2	Chollanam-do
-	-	-	-	-	1	-	-	-	-	-	Mokpo-shi

3. 어업종류별 No. of Practical Enterprises by

단위 : 사업체

행정구역	사업체수 No. of Enterprises	합계 Total	원양어업 Distant Waters Fisheries							계 Sub-total
			계 Sub-total	원양연승 Long Line	원양트롤 Otter Trawl	원양채낚기 Bait Boats	원양통발 Long Trap	원양선망 Purse Seine	기타원양 Others	
전국	122 714	221 510	248	45	47	40	-	10	106	128 774
사업체별										
개인경영	121 525	219 848	72	2	-	11	-	1	58	127 800
어선비사용 무동력선업	32 628	40 415	-	-	-	-	-	-	-	37 333
무동력선업	2 945	5 017	-	-	-	-	-	-	-	4 299
무동력선업	36 225	73 377	70	1	-	11	-	-	58	61 726
양식업	49 727	101 039	2	1	-	-	-	1	-	24 442
회사경영 공동연구기관	169	262	175	43	47	29	-	9	47	46
공단	1 000	1 353	1	-	-	-	-	-	1	918
단체연구기관	20	47	-	-	-	-	-	-	-	10
보유어선규모별										
어선없음	52 862	80 201	2	1	-	-	-	-	1	44 904
무동력선	6 359	11 162	1	-	-	-	-	1	-	5 843
2톤미만	6 022	10 620	1	-	-	-	-	1	-	5 365
2-5톤	172	302	-	-	-	-	-	-	-	265
5톤이상	165	240	-	-	-	-	-	-	-	213
동력선	63 493	130 147	245	44	47	40	-	9	105	78 027
2톤미만	40 730	84 698	1	1	-	-	-	-	-	43 199
2-5	15 570	33 006	-	-	-	-	-	-	-	24 065
5-10	3 588	6 996	-	-	-	-	-	-	-	5 881
10-20	1 349	2 384	-	-	-	-	-	-	-	2 192
20-50	1 020	1 561	-	-	-	-	-	-	-	1 463
50-100	857	1 011	6	-	4	-	-	-	2	975
100-200	218	258	19	2	3	3	-	-	11	238
200-500	135	177	165	33	23	25	-	2	82	12
500-1000	8	14	14	-	3	6	-	2	3	-
1000톤이상	18	42	40	8	14	6	-	5	7	2
시도별										
부산직할시	5 062	9 498	244	43	47	40	-	9	105	6 662
부산직할시	2 542	4 146	-	-	-	-	-	-	-	2 754
경상남도	6 324	15 302	-	-	-	-	-	-	-	7 378
강원도	7 336	12 352	-	-	-	-	-	-	-	11 903
충청남도	12 954	26 195	1	1	-	-	-	-	-	12 973
전라북도	5 626	8 089	-	-	-	-	-	-	-	5 551
전라남도	45 842	87 104	1	-	-	-	-	-	1	37 108
경상북도	7 655	11 153	1	1	-	-	-	-	-	10 478
경상남도	21 083	36 962	1	-	-	-	-	1	-	23 359
제주도	8 290	10 709	-	-	-	-	-	-	-	10 608
부산직할시	5 062	9 498	244	43	47	40	-	9	105	6 662
중구	72	105	80	20	18	13	-	5	24	25
서구	432	537	106	16	21	17	-	2	50	413
동구	21	23	14	1	3	1	-	1	8	9
영도	721	855	36	5	4	8	-	1	18	797
부산진구	4	6	1	-	1	-	-	-	-	5
동래구	14	20	-	-	-	-	-	-	-	14
남구	475	654	1	-	-	-	-	-	1	606
북구	32	70	1	-	-	-	-	-	1	69
해운대구	357	615	1	1	-	-	-	-	-	459

주. 1. 1년동안 사업체가 실제로 경영한 한가지 또는 그 이상의 어업 전체를 조사한 것이므로 주된 어업별 사업체 수와는 차이가 있음.
2. 허가, 면허, 신고동과는 관계없이 실제로 어업을 경영하는 사업체에 대하여 조사된 것임.

실사업체수

Means of Fisheries

Unit : Enterprise

연근해어업 Marine Fisheries											Administrative Districts
저인망 Trawl Fishing											
소계 Sub-total	대형트롤 Otter Trawl	동해구트롤 Eastern Sea Trawl	1수인대형기선저인망 Trawl Large (One Boat)	2수인대형기선저인망 Trawl Large (Two Boat)	1수인중형기선(동해구) (Eastern Sea)	1수인중형기선(서, 남해구) (Western & Southern Sea)	2수인중형기선저인망 Trawl Medium (Two Boat)	기선형망 Powered Dredge Net	범선형망 Sailing Dredge Net	범선저인망 Sailing Otter Trawl	
1 573	43	21	73	117	43	56	23	1 103	49	45	Whole Country
											By Fisheries Enterprise
1 559	41	19	72	109	43	56	23	1 102	49	45	Individual Management
117	-	1	2	1	7	1	-	79	17	9	Non-use of Fish. Boat
32	-	-	-	-	-	1	-	22	8	1	Non-powered Boat
1 155	40	18	69	107	36	53	18	761	22	31	Powered Boat
255	1	-	1	1	-	1	5	240	2	4	Shallow Sea Culture
10	1	2	-	6	-	-	-	1	-	-	Company Management
3	-	-	1	2	-	-	-	-	-	-	Joint Management
1	1	-	-	-	-	-	-	-	-	-	Cooperatives & Insti.
											By Size of Vessels
127	-	1	2	1	7	1	4	82	16	13	No Vessels
48	-	-	-	-	1	3	-	33	10	1	Non-powered Vessels
28	-	-	-	-	1	2	-	15	9	1	Less than 2 ton
17	-	-	-	-	-	1	-	15	1	-	2 - 5
3	-	-	-	-	-	-	-	3	-	-	5 ton and Over
1 398	43	20	71	116	35	52	19	988	23	31	Powered Vessels
260	1	-	-	1	2	6	-	226	20	4	Less than 2 ton
404	1	-	-	1	-	5	1	383	1	12	2 - 5
267	-	-	1	-	-	1	-	258	1	6	5 - 10
104	1	-	2	-	3	-	-	94	-	4	10 - 20
67	1	1	2	-	13	17	11	20	1	1	20 - 50
211	7	17	59	83	14	21	4	4	-	2	50 - 100
83	31	2	7	30	3	2	3	3	-	2	100 - 200
2	1	-	-	1	-	-	-	-	-	-	200 - 500
-	-	-	-	-	-	-	-	-	-	-	500 - 1000
-	-	-	-	-	-	-	-	-	-	-	1000 ton and Over
											By Shi & Do
403	38	8	64	65	4	10	4	196	1	13	Pusan-jikalshi
44	-	-	-	43	-	-	-	1	-	-	Inchon-jikalshi
32	-	-	-	-	-	-	1	1	-	30	Kyonggi-do
164	-	10	-	-	29	-	-	125	-	-	kangwon-do
63	-	-	-	-	-	1	-	55	7	-	Chungchongnam-do
373	-	-	2	-	-	-	3	364	2	2	Chollabuk-do
211	-	-	3	3	1	30	13	161	-	-	Chollanam-do
54	2	3	1	1	8	-	-	-	39	-	Kyongsangbuk-do
227	3	-	3	5	1	14	2	199	-	-	Kyongsangnam-do
2	-	-	-	-	-	1	-	1	-	-	Cheju-do
403	38	8	64	65	4	10	4	196	1	13	Pusan-jikalshi
4	1	-	-	3	-	-	-	-	-	-	Chung-gu
63	13	5	6	23	3	2	2	1	1	7	So-gu
1	-	-	-	-	-	-	-	1	-	-	Tong-gu
101	11	1	51	26	1	6	2	2	-	1	Yongdo-gu
-	-	-	-	-	-	-	-	-	-	-	Pusanjin-gu
2	-	-	1	-	-	-	-	1	-	-	Tongnae-gu
15	8	-	2	2	-	2	-	-	-	1	Nam-gu
3	-	-	-	-	-	-	-	1	-	2	Puk-gu
1	-	1	-	-	-	-	-	-	-	-	Haeundae-gu

Note. 1. It may be different from the no. of major fishery due to various no. of fisheries per enterprise.
 2. It was surveyed on the actual enterprise regardless of permission, licence etc.

실 사 업 체 수
Means of Fisheries

Unit : Enterprise

연 근 해 어 업 Marine Fisheries											Administrative Districts	
저 인 망 Trawl Fishing												
소 계 Sub-total	대형트롤 Large Otter Trawl	동해구트롤 Eastern Sea Trawl	1수인대형 기선저인망 Trawl Large (One Boat)	2수인대형 기선저인망 Trawl Large (Two Boat)	1수인중형기저 (동해구) Medium One (Eastern Sea)	1수인중형기저 (서. 남해구) (Western & Southern Sea)	2수인중형 기선저인망 Trawl Medium (Two Boat)	기선형망 Powered Dredge Net	범선형망 Sailing Dredge Net	범선저인망 Sailing Otter Trawl		
22	4	1	4	11	-	-	-	-	-	-	2	Saha-gu
-	-	-	-	-	-	-	-	-	-	-	-	kumjong-gu
191	1	-	-	-	-	-	-	190	-	-	-	Kangso-gu
44	-	-	-	43	-	-	-	1	-	-	-	Inchon-jikalshi
9	-	-	-	9	-	-	-	-	-	-	-	Chung-gu
-	-	-	-	-	-	-	-	-	-	-	-	Tong-gu
29	-	-	-	29	-	-	-	-	-	-	-	Nam-gu
3	-	-	-	3	-	-	-	-	-	-	-	Namdong-gu
2	-	-	-	2	-	-	-	-	-	-	-	Puk-gu
1	-	-	-	-	-	-	-	1	-	-	-	So-gu
32	-	-	-	-	-	-	-	1	1	-	30	Kyonggi-do
-	-	-	-	-	-	-	-	-	-	-	-	Ansan-shi
-	-	-	-	-	-	-	-	-	-	-	-	Shihung-shi
-	-	-	-	-	-	-	-	-	-	-	-	Pyongtaek-gun
1	-	-	-	-	-	-	-	-	1	-	-	Hwasong-gun
-	-	-	-	-	-	-	-	-	-	-	-	Kimpo-gun
-	-	-	-	-	-	-	-	-	-	-	-	Kanghwa-gun
31	-	-	-	-	-	-	-	1	-	-	30	Ongjin-gun
164	-	10	-	-	29	-	-	125	-	-	-	kangwon-do
2	-	2	-	-	-	-	-	-	-	-	-	Kangrung-shi
27	-	5	-	-	4	-	-	18	-	-	-	Tonghae-shi
25	-	1	-	-	22	-	-	2	-	-	-	Sokcho-shi
4	-	2	-	-	2	-	-	-	-	-	-	Samchok-shi
-	-	-	-	-	-	-	-	-	-	-	-	Kosong-gun
1	-	-	-	-	1	-	-	-	-	-	-	Yangyang-gun
105	-	-	-	-	-	-	-	105	-	-	-	Myongju-gun
-	-	-	-	-	-	-	-	-	-	-	-	Samchok-gun
63	-	-	-	-	-	-	1	55	7	-	-	Chungchongnam-do
1	-	-	-	-	-	-	-	1	-	-	-	Taechon-shi
21	-	-	-	-	-	-	-	21	-	-	-	Sochon-gun
4	-	-	-	-	-	-	1	3	-	-	-	Poryong-gun
7	-	-	-	-	-	-	-	-	7	-	-	Hongsong-gun
2	-	-	-	-	-	-	-	2	-	-	-	Sosan-gun
26	-	-	-	-	-	-	-	26	-	-	-	Tae'an-gun
2	-	-	-	-	-	-	-	2	-	-	-	Tangjin-gun
-	-	-	-	-	-	-	-	-	-	-	-	Asan-gun
373	-	-	2	-	-	-	-	3	364	2	2	Chollabuk-do
63	-	-	-	-	-	-	-	2	60	1	-	Kunsan-shi
23	-	-	-	-	-	-	-	1	21	1	-	Kochang-gun
7	-	-	-	-	-	-	-	-	5	-	2	Puan-gun
1	-	-	-	-	-	-	-	-	1	-	-	Kimje-gun
279	-	-	2	-	-	-	-	-	277	-	-	Okku-gun
211	-	-	3	3	1	30	13	161	-	-	-	Chollanam-do
6	-	-	-	-	-	-	-	6	-	-	-	Mokpo-shi

실 사 업 체 수
Means of Fisheries

Unit : Enterprise

연 근 해 어 업 Marine Fisheries											Administrative Districts
저 인 망 Trawl Fishing											
소 계 Sub-total	대형트롤 Large Otter Trawl	동해구트롤 Eastern Sea Trawl	1수인대형 기선저인망 Trawl Large (One Boat)	2수인대형 기선저인망 Trawl Large (Two Boat)	1수인중형기저 (동해구) Medium One (Eastern Sea)	1수인중형기저 (서. 남해구) Southern Sea)	2수인중형 기선저인망 Trawl Medium (Two Boat)	기선형망 Powered Dredge Net	범선형망 Sailing Dredge Net	범선저인망 Sailing Otter Trawl	
88	-	-	3	2	1	17	10	55	-	-	Yosu-shi
-	-	-	-	-	-	-	-	-	-	-	Sunchon-shi
24	-	-	-	-	-	-	-	24	-	-	Yochon-shi
1	-	-	-	-	-	-	-	1	-	-	Tongkwangyang-shi
1	-	-	-	-	-	-	-	1	-	-	Kwangyang-gun
3	-	-	-	-	-	-	2	1	-	-	Yechon-gun
12	-	-	-	-	-	12	-	-	-	-	Sungju-gun
15	-	-	-	-	-	-	-	15	-	-	Kohung-gun
-	-	-	-	-	-	-	-	-	-	-	Posong-gun
-	-	-	-	-	-	-	-	-	-	-	Changhung-gun
-	-	-	-	-	-	-	-	-	-	-	Kangjin-gun
-	-	-	-	-	-	-	-	-	-	-	Haenam-gun
-	-	-	-	-	-	-	-	-	-	-	Yongam-gun
3	-	-	-	-	-	-	-	3	-	-	Muan-gun
13	-	-	-	-	-	-	-	13	-	-	Hampyeong-gun
23	-	-	-	-	-	-	-	23	-	-	Yonggwang-gun
3	-	-	-	1	-	1	-	1	-	-	Wando-gun
17	-	-	-	-	-	-	-	17	-	-	Chindo-gun
2	-	-	-	-	-	-	1	1	-	-	Shinan-gun
54	2	3	1	1	8	-	-	-	39	-	Kyongsangbuk-do
9	1	2	-	-	6	-	-	-	-	-	Pohang-shi
4	-	1	1	-	2	-	-	-	-	-	Yongdok-gun
1	1	-	-	-	-	-	-	-	-	-	Yongil-gun
-	-	-	-	-	-	-	-	-	-	-	Kyongju-gun
39	-	-	-	-	-	-	-	-	39	-	Ulchin-gun
1	-	-	-	1	-	-	-	-	-	-	Ullung-gun
227	3	-	3	5	1	14	2	199	-	-	Kyongsangnam-do
51	-	-	-	-	-	-	11	40	-	-	Ulsan-shi
32	-	-	-	-	-	-	-	32	-	-	Chung-gu
6	-	-	-	-	-	-	-	6	-	-	Nam-gu
13	-	-	-	-	-	-	11	2	-	-	Tong-gu
4	-	-	1	2	-	-	-	1	-	-	Masan-shi
4	-	-	1	2	-	-	-	1	-	-	Happo-gu
-	-	-	-	-	-	-	-	-	-	-	Hoewon-gu
-	-	-	-	-	-	-	-	-	-	-	Changwon-shi
106	-	-	-	-	-	-	-	106	-	-	Chinhae-shi
13	-	-	1	-	-	2	-	10	-	-	Chungmu-shi
7	3	-	-	1	1	1	1	-	-	-	Samchonpo-shi
-	-	-	-	-	-	-	-	-	-	-	Changsungpo-shi
-	-	-	-	-	-	-	-	-	-	-	Yangsan-gun
-	-	-	-	-	-	-	-	-	-	-	Ulsan-gun
1	-	-	1	-	-	-	-	-	-	-	Changwon-gun
1	-	-	-	-	-	-	-	1	-	-	Tongyeong-gun
5	-	-	-	1	-	-	-	4	-	-	Koje-gun
2	-	-	-	1	-	-	-	1	-	-	Kosong-gun
3	-	-	-	-	-	-	-	3	-	-	Sachon-gun
29	-	-	-	-	-	-	-	29	-	-	Namhae-gun
5	-	-	-	-	-	-	-	5	-	-	Hadong-gun
2	-	-	-	-	-	-	1	1	-	-	Cheju-do
-	-	-	-	-	-	-	-	-	-	-	Cheju-shi
1	-	-	-	-	-	-	-	1	-	-	Sogwipo-shi
-	-	-	-	-	-	-	-	-	-	-	Pukcheju-gun
1	-	-	-	-	-	1	-	-	-	-	Namjeju-gun

3. 어업종류별 No. of Practical Enterprises by

단위 : 사업체

행정구역	연근해어업 Marine Fisheries									
	선망 Purse Seines					부망 Lift Nets				
	소계 Sub-total	대형선망 Large Powered	소형선망 Small Powered	범선선망 Sailing	범선석조망 Net With Stone	범선양조망 Ring Net	소계 Sub-total	근해안강망 Off-shore Stow Net	연안안강망 Coastal Stow Net	분기초망 Small Lift Net
전국	229	39	130	9	43	8	2 483	556	1 391	430
사업체별										
개인경영	211	22	129	9	43	8	2 479	555	1 390	429
어선비사용선업	10	1	9	-	-	-	73	-	58	12
무동력선업	6	-	-	4	1	1	215	2	184	21
동력선업	174	21	112	2	35	4	2 045	553	1 093	338
회사경영기관	21	-	8	3	7	3	146	-	55	58
회사경영기관	17	16	1	-	-	-	3	-	1	1
단체연구기관	1	1	-	-	-	-	1	1	-	-
	-	-	-	-	-	-	-	-	-	-
보유어선규모별										
어선없음	9	1	8	-	-	-	82	-	65	14
무동력선	7	-	-	4	2	1	221	-	181	32
2톤미만	7	-	-	4	2	1	123	-	85	32
2-5톤	-	-	-	-	-	-	77	-	77	-
5톤이상	-	-	-	-	-	-	21	-	21	-
동력선	213	38	122	5	41	7	2 180	556	1 145	384
2톤미만	28	-	7	4	12	5	370	2	206	105
2-5	57	-	37	-	19	1	832	3	636	170
5-10	47	-	38	-	9	-	358	2	257	91
10-20	32	-	29	1	1	1	83	50	17	11
20-50	10	2	8	-	-	-	54	31	17	4
50-100	10	7	3	-	-	-	410	396	11	3
100-200	26	26	-	-	-	-	73	72	1	-
200-500	3	3	-	-	-	-	-	-	-	-
500-1000	-	-	-	-	-	-	-	-	-	-
1000톤이상	-	-	-	-	-	-	-	-	-	-
시도별										
부산직할시	45	36	6	1	1	1	51	25	5	20
부산직할시	1	-	1	-	-	-	283	148	135	-
경상남도	-	-	-	-	-	-	468	3	409	55
충청남도	5	-	5	-	-	-	16	-	-	15
충청남도	4	-	1	-	3	-	323	67	234	17
전라북도	6	3	2	-	-	1	437	93	341	1
전라북도	22	-	13	-	7	2	539	200	254	35
전라북도	42	-	32	2	7	1	4	1	3	-
전라북도	103	-	69	6	25	3	156	19	9	99
전라북도	1	-	1	-	-	-	206	-	1	188
부산직할시	45	36	6	1	1	1	51	25	5	20
중서동영부	7	7	-	-	-	-	5	5	-	-
중서동영부	15	14	1	-	-	-	11	9	2	-
중서동영부	1	-	1	-	-	-	-	-	-	-
중서동영부	9	8	1	-	-	-	3	1	2	-
중서동영부	-	-	-	-	-	-	1	-	-	1
동남부해운대	1	1	-	-	-	-	1	1	-	-
동남부해운대	3	1	1	1	-	-	5	3	1	1
동남부해운대	-	-	-	-	-	-	-	-	-	-
동남부해운대	-	-	-	-	-	-	19	1	-	17

실사업체수 (계속)
Means of Fisheries (Continued)

Unit : Enterprise

연근해어업 Marine Fisheries										Administrative Districts
기타부망 Others	자망 Gill Nets				인망 Seines	채낚기 Angling				
	소계 Sub-total	근해유자망 Large Gill Net	연안유자망 Small Gill Net	기타자망 Others	기선권형망 Anchory Drag Net	소계 Sub-total	근해채낚기 Off-shore Angling	근해외줄낚기 Off-shore Single Line	연안채낚기 Coastal Angling	
106	20 123	1 437	14 471	4 215	108	13 193	2 945	491	9 757	Whole Country
By Fisheries Enterprise										
105	20 114	1 435	14 467	4 212	108	13 181	2 938	489	9 754	Individual Management
3	3 353	451	2 339	563	-	4 304	2 224	300	1 780	Non-use of Fish. Boat
8	981	4	679	298	1	527	5	6	516	Non-powered Boat
61	13 480	949	10 004	2 527	103	7 483	693	167	6 623	Powered Boat
33	2 300	31	1 445	824	4	867	16	16	835	Shallow Sea Culture
1	2	-	1	1	-	5	5	-	-	Company Management
-	4	-	2	2	-	5	-	2	3	Joint Management
-	3	2	1	-	-	2	2	-	-	Cooperatives & Insti.
By Size of Vessels										
3	3 359	452	2 345	562	-	4 322	2 223	304	1 795	No Vessels
8	1 056	3	723	330	1	640	9	7	624	Non-powered Vessels
8	961	2	638	321	1	629	8	6	615	Less than 2 ton
-	75	-	66	9	-	8	-	-	8	2 - 5
-	20	1	19	-	-	3	1	1	1	5 ton and Over
95	15 708	982	11 403	3 323	107	8 231	713	180	7 338	Powered Vessels
57	8 576	99	5 974	2 503	6	4 055	56	35	3 964	Less than 2 ton
23	4 811	75	4 119	617	5	2 730	69	45	2 616	2 - 5
8	1 265	58	1 070	137	4	663	41	16	606	5 - 10
5	549	357	151	41	21	356	217	35	104	10 - 20
2	421	325	74	22	43	250	175	37	38	20 - 50
-	80	65	13	2	28	134	112	12	10	50 - 100
-	5	3	2	-	-	40	40	-	-	100 - 200
-	1	-	-	1	-	3	3	-	-	200 - 500
-	-	-	-	-	-	-	-	-	-	500 - 1000
-	-	-	-	-	-	-	-	-	-	1000 ton and Over
By Shi & Do										
1	1 219	73	876	270	3	852	44	41	767	Pusan-jikalshi
-	352	46	302	4	-	30	4	1	25	Inchon-jikalshi
1	705	24	670	11	-	66	-	-	66	Kyonggi-do
1	4 957	630	3 612	715	-	2 766	1 622	5	1 139	kangwon-do
5	2 290	135	1 948	207	6	696	67	12	617	Chungchongnam-do
2	930	83	814	33	2	194	6	-	188	Chollabuk-do
50	2 832	99	1 007	1 726	14	1 529	47	10	1 472	Chollanam-do
-	2 762	126	2 071	565	1	2 708	927	355	1 426	Kyongsangbuk-do
29	3 379	166	2 538	675	81	2 801	75	48	2 678	Kyongsangnam-do
17	697	55	633	9	1	1 551	153	19	1 379	Cheju-do
1	1 219	73	876	270	3	852	44	41	767	Pusan-jikalshi
-	-	-	-	-	-	3	2	-	1	Chung-gu
-	38	18	15	5	1	78	18	-	60	So-gu
-	1	1	-	-	-	1	-	-	1	Tong-gu
-	69	16	52	1	-	125	10	6	109	Yongdo-gu
-	1	-	1	-	-	1	1	-	-	Pusanjin-gu
-	4	3	-	1	-	-	-	-	-	Tongnae-gu
-	120	5	108	7	-	43	1	2	40	Nam-gu
-	44	-	18	26	-	8	1	-	7	Puk-gu
1	116	1	111	4	-	48	2	-	46	Haeundae-gu

3. 어업종류별 No. of Practical Enterprises by

단위 : 사업체

행정구역			연근해어업 Marine Fisheries									
			선망 Purse Seines					부망 Lift Nets				
			소계 Sub-total	대형선망 Large Powered	소형선망 Small Powered	범선선망 Sailing	범선석조망 Net With Stone	범선양조망 Ring Net	소계 Sub-total	근해안망 Off-shore Stow Net	연안안망 Coastal Stow Net	분기초망 Small Lift Net
사금강	하정서	구구구	9	5	2	-	1	1	5	5	-	-
			-	-	-	-	-	-	-	-	-	-
			-	-	-	-	-	-	1	-	-	1
인천직할시			1	-	1	-	-	-	283	148	135	-
중동남남북서	동	구구구구구	-	-	-	-	-	-	41	34	7	-
			-	-	-	-	-	-	24	18	6	-
			-	-	-	-	-	-	80	77	3	-
			1	-	1	-	-	-	128	11	117	-
			-	-	-	-	-	-	6	4	2	-
			-	-	-	-	-	-	4	4	-	-
경기도			-	-	-	-	-	-	468	3	409	55
안시평화김강용	산흥택성포화진	시시군군군군군	-	-	-	-	-	-	48	-	48	-
			-	-	-	-	-	-	-	-	-	-
			-	-	-	-	-	-	78	-	22	55
			-	-	-	-	-	-	64	-	64	-
			-	-	-	-	-	-	9	-	9	-
			-	-	-	-	-	-	132	1	131	-
			-	-	-	-	-	-	137	2	135	-
강원도			5	-	5	-	-	-	16	-	-	15
강동속	봉해초	시시시	1	-	1	-	-	-	-	-	-	-
			2	-	2	-	-	-	-	-	-	-
			-	-	-	-	-	-	1	-	-	1
삼고양명삼	척성양주척	시군군군군	-	-	-	-	-	-	-	-	-	-
			-	-	-	-	-	-	2	-	-	2
			-	-	-	-	-	-	9	-	-	9
			1	-	1	-	-	-	4	-	-	3
			1	-	1	-	-	-	-	-	-	-
충청남도			4	-	1	-	3	-	323	67	234	17
대서보흥	천천령성	시군군군	-	-	-	-	-	-	4	-	4	-
			-	-	-	-	-	-	102	50	51	1
			-	-	-	-	-	-	133	1	132	-
			1	-	-	-	1	-	7	-	7	-
서태당아	산안진산	군군군군	1	-	-	-	1	-	5	-	5	-
			1	-	1	-	-	-	30	15	11	-
			1	-	-	-	1	-	42	1	24	16
			-	-	-	-	-	-	-	-	-	-
전라북도			6	3	2	-	-	1	437	93	341	1
군고부	산창안	시군군	2	-	1	-	-	1	95	87	7	-
			2	1	1	-	-	-	-	-	-	-
			2	2	-	-	-	-	110	6	103	-
김옥	계구	군군	-	-	-	-	-	-	138	-	138	-
			-	-	-	-	-	-	94	-	93	1
전라남도			22	-	13	-	7	2	539	200	254	35
목포시			-	-	-	-	-	-	112	102	10	-

실 사 업 체 수 (계속)
Means of Fisheries (Continued)

Unit : Enterprise

연 근 해 어 업 Marine Fisheries										Administrative Districts
기 타 부 망 Others	자 망 Gill Nets				인 망 Seines	채 낚 기 Angling				
	소 계 Sub-total	근해유자망 Large Gill Net	연안유자망 Small Gill Net	기타자망 Others	기선권형망 Anchovy Drag Net	소 계 Sub-total	근해채낚기 Off-shore Angling	근해외잡낚기 Off-shore Single Line	연안채낚기 Coastal Angling	
-	363	28	247	88	1	404	7	26	371	Saha-gu
-	2	-	2	-	-	-	-	-	-	kumjong-gu
-	461	1	322	138	1	141	2	7	132	Kangso-gu
-	352	46	302	4	-	30	4	1	25	Inchon-jikalshi
-	185	20	163	2	-	22	2	-	20	Chung-gu
-	59	5	53	1	-	-	-	-	-	Tong-gu
-	50	15	35	-	-	6	2	-	4	Nam-gu
-	42	6	35	1	-	2	-	1	1	Namdong-gu
-	4	-	4	-	-	-	-	-	-	Puk-gu
-	12	-	12	-	-	-	-	-	-	So-gu
1	705	24	670	11	-	66	-	-	66	Kyonggi-do
-	12	-	12	-	-	1	-	-	1	Ansan-shi
-	19	-	12	7	-	-	-	-	-	Shihung-shi
1	106	2	103	1	-	-	-	-	-	Pyongtaek-gun
-	238	-	236	2	-	-	-	-	-	Hwasong-gun
-	8	-	8	-	-	-	-	-	-	Kimpo-gun
-	121	1	119	1	-	35	-	-	35	Kanghwa-gun
-	201	21	180	-	-	30	-	-	30	Ongjin-gun
1	4 957	630	3 612	715	-	2 766	1 622	5	1 139	kangwon-do
-	170	2	167	1	-	3	3	-	-	Kangrung-shi
-	178	6	172	-	-	179	42	1	136	Tonghae-shi
-	803	85	505	213	-	1 307	965	-	342	Sokcho-shi
-	239	114	125	-	-	40	23	-	17	Samchok-shi
-	1 883	355	1 132	396	-	678	318	2	358	Kosong-gun
-	321	5	264	52	-	10	5	-	5	Yangyang-gun
1	861	63	797	1	-	540	265	1	274	Myongju-gun
-	502	-	450	52	-	9	1	1	7	Samchok-gun
5	2 290	135	1 948	207	6	696	67	12	617	Chungchongnam-do
-	260	1	189	70	-	47	1	-	46	Taechon-shi
-	413	37	344	32	-	2	-	-	2	Sochon-gun
-	397	8	359	30	-	128	4	1	123	Poryong-gun
-	177	31	119	27	2	5	2	-	3	Hongsong-gun
-	241	1	238	2	-	36	-	2	34	Sosan-gun
4	573	50	478	45	3	473	58	9	406	Taeon-gun
1	214	7	206	1	1	5	2	-	3	Tangjin-gun
-	15	-	15	-	-	-	-	-	-	Asan-gun
2	930	83	814	33	2	194	6	-	188	Chollabuk-do
1	258	77	178	3	1	16	3	-	13	Kunsan-shi
-	10	1	7	2	1	-	-	-	-	Kochang-gun
1	270	3	244	23	-	111	2	-	109	Puan-gun
-	200	-	197	3	-	-	-	-	-	Kimje-gun
-	192	2	188	2	-	67	1	-	66	Okku-gun
50	2 832	99	1 007	1 726	14	1 529	47	10	1 472	Chollanam-do
-	62	23	34	5	-	11	11	-	-	Mokpo-shi

실 사 업 체 수 (계속)
Means of Fisheries (Continued)

Unit : Enterprise

연 근 해 어 업 Marine Fisheries										Administrative Districts
기 타 부 망 Others	자 망 Gill Nets				인 망 Seine	채 낚 기 Angling				
	소 계 Sub-total	근해유지망 Large Gill Net	연안유지망 Small Gill Net	기타자망 Others	기선권형망 Anchovy Drag Net	소 계 Sub-total	근해채낚기 Off-shore Angling	근해외줄낚기 Off-shore Single Line	연안채낚기 Coastal Angling	
-	29	18	8	3	6	44	7	1	36	Yosu-shi
-	29	-	-	29	-	-	-	-	-	Sunchon-shi
1	159	-	6	153	-	38	-	-	38	Yochon-shi
-	16	-	4	12	-	2	-	1	1	Tongkwangyang-shi
1	9	-	2	7	-	-	-	-	-	Kwangyang-gun
5	443	5	132	306	5	709	6	6	697	Yochon-gun
2	1	-	-	1	-	-	-	-	-	Sungju-gun
3	640	5	232	403	-	229	1	2	226	Kohung-gun
-	24	-	21	3	-	1	-	-	1	Posong-gun
28	263	2	12	249	1	22	16	-	6	Changhung-gun
-	82	-	1	81	-	-	-	-	-	Kangjin-gun
-	17	-	15	2	-	126	-	-	126	Haenam-gun
-	38	-	26	12	-	-	-	-	-	Yongam-gun
-	79	1	29	49	-	1	1	-	-	Muan-gun
-	23	-	16	7	-	-	-	-	-	Hampyong-gun
-	413	12	236	165	1	-	-	-	-	Yonggwang-gun
-	73	-	5	68	1	333	2	-	331	Wando-gun
1	209	4	94	111	-	5	1	-	4	Chindo-gun
9	223	29	134	60	-	8	2	-	6	Shinan-gun
-	2 762	126	2 071	565	1	2 708	927	355	1 426	Kyongsangbuk-do
-	123	4	92	27	-	21	19	-	2	Pohang-shi
-	447	7	427	13	-	142	4	2	136	Yongdok-gun
-	1 353	29	1 049	275	-	907	853	3	51	Yongil-gun
-	217	38	113	66	-	20	18	1	1	Kyongju-gun
-	549	43	323	183	1	186	27	4	155	Ulchin-gun
-	73	5	67	1	-	1 432	6	345	1 081	Ullung-gun
29	3 379	166	2 538	675	81	2 801	75	48	2 678	Kyongsangnam-do
-	199	8	187	4	-	33	4	4	25	Ulsan-shi
-	-	-	-	-	-	-	-	-	-	Chung-gu
-	52	2	47	3	-	12	1	4	7	Nam-gu
-	147	6	140	1	-	21	3	-	18	Tong-gu
-	144	5	137	2	23	116	2	1	113	Masan-shi
-	128	3	123	2	18	100	2	1	97	Happo-gu
-	16	2	14	-	5	16	-	-	16	Hoewon-gu
-	27	-	27	-	-	8	-	-	8	Changwon-shi
-	155	-	133	22	-	310	-	1	309	Chinhae-shi
-	104	25	72	7	20	137	7	1	129	Chungmu-shi
-	112	51	53	8	13	255	11	1	243	Samchonpo-shi
-	91	-	91	-	-	54	-	-	54	Changsungpo-shi
1	84	36	25	23	-	24	6	2	16	Yangsan-gun
7	252	5	241	6	1	10	1	-	9	Ulsan-gun
-	148	-	134	14	6	114	-	1	113	Changwon-gun
11	463	6	243	214	3	923	33	26	864	Tongyong-gun
3	569	6	546	17	8	408	4	6	398	Koje-gun
-	354	1	353	-	4	31	6	3	22	Kosong-gun
-	85	-	25	60	-	-	-	-	-	Sachon-gun
6	415	22	165	228	3	358	1	2	355	Namhae-gun
1	177	1	106	70	-	20	-	-	20	Hadong-gun
17	697	55	633	9	1	1 551	153	19	1 379	Cheju-do
1	39	5	34	-	-	317	57	4	256	Cheju-shi
13	107	1	106	-	-	255	-	-	255	Sogwipo-shi
3	332	41	284	7	-	593	38	14	541	Pukcheju-gun
-	219	8	209	2	1	386	58	1	327	Namjeju-gun

3. 어업종류별
No. of Practical Enterprises by

단위 : 사업체

행정구역	연근해어업 Marine Fisheries									
	연승 Long Lines			통발 Traps			정치망 Set Nets	잠수기 Biving		
	소계 Sub-total	근해연승 Off-shore Long Line	연안연승 Coastal Long Line	소계 Sub-total	근해통발 Off-Shore Trap	연안통발 Coastal Trap	정치망 Set Nets	소계 Sub-total	잠수기어업 Biving	해조채취어업 Seaweeds Collection
전국	12 930	824	12 106	12 774	592	12 182	2 698	958	613	345
사업체별										
개인경영	12 929	823	12 106	12 766	588	12 178	2 638	932	594	338
어선비사용선업	637	85	552	322	34	288	684	178	72	106
무동력선업	391	3	388	374	3	371	181	23	6	17
동력선업	10 598	721	9 877	9 412	493	8 919	1 144	649	505	144
양식업	1 303	14	1 289	2 658	58	2 600	629	82	11	71
회사경영	1	1	-	2	2	-	2	-	-	-
공공단체연구기관	-	-	-	5	2	3	58	26	19	7
	-	-	-	1	-	1	-	-	-	-
보유어선규모별										
어선없음	659	86	573	366	35	331	925	229	74	155
무동력선	496	4	492	459	3	456	223	39	7	32
2톤미만	476	3	473	430	2	428	215	38	6	32
2-5톤	16	1	15	13	1	12	5	1	1	-
5톤이상	4	-	4	16	-	16	3	-	-	-
동력선	11 775	734	11 041	11 949	554	11 395	1 550	690	532	158
2톤미만	6 378	51	6 327	7 160	104	7 056	975	275	187	88
2-5톤	3 716	44	3 672	3 515	50	3 465	369	377	319	58
5-10톤	914	44	870	801	46	755	136	26	17	9
10-20톤	484	372	112	188	99	89	63	6	4	2
20-50톤	262	209	53	219	197	22	4	4	3	1
50-100톤	18	12	6	63	55	8	2	1	1	-
100-200톤	2	1	1	3	3	-	1	1	1	-
200-500톤	1	1	-	-	-	-	-	-	-	-
500-1000톤	-	-	-	-	-	-	-	-	-	-
1000톤이상	-	-	-	-	-	-	-	-	-	-
시도별										
부산직할시	799	72	727	945	38	907	178	32	8	24
부산직할시	49	9	40	80	4	76	16	1	-	1
경상남도	403	21	382	368	3	365	358	1	1	-
강원도	1 774	125	1 649	403	71	332	353	216	202	14
충청남도	1 018	49	969	907	29	878	32	77	71	6
전라북도	332	120	212	176	19	157	68	7	6	1
전라남도	4 488	98	4 390	3 899	125	3 774	526	99	48	51
경상북도	289	8	281	1 192	69	1 123	402	240	124	116
경상남도	2 502	212	2 290	4 716	222	4 494	650	265	135	130
제주도	1 276	110	1 166	88	12	76	115	20	18	2
부산직할시	799	72	727	945	38	907	178	32	8	24
중서동영부	5	5	-	-	-	-	-	-	-	-
중서동영부	38	11	27	74	11	63	3	2	2	-
중서동영부	2	1	1	2	-	2	-	-	-	-
중서동영부	46	23	23	107	6	101	-	5	2	3
중서동영부	-	-	-	2	1	1	-	-	-	-
동남해운대	-	-	-	6	2	4	-	-	-	-
동남해운대	78	3	75	129	4	125	11	1	1	-
동남해운대	9	-	9	3	-	3	1	-	-	-
동남해운대	1	-	1	84	-	84	-	3	1	2

실 사업 체 수 (계속)
Means of Fisheries (Continued)

Unit : Enterprise

연 근 해 어 업 Marine Fisheries										Administrative Districts
제 1 종 공동 Cooperative(I)	제 2 종 공동 Cooperative Fisheries(II)				제 3 종 공동 Cooperative Fisheries(III)				기 타 Others	
포 패 (채조) Shellfish Collection	소 계 Sub-total	취리망어업 Set Nets	지인망어업 Beach Seine	선인망어업 Boat Seine	소 계 Sub-total	해선망어업 Stow Net On Boat	낭장망어업 Long Bag Net	기타어업 Others	기타어업 Other Fisheries	
42 656	143	18	112	13	3 698	159	1 674	1 865	15 208	Whole Country
										By Fisheries Enterprise
41 962	122	14	99	9	3 602	159	1 668	1 775	15 197	Individual Management
23 498	75	5	69	1	292	5	34	253	3 790	Non-use of Fish. Boat
781	6	-	6	-	314	141	54	119	467	Non-powered Boat
5 904	25	-	19	6	2 406	10	1 343	1 053	7 148	Powered Boat
11 779	16	9	5	2	590	3	237	350	3 792	Shallow Sea Culture
-	-	-	-	-	-	-	-	-	4	Company Management
694	21	4	13	4	96	-	6	90	4	Joint Management
-	-	-	-	-	-	-	-	-	3	Cooperatives & Insti.
										By Size of Vessels
28 934	90	7	78	5	370	8	67	295	5 432	No Vessels
1 676	10	-	10	-	361	137	67	157	606	Non-powered Vessels
1 650	8	-	8	-	215	2	66	147	584	Less than 2 ton
15	1	-	1	-	21	12	1	8	16	2 - 5
11	1	-	1	-	125	123	-	2	6	5 ton and Over
12 046	43	11	24	8	2 967	14	1 540	1 413	9 170	Powered Vessels
8 455	29	9	17	3	1 571	4	694	873	5 061	Less than 2 ton
2 824	10	2	5	3	1 135	-	740	395	3 280	2 - 5
561	1	-	-	1	209	4	99	106	629	5 - 10
141	3	-	2	1	46	4	4	38	116	10 - 20
55	-	-	-	-	6	2	3	1	68	20 - 50
10	-	-	-	-	-	-	-	-	8	50 - 100
-	-	-	-	-	-	-	-	-	4	100 - 200
-	-	-	-	-	-	-	-	-	2	200 - 500
-	-	-	-	-	-	-	-	-	-	500 - 1000
-	-	-	-	-	-	-	-	-	2	1000 ton and Over
										By Shi & Do
934	1	-	1	-	136	-	134	2	1 064	Pusan-jikalshi
1 837	-	-	-	-	11	3	8	-	50	Inchon-jikalshi
4 105	1	-	1	-	40	18	18	4	831	Kyonggi-do
941	-	-	-	-	251	-	10	241	57	kangwon-do
4 645	1	-	-	1	288	1	193	94	2 623	Chungchongnam-do
2 488	2	-	1	1	169	3	131	35	367	Chollabuk-do
13 766	24	11	5	8	1 943	132	1 035	776	7 216	Chollanam-do
1 888	102	6	95	1	257	1	1	255	537	Kyongsangbuk-do
5 431	11	1	8	2	601	1	144	456	2 436	Kyongsangnam-do
6 621	1	-	1	-	2	-	-	2	27	Cheju-do
934	1	-	1	-	136	-	134	2	1 064	Pusan-jikalshi
-	-	-	-	-	-	-	-	-	1	Chung-gu
57	-	-	-	-	-	-	-	-	33	So-gu
-	-	-	-	-	-	-	-	-	1	Tong-gu
311	-	-	-	-	2	-	-	2	19	Yongdo-gu
-	-	-	-	-	-	-	-	-	-	Pusanjin-gu
-	-	-	-	-	-	-	-	-	-	Tongnae-gu
105	-	-	-	-	-	-	-	-	96	Nam-gu
-	-	-	-	-	-	-	-	-	1	Puk-gu
128	1	-	1	-	-	-	-	-	58	Haeundae-gu

3. 어업종류별 No. of Practical Enterprises by

단위 : 사업체

행정 구역			연근해어업 Marine Fisheries									
			연승 Long Lines			통발 Traps			정치망 Set Nets	잠수기 Diving		
			소계 Sub-total	근해연승 Off-shore Long Line	연안연승 Coastal Long Line	소계 Sub-total	근해통발 Off-Shore Trap	연안통발 Coastal Trap	정치망 Set Nets	소계 Sub-total	잠수기어업 Diving	해조채취어업 Seaweeds Collection
사	하	구	281	29	252	302	11	291	48	20	2	18
금	정	구	-	-	-	1	-	1	-	-	-	-
강	서	구	339	-	339	235	3	232	115	1	-	1
인	천	직	49	9	40	80	4	76	16	1	-	1
		할										
		시										
		시	16	3	13	18	1	17	13	-	-	-
		구	11	1	10	1	-	1	3	-	-	-
		구	7	3	4	3	-	3	-	-	-	-
		구	2	1	1	57	3	54	-	1	-	1
		구	1	-	1	1	-	1	-	-	-	-
		구	12	1	11	-	-	-	-	-	-	-
		구										
경	기	도	403	21	382	368	3	365	358	1	1	-
		시	1	-	1	18	-	18	-	-	-	-
		시	3	1	2	-	-	-	-	-	-	-
		시	6	-	6	37	-	37	17	-	-	-
		시	66	-	66	82	-	82	106	-	-	-
		시	1	-	1	-	-	-	23	-	-	-
		시	6	1	5	1	-	1	192	-	-	-
		시	320	19	301	230	3	227	20	1	1	-
		시										
강	원	도	1 774	125	1 649	403	71	332	353	216	202	14
		시	29	-	29	-	-	-	2	33	33	-
		시	153	1	152	4	-	4	6	7	5	2
		시	224	14	210	104	32	72	8	17	16	1
		시	12	-	12	7	1	6	4	1	1	-
		시	810	106	704	105	28	77	20	50	41	9
		시	127	1	126	70	2	68	16	22	21	1
		시	311	-	311	27	6	21	8	73	73	-
		시	108	3	105	86	2	84	289	13	12	1
		시										
충	청	남	1 018	49	969	907	29	878	32	77	71	6
		시	5	-	5	28	-	28	6	34	34	-
		시	173	13	160	16	1	15	-	-	-	-
		시	83	4	79	277	3	274	9	26	25	1
		시	47	7	40	8	6	2	3	-	-	-
		시	88	1	87	64	-	64	-	1	-	1
		시	582	24	558	454	18	436	9	16	12	4
		시	39	-	39	56	1	55	5	-	-	-
		시	1	-	1	4	-	4	-	-	-	-
		시										
전	라	북	332	120	212	176	19	157	68	7	6	1
		시	166	118	48	62	14	48	1	-	-	-
		시	4	-	4	8	1	7	23	-	-	-
		시	77	2	75	20	-	20	34	3	2	1
		시	2	-	2	-	-	-	-	-	-	-
		시	83	-	83	86	4	82	10	4	4	-
		시										
전	라	남	4 488	98	4 390	3 899	125	3 774	526	99	48	51
		시	148	8	140	29	4	25	-	-	-	-

실사업체수 (계속)

Means of Fisheries (Continued)

Unit : Enterprise

연 근 해 어 업 Marine Fisheries										Administrative Districts
제 1 종 공동 Cooperative(I)	제 2 종 공동 Cooperative Fisheries(II)			제 3 종 공동 Cooperative Fisheries(III)			기 타 Others			
포 패 (채조) Shellfish Collection	소 계 Sub-total	취리망어업 Set Nets	지인망어업 Beach Seine	선인망어업 Boat Seine	소 계 Sub-total	해선망어업 Stow Net On Boat	닝장망어업 Long Bag Net	기타어업 Others	기타어업 Other Fisheries	
83	-	-	-	-	3	-	3	-	183	Saha-gu
-	-	-	-	-	-	-	-	-	2	kumjong-gu
250	-	-	-	-	131	-	131	-	670	Kangso-gu
1 837	-	-	-	-	11	3	8	-	50	Inchon-jikalshi
907	-	-	-	-	1	-	1	-	30	Chung-gu
19	-	-	-	-	3	-	3	-	-	Tong-gu
699	-	-	-	-	7	3	4	-	20	Nam-gu
177	-	-	-	-	-	-	-	-	-	Namdong-gu
13	-	-	-	-	-	-	-	-	-	Puk-gu
22	-	-	-	-	-	-	-	-	-	So-gu
4 105	1	-	1	-	40	18	18	4	831	Kyonggi-do
-	-	-	-	-	-	-	-	-	116	Ansan-shi
221	-	-	-	-	-	-	-	-	8	Shihung-shi
211	-	-	-	-	1	1	-	-	5	Pyongtaek-gun
2 121	-	-	-	-	1	-	1	-	-	Hwasong-gun
33	-	-	-	-	16	1	15	-	-	Kimpo-gun
-	-	-	-	-	1	-	1	-	253	Kanghwa-gun
1 519	1	-	1	-	21	16	1	4	449	Ongjin-gun
941	-	-	-	-	251	-	10	241	57	kangwon-do
-	-	-	-	-	-	-	-	-	-	Kangrung-shi
42	-	-	-	-	-	-	-	-	2	Tonghae-shi
49	-	-	-	-	-	-	-	-	11	Sokcho-shi
13	-	-	-	-	3	-	-	3	-	Samchok-shi
240	-	-	-	-	13	-	9	4	18	Kosong-gun
79	-	-	-	-	13	-	1	12	24	Yangyang-gun
136	-	-	-	-	3	-	-	3	1	Myongju-gun
382	-	-	-	-	219	-	-	219	1	Samchok-gun
4 645	1	-	-	1	288	1	193	94	2 623	Chungchongnam-do
-	-	-	-	-	-	-	-	-	6	Taechon-shi
1 209	-	-	-	-	-	-	-	-	8	Sochon-gun
543	-	-	-	-	174	-	107	67	557	Poryong-gun
227	-	-	-	-	19	-	19	-	40	Hongsong-gun
281	-	-	-	-	1	-	1	-	1 479	Sosan-gun
1 436	-	-	-	-	58	1	51	6	499	Tae'an-gun
949	1	-	-	1	21	-	15	6	4	Tangjin-gun
-	-	-	-	-	15	-	-	15	30	Asan-gun
2 488	2	-	1	1	169	3	131	35	367	Chollabuk-do
248	1	-	-	1	-	-	-	-	42	Kunsan-shi
268	1	-	1	-	1	-	-	1	155	Kochang-gun
468	-	-	-	-	85	-	84	1	170	Puan-gun
679	-	-	-	-	1	1	-	-	-	Kimje-gun
825	-	-	-	-	82	2	47	33	-	Okku-gun
13 766	24	11	5	8	1 943	132	1 035	776	7 216	Chollanam-do
12	-	-	-	-	9	-	-	9	644	Mokpo-shi

3. 어업종류별 No. of Practical Enterprises by

단위 : 사업체

행정구역	연근해어업 Marine Fisheries									
	연승 Long Lines			총발 Traps			정치망 Set Nets	잠수기 Diving		
	소계 Sub-total	근해연승 Off-shore Long Line	연안연승 Coastal Long Line	소계 Sub-total	근해총발 Off-Shore Trap	연안총발 Coastal Trap	정치망 Set Nets	소계 Sub-total	잠수기어업 Diving	해조채취어업 Seaweeds Collection
여수시	300	22	278	40	10	30	3	22	20	2
	-	-	-	-	-	-	-	-	-	-
	163	1	162	122	2	120	4	2	2	-
	9	-	9	14	2	12	-	-	-	-
여수시광양구	-	-	-	1	-	1	-	-	-	-
	721	9	712	815	27	788	15	55	10	45
	2	-	2	1	1	-	233	-	-	-
	784	7	777	555	21	534	33	4	3	1
여수시고보포구	242	-	242	66	-	66	-	-	-	-
	449	-	449	553	27	526	30	-	-	-
	93	6	87	89	-	89	-	-	-	-
	119	1	118	195	1	194	48	-	-	-
강해영무함	194	-	194	1	-	1	1	-	-	-
	189	1	188	14	-	14	95	-	-	-
	63	1	62	-	-	-	31	-	-	-
	20	5	15	47	3	44	2	-	-	-
영완진신	224	5	219	851	9	842	1	8	7	1
	287	2	285	282	14	268	8	4	4	-
	481	30	451	224	4	220	22	4	2	2
	289	8	281	1 192	69	1 123	402	240	124	116
경상북도포항시	99	1	98	1	-	1	6	4	3	1
	18	-	18	218	15	203	41	26	22	4
	12	1	11	460	15	445	150	134	62	72
	75	5	70	189	9	180	11	8	4	4
	80	-	80	317	30	287	194	64	29	35
5	1	4	7	-	7	-	4	4	-	
경상남도울진군	2 502	212	2 290	4 716	222	4 494	650	265	135	130
	36	2	34	176	8	168	99	6	2	4
	1	-	1	2	-	2	-	-	-	-
	2	-	2	91	2	89	83	3	2	1
	33	2	31	83	6	77	16	3	-	3
	11	2	9	72	3	69	2	1	-	1
	11	2	9	69	3	66	1	1	-	1
	-	-	-	3	-	3	1	-	-	-
	-	-	-	3	1	2	-	-	-	-
	297	-	297	444	-	444	47	75	24	51
	125	51	74	307	129	178	7	16	16	-
	293	78	215	156	2	154	23	30	12	18
	23	-	23	59	-	59	8	-	-	-
	157	29	128	186	29	157	5	-	-	-
	76	3	73	300	1	299	6	53	4	49
116	1	115	225	-	225	6	16	15	1	
262	14	248	780	33	747	168	4	3	1	
60	-	60	432	1	431	70	41	40	1	
266	8	258	358	3	355	34	-	-	-	
48	-	48	67	-	67	80	-	-	-	
448	24	424	972	12	960	86	21	17	4	
284	-	284	179	-	179	9	2	2	-	
제주도	1 276	110	1 166	88	12	76	115	20	18	2
	203	15	188	1	-	1	16	4	4	-
	222	1	221	14	-	14	28	6	6	-
	425	34	391	54	8	46	63	-	-	-
426	60	366	19	4	15	8	10	8	2	

실사업체수 (계속)
Means of Fisheries (Continued)

Unit : Enterprise

연 근 해 어 업 Marine Fisheries										Administrative Districts
제 1 중 공동 Cooperative(I)	제 2 중 공동 Cooperative Fisheries(II)			제 3 중 공동 Cooperative Fisheries(III)			기 타 Others			
포 패 (채조) Shellfish Collection	소 계 Sub-total	취리망어업 Set Nets	지인망어업 Beach Seine	선인망어업 Boat Seine	소 계 Sub-total	해선망어업 Stow Net On Boat	낭장망어업 Long Bag Net	기타어업 Others	기타어업 Other Fisheries	
-	1	-	-	1	-	-	-	-	334	Yosu-shi
-	-	-	-	-	-	-	-	-	31	Sunchon-shi
23	1	-	-	1	1	-	1	-	178	Yochon-shi
618	-	-	-	-	7	-	-	7	78	Tongkwangyang-shi
34	-	-	-	-	34	-	8	26	10	Kwangyang-gun
1 541	2	-	-	2	352	-	138	214	1 465	Yochon-gun
-	-	-	-	-	2	-	-	2	16	Sungju-gun
892	-	-	-	-	404	1	184	219	1 090	Kohung-gun
348	-	-	-	-	112	-	49	63	386	Posong-gun
152	-	-	-	-	38	-	16	22	12	Changhung-gun
-	1	-	1	-	3	-	2	1	83	Kangjin-gun
215	1	-	1	-	9	-	4	5	1 431	Haenam-gun
839	-	-	-	-	1	1	-	-	129	Yongam-gun
696	-	-	-	-	-	-	-	-	139	Muan-gun
330	-	-	-	-	12	-	-	12	298	Hampyong-gun
1	-	-	-	-	58	40	17	1	153	Yonggwang-gun
2 992	-	-	-	-	349	-	252	97	271	Wando-gun
1 875	2	1	-	1	358	-	267	91	142	Chindo-gun
3 198	16	10	3	3	194	90	97	7	326	Shinan-gun
1 888	102	6	95	1	257	1	1	255	537	Kyongsangbuk-do
3	-	-	-	-	-	-	-	-	4	Pohang-shi
146	2	2	-	-	28	-	-	28	49	Yongdok-gun
748	59	-	59	-	74	-	1	73	122	Yongil-gun
161	14	-	14	-	72	-	-	72	75	Kyongju-gun
818	27	4	22	1	83	1	-	82	264	Ulchin-gun
12	-	-	-	-	-	-	-	-	23	Ullung-gun
5 431	11	1	8	2	601	1	144	456	2 436	Kyongsangnam-do
507	3	-	1	2	7	-	-	7	167	Ulsan-shi
-	-	-	-	-	-	-	-	-	1	Chung-gu
60	2	-	-	2	-	-	-	-	126	Nam-gu
447	1	-	1	-	7	-	-	7	40	Tong-gu
3	-	-	-	-	-	-	-	-	19	Masan-shi
3	-	-	-	-	-	-	-	-	2	Happo-gu
-	-	-	-	-	-	-	-	-	17	Hoewon-gu
-	-	-	-	-	-	-	-	-	14	Changwon-shi
739	-	-	-	-	10	-	1	9	241	Chinhae-shi
66	-	-	-	-	-	-	-	-	115	Chungmu-shi
6	-	-	-	-	8	-	8	-	26	Samchonpo-shi
42	-	-	-	-	18	-	-	18	-	Changsungpo-shi
449	1	-	1	-	1	-	-	1	19	Yangsan-gun
640	3	1	2	-	52	-	-	52	36	Ulsan-gun
6	-	-	-	-	2	-	-	2	193	Changwon-gun
991	1	-	1	-	214	-	5	209	646	Tongyong-gun
186	1	-	1	-	104	-	1	103	46	Koje-gun
471	-	-	-	-	3	-	-	3	48	Kosong-gun
283	-	-	-	-	1	-	-	1	14	Sachon-gun
177	2	-	2	-	166	-	116	50	638	Namhae-gun
865	-	-	-	-	15	1	13	1	214	Hadong-gun
6 621	1	-	1	-	2	-	-	2	27	Cheju-do
268	-	-	-	-	-	-	-	-	-	Cheju-shi
507	-	-	-	-	-	-	-	-	-	Sogwipo-shi
3 829	-	-	-	-	1	-	-	1	27	Pukcheju-gun
2 017	1	-	1	-	1	-	-	1	-	Namjeju-gun

실사업체수 (계속)
Means of Fisheries (Continued)

Unit : Enterprise

천해양식업 Shallow Sea Culture									Administrative Districts
해조류 Seaweeds									
전북 Abalones	기타패류 Others	소계 Sub-total	김 Lever	미역 Sea Mustard	다시마 Kelp	꽃 Fusiforme	파래 Green Lever	기타해조류 Others	
778	1 941	42 225	26 816	9 986	794	4 147	451	31	Whole Country
									By Fisheries Enterprise
731	1 928	42 175	26 785	9 970	793	4 146	450	31	Individual Management
144	6	180	78	26	2	74	-	-	Non-use of Fish. Boat
35	4	153	103	26	1	11	11	1	Non-powered Boat
269	125	2 959	1 963	613	38	274	60	11	Powered Boat
283	1 793	38 883	24 641	9 305	752	3 787	379	19	Shallow Sea Culture
-	-	1	1	-	-	-	-	-	Company Management
44	12	48	29	16	1	1	1	-	Joint Management
3	1	1	1	-	-	-	-	-	Cooperatives & Insti.
									By Size of Vessels
382	1 155	6 684	5 792	477	11	381	15	8	No Vessels
48	53	3 160	1 718	832	78	472	56	4	Non-powered Vessels
47	53	3 136	1 698	830	78	472	54	4	Less than 2 ton
1	-	11	9	1	-	-	1	-	2 - 5
-	-	13	11	1	-	-	1	-	5 ton and Over
348	733	32 381	19 306	8 677	705	3 294	380	19	Powered Vessels
220	565	27 867	16 275	7 731	633	2 879	335	14	Less than 2 ton
97	155	3 983	2 612	884	65	379	40	3	2 - 5
24	10	432	348	51	6	23	2	2	5 - 10
6	2	77	58	6	-	11	2	-	10 - 20
1	-	20	11	5	1	2	1	-	20 - 50
-	1	2	2	-	-	-	-	-	50 - 100
-	-	-	-	-	-	-	-	-	100 - 200
-	-	-	-	-	-	-	-	-	200 - 500
-	-	-	-	-	-	-	-	-	500 - 1000
-	-	-	-	-	-	-	-	-	1000 ton and Over
									By Shi & Do
2	8	1 395	933	238	17	-	207	-	Pusan-jikalshi
-	10	169	169	-	-	-	-	-	Inchon-jikalshi
59	144	1 031	1 028	2	1	-	-	-	Kyonggi-do
330	2	3	3	-	-	-	-	-	kangwon-do
215	38	4 864	4 855	3	-	-	2	4	Chungchongnam-do
42	11	1 959	1 951	7	1	-	-	-	Chollabuk-do
69	818	31 167	17 677	8 396	703	4 144	234	13	Chollanam-do
35	-	143	-	143	-	-	-	-	Kyongsangbuk-do
22	909	1 494	200	1 197	72	3	8	14	Kyongsangnam-do
4	1	-	-	-	-	-	-	-	Cheju-do
2	8	1 395	933	238	17	-	207	-	Pusan-jikalshi
-	-	-	-	-	-	-	-	-	Chung-gu
-	-	8	-	8	-	-	-	-	So-gu
-	-	-	-	-	-	-	-	-	Tong-gu
-	-	22	-	22	-	-	-	-	Yongdo-gu
-	-	-	-	-	-	-	-	-	Pusanjin-gu
-	-	-	-	-	-	-	-	-	Tongnae-gu
-	-	46	-	30	16	-	-	-	Nam-gu
-	-	-	-	-	-	-	-	-	Puk-gu
-	-	143	-	143	-	-	-	-	Haeundae-gu

실사업체수 (계속)

Means of Fisheries (Continued)

Unit : Enterprise

전해양식업 Shallow Sea Culture									Administrative Districts
해조류 Seaweeds									
전북 Abalones	기타패류 Others	소계 Sub-total	김 Lever	미역 Sea Mustard	다시마 Kelp	꽃 Fusiforme	파래 Green Lever	기타해조류 Others	
1	2	355	236	2	1	-	116	-	Saha-gu
-	-	-	-	-	-	-	-	-	kumjong-gu
1	6	821	697	33	-	-	91	-	Kangso-gu
-	10	169	169	-	-	-	-	-	Inchon-jikalshi
-	10	169	169	-	-	-	-	-	Chung-gu
-	-	-	-	-	-	-	-	-	Tong-gu
-	-	-	-	-	-	-	-	-	Nam-gu
-	-	-	-	-	-	-	-	-	Namdong-gu
-	-	-	-	-	-	-	-	-	Puk-gu
-	-	-	-	-	-	-	-	-	So-gu
59	144	1 031	1 028	2	1	-	-	-	Kyonggi-do
-	-	-	-	-	-	-	-	-	Ansan-shi
-	-	-	-	-	-	-	-	-	Shihung-shi
-	-	-	-	-	-	-	-	-	Pyongtaek-gun
-	-	313	311	1	1	-	-	-	Hwasong-gun
-	-	-	-	-	-	-	-	-	Kimpo-gun
-	-	52	52	-	-	-	-	-	Kanghwa-gun
59	144	666	665	1	-	-	-	-	Ongjin-gun
330	2	3	3	-	-	-	-	-	kangwon-do
-	-	-	-	-	-	-	-	-	Kangrung-shi
-	-	-	-	-	-	-	-	-	Tonghae-shi
31	1	-	-	-	-	-	-	-	Sokcho-shi
-	-	-	-	-	-	-	-	-	Samchok-shi
1	-	-	-	-	-	-	-	-	Kosong-gun
297	-	-	-	-	-	-	-	-	Yangyang-gun
1	1	-	-	-	-	-	-	-	Myongju-gun
-	-	3	3	-	-	-	-	-	Samchok-gun
215	38	4 864	4 855	3	-	-	2	4	Chungchongnam-do
-	-	293	293	-	-	-	-	-	Taechon-shi
1	-	1 473	1 473	-	-	-	-	-	Sochon-gun
60	8	1 355	1 352	2	-	-	-	1	Poryong-gun
-	1	53	53	-	-	-	-	-	Hongsong-gun
-	-	288	287	1	-	-	-	-	Sosan-gun
154	29	1 021	1 016	-	-	-	2	3	Tae'an-gun
-	-	377	377	-	-	-	-	-	Tangjin-gun
-	-	4	4	-	-	-	-	-	Asan-gun
42	11	1 959	1 951	7	1	-	-	-	Chollabuk-do
-	-	170	170	-	-	-	-	-	Kunsan-shi
-	-	362	362	-	-	-	-	-	Kochang-gun
41	-	788	787	-	1	-	-	-	Puan-gun
-	11	2	2	-	-	-	-	-	Kimje-gun
1	-	637	630	7	-	-	-	-	Okku-gun
69	818	31 167	17 677	8 396	703	4 144	234	13	Chollanam-do
-	-	100	51	-	-	-	49	-	Mokpo-shi

실 사 업 체 수 (계속)
Means of Fisheries (Continued)

Unit : Enterprise

천 해 양 식 업 Shallow Sea Culture					사 업 체 당 평 균 종 사 어 업 수 Average Per Enterprise	Administrative Districts
기 타 수 산 동 물 Others						
소 계 Sub-total	새 우 Shrimp	우렁쟁이 Sea Squirts	해 삼 Sea Cucumber	기 타 Others		
2 368	26	1 352	312	678	1.8	Whole Country
By Fisheries Enterprise						
2 313	21	1 308	311	673	1.8	Individual Management
25	-	22	2	1	1.2	Non-use of Fish. Boat
27	-	18	1	8	1.7	Non-powered Boat
456	7	307	43	99	2.0	Powered Boat
1 805	14	961	265	565	2.0	Shallow Sea Culture
6	5	-	-	1	1.6	Company Management
44	-	41	1	2	1.4	Joint Management
5	-	3	-	2	2.3	Cooperatives & Insti.
By Size of Vessels						
580	9	229	266	76	1.5	No Vessels
185	1	153	2	29	1.8	Non-powered Vessels
180	1	149	2	28	1.8	Less than 2 ton
3	-	3	-	-	1.8	2 - 5
2	-	1	-	1	1.5	5 ton and Over
1 603	16	970	44	573	2.0	Powered Vessels
1 084	10	634	27	413	2.1	Less than 2 ton
435	4	270	12	149	2.1	2 - 5
55	2	40	4	9	1.9	5 - 10
12	-	10	1	1	1.8	10 - 20
16	-	15	-	1	1.5	20 - 50
1	-	1	-	-	1.2	50 - 100
-	-	-	-	-	1.2	100 - 200
-	-	-	-	-	1.3	200 - 500
-	-	-	-	-	1.8	500 - 1000
-	-	-	-	-	2.3	1000 ton and Over
By Shi & Do						
25	1	20	2	2	1.9	Pusan-jikalshi
-	-	-	-	-	1.6	Inchon-jikalshi
1	-	-	1	-	2.4	Kyonggi-do
102	-	100	-	2	1.7	kangwon-do
375	6	-	301	68	2.0	Chungchongnam-do
4	-	-	1	3	1.4	Chollabuk-do
43	15	5	4	19	1.9	Chollanam-do
424	-	422	-	2	1.5	Kyongsangbuk-do
1 392	3	804	3	582	1.8	Kyongsangnam-do
2	1	1	-	-	1.3	Cheju-do
25	1	20	2	2	1.9	Pusan-jikalshi
-	-	-	-	-	1.5	Chung-gu
1	-	-	-	1	1.2	So-gu
-	-	-	-	-	1.1	Tong-gu
-	-	-	-	-	1.2	Yongdo-gu
-	-	-	-	-	1.5	Pusanjin-gu
-	-	-	-	-	1.4	Tongnae-gu
1	-	1	-	-	1.4	Nam-gu
-	-	-	-	-	2.2	Puk-gu
12	-	12	-	-	1.7	Haeundae-gu

실 사 업 체 수 (계속)
Means of Fisheries (Continued)

Unit : Enterprise

천 해 양 식 업 Shallow Sea Culture					사 업 체 당 평 균 중 사 어 업 수 Average Per Enterprise	Administrative Districts
기 타 수 산 동 물 Others						
소 계 Sub-total	새 우 Shrimp	우렁쟁이 Sea Squirts	해 삼 Sea Cucumber	기 타 Others		
3	-	1	2	-	1.7	Saha-gu
-	-	-	-	-	1.3	kumjong-gu
8	1	6	-	1	2.7	Kangso-gu
-	-	-	-	-	1.6	Inchon-jikalshi
-	-	-	-	-	2.4	Chung-gu
-	-	-	-	-	1.1	Tong-gu
-	-	-	-	-	1.0	Nam-gu
-	-	-	-	-	1.1	Namdong-gu
-	-	-	-	-	1.0	Puk-gu
-	-	-	-	-	1.4	So-gu
1	-	-	1	-	2.4	Kyonggi-do
-	-	-	-	-	1.1	Ansan-shi
-	-	-	-	-	1.1	Shihung-shi
-	-	-	-	-	1.9	Pyongtaek-gun
-	-	-	-	-	2.6	Hwasong-gun
-	-	-	-	-	1.7	Kimpo-gun
-	-	-	-	-	1.4	Kanghwa-gun
1	-	-	1	-	2.7	Ongjin-gun
102	-	100	-	2	1.7	kangwon-do
1	-	1	-	-	1.3	Kangrung-shi
1	-	1	-	-	1.3	Tonghae-shi
1	-	1	-	-	1.4	Sokcho-shi
3	-	3	-	-	1.2	Samchok-shi
6	-	5	-	1	1.9	Kosong-gun
-	-	-	-	-	2.3	Yangyang-gun
5	-	4	-	1	1.8	Myongju-gun
85	-	85	-	-	1.7	Samchok-gun
375	6	-	301	68	2.0	Chungchongnam-do
-	-	-	-	-	1.4	Taechon-shi
-	-	-	-	-	1.7	Sochon-gun
39	2	-	28	9	1.7	Poryong-gun
1	-	-	1	-	2.6	Hongsong-gun
1	-	-	-	1	2.3	Sosan-gun
334	4	-	272	58	2.3	Tae'an-gun
-	-	-	-	-	1.9	Tangjin-gun
-	-	-	-	-	2.3	Asan-gun
4	-	-	1	3	1.4	Chollabuk-do
-	-	-	-	-	1.5	Kunsan-shi
1	-	-	-	1	1.5	Kochang-gun
3	-	-	1	2	1.4	Puan-gun
-	-	-	-	-	1.2	Kimje-gun
-	-	-	-	-	1.6	Okku-gun
43	15	5	4	19	1.9	Chollanam-do
-	-	-	-	-	1.1	Mokpo-shi

3. 어업종류별 No. of Practical Enterprises by

단위 : 사업체

행정구역			천해양식업 Shallow Sea Culture							
			어류 Fishes							
			소계 Sub-total	방어 Yellow Tail	넙치 Bastard Halibuts	돔 Sea-breams	복어 Puffers	농어 Common Sea Bass	조피볼락 Rock Fish	기타어류 Others
충청남도	수천양광	시시시시시시	13	3	3	-	-	-	1	6
		시시시시시시	-	-	-	-	-	-	-	-
		시시시시시시	-	-	-	-	-	-	-	-
		시시시시시시	-	-	-	-	-	-	-	-
		시시시시시시	-	-	-	-	-	-	-	-
		시시시시시시	-	-	-	-	-	-	-	-
		시시시시시시	-	-	-	-	-	-	-	-
		시시시시시시	-	-	-	-	-	-	-	-
		시시시시시시	-	-	-	-	-	-	-	-
		시시시시시시	-	-	-	-	-	-	-	-
충청남도	천주홍성용	군군군군군군	96	7	15	7	2	9	22	34
		군군군군군군	1	-	-	-	-	1	-	-
		군군군군군군	8	-	1	-	-	-	-	7
		군군군군군군	-	-	-	-	-	-	-	-
		군군군군군군	-	-	-	-	-	-	-	-
		군군군군군군	-	-	-	-	-	-	-	-
		군군군군군군	-	-	-	-	-	-	-	-
		군군군군군군	-	-	-	-	-	-	-	-
		군군군군군군	-	-	-	-	-	-	-	-
		군군군군군군	-	-	-	-	-	-	-	-
충청남도	진남안평	군군군군군군	2	-	-	-	-	-	-	2
		군군군군군군	4	-	1	-	-	2	-	1
		군군군군군군	-	-	-	-	-	-	-	-
		군군군군군군	-	-	-	-	-	-	-	-
		군군군군군군	-	-	-	-	-	-	-	-
		군군군군군군	-	-	-	-	-	-	-	-
		군군군군군군	-	-	-	-	-	-	-	-
		군군군군군군	-	-	-	-	-	-	-	-
		군군군군군군	-	-	-	-	-	-	-	-
		군군군군군군	-	-	-	-	-	-	-	-
충청남도	광도도안	군군군군군군	21	3	11	1	1	-	-	5
		군군군군군군	9	-	-	-	-	1	7	1
		군군군군군군	27	-	-	-	-	1	21	5
		군군군군군군	-	-	-	-	-	-	-	-
		군군군군군군	-	-	-	-	-	-	-	-
		군군군군군군	-	-	-	-	-	-	-	-
		군군군군군군	-	-	-	-	-	-	-	-
		군군군군군군	-	-	-	-	-	-	-	-
		군군군군군군	-	-	-	-	-	-	-	-
		군군군군군군	-	-	-	-	-	-	-	-
경상북도	항덕일주진봉	시시시시시시	69	19	48	-	-	-	-	2
		시시시시시시	-	-	-	-	-	-	-	-
		시시시시시시	20	11	9	-	-	-	-	-
		시시시시시시	27	2	24	-	-	-	-	1
		시시시시시시	7	2	5	-	-	-	-	-
		시시시시시시	15	4	10	-	-	-	-	1
		시시시시시시	-	-	-	-	-	-	-	-
		시시시시시시	-	-	-	-	-	-	-	-
		시시시시시시	-	-	-	-	-	-	-	-
		시시시시시시	-	-	-	-	-	-	-	-
경상남도	중남동산포원	시시시시시시	421	59	89	71	2	68	47	85
		시시시시시시	2	1	-	-	-	1	-	-
		시시시시시시	-	-	-	-	-	-	-	-
		시시시시시시	-	-	-	-	-	-	-	-
		시시시시시시	2	1	-	-	-	1	-	-
		시시시시시시	1	-	-	-	-	-	-	1
		시시시시시시	1	-	-	-	-	-	-	1
		시시시시시시	-	-	-	-	-	-	-	-
		시시시시시시	-	-	-	-	-	-	-	-
		시시시시시시	-	-	-	-	-	-	-	-
경상남도	원해무포포	시시시시시시	-	-	-	-	-	-	-	-
		시시시시시시	-	-	-	-	-	-	-	-
		시시시시시시	25	5	1	9	-	2	3	5
		시시시시시시	1	-	-	-	-	-	-	1
		시시시시시시	8	2	2	2	-	2	-	-
		시시시시시시	-	-	-	-	-	-	-	-
		시시시시시시	-	-	-	-	-	-	-	-
		시시시시시시	-	-	-	-	-	-	-	-
		시시시시시시	-	-	-	-	-	-	-	-
		시시시시시시	-	-	-	-	-	-	-	-
경상남도	산원영제	군군군군군군	17	-	17	-	-	-	-	-
		군군군군군군	14	1	12	1	-	-	-	-
		군군군군군군	2	-	1	-	-	1	-	-
		군군군군군군	213	41	16	40	2	32	30	52
		군군군군군군	75	8	24	16	-	13	3	11
		군군군군군군	-	-	-	-	-	-	-	-
		군군군군군군	-	-	-	-	-	-	-	-
		군군군군군군	-	-	-	-	-	-	-	-
		군군군군군군	-	-	-	-	-	-	-	-
		군군군군군군	-	-	-	-	-	-	-	-
경상남도	성천해동	군군군군군군	8	-	7	-	-	-	-	1
		군군군군군군	5	-	-	-	-	5	-	-
		군군군군군군	29	1	8	2	-	5	5	8
		군군군군군군	21	-	1	1	-	7	6	6
		군군군군군군	-	-	-	-	-	-	-	-
		군군군군군군	-	-	-	-	-	-	-	-
		군군군군군군	-	-	-	-	-	-	-	-
		군군군군군군	-	-	-	-	-	-	-	-
		군군군군군군	-	-	-	-	-	-	-	-
		군군군군군군	-	-	-	-	-	-	-	-
제주도	귀제제	시시시시시시	94	3	78	6	4	-	2	1
		시시시시시시	1	-	1	-	-	-	-	-
		시시시시시시	8	-	8	-	-	-	-	-
		시시시시시시	26	3	21	1	-	-	1	-
		시시시시시시	59	-	48	5	4	-	1	1

실사업체수 (계속)
Means of Fisheries (Continued)

Unit : Enterprise

천해양식업 Shallow Sea Culture					사업체당 평균 종사어업수 Average Per Enterprise	Administrative Districts
기타수산동물 Others						
소계 Sub-total	새우 Shrimp	우렁쉥이 Sea Squirts	해삼 Sea Cucumber	기타 Others		
1	1	-	-	-	1.2	Yosu-shi
-	-	-	-	-	1.9	Sunchon-shi
-	-	-	-	-	2.2	Yochon-shi
-	-	-	-	-	1.4	Tongkwangyang-shi
-	-	-	-	-	2.5	Kwangyang-gun
5	-	4	-	1	1.9	Yochon-gun
1	-	-	-	1	2.4	Sungju-gun
7	1	-	4	2	1.9	Kohung-gun
-	-	-	-	-	3.5	Posong-gun
-	-	-	-	-	2.1	Changhung-gun
-	-	-	-	-	2.6	Kangjin-gun
6	3	-	-	3	1.9	Haenam-gun
-	-	-	-	-	1.4	Yongam-gun
1	1	-	-	-	1.4	Muan-gun
-	-	-	-	-	2.3	Hampyong-gun
-	-	-	-	-	1.3	Yonggwang-gun
2	-	1	-	1	2.2	Wando-gun
11	-	-	-	11	1.8	Chindo-gun
9	9	-	-	-	1.4	Shinan-gun
424	-	422	-	2	1.5	Kyongsangbuk-do
1	-	1	-	-	1.1	Pohang-shi
195	-	194	-	1	1.4	Yongdok-gun
147	-	147	-	-	1.5	Yongil-gun
25	-	25	-	-	1.7	Kyongju-gun
55	-	54	-	1	1.8	Ulchin-gun
1	-	1	-	-	1.1	Ullung-gun
1 392	3	804	3	582	1.8	Kyongsangnam-do
32	-	31	-	1	1.5	Ulsan-shi
-	-	-	-	-	1.1	Chung-gu
30	-	29	-	1	1.5	Nam-gu
2	-	2	-	-	1.5	Tong-gu
3	-	3	-	-	1.6	Masan-shi
3	-	3	-	-	1.5	Happo-gu
-	-	-	-	-	1.8	Hoewon-gu
-	-	-	-	-	1.7	Changwon-shi
-	-	-	-	-	3.4	Chinhae-shi
49	-	48	1	-	1.1	Chungmu-shi
2	-	1	-	1	1.3	Samchonpo-shi
-	-	-	-	-	1.4	Changsungpo-shi
6	-	6	-	-	1.4	Yangsan-gun
47	-	46	-	1	2.0	Ulsan-gun
247	1	-	-	246	1.9	Changwon-gun
750	1	504	2	243	1.9	Tongyong-gun
228	-	142	-	86	1.3	Koje-gun
5	-	2	-	3	1.7	Kosong-gun
-	-	-	-	-	1.8	Sachon-gun
23	1	21	-	1	1.7	Namhae-gun
-	-	-	-	-	1.7	Hadong-gun
2	1	1	-	-	1.3	Cheju-do
-	-	-	-	-	1.5	Cheju-shi
-	-	-	-	-	1.5	Sogwipo-shi
2	1	1	-	-	1.2	Pukcheju-gun
-	-	-	-	-	1.3	Namjeju-gun

4. 최 성 어 기 의 No. of Enterprises by

단위 : 사업체

행 정 구 요	계 Total	1 인 One Person	2 - 3	4 - 5	6 - 9	10 - 14	15 - 19	20 - 29
전 국	122 714	28 837	63 399	15 881	6 410	4 332	1 385	1 128
사 업 체								
개 인 경 영	121 525	28 832	63 352	15 846	6 354	4 270	1 342	993
어 선 비 사 용	32 628	22 168	9 843	498	58	28	8	14
무 동 력 선 선	2 945	808	1 826	185	86	32	4	3
동 력 선 선	36 225	2 631	22 632	5 685	2 588	1 616	353	411
양 식 업	49 727	3 225	29 051	9 478	3 622	2 594	977	565
회 사 경 영	169	-	2	3	6	4	7	38
공 동 동 력	1 000	5	42	30	48	56	33	94
단 체 연 구 기 관	20	-	3	2	2	2	3	3
보 유 어 선 규 모								
어 선 없 음	52 862	25 111	21 584	2 990	980	913	339	256
무 동 력 선	6 359	947	4 181	722	266	145	36	39
2 톤 미 만	6 022	928	4 048	634	208	119	35	32
2 - 5 톤	172	18	99	32	9	4	-	6
5 톤 이 상	165	1	34	56	49	22	1	1
동 력 선	63 493	2 779	37 634	12 169	5 164	3 274	1 010	833
2 톤 미 만	40 730	2 389	27 029	7 046	2 346	1 215	385	220
2 - 5 톤	15 570	367	9 135	3 594	1 257	702	270	155
5 - 10 톤	3 588	19	1 320	1 030	689	278	131	72
10 - 20 톤	1 349	4	126	400	466	207	73	37
20 - 50 톤	1 020	-	24	97	297	369	88	67
50 - 100 톤	857	-	-	2	100	441	41	155
100 - 200 톤	218	-	-	-	9	62	21	57
200 - 500 톤	135	-	-	-	-	-	1	68
500 - 1000 톤	8	-	-	-	-	-	-	1
1000 톤 이 상	18	-	-	-	-	-	-	1
시 도								
부 산 직 할 시	5 062	1 213	2 177	648	344	204	93	176
인 천 직 할 시	2 542	1 161	854	236	103	98	13	50
경 기 직 할 시	6 324	1 705	3 491	814	220	45	-	6
강 구 직 할 시	7 336	4 762	1 526	300	278	249	88	88
충 청 남 직 할 시	12 954	1 706	7 503	2 369	925	309	80	31
전 라 북 도	5 626	951	2 467	1 058	426	447	149	100
전 라 남 도	45 842	4 230	30 915	6 761	1 936	1 087	305	255
경 기 북 도	7 655	3 023	2 878	693	367	291	123	122
경 기 남 도	21 083	4 054	10 527	2 451	1 449	1 456	502	286
경 기 주 도	8 290	6 032	1 061	551	362	146	32	14
부 산 직 할 시	5 062	1 213	2 177	648	344	204	93	176
중 서 동 영 부	72	-	2	4	-	4	-	19
도 진 구	432	84	140	29	15	24	9	59
부 산 직 할 시	21	-	-	2	4	2	-	4
동 래 구	721	317	174	50	62	39	16	28
남 북 해 운 대 구	4	-	2	-	-	-	-	1
동 래 구	14	1	3	1	-	1	1	3
남 북 해 운 대 구	475	223	201	20	8	9	4	2
남 북 해 운 대 구	32	6	24	-	-	-	1	1
남 북 해 운 대 구	357	123	131	51	39	2	2	2

중 사 자 수 별 사 업 체 수
No. of Fishery Workers in Season

Unit : Enterprise

30 - 49	50 - 99	100 - 149	150 - 199	200 - 299	300 - 499	500인 이상 500 Persons and Over	Administrative Districts
492	552	143	61	53	25	16	Whole Country
							By Fisheries Enterprise
301	208	23	3	1	-	-	Individual Management
4	7	-	-	-	-	-	Non-use of Fish. Boat
-	1	-	-	-	-	-	Non-powered Boat
143	148	14	3	1	-	-	Powered Boat
154	52	9	-	-	-	-	Shallow Sea Culture
23	33	13	11	10	8	11	Company Management
166	309	107	47	41	17	5	Joint Management
2	2	-	-	1	-	-	Cooperatives & Insti.
							By Size of Vessels
179	299	103	45	41	17	5	No Vessels
15	8	-	-	-	-	-	Non-powered Vessels
11	7	-	-	-	-	-	Less than 2 ton
3	1	-	-	-	-	-	2 - 5
1	-	-	-	-	-	-	5 ton and Over
298	245	40	16	12	8	11	Powered Vessels
54	41	5	-	-	-	-	Less than 2 ton
59	25	1	5	-	-	-	2 - 5
32	14	3	-	-	-	-	5 - 10
15	16	5	-	-	-	-	10 - 20
34	38	4	1	-	1	-	20 - 50
61	51	4	-	2	-	-	50 - 100
28	27	6	3	4	-	1	100 - 200
12	29	8	6	5	2	4	200 - 500
2	2	2	1	-	-	-	500 - 1000
1	2	2	-	1	5	6	1000 ton and Over
							By Shi & Do
60	81	20	13	13	9	11	Pusan-jikalshi
13	4	1	3	3	2	1	Inchon-jikalshi
6	19	7	4	1	5	1	Kyonggi-do
26	18	1	-	-	-	-	kangwon-do
11	8	7	1	4	-	-	Chungchongnam-do
18	7	3	-	-	-	-	Chollabuk-do
111	152	46	27	12	3	2	Chollanam-do
92	53	10	-	3	-	-	Kyongsangbuk-do
145	166	31	6	9	1	-	Kyongsangnam-do
10	44	17	7	8	5	1	Cheju-do
60	81	20	13	13	9	11	Pusan-jikalshi
4	17	4	3	4	5	6	Chung-gu
16	29	11	6	4	2	4	So-gu
4	4	-	1	-	-	-	Tong-gu
11	16	2	-	3	2	1	Yongdo-gu
1	-	-	-	-	-	-	Pusanjin-gu
3	1	-	-	-	-	-	Tongnae-gu
4	3	1	-	-	-	-	Nam-gu
-	-	-	-	-	-	-	Puk-gu
3	4	-	-	-	-	-	Haeundae-gu

4. 최 성 어 기 의
No. of Enterprises by

단위 : 사업체

행정 구역	계 Total	1 인 One Person	2 - 3	4 - 5	6 - 9	10 - 14	15 - 19	20 - 29
사하구	1 242	206	607	257	98	34	7	20
정서구	4	-	3	-	1	-	-	-
강서구	1 688	253	890	234	117	89	53	37
인천직할시	2 542	1 161	854	236	103	98	13	50
중동구	1 116	329	606	93	32	23	5	14
남동구	112	19	44	21	23	4	1	-
남북서구	869	607	108	29	18	58	7	30
북서구	377	171	81	86	26	8	-	5
서구	26	11	5	4	1	3	-	1
구	42	24	10	3	3	2	-	-
경기도	6 324	1 705	3 491	814	220	45	-	6
안산시	182	110	69	3	-	-	-	-
시흥시	230	98	119	13	-	-	-	-
화성시	241	29	196	12	2	-	-	-
김포시	2 138	519	1 306	246	43	5	-	3
강릉시	55	8	42	4	-	-	-	-
화진군	559	132	333	41	32	17	-	1
강원도	2 919	809	1 426	495	143	23	-	2
강원도	7 336	4 762	1 526	300	278	249	88	88
강릉시	188	121	47	6	5	5	1	3
속초시	468	188	179	27	25	19	5	17
삼척시	1 858	1 454	185	49	45	62	11	37
삼척시	271	166	42	23	15	15	5	5
양양군	1 988	1 325	399	62	100	64	31	5
명주군	431	226	140	35	16	2	5	3
삼척시	1 157	718	264	56	42	51	14	6
삼척시	975	564	270	42	30	31	16	12
충청남도	12 954	1 706	7 503	2 369	925	309	80	31
대서군	478	-	335	126	13	2	1	1
보령시	2 018	53	1 124	504	217	88	28	2
서천군	2 411	123	1 532	569	139	40	6	2
서천군	423	98	213	48	44	7	1	5
서천군	1 735	514	1 084	111	19	6	-	1
당진시	4 509	803	2 429	773	355	102	24	11
아산시	1 350	115	758	236	138	64	20	9
아산시	30	-	28	2	-	-	-	-
전라북도	5 626	951	2 467	1 058	426	447	149	100
고부군	742	68	274	140	105	115	14	22
고부군	743	46	243	239	95	84	21	10
김제군	1 798	185	846	492	80	114	45	22
김제군	874	389	438	24	3	12	4	3
김제군	1 469	263	666	163	143	122	65	43
전라남도	45 842	4 230	30 915	6 761	1 936	1 087	305	255
목포시	1 014	470	366	44	12	107	2	10

중 사 자 수 별 사 업 체 수

No. of Fishery Workers in Season

Unit : Enterprise

30 - 49	50 - 99	100 - 149	150 - 199	200 - 299	300 - 499	500인 이상 500 Persons and Over	Administrative Districts
6	5	1	-	1	-	-	Saha-gu
-	-	-	-	-	-	-	kumjong-gu
8	2	1	3	1	-	-	Kangso-gu
13	4	1	3	3	2	1	Inchon-jikalshi
5	2	1	3	3	-	-	Chung-gu
-	-	-	-	-	-	-	Tong-gu
7	2	-	-	-	2	1	Nam-gu
-	-	-	-	-	-	-	Namdong-gu
1	-	-	-	-	-	-	Puk-gu
-	-	-	-	-	-	-	So-gu
6	19	7	4	1	5	1	Kyonggi-do
-	-	-	-	-	-	-	Ansan-shi
-	-	-	-	-	-	-	Shihung-shi
-	2	-	-	-	-	-	Pyongtaek-gun
2	9	3	2	-	-	-	Hwasong-gun
1	-	-	-	-	-	-	Kimpo-gun
1	2	-	-	-	-	-	Kanghwa-gun
2	6	4	2	1	5	1	Ongjin-gun
26	18	1	-	-	-	-	kangwon-do
-	-	-	-	-	-	-	Kangrung-shi
6	2	-	-	-	-	-	Tonghae-shi
6	9	-	-	-	-	-	Sakcho-shi
-	-	-	-	-	-	-	Samchok-shi
1	1	-	-	-	-	-	Kosong-gun
2	1	1	-	-	-	-	Yangyang-gun
5	1	-	-	-	-	-	Myongju-gun
6	4	-	-	-	-	-	Samchok-gun
11	8	7	1	4	-	-	Chungchongnam-do
-	-	-	-	-	-	-	Taechon-shi
-	2	-	-	-	-	-	Sochon-gun
-	-	-	-	-	-	-	Poryong-gun
1	2	3	1	-	-	-	Hongsong-gun
-	-	-	-	-	-	-	Sosan-gun
3	2	3	-	4	-	-	Taeon-gun
7	2	1	-	-	-	-	Tangjin-gun
-	-	-	-	-	-	-	Asan-gun
18	7	3	-	-	-	-	Chollabuk-do
3	-	1	-	-	-	-	Kunsan-shi
2	1	2	-	-	-	-	Kochang-gun
9	5	-	-	-	-	-	Puan-gun
1	-	-	-	-	-	-	Kimje-gun
3	1	-	-	-	-	-	Okku-gun
111	152	46	27	12	3	2	Chollanam-do
2	1	-	-	-	-	-	Mokpo-shi

4. 최 성 어 기 의
No. of Enterprises by

단위 : 사업체

행정구역	계 Total	1인 One Person	2 - 3	4 - 5	6 - 9	10 - 14	15 - 19	20 - 29
여수시	868	162	462	59	73	87	6	11
순천시	34	-	30	2	-	-	-	-
여수시	578	11	402	92	50	15	3	4
동광양시	856	88	663	100	5	-	-	-
광양시	69	11	25	13	8	12	-	-
여수시	5 098	370	2 793	650	378	480	230	152
고흥군	747	68	583	58	5	1	10	7
보성군	5 516	257	4 336	676	113	95	22	11
장흥군	948	16	680	122	25	31	7	28
영암군	1 992	51	1 024	509	301	81	8	10
강진군	1 798	288	1 353	119	7	5	1	3
해남군	3 593	241	2 848	472	25	6	1	-
영광군	913	239	619	45	8	1	-	-
무안군	1 253	406	568	121	103	40	5	6
함평군	420	43	238	54	55	23	-	-
영광군	788	76	559	109	31	11	2	-
완주군	10 131	190	8 023	1 637	114	24	4	11
진안군	3 795	417	2 517	689	127	12	-	1
신안군	5 431	826	2 826	1 190	496	56	4	1
경상북도	7 655	3 023	2 878	693	367	291	123	122
포항시	263	38	135	25	20	23	4	11
영주시	975	243	441	122	56	50	19	17
영천시	2 870	1 328	1 007	239	122	56	36	42
경주시	574	76	234	106	61	51	15	17
울진군	1 524	360	888	70	33	88	22	24
울릉군	1 449	978	173	131	75	23	27	11
경상남도	21 083	4 054	10 527	2 451	1 449	1 456	502	286
마산시	999	419	475	77	13	10	-	-
진주시	32	-	32	-	-	-	-	-
통영시	392	116	233	35	5	-	-	-
거제시	575	303	210	42	8	10	-	-
마산합포구	384	16	230	18	9	25	9	32
진주시	341	16	219	12	6	19	8	23
거제시	43	-	11	6	3	6	1	9
창녕군	55	2	51	1	1	-	-	-
진주시	1 290	447	668	104	21	9	7	18
진주시	1 155	142	430	169	128	169	50	38
진주시	1 148	396	511	99	60	42	9	10
진주시	217	81	91	28	8	4	2	1
양산시	1 058	378	329	229	106	14	2	-
창녕군	1 086	286	459	208	97	17	1	4
창녕군	1 048	64	560	165	104	69	20	41
창녕군	3 438	605	1 443	596	377	230	97	32
창녕군	2 245	279	1 022	240	245	334	49	37
고성군	1 576	44	420	160	205	454	226	36
사천군	1 964	442	1 370	140	6	5	1	-
남해군	2 278	1	1 810	206	69	71	29	37
하동군	1 142	452	658	11	-	3	-	-
제주도	8 290	6 032	1 061	551	362	146	32	14
제주시	591	335	138	51	26	19	10	1
서귀포시	797	541	163	49	26	6	-	3
북제주군	4 376	3 288	524	321	141	47	9	5
남제주군	2 526	1 868	236	130	169	74	13	5

중 사 자 수 별 사 업 체 수
No. of Fishery Workers in Season

Unit : Enterprise

30 - 49	50 - 99	100 - 149	150 - 199	200 - 299	300 - 499	500인 이상 500 Persons and Over	Administrative Districts
-	-	-	-	-	-	-	Yosu-shi
-	3	-	-	-	-	-	Sunchon-shi
-	2	-	-	-	-	-	Yochon-shi
-	1	-	-	-	-	-	Tongkwangyang-shi
-	-	-	-	-	-	-	Kwangyang-gun
5	-	-	-	-	-	-	Yochon-gun
30	12	1	2	-	-	-	Sungju-gun
8	7	-	-	-	-	-	Kohung-gun
4	2	-	-	-	-	-	Posong-gun
19	16	3	1	-	-	-	Changhung-gun
2	3	1	2	-	-	-	Kangjin-gun
2	8	6	5	1	-	-	Haenam-gun
-	-	-	-	-	-	-	Yongam-gun
-	1	-	-	-	-	-	Muan-gun
4	-	-	-	-	-	-	Hampyong-gun
2	4	1	-	-	-	-	Yonggwang-gun
-	-	-	-	-	-	-	Wando-gun
24	49	25	14	11	3	2	Chindo-gun
3	20	8	1	-	-	-	Shinan-gun
6	23	1	2	-	-	-	
92	53	10	-	3	-	-	Kyongsangbuk-do
3	3	-	-	1	-	-	Pohang-shi
15	9	2	-	1	-	-	Yongdok-gun
23	13	3	-	1	-	-	Yongil-gun
5	8	1	-	-	-	-	Kyongju-gun
17	18	4	-	-	-	-	Ulchin-gun
29	2	-	-	-	-	-	Ullung-gun
145	166	31	6	9	1	-	Kyongsangnam-do
3	-	1	1	-	-	-	Ulsan-shi
-	-	-	-	-	-	-	Chung-gu
3	-	-	-	-	-	-	Nam-gu
-	-	1	1	-	-	-	Tong-gu
17	26	2	-	-	-	-	Masan-shi
15	21	2	-	-	-	-	Happo-gu
2	5	-	-	-	-	-	Hoewon-gu
-	-	-	-	-	-	-	Changwon-shi
7	4	4	-	1	-	-	Chinhae-shi
5	21	3	-	-	-	-	Chungmu-shi
5	14	1	-	1	-	-	Samchonpo-shi
2	-	-	-	-	-	-	Changsungpo-shi
-	-	-	-	-	-	-	Yangsan-gun
3	11	-	-	-	-	-	Ulsan-gun
19	6	-	-	-	-	-	Changwon-gun
27	22	5	1	3	-	-	Tongyong-gun
17	16	2	2	1	1	-	Koje-gun
12	11	4	1	3	-	-	Kosong-gun
-	-	-	-	-	-	-	Sachon-gun
25	23	6	1	-	-	-	Namhae-gun
3	12	3	-	-	-	-	Hadong-gun
10	44	17	7	8	5	1	Cheju-do
5	6	-	-	-	-	-	Cheju-shi
1	3	2	-	1	1	1	Sogwipo-shi
2	22	7	5	2	3	-	Pukcheju-gun
2	13	8	2	5	1	-	Namjeju-gun

5. 해상작업
No. of Enterprises by

단위 : 사업체

행정 구역	계 Total	30 - 59 일 30 - 59 Days	60 - 89	90 - 119	120 - 149
전국	122 714	7 221	11 786	11 692	13 182
사업체별					
개인경영	121 525	7 014	11 632	11 603	13 067
어선비사용	32 628	3 972	5 442	4 106	3 978
무동력선	2 945	150	374	298	256
동력선	36 225	240	758	1 113	2 210
양식업	49 727	2 652	5 058	6 086	6 623
회사경영	169	1	1	3	3
공동체연구기관	1 000	205	151	83	112
	20	1	2	3	-
보유어선규모별					
어선없음	52 862	6 436	9 116	6 511	6 272
무동력선	6 359	291	837	812	592
2톤미만	6 022	289	832	797	573
2-5톤	172	2	5	14	18
5톤이상	165	-	-	1	1
동력선	63 493	494	1 833	4 369	6 318
2톤미만	40 730	428	1 635	3 922	5 145
2-5	15 570	50	166	355	965
5-10	3 588	11	24	60	137
10-20	1 349	3	5	16	34
20-50	1 020	2	1	7	23
50-100	857	-	1	3	9
100-200	218	-	1	4	3
200-500	135	-	-	1	2
500-1000	8	-	-	-	-
1000톤이상	18	-	-	1	-
시도별					
부산직할시	5 062	96	83	75	147
경상남도	2 542	16	105	112	136
경상북도	6 324	551	732	617	631
충청남도	7 336	36	146	167	270
충청북도	12 954	651	1 538	1 112	1 340
전라북도	5 626	112	306	351	374
전라남도	45 842	3 858	5 374	5 632	5 799
경상남도	7 655	323	667	551	453
경상북도	21 083	1 104	1 878	1 501	1 972
제주도	8 290	474	957	1 574	2 060
부산직할시	5 062	96	83	75	147
중서동영부	72	1	-	1	-
동영부	432	-	3	5	6
영부	21	-	-	1	1
부	721	1	1	5	3
부	4	-	-	-	1
동래	14	-	-	1	1
남	475	3	3	10	4
북	32	-	1	10	7
해운대	357	-	1	5	7

중 사 일 수 별 사 업 체 수
Fishery Working Days

Unit : Enterprise

150 - 179	180 - 209	210 - 239	240 - 269	270 - 299	300일 이상 300 Days and Over	Administrative Districts
16 340	34 995	12 850	8 621	3 428	2 599	Whole Country
						By Fisheries Enterprise
16 238	34 855	12 753	8 507	3 368	2 488	Individual Management
3 612	6 946	2 439	1 470	401	262	Non-use of Fish. Boat
321	831	232	247	170	66	Non-powered Boat
3 546	14 029	6 319	4 780	1 904	1 326	Powered Boat
8 759	13 049	3 763	2 010	893	834	Shallow Sea Culture
-	14	17	37	24	69	Company Management
101	126	80	72	34	36	Joint Management
1	-	-	5	2	6	Cooperatives & Insti.
						By Size of Vessels
6 702	11 377	3 421	1 926	549	552	No Vessels
1 000	1 580	534	365	236	112	Non-powered Vessels
970	1 459	498	322	173	109	Less than 2 ton
27	56	24	15	11	-	2 - 5
3	65	12	28	52	3	5 ton and Over
8 638	22 038	8 895	6 330	2 643	1 935	Powered Vessels
6 575	13 023	4 689	3 062	1 329	922	Less than 2 ton
1 623	6 342	2 793	1 937	777	562	2 - 5
272	1 497	738	527	203	119	5 - 10
91	553	282	221	83	61	10 - 20
40	390	217	199	88	53	20 - 50
30	186	128	267	106	127	50 - 100
4	31	24	57	44	50	100 - 200
3	15	22	53	8	31	200 - 500
-	1	1	3	1	2	500 - 1000
-	-	1	4	4	8	1000 ton and Over
						By Shi & Do
213	1 296	770	1 270	549	563	Pusan-jikalshi
272	1 030	421	235	138	77	Inchon-jikalshi
839	1 965	687	273	25	4	Kyonggi-do
734	2 634	1 897	1 056	320	76	kangwon-do
1 852	4 348	930	542	282	359	Chungchongnam-do
792	2 240	718	536	109	88	Chollabuk-do
7 608	10 430	3 714	2 005	1 030	392	Chollanam-do
845	2 850	939	680	205	142	Kyongsangbuk-do
2 001	6 554	2 576	1 908	757	832	Kyongsangnam-do
1 184	1 648	198	116	13	66	Cheju-do
213	1 296	770	1 270	549	563	Pusan-jikalshi
3	7	7	17	15	21	Chung-gu
9	100	58	120	40	91	So-gu
-	7	5	7	-	-	Tong-gu
9	89	17	375	65	156	Yongdo-gu
-	-	1	2	-	-	Pusanjin-gu
-	-	-	4	1	7	Tongnae-gu
24	201	74	71	19	66	Nam-gu
3	1	-	-	6	4	Puk-gu
8	120	64	56	49	47	Haeundae-gu

5. 해상작업
No. of Enterprises by

단위 : 사업체

행정구역	계 Total	30 - 59 일 30 - 59 Days	60 - 89	90 - 119	120 - 149
사금강 하정서 구구구	1 242 4 1 688	4 - 87	9 - 65	28 - 9	103 - 14
인천직할시	2 542	16	105	112	136
중동남남북서 동 구구구구구	1 116 112 869 377 26 42	6 - 9 1 - -	85 - 20 - - -	63 1 12 34 1 1	106 4 13 13 - -
경기도	6 324	551	732	617	631
안시평화김강용 산흥백성포화진 시시군군군군군	182 230 241 2 138 55 559 2 919	116 - 36 161 - 121 117	- 5 41 251 - 91 344	- 31 36 274 1 63 212	2 105 7 192 3 84 238
강원도	7 336	36	146	167	270
강동속 동해초 시시시	188 468 1 858	2 1 5	9 10 28	9 10 42	8 27 64
삼고양명삼 척성양주척 시군군군군	271 1 988 431 1 157 975	- 4 9 6 9	1 17 19 44 18	3 36 18 25 24	13 74 16 39 29
충청남도	12 954	651	1 538	1 112	1 340
대서보룡 천천령성 시군군군	478 2 018 2 411 423	- 6 45 7	19 62 126 77	88 93 114 44	168 76 81 21
서태당아 산안진산 군군군군	1 735 4 509 1 350 30	127 285 181 -	378 646 220 10	170 510 93 -	223 715 36 20
전라북도	5 626	112	306	351	374
군고부 산창안 시군군	742 743 1 798	3 8 73	17 106 113	20 73 81	60 110 84
김옥 계구 군군	874 1 469	25 3	45 25	124 53	76 44
전라남도	45 842	3 858	5 374	5 632	5 799
목포시	1 014	2	22	33	46

종사일수별 사업체수

Fishery Working Days

Unit : Enterprise

150 - 179	180 - 209	210 - 239	240 - 269	270 - 299	300일 이상 300 Days and Over	Administrative Districts
122	380	174	294	49	79	Saha-gu
-	1	1	1	1	-	kumjong-gu
35	390	369	323	304	92	Kangso-gu
272	1 030	421	235	138	77	Inchon-jikalshi
243	323	147	106	34	3	Chung-gu
1	50	22	25	7	2	Tong-gu
20	556	79	48	44	68	Nam-gu
5	46	171	55	50	2	Namdong-gu
-	19	2	1	1	2	Puk-gu
3	36	-	-	2	-	So-gu
839	1 965	687	273	25	4	Kyonggi-do
4	15	22	16	7	-	Ansan-shi
44	44	1	-	-	-	Shihung-shi
18	96	6	1	-	-	Pyongtaek-gun
301	666	222	71	-	-	Hwasong-gun
3	10	22	8	8	-	Kimpo-gun
70	123	5	2	-	-	Kanghwa-gun
399	1 011	409	175	10	4	Ongjin-gun
734	2 634	1 897	1 056	320	76	kangwon-do
15	97	17	25	6	-	Kangrung-shi
67	279	48	17	6	3	Tonghae-shi
140	517	552	377	122	11	Sokcho-shi
82	160	5	2	3	2	Samchok-shi
259	539	667	297	58	37	Kosong-gun
37	163	62	39	59	9	Yangyang-gun
89	534	395	13	2	10	Myongju-gun
45	345	151	286	64	4	Samchok-gun
1 852	4 348	930	542	282	359	Chungchongnam-do
125	58	5	10	3	2	Taechon-shi
305	886	425	159	5	1	Sochon-gun
271	1 622	106	21	22	3	Poryong-gun
38	154	30	17	1	34	Hongsong-gun
266	321	85	41	64	60	Sosan-gun
799	1 141	228	90	54	41	Taeen-gun
48	166	51	204	133	218	Tangjin-gun
-	-	-	-	-	-	Asan-gun
792	2 240	718	536	109	88	Chollabuk-do
78	341	95	52	39	37	Kunsan-shi
310	122	12	1	-	1	Kochang-gun
206	846	203	134	40	18	Puan-gun
114	302	41	104	12	31	Kimje-gun
84	629	367	245	18	1	Okku-gun
7 608	10 430	3 714	2 005	1 030	392	Chollanam-do
63	416	154	216	49	13	Mokpo-shi

5. 해상작업
No. of Enterprises by

단위 : 사업체

행정구	계 Total	30 - 59 일 30 - 59 Days	60 - 89	90 - 119	120 - 149
여수시	868	5	7	19	18
순천시	34	-	-	4	-
여수시 순천시 광양시	578	9	39	5	17
광양시	856	38	432	152	138
여수시	69	2	6	-	2
여수시	5 098	676	341	124	179
여수시	747	98	90	90	55
여수시	5 516	536	809	595	734
여수시	948	22	37	66	77
여수시	1 992	43	146	329	392
강해영무함	1 798	271	430	307	194
영환진신	3 593	455	469	539	428
영환진신	913	69	158	141	142
영환진신	1 253	217	227	134	138
영환진신	420	18	102	94	59
영환진신	788	57	52	49	101
영환진신	10 131	342	829	2 069	1 976
영환진신	3 795	316	718	379	253
영환진신	5 431	682	460	503	850
경상북도	7 655	323	667	551	453
포항시	263	-	1	21	25
영주시	975	5	64	44	52
영주시	2 870	38	206	147	130
영주시	574	35	45	99	27
영주시	1 524	231	225	71	64
영주시	1 449	14	126	169	155
경상남도	21 083	1 104	1 878	1 501	1 972
울산광역시	999	11	99	27	37
울산광역시	32	-	-	-	3
울산광역시	392	1	14	-	18
울산광역시	575	10	85	27	16
울산광역시	384	3	6	5	19
울산광역시	341	-	1	4	19
울산광역시	43	3	5	1	-
창진중삼장	55	-	-	-	-
창진중삼장	1 290	92	72	63	90
창진중삼장	1 155	1	3	5	14
창진중삼장	1 148	11	160	62	31
창진중삼장	217	2	3	6	4
양울창룡거	1 058	17	51	84	84
양울창룡거	1 086	61	165	266	466
양울창룡거	1 048	19	30	47	64
양울창룡거	3 438	76	155	158	209
양울창룡거	2 245	8	80	155	217
고사남하	1 576	4	140	60	133
고사남하	1 964	196	465	369	314
고사남하	2 278	132	202	108	189
고사남하	1 142	471	247	86	101
제주도	8 290	474	957	1 574	2 060
제주시	591	2	7	22	73
제주시	797	78	86	130	131
제주시	4 376	281	638	1 046	1 223
제주시	2 526	113	226	376	633

종사일수별 사업체수

Fishery Working Days

Unit : Enterprise

150 - 179	180 - 209	210 - 239	240 - 269	270 - 299	300일 이상 300 Days and Over	Administrative Districts
94	327	108	182	88	20	Yosu-shi
7	10	9	4	-	-	Sunchon-shi
82	241	116	62	7	-	Yochon-shi
85	9	-	-	1	1	Tongkwangyang-shi
15	13	2	12	1	16	Kwangyang-gun
409	1 088	804	774	541	162	Yochon-gun
90	158	113	39	9	5	Sungju-gun
698	1 334	589	127	63	31	Kohung-gun
122	337	153	96	33	5	Posong-gun
288	547	180	60	5	2	Changhung-gun
184	187	138	41	13	33	Kangjin-gun
680	911	52	42	9	8	Haenam-gun
105	242	48	6	1	1	Yongam-gun
195	223	85	25	5	4	Muan-gun
32	115	-	-	-	-	Hampyong-gun
91	253	127	45	13	-	Yonggwang-gun
2 290	2 114	367	79	43	22	Wando-gun
1 007	536	356	98	76	56	Chindo-gun
1 071	1 369	313	97	73	13	Shinan-gun
845	2 850	939	680	205	142	Kyongsangbuk-do
20	55	66	39	22	14	Pohang-shi
70	303	149	199	52	37	Yongdok-gun
255	1 249	455	312	41	37	Yongil-gun
76	164	42	25	29	32	Kyongju-gun
138	435	175	104	61	20	Ulchin-gun
286	644	52	1	-	2	Ullung-gun
2 001	6 554	2 576	1 908	757	832	Kyongsangnam-do
113	392	147	102	42	29	Ulsan-shi
7	6	9	4	1	2	Chung-gu
21	171	63	41	39	24	Nam-gu
85	215	75	57	2	3	Tong-gu
19	157	105	53	15	2	Masan-shi
18	147	97	46	7	2	Happo-gu
1	10	8	7	8	-	Hoewon-gu
2	9	30	10	4	-	Changwon-shi
96	523	133	163	23	35	Chinhae-shi
29	413	310	219	102	59	Chungmu-shi
55	374	240	125	74	16	Samchonpo-shi
14	74	17	23	7	67	Changsungpo-shi
81	587	92	51	2	9	Yangsan-gun
113	2	1	-	-	12	Ulsan-gun
85	296	133	183	105	86	Changwon-gun
361	1 290	552	445	105	87	Tongyeong-gun
255	594	281	233	152	270	Koje-gun
82	821	127	97	38	74	Kosong-gun
306	194	53	31	8	28	Sachon-gun
284	732	329	164	80	58	Namhae-gun
106	96	26	9	-	-	Hadong-gun
1 184	1 648	198	116	13	66	Cheju-do
127	235	63	61	-	1	Cheju-shi
109	224	23	5	1	10	Sogwipo-shi
527	572	51	13	-	25	Pukcheju-gun
421	617	61	37	12	30	Namjeju-gun

6. 지역별 종사자 수

No. of Fishery Workers by Region

단위 : 인

Unit : Person

행정구역	사업체 수 No. of Enterprises	지역별 종사자 수 No. of Fishery Workers by Region			사업체당 평균 종사자 수 Average Per Enterprise	
		계 Total	동일시군 Same Shi or Gun	기타시군 The Other Shi or Gun	동일시군 Same Shi or Gun	기타시군 The Other Shi or Gun
전국	122 714	335 663	299 618	36 045	2.4	0.3
사업체별						
개인경영	121 525	263 650	244 062	19 588	2.0	0.2
어선비사용 무동력 양식	32 628 2 945 36 225 49 727	41 411 5 206 114 488 102 545	41 406 4 751 97 033 100 872	5 455 17 455 1 673	1.3 1.6 2.7 2.0	- 0.2 0.5 -
회사경영 공동연구기관	169 1 000 20	21 348 50 173 492	5 204 49 870 482	16 144 303 10	30.8 49.9 24.1	95.5 0.3 0.5
보유어선규모별						
어선없음	52 862	125 315	124 741	574	2.4	-
무동력선	6 359	12 146	11 614	532	1.8	0.1
2톤미만	6 022	10 805	10 700	105	1.8	-
2-5톤	172	480	428	52	2.5	0.3
5톤이상	165	861	486	375	2.9	2.3
동력선	63 493	198 202	163 263	34 939	2.6	0.6
2톤미만	40 730	83 111	82 192	919	2.0	-
2-5	15 570	38 906	37 490	1 416	2.4	0.1
5-10	3 588	13 981	12 620	1 361	3.5	0.4
10-20	1 349	8 767	7 094	1 673	5.3	1.2
20-50	1 020	11 858	7 805	4 053	7.7	4.0
50-100	857	14 923	8 349	6 574	9.7	7.7
100-200	218	8 252	4 148	4 104	19.0	18.8
200-500	135	10 742	1 704	9 038	12.6	66.9
500-1000	8	650	295	355	36.9	44.4
1000톤이상	18	7 012	1 566	5 446	87.0	302.6
시도별						
부산직할시	5 062	41 104	18 893	22 211	3.7	4.4
부산직할시	2 542	10 151	8 145	2 006	3.2	0.8
경상남도	6 324	16 916	16 677	239	2.6	-
강원도	7 336	16 261	15 798	463	2.2	0.1
충청남도	12 954	29 859	29 077	782	2.2	0.1
전라북도	5 626	13 669	12 735	934	2.3	0.2
전라남도	45 842	109 120	106 824	2 296	2.3	0.1
경상북도	7 655	21 788	20 648	1 140	2.7	0.1
경상남도	21 083	54 578	49 242	5 336	2.3	0.3
제주도	8 290	22 217	21 579	638	2.6	0.1
부산직할시	5 062	41 104	18 893	22 211	3.7	4.4
중서부	72	9 849	65	9 784	0.9	135.9
동영부	432	12 308	5 406	6 902	12.5	16.0
영남부	21	679	279	400	13.3	19.0
영남부	721	6 578	3 577	3 001	5.0	4.2
영남부	4	53	3	50	0.8	12.5
동남부	14	233	80	153	5.7	10.9
남해운대	475	1 384	1 107	277	2.3	0.6
남해운대	32	88	64	24	2.0	0.8
남해운대	357	1 149	1 126	23	3.2	0.1

7. 주된 조업수역별 사업체수
No. of Enterprises by Major Working Waters District

단위 : 사업체

Unit : Enterprise

계 Total	12 해 리 이 내 Under 12 Nautical Miles	12 - 200	200 해 리 이 외 200 Nautical Miles And Over	Administrative Districts
122 714	116 111	4 336	2 267	Whole Country
				By Fisheries Enterprise
121 525	115 072	4 294	2 159	Individual Management
32 628	30 433	582	1 613	Non-use of Fish. Boat
2 945	2 932	10	3	Non-powered Boat
36 225	31 980	3 702	543	Powered Boat
49 727	49 727	-	-	Shallow Sea Culture
169	33	29	107	Company Management
1 000	992	7	1	Joint Management
20	14	6	-	Cooperatives & Insti.
				By Size of Vessels
52 862	50 664	587	1 611	No Vessels
6 359	6 345	10	4	Non-powered Vessels
6 022	6 012	7	3	Less than 2 ton
172	170	2	-	2 - 5
165	163	1	1	5 ton and Over
63 493	59 102	3 739	652	Powered Vessels
40 730	40 577	146	7	Less than 2 ton
15 570	14 581	976	13	2 - 5
3 588	2 977	599	12	5 - 10
1 349	680	654	15	10 - 20
1 020	209	723	88	20 - 50
857	65	526	266	50 - 100
218	11	108	99	100 - 200
135	2	5	128	200 - 500
8	-	1	7	500 - 1000
18	-	1	17	1000 ton and Over
				By Shi & Do
5 062	4 538	337	187	Pusan-jikalshi
2 542	2 149	328	65	Inchon-jikalshi
6 324	6 292	31	1	Kyonggi-do
7 336	6 021	314	1 001	kangwon-do
12 954	12 432	520	2	Chungchongnam-do
5 626	5 326	218	82	Chollabuk-do
45 842	44 935	794	113	Chollanam-do
7 655	6 219	677	759	Kyongsangbuk-do
21 083	20 161	871	51	Kyongsangnam-do
8 290	8 038	246	6	Cheju-do
5 062	4 538	337	187	Pusan-jikalshi
72	5	16	51	Chung-gu
432	239	111	82	So-gu
21	7	6	8	Tong-gu
721	561	135	25	Yongdo-gu
4	1	3	-	Pusanjin-gu
14	10	4	-	Tongnae-gu
475	455	17	3	Nam-gu
32	30	-	2	Puk-gu
357	354	2	1	Haeundae-gu

6. 지역별 종사자 수 No. of Fishery Workers by Region

단위 : 인

Unit : Person

행정구역	사업체 수 No. of Enterprises	지역별 종사자 수 No. of Fishery Workers by Region			사업체당 평균 종사자 수 Average Per Enterprise	
		계 Total	동일시군 Same Shi or Gun	기타시군 The Other Shi or Gun	동일시군 Same Shi or Gun	기타시군 The Other Shi or Gun
사금강 하정서	1 242	3 947	2 846	1 101	2.3	0.9
	4	8	5	3	1.3	0.8
	1 688	4 828	4 335	493	2.6	0.3
인천직할시	2 542	10 151	8 145	2 006	3.2	0.8
중동남남북서 동	1 116	4 500	4 037	463	3.6	0.4
	112	407	319	88	2.8	0.8
	869	3 992	2 801	1 191	3.2	1.4
	377	1 029	847	182	2.2	0.5
	26	128	60	68	2.3	2.6
	42	95	81	14	1.9	0.3
경기도	6 324	16 916	16 677	239	2.6	-
안시평화김강용 산흥택성포화진 시시군군군군군	182	268	268	-	1.5	-
	230	375	368	7	1.6	-
	241	448	448	-	1.9	-
	2 138	4 408	4 408	-	2.1	-
	55	117	116	1	2.1	-
	559	947	876	71	1.6	0.1
	2 919	10 353	10 193	160	3.5	0.1
강원도	7 336	16 261	15 798	463	2.2	0.1
강동속 봉해초 시시시	188	407	307	100	1.6	0.5
	468	1 552	1 468	84	3.1	0.2
	1 858	3 854	3 782	72	2.0	-
삼고양명삼 척성양추척 시군군군군	271	613	611	2	2.3	-
	1 988	3 985	3 896	89	2.0	-
	431	1 018	996	22	2.3	0.1
	1 157	2 620	2 536	84	2.2	0.1
	975	2 212	2 202	10	2.3	-
충청남도	12 954	29 859	29 077	782	2.2	0.1
대서보홍 천천령성 시군군군	478	1 112	1 085	27	2.3	0.1
	2 018	5 389	5 095	294	2.5	0.1
	2 411	5 347	5 127	220	2.1	0.1
	423	1 369	1 369	-	3.2	-
서태당아 산안진산 군군군	1 735	2 699	2 693	6	1.6	-
	4 509	11 230	11 008	222	2.4	-
	1 350	2 674	2 661	13	2.0	-
	30	39	39	-	1.3	-
전라북도	5 626	13 669	12 735	934	2.3	0.2
군고부 산창안 시군군	742	3 656	3 027	629	4.1	0.8
	743	1 433	1 431	2	1.9	-
	1 798	3 587	3 510	77	2.0	-
김옥 계구 군군	874	1 688	1 688	-	1.9	-
	1 469	3 305	3 079	226	2.1	0.2
전라남도	45 842	109 120	106 824	2 296	2.3	0.1
목포시	1 014	2 794	2 435	359	2.4	0.4

7. 주된 조업수역별 사업체수
No. of Enterprises by Major Working Waters District

단위 : 사업체

Unit : Enterprise

계 Total	12 해 리 이 내 Under 12 Nautical Miles	12 - 200	200 해 리 이 외 200 Nautical Miles And Over	Administrative Districts
1 242	1 184	43	15	Saha-gu
4	4	-	-	kumjong-gu
1 688	1 688	-	-	Kangso-gu
2 542	2 149	328	65	Inchon-jikalshi
1 116	1 035	42	39	Chung-gu
112	78	22	12	Tong-gu
869	752	117	-	Nam-gu
377	227	141	9	Namdong-gu
26	19	2	5	Puk-gu
42	38	4	-	So-gu
6 324	6 292	31	1	Kyonggi-do
182	182	-	-	Ansan-shi
230	229	1	-	Shihung-shi
241	241	-	-	Pyongtaek-gun
2 138	2 133	5	-	Hwasong-gun
55	55	-	-	Kimpo-gun
559	557	1	1	Kanghwa-gun
2 919	2 895	24	-	Ongjin-gun
7 336	6 021	314	1 001	kangwon-do
188	182	5	1	Kangrung-shi
468	362	79	27	Tonghae-shi
1 858	866	35	957	Sokcho-shi
271	271	-	-	Samchok-shi
1 988	1 965	21	2	Kosong-gun
431	426	4	1	Yangyang-gun
1 157	974	170	13	Myongju-gun
975	975	-	-	Samchok-gun
12 954	12 432	520	2	Chungchongnam-do
478	475	3	-	Taechon-shi
2 018	1 955	63	-	Sochon-gun
2 411	2 410	1	-	Poryong-gun
423	422	1	-	Hongsong-gun
1 735	1 725	10	-	Sosan-gun
4 509	4 070	438	1	Tae'an-gun
1 350	1 345	4	1	Tangjin-gun
30	30	-	-	Asan-gun
5 626	5 326	218	82	Chollabuk-do
742	507	159	76	Kunsan-shi
743	742	1	-	Kochang-gun
1 798	1 746	46	6	Puan-gun
874	872	2	-	Kimje-gun
1 469	1 459	10	-	Okku-gun
45 842	44 935	794	113	Chollanam-do
1 014	838	176	-	Mokpo-shi

7. 주된 조업수역별 사업체수
No. of Enterprises by Major Working Waters District

단위 : 사업체

Unit : Enterprise

계 Total	12 해 리 이 내 Under 12 Nautical Miles	12 - 200	200 해 리 이 외 200 Nautical Miles And Over	Administrative Districts
868	450	317	101	Yosu-shi
34	34	-	-	Sunchon-shi
578	570	8	-	Yochon-shi
856	856	-	-	Tongkwangyang-shi
69	69	-	-	Kwangyang-gun
5 098	5 055	43	-	Yochon-gun
747	747	-	-	Sungju-gun
5 516	5 490	16	10	Kohung-gun
948	943	5	-	Posong-gun
1 992	1 990	2	-	Changhung-gun
1 798	1 797	1	-	Kangjin-gun
3 593	3 571	22	-	Haenam-gun
913	908	5	-	Yongam-gun
1 253	1 251	2	-	Muan-gun
420	418	1	1	Hampyong-gun
788	770	18	-	Yonggwang-gun
10 131	9 995	136	-	Wando-gun
3 795	3 760	34	1	Chindo-gun
5 431	5 423	8	-	Shinan-gun
7 655	6 219	677	759	Kyongsangbuk-do
263	211	40	12	Pohang-shi
975	958	17	-	Yongdok-gun
2 870	1 963	164	743	Yongil-gun
574	530	41	3	Kyongju-gun
1 524	1 454	69	1	Ulchin-gun
1 449	1 103	346	-	Ullung-gun
21 083	20 161	871	51	Kyongsangnam-do
999	988	11	-	Ulsan-shi
32	32	-	-	Chung-gu
392	392	-	-	Nam-gu
575	564	11	-	Tong-gu
384	362	22	-	Masan-shi
341	320	21	-	Happo-gu
43	42	1	-	Hoewon-gu
55	55	-	-	Changwon-shi
1 290	1 275	15	-	Chinhae-shi
1 155	910	238	7	Chungmu-shi
1 148	981	148	19	Samchonpo-shi
217	217	-	-	Changsungpo-shi
1 058	989	69	-	Yongsan-gun
1 086	1 045	41	-	Ulsan-gun
1 048	1 035	13	-	Changwon-gun
3 438	3 191	223	24	Tongyeong-gun
2 245	2 238	7	-	Koje-gun
1 576	1 553	22	1	Kosong-gun
1 964	1 964	-	-	Sachon-gun
2 278	2 216	62	-	Namhae-gun
1 142	1 142	-	-	Hadong-gun
8 290	8 038	246	6	Cheju-do
591	542	49	-	Cheju-shi
797	754	43	-	Sogwipo-shi
4 376	4 321	55	-	Pukcheju-gun
2 526	2 421	99	6	Namjeju-gun

1. 전. 겸업별, 주된
No. of Fishery Households by Full-time

단위 : 가구

행정구역	합계 Total	전업 Full-time	겸				
			계 Sub-total	I Class I Part-time			
				소계 Sub-total	사무직 White Collar	생산직 Blue Collar	상업 Commerce
전국	121 525	28 051	93 474	55 510	2 290	3 078	2 327
보유어선규모별							
어선없음	52 077	8 098	43 979	16 354	796	1 158	619
무동력선	6 331	1 115	5 216	3 025	78	191	111
2톤미만	6 003	922	5 081	2 911	67	183	108
2-5톤	165	61	104	87	8	7	2
5톤이상	163	132	31	27	3	1	1
동력선	63 117	18 838	44 279	36 131	1 416	1 729	1 597
2톤미만	40 635	8 651	31 984	24 758	642	1 013	761
2-5톤	15 500	6 136	9 364	8 626	366	480	538
5-10톤	3 556	1 844	1 712	1 597	133	130	139
10-20톤	1 324	802	522	495	67	52	57
20-50톤	1 015	638	377	356	84	22	56
50-100톤	840	584	256	237	90	28	38
100-200톤	189	141	48	47	23	4	7
200-500톤	57	41	16	15	11	-	1
500-1000톤	-	-	-	-	-	-	-
1000톤이상	1	1	-	-	-	-	-
영어형태별							
동력선사용	36 225	14 239	21 986	18 700	1 175	1 260	1 235
무동력선사용	2 945	750	2 195	1 222	49	94	77
양어선식사용	49 727	6 767	42 960	25 793	385	718	573
어선비사용	32 628	6 295	26 333	9 795	681	1 006	442
시도별							
부산직할시	4 901	2 639	2 262	1 796	415	442	223
인천직할시	2 530	632	1 898	950	134	106	68
경기도	6 286	1 382	4 904	2 592	78	110	129
강원도	7 208	3 426	3 782	3 047	385	395	352
충청남도	12 934	2 249	10 685	4 997	109	126	147
전라북도	5 623	2 228	3 395	2 129	75	157	88
전라남도	45 566	6 399	39 167	23 384	206	322	488
경상북도	7 451	2 703	4 748	3 506	212	312	254
경상남도	20 843	5 070	15 773	10 806	437	1 015	465
제주도	8 183	1 323	6 860	2 303	239	93	113
부산직할시	4 901	2 639	2 262	1 796	415	442	223
중서영도	30	21	9	9	9	-	-
동영도	366	231	135	106	38	18	24
영도	11	7	4	4	1	2	-
영도	703	379	324	277	117	76	30
부산진구	3	2	1	1	-	-	-
동남구	14	10	4	3	1	-	2
남구	473	250	223	151	44	41	46
북구	30	11	19	17	3	7	4
해운대구	346	182	164	132	37	38	12
사하구	1 239	700	539	421	125	148	75
금정구	4	3	1	1	-	1	-
강서구	1 682	843	839	674	40	111	30

겸업내용별 어가수
and Part-time, and Major Part-time Jobs

Unit : Household

업								Administrative Districts
Part-time		2 중 겸업						
업		Class II Part-time						
농업 Agriculture	기타 Others	소계 Sub-total	사무직 White Collar	생산직 Blue Collar	상업 Commerce	농업 Agriculture	기타 Others	
40 833	6 982	37 964	1 293	1 908	1 758	30 415	2 590	Whole Country
								By Size of Vessels
10 685	3 096	27 625	1 040	1 493	1 049	21 854	2 189	No Vessels
2 414	231	2 191	51	124	107	1 827	82	Non-powered Vessels
2 343	210	2 170	51	121	103	1 813	82	Less than 2 ton
51	19	17	-	2	3	12	-	2 - 5
20	2	4	-	1	1	2	-	5 ton and Over
27 734	3 655	8 148	202	291	602	6 734	319	Powered Vessels
20 237	2 105	7 226	137	229	431	6 183	246	Less than 2 ton
6 151	1 091	738	35	42	119	488	54	2 - 5
947	248	115	10	15	27	56	7	5 - 10
219	100	27	7	3	7	7	3	10 - 20
140	54	21	6	1	11	-	3	20 - 50
37	44	19	7	1	6	-	5	50 - 100
3	10	1	-	-	1	-	-	100 - 200
-	3	1	-	-	-	-	1	200 - 500
-	-	-	-	-	-	-	-	500 - 1000
-	-	-	-	-	-	-	-	1000 ton and Over
								By Types of Fisheries
12 593	2 437	3 286	161	214	451	2 257	203	Powered Boat
860	142	973	31	75	81	732	54	Non-powered Boat
22 138	1 979	17 167	256	359	499	15 413	640	Shallow Sea Culture
5 242	2 424	16 538	845	1 260	727	12 013	1 693	Non-use of Fish. Boat
								By Shi & Do
470	246	466	68	85	83	110	120	Pusan-jikalshi
378	264	948	146	210	86	313	193	Inchon-jikalshi
1 917	358	2 312	89	59	97	1 869	198	Kyonggi-do
564	1 351	735	121	127	189	142	156	kangwon-do
4 074	541	5 688	45	48	101	5 320	174	Chungchongnam-do
1 518	291	1 266	40	76	60	1 040	50	Chollabuk-do
20 569	1 799	15 783	193	403	475	13 978	734	Chollanam-do
2 074	654	1 242	58	182	162	742	98	Kyongsangbuk-do
7 887	1 002	4 967	223	573	345	3 338	488	Kyongsangnam-do
1 382	476	4 557	310	145	160	3 563	379	Cheju-do
470	246	466	68	85	83	110	120	Pusan-jikalshi
-	-	-	-	-	-	-	-	Chung-gu
1	25	29	6	3	9	-	11	So-gu
-	1	-	-	-	-	-	-	Tong-gu
-	54	47	13	9	10	-	15	Yongdo-gu
-	1	-	-	-	-	-	-	Pusanjin-gu
-	-	1	-	-	-	-	1	Tongnae-gu
1	19	72	14	20	19	2	17	Nam-gu
-	3	2	-	1	-	-	1	Puk-gu
18	27	32	7	11	9	4	1	Haeundae-gu
5	68	118	25	39	23	-	31	Saha-gu
-	-	-	-	-	-	-	-	kumjong-gu
445	48	165	3	2	13	104	43	Kangso-gu

1. 전. 검. 업. 별. 주. 된
No. of Fishery Households by Full-time

단위 : 가구

행정 구역	합계 Total	전업 Full-time	검					
			계 Sub-total	I 중 검 Class I Part-time				상업 Commerce
				소계 Sub-total	사무직 White Collar	생신직 Blue Collar		
인천직할시	2 530	632	1 898	950	134	106	68	
중동구	1 107	164	943	570	28	15	23	
남동구	112	62	50	34	11	13	2	
남동구	866	238	628	193	57	48	11	
북서구	377	154	223	121	33	25	28	
북서구	26	7	19	12	4	2	2	
북서구	42	7	35	20	1	3	2	
경기도	6 286	1 382	4 904	2 592	78	110	129	
안산시	182	39	143	26	7	5	4	
안산시	230	72	158	56	10	10	5	
평화군	239	30	209	110	2	10	45	
김포군	2 124	418	1 706	863	23	78	13	
김포군	54	35	19	14	1	-	2	
강화군	559	114	445	197	9	5	10	
강화군	2 898	674	2 224	1 326	26	2	50	
강원도	7 208	3 426	3 782	3 047	385	395	352	
강릉시	185	39	146	103	13	8	49	
강릉시	463	189	274	241	24	20	35	
속초시	1 854	967	887	660	135	92	71	
속초시	265	179	86	51	17	27	1	
고양군	1 979	1 260	719	573	65	78	38	
양양군	419	231	188	153	17	32	29	
명주군	1 138	236	902	784	100	116	25	
명주군	905	325	580	482	14	22	104	
충청남도	12 934	2 249	10 685	4 997	109	126	147	
대서시	477	135	342	231	41	4	9	
천령군	2 018	532	1 486	1 077	13	16	17	
천령군	2 411	411	2 000	1 000	32	58	35	
홍성군	417	88	329	142	-	5	6	
서산군	1 735	199	1 536	475	7	6	16	
서산군	4 499	579	3 920	1 560	15	17	38	
당진군	1 347	295	1 052	499	1	20	25	
당진군	30	10	20	13	-	-	1	
전라북도	5 623	2 228	3 395	2 129	75	157	88	
고부군	742	477	265	216	24	31	8	
고부군	742	53	689	258	-	3	12	
부안군	1 796	696	1 100	752	19	40	29	
김제군	874	257	617	412	13	28	7	
김제군	1 469	745	724	491	19	55	32	
전라남도	45 566	6 399	39 167	23 384	206	322	488	
목포시	1 014	512	502	296	29	61	20	
여수시	868	477	391	330	56	58	23	
순천시	34	-	34	30	2	-	2	
여수시	578	171	407	342	18	39	7	
동광양시	856	10	846	234	3	26	8	

겸업내용별어가수
and Part-time, and Major Part-time Jobs

Unit : Household

업									Administrative Districts
Part-time		중점업							
업		Class II Part-time							
농업 Agriculture	기타 Others	소계 Sub-total	사무직 White Collar	생산직 Blue Collar	상업 Commerce	농업 Agriculture	기타 Others		
378	264	948	146	210	86	313	193	Inchon-jikalshi	
331	173	373	15	26	41	266	25	Chung-gu	
-	8	16	3	4	-	-	9	Tong-gu	
25	52	435	106	129	38	30	132	Nam-gu	
11	24	102	19	43	3	17	20	Namdong-gu	
1	3	7	1	3	2	-	1	Puk-gu	
10	4	15	2	5	2	-	6	So-gu	
1 917	358	2 312	89	59	97	1 869	198	Kyonggi-do	
2	8	117	-	3	4	107	3	Ansan-shi	
15	16	102	21	31	15	5	30	Shihung-shi	
47	6	99	2	13	19	60	5	Pyongtaek-gun	
715	34	843	19	9	19	787	9	Hwasong-gun	
9	2	5	2	-	-	3	-	Kimpo-gun	
152	21	248	-	-	12	221	15	Kanghwa-gun	
977	271	898	45	3	28	686	136	Ongjin-gun	
564	1 351	735	121	127	189	142	156	kangwon-do	
5	28	43	4	7	24	1	7	Kangrung-shi	
8	154	33	9	4	8	2	10	Tonghae-shi	
16	346	227	64	36	47	9	71	Sokcho-shi	
6	-	35	7	23	1	4	-	Samchok-shi	
158	234	146	9	27	31	47	32	Kosong-gun	
53	22	35	3	1	14	15	2	Yangyang-gun	
14	529	118	23	23	14	34	24	Myongju-gun	
304	38	98	2	6	50	30	10	Samchok-gun	
4 074	541	5 688	45	48	101	5 320	174	Chungchongnam-do	
117	60	111	2	1	7	93	8	Taechon-shi	
916	115	409	7	1	12	351	38	Sochon-gun	
740	135	1 000	13	15	22	919	31	Poryong-gun	
125	6	187	-	-	2	182	3	Hongsong-gun	
412	34	1 061	11	12	8	988	42	Sosan-gun	
1 357	133	2 360	10	11	38	2 267	34	Taeon-gun	
395	58	553	2	7	12	514	18	Tangjin-gun	
12	-	7	-	1	-	6	-	Asan-gun	
1 518	291	1 266	40	76	60	1 040	50	Chollabuk-do	
106	47	49	2	14	12	14	7	Kunsan-shi	
184	59	431	-	-	7	420	4	Kochang-gun	
567	97	348	10	2	12	316	8	Puan-gun	
354	10	205	4	7	4	184	6	Kimje-gun	
307	78	233	24	53	25	106	25	Okku-gun	
20 569	1 799	15 783	193	403	475	13 978	734	Chollanam-do	
57	129	206	14	45	19	53	75	Mokpo-shi	
124	69	61	11	12	12	19	7	Yosu-shi	
20	6	4	3	-	-	1	-	Sunchon-shi	
247	31	65	8	7	5	34	11	Yochon-shi	
122	75	612	18	146	30	315	103	Tongkwangyang-shi	

1. 전.겸업별, 주된
No. of Fishery Households by Full-time

단위 : 가구

행정구역	합계 Total	전업 Full-time	겸				
			계 Sub-total	I Class I Part-time			
				소계 Sub-total	사무직 White Collar	생산직 Blue Collar	상업 Commerce
광안군	69	2	67	49	2	3	3
광안군	5 092	614	4 478	2 915	29	33	87
광안군	739	23	716	266	7	30	8
고보군	5 515	734	4 781	2 432	12	21	32
고보군	922	172	750	526	5	2	30
고보군	1 985	165	1 820	1 257	3	14	32
강해군	1 775	78	1 697	496	3	4	5
강해군	3 593	641	2 952	1 141	9	5	12
강해군	913	95	818	442	1	6	4
무함군	1 253	141	1 112	323	-	-	6
무함군	415	37	378	152	-	-	13
무함군	788	322	466	305	2	5	14
완진군	9 986	822	9 164	7 677	12	7	89
완진군	3 762	491	3 271	1 951	-	-	25
완진군	5 409	892	4 517	2 220	13	8	68
경상북도	7 451	2 703	4 748	3 506	212	312	254
포영군	255	98	157	96	18	17	8
포영군	946	337	609	540	16	19	28
포영군	2 817	685	2 132	1 823	76	201	83
경울군	561	162	399	257	12	11	39
경울군	1 434	417	1 017	539	15	64	47
경울군	1 438	1 004	434	251	75	-	49
경상남도	20 843	5 070	15 773	10 806	437	1 015	465
울산	993	387	606	373	66	131	26
중남동	32	4	28	22	1	3	2
중남동	389	152	237	196	35	61	16
중남동	572	231	341	155	30	67	8
마산포천	384	198	186	111	12	26	20
마산포천	341	177	164	100	12	23	14
마산포천	43	21	22	11	-	3	6
창진중	55	16	39	31	-	15	1
창진중	1 272	626	646	467	49	133	48
창진중	1 155	791	364	335	73	66	41
삼천포시	1 142	506	636	390	39	31	21
삼천포시	213	101	112	72	14	12	8
양산군	1 058	269	789	497	34	108	28
양산군	1 069	176	893	578	15	65	33
양산군	1 043	314	729	576	29	57	41
통거군	3 360	609	2 751	2 570	38	249	58
통거군	2 218	467	1 751	1 575	42	102	49
통거군	1 556	276	1 280	1 124	9	10	38
사남군	1 963	19	1 944	444	3	2	1
사남군	2 234	218	2 016	1 405	12	7	46
사남군	1 128	97	1 031	258	2	1	6
제주도	8 183	1 323	6 860	2 303	239	93	113
제주시	580	203	377	200	42	16	13
제주시	783	122	661	218	30	7	18
북제주군	4 326	536	3 790	1 296	94	42	40
북제주군	2 494	462	2 032	589	73	28	42

겸업내용별 어가수
and Part-time, and Major Part-time Jobs

Unit : Household

업								Administrative Districts
Part-time		중점업						
업		Class II Part-time						
농업 Agriculture	기타 Others	소계 Sub-total	사무직 White Collar	생산직 Blue Collar	상업 Commerce	농업 Agriculture	기타 Others	
35	6	18	-	-	5	10	3	Kwangyang-gun
2 605	161	1 563	26	59	94	1 282	102	Yochon-gun
201	20	450	44	100	16	224	66	Sungju-gun
2 233	134	2 349	2	4	17	2 300	26	Kohung-gun
437	52	224	2	3	15	199	5	Posong-gun
1 153	55	563	1	3	10	544	5	Changhung-gun
445	39	1 201	11	5	16	1 129	40	Kangjin-gun
1 074	41	1 811	1	1	33	1 715	61	Haenam-gun
429	2	376	5	2	7	360	2	Yongam-gun
278	39	789	2	-	9	769	9	Muan-gun
139	-	226	-	-	2	224	-	Hampyong-gun
222	62	161	2	1	8	149	1	Yonggwang-gun
6 982	587	1 487	23	4	65	1 321	74	Wando-gun
1 846	80	1 320	1	1	32	1 240	46	Chindo-gun
1 920	211	2 297	19	10	80	2 090	98	Shinan-gun
2 074	654	1 242	58	182	162	742	98	Kyongsangbuk-do
21	32	61	12	27	16	2	4	Pohang-shi
457	20	69	7	3	13	39	7	Yongdok-gun
1 017	446	309	16	58	29	190	16	Yongil-gun
185	10	142	7	22	35	74	4	Kyongju-gun
345	68	478	8	72	45	317	36	Ulchin-gun
49	78	183	8	-	24	120	31	Ullung-gun
7 887	1 002	4 967	223	573	345	3 338	488	Kyongsangnam-do
46	104	233	29	129	31	26	18	Ulsan-shi
-	16	6	1	3	2	-	-	Chung-gu
11	73	41	6	14	10	2	9	Nam-gu
35	15	186	22	112	19	24	9	Tong-gu
35	18	75	10	26	25	7	7	Masan-shi
35	16	64	8	26	16	7	7	Happo-gu
-	2	11	2	-	9	-	-	Hoewon-gu
8	7	8	-	5	2	-	1	Changwon-shi
187	50	179	17	40	44	16	62	Chinhae-shi
96	59	29	12	5	3	4	5	Chungmu-shi
229	70	246	13	10	17	197	9	Samchonpo-shi
31	7	40	11	9	6	7	7	Changsungpo-shi
157	170	292	27	120	18	39	88	Yangsan-gun
342	123	315	15	135	29	113	23	Ulsan-gun
424	25	153	6	22	26	89	10	Changwon-gun
2 120	105	181	7	7	16	140	11	Tongyong-gun
1 316	66	176	13	19	16	121	7	Koje-gun
1 027	40	156	6	3	22	118	7	Kosong-gun
415	23	1 500	25	34	30	1 374	37	Sachon-gun
1 223	117	611	4	2	29	562	14	Namhae-gun
231	18	773	28	7	31	525	182	Hadong-gun
1 382	476	4 557	310	145	160	3 563	379	Cheju-do
70	59	177	36	30	24	28	59	Cheju-shi
73	90	443	14	4	7	383	35	Sogwipo-shi
935	185	2 494	203	90	96	1 874	231	Pukcheju-gun
304	142	1 443	57	21	33	1 278	54	Namjeju-gun

어 가 수
Household Members

Unit : Household Person

수 별 가 구 수 Households by No. of Household Members						평균가구원수 Average Members Per F. H.	15세 이상 평균가구원수 Average Members of 15 Years & Over	Administrative Districts
5	6	7	8	9	10인 이상 10 Persons & Over			
24 988	13 512	6 123	2 149	654	370	4.08	3.06	Whole Country
By Size of Vessels								
9 338	4 767	1 990	651	212	63	3.74	2.94	No Vessels
1 034	596	295	116	39	77	3.93	3.13	Non-powered Vessels
976	566	275	99	25	15	3.83	3.04	Less than 2 ton
35	17	11	6	2	5	4.53	3.58	2 - 5
23	13	9	11	12	57	6.85	5.80	5 ton and Over
14 616	8 149	3 838	1 382	403	230	4.38	3.16	Powered Vessels
8 976	5 017	2 322	796	237	102	4.28	3.12	Less than 2 ton
3 857	2 135	1 054	402	115	84	4.55	3.18	2 - 5
905	490	264	111	32	24	4.65	3.25	5 - 10
331	179	77	29	6	12	4.50	3.31	10 - 20
251	161	60	28	9	3	4.55	3.36	20 - 50
230	134	52	15	3	5	4.62	3.63	50 - 100
45	29	7	1	1	-	4.35	3.49	100 - 200
21	4	2	-	-	-	4.28	3.54	200 - 500
-	-	-	-	-	-	-	-	500 - 1000
-	-	-	-	-	-	3.00	3.00	1000 ton and Over
By Types of Fisheries								
8 531	4 823	2 195	765	228	114	4.41	3.19	Powered Boat
474	288	122	53	23	68	4.01	3.28	Non-powered Boat
9 972	5 440	2 679	946	294	159	4.08	3.03	Shallow Sea Culture
6 011	2 961	1 127	385	109	29	3.72	2.95	Non-use of Fish. Boat
By Full / Part-time								
5 675	2 358	781	250	77	115	3.85	2.68	Full-time
19 313	11 154	5 342	1 899	577	255	4.15	3.18	Part-time
11 943	6 869	3 329	1 187	344	184	4.23	3.19	Class 1 Part-time
7 370	4 285	2 013	712	233	71	4.03	3.17	Class 2 Part-time
By Shi & Do								
1 081	587	255	106	56	70	4.39	3.45	Pusan-jikalshi
522	274	115	48	10	7	3.99	3.32	Inchon-jikalshi
877	487	206	55	18	9	3.48	2.78	Kyonggi-do
1 534	695	235	76	17	6	4.01	3.09	kangwon-do
2 667	1 564	741	240	76	32	4.19	3.12	Chungchongnam-do
1 255	655	329	92	23	15	4.18	3.08	Chollabuk-do
9 306	5 044	2 467	914	271	168	4.09	2.97	Chollanam-do
1 595	637	251	62	14	2	3.94	3.04	Kyongsangbuk-do
4 344	2 616	1 114	379	102	39	4.18	3.13	Kyongsangnam-do
1 807	953	410	177	67	22	4.09	3.23	Cheju-do
1 081	587	255	106	56	70	4.39	3.45	Pusan-jikalshi
11	3	-	-	-	-	4.23	3.50	Chung-gu
91	43	16	3	9	-	4.40	3.46	So-gu
3	2	-	-	-	-	4.18	3.00	Tong-gu
174	97	37	13	6	5	4.41	3.55	Yongdo-gu
-	-	1	-	-	-	5.00	3.00	Pusanjin-gu
8	1	-	-	-	-	4.36	4.14	Tongnae-gu
118	59	19	8	1	-	4.31	3.43	Nam-gu
7	6	3	1	1	-	5.13	4.03	Puk-gu

2. 가 구 원 수 별 No. of Fishery Households by No. of

단위 : 가구
안

행정 구역	어가구수 No. of Fishery Households	가구원총수 No. of F. H. Members	15세이상 가구원총수 F. H. Members of 15 Years & Over	가 구 원 No. of Fishery			
				1인 One Person	2	3	4
해운대구	346	1 495	1 206	13	22	53	103
사하정서구	1 239	5 427	4 255	39	96	185	381
금강서구	4	15	11	-	1	-	2
강서구	1 682	7 438	5 717	90	221	241	415
인천직할시	2 530	10 099	8 396	177	399	391	587
중동남동	1 107	3 736	3 079	123	281	208	229
남동	112	449	377	7	13	20	28
남북서	866	3 833	3 264	40	68	118	208
	377	1 792	1 442	4	28	38	101
	26	122	94	-	-	4	9
	42	167	140	3	9	3	12
경기도	6 286	21 889	17 503	560	1 620	1 169	1 285
안산시	182	780	611	7	16	31	51
시흥시	230	937	716	15	26	38	67
화성시	239	1 047	845	4	27	36	67
김포시	2 124	7 818	6 324	161	481	385	427
강화군	54	210	160	1	7	9	23
옹진군	559	2 055	1 619	27	135	115	121
옹진군	2 898	9 042	7 228	345	928	555	529
강원도	7 208	28 918	22 253	272	901	1 350	2 122
강릉시	185	830	618	3	15	30	49
동해시	463	1 923	1 470	18	49	85	126
속초시	1 854	7 369	5 735	79	208	339	601
삼척시	265	1 061	837	10	36	53	60
고양시	1 979	7 913	5 838	58	233	425	594
양양시	419	1 758	1 298	4	45	72	138
평창군	1 138	4 855	3 878	39	106	185	313
삼척군	905	3 209	2 579	61	209	161	241
충청남도	12 934	54 158	40 318	301	1 945	2 339	3 029
대서시	477	2 201	1 623	-	31	67	143
서보시	2 018	8 779	6 318	57	230	295	504
보령시	2 411	10 252	7 725	27	399	422	545
홍성군	417	1 507	1 142	14	134	66	76
서해당아	1 735	7 022	5 277	44	288	367	383
	4 499	18 514	13 668	106	693	894	1 059
	1 347	5 743	4 463	53	169	223	309
	30	140	102	-	1	5	10
전라북도	5 623	23 478	17 338	260	736	888	1 370
군고부읍	742	3 141	2 357	24	81	112	216
고부읍	742	3 060	2 162	43	117	123	157
김제군	1 796	7 928	5 628	64	187	251	443
김제군	874	3 231	2 523	63	189	171	168
김제군	1 469	6 118	4 668	66	162	231	386
전라남도	45 566	186 198	135 454	1 572	8 033	8 101	9 690
목어순여동	1 014	4 686	3 483	33	76	112	242
포수천여동	868	4 318	3 040	6	50	71	191
순천여동	34	182	134	-	1	2	7
순천여동	578	2 920	2 217	2	46	65	108
광양시	856	3 726	2 967	59	107	117	171

어 가 수
Household Members

Unit : Household Person

Households by No. of Household Members						10인 이상 10 Persons & Over	평균가구원수 Average Members Per F. H.	15세 이상 평균가구원수 Average Members of 15 Years & Over	Administrative Districts
5	6	7	8	9					
90	48	9	6	2	-	4.32	3.49	Haeundae-gu	
275	155	71	24	9	4	4.38	3.43	Saha-gu	
1	-	-	-	-	-	3.75	2.75	kumjong-gu	
303	173	99	51	28	61	4.42	3.40	Kangso-gu	
522	274	115	48	10	7	3.99	3.32	Inchon-jikalshi	
152	67	33	10	2	2	3.37	2.78	Chung-gu	
29	8	5	2	-	-	4.01	3.37	Tong-gu	
226	131	52	17	5	1	4.43	3.77	Nam-gu	
100	62	21	16	3	4	4.75	3.82	Namdong-gu	
8	2	2	1	-	-	4.69	3.62	Puk-gu	
7	4	2	2	-	-	3.98	3.33	So-gu	
877	487	206	55	18	9	3.48	2.78	Kyonggi-do	
41	22	7	5	2	-	4.29	3.36	Ansan-shi	
45	20	14	2	2	1	4.07	3.11	Shihung-shi	
49	35	14	4	2	1	4.38	3.54	Pyongtaek-gun	
347	208	83	24	4	4	3.68	2.98	Hwasong-gun	
8	6	-	-	-	-	3.89	2.96	Kimpo-gun	
82	47	22	8	1	1	3.68	2.90	Kanghwa-gun	
305	149	66	12	7	2	3.12	2.49	Ongjin-gun	
1 534	695	235	76	17	6	4.01	3.09	kangwon-do	
43	27	12	5	-	1	4.49	3.34	Kangrung-shi	
104	53	19	5	3	1	4.15	3.17	Tonghae-shi	
418	131	55	18	2	3	3.97	3.09	Sokcho-shi	
74	21	6	3	2	-	4.00	3.16	Samchok-shi	
386	200	62	16	4	1	4.00	2.95	Kosong-gun	
93	45	16	5	1	-	4.20	3.10	Yangyang-gun	
274	147	50	21	3	-	4.27	3.41	Myongju-gun	
142	71	15	3	2	-	3.55	2.85	Samchok-gun	
2 667	1 564	741	240	76	32	4.19	3.12	Chungchongnam-do	
127	64	24	14	4	3	4.61	3.40	Taechon-shi	
478	279	124	33	17	1	4.35	3.13	Sechon-gun	
480	303	153	55	18	9	4.25	3.20	Poryong-gun	
68	37	16	5	1	-	3.61	2.74	Hongsong-gun	
329	197	90	23	12	2	4.05	3.04	Sosan-gun	
885	502	250	84	16	10	4.12	3.04	Tae'an-gun	
294	177	83	24	8	7	4.26	3.31	Tangjin-gun	
6	5	1	2	-	-	4.67	3.40	Asan-gun	
1 255	655	329	92	23	15	4.18	3.08	Chollabuk-do	
165	95	35	12	1	1	4.23	3.18	Kunsan-shi	
143	85	48	16	4	6	4.12	2.91	Kochang-gun	
410	244	144	40	7	6	4.41	3.13	Puan-gun	
147	93	34	7	2	-	3.70	2.89	Kimje-gun	
390	138	68	17	9	2	4.16	3.18	Okku-gun	
9 306	5 044	2 467	914	271	168	4.09	2.97	Chollanam-do	
280	157	72	31	7	4	4.62	3.43	Mokpo-shi	
261	167	72	31	14	5	4.97	3.50	Yosu-shi	
9	9	3	1	2	-	5.35	3.94	Sunchon-shi	
127	117	66	28	14	5	5.05	3.84	Yochon-shi	
164	127	68	31	8	4	4.35	3.47	Tongkwangyang-shi	

2. 가 구 원 수 별
No. of Fishery Households by No. of

단위 : 가구
인

행정구역	어가구수 No. of Fishery Households	가구원총수 No. of F. H. Members	15세이상 가구원총수 F. H. Members of 15 Years & Over	가 구 원 No. of Fishery			
				1인 One Person	2	3	4
광안군	69	303	231	2	7	13	12
광안군	5 092	20 566	14 977	179	1 015	893	1 053
광안군	739	3 483	2 819	19	71	105	142
광안군	5 515	22 836	16 531	70	998	1 093	1 174
보장군	922	4 105	3 045	12	97	155	198
보장군	1 985	8 908	6 056	36	263	300	413
보장군	1 775	6 660	5 077	149	395	267	346
보장군	3 593	14 489	10 382	125	632	620	800
영무군	913	3 702	2 649	50	138	181	181
영무군	1 253	5 271	3 762	33	177	237	259
영무군	415	1 686	1 275	7	63	92	96
영환군	788	3 543	2 468	30	73	122	173
영환군	9 986	39 551	28 503	108	1 991	2 104	2 236
영환군	3 762	12 891	9 395	406	963	681	713
영환군	5 409	22 372	16 443	246	870	871	1 175
경상북도	7 451	29 363	22 657	266	1 082	1 431	2 111
포항시	255	1 140	889	1	12	33	91
포항시	946	3 673	2 806	25	185	202	208
포항시	2 817	11 494	8 891	100	346	499	787
경주시	561	2 086	1 664	18	109	132	146
경주시	1 434	5 497	4 251	56	268	274	374
경주시	1 438	5 473	4 156	66	162	291	505
경상남도	20 843	87 031	65 241	638	3 077	3 452	5 082
울산광역시	993	4 038	3 296	70	104	161	266
울산광역시	32	130	95	3	-	5	12
울산광역시	389	1 564	1 315	24	42	64	116
울산광역시	572	2 344	1 886	43	62	92	138
마산합포시	384	1 695	1 324	12	30	50	108
마산합포시	341	1 505	1 166	11	27	42	99
마산합포시	43	190	158	1	3	8	9
창진중	55	233	195	1	2	14	19
창진중	1 272	5 357	3 948	44	158	176	351
창진중	1 155	5 299	3 717	8	65	143	367
삼장천포시	1 142	4 972	3 706	31	139	171	281
삼장천포시	213	938	714	5	36	30	42
양산군	1 058	4 667	3 655	30	81	135	315
양산군	1 069	4 418	3 552	49	122	177	290
양산군	1 043	4 477	3 332	20	142	156	279
통거군	3 360	14 015	10 109	70	547	601	791
통거군	2 218	9 312	6 858	42	346	370	531
통거군	1 556	6 427	4 602	18	295	291	328
사남군	1 963	7 348	5 822	145	405	357	407
사남군	2 234	9 437	7 092	40	360	423	486
사남군	1 128	4 398	3 319	53	245	197	221
제주도	8 183	33 428	26 394	780	975	1 133	1 859
제주시	580	2 520	2 015	29	59	79	144
제주시	783	3 271	2 583	59	72	101	226
북제주군	4 326	17 475	13 668	478	553	577	920
북제주군	2 494	10 162	8 128	214	291	376	569

어 가 수
Household Members

Unit : Household Person

Households by No. of Household Members						10인 이상 10 Persons & Over	평균가구원수 Average Members Per F. H.	15세 이상 평균가구원수 Average Members of 15 Years & Over	Administrative Districts
5	6	7	8	9					
19	11	3	1	-	1	4.39	3.35	Kwangyang-gun	
933	547	312	118	30	12	4.04	2.94	Yochon-gun	
155	131	70	30	12	4	4.71	3.81	Sungju-gun	
1 026	638	339	141	25	11	4.14	3.00	Kohung-gun	
249	124	52	28	5	2	4.45	3.30	Posong-gun	
447	261	166	70	20	9	4.19	3.05	Changhung-gun	
353	147	72	32	11	3	3.75	2.86	Kangjin-gun	
772	415	159	56	11	3	4.03	2.89	Haenam-gun	
172	115	58	11	5	2	4.05	2.90	Yongam-gun	
279	165	81	16	3	3	4.21	3.00	Muan-gun	
91	36	21	6	3	-	4.06	3.07	Hampyong-gun	
187	115	50	17	12	9	4.50	3.13	Yonggwang-gun	
1 941	972	452	142	32	8	3.96	2.85	Wando-gun	
556	283	112	33	12	3	3.43	2.50	Chindo-gun	
1 285	507	239	91	45	80	4.14	3.04	Shinan-gun	
1 595	637	251	62	14	2	3.94	3.04	Kyongsangbuk-do	
73	31	11	3	-	-	4.47	3.49	Pohang-shi	
184	90	40	8	4	-	3.88	2.97	Yongdok-gun	
650	289	107	29	8	2	4.08	3.16	Yongil-gun	
93	38	23	2	-	-	3.72	2.97	Kyongju-gun	
269	127	50	14	2	-	3.83	2.96	Ulchin-gun	
326	62	20	6	-	-	3.81	2.89	Ullung-gun	
4 344	2 616	1 114	379	102	39	4.18	3.13	Kyongsangnam-do	
221	112	43	12	1	3	4.07	3.32	Ulsan-shi	
10	-	2	-	-	-	4.06	2.97	Chung-gu	
82	41	16	4	-	-	4.02	3.38	Nam-gu	
129	71	25	8	1	3	4.10	3.30	Tong-gu	
103	52	23	3	1	2	4.41	3.45	Masan-shi	
90	47	19	3	1	2	4.41	3.42	Happo-gu	
13	5	4	-	-	-	4.42	3.67	Hoewon-gu	
9	5	5	-	-	-	4.24	3.55	Changwon-shi	
299	170	50	19	2	3	4.21	3.10	Chinhae-shi	
310	162	68	25	4	3	4.59	3.22	Chungmu-shi	
258	152	72	26	8	4	4.35	3.25	Samchonpo-shi	
37	39	14	5	4	1	4.40	3.35	Changsungpo-shi	
274	148	54	16	4	1	4.41	3.45	Yangsan-gun	
239	123	56	10	1	2	4.13	3.32	Ulsan-gun	
210	151	55	22	8	-	4.29	3.19	Changwon-gun	
648	411	192	72	22	6	4.17	3.01	Tongyong-gun	
487	264	122	37	15	4	4.20	3.09	Koje-gun	
305	190	83	32	8	6	4.13	2.96	Kosong-gun	
344	199	75	25	5	1	3.74	2.97	Sachon-gun	
412	285	151	59	16	2	4.22	3.17	Namhae-gun	
188	153	51	16	3	1	3.90	2.94	Hadong-gun	
1 807	953	410	177	67	22	4.09	3.23	Cheju-do	
132	86	30	15	6	-	4.34	3.47	Cheju-shi	
172	100	36	9	4	4	4.18	3.30	Sogwipo-shi	
924	483	230	109	40	12	4.04	3.16	Pukcheju-gun	
579	284	114	44	17	6	4.07	3.26	Namjeju-gun	

수 별 어 가 수
by No. of Fishery Workers

Unit : Household Person

수 별 가 구 수 of Households by No. of Fishery Workers			가구당평균종사자수 No. of Fishery Workers Per Household	Administrative Districts
3	4	5인 이상 5 Persons & Over		
9 046	2 806	800	1.74	Whole Country
By Size of Vessels				
3 075	852	178	1.56	No Vessels
443	150	113	1.86	Non-powered Vessels
425	131	24	1.79	Less than 2 ton
9	4	9	1.94	2 - 5
9	15	80	4.27	5 ton and Over
5 528	1 804	509	1.88	Powered Vessels
3 798	1 169	245	1.95	Less than 2 ton
1 363	485	166	1.85	2 - 5
282	117	73	1.72	5 - 10
52	26	15	1.42	10 - 20
23	5	9	1.22	20 - 50
10	2	1	1.12	50 - 100
-	-	-	1.05	100 - 200
-	-	-	1.05	200 - 500
-	-	-	-	500 - 1000
-	-	-	1.00	1000 ton and Over
By Types of Fisheries				
2 113	633	183	1.67	Powered Boat
108	44	99	1.71	Non-powered Boat
5 854	1 915	476	2.06	Shallow Sea Culture
971	214	42	1.35	Non-use of Fish. Boat
By Full / Part-time				
1 315	429	305	1.62	Full-time
7 731	2 377	495	1.78	Part-time
5 219	1 661	389	1.86	Class 1 Part-time
2 512	716	106	1.65	Class 2 Part-time
By Shi & Do				
262	114	119	1.68	Pusan-jikalshi
128	46	36	1.50	Inchon-jikalshi
505	164	27	1.82	Kyonggi-do
22	2	-	1.09	kangwon-do
1 735	604	114	2.03	Chungchongnam-do
513	164	53	1.83	Chollabuk-do
4 627	1 432	385	2.00	Chollanam-do
136	19	3	1.26	Kyongsangbuk-do
1 012	240	19	1.62	Kyongsangnam-do
106	21	44	1.18	Cheju-do
262	114	119	1.68	Pusan-jikalshi
-	-	-	1.00	Chung-gu
3	1	1	1.16	So-gu
-	-	-	1.09	Tong-gu
14	3	3	1.32	Yongdo-gu
-	-	-	1.33	Pusanjin-gu
-	-	-	1.07	Tongnae-gu
8	2	-	1.23	Nam-gu
-	-	-	1.50	Puk-gu

3. 어업종사자
No. of Fishery Households

단위 : 가구
인

행정 구역	어가수 No. of Fishery Households	종사자수 No. of Fishery Workers	종사자 By No.	
			1인 One Person	2
해운대구	346	500	208	125
사하정서구	1 239	1 905	666	501
금강서구	4	4	4	-
합계	1 682	3 789	367	940
인천직할시	2 530	3 794	1 603	717
중동남동	1 107	1 996	440	516
남북서	112	148	76	36
	866	985	760	95
	377	582	274	55
	26	29	23	3
	42	54	30	12
경기도	6 286	11 415	2 075	3 515
안산시	182	211	158	20
시흥시	230	371	114	95
평화군	239	439	79	133
화성군	2 124	3 994	480	1 468
김포군	54	86	27	22
강릉군	559	936	242	266
강원도	2 898	5 378	975	1 511
강원도	7 208	7 877	6 565	619
강릉시	185	200	172	11
동해시	463	491	436	26
속초시	1 854	1 961	1 749	103
삼척시	265	277	253	12
고양군	1 979	2 223	1 747	221
양양군	419	480	360	57
명주군	1 138	1 270	1 013	119
삼척군	905	975	835	70
충청남도	12 934	26 304	2 884	7 597
대서시	477	880	143	278
서보군	2 018	4 465	281	1 245
보령군	2 411	5 269	260	1 633
서천군	417	782	108	263
서해안	1 735	3 275	517	971
당진군	4 499	8 788	1 231	2 481
안성군	1 347	2 800	327	714
아산시	30	45	17	12
전라북도	5 623	10 263	2 000	2 893
군산시	742	1 112	451	231
고부군	742	1 516	141	465
김제군	1 796	3 207	542	1 120
김유제구	874	1 389	407	432
전라남도	1 469	3 039	459	645
전라남도	45 566	91 110	8 915	30 207
목포시	1 014	1 368	672	330
여수시	868	1 113	635	224
순천시	34	83	1	21
여수시	578	1 189	42	480
동광양시	856	1 977	110	486

수 별 어 가 수
by No. of Fishery Workers

Unit : Household Person

수 별 어 가 수 of Households by No. of Fishery Workers			가구당평균종사지수 No. of Fishery Workers Per Household	Administrative Districts
3	4	5인 이상 5 Persons & Over		
10	3	-	1.45	Haeundae-gu
59	8	5	1.54	Saha-gu
-	-	-	1.00	kumjong-gu
168	97	110	2.25	Kangso-gu
128	46	36	1.50	Inchon-jikalshi
101	33	17	1.80	Chung-gu
-	-	-	1.32	Tong-gu
9	2	-	1.14	Nam-gu
18	11	19	1.54	Namdong-gu
-	-	-	1.12	Puk-gu
-	-	-	1.29	So-gu
505	164	27	1.82	Kyonggi-do
3	1	-	1.16	Ansan-shi
18	2	1	1.61	Shihung-shi
20	4	3	1.84	Pyongtaek-gun
130	42	4	1.88	Hwasong-gun
5	-	-	1.59	Kimpo-gun
43	7	1	1.67	Kanghwa-gun
286	108	18	1.86	Ongjin-gun
22	2	-	1.09	kangwon-do
2	-	-	1.08	Kangrung-shi
1	-	-	1.06	Tonghae-shi
2	-	-	1.06	Sokcho-shi
-	-	-	1.05	Samchok-shi
10	1	-	1.12	Kosong-gun
2	-	-	1.15	Yangyang-gun
5	1	-	1.12	Myongju-gun
-	-	-	1.08	Samchok-gun
1 735	604	114	2.03	Chungchongnam-do
43	13	-	1.84	Taecheon-shi
317	145	30	2.21	Sochon-gun
366	129	23	2.19	Poryong-gun
36	10	-	1.88	Hongsong-gun
182	56	9	1.89	Sosan-gun
577	189	21	1.95	Taeon-gun
214	61	31	2.08	Tangjin-gun
-	1	-	1.50	Asan-gun
513	164	53	1.83	Chollabuk-do
44	14	2	1.50	Kunsan-shi
104	28	4	2.04	Kochang-gun
114	17	3	1.79	Puan-gun
25	7	3	1.59	Kimje-gun
226	98	41	2.07	Okku-gun
4 627	1 432	385	2.00	Chollanam-do
12	-	-	1.35	Mokpo-shi
6	3	-	1.28	Yosu-shi
8	4	-	2.44	Sunchon-shi
39	15	2	2.06	Yochon-shi
170	70	20	2.31	Tongkwangyang-shi

3. 어업종사자
No. of Fishery Households

단위 : 가구
인

행정구역	어가수 No. of Fishery Households	종사자수 No. of Fishery Workers	종사자 By No.	
			1인 One Person	2
광안군	69	112	28	39
광안군	5 092	9 426	1 613	2 826
광안군	739	1 581	81	523
광안군	5 515	11 125	769	4 047
보성군	922	2 215	55	574
보성군	1 985	4 058	194	1 574
보성군	1 775	3 392	470	1 074
보성군	3 593	7 615	375	2 631
영암군	913	1 682	258	563
영암군	1 253	2 132	463	721
영암군	415	865	54	295
영광군	788	1 514	296	375
영광군	9 986	21 060	773	7 744
영광군	3 762	7 465	657	2 617
영광군	5 409	11 138	1 369	3 063
경상북도	7 451	9 416	5 669	1 624
포항시	255	274	237	17
포항시	946	1 096	801	141
포항시	2 817	3 749	1 983	750
경주군	561	768	361	193
경주군	1 434	1 887	1 014	394
경주군	1 438	1 642	1 273	129
경상남도	20 843	33 673	9 575	9 997
울산시	993	1 505	517	442
중남동	32	61	7	21
중남동	389	666	128	246
중남동	572	778	382	175
마산포항시	384	567	219	149
마산포항시	341	518	182	143
마산포항시	43	49	37	6
창진중	55	113	5	43
창진중	1 272	1 827	738	513
창진중	1 155	1 330	989	157
삼천포시	1 142	1 545	762	358
삼천포시	213	315	121	83
양산군	1 058	1 522	617	421
양산군	1 069	1 756	431	592
양산군	1 043	2 021	181	774
통영군	3 360	5 637	1 434	1 646
통영군	2 218	3 447	1 119	987
통영군	1 556	3 115	224	1 157
사천군	1 963	3 710	551	1 145
사천군	2 234	3 439	1 147	998
사천군	1 128	1 824	520	532
제주도	8 183	9 660	7 044	968
제주시	580	624	536	44
제주시	783	928	659	113
북제주군	4 326	5 115	3 668	569
북제주군	2 494	2 993	2 181	242

수 별 어 가 수
by No. of Fishery Workers

Unit : Household Person

수 별 어 가 수 of Households by No. of Fishery Workers			가 구 수	5인 이상 5 Persons & Over	가구당평균종사자수 No. of Fishery Workers Per Household	Administrative Districts
3	4					
2	-	-	-	-	1.62	Kwangyang-gun
480	149	24	24	1.85	1.85	Yochon-gun
94	35	6	6	2.14	2.14	Sungju-gun
542	150	7	7	2.02	2.02	Kohung-gun
187	82	24	24	2.40	2.40	Posong-gun
160	50	7	7	2.04	2.04	Changhung-gun
158	66	7	7	1.91	1.91	Kangjin-gun
408	148	31	31	2.12	2.12	Haenam-gun
73	16	3	3	1.84	1.84	Yongam-gun
56	8	5	5	1.70	1.70	Muan-gun
47	15	4	4	2.08	2.08	Hampyong-gun
54	30	33	33	1.92	1.92	Yonggwang-gun
1 130	298	41	41	2.11	2.11	Wando-gun
397	73	18	18	1.98	1.98	Chindo-gun
604	220	153	153	2.06	2.06	Shinan-gun
136	19	3	3	1.26	1.26	Kyongsangbuk-do
1	-	-	-	1.07	1.07	Pohang-shi
3	1	-	-	1.16	1.16	Yongdok-gun
72	10	2	2	1.33	1.33	Yongil-gun
7	-	-	-	1.37	1.37	Kyongju-gun
20	5	1	1	1.32	1.32	Ulchin-gun
33	3	-	-	1.14	1.14	Ullung-gun
1 012	240	19	19	1.62	1.62	Kyongsangnam-do
32	2	-	-	1.52	1.52	Ulsan-shi
4	-	-	-	1.91	1.91	Chung-gu
14	1	-	-	1.71	1.71	Nam-gu
14	1	-	-	1.36	1.36	Tong-gu
14	2	-	-	1.48	1.48	Masan-shi
14	2	-	-	1.52	1.52	Happo-gu
-	-	-	-	1.14	1.14	Hoewon-gu
6	1	-	-	2.05	2.05	Changwon-shi
21	-	-	-	1.44	1.44	Chinhae-shi
9	-	-	-	1.15	1.15	Chungmu-shi
21	1	-	-	1.35	1.35	Samchonpo-shi
8	1	-	-	1.48	1.48	Changsungpo-shi
17	3	-	-	1.44	1.44	Yangsan-gun
43	3	-	-	1.64	1.64	Ulsan-gun
62	25	1	1	1.94	1.94	Changwon-gun
212	65	3	3	1.68	1.68	Tongyong-gun
94	18	-	-	1.55	1.55	Koje-gun
135	37	3	3	2.00	2.00	Kosong-gun
206	54	7	7	1.89	1.89	Sachon-gun
68	16	5	5	1.54	1.54	Namhae-gun
64	12	-	-	1.62	1.62	Hadong-gun
106	21	44	44	1.18	1.18	Cheju-do
-	-	-	-	1.08	1.08	Cheju-shi
6	1	4	4	1.19	1.19	Sogwipo-shi
67	10	12	12	1.18	1.18	Pukcheju-gun
33	10	28	28	1.20	1.20	Namjeju-gun

분야별 어가수
Head's Major Working Job

Unit : Household

어업 이외의 일 Non - Fishery						Administrative Districts
소 계 Sub-total	사무직 White Collar	생산직 Blue Collar	상업 Commerce	농업 Agriculture	기타 Other	
26 700	113	295	654	24 099	1 539	Whole Country
						By Size of Vessels
20 082	86	250	449	18 000	1 297	No Vessels
1 585	4	14	26	1 485	56	Non-powered Vessels
1 582	4	14	25	1 483	56	Less than 2 ton
3	-	-	1	2	-	2 - 5
-	-	-	-	-	-	5 ton and Over
5 033	23	31	179	4 614	186	Powered Vessels
4 497	9	24	127	4 192	145	Less than 2 ton
444	4	5	36	368	31	2 - 5
55	4	2	5	42	2	5 - 10
18	1	-	6	8	3	10 - 20
9	2	-	3	1	3	20 - 50
9	3	-	1	3	2	50 - 100
1	-	-	1	-	-	100 - 200
-	-	-	-	-	-	200 - 500
-	-	-	-	-	-	500 - 1000
-	-	-	-	-	-	1000 ton and Over
						By Types of Fisheries
1 801	16	18	119	1 532	116	Powered Boat
523	2	14	19	457	31	Non-powered Boat
13 936	64	67	287	12 992	526	Shallow Sea Culture
10 440	31	196	229	9 118	866	Non-use of Fish. Boat
						By Full / Part-time
-	-	-	-	-	-	Full-time
26 700	113	295	654	24 099	1 539	Part-time
3 823	20	37	103	3 307	356	Class 1 Part-time
22 877	93	258	551	20 792	1 183	Class 2 Part-time
						By Shi & Do
141	1	4	6	92	38	Pusan-jikalshi
178	2	1	11	140	24	Inchon-jikalshi
2 075	16	6	31	1 872	150	Kyonggi-do
139	2	18	23	31	65	kangwon-do
4 413	2	8	50	4 212	141	Chungchongnam-do
862	7	17	21	782	35	Chollabuk-do
13 026	52	195	270	11 874	635	Chollanam-do
640	10	16	80	461	73	Kyongsangbuk-do
3 387	14	25	124	2 955	269	Kyongsangnam-do
1 839	7	5	38	1 680	109	Cheju-do
141	1	4	6	92	38	Pusan-jikalshi
-	-	-	-	-	-	Chung-gu
-	-	-	-	-	-	So-gu
-	-	-	-	-	-	Tong-gu
1	-	-	-	-	1	Yongdo-gu
-	-	-	-	-	-	Pusanjin-gu
1	-	-	-	-	1	Tongnae-gu
1	-	-	-	-	1	Nam-gu
-	-	-	-	-	-	Puk-gu

4. 경영주종사

No. of Fishery Households by Household

단위 : 가구

행정구역	합계 Total	어업 Fishery				
		소계 Sub-total	어선어업 Boat Fishing	양식어업 Culture	채조, 채취(자연산) Seaweeds Collection	
					해녀어업 Women's Diving F.	기타 Other
해운대구	346	346	125	121	100	-
해사금강	1 239	1 235	832	231	86	86
해정서	4	4	4	-	-	-
해장서	1 682	1 548	508	996	7	37
인천직할시	2 530	2 352	768	379	-	1 205
중동남동	1 107	947	276	377	-	294
중남동	112	110	91	-	-	19
남동	866	851	170	-	-	681
남북서	377	377	201	-	-	176
북서	26	25	12	-	-	13
서	42	42	18	2	-	22
경기도	6 286	4 211	1 178	1 604	6	1 423
안산시	182	66	66	-	-	-
시흥시	230	223	19	-	-	204
평화군	239	147	121	-	-	26
화성군	2 124	1 400	213	403	-	784
김포군	54	54	50	2	-	2
강화군	559	334	240	38	-	56
옹진군	2 898	1 987	469	1 161	6	351
강원도	7 208	7 069	6 788	62	192	27
강동속삼	185	173	173	-	-	-
속삼	463	463	450	1	12	-
속삼	1 854	1 805	1 796	3	6	-
속삼	265	265	256	-	9	-
고양명삼	1 979	1 932	1 834	2	95	1
명삼	419	402	393	2	7	-
명삼	1 138	1 138	1 090	4	32	12
명삼	905	891	796	50	31	14
충청남도	12 934	8 521	2 815	4 609	22	1 075
대서보흥	477	409	205	203	-	1
보흥	2 018	1 602	443	1 063	-	96
보흥	2 411	1 931	662	1 121	-	148
보흥	417	263	179	47	-	37
서태당아	1 735	737	275	310	-	152
당아	4 499	2 230	791	1 305	21	113
당아	1 347	1 321	232	560	1	528
당아	30	28	28	-	-	-
전라북도	5 623	4 761	1 673	1 641	2	1 445
군고부김옥	742	709	475	124	-	110
고부김옥	742	225	32	169	-	24
고부김옥	1 796	1 537	559	714	2	262
고부김옥	874	843	197	31	-	615
고부김옥	1 469	1 447	410	603	-	434
전라남도	45 566	32 540	9 568	19 960	306	2 706
목여순여동	1 014	956	368	87	1	500
여순여동	868	865	769	49	35	12
여순여동	34	34	31	3	-	-
여순여동	578	488	278	210	-	-
여순여동	856	159	39	60	-	60

분야별 어가수
Head's Major Working Job

Unit : Household

어업 이외의 일 Non - Fishery						Administrative Districts
소 계 Sub-total	사무직 White Collar	생산직 Blue Collar	상업 Commerce	농업 Agriculture	기타 Other	
-	-	-	-	-	-	Haeundae-gu
4	1	-	-	-	3	Saha-gu
-	-	-	-	-	-	kumjong-gu
134	-	4	6	92	32	Kangso-gu
178	2	1	11	140	24	Inchon-jikalshi
160	1	1	10	135	13	Chung-gu
2	1	-	-	-	1	Tong-gu
15	-	-	-	5	10	Nam-gu
-	-	-	-	-	-	Namdong-gu
1	-	-	1	-	-	Puk-gu
-	-	-	-	-	-	So-gu
2 075	16	6	31	1 872	150	Kyonggi-do
116	-	-	-	103	13	Ansan-shi
7	1	1	2	-	3	Shihung-shi
92	-	4	5	74	9	Pyongtaek-gun
724	1	1	7	706	9	Hwasong-gun
-	-	-	-	-	-	Kimpo-gun
225	-	-	2	210	13	Kanghwa-gun
911	14	-	15	779	103	Ongjin-gun
139	2	18	23	31	65	kangwon-do
12	-	-	-	1	11	Kangrung-shi
-	-	-	-	-	-	Tonghae-shi
49	1	1	5	9	33	Sokcho-shi
-	-	-	-	-	-	Samchok-shi
47	1	14	4	13	15	Kosong-gun
17	-	-	8	8	1	Yangyang-gun
-	-	-	-	-	-	Myongju-gun
14	-	3	6	-	5	Samchok-gun
4 413	2	8	50	4 212	141	Chungchongnam-do
68	-	-	5	60	3	Taecheon-shi
416	1	1	9	361	44	Sochon-gun
480	-	2	3	456	19	Poryong-gun
154	-	-	1	152	1	Hongsong-gun
998	-	5	7	950	36	Sosan-gun
2 269	1	-	25	2 205	38	Tae'an-gun
26	-	-	-	26	-	Tangjin-gun
2	-	-	-	2	-	Asan-gun
862	7	17	21	782	35	Chollabuk-do
33	1	12	5	12	3	Kunsan-shi
517	1	2	11	479	24	Kochang-gun
259	5	-	5	246	3	Puan-gun
31	-	1	-	29	1	Kimje-gun
22	-	2	-	16	4	Okku-gun
13 026	52	195	270	11 874	635	Chollanam-do
58	-	-	2	12	44	Mokpo-shi
3	1	1	-	1	-	Yosu-shi
-	-	-	-	-	-	Sunchon-shi
90	2	4	3	78	3	Yochon-shi
697	8	129	19	375	166	Tongkwangyang-shi

4. 경영주종사

No. of Fishery Households by Household

단위 : 가구

행정구역	합계 Total	어업 Fishery				
		소계 Sub-total	어선어업 Boat Fishing	양식어업 Culture	채조채취(자연산) Seaweeds Collection	
					해녀어업 Women's Diving F.	기타 Other
광안고	69	63	16	45	-	2
양천주흥	5 092	3 732	2 400	1 140	18	174
고흥	739	433	64	344	-	25
보장강해	5 515	3 512	1 544	1 958	4	6
성흥진남	922	753	449	300	1	3
삼동	1 985	1 528	289	1 231	-	8
남동	1 775	557	147	409	-	1
영무함	3 593	1 722	213	1 462	-	47
안평	913	691	213	7	-	471
함평	1 253	486	205	229	-	52
영환진신	415	213	35	70	-	108
광도안	788	673	381	243	-	49
진신	9 986	9 891	807	9 010	18	56
안동	3 762	1 882	483	1 176	4	219
경상북도	5 409	3 902	837	1 927	225	913
경상북도	7 451	6 811	5 584	468	524	235
포영영	255	247	247	-	-	-
항덕일	946	946	641	191	111	3
영일	2 817	2 806	2 279	170	328	29
경울울	561	434	316	63	52	3
주진봉	1 434	1 124	849	44	32	199
울진	1 438	1 254	1 252	-	1	1
경상남도	20 843	17 456	10 551	5 337	1 232	336
울산	993	970	500	79	336	55
중남동	32	32	32	-	-	-
남동	389	386	220	62	104	-
동	572	552	248	17	232	55
마산포원	384	358	258	97	-	3
합회	341	325	238	84	-	3
회	43	33	20	13	-	-
창진총	55	55	16	39	-	-
원해무	1 272	1 214	933	226	3	52
총무	1 155	1 153	809	279	64	1
삼장	1 142	1 077	847	212	17	1
천승포	213	207	172	-	34	1
양울창	1 058	1 005	249	425	328	3
산산원	1 069	1 067	276	503	271	17
창원	1 043	973	513	455	2	3
통거고	3 360	3 183	1 956	1 080	96	51
영제성	2 218	2 201	1 293	801	76	31
고성	1 556	1 409	583	826	-	-
사남하	1 963	349	136	192	-	21
천해동	2 234	1 868	1 737	113	5	13
하동	1 128	367	273	10	-	84
제주도	8 183	6 344	1 808	74	4 386	76
제서귀포	580	575	338	1	235	1
서귀포	783	408	247	7	154	-
북제주	4 326	3 465	742	24	2 627	72
남제주	2 494	1 896	481	42	1 370	3

분야별 어가수
Head's Major Working Job

Unit : Household

어업 이외의 일 Non - Fishery						Administrative Districts
소 계 Sub-total	사무직 White Collar	생산직 Blue Collar	상업 Commerce	농업 Agriculture	기타 Other	
6	-	-	-	3	3	Kwangyang-gun
1 360	5	32	58	1 184	81	Yochon-gun
306	14	9	7	228	48	Sungju-gun
2 003	2	3	23	1 947	28	Kohung-gun
169	2	-	10	153	4	Posong-gun
457	1	-	6	443	7	Changhung-gun
1 218	6	4	14	1 156	38	Kangjin-gun
1 871	1	-	25	1 789	56	Haenam-gun
222	-	-	2	219	1	Yongam-gun
767	-	-	4	757	6	Muan-gun
202	-	-	2	200	-	Hampyong-gun
115	1	-	-	113	1	Yonggwang-gun
95	2	2	9	72	10	Wando-gun
1 880	2	1	34	1 764	79	Chindo-gun
1 507	5	10	52	1 380	60	Shinan-gun
640	10	16	80	461	73	Kyongsangbuk-do
8	1	-	5	2	-	Pohang-shi
-	-	-	-	-	-	Yongdok-gun
11	2	-	-	9	-	Yongil-gun
127	-	1	25	97	4	Kyongju-gun
310	4	15	17	238	36	Ulchin-gun
184	3	-	33	115	33	Ullung-gun
3 387	14	25	124	2 955	269	Kyongsangnam-do
23	1	2	5	11	4	Ulsan-shi
-	-	-	-	-	-	Chung-gu
3	-	2	-	-	1	Nam-gu
20	1	-	5	11	3	Tong-gu
26	5	2	8	6	5	Masan-shi
16	2	1	2	6	5	Happo-gu
10	3	1	6	-	-	Hoewon-gu
-	-	-	-	-	-	Changwon-shi
58	5	1	1	18	33	Chinhae-shi
2	-	-	1	-	1	Chungmu-shi
65	1	-	3	60	1	Samchonpo-shi
6	-	1	-	2	3	Changsungpo-shi
53	-	1	2	2	48	Yangsan-gun
2	-	-	-	2	-	Ulsan-gun
70	-	-	11	52	7	Changwon-gun
177	2	5	3	156	11	Tongyong-gun
17	-	-	1	14	2	Koje-gun
147	-	1	25	109	12	Kosong-gun
1 614	-	9	24	1 535	46	Sachon-gun
366	-	1	12	339	14	Namhae-gun
761	-	2	28	649	82	Hadong-gun
1 839	7	5	38	1 680	109	Cheju-do
5	1	-	2	1	1	Cheju-shi
375	-	-	3	347	25	Sogwipo-shi
861	5	2	23	770	61	Pukcheju-gun
598	1	3	10	562	22	Namjeju-gun

5. 경영주어업종사분야별,
No. of Fishery Households by Household Head's Fishery

단위 : 가구

행정구역	합계 Total	어선어업 Boat Fishing					양식업 Culture				
		소계 Sub-total	1-2개월 1-2 Months	2-3	3-6	6개월이상 6 Mon. & Over	소계 Sub-total	1-2개월 1-2 Months	2-3	3-6	6개월이상 6 Mon. & Over
해운대구	346	125	1	1	4	119	121	-	-	2	119
해사금강	1 239	834	7	12	138	677	232	2	1	79	150
하정서	4	4	-	-	-	4	-	-	-	-	-
합계	1 682	516	9	9	9	489	1 035	16	26	22	971
인천직할시	2 530	773	3	3	32	735	472	13	77	196	186
중동남동	1 107	278	-	1	13	264	470	13	77	196	184
남동	112	93	-	1	-	92	-	-	-	-	-
남북서	866	170	-	-	4	166	-	-	-	-	-
합계	377	201	3	1	12	185	-	-	-	-	-
북서	26	13	-	-	1	12	-	-	-	-	-
합계	42	18	-	-	2	16	2	-	-	-	2
경기도	6 286	1 259	14	55	255	935	2 311	271	305	586	1 149
안산시	182	67	1	1	-	65	-	-	-	-	-
시시	230	19	-	1	4	14	-	-	-	-	-
평택시	239	136	4	10	28	94	-	-	-	-	-
화성시	2 124	232	-	3	63	166	499	28	43	128	300
김포시	54	50	-	-	5	45	2	-	-	-	2
강릉시	559	278	7	35	123	113	49	-	11	24	14
화진	2 898	477	2	5	32	438	1 761	243	251	434	833
강원도	7 208	6 918	54	155	1 080	5 629	63	1	-	2	60
강동시	185	185	4	9	33	139	-	-	-	-	-
속초시	463	450	1	12	97	340	1	-	-	-	1
합계	1 854	1 845	7	54	256	1 528	3	-	-	-	3
삼척시	265	256	-	1	88	167	-	-	-	-	-
고양시	1 979	1 879	8	31	336	1 504	2	-	-	-	2
명주시	419	410	9	15	62	324	2	-	-	-	2
합계	1 138	1 090	24	22	140	904	4	-	-	-	4
삼척시	905	803	1	11	68	723	51	1	-	2	48
충청남도	12 934	2 960	8	67	517	2 368	7 232	491	1 110	2 808	2 823
대서시	477	207	-	2	138	67	269	-	28	226	15
보령시	2 018	462	-	19	11	432	1 298	2	91	342	863
합계	2 411	668	-	3	19	646	1 324	52	63	316	893
서천시	417	197	1	11	42	143	58	-	1	17	40
산안시	1 735	298	4	17	75	202	618	75	118	233	192
당진시	4 499	866	3	10	195	658	3 102	328	731	1 565	478
아산시	1 347	232	-	4	23	205	563	34	78	109	342
합계	30	30	-	1	14	15	-	-	-	-	-
전라북도	5 623	1 720	3	47	195	1 475	1 991	31	65	614	1 281
고부시	742	502	1	15	22	464	127	4	-	9	114
부안시	742	35	-	-	8	27	459	19	46	308	86
합계	1 796	565	-	15	63	487	766	4	15	282	465
김제시	874	198	-	15	90	93	31	-	-	2	29
유곡시	1 469	420	2	2	12	404	608	4	4	13	587
전라남도	45 566	10 547	174	496	2 300	7 577	28 120	2 464	3 657	13 782	8 217
목포시	1 014	374	1	4	32	337	88	1	1	1	85
여수시	868	770	4	6	82	678	51	2	1	19	29
순천시	34	31	-	-	14	17	3	-	-	-	3
여천시	578	351	1	8	82	260	216	12	28	43	133
동광양시	856	87	4	24	49	10	241	1	161	76	3

종사기간별 어가수
Working Types and Working Period

Unit : Household

채 조 채 취 (자 연 신) Collection of Shellfishes & Seaweeds											Administrative Districts
소 계 Sub-total	해 녀 어 업 Women's Diving Fishery					기 타 Other					
	소 계 Sub-Total	1-2개월 1-2 Months	2 - 3	3 - 6	6개월이상 & Mon. & Over	소 계 Sub-Total	1-2개월 1-2 Months	2 - 3	3 - 6	6개월이상 & Mon. & Over	
100	100	1	1	7	91	-	-	-	-	-	Haeundae-gu
173	86	5	2	9	70	87	2	4	18	63	Saha-gu
-	-	-	-	-	-	-	-	-	-	-	kumjong-gu
131	21	5	8	2	6	110	55	28	6	21	Kangso-gu
1 285	1	-	-	1	-	1 284	20	78	261	925	Inchon-jikalshi
359	1	-	-	1	-	358	11	58	178	111	Chung-gu
19	-	-	-	-	-	19	-	-	1	18	Tong-gu
696	-	-	-	-	-	696	9	20	40	627	Nam-gu
176	-	-	-	-	-	176	-	-	42	134	Namdong-gu
13	-	-	-	-	-	13	-	-	-	13	Puk-gu
22	-	-	-	-	-	22	-	-	-	22	So-gu
2 716	6	-	-	2	4	2 710	548	536	1 202	424	Kyonggi-do
115	-	-	-	-	-	115	115	-	-	-	Ansan-shi
211	-	-	-	-	-	211	4	15	76	116	Shihung-shi
103	-	-	-	-	-	103	40	37	20	6	Pyongtaek-gun
1 393	-	-	-	-	-	1 393	196	282	726	189	Hwasong-gun
2	-	-	-	-	-	2	-	-	-	2	Kimpo-gun
232	-	-	-	-	-	232	130	63	31	8	Kanghwa-gun
660	6	-	-	2	4	654	63	139	349	103	Ongjin-gun
227	197	1	18	73	105	30	16	7	3	4	kangwon-do
-	-	-	-	-	-	-	-	-	-	-	Kangrung-shi
12	12	-	1	8	3	-	-	-	-	-	Tonghae-shi
6	6	-	2	3	1	-	-	-	-	-	Sokcho-shi
9	9	-	-	6	3	-	-	-	-	-	Samchok-shi
98	97	-	5	30	62	1	-	-	-	1	Kosong-gun
7	7	-	2	4	1	-	-	-	-	-	Yangyang-gun
44	32	1	4	18	9	12	9	1	1	1	Myongju-gun
51	34	-	4	4	26	17	7	6	2	2	Samchok-gun
2 742	23	1	1	-	21	2 719	715	851	681	472	Chungchongnam-do
1	-	-	-	-	-	1	-	-	-	1	Taechon-shi
258	-	-	-	-	-	258	37	79	68	74	Sochon-gun
419	-	-	-	-	-	419	113	118	111	77	Poryong-gun
162	-	-	-	-	-	162	70	52	25	15	Hongsong-gun
819	1	-	1	-	-	818	237	244	240	97	Sosan-gun
531	21	1	-	-	20	510	123	178	135	74	Taeon-gun
552	1	-	-	-	1	551	135	180	102	134	Tangjin-gun
-	-	-	-	-	-	-	-	-	-	-	Asan-gun
1 912	3	-	-	1	2	1 909	136	274	644	855	Chollabuk-do
113	-	-	-	-	-	113	1	3	27	82	Kunsan-shi
248	1	-	-	1	-	247	11	62	160	14	Kochang-gun
465	2	-	-	-	2	463	77	102	174	110	Puan-gun
645	-	-	-	-	-	645	36	68	183	358	Kimje-gun
441	-	-	-	-	-	441	11	39	100	291	Okku-gun
6 899	328	12	37	214	65	6 571	1 897	1 954	1 822	898	Chollanam-do
552	1	-	-	1	-	551	1	18	111	421	Mokpo-shi
47	35	-	1	2	32	12	-	-	1	11	Yosu-shi
-	-	-	-	-	-	-	-	-	-	-	Sunchon-shi
11	-	-	-	-	-	11	-	10	1	-	Yochon-shi
528	-	-	-	-	-	528	101	208	215	4	Tongkwangyang-shi

5. 경영주어업종사분야별, No. of Fishery Households by Household Head's Fishery

단위 : 가구

구역	형성	합계 Total	어선어업 Boat Fishing					양식업 Culture					
			소계 Sub-total	1-2개월 1-2 Months	2-3	3-6	6개월이상 6 Mon. & Over	소계 Sub-total	1-2개월 1-2 Months	2-3	3-6	6개월이상 6 Mon. & Over	
			광양	양천	관	69	22	2	4	-	16	45	-
송고	주흥	관	5 092	2 519	13	49	261	2 196	1 943	400	146	317	1 080
	용	관	739	65	-	1	17	47	642	176	89	153	224
		관	5 515	1 754	72	146	571	965	3 716	609	671	1 586	850
보장	성흥	관	922	483	8	13	70	392	404	45	53	145	161
강해	진남	관	1 985	312	3	3	93	213	1 645	46	230	640	729
	남	관	1 775	169	2	3	64	100	1 595	365	516	445	269
		관	3 593	419	26	93	197	103	2 892	404	482	1 333	673
영무	암안	관	913	229	4	6	67	152	9	-	-	2	7
합	평	관	1 253	280	9	24	73	174	443	3	38	253	149
		관	415	49	1	13	19	16	124	1	44	72	7
영완	광도	관	788	384	5	5	58	316	257	1	4	73	179
진신	도안	관	9 986	811	4	57	288	462	9 094	284	945	5 753	2 112
		관	3 762	536	5	15	52	464	2 329	84	177	1 438	630
		관	5 409	902	10	22	211	659	2 383	30	69	1 418	866
경상	북	도	7 451	5 890	136	263	1 312	4 179	500	17	25	113	345
포영	항덕	시	255	254	-	3	34	217	1	-	-	-	1
영	일	군	946	641	2	22	79	538	191	2	7	25	157
		군	2 817	2 285	60	82	318	1 825	170	-	5	35	130
경울	주진	군	561	365	6	16	97	246	92	15	12	36	29
울	룡	군	1 434	909	23	37	188	661	46	-	1	17	28
		군	1 438	1 436	45	103	596	692	-	-	-	-	-
경상	남	도	20 843	11 252	186	446	2 293	8 327	7 195	500	1 076	2 333	3 286
울	산	시	993	506	5	17	73	411	79	-	1	5	73
	중남	구	32	32	-	-	11	21	-	-	-	-	-
	동	구	389	223	3	9	23	188	62	-	-	4	58
		구	572	251	2	8	39	202	17	-	1	1	15
마	산	시	384	264	2	3	27	232	117	4	7	24	82
	합포	구	341	240	1	2	25	212	98	2	3	24	69
	회원	구	43	24	1	1	2	20	19	2	4	-	13
창진	원해	시	55	16	-	-	1	15	39	-	-	-	39
충	무	시	1 272	937	10	17	172	738	274	93	15	51	115
		시	1 155	810	3	4	38	765	280	-	1	4	275
삼장	천승	포	1 142	856	4	12	44	796	268	9	143	108	8
	포	시	213	178	3	3	26	146	-	-	-	-	-
양울	산산	군	1 058	249	1	3	44	201	428	-	3	70	355
창	원	군	1 069	276	4	31	238	3	504	32	41	415	16
		군	1 043	544	15	22	97	410	494	10	25	104	355
통거	영제	군	3 360	2 079	14	54	432	1 579	1 126	14	92	259	761
고	성	군	2 218	1 304	14	26	188	1 076	805	5	60	446	294
		군	1 556	606	7	8	129	462	950	8	134	137	671
사남	천해	군	1 963	225	4	29	70	122	1 581	299	485	654	143
하	동	군	2 234	1 982	80	138	511	1 253	234	22	68	54	90
		군	1 128	420	20	79	203	118	16	4	1	2	9
제주	주	도	8 183	1 926	25	70	671	1 160	78	2	3	11	62
제서	주	시	580	343	3	5	136	199	1	-	-	-	1
	귀포	시	783	295	4	12	61	218	9	-	-	2	7
북남	제	주	4 326	777	8	34	336	399	24	-	-	1	23
	주	군	2 494	511	10	19	138	344	44	2	3	8	31

종사기간별 어가수

Working Types and Working Period

Unit : Household

제조채취(자연산) Collection of Shellfishes & Seaweeds											Administrative Districts
소계 Sub-total	해녀어업 Women's Diving Fishery					기타 Other					
	소계 Sub-Total	1-2개월 1-2 Months	2-3	3-6	6개월이상 6 Mon. & Over	소계 Sub-Total	1-2개월 1-2 Months	2-3	3-6	6개월이상 6 Mon. & Over	
2	-	-	-	-	-	2	-	-	2	-	Kwangyang-gun
630	19	-	-	2	17	611	263	174	115	59	Yochon-gun
32	-	-	-	-	-	32	10	1	16	5	Sungju-gun
45	4	-	-	3	1	41	15	21	5	-	Kohung-gun
35	1	-	-	-	1	34	12	14	6	2	Posong-gun
28	-	-	-	-	-	28	7	5	9	7	Changhung-gun
11	-	-	-	-	-	11	6	3	-	2	Kangjin-gun
282	1	1	-	-	-	281	115	68	73	25	Haenam-gun
675	-	-	-	-	-	675	62	189	287	137	Yongam-gun
530	-	-	-	-	-	530	231	196	86	17	Muan-gun
242	-	-	-	-	-	242	26	48	100	68	Hampyong-gun
147	-	-	-	-	-	147	64	41	21	21	Yonggwang-gun
81	18	-	-	13	5	63	33	21	6	3	Wando-gun
897	6	-	3	3	-	891	251	540	92	8	Chindo-gun
2 124	243	11	33	190	9	1 881	700	397	676	108	Shinan-gun
1 061	565	58	147	191	169	496	272	151	39	34	Kyongsangbuk-do
-	-	-	-	-	-	-	-	-	-	-	Pohang-shi
114	111	2	30	33	46	3	-	1	2	-	Yongdok-gun
362	333	44	90	109	90	29	3	4	1	21	Yongil-gun
104	88	12	24	47	5	16	2	6	8	-	Kyongju-gun
479	32	-	2	2	28	447	267	140	27	13	Ulchin-gun
2	1	-	1	-	-	1	-	-	1	-	Ullung-gun
2 396	1 274	84	197	340	653	1 122	534	360	172	56	Kyongsangnam-do
408	336	10	28	83	215	72	9	57	3	3	Ulsan-shi
-	-	-	-	-	-	-	-	-	-	-	Chung-gu
104	104	3	1	7	93	-	-	-	-	-	Nam-gu
304	232	7	27	76	122	72	9	57	3	3	Tong-gu
3	-	-	-	-	-	3	-	-	1	2	Masan-shi
3	-	-	-	-	-	3	-	-	1	2	Happo-gu
-	-	-	-	-	-	-	-	-	-	-	Hoewon-gu
-	-	-	-	-	-	-	-	-	-	-	Changwon-shi
61	3	-	-	-	3	58	19	26	9	4	Chinhae-shi
65	64	-	-	6	58	1	-	-	-	1	Chungmu-shi
18	17	-	-	-	17	1	-	-	-	1	Samchonpo-shi
35	34	-	-	-	34	1	-	-	-	1	Changsungpo-shi
381	368	23	59	126	160	13	2	1	10	-	Yangsang-gun
289	272	50	110	112	-	17	5	12	-	-	Ulsan-gun
5	2	-	-	-	2	3	-	-	-	3	Changwon-gun
155	96	-	-	13	83	59	12	15	18	14	Tongyong-gun
109	76	-	-	-	76	33	-	2	15	16	Koje-gun
-	-	-	-	-	-	-	-	-	-	-	Kosong-gun
157	1	1	-	-	-	156	37	67	45	7	Sachon-gun
18	5	-	-	-	5	13	3	5	2	3	Namhae-gun
692	-	-	-	-	-	692	447	175	69	1	Hadong-gun
6 179	5 918	302	969	3 829	818	261	168	70	17	6	Cheju-do
236	235	2	1	78	154	1	-	-	-	1	Cheju-shi
479	479	72	97	288	22	-	-	-	-	-	Sogwipo-shi
3 525	3 269	121	612	2 306	230	256	166	70	16	4	Pukcheju-gun
1 939	1 935	107	259	1 157	412	4	2	-	1	1	Namjeju-gun

6. 경영주 연령별, No. of Fishery Households by Household

단위 : 가구

행정 구역	합 계 Total			15 - 19세 15 - 19 Year		20 - 29		30 - 39	
	계 Total	남 자 Male	여 자 Female	남 자 Male	여 자 Female	남 자 Male	여 자 Female	남 자 Male	여 자 Female
전 국	121 525	98 015	23 510	23	6	3 405	439	21 416	3 006
보유 어선 규모 별									
어 선 없 음	52 077	29 900	22 177	12	6	1 129	420	5 414	2 847
무 동 력 선	6 331	6 019	312	-	-	150	3	738	27
2 본 미 만	6 003	5 704	299	-	-	133	2	665	25
2 - 5 본	165	158	7	-	-	11	-	36	2
5 본 이 상	163	157	6	-	-	6	1	37	-
동 력 선	63 117	62 096	1 021	11	-	2 126	16	15 264	132
2 본 미 만	40 635	39 938	697	6	-	1 234	9	8 339	78
2 - 5	15 500	15 301	199	4	-	650	4	4 931	34
5 - 10	3 556	3 508	48	1	-	169	2	1 206	10
10 - 20	1 324	1 299	25	-	-	44	-	361	5
20 - 50	1 015	992	23	-	-	17	1	231	2
50 - 100	840	823	17	-	-	8	-	161	1
100 - 200	189	183	6	-	-	3	-	32	1
200 - 500	57	51	6	-	-	1	-	3	1
500 - 1000	-	-	-	-	-	-	-	-	-
1000 본 이 상	1	1	-	-	-	-	-	-	-
영 어 형 태 별									
동 력 선 사 용	36 225	35 700	525	5	-	1 191	10	9 295	77
무 동 력 선 사 용	2 945	2 835	110	-	-	70	2	365	7
양 어 선 사 용	49 727	43 536	6 191	14	1	1 523	111	8 659	681
어 선 비 사 용	32 628	15 944	16 684	4	5	621	316	3 097	2 241
전 . 결 업 별									
전 결 업	28 051	24 977	3 074	5	2	1 263	76	8 566	342
1 중 결 업	93 474	73 038	20 436	18	4	2 142	363	12 850	2 664
2 중 결 업	55 510	49 054	6 456	12	1	1 537	107	9 563	734
3 중 결 업	37 964	23 984	13 980	6	3	605	256	3 287	1 930
시 도 별									
부 산 직 할 시	4 901	3 919	982	-	-	239	12	1 057	115
인 천 직 할 시	2 530	1 459	1 071	-	-	53	15	283	96
경 기 직 할 시	6 286	4 643	1 643	-	-	218	33	941	188
강 원 직 할 시	7 208	6 969	239	-	-	255	2	1 791	21
충 청 남 직 할 시	12 934	10 249	2 685	6	1	387	67	2 217	429
전 라 북 남 직 할 시	5 623	4 543	1 080	2	1	168	19	1 132	135
전 라 북 남 직 할 시	45 566	39 947	5 619	10	-	1 318	89	8 062	498
경 기 직 할 시	7 451	6 796	655	3	-	195	6	1 476	91
경 기 직 할 시	20 843	17 451	3 392	1	-	480	66	3 930	533
제 주 직 할 시	8 183	2 039	6 144	1	4	92	130	527	900
부 산 직 할 시	4 901	3 919	982	-	-	239	12	1 057	115
중 서 동 영 부 동 남 북 직 할 시	30	26	4	-	-	-	-	2	-
구 구 구 구 구 구 직 할 시	366	301	65	-	-	10	-	68	5
11 직 할 시	11	10	1	-	-	-	-	4	1
703 직 할 시	703	369	334	-	-	7	4	89	38
3 직 할 시	3	3	-	-	-	-	-	2	-
14 직 할 시	14	14	-	-	-	-	-	-	-
473 직 할 시	473	372	101	-	-	17	1	99	10
30 직 할 시	30	29	1	-	-	1	-	6	-

성 별 어 가 수
Head's Age and Sex

Unit : Household

40 - 49		50 - 59		60 - 69		70세 이상 70 Years and Over		Administrative Districts
남 자 Male	여 자 Female	남 자 Male	여 자 Female	남 자 Male	여 자 Female	남 자 Male	여 자 Female	
29 921	6 316	29 728	8 536	11 586	4 384	1 936	823	Whole Country
By Size of Vessels								
7 689	5 859	9 583	8 039	4 943	4 207	1 130	799	No Vessels
1 409	111	2 149	117	1 312	48	261	6	Non-powered Vessels
1 290	106	2 078	113	1 282	47	256	6	Less than 2 ton
48	3	37	1	24	1	2	-	2 - 5
71	2	34	3	6	-	3	-	5 ton and Over
20 823	346	17 996	380	5 331	129	545	18	Powered Vessels
12 889	243	13 093	269	4 013	84	364	14	Less than 2 ton
5 316	57	3 387	73	913	30	100	1	2 - 5
1 227	12	695	19	180	4	30	1	5 - 10
521	11	283	6	77	3	13	-	10 - 20
432	14	236	3	64	3	12	-	20 - 50
335	6	233	6	67	3	19	1	50 - 100
75	1	54	2	12	1	7	1	100 - 200
28	2	14	2	5	1	-	-	200 - 500
-	-	-	-	-	-	-	-	500 - 1000
-	-	1	-	-	-	-	-	1000 ton and Over
By Types of Fisheries								
12 167	184	9 741	187	2 958	57	343	10	Powered Boat
629	37	928	48	683	14	160	2	Non-powered Boat
13 024	1 528	14 112	2 291	5 364	1 321	840	258	Shallow Sea Culture
4 101	4 567	4 947	6 010	2 581	2 992	593	553	Non-use of Fish. Boat
By Full / Part-time								
8 257	685	4 658	958	1 834	778	394	233	Full-time
21 664	5 631	25 070	7 578	9 752	3 606	1 542	590	Part-time
15 241	1 746	16 153	2 342	5 747	1 277	801	249	Class 1 Part-time
6 423	3 885	8 917	5 236	4 005	2 329	741	341	Class 2 Part-time
By Shi & Do								
1 217	300	947	322	382	185	77	48	Pusan-jikalshi
417	269	383	356	235	267	88	68	Inchon-jikalshi
1 211	322	1 341	541	694	429	238	130	Kyonggi-do
1 933	64	2 013	90	791	54	186	8	kangwon-do
3 074	768	3 131	934	1 218	413	216	73	Chungchongnam-do
1 531	305	1 168	400	478	193	64	27	Chollabuk-do
12 413	1 325	13 009	2 238	4 550	1 228	585	241	Chollanam-do
2 068	235	2 038	225	882	92	134	6	Kyongsangbuk-do
5 355	943	5 157	1 144	2 203	624	325	82	Kyongsangnam-do
702	1 785	541	2 286	153	899	23	140	Cheju-do
1 217	300	947	322	382	185	77	48	Pusan-jikalshi
10	1	12	2	2	-	-	1	Chung-gu
113	14	80	22	29	21	1	3	So-gu
3	-	1	-	2	-	-	-	Tong-gu
135	104	95	109	40	72	3	7	Yongdo-gu
1	-	-	-	-	-	-	-	Pusanjin-gu
9	-	5	-	-	-	-	-	Tongnae-gu
117	33	88	32	39	18	12	7	Nam-gu
11	1	8	-	3	-	-	-	Puk-gu

6. 경영주 연령별, No. of Fishery Households by Household

단위 : 가구

행정구역	합계 Total			15 - 19세 15 - 19 Year		20 - 29		30 - 39	
	계 Total	남자 Male	여자 Female	남자 Male	여자 Female	남자 Male	여자 Female	남자 Male	여자 Female
해운대구	346	242	104	-	-	8	1	51	19
사하구	1 239	1 020	219	-	-	41	3	272	32
금정구	4	4	-	-	-	-	-	1	-
강서구	1 682	1 529	153	-	-	155	3	463	10
인천직할시	2 530	1 459	1 071	-	-	53	15	283	96
중동남동	1 107	784	323	-	-	36	8	150	29
남동	112	93	19	-	-	-	-	13	1
남북서	866	340	526	-	-	3	5	44	39
북서	377	206	171	-	-	10	2	66	23
서	26	15	11	-	-	1	-	5	2
구	42	21	21	-	-	3	-	5	2
경기도	6 286	4 643	1 643	-	-	218	33	941	188
안산시	182	93	89	-	-	2	1	23	12
시흥시	230	114	116	-	-	2	9	28	36
평화군	239	227	12	-	-	14	-	47	2
화성군	2 124	1 627	497	-	-	87	8	300	49
김포군	54	52	2	-	-	5	-	19	1
강릉시	559	448	111	-	-	25	-	98	16
용인시	2 898	2 082	816	-	-	83	15	426	72
강원도	7 208	6 969	239	-	-	255	2	1 791	21
강동시	185	185	-	-	-	4	-	43	-
속초시	463	448	15	-	-	18	-	85	-
삼척시	1 854	1 836	18	-	-	94	-	544	-
고양시	265	257	8	-	-	6	-	58	-
고양시	1 979	1 889	90	-	-	86	2	634	10
명주시	419	411	8	-	-	11	-	103	2
명주시	1 138	1 102	36	-	-	22	-	192	5
명주시	905	841	64	-	-	14	-	132	4
충청남도	12 934	10 249	2 685	6	1	387	67	2 217	429
대서시	477	476	1	-	-	15	-	112	-
보령시	2 018	1 893	125	1	-	87	3	475	11
보령시	2 411	2 219	192	-	-	70	3	452	23
보령시	417	313	104	-	-	8	4	67	12
서해시	1 735	1 179	556	-	1	64	7	257	89
당진시	4 499	3 167	1 332	5	-	116	38	631	242
당진시	1 347	972	375	-	-	26	12	212	52
당진시	30	30	-	-	-	1	-	11	-
전라북도	5 623	4 543	1 080	2	1	168	19	1 132	135
고부군	742	641	101	-	-	14	4	178	18
고부군	742	655	87	-	-	29	-	160	1
김제군	1 796	1 621	175	1	-	51	4	377	21
김제군	874	474	400	-	-	15	4	97	48
김제군	1 469	1 152	317	1	1	59	7	320	47
전라남도	45 566	39 947	5 619	10	-	1 318	89	8 062	498
목포시	1 014	735	279	-	-	20	1	189	30
여수시	868	823	45	-	-	22	2	216	11
순천시	34	34	-	-	-	-	-	8	-
여수시	578	560	18	-	-	19	-	106	-
여수시	856	754	102	-	-	15	1	129	5

성 별 어 가 수
Head's Age and Sex

Unit : Household

40 - 49		50 - 59		60 - 69		70세 이상 70 Years and Over		Administrative Districts
남 자 Male	여 자 Female	남 자 Male	여 자 Female	남 자 Male	여 자 Female	남 자 Male	여 자 Female	
91	40	67	32	23	10	2	2	
316	72	265	62	102	36	24	14	Saha-gu
1	-	1	-	1	-	-	-	kumjong-gu
410	35	325	63	141	28	35	14	Kangso-gu
417	269	383	356	235	267	88	68	Inchon-jikalshi
198	65	207	93	143	96	50	32	Chung-gu
25	2	31	9	16	6	8	1	Tong-gu
121	145	93	181	57	126	22	30	Nam-gu
65	50	45	58	14	33	6	5	Namdong-gu
3	1	5	6	-	2	1	-	Puk-gu
5	6	2	9	5	4	1	-	So-gu
1 211	322	1 341	541	694	429	238	130	Kyonggi-do
33	20	25	35	6	18	4	3	Ansan-shi
26	17	31	22	16	22	11	10	Shihung-shi
57	2	80	4	27	4	2	-	Pyongtaek-gun
445	120	516	195	215	107	64	18	Hwasong-gun
15	1	9	-	4	-	-	-	Kimpo-gun
132	25	119	40	62	26	12	4	Kanghwa-gun
503	137	561	245	364	252	145	95	Ongjin-gun
1 933	64	2 013	90	791	54	186	8	kangwon-do
64	-	56	-	15	-	3	-	Kangrung-shi
127	4	156	9	49	2	13	-	Tonghae-shi
479	9	429	7	246	2	44	-	Sokcho-shi
72	-	80	4	29	4	12	-	Samchok-shi
500	22	476	30	154	24	39	2	Kosong-gun
130	3	132	3	27	-	8	-	Yangyang-gun
325	8	375	13	158	10	30	-	Myongju-gun
236	18	309	24	113	12	37	6	Samchok-gun
3 074	768	3 131	934	1 218	413	216	73	Chungchongnam-do
161	1	159	-	27	-	2	-	Taechon-shi
591	51	503	34	202	23	34	3	Sochon-gun
654	56	714	70	291	37	38	3	Poryong-gun
83	28	106	38	41	19	8	3	Hongsong-gun
320	154	337	219	165	75	36	11	Sosan-gun
986	385	1 005	443	356	191	68	33	Taeon-gun
275	93	296	130	133	68	30	20	Tangjin-gun
4	-	11	-	3	-	-	-	Asan-gun
1 531	305	1 168	400	478	193	64	27	Chollabuk-do
251	23	139	28	41	24	18	4	Kunsan-shi
209	18	168	39	79	25	10	4	Kochang-gun
556	43	466	79	161	26	9	2	Puan-gun
133	128	132	154	85	63	12	3	Kimje-gun
382	93	263	100	112	55	15	14	Okku-gun
12 413	1 325	13 009	2 238	4 550	1 228	585	241	Chollanam-do
290	112	199	113	33	23	4	-	Mokpo-shi
349	13	197	13	36	5	3	1	Yosu-shi
12	-	11	-	2	-	1	-	Sunchon-shi
198	5	166	12	63	1	8	-	Yochon-shi
182	22	264	37	132	25	32	12	Tongkwangyang-shi

6. 경영주 연령별, No. of Fishery Households by Household

단위 : 가구

행정구	합계 Total			15 - 19세 15 - 19 Year		20 - 29		30 - 39	
	계 Total	남자 Male	여자 Female	남자 Male	여자 Female	남자 Male	여자 Female	남자 Male	여자 Female
광양군	69	50	19	-	-	2	-	11	-
양천군	5 092	4 212	880	1	-	133	15	896	106
주흥군	739	590	149	-	-	18	4	85	15
총합	5 515	5 282	233	-	-	121	3	997	21
보성군	922	877	45	-	-	16	-	192	1
강진군	1 985	1 886	99	-	-	64	2	365	-
남해군	1 775	972	803	1	-	18	18	159	98
총합	3 593	3 098	495	-	-	128	6	727	33
영암군	913	670	243	-	-	35	-	141	13
평안군	1 253	877	376	-	-	38	8	227	40
총합	415	360	55	-	-	17	2	51	8
영환군	788	784	4	-	-	27	1	246	-
진안군	9 986	9 673	313	6	-	320	2	1 774	20
신안군	3 762	3 187	575	2	-	132	-	535	21
총합	5 409	4 523	886	-	-	173	24	1 008	76
경상북도	7 451	6 796	655	3	-	195	6	1 476	91
포항시	255	253	2	-	-	6	-	49	-
영덕군	946	830	116	-	-	12	-	150	14
영일군	2 817	2 480	337	-	-	80	4	570	56
경주군	561	467	94	-	-	3	1	60	12
울진군	1 434	1 332	102	1	-	18	-	228	9
울릉군	1 438	1 434	4	2	-	76	1	419	-
경상남도	20 843	17 451	3 392	1	-	480	66	3 930	533
울산시	993	602	391	-	-	17	3	117	78
중남부	32	30	2	-	-	4	-	11	2
구미시	389	277	112	-	-	3	1	51	28
구미군	572	295	277	-	-	10	2	55	48
마산합포시	384	371	13	-	-	9	-	85	-
합포시	341	328	13	-	-	7	-	77	-
합포시	43	43	-	-	-	2	-	8	-
창진중	55	53	2	-	-	2	-	5	-
원해부	1 272	1 212	60	-	-	52	-	374	8
총합	1 155	1 083	72	-	-	31	9	326	37
삼천포시	1 142	868	274	-	-	10	7	179	38
포곡시	213	180	33	-	-	2	-	34	2
양산군	1 058	674	384	-	-	14	3	175	79
산안군	1 069	787	282	-	-	17	6	154	63
창원군	1 043	991	52	-	-	26	1	267	3
통거고	3 360	3 229	131	1	-	119	10	765	33
영제성	2 218	2 117	101	-	-	57	3	495	16
총합	1 556	1 517	39	-	-	45	-	334	2
사남하	1 963	1 027	936	-	-	28	19	148	93
천해동	2 234	2 198	36	-	-	38	-	358	2
총합	1 128	542	586	-	-	13	5	114	79
제주도	8 183	2 039	6 144	1	4	92	130	527	900
제주시	580	341	239	-	-	4	4	64	31
서귀포시	783	305	478	1	-	9	7	81	76
북제주군	4 326	830	3 496	-	4	37	98	216	516
남제주군	2 494	563	1 931	-	-	42	21	166	277

성 별 어 가 수
Head's Age and Sex

Unit : Household

40 - 49		50 - 59		60 - 69		70세 이상 70 Years and Over		Administrative Districts
남 자 Male	여 자 Female	남 자 Male	여 자 Female	남 자 Male	여 자 Female	남 자 Male	여 자 Female	
13	5	21	13	3	1	-	-	Kwangyang-gun
1 282	200	1 278	322	529	204	93	33	Yochon-gun
137	32	189	68	133	22	28	8	Sungju-gun
1 655	47	1 874	99	583	50	52	13	Kohung-gun
258	14	285	19	106	11	20	-	Posong-gun
617	27	654	45	170	23	16	2	Changhung-gun
253	169	359	299	154	179	28	40	Kangjin-gun
972	120	892	190	329	123	50	23	Haenam-gun
210	45	198	113	71	62	15	10	Yongam-gun
338	120	218	148	53	53	3	7	Muan-gun
120	12	125	22	46	11	1	-	Hampyong-gun
268	2	177	1	63	-	3	-	Yonggwang-gun
2 959	97	3 473	128	1 061	62	80	4	Wando-gun
852	70	1 105	232	474	183	87	69	Chindo-gun
1 448	213	1 324	364	509	190	61	19	Shinan-gun
2 068	235	2 038	225	882	92	134	6	Kyongsangbuk-do
107	1	67	-	21	1	3	-	Pohang-shi
283	42	269	51	103	9	13	-	Yongdok-gun
734	137	733	106	324	34	39	-	Yongil-gun
140	36	182	25	70	18	12	2	Kyongju-gun
356	17	439	42	244	30	46	4	Ulchin-gun
448	2	348	1	120	-	21	-	Ullung-gun
5 355	943	5 157	1 144	2 203	624	325	82	Kyongsangnam-do
170	122	180	116	96	57	22	15	Ulsan-shi
8	-	4	-	2	-	1	-	Chung-gu
68	38	96	34	48	8	11	3	Nam-gu
94	84	80	82	46	49	10	12	Tong-gu
132	5	96	7	42	1	7	-	Masan-shi
118	5	82	7	38	1	6	-	Happo-gu
14	-	14	-	4	-	1	-	Hoewon-gu
17	1	14	1	10	-	5	-	Changwon-shi
326	14	287	20	144	17	29	1	Chinhae-shi
419	22	224	4	72	-	11	-	Chungmu-shi
331	76	240	95	90	56	18	2	Samchonpo-shi
48	8	47	14	41	9	8	-	Changsungpo-shi
215	155	194	102	70	44	6	1	Yangsan-gun
249	89	234	72	108	44	25	8	Ulsan-gun
301	18	276	16	102	13	19	1	Changwon-gun
980	26	977	38	356	21	31	3	Tongyong-gun
621	17	613	43	301	21	30	1	Koje-gun
459	12	477	15	181	10	21	-	Kosong-gun
287	239	349	350	185	205	30	30	Sachon-gun
638	9	787	16	326	7	51	2	Namhae-gun
162	130	162	235	79	119	12	18	Hadong-gun
702	1 785	541	2 286	153	899	23	140	Cheju-do
118	53	117	95	33	52	5	4	Cheju-shi
125	155	71	180	16	55	2	5	Sogwipo-shi
254	930	237	1 264	74	581	12	103	Pukcheju-gun
205	647	116	747	30	211	4	28	Namjeju-gun

성 별 어 가 수
Head's School Career and Sex

Unit : Household

전문대학 Junior Technical College		대 학교 College & University		대 학 원 Graduate School		안다녔음 No Schooling		Administrative Districts
남 자 Male	여 자 Female	남 자 Male	여 자 Female	남 자 Male	여 자 Female	남 자 Male	여 자 Female	
410	5	818	14	67	-	7 046	7 351	Whole Country
By Size of Vessels								
82	5	205	8	11	-	3 290	7 027	No Vessels
17	-	38	-	-	-	832	100	Non-powered Vessels
15	-	34	-	-	-	822	98	Less than 2 ton
1	-	1	-	-	-	8	-	2 - 5
1	-	3	-	-	-	2	2	5 ton and Over
311	-	575	6	56	-	2 924	224	Powered Vessels
135	-	166	-	9	-	2 243	167	Less than 2 ton
81	-	94	2	6	-	534	47	2 - 5
30	-	40	-	8	-	92	5	5 - 10
14	-	24	-	1	-	25	2	10 - 20
16	-	50	1	1	-	19	1	20 - 50
27	-	128	2	13	-	10	2	50 - 100
6	-	54	1	11	-	1	-	100 - 200
2	-	19	-	7	-	-	-	200 - 500
-	-	-	-	-	-	-	-	500 - 1000
-	-	-	-	-	-	-	-	1000 ton and Over
By Types of Fisheries								
157	-	414	5	40	-	1 781	95	Powered Boat
6	-	17	-	-	-	414	22	Non-powered Boat
223	2	341	7	25	-	3 081	2 124	Shallow Sea Culture
24	3	46	2	2	-	1 770	5 110	Non-use of Fish. Boat
By Full / Part-time								
167	-	407	4	37	-	1 043	1 199	Full-time
243	5	411	10	30	-	6 003	6 152	Part-time
165	2	259	2	20	-	3 546	2 170	Class 1 Part-time
78	3	152	8	10	-	2 457	3 982	Class 2 Part-time
By Shi & Do								
33	-	161	2	28	-	137	270	Pusan-jikalshi
10	1	39	3	4	-	56	219	Inchon-jikalshi
20	-	27	-	2	-	391	635	Kyonggi-do
12	-	24	-	-	-	380	56	kangwon-do
31	2	49	2	1	-	965	750	Chungchongnam-do
22	-	43	-	4	-	357	292	Chollabuk-do
131	-	154	-	5	-	2 755	2 166	Chollanam-do
28	-	61	1	5	-	445	149	Kyongsangbuk-do
107	2	214	5	16	-	1 451	1 002	Kyongsangnam-do
16	-	46	1	2	-	109	1 812	Cheju-do
33	-	161	2	28	-	137	270	Pusan-jikalshi
1	-	9	-	3	-	1	-	Chung-gu
6	-	40	2	7	-	14	25	So-gu
-	-	3	-	-	-	-	-	Tong-gu
4	-	23	-	10	-	7	99	Yongdo-gu
1	-	-	-	-	-	-	-	Pusanjin-gu
1	-	6	-	-	-	-	-	Tongnae-gu
3	-	17	-	3	-	12	22	Nam-gu
-	-	-	-	-	-	1	-	Puk-gu

7. 경영주 학력별

No. of Fishery Households by Household

단위 : 가구

행정 구역	합 계 Total			국민학교 Primary School		중 학교 Middle School		고등학교 High School	
	계 Total	남 자 Male	여 자 Female	남 자 Male	여 자 Female	남 자 Male	여 자 Female	남 자 Male	여 자 Female
해운대구	346	242	104	87	78	93	7	50	5
사하구	1 239	1 020	219	360	134	369	28	225	8
금정구	4	4	-	1	-	2	-	1	-
강서구	1 682	1 529	153	411	70	647	18	362	4
인천직할시	2 530	1 459	1 071	617	669	402	149	331	30
중동구	1 107	784	323	363	238	219	28	144	7
남동구	112	93	19	47	11	21	1	19	-
남북구	866	340	526	131	313	85	77	91	16
복서구	377	206	171	63	89	69	39	64	6
	26	15	11	5	6	4	1	4	1
	42	21	21	8	12	4	3	9	-
경기도	6 286	4 643	1 643	2 494	880	1 110	95	599	33
안산시	182	93	89	39	32	32	2	12	2
시흥시	230	114	116	47	51	29	19	20	10
평화군	239	227	12	120	6	48	1	37	-
화성군	2 124	1 627	497	967	309	345	31	173	7
김포군	54	52	2	22	-	19	2	10	-
강릉군	559	448	111	266	78	95	6	56	-
	2 898	2 082	816	1 033	404	542	34	291	14
강원도	7 208	6 969	239	3 057	162	2 697	18	799	3
강동시	185	185	-	87	-	70	-	19	-
속초시	463	448	15	212	7	141	3	61	-
삼척시	1 854	1 836	18	721	12	850	4	212	1
	265	257	8	95	6	124	-	24	-
고양군	1 979	1 889	90	908	68	716	5	211	1
명진군	419	411	8	177	5	155	1	54	-
삼척군	1 138	1 102	36	419	18	368	2	133	1
	905	841	64	438	46	273	3	85	-
충청남도	12 934	10 249	2 685	6 702	1 780	1 727	133	774	18
대서시	477	476	1	291	1	94	-	76	-
보령시	2 018	1 893	125	1 022	74	452	13	197	1
평성군	2 411	2 219	192	1 532	119	302	5	168	-
	417	313	104	215	84	39	1	11	1
서해당아	1 735	1 179	556	777	383	169	18	71	2
	4 499	3 167	1 332	2 240	907	480	64	155	8
	1 347	972	375	612	212	181	32	90	6
	30	30	-	13	-	10	-	6	-
전라북도	5 623	4 543	1 080	2 520	659	1 047	107	550	22
고부군	742	641	101	303	39	147	22	129	4
김제군	742	655	87	384	29	118	4	78	-
부안군	1 796	1 621	175	853	77	426	14	154	2
김유동	874	474	400	308	320	86	31	47	4
	1 469	1 152	317	672	194	270	36	142	12
전라남도	45 566	39 947	5 619	23 895	3 069	9 452	325	3 555	59
목포시	1 014	735	279	291	190	258	36	152	2
여수시	868	823	45	379	23	241	11	137	1
순천시	34	34	-	17	-	9	-	7	-
여수시	578	560	18	349	7	120	-	43	-
광양시	856	754	102	465	66	140	4	62	1

성 별 어 가 수
Head's School Career and Sex

Unit : Household

전문대학 Junior Technical College		대 학 교 College & University		대 학 원 Graduate School		안다녔음 No Schooling		Administrative Districts
남 자 Male	여 자 Female	남 자 Male	여 자 Female	남 자 Male	여 자 Female	남 자 Male	여 자 Female	
3	-	6	-	1	-	2	14	Haeundae-gu
6	-	32	-	2	-	26	49	Saha-gu
-	-	-	-	-	-	-	-	kumjong-gu
8	-	25	-	2	-	74	61	Kangso-gu
10	1	39	3	4	-	56	219	Inchon-jikalshi
3	1	18	2	2	-	35	47	Chung-gu
1	-	2	-	-	-	3	7	Tong-gu
5	-	14	1	2	-	12	119	Nam-gu
1	-	3	-	-	-	6	37	Namdong-gu
-	-	2	-	-	-	-	3	Puk-gu
-	-	-	-	-	-	-	6	So-gu
20	-	27	-	2	-	391	635	Kyonggi-do
-	-	-	-	-	-	10	53	Ansan-shi
1	-	2	-	-	-	15	36	Shihung-shi
1	-	-	-	-	-	21	5	Pyongtaek-gun
6	-	8	-	1	-	127	150	Hwasong-gun
-	-	-	-	-	-	1	-	Kimpo-gun
2	-	2	-	-	-	27	27	Kanghwa-gun
10	-	15	-	1	-	190	364	Ongjin-gun
12	-	24	-	-	-	380	56	kangwon-do
-	-	2	-	-	-	7	-	Kangrung-shi
-	-	4	-	-	-	30	5	Tonghae-shi
3	-	2	-	-	-	48	1	Sokcho-shi
2	-	2	-	-	-	10	2	Samchok-shi
4	-	4	-	-	-	46	16	Kosong-gun
1	-	5	-	-	-	19	2	Yangyang-gun
-	-	1	-	-	-	181	15	Myongju-gun
2	-	4	-	-	-	39	15	Samchok-gun
31	2	49	2	1	-	965	750	Chungchongnam-do
-	-	4	-	-	-	11	-	Taechon-shi
9	-	15	-	-	-	198	37	Sochon-gun
14	-	12	-	1	-	190	68	Poryong-gun
1	-	2	-	-	-	45	18	Hongsong-gun
3	1	4	-	-	-	155	152	Sosan-gun
3	1	9	1	-	-	280	351	Taeon-gun
1	-	3	1	-	-	85	124	Tangjin-gun
-	-	-	-	-	-	1	-	Asan-gun
22	-	43	-	4	-	357	292	Chollabuk-do
10	-	20	-	-	-	32	36	Kunsan-shi
2	-	-	-	1	-	72	54	Kochang-gun
5	-	15	-	1	-	167	82	Puan-gun
1	-	3	-	-	-	29	45	Kimje-gun
4	-	5	-	2	-	57	75	Okku-gun
131	-	154	-	5	-	2 755	2 166	Chollanam-do
2	-	9	-	1	-	22	51	Mokpo-shi
14	-	22	-	1	-	29	10	Yosu-shi
-	-	1	-	-	-	-	-	Sunchon-shi
4	-	1	-	-	-	43	11	Yochon-shi
4	-	4	-	-	-	79	31	Tongkwangyang-shi

7. 경영주 학력별,
No. of Fishery Households by Household

단위 : 가구

행정구역	합계 Total			국민학교 Primary School		중학교 Middle School		고등학교 High School	
	계 Total	남자 Male	여자 Female	남자 Male	여자 Female	남자 Male	여자 Female	남자 Male	여자 Female
광양군	69	50	19	29	14	18	-	3	-
	5 092	4 212	880	2 744	465	776	43	311	11
	739	590	149	343	71	93	17	49	1
영암군	5 515	5 282	233	3 643	122	924	8	295	3
	922	877	45	560	26	133	1	77	-
	1 985	1 886	99	1 258	44	472	2	87	2
보성군	1 775	972	803	655	536	169	52	84	8
	3 593	3 098	495	1 710	352	875	15	333	2
	913	670	243	474	127	121	10	30	6
영광군	1 253	877	376	514	267	213	27	104	5
	415	360	55	218	19	80	4	18	3
	788	784	4	397	4	273	-	78	-
영진군	9 986	9 673	313	5 756	174	2 450	17	892	6
	3 762	3 187	575	1 926	116	664	4	184	1
	5 409	4 523	886	2 167	446	1 423	74	609	7
경상북도	7 451	6 796	655	3 262	469	2 133	29	862	7
	255	253	2	115	2	73	-	42	-
	946	830	116	381	94	309	8	88	-
포항시	2 817	2 480	337	1 337	255	679	9	257	5
	561	467	94	246	64	113	5	58	-
	1 434	1 332	102	708	52	338	6	122	1
경상남도	1 438	1 434	4	475	2	621	1	295	1
	20 843	17 451	3 392	8 551	1 930	5 007	360	2 105	93
	993	602	391	272	265	201	60	68	9
울산광역시	32	30	2	3	1	18	-	7	1
	389	277	112	114	75	93	15	29	1
	572	295	277	155	189	90	45	32	7
마산합포시	384	371	13	104	7	108	1	103	3
	341	328	13	100	7	100	1	80	3
	43	43	-	4	-	8	-	23	-
창원시	55	53	2	29	1	10	-	8	-
	1 272	1 212	60	416	30	498	5	232	1
	1 155	1 083	72	400	28	363	30	212	10
삼천포시	1 142	868	274	444	123	243	46	95	11
	213	180	33	77	22	53	2	35	1
	1 058	674	384	298	254	231	43	106	7
양산군	1 069	787	282	387	190	276	32	79	8
	1 043	991	52	477	33	318	7	96	1
	3 360	3 229	131	1 748	74	853	9	270	1
통영군	2 218	2 117	101	907	54	677	7	280	2
	1 556	1 517	39	930	23	286	4	145	2
	1 963	1 027	936	480	414	271	76	93	24
사남군	2 234	2 198	36	1 244	26	519	2	233	-
	1 128	542	586	338	386	100	36	50	13
	8 183	2 039	6 144	585	3 410	757	794	524	127
제주도	580	341	239	120	115	95	23	96	2
	783	305	478	97	289	122	59	69	3
	4 326	830	3 496	211	1 930	375	503	169	82
북제주군	2 494	563	1 931	157	1 076	165	209	190	40

성 별 어 가 수
Head's School Career and Sex

Unit : Household

전문대학 Junior Technical College		대 학 교 College & University		대 학 원 Graduate School		안다녔음 No Schooling		Administrative Districts
남 자 Male	여 자 Female	남 자 Male	여 자 Female	남 자 Male	여 자 Female	남 자 Male	여 자 Female	
-	-	-	-	-	-	-	5	Kwangyang-gun
18	-	11	-	-	-	352	361	Yochon-gun
-	-	2	-	-	-	103	60	Sungju-gun
21	-	12	-	1	-	386	100	Kohung-gun
5	-	2	-	1	-	99	18	Posong-gun
3	-	5	-	-	-	61	51	Changhung-gun
1	-	4	-	-	-	59	207	Kangjin-gun
5	-	10	-	-	-	165	126	Haenam-gun
2	-	4	-	-	-	39	100	Yongam-gun
3	-	4	-	-	-	39	77	Muan-gun
2	-	1	-	-	-	41	29	Hampyong-gun
-	-	4	-	-	-	32	-	Yonggwang-gun
26	-	36	-	1	-	512	116	Wando-gun
10	-	8	-	-	-	395	454	Chindo-gun
11	-	14	-	-	-	299	359	Shinan-gun
28	-	61	1	5	-	445	149	Kyongsangbuk-do
4	-	8	-	3	-	8	-	Pohang-shi
6	-	8	-	-	-	38	14	Yongdok-gun
8	-	22	-	1	-	176	68	Yongil-gun
3	-	4	-	1	-	42	25	Kyongju-gun
5	-	15	1	-	-	144	42	Ulchin-gun
2	-	4	-	-	-	37	-	Ullung-gun
107	2	214	5	16	-	1 451	1 002	Kyongsangnam-do
2	-	11	-	-	-	48	57	Ulsan-shi
-	-	1	-	-	-	1	-	Chung-gu
2	-	2	-	-	-	37	21	Nam-gu
-	-	8	-	-	-	10	36	Tong-gu
5	-	31	-	8	-	12	2	Masan-shi
3	-	27	-	7	-	11	2	Happo-gu
2	-	4	-	1	-	1	-	Hoewon-gu
-	-	-	-	-	-	6	1	Changwon-shi
2	-	13	-	2	-	49	24	Chinhae-shi
21	-	32	2	2	-	53	2	Chungmu-shi
4	1	15	-	-	-	67	93	Samchonpo-shi
-	-	1	-	-	-	14	8	Changsungpo-shi
5	1	6	-	-	-	28	79	Yongsan-gun
4	-	4	-	-	-	37	52	Ulsan-gun
5	-	7	-	1	-	87	11	Changwon-gun
20	-	12	-	-	-	326	47	Tongyong-gun
17	-	32	-	1	-	203	38	Koje-gun
7	-	16	-	-	-	133	10	Kosong-gun
4	-	8	2	-	-	171	420	Sachon-gun
11	-	24	-	2	-	165	8	Namhae-gun
-	-	2	1	-	-	52	150	Hadong-gun
16	-	46	1	2	-	109	1 812	Cheju-do
3	-	8	1	-	-	19	98	Cheju-shi
1	-	3	-	-	-	13	127	Sogwipo-shi
7	-	16	-	-	-	52	981	Pukcheju-gun
5	-	19	-	2	-	25	606	Namjeju-gun

8. 영어승계자 연령별,
No. of F. H. by Age and School Career

단위 : 가구

행정 구역	합계 Total	없다 None	15 - 19세 15 - 19 Year						
			소계 Sub-total	국민학교 Primary School	중학교 Middle School	고등학교 High School	전문대학 Junior Technical College	대학교 College & University	대학원 Graduate School
전국	121 525	113 412	2 245	31	590	1 564	27	31	-
보유어선규모별									
어선없음	52 077	49 559	653	8	184	444	6	10	-
무동력선	6 331	5 891	98	1	17	76	1	3	-
2톤미만	6 003	5 583	93	1	15	73	1	3	-
2-5톤	165	157	3	-	1	2	-	-	-
5톤이상	163	151	2	-	1	1	-	-	-
동력선	63 117	57 962	1 494	22	389	1 044	20	18	-
2톤미만	40 635	37 375	1 013	17	272	708	10	5	-
2-5톤	15 500	14 252	299	3	81	207	1	7	-
5-10톤	3 556	3 269	73	2	18	50	2	1	-
10-20톤	1 324	1 209	32	-	11	19	2	-	-
20-50톤	1 015	907	37	-	5	25	5	2	-
50-100톤	840	739	33	-	2	28	-	3	-
100-200톤	189	166	3	-	-	3	-	-	-
200-500톤	57	44	4	-	-	4	-	-	-
500-1000톤	-	-	-	-	-	-	-	-	-
1000톤이상	1	1	-	-	-	-	-	-	-
영어형태별									
동무양어선	36 225	33 652	743	8	180	531	10	14	-
동무양어선	2 945	2 793	35	2	10	22	-	1	-
양어선	49 727	45 201	1 257	19	318	893	13	12	-
양어선	32 628	31 766	210	2	82	118	4	4	-
전경업별									
전경	28 051	26 669	446	8	118	302	7	11	-
전경	93 474	86 743	1 799	23	472	1 262	20	20	-
1종전경	55 510	50 755	1 280	15	332	906	15	12	-
2종전경	37 964	35 988	519	8	140	356	5	8	-
경영주연령별									
30세미만	3 873	3 838	3	1	-	2	-	-	-
30-39세	24 422	24 135	118	3	61	53	1	-	-
40-49세	36 237	34 039	1 259	16	336	869	14	23	-
50-59세	38 264	34 273	755	10	163	563	12	6	-
60세이상	18 729	17 127	110	1	30	77	-	2	-
동거여부별									
동거승계자	108 433	101 501	2 094	28	570	1 444	24	26	-
비동거승계자	13 092	11 911	151	3	20	120	3	5	-
시도별									
부산직할시	4 901	4 655	47	-	7	38	-	2	-
인천직할시	2 530	2 449	14	-	2	11	-	1	-
경기도	6 286	6 033	55	1	16	37	1	-	-
강원도	7 208	7 052	18	-	1	13	4	-	-
충청남도	12 934	11 528	419	3	114	295	1	6	-
충청북도	5 623	5 345	49	1	11	34	1	2	-
전라남도	45 566	41 966	1 043	22	301	706	8	4	-
전라북도	7 451	6 837	222	3	63	151	3	2	-
경상남도	20 843	19 559	320	1	69	231	9	10	-
경상북도	8 183	7 988	58	-	6	48	-	4	-

학력별 어가수
of Fishery Successor

Unit : Household

		20 - 24							Administrative Districts
안다녔음 No Schooling	소 계 Sub-total	국민학교 Primary School	중 학교 Middle School	고등학교 High School	전문대학 Junior Technical College	대 학교 College & University	대 학 원 Graduate School	안다녔음 No Schooling	
2	2 578	79	500	1 612	152	228	3	4	Whole Country
By Size of Vessels									
1	780	31	159	479	39	68	-	4	No Vessels
-	162	4	38	100	12	8	-	-	Non-powered Vessels
-	153	4	34	97	10	8	-	-	Less than 2 ton
-	3	-	2	1	-	-	-	-	2 - 5
-	6	-	2	2	2	-	-	-	5 ton and Over
1	1 636	44	303	1 033	101	152	3	-	Powered Vessels
1	1 049	28	201	699	56	64	1	-	Less than 2 ton
-	392	11	79	242	28	32	-	-	2 - 5
-	91	2	19	59	3	7	1	-	5 - 10
-	28	3	1	13	6	4	1	-	10 - 20
-	29	-	3	12	2	12	-	-	20 - 50
-	30	-	-	7	4	19	-	-	50 - 100
-	14	-	-	1	1	12	-	-	100 - 200
-	3	-	-	-	1	2	-	-	200 - 500
-	-	-	-	-	-	-	-	-	500 - 1000
-	-	-	-	-	-	-	-	-	1000 ton and Over
By Types of Fisheries									
-	799	21	165	459	54	97	3	-	Powered Boat
-	48	-	6	36	4	2	-	-	Non-powered Boat
2	1 445	44	262	938	81	116	-	4	Shallow Sea Culture
-	286	14	67	179	13	13	-	-	Non-use of Fish. Boat
By Full / Part-time									
-	420	23	67	230	29	70	1	-	Full-time
2	2 158	56	433	1 382	123	158	2	4	Part-time
-	1 566	43	321	1 010	86	105	1	-	Class 1 Part-time
2	592	13	112	372	37	53	1	4	Class 2 Part-time
By Age of F.H. Operators									
-	17	-	11	5	-	1	-	-	Less than 30 Years
-	45	4	12	25	2	2	-	-	30 - 39
1	734	25	112	474	45	77	-	1	40 - 49
1	1 484	38	299	922	90	131	2	2	50 - 59
-	298	12	66	186	15	17	1	1	60 Years and Over
By Liv. Home / Away									
2	2 210	73	456	1 371	121	183	2	4	Living Home
-	368	6	44	241	31	45	1	-	Living Away
By Shi & Do									
-	88	1	11	38	5	33	-	-	Pusan-jikalshi
-	26	-	4	12	2	8	-	-	Inchon-jikalshi
-	85	2	15	67	-	1	-	-	Kyonggi-do
-	45	1	7	30	6	1	-	-	kangwon-do
-	417	11	98	265	22	20	-	1	Chungchongnam-do
-	97	11	20	53	4	8	1	-	Chollabuk-do
2	1 168	38	255	749	56	67	-	3	Chollanam-do
-	201	6	34	136	8	17	-	-	Kyongsangbuk-do
-	391	8	47	236	39	59	2	-	Kyongsangnam-do
-	60	1	9	26	10	14	-	-	Cheju-do

8. 영어승계자 연령별,
No. of F. H. by Age and School Career

단위 : 가구

행정구역	합계 Total	없다 None	15 - 19세 15 - 19 Year						
			소계 Sub-total	국민학교 Primary School	중학교 Middle School	고등학교 High School	전문대학 Junior Technical College	대학교 College & University	대학원 Graduate School
부산직할시	4 901	4 655	47	-	7	38	-	2	-
중서동영부동	30	11	6	-	-	6	-	-	-
구	366	334	6	-	1	5	-	-	-
구	11	11	-	-	-	-	-	-	-
도	703	670	4	-	-	3	-	1	-
부	3	3	-	-	-	-	-	-	-
동	14	14	-	-	-	-	-	-	-
남북해사금강	473	460	-	-	-	-	-	-	-
구	30	27	1	-	-	1	-	-	-
구	346	315	9	-	1	8	-	-	-
구	1 239	1 176	1	-	1	-	-	-	-
구	4	4	-	-	-	-	-	-	-
구	1 682	1 630	20	-	4	15	-	1	-
인천직할시	2 530	2 449	14	-	2	11	-	1	-
중동남남북서	1 107	1 076	3	-	-	3	-	-	-
구	112	111	-	-	-	-	-	-	-
구	866	833	10	-	2	7	-	1	-
구	377	363	1	-	-	1	-	-	-
구	26	26	-	-	-	-	-	-	-
구	42	40	-	-	-	-	-	-	-
경기	6 286	6 033	55	1	16	37	1	-	-
안시평화김강용	182	178	-	-	-	-	-	-	-
시	230	229	-	-	-	-	-	-	-
시	239	239	-	-	-	-	-	-	-
군	2 124	2 010	25	1	6	17	1	-	-
군	54	52	2	-	1	1	-	-	-
군	559	547	2	-	1	1	-	-	-
군	2 898	2 778	26	-	8	18	-	-	-
강원	7 208	7 052	18	-	1	13	4	-	-
강동속삼고양명삼	185	181	-	-	-	-	-	-	-
시	463	458	-	-	-	-	-	-	-
시	1 854	1 818	6	-	1	4	1	-	-
시	265	263	-	-	-	-	-	-	-
시	1 979	1 946	-	-	-	-	-	-	-
시	419	414	2	-	-	2	-	-	-
시	1 138	1 083	6	-	-	3	3	-	-
시	905	889	4	-	-	4	-	-	-
충청남도	12 934	11 528	419	3	114	295	1	6	-
대서보흥서태당아	477	305	89	1	31	57	-	-	-
시	2 018	1 791	56	-	11	44	-	1	-
시	2 411	2 040	111	1	26	81	1	2	-
시	417	382	8	-	3	5	-	-	-
시	1 735	1 626	24	-	9	15	-	-	-
시	4 499	4 167	96	1	23	70	-	2	-
시	1 347	1 195	34	-	11	22	-	1	-
시	30	22	1	-	-	1	-	-	-
전라북도	5 623	5 345	49	1	11	34	1	2	-
군	742	692	21	-	1	17	1	2	-
군	742	736	4	-	1	3	-	-	-
군	1 796	1 753	10	-	2	8	-	-	-
군	874	869	2	-	-	2	-	-	-
군	1 469	1 295	12	1	7	4	-	-	-

학력별 어가수
of Fishery Successor

Unit : Household

		20 - 24							Administrative Districts	
안다녔음 No Schooling	소 계 Sub-total	국민학교 Primary School	중 학교 Middle School	고등학교 High School	전문대학 Junior Technical College	대 학교 College & University	대 학 원 Graduate School	안다녔음 No Schooling		
-	88	1	11	38	5	33	-	-	Pusan-jikalshi	
-	6	-	-	-	-	6	-	-	Chung-gu	
-	13	-	1	4	3	5	-	-	So-gu	
-	-	-	-	-	-	-	-	-	Tong-gu	
-	12	-	1	4	-	7	-	-	Yongdo-gu	
-	-	-	-	-	-	-	-	-	Pusanjin-gu	
-	-	-	-	-	-	-	-	-	Tongnae-gu	
-	5	-	-	3	-	2	-	-	Nam-gu	
-	2	-	-	1	-	1	-	-	Puk-gu	
-	10	-	1	4	1	4	-	-	Haeundae-gu	
-	21	-	4	14	1	2	-	-	Saha-gu	
-	-	-	-	-	-	-	-	-	kumjong-gu	
-	19	1	4	8	-	6	-	-	Kangso-gu	
-	26	-	4	12	2	8	-	-	Inchon-jikalshi	
-	12	-	4	7	-	1	-	-	Chung-gu	
-	-	-	-	-	-	-	-	-	Tong-gu	
-	10	-	-	4	2	4	-	-	Nam-gu	
-	3	-	-	1	-	2	-	-	Namdong-gu	
-	-	-	-	-	-	-	-	-	Puk-gu	
-	1	-	-	-	-	1	-	-	So-gu	
-	85	2	15	67	-	1	-	-	Kyonggi-do	
-	3	-	-	3	-	-	-	-	Ansan-shi	
-	-	-	-	-	-	-	-	-	Shihung-shi	
-	-	-	-	-	-	-	-	-	Pyongtaek-gun	
-	42	1	8	33	-	-	-	-	Hwasong-gun	
-	-	-	-	-	-	-	-	-	Kimp'o-gun	
-	3	-	-	3	-	-	-	-	Kanghwa-gun	
-	37	1	7	28	-	1	-	-	Ongjin-gun	
-	45	1	7	30	6	1	-	-	kangwon-do	
-	2	1	-	1	-	-	-	-	Kangrung-shi	
-	2	-	2	-	-	-	-	-	Tonghae-shi	
-	9	-	3	5	1	-	-	-	Sokcho-shi	
-	-	-	-	-	-	-	-	-	Samchok-shi	
-	3	-	-	3	-	-	-	-	Kosong-gun	
-	2	-	-	2	-	-	-	-	Yangyang-gun	
-	21	-	2	14	5	-	-	-	Myongju-gun	
-	6	-	-	5	-	1	-	-	Samchok-gun	
-	417	11	98	265	22	20	-	1	Chungchongnam-do	
-	41	1	7	27	2	4	-	-	Taechon-shi	
-	82	3	17	49	8	5	-	-	Sochon-gun	
-	105	3	35	53	9	5	-	-	Poryong-gun	
-	6	-	1	4	-	1	-	-	Hongsong-gun	
-	36	2	6	26	1	1	-	-	Sosan-gun	
-	101	2	22	71	1	4	-	1	Taean-gun	
-	44	-	10	34	-	-	-	-	Tangjin-gun	
-	2	-	-	1	1	-	-	-	Asan-gun	
-	97	11	20	53	4	8	1	-	Chollabuk-do	
-	17	-	-	6	3	7	1	-	Kunsan-shi	
-	2	-	-	2	-	-	-	-	Kochang-gun	
-	15	-	3	11	-	1	-	-	Puan-gun	
-	-	-	-	-	-	-	-	-	Kimje-gun	
-	63	11	17	34	1	-	-	-	Okku-gun	

8. 영어승계자 연령별,
No. of F. H. by Age and School Career

단위 : 가구

행정구역	합계 Total	없다 None	15 - 19세 15 - 19 Year						
			소계 Sub-total	국민학교 Primary School	중학교 Middle School	고등학교 High School	전문대학 Junior Technical College	대학교 College & University	대학원 Graduate School
전라남도	45 566	41 966	1 043	22	301	706	8	4	-
목포시	1 014	992	6	-	1	5	-	-	-
순천시	868	823	21	-	2	19	-	-	-
여수시	34	27	1	-	-	1	-	-	-
광양시	578	494	27	-	9	18	-	-	-
광안동	856	710	22	-	4	16	1	1	-
광안면	69	69	-	-	-	-	-	-	-
영광군	5 092	4 611	163	2	38	116	3	3	-
영암군	739	719	2	-	-	2	-	-	-
영호군	5 515	5 063	106	4	21	80	-	-	-
영진군	922	827	12	-	7	5	-	-	-
영광군	1 985	1 868	41	-	10	30	1	-	-
영진군	1 775	1 683	30	1	10	19	-	-	-
영진군	3 593	3 312	57	1	19	36	1	-	-
영암군	913	894	6	-	5	1	-	-	-
영암군	1 253	1 224	6	1	-	5	-	-	-
영암군	415	372	13	-	1	12	-	-	-
영암군	788	746	11	2	3	6	-	-	-
영암군	9 986	8 899	403	5	122	276	-	-	-
영암군	3 762	3 492	63	2	19	40	2	-	-
영암군	5 409	5 141	53	4	30	19	-	-	-
경상북도	7 451	6 837	222	3	63	151	3	2	-
포항시	255	245	3	-	1	2	-	-	-
영주시	946	936	3	-	2	1	-	-	-
영주시	2 817	2 663	49	1	10	36	1	1	-
영주시	561	527	5	-	-	4	1	-	-
영주시	1 434	1 028	162	2	50	108	1	1	-
영주시	1 438	1 438	-	-	-	-	-	-	-
경상남도	20 843	19 559	320	1	69	231	9	10	-
마산시	993	977	5	-	3	2	-	-	-
마산시	32	32	-	-	-	-	-	-	-
마산시	389	379	5	-	3	2	-	-	-
마산시	572	566	-	-	-	-	-	-	-
마산시	384	328	20	-	3	15	-	2	-
마산시	341	309	8	-	1	7	-	-	-
마산시	43	19	12	-	2	8	-	2	-
창진읍	55	52	-	-	-	-	-	-	-
창진읍	1 272	1 216	16	-	4	11	1	-	-
창진읍	1 155	1 057	35	-	4	22	5	4	-
창진읍	1 142	1 104	10	-	3	7	-	-	-
창진읍	213	191	8	1	3	4	-	-	-
양곡읍	1 058	1 015	11	-	3	8	-	-	-
양곡읍	1 069	1 033	12	-	1	11	-	-	-
양곡읍	1 043	969	18	-	3	13	2	-	-
양곡읍	3 360	3 133	41	-	8	30	1	2	-
양곡읍	2 218	2 063	22	-	2	20	-	-	-
양곡읍	1 556	1 402	42	-	10	31	-	1	-
양곡읍	1 963	1 859	20	-	2	17	-	1	-
양곡읍	2 234	2 041	60	-	20	40	-	-	-
양곡읍	1 128	1 119	-	-	-	-	-	-	-
제주도	8 183	7 988	58	-	6	48	-	4	-
제주시	580	559	4	-	1	3	-	-	-
제주시	783	725	31	-	2	26	-	3	-
제주시	4 326	4 237	20	-	3	16	-	1	-
제주시	2 494	2 467	3	-	-	3	-	-	-

학력별 어가수
of Fishery Successor

Unit : Household

안다녔음 No Schooling	20 - 24								Administrative Districts
	소 계 Sub-total	국민학교 Primary School	중 학교 Middle School	고등학교 High School	전문대학 Junior Technical College	대 학교 College & University	대 학 원 Graduate School	안다녔음 No Schooling	
2	1 168	38	255	749	56	67	-	3	Chollanam-do
-	5	-	2	3	-	-	-	-	Mokpo-shi
-	15	-	1	7	2	5	-	-	Yosu-shi
-	1	-	1	-	-	-	-	-	Sunchon-shi
-	30	1	8	17	-	4	-	-	Yechon-shi
-	51	2	6	27	5	11	-	-	Tongkwangyang-shi
-	-	-	-	-	-	-	-	-	Kwangyang-gun
1	137	6	23	79	9	17	-	3	Yechon-gun
-	5	-	1	4	-	-	-	-	Sungju-gun
1	164	5	36	113	5	5	-	-	Kohung-gun
-	34	5	20	8	1	-	-	-	Posong-gun
-	30	-	1	22	3	4	-	-	Changhung-gun
-	31	1	9	17	2	2	-	-	Kangjin-gun
-	84	2	19	58	2	3	-	-	Haenam-gun
-	4	-	1	2	-	1	-	-	Yongam-gun
-	8	-	-	4	2	2	-	-	Muan-gun
-	9	-	2	6	-	1	-	-	Hampyong-gun
-	15	1	5	9	-	-	-	-	Yonggwang-gun
-	365	8	72	261	16	8	-	-	Wando-gun
-	87	2	31	46	6	2	-	-	Chindo-gun
-	93	5	17	66	3	2	-	-	Shinan-gun
-	201	6	34	136	8	17	-	-	Kyongsangbuk-do
-	3	-	1	-	-	2	-	-	Pohang-shi
-	2	1	-	1	-	-	-	-	Yongdok-gun
-	52	3	8	37	1	3	-	-	Yongil-gun
-	11	-	1	7	1	2	-	-	Kyongju-gun
-	133	2	24	91	6	10	-	-	Ulchin-gun
-	-	-	-	-	-	-	-	-	Ullung-gun
-	391	8	47	236	39	59	2	-	Kyongsangnam-do
-	2	-	-	2	-	-	-	-	Ulsan-shi
-	-	-	-	-	-	-	-	-	Chung-gu
-	2	-	-	2	-	-	-	-	Nam-gu
-	-	-	-	-	-	-	-	-	Tong-gu
-	18	-	1	7	-	10	-	-	Masan-shi
-	12	-	1	6	-	5	-	-	Happo-gu
-	6	-	-	1	-	5	-	-	Hoewon-gu
-	-	-	-	-	-	-	-	-	Changwon-shi
-	14	-	2	10	1	1	-	-	Chinhae-shi
-	31	1	-	13	6	11	-	-	Chungmu-shi
-	12	-	3	5	-	4	-	-	Samchonpo-shi
-	4	-	-	4	-	-	-	-	Changsungpo-shi
-	14	-	2	8	1	3	-	-	Yongsan-gun
-	11	1	4	5	1	-	-	-	Ulsan-gun
-	22	-	2	17	1	2	-	-	Changwon-gun
-	66	3	16	38	9	-	-	-	Tongyong-gun
-	47	3	3	30	4	7	-	-	Koje-gun
-	49	-	10	29	4	6	-	-	Kosong-gun
-	35	-	-	20	7	8	-	-	Sachon-gun
-	60	-	3	43	5	7	2	-	Namhae-gun
-	6	-	1	5	-	-	-	-	Hadong-gun
-	60	1	9	26	10	14	-	-	Cheju-do
-	6	-	-	3	-	3	-	-	Cheju-shi
-	14	-	-	4	2	8	-	-	Sogwipo-shi
-	30	1	8	13	5	3	-	-	Pukcheju-gun
-	10	-	1	6	3	-	-	-	Namjeju-gun

8. 영어승계자 연령별,
No. of F. H. by Age and School Career

단위 : 가구

행정 구역	25 - 29							
	소 계 Sub-total	국민학교 Primary School	중 학교 Middle School	고등학교 High School	전문대학 Junior Technical College	대학교 College & University	대학원 Graduate School	안다녔음 No Schooling
전 국	1 963	198	570	951	100	128	10	6
보유 어선 규모 별								
어 선 없 음	640	79	161	321	33	42	1	3
무 동 력 선	105	7	39	44	5	9	-	1
2톤 미 만	103	7	39	42	5	9	-	1
2-5톤	-	-	-	-	-	-	-	-
5톤 이 상	2	-	-	2	-	-	-	-
동 력 선	1 218	112	370	586	62	77	9	2
2톤 미 만	726	65	229	361	40	29	2	-
2-5톤	333	34	110	157	12	17	1	2
5-10톤	71	12	17	35	2	5	-	-
10-20톤	32	1	7	18	3	3	-	-
20-50톤	26	-	4	9	4	6	3	-
50-100톤	22	-	3	6	-	12	1	-
100-200톤	4	-	-	-	1	1	2	-
200-500톤	4	-	-	-	-	4	-	-
500-1000톤	-	-	-	-	-	-	-	-
1000톤 이 상	-	-	-	-	-	-	-	-
영 어 형 태 별								
동 력 선 사 용	596	67	170	271	28	51	8	1
무 동 력 선 사 용	35	2	7	21	3	1	-	1
양 어 선 식 사 용	1 116	106	326	546	62	70	2	4
어 선 비 사 용	216	23	67	113	7	6	-	-
전 . 경 업 별								
전 경 업	287	26	97	118	13	28	3	2
1종 경 업	1 676	172	473	833	87	100	7	4
2종 경 업	1 185	117	347	589	63	60	6	3
경 영 주 연 령 별								
30세 미 만	12	-	7	4	1	-	-	-
30 - 39	67	14	27	24	-	2	-	-
40 - 49	174	15	48	91	7	12	-	1
50 - 59	1 164	100	310	582	68	94	9	1
60세 이 상	546	69	178	250	24	20	1	4
동 거 여 부 별								
동 거 승 계 자	1 619	185	493	755	78	94	8	6
비 동 거 승 계 자	344	13	77	196	22	34	2	-
시 도 별								
부산 직할시	68	3	17	26	5	13	4	-
인천 직할시	23	-	2	17	2	2	-	-
경기도	70	6	21	40	2	1	-	-
강원도	56	6	14	31	4	-	-	1
충청남도	342	54	96	153	15	22	2	-
충청북도	87	12	23	42	-	10	-	-
전라남도	829	88	278	391	33	37	-	2
전라북도	106	8	25	62	8	3	-	-
경상남도	337	21	87	161	28	35	2	3
경상북도	45	-	7	28	3	5	2	-

학력별 어가수 (계속)
of Fishery Successor (Continued)

Unit : Household

30 - 35

소 계 Sub-total	국민학교 Primary School	중 학교 Middle School	고등학교 High School	전문대학 Junior Technical College	대 학교 College & University	대 학 원 Graduate School	안다녔음 No Schooling	Administrative Districts
1 327	274	500	455	51	38	2	7	Whole Country
By Size of Vessels								
445	115	143	159	14	10	-	4	No Vessels
75	12	23	38	1	-	-	1	Non-powered Vessels
71	10	22	37	1	-	-	1	Less than 2 ton
2	1	1	-	-	-	-	-	2 - 5
2	1	-	1	-	-	-	-	5 ton and Over
807	147	334	258	36	28	2	2	Powered Vessels
472	83	210	148	21	7	1	2	Less than 2 ton
224	46	86	78	8	5	1	-	2 - 5
52	14	19	16	2	1	-	-	5 - 10
23	4	12	4	-	3	-	-	10 - 20
16	-	5	8	1	2	-	-	20 - 50
16	-	2	4	4	6	-	-	50 - 100
2	-	-	-	-	2	-	-	100 - 200
2	-	-	-	-	2	-	-	200 - 500
-	-	-	-	-	-	-	-	500 - 1000
-	-	-	-	-	-	-	-	1000 ton and Over
By Types of Fisheries								
435	79	186	123	23	22	1	1	Powered Boat
34	6	9	18	1	-	-	-	Non-powered Boat
708	159	250	256	24	13	1	5	Shallow Sea Culture
150	30	55	58	3	3	-	1	Non-use of Fish. Boat
By Full / Part-time								
229	50	92	65	9	11	1	1	Full-time
1 098	224	408	390	42	27	1	6	Part-time
724	136	292	245	26	22	-	3	Class 1 Part-time
374	88	116	145	16	5	1	3	Class 2 Part-time
By Age of F.H. Operators								
3	1	1	-	1	-	-	-	Less than 30 Years
57	21	23	12	1	-	-	-	30 - 39
31	7	19	4	-	-	-	1	40 - 49
588	105	217	217	28	17	-	4	50 - 59
648	140	240	222	21	21	2	2	60 Years and Over
By Liv. Home / Away								
1 009	234	395	322	25	25	1	7	Living Home
318	40	105	133	26	13	1	-	Living Away
By Shi & Do								
43	1	13	21	2	6	-	-	Pusan-jikalshi
18	1	4	9	2	2	-	-	Inchon-jikalshi
43	8	10	23	-	2	-	-	Kyonggi-do
37	10	15	11	-	1	-	-	Kangwon-do
228	68	87	64	3	4	-	2	Chungchongnam-do
45	12	20	12	-	-	1	-	Chollabuk-do
560	128	214	181	22	11	1	3	Chollanam-do
85	11	34	34	4	2	-	-	Kyongsangbuk-do
236	33	90	85	16	10	-	2	Kyongsangnam-do
32	2	13	15	2	-	-	-	Cheju-do

8. 영어승계자 연령별,
No. of F. H. by Age and School Career

단위 : 가구

행정 구역	25 - 29							
	속 계 Sub-total	국민학교 Primary School	중 학교 Middle School	고등학교 High School	전문대학 Junior Technical College	대학교 College & University	대학원 Graduate School	안디냈음 No Schooling
부산직할시	68	3	17	26	5	13	4	-
중서동영부동	4	-	-	-	-	4	-	-
도진	9	1	2	1	-	2	3	-
산래	-	-	-	-	-	-	-	-
남북해사금강	7	-	1	1	-	4	1	-
운대	-	-	-	-	-	-	-	-
하정서	4	-	1	3	-	-	-	-
구구구구구구	-	-	-	-	-	-	-	-
구구구구구구	5	-	1	2	2	-	-	-
구구구구구구	28	2	9	15	1	1	-	-
구구구구구구	-	-	-	-	-	-	-	-
구구구구구구	11	-	3	4	2	2	-	-
인천직할시	23	-	2	17	2	2	-	-
중동남남북서	10	-	1	7	1	1	-	-
구구구구구구	-	-	-	-	-	-	-	-
구구구구구구	7	-	-	6	-	1	-	-
구구구구구구	6	-	1	4	1	-	-	-
구구구구구구	-	-	-	-	-	-	-	-
구구구구구구	-	-	-	-	-	-	-	-
경기도	70	6	21	40	2	1	-	-
안시평화김장용	-	-	-	-	-	-	-	-
산흥백성포화진	1	-	-	1	-	-	-	-
시시군군군군군	-	-	-	-	-	-	-	-
시시군군군군군	29	2	6	20	1	-	-	-
시시군군군군군	-	-	-	-	-	-	-	-
시시군군군군군	6	-	5	1	-	-	-	-
시시군군군군군	34	4	10	18	1	1	-	-
강원도	56	6	14	31	4	-	-	1
강동속삼고양평삼	1	-	-	1	-	-	-	-
봉해초척성양주척	2	-	1	-	1	-	-	-
시시시시시시시시시	11	1	5	4	1	-	-	-
시시시시시시시시시	1	-	1	-	-	-	-	-
시시시시시시시시시	14	5	4	5	-	-	-	-
시시시시시시시시시	1	-	-	-	-	-	-	1
시시시시시시시시시	22	-	2	19	1	-	-	-
시시시시시시시시시	4	-	1	2	1	-	-	-
충청남도	342	54	96	153	15	22	2	-
대서보흥서폐당아	24	5	4	9	4	2	-	-
천천형성산안진산	68	6	24	31	3	3	1	-
시시시시시시시시시	97	17	31	42	2	4	1	-
시시시시시시시시시	6	-	-	3	-	3	-	-
시시시시시시시시시	25	6	5	14	-	-	-	-
시시시시시시시시시	80	18	20	34	4	4	-	-
시시시시시시시시시	40	2	12	19	2	5	-	-
시시시시시시시시시	2	-	-	1	-	1	-	-
전라북도	87	12	23	42	-	10	-	-
군고부김옥	9	-	2	5	-	2	-	-
산창안재구	-	-	-	-	-	-	-	-
시시시시시시시시시	16	3	4	9	-	-	-	-
시시시시시시시시시	3	-	-	1	-	2	-	-
시시시시시시시시시	59	9	17	27	-	6	-	-

학력별 어가수 (계속)
of Fishery Successor (Continued)

Unit : Household

30 - 35

소 계 Sub-total	국민학교 Primary School	중 학교 Middle School	고등학교 High School	전문대학 Junior Technical College	대 학교 College & University	대 학 원 Graduate School	안다녔음 No Schooling	Administrative
								Districts
43	1	13	21	1	2	6	-	Pusan-jikalshi
3	-	-	-	-	-	3	-	Chung-gu
4	-	1	-	-	1	2	-	So-gu
-	-	-	-	-	-	-	-	Tong-gu
10	-	3	6	-	-	1	-	Yongdo-gu
-	-	-	-	-	-	-	-	Pusanjin-gu
-	-	-	-	-	-	-	-	Tongnae-gu
4	-	2	2	-	-	-	-	Nam-gu
-	-	-	-	-	-	-	-	Puk-gu
7	-	1	5	-	1	-	-	Haeundae-gu
13	-	6	7	-	-	-	-	Saha-gu
-	-	-	-	-	-	-	-	kumjong-gu
2	1	-	1	-	-	-	-	Kangso-gu
18	1	4	9	-	2	2	-	Inchon-jikalshi
6	-	1	4	-	-	1	-	Chung-gu
1	1	-	-	-	-	-	-	Tong-gu
6	-	1	3	-	1	1	-	Nam-gu
4	-	2	2	-	-	-	-	Namdong-gu
-	-	-	-	-	-	-	-	Puk-gu
1	-	-	-	-	1	-	-	So-gu
43	8	10	23	-	-	2	-	Kyonggi-do
1	-	-	-	-	-	1	-	Ansan-shi
-	-	-	-	-	-	-	-	Shihung-shi
-	-	-	-	-	-	-	-	Pyongtaek-gun
18	4	2	12	-	-	-	-	Hwasong-gun
-	-	-	-	-	-	-	-	Kimpo-gun
1	1	-	-	-	-	-	-	Kanghwa-gun
23	3	8	11	-	-	1	-	Ongjin-gun
37	10	15	11	-	-	1	-	kangwon-do
1	1	-	-	-	-	-	-	Kangrung-shi
1	1	-	-	-	-	-	-	Tonghae-shi
10	1	5	3	-	-	1	-	Sokcho-shi
1	-	1	-	-	-	-	-	Samchok-shi
16	7	5	4	-	-	-	-	Kosong-gun
-	-	-	-	-	-	-	-	Yangyang-gun
6	-	4	2	-	-	-	-	Myongju-gun
2	-	-	2	-	-	-	-	Samchok-gun
228	68	87	64	3	-	4	-	Chungchongnam-do
18	6	6	6	-	-	-	-	Taecheon-shi
21	4	10	6	-	-	-	-	Sochon-gun
58	14	25	18	-	-	1	-	Poryong-gun
15	2	7	4	1	1	1	-	Hongsong-gun
24	5	11	6	1	-	-	-	Sosan-gun
55	28	18	9	-	-	-	-	Taeen-gun
34	8	9	15	-	-	2	-	Tangjin-gun
3	1	1	-	1	-	-	-	Asan-gun
45	12	20	12	-	-	-	1	Chollabuk-do
3	-	2	1	-	-	-	-	Kunsan-shi
-	-	-	-	-	-	-	-	Kochang-gun
2	-	-	2	-	-	-	-	Puan-gun
-	-	-	-	-	-	-	-	Kimje-gun
40	12	18	9	-	-	-	1	Okku-gun

8. 영어승계자 연령별,
No. of F. H. by Age and School Career

단위 : 가구

행정 구역	25 - 29							
	소 계 Sub-total	국민학교 Primary School	중 학교 Middle School	고등학교 High School	전문대학 Junior Technical College	대 학교 College & University	대 학 원 Graduate School	안다냈음 No Schooling
전라남도	829	88	278	391	33	37	-	2
목포시	8	-	1	6	-	1	-	-
여수시	5	-	-	4	-	1	-	-
순천시	1	-	-	1	-	-	-	-
여수시	13	2	5	5	-	1	-	-
동광양시	43	2	8	25	4	4	-	-
여수시	-	-	-	-	-	-	-	-
광양시	109	14	23	59	6	6	-	1
승고보	4	2	-	2	-	-	-	-
고장	109	11	34	53	5	6	-	-
강해	27	9	10	7	1	-	-	-
	18	2	4	9	2	1	-	-
	19	2	3	9	2	3	-	-
	88	12	27	41	5	2	-	1
영무함양완진신	4	1	2	1	-	-	-	-
	10	2	2	4	1	1	-	-
	9	2	1	5	-	1	-	-
	10	3	4	3	-	-	-	-
	213	16	81	106	6	4	-	-
	67	5	38	19	1	4	-	-
	72	3	35	32	-	2	-	-
경상북도	106	8	25	62	8	3	-	-
포영영경울울	2	-	-	1	1	-	-	-
	2	-	1	1	-	-	-	-
	29	4	7	17	1	-	-	-
	12	-	-	10	1	1	-	-
	61	4	17	33	5	2	-	-
	-	-	-	-	-	-	-	-
경상남도	337	21	87	161	28	35	2	3
울산	4	-	1	3	-	-	-	-
	-	-	-	-	-	-	-	-
	3	-	1	2	-	-	-	-
	1	-	-	1	-	-	-	-
마산	10	-	-	5	1	4	-	-
	6	-	-	3	1	2	-	-
	4	-	-	2	-	2	-	-
창진총삼장	2	-	-	2	-	-	-	-
	15	-	2	10	1	2	-	-
	19	-	3	4	2	9	1	-
	9	1	3	2	-	2	1	-
	2	-	-	1	-	-	-	1
양울장통거고사남하	10	-	4	5	1	-	-	-
	7	-	2	5	-	-	-	-
	12	1	1	8	-	2	-	-
	77	9	27	28	9	4	-	-
	57	2	21	24	4	6	-	-
	38	3	7	25	1	1	-	1
	31	3	7	13	4	3	-	1
	41	2	8	25	4	2	-	-
	3	-	1	1	1	-	-	-
제주도	45	-	7	28	3	5	2	-
제서복남	7	-	1	2	1	2	1	-
	6	-	-	5	-	1	-	-
	21	-	4	13	2	1	1	-
	11	-	2	8	-	1	-	-

학력별 어가수 (계속)
of Fishery Successor (Continued)

Unit : Household

30 - 35									Administrative Districts
소 계 Sub-total	국민학교 Primary School	중 학교 Middle School	고등학교 High School	전문대학 Junior Technical College	대 학교 College & University	대 학 원 Graduate School	안다녔음 No Schooling		
560	128	214	181	22	11	1	3	Chollanam-do	
3	-	1	1	1	-	-	-	Mokpo-shi	
4	1	1	1	-	1	-	-	Yosu-shi	
4	-	2	1	-	1	-	-	Sunchon-shi	
14	-	8	5	-	1	-	-	Yochon-shi	
30	6	8	14	-	2	-	-	Tongkwangyang-shi	
-	-	-	-	-	-	-	-	Kwangyang-gun	
72	25	22	23	2	-	-	-	Yochon-gun	
9	3	3	3	-	-	-	-	Sungju-gun	
73	29	22	18	3	1	-	-	Kohung-gun	
22	10	8	3	-	-	-	1	Posong-gun	
28	5	12	6	4	1	-	-	Changhung-gun	
12	3	5	2	2	-	-	-	Kangjin-gun	
52	11	16	19	4	1	1	-	Haenam-gun	
5	2	2	1	-	-	-	-	Yongam-gun	
5	-	2	3	-	-	-	-	Muan-gun	
12	4	3	5	-	-	-	-	Hampyong-gun	
6	3	3	-	-	-	-	-	Yonggwang-gun	
106	16	45	40	3	2	-	-	Wando-gun	
53	6	30	14	2	-	-	1	Chindo-gun	
50	4	21	22	1	1	-	1	Shinan-gun	
85	11	34	34	4	2	-	-	Kyongsangbuk-do	
2	-	1	1	-	-	-	-	Pohang-shi	
3	-	1	2	-	-	-	-	Yongdok-gun	
24	2	14	7	1	-	-	-	Yongil-gun	
6	1	2	2	-	1	-	-	Kyongju-gun	
50	8	16	22	3	1	-	-	Ulchin-gun	
-	-	-	-	-	-	-	-	Ullung-gun	
236	33	90	85	16	10	-	2	Kyongsangnam-do	
5	-	1	3	-	1	-	-	Ulsan-shi	
-	-	-	-	-	-	-	-	Chung-gu	
-	-	-	-	-	-	-	-	Nam-gu	
5	-	1	3	-	1	-	-	Tong-gu	
8	-	3	4	-	1	-	-	Masan-shi	
6	-	2	3	-	1	-	-	Happo-gu	
2	-	1	1	-	-	-	-	Hoewon-gu	
1	-	-	1	-	-	-	-	Changwon-shi	
11	-	4	6	1	-	-	-	Chinhae-shi	
13	3	2	7	1	-	-	-	Chungmu-shi	
7	1	3	2	-	1	-	-	Samchonpo-shi	
8	-	4	3	-	1	-	-	Changsungpo-shi	
8	1	3	4	-	-	-	-	Yangsan-gun	
6	3	2	1	-	-	-	-	Ulsan-gun	
22	6	10	5	-	1	-	-	Changwon-gun	
43	6	23	8	5	1	-	-	Tongyong-gun	
29	4	11	13	-	1	-	-	Koje-gun	
25	3	9	11	2	-	-	-	Kosong-gun	
18	3	6	6	-	1	-	2	Sachon-gun	
32	3	9	11	7	2	-	-	Namhae-gun	
-	-	-	-	-	-	-	-	Hadong-gun	
32	2	13	15	2	-	-	-	Cheju-do	
4	1	2	1	-	-	-	-	Cheju-shi	
7	-	-	7	-	-	-	-	Sogwipo-shi	
18	-	11	5	2	-	-	-	Pukcheju-gun	
3	1	-	2	-	-	-	-	Namjeju-gun	

9. 영 어 승 계 자 주 종 사

No. of Fishery Households by Major Working

단위 : 가구

행 정 구 역	합 계 Total	어 업 Fishery	어 업 이 외 Non-Fishery		
			소 계 Sub-total	사 무 직 White Collar	생 산 직 Blue Collar
전 국	8 113	2 816	2 558	274	767
보유 어선 규모 별					
어 선 없 음	2 518	487	1 214	91	343
무 동 력 선	440	136	170	19	58
2 톤 미 만	420	128	166	17	57
2 - 5 톤	8	3	1	-	-
5 톤 이 상	12	5	3	2	1
동 력 선	5 155	2 193	1 174	164	366
2 톤 미 만	3 260	1 288	839	90	271
2 - 5 톤	1 248	649	233	34	69
5 - 10 톤	287	161	35	5	13
10 - 20 톤	115	48	20	8	4
20 - 50 톤	108	28	20	10	6
50 - 100 톤	101	13	22	12	3
100 - 200 톤	23	5	1	1	-
200 - 500 톤	13	1	4	4	-
500 - 1000 톤	-	-	-	-	-
1000 톤 이 상	-	-	-	-	-
영 어 형 태 별					
동 력 선 사 용	2 573	1 039	557	99	192
무 동 력 선 사 용	152	46	55	7	12
양 식 업	4 526	1 599	1 481	132	392
어 선 비 사 용	862	132	465	36	171
전 . 겸 업 별					
전 업	1 382	686	83	17	53
겸 업	6 731	2 130	2 475	257	714
1 종 겸 업	4 755	1 926	1 331	170	437
2 종 겸 업	1 976	204	1 144	87	277
동 기 어 부 별					
동 기 승 계 자	6 932	2 754	1 702	126	257
비 동 기 승 계 자	1 181	62	856	148	510
시 도 별					
부 산 직 할 시	246	103	49	17	19
인 천 직 할 시	81	31	23	8	4
경 강 기 원 도	253	104	91	6	20
강 중 청 남 도	156	81	47	9	18
충 청 남 도	1 406	503	446	41	119
전 라 북 도	278	173	32	2	9
전 라 남 도	3 600	1 181	1 263	115	340
경 경 상 북 도	614	98	212	29	91
경 상 남 도	1 284	468	363	40	139
제 주 도	195	74	32	7	8

분 야 별 어 가 수
Job of Fishery Successor

Unit : Household

의 일 Business			학 생 Students	기 타 (가사, 환자, 무직자) Others (Housekeeping, Patients, the Unemployed)	Administrative Districts
상 업 Commerce	농 업 Agriculture	기 타 Other			
165	947	405	2 250	489	Whole Country
					By Size of Vessels
82	517	181	686	131	No Vessels
7	62	24	107	27	Non-powered Vessels
7	62	23	101	25	Less than 2 ton
-	-	1	3	1	2 - 5
-	-	-	3	1	5 ton and Over
76	368	200	1 457	331	Powered Vessels
52	285	141	940	193	Less than 2 ton
18	68	44	285	81	2 - 5
4	8	5	74	17	5 - 10
-	4	4	36	11	10 - 20
-	2	2	47	13	20 - 50
2	1	4	53	13	50 - 100
-	-	-	15	2	100 - 200
-	-	-	7	1	200 - 500
-	-	-	-	-	500 - 1000
-	-	-	-	-	1000 ton and Over
					By Types of Fisheries
50	124	92	772	205	Powered Boat
4	18	14	37	14	Non-powered Boat
83	652	222	1 240	206	Shallow Sea Culture
28	153	77	201	64	Non-use of Fish. Boat
					By Full / Part-time
9	-	4	472	141	Full-time
156	947	401	1 778	348	Part-time
87	399	238	1 243	255	Class 1 Part-time
69	548	163	535	93	Class 2 Part-time
					By Liv. Home / Away
82	926	311	2 076	400	Living Home
83	21	94	174	89	Living Away
					By Shi & Do
2	1	10	73	21	Pusan-jikalshi
2	4	5	20	7	Inchon-jikalshi
4	50	11	42	16	Kyonggi-do
2	1	17	18	10	kangwon-do
38	205	43	417	40	Chungchongnam-do
3	14	4	56	17	Chollabuk-do
74	504	230	960	196	Chollanam-do
12	48	32	230	74	Kyongsangbuk-do
26	116	42	367	86	Kyongsangnam-do
2	4	11	67	22	Cheju-do

9. 영 어 승 계 자 주 종 사

No. of Fishery Households by Major Working

단위 : 가구

행정 구역	합 계 Total	어 업 Fishery	어 업 이 외 Non-Fishery		
			소 계 Sub-total	사무 직 White Collar	생산 직 Blue Collar
부산 직할시	246	103	49	17	19
중서동영부동	19	-	5	5	-
영도	32	9	5	3	1
영도	-	-	-	-	-
영도	33	6	14	5	5
영도	-	-	-	-	-
영도	-	-	-	-	-
남북해사금강	13	10	1	-	1
남북해사금강	3	-	1	-	1
남북해사금강	31	11	8	3	2
남북해사금강	63	45	11	-	7
남북해사금강	-	-	-	-	-
남북해사금강	52	22	4	1	2
인천 직할시	81	31	23	8	4
중동남북서	31	18	9	1	1
중동남북서	1	1	-	-	-
중동남북서	33	2	13	6	3
중동남북서	14	10	-	-	-
중동남북서	-	-	-	-	-
중동남북서	2	-	1	1	-
경기	253	104	91	6	20
안시평화김장용	4	3	1	-	1
안시평화김장용	1	1	-	-	-
안시평화김장용	-	-	-	-	-
안시평화김장용	114	21	67	4	16
안시평화김장용	2	-	-	-	-
안시평화김장용	12	8	1	-	-
안시평화김장용	120	71	22	2	3
강원	156	81	47	9	18
강동속삼고양명삼	4	3	1	-	-
강동속삼고양명삼	5	3	1	-	-
강동속삼고양명삼	36	21	8	-	5
강동속삼고양명삼	2	2	-	-	-
강동속삼고양명삼	33	33	-	-	-
강동속삼고양명삼	5	2	-	-	-
강동속삼고양명삼	55	14	29	6	10
강동속삼고양명삼	16	3	8	3	3
충청남	1 406	503	446	41	119
대서보흥	172	42	23	2	3
대서보흥	227	121	38	5	3
대서보흥	371	127	135	14	40
대서보흥	35	5	19	4	14
서배당아	109	25	58	6	12
서배당아	332	90	144	8	34
서배당아	152	90	28	2	12
서배당아	8	3	1	-	1
전라북	278	173	32	2	9
군고부김옥	50	9	6	-	1
군고부김옥	6	-	2	-	-
군고부김옥	43	18	12	1	1
군고부김옥	5	1	1	-	-
군고부김옥	174	145	11	1	7

분 야 별 어 가 수
Job of Fishery Successor

Unit : Household

의 일 Business			기 타 Other	학 생 Students	기 타 (가사, 환자, 무직자) Others (Housekeeping, Patients, the Unemployed)	Administrative Districts
상 업 Commerce	농 업 Agriculture	기 타 Other				
2	1	10	73	21	Pusan-jikalshi	
-	-	-	13	1	Chung-gu	
-	-	1	13	5	So-gu	
-	-	-	-	-	Tong-gu	
2	-	2	9	4	Yongdo-gu	
-	-	-	-	-	Pusanjin-gu	
-	-	-	-	-	Tongnae-gu	
-	-	-	1	1	Nam-gu	
-	-	-	2	-	Puk-gu	
-	-	3	12	-	Haeundae-gu	
-	-	4	2	5	Saha-gu	
-	-	-	-	-	kumjong-gu	
-	1	-	21	5	Kangso-gu	
2	4	5	20	7	Inchon-jikalshi	
2	2	3	2	2	Chung-gu	
-	-	-	-	-	Tong-gu	
-	2	2	14	4	Nam-gu	
-	-	-	3	1	Namdong-gu	
-	-	-	-	-	Puk-gu	
-	-	-	1	-	So-gu	
4	50	11	42	16	Kyonggi-do	
-	-	-	-	-	Ansan-shi	
-	-	-	-	-	Shihung-shi	
-	-	-	-	-	Pyongtaak-gun	
3	41	3	18	8	Hwasong-gun	
-	-	-	2	-	Kimpo-gun	
-	1	-	2	1	Kanghwa-gun	
1	8	8	20	7	Ongjin-gun	
2	1	17	18	10	kangwon-do	
-	-	1	-	-	Kangrung-shi	
-	-	1	-	1	Tonghae-shi	
-	-	3	6	1	Sokcho-shi	
-	-	-	-	-	Samchok-shi	
-	-	-	-	-	Kosong-gun	
-	-	-	2	1	Yangyang-gun	
1	-	12	8	4	Myongju-gun	
1	1	-	2	3	Samchok-gun	
38	205	43	417	40	Chungchongnam-do	
4	10	4	94	13	Taecheon-shi	
2	23	5	67	1	Sochon-gun	
7	64	10	101	8	Poryong-gun	
-	1	-	10	1	Hongsong-gun	
5	20	15	23	3	Sosan-gun	
18	78	6	91	7	Tae'an-gun	
2	9	3	27	7	Tangjin-gun	
-	-	-	4	-	Asan-gun	
3	14	4	56	17	Chollabuk-do	
1	1	3	29	6	Kunsan-shi	
-	2	-	4	-	Kochang-gun	
-	10	-	11	2	Puan-gun	
-	1	-	3	-	Kimje-gun	
2	-	1	9	9	Okku-gun	

9. 영 어 승 계 자 주 종 사

No. of Fishery Households by Major Working

단위 : 가구

행정 구역	합 계 Total	어 업 Fishery	어 업 이 외 Non-Fishery		
			소 계 Sub-total	사 무 직 White Collar	생 산 직 Blue Collar
전라남도	3 600	1 181	1 263	115	340
목포시	22	7	6	1	1
순천시	45	9	8	1	5
여수시	7	5	2	-	-
광양시	84	21	25	5	8
광안동	146	2	106	5	27
광안읍	-	-	-	-	-
양천군	481	117	156	7	31
주흥군	20	5	14	-	6
고성군	452	137	186	20	48
보성군	95	86	7	-	-
장흥군	117	16	50	10	21
강진군	92	7	38	3	13
해남군	281	82	142	7	15
영암군	19	5	5	-	4
함평군	29	4	16	4	5
영광군	43	10	18	-	-
영호군	42	23	9	-	-
완주군	1 087	465	206	26	48
진안군	270	56	162	20	82
신안군	268	124	107	6	26
경상북도	614	98	212	29	91
포항시	10	3	1	-	1
영주시	10	6	-	-	-
영천시	154	41	48	2	15
영동군	34	8	15	5	5
울진군	406	40	148	22	70
울릉군	-	-	-	-	-
경상남도	1 284	468	363	40	139
울진군	16	3	6	-	4
중남동	-	-	-	-	-
마산합포시	10	-	3	-	3
마산합포시	6	3	3	-	1
마산합포시	56	3	17	3	13
합동	32	1	14	3	11
합동	24	2	3	-	2
창진읍	3	1	2	-	1
해동	56	18	19	5	7
삼포읍	98	31	12	8	2
삼포읍	38	16	7	2	4
삼포읍	22	14	1	-	1
양산군	43	13	11	1	7
창원군	36	10	12	1	8
창원군	74	21	31	2	22
창원군	227	136	45	2	15
창원군	155	81	38	4	14
창원군	154	55	45	4	21
창원군	104	7	55	2	8
창원군	193	57	55	6	11
창원군	9	2	7	-	1
제주도	195	74	32	7	8
제주시	21	8	3	-	2
서귀포시	58	15	8	1	5
북제주군	89	34	16	4	1
남제주군	27	17	5	2	-

분야별 어가수
Job of Fishery Successor

Unit : Household

의 일 Business			학 생 Students	기 타 (가사, 환자, 무직자) Others (Housekeeping, Patients, the Unemployed)	Administrative Districts
상 업 Commerce	농 업 Agriculture	기 타 Other			
74	504	230	960	196	Chollanam-do
1	2	1	6	3	Mokpo-shi
-	-	2	23	5	Yosu-shi
-	1	1	-	-	Sunchon-shi
1	4	7	31	7	Yochon-shi
3	35	36	33	5	Tongkwangyang-shi
-	-	-	-	-	Kwangyang-gun
15	86	17	184	24	Yochon-gun
4	1	3	1	-	Sungju-gun
12	81	25	99	30	Kohung-gun
-	5	2	2	-	Posong-gun
8	10	1	44	7	Changhung-gun
2	10	10	38	9	Kangjin-gun
5	75	40	46	11	Haenam-gun
-	1	-	7	2	Yongam-gun
1	4	2	9	-	Muan-gun
-	18	-	15	-	Hampyong-gun
-	8	1	8	2	Yonggwang-gun
11	70	51	346	70	Wando-gun
2	44	14	50	2	Chindo-gun
9	49	17	18	19	Shinan-gun
12	48	32	230	74	Kyongsangbuk-do
-	-	-	3	3	Pohang-shi
-	-	-	2	2	Yongdok-gun
5	10	16	41	24	Yongil-gun
4	1	-	8	3	Kyongju-gun
3	37	16	176	42	Ulchin-gun
-	-	-	-	-	Ullung-gun
26	116	42	367	86	Kyongsangnam-do
2	-	-	5	2	Ulsan-shi
-	-	-	-	-	Chung-gu
-	-	-	5	2	Nam-gu
2	-	-	-	-	Tong-gu
-	-	1	30	6	Masan-shi
-	-	-	12	5	Happo-gu
-	-	1	18	1	Hoewon-gu
1	-	-	-	-	Changwon-shi
3	1	3	15	4	Chinhae-shi
-	-	2	50	5	Chungmu-shi
1	-	-	11	4	Samchonpo-shi
-	-	-	5	2	Changsungpo-shi
-	-	3	11	8	Yangsan-gun
1	-	2	13	1	Ulsan-gun
4	2	1	16	6	Changwon-gun
4	15	9	36	10	Tongyong-gun
2	16	2	28	8	Koje-gun
1	13	6	48	6	Kosong-gun
2	32	11	39	3	Sachon-gun
4	33	1	60	21	Namhae-gun
1	4	1	-	-	Hadong-gun
2	4	11	67	22	Cheju-do
-	-	1	9	1	Cheju-shi
1	1	-	33	2	Sogwipo-shi
1	2	9	22	17	Pukcheju-gun
1	1	1	3	2	Namjeju-gun

10. 경지면적별
No. of Side Business Households

단위 : 가구

행정구역	합계 Total	없다 None	0.1 ha 미만 Less than 0.1 ha	0.1 - 0.3	0.3 - 0.5
전국	93 474	17 458	3 879	15 416	14 930
보유어선규모별					
어선없음	43 979	8 703	1 366	5 285	5 863
무동력선	5 216	703	219	969	1 015
2톤미만	5 081	660	207	951	986
2-5톤	104	35	4	10	25
5톤이상	31	8	8	8	4
동력선	44 279	8 052	2 294	9 162	8 052
2톤미만	31 984	4 279	1 547	6 384	6 130
2-5	9 364	2 350	570	2 256	1 578
5-10	1 712	639	117	369	248
10-20	522	277	38	82	53
20-50	377	228	19	57	31
50-100	256	218	3	14	12
100-200	48	45	-	-	-
200-500	16	16	-	-	-
500-1000	-	-	-	-	-
1000톤이상	-	-	-	-	-
영어형태별					
동력선사용	21 986	6 136	1 292	4 746	3 724
무동력선사용	2 195	478	103	421	427
양식사용	42 960	3 523	1 621	7 220	7 358
어선비사용	26 333	7 321	863	3 029	3 421
시도별					
부산직할시	2 262	1 610	82	311	131
인천직할시	1 898	1 064	88	148	126
경상북도	4 904	699	234	641	570
경상남도	3 782	2 984	96	245	203
충청남도	10 685	929	313	1 125	1 288
충청북도	3 395	696	236	541	570
전라남도	39 167	3 250	1 681	6 975	6 912
전라북도	4 748	1 594	136	1 091	1 002
경상북도	15 773	3 271	966	3 599	3 034
경상남도	6 860	1 361	47	740	1 094
부산직할시	2 262	1 610	82	311	131
중서동구	9	9	-	-	-
서동구	135	133	1	-	1
동구	4	4	-	-	-
영부동구	324	320	-	1	1
영부동구	1	1	-	-	-
영부동구	4	4	-	-	-
남북해운대구	223	223	-	-	-
남북해운대구	19	19	-	-	-
남북해운대구	164	126	20	11	5
사금강하정서구	539	531	2	5	-
사금강하정서구	1	1	-	-	-
사금강하정서구	839	239	59	294	124

겸업어가수
by Cultivated Area

Unit : Household

0.5 - 1.0	1.0 - 1.5	1.5 - 2.0	2.0 ha 이상 2.0 ha & Over	Administrative Districts
24 503	10 116	4 221	2 951	Whole Country
				By Size of Vessels
11 500	6 165	2 883	2 214	No Vessels
1 559	505	167	79	Non-powered Vessels
1 532	503	165	77	Less than 2 ton
26	2	-	2	2 - 5
1	-	2	-	5 ton and Over
11 444	3 446	1 171	658	Powered Vessels
9 198	2 921	986	539	Less than 2 ton
1 912	442	158	98	2 - 5
249	58	20	12	5 - 10
49	13	5	5	10 - 20
30	6	2	4	20 - 50
6	3	-	-	50 - 100
-	3	-	-	100 - 200
-	-	-	-	200 - 500
-	-	-	-	500 - 1000
-	-	-	-	1000 ton and Over
				By Types of Fisheries
4 398	1 114	359	217	Powered Boat
504	161	61	40	Non-powered Boat
13 531	5 727	2 353	1 627	Shallow Sea Culture
6 070	3 114	1 448	1 067	Non-use of Fish. Boat
				By Shi & Do
99	15	8	6	Pusan-jikalshi
226	122	68	56	Inchon-jikalshi
1 169	793	416	382	Kyonggi-do
184	48	13	9	kangwon-do
3 188	1 982	1 040	820	Chungchongnam-do
720	323	187	122	Chollabuk-do
12 544	4 895	1 793	1 117	Chollanam-do
803	101	14	7	Kyongsangbuk-do
3 561	899	270	173	Kyongsangnam-do
2 009	938	412	259	Cheju-do
99	15	8	6	Pusan-jikalshi
-	-	-	-	Chung-gu
-	-	-	-	So-gu
-	-	-	-	Tong-gu
2	-	-	-	Yongdo-gu
-	-	-	-	Pusanjin-gu
-	-	-	-	Tongnae-gu
-	-	-	-	Nam-gu
-	-	-	-	Puk-gu
2	-	-	-	Haeundae-gu
1	-	-	-	Saha-gu
-	-	-	-	kumjong-gu
94	15	8	6	Kangso-gu

10. 경 지 면 적 별
No. of Side Business Households

단위 : 가구

행정 구역	합 계 Total	없 다 None	0.1 ha 미만 Less than 0.1 ha	0.1 - 0.3	0.3 - 0.5
인천직할시	1 898	1 064	88	148	126
중동구	943	283	50	85	86
남동구	50	50	-	-	-
남동구	628	524	19	37	25
북서구	223	169	10	22	12
북서구	19	17	-	1	1
북서구	35	21	9	3	2
경기도	4 904	699	234	641	570
안산시	143	32	1	1	28
시흥시	158	87	38	17	8
평택군	209	74	5	10	24
평택군	1 706	121	38	168	183
김포군	19	5	-	2	5
김포군	445	39	27	73	38
용인군	2 224	341	125	370	284
강원도	3 782	2 984	96	245	203
강릉시	146	134	-	5	3
동해시	274	260	2	4	3
속초시	887	856	3	3	8
삼척시	86	74	1	3	6
고양군	719	500	16	35	44
고양군	188	101	31	25	16
명주군	902	833	6	19	28
명주군	580	226	37	151	95
충청남도	10 685	929	313	1 125	1 288
대전시	342	104	6	30	41
서천군	1 486	204	87	240	282
서천군	2 000	231	55	205	239
홍성군	329	15	16	29	47
홍성군	1 536	61	30	117	153
태안군	3 920	200	79	388	380
태안군	1 052	113	39	112	143
아산군	20	1	1	4	3
전라북도	3 395	696	236	541	570
군산시	265	144	13	52	32
고부군	689	69	17	54	103
고부군	1 100	161	102	280	157
김제군	617	67	4	20	173
김제군	724	255	100	135	105

겸업어가수
by Cultivated Area

Unit : Household

0.5 - 1.0	1.0 - 1.5	1.5 - 2.0	2.0 ha 이상 2.0 ha & Over	Administrative Districts
226	122	68	56	Inchon-jikalshi
198	119	66	56	Chung-gu
-	-	-	-	Tong-gu
19	2	2	-	Nam-gu
9	1	-	-	Namdong-gu
-	-	-	-	Puk-gu
-	-	-	-	So-gu
1 169	793	416	382	Kyonggi-do
49	21	1	10	Ansan-shi
6	-	1	1	Shihung-shi
35	40	7	14	Pyongtaek-gun
437	350	220	189	Hwasong-gun
4	1	-	2	Kimpo-gun
113	72	36	47	Kanghwa-gun
525	309	151	119	Ongjin-gun
184	48	13	9	kangwon-do
2	2	-	-	Kangrung-shi
4	1	-	-	Tonghae-shi
13	3	1	-	Sokcho-shi
2	-	-	-	Samchok-shi
71	34	10	9	Kosong-gun
12	2	1	-	Yangyang-gun
14	2	-	-	Myongju-gun
66	4	1	-	Samchok-gun
3 188	1 982	1 040	820	Chungchongnam-do
72	41	23	25	Taecheon-shi
460	125	61	27	Sochon-gun
628	338	187	117	Poryong-gun
125	73	14	10	Hongsong-gun
474	370	198	133	Sosan-gun
1 143	868	460	402	Taeon-gun
282	162	95	106	Tangjin-gun
4	5	2	-	Asan-gun
720	323	187	122	Chollabuk-do
16	7	-	1	Kunsan-shi
214	126	54	52	Kochang-gun
201	98	64	37	Puan-gun
204	73	58	18	Kimje-gun
85	19	11	14	Okku-gun

10. 경지면적별
No. of Side Business Households

단위 : 가구

행정구역	합계 Total	없다 None	0.1 ha 미만 Less than 0.1 ha	0.1 - 0.3	0.3 - 0.5
전라남도	39 167	3 250	1 681	6 975	6 912
목포시	502	383	2	29	25
순천시	391	242	10	82	37
여수시	34	5	3	19	5
광양시	407	64	23	105	93
광안동	846	279	29	138	105
광안동	67	6	5	17	19
영광군	4 478	402	218	1 038	1 018
영광군	716	39	30	151	128
영광군	4 781	234	100	727	785
영광군	750	85	22	117	131
영광군	1 820	96	29	189	338
영광군	1 697	69	31	150	228
영광군	2 952	114	53	304	308
영광군	818	21	10	82	119
영광군	1 112	44	8	83	97
영광군	378	11	2	21	29
영광군	466	87	9	47	73
영광군	9 164	563	531	2 509	2 192
영광군	3 271	141	207	664	615
영광군	4 517	365	359	503	567
경상북도	4 748	1 594	136	1 091	1 002
포항시	157	125	-	9	14
영주시	609	79	19	203	173
영주시	2 132	782	52	468	425
영주시	399	74	23	114	109
영주시	1 017	272	40	272	231
영주시	434	262	2	25	50
경상남도	15 773	3 271	966	3 599	3 034
마산합포구	606	479	20	52	33
마산합포구	28	28	-	-	-
마산합포구	237	211	3	14	6
마산합포구	341	240	17	38	27
마산합포구	186	127	8	23	15
마산합포구	164	105	8	23	15
마산합포구	22	22	-	-	-
창원시	39	27	2	5	4
창원시	646	368	56	129	56
창원시	364	241	30	55	24
창원시	636	175	34	171	97
창원시	112	63	11	23	10
창원시	789	498	50	105	74
창원시	893	311	44	150	175
창원시	729	132	65	212	174
창원시	2 751	268	233	964	679
창원시	1 751	174	149	582	432
창원시	1 280	99	37	228	293
창원시	1 944	55	22	208	265
창원시	2 016	171	157	523	478
창원시	1 031	83	48	169	225
제주도	6 860	1 361	47	740	1 094
제주시	377	235	6	77	36
제주시	661	181	17	85	158
제주시	3 790	579	16	446	581
제주시	2 032	366	8	132	319

겸업어가수
by Cultivated Area

Unit : Household

0.5 - 1.0	1.0 - 1.5	1.5 - 2.0	2.0 ha 이상 2.0 ha & Over	Administrative Districts
12 544	4 895	1 793	1 117	Chollanam-do
33	20	7	3	Mokpo-shi
18	2	-	-	Yosu-shi
2	-	-	-	Sunchon-shi
94	23	5	-	Yochon-shi
201	70	17	7	Tongkwangyang-shi
13	5	2	-	Kwangyang-gun
1 459	289	49	5	Yochon-gun
249	88	21	10	Sungju-gun
1 831	753	218	133	Kohung-gun
207	122	35	31	Posong-gun
700	334	101	33	Changhung-gun
553	338	178	150	Kangjin-gun
1 016	636	323	198	Haenam-gun
317	151	71	47	Yongam-gun
309	243	169	159	Muan-gun
111	99	67	38	Hampyong-gun
150	74	11	15	Yonggwang-gun
2 844	457	55	13	Wando-gun
958	417	161	108	Chindo-gun
1 479	774	303	167	Shinan-gun
803	101	14	7	Kyongsangbuk-do
9	-	-	-	Pohang-shi
125	8	2	-	Yongdok-gun
341	49	9	6	Yongil-gun
65	14	-	-	Kyongju-gun
187	15	-	-	Ulchin-gun
76	15	3	1	Ullung-gun
3 561	899	270	173	Kyongsangnam-do
17	4	-	1	Ulsan-shi
-	-	-	-	Chung-gu
2	1	-	-	Nam-gu
15	3	-	1	Tong-gu
11	1	1	-	Masan-shi
11	1	1	-	Happo-gu
-	-	-	-	Hoewon-gu
1	-	-	-	Changwon-shi
31	2	2	2	Chinhae-shi
12	2	-	-	Chungmu-shi
120	30	8	1	Samchonpo-shi
3	1	-	1	Changsungpo-shi
49	7	4	2	Yangsan-gun
167	28	8	10	Ulsan-gun
126	18	2	-	Changwon-gun
532	65	8	2	Tongyong-gun
361	48	3	2	Koje-gun
463	123	22	15	Kosong-gun
748	364	169	113	Sachon-gun
583	87	13	4	Namhae-gun
337	119	30	20	Hadong-gun
2 009	938	412	259	Cheju-do
17	3	1	2	Cheju-shi
165	37	12	6	Sogwipo-shi
1 199	599	225	145	Pukcheju-gun
628	299	174	106	Namjeju-gun

1. 연령별, 성별
No. of Fishery Household Population

단위 : 인

행 정 구 역	합 계 Total			0 - 14세 0 - 14 Years			소 계 Sub-total
	계 Total	남 자 Male	여 자 Female	소 계 Sub-total	남 자 Male	여 자 Female	
전 국	496 089	248 839	247 250	123 634	62 800	60 834	57 342
보유 어선 규모 별							
어 선 없 음	194 802	95 519	99 283	41 598	21 331	20 267	23 849
무 동 력 선	24 875	12 808	12 067	5 068	2 571	2 497	2 846
2톤 미 만	23 010	11 597	11 413	4 738	2 406	2 332	2 692
2-5톤	748	400	348	158	83	75	86
5톤 이 상	1 117	811	306	172	82	90	68
동 력 선	276 412	140 512	135 900	76 968	38 898	38 070	30 647
2톤 미 만	173 793	87 962	85 831	46 896	23 711	23 185	19 804
2-5톤	70 574	35 942	34 632	21 280	10 651	10 629	7 160
5-10톤	16 525	8 573	7 952	4 973	2 548	2 425	1 652
10-20톤	5 956	3 092	2 864	1 572	812	760	687
20-50톤	4 615	2 391	2 224	1 208	637	571	601
50-100톤	3 879	2 009	1 870	834	440	394	581
100-200톤	823	410	413	163	74	89	119
200-500톤	244	131	113	42	25	17	43
500-1000톤	-	-	-	-	-	-	-
1000톤 이 상	3	2	1	-	-	-	-
영 어 형 태 별							
동 력 선 사 용	159 821	81 230	78 591	44 106	22 328	21 778	18 490
무 동 력 선 사 용	11 807	6 309	5 498	2 150	1 090	1 060	1 338
양 어 선 사 용	202 990	101 869	101 121	52 155	26 371	25 784	21 976
비 사 용	121 471	59 431	62 040	25 223	13 011	12 212	15 538
전 . 결 업 별							
전 업	108 049	55 629	52 420	32 979	16 851	16 128	11 004
결 업	388 040	193 210	194 830	90 655	45 949	44 706	46 338
1종 결 업	235 021	117 538	117 483	57 878	29 145	28 733	27 695
2종 결 업	153 019	75 672	77 347	32 777	16 804	15 973	18 643
시 도 별							
부 산 직 할 시	21 527	11 156	10 371	4 626	2 423	2 203	2 658
인 천 직 할 시	10 099	5 085	5 014	1 703	875	828	1 046
경 강 기 도	21 889	10 877	11 012	4 386	2 228	2 158	1 909
강 원 기 도	28 918	14 921	13 997	6 665	3 429	3 236	3 710
충 청 남 도	54 158	27 009	27 149	13 840	6 976	6 864	6 315
전 라 북 도	23 478	11 851	11 627	6 140	3 062	3 078	2 861
전 라 남 도	186 198	93 554	92 644	50 744	25 690	25 054	20 224
경 상 북 도	29 363	14 964	14 399	6 706	3 485	3 221	3 668
경 상 남 도	87 031	43 236	43 795	21 790	11 077	10 713	9 969
계 주 북 도	33 428	16 186	17 242	7 034	3 555	3 479	4 982
부 산 직 할 시	21 527	11 156	10 371	4 626	2 423	2 203	2 658
중 서 구	127	75	52	22	14	8	19
서 동 구	1 612	820	792	347	186	161	217
영 도 구	46	24	22	13	8	5	1
영 도 구	3 097	1 539	1 558	598	314	284	447

어 가 인 구
by Age and Sex

Unit : Person

15 - 19		20 - 29			30 - 39			Administrative Districts
남 자 Male	여 자 Female	소 계 Sub-total	남 자 Male	여 자 Female	소 계 Sub-total	남 자 Male	여 자 Female	
29 618	27 724	59 469	33 851	25 618	61 547	29 828	31 719	Whole Country
								By Size of Vessels
12 188	11 661	25 868	15 069	10 799	20 246	9 905	10 341	No Vessels
1 466	1 380	2 849	1 672	1 177	2 440	1 312	1 128	Non-powered Vessels
1 389	1 303	2 546	1 463	1 083	2 011	978	1 033	Less than 2 ton
40	46	128	68	60	109	66	43	2 - 5
37	31	175	141	34	320	268	52	5 ton and Over
15 964	14 683	30 752	17 110	13 642	38 861	18 611	20 250	Powered Vessels
10 342	9 462	18 390	10 341	8 049	21 744	10 215	11 529	Less than 2 ton
3 700	3 460	8 063	4 431	3 632	11 971	5 889	6 082	2 - 5
822	830	2 114	1 175	939	2 941	1 495	1 446	5 - 10
371	316	791	423	368	973	473	500	10 - 20
319	282	599	320	279	652	283	369	20 - 50
313	268	597	322	275	474	214	260	50 - 100
68	51	149	74	75	89	38	51	100 - 200
29	14	48	23	25	17	4	13	200 - 500
-	-	-	-	-	-	-	-	500 - 1000
-	-	1	1	-	-	-	-	1000 ton and Over
								By Types of Fisheries
9 608	8 882	18 270	9 930	8 340	23 531	11 145	12 386	Powered Boat
735	603	1 543	908	635	1 311	786	525	Non-powered Boat
11 299	10 677	22 201	12 959	9 242	23 916	11 616	12 300	Shallow Sea Culture
7 976	7 562	17 455	10 054	7 401	12 789	6 281	6 508	Non-use of Fish. Boat
								By Full / Part-time
5 808	5 196	10 912	5 776	5 136	20 154	10 093	10 061	Full-time
23 810	22 528	48 557	28 075	20 482	41 393	19 735	21 658	Part-time
14 323	13 372	28 855	16 554	12 301	27 065	12 874	14 191	Class 1 Part-time
9 487	9 156	19 702	11 521	8 181	14 328	6 861	7 467	Class 2 Part-time
								By Shi & Do
1 399	1 259	4 149	2 352	1 797	3 199	1 662	1 537	Pusan-jikalshi
534	512	1 896	1 044	852	1 288	694	594	Inchon-jikalshi
966	943	2 831	1 691	1 140	2 849	1 424	1 425	Kyonggi-do
1 922	1 788	3 891	2 084	1 807	4 229	2 158	2 071	Kangwon-do
3 241	3 074	5 927	3 450	2 477	6 682	3 164	3 518	Chungchongnam-do
1 467	1 394	2 888	1 673	1 215	3 170	1 552	1 618	Chollabuk-do
10 515	9 709	18 458	10 671	7 787	21 724	10 531	11 193	Chollanam-do
1 925	1 743	3 441	1 935	1 506	3 892	1 801	2 091	Kyongsangbuk-do
5 092	4 877	9 846	5 471	4 375	11 225	5 185	6 040	Kyongsangnam-do
2 557	2 425	6 142	3 480	2 662	3 289	1 657	1 632	Cheju-do
1 399	1 259	4 149	2 352	1 797	3 199	1 662	1 537	Pusan-jikalshi
15	4	26	16	10	12	4	8	Chung-gu
111	106	311	162	149	225	106	119	Se-gu
1	-	8	4	4	13	5	8	Tong-gu
237	210	606	322	284	383	190	193	Yongdo-gu

1. 연령별, 성별
No. of Fishery Household Population

단위 : 인

행정구역	합계 Total			0 - 14세 0 - 14 Years			소계 Sub-total
	계 Total	남자 Male	여자 Female	소계 Sub-total	남자 Male	여자 Female	
부산진구	15	7	8	6	3	3	2
부산래구	61	27	34	3	2	1	15
부산북구	2 040	1 020	1 020	418	211	207	267
부산북구	154	78	76	33	14	19	24
해운대구	1 495	749	746	289	155	134	227
해사금강	5 427	2 735	2 692	1 172	610	562	679
해사금강	15	7	8	4	1	3	2
해사금강	7 438	4 075	3 363	1 721	905	816	758
인천직할시	10 099	5 085	5 014	1 703	875	828	1 046
중동남구	3 736	1 898	1 838	657	326	331	285
중동남구	449	228	221	72	33	39	44
중동남구	3 833	1 855	1 978	569	294	275	487
남동북서	1 792	958	834	350	192	158	200
남동북서	122	62	60	28	17	11	16
남동북서	167	84	83	27	13	14	14
경기도	21 889	10 877	11 012	4 386	2 228	2 158	1 909
안산시	780	396	384	169	84	85	75
안산시	937	467	470	221	112	109	90
평화김포	1 047	537	510	202	114	88	126
평화김포	7 818	3 901	3 917	1 494	747	747	887
평화김포	210	118	92	50	28	22	26
강원화진	2 055	1 010	1 045	436	214	222	148
강원화진	9 042	4 448	4 594	1 814	929	885	557
강원도	28 918	14 921	13 997	6 665	3 429	3 236	3 710
강동속삼	830	438	392	212	113	99	102
강동속삼	1 923	992	931	453	240	213	272
강동속삼	7 369	3 866	3 503	1 634	829	805	869
강동속삼	1 061	572	489	224	108	116	126
고양명삼	7 913	3 977	3 936	2 075	1 066	1 009	913
고양명삼	1 758	865	893	460	226	234	247
고양명삼	4 855	2 560	2 295	977	502	475	698
고양명삼	3 209	1 651	1 558	630	345	285	483
충청남도	54 158	27 009	27 149	13 840	6 976	6 864	6 315
대서보흥	2 201	1 108	1 093	578	274	304	309
대서보흥	8 779	4 427	4 352	2 461	1 260	1 201	1 060
대서보흥	10 252	5 196	5 056	2 527	1 291	1 236	1 270
대서보흥	1 507	723	784	365	172	193	163
서매당아	7 022	3 467	3 555	1 745	875	870	665
서매당아	18 514	9 155	9 359	4 846	2 431	2 415	2 084
서매당아	5 743	2 859	2 884	1 280	651	629	755
서매당아	140	74	66	38	22	16	9
전라북도	23 478	11 851	11 627	6 140	3 062	3 078	2 861
군고부	3 141	1 604	1 537	784	411	373	425
군고부	3 060	1 502	1 558	898	421	477	317
군고부	7 928	3 926	4 002	2 300	1 151	1 149	1 010
김옥	3 231	1 591	1 640	708	371	337	463
김옥	6 118	3 228	2 890	1 450	708	742	646

어 가 인 구
by Age and Sex

Unit : Person

15 - 19		20 - 29			30 - 39			Administrative Districts
남 자	여 자	소 계	남 자	여 자	소 계	남 자	여 자	
Male	Female	Sub-total	Male	Female	Sub-total	Male	Female	
1	1	-	-	-	4	2	2	Pusanjin-gu
7	8	14	4	10	1	-	1	Tongnae-gu
129	138	396	215	181	279	133	146	Nam-gu
14	10	32	18	14	17	7	10	Puk-gu
113	114	260	144	116	196	84	112	Haeundae-gu
372	307	1 003	517	486	798	376	422	Saha-gu
1	1	1	1	-	2	1	1	kumjong-gu
398	360	1 492	949	543	1 269	754	515	Kangso-gu
534	512	1 896	1 044	852	1 288	694	594	Inchon-jikalshi
154	131	547	325	222	487	259	228	Chung-gu
18	26	100	60	40	45	24	21	Tong-gu
243	244	841	426	415	437	231	206	Nam-gu
107	93	345	197	148	282	162	120	Namdong-gu
6	10	27	13	14	16	8	8	Puk-gu
6	8	36	23	13	21	10	11	So-gu
966	943	2 831	1 691	1 140	2 849	1 424	1 425	Kyonggi-do
39	36	154	87	67	104	53	51	Ansan-shi
47	43	153	84	69	159	85	74	Shihung-shi
63	63	193	112	81	126	61	65	Pyongtaek-gun
457	430	1 087	663	424	887	434	453	Hwasong-gun
17	9	24	14	10	45	25	20	Kimpo-gun
70	78	227	134	93	282	134	148	Kanghwa-gun
273	284	993	597	396	1 246	632	614	Ongjin-gun
1 922	1 788	3 891	2 084	1 807	4 229	2 158	2 071	kangwon-do
58	44	115	66	49	111	55	56	Kangrung-shi
137	135	270	148	122	217	106	111	Tonghae-shi
443	426	1 158	622	536	1 216	667	549	Sokcho-shi
71	55	191	117	74	155	80	75	Samchok-shi
468	445	910	409	501	1 351	712	639	Kosong-gun
113	134	140	70	70	268	124	144	Yangyang-gun
368	330	822	482	340	581	266	315	Myongju-gun
264	219	285	170	115	330	148	182	Samchok-gun
3 241	3 074	5 927	3 450	2 477	6 682	3 164	3 518	Chungchongnam-do
168	141	258	141	117	312	141	171	Taecheon-shi
521	539	1 014	560	454	1 169	586	583	Sochon-gun
671	599	1 140	684	456	1 280	594	686	Poryong-gun
86	77	84	45	39	191	87	104	Hongsong-gun
335	330	834	498	336	826	392	434	Sosan-gun
1 071	1 013	1 786	1 048	738	2 159	989	1 170	Tae-an-gun
384	371	792	465	327	718	360	358	Tangjin-gun
5	4	19	9	10	27	15	12	Asan-gun
1 467	1 394	2 888	1 673	1 215	3 170	1 552	1 618	Chollabuk-do
223	202	421	220	201	486	228	258	Kunsan-shi
165	152	309	183	126	391	193	198	Kochang-gun
490	520	855	470	385	998	466	532	Puan-gun
236	227	296	171	125	336	153	183	Kimje-gun
353	293	1 007	629	378	959	512	447	Okku-gun

1. 연령별, 성별
No. of Fishery Household Population

단위 : 인

행정구역	합계 Total			0 - 14세 0 - 14 Years			소계 Sub-total
	계 Total	남자 Male	여자 Female	남자 Male	여자 Female	소계 Sub-total	
전라남도	186 198	93 554	92 644	50 744	25 690	25 054	20 224
목포시	4 686	2 341	2 345	1 203	620	583	759
여수시	4 318	2 145	2 173	1 278	626	652	636
순천시	182	91	91	48	22	26	19
영광군	2 920	1 514	1 406	703	356	347	422
동광양군	3 726	1 896	1 830	759	380	379	473
광안면	303	149	154	72	36	36	46
여수시	20 566	10 232	10 334	5 589	2 805	2 784	1 785
승안면	3 483	1 793	1 690	664	344	320	465
고흥군	22 836	11 342	11 494	6 305	3 227	3 078	2 435
보성군	4 105	2 074	2 031	1 060	530	530	572
장흥군	8 908	4 416	4 492	2 852	1 416	1 436	957
강진군	6 660	3 234	3 426	1 583	803	780	840
해남군	14 489	7 272	7 217	4 107	2 090	2 017	1 436
영광군	3 702	1 787	1 915	1 053	529	524	470
무안군	5 271	2 608	2 663	1 509	741	768	637
함평군	1 686	879	807	411	222	189	258
영광군	3 543	1 920	1 623	1 075	549	526	371
영암군	39 551	19 800	19 751	11 048	5 585	5 463	4 100
완진군	12 891	6 317	6 574	3 496	1 785	1 711	1 224
진안군	22 372	11 744	10 628	5 929	3 024	2 905	2 319
경상북도	29 363	14 964	14 399	6 706	3 485	3 221	3 668
포항시	1 140	570	570	251	130	121	188
영주시	3 673	1 785	1 888	867	431	436	435
영덕군	11 494	5 898	5 596	2 603	1 382	1 221	1 475
영진군	2 086	1 000	1 086	422	195	227	243
울진군	5 497	2 802	2 695	1 246	666	580	684
울릉군	5 473	2 909	2 564	1 317	681	636	643
경상남도	87 031	43 236	43 795	21 790	11 077	10 713	9 969
울산광역시	4 038	2 046	1 992	742	399	343	569
중남동	130	71	59	35	17	18	5
마산합포구	1 564	790	774	249	133	116	229
합동포구	2 344	1 185	1 159	458	249	209	335
창원시	1 695	863	832	371	200	171	242
합동포구	1 505	769	736	339	185	154	207
합동포구	190	94	96	32	15	17	35
창원시	233	123	110	38	21	17	34
창원시	5 357	2 661	2 696	1 409	708	701	579
창원시	5 299	2 668	2 631	1 582	811	771	739
창원시	4 972	2 507	2 465	1 266	666	600	696
창원시	938	462	476	224	104	120	107
창원시	4 667	2 308	2 359	1 012	501	511	612
창원시	4 418	2 196	2 222	866	459	407	601
창원시	4 477	2 224	2 253	1 145	584	561	550
창원시	14 015	7 082	6 933	3 906	1 989	1 917	1 202
창원시	9 312	4 615	4 697	2 454	1 238	1 216	1 000
창원시	6 427	3 183	3 244	1 825	900	925	493
창원시	7 348	3 499	3 849	1 526	778	748	901
창원시	9 437	4 675	4 762	2 345	1 172	1 173	1 164
창원시	4 398	2 124	2 274	1 079	547	532	480
제주도	33 428	16 186	17 242	7 034	3 555	3 479	4 982
제주시	2 520	1 254	1 266	505	258	247	359
서귀포시	3 271	1 623	1 648	688	356	332	502
북제주군	17 475	8 307	9 168	3 807	1 898	1 909	2 519
남제주군	10 162	5 002	5 160	2 034	1 043	991	1 602

어 가 인 구
by Age and Sex

Unit : Person

15 - 19		20 - 29			30 - 39			Administrative Districts
남 자	여 자	소 계	남 자	여 자	소 계	남 자	여 자	
Male	Female	Sub-total	Male	Female	Sub-total	Male	Female	
10 515	9 709	18 458	10 671	7 787	21 724	10 531	11 193	Chollanam-do
379	380	717	399	318	539	235	304	Mokpo-shi
327	309	521	263	258	594	249	345	Yosu-shi
12	7	30	12	18	24	12	12	Sunchon-shi
236	186	485	282	203	316	145	171	Yochon-shi
243	230	659	404	255	398	192	206	Tongkwangyang-shi
22	24	46	29	17	27	13	14	Kwangyang-gun
965	820	1 817	1 038	779	2 483	1 182	1 301	Yochon-gun
256	209	693	410	283	351	178	173	Sungju-gun
1 197	1 238	1 487	829	658	2 637	1 192	1 445	Kohung-gun
286	286	521	293	228	512	251	261	Posong-gun
490	467	724	395	329	945	438	507	Changhung-gun
420	420	667	397	270	623	290	333	Kangjin-gun
723	713	1 640	942	698	1 799	877	922	Haenam-gun
238	232	351	189	162	400	194	206	Yongam-gun
330	307	458	265	193	655	306	349	Muan-gun
140	118	149	100	49	183	82	101	Hampyong-gun
187	184	371	222	149	631	363	268	Yonggwang-gun
2 155	1 945	3 342	1 885	1 457	4 365	2 038	2 327	Wando-gun
658	566	947	563	384	1 289	635	654	Chindo-gun
1 251	1 068	2 833	1 754	1 079	2 953	1 659	1 294	Shinan-gun
1 925	1 743	3 441	1 935	1 506	3 892	1 801	2 091	Kyongsangbuk-do
91	97	169	85	84	142	61	81	Pohang-shi
230	205	251	148	103	449	179	270	Yongdok-gun
792	683	1 501	856	645	1 531	718	813	Yongil-gun
119	124	203	119	84	204	79	125	Kyongju-gun
361	323	511	300	211	631	278	353	Ulchin-gun
332	311	806	427	379	935	486	449	Ullung-gun
5 092	4 877	9 846	5 471	4 375	11 225	5 185	6 040	Kyongsangnam-do
286	283	724	425	299	497	230	267	Ulsan-shi
2	3	23	15	8	29	14	15	Chung-gu
118	111	291	157	134	186	91	95	Nam-gu
166	169	410	253	157	282	125	157	Tong-gu
127	115	272	129	143	229	111	118	Masan-shi
111	96	235	110	125	211	102	109	Happo-gu
16	19	37	19	18	18	9	9	Hoewon-gu
21	13	40	21	19	22	11	11	Changwon-shi
293	286	771	375	396	860	430	430	Chinhae-shi
385	354	652	311	341	870	381	489	Chungmu-shi
375	321	575	303	272	590	256	334	Samchonpo-shi
56	51	136	75	61	111	56	55	Changsungpo-shi
312	300	767	447	320	591	267	324	Yangsan-gun
301	300	684	386	298	528	238	290	Ulsan-gun
278	272	471	244	227	686	323	363	Changwon-gun
651	551	1 354	781	573	1 957	918	1 039	Tongyong-gun
476	524	993	539	454	1 274	614	660	Koje-gun
254	239	538	303	235	883	417	466	Kosong-gun
460	441	818	491	327	633	283	350	Sachon-gun
569	595	736	457	279	1 005	437	568	Namhae-gun
248	232	315	184	131	489	213	276	Hadong-gun
2 557	2 425	6 142	3 480	2 662	3 289	1 657	1 632	Cheju-do
179	180	512	292	220	274	135	139	Cheju-shi
264	238	623	345	278	359	174	185	Sogwipo-shi
1 275	1 244	3 108	1 756	1 352	1 688	845	843	Pukcheju-gun
839	763	1 899	1 087	812	968	503	465	Namjeju-gun

1. 연령별, 성별
No. of Fishery Household Population

단위 : 인

행 정 구 역	40 - 49			50 - 59			60 -	
	소 계 Sub-total	남 자 Male	여 자 Female	소 계 Sub-total	남 자 Male	여 자 Female	소 계 Sub-total	남 자 Male
전 국	70 472	35 232	35 240	69 885	35 337	34 548	34 602	16 092
보유 어선 규모 별								
어 선 없 음	25 940	12 041	13 899	31 345	14 422	16 923	17 103	7 582
무 동 력 선	3 382	1 644	1 738	4 472	2 256	2 216	2 624	1 436
2 톤 미 만	3 036	1 392	1 644	4 285	2 140	2 145	2 542	1 393
2 - 5 톤	104	58	46	85	44	41	54	31
5 톤 이 상	242	194	48	102	72	30	28	12
동 력 선	41 150	21 547	19 603	34 068	18 659	15 409	14 875	7 074
2 톤 미 만	26 253	13 251	13 002	24 487	13 434	11 053	10 058	4 968
2 - 5 톤	9 887	5 521	4 366	6 693	3 588	3 105	3 425	1 486
5 - 10 톤	2 325	1 316	1 009	1 386	767	619	712	310
10 - 20 톤	966	546	420	566	308	258	260	110
20 - 50 톤	828	461	367	417	249	168	193	92
50 - 100 톤	687	346	341	402	243	159	185	88
100 - 200 톤	150	76	74	90	55	35	32	14
200 - 500 톤	54	30	24	25	14	11	10	6
500 - 1000 톤	-	-	-	-	-	-	-	-
1000 톤 이 상	-	-	-	2	1	1	-	-
영 어 형 태 별								
동 력 선 사 용	23 759	12 578	11 181	18 351	10 155	8 196	8 295	3 962
무 동 력 선 사 용	1 573	805	768	1 999	1 008	991	1 305	737
양 식 업	28 804	14 351	14 453	30 444	15 557	14 887	14 882	7 003
어 선 비 사 용	16 336	7 498	8 838	19 091	8 617	10 474	10 120	4 390
전 . 결 업 별								
전 업	15 506	8 869	6 637	9 559	5 040	4 519	5 351	2 311
결 업	54 966	26 363	28 603	60 326	30 297	30 029	29 251	13 781
1 종 결 업	34 027	16 616	17 411	34 117	17 608	16 509	16 199	7 623
2 종 결 업	20 939	9 747	11 192	26 209	12 689	13 520	13 052	6 158
시 도 별								
부 산 직 할 시	2 922	1 498	1 424	2 253	1 149	1 104	1 149	508
인 천 직 할 시	1 345	658	687	1 328	628	700	947	415
경 기 도	2 999	1 449	1 550	3 448	1 619	1 829	2 202	995
강 원 도	3 991	1 983	2 008	3 717	2 057	1 660	1 848	920
충 청 남 도	7 513	3 722	3 791	7 722	3 907	3 815	3 783	1 766
전 라 북 도	3 386	1 773	1 613	2 811	1 422	1 389	1 480	671
전 라 남 도	27 053	13 561	13 492	27 853	14 318	13 535	12 862	6 109
경 상 북 도	4 465	2 245	2 220	4 176	2 216	1 960	1 972	1 046
경 상 남 도	12 250	6 154	6 096	11 779	6 021	5 758	6 596	3 086
제 주 도	4 548	2 189	2 359	4 798	2 000	2 798	1 763	576

어 가 인 구 (계속)
by Age and Sex (Continued)

Unit : Person

69	70 - 79			80세 이상 80 Years and Over			Administrative Districts
	여 자 Female	소 계 Sub-total	남 자 Male	여 자 Female	소 계 Sub-total	남 자 Male	
18 510	13 757	4 946	8 811	5 381	1 135	4 246	Whole Country
							By Size of Vessels
9 521	6 409	2 453	3 956	2 444	528	1 916	No Vessels
1 188	884	394	490	310	57	253	Non-powered Vessels
1 149	862	384	478	298	52	246	Less than 2 ton
23	16	6	10	8	4	4	2 - 5
16	6	4	2	4	1	3	5 ton and Over
7 801	6 464	2 099	4 365	2 627	550	2 077	Powered Vessels
5 090	4 288	1 320	2 968	1 873	380	1 493	Less than 2 ton
1 939	1 570	557	1 013	525	119	406	2 - 5
402	302	116	186	120	24	96	5 - 10
150	102	40	62	39	9	30	10 - 20
101	90	22	68	27	8	19	20 - 50
97	89	34	55	30	9	21	50 - 100
18	20	10	10	11	1	10	100 - 200
4	3	-	3	2	-	2	200 - 500
-	-	-	-	-	-	-	500 - 1000
-	-	-	-	-	-	-	1000 ton and Over
							By Types of Fisheries
4 333	3 612	1 233	2 379	1 407	291	1 116	Powered Boat
568	442	212	230	146	28	118	Non-powered Boat
7 879	6 103	2 156	3 947	2 509	557	1 952	Shallow Sea Culture
5 730	3 600	1 345	2 255	1 319	259	1 060	Non-use of Fish. Boat
							By Full / Part-time
3 040	2 021	749	1 272	563	132	431	Full-time
15 470	11 736	4 197	7 539	4 818	1 003	3 815	Part-time
8 576	6 577	2 262	4 315	2 608	533	2 075	Class 1 Part-time
6 894	5 159	1 935	3 224	2 210	470	1 740	Class 2 Part-time
							By Shi & Do
641	423	133	290	148	32	116	Pusan-jikalshi
532	436	197	239	110	40	70	Inchon-jikalshi
1 207	952	427	525	313	78	235	Kyonggi-do
928	710	325	385	157	43	114	kangwon-do
2 017	1 743	622	1 121	633	161	472	Chungchongnam-do
809	552	197	355	190	34	156	Chollabuk-do
6 753	5 121	1 739	3 382	2 159	420	1 739	Chollanam-do
926	742	255	487	301	56	245	Kyongsangbuk-do
3 510	2 522	921	1 601	1 054	229	825	Kyongsangnam-do
1 187	556	130	426	316	42	274	Cheju-do

1. 연령별, 성별
No. of Fishery Household Population

단위 : 인

행정구	40 - 49			50 - 59			60 -	
	소계 Sub-total	남자 Male	여자 Female	소계 Sub-total	남자 Male	여자 Female	소계 Sub-total	남자 Male
부산직할시	2 922	1 498	1 424	2 253	1 149	1 104	1 149	508
중서동영부동	19	10	9	23	13	10	3	2
구	239	122	117	172	93	79	73	36
구	3	3	-	4	1	3	4	2
도	446	220	226	355	163	192	197	76
산	2	1	1	-	-	-	-	-
진	17	9	8	9	5	4	1	-
남북해사금강	303	154	149	216	112	104	111	49
구	22	12	10	14	8	6	7	4
운	249	120	129	166	88	78	73	37
대	745	375	370	583	313	270	288	126
하	3	1	2	2	1	1	1	1
정	874	471	403	709	352	357	391	175
서								
인천직할시	1 345	658	687	1 328	628	700	947	415
중동남남북서	506	255	251	547	264	283	445	203
구	56	26	30	69	35	34	41	18
구	509	235	274	482	215	267	318	132
동	239	126	113	194	96	98	119	51
구	12	6	6	15	7	8	5	3
구	23	10	13	21	11	10	19	8
경기도	2 999	1 449	1 550	3 448	1 619	1 829	2 202	995
안시평화강용	102	50	52	95	43	52	55	28
시	93	51	42	108	51	57	71	23
시	130	58	72	164	82	82	66	37
군	1 085	525	560	1 286	595	691	681	320
군	35	17	18	14	9	5	11	5
군	301	147	154	303	152	151	238	112
진	1 253	601	652	1 478	687	791	1 080	470
강원도	3 991	1 983	2 008	3 717	2 057	1 660	1 848	920
강동속삼고양명삼	136	65	71	88	57	31	43	17
시	272	130	142	285	159	126	105	53
시	969	491	478	844	441	403	498	280
시	144	73	71	138	80	58	55	30
군	1 018	512	506	919	494	425	489	209
군	270	136	134	219	136	83	93	37
군	664	336	328	662	378	284	310	176
군	518	240	278	562	312	250	255	118
충청남도	7 513	3 722	3 791	7 722	3 907	3 815	3 783	1 766
대서보홍서태당아	318	162	156	289	161	128	77	39
시	1 205	616	589	969	527	442	561	245
군	1 410	698	712	1 505	765	740	703	363
군	219	102	117	279	142	137	123	58
군	917	468	449	1 097	504	593	588	280
군	2 732	1 321	1 411	2 752	1 404	1 348	1 281	591
군	705	350	355	805	392	413	440	186
군	7	5	2	26	12	14	10	4
전라북도	3 386	1 773	1 613	2 811	1 422	1 389	1 480	671
군고부김옥	500	271	229	290	158	132	148	54
시	411	219	192	381	179	202	237	97
군	1 132	584	548	938	497	441	459	214
군	446	207	239	542	254	288	295	149
군	897	492	405	660	334	326	341	157

어 가 인 구 (계속)
by Age and Sex (Continued)

Unit : Person

69	70 - 79			80세 이상 80 Years and Over			Administrative Districts
	여 자 Female	소 계 Sub-total	남 자 Male	여 자 Female	소 계 Sub-total	남 자 Male	
641	423	133	290	148	32	116	Pusan-jikalshi
1	2	1	1	1	-	1	Chung-gu
37	18	4	14	10	-	10	So-gu
2	-	-	-	-	-	-	Tong-gu
121	46	13	33	19	4	15	Yongdo-gu
-	1	-	1	-	-	-	Pusanjin-gu
1	1	-	1	-	-	-	Tongnae-gu
62	41	15	26	9	2	7	Nam-gu
3	3	-	3	2	1	1	Puk-gu
36	23	6	17	12	2	10	Haeundae-gu
162	123	38	85	36	8	28	Saha-gu
-	-	-	-	-	-	-	kumjong-gu
216	165	56	109	59	15	44	Kangso-gu
532	436	197	239	110	40	70	Inchon-jikalshi
242	208	91	117	54	21	33	Chung-gu
23	21	14	7	1	-	1	Tong-gu
186	149	63	86	41	16	25	Nam-gu
68	52	26	26	11	1	10	Namdong-gu
2	3	2	1	-	-	-	Puk-gu
11	3	1	2	3	2	1	So-gu
1 207	952	427	525	313	78	235	Kyonggi-do
27	20	11	9	6	1	5	Ansan-shi
48	36	13	23	6	1	5	Shihung-shi
29	28	8	20	12	2	10	Pyongtaek-gun
361	309	125	184	102	35	67	Hwasong-gun
6	5	3	2	-	-	-	Kimpo-gun
126	85	39	46	35	8	27	Kanghwa-gun
610	469	228	241	152	31	121	Ongjin-gun
928	710	325	385	157	43	114	kangwon-do
26	20	6	14	3	1	2	Kangrung-shi
52	35	17	18	14	2	12	Tonghae-shi
218	153	85	68	28	8	20	Sokcho-shi
25	21	11	10	7	2	5	Samchok-shi
280	210	96	114	28	11	17	Kosong-gun
56	46	18	28	15	5	10	Yangyang-gun
134	108	43	65	33	9	24	Myongju-gun
137	117	49	68	29	5	24	Samchok-gun
2 017	1 743	622	1 121	633	161	472	Chungchongnam-do
38	46	17	29	14	5	9	Taechon-shi
316	245	87	158	95	25	70	Sochon-gun
340	306	108	198	111	22	89	Poryong-gun
65	64	24	40	19	7	12	Hongsong-gun
308	246	88	158	104	27	77	Sosan-gun
690	642	237	405	232	63	169	Taeon-gun
254	190	59	131	58	12	46	Tangjin-gun
6	4	2	2	-	-	-	Asan-gun
809	552	197	355	190	34	156	Chollabuk-do
94	72	33	39	15	6	9	Kunsan-shi
140	89	37	52	27	8	19	Kochang-gun
245	173	45	128	63	9	54	Puan-gun
146	104	44	60	41	6	35	Kimje-gun
184	114	38	76	44	5	39	Okku-gun

1. 연령별, 성별
No. of Fishery Household Population

단위 : 인

행정구역	40 - 49			50 - 59			60 -	
	소계 Sub-total	남자 Male	여자 Female	소계 Sub-total	남자 Male	여자 Female	소계 Sub-total	남자 Male
전라남도	27 053	13 561	13 492	27 853	14 318	13 535	12 862	6 109
목포시	726	348	378	505	271	234	150	68
여수시	653	363	290	371	212	159	154	73
순천시	22	13	9	20	12	8	11	4
여수시	389	201	188	319	169	150	166	86
광안동	419	197	222	523	267	256	307	148
광안여	39	13	26	53	27	26	10	7
승고군	2 962	1 469	1 493	3 046	1 560	1 486	1 782	833
고흥군	368	178	190	500	224	276	275	149
보성군	3 542	1 727	1 815	3 600	1 956	1 644	1 691	840
장흥군	547	265	282	523	285	238	242	121
강진군	1 282	633	649	1 271	690	581	525	247
해남군	824	382	442	1 163	554	609	645	291
영암군	2 066	1 047	1 019	2 017	1 013	1 004	944	442
영광군	491	237	254	532	247	285	260	111
함평군	832	430	402	681	344	337	316	142
영암군	251	127	124	263	138	125	125	54
영광군	524	315	209	331	184	147	159	84
영광군	6 112	3 028	3 084	6 631	3 520	3 111	2 518	1 237
영진군	1 803	873	930	2 418	1 126	1 292	1 140	512
영진군	3 201	1 715	1 486	3 086	1 519	1 567	1 442	660
경상북도	4 465	2 245	2 220	4 176	2 216	1 960	1 972	1 046
포항시	206	107	99	117	68	49	43	22
영주시	611	311	300	602	310	292	267	131
영주시	1 693	823	870	1 566	825	741	737	395
영주시	359	163	196	374	202	172	186	92
영주시	738	376	362	907	458	449	520	270
영주시	858	465	393	610	353	257	219	136
경상남도	12 250	6 154	6 096	11 779	6 021	5 758	6 596	3 086
울산광역시	575	275	300	534	264	270	260	122
중남동	13	9	4	12	6	6	10	5
마산합포시	229	104	125	233	117	116	100	53
합포시	333	162	171	289	141	148	150	64
합포시	246	133	113	194	100	94	100	50
합포시	214	119	95	171	85	86	93	45
합포시	32	14	18	23	15	8	7	5
창원시	35	18	17	36	14	22	17	10
창원시	659	336	323	569	296	273	354	165
창원시	786	430	356	411	232	179	179	91
창원시	750	383	367	598	316	282	325	143
창원시	113	58	55	124	54	70	94	46
창원시	708	337	371	547	282	265	266	118
창원시	639	317	322	573	279	294	331	143
창원시	610	314	296	548	291	257	305	135
창원시	1 980	1 020	960	1 983	1 036	947	1 064	517
창원시	1 263	648	615	1 210	632	578	754	361
창원시	956	482	474	918	487	431	525	239
창원시	980	454	526	1 282	573	709	793	331
창원시	1 361	668	693	1 508	810	698	776	396
창원시	589	281	308	744	355	389	453	219
제주도	4 548	2 189	2 359	4 798	2 000	2 798	1 763	576
제주시	309	157	152	360	165	195	137	54
제주시	484	242	242	436	189	247	120	40
제주시	2 208	1 054	1 154	2 519	1 031	1 488	1 079	337
제주시	1 547	736	811	1 483	615	868	427	145

어 가 인 구 (계속)
by Age and Sex (Continued)

Unit : Person

69	70 - 79			80세 이상 80 Years and Over			Administrative Districts
	여 자 Female	소 계 Sub-total	남 자 Male	여 자 Female	소 계 Sub-total	남 자 Male	
6 753	5 121	1 739	3 382	2 159	420	1 739	Chollanam-do
82	57	19	38	30	2	28	Mokpo-shi
81	87	27	60	24	5	19	Yosu-shi
7	7	4	3	1	-	1	Sunchon-shi
80	83	31	52	37	8	29	Yochon-shi
159	138	54	84	50	11	39	Tongkwangyang-shi
3	7	2	5	3	-	3	Kwangyang-gun
949	772	314	458	330	66	264	Yochon-gun
126	118	42	76	49	12	37	Sungju-gun
851	777	279	498	362	95	267	Kohung-gun
121	90	35	55	38	8	30	Posong-gun
278	244	83	161	108	24	84	Changhung-gun
354	237	84	153	78	13	65	Kangjin-gun
502	348	113	235	132	25	107	Haenam-gun
149	108	36	72	37	6	31	Yongam-gun
174	138	44	94	45	6	39	Muan-gun
71	34	12	22	12	4	8	Hampyong-gun
75	56	13	43	25	3	22	Yonggwang-gun
1 281	978	276	702	457	76	381	Wando-gun
628	402	126	276	172	39	133	Chindo-gun
782	440	145	295	169	17	152	Shinan-gun
926	742	255	487	301	56	245	Kyongsangbuk-do
21	17	6	11	7	-	7	Pohang-shi
136	132	32	100	59	13	46	Yongdok-gun
342	274	83	191	114	24	90	Yongil-gun
94	63	27	36	32	4	28	Kyongju-gun
250	193	80	113	67	13	54	Ulchin-gun
83	63	27	36	22	2	20	Ullung-gun
3 510	2 522	921	1 601	1 054	229	825	Kyongsangnam-do
138	99	38	61	38	7	31	Ulsan-shi
5	3	3	-	-	-	-	Chung-gu
47	33	15	18	14	2	12	Nam-gu
86	63	20	43	24	5	19	Tong-gu
50	25	10	15	16	3	13	Masan-shi
48	21	9	12	14	3	11	Happo-gu
2	4	1	3	2	-	2	Hoewon-gu
7	10	7	3	1	-	1	Changwon-shi
189	107	44	63	49	14	35	Chinhae-shi
88	54	20	34	26	7	19	Chungmu-shi
182	127	57	70	45	8	37	Samchonpo-shi
48	21	11	10	8	2	6	Changsungpo-shi
148	115	36	79	49	8	41	Yongsan-gun
188	145	54	91	51	19	32	Ulsan-gun
170	127	50	77	35	5	30	Changwon-gun
547	402	132	270	167	38	129	Tongyong-gun
393	258	90	168	106	17	89	Koje-gun
286	208	80	128	81	21	60	Kosong-gun
462	286	103	183	129	26	103	Sachon-gun
380	363	121	242	179	45	134	Namhae-gun
234	175	68	107	74	9	65	Hadong-gun
1 187	556	130	426	316	42	274	Cheju-do
83	42	13	29	22	1	21	Cheju-shi
80	41	11	30	18	2	16	Sogwipo-shi
742	357	81	276	190	30	160	Pukcheju-gun
282	116	25	91	86	9	77	Namjeju-gun

2. 전.겸업별, 성별
No. of Fishery Household Population by Full-time

단위 : 인

행정 구역	합 계 Total			전업 Full-time	
	계 Total	남자 Male	여자 Female	남자 Male	여자 Female
전국	496 089	248 839	247 250	55 629	52 420
보유 어선 규모 별					
어선 없음	194 802	95 519	99 283	12 372	12 725
무동력선	24 875	12 808	12 067	2 569	1 892
2톤 미만	23 010	11 597	11 413	1 683	1 534
2-5톤	748	400	348	165	116
5톤 이상	1 117	811	306	721	242
동력선	276 412	140 512	135 900	40 688	37 803
2톤 미만	173 793	87 962	85 831	17 970	16 890
2-5톤	70 574	35 942	34 632	13 439	12 583
5-10톤	16 525	8 573	7 952	4 230	3 774
10-20톤	5 956	3 092	2 864	1 845	1 638
20-50톤	4 615	2 391	2 224	1 464	1 301
50-100톤	3 879	2 009	1 870	1 346	1 231
100-200톤	823	410	413	299	301
200-500톤	244	131	113	93	84
500-1000톤	-	-	-	-	-
1000톤 이상	3	2	1	2	1
영 어 형태 별					
동력선 사용	159 821	81 230	78 591	30 692	28 726
무동력선 사용	11 807	6 309	5 498	1 930	1 256
양어선 사용	202 990	101 869	101 121	13 645	12 505
어선 비사용	121 471	59 431	62 040	9 362	9 933
연령 별					
15세 미만	123 634	62 800	60 834	16 851	16 128
15-19세	57 342	29 618	27 724	5 808	5 196
20-24세	34 122	19 863	14 259	3 113	1 896
25-29세	25 347	13 988	11 359	2 663	3 240
30-34세	30 274	14 628	15 646	4 641	5 280
35-39세	31 273	15 200	16 073	5 452	4 781
40-44세	34 646	17 625	17 021	5 067	3 745
45-49세	35 826	17 607	18 219	3 802	2 892
50-54세	39 251	19 979	19 272	3 047	2 488
55-59세	30 634	15 358	15 276	1 993	2 031
60-64세	20 453	9 629	10 824	1 332	1 723
65-69세	14 149	6 463	7 686	979	1 317
70-74세	8 375	3 256	5 119	502	788
75-79세	5 382	1 690	3 692	247	484
80세 이상	5 381	1 135	4 246	132	431
시도 별					
부산직할시	21 527	11 156	10 371	5 615	5 033
인천직할시	10 099	5 085	5 014	1 244	1 117
경기도	21 889	10 877	11 012	2 066	2 097
강원도	28 918	14 921	13 997	6 522	6 005
충청남도	54 158	27 009	27 149	4 588	4 369
전라북도	23 478	11 851	11 627	4 500	4 309
전라남도	186 198	93 554	92 644	13 662	12 473
경상북도	29 363	14 964	14 399	5 148	4 786
경상남도	87 031	43 236	43 795	10 091	9 935
제주도	33 428	16 186	17 242	2 193	2 296

어 가 인 구
and Part-time, and Sex

Unit : Person

Part-time						Administrative Districts
소 계 Sub-total		1 중 Class I Part-time		2 중 Class II Part-time		
남 자 Male	여 자 Male	남 자 Male	여 자 Male	남 자 Male	여 자 Male	
193 210	194 830	117 538	117 483	75 672	77 347	Whole Country
						By Size of Vessels
83 147	86 558	29 596	31 354	53 551	55 204	No Vessels
10 239	10 175	5 887	5 850	4 352	4 325	Non-powered Vessels
9 914	9 879	5 608	5 598	4 306	4 281	Less than 2 ton
235	232	197	197	38	35	2 - 5
90	64	82	55	8	9	5 ton and Over
99 824	98 097	82 055	80 279	17 769	17 818	Powered Vessels
69 992	68 941	54 469	53 357	15 523	15 584	Less than 2 ton
22 503	22 049	20 711	20 242	1 792	1 807	2 - 5
4 343	4 178	4 066	3 913	277	265	5 - 10
1 247	1 226	1 175	1 169	72	57	10 - 20
927	923	870	872	57	51	20 - 50
663	639	618	590	45	49	50 - 100
111	112	110	109	1	3	100 - 200
38	29	36	27	2	2	200 - 500
-	-	-	-	-	-	500 - 1000
-	-	-	-	-	-	1000 ton and Over
						By Types of Fisheries
50 538	49 865	43 157	42 538	7 381	7 327	Powered Boat
4 379	4 242	2 406	2 321	1 973	1 921	Non-powered Boat
88 224	88 616	54 260	53 711	33 964	34 905	Shallow Sea Culture
50 069	52 107	17 715	18 913	32 354	33 194	Non-use of Fish. Boat
						By Age Group
45 949	44 706	29 145	28 733	16 804	15 973	Less than 15 Years
23 810	22 528	14 323	13 372	9 487	9 156	15 - 19
16 750	12 363	9 915	7 238	6 835	5 125	20 - 24
11 325	8 119	6 639	5 063	4 686	3 056	25 - 29
9 987	10 366	6 430	6 905	3 557	3 461	30 - 34
9 748	11 292	6 444	7 286	3 304	4 006	35 - 39
12 558	13 276	8 051	8 337	4 507	4 939	40 - 44
13 805	15 327	8 565	9 074	5 240	6 253	45 - 49
16 932	16 784	10 102	9 320	6 830	7 464	50 - 54
13 365	13 245	7 506	7 189	5 859	6 056	55 - 59
8 297	9 101	4 581	4 953	3 716	4 148	60 - 64
5 484	6 369	3 042	3 623	2 442	2 746	65 - 69
2 754	4 331	1 466	2 526	1 288	1 805	70 - 74
1 443	3 208	796	1 789	647	1 419	75 - 79
1 003	3 815	533	2 075	470	1 740	80 Years and Over
						By Shi & Do
5 541	5 338	4 532	4 282	1 009	1 056	Pusan-jikalshi
3 841	3 897	1 838	1 875	2 003	2 022	Inchon-jikalshi
8 811	8 915	4 503	4 548	4 308	4 367	Kyonggi-do
8 399	7 992	6 685	6 451	1 714	1 541	kangwon-do
22 421	22 780	10 809	10 950	11 612	11 830	Chungchongnam-do
7 351	7 318	4 737	4 685	2 614	2 633	Chollabuk-do
79 892	80 171	49 184	48 870	30 708	31 301	Chollanam-do
9 816	9 613	7 390	7 213	2 426	2 400	Kyongsangbuk-do
33 145	33 860	23 394	23 622	9 751	10 238	Kyongsangnam-do
13 993	14 946	4 466	4 987	9 527	9 959	Cheju-do

2. 전.겸업별, 성별
No. of Fishery Household Population by Full-time

단위 : 인

행정구역	합계 Total			전업 Full-time	
	계 Total	남자 Male	여자 Female	남자 Male	여자 Female
부산직할시	21 527	11 156	10 371	5 615	5 033
중서동영부동	127	75	52	54	35
구구구구구구	1 612	820	792	490	451
도진	46	24	22	14	16
산래	3 097	1 539	1 558	751	722
구구구구구구	15	7	8	5	6
구구구구구구	61	27	34	19	22
남북해사금강	2 040	1 020	1 020	485	473
구구구구구구	154	78	76	24	22
대하정서	1 495	749	746	381	348
구구구구구구	5 427	2 735	2 692	1 433	1 370
구구구구구구	15	7	8	4	6
구구구구구구	7 438	4 075	3 363	1 955	1 562
인천직할시	10 099	5 085	5 014	1 244	1 117
중동남남북서	3 736	1 898	1 838	283	260
구구구구구구	449	228	221	109	117
동	3 833	1 855	1 978	411	432
구구구구구구	1 792	958	834	408	287
구구구구구구	122	62	60	19	8
구구구구구구	167	84	83	14	13
경기도	21 889	10 877	11 012	2 066	2 097
안시평화김강용	780	396	384	85	78
산흥백성포화진	937	467	470	99	117
시시군군군군	1 047	537	510	64	61
시시군군군군	7 818	3 901	3 917	598	617
시시군군군군	210	118	92	70	55
시시군군군군	2 055	1 010	1 045	216	184
시시군군군군	9 042	4 448	4 594	934	985
강원도	28 918	14 921	13 997	6 522	6 005
강동속삼고양명삼	830	438	392	78	65
릉해초척성양주척	1 923	992	931	363	322
시시시시시시	7 369	3 866	3 503	1 813	1 568
시시시시시시	1 061	572	489	353	313
시시시시시시	7 913	3 977	3 936	2 459	2 405
시시시시시시	1 758	865	893	469	454
시시시시시시	4 855	2 560	2 295	451	372
시시시시시시	3 209	1 651	1 558	536	506
충청남도	54 158	27 009	27 149	4 588	4 369
대서보흥서태당아	2 201	1 108	1 093	290	279
천천령성산안진산	8 779	4 427	4 352	1 152	1 096
시시시시시시	10 252	5 196	5 056	906	801
시시시시시시	1 507	723	784	142	158
시시시시시시	7 022	3 467	3 555	360	358
시시시시시시	18 514	9 155	9 359	1 167	1 107
시시시시시시	5 743	2 859	2 884	546	548
시시시시시시	140	74	66	25	22
전라북도	23 478	11 851	11 627	4 500	4 309
군고부김옥	3 141	1 604	1 537	1 006	954
산창안제구	3 060	1 502	1 558	106	105
시시시시시시	7 928	3 926	4 002	1 406	1 415
시시시시시시	3 231	1 591	1 640	403	427
시시시시시시	6 118	3 228	2 890	1 579	1 408

어 가 인 구
and Part-time, and Sex

Unit : Person

겸업						Administrative Districts
Part-time						
소계 Sub-total		1종 Class I Part-time		2종 Class II Part-time		
남자 Male	여자 Female	남자 Male	여자 Female	남자 Male	여자 Female	
5 541	5 338	4 532	4 282	1 009	1 056	Pusan-jikalshi
21	17	21	17	-	-	Chung-gu
330	341	262	278	68	63	So-gu
10	6	10	6	-	-	Tong-gu
788	836	667	715	121	121	Yongdo-gu
2	2	2	2	-	-	Pusanjin-gu
8	12	6	9	2	3	Tongnae-gu
535	547	353	360	182	187	Nam-gu
54	54	49	47	5	7	Puk-gu
368	398	301	317	67	81	Haeundae-gu
1 302	1 322	1 013	1 020	289	302	Saha-gu
3	2	3	2	-	-	kumjong-gu
2 120	1 801	1 845	1 509	275	292	Kangso-gu
3 841	3 897	1 838	1 875	2 003	2 022	Inchon-jikalshi
1 615	1 578	963	968	652	610	Chung-gu
119	104	81	74	38	30	Tong-gu
1 444	1 546	436	475	1 008	1 071	Nam-gu
550	547	299	290	251	257	Namdong-gu
43	52	26	34	17	18	Puk-gu
70	70	33	34	37	36	So-gu
8 811	8 915	4 503	4 548	4 308	4 367	Kyonggi-do
311	306	66	61	245	245	Ansan-shi
368	353	124	137	244	216	Shihung-shi
473	449	262	237	211	212	Pyongtaek-gun
3 303	3 300	1 622	1 632	1 681	1 668	Hwasong-gun
48	37	32	29	16	8	Kimpo-gun
794	861	357	383	437	478	Kanghwa-gun
3 514	3 609	2 040	2 069	1 474	1 540	Ongjin-gun
8 399	7 992	6 685	6 451	1 714	1 541	kangwon-do
360	327	252	230	108	97	Kangrung-shi
629	609	544	537	85	72	Tonghae-shi
2 053	1 935	1 489	1 471	564	464	Sokcho-shi
219	176	123	102	96	74	Samchok-shi
1 518	1 531	1 195	1 221	323	310	Kosong-gun
396	439	331	362	65	77	Yangyang-gun
2 109	1 923	1 829	1 659	280	264	Myongju-gun
1 115	1 052	922	869	193	183	Samchok-gun
22 421	22 780	10 809	10 950	11 612	11 830	Chungchongnam-do
818	814	565	577	253	237	Taechon-shi
3 275	3 256	2 459	2 441	816	815	Sochon-gun
4 290	4 255	2 280	2 285	2 010	1 970	Poryong-gun
581	626	277	300	304	326	Hongsong-gun
3 107	3 197	971	998	2 136	2 199	Sosan-gun
7 988	8 252	3 194	3 234	4 794	5 018	Taeon-gun
2 313	2 336	1 033	1 087	1 280	1 249	Tangjin-gun
49	44	30	28	19	16	Asan-gun
7 351	7 318	4 737	4 685	2 614	2 633	Chollabuk-do
598	583	479	482	119	101	Kunsan-shi
1 396	1 453	548	574	848	879	Kochang-gun
2 520	2 587	1 769	1 819	751	768	Puan-gun
1 188	1 213	791	819	397	394	Kimje-gun
1 649	1 482	1 150	991	499	491	Okku-gun

2. 전.겸업별, 성별
No. of Fishery Household Population by Full-time

단위 : 인

행정구역	합계 Total			전업 Full-time	
	계 Total	남자 Male	여자 Female	남자 Male	여자 Female
전라남도	186 198	93 554	92 644	13 662	12 473
무안군	4 686	2 341	2 345	1 078	1 126
곡성군	4 318	2 145	2 173	1 105	1 112
담양군	182	91	91	-	-
영광군	2 920	1 514	1 406	403	377
영암군	3 726	1 896	1 830	22	22
완주군	303	149	154	4	6
고흥군	20 566	10 232	10 334	1 225	1 141
보성군	3 483	1 793	1 690	52	40
곡성군	22 836	11 342	11 494	1 586	1 516
담양군	4 105	2 074	2 031	366	350
영광군	8 908	4 416	4 492	328	339
영암군	6 660	3 234	3 426	131	127
완주군	14 489	7 272	7 217	1 316	1 295
영광군	3 702	1 787	1 915	170	190
영암군	5 271	2 608	2 663	299	284
완주군	1 686	879	807	82	73
영광군	3 543	1 920	1 623	830	583
영암군	39 551	19 800	19 751	1 574	1 479
완주군	12 891	6 317	6 574	815	777
영광군	22 372	11 744	10 628	2 276	1 636
경상북도	29 363	14 964	14 399	5 148	4 786
포항시	1 140	570	570	205	204
영주시	3 673	1 785	1 888	583	611
영천시	11 494	5 898	5 596	1 329	1 199
영천시	2 086	1 000	1 086	257	289
영천시	5 497	2 802	2 695	814	789
영천시	5 473	2 909	2 564	1 960	1 694
경상남도	87 031	43 236	43 795	10 091	9 935
진주시	4 038	2 046	1 992	672	681
진주시	130	71	59	4	2
진주시	1 564	790	774	263	271
진주시	2 344	1 185	1 159	405	408
진주시	1 695	863	832	410	375
진주시	1 505	769	736	365	327
진주시	190	94	96	45	48
창녕군	233	123	110	33	28
창녕군	5 357	2 661	2 696	1 223	1 255
창녕군	5 299	2 668	2 631	1 731	1 698
창녕군	4 972	2 507	2 465	1 102	1 054
창녕군	938	462	476	202	215
양산시	4 667	2 308	2 359	507	521
양산시	4 418	2 196	2 222	308	292
양산시	4 477	2 224	2 253	640	625
양산시	14 015	7 082	6 933	1 167	1 126
양산시	9 312	4 615	4 697	879	886
양산시	6 427	3 183	3 244	558	549
양산시	7 348	3 499	3 849	21	29
양산시	9 437	4 675	4 762	454	411
양산시	4 398	2 124	2 274	184	190
제주도	33 428	16 186	17 242	2 193	2 296
제주시	2 520	1 254	1 266	347	372
제주시	3 271	1 623	1 648	219	205
제주시	17 475	8 307	9 168	879	990
제주시	10 162	5 002	5 160	748	729

어 가 인 구
and Part-time, and Sex

Unit : Person

겸업						Administrative Districts
Part-time						
소계		1종		2종		
Sub-total		Class I Part-time		Class II Part-time		
남자	여자	남자	여자	남자	여자	
Male	Male	Male	Male	Male	Male	
79 892	80 171	49 184	48 870	30 708	31 301	Chollanam-do
1 263	1 219	728	715	535	504	Mokpo-shi
1 040	1 061	866	895	174	166	Yosu-shi
91	91	80	79	11	12	Sunchon-shi
1 111	1 029	964	885	147	144	Yochon-shi
1 874	1 808	533	487	1 341	1 321	Tongkwangyang-shi
145	148	102	116	43	32	Kwangyang-gun
9 007	9 193	6 225	6 224	2 782	2 969	Yochon-gun
1 741	1 650	564	554	1 177	1 096	Sungju-gun
9 756	9 978	5 224	5 256	4 532	4 722	Kohung-gun
1 708	1 681	1 226	1 194	482	487	Posong-gun
4 088	4 153	2 868	2 907	1 220	1 246	Changhung-gun
3 103	3 299	926	1 018	2 177	2 281	Kangjin-gun
5 956	5 922	2 441	2 404	3 515	3 518	Haenam-gun
1 617	1 725	902	937	715	788	Yongam-gun
2 309	2 379	710	709	1 599	1 670	Muan-gun
797	734	333	313	464	421	Hampyong-gun
1 090	1 040	725	685	365	355	Yonggwang-gun
18 226	18 272	15 561	15 485	2 665	2 787	Wando-gun
5 502	5 797	3 373	3 532	2 129	2 265	Chindo-gun
9 468	8 992	4 833	4 475	4 635	4 517	Shinan-gun
9 816	9 613	7 390	7 213	2 426	2 400	Kyongsangbuk-do
365	366	212	221	153	145	Pohang-shi
1 202	1 277	1 069	1 134	133	143	Yongdok-gun
4 569	4 397	3 908	3 809	661	588	Yongil-gun
743	797	471	482	272	315	Kyongju-gun
1 988	1 906	1 155	1 054	833	852	Ulchin-gun
949	870	575	513	374	357	Ullung-gun
33 145	33 860	23 394	23 622	9 751	10 238	Kyongsangnam-do
1 374	1 311	834	825	540	486	Ulsan-shi
67	57	50	44	17	13	Chung-gu
527	503	425	421	102	82	Nam-gu
780	751	359	360	421	391	Tong-gu
453	457	272	266	181	191	Masan-shi
404	409	248	242	156	167	Happo-gu
49	48	24	24	25	24	Hoewon-gu
90	82	66	68	24	14	Changwon-shi
1 438	1 441	1 060	1 066	378	375	Chinhae-shi
937	933	854	860	83	73	Chungmu-shi
1 405	1 411	892	879	513	532	Samchonpo-shi
260	261	177	184	83	77	Changsungpo-shi
1 801	1 838	1 120	1 182	681	656	Yangsan-gun
1 888	1 930	1 211	1 232	677	698	Ulsan-gun
1 584	1 628	1 265	1 320	319	308	Changwon-gun
5 915	5 807	5 586	5 487	329	320	Tongyong-gun
3 736	3 811	3 364	3 435	372	376	Koje-gun
2 625	2 695	2 325	2 363	300	332	Kosong-gun
3 478	3 820	800	854	2 678	2 966	Sachon-gun
4 221	4 351	3 044	3 045	1 177	1 306	Namhae-gun
1 940	2 084	524	556	1 416	1 528	Hadong-gun
13 993	14 946	4 466	4 987	9 527	9 959	Cheju-do
907	894	455	460	452	434	Cheju-shi
1 404	1 443	444	457	960	986	Sogwipo-shi
7 428	8 178	2 408	2 803	5 020	5 375	Pukcheju-gun
4 254	4 431	1 159	1 267	3 095	3 164	Namjeju-gun

3. 주 중 사 분 야 별, No. of Fishery Household Population by Major

단위 : 인

행 정 구 역	합 계 Total			어 업 Fishery		어 업 이 외 Non-fishery				
	계 Total	남 자 Male	여 자 Female	남 자 Male	여 자 Female	소 계 Sub-total		사 무 직 White Collar		생 산 Blue
						남 자 Male	여 자 Female	남 자 Male	여 자 Female	남 자 Male
전 국	372 455	186 039	186 416	94 221	54 538	50 669	66 708	3 467	4 857	5 412
보유 어선 규모 별										
어 무 선 동 본 2 2 5	153 204	74 188	79 016	21 913	22 463	34 767	32 538	2 217	2 498	3 272
없 력 미 5	19 807	10 237	9 570	5 576	2 160	2 668	4 150	122	232	365
2 2 5	18 272	9 191	9 081	4 690	2 081	2 628	4 017	117	215	355
본 아	590	317	273	224	50	32	109	2	14	7
	945	729	216	662	29	8	24	3	3	3
동 력 선 2 본 미 2-5 5-10 10-20 20-50 50-100 100-200 200-500 500-1000 1000톤 이 상	199 444	101 614	97 830	66 732	29 915	13 234	30 020	1 128	2 127	1 775
	126 897	64 251	62 646	40 675	20 638	10 017	21 053	638	1 232	1 159
	49 294	25 291	24 003	17 830	7 633	2 323	6 602	257	503	422
	11 552	6 025	5 527	4 434	1 243	467	1 417	71	155	102
	4 384	2 280	2 104	1 567	248	157	414	43	78	36
	3 407	1 754	1 653	1 111	95	126	324	43	75	28
	3 045	1 569	1 476	873	43	115	184	57	72	24
	660	336	324	189	7	18	25	11	11	3
	202	106	96	52	8	11	1	8	1	1
	-	-	-	-	-	-	-	-	-	-
	3	2	1	1	-	-	-	-	-	-
영 어 형 배 별										
동 력 선 사 용 2 동 력 선 사 용 양 어 선 비 사 용	115 715	58 902	56 813	38 591	14 189	6 861	16 625	847	1 609	1 311
	9 657	5 219	4 438	3 099	671	1 069	1 940	61	138	187
	150 835	75 498	75 337	39 839	25 229	20 891	29 414	830	1 019	1 245
	96 248	46 420	49 828	12 692	14 449	21 848	18 729	1 729	2 091	2 669
전 . 결 업 별										
전 결 업	75 070	38 778	36 292	29 906	15 396	-	-	-	-	-
1 중 결 업	297 385	147 261	150 124	64 315	39 142	50 669	66 708	3 467	4 857	5 412
2 중 결 업	177 143	88 393	88 750	54 443	29 480	14 623	31 710	1 442	2 737	2 453
	120 242	58 868	61 374	9 872	9 662	36 046	34 998	2 025	2 120	2 959
연 령 별										
15 - 19	57 342	29 618	27 724	766	157	1 527	1 768	94	700	483
20 - 24	34 122	19 863	14 259	4 044	1 089	8 329	7 790	1 033	3 307	1 999
25 - 29	25 347	13 988	11 359	6 182	3 614	6 491	4 481	1 242	726	1 427
30 - 34	30 274	14 628	15 646	10 415	6 810	3 939	5 353	395	77	522
35 - 39	31 273	15 200	16 073	11 894	7 124	3 194	6 069	160	19	263
40 - 44	34 646	17 625	17 021	13 369	7 776	4 174	6 849	169	16	210
45 - 49	35 826	17 607	18 219	12 853	7 956	4 664	7 947	122	4	206
50 - 54	39 251	19 979	19 272	13 968	8 018	5 819	9 012	141	3	182
55 - 59	30 634	15 358	15 276	10 099	5 915	5 046	7 435	80	3	77
60 - 64	20 453	9 629	10 824	5 842	3 430	3 342	5 029	22	1	31
65 - 69	14 149	6 463	7 686	3 298	1 713	2 450	3 076	6	-	10
70 - 74	8 375	3 256	5 119	1 084	620	1 140	1 164	2	1	2
75 - 79	5 382	1 690	3 692	346	238	443	541	-	-	-
80세 이 상	5 381	1 135	4 246	61	78	111	194	1	-	-
시 도 별										
부 산 직 할 시 1 인 천 직 할 도 2 경 직 기 도 3 강 직 기 도 4 중 청 원 남 도 5 전 라 남 도 6 경 상 남 도 7 제 주 도	16 901	8 733	8 168	5 184	2 769	1 219	1 332	296	497	429
	8 396	4 210	4 186	1 715	1 649	1 474	922	200	288	402
	17 503	8 649	8 854	3 820	3 343	3 429	3 238	190	208	276
	22 253	11 492	10 761	7 163	557	1 377	3 065	267	503	417
	40 318	20 033	20 285	9 025	6 936	7 006	7 735	213	254	311
	17 338	8 789	8 549	4 818	3 150	1 917	2 218	98	101	237
	135 454	67 864	67 590	35 649	21 099	18 615	28 142	567	622	951
	22 657	11 479	11 178	6 843	1 402	1 875	3 501	181	300	395
	65 241	32 159	33 082	17 417	8 651	7 363	11 939	558	933	1 566
	26 394	12 631	13 763	2 587	4 982	6 394	4 616	897	1 151	428

성 별 어 가 인 구
Working Job and Sex

Unit : Person

의 일 Business							학 생 Students		기 타 Others		Administrative Districts
직 Collar	상 업 Commerce		농 업 Agriculture		기 타 Others		남 자 Male	여 자 Female	남 자 Male	여 자 Female	
여 자 Female	남 자 Male	여 자 Female	남 자 Male	여 자 Female	남 자 Male	여 자 Female	Male	Female	Male	Female	
3 421	1 750	3 405	33 327	49 177	6 713	5 848	30 236	26 505	10 913	38 665	Whole Country
											By Size of Vessels
1 635	1 130	1 271	23 419	24 063	4 729	3 071	12 631	11 059	4 877	12 956	No Vessels
253	72	198	1 868	3 255	241	212	1 504	1 325	489	1 935	Non-powered Vessels
238	70	190	1 855	3 181	231	193	1 423	1 250	450	1 733	Less than 2 ton
13	2	6	12	59	9	17	38	46	23	68	2 - 5
2	-	2	1	15	1	2	43	29	16	134	5 ton and Over
1 533	548	1 936	8 040	21 859	1 743	2 565	16 101	14 121	5 547	23 774	Powered Vessels
970	317	1 052	6 701	16 356	1 202	1 443	10 245	8 972	3 314	11 983	Less than 2 ton
380	149	576	1 112	4 380	383	763	3 680	3 270	1 458	6 498	2 - 5
107	36	161	177	801	81	193	789	786	335	2 081	5 - 10
40	13	54	24	170	41	72	409	333	147	1 109	10 - 20
15	20	58	16	122	19	54	383	307	134	927	20 - 50
20	10	30	10	29	14	33	451	345	130	904	50 - 100
1	2	5	-	1	2	7	104	80	25	212	100 - 200
-	1	-	-	-	1	-	39	28	4	59	200 - 500
-	-	-	-	-	-	-	-	-	-	-	500 - 1000
-	-	-	-	-	-	-	1	-	-	1	1000 ton and Over
											By Types of Fisheries
1 100	416	1 499	3 117	10 556	1 170	1 861	9 843	8 559	3 607	17 440	Powered Boat
157	52	150	622	1 363	147	132	759	580	292	1 247	Non-powered Boat
904	499	908	16 606	25 127	1 711	1 456	11 393	10 321	3 375	10 373	Shallow Sea Culture
1 260	783	848	12 982	12 131	3 685	2 399	8 241	7 045	3 639	9 605	Non-use of Fish. Boat
											By Full / Part-time
-	-	-	-	-	-	-	6 131	5 269	2 741	15 627	Full-time
3 421	1 750	3 405	33 327	49 177	6 713	5 848	24 105	21 236	8 172	23 038	Part-time
2 075	553	1 885	7 254	21 108	2 921	3 905	14 211	12 501	5 116	15 059	Class 1 Part-time
1 346	1 197	1 520	26 073	28 069	3 792	1 943	9 894	8 735	3 056	7 979	Class 2 Part-time
											By Age Group
477	45	47	536	337	369	207	26 229	24 663	1 096	1 136	15 - 19
1 576	250	258	2 957	1 669	2 090	980	3 530	1 759	3 960	3 621	20 - 24
343	293	304	2 324	2 532	1 205	576	456	48	859	3 216	25 - 29
199	240	493	2 123	3 871	659	713	14	10	260	3 473	30 - 34
231	177	568	2 168	4 592	426	659	2	4	110	2 876	35 - 39
177	198	497	3 156	5 571	441	588	-	4	82	2 392	40 - 44
166	150	462	3 806	6 756	380	559	1	4	89	2 312	45 - 49
118	166	333	4 924	8 003	406	555	-	3	192	2 239	50 - 54
74	113	229	4 443	6 716	333	413	-	-	213	1 926	55 - 59
40	61	107	3 053	4 585	175	296	1	1	444	2 364	60 - 64
16	36	72	2 271	2 810	127	178	-	2	715	2 895	65 - 69
2	14	19	1 058	1 074	64	68	2	3	1 030	3 332	70 - 74
2	6	9	407	486	30	44	1	2	900	2 911	75 - 79
-	1	7	101	175	8	12	-	2	963	3 972	80 Years and Over
											By Shi & Do
251	90	234	103	203	301	147	1 578	1 316	752	2 751	Pusan-jikalshi
123	95	104	386	274	391	133	612	504	409	1 111	Inchon-jikalshi
132	87	199	2 494	2 544	382	155	875	855	525	1 418	Kyonggi-do
392	128	454	101	601	464	1 115	2 065	1 697	887	5 442	Kangwon-do
213	127	203	5 780	6 430	575	635	3 224	2 973	778	2 641	Chungchongnam-do
143	61	116	1 352	1 663	169	195	1 509	1 340	545	1 841	Chollabuk-do
555	446	860	14 835	24 480	1 816	1 625	10 238	9 111	3 362	9 238	Chollanam-do
431	165	353	792	1 968	342	449	1 898	1 608	863	4 667	Kyongsangbuk-do
988	334	670	3 770	8 532	1 135	816	5 424	4 789	1 955	7 703	Kyongsangnam-do
193	217	212	3 714	2 482	1 138	578	2 813	2 312	837	1 853	Cheju-do

3. 주종사분야별, No. of Fishery Household Population by Major

단위 : 인

행정구역	합계 Total			어업 Fishery		어업이외 Non-fishery				
	계 Total	남자 Male	여자 Female	남자 Male	여자 Female	소계 Sub-total		사무직 White Collar		생산 Blue
						남자 Male	여자 Female	남자 Male	여자 Female	남자 Male
부산직할시	16 901	8 733	8 168	5 184	2 769	1 219	1 332	296	497	429
중서동영부동	105	61	44	26	4	6	3	6	3	-
구	1 265	634	631	331	95	92	88	29	36	23
구	33	16	17	11	1	3	2	1	1	2
도	2 499	1 225	1 274	467	461	279	179	91	109	88
산진	9	4	5	3	1	-	-	-	-	-
부동	58	25	33	13	1	1	2	-	1	-
남북해사금강	1 622	809	813	411	168	154	166	45	70	58
구	121	64	57	29	16	14	18	1	5	8
운대	1 206	594	612	284	214	111	121	20	44	46
하정서	4 255	2 125	2 130	1 162	710	337	342	77	146	169
구	11	6	5	4	-	1	-	-	-	1
구	5 717	3 170	2 547	2 443	1 098	221	411	26	82	34
인천직할시	8 396	4 210	4 186	1 715	1 649	1 474	922	200	288	402
중동남남북서	3 079	1 572	1 507	863	725	472	390	33	42	48
구	377	195	182	96	50	43	28	10	10	19
구	3 264	1 561	1 703	366	604	706	360	121	170	228
구	1 442	766	676	353	227	206	121	29	59	93
구	94	45	49	15	13	15	10	5	3	3
구	140	71	69	22	30	32	13	2	4	11
경기도	17 503	8 649	8 854	3 820	3 343	3 429	3 238	190	208	276
안시평화김장용	611	312	299	81	4	182	165	10	24	38
산시	716	355	361	121	230	164	57	26	24	57
시	845	423	422	172	39	166	249	6	19	42
군	6 324	3 154	3 170	1 123	1 111	1 385	1 183	66	66	132
군	160	90	70	61	24	6	12	2	2	-
군	1 619	796	823	361	146	298	430	4	24	6
군	7 228	3 519	3 709	1 901	1 789	1 228	1 142	76	49	1
강원도	22 253	11 492	10 761	7 163	557	1 377	3 065	267	503	417
강동속삼	618	325	293	183	-	67	161	9	26	21
시	1 470	752	718	461	30	74	61	12	36	23
시	5 735	3 037	2 698	1 870	40	469	608	81	183	115
시	837	464	373	263	14	84	55	18	16	60
고양명삼	5 838	2 911	2 927	1 953	218	213	533	29	76	53
군	1 298	639	659	420	42	54	161	4	19	7
군	3 878	2 058	1 820	1 166	100	310	960	98	116	98
군	2 579	1 306	1 273	847	113	106	526	16	31	40
충청남도	40 318	20 033	20 285	9 025	6 936	7 006	7 735	213	254	311
대서보흥서배당아	1 623	834	789	472	140	155	247	24	45	10
시	6 318	3 167	3 151	1 908	1 195	592	976	33	37	19
군	7 725	3 905	3 820	2 165	1 599	927	1 268	42	54	87
군	1 142	551	591	257	215	172	204	-	-	1
군	5 277	2 592	2 685	701	763	1 441	1 318	38	41	73
군	13 668	6 724	6 944	2 250	1 963	3 189	3 256	62	58	68
군	4 463	2 208	2 255	1 240	1 051	521	440	14	19	51
군	102	52	50	32	10	9	26	-	-	2
전라북도	17 338	8 789	8 549	4 818	3 150	1 917	2 218	98	101	237
군고부김옥	2 357	1 193	1 164	711	359	136	104	16	28	44
시	2 162	1 081	1 081	222	129	631	603	4	1	2
군	5 628	2 775	2 853	1 591	872	448	866	27	21	31
군	2 523	1 220	1 303	513	595	395	314	17	19	41
군	4 668	2 520	2 148	1 781	1 195	307	331	34	32	119

성 별 어 가 인 구
Working Job and Sex

Unit : Person

의 일 Business							학 생 Students		기 타 Others		Administrative Districts
직 Collar	상 업 Commerce		농 업 Agriculture		기 타 Others		남 자 Male	여 자 Female	남 자 Male	여 자 Female	
여 자 Female	남 자 Male	여 자 Female	남 자 Male	여 자 Female	남 자 Male	여 자 Female	Male	Female	Male	Female	
251	90	234	103	203	301	147	1 578	1 316	752	2 751	Pusan-jikalshi
-	-	-	-	-	-	-	25	7	4	30	Chung-gu
7	14	28	-	1	26	16	157	141	54	307	So-gu
1	-	-	-	-	-	-	2	1	-	13	Tong-gu
32	28	23	-	1	72	14	278	229	201	405	Yongdo-gu
-	-	-	-	-	-	-	1	1	-	3	Pusanjin-gu
-	-	1	-	-	1	-	9	14	2	16	Tongnae-gu
32	10	54	-	2	41	8	163	139	81	340	Nam-gu
3	1	4	-	-	4	6	18	11	3	12	Puk-gu
32	7	13	6	18	32	14	127	104	72	173	Haeundae-gu
95	24	79	2	2	65	20	415	330	211	748	Saha-gu
-	-	-	-	-	-	-	1	1	-	4	kumjong-gu
49	6	32	95	179	60	69	382	338	124	700	Kangso-gu
123	95	104	386	274	391	133	612	504	409	1 111	Inchon-jikalshi
35	24	48	302	224	65	41	154	118	83	274	Chung-gu
6	-	2	-	-	14	10	29	28	27	76	Tong-gu
62	58	25	50	40	249	63	297	251	192	488	Nam-gu
14	7	28	34	6	43	14	112	88	95	240	Namdong-gu
6	3	1	-	-	4	-	9	9	6	17	Puk-gu
-	3	-	-	4	16	5	11	10	6	16	So-gu
132	87	199	2 494	2 544	382	155	875	855	525	1 418	Kyonggi-do
14	7	5	115	101	12	21	28	28	21	102	Ansan-shi
18	15	10	3	4	63	1	49	37	21	37	Shihung-shi
22	8	79	96	117	14	12	58	62	27	72	Pyongtaek-gun
64	30	22	1 097	1 012	60	19	438	408	208	468	Hwasong-gun
-	1	1	1	7	2	2	16	10	7	24	Kimpo-gun
10	4	32	267	347	17	17	68	71	69	176	Kanghwa-gun
4	22	50	915	956	214	83	218	239	172	539	Ongjin-gun
392	128	454	101	601	464	1 115	2 065	1 697	887	5 442	kangwon-do
13	2	84	2	6	33	32	56	28	19	104	Kangrung-shi
7	12	9	1	-	26	9	141	116	76	511	Tonghae-shi
58	50	86	14	12	209	269	454	392	244	1 658	Sokcho-shi
25	3	1	2	13	1	-	87	55	30	249	Samchok-shi
81	24	56	43	174	64	146	483	435	262	1 741	Kosong-gun
29	13	42	16	53	14	18	110	127	55	329	Yangyang-gun
144	10	32	4	54	100	614	449	333	133	427	Myongju-gun
35	14	144	19	289	17	27	285	211	68	423	Samchok-gun
213	127	203	5 780	6 430	575	635	3 224	2 973	778	2 641	Chungchongnam-do
9	9	14	83	109	29	70	173	148	34	254	Taechon-shi
18	11	27	462	788	67	106	583	554	84	426	Sochon-gun
82	17	45	687	883	94	204	673	571	140	382	Poryong-gun
-	1	4	164	194	6	6	89	81	33	91	Hongsong-gun
20	25	18	1 126	1 160	179	79	325	305	125	299	Sosan-gun
38	48	64	2 868	2 955	143	141	1 009	963	276	762	Taeon-gun
45	16	30	383	318	57	28	362	347	85	417	Tangjin-gun
1	-	1	7	23	-	1	10	4	1	10	Asan-gun
143	61	116	1 352	1 663	169	195	1 509	1 340	545	1 841	Chollabuk-do
28	13	11	22	23	41	14	239	208	107	493	Kunsan-shi
-	14	12	573	554	38	36	168	148	60	201	Kochang-gun
45	10	46	349	663	31	91	540	514	196	601	Puan-gun
9	2	8	324	273	11	5	261	233	51	161	Kimje-gun
61	22	39	84	150	48	49	301	237	131	385	Okku-gun

3. 주종사분야별, No. of Fishery Household Population by Major

단위 : 인

행정구역	합계 Total			어업 Fishery		어업이외 Non-fishery				
	계 Total	남자 Male	여자 Female	남자 Male	여자 Female	소계 Sub-total		사무직 White Collar		생산 Blue
						남자 Male	여자 Female	남자 Male	여자 Female	남자 Male
전라남도	135 454	67 864	67 590	35 649	21 099	18 615	28 142	567	622	951
목포시	3 483	1 721	1 762	721	547	373	339	25	36	97
순천시	3 040	1 519	1 521	876	224	158	361	31	77	49
여수시	134	69	65	43	19	14	30	1	11	1
광양시	2 217	1 158	1 059	536	381	296	353	27	59	55
광안동	2 967	1 516	1 451	154	165	930	825	33	40	223
광안읍	231	113	118	45	55	35	25	1	6	4
영광군	14 977	7 427	7 550	4 055	1 311	2 055	4 379	79	89	128
영암군	2 819	1 449	1 370	429	520	696	542	57	34	197
고흥군	16 531	8 115	8 416	3 870	2 392	2 578	3 635	47	37	45
보성군	3 045	1 544	1 501	950	638	309	477	7	8	11
장흥군	6 056	3 000	3 056	1 590	955	694	1 207	12	18	27
진안군	5 077	2 431	2 646	481	540	1 348	1 475	41	25	20
해안읍	10 382	5 182	5 200	1 875	1 445	2 388	2 508	26	21	12
무안군	2 649	1 258	1 391	600	596	364	431	9	11	10
함평군	3 762	1 867	1 895	506	359	967	1 056	17	11	6
영광군	1 275	657	618	194	213	291	238	2	1	-
완주군	2 468	1 371	1 097	915	168	186	423	3	1	4
진안군	28 503	14 215	14 288	10 918	7 248	694	3 466	99	105	25
신안군	9 395	4 532	4 863	2 022	1 250	1 728	2 668	7	5	4
안남읍	16 443	8 720	7 723	4 869	2 073	2 511	3 704	43	27	33
경상북도	22 657	11 479	11 178	6 843	1 402	1 875	3 501	181	300	395
포항시	889	440	449	254	12	65	96	17	26	30
영주시	2 806	1 354	1 452	897	198	111	516	14	14	9
영덕군	8 891	4 516	4 375	2 769	931	691	1 462	71	158	251
영진군	1 664	805	859	398	136	220	396	15	19	41
울진군	4 251	2 136	2 115	1 135	118	477	880	28	24	62
울릉군	4 156	2 228	1 928	1 390	7	311	151	36	59	2
경상남도	65 241	32 159	33 082	17 417	8 651	7 363	11 939	558	933	1 566
울산광역시	3 296	1 647	1 649	644	677	549	279	59	111	312
중남동	95	54	41	32	2	15	31	3	2	7
마산합포시	1 315	657	658	311	307	170	97	15	46	80
합천군	1 886	936	950	301	368	364	151	41	63	225
합천군	1 324	663	661	360	164	108	100	16	23	57
합천군	1 166	584	582	325	161	94	91	13	22	55
합천군	158	79	79	35	3	14	9	3	1	2
창녕군	195	102	93	54	50	21	21	-	-	18
진주시	3 948	1 953	1 995	1 231	519	307	408	35	72	132
진주시	3 717	1 857	1 860	1 140	188	163	310	43	78	57
진주시	3 706	1 841	1 865	931	537	352	408	47	58	47
진주시	714	358	356	209	95	50	93	11	29	21
양산시	3 655	1 807	1 848	766	642	572	483	47	99	264
창녕군	3 552	1 737	1 815	879	818	431	461	36	73	238
창녕군	3 332	1 640	1 692	1 019	791	250	320	25	43	97
창녕군	10 109	5 093	5 016	3 591	1 114	636	2 281	46	96	98
창녕군	6 858	3 377	3 481	2 345	1 042	314	1 130	38	113	110
창녕군	4 602	2 283	2 319	1 609	1 005	290	717	20	38	20
창녕군	5 822	2 721	3 101	290	314	1 778	2 070	69	46	79
창녕군	7 092	3 503	3 589	2 027	402	657	1 865	34	34	8
창녕군	3 319	1 577	1 742	322	293	885	993	32	20	8
제주도	26 394	12 631	13 763	2 587	4 982	6 394	4 616	897	1 151	428
제주시	2 015	996	1 019	351	265	322	264	68	80	65
서귀포시	2 583	1 267	1 316	309	214	581	691	55	121	33
북제주군	13 668	6 409	7 259	1 057	3 004	3 496	2 218	571	577	261
남제주군	8 128	3 959	4 169	870	1 499	1 995	1 443	203	373	69

성별 어가 인구

Working Job and Sex

Unit : Person

의 일 Business							학 생 Students		기 타 Others		Administrative Districts
직 Collar	상 업 Commerce		농 업 Agriculture		기 타 Others		남 자 Male	여 자 Female	남 자 Male	여 자 Female	
여 자 Female	남 자 Male	여 자 Female	남 자 Male	여 자 Female	남 자 Male	여 자 Female					
555	446	860	14 835	24 480	1 816	1 625	10 238	9 111	3 362	9 238	Chollanam-do
71	26	22	52	104	173	106	389	373	238	503	Mokpo-shi
61	2	36	22	132	54	55	353	296	132	640	Yosu-shi
-	-	2	6	14	6	3	10	9	2	7	Sunchon-shi
39	11	9	108	212	95	34	263	172	63	153	Yochon-shi
59	25	35	411	471	238	220	343	270	89	191	Tongkwangyang-shi
1	2	10	13	8	15	-	23	21	10	17	Kwangyang-gun
64	83	201	1 559	3 824	206	201	993	809	324	1 051	Yochon-gun
114	18	11	296	360	128	23	296	212	28	96	Sungju-gun
35	49	65	2 367	3 402	70	96	1 174	1 188	493	1 201	Kohung-gun
3	12	32	246	398	33	36	249	235	36	151	Posong-gun
25	10	40	608	1 084	37	40	551	479	165	415	Changhung-gun
19	15	27	1 218	1 355	54	49	472	412	130	219	Kangjin-gun
14	32	33	2 143	2 310	175	130	675	655	244	592	Haenam-gun
7	6	9	334	401	5	3	248	238	46	126	Yongam-gun
6	9	14	896	992	39	33	340	299	54	181	Muan-gun
-	8	5	280	232	1	-	151	121	21	46	Hampyong-gun
3	1	19	150	344	28	56	212	195	58	311	Yonggwang-gun
12	19	100	380	2 970	171	279	1 958	1 824	645	1 750	Wando-gun
2	33	57	1 615	2 515	69	89	636	538	146	407	Chindo-gun
20	85	133	2 131	3 352	219	172	902	765	438	1 181	Shinan-gun
431	165	353	792	1 968	342	449	1 898	1 608	863	4 667	Kyongsangbuk-do
26	9	19	2	1	7	24	98	91	23	250	Pohang-shi
19	11	41	67	420	10	22	237	209	109	529	Yongdok-gun
228	38	91	166	680	165	305	765	622	291	1 360	Yongil-gun
33	34	81	116	261	14	2	142	121	45	206	Kyongju-gun
125	27	88	300	559	60	84	378	298	146	819	Ulchin-gun
-	46	33	141	47	86	12	278	267	249	1 503	Ullung-gun
988	334	670	3 770	8 532	1 135	816	5 424	4 789	1 955	7 703	Kyongsangnam-do
54	42	28	38	39	98	47	306	281	148	412	Ulsan-shi
1	1	3	-	-	4	25	3	4	4	4	Chung-gu
29	15	8	1	3	59	11	120	110	56	144	Nam-gu
24	26	17	37	36	35	11	183	167	88	264	Tong-gu
35	15	29	6	8	14	5	168	144	27	253	Masan-shi
35	7	21	6	8	13	5	139	118	26	212	Happo-gu
-	8	8	-	-	1	-	29	26	1	41	Hoewon-gu
14	1	3	-	-	2	4	25	14	2	8	Changwon-shi
132	21	78	27	71	92	55	297	267	118	801	Chinhae-shi
35	10	36	8	113	45	48	452	364	102	998	Chungmu-shi
33	20	32	200	226	38	59	438	335	120	585	Samchonpo-shi
1	2	12	2	39	14	12	54	48	45	120	Changsungpo-shi
100	14	38	58	78	189	168	328	281	141	442	Yongsan-gun
118	18	30	61	213	78	27	331	289	96	247	Ulsan-gun
69	26	40	79	153	23	15	281	249	90	332	Changwon-gun
206	22	60	380	1 839	90	80	628	514	238	1 107	Tongyong-gun
105	12	67	117	796	37	49	467	489	251	820	Koje-gun
11	29	59	195	572	26	37	261	239	123	358	Kosong-gun
64	36	45	1 484	1 833	110	82	554	454	99	263	Sachon-gun
3	29	77	529	1 684	57	67	585	585	234	737	Namhae-gun
8	37	36	586	868	222	61	249	236	121	220	Hadong-gun
193	217	212	3 714	2 482	1 138	578	2 813	2 312	837	1 853	Cheju-do
14	17	31	38	72	134	67	229	178	94	312	Cheju-shi
6	19	24	388	418	86	122	290	235	87	176	Sogwipo-shi
125	120	75	1 896	1 192	648	249	1 426	1 177	430	860	Pukcheju-gun
48	61	82	1 392	800	270	140	868	722	226	505	Namjeju-gun

4. 학력별, 성별
No. of Fishery Household Population by

단위 : 인

행정구	합계 Total			국민학교 Primary School		중학교 Middle School		고등 High
	계 Total	남자 Male	여자 Female	남자 Male	여자 Female	남자 Male	여자 Female	남자 Male
전국	372 455	186 039	186 416	65 907	79 540	46 685	31 183	52 681
보유어선규모별								
어선없음	153 204	74 188	79 016	24 780	32 532	17 058	11 539	22 599
1-2톤	19 807	10 237	9 570	4 193	3 974	2 068	1 261	2 526
2-5톤	18 272	9 191	9 081	3 599	3 777	1 853	1 149	2 377
5톤이상	590	317	273	133	98	78	63	79
5톤이상	945	729	216	461	99	137	49	70
동력선만	199 444	101 614	97 830	36 934	43 034	27 559	18 383	27 556
2-5마	126 897	64 251	62 646	24 876	28 875	16 852	10 800	16 812
5-10마	49 294	25 291	24 003	8 913	10 326	7 376	5 103	6 826
10-20마	11 552	6 025	5 527	1 963	2 222	1 851	1 257	1 689
20-50마	4 384	2 280	2 104	639	790	674	471	731
50-100마	3 407	1 754	1 653	348	479	462	392	680
100-200마	3 045	1 569	1 476	177	290	284	304	643
200-500마	660	336	324	18	49	44	44	135
500-1000마	202	106	96	-	3	16	11	39
1000마이상	-	-	-	-	-	-	-	-
1000마이상	3	2	1	-	-	-	1	1
영어형태별								
동력선사용	115 715	58 902	56 813	20 733	23 637	15 959	11 153	16 215
무동력선사용	9 657	5 219	4 438	2 148	1 828	1 050	624	1 283
양식사업	150 835	75 498	75 337	29 138	34 341	18 249	11 724	19 868
어선비사용	96 248	46 420	49 828	13 888	19 734	11 427	7 682	15 315
전.겸업별								
전겸업	75 070	38 778	36 292	13 273	15 201	11 801	8 667	10 195
1종겸업	297 385	147 261	150 124	52 634	64 339	34 884	22 516	42 486
2종겸업	177 143	88 393	88 750	32 442	38 624	21 940	14 211	24 544
12종겸업	120 242	58 868	61 374	20 192	25 715	12 944	8 305	17 942
연령별								
15-19	57 342	29 618	27 724	237	221	8 831	8 650	19 733
20-24	34 122	19 863	14 259	571	776	3 219	2 538	12 221
25-29	25 347	13 988	11 359	1 768	3 393	3 907	4 062	6 351
30-34	30 274	14 628	15 646	4 150	7 955	5 933	5 586	3 882
35-39	31 273	15 200	16 073	6 167	10 580	5 814	4 085	2 830
40-44	34 646	17 625	17 021	8 906	12 890	5 967	2 815	2 287
45-49	35 826	17 607	18 219	10 056	14 165	5 170	1 724	1 749
50-54	39 251	19 979	19 272	12 671	13 693	4 200	1 018	1 983
55-59	30 634	15 358	15 276	10 104	8 617	2 272	443	1 181
60-64	20 453	9 629	10 824	5 943	3 998	882	145	312
65-69	14 149	6 463	7 686	3 347	1 876	337	69	111
70-74	8 375	3 256	5 119	1 232	726	106	20	27
75-79	5 382	1 690	3 692	521	365	33	17	8
80세이상	5 381	1 135	4 246	234	285	14	11	6
시도별								
부산직할시	16 901	8 733	8 168	1 518	2 349	2 505	1 821	3 554
인천직할시	8 396	4 210	4 186	1 105	1 555	1 005	770	1 608
경기도	17 503	8 649	8 854	3 256	4 001	1 964	1 283	2 508
강원도	22 253	11 492	10 761	3 380	4 389	3 715	2 307	3 291
충청남도	40 318	20 033	20 285	8 954	9 577	4 023	2 903	4 702
전라남도	17 338	8 789	8 549	3 312	3 657	2 074	1 456	2 447
전라북도	135 454	67 864	67 590	28 473	32 071	16 790	10 394	16 081
경상남도	22 657	11 479	11 178	3 688	4 704	3 171	2 229	3 506
경상북도	65 241	32 159	33 082	10 427	12 847	8 313	5 823	9 011
제주도	26 394	12 631	13 763	1 794	4 390	3 125	2 197	5 973

어 가 인 구
School Career and Sex

Unit : Person

학교 School	전문대학 Junior Technical College		대학교 College & University		대학원 Graduate School		안다녔음 No Schooling		Administrative Districts
	남자 Male	여자 Female	남자 Male	여자 Female	남자 Male	여자 Female	남자 Male	여자 Female	
여자 Female									
34 550	2 991	1 454	5 113	1 840	140	19	12 522	37 830	Whole Country
By Size of Vessels									
14 810	1 323	636	2 329	708	39	6	6 060	18 785	No Vessels
1 731	134	71	225	78	-	-	1 091	2 455	Non-powered Vessels
1 631	126	63	211	70	-	-	1 025	2 391	Less than 2 ton
64	3	3	6	6	-	-	18	39	2 - 5
36	5	5	8	2	-	-	48	25	5 ton and Over
18 009	1 534	747	2 559	1 054	101	13	5 371	16 590	Powered Vessels
10 764	869	389	1 095	338	26	5	3 721	11 475	Less than 2 ton
4 351	352	146	544	190	14	2	1 266	3 885	2 - 5
1 194	99	50	164	88	12	-	247	716	5 - 10
518	60	43	112	57	2	2	62	223	10 - 20
518	62	36	159	75	3	-	40	153	20 - 50
515	70	56	342	195	22	3	31	113	50 - 100
113	15	18	106	78	14	1	4	21	100 - 200
36	7	9	37	33	7	-	-	4	200 - 500
-	-	-	-	-	-	-	-	-	500 - 1000
-	-	-	-	-	1	-	-	-	1000 ton and Over
By Types of Fisheries									
11 368	927	505	1 799	806	74	11	3 195	9 333	Powered Boat
871	79	21	120	49	-	-	539	1 045	Non-powered Boat
12 150	1 130	472	1 667	487	47	4	5 399	16 159	Shallow Sea Culture
10 161	855	456	1 527	498	19	4	3 389	11 293	Non-use of Fish. Boat
By Full / Part-time									
6 497	538	256	1 265	543	59	5	1 647	5 123	Full-time
28 053	2 453	1 198	3 848	1 297	81	14	10 875	32 707	Part-time
16 296	1 384	672	1 982	713	49	7	6 052	18 227	Class 1 Part-time
11 757	1 069	526	1 866	584	32	7	4 823	14 480	Class 2 Part-time
By Age Group									
18 345	372	258	409	237	2	-	34	13	15 - 19
8 897	1 345	879	2 433	1 094	18	17	56	58	20 - 24
3 331	704	202	1 119	290	40	1	99	80	25 - 29
1 804	269	50	259	69	13	-	122	182	30 - 34
1 011	112	25	145	51	9	-	123	321	35 - 39
488	75	17	158	41	15	-	217	770	40 - 44
299	24	9	163	29	15	-	430	1 993	45 - 49
204	24	9	171	15	10	-	920	4 333	50 - 54
100	42	2	170	7	15	1	1 574	6 106	55 - 59
42	15	2	56	5	2	-	2 419	6 632	60 - 64
14	5	-	22	-	1	-	2 640	5 727	65 - 69
8	3	-	3	-	-	-	1 885	4 365	70 - 74
4	1	-	3	-	-	-	1 124	3 306	75 - 79
3	-	1	2	2	-	-	879	3 944	80 Years and Over
By Shi & Do									
2 555	223	172	693	392	41	2	199	877	Pusan-jikalshi
1 170	89	58	252	126	10	-	141	507	Inchon-jikalshi
1 554	86	25	96	26	3	1	736	1 964	Kyonggi-do
2 370	252	154	296	81	3	-	555	1 460	Kangwon-do
3 192	309	120	293	80	5	-	1 747	4 413	Chungchongnam-do
1 630	98	55	235	79	10	1	613	1 671	Chollabuk-do
9 655	673	242	1 002	271	21	6	4 824	14 951	Chollanam-do
2 164	222	79	214	50	6	2	672	1 950	Kyongsangbuk-do
6 381	623	318	1 120	439	28	4	2 637	7 270	Kyongsangnam-do
3 879	416	231	912	296	13	3	398	2 767	Cheju-do

4. 학력별, 성별
No. of Fishery Household Population by

단위 : 인

행정구역	합계 Total			국민학교 Primary School		중학교 Middle School		고등 High
	계 Total	남자 Male	여자 Female	남자 Male	여자 Female	남자 Male	여자 Female	남자 Male
부산직할시	16 901	8 733	8 168	1 518	2 349	2 505	1 821	3 554
중서동영부동	105	61	44	2	3	6	9	23
도산진래	1 265	634	631	81	130	149	135	238
남북해사금강	33	16	17	2	4	4	3	3
운대하정서	2 499	1 225	1 274	182	377	284	227	521
구구구구구	9	4	5	-	2	2	1	1
구구구구구	58	25	33	2	3	4	5	8
구구구구구	1 622	809	813	129	214	184	172	375
구구구구구	121	64	57	15	18	22	12	19
구구구구구	1 206	594	612	130	221	160	109	236
구구구구구	4 255	2 125	2 130	464	696	597	482	829
구구구구구	11	6	5	1	1	2	4	3
구구구구구	5 717	3 170	2 547	510	680	1 091	662	1 298
인천직할시	8 396	4 210	4 186	1 105	1 555	1 005	770	1 608
중동남남북서	3 079	1 572	1 507	555	752	392	279	502
구구구구구	377	195	182	59	65	35	30	68
구구구구구	3 264	1 561	1 703	300	509	340	289	687
구구구구구	1 442	766	676	166	195	215	148	301
구구구구구	94	45	49	9	9	7	11	22
구구구구구	140	71	69	16	25	16	13	28
경기도	17 503	8 649	8 854	3 256	4 001	1 964	1 283	2 508
안시평화김장용	611	312	299	71	81	62	46	122
산흥택성포화진	716	355	361	91	120	90	65	134
시시군군군군	845	423	422	138	165	85	65	153
시시군군군군	6 324	3 154	3 170	1 197	1 482	662	456	974
시시군군군군	160	90	70	31	30	26	22	29
시시군군군군	1 619	796	823	353	413	181	120	184
시시군군군군	7 228	3 519	3 709	1 375	1 710	858	509	912
강원도	22 253	11 492	10 761	3 380	4 389	3 715	2 307	3 291
강동속삼	618	325	293	105	126	99	59	88
봉해초척	1 470	752	718	223	291	210	145	230
시시시시	5 735	3 037	2 698	822	978	1 174	758	824
시시시시	837	464	373	98	140	178	107	136
고양명삼	5 838	2 911	2 927	1 032	1 372	951	571	739
성양주척	1 298	639	659	205	267	205	143	177
군군군군	3 878	2 058	1 820	441	580	537	337	705
군군군군	2 579	1 306	1 273	454	635	361	187	392
충청남도	40 318	20 033	20 285	8 954	9 577	4 023	2 903	4 702
대서보흥서폐당아	1 623	834	789	326	373	189	158	257
천천령성산안진산	6 318	3 167	3 151	1 151	1 267	758	603	805
시시시시	7 725	3 905	3 820	1 778	1 884	766	530	928
시시시시	1 142	551	591	303	304	91	76	84
시시시시	5 277	2 592	2 685	1 202	1 266	481	303	549
시시시시	13 668	6 724	6 944	3 318	3 481	1 229	852	1 430
시시시시	4 463	2 208	2 255	860	987	495	368	638
시시시시	102	52	50	16	15	14	13	11
전라북도	17 338	8 789	8 549	3 312	3 657	2 074	1 456	2 447
군고부김육	2 357	1 193	1 164	367	416	265	261	406
산창안제구	2 162	1 081	1 081	430	448	234	174	276
시시시시	5 628	2 775	2 853	989	1 109	677	444	771
시시시시	2 523	1 220	1 303	516	672	247	171	328
시시시시	4 668	2 520	2 148	1 010	1 012	651	406	666

어 가 인 구
School Career and Sex

Unit : Person

학교 School	전문대학 Junior Technical College		대학교 College & University		대학원 Graduate School		안다녔음 No Schooling		Administrative Districts
	남자 Male	여자 Female	남자 Male	여자 Female	남자 Male	여자 Female	남자 Male	여자 Female	
2 555	223	172	693	392	41	2	199	877	Pusan-jikalshi
15	2	2	23	14	4	-	1	1	Chung-gu
206	28	16	110	84	10	1	18	59	So-gu
4	1	1	6	4	-	-	-	1	Tong-gu
399	39	22	165	89	11	1	23	159	Yongdo-gu
-	1	1	-	1	-	-	-	-	Pusanjin-gu
13	2	1	9	11	-	-	-	-	Tongnae-gu
289	28	25	74	37	4	-	15	76	Nam-gu
17	2	4	5	1	-	-	1	5	Puk-gu
206	17	13	41	19	3	-	7	44	Haeundae-gu
626	54	53	143	91	5	-	33	182	Saha-gu
-	-	-	-	-	-	-	-	-	kumjong-gu
780	49	34	117	41	4	-	101	350	Kangso-gu
1 170	89	58	252	126	10	-	141	507	Inchon-jikalshi
283	16	12	46	14	3	-	58	167	Chung-gu
51	6	6	20	8	1	-	6	22	Tong-gu
583	47	30	134	78	5	-	48	214	Nam-gu
214	19	8	39	21	-	-	26	90	Namdong-gu
20	-	2	6	2	-	-	1	5	Puk-gu
19	1	-	7	3	1	-	2	9	So-gu
1 554	86	25	96	26	3	1	736	1 964	Kyonggi-do
97	4	-	8	1	-	-	45	74	Ansan-shi
95	7	1	8	3	-	-	25	77	Shihung-shi
112	7	4	10	2	1	-	29	74	Pyongtaek-gun
612	43	12	31	10	1	-	246	598	Hwasong-gun
15	-	-	3	2	-	-	1	1	Kimpo-gun
108	2	1	6	3	-	1	70	177	Kanghwa-gun
515	23	7	30	5	1	-	320	963	Ongjin-gun
2 370	252	154	296	81	3	-	555	1 460	kangwon-do
62	6	2	16	3	-	-	11	41	Kangrung-shi
172	20	9	30	6	-	-	39	95	Tonghae-shi
596	42	52	94	29	1	-	80	285	Sokcho-shi
90	17	3	23	4	-	-	12	29	Samchok-shi
580	46	40	31	11	2	-	110	353	Kosong-gun
138	5	6	12	6	-	-	35	99	Yangyang-gun
492	89	39	71	18	-	-	215	354	Myongju-gun
240	27	3	19	4	-	-	53	204	Samchok-gun
3 192	309	120	293	80	5	-	1 747	4 413	Chungchongnam-do
179	15	6	12	2	1	-	34	71	Taecheon-shi
591	73	42	83	19	1	-	296	629	Sochon-gun
611	72	19	64	17	2	-	295	759	Poryong-gun
48	4	1	3	-	-	-	66	162	Hongsong-gun
358	40	11	26	5	-	-	294	742	Sosan-gun
959	80	23	60	17	-	-	607	1 612	Taean-gun
434	21	18	42	20	1	-	151	428	Tangjin-gun
12	4	-	3	-	-	-	4	10	Asan-gun
1 630	98	55	235	79	10	1	613	1 671	Chollabuk-do
286	24	16	75	33	2	-	54	152	Kunsan-shi
130	6	2	10	2	1	1	124	324	Kochang-gun
581	30	14	58	18	2	-	248	687	Puan-gun
235	10	6	37	14	-	-	82	205	Kimje-gun
398	28	17	55	12	5	-	105	303	Okku-gun

4. 학력별, 성별
No. of Fishery Household Population by

단위 : 인

행정구	합계 Total			국민학교 Primary School		중학교 Middle School		고등 High
	계 Total	남자 Male	여자 Female	남자 Male	여자 Female	남자 Male	여자 Female	남자 Male
전라남도	135 454	67 864	67 590	28 473	32 071	16 790	10 394	16 081
목포시	3 483	1 721	1 762	395	638	491	359	675
여수시	3 040	1 519	1 521	447	535	371	324	512
순천시	134	69	65	18	24	15	11	24
여수시	2 217	1 158	1 059	396	451	261	163	366
광안시	2 967	1 516	1 451	519	593	278	236	444
광안시	231	113	118	40	60	22	17	35
광안시	14 977	7 427	7 550	3 456	3 660	1 465	753	1 503
광안시	2 819	1 449	1 370	436	494	322	224	437
광안시	16 531	8 115	8 416	4 090	4 427	1 624	1 067	1 518
광안시	3 045	1 544	1 501	636	655	343	243	408
광안시	6 056	3 000	3 056	1 441	1 670	767	446	550
광안시	5 077	2 431	2 646	1 056	1 379	505	383	631
해안군	10 382	5 182	5 200	2 036	2 593	1 395	888	1 392
해안군	2 649	1 258	1 391	610	656	269	187	274
해안군	3 762	1 867	1 895	776	951	422	286	510
해안군	1 275	657	618	252	263	165	101	165
해안군	2 468	1 371	1 097	527	492	430	258	295
해안군	28 503	14 215	14 288	6 144	7 369	3 701	2 251	3 390
해안군	9 395	4 532	4 863	2 090	1 996	1 097	540	795
해안군	16 443	8 720	7 723	3 108	3 165	2 847	1 657	2 157
경상북도	22 657	11 479	11 178	3 688	4 704	3 171	2 229	3 506
포항시	889	440	449	121	162	103	90	154
포항시	2 806	1 354	1 452	447	710	433	224	359
포항시	8 891	4 516	4 375	1 558	1 964	1 108	756	1 371
포항시	1 664	805	859	275	395	190	100	204
포항시	4 251	2 136	2 115	775	923	543	327	573
포항시	4 156	2 228	1 928	512	550	794	732	845
경상남도	65 241	32 159	33 082	10 427	12 847	8 313	5 823	9 011
울산시	3 296	1 647	1 649	394	595	449	332	606
울산시	95	54	41	9	12	22	17	17
울산시	1 315	657	658	143	219	203	131	219
울산시	1 886	936	950	242	364	224	184	370
마산시	1 324	663	661	113	164	157	136	261
마산시	1 166	584	582	108	154	144	121	222
마산시	158	79	79	5	10	13	15	39
창진읍	195	102	93	30	39	17	11	42
창진읍	3 948	1 953	1 995	451	601	625	518	694
창진읍	3 717	1 857	1 860	435	580	516	493	618
창진읍	3 706	1 841	1 865	547	685	440	318	579
창진읍	714	358	356	97	121	92	72	136
양곡읍	3 655	1 807	1 848	464	696	492	336	644
양곡읍	3 552	1 737	1 815	515	764	458	332	603
양곡읍	3 332	1 640	1 692	540	594	464	366	426
양곡읍	10 109	5 093	5 016	1 988	2 128	1 425	684	952
양곡읍	6 858	3 377	3 481	986	1 254	980	687	956
양곡읍	4 602	2 283	2 319	1 033	1 095	488	369	460
양곡읍	5 822	2 721	3 101	779	1 038	596	385	745
양곡읍	7 092	3 503	3 589	1 361	1 644	803	540	920
양곡읍	3 319	1 577	1 742	694	849	311	244	369
제주도	26 394	12 631	13 763	1 794	4 390	3 125	2 197	5 973
제주시	2 015	996	1 019	160	277	213	155	452
제주시	2 583	1 267	1 316	190	421	291	211	600
제주시	13 668	6 409	7 259	876	2 340	1 731	1 293	2 972
제주시	8 128	3 959	4 169	568	1 352	890	538	1 949

어 가 인 구
School Career and Sex

Unit : Person

학교 School	전문대학 Junior Technical College		대학교 College & University		대학원 Graduate School		안다녔음 No Schooling		행정 Administrative Districts
	남자 Male	여자 Female	남자 Male	여자 Female	남자 Male	여자 Female	남자 Male	여자 Female	
9 655	673	242	1 002	271	21	6	4 824	14 951	Chollanam-do
495	36	28	67	41	2	2	55	199	Mokpo-shi
417	33	16	91	47	4	-	61	182	Yosu-shi
16	-	-	7	4	-	-	5	10	Sunchon-shi
244	12	6	45	6	1	-	77	189	Yochon-shi
290	47	22	115	32	1	-	112	278	Tongkwangyang-shi
21	6	3	8	3	-	-	2	14	Kwangyang-gun
863	85	32	114	34	2	1	802	2 207	Yochon-gun
295	29	13	78	13	2	-	145	331	Sungju-gun
994	51	16	45	8	1	-	786	1 904	Kohung-gun
297	14	3	17	8	1	-	125	295	Posong-gun
382	38	11	63	19	1	-	140	528	Changhung-gun
378	32	6	48	4	-	-	159	496	Kangjin-gun
801	36	20	49	8	-	1	274	889	Haenam-gun
205	6	8	26	10	1	-	72	325	Yongam-gun
282	27	9	29	7	-	-	103	360	Muan-gun
100	6	-	6	2	-	-	63	152	Hampyong-gun
159	15	2	18	6	-	-	86	180	Yonggwang-gun
1 877	98	25	86	11	1	-	795	2 755	Wando-gun
468	32	2	34	5	2	-	482	1 852	Chindo-gun
1 071	70	20	56	3	2	2	480	1 805	Shinan-gun
2 164	222	79	214	50	6	2	672	1 950	Kyongsangbuk-do
145	23	14	27	3	3	-	9	35	Pohang-shi
201	23	7	18	8	-	-	74	302	Yongdok-gun
785	120	40	80	25	2	2	277	803	Yongil-gun
164	28	7	31	7	1	-	76	186	Kyongju-gun
332	14	6	40	5	-	-	191	522	Ulchin-gun
537	14	5	18	2	-	-	45	102	Ullung-gun
6 381	623	318	1 120	439	28	4	2 637	7 270	Kyongsangnam-do
463	36	14	92	40	-	1	70	204	Ulsan-shi
9	1	-	4	2	-	-	1	1	Chung-gu
173	16	9	27	16	-	1	49	109	Nam-gu
281	19	5	61	22	-	-	20	94	Tong-gu
223	14	8	92	65	9	-	17	65	Masan-shi
184	10	6	76	55	8	-	16	62	Happo-gu
39	4	2	16	10	1	-	1	3	Hoewon-gu
31	-	-	5	3	-	-	8	9	Changwon-shi
565	26	31	73	26	4	-	80	254	Chinhae-shi
510	81	42	131	63	3	-	73	172	Chungmu-shi
428	30	23	103	45	3	-	139	366	Samchonpo-shi
96	4	2	10	3	-	-	19	62	Changsongpo-shi
453	42	24	86	37	-	-	79	302	Yangsan-gun
426	32	15	50	21	1	-	78	257	Ulsan-gun
348	21	16	59	15	1	-	129	353	Changwon-gun
604	108	40	69	16	1	2	550	1 542	Tongyong-gun
647	57	30	75	28	2	-	321	835	Koje-gun
275	23	14	47	14	-	-	232	552	Kosong-gun
491	83	35	129	42	1	1	388	1 109	Sachon-gun
609	51	15	83	16	3	-	282	765	Namhae-gun
212	15	9	16	5	-	-	172	423	Hadong-gun
3 879	416	231	912	296	13	3	398	2 767	Cheju-do
339	47	21	92	36	1	-	31	191	Cheju-shi
392	38	35	105	41	1	-	42	216	Sogwipo-shi
1 895	194	98	411	133	5	3	220	1 497	Pukcheju-gun
1 253	137	77	304	86	6	-	105	863	Namjeju-gun

1. 연령별, 성별
No. of Fishery Workers

단위 : 인

행정 구역	합 계 Total			15 - 19		20 - 29	
	계 Total	남 자 Male	여 자 Female	남 자 Male	여 자 Female	남 자 Male	여 자 Female
전 국	211 753	118 648	93 105	1 116	383	13 585	7 549
보유 어선 규모 별							
어 선 없 음	81 461	37 514	43 947	317	160	4 269	2 590
무 동 력 선	11 772	7 380	4 392	47	22	675	269
2 본 미 만	10 756	6 482	4 274	44	22	518	258
2 - 5 본	320	236	84	1	-	43	7
5 본 이 상	696	662	34	2	-	114	4
동 력 선	118 520	73 754	44 766	752	201	8 641	4 690
2 본 미 만	79 369	46 754	32 615	500	160	5 183	3 185
2 - 5	28 736	18 627	10 109	183	36	2 463	1 256
5 - 10	6 100	4 535	1 565	50	5	712	219
10 - 20	1 879	1 581	298	13	-	170	25
20 - 50	1 239	1 127	112	6	-	76	5
50 - 100	938	887	51	-	-	29	-
100 - 200	198	190	8	-	-	6	-
200 - 500	60	52	8	-	-	2	-
500 - 1000	-	-	-	-	-	-	-
1000 본 이 상	1	1	-	-	-	-	-
영 어 형 태 별							
동 력 선 사 용	60 402	41 000	19 402	278	56	3 988	1 922
무 동 력 선 사 용	5 032	3 677	1 355	14	4	325	68
양 어 선 사 용	102 232	54 648	47 584	708	258	7 419	4 475
어 선 비 사 용	44 087	19 323	24 764	116	65	1 853	1 084
전 검 업 별							
전 검 업	45 559	29 903	15 656	258	51	3 581	1 961
1 중 검 업	166 194	88 745	77 449	858	332	10 004	5 588
2 중 검 업	103 413	59 842	43 571	641	206	7 355	3 761
3 중 검 업	62 781	28 903	33 878	217	126	2 649	1 827
시 도 별							
부 산 직 할 시	8 241	5 300	2 941	65	5	989	239
인 천 직 할 시	3 794	1 934	1 860	15	1	221	85
경 기 직 할 시	11 415	5 788	5 627	50	14	779	388
강 원 직 할 시	7 877	7 302	575	4	-	395	12
충 청 남 직 할 시	26 304	13 122	13 182	136	56	1 877	1 223
전 라 북 남 직 할 시	10 263	5 832	4 431	72	19	851	422
전 라 북 남 직 할 시	91 110	48 945	42 165	564	250	5 955	3 952
경 기 직 할 시	9 416	7 499	1 917	26	7	491	58
경 기 직 할 시	33 673	20 093	13 580	122	16	1 618	887
경 기 직 할 시	9 660	2 833	6 827	62	15	409	283
부 산 직 할 시	8 241	5 300	2 941	65	5	989	239
중 서 동 영 부 동 남 북 직 할 시	30	26	4	-	-	-	-
구 구 구 구 구 구 직 할 시	426	331	95	-	-	23	2
12	11	1	-	-	-	-	-
929	468	461	4	-	30	13	
4	3	1	-	-	-	-	
15	14	1	-	-	-	-	
582	412	170	2	-	38	5	
45	29	16	-	-	1	-	

어업종사자수
by Age and Sex

Unit : Person

30 - 39		40 - 49		50 - 59		60세 이상 60 Years & Over		Administrative Districts
남 자 Male	여 자 Female	남 자 Male	여 자 Female	남 자 Male	여 자 Female	남 자 Male	여 자 Female	
25 928	21 091	31 692	26 149	31 228	25 790	15 099	12 143	Whole Country
								By Size of Vessels
6 887	7 143	8 651	11 279	10 581	14 330	6 809	8 445	No Vessels
1 172	725	1 613	1 200	2 229	1 508	1 644	668	Non-powered Vessels
841	689	1 361	1 160	2 116	1 485	1 602	660	Less than 2 ton
64	26	58	30	41	15	29	6	2 - 5
267	10	194	10	72	8	13	2	5 ton and Over
17 869	13 223	21 428	13 670	18 418	9 952	6 646	3 030	Powered Vessels
9 742	8 690	13 184	10 283	13 317	7 972	4 828	2 325	Less than 2 ton
5 726	3 790	5 489	2 807	3 510	1 660	1 256	560	2 - 5
1 461	607	1 310	398	739	232	263	104	5 - 10
451	103	545	104	302	47	100	19	10 - 20
265	21	456	53	242	20	82	13	20 - 50
186	10	341	21	238	15	93	5	50 - 100
35	1	75	2	55	3	19	2	100 - 200
3	1	28	2	14	3	5	2	200 - 500
-	-	-	-	-	-	-	-	500 - 1000
-	-	-	-	1	-	-	-	1000 ton and Over
								By Types of Fisheries
10 593	6 311	12 484	6 083	9 971	3 900	3 686	1 130	Powered Boat
703	234	786	370	987	466	862	213	Non-powered Boat
10 812	10 745	13 795	13 070	14 833	13 034	7 081	6 002	Shallow Sea Culture
3 820	3 801	4 627	6 626	5 437	8 390	3 470	4 798	Non-use of Fish. Boat
								By Full / Part-time
9 962	5 401	8 789	3 807	4 892	2 691	2 421	1 745	Full-time
15 966	15 690	22 903	22 342	26 336	23 099	12 678	10 398	Part-time
11 736	9 991	15 945	12 901	16 804	11 687	7 361	5 025	Class 1 Part-time
4 230	5 699	6 958	9 441	9 532	11 412	5 317	5 373	Class 2 Part-time
								By Shi & Do
1 437	746	1 321	861	995	711	493	379	Pusan-jikalshi
429	271	470	458	426	554	373	491	Inchon-jikalshi
1 193	1 088	1 310	1 321	1 420	1 635	1 036	1 181	Kyonggi-do
1 928	146	1 951	200	2 021	145	1 003	72	kangwon-do
2 780	3 086	3 280	3 516	3 350	3 514	1 699	1 787	Chungchongnam-do
1 417	1 114	1 643	1 268	1 229	1 107	620	501	Chollabuk-do
9 945	9 579	13 112	11 893	13 582	11 607	5 787	4 884	Chollanam-do
1 642	416	2 154	681	2 117	569	1 069	186	Kyongsangbuk-do
4 480	3 600	5 627	3 980	5 435	3 514	2 811	1 583	Kyongsangnam-do
677	1 045	824	1 971	653	2 434	208	1 079	Cheju-do
1 437	746	1 321	861	995	711	493	379	Pusan-jikalshi
2	-	10	1	12	2	2	1	Chung-gu
76	14	115	23	86	30	31	26	So-gu
5	1	3	-	1	-	2	-	Tong-gu
123	83	155	141	110	135	46	89	Yongdo-gu
2	-	1	1	-	-	-	-	Pusanjin-gu
-	-	9	-	5	1	-	-	Tongnae-gu
107	30	123	51	88	52	54	32	Nam-gu
6	5	11	8	8	2	3	1	Puk-gu

1. 연령별, 성별
No. of Fishery Workers

단위 : 인

행정구역	합계 Total			15 - 19		20 - 29	
	계 Total	남자 Male	여자 Female	남자 Male	여자 Female	남자 Male	여자 Female
해운대구	500	284	216	-	-	24	5
해사금강	1 905	1 177	728	2	1	123	39
하정서	4	4	-	-	-	-	-
강서	3 789	2 541	1 248	57	4	750	175
인천직할시	3 794	1 934	1 860	15	1	221	85
중동남동	1 996	1 073	923	14	1	147	74
남북서	148	98	50	-	-	-	-
	985	371	614	-	-	6	6
	582	354	228	1	-	64	5
	29	16	13	-	-	1	-
	54	22	32	-	-	3	-
경기도	11 415	5 788	5 627	50	14	779	388
안시평화강용	211	112	99	-	-	16	1
산흥택성포화진	371	137	234	-	-	13	17
시시군군군군군	439	271	168	2	-	42	9
김포화진	3 994	1 996	1 998	11	1	256	130
강용	86	61	25	1	-	6	3
	936	546	390	6	1	72	21
	5 378	2 665	2 713	30	12	374	207
강원도	7 877	7 302	575	4	-	395	12
강동속삼	200	200	-	-	-	12	-
봉해초척	491	461	30	-	-	27	-
시시시	1 961	1 921	40	2	-	127	1
시	277	263	14	-	-	10	1
고양평삼	2 223	2 000	223	1	-	134	7
성양주척	480	438	42	-	-	23	-
	1 270	1 166	104	-	-	43	2
	975	853	122	1	-	19	1
충청남도	26 304	13 122	13 182	136	56	1 877	1 223
대서보흥	880	568	312	4	2	73	19
천령성	4 465	2 415	2 050	20	13	407	313
성	5 269	2 796	2 473	32	12	386	204
서태당아	782	352	430	1	-	26	24
산안진산	3 275	1 472	1 803	6	5	196	150
	8 788	4 117	4 671	54	16	544	360
	2 800	1 367	1 433	19	8	244	151
	45	35	10	-	-	1	2
전라북도	10 263	5 832	4 431	72	19	851	422
군고부김옥	1 112	743	369	8	1	64	38
산창안제구	1 516	820	696	6	1	124	74
	3 207	1 855	1 352	3	1	198	135
	1 389	612	777	-	-	57	38
	3 039	1 802	1 237	55	16	408	137
전라남도	91 110	48 945	42 165	564	250	5 955	3 952
목여순여동	1 368	773	595	3	-	43	22
포수천천	1 113	880	233	2	-	54	16
광양	83	52	31	4	-	6	6
	1 189	643	546	1	2	64	55
	1 977	1 023	954	11	5	201	138

어업종사자수
by Age and Sex

Unit : Person

30 - 39		40 - 49		50 - 59		60세 이상 60 Years & Over		Administrative Districts
남 자 Male	여 자 Female	남 자 Male	여 자 Female	남 자 Male	여 자 Female	남 자 Male	여 자 Female	
67	52	95	90	71	54	27	15	Haeundae-gu
310	182	330	231	273	181	139	94	Saha-gu
1	-	1	-	1	-	1	-	kumjong-gu
738	379	468	315	340	254	188	121	Kangso-gu
429	271	470	458	426	554	373	491	Inchon-jikalshi
215	153	224	199	238	244	235	252	Chung-gu
14	5	25	12	33	18	26	15	Tong-gu
57	63	128	171	97	204	83	170	Nam-gu
133	43	84	65	50	71	22	44	Namdong-gu
5	2	3	1	6	8	1	2	Puk-gu
5	5	6	10	2	9	6	8	So-gu
1 193	1 088	1 310	1 321	1 420	1 635	1 036	1 181	Kyonggi-do
25	14	35	23	25	39	11	22	Ansan-shi
35	69	30	41	31	52	28	55	Shihung-shi
54	37	57	46	82	60	34	16	Pyongtaek-gun
370	390	488	526	553	651	318	300	Hwasong-gun
23	11	17	8	9	3	5	-	Kimpo-gun
118	86	135	111	123	101	92	70	Kanghwa-gun
568	481	548	566	597	729	548	718	Ongjin-gun
1 928	146	1 951	200	2 021	145	1 003	72	kangwon-do
49	-	65	-	56	-	18	-	Kangrung-shi
86	7	127	11	156	10	65	2	Tonghae-shi
576	7	483	18	433	11	300	3	Sokcho-shi
60	4	72	-	80	5	41	4	Samchok-shi
685	57	503	70	479	57	198	32	Kosong-gun
114	18	133	17	132	7	36	-	Yangyang-gun
223	34	331	36	376	21	193	11	Myongju-gun
135	19	237	48	309	34	152	20	Samchok-gun
2 780	3 086	3 280	3 516	3 350	3 514	1 699	1 787	Chungchongnam-do
133	101	161	102	160	77	37	11	Taechon-shi
574	513	613	539	525	408	276	264	Sochon-gun
563	619	680	662	748	671	387	305	Poryong-gun
79	100	84	112	110	132	52	62	Hongsong-gun
319	399	351	425	370	561	230	263	Sosan-gun
799	1 036	1 083	1 342	1 102	1 270	535	647	Tae'an-gun
298	315	303	333	324	392	179	234	Tangjin-gun
15	3	5	1	11	3	3	1	Asan-gun
1 417	1 114	1 643	1 268	1 229	1 107	620	501	Chollabuk-do
204	96	258	101	144	80	65	53	Kunsan-shi
190	163	218	172	175	177	107	109	Kochang-gun
436	364	567	436	467	323	184	93	Puan-gun
117	147	159	222	165	264	114	106	Kimje-gun
470	344	441	337	278	263	150	140	Okku-gun
9 945	9 579	13 112	11 893	13 582	11 607	5 787	4 884	Chollanam-do
197	137	293	240	200	169	37	27	Mokpo-shi
228	86	358	85	199	39	39	7	Yosu-shi
12	9	13	9	12	6	5	1	Sunchon-shi
129	158	200	179	168	121	81	31	Yochon-shi
181	193	196	216	265	250	169	152	Tongkwangyang-shi

1. 연령별, 성별
No. of Fishery Workers

단위 : 인

행정구역	합계 Total			15 - 19		20 - 29	
	계 Total	남자 Male	여자 Female	남자 Male	여자 Female	남자 Male	여자 Female
광안군	112	52	60	-	-	3	5
양천군	9 426	5 043	4 383	41	12	558	368
주흥군	1 581	779	802	-	-	88	60
고흥군	11 125	6 003	5 122	27	14	509	396
보성군	2 215	1 203	1 012	29	30	241	163
강진군	4 058	2 115	1 943	5	2	170	176
남해군	3 392	1 504	1 888	11	12	147	130
영암군	7 615	3 962	3 653	71	37	564	424
영광군	1 682	796	886	3	2	89	82
무안군	2 132	986	1 146	3	-	94	90
합계	865	452	413	3	-	68	34
영월군	1 514	1 058	456	8	-	124	55
완주군	21 060	11 260	9 800	186	61	1 317	952
진안군	7 465	3 709	3 756	43	22	455	288
안동군	11 138	6 652	4 486	113	51	1 160	492
경상북도	9 416	7 499	1 917	26	7	491	58
포항시	274	262	12	1	-	7	-
영일군	1 096	897	199	1	-	24	-
합계	3 749	2 784	965	10	5	191	34
경주군	768	500	268	1	-	14	6
진북군	1 887	1 423	464	3	1	60	15
합계	1 642	1 633	9	10	1	195	3
경상남도	33 673	20 093	13 580	122	16	1 618	887
울산시	1 505	682	823	8	-	38	16
산남동	61	36	25	-	-	4	3
중남동	666	323	343	6	-	19	5
합계	778	323	455	2	-	15	8
마산합포시	567	387	180	-	-	16	18
합계	518	341	177	-	-	13	18
합계	49	46	3	-	-	3	-
창원시	113	56	57	-	-	4	4
진해시	1 827	1 288	539	2	-	93	65
합계	1 330	1 142	188	-	-	62	19
삼천포시	1 545	944	601	6	-	51	35
합계	315	215	100	5	-	13	2
양산군	1 522	787	735	2	-	57	13
울진군	1 756	887	869	2	-	51	41
합계	2 021	1 094	927	7	2	67	77
통영군	5 637	3 851	1 786	44	-	466	165
거제군	3 447	2 365	1 082	6	-	198	105
합계	3 115	1 774	1 341	8	-	180	89
사천군	3 710	1 557	2 153	13	11	127	136
남해군	3 439	2 428	1 011	19	3	158	47
합계	1 824	636	1 188	-	-	37	55
제주도	9 660	2 833	6 827	62	15	409	283
제주시	624	359	265	-	-	11	5
서귀포시	928	378	550	10	-	34	13
북제주군	5 115	1 185	3 930	5	15	159	225
남제주군	2 993	911	2 082	47	-	205	40

어업종사자수
by Age and Sex

Unit : Person

30 - 39		40 - 49		50 - 59		60세 이상 60 Years & Over		Administrative Districts
남 자 Male	여 자 Female	남 자 Male	여 자 Female	남 자 Male	여 자 Female	남 자 Male	여 자 Female	
11	10	13	24	22	20	3	1	Kwangyang-gun
1 079	1 012	1 336	1 216	1 327	1 149	702	626	Yochon-gun
129	155	170	187	218	269	174	131	Sungju-gun
1 144	1 298	1 705	1 615	1 896	1 358	722	441	Kohung-gun
245	246	265	266	285	216	138	91	Posong-gun
417	483	628	617	675	504	220	161	Changhung-gun
245	324	344	440	489	599	268	383	Kangjin-gun
845	893	1 035	978	982	893	465	428	Haenam-gun
178	179	220	222	207	262	99	139	Yongam-gun
260	306	340	361	226	290	63	99	Muan-gun
80	100	124	121	128	117	49	41	Hampyong-gun
352	157	314	126	184	81	76	37	Yonggwang-gun
2 001	2 172	3 015	2 903	3 507	2 819	1 234	893	Wando-gun
628	635	872	908	1 120	1 238	591	665	Chindo-gun
1 584	1 026	1 671	1 180	1 472	1 207	652	530	Shinan-gun
1 642	416	2 154	681	2 117	569	1 069	186	Kyongsangbuk-do
55	6	107	4	67	1	25	1	Pohang-shi
164	39	299	79	290	70	119	11	Yongdok-gun
638	231	778	355	778	269	389	71	Yongil-gun
68	46	143	119	186	72	88	25	Kyongju-gun
245	93	367	121	445	156	303	78	Ulchin-gun
472	1	460	3	351	1	145	-	Ullung-gun
4 480	3 600	5 627	3 980	5 435	3 514	2 811	1 583	Kyongsangnam-do
132	193	186	262	195	235	123	117	Ulsan-shi
11	9	9	4	6	6	6	3	Chung-gu
59	80	76	116	104	109	59	33	Nam-gu
62	104	101	142	85	120	58	81	Tong-gu
89	47	132	50	96	48	54	17	Masan-shi
80	46	118	49	82	47	48	17	Happo-gu
9	1	14	1	14	1	6	-	Hoewon-gu
6	9	17	16	14	22	15	6	Changwon-shi
392	183	329	156	292	99	180	36	Chinhae-shi
345	91	425	65	226	13	84	-	Chungmu-shi
199	141	335	196	240	153	113	76	Samchonpo-shi
45	21	53	30	50	34	49	13	Changsungpo-shi
193	181	238	292	214	183	83	66	Yangsan-gun
180	221	267	276	241	227	146	104	Ulsan-gun
301	318	308	259	282	192	129	79	Changwon-gun
877	614	1 005	524	1 005	377	454	106	Tongyong-gun
560	344	637	294	619	251	345	88	Koje-gun
404	396	472	418	483	330	227	108	Kosong-gun
220	329	392	521	493	689	312	467	Sachon-gun
406	268	654	328	798	286	393	79	Namhae-gun
131	244	177	293	187	375	104	221	Hadong-gun
677	1 045	824	1 971	653	2 434	208	1 079	Cheju-do
69	36	120	59	121	109	38	56	Cheju-shi
93	106	135	178	86	190	20	63	Sogwipo-shi
286	589	325	1 036	297	1 353	113	712	Pukcheju-gun
229	314	244	698	149	782	37	248	Namjeju-gun

2. 학 력 별, 성 별
No. of Fishery Workers by

단위 : 인

행 정 구 역	합 계 Total			국 민 화 교 Primary School		중 학 교 Middle School		고 등 High
	합 계 Total	남 자 Male	여 자 Female	남 자 Male	여 자 Female	남 자 Male	여 자 Female	남 자 Male
전 국	211 753	118 648	93 105	58 238	58 166	31 850	12 454	18 445
보유 어선 규모 별								
어선 없 음	81 461	37 514	43 947	18 893	25 856	8 897	4 632	5 366
무선 동력 미 만	11 772	7 380	4 392	4 029	2 586	1 456	444	888
2톤 - 5톤	10 756	6 482	4 274	3 443	2 514	1 279	416	815
5톤 이 상	320	236	84	126	50	61	22	36
동 력 선 만	696	662	34	460	22	116	6	37
2톤 미 만	118 520	73 754	44 766	35 316	29 724	21 497	7 378	12 191
2-5	79 369	46 754	32 615	23 903	21 850	12 839	5 036	6 967
5-10	28 736	18 627	10 109	8 460	6 613	5 955	1 913	3 239
10-20	6 100	4 535	1 565	1 858	982	1 528	329	908
20-50	1 879	1 581	298	604	187	542	64	348
50-100	1 239	1 127	112	318	63	375	24	334
100-200	938	887	51	157	26	219	9	313
200-500	198	190	8	16	2	33	-	64
500-1000	60	52	8	-	1	6	3	17
1000톤 이 상	-	-	-	-	-	-	-	-
영 어 형 태 별								
동 력 선 사 용	60 402	41 000	19 402	19 713	12 927	12 267	3 184	6 199
무선 동력 선 사 용	5 032	3 677	1 355	2 050	817	723	150	406
양 선 식 사 용	102 232	54 648	47 584	26 981	30 114	13 621	6 427	9 363
어 선 비 사 용	44 087	19 323	24 764	9 494	14 308	5 239	2 693	2 477
전 결 업 별								
전 결 업	45 559	29 903	15 656	12 765	9 134	9 764	3 118	5 361
1종 결 업	166 194	88 745	77 449	45 473	49 032	22 086	9 336	13 084
2종 결 업	103 413	59 842	43 571	30 171	28 015	15 698	5 730	9 080
62 781	28 903	33 878	15 302	21 017	6 388	3 606	4 004	
연 령 별								
15 - 19	1 499	1 116	383	69	32	425	167	614
20 - 24	7 826	5 789	2 037	386	379	1 595	738	3 553
25 - 29	13 308	7 796	5 512	1 481	2 362	2 842	2 132	2 993
30 - 34	22 291	12 208	10 083	3 822	5 809	5 198	3 308	2 796
35 - 39	24 728	13 720	11 008	5 780	7 913	5 325	2 412	2 294
40 - 44	28 467	15 949	12 518	8 332	10 000	5 368	1 697	1 848
45 - 49	29 374	15 743	13 631	9 275	10 892	4 514	1 008	1 397
50 - 54	32 325	17 798	14 527	11 535	10 415	3 637	590	1 621
55 - 59	24 693	13 430	11 263	8 996	6 468	1 914	282	982
60 - 64	14 818	8 074	6 744	5 071	2 615	708	77	247
65 - 69	8 288	4 736	3 552	2 559	959	243	32	80
70 - 74	2 855	1 643	1 212	683	234	67	5	16
75 - 79	1 019	537	482	216	70	11	5	4
80세 이 상	262	109	153	33	18	3	1	-
시 도 별								
부 산 직 합 시	8 241	5 300	2 941	1 307	1 418	1 916	803	1 644
인 천 직 합 시	3 794	1 934	1 860	756	1 127	560	331	489
경 기 직 합 도	11 415	5 788	5 627	2 781	3 357	1 421	711	1 078
강 기 직 합 도	7 877	7 302	575	3 147	419	2 834	73	884
충 청 남 직 합 도	26 304	13 122	13 182	7 551	8 550	2 484	1 404	1 753
전 라 남 직 합 도	10 263	5 832	4 431	2 943	2 794	1 440	560	937
전 라 남 직 합 도	91 110	48 945	42 165	26 451	27 375	12 055	5 161	6 709
경 기 남 직 합 도	9 416	7 499	1 917	3 432	1 344	2 355	198	1 122
경 기 남 직 합 도	33 673	20 093	13 580	9 167	8 076	5 820	2 204	2 955
주 도	9 660	2 833	6 827	703	3 706	965	1 009	874

어업종사자수
School Career and Sex

Unit : Person

학교 School	전문대학 Junior Technical College		대학교 College & University		대학원 Graduate School		안다녔음 No Schooling		Administrative Districts	
	남자 Male	여자 Female	남자 Male	여자 Female	남자 Male	여자 Female	남자 Male	여자 Female		
	3 695	791	79	1 167	69	73	1	8 084	18 641	Whole Country
										By Size of Vessels
	1 485	223	35	362	25	16	-	3 757	11 914	No Vessels
	152	31	6	46	5	-	-	930	1 199	Non-powered Vessels
	144	29	6	42	5	-	-	874	1 189	Less than 2 ton
	7	1	-	1	-	-	-	11	5	2 - 5
	1	1	-	3	-	-	-	45	5	5 ton and Over
	2 058	537	38	759	39	57	1	3 397	5 528	Powered Vessels
	1 368	269	25	256	15	10	1	2 510	4 320	Less than 2 ton
	538	148	12	136	10	6	-	683	1 023	2 - 5
	105	41	1	59	2	8	-	133	146	5 - 10
	22	20	-	32	1	1	-	34	24	10 - 20
	9	20	-	55	3	1	-	24	13	20 - 50
	7	29	-	144	7	13	-	12	2	50 - 100
	5	7	-	58	1	11	-	1	-	100 - 200
	4	3	-	19	-	7	-	-	-	200 - 500
	-	-	-	-	-	-	-	-	-	500 - 1000
	-	-	-	-	-	-	-	-	-	1000 ton and Over
										By Types of Fisheries
	803	252	9	494	21	41	-	2 034	2 458	Powered Boat
	54	9	-	19	1	-	-	470	333	Non-powered Boat
	2 122	473	59	571	40	28	1	3 611	8 821	Shallow Sea Culture
	716	57	11	83	7	4	-	1 969	7 029	Non-use of Fish. Boat
										By Full / Part-time
	990	243	12	523	23	39	-	1 208	2 379	Full-time
	2 705	548	67	644	46	34	1	6 876	16 262	Part-time
	1 680	382	46	409	26	23	-	4 079	8 074	Class 1 Part-time
	1 025	166	21	235	20	11	1	2 797	8 188	Class 2 Part-time
										By Age Group
	182	2	2	2	-	-	-	4	-	15 - 19
	869	142	17	93	15	-	1	20	18	20 - 24
	936	218	23	200	13	7	-	55	46	25 - 29
	796	169	18	132	16	5	-	86	136	30 - 34
	420	95	8	114	6	8	-	104	249	35 - 39
	197	70	2	137	8	12	-	182	614	40 - 44
	115	22	5	140	4	14	-	381	1 607	45 - 49
	99	22	3	145	5	10	-	828	3 415	50 - 54
	51	33	-	141	2	14	-	1 350	4 460	55 - 59
	23	12	1	46	-	2	-	1 988	4 028	60 - 64
	6	5	-	13	-	1	-	1 835	2 555	65 - 69
	1	1	-	2	-	-	-	874	972	70 - 74
	-	-	-	2	-	-	-	304	407	75 - 79
	-	-	-	-	-	-	-	73	134	80 Years and Over
										By Shi & Do
	297	60	7	203	8	28	-	142	408	Pusan-jikalshi
	109	14	4	47	4	4	-	64	285	Inchon-jikalshi
	288	34	3	32	1	2	-	440	1 267	Kyonggi-do
	11	15	-	26	-	-	-	396	72	kangwon-do
	511	98	19	83	12	1	-	1 152	2 686	Chungchongnam-do
	214	30	5	59	3	5	-	418	855	Chollabuk-do
	1 438	266	29	267	18	8	1	3 189	8 143	Chollanam-do
	31	38	1	67	1	5	-	480	342	Kyongsangbuk-do
	589	184	9	282	20	16	-	1 669	2 682	Kyongsangnam-do
	207	52	2	101	2	4	-	134	1 901	Cheju-do

2. 학 력 별, 성 별
No. of Fishery Workers by

단위 : 인

행정 구역	합 계 Total			국민학교 Primary School		중 학교 Middle School		고 등 High
	합 계 Total	남 자 Male	여 자 Female	남 자 Male	여 자 Female	남 자 Male	여 자 Female	남 자 Male
부산직할시	8 241	5 300	2 941	1 307	1 418	1 916	803	1 644
중서동영도	30	26	4	1	1	3	2	8
구	426	331	95	76	39	96	21	85
구	12	11	1	2	-	4	-	1
구	929	468	461	131	258	172	70	113
부산진래	4	3	1	-	1	2	-	-
구	15	14	1	2	1	2	-	3
구	582	412	170	114	90	127	41	133
구	45	29	16	13	10	12	6	3
해운대	500	284	216	98	144	107	46	64
구	1 905	1 177	728	398	403	409	175	296
구	4	4	-	1	-	2	-	1
구	3 789	2 541	1 248	471	471	980	442	937
인천직할시	3 794	1 934	1 860	756	1 127	560	331	489
중동남남북서	1 996	1 073	923	457	595	296	165	251
구	148	98	50	49	34	22	5	20
구	985	371	614	141	358	94	96	100
구	582	354	228	95	113	139	59	105
구	29	16	13	6	8	4	1	4
구	54	22	32	8	19	5	5	9
경기도	11 415	5 788	5 627	2 781	3 357	1 421	711	1 078
안산	211	112	99	41	38	35	2	23
시	371	137	234	52	114	33	47	34
시	439	271	168	128	109	56	19	62
시	3 994	1 996	1 998	1 074	1 318	443	256	315
시	86	61	25	28	12	20	12	12
시	936	546	390	293	268	127	48	88
시	5 378	2 665	2 713	1 165	1 498	707	327	544
강원도	7 877	7 302	575	3 147	419	2 834	73	884
강동속삼고양평삼	200	200	-	94	-	75	-	21
시	491	461	30	216	20	147	5	62
시	1 961	1 921	40	742	24	887	12	234
시	277	263	14	95	8	129	2	25
시	2 223	2 000	223	951	179	759	22	233
시	480	438	42	186	34	161	4	64
시	1 270	1 166	104	425	64	398	16	156
시	975	853	122	438	90	278	12	89
충청남도	26 304	13 122	13 182	7 551	8 550	2 484	1 404	1 753
대서보흥	880	568	312	318	248	111	36	114
시	4 465	2 415	2 050	1 133	1 139	598	371	410
시	5 269	2 796	2 473	1 685	1 697	486	263	353
시	782	352	430	227	290	52	28	21
서배당아	3 275	1 472	1 803	891	1 154	245	136	144
시	8 788	4 117	4 671	2 584	3 144	692	380	441
시	2 800	1 367	1 433	698	871	289	187	263
시	45	35	10	15	7	11	3	7
전라북도	10 263	5 832	4 431	2 943	2 794	1 440	560	937
군고부김옥	1 112	743	369	335	205	175	62	161
시	1 516	820	696	424	382	165	75	136
시	3 207	1 855	1 352	915	816	491	152	248
시	1 389	612	777	366	605	125	71	80
시	3 039	1 802	1 237	903	786	484	200	312

어업종사자수
School Career and Sex

Unit : Person

학교 School	전문대학 Junior Technical College		대학교 College & University		대학원 Graduate School		안다녔음 No Schooling		Administrative Districts	
	남자 Male	여자 Female	남자 Male	여자 Female	남자 Male	여자 Female	남자 Male	여자 Female		
	297	60	7	203	8	28	-	142	408	Pusan-jikalshi
	1	1	-	9	-	3	-	1	-	Chung-gu
	7	7	-	46	3	7	-	14	25	So-gu
	1	-	-	4	-	-	-	-	-	Tong-gu
	24	5	-	27	1	10	-	10	108	Yongdo-gu
	-	1	-	-	-	-	-	-	-	Pusanjin-gu
	-	1	-	6	-	-	-	-	-	Tongnae-gu
	11	4	-	18	-	3	-	13	28	Nam-gu
	-	-	-	-	-	-	-	1	-	Puk-gu
	10	6	-	6	-	1	-	2	16	Haeundae-gu
	62	10	4	35	3	2	-	27	81	Saha-gu
	-	-	-	-	-	-	-	-	-	kumjong-gu
	181	25	3	52	1	2	-	74	150	Kangso-gu
	109	14	4	47	4	4	-	64	285	Inchon-jikalshi
	58	5	4	23	2	2	-	39	99	Chung-gu
	1	1	-	3	-	-	-	3	10	Tong-gu
	33	6	-	15	2	2	-	13	125	Nam-gu
	14	2	-	4	-	-	-	9	42	Namdong-gu
	1	-	-	2	-	-	-	-	3	Puk-gu
	2	-	-	-	-	-	-	-	6	So-gu
	288	34	3	32	1	2	-	440	1 267	Kyonggi-do
	2	1	-	1	-	-	-	11	57	Ansan-shi
	16	1	-	2	1	-	-	15	56	Shihung-shi
	10	2	-	1	-	-	-	22	30	Pyongtaek-gun
	90	14	1	8	-	1	-	141	333	Hwasong-gun
	1	-	-	-	-	-	-	1	-	Kimpo-gun
	11	2	-	2	-	-	-	34	63	Kanghwa-gun
	158	14	2	18	-	1	-	216	728	Ongjin-gun
	11	15	-	26	-	-	-	396	72	kangwon-do
	-	-	-	3	-	-	-	7	-	Kangrung-shi
	-	-	-	4	-	-	-	32	5	Tonghae-shi
	1	5	-	3	-	-	-	50	3	Sokcho-shi
	2	2	-	2	-	-	-	10	2	Samchok-shi
	1	4	-	4	-	-	-	49	21	Kosong-gun
	1	1	-	5	-	-	-	21	3	Yangyang-gun
	5	-	-	1	-	-	-	186	19	Myongju-gun
	1	3	-	4	-	-	-	41	19	Samchok-gun
	511	98	19	83	12	1	-	1 152	2 686	Chungchongnam-do
	11	5	1	5	-	-	-	15	16	Taechon-shi
	157	26	6	23	2	-	-	225	375	Sochon-gun
	72	26	1	18	1	1	-	227	439	Poryong-gun
	5	1	-	3	-	-	-	48	107	Hongsong-gun
	49	7	2	5	-	-	-	180	462	Sosan-gun
	113	25	3	17	4	-	-	358	1 027	Taean-gun
	104	7	6	12	5	-	-	98	260	Tangjin-gun
	-	1	-	-	-	-	-	1	-	Asan-gun
	214	30	5	59	3	5	-	418	855	Chollabuk-do
	25	11	-	22	-	-	-	39	77	Kunsan-shi
	22	3	2	1	-	1	-	90	215	Kochang-gun
	64	6	-	16	1	1	-	178	319	Puan-gun
	24	1	1	5	-	-	-	35	76	Kimje-gun
	79	9	2	15	2	3	-	76	168	Okku-gun

2. 학력별, 성별
No. of Fishery Workers by

단위 : 인

행정구	종교	합계 Total			국민학교 Primary School		중학교 Middle School		고등 High
		합계 Total	남자 Male	여자 Female	남자 Male	여자 Female	남자 Male	여자 Female	남자 Male
전라남도		91 110	48 945	42 165	26 451	27 375	12 055	5 161	6 709
목포시	포수	1 368	773	595	299	405	271	99	167
순천시	순천	1 113	880	233	397	161	258	37	157
순천시	순천	83	52	31	18	22	13	9	14
동량시	양양	1 189	643	546	365	382	146	76	71
동량시	양양	1 977	1 023	954	497	558	195	146	192
광안읍	양양	112	52	60	31	48	18	5	3
승안읍	양양	9 426	5 043	4 383	2 967	2 846	1 022	278	582
고성읍	양양	1 581	779	802	399	448	156	94	101
보성읍	양양	11 125	6 003	5 122	3 848	3 782	1 108	496	563
보성읍	양양	2 215	1 203	1 012	619	611	280	151	181
장흥읍	양양	4 058	2 115	1 943	1 333	1 475	544	205	146
해남읍	양양	3 392	1 504	1 888	905	1 322	299	175	192
영암읍	양양	7 615	3 962	3 653	1 951	2 396	1 110	594	675
영암읍	양양	1 682	796	886	528	561	159	87	54
영암읍	양양	2 132	986	1 146	545	813	241	128	148
합영읍	양양	865	452	413	237	249	102	49	63
완진읍	양양	1 514	1 058	456	513	299	348	84	119
완진읍	양양	21 060	11 260	9 800	5 973	6 672	2 911	1 343	1 696
진안읍	양양	7 465	3 709	3 756	2 055	1 885	844	308	361
진안읍	양양	11 138	6 652	4 486	2 971	2 440	2 030	797	1 224
경상북도		9 416	7 499	1 917	3 432	1 344	2 355	198	1 122
포항시	항업	274	262	12	118	9	74	3	46
영양읍	항업	1 096	897	199	406	163	338	17	98
영양읍	항업	3 749	2 784	965	1 439	690	764	111	354
영양읍	항업	768	500	268	252	191	120	21	68
영양읍	항업	1 887	1 423	464	725	288	373	43	148
영양읍	항업	1 642	1 633	9	492	3	686	3	408
경상남도		33 673	20 093	13 580	9 167	8 076	5 820	2 204	2 955
울산시	산	1 505	682	823	293	510	235	171	90
중남동	산	61	36	25	7	9	20	10	7
마산합포시	산	666	323	343	122	201	115	70	42
마산합포시	산	778	323	455	164	300	100	91	41
창원시	산	567	387	180	108	90	112	45	108
창원시	산	518	341	177	103	89	104	44	83
창원시	산	49	46	3	5	1	8	1	25
창원시	산	113	56	57	29	38	10	8	11
진주시	산	1 827	1 288	539	425	248	519	190	271
진주시	산	1 330	1 142	188	409	100	377	55	236
진주시	산	1 545	944	601	459	348	271	85	118
진주시	산	315	215	100	85	57	64	22	48
진주시	산	1 522	787	735	326	467	268	116	146
진주시	산	1 756	887	869	416	598	309	148	111
창원시	산	2 021	1 094	927	503	489	345	236	138
창원시	산	5 637	3 851	1 786	1 885	1 123	1 094	236	432
창원시	산	3 447	2 365	1 082	934	604	767	234	384
창원시	산	3 115	1 774	1 341	986	889	364	175	232
창원시	산	3 710	1 557	2 153	655	1 008	399	237	209
창원시	산	3 439	2 428	1 011	1 278	722	566	132	347
창원시	산	1 824	636	1 188	376	785	120	114	74
제주도		9 660	2 833	6 827	703	3 706	965	1 009	874
제주시	주	624	359	265	124	133	100	27	104
제주시	주	928	378	550	111	326	144	82	96
북제주군	주	5 115	1 185	3 930	271	2 084	505	666	288
남제주군	주	2 993	911	2 082	197	1 163	216	234	386

어업종사자수
School Career and Sex

Unit : Person

학교 School	전문대학 Junior Technical College		대학교 College & University		대학원 Graduate School		안다벗음 No Schooling		Administrative Districts
	여자 Female	남자 Male	여자 Female	남자 Male	여자 Female	남자 Male	여자 Female	남자 Male	
1 438	266	29	267	18	8	1	3 189	8 143	Chollanam-do
13	2	-	11	-	1	-	22	78	Mokpo-shi
9	15	-	23	-	1	-	29	26	Yosu-shi
-	-	-	5	-	-	-	2	-	Sunchon-shi
11	4	-	4	-	-	-	53	77	Yochon-shi
72	21	5	34	5	1	-	83	168	Tongkwangyang-shi
1	-	-	-	-	-	-	-	6	Kwangyang-gun
139	33	4	28	6	-	-	411	1 110	Yochon-gun
32	5	4	5	-	-	-	113	224	Sungju-gun
84	25	1	20	1	1	-	438	758	Kohung-gun
66	10	1	4	-	1	-	108	183	Posong-gun
35	8	-	5	-	-	-	79	228	Changhung-gun
51	8	-	6	1	-	-	94	339	Kangjin-gun
182	14	2	12	-	-	1	200	478	Haenam-gun
21	2	-	4	-	1	-	48	217	Yongam-gun
32	5	-	4	1	-	-	43	172	Muan-gun
22	3	-	1	-	-	-	46	93	Hampyong-gun
10	1	-	5	-	-	-	72	63	Yonggwang-gun
342	63	8	54	4	1	-	562	1 431	Wando-gun
74	15	-	13	-	1	-	420	1 489	Chindo-gun
242	32	4	29	-	-	-	366	1 003	Shinan-gun
31	38	1	67	1	5	-	480	342	Kyongsangbuk-do
-	5	-	8	-	3	-	8	-	Pohang-shi
-	6	-	10	-	-	-	39	19	Yongdok-gun
16	12	1	24	-	1	-	190	147	Yongil-gun
7	6	-	5	-	1	-	48	49	Kyongju-gun
5	6	-	15	1	-	-	156	127	Ulchin-gun
3	3	-	5	-	-	-	39	-	Ullung-gun
589	184	9	282	20	16	-	1 669	2 682	Kyongsangnam-do
36	2	-	12	1	-	-	50	105	Ulsan-shi
5	-	-	1	-	-	-	1	1	Chung-gu
9	2	-	3	-	-	-	39	63	Nam-gu
22	-	-	8	1	-	-	10	41	Tong-gu
20	5	-	34	2	8	-	12	23	Masan-shi
19	3	-	30	2	7	-	11	23	Happo-gu
1	2	-	4	-	1	-	1	-	Hoewon-gu
6	-	-	-	1	-	-	6	4	Changwon-shi
59	4	-	14	-	2	-	53	42	Chinhae-shi
21	25	-	38	2	2	-	55	10	Chungmu-shi
28	5	1	19	1	-	-	72	138	Samchonpo-shi
6	-	-	3	-	-	-	15	15	Changsungpo-shi
28	5	1	9	-	-	-	33	123	Yongsan-gun
21	4	1	5	-	-	-	42	101	Ulsan-gun
55	5	-	11	4	1	-	91	143	Changwon-gun
48	47	2	20	1	-	-	373	376	Tongyong-gun
38	26	2	37	1	1	-	216	203	Koja-gun
71	13	1	26	1	-	-	153	204	Kosong-gun
83	12	-	19	3	-	-	263	822	Sachon-gun
32	29	1	33	2	2	-	173	122	Namhae-gun
37	2	-	2	1	-	-	62	251	Hadong-gun
207	52	2	101	2	4	-	134	1 901	Cheju-do
2	4	-	8	1	-	-	19	102	Cheju-shi
8	4	-	5	-	-	-	18	134	Sogwipo-shi
141	21	2	31	-	-	-	69	1 037	Pukcheju-gun
56	23	-	57	1	4	-	28	628	Namjeju-gun

3. 전. 겸. 업. 별
No. of Fishery Workers by Full-time

행 정 구 역		합 계 Total					전 Full	
		계 Total	1 - 2 개월 1 - 2 Months	2 - 3	3 - 6	6개월 이상 6 Months and Over	계 Sub-total	1 - 2 개월 1 - 2 Months
전	국	211 753	23 240	32 743	68 408	87 362	45 559	918
보유 어선 규모 별								
어 선 없 음		81 461	14 974	18 040	26 609	21 838	11 352	305
무 동 력 선		11 772	1 289	2 290	3 737	4 456	2 267	34
2 톤 미 만		10 756	1 261	2 249	3 637	3 609	1 495	28
2 - 5 톤		320	24	33	83	180	142	2
5 톤 이 상		696	4	8	17	667	630	4
동 력 선		118 520	6 977	12 413	38 062	61 068	31 940	579
2 톤 미 만		79 369	5 410	10 021	29 838	34 100	15 579	285
2 - 5		28 736	1 265	1 971	6 902	18 598	10 646	207
5 - 10		6 100	225	336	1 005	4 534	3 044	65
10 - 20		1 879	37	52	193	1 597	1 081	14
20 - 50		1 239	30	19	79	1 111	763	6
50 - 100		938	8	13	42	875	638	1
100 - 200		198	1	1	3	193	145	-
200 - 500		60	1	-	-	59	43	1
500 - 1000		-	-	-	-	-	-	-
1000 톤 이 상		1	-	-	-	1	1	-
영 어 형 태 별								
동 력 선 사 용		60 402	2 760	4 260	13 075	40 307	22 329	326
무 동 력 선 사 용		5 032	563	797	1 144	2 528	1 616	24
양 선 식 사 용		102 232	11 954	18 878	40 150	31 250	13 643	387
어 선 비 사 용		44 087	7 963	8 808	14 039	13 277	7 971	181
연 령 별								
15 - 19		1 499	397	265	361	476	309	29
20 - 24		7 826	1 201	1 481	2 355	2 789	1 633	52
25 - 29		13 308	1 245	1 951	4 192	5 920	3 909	80
30 - 34		22 291	1 716	2 790	6 918	10 867	7 343	123
35 - 39		24 728	1 897	3 119	7 682	12 230	8 020	121
40 - 44		28 467	2 344	3 715	8 987	13 421	7 178	80
45 - 49		29 374	2 770	4 259	9 935	12 410	5 418	66
50 - 54		32 325	3 597	5 150	11 135	12 443	4 439	93
55 - 59		24 693	3 191	4 383	8 515	8 604	3 144	81
60 - 64		14 818	2 322	3 000	4 820	4 676	2 068	56
65 - 69		8 288	1 552	1 693	2 568	2 475	1 315	61
70 - 74		2 855	666	616	813	760	536	50
75 - 79		1 019	266	245	260	248	205	19
80세 이 상		262	76	76	67	43	42	7
시 도 별								
부 산 직 할 시		8 241	245	267	855	6 874	4 420	68
인 천 직 할 시		3 794	120	417	732	2 525	950	17
경 기 기 원 도		11 415	1 672	1 732	3 746	4 265	2 352	32
강 원 남 도		7 877	106	248	1 277	6 246	3 823	26
충 청 남 도		26 304	3 020	5 266	8 643	9 375	4 548	97
전 라 북 도		10 263	514	1 333	2 734	5 682	4 117	55
전 라 남 도		91 110	12 663	16 580	35 106	26 761	12 517	323
경 기 북 도		9 416	959	988	2 064	5 405	3 197	84
경 기 남 도		33 673	3 318	4 571	8 208	17 576	7 778	179
경 제 주 도		9 660	623	1 341	5 043	2 653	1 857	37

어업종사기간별 어업종사자수
and Part-time, and Fishery Working Period

Unit : Person

업			겸업					Administrative Districts
-time			Part-time					
2 - 3	3 - 6	6개월 이상 6 Months & Over	계 Sub-total	1 - 2 개월 1 - 2 Months	2 - 3	3 - 6	6개월 이상 6 Months & Over	
2 217	8 547	33 877	166 194	22 322	30 526	59 861	53 485	Whole Country
								By Size of Vessels
860	2 932	7 255	70 109	14 669	17 180	23 677	14 583	No Vessels
109	356	1 768	9 505	1 255	2 181	3 381	2 688	Non-powered Vessels
101	321	1 045	9 261	1 233	2 148	3 316	2 564	Less than 2 ton
6	27	107	178	22	27	56	73	2 - 5
2	8	616	66	-	6	9	51	5 ton and Over
1 248	5 259	24 854	86 580	6 398	11 165	32 803	36 214	Powered Vessels
720	3 189	11 385	63 790	5 125	9 301	26 649	22 715	Less than 2 ton
380	1 580	8 479	18 090	1 058	1 591	5 322	10 119	2 - 5
116	357	2 506	3 056	160	220	648	2 028	5 - 10
20	77	970	798	23	32	116	627	10 - 20
9	32	716	476	24	10	47	395	20 - 50
2	22	613	300	7	11	20	262	50 - 100
1	2	142	53	1	-	1	51	100 - 200
-	-	42	17	-	-	-	17	200 - 500
-	-	-	-	-	-	-	-	500 - 1000
-	-	1	-	-	-	-	-	1000 ton and Over
								By Types of Fisheries
671	3 030	18 302	38 073	2 434	3 589	10 045	22 005	Powered Boat
61	201	1 330	3 416	539	736	943	1 198	Non-powered Boat
853	3 187	9 216	88 589	11 567	18 025	36 963	22 034	Shallow Sea Culture
632	2 129	5 029	36 116	7 782	8 176	11 910	8 248	Non-use of Fish. Boat
								By Age Group
50	62	168	1 190	368	215	299	308	15 - 19
137	363	1 081	6 193	1 149	1 344	1 992	1 708	20 - 24
208	822	2 799	9 399	1 165	1 743	3 370	3 121	25 - 29
296	1 365	5 559	14 948	1 593	2 494	5 553	5 308	30 - 34
307	1 294	6 298	16 708	1 776	2 812	6 188	5 932	35 - 39
190	1 143	5 765	21 289	2 264	3 525	7 844	7 656	40 - 44
182	936	4 234	23 956	2 704	4 077	8 999	8 176	45 - 49
195	841	3 310	27 886	3 504	4 955	10 294	9 133	50 - 54
209	695	2 159	21 549	3 110	4 174	7 820	6 445	55 - 59
179	512	1 321	12 750	2 266	2 821	4 308	3 355	60 - 64
142	315	797	6 973	1 491	1 551	2 253	1 678	65 - 69
81	129	276	2 319	616	535	684	484	70 - 74
34	56	96	814	247	211	204	152	75 - 79
7	14	14	220	69	69	53	29	80 Years and Over
								By Shi & Do
101	386	3 865	3 821	177	166	469	3 009	Pusan-jikalshi
24	48	861	2 844	103	393	684	1 664	Inchon-jikalshi
108	612	1 600	9 063	1 640	1 624	3 134	2 665	Kyonggi-do
66	520	3 211	4 054	80	182	757	3 035	kangwon-do
227	965	3 259	21 756	2 923	5 039	7 678	6 116	Chungchongnam-do
164	609	3 289	6 146	459	1 169	2 125	2 393	Chollabuk-do
917	2 701	8 576	78 593	12 340	15 663	32 405	18 185	Chollanam-do
149	759	2 205	6 219	875	839	1 305	3 200	Kyongsangbuk-do
362	1 228	6 009	25 895	3 139	4 209	6 980	11 567	Kyongsangnam-do
99	719	1 002	7 803	586	1 242	4 324	1 651	Cheju-do

3. 전.겸업별
No. of Fishery Workers by Full-time

단위 : 인

행정 구역	합 Total					전 Full	
	계 Total	1 - 2 개월 1 - 2 Months	2 - 3	3 - 6	6개월 이상 6 Months and Over	계 Sub-total	1 - 2 개월 1 - 2 Months
부산직할시	8 241	245	267	855	6 874	4 420	68
중서동영부동	30	1	-	-	29	21	1
구	426	3	4	13	406	270	2
구	12	-	1	-	11	8	-
도	929	3	4	25	897	518	-
산	4	-	-	2	2	3	-
진	15	-	1	1	13	11	-
남북해사금강	582	5	8	54	515	312	4
구	45	-	1	10	34	17	-
운	500	2	3	19	476	276	1
대	1 905	40	49	471	1 345	1 088	20
하	4	-	-	-	4	3	-
정	3 789	191	196	260	3 142	1 893	40
서							
인천직할시	3 794	120	417	732	2 525	950	17
중동남남북서	1 996	99	389	609	899	262	8
구	148	-	1	3	144	85	-
구	985	9	20	54	902	281	-
동	582	11	6	62	503	307	9
구	29	-	-	1	28	7	-
구	54	1	1	3	49	8	-
경기도	11 415	1 672	1 732	3 746	4 265	2 352	32
안시평화김강용	211	126	2	-	83	52	-
산	371	19	28	129	195	128	-
흥	439	125	110	79	125	53	3
백	3 994	514	594	1 779	1 107	722	4
성	86	1	1	8	76	62	1
포	936	295	183	278	180	207	2
화	5 378	592	814	1 473	2 499	1 128	22
진							
강원도	7 877	106	248	1 277	6 246	3 823	26
강동속삼고양명삼	200	4	13	40	143	41	-
봉	491	4	20	113	354	203	3
해	1 961	13	65	279	1 604	1 035	5
초	277	2	1	98	176	190	2
적	2 223	15	66	406	1 736	1 424	7
성	480	12	19	72	377	273	1
양	1 270	43	35	174	1 018	295	2
주	975	13	29	95	838	362	6
척							
충청남도	26 304	3 020	5 266	8 643	9 375	4 548	97
대서보홍서태당아	880	82	225	476	97	216	9
천	4 465	253	883	1 389	1 940	1 076	10
령	5 269	517	667	1 391	2 694	874	11
성	782	109	133	198	342	168	-
산	3 275	560	676	1 087	952	410	3
안	8 788	1 030	2 089	3 585	2 084	1 139	23
진	2 800	467	589	500	1 244	646	39
산	45	2	4	17	22	19	2
전라북도	10 263	514	1 333	2 734	5 682	4 117	55
군고부김옥	1 112	7	25	188	892	678	2
산	1 516	151	379	791	195	109	2
창	3 207	157	447	941	1 662	1 274	2
안	1 389	94	276	379	640	438	4
제	3 039	105	206	435	2 293	1 618	45
구							

어업종사기간별 어업종사자수
and Part-time, and Fishery Working Period

Unit : Person

업			겸업					Administrative Districts
-time		6개월 이상 6 Months & Over	계 Sub-total					
2 - 3	3 - 6		계 Sub-total	1 - 2 개월 1 - 2 Months	2 - 3	3 - 6	6개월 이상 6 Months & Over	
101	386	3 865	3 821	177	166	469	3 009	Pusan-jikalshi
-	-	20	9	-	-	-	9	Chung-gu
3	8	257	156	1	1	5	149	So-gu
-	-	8	4	-	1	-	3	Tong-gu
1	12	505	411	3	3	13	392	Yongdo-gu
-	1	2	1	-	-	1	-	Pusanjin-gu
1	-	10	4	-	-	1	3	Tongnae-gu
2	17	289	270	1	6	37	226	Nam-gu
-	2	15	28	-	1	8	19	Puk-gu
1	9	265	224	1	2	10	211	Haeundae-gu
32	237	799	817	20	17	234	546	Saha-gu
-	-	3	1	-	-	-	1	kumjong-gu
61	100	1 692	1 896	151	135	160	1 450	Kangso-gu
24	48	861	2 844	103	393	684	1 664	Inchon-jikalshi
19	31	204	1 734	91	370	578	695	Chung-gu
-	2	83	63	-	1	1	61	Tong-gu
-	6	275	704	9	20	48	627	Nam-gu
5	9	284	275	2	1	53	219	Namdong-gu
-	-	7	22	-	-	1	21	Puk-gu
-	-	8	46	1	1	3	41	So-gu
108	612	1 600	9 063	1 640	1 624	3 134	2 665	Kyonggi-do
2	-	50	159	126	-	-	33	Ansan-shi
9	52	67	243	19	19	77	128	Shihung-shi
2	12	36	386	122	108	67	89	Pyongtaek-gun
25	239	454	3 272	510	569	1 540	653	Hwasong-gun
1	1	59	24	-	-	7	17	Kimpo-gun
12	62	131	729	293	171	216	49	Kanghwa-gun
57	246	803	4 250	570	757	1 227	1 696	Ongjin-gun
66	520	3 211	4 054	80	182	757	3 035	kangwon-do
-	4	37	159	4	13	36	106	Kangrung-shi
5	53	142	288	1	15	60	212	Tonghae-shi
20	105	905	926	8	45	174	699	Sokcho-shi
-	59	129	87	-	1	39	47	Samchok-shi
14	208	1 195	799	8	52	198	541	Kosong-gun
4	27	241	207	11	15	45	136	Yangyang-gun
10	28	255	975	41	25	146	763	Myongju-gun
13	36	307	613	7	16	59	531	Samchok-gun
227	965	3 259	21 756	2 923	5 039	7 678	6 116	Chungchongnam-do
30	141	36	664	73	195	335	61	Taechon-shi
72	302	692	3 389	243	811	1 087	1 248	Sochon-gun
18	116	729	4 395	506	649	1 275	1 965	Poryong-gun
10	32	126	614	109	123	166	216	Hongsong-gun
6	37	364	2 865	557	670	1 050	588	Sosan-gun
66	246	804	7 649	1 007	2 023	3 339	1 280	Taeon-gun
24	90	493	2 154	428	565	410	751	Tangjin-gun
1	1	15	26	-	3	16	7	Asan-gun
164	609	3 289	6 146	459	1 169	2 125	2 393	Chollabuk-do
7	79	590	434	5	18	109	302	Kunsan-shi
11	24	72	1 407	149	368	767	123	Kochang-gun
36	180	1 056	1 933	155	411	761	606	Puan-gun
17	127	290	951	90	259	252	350	Kimje-gun
93	199	1 281	1 421	60	113	236	1 012	Okku-gun

3. 전.겸업별
No. of Fishery Workers by Full-time

단위 : 인

행정구역	합계 Total					전 Full	
	계 Total	1 - 2 개월 1 - 2 Months	2 - 3	3 - 6	6개월 이상 6 Months and Over	계 Sub-total	1 - 2 개월 1 - 2 Months
전라남도	91 110	12 663	16 580	35 106	26 761	12 517	323
목포시	1 368	7	37	225	1 099	714	2
순천시	1 113	11	21	145	936	608	5
여수시	83	10	10	34	29	-	-
동광양시	1 189	44	165	275	705	335	7
광양시	1 977	306	896	736	39	19	-
여수시	112	5	8	23	76	4	-
고흥군	9 426	1 354	1 256	2 180	4 636	1 116	30
고흥군	1 581	339	219	418	605	41	-
보성군	11 125	2 149	2 189	3 990	2 797	1 450	57
장흥군	2 215	246	354	550	1 065	369	4
강진군	4 058	370	720	1 407	1 561	292	6
해남군	3 392	804	1 028	903	657	143	2
영암군	7 615	1 679	1 427	2 985	1 524	1 345	38
영광군	1 682	190	386	610	496	180	7
함평군	2 132	361	461	708	602	282	1
영암군	865	169	189	346	161	75	4
완주군	1 514	259	138	275	842	660	36
진안군	21 060	1 433	3 783	11 872	3 972	1 627	39
신안군	7 465	759	1 448	3 350	1 908	961	25
신안군	11 138	2 168	1 845	4 074	3 051	2 296	60
경상북도	9 416	959	988	2 064	5 405	3 197	84
포항시	274	-	4	34	236	105	-
영일북쪽시	1 096	16	104	153	823	375	4
영일남쪽시	3 749	206	354	696	2 493	900	28
경주시	768	95	119	252	302	219	13
울진군	1 887	585	251	261	790	473	36
울진군	1 642	57	156	668	761	1 125	3
경상남도	33 673	3 318	4 571	8 208	17 576	7 778	179
마산합포시	1 505	134	234	249	888	609	34
진주시	61	23	5	12	21	4	-
통영시	666	45	53	96	472	267	10
거제시	778	66	176	141	395	338	24
마산합포시	567	30	29	95	413	278	9
합천군	518	26	24	92	376	254	9
합천군	49	4	5	3	37	24	-
창녕군	113	2	5	3	103	30	-
창녕군	1 827	151	85	344	1 247	951	47
창녕군	1 330	4	8	58	1 260	912	2
창녕군	1 545	23	180	232	1 110	708	1
창녕군	315	9	6	35	265	167	3
창녕군	1 522	72	191	334	925	393	11
창녕군	1 756	235	451	1 039	31	293	16
창녕군	2 021	105	123	400	1 393	608	8
창녕군	5 637	546	532	1 208	3 351	958	18
창녕군	3 447	82	322	1 010	2 033	768	6
창녕군	3 115	79	385	515	2 136	558	8
창녕군	3 710	820	1 126	1 309	455	29	1
창녕군	3 439	333	483	886	1 737	335	10
창녕군	1 824	693	411	491	229	181	5
제주도	9 660	623	1 341	5 043	2 653	1 857	37
제주시	624	7	8	229	380	216	2
서귀포시	928	77	129	378	344	174	-
북제주군	5 115	400	892	2 974	849	763	22
남제주군	2 993	139	312	1 462	1 080	704	13

어업종사기간별 어업종사자수
and Part-time, and Fishery Working Period

Unit : Person

-time			Part-time					Administrative Districts
2 - 3	3 - 6	6개월 이상 6 Months & Over	계 Sub-total					
			계 Sub-total	1 - 2 개월 1 - 2 Months	2 - 3	3 - 6	6개월 이상 6 Months & Over	
917	2 701	8 576	78 593	12 340	15 663	32 405	18 185	Chollanam-do
4	57	651	654	5	33	168	448	Mokpo-shi
6	36	561	505	6	15	109	375	Yosu-shi
-	-	-	83	10	10	34	29	Sunchon-shi
9	55	264	854	37	156	220	441	Yochon-shi
-	9	10	1 958	306	896	727	29	Tongkwangyang-shi
-	-	4	108	5	8	23	72	Kwangyang-gun
25	51	1 010	8 310	1 324	1 231	2 129	3 626	Yochon-gun
-	6	35	1 540	339	219	412	570	Sungju-gun
88	478	827	9 675	2 092	2 101	3 512	1 970	Kohung-gun
28	33	304	1 846	242	326	517	761	Posong-gun
24	53	209	3 766	364	696	1 354	1 352	Changhung-gun
22	41	78	3 249	802	1 006	862	579	Kangjin-gun
76	414	817	6 270	1 641	1 351	2 571	707	Haenam-gun
17	35	121	1 502	183	369	575	375	Yongam-gun
8	37	236	1 850	360	453	671	366	Muan-gun
4	32	35	790	165	185	314	126	Hampyong-gun
31	62	531	854	223	107	213	311	Yonggwang-gun
178	483	927	19 433	1 394	3 605	11 389	3 045	Wando-gun
162	294	480	6 504	734	1 286	3 056	1 428	Chindo-gun
235	525	1 476	8 842	2 108	1 610	3 549	1 575	Shinan-gun
149	759	2 205	6 219	875	839	1 305	3 200	Kyongsangbuk-do
1	2	102	169	-	3	32	134	Pohang-shi
13	54	304	721	12	91	99	519	Yongdok-gun
57	106	709	2 849	178	297	590	1 784	Yongil-gun
20	59	127	549	82	99	193	175	Kyongju-gun
20	83	334	1 414	549	231	178	456	Ulchin-gun
38	455	629	517	54	118	213	132	Ullung-gun
362	1 228	6 009	25 895	3 139	4 209	6 980	11 567	Kyongsangnam-do
82	81	412	896	100	152	168	476	Ulsan-shi
-	1	3	57	23	5	11	18	Chung-gu
19	29	209	399	35	34	67	263	Nam-gu
63	51	200	440	42	113	90	195	Tong-gu
7	30	232	289	21	22	65	181	Masan-shi
7	29	209	264	17	17	63	167	Happo-gu
-	1	23	25	4	5	2	14	Hoewon-gu
-	-	30	83	2	5	3	73	Changwon-shi
25	138	741	876	104	60	206	506	Chinhae-shi
3	28	879	418	2	5	30	381	Chungmu-shi
8	47	652	837	22	172	185	458	Samchonpo-shi
3	10	151	148	6	3	25	114	Changsungpo-shi
30	44	308	1 129	61	161	290	617	Yangsan-gun
64	198	15	1 463	219	387	841	16	Ulsan-gun
14	82	504	1 413	97	109	318	889	Changwon-gun
40	186	714	4 679	528	492	1 022	2 637	Tongyong-gun
33	165	564	2 679	76	289	845	1 469	Koje-gun
29	90	431	2 557	71	356	425	1 705	Kosong-gun
-	4	24	3 681	819	1 126	1 305	431	Sachon-gun
14	58	253	3 104	323	469	828	1 484	Namhae-gun
10	67	99	1 643	688	401	424	130	Hadong-gun
99	719	1 002	7 803	586	1 242	4 324	1 651	Cheju-do
3	69	142	408	5	5	160	238	Cheju-shi
-	27	147	754	77	129	351	197	Sogwipo-shi
57	354	330	4 352	378	835	2 620	519	Pukcheju-gun
39	269	383	2 289	126	273	1 193	697	Namjeju-gun

3. 전. 겸업별 어업종사기간별 어업종사자수 No. of Fishery Workers by Full-time and Part-time, and Fishery Working Period

단위 : 인

행 정 구 역	겸 업									
	1 중 Class I					2 중 Class II				
	계 Sub-total	1 - 2 개월 1 - 2 Months	2 - 3	3 - 6	6개월 이상 6 Mon. & Over	계 Sub-total	1 - 2 개월 1 - 2 Months	2 - 3	3 - 6	6개월 이상 6 Mon. & Over
전 국	103 413	6 317	12 314	37 397	47 385	62 781	16 005	18 212	22 464	6 100
보유 어선 규모 별										
어 선 없 음	26 825	1 871	4 159	9 821	10 974	43 284	12 798	13 021	13 856	3 609
무 동 력 선	5 630	392	866	2 045	2 327	3 875	863	1 315	1 336	361
2 톤 미 만	5 421	376	838	1 995	2 212	3 840	857	1 310	1 321	352
2 - 5 톤	150	16	22	45	67	28	6	5	11	6
5 톤 이 상	59	-	6	5	48	7	-	-	4	3
동 력 선	70 958	4 054	7 289	25 531	34 084	15 622	2 344	3 876	7 272	2 130
2 톤 미 만	49 699	2 965	5 688	19 970	21 076	14 091	2 160	3 613	6 679	1 639
2 - 5 톤	16 819	897	1 365	4 813	9 744	1 271	161	226	509	375
5 - 10 톤	2 872	140	188	583	1 961	184	20	32	65	67
10 - 20 톤	765	22	28	103	612	33	1	4	13	15
20 - 50 톤	455	22	9	42	382	21	2	1	5	13
50 - 100 톤	280	7	11	19	243	20	-	-	1	19
100 - 200 톤	52	1	-	1	50	1	-	-	-	1
200 - 500 톤	16	-	-	-	16	1	-	-	-	1
500 - 1000 톤	-	-	-	-	-	-	-	-	-	-
1000 톤 이 상	-	-	-	-	-	-	-	-	-	-
영 어 형 태 별										
동 력 선 사 용	32 746	1 634	2 393	8 025	20 694	5 327	800	1 196	2 020	1 311
무 동 력 선 사 용	1 964	142	267	564	991	1 452	397	469	379	207
양 식 업	54 982	3 579	7 617	24 080	19 706	33 607	7 988	10 408	12 883	2 328
어 선 비 사 용	13 721	962	2 037	4 728	5 994	22 395	6 820	6 139	7 182	2 254
연 령 별										
15 - 19 세	847	201	133	232	281	343	167	82	67	27
20 - 24 세	4 441	546	774	1 498	1 623	1 752	603	570	494	85
25 - 29 세	6 675	457	838	2 463	2 917	2 724	708	905	907	204
30 - 34 세	10 454	543	1 162	3 882	4 867	4 494	1 050	1 332	1 671	441
35 - 39 세	11 273	479	1 220	4 169	5 405	5 435	1 297	1 592	2 019	527
40 - 44 세	13 938	622	1 387	5 019	6 910	7 351	1 642	2 138	2 825	746
45 - 49 세	14 908	644	1 570	5 463	7 231	9 048	2 060	2 507	3 536	945
50 - 54 세	16 405	781	1 762	5 984	7 878	11 481	2 723	3 193	4 310	1 255
55 - 59 세	12 086	713	1 492	4 378	5 503	9 463	2 397	2 682	3 442	942
60 - 64 세	6 925	600	1 055	2 451	2 819	5 825	1 666	1 766	1 857	536
65 - 69 세	3 750	438	578	1 325	1 409	3 223	1 053	973	928	269
70 - 74 세	1 200	184	224	398	394	1 119	432	311	286	90
75 - 79 세	409	80	92	109	128	405	167	119	95	24
80 세 이 상	102	29	27	26	20	118	40	42	27	9
시 도 별										
부 산 직 할 시	3 242	61	91	318	2 772	579	116	75	151	237
인 천 직 할 시	1 630	46	172	344	1 068	1 214	57	221	340	596
경 기 직 할 도	4 982	302	395	1 887	2 398	4 081	1 338	1 229	1 247	267
강 원 직 할 도	3 299	21	72	488	2 718	755	59	110	269	317
충 청 남 직 할 도	11 087	650	1 375	3 958	5 104	10 669	2 273	3 664	3 720	1 012
전 라 북 도	4 068	139	621	1 185	2 123	2 078	320	548	940	270
전 라 남 도	48 980	3 507	6 964	21 960	16 549	29 613	8 833	8 699	10 445	1 636
경 상 북 도	4 745	367	480	952	2 946	1 474	508	359	353	254
경 상 남 도	18 352	1 129	1 865	4 716	10 642	7 543	2 010	2 344	2 264	925
경 제 주 도	3 028	95	279	1 589	1 065	4 775	491	963	2 735	586

4. 전. 겸업별, 성별 어업종사자수
No. of Fishery Workers by Full-time and Part-time, and Sex

Unit : Person

합 계 Total			전 업 Full-time		겸 업 Part-time						Administrative Districts	
계 Total	남 Male	여 Female	남 Male	여 Female	소 계 Sub-total		1 중 Class I		2 중 Class II			
					남 Male	여 Female	남 Male	여 Female	남 Male	여 Female		
211 753	118 648	93 105	29 903	15 656	88 745	77 449	59 842	43 571	28 903	33 878		Whole Country
											By Size of Vessels	
81 461	37 514	43 947	6 593	4 759	30 921	39 188	13 480	13 345	17 441	25 843	No Vessels	
11 772	7 380	4 392	1 716	551	5 664	3 841	3 345	2 285	2 319	1 556	Non-powered Vessels	
10 756	6 482	4 274	992	503	5 490	3 771	3 193	2 228	2 297	1 543	Less than 2 ton	
	320	236	84	116	120	58	102	48	18	10	2 - 5	
	696	662	34	608	54	12	50	9	4	3	5 ton and Over	
118 520	73 754	44 766	21 594	10 346	52 160	34 420	43 017	27 941	9 143	6 479	Powered Vessels	
79 369	46 754	32 615	9 731	5 848	37 023	26 767	28 908	20 791	8 115	5 976	Less than 2 ton	
28 736	18 627	10 109	7 112	3 534	11 515	6 575	10 682	6 137	833	438	2 - 5	
6 100	4 535	1 565	2 299	745	2 236	820	2 108	764	128	56	5 - 10	
1 879	1 581	298	947	134	634	164	608	157	26	7	10 - 20	
1 239	1 127	112	708	55	419	57	399	56	20	1	20 - 50	
	938	887	51	616	22	271	29	252	28	19	1	50 - 100
	198	190	8	140	5	50	3	49	3	1	-	100 - 200
	60	52	8	40	3	12	5	11	5	1	-	200 - 500
	-	-	-	-	-	-	-	-	-	-	-	500 - 1000
	1	1	-	1	-	-	-	-	-	-	-	1000 ton and Over
											By Types of Fisheries	
60 402	41 000	19 402	15 871	6 458	25 129	12 944	21 620	11 126	3 509	1 818	Powered Boat	
5 032	3 677	1 355	1 340	276	2 337	1 079	1 344	620	993	459	Non-powered Boat	
102 232	54 648	47 584	7 946	5 697	46 702	41 887	30 040	24 942	16 662	16 945	Shallow Sea Culture	
44 087	19 323	24 764	4 746	3 225	14 577	21 539	6 838	6 883	7 739	14 656	Non-use of Fish. Boat	
											By Age Group	
1 499	1 116	383	258	51	858	332	641	206	217	126	15 - 19	
7 826	5 789	2 037	1 254	379	4 535	1 658	3 338	1 103	1 197	555	20 - 24	
13 308	7 796	5 512	2 327	1 582	5 469	3 930	4 017	2 658	1 452	1 272	25 - 29	
22 291	12 208	10 083	4 554	2 789	7 654	7 294	5 643	4 811	2 011	2 483	30 - 34	
24 728	13 720	11 008	5 408	2 612	8 312	8 396	6 093	5 180	2 219	3 216	35 - 39	
28 467	15 949	12 518	5 030	2 148	10 919	10 370	7 704	6 234	3 215	4 136	40 - 44	
29 374	15 743	13 631	3 759	1 659	11 984	11 972	8 241	6 667	3 743	5 305	45 - 49	
32 325	17 798	14 527	2 974	1 465	14 824	13 062	9 688	6 717	5 136	6 345	50 - 54	
24 693	13 430	11 263	1 918	1 226	11 512	10 037	7 116	4 970	4 396	5 067	55 - 59	
14 818	8 074	6 744	1 202	866	6 872	5 878	4 084	2 841	2 788	3 037	60 - 64	
8 288	4 736	3 552	784	531	3 952	3 021	2 302	1 448	1 650	1 573	65 - 69	
2 855	1 643	1 212	314	222	1 329	990	705	495	624	495	70 - 74	
1 019	537	482	106	99	431	383	228	181	203	202	75 - 79	
262	109	153	15	27	94	126	42	60	52	66	80 Years and Over	
											By Shi & Do	
8 241	5 300	2 941	2 948	1 472	2 352	1 469	2 075	1 167	277	302	Pusan-jikalshi	
3 794	1 934	1 860	652	298	1 282	1 562	879	751	403	811	Inchon-jikalshi	
11 415	5 788	5 627	1 282	1 070	4 506	4 557	2 654	2 328	1 852	2 229	Kyonggi-do	
7 877	7 302	575	3 492	331	3 810	244	3 120	179	690	65	kangwon-do	
26 304	13 122	13 182	2 559	1 989	10 563	11 193	5 809	5 278	4 754	5 915	Chungchongnam-do	
10 263	5 832	4 431	2 474	1 643	3 358	2 788	2 370	1 698	988	1 090	Chollabuk-do	
91 110	48 945	42 165	7 522	4 995	41 423	37 170	26 471	22 509	14 952	14 661	Chollanam-do	
9 416	7 499	1 917	2 774	423	4 725	1 494	3 609	1 136	1 116	358	Kyongsangbuk-do	
33 673	20 093	13 580	5 060	2 718	15 033	10 862	11 618	6 734	3 415	4 128	Kyongsangnam-do	
9 660	2 833	6 827	1 140	717	1 693	6 110	1 237	1 791	456	4 319	Cheju-do	

4. 전. 겸업별, 성별 어업종사자수
No. of Fishery Workers by Full-time and Part-time, and Sex

Unit : Person

합 계 Total			전 업 Full-time		겸 업 Part-time						Administrative Districts
계 Total	남 Male	여 Female	남 Male	여 Female	소 계 Sub-total		1 중 Class I		2 중 Class II		
					남 Male	여 Female	남 Male	여 Female	남 Male	여 Female	
8 241	5 300	2 941	2 948	1 472	2 352	1 469	2 075	1 167	277	302	Pusan-jikalshi
30	26	4	19	2	7	2	7	2	-	-	Chung-gu
426	331	95	226	44	105	51	89	38	16	13	So-gu
12	11	1	7	1	4	-	4	-	-	-	Tong-gu
929	468	461	311	207	157	254	148	214	9	40	Yongdo-gu
4	3	1	2	1	1	-	1	-	-	-	Pusanjin-gu
15	14	1	10	1	4	-	3	-	1	-	Tongnae-gu
582	412	170	240	72	172	98	134	56	38	42	Nam-gu
45	29	16	10	7	19	9	17	9	2	-	Puk-gu
500	284	216	174	102	110	114	98	92	12	22	Haeundae-gu
1 905	1 177	728	704	384	473	344	397	254	76	90	Saha-gu
4	4	-	3	-	1	-	1	-	-	-	kumjong-gu
3 789	2 541	1 248	1 242	651	1 299	597	1 176	502	123	95	Kangso-gu
3 794	1 934	1 860	652	298	1 282	1 562	879	751	403	811	Inchon-jikalshi
1 996	1 073	923	180	82	893	841	595	527	298	314	Chung-gu
148	98	50	55	30	43	20	32	12	11	8	Tong-gu
985	371	614	163	118	208	496	125	124	83	372	Nam-gu
582	354	228	241	66	113	162	108	63	5	99	Namdong-gu
29	16	13	7	-	9	13	5	8	4	5	Puk-gu
54	22	32	6	2	16	30	14	17	2	13	So-gu
11 415	5 788	5 627	1 282	1 070	4 506	4 557	2 654	2 328	1 852	2 229	Kyonggi-do
211	112	99	49	3	63	96	31	1	32	95	Ansan-shi
371	137	234	55	73	82	161	47	58	35	103	Shihung-shi
439	271	168	35	18	236	150	136	76	100	74	Pyongtaek-gun
3 994	1 996	1 998	366	356	1 630	1 642	857	835	773	807	Hwasong-gun
86	61	25	41	21	20	4	14	3	6	1	Kimpo-gun
936	546	390	132	75	414	315	219	131	195	184	Kanghwa-gun
5 378	2 665	2 713	604	524	2 061	2 189	1 350	1 224	711	965	Ongjin-gun
7 877	7 302	575	3 492	331	3 810	244	3 120	179	690	65	kangwon-do
200	200	-	41	-	159	-	114	-	45	-	Kangrung-shi
491	461	30	188	15	273	15	242	13	31	2	Tonghae-shi
1 961	1 921	40	1 009	26	912	14	686	10	226	4	Sokcho-shi
277	263	14	182	8	81	6	52	-	29	6	Samchok-shi
2 223	2 000	223	1 289	135	711	88	578	68	133	20	Kosong-gun
480	438	42	245	28	193	14	162	9	31	5	Yangyang-gun
1 270	1 166	104	241	54	925	50	816	36	109	14	Myongju-gun
975	853	122	297	65	556	57	470	43	86	14	Samchok-gun
26 304	13 122	13 182	2 559	1 989	10 563	11 193	5 909	5 278	4 754	5 915	Chungchongnam-do
880	568	312	153	63	415	249	280	147	135	102	Taecheon-shi
4 465	2 415	2 050	631	445	1 784	1 605	1 352	1 202	432	403	Sochon-gun
5 269	2 796	2 473	485	389	2 311	2 084	1 237	1 071	1 074	1 013	Poryong-gun
782	352	430	82	86	270	344	155	150	115	194	Hongsong-gun
3 275	1 472	1 803	217	193	1 255	1 610	511	519	744	1 091	Sosan-gun
8 788	4 117	4 671	638	501	3 479	4 170	1 653	1 607	1 826	2 563	Tae-an-gun
2 800	1 367	1 433	342	304	1 025	1 129	605	580	420	549	Tangjin-gun
45	35	10	11	8	24	2	16	2	8	-	Asan-gun
10 263	5 832	4 431	2 474	1 643	3 358	2 788	2 370	1 698	988	1 090	Chollabuk-do
1 112	743	369	476	202	267	167	229	152	38	15	Kunsan-shi
1 516	820	696	58	51	762	645	305	243	457	402	Kochang-gun
3 207	1 855	1 352	725	549	1 130	803	827	506	303	297	Puan-gun
1 389	612	777	214	224	398	553	298	377	100	176	Kimje-gun
3 039	1 802	1 237	1 001	617	801	620	711	420	90	200	Okku-gun

3. 전. 겸업별 어업종사기간별 어업종사자수 No. of Fishery Workers by Full-time and Part-time, and Fishery Working Period

단위 : 인

행정구역	겸업									
	1 중 Class I					2 중 Class II				
	계 Sub-total	1 - 2 개월 1 - 2 Months	2 - 3	3 - 6	6개월 이상 6 Mon. & Over	계 Sub-total	1 - 2 개월 1 - 2 Months	2 - 3	3 - 6	6개월 이상 6 Mon. & Over
전라남도	48 980	3 507	6 964	21 960	16 549	29 613	8 833	8 699	10 445	1 636
목포시	408	2	6	59	341	246	3	27	109	107
여수시	436	3	9	82	342	69	3	6	27	33
순천시	73	10	9	30	24	10	-	1	4	5
여수시	721	12	85	201	423	133	25	71	19	18
동광양시	551	42	199	287	23	1 407	264	697	440	6
광양시	83	2	2	11	68	25	3	6	12	4
여수시	5 833	398	604	1 509	3 322	2 477	926	627	620	304
승고군	575	26	22	142	385	965	313	197	270	185
보성군	5 137	517	600	2 130	1 890	4 538	1 575	1 501	1 382	80
장흥군	1 344	124	170	351	699	502	118	156	166	62
강진군	2 649	195	386	816	1 252	1 117	169	310	538	100
해남군	990	54	117	279	540	2 259	748	889	583	39
영암군	2 506	232	423	1 203	648	3 764	1 409	928	1 368	59
영광군	885	59	159	323	344	617	124	210	252	31
함평군	641	34	83	213	311	1 209	326	370	458	55
영광군	322	32	46	153	91	468	133	139	161	35
완주군	533	78	52	135	268	321	145	55	78	43
진안군	16 563	926	2 588	10 130	2 919	2 870	468	1 017	1 259	126
신안군	3 986	177	597	1 835	1 377	2 518	557	689	1 221	51
신안군	4 744	584	807	2 071	1 282	4 098	1 524	803	1 478	293
경상북도	4 745	367	480	952	2 946	1 474	508	359	353	254
포항시	107	-	1	5	101	62	-	2	27	33
영주시	646	11	73	84	478	75	1	18	15	41
영천시	2 489	119	209	487	1 674	360	59	88	103	110
영천시	379	39	53	131	156	170	43	46	62	19
영천시	806	190	98	107	411	608	359	133	71	45
영천시	318	8	46	138	126	199	46	72	75	6
경상남도	18 352	1 129	1 865	4 716	10 642	7 543	2 010	2 344	2 264	925
울산광역시	611	64	68	100	379	285	36	84	68	97
부산광역시	47	19	5	7	16	10	4	-	4	2
부산광역시	339	27	22	57	233	60	8	12	10	30
부산광역시	225	18	41	36	130	215	24	72	54	65
부산광역시	176	3	10	33	130	113	18	12	32	51
부산광역시	162	2	10	33	117	102	15	7	30	50
부산광역시	14	1	-	-	13	11	3	5	2	1
창원시	69	1	4	1	63	14	1	1	2	10
창원시	686	42	20	165	459	190	62	40	41	47
창원시	388	1	3	23	361	30	1	2	7	20
창원시	559	2	33	91	433	278	20	139	94	25
창원시	106	2	2	14	88	42	4	1	11	26
창원시	788	28	103	156	501	341	33	58	134	116
창원시	1 005	113	245	632	15	458	106	142	209	1
창원시	1 160	46	56	217	841	253	51	53	101	48
창원시	4 434	474	434	937	2 589	245	54	58	85	48
창원시	2 464	64	252	782	1 366	215	12	37	63	103
창원시	2 268	36	232	382	1 618	289	35	124	43	87
창원시	914	84	127	360	343	2 767	735	999	945	88
창원시	2 167	119	192	525	1 331	937	204	277	303	153
창원시	557	50	84	298	125	1 086	638	317	126	5
제주도	3 028	95	279	1 589	1 065	4 775	491	963	2 735	586
제주시	229	3	2	96	128	179	2	3	64	110
서귀포시	281	2	15	111	153	473	75	114	240	44
북제주군	1 730	75	238	1 029	388	2 622	303	597	1 591	131
남제주군	788	15	24	353	396	1 501	111	249	840	301

4. 전. 겸업별, 성별 어업종사자수
No. of Fishery Workers by Full-time and Part-time, and Sex

Unit : Person

합 계 Total			전 업 Full-time		겸 업 Part-time						Administrative Districts
계 Total	남 Male	여 Female	남 Male	여 Female	소 계 Sub-total		1 중 Class I		2 중 Class II		
					남 Male	여 Female	남 Male	여 Female	남 Male	여 Female	
91 110	48 945	42 165	7 522	4 995	41 423	37 170	26 471	22 509	14 952	14 661	Chollanam-do
1 368	773	595	430	284	343	311	231	177	112	134	Mokpo-shi
1 113	880	233	479	129	401	104	348	88	53	16	Yosu-shi
83	52	31	-	-	52	31	45	28	7	3	Sunchon-shi
1 189	643	546	192	143	451	403	380	341	71	62	Yochon-shi
1 977	1 023	954	8	11	1 015	943	288	263	727	680	Tongkwangyang-shi
112	52	60	2	2	50	58	37	46	13	12	Kwangyang-gun
9 426	5 043	4 383	662	454	4 381	3 929	3 377	2 456	1 004	1 473	Yochon-gun
1 581	779	802	20	21	759	781	281	294	478	487	Sungju-gun
11 125	6 003	5 122	800	650	5 203	4 472	2 794	2 343	2 409	2 129	Kohung-gun
2 215	1 203	1 012	192	177	1 011	835	732	612	279	223	Posong-gun
4 058	2 115	1 943	164	128	1 951	1 815	1 377	1 272	574	543	Changhung-gun
3 392	1 504	1 888	68	75	1 436	1 813	455	535	981	1 278	Kangjin-gun
7 615	3 962	3 653	732	613	3 230	3 040	1 341	1 165	1 889	1 875	Haenam-gun
1 682	796	886	86	94	710	792	427	458	283	334	Yongam-gun
2 132	986	1 146	151	131	835	1 015	345	296	490	719	Muan-gun
865	452	413	39	36	413	377	171	151	242	226	Hampyong-gun
1 514	1 058	456	521	139	537	317	362	171	175	146	Yonggwang-gun
21 060	11 260	9 800	897	730	10 363	9 070	8 792	7 771	1 571	1 299	Wando-gun
7 465	3 709	3 756	508	453	3 201	3 303	1 975	2 011	1 226	1 292	Chindo-gun
11 138	6 652	4 486	1 571	725	5 081	3 761	2 713	2 031	2 368	1 730	Shinan-gun
9 416	7 499	1 917	2 774	423	4 725	1 494	3 609	1 136	1 116	358	Kyongsangbuk-do
274	262	12	98	7	164	5	103	4	61	1	Pohang-shi
1 096	897	199	315	60	582	139	530	116	52	23	Yongdok-gun
3 749	2 784	965	691	209	2 093	756	1 846	643	247	113	Yongil-gun
768	500	268	145	74	355	194	246	133	109	61	Kyongju-gun
1 887	1 423	464	406	67	1 017	397	568	238	449	159	Ulchin-gun
1 642	1 633	9	1 119	6	514	3	316	2	198	1	Ullung-gun
33 673	20 093	13 580	5 060	2 718	15 033	10 862	11 618	6 734	3 415	4 128	Kyongsangnam-do
1 505	682	823	308	301	374	522	298	313	76	209	Ulsan-shi
61	36	25	3	1	33	24	27	20	6	4	Chung-gu
666	323	343	131	136	192	207	166	173	26	34	Nam-gu
778	323	455	174	164	149	291	105	120	44	171	Tong-gu
567	387	180	202	76	185	104	115	61	70	43	Masan-shi
518	341	177	179	75	162	102	103	59	59	43	Happo-gu
49	46	3	23	1	23	2	12	2	11	-	Hoewon-gu
113	56	57	15	15	41	42	32	37	9	5	Changwon-shi
1 827	1 288	539	626	325	662	214	499	187	163	27	Chinhae-shi
1 330	1 142	188	784	128	358	60	330	58	28	2	Chungmu-shi
1 545	944	601	513	195	431	406	376	183	55	223	Samchonpo-shi
315	215	100	106	61	109	39	81	25	28	14	Changsungpo-shi
1 522	787	735	244	149	543	586	458	330	85	256	Yangsan-gun
1 756	887	869	151	142	736	727	529	476	207	251	Ulsan-gun
2 021	1 094	927	322	286	772	641	626	534	146	107	Changwon-gun
5 637	3 851	1 786	647	311	3 204	1 475	3 017	1 417	187	58	Tongyong-gun
3 447	2 365	1 082	468	300	1 897	782	1 730	734	167	48	Koje-gun
3 115	1 774	1 341	328	230	1 446	1 111	1 282	986	164	125	Kosong-gun
3 710	1 557	2 153	11	18	1 546	2 135	422	492	1 124	1 643	Sachon-gun
3 439	2 428	1 011	250	85	2 178	926	1 553	614	625	312	Namhae-gun
1 824	636	1 188	85	96	551	1 092	270	287	281	805	Hadong-gun
9 660	2 833	6 827	1 140	717	1 693	6 110	1 237	1 791	456	4 319	Cheju-do
624	359	265	152	64	207	201	143	86	64	115	Cheju-shi
928	378	550	116	58	262	492	171	110	91	382	Sogwipo-shi
5 115	1 185	3 930	445	318	740	3 612	551	1 179	189	2 433	Pukcheju-gun
2 993	911	2 082	427	277	484	1 805	372	416	112	1 389	Namjeju-gun

5. 어업 이외의 주종사

No. of Fishery Workers by Major

단위 : 인

행정 구역	합 계 Total						1종검 Class I		
	합 계 Total	사무직 White Collar	생산직 Blue Collar	상업 Commerce	농업 Agriculture	기타 Others	소계 Sub-total	사무직 White Collar	생산직 Blue Collar
전국	200 641	8 509	9 683	6 724	156 088	19 637	112 751	4 303	5 221
보유 어선 규모 별									
어선 없음	93 569	4 805	5 130	2 956	69 900	10 778	30 452	1 410	1 766
무동력선	11 284	360	674	355	9 147	748	6 096	193	329
2톤 미만	11 017	337	649	344	8 977	710	5 878	170	311
2-5톤	205	17	20	8	125	35	167	17	16
5톤 이상	62	6	5	3	45	3	51	6	2
동력선	95 788	3 344	3 879	3 413	77 041	8 111	76 203	2 700	3 126
2톤 미만	70 710	1 914	2 504	1 964	59 046	5 282	53 318	1 448	1 903
2-5톤	19 790	784	981	967	14 968	2 090	17 973	669	867
5-10톤	3 339	234	223	244	2 230	408	3 081	206	198
10-20톤	898	123	78	86	461	150	846	110	72
20-50톤	602	121	44	85	260	92	567	114	39
50-100톤	365	132	44	55	73	61	336	117	42
100-200톤	65	27	4	11	3	20	64	27	4
200-500톤	19	9	1	1	-	8	18	9	1
500-1000톤	-	-	-	-	-	-	-	-	-
1000톤 이상	-	-	-	-	-	-	-	-	-
영 어 형 태 별									
동력선 사용	44 599	2 515	2 612	2 473	32 168	4 831	36 836	2 037	2 099
무동력선 사용	4 566	204	370	241	3 317	434	2 289	101	161
양식업	97 663	1 899	2 618	2 074	84 674	6 398	56 962	1 024	1 514
어선 비사용	53 813	3 891	4 083	1 936	35 929	7 974	16 664	1 141	1 447
연령 별									
15-19세	4 450	823	992	100	1 536	999	2 530	492	595
20-24세	19 229	4 388	3 633	542	6 980	3 686	10 841	2 446	1 969
25-29세	15 556	1 995	1 870	684	8 661	2 346	8 849	964	950
30-34세	17 225	487	824	916	12 722	2 276	10 800	189	419
35-39세	18 165	190	627	994	14 420	1 934	11 359	56	375
40-44세	22 346	193	506	957	18 813	1 877	13 464	51	271
45-49세	24 610	138	471	867	21 436	1 698	13 888	32	233
50-54세	28 506	160	395	710	25 572	1 669	15 279	39	197
55-59세	22 616	90	207	486	20 588	1 245	11 570	22	111
60-64세	14 141	27	100	244	12 962	808	7 198	5	61
65-69세	8 563	9	43	155	7 799	557	4 405	2	29
70-74세	3 327	3	9	41	2 998	276	1 642	-	8
75-79세	1 397	4	4	18	1 208	163	682	3	2
80세 이상	510	2	2	10	393	103	244	2	1
시도 별									
부산직할시	3 967	804	924	410	1 216	613	3 040	618	737
인천직할시	3 690	494	529	250	1 553	864	1 675	178	144
경기도	10 521	399	414	377	8 372	959	5 099	144	211
강원도	5 867	778	841	719	1 394	2 135	4 341	528	533
충청남도	25 130	475	571	481	21 791	1 812	11 254	244	280
전라북도	6 480	201	387	222	5 104	566	3 837	124	220
전라남도	87 512	1 232	1 595	1 789	76 709	6 187	51 022	608	646
경상남도	8 997	548	905	659	5 352	1 533	6 339	399	540
경상북도	33 142	1 508	2 882	1 329	24 473	2 950	21 836	910	1 725
제주도	15 335	2 070	635	488	10 124	2 018	4 308	550	185

분 야 별 종 사 자 수
Non-Fishery Business

Unit : Person

업 가 구 Part-time			2 중 겸 업 가 구 Class II Part-time						Administrative Districts
상 업 Commerce	농 업 Agriculture	기 타 Others	소 계 Sub-total	사 무 직 White Collar	생 산 직 Blue Collar	상 업 Commerce	농 업 Agriculture	기 타 Others	
3 456	87 301	12 470	87 890	4 206	4 462	3 268	68 787	7 167	Whole Country
									By Size of Vessels
938	21 341	4 997	63 117	3 395	3 364	2 018	48 559	5 781	No Vessels
153	4 955	466	5 188	167	345	202	4 192	282	Non-powered Vessels
148	4 818	431	5 139	167	338	196	4 159	279	Less than 2 ton
4	98	32	38	-	4	4	27	3	2 - 5
1	39	3	11	-	3	2	6	-	5 ton and Over
2 365	61 005	7 007	19 585	644	753	1 048	16 036	1 106	Powered Vessels
1 176	44 425	4 366	17 392	466	601	788	14 621	916	Less than 2 ton
783	13 714	1 940	1 817	115	114	184	1 254	150	2 - 5
202	2 086	389	258	28	25	2	144	19	5 - 10
77	444	143	52	13	6	9	17	7	10 - 20
69	260	85	35	7	5	16	-	7	20 - 50
47	73	57	29	15	2	8	-	4	50 - 100
10	3	20	1	-	-	1	-	-	100 - 200
1	-	7	1	-	-	-	-	1	200 - 500
-	-	-	-	-	-	-	-	-	500 - 1000
-	-	-	-	-	-	-	-	-	1000 ton and Over
									By Types of Fisheries
1 730	26 723	4 247	7 763	478	513	743	5 445	584	Powered Boat
96	1 672	259	2 277	103	209	145	1 645	175	Non-powered Boat
1 021	49 143	4 260	40 701	875	1 104	1 053	35 531	2 138	Shallow Sea Culture
609	9 763	3 704	37 149	2 750	2 636	1 327	26 166	4 270	Non-use of Fish. Boat
									By Age Group
41	836	566	1 920	331	397	59	700	433	15 - 19
295	3 926	2 205	8 388	1 942	1 664	247	3 054	1 481	20 - 24
344	5 182	1 409	6 707	1 031	920	340	3 479	937	25 - 29
511	8 089	1 592	6 425	298	405	405	4 633	684	30 - 34
551	8 989	1 388	6 806	134	252	443	5 431	546	35 - 39
510	11 356	1 276	8 882	142	235	447	7 457	601	40 - 44
444	12 038	1 141	10 722	106	238	423	9 398	557	45 - 49
339	13 666	1 038	13 227	121	198	371	11 906	631	50 - 54
216	10 486	735	11 046	68	96	270	10 102	510	55 - 59
108	6 542	482	6 943	22	39	136	6 420	326	60 - 64
63	3 955	356	4 158	7	14	92	3 844	201	65 - 69
23	1 460	151	1 685	3	1	18	1 538	125	70 - 74
8	584	85	715	1	2	10	624	78	75 - 79
3	192	46	266	-	1	7	201	57	80 Years and Over
									By Shi & Do
284	1 001	400	927	186	187	126	215	213	Pusan-jikalshi
106	802	445	2 015	316	385	144	751	419	Inchon-jikalshi
187	3 973	584	5 422	255	203	190	4 399	375	Kyonggi-do
419	1 085	1 776	1 526	250	308	300	309	359	Kangwon-do
246	9 413	1 071	13 876	231	291	235	12 378	741	Chungchongnam-do
118	2 912	463	2 643	77	167	104	2 192	103	Chollabuk-do
866	45 054	3 848	36 490	624	949	923	31 655	2 339	Chollanam-do
372	3 778	1 250	2 658	149	365	287	1 574	283	Kyongsangbuk-do
685	16 690	1 826	11 306	598	1 157	644	7 783	1 124	Kyongsangnam-do
173	2 593	807	11 027	1 520	450	315	7 531	1 211	Cheju-do

5. 어업 이외의 주종사

No. of Fishery Workers by Major

단위 : 인

행정구역	합계 Total						1종검 Class I		
	합계	사무직	생산직	상업	농업	기타	소계	사무직	생산직
	Total	White Collar	Blue Collar	Commerce	Agriculture	Others	Sub-total	White Collar	Blue Collar
부산직할시	3 967	804	924	410	1 216	613	3 040	618	737
중서동영부동	9	9	-	-	-	-	9	9	-
구구구구구구	198	65	30	46	2	55	146	46	26
도산진래	6	2	3	-	-	1	6	2	3
구구구구구구	476	202	123	58	1	92	390	173	104
구구구구구구	1	-	-	-	-	1	1	-	-
구구구구구구	4	1	-	2	-	1	3	1	-
남북해사금강	357	117	90	84	4	62	203	70	50
구구구구구구	33	6	11	5	-	11	30	6	9
운대하정서	296	66	79	30	67	54	220	48	57
구구구구구구	830	228	308	120	9	165	583	167	220
구구구구구구	1	-	1	-	-	-	1	-	1
구구구구구구	1 756	108	279	65	1 133	171	1 448	96	267
인천직할시	3 690	494	529	250	1 553	864	1 675	178	144
중동남남북서	2 011	79	83	118	1 336	395	1 152	48	26
구구구구구구	71	20	25	2	-	24	41	13	15
구구구구구구	1 155	292	291	83	133	356	276	68	62
구구구구구구	366	89	109	38	67	63	162	42	34
구구구구구구	28	8	9	5	2	4	17	5	4
구구구구구구	59	6	12	4	15	22	27	2	3
경기도	10 521	399	414	377	8 372	959	5 099	144	211
안시평화강용	354	35	53	12	221	33	42	11	7
산시시시시시	312	50	76	35	80	71	89	13	17
시시시시시시	430	25	64	88	226	27	175	11	18
시시시시시시	3 848	132	197	64	3 360	95	1 822	50	149
시시시시시시	39	4	-	2	29	4	25	1	-
시시시시시시	979	28	17	46	832	56	409	19	14
시시시시시시	4 559	125	7	130	3 624	673	2 537	39	6
강원도	5 867	778	841	719	1 394	2 135	4 341	528	533
강동속삼고양명삼	253	35	34	87	20	77	145	21	13
시시시시시시	363	48	33	54	23	205	302	34	26
시시시시시시	1 203	267	173	143	51	569	792	157	107
시시시시시시	144	34	87	5	17	1	60	18	34
시시시시시시	1 150	109	137	109	397	398	852	81	90
시시시시시시	286	23	36	64	123	40	218	19	34
시시시시시시	1 397	214	264	47	93	779	1 115	169	180
시시시시시시	1 071	48	77	210	670	66	857	29	49
충청남도	25 130	475	571	481	21 791	1 812	11 254	244	280
대서보흥서배당아	672	69	20	33	431	119	400	60	12
시시시시시시	3 463	70	38	52	3 012	291	2 579	42	29
시시시시시시	4 703	101	191	111	3 875	425	2 313	65	129
시시시시시시	689	-	6	12	635	36	296	-	5
시시시시시시	3 684	79	95	52	3 155	303	1 053	19	21
시시시시시시	9 342	122	113	137	8 551	419	3 498	47	48
시시시시시시	2 527	34	105	83	2 087	218	1 089	11	36
시시시시시시	50	-	3	1	45	1	26	-	-
전라북도	6 480	201	387	222	5 104	566	3 837	124	220
군고부김육	447	45	73	27	232	70	349	40	45
시시시시시시	1 504	5	3	34	1 334	128	562	2	2
시시시시시시	2 168	49	78	58	1 810	173	1 419	32	62
시시시시시시	1 048	36	52	13	921	26	654	25	38
시시시시시시	1 313	66	181	90	807	169	853	25	73

분 야 별 종 사 자 수
Non-Fishery Business

Unit : Person

업 가 구 Part-time			2 중 겹 업 가 구 Class II Part-time						Administrative Districts
상 업 Commerce	농 업 Agriculture	기 타 Others	소 계 Sub-total	사 무 직 White Collar	생 산 직 Blue Collar	상 업 Commerce	농 업 Agriculture	기 타 Others	
284	1 001	400	927	186	187	126	215	213	
-	-	-	-	-	-	-	-	-	Chung-gu
34	2	38	52	19	4	12	-	17	So-gu
-	-	1	-	-	-	-	-	-	Tong-gu
45	1	67	86	29	19	13	-	25	Yongdo-gu
-	-	1	-	-	-	-	-	-	Pusanjin-gu
2	-	-	1	-	-	-	-	1	Tongnae-gu
52	1	30	154	47	40	32	3	32	Nam-gu
5	-	10	3	-	2	-	-	1	Puk-gu
18	51	46	76	18	22	12	16	8	Haeundae-gu
85	7	104	247	61	88	35	2	61	Saha-gu
-	-	-	-	-	-	-	-	-	kumjong-gu
43	939	103	308	12	12	22	194	68	Kangso-gu
106	802	445	2 015	316	385	144	751	419	Inchon-jikalshi
52	716	310	859	31	57	66	620	85	Chung-gu
2	-	11	30	7	10	-	-	13	Tong-gu
16	47	83	879	224	229	67	86	273	Nam-gu
31	23	32	204	47	75	7	44	31	Namdong-gu
3	2	3	11	3	5	2	-	1	Puk-gu
2	14	6	32	4	9	2	1	16	So-gu
187	3 973	584	5 422	255	203	190	4 399	375	Kyonggi-do
4	8	12	312	24	46	8	213	21	Ansan-shi
8	32	19	223	37	59	27	48	52	Shihung-shi
50	87	9	255	14	46	38	139	18	Pyongtaek-gun
26	1 543	54	2 026	82	48	38	1 817	41	Hwasong-gun
2	19	3	14	3	-	-	10	1	Kimpo-gun
19	325	32	570	9	3	27	507	24	Kanghwa-gun
78	1 959	455	2 022	86	1	52	1 665	218	Ongjin-gun
419	1 085	1 776	1 526	250	308	300	309	359	kangwon-do
52	16	43	108	14	21	35	4	34	Kangrung-shi
39	16	187	61	14	7	15	7	18	Tonghae-shi
79	31	418	411	110	66	64	20	151	Sokcho-shi
1	6	1	84	16	53	4	11	-	Samchok-shi
51	301	329	298	28	47	58	96	69	Kosong-gun
37	94	34	68	4	2	27	29	6	Yangyang-gun
29	21	716	282	45	84	18	72	63	Myongju-gun
131	600	48	214	19	28	79	70	18	Samchok-gun
246	9 413	1 071	13 876	231	291	235	12 378	741	Chungchongnam-do
15	224	89	272	9	8	18	207	30	Taechon-shi
26	2 269	213	884	28	9	26	743	78	Sochon-gun
60	1 767	292	2 390	36	62	51	2 108	133	Poryong-gun
9	260	22	393	-	1	3	375	14	Hongsong-gun
26	906	81	2 631	60	74	26	2 249	222	Sosan-gun
66	3 099	238	5 844	75	65	71	5 452	181	Taeon-gun
43	864	135	1 438	23	69	40	1 223	83	Tangjin-gun
1	24	1	24	-	3	-	21	-	Asan-gun
118	2 912	463	2 643	77	167	104	2 192	103	Chollabuk-do
8	204	52	98	5	28	19	28	18	Kunsan-shi
24	418	116	942	3	1	10	916	12	Kochang-gun
34	1 133	158	749	17	16	24	677	15	Puan-gun
7	568	16	394	11	14	6	353	10	Kimje-gun
45	589	121	460	41	108	45	218	48	Okku-gun

5. 어업 이외의 주종사
No. of Fishery Workers by Major

단위 : 인

행정 구역	합 계 Total						1종 검 Class I		
	합 계 Total	사무직 White Collar	생산직 Blue Collar	상업 Commerce	농업 Agriculture	기타 Others	소계 Sub-total	사무직 White Collar	생산직 Blue Collar
전라남도	87 512	1 232	1 595	1 789	76 709	6 187	51 022	608	646
목포시	864	62	168	52	272	310	406	34	72
여수시	695	109	110	40	307	129	562	85	86
순천시	96	12	1	4	70	9	83	5	1
여수시	1 057	86	94	28	692	157	874	64	75
동광양시	2 094	76	311	69	980	658	583	16	57
광양시	159	7	5	13	107	27	113	6	4
여수시	9 423	178	207	342	8 118	578	5 957	101	92
승고군	2 112	91	311	47	1 475	188	664	14	47
고성군	10 858	87	90	143	10 165	373	5 538	37	49
보성군	1 980	15	14	87	1 720	144	1 369	8	3
장흥군	3 974	30	55	69	3 674	146	2 715	18	39
강진군	3 714	69	44	46	3 377	178	1 035	11	17
해남군	6 793	49	27	79	6 239	399	2 537	30	15
영광군	1 826	23	18	18	1 755	12	981	4	9
무안군	2 576	28	12	26	2 388	120	721	5	6
함평군	854	3	-	22	328	1	337	1	-
영광군	767	5	8	22	623	109	451	3	7
영광군	20 448	218	50	267	18 312	1 601	17 095	138	36
영광군	6 791	12	7	131	6 205	436	3 978	3	6
영광군	10 433	72	63	284	9 402	612	4 973	25	25
경상북도	8 997	548	935	659	5 352	1 533	6 339	399	540
포항시	229	45	65	39	29	51	109	19	21
영주시	2 001	32	28	53	853	35	874	22	25
영주시	4 208	248	529	181	2 288	962	3 467	199	380
영주시	737	35	75	121	485	21	416	18	24
영주시	2 066	56	206	147	1 377	280	1 078	34	88
영주시	756	132	2	118	320	184	395	107	2
경상남도	33 142	1 508	2 882	1 329	24 473	2 950	21 836	910	1 725
울산광역시	1 026	172	369	80	187	218	553	99	173
중남동	47	5	8	5	-	29	33	3	3
마산합포시	359	63	111	30	26	129	283	49	82
합포시	620	104	250	45	161	60	237	47	88
합포시	342	41	94	68	99	40	180	18	39
합포시	310	37	90	45	99	39	168	17	36
합포시	32	4	4	23	-	1	12	1	3
창원시	77	-	32	4	24	17	59	-	23
창원시	1 039	108	279	126	343	183	715	75	192
창원시	482	122	94	47	122	97	426	101	78
창원시	1 144	106	82	56	785	115	590	61	45
창원시	183	40	22	16	78	27	109	19	12
창원시	1 572	146	387	67	436	536	897	72	165
창원시	2 045	109	367	108	1 145	316	1 214	51	114
창원시	1 609	68	169	115	1 177	80	1 248	51	112
창원시	6 040	150	507	110	5 005	268	5 628	131	493
창원시	3 495	152	277	97	2 799	170	3 076	112	234
창원시	3 000	59	31	124	2 693	93	2 633	45	26
창원시	4 437	115	144	86	3 871	221	978	21	10
창원시	4 528	68	12	151	4 016	281	3 085	48	8
창원시	2 123	52	16	74	1 693	288	445	6	1
제주도	15 335	2 070	635	488	10 124	2 018	4 308	550	185
제주시	734	151	80	51	243	209	344	58	26
제주시	1 583	178	39	47	1 052	267	371	53	14
제주시	8 478	1 154	394	229	5 670	1 031	2 534	263	96
제주시	4 540	587	122	161	3 159	511	1 059	176	49

분 야 별 종 사 자 수
Non-Fishery Business

Unit : Person

업 가 구 Part-time			2 중 겸 업 가 구 Class II Part-time						Admin'strative Districts
상 업 Commerce	농 업 Agriculture	기 타 Others	소 계 Sub-total	사 무 직 White Collar	생 산 직 Blue Collar	상 업 Commerce	농 업 Agriculture	기 타 Others	
866	45 054	3 848	36 490	624	949	923	31 655	2 339	
24	126	150	458	28	96	28	146	160	Mokpo-shi
26	259	106	133	24	24	14	48	23	Yosu-shi
4	64	9	13	7	-	-	6	-	Sunchon-shi
13	591	131	183	22	19	15	101	26	Yochon-shi
16	296	198	1 511	60	254	53	684	463	Tongkwangyang-shi
4	79	20	46	1	1	9	28	7	Kwangyang-gun
155	5 267	342	3 466	77	115	187	2 851	236	Yochon-gun
15	547	41	1 448	77	264	32	928	147	Sungju-gun
66	5 106	280	5 320	50	41	77	5 059	93	Kohung-gun
54	1 182	122	611	7	11	33	538	22	Posong-gun
48	2 491	119	1 259	12	16	21	1 183	27	Changhung-gun
8	923	76	2 679	58	27	38	2 454	102	Kangjin-gun
27	2 405	110	4 206	19	12	52	3 834	289	Haenam-gun
7	955	6	845	19	9	11	800	6	Yongam-gun
11	619	80	1 853	23	6	15	1 769	40	Muan-gun
19	316	1	517	2	-	3	512	-	Hampyong-gun
13	342	86	316	2	1	9	281	23	Yonggwang-gun
174	15 350	1 397	3 353	80	14	93	2 962	204	Wando-gun
58	3 717	194	2 813	1	1	73	2 488	242	Chindo-gun
124	4 419	380	5 460	47	38	160	4 983	232	Shinan-gun
372	3 778	1 250	2 658	149	365	287	1 574	283	Kyongsangbuk-do
10	22	37	120	26	44	29	7	14	Pohang-shi
33	770	24	127	10	3	20	83	11	Yongdok-gun
130	1 877	881	741	49	149	51	411	81	Yongil-gun
48	313	13	321	17	51	73	172	8	Kyongju-gun
73	706	177	988	22	118	74	671	103	Ulchin-gun
78	90	118	361	25	-	40	230	66	Ullung-gun
685	16 690	1 826	11 306	598	1 157	644	7 783	1 124	Kyongsangnam-do
30	80	171	473	73	196	50	107	47	Ulsan-shi
2	-	25	14	2	5	3	-	4	Chung-gu
18	21	113	76	14	29	12	5	16	Nam-gu
10	59	33	383	57	162	35	102	27	Tong-ju
24	79	20	162	23	55	44	20	20	Masan-shi
17	79	19	142	20	54	28	20	20	Happo-gu
7	-	1	20	3	1	16	-	-	Hoewon-gu
1	22	13	18	-	9	3	2	4	Changwon-shi
62	300	86	324	33	87	64	43	97	Chinhae-shi
43	115	89	56	21	16	4	7	8	Chungmu-shi
21	375	88	554	45	37	35	410	27	Samchonpo-shi
9	55	14	74	21	10	7	23	13	Changsungpo-shi
37	331	292	675	74	222	30	105	244	Yangsan-gun
53	762	234	831	58	253	55	383	82	Ulsan-gun
67	963	55	361	17	57	48	214	25	Changwon-gun
79	4 682	243	412	19	14	31	323	25	Tongyong-gun
72	2 516	142	419	40	43	25	283	28	Koje-gun
80	2 403	79	367	14	5	44	290	14	Kosong-gun
8	895	54	3 459	94	134	78	2 986	167	Sachon-gun
90	2 718	221	1 443	20	4	61	1 298	60	Namhae-gun
9	404	25	1 678	46	15	65	1 289	263	Hadong-gun
173	2 593	807	11 027	1 520	450	315	7 531	1 211	Cheju-do
13	150	97	390	93	54	38	93	112	Cheju-shi
26	153	125	1 212	125	25	21	899	142	Sogwipo-shi
70	1 752	353	5 944	891	298	159	3 918	678	Pukcheju-gun
64	538	232	3 481	411	73	97	2 621	279	Namjeju-gun

6. 전. 겸업별, 어업종사
No. of Fishery Workers by Full-time and

단위 : 인

행정구역	합계 Total				전업 Full-time				소	
	계 Total	자기 경영 Own Business	피고용 Employed	자영과 피고용 Own Business & Employed	계 Sub-total	자기 경영 Own Business	피고용 Employed	자영과 피고용 Own Business & Employed	Sub-	
									계 Total	자기 경영 Own Business
전국	211 753	204 451	4 043	3 259	45 559	42 496	2 104	959	166 194	161 955
보유 어선 규모 별										
어선 없음	81 461	78 001	1 473	1 987	11 352	10 170	583	599	70 109	67 831
무동력선	11 772	10 968	660	144	2 267	1 691	556	20	9 505	9 277
2톤미	10 756	10 493	123	140	1 495	1 442	34	19	9 261	9 051
2-5톤	320	264	53	3	142	89	52	1	178	175
5톤이상	696	211	484	1	630	160	470	-	66	51
동력선	118 520	115 482	1 910	1 128	31 940	30 635	965	340	86 580	84 847
2톤미	79 369	77 784	881	704	15 579	15 044	353	182	63 790	62 740
2-5톤	28 736	27 753	644	339	10 646	10 185	344	117	18 090	17 568
5-10톤	6 100	5 816	235	49	3 044	2 869	149	26	3 056	2 947
10-20톤	1 879	1 771	87	21	1 081	1 004	71	6	798	767
20-50톤	1 239	1 186	44	9	763	726	33	4	476	460
50-100톤	938	914	18	6	638	619	14	5	300	295
100-200톤	198	198	-	-	145	145	-	-	53	53
200-500톤	60	59	1	-	43	42	1	-	17	17
500-1000톤	-	-	-	-	-	-	-	-	-	-
1000톤이상	1	1	-	-	1	1	-	-	-	-
영업형태 별										
동력선사용	60 402	58 740	958	704	22 329	21 512	548	269	38 073	37 228
무동력선사용	5 032	4 325	622	85	1 616	1 032	568	16	3 416	3 293
양식업	102 232	99 801	1 369	1 062	13 643	12 920	593	130	88 589	86 881
어선비사용	44 087	41 585	1 094	1 408	7 971	7 032	395	544	36 116	34 553
연령 별										
15-19세	1 499	1 306	138	55	309	234	62	13	1 190	1 072
20-24세	7 826	7 005	591	230	1 633	1 333	256	44	6 193	5 672
25-29세	13 308	12 116	902	290	3 909	3 337	470	102	9 399	8 779
30-34세	22 291	21 088	730	473	7 343	6 695	427	221	14 948	14 393
35-39세	24 728	23 822	471	435	8 020	7 510	313	197	16 708	16 312
40-44세	28 467	27 717	387	363	7 178	6 809	244	125	21 289	20 908
45-49세	29 374	28 734	275	365	5 418	5 211	143	64	23 956	23 523
50-54세	32 325	31 686	264	375	4 439	4 284	90	65	27 886	27 402
55-59세	24 693	24 237	162	294	3 144	3 032	61	51	21 549	21 205
60-64세	14 818	14 546	70	202	2 068	2 000	20	48	12 750	12 546
65-69세	8 288	8 143	28	117	1 315	1 286	6	23	6 973	6 857
70-74세	2 855	2 799	15	41	536	524	7	5	2 319	2 275
75-79세	1 019	995	8	16	205	200	4	1	814	795
80세 이상	262	257	2	3	42	41	1	-	220	216
남녀 별										
남자	118 648	112 788	3 768	2 092	29 903	27 160	2 000	743	88 745	85 628
여자	93 105	91 663	275	1 167	15 656	15 336	104	216	77 449	76 327
시도 별										
부산직할시	8 241	7 326	855	60	4 420	3 967	410	43	3 821	3 359
인천직할시	3 794	3 770	20	4	950	941	7	2	2 844	2 829
경기도	11 415	11 270	125	20	2 352	2 291	56	5	9 063	8 979
강원도	7 877	6 882	37	958	3 823	3 306	20	497	4 054	3 576
충청남도	26 304	25 854	127	323	4 548	4 393	72	83	21 756	21 461
충청북도	10 263	10 077	124	62	4 117	4 010	77	30	6 146	6 067
전라남도	91 110	88 757	1 401	952	12 517	11 473	973	71	78 593	77 284
전라북도	9 416	8 865	227	324	3 197	3 076	59	62	6 219	5 789
경상남도	33 673	32 610	534	529	7 778	7 430	188	160	25 895	25 180
경상북도	9 660	9 040	593	27	1 857	1 609	242	6	7 803	7 431

형태별 어업종사자수
Part-time, and Fishery Working Types

Unit : Person

Part-time										Administrative Districts
1 중					2 중					
Class I Part-time					Class II Part-time					
total	계	소 계	자기 경영	피고용	자영과피고용	소 계	자기 경영	피고용	자영과피고용	
피고용	자영과피고용	소 계	자기 경영	피고용	자영과피고용	소 계	자기 경영	피고용	자영과피고용	
Employed	Own Bu. & Emp.	Sub-total	Own Business	Employed	Own Bu. & Emp.	Sub-total	Own Business	Employed	Own Bu. & Emp.	
1 939	2 300	103 413	100 198	1 715	1 500	62 781	61 757	224	800	Whole Country
										By Size of Vessels
890	1 388	26 825	25 402	710	713	43 284	42 429	180	675	No Vessels
104	124	5 630	5 441	93	96	3 875	3 836	11	28	Non-powered Vessels
89	121	5 421	5 250	78	93	3 840	3 801	11	28	Less than 2 ton
1	2	150	147	1	2	28	28	-	-	2 - 5
14	1	59	44	14	1	7	7	-	-	5 ton and Over
945	788	70 958	69 355	912	691	15 622	15 492	33	97	Powered Vessels
528	522	49 699	48 759	505	435	14 091	13 981	23	87	Less than 2 ton
300	222	16 819	16 314	292	213	1 271	1 254	8	9	2 - 5
86	23	2 872	2 765	84	23	184	182	2	-	5 - 10
16	15	765	734	16	15	33	33	-	-	10 - 20
11	5	455	439	11	5	21	21	-	-	20 - 50
4	1	280	276	4	-	20	19	-	1	50 - 100
-	-	52	52	-	-	1	1	-	-	100 - 200
-	-	16	16	-	-	1	1	-	-	200 - 500
-	-	-	-	-	-	-	-	-	-	500 - 1000
-	-	-	-	-	-	-	-	-	-	1000 ton and Over
										By Types of Fisheries
410	435	32 746	31 964	393	389	5 327	5 264	17	46	Powered Boat
54	69	1 964	1 868	43	53	1 452	1 425	11	16	Non-powered Boat
776	932	54 982	53 712	709	561	33 607	33 169	67	371	Shallow Sea Culture
699	864	13 721	12 654	570	497	22 395	21 899	129	367	Non-use of Fish. Boat
										By Age Group
76	42	847	757	57	33	343	315	19	9	15 - 19
335	186	4 441	3 991	303	147	1 752	1 681	32	39	20 - 24
432	188	6 675	6 136	394	145	2 724	2 643	38	43	25 - 29
303	252	10 454	10 002	278	174	4 494	4 391	25	78	30 - 34
158	238	11 273	10 956	150	167	5 435	5 356	8	71	35 - 39
143	238	13 938	13 643	131	164	7 351	7 265	12	74	40 - 44
132	301	14 908	14 609	114	185	9 048	8 914	18	116	45 - 49
174	310	16 405	16 057	144	204	11 481	11 345	30	106	50 - 54
101	243	12 086	11 865	86	135	9 463	9 340	15	108	55 - 59
50	154	6 925	6 802	36	87	5 825	5 744	14	67	60 - 64
22	94	3 750	3 689	14	47	3 223	3 168	8	47	65 - 69
8	36	1 200	1 185	5	10	1 119	1 090	3	26	70 - 74
4	15	409	404	3	2	405	391	1	13	75 - 79
1	3	102	102	-	-	118	114	1	3	80 Years and Over
										By Sex
1 768	1 349	59 842	57 332	1 575	935	28 903	28 296	193	414	Male
171	951	43 571	42 866	140	565	33 878	33 461	31	386	Female
										By Shi & Do
445	17	3 242	2 789	438	15	579	570	7	2	Pusan-jikalshi
13	2	1 630	1 617	13	-	1 214	1 212	-	2	Inchon-jikalshi
69	15	4 982	4 907	63	12	4 081	4 072	6	3	Kyonggi-do
17	461	3 299	2 935	17	347	755	641	-	114	kangwon-do
55	240	11 087	10 945	47	95	10 669	10 516	8	145	Chungchongnam-do
47	32	4 068	3 993	46	29	2 078	2 074	1	3	Chollabuk-do
428	881	48 980	48 136	370	474	29 613	29 148	58	407	Chollanam-do
168	262	4 745	4 424	148	173	1 474	1 365	20	89	Kyongsangbuk-do
346	369	18 352	17 695	315	342	7 543	7 485	31	27	Kyongsangnam-do
351	21	3 028	2 757	258	13	4 775	4 674	93	8	Cheju-do

6. 전. 겸업별, 어업종사
No. of Fishery Workers by Full-time and

단위 : 인

행정구	합계 Total				전업 Full-time				소	
	계 Total	자기 경영 Own Business	피고용 Employed	자영과 피고용 Own Business & Employed	계 Sub-total	자기 경영 Own Business	피고용 Employed	자영과 피고용 Own Business & Employed	Sub-	
									계 Total	자기 경영 Own Business
부산직할시	8 241	7 326	855	60	4 420	3 967	410	43	3 821	3 359
중서동영부동	30	30	-	-	21	21	-	-	9	9
구	426	399	22	5	270	254	12	4	156	145
구	12	12	-	-	8	8	-	-	4	4
구	929	875	47	7	518	483	30	5	411	392
구	4	4	-	-	3	3	-	-	1	1
구	15	15	-	-	11	11	-	-	4	4
남북해사금강	582	553	21	8	312	289	16	7	270	264
구	45	44	1	-	17	17	-	-	28	27
구	500	481	11	8	276	263	8	5	224	218
구	1 905	1 847	43	15	1 088	1 047	31	10	817	800
구	4	4	-	-	3	3	-	-	1	1
구	3 789	3 062	710	17	1 893	1 568	313	12	1 896	1 494
인천직할시	3 794	3 770	20	4	950	941	7	2	2 844	2 829
중동남동	1 996	1 983	12	1	262	259	2	1	1 734	1 724
구	148	146	1	1	85	83	1	1	63	63
구	985	983	-	2	281	281	-	-	704	702
구	582	575	7	-	307	303	4	-	275	272
복서	29	29	-	-	7	7	-	-	22	22
구	54	54	-	-	8	8	-	-	46	46
경기도	11 415	11 270	125	20	2 352	2 291	56	5	9 063	8 979
안시평화강용	211	209	1	1	52	51	1	-	159	158
산시평화강용	371	369	2	-	128	127	1	-	243	242
시	439	437	-	2	53	53	-	-	386	384
시	3 994	3 993	-	1	722	722	-	-	3 272	3 271
시	86	86	-	-	62	62	-	-	24	24
시	936	935	1	-	207	207	-	-	729	728
시	5 378	5 241	121	16	1 128	1 069	54	5	4 250	4 172
강원도	7 877	6 882	37	958	3 823	3 306	20	497	4 054	3 576
강동속삼양명삼	200	200	-	-	41	41	-	-	159	159
시	491	487	2	2	203	200	2	1	288	287
시	1 961	1 017	3	941	1 035	546	2	487	926	471
시	277	277	-	-	190	190	-	-	87	87
시	2 223	2 205	11	7	1 424	1 407	11	6	799	798
시	480	475	4	1	273	269	3	1	207	206
시	1 270	1 253	16	1	295	294	1	-	975	959
시	975	968	1	6	362	359	1	2	613	609
충청남도	26 304	25 854	127	323	4 548	4 393	72	83	21 756	21 461
대서보흥서태당아	880	879	-	1	216	215	-	1	664	664
시	4 465	4 388	56	21	1 076	1 048	25	3	3 389	3 340
시	5 269	5 224	10	35	874	839	6	29	4 395	4 385
시	782	757	-	25	168	160	-	8	614	597
시	3 275	3 269	-	6	410	409	-	1	2 865	2 860
시	8 788	8 531	29	228	1 139	1 086	16	37	7 649	7 445
시	2 800	2 761	32	7	646	617	25	4	2 154	2 144
시	45	45	-	-	19	19	-	-	26	26
전라북도	10 263	10 077	124	62	4 117	4 010	77	30	6 146	6 067
군고부김옥	1 112	1 064	29	19	678	646	19	13	434	418
산창안계구	1 516	1 506	4	6	109	107	2	-	1 407	1 399
군	3 207	3 182	17	8	1 274	1 260	11	3	1 933	1 922
군	1 389	1 389	-	-	438	438	-	-	951	951
군	3 039	2 936	74	29	1 618	1 559	45	14	1 421	1 377

형태별 어업종사자수
Part-time, and Fishery Working Types

Unit : Person

계		1 중				2 중				Administrative Districts
total		Class I Part-time				Class II Part-time				
피고용 Employed	자영과피고용 Own Bu. & Emp.	소계 Sub-total	자기경영 Own Business	피고용 Employed	자영과피고용 Own Bu. & Emp.	소계 Sub-total	자기경영 Own Business	피고용 Employed	자영과피고용 Own Bu. & Emp.	
445	17	3 242	2 789	438	15	579	570	7	2	Pusan-jikalshi
-	-	9	9	-	-	-	-	-	-	Chung-gu
10	1	127	116	10	1	29	29	-	-	So-gu
-	-	4	4	-	-	-	-	-	-	Tong-gu
17	2	362	343	17	2	49	49	-	-	Yongdo-gu
-	-	1	1	-	-	-	-	-	-	Pusanjin-gu
-	-	3	3	-	-	1	1	-	-	Tongnae-gu
5	1	190	185	4	1	80	79	1	-	Nam-gu
1	-	26	25	1	-	2	2	-	-	Puk-gu
3	3	190	184	3	3	34	34	-	-	Haeundae-gu
12	5	651	636	10	5	166	164	2	-	Saha-gu
-	-	1	1	-	-	-	-	-	-	kumjong-gu
397	5	1 678	1 282	393	3	218	212	4	2	Kangso-gu
13	2	1 630	1 617	13	-	1 214	1 212	-	2	Inchon-jikalshi
10	-	1 122	1 112	10	-	612	612	-	-	Chung-gu
-	-	44	44	-	-	19	19	-	-	Tong-gu
-	2	249	249	-	-	455	453	-	2	Nam-gu
3	-	171	168	3	-	104	104	-	-	Namdong-gu
-	-	13	13	-	-	9	9	-	-	Puk-gu
-	-	31	31	-	-	15	15	-	-	So-gu
69	15	4 982	4 907	63	12	4 081	4 072	6	3	Kyonggi-do
-	1	32	31	-	1	127	127	-	-	Ansan-shi
1	-	105	104	1	-	138	138	-	-	Shihung-shi
-	2	212	212	-	-	174	172	-	2	Pyongtaek-gun
-	1	1 692	1 691	-	1	1 580	1 580	-	-	Hwasong-gun
-	-	17	17	-	-	7	7	-	-	Kimpo-gun
1	-	350	349	1	-	379	379	-	-	Kanghwa-gun
67	11	2 574	2 503	61	10	1 676	1 669	6	1	Ongjin-gun
17	461	3 299	2 935	17	347	755	641	-	114	kangwon-do
-	-	114	114	-	-	45	45	-	-	Kangrung-shi
-	1	255	255	-	-	33	32	-	1	Tonghae-shi
1	454	696	352	1	343	230	119	-	111	Sokcho-shi
-	-	52	52	-	-	35	35	-	-	Samchok-shi
-	1	646	645	-	1	153	153	-	-	Kosong-gun
1	-	171	170	1	-	36	36	-	-	Yangyang-gun
15	1	852	837	15	-	123	122	-	1	Myongju-gun
-	4	513	510	-	3	100	99	-	1	Samchok-gun
55	240	11 087	10 945	47	95	10 669	10 516	8	145	Chungchongnam-do
-	-	427	427	-	-	237	237	-	-	Taechon-shi
31	18	2 554	2 510	28	16	835	830	3	2	Sochon-gun
4	6	2 308	2 303	2	3	2 087	2 082	2	3	Poryong-gun
-	17	305	298	-	7	309	299	-	10	Hongsong-gun
-	5	1 030	1 030	-	-	1 835	1 830	-	5	Sosan-gun
13	191	3 260	3 181	11	68	4 389	4 264	2	123	Taeon-gun
7	3	1 185	1 178	6	1	969	966	1	2	Tangjin-gun
-	-	18	18	-	-	8	8	-	-	Asan-gun
47	32	4 068	3 993	46	29	2 076	2 074	1	3	Chollabuk-do
10	6	381	366	9	6	53	52	1	-	Kunsan-shi
2	6	548	543	2	3	859	856	-	3	Kochang-gun
6	5	1 333	1 322	6	5	600	600	-	-	Puan-gun
-	-	675	675	-	-	276	276	-	-	Kimje-gun
29	15	1 131	1 087	29	15	290	290	-	-	Okku-gun

6. 전. 겸업별, 어업종사
No. of Fishery Workers by Full-time and

단위 : 인

행정구역	합계 Total				전업 Full-time				소 Sub-	
	계 Total	자기 경영 Own Business	피고용 Employed	자영과피고용 Own Business & Employed	계 Sub-total	자기 경영 Own Business	피고용 Employed	자영과피고용 Own Business & Employed	계 Total	
									자기 경영 Own Business	피고용 Employed
전라남도	91 110	88 757	1 401	952	12 517	11 473	973	71	78 593	77 284
목포시	1 368	1 357	1	10	714	705	1	8	654	652
순천시	1 113	1 090	18	5	608	593	11	4	505	497
순천시	83	83	-	-	-	-	-	-	83	83
동광양시	1 189	1 184	4	1	335	331	3	1	854	853
광양시	1 977	1 963	-	14	19	19	-	-	1 958	1 944
장흥군	112	92	-	20	4	4	-	-	108	88
영광군	9 426	9 073	68	285	1 116	1 083	9	24	8 310	7 990
고흥군	1 581	1 488	-	93	41	41	-	-	1 540	1 447
보성군	11 125	11 092	15	18	1 450	1 447	3	-	9 675	9 645
강진군	2 215	1 986	13	216	369	361	-	8	1 846	1 625
해남군	4 058	4 040	4	14	292	291	-	1	3 766	3 749
영암군	3 392	3 388	2	2	143	143	-	-	3 249	3 245
영무읍	7 615	7 602	7	6	1 345	1 340	5	-	6 270	6 262
영암군	1 682	1 682	-	-	180	180	-	-	1 502	1 502
영광군	2 132	2 122	10	-	282	280	2	-	1 850	1 842
영광군	865	860	-	5	75	75	-	-	790	785
영광군	1 514	1 341	173	-	660	500	160	-	854	841
영광군	21 060	20 931	34	95	1 627	1 611	12	4	19 433	19 320
영광군	7 465	7 422	36	7	961	943	16	2	6 504	6 479
영광군	11 138	9 961	1 016	161	2 296	1 526	751	19	8 842	8 435
경상북도	9 416	8 865	227	324	3 197	3 076	59	62	6 219	5 789
포항시	274	255	5	14	105	98	1	6	169	157
영주시	1 096	1 045	40	11	375	365	8	2	721	680
영주시	3 749	3 513	137	99	900	847	32	21	2 849	2 666
영주시	768	740	9	19	219	207	5	7	549	533
영주시	1 887	1 672	34	181	473	434	13	26	1 414	1 238
영주시	1 642	1 640	2	-	1 125	1 125	-	-	517	515
경상남도	33 673	32 610	534	529	7 778	7 430	188	160	25 895	25 180
울산광역시	1 505	1 471	22	12	609	595	11	3	896	876
울산광역시	61	61	-	-	4	4	-	-	57	57
울산광역시	666	646	13	7	267	262	5	-	399	384
울산광역시	778	764	9	5	338	329	6	3	440	435
울산광역시	567	565	-	2	278	277	-	1	289	288
울산광역시	518	516	-	2	254	253	-	1	264	263
울산광역시	49	49	-	-	24	24	-	-	25	25
울산광역시	113	109	-	4	30	30	-	-	83	79
진주시	1 827	1 681	20	126	951	867	10	74	876	814
진주시	1 330	1 301	15	14	912	896	9	7	418	405
진주시	1 545	1 516	20	9	708	692	10	6	837	824
진주시	315	295	20	-	167	153	14	-	148	142
양산시	1 522	1 420	67	35	393	364	18	11	1 129	1 056
양산시	1 756	1 725	31	-	293	285	8	-	1 463	1 440
양산시	2 021	1 980	15	26	608	595	5	8	1 413	1 385
양산시	5 637	5 275	186	176	958	916	30	12	4 679	4 359
거제시	3 447	3 307	64	76	768	704	31	33	2 679	2 603
거제시	3 115	3 068	28	19	558	534	22	2	2 557	2 534
거제시	3 710	3 707	3	-	29	29	-	-	3 681	3 678
거제시	3 439	3 369	43	27	335	312	20	3	3 104	3 057
거제시	1 824	1 821	-	3	181	181	-	-	1 643	1 640
제주도	9 660	9 040	593	27	1 857	1 609	242	6	7 803	7 431
제주시	624	616	4	4	216	215	-	1	408	401
제주시	928	878	50	-	174	172	2	-	754	706
제주시	5 115	4 837	264	14	763	664	99	-	4 352	4 173
제주시	2 993	2 709	275	9	704	558	141	5	2 289	2 151

형태별 어업종사자수
Part-time, and Fishery Working Types

Unit : Person

계		1 중				2 중				Administrative Districts
total		Class I Part-time				Class II Part-time				
피고용 Employed	자영과피고용 Own Bu. & Emp.	소계 Sub-total	자기경영 Own Business	피고용 Employed	자영과피고용 Own Bu. & Emp.	소계 Sub-total	자기경영 Own Business	피고용 Employed	자영과피고용 Own Bu. & Emp.	
428	881	48 980	48 136	370	474	29 613	29 148	58	407	Chollanam-do
-	2	408	406	-	2	246	246	-	-	Mokpo-shi
7	1	436	429	6	1	69	68	1	-	Yosu-shi
-	-	73	73	-	-	10	10	-	-	Sunchon-shi
1	-	721	720	1	-	133	133	-	-	Yochon-shi
-	14	551	548	-	3	1 407	1 396	-	11	Tongkwangyang-shi
-	20	83	73	-	10	25	15	-	10	Kwangyang-gun
59	261	5 833	5 636	48	149	2 477	2 354	11	112	Yochon-gun
-	93	575	560	-	15	965	887	-	78	Sungju-gun
12	18	5 137	5 124	7	6	4 538	4 521	5	12	Kohung-gun
13	208	1 344	1 216	11	117	502	409	2	91	Posong-gun
4	13	2 649	2 632	4	13	1 117	1 117	-	-	Changhung-gun
2	2	990	989	-	1	2 259	2 256	2	1	Kangjin-gun
2	6	2 506	2 502	1	3	3 764	3 760	1	3	Haenam-gun
-	-	885	885	-	-	617	617	-	-	Yongam-gun
8	-	641	636	5	-	1 209	1 206	3	-	Muan-gun
-	5	322	319	-	3	468	466	-	2	Hampyeong-gun
13	-	533	520	13	-	321	321	-	-	Yonggwang-gun
22	91	16 563	16 469	17	77	2 870	2 851	5	14	Wando-gun
20	5	3 986	3 965	20	1	2 518	2 514	-	4	Chindo-gun
265	142	4 744	4 434	237	73	4 098	4 001	28	69	Shinan-gun
168	262	4 745	4 424	148	173	1 474	1 365	20	89	Kyongsangbuk-do
4	8	107	96	3	8	62	61	1	-	Pohang-shi
32	9	646	609	29	8	75	71	3	1	Yongdok-gun
105	78	2 489	2 323	95	71	360	343	10	7	Yongil-gun
4	12	379	367	3	9	170	166	1	3	Kyongju-gun
21	155	806	713	16	77	608	525	5	78	Ulchin-gun
2	-	318	316	2	-	199	199	-	-	Ullung-gun
346	369	18 352	17 695	315	342	7 543	7 485	31	27	Kyongsangnam-do
11	9	611	593	10	8	285	283	1	1	Ulsan-shi
-	-	47	47	-	-	10	10	-	-	Chung-gu
8	7	339	325	7	7	60	59	1	-	Nam-gu
3	2	225	221	3	1	215	214	-	1	Tong-gu
-	1	176	175	-	1	113	113	-	-	Masan-shi
-	1	162	161	-	1	102	102	-	-	Happo-gu
-	-	14	14	-	-	11	11	-	-	Hoewon-gu
-	4	69	65	-	4	14	14	-	-	Changwon-shi
10	52	686	627	10	49	190	187	-	3	Chinhae-shi
6	7	388	376	6	6	30	29	-	1	Chungmu-shi
10	3	559	547	10	2	278	277	-	1	Samchonpo-shi
6	-	106	100	6	-	42	42	-	-	Changsungpo-shi
49	24	788	728	36	24	341	328	13	-	Yangsan-gun
23	-	1 005	982	23	-	458	458	-	-	Ulsan-gun
10	18	1 160	1 138	6	16	253	247	4	2	Changwon-gun
156	164	4 434	4 127	153	154	245	232	3	10	Tongyong-gun
33	43	2 464	2 390	32	42	215	213	1	1	Koje-gun
6	17	2 268	2 248	6	14	289	286	-	3	Kosong-gun
3	-	914	913	1	-	2 767	2 765	2	-	Sachon-gun
23	24	2 167	2 129	16	22	937	928	7	2	Namhae-gun
-	3	557	557	-	-	1 086	1 083	-	3	Hadong-gun
351	21	3 028	2 757	258	13	4 775	4 674	93	8	Cheju-do
4	3	229	222	4	3	179	179	-	-	Cheju-shi
48	-	281	252	29	-	473	454	19	-	Sogwipo-shi
165	14	1 730	1 598	124	8	2 622	2 575	41	6	Pukcheju-gun
134	4	788	685	101	2	1 501	1 466	33	2	Namjeju-gun

7. 전. 겸업별
No. of Fishery Workers by

단위 : 인

행정 구역	합 계 Total					전업 Full-time					합 계 Sub-Total	어선어업 Boat Fishing
	합 계 Total	어선어업 Boat Fishing	양식업 Culture	채조, 채취 (자연산) Seaweeds Collection		합 계 Sub-total	어선어업 Boat Fishing	양식업 Culture	채조, 채취 (자연산) Seaweeds Collection			
				해녀어업 Women's Diving.F	기 타 Other				해녀어업 Women's Diving.F	기 타 Other		
전국	211 753	67 100	102 530	11 229	30 894	45 559	25 872	13 768	2 218	3 701	166 194	41 228
보유 어선 규모 별												
어선 없음	81 461	8 669	35 992	9 451	27 349	11 352	3 605	3 233	1 548	2 966	70 109	5 064
무동력선	11 772	4 331	6 617	190	634	2 267	1 506	645	46	70	9 505	2 825
2본미	10 756	3 389	6 564	186	617	1 495	751	634	43	67	9 261	2 638
2-5본	320	273	32	4	11	142	133	4	3	2	178	140
5본이상	696	669	21	-	6	630	622	7	-	1	66	47
동력선	118 520	54 100	59 921	1 588	2 911	31 940	20 761	9 890	624	665	86 580	33 339
2본미	79 369	27 428	49 394	925	1 622	15 579	8 085	6 892	321	281	63 790	19 343
2-5	28 736	18 121	9 130	495	990	10 646	7 735	2 437	208	266	18 090	10 386
5-10	6 100	4 601	1 159	114	226	3 044	2 415	466	64	99	3 056	2 186
10-20	1 879	1 618	171	41	49	1 081	972	73	24	12	798	646
20-50	1 239	1 156	49	12	22	763	729	21	6	7	476	427
50-100	938	917	18	1	2	638	636	1	1	-	300	281
100-200	198	198	-	-	-	145	145	-	-	-	53	53
200-500	60	60	-	-	-	43	43	-	-	-	17	17
500-1000	-	-	-	-	-	-	-	-	-	-	-	-
1000본이상	1	1	-	-	-	1	1	-	-	-	-	-
영 어 형태 별												
동무양어	60 402	53 266	3 713	1 300	2 123	22 329	20 506	764	564	495	38 073	32 760
동력선	5 032	4 210	257	97	468	1 616	1 510	32	28	46	3 416	2 700
양어선	102 232	1 205	97 906	489	2 632	13 643	304	12 904	92	343	88 589	901
사용	44 087	8 419	654	9 343	25 671	7 971	3 552	68	1 534	2 817	36 116	4 867
연령 별												
15-19	1 499	321	951	19	208	309	108	166	2	33	1 190	213
20-24	7 826	1 986	4 743	111	986	1 633	735	759	16	123	6 193	1 251
25-29	13 308	4 332	7 197	307	1 472	3 909	2 028	1 567	87	227	9 399	2 304
30-34	22 291	8 415	10 706	838	2 332	7 343	4 362	2 401	220	360	14 948	4 053
35-39	24 728	9 804	11 105	1 226	2 593	8 020	5 077	2 264	316	363	16 708	4 727
40-44	28 467	10 444	13 126	1 603	3 294	7 178	4 522	1 937	328	391	21 289	5 922
45-49	29 374	9 653	13 849	1 893	3 979	5 418	3 348	1 431	259	380	23 956	6 305
50-54	32 325	9 580	15 729	2 045	4 971	4 439	2 498	1 221	293	427	27 886	7 082
55-59	24 693	6 399	12 141	1 658	4 495	3 104	1 523	916	266	439	21 549	4 876
60-64	14 818	3 503	7 178	921	3 216	2 068	873	572	229	394	12 750	2 630
65-69	8 288	1 862	3 857	454	2 115	1 315	527	334	140	314	6 973	1 335
70-74	2 855	604	1 317	112	822	536	205	140	43	148	2 319	399
75-79	1 019	168	494	32	325	205	58	52	14	81	814	110
80세 이상	262	29	137	10	86	42	8	8	5	21	220	21
남 여 별												
남자	118 648	52 633	54 069	169	11 777	29 903	20 687	7 889	52	1 275	88 745	31 946
여자	93 105	14 467	48 461	11 060	19 117	15 656	5 185	5 879	2 166	2 426	77 449	9 282
시도 별												
부산	8 241	3 732	3 457	762	290	4 420	2 455	1 604	278	83	3 821	1 277
인천	3 794	1 161	844	4	1 785	950	622	96	-	232	2 644	539
경기도	11 415	1 819	4 657	10	4 929	2 352	811	874	7	660	9 063	1 008
강원도	7 877	7 351	71	421	34	3 823	3 568	18	225	12	4 054	3 783
충청남도	26 304	4 788	15 642	176	5 698	4 548	2 157	1 880	81	430	21 756	2 631
전라남도	10 263	2 601	4 248	5	3 409	4 117	1 507	1 626	4	980	6 146	1 094
전라북도	91 110	19 003	59 489	621	11 997	12 517	5 688	5 457	259	1 113	78 593	13 315
경상남도	9 416	7 003	674	887	852	3 197	2 748	151	236	62	6 219	4 255
경상북도	33 673	17 087	13 099	1 873	1 614	7 778	5 323	1 844	505	106	25 895	11 764
제주	9 660	2 555	349	6 470	286	1 857	993	218	623	23	7 803	1 562

어업종사분야별 어업종사자수

Full-time and Part-time, and Fishery Working Fields

Unit : Person

Part-time														Administrative Districts
1 중 Class-I							2 중 Class-II							
양식업 Culture		채조, 채취 (자연산) Seaweeds Collection		계 Sub-Total	어선어업 Boat Fishing	양식업 Culture	채조, 채취 (자연산) Seaweeds Collection		계 Sub-Total	어선어업 Boat Fishing	양식업 Culture	채조, 채취 (자연산) Seaweeds Collection		
해녀어업 Women's D.F	기 타 Other	해녀어업 Women's D.F	기 타 Other				해녀어업 Women's D.F	기 타 Other				해녀어업 Women's D.F	기 타 Other	
88 762	9 011	27 193	103 413	34 397	55 835	3 852	9 329	62 781	6 831	32 927	5 159	17 864	Whole Country	
By Size of Vessels														
No Vessels														
32 759	7 903	24 383	26 825	3 883	12 721	2 896	7 325	43 284	1 181	20 038	5 007	17 058	Non-powered Vessels	
Less than 2 ton														
5 972	144	564	5 630	1 677	3 563	93	297	3 875	1 148	2 409	51	267	2 - 5	
5 930	143	550	5 421	1 519	3 527	92	283	3 840	1 119	2 403	51	267	5 ton and Over	
28	1	9	150	114	26	1	9	28	26	2	-	-		
14	-	5	59	44	10	-	5	7	3	4	-	-		
Powered Vessels														
Less than 2 ton														
50 031	964	2 246	70 958	28 837	39 551	863	1 707	15 622	4 502	10 480	101	539	2 - 5	
42 502	604	1 341	49 699	15 837	32 438	530	894	14 091	3 506	10 064	74	447	5 - 10	
6 693	287	724	16 819	9 586	6 336	261	636	1 271	800	357	26	88	10 - 20	
693	50	127	2 872	2 058	642	49	123	184	128	51	1	4	20 - 50	
98	17	37	765	621	90	17	37	33	25	8	-	-		
28	6	15	455	406	28	6	15	21	21	-	-	-		
17	-	2	280	261	17	-	2	20	20	-	-	-	50 - 100	
-	-	-	52	52	-	-	-	1	1	-	-	-	100 - 200	
-	-	-	16	16	-	-	-	1	1	-	-	-	200 - 500	
-	-	-	-	-	-	-	-	-	-	-	-	-	500 - 1000	
-	-	-	-	-	-	-	-	-	-	-	-	-	1000 ton and Over	
By Types of Fisheries														
Powered Boat														
2 949	736	1 628	32 746	28 324	2 481	659	1 282	5 327	4 436	468	77	346	Non-powered Boat	
225	69	422	1 964	1 576	142	46	200	1 452	1 124	83	23	222	Shallow Sea Culture	
85 002	397	2 289	54 982	727	52 893	297	1 065	33 607	174	32 109	100	1 224	Non-use of Fish. Boat	
586	7 809	22 854	13 721	3 770	319	2 850	6 782	22 395	1 097	267	4 959	16 072		
By Age Group														
785	17	175	847	186	556	13	92	343	27	229	4	83	15 - 19	
3 984	95	863	4 441	1 121	2 876	61	383	1 752	130	1 108	34	480	20 - 24	
5 630	220	1 245	6 675	2 034	4 025	114	502	2 724	270	1 605	106	743	25 - 29	
8 305	618	1 972	10 454	3 559	5 940	278	677	4 494	494	2 365	340	1 295	30 - 34	
8 841	910	2 230	11 273	4 118	5 999	407	749	5 435	609	2 842	503	1 481	35 - 39	
11 189	1 275	2 903	13 938	5 081	7 344	541	972	7 351	841	3 845	734	1 931	40 - 44	
12 418	1 634	3 599	14 908	5 302	7 762	703	1 141	9 048	1 003	4 656	931	2 458	45 - 49	
14 508	1 752	4 544	16 405	5 764	8 539	713	1 389	11 481	1 318	5 969	1 039	3 155	50 - 54	
11 225	1 392	4 056	12 086	3 874	6 279	569	1 364	9 463	1 002	4 946	823	2 692	55 - 59	
6 606	692	2 822	6 925	1 961	3 699	278	987	5 825	669	2 907	414	1 835	60 - 64	
3 523	314	1 801	3 750	1 027	1 910	135	678	3 223	308	1 613	179	1 123	65 - 69	
1 177	69	674	1 200	278	628	29	265	1 119	121	549	40	409	70 - 74	
442	18	244	409	78	224	8	99	405	32	218	10	145	75 - 79	
129	5	65	102	14	54	3	31	118	7	75	2	34	80 Years and Over	
By Sex														
Male														
46 180	117	10 502	59 842	26 548	29 868	62	3 364	28 903	5 398	16 312	55	7 138	Female	
42 582	8 894	16 691	43 571	7 849	25 967	3 790	5 965	33 878	1 433	16 615	5 104	10 726		
By Shi & Do														
1 853	484	207	3 242	1 139	1 670	342	91	579	138	183	142	116	Pusan-jikalshi	
748	4	1 553	1 630	492	478	3	657	1 214	47	270	1	896	Inchon-jikalshi	
3 783	3	4 269	4 982	862	2 268	2	1 850	4 081	146	1 515	1	2 419	Kyonggi-do	
53	196	22	3 299	3 112	41	139	7	755	671	12	57	15	Kangwon-do	
13 762	95	5 268	11 087	2 344	7 205	70	1 468	10 669	287	6 557	25	3 800	Chungchongnam-do	
2 622	1	2 429	4 068	952	2 026	-	1 090	2 078	142	596	1	1 339	Chollabuk-do	
54 032	362	10 884	48 980	11 031	34 199	302	3 448	29 613	2 284	19 833	60	7 436	Chollanam-do	
523	651	790	4 745	3 488	446	496	315	1 474	767	77	155	475	Kyongsangbuk-do	
11 255	1 368	1 508	18 352	9 803	7 414	779	356	7 543	1 961	3 841	589	1 152	Kyongsangnam-do	
131	5 847	263	3 028	1 174	88	1 719	47	4 775	388	43	4 128	216	Cheju-do	

7. 전. 겸업별
No. of Fishery Workers by

단위 : 인

행정구역	합계 Total					전업 Full-time					합계 Sub-Total	어선어업 Boat Fishing
	합계 Total	어선어업 Boat Fishing	양식업 Culture	제조, 채취 (자연산) Seaweeds Collection		합계 Sub-total	어선어업 Boat Fishing	양식업 Culture	제조, 채취 (자연산) Seaweeds Collection			
				해녀어업 Women's Diving.F	기타 Other				해녀어업 Women's Diving.F	기타 Other		
부산직할시	8 241	3 732	3 457	762	290	4 420	2 455	1 604	278	83	3 821	1 277
중서동영부동	30	30	-	-	-	21	21	-	-	-	9	9
구구구구구	426	357	8	58	3	270	246	1	21	2	156	111
도산진	12	10	-	-	2	8	7	-	-	1	4	3
부동	929	566	35	322	6	518	379	20	117	2	411	187
남북해사금강	4	4	-	-	-	3	3	-	-	-	1	1
운대하정서	15	14	1	-	-	11	10	1	-	-	4	4
구구구구구	582	439	37	104	2	312	257	18	35	2	270	182
구구구구구	45	45	-	-	-	17	17	-	-	-	28	28
구구구구구	500	162	208	130	-	276	129	98	49	-	224	33
구구구구구	1 905	1 174	521	108	102	1 088	820	198	46	24	817	354
구구구구구	4	4	-	-	-	3	3	-	-	-	1	1
구구구구구	3 789	927	2 647	40	175	1 893	563	1 268	10	52	1 896	364
인천직할시	3 794	1 161	844	4	1 785	950	622	96	-	232	2 844	539
중동남북서	1 996	406	841	4	745	262	139	96	-	27	1 734	267
구구구구구	148	128	-	-	20	85	76	-	-	9	63	52
구구구구구	985	184	-	-	801	281	112	-	-	169	704	72
구구구구구	582	400	-	-	182	307	281	-	-	26	275	119
구구구구구	29	14	-	-	15	7	7	-	-	-	22	7
구구구구구	54	29	3	-	22	8	7	-	-	1	46	22
경기도	11 415	1 819	4 657	10	4 929	2 352	811	874	7	660	9 063	1 008
안시평화강용	211	86	-	-	125	52	52	-	-	-	159	34
산흥백성포화진	371	24	-	-	347	128	12	-	-	116	243	12
시시군군군군군	439	181	-	-	258	53	37	-	-	16	386	144
시시군군군군군	3 994	320	786	-	2 888	722	147	212	-	363	3 272	173
시시군군군군군	86	82	2	-	2	62	58	2	-	2	24	24
시시군군군군군	936	423	89	-	424	207	152	23	-	32	729	271
시시군군군군군	5 378	703	3 780	10	885	1 128	353	637	7	131	4 250	350
강원도	7 877	7 351	71	421	34	3 823	3 568	18	225	12	4 054	3 783
강동속고양명삼	200	200	-	-	-	41	41	-	-	-	159	159
시시시시시	491	475	1	15	-	203	195	-	8	-	288	280
시시시시시	1 961	1 949	3	9	-	1 035	1 031	1	3	-	926	918
시시시시시	277	268	-	9	-	190	188	-	2	-	87	80
시시시시시	2 223	1 991	2	229	1	1 424	1 287	-	137	-	799	704
시시시시시	480	464	4	12	-	273	269	-	4	-	207	195
시시시시시	1 270	1 180	8	67	15	295	261	5	27	2	975	919
시시시시시	975	824	53	80	18	362	296	12	44	10	613	528
충청남도	26 304	4 788	15 642	176	5 698	4 548	2 157	1 880	81	430	21 756	2 631
대서보흥서태당아	880	268	609	1	2	216	132	82	-	2	664	136
시시시시시	4 465	636	3 190	-	639	1 076	296	715	-	65	3 389	340
시시시시시	5 269	1 087	3 230	100	852	874	478	308	34	54	4 395	609
시시시시시	782	351	108	-	323	168	124	12	-	32	614	227
시시시시시	3 275	471	1 237	1	1 566	410	188	174	-	48	2 865	283
시시시시시	8 788	1 460	6 023	70	1 235	1 139	659	346	47	87	7 649	801
시시시시시	2 800	472	1 243	4	1 081	646	263	241	-	142	2 154	209
시시시시시	45	43	2	-	-	19	17	2	-	-	26	26
전라북도	10 263	2 601	4 248	5	3 409	4 117	1 507	1 626	4	980	6 146	1 094
군고부김육	1 112	584	231	-	297	678	376	137	-	165	434	208
시시시시시	1 516	68	938	1	509	109	27	77	-	5	1 407	41
시시시시시	3 207	850	1 535	4	818	1 274	404	617	4	249	1 933	446
시시시시시	1 389	351	61	-	977	438	191	22	-	225	951	160
시시시시시	3 039	748	1 483	-	808	1 618	509	773	-	336	1 421	239

어업종사분야별 어업종사자수
Full-time and Part-time, and Fishery Working Fields

Unit : Person

Part-time														Administrative Districts					
Class-I													Class-II						
계			어선어업			양식업			계			어선어업			양식업				
양식업	채조, 채취 (자연산)		계	어선어업	양식업	채조, 채취 (자연산)		계	어선어업	양식업	채조, 채취 (자연산)				계	어선어업	양식업		
Culture	해녀어업	기타				Sub-Total	Sub-Total				Sub-Total	해녀어업	기타	Sub-Total				Sub-Total	Sub-Total
	Women's D.F	Other		Boat Fishing	Culture	Women's D.F	Other		Boat Fishing	Culture	Women's D.F	Other		Boat Fishing	Culture	Women's D.F	Other		
1 853	484	207	3 242	1 139	1 670	342	91	579	138	183	142	116						Pusan-jikalshi	
-	-	-	9	9	-	-	-	-	-	-	-	-	-	-	-	-	-	Chung-gu	
7	37	1	127	97	6	24	-	29	14	1	13	1	-	-	-	-	-	So-gu	
-	-	1	4	3	-	-	1	-	-	-	-	-	-	-	-	-	-	Tong-gu	
15	205	4	362	177	15	168	2	49	10	-	37	2	-	-	-	-	-	Yongdo-gu	
-	-	-	1	1	-	-	-	-	-	-	-	-	-	-	-	-	-	Pusanjin-gu	
-	-	-	3	3	-	-	-	1	1	-	-	-	-	-	-	-	-	Tongnae-gu	
19	69	-	190	138	16	36	-	80	44	3	33	-	-	-	-	-	-	Nam-gu	
-	-	-	26	26	-	-	-	2	2	-	-	-	-	-	-	-	-	Puk-gu	
110	81	-	190	28	103	59	-	34	5	7	22	-	-	-	-	-	-	Haeundae-gu	
323	62	78	651	320	230	40	61	166	34	93	22	17	-	-	-	-	-	Saha-gu	
-	-	-	1	1	-	-	-	-	-	-	-	-	-	-	-	-	-	kumjong-gu	
1 379	30	123	1 678	336	1 300	15	27	218	28	79	15	96	-	-	-	-	-	Kangso-gu	
748	4	1 553	1 630	492	478	3	657	1 214	47	270	1	896	-	-	-	-	-	Inchon-jikalshi	
745	4	718	1 122	252	475	3	392	612	15	270	1	326	-	-	-	-	-	Chung-gu	
-	-	11	44	40	-	-	4	19	12	-	-	7	-	-	-	-	-	Tong-gu	
-	-	632	249	60	-	-	189	455	12	-	-	443	-	-	-	-	-	Nam-gu	
-	-	156	171	116	-	-	55	104	3	-	-	101	-	-	-	-	-	Namdong-gu	
-	-	15	13	3	-	-	10	9	4	-	-	5	-	-	-	-	-	Puk-gu	
3	-	21	31	21	3	-	7	15	1	-	-	14	-	-	-	-	-	So-gu	
3 783	3	4 269	4 982	862	2 268	2	1 850	4 081	146	1 515	1	2 419	-	-	-	-	-	Kyonggi-do	
-	-	125	32	32	-	-	-	127	2	-	-	125	-	-	-	-	-	Ansan-shi	
-	-	231	105	11	-	-	94	138	1	-	-	137	-	-	-	-	-	Shihung-shi	
-	-	242	212	128	-	-	84	174	16	-	-	158	-	-	-	-	-	Pyongtaek-gun	
574	-	2 525	1 692	144	414	-	1 134	1 580	29	160	-	1 391	-	-	-	-	-	Hwasong-gun	
-	-	-	17	17	-	-	-	7	7	-	-	-	-	-	-	-	-	Kimpo-gun	
66	-	392	350	203	38	-	109	379	68	28	-	283	-	-	-	-	-	Kanghwa-gun	
3 143	3	754	2 574	327	1 816	2	429	1 676	23	1 327	1	325	-	-	-	-	-	Ongjin-gun	
53	196	22	3 299	3 112	41	139	7	755	671	12	57	15	-	-	-	-	-	kangwon-do	
-	-	-	114	114	-	-	-	45	45	-	-	-	-	-	-	-	-	Kangrung-shi	
1	7	-	255	248	1	6	-	33	32	-	1	-	-	-	-	-	-	Tonghae-shi	
2	6	-	696	692	2	2	-	230	226	-	4	-	-	-	-	-	-	Sokcho-shi	
-	7	-	52	52	-	-	-	35	28	-	7	-	-	-	-	-	-	Samchok-shi	
2	92	1	646	575	1	69	1	153	129	1	23	-	-	-	-	-	-	Kosong-gun	
4	8	-	171	164	4	3	-	36	31	-	5	-	-	-	-	-	-	Yangyang-gun	
3	40	13	852	817	3	29	3	123	102	-	11	10	-	-	-	-	-	Myongju-gun	
41	36	8	513	450	30	30	3	100	78	11	6	5	-	-	-	-	-	Samchok-gun	
13 762	95	5 268	11 087	2 344	7 205	70	1 468	10 669	287	6 557	25	3 800	-	-	-	-	-	Chungchongnam-do	
527	1	-	427	132	294	1	-	237	4	233	-	-	-	-	-	-	-	Taechon-shi	
2 475	-	574	2 554	304	1 994	-	256	835	36	481	-	318	-	-	-	-	-	Sochon-gun	
2 922	66	798	2 308	555	1 554	47	152	2 087	54	1 368	19	646	-	-	-	-	-	Poryong-gun	
96	-	291	305	189	49	-	67	309	38	47	-	224	-	-	-	-	-	Hongsong-gun	
1 063	1	1 518	1 030	238	479	-	313	1 835	45	584	1	1 205	-	-	-	-	-	Sosan-gun	
5 677	23	1 148	3 260	718	2 246	19	277	4 389	83	3 431	4	871	-	-	-	-	-	Taeon-gun	
1 002	4	939	1 185	190	589	3	403	969	19	413	1	536	-	-	-	-	-	Tangjin-gun	
-	-	-	18	18	-	-	-	8	8	-	-	-	-	-	-	-	-	Asan-gun	
2 622	1	2 429	4 068	952	2 026	-	1 090	2 078	142	596	1	1 339	-	-	-	-	-	Chollabuk-do	
94	-	132	381	174	92	-	115	53	34	2	-	17	-	-	-	-	-	Kunsan-shi	
861	1	504	548	35	459	-	54	859	6	402	1	450	-	-	-	-	-	Kochang-gun	
918	-	569	1 333	406	753	-	174	600	40	165	-	395	-	-	-	-	-	Puan-gun	
39	-	752	675	119	36	-	520	276	41	3	-	232	-	-	-	-	-	Kimje-gun	
710	-	472	1 131	218	686	-	227	290	21	24	-	245	-	-	-	-	-	Okku-gun	

7. 전. 겸업별
No. of Fishery Workers by

단위 : 인

행정구역	합 계 Total					전업 Full-time						
	합 계 Total	어선어업 Boat Fishing	양식업 Culture	채조, 채취 (자연산) Seaweeds Collection		계 Sub-total	어선어업 Boat Fishing	양식업 Culture	채조, 채취 (자연산) Seaweeds Collection		계 Sub-Total	어선어업 Boat Fishing
				해녀어업 Women's Diving.F	기타 Other				해녀어업 Women's Diving.F	기타 Other		
전라남도	91 110	19 003	59 489	621	11 997	12 517	5 688	5 457	259	1 113	78 593	13 315
무안시	1 368	532	168	1	667	714	317	72	-	325	654	215
여수시	1 113	1 000	62	36	15	608	555	26	20	7	505	445
순천시	83	78	5	-	-	-	-	-	-	-	83	78
여수시	1 189	720	445	-	24	335	161	173	-	1	854	559
광양시	1 977	186	575	-	1 216	19	16	3	-	-	1 958	170
광안면	112	29	80	-	3	4	4	-	-	-	108	25
여수시	9 426	4 215	4 140	42	1 029	1 116	579	503	17	17	8 310	3 636
고흥시	1 581	131	1 396	-	54	41	22	17	-	2	1 540	109
보성군	11 125	3 204	7 758	12	151	1 450	713	728	8	1	9 675	2 491
장흥군	2 215	971	1 058	1	185	369	241	123	1	4	1 846	730
강진군	4 058	524	3 438	-	96	292	85	202	-	5	3 766	439
해남군	3 392	238	3 127	1	26	143	52	89	-	2	3 249	186
영암군	7 615	694	6 223	2	696	1 345	117	1 196	-	32	6 270	577
영광군	1 682	461	25	-	1 196	180	113	1	-	66	1 502	348
함평군	2 132	500	837	-	795	282	142	105	-	35	1 850	358
영광군	865	78	291	-	496	75	22	29	-	24	790	56
완도군	1 514	682	507	-	325	660	456	185	-	19	854	226
진안군	21 060	1 359	19 372	91	238	1 627	379	1 230	17	1	19 433	980
진안군	7 465	1 155	4 868	10	1 432	961	338	406	4	213	6 504	817
진안군	11 138	2 246	5 114	425	3 353	2 296	1 376	369	192	359	8 842	870
경상북도	9 416	7 003	674	887	852	3 197	2 748	151	236	62	6 219	4 255
포항시	274	272	1	1	-	105	104	-	1	-	169	168
영주시	1 096	719	207	166	4	375	258	68	48	1	721	461
영천시	3 749	2 859	282	554	54	900	708	61	121	10	2 849	2 151
영천시	768	494	129	124	21	219	171	11	37	-	549	323
영천시	1 887	1 019	55	41	772	473	382	11	29	51	1 414	637
영천시	1 642	1 640	-	1	1	1 125	1 125	-	-	-	517	515
경상남도	33 673	17 087	13 099	1 873	1 614	7 778	5 323	1 844	505	106	25 895	11 764
울산광역시	1 505	876	142	381	106	609	419	62	112	16	896	457
중남부	61	61	-	-	-	4	4	-	-	-	57	57
마산합포시	666	435	118	112	1	267	182	47	37	1	399	253
창원시	778	380	24	269	105	338	233	15	75	15	440	147
창원시	567	379	184	-	4	278	208	69	-	1	289	171
창원시	518	350	164	-	4	254	194	59	-	1	264	156
창원시	49	29	20	-	-	24	14	10	-	-	25	15
창원시	113	33	80	-	-	30	9	21	-	-	83	24
진주시	1 827	1 430	323	4	70	951	803	128	3	17	876	627
진주시	1 330	898	353	74	5	912	635	238	36	3	418	263
진주시	1 545	1 199	323	20	3	708	677	12	17	2	837	522
진주시	315	270	2	42	1	167	140	2	24	1	148	130
양산시	1 522	342	715	449	16	393	147	168	78	-	1 129	195
양산시	1 756	390	714	621	31	293	128	72	92	1	1 463	262
양산시	2 021	953	1 032	8	28	608	295	301	7	5	1 413	658
양산시	5 637	3 209	2 169	117	142	958	684	205	53	16	4 679	2 525
거제시	3 447	1 865	1 397	138	47	768	435	249	79	5	2 679	1 430
거제시	3 115	1 110	2 004	1	-	558	296	261	1	-	2 557	814
거제시	3 710	318	3 216	1	175	29	11	17	-	1	3 681	307
거제시	3 439	2 985	418	17	19	335	293	35	3	4	3 104	2 692
거제시	1 824	830	27	-	967	181	143	4	-	34	1 643	687
제주도	9 660	2 555	349	6 470	286	1 857	993	218	623	23	7 803	1 562
제주시	624	362	1	259	2	216	155	1	60	-	408	207
제주시	928	384	30	514	-	174	143	1	30	-	754	241
북제주군	5 115	1 091	89	3 655	280	763	393	69	278	23	4 352	698
남제주군	2 993	718	229	2 042	4	704	302	147	255	-	2 289	416

어업종사분야별 어업종사자수
Full-time and Part-time, and Fishery Working Fields

Unit : Person

Part-time 업														Administrative Districts	
Class-I													Class-II		
1 중												계			
2 중															
계	채조, 채취 (자연산) Seaweeds Collection			계	어선어업 Boat Fishing	양식업			계	어선어업 Boat Fishing	양식업			계	
Sub-total	해녀어업 Women's D.F.	기	타			양식업	양식업	양식업			양식업	양식업	양식업		양식업
Culture	해녀어업 Women's D.F.	기	타	Culture	해녀어업 Women's D.F.	기	타	Culture	해녀어업 Women's D.F.	기	타	Culture	해녀어업 Women's D.F.	기	타
54 032	362	10 884	48 980	11 031	34 199	302	3 448	29 613	2 284	19 833	60	7 436	Chollanam-do		
96	1	342	408	161	68	-	179	246	54	28	1	163	Mokpo-shi		
36	16	8	436	401	20	11	4	69	44	16	5	4	Yosu-shi		
5	-	-	73	70	3	-	-	10	8	2	-	-	Sunchon-shi		
272	-	23	721	527	192	-	2	133	32	80	-	21	Yochon-shi		
572	-	1 216	551	113	254	-	184	1 407	57	318	-	1 032	Tongkwangyang-shi		
80	-	3	83	18	65	-	-	25	7	15	-	3	Kwangyang-gun		
3 637	25	1 012	5 833	3 172	2 362	22	277	2 477	464	1 275	3	735	Yochon-gun		
1 379	-	52	575	92	464	-	19	965	17	915	-	33	Sungju-gun		
7 030	4	150	5 137	1 900	3 201	4	32	4 538	591	3 829	-	118	Kohung-gun		
935	-	181	1 344	595	671	-	78	502	135	264	-	103	Posong-gun		
3 236	-	91	2 649	379	2 231	-	39	1 117	60	1 005	-	52	Changhung-gun		
3 038	1	24	990	157	829	-	4	2 259	29	2 209	1	20	Kangjin-gun		
5 027	2	664	2 506	359	2 029	-	118	3 764	218	2 998	2	546	Haenam-gun		
24	-	1 130	885	298	15	-	572	617	50	9	-	558	Yongam-gun		
732	-	760	641	206	327	-	108	1 209	152	405	-	652	Muan-gun		
262	-	472	322	33	137	-	152	468	23	125	-	320	Hampyong-gun		
322	-	306	533	196	276	-	61	321	30	46	-	245	Yonggwang-gun		
18 142	74	237	16 563	880	15 484	68	131	2 870	100	2 658	6	106	Wando-gun		
4 462	6	1 219	3 986	751	2 646	2	587	2 518	66	1 816	4	632	Chindo-gun		
4 745	233	2 994	4 744	723	2 925	195	901	4 098	147	1 820	38	2 093	Shinan-gun		
523	651	790	4 745	3 488	446	496	315	1 474	767	77	155	475	Kyongsangbuk-do		
1	-	-	107	106	1	-	-	62	62	-	-	-	Pohang-shi		
139	118	3	646	424	123	97	2	75	37	16	21	1	Yongdok-gun		
221	433	44	2 489	1 902	209	344	34	360	249	12	89	10	Yongil-gun		
118	87	21	379	253	74	45	7	170	70	44	42	14	Kyongju-gun		
44	12	721	806	486	39	10	271	608	151	5	2	450	Ulchin-gun		
-	1	1	318	317	-	-	1	199	198	-	1	-	Ullung-gun		
11 255	1 368	1 508	18 352	9 803	7 414	779	356	7 543	1 961	3 841	589	1 152	Kyongsangnam-do		
80	269	90	611	395	67	128	21	285	62	13	141	69	Ulsan-shi		
-	-	-	47	47	-	-	-	10	10	-	-	-	Chung-gu		
71	75	-	339	224	59	56	-	60	29	12	19	-	Nam-gu		
9	194	90	225	124	8	72	21	215	23	1	122	69	Tong-gu		
115	-	3	176	109	67	-	-	113	62	48	-	3	Masan-shi		
105	-	3	162	99	63	-	-	102	57	42	-	3	Happo-gu		
10	-	-	14	10	4	-	-	11	5	6	-	-	Hoewon-gu		
59	-	-	69	18	51	-	-	14	6	8	-	-	Changwon-shi		
195	1	53	686	544	137	-	5	190	83	58	1	48	Chinhae-shi		
115	38	2	388	239	111	36	2	30	24	4	2	-	Chungmu-shi		
311	3	1	559	471	84	3	1	278	51	227	-	-	Samchonpo-shi		
-	18	-	106	100	-	6	-	42	30	-	12	-	Changsungpo-shi		
547	371	16	788	156	482	143	7	341	39	65	228	9	Yongsan-gun		
642	529	30	1 005	229	423	333	20	458	33	219	196	10	Ulsan-gun		
731	1	23	1 160	521	616	-	23	253	137	115	1	-	Changwon-gun		
1 964	64	126	4 434	2 360	1 905	62	107	245	165	59	2	19	Tongyong-gun		
1 148	59	42	2 464	1 277	1 101	55	31	215	153	47	4	11	Koje-gun		
1 743	-	-	2 268	716	1 552	-	-	289	98	191	-	-	Kosong-gun		
3 199	1	174	914	241	656	-	17	2 767	66	2 543	1	157	Sachon-gun		
383	14	15	2 167	1 996	148	13	10	937	696	235	1	5	Namhae-gun		
23	-	933	557	431	14	-	112	1 086	256	9	-	821	Hadong-gun		
131	5 847	263	3 028	1 174	88	1 719	47	4 775	388	43	4 128	216	Cheju-do		
-	199	2	229	143	-	84	2	179	64	-	115	-	Cheju-shi		
29	484	-	281	160	18	103	-	473	81	11	381	-	Sogwipo-shi		
20	3 377	257	1 730	533	19	1 134	44	2 622	165	1	2 243	213	Pukcheju-gun		
82	1 787	4	788	338	51	398	1	1 501	78	31	1 389	3	Namjeju-gun		

1. 회사 경영 체
Management Status of

단위 : 사업체
인

행정 구역	계 Total	주식 Co. LTD	합자 Limited Partnership	합명 Unlimited Partnership	유한 Limited Company	계 Total			전 Full -		
						경영체수 No. of Enterprises	종사자수 No. of Fishery Workers		경영체수 No. of Enterprises	종사 No. of	
							상시고용 Full	임시고용 Temporary			상시고용 Full
남동구	-	-	-	-	-	-	-	-	-	-	-
북서구	-	-	-	-	-	-	-	-	-	-	-
경기도	-	-	-	-	-	-	-	-	-	-	-
안산시	-	-	-	-	-	-	-	-	-	-	-
평화군	-	-	-	-	-	-	-	-	-	-	-
화성군	-	-	-	-	-	-	-	-	-	-	-
강원도	9	9	-	-	-	9	86	133	1	10	
강동시	1	1	-	-	-	1	46	-	-	-	
속초시	2	2	-	-	-	2	5	71	-	-	
고양군	1	1	-	-	-	1	7	2	-	-	
병삼군	5	5	-	-	-	5	28	60	1	10	
충청남도	4	4	-	-	-	4	39	32	1	7	
대전시	-	-	-	-	-	-	-	-	-	-	-
서보군	-	-	-	-	-	-	-	-	-	-	-
서태군	4	4	-	-	-	4	39	32	1	7	
당아군	-	-	-	-	-	-	-	-	-	-	-
전라북도	-	-	-	-	-	-	-	-	-	-	-
군산시	-	-	-	-	-	-	-	-	-	-	-
고부군	-	-	-	-	-	-	-	-	-	-	-
김옥군	-	-	-	-	-	-	-	-	-	-	-
전라남도	7	7	-	-	-	7	24	20	5	16	
목어시	-	-	-	-	-	-	-	-	-	-	-
여동시	-	-	-	-	-	-	-	-	-	-	-
광양군	-	-	-	-	-	-	-	-	-	-	-
광여군	5	5	-	-	-	5	19	20	4	13	

경 영 상 황
Company Management Unit

Unit : Enterprise
Person

업 time 자 수 Fishery Workers	점 Part-time										Administrative Districts
	소 계 Sub-total				1 중 점 업 Class I Part-time			2 중 점 업 Class II Part-time			
	경 영 체 수 No. of Enterprises		총 사 자 수 No. of Fishery Workers		경 영 체 수 No. of Enterprises	총 사 자 수 No. of Fishery Workers		경 영 체 수 No. of Enterprises	총 사 자 수 No. of Fishery Workers		
	상 시 고 용 Full	임 시 고 용 Temporary	상 시 고 용 Full	임 시 고 용 Temporary		상 시 고 용 Full	임 시 고 용 Temporary				
-	-	-	-	-	-	-	-	-	-	-	Namdong-gu
-	-	-	-	-	-	-	-	-	-	-	Puk-gu
-	-	-	-	-	-	-	-	-	-	-	So-gu
-	-	-	-	-	-	-	-	-	-	-	Kyonggi-do
-	-	-	-	-	-	-	-	-	-	-	Ansan-shi
-	-	-	-	-	-	-	-	-	-	-	Shihung-shi
-	-	-	-	-	-	-	-	-	-	-	Pyongtaek-gun
-	-	-	-	-	-	-	-	-	-	-	Hwasong-gun
-	-	-	-	-	-	-	-	-	-	-	Kimpo-gun
-	-	-	-	-	-	-	-	-	-	-	Kanghwa-gun
-	-	-	-	-	-	-	-	-	-	-	Ongjin-gun
32	8	76	101	5	64	28	3	12	73	kangwon-do	
-	-	-	-	-	-	-	-	-	-	-	Kangrung-shi
-	1	46	-	1	46	-	-	-	-	-	Tonghae-shi
-	2	5	71	-	-	-	2	5	71	Sokcho-shi	
-	-	-	-	-	-	-	-	-	-	-	Samchok-shi
-	1	7	2	-	-	-	1	7	2	Kosong-gun	
-	-	-	-	-	-	-	-	-	-	-	Yangyang-gun
32	4	18	28	4	18	28	-	-	-	-	Myongju-gun
-	-	-	-	-	-	-	-	-	-	-	Samchok-gun
5	3	32	27	1	15	10	2	17	17	Chungchongnam-do	
-	-	-	-	-	-	-	-	-	-	-	Taecheon-shi
-	-	-	-	-	-	-	-	-	-	-	Sochon-gun
-	-	-	-	-	-	-	-	-	-	-	Poryong-gun
-	-	-	-	-	-	-	-	-	-	-	Hongsong-gun
-	-	-	-	-	-	-	-	-	-	-	Sosan-gun
5	3	32	27	1	15	10	2	17	17	Tae-an-gun	
-	-	-	-	-	-	-	-	-	-	-	Tangjin-gun
-	-	-	-	-	-	-	-	-	-	-	Asan-gun
-	-	-	-	-	-	-	-	-	-	-	Chollabuk-do
-	-	-	-	-	-	-	-	-	-	-	Kunsan-shi
-	-	-	-	-	-	-	-	-	-	-	Kochang-gun
-	-	-	-	-	-	-	-	-	-	-	Puan-gun
-	-	-	-	-	-	-	-	-	-	-	Kimje-gun
-	-	-	-	-	-	-	-	-	-	-	Okku-gun
16	2	8	4	1	6	4	1	2	-	-	Chollanam-do
-	-	-	-	-	-	-	-	-	-	-	Mokpo-shi
-	-	-	-	-	-	-	-	-	-	-	Yosu-shi
-	-	-	-	-	-	-	-	-	-	-	Sunchon-shi
-	-	-	-	-	-	-	-	-	-	-	Yochon-shi
-	-	-	-	-	-	-	-	-	-	-	Tongkwangyang-shi
-	-	-	-	-	-	-	-	-	-	-	Kwangyang-gun
16	1	6	4	1	6	4	-	-	-	-	Yochon-gun

1. 회사경영체
Management Status of

단위 : 사업체
인

행정구역	계 Total	주식 Co. LTD	합자 Limited Partnership	합명 Unlimited Partnership	유한 Limited Company	계 Total			전 Full -	
						경영체수 No. of Enterprises	종사자수 No. of Fishery Workers		경영체수 No. of Enterprises	종사 No. of 상시고용 Full
							상시고용 Full	임시고용 Temporary		
승주군	-	-	-	-	-	-	-	-	-	-
고보장	1	1	-	-	-	1	2	-	-	-
강해영	1	1	-	-	-	1	3	-	1	3
무함영	-	-	-	-	-	-	-	-	-	-
완진신	-	-	-	-	-	-	-	-	-	-
경상북도	5	5	-	-	-	5	88	6	3	57
포항시	3	3	-	-	-	3	57	2	2	51
영영경	1	1	-	-	-	1	25	-	-	-
울릉	1	1	-	-	-	1	6	4	1	6
경상남도	7	6	-	-	1	7	46	7	3	29
울산	-	-	-	-	-	-	-	-	-	-
중남동	-	-	-	-	-	-	-	-	-	-
마산	-	-	-	-	-	-	-	-	-	-
창진총	-	-	-	-	-	-	-	-	-	-
삼장	-	-	-	-	-	-	-	-	-	-
양울창	-	-	-	-	-	-	-	-	-	-
통거고	5	4	-	-	1	5	17	2	2	4
사남하	1	1	-	-	-	1	4	5	-	-
제주시	6	6	-	-	-	6	122	9	4	79
제주시	1	1	-	-	-	1	38	-	-	-
북제주	1	1	-	-	-	1	9	7	1	9
북제주	4	4	-	-	-	4	75	2	3	70

경 영 상 황
Company Management Unit

Unit : Enterprise
Person

업 time 자 수 Fishery Workers	점 Part-time 업									Administrative Districts
	소 Sub-total			1 Class I Part-time			2 Class II Part-time			
	경영체수 No. of Enterprises	종 사 자 수 No. of Fishery Workers		경영체수 No. of Enterprises	종 사 자 수 No. of Fishery Workers		경영체수 No. of Enterprises	종 사 자 수 No. of Fishery Workers		
		상시고용 Full	임시고용 Temporary		상시고용 Full	임시고용 Temporary		상시고용 Full	임시고용 Temporary	
-	-	-	-	-	-	-	-	-	-	Sungju-gun
-	1	2	-	-	-	-	1	2	-	Kohung-gun
-	-	-	-	-	-	-	-	-	-	Posong-gun
-	-	-	-	-	-	-	-	-	-	Changhung-gun
-	-	-	-	-	-	-	-	-	-	Kangjin-gun
-	-	-	-	-	-	-	-	-	-	Haenam-gun
-	-	-	-	-	-	-	-	-	-	Yongam-gun
-	-	-	-	-	-	-	-	-	-	Muan-gun
-	-	-	-	-	-	-	-	-	-	Hampyong-gun
-	-	-	-	-	-	-	-	-	-	Yonggwang-gun
-	-	-	-	-	-	-	-	-	-	Wando-gun
-	-	-	-	-	-	-	-	-	-	Chindo-gun
-	-	-	-	-	-	-	-	-	-	Shinan-gun
4	2	31	2	2	31	2	-	-	-	Kyongsangbuk-do
-	1	6	2	1	6	2	-	-	-	Pohang-shi
-	-	-	-	-	-	-	-	-	-	Yongdok-gun
-	1	25	-	1	25	-	-	-	-	Yongil-gun
-	-	-	-	-	-	-	-	-	-	Kyongju-gun
4	-	-	-	-	-	-	-	-	-	Ulchin-gun
-	-	-	-	-	-	-	-	-	-	Ullung-gun
-	4	17	7	2	10	1	2	7	6	Kyongsangnam-do
-	-	-	-	-	-	-	-	-	-	Ulsan-shi
-	-	-	-	-	-	-	-	-	-	Chung-gu
-	-	-	-	-	-	-	-	-	-	Nam-gu
-	-	-	-	-	-	-	-	-	-	Tong-gu
-	-	-	-	-	-	-	-	-	-	Masan-shi
-	-	-	-	-	-	-	-	-	-	Happo-gu
-	-	-	-	-	-	-	-	-	-	Hoewon-gu
-	-	-	-	-	-	-	-	-	-	Changwon-shi
-	-	-	-	-	-	-	-	-	-	Chinhae-shi
-	-	-	-	-	-	-	-	-	-	Chungmu-shi
-	-	-	-	-	-	-	-	-	-	Samchonpo-shi
-	-	-	-	-	-	-	-	-	-	Changsungpo-shi
-	-	-	-	-	-	-	-	-	-	Yangsan-gun
-	-	-	-	-	-	-	-	-	-	Ulsan-gun
-	-	-	-	-	-	-	-	-	-	Changwon-gun
-	3	13	2	2	10	1	1	3	1	Tongyong-gun
-	-	-	-	-	-	-	-	-	-	Koje-gun
-	-	-	-	-	-	-	-	-	-	Kosong-gun
-	-	-	-	-	-	-	-	-	-	Sachon-gun
-	1	4	5	-	-	-	1	4	5	Namhae-gun
-	-	-	-	-	-	-	-	-	-	Hadong-gun
8	2	43	1	2	43	1	-	-	-	Cheju-do
-	1	38	-	1	38	-	-	-	-	Cheju-shi
-	-	-	-	-	-	-	-	-	-	Sogwipo-shi
7	-	-	-	-	-	-	-	-	-	Pukcheju-gun
1	1	5	1	1	5	1	-	-	-	Namjeju-gun

3. 업종별, 면적별
No. of Joint Management Units

단위 : 사업체

행정 구역	공동경영체 수 No. of Joint Management Units	업종별 No. of Joint Management Units	
		계 Total	1종공동어업 Class I
전국	1 000	1 177	733
양식면적별			
0.1ha미만	17	17	-
0.1-0.3	9	10	5
0.3-0.5	7	7	2
0.5-1.0	9	9	2
1.0-1.5	12	14	7
1.5-3.0	21	23	10
3.0-6.0	80	81	18
6.0-10	54	55	20
10-15	60	63	36
15-20	52	58	36
20-25	49	54	30
25-30	47	55	40
30ha이상	583	731	527
시도별			
부산직할시	28	29	10
부산직할시	12	17	9
경상북도	38	50	30
경상북도	116	135	55
충청남도	15	19	7
충청남도	3	3	-
전라남도	267	300	210
전라남도	197	216	138
경상남도	225	307	193
경상남도	99	101	81
부산직할시	28	29	10
중서동	2	2	-
중서동	8	8	1
중서동	-	-	-
영부동	2	3	2
영부동	-	-	-
영부동	-	-	-
남북해운대	1	1	1
남북해운대	-	-	-
남북해운대	10	10	1
사금강하정서	-	-	-
사금강하정서	-	-	-
사금강하정서	5	5	5
인천직할시	12	17	9
중동남	9	15	7
중동남	-	-	-
중동남	3	2	2
남북서	-	-	-
남북서	-	-	-
남북서	-	-	-

공 동 경 영 체 수
By Sorts of Fishery and Area

Unit : Enterprise

공 동 경 영 체 수 by Sorts of Fishery				Administrative Districts
2 중 공 동 어 업 Class II	3 중 공 동 어 업 Class III	양 식 어 업 Shallow Sea Culture	어 선 어 업 Boat Fishing	
13	101	263	67	Whole Country
				By Size of Culture Farm
-	-	-	17	Less than 0.1ha
-	-	5	-	0.1 - 0.3
-	-	4	1	0.3 - 0.5
-	1	1	5	0.5 - 1.0
-	-	7	-	1.0 - 1.5
-	1	10	2	1.5 - 3.0
-	21	34	8	3.0 - 6.0
1	13	17	4	6.0 - 10.0
-	8	15	4	10.0 - 15.0
1	1	19	1	15.0 - 20.0
-	6	11	7	20.0 - 25.0
1	4	9	1	25.0 - 30.0
10	46	131	17	30ha and Over
				By Shi & Do
-	-	11	8	Pusan-jikalshi
-	-	8	-	Inchon-jikalshi
-	-	20	-	Kyonggi-do
-	32	27	21	kangwon-do
-	-	12	-	Chungchongnam-do
-	-	3	-	Chollabuk-do
1	8	81	-	Chollanam-do
8	32	19	19	Kyongsangbuk-do
4	29	78	3	Kyongsangnam-do
-	-	4	16	Cheju-do
-	-	11	8	Pusan-jikalshi
-	-	-	2	Chung-gu
-	-	1	6	So-gu
-	-	-	-	Tong-gu
-	-	1	-	Yongdo-gu
-	-	-	-	Pusanjin-gu
-	-	-	-	Tongnae-gu
-	-	-	-	Nam-gu
-	-	-	-	Puk-gu
-	-	9	-	Haeundae-gu
-	-	-	-	Saha-gu
-	-	-	-	kumjong-gu
-	-	-	-	Kangso-gu
-	-	8	-	Inchon-jikalshi
-	-	8	-	Chung-gu
-	-	-	-	Tong-gu
-	-	-	-	Nam-gu
-	-	-	-	Namdong-gu
-	-	-	-	Puk-gu
-	-	-	-	So-gu

3. 업종별, 면적별

No. of Joint Management Units

단위 : 사업체

행정구역	공동경영체수 No. of Joint Management Units	업종 No. of Joint Management Units	
		계 Total	1종공동어업 Class I
경기도	38	50	30
안산시	-	-	-
평화군	2	2	2
김포군	14	24	12
강화군	1	1	1
강릉시	-	-	-
강릉군	21	23	15
강원도	116	135	55
강동시	3	3	3
속초시	4	4	4
속초군	2	4	2
고양시	6	9	4
고양군	8	9	3
명주군	12	23	10
명주군	11	12	11
명주군	70	71	18
충청남도	15	19	7
대전시	-	-	-
서보군	-	-	-
서보군	6	10	5
서태군	-	-	-
당진시	6	5	-
당진군	3	4	2
당진군	-	-	-
전라북도	3	3	-
고부군	-	-	-
고부군	1	1	-
김제군	2	2	-
김제군	-	-	-
김제군	-	-	-
전라남도	267	300	210
목어시	-	-	-
여수시	-	-	-
여수시	-	-	-
여수시	-	-	-
장어군	-	-	-
장어군	-	-	-
장어군	8	9	1

공 동 경 영 체 수
By Sorts of Fishery and Area

Unit : Enterprise

공 동 경 영 체 수 by Sorts of Fishery				Administrative Districts
2 중 공 동 어 업 Class II	3 중 공 동 어 업 Class III	양 식 어 업 Shallow Sea Culture	어 선 어 업 Boat Fishing	
-	-	20	-	Kyonggi-do
-	-	-	-	Ansan-shi
-	-	-	-	Shihung-shi
-	-	-	-	Pyongtaek-gun
-	-	12	-	Hwasong-gun
-	-	-	-	Kimpo-gun
-	-	-	-	Kanghwa-gun
-	-	8	-	Ongjin-gun
-	32	27	21	kangwon-do
-	-	-	-	Kangrung-shi
-	-	-	-	Tonghae-shi
-	-	2	-	Sokcho-shi
-	2	1	2	Samchok-shi
-	3	2	1	Kosong-gun
-	2	8	3	Yangyang-gun
-	1	-	-	Myongju-gun
-	24	14	15	Samchok-gun
-	-	12	-	Chungchongnam-do
-	-	-	-	Taechon-shi
-	-	-	-	Sochon-gun
-	-	-	-	Poryong-gun
-	-	5	-	Hongsong-gun
-	-	-	-	Sosan-gun
-	-	5	-	Taeon-gun
-	-	2	-	Tangjin-gun
-	-	-	-	Asan-gun
-	-	3	-	Chollabuk-do
-	-	-	-	Kunsan-shi
-	-	1	-	Kochang-gun
-	-	2	-	Puan-gun
-	-	-	-	Kimje-gun
-	-	-	-	Okku-gun
1	8	81	-	Chollanam-do
-	-	-	-	Mokpo-shi
-	-	-	-	Yosu-shi
-	-	-	-	Sunchon-shi
-	-	-	-	Yochon-shi
-	-	-	-	Tongkwangyang-shi
-	-	-	-	Kwangyang-gun
-	-	-	-	Yochon-gun
-	-	8	-	Sungju-gun

3. 업종별, 면적별
No. of Joint Management Units

단위 : 사업체

행 구	점 역	공 동 경 영 체 수 No. of Joint Management Units	업 종 별 No. of Joint Management Units	
			계 Total	1 종 공 동 어 업 Class I
	고보장		-	-
	홍성홍	25	30	5
	강해영	6	11	2
	장해영	23	25	2
	무함영	-	-	-
	안봉광	-	-	-
	완진산	5	12	5
	도도안	-	-	-
	완진산	145	156	140
	도도안	33	33	33
	도도안	22	24	22
경상북도	상북도	197	216	138
경상북도	포항시	3	3	3
경상북도	영양군	29	29	29
경상북도	영양군	52	55	50
경상북도	영양군	13	24	13
경상북도	울진군	89	94	32
경상북도	울진군	11	11	11
경상남도	상남도	225	307	193
경상남도	울산	6	9	5
경상남도	중남동	-	-	-
경상남도	중남동	3	3	3
경상남도	중남동	3	6	2
경상남도	마산합포원	-	-	-
경상남도	마산합포원	-	-	-
경상남도	창진중	-	-	-
경상남도	창진중	18	22	-
경상남도	삼장천승포	6	7	6
경상남도	삼장천승포	4	6	3
경상남도	양울창	-	-	-
경상남도	양울창	17	21	17
경상남도	양울창	5	5	-
경상남도	통거고	71	85	71
경상남도	통거고	25	39	22
경상남도	통거고	18	20	16
경상남도	사남하	-	-	-
경상남도	사남하	41	71	39
경상남도	사남하	14	22	14
제주도	제주도	99	101	81
제주도	제서귀포시	10	10	8
제주도	제서귀포시	14	14	9
제주도	북제주군	48	53	40
제주도	북제주군	27	24	24

공동경영체수
By Sorts of Fishery and Area

Unit : Enterprise

공동경영체수 by Sorts of Fishery				Administrative Districts
2종공동어업 Class II	3종공동어업 Class III	양식어업 Shallow Sea Culture	어선어업 Boat Fishing	
-	-	-	-	Kohung-gun
-	-	-	25	Posong-gun
-	3	-	6	Changhung-gun
-	-	-	23	Kangjin-gun
-	-	-	-	Haenam-gun
-	-	-	-	Yongam-gun
-	-	-	-	Muan-gun
-	2	-	5	Hampyong-gun
-	-	-	-	Yonggwang-gun
-	2	-	14	Wando-gun
-	-	-	-	Chindo-gun
1	1	-	-	Shinan-gun
8	32	-	19	19 Kyongsangbuk-do
-	-	-	-	Pohang-shi
-	-	-	-	Yongdok-gun
2	3	-	-	Yongil-gun
2	9	-	-	Kyongju-gun
4	20	-	19	19 Ulsan-gun
-	-	-	-	Ullung-gun
4	29	-	78	3 Kyongsangnam-do
1	1	-	2	Ulsan-shi
-	-	-	-	Chung-gu
-	-	-	-	Nam-gu
1	1	-	2	Tong-gu
-	-	-	-	Masan-shi
-	-	-	-	Happo-gu
-	-	-	-	Hoewon-gu
-	-	-	-	Changwon-shi
-	4	-	18	Chinhae-shi
-	-	-	-	Chungmu-shi
-	1	-	-	Samchonpo-shi
-	2	-	1	Changsungpo-shi
-	-	-	-	Yangsan-gun
2	2	-	-	Ulsan-gun
-	-	-	5	Changwon-gun
1	10	-	2	1 Tongyong-gun
-	7	-	9	1 Koje-gun
-	-	-	4	- Kosong-gun
-	-	-	-	Sachon-gun
-	1	-	30	1 Namhae-gun
-	1	-	7	- Hadong-gun
-	-	-	4	16 Cheju-do
-	-	-	-	2 Cheju-shi
-	-	-	1	4 Sogwipo-shi
-	-	-	3	10 Pukcheju-gun
-	-	-	-	- Namjeju-gun

4. 수익분배방법별

No. of Joint Management Units

단위 : 사업체

행정 구역	공동경영체 수 No. of Joint Management Units	수익이 있는 Profitable	
		소계 Sub-total	균등분배 Equal Share
전국	1 000	972	661
부산	28	27	12
부인경강충전전경제	12	12	3
산천	38	36	7
직직기원	116	112	93
청라라상상	15	14	13
주	3	3	3
남복남복남	267	263	231
남복남	197	190	112
주	225	216	161
직	99	99	26
직	28	27	12
중서동영부동남복해사금강	2	1	1
도	8	8	6
산	-	-	-
진	2	2	-
래	-	-	-
운	-	-	-
대	1	1	-
하정서	-	-	-
강	10	10	5
강	-	-	-
강	5	5	-
인천	12	12	3
중동남남복서	9	9	-
동	-	-	-
동	3	3	3
복서	-	-	-
복서	-	-	-
경기도	38	36	7
안시평화김강용	-	-	-
산흥백성포화진	2	2	2
군	14	14	2
군	1	1	1
군	-	-	-
군	21	19	2
강원도	116	112	93
강동속삼고양명삼	3	3	-
통해초척성양주척	4	4	4
시	2	2	2
시	6	5	-
시	8	8	5
군	12	12	6
군	11	11	9
군	70	67	67
충청남도	15	14	13
대서보홍서택당아	-	-	-
천천령성산안진산	-	-	-
시	6	5	5
군	-	-	-
군	6	6	5
군	3	3	3
군	-	-	-

공 동 경 영 체 수
By Profit Allocation

Unit : Enterprise

공 동 경 영 체 수 Units		수 익 이 없 는 공 동 경 영 체 수 Non-profitable Units	Administrative Districts
출 자 비 율 Proportional to Investment	기 타 Others		
90	221	28	Whole Country
			By Shi & Do
2	13	1	Pusan-jikalshi
-	9	-	Inchon-jikalshi
-	29	2	Kyonggi-do
4	15	4	kangwon-do
-	1	1	Chungchongnam-do
-	-	-	Chollabuk-do
8	24	4	Chollanam-do
30	48	7	Kyongsangbuk-do
26	29	9	Kyongsangnam-do
20	53	-	Cheju-do
2	13	1	Pusan-jikalshi
-	-	1	Chung-gu
2	-	-	So-gu
-	-	-	Tong-gu
-	2	-	Yongdo-gu
-	-	-	Pusanjin-gu
-	-	-	Tongnae-gu
-	1	-	Nam-gu
-	-	-	Puk-gu
-	5	-	Haeundae-gu
-	-	-	Saha-gu
-	-	-	kumjong-gu
-	5	-	Kangso-gu
-	9	-	Inchon-jikalshi
-	9	-	Chung-gu
-	-	-	Tong-gu
-	-	-	Nam-gu
-	-	-	Namdong-gu
-	-	-	Puk-gu
-	-	-	So-gu
-	29	2	Kyonggi-do
-	-	-	Ansan-shi
-	-	-	Shihung-shi
-	-	-	Pyongtaek-gun
-	12	-	Hwasong-gun
-	-	-	Kimpo-gun
-	-	-	Kanghwa-gun
-	17	2	Ongjin-gun
4	15	4	kangwon-do
-	3	-	Kangrung-shi
-	-	-	Tonghae-shi
-	-	-	Sokcho-shi
1	4	1	Samchok-shi
3	-	-	Kosong-gun
-	6	-	Yangyang-gun
-	2	-	Myongju-gun
-	-	3	Samchok-gun
-	1	1	Chungchongnam-do
-	-	-	Taechon-shi
-	-	-	Sochon-gun
-	-	-	Poryong-gun
-	-	1	Hongsong-gun
-	-	-	Sosan-gun
-	1	-	Taan-gun
-	-	-	Tangjin-gun
-	-	-	Asan-gun

공동경영체수
By Profit Allocation

Unit : Enterprise

공동경영체수 Units		수익이 없는 공동경영체수 Non-profitable Units	Administrative Districts
출자비율 Proportional to Investment	기타 Others		
-	-	-	Chollabuk-do
-	-	-	Kusan-shi
-	-	-	Kochang-gun
-	-	-	Puan-gun
-	-	-	Kimje-gun
-	-	-	Okku-gun
8	24	4	Chollenam-do
-	-	-	Makpo-shi
-	-	-	Yosu-shi
-	-	-	Sunchon-shi
-	-	-	Yochon-shi
-	-	-	Tongkwangyang-shi
-	-	-	Kwangyang-gun
-	-	-	Yochon-gun
-	-	-	Sungju-gun
-	-	-	Kohung-gun
1	-	-	Posong-gun
1	-	2	Changhung-gun
-	22	-	Kangjin-gun
-	-	-	Haenam-gun
-	-	-	Yongam-gun
-	-	-	Muan-gun
-	2	-	Hampyong-gun
-	-	-	Yonggwang-gun
6	-	2	Wando-gun
-	-	-	Chindo-gun
-	-	-	Shinan-gun
30	48	7	Kyongsangbuk-do
-	2	-	Pohang-shi
-	-	-	Yongdok-gun
5	42	1	Yongil-gun
1	1	-	Kyongju-gun
22	3	6	Ulchin-gun
2	-	-	Ullung-gun
26	29	9	Kyongsangnam-do
-	-	-	Ulsan-shi
-	-	-	Chung-gu
-	-	-	Nam-gu
-	-	-	Tong-gu
-	-	-	Masan-shi
-	-	-	Happo-gu
-	-	-	Hoewon-gu
-	-	-	Changwon-shi
7	-	5	Chinhae-shi
-	-	-	Chungmu-shi
-	3	-	Samchonpo-shi
-	1	-	Changsungpo-shi
-	-	-	Yangsang-gun
-	3	-	Ulsan-gun
3	1	1	Changwon-gun
-	10	-	Tongyong-gun
3	2	-	Koje-gun
2	-	3	Kosong-gun
-	-	-	Sachon-gun
11	1	-	Namhae-gun
-	-	-	Hadong-gun
20	53	-	Cheju-do
-	8	-	Cheju-shi
4	4	-	Sogwipo-shi
5	38	-	Pukcheju-gun
11	3	-	Namjeju-gun

5. 단체연구기관
Management Status of Group

단위 : 사업체
인

행정구역	계 Total				수업 N.F.F.C				진 Fisheries Research
	경영체수 No. of Enterprises	종사자수 No. of Fishery Workers		경영체수 No. of Enterprises	종사자수 No. of Fishery Workers		경영체수 No. of Enterprises		
		상시고용 Full	임시고용 Temporary		상시고용 Full	임시고용 Temporary			
전라북도	-	-	-	-	-	-	-	-	
군고부김옥	-	-	-	-	-	-	-	-	
산장안제구	-	-	-	-	-	-	-	-	
전라남도	2	8	12	1	-	10	1	1	
목여순여동광	-	-	-	-	-	-	-	-	
포수천천양	-	-	-	-	-	-	-	-	
광양천주홍성홍진남안안평광도도안	1	8	2	-	-	-	1	1	
승고보장해영무합영완진신	1	-	10	1	-	10	-	-	
경상북도	2	38	-	-	-	-	1	1	
포영영경울울	2	38	-	-	-	-	1	1	
항덕일주진봉	-	-	-	-	-	-	-	-	
경상남도	8	69	5	2	22	-	4	4	
울	-	-	-	-	-	-	-	-	
중남동	-	-	-	-	-	-	-	-	
마	-	-	-	-	-	-	-	-	
합회	-	-	-	-	-	-	-	-	
창진총삼장양울창통거고사남하	-	-	-	-	-	-	-	-	
포원	-	-	-	-	-	-	-	-	
천승	-	-	-	-	-	-	-	-	
산산원영계성천해동	2	19	5	-	-	-	1	1	
포포	1	6	-	-	-	-	1	1	
산산원영계성천해동	2	11	-	1	7	-	1	1	
산산원영계성천해동	1	15	-	1	15	-	1	1	
산산원영계성천해동	2	18	-	-	-	-	1	1	
계	2	10	3	-	-	-	2	2	
제서북남	-	-	-	-	-	-	-	-	
귀제	1	10	-	-	-	-	1	1	
주주	1	-	3	-	-	-	1	1	

1. 어업별, 선원별, 승선원수

No. of Crews by Fishing Means and Crews' Titles

단위 : 인

행정 구역	계 Total	항해사					기	
		소계 Sub-total	소형 Small	6급 6 Class	5급 5 Class	4급 4 Class	소계 Sub-total	소형 Small
전국	128 030	5 251	2 304	2 228	371	348	4 331	1 412
어업별								
저인망	8 371	599	106	248	150	95	592	84
대형 트롤	841	65	-	32	15	18	60	-
동해구 트롤	283	29	3	12	9	5	29	3
1수인 대형기저	884	69	3	21	33	12	80	4
2수인 대형기저	3 185	251	9	113	79	50	257	5
1수중기 동해구	400	36	12	20	-	4	36	12
1수중기 서남구	433	43	3	28	10	2	44	3
2수인 중형기저	258	23	7	13	2	1	26	10
기선형망	1 970	80	68	9	-	3	59	46
법선형망	48	-	-	-	-	-	-	-
법선저인망	69	3	1	-	2	-	1	1
선망	5 003	416	58	161	85	112	411	57
대형선망	3 749	335	14	147	74	100	337	24
소형선망	1 111	81	44	14	11	12	74	33
법선석조망	9	-	-	-	-	-	-	-
법선양조망	129	-	-	-	-	-	-	-
법선양조망	5	-	-	-	-	-	-	-
부망	9 556	677	128	498	34	17	601	53
근해안강망	5 721	550	36	465	33	16	557	36
연안안강망	3 087	124	91	31	1	1	44	17
분기초망	669	3	1	2	-	-	-	-
기타부망	79	-	-	-	-	-	-	-
자망	28 753	922	663	213	22	24	614	347
근해유자망	5 709	437	229	178	19	11	415	191
연안유자망	20 541	464	419	32	3	10	184	149
기타자망	2 503	21	15	3	-	3	15	7
인망	6 011	536	111	394	10	21	529	114
기선권현망	6 011	536	111	394	10	21	529	114
채낚기	16 311	654	381	238	24	11	492	226
근해채낚기	5 335	380	147	199	23	11	372	145
근해외줄낚기	1 590	24	18	6	-	-	18	11
연안채낚기	9 386	250	216	33	1	-	102	70
연승	17 105	714	485	194	24	11	457	244
근해연승	3 170	365	207	137	11	10	321	167
연안연승	13 935	349	278	57	13	1	136	77
통발	15 105	432	176	229	15	12	349	105
근해통발	3 129	280	63	195	15	7	276	64
연안통발	11 976	152	113	34	-	5	73	41
정치망어업	4 615	113	95	10	1	7	113	93
정치망	4 615	113	95	10	1	7	113	93
잠수기	1 474	28	21	4	2	1	27	23
잠수기어업	1 316	27	21	3	2	1	26	22
해조채취어업	158	1	-	1	-	-	1	1

(원양어업 및 천해양식어업제외)
(except Distant Waters Fisheries and Shallow Sea Culture)

Unit : Person

관 사 Engineer			통 신 사 Correspondence Officer			일 반 선 원 General Crews	Administrative Districts
6 급 6 Class	5 급 5 Class	4 급 4 Class	소 계 Sub-total	3 급 3 Class	2 급 2 Class		
2 173	396	350	1 221	783	438	117 227	Whole Country
							By Types of Fisheries
264	143	101	266	211	55	6 914	Trawl Fishing
35	11	14	58	43	15	658	Large Otter Trawl
12	10	4	9	5	4	216	Eastern Sea Trawl
27	38	11	21	13	8	714	Trawl Large (1 Boat)
118	75	59	142	122	20	2 535	Trawl Large (2 Boat)
20	-	4	5	3	2	323	Trawl Medium (E. Sea)
31	7	3	7	6	1	339	Trawl Medium (W. & S.)
13	2	1	9	8	1	200	Trawl Medium (2 Boat)
8	-	5	13	9	4	1 818	Powered Dredge Net
-	-	-	-	-	-	48	Sailing Dredge Net
-	-	-	2	2	-	63	Sailing Otter Trawl
136	126	92	205	122	83	3 971	Purse Seines
119	112	82	188	119	69	2 889	Large Powered P.S.
17	14	10	17	3	14	939	Small Powered P.S.
-	-	-	-	-	-	9	Sailing Purse Seine
-	-	-	-	-	-	129	Net With Stone
-	-	-	-	-	-	5	Ring Net
498	32	18	137	78	59	8 141	Lift Nets
472	32	17	132	74	58	4 482	Off-shore Stow Net
26	-	1	5	4	1	2 914	Coastal Stow Net
-	-	-	-	-	-	666	Small Lift Net
-	-	-	-	-	-	79	Others
222	22	23	178	94	84	27 039	Gill Nets
193	18	13	100	55	45	4 757	Large Gill Nets
26	4	5	74	39	35	19 819	Small Gill Nets
3	-	5	4	-	4	2 463	Others
374	21	20	122	90	32	4 824	Seines
374	21	20	122	90	32	4 824	Anchor Drag Net
221	24	21	87	57	30	15 078	Angling
186	23	18	49	40	9	4 534	Off-shore Angling
7	-	-	2	2	-	1 546	Off-shore Single Line
28	1	3	36	15	21	8 998	Coastal Angling
186	10	17	114	74	40	15 820	Long Lines
135	7	12	59	46	13	2 425	Off-shore Long Line
51	3	5	55	28	27	13 395	Coastal Long Line
221	13	10	73	44	29	14 251	Traps
191	13	8	46	28	18	2 527	Off-shore Trap
30	-	2	27	16	11	11 724	Coastal Trap
12	1	7	13	1	12	4 376	Set Nets
12	1	7	13	1	12	4 376	Set Nets
4	-	-	1	-	1	1 418	Diving
4	-	-	1	-	1	1 262	Diving
-	-	-	-	-	-	156	Seaweeds Collection

1. 어업별, 선원별, 승선원수

No. of Crews by Fishing Means and Crews' Titles

단위 : 인

행정 구역	계 Total	항해사 Mate					기	
		소계 Sub-total	소형 Small	6급 6 Class	5급 5 Class	4급 4 Class	소계 Sub-total	소형 Small
제 1 중 공 동	894	-	-	-	-	-	-	-
포 패 (채 조)	894	-	-	-	-	-	-	-
제 2 중 공 동	33	-	-	-	-	-	-	-
휘 리 망 어업	-	-	-	-	-	-	-	-
지 안 망 어업	27	-	-	-	-	-	-	-
선 인 망 어업	6	-	-	-	-	-	-	-
제 3 중 공 동	4 978	2	2	-	-	-	4	4
해 선 망 어업	737	-	-	-	-	-	-	-
낭 장 망 어업	2 379	1	1	-	-	-	1	1
기 타	1 862	1	1	-	-	-	3	3
기 타	9 821	158	78	39	4	37	142	62
기 타 어업	9 821	158	78	39	4	37	142	62
시 도 별								
부 산 직 할 시	15 613	863	109	318	209	227	879	106
인 천 직 할 시	5 187	429	125	279	22	3	327	33
경 강 기 원 도	3 543	240	219	16	1	4	33	19
경 강 기 원 도	10 395	625	453	147	19	6	501	326
충 청 남 도	8 312	90	74	11	3	2	56	45
전 라 북 도	6 137	318	144	157	2	15	245	79
전 라 남 도	26 137	517	143	318	33	23	468	101
경 상 남 도	13 838	368	155	165	11	37	340	131
경 상 주 남 도	32 824	1 404	581	729	65	29	1 297	458
경 상 주 남 도	6 044	397	301	88	6	2	185	114
부 산 직 할 시	15 613	863	109	318	209	227	879	106
중 서 동 구 구 구	1 119	102	5	66	14	17	97	13
중 서 동 구 구 구	4 382	284	27	114	63	80	289	17
중 서 동 구 구 구	84	7	-	-	-	7	7	-
영 부 동 구 구 구	3 384	242	28	58	84	72	250	26
영 부 동 구 구 구	26	-	-	-	-	-	2	-
영 부 동 구 구 구	222	10	-	2	-	8	16	4
남 북 해 운 대 구 구 구	1 165	48	1	21	6	20	52	1
남 북 해 운 대 구 구 구	85	3	3	-	-	-	3	3
남 북 해 운 대 구 구 구	302	4	2	1	1	-	4	2
사 금 강 하 정 서 구 구 구	3 361	161	41	56	41	23	156	40
사 금 강 하 정 서 구 구 구	7	-	-	-	-	-	-	-
사 금 강 하 정 서 구 구 구	1 476	2	2	-	-	-	3	-
인 천 직 할 시	5 187	429	125	279	22	3	327	33
중 동 남 구 구 구	1 950	96	17	71	7	1	86	12
중 동 남 구 구 구	400	26	9	15	2	-	25	10
중 동 남 구 구 구	1 865	179	8	162	9	-	176	5
남 북 동 구 구 구	789	113	88	23	2	-	27	4
남 북 동 구 구 구	113	9	-	5	2	2	9	-
남 북 동 구 구 구	70	6	3	3	-	-	4	2

(원양어업 및 천해양식어업제외)
(except Distant Waters Fisheries and Shallow Sea Culture)

Unit : Person

관 사 Engineer			통 신 사 Correspondence Officer			일 반 선 원 General Crews	Administrative Districts
6 급 6 Class	5 급 5 Class	4 급 4 Class	소 계 Sub-total	3 급 3 Class	2 급 2 Class		
-	-	-	-	-	-	894	Coop. Fisheries(1)
-	-	-	-	-	-	894	Shellfish Collection
-	-	-	-	-	-	33	Coop. Fisheries(2)
-	-	-	-	-	-	-	Set Nets
-	-	-	-	-	-	27	Beach Seine
-	-	-	-	-	-	6	Boat Seine
-	-	-	-	-	-	4 972	Coop. Fisheries(3)
-	-	-	-	-	-	737	Stow Net on Boat
-	-	-	-	-	-	2 377	Long Bag Set Net
-	-	-	-	-	-	1 858	Others
35	4	41	25	12	13	9 496	Others
35	4	41	25	12	13	9 496	Other Fisheries
							By Shi & Do
302	246	225	433	294	139	13 438	Pusan-jikalshi
274	17	3	98	82	16	4 333	Inchon-jikalshi
11	-	3	10	5	5	3 260	Kyonggi-do
150	18	7	75	24	51	9 194	kangwon-do
10	1	-	25	21	4	8 141	Chungchongnam-do
145	4	17	55	25	30	5 519	Chollabuk-do
313	30	24	113	57	56	25 039	Chollanam-do
160	21	28	80	32	48	13 050	Kyongsangbuk-do
742	57	40	284	214	70	29 839	Kyongsangnam-do
66	2	3	48	29	19	5 414	Cheju-do
302	246	225	433	294	139	13 438	Pusan-jikalshi
46	20	18	59	38	21	861	Chung-gu
119	86	67	149	109	40	3 660	So-gu
-	-	7	5	-	5	65	Tong-gu
61	93	70	110	78	32	2 782	Yongdo-gu
-	-	2	-	-	-	24	Pusanjin-gu
4	-	8	9	1	8	187	Tongnae-gu
19	7	25	25	14	11	1 040	Nam-gu
-	-	-	3	3	-	76	Puk-gu
1	1	-	1	1	-	293	Haeundae-gu
52	39	25	64	49	15	2 980	Saha-gu
-	-	-	3	1	2	4	kumjong-gu
-	-	3	5	-	5	1 466	Kangso-gu
274	17	3	98	82	16	4 333	Inchon-jikalshi
66	7	1	37	32	5	1 731	Chung-gu
15	-	-	2	2	-	347	Tong-gu
164	7	-	52	46	6	1 458	Nam-gu
22	1	-	5	2	3	644	Namdong-gu
5	2	2	2	-	2	93	Puk-gu
2	-	-	-	-	-	60	So-gu

1. 어업별, 선원별, 승선원수

No. of Crews by Fishing Means and Crews' Titles

단위 : 인

행정 구역	계 Total	항해사 Mate					기	
		소계 Sub-total	소형 Small	6급 6 Class	5급 5 Class	4급 4 Class	소계 Sub-total	소형 Small
경기도	3 543	240	219	16	1	4	33	19
안산시	173	1	1	-	-	-	-	-
	48	-	-	-	-	-	-	-
평화군	202	1	-	-	1	-	-	-
화성군	862	2	2	-	-	-	2	2
김포군	83	2	2	-	-	-	1	1
강화군	552	14	4	9	-	1	20	12
옹진군	1 623	220	210	7	-	3	10	4
강원도	10 395	625	453	147	19	6	501	326
강릉시	241	7	6	-	1	-	16	12
동해시	1 276	77	27	40	8	2	70	24
속초시	2 630	188	103	80	4	1	182	91
삼척시	359	87	82	5	-	-	33	28
고양군	2 643	132	124	8	-	-	120	111
양양군	645	11	11	-	-	-	4	4
명주군	1 687	109	89	14	6	-	57	40
삼척군	914	14	11	-	-	3	19	16
충청남도	8 312	90	74	11	3	2	56	45
대전시	505	2	-	2	-	-	3	-
서천군	1 658	15	15	-	-	-	1	1
보령군	1 489	2	1	1	-	-	2	1
홍성군	439	-	-	-	-	-	-	-
서산군	721	-	-	-	-	-	-	-
태안군	2 939	71	58	8	3	2	49	42
당진군	495	-	-	-	-	-	-	-
아산시	66	-	-	-	-	-	1	1
전라북도	6 137	318	144	157	2	15	245	79
군산시	2 898	303	139	151	2	11	237	79
고창군	112	-	-	-	-	-	-	-
부안군	1 381	9	1	4	-	4	8	-
김제군	427	-	-	-	-	-	-	-
유곡군	1 319	6	4	2	-	-	-	-
전라남도	26 137	517	143	318	33	23	468	101
목포시	2 059	134	8	113	8	5	137	9
어순시	3 033	191	31	138	19	3	203	37
	64	-	-	-	-	-	-	-
어동시	771	1	1	-	-	-	-	-
광양시	9	-	-	-	-	-	-	-
광어군	44	-	-	-	-	-	-	-
어승군	5 680	43	14	20	1	8	43	18
	101	-	-	-	-	-	-	-

(원양어업 및 천해양식어업제외)
(except Distant Waters Fisheries and Shallow Sea Culture)

Unit : Person

관 사 Engineer			통 신 사 Correspondence Officer			일 반 선 원 General Crews	Administrative Districts
6 급 6 Class	5 급 5 Class	4 급 4 Class	소 계 Sub-total	3 급 3 Class	2 급 2 Class		
11	-	3	10	5	5	3 260	Kyonggi-do
-	-	-	-	-	-	172	Ansan-shi
-	-	-	-	-	-	48	Shihung-shi
-	-	-	-	-	-	201	Pyongtaek-gun
-	-	-	-	-	-	858	Hwasong-gun
-	-	-	-	-	-	80	Kimpo-gun
7	-	1	5	4	1	513	Kanghwa-gun
4	-	2	5	1	4	1 388	Ongjin-gun
150	18	7	75	24	51	9 194	kangwon-do
4	-	-	4	3	1	214	Kangrung-shi
34	10	2	5	5	-	1 124	Tonghae-shi
85	4	2	28	10	18	2 232	Sokcho-shi
4	1	-	26	1	25	213	Samchok-shi
9	-	-	10	3	7	2 381	Kosong-gun
-	-	-	-	-	-	630	Yangyang-gun
14	3	-	2	2	-	1 519	Myongju-gun
-	-	3	-	-	-	881	Samchok-gun
10	1	-	25	21	4	8 141	Chungchongnam-do
3	-	-	3	2	1	497	Taecheon-shi
-	-	-	-	-	-	1 642	Sochon-gun
1	-	-	2	2	-	1 483	Poryong-gun
-	-	-	2	-	2	437	Hongsong-gun
-	-	-	-	-	-	721	Sosan-gun
6	1	-	17	16	1	2 802	Tae'an-gun
-	-	-	-	-	-	495	Tangjin-gun
-	-	-	1	1	-	64	Asan-gun
145	4	17	55	25	30	5 519	Chollabuk-do
141	4	13	42	23	19	2 316	Kunsan-shi
-	-	-	-	-	-	112	Kochang-gun
4	-	4	13	2	11	1 351	Puan-gun
-	-	-	-	-	-	427	Kimje-gun
-	-	-	-	-	-	1 313	Okku-gun
313	30	24	113	57	56	25 039	Chollanam-do
116	6	6	21	3	18	1 767	Mokpo-shi
141	21	4	31	21	10	2 608	Yosu-shi
-	-	-	-	-	-	64	Sunchon-shi
-	-	-	-	-	-	770	Yochon-shi
-	-	-	-	-	-	9	Tongkwangyang-shi
-	-	-	-	-	-	44	Kwangyang-gun
16	1	8	16	10	6	5 578	Yochon-gun
-	-	-	-	-	-	101	Sungju-gun

1. 어업별, 선원별, 승선원수

No. of Crews by Fishing Means and Crews' Titles

단위 : 인

행 정 구 역	계 Total	항 해 시					기	
		소 계 Sub-total	소 형 Small	6 급 6 Class	5 급 5 Class	4 급 4 Class	소 계 Sub-total	소 형 Small
고보장	3 272	24	10	14	-	-	15	-
	1 049	-	-	-	-	-	2	-
	624	-	-	-	-	-	-	-
강해영	343	-	-	-	-	-	-	-
	787	-	-	-	-	-	-	-
	523	-	-	-	-	-	-	-
무함영	686	1	-	1	-	-	1	1
	102	-	-	-	-	-	-	-
	1 044	19	16	3	-	-	11	8
완진신	1 739	29	24	5	-	-	1	1
	1 267	4	2	1	1	-	2	-
	2 940	71	37	23	4	7	53	27
경 상 북 도	13 838	368	155	165	11	37	340	131
포 항 시	1 093	71	28	13	3	27	72	27
영 영 경	1 508	54	29	20	2	3	54	28
	4 013	80	36	39	2	3	69	28
	1 738	45	9	29	3	4	42	7
울 울 진 흥 군	2 702	109	44	64	1	-	103	41
	2 784	9	9	-	-	-	-	-
경 상 남 도	32 824	1 404	581	729	65	29	1 297	458
울 산 시	1 065	14	2	8	4	-	12	-
중 남 동 산 구	11	-	-	-	-	-	-	-
	395	-	-	-	-	-	-	-
	659	14	2	8	4	-	12	-
마 산 시	2 902	166	40	110	15	1	161	37
합 회 포 원 구	1 723	133	38	79	15	1	131	37
	1 179	33	2	31	-	-	30	-
창 진 충 원 해 무 시	51	-	-	-	-	-	-	-
	1 958	29	29	-	-	-	26	25
	4 324	504	159	300	33	12	421	102
삼 장 천 승 포 시	3 594	229	100	126	3	-	264	87
	465	9	9	-	-	-	2	1
양 울 창 산 원 군	913	66	32	33	-	1	55	27
	794	7	4	2	1	-	4	2
	2 214	49	25	24	-	-	47	23
통 거 고 영 제 성 군	4 402	154	77	73	2	2	133	62
	2 936	54	26	16	-	12	55	26
	1 521	41	26	14	-	1	29	14
사 남 하 천 해 동 군	356	-	-	-	-	-	-	-
	4 430	82	52	23	7	-	77	43
	899	-	-	-	-	-	11	9
제 주 도	6 044	397	301	88	6	2	185	114
제 서 귀 포 시	871	95	60	35	-	-	55	25
	704	59	32	27	-	-	31	3
복 남 재 제 주 군	2 534	173	156	16	1	-	63	57
	1 935	70	53	10	5	2	36	29

(원양어업 및 천해양식어업제외)
(except Distant Waters Fisheries and Shallow Sea Culture)

Unit : Person

관 사 Engineer			통 신 사 Correspondence Officer			일 반 선 원 General Crews	Administrative Districts
6 급 6 Class	5 급 5 Class	4 급 4 Class	소 계 Sub-total	3 급 3 Class	2 급 2 Class		
13	-	2	-	-	-	3 233	Kohung-gun
2	-	-	-	-	-	1 047	Posong-gun
-	-	-	-	-	-	624	Changhung-gun
-	-	-	-	-	-	343	Kangjin-gun
-	-	-	2	2	-	785	Haenam-gun
-	-	-	-	-	-	523	Yongam-gun
-	-	-	4	-	4	680	Muan-gun
-	-	-	-	-	-	102	Hampyong-gun
3	-	-	9	9	-	1 005	Yonggwang-gun
-	-	-	15	11	4	1 694	Wando-gun
-	1	1	3	-	3	1 258	Chindo-gun
22	1	3	12	1	11	2 804	Shinan-gun
160	21	28	80	32	48	13 050	Kyongsangbuk-do
15	10	20	25	8	17	925	Pohang-shi
21	2	3	12	3	9	1 388	Yongdok-gun
38	2	1	8	7	1	3 856	Yongil-gun
28	3	4	4	1	3	1 647	Kyongju-gun
58	4	-	31	13	18	2 459	Ulchin-gun
-	-	-	-	-	-	2 775	Ullung-gun
742	57	40	284	214	70	29 839	Kyongsangnam-do
9	3	-	5	2	3	1 034	Ulsan-shi
-	-	-	-	-	-	11	Chung-gu
-	-	-	-	-	-	395	Nam-gu
9	3	-	5	2	3	628	Tong-gu
108	16	-	48	18	30	2 527	Masan-shi
78	16	-	40	18	22	1 419	Happo-gu
30	-	-	8	-	8	1 108	Hoewon-gu
-	-	-	-	-	-	51	Changwon-shi
-	-	1	4	2	2	1 899	Chinhae-shi
296	12	11	54	48	6	3 345	Chungmu-shi
155	14	8	98	85	13	3 003	Samchonpo-shi
1	-	-	1	1	-	453	Changsungpo-shi
28	-	-	38	37	1	754	Yangsan-gun
2	-	-	13	9	4	770	Ulsan-gun
24	-	-	3	1	2	2 115	Changwon-gun
69	1	1	13	4	9	4 102	Tongyong-gun
13	3	13	-	-	-	2 827	Koje-gun
14	-	1	2	2	-	1 449	Kosong-gun
-	-	-	1	1	-	355	Sachon-gun
23	8	3	4	4	-	4 267	Namhae-gun
-	-	2	-	-	-	888	Hadong-gun
66	2	3	48	29	19	5 414	Cheju-do
30	-	-	9	9	-	712	Cheju-shi
28	-	-	11	11	-	603	Sogwipo-shi
6	-	-	19	6	13	2 279	Pukcheju-gun
2	2	3	9	3	6	1 820	Namjeju-gun

2. 어업별, 선원별, 임금별 어선척수
No. of Fishing Vessels by Fishing Mean, Title of Crews and Wages

단위 : 척

행 정 구 역	선 장 Captain							기 Chief		
	계 Total	50만원 미만 Less than 500 Thousand Won	50 - 70	70 - 100	100 - 150	150 - 200	200만원 이상 2 Million Won & Over	계 Total	50만원 미만 Less than 500 Thousand Won	50 - 70
전 국	4 336	773	1 563	1 400	492	70	38	4 359	1 068	1 952
어 업 별										
저 인 망	584	57	164	254	75	18	16	589	110	268
대 형 트 롤	59	19	11	7	16	2	4	60	22	13
동해구 트 롤	22	2	11	8	-	-	1	22	4	15
1수인 대형기저	74	4	15	42	6	2	5	77	11	26
2수인 대형기저	248	21	72	111	26	13	5	249	40	124
1수중기 동해구	36	2	5	23	6	-	-	36	3	15
1수중기 서남구	43	3	7	17	14	1	1	45	6	15
2수인 중형기저	29	-	11	14	4	-	-	28	5	13
기 선 형 망	64	5	28	28	3	-	-	63	17	41
범선 선 형 망	-	-	-	-	-	-	-	-	-	-
범선 저 인 망	9	1	4	4	-	-	-	9	2	6
선 망	368	11	196	141	18	2	-	364	16	259
대 형 선 망	282	-	157	110	13	2	-	281	4	205
소 형 선 망	86	11	39	31	5	-	-	82	12	53
범선 석 조 망	-	-	-	-	-	-	-	-	-	-
범선 양 조 망	-	-	-	-	-	-	-	1	-	1
부 망	635	74	171	227	142	12	9	639	126	243
근해 안 강 망	523	62	140	173	128	11	9	557	108	209
연안 안 강 망	65	4	24	23	14	-	-	44	14	22
분기 초 망	43	7	6	29	-	1	-	35	4	9
기 타 부 망	4	1	1	2	-	-	-	3	-	3
자 망	617	142	220	183	65	7	-	661	232	268
근해 유 자 망	374	54	129	132	53	6	-	444	131	186
연안 유 자 망	229	86	84	46	12	1	-	200	96	70
기 타 자 망	14	2	7	5	-	-	-	17	5	12
인 망	523	14	369	138	2	-	-	520	12	400
기선 권 현 망	523	14	369	138	2	-	-	520	12	400
채 낚 기	422	66	120	134	87	10	5	421	93	141
근해 채 낚 기	286	35	64	101	74	7	5	313	61	93
근해 외출 낚 기	16	7	6	3	-	-	-	19	11	5
연안 채 낚 기	120	24	50	30	13	3	-	89	21	43
연 승	426	127	143	116	31	7	2	477	194	154
근해 연 승	250	49	93	80	20	7	1	327	120	104
연안 연 승	176	78	50	36	11	-	1	150	74	50
통 발	432	112	97	145	60	13	5	358	83	137
근해 통 발	253	36	62	97	44	11	3	273	59	96
연안 통 발	179	76	35	48	16	2	2	85	24	41
정 치 망 어 업	146	99	34	9	2	1	1	142	122	12
정 치 망	146	99	34	9	2	1	1	142	122	12
잠 수 기	51	20	9	21	1	-	-	42	17	14
잠 수 기 어업	41	10	9	21	1	-	-	31	8	13
해조 채취 어업	10	10	-	-	-	-	-	11	9	1

(원양어업 및 천해양식어업 제외)
(except Distant Waters Fisheries and Shallow Sea Culture)

Unit : Vessels

관 장 Engineer				기 타 선 원 Other Crews						Administrative Districts
70 - 100	100 - 150	150 - 200	200만원 이상 2 Million Won & Over	계 Total	30만원 미만 Less than 300 Thousand Won	30 - 50	50 - 70	70 - 100	100만원 이상 1 Million Won & Over	
1 093	219	19	8	16 162	2 001	9 554	3 610	743	254	Whole Country
By Types of Fisheries										
174	31	5	1	908	52	613	157	67	19	Trawl Fishing
13	8	3	1	60	5	30	10	13	2	Large Otter Trawl
2	-	1	-	21	2	15	2	-	2	Eastern Sea Trawl
33	6	1	-	79	7	46	22	4	-	Trawl Large (1 Boat)
73	12	-	-	254	18	148	68	18	2	Trawl Large (2 Boat)
17	1	-	-	36	2	27	7	-	-	Trawl Medium (E. Sea)
20	4	-	-	45	-	32	10	3	-	Trawl Medium (W.& S.)
10	-	-	-	30	-	21	9	-	-	Trawl Medium (2 Boat)
5	-	-	-	363	16	279	26	29	13	Powered Dredge Net
-	-	-	-	11	1	9	1	-	-	Sailing Dredge Net
1	-	-	-	9	1	6	2	-	-	Sailing Otter Trawl
77	12	-	-	444	9	345	70	13	7	Purse Seines
63	9	-	-	281	1	251	22	6	1	Large Powered P.S.
14	3	-	-	139	7	73	48	5	6	Small Powered P.S.
-	-	-	-	1	-	1	-	-	-	Sailing Purse Seine
-	-	-	-	22	1	20	-	1	-	Net With Stone
-	-	-	-	1	-	-	-	1	-	Ring Net
231	31	4	4	1 258	50	681	376	139	12	Lift Nets
202	30	4	4	564	19	325	187	24	9	Off-shore Stow Net
7	1	-	-	505	11	257	129	106	2	Coastal Stow Net
22	-	-	-	175	19	90	56	9	1	Small Lift Net
-	-	-	-	14	1	9	4	-	-	Others
129	31	1	-	4 331	694	2 709	789	110	29	Gill Nets
102	24	1	-	658	85	389	149	33	2	Large Gill Nets
27	7	-	-	3 478	560	2 200	621	70	27	Small Gill Nets
-	-	-	-	195	49	120	19	7	-	Others
108	-	-	-	538	1	289	230	8	10	Seines
108	-	-	-	538	1	289	230	8	10	Anchor Drag Net
112	69	5	1	1 880	212	1 131	398	117	22	Angling
90	63	5	1	364	13	158	124	60	9	Off-shore Angling
2	1	-	-	29	4	21	3	1	-	Off-shore Single Line
20	5	-	-	1 487	195	952	271	56	13	Coastal Angling
102	26	-	1	2 412	450	1 300	472	104	86	Long Lines
80	22	-	1	552	59	311	131	36	15	Off-shore Long Line
22	4	-	-	1 860	391	989	341	68	71	Coastal Long Line
123	10	4	1	1 953	219	1 007	600	101	26	Traps
105	9	4	-	359	15	178	145	16	5	Off-shore Trap
18	1	-	1	1 594	204	829	455	85	21	Coastal Trap
5	3	-	-	548	78	380	48	17	25	Set Nets
5	3	-	-	548	78	380	48	17	25	Set Nets
11	-	-	-	349	42	195	94	12	6	Diving
10	-	-	-	318	29	183	89	12	5	Diving
1	-	-	-	31	13	12	5	-	1	Seaweeds Collection

2. 어업별, 선원별, 임금별 어선척수 No. of Fishing Vessels by Fishing Mean, Title of Crews and Wages

단위 : 척

행정 구역	선 장 Captain							기 Chief		
	계 Total	50만원 미만 Less than 500 Thousand Won	50 - 70	70 - 100	100 - 150	150 - 200	200만원 이상 2 Million Won & Over	계 Total	50만원 미만 Less than 500 Thousand Won	50 - 70
제 1 종 공 동	3	2	1	-	-	-	-	-	-	-
포 패 (채 조)	3	2	1	-	-	-	-	-	-	-
제 2 종 공 동	-	-	-	-	-	-	-	-	-	-
취 리 망 어업	-	-	-	-	-	-	-	-	-	-
지 인 망 어업	-	-	-	-	-	-	-	-	-	-
선 인 망 어업	-	-	-	-	-	-	-	-	-	-
제 3 종 공 동	19	14	3	2	-	-	-	12	9	3
해 선 망 어업	7	5	2	-	-	-	-	-	-	-
낭 장 망 어업	3	1	-	2	-	-	-	3	1	2
기 타	9	8	1	-	-	-	-	9	8	1
기 타 어 업	110	35	36	30	9	-	-	134	54	53
기 타 어 업	110	35	36	30	9	-	-	134	54	53
시 도 별										
부 산 직 할 시	869	58	353	328	95	17	18	822	96	475
인 천 직 할 시	357	31	84	154	76	12	-	327	46	118
경 강 기 원 도	60	16	31	9	3	-	1	33	9	16
경 강 기 원 도	300	90	104	78	22	3	3	381	168	120
충 전 청 라 남 북 도	131	17	19	77	16	1	1	114	12	77
충 전 청 라 남 북 도	227	29	120	50	22	5	1	260	106	98
전 경 라 상 남 북 도	479	91	135	156	87	6	4	527	143	199
전 경 라 상 남 북 도	449	214	115	79	36	2	3	410	204	115
경 상 주 남 북 도	1 265	202	559	390	87	22	5	1 297	267	660
경 상 주 남 북 도	199	25	43	79	48	2	2	188	17	74
부 산 직 할 시	869	58	353	328	95	17	18	822	96	475
중 서 동 구 구 구	86	3	44	25	11	-	3	85	9	55
중 서 동 구 구 구	322	24	149	102	31	5	11	282	33	190
중 서 동 구 구 구	7	-	7	-	-	-	-	7	-	7
영 부 동 구 구 구	239	14	69	129	18	7	2	244	21	130
영 부 동 구 구 구	2	-	-	2	-	-	-	2	-	2
영 부 동 구 구 구	17	3	1	1	10	2	-	17	3	1
남 북 해 운 대 구 구 구	34	2	6	15	8	1	2	34	3	14
남 북 해 운 대 구 구 구	3	-	3	-	-	-	-	3	3	-
남 북 해 운 대 구 구 구	4	-	3	-	-	1	-	4	2	1
사 금 강 하 정 서 구 구 구	154	12	70	54	17	1	-	143	22	74
사 금 강 하 정 서 구 구 구	1	-	1	-	-	-	-	1	-	1
사 금 강 하 정 서 구 구 구	-	-	-	-	-	-	-	-	-	-
인 천 직 할 시	357	31	84	154	76	12	-	327	46	118
중 동 남 구 구 구	86	6	34	27	19	-	-	90	12	47
중 동 남 구 구 구	30	-	13	8	8	1	-	24	2	6
중 동 남 구 구 구	176	15	30	92	28	11	-	172	24	55
남 북 동 구 구 구	52	10	6	20	16	-	-	28	8	8
남 북 동 구 구 구	8	-	-	4	4	-	-	9	-	2
남 북 동 구 구 구	5	-	1	3	1	-	-	4	-	-

(원양어업 및 천해양식어업 제외)
(except Distant Waters Fisheries and Shallow Sea Culture)

Unit : Vessels

관 장 Engineer				기 타 선 원 Other Crews						Administrative Districts
70 - 100	100 - 150	150 - 200	200만원 이상 2 Million Won & Over	계 Total	30만원 미만 Less than 300 Thousand Won	30 - 50	50 - 70	70 - 100	100만원 이상 1 Million Won & Over	
-	-	-	-	56	10	32	14	-	-	Coop. Fisheries(1)
-	-	-	-	56	10	32	14	-	-	Shellfish Collection
-	-	-	-	5	2	3	-	-	-	Coop. Fisheries(2)
-	-	-	-	-	-	-	-	-	-	Set Nets
-	-	-	-	4	2	2	-	-	-	Beach Seine
-	-	-	-	1	-	1	-	-	-	Boat Seine
-	-	-	-	517	59	346	105	6	1	Coop. Fisheries(3)
-	-	-	-	145	-	104	41	-	-	Stow Net on Boat
-	-	-	-	187	29	124	31	3	-	Long Bag Set Net
-	-	-	-	185	30	118	33	3	1	Others
21	6	-	-	963	123	523	257	49	11	Others
21	6	-	-	963	123	523	257	49	11	Other Fisheries
By Shi & Do										
194	50	5	2	1 885	52	1 057	563	170	43	Pusan-jikalshi
147	15	-	1	730	27	275	285	131	12	Inchon-jikalshi
7	-	1	-	560	63	378	117	1	1	Kyonggi-do
76	14	2	1	1 065	142	624	257	35	7	kangwon-do
14	9	2	-	1 132	64	741	305	18	4	Chungchongnam-do
43	12	-	1	1 405	210	951	157	61	26	Chollabuk-do
161	20	2	2	2 456	219	1 551	536	68	82	Chollanam-do
54	33	4	-	1 839	594	1 075	146	15	9	Kyongsangbuk-do
333	33	3	1	3 548	374	1 999	976	135	64	Kyongsangnam-do
64	33	-	-	1 542	256	903	268	109	6	Cheju-do
194	50	5	2	1 885	52	1 057	563	170	43	Pusan-jikalshi
17	4	-	-	87	-	71	7	9	-	Chung-gu
43	13	2	1	417	15	283	58	46	15	So-gu
-	-	-	-	13	-	13	-	-	-	Tong-gu
79	12	2	-	400	14	243	116	24	3	Yongdo-gu
-	-	-	-	3	-	3	-	-	-	Pusanjin-gu
5	8	-	-	19	1	5	6	7	-	Tongnae-gu
9	7	1	-	185	3	59	110	11	2	Nam-gu
-	-	-	-	10	-	10	-	-	-	Puk-gu
-	1	-	-	87	6	49	25	6	1	Haeundae-gu
41	5	-	1	578	11	306	188	52	21	Saha-gu
-	-	-	-	3	-	3	-	-	-	kumjong-gu
-	-	-	-	83	2	12	53	15	1	Kangso-gu
147	15	-	1	730	27	275	285	131	12	Inchon-jikalshi
29	2	-	-	198	6	123	63	6	-	Chung-gu
10	6	-	-	68	-	39	20	8	1	Tong-gu
87	5	-	1	226	6	85	118	8	9	Nam-gu
11	1	-	-	211	12	19	74	104	2	Namdong-gu
6	1	-	-	15	-	6	6	3	-	Puk-gu
4	-	-	-	12	3	3	4	2	-	So-gu

(원양어업 및 천해양식어업 제외)
(except Distant Waters Fisheries and Shallow Sea Culture)

Unit : Vessels

관 장 Engineer				기 타 선 원 Other Crews						Administrative Districts	
70 - 100	100 - 150	150 - 200	200만원 이상 2 Million Won & Over	계 Total	30만원 미만 Less than 300 Thousand Won	30 - 50	50 - 70	70 - 100	100만원 이상 1 Million Won & Over		
7	-	1	-	560	63	378	117	1	1		Kyonggi-do
-	-	-	-	59	-	-	58	1	-		Ansan-shi
-	-	-	-	8	-	2	6	-	-		Shihung-shi
-	-	-	-	2	-	-	2	-	-		Pyongtaek-gun
2	-	-	-	10	-	5	5	-	-		Hwasong-gun
-	-	-	-	5	-	3	2	-	-		Kimpo-gun
1	-	-	-	104	-	99	5	-	-		Kanghwa-gun
4	-	1	-	372	63	269	39	-	1		Ongjin-gun
76	14	2	1	1 065	142	624	257	35	7		kangwon-do
-	-	-	-	5	1	-	-	-	4		Kangrung-shi
-	-	-	-	18	-	18	-	-	-		Tonghae-shi
65	14	1	1	345	24	190	112	17	2		Sokcho-shi
-	-	-	-	6	-	6	-	-	-		Samchok-shi
1	-	1	-	466	89	255	110	11	1		Kosong-gun
1	-	-	-	161	24	106	24	7	-		Yangyang-gun
9	-	-	-	28	-	18	10	-	-		Myongju-gun
-	-	-	-	36	4	31	1	-	-		Samchok-gun
14	9	2	-	1 132	64	741	305	18	4		Chungchongnam-do
-	-	-	-	163	-	105	58	-	-		Taechon-shi
-	-	-	-	219	7	205	6	-	1		Sochon-gun
1	-	1	-	268	17	155	89	6	1		Poryong-gun
-	-	-	-	44	32	6	6	-	-		Hongsong-gun
-	1	-	-	3	-	1	-	2	-		Sosan-gun
13	8	1	-	404	3	255	136	9	1		Taeon-gun
-	-	-	-	28	5	13	8	1	1		Tangjin-gun
-	-	-	-	3	-	1	2	-	-		Asan-gun
43	12	-	1	1 405	210	951	157	61	26		Chollabuk-do
41	12	-	1	527	39	364	101	9	14		Kunsan-shi
-	-	-	-	29	6	19	4	-	-		Kochang-gun
2	-	-	-	412	153	241	8	10	-		Puan-gun
-	-	-	-	78	2	73	1	2	-		Kimje-gun
-	-	-	-	359	10	254	43	40	12		Okku-gun
161	20	2	2	2 456	219	1 551	536	68	82		Chollanam-do
51	5	1	-	210	31	145	30	3	1		Mokpo-shi
47	8	1	2	502	54	351	85	11	1		Yosu-shi
-	-	-	-	-	-	-	-	-	-		Sunchon-shi
-	-	-	-	31	2	12	9	-	8		Yechon-shi
-	-	-	-	-	-	-	-	-	-		Tongkwangyang-shi
-	-	-	-	2	-	-	2	-	-		Kwangyang-gun
30	1	-	-	593	20	332	211	28	2		Yechon-gun
-	-	-	-	-	-	-	-	-	-		Sungju-gun

2. 어업별, 선원별, 임금별 어선척수

No. of Fishing Vessels by Fishing Mean, Title of Crews and Wages

단위 : 척

행 정 구 역	선 장 Captain							기 Chief		
	계. Total	50만원 미만 Less than 500 Thousand Won	50 - 70	70 - 100	100 - 150	150 - 200	200만원 이상 2 Million Won & Over	계 Total	50만원 미만 Less than 500 Thousand Won	50 - 70
고 보 장	3	-	1	2	-	-	-	14	-	9
홍 성 홍	1	-	1	-	-	-	-	-	-	-
강 해 영	-	-	-	-	-	-	-	-	-	-
무 함 영	1	-	-	-	1	-	-	1	-	-
안 평 광	1	1	-	-	-	-	-	-	-	-
완 진 신	14	2	1	11	-	-	-	14	2	11
도 도 안	-	-	-	-	-	-	-	-	-	-
도 안	2	-	2	-	-	-	-	2	2	-
경 상 북 도	77	11	34	16	15	1	-	76	26	18
경 상 북 도	449	214	115	79	36	2	3	410	204	115
포 향 시	70	22	14	30	4	-	-	68	23	25
영 영 경	51	21	27	3	-	-	-	57	48	8
덕 일 주	142	83	7	17	30	2	3	98	32	16
진 룡	59	20	27	10	2	-	-	63	31	24
울 울	127	68	40	19	-	-	-	124	70	42
경 상 남 도	-	-	-	-	-	-	-	-	-	-
경 상 남 도	1 265	202	559	390	87	22	5	1 297	267	660
울 산 시	12	1	-	4	7	-	-	11	-	1
중 남 동	-	-	-	-	-	-	-	-	-	-
구 구 시	1	1	-	-	-	-	-	-	-	-
마 산 시	11	-	-	4	7	-	-	11	-	1
합 회 포 원 구 구	163	1	112	47	3	-	-	162	1	137
창 진 중	133	1	82	47	3	-	-	132	1	107
원 해 무 시 시	30	-	30	-	-	-	-	30	-	30
창 진 중	-	-	-	-	-	-	-	-	-	-
원 해 무 시 시	31	11	10	10	-	-	-	28	14	8
창 진 중	365	4	176	134	40	8	3	408	34	245
삼 장 천 승 포 포 시 시	230	15	60	113	29	11	2	263	44	81
삼 장 천 승 포 포 시 시	4	4	-	-	-	-	-	3	3	-
양 울 창	132	95	28	8	1	-	-	76	68	8
산 산 원	1	-	1	-	-	-	-	1	-	1
양 울 창	51	7	38	6	-	-	-	48	4	37
통 거 고	110	30	55	17	5	3	-	134	50	68
영 제 성	54	1	34	18	1	-	-	56	4	31
통 거 고	32	3	11	18	-	-	-	33	6	16
사 남 하	-	-	-	-	-	-	-	-	-	-
천 해 동	80	30	34	15	1	-	-	74	39	27
사 남 하	-	-	-	-	-	-	-	-	-	-
제 주 도	199	25	43	79	48	2	2	188	17	74
제 서 귀 포 시 시	61	1	1	28	31	-	-	52	-	9
제 서 귀 포 시 시	53	12	21	14	5	-	1	30	1	12
복 제 주 군	47	3	6	29	7	2	-	72	7	35
복 제 주 군	38	9	15	8	5	-	1	34	9	18

(원양어업 및 천해양식어업 제외)
(except Distant Waters Fisheries and Shallow Sea Culture)

Unit : Vessels

관 장 Engineer				기 타 선 원 Other Crews						Administrative Districts	
70 - 100	100 - 150	150 - 200	200만원 이상 2 Million Won & Over	계 Total	30만원 미만 Less than 300 Thousand Won	30 - 50	50 - 70	70 - 100	100만원 이상 1 Million Won & Over		
5	-	-	-	170	5	129	36	-	-		Kohung-gun
-	-	-	-	29	3	3	22	1	-		Posong-gun
-	-	-	-	-	-	-	-	-	-		Changhung-gun
-	-	-	-	-	-	-	-	-	-		Kangjin-gun
-	-	-	-	-	-	-	-	-	-		Haenam-gun
-	-	-	-	-	-	-	-	-	-		Yongam-gun
-	1	-	-	5	3	-	-	2	-		Muan-gun
-	-	-	-	2	1	1	-	-	-		Hampyeong-gun
1	-	-	-	275	9	215	50	1	-		Yonggwang-gun
-	-	-	-	140	1	16	49	6	68		Wando-gun
-	-	-	-	11	-	3	3	4	1		Chindo-gun
27	5	-	-	486	90	344	39	12	1		Shinan-gun
54	33	4	-	1 839	594	1 075	146	15	9		Kyongsangbuk-do
19	1	-	-	252	84	143	25	-	-		Pohang-shi
1	-	-	-	261	83	176	-	2	-		Yongdok-gun
16	30	4	-	644	232	334	61	11	6		Yongil-gun
6	2	-	-	207	97	96	13	-	1		Kyongju-gun
12	-	-	-	475	98	326	47	2	2		Ulchin-gun
-	-	-	-	-	-	-	-	-	-		Ullung-gun
333	33	3	1	3 548	374	1 999	976	135	64		Kyongsangnam-do
10	-	-	-	314	4	136	100	35	39		Ulsan-shi
-	-	-	-	9	-	-	3	4	2		Chung-gu
-	-	-	-	110	2	13	30	29	36		Nam-gu
10	-	-	-	195	2	123	67	2	1		Tong-gu
23	1	-	-	253	2	161	80	1	9		Masan-shi
23	1	-	-	213	2	150	51	1	9		Happo-gu
-	-	-	-	40	-	11	29	-	-		Hoewon-gu
-	-	-	-	1	1	-	-	-	-		Changwon-shi
6	-	-	-	255	37	138	64	12	4		Chinhae-shi
117	9	3	-	797	32	477	262	24	2		Chungmu-shi
118	19	-	1	501	42	216	198	41	4		Samchonpo-shi
-	-	-	-	52	19	24	9	-	-		Changsungpo-shi
-	-	-	-	217	102	112	3	-	-		Yangsan-gun
-	-	-	-	12	7	5	-	-	-		Ulsan-gun
7	-	-	-	124	8	95	16	3	2		Changwon-gun
14	2	-	-	415	20	307	82	2	4		Tongyong-gun
19	2	-	-	179	2	89	83	5	-		Koje-gun
11	-	-	-	92	13	62	17	-	-		Kosong-gun
-	-	-	-	3	-	1	-	2	-		Sachon-gun
8	-	-	-	331	83	176	62	10	-		Namhae-gun
-	-	-	-	2	2	-	-	-	-		Hadong-gun
64	33	-	-	1 542	256	903	268	109	6		Cheju-do
2	23	-	-	210	2	42	103	63	-		Cheju-shi
10	4	-	-	158	10	97	33	18	-		Sogwipo-shi
5	5	-	-	728	187	460	69	10	2		Pukcheju-gun
-	1	-	-	446	57	304	63	18	4		Namjeju-gun

3. 어 선 규 모 별 어 가 수

No. of Fishery Households by Tonnage Groups

단위 : 가구

행정 구역	계 Total	어선없는 가 구 No Vessels	동 력 Powered					
			소 계 Sub-total	2톤 미만 Less than 2 ton	2 - 5	5 - 10	10 - 20	20 - 50
전 국	121 525	52 077	63 117	40 635	15 500	3 556	1 324	1 015
전 . 결 업 별								
전 업	28 051	8 098	18 838	8 651	6 136	1 844	802	638
결 업	-	-	-	-	-	-	-	-
1종 결 업	55 510	16 354	36 131	24 758	8 626	1 597	495	356
2종 결 업	37 964	27 625	8 148	7 226	738	115	27	21
시 도 별								
부산 직할시	4 901	1 022	3 471	1 981	870	171	107	44
인천 직할시	2 530	1 731	770	100	307	117	20	40
경강충청남도	6 286	4 527	1 462	538	715	147	47	10
경강충청남도	7 208	4 278	2 591	1 416	611	221	185	60
전라북도	12 934	8 789	3 645	1 886	1 364	276	81	22
전라북도	5 623	2 865	2 573	961	817	469	161	58
전라북도	45 566	13 717	29 470	22 158	5 691	1 100	176	139
전라북도	7 451	3 747	3 271	2 197	581	173	101	133
경상남도	20 843	4 954	14 202	9 009	3 686	676	356	400
경상남도	8 183	6 447	1 662	389	858	206	90	109
부산 직할시	4 901	1 022	3 471	1 981	870	171	107	44
중서동 구	30	-	30	-	1	-	3	2
중서동 구	366	54	304	47	92	38	23	13
중서동 구	11	-	11	2	2	-	3	2
영부동 구	703	299	362	92	92	22	31	10
영부동 구	3	-	3	-	2	-	-	-
영부동 구	14	-	14	3	-	1	3	1
남북해운대 구	473	94	306	160	103	13	8	3
남북해운대 구	30	-	21	15	5	1	-	-
남북해운대 구	346	100	217	173	40	1	1	-
사금강 하정서 구	1 239	238	905	430	303	86	35	13
사금강 하정서 구	4	-	4	1	2	1	-	-
사금강 하정서 구	1 682	237	1 294	1 058	228	8	-	-
인천 직할시	2 530	1 731	770	100	307	117	20	40
중동남 구	1 107	800	286	66	126	25	13	11
중동남 구	112	19	91	20	44	3	1	6
중동남 구	866	698	167	4	36	6	3	18
남동 구	377	177	197	2	93	81	3	2
남동 구	26	13	13	1	4	1	-	1
남동 구	42	24	16	7	4	1	-	2
경기 안산시	6 286	4 527	1 462	538	715	147	47	10
경기 안산시	182	116	63	7	39	17	-	-
경기 안산시	230	211	19	9	9	1	-	-

3. 어 선 규 모 별 어 가 수 No. of Fishery Households by Tonnage Groups

단위 : 가구

행 정 구 역	계 Total	어선없는 가 구 No Vessels	동 력 Powered					
			소 계 Sub-total	2톤 미만 Less than 2 ton	2 - 5	5 - 10	10 - 20	20 - 50
평택군	239	88	107	43	57	6	1	-
화성군	1 224	1 682	325	47	248	28	1	1
김포군	54	4	35	8	24	3	-	-
강릉군	559	251	219	87	110	6	7	7
화진군	2 898	2 175	694	337	228	86	38	2
강원도	7 208	4 278	2 591	1 416	611	221	185	60
강릉시	185	118	67	41	18	2	1	2
동해시	463	159	288	192	40	11	17	2
속초시	1 854	1 415	398	143	101	40	31	27
삼척시	265	165	98	37	30	7	18	4
고성군	1 979	1 148	788	474	138	88	75	11
양양군	419	142	234	160	57	12	5	-
명주군	1 138	630	437	183	159	45	27	14
삼척군	905	501	281	186	68	16	11	-
충청남도	12 934	8 789	3 645	1 886	1 364	276	81	22
대전시	477	270	206	159	35	10	-	-
서보군	2 018	966	785	546	133	52	46	5
보령군	2 411	1 566	740	253	421	64	1	-
홍성군	417	204	206	142	52	12	-	-
서태군	1 735	1 372	355	214	130	8	3	-
태안군	4 499	3 453	957	399	390	115	26	17
당진군	1 347	958	376	165	192	14	5	-
아산시	30	-	20	8	11	1	-	-
전라북도	5 623	2 865	2 573	961	817	469	161	58
군산시	742	156	549	121	91	87	100	50
고부군	742	687	52	24	18	9	1	-
부안군	1 796	783	972	479	351	121	12	2
김제군	874	648	143	41	96	5	1	-
옥구군	1 469	591	857	296	261	247	47	6
전라남도	45 566	13 717	29 470	22 158	5 691	1 100	176	139
목포시	1 014	551	458	189	98	31	14	23
여수시	868	73	785	278	235	131	11	42
순천시	34	-	34	30	3	1	-	-
여동시	578	83	465	352	105	8	-	-
광양시	856	747	83	63	19	1	-	-
광여군	69	27	40	36	4	-	-	-
여수군	5 092	1 605	3 168	1 558	1 236	322	40	11
여수군	739	573	111	68	38	5	-	-
고보군	5 515	1 117	3 834	2 600	1 013	201	7	4
보성군	922	409	498	293	193	12	-	-
장흥군	1 985	189	1 790	1 699	77	14	-	-
강진군	1 775	1 214	540	501	37	2	-	-

(1 2 . 1 일 현재)
of Fishing Vessels (as of Dec.1)

Unit : Household

선 Vessels					무 동 력 선 Non-powered Vessels				Administrative Districts
50 - 100	100 - 200	200 - 500	500 - 1000	1000톤 이상 1000 tons & Over	소 계 Sub-total	2톤 미만 Less than 2 tons	2 - 5	5톤 이상 5 tons & Over	
-	-	-	-	-	44	42	2	-	Pyongtaek-gun
-	-	-	-	-	117	113	2	2	Hwasong-gun
-	-	-	-	-	15	15	-	-	Kimpo-gun
2	-	-	-	-	89	61	20	8	Kanghwa-gun
3	-	-	-	-	29	12	2	15	Ongjin-gun
77	20	1	-	-	339	333	5	1	kangwon-do
2	1	-	-	-	-	-	-	-	Kangrung-shi
17	8	1	-	-	16	16	-	-	Tonghae-shi
50	6	-	-	-	41	39	1	1	Sokcho-shi
2	-	-	-	-	2	2	-	-	Samchok-shi
1	1	-	-	-	43	43	-	-	Kosong-gun
-	-	-	-	-	43	42	1	-	Yangyang-gun
5	4	-	-	-	71	71	-	-	Myongju-gun
-	-	-	-	-	123	120	3	-	Samchok-gun
15	1	-	-	-	500	490	7	3	Chungchongnam-do
2	-	-	-	-	1	1	-	-	Taechon-shi
3	-	-	-	-	267	267	-	-	Sochon-gun
-	1	-	-	-	105	100	2	3	Poryong-gun
-	-	-	-	-	7	7	-	-	Hongsong-gun
-	-	-	-	-	8	6	2	-	Sosan-gun
10	-	-	-	-	89	86	3	-	Tae'an-gun
-	-	-	-	-	13	13	-	-	Tangjin-gun
-	-	-	-	-	10	10	-	-	Asan-gun
75	32	-	-	-	185	124	52	9	Chollabuk-do
68	32	-	-	-	37	32	2	3	Kunsan-shi
-	-	-	-	-	3	3	-	-	Kochang-gun
7	-	-	-	-	41	33	3	5	Puan-gun
-	-	-	-	-	83	38	45	-	Kimje-gun
-	-	-	-	-	21	18	2	1	Okku-gun
186	20	-	-	-	2 379	2 240	26	113	Chollanam-do
91	12	-	-	-	5	5	-	-	Mokpo-shi
80	8	-	-	-	10	10	-	-	Yosu-shi
-	-	-	-	-	-	-	-	-	Sunchon-shi
-	-	-	-	-	30	30	-	-	Yochon-shi
-	-	-	-	-	26	26	-	-	Tongkwangyang-shi
-	-	-	-	-	2	2	-	-	Kwangyang-gun
1	-	-	-	-	319	319	-	-	Yochon-gun
-	-	-	-	-	55	53	2	-	Sungju-gun
9	-	-	-	-	564	559	5	-	Kohung-gun
-	-	-	-	-	15	15	-	-	Posong-gun
-	-	-	-	-	6	6	-	-	Changhung-gun
-	-	-	-	-	21	21	-	-	Kangjin-gun

3. 어선 규모 별 어가 수

No. of Fishery Households by Tonnage Groups

단위 : 가구

행정구역	계	어선없는 가구 No Vessels	동 력					
			소 계 Sub-total	2톤 미만 Less than 2 ton	2 - 5	5 - 10	10 - 20	20 - 50
해영무 남안안 군군군	3 593	1 175	2 385	2 011	361	12	1	-
	913	650	261	181	61	19	-	-
	1 253	637	613	494	111	7	-	1
함영완 평광도 군군군	415	245	157	129	25	3	-	-
	788	177	559	258	197	77	13	11
	9 986	608	8 732	7 561	1 067	83	17	4
진신 도안 군군	3 762	1 368	1 969	1 580	315	49	18	6
	5 409	2 269	2 988	2 277	496	122	55	37
경상북도 포항시 영영경 영일주 군군군	7 451	3 747	3 271	2 197	581	173	101	133
	255	1	237	154	28	17	16	3
	946	168	630	524	53	24	8	12
	2 817	1 540	1 157	880	149	56	15	36
	561	170	342	231	50	14	17	30
울진 진봉 군군	1 434	835	508	219	174	34	34	23
	1 438	1 033	397	189	127	28	11	29
경상남도 울산시 중남동 구구구 마산시 합포원 구구 창진중 원해무 시시시 삼천포 시시 양산 산산원 군군군 통거고 영제성 군군군 사남하 천해동 군군군	20 843	4 954	14 202	9 009	3 686	676	356	400
	993	394	511	320	137	34	7	1
	32	-	13	3	10	-	-	-
	389	89	244	186	53	5	-	-
	572	305	254	131	74	29	7	1
	384	45	316	156	84	29	15	10
	341	43	279	142	73	24	13	10
	43	2	37	14	11	5	2	-
	55	-	40	14	23	2	1	-
	1 272	220	926	632	210	69	12	3
1 155	93	1 040	287	366	124	97	148	
1 142	287	829	423	190	47	45	112	
213	32	165	82	69	13	1	-	
1 058	393	622	470	50	35	39	28	
1 069	323	602	497	82	19	2	2	
1 043	75	797	584	190	11	6	6	
3 360	247	2 866	1 778	866	122	58	40	
2 218	271	1 794	1 151	560	46	21	13	
1 556	337	1 167	890	239	20	12	4	
1 963	1 461	274	240	31	3	-	-	
2 234	89	1 899	1 247	479	97	39	33	
1 128	687	354	238	110	5	1	-	
제주도 제주시 서귀포시 북제주 남제주 군군군	8 183	6 447	1 662	389	858	206	90	109
	580	342	234	56	110	23	11	31
	783	526	252	75	133	20	12	8
4 326	3 582	691	142	401	77	20	50	
2 494	1 997	485	116	214	86	47	20	

(1 2 . 1 일 현재)
of Fishing Vessels (as of Dec.1)

Unit : Household

선 Vessels					무 동 력 선 Non-powered Vessels				Administrative Districts
50 - 100	100 - 200	200 - 500	500 - 1000	1000톤 이상 1000 tons & Over	소 계 Sub-total	2톤 미만 Less than 2 tons	2 - 5	5톤 이상 5 tons & Over	
-	-	-	-	-	33	33	-	-	Haenam-gun
-	-	-	-	-	2	2	-	-	Yongam-gun
-	-	-	-	-	3	3	-	-	Muan-gun
-	-	-	-	-	13	13	-	-	Hampyong-gun
3	-	-	-	-	52	14	2	36	Yonggwang-gun
-	-	-	-	-	646	646	-	-	Wando-gun
1	-	-	-	-	425	424	1	-	Chindo-gun
1	-	-	-	-	152	59	16	77	Shinan-gun
70	16	-	-	-	433	417	13	3	Kyongsangbuk-do
11	8	-	-	-	17	17	-	-	Pohang-shi
9	-	-	-	-	148	146	2	-	Yongdok-gun
13	8	-	-	-	120	116	3	1	Yongil-gun
-	-	-	-	-	49	48	-	1	Kyongju-gun
24	-	-	-	-	91	82	8	1	Ulchin-gun
13	-	-	-	-	8	8	-	-	Ullung-gun
70	5	-	-	-	1 687	1 662	20	5	Kyongsangnam-do
12	-	-	-	-	88	77	11	-	Ulsan-shi
-	-	-	-	-	19	8	11	-	Chung-gu
-	-	-	-	-	56	56	-	-	Nam-gu
12	-	-	-	-	13	13	-	-	Tong-gu
19	3	-	-	-	23	22	1	-	Masan-shi
14	3	-	-	-	19	18	1	-	Happo-gu
5	-	-	-	-	4	4	-	-	Hoewon-gu
-	-	-	-	-	15	15	-	-	Changwon-shi
-	-	-	-	-	126	124	1	1	Chinhae-shi
18	-	-	-	-	22	21	-	1	Chungmu-shi
10	2	-	-	-	26	25	1	-	Samchonpo-shi
-	-	-	-	-	16	16	-	-	Changsungpo-shi
-	-	-	-	-	43	43	-	-	Yangsan-gun
-	-	-	-	-	144	144	-	-	Ulsan-gun
-	-	-	-	-	171	170	-	1	Changwon-gun
2	-	-	-	-	247	245	-	2	Tongyong-gun
3	-	-	-	-	153	151	2	-	Koje-gun
2	-	-	-	-	52	50	2	-	Kosong-gun
-	-	-	-	-	228	228	-	-	Sachon-gun
4	-	-	-	-	246	244	2	-	Namhae-gun
-	-	-	-	-	87	87	-	-	Hadong-gun
10	-	-	-	-	74	74	-	-	Cheju-do
3	-	-	-	-	4	4	-	-	Cheju-shi
4	-	-	-	-	5	5	-	-	Sogwipo-shi
1	-	-	-	-	53	53	-	-	Pukcheju-gun
2	-	-	-	-	12	12	-	-	Namjeju-gun

4. 양식장면적별
No. of Enterprises by Size of Facility

단위 : 사업체

행정 구역	양식어업 사업체 수 No. of Culture Enterprises	0.1 ha 미만 Less than 0.1 ha	0.1 - 0.3	0.3 - 0.5	0.5 - 1	1 - 1.5	1.5 - 3
전국	59 515	2 350	6 469	6 339	11 226	9 387	13 404
사업체별							
개인경영	59 234	2 349	6 461	6 334	11 220	9 376	13 383
어선비사용 무동력선업	1 970	444	706	385	289	47	75
동력선업	504	97	157	72	74	32	56
양식업	7 154	695	1 363	1 164	1 378	807	1 168
회사경영	49 606	1 113	4 235	4 713	9 479	8 490	12 084
회사경영	29	-	2	2	5	4	4
공동경영	239	-	3	3	-	7	17
단체연구기관	13	1	3	-	1	-	-
시도별							
부산직할시	1 715	7	29	54	195	386	487
인천직할시	782	30	121	232	334	7	51
경강기원도	3 567	242	463	517	701	355	723
충청남북도	439	65	214	8	24	36	51
충청남북도	9 064	759	1 164	1 667	2 064	1 387	1 162
전라남북도	2 181	1	46	33	108	270	546
전라남북도	31 276	298	2 485	2 574	5 804	5 208	8 767
경상남도	579	11	62	72	156	119	96
경상남도	9 823	925	1 852	1 163	1 830	1 615	1 520
제주도	89	12	33	19	10	4	1
부산직할시	1 715	7	29	54	195	386	487
중서동구	-	-	-	-	-	-	-
중서동구	11	-	2	-	8	-	-
영부동구	-	-	-	-	-	-	-
영부동구	21	-	-	-	-	-	7
영부동구	1	-	-	-	-	-	-
남북해운대구	32	-	-	-	1	10	18
남북해운대구	-	-	-	-	-	-	-
남북해운대구	146	-	-	-	9	106	21
사금강하정서구	352	-	2	9	47	62	59
사금강하정서구	-	-	-	-	-	-	-
사금강하정서구	1 152	7	25	45	130	208	382
인천직할시	782	30	121	232	334	7	51
중동남구	771	30	111	232	334	7	51
중동남구	-	-	-	-	-	-	-
중동남구	1	-	-	-	-	-	-
남북서동구	-	-	-	-	-	-	-
남북서동구	-	-	-	-	-	-	-
남북서동구	10	-	10	-	-	-	-

주. 1. 개인경영체에는 공동경영에 참여하는 개인경영체도 포함되었으며, 공동경영 양식장면적을 개인경영체수로 나누어 조사하였음.

사 업 체 수
in Shallow Sea Culture Farm

Unit : Enterprise

3 - 6	6 - 10	10 - 15	15 - 20	20 - 25	25 - 30	30ha 이상 30 ha & Over	Administrative Districts
7 630	1 560	636	196	112	43	163	Whole Country
							By Fisheries Enterprise
7 573	1 528	610	178	102	37	83	Individual Management
21	2	1	-	-	-	-	Non-use of Fish. Boat
6	5	4	-	1	-	-	Non-powered Boat
443	71	46	11	2	1	5	Powered Boat
7 103	1 450	559	167	99	36	78	Shallow Sea Culture
3	2	1	-	1	-	5	Company Management
51	29	24	18	8	5	74	Joint Management
3	1	1	-	1	1	1	Cooperatives & Insti.
							By Shi & Do
305	122	87	26	10	1	6	Pusan-jikalshi
3	-	1	1	-	-	2	Inchon-jikalshi
366	135	29	12	3	2	19	Kyonggi-do
29	8	2	-	-	-	2	kangwon-do
448	192	102	45	35	9	30	Chungchongnam-do
762	253	103	23	14	8	14	Chollabuk-do
4 996	732	239	66	34	13	60	Chollanam-do
58	5	-	-	-	-	-	Kyongsangbuk-do
657	112	73	23	16	10	27	Kyongsangnam-do
6	1	-	-	-	-	3	Cheju-do
305	122	87	26	10	1	6	Pusan-jikalshi
-	-	-	-	-	-	-	Chung-gu
-	1	-	-	-	-	-	So-gu
-	-	-	-	-	-	-	Tong-gu
7	5	1	-	-	-	1	Yongdo-gu
-	-	-	-	-	-	-	Pusanjin-gu
1	-	-	-	-	-	-	Tongnae-gu
2	-	-	-	1	-	-	Nam-gu
-	-	-	-	-	-	-	Puk-gu
1	2	1	3	3	-	-	Haeundae-gu
63	43	46	12	5	1	3	Saha-gu
-	-	-	-	-	-	-	kumjong-gu
231	71	39	11	1	-	2	Kangso-gu
3	-	1	1	-	-	2	Inchon-jikalshi
3	-	1	1	-	-	1	Chung-gu
-	-	-	-	-	-	-	Tong-gu
-	-	-	-	-	-	1	Nam-gu
-	-	-	-	-	-	-	Namdong-gu
-	-	-	-	-	-	-	Puk-gu
-	-	-	-	-	-	-	So-gu

Note. 1. Individually-managed enterprises surveyed include those participating in jointly-managed enterprises. The area of marine culture is surveyed, divided by the no. of participating enterprises.

4. 양 식 장 면 적 별
No. of Enterprises by Size of Facility

단위 : 사업체

행정구역	양식어업 사업체 수 No. of Culture Enterprises	0.1 ha 미만 Less than 0.1 ha	0.1 - 0.3	0.3 - 0.5	0.5 - 1	1 - 1.5	1.5 - 3
경기도	3 567	242	463	517	701	355	723
안산시	-	-	-	-	-	-	-
평화김	-	-	-	-	-	-	-
김포군	1 468	121	431	278	278	149	141
강화군	2	-	-	-	-	-	-
강릉시	59	-	-	-	-	4	12
화진군	2 038	121	32	239	423	202	570
강원도	439	65	214	8	24	36	51
강동시	-	-	-	-	-	-	-
속초시	1	-	-	-	-	-	-
속삼시	35	-	-	-	-	-	31
고양군	3	-	-	-	-	-	-
고양군	9	-	-	-	1	3	2
고양군	301	64	213	-	-	16	1
명삼군	5	-	1	-	1	2	1
명삼군	85	1	-	8	22	15	16
충청남도	9 064	759	1 164	1 667	2 064	1 387	1 162
대전시	294	-	27	59	121	46	27
서보흥군	1 476	1	69	209	376	201	215
서보흥군	1 649	34	142	304	387	364	298
서보흥군	373	98	109	118	27	10	3
서태군	1 041	281	226	102	120	131	128
서태군	3 482	213	416	860	989	492	359
당아군	745	132	175	15	44	142	129
당아군	4	-	-	-	-	1	3
전라북도	2 181	1	46	33	108	270	546
군산시	170	-	-	-	-	-	68
고부군	474	-	6	-	8	168	149
고부군	871	1	40	33	99	65	133
김유군	30	-	-	-	-	-	2
김유군	636	-	-	-	1	37	194
전라남도	31 276	298	2 485	2 574	5 804	5 208	8 767
목어순시	87	-	-	-	-	25	45
목어순시	85	-	1	40	5	9	5
목어순시	3	-	-	-	-	-	-
여동시	319	-	95	29	96	48	25
여동시	290	-	3	40	93	49	81
광여승군	59	1	2	7	16	8	10
광여승군	2 212	61	332	386	582	123	276
광여승군	684	-	1	15	151	166	213

사 업 체 수
in Shallow Sea Culture Farm

Unit : Enterprise

3 - 6	6 - 10	10 - 15	15 - 20	20 - 25	25 - 30	30ha 이상 30 ha & Over	Administrative Districts
366	135	29	12	3	2	19	Kyonggi-do
-	-	-	-	-	-	-	Ansan-shi
-	-	-	-	-	-	-	Shihung-shi
-	-	-	-	-	-	-	Pyongtaek-gun
55	3	2	1	-	-	9	Hwasong-gun
-	2	-	-	-	-	-	Kimpo-gun
26	10	3	2	-	2	-	Kanghwa-gun
285	120	24	9	3	-	10	Ongjin-gun
29	8	2	-	-	-	2	kangwon-do
-	-	-	-	-	-	-	Kangrung-shi
1	-	-	-	-	-	-	Tonghae-shi
1	1	1	-	-	-	1	Sokcho-shi
3	-	-	-	-	-	-	Samchok-shi
3	-	-	-	-	-	-	Kosong-gun
3	3	-	-	-	-	1	Yangyang-gun
-	-	-	-	-	-	-	Myongju-gun
18	4	1	-	-	-	-	Samchok-gun
448	192	102	45	35	9	30	Chungchongnam-do
5	4	3	1	1	-	-	Taechon-shi
149	126	52	28	27	6	17	Sechon-gun
91	14	7	4	2	1	1	Poryong-gun
1	-	3	-	-	-	4	Hongsong-gun
41	7	3	2	-	-	-	Sosan-gun
88	26	26	6	-	1	6	Taean-gun
73	15	8	4	5	1	2	Tangjin-gun
-	-	-	-	-	-	-	Asan-gun
762	253	103	23	14	8	14	Chollabuk-do
83	14	4	1	-	-	-	Kunsan-shi
89	17	25	7	3	-	2	Kochang-gun
330	103	42	8	6	5	6	Puan-gun
3	2	8	3	5	2	5	Kimje-gun
257	117	24	4	-	1	1	Okku-gun
4 996	732	239	66	34	13	60	Chollanam-do
15	2	-	-	-	-	-	Mokpo-shi
10	3	5	2	1	1	3	Yosu-shi
-	-	-	-	2	-	1	Sunchon-shi
14	7	2	1	1	-	1	Yochon-shi
12	5	2	-	2	-	3	Tongkwangyang-shi
9	2	1	-	-	-	3	Kwangyang-gun
327	52	42	12	11	3	5	Yochon-gun
100	20	7	3	2	1	5	Sungju-gun

4. 양식장 면적별
No. of Enterprises by Size of Facility

단위 : 사업체

행정구	양식어업 사업체 수 No. of Culture Enterprises	0.1 ha 미만 Less than 0.1 ha	0.1 - 0.3	0.3 - 0.5	0.5 - 1	1 - 1.5	1.5 - 3		
고보장	홍성홍	4 311	89	654	721	1 015	618	732	
	관	843	-	49	177	265	71	144	
	관	1 876	20	69	54	279	357	679	
강해영	진남압	1 742	9	300	260	526	319	252	
	관	3 081	94	256	162	558	521	713	
	관	23	-	7	12	-	-	-	
무함영	안평광	487	-	4	18	17	38	146	
	관	187	-	-	-	2	61	90	
	관	271	-	-	-	2	67	126	
완진신	도도안	9 557	2	253	269	1 502	1 771	3 482	
	관	2 685	3	400	345	502	361	516	
	관	2 474	19	59	39	193	596	1 232	
경상북도	상북도	579	11	62	72	156	119	96	
	포항시	1	-	-	-	-	-	-	
	영영경	덕일주	218	-	44	32	60	41	31
		관	171	4	3	13	38	49	41
		관	126	3	12	18	53	22	14
	울릉	진봉	62	4	2	9	5	7	10
관		1	-	1	-	-	-	-	
경상남도	상남도	9 823	925	1 852	1 163	1 830	1 615	1 520	
	울산	산시	152	-	14	9	80	33	11
		중남동	-	-	-	-	-	-	-
		구구	109	-	14	7	44	32	11
	마산합포회	산포원	43	-	-	2	36	1	-
		시구구	165	56	10	7	12	4	16
		구구	146	56	10	7	12	4	14
	창진중	원해무	19	-	-	-	-	-	2
		시시시	39	11	24	1	2	-	1
		시시시	1 216	103	240	275	126	240	181
	삼장	천승포	300	-	26	14	38	49	78
		시시	307	274	27	1	-	1	-
	양울창	산산원	3	-	-	-	-	-	3
		군군	449	31	55	6	48	160	109
		군	577	1	27	33	258	163	82
통거고	영제성	772	233	141	62	120	69	88	
	군군	1 612	82	471	195	271	164	273	
	군	896	4	66	104	149	197	281	
사남하	천해동	1 074	2	17	19	222	313	278	
	군	1 780	124	544	344	472	201	85	
	군	404	4	189	33	29	18	33	
제주도	제주도	77	-	1	60	3	3	1	
	시시	89	12	33	19	10	4	1	
	시시	1	-	-	1	-	-	-	
복남	제제	14	-	5	3	1	2	-	
	주주	27	9	6	4	4	-	-	
	주주	47	3	22	11	5	2	1	

사 업 체 수
in Shallow Sea Culture Farm

Unit : Enterprise

3 - 6	6 - 10	10 - 15	15 - 20	20 - 25	25 - 30	30ha 이상 30 ha & Over	Administrative Districts
310	96	52	16	4	-	4	Kohung-gun
75	7	17	7	7	3	21	Posong-gun
333	66	10	2	1	-	6	Changhung-gun
73	1	2	-	-	-	-	Kangjin-gun
591	145	33	7	-	1	-	Haenam-gun
1	1	1	1	-	-	-	Yongam-gun
200	33	18	6	1	4	2	Muan-gun
23	4	1	2	1	-	3	Hampyong-gun
55	15	6	-	-	-	-	Yonggwang-gun
2 113	154	7	2	-	-	2	Wando-gun
447	92	17	1	1	-	-	Chindo-gun
288	27	16	4	-	-	1	Shinan-gun
58	5	-	-	-	-	-	Kyongsangbuk-do
1	-	-	-	-	-	-	Pohang-shi
10	-	-	-	-	-	-	Yongdok-gun
22	1	-	-	-	-	-	Yongil-gun
4	-	-	-	-	-	-	Kyongju-gun
21	4	-	-	-	-	-	Ulchin-gun
-	-	-	-	-	-	-	Ullung-gun
657	112	73	23	16	10	27	Kyongsangnam-do
3	-	1	1	-	-	-	Ulsan-shi
-	-	-	-	-	-	-	Chung-gu
1	-	-	-	-	-	-	Nam-gu
2	-	1	1	-	-	-	Tong-gu
25	6	16	3	5	1	4	Masan-shi
20	5	8	2	4	1	3	Happo-gu
5	1	8	1	1	-	1	Hoewon-gu
-	-	-	-	-	-	-	Changwon-shi
26	10	1	2	2	1	9	Chinhae-shi
55	16	12	7	1	2	2	Chungmu-shi
3	-	-	-	-	-	1	Samchonpo-shi
-	-	-	-	-	-	-	Changsungpo-shi
34	6	-	-	-	-	-	Yongsan-gun
9	4	-	-	-	-	-	Ulsan-gun
45	9	3	1	1	-	-	Changwon-gun
131	15	9	1	-	-	-	Tongyong-gun
78	7	5	3	-	-	2	Koje-gun
185	19	12	1	2	1	3	Kosong-gun
8	1	-	-	1	-	-	Sachon-gun
51	18	11	4	4	4	6	Namhae-gun
4	1	3	-	-	1	-	Hadong-gun
6	1	-	-	-	-	3	Cheju-do
-	-	-	-	-	-	-	Cheju-shi
2	-	-	-	-	-	1	Sogwipo-shi
2	1	-	-	-	-	1	Pukcheju-gun
2	-	-	-	-	-	1	Namjeju-gun

5. 양 식 품 종 별 실
No. of Practical Enterprises and Size of

단위 : 사업체
ha

행 성 구 역	양 식 어 업 수 No. of Culture Enterprises	합 계 Total		계 Sub-total		패 굴 Shellfishes			
		사업체수 No. of Enterprises	면적 Size of Facility	사업체수 No.	면적 Size	Oysters		연 승 수 하 식 Long Line Culture	
						소 Sub-total	계	사업체수 No.	면적 Size
		전 국	59 276	94 722 107 107.61	46 744 33 730.36	17 269 10 464.48	3 203 4 409.92		
사 업 체 별									
개 인 경 영	59 234	94 647 105 628.78	46 728 33 312.40	17 265 10 426.58	3 200 4 398.92				
회 사 경 영	29	43 1 245.06	4 201.00	1 6.00	1 6.00				
공 동 경 영	-	- -	- -	- -	- -				
단 체 연 구 기 관	13	32 233.77	12 216.96	3 31.90	2 5.00				
시 도 별									
부 산 직 할 시	1 701	2 610 6 332.11	1 161 902.76	616 355.08	25 15.32				
인 천 직 할 시	781	1 385 536.27	1 214 319.67	567 179.69	- -				
경 강 기 원 도	3 542	7 956 5 995.81	6 835 2 989.71	3 132 1 753.41	3 2.03				
충 청 남 도	412	413 273.66	324 128.11	1 0.10	1 0.10				
전 라 북 도	9 051	13 813 13 068.54	7 925 2 932.73	3 893 1 382.37	244 96.81				
전 라 남 도	2 180	2 659 9 022.70	564 2 208.65	1 0.10	- -				
경 상 남 도	31 218	51 675 59 398.12	18 438 14 558.92	5 050 3 137.71	1 204 1 476.94				
경 상 북 도	562	610 613.11	30 30.33	- -	- -				
경 제 주 남 도	9 749	13 518 11 828.10	10 248 9 653.79	4 009 3 656.02	1 726 2 818.72				
	80	83 39.19	5 5.69	- -	- -				
부 산 직 할 시	1 701	2 610 6 332.11	1 161 902.76	616 355.08	25 15.32				
중 서 동 구	-	- -	- -	- -	- -				
영 부 동 구	10	13 7.17	- -	- -	- -				
영 부 동 구	-	- -	- -	- -	- -				
영 부 동 구	20	20 89.25	- -	- -	- -				
영 부 동 구	-	- -	- -	- -	- -				
영 부 동 구	1	6 3.40	- -	- -	- -				
남 북 해 운 대 구	31	45 51.96	- -	- -	- -				
남 북 해 운 대 구	-	- -	- -	- -	- -				
남 북 해 운 대 구	136	145 153.60	- -	- -	- -				
사 금 강 하 정 서 구	352	365 1 868.52	5 20.96	- -	- -				
사 금 강 하 정 서 구	-	- -	- -	- -	- -				
사 금 강 하 정 서 구	1 151	2 016 4 158.21	1 156 881.80	616 355.08	25 15.32				
인 천 직 할 시	781	1 385 536.27	1 214 319.67	567 179.69	- -				
중 동 남 구	771	1 375 534.27	1 204 317.67	557 177.69	- -				
중 동 남 구	-	- -	- -	- -	- -				
중 동 남 구	-	- -	- -	- -	- -				
남 북 동 구	-	- -	- -	- -	- -				
남 북 동 구	-	- -	- -	- -	- -				
남 북 동 구	10	10 2.00	10 2.00	10 2.00	- -				
경 기 도	3 542	7 956 5 995.81	6 835 2 989.71	3 132 1 753.41	3 2.03				
안 산 시	-	- -	- -	- -	- -				
안 산 시	-	- -	- -	- -	- -				

주. 1. 품종별 사업체 수는 양식어업 사업체가 둘이상의 품종을 양식한 경우에는 각 품종별로 사업체수를 나타냈음.
2. 공동(공동경영체)으로 경영한 양식면적은 이에 참여하는 개인경영체수로 나누어서 조사되었음.

사업체 수 및 면적

Facility by Sorts of Culture

Unit : Enterprise
ha

류										Administrative Districts
굴 Oysters						꼬 Cockle		바 Short Necked Clam		
돛 Draft Culture		후 Bottom Culture		기 Other		사업체수 No.	면적 Size	사업체수 No.	면적 Size	
사업체수 No.	면적 Size	사업체수 No.	면적 Size	사업체수 No.	면적 Size					
108	102.19	11 339	4 635.65	2 619	1 316.72	4 569	2 971.50	14 578	6 922.61	Whole Country
										By Fisheries Enterprise
107	75.29	11 339	4 635.65	2 619	1 316.72	4 568	2 865.93	14 577	6 895.43	Individual Management
-	-	-	-	-	-	-	-	-	-	Company Management
-	-	-	-	-	-	-	-	-	-	Joint Management
1	26.90	-	-	-	-	1	105.57	1	27.18	Cooperatives & Insti.
										By Shi & Do
6	1.25	419	237.51	166	101.00	11	3.80	257	179.34	Pusan-jikalshi
3	0.99	564	178.70	-	-	-	-	352	109.48	Inchon-jikalshi
3	0.48	3 123	1 749.13	3	1.77	-	-	2 398	645.28	Kyonggi-do
-	-	-	-	-	-	-	-	-	-	Kangwon-do
5	0.28	3 308	1 096.20	336	189.08	38	35.49	3 649	1 188.74	Chungchongnam-do
-	-	1	0.10	-	-	3	37.00	492	1 787.75	Chollabuk-do
85	68.34	3 049	1 230.07	712	362.36	4 495	2 870.44	4 606	2 333.11	Chollanam-do
-	-	-	-	-	-	-	-	-	-	Kyongsangbuk-do
6	30.85	875	143.94	1 402	662.51	22	24.77	2 824	678.91	Kyongsangnam-do
-	-	-	-	-	-	-	-	-	-	Cheju-do
6	1.25	419	237.51	166	101.00	11	3.80	257	179.34	Pusan-jikalshi
-	-	-	-	-	-	-	-	-	-	Chung-gu
-	-	-	-	-	-	-	-	-	-	So-gu
-	-	-	-	-	-	-	-	-	-	Tong-gu
-	-	-	-	-	-	-	-	-	-	Yongdo-gu
-	-	-	-	-	-	-	-	-	-	Pusanjin-gu
-	-	-	-	-	-	-	-	-	-	Tongnae-gu
-	-	-	-	-	-	-	-	-	-	Nam-gu
-	-	-	-	-	-	-	-	-	-	Puk-gu
-	-	-	-	-	-	-	-	-	-	Haeundae-gu
-	-	-	-	-	-	-	-	-	-	Saha-gu
-	-	-	-	-	-	-	-	-	-	kumjong-gu
6	1.25	419	237.51	166	101.00	11	3.80	257	179.34	Kangso-gu
3	0.99	564	178.70	-	-	-	-	352	109.48	Inchon-jikalshi
3	0.99	554	176.70	-	-	-	-	352	109.48	Chung-gu
-	-	-	-	-	-	-	-	-	-	Tong-gu
-	-	-	-	-	-	-	-	-	-	Nam-gu
-	-	-	-	-	-	-	-	-	-	Namdong-gu
-	-	-	-	-	-	-	-	-	-	Puk-gu
-	-	10	2.00	-	-	-	-	-	-	So-gu
3	0.48	3 123	1 749.13	3	1.77	-	-	2 398	645.28	Kyonggi-do
-	-	-	-	-	-	-	-	-	-	Ansan-shi
-	-	-	-	-	-	-	-	-	-	Shihung-shi

Note. 1. If 2 or more kinds of fish are produced by marine culture enterprise, the number indicates the no. of enterprises by kinds of fish.
2. The sea area for marine culture is surveyed, divided by the no. of participating enterprises.

5. 양 식 품 종 별 실
No. of Practical Enterprises and Size of

단위 : 사업체
ha

행 정 구 역	양 식 어 업 사 업 체 수 No. of Culture Enterprises	합 계 Total		패 Shellfishes						
		사업체수 No. of Enterprises	면 적 Size of Facility	계 Sub-total		굴 Oysters				
				사업체수 No.	면 적 Size	소 계 Sub-total		연 승 수 하 식 Long Line Culture		
						사업체수 No.	면 적 Size	사업체수 No.	면 적 Size	
경 화 김 평 화 김	- 1 456 2	- 2 977 2	- 1 142.26 12.00	- 2 636 -	- 606.79 -	- 1 372 -	- 358.13 -	- 2 -	- 0.14 -	
강 용 화 진	59 2 025	62 4 915	314.60 4 526.95	5 4 194	65.00 2 317.92	- 1 760	- 1 395.28	- 1	- 1.89	
강 원 도	412	413	273.66	324	128.11	1	0.10	1	0.10	
강 동 통 해 시	- 1	- 1	- 3.00	- -	- -	- -	- -	- -	- -	
속 삼 초 척 시	33 2	33 2	78.70 8.00	32 -	74.20 -	- -	- -	- -	- -	
고 양 성 양 군	7 293	8 293	15.82 53.11	1 291	1.00 52.91	- 1	- 0.10	- 1	- 0.10	
명 삼 주 척 군	5 71	5 71	4.98 110.05	- -	- -	- -	- -	- -	- -	
충 청 남 도	9 051	13 813	13 068.54	7 925	2 932.73	3 893	1 382.37	244	96.81	
대 천 시	294	299	328.78	1	4.00	1	4.00	1	4.00	
서 보 천 령 성 군	1 476 1 649 368	1 621 1 971 580	5 031.90 2 062.73 130.88	5 414 520	46.00 433.78 95.28	1 174 262	5.00 235.97 45.02	- 9 -	- 19.00 -	
서 태 산 안 군	1 041 3 476	1 896 6 174	888.22 3 375.49	1 441 4 713	375.58 1 646.95	799 2 343	206.07 817.46	1 228	3.00 69.95	
당 아 진 산 군	743 4	1 268 4	1 242.54 8.00	831 -	331.14 -	313 -	68.85 -	5 -	0.86 -	
전 라 북 도	2 180	2 659	9 022.70	564	2 208.65	1	0.10	-	-	
군 산 시	170	188	616.60	5	35.00	-	-	-	-	
고 부 창 안 군	473 871	591 1 123	1 455.36 3 590.27	227 293	660.30 887.35	1 -	0.10 -	- -	- -	
김 옥 제 구 군	30 636	35 722	590.00 2 770.47	33 6	571.00 55.00	- -	- -	- -	- -	
전 라 남 도	31 218	51 675	59 398.12	18 438	14 558.92	5 050	3 137.71	1 204	1 476.94	
목 여 순 포 수 천 시	87 85 3	101 99 3	176.75 502.00 96.00	- 88 3	- 486.80 96.00	- 11 -	- 27.00 -	- 11 -	- 27.00 -	
여 동 광 양 시	319 290	486 466	405.68 714.62	486 466	405.68 714.62	52 59	8.13 85.50	- -	- -	
광 여 승 양 천 주 군	59 2 212 676	82 3 547 1 528	463.91 3 950.44 1 415.38	79 3 135 1 480	447.91 3 761.21 1 358.08	54 866 250	58.87 1 081.09 147.61	- 565 -	- 1 035.80 -	
고 보 장 흥 성 흥 군	4 311 818 1 870	6 122 2 042 3 231	6 181.18 2 080.66 4 033.28	3 074 2 042 985	2 158.51 2 080.66 592.77	879 2 300	542.54 1.46 94.07	337 1 32	304.38 1.16 0.89	

사업체 수 및 면적
Facility by Sorts of Culture

Unit : Enterprise
he

류										Administrative Districts
굴 Oysters						꼬 Cockle		바지락 Short Necked Clam		
뚝 Draft Culture		투 Bottom Culture		기 Other		사업체수 No.	면적 Size	사업체수 No.	면적 Size	
사업체수 No.	면적 Size	사업체수 No.	면적 Size	사업체수 No.	면적 Size					
-	-	-	-	-	-	-	-	-	-	Pyongtaek-gun
-	-	1 367	356.22	3	1.77	-	-	821	209.38	Hwasong-gun
-	-	-	-	-	-	-	-	-	-	Kimpo-gun
-	-	-	-	-	-	-	-	-	-	Kanghwa-gun
3	0.48	1 756	1 392.91	-	-	-	-	1 577	435.90	Ongjin-gun
-	-	-	-	-	-	-	-	-	-	kangwon-do
-	-	-	-	-	-	-	-	-	-	Kangrung-shi
-	-	-	-	-	-	-	-	-	-	Tonghae-shi
-	-	-	-	-	-	-	-	-	-	Sokcho-shi
-	-	-	-	-	-	-	-	-	-	Samchok-shi
-	-	-	-	-	-	-	-	-	-	Kosong-gun
-	-	-	-	-	-	-	-	-	-	Yangyang-gun
-	-	-	-	-	-	-	-	-	-	Myongju-gun
-	-	-	-	-	-	-	-	-	-	Samchok-gun
5	0.28	3 308	1 096.20	336	189.08	38	35.49	3 649	1 188.74	Chungchongnam-do
-	-	-	-	-	-	-	-	-	-	Taecheon-shi
-	-	1	5.00	-	-	1	12.00	1	16.90	Sochon-gun
-	-	159	213.47	6	3.50	-	-	173	80.32	Poryong-gun
1	0.05	216	21.84	45	23.13	1	0.04	257	50.22	Hongsong-gun
-	-	767	199.62	31	3.45	1	0.04	583	157.99	Sosan-gun
2	0.04	1 862	596.57	251	150.90	32	8.22	2 132	661.81	Tae'an-gun
2	0.19	303	59.70	3	8.10	3	15.19	503	222.40	Tangjin-gun
-	-	-	-	-	-	-	-	-	-	Asan-gun
-	-	1	0.10	-	-	3	37.00	492	1 787.75	Chollabuk-do
-	-	-	-	-	-	1	5.00	-	-	Kunsan-shi
-	-	1	0.10	-	-	-	-	218	608.90	Kochang-gun
-	-	-	-	-	-	-	-	251	876.35	Puan-gun
-	-	-	-	-	-	2	32.00	18	252.50	Kimje-gun
-	-	-	-	-	-	-	-	5	50.00	Okku-gun
85	68.34	3 049	1 230.07	712	362.36	4 495	2 870.44	4 606	2 333.11	Chollanam-do
-	-	-	-	-	-	-	-	-	-	Mokpo-shi
-	-	-	-	-	-	1	5.00	2	37.50	Yosu-shi
-	-	-	-	-	-	-	-	-	-	Sunchun-shi
-	-	52	8.13	-	-	98	77.07	183	151.38	Yochon-shi
-	-	2	5.50	57	80.00	213	320.14	13	15.80	Tongkwangyang-shi
-	-	-	-	54	58.87	4	102.50	11	36.72	Kwangyang-gun
-	-	116	35.50	185	9.79	488	208.65	802	385.26	Yochon-gun
-	-	250	147.61	-	-	536	498.85	42	44.00	Sungju-gun
3	0.06	209	64.56	330	173.54	707	422.04	1 099	645.07	Kohung-gun
-	-	1	0.30	-	-	528	757.00	476	245.33	Posong-gun
1	0.03	267	93.15	-	-	129	36.22	438	114.67	Changhung-gun

5. 양 식 품 종 별 실
No. of Practical Enterprises and Size of

단위 : 사업체
ha

행 정 구 역	양 식 어 업 사 업 체 수 No. of Culture Enterprises	합 계 Total			패 류 Shellfishes						
		사업체수 No. of Enterprises	면 적 Size of Facility	Sub-total		굴 Oysters					
				사업체수 No.	면 적 Size	소 계 Sub-total		연 승 수 하 식 Long Line Culture			
						사업체수 No.	면 적 Size	사업체수 No.	면 적 Size		
강 해 영	진 남	1 742	4 199	1 730.59	3 624	931.39	945	172.54	-	-	
	암	3 081	5 132	6 289.53	2 265	850.58	1 042	455.32	-	-	
	관	23	25	43.90	19	5.30	19	5.30	-	-	
무 함 영	안 평	487	503	1 949.97	90	276.51	86	241.51	3	10.75	
	광	182	187	376.98	60	150.73	26	44.43	-	-	
	관	271	272	713.80	1	1.00	-	-	-	-	
완 진 신	도 도	9 543	17 377	19 202.27	187	85.89	166	67.83	-	-	
	안	2 685	3 678	4 543.73	287	124.88	272	102.71	255	96.96	
	관	2 474	2 595	4 527.45	67	30.40	21	1.80	-	-	
경 상 북 도	포 항	562	610	613.11	30	30.33	-	-	-	-	
	시	1	1	5.00	-	-	-	-	-	-	
	영 영	218	230	187.79	9	11.25	-	-	-	-	
	경	171	196	242.38	1	0.05	-	-	-	-	
	주	125	132	97.79	10	9.90	-	-	-	-	
울 울	진 룡	46	50	79.95	10	9.13	-	-	-	-	
	군	1	1	0.20	-	-	-	-	-	-	
경 상 남 도	울 산	9 749	13 518	11 828.10	10 248	9 653.79	4 009	3 656.02	1 726	2 818.72	
	중 남 동	시 구	150	187	122.55	17	3.10	-	-	-	-
		구	-	-	-	-	-	-	-	-	-
		구	109	145	91.95	17	3.10	-	-	-	-
	마 합 회	산 포	41	42	30.60	-	-	-	-	-	-
		원	165	194	721.22	190	713.69	11	7.85	1	1.00
		구	146	175	528.22	171	520.69	11	7.85	1	1.00
	창 진 중	원 해	19	19	193.00	19	193.00	-	-	-	-
		무	39	39	8.96	39	8.96	-	-	-	-
	삼 장	천 승	1 199	1 932	1 147.58	1 923	1 111.78	11	5.17	10	4.97
		포	300	323	1 110.37	250	1 017.29	218	797.14	217	795.14
	양 울 창	산 산	307	598	77.56	594	68.56	297	10.55	1	0.10
		원	2	8	4.00	-	-	-	-	-	-
원		449	529	579.18	-	-	-	-	-	-	
룡 거 고	영 제	577	633	534.90	2	0.60	1	0.40	1	0.40	
	성	767	1 181	640.77	933	497.43	114	110.42	53	60.40	
	성	1 611	2 138	1 748.21	1 076	1 329.98	790	923.39	790	923.39	
사 남 하	천 해	890	1 078	1 356.78	771	1 203.80	353	479.47	353	479.47	
	동	1 068	1 152	2 084.21	1 145	2 080.85	231	500.52	225	426.60	
	동	1 780	2 885	949.69	2 869	947.98	1 781	671.38	7	8.30	
제 주 도	천 해	374	498	692.93	312	624.98	137	124.58	63	108.80	
	동	71	143	49.19	127	44.79	65	25.15	5	10.15	
	동	71	143	49.19	127	44.79	65	25.15	5	10.15	
제 서 북 남	주	80	83	39.19	5	5.69	-	-	-	-	
	주	1	1	0.30	-	-	-	-	-	-	
	포	9	9	7.32	1	5.00	-	-	-	-	
복 남	제 주	24	26	9.25	4	0.69	-	-	-	-	
	주	46	47	22.32	-	-	-	-	-	-	

5. 양 식 품 중 별 실

No. of Practical Enterprises and Size of

단위 : 사업체 수

행정구역	패류 Shellfishes									
	가 무 략 Cicline Clam		피 조 개 Arkshell		새 꼬 막 Cockle		홍 합 See Mussel		전 복 Abalone	
	사업체수 No.	면 적 Size	사업체수 No.	면 적 Size	사업체수 No.	면 적 Size	사업체수 No.	면 적 Size	사업체수 No.	면 적 Size
경 화 김	287	29.92	-	-	155	9.30	1	0.06	-	-
강 용	668	433.95	1	0.03	-	-	-	-	57	49.33
강 원 도	-	-	-	-	-	-	-	-	322	122.01
강 동 시	-	-	-	-	-	-	-	-	-	-
속 삼 시	-	-	-	-	-	-	-	-	31	68.20
고 양 군	-	-	-	-	-	-	-	-	1	1.00
명 삼 군	-	-	-	-	-	-	-	-	290	52.81
충 청 남 도	85	36.34	10	2.80	5	22.50	17	6.30	211	252.29
대 천 시	-	-	-	-	-	-	-	-	-	-
서 보 흥 군	2	13.00	-	-	-	-	-	-	62	116.09
서 태 산 군	58	11.48	-	-	-	-	-	-	-	-
당 아 진 산 군	16	9.16	10	2.80	2	0.50	17	6.30	149	136.20
당 아 진 산 군	9	2.70	-	-	3	22.00	-	-	-	-
전 라 북 도	15	72.30	-	-	-	-	-	-	41	9.00
군 산 시	4	30.00	-	-	-	-	-	-	-	-
고 부 창 안 군	7	21.30	-	-	-	-	-	-	-	-
김 옥 재 구 군	2	7.00	-	-	-	-	-	-	40	4.00
김 옥 재 구 군	2	14.00	-	-	-	-	-	-	-	-
전 라 남 도	53	93.08	633	1 228.47	2 387	4 255.51	410	155.75	55	34.06
목 여 순 시	-	-	-	-	-	-	-	-	-	-
목 여 순 시	-	-	17	196.60	9	104.10	44	23.32	1	1.28
목 여 순 시	-	-	-	-	3	96.00	-	-	-	-
여 동 광 양 시	-	-	2	8.00	18	112.70	133	48.40	-	-
여 동 광 양 시	-	-	5	42.05	165	244.73	-	-	-	-
광 여 승 양 천 주 군	2	1.00	94	284.18	10	249.82	-	-	-	-
광 여 승 양 천 주 군	-	-	-	-	616	1 713.12	230	79.38	37	8.53
광 여 승 양 천 주 군	-	-	-	-	249	478.35	1	4.00	1	0.20
고 보 장 홍 성 흥 군	44	89.75	7	74.38	327	359.98	-	-	-	-
고 보 장 홍 성 흥 군	-	-	440	327.55	571	688.93	1	0.15	-	-
고 보 장 홍 성 흥 군	1	0.13	59	291.35	66	56.33	-	-	-	-

사업체 수 및 면적 (계속)
Facility by Sorts of Culture (Continued)

Unit : Enterprise
ha

기타 배류 Others		해 조 류 Seaweeds								Administrative Districts
계 Sub-total		김 Laver								
사업체수 No.	면적 Size	사업체수 No.	면적 Size	소 계 Sub-total		지 주 식 (죽홍) (Bamboo blind)		지 주 식 (망홍) (Net with Poles)		
				사업체수 No.	면적 Size	사업체수 No.	면적 Size	사업체수 No.	면적 Size	
-	-	-	-	-	-	-	-	-	-	Pyongtaek-gun
-	-	341	535.47	341	535.47	-	-	291	459.21	Hwasong-gun
-	-	-	-	-	-	-	-	-	-	Kimpo-gun
-	-	53	239.60	53	239.60	7	42.00	46	197.60	Kanghwa-gun
131	3.43	718	2 208.22	718	2 208.22	5	4.75	620	2 063.29	Ongjin-gun
1	6.00	-	-	-	-	-	-	-	-	kangwon-do
-	-	-	-	-	-	-	-	-	-	Kangrung-shi
-	-	-	-	-	-	-	-	-	-	Tonghae-shi
1	6.00	-	-	-	-	-	-	-	-	Sokcho-shi
-	-	-	-	-	-	-	-	-	-	Samchok-shi
-	-	-	-	-	-	-	-	-	-	Kosong-gun
-	-	-	-	-	-	-	-	-	-	Yangyang-gun
-	-	-	-	-	-	-	-	-	-	Myongju-gun
-	-	-	-	-	-	-	-	-	-	Samchok-gun
17	5.90	5 394	9 758.66	5 382	9 748.46	323	237.50	4 364	5 911.11	Chungchongnam-do
-	-	297	323.78	297	323.78	10	5.63	274	225.21	Taecheon-shi
-	-	1 616	4 985.90	1 616	4 985.90	1	1.00	1 370	2 551.60	Sochon-gun
5	1.40	1 452	1 595.26	1 447	1 590.76	119	72.30	1 218	1 199.85	Poryong-gun
-	-	54	34.76	54	34.76	-	-	54	34.76	Hongsong-gun
-	-	440	507.69	440	507.69	-	-	280	366.04	Sosan-gun
12	4.50	1 094	1 391.87	1 089	1 388.57	190	156.38	823	911.25	Tae'an-gun
-	-	437	911.40	435	909.00	3	2.19	341	614.40	Tangjin-gun
-	-	4	8.00	4	8.00	-	-	4	8.00	Asan-gun
12	302.50	2 092	6 813.95	2 085	6 795.45	71	229.90	1 547	4 607.66	Chollabuk-do
-	-	183	581.60	183	581.60	1	3.00	156	497.30	Kunsan-shi
1	30.00	364	795.06	364	795.06	5	10.00	359	785.06	Kochang-gun
-	-	827	2 702.82	827	2 702.82	19	99.60	748	2 421.22	Puan-gun
11	272.50	2	19.00	2	19.00	-	-	2	19.00	Kimje-gun
-	-	716	2 715.47	709	2 696.97	46	117.30	282	885.08	Okku-gun
749	450.79	33 017	44 635.15	19 503	28 524.47	1 210	749.19	10 139	12 566.43	Chollanam-do
-	-	101	176.75	52	108.50	-	-	50	106.50	Mokpo-shi
3	92.00	-	-	-	-	-	-	-	-	Yosu-shi
-	-	-	-	-	-	-	-	-	-	Sunchon-shi
-	-	-	-	-	-	-	-	-	-	Yochon-shi
11	6.40	-	-	-	-	-	-	-	-	Tongkwangyang-shi
-	-	3	16.00	3	16.00	-	-	2	12.00	Kwangyang-gun
-	-	321	127.76	281	96.47	206	68.07	31	17.30	Yochon-gun
401	185.07	8	7.80	8	7.80	2	1.50	4	4.00	Sungju-gun
11	24.75	3 047	4 022.49	2 550	2 829.04	582	282.90	381	201.86	Kohung-gun
24	60.24	-	-	-	-	-	-	-	-	Posong-gun
-	-	2 246	3 440.51	2 071	3 157.24	176	138.00	747	662.68	Changhung-gun

5. 양 식 품 중 별 실

No. of Practical Enterprises and Size of

단위 : 사업체
ha

행 구	점 요	해 조												
		Seaweeds				과 래		미 역		다 시 마				
		김 Laver		부류식 (노출식) Float(expose)		Green Laver		Sea Mustard		Kelp				
		부류식 (무노출식) Float(unexpose)	부류식 (노출식) Float(expose)	사업체수 No.	면 적 Area	사업체수 No.	면 적 Area	사업체수 No.	면 적 Area	사업체수 No.	면 적 Area			
	평화김	군	-	-	-	-	-	-	-	-	-	-	-	-
	팽성포	군	-	-	50	76.26	-	-	-	-	-	-	-	-
	강용	군	8	38.00	85	102.18	-	-	-	-	-	-	-	-
강	원	도	-	-	-	-	-	-	-	-	-	-	-	-
	강동	시	-	-	-	-	-	-	-	-	-	-	-	-
	속삼	시	-	-	-	-	-	-	-	-	-	-	-	-
	고양	군	-	-	-	-	-	-	-	-	-	-	-	-
	병삼	군	-	-	-	-	-	-	-	-	-	-	-	-
충	청	도	606	3 407.12	89	192.73	5	5.40	3	1.50	-	-	-	-
	대	시	12	90.54	1	2.40	-	-	-	-	-	-	-	-
	서보흥	군	244	2 421.30	1	12.00	-	-	-	-	-	-	-	-
		군	62	252.37	48	66.24	1	2.00	3	1.50	-	-	-	-
	서태	군	156	132.94	4	8.71	-	-	-	-	-	-	-	-
		군	68	275.44	8	45.50	2	1.00	-	-	-	-	-	-
	당아	군	64	234.53	27	57.88	2	2.40	-	-	-	-	-	-
		군	-	-	-	-	-	-	-	-	-	-	-	-
전	라	도	342	1 428.89	125	529.00	-	-	7	18.50	-	-	-	-
	군	시	18	55.00	8	26.30	-	-	-	-	-	-	-	-
	고부	군	-	-	-	-	-	-	-	-	-	-	-	-
		군	32	101.50	28	80.50	-	-	-	-	-	-	-	-
	김육	군	-	-	-	-	-	-	-	-	-	-	-	-
		군	292	1 272.39	89	422.20	-	-	7	18.50	-	-	-	-
전	라	도	916	1 580.97	7 238	13 627.88	290	335.32	8 348	12 503.54	734	490.36	-	-
	목여순	시	2	2.00	-	-	49	68.25	-	-	-	-	-	-
		시	-	-	-	-	-	-	-	-	-	-	-	-
	여동	시	-	-	-	-	-	-	-	-	-	-	-	-
		시	-	-	-	-	-	-	-	-	-	-	-	-
	광여승	군	-	-	1	4.00	-	-	-	-	-	-	-	-
		군	13	5.90	31	5.20	1	0.02	29	27.87	5	0.60	-	-
		군	1	0.30	1	2.00	-	-	-	-	-	-	-	-
	고보장	군	576	1 060.32	1 011	1 283.96	8	25.20	460	1 102.85	5	8.00	-	-
		군	-	-	-	-	-	-	-	-	-	-	-	-
		군	20	44.25	1 128	2 312.31	24	15.01	147	263.70	-	-	-	-

사업체 수 및 면적 (계속)
Facility by Sorts of Culture (Continued)

Unit : Enterprise
ha

류		어				류				Administrative Districts
꽃 Flower		기타 해조류 Others		계 Sub-total		방어 Yellow Tail		넙치 Bastard Halibuts		
사업체수 No.	면적 Size	사업체수 No.	면적 Size	사업체수 No.	면적 Size	사업체수 No.	면적 Size	사업체수 No.	면적 Size	
-	-	5	1.60	8	7.10	-	-	-	-	Kangjin-gun
47	33.40	1	0.01	5	3.10	1	0.05	-	-	Haenam-gun
-	-	-	-	-	-	-	-	-	-	Yongam-gun
-	-	-	-	-	-	-	-	-	-	Muan-gun
-	-	-	-	-	-	-	-	-	-	Hampyong-gun
-	-	-	-	-	-	-	-	-	-	Yonggwang-gun
3 042	1 916.81	15	9.57	19	13.81	4	2.39	9	3.42	Wando-gun
938	667.06	-	-	8	5.10	-	-	-	-	Chindo-gun
61	88.25	-	-	26	13.29	-	-	-	-	Shinan-gun
-	-	-	-	58	32.10	16	12.49	41	19.59	Kyongsangbuk-do
-	-	-	-	-	-	-	-	-	-	Pohang-shi
-	-	-	-	18	12.77	11	9.67	7	3.10	Yongdok-gun
-	-	-	-	25	14.41	2	1.30	22	13.09	Yongil-gun
-	-	-	-	6	2.22	1	0.50	5	1.72	Kyongju-gun
-	-	-	-	9	2.70	2	1.02	7	1.68	Ulchin-gun
-	-	-	-	-	-	-	-	-	-	Ullung-gun
2	1.30	1	1.00	412	78.57	63	12.87	85	15.66	Kyongsangnam-do
-	-	-	-	-	-	-	-	-	-	Ulsan-shi
-	-	-	-	-	-	-	-	-	-	Chung-gu
-	-	-	-	-	-	-	-	-	-	Nam-gu
-	-	-	-	-	-	-	-	-	-	Tong-gu
-	-	-	-	1	0.13	-	-	-	-	Masan-shi
-	-	-	-	1	0.13	-	-	-	-	Happo-gu
-	-	-	-	-	-	-	-	-	-	Hoewon-gu
-	-	-	-	-	-	-	-	-	-	Changwon-shi
-	-	-	-	-	-	-	-	-	-	Chinhae-shi
-	-	-	-	25	10.02	5	1.15	1	0.21	Chungmu-shi
-	-	-	-	2	3.00	-	-	-	-	Samchonpo-shi
-	-	-	-	8	4.00	2	1.00	2	1.00	Changsungpo-shi
-	-	-	-	17	1.14	1	0.10	16	1.04	Yangsan-gun
-	-	-	-	12	2.60	-	-	12	2.60	Ulsan-gun
-	-	-	-	2	0.02	-	-	1	0.01	Changwon-gun
-	-	-	-	211	26.49	43	5.86	16	2.36	Tongyong-gun
-	-	-	-	79	14.78	11	2.76	24	5.98	Koje-gun
-	-	-	-	6	1.86	-	-	5	0.86	Kosong-gun
-	-	-	-	5	0.61	-	-	-	-	Sachon-gun
2	1.30	1	1.00	28	9.52	1	2.00	8	1.60	Namhae-gun
-	-	-	-	16	4.40	-	-	-	-	Hadong-gun
-	-	-	-	77	32.60	1	0.15	74	31.35	Cheju-do
-	-	-	-	1	0.30	-	-	1	0.30	Cheju-shi
-	-	-	-	8	2.32	-	-	8	2.32	Sogwipo-shi
-	-	-	-	21	7.66	1	0.15	19	6.51	Pukcheju-gun
-	-	-	-	47	22.32	-	-	46	22.22	Namjeju-gun

6. 경업가구별
Cultivated Land Ownership

단위: 가구
ha

행정구	합계 Total						1종검 Class I		
	가구수 No. of Households	계 Total	논 Paddy Field	밭 Upland	수원지 Orchard	가구당평균 Average per Household	가구수 No. of Households	계 Sub-total	논 Paddy Field
전국	76 016	54 774.30	30 189.56	22 970.49	1 614.25	0.72	42 939	20 482.22	10 177.73
보유어선규모별									
어선없음	35 276	30 598.12	17 552.08	11 795.80	1 250.24	0.87	11 354	5 531.66	3 003.18
무동력선	4 513	2 842.36	1 513.40	1 285.76	43.20	0.63	2 533	1 154.13	571.31
2톤미만	4 421	2 794.12	1 477.12	1 273.80	43.20	0.63	2 458	1 121.36	547.74
2-5톤	69	40.14	31.65	8.49	-	0.58	55	28.31	21.91
5톤이상	23	8.13	4.63	3.50	-	0.35	20	4.48	1.66
동력선	36 227	21 333.77	11 124.08	9 888.94	320.75	0.59	29 052	13 796.43	6 603.27
2톤미만	27 705	17 094.83	9 203.41	7 666.27	225.15	0.62	21 153	10 241.83	5 096.85
2-5	7 014	3 542.78	1 610.19	1 857.39	75.20	0.51	6 467	2 938.66	1 255.44
5-10	1 073	495.85	221.27	267.61	6.97	0.46	1 007	422.60	166.55
10-20	245	112.46	51.53	56.72	4.21	0.46	235	105.49	46.74
20-50	149	67.41	27.99	31.21	8.21	0.45	149	67.41	27.99
50-100	38	16.40	6.17	9.60	0.63	0.43	38	16.40	6.17
100-200	3	4.01	3.50	0.12	0.39	1.34	3	4.01	3.50
200-500	-	-	-	-	-	-	-	-	-
500-1000	-	-	-	-	-	-	-	-	-
1000톤이상	-	-	-	-	-	-	-	-	-
영어형태별									
동무양어	15 850	8 192.92	4 096.55	3 895.76	200.61	0.52	13 330	5 878.41	2 774.61
동력선사용	1 717	1 024.70	601.35	403.81	19.54	0.60	911	364.29	194.57
양어선사용	39 437	29 849.71	17 964.21	11 519.28	366.22	0.76	23 080	11 797.43	6 049.90
어선비사용	19 012	15 706.86	7 527.44	7 151.62	1 027.80	0.83	5 618	2 442.03	1 158.67
시도별									
부산직할시	652	234.10	97.94	134.11	2.05	0.36	519	165.22	67.10
인천직할시	834	660.42	413.66	242.10	4.66	0.79	427	235.27	134.69
경강충청	4 205	3 940.18	2 672.94	1 160.80	106.44	0.94	2 106	1 237.17	743.51
기원남도	798	371.83	239.14	130.94	1.75	0.47	621	253.31	160.03
전라북도	9 756	9 750.77	6 847.60	2 857.97	45.20	1.00	4 248	2 551.81	1 674.58
전라남도	2 699	1 964.92	1 662.51	299.26	3.15	0.73	1 618	695.88	525.18
전라북도	35 917	25 366.88	13 333.71	11 841.40	191.77	0.71	21 120	10 274.57	4 467.51
전라북도	3 154	1 370.80	880.09	485.73	4.98	0.43	2 257	860.00	577.93
경상남도	12 502	6 510.69	3 954.86	2 374.04	181.79	0.52	8 509	3 464.15	1 815.71
경상남도	5 499	4 603.71	87.11	3 444.14	1 072.46	0.84	1 514	744.84	11.49
부산직할시	652	234.10	97.94	134.11	2.05	0.36	519	165.22	67.10
중서동	-	-	-	-	-	-	-	-	-
구구구	2	0.43	0.33	0.10	-	0.22	2	0.43	0.33
영부동	-	-	-	-	-	-	-	-	-
영부동	4	2.04	0.66	1.38	-	0.51	3	1.71	0.66
영부동	-	-	-	-	-	-	-	-	-
영부동	-	-	-	-	-	-	-	-	-
남북해운대	38	6.43	3.58	2.85	-	0.17	27	2.99	1.23
사금강	8	1.69	0.40	1.29	-	0.21	7	1.39	0.40
하정서	-	-	-	-	-	-	-	-	-
구구구	600	223.51	92.97	128.49	2.05	0.37	480	158.70	64.48

경 지 보 유 현 황
by Part-time Households

Unit : Household
ha

업 가 구 Part-time			2 중 겸 업 가 구 Class II Part-time						Administrative Districts
밭 Upland	수 원 지 Orchard	가구당평균 Average per Households	가 구 수 No. of Household	계 Sub-total	논 Paddy Field	밭 Upland	수 원 지 Orchard	가구당평균 Average per Household	
10 015.80	288.69	0.48	33 077	34 292.08	20 011.83	12 954.69	1 325.56	1.04	Whole Country
By Size of Vessels									
2 438.49	89.99	0.49	23 922	25 066.46	14 548.90	9 357.31	1 160.25	1.05	No Vessels
569.05	13.77	0.46	1 980	1 688.23	942.09	716.71	29.43	0.85	Non-powered Vessels
559.85	13.77	0.46	1 963	1 672.76	929.38	713.95	29.43	0.85	Less than 2 ton
6.40	-	0.51	14	11.83	9.74	2.09	-	0.85	2 - 5
2.82	-	0.22	3	3.65	2.97	0.68	-	1.22	5 ton and Over
7 008.25	184.91	0.47	7 175	7 537.34	4 520.81	2 880.69	135.84	1.05	Powered Vessels
5 026.43	118.55	0.48	6 552	6 853.00	4 106.56	2 639.84	106.60	1.05	Less than 2 ton
1 635.97	47.25	0.45	547	604.12	354.75	221.42	27.95	1.10	2 - 5
250.37	5.68	0.42	66	73.25	54.72	17.24	1.29	1.11	5 - 10
54.54	4.21	0.45	10	6.97	4.79	2.18	-	0.70	10 - 20
31.21	8.21	0.45	-	-	-	-	-	-	20 - 50
9.60	0.63	0.43	-	-	-	-	-	-	50 - 100
0.12	0.39	1.34	-	-	-	-	-	-	100 - 200
-	-	-	-	-	-	-	-	-	200 - 500
-	-	-	-	-	-	-	-	-	500 - 1000
-	-	-	-	-	-	-	-	-	1000 ton and Over
By Types of Fisheries									
3 008.61	95.19	0.44	2 520	2 314.51	1 321.94	887.15	105.42	0.92	Powered Boat
166.36	3.36	0.40	806	660.41	406.78	237.45	16.18	0.82	Non-powered Boat
5 609.65	137.88	0.51	16 357	18 052.28	11 914.31	5 909.63	228.34	1.10	Shallow Sea Culture
1 231.13	52.23	0.43	13 394	13 264.83	6 368.77	5 920.49	975.57	0.99	Non-use of Fish. Boat
By Shi & Do									
96.07	2.05	0.32	133	68.88	30.84	38.04	-	0.52	Pusan-jikalshi
99.52	1.06	0.55	407	425.15	278.97	142.58	3.60	1.04	Inchon-jikalshi
475.03	18.63	0.59	2 099	2 703.01	1 929.43	685.77	87.81	1.29	Kyonggi-do
91.86	1.42	0.41	177	118.52	79.11	39.08	0.33	0.67	kangwon-do
866.42	10.81	0.60	5 508	7 198.96	5 173.02	1 991.55	34.39	1.31	Chungchongnam-do
169.06	1.64	0.43	1 081	1 269.04	1 137.33	130.20	1.51	1.17	Chollabuk-do
5 722.18	84.88	0.49	14 797	15 092.31	8 866.20	6 119.22	106.89	1.02	Chollanam-do
278.47	3.60	0.38	897	510.80	302.16	207.26	1.38	0.57	Kyongsangbuk-do
1 565.38	83.06	0.41	3 993	3 046.54	2 139.15	808.66	98.73	0.76	Kyongsangnam-do
651.81	81.54	0.49	3 985	3 858.87	75.62	2 792.33	990.92	0.97	Cheju-do
96.07	2.05	0.32	133	68.88	30.84	38.04	-	0.52	Pusan-jikalshi
-	-	-	-	-	-	-	-	-	Chung-gu
0.10	-	0.22	-	-	-	-	-	-	So-gu
-	-	-	-	-	-	-	-	-	Tong-gu
1.05	-	0.57	1	0.33	-	0.33	-	0.33	Yongdo-gu
-	-	-	-	-	-	-	-	-	Pusanjin-gu
-	-	-	-	-	-	-	-	-	Tongnae-gu
-	-	-	-	-	-	-	-	-	Nam-gu
-	-	-	-	-	-	-	-	-	Puk-gu
1.76	-	0.11	11	3.44	2.35	1.09	-	0.31	Haeundae-gu
0.99	-	0.20	1	0.30	-	0.30	-	0.30	Saha-gu
-	-	-	-	-	-	-	-	-	kumjong-gu
92.17	2.05	0.33	120	64.81	28.49	36.32	-	0.54	Kangso-gu

6. 경업가구별
Cultivated Land Ownership

단위: 가구
ha

행정구역	합계 Total						1종경 Class I		
	가구수 No. of Households	계 Total	논 Paddy Field	밭 Upland	수원지 Orchard	가구당평균 Average per Household	가구수 No. of Households	계 Sub-total	논 Paddy Field
인천직할시	834	660.42	413.66	242.10	4.66	0.79	427	235.27	134.69
중동남구	660	604.79	383.63	217.15	4.01	0.92	354	216.71	125.31
남동북서구	-	-	-	-	-	-	-	-	-
남동북서구	104	35.53	15.45	19.66	0.42	0.34	42	12.68	6.40
남동북서구	54	17.17	13.14	3.80	0.23	0.32	16	3.21	1.80
남동북서구	2	0.59	0.23	0.36	-	0.30	2	0.59	0.23
남동북서구	14	2.34	1.21	1.13	-	0.17	13	2.08	0.95
경기도	4 205	3 940.18	2 672.94	1 160.80	106.44	0.94	2 106	1 237.17	743.51
안산시	111	96.79	84.50	10.20	2.09	0.87	3	0.92	0.87
안산시	71	20.41	12.65	7.76	-	0.29	22	5.27	2.74
평화군	135	138.66	124.54	13.72	0.40	1.03	62	39.26	34.75
화성군	1 585	1 757.25	1 292.82	422.28	42.15	1.11	762	467.14	344.37
화성군	14	10.60	8.49	2.11	-	0.76	10	5.32	4.41
강화군	406	394.96	294.32	98.03	2.61	0.97	172	90.91	52.50
강화군	1 883	1 521.51	855.62	606.70	59.19	0.81	1 075	628.35	303.87
강원도	798	371.83	239.14	130.94	1.75	0.47	621	253.31	160.03
강릉시	12	6.35	2.94	3.41	-	0.53	9	4.55	2.31
강릉시	14	5.25	1.24	4.01	-	0.38	10	3.63	0.63
속초시	31	18.71	14.73	3.98	-	0.60	20	11.38	8.93
속초시	12	4.93	1.32	3.28	0.33	0.41	6	1.69	-
고양군	219	161.12	125.01	36.11	-	0.74	168	103.96	78.06
고양군	87	25.70	18.67	7.03	-	0.30	71	16.29	11.19
고양군	69	28.21	11.56	16.65	-	0.41	21	7.19	4.08
고양군	354	121.56	63.67	56.47	1.42	0.34	316	104.62	54.83
충청남도	9 756	9 750.77	6 847.60	2 857.97	45.20	1.00	4 248	2 551.81	1 674.58
대전시	238	236.32	206.61	28.92	0.79	0.99	138	100.38	85.42
서천군	1 282	823.78	607.26	216.18	0.34	0.64	922	473.78	327.43
서천군	1 769	1 656.81	1 255.78	393.32	7.71	0.94	810	490.12	357.59
서천군	314	263.26	175.78	86.88	0.60	0.84	132	72.12	45.02
서산군	1 475	1 612.82	1 043.27	551.28	18.27	1.09	429	290.42	172.13
서산군	3 720	4 094.07	2 714.73	1 374.39	4.95	1.10	1 397	883.26	532.85
서산군	939	1 048.61	829.50	206.57	12.54	1.12	408	235.66	148.07
서산군	19	15.10	14.67	0.43	-	0.79	12	6.07	6.07
전라북도	2 699	1 964.92	1 662.51	299.26	3.15	0.73	1 618	695.88	525.18
군산시	121	46.89	34.55	12.34	-	0.39	107	35.38	25.24
고부군	620	598.35	499.39	98.20	0.76	0.97	194	105.09	80.78
고부군	939	615.22	469.79	143.54	1.89	0.66	613	218.98	119.71
고부군	550	476.48	475.40	1.08	-	0.87	361	234.11	233.68
고부군	469	227.98	183.38	44.10	0.50	0.49	343	102.32	65.77
전라남도	35 917	25 366.88	13 333.71	11 841.40	191.77	0.71	21 120	10 274.57	4 467.51
목포시	119	84.27	27.07	57.20	-	0.71	60	22.69	2.97
여수시	149	45.91	8.86	36.14	0.91	0.31	128	35.69	5.72
여수시	29	7.39	6.61	0.78	-	0.25	27	6.45	5.67
여수시	343	163.90	75.11	86.48	2.31	0.48	288	131.74	59.58
여수시	567	346.04	235.20	101.61	9.23	0.61	151	76.28	43.30

경 지 보 유 현 황

by Part-time Households

Unit : Household
ha

업 가 구 Part-time			2 중 겸 업 가 구 Class II Part-time						Administrative Districts
밭 Upland	수 원 지 Orchard	가구당평균 Average per Households	가 구 수 No. of Household	계 Sub-total	논 Paddy Field	밭 Upland	수 원 지 Orchard	가구당평균 Average per Household	
99.52	1.06	0.55	407	425.15	278.97	142.58	3.60	1.04	Inchon-jikalshi
90.57	0.83	0.61	306	388.08	258.32	126.58	3.18	1.27	Chung-gu
-	-	-	-	-	-	-	-	-	Tong-gu
6.28	-	0.30	62	22.85	9.05	13.38	0.42	0.37	Nam-gu
1.18	0.23	0.20	38	13.96	11.34	2.62	-	0.37	Namdong-gu
0.36	-	0.30	-	-	-	-	-	-	Puk-gu
1.13	-	0.16	1	0.26	0.26	-	-	0.26	So-gu
475.03	18.63	0.59	2 099	2 703.01	1 929.43	685.77	87.81	1.29	Kyonggi-do
0.05	-	0.31	108	95.87	83.63	10.15	2.09	0.89	Ansan-shi
2.53	-	0.24	49	15.14	9.91	5.23	-	0.31	Shihung-shi
4.51	-	0.63	73	99.40	89.79	9.21	0.40	1.36	Pyongtaek-gun
111.04	11.73	0.61	823	1 290.11	948.45	311.24	30.42	1.57	Hwasong-gun
0.91	-	0.53	4	5.28	4.08	1.20	-	1.32	Kimpo-gun
37.44	0.97	0.53	234	304.05	241.82	60.59	1.64	1.30	Kanghwa-gun
318.55	5.93	0.58	808	893.16	551.75	288.15	53.26	1.11	Ongjin-gun
91.86	1.42	0.41	177	118.52	79.11	39.08	0.33	0.67	kangwon-do
2.24	-	0.51	3	1.80	0.63	1.17	-	0.60	Kangrung-shi
3.00	-	0.36	4	1.62	0.61	1.01	-	0.41	Tonghae-shi
2.45	-	0.57	11	7.33	5.80	1.53	-	0.67	Sokcho-shi
1.69	-	0.28	6	3.24	1.32	1.59	0.33	0.54	Samchok-shi
25.90	-	0.62	51	57.16	46.95	10.21	-	1.12	Kosong-gun
5.10	-	0.23	16	9.41	7.48	1.93	-	0.59	Yangyang-gun
3.11	-	0.34	48	21.02	7.48	13.54	-	0.44	Myongju-gun
48.37	1.42	0.33	38	16.94	8.84	8.10	-	0.45	Samchok-gun
866.42	10.81	0.60	5 508	7 198.96	5 173.02	1 991.55	34.39	1.31	Chungchongnam-do
14.17	0.79	0.73	100	135.94	121.19	14.75	-	1.36	Taechon-shi
146.18	0.17	0.51	360	350.00	279.83	70.00	0.17	0.97	Sochon-gun
130.89	1.64	0.61	959	1 166.69	898.19	262.43	6.07	1.22	Poryong-gun
26.70	0.40	0.55	182	191.14	130.76	60.18	0.20	1.05	Hongsong-gun
115.34	2.95	0.68	1 046	1 322.40	871.14	435.94	15.32	1.26	Sosan-gun
349.83	0.58	0.63	2 323	3 210.81	2 181.88	1 024.56	4.37	1.38	Taeon-gun
83.31	4.28	0.58	531	812.95	681.43	123.26	8.26	1.53	Tangjin-gun
-	-	0.51	7	9.03	8.60	0.43	-	1.29	Asan-gun
169.06	1.64	0.43	1 081	1 269.04	1 137.33	130.20	1.51	1.17	Chollabuk-do
10.14	-	0.33	14	11.51	9.31	2.20	-	0.82	Kunsan-shi
23.86	0.45	0.54	426	493.26	418.61	74.34	0.31	1.16	Kochang-gun
98.08	1.19	0.36	326	396.24	350.08	45.46	0.70	1.22	Puan-gun
0.43	-	0.65	189	242.37	241.72	0.65	-	1.28	Kimje-gun
36.55	-	0.30	126	125.66	117.61	7.55	0.50	1.00	Okku-gun
5 722.18	84.88	0.49	14 797	15 092.31	8 866.20	6 119.22	106.89	1.02	Chollanam-do
19.72	-	0.38	59	61.58	24.10	37.48	-	1.04	Mokpo-shi
29.13	0.84	0.28	21	10.22	3.14	7.01	0.07	0.49	Yosu-shi
0.78	-	0.24	2	0.94	0.94	-	-	0.47	Sunchon-shi
69.85	2.31	0.46	55	32.16	15.53	16.63	-	0.58	Yochon-shi
32.98	-	0.51	416	269.76	191.90	68.63	9.23	0.65	Tongkwangyang-shi

6. 경업가구별
Cultivated Land Ownership

단위 : 가구
he

행정구역	합계 Total						1종경 Class I		
	가구수 No. of Households	계 Total	논 Paddy Field	밭 Upland	수원지 Orchard	가구당평균 Average per Household	가구수 No. of Households	계 Sub-total	논 Paddy Field
광안군	61	31.08	19.72	7.54	3.82	0.51	43	19.46	12.37
	4 076	2 103.05	526.71	1 559.53	16.81	0.52	2 667	1 180.63	189.55
	677	432.63	265.95	163.15	3.53	0.64	245	95.71	50.37
고성군	4 547	3 455.98	1 940.04	1 473.87	42.07	0.76	2 236	1 136.60	532.63
	665	538.30	339.47	195.64	3.19	0.81	455	276.18	165.78
	1 724	1 368.27	1 013.40	347.65	7.22	0.79	1 175	723.11	524.75
강령군	1 628	1 700.84	1 330.57	359.17	11.10	1.04	459	272.62	196.58
	2 838	2 792.32	1 712.58	1 069.81	9.93	0.98	1 089	659.52	346.59
	797	722.74	525.52	195.89	1.33	0.91	430	286.49	196.80
무안군	1 068	1 296.36	520.54	771.69	4.13	1.21	285	174.83	58.33
	367	438.84	291.66	147.18	-	1.20	143	103.70	65.72
	379	297.20	218.68	78.52	-	0.78	228	138.61	92.15
완주군	8 601	4 055.54	1 648.45	2 355.25	51.84	0.47	7 176	3 001.54	1 137.13
	3 130	2 149.44	982.31	1 160.14	6.99	0.69	1 864	899.31	336.09
	4 152	3 336.78	1 645.26	1 674.16	17.36	0.80	1 971	1 033.41	445.43
경상북도	3 154	1 370.80	880.09	485.73	4.98	0.43	2 257	860.00	577.93
포항시	32	13.67	9.50	3.87	0.30	0.43	22	9.63	6.34
영양군	530	209.40	144.99	62.61	1.80	0.40	480	180.26	124.97
	1 350	608.97	455.39	151.82	1.76	0.45	1 121	449.31	330.35
	325	127.42	81.63	45.43	0.36	0.39	208	71.48	44.08
울릉군	745	299.32	187.82	110.74	0.76	0.40	376	122.16	71.93
	172	112.02	0.76	111.26	-	0.65	50	27.16	0.26
경상남도	12 502	6 510.69	3 954.86	2 374.04	181.79	0.52	8 509	3 464.15	1 815.71
울산광역시	127	42.79	27.26	14.54	0.99	0.34	60	15.23	10.21
	-	-	-	-	-	-	-	-	-
	26	7.96	4.66	3.30	-	0.31	21	5.66	3.85
마산합포시	101	34.83	22.60	11.24	0.99	0.34	39	9.57	6.36
	59	20.64	12.45	6.61	1.58	0.35	41	11.33	6.49
	59	20.64	12.45	6.61	1.58	0.35	41	11.33	6.49
창원시	12	2.98	0.41	0.88	1.69	0.25	11	2.88	0.41
	278	84.73	56.50	24.13	4.10	0.30	231	66.86	44.00
	123	32.22	7.84	22.40	1.98	0.26	114	30.51	7.60
삼천포시	461	213.75	158.51	46.42	8.82	0.46	243	69.33	40.78
	49	14.42	8.17	4.27	1.98	0.29	37	9.69	4.53
양산군	291	107.29	74.76	31.50	1.03	0.37	204	67.19	48.85
	582	294.97	207.98	46.64	40.35	0.51	383	168.86	123.05
	597	227.57	159.78	63.45	4.34	0.38	477	164.98	113.36
통영군	2 483	939.35	312.24	615.66	11.45	0.38	2 316	837.74	276.85
	1 577	606.71	314.97	280.49	11.25	0.38	1 421	519.83	257.76
	1 181	733.99	485.69	208.96	39.34	0.62	1 047	603.66	397.74
사천군	1 889	1 729.13	1 241.04	451.74	36.35	0.92	421	295.94	183.88
	1 845	845.25	446.92	385.03	13.30	0.46	1 259	489.93	230.04
	948	614.90	440.34	171.32	3.24	0.65	244	110.19	70.16
제주도	5 499	4 603.71	87.11	3 444.14	1 072.46	0.84	1 514	744.84	11.49
제주시	142	56.46	1.40	51.11	3.95	0.40	86	24.68	1.12
	480	287.08	6.76	61.61	218.71	0.60	79	25.27	0.76
북제주군	3 211	2 633.37	74.15	2 386.05	173.17	0.82	1 028	510.43	9.53
	1 666	1 626.80	4.80	945.37	676.63	0.98	321	184.46	0.08

경 지 보 유 현 황

by Part-time Households

Unit : Household
he

업 가 구 Part-time			2 종 겸 업 가 구 Class II Part-time						Administrative Districts
밭 Upland	수 원 지 Orchard	가구당평균 Average per Households	가 구 수 No. of Household	계 Sub-total	논 Paddy Field	밭 Upland	수 원 지 Orchard	가구당평균 Average per Household	
4.76	2.33	0.45	18	11.62	7.35	2.78	1.49	0.65	Kwangyang-gun
983.99	7.09	0.44	1 409	922.42	337.16	575.54	9.72	0.65	Yochon-gun
44.91	0.43	0.39	432	336.92	215.58	118.24	3.10	0.78	Sungju-gun
589.29	14.68	0.51	2 311	2 319.38	1 407.41	884.58	27.39	1.00	Kohung-gun
110.07	0.33	0.61	210	262.12	173.69	85.57	2.86	1.25	Posong-gun
192.95	5.41	0.62	549	645.16	488.65	154.70	1.81	1.18	Changhung-gun
74.71	1.33	0.59	1 169	1 428.22	1 133.99	284.46	9.77	1.22	Kangjin-gun
312.12	0.81	0.61	1 749	2 132.80	1 365.99	757.69	9.12	1.22	Haenam-gun
89.41	0.28	0.67	367	436.25	328.72	106.48	1.05	1.19	Yongam-gun
114.92	1.58	0.61	783	1 121.53	462.21	656.77	2.55	1.43	Muan-gun
37.98	-	0.73	224	335.14	225.94	109.20	-	1.50	Hampyong-gun
46.46	-	0.61	151	158.59	126.53	32.06	-	1.05	Yonggwang-gun
1 824.21	40.20	0.42	1 425	1 054.00	511.32	531.04	11.64	0.74	Wando-gun
561.19	2.03	0.48	1 266	1 250.13	646.22	598.95	4.96	0.99	Chindo-gun
582.75	5.23	0.52	2 181	2 303.37	1 199.83	1 091.41	12.13	1.06	Shinan-gun
278.47	3.60	0.38	897	510.80	302.16	207.26	1.38	0.57	Kyongsangbuk-do
2.99	0.30	0.44	10	4.04	3.16	0.88	-	0.40	Pohang-shi
53.49	1.80	0.38	50	29.14	20.02	9.12	-	0.58	Yongdok-gun
117.84	1.12	0.40	229	159.66	125.04	33.98	0.64	0.70	Yongil-gun
27.15	0.25	0.34	117	55.94	37.55	18.28	0.11	0.48	Kyongju-gun
50.10	0.13	0.32	369	177.16	115.89	60.64	0.63	0.48	Ulchin-gun
26.90	-	0.54	122	84.86	0.50	84.36	-	0.70	Ullung-gun
1 565.38	83.06	0.41	3 993	3 046.54	2 139.15	808.66	98.73	0.76	Kyongsangnam-do
5.02	-	0.25	67	27.56	17.05	9.52	0.99	0.41	Ulsan-shi
-	-	-	-	-	-	-	-	-	Chung-gu
1.81	-	0.27	5	2.30	0.81	1.49	-	0.46	Nam-gu
3.21	-	0.25	62	25.26	16.24	8.03	0.99	0.41	Tong-gu
4.31	0.53	0.28	18	9.31	5.96	2.30	1.05	0.52	Masan-shi
4.31	0.53	0.28	18	9.31	5.96	2.30	1.05	0.52	Happo-gu
-	-	-	-	-	-	-	-	-	Hoewon-gu
0.88	1.59	0.26	1	0.10	-	-	0.10	0.10	Changwon-shi
20.88	1.98	0.29	47	17.87	12.50	3.25	2.12	0.38	Chinhae-shi
20.93	1.98	0.27	9	1.71	0.24	1.47	-	0.19	Chungmu-shi
28.55	-	0.29	218	144.42	117.73	17.87	8.82	0.66	Samchonpo-shi
3.18	1.98	0.26	12	4.73	3.64	1.09	-	0.39	Changsungpo-shi
18.27	0.07	0.33	87	40.10	25.91	13.23	0.96	0.46	Yangsan-gun
30.70	15.11	0.44	199	126.11	84.93	15.94	25.24	0.63	Ulsan-gun
49.69	1.93	0.35	120	62.59	46.42	13.76	2.41	0.52	Changwon-gun
551.51	9.38	0.36	167	101.61	35.39	64.15	2.07	0.61	Tongyong-gun
252.30	9.77	0.37	156	86.88	57.21	28.19	1.48	0.56	Koje-gun
178.64	27.28	0.58	134	130.33	87.95	30.32	12.06	0.97	Kosong-gun
110.52	1.54	0.70	1 468	1 433.19	1 057.16	341.22	34.81	0.98	Sachon-gun
250.67	9.22	0.39	586	355.32	216.88	134.36	4.08	0.61	Namhae-gun
39.33	0.70	0.45	704	504.71	370.18	131.99	2.54	0.72	Hadong-gun
651.81	81.54	0.49	3 985	3 858.87	75.62	2 792.33	990.92	0.97	Cheju-do
22.65	0.91	0.29	56	31.78	0.28	28.46	3.04	0.57	Cheju-shi
5.25	19.26	0.32	401	261.81	6.00	56.36	199.45	0.65	Sogwipo-shi
493.32	7.58	0.50	2 183	2 122.94	64.62	1 892.73	165.59	0.97	Pukcheju-gun
130.59	53.79	0.57	1 345	1 442.34	4.72	814.78	622.84	1.07	Namjeju-gun

7. 문화용품 및 Cultural Supplies and Materials

단위 : 가구

행정 구역	가구 수 No. of Households	문화 By Cultural supplies									
		신문 Newspaper	전화 Telephone	에어콘 Air Conditioner	피아노 Piano	비디오 V.T.R	텔레비전 Television		전속 Gramophone	냉장고 Fridge	카메라 Camera
							컬러 Color	흑백 Black & White			
전국	121 525	32 296	107 065	892	1 617	21 332	116 810	5 274	39 694	114 288	24 687
보유액선규모별											
어선없음	52 077	11 444	43 474	215	432	7 298	49 369	2 724	14 071	48 455	9 115
무동력선	6 331	1 691	5 715	32	48	803	6 040	306	1 772	5 929	1 048
2톤미만	6 003	1 586	5 465	29	45	756	5 725	291	1 651	5 660	993
2-5톤	165	47	130	-	3	29	156	12	49	157	33
5톤이상	163	58	120	3	-	18	159	3	72	112	22
동력선	63 117	19 161	57 876	645	1 137	13 231	61 401	2 244	23 851	59 904	14 524
2톤미만	40 635	11 576	36 854	137	274	6 129	39 363	1 608	13 666	38 608	7 408
2-5	15 500	4 524	14 410	125	219	4 037	15 150	496	6 585	14 615	4 096
5-10	3 556	1 162	3 328	50	103	1 191	3 487	92	1 641	3 337	1 160
10-20	1 324	506	1 242	35	54	534	1 310	25	635	1 274	506
20-50	1 015	553	974	65	122	572	1 011	6	566	992	538
50-100	840	616	824	140	240	570	835	14	555	832	595
100-200	189	166	186	64	85	146	188	2	153	188	164
200-500	57	57	57	29	40	51	56	1	49	57	56
500-1000	-	-	-	-	-	-	-	-	-	-	-
1000톤이상	1	1	1	-	-	1	1	-	1	1	1
영어형태별											
동력선사용	36 225	10 099	33 725	481	880	9 204	35 272	1 235	14 637	34 398	9 644
무동력선사용	2 945	743	2 658	16	22	423	2 816	131	873	2 730	540
양선식사용	49 727	14 722	44 219	289	469	6 593	47 787	2 361	15 406	47 080	8 602
어선비사용	32 628	6 732	26 463	106	246	5 112	30 935	1 547	8 778	30 080	5 901
전경업별											
전경업	28 051	6 550	23 177	374	707	7 246	26 891	1 012	10 077	25 532	6 499
1종경업	93 474	25 746	83 888	518	910	14 086	89 919	4 262	29 617	88 756	18 188
2종경업	55 510	14 600	49 755	343	546	8 949	53 460	2 433	18 360	52 378	10 844
3종경업	37 964	11 146	34 133	175	364	5 137	36 459	1 829	11 257	36 378	7 344
시도별											
부산직할시	4 901	2 144	4 533	159	265	1 690	4 781	122	2 350	4 771	1 995
부산직할시	2 530	750	2 227	53	150	737	2 459	66	1 067	2 442	1 040
경상북도	6 286	831	5 369	32	68	1 122	6 047	273	1 977	6 021	1 329
경상남도	7 208	1 514	6 299	28	69	1 845	7 089	116	2 452	6 830	1 780
충청남도	12 934	3 433	11 756	41	105	1 755	12 082	1 058	3 952	12 133	2 331
전라북도	5 623	1 348	4 889	46	82	869	5 478	138	1 493	5 237	901
전라남도	45 566	11 537	38 915	201	272	4 508	43 418	2 207	12 972	41 813	5 702
경상북도	7 451	1 694	6 340	58	81	1 920	7 300	213	2 872	7 136	1 664
경상남도	20 843	6 096	19 697	239	440	4 889	20 243	829	7 853	20 036	5 736
제주도	8 183	2 949	7 040	35	85	1 997	7 913	252	2 706	7 869	2 209
부산직할시	4 901	2 144	4 533	159	265	1 690	4 781	122	2 350	4 771	1 995
중서부도	30	25	30	16	16	25	30	-	23	30	26
동영부도	366	172	351	45	67	166	355	8	197	356	172
영남부도	11	8	11	2	2	7	11	-	6	11	7
영남부도	703	301	662	27	53	240	661	36	290	684	299
영남부도	3	1	3	-	-	-	3	-	1	3	1
영남부도	14	11	14	4	3	6	14	-	11	14	12
영남부도	473	239	432	15	31	170	451	24	216	451	212
영남부도	30	14	30	1	1	12	30	-	14	30	14

자 재 보 유 현 황

Ownership of Fishery Household

Unit: Household

용 품 별												Administrative Districts
and Materials					연 료				수 도			
세 탁 기 Washing Machine	가스렌지 Gas Oven	오토바이 Auto Bicycle	승용차 Automobile	일반용트럭 Truck	Fuel				Tap Water			
					연 탄 Briquette	가 스 Gas	유 류 Oil	기 타 Others	상 수 도 Tap Water	간이상수도 Simplified T.W		
49 685	114 635	15 233	3 609	4 222	94 281	3 605	14 599	29 685	34 114	77 691	Whole Country	
											By Size of Vessels	
19 597	48 494	7 057	1 306	1 827	40 341	1 530	5 188	14 215	16 864	31 162	No Vessels	
											Non-powered Vessels	
2 154	5 959	664	134	156	4 496	135	754	2 175	1 091	4 702	Less than 2 ton	
2 016	5 635	557	129	151	4 223	118	695	2 141	1 013	4 464	2 - 5	
72	162	34	4	3	130	11	25	29	60	103	5 ton and Over	
66	162	73	1	2	143	6	34	5	18	135		
27 934	60 182	7 512	2 169	2 239	49 444	1 940	8 657	13 295	16 159	41 827	Powered Vessels	
											Less than 2 ton	
14 839	38 560	5 161	765	1 187	32 981	1 012	4 229	9 480	7 311	29 529	2 - 5	
8 098	14 863	1 821	524	695	12 069	521	2 256	3 125	4 638	9 950	5 - 10	
2 188	3 416	322	185	156	2 700	136	655	479	1 565	1 684	10 - 20	
963	1 279	102	81	72	894	65	348	124	835	402	20 - 50	
824	1 000	72	148	65	510	67	459	67	780	211	50 - 100	
780	819	29	309	50	261	103	514	19	785	49	100 - 200	
184	188	4	105	14	28	25	150	1	187	2	200 - 500	
57	56	1	52	-	1	11	45	-	57	-	500 - 1000	
-	-	-	-	-	-	-	-	-	-	-	1000 ton and Over	
1	1	-	-	-	-	-	1	-	1	-		
											By Types of Fisheries	
19 316	34 855	3 786	1 414	1 175	27 352	1 416	5 804	7 115	13 861	20 315	Powered Boat	
1 171	2 810	348	56	72	2 092	79	414	909	820	2 002	Non-powered Boat	
15 766	46 726	7 144	1 448	1 938	39 559	1 283	4 880	14 544	3 967	40 839	Shallow Sea Culture	
13 432	30 244	3 955	691	1 037	25 278	827	3 501	7 117	15 466	14 535	Non-use of Fish. Boat	
											By Full / Part-time	
14 687	26 385	2 235	1 147	876	22 180	940	4 200	2 872	13 407	12 940	Full-time	
34 998	88 250	12 998	2 462	3 346	72 101	2 665	10 399	26 813	20 707	64 751	Part-time	
21 620	52 410	6 386	1 389	1 681	42 842	1 613	6 257	14 998	11 906	38 932	Class 1 Part-time	
13 378	35 840	6 612	1 073	1 665	29 259	1 052	4 142	11 815	8 801	25 819	Class 2 Part-time	
											By Shi & Do	
3 850	4 678	412	414	199	3 422	245	1 370	85	3 444	1 436	Pusan-jikalshi	
1 667	2 445	271	222	78	1 910	138	403	311	953	1 587	Inchon-jikalshi	
3 507	5 906	1 714	240	307	4 607	135	908	1 683	237	5 788	Kyonggi-do	
3 831	6 894	496	129	89	6 248	138	794	369	5 624	1 602	kangwon-do	
5 635	12 303	2 501	362	659	10 040	388	1 181	4 933	578	11 527	Chungchongnam-do	
2 263	5 376	602	182	268	4 626	173	597	860	1 708	3 013	Chollabuk-do	
8 449	42 067	5 304	550	889	37 812	1 004	2 712	12 982	4 341	34 352	Chollanam-do	
4 414	7 091	983	256	265	5 491	521	1 578	922	4 410	2 982	Kyongsangbuk-do	
12 170	20 130	1 527	938	718	14 381	657	3 592	6 587	4 888	15 167	Kyongsangnam-do	
3 899	7 745	1 423	316	750	5 744	206	1 464	953	7 931	237	Cheju-do	
3 850	4 678	412	414	199	3 422	245	1 370	85	3 444	1 436	Pusan-jikalshi	
30	29	1	18	1	4	1	25	-	29	-	Chung-gu	
307	355	5	83	7	196	50	141	1	361	6	So-gu	
10	11	-	4	-	5	2	8	-	11	-	Tong-gu	
539	667	7	74	12	448	19	251	2	665	37	Yongdo-gu	
3	3	-	-	-	1	2	1	-	3	-	Pusanjin-gu	
13	14	-	6	3	4	6	4	-	14	1	Tongnae-gu	
382	444	38	37	11	355	84	101	-	462	12	Nam-gu	
27	30	3	1	2	17	1	12	-	29	1	Puk-gu	

7. 문화용품 및 Cultural Supplies and Materials

단위 : 가구

행정구역	가구수 No. of Households	문 화									
		신문 Newspaper	전화 Telephone	에어콘 Air Conditioner	피아노 Piano	비디오 V.T.R	텔레비전 Television		전축 Gramophone	냉장고 Fridge	카메라 Camera
							컬러 Color	흑백 Black & White			
해운대구	346	216	335	2	7	154	343	7	174	341	202
사하구	1 239	460	1 173	24	50	362	1 213	24	515	1 203	457
금정구	4	3	4	-	-	4	4	-	-	4	4
강서구	1 682	694	1 488	23	35	544	1 666	23	903	1 644	589
인천직할시	2 530	750	2 227	53	150	737	2 459	66	1 067	2 442	1 040
중동구	1 107	170	902	11	29	232	1 075	26	407	1 065	333
남동구	112	27	108	3	6	26	107	6	40	107	40
남부서	866	358	803	31	91	333	842	24	408	853	459
북서구	377	165	348	5	19	128	370	7	185	361	177
북구	26	11	26	1	2	7	25	1	14	26	16
북구	42	19	40	2	3	11	40	2	13	30	15
경기도	6 286	831	5 369	32	68	1 122	6 047	273	1 977	6 021	1 329
안산시	182	42	140	-	3	50	182	-	57	182	63
시시	230	44	180	3	4	62	221	11	79	219	77
평화군	239	63	222	4	8	60	231	12	75	234	70
김포군	2 124	345	1 906	20	31	476	2 029	137	805	2 021	559
강화군	54	15	49	1	1	21	53	1	23	53	19
김양군	559	114	529	1	6	84	540	14	167	538	133
강원도	2 898	208	2 343	3	15	369	2 791	98	771	2 774	408
강원도	7 208	1 514	6 299	28	69	1 845	7 089	116	2 452	6 830	1 780
강동시	185	35	163	-	2	31	183	2	71	177	66
속초시	463	93	431	2	11	108	455	3	207	448	128
삼척시	1 854	402	1 638	7	14	452	1 817	26	448	1 738	257
삼척시	265	62	195	1	2	48	261	3	59	255	40
고양군	1 979	298	1 727	5	17	512	1 954	34	667	1 884	486
양주시	419	64	389	1	3	143	413	8	162	399	113
명주시	1 138	362	963	9	18	443	1 114	30	416	1 059	396
삼척군	905	198	793	3	2	108	892	10	422	870	294
충청남도	12 934	3 433	11 756	41	105	1 755	12 082	1 058	3 952	12 133	2 331
대서시	477	161	447	2	9	50	454	26	149	464	138
보령시	2 018	637	1 774	18	22	327	1 875	150	582	1 917	344
영성군	2 411	588	2 255	8	27	308	2 232	265	752	2 164	412
영성군	417	133	375	1	1	31	354	72	143	377	37
서태당아	1 735	483	1 587	4	9	294	1 629	162	582	1 658	376
안진산	4 499	1 002	4 099	3	22	493	4 231	310	1 365	4 288	663
안진산	1 347	423	1 191	5	15	245	1 277	73	368	1 236	356
안진산	30	6	28	-	-	7	30	-	11	29	5
전라북도	5 623	1 348	4 889	46	82	869	5 478	138	1 493	5 237	901
군산시	742	270	651	32	49	248	733	13	325	692	272
고부군	742	275	687	5	4	101	711	26	220	705	84
김제군	1 796	552	1 585	9	22	291	1 756	54	554	1 735	301
김제군	874	63	736	-	2	64	858	15	59	865	36
김제군	1 469	188	1 230	-	5	165	1 420	30	335	1 240	208
전라남도	45 566	11 537	38 915	201	272	4 508	43 418	2 207	12 972	41 813	5 702
목포시	1 014	187	857	20	42	123	997	13	284	986	151
여수시	868	267	830	36	63	194	854	17	331	849	244
순천시	34	13	32	3	-	5	33	-	3	33	3
여천시	578	140	530	4	12	122	569	18	308	561	139
동광양시	856	205	726	7	6	182	841	22	338	825	184

자 재 보 유 현 황

Ownership of Fishery Household

Unit: Household

용 품 별												Administrative Districts
and Materials					Fuel				Tap Water			
세탁기 Washing Machine	가스렌지 Gas Oven	오토바이 Auto Bicycle	승용차 Automobile	일반용트럭 Truck	연탄 Briquette	가스 Gas	유류 Oil	기타 Others	상수도 Tap Water	간이상수도 Simplified T.W		
244	334	53	12	14	289	5	53	10	225	132	Haeundae-gu	
971	1 173	58	51	38	834	51	394	5	1 124	106	Saha-gu	
4	4	-	-	-	4	-	-	-	4	-	kumjong-gu	
1 320	1 614	247	128	111	1 265	24	380	67	517	1 141	Kangso-gu	
1 667	2 445	271	222	78	1 910	138	403	311	953	1 587	Inchon-jikalshi	
491	1 062	193	70	42	894	44	100	262	78	1 028	Chung-gu	
82	110	5	7	-	89	8	16	2	111	2	Tong-gu	
703	837	54	117	25	596	53	219	24	461	414	Nam-gu	
345	371	19	20	9	303	25	50	9	250	129	Namdong-gu	
20	25	-	6	1	18	2	6	-	25	-	Puk-gu	
26	40	-	2	1	10	6	12	14	28	14	So-gu	
3 507	5 906	1 714	240	307	4 607	135	908	1 683	237	5 788	Kyonggi-do	
163	179	30	18	5	175	-	7	-	100	82	Ansan-shi	
141	221	39	20	11	210	2	23	4	1	228	Shihung-shi	
187	237	26	15	24	169	4	70	18	1	231	Pyongtaek-gun	
1 533	2 015	747	108	117	1 729	63	400	428	61	1 940	Hwasong-gun	
42	53	26	1	3	43	-	11	-	-	54	Kimpo-gun	
241	545	163	18	23	383	8	69	255	18	539	Kanghwa-gun	
1 200	2 656	683	60	124	1 898	58	328	978	56	2 714	Ongjin-gun	
3 831	6 894	496	129	89	6 248	138	794	369	5 624	1 602	kangwon-do	
118	182	34	9	4	149	9	27	2	153	32	Kangrung-shi	
294	449	31	18	8	397	4	57	8	426	35	Tonghae-shi	
1 053	1 773	20	20	15	1 687	17	155	10	1 832	8	Sokcho-shi	
169	260	3	4	2	237	1	11	20	247	17	Samchok-shi	
1 070	1 953	103	21	18	1 674	4	325	26	1 770	209	Kosong-gun	
164	361	48	12	13	333	5	61	49	193	244	Yangyang-gun	
692	1 077	177	25	9	1 012	21	105	4	885	238	Myongju-gun	
271	839	80	20	20	759	77	53	250	118	819	Samchok-gun	
5 635	12 303	2 501	362	659	10 040	388	1 181	4 933	578	11 527	Chungchongnam-do	
292	468	94	12	12	440	5	34	36	241	239	Taechon-shi	
1 342	1 781	332	75	81	1 667	12	243	413	99	1 919	Sochon-gun	
845	2 330	294	44	191	2 015	85	219	759	88	2 220	Poryong-gun	
117	407	37	4	16	373	1	13	97	21	299	Hongsong-gun	
743	1 659	372	83	105	1 147	24	153	841	8	1 659	Sosan-gun	
1 407	4 377	984	76	161	3 476	248	254	2 336	89	4 031	Tae'an-gun	
873	1 251	374	67	91	902	12	257	438	32	1 130	Tangjin-gun	
16	30	14	1	2	20	1	8	13	-	30	Asan-gun	
2 263	5 376	602	182	268	4 626	173	597	860	1 708	3 013	Chollabuk-do	
460	725	55	54	62	531	19	155	114	453	218	Kunsan-shi	
280	714	95	48	56	632	58	71	67	53	656	Kochang-gun	
671	1 772	206	44	120	1 555	24	205	219	498	1 123	Puan-gun	
133	855	140	17	7	743	-	59	116	372	500	Kimje-gun	
719	1 310	106	19	23	1 165	72	107	344	332	516	Okku-gun	
8 449	42 067	5 304	550	889	37 812	1 004	2 712	12 982	4 341	34 352	Chollanam-do	
530	946	42	35	11	881	62	130	38	855	150	Mokpo-shi	
463	842	13	54	9	690	22	158	9	609	246	Yosu-shi	
8	27	10	1	-	31	-	4	7	3	29	Sunchon-shi	
219	566	40	9	15	524	32	53	117	149	426	Yochon-shi	
368	795	103	72	28	758	88	66	216	408	450	Tongkwangyang-shi	

7. 문화용품 및 Cultural Supplies and Materials

단위 : 가구

행정구역	가구수 No. of Households	문화 By Cultural supplies									
		신문 Newspaper	전화 Telephone	에어콘 Air Conditioner	피아노 Piano	비디오 V.T.R	텔레비전 Television		전축 Gramophone	냉장고 Fridge	카메라 Camera
							컬러 Color	흑백 Black & White			
광양군	69	19	68	-	-	15	68	4	26	69	22
양천군	5 092	966	4 706	29	45	659	4 836	312	1 544	4 638	926
승주군	739	209	649	4	5	68	677	60	186	658	85
고흥군	5 515	1 343	5 114	9	24	494	5 369	195	1 656	5 215	525
보성군	922	213	812	7	4	119	875	54	379	855	192
장흥군	1 985	873	1 872	2	4	208	1 926	130	865	1 936	336
강진군	1 775	467	1 521	16	10	122	1 692	76	486	1 675	217
해남군	3 593	1 042	3 201	5	12	509	3 463	118	1 094	3 422	391
영암군	913	151	787	4	7	119	874	30	267	878	126
무안군	1 253	360	1 123	7	4	156	1 222	35	349	1 194	158
함평군	415	130	379	2	1	43	385	26	75	401	64
영광군	788	290	622	3	2	231	752	34	415	638	143
완주군	9 986	2 781	8 180	20	18	565	9 609	391	2 214	9 544	987
진안군	3 762	842	3 133	10	8	309	3 362	268	929	3 066	286
신안군	5 409	1 039	3 773	13	5	265	5 014	404	1 223	4 370	523
경상북도	7 451	1 694	6 340	58	81	1 920	7 300	213	2 872	7 136	1 664
포항시	255	164	232	22	15	95	251	10	131	252	105
영일시	946	290	860	7	9	242	930	20	471	914	200
영일군	2 817	530	2 436	18	30	711	2 778	68	1 170	2 728	717
경주군	561	194	537	4	11	125	554	18	249	549	164
진주시	1 434	396	1 347	7	14	290	1 408	49	646	1 396	388
울진군	1 438	120	928	-	2	457	1 379	48	205	1 297	90
경상남도	20 843	6 096	19 697	239	440	4 889	20 243	829	7 853	20 036	5 736
울산시	993	296	841	4	13	294	958	20	464	925	345
중남동시	32	6	21	-	-	9	28	4	11	29	7
남동시	389	89	315	2	9	144	375	10	195	344	163
남동군	572	201	505	2	4	141	555	6	258	552	175
마산합포시	384	212	355	30	51	152	381	4	170	374	195
합포시	341	178	319	27	46	130	338	4	143	331	170
합포군	43	34	36	3	5	22	43	-	27	43	25
창원시	55	6	52	-	-	2	54	1	12	54	7
진주시	1 272	429	1 212	21	44	530	1 255	24	706	1 250	552
진주시	1 155	428	1 080	46	110	554	1 146	14	594	1 129	504
삼천포시	1 142	343	1 102	18	36	328	1 129	16	445	1 120	321
삼천포시	213	90	203	3	3	51	206	7	76	206	64
양산군	1 058	374	1 015	7	20	365	1 048	11	514	1 046	332
울산군	1 069	410	968	12	16	292	1 053	37	472	1 034	361
울진군	1 043	311	1 008	8	5	296	1 012	46	435	1 021	308
통영군	3 360	633	3 245	16	21	427	3 276	148	959	3 058	674
거제군	2 218	582	2 113	20	36	450	2 188	26	839	2 154	500
거제군	1 556	511	1 477	12	19	252	1 492	93	414	1 528	346
사천군	1 963	567	1 774	10	18	249	1 863	144	617	1 867	378
해동군	2 234	645	2 187	28	32	416	2 119	171	730	2 190	615
해동군	1 128	259	1 065	4	16	231	1 063	67	406	1 080	234
제주도	8 183	2 949	7 040	35	85	1 997	7 913	252	2 706	7 869	2 209
제주시	580	279	549	2	18	192	550	24	147	558	203
서귀포시	783	351	690	8	9	166	755	32	190	759	193
북제주군	4 326	1 379	3 573	7	44	1 070	4 181	141	1 711	4 153	1 246
남제주군	2 494	940	2 228	18	14	569	2 427	55	658	2 399	567

자 재 보 유 현 황

Ownership of Fishery Household

Unit: Household

용 품 별												Administrative Districts
and Materials					Fuel				Tap Water			
세탁기 Washing Machine	가스렌지 Gas Oven	오토바이 Auto Bicycle	승용차 Automobile	일반용트럭 Truck	연탄 Briquette	가스 Gas	유류 Oil	기타 Others	상수도 Tap Water	간이상수도 Simplified T.W.		
21	69	6	7	4	60	-	6	42	-	63	Kwangyang-gun	
1 016	4 832	181	64	41	4 282	133	343	1 706	178	4 768	Yochon-gun	
187	698	69	17	31	606	26	30	197	45	690	Sungju-gun	
699	5 095	512	33	63	4 930	70	122	1 616	275	4 638	Kohung-gun	
223	862	160	28	34	691	7	57	279	26	815	Posong-gun	
446	1 866	572	16	98	1 823	8	172	269	48	1 766	Changhung-gun	
312	1 601	222	14	31	1 618	124	81	393	198	1 318	Kangjin-gun	
859	3 443	793	40	161	3 256	117	169	599	279	3 217	Haenam-gun	
171	868	180	26	23	838	14	58	124	33	745	Yongam-gun	
351	1 211	377	21	61	1 085	13	156	184	9	439	Muan-gun	
129	408	163	5	5	385	5	19	23	46	370	Hampyong-gun	
447	771	148	4	41	740	13	32	345	172	608	Yonggwang-gun	
890	9 395	577	47	105	8 057	147	599	3 122	567	8 169	Wando-gun	
329	3 197	309	40	67	2 098	41	195	1 779	179	1 819	Chindo-gun	
781	4 575	827	17	61	4 459	82	262	1 917	262	3 626	Shinan-gun	
4 414	7 091	983	256	265	5 491	521	1 578	922	4 410	2 982	Kyongsangbuk-do	
237	254	8	35	26	185	44	74	3	254	1	Pohang-shi	
556	901	217	39	52	554	5	289	180	821	174	Yongdok-gun	
1 868	2 591	324	97	97	2 159	433	622	263	1 267	1 528	Yongil-gun	
392	552	112	26	31	420	12	136	180	157	368	Kyongju-gun	
619	1 400	253	56	40	960	21	317	214	774	626	Ulchin-gun	
742	1 393	69	3	19	1 213	6	140	82	1 137	285	Ullung-gun	
12 170	20 130	1 527	938	718	14 381	657	3 592	6 587	4 688	15 167	Kyongsangnam-do	
714	905	69	53	24	829	15	150	11	425	562	Ulsan-shi	
27	30	4	1	-	31	1	-	-	32	-	Chung-gu	
270	325	13	21	14	380	3	11	2	103	283	Nam-gu	
417	550	52	31	10	418	11	139	9	290	279	Tong-gu	
341	371	12	62	13	249	18	117	4	226	158	Masan-shi	
299	330	10	49	10	232	13	96	4	183	158	Happo-gu	
42	41	2	13	3	17	5	21	-	43	-	Hoewon-gu	
22	51	3	-	-	55	-	-	-	-	55	Changwon-shi	
1 006	1 241	107	106	42	965	47	289	26	715	487	Chinhae-shi	
1 049	1 140	38	85	27	699	36	415	45	833	320	Chungmu-shi	
851	1 101	41	36	21	820	23	275	125	587	544	Samchonpo-shi	
132	205	9	6	5	160	34	45	23	144	77	Changsungpo-shi	
639	1 045	68	61	40	862	22	190	33	511	517	Yangsan-gun	
671	1 017	67	87	82	803	143	238	262	102	902	Ulsan-gun	
652	1 020	70	51	49	650	21	194	293	78	840	Changwon-gun	
1 859	3 184	120	60	50	2 194	35	304	1 691	123	3 066	Tongyong-gun	
1 312	2 173	89	70	56	1 406	103	467	580	215	1 974	Koje-gun	
906	1 541	227	104	99	1 107	8	193	663	158	1 295	Kosong-gun	
548	1 868	366	45	51	1 286	49	217	1 284	161	1 782	Sachon-gun	
1 026	2 196	145	90	103	1 429	67	360	920	215	1 856	Namhae-gun	
442	1 072	96	22	56	867	36	138	627	395	732	Hadong-gun	
3 899	7 745	1 423	316	750	5 744	206	1 464	953	7 931	237	Cheju-do	
345	565	26	30	23	454	19	96	27	578	17	Cheju-shi	
340	741	229	46	85	533	15	176	61	777	8	Sogwipo-shi	
2 002	4 041	596	130	424	3 067	125	697	570	4 266	30	Pukcheju-gun	
1 212	2 398	572	110	218	1 690	47	495	295	2 310	182	Namjeju-gun	

여 백

부

록

Appendix

여 백

1. 어업의 종류

어업의 종류		정 의
원양어업	원양연승	원양어선에 의하여 참치, 돔류등의 어류 포획을 목적으로 원양에서 조업하는 어업
	원양트롤	원양어선에 의하여 저서어류의 포획을 목적으로 원양에서 조업하는 어업
	원양채낚기	원양어선에 의하여 다랑어류등의 포획을 목적으로 원양에서 조업하는 어업
	원양통발	원양어선에 의하여 게, 새우, 은대구등의 어류를 포획할 목적으로 원양에서 조업하는 어업
	원양선망	해외어장에서 350톤이상(단, 해외기지식은 75톤이상) 어선에서 어군을 그물로 둘러싸서 잡는 어업
	기타 원양어업	위의 원양어업 이외의 원양에서 조업하는 어업
저인망	대형트롤	동력선에 의하여 저서어류의 포획을 목적으로 근해에서 조업하는 어업
	동해구트롤	동력선에 의하여 저서어류의 포획을 목적으로 근해에서 20~80톤미만의 어선으로 조업하는 어업
	1수인 대형기선저인망	총톤수 50톤이상의 동력선 1척에 의하여 저인망을 사용하여 포획하는 어업(외끌이)
	2수인 대형기선저인망	총톤수 50톤이상의 동력선 2척에 의하여 저인망을 사용하여 포획하는 어업(쌍끌이)

어업의 종류		정 의
저인망	1수인 중형기선저인망	총톤수 80톤미만의 동력선 1척에 의하여 저인망을 사용하여 포획하는 어업(외끌이) 단, 동해구는 강원도와 경상북도, 서남해구는 충청남도, 전라북도, 전라남도, 경상남도, 제주도의 어로구역임.
	2수인 중형기선저인망	총톤수 80톤미만의 동력선 2척에 의하여 저인망을 사용하여 포획하는 어업(쌍끌이)
	기선형망	동력선에 의하여 형망을 사용하여 패류를 포획하는 어업
	범선형망	무동력선에 형망을 사용하여 패류를 포획하는 어업
선망	범선저인망	무동력선에 의하여 저인망을 예인하여 포획하는 어업
	대형선망	동력선에 의하여 선망을 사용하여 70톤이상 150톤미만으로 조업하는 어업
	소형선망	동력선에 의하여 선망을 사용하여 5톤이상 30톤미만으로 조업하는 어업
	범선선망	무동력선으로 선망 석조망 및 양조망을 사용하여 포획하는 어업
	범선석조망	무동력선을 이용, 돌을 던져 고기를 강제로 모이게 하여 그물을 둘러싸서 잡는 어업
범선양조망	무동력선을 이용, 어군 발견시 그물을 둘러싸서 잡는 어업	
부망	근해안강망	10톤이상의 동력선에 의하여 안강망을 사용하여 포획하는 어업
	연안안강망	무동력선 또는 10톤미만의 동력선에 의하여 안강망을 사용하여 포획하는 어업

어업의 종류		정 의
부 망	분 기 초 망	광력을 이용하여 초망을 사용하여 포획하는 어업
	기 타 부 망	어선에 의하여 분기초망 또는 들망을 사용하여 포획하는 어업
자 망	근 해 유 자 망	10톤이상의 동력선에 의하여 유망 또는 자망을 사용하여 포획하는 어업
	연 안 유 자 망	무동력선 또는 선박총톤수 20톤미만의 동력선에 의하여 유망 또는 자망을 사용하여 포획하는 어업
	기 타 자 망	기타 동력선에 의하여 유망 또는 자망을 사용하여 포획하는 어업
인 망	기 선 권 현 망	동력선에 의하여 인망을 사용하여 포획하는 어업 (* 기선선인망과 동일함)
채 낙 기	근 해 채 낙 기	10톤이상의 동력선에 의하여 1본조 또는 채낙기로 포획하는 어업
	근 해 외 줄 낙 기	8톤이상 70톤미만의 어선에서 외줄에 달린 낙시를 수중에 투하하여 어군을 낙아잡는 어업
	연 안 채 낙 기	10톤미만의 동력선에 의하여 1본조 또는 채낙기로 포획하는 어업
연 승	근 해 연 승	10톤이상의 동력선에 의하여 연승조를 사용하여 포획하는 어업
	연 안 연 승	10톤미만의 동력선에 의하여 연승조를 사용하여 포획하는 어업
통 발	근 해 통 발	선박총톤수 10톤이상의 동력선에 의하여 통발을 사용하여 포획하는 어업
	연 안 통 발	무동력선 또는 총톤수 10톤미만의 동력선에 의하여 통발을 사용하여 포획하는 어업
정 치 망	정 치 망	일정한 수면을 구획하여 어구를 정치하여 포획하는 어업

어업의 종류		정의	
잡수기	잡수기어업	잡수기를 사용하여 패류등 정착성 수산동식물을 포획하는 어업	
	해조채취어업	잡수기를 사용하여 해조류를 채취하는 어업	
제1종 공동	포패(채조)	연안의 수심 10m이내의 일정한 수면을 전용하여 패류, 해조류등 정착성 수산동식물을 포획하는 어업	
제2종 공동	회리망어업	해면의 경계로부터 500m이내의 일정한 수면을 전용하여 포획하는 어업	어망으로 어군을 어획하기에 적당한 장소로 몰아 넣어 어획하는 것
	지인망어업		연안에서 어망으로 어군을 포위하여 해변으로 예인하여 어획하는 것
	선인망어업		어선에서 어망으로 어군을 포위 어획하는 것
제3종 공동	해선망어업	10~30톤급 무동력선으로 연안 1~5km 협수로에 정박하여 놓고 조류에 의하여 갯새우를 잡는 어업	
	낭장망어업	무동력선 및 5톤미만의 동력선으로 조류를 이용하여 새우류를 잡는 어업	
	기타어업	무동력선 및 5톤미만의 동력선을 이용하여 그물을 고정하여 놓고 조류에 의해 어류를 잡거나 갈퀴를 예인하여 패류를 포획하는 어업	
기타	기타어업	위의 해면어업중 어느 것에도 분류되지 않은 어업	

어업의 종류	정 의
	해면에 인공적 시설을 갖추어 굴을 생육관리하는 양식업
패	해면에 인공적 시설을 갖추어 꼬막을 생육관리하는 양식업
지	해면에 인공적 시설을 갖추어 바지락을 생육관리하는 양식업
무	해면에 인공적 시설을 갖추어 기무락을 생육관리하는 양식업
조	해면에 인공적 시설을 갖추어 피조개를 생육관리하는 양식업
조	해면에 인공적 시설을 갖추어 새꼬막을 생육관리하는 양식업
류	해면에 인공적 시설을 갖추어 홍합을 생육관리하는 양식업
	해면에 인공적 시설을 갖추어 전복을 생육관리하는 양식업
기 타 패 류	위의 것 이외의 패류를 생육관리하는 양식업
	해면에 인공적 시설을 갖추어 김을 생육관리하는 양식업
해	해면에 인공적 시설을 갖추어 미역을 생육관리하는 양식업
조	해면에 인공적 시설을 갖추어 다시마를 생육관리하는 양식업
류	해면에 인공적 시설을 갖추어 톳을 생육관리하는 양식업
	해면에 인공적 시설을 갖추어 파래를 생육관리하는 양식업
어	위에 해당되지 않은 해조류를 생육관리하는 양식업
어	해면에 인공적 시설을 갖추어 방어를 생육관리하는 양식업
류	해면에 인공적 시설을 갖추어 넙치를 생육관리하는 양식업
	해면에 인공적 시설을 갖추어 돔을 생육관리하는 양식업
어	해면에 인공적 시설을 갖추어 복어를 생육관리하는 양식업
류	해면에 인공적 시설을 갖추어 농어를 생육관리하는 양식업

어업의 종류		정	의
어	조 피 불 락	해면에 인공적 시설을 갖추어 조피불락을 생육관리하는 양식업	
	기 타 어 류	위에 해당되지 않은 어류를 생육관리하는 양식업	
기	새	해면에 인공적 시설을 갖추어 새우를 생육관리하는 양식업	
	우 령 쉹 이	해면에 인공적 시설을 갖추어 우렁쉹이를 생육관리하는 양식업	
타 수 산 등 물	해	해면에 인공적 시설을 갖추어 해삼을 생육관리하는 양식업	
	기	이상에 해당되지 않은 천해양식업	

2. 양식방법

양 식 방 법		정	의
패 연	승 수 하 식	줄(끈)에 부자를 부착시켜 물위에 느려 띄우고 양팔을 닦으로 고정시켜 적당한 간격으로 패각을 매달아 양식하는 방법	
	뗏 목 수 하 식	대나무로 4각형 뗏목에 만들어 띄우고 닦으로 고정 패각을 뗏목에 매달아 양식하는 방법	
	투 석 식	간석지에 환석(20km이상)을 투석하여 양식하는 방법	
해 조 류 (김)	죽 홍 식	망 지 주 식	대나무를 쪼개어 받을 만들어 수면에 띄우고 양쪽을 고정시켜 대밭에 포자를 부착케 하는 양식방법
		부 류 식	그물을 항목(말목)으로 고정시켜 양식하는 방법
	홍	부 류 식	그물을 부자로 띄우고 양팔을 닦으로 고정시켜 양식하는 방법

91-22-3-30 정간위 심의 제 호

1991년 12월 일 인쇄
1991년 12월 일 발행

어업총조사보고

발행인 대한민국농림수산부
농수산통계관서한혁

편집인 수산통계담당관 김종대

인쇄소 동양문화인쇄주식회사
본사: 737-2104, 지사: 502-3994

Published on Dec. 1991

Fisheries Census Report of Korea

Publisher : Han - Hyeck Suh

Director - General, Agriculture & Fisheries Statistics Bureau.

Ministry of Agriculture, Forestry & Fisheries

Editor : Chong - Dai Kim

Director, Fisheries Statistics Division

Printed : Dong Yang Mun Hwa Co. Ltd.

“이 간행물은 정부간행물 판매(권당 원)센타에서 판매하고 있습니다.”