

GOVP1200715753

338.17 L293L

338.17

L L

2005

행정간행물등록번호

11-1380000-001309-10

2005년도

농산물도매시장 평가결과 보고서 (시장도매인)

2006. 12



농림부



농수산물유통공사

01209497



2007.07.12

목 차

I. 평가개요	1
1. 목 적	3
2. 평가대상	3
3. 평가지표 및 평가방법	4
4. 종합순위	5
5. 평가결과 조치계획	6
II. 평가결과	7
1. 운영실적	9
2. 문제점 및 개선방안	19
III. 평가세부내용	25
1. 중점정책 수행노력 부문	27
2. 거래활성화노력 부문	35
3. 경영개선노력 부문	47
IV. 개설자·법인별 평가결과	63

I. 평가 개요

여 백

I. 평가개요

1. 목 적

- 시장도매인 운영개선노력 유도 및 공정거래 정착과 경쟁력 제고
- 평가과정에서 얻어진 정보를 시장도매인 운영개선 정책에 반영

2. 평가대상

- 강서도매시장 시장도매인 52개 법인

취급부류	호수	법인명	취급부류	호수	법인명	
채소류	1	협동청과(주)	과일류	27	청수농산(주)	
	2	호산청과(주)		28	태진청과(주)	
	3	선인농산(주)		29	우진해성청과(주)	
	4	(주)영진농산		30	일광상회(주)	
	5	남평농산(주)		31	중원청과(주)	
	6	중원엠케이(주)		32	(주)경동유통	
	7	낙연상사(주)		33	(주)신안청과	
	8	백천청과(주)		34	서농청과(주)	
	9	도농상사(주)		35	청호청과(주)	
	10	천일농산F&V(주)		36	(주)성심유통	
	11	(주)신영진청과		37	선광청과(주)	
	12	하일청과(주)		38	삼팔중앙(주)	
	13	(주)경창유통		39	한웅청과(주)	
	14	대중유통(주)		40	(주)한국청과위탁	
	15	무등농산(주)		41	(주)썬후르츠	
	16	(주)한진청과		42	천안상사(주)	
	17	고흥농산(주)		43	대우삼삼유통(주)	
	18	충남농산(주)		44	김포청과(주)	
	19	당근조광농산물(주)		45	(주)과일랜드	
	20	덕안청과(주)		46	공항경진청과(주)	
	21	경남야채(주)		47	서광유통(주)	
	22	강서진영유통(주)		48	매산농산(주)	
과일류	23	서서울청과(주)		49	고향청과(주)	
	24	광원유통(주)		50	백과청과(주)	
	25	대성청과(주)		51	주인농산(주)	
	26	한마음농산(주)		52	(주)경방농산	
계	52개소 (채소류 22개소, 과일류 30개소)					

3. 평가지표 및 평가방법

가. 평가지표 : 3개부문 9개지표

평가부문	평가지표	가중치(100)
중점정책 수행노력 (31)	○ 거래투명성 제고 노력	12
	○ 대금결제 안전성 확대 노력	12
	○ 물류체계 개선노력	2
	○ 자체평가 및 행정처분 결과	5
거래활성화 노력 (39)	○ 거래실적 향상 노력	25
	○ 출하자에 대한 우대노력	10
	○ 고객만족도 제고 노력	4
경영개선 노력 (30)	○ 재무건전성 제고노력	28
	○ 종사자 교육실적	2

※ 2005년도 평가지표는 2006년도 개선지표를 적용하여 평가 실시

나. 평가방법

세부 평가방법 : 평가지표별 추진실적에 대한 실적치 및 가점제에 의한 평가

최종득점 산출방법

- 종합득점에 가점 반영 후 최종득점 산출
 - ① 종합득점 산출 ② 모범사례 등에 가점 부여 ③ 최종득점 산출
- 가점 반영내역
 - 모범사례 : 0.5~1.0점/건(최고한도 4점)
- 최종 종합득점에 따라 최우수, 우수, 양호, 보통, 부진 선정

구분	최우수	우수	양호	보통	부진
기준	최고득점	70점 이상	60점 이상	50점 이상	50점 미만
비고	80점 이상	상위10%이내	-	-	하위 10%이내

4. 종합순위

□ 채소부류

순위	법인명	종합득점	비고
1	경남야채(주)	75.3	우수
1	낙연상사(주)	75.3	
3	백천청과(주)	73.7	양호
4	강서진영유통(주)	73.2	
5	(주)신영진청과	72.2	
6	협동청과(주)	69.0	
7	덕안청과(주)	68.7	
8	무등농산	68.5	
9	대중유통(주)	68.4	
10	(주)한진청과	66.2	
11	고흥농산(주)	66.0	
12	충남농산(주)	65.1	
13	남평농산(주)	65.0	
14	(주)경창유통	64.6	
15	도농상사(주)	64.2	
16	당근조광농산물(주)	62.2	
17	효산청과(주)	61.7	
18	증원엠케이(주)	60.1	
19	하일청과(주)	57.0	
20	선인농산(주)	56.7	
21	천일농산F&V(주)	56.6	
22	(주)영진농산	48.7	부진

□ 과일부류

순위	법인명	종합득점	비고
1	일광상회(주)	79.5	우수
2	태진청과(주)	77.8	
3	삼팔중앙(주)	76.9	양호
4	천안상사(주)	75.7	
5	서광유통(주)	73.5	
6	대우삼삼유통(주)	73.1	
7	한마음농산(주)	71.1	
8	대성청과(주)	70.9	
9	(주)경동유통	70.6	
10	(주)한국청과위탁판매	70.1	
11	한용청과(주)	69.9	
12	(주)과일랜드	69.4	
13	공항경진청과(주)	68.6	
14	(주)썬후르츠	68.4	
15	백과청과(주)	66.6	
16	청호청과(주)	66.2	
17	(주)신안경북청과	63.1	
18	(주)성심유통	62.8	
19	고향청과(주)	62.3	
20	우진해성청과(주)	61.4	
21	광원유통(주)	61.1	
22	증원청과(주)	60.6	
23	(주)경방농산	59.1	보통
24	김포청과(주)	58.9	
24	매산농산(주)	58.9	
26	선광청과(주)	56.2	
27	서농청과(주)	55.6	
28	청수농산(주)	53.8	
29	주인농산(주)	52.9	
30	서서울청과(주)	47.8	부진

5. 평가결과 조치계획

□ 출하촉진자금 차등지원

- 우수법인 : <채소류> 경남야채(주), 낙연상사(주)
 <과일류> 일광상회(주), 태진청과(주), 삼팔중앙(주)
 - 자금 배정액의 20% 증액, 지원금리 0.5%p인하
- 부진법인 : (주)영진농산, 서서울청과(주)
 - 자금 배정액의 50% 감액(전년 지원금액의 70%이내)

□ 우수법인에 대한 포상 및 지원강화

- 장관 표창 및 해외연수 참여기회 부여
- 시설사용면적 추가배정 및 시장사용료 인하 등 우대 권고
- 해당법인 평가관리 담당자에 대한 인사상 우대조치 권고
- 다음연도 평가면제 : 평가결과 2년 연속 우수법인

□ 부진법인 지도 및 관리 강화

- 시설사용면적 및 지정유효기간 등 제재 조치 권고
 - 개설자는 우수법인 및 부진법인에 대한 시설사용면적 조정 등 차별화 계획수립 및 시행
 - 운영개선 계획 제출 및 추진실적 점검 지도
 - 개설자는 부진법인에 대해 운영개선계획서를 제출받아 추진실적을 점검지도
 - 운영개선 지도 실시
 - 개설자는 농수산물유통공사 또는 외부 컨설팅기관에 의뢰하여 운영개선 추진
- ⇒ (주)영진농산, 서서울청과(주)

Ⅱ. 평가 결과

여 백

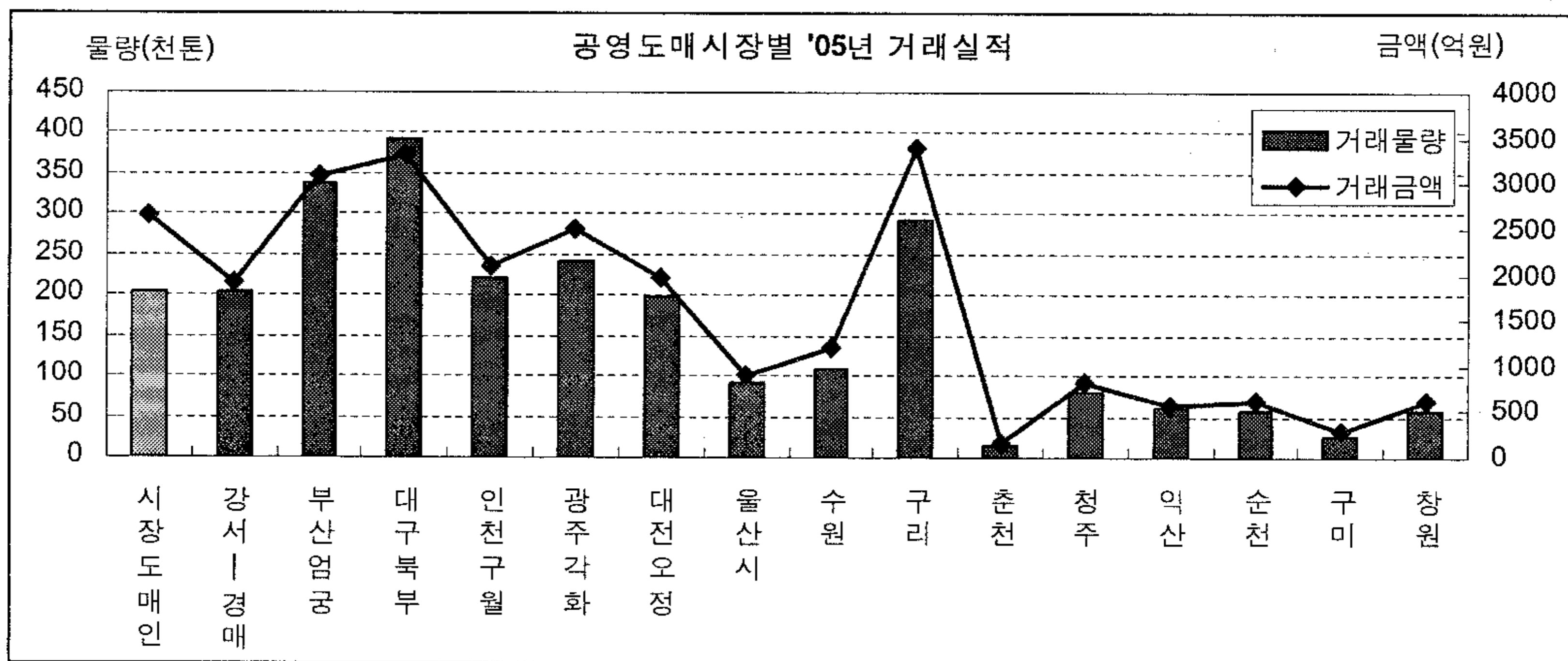
II. 평가결과

1. 운영실적

가. 거래실적

□ 시장도매인제시장의 '05년 거래실적은 물량 203천톤, 금액 2,651억원임

- 32개 전국공영도매시장의 거래실적과 비교하면 거래물량은 8위, 거래금액은 5위 수준임
- 강서도매시장 전체 거래물량의 49.9%, 거래금액의 58% 수준임



- ※ 1) 서울가락시장(2,032천톤, 22,561억원)은 표에서 제외
- 2) '강서-경매'는 서울강서도매시장 내 경매제시장 실적임

□ '05년 거래실적은 전년대비 큰 폭으로 성장

- 전년대비 물량기준 130%, 금액기준 122% 성장
 - 거래물량 : ('04) 88,301톤 → ('05) 203,102톤
 - 거래금액 : ('04) 119,427백만원 → ('05) 265,092백만원
- 일평균 거래실적은 전년대비 물량 27.7%, 거래금액 24.4% 증가
 - 일평균 거래물량 : ('04) 516톤 → ('05) 659톤
 - 일평균 거래금액 : ('04) 698백만원 → ('05) 861백만원
- 그러나 시장의 처리능력인 설계물량 및 금액 988톤(66.7%)과 1,022백만원(84.2%)에는 아직 미치지 못하고 있음

<연도별·시장별 강서도매시장 거래실적>

(단위: 톤, 백만원)

구분		합계		시장도매인제시장		경매제시장	
		물량	금액	물량	금액	물량	금액
'04년	총거래	247,778	276,970	88,301	119,427	159,477	157,543
	일평균	1,116	1,290	516	698	600	592
	거래일수	-		171일		266일	
'05년	총거래 (점유율)	407,239 (100%)	456,848 (100%)	203,102 (49.9)	265,092 (58)	204,137 (50.1)	191,756 (42)
	일평균	1,322	1,483	659	861	663	622
전년대비 (%)	총거래	64.4	64.9	130.0	122.0	28.0	21.7
	일평균	18.5	15.0	27.7	24.4	10.5	5.1

※ 개장일 : 시장도매인제시장 '04. 6. 14 / 경매제시장 '04. 2. 25

□ 과일류 시장도매인의 영업능력이 채소류에 비해 우수


- 과일류 시장도매인의 거래실적이 물량 126,901톤, 금액 206,280백만원으로 채소류의 76,201톤, 58,812백만원에 비해 월등히 높음
- 법인수 차이를 감안한 개소당 실적도 과일류 시장도매인이 물량 4,230톤, 금액 6,876백만원으로, 채소류의 물량 3,464톤, 금액 2,673백만원보다 거래물량은 1.2배, 거래금액은 3.5배 높음
- 과일이 채소에 비해 단위당 단가가 높기 때문임

< 연도별·취급부류별 시장도매인 거래실적 >


(단위: 톤, 백만원)

구분	'04년		'05년		전년대비(%)	
	물량 (개소당)	금액 (개소당)	물량 (개소당)	금액 (개소당)	물량	금액
계	88,301 (1,698)	119,427 (2,297)	203,102 (3,906)	265,092 (5,098)	130.0	122.0
채소류	33,217 (1,510)	25,299 (1,150)	76,201 (3,464)	58,812 (2,673)	129.4	132.5
과일류	55,083 (1,836)	94,128 (3,138)	126,901 (4,230)	206,280 (6,876)	130.4	119.1

'05년 취급부류별 총거래물량 비교



'05년 취급부류별 총거래금액 비교



□ '05년도 수입농산물 거래물량은 전년대비 큰 폭으로 신장

- 수입농산물 거래물량 : ('04)9,264톤 → ('05)29,188톤
 - 수입농산물은 가격이 미리 결정되고 규격화되어 있으며, 선대금 및 장려금 지급 등 공제되는 수수료가 없어 상대적으로 국내산 농산물에 비해 마진이 높은 편임
- 공영도매시장의 '05년 수입농산물 거래비중이 가락시장 5%, 같은 강서시장 내 경매제시장이 3%정도인 것과 비교하면 시장도매인제 시장의 수입농산물 비중은 높은 편
 - 오렌지, 포도, 키위, 당근 등의 수입농산물 반입 급증이 원인임
- 수입농산물은 98.5%가 매수거래 방식에 의함

<연도별 · 원산지별 거래실적>

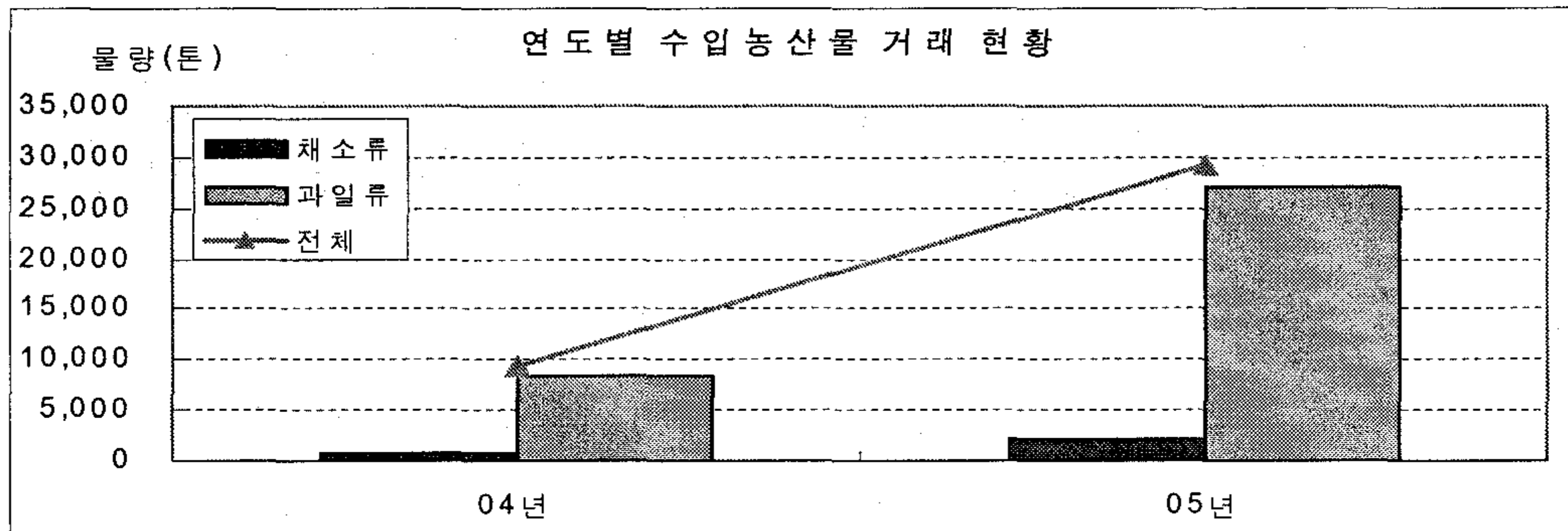
(단위: 톤)

구분	'04년			'05년			전년대비(%)		
	계	채소류	과일류	계	채소류	과일류	계	채소류	과일류
계(A)	88,301	33,217	55,084	203,102	76,201	126,901	130	129.4	130.4
국내산(B)	79,037	32,383	46,654	173,914	73,988	99,925	120	128.5	114.2
수입산(C)	9,264	834	8,430	29,188	2,213	26,976	215.1	165.2	220
B/A(%)	89.5	97.5	84.7	85.6	97.1	78.7	-	-	-
C/A(%)	10.5	2.5	15.3	14.4	2.9	21.3	-	-	-
비고	수입산 매수: 9,093톤(98.2%)			수입산 매수: 28,745톤(98.5%)			수입산 매수거래비율 높음		

□ 과일류 시장도매인의 수입산 거래가 채소류에 비해 월등히 많음

- 채소류 시장도매인 : ('04) 834톤 → ('05) 2,213톤 (총거래물량의 2.9%)

○ 과일류 시장도매인 : ('04) 8,430톤 → ('05) 26,976톤 (총거래물량의 21.3%)



⇒ 시장도매인제 시장이 수입농산물의 공급기지화 되어 국내농산물시장을 잠식할지 모른다는 우려의 목소리와 출하자 보호를 위한 공영시장으로서의 존립목적에 역행한다는 비난도 제기됨

나. 물량집하형태

□ 물량집하형태는 매수(37.2%)보다 위탁집하(62.8%)가 우위


- 위탁거래물량 : ('04) 59,900톤(전체의 67.8%) → ('05) 127,543톤(62.8%)
 - 시장도매인구성이 영등포상인 위탁상들로 이루어졌고, 자금조달 여력부족으로 위탁의존도 높음
- 매수거래물량 : ('04) 28,401톤(전체의 32.2%) → ('05) 75,509톤(37.2%)
 - 수입농산물의 증가가 전체 매수비율 상승에 영향을 줌
 - 수입산 매수물량 : ('04) 9,093톤 → ('05) 28,745톤 (216.1% 상승)

<연도별 · 거래방법별 거래물량>

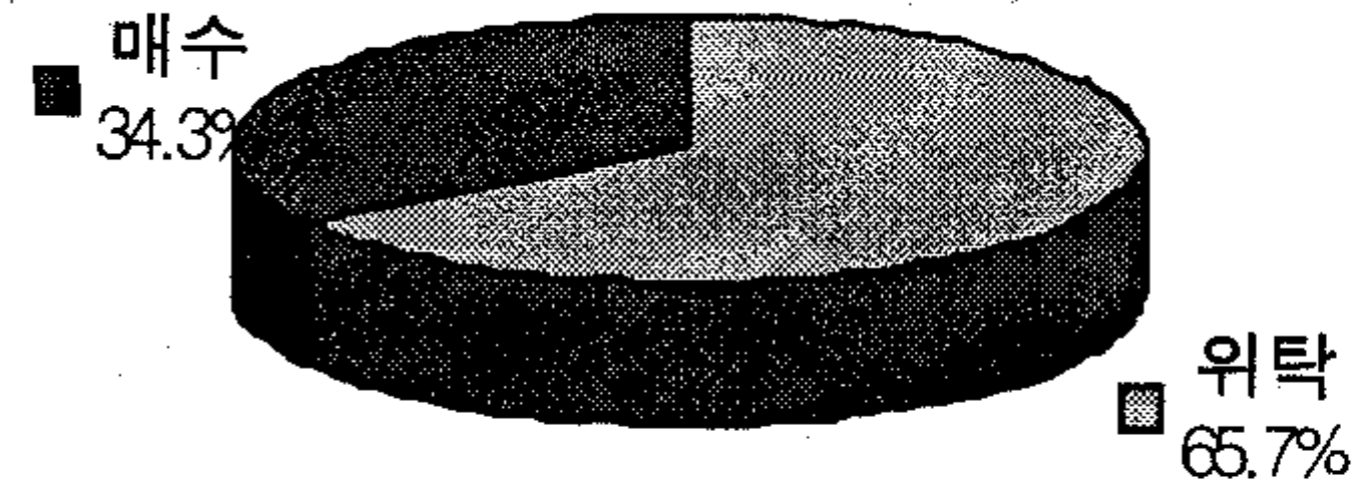
(단위: 톤)

구분	'04년			'05년			전년대비(%)			
	계	채소류	과일류	계	채소류	과일류	계	채소류	과일류	
총 계	88,301	33,217	55,084	203,102	76,201	126,901	130.0	129.4	130.4	
위탁	계	59,900	20,385	39,515	127,586	44,273	83,313	113.0	117.2	110.8
매수	계	28,401	12,832	15,569	75,516	31,928	43,588	165.9	148.8	180.0
	국내산	19,308	12,158	7,150	46,771	30,100	16,671	142.2	147.6	133.2
	수입산	9,093	674	8,419	28,745	1,828	26,917	216.1	171.2	219.7

'05년 채소류 위탁매수 비율비교



'05년 과일류 위탁매수 비율비교



⇒ 현재는 대부분 안전한 위탁을 주로 행하고 있으나 향후 수입농산물의 증가와 더불어 시장도매인의 자금이 확보되고 경영능력이 향상되면 점차 매수비율도 증가할 것으로 예상됨

다. 중점정책수행부문

1) 거래투명성 제고

□ 표준송품장 및 표준정산서 정착 노력은 대체로 양호

- 대다수 법인은 표준송품장 신고 및 표준정산서 발급이 정착되고 있음
 - 표준송품장·표준정산서 미신고 : ('04) 4개소 → ('05) 3개소

□ 거래내역·판매대금신고 등은 적절하게 이루어짐

- 제도 초기 드러났던 전용계좌외 송금사례 등의 문제점이 눈에 띄게 줄음
 - 거래내역·판매대금 신고 : 전용계좌외 송금 ('04)3개소 → ('05)1개소

□ 일부 시장도매인은 자체 홈페이지를 구축하여 정보 제공

- 업체소개 및 인터넷 상품거래를 위한 정보제공
 - 홈페이지 구축 : 6개 법인

2) 출하자 대금결제 안전성 확대

□ 출하자 평균결제일수가 1.53일로 전년의 3.1일에 비해 절반이상 단축

- 출하자 거래대금의 당일 결제비율이 70%이상으로, 가장 빠른 법인은 1.01일인 반면 가장 느린 법인은 4.18일 소요
 - 부류별 평균결제일수 : 채소류 1.7일 / 과일류 1.44일

□ 거래보증금 납부 등 출하대금 안전성 제고를 위한 노력은 우수함

- 거래보증금 납부, 보험이나 질권 설정, 전용 결제계좌의 잔고 유지, 연대보증인 2인의 보증서 제출을 모든 시장도매인이 준수하고 있음
 - '05년 시장도매인제시장 출하대금 미지급사례 발생건수 : 0건
 - ※ '05년 강서도매시장 경매제시장 : 2건

3) 물류체계 개선

□ 국내산농산물 완전규격(파렛트)출하품 반입실적은 전년대비 향상

- 완전규격출하품 반입율 : ('04) 0% → ('05) 1.58%
 - ※ 전국 도매시장법인 평균('05) : 0.94%
- 부류별 완전규격출하품 반입율 : 채소류 1.45% / 과일류 1.67%

□ 하역단계 단축을 통한 유통비용절감 등 물류효율성 증대

- 시장도매인제는 '입하~판매'까지의 과정단축을 통해 물류효율성 측면에서 경매제에 비해 유리함
 - 시장도매인제 : 입하 → 점포하역 → 판매
 - ⇒ 소요시간 : 평균 2시간(수박성출하기 5톤 트럭기준)
 - 경매제 : 입하 → 경매장하역 → 진열 → 경매대기 → 점포이송 → 판매
 - ⇒ 소요시간 : 평균 14시간 30분(수박성출하기 5톤 트럭기준)
- 하역시간 단축으로 운송비 등의 유통비용 절감 및 농산물의 신선도 유지를 통한 상품성제고는 시장도매인의 경쟁력을 높이는 요인임

4) 개설자 자체평가

□ 개설자 자체적으로 시장도매인 평가지표를 설정하여 평가 실시

- 거래안전성 부분과 도입 초기임을 고려 거래활성화노력을 중점 평가
 - 평가지표 : 거래활성화, 거래안전성, 재무건전성, 공정거래 등 4개부문 17개지표
 - 평가결과 : 전체 평균 69.1점 (채소류 72.6점, 과일류 66.6점)

라. 거래활성화부문

1) 거래실적 향상

□ '05년 임직원 1인당 거래금액은 전년대비 101.3% 향상

- 임직원 1인당 거래금액 : ('04) 310백만원 → ('05) 624백만원
 - 부류별 : 채소류 ('04) 173백만원 → ('05) 350백만원
 - 과일류 ('04) 394백만원 → ('05) 803백만원

□ 일부 시장도매인은 자체브랜드 개발, 친환경농산물 취급, 전자상거래 등의 차별화전략을 통한 거래활성화 노력 보임

- 자체브랜드 사용 시장도매인은 5개 범인으로, 모두 과일류 시장도매인이며, 전반적으로 실적이 좋은 편임
 - 브랜드사용 시장도매인 개소당 평균거래실적 : 5,113톤, 8,960백만원
 - * 과일류시장도매인 개소당 평균거래실적 : 4,230톤, 6,876백만원
- 일부 시장도매인은 친환경농산물 취급 및 전자상거래를 통한 판매를 시도했으나 실적은 미미한 수준임
 - 시장도매인 친환경농산물 판매실적(13개소) : 233톤, 421백만원
 - 시장도매인 전자상거래 판매실적(1개소) : 32백만원

2) 출하자에 대한 우대

□ 출하자에 대한 서비스 제공은 출하장려금 이외에는 특별히 없음

- 위탁수수료대비 출하장려금 지급율 : ('04) 2.9% → ('05) 1.9%

□ 취급부류별로는, 과일류 시장도매인의 출하장려금 지급율이 다소 높음

- 부류별 출하장려금 지급율 : 채소류 1.7% / 과일류 2.0%

□ 출하자에 대한 산지선도금 지급은 물량수집이 원활화됨에 따라 축소 운영

- 총 거래금액대비 산지선도금 지급율 : ('04) 9.5% → ('05) 4.9%
- 부류별 산지선도금 지급율 : 채소류 3.3% / 과일류 5.3%

3) 고객만족도 제고

- 출하자·소비자에 대한 자체 고객만족도는 평균 75점이며, 출하자보다 소비자의 만족도가 높음
 - 거래대상별 만족도 : 출하자 만족도 73.1점 / 소비자 만족도 76.8점
- 항목별로, 출하자는 ‘대금결제의 신속성’, 소비자는 ‘거래정보의 전파’에서 만족도가 높으며, ‘시설이용의 편의제공’이 가장 낮음
 - 출하자 만족도 : (최고) ‘대금결제의 신속·정확성’(81점)
(최저) ‘시설이용 편의제공’ (67점)
 - 소비자 만족도 : (최고) ‘거래정보의 전파’ (79.3점)
(최저) ‘시설이용 편의제공’ (71.5점)
- 고객만족도 조사결과 출하자는 ‘신속한 대금결제’, 소비자는 ‘원스톱 쇼핑’에 대한 요구가 가장 많음
 - 출하자 요구사항 : 신속한 대금결제, 임직원의 친절도
 - 소비자 요구사항 : 원스톱 쇼핑, 취급품목의 다양화, 임직원의 친절도

마. 경영개선부문

1) 재무건전성 제고

- '05년도 재무건전성은 순손실액 감소, 자본잠식 및 적자 법인수 감소 등 개선
 - 매출액 경상이익율과 당기손익은 점차 개선
 - 매출액 경상이익율 : ('04) △9.3% → ('05) △1.9%
 - 순손실액 : ('04) △961백만원 → ('05) △447백만원 (53.5% 감소)
 - 자본잠식 및 적자 법인수는 감소됨
 - 자본잠식 법인수 : ('04) 44개소(전체의 84.6%) → ('05) 35개소(67.3%)
 - 적자 법인수 : ('04) 45개소(전체의 86.5%) → ('05) 26개소(50%)

□ 재무안정성지표 분석결과, 전년보다 부진하거나 유사한 수준임

- 매출액대비 금융비용율, 인건비율, 총자산회전율은 전년대비 개선되었으나 부채비율, 유동비율, 채권관리성이 전년보다 부진
 - 매출액대비 금융비용율(하향지표) : ('04) 1.62% → ('05) 0.71%
 - 매출액대비 인건비율(하향지표) : ('04) 50.3% → ('05) 47.3%
 - 총자산회전율 : ('04) 0.2회 → ('05) 0.36회
 - 부채비율(하향지표) : ('04) 11.6% → ('05) 21.4%
 - 유동비율 : ('04) 886.7% → ('05) 524.8%
 - 채권관리성(하향지표) : ('04) 23.5% → ('05) 39.7%

<연도별 시장도매인 재무비율>

구분	시장도매인		'05도매시장법인, 공판장 평균	동일업종군 평균	
	'04년도	'05년도			
안정성	부채비율	11.6%	21.4%	(법) 86.7%	139.0%
	유동비율	886.7%	524.8%	(법) 232.1%	122.8%
	채권관리건전성	23.5%	39.7%	(법) 62.5%	-
	매출액대비 금융비용율	1.62%	0.71%	-	0.83%
	매출액대비 인건비율	50.3%	47.3%	(공) 25.9%	4.7%
수익성	매출액 경상이익율	△9.3%	△1.9%	(법)10.0%	4.2%
	순이익증가율	-	53.5%	-	-
활동성	총자산회전율	0.2회	0.36회	-	2회
	매출채권회전율	-	1.01회	-	7.3회
건전성	자본잠식 법인수	44개소(84.6%)	35개소(67.3%)	12개소(14.8%)	-

※ 1) (법) : 도매시장법인, (공) : 도매시장 공판장
 2) 동일업종군 평균 : 도매및상품중개업 평균(2005기업경영분석결과/한국은행 '06. 7)

□ 취급부류별로 보면, 채소류 시장도매인은 안정성지표에서, 과일류 시장도매인은 활동성지표에서 상대적으로 양호함

- 채소류 시장도매인 : 부채비율, 유동비율, 채권관리건전성, 매출액대비 금융비용율 상대적 양호
- 과일류 시장도매인 : 경상이익율, 자산회전율, 매출채권회전율 상대적 양호

<취급부류별 재무비율>

구 분		시장도매인		비 교
		채소류	과일류	
안정성	부채비율	10.5%	29.0%	채소류 > 과일류
	유동비율	989.1%	408.5%	채소류 > 과일류
	채권관리건전성	30.8%	45.1%	채소류 > 과일류
	매출액대비 금융비용율	0.64%	0.74%	채소류 > 과일류
수익성	매출액 경상이익율	△4.2%	△1.1%	채소류 < 과일류
	순이익증가율	69.4%	16.5%	채소류 > 과일류
활동성	총자산 회전을율	0.23회	0.44회	채소류 < 과일류
	매출채권 회전율	0.81회	1.09회	채소류 < 과일류
건전성	자본잠식 법인수	14개소(63.6%)	21개소(70%)	채소류 > 과일류
	2년 연속적자 법인수	11개소(50%)	13개소(43.3%)	채소류 < 과일류

2) 종사자 교육실적

□ 시장도매인의 유통교육 참여율은 평균 11.5%로 전년대비 상승

○ 유통교육 참여율 : ('04) 0% → ('05) 11.5%

- 채소류 시장도매인 11.8% / 과일류 시장도매인 11.3%

2. 문제점 및 개선방안

가. 중점정책수행부문

1) 거래투명성 제고

□ 표준송품장, 거래내역 등의 미신고 및 신고지연 사례 지속 발생

- 3개 법인이 미신고 반입물량의 판매로 인해 행정처분(경고)을 받았고, 일부 법인은 판매기록부 미비로 시정을 받는 등 지속적인 문제 발생
- 표준송품장미신고·전용계좌외 송금 : ('04) 7개소 → ('05) 5개소

⇒ 시장도매인의 투명한 거래내역 신고를 위한 지속적인 교육, 적정하지 않은 신고에 대한 행정처분 및 개선지도가 요구됨

□ 일부 시장도매인의 자체홈페이지가 구축되어 있으나, 유통정보 제공노력은 미흡

- 시장도매인이 제공하는 농산물의 물량 및 가격 등의 유통정보 전파가 전혀 이루어지고 있지 않음
- 6개 법인이 자체 홈페이지를 구축하고 있으나 법인 소개 및 인터넷 상품거래를 위해 활용

⇒ 도매시장 통합홈페이지 등을 통한 실시간 유통정보 전파 유도 및 출하농산물의 판매동향 등을 출하자가 손쉽게 확인할 수 있는 전산 시스템 구축 필요

2) 출하자 대금결제 안전성 확대

□ 출하자 출하대금 정산 지연문제 발생

- 정산시스템을 통한 개설자의 관리노력 등으로 출하자 거래대금 평균 결제일수는 1.53일로 양호하나, 출하대금 정산지연으로 인한 행정 처분(경고)이 15건에 이르고 있음

⇒ 출하대금 신속결제를 위해 개설자의 지속적인 관리노력 필요

3) 물류체계 개선

□ 국내산농산물의 완전규격출하품 반입은 여전히 저조한 수준

- 완전규격(파렛트)출하품 반입율은 3.38%이며, 이중 국내산농산물 반입율은 1.58% 정도로 낮은 수준임
 - 완전규격 출하실적('05년) : 6,864톤(총거래량의 3.38%)
 - 국내산농산물 완전규격 출하실적('05년) : 3,217톤(총거래량의 1.58%)
 - ※ 전국도매시장 완전규격출하품 반입율('05) : 0.94%

- 국내산농산물의 완전규격출하품 반입에 대한 법인들의 관심도가 낮고, 산지의 출하여건도 성숙하지 않아 실적이 낮은 편임

⇒ 국내산농산물의 완전규격출하 교육 강화 및 파렛트 출하유도를 위한 인센티브 제공 등 개설자의 적극적인 지원 방안 강구 필요

4) 개설자 자체평가 및 행정처분

□ 출하선도금 지급실적 등 시장도매인의 평가자료 전산입력 미숙과 개설자 자체평가 자료의 신뢰성 미흡

- 시장도매인의 업무 전산관리시스템은 구축되어 있으나, 법인들의 전산입력이 제대로 이루어지지 않고 있음
- 출하선도금 지급실적은 개설자 자체평가 자료와 법인결산서상 자료가 상이함

⇒ 시장도매인에 대한 지속적인 전산시스템 활용교육 및 실질적 활용 독려

□ 개설자의 행정처분을 받은 시장도매인에 대한 공정거래질서 확립 노력 필요

- 개설자의 행정처분을 받은 시장도매인은 29개소로 전체의 55.8% 차지
 - 행정처분 내역 : 표준하역비 미이행(16개소), 출하대금 정산지연(15개소), 위탁수수료 초과 징수(6개소), 주주 임의변동(2개소) 등

⇒ ○ 표준하역비 정착을 위한 시장도매인 종사자의 준수노력 강화 요구
○ 위탁수수료 초과징수 등 빈번한 행정처분내역에 대한 지속적인 관리노력 필요

나. 거래활성화부문

1) 거래실적 향상

□ 채소류 시장도매인의 거래실적이 과일류에 비해 부진

- 채소류 시장도매인의 임직원1인당 거래금액, 거래금액점유율이 과일류 시장도매인의 43.6%, 38.5% 수준임
 - 채소류 임직원1인당 거래금액 : 350백만원 (과일류 803백만원)
 - 채소류 법인당 거래금액점유율 : 1.0% (과일류 2.6%)
 - 취급품의 단가 차이 및 취급품목이 다양하고 소량으로 거래되는 구색상품이 많아 산지로부터의 직접 조달이 어려운 채소류의 특성상 어려움을 겪음

⇒ 채소류 시장도매인 개개법인의 보다 적극적인 영업활동과 개설자의 거래지원 병행 필요

2) 대형수요처 발굴

□ 대형식자재, 대형유통업체 등 대형수요처 발굴 및 거래가 미약함

- 일부 대형수요처 거래 법인은 수입상품 주력업체임
- 대량 물량요구에 대한 대응부족, 위생 및 기타 요구사항에 미달, 대형유통업체의 세일 등에 대응한 자금력 부족으로 거래 성사가 힘들

⇒ 시장도매인 개개법인의 적극적인 영업활동 요구 및 대형수요처 개발을 위한 시장도매인과 개설자의 공동협력 방안 강구 필요

3) 출하자에 대한 우대

□ 출하장려금, 산지선도금 지급 실적 저조 및 실적관리 미비

- 출하장려금과 산지선도금 지급실적은 전년에 비해 각각 1%p, 4.6%p 줄었으며, 시장도매인 13개소가 출하장려금, 10개소는 산지선도금 지급실적이 없음
 - 출하장려금 지급율 : ('04) 2.9% → ('05) 1.9% (△1.0%p)
 - 산지선도금 지급율 : ('04) 9.5% → ('05) 4.9% (△4.6%p)

- 개설자가 구축한 전산관리시스템이 있음에도 행정 전문인력 부족을 이유로 지급내역이 입력되지 않거나 선도금이 보증금과 혼용되는 등 관리가 제대로 이루어지지 않음
 - 개설자는 매수거래에 대한 출하장려금을 인정하지 않으나 시장도매인은 결산서에 포함시키는 등 양자간 이견 발생
- ⇒ 안정적인 출하기반 확보를 위한 출하장려금, 산지선도금 지급 활성화 및 법인의 지급실적 관리 노력 요구

4) 고객만족도 제고

- 출하자 및 소비자에 대한 고객만족도 제고를 위한 인식 부족
 - 시장도매인은 자체 고객정보 누출을 우려하여 설문을 위한 모집단 (법인과 거래실적이 있는 출하자, 소비자) 제출을 기피
 - 출하자 만족도제고를 위한 업무개선사례 발굴 전과 미흡
 - 시장도매인의 생산·출하가격·소비 등의 정보제공, 시장이용자 및 대금결제 편의제공 등 출하자서비스 제고를 위한 개선사례가 없음
- ⇒ 출하자 및 소비자 만족도 제고를 위한 업무개선 적극 추진

다. 경영개선부문

1) 경영체제

- 주식회사 법인으로서의 경영마인드 확립 부족
 - 당초 시장도매인 자격요건(영등포시장 상인 4명 이상의 주주구성)에 따라 주주 개별영업이 이루어지고 있음
 - 1인의 지분을 40%이하로 규정해 법인별 지배주주가 없어 단일 경영체제 확립이 이루어지지 않음
 - 실질적으로 단일경영체제로 운영하고 있는 법인은 약 40%정도(21개소)로 다수경영체제에 비해 영업실적 우위
 - 단일경영체제법인 개소당 평균거래금액 : 6,096백만원
 - 다수경영체제법인 개소당 평균거래금액 : 4,422백만원
- ⇒ 법인 경영능력 향상을 위한 조직체계 정비

2) 재무건전성 제고

□ 결산서의 투명성 미흡 및 법인간 회계계정 불일치

- 법인별 결산서를 작성한 세무법인이 상이하여 회계계정과목 불일치
 - 매수·위탁 매출 구분, 매출채권·외상미수금 구분, 출하선도금 계정 유무 등
- 부속명세서 작성이 제대로 되어 있지 않거나 계정과목이 혼재되어 결산서의 신뢰도 저하
 - 일부법인은 매출채권, 가지급금, 가수금 등의 회계처리가 불투명

⇒ 개설자의 결산서 작성지침 운용으로 통일된 기준마련 시행

□ 외상미수금 과다 발생으로 인한 재무부실 우려

- 자본금대비 평균 외상미수금(346백만원)이 과다
 - 소형마트, 트럭상 대형 납품업체와의 거래가 높고 통명거래가 이뤄지지 않는 것이 원인
 - 영업규모가 크고 대량납품을 주로 하는 법인의 외상미수금이 많음

⇒ 신용카드 결제 장려 등 부실채권 발생 억제 노력 강구

3) 유통종사자 교육

□ 시장도매인의 경영능력 배양을 위한 교육 참여의 내실화 필요

- 당초 유통교육만으로 제한하여 다양한 교육프로그램 이수실적 미흡

⇒ 다양한 교육과정 참여로 업무능력 향상 유도

여 백

Ⅲ. 평가세부내용

여 백

Ⅲ. 평가세부내용

1. 중점정책수행노력 부문

가. 거래투명성 제고 노력

평가항목	평가내용
○ 표준송품장 및 표준정산서 신고 누락 여부	○ 표준송품장 및 표준정산서 신고누락여부
○ 거래내역, 판매대금 등 정확신고여부	○ 거래내역, 판매대금 등 신고 적정성
○ 유통정보제공 노력	○ 유통정보제공노력

【표준송품장 및 표준정산서 신고누락 여부】

□ 표준송품장·표준정산서 신고는 잘되어가고 있으나, 미신고 사례 일부 발생

- 시장도매인은 출하된 농산물의 표준송품장을 반입 즉시 거래신고소에 신고하여 확인을 받은 후 1부는 신고소에 제출, 1부는 하역회사에 제출하여 하역의뢰하고, 1부는 시장도매인이 보관함
- 대체로 표준송품장 신고 및 표준정산서 발급이 정착되고 있으나, 전년에 이어 당해에도 일부 송품장 미신고 사례가 확인됨
 - 표준송품장·표준정산서 : ('04)미신고 4개소 → ('05)미신고 3개소, 신고지연 1개소

【거래내역, 판매대금 등 정확신고 여부】

□ 전용계좌외 송금사례 감소 등 거래내역·판매대금 신고는 적정관리

- 대금결제는 금융기관이 담당하고, 상인단체와 하역회사가 정산보조자로 지정받아 출하자 대금결제 및 물량을 확인하고 개설자가 최종 확인하는 공동관리방식으로 이루어짐
- 제도 초기 드러났던 전용계좌외 송금사례 등의 문제가 눈에 띄게 줄음
 - 전용계좌 외 송금 : ('04) 3개소 → ('05) 1개소

<표준송품장 미신고 및 전용계좌 외 송금 사례>

내 용	구 분	'04년	'05년
표준송품장 · 표준정산서 신고	미신고	도농상사, 하일청과, 중원청과, 당근조광농산물	경창유통, 충남농산, 신안경북청과
	신고지연	-	청호청과
거래내역 · 판매 대금 신고	전용계좌 외 송금	한진청과, 고흥농산, 덕안청과	하일청과

【유통정보제공 노력】

□ 일부 시장도매인의 자체홈페이지가 구축되어 있으나 유통정보제공 노력은 미흡

- 시장도매인이 제공하는 농산물의 물량 및 가격 등의 유통정보 전파가 전혀 이루어지고 있지 않음
- 6개 법인이 자체 홈페이지를 구축하고 있으나 업체 소개 및 인터넷 상품거래를 위해 활용

<시장도매인 홈페이지 구축현황>

법인명	구축내용(정보제공내용)
영진농산(채소류)	○ www.freshgreen.co.kr : 온라인 판매(채소 · 과일 대량, 과일바구니)
경동유통(과일류)	○ www.kdmarket.co.kr : 온라인 판매(보유 브랜드 '불티나 사과', 기타 청과), 법인소개, 과일정보 및 주요산지정보(업데이트 없음)
대우삼삼유통(과일류)	○ www.dw33.co.kr : 온라인 판매(국내과일, 수입과일), 청과동향(불규칙), 법인소개, 과일이야기, 생산자소개, 알뜰장터 모집 등
과일랜드(과일류)	○ www.fruitsland.co.kr : 온라인 판매(국내과일, 수입과일, 친환경과일), 법인소개, 과일이야기
백과청과(과일류)	○ www.bkck.co.kr : 법인 및 취급상품 소개, 과일정보, 시세정보(최근 홈페이지 개편 시 개설했으나 등록 자료 없음)
주인농산(과일류)	○ www.jn8900.co.kr : 법인 및 취급상품 소개

나. 출하자 대금결제 안전성 확대 노력

평가항목	평가내용
<ul style="list-style-type: none"> ○ 출하자 거래대금 신속 결제 노력 ○ 출하다금 안전장치 충족여부 	<ul style="list-style-type: none"> ○ 당해 시장도매인 결제일수/평균결제일수 ○ 개설자가 정한 기준 추진실적 <ul style="list-style-type: none"> ①거래보증금 ②추가보험·질권 ③전용결제 계좌의 최소잔고유지 ④연대보증인 2인의보증서

【출하자 거래대금 신속결제 노력】

□ 출하자 거래대금 결제일수는 평균 1.53일로 양호하나, 일부 정산 지연문제 발생

- 출하다금 평균결제일수는 1.53일로 전년의 3.1일에 비해 대폭 단축됨
 - 취급부류별 평균결제일수 : 채소류 1.70일 / 과일류 1.44일
- 당일 결제비율이 70%이상으로, 가장 빠른 법인은 1.01일인 반면 가장 느린 법인은 4.18일 소요
- 출하자 거래대금 결제일수는 단축되고 있으나, 출하다금 정산지연으로 인한 행정처분(경고) 15건 발생

<취급부류별 출하자 거래대금 평균결제일수>

	'04년 평균결제일수			'05년 평균결제일수		
	총결제일수	총거래횟수	평균결제일수	총결제일수	총거래횟수	평균결제일수
전 체	101,487	32,795	3.1일	142,252	92,715	1.53일
채소류	31,204	9,803	3.2일	58,912	34,664	1.70일
과일류	70,283	22,992	3.1일	83,340	58,051	1.44일

※ 평균 결제일수(판매일 기준) = 총 결제일수/총 거래횟수

<출하자 거래대금 결제일수별 분포>

구 분	합 계	당 일	1~2일	3~7일	8일 이상
정산건수(회)	76,739	54,587	13,542	7,716	894
비 율(%)	100	71.1	17.6	10.1	1.2

<취급부류별 평균결제일수 상·하위법인 현황>

채소류 법인				과일류 법인			
상위 5개 법인		하위 5개 법인		상위 5개 법인		하위 5개 법인	
협동청과	1.01일	신영진청과	4.18일	김포청과	1.02일	백과청과	2.85일
경남야채	1.03일	경창유통	3.14일	공항경진청과	1.02일	서농청과	2.83일
효산청과	1.03일	선인농산	2.48일	한마음농산	1.04일	청수농산	2.49일
천일농산F&B	1.08일	고흥농산	2.28일	경동유통	1.05일	경방농산	2.42일
백천청과	1.11일	대중유통	1.76일	삼팔중앙	1.05일	서서울청과	2.12일

【출하대금 안전장치 충족여부】

□ 거래보증금 납부, 보험이나 질권 설정, 전용 결제계좌의 잔고 유지, 보증서 제출 등 출하대금 안전성 제고 노력 우수

- 서울시도매시장조례 제30조에 의거, 시장도매인은 최저 5천만원의 거래보증금 납부가 의무화되어 있어 모든 법인이 이를 준수함
- 이외에 모든 법인이 1천만원의 추가보험금 납부와 연대보증인 2인의 보증서 제출 및 전용 결제계좌의 잔고 유지 등의 안전장치를 충족함
 - '05년 시장도매인제시장 출하대금 미지급사례 발생건수 : 0건
 - ※ '05년 강서도매시장 경매제시장 : 2건

다. 물류체계 개선노력

평가항목	평가내용
○ 완전규격(파렛트)출하품 반입율	○ (파렛트 출하량/총거래량)×100

- '05년 완전규격출하품 반입율은 3.38%이며, 이중 국내산농산물 완전규격출하품 반입율은 평균 1.58%로 저조한 수준임
- 완전규격(파렛트)출하품 반입율은 '05년 개설자의 전산관리 구축을 통해 실적이 관리되면서 전년도 무실적에 비해 향상되었으나 낮은 수준임
 - 완전규격 출하실적('05년) : 6,864톤(총거래량의 3.38%)

- 국내산농산물 완전규격 출하실적('05년) : 3,217톤(총거래량의 1.58%)
- ※ 전국도매시장 완전규격출하품 반입율('05) : 0.94%
- 국내산농산물의 완전규격출하품 반입에 대한 법인들의 관심도가 낮고, 산지의 출하 여건도 성숙하지 않아 실적이 낮은 편임

<취급부류별 완전규격(파렛트)출하품 반입 현황>

(단위: 톤, %)

구분	거래물량(A)	완전규격(파렛트)출하품 반입량			B/A	C/A
		계(B)	국내산(C)	수입산		
전체	203,102	6,864	3,217	3,647	3.38	1.58
채소류(22개)	76,201	1,120	1,102	18	1.47	1.45
과일류(30개)	126,901	5,744	2,115	3,629	4.53	1.67

□ 취급부류별로는 과일류 시장도매인 1.67%로 다소 높음

- 국내산채소류 완전규격 출하실적 : 1,102톤(총반입량의 1.45%)
- 국내산과일류 완전규격 출하실적 : 2,115톤(총반입량의 1.67%)

<완전규격출하품 상·하위법인 현황>

상위 5개 법인		하위 5개 법인	
법인명	비율(%)	법인명	비율(%)
(과)서농청과	4.69	(과)서광유통	0.10
(채)효산청과	4.04	(과)청호청과	0.28
(채)덕안청과	3.23	(과)한국청과위탁	0.48
(과)공항경진청과	2.97	(과)대성청과	0.63
(과)경동유통	2.89	(채)강서진영유통	0.63

※ (채) : 채소류 법인, (과) : 과일류 법인

라. 개설자 자체평가 및 행정처분 결과

평가항목	평가내용
○ 개설자 자체평가 결과	○ 개설자 자체 평가 결과
○ 업무정지, 과징금 등 행정처분 내역	○ 업무정지, 과징금 등 행정처분 내역

【개설자 자체평가결과】

□ 개설자 자체적으로 17개 평가지표를 설정하여 평가 실시

- 시장도매인은 경매제시장에 비해 상대적으로 대금결제 투명성에 대한 우려가 있어 거래안전성부분과 도입 초기임을 고려 거래활성화노력을 중점 평가
 - 평가지표 : 거래활성화, 거래안전성, 재무건전성, 공정거래 등 4개부문 17개지표
- 평가결과 우수자에 대해 포상 및 선별장 우선 배정 등의 지원을 실시 하고, 부진 시장도매인에 대해서는 중점 관리대상으로 선정함

<시장도매인에 대한 개설자 자체 평가지표>

평가부문	평가지표	가중치(100)
거래활성화 (35)	○ 거래실적 향상도 : 거래물량 / 거래금액 향상도	30
	○ 출하장려금 지급 실적	2
	○ 출하선도금 지급 실적	3
거래안전성 (40)	○ 대금결제의 신속성	20
	○ 대금결제의 안전성 : 결제계좌 잔고 확보 노력, 운전자금 확보 노력	10
	○ 거래투명성 제고	10
재무건전성 (15)	○ 안정성 : 유동비율, 부채비율	4
	○ 수익성 : 매출액경상이익율, 총자본경상이익율	4
	○ 활동성 : 총자본 회전율, 매출채권 건전성	4
	○ 생산성 : 매출채권대비 인건비율	3
공정거래 (10)	○ 준법영업 : 행정처분 실적	6
	○ 종사자 교육 참석 실적	2
	○ 제부과금 납부 실적	2

□ 자체평가 결과, 전체 평균 69.1점으로 다소 저조하며 채소류 시장도매인이 과일류보다 상대적으로 높은 점수를 획득

- 채소류 시장도매인은 전년대비 평균 3점 상승, 과일류는 평균 4점 하락해 채소류 시장도매인의 성장이 눈에 띈
 - 채소류 : ('04) 69.6점 → ('05) 72.6점 (3점 ↑)
 - 과일류 : ('04) 70.6점 → ('05) 66.6점 (4점 ↓)

<개설자 자체평가 부류별 상·하위 법인 현황>

채소류 법인				과일류 법인			
상위 5개 법인		하위 5개 법인		상위 5개 법인		하위 5개 법인	
낙연상사	83.8점	천일농산F&V	64.9점	서광유통	83.1점	청수농산	56.6점
백천청과	82.0점	영진농산	65.1점	태진청과	80.9점	주인농산	57.9점
경남야채	78.3점	협동청과	66.8점	삼팔중앙	76.1점	서농청과	58.1점
덕안청과	78.0점	당근조광농산물	67.9점	한웅청과	73.0점	신안경북청과	59.5점
신영진청과	77.4점	경창유통	68.7점	대성청과	72.7점	경방농산	59.8점

□ 출하선도금 지급실적 등 시장도매인의 평가자료 전산입력 미숙과
개설자 자체평가 자료의 신뢰성 미흡

- 시장도매인의 업무 전산관리시스템은 구축되어 있으나, 법인들의 전산
입력이 제대로 이루어지지 않고 있음
- 출하선도금 지급실적은 개설자 자체평가 자료와 법인결산서상 자료가
상이함

【행정처분내역】

□ 행정처분을 받은 시장도매인은 전체 법인의 55.8%로 공정거래질서
확립 노력 필요

- 개설자의 행정처분(업무정지, 경고 등)을 받은 시장도매인은 29개소임
- 이 중 25개 법인이 표준하역비 미이행(16건) 및 출하대금 정산지연
(15건)으로 경고를 받음
- 6개 법인은 현행 법정한도 7%인 위탁수수료를 초과 징수하여 15일
업무정지 처분을 받음
- 이 중 2개 법인은 이미 다른 사유로 경고를 받았던 업체임
- 기타 사례로는 강서도매시장 내 중도매인 대상 판매, 주주임의 변동
등이 있음

<개설자의 행정처분내역>

구분	처분내역	해당 법인명
업무정지 및 경고	수수료 초과징수 1회(정지) 표준하역비 미이행 등 2회(경고)	고흥농산
	수수료 초과징수 1회(정지) 출하대금 정산지연 등 2회(경고)	우진해성청과
업무정지	수수료초과징수 1회	선인농산, 광원유통, 한마음유통, 신안경북청과
경고	표준하역비 미이행 등 2회	하일청과, 성심유통, 한국청과위탁, 천안상사, 백과청과, 경방농산
	표준하역비 미이행 1회	낙연상사, 한진청과, 충남농산, 강서진영, 일광 상회, 선광청과, 한웅청과, 과일랜드, 공항경진
	출하대금 정산지연 1회	대중유통, 서서울청과, 청수농산, 썬후르츠, 대우삼삼유통
	경합업무 수행 1회	도농상사
	주주 임의변동 1회	천일농산
	주주 임의변동 등 2회	경창유통

※ '표준하역비 미이행'은 시장도매인이 부담해야할 하역비를 선별비 명목으로 출하자가 부담한 경우임

2. 거래활성화노력 부문

가. 거래실적 향상노력

평가항목	평가내용
○ 임직원 1인당 거래금액	○ (거래금액/임직원수)×100
○ 거래물량 점유율	○ (당해 거래물량/총거래물량)×100
○ 거래금액 점유율	○ (당해 거래금액/총거래금액)×100
○ 연간 거래물량 증가율	○ (당기거래물량/전기거래물량-1)×100
○ 연간 거래금액 증가율	○ (당기거래금액/전기거래금액-1)×100

【임직원 1인당 거래금액】

□ '05년도 임직원 1인당 거래금액은 전년대비 101.3% 향상되었으나, 법인간 격차가 심하고 도매시장법인의 22.2% 수준임

- 임직원 1인당 거래금액 : ('04) 310백만원 → ('05) 624백만원
 ※ 도매시장법인 임직원 1인당 거래금액('05) : 2,817백만원
- 임직원 1인당 거래금액이 가장 높은 법인은 2,326백만원이고, 가장 낮은 법인은 158백만원으로 격차가 심함

<연도별 취급부류별 임직원 1인당 거래금액>

(단위 : 백만원, 명)

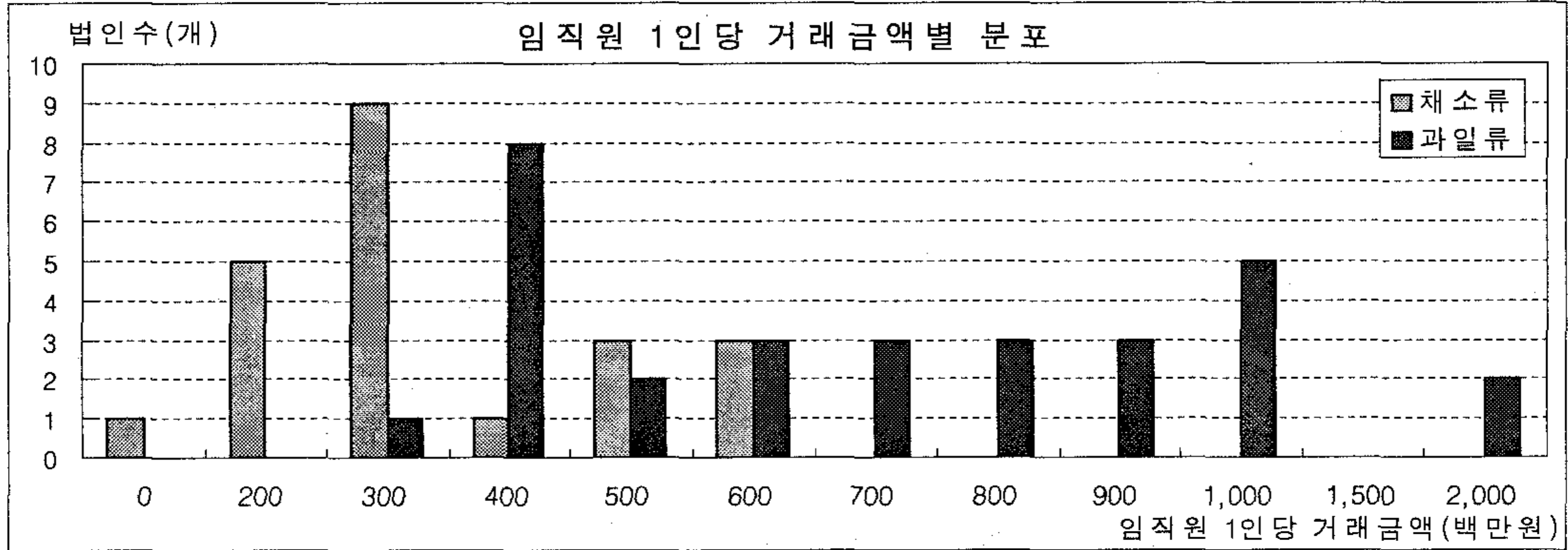
구 분	'04년	'05년		전년대비 증가율	
	1인당 거래금액	거래금액	임직원수		1인당 거래금액
전 체	310	265,092	425	624	101.3%
채소류(22개)	173	58,812	168	350	102.3%
과일류(30개)	394	206,280	257	803	103.8%

※ 임직원수는 임원, 직원을 의미하여 비상임 임원, 일용직 등은 제외

□ 취급부류별로는 과일류 시장도매인이 평균 803백만원으로 채소류보다 약2.3배 높은 것으로 나타나는 등 취급부류간 차이가 큼

- 채소류 임직원 1인당 거래금액 : ('04) 173백만원→('05) 350백만원
- 과일류 임직원 1인당 거래금액 : ('04) 394백만원→('05) 803백만원

- 과일류 시장도매인은 23.3%(7개소)가 10억원이상이나 채소류시장도매인은 72.7%(16개소)가 500백만원이하임
- 임직원1인당 거래금액 10억원이상 법인수 : 채소류 0, 과일류 7
- 임직원1인당 거래금액 500백만원이하 법인수 : 채소류 16, 과일류 11



<취급부류별 임직원 1인당 거래금액 상·하위법인>

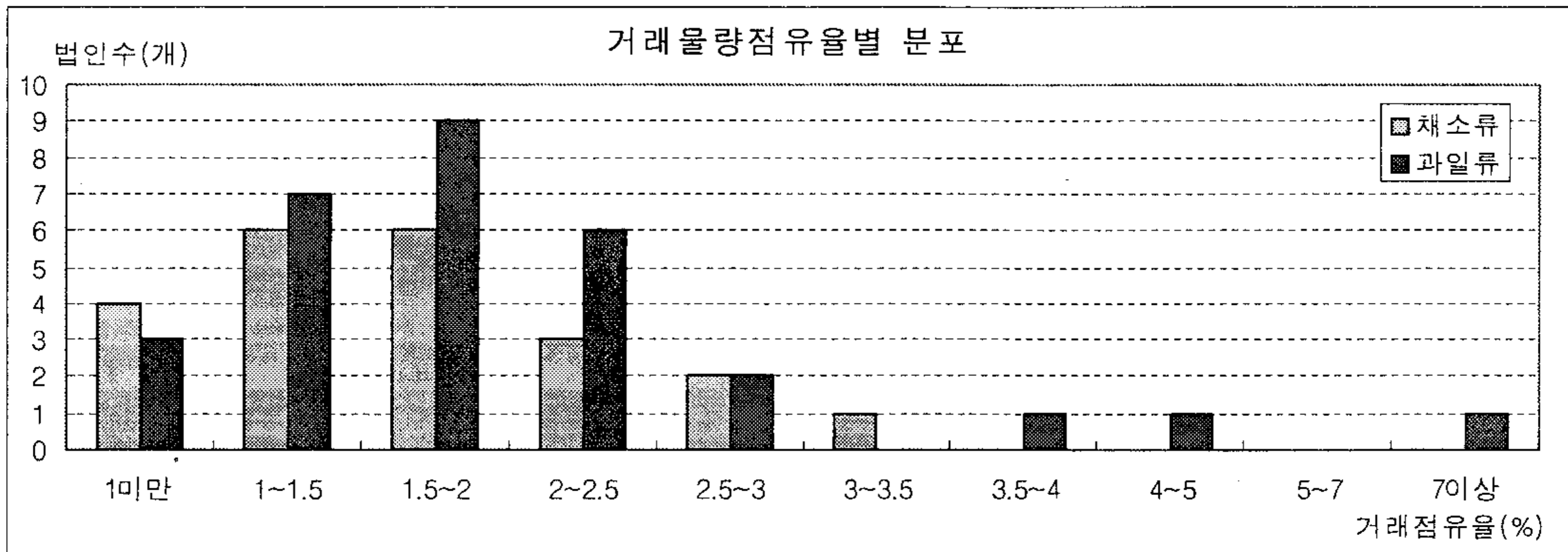
채소류 법인				과일류 법인			
상위 5개 법인		하위 5개 법인		상위 5개 법인		하위 5개 법인	
경남야채	676	중원엠케이	158	한웅청과	2,326	주인농산	393
한진청과	633	천일농산F&B	210	일광상회	2,288	청수농산	401
강서진영유통	606	남평농산	219	서광유통	1,455	서서울청과	419
당근조광농산물	567	효산청과	243	백과청과	1,335	서농청과	426
고흥농산	548	영진농산	243	태진청과	1,321	김포청과	448

【거래점유율】 1)

□ 시장도매인 총거래물량대비 법인당 거래물량점유율은 평균 1.9%이며, 부류별로는 과일류 시장도매인이 다소 높은 편임

- 거래물량점유율 하위 5개 법인의 평균은 부류별 차이가 크지 않으나, 상위 5개 법인의 평균은 부류별 격차가 큼
- 거래물량점유율 하위 5개 법인 평균 : 채소류 0.9%, 과일류 1.0%
- 거래물량점유율 상위 5개 법인 평균 : 채소류 2.7%, 과일류 4.2%

1) 거래점유율 : 시장도매인 법인별 거래실적을 비교하기 위한 지표로, 총거래실적에서 차지하는 개개법인의 실적 점유율을 구함



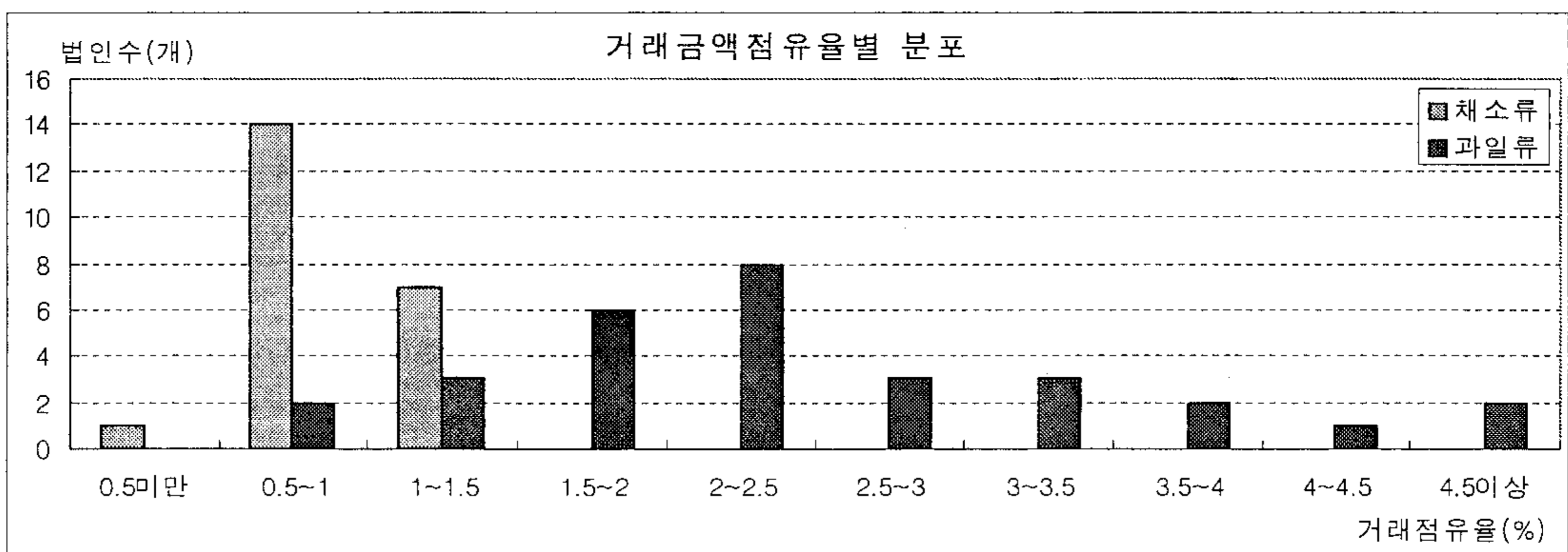
<취급부류별 거래물량점유율 상·하위법인>

채소류 법인				과일류 법인			
상위 5개 법인		하위 5개 법인		상위 5개 법인		하위 5개 법인	
평균	2.7	평균	0.9	평균	4.2	평균	1.0
고흥농산	3.1	협동청과	0.8	서광유통	7.4	주인농산	0.6
낙연상사	3.0	영진농산	0.8	태진청과	4.1	김포청과	0.8
대중유통	2.7	천일농산F&B	1.0	한웅청과	3.6	선광청과	1.0
하일청과	2.5	강서진영유통	1.0	백과청과	2.9	매산농산	1.2
덕안청과	2.4	선인농산	1.1	한국청과위탁판매	2.8	청수농산	1.3

※ 거래물량점유율 = (당해 시장도매인 거래물량 / 총거래물량)×100

□ 시장도매인 총거래금액대비 법인당 거래금액점유율은 평균 1.9%이며, 취급부류별 격차가 큰 편임

- 거래금액점유율 상·하위 5개 법인의 평균은 부류별 격차가 큼
 - 거래금액점유율 상위 5개 법인 평균 : 채소류 1.4%, 과일류 5.0%
 - 거래금액점유율 하위 5개 법인 평균 : 채소류 0.6%, 과일류 1.2%



<취급부류별 거래금액점유율 상·하위법인>

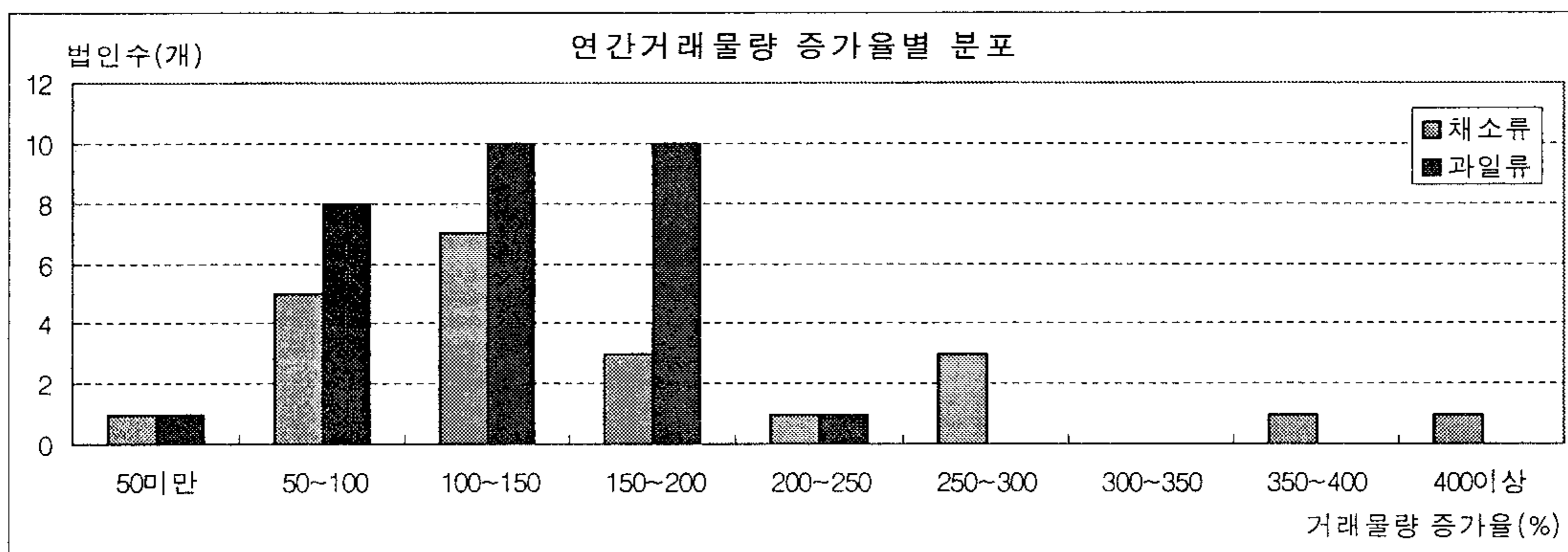
채소류				과일류			
상위 5개 법인		하위 5개 법인		상위 5개 법인		하위 5개 법인	
평균	1.2	평균	0.6	평균	5.0	평균	1.2
경창유통	1.5	효산청과	0.5	대진청과	6.5	주인농산	0.9
고흥농산	1.4	당근조광농산물	0.6	서광유통	6.0	김포청과	1.0
신영진청과	1.4	천일농산F&B	0.7	한웅청과	4.4	청수농산	1.2
낙연상사	1.4	중원엠케이	0.7	대우삼삼유통	4.0	매산농산	1.3
덕안청과	1.3	영진농산	0.7	백과청과	4.0	선광청과	1.4

※ 거래금액점유율 = (당해시장도매인 거래금액 / 총거래금액)×100

【연간거래실적 증가율】

□ '05년 연간거래물량은 전년대비 평균 130% 신장하였으며, 부류별로는 과일류 시장도매인 증가율이 약간 높음

- 총 거래물량 : ('04) 88,301톤 → ('05) 203,102톤 (130% 증가)
 - 채소류 : ('04) 33,217톤 → ('05) 76,201톤 (129.4% 증가)
 - 과일류 : ('04) 55,083톤 → ('05) 126,901톤 (130.4% 증가)
- 전년대비 거래물량 200%이상 증가법인수가 과일류는 1개소인데 반해, 채소류는 6개소에 이르러 채소류 시장도매인의 실적 향상이 눈에 띈
- 채소류 시장도매인의 경우 최고와 최저증가율이 각각 461.4%와 6.8%로 격차가 큰 편임



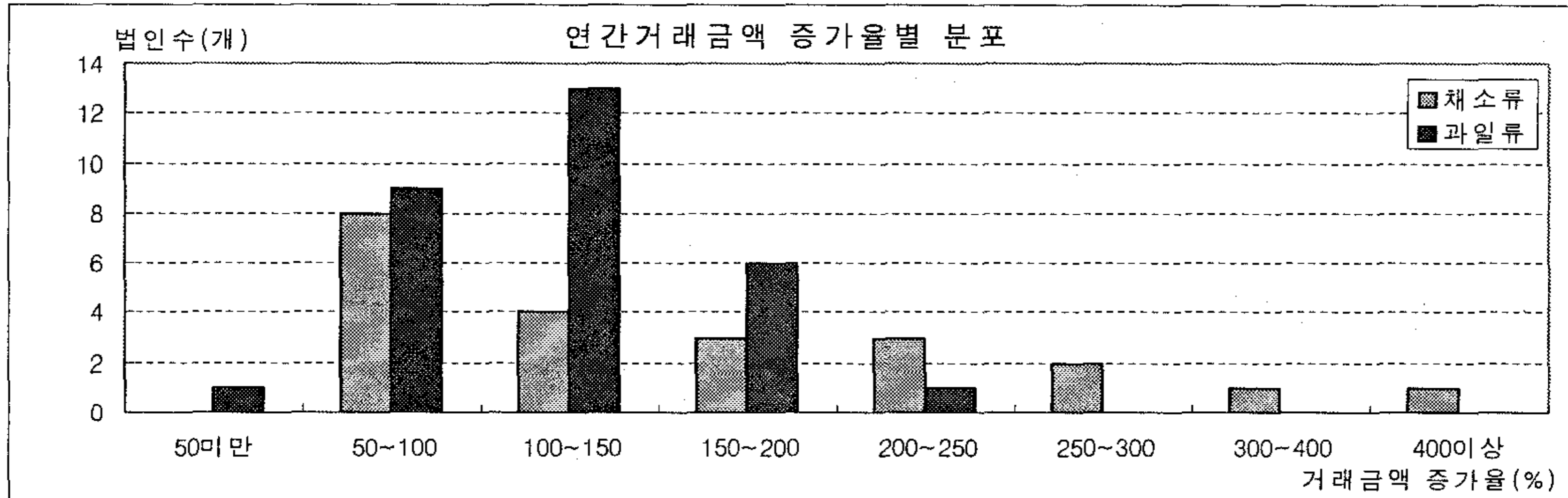
<취급부류별 연간거래물량 증가율 상·하위법인>

채소류 법인				과일류 법인			
상위 5개 법인		하위 5개 법인		상위 5개 법인		하위 5개 법인	
협동청과	461.4	선인농산	6.8	청수농산	238.6	주인농산	3.8
남평농산	382.0	영진농산	51.2	서광유통	189.2	김포청과	63.1
무등농산	283.3	한진청과	55.0	썬후르츠	187.9	우진해성청과	76.2
효산청과	265.2	도농상사	81.7	삼팔중앙	181.6	서서울청과	82.7
강서진영유통	260.4	당근조광농산물	87.1	태진청과	173.8	고향청과	87.9

※ 연간 거래물량 증가율 = (당기거래물량 / 전기거래물량-1)×100

□ '05년 연간거래금액은 전년대비 평균 122% 신장하였으며, 부류별로는 채소류 시장도메인이 우위

- 총거래금액 : ('04) 119,427백만원 → ('05) 265,092백만원 (122% 증가)
 - 채소류 : ('04) 25,299백만원 → ('05) 58,812백만원 (132.5% 증가)
 - 과일류 : ('04) 94,128백만원 → ('05) 206,280백만원 (119.1% 증가)
- 전년대비 거래금액이 200%이상 증가한 법인수가 과일류는 1개소인데 반해, 채소류는 7개소에 이르러 채소류의 실적 향상이 눈에 띈



<취급부류별 연간거래금액 증가율 상·하위법인>

채소류 법인				과일류법인			
상위 5개 법인		하위 5개 법인		상위 5개 법인		하위 5개 법인	
협동청과	482.7	선인농산	55.32	신안경북청과	206.4	주인농산	12.2
무등농산	340.4	한진청과	57.86	삼팔중앙	172.8	서서울청과	60.9
남평농산	291.4	영진농산	67.6	대우삼삼유통	171.5	우진해성청과	69.5
강서진영유통	257.7	대중유통	69.5	청호청과	162.9	김포청과	77.7
효산청과	249.8	당근조광농산물	71.4	과일랜드	158.9	경동유통	84.1

※ 연간 거래금액 증가율 = (당기거래금액 / 전기거래금액-1)×100

□ 일부 시장도매인은 자체브랜드 개발, 친환경농산물 취급, 전자상거래 등의 차별화전략을 통한 거래활성화 노력 보임

- 출하주 공동브랜드 개발, 법인상호명의 브랜드화를 통해 자체 브랜드를 사용하는 시장도매인은 5개 법인으로, 모두 과일류 시장도매인이며 전반적으로 실적이 좋은 편임
 - 브랜드사용 법인 개소당 평균거래실적 : 5,113톤, 8,960백만원
 - * 과일류시장도매인 개소당 평균거래실적 : 4,230톤, 6,876백만원
- 일부 시장도매인은 친환경농산물 취급 및 전자상거래를 통한 판매를 시도했으나 실적은 미미한 수준임
 - 시장도매인 친환경농산물 총거래실적(13개소) : 233톤, 421백만원
 - 시장도매인 전자상거래 총거래실적(1개소) : 32백만원

<시장도매인 거래활성화 노력>

구분	법인명
브랜드보유(5개소)	중원청과, 경동유통, 한웅청과, 대우삼삼유통, 백과청과(이상 과일류)
친환경농산물 취급 (13개소)	영진농산, 경창유통(이상 채소류), 광원유통, 대성청과, 우진해성청과, 중원청과, 서농청과, 삼팔중앙, 썬후르츠, 과일랜드, 매산농산, 고향청과, 경방농산(이상 과일류)
전자상거래(1개소)	대우삼삼유통(과일류)

□ 대형식자재, 대형유통업체 등 대형수요처 발굴 및 거래가 미약함

- 일부 대형수요처 거래법인은 수입상품 주력업체임
- 대량 물량요구에 대한 대응부족, 위생 및 기타 요구사항에 미달, 대형유통업체의 세일 등에 대응한 자금력 부족으로 거래 성사가 힘들

나. 출하자에 대한 우대 노력

평가항목	평가내용
○ 출하자에 대한 서비스 제공실적	○ (출하자서비스지출액/위탁수수료수입액)×100
○ 산지선도금 지급실적	○ (선도금 지급실적/총거래금액)×100

【출하자에 대한 서비스 제공실적】

□ 출하자에 대한 서비스 제공은 출하장려금 지급 외에는 특별히 없으며, 수수료대비 전체 평균 1.9%로 전년보다 1%p 줄어듦

- 출하장려금 지급율 : ('04) 2.9% → ('05) 1.9% (△1.0%p)
 ※ 도매시장법인 출하자 서비스 제공실적('05) : 8.8%
- 출하장려금 지급율이 가장 높은 법인은 위탁수수료의 12.7%를 지급했으며, 13개 법인(25%)은 출하장려금 지출내역이 없거나 관리되고 있지 않는 것으로 나타남

<취급부류별 출하장려금 지급 현황>

(단위 : %, 백만원)

	'04 지급율	'05 지급실적		
		위탁수수료(A)	출하장려금(B)	지급율(B/A)
전체	2.9	11,563	223	1.9
채소류(22개)	2.7	2,174	36	1.7
과일류(30개)	2.9	9,389	187	2.0

※ 출하장려금 지급율 = (출하장려금 / 위탁수수료)×100

□ 취급부류별로는 채소류 1.7%, 과일류 2%로 과일류 시장도매인의 출하장려금 지급율이 약간 높음

- 채소류 ('04) 2.7% → ('05) 1.7% / 과일류 ('04) 2.9% → ('05) 2.0%
- 채소류 법인은 36%(8개소), 과일류 법인은 17%(5개소)가 출하장려금 지급실적이 없는 것으로 나타남

<취급부류별 출하장려금 지급율 상위법인>

채소류 상위 5개 법인		과일류 상위 5개 법인	
법인명	비율(%)	법인명	비율(%)
한진청과	7.1	과일랜드	12.6
경창유통	5.8	천안상사	6.2
충남농산	5.5	대우삼삼유통	4.4
협동청과	2.7	일광상회	4.2
고흥농산	2.7	경방농산	4.2

【산지선도금 지급실적】

□ 출하자에 대한 산지선도금 지급은 물량수집이 원활화됨에 따라 총거래금액 대비 4.9%로 축소 운영

- 산지선도금 지급율 : ('04) 9.5% → ('05) 4.9% (△4.6%p)
 ※ 도매시장법인 산지선도금지급율('05) : 0.8%
- 산지선도금 지급율이 가장 높은 법인은 총 거래금액의 28%를 지급했으며, 10개법인(19%)은 산지선도금 지급내역이 없거나 관리되고 있지 않는 것으로 나타남

<취급부류별 산지선도금 지급 현황>

(단위 : %, 백만원)

	'04 지급율	'05 지급실적		
		총거래금액(A)	산지선도금(B)	지급율(B/A)
전체	9.5	265,092	12,915	4.9
채소류(22개)	9.3	58,812	1,917	3.3
과일류(30개)	9.6	206,280	10,998	5.3

※ 산지선도금 지급실적 = (산지선도금 / 총거래금액)×100

□ 취급부류별로는 채소류 3.3%, 과일류 5.3%로 과일류 시장도매인의 산지선도금 지급율이 높음

- 채소류 : ('04) 9.3% → ('05) 3.3% / 과일류 : ('04) 9.6% → ('05) 5.3%
- 채소류 법인은 32%(7개소)가, 과일류 법인은 10%(3개소)가 산지선도금 지급실적이 없는 것으로 나타남

<취급부류별 산지선도금 지급율 상위법인>

채소류 상위 5개 법인		과일류 상위 5개 법인	
법인명	비율(%)	법인명	비율(%)
중원엠케이	19.5	청수농산	28.0
당근조광농산물	13.4	일광상회	17.1
도농상사	12.8	경동유통	13.5
강서진영유통	6.2	썬후르츠	12.6
낙연상사	5.5	한마음농산	11.6


□ 출하장려금, 산지선도금 지급 실적 관리 미비

- 개설자가 구축한 전산관리시스템이 있음에도 행정전문인력 부족을 이유로 지급내역이 입력되지 않거나 선도금이 보증금과 혼용되는 등 관리가 제대로 이루어지지 않음
- 개설자는 매수거래에 대한 출하장려금을 인정하지 않으나, 법인들은 결산서에 포함시키는 등 양자간 이견 발생

<정산시스템을 통한 출하장려금 및 산지선도금 관리>

□ 시장도매인 정산시스템

- 출하장려금관리 : 판매대금지급화면에서 출하장려금비율 입력시 자동으로 계산됨
 - 산지선도금관리 : 법인에서 선도금을 현금지불 또는 이체한 증명서류 복사본을 시장도매인협회에 제출
- ※ '05년 6월부터 시스템관리가 시행되어, 상반기자료는 전산상 없으며 일부 법인의 전산관리 미적응문제 발생



△ 시장도매인 정산시스템 △ 출하장려금 관리 화면 △ 산지선도금 관리 화면

다. 고객만족도 제고 노력

평가항목	평가내용
○ 출하자, 소비자에 대한 고객만족도 ○ 출하자 및 소비자 만족도 제고를 위한 업무개선 사례	○ 출하자, 소비자에 대한 고객만족도 제고 노력 ○ 출하자, 소비자 만족도 제고를 위한 업무 개선 사례

【출하자·소비자에 대한 고객만족도】

□ 출하자·소비자에 대한 고객만족도는 전체평균 75점(100점 기준)으로 나타남

- 도매시장 관리운영의 효율성을 도모하고자 시장도매인과 거래실적이 있는 출하자 및 소비자를 대상으로 농산물 거래정보의 전파, 거래의 공정성, 대금결제의 신속·정확성, 시설이용의 편리성, 종사자의 친절도 등 5개 분야에 대한 만족도를 측정하였음

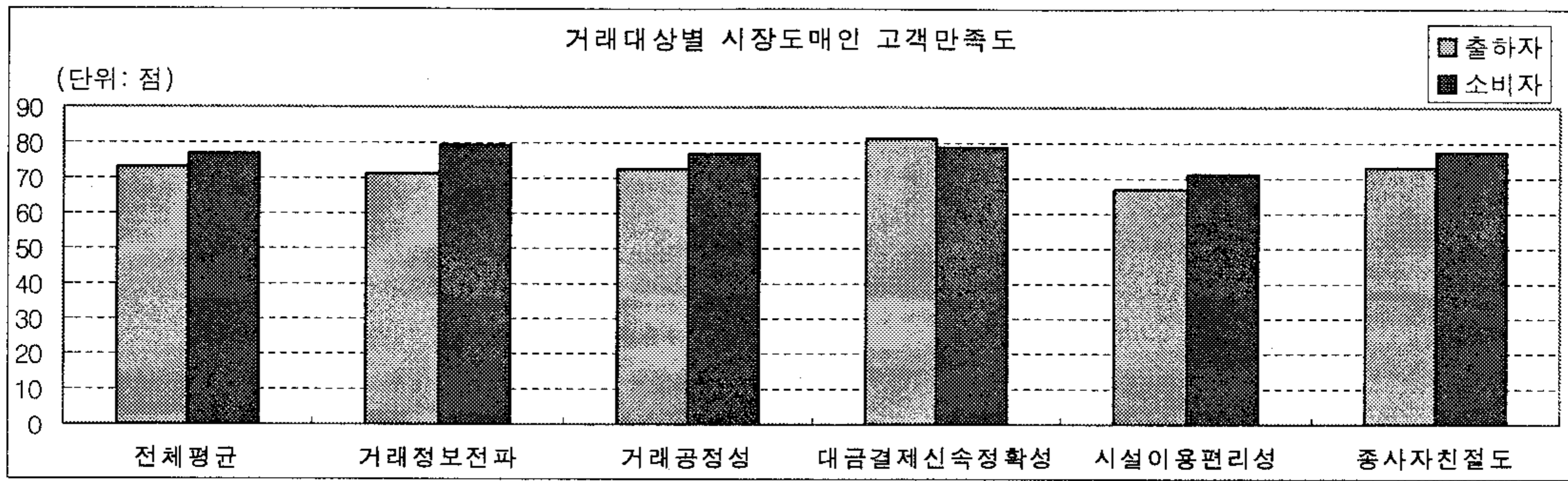
<시장도매인의 고객만족도 조사항목>

부문	조사항목	배점
거래정보의 전파	○ 거래정보의 신뢰성·다양성 및 거래정보 제공방식	20
거래의 공정성	○ 거래의 공정·투명한 관리	20
대금결제의 신속·정확성	○ 대금결제의 신속 및 정확성	20
시설이용의 편리성	○ 출하자·소비자에 대한 시설 편의도모	20
종사자의 친절도	○ 업무처리의 신속성·정확성 및 임직원 친절서비스	20
계		100

- 모집단을 제출한 법인이 전체 52개법인 중 25%인 13개소에 그침
 - 채소류 법인 5개소, 과일류 법인 8개소에 대해 실제 조사가 이뤄짐
- 고객만족도 조사 결과(전체평균) : 75점
 - 1위: 남평농산(채소류) 87.6점 , 2위: 선광청과(과일류) 79.2점, 최저 : 61점

□ 거래 대상자별로 출하자에 대한 고객만족도 73.1점, 소비자에 대한 고객만족도 76.8점으로 소비자에 대한 만족도가 다소 높게 나타남

- 항목별로, 출하자의 경우 “대금결제의 신속·정확성”에 대한 만족도가 81.1점으로 가장 높게 나타났고, 소비자의 경우 “거래정보의 전파”가 79.3점으로 가장 높게 나타남
- 반면, 출하자·소비자 공통적으로 시장이용자를 위한 “시설이용 편의 제공”에 각각 67점, 71.5점의 가장 낮은 만족도를 보여 편의시설 및 서비스 제공 요구를 나타냄
- 또한 출하자의 경우 거래정보의 전파에 대한 만족도가 71.5점으로 낮게 나타나 거래정보제공 노력이 요구됨

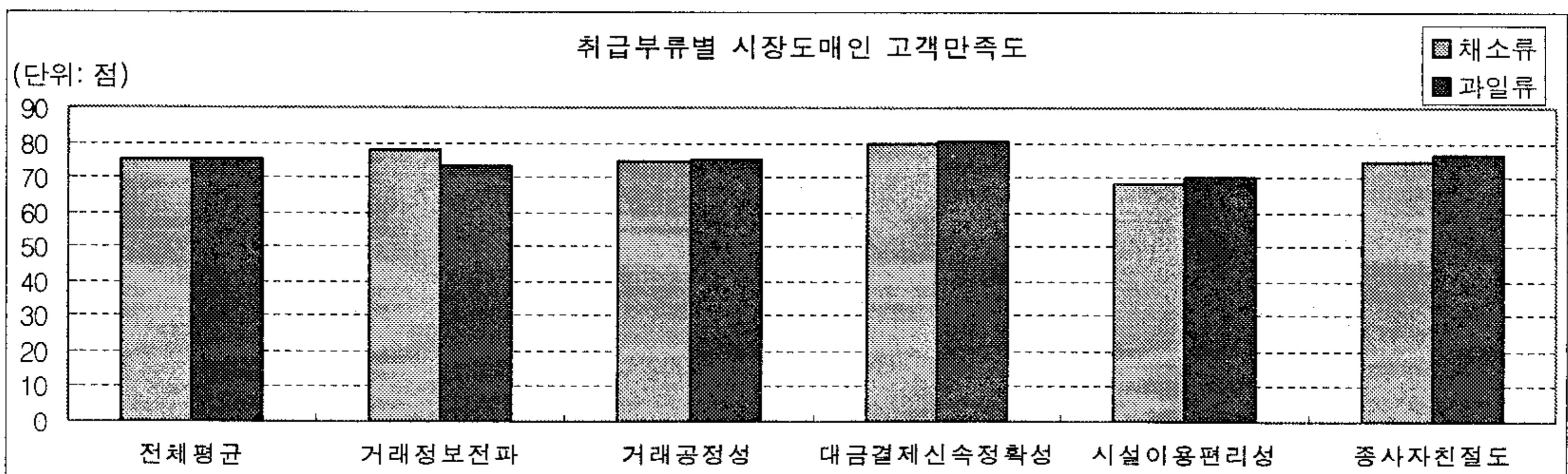


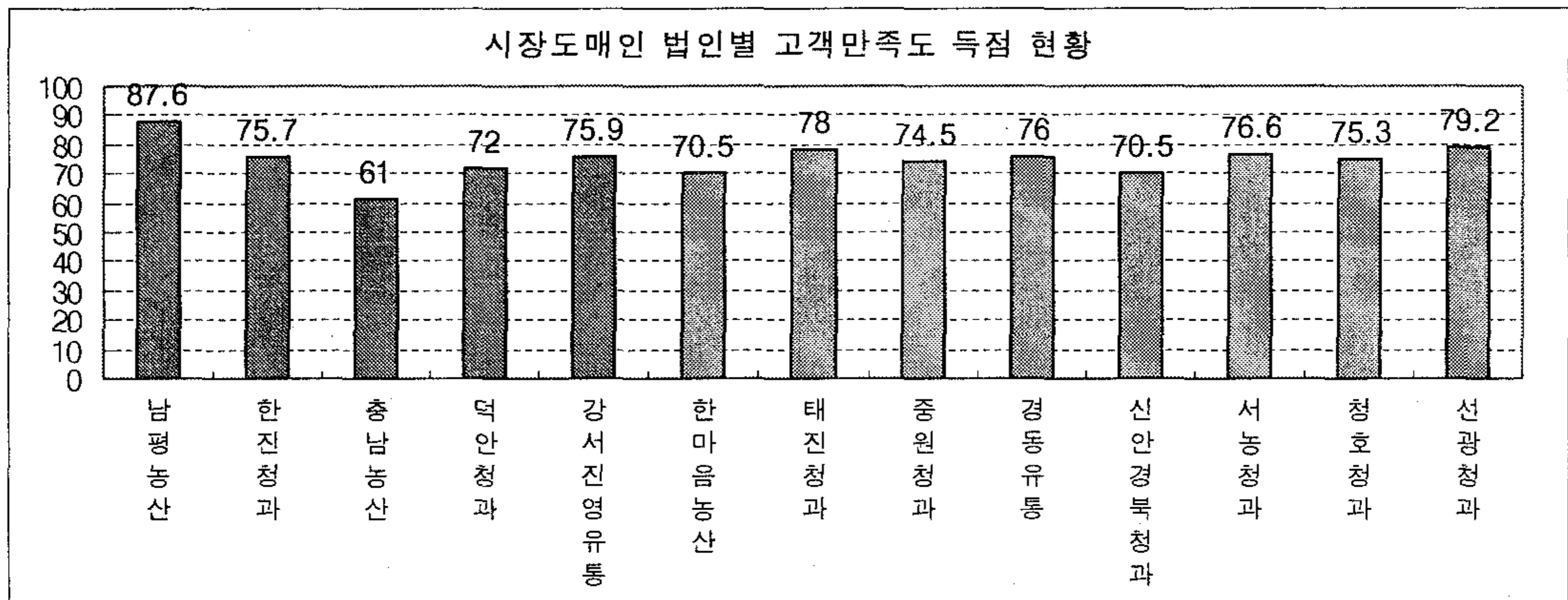
<거래대상별 · 취급부류별 항목별 고객만족도 조사결과(100점 기준)>

구분		농산물거래 정보 전파	거래 공정성	대금결제 신속·정확성	시설이용의 편리성	종사자의 친절도	평 균
거래 대상자별	출하자	71.5	72.6	81.1	67.0	73.3	73.1
	소비자	79.3	76.7	78.9	71.5	77.8	76.8
취급 부류별	채소류	77.9	74.3	80.0	68.2	74.7	75.0
	과일류	73.6	75.0	80.1	69.9	76.2	75.0

□ 취급부류별로는 채소류와 과일류 시장도매인의 고객만족도 평균이 75.0점으로 동일하나, 채소류가 상대적으로 득점 폭이 큰 편임

- 채소류, 과일류 시장도매인 공통적으로 “대금결제의 신속·정확성”에서 각각 80점, 80.1점으로 높은 만족도를 나타냄
- 반면 채소류, 과일류 도매인 공통적으로 “시장이용자를 위한 시설이용편의제공” 만족도가 각각 68.2점, 69.9점으로 낮아 개선이 요구됨
- 또한 채소류는 거래의 공정·투명한 관리에 대한 노력이, 과일류는 거래정보의 신뢰성·다양성 및 거래정보제공방식 개선 노력이 요구됨





□ 출하자 및 소비자에 대한 고객만족도 제고를 위한 인식 부족

- 시장도매인은 자체 고객정보 누출을 우려하여 설문을 위한 모집단 (법인과 거래실적이 있는 출하자, 소비자) 제출을 기피

□ 고객만족도 조사결과 출하자는 신속한 대금결제, 소비자는 원스톱 쇼핑에 대한 요구가 가장 많았음

○ 출하자 요구사항

- 신속한 대금결제에 대한 요구가 가장 높음
- 일부 법인은 결제가 일주일 단위로 이뤄지고 있으므로 개선 요구
- 기타 의견으로, 하역반 및 임직원의 불친절, 경매제에 비해 상대적으로 높은 위탁수수료 및 낮은 가격반영, 추후 가격조작 가능성 등 제기

○ 소비자(구매자) 요구사항

- 원스톱(One-Stop)쇼핑에 대한 요구가 가장 높음
- 도소매점 종사자의 경우 한번에 상품구매가 가능하도록 품목다양화, 수산공판장 영업개시 조정, 공산품 판매 배후시장 조성 등 의견제시
- 기타 임직원의 친절도 개선, 쓰레기 처리문제 개선 등이 있음

【출하자 및 소비자 만족도제고를 위한 업무개선 사례】

□ 시장도매인의 생산·출하가격·소비 등의 정보제공, 시장이용자 및 대금결제 편의제공 등 전년대비 서비스 개선사례는 없었음

- 고객만족도 제고를 위한 업무개선사례 발굴 및 전파 필요

3. 경영개선노력 부문

가. 재무건전성 제고 노력

평가항목	평가내용
○ 부채비율	○ (총부채/자기자본)×100
○ 매출액 경상이익율	○ (경상이익/매출액)×100
○ 유동비율(유동자산의 건전성)	○ (유동자산/유동부채)×100
○ 채권관리 건전성	○ (외상미수금/유동자산)×100
○ 매출액대비 인건비율	○ (인건비/매출액)×100
○ 매출액대비 금융비용율	○ (금융비용/매출액)×100
○ 총자산회전율(투자효율성)	○ (매출액/총자산)×100
○ 매출채권회전율	○ (매출액/매출채권)×100
○ 순이익증가율	○ (당기순이익/전기순이익-1)×100
○ 재무건전성	○ 자본잠식 및 적자지속여부

【부채비율】

□ '05년도 전체 법인의 부채비율은 평균 21.4%로 전년대비 9.8%p 상승하였으나, 도매시장법인 평균과 비교하여 볼 때 양호한 편임

- 부채비율 : ('04) 11.6% → ('05) 21.4%
- ※ 도매시장법인 부채비율('05) : 85.3%
- 52개 법인 중 45개법인(86.5%)의 부채비율이 50%미만으로 나타났으며 1%미만인 법인도 7개소에 달함

<취급부류별 부채비율>

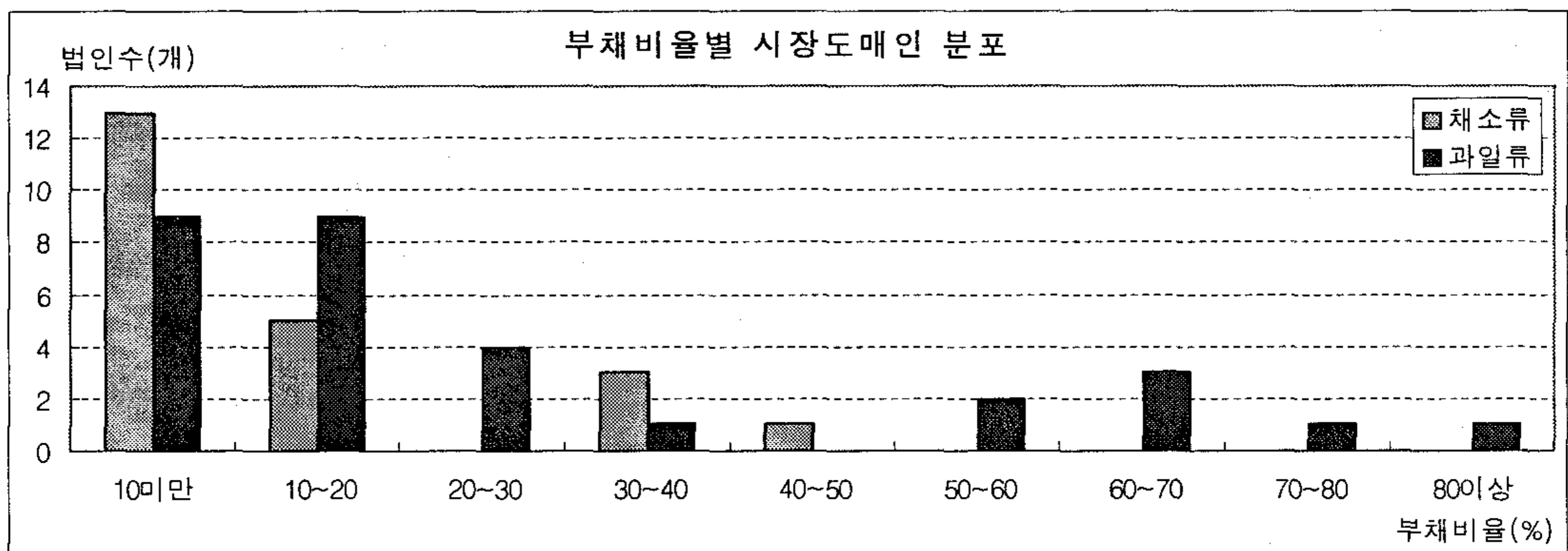
(단위 : 백만원, %)

	'04 부채비율	'05년도		
		총 부채(A)	자기자본(B)	부채비율(A/B)
전체	11.6	8,905	41,573	21.4
채소류(22개)	4.2	1,787	17,001	10.5
과일류(30개)	16.9	7,118	24,572	29.0

※부채비율 = (총부채/자기자본)×100

□ 취급부류별로는 과일류 시장도매인의 부채비율이 높은 편임

- 부류별 부채비율 : 채소류 ('04) 4.2% → ('05) 10.5%
과일류 ('04) 16.9% → ('05) 29.0%
- 과일류 시장도매인의 자기자본이 상대적으로 많음에도 불구하고, 거래금액이 채소류보다 커 자금수요가 많은 것이 원인임
- 부채비율 50%이상 법인은 모두 7개소로, 모두 과일류 시장도매인임
- 부채비율이 0.5%이하인 상위 5개법인은 모두 채소류 시장도매인임



<부채비율 상·하위법인>

상위 5개 법인		하위 5개 법인	
법인명	비율(%)	법인명	비율(%)
(채)남평농산	0.1	(과)서광유통	96.7
(채)협동청과	0.2	(과)경방농산	79.1
(채)도농상사	0.2	(과)중원청과	63.3
(채)신영진청과	0.3	(과)서농청과	63.1
(채)효산청과	0.3	(과)한웅청과	61.8

※ (채) : 채소류 법인, (과) : 과일류 법인

【매출액 경상이익율】

□ '05년도 전체 법인의 매출액 경상이익율은 평균△1.9%로 전년대비 7.4%p 향상되었으나, 도매시장법인 평균과 비교할 때 저조한 편임

- 매출액 경상이익율 : ('04) △9.3% → ('05) 1.9%
- 여기서, 매출액 = 위탁수수료 수입액 + 매수거래 마진

※ 도매시장법인 매출액 경상이익율('05) : 10.0%

- 경상이익을 낸 법인이 '04년 7개소(14%)에서 '05년 26개소(50%)로 증가하였으나, 경상이익율이 2%미만인 법인이 31개소로 나타남
- 매출액 경상이익율은 가장 높은 법인이 25.3%, 가장 낮은 법인이 △147.7%로 법인간 격차가 심함

<취급부류별 매출액 경상이익율>

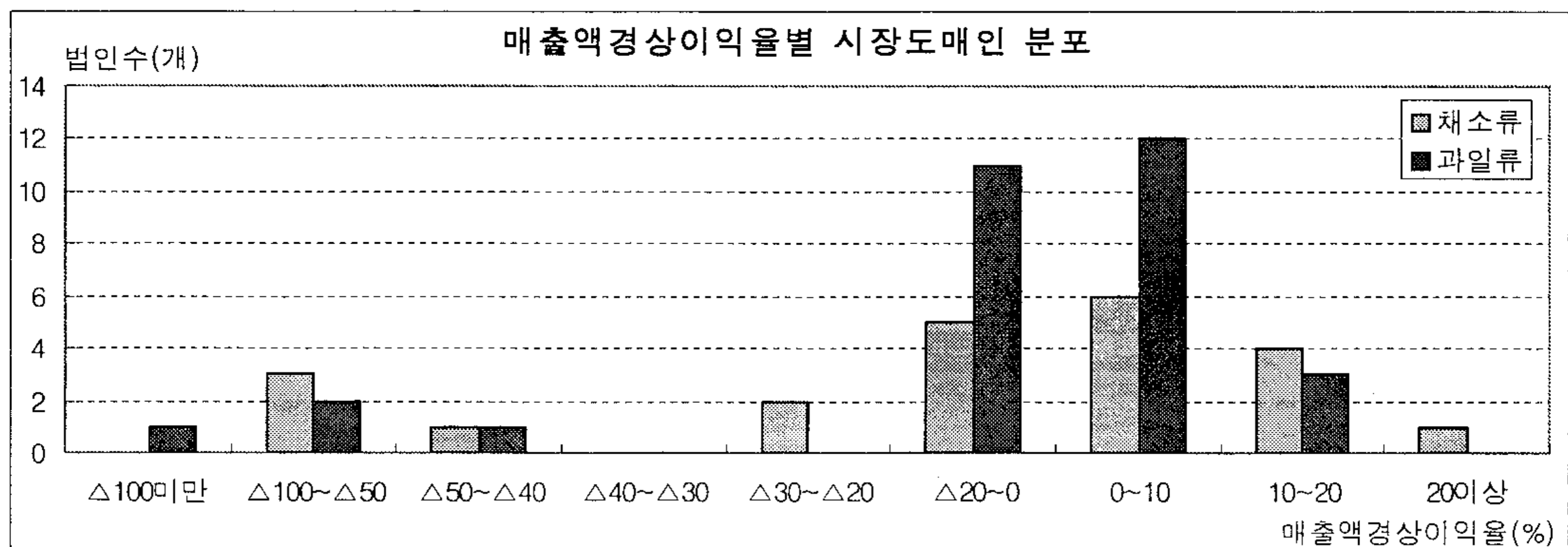
(단위 : 백만원, %)

	'04 매출액 경상이익율	'05년도		
		매출액(A)	경상이익(B)	매출액 경상이익율(B/A)
전체	△9.3	18,095	△350	△1.9
채소류(22개)	△38.6	4,238	△192	△4.2
과일류(30개)	△2.5	13,857	△158	△1.1

※ 매출액 경상이익율 = (경상이익/매출액)×100

□ 취급부류별로는 채소류가 4.2% 손실, 과일류가 1.1% 손실로 채소류 시장도매인이 상대적으로 저조

- 부류별 매출액 경상이익율 : 채소류 ('04) △38.6% → ('05) △4.2%
과일류 ('04) △2.5% → ('05) △1.1%
- 각 부류별 50%에 해당하는 채소류 11개소, 과일류 15개소 법인에서 경상이익이 발생했으나, 이중 67%(18개소)가 10%미만의 미미한 경상이익율임



<매출액경상이익율 상·하위법인>

상위 5개 법인		하위 5개 법인	
법인명	비율(%)	법인명	비율(%)
(채)경창유통	25.3	(과)주인농산	△147.7
(과)공향경진청과	18.9	(채)영진농산	△81.4
(채)신영진청과	18.2	(채)협동청과	△66.3
(채)백천청과	16.8	(과)청수농산	△62.2
(채)무등농산	16.3	(과)서농청과	△55.4

【유동비율】

- '05년도 전체 법인의 유동비율은 평균 524.8%로 전년대비 감소했으나, 도매시장법인 평균과 비교할 때 양호한 수준임
 - 개장 2년째인 시장도매인제시장의 영업활동이 활발해 지면서 외부 자금의 차입 등이 늘어나 유동비율 하락
 - 유동비율 : ('04) 886.7% → ('05) 524.8%
 - ※ 도매시장법인 유동비율('05) : 234%
 - 그러나 시장도매인의 업종 성격상 장기적 투자·유형자산이 적고, 자산의 구성이 대부분 현금, 보통·정기 예금 등의 당좌자산으로 이루어져 유동비율이 높은 수준임

<취급부류별 유동비율>

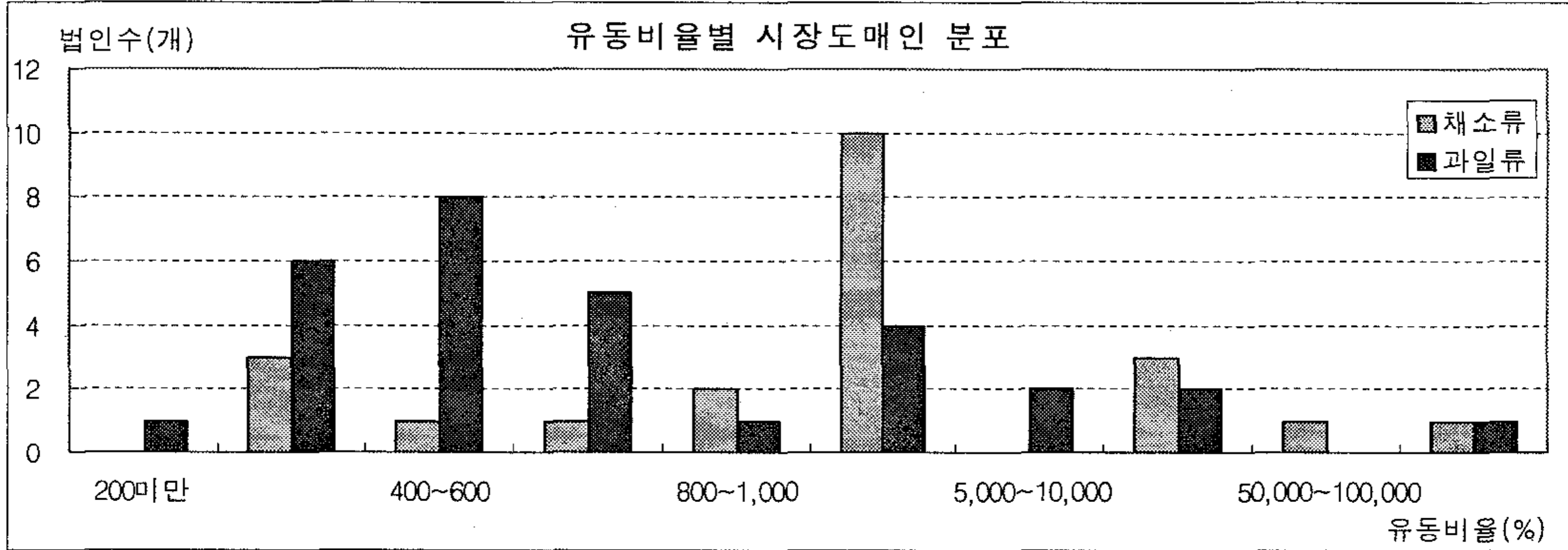
(단위 : 백만원, %)

	'04 유동비율	'05년도		
		유동부채(A)	유동자산(B)	유동비율(B/A)
전체	886.7	8,628	45,282	524.8
채소류(22개)	2,198.8	1,728	17,099	989.1
과일류(30개)	646.0	6,900	28,183	408.5

※ 유동비율 = (유동자산/유동부채)×100

- 취급부류별로는 채소류 시장도매인의 유동비율이 높음
 - 부류별 유동비율 : 채소류 ('04) 2,198.8% → ('05) 989.1%
 - 과일류 ('04) 646.0% → ('05) 408.5%

- 과일류 시장도매인의 유동자산이 많음에도 불구하고 채소류의 부채가 과일류의 25%정도로 매우 작기 때문임



<유동비율 상·하위법인>

상위 5개 법인		하위 5개 법인	
법인명	비율(%)	법인명	비율(%)
(과)김포청과	128,924.4	(과)서광유통	143.9
(채)남평농산	102,513.5	(과)경방농산	220.0
(채)협동청과	57,354.4	(과)서농청과	229.6
(채)도농상사	48,727.3	(과)중원청과	247.1
(채)효산청과	46,519.6	(과)태진청과	271.9

【채권관리건전성】

□ '05년도 전체 법인의 채권관리건전성²⁾은 평균 39.7%로 전년대비 16.2%p 높아졌지만, 도매시장법인 평균과 비교해볼 때 양호한 편임

- 채권관리건전성 : ('04) 23.5% → ('05) 39.7%
- ※도매시장법인 채권관리건전성('05) : 45.6%
- 영업활동이 활발해지면서 외상미수금이 전년대비 84.2% 많아지면서 채권관리건전성이 상대적으로 나빠졌지만, 5개 법인은 외상미수금이 없으며 36개 법인의 채권관리건전성이 50%이하로 나타나 채권관리가

2) 채권관리건전성 : 1년 이내에 현금화가 가능한 자산인 유동자산 중 외상미수금(매출채권)이 차지하는 비율을 나타낸 지표로 낮을수록 양호함

- 법인의 수익이 높아도 유동자산에서 외상미수금이 차지하는 비중이 크면 자산의 현금성이 떨어지므로 유동자산 중 외상미수금이 차지하는 비중을 80%이하로 유지하는 것이 바람직하며 매출채권의 현금화 속도지표인 매출채권회전율과 매출채권일수도 자금관리상 필요함

양호한 편임

- 농산물 도매업의 업종성격상 자산의 구성이 대부분 현금, 보통·정기예금, 매출채권 등의 당좌자산으로 되어있고 시장도매인 법인의 외상미수금이 작기 때문

<취급부류별 채권관리건전성>

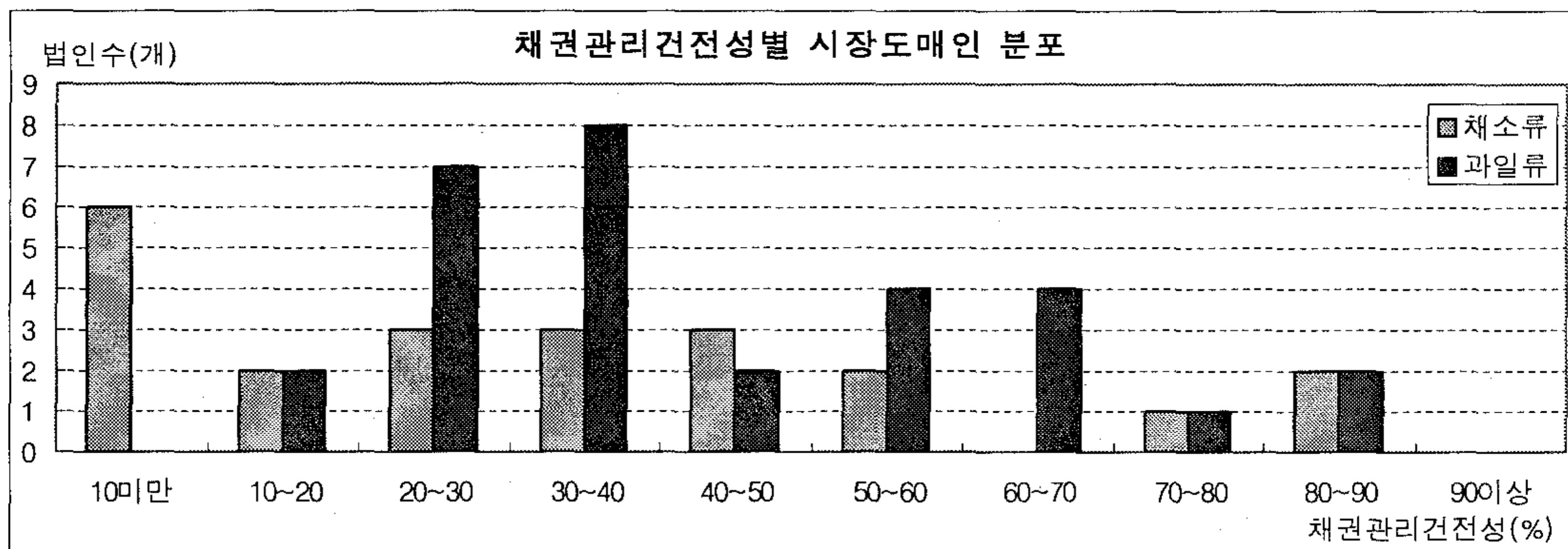
(단위 : 백만원, %)

	'04 채권관리 건전성	'05년도		
		외상미수금(A)	유동자산(B)	채권관리 건전성(A/B)
전체	23.5	17,988	45,282	39.7
채소류(22개)	14.1	5,267	17,099	30.8
과일류(30개)	29.3	12,721	28,183	45.1

※ 채권관리건전성 = (외상미수금/유동자산)×100

□ 취급부류별로는 채소류시장도매인이 과일류 시장도매인보다 채권관리건전성이 상대적으로 양호

- 부류별 채권관리건전성 : 채소류 ('04) 14.1% → ('05) 30.8%
과일류 ('04) 29.3% → ('05) 45.1%
- 과일류 시장도매인의 유동자산이 더 크나 채소류 시장도매인의 외상미수금이 작아 채권관리건전성이 더 좋음
- 채소류 시장도매인의 외상미수금은 과일류의 절반이하이고 5개법인은 외상미수금이 없는 것으로 나타났으며, 채권관리건전성이 80%이상인 4개 법인은 채소류, 과일류 각 2개로 나타남



<채권관리건전성이 80%이상인 법인>

채소류 법인		과일류 법인	
법인명	비율(%)	법인명	비율(%)
영진농산	86.0	백과청과	85.0
덕안청과	84.0	공항경진청과	83.9

【매출액대비 인건비율】

□ '05년도 전체 법인의 매출액대비 인건비율은 평균 47.3%로 전년 대비 3%p 개선된 수치이나, 도매시장공판장 평균과 비교해 볼 때 부진한 편임

- 매출액대비 인건비율 : ('04) 50.3% → ('05) 47.3%
 - 여기서 인건비는 복리후생비를 제외한 순인건비임
 - ※도매시장공판장 매출액대비 인건비율('05) : 29.6%
- 매출액의 약 50%를 인건비에 지출하고 있어 인건비 지출이 높은 편임
 - 시장도매인제 시장이 개장 2년차로 영업활동 초기단계라 매출액이 낮아 인건비가 수익에 비해 과다측정된 경향이 있음

<취급부류별 매출액대비 인건비율>

(단위 : 백만원, %)

	'04 매출액대비 인건비율	'05년도		
		매출액(A)	인건비(B)	매출액대비 인건비율(B/A)
전체	50.3	18,095	8,559	47.3
채소류(22개)	69.1	4,238	2,210	52.0
과일류(30개)	46.0	13,857	6,349	45.8

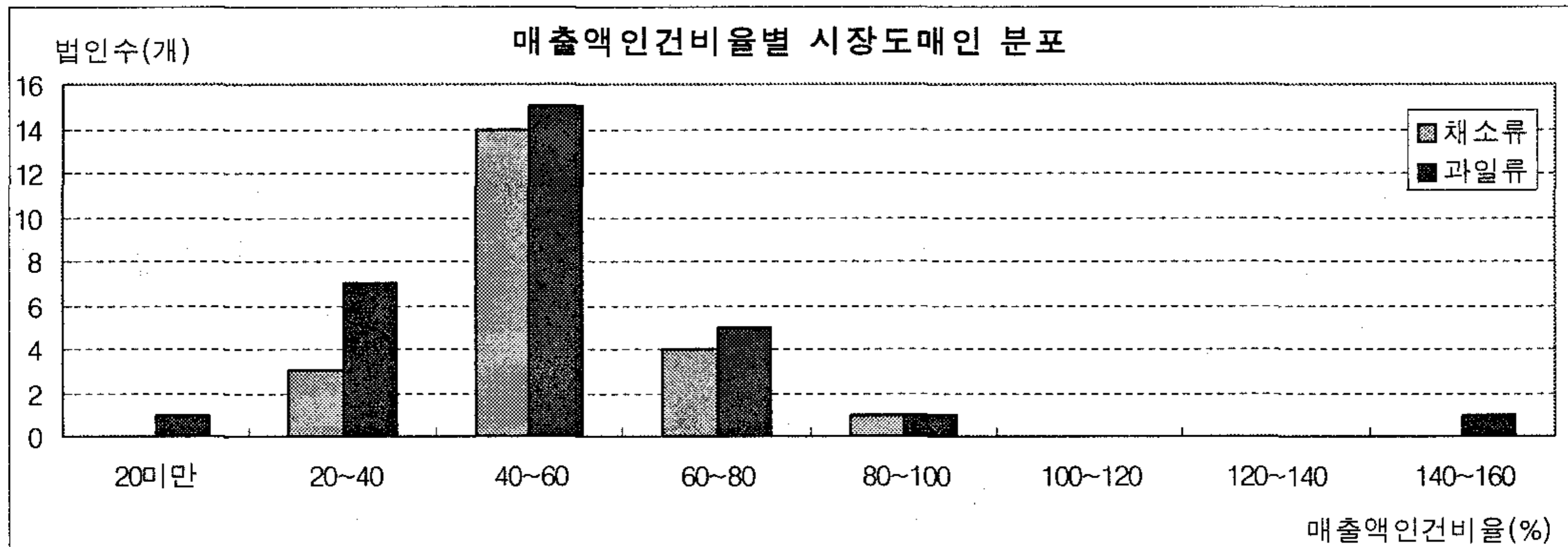
※ 매출액대비 인건비율 = (인건비/매출액)×100

□ 취급부류별로는 채소류 시장도매인의 인건비율이 상대적으로 높음

- 부류별 매출액대비 인건비율 : 채소류 ('04) 69.1% → ('05) 52.0%
과일류 ('04) 46.0% → ('05) 45.8%
- 매출액대비 인건비율의 상위 5개 법인 중 4개 법인이 과일류시장

도매인인데 반해, 하위 5개 법인 중 3개 법인이 채소류 시장도매인으로 나타남

- 채소류 시장도매인의 매출액이 과일류 시장도매인에 비해 상대적으로 낮으며, 인건비 지급기준도 수익을 고려하여 합리적으로 설계되지 않은 것에 기인



<취급부류별 매출액인건비율 상·하위법인>

채소류 법인(평균 52.0%)				과일류 법인(평균 45.8%)			
상위 5개 법인		하위 5개 법인		상위 5개 법인		하위 5개 법인	
경창유통	33.0	협동청과	96.4	서광유통	15.2	주인농산	149.9
신영진청과	37.3	도농상사	79.8	태진청과	24.2	청수농산	87.3
낙연상사	39.7	중원엠케이	71.2	청호청과	33.8	서농청과	79.8
백천청과	40.2	당근조광농산물	69.1	고향청과	35.4	삼팔중앙	69.7
충남농산	42.8	영진농산	68.7	매산농산	36.2	서서울청과	67.4

【매출액대비 금융비용율】

□ '05년도 전체 법인의 매출액대비 금융비용율³⁾은 평균 0.71%로 동일업종군의 산업평균과 비교해볼 때 양호한 편임

- 매출액대비 금융비용율 : ('04) 1.62% → ('05) 0.71%
- 도매 및 상품중개업 평균 : ('03) 0.86% → ('04) 0.74% → ('05) 0.83%

3) 매출액대비 금융비용율(금융비용부담률) : 매출액 중 금융비용이 차지하는 비중으로 기업이 부담하는 금융비용 수준을 나타내는 지표로 낮을수록 양호
 - 금융비용은 금융기관 등으로부터 차입금에 발생하는 이자비용으로 일반적으로 3%미만이 양호
 - 금융비용부담률이 3%를 넘어가는 법인의 경우 금융비용 관리를 해야 하며 이를 위해서는 적극적인 영업으로 매출액을 늘리고 차입금 의존도를 줄여 금융비용 발생을 줄여야 함

- 9개 법인은 금융비용 발생이 없었으며, 1개소를 제외한 모든 법인의 매출액대비 금융비용율이 5%미만으로 나타남

<취급부류별 매출액대비 금융비용율>

(단위 : 백만원, %)

	'04 매출액대비 금융비용율	'05년도		
		매출액(A)	금융비용(B)	매출액대비 금융비용율(B/A)
전체	1.62	18,095	129	0.71
채소류(22개)	1.08	4,238	27	0.64
과일류(30개)	1.74	13,857	102	0.74

※ 매출액대비 금융비용율 = (금융비용/매출액)×100

□ 취급부류별로는 과일류 시장도메인이 상대적으로 금융비용 부담이 높게 나타남

- 부류별 매출액대비 금융비용율 : 채소류 ('04) 1.08% → ('05) 0.64%
과일류 ('04) 1.74% → ('05) 0.74%
- 과일류의 매출액이 상대적으로 높음에도 불구하고 외부차입금이 더 많기 때문이며, 채소류 시장도메인은 외부 차입이 낮아 금융비용 발생률도 매우 낮음

<매출액대비 금융비용율 3% 이상 법인>

법인명	비율(%)	법인명	비율(%)
(채)고흥농산	3.54	(과)서광유통	5.33

【총자산회전율】

- '05년도 전체 법인의 총자산회전율은 평균 0.36회로 전년대비 0.16회 상승했으나 동일업종군의 산업평균과 비교해볼 때 매우 저조한 편임
- 총자산회전율 : ('04) 0.2회 → ('05) 0.36회
 - 도매 및 상품중개업 평균 : ('03) 2.04회 → ('04) 2.14회 → ('05) 2.00회
- 시장도메인제가 영업활동의 초기단계로 매출액이 낮은 것이 원인

<취급부류별 총자산회전율>

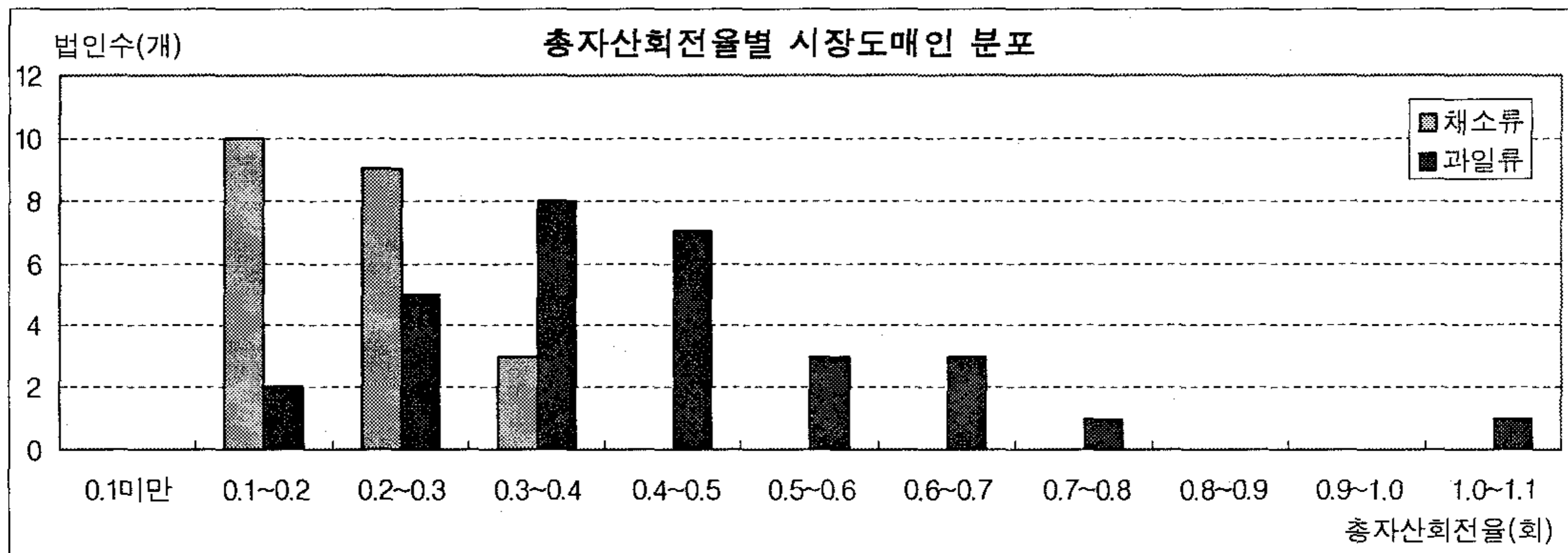
(단위 : 백만원, 회)

	'04 총자산회전율	'05년도		
		매출액(A)	총자산(B)	총자산회전율(A/B)
전체	0.20	18,095	50,478	0.36
채소류(22개)	0.10	4,238	18,787	0.23
과일류(30개)	0.26	13,857	31,691	0.44

※ 총자산회전율 = (매출액/총자산)

□ 취급부류별로는 채소류 시장도매인의 총자산회전율이 상대적으로 높음

- 부류별 총자산회전율 : 채소류 ('04) 0.1회 → ('05) 0.23회
과일류 ('04) 0.26회 → ('05) 0.44회
- 과일류 시장도매인의 총자산 규모가 상대적으로 크에도 불구하고 매출액이 채소류 시장도매인보다 더 높기 때문임
 - 채소류 시장도매인의 총 매출액은 과일류 시장도매인 매출액의 30.6% 수준이고, 법인 당 매출액도 51.6% 수준임



<취급부류별 총자산회전율 상·하위법인>

채소류 법인(평균 0.23회)				과일류 법인(평균 0.44회)			
상위 5개 법인		하위 5개 법인		상위 5개 법인		하위 5개 법인	
신영진청과	0.38	영진농산	0.13	썬후르츠	1.08	주인농산	0.16
대중유통	0.38	효산청과	0.13	대우삼삼유통	0.74	김포청과	0.20
고흥농산	0.31	천일농산F&B	0.14	한국청과위탁	0.69	청수농산	0.22
낙연상사	0.30	남평농산	0.17	태진청과	0.67	매산농산	0.24
백천청과	0.29	무등농산	0.17	우진해성청과	0.61	서농청과	0.26

【매출채권회전율】

□ '05년도 전체 법인의 매출채권회전율⁴⁾은 평균 1.01회로 동일업종군의 산업평균과 비교해볼 때 매우 저조함

- 매출채권회전율 : ('05) 1.01회
 - 도매 및 상품중개업 평균 : ('03) 6.82회 → ('04) 8.0회 → ('05) 7.30회
- 시장도매인이 소규모 도소매상, 트럭상과의 거래가 많고 통명거래가 이뤄지지 않으므로 매출채권 회수 문제가 발생하는 경향이 있음

<취급부류별 매출채권회전율>

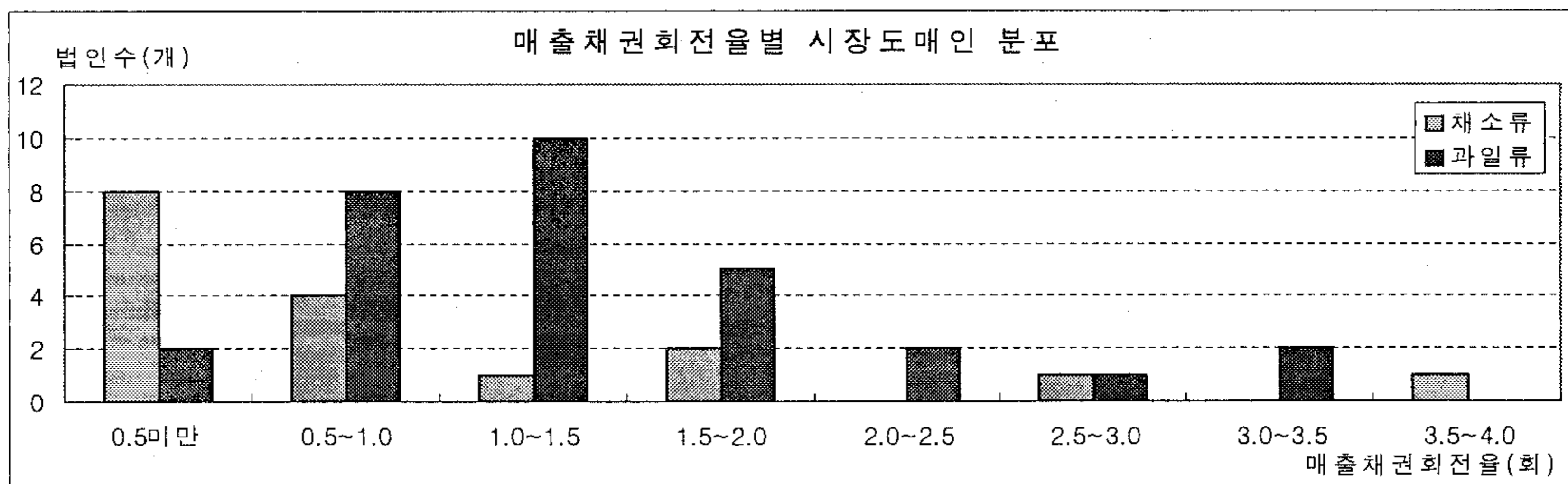
(단위 : 백만원, 회)

	매출액(A)	매출채권(B)	매출채권회전율(A/B)
전체	18,095	17,988	1.01
채소류(22개)	4,238	5,267	0.81
과일류(30개)	13,857	12,721	1.09

※ 매출채권회전율 = (매출액/매출채권)

□ 취급부류별로는 과일류 시장도매인의 매출채권회전율이 높음

- 부류별 매출채권회전율 : 채소류 0.81회 / 과일류 1.09회
- 매출채권의 규모는 채소류 시장도매인이 작으나 과일류 시장도매인의 매출액이 커 매출채권회전율이 더 높음
- 하위 5개 법인이 모두 채소류법인으로, 채소류 시장도매인의 매출채권 회수의 문제가 큼



4) 매출채권회전율 : 매출액을 매출채권으로 나눈 회전수로서 기말의 매출채권잔액이 1년간의 영업활동을 통하여 현금인 매출액으로 회전되는 속도를 의미

- 매출채권회전율이 높다는 것은 매출채권이 순조롭게 회수되고 있음을 나타내나 반대로 이 회전율이 낮게 되면 매출채권의 회수기간이 길어지므로 그에 따른 대손발생의 위험이 증가하고 수익감소의 원인이 됨

<취급부류별 매출채권회전을 상·하위법인>

채소류 법인(평균 0.81회)				과일류 법인(평균 1.09회)			
상위 5개 법인		하위 5개 법인		상위 5개 법인		하위 5개 법인	
중원엠케이	3.67	영진농산	0.18	썬후르츠	3.38	김포청과	0.39
신영진청과	2.65	효산청과	0.30	삼팔중앙	3.34	청수농산	0.40
충남농산	1.89	선인농산	0.33	광원유통	2.55	백과청과	0.51
대중유통	1.76	덕안청과	0.39	한국청과위탁판매	2.17	공항경진청과	0.54
낙연상사	1.10	천일농산F&B	0.40	대성청과	2.12	한웅청과	0.55

※ 매출채권이 없다고 나타난 5개 법인은 순위에서 제외함

【순이익증가율】

□ '05년 전체 법인의 순손실은 평균 53.5% 감소한 것으로 나타남

- 순이익 : ('04)△961백만원 → ('05)△447백만원
- 전체 52개 법인 중 16개 법인은 당기의 손실이 커 순이익증가율이 마이너스로 나타난 반면 2개 법인은 네 자릿수 증가율을 보임

<취급부류별 순이익증가율>

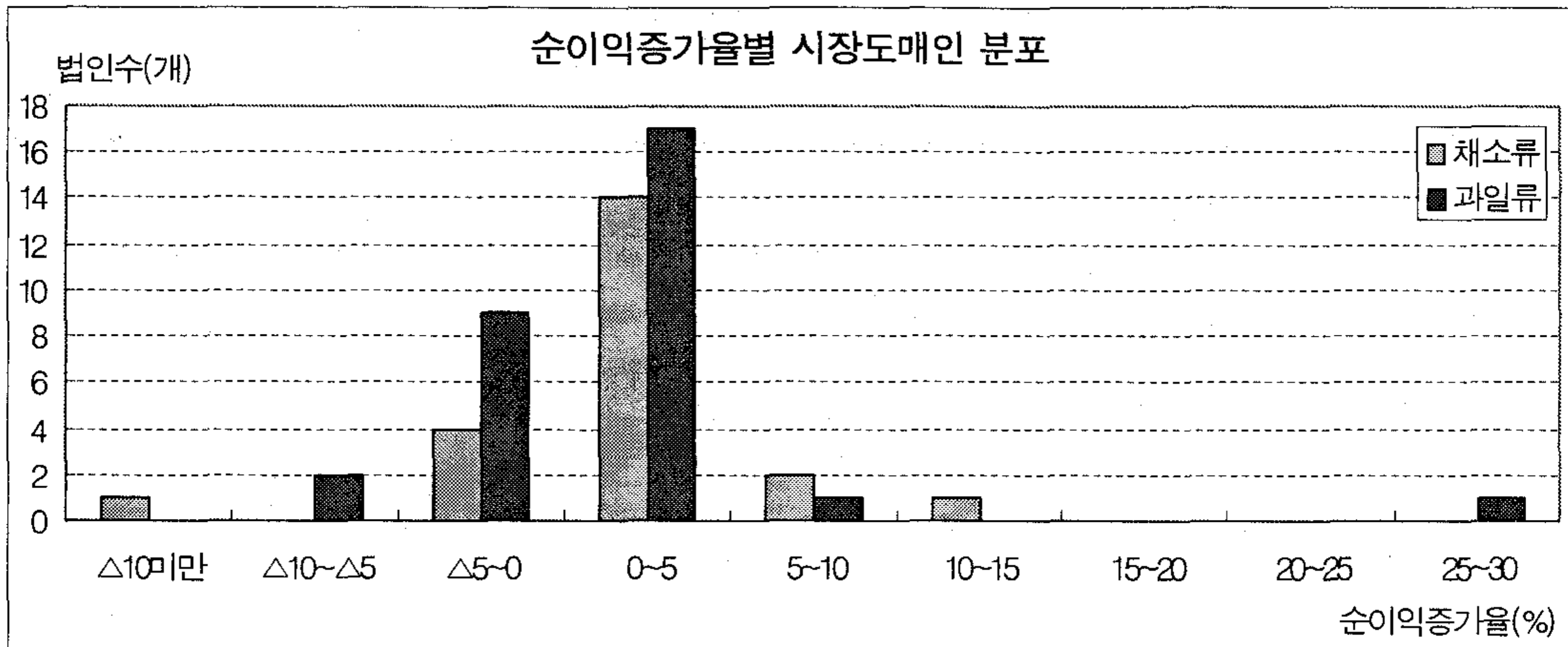
(단위 : 백만원, %)

	'04 순이익	'05 순이익	순이익증가율
전체	△961	△447	53.5
채소류(22개)	△673	△206	69.4
과일류(30개)	△288	△241	16.5

※ 순이익증가율 = (당기순이익/전기순이익-1)×100

□ 취급부류별로는 채소류 시장도매인의 손손실 감소율이 큼

- 부류별 순손실 감소 : 채소류 ('04)△673백만원 → ('05)△206백만원
과일류 ('04)△288백만원 → ('05)△241백만원
- 채소류와 과일류 시장도매인의 당기 순이익은 비슷한 수준이나 전기 순이익에서 과일류 시장도매인이 높았기 때문에 증가율은 상대적으로 낮게 나옴



<취급부류별 순이익증가율 상·하위법인>

채소류 법인(평균 69.4%)				과일류 법인(평균 16.5%)			
상위 5개 법인		하위 5개 법인		상위 5개 법인		하위 5개 법인	
백천청과	1,109.0	협동청과	$\Delta 1453.6$	공향경진청과	2,805.6	우진해성청과	$\Delta 764.1$
고흥농산	543.2	선인농산	$\Delta 143.0$	일광상회	900.9	중원청과	$\Delta 503.9$
경창유통	523.4	효산청과	$\Delta 79.2$	한웅청과	391.9	주인농산	$\Delta 386.2$
무등농산	299.6	한진청과	$\Delta 73.6$	한국청과위탁판매	231.8	서서울청과	$\Delta 376.6$
대중유통	288.9	중원엠케이	$\Delta 49.7$	청호청과	182.0	청수농산	$\Delta 219.2$

【재무 건전성】

□ 전체 52개 법인 중 67.3%(35개소)가 자본잠식으로, 46.2%(24개소)는 2년 연속 적자로 나타남

- 자본잠식 법인수 : ('04) 44개소(전체의 84.6%) → ('05) 35개소(67.3%)
- 평균 자본잠식액 : 8백만원(채소류 - 39백만원 자본잠식, 과일류 - 15백만원 자본잉여)
- 적자를 기록한 법인수가 전년도 45개소(86.5%)에서 26개소(50%)로 줄어들었지만, 2년 연속적자를 기록한 법인이 24개소(46.2%)에 이르는 등 지속적인 개선노력이 요구됨

<취급부류별 재무건전성>




(단위 : 개, %, 백만원)

구 분	법인수	자본잠식			적자 2년('04~'05)연속적자
		'04년	'05년	평균 잠식액	
전 체	52 (100%)	44 (84.6)	35 (67.3)	8	24 (46.2)
채소류	22 (100%)	21 (95.5)	14 (63.6)	39	11 (50)
과일류	30 (100%)	23 (76.7)	11 (50)	△15 (잉여)	13 (43.3)

※ 자본잠식액 = 자본금 - 자본총계

□ 취급부류별로는 자본잠식은 과일류 시장도매인, 연속적자는 채소류 시장도매인의 비율이 높음

- 자본잠식 : 채소류 14개소, 과일류 21개소
- 2년 연속적자 : 채소류 11개소, 과일류 13개소



나. 종사자 교육실적

평가항목	평가내용
○ 종사자 교육실적	○ 유통교육 참여율 (교육참석자수/교육대상자수)×100

□ 유통교육 참여율은 평균 11.5%로 전년대비 상승

- '05년도 유통교육 참여율 전체 법인평균은 11.5%로 전년도 무실적에 비해 개선되었으며, 취급부류별 평균도 비슷한 수준임
 - 유통교육 참여율 : ('04) 0% → ('05) 11.5%
 - 부류별 유통교육 참여율 : 채소류 11.8%, 과일류 11.3%
- 법인당 종사자 2명이상이 교육을 이수한 법인은 1개소에 불과하며, 4개소는 교육참여 실적이 전혀 없음
 - 교육 이수자가 2명 이상인 법인 : 남평농산(2명)
 - 실적이 없는 법인 : 선인농산, 하일청과, 무등농산, 태진청과
- '05년도 시장도매인종사자 참여교육이 '농수산물유통공사 유통교육원의 시장도매인유통교육'만 있어 교육의 다양화 필요
 - '05년 개설 명지대 유통경영대학원의 농수산물유통최고경영자과정 참여자가 있으나, 교육이수 완료시점이 '06년이므로 '05년 평가에 미반영

<취급부류별 유통종사자 교육실적>

구분	교육대상자수	교육참석자수	교육참여율
계	425명	49명	11.5%
채소류	168명	20명	11.9%
과일류	257명	29명	11.3%

□ 교육 참여의 내실화 필요

- 외부위탁 교육만을 실적으로 평가해 개설자의 교육 실시 및 종사자의 개설자 교육 참여율을 파악할 수 없음
- 당초 유통교육만으로 제한하여 다양한 교육프로그램 이수실적이 미흡

여 백

IV. 개설자·법인별 평가결과

여 백

1 협동청과

가. 일반현황

대표자	남기만	위치	A동 01호
주취급품	풋고추, 사과, 감귤, 딸기	거래규모	1,645톤 / 2,634백만원
연락처	02) 2640-9901 / Fax 02) 2640-9974		

나. 지표별 득점현황

구분	평가항목	가중치	평균	득점
최종득점	-	100.0	65.6	69.0
1. 중점정책수행노력	○ 표준송품장·표준정산서 신고	5.0	4.7	5.0
	○ 거래내역, 판매대금 정확신고	5.0	4.9	5.0
	○ 유통정보제공 노력	2.0	0.0	0.0
	○ 출하자 거래대금 신속결제	5.0	3.0	5.0
	○ 출하대금 안전장치 충족	7.0	6.0	6.0
	○ 완전규격(파렛트) 출하품 반입율	2.0	1.3	1.5
	○ 개설자 자체평가	2.0	1.2	0.4
	○ 행정처분 내역	3.0	2.3	3.0
	(소계)	31.0	23.4	25.9
	2. 거래활성화노력	○ 임직원1인당 거래금액	5.0	2.9
○ 거래점유율(물량기준)		5.0	2.9	1.0
○ 거래점유율(금액기준)		5.0	2.9	3.0
○ 거래실적증가율(물량기준)		5.0	2.9	5.0
○ 거래실적증가율(금액기준)		5.0	2.9	5.0
○ 출하자 서비스 제공실적		5.0	3.1	5.0
○ 산지선도금 지급실적		5.0	3.1	2.0
○ 고객만족도		2.0	0.3	0.0
○ 업무개선사례		2.0	0.0	0.0
(소계)		39.0	21.0	25.0
3. 경영개선노력	○ 부채비율	4.0	4.0	4.0
	○ 매출액 경상이익율	3.0	1.6	1.0
	○ 유동비율	4.0	3.9	4.0
	○ 채권관리 건전성	2.0	1.2	0.8
	○ 매출액 대비 인건비율	3.0	2.0	1.0
	○ 매출액 대비 금융비율	3.0	2.0	3.0
	○ 총자산회전율	3.0	2.0	1.5
	○ 매출채권회전율	2.0	1.2	0.8
	○ 순이익증가율	2.0	1.2	0.4
	○ 재무건전성	2.0	0.9	0.0
	○ 유통교육 참여율	2.0	1.2	1.6
	(소계)	30.0	21.2	18.1
※ 가점(우수사례)	-	0.0	0.0	

다. 평가결과

잘 된 점

- 출하대금 평균결제일수가 1.01일로 전체 시장도매인 중 최고 수준으로, 대금결제 안전성 확대노력 우수
- 완전규격(파렛트)출하품 반입율은 2.37%로 채소류 시장도매인 평균 1.45%보다 높은 수준으로 농산물 물류개선 노력이 양호
- 거래실적 증가율이 물량기준 461.4%(당해 1,645톤/전년 293톤), 금액기준 482.7%(당해 26억원/전년 452백만원)로 채소류 시장도매인 평균인 129.4%, 132.4%보다 양호
- 출하장려금 지급실적이 2.7%(장려금 1백만원/수수료 42백만원)로 채소류 시장도매인 평균 1.7%보다 양호

개선을 요하는 점

- 거래점유율이 물량기준 0.8%(1,645톤/203천톤), 금액기준 1.0%(26억원/2,651억원)로 채소류 시장도매인 평균인 1.7%, 1.0%보다 미흡하여, 거래실적 향상을 위한 노력 필요
- 매출액대비인건비율(하향지표)은 96.4%(인건비 149백만원/매출액 155백만원)로 채소류 시장도매인 평균 52%에 비해 미흡하므로 효율적 인력운영 노력 필요
- 순손실이 1,453.6%(당기 △103백만원/전기 △7백만원)증가하여 채소류 시장도매인 중 순손실 증가율이 가장 높아 영업 활성화 노력 강화 필요
- 재무건전성은 자본잠식과 2년 연속 적자를 기록해 매우 부진하므로, 외상미수금 및 부실채권 발생을 억제하는 노력 등의 자구책 마련 요구

2 | 호 산 청 과

가. 일반현황

대표자	서성남	위치	A동 02호
주취급품	배추, 마늘, 무, 생강	거래규모	2,374톤 / 1,455백만원
연락처	02) 2640-9902 / Fax 02) 2640-9926		

나. 지표별 득점현황

구분	평가항목	가중치	평균	득점
최종득점	-	100.0	65.6	61.7
1. 중점정책수행노력	o 표준송품장·표준정산서 신고	5.0	4.7	5.0
	o 거래내역, 판매대금 정확신고	5.0	4.9	5.0
	o 유통정보제공 노력	2.0	0.0	0.0
	o 출하자 거래대금 신속결제	5.0	3.0	5.0
	o 출하대금 안전장치 충족	7.0	6.0	6.0
	o 완전규격(파렛트) 출하품 반입율	2.0	1.3	2.0
	o 개설자 자체평가	2.0	1.2	0.8
	o 행정처분 내역	3.0	2.3	3.0
	(소 계)	31.0	23.4	26.8
	2. 거래활성화노력	o 임직원1인당 거래금액	5.0	2.9
o 거래점유율(물량기준)		5.0	2.9	2.0
o 거래점유율(금액기준)		5.0	2.9	1.0
o 거래실적증가율(물량기준)		5.0	2.9	5.0
o 거래실적증가율(금액기준)		5.0	2.9	4.0
o 출하자 서비스 제공실적		5.0	3.1	2.0
o 산지선도금 지급실적		5.0	3.1	2.0
o 고객만족도		2.0	0.3	0.0
o 업무개선사례		2.0	0.0	0.0
(소 계)		39.0	21.0	17.0
3. 경영개선노력	o 부채비율	4.0	4.0	4.0
	o 매출액 경상이익율	3.0	1.6	1.0
	o 유동비율	4.0	3.9	4.0
	o 채권관리 건전성	2.0	1.2	0.4
	o 매출액 대비 인건비율	3.0	2.0	2.5
	o 매출액 대비 금융비율	3.0	2.0	2.0
	o 총자산회전율	3.0	2.0	1.0
	o 매출채권회전율	2.0	1.2	0.4
	o 순이익증가율	2.0	1.2	0.4
	o 재무건전성	2.0	0.9	1.0
	o 유통교육 참여율	2.0	1.2	1.2
	(소 계)	30.0	21.2	17.9
※ 가점(우수사례)	-	0.0	0.0	

다. 평가결과

잘 된 점

- 출하대금 평균결제일수가 1.03일로 평균치 1.53일에 비해 매우 높은 수준으로 대금결제 안전성 확대노력 우수
- 완전규격(파렛트)출하품 반입율은 4.04%로 채소류 시장도매인 평균 1.45%보다 높은 수준으로 농산물 물류개선 노력이 양호
- 거래실적 증가율이 물량기준 265.2%(당해 2,374톤/전년 650톤), 금액기준 249.8%(당해 15억원/전년 416백만원)로 채소류 시장도매인 평균인 129.4%, 132.4%보다 양호

개선을 요하는 점

- 임직원 1인당 거래금액은 243백만원(거래금액 15억원/임직원수 6명)으로 채소류 시장도매인 평균치인 350백만원보다 부진하므로, 인적자원의 합리적 운영 등의 노력 필요
- 출하장려금, 산지선도금 지급실적이 전혀 없어 산지 수집·출하기반 강화 및 안정적인 수급기반 확보노력 필요
- 채권관리건전성(하향지표)이 50.6%(외상미수금 364백만원/유동자산 719백만원)로 채소류 시장도매인 평균치인 30.8%보다 미흡하므로 미수금 적정관리 노력 필요
- 총자산회전율 0.13회(매출액 109백만원/총자산 814백만원), 매출채권회전율 0.3회(매출액 /매출채권 364백만원)로 재무활동성지표가 채소류 시장도매인 평균 0.23회, 0.81회보다 부진해 적극적인 영업으로 매출액 향상 및 매출채권의 빠른 회수를 위한 강도 높은 노력 요구

3 선인농산

가. 일반현황

대표자	손인선	위치	A동 03호
주취급품	풋고추, 배추, 버섯, 호박	거래규모	2,138톤 / 2,732백만원
연락처	02) 2640-9903 / Fax 02) 2640-9996		

나. 지표별 득점현황

구분	평가항목	가중치	평균	득점
최종득점	-	100.0	65.6	56.7
1. 중점정책수행노력	○ 표준송품장·표준정산서 신고	5.0	4.7	5.0
	○ 거래내역, 판매대금 정확신고	5.0	4.9	5.0
	○ 유통정보제공 노력	2.0	0.0	0.0
	○ 출하자 거래대금 신속결제	5.0	3.0	1.0
	○ 출하대금 안전장치 충족	7.0	6.0	6.0
	○ 완전규격(파렛트) 출하품 반입율	2.0	1.3	1.5
	○ 개설자 자체평가	2.0	1.2	1.6
	○ 행정처분 내역	3.0	2.3	1.0
	(소계)	31.0	23.4	21.1
	2. 거래활성화노력	○ 임직원1인당 거래금액	5.0	2.9
○ 거래점유율(물량기준)		5.0	2.9	1.0
○ 거래점유율(금액기준)		5.0	2.9	4.0
○ 거래실적증가율(물량기준)		5.0	2.9	1.0
○ 거래실적증가율(금액기준)		5.0	2.9	1.0
○ 출하자 서비스 제공실적		5.0	3.1	4.0
○ 산지선도금 지급실적		5.0	3.1	4.0
○ 고객만족도		2.0	0.3	0.0
○ 업무개선사례		2.0	0.0	0.0
(소계)		39.0	21.0	18.0
3. 경영개선노력	○ 부채비율	4.0	4.0	4.0
	○ 매출액 경상이익율	3.0	1.6	1.0
	○ 유동비율	4.0	3.9	4.0
	○ 채권관리 건전성	2.0	1.2	0.4
	○ 매출액 대비 인건비율	3.0	2.0	2.5
	○ 매출액 대비 금융비율	3.0	2.0	2.5
	○ 총자산회전율	3.0	2.0	2.0
	○ 매출채권회전율	2.0	1.2	0.4
	○ 순이익증가율	2.0	1.2	0.4
	○ 재무건전성	2.0	0.9	0.0
	○ 유통교육 참여율	2.0	1.2	0.4
	(소계)	30.0	21.2	17.6
※ 가점(우수사례)	-	-	0.0	0.0

다. 평가결과

잘 된 점

- 완전규격(파렛트)출하품 반입율은 2.06%로 채소류 시장도매인 평균 1.45%보다 높은 수준으로 농산물 물류개선 노력이 양호
- 산지선도금 지급실적이 5.3%(선도금 145백만원/거래금액 27억원)로 채소류 시장도매인 평균치인 3.3%보다 양호
- 매출액대비 금융비율(하향지표)이 0.06%(금융비용 109천원/매출액 181백만원)로 채소류 시장도매인 평균 0.64%에 비해 양호

기선을 요하는 점

- 출하대금 평균결제일수가 2.48일로 평균치 1.53일에 비해 매우 낮은 수준으로 대금결제 안전성 확대를 위한 지속적인 지도 및 관리노력 필요
- 수수료 초과징수로 행정처분(업무정지)을 1회 받아, 현행 위탁수수료의 범정한도 준수를 위한 노력 및 재발방지를 위한 개설자의 지도 강화 요구
- 거래실적 증가율이 물량기준 6.8%(당해 2,138톤/전년 2,002톤), 금액기준 55.3%(당해 27억원/전년 18억원)로 채소류 시장도매인 평균치인 129.4%, 132.4%보다 매우 부진하여 지속적인 거래실적 향상 노력 요구
- 채권관리건전성(하향지표) 73.7%(외상미수금 545백만원/유동자산 740백만원), 매출채권회전을 0.33회(매출액 181백만원/매출채권 545백만원)로 채소류 시장도매인 평균 30.8%, 0.81회보다 미흡하므로 부실채권에 의한 매출채권 누적을 줄이고 매출채권의 빠른 회수를 위한 강도 높은 노력 요구
- 재무건전성은 자본잠식과 2년 연속 적자를 기록해 매우 부진하므로 외상미수금의 회수 및 운영의 효율성 강화를 통한 재무건전성 확보가 필요

4 영진농산

가. 일반현황

대표자	장상문	위치	A동 04호
주취급품	마늘, 버섯, 오이, 양파	거래규모	1,695톤 / 1,943백만원
연락처	www.freshgreen.co.kr / 02) 2640-9001 / Fax 02) 2640-9005		

나. 지표별 득점현황

구분	평가항목	가중치	평균	득점
최종득점	-	100.0	65.6	48.7
1. 중점정책수행노력	o 표준송품장·표준정산서 신고	5.0	4.7	5.0
	o 거래내역, 판매대금 정확신고	5.0	4.9	5.0
	o 유통정보제공 노력	2.0	0.0	0.0
	o 출하자 거래대금 신속결제	5.0	3.0	3.0
	o 출하대금 안전장치 충족	7.0	6.0	6.0
	o 완전규격(파렛트) 출하품 반입율	2.0	1.3	1.5
	o 개설자 자체평가	2.0	1.2	0.4
	o 행정처분 내역	3.0	2.3	3.0
	(소 계)	31.0	23.4	23.9
2. 거래활성화노력	o 임직원1인당 거래금액	5.0	2.9	1.0
	o 거래점유율(물량기준)	5.0	2.9	1.0
	o 거래점유율(금액기준)	5.0	2.9	1.0
	o 거래실적증가율(물량기준)	5.0	2.9	1.0
	o 거래실적증가율(금액기준)	5.0	2.9	1.0
	o 출하자 서비스 제공실적	5.0	3.1	2.0
	o 산지선도금 지급실적	5.0	3.1	2.0
	o 고객만족도	2.0	0.3	0.0
	o 업무개선사례	2.0	0.0	0.0
	(소 계)	39.0	21.0	9.0
3. 경영개선노력	o 부채비율	4.0	4.0	4.0
	o 매출액 경상이익율	3.0	1.6	1.0
	o 유동비율	4.0	3.9	4.0
	o 채권관리 건전성	2.0	1.2	0.4
	o 매출액 대비 인건비율	3.0	2.0	1.0
	o 매출액 대비 금융비율	3.0	2.0	2.0
	o 총자산회전율	3.0	2.0	1.0
	o 매출채권회전율	2.0	1.2	0.4
	o 순이익증가율	2.0	1.2	0.8
	o 재무건전성	2.0	0.9	0.0
	o 유통교육 참여율	2.0	1.2	1.2
	(소 계)	30.0	21.2	15.8
	※ 가점(우수사례)	-	0.0	0.0

다. 평가결과

잘 된 점

- 출하대금 평균결제일수가 1.34일로 평균치 1.53일에 비해 비교적 양호한 것으로 평가
- 완전규격(파렛트)출하품 반입율은 2.12%로 채소류 시장도매인 평균 1.45%보다 높은 수준으로 농산물 물류개선 노력이 양호
- 매출액대비 금융비율(하향지표)이 0.26%(금융비용 235천원/매출액 91백만원)로 채소류 시장도매인 평균 0.64%에 비해 양호

개선을 요하는 점

- 임직원 1인당 거래금액 243백만원(평균 350백만원), 거래점유율 물량기준 0.8%, 금액기준 0.7%(평균 1.7%, 1.0%), 거래실적증가율 물량 51.2%, 금액 67.6%(평균 129.4%, 132.4%)로 모두 부진하여 거래실적 향상을 위한 법인의 지속적인 노력 및 개설자의 개선지원 필요
- 출하장려금, 산지선도금이 지급되고 있지 않아 산지 수집·출하기반 강화 및 안정적인 수급기반 확보노력 필요
- 매출액경상이익율 $\Delta 81.4\%$ (경상이익 $\Delta 74$ 백만원/매출액 91백만원), 순이익 증가율 6.2%(당기 $\Delta 74$ 백만원/전기 $\Delta 79$ 백만원)로 재무수익성지표가 채소류 시장도매인 평균 $\Delta 4.2\%$, 69.4%보다 부진해 영업 활성화 노력 강화 필요
- 채권관리건전성 86%(평균 30.8%), 총자산회전율 0.13회(평균 0.23회), 매출채권회전율 0.18회(평균 0.81회)로 채소류 시장도매인 평균보다 부진하며 자본잠식과 2년 연속적자 상태이므로, 부실채권 발생을 억제하는 노력 등의 자구책 마련을 통한 재무건전성 확보가 필요

5 남평농산

가. 일반현황

대표자	김봉곤	위치	B동 05호
주취급품	파, 양배추, 버섯, 무	거래규모	2,685톤 / 2,411백만원
연락처	02) 2640-9905 / Fax 02) 2640-9946		

나. 지표별 득점현황

구분	평가항목	가중치	평균	득점
최종득점	-	100.0	65.6	65.0
1. 중점정책수행노력	○ 표준송품장·표준정산서 신고	5.0	4.7	5.0
	○ 거래내역, 판매대금 정확신고	5.0	4.9	5.0
	○ 유통정보제공 노력	2.0	0.0	0.0
	○ 출하자 거래대금 신속결제	5.0	3.0	4.0
	○ 출하대금 안전장치 충족	7.0	6.0	6.0
	○ 완전규격(파렛트) 출하품 반입율	2.0	1.3	1.5
	○ 개설자 자체평가	2.0	1.2	1.2
	○ 행정처분 내역	3.0	2.3	3.0
	(소 계)	31.0	23.4	25.7
	2. 거래활성화노력	○ 임직원1인당 거래금액	5.0	2.9
○ 거래점유율(물량기준)		5.0	2.9	2.0
○ 거래점유율(금액기준)		5.0	2.9	2.0
○ 거래실적증가율(물량기준)		5.0	2.9	5.0
○ 거래실적증가율(금액기준)		5.0	2.9	5.0
○ 출하자 서비스 제공실적		5.0	3.1	2.0
○ 산지선도금 지급실적		5.0	3.1	2.0
○ 고객만족도		2.0	0.3	1.8
○ 업무개선사례		2.0	0.0	0.0
(소 계)		39.0	21.0	20.8
3. 경영개선노력	○ 부채비율	4.0	4.0	4.0
	○ 매출액 경상이익율	3.0	1.6	1.0
	○ 유동비율	4.0	3.9	4.0
	○ 채권관리 건전성	2.0	1.2	0.8
	○ 매출액 대비 인건비율	3.0	2.0	1.5
	○ 매출액 대비 금융비율	3.0	2.0	3.0
	○ 총자산회전율	3.0	2.0	1.0
	○ 매출채권회전율	2.0	1.2	0.8
	○ 순이익증가율	2.0	1.2	1.2
	○ 재무건전성	2.0	0.9	0.0
	○ 유통교육 참여율	2.0	1.2	1.2
	(소 계)	30.0	21.2	18.5
※ 가점(우수사례)	-	-	0.0	0.0

다. 평가결과

잘 된 점

- 출하대금 평균결제일수가 1.15일로 평균치 1.53일에 비해 비교적 양호한 것으로 평가
- 완전규격(파렛트)출하품 반입율은 1.64%로 채소류 시장도매인 평균 1.45%보다 양호
- 거래실적 증가율이 물량기준 382%(당해 2,685톤/전년 557톤), 금액기준 291.4%(당해 24억원/전년 616백만원)로 채소류 시장도매인 평균인 129.4%, 132.4%보다 양호
- 고객만족도 조사 결과 87.6점으로 최고득점을 받아 고객만족도 제고 노력 우수(전체 평균 75점)

개선을 요하는 점

- 임직원 1인당 거래금액 219백만원(평균 350백만원)과 거래점유율 물량기준 1.3%, 금액기준 0.9%(평균 1.7%, 1.0%)로 채소류 시장도매인 평균보다 부진하여 거래실적향상을 위한 법인의 지속적인 노력 필요
- 출하장려금, 산지선도금 지급실적이 없어 산지 수집·출하기반 강화 및 안정적인 수급기반 확보노력 필요
- 총자산회전율 0.17회(매출액 124백만원/총자산 730백만원), 매출채권회전율 0.42회(매출액 /매출채권 296백만원)로 활동성지표가 채소류 시장도매인 평균 0.23회, 0.81회보다 부진해 적극적인 영업으로 매출액 향상 및 매출채권의 빠른 회수를 위한 강도 높은 노력 요구
- 재무건전성은 자본잠식과 2년 연속 적자를 기록해 매우 부진하므로, 외상미수금의 회수 및 운영의 효율성 강화를 통한 재무건전성 확보가 필요

6 | 증 원 임 케 이

가. 일반현황

대표자	임성열	위치	B동 06호
주취급품	양파, 양배추, 당근, 무	거래규모	3,759톤 / 1,897백만원
연락처	02) 2640-9971 / Fax 02) 2640-9906		

나. 지표별 득점현황

구분	평가항목	가중치	평균	득점
최종득점	-	100.0	65.6	60.1
1. 중점정책수행노력	o 표준송품장·표준정산서 신고	5.0	4.7	5.0
	o 거래내역, 판매대금 정확신고	5.0	4.9	5.0
	o 유통정보제공 노력	2.0	0.0	0.0
	o 출하자 거래대금 신속결제	5.0	3.0	2.0
	o 출하대금 안전장치 충족	7.0	6.0	6.0
	o 완전규격(파렛트) 출하품 반입율	2.0	1.3	1.5
	o 개설자 자체평가	2.0	1.2	1.2
	o 행정처분 내역	3.0	2.3	3.0
	(소 계)		31.0	23.4
2. 거래활성화노력	o 임직원1인당 거래금액	5.0	2.9	1.0
	o 거래점유율(물량기준)	5.0	2.9	3.0
	o 거래점유율(금액기준)	5.0	2.9	1.0
	o 거래실적증가율(물량기준)	5.0	2.9	3.0
	o 거래실적증가율(금액기준)	5.0	2.9	3.0
	o 출하자 서비스 제공실적	5.0	3.1	2.0
	o 산지선도금 지급실적	5.0	3.1	5.0
	o 고객만족도	2.0	0.3	0.0
	o 업무개선사례	2.0	0.0	0.0
(소 계)		39.0	21.0	18.0
3. 경영개선노력	o 부채비율	4.0	4.0	4.0
	o 매출액 경상이익율	3.0	1.6	1.0
	o 유동비율	4.0	3.9	4.0
	o 채권관리 건전성	2.0	1.2	1.6
	o 매출액 대비 인건비율	3.0	2.0	1.0
	o 매출액 대비 금융비율	3.0	2.0	2.0
	o 총자산회전율	3.0	2.0	2.0
	o 매출채권회전율	2.0	1.2	1.6
	o 순이익증가율	2.0	1.2	0.4
	o 재무건전성	2.0	0.9	0.0
	o 유통교육 참여율	2.0	1.2	0.8
	(소 계)		30.0	21.2
※ 가점(우수사례)		-	0.0	0.0

다. 평가결과

잘 된 점

- 완전규격(파렛트)출하품 반입율은 1.92%로 채소류 시장도매인 평균 1.45%보다 양호
- 산지선도금 지급실적이 19.5%(선도금 370백만원/거래금액 19억원)로 채소류 시장도매인 평균치인 3.3%보다 높아 출하자 우대노력 우수
- 채권관리건전성(하향지표)과 매출채권회전율이 각각 6.4%(외상미수금 43백만원/유동자산 671백만원), 3.67회(매출액 158백만원/매출채권 43백만원)로 채소류 시장도매인 평균인 30.8%, 0.81회에 비해 양호해 채권관리가 잘되고 있음

개선을 요하는 점

- 출하대금 평균결제일수가 1.61일로 평균치 1.53일보다 부진해 대금결제 안전성 확대를 위한 지속적인 노력 필요
- 임직원 1인당 거래금액은 158백만원(거래금액 19억원/임직원수 12명)으로 채소류 시장도매인 평균치인 350백만원보다 부진하므로 인적자원의 합리적 운영 등의 노력 필요
- 매출액 경상이익율 $\Delta 40.4\%$ (경상이익 $\Delta 64$ 백만원/매출액 158백만원), 순이익 증가율 $\Delta 49.7\%$ (당기 $\Delta 64$ 백만원/전기 $\Delta 43$ 백만원)로 채소류 시장도매인 평균 $\Delta 4.2\%$, 69.4% 보다 부진하므로 영업의 수지를 고려한 합리적 경영 개선 및 영업 활성화 노력 강화 필요
- 재무건전성은 자본잠식과 2년 연속 적자를 기록해 매우 부진하므로 외상미수금의 회수 및 운영의 효율성 강화를 통한 재무건전성 확보가 필요

7 낙 연 상 사

가. 일반현황

대표자	김 영	위 치	B동 07호
주취급품	양파, 오이, 파, 시금치	거래규모	6,020톤 / 3,620백만원
연 락 처	02) 2640-9907 / Fax 02) 2640-9969		

나. 지표별 득점현황

구분	평가항목	가중치	평균	득점
최종득점	-	100.0	65.6	75.3
1. 중점정책수행노력	○ 표준송품장·표준정산서 신고	5.0	4.7	5.0
	○ 거래내역, 판매대금 정확신고	5.0	4.9	5.0
	○ 유통정보제공 노력	2.0	0.0	0.0
	○ 출하자 거래대금 신속결제	5.0	3.0	3.0
	○ 출하대금 안전장치 충족	7.0	6.0	6.0
	○ 완전규격(파렛트) 출하품 반입율	2.0	1.3	1.0
	○ 개설자 자체평가	2.0	1.2	2.0
	○ 행정처분 내역	3.0	2.3	2.0
	(소 계)	31.0	23.4	24.0
2. 거래활성화노력	○ 임직원1인당 거래금액	5.0	2.9	2.0
	○ 거래점유율(물량기준)	5.0	2.9	5.0
	○ 거래점유율(금액기준)	5.0	2.9	5.0
	○ 거래실적증가율(물량기준)	5.0	2.9	4.0
	○ 거래실적증가율(금액기준)	5.0	2.9	4.0
	○ 출하자 서비스 제공실적	5.0	3.1	4.0
	○ 산지선도금 지급실적	5.0	3.1	4.0
	○ 고객만족도	2.0	0.3	0.0
	○ 업무개선사례	2.0	0.0	0.0
(소 계)	39.0	21.0	28.0	
3. 경영개선노력	○ 부채비율	4.0	4.0	4.0
	○ 매출액 경상이익율	3.0	1.6	2.0
	○ 유동비율	4.0	3.9	4.0
	○ 채권관리 건전성	2.0	1.2	1.2
	○ 매출액 대비 인건비율	3.0	2.0	3.0
	○ 매출액 대비 금융비율	3.0	2.0	1.5
	○ 총자산회전율	3.0	2.0	3.0
	○ 매출채권회전율	2.0	1.2	1.2
	○ 순이익증가율	2.0	1.2	1.6
	○ 재무건전성	2.0	0.9	1.0
	○ 유통교육 참여율	2.0	1.2	0.8
	(소 계)	30.0	21.2	23.3
※ 가점(우수사례)	-	-	0.0	0.0

다. 평가결과

잘 된 점

- 거래점유율이 물량기준 3.0%, 금액기준 1.4%(평균 1.7%, 1.0%), 거래실적증가율이 물량기준 244.8%, 금액기준 182.6%(평균 129.4%, 132.4%)로 모두 채소류 시장도매인 평균보다 양호
- 산지선도금 지급실적이 5.5%(선도금 2억원/거래금액 36억원)로 채소류시장도매인 평균치인 3.3%보다 양호
- 매출액경상이익율 7.9%(경상이익 20백만원/매출액 254백만원), 순이익증가율 159.9%(당기20백만원/전기△34백만원)로 재무수익성지표가 채소류 시장도매인 평균 △4.2%, 69.4%보다 높아 양호
- 매출액대비인건비율(하향지표) 39.7%(인건비 101백만원/매출액 "), 총자산회전율 0.3회(매출액 "/총자산 864백만원)로 채소류 시장도매인 평균 52%, 0.23회보다 높아 재무건전성이 전반적으로 좋음

개선을 요하는 점

- 완전규격(파렛트)출하품 반입율은 1.06%로 채소류시장도매인 평균 1.45%보다 미흡하므로 농산물 물류개선 노력이 필요
- 표준하역비 미이행으로 행정처분(경고)을 받아, 앞으로 표준하역비 이행 및 공정하고 투명한 거래질서 정착을 위한 노력 요구
- 임직원 1인당 거래금액은 329백만원(거래금액 36억원/임직원수 11명)으로 채소류 시장도매인 평균치인 350백만원보다 부진하므로 인적자원의 합리적 운영 등의 노력 필요

8 백 천 청 과

가. 일반현황

대표자	백인기	위치	B동 08호
주취급품	파, 마늘, 상추, 무	거래규모	2,246톤 / 2,468백만원
연락처	02) 2640-9908 / Fax 02) 2640-9365		

나. 지표별 득점현황

구분	평가항목	가중치	평균	득점
최종득점	-	100.0	65.6	73.7
1. 중점정책수행노력	o 표준송품장·표준정산서 신고	5.0	4.7	5.0
	o 거래내역, 판매대금 정확신고	5.0	4.9	5.0
	o 유통정보제공 노력	2.0	0.0	0.0
	o 출하자 거래대금 신속결제	5.0	3.0	4.0
	o 출하대금 안전장치 충족	7.0	6.0	6.0
	o 완전규격(파렛트) 출하품 반입율	2.0	1.3	1.5
	o 개설자 자체평가	2.0	1.2	2.0
	o 행정처분 내역	3.0	2.3	3.0
	(소 계)	31.0	23.4	26.5
2. 거래활성화노력	o 임직원1인당 거래금액	5.0	2.9	3.0
	o 거래점유율(물량기준)	5.0	2.9	2.0
	o 거래점유율(금액기준)	5.0	2.9	3.0
	o 거래실적증가율(물량기준)	5.0	2.9	2.0
	o 거래실적증가율(금액기준)	5.0	2.9	3.0
	o 출하자 서비스 제공실적	5.0	3.1	2.0
	o 산지선도금 지급실적	5.0	3.1	4.0
	o 고객만족도	2.0	0.3	0.0
	o 업무개선사례	2.0	0.0	0.0
(소 계)	39.0	21.0	19.0	
3. 경영개선노력	o 부채비율	4.0	4.0	4.0
	o 매출액 경상이익율	3.0	1.6	3.0
	o 유동비율	4.0	3.9	4.0
	o 채권관리 건전성	2.0	1.2	2.0
	o 매출액 대비 인건비율	3.0	2.0	3.0
	o 매출액 대비 금융비율	3.0	2.0	2.5
	o 총자산회전율	3.0	2.0	2.5
	o 매출채권회전율	2.0	1.2	2.0
	o 순이익증가율	2.0	1.2	2.0
	o 재무건전성	2.0	0.9	2.0
	o 유통교육 참여율	2.0	1.2	1.2
	(소 계)	30.0	21.2	28.2
※ 가점(우수사례)	-	-	0.0	0.0

다. 평가결과

잘 된 점

- 출하대금 평균결제일수가 1.11일로 평균치 1.53일에 비해 비교적 양호한 것으로 평가
- 완전규격(파렛트)출하품 반입율은 1.65%로 채소류 시장도매인 평균 1.45%보다 양호
- 매출액경상이익율 16.8%(경상이익 42백만원/매출액 248백만원), 순이익증가율 1,109%(당기 42백만원/전기 △4백만원)로 재무수익성지표가 채소류 시장도매인 평균 △4.2%, 69.4%에 비해 우수
- 총자산회전율이 0.29회(매출액 /총자산 856백만원)로 채소류 시장도매인 평균 0.23회에 비해 양호
- 부채비율(하향지표) 2.3%(부채 19백만원/자기자본 837백만원), 유동비율 4,356.4%(유동자산 828백만원/유동부채 19백만원)로 채소류 시장도매인 평균 10.5%, 989.1%보다 높아 재무건전성이 전반적으로 좋음

개선을 요하는 점

- 거래점유율이 물량기준 1.1%(2,246톤/203천톤), 금액기준 0.9%(25억원/2,651억원)로 채소류 시장도매인 평균치인 1.7%, 1.0%보다 미흡하여 거래실적 향상을 위한 지속적인 노력 필요
- 출하장려금 지급실적이 전혀 없어 산지 출하기반 및 안정적인 수급기반 확보노력 필요

9 | 도 농 상 사

가. 일반현황

대표자	전순자	위치	B동 09호
주취급품	파, 양파, 오이, 알타리무	거래규모	3,412톤 / 2,631백만원
연락처	02) 2640-9889 / Fax 02) 2640-9889		

나. 지표별 득점현황

구분	평가항목	가중치	평균	득점	
최종득점	-	100.0	65.6	64.2	
1. 중점정책수행노력	o 표준송품장·표준정산서 신고	5.0	4.7	5.0	
	o 거래내역, 판매대금 정확신고	5.0	4.9	5.0	
	o 유통정보제공 노력	2.0	0.0	0.0	
	o 출하자 거래대금 신속결제	5.0	3.0	3.0	
	o 출하대금 안전장치 충족	7.0	6.0	6.0	
	o 완전규격(파렛트) 출하품 반입율	2.0	1.3	1.0	
	o 개설자 자체평가	2.0	1.2	1.6	
	o 행정처분 내역	3.0	2.3	2.0	
	(소 계)		31.0	23.4	23.6
2. 거래활성화노력	o 임직원1인당 거래금액	5.0	2.9	3.0	
	o 거래점유율(물량기준)	5.0	2.9	3.0	
	o 거래점유율(금액기준)	5.0	2.9	3.0	
	o 거래실적증가율(물량기준)	5.0	2.9	1.0	
	o 거래실적증가율(금액기준)	5.0	2.9	3.0	
	o 출하자 서비스 제공실적	5.0	3.1	3.0	
	o 산지선도금 지급실적	5.0	3.1	5.0	
	o 고객만족도	2.0	0.3	0.0	
	o 업무개선사례	2.0	0.0	0.0	
	(소 계)		39.0	21.0	21.0
3. 경영개선노력	o 부채비율	4.0	4.0	4.0	
	o 매출액 경상이익율	3.0	1.6	1.0	
	o 유동비율	4.0	3.9	4.0	
	o 채권관리 건전성	2.0	1.2	0.4	
	o 매출액 대비 인건비율	3.0	2.0	1.0	
	o 매출액 대비 금융비율	3.0	2.0	2.5	
	o 총자산회전율	3.0	2.0	2.5	
	o 매출채권회전율	2.0	1.2	0.8	
	o 순이익증가율	2.0	1.2	1.2	
	o 재무건전성	2.0	0.9	1.0	
	o 유통교육 참여율	2.0	1.2	1.2	
	(소 계)		30.0	21.2	19.6
	※ 가점(우수사례)		-	0.0	0.0

다. 평가결과

잘 된 점

- 산지선도금 지급실적이 12.8%(선도금 338백만원/거래금액 26억원)로 채소류 시장도매인 평균치인 3.3%보다 매우 높음
- 총자산회전율이 0.24회(매출액 186백만원/총자산 783백만원)로 채소류 시장도매인 평균 0.23회에 비해 양호

개선을 요하는 점

- 완전규격(파렛트)출하품 반입율은 1.26%로 채소류 시장도매인 평균 1.45%보다 미흡하므로 농산물 물류개선 노력이 필요
- 시장도매인과 경합되는 업무 수행으로 행정처분(경고)을 받아 법규 준수를 위한 노력 및 공정하고 투명한 거래질서 정착을 위한 노력 요구
- 거래실적 증가율이 물량기준 81.7%(당해 3,412톤/전년 1,878톤), 금액기준 120.5%(당해 26억원/전년 12억원)로 채소류 시장도매인 평균치인 129.4%, 132.4%보다 부진하여 영업수익 향상 및 운영활성화 도모를 위한 노력 필요
- 매출액대비 인건비율(하향지표)은 79.8%(인건비 148백만원/매출액 186백만원)로 채소류 시장도매인 평균 52%에 비해 미흡하므로 효율적 인력운영 노력 필요
- 채권관리건전성(하향지표)과 매출채권회전율이 각각 50.3%(외상미수금 387백만원/유동자산 768백만원), 0.48회(매출액 /매출채권 387백만원)로 채소류 시장도매인 평균 30.8%, 0.81회에 비해 부진하여 미수금 적정관리 및 매출채권의 빠른 회수를 위한 강도 높은 노력 요구

10 | 천 일 농 산 F&V

가. 일반현황

대표자	채민석	위치	B동 10호
주취급품	풋고추, 호박, 감자, 양파	거래규모	2,029톤 / 1,894백만원
연락처	02) 2640-9910 / Fax 02) 2640-9896		

나. 지표별 득점현황

구분	평가항목	가중치	평균	득점
최종득점	-	100.0	65.6	56.6
1. 중점정책수행노력	○ 표준송품장·표준정산서 신고	5.0	4.7	5.0
	○ 거래내역, 판매대금 정확신고	5.0	4.9	5.0
	○ 유통정보제공 노력	2.0	0.0	0.0
	○ 출하자 거래대금 신속결제	5.0	3.0	5.0
	○ 출하대금 안전장치 충족	7.0	6.0	6.0
	○ 완전규격(파렛트) 출하품 반입율	2.0	1.3	1.5
	○ 개설자 자체평가	2.0	1.2	0.4
	○ 행정처분 내역	3.0	2.3	2.0
	(소 계)	31.0	23.4	24.9
	2. 거래활성화노력	○ 임직원1인당 거래금액	5.0	2.9
○ 거래점유율(물량기준)		5.0	2.9	1.0
○ 거래점유율(금액기준)		5.0	2.9	1.0
○ 거래실적증가율(물량기준)		5.0	2.9	4.0
○ 거래실적증가율(금액기준)		5.0	2.9	4.0
○ 출하자 서비스 제공실적		5.0	3.1	3.0
○ 산지선도금 지급실적		5.0	3.1	2.0
○ 고객만족도		2.0	0.3	0.0
○ 업무개선사례		2.0	0.0	0.0
(소 계)		39.0	21.0	16.0
3. 경영개선노력	○ 부채비율	4.0	4.0	4.0
	○ 매출액 경상이익율	3.0	1.6	1.0
	○ 유동비율	4.0	3.9	4.0
	○ 채권관리 건전성	2.0	1.2	0.8
	○ 매출액 대비 인건비율	3.0	2.0	1.5
	○ 매출액 대비 금융비율	3.0	2.0	1.0
	○ 총자산회전율	3.0	2.0	1.0
	○ 매출채권회전율	2.0	1.2	0.4
	○ 순이익증가율	2.0	1.2	0.8
	○ 재무건전성	2.0	0.9	0.0
	○ 유통교육 참여율	2.0	1.2	1.2
	(소 계)	30.0	21.2	15.7
※ 가점(우수사례)	-	-	0.0	0.0

다. 평가결과

잘 된 점

- 출하대금 평균결제일수가 1.08일로 평균치 1.53일에 비해 비교적 양호
- 완전규격(파렛트)출하품 반입율은 2.02%로 채소류 시장도매인 평균 1.45%보다 높은 수준으로 농산물 물류개선 노력이 양호
- 거래실적 증가율이 물량기준 185.8%(당해 2,029톤/전년 710톤), 금액기준 228.2%(당해 19억원/전년 577백만원)로 채소류 시장도매인 평균인 129.4%, 132.4%보다 양호

개선을 요하는 점

- 주주임의변동으로 행정처분(경고)을 받아 법규 준수를 위한 노력 및 공정하고 투명한 거래질서 정착을 위한 노력 요구
- 임직원 1인당 거래금액 210백만원(평균 350백만원), 거래점유율 물량기준 1.0%, 금액기준 0.7%(평균 1.7%, 1.0%)로 채소류 시장도매인 평균보다 부진하여 거래실적 향상을 위한 법인의 대책마련 및 지속적인 노력 필요
- 매출액경상이익율 $\Delta 23.4\%$ (경상이익 $\Delta 27$ 백만원/매출액 114백만원), 순이익증가율 31.6%(당기 $\Delta 27$ 백만원/전기 $\Delta 39$ 백만원)로 재무수익성지표가 채소류 시장도매인 평균 $\Delta 4.2\%$, 69.4%보다 부진하여 영업 활성화 노력 강화 필요
- 총자산회전율 0.14회(매출액 /총자산 792백만원), 매출채권회전율 0.4회(매출액 /매출채권 283백만원)로 채소류 시장도매인 평균 0.23회, 0.81회보다 부진해 적극적인 영업으로 매출액 향상 및 매출채권의 빠른 회수를 위한 강도 높은 노력 요구
- 재무건전성은 자본잠식과 2년 연속 적자를 기록해 매우 부진하므로 외상미수금의 회수 및 운영의 효율성 강화를 통한 재무건전성 확보가 필요

11 | 신 영 진 청 과

가. 일반현황

대표자	장희철	위치	B동 11호
주취급품	오이, 호박, 풋고추, 시금치	거래규모	3,773톤 / 3,663백만원
연락처	02) 2640-9911 / Fax 02) 2640-8943		

나. 지표별 득점현황

구분	평가항목	가중치	평균	득점	
최종득점	-	100.0	65.6	72.2	
1. 중점정책수행노력	○ 표준송품장·표준정산서 신고	5.0	4.7	5.0	
	○ 거래내역, 판매대금 정확신고	5.0	4.9	5.0	
	○ 유통정보제공 노력	2.0	0.0	0.0	
	○ 출하자 거래대금 신속결제	5.0	3.0	1.0	
	○ 출하대금 안전장치 충족	7.0	6.0	6.0	
	○ 완전규격(파렛트) 출하품 반입율	2.0	1.3	1.0	
	○ 개설자 자체평가	2.0	1.2	1.6	
	○ 행정처분 내역	3.0	2.3	3.0	
	(소계)		31.0	23.4	22.6
	2. 거래활성화노력	○ 임직원1인당 거래금액	5.0	2.9	2.0
○ 거래점유율(물량기준)		5.0	2.9	4.0	
○ 거래점유율(금액기준)		5.0	2.9	5.0	
○ 거래실적증가율(물량기준)		5.0	2.9	3.0	
○ 거래실적증가율(금액기준)		5.0	2.9	3.0	
○ 출하자 서비스 제공실적		5.0	3.1	4.0	
○ 산지선도금 지급실적		5.0	3.1	2.0	
○ 고객만족도		2.0	0.3	0.0	
○ 업무개선사례		2.0	0.0	0.0	
(소계)			39.0	21.0	23.0
3. 경영개선노력	○ 부채비율	4.0	4.0	4.0	
	○ 매출액 경상이익율	3.0	1.6	3.0	
	○ 유동비율	4.0	3.9	4.0	
	○ 채권관리 건전성	2.0	1.2	1.6	
	○ 매출액 대비 인건비율	3.0	2.0	3.0	
	○ 매출액 대비 금융비율	3.0	2.0	2.0	
	○ 총자산회전율	3.0	2.0	3.0	
	○ 매출채권회전율	2.0	1.2	1.6	
	○ 순이익증가율	2.0	1.2	1.6	
	○ 재무건전성	2.0	0.9	2.0	
	○ 유통교육 참여율	2.0	1.2	0.8	
	(소계)		30.0	21.2	26.6
※ 가점(우수사례)		-	0.0	0.0	

다. 평가결과

잘 된 점

- 거래점유율 물량기준 1.9%, 금액기준 1.4%(평균 1.7%, 1.0%), 거래실적증가율 물량 151.9%, 금액 173.8%(평균 129.4%, 132.4%)로 채소류 시장도매인 평균보다 높아 거래활성화노력 양호
- 매출액경상이익율 18.2%(경상이익 57백만원/매출액 312백만원), 순이익증가율 224.8%(당기 57백만원/전기 △46백만원)로 재무수익성지표가 채소류 시장도매인 평균 △4.2%, 69.4%보다 높아 양호
- 총자산회전율 0.38회(매출액 " /총자산 814백만원), 매출채권회전율 2.65회(매출액 " /매출채권 118백만원)로 재무활동성지표가 채소류 시장도매인 평균 0.23회, 0.81회보다 높아 양호
- 매출액대비 인건비율(하향지표)이 37.3%(인건비 116백만원/매출액 ")로 채소류 시장도매인 평균 52%에 비해 양호

기선을 요하는 점

- 출하대금 평균결제일수가 4.18일로 평균치 1.53일에 비해 매우 낮은 수준으로 대금결제 안전성 확대를 위한 지속적인 지도 및 관리노력 필요
- 완전규격(파렛트)출하품 반입율은 0.77%로 채소류 시장도매인 평균 1.45%보다 미흡하므로 농산물 물류개선 노력이 필요
- 임직원 1인당 거래금액은 333백만원(거래금액 37억원/임직원수 11명)으로 채소류 시장도매인 평균인 350백만원보다 부진하므로 인적자원의 합리적 운영 등의 노력 필요

12 하 일 청 과

가. 일반현황

대표자	서옥화	위치	B동 12호
주취금융품	양파, 양배추, 파, 당근	거래규모	5,151톤 / 2,244백만원
연락처	02) 2640-9912 / Fax 02) 2640-9926		

나. 지표별 득점현황

구분	평가항목	가중치	평균	득점
최종득점	-	100.0	65.6	57.0
1. 중점정책수행노력	o 표준송품장·표준정산서 신고	5.0	4.7	5.0
	o 거래내역, 판매대금 정확신고	5.0	4.9	2.0
	o 유통정보제공 노력	2.0	0.0	0.0
	o 출하자 거래대금 신속결제	5.0	3.0	3.0
	o 출하대금 안전장치 충족	7.0	6.0	6.0
	o 완전규격(파렛트) 출하품 반입율	2.0	1.3	1.0
	o 개설자 자체평가	2.0	1.2	0.8
	o 행정처분 내역	3.0	2.3	1.0
	(소 계)	31.0	23.4	18.8
	2. 거래활성화노력	o 임직원1인당 거래금액	5.0	2.9
o 거래점유율(물량기준)		5.0	2.9	5.0
o 거래점유율(금액기준)		5.0	2.9	2.0
o 거래실적증가율(물량기준)		5.0	2.9	3.0
o 거래실적증가율(금액기준)		5.0	2.9	2.0
o 출하자 서비스 제공실적		5.0	3.1	2.0
o 산지선도금 지급실적		5.0	3.1	3.0
o 고객만족도		2.0	0.3	0.0
o 업무개선사례		2.0	0.0	0.0
(소 계)		39.0	21.0	19.0
3. 경영개선노력	o 부채비율	4.0	4.0	4.0
	o 매출액 경상이익율	3.0	1.6	1.0
	o 유동비율	4.0	3.9	4.0
	o 채권관리 건전성	2.0	1.2	1.6
	o 매출액 대비 인건비율	3.0	2.0	2.0
	o 매출액 대비 금융비율	3.0	2.0	1.0
	o 총자산회전율	3.0	2.0	2.0
	o 매출채권회전율	2.0	1.2	2.0
	o 순이익증가율	2.0	1.2	1.2
	o 재무건전성	2.0	0.9	0.0
	o 유통교육 참여율	2.0	1.2	0.4
	(소 계)	30.0	21.2	19.2
※ 가점(우수사례)	-	-	0.0	0.0

다. 평가결과

잘 된 점

- 거래물량 점유율이 2.5%(5,151톤/총거래 203천톤)로 채소류 시장도매인 평균 1.7%보다 양호
- 부채비율(하향지표)과 유동비율이 각각 2.8%(부채 21백만원/자기자본 761백만원), 3,296.8%(유동자산 705백만원/유동부채 21백만원)로 채소류 시장도매인 평균 10.5%, 989.1%보다 양호
- 순이익증가율이 92.6%(당기 △3백만원/전기 △36백만원)로 채소류 시장도매인 평균 69.4%보다 양호

개선을 요하는 점

- 완전규격(파렛트)출하품 반입율은 1.01%로 채소류 시장도매인 평균 1.45%보다 미흡하므로 농산물 물류개선 노력이 필요
- 출하장려금 지급실적이 전혀 없어 산지 출하기반 및 안정적인 수급기반 확보노력 필요
- 전용계좌 외 송금, 표준하역비 미이행, 출하대금 정산지연으로 행정처분(경고)을 3회 받아, 거래내역의 정확신고, 표준하역비 이행, 신속한 출하대금 정산을 통해 공정하고 투명한 거래질서 정착을 위한 노력 요구
- 재무건전성은 자본잠식과 2년 연속 적자를 기록해 매우 부진하므로 외상미수금의 회수 및 운영의 효율성 강화를 통한 재무건전성 확보가 필요
- 유통교육 참여실적이 전혀 없어 유통교육 참여를 통한 직원 전문성 제고 노력 필요

13 | 경 창 유 통

가. 일반현황

대표자	김창규	위치	B동 13호
주취급품	오이, 풋고추, 버섯, 깻잎	거래규모	3,061톤 / 4,071백만원
연락처	02) 2640-9913 / Fax 02) 2640-9981		

나. 지표별 득점현황

구분	평가항목	가중치	평균	득점
최종득점	-	100.0	65.6	64.6
1. 중점정책수행노력	o 표준송품장·표준정산서 신고	5.0	4.7	2.0
	o 거래내역, 판매대금 정확신고	5.0	4.9	5.0
	o 유통정보제공 노력	2.0	0.0	0.0
	o 출하자 거래대금 신속결제	5.0	3.0	1.0
	o 출하대금 안전장치 충족	7.0	6.0	6.0
	o 완전규격(파렛트) 출하품 반입율	2.0	1.3	1.0
	o 개설자 자체평가	2.0	1.2	0.4
	o 행정처분 내역	3.0	2.3	1.0
	(소 계)	31.0	23.4	16.4
	2. 거래활성화노력	o 임직원1인당 거래금액	5.0	2.9
o 거래점유율(물량기준)		5.0	2.9	3.0
o 거래점유율(금액기준)		5.0	2.9	5.0
o 거래실적증가율(물량기준)		5.0	2.9	2.0
o 거래실적증가율(금액기준)		5.0	2.9	3.0
o 출하자 서비스 제공실적		5.0	3.1	5.0
o 산자선도금 지급실적		5.0	3.1	2.0
o 고객만족도		2.0	0.3	0.0
o 업무개선사례		2.0	0.0	0.0
(소 계)		39.0	21.0	23.0
3. 경영개선노력	o 부채비율	4.0	4.0	4.0
	o 매출액 경상이익율	3.0	1.6	3.0
	o 유동비율	4.0	3.9	4.0
	o 채권관리 건전성	2.0	1.2	1.2
	o 매출액 대비 인건비율	3.0	2.0	3.0
	o 매출액 대비 금융비율	3.0	2.0	2.0
	o 총자산회전율	3.0	2.0	2.0
	o 매출채권회전율	2.0	1.2	1.2
	o 순이익증가율	2.0	1.2	2.0
	o 재무건전성	2.0	0.9	2.0
	o 유통교육 참여율	2.0	1.2	0.8
	(소 계)	30.0	21.2	25.2
※ 가점(우수사례)	-	0.0	0.0	

다. 평가결과

잘 된 점

- 임직원 1인당 거래금액은 370백만원(거래금액 41억원/임직원수 11명)으로 채소류 시장도매인 평균 350백만원과 비슷한 수준으로 양호
- 매출액 경상이익율이 25.3%(경상이익 49백만원/매출액 192백만원)로 채소류 시장도매인 평균치인 $\Delta 4.2\%$ 보다 양호
- 순이익증가율이 523.4%(당기 43백만원/전기 $\Delta 10$ 백만원)로 채소류 시장도매인 평균 69.4%보다 양호

기선을 요하는 점

- 출하대금 평균결제일수가 3.14일로 평균 1.53일에 비해 매우 낮은 수준이며 출하대금 정산지연으로 행정처분(경고)을 1회 받아, 신속한 대금정산을 위한 관리노력 필요
- 완전규격(파렛트)출하품 반입율은 0.69%로 채소류 시장도매인 평균 1.45%보다 미흡하므로 농산물 물류개선 노력이 필요
- 표준송품장 미신고, 주주 임의변동으로 행정처분(경고)을 2회 받아, 적절한 거래내역 신고 및 법규 준수를 통한 공정하고 투명한 거래질서 정착 노력 요구
- 채권관리건전성(하향지표) 35.1%(외상미수금 311백만원/유동자산 886백만원), 매출채권회전율 0.62회(매출액 192백만원/매출채권 311백만원)로 채소류 시장도매인 평균인 30.8%, 0.81회에 비해 부진하여 미수금 적정관리 및 매출채권의 빠른 회수를 위한 강도 높은 노력 요구

14 | 대 중 유 통

가. 일반현황

대표자	배말석	위치	B동 14호
주취급품	감자, 고구마, 당근, 무	거래규모	5,549톤 / 3,169백만원
연락처	02) 2640-9914 / Fax 02) 2640-9595		

나. 지표별 득점현황

구분	평가항목	가중치	평균	득점
최종득점	-	100.0	65.6	68.4
1. 중점정책수행노력	○ 표준송품장·표준정산서 신고	5.0	4.7	5.0
	○ 거래내역, 판매대금 정확신고	5.0	4.9	5.0
	○ 유통정보제공 노력	2.0	0.0	0.0
	○ 출하자 거래대금 신속결제	5.0	3.0	2.0
	○ 출하대금 안전장치 충족	7.0	6.0	6.0
	○ 완전규격(파렛트) 출하품 반입율	2.0	1.3	1.0
	○ 개설자 자체평가	2.0	1.2	1.2
	○ 행정처분 내역	3.0	2.3	2.0
	(소 계)	31.0	23.4	22.2
	2. 거래활성화노력	○ 임직원1인당 거래금액	5.0	2.9
○ 거래점유율(물량기준)		5.0	2.9	5.0
○ 거래점유율(금액기준)		5.0	2.9	4.0
○ 거래실적증가율(물량기준)		5.0	2.9	3.0
○ 거래실적증가율(금액기준)		5.0	2.9	1.0
○ 출하자 서비스 제공실적		5.0	3.1	3.0
○ 산지선도금 지급실적		5.0	3.1	3.0
○ 고객만족도		2.0	0.3	0.0
○ 업무개선사례		2.0	0.0	0.0
(소 계)		39.0	21.0	22.0
3. 경영개선노력	○ 부채비율	4.0	4.0	4.0
	○ 매출액 경상이익율	3.0	1.6	2.5
	○ 유동비율	4.0	3.9	4.0
	○ 채권관리 건전성	2.0	1.2	1.2
	○ 매출액 대비 인건비율	3.0	2.0	2.0
	○ 매출액 대비 금융비율	3.0	2.0	1.5
	○ 총자산회전율	3.0	2.0	3.0
	○ 매출채권회전율	2.0	1.2	1.2
	○ 순이익증가율	2.0	1.2	1.6
	○ 재무건전성	2.0	0.9	2.0
	○ 유통교육 참여율	2.0	1.2	1.2
	(소 계)	30.0	21.2	24.2
※ 가점(우수사례)	-	0.0	0.0	

다. 평가결과

잘 된 점

- 거래점유율이 물량기준 2.7%(5,549톤/203천톤), 금액기준 1.2%(32억원/2,651억원)로 채소류 시장도매인 평균치인 1.7%, 1.0%보다 양호
- 매출액경상이익율 13.8%(경상이익 47백만원/매출액 342백만원), 순이익증가율 288.9%(당기 41백만원/전기 △22백만원)로 재무수익성지표가 채소류 시장도매인 평균 △4.2%, 69.4%보다 높아 양호
- 총자산회전율이 0.38회(매출액 " /총자산 912백만원)로 채소류 시장도매인 평균 0.23회에 비해 양호

기선을 요하는 점

- 출하대금 평균결제일수가 1.76일로 평균치 1.53일에 비해 낮은 수준이며 출하대금 정산지연으로 행정처분(경고)을 1회 받아, 신속한 대금정산을 위한 지속적인 관리노력 필요
- 완전규격(파렛트)출하품 반입율은 1.15%로 채소류 시장도매인 평균 1.45%보다 미흡하므로 농산물 물류개선 노력이 필요
- 출하장려금, 산지선도금 지급실적이 0.2%(장려금 354천원/수수료 159백만원), 0.4%(선도금 13백만원/거래금액 32억원)로 채소류 시장도매인 평균치인 1.7%, 3.3%보다 미흡하여 산지 수집·출하기반 강화 및 안정적인 수급기반 확보노력 필요
- 부채비율(하향지표)이 11.3%(부채 93백만원/자기자본 819백만원)로 채소류 시장도매인 평균치인 10.5%보다 미흡하므로 자기자본 확충을 통한 재무건전성 확보노력 필요

15 무 등 농 산

가. 일반현황

대표자	김 경 회	위 치	B동 15호
주취급품	무, 풋고추, 미나리, 오이	거래규모	2,357톤 / 2,255백만원
연락처	02) 2640-9915 / Fax 02) 2640-9915		

나. 지표별 득점현황

구분	평가항목	가중치	평균	득점
최종득점	-	100.0	65.6	68.5
1. 중점정책수행노력	○ 표준송품장·표준정산서 신고	5.0	4.7	5.0
	○ 거래내역, 판매대금 정확신고	5.0	4.9	5.0
	○ 유통정보제공 노력	2.0	0.0	0.0
	○ 출하자 거래대금 신속결제	5.0	3.0	4.0
	○ 출하대금 안전장치 충족	7.0	6.0	6.0
	○ 완전규격(파렛트) 출하품 반입율	2.0	1.3	1.0
	○ 개설자 자체평가	2.0	1.2	1.6
	○ 행정처분 내역	3.0	2.3	3.0
	(소 계)	31.0	23.4	25.6
	2. 거래활성화노력	○ 임직원1인당 거래금액	5.0	2.9
○ 거래점유율(물량기준)		5.0	2.9	2.0
○ 거래점유율(금액기준)		5.0	2.9	2.0
○ 거래실적증가율(물량기준)		5.0	2.9	5.0
○ 거래실적증가율(금액기준)		5.0	2.9	5.0
○ 출하자 서비스 제공실적		5.0	3.1	3.0
○ 산지선도금 지급실적		5.0	3.1	2.0
○ 고객만족도		2.0	0.3	0.0
○ 업무개선사례		2.0	0.0	0.0
(소 계)		39.0	21.0	21.0
3. 경영개선노력	○ 부채비율	4.0	4.0	4.0
	○ 매출액 경상이익율	3.0	1.6	3.0
	○ 유동비율	4.0	3.9	4.0
	○ 채권관리 건전성	2.0	1.2	1.2
	○ 매출액 대비 인건비율	3.0	2.0	2.5
	○ 매출액 대비 금융비율	3.0	2.0	1.0
	○ 총자산회전율	3.0	2.0	1.0
	○ 매출채권회전율	2.0	1.2	0.8
	○ 순이익증가율	2.0	1.2	2.0
	○ 재무건전성	2.0	0.9	2.0
	○ 유통교육 참여율	2.0	1.2	0.4
	(소 계)	30.0	21.2	21.9
※ 가점(우수사례)	-	0.0	0.0	

다. 평가결과

잘 된 점

- 출하대금 평균결제일수가 1.25일로 평균치 1.53일에 비해 비교적 양호한 것으로 평가
- 거래실적 증가율이 물량기준 283.3%(당해 2,357톤/전년 615톤), 금액기준 340.4%(당해 23억원/전년 512백만원)로 채소류 시장도매인 평균인 129.4%, 132.4%보다 양호
- 매출액경상이익율 16.3%(경상이익 24백만원/매출액 146백만원), 순이익증가율 299.6%(당기 22백만원/전기 △11백만원)로 채소류 시장도매인 평균 △4.2%, 69.4%보다 양호

기선을 요하는 점

- 완전규격(파렛트)출하품 반입율은 0.85%로 채소류 시장도매인 평균 1.45%보다 미흡하므로 농산물 물류개선 노력이 필요
- 임직원 1인당 거래금액 251백만원(평균 350백만원), 거래점유율 물량기준 1.2%, 금액기준 0.9%(평균 1.7%, 1.0%)로 채소류 시장도매인 평균보다 부진하여 거래실적 향상을 위한 법인의 대책마련 및 지속적인 노력 필요
- 총자산회전율 0.17회(매출액 146백만원/총자산 845백만원), 매출채권회전율 0.54회(매출액 /매출채권 272백만원)로 활동성지표가 채소류 시장도매인 평균 0.23회, 1.09회보다 부진해 적극적인 영업으로 매출액 향상 및 매출채권의 빠른 회수를 위한 강도 높은 노력 요구
- 유통교육 참여실적이 전혀 없어 유통교육 참여를 통한 직원 전문성 제고 노력 필요

16 한진청과

가. 일반현황

대표자	조돈희	위치	B동 16호
주취급품	배추, 오이, 파, 상추	거래규모	4,038톤 / 2,532백만원
연락처	02) 2640-9916 / Fax 02) 2640-9963		

나. 지표별 득점현황

구분	평가항목	가중치	평균	득점
최종득점	-	100.0	65.6	66.2
1. 중점정책수행노력	○ 표준송품장·표준정산서 신고	5.0	4.7	5.0
	○ 거래내역, 판매대금 정확신고	5.0	4.9	5.0
	○ 유통정보제공 노력	2.0	0.0	0.0
	○ 출하자 거래대금 신속결제	5.0	3.0	2.0
	○ 출하대금 안전장치 충족	7.0	6.0	6.0
	○ 완전규격(파렛트) 출하품 반입율	2.0	1.3	1.0
	○ 개설자 자체평가	2.0	1.2	1.2
	○ 행정처분 내역	3.0	2.3	2.0
	(소계)	31.0	23.4	22.2
2. 거래활성화노력	○ 임직원1인당 거래금액	5.0	2.9	5.0
	○ 거래점유율(물량기준)	5.0	2.9	4.0
	○ 거래점유율(금액기준)	5.0	2.9	3.0
	○ 거래실적증가율(물량기준)	5.0	2.9	1.0
	○ 거래실적증가율(금액기준)	5.0	2.9	1.0
	○ 출하자 서비스 제공실적	5.0	3.1	5.0
	○ 산지선도금 지급실적	5.0	3.1	3.0
	○ 고객만족도	2.0	0.3	1.5
	○ 업무개선사례	2.0	0.0	0.0
(소계)	39.0	21.0	23.5	
3. 경영개선노력	○ 부채비율	4.0	4.0	4.0
	○ 매출액 경상이익율	3.0	1.6	1.0
	○ 유동비율	4.0	3.9	3.5
	○ 채권관리 건전성	2.0	1.2	2.0
	○ 매출액 대비 인건비율	3.0	2.0	1.5
	○ 매출액 대비 금융비율	3.0	2.0	3.0
	○ 총자산회전율	3.0	2.0	1.5
	○ 매출채권회전율	2.0	1.2	1.6
	○ 순이익증가율	2.0	1.2	0.4
	○ 재무건전성	2.0	0.9	0.0
	○ 유통교육 참여율	2.0	1.2	2.0
	(소계)	30.0	21.2	20.5
※ 가점(우수사례)	-	-	0.0	0.0

다. 평가결과

잘 된 점

- 임직원 1인당 거래금액은 633백만원(거래금액 25억원/임직원수 4명)으로 채소류 시장도매인 평균치인 350백만원보다 우수
- 고객만족도 조사 결과 75.7점으로 전체 평균 75점과 비슷한 수준으로 양호
- 유통교육 참여율은 25%로 채소류 시장도매인 평균 11.9%보다 양호

개선을 요하는 점

- 출하대금 평균결제일수가 1.73일로 평균치 1.53일보다 부진해 대금결제 안전성 확대를 위한 지속적인 노력 필요
- 표준하역비 미이행으로 행정처분(경고)을 받아, 앞으로 표준하역비 이행 및 공정하고 투명한 거래질서 정착을 위한 노력 요구
- 거래실적 증가율이 물량기준 55%(당해 4,038톤/전년 2,605톤), 금액기준 57.9%(당해 25억원/전년 16억원)로 채소류 시장도매인 평균치인 129.4%, 132.4%보다 부진하여 영업수익 향상 및 운영활성화 도모를 위한 노력 필요
- 매출액 경상이익율이 $\Delta 22.8\%$ (경상이익 $\Delta 39$ 백만원/매출액 169백만원)로 채소류 시장도매인 평균 $\Delta 4.2\%$ 보다 부진하므로 영업외수지를 고려한 합리적 경영 개선노력 필요
- 재무건전성은 자본잠식과 2년 연속 적자를 기록해 매우 부진하므로 외상미수금의 회수 및 운영의 효율성 강화를 통한 재무건전성 확보가 필요

17 | 고흥농산

가. 일반현황

대표자	박동배	위치	C동 17호
주취급품	양파, 무, 배추, 오이	거래규모	6,380톤 / 3,833백만원
연락처	02) 2640-9917 / Fax 02) 2640-9774		

나. 지표별 득점현황

구분	평가항목	가중치	평균	득점
최종득점	-	100.0	65.6	66.0
1. 중점정책수행노력	○ 표준송품장·표준정산서 신고	5.0	4.7	5.0
	○ 거래내역, 판매대금 정확신고	5.0	4.9	5.0
	○ 유통정보제공 노력	2.0	0.0	0.0
	○ 출하자 거래대금 신속결제	5.0	3.0	1.0
	○ 출하대금 안전장치 충족	7.0	6.0	6.0
	○ 완전규격(파렛트) 출하품 반입율	2.0	1.3	1.0
	○ 개설자 자체평가	2.0	1.2	0.8
	○ 행정처분 내역	3.0	2.3	0.0
	(소 계)	31.0	23.4	18.8
	2. 거래활성화노력	○ 임직원1인당 거래금액	5.0	2.9
○ 거래점유율(물량기준)		5.0	2.9	5.0
○ 거래점유율(금액기준)		5.0	2.9	5.0
○ 거래실적증가율(물량기준)		5.0	2.9	2.0
○ 거래실적증가율(금액기준)		5.0	2.9	2.0
○ 출하자 서비스 제공실적		5.0	3.1	4.0
○ 산지선도금 지급실적		5.0	3.1	3.0
○ 고객만족도		2.0	0.3	0.0
○ 업무개선사례		2.0	0.0	0.0
(소 계)		39.0	21.0	25.0
3. 경영개선노력	○ 부채비율	4.0	4.0	4.0
	○ 매출액 경상이익율	3.0	1.6	1.0
	○ 유동비율	4.0	3.9	4.0
	○ 채권관리 건전성	2.0	1.2	0.8
	○ 매출액 대비 인건비율	3.0	2.0	2.0
	○ 매출액 대비 금융비율	3.0	2.0	1.0
	○ 총자산회전율	3.0	2.0	3.0
	○ 매출채권회전율	2.0	1.2	1.2
	○ 순이익증가율	2.0	1.2	2.0
	○ 재무건전성	2.0	0.9	2.0
	○ 유통교육 참여율	2.0	1.2	1.2
	(소 계)	30.0	21.2	22.2
※ 가점(우수사례)	-	0.0	0.0	

다. 평가결과

잘 된 점

- 임직원 1인당 거래금액 548백만원(평균 350백만원), 거래점유율 물량기준 3.1%, 금액기준 1.4%(평균 1.7%, 1.0%)로 채소류 시장도매인 평균보다 양호
- 총자산회전율이 0.31회(매출액 329백만원/총자산 11억원)로 채소류 시장도매인 평균 0.23회에 비해 양호
- 순이익증가율이 543.2%(당기 5백만원/전기 △1백만원)로 채소류 시장도매인 평균 69.4%보다 양호

기선을 요하는 점

- 출하대금 평균결제일수가 2.28일로 평균치 1.53일에 비해 매우 낮은 수준으로 대금결제안전성 확대를 위한 지속적인 지도 및 관리노력 필요
- 완전규격(파렛트)출하품 반입율은 0.74%로 채소류 시장도매인 평균 1.45%보다 미흡하므로 농산물 물류개선 노력이 필요
- 수수료초과징수로 행정처분(업무정지) 1회, 출하대금 정신지연 및 표준하역비 미이행으로 행정처분(경고) 2회를 받아, 공정하고 투명한 거래질서 정착을 위한 노력 요구 및 재발방지를 위한 개설자의 지도 강화 요구
- 매출액대비 금융비율(하향지표)이 3.54%(금융비용 12백만원/매출액 329백만원)로 채소류 시장도매인 평균 0.64%에 비해 미흡하므로 적극적인 영업으로 매출액 향상과 차입금의존도 감소를 통한 금융비용 발생률을 줄이기 위한 노력 필요

18 | 충남농산

가. 일반현황

대표자	박금식	위치	C동 18호
주취급품	풋고추, 감자, 버섯, 무	거래규모	3,315톤 / 2,383백만원
연락처	02) 2640-9918 / Fax 02) 2640-9944		

나. 지표별 득점현황

구분	평가항목	가중치	평균	득점
최종득점	-	100.0	65.6	65.1
1. 중점정책수행노력	○ 표준송품장·표준정산서 신고	5.0	4.7	2.0
	○ 거래내역, 판매대금 정확신고	5.0	4.9	5.0
	○ 유통정보제공 노력	2.0	0.0	0.0
	○ 출하자 거래대금 신속결제	5.0	3.0	3.0
	○ 출하대금 안전장치 충족	7.0	6.0	6.0
	○ 완전규격(파렛트) 출하품 반입율	2.0	1.3	1.5
	○ 개설자 자체평가	2.0	1.2	0.8
	○ 행정처분 내역	3.0	2.3	2.0
	(소 계)	31.0	23.4	20.3
	2. 거래활성화노력	○ 임직원1인당 거래금액	5.0	2.9
○ 거래점유율(물량기준)		5.0	2.9	3.0
○ 거래점유율(금액기준)		5.0	2.9	2.0
○ 거래실적증가율(물량기준)		5.0	2.9	3.0
○ 거래실적증가율(금액기준)		5.0	2.9	2.0
○ 출하자 서비스 제공실적		5.0	3.1	5.0
○ 산지선도금 지급실적		5.0	3.1	3.0
○ 고객만족도		2.0	0.3	1.2
○ 업무개선사례		2.0	0.0	0.0
(소 계)		39.0	21.0	23.2
3. 경영개선노력	○ 부채비율	4.0	4.0	4.0
	○ 매출액 경상이익율	3.0	1.6	1.5
	○ 유동비율	4.0	3.9	4.0
	○ 채권관리 건전성	2.0	1.2	1.6
	○ 매출액 대비 인건비율	3.0	2.0	2.5
	○ 매출액 대비 금융비율	3.0	2.0	1.5
	○ 총자산회전율	3.0	2.0	1.5
	○ 매출채권회전율	2.0	1.2	1.6
	○ 순이익증가율	2.0	1.2	1.2
	○ 재무건전성	2.0	0.9	1.0
	○ 유통교육 참여율	2.0	1.2	1.2
	(소 계)	30.0	21.2	21.6
※ 가점(우수사례)	-	-	0.0	0.0

다. 평가결과

잘 된 점

- 완전규격(파렛트)출하품 반입율은 2.14%로 채소류 시장도매인 평균 1.45%보다 높은 수준으로 농산물 물류개선 노력이 양호
- 임직원 1인당 거래금액은 397백만원(거래금액 24억원/임직원수 6명)으로 채소류 시장도매인 평균치인 350백만원보다 높은 수준으로 양호
- 채권관리건전성(하향지표) 11.9%(외상미수금 89백만원/유동자산 747백만원), 매출채권회전을 1.89회(매출액 168백만원/매출채권 89백만원)로 채소류 시장도매인 평균인 30.8%, 0.81회에 비해 양호해 채권관리가 잘되고 있음

개선을 요하는 점

- 표준송품장 미신고, 표준하역비 미이행으로 행정처분(경고)을 2회 받아, 적절한 거래내역 신고 및 표준하역비 이행으로 공정하고 투명한 거래질서 정착을 위한 노력 요구
- 고객만족도조사 결과 61점으로 전체 평균 75점보다 낮은 수준으로 고객지향적인 시장도매인 운영개선노력이 요구
- 매출액대비 금융비율(하향지표)이 0.67%(금융비용 1백만원/매출액 168백만원)로 채소류 시장도매인 평균 0.64%에 비해 미흡하므로, 차입금 의존도 감소를 통한 금융비용 발생률을 줄이기 위한 노력 필요
- 총자산회전율이 0.2회(매출액 168백만원/총자산 854백만원)로 채소류 시장도매인 평균 0.23회에 비해 부진해 적극적인 영업으로 매출액 향상을 통한 자산회전율을 높이는 노력 필요

19 | 당근 조 광 농 산 물

가. 일반현황

대표자	곽준철	위치	C동 19호
주취급품	감자, 당근, 양파, 고구마	거래규모	3,228톤 / 1,702백만원
연락처	02) 2640-9919 / Fax 02) 2640-9985		

나. 지표별 득점현황

구분	평가항목	가중치	평균	득점	
최종득점	-	100.0	65.6	62.2	
1. 중점정책수행노력	o 표준송품장·표준정산서 신고	5.0	4.7	5.0	
	o 거래내역, 판매대금 정확신고	5.0	4.9	5.0	
	o 유통정보제공 노력	2.0	0.0	0.0	
	o 출하자 거래대금 신속결제	5.0	3.0	3.0	
	o 출하대금 안전장치 충족	7.0	6.0	6.0	
	o 완전규격(파렛트) 출하품 반입율	2.0	1.3	1.0	
	o 개설자 자체평가	2.0	1.2	0.4	
	o 행정처분 내역	3.0	2.3	3.0	
	(소 계)		31.0	23.4	23.4
	2. 거래활성화노력	o 임직원1인당 거래금액	5.0	2.9	5.0
o 거래점유율(물량기준)		5.0	2.9	3.0	
o 거래점유율(금액기준)		5.0	2.9	1.0	
o 거래실적증가율(물량기준)		5.0	2.9	1.0	
o 거래실적증가율(금액기준)		5.0	2.9	1.0	
o 출하자 서비스 제공실적		5.0	3.1	2.0	
o 산지선도금 지급실적		5.0	3.1	5.0	
o 고객만족도		2.0	0.3	0.0	
o 업무개선사례		2.0	0.0	0.0	
(소 계)			39.0	21.0	18.0
3. 경영개선노력	o 부채비율	4.0	4.0	4.0	
	o 매출액 경상이익율	3.0	1.6	1.0	
	o 유동비율	4.0	3.9	3.0	
	o 채권관리 건전성	2.0	1.2	2.0	
	o 매출액 대비 인건비율	3.0	2.0	1.0	
	o 매출액 대비 금융비율	3.0	2.0	3.0	
	o 총자산회전율	3.0	2.0	2.0	
	o 매출채권회전율	2.0	1.2	2.0	
	o 순이익증가율	2.0	1.2	0.8	
	o 재무건전성	2.0	0.9	0.0	
	o 유통교육 참여율	2.0	1.2	2.0	
	(소 계)		30.0	21.2	20.8
	※ 가점(우수사례)		-	0.0	0.0

다. 평가결과

잘 된 점

- 임직원 1인당 거래금액은 567백만원(거래금액 17억원/임직원수 3명)으로 채소류 시장도매인 평균치인 350백만원보다 우수
- 산지선도금 지급실적이 13.4%(선도금 228백만원/거래금액 17억원)로 채소류 시장도매인 평균치인 3.3%보다 우수
- 유통교육 참여율은 33.3%로 채소류 시장도매인 평균 11.9%보다 양호

개선을 요하는 점

- 완전규격(파렛트)출하품 반입율은 0.87%로 채소류 시장도매인 평균 1.45%보다 미흡하므로 농산물 물류개선 노력이 필요
- 거래실적 증가율이 물량기준 87.1%(당해 3,228톤/전년 1,725톤), 금액기준 71.4%(당해 17억원/전년 10억원)로 채소류 시장도매인 평균치인 129.4%, 132.4%보다 부진하여 영업수익 향상 및 운영활성화 도모를 위한 노력 필요
- 부채비율(하향지표)과 유동비율이 각각 41.4%(부채 253백만원/자기자본 611백만원), 298.1%(유동자산 753백만원/유동부채 253백만원)로 채소류 시장도매인 평균 10.5%, 989.1%보다 부진하여 자기자본 확충을 통한 재무건전성 확보 및 단기차입금 축소 등 유동성 강화를 위한 노력 필요
- 매출액대비 인건비율(하향지표)은 69.1%(인건비 121백만원/매출액 175백만원)로 채소류 시장도매인 평균 52%에 비해 미흡하므로 효율적 인력운영 노력 필요
- 재무건전성은 자본잠식과 2년 연속 적자를 기록해 매우 부진하므로 외상미수금 및 부실채권 발생을 억제하는 노력 등 자구책 마련 요구

20 | 덕 안 청 과

가. 일반현황

대표자	이 구 복	위 치	C동 20호
주취급품	배추, 오이, 고구마, 감자	거래규모	4,826톤 / 3,471백만원
연 락 처	02) 2640-9920 / Fax 02) 2640-9814		

나. 지표별 득점현황

구분	평가항목	가중치	평균	득점
최종득점	-	100.0	65.6	68.7
1. 중점정책수행노력	○ 표준송품장·표준정산서 신고	5.0	4.7	5.0
	○ 거래내역, 판매대금 정확신고	5.0	4.9	5.0
	○ 유통정보제공 노력	2.0	0.0	0.0
	○ 출하자 거래대금 신속결제	5.0	3.0	5.0
	○ 출하대금 안전장치 충족	7.0	6.0	6.0
	○ 완전규격(파렛트) 출하품 반입율	2.0	1.3	2.0
	○ 개설자 자체평가	2.0	1.2	2.0
	○ 행정처분 내역	3.0	2.3	3.0
	(소 계)	31.0	23.4	28.0
	2. 거래활성화노력	○ 임직원1인당 거래금액	5.0	2.9
○ 거래점유율(물량기준)		5.0	2.9	4.0
○ 거래점유율(금액기준)		5.0	2.9	4.0
○ 거래실적증가율(물량기준)		5.0	2.9	2.0
○ 거래실적증가율(금액기준)		5.0	2.9	2.0
○ 출하자 서비스 제공실적		5.0	3.1	2.0
○ 산지선도금 지급실적		5.0	3.1	4.0
○ 고객만족도		2.0	0.3	1.4
○ 업무개선사례		2.0	0.0	0.0
(소 계)		39.0	21.0	23.4
3. 경영개선노력	○ 부채비율	4.0	4.0	4.0
	○ 매출액 경상이익율	3.0	1.6	1.0
	○ 유동비율	4.0	3.9	4.0
	○ 채권관리 건전성	2.0	1.2	0.4
	○ 매출액 대비 인건비율	3.0	2.0	1.5
	○ 매출액 대비 금융비율	3.0	2.0	1.5
	○ 총자산회전율	3.0	2.0	2.5
	○ 매출채권회전율	2.0	1.2	0.4
	○ 순이익증가율	2.0	1.2	0.8
	○ 재무건전성	2.0	0.9	0.0
	○ 유통교육 참여율	2.0	1.2	1.2
	(소 계)	30.0	21.2	17.3
※ 가점(우수사례)	-	0.0	0.0	

다. 평가결과

잘 된 점

- 출하대금 평균결제일수가 1.07일로 평균치 1.53일에 비해 비교적 양호한 것으로 평가
- 완전규격(파렛트)출하품 반입율은 3.23%로 채소류 시장도매인 평균 1.45%보다 높은 수준으로 농산물 물류개선 노력이 양호
- 임직원 1인당 거래금액 434백만원(평균 350백만원), 거래점유율 물량기준 2.4%, 금액기준 1.3%(평균 1.7%, 1.0%)로 채소류 시장도매인 평균보다 양호
- 총자산회전율이 0.28회(매출액 230백만원/총자산 814백만원)로 채소류 시장도매인 평균 0.23회에 비해 양호

개선을 요하는 점

- 고객만족도 조사 결과 72점으로 전체 평균 75점보다 낮은 수준으로 고객지향적인 시장도매인 운영개선노력이 요구
- 채권관리건전성(하향지표) 84%(외상미수금 588백만원/유동자산 700백만원), 매출채권회전율 0.39회(매출액 230백만원/매출채권 588백만원)로 채소류 시장도매인 평균인 30.8%, 0.81회에 비해 부진하여 미수금 적정관리와 매출채권의 빠른 회수를 위한 강도 높은 노력 요구
- 재무건전성은 자본잠식과 2년 연속 적자를 기록해 매우 부진하므로 외상미수금의 회수 및 운영의 효율성 강화를 통한 재무건전성 확보가 필요

21 | 경 남 야 채

가. 일반현황

대표자	김동귀	위치	C동 21호
주취금품	배추, 오이, 파, 마늘	거래규모	4,444톤 / 3,379백만원
연락처	02) 2640-9931 / Fax 02) 2640-9934		

나. 지표별 득점현황

구분	평가항목	가중치	평균	득점
최종득점	-	100.0	65.6	75.3
1. 중점정책수행노력	○ 표준송품장·표준정산서 신고	5.0	4.7	5.0
	○ 거래내역, 판매대금 정확신고	5.0	4.9	5.0
	○ 유통정보제공 노력	2.0	0.0	0.0
	○ 출하자 거래대금 신속결제	5.0	3.0	5.0
	○ 출하대금 안전장치 충족	7.0	6.0	6.0
	○ 완전규격(파렛트) 출하품 반입율	2.0	1.3	1.0
	○ 개설자 자체평가	2.0	1.2	2.0
	○ 행정처분 내역	3.0	2.3	3.0
	(소 계)	31.0	23.4	27.0
	2. 거래활성화노력	○ 임직원1인당 거래금액	5.0	2.9
○ 거래점유율(물량기준)		5.0	2.9	4.0
○ 거래점유율(금액기준)		5.0	2.9	4.0
○ 거래실적증가율(물량기준)		5.0	2.9	4.0
○ 거래실적증가율(금액기준)		5.0	2.9	4.0
○ 출하자 서비스 제공실적		5.0	3.1	2.0
○ 산지선도금 지급실적		5.0	3.1	2.0
○ 고객만족도		2.0	0.3	0.0
○ 업무개선사례		2.0	0.0	0.0
(소 계)		39.0	21.0	25.0
3. 경영개선노력	○ 부채비율	4.0	4.0	4.0
	○ 매출액 경상이익율	3.0	1.6	2.0
	○ 유동비율	4.0	3.9	3.5
	○ 채권관리 건전성	2.0	1.2	2.0
	○ 매출액 대비 인건비율	3.0	2.0	2.0
	○ 매출액 대비 금융비율	3.0	2.0	2.5
	○ 총자산회전율	3.0	2.0	1.5
	○ 매출채권회전율	2.0	1.2	2.0
	○ 순이익증가율	2.0	1.2	1.2
	○ 재무건전성	2.0	0.9	1.0
	○ 유통교육 참여율	2.0	1.2	1.6
	(소 계)	30.0	21.2	23.3
※ 가점(우수사례)	-	-	0.0	0.0

다. 평가결과

잘 된 점

- 출하대금 평균결제일수가 1.03일로 평균치 1.53일에 비해 매우 높은 수준으로 대금결제안전성 확대노력 우수
- 임직원 1인당 거래금액 676백만원(평균 350백만원), 거래점유율 물량기준 2.2%, 금액기준 1.3%(평균 1.7%, 1.0%), 거래실적증가율 물량 189.7%, 금액 210.3%(평균 129.4%, 132.4%)로 모두 채소류 시장도매인 평균보다 양호하여 거래실적 향상노력 우수
- 매출액 경상이익율이 7.3%(경상이익 14백만원/매출액 188백만원)로 채소류 시장도매인 평균치인 $\Delta 4.2\%$ 보다 양호
- 매출액대비 금융비율(하향지표)이 0.01%(금융비용 13천원/매출액 ")로 채소류 시장도매인 평균 0.64%에 비해 양호

기선을 요하는 점

- 완전규격(파렛트)출하품 반입율은 1.06%로 채소류 시장도매인 평균 1.45%보다 미흡하므로 농산물 물류개선 노력이 필요
- 출하장려금, 산지선도금 지급실적이 전혀 없어 산지수집·출하기반 강화 및 안정적인 수급기반 확보 노력 필요
- 부채비율(하향지표)과 유동비율이 각각 39.3%(부채 308백만원/자기자본 783백만원), 325.5%(유동자산 10억원/유동부채 308백만원)로 채소류 시장도매인 평균 10.5%, 989.1%보다 부진하여 자기자본 확충을 통한 재무건전성 확보 및 단기차입금 축소 등 유동성 강화를 위한 노력 필요

22 | 강 서 진 영 유 통

가. 일반현황

대표자	박용호	위치	C동 22호
주취급품	콩, 당근, 버섯, 무	거래규모	2,076톤 / 2,425백만원
연락처	02) 2640-9922 / Fax 02) 2640-9875		

나. 지표별 득점현황

구분	평가항목	가중치	평균	득점
최종득점	-	100.0	65.6	73.2
1. 중점정책수행노력	○ 표준송품장·표준정산서 신고	5.0	4.7	5.0
	○ 거래내역, 판매대금 정확신고	5.0	4.9	5.0
	○ 유통정보제공 노력	2.0	0.0	0.0
	○ 출하자 거래대금 신속결제	5.0	3.0	2.0
	○ 출하대금 안전장치 충족	7.0	6.0	6.0
	○ 완전규격(파렛트) 출하품 반입율	2.0	1.3	1.0
	○ 개설자 자체평가	2.0	1.2	1.2
	○ 행정처분 내역	3.0	2.3	2.0
	(소 계)	31.0	23.4	22.2
	2. 거래활성화노력	○ 임직원1인당 거래금액	5.0	2.9
○ 거래점유율(물량기준)		5.0	2.9	1.0
○ 거래점유율(금액기준)		5.0	2.9	3.0
○ 거래실적증가율(물량기준)		5.0	2.9	4.0
○ 거래실적증가율(금액기준)		5.0	2.9	5.0
○ 출하자 서비스 제공실적		5.0	3.1	3.0
○ 산지선도금 지급실적		5.0	3.1	5.0
○ 고객만족도		2.0	0.3	1.5
○ 업무개선사례		2.0	0.0	0.0
(소 계)		39.0	21.0	27.5
3. 경영개선노력	○ 부채비율	4.0	4.0	4.0
	○ 매출액 경상이익율	3.0	1.6	2.0
	○ 유동비율	4.0	3.9	4.0
	○ 채권관리 건전성	2.0	1.2	1.2
	○ 매출액 대비 인건비율	3.0	2.0	2.0
	○ 매출액 대비 금융비율	3.0	2.0	1.0
	○ 총자산회전율	3.0	2.0	2.5
	○ 매출채권회전율	2.0	1.2	1.2
	○ 순이익증가율	2.0	1.2	1.6
	○ 재무건전성	2.0	0.9	2.0
	○ 유통교육 참여율	2.0	1.2	2.0
	(소 계)	30.0	21.2	23.5
	※ 가점(우수사례)	-	0.0	0.0

다. 평가결과

잘 된 점

- 임직원 1인당 거래금액은 606백만원(거래금액 24억원/임직원수 4명)으로 채소류 시장도매인 평균치인 350백만원보다 우수
- 거래실적 증가율이 물량기준 260.4%(당해 2,076톤/전년 576톤), 금액기준 257.7%(당해 24억원/전년 7억원)로 채소류 시장도매인 평균치인 129.4%, 132.4%보다 양호
- 고객만족도 조사 결과 75.9점으로 전체 평균 75점과 비슷한 수준으로 고객만족도 제고노력 양호
- 순이익증가율이 201.6%(당기 20백만원/전기 △20백만원)로 채소류 시장도매인 평균 69.4%보다 양호

개선을 요하는 점

- 출하대금 평균결제일수가 1.61일로 평균치 1.53일보다 부진해 대금결제 안전성 확대를 위한 지속적인 노력 필요
- 완전규격(파렛트)출하품 반입율은 0.63%로 채소류 시장도매인 평균 1.45%보다 미흡하므로 농산물 물류개선 노력이 필요
- 표준하역비 미이행으로 행정처분(경고)을 받아, 앞으로 표준하역비 이행 및 공정하고 투명한 거래질서 정착을 위한 노력 요구
- 매출액대비 금융비율(하향지표)이 0.67%(금융비용 1백만원/매출액 208백만원)로 채소류 시장도매인 평균 0.64%에 비해 미흡하므로, 차입금 의존도 감소를 통한 금융비용 발생률을 줄이기 위한 노력 필요

23 서 서 을 청 과

가. 일반현황

대 표 자	장 기 석	위 치	C동 23호
주취급품	포도, 복숭아, 단감, 토마토	거래규모	2,916톤 / 4,194백만원
연 락 처	02) 2640-8777 / Fax 02) 2640-8556		

나. 지표별 득점현황

구분	평가항목	가중치	평균	득점
최종득점	-	100.0	65.5	47.8
1. 중점정책수행노력	o 표준송품장·표준정산서 신고	5.0	4.8	5.0
	o 거래내역, 판매대금 정확신고	5.0	5.0	5.0
	o 유통정보제공 노력	2.0	0.0	0.0
	o 출하자 거래대금 신속결제	5.0	3.0	1.0
	o 출하대금 안전장치 충족	7.0	6.0	6.0
	o 완전규격(파렛트) 출하품 반입율	2.0	1.3	1.0
	o 개설자 자체평가	2.0	1.2	0.4
	o 행정처분 내역	3.0	2.1	2.0
	(소 계)	31.0	23.4	20.4
2. 거래활성화노력	o 임직원1인당 거래금액	5.0	3.0	1.0
	o 거래점유율(물량기준)	5.0	3.0	2.0
	o 거래점유율(금액기준)	5.0	3.0	1.0
	o 거래실적증가율(물량기준)	5.0	3.0	1.0
	o 거래실적증가율(금액기준)	5.0	3.0	1.0
	o 출하자 서비스 제공실적	5.0	3.0	3.0
	o 산지선도금 지급실적	5.0	3.0	3.0
	o 고객만족도	2.0	0.4	0.0
	o 업무개선사례	2.0	0.0	0.0
	(소 계)	39.0	21.4	12.0
3. 경영개선노력	o 부채비율	4.0	3.9	4.0
	o 매출액 경상이익율	3.0	1.4	1.0
	o 유동비율	4.0	3.8	4.0
	o 채권관리 건전성	2.0	1.2	0.4
	o 매출액 대비 인건비율	3.0	2.0	1.0
	o 매출액 대비 금융비율	3.0	2.0	1.5
	o 총자산회전율	3.0	2.0	1.5
	o 매출채권회전율	2.0	1.2	0.4
	o 순이익증가율	2.0	1.2	0.4
	o 재무건전성	2.0	0.9	0.0
	o 유통교육 참여율	2.0	1.1	1.2
	(소 계)	30.0	20.7	15.4
※ 가점(우수사례)	-	0.0	0.0	

다. 평가결과

잘 된 점

- 표준송품장·표준정산서 및 거래내역, 판매대금 신고가 잘 이루어지고 있음
- 산지선도금 지급실적이 5.8%(선도금 242백만원/거래금액 42억원)로 과일류 시장도매인 평균치인 5.3%와 비슷한 수준으로 양호
- 유동비율이 11,956%(유동자산 702백만원/유동부채 6백만원)로 과일류 시장도매인 평균 408.5%보다 매우 높은 수준임

개선을 요하는 점

- 출하대금 평균결제일수가 2.12일로 평균치 1.53일에 비해 매우 낮은 수준이며 출하대금 정산지연으로 행정처분(경고)을 1회 받아, 신속한 대금정산을 위한 지속적인 관리노력 필요
- 임직원 1인당 거래금액 419백만원(평균 803백만원), 거래점유율 물량기준 1.4%, 금액기준 1.6%(평균 2.1%, 2.6%), 거래실적증가율 물량 82.7%, 금액 60.9%(평균 130.4%, 119.1%)로 모두 부진하여 거래실적 향상을 위한 법인의 지속적인 노력 및 개설자의 개선지원 필요
- 매출액경상이익율 $\Delta 13.6\%$ (경상이익 $\Delta 35$ 백만원/매출액 258백만원), 순이익증가율 $\Delta 376.6\%$ (당기 $\Delta 35$ 백만원/전기 $\Delta 7$ 백만원)로 재무수익성지표가 과일류 시장도매인 평균 $\Delta 1.1\%$, 16.5% 보다 부진하여 영업 활성화노력 강화 필요
- 총자산회전율 0.32회(매출액 " /총자산 813백만원), 매출채권회전율 0.6회(매출액 " /매출채권 431백만원)로 재무활동성지표가 과일류 시장도매인 평균 0.44회, 1.09회보다 부진해 적극적인 영업으로 매출액 향상 및 매출채권의 빠른 회수를 위한 강도 높은 노력 요구

24 | 광 원 유통

가. 일반현황

대표자	조두환, 이용우	위치	C동 24호
주취급품	딸기, 수박, 감귤, 복숭아	거래규모	2,812톤 / 5,310백만원
연락처	02) 2640-8366 / Fax 02) 2640-7922		

나. 지표별 득점현황

구분	평가항목	가중치	평균	득점
최종득점	-	100.0	65.5	61.1
1. 중점정책수행노력	○ 표준송품장·표준정산서 신고	5.0	4.8	5.0
	○ 거래내역, 판매대금 정확신고	5.0	5.0	5.0
	○ 유통정보제공 노력	2.0	0.0	0.0
	○ 출하자 거래대금 신속결제	5.0	3.0	3.0
	○ 출하대금 안전장치 충족	7.0	6.0	6.0
	○ 완전규격(파렛트) 출하품 반입율	2.0	1.3	1.5
	○ 개설자 자체평가	2.0	1.2	0.8
	○ 행정처분 내역	3.0	2.1	1.0
	(소 계)	31.0	23.4	22.3
	2. 거래활성화노력	○ 임직원1인당 거래금액	5.0	3.0
○ 거래점유율(물량기준)		5.0	3.0	2.0
○ 거래점유율(금액기준)		5.0	3.0	2.0
○ 거래실적증가율(물량기준)		5.0	3.0	3.0
○ 거래실적증가율(금액기준)		5.0	3.0	2.0
○ 출하자 서비스 제공실적		5.0	3.0	3.0
○ 산지선도금 지급실적		5.0	3.0	2.0
○ 고객만족도		2.0	0.4	0.0
○ 업무개선사례		2.0	0.0	0.0
(소 계)		39.0	21.4	16.0
3. 경영개선노력	○ 부채비율	4.0	3.9	4.0
	○ 매출액 경상이익율	3.0	1.4	1.0
	○ 유동비율	4.0	3.8	4.0
	○ 채권관리 건전성	2.0	1.2	2.0
	○ 매출액 대비 인건비율	3.0	2.0	2.0
	○ 매출액 대비 금융비율	3.0	2.0	2.0
	○ 총자산회전율	3.0	2.0	2.0
	○ 매출채권회전율	2.0	1.2	2.0
	○ 순이익증가율	2.0	1.2	1.6
	○ 재무건전성	2.0	0.9	1.0
	○ 유통교육 참여율	2.0	1.1	1.2
	(소 계)	30.0	20.7	22.8
	※ 가점(우수사례)	-	0.0	0.0

다. 평가결과

잘 된 점

- 완전규격(파렛트)출하품 반입율은 2.03%로 과일류 시장도매인 평균 1.67%보다 높은 수준으로 농산물 물류개선 노력이 양호
- 채권관리건전성(하향지표)과 매출채권회전율이 각각 16.4%(외상미수금 140백만원/유동자산 854백만원), 2.55회(매출액 358백만원/매출채권 140백만원)로 과일류 시장도매인 평균인 45.1%, 1.09회에 비해 양호해 채권관리가 잘되고 있음
- 순이익증가율이 136.1%(당기 5백만원/전기 △13백만원)로 과일류 시장도매인 평균 16.5%보다 높아 양호

개선을 요하는 점

- 수수료 초과징수로 행정처분(업무정지)을 1회 받아, 현행 위탁수수료의 법정 한도 준수를 위한 노력 및 재발방지를 위한 개설자의 지도 강화 요구
- 임직원 1인당 거래금액 664백만원(평균 803백만원), 거래점유율 물량기준 1.4%, 금액기준 2.0%(평균 2.1%, 2.6%), 거래실적증가율 물량 115.1%, 금액 101.8%(평균 130.4%, 119.1%)로 모두 부진하여 거래실적 향상을 위한 법인의 대책마련 및 지속적인 노력 필요
- 출하장려금, 산지선도금 지급실적이 0.7%(장려금 2백만원/수수료 358백만원), 1.3%(선도금 71백만원/거래금액 53억원)로 과일류 시장도매인 평균인 2.0%, 5.3%보다 미흡하여 산지 수집·출하기반 강화 및 안정적인 수급기반 확보노력 필요

25 | 대 성 청 과

가. 일반현황

대표자	문광식, 조병진	위치	C동 25호
주취급품	감귤, 수박, 딸기, 사과	거래규모	4,762톤 / 6,866백만원
연락처	02) 2640-7600 / Fax 02) 2640-7606		

나. 지표별 득점현황

구분	평가항목	가중치	평균	득점
최종득점	-	100.0	65.5	70.9
1. 중점정책수행노력	○ 표준송품장·표준정산서 신고	5.0	4.8	5.0
	○ 거래내역, 판매대금 정확신고	5.0	5.0	5.0
	○ 유통정보제공 노력	2.0	0.0	0.0
	○ 출하자 거래대금 신속결제	5.0	3.0	4.0
	○ 출하대금 안전장치 충족	7.0	6.0	6.0
	○ 완전규격(파렛트) 출하품 반입율	2.0	1.3	1.0
	○ 개설자 자체평가	2.0	1.2	2.0
	○ 행정처분 내역	3.0	2.1	3.0
	(소 계)	31.0	23.4	26.0
	2. 거래활성화노력	○ 임직원1인당 거래금액	5.0	3.0
○ 거래점유율(물량기준)		5.0	3.0	4.0
○ 거래점유율(금액기준)		5.0	3.0	4.0
○ 거래실적증가율(물량기준)		5.0	3.0	3.0
○ 거래실적증가율(금액기준)		5.0	3.0	3.0
○ 출하자 서비스 제공실적		5.0	3.0	1.0
○ 산지선도금 지급실적		5.0	3.0	4.0
○ 고객만족도		2.0	0.4	0.0
○ 업무개선사례		2.0	0.0	0.0
(소 계)		39.0	21.4	23.0
3. 경영개선노력	○ 부채비율	4.0	3.9	4.0
	○ 매출액 경상이익율	3.0	1.4	1.0
	○ 유동비율	4.0	3.8	4.0
	○ 채권관리 건전성	2.0	1.2	2.0
	○ 매출액 대비 인건비율	3.0	2.0	2.0
	○ 매출액 대비 금융비율	3.0	2.0	2.0
	○ 총자산회전율	3.0	2.0	2.5
	○ 매출채권회전율	2.0	1.2	2.0
	○ 순이익증가율	2.0	1.2	1.2
	○ 재무건전성	2.0	0.9	0.0
	○ 유통교육 참여율	2.0	1.1	1.2
	(소 계)	30.0	20.7	21.9
※ 가점(우수사례)	-	-	0.0	0.0

다. 평가결과

잘 된 점

- 출하대금 평균결제일수가 1.07일로 평균치 1.53일에 비해 비교적 양호한 것으로 평가
- 임직원 1인당 거래금액 858백만원(평균 803백만원), 거래점유율 물량기준 2.3%, 금액기준 2.6%(평균 2.1%, 2.6%), 거래실적증가율 물량 135%, 금액 131.5%(평균 130.4%, 119.1%)로 과일류 시장도매인 평균보다 높아 거래실적 향상노력 양호
- 산지선도금 지급실적이 8.6%(선도금 590백만원/거래금액 69억원)로 과일류 시장도매인 평균치인 5.3%보다 양호
- 채권관리건전성(하향지표)과 매출채권회전율이 각각 23.1%(외상미수금 210백만원/유동자산 907백만원), 2.12회(매출액 446백만원/매출채권 210백만원)로 과일류 시장도매인 평균인 45.1%, 1.09회에 비해 양호해 채권관리가 잘 되고 있음

개선을 요하는 점

- 완전규격(파렛트)출하품 반입율은 0.63%로 과일류 시장도매인 평균 1.67%보다 미흡하므로 농산물 물류개선 노력이 필요
- 출하장려금 지급실적이 전혀 없어 산지 출하기반 및 안정적인 수급기반 확보노력 필요
- 재무건전성은 자본잠식과 2년 연속 적자를 기록해 매우 부진하므로 외상미수금의 회수 및 운영의 효율성 강화를 통한 재무건전성 확보가 필요

26 | 한 마 음 농 산

가. 일반현황

대표자	박강이, 한기동	위치	C동 26호
주취급품	포도, 사과, 감귤, 참외	거래규모	3,259톤 / 5,542백만원
연락처	02) 2640-8899 / Fax 02) 2640-8000		

나. 지표별 득점현황

구분	평가항목	가중치	평균	득점
최종득점	-	100.0	65.5	71.1
1. 중점정책수행노력	o 표준송품장·표준정산서 신고	5.0	4.8	5.0
	o 거래내역, 판매대금 정확신고	5.0	5.0	5.0
	o 유통정보제공 노력	2.0	0.0	0.0
	o 출하자 거래대금 신속결제	5.0	3.0	5.0
	o 출하대금 안전장치 충족	7.0	6.0	6.0
	o 완전규격(파렛트) 출하품 반입율	2.0	1.3	1.5
	o 개설자 자체평가	2.0	1.2	1.2
	o 행정처분 내역	3.0	2.1	1.0
	(소 계)	31.0	23.4	24.7
	2. 거래활성화노력	o 임직원1인당 거래금액	5.0	3.0
o 거래점유율(물량기준)		5.0	3.0	2.0
o 거래점유율(금액기준)		5.0	3.0	2.0
o 거래실적증가율(물량기준)		5.0	3.0	4.0
o 거래실적증가율(금액기준)		5.0	3.0	4.0
o 출하자 서비스 제공실적		5.0	3.0	4.0
o 산지선도금 지급실적		5.0	3.0	5.0
o 고객만족도		2.0	0.4	1.4
o 업무개선사례		2.0	0.0	0.0
(소 계)		39.0	21.4	25.4
3. 경영개선노력	o 부채비율	4.0	3.9	4.0
	o 매출액 경상이익율	3.0	1.4	1.5
	o 유동비율	4.0	3.8	4.0
	o 채권관리 건전성	2.0	1.2	1.6
	o 매출액 대비 인건비율	3.0	2.0	1.5
	o 매출액 대비 금융비율	3.0	2.0	1.0
	o 총자산회전율	3.0	2.0	2.0
	o 매출채권회전율	2.0	1.2	1.6
	o 순이익증가율	2.0	1.2	1.6
	o 재무건전성	2.0	0.9	1.0
	o 유통교육 참여율	2.0	1.1	1.2
	(소 계)	30.0	20.7	21.0
※ 가점(우수사례)	-	0.0	0.0	

다. 평가결과

잘 된 점

- 출하대금 평균결제일수가 1.04일로 평균 1.53일에 비해 높은 수준으로 대금 결제 안전성 확대노력 우수
- 완전규격(파렛트)출하품 반입율은 2.24%로 과일류 시장도매인 평균 1.67% 보다 높은 수준으로 농산물 물류개선 노력이 양호
- 거래실적 증가율이 물량기준 156.4%(당해 3,259톤/전년 1,271톤), 금액기준 132.3%(당해 55억원/전년 24억원)로 과일류 시장도매인 평균치인 130.4%, 119.1%보다 양호
- 출하장려금, 산지선도금 지급실적이 3.0%(장려금 10백만원/수수료 338백만원), 11.6%(선도금 645백만원/거래금액 55억원)로 과일류 시장도매인 평균치인 2.0%, 5.3%보다 높아 출하자 우대노력 양호

개선을 요하는 점

- 수수료 초과징수로 행정처분(업무정지)을 1회 받아, 현행 위탁수수료의 법정 한도 준수를 위한 노력 및 재발방지를 위한 개설자의 지도 강화 요구
- 거래점유율이 물량기준 1.6%(3,259톤/203천톤), 금액기준 2.1%(55억원/2,651억원)로 과일류 시장도매인 평균치인 2.1%, 2.6%보다 미흡하여 거래실적 향상을 위한 지속적인 노력 필요
- 고객만족도 조사 결과 70.5점으로 전체 평균 75점보다 낮은 수준으로 고객 지향적인 시장도매인 운영개선노력이 요구
- 매출액대비 인건비율(하향지표)은 56.7%(인건비 207백만원/매출액 365백만원)로 과일류 시장도매인 평균 45.8%에 비해 미흡하므로 효율적 인력운영 노력 필요

27 | 청 수 농 산

가. 일반현황

대표자	임완상	위치	C동 27호
주취급품	수박, 감귤, 포도, 딸기	거래규모	2,594톤 / 3,210백만원
연락처	02) 2640-8833 / Fax 02) 2640-8822		

나. 지표별 득점현황

구분	평가항목	가중치	평균	득점
최종득점	-	100.0	65.5	53.8
1. 중점정책수행노력	○ 표준송품장·표준정산서 신고	5.0	4.8	5.0
	○ 거래내역, 판매대금 정확신고	5.0	5.0	5.0
	○ 유통정보제공 노력	2.0	0.0	0.0
	○ 출하자 거래대금 신속결제	5.0	3.0	1.0
	○ 출하대금 안전장치 충족	7.0	6.0	6.0
	○ 완전규격(파렛트) 출하품 반입율	2.0	1.3	1.0
	○ 개설자 자체평가	2.0	1.2	0.4
	○ 행정처분 내역	3.0	2.1	2.0
	(소 계)	31.0	23.4	20.4
	2. 거래활성화노력	○ 임직원1인당 거래금액	5.0	3.0
○ 거래점유율(물량기준)		5.0	3.0	1.0
○ 거래점유율(금액기준)		5.0	3.0	1.0
○ 거래실적증가율(물량기준)		5.0	3.0	5.0
○ 거래실적증가율(금액기준)		5.0	3.0	4.0
○ 출하자 서비스 제공실적		5.0	3.0	2.0
○ 산지선도금 지급실적		5.0	3.0	5.0
○ 고객만족도		2.0	0.4	0.0
○ 업무개선사례		2.0	0.0	0.0
(소 계)		39.0	21.4	19.0
3. 경영개선노력	○ 부채비율	4.0	3.9	4.0
	○ 매출액 경상이익율	3.0	1.4	1.0
	○ 유동비율	4.0	3.8	4.0
	○ 채권관리 건전성	2.0	1.2	0.4
	○ 매출액 대비 인건비율	3.0	2.0	1.0
	○ 매출액 대비 금융비율	3.0	2.0	1.0
	○ 총자산회전율	3.0	2.0	1.0
	○ 매출채권회전율	2.0	1.2	0.4
	○ 순이익증가율	2.0	1.2	0.4
	○ 재무건전성	2.0	0.9	0.0
	○ 유통교육 참여율	2.0	1.1	1.2
	(소 계)	30.0	20.7	14.4
※ 가점(우수사례)	-	-	0.0	0.0

다. 평가결과

잘 된 점

- 거래실적 증가율이 물량기준 238.6%(당해 2,594톤/전년 766톤), 금액기준 145.8%(당해 32억원/전년 13억원)로 과일류 시장도매인 평균치인 130.4%, 119.1%보다 양호하며, 특히 물량증가율은 최고 수준임
- 산지선도금 지급실적이 28%(선도금 899백만원/거래금액 32억원)로 과일류 시장도매인 평균 5.3%보다 높으며, 전체 시장도매인 중에서도 최고 수준임
- 부채비율(하향지표)과 유동비율이 각각 3.8%(부채 26백만원/자기자본 676백만원), 2,453%(유동자산 627백만원/유동부채 26백만원)로 과일류 시장도매인 평균 29.0%, 408.5%보다 양호

개선을 요하는 점

- 출하대금 평균결제일수가 2.49일로 평균치 1.53일에 비해 매우 낮은 수준이며 출하대금 정산지연으로 행정처분(경고)을 1회 받아, 신속한 대금정산을 위한 지속적인 관리노력 필요
- 임직원 1인당 거래금액은 401백만원(거래금액 32억원/임직원수 8명)으로 과일류 시장도매인 평균치인 803백만원보다 부진하므로 인적자원의 합리적 운영 등의 노력 필요
- 매출액경상이익율 $\Delta 62.2\%$ (경상이익 $\Delta 94$ 백만원/매출액 151백만원), 순이익 증가율 $\Delta 219.2\%$ (당기 $\Delta 94$ 백만원/전기 $\Delta 29$ 백만원)로 재무수익성지표가 평균 $\Delta 1.1\%$, 16.5%보다 부진하여 영업 활성화 노력 강화 필요
- 총자산회전율 0.22회(평균 0.44회), 매출채권회전율 0.4회(평균 1.09회) 등이 과일류 시장도매인 평균보다 부진하며 자본잠식과 2년 연속 적자상태이므로, 적극적인 영업으로 매출액 향상, 외상미수금의 회수 및 운영의 효율성 강화를 통한 재무건전성 확보가 필요

28 태진청과

가. 일반현황

대표자	박지영	위치	D동 28호
주취급품	오렌지, 포도, 파인애플, 바나나	거래규모	8,318톤 / 17,175백만원
연락처	02) 2640-8381 / Fax 02) 2640-8383		

나. 지표별 득점현황

구분	평가항목	가중치	평균	득점
최종득점	-	100.0	65.5	77.8
1. 중점정책수행노력	○ 표준송품장·표준정산서 신고	5.0	4.8	5.0
	○ 거래내역, 판매대금 정확신고	5.0	5.0	5.0
	○ 유통정보제공 노력	2.0	0.0	0.0
	○ 출하자 거래대금 신속결제	5.0	3.0	2.0
	○ 출하대금 안전장치 충족	7.0	6.0	6.0
	○ 완전규격(파렛트) 출하품 반입율	2.0	1.3	1.5
	○ 개설자 자체평가	2.0	1.2	2.0
	○ 행정처분 내역	3.0	2.1	3.0
	(소계)	31.0	23.4	24.5
	2. 거래활성화노력	○ 임직원1인당 거래금액	5.0	3.0
○ 거래점유율(물량기준)		5.0	3.0	5.0
○ 거래점유율(금액기준)		5.0	3.0	5.0
○ 거래실적증가율(물량기준)		5.0	3.0	5.0
○ 거래실적증가율(금액기준)		5.0	3.0	4.0
○ 출하자 서비스 제공실적		5.0	3.0	4.0
○ 산지선도금 지급실적		5.0	3.0	1.0
○ 고객만족도		2.0	0.4	1.6
○ 업무개선사례		2.0	0.0	0.0
(소계)		39.0	21.4	30.6
3. 경영개선노력	○ 부채비율	4.0	3.9	3.5
	○ 매출액 경상이익율	3.0	1.4	2.5
	○ 유동비율	4.0	3.8	3.0
	○ 채권관리 건전성	2.0	1.2	0.4
	○ 매출액 대비 인건비율	3.0	2.0	3.0
	○ 매출액 대비 금융비율	3.0	2.0	2.5
	○ 총자산회전율	3.0	2.0	3.0
	○ 매출채권회전율	2.0	1.2	1.2
	○ 순이익증가율	2.0	1.2	1.2
	○ 재무건전성	2.0	0.9	2.0
	○ 유통교육 참여율	2.0	1.1	0.4
	(소계)	30.0	20.7	22.7
※ 가점(우수사례)	-	0.0	0.0	

다. 평가결과

잘 된 점

- 완전규격(파렛트)출하품 반입율은 1.89%로 과일류시장도매인 평균 1.67%보다 높은 수준으로 농산물 물류개선 노력이 양호
- 임직원 1인당 거래금액 1,321백만원(평균 803백만원), 거래점유율 물량기준 4.1%, 금액기준 6.5%(평균 2.1%, 2.6%), 거래실적증가율 물량 173.8%, 금액 144.6%(평균 130.4%, 119.1%)로 과일류 시장도매인 평균보다 양호하여 거래 실적 향상 노력 우수
- 고객만족도 조사 결과 78점으로 전체 평균 75점보다 양호
- 매출액 경상이익율 13.9%(경상이익 159백만원/매출액 11억원), 매출액대비 인건비율(하향지표) 24.2%(인건비 276백만원/매출액 ")로 과일류 시장도매인 평균 Δ 1.1%, 45.8%보다 높음

개선을 요하는 점

- 산지선도금 지급실적이 전혀 없어 산지 수집기반 강화 및 안정적인 수급기반 확보 노력 필요
- 부채비율(하향지표)과 유동비율이 각각 54.5%(부채 603백만원/자기자본 11억원), 271.9%(유동자산 16억원/유동부채 585백만원)로 과일류 시장도매인 평균 29.0%, 408.5%보다 미흡하므로 자기자본 확충을 통한 재무건전성 확보 및 단기차입금 축소 등 유동성 강화를 위한 노력 필요
- 채권관리건전성(하향지표)이 61.3%(외상미수금 975백만원/유동자산 16억원)로 과일류 시장도매인 평균치인 45.1%보다 미흡하므로 미수금 적정관리 노력 필요
- 유통교육 참여 실적이 전혀 없어, 유통교육 참여를 통한 직원 전문성 제고 노력 필요

29 | 우진해성청과

가. 일반현황

대표자	이병규, 권창순, 김양목, 박찬수	위치	D동 29호
주취급품	토마토, 딸기, 사과, 복숭아	거래규모	3,654톤 / 6,644백만원
연락처	02) 2640-8855 / Fax 02) 2640-8845		

나. 지표별 득점현황

구분	평가항목	가중치	평균	득점
최종득점	-	100.0	65.5	61.4
1. 중점정책수행노력	○ 표준송품장·표준정산서 신고	5.0	4.8	5.0
	○ 거래내역, 판매대금 정확신고	5.0	5.0	5.0
	○ 유통정보제공 노력	2.0	0.0	0.0
	○ 출하자 거래대금 신속결제	5.0	3.0	2.0
	○ 출하대금 안전장치 충족	7.0	6.0	6.0
	○ 완전규격(파렛트) 출하품 반입율	2.0	1.3	1.5
	○ 개설자 자체평가	2.0	1.2	0.8
	○ 행정처분 내역	3.0	2.1	0.0
	(소 계)	31.0	23.4	20.3
	2. 거래활성화노력	○ 임직원1인당 거래금액	5.0	3.0
○ 거래점유율(물량기준)		5.0	3.0	3.0
○ 거래점유율(금액기준)		5.0	3.0	4.0
○ 거래실적증가율(물량기준)		5.0	3.0	1.0
○ 거래실적증가율(금액기준)		5.0	3.0	1.0
○ 출하자 서비스 제공실적		5.0	3.0	4.0
○ 산지선도금 지급실적		5.0	3.0	3.0
○ 고객만족도		2.0	0.4	0.0
○ 업무개선사례		2.0	0.0	0.0
(소 계)		39.0	21.4	20.0
3. 경영개선노력	○ 부채비율	4.0	3.9	4.0
	○ 매출액 경상이익율	3.0	1.4	1.0
	○ 유동비율	4.0	3.8	4.0
	○ 채권관리 건전성	2.0	1.2	0.8
	○ 매출액 대비 인건비율	3.0	2.0	1.5
	○ 매출액 대비 금융비율	3.0	2.0	3.0
	○ 총자산회전율	3.0	2.0	3.0
	○ 매출채권회전율	2.0	1.2	1.2
	○ 순이익증가율	2.0	1.2	0.4
	○ 재무건전성	2.0	0.9	1.0
	○ 유통교육 참여율	2.0	1.1	1.2
	(소 계)	30.0	20.7	21.1
	※ 가점(우수사례)	-	0.0	0.0

다. 평가결과

잘 된 점

- 완전규격(파렛트)출하품 반입율은 2.82%로 과일류 시장도매인 평균 1.67%보다 높은 수준으로 농산물 물류개선 노력이 양호
- 임직원 1인당 거래금액은 949백만원(거래금액 66억원/임직원수 7명)으로 과일류 시장도매인 평균치인 803백만원보다 높아 양호
- 출하장려금 지급실적이 2.7%(장려금 10백만원/수수료 380백만원)로 과일류 시장도매인 평균치인 2.0%보다 양호

개선을 요하는 점

- 수수료초과징수로 행정처분(업무정지) 1회, 출하대금 정신지연 및 표준하역비 미이행으로 행정처분(경고) 2회를 받아 공정하고 투명한 거래질서 정착을 위한 노력 요구 및 재발방지를 위한 개설자의 지도 강화 요구
- 거래실적 증가율이 물량기준 76.2%(당해 3,654톤/전년 2,074톤), 금액기준 69.5%(당해 66억원/전년 39억원)로 과일류 시장도매인 평균치인 130.4%, 119.1%보다 매우 부진하여 지속적인 거래활성화노력 필요
- 순이익증가율이 $\Delta 764.1\%$ (당기 $\Delta 26$ 백만원/전기 4백만원)로 과일류 시장도매인 평균 16.5%보다 매우 부진하여 영업활성화노력 강화 필요
- 매출액 경상이익율이 $\Delta 5.4\%$ (경상이익 $\Delta 26$ 백만원/매출액 5억원)로 과일류 시장도매인 평균 $\Delta 1.1\%$ 보다 부진하므로 영업외수지를 고려한 합리적 경영 개선노력 필요

30 | 일 광 상 회

가. 일반현황

대표자	유결하, 염태수	위치	D동 30호
주취급품	감귤, 사과, 딸기, 메론	거래규모	4,874톤 / 9,151백만원
연락처	02) 2640-7733 / Fax 02) 2640-7747		

나. 지표별 득점현황

구분	평가항목	가중치	평균	득점
최종득점	-	100.0	65.5	79.5
1. 중점정책수행노력	○ 표준송품장·표준정산서 신고	5.0	4.8	5.0
	○ 거래내역, 판매대금 정확신고	5.0	5.0	5.0
	○ 유통정보제공 노력	2.0	0.0	0.0
	○ 출하자 거래대금 신속결제	5.0	3.0	3.0
	○ 출하대금 안전장치 충족	7.0	6.0	6.0
	○ 완전규격(파렛트) 출하품 반입율	2.0	1.3	1.5
	○ 개설자 자체평가	2.0	1.2	2.0
	○ 행정처분 내역	3.0	2.1	2.0
	(소 계)	31.0	23.4	24.5
	2. 거래활성화노력	○ 임직원1인당 거래금액	5.0	3.0
○ 거래점유율(물량기준)		5.0	3.0	4.0
○ 거래점유율(금액기준)		5.0	3.0	4.0
○ 거래실적증가율(물량기준)		5.0	3.0	3.0
○ 거래실적증가율(금액기준)		5.0	3.0	3.0
○ 출하자 서비스 제공실적		5.0	3.0	5.0
○ 산지선도금 지급실적		5.0	3.0	5.0
○ 고객만족도		2.0	0.4	0.0
○ 업무개선사례		2.0	0.0	0.0
(소 계)		39.0	21.4	29.0
3. 경영개선노력	○ 부채비율	4.0	3.9	4.0
	○ 매출액 경상이익율	3.0	1.4	2.0
	○ 유동비율	4.0	3.8	4.0
	○ 채권관리 건전성	2.0	1.2	0.8
	○ 매출액 대비 인건비율	3.0	2.0	2.5
	○ 매출액 대비 금융비율	3.0	2.0	3.0
	○ 총자산회전율	3.0	2.0	2.5
	○ 매출채권회전율	2.0	1.2	1.2
	○ 순이익증가율	2.0	1.2	2.0
	○ 재무건전성	2.0	0.9	2.0
	○ 유통교육 참여율	2.0	1.1	2.0
	(소 계)	30.0	20.7	26.0
	※ 가점(우수사례)	-	0.0	0.0

다. 평가결과

잘 된 점

- 완전규격(파렛트)출하품 반입율은 1.85%로 과일류 시장도매인 평균 1.67%보다 높은 수준으로 농산물 물류개선 노력이 양호
- 임직원 1인당 거래금액은 2,288백만원(거래금액 91억원/임직원수 4명)으로 과일류 시장도매인 평균치인 803백만원보다 매우 우수
- 출하장려금, 산지선도금 지급실적이 각각 4.2%(장려금 22백만원/수수료 520백만원), 17.1%(선도금 16억원/거래금액 92억원)로 과일류 시장도매인 평균치인 2.0%, 5.3%보다 높아 출하자 우대노력 우수
- 매출액경상이익율 5.4%(경상이익 30백만원/매출액 565백만원), 순이익증가율 900.9%(당기 26백만원/전기 △3백만원)로 재무수익성지표가 과일류 시장도매인 평균 △1.1%, 16.5%보다 높아 양호
- 유통교육 참여율은 25%로 과일류 시장도매인 평균 11.3%보다 양호

개선을 요하는 점

- 표준하역비 미이행으로 행정처분(경고)을 받아, 앞으로 표준하역비 이행 및 공정하고 투명한 거래질서 정착을 위한 노력 요구
- 채권관리건전성(하향지표)이 58.1%(외상미수금 512백만원/유동자산 882백만원)로 과일류 시장도매인 평균치인 45.1%보다 미흡하므로 미수금 적정관리 노력 필요

31 | 중원청과

가. 일반현황

대표자	김용문	위치	D동 31호
주취급품	수박, 딸기, 포도, 토마토	거래규모	3,884톤 / 6,159백만원
연락처	02) 2640-8922 / Fax 02) 2640-8921		

나. 지표별 득점현황

구분	평가항목	가중치	평균	득점
최종득점	-	100.0	65.5	60.6
1. 중점정책수행노력	o 표준송품장·표준정산서 신고	5.0	4.8	5.0
	o 거래내역, 판매대금 정확신고	5.0	5.0	5.0
	o 유통정보제공 노력	2.0	0.0	0.0
	o 출하자 거래대금 신속결제	5.0	3.0	1.0
	o 출하대금 안전장치 충족	7.0	6.0	6.0
	o 완전규격(파렛트) 출하품 반입율	2.0	1.3	1.5
	o 개설자 자체평가	2.0	1.2	0.8
	o 행정처분 내역	3.0	2.1	3.0
	(소 계)	31.0	23.4	22.3
	2. 거래활성화노력	o 임직원1인당 거래금액	5.0	3.0
o 거래점유율(물량기준)		5.0	3.0	3.0
o 거래점유율(금액기준)		5.0	3.0	3.0
o 거래실적증가율(물량기준)		5.0	3.0	4.0
o 거래실적증가율(금액기준)		5.0	3.0	4.0
o 출하자 서비스 제공실적		5.0	3.0	2.0
o 산지선도금 지급실적		5.0	3.0	2.0
o 고객만족도		2.0	0.4	1.5
o 업무개선사례		2.0	0.0	0.0
(소 계)		39.0	21.4	21.5
3. 경영개선노력	o 부채비율	4.0	3.9	3.5
	o 매출액 경상이익율	3.0	1.4	1.0
	o 유동비율	4.0	3.8	3.0
	o 채권관리 건전성	2.0	1.2	0.8
	o 매출액 대비 인건비율	3.0	2.0	1.5
	o 매출액 대비 금융비율	3.0	2.0	2.5
	o 총자산회전율	3.0	2.0	2.5
	o 매출채권회전율	2.0	1.2	0.8
	o 순이익증가율	2.0	1.2	0.4
	o 재무건전성	2.0	0.9	0.0
	o 유통교육 참여율	2.0	1.1	0.8
	(소 계)	30.0	20.7	16.8
※ 가점(우수사례)	-	-	0.0	0.0

다. 평가결과

잘 된 점

- 완전규격(파렛트)출하품 반입율은 1.78%로 과일류 시장도매인 평균 1.67%보다 높은 수준으로 농산물 물류개선 노력이 양호
- 거래실적 증가율이 물량기준 166.6%(당해 3,884톤/전년 1,457톤), 금액기준 141.1%(당해 62억원/전년 26억원)로 과일류 시장도매인 평균치인 130.4%, 119.1%보다 양호

개선을 요하는 점

- 임직원 1인당 거래금액은 560백만원(거래금액 62억원/임직원수 11명)으로 과일류 시장도매인 평균치인 803백만원보다 부진하므로 인적자원의 합리적 운영 등의 노력 필요
- 출하장려금, 산지선도금 지급실적이 각각 0%(장려금 52천원/수수료 342백만원), 2.4%(선도금 149백만원/거래금액 62억원)로 과일류 시장도매인 평균 2.0%, 5.3%보다 미흡하여 산지 수집·출하기반 강화 및 안정적인 수급기반 확보 노력 필요
- 부채비율(하향지표)이 63.3%(부채 361백만원/자기자본 571백만원)로 과일류 시장도매인 평균치인 29.0%보다 미흡하므로 자기자본 확충을 통한 재무건전성 확보노력 필요
- 순이익증가율이 $\Delta 503.9\%$ (당기 $\Delta 196$ 백만원/전기 $\Delta 33$ 백만원)로 과일류 시장도매인 평균 16.5%보다 매우 부진하여 영업활성화노력 강화 필요
- 재무건전성은 자본잠식과 2년 연속 적자를 기록해 부진하므로 외상미수금의 회수 및 운영의 효율성 강화를 통한 재무건전성 확보가 필요

32 | 경 동 유 통

가. 일반현황

대표자	정동진	위치	D동 32호
주취급품	사과, 수박, 감귤, 포도	거래규모	3,491톤 / 5,644백만원
연락처	www.kdmarket.co.kr / 02) 2640-7781 / Fax 02) 2640-7783		

나. 지표별 득점현황

구분	평가항목	가중치	평균	득점
최종득점	-	100.0	65.5	70.6
1. 중점정책수행노력	o 표준송품장·표준정산서 신고	5.0	4.8	5.0
	o 거래내역, 판매대금 정확신고	5.0	5.0	5.0
	o 유통정보제공 노력	2.0	0.0	0.0
	o 출하자 거래대금 신속결제	5.0	3.0	5.0
	o 출하대금 안전장치 충족	7.0	6.0	6.0
	o 완전규격(파렛트) 출하품 반입율	2.0	1.3	1.5
	o 개설자 자체평가	2.0	1.2	1.6
	o 행정처분 내역	3.0	2.1	3.0
	(소 계)	31.0	23.4	27.1
	2. 거래활성화노력	o 임직원1인당 거래금액	5.0	3.0
o 거래점유율(물량기준)		5.0	3.0	3.0
o 거래점유율(금액기준)		5.0	3.0	3.0
o 거래실적증가율(물량기준)		5.0	3.0	2.0
o 거래실적증가율(금액기준)		5.0	3.0	1.0
o 출하자 서비스 제공실적		5.0	3.0	2.0
o 산지선도금 지급실적		5.0	3.0	5.0
o 고객만족도		2.0	0.4	1.5
o 업무개선사례		2.0	0.0	0.0
(소 계)		39.0	21.4	21.5
3. 경영개선노력	o 부채비율	4.0	3.9	4.0
	o 매출액 경상이익율	3.0	1.4	1.0
	o 유동비율	4.0	3.8	4.0
	o 채권관리 건전성	2.0	1.2	1.6
	o 매출액 대비 인건비율	3.0	2.0	2.0
	o 매출액 대비 금융비율	3.0	2.0	2.0
	o 총자산회전율	3.0	2.0	2.0
	o 매출채권회전율	2.0	1.2	1.6
	o 순이익증가율	2.0	1.2	1.6
	o 재무건전성	2.0	0.9	1.0
	o 유통교육 참여율	2.0	1.1	1.2
	(소 계)	30.0	20.7	22.0
	※ 가점(우수사례)	-	0.0	0.0

다. 평가결과

잘 된 점

- 출하대금 평균결제일수가 1.05일로 평균치 1.53일에 비해 매우 높은 수준으로 대금결제 안전성 확대노력 우수
- 완전규격(파렛트)출하품 반입율은 2.89%로 과일류 시장도매인 평균 1.67%보다 높은 수준으로 농산물 물류개선 노력이 양호
- 산지선도금 지급실적이 13.5%(선도금 764백만원/거래금액 56억원)로 과일류 시장도매인 평균 5.3%보다 높아 출하자 우대노력 우수
- 고객만족도 조사 결과 76점으로 전체 평균 75점과 비슷한 수준으로 양호
- 채권관리건전성(하향지표)이 27.1%(외상미수금 225백만원/유동자산 829백만원)로 과일류 시장도매인 평균치인 45.1%에 비해 양호

기선을 요하는 점

- 거래점유율이 물량기준 1.7%(3,491톤/203천톤), 금액기준 2.1%(56억원/2,651억원)로 과일류 시장도매인 평균치인 2.1%, 2.6%보다 미흡하여 거래실적 향상을 위한 지속적인 노력 필요
- 거래실적 증가율이 물량기준 103.9%(당해 3,491톤/전년 1,712톤), 금액기준 84.1%(당해 56억원/전년 31억원)로 과일류 시장도매인 평균 130.4%, 119.1%보다 부진하여 영업수익 향상 및 운영활성화 도모를 위한 노력 필요
- 매출액대비 인건비율(하향지표)은 53.1%(인건비 201백만원/매출액 379백만원)로 과일류 시장도매인 평균 45.8%에 비해 미흡하므로 효율적 인력운영 노력 필요

33 | 신 안 경 북 청 과

가. 일반현황

대표자	김명철, 김병남, 김일환	위치	D동 33호
주취급품	감귤, 토마토, 딸기, 매론	거래규모	3,427톤 / 4,801백만원
연락처	02) 2640-7911 / Fax 02) 2640-7915		

나. 지표별 득점현황

구분	평가항목	가중치	평균	득점
최종득점	-	100.0	65.5	63.1
1. 중점정책수행노력	o 표준송품장·표준정산서 신고	5.0	4.8	2.0
	o 거래내역, 판매대금 정확신고	5.0	5.0	5.0
	o 유통정보제공 노력	2.0	0.0	0.0
	o 출하자 거래대금 신속결제	5.0	3.0	4.0
	o 출하대금 안전장치 충족	7.0	6.0	6.0
	o 완전규격(파렛트) 출하품 반입율	2.0	1.3	1.5
	o 개설자 자체평가	2.0	1.2	0.4
	o 행정처분 내역	3.0	2.1	1.0
	(소 계)	31.0	23.4	19.9
	2. 거래활성화노력	o 임직원1인당 거래금액	5.0	3.0
o 거래점유율(물량기준)		5.0	3.0	3.0
o 거래점유율(금액기준)		5.0	3.0	2.0
o 거래실적증가율(물량기준)		5.0	3.0	4.0
o 거래실적증가율(금액기준)		5.0	3.0	5.0
o 출하자 서비스 제공실적		5.0	3.0	4.0
o 산지선도금 지급실적		5.0	3.0	1.0
o 고객만족도		2.0	0.4	1.4
o 업무개선사례		2.0	0.0	0.0
(소 계)		39.0	21.4	22.4
3. 경영개선노력	o 부채비율	4.0	3.9	4.0
	o 매출액 경상이익율	3.0	1.4	1.5
	o 유동비율	4.0	3.8	4.0
	o 채권관리 건전성	2.0	1.2	1.2
	o 매출액 대비 인건비율	3.0	2.0	2.5
	o 매출액 대비 금융비율	3.0	2.0	1.5
	o 총자산회전율	3.0	2.0	1.5
	o 매출채권회전율	2.0	1.2	0.8
	o 순이익증가율	2.0	1.2	1.6
	o 재무건전성	2.0	0.9	1.0
	o 유통교육 참여율	2.0	1.1	1.2
	(소 계)	30.0	20.7	20.8
※ 가점(우수사례)	-	-	0.0	0.0

다. 평가결과

잘 된 점

- 출하대금 평균결제일수가 1.09일로 평균치 1.53일에 비해 비교적 양호한 것으로 평가
- 거래실적 증가율이 물량기준 157.3%(당해 3,427톤/전년 1,332톤), 금액기준 206.4%(당해 48억원/전년 16억원)로 과일류 시장도매인 평균치인 130.4%, 119.1%보다 양호
- 순이익증가율이 107.1%(당기 6백만원/전기 △83백만원)로 과일류 시장도매인 평균 16.5%보다 양호

개선을 요하는 점

- 표준송품장 미신고로 1회(경고), 수수료 초과징수로 1회(업무정지) 행정처분을 받아 거래투명성제고 및 위탁수수료 준수를 위한 노력 및 재발방지를 위한 개설자의 지도 강화 요구
- 산지선도금 지급실적이 0.2%(선도금 10백만원/거래금액 48억원)로 과일류 시장도매인 평균인 5.3%보다 미흡하여 산지 수집기반 강화 및 안정적인 수급기반 확보노력 필요
- 고객만족도 조사 결과 70.5점으로 전체 평균 75점보다 낮은 수준으로 고객 지향적인 시장도매인 운영개선노력이 요구
- 총자산회전을 0.34회(매출액 290백만원/총자산 858백만원), 매출채권회전을 1.01회(매출액 " /매출채권 287백만원)로 활동성지표가 과일류 시장도매인 평균 0.44회, 1.09회보다 부진해 적극적인 영업으로 매출액 향상 및 매출채권의 빠른 회수를 위한 강도 높은 노력 요구

34 | 서 농 청 과

가. 일반현황

대표자	김성광	위치	D동 34호
주취급품	밤, 사과, 수박, 토마토	거래규모	3,174톤 / 5,114백만원
연락처	02) 2640-7934 / Fax 02) 2640-8048		

나. 지표별 득점현황

구분	평가항목	가중치	평균	득점
최종득점	-	100.0	65.5	55.6
1. 중점정책수행노력	o 표준송품장·표준정산서 신고	5.0	4.8	5.0
	o 거래내역, 판매대금 정확신고	5.0	5.0	5.0
	o 유통정보제공 노력	2.0	0.0	0.0
	o 출하자 거래대금 신속결제	5.0	3.0	1.0
	o 출하대금 안전장치 충족	7.0	6.0	6.0
	o 완전규격(파렛트) 출하품 반입율	2.0	1.3	2.0
	o 개설자 자체평가	2.0	1.2	0.4
	o 행정처분 내역	3.0	2.1	3.0
	(소 계)	31.0	23.4	22.4
	2. 거래활성화노력	o 임직원1인당 거래금액	5.0	3.0
o 거래점유율(물량기준)		5.0	3.0	2.0
o 거래점유율(금액기준)		5.0	3.0	2.0
o 거래실적증가율(물량기준)		5.0	3.0	1.0
o 거래실적증가율(금액기준)		5.0	3.0	2.0
o 출하자 서비스 제공실적		5.0	3.0	3.0
o 산지선도금 지급실적		5.0	3.0	3.0
o 고객만족도		2.0	0.4	1.5
o 업무개선사례		2.0	0.0	0.0
(소 계)		39.0	21.4	15.5
3. 경영개선노력	o 부채비율	4.0	3.9	3.5
	o 매출액 경상이익율	3.0	1.4	1.0
	o 유동비율	4.0	3.8	3.0
	o 채권관리 건전성	2.0	1.2	2.0
	o 매출액 대비 인건비율	3.0	2.0	1.0
	o 매출액 대비 금융비율	3.0	2.0	3.0
	o 총자산회전율	3.0	2.0	1.0
	o 매출채권회전율	2.0	1.2	1.6
	o 순이익증가율	2.0	1.2	0.8
	o 재무건전성	2.0	0.9	0.0
	o 유통교육 참여율	2.0	1.1	0.8
	(소 계)	30.0	20.7	17.7
	※ 가점(우수사례)	-	-	0.0

다. 평가결과

잘 된 점

- 완전규격(파렛트)출하품 반입율은 4.69%로 과일류 시장도매인 평균 1.67%보다 높은 수준으로 농산물 물류개선 노력이 양호
- 고객만족도 조사 결과 76.6점으로 전체 평균 75점과 비슷한 수준으로 양호
- 채권관리건전성(하향지표)과 매출채권회전율이 각각 19.9%(외상미수금 162백만원/유동자산 817백만원), 1.5회(매출액 243백만원/매출채권 162백만원)로 과일류 시장도매인 평균치인 45.1%, 1.09회에 비해 양호해 채권관리가 잘되고 있음

개선을 요하는 점

- 출하대금 평균결제일수가 2.83일로 평균치 1.53일에 비해 매우 낮은 수준으로 대금결제 안전성 확대를 위한 지속적인 지도 및 관리노력 필요
- 임직원 1인당 거래금액 426백만원(평균 803백만원), 거래점유율 물량기준 1.6%, 금액기준 1.9%(평균 2.1%, 2.6%), 거래실적증가율 물량 89.8%, 금액 96.3%(평균 130.4%, 119.1%)로 모두 부진하여 거래실적 향상을 위한 법인의 대책마련 및 지속적인 노력 필요
- 매출액경상이익율 $\Delta 55.4\%$ (경상이익 $\Delta 135$ 백만원/매출액 243백만원), 순이익증가율 $\Delta 33.4\%$ (당기 $\Delta 135$ 백만원/전기 $\Delta 101$ 백만원)로 재무수익성지표가 과일류 시장도매인 평균 $\Delta 1.1\%$, 16.5%보다 부진하여 영업 활성화 노력 강화 필요
- 재무건전성은 자본잠식과 2년 연속 적자를 기록해 매우 부진하므로 외상미수금 및 부실채권 발생을 억제하는 노력 등 자구책 마련 요구

35 | 청 호 청 과

가. 일반현황

대 표 자	명용택, 서영섭, 함승중	위 치	D동 35호
주취급품	감귤, 사과, 수박, 포도	거래규모	2,848톤 / 4,378백만원
연 락 처	02) 2640-8450 / Fax 02) 2640-8451		

나. 지표별 득점현황

구분	평가항목	가중치	평균	득점
최종득점	-	100.0	65.5	66.2
1. 중점정책수행노력	o 표준송품장·표준정산서 신고	5.0	4.8	2.0
	o 거래내역, 판매대금 정확신고	5.0	5.0	5.0
	o 유통정보제공 노력	2.0	0.0	0.0
	o 출하자 거래대금 신속결제	5.0	3.0	3.0
	o 출하대금 안전장치 충족	7.0	6.0	6.0
	o 완전규격(파렛트) 출하품 반입율	2.0	1.3	0.5
	o 개설자 자체평가	2.0	1.2	1.6
	o 행정처분 내역	3.0	2.1	3.0
	(소 계)		31.0	23.4
2. 거래활성화노력	o 임직원1인당 거래금액	5.0	3.0	2.0
	o 거래점유율(물량기준)	5.0	3.0	2.0
	o 거래점유율(금액기준)	5.0	3.0	2.0
	o 거래실적증가율(물량기준)	5.0	3.0	3.0
	o 거래실적증가율(금액기준)	5.0	3.0	5.0
	o 출하자 서비스 제공실적	5.0	3.0	2.0
	o 산지선도금 지급실적	5.0	3.0	4.0
	o 고객만족도	2.0	0.4	1.5
	o 업무개선사례	2.0	0.0	0.0
(소 계)		39.0	21.4	21.5
3. 경영개선노력	o 부채비율	4.0	3.9	4.0
	o 매출액 경상이익율	3.0	1.4	2.0
	o 유동비율	4.0	3.8	4.0
	o 채권관리 건전성	2.0	1.2	1.2
	o 매출액 대비 인건비율	3.0	2.0	3.0
	o 매출액 대비 금융비율	3.0	2.0	2.5
	o 총자산회전율	3.0	2.0	1.5
	o 매출채권회전율	2.0	1.2	1.2
	o 순이익증가율	2.0	1.2	2.0
	o 재무건전성	2.0	0.9	1.0
	o 유통교육 참여율	2.0	1.1	1.2
	(소 계)		30.0	20.7
※ 가점(우수사례)		-	0.0	0.0

다. 평가결과

잘 된 점

- 산지선도금 지급실적이 7.9%(선도금 347백만원/거래금액 44억원)로 과일류 시장도매인 평균치인 5.3%보다 양호
- 매출액경상이익율 7.9%(경상이익 23백만원/매출액 289백만원), 순이익증가율 182%(당기 23백만원/전기 △28백만원)로 재무수익성지표가 과일류 시장도매인 평균 △1.1%, 16.5%보다 높아 양호
- 매출액대비 인건비율(하향지표)이 33.8%(인건비 98백만원/매출액 ")로 과일류 시장도매인 평균 45.8%에 비해 양호

개선을 요하는 점

- 표준송품장 신고지연으로 1회 행정처분(경고)을 받아 표준정산서 및 거래내역의 적절한 신고를 통한 거래투명성제고 노력이 요구됨
- 완전규격(파렛트)출하품 반입율은 0.28%로 과일류 시장도매인 평균 1.67%보다 미흡하므로 농산물 물류개선 노력이 필요
- 거래점유율이 물량기준 1.4%(2,848톤/203천톤), 금액기준 1.7%(44억원/2,651억원)로 과일류 시장도매인 평균치인 2.1%, 2.6%보다 미흡하여 거래실적향상을 위한 지속적인 노력 필요
- 출하장려금 지급실적이 전혀 없어 산지 출하기반 및 안정적인 수급기반 확보노력 필요
- 고객만족도 조사 결과 72점으로 전체 평균 75점보다 낮은 수준으로 고객지향적인 시장도매인 운영개선노력이 요구

36 | 성 심 유 통

가. 일반현황

대표자	김창식, 안승덕	위치	D동 36호
주취급품	토마토, 사과, 참외, 복숭아	거래규모	4,170톤 / 6,420백만원
연락처	02) 2640-8810 / Fax 02) 2640-8815		

나. 지표별 득점현황

구분	평가항목	가중치	평균	득점
최종득점	-	100.0	65.5	62.8
1. 중점정책수행노력	o 표준송품장·표준정산서 신고	5.0	4.8	5.0
	o 거래내역, 판매대금 정확신고	5.0	5.0	5.0
	o 유통정보제공 노력	2.0	0.0	0.0
	o 출하자 거래대금 신속결제	5.0	3.0	3.0
	o 출하대금 안전장치 충족	7.0	6.0	6.0
	o 완전규격(파렛트) 출하품 반입율	2.0	1.3	1.5
	o 개설자 자체평가	2.0	1.2	0.8
	o 행정처분 내역	3.0	2.1	1.0
	(소 계)	31.0	23.4	22.3
	2. 거래활성화노력	o 임직원1인당 거래금액	5.0	3.0
o 거래점유율(물량기준)		5.0	3.0	4.0
o 거래점유율(금액기준)		5.0	3.0	3.0
o 거래실적증가율(물량기준)		5.0	3.0	4.0
o 거래실적증가율(금액기준)		5.0	3.0	3.0
o 출하자 서비스 제공실적		5.0	3.0	2.0
o 산지선도금 지급실적		5.0	3.0	1.0
o 고객만족도		2.0	0.4	0.0
o 업무개선사례		2.0	0.0	0.0
(소 계)		39.0	21.4	20.0
3. 경영개선노력	o 부채비율	4.0	3.9	4.0
	o 매출액 경상이익율	3.0	1.4	1.0
	o 유동비율	4.0	3.8	4.0
	o 채권관리 건전성	2.0	1.2	2.0
	o 매출액 대비 인건비율	3.0	2.0	1.5
	o 매출액 대비 금융비율	3.0	2.0	2.0
	o 총자산회전율	3.0	2.0	2.0
	o 매출채권회전율	2.0	1.2	2.0
	o 순이익증가율	2.0	1.2	0.8
	o 재무건전성	2.0	0.9	0.0
	o 유통교육 참여율	2.0	1.1	1.2
	(소 계)	30.0	20.7	20.5
※ 가점(우수사례)	-	-	0.0	0.0

다. 평가결과

잘 된 점

- 완전규격(파렛트)출하품 반입율은 2.04%로 과일류 시장도매인 평균 1.67%보다 높은 수준으로 농산물 물류개선 노력이 양호
- 거래실적 증가율이 물량기준 164.4%(당해 4,170톤/전년 1,577톤), 금액기준 120.2%(당해 64억원/전년 29억원)로 과일류 시장도매인 평균치인 130.4%, 119.1%보다 양호
- 채권관리건전성(하향지표)이 21.3%(외상미수금 200백만원/유동자산 940백만원)로 과일류 시장도매인 평균치인 45.1%에 비해 양호

개선을 요하는 점

- 표준하역비 미이행, 출하대금 정산지연으로 행정처분(경고)을 2회 받아 표준하역비 이행, 신속한 출하대금 정산 등 공정하고 투명한 거래질서 정착을 위한 노력 요구
- 출하장려금, 산지선도금 지급실적이 0%(장려금 121천원/수수료 246백만원), 0.8%(선도금 50백만원/거래금액 64억원)로 과일류 시장도매인 평균치인 2.0%, 5.3%보다 미흡하여 산지 수집·출하기반 강화 및 안정적인 수급기반 확보노력 필요
- 매출액 경상이익율이 $\Delta 1.6\%$ (경상이익 $\Delta 7$ 백만원/매출액 398백만원)로 과일류 시장도매인 평균치인 $\Delta 1.1\%$ 보다 부진하므로 영업외수지를 고려한 합리적 경영 개선노력 필요
- 재무건전성은 자본잠식과 2년 연속 적자를 기록해 매우 부진하므로 외상미수금의 회수 및 운영의 효율성 강화를 통한 재무건전성 확보가 필요

37 | 선 광 청 과

가. 일반현황

대표자	최병구	위치	D동 37호
주취급품	감귤, 수박, 딸기, 사과	거래규모	1,992톤 / 3,638백만원
연락처	02) 2640-8969 / Fax 02) 2640-8979		

나. 지표별 득점현황

구분	평가항목	가중치	평균	득점
최종득점	-	100.0	65.5	56.2
1. 중점정책수행노력	o 표준송품장·표준정산서 신고	5.0	4.8	5.0
	o 거래내역, 판매대금 정확신고	5.0	5.0	5.0
	o 유통정보제공 노력	2.0	0.0	0.0
	o 출하자 거래대금 신속결제	5.0	3.0	4.0
	o 출하대금 안전장치 충족	7.0	6.0	6.0
	o 완전규격(파렛트) 출하품 반입율	2.0	1.3	1.0
	o 개설자 자체평가	2.0	1.2	0.8
	o 행정처분 내역	3.0	2.1	2.0
	(소 계)	31.0	23.4	23.8
	2. 거래활성화노력	o 임직원1인당 거래금액	5.0	3.0
o 거래점유율(물량기준)		5.0	3.0	1.0
o 거래점유율(금액기준)		5.0	3.0	1.0
o 거래실적증가율(물량기준)		5.0	3.0	2.0
o 거래실적증가율(금액기준)		5.0	3.0	3.0
o 출하자 서비스 제공실적		5.0	3.0	1.0
o 산지선도금 지급실적		5.0	3.0	2.0
o 고객만족도		2.0	0.4	1.6
o 업무개선사례		2.0	0.0	0.0
(소 계)		39.0	21.4	12.6
3. 경영개선노력	o 부채비율	4.0	3.9	4.0
	o 매출액 경상이익율	3.0	1.4	1.0
	o 유동비율	4.0	3.8	4.0
	o 채권관리 건전성	2.0	1.2	1.2
	o 매출액 대비 인건비율	3.0	2.0	2.5
	o 매출액 대비 금융비율	3.0	2.0	1.0
	o 총자산회전율	3.0	2.0	1.5
	o 매출채권회전율	2.0	1.2	0.8
	o 순이익증가율	2.0	1.2	1.6
	o 재무건전성	2.0	0.9	1.0
	o 유통교육 참여율	2.0	1.1	1.2
	(소 계)	30.0	20.7	19.8
	※ 가점(우수사례)	-	0.0	0.0

다. 평가결과

잘 된 점

- 출하대금 평균결제일수가 1.07일로 평균치 1.53일에 비해 비교적 양호한 것으로 평가
- 고객만족도 조사 결과 79.2점으로 전체 평균 75점보다 우수
- 매출액대비 인건비율(하향지표)이 37.2%(인건비 86백만원/매출액 232백만원)로 과일류 시장도매인 평균 45.8%에 비해 양호
- 순이익증가율이 107.6%(당기 3백만원/전기 △33백만원)로 과일류 시장도매인 평균 16.5%보다 양호

개선을 요하는 점

- 완전규격(파렛트)출하품 반입율은 0.85%로 과일류 시장도매인 평균 1.67%보다 미흡하므로 농산물 물류개선 노력이 필요
- 표준하역비 미이행으로 행정처분(경고)을 1회 받아, 앞으로 표준하역비 이행 및 공정하고 투명한 거래질서 정착을 위한 노력 요구
- 임직원 1인당 거래금액 455백만원(평균 803백만원), 거래점유율 물량기준 1.0%, 금액기준 1.4%(평균 2.1%, 2.6%)로 부진하여 거래실적 향상을 위한 법인의 대책마련 및 지속적인 거래활성화 노력 필요
- 출하장려금, 산지선도금 지급실적이 0%(장려금 2천원/수수료 211백만원), 1.1%(선도금 40백만원/거래금액 36억원)로 과일류 시장도매인 평균치인 2.0%, 5.3%보다 미흡하여 산지 수집·출하기반 강화 및 안정적인 수급기반 확보노력 필요

38 | 삼 팔 증 앙

가. 일반현황

대표자	이운직	위치	D동 38호
주취급품	배, 딸기, 수박, 포도	거래규모	5,082톤 / 8,147백만원
연락처	02) 2640-7761 / Fax 02) 2640-7765		

나. 지표별 득점현황

구분	평가항목	가중치	평균	득점
최종득점	-	100.0	65.5	76.9
1. 중점정책수행노력	○ 표준송품장·표준정산서 신고	5.0	4.8	5.0
	○ 거래내역, 판매대금 정확신고	5.0	5.0	5.0
	○ 유통정보제공 노력	2.0	0.0	0.0
	○ 출하자 거래대금 신속결제	5.0	3.0	5.0
	○ 출하대금 안전장치 충족	7.0	6.0	6.0
	○ 완전규격(파렛트) 출하품 반입율	2.0	1.3	1.5
	○ 개설자 자체평가	2.0	1.2	2.0
	○ 행정처분 내역	3.0	2.1	3.0
	(소 계)	31.0	23.4	27.5
	2. 거래활성화노력	○ 임직원1인당 거래금액	5.0	3.0
○ 거래점유율(물량기준)		5.0	3.0	5.0
○ 거래점유율(금액기준)		5.0	3.0	4.0
○ 거래실적증가율(물량기준)		5.0	3.0	5.0
○ 거래실적증가율(금액기준)		5.0	3.0	5.0
○ 출하자 서비스 제공실적		5.0	3.0	3.0
○ 산지선도금 지급실적		5.0	3.0	1.0
○ 고객만족도		2.0	0.4	0.0
○ 업무개선사례		2.0	0.0	0.0
(소 계)		39.0	21.4	27.0
3. 경영개선노력	○ 부채비율	4.0	3.9	4.0
	○ 매출액 경상이익율	3.0	1.4	1.0
	○ 유동비율	4.0	3.8	4.0
	○ 채권관리 건전성	2.0	1.2	2.0
	○ 매출액 대비 인건비율	3.0	2.0	1.0
	○ 매출액 대비 금융비율	3.0	2.0	3.0
	○ 총자산회전율	3.0	2.0	3.0
	○ 매출채권회전율	2.0	1.2	2.0
	○ 순이익증가율	2.0	1.2	1.2
	○ 재무건전성	2.0	0.9	0.0
	○ 유통교육 참여율	2.0	1.1	1.2
	(소 계)	30.0	20.7	22.4
※ 가점(우수사례)	-	-	0.0	0.0

다. 평가결과

잘 된 점

- 출하대금 평균결제일수가 1.05일로 평균치 1.53일에 비해 높은 수준으로 대금결제 안전성 확대노력 우수
- 완전규격(과렛트)출하품 반입율은 2.03%로 과일류 시장도매인 평균 1.67%보다 높은 수준으로 농산물 물류개선 노력이 양호
- 임직원 1인당 거래금액 905백만원(평균 803백만원), 거래점유율 물량기준 2.5%, 금액기준 3.1%(평균 2.1%, 2.6%), 거래실적증가율 물량 181.6%, 금액 172.8%(평균 130.4%, 119.1%)로 모두 과일류 시장도매인 평균보다 양호해 거래실적향상 노력 우수
- 채권관리건전성(하향지표) 20.9%(외상미수금 142백만원/유동자산 681백만원), 매출채권회전율 3.34회(매출액 476백만원/매출채권 142백만원)로 과일류 시장도매인 평균 45.1%, 1.09회에 비해 양호해 채권관리가 잘되고 있음

개선을 요하는 점

- 산지선도금 지급실적이 전혀 없어 산지 수집기반 강화 및 안정적인 수급기반 확보노력 필요
- 매출액대비 인건비율(하향지표)은 69.7%(인건비 332백만원/매출액 476백만원)로 과일류 시장도매인 평균 45.8%에 비해 미흡하므로 효율적 인력운영 노력 필요
- 재무건전성은 자본잠식과 2년 연속 적자를 기록해 부진하므로 외상미수금의 회수 및 운영의 효율성 강화를 통한 재무건전성 확보가 필요

39 | 한 응 청 과

가. 일반현황

대표자	한근수, 안재웅	위치	D동 39호
주취급품	사과, 딸기, 토마토, 단감	거래규모	7,327톤 / 11,630백만원
연락처	02) 2640-7900 / Fax 02) 2640-7904		

나. 지표별 득점현황

구분	평가항목	가중치	평균	득점
최종득점	-	100.0	65.5	69.9
1. 중점정책수행노력	o 표준송품장·표준정산서 신고	5.0	4.8	5.0
	o 거래내역, 판매대금 정확신고	5.0	5.0	5.0
	o 유통정보제공 노력	2.0	0.0	0.0
	o 출하자 거래대금 신속결제	5.0	3.0	2.0
	o 출하대금 안전장치 충족	7.0	6.0	6.0
	o 완전규격(파렛트) 출하품 반입율	2.0	1.3	1.5
	o 개설자 자체평가	2.0	1.2	2.0
	o 행정처분 내역	3.0	2.1	2.0
	(소 계)		31.0	23.4
2. 거래활성화노력	o 임직원1인당 거래금액	5.0	3.0	5.0
	o 거래점유율(물량기준)	5.0	3.0	5.0
	o 거래점유율(금액기준)	5.0	3.0	5.0
	o 거래실적증가율(물량기준)	5.0	3.0	2.0
	o 거래실적증가율(금액기준)	5.0	3.0	3.0
	o 출하자 서비스 제공실적	5.0	3.0	3.0
	o 산지선도금 지급실적	5.0	3.0	2.0
	o 고객만족도	2.0	0.4	0.0
	o 업무개선사례	2.0	0.0	0.0
(소 계)		39.0	21.4	25.0
3. 경영개선노력	o 부채비율	4.0	3.9	3.5
	o 매출액 경상이익율	3.0	1.4	2.0
	o 유동비율	4.0	3.8	3.5
	o 채권관리 건전성	2.0	1.2	0.4
	o 매출액 대비 인건비율	3.0	2.0	2.0
	o 매출액 대비 금융비율	3.0	2.0	1.5
	o 총자산회전율	3.0	2.0	2.5
	o 매출채권회전율	2.0	1.2	0.4
	o 순이익증가율	2.0	1.2	2.0
	o 재무건전성	2.0	0.9	2.0
	o 유통교육 참여율	2.0	1.1	1.6
	(소 계)		30.0	20.7
※ 가점(우수사례)		-	0.0	0.0

다. 평가결과

잘 된 점

- 완전규격(파렛트)출하품 반입율은 2.65%로 과일류 시장도매인 평균 1.67%보다 높은 수준으로 농산물 물류개선 노력이 양호
- 임직원 1인당 거래금액 2,326백만원(평균 803백만원), 거래점유율 물량기준 3.6%, 금액기준 4.4%(평균 2.1%, 2.6%)로 과일류 시장도매인 평균보다 양호하여 거래실적향상노력 우수
- 매출액경상이익율 7.1%(경상이익 40백만원/매출액 567백만원), 순이익증가율 391.9%(당기 36백만원/전기 △12백만원)로 재무수익성지표가 과일류 시장도매인 평균 △1.1%, 16.5%보다 높아 양호
- 매출액대비 금융비율(하향지표)이 0.21%(금융비용 1백만원/매출액 ")로 과일류시장도매인 평균 0.74%에 비해 양호

개선을 요하는 점

- 표준하역비 미이행으로 행정처분(경고)을 받아, 앞으로 표준하역비 이행 및 공정하고 투명한 거래질서 정착을 위한 노력 요구
- 출하장려금, 산지선도금 지급실적이 0.8%(장려금 4백만원/수수료 528백만원), 3.6%(선도금 422백만원/거래금액 116억원)로 과일류 시장도매인 평균치인 2.0%, 5.3%보다 미흡하여 산지 수집·출하기반 강화 및 안정적인 수급기반 확보노력 필요
- 채권관리건전성(하향지표) 78.3%(외상미수금 10억원/유동자산 13억원), 매출채권회전율 0.55회(매출액 567백만원/매출채권 10억원)로 과일류 시장도매인 평균인 45.1%, 1.09회에 비해 미흡하므로 미수금 적정관리 및 매출채권의 빠른 회수를 위한 강도 높은 노력 요구

40 | 한국청과위탁판매

가. 일반현황

대표자	김희연	위치	E동 40호
주취급품	딸기, 수박, 포도, 사과	거래규모	5,679톤 / 9,356백만원
연락처	02) 2640-8902 / Fax 02) 2640-8911		

나. 지표별 득점현황

구분	평가항목	가중치	평균	득점
최종득점	-	100.0	65.5	70.1
1. 중점정책수행노력	o 표준송품장·표준정산서 신고	5.0	4.8	5.0
	o 거래내역, 판매대금 정확신고	5.0	5.0	5.0
	o 유통정보제공 노력	2.0	0.0	0.0
	o 출하자 거래대금 신속결제	5.0	3.0	2.0
	o 출하대금 안전장치 충족	7.0	6.0	6.0
	o 완전규격(파렛트) 출하품 반입율	2.0	1.3	0.5
	o 개설자 자체평가	2.0	1.2	1.6
	o 행정처분 내역	3.0	2.1	1.0
	(소 계)	31.0	23.4	21.1
	2. 거래활성화노력	o 임직원1인당 거래금액	5.0	3.0
o 거래점유율(물량기준)		5.0	3.0	5.0
o 거래점유율(금액기준)		5.0	3.0	5.0
o 거래실적증가율(물량기준)		5.0	3.0	2.0
o 거래실적증가율(금액기준)		5.0	3.0	3.0
o 출하자 서비스 제공실적		5.0	3.0	3.0
o 산지선도금 지급실적		5.0	3.0	3.0
o 고객만족도		2.0	0.4	0.0
o 업무개선사례		2.0	0.0	0.0
(소 계)		39.0	21.4	24.0
3. 경영개선노력	o 부채비율	4.0	3.9	4.0
	o 매출액 경상이익율	3.0	1.4	1.5
	o 유동비율	4.0	3.8	4.0
	o 채권관리 건전성	2.0	1.2	1.2
	o 매출액 대비 인건비율	3.0	2.0	1.5
	o 매출액 대비 금융비율	3.0	2.0	3.0
	o 총자산회전율	3.0	2.0	3.0
	o 매출채권회전율	2.0	1.2	2.0
	o 순이익증가율	2.0	1.2	2.0
	o 재무건전성	2.0	0.9	2.0
	o 유통교육 참여율	2.0	1.1	0.8
	(소 계)	30.0	20.7	25.0
※ 가점(우수사례)	-	-	0.0	0.0

다. 평가결과

잘 된 점

- 거래점유율이 물량기준 2.8%(5,679톤/203천톤), 금액기준 3.5%(94억원/2,651억원)로 과일류 시장도매인 평균치인 2.1%, 2.6%에 비해 양호
- 부채비율(하향지표)과 유동비율이 각각 3.8%(부채 30백만원/자기자본 807백만원), 4,040%(유동자산 661백만원/유동부채 16백만원)로 과일류 시장도매인 평균 29.0%, 408.5%보다 양호
- 총자산회전율 0.69회(매출액 578백만원/총자산 837백만원), 매출채권회전율 2.17회(매출액 " /매출채권 266백만원) 등 활동성지표가 과일류 시장도매인 평균 0.23회, 0.8회보다 양호함
- 순이익증가율이 231.8%(당기 28백만원/전기 △21백만원)로 과일류 시장도매인 평균 16.5%보다 높아 양호

개선을 요하는 점

- 완전규격(파렛트)출하품 반입율은 0.48%로 과일류 시장도매인 평균 1.67%보다 미흡하므로 농산물 물류개선 노력이 필요
- 표준하역비 미이행, 출하대금 정산지연으로 행정처분(경고)을 2회 받아, 표준하역비 이행, 신속한 출하대금 정산 등 공정하고 투명한 거래질서 정착을 위한 노력 요구
- 매출액대비 인건비율(하향지표)은 58%(인건비 335백만원/매출액 578백만원)로 과일류 시장도매인 평균 45.8%에 비해 미흡하므로 효율적 인력운영 노력 필요

41 | 섣 후 르 츠

가. 일반현황

대표자	전병배	위치	E동 41호
주취급품	수박, 딸기, 포도, 사과	거래규모	3,965톤 / 6,085백만원
연락처	02) 2640-7830 / Fax 02) 2640-7833		

나. 지표별 득점현황

구분	평가항목	가중치	평균	득점
최종득점	-	100.0	65.5	68.4
1. 중점정책수행노력	○ 표준송품장·표준정산서 신고	5.0	4.8	5.0
	○ 거래내역, 판매대금 정확신고	5.0	5.0	5.0
	○ 유통정보제공 노력	2.0	0.0	0.0
	○ 출하자 거래대금 신속결제	5.0	3.0	3.0
	○ 출하대금 안전장치 충족	7.0	6.0	6.0
	○ 완전규격(파렛트) 출하품 반입율	2.0	1.3	1.5
	○ 개설자 자체평가	2.0	1.2	1.2
	○ 행정처분 내역	3.0	2.1	2.0
	(소 계)		31.0	23.4
2. 거래활성화노력	○ 임직원1인당 거래금액	5.0	3.0	2.0
	○ 거래점유율(물량기준)	5.0	3.0	4.0
	○ 거래점유율(금액기준)	5.0	3.0	3.0
	○ 거래실적증가율(물량기준)	5.0	3.0	5.0
	○ 거래실적증가율(금액기준)	5.0	3.0	2.0
	○ 출하자 서비스 제공실적	5.0	3.0	2.0
	○ 산지선도금 지급실적	5.0	3.0	5.0
	○ 고객만족도	2.0	0.4	0.0
	○ 업무개선사례	2.0	0.0	0.0
	(소 계)		39.0	21.4
3. 경영개선노력	○ 부채비율	4.0	3.9	4.0
	○ 매출액 경상이익율	3.0	1.4	1.0
	○ 유동비율	4.0	3.8	4.0
	○ 채권관리 건전성	2.0	1.2	1.2
	○ 매출액 대비 인건비율	3.0	2.0	2.5
	○ 매출액 대비 금융비율	3.0	2.0	2.0
	○ 총자산회전율	3.0	2.0	3.0
	○ 매출채권회전율	2.0	1.2	2.0
	○ 순이익증가율	2.0	1.2	1.2
	○ 재무건전성	2.0	0.9	0.0
	○ 유통교육 참여율	2.0	1.1	0.8
	(소 계)		30.0	20.7
※ 가점(우수사례)		-	0.0	0.0

다. 평가결과

잘 된 점

- 완전규격(파렛트)출하품 반입율은 2.17%로 과일류 시장도매인 평균 1.67%보다 높은 수준으로 농산물 물류개선 노력이 양호
- 산지선도금 지급실적이 12.6%(선도금 768백만원/거래금액 61억원)로 과일류 시장도매인 평균치인 5.3%보다 높아 출하자 우대노력 양호
- 총자산회전율 1.08회(매출액 942백만원/총자산 876백만원), 매출채권회전율 3.38회(매출액 /매출채권 279백만원)로 활동성지표가 과일류 시장도매인 평균 0.44회, 1.09회보다 양호함
- 순이익증가율이 96.2%(당기 △4백만원/전기 △99백만원)로 과일류 시장도매인 평균 16.5%보다 높아 양호

개선을 요하는 점

- 출하대금 정산지연으로 행정처분(경고)을 받아, 신속한 출하대금 정산 및 공정하고 투명한 거래질서 정착을 위한 노력 요구
- 임직원 1인당 거래금액은 507백만원(거래금액 61억원/임직원수 12명)으로 과일류 시장도매인 평균치인 803백만원보다 부진하므로 인적자원의 합리적 운영 등의 노력 필요
- 재무건전성은 자본잠식과 2년 연속 적자를 기록해 매우 부진하므로 외상미수금 및 부실채권 발생을 억제하는 노력 등 자구책 마련 요구
- 유통교육 참여율은 8.3%로 과일류 시장도매인 평균 11.3%보다보다 미흡하므로 유통교육 참여를 통한 직원 전문성 제고 노력 필요

42 천안상사

가. 일반현황

대표자	이종은	위치	E동 42호
주취급품	토마토, 딸기, 포도, 단감	거래규모	3,593톤 / 7,110백만원
연락처	02) 2640-7710 / Fax 02) 2640-7715		

나. 지표별 득점현황

구분	평가항목	가중치	평균	득점
최종득점	-	100.0	65.5	75.7
1. 중점정책수행노력	o 표준송품장·표준정산서 신고	5.0	4.8	5.0
	o 거래내역, 판매대금 정확신고	5.0	5.0	5.0
	o 유통정보제공 노력	2.0	0.0	0.0
	o 출하자 거래대금 신속결제	5.0	3.0	3.0
	o 출하대금 안전장치 충족	7.0	6.0	6.0
	o 완전규격(파렛트) 출하품 반입율	2.0	1.3	1.5
	o 개설자 자체평가	2.0	1.2	1.2
	o 행정처분 내역	3.0	2.1	1.0
	(소 계)	31.0	23.4	22.7
	2. 거래활성화노력	o 임직원1인당 거래금액	5.0	3.0
o 거래점유율(물량기준)		5.0	3.0	3.0
o 거래점유율(금액기준)		5.0	3.0	4.0
o 거래실적증가율(물량기준)		5.0	3.0	4.0
o 거래실적증가율(금액기준)		5.0	3.0	4.0
o 출하자 서비스 제공실적		5.0	3.0	5.0
o 산지선도금 지급실적		5.0	3.0	4.0
o 고객만족도		2.0	0.4	0.0
o 업무개선사례		2.0	0.0	0.0
(소 계)		39.0	21.4	28.0
3. 경영개선노력	o 부채비율	4.0	3.9	4.0
	o 매출액 경상이익율	3.0	1.4	1.5
	o 유동비율	4.0	3.8	4.0
	o 채권관리 건전성	2.0	1.2	1.6
	o 매출액 대비 인건비율	3.0	2.0	2.5
	o 매출액 대비 금융비율	3.0	2.0	2.5
	o 총자산회전율	3.0	2.0	2.5
	o 매출채권회전율	2.0	1.2	1.6
	o 순이익증가율	2.0	1.2	1.6
	o 재무건전성	2.0	0.9	2.0
	o 유통교육 참여율	2.0	1.1	1.2
	(소 계)	30.0	20.7	25.0
	※ 가점(우수사례)	-	0.0	0.0

다. 평가결과

잘 된 점

- 완전규격(파렛트)출하품 반입율은 2.0%로 과일류 시장도매인 평균인 1.67%보다 높은 수준으로 농산물 물류개선 노력이 양호
- 거래실적 증가율이 물량기준 153%(당해 3,593톤/전년 1,420톤), 금액기준 155.3%(당해 71억원/전년 28억원)로 과일류 시장도매인 평균치인 130.4%, 119.1%보다 양호
- 출하장려금, 산지선도금 지급실적이 6.2%(장려금 26백만원/수수료 411백만원), 9.8%(선도금 700백만원/거래금액 71억원)로 과일류 시장도매인 평균인 2.0%, 5.3%보다 높아 출하자 우대노력 우수
- 매출액경상이익율 2.8%(경상이익 13백만원/매출액 482백만원), 순이익증가율 99.9%(당기 12백만원/전기 6백만원)로 재무수익성지표가 과일류 시장도매인 평균 Δ 1.1%, 16.5%보다 높아 양호
- 총자산회전율 0.5회(매출액 /총자산 962백만원), 매출채권회전율 1.83회(매출액 /매출채권 264백만원) 등 활동성지표가 과일류 시장도매인 평균 0.44회, 1.09회보다 양호

개선을 요하는 점

- 표준하역비 미이행, 출하대금 정산지연으로 행정처분(경고)을 2회 받아, 표준하역비 이행, 신속한 출하대금 정산 등 공정하고 투명한 거래질서 정착을 위한 노력 요구

43 | 대우삼삼유통

가. 일반현황

대표자	심우현, 최민호	위치	E동 43호
주취급품	사과, 토마토, 감귤, 수박	거래규모	5,065톤 / 10,689백만원
연락처	www.dw33.co.kr / 02) 2640-7963 / Fax 02) 2640-7966		

나. 지표별 득점현황

구분	평가항목	가중치	평균	득점
최종득점	-	100.0	65.5	73.1
1. 중점정책수행노력	○ 표준송품장·표준정산서 신고	5.0	4.8	5.0
	○ 거래내역, 판매대금 정확신고	5.0	5.0	5.0
	○ 유통정보제공 노력	2.0	0.0	0.0
	○ 출하자 거래대금 신속결제	5.0	3.0	2.0
	○ 출하대금 안전장치 충족	7.0	6.0	6.0
	○ 완전규격(파렛트) 출하품 반입율	2.0	1.3	1.0
	○ 개설자 자체평가	2.0	1.2	1.6
	○ 행정처분 내역	3.0	2.1	2.0
	(소 계)	31.0	23.4	22.6
	2. 거래활성화노력	○ 임직원1인당 거래금액	5.0	3.0
○ 거래점유율(물량기준)		5.0	3.0	4.0
○ 거래점유율(금액기준)		5.0	3.0	5.0
○ 거래실적증가율(물량기준)		5.0	3.0	4.0
○ 거래실적증가율(금액기준)		5.0	3.0	5.0
○ 출하자 서비스 제공실적		5.0	3.0	5.0
○ 산지선도금 지급실적		5.0	3.0	3.0
○ 고객만족도		2.0	0.4	0.0
○ 업무개선사례		2.0	0.0	0.0
(소 계)		39.0	21.4	31.0
3. 경영개선노력	○ 부채비율	4.0	3.9	4.0
	○ 매출액 경상이익율	3.0	1.4	1.0
	○ 유동비율	4.0	3.8	4.0
	○ 채권관리 건전성	2.0	1.2	0.8
	○ 매출액 대비 인건비율	3.0	2.0	2.0
	○ 매출액 대비 금융비율	3.0	2.0	1.5
	○ 총자산회전율	3.0	2.0	3.0
	○ 매출채권회전율	2.0	1.2	1.6
	○ 순이익증가율	2.0	1.2	0.4
	○ 재무건전성	2.0	0.9	0.0
	○ 유통교육 참여율	2.0	1.1	1.2
	(소 계)	30.0	20.7	19.5
※ 가점(우수사례)	-	0.0	0.0	

다. 평가결과

잘 된 점

- 임직원 1인당 거래금액 1,069백만원(평균 803백만원), 거래점유율 물량기준 2.5%, 금액기준 4%(평균 2.1%, 2.6%), 거래실적증가율 물량 143%, 금액 171.5%(평균 130.4%, 119.1%)로 모두 과일류 시장도매인 평균보다 양호해 거래실적향상노력 우수
- 출하장려금, 산지선도금 지급실적이 4.4%(장려금 31백만원/수수료 700백만원), 6.4%(선도금 689백만원/거래금액 107억원)로 과일류 시장도매인 평균치인 2.0%, 5.3%보다 높아 출하자 우대노력 양호
- 총자산회전율 0.74회(매출액 711백만원/총자산 962백만원), 매출채권회전율 1.62회(매출액 /매출채권 439백만원) 등 활동성지표가 과일류 시장도매인 평균 0.44회, 1.09회보다 양호

개선을 요하는 점

- 완전규격(파렛트)출하품 반입율은 0.63%로 과일류 시장도매인 평균 1.67%보다 미흡하므로 농산물 물류개선 노력이 필요
- 출하대금 정산지연으로 행정처분(경고)을 받아, 신속한 출하대금 정산 및 공정하고 투명한 거래질서 정착을 위한 노력 요구
- 매출액경상이익율 $\Delta 5.5\%$ (경상이익 $\Delta 39$ 백만원/매출액 711백만원), 순이익증가율 $\Delta 208.3\%$ (당기 $\Delta 39$ 백만원/전기 $\Delta 13$ 백만원)로 재무수익성지표가 과일류 시장도매인 평균 $\Delta 1.1\%$, 16.5%보다 부진하여 영업 활성화 노력 강화 필요
- 재무건전성은 자본잠식과 2년 연속 적자를 기록해 매우 부진하므로 외상미수금의 회수 및 운영의 효율성 강화를 통한 재무건전성 확보가 필요

44 김 포 청 과

가. 일반현황

대표자	강 의 현	위 치	E동 44호
주취금품	복숭아, 딸기, 단감, 참외	거래규모	1,711톤 / 2,685백만원
연락처	02) 2640-7475 / Fax -		

나. 지표별 득점현황

구분	평가항목	가중치	평균	득점
최종득점	-	100.0	65.5	58.9
1. 중점정책수행노력	○ 표준송품장·표준정산서 신고	5.0	4.8	5.0
	○ 거래내역, 판매대금 정확신고	5.0	5.0	5.0
	○ 유통정보제공 노력	2.0	0.0	0.0
	○ 출하자 거래대금 신속결제	5.0	3.0	5.0
	○ 출하대금 안전장치 충족	7.0	6.0	6.0
	○ 완전규격(파렛트) 출하품 반입율	2.0	1.3	1.5
	○ 개설자 자체평가	2.0	1.2	1.2
	○ 행정처분 내역	3.0	2.1	3.0
	(소 계)	31.0	23.4	26.7
	2. 거래활성화노력	○ 임직원1인당 거래금액	5.0	3.0
○ 거래점유율(물량기준)		5.0	3.0	1.0
○ 거래점유율(금액기준)		5.0	3.0	1.0
○ 거래실적증가율(물량기준)		5.0	3.0	1.0
○ 거래실적증가율(금액기준)		5.0	3.0	1.0
○ 출하자 서비스 제공실적		5.0	3.0	4.0
○ 산지선도금 지급실적		5.0	3.0	4.0
○ 고객만족도		2.0	0.4	0.0
○ 업무개선사례		2.0	0.0	0.0
(소 계)		39.0	21.4	13.0
3. 경영개선노력	○ 부채비율	4.0	3.9	4.0
	○ 매출액 경상이익율	3.0	1.4	1.0
	○ 유동비율	4.0	3.8	4.0
	○ 채권관리 건전성	2.0	1.2	0.8
	○ 매출액 대비 인건비율	3.0	2.0	1.5
	○ 매출액 대비 금융비율	3.0	2.0	2.5
	○ 총자산회전율	3.0	2.0	1.0
	○ 매출채권회전율	2.0	1.2	0.4
	○ 순이익증가율	2.0	1.2	0.8
	○ 재무건전성	2.0	0.9	2.0
	○ 유통교육 참여율	2.0	1.1	1.2
	(소 계)	30.0	20.7	19.2
※ 가점(우수사례)	-	-	0.0	0.0

다. 평가결과

잘 된 점

- 출하대금 평균결제일수가 1.02일로 평균치 1.53일에 비해 매우 높은 수준으로 대금결제안전성 확대노력 우수
- 완전규격(파렛트)출하품 반입율은 2.34%로 과일류 시장도매인 평균 1.67%보다 높은 수준으로 농산물 물류개선 노력이 양호
- 출하장려금, 산지선도금 지급실적이 2.5%(장려금 4백만원/수수료 166백만원), 7.1%(선도금 190백만원/거래금액 27억원)로 과일류 시장도매인 평균인 2.0%, 5.3%보다 양호

개선을 요하는 점

- 임직원 1인당 거래금액 448백만원(평균 803백만원), 거래점유율 물량기준 0.8%, 금액기준 1.0%(평균 2.1%, 2.6%), 거래실적증가율 물량 63.1%, 금액 77.7%(평균 130.4%, 119.1%)로 모두 부진하여 거래실적 향상을 위한 법인의 대책마련 및 지속적인 노력 필요
- 매출액경상이익율 $\Delta 5.3\%$ (경상이익 $\Delta 9$ 백만원/매출액 167백만원), 순이익증가율 $\Delta 134.7\%$ (당기 $\Delta 9$ 백만원/전기 25백만원)로 재무수익성지표가 과일류 시장도매인 평균 $\Delta 1.1\%$, 16.5%보다 부진하여 영업 활성화 노력 강화 필요
- 총자산회전율 0.2회(매출액 167백만원/총자산 816백만원), 매출채권회전율 0.39회(매출액 " /매출채권 425백만원) 등 활동성지표가 과일류 시장도매인 평균 0.44회, 1.09회보다 부진해 적극적인 영업으로 매출액 향상 및 매출채권의 빠른 회수를 위한 강도 높은 노력 요구

45 | 과 일 랜 드

가. 일반현황

대표자	김성기	위치	E동 45호
주취급품	토마토, 오렌지, 메론, 감귤	거래규모	3,693톤 / 5,997백만원
연락처	www.fruitland.co.kr / 02) 2640-7989 / Fax 02) 2640-7991		

나. 지표별 득점현황

구분	평가항목	가중치	평균	득점
최종득점	-	100.0	65.5	69.4
1. 중점정책수행노력	o 표준송품장·표준정산서 신고	5.0	4.8	5.0
	o 거래내역, 판매대금 정확신고	5.0	5.0	5.0
	o 유통정보제공 노력	2.0	0.0	0.0
	o 출하자 거래대금 신속결제	5.0	3.0	2.0
	o 출하대금 안전장치 충족	7.0	6.0	6.0
	o 완전규격(파렛트) 출하품 반입율	2.0	1.3	1.5
	o 개설자 자체평가	2.0	1.2	1.2
	o 행정처분 내역	3.0	2.1	2.0
	(소 계)	31.0	23.4	22.7
	2. 거래활성화노력	o 임직원1인당 거래금액	5.0	3.0
o 거래점유율(물량기준)		5.0	3.0	3.0
o 거래점유율(금액기준)		5.0	3.0	3.0
o 거래실적증가율(물량기준)		5.0	3.0	5.0
o 거래실적증가율(금액기준)		5.0	3.0	5.0
o 출하자 서비스 제공실적		5.0	3.0	5.0
o 산지선도금 지급실적		5.0	3.0	1.0
o 고객만족도		2.0	0.4	0.0
o 업무개선사례		2.0	0.0	0.0
(소 계)		39.0	21.4	25.0
3. 경영개선노력	o 부채비율	4.0	3.9	4.0
	o 매출액 경상이익율	3.0	1.4	1.0
	o 유동비율	4.0	3.8	4.0
	o 채권관리 건전성	2.0	1.2	1.6
	o 매출액 대비 인건비율	3.0	2.0	2.0
	o 매출액 대비 금융비율	3.0	2.0	3.0
	o 총자산회전율	3.0	2.0	2.5
	o 매출채권회전율	2.0	1.2	1.6
	o 순이익증가율	2.0	1.2	0.8
	o 재무건전성	2.0	0.9	0.0
	o 유통교육 참여율	2.0	1.1	1.2
	(소 계)	30.0	20.7	21.7
※ 가점(우수사례)	-	0.0	0.0	

다. 평가결과

잘 된 점

- 완전규격(파렛트)출하품 반입율은 2.68%로 과일류 시장도매인 평균 1.67%보다 높은 수준으로 농산물 물류개선 노력이 양호
- 거래실적 증가율이 물량기준 170.9%(당해 3,693톤/전년 1,363톤), 금액기준 158.9%(당해 60억원/전년 23억원)로 과일류 시장도매인 평균치인 130.4%, 119.1%보다 양호
- 출하장려금 지급실적이 12.6%(장려금 13백만원/수수료 104백만원)로 과일류 시장도매인 평균치인 2.0%보다 우수
- 채권관리건전성(하향지표) 30.6%(외상미수금 222백만원/유동자산 725백만원), 매출채권회전율 1.78회(매출액 396백만원/매출채권 222백만원)로 과일류 시장도매인 평균 45.1%, 1.09회에 비해 양호해 채권관리가 잘되고 있음

개선을 요하는 점

- 표준하역비 미이행으로 행정처분(경고)을 받아, 앞으로 표준하역비 이행 및 공정하고 투명한 거래질서 정착을 위한 노력 요구
- 매출액 경상이익율이 $\Delta 17.5\%$ (경상이익 69백만원/매출액 396백만원)로 과일류 시장도매인 평균 $\Delta 1.1\%$ 보다 부진하므로 영업외수지를 고려한 합리적 경영 개선노력 필요
- 재무건전성은 자본잠식과 2년 연속 적자를 기록해 매우 부진하므로 외상미수금의 회수 및 운영의 효율성 강화를 통한 재무건전성 확보가 필요

46 | 공 항 경 진 청 과

가. 일반현황

대표자	정광은	위치	E동 46호
주취급품	참외, 딸기, 단감, 복숭아	거래규모	2,961톤 / 5,035백만원
연락처	02) 2640-9189 / Fax 02) 2640-7678		

나. 지표별 득점현황

구분	평가항목	가중치	평균	득점
최종득점	-	100.0	65.5	68.6
1. 중점정책수행노력	o 표준송품장·표준정산서 신고	5.0	4.8	5.0
	o 거래내역, 판매대금 정확신고	5.0	5.0	5.0
	o 유통정보제공 노력	2.0	0.0	0.0
	o 출하자 거래대금 신속결제	5.0	3.0	5.0
	o 출하대금 안전장치 충족	7.0	6.0	6.0
	o 완전규격(파렛트) 출하품 반입율	2.0	1.3	1.5
	o 개설자 자체평가	2.0	1.2	1.6
	o 행정처분 내역	3.0	2.1	2.0
	(소 계)	31.0	23.4	26.1
	2. 거래활성화노력	o 임직원1인당 거래금액	5.0	3.0
o 거래점유율(물량기준)		5.0	3.0	2.0
o 거래점유율(금액기준)		5.0	3.0	2.0
o 거래실적증가율(물량기준)		5.0	3.0	2.0
o 거래실적증가율(금액기준)		5.0	3.0	1.0
o 출하자 서비스 제공실적		5.0	3.0	4.0
o 산지선도금 지급실적		5.0	3.0	4.0
o 고객만족도		2.0	0.4	0.0
o 업무개선사례		2.0	0.0	0.0
(소 계)		39.0	21.4	19.0
3. 경영개선노력	o 부채비율	4.0	3.9	4.0
	o 매출액 경상이익율	3.0	1.4	3.0
	o 유동비율	4.0	3.8	4.0
	o 채권관리 건전성	2.0	1.2	0.4
	o 매출액 대비 인건비율	3.0	2.0	2.5
	o 매출액 대비 금융비율	3.0	2.0	2.5
	o 총자산회전율	3.0	2.0	1.5
	o 매출채권회전율	2.0	1.2	0.4
	o 순이익증가율	2.0	1.2	2.0
	o 재무건전성	2.0	0.9	2.0
	o 유통교육 참여율	2.0	1.1	1.2
	(소 계)	30.0	20.7	23.5
※ 가점(우수사례)	-	0.0	0.0	

다. 평가결과

잘 된 점

- 출하대금 평균결제일수가 1.02일로 평균치 1.53일에 비해 매우 높은 수준으로 대금결제 안전성 확대노력 우수
- 완전규격(과렛트)출하품 반입율은 2.97%로 과일류 시장도매인 평균 1.67%보다 높은 수준으로 농산물 물류개선 노력이 양호
- 출하장려금, 산지선도금 지급실적이 3.2%(장려금 10백만원/수수료 312백만원), 10.3%(선도금 517백만원/거래금액 50억원)로 과일류 시장도매인 평균 2.0%, 5.3%보다 양호
- 매출액 경상이익율이 18.9%(경상이익 57백만원/매출액 301백만원)로 과일류 시장도매인 평균치인 $\Delta 1.1\%$ 보다 양호

개선을 요하는 점

- 표준하역비 미이행으로 행정처분(경고)을 받아, 앞으로 표준하역비 이행 및 공정하고 투명한 거래질서 정착을 위한 노력 요구
- 거래점유율 물량기준 1.5%, 금액기준 1.9%(평균 2.1%, 2.6%), 거래실적증가율 물량기준 97.4%, 금액기준 85.5%(평균 130.4%, 119.1%)로 부진하여 거래실적 향상을 위한 법인의 대책마련 필요
- 총자산회전을 0.34회(매출액 301백만원/총자산 897백만원), 매출채권회전을 0.54회(매출액 /매출채권 558백만원) 등 활동성지표가 과일류 시장도매인 평균 0.44회, 1.09회보다 부진해 적극적인 영업으로 매출액 향상 및 매출채권의 빠른 회수를 위한 강도 높은 노력 요구

47 | 서 광 유 통

가. 일반현황

대표자	김현업	위치	E동 47호
주취급품	바나나, 참다래, 오렌지, 파인애플	거래규모	14,951톤 / 16,001백만원
연락처	02) 2640-7877 / Fax 02) 2640-7880		

나. 지표별 득점현황

구분	평가항목	가중치	평균	득점
최종득점	-	100.0	65.5	73.5
1. 중점정책수행노력	○ 표준송품장·표준정산서 신고	5.0	4.8	5.0
	○ 거래내역, 판매대금 정확신고	5.0	5.0	5.0
	○ 유통정보제공 노력	2.0	0.0	0.0
	○ 출하자 거래대금 신속결제	5.0	3.0	4.0
	○ 출하대금 안전장치 충족	7.0	6.0	6.0
	○ 완전규격(파렛트) 출하품 반입율	2.0	1.3	0.5
	○ 개설자 자체평가	2.0	1.2	2.0
	○ 행정처분 내역	3.0	2.1	3.0
	(소 계)	31.0	23.4	25.5
	2. 거래활성화노력	○ 임직원1인당 거래금액	5.0	3.0
○ 거래점유율(물량기준)		5.0	3.0	5.0
○ 거래점유율(금액기준)		5.0	3.0	5.0
○ 거래실적증가율(물량기준)		5.0	3.0	5.0
○ 거래실적증가율(금액기준)		5.0	3.0	5.0
○ 출하자 서비스 제공실적		5.0	3.0	1.0
○ 산지선도금 지급실적		5.0	3.0	1.0
○ 고객만족도		2.0	0.4	0.0
○ 업무개선사례		2.0	0.0	0.0
(소 계)		39.0	21.4	27.0
3. 경영개선노력	○ 부채비율	4.0	3.9	3.5
	○ 매출액 경상이익율	3.0	1.4	3.0
	○ 유동비율	4.0	3.8	2.5
	○ 채권관리 건전성	2.0	1.2	0.8
	○ 매출액 대비 인건비율	3.0	2.0	3.0
	○ 매출액 대비 금융비율	3.0	2.0	1.0
	○ 총자산회전율	3.0	2.0	2.0
	○ 매출채권회전율	2.0	1.2	1.2
	○ 순이익증가율	2.0	1.2	1.2
	○ 재무건전성	2.0	0.9	2.0
	○ 유통교육 참여율	2.0	1.1	0.8
	(소 계)	30.0	20.7	21.0
	※ 가점(우수사례)	-	-	0.0

다. 평가결과

잘 된 점

- 출하대금 평균결제일수가 1.07일로 평균치 1.53일에 비해 비교적 양호한 것으로 평가
- 임직원 1인당 거래금액 1,455백만원(평균 803백만원), 거래점유율 물량기준 7.4%, 금액기준 6%(평균 2.1%, 2.6%), 거래실적증가율 물량 189.2%, 금액 157%(평균 130.4%, 119.1%)로 모두 과일류 시장도매인 평균보다 양호하여 거래실적 향상노력 우수
- 매출액 경상이익율이 16.1%(경상이익 227백만원/매출액 14억원)로 과일류 시장도매인 평균치인 $\Delta 1.1\%$ 보다 양호
- 매출액대비 인건비율(하향지표)이 15.2%(인건비 214백만원/매출액 ")로 과일류 시장도매인 평균 45.8%에 비해 양호

개선을 요하는 점

- 완전규격(파렛트)출하품 반입율은 0.1%로 과일류 시장도매인 평균 1.67%보다 미흡하므로 농산물 물류개선 노력이 필요
- 출하장려금, 산지선도금 지급실적이 0%, 0.2%(선도금 31백만원/거래금액 160억원)로 과일류 시장도매인 평균치인 2.0%, 5.3%보다 미흡하여 산지 수집·출하 기반 강화 및 안정적인 수급기반 확보노력 필요
- 부채비율(하향지표) 96.7%(부채 17억/자기자본 18억원), 유동비율 143.9%(유동자산 24억원/유동부채 17억원)로 과일류 시장도매인 평균 29.0%, 408.5%보다 미흡하여, 자기자본 확충을 통한 재무건전성 확보 및 단기차입금 축소 등 유동성 강화를 위한 노력 필요

48 | 매 산 농 산

가. 일반현황

대표자	함두식	위치	E동 48호
주취급품	감귤, 포도, 참외, 딸기	거래규모	2,515톤 / 3,442백만원
연락처	02) 2640-9300 / Fax 02) 2640-9303		

나. 지표별 득점현황

구분	평가항목	가중치	평균	득점
최종득점	-	100.0	65.5	58.9
1. 중점정책수행노력	o 표준송품장·표준정산서 신고	5.0	4.8	5.0
	o 거래내역, 판매대금 정확신고	5.0	5.0	5.0
	o 유통정보제공 노력	2.0	0.0	0.0
	o 출하자 거래대금 신속결제	5.0	3.0	4.0
	o 출하대금 안전장치 충족	7.0	6.0	6.0
	o 완전규격(파렛트) 출하품 반입율	2.0	1.3	1.0
	o 개설자 자체평가	2.0	1.2	1.2
	o 행정처분 내역	3.0	2.1	3.0
	(소 계)	31.0	23.4	25.2
	2. 거래활성화노력	o 임직원1인당 거래금액	5.0	3.0
o 거래점유율(물량기준)		5.0	3.0	1.0
o 거래점유율(금액기준)		5.0	3.0	1.0
o 거래실적증가율(물량기준)		5.0	3.0	3.0
o 거래실적증가율(금액기준)		5.0	3.0	4.0
o 출하자 서비스 제공실적		5.0	3.0	1.0
o 산지선도금 지급실적		5.0	3.0	2.0
o 고객만족도		2.0	0.4	0.0
o 업무개선사례		2.0	0.0	0.0
(소 계)		39.0	21.4	14.0
3. 경영개선노력	o 부채비율	4.0	3.9	4.0
	o 매출액 경상이익율	3.0	1.4	1.0
	o 유동비율	4.0	3.8	4.0
	o 채권관리 건전성	2.0	1.2	2.0
	o 매출액 대비 인건비율	3.0	2.0	3.0
	o 매출액 대비 금융비율	3.0	2.0	1.5
	o 총자산회전율	3.0	2.0	1.0
	o 매출채권회전율	2.0	1.2	1.2
	o 순이익증가율	2.0	1.2	0.8
	o 재무건전성	2.0	0.9	0.0
	o 유통교육 참여율	2.0	1.1	1.2
	(소 계)	30.0	20.7	19.7
※ 가점(우수사례)	-	-	0.0	0.0

다. 평가결과

잘 된 점

- 출하대금 평균결제일수가 1.11일로 평균치 1.53일에 비해 비교적 양호한 것으로 평가
- 채권관리건전성(하향지표)이 21.6%(외상미수금 209백만원/유동자산 967백만원)로 과일류 시장도매인 평균치인 45.1%에 비해 양호
- 매출액대비 인건비율(하향지표)이 36.2%(인건비 87백만원/매출액 239백만원)로 과일류 시장도매인 평균 45.8%에 비해 양호

개선을 요하는 점

- 완전규격(파렛트)출하품 반입율은 0.68%로 과일류 시장도매인 평균 1.67%보다 미흡하므로 농산물 물류개선 노력이 필요
- 거래점유율이 물량기준 1.2%(2,515톤/203천톤), 금액기준 1.3%(34억원/2,651억원)로 과일류 시장도매인 평균치인 2.1%, 2.6%보다 미흡하여 거래실적 향상을 위한 지속적인 노력 필요
- 출하장려금, 산지선도금 지급실적이 0%, 3.4%(선도금 116백만원/거래금액 34억원)로 과일류 시장도매인 평균치인 2.0%, 5.3%보다 미흡하여 산지 수집·출하기반 강화 및 안정적인 수급기반 확보노력 필요
- 매출액 경상이익율이 $\Delta 3.8\%$ (경상이익 $\Delta 9$ 백만원/매출액 239백만원)로 과일류 시장도매인 평균치인 $\Delta 1.1\%$ 보다 부진하므로 영업외수지를 고려한 합리적 경영 개선노력 필요
- 재무건전성은 자본잠식과 2년 연속 적자를 기록해 매우 부진하므로 외상미수금의 회수 및 운영의 효율성 강화를 통한 재무건전성 확보가 필요

49 | 고향청과

가. 일반현황

대표자	허병관	위치	E동 49호
주취급품	딸기, 밤, 복숭아, 참외	거래규모	2,614톤 / 5,748백만원
연락처	02) 2640-8881 / Fax 02) 2640-7744		

나. 지표별 득점현황

구분	평가항목	가중치	평균	득점
최종득점	-	100.0	65.5	62.3
1. 중점정책수행노력	o 표준송품장·표준정산서 신고	5.0	4.8	5.0
	o 거래내역, 판매대금 정확신고	5.0	5.0	5.0
	o 유통정보제공 노력	2.0	0.0	0.0
	o 출하자 거래대금 신속결제	5.0	3.0	4.0
	o 출하대금 안전장치 충족	7.0	6.0	6.0
	o 완전규격(파렛트) 출하품 반입율	2.0	1.3	1.5
	o 개설자 자체평가	2.0	1.2	1.6
	o 행정처분 내역	3.0	2.1	3.0
	(소 계)	31.0	23.4	26.1
2. 거래활성화노력	o 임직원1인당 거래금액	5.0	3.0	3.0
	o 거래점유율(물량기준)	5.0	3.0	1.0
	o 거래점유율(금액기준)	5.0	3.0	3.0
	o 거래실적증가율(물량기준)	5.0	3.0	1.0
	o 거래실적증가율(금액기준)	5.0	3.0	2.0
	o 출하자 서비스 제공실적	5.0	3.0	1.0
	o 산지선도금 지급실적	5.0	3.0	3.0
	o 고객만족도	2.0	0.4	0.0
	o 업무개선사례	2.0	0.0	0.0
		(소 계)	39.0	21.4
3. 경영개선노력	o 부채비율	4.0	3.9	4.0
	o 매출액 경상이익율	3.0	1.4	2.0
	o 유동비율	4.0	3.8	4.0
	o 채권관리 건전성	2.0	1.2	1.2
	o 매출액 대비 인건비율	3.0	2.0	3.0
	o 매출액 대비 금융비율	3.0	2.0	1.5
	o 총자산회전율	3.0	2.0	1.5
	o 매출채권회전율	2.0	1.2	0.8
	o 순이익증가율	2.0	1.2	2.0
	o 재무건전성	2.0	0.9	1.0
	o 유통교육 참여율	2.0	1.1	1.2
		(소 계)	30.0	20.7
※ 가점(우수사례)		-	0.0	0.0

다. 평가결과

잘 된 점

- 출하대금 평균결제일수가 1.09일로 평균치 1.53일에 비해 비교적 양호한 것으로 평가
- 매출액대비 인건비율(하향지표)이 35.4%(인건비 113백만원/매출액 318백만원)로 과일류 시장도매인 평균 45.8%에 비해 양호
- 매출액경상이익율 5.0%(경상이익 16백만원/매출액 318백만원), 순이익증가율 178.2%(당기 16백만원/전기 △20백만원)로 재무수익성지표가 과일류 시장도매인 평균 △1.1%, 16.5%보다 높아 양호

개선을 요하는 점

- 완전규격(파렛트)출하품 반입율은 1.57%로 과일류 시장도매인 평균 1.67%보다 미흡하므로 농산물 물류개선 노력이 필요
- 출하장려금 지급실적이 전혀 없어 산지 출하기반 및 안정적인 수급기반 확보 노력 필요
- 거래점유율 물량기준 1.3%, 금액기준 2.2%(평균 2.1%, 2.6%), 거래실적증가율 물량기준 87.9%, 금액기준 104.8%(평균 130.4%, 119.1%)로 모두 부진하여 거래실적 향상을 위한 법인의 대책마련 및 지속적인 노력 필요
- 총자산회전율 0.34회(매출액 318백만원/총자산 933백만원), 매출채권회전율 1.01회(매출액 /매출채권 315백만원)로 활동성지표가 과일류 시장도매인 평균 0.44회, 1.09회보다 부진해 적극적인 영업으로 매출액 향상 및 매출채권의 빠른 회수를 위한 강도 높은 노력 요구

50 | 백 과 청 과

가. 일반현황

대표자	홍사천	위치	E동 50호
주취급품	딸기, 수박, 포도, 토마토	거래규모	5,798톤 / 10,680백만원
연락처	www.bkck.co.kr / 02) 2640-8401 / Fax 02) 2640-8404		

나. 지표별 득점현황

구분	평가항목	가중치	평균	득점
최종득점	-	100.0	65.5	66.6
1. 중점정책수행노력	o 표준송품장·표준정산서 신고	5.0	4.8	5.0
	o 거래내역, 판매대금 정확신고	5.0	5.0	5.0
	o 유통정보제공 노력	2.0	0.0	0.0
	o 출하자 거래대금 신속결제	5.0	3.0	1.0
	o 출하대금 안전장치 충족	7.0	6.0	6.0
	o 완전규격(파렛트) 출하품 반입율	2.0	1.3	1.5
	o 개설자 자체평가	2.0	1.2	0.8
	o 행정처분 내역	3.0	2.1	1.0
	(소 계)	31.0	23.4	20.3
	2. 거래활성화노력	o 임직원1인당 거래금액	5.0	3.0
o 거래점유율(물량기준)		5.0	3.0	5.0
o 거래점유율(금액기준)		5.0	3.0	5.0
o 거래실적증가율(물량기준)		5.0	3.0	3.0
o 거래실적증가율(금액기준)		5.0	3.0	2.0
o 출하자 서비스 제공실적		5.0	3.0	5.0
o 산지선도금 지급실적		5.0	3.0	2.0
o 고객만족도		2.0	0.4	0.0
o 업무개선사례		2.0	0.0	0.0
(소 계)		39.0	21.4	27.0
3. 경영개선노력	o 부채비율	4.0	3.9	3.5
	o 매출액 경상이익율	3.0	1.4	2.0
	o 유동비율	4.0	3.8	3.0
	o 채권관리 건전성	2.0	1.2	0.4
	o 매출액 대비 인건비율	3.0	2.0	3.0
	o 매출액 대비 금융비율	3.0	2.0	1.0
	o 총자산회전율	3.0	2.0	2.0
	o 매출채권회전율	2.0	1.2	0.4
	o 순이익증가율	2.0	1.2	0.8
	o 재무건전성	2.0	0.9	2.0
	o 유통교육 참여율	2.0	1.1	1.2
	(소 계)	30.0	20.7	19.3
※ 가점(우수사례)	-	-	0.0	0.0

다. 평가결과

잘 된 점

- 완전규격(파렛트)출하품 반입율은 2.88%로 과일류시장도매인 평균 1.67%보다 높은 수준으로 농산물 물류개선 노력이 양호
- 임직원 1인당 거래금액 1,335백만원(평균 803백만원), 거래점유율 물량기준 2.9%, 금액기준 4.0%(평균 2.1%, 2.6%)로 과일류 시장도매인 평균보다 양호하여 거래실적 향상노력 우수
- 출하장려금 지급실적이 3.6%(장려금 24백만원/수수료 663백만원)로 과일류 시장도매인 평균치인 2.0%보다 양호
- 매출액대비 인건비율(하향지표)이 36.6%(인건비 274백만원/매출액 749백만원)로 과일류 시장도매인 평균 45.8%에 비해 양호

개선을 요하는 점

- 출하대금 평균결제일수가 2.85일로 평균치 1.53일에 비해 매우 낮은 수준으로 대금결제 안전성 확대를 위한 지속적인 지도 및 관리노력 필요
- 표준하역비 미이행, 출하대금 정산지연으로 행정처분(경고)을 2회 받아, 표준하역비 이행, 신속한 출하대금 정산 등 공정하고 투명한 거래질서 정착을 위한 노력 요구
- 채권관리건전성(하향지표)과 매출채권회전율이 각각 85%(외상미수금 15억원/유동자산 17억원), 0.51회(매출액 749백만원/매출채권 15억원)로 과일류 시장도매인 평균인 45.1%, 1.09회에 비해 미흡하므로 미수금 적정관리 및 매출채권의 빠른 회수를 위한 강도 높은 노력 요구

51 | 주 인 농 산

가. 일반현황

대표자	윤규철	위치	E동 51호
주취급품	포도, 밀감, 사과, 딸기	거래규모	1,162톤 / 2,356백만원
연락처	www.jn8900.co.kr / 02) 2640-8900 / Fax 02) 2640-7370		

나. 지표별 득점현황

구분	평가항목	가중치	평균	득점
최종득점	-	100.0	65.5	52.9
1. 중점정책수행노력	o 표준송품장·표준정산서 신고	5.0	4.8	5.0
	o 거래내역, 판매대금 정확신고	5.0	5.0	5.0
	o 유통정보제공 노력	2.0	0.0	0.0
	o 출하자 거래대금 신속결제	5.0	3.0	4.0
	o 출하대금 안전장치 충족	7.0	6.0	6.0
	o 완전규격(파렛트) 출하품 반입율	2.0	1.3	1.5
	o 개설자 자체평가	2.0	1.2	0.4
	o 행정처분 내역	3.0	2.1	3.0
	(소 계)		31.0	23.4
2. 거래활성화노력	o 임직원1인당 거래금액	5.0	3.0	1.0
	o 거래점유율(물량기준)	5.0	3.0	1.0
	o 거래점유율(금액기준)	5.0	3.0	1.0
	o 거래실적증가율(물량기준)	5.0	3.0	1.0
	o 거래실적증가율(금액기준)	5.0	3.0	1.0
	o 출하자 서비스 제공실적	5.0	3.0	1.0
	o 산지선도금 지급실적	5.0	3.0	5.0
	o 고객만족도	2.0	0.4	0.0
	o 업무개선사례	2.0	0.0	0.0
(소 계)		39.0	21.4	11.0
3. 경영개선노력	o 부채비율	4.0	3.9	4.0
	o 매출액 경상이익율	3.0	1.4	1.0
	o 유동비율	4.0	3.8	4.0
	o 채권관리 건전성	2.0	1.2	1.6
	o 매출액 대비 인건비율	3.0	2.0	1.0
	o 매출액 대비 금융비율	3.0	2.0	2.0
	o 총자산회전율	3.0	2.0	1.0
	o 매출채권회전율	2.0	1.2	0.8
	o 순이익증가율	2.0	1.2	0.4
	o 재무건전성	2.0	0.9	0.0
	o 유통교육 참여율	2.0	1.1	1.2
	(소 계)		30.0	20.7
※ 가점(우수사례)		-	0.0	0.0

다. 평가결과

잘 된 점

- 출하대금 평균결제일수가 1.09일로 평균치 1.53일에 비해 비교적 양호한 것으로 평가
- 완전규격(파렛트)출하품 반입율은 2.15%로 과일류 시장도매인 평균 1.67%보다 높은 수준으로 농산물 물류개선 노력이 양호
- 산지선도금 지급실적이 10.7%(선도금 252백만원/거래금액 24억원)로 과일류 시장도매인 평균치인 5.3%보다 양호

개선을 요하는 점

- 임직원 1인당 거래금액 393백만원(평균 803백만원), 거래점유율 물량기준 0.6%, 금액기준 0.9%(평균 2.1%, 2.6%), 거래실적증가율 물량 3.8%, 금액 12.2%(평균 130.4%, 119.1%)로 모두 부진하여 거래실적 향상을 위한 법인의 대책마련 및 지속적인 노력 필요
- 매출액경상이익율 $\Delta 147.7\%$ (경상이익 $\Delta 176$ 백만원/매출액 119백만원), 순이익증가율 $\Delta 386.2\%$ (당기 $\Delta 176$ 백만원/전기 $\Delta 36$ 백만원)로 재무수익성지표가 과일류 시장도매인 평균 $\Delta 1.1\%$, 16.5% 보다 매우 부진하여 영업활성화 노력 강화 필요
- 총자산회전율 0.16회(매출액 /총자산 702백만원), 매출채권회전율 0.61회(매출액 /매출채권 195백만원)로 과일류 시장도매인 평균 0.44회, 1.09회보다 부진해 적극적인 영업으로 매출액 향상 및 매출채권의 빠른 회수를 위한 강도 높은 노력 요구
- 재무건전성은 자본잠식과 2년 연속 적자를 기록해 매우 부진하므로 외상미수금 및 부실채권 발생을 억제하는 노력 등 자구책 마련 요구

52 | 경 방 농 산

가. 일반현황

대표자	이종우, 임성찬	위치	E동 52호
주취급품	배, 바나나, 포도, 딸기	거래규모	4,610톤 / 7,073백만원
연락처	02) 2640-7200 / Fax 02) 2640-7400		

나. 지표별 득점현황

구분	평가항목	가중치	평균	득점
최종득점	-	100.0	65.5	59.1
1. 중점정책수행노력	o 표준송품장·표준정산서 신고	5.0	4.8	5.0
	o 거래내역, 판매대금 정확신고	5.0	5.0	5.0
	o 유통정보제공 노력	2.0	0.0	0.0
	o 출하자 거래대금 신속결제	5.0	3.0	1.0
	o 출하대금 안전장치 충족	7.0	6.0	6.0
	o 완전규격(파렛트) 출하품 반입율	2.0	1.3	1.0
	o 개설자 자체평가	2.0	1.2	0.4
	o 행정처분 내역	3.0	2.1	1.0
	(소 계)	31.0	23.4	19.4
2. 거래활성화노력	o 임직원1인당 거래금액	5.0	3.0	3.0
	o 거래점유율(물량기준)	5.0	3.0	4.0
	o 거래점유율(금액기준)	5.0	3.0	4.0
	o 거래실적증가율(물량기준)	5.0	3.0	2.0
	o 거래실적증가율(금액기준)	5.0	3.0	2.0
	o 출하자 서비스 제공실적	5.0	3.0	5.0
	o 산지선도금 지급실적	5.0	3.0	4.0
	o 고객만족도	2.0	0.4	0.0
	o 업무개선사례	2.0	0.0	0.0
		(소 계)	39.0	21.4
3. 경영개선노력	o 부채비율	4.0	3.9	3.5
	o 매출액 경상이익율	3.0	1.4	1.0
	o 유동비율	4.0	3.8	3.0
	o 채권관리 건전성	2.0	1.2	2.0
	o 매출액 대비 인건비율	3.0	2.0	1.0
	o 매출액 대비 금융비율	3.0	2.0	1.0
	o 총자산회전율	3.0	2.0	1.0
	o 매출채권회전율	2.0	1.2	0.8
	o 순이익증가율	2.0	1.2	1.2
	o 재무건전성	2.0	0.9	0.0
	o 유통교육 참여율	2.0	1.1	1.2
		(소 계)	30.0	20.7
※ 가점(우수사례)		-	0.0	0.0

다. 평가결과

잘 된 점

- 거래점유율이 물량기준 2.3%(4,610톤/203천톤), 금액기준 2.7%(71억원/2,651억원)로 과일류 시장도매인 평균치인 2.1%, 2.6%보다 양호
- 출하장려금, 산지선도금 지급실적이 4.2%(장려금 13백만원/수수료 318백만원), 8.2%(선도금 580백만원/거래금액 71억원)로 과일류 시장도매인 평균치인 2.0%, 5.3%보다 양호
- 채권관리건전성(하향지표)이 32.3%(외상미수금 431백만원/유동자산 13억원)로 과일류 시장도매인 평균치인 45.1%에 비해 양호

개선을 요하는 점

- 완전규격(파렛트)출하품 반입율은 1.15%로 과일류 시장도매인 평균 1.67%보다 미흡하므로 농산물 물류개선 노력이 필요
- 표준하역비 미이행, 출하대금 정산지연으로 행정처분(경고)을 2회 받아 표준하역비 이행, 신속한 출하대금 정산 등 공정하고 투명한 거래질서 정착을 위한 노력 요구
- 부채비율(하향지표)과 유동비율이 각각 79.1%(부채 607백만원/자기자본 767백만원), 220%(유동자산 13억원/유동부채 607백만원)로 과일류 시장도매인 평균 29.0%, 408.5%보다 부진하여 자기자본 확충을 통한 재무건전성 확보 및 단기차입금 축소 등 유동성 강화를 위한 노력 필요
- 재무건전성은 자본잠식과 2년 연속 적자를 기록해 매우 부진하므로 외상미수금의 회수 및 운영의 효율성 강화를 통한 재무건전성 확보가 필요