

GOVP1200321072

236.51
L2937
2002

제13기

N

2002회계연도(2002.1.1. ~ 2002.12.31)

농지관리기금결산보고서



농 립 부

“국민을 생각하는 농업, 국민과 함께 하는 농업”

목 차

I. 총 평	5
II. 재무제표	15
1. 대차대조표(2002, 2001)	17
2. 손익계산서(2002, 2001)	23
3. 이익잉여금처분계산서	26
4. 현금흐름표(2002, 2001)	27
III. 결산부표	33
1. 수입 및 지출 실적대비표	35
2. 기금운용계획대 실적대비표	43
3. 자산, 부채 및 자본증감표	49
4. 연도별 재원조성 현황표	55
5. 사업성과 평가서	58
IV. 재무제표 부속명세서	63
1. 대차대조표 부속명세서	65
가. 농지관리계정	65
(1) 예금명세서	65
(2) 단기대여금 명세서	65
(3) 미수금 명세서	66
(4) 미수수익 명세서	66
(5) 장기대여금 명세서	67

(6) 미지급비용 명세서	67
(가) 공자기금차입이자 미지급 명세서	68
(나) 재특회계차입이자 미지급 명세서	70
(다) 영농규모적정화사업 농특세 및 등기비용 미지급 명세서	72
(7) 유동성장기부채 명세서	72
(8) 장기차입금 명세서	73
(9) 자본금(정부출연금) 명세서	74
(10) 당기말 미처리 이익잉여금 명세서	74
나. 농지조성계정	75
(1) 예금명세서	75
(2) 매출채권 명세서	76
(3) 단기대여금 명세서	78
(4) 미수금 명세서	78
(가) 총괄	78
(나) 미수금 세부내역	79
① 일시위탁경작료	79
② 매각대금이자	80
③ 기금운용수익	81
④ 농지관리위원회 운영보조금 정산잔액	81
⑤ 농지조성비 예수금계정 이자미수금	81
(5) 미수수익 명세서	82
(6) 제품(조성토지) 명세서	82
(7) 재공품(미완공사) 명세서	83
(8) 장기대여금 명세서	84
(9) 보증금(전신전화가입) 명세서	84
(10) 유형자산 명세서	84

(11) 선수금 명세서	85
(12) 자본금(농지조성비) 명세서	85
(13) 자본잉여금 명세서	85
(14) 당기말 미처리잉여금 명세서	85
2. 손익계산서 부속명세서	86
가. 농지관리계정	86
(1) 대여금이자 명세서	86
(2) 수입이자 명세서	86
(3) 사업관리비 명세서	87
(4) 차입금이자 명세서	88
(가) 공공자금관리기금 차입이자 명세서	89
(나) 재정융자특별회계 차입이자 명세서	90
(5) 기타의 특별이익 명세서	91
(6) 기타의 특별손실 명세서	91
나. 농지조성계정	92
(1) 수입이자 명세서	92
(2) 대여금이자 명세서	92
(3) 매각대이자 명세서	92
(4) 일시위탁경작료 명세서	92
(5) 기금보조사업비 명세서	93
(6) 기금관리비 명세서	94
(7) 잡이익 명세서	95
(8) 잡손실 명세서	95

여 백

I. 총 평

여 백

I. 총 평

1. 농지관리기금 개요

가. 설치 근거법률 : 농업기반공사및농지관리기금법('99.2.5 법률 제5759호)

나. 설치연혁

- ◇'81. 3. 7 : 농지의보전및이용에관한법률에 의거 농지기금 설치
 - 대체농지조성비 징수 및 농지조성사업 시행

- ◇'86. 3. 5 : 「농어촌발전종합대책」발표시 농지구입자금지원 약속
 - '88년부터 농어촌지역개발기금에서 농지구입자금 지원

- ◇'90. 4. 7 : 농지관리기금 설치(농어촌진흥공사및농지관리기금법)
 - 농지관리계정 : 농어촌지역개발기금 중 농지구입자금에 대한 채권·채무 인수
 - 농지조성계정 : 농지기금 인수

- ◇'90. 7. 2 : 농어촌진흥공사에 농지관리기금 업무위탁

- ◇'00. 1. 1 : 농업기반공사및농지관리기금법 시행
 - 농어촌진흥공사및농지관리기금법에 의거 설치·운영 하던 농지관리기금 승계

다. 설치목적

(1) 목 적

영농규모적정화, 농지의 집단화, 농지의 조성 및 농지의 효율적 관리에 필요한 자금의 조달·공급

(2) 기금의 재원 및 용도

구 분	재 원	용 도
농지관리계정	<ul style="list-style-type: none"> ○정부출연금 ○재특회계 등으로부터의 차입금 ○공공자금관리기금으로부터의 예수금 	<ul style="list-style-type: none"> ○농지매매사업자금의 용자 ○농지임대차사업 자금의 용자 ○농지교환분합과 집단환지의 청산금의 용자
농지조성계정	<ul style="list-style-type: none"> ○농지조성비 납입금 ○조성토지 매각대 	<ul style="list-style-type: none"> ○농지조성사업자금의 투자 ○농지재개발, 조사연구사업 등의 용자 및 보조

라. 주요사업 내용

(1) 용자사업

- 대상사업: 영농규모화사업(농지관리계정), 농지재개발(농지조성계정)
- 용자조건

계 정 별	사 업 별	금 리	상 환 기 간		비 고
			거 치	상 환	
농지관리계정	○농지매매사업	3.0%	-	20년	
	○농지임대차사업	-	-	5~10년	
	○농지교환분합사업	3.0%	-	10년	
농지조성계정	○농지재개발사업	3.0%	2년	2년	

(2) 투자사업(농지조성계정)

- 농지조성사업 : 서남해안간척, 대단위농업개발, 유휴지개발

(3) 보조사업(농지조성계정)

- 농지의 제도, 이용관리에 관한 조사, 시험, 연구, 홍보
- 농지재개발 또는 농지조성을 위한 예정지 조사·기본조사, 시험·연구와 환경영향평가 등

마. 기금관리 주체 및 관리방식

(1) 기금의 운용기관 및 운용방식

- 기금운용관리자 : 농림부장관(농업기반공사및농지관리기금법 제35조 제1항)
- 기금수탁관리자 : 농업기반공사(농업기반공사및농지관리기금법 제35조 제2항, 동법시행령 제35조)
 - 기금의 운용·관리에 관한 업무의 일부를 농업기반공사에 위탁
- 위탁업무내용 : 기금운용관리에 관한 회계업무, 기금사업의 용자 및 투자에 관한 업무 기타 농림부장관이 정하는 업무

(2) 기금의 회계기관(법 제37조, 시행령 제39조)

기금운용관리자(농림부장관)	기금위탁관리자(농업기반공사)
○기금출납명령관 : 농지과장	○기금출납담당인원 : 구조개선이사
○기금출납공무원 : 기금담당서기관 또는 사무관	○기금출납원 : 기금관리처장

(3) 기금계정의 설치

- 기금운용관리자 : 한국은행에 기금계정 설치(농업기반공사및농지관리기금법시행령 제34조 제1항)
- 기금수탁관리자 : 농협에 기금계정설치(농업기반공사및농지관리기금법시행령 제34조 제2항)

2. 농지관리기금 현황

가. 자산·부채·자본 현황 분석

자산·부채·자본 현황 분석표

(단위 : 백만원)

	2002	2001	증감		2002	2001	증 감		2002	2001	증 감
자산	5,023,123	4,732,923	290,200	부채	2,361,178	2,292,808	68,370	자본	2,661,945	2,440,115	221,830

◇ 자산 증감 요인

- 2002년도 총 자산은 5,023,123백만원으로서 전년도의 4,732,923백만원보다 290,200백만원이 증가한바 주요원인은 계속지구 농지조성사업비 투자(재고자산의 증가)에 기인함.
 - 유동자산은 계속지구 농지조성사업비 투자액(재고자산)이 388,071백만원 증가한 반면, 단기대여금 등 101,947백만원이 감소함으로써 전년대비 286,124백만원 증가
 - 고정자산은 영농규모화사업 신규투자액이 원금 회수액을 초과함에 따른 장기대여금의 증가로 전년대비 4,076백만원이 증가

◇ 부채·자본증감 요인

- 2002년도 총부채는 2,361,178백만원으로 전년도 2,292,808백만원보다 68,370백만원이 증가한바 이의 주요원인은 영농규모화 사업재원인 공공자금관리기금으로부터의 차입금 증가에 기인함.
- 2002년도 자본은 2,661,945백만원으로 전년도 2,440,115백만원보다 221,830백만원이 증가한바 이는 주로 농지조성비의 징수로 자본 증가에 기인함.

나. 손익 현황 분석

손익현황 분석표

(단위 : 백만원)

구 분	2002(A)	2001(B)	증가(A-B)	비 고
○ 수 익	83,792	102,460	△18,668	
○ 비 용	236,153	239,483	△3,330	
○ 당기순 이익	△152,361	△137,023	△15,338	

◇ 당기순손실 증감 요인

- 2002년도 총수익은 83,792백만원으로 전년도의 102,460백만원보다 18,668백만원이 감소한 바 이는 주로 대여금 이자 감소에 따른 매출액 감소에 기인함.
- 2002년도 총비용은 236,153백만원으로 전년도의 239,483백만원보다 3,330백만원의 감소한 바 이는 공자기금 차입금이자 감소에 따른 매출원가 감소에 기인함
- 2002년도 당기순손실은 152,361백만원으로 전년도 당기순손실 137,023백만원보다 15,338백만원이 증가했는데 이는 주로 농지관리 계정 대여금이자 감소에 기인함.

다. 부동산 운용현황 : 해당사항 없음

라. 기금의 성장성 및 안정성 분석

기금의 성장성 및 안정성 분석표

(단위 : %)

구 분	연 도		2002	2001	증감 (1-2)	비 고
	산 식		(1)	(2)		
성장성 비 율	총자산증가율	$(\text{당기말총자산}/\text{전기말총자산}-1)\times 100$	6	3	3	
	순손실증가율	$(\text{당기순손실}/\text{전기순손실}-1)\times 100$	11	△16	27	
안정성 비 율	유 동 비 율	$\text{유동자산}/\text{유동부채}\times 100$	396	655	△259	
	고 정 비 율	$\text{고정자산}/\text{자기자본}\times 100$	53	58	△5	
	부 채 비 율	$\text{부채}/\text{자기자본}\times 100$	60	65	△4	
	고정장기적합율	$\text{고정자산}/(\text{자기자본}+\text{고정부채})\times 100$	38	38	△1	

◇ 성장성 및 안정성 분석

- 총자산 규모가 전년도에 비해 증가한 것은 농지조성사업투자가 증가한 데 기인하였고, 당기순손실은 전년도에 비해 증가하였으며 이는 영농 규모화사업 대여금 이자율 인하와 태풍 루사 피해농가에 대한 원리금 상환연기 및 감면 등에 기인함
 - 농지관리기금의 결손은 주로 조달재원의 상당 부분을 차입금(채특, 공자기금)으로 운용하고 있는 농지관리계정에서 발생
- 유동비율이 전년대비 감소한 것은 공자기금으로부터의 예수금 중 2003년도 상환 예정인 유동성장기부채('01년 3,609억원 → '02년 6,977억원)의 증가에 기인함
- 고정비율, 부채비율, 고정장기적합율은 농지조성비 납입액이 전년보다 다소 증가하고, 고정자산인 장기대여금과 고정부채인 장기차입금(채특, 공자기금)이 감소함에 따라 다소 개선되었음
 - 농지조성비 '01년 2,134억원 → '02년 3,742억원
 - 장기대여금 41억원 증가
 - 장기차입금 : 2,697억원 감소('01년 18,870억원 → '02년 16,173억원)

마. 출연금 및 보조금 지출현황

(단위 : 백만원)

구 분	지출대상기관	지 출 목 적	금 액		증 감
			2002	2001	
출 연 금			-	-	
보 조 금	농업기반공사	농지정보화사업	2,267	2,262	5
	"	농지제도·보전·교육 등	706	555	151
	"	농지조성적지조사사업	100	100	-
	"	대호습지조사사업	-	300	△300
	"	농지오염방지조사사업	500	-	500
	시·군	농지관리위원회 지원	738	738	-
	소 계		4,311	3,955	356

여 백

Ⅱ. 재 무 제 표

여 백

1. 대 차 대 조 표

2002 : 2002년 12월 31일 현재

2001 : 2001년 12월 31일 현재

대차대조표 (총괄)

(단위 : 원, %)

과 목	2002		2001		증 감	비율
(자 산)						
I. 유 동 자 산		2,944,990,526,036		2,658,866,373,813	286,124,152,223	111
1. 당 좌 자 산	488,453,186,978		590,399,823,755		△101,946,636,777	83
(1) 현금및현금등가물	109,093,485,716		83,562,887,224		25,530,598,492	131
(2) 매 출 채 권	102,178,693,904		114,807,182,904		△12,628,489,000	89
(3) 단 기 대 여 금	237,447,229,135		346,716,058,608		△109,268,829,473	68
(4) 미 수 금	9,297,579,268		3,602,497,294		5,695,081,974	258
(5) 미 수 수 익	30,436,198,955		41,711,197,725		△11,274,998,770	73
2. 재 고 자 산	2,456,537,339,058		2,068,466,550,058		388,070,789,000	119
(1) 제 품(조성토지)	14,908,808,948		14,908,808,948		0	100
(2) 재공품(미완공사)	2,441,628,530,110		2,053,557,741,110		388,070,789,000	119
II. 고 정 자 산		2,078,132,603,533		2,074,056,293,914	4,076,309,619	100
1. 투 자 자 산	2,078,115,294,248		2,074,038,447,914		4,076,846,334	100
(1) 장기대여금 ¹⁾	2,078,115,104,248		2,074,038,257,914		4,076,846,334	100
(2) 보증금(전화가입권)	190,000		190,000		0	100
2. 유 형 자 산	17,309,285		17,846,000		△536,715	97
(1) 차 량 운 반 구	14,233,520		14,233,520		0	100
감가상각충당금	△14,233,520		△14,232,520		△1,000	100
(2) 기타의 유형 자산	48,189,830		42,526,980		5,662,850	113
감가상각충당금	△30,880,545		△24,681,980		△6,198,565	125
자 산 총 계		5,023,123,129,569		4,732,922,667,727	290,200,461,842	106

1) 장기대여금은 계정간 내부거래액을 차감한 금액임(2002년 1,100억원, 2001년100억원)

대차대조표 (총괄)

(단위 : 원, %)

과 목	2002		2001		증 감	비율
(부 채)						
I. 유 동 부 채		743,840,847,590		405,820,288,390	338,020,559,200	183
1. 선 수 금	16,599,372,480		16,599,372,480		0	100
2. 미 지 급 비 용	29,590,675,110		28,285,115,910	1,305,559,200		105
3. 유동성 장기부채	697,650,800,000		360,935,800,000	336,715,000,000		193
II. 고 정 부 채		1,617,336,600,000		1,886,987,400,000	△269,650,800,000	86
1. 고 정 부 채	1,617,336,600,000		1,886,987,400,000	△269,650,800,000		86
(1) 장기차입금 ¹⁾	1,617,336,600,000		1,886,987,400,000	△269,650,800,000		86
부 채 총 계		2,361,177,447,590		2,292,807,688,390	68,369,759,200	103
(자 본)						
I. 자 본 금		3,922,990,027,572		3,548,798,694,842	374,191,332,730	111
1. 농 지 관 리 계 정	1,244,441,000,000		1,244,441,000,000		0	100
2. 농 지 조 성 계 정	2,678,549,027,572		2,304,357,694,842	374,191,332,730		116
II. 자 본 잉 여 금		11,002,756,888		11,002,756,888	0	100
1. 자 본 잉 여 금	11,002,756,888		11,002,756,888		0	100
III. 이 익 잉 여 금		△1,272,047,102,481		△1,119,686,472,393	△152,360,630,088	114
1. 차기이월이익잉여금	△1,272,047,102,481		△1,119,686,472,393	△152,360,630,088		114
자 본 총 계		2,661,945,681,979		2,440,114,979,337	221,830,702,642	109
부 채 와 자 본 총 계		5,023,123,129,569		4,732,922,667,727	290,200,461,842	106

1) 장기차입금은 계정간 내부거래액을 차감한 금액임(2002년1,100억원, 2001년 100억원)

대차대조표 (관리계정)

(단위 : 원, %)

과 목	2002		2001		증 감	비율
(자 산)						
I. 유 동 자 산		305,523,226,648		320,744,602,580	△15,221,375,932	95
1. 당 좌 자 산	305,523,226,648		320,744,602,580		△15,221,375,932	95
(1) 현금및현금등가물	39,184,041,528		36,039,858,972		3,144,182,556	109
(2) 단기대여금	235,891,236,635		243,135,066,108		△7,243,829,473	97
(3) 미 수 금	94,771,420		63,070,065		31,701,355	150
(4) 미 수 수 익	30,353,177,065		41,506,607,435		△11,153,430,370	73
II. 고 정 자 산		2,077,940,104,248		2,072,307,265,414	5,632,838,834	100
1. 투 자 자 산	2,077,940,104,248		2,072,307,265,414		5,632,838,834	100
(1) 장 기 대 여 금	2,077,940,104,248		2,072,307,265,414		5,632,838,834	100
가. 농지구입자금	147,014,839,000		175,666,898,000		△28,652,059,000	84
나. 농지매매자금	1,636,644,775,757		1,585,967,342,941		50,677,432,816	103
다. 농지임대차자금	272,957,449,247		290,473,818,219		△17,516,368,972	94
라. 농지교환분할자금	21,323,040,244		20,199,206,254		1,123,833,990	106
자 산 총 계		2,383,463,330,896		2,393,051,867,994	△9,588,537,098	100

대차대조표 (관리계정)

(단위 : 원, %)

과목	2002		2001		증 감	비율
(부 채)						
I. 유 동 부 채		727,241,475,110		389,220,915,910	338,020,559,200	187
1. 유 동 부 채	727,241,475,110		389,220,915,910		338,020,559,200	187
(1) 미 지 급 비 용	29,590,675,110		28,285,115,910		1,305,559,200	105
(2) 유동성 장기부채	697,650,800,000		360,935,800,000		336,715,000,000	193
II. 고 정 부 채		1,727,336,600,000		1,896,987,400,000	△169,650,800,000	91
1. 고 정 부 채	1,727,336,600,000		1,896,987,400,000		△169,650,800,000	91
(1) 장 기 차 입 금	1,727,336,600,000		1,896,987,400,000		△169,650,800,000	91
부 채 총 계		2,454,578,075,110		2,286,208,315,910	168,369,759,200	107
(자 본)						
I. 자 본 금		1,244,441,000,000		1,244,441,000,000	0	100
1. 자 본 금	1,244,441,000,000		1,244,441,000,000		0	100
(1) 정부출연금	1,244,441,000,000		1,244,441,000,000		0	100
II. 이 익 잉 여 금		△1,315,555,744,214		△1,137,597,447,916	△177,958,296,298	116
1. 차기이월이익잉여금	△1,315,555,744,214		△1,137,597,447,916		△177,958,296,298	116
(1) 전기이월이익잉여금	△1,137,597,447,916		△979,515,178,544		△158,082,269,372	116
(2) 당 기 순 이 익	△177,958,296,298		△158,082,269,372		△19,876,026,926	113
자 본 총 계		△71,114,744,214		106,843,552,084	△177,958,296,298	△67
부채와 자본총계		2,383,463,330,896		2,393,051,867,994	△9,588,537,098	100

대차대조표 (조성계정)

(단위 : 원, %)

과 목	2002		2001		증 감	비율
(자 산)						
I. 유 동 자 산		2,639,467,299,388		2,338,121,771,233	301,345,528,155	113
1. 당 좌 자 산	182,929,960,330		269,655,221,175		△86,725,260,845	68
(1) 현금및현금성가물	69,909,444,188		47,523,028,252		22,386,415,936	147
(2) 매 출 채 권	102,178,693,904		114,807,182,904		△12,628,489,000	89
(3) 단 기 대 여 금	1,555,992,500		103,580,992,500		△102,025,000,000	2
(4) 미 수 금	9,202,807,848		3,539,427,229		5,663,380,619	260
(5) 미 수 수 익	83,021,890		204,590,290		△121,568,400	41
2. 재 고 자 산	2,456,537,339,058		2,068,466,550,058		388,070,789,000	119
(1) 제 품(조성토지)	14,908,808,948		14,908,808,948		0	100
(2) 재공품(미완공사)	2,441,628,530,110		2,053,557,741,110		388,070,789,000	119
II. 고 정 자 산		110,192,499,285		11,749,028,500	98,443,470,785	938
1. 투 자 자 산	110,175,190,000		11,731,182,500		98,444,007,500	939
(1) 장 기 대 여 금	110,175,000,000		11,730,992,500		98,444,007,500	939
가. 농지재개발대여금	175,000,000		1,730,992,500		△1,555,992,500	10
나. 공자기금예탁금	0		0		0	-
다. 계정간대여금	110,000,000,000		10,000,000,000		100,000,000,000	-
(2) 보증금(전화가입권)	190,000		190,000		0	100
2. 유 형 자 산	17,309,285		17,846,000		△536,715	97
(1) 차 량 운 반 구	14,233,520		14,233,520		0	100
감가상각충당금	△14,233,520		△14,232,520		△1,000	100
(2) 기타의 유형 자산	48,189,830		42,526,980		5,662,850	113
감가상각충당금	△30,880,545		△24,681,980		△6,198,565	125
자 산 총 계		2,749,659,798,673		2,349,870,799,733	399,788,998,940	117

대차대조표 (조성계정)

(단위 : 원, %)

과목	2002		2001		증감	비율
(부채)						
I. 유동부채		16,599,372,480		16,599,372,480	0	100
1. 선수금	16,599,372,480		16,599,372,480		0	100
부채총계		16,599,372,480		16,599,372,480	0	100
(자본)						
I. 자본금		2,678,549,027,572		2,304,357,694,842	374,191,332,730	116
1. 자본금	2,678,549,027,572		2,304,357,694,842		374,191,332,730	116
(1) 동지조성비	2,678,549,027,572		2,304,357,694,842		374,191,332,730	116
II. 자본잉여금		11,002,756,888		11,002,756,888	0	100
1. 자본잉여금	11,002,756,888		11,002,756,888		0	100
III. 이익잉여금		43,508,641,733		17,910,975,523	61,419,617,256	243
1. 차기이월 이익잉여금	43,508,641,733		17,910,975,523		61,419,617,256	243
(1) 전기이월이익잉여금	17,910,975,523		△3,169,904,906		14,741,070,617	565
(2) 전기오류수정이익	0		28,041,340		△28,041,340	0
(3) 전기오류수정손실	0		6,400,048		△6,400,048	0
(4) 당기순이익	25,597,666,210		21,059,239,137		4,538,427,073	122
자본총계		2,733,060,426,193		2,333,271,427,253	399,788,998,940	117
부채와자본총계		2,749,659,798,673		2,349,870,799,733	399,788,998,940	117

2. 손 익 계 산 서

2002 : 2002년 1월 1일부터 2002년 12월 31일까지

2001 : 2001년 1월 1일부터 2001년 12월 31일까지

손익계산서 (총괄)

(단위: 원, %)

과 목	2002		2001		증 감	비율
I. 매 출 액		83,622,183,975		97,481,068,585	△13,858,884,610	86
1. 조성토지매출	0		2,730,714,170		△2,730,714,170	0
2. 수 입 이 자	9,331,466,827		12,474,769,585		△3,143,302,758	75
3. 대 여 금 이 자	50,021,233,823		63,783,449,828		△13,762,216,005	78
4. 매 각 대 이 자	22,537,710,821		15,874,317,609		6,663,393,212	142
5. 일시위탁경작료	1,731,772,504		2,617,817,393		△886,044,889	0
II. 매 출 원 가		226,790,807,690		238,487,627,450	△11,696,819,760	95
1. 사 업 관 리 비	36,273,701,360		35,812,827,920		460,873,440	101
2. 차 입 금 이 자	185,051,206,490		188,467,863,540		△3,416,657,050	98
3. 조성토지 매출원가	0		9,392,131,990		△9,392,131,990	0
4. 기금 보조사업비	5,465,899,840		4,814,804,000		651,095,840	114
III. 매 출 총 이 익		△143,168,623,715		△141,006,558,865	△2,162,064,850	102
IV. 판매비와 일반관리비		831,637,295		811,766,880	19,870,415	102
1. 기금운용 관리비	831,637,295		811,766,880		19,870,415	102
V. 영 업 이 익		△144,000,261,010		△141,818,325,745	△2,181,935,265	102
VI. 영 업 외 수 익		42,751,032		42,408,610	342,422	101
1. 잡 이 익	42,751,032		42,408,610		342,422	101
VII. 영 업 외 비 용		36,483,780		58,339,690	△21,855,910	63
1. 잡 손 실	36,483,780		58,339,690		△21,855,910	63
VIII. 경 상 이 익		△143,993,993,758		△141,834,256,825	△2,159,736,933	102
IX. 특 별 이 익		127,854,590		4,937,197,460	△4,809,342,870	3
1. 기타의 특별이익	127,854,590		4,937,197,460		△4,809,342,870	3
X. 특 별 손 실		8,494,490,920		125,970,870	8,368,520,050	6,743
1. 재 해 손 실	8,494,490,920		125,970,870		8,368,520,050	6,743
2. 기타의 특별 손실	0		0		0	-
XI. 당 기 순 이 익		△152,360,630,088		△137,023,030,235	△15,337,599,853	111

손익계산서 (관리계정)

(단위: 원, %)

과 목	2002		2001		증 감	비율
I. 매출액		51,733,247,882		66,320,720,298	△14,587,472,416	78
1. 수입이자	1,855,627,119		2,831,533,302		△975,906,183	66
2. 대여금이자	49,877,620,763		63,489,186,996		△13,611,566,233	79
II. 매출원가		221,324,907,850		224,280,691,460	△2,955,783,610	99
1. 사업관리비	36,273,701,360		35,812,827,920		460,873,440	101
2. 차입금이자	185,051,206,490		188,467,863,540		△3,416,657,050	98
III. 매출총이익		△169,591,659,968		△157,959,971,162	△11,631,688,806	107
IV. 판매비와 일반관리비		0		0	0	-
V. 영업이익		△169,591,659,968		△157,959,971,162	△11,631,688,806	107
VI. 영업외수익		0		0	0	-
VII. 영업외비용		0		0	0	-
VIII. 경상이익		△169,591,659,968		△157,959,971,162	△11,631,688,806	107
IX. 특별이익		127,854,590		3,672,660	124,181,930	3,481
1. 기타의 특별이익	127,854,590		3,672,660		124,181,930	3,481
X. 특별손실		8,494,490,920		125,970,870	8,368,520,050	6,743
1. 재해손실	8,494,490,920		125,970,870		8,368,520,050	6,743
2. 기타의 특별손실	0		0		0	-
XI. 당기순이익		△177,958,296,298		△158,082,269,372	△19,876,026,926	113

순익계산서 (조성계정)

(단위: 원, %)

과 목	2002		2001		증 감	비율
I. 매출액		31,888,936,093		31,160,348,287	728,587,806	102
1. 조성토지 매출	0		2,730,714,170		△2,730,714,170	0
2. 수입이자	7,475,839,708		9,643,236,283		△2,167,396,575	78
3. 대여금이자	143,613,060		294,262,832		△150,649,772	49
4. 매각대이자	22,537,710,821		15,874,317,609		6,663,393,212	142
5. 일시위탁경작료	1,731,772,504		2,617,817,393		△886,044,889	0
II. 매출원가		5,465,899,840		14,206,935,990	△8,741,036,150	39
1. 조성토지 매출원가	0		9,392,131,990		△9,392,131,990	0
2. 기금 보조 사업비	5,465,899,840		4,814,804,000		651,095,840	114
(1) 기본 조사비	600,000,000		400,000,000		200,000,000	150
(2) 농지관리위원회 지원 등	1,443,789,410		1,293,259,940		150,529,470	112
(3) 농지정보화사업비	2,266,546,710		2,261,608,060		4,938,650	100
(4) 조성토지매각 관리비등	1,155,563,720		859,936,000		295,627,720	134
III. 매출총이익		26,423,036,253		16,953,412,297	9,469,623,956	156
IV. 판매비와 일반관리비		831,637,295		811,766,880	19,870,415	102
1. 기금 운용 관리비	831,637,295		811,766,880		19,870,415	102
V. 영업이익		25,591,398,958		16,141,645,417	9,449,753,541	159
VI. 영업외수익		42,751,032		42,408,610	342,422	101
1. 잡이익	42,751,032		42,408,610		342,422	101
VII. 영업외비용		36,483,780		58,339,690	△21,855,910	63
1. 잡손실	36,483,780		58,339,690		△21,855,910	63
VIII. 경상이익		25,597,666,210		16,125,714,337	9,471,951,873	159
IX. 특별이익		0		4,933,524,800	4,933,524,800	-
1. 특별이익	0		4,933,524,800		4,933,524,800	-
X. 특별손실		0		0	0	-
XI. 당기순이익		25,597,666,210		21,059,239,137	4,538,427,073	122

3. 이익잉여금처분계산서

2002년 1월 1일부터 2002년 12월 31일까지

이익잉여금처분계산서(총괄)

(단위 : 원)

과목	금	액
Ⅰ. 처리 전 이익잉여금		△1,272,047,102,481
1. 전기이월이익잉여금	△1,119,686,472,393	
2. 전기오류수정이익	0	
3. 전기오류수정손실	0	
4. 당기순이익	△152,360,630,088	
Ⅱ. 이익잉여금처리액		0
Ⅲ. 차기이월이익잉여금		△1,272,047,102,481

이익잉여금처분계산서(농지관리계정)

(단위 : 원)

과목	금	액
Ⅰ. 처리 전 이익잉여금		△1,315,555,744,214
1. 전기이월이익잉여금	△1,137,597,447,916	
2. 당기순이익	△177,958,296,298	
Ⅱ. 이익잉여금처리액	0	0
Ⅲ. 차기이월이익잉여금		△1,315,555,744,214

이익잉여금처분계산서(농지조성계정)

(단위 : 원)

과목	금	액
Ⅰ. 처리 전 이익잉여금		43,508,641,733
1. 전기이월이익잉여금	17,910,975,523	
2. 전기오류수정이익	0	
3. 전기오류수정손실	0	
4. 당기순이익	25,597,666,210	
Ⅱ. 이익잉여금처리액		0
Ⅲ. 차기이월이익잉여금		43,508,641,733

4. 현금흐름표

2002 : 2002년 1월 1일부터 2002년 12월 31일까지

2001 : 2001년 1월 1일부터 2001년 12월 31일까지

현금흐름표 (총괄)

(단위 : 원)

과목	2002		2001	
	금	액	금	액
1. 영업활동으로 인한 현금흐름		△512,540,153,277		△349,410,050,389
1. 매출등수익활동으로부터의 유입액	102,183,728,331		124,196,167,121	
가. 대여금이자 수입	61,190,410,683		66,553,459,568	
나. 기금예치이자수입	3,093,788,819		5,436,440,393	
다. 조성토지 매각대	12,983,719,000		28,076,199,289	
라. 매각대 상환이자	16,678,768,761		15,558,268,041	
마. 일시위탁 경작료	1,944,807,763		1,451,517,383	
바. 사업예치이자수입	959,630,595		1,120,282,467	
사. 공자기금 예탁금이자	5,332,602,710		5,999,999,980	
2. 매출등수익활동으로부터의 유출액	614,735,186,220		473,616,051,360	
가. 농지조성사업(재공품)	388,426,019,000		245,187,000,000	
나. 규모화 사업관리비	35,556,088,320		35,704,298,580	
다. 재특 차입금 지급이자	32,097,979,760		34,030,000,870	
라. 공자기금차입금지급이자	152,365,280,570		153,074,819,940	
마. 기금보조 사업비	5,465,899,840		4,814,804,000	
바. 기금 관리비	823,918,730		805,127,970	
3. 기타 수입등 유입액	47,788,392		68,173,540	
가. 기타 잡이익의 증가	29,402,092		42,408,610	
나. 매매도 임대료 수익의 증가	3,179,360		3,580,000	
다. 매각관리비정산잔액	0		3,400,000	
라. 농지관리위원회 지원정산잔액	15,206,940		18,784,930	
4. 기타비용등 유출액	36,483,780		58,339,690	
가. 농지조성비 환급가산금	36,483,780		58,339,690	

현금흐름표 (총 괄)

(단위 : 원)

과 목	2002		2001	
	금	액	금	액
II. 투자 활동으로 인한 현금흐름		96,815,219,039		41,371,238,623
1. 투자활동으로 인한 현금유입액	412,688,400,889		310,066,441,003	
가. 영농규모화사업 단기대여금회수	243,135,299,548		245,053,363,628	
나. 농지재개발사업 단기대여금회수	3,580,992,500		7,696,712,500	
다. 영농규모화사업 장기대여금회수	65,972,108,841		57,316,364,875	
라. 공공자금관리기금 예탁금 회수	100,000,000,000		0	
2. 투자활동으로 인한 현금유출액	315,873,181,850		268,695,202,380	
가. 영농규모화사업자금대여	315,866,000,000		268,681,000,000	
나. 비 품 구 입	7,181,850		14,202,380	
III. 재무활동으로 인한 현금흐름		441,255,532,730		317,550,306,110
1. 재무활동으로 인한 현금유입액	854,055,130,370		857,604,534,930	
가. 공자기금 차입	428,000,000,000		298,789,000,000	
나. 정부출연금	0		40,000,000,000	
다. 농지조성비 납입금	374,191,332,730		223,851,846,930	
라. 농지전용부담금 수납	51,863,797,640		294,963,688,000	
2. 재무활동으로 인한 현금유출액	412,799,597,640		540,054,228,820	
가. 재특차입금원금상환	43,954,800,000		43,954,800,000	
나. 공자기금원금상환	316,981,000,000		190,693,000,000	
다. 농지전용부담금 납부	38,241,971,620		294,963,688,000	
라. 농지조성비 환급	13,621,826,020		10,442,740,820	
IV. 현 금 증 가 (I+II+III)		25,530,598,492		9,511,494,344
V. 기 초 현 금		83,562,887,224		74,051,392,880
VI. 기 말 잔 액		109,093,485,716		83,562,887,224

현금흐름표 (농지관리계정)

(단위 : 원)

과목	2002		2001	
	금	액	금	액
I. 영업활동으로 인한 현금흐름		△157,161,425,833		△153,954,391,778
1. 매출등수익활동으로부터의 유입액	62,854,743,457		68,851,147,612	
가. 대여금 이자수입	61,031,051,133		66,005,285,093	
나. 금융기관수입이자	989,774,675		1,939,799,393	
다. 사업자금예치수입이자	833,917,649		906,063,126	
2. 지급이자등 유출액	220,019,348,650		222,809,119,390	
가. 규모화 사업관리비	35,556,088,320		35,704,298,580	
나. 재특 차입금 지급이자	32,097,979,760		34,030,000,870	
다. 공자기금 차입금 지급이자	152,365,280,570		153,074,819,940	
3. 기타수입등 유입액	3,179,360		3,580,000	
가. 미매도임대료 수익의 증가	3,179,360		3,580,000	
4. 기타비용등 유출액	0		0	
II. 투자활동으로 인한 현금흐름		△6,758,591,611		33,688,728,503
1. 투자활동으로 인한 현금흐름유입액	309,107,408,389		302,369,728,503	
가. 영농규모화사업 단기대여금 회수	243,135,299,548		245,053,363,628	
나. 영농규모화사업 장기대여금 회수	65,972,108,841		57,316,364,875	
1) 농지구입자금	10,131,902,000		15,187,723,000	
2) 농지 매매자금	50,948,797,275		34,148,532,217	
3) 농지임대차자금	4,075,723,749		7,638,340,815	
4) 농지교환분합자금	815,685,817		341,768,843	
2. 투자활동으로 인한 현금 유출액	315,866,000,000		268,681,000,000	
가. 영농규모화사업자금대여	315,866,000,000		268,681,000,000	
1) 농지매매자금	220,983,000,000		132,081,000,000	
2) 농지임대차자금	88,610,000,000		131,800,000,000	
3) 농지교환분합자금	6,273,000,000		4,800,000,000	

현금흐름표 (농지관리계정)

(단위 : 원)

과목	2002		2001	
	금	액	금	액
III. 재무활동으로 인한 현금흐름		167,064,200,000		114,141,200,000
1. 재무활동으로 인한 현금유입액	634,552,000,000		393,789,000,000	
가. 농지조성계정으로부터 일시차입	106,552,000,000		45,000,000,000	
나. 공자기금 차입	428,000,000,000		298,789,000,000	
다. 조성계정 장기차입금	100,000,000,000		10,000,000,000	
라. 정부 출연금	0		40,000,000,000	
2. 재무활동으로 인한 현금유출액	467,487,800,000		279,647,800,000	
가. 재특차입금 원금 상환	43,954,800,000		43,954,800,000	
나. 공자기금 원금 상환	316,981,000,000		190,693,000,000	
다. 농지조성계정 일시차입금 상환	106,552,000,000		45,000,000,000	
IV. 현금증가 (I+II+III)		3,144,182,556		△6,124,463,275
V. 기초 현금		36,039,858,972		42,164,322,247
VI. 기말 잔액		39,184,041,528		36,039,858,972

현금흐름표 (농지조성계정)

(단위 : 원)

과목	2002		2001	
	금	액	금	액
I. 영업활동으로 인한 현금흐름		△355,378,727,444		△195,455,658,611
1. 매출등수익활동으로부터의 유입액	39,328,984,874		55,345,019,509	
가. 조성토지 매각대	12,983,719,000		28,076,199,289	
나. 농지재개발대여금이자	159,359,550		548,174,475	
다. 매각대 상환 이자	16,678,768,761		15,558,268,041	
라. 일시위탁 경작료	1,944,807,763		1,451,517,383	
마. 기금예치이자	2,104,014,144		3,496,641,000	
바. 사업예치이자	125,712,946		214,219,341	
사. 공자기금예탁금이자	5,332,602,710		5,999,999,980	
2. 매출등수익활동으로부터의 유출액	394,715,837,570		250,806,931,970	
가. 농지조성사업(재공품)	388,426,019,000		245,187,000,000	
나. 기금보조사업비	5,465,899,840		4,814,804,000	
다. 기금관리비	823,918,730		805,127,970	
3. 기타수입등 유입액	44,609,032		64,593,540	
가. 매각관리비 정산잔액	0		3,400,000	
나. 농지관리위원회 정산잔액	15,206,940		18,784,930	
다. 기타 잡이익	29,402,092		42,408,610	
4. 기타비용등 유출액	36,483,780		58,339,690	
가. 농지조성비 환급가산금	36,483,780		58,339,690	
나. 기타 일시사용료 과오납환불등	0		0	

현금흐름표 (농지조성계정)

(단위 : 원)

과 목	2002		2001	
	금	액	금	액
II. 투자활동으로 인한 현금흐름		3,573,810,650		△2,317,489,880
1. 투자활동으로 인한 현금 유입액	210,132,992,500		52,696,712,500	
가. 농지재개발 단기대여금회수	3,580,992,500		7,696,712,500	
나. 농지관리계정 일시대여금회수	106,552,000,000		45,000,000,000	
다. 공공자금관리기금 예탁금회수	100,000,000,000			
2. 투자활동으로 인한 현금 유출액	206,559,181,850		55,014,202,380	
가. 농지관리계정 일시 대여금	106,552,000,000		45,000,000,000	
나. 관리계정 장기대여금	100,000,000,000		10,000,000,000	
다. 비품구입	7,181,850		14,202,380	
라. 농지재개발 단기대여금회수	0		0	
III. 재무활동으로 인한 현금흐름		374,191,332,730		213,409,106,110
1. 재무활동으로 인한 현금유입액	426,055,130,370		518,815,534,930	
가. 농지조성비 납입금	374,191,332,730		223,851,846,930	
나. 농지전용부담금 수납	51,863,797,640		294,963,688,000	
2. 재무활동으로 인한 현금유출액	51,863,797,640		305,406,428,820	
가. 농지전용 부담금 납부	38,241,971,620		294,963,688,000	
나. 농지조성비 환급	13,621,826,020		10,442,740,820	
IV. 현금증가 (I+II+III)		22,386,415,936		15,635,957,619
V. 기초 현금		47,523,028,252		31,887,070,633
VI. 기말 잔액		69,909,444,188		47,523,028,252

Ⅲ. 결 산 부 표

여 백

1. 수입 및 지출실적표

수입 및 지출실적표 (총괄)

(단위 : 원)

수입			지출		
과목	계획	실적	과목	계획	실적
○ 일시위탁경작료	1,023,000,000	1,944,807,763	○ 사업 및 기금운용관리비	36,557,000,000	36,387,188,900
○ 매각대이자	16,841,000,000	16,678,768,761	○ 영농규모적정화 사업 융자금	315,866,000,000	315,866,000,000
○ 규모화융자금 이자회수	63,414,000,000	61,031,051,133	○ 농지정보화 등	2,654,000,000	2,266,546,710
○ 농지재개발이자	159,000,000	159,359,550	○ 농지제도·보전·교육 등	1,463,000,000	1,443,789,410
○ 기타 이자수입등	6,700,000,000	4,064,724,026	○ 차입금원리금 상환	559,528,000,000	545,399,060,330
○ 자본금(농지 조성비)	320,000,000,000	374,191,332,730	○ 농지조성사업비	388,427,000,000	388,426,019,000
○ 조성토지매각대	44,849,000,000	12,983,719,000	○ 기본조사비 등	1,792,000,000	1,755,563,720
○ 농지재개발원금	3,580,000,000	3,580,992,500			
○ 규모화융자원금 회수	302,564,000,000	309,107,408,389			
○ 예탁금회수	100,000,000,000	100,000,000,000			
○ 공공자금관리 기금차입금	428,496,000,000	428,000,000,000			
○ 공자기금 예탁금 이자	5,122,000,000	5,332,602,710			
소계(순액)	1,292,748,000,000	1,317,074,766,562	소계(순액)	1,306,287,000,000	1,291,544,168,070
○ 전기이월	15,548,000,000	83,562,887,224	○ 차기이월	2,009,000,000	109,093,485,716
○ 예금대체	0	925,310,750,826	○ 예금대체	0	925,310,750,826
○ 기금계정간 거래	0	313,104,000,000	○ 기금계정간 거래	0	313,104,000,000
○ 융자원리금 과오납금	0	464,936,072	○ 융자원리금 과오납금	0	464,936,072
○ 농지전용부담금 수납액	0	38,241,971,620	○ 농지전용부담금 수납액	0	38,241,971,620
○ 농지조성비 환급금	0	13,658,309,800	○ 농지조성비 환급금	0	13,658,309,800
		<1,290,779,968,318>			<1,290,779,968,318>
소계(내부거래등)	15,548,000,000	1,374,342,855,542	소계(내부거래등)	2,009,000,000	1,399,873,454,034
		<2,607,854,734,880>			<2,582,324,136,388>
합계	1,308,296,000,000	2,691,417,622,104	합계	1,308,296,000,000	2,691,417,622,104

※ < >는 이월액을 차감한 금액

수입 및 지출실적표 (농지관리계정)

(단위 : 원)

수입			지출		
과목	계획	실적	과목	계획	실적
○ 용자금 이자 회수	63,414,000,000	61,031,051,133	○ 영농규모화사업 용자	315,866,000,000	315,866,000,000
- 농지구입자금	5,878,000,000	5,484,122,520	- 농지매매자금	220,983,000,000	220,983,000,000
- 농지매매자금	56,603,000,000	54,084,645,433	- 농지교환분합자금	6,273,000,000	6,273,000,000
- 농지교환분합	933,000,000	857,877,110	- 농지임대차자금	88,610,000,000	88,610,000,000
- 농지임대차 자금	0	604,406,070	○ 차입금원리금상환	559,528,000,000	545,399,060,330
○ 기타 이자 수입	2,700,000,000	1,826,871,684	- 공자기금상환	479,247,000,000	469,346,280,570
- 기금예치이자	1,710,000,000	989,774,675	(원 금)	316,981,000,000	316,981,000,000
- 사업자금예치 이자	990,000,000	833,917,649	(이 자)	162,266,000,000	152,365,280,570
- 기타잡이익	0	3,179,360	- 재특차입금상환	80,281,000,000	76,052,779,760
○ 용자금 원금 회수	302,564,000,000	309,107,408,389	(원 금)	43,955,000,000	43,954,800,000
- 농지구입자금	35,590,000,000	31,507,897,000	(이 자)	36,326,000,000	32,097,979,760
- 농지매매자금	142,456,000,000	157,835,559,246	○ 사업관리비	35,702,000,000	35,556,088,320
- 농지교환분합	5,178,000,000	5,059,836,180	- 영농규모화 사업관리비	35,702,000,000	35,556,088,320
- 농지임대차 자금	119,340,000,000	114,704,115,963			
○ 농지조상계정 장기차입금	100,000,000,000	100,000,000,000			
○ 공공자금관리 기금 차입금	428,496,000,000	428,000,000,000			
소계(순액)	897,174,000,000	899,965,331,206	소계(순액)	911,096,000,000	896,821,148,650

수입 및 지출실적표 (농지관리계정)

(단위 : 원)

수입			지출		
과목	계획	실적	과목	계획	실적
○ 전년도 이월금	13,922,000,000	36,039,858,972	○ 차기이월	0	39,184,041,528
○ 기금계정간 거래	0	106,552,000,000	○ 기금계정간 거래	0	106,552,000,000
○ 예금대체	0	691,456,951,486	○ 예금대체	0	691,456,951,486
○ 용자원금 과오납금 환급	0	207,058,852	○ 용자원금과 오납금환급	0	207,058,852
- 농지매매자금	0	177,161,392	- 농지매매자금	0	177,161,392
- 농지임대차자금	0	29,897,460	- 농지임대차 자금		29,897,460
○ 용자금이자 과오납금	0	257,877,220	○ 용자금이자 과오납금환급	0	257,877,220
- 농지매매자금	0	189,618,670	- 농지매매자금	0	189,618,670
- 농지임대차 자금	0	68,258,550	- 농지임대차 자금	0	68,258,550
		<798,473,887,558>			<798,473,887,558>
소계(내부거래등)	13,922,000,000	834,513,746,530	소계(내부거래등)	0	837,657,929,086
		<1,698,439,218,764>			<1,695,295,036,208>
합 계	911,096,000,000	1,734,479,077,736	합 계	911,096,000,000	1,734,479,077,736

※ < >는 이월액을 차감한 금액

수입 및 지출실적표 (농지조성계정)

(단위 : 원)

수입			지출		
과목	계획	실적	과목	계획	실적
○ 일시위탁경작료	1,023,000,000	1,944,807,763	○ 농지정보화 등	2,654,000,000	2,266,546,710
○ 매각대이자	16,841,000,000	16,678,768,761	-농지전산화	2,654,000,000	2,266,546,710
○ 농지재개발대여 이자	159,000,000	159,359,550			
○ 기타 이자수입 등	4,000,000,000	2,237,852,342	○ 농지제도보전 교육 등	1,463,000,000	1,443,789,410
- 은행예치이자	4,000,000,000	2,104,014,144	-농지관리위원 교육	595,000,000	582,328,000
- 사업자금예치 이자		125,712,946	-농지위원 해외 연수	120,000,000	117,701,410
- 농지관리위원 지원정산잔액 회수등		8,125,252	-불법농지신고 포상금	10,000,000	6,000,000
			-농지관리위원 운영보조	738,000,000	737,760,000
○ 자본금(농지 조성비)	320,000,000,000	374,191,332,730	○ 기금운영관리비	855,000,000	831,100,580
○ 조성토지매각대	44,849,000,000	12,983,719,000	○ 농지조성사업비	388,427,000,000	388,426,019,000
○ 농지재개발원금	3,580,000,000	3,580,992,500	-서남해안간척 사업	139,855,000,000	139,854,019,000
			-대단위농업개발	235,000,000,000	235,000,000,000
○ 공자기금 예탁금 이자	5,122,000,000	5,332,602,710	-유휴지개발	13,572,000,000	13,572,000,000
○ 공자기금예탁금 원금 회수	100,000,000,000	100,000,000,000	○ 기본조사비	1,792,000,000	1,755,563,720
			-농지적지조사	100,000,000	100,000,000
○ 농지관리계정 장기대여	△100,000,000,000	△100,000,000,000	-농지오염방지조사	500,000,000	500,000,000
			-매각관리비	1,192,000,000	1,155,563,720
소계(순액)	395,574,000,000	417,109,435,356	소계(순액)	395,191,000,000	394,723,019,420

수입 및 지출실적표 (농지조성계정)

(단위 : 원)

수입			지출		
과목	계획	실적	과목	계획	실적
○ 예금대체	0	233,853,799,340	○ 예금대체	0	233,853,799,340
○ 농지전용부담금 수납		38,241,971,620	○ 농지전용부담금 수납	0	38,241,971,620
○ 농지조성비 환급	0	13,658,309,800	○ 농지조성비 환급	0	13,658,309,800
○ 기금계정간 거래	0	206,552,000,000	○ 기금계정간 거래		206,552,000,000
○ 전기이월	1,626,000,000	47,523,028,252	○ 차기이월	2,009,000,000	69,909,444,188
		<492,306,080,760>			<492,306,080,760>
소계(내부거래등)	1,626,000,000	539,829,109,012	소계(내부거래등)	2,009,000,000	562,215,524,948
합 계	397,200,000,000	956,938,544,368	합 계	397,200,000,000	956,938,544,368

※ < >는 이월액을 차감한 금액.

2002년 최종 월계대사표

(총괄)


수입 월계대사표
(2002년 12월분)

(단위 : 원)

구분	수입액		비고
	본월분	본월까지누계	
총액	459,634,935,845	2,607,854,734,880	
순액	213,080,962,496	1,317,074,766,562	
예금대체등	246,553,973,349	1,290,779,968,318	

위의 금액을 증명함

농지관리
수입



용 칩

2002년 12월 31일

농협정부과천청사지점



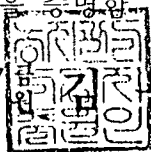
지출 월계대사표
(2002년 12월분)

(단위 : 원)

구분	지출액		비고
	본월분	본월까지누계	
총액	414,929,497,859	2,582,324,136,388	
순액	138,375,524,510	1,291,544,168,070	
예금대체등	276,553,973,349	1,290,779,968,318	

위의 금액을 증명함

농지관리
지출



용 칩

2002년 12월 31일

농협정부과천청사지점



(농지관리계정)

수 입 월 계 대 사 표

(2002 년 12월분)


(단 위 : 원)

구 분	수 입 액		비 고
	본 월 분	본월까지누계	
총 액	167,039,969,368	1,698,439,218,764	
순 액	87,642,243,409	899,965,331,206	
예금대체등	79,397,725,959	798,473,887,558	

위의 금액을 증명함

2002 년 12 월 31 일

농지관리기
수입담당



용 칠

농협정부과천청사지



지 출 월 계 대 사 표

(2002 년 12월분)

(단 위 : 원)

구 분	지 출 액		비 고
	본 월 분	본월까지누계	
총 액	136,837,490,459	1,695,295,036,208	
순 액	67,623,806,028	896,821,148,650	
예금대체등	69,213,684,431	798,473,887,558	

위의 금액을 증명함

2002 년 12 월 31 일

농지관리기
지출담당



억

농협정부과천청사지




(농지조성계정)

수 입 월 계 대 사 표
(2002 년 12월분)

(단 위 : 원)

구 분	수 입 액		비 고
	본 월 분	본월까지누계	
총 액	292,594,966,477	909,415,516,116	
순 액	125,438,719,087	417,109,435,356	
예금대체등	167,156,247,390	492,306,080,760	


위의  함

농지
수입

용



2002 년 12 월 31 일

농협정부과천청사지점 

지 출 월 계 대 사 표
(2002 년 12월분)

(단 위 : 원)

구 분	지 출 액		비 고
	본 월 분	본월까지누계	
총 액	278,092,007,400	887,029,100,180	
순 액	179,845,204,198	394,723,019,420	
예금대체등	98,246,803,202	492,306,080,760	


위의 금액을 증명함

농지관리기
지 출



용 의

2002 년 12 월 31 일

농협정부과천청사지점 

2. 기금운용계획대 실적대비표

조달계획대실적대비표(총괄)

(단위 : 원, %)

구 분	조 달 계 획(A)	조 달 실 적(B)	증 감(B-A)	비 율
손 익 계 정	138,108,000,000	102,195,032,943	△35,912,967,057	74
○ 융자금이자회수	63,414,000,000	61,031,051,133	△2,382,948,867	96
○ 조성토지매각대	44,849,000,000	12,983,719,000	△31,865,281,000	29
○ 농지재개발이자	159,000,000	159,359,550	359,550	100
○ 일시위탁경작료	1,023,000,000	1,944,807,763	921,807,763	190
○ 매각대이자	16,841,000,000	16,678,768,761	△162,231,239	99
○ 공자기금예탁금이자	5,122,000,000	5,332,602,710	210,602,710	104
○ 기타이자수입등	6,700,000,000	4,064,724,026	△2,635,275,974	61
자 본 계 정	1,170,188,000,000	1,298,442,620,843	128,254,620,843	111
○ 농 지 조 성 비	320,000,000,000	374,191,332,730	54,191,332,730	117
○ 공자기금예탁원금 회수	100,000,000,000	100,000,000,000	0	100
○ 공자기금차입금	428,496,000,000	428,000,000,000	△496,000,000	100
○ 농지재개발원금회수	3,580,000,000	3,580,992,500	992,500	100
○ 융자금원금회수	302,564,000,000	309,107,408,389	6,543,408,389	102
○ 전 기 이 월	15,548,000,000	83,562,887,224	68,014,887,224	537
합 계	1,308,296,000,000	1,400,637,653,786	92,341,653,786	107

운용계획대실적대비표(총괄)

(단위 : 원, %)

구 분	운 용 계 획(A)	운 용 실 적(B)	증 감(B-A)	비 율
손 익 계 정	241,058,000,000	226,316,349,070	△14,741,650,930	94
○ 차입금이자상환	198,592,000,000	184,463,260,330	△14,128,739,670	93
○ 기 본 조 사 비	1,792,000,000	1,755,563,720	△36,436,280	98
○ 농지정보화 등	2,654,000,000	2,266,546,710	△387,453,290	85
○ 농지관리위원회지원 등	1,463,000,000	1,443,789,410	△19,210,590	99
○ 사업관리비등	36,557,000,000	36,387,188,900	△169,811,100	100
자 본 계 정	1,067,238,000,000	1,174,321,304,716	107,083,304,716	110
○ 영농규모적정화사업	315,866,000,000	315,866,000,000	0	100
○ 차입금 원금 상환	360,936,000,000	360,935,800,000	△200,000	100
○ 농지 조성 사업비	388,427,000,000	388,426,019,000	△981,000	100
○ 차 기 이 월	2,009,000,000	109,093,485,716	107,084,485,716	5,430
합 계	1,308,296,000,000	1,400,637,653,786	92,341,653,786	107

조달계획대실적대비표(관리계정)

(단위 : 원, %)

구 분	조 달 계 획(A)	조 달 실 적(B)	증 감(B-A)	비 율
손 익 계 정	66,114,000,000	62,857,922,817	△3,256,077,183	95
○ 용자금이자 회수	63,414,000,000	61,031,051,133	△2,382,948,867	96
- 농지구입자금	5,878,000,000	5,484,122,520	△393,877,480	93
- 농지매매자금	56,603,000,000	54,084,645,433	△2,518,354,567	96
- 농지교환분합자금	933,000,000	857,877,110	△75,122,890	92
- 농지임대차자금	0	604,406,070	604,406,070	-
○ 기타이자수입	2,700,000,000	1,826,871,684	△873,128,316	68
- 기금예치이자	1,710,000,000	989,774,675	△720,225,325	58
- 사업자금 예치이자	990,000,000	833,917,649	△156,082,351	84
- 기타수입 등	0	3,179,360	3,179,360	-
자 본 계 정	844,982,000,000	873,147,267,361	28,165,267,361	103
○ 정부출연금	0	0	0	0
○ 공자기금차입금	428,496,000,000	428,000,000,000	△496,000,000	100
○ 용자금원금회수	302,564,000,000	309,107,408,389	6,543,408,389	102
- 농지구입자금	35,590,000,000	31,507,897,000	△4,082,103,000	89
- 농지매매자금	142,456,000,000	157,835,559,246	15,379,559,246	111
- 농지교환분합자금	5,178,000,000	5,059,836,180	△118,163,820	98
- 농지임대차자금	119,340,000,000	114,704,115,963	△4,635,884,037	96
○ 조성계정 차입금	100,000,000,000	100,000,000,000	0	100
○ 전 기 이 월	13,922,000,000	36,039,858,972	22,117,858,972	259
합 계	911,096,000,000	936,005,190,178	24,909,190,178	103

운용계획대실적대비표(관리계정)

(단위 : 원, %)

구 분	운 용 계 획(A)	운 용 실 적(B)	증 감(B-A)	비 율
손 익 계 정	234,294,000,000	220,019,348,650	△14,274,651,350	94
○ 차입금이자상환	198,592,000,000	184,463,260,330	△14,128,739,670	93
- 공자기금차입금이자	162,266,000,000	152,365,280,570	△9,900,719,430	94
- 재특차입금이자	36,326,000,000	32,097,979,760	△4,228,020,240	88
○ 기금사업관리비	35,702,000,000	35,556,088,320	△145,911,680	100
- 영농규모화사업관리비	35,702,000,000	35,556,088,320	△145,911,680	100
자 본 계 정	676,802,000,000	715,985,841,528	39,183,841,528	106
○ 영농규모적정화사업	315,866,000,000	315,866,000,000	0	100
- 농지매매자금	220,983,000,000	220,983,000,000	0	100
- 농지교환분합자금	6,273,000,000	6,273,000,000	0	100
- 농지임대차자금	88,610,000,000	88,610,000,000	0	100
○ 차입금원금 상환	360,936,000,000	360,935,800,000	△200,000	100
- 공자기금차입금 상환	316,981,000,000	316,981,000,000	0	100
- 재특차입금 상환	43,955,000,000	43,954,800,000	△200,000	100
○ 차 기 이 율	0	39,184,041,528	39,184,041,528	-
합 계	911,096,000,000	936,005,190,178	24,909,190,178	103

조달계획대실적대비표(조성계정)

(단위 : 원, %)

구 분	조 달 계 획(A)	조 달 실 적(B)	증 감(B-A)	비 율
손 익 계 정	71,994,000,000	39,337,110,126	△32,656,889,874	55
○ 조성토지매각대	44,849,000,000	12,983,719,000	△31,865,281,000	29
○ 매각대이자	16,841,000,000	16,678,768,761	△162,231,239	99
○ 일시위탁경작료	1,023,000,000	1,944,807,763	921,807,763	190
○ 농지재개발이자	159,000,000	159,359,550	359,550	100
○ 공자기금예탁금이자	5,122,000,000	5,332,602,710	210,602,710	104
○ 기타이자수입 등	4,000,000,000	2,237,852,342	△1,762,147,658	56
자 본 계 정	325,206,000,000	425,295,353,482	100,089,353,482	131
○ 농지조성비	320,000,000,000	374,191,332,730	54,191,332,730	117
○ 농지재개발원금회수	3,580,000,000	3,580,992,500	992,500	100
○ 공자에탁금원금회수	100,000,000,000	100,000,000,000	0	100
○ 관리계정장기대여금	△100,000,000,000	△100,000,000,000	0	100
○ 전 기 이 월	1,626,000,000	47,523,028,252	45,897,028,252	2,923
합 계	397,200,000,000	464,632,463,608	67,432,463,608	117

운용계획대실적대비표(조성계정)

(단위 : 원, %)

구 분	운 용 계 획(A)	운 용 실 적(B)	증 감(B-A)	비 율
손 익 계 정	6,764,000,000	6,297,000,420	△466,999,580	93
○ 기본조사비	1,792,000,000	1,755,563,720	△36,436,280	98
- 농지적지조사	100,000,000	100,000,000	0	100
- 농지오염방지조사	500,000,000	500,000,000	0	100
- 조성토지매각관리비	1,192,000,000	1,155,563,720	△36,436,280	97
○ 농지정보화 등	2,654,000,000	2,266,546,710	△387,453,290	85
- 농지전산화	0	0	0	0
- 농지종합정보화	2,654,000,000	2,266,546,710	△387,453,290	85
- 진흥지역관리정보화	0	0	0	0
○ 농지관리위원회지원 등	1,463,000,000	1,443,789,410	△19,210,590	99
- 농지관리위원회교육비	595,000,000	582,328,000	△12,672,000	98
- 농지관리위원회해외연수	120,000,000	117,701,410	△2,298,590	98
- 불법농지신고포상금	10,000,000	6,000,000	△4,000,000	60
- 농지관리위원회지원	738,000,000	737,760,000	△240,000	100
○ 기금운용관리비	855,000,000	831,100,580	△23,899,420	97
자 본 계 정	390,436,000,000	458,335,463,188	67,899,463,188	117
○ 농지조성사업비	388,427,000,000	388,426,019,000	△981,000	100
- 서남해안간척사업	139,855,000,000	139,854,019,000	△981,000	100
- 대단위농업개발	235,000,000,000	235,000,000,000	0	100
- 유희지개발	13,572,000,000	13,572,000,000	0	100
○ 차 기 이 월	2,009,000,000	69,909,444,188	67,900,444,188	3,480
합 계	397,200,000,000	464,632,463,608	67,432,463,608	117

3. 자산, 부채 및 자본증감표

자산, 부채 및 자본증감표(총 괄)

(단위 : 원)

과 목	기 초 잔 액	당 기 증 가 액	당 기 감 소 액	기 말 잔 액	비고
(자 산)					
I. 유 동 자 산	2,658,866,373,813	3,446,838,425,050	3,160,714,272,827	2,944,990,526,036	
1. 당 좌 자 산	590,399,823,755	3,058,412,406,050	3,160,359,042,827	488,453,186,978	
(1) 현금및현금등가물	83,562,887,224	2,781,854,734,880	2,756,324,136,388	109,093,485,716	
(2) 매 출 채 권	114,807,182,904	0	12,628,489,000	102,178,693,904	
(3) 단 기 대 여 금	346,716,058,608	237,447,229,135	346,716,058,608	237,447,229,135	
(4) 미 수 금	3,602,497,294	8,672,962,260	2,977,880,286	9,297,579,268	
(5) 미 수 수 익	41,711,197,725	30,436,198,955	41,711,197,725	30,436,198,955	
(6) 가 지 급 금	0	1,280,820	1,280,820	0	
2. 재 고 자 산	2,068,466,550,058	388,426,019,000	355,230,000	2,456,537,339,058	
(1) 제 품(조성토지)	14,908,808,948	0	0	14,908,808,948	
(2) 재공품(미완공사)	2,053,557,741,110	388,426,019,000	355,230,000	2,441,628,530,110	
II. 고 정 자 산	2,074,056,293,914	315,874,700,850	311,798,391,231	2,078,132,603,533	
1. 투 자 자 산	2,074,038,447,914	315,866,000,000	311,789,153,666	2,078,115,294,248	
(1) 장 기 대 여 금 ¹⁾	2,074,038,257,914	315,866,000,000	311,789,153,666	2,078,115,104,248	
(2) 보증금(전화가입권)	190,000	0	0	190,000	
2. 유 형 자 산	17,846,000	8,700,850	9,237,565	17,309,285	
(1) 차 량 운 반 구	14,233,520	0	0	14,233,520	
가. 감가상각충당금	△14,232,520	0	1,000	△14,233,520	
(2) 기타의 유형자산	42,526,980	7,181,850	1,519,000	48,189,830	
가. 감가상각충당금	△24,681,980	1,519,000	7,717,565	△30,880,545	
자 산 총 계	4,732,922,667,727	3,762,713,125,900	3,472,512,664,058	5,023,123,129,569	

1) 장기대여금은 계정간 내부거래 110,000,000,000원을 차감한 금액임

자산, 부채 및 자본증감표(총괄)

(단위 : 원)

과목	기 초 잔 액	당 기 증 가 액	당 기 감 소 액	기 말 잔 액	비고
(부 채)					
I. 유 동 부 채	405,820,288,390	727,624,555,960	389,603,996,760	743,840,847,590	
1. 유 동 부 채	405,820,288,390	727,624,555,960	389,603,996,760	743,840,847,590	
(1) 선 수 금	16,599,372,480	0	0	16,599,372,480	
(2) 가 수 금	0	383,080,850	383,080,850	0	
(3) 미 지 급 비 용	28,285,115,910	29,590,675,110	28,285,115,910	29,590,675,110	
(4) 유동성장기부채	360,935,800,000	697,650,800,000	360,935,800,000	697,650,800,000	
II. 고 정 부 채	1,886,987,400,000	428,000,000,000	697,650,800,000	1,617,336,600,000	
1. 고 정 부 채	1,886,987,400,000	428,000,000,000	697,650,800,000	1,617,336,600,000	
(1) 장 기 차 입 금 ¹⁾	1,886,987,400,000	428,000,000,000	697,650,800,000	1,617,336,600,000	
부 채 총 계	2,292,807,688,390	1,155,624,555,960	1,087,254,796,760	2,361,177,447,590	
(자 본)					
I. 자 본 금	3,548,798,694,842	477,918,928,010	103,727,595,280	3,922,990,027,572	
1. 자본금(농지관리계정)	1,244,441,000,000	0	0	1,244,441,000,000	
2. 자본금(농지조성계정)	2,304,357,694,842	477,918,928,010	103,727,595,280	2,678,549,027,572	
(1) 농 지 조 성 비	2,304,357,694,842	426,055,130,370	51,863,797,640	2,678,549,027,572	
(2) 농지전용부담금	0	51,863,797,640	51,863,797,640	0	
II. 자 본 잉 여 금	11,002,756,888	0	0	11,002,756,888	
III. 여 익 잉 여 금	△1,119,686,472,393	△152,360,630,088	0	△1,272,047,102,481	
1. 차기이월이익잉여금	△1,119,686,472,393	△152,360,630,088	0	△1,272,047,102,481	
자 본 총 계	2,440,114,979,337	325,558,297,922	103,727,595,280	2,661,945,681,979	
부 채 와 자 본 총 계	4,732,922,667,727	1,481,182,853,882	1,190,982,392,040	5,023,123,129,569	

1) 장기차입금은 계정간 내부거래 110,000,000,000원을 차감한 금액임

자산, 부채 및 자본증감표(관리계정)

(단위 : 원)

과 목	기 초 잔 액	당 기 증 가 액	당 기 감 소 액	기 말 잔 액	비고
(자 산)					
I. 유 동 자 산	320,744,602,580	1,964,778,403,884	1,979,999,779,816	305,523,226,648	
1. 당 좌 자 산	320,744,602,580	1,964,778,403,884	1,979,999,779,816	305,523,226,648	
(1) 현금및현금등가물	36,039,858,972	1,698,439,218,764	1,695,295,036,208	39,184,041,528	
(2) 단 기 대 여 금	243,135,066,108	235,891,236,635	243,135,066,108	235,891,236,635	
(3) 미 수 금	63,070,065	94,771,420	63,070,065	94,771,420	
(4) 미 수 수 익	41,506,607,435	30,353,177,065	41,506,607,435	30,353,177,065	
II. 고 정 자 산	2,072,307,265,414	315,866,000,000	310,233,161,166	2,077,940,104,248	
1. 투 자 자 산	2,072,307,265,414	315,866,000,000	310,233,161,166	2,077,940,104,248	
(1) 장 기 대 여 금	2,072,307,265,414	315,866,000,000	310,233,161,166	2,077,940,104,248	
가. 농지구입자금	175,666,898,000	0	28,652,059,000	147,014,839,000	
나. 농지매매자금	1,585,967,342,941	220,983,000,000	170,305,567,184	1,636,644,775,757	
다. 농지임대차자금	290,473,818,219	88,610,000,000	106,126,368,972	272,957,449,247	
라. 농지교환·분합자금	20,199,206,254	6,273,000,000	5,149,166,010	21,323,040,244	
자 산 총 계	2,393,051,867,994	2,280,644,403,884	2,290,232,940,982	2,383,463,330,896	

자산, 부채 및 자본증감표(관리계정)

(단위 : 원)

과 목	기 초 잔 액	당 기 증 가 액	당 기 감 소 액	기 말 잔 액	비고
(부 채)					
I. 유 동 부 채	389,220,915,910	833,793,475,110	495,772,915,910	727,241,475,110	
1. 유 동 부 채	389,220,915,910	833,793,475,110	495,772,915,910	727,241,475,110	
(1) 미 지 급 비 용	28,285,115,910	29,590,675,110	28,285,115,910	29,590,675,110	
(2) 유동성장기부채	360,935,800,000	697,650,800,000	360,935,800,000	697,650,800,000	
(3) 기 금 대 차	0	106,552,000,000	106,552,000,000	0	
II. 고 정 부 채	1,896,987,400,000	528,000,000,000	697,650,800,000	1,727,336,600,000	
1. 고 정 부 채	1,896,987,400,000	528,000,000,000	697,650,800,000	1,727,336,600,000	
(1) 장 기 차 입 금	1,896,987,400,000	528,000,000,000	697,650,800,000	1,727,336,600,000	
부 채 총 계	2,286,208,315,910	1,361,793,475,110	1,193,423,715,910	2,454,578,075,110	
(자 본)					
I. 자 본 금	1,244,441,000,000	0	0	1,244,441,000,000	
1. 자 본 금	1,244,441,000,000	0	0	1,244,441,000,000	
II. 이 익 잉 여 금	△1,137,597,447,916	△177,958,296,298	0	△1,315,555,744,214	
1. 차기이월 이익잉여금	△1,137,597,447,916	△177,958,296,298	0	△1,315,555,744,214	
자 본 총 계	106,843,552,084	△177,958,296,298	0	△71,114,744,214	
부 채 와 자 본 총 계	2,393,051,867,994	1,183,835,178,812	1,193,423,715,910	2,383,463,330,896	

자산, 부채 및 자본증감표(조성계정)

(단위 : 원)

과 목	기 초 잔 액	당 기 증 가 액	당 기 감 소 액	기 말 잔 액	비 고
(자 산)					
I. 유 동 자 산	2,338,121,771,233	1,588,612,021,166	1,287,266,493,011	2,639,467,299,388	
1. 당 좌 자 산	269,655,221,175	1,200,186,002,166	1,286,911,263,011	182,929,960,330	
(1) 현금및현금등가물	47,523,028,252	1,083,415,516,116	1,061,029,100,180	69,909,444,188	
(2) 매 출 채 권	114,807,182,904	0	12,628,489,000	102,178,693,904	
(3) 미 수 금	3,539,427,229	8,578,190,840	2,914,810,221	9,202,807,848	
(4) 단 기 대 여 금	103,580,992,500	1,555,992,500	103,580,992,500	1,555,992,500	
(5) 미 수 수 익	204,590,290	83,021,890	204,590,290	83,021,890	
(6) 가 지 급 금	0	1,280,820	1,280,820	0	
(7) 기 금 대 차	0	106,552,000,000	106,552,000,000	0	
2. 재 고 자 산	2,068,466,550,058	388,426,019,000	355,230,000	2,456,537,339,058	
(1) 제 품(조성토지)	14,908,808,948	0	0	14,908,808,948	
(2) 재공품(미완공사)	2,053,557,741,110	388,426,019,000	355,230,000	2,441,628,530,110	
II. 고 정 자 산	11,749,028,500	100,008,700,850	1,565,230,065	110,192,499,285	
1. 투 자 자 산	11,731,182,500	100,000,000,000	1,555,992,500	110,175,190,000	
(1)장 기 대 여 금	11,730,992,500	100,000,000,000	1,555,992,500	110,175,000,000	
(2)보증금(전화가입권)	190,000	0	0	190,000	
2. 유 형 자 산	17,846,000	8,700,850	9,237,565	17,309,285	
(1) 차 량 운 반 구	14,233,520	0	0	14,233,520	
가. 감가상각충당금	△14,232,520	0	1,000	△14,233,520	
(2) 기타의 유형자산	42,526,980	7,181,850	1,519,000	48,189,830	
가. 감가상각충당금	△24,681,980	1,519,000	7,717,565	△30,880,545	
자 산 총 계	2,349,870,799,733	1,688,620,722,016	1,288,831,723,076	2,749,659,798,673	

자산, 부채 및 자본증감표(조성계정)

(단위 : 원)

과 목	기 초 잔 액	당 기 증 가 액	당 기 감 소 액	기 말 잔 액	비고
(부 채)					
I. 유 동 부 채	16,599,372,480	383,080,850	383,080,850	16,599,372,480	
1. 유 동 부 채	16,599,372,480	383,080,850	383,080,850	16,599,372,480	
(1) 선 수 금	16,599,372,480	0	0	16,599,372,480	
(2) 가 수 금	0	383,080,850	383,080,850	0	
부 채 총 계	16,599,372,480	383,080,850	383,080,850	16,599,372,480	
(자 본)					
I. 자 본 금	2,304,357,694,842	477,918,928,010	103,727,595,280	2,678,549,027,572	
1. 자 본 금	2,304,357,694,842	477,918,928,010	103,727,595,280	2,678,549,027,572	
(1) 농 지 조 성 비	2,304,357,694,842	426,055,130,370	51,863,797,640	2,678,549,027,572	
(2) 농지전용부담금	0	51,863,797,640	51,863,797,640	0	
II. 자 본 잉 여 금	11,002,756,888	0	0	11,002,756,888	
1. 자 본 준 비 금	11,002,756,888	0	0	11,002,756,888	
(1) 기타자본잉여금	11,002,756,888	0	0	11,002,756,888	
III. 이 익 잉 여 금	17,910,975,523	25,597,666,210	0	43,508,641,733	
1. 차기이월이익잉여금	17,910,975,523	25,597,666,210	0	43,508,641,733	
자 본 총 계	2,333,271,427,253	503,516,594,220	103,727,595,280	2,733,060,426,193	
부 채 와 자 본 총 계	2,349,870,799,733	503,899,675,070	104,110,676,130	2,749,659,798,673	

4. 연도별 재원조성현황표

연도별 재원조성표(총괄)

(단위 : 원)

연도	자			본	
	정부출연금	당기순이익	농지조성비 등	전기손익수정	소 계 (1)
'92까지	739,607,000,000	△38,958,904,556	721,880,793,534	5,589,347	1,422,534,478,325
'93	304,834,000,000	△60,336,667,323	99,449,903,648	53,787,365	344,001,023,690
'94	0	△49,785,365,515	145,206,201,720	△106,912,840	95,313,923,365
'95	0	△75,698,127,236	197,490,704,070	2,583,500	121,795,160,334
'96	0	△82,490,586,333	200,466,876,590	△29,245,300	117,947,044,957
'97	0	△122,333,334,400	267,247,722,539	0	144,914,388,139
'98	80,000,000,000	△168,318,823,714	109,930,136,402	0	21,611,312,688
'99	40,000,000,000	△208,941,933,127	176,927,521,177	39,321,310	8,024,909,360
2000	40,000,000,000	△175,862,134,136	183,351,485,940	75,669,508	47,565,021,312
2001	40,000,000,000	△137,023,030,235	213,409,106,110	21,641,292	116,407,717,167
2002	0	△152,360,630,088	374,191,332,730	0	221,830,702,642
계	1,244,441,000,000	△1,272,109,536,663	2,689,551,784,460	62,434,182	2,661,945,681,979

연도	장 기 부 채			계(1 + 2)	누 계
	장 기 차 입 금	채 권 발 행	소 계 (2)		
'92까지	37,500,000,000	337,700,000,000	375,200,000,000	1,797,734,478,325	1,797,734,478,325
'93	△2,500,000,000	87,300,000,000	84,800,000,000	428,801,023,690	2,226,535,502,015
'94	339,366,000,000	△210,000,000,000	129,366,000,000	224,679,923,365	2,451,215,425,380
'95	438,022,000,000	△215,000,000,000	223,022,000,000	344,817,160,334	2,796,032,585,714
'96	309,724,333,340	0	309,724,333,340	427,671,378,297	3,223,703,964,011
'97	566,795,266,660	0	566,795,266,660	711,709,654,799	3,935,413,618,810
'98	159,836,000,000	0	159,836,000,000	181,447,312,688	4,116,860,931,498
'99	△4,920,600,000	0	△4,920,600,000	3,104,309,360	4,119,965,240,858
2000	105,311,200,000	0	105,311,200,000	152,876,221,312	4,272,841,462,170
2001	△62,146,800,000	0	△62,146,800,000	54,260,917,167	4,327,102,379,337
2002	△269,650,800,000 (697,650,800,000)	0	△269,650,800,000 (697,650,800,000)	△47,820,097,358 (697,650,800,000)	4,279,282,281,979
계	1,617,336,600,000 (697,650,800,000)	0 -	1,617,336,600,000 (697,650,800,000)	4,279,282,281,979 (697,650,800,000)	

※ ()외서는 유동성장기부채로 '2003년도 상환예정분임

연도별 자원조성표(관리계정)

(단위 : 원)

연도	자			본	
	정부출연금	당기손이익	농지조성비 등	전기손익수정	소 계 (1)
'92까지	739,607,000,000	△61,121,307,666		1,024,087	678,486,716,421
'93	304,834,000,000	△63,057,290,712		36,400	241,776,745,688
'94	0	△68,509,712,308		△105,129,750	△68,614,842,058
'95	0	△85,202,584,779		2,583,500	△85,200,001,279
'96	0	△96,220,865,903		△29,245,300	△96,250,111,203
'97	0	△115,907,877,262		0	△115,907,877,262
'98	80,000,000,000	△155,527,311,766		0	△75,527,311,766
'99	40,000,000,000	△167,830,426,888		23,782,100	△127,806,644,788
2000	40,000,000,000	△166,030,852,297		0	△126,030,852,297
2001	40,000,000,000	△158,082,269,372		0	△118,082,269,372
2002	0	△177,958,296,298		0	△177,958,296,298
계	1,244,441,000,000	△1,315,448,795,251	0	△106,948,963	△71,114,744,214

연도	장 기 부 채			계(1 + 2)	누 계
	장기차입금	채권발행	소 계 (2)		
'92까지	37,500,000,000	337,700,000,000	375,200,000,000	1,053,686,716,421	1,053,686,716,421
'93	△2,500,000,000	87,300,000,000	84,800,000,000	326,576,745,688	1,380,263,462,109
'94	339,366,000,000	△210,000,000,000	129,366,000,000	60,751,157,942	1,441,014,620,051
'95	438,022,000,000	△215,000,000,000	223,022,000,000	137,821,998,721	1,578,836,618,772
'96	309,724,333,340	0	309,724,333,340	213,474,222,137	1,792,310,840,909
'97	566,795,266,660	0	566,795,266,660	450,887,389,398	2,243,198,230,307
'98	159,836,000,000	0	159,836,000,000	84,308,688,234	2,327,506,918,541
'99	△4,920,600,000	0	△4,920,600,000	△132,727,244,788	2,194,779,673,753
2000	105,311,200,000	0	105,311,200,000	△20,719,652,297	2,174,060,021,456
2001	△62,146,800,000	0	△62,146,800,000	△180,229,069,372	1,993,830,952,084
2002	△269,650,800,000 (697,650,800,000)	0	△269,650,800,000 (697,650,800,000)	△447,609,096,298 (697,650,800,000)	1,546,221,855,786 (697,650,800,000)
계	1,617,336,600,000 (697,650,800,000)	0	1,617,336,600,000 (697,650,800,000)	1,546,221,855,786 (697,650,800,000)	

※ ()외서는 유동성장기부채로 '2003년도 상환예정분임

연도별 자원조성표(조성계정)

(단위 : 원)

연도	자			본	
	정부출연금	당기순이익	농자조성비 등	전기손익수정	소 계 (1)
'92까지		22,162,403,110	721,880,793,534	4,565,260	744,047,761,904
'93		2,720,623,389	99,449,903,648	53,750,965	102,224,278,002
'94		18,724,346,793	145,206,201,720	△1,783,090	163,928,765,423
'95		9,504,457,543	197,490,704,070	0	206,995,161,613
'96		13,730,279,570	200,466,876,590	0	214,197,156,160
'97		△6,425,457,138	267,247,722,539	0	260,822,265,401
'98		△12,791,511,948	109,930,136,402	0	97,138,624,454
'99		△41,111,506,239	176,927,521,177	15,539,210	135,831,554,148
2000		△9,831,281,839	183,351,485,940	75,669,508	173,595,873,609
2001		21,059,239,137	213,409,106,110	21,641,292	234,489,986,539
2002		25,597,666,210	374,191,332,730	0	399,788,998,940
계	0	43,339,258,588	2,689,551,784,460	169,383,145	2,733,060,426,193

연도	장 기 부 채			계(1 + 2)	누 계
	장 기 차 입 금	채 권 발 행	소 계 (2)		
'92까지				744,047,761,904	744,047,761,904
'93				102,224,278,002	846,272,039,906
'94				163,928,765,423	1,010,200,805,329
'95				206,995,161,613	1,217,195,966,942
'96				214,197,156,160	1,431,393,123,102
'97				260,822,265,401	1,692,215,388,503
'98				97,138,624,454	1,789,354,012,957
'99				135,831,554,148	1,925,185,567,105
2000				173,595,873,609	2,098,781,440,714
2001				234,489,986,539	2,333,271,427,253
2002				399,788,998,940	2,733,060,426,193
계	0	0	0	2,733,060,426,193	

5. 사업성과 평가서

1. 영농규모적정화사업

가. 2002년 정책방향

- 농지의 규모화·집단화로 쌀산업의 경쟁력 제고
- 쌀전업농을 집중육성하여 주곡의 안정적 생산기반 확보
- 임차농가의 안정된 영농보장과 쌀전업농가의 자립여건 조성

나. 총 평

- 2002년도 농지매매와 임대차를 통하여 총 8,453농가에 6,774ha의 농지를 지원하여 1인당 약 0.8ha의 영농규모를 확대 시켰음

다. 사업성과

(1) 사업개요

- 사업목적
 - 농지매매 및 장기임대차를 통하여 농가의 영농규모를 확대하고 농지 교환·분합을 촉진하여 농지를 집단화함으로써 농업의 경쟁력 제고
 - 우리 농업의 경쟁력을 이끌어갈 전문화·규모화된 쌀농업경영체 육성
- 사업규모

(ha, 백만원)

구 분	사업량	사업비(농지관리기금)			지방비
		계	보조	융자	
계	6,774	315,866	-	315,866	-
농지매매	3,007	220,983	-	220,983	-
농지임대차	3,682	88,610	-	88,610	-
교환분합	85	6,273	-	6,273	-

○ 사업내용

- 농지매매

비농가, 전업(轉業)·은퇴하고자 영농규모를 축소하는 농가와 법인 소유의 농지 등을 매입하여 이를 쌀전업농육성대상자 등에게 매도

- 농지장기임대차

전업(轉業)·은퇴하고자 영농규모를 축소하는 농가 등으로부터 농지를 장기 임대하여 이를 쌀전업농육성대상자 등에게 장기 임대

- 교환분합

농지집단화를 위한 개인간 농지교환 또는 경지정리 집단환지시 농지가격 차액지원

○ 지원조건

- 농지매매 : 연리 3%, 20년 균분상환

- 농지임대 : 무이자, 5~10년 균분상환

- 교환분합 : 연리 3%, 10년 균분상환

(2) 계획대비 집행실적

(백만원)

구 분	계 획	실 적	집 행 율	비 고
계	315,866	315,866	100%	
농지매매	220,983	220,983	100%	
임 대 차	88,610	88,610	100%	
교환분합	6,273	6,273	100%	

(3) 성과목표 대비 실적

○ 농지관리계정의 영농규모화사업은 사업목표 조기달성

(4) 원인분석 및 성과향상 계획

○ 영농규모화사업은 농업인의 높은 관심과 호응으로 매년 사업시행시 예산 부족현상을 초래하는 등 매우 높은 지지를 받는 사업임

2. 농지조성사업

가. 2002년 정책방향

- 국민식량의 안정적 공급과 경쟁력 있는 농업생산기반 구축을 위해 서남해안에 산재한 간척지 및 유휴지를 우량농지로 개발하되, 기존사업 지구를 대상으로 내실을 기하면서 마무리 위주로 추진
- 간척지내 자연정화습지 조성 등을 통한 수질개선, 생태보전 등 환경친화적으로 추진

나. 총 평

- 서남해안간척사업 및 대단위농업개발사업은 단순한 매립사업이 아니라 국민식량의 안정적 공급기반 구축 및 수자원의 확보, 한발 및 홍수피해 대비, 교통여건 개선, 지역의 균형개발 등 복합적인 효과를 기대할 수 있는 사업으로 지속적인 투자가 필요함
- 유휴지 개발사업은 갯벌 등 환경에 큰 영향을 주지 않으면서 적은 비용으로 방치되어 있는 폐염전 및 폐양식장 등 유휴토지를 개발하여 대체농지를 조성하는 사업으로서 지속추진이 바람직함

다. 사업별 성과 및 평가

(1) 사업개요

- 사업추진의 필요성
 - 도시화 및 산업화 등으로 감소하는 농지를 대체하기 위한 서남해안 간척 및 유휴지 개발사업 필요
 - 안정적인 용수공급 및 집단화된 우량농지 창출, 지역경제의 활성화 등 대단위농업개발사업 추진
- 지원근거 : 농업기반공사및농지관리기금법 제34조, 동법시행령 제30조, 농어촌정비법 제90조

○ 사업추진규모

- 서남해안간척사업 : 계속사업 12개지구 및 2개지구의 보강공사 실시
(농지조성면적 : 19,054ha)
- 대단위농업개발사업 : 3개지구의 계속사업 추진(농지조성면적 : 40,800ha)
- 유휴지 개발사업 : 3개지구의 계속사업 추진(농지조성면적 : 608ha)

(2) 계획 대비 집행실적

(단위: 백만원)

사 업 별	계 획	실 적	실적율	비 고
계	395,191	394,718	99.88	
서남해안간척사업	139,855	139,854	99.99	
대단위농업종합개발사업	235,000	235,000	100.00	
유휴지개발사업	13,572	13,572	100.00	
농지정보화사업등 보조사업	6,764	6,292	93.02	

(3) 성과목표대비실적

- 농지관리기금 조성계정의 서남해안간척 등 농지조성사업은 2002년도 연간 사업계획 대비 추진실적이 99.88%로 매우 양호함

(4) 원인분석 및 성과향상 계획

- 농지조성사업 추진시 제기되는 문제점을 도출하여 해결함으로써 사업 추진효과 극대화 추진
- 공정계획 대비 공사 진도율을 파악하여 부진원인 파악 및 대처방안 마련으로 사업추진 목표달성

여 백

IV. 재무제표부속명세서

여 백

1. 대차대조표 부속명세서

가. 농지관리계정

(1) 예금 명세서

(단위 : 원)

예 금 증 별	거 래 은 행 별	금 액	비 고
보 통 예 금	농협 정부과천청사지점	9,904,956	
기 업 자 유 예 금	"	39,174,136,572	
계		39,184,041,528	

(2) 단기대여금 명세서

(단위 : 원)

적 요	대 여 처	기 초 잔 액	당 기 증 가 액	당 기 감 소 액	기 말 잔 액
농지매매자금	농업기반공사	106,886,528,531	119,481,445,139	106,886,528,531	119,481,445,139
농지구입자금	"	21,375,995,000	18,520,157,000	21,375,995,000	18,520,157,000
농지교환분합자금	"	4,244,150,363	4,333,480,193	4,244,150,363	4,333,480,193
농지임대차자금	"	110,628,392,214	93,556,154,303	110,628,392,214	93,556,154,303
계		243,135,066,108	235,891,236,635	243,135,066,108	235,891,236,635

(3) 미수금 명세서

(단위 : 원)

적 요	미 수 처	기초잔액	당기증가	당기감소	기말잔액
2002영농규모화사업자금 12월분 예치이자	농업기반공사	62,836,625	94,771,420	62,836,625	94,771,420
2002영농규모적정화사업자금 집행잔액	농업기반공사	233,440	-	233,440	-
계		63,070,065	94,771,420	63,070,065	94,771,420

(4) 미수수익 명세서

(단위 : 원)

적 요	미 수 처	기초잔액	당기증가	당기감소	기말잔액
2002농지구입자금 대여 미수이자	농업기반공사	1,356,927,280	1,198,255,960	1,356,927,280	1,198,255,960
2002농지매매자금 대여 미수이자	"	39,750,201,225	28,872,134,860	39,750,201,225	28,872,134,860
2002농지교환분합자금 대여 미수이자	"	399,478,930	282,786,245	399,478,930	282,786,245
계		41,506,607,435	30,353,177,065	41,506,607,435	30,353,177,065

(5) 장기대여금 명세서

(단위 : 원)

적 요	대 여 처	기 초 잔 액	당 기 증 가 액	당 기 감 소 액	기 말 잔 액
농 지 매 매 자 금	농업기반공사	1,585,967,342,941	220,983,000,000	170,305,567,184	1,636,644,775,757
농 지 구 입 자 금	"	175,666,898,000	-	28,652,059,000	147,014,839,000
농지교환 분합자금	"	20,199,206,254	6,273,000,000	5,149,166,010	21,323,040,244
농지임대차 자금	"	290,473,818,219	88,610,000,000	106,126,368,972	272,957,449,247
계		2,072,307,265,414	315,866,000,000	310,233,161,166	2,077,940,104,248

(6) 미지급비용 명세서

(단위 : 원)

적 요	대 여 처	기 초 잔 액	당 기 증 가 액	당 기 감 소 액	기 말 잔 액
공공자금관리기금차입금	재정경제부	26,317,826,310	26,922,338,280	26,317,826,310	26,922,338,280
재정융자특별회계차입금	"	888,618,220	872,052,410	888,618,220	872,052,410
규모화농특세및등기비용	농업기반공사	1,078,671,380	1,796,284,420	1,078,671,380	1,796,284,420
계		28,285,115,910	29,590,675,110	28,285,115,910	29,590,675,110

(가) 공자기금차입이자 미지급 명세서

구 분	차 입 현 황			
	기초잔액	당기차입	당기상환	기말잔액
95/11/15	158,510,000,000	-	158,510,000,000	-
소계	158,510,000,000	-	158,510,000,000	-
96/10/15	313,737,000,000	-	-	313,737,000,000
소계	313,737,000,000	-	-	313,737,000,000
97/4/23	266,684,000,000	-	-	266,684,000,000
97/10/29	83,290,000,000	-	-	83,290,000,000
소계	349,974,000,000	-	-	349,974,000,000
99/4/8	69,994,000,000	-	69,994,000,000	-
99/9/15	88,477,000,000	-	88,477,000,000	-
소계	158,471,000,000	-	158,471,000,000	-
00/5/10	260,000,000,000	-	-	260,000,000,000
00/9/20	79,959,000,000	-	-	79,959,000,000
소계	339,959,000,000	-	-	339,959,000,000
01/3/14	180,000,000,000	-	-	180,000,000,000
01/9/12	80,000,000,000	-	-	80,000,000,000
01/10/17	38,789,000,000	-	-	38,789,000,000
소계	298,789,000,000	-	-	298,789,000,000
02/3/6	-	60,000,000,000	-	60,000,000,000
02/4/3	-	70,000,000,000	-	70,000,000,000
02/7/4	-	30,000,000,000	-	30,000,000,000
02/9/4	-	130,000,000,000	-	130,000,000,000
02/10/2	-	50,000,000,000	-	50,000,000,000
02/11/6	-	88,000,000,000	-	88,000,000,000
소계	-	428,000,000,000	-	428,000,000,000
합계	1,619,440,000,000	428,000,000,000	316,981,000,000	1,730,459,000,000

(단위: 원)

차 입 금 이 자					현금지급액
이율	일수	당년분(A)	미지급액(B)	계(C=A+B)	
		14,099,920,490		14,099,920,490	16,183,871,000
		14,099,920,490	-	14,099,920,490	16,183,871,000
10.94%	78	26,988,086,520	7,334,741,280	34,322,827,800	34,322,827,800
		26,988,086,520	7,334,741,280	34,322,827,800	34,322,827,800
11.27%	70	24,291,259,190	5,764,027,610	30,055,286,800	30,055,286,800
11.16%	64	7,665,327,020	1,629,836,980	9,295,164,000	9,295,164,000
		31,956,586,210	7,393,864,590	39,350,450,800	39,350,450,800
		1,211,567,380	-	1,211,567,380	2,267,805,600
		5,850,268,920	-	5,850,268,920	6,237,628,500
		7,061,836,300	-	7,061,836,300	8,505,434,100
8.85%	52	19,731,863,010	3,278,136,990	23,010,000,000	23,010,000,000
8.21%	46	5,737,310,160	827,323,720	6,564,633,880	6,564,633,880
		25,469,173,170	4,105,460,710	29,574,633,880	29,574,633,880
6.12%	83	8,510,991,780	2,505,008,220	11,016,000,000	11,016,000,000
5.54%	82	3,436,317,810	995,682,190	4,432,000,000	4,432,000,000
5.64%	76	1,732,178,590	455,521,010	2,187,699,600	2,187,699,600
		13,679,488,180	3,956,211,420	17,635,699,600	17,635,699,600
5.98%	84	2,132,866,660	825,731,510	2,958,598,170	2,132,866,660
6.44%	90	2,254,000,000	1,111,561,640	3,365,561,640	2,254,000,000
5.62%	90	421,500,000	415,726,030	837,226,030	421,500,000
5.55%	90	588,179,340	1,779,041,100	2,367,220,440	588,179,340
5.30%	-	662,500,000	-	662,500,000	662,500,000
5.38%	-	733,317,390	-	733,317,390	733,317,390
		6,792,363,390	4,132,060,280	10,924,423,670	6,792,363,390
		126,047,454,260	26,922,338,280	152,969,792,540	152,365,280,570

(나) 재특회계차입이자 미지급 명세서

구 분	차 입 현 황			
	기초잔액	당기차입	당기상환	기말잔액
88/5/14	17,500,000,000	-	2,500,000,000	15,000,000,000
94/3/3	32,500,000,000		2,500,000,000	30,000,000,000
94/6/7	18,055,320,000		1,388,870,000	16,666,450,000
94/9/6	14,444,360,000		1,111,110,000	13,333,250,000
94/11/11	10,110,800,000		777,750,000	9,333,050,000
94/12/22	21,786,320,000		1,675,870,000	20,110,450,000
소계	96,896,800,000	-	7,453,600,000	89,443,200,000
95/4/6	15,555,555,520		1,111,111,120	14,444,444,400
95/5/17	11,666,666,720		833,333,320	10,833,333,400
95/7/6	23,333,333,280		1,666,666,680	21,666,666,600
95/8/22	7,777,777,760		555,555,560	7,222,222,200
95/10/6	35,000,000,000		2,500,000,000	32,500,000,000
95/12/20	33,114,666,720		2,365,333,320	30,749,333,400
소계	126,448,000,000	-	9,032,000,000	117,416,000,000
96/3/8	83,332,368,000		5,555,520,000	77,776,848,000
96/3/21	24,642,181,000		1,642,800,000	22,999,381,000
96/5/14	36,724,589,000		2,448,320,000	34,276,269,000
96/6/14	16,666,431,000		1,111,080,000	15,555,351,000
96/6/17	16,666,431,000		1,111,080,000	15,555,351,000
소계	178,032,000,000	-	11,868,800,000	166,163,200,000
97/2/18	133,333,108,000		8,333,332,000	124,999,776,000
97/7/30	13,333,108,000		833,332,000	12,499,776,000
97/8/12	12,888,796,000		805,520,000	12,083,276,000
97/10/2	13,777,660,000		861,108,000	12,916,552,000
97/11/17	36,273,728,000		2,267,108,000	34,006,620,000
소계	209,606,400,000	-	13,100,400,000	196,506,000,000
합계	628,483,200,000	-	43,954,800,000	584,528,400,000

(단위: 원)

차 입 금 이 자					현금지급액
이율	일수	지급액	미지급액	계	
5%	11	830,650,680	22,602,740	853,253,420	857,020,540
5%	11	1,580,650,681	45,205,480	1,625,856,161	1,629,623,281
5%	11	878,127,830	25,113,830	903,241,660	905,334,480
5%	11	702,507,210	20,091,200	722,598,410	724,272,680
5%	11	491,742,925	14,063,500	505,806,425	506,978,375
5%	11	1,059,586,524	30,303,420	1,089,889,944	1,092,415,224
		4,712,615,170	134,777,430	4,847,392,600	4,858,624,040
5%	11	758,066,969	21,765,600	779,832,569	781,506,849
5%	11	568,550,233	16,324,200	584,874,433	586,130,143
5%	11	1,137,100,456	32,648,400	1,169,748,856	1,172,260,276
5%	11	379,033,486	10,882,800	389,916,286	390,753,426
5%	11	1,705,650,689	48,972,600	1,754,623,289	1,758,390,419
5%	11	1,613,772,967	46,334,610	1,660,107,577	1,663,671,777
		6,162,174,800	176,928,210	6,339,103,010	6,352,712,890
4.92%	11	4,380,355,103	115,322,820	4,495,677,923	4,493,367,493
4.92%	11	1,295,313,433	34,102,100	1,329,415,533	1,328,732,283
4.92%	11	1,930,423,229	50,822,790	1,981,246,019	1,980,227,809
4.92%	11	876,069,178	23,064,540	899,133,718	898,671,598
4.92%	11	876,069,177	23,064,540	899,133,717	898,671,597
		9,358,230,120	246,376,790	9,604,606,910	9,599,670,780
4.92%	11	7,019,054,104	185,342,130	7,204,396,234	7,199,875,714
4.92%	11	701,894,520	18,533,910	720,428,430	719,976,410
4.92%	11	678,505,401	17,916,350	696,421,751	695,984,731
4.92%	11	725,297,225	19,151,880	744,449,105	743,981,995
4.92%	11	1,909,557,740	50,422,970	1,959,980,710	1,958,750,880
		11,034,308,990	291,367,240	11,325,676,230	11,318,569,730
		32,097,979,760	872,052,410	32,970,032,170	32,986,597,980

(다) 영농규모적정화사업 농특세 및 등기비용 미지급 명세서

(단위 : 원)

적 요	미 지 급 처	금 액
농지매매사업 농특세	농 업 기 반 공 사	1,584,890,670
농지임대차사업 농특세	"	7,960,160
농지교환분합사업 농특세	"	863,590
농지매매사업 등기비용	"	184,866,000
농지임대차사업 등기비용	"	17,144,000
농지교환분합사업 등기비용	"	560,000
계		1,796,284,420

(7) 유동성장기부채 명세서

(단 위 : 원)

적 요	차 입 조 건	기 초 잔 액	당기증가액	당기감소액	기 말 잔 액
재정융자특별회계	년5-5.75%, 2년거치 18년균등분할상환	43,954,800,000	43,954,800,000	43,954,800,000	43,954,800,000
공공자금관리기금	년6.48~11.27%, 1년단위단리 3~5년후 상환	316,981,000,000	653,696,000,000	316,981,000,000	653,696,000,000
계		360,935,800,000	697,650,800,000	360,935,800,000	697,650,800,000

(8) 장기차입금 명세서

(단위: 원)

구분	연도	기 초 잔 액	당 기 증 가	당 기 감 소	기 말 잔 액	상 환 조 건
공 공 자 금 관 리 기 금	96	313,737,000,000		313,737,000,000	-	5년~7년후 원금 일시상환 매6개월마다 이자 지급(년10.94%)
	97	349,974,000,000		-	349,974,000,000	7년후 원금 일시상환 매6개월마다 이자 지급(년11.16~11.27%)
	00	339,959,000,000		339,959,000,000	-	3년후 원금 일시상환 매3개월마다 이자 지급(년8.21~8.85%)
	01	298,789,000,000		-	298,789,000,000	3~5년후 원금 일시상환 매3개월마다 이자 지급(년5.54~6.12%)
	02		428,000,000,000		428,000,000,000	3~5년후 원금 일시상환 매3개월마다 이자 지급(년5.30~6.44%)
	소계	1,302,459,000,000	428,000,000,000	653,696,000,000	1,076,763,000,000	
재 특 차 입 금	88	15,000,000,000	-	2,500,000,000	12,500,000,000	고정금리 년5%,2년거치18년균등분할상환
	94	89,443,200,000	-	7,453,600,000	81,989,600,000	고정금리 년5%,2년거치18년균등분할상환
	95	117,416,000,000	-	9,032,000,000	108,384,000,000	고정금리 년5%,2년거치18년균등분할상환
	96	166,163,200,000	-	11,868,800,000	154,294,400,000	변동금리(4.92%), 2년거치18년균등분할상환
	97	196,506,000,000	-	13,100,400,000	183,405,600,000	변동금리(4.92%), 2년거치18년균등분할상환
	소계	584,528,400,000	-	43,954,800,000	540,573,600,000	
계 정 간 차 입 금	01	10,000,000,000	-	-	10,000,000,000	5년후 원금 일시상환, 무이자
	02		100,000,000,000		100,000,000,000	5년후 원금 일시상환, 무이자
	소계	10,000,000,000	100,000,000,000	-	110,000,000,000	
합 계	1,896,987,400,000	528,000,000,000	697,650,800,000	1,727,336,600,000		

(9) 자본금 명세서

(단위 : 원)

적 요	기 초 잔 액	당 기 증 가 액	당 기 감 소 액	기 말 잔 액
정 부 출 연 금	1,244,441,000,000	0	0	1,244,441,000,000
계	1,244,441,000,000	0	0	1,244,441,000,000

(10) 당기말 미처리 이익잉여금 명세서

(단위 : 원)

과 목	기 초 잔 액	당 기 증 가 액	당 기 감 소 액	기 말 잔 액
전기 미처리 이익잉여금	△1,137,597,447,916	0		△1,137,597,447,916
당 기 순 이 익	0	△177,958,296,298		△177,958,296,298
계	△1,137,597,447,916	△177,958,296,298	0	△1,315,555,744,214

나. 농지조성계정

(1) 예금명세서

(단위 : 원)

예 금 종 별	거 래 은 행 별	금 액	비 고
보 통 예 금	농 협 정 부 과 천 청 사 지 점	2,488,077	
기 업 자 유 예 금	"	39,906,956,111	
	소 계	39,909,444,188	
MMF	삼성증권(연기금 투자 풀)	30,000,000,000	
합 계		69,909,444,188	

(2) 매출채권 명세서

(단위 : 원)

구 분	지구명	발생연도	기초잔액	당기증가	당기감소	기말잔액
합 계	19지구		114,807,182,904		12,628,489,000	102,178,693,904
매각완료	좌 학	1998	6,148,426,830		-	6,148,426,830
	심 원	1999	1,491,667,000		53,769,200	1,437,897,800
	대 호	1998	13,309,246,078		2,121,300,180	11,187,945,898
	영산강2	1999	24,138,883,761		4,753,715,300	19,385,168,461
	하 사	'94~'95	17,811,571,600		2,276,391,130	15,535,180,470
	하동서	1994	153,886,450		38,819,100	115,067,350
	완 도	2000	5,377,732,516		4,564,350	5,373,168,166
	월 송	1996	298,906,300		11,950,160	286,956,140
	약 산	1998	2,522,100,757		30,905,740	2,491,195,017
	해 동	'91~'95	87,271,522		12,515,330	74,756,192
매 각 중	강 산	2001	2,269,850,760		68,135,010	2,201,715,750
	오마도	1994	1,263,136,570		313,450,260	949,686,310
	해창만	1999	24,908,730,720		3,834,850	24,904,895,870
	남 포	1997	14,144,379,330		2,851,796,770	11,292,582,560
	소 포	'90~'91	3,753,490		3,531,640	221,850
	용 신	1995	719,543,580		54,747,800	664,795,780
	산 두	1989	3,630,150		2,600,000	1,030,150
	상동서	1990	29,555,420		15,057,820	14,497,600
	신 평	'92~'93	124,910,070		11,404,360	113,505,710

< 매출채권 연도별 채권잔액 >

(단위 : 원)

구 분	채 무 처	지구명	발생 연도	연 도 별 현 황					
				계	'99	2000	2001	2002	2003이후
합 계		19지구		102,178,693,904	1,208,180	42,868,630	686,955,070	13,860,362,200	87,587,299,824
매각완료	고령군수	작 학	1998	6,148,426,830	-	-	564,289,370	648,971,620	4,935,165,840
	고창군수	실 원	1999	1,437,897,800	-	-	-	161,069,400	1,276,828,400
	기반공사	대 호	1998	11,187,945,898	-	-	-	7,276,899,240	3,911,046,658
	"	영산강2	1999	19,385,168,461	-	-	-	3,113,158,750	16,272,009,711
	"	학 사	'94-'95	15,535,180,470	-	-	-	762,272,100	14,772,908,370
	신안군수	하동서	1994	115,067,350	-	-	-	2,400,000	112,667,350
	완도군수	완 도	2000	5,373,168,166	-	-	-	-	5,373,168,166
	"	월 송	1996	286,956,140	-	-	12,466,530	30,240,800	244,248,810
	"	약 산	1998	2,491,195,017	-	-	-	248,178,440	2,243,016,577
	"	해 동	'91-'95	74,756,192	-	11,626,470	15,503,370	10,537,660	37,088,692
매 각 중	고흥군수	강 산	2001	2,201,715,750					2,201,715,750
	"	오마도	1994	949,686,310		31,242,160	22,353,090	106,091,560	789,999,500
	"	해창만	1999	24,904,895,870					24,904,895,870
	기반공사	남 포	1997	11,292,582,560			9,395,140	1,298,510,180	9,984,677,240
	"	소 포	'90-'91	221,850					221,850
	성주군수	용 신	1995	664,795,780	-	-	59,050,750	103,563,600	502,181,430
	신안군수	산 두	1989	1,030,150		-			1,030,150
	"	상동서	1990	14,497,600			3,896,820	4,136,840	6,463,940
	의성군수	신 평	'92-'93	113,505,710	1,208,180	-	-	94,332,010	17,965,520

(3) 단기대여금 명세서

(단위 : 원)

적 요	채 무 처	기 초 잔 액	당 기 증 가	당 기 감 소	기 말 잔 액	비고
합 계		103,580,992,500	1,555,992,500	103,580,992,500	1,555,992,500	
공자기금예탁금	공공자금관리기금	100,000,000,000	-	100,000,000,000	-	
	소 계	3,580,992,500	1,555,992,500	3,580,992,500	1,555,992,500	
농지재개발	기반공사	3,180,992,500	1,080,992,500	3,180,992,500	1,080,992,500	
사업대여금	- 수 락	186,000,000	-	186,000,000	-	
	- 신 계	697,613,500	-	697,613,500	-	
	- 대 곡	746,573,000	-	746,573,000	-	
	- 상 송	1,550,806,000	1,080,992,500	1,550,806,000	1,080,992,500	
	강원도 횡성군	400,000,000	475,000,000	400,000,000	475,000,000	
	- 가 리 내	400,000,000	475,000,000	400,000,000	475,000,000	

(4) 미수금 명세서

(가) 총 괄

(단위 : 원)

과목별	기초잔액	당기증가	당기감소	기말잔액	비고
합 계	3,539,427,229	8,578,190,840	2,914,810,221	9,202,807,848	
일시위탁경작료	1,480,989,340	1,235,663,521	1,448,698,780	1,267,954,081	
매 각 대 금 이 자	2,014,531,698	7,288,014,140	1,429,072,080	7,873,473,758	
기금운용수익	41,281,191	30,482,649	34,789,361	36,974,479	
농지관리위원회운영 보조금 정산잔액	2,625,000	392,000	2,250,000	767,000	
조성비 예수금계정 이자 미수금	-	23,638,530	-	23,638,530	

(나) 미수금 세부내역

① 일사위탁경작료

(단위 : 원)

채무처별	지구별	기초잔액	당기증가	당기감소	기말잔액					
					계	'98까지	'99	'2000	2001	2002
합 계		1,480,989,340	1,235,663,521	1,448,698,780	1,267,954,081	-	-	-	32,290,560	1,235,663,521
강진군수	소 계	134,857,830	140,932,030	133,372,520	142,417,340	-	-	-	1,485,310	140,932,030
	만 덕	63,500,530	61,863,190	63,215,320	62,148,400				285,210	63,500,530
	사 내	71,357,300	79,068,840	70,157,200	80,268,940				1,200,100	71,357,300
고흥군수	소 계	96,702,790	55,520,340	66,174,140	86,048,990	-	-	-	30,528,650	55,520,340
	오마도	1,850,010	1,070,250	1,850,010	1,070,250					1,070,250
	해창안	70,987,280	42,128,090	64,324,130	48,791,240				6,663,150	42,128,090
	구 암	21,128,330	10,496,000	-	31,624,330				21,128,330	10,496,000
	양 사	2,737,170	1,826,000	-	4,563,170				2,737,170	1,826,000
성주군수	용 신	276,600	956,080	-	1,232,680				276,600	956,080
완도군수	완 도	2,955,120	-	2,955,120	-					-
기반공사	해 남	1,246,197,000	954,522,841	1,246,197,000	954,522,841					954,522,841
"	영신강3-1	-	83,732,230	-	83,732,230					83,732,230

② 매각대금이자

(단위 : 원)

채무처별	지구별	기초잔액	당기증가	당기감소	기말잔액					
					계	'98까지	'99	'2000	2001	2002
합 계		2,014,531,698	7,288,014,140	1,429,072,080	7,873,473,758	67,430,420	28,494,565	50,968,583	438,566,050	7,288,014,140
고령군수	좌 학	336,206,830	173,218,020	-	509,424,850		26,248,070		309,958,760	173,218,020
고창군수	실 원	-	44,432,430	-	44,432,430					44,432,430
고흥군수	소 계	1,344,360,090	490,605,910	1,265,170,380	569,795,620	-	-	1,847,280	77,342,430	490,605,910
	해창만	1,280,568,320	411,744,900	1,208,814,160	483,499,060				71,754,160	411,744,900
	오마도	63,791,770	12,731,010	56,356,220	20,166,560			1,847,280	5,588,270	12,731,010
	강 산	-	66,130,000	-	66,130,000					66,130,000
선안군수	소 계	9,737,350	-	8,784,130	953,220	-	-	-	953,220	-
	산 두	468,000	-	468,000	-					-
	상동서	1,566,830	-	873,460	693,370				693,370	-
	하동서	7,702,520	-	7,442,670	259,850				259,850	-
성주군수	용 신	101,217,770	10,290,350	19,039,610	92,468,510	67,430,420			14,747,740	10,290,350
완도군수	소 계	210,119,308	233,231,900	126,180,550	317,170,658	-	1,430,415	46,944,443	35,563,900	233,231,900
	약 산	145,309,327	66,942,380	112,196,800	100,054,907			20,558,397	12,454,130	66,942,380
	해 동	23,157,786	1,787,740	5,785,670	19,159,856			2,473,166	14,898,950	1,787,740
	월 송	41,652,195	7,544,570	8,198,080	40,998,685		1,430,415	23,812,880	8,210,820	7,544,570
	완 도	-	156,957,210	-	156,957,210					156,957,210
의성군수	신 평	12,890,350	3,108,290	9,897,410	6,101,230		816,080	2,176,860		3,108,290
농기공	소 계	-	6,333,127,240	-	6,333,127,240	-	-	-	-	6,333,127,240
	영산강2	-	3,245,026,090	-	3,245,026,090					3,245,026,090
	대 호	-	2,650,819,410	-	2,650,819,410					2,650,819,410
	남 포	-	315,883,980	-	315,883,980					315,883,980
	하 사	-	121,397,760	-	121,397,760					121,397,760

③ 기금운용수익(사업비 예치이자)

(단위 : 원)

채무처별	지구별	기초잔액	당기증가	당기감소	기말잔액					
					계	'98	'99	'2000	2001	2002
합 계		41,281,191	30,482,649	34,789,361	36,974,479	-	-	-	6,491,830	30,482,649
강진군수	사내지구	5,841,500	6,109,920	1,300,000	10,651,420				4,541,500	6,109,920
고흥군수	고흥지구	1,950,330	1,091,560	-	3,041,890				1,950,330	1,091,560
농기공	대단위동	11,481,691	4,728,163	11,481,691	4,728,163					4,728,163
당진군수	석문지구	1,290,580	3,702,020	1,290,580	3,702,020					3,702,020
보령시장	남포지구	4,732,160	4,426,670	4,732,160	4,426,670					4,426,670
원도군수	고금지구	946,650	612,370	946,650	612,370					612,370
웅진군수	진촌지구	6,282,920	3,223,710	6,282,920	3,223,710					3,223,710
장흥군수	삼산지구	7,405,450	3,307,940	7,405,450	3,307,940					3,307,940
진도군수	군내지구	1,349,910	1,231,520	1,349,910	1,231,520					1,231,520
태안군수	이원지구	-	883,330	-	883,330					883,330
거제시장	산촌지구	-	1,165,446	-	1,165,446					1,165,446

④ 농지관리위원회 운영보조금 정산잔액

(단위 : 원)

채무처별	지구별	기초잔액	당기증가	당기감소	기말잔액					
					계	'98	'99	'2000	2001	2002
합 계		2,625,000	392,000	2,250,000	767,000		-	-	767,000	-
서울특별시	강남구청	325,000	392,000	325,000	392,000				-	392,000
서울특별시	종로구외2	650,000	-	275,000	375,000				-	375,000
부산광역시	북구외2	1,650,000	-	1,650,000	-				-	-

⑤ 농지조성비 예수금계정 이자미수금

(단위 : 원)

채무처별	지구별	기초잔액	당기증가	당기감소	기말잔액					
					계	'98	'99	'2000	2001	2002
농기공		-	23,638,530	-	23,638,530	-	-	-	-	23,638,530

(5) 미수수익 명세서

(단위 : 원)

적 요	수 익 처	기 초 잔 액	당 기 증 가	당 기 감 소	기 말 잔 액
합 계		204,590,290	83,021,890	204,590,290	83,021,890
2002 MMF 미수이자	농협정부과천청사지점	-	75,000,000	-	75,000,000
공자기금예탁금미수이자	공공자금관리기금	180,821,910	-	180,821,910	-
농지재개발사업 대여금이자	계	23,768,380	8,021,890	23,768,380	8,021,890
	농업기반공사	18,019,060	4,993,130	18,019,060	4,993,130
	- 수 락	1,421,750	-	1,421,750	-
	- 신 계	2,403,710	-	2,403,710	-
	- 대 곡	3,165,070	-	3,165,070	-
	- 상 송	11,028,530	4,993,130	11,028,530	4,993,130
	강원도 횡성군	5,749,320	3,028,760	5,749,320	3,028,760
	- 가 리 내	5,749,320	3,028,760	5,749,320	3,028,760

(6) 제품(조성토지)명세서

(단위 : 원)

지 구 명	사 업 시 행 자	기 초 잔 액	당 기 증 가	당 기 감 소	기 말 잔 액
합 계	11개 지구	14,908,808,948	-	-	14,908,808,948
소 포	농업기반공사	509,456,600			509,456,600
오 마 도	고흥군수	389,591,700			389,591,700
구 압	"	3,821,353,000			3,821,353,000
해 창 만	"	7,524,425,670			7,524,425,670
강 산	"	381,729,010			381,729,010
상 동 서	신안군수	319,960			319,960
용 신	성주군수	25,136,450			25,136,450
신 평	의성군수	8,494,440			8,494,440
남 포	보령시장	2,021,918,190			2,021,918,190
산 두	신안군수	55,653,228			55,653,228
완 도	완도군수	170,730,700			170,730,700

(7) 재공품(미완공사) 명세서

(단 위 : 원)

지 구 명			투 자 액			
			기초잔액	당 기 증 가	당 기 감 소	기말잔액
서 남 해 안 간 척	해 창 만	고 흥 군 수	-	23,614,708,000	-	23,614,708,000
	개 도	여 천 군 수	1,424,435,000	-	-	1,424,435,000
	고 흥	고 흥 군 수	209,513,000,000	27,953,000,000	-	237,466,000,000
	고 금	완 도 군 수	34,075,000,000	3,800,000,000	-	37,875,000,000
	군 내	진 도 군 수	77,379,000,000	7,000,000,000	-	84,379,000,000
	남 포	보 령 시 장	107,297,943,000	6,000,000,000	-	113,297,943,000
	만 덕	강 진 군 수	27,045,214,000	640,000,000	-	27,685,214,000
	보 전	진 도 군 수	19,074,768,000	785,000,000	-	19,859,768,000
	사 내	강 진 군 수	66,711,514,000	4,511,311,000	-	71,222,825,000
	삼 산	장 흥 군 수	76,899,000,000	5,400,000,000	-	82,299,000,000
	삼 시 도	보 령 시 장	50,000,000	-	-	50,000,000
	석 문	당 진 군 수	238,625,530,000	12,000,000,000	355,230,000	250,270,300,000
	시 화	기 반 공 사	12,383,000,000	8,000,000,000	-	20,383,000,000
	양 사	고 흥 군 수	1,258,785,000	-	-	1,258,785,000
	이 원	태 안 군 수	62,669,209,290	7,550,000,000	-	70,219,209,290
진 촌	웅 진 군 수	40,425,109,000	2,800,000,000	-	43,225,109,000	
화 응	기 반 공 사	289,588,294,820	24,000,000,000	-	313,588,294,820	
해 남	"	175,469,582,000	5,800,000,000	-	181,269,582,000	
소 계			1,439,889,384,110	139,854,019,000	355,230,000	1,579,388,173,110
유 휴 지 개 발	산 촌	거 제 시 장	232,549,000	2,218,000,000	-	2,450,549,000
	영 암	기 반 공 사	3,000,000,000	6,500,000,000	-	9,500,000,000
	중 장	"	12,603,687,000	4,854,000,000	-	17,457,687,000
	소 계			15,836,236,000	13,572,000,000	-
대 단 위 개 발	영산강III-1	기 반 공 사	130,974,729,000	41,000,000,000	-	171,974,729,000
	영산강III-2	"	82,941,000,000	14,000,000,000	-	96,941,000,000
	새 만 금	"	383,916,392,000	180,000,000,000	-	563,916,392,000
	소 계			597,832,121,000	235,000,000,000	-
합 계			2,053,557,741,110	388,426,019,000	355,230,000	2,441,628,530,110

※ 당기감소 : 석문지구는 2001년 사업비 정산잔액임

(8) 장기대여금 명세서

(단위 : 원)

적 요	채 무 처	기 초 잔 액	당 기 증 가	당 기 감 소	기 말 잔 액
합 계		11,730,992,500	100,000,000,000	1,555,992,500	110,175,000,000
관리계정 장기대여금	재정경제부	10,000,000,000	100,000,000,000	-	110,000,000,000
농지재개발대여금	소 계	1,730,992,500	-	1,555,992,500	175,000,000
	농업기반공사	1,080,992,500	-	1,080,992,500	-
	- 수 락	-	-	-	-
	- 신 계	-	-	-	-
	- 대 곡	-	-	-	-
	- 상 송	1,080,992,500	-	1,080,992,500	-
	강원도횡성군	650,000,000	-	475,000,000	175,000,000
	- 가 리 내	650,000,000	-	475,000,000	175,000,000

(9) 보증금(전신전화가입) 명세서

(단위 : 원)

가 입 처	가 입 일 자	금 액	비 고
한국통신안양전화국	1985.7.6	190,000	

(10) 유형자산 명세서

(단위 : 원)

적 요	기초잔액	당기증가	당기감소	기말잔액	총당금	미상각잔액
계	56,760,500	7,181,850	1,519,000	62,423,350	45,114,065	17,309,285
차 량 운 반 구	14,233,520	-	-	14,233,520	14,233,520	-
기타의유형자산	42,526,980	7,181,850	1,519,000	48,189,830	30,880,545	17,309,285

(11) 선수금 명세서

(단위 : 원)

과 목	기 초 잔 액	당 기 증 가	당 기 감 소	기 말 잔 액
석문지구(당진군) 공공용지 선매각대	1,833,000,000	-	-	1,833,000,000
영산강3-2지구 공공용지 선매각대	14,679,768,580	-	-	14,679,768,580
영산강3-1지구 공공용지 선매각대	86,603,900	-	-	86,603,900
계	16,599,372,480	-	-	16,599,372,480

(12) 자본금(농지조성비) 명세서

(단위 : 원)

과 목	기 초 잔 액	당 기 증 가	당 기 감 소	기 말 잔 액
농지조성비 납입액	2,304,357,694,842	426,055,130,370	51,863,797,640	2,678,549,027,572

(13) 자본잉여금명세서

(단위 : 원)

과 목	기 초 잔 액	당 기 증 가	당 기 감 소	기 말 잔 액
대단위간척지매각대(국고분) 농지관리기금납입액	11,002,756,888	-	-	11,002,756,888

(14) 당기말 미처리잉여금 명세서

(단위 : 원)

과 목	기 초 잔 액	당 기 증 가	당 기 감 소	기 말 잔 액
전기 미처리 잉여금	17,910,975,523	-	-	17,910,975,523
당 기 순 이 익		25,597,666,210	-	25,597,666,210
차기이월이익잉여금	17,910,975,523	25,597,666,210	-	43,508,641,733

2. 손익계산서 부속명세서

가. 농지관리계정

(1) 대여금이자 명세서

(단위 : 원)

적 요	수 입 처	금 액	평균이자율	비 고
농지구입자금 이자수익	농업기반공사	5,325,451,200	3%	
농지매매자금 이자수익	"	43,206,579,068	3%	
농지임대차자금 이자수익	"	604,406,070	무이자	
농지교환분합자금 이자수익	"	741,184,425	3%	
합 계		49,877,620,763		

(2) 수입이자 명세서

(단위 : 원)

적 요	수 입 처	금 액	비 고
보통예금예치이자	농협정부과천청사지점	21,489,275	
기업자유예치이자	"	968,285,400	
소 계		989,774,675	
영농규모화사업비 예치이자	농업기반공사	865,852,444	
합 계		1,855,627,119	

(3) 사업관리비 명세서

(단위 : 원)

적 요	지 급 처	금 액	비 고
농지구입사업 수수료	농 업 기 반 공 사	4,040,167,460	
농지매매사업 수수료	"	23,929,810,700	
농지교환분합사업 수수료	"	384,077,320	
농지임대차사업 수수료	"	6,123,361,460	
소 계		34,477,416,940	
농지매매사업 농특세	농 업 기 반 공 사	1,584,890,670	
농지교환분합사업 농특세	"	863,590	
농지임대차사업 농특세	"	7,960,160	
소 계		1,593,714,420	
농지매매사업 등기수수료	농 업 기 반 공 사	184,866,000	
농지교환분합사업 등기수수료	"	560,000	
농지임대차사업 등기수수료	"	17,144,000	
소 계		202,570,000	
합 계		36,273,701,360	

(4) 차입금이자 명세서

(단위: 원)

구분	기초잔액	당기증가	당기감소	기말잔액	이자			
					지급 (1. 1 ~ 12. 20)	미지급 (12. 21 ~ 12. 31)	계	
재특차입금	88	17,500,000,000	-	2,500,000,000	15,000,000,000	804,280,820	22,602,740	826,883,560
	94	96,896,800,000	-	7,453,600,000	89,443,200,000	4,566,606,300	134,777,430	4,701,383,730
	95	126,448,000,000	-	9,032,000,000	117,416,000,000	5,971,636,710	176,928,210	6,148,564,920
	96	178,032,000,000	-	11,868,800,000	166,163,200,000	9,116,789,460	246,376,790	9,363,166,250
	97	209,606,400,000	-	13,100,400,000	196,506,000,000	10,750,048,250	291,367,240	11,041,415,490
	소계	628,483,200,000	-	43,954,800,000	584,528,400,000	31,209,361,540	872,052,410	32,081,413,950
금융기관차입금	95	158,510,000,000	-	158,510,000,000	-	14,099,920,490	-	14,099,920,490
	96	313,737,000,000	-	-	313,737,000,000	26,988,086,520	7,334,741,280	34,322,827,800
	97	349,974,000,000	-	-	349,974,000,000	31,956,586,210	7,393,864,590	39,350,450,800
	99	158,471,000,000	-	158,471,000,000	-	7,061,836,300	-	7,061,836,300
	00	339,959,000,000	-	-	339,959,000,000	25,469,173,170	4,105,460,710	29,574,633,880
	01	298,789,000,000	-	-	298,789,000,000	13,679,488,180	3,956,211,420	17,635,699,600
	02	-	428,000,000,000	-	428,000,000,000	6,792,363,390	4,132,060,280	10,924,423,670
	소계	1,619,440,000,000	428,000,000,000	316,981,000,000	1,730,459,000,000	126,047,454,260	26,922,338,280	152,969,792,540
합계	2,247,923,200,000	428,000,000,000	360,935,800,000	2,314,987,400,000	157,256,815,800	27,794,390,690	185,051,206,490	

(가) 공공자금관리기금 차입이자 명세서

(단위: 원)

차입일	기 초 잔 액	당 기 증 가	당 기 감 소	기 말 잔 액	금리	이 자		
						지 급	미 지 급	계
95/11/15	158,510,000,000	-	158,510,000,000	158,510,000,000	10.21%	14,099,920,490	-	14,099,920,490
소계	158,510,000,000	-	158,510,000,000	158,510,000,000		14,099,920,490	-	14,099,920,490
96/10/15	313,737,000,000	-		313,737,000,000	10.94%	26,988,086,520	7,334,741,280	34,322,827,800
소계	313,737,000,000	-		313,737,000,000		26,988,086,520	7,334,741,280	34,322,827,800
97/4/23	266,684,000,000	-		266,684,000,000	11.27%	24,291,259,190	5,764,027,610	30,055,286,800
97/10/29	83,290,000,000	-		83,290,000,000	11.16%	7,665,327,020	1,629,836,980	9,295,164,000
소계	349,974,000,000	-		349,974,000,000		31,956,586,210	7,393,864,590	39,350,450,800
99/4/8	69,994,000,000	-	69,994,000,000	69,994,000,000	6.48%	1,211,567,380	-	1,211,567,380
99/9/15	88,477,000,000	-	88,477,000,000	88,477,000,000	9.40%	5,850,268,920	-	5,850,268,920
소계	158,471,000,000	-	158,471,000,000	158,471,000,000		7,061,836,300	-	7,061,836,300
00/5/10	260,000,000,000	-		260,000,000,000	8.85%	19,731,863,010	3,278,136,990	23,010,000,000
00/9/20	79,959,000,000	-		79,959,000,000	8.21%	5,737,310,160	827,323,720	6,564,633,880
소계	339,959,000,000	-		339,959,000,000		25,469,173,170	4,105,460,710	29,574,633,880
01/3/14	180,000,000,000			-	6.12%	8,510,991,780	2,505,008,220	11,016,000,000
01/9/12	80,000,000,000			-	5.54%	3,436,317,810	995,682,190	4,432,000,000
01/10/17	38,789,000,000			-	5.64%	1,732,178,590	455,521,010	2,187,699,600
소계	298,789,000,000	-		-		13,679,488,180	3,956,211,420	17,635,699,600
02/3/6		60,000,000,000		60,000,000,000	5.98%	2,132,866,660	825,731,510	2,958,598,170
02/4/3		70,000,000,000		70,000,000,000	6.44%	2,254,000,000	1,111,561,640	3,365,561,640
02/7/4		30,000,000,000		30,000,000,000	5.62%	421,500,000	415,726,030	837,226,030
02/9/4		130,000,000,000		130,000,000,000	5.55%	588,179,340	1,779,041,100	2,367,220,440
02/10/2		50,000,000,000		50,000,000,000	5.30%	662,500,000	-	662,500,000
02/11/6		88,000,000,000		88,000,000,000	5.38%	733,317,390	-	733,317,390
소계	-	428,000,000,000	-	428,000,000,000		6,792,363,390	4,132,060,280	10,924,423,670
합 계	1,619,440,000,000	428,000,000,000	316,981,000,000	1,748,651,000,000		126,047,454,260	26,922,338,280	152,969,792,540

(나) 재정융자특별회계 차입이자 명세서

(단위: 원)

차입일	기 초 잔 액	당 기 증 가	당 기 감 소	기 말 잔 액	금리	이 자		
						지 급 ('2002.1.1~12.20)	미 지 급 (12.21~12.31)	계
88/5/14	17,500,000,000	-	2,500,000,000	15,000,000,000	5.0%	804,280,820	22,602,740	826,883,560
94/3/3	32,500,000,000	-	2,500,000,000	30,000,000,000	5.0%	1,531,678,081	45,205,480	1,576,883,561
94/6/7	18,055,320,000	-	1,388,870,000	16,666,450,000	5.0%	850,921,180	25,113,830	876,035,010
94/9/6	14,444,360,000	-	1,111,110,000	13,333,250,000	5.0%	680,741,740	20,091,200	700,832,940
94/11/11	10,110,800,000	-	777,750,000	9,333,050,000	5.0%	476,507,475	14,063,500	490,570,975
94/12/22	21,786,320,000	-	1,675,870,000	20,110,450,000	5.0%	1,026,757,824	30,303,420	1,057,061,244
소계	96,896,800,000	-	7,453,600,000	89,443,200,000		4,566,606,300	134,777,430	4,701,383,730
95/4/6	15,555,558,880	-	1,111,111,120	14,444,447,760	5.0%	734,627,089	21,765,600	756,392,689
95/5/17	11,666,676,680	-	833,333,320	10,833,343,360	5.0%	550,970,323	16,324,200	567,294,523
95/7/6	23,333,323,320	-	1,666,666,680	21,666,656,640	5.0%	1,101,940,636	32,648,400	1,134,589,036
95/8/22	7,777,764,440	-	555,555,560	7,222,208,880	5.0%	367,313,546	10,882,800	378,196,346
95/10/6	35,000,000,000	-	2,500,000,000	32,500,000,000	5.0%	1,652,910,959	48,972,600	1,701,883,559
95/12/20	33,114,676,680	-	2,365,333,320	30,749,343,360	5.0%	1,563,874,157	46,334,610	1,610,208,767
소계	126,448,000,000	-	9,032,000,000	117,416,000,000		5,971,636,710	176,928,210	6,148,564,920
96/3/8	83,332,368,000	-	5,555,520,000	77,776,848,000	4.92%	4,267,342,713	115,322,820	4,382,665,533
96/3/21	24,642,181,000	-	1,642,800,000	22,999,381,000	4.92%	1,261,894,583	34,102,100	1,295,996,683
96/5/14	36,724,589,000	-	2,448,320,000	34,276,269,000	4.92%	1,880,618,649	50,822,790	1,931,441,439
96/6/14	16,666,431,000	-	1,111,080,000	15,555,351,000	4.92%	853,466,758	23,064,540	876,531,298
96/6/17	16,666,431,000	-	1,111,080,000	15,555,351,000	4.92%	853,466,757	23,064,540	876,531,297
소계	178,032,000,000	-	11,868,800,000	166,163,200,000		9,116,789,460	246,376,790	9,363,166,250
97/2/18	133,333,108,000	-	8,333,323,000	124,999,785,000	4.92%	6,838,232,495	185,342,130	7,023,574,625
97/7/30	13,333,108,000	-	833,323,000	12,499,785,000	4.92%	683,812,630	18,533,910	702,346,540
97/8/12	12,888,796,000	-	805,541,000	12,083,255,000	4.92%	661,026,070	17,916,350	678,942,420
97/10/2	13,777,660,000	-	861,105,000	12,916,555,000	4.92%	706,612,455	19,151,880	725,764,335
97/11/17	36,273,728,000	-	2,267,108,000	34,006,620,000	4.92%	1,860,364,600	50,422,970	1,910,787,570
소계	209,606,400,000	-	13,100,400,000	196,506,000,000		10,750,048,250	291,367,240	11,041,415,490
합계	628,483,200,000	-	43,954,800,000	584,528,400,000		31,209,361,540	872,052,410	32,081,413,950

(5) 기타의 특별이익 명세서

(단위 : 원)

적 요	지 출 처	금 액	비 고
농지매매사업 수익(지가차익)	농업기반공사	124,675,230	
농지매매사업 수익(매입농지 임대료)	"	3,179,360	
합 계		127,854,590	

(6) 기타의 특별손실 명세서

(단위 : 원)

적 요	지 출 처	금 액	비 고
2002 재해전업농 임대료 감면	농업기반공사	8,494,490,920	

나. 농지조성계정

(1) 수입이자 명세서

적 요	수 입 처	금 액	비고
보 통 예 금 이 자	농협정부과천청사지점	6,121,740	
기 업 자 유 예 금 이 자	"	1,199,551,430	
MMF 예 처 이 자	삼성증권(투자폴)	996,979,504	
공자기금예탁금 예 처 이 자	공공자금관리기금	5,151,780,800	
농지조성사업자금예치이자	농업기반공사외	121,406,234	
합 계		7,475,839,708	

(2) 대여금이자 명세서

적 요	수 입 처	금 액	비고
농지재개발대여금이자	농업기반공사외	143,613,060	

(3) 매각대이자 명세서

적 요	수 입 처	금 액	비고
조성토지매각대상환이자	농업기반공사외	22,537,710,821	

(4) 일시위탁경작료 명세서

적 요	수 입 처	금 액	비고
일시위탁경작료	농업기반공사외	1,731,772,504	

(5) 기금보조사업비 명세서

(단위 : 원)

구 분	적 요	사 업 시 행 자	금 액	비 고
합 계			461,534,816,318	
기 본 조 사 비	농지조성적지조사	농업기반공사	100,000,000	
	농지오염방지조사	"	500,000,000	
	소 계		600,000,000	
농지관리위원회지원 등	농지관리위원회교육	농업기반공사	582,328,000	
	농지관리위원회해외연수	"	117,701,410	
	불법농지포상금지급	"	6,000,000	4건
	농지관리위원회지원	각 시군	737,760,000	
	소 계		1,443,789,410	
농 지 정 보 화	농지종합정보화	농업기반공사	458,335,463,188	
	소 계		458,335,463,188	
매 각 관 리 비	해 남 지 구	농업기반공사	128,289,000	
	영산강3-1지구	"	110,340,720	
	소 계		238,629,720	
일시위탁경작료	사 내 지 구	강 진 군 수	28,699,000	
	영산강3-1지구	농업기반공사	155,000,000	
	해 남 지 구	"	237,000,000	
	소 계		420,699,000	
매 각 대 징 수 비	남 포 지 구	농업기반공사	26,006,000	
	대 호 지 구	"	109,899,000	
	하 사 지 구	"	26,839,000	
	영산강2지구	"	172,799,000	
	농기공 본사	"	120,000,000	
	해참만 지구	고 흥 군 수	34,416,000	
	오 마 지 구	"	1,960,000	
	완 도 지 구	완 도 군 수	1,212,000	
	월 송 지 구	"	729,000	
	해 동 지 구	"	875,000	
	약 산 지 구	"	1,500,000	
	소 계		496,235,000	

(6) 기금관리비 명세서

(단위 : 원)

과목	계 획 (A)	실 적 (B)	증 감 (B - A)
합 계	855,218,565	831,637,295	△23,581,270
인 건 비	404,000,000	401,042,020	△2,957,980
소 계	404,000,000	401,042,020	△2,957,980
급 여	227,000,000	226,299,770	△700,230
상 여 금	36,000,000	35,363,350	△636,650
수 당	101,000,000	100,517,600	△482,400
정 액 수 당	24,000,000	23,544,660	△455,340
피 복 비	1,000,000	465,400	△534,600
비정규직보수	15,000,000	14,851,240	△148,760
물 건 비	443,500,000	422,876,710	△20,623,290
소 계	443,500,000	422,876,710	△20,623,290
국 내 여 비	59,000,000	58,164,100	△835,900
복 리 후 생 비	95,000,000	94,069,440	△930,560
기금운용 판공비	19,000,000	18,390,920	△609,080
제 세 공 과 금	46,000,000	45,313,070	△686,930
차 량 비	6,000,000	5,169,100	△830,900
보 상 비	86,000,000	72,919,920	△13,080,080
반 환 금 기 타	78,500,000	74,901,700	△3,598,300
일 반 운 영 비	54,000,000	53,948,460	△51,540
감 가 상 각 비	7,718,565	7,718,565	0

(7) 잡이익 명세서

(단위 : 원)

적 요	수 입 처	금 액	비 고
화옹지구소송승소금 반납등	농업기반공사	29,402,092	
농지관리위원 운영보조금 정산잔액	서초구청외	13,348,940	
합 계		42,751,032	

(8) 잡손실 명세서

(단위 : 원)

적 요	지 급 처	금 액	비 고
농지조성비 환급가산금 지급	한국수자원공사외	36,483,780	