

제 12 기

GOVP1200300382'

336.51(M)
L 2937
2001

2001회계연도(2001. 1. 1. ~ 2001. 12. 31)

농지 관리기금결산서



“국민을 생각하는 농업, 국민과 함께 하는 농업”

목 차

I. 총 평	7
II. 재무제표	23
1. 대차대조표(2001, 2000)	25
2. 손익계산서(2001, 2000)	39
3. 이익잉여금처분계산서	47
4. 현금흐름표(2001, 2000)	53
III. 결산부표	65
1. 수입 및 지출 실적표	67
2. 기금운용계획대 실적대비표	87
3. 자산, 부채 및 자본증감표	113
4. 연도별 재원조성 현황표	115
5. 기금운용계획의 변경내용설명서	123

V. 재무제표 부속명세서.....	127
1. 대차대조표 부속명세서	129
가. 농지관리계정	131
(1) 예금명세서	133
(2) 단기대여금 명세서	133
(3) 미수금 명세서	134
(4) 미수수익 명세서	134
(5) 장기대여 명세서	135
(6) 미지급비용 명세서	135
(가) 공자기금차입이자 미지급 명세서	136
(나) 재특회계차입이자 미지급 명세서	137
(다) 영농규모적정화사업 농특세 및 등기비용 미지급 명세서	138
(7) 유동성장기부채 명세서	139
(8) 장기차입금 명세서	140
(9) 자본금 명세서	141
(10) 당기말 미처리 이익잉여금 명세서	141

나. 농지조성계정	143
(1) 예금명세서	145
(2) 매출채권 명세서	146
(3) 단기대여금 명세서	148
(4) 미수금 명세서	149
(가) 총괄	149
(나) 미수금 세부내역	150
① 일시위탁경작료	150
② 매각대금이자	151
③ 기금운용수익	152
④ 농지관리위원회 운영보조금 집행잔액	152
⑤ 농지재개발 집행잔액	152
(5) 미수수익 명세서	153
(6) 제품(조성토지) 명세서	154
(7) 재공품(미완공사) 명세서	155
(8) 장기대여금 명세서	157
(9) 보증금(전신전화가입) 명세서	158
(10) 유형자산 명세서	158

(11) 선수금 명세서	159
(12) 자본금(농지조성비) 명세서	159
(13) 자본잉여금 명세서	160
(14) 전기오류수정이익 명세서	160
(15) 전기오류수정손실 명세서	161
(16) 당기말 미처리잉여금 명세서	161

2. 손익계산서 부속명세서

가. 농지관리계정	165
(1) 대여금이자 명세서	167
(2) 수입 이자명세서	167
(3) 사업관리비 명세서	168
(4) 차입금이자 명세서	169
(가) 공자기금 차입이자 명세서	170
(나) 재특회계 차입이자 명세서	171
(5) 기타의 특별이익 명세서	172
(6) 기타의 특별손실 명세서	172

나. 농지조성계정	173
(1) 조성토지 매출액 명세서	175
(2) 수입이자 명세서	175
(3) 대여금이자 명세서	176
(4) 매각대이자 명세서	176
(5) 조성토지매출원가 명세서	176
(6) 기금보조사업비 명세서	177
(7) 기금관리비 명세서	179
(8) 잡이익 명세서	180
(9) 잡손실 명세서	180
(10) 특별이익 명세서	180

여 백

I . 총 평

여 백

1. 기금결산 총평

여 백

I. 총 평

1. 농지관리기금개요

가. 설치근거법률 : 농업기반공사및농지관리기금법('99.2.5 법률 제5759호)

나. 설치연혁

◇'81. 3. 7 : 농지의보전및이용에관한법률에 의거 농지기금 설치

- 대체농지조성비 징수 및 농지조성사업 시행

◇'88. . : 농어촌지역개발기금에서 농지구입자금지원

◇'90. 4. 7 : 농어촌진흥공사및농지관리기금법 시행(농지관리기금 설치)

- 농지관리계정 : 농어촌지역개발기금 중 농지구입자금에 대한 채권·채무 인수

- 농지조성계정 : 농지기금 인수

◇'90. 7. 2 : 농어촌진흥공사에 농지관리기금업무 위탁

◇'00. 1. 1 : 농업기반공사및농지관리기금법 시행

- 농어촌진흥공사및농지관리기금법에 의거 설치·운용하던 농지관리기금 승계

다. 설치목적

(1) 목 적

영농규모적정화, 농지의 집단화, 농지의 조성 및 농지의 효율적 관리에 필요한 자금의 조달·공급

(2) 기금의 재원 및 용도

구 분	재 원	용 도
농지관리계정	<ul style="list-style-type: none"> ○ 정부출연금 ○ 재특회계 등으로부터의 차입금 ○ 공공자금관리기금으로부터의 예수금 	<ul style="list-style-type: none"> ○ 농지매매사업 자금의 용자 ○ 농지임대차사업 자금의 용자 ○ 농지교환분합과 집단환지사업의 청산금의 용자
농지조성계정	<ul style="list-style-type: none"> ○ 농지조성비 납입금 ○ 조성토지 매각대 	<ul style="list-style-type: none"> ○ 농지조성사업 자금의 투자 ○ 농지재개발, 조사연구사업 등의 용자 및 보조

라. 주요사업 내용

(1) 용자사업

- 대상사업 : 영농규모화사업(농지관리계정), 농지재개발사업(농지조성계정)
- 용자조건

계 정 별	사 업 별	금 리	상 환 기 간		비 고
			거 치	상 환	
농지관리계정	○ 농지매매사업	4.5%	-	20년	
	○ 농지임대차사업	-	-	5~10년	
	○ 농지교환분합사업	4.5%	-	10년	
농지조성계정	○ 농지재개발사업	3.0%	2년	2년	

(2) 투자사업(농지조성계정)

- 농지조성사업 : 서남해안간척, 대단위농업개발, 유휴지개발

(3) 보조사업(농지조성계정)

- 농지의 제도, 이용, 관리에 관한 조사·시험·연구·홍보사업
- 농지재개발 또는 농지조성을 위한 예정지 조사·기본조사·시험·연구와 환경영향조사 등

마. 기금관리 주체 및 관리방식

(1) 기금의 운용기관

- 기금운용관리자 : 농림부장관(농업기반공사및농지관리기금법 제35조 제1항)
- 기금위탁관리자 : 농업기반공사(농업기반공사및농지관리기금법 제35조 제2항, 동법시행령 제35조)
 - 기금의 운용·관리에 관한 업무의 일부를 농업기반공사에 위탁
- 위탁업무 : 기금운용관리에 관한 회계업무, 기금사업의 용자 및 투자에 관한 업무, 기타 농림부장관이 정하는 업무 등

(2) 기금의 회계기관(농업기반공사및농지관리기금법 제37조, 동법시행령 제39조)

기금운용관리자(농림부장관)	기금위탁관리자(농업기반공사)
<ul style="list-style-type: none"> ○ 기금출납명령관 : 농지과장 ○ 기금출납공무원 : 기금담당서기관 또는 사무관 	<ul style="list-style-type: none"> ○ 기금출납담당임원 : 구조개선이사 ○ 기금출납원 : 기금관리처장

(3) 기금계정의 설치

- 기금운용관리자 : 한국은행에 기금계정 설치(농업기반공사및농지관리기금법시행령 제34조 제1항)
- 기금수탁관리자 : 농협에 기금계정 설치(농업기반공사및농지관리기금법시행령 제34조 제2항)

2. 농지관리기금 운용

가. 기금조성

기 금 조 성 표

(단위 : 백만원, %)

조성원천	조성대상	조성조건	2001		2000	
			금액	비중	금액	비중
합 계			1,060,522	100	1,041,745	100
1. 출 연			40,000	4	40,000	4
○ 정부출연	일반회계로부터 출연	농지관리기금 지원	40,000	4	40,000	4
2. 부 담 금			213,409	20	181,852	17
○ 민간부담금	농지조성비 납입금	법정부담금	213,409	20	181,852	17
3. 차입금 및 예탁금 회수			608,855	57	627,815	60
○ 특별회계 및 공공기금	공자기금으로부터의 예수금		298,789	28	339,959	32
○ 용자원금회수	영농규모화사업 용자원금회수	5~20년 균등분할 상환	310,066	29	287,856	28
4. 운영수입			124,207	12	102,301	10
○ 관유물대여료	조성토지 일시위탁경작료	경작수입의 10%	1,451	-	154	-
○ 자산매각수입	조성토지 매각대 원금 회수	3년거치 7년 분할납	28,076	2	13,688	1
○ 민간이자수입	용자금 및 매각대 이자 회수	3~5%	82,113	8	74,428	7
○ 기타재산수입	대기성자금(사업자금) 예치이자	금융기관 예탁금리	6,567	1	8,016	1
○ 정부내부이자수입	공공자금관리기금 예탁금이자	연 6%	6,000	1	6,015	1
5. 전년도 이월금			74,051	7	89,777	9

나. 자금운용

자 금 운 용 표

(단위 : 백만원, %)

운 용 내 역	운 용 대 상	운 용 조 건	2001		2000	
			금 액	비중	금 액	비중
합 계			1,060,522	100	1,041,745	100
1. 사 업 비			518,683	49	476,911	46
○ 경상지출	민간, 자치단체	농지정보화사업 등 경상보조	4,815	-	4,388	-
○ 용자지출			268,681	25	243,722	23
- 규모화사업자금	쌀 전업농	영농규모적정화사업 용자금	268,681	25	243,372	23
- 농지재개발자금	민간, 자치단체	농지재개발사업 용자금	-	-	350	-
○ 자본지출	민간, 자치단체	농지조성사업 투자	245,187	24	228,801	23
2. 사업 및 기금관리비	농업기반공사	규모화사업 및 기금운용·관리 비용	36,523	3	35,535	3
3. 정부 내부상환			421,753	40	455,248	44
○ 재특차입금상환		재정용자특별회계 상환	77,985	7	87,533	8
- 재특차입금원금			43,955	4	43,956	4
- 재특차입금이자			34,030	3	43,577	4
○ 공자기금 상환		공공자금관리기금 상환	343,768	33	367,715	36
- 공자기금원금			190,693	18	119,436	11
- 공자기금이자			153,075	15	248,279	25
4. 기타여유자금			83,563	8	74,051	7
○ 차기이월		시재액	83,563	8	74,051	7

다. 사업별 추진성과 분석

사업별 추진성과 분석표

(단위 : 백만원, %)

주요 사업명	사업 목적	세부추진과제	사업 목표			투입 자금		
			계획	실적	달성률	계획	실적	달성률
1. 영농규모화사업	□ 쌀전업농 육성계획에 의한 쌀생산전문경영체 육성 ※ 쌀전업농육성목표 - 총10만호 42만ha - 5ha규모 6만호 - 3ha규모 4만	계	268,681 (6,606ha)	268,681 (6,606ha)	100	268,681 (6,606ha)	268,681 (6,606ha)	100
		○농지매매사업	132,081 (1,725ha)	132,081 (1,725ha)	100	132,081 (1,725ha)	132,081 (1,725ha)	100
		○교환분합사업	4,800 (72ha)	4,800 (72ha)	100	4,800 (72ha)	4,800 (72ha)	100
		○임대차사업	131,800 (4,809ha)	131,800 (4,809ha)	100	131,800 (4,809ha)	131,800 (4,809ha)	100
2. 농지조성사업	□ 서남해안 및 대단위농업 개발등 대체농지조성으로 농지보전 및 농업경쟁력 제고 ○서남해안 12개지구 - 19,054ha ○대단위 3개지구 - 40,800ha ○유희지개발 3개지구 - 608ha(중장, 산촌, 영암)	계	246,357	245,187	100	246,357	245,187	100
		○서남해안간척	144,317	144,317	100	144,317	144,317	100
		○대단위 농업개발	93,000	93,000	100	93,000	93,000	100
		○유희지개발	9,040	7,870	87	9,040	7,870	87

주요 사업명	사업 목적	세부추진과제	사업 목표			투입 자금		
			계획	실적	달성률	계획	실적	달성률
3. 농지제도· 교육 홍보 등	□ 농지의 효율적 이용과 관리	계	5,904	5,634	95	5,904	5,634	95
		○농지정보화사업	2,494	2,262	91	2,494	2,262	91
		○농지관리위원회지원등	1,317	1,293	98	1,317	1,293	98
		○매각관리비등	2,093	2,079	99	2,093	2,079	99

라. 부동산 운용현황

부동산 운용 현황표

(단위 : m², 백만원)

구 분	2001			2000	비 고
	신규취득	처 분	당기말 보유		
○ 토 지 - 규모 - 금액	해 당 사 항 없 음				
○ 건 물 - 규모 - 금액					

마. 자산·부채·자본현황 분석

자산, 부채, 자본 현황 분석표

(단위 : 백만원)

	2001	2000	증감		2001	2000	증 감		2001	2000	증 감
자산	4,732,923	4,536,136	196,787	부채	2,292,808	2,212,429	80,379	자본	2,440,115	2,323,707	116,408

◇ 자산 증감 사유

- 2001년도말 총 자산은 4,732,923백만원으로서 전년도 4,536,136백만원보다 196,787백만원이 증가한 바 이는 농지조성사업지구(18개소)에 대한 농지조성사업비 투자(재고자산의 증가)에 기인함.
 - 유동자산은 농지조성사업지구에 대한 농지조성사업비 투자액(재고자산)이 235,524백만원 증가한 반면, 영농규모화 용자 회수액 중 2002년 회수분(단기대여금)등 당좌자산이 3,267백만원 감소함으로써 전년대비 232,257백만원 증가
 - 고정자산은 영농규모화사업 용자 회수액이 신규용자액을 초과함에 따라 장기대여금이 감소하여 전년대비 35,470백만원이 감소

◇ 부채·자본 증감 사유

- 2001년도말 총부채는 2,292,808백만원으로 전년도 2,212,429백만원보다 80,379백만원이 증가한 바 이의 주요 원인은 영농규모화 사업 재원조달을 위한 공공자금관리기금으로부터의 차입금이 증가한 것에 기인함.
- 2001년도말 자본은 2,440,115백만원으로 전년도 2,323,707백만원보다 116,408백만원이 증가한 바 이는 주로 농지조성비 납입금 및 정부출연금에 기인함.

바. 손익 현황 분석

손익현황 분석표

(단위 : 백만원)

구 분	2001(A)	2000(B)	증가(A-B)	비 고
○ 수 익	102,460	101,577	883	
○ 비 용	239,483	277,439	△37,956	
○ 당기 순이익	△137,023	△175,862	38,839	

◇ 당기순손실 증감사유

- 2001년도 총수익은 102,460백만원으로 전년도의 101,577백만원보다 883백만원이 증가한 바 이는 주로 농지조성계정의 조성토지매각대 이자 회수 등 매출액 증가에 기인함.
(매각대 이자회수액 : 2000년도 128억원, 2001년도 159억원)
- 2001년도 총비용은 239,483백만원으로 전년도의 277,439백만원보다 37,956백만원의 감소한 바 이는 조성 토지매각지구 및 규모의 감소와 금리인하에 따른 차입금 이자감소 등 매출원가 감소에 기인함
- 2001년도 당기순손실은 137,023백만원으로 전년도 당기순손실 175,862백만원보다 38,839백만원이 감소

사. 기금의 성장성 및 안정성 분석

기금의 성장성 및 안정성 분석표

(단위 : %)

구 분	연 도		2001 (A)	2000 (B)	증감 (A-B)	비 고
	산	식				
성장성 비 율	총자산증가율	$(\text{당기말총자산} / \text{전기말총자산} - 1) \times 100$	4	3	1	
	순손실증가율	$(\text{당기순손실} / \text{전기순손실} - 1) \times 100$	△22	△16	△6	
안정성 비 율	유 동 비 율	$\text{유동자산} / \text{유동부채} \times 100$	655	884	△228	
	고 정 비 율	$\text{고정자산} / \text{자기자본} \times 100$	58	67	△9	
	부 채 비 율	$\text{부채} / \text{자기자본} \times 100$	65	67	△3	
	고정장기적합율	$\text{고정자산} / (\text{자기자본} + \text{고정부채}) \times 100$	38	42	△4	

◇ 성장성 및 안정성 분석

- 총자산 규모는 전년도 수준으로 당기순손실은 전년도에 비해 개선되었으며 이는 민간부담금(농지조성비)으로 사업을 추진하는 농지조성계정의 당기순이익 증가에 기인함
 - 농지관리기금의 결손은 주로 조달재원의 상당 부분을 차입금(채특, 공자기금)으로 운용하고 있는 농지관리계정에서 발생
- 유동비율이 전년대비 감소한 것은 채특회계 및 공자기금으로부터 차입금 중 2002년도 상환 예정인 유동성부채('00년 2,346억원 → '01년 3,609억원)의 증가에 기인함
- 고정비율, 부채비율, 고정장기적합율은 농지조성비 납입액이 전년도보다 다소 증가하고, 고정자산인 장기대여금과 고정부채인 장기차입금(채특, 공자기금)이 감소함에 따라 다소 개선되었음
 - 출연금 '00년 400억원 → '01년 400억원, 농지조성비 '00년 1,819억원 → '01년 2,134억원
 - 장기대여금 355억원 감소('00년 22,095억 → '01년 21,741억원)
 - 장기차입금 : 621억원 감소('00년 19,491억원 → '01년 18,870억원)

아. 출연금 지출현황

◇ 출연금 지출 현황표

(단위 : 백만원)

구 분	지출대상기관	지 출 목 적	금 액		증 감
			2001	2000	
출 연 금	농지관리기금(농림부)	영농규모적정화사업 지원	40,000	40,000	

◇ 연도별 출연현황

(단위 : 백만원)

구 분	'91까지	'92	'93	'98	'99	2000	2001	합 계	비 고
출 연 금	609,607	130,000	304,834	80,000	40,000	40,000	40,000	1,244,441	

여 백

Ⅱ. 재 무 제 표

여 백

1. 대차대조표(2001, 2000)

여 백

1. 대 차 대 조 표

2001 : 2001년 12월 31일 현재

2000 : 2000년 12월 31일 현재

대차대조표 (총괄)

(단위 : 원, %)

과 목	2001		2000		증 감	비 율
(자 산)						
I. 유 동 자 산		2,658,866,373,813		2,326,609,540,433	332,256,833,380	114
1. 당 좌 자 산	590,399,823,755		493,666,985,385		96,732,838,370	120
(1) 현금 및 현금등가물	83,562,887,224		74,051,392,880		9,511,494,344	113
(2) 매 출 채 권	114,807,182,904		120,184,241,381		△5,377,058,477	96
(3) 단 기 대 여 금	346,716,058,608		252,750,076,128		93,965,982,480	137
(4) 미 수 금	3,602,497,294		2,402,697,549		1,199,799,745	150
(5) 미 수 수 익	41,711,197,725		44,278,577,447		△2,567,379,722	94
2. 재 고 자 산	2,068,466,550,058		1,832,942,555,048		235,523,995,010	113
(1) 제 품 (조성토지)	14,908,808,948		14,528,313,938		380,495,010	103

대차대조표 (총괄)

(단위 : 원, %)

과목	2001		2000		증감	비율
(2) 재공품 (미완공사)	2,053,557,741,110		1,818,414,241,110		235,143,500,000	113
Ⅱ. 고정자산		2,074,056,293,914		2,209,526,265,577	△135,469,971,663	94
1. 투자자산	2,074,038,447,914		2,209,515,983,047		△135,477,535,133	94
1)						
(1) 장기대여금	2,074,038,257,914		2,209,515,793,047		△135,477,535,133	94
(2) 보증금(전화가입권)	190,000		190,000		0	100
2. 유형자산	17,846,000		10,282,530		7,563,470	174
(1) 차량운반구	14,233,520		14,233,520		0	100
가. 감가상각충당금	△14,232,520		△14,232,520		0	100
(2) 기타의 유형자산	42,526,980		28,324,600		14,202,380	150
가. 감가상각충당금	△24,681,980		△18,043,070		△6,638,910	137
자산총계		4,732,922,667,727		4,536,135,806,010	196,786,861,717	104

1) 장기대여금은 계정간 내부거래 10,000,000,000원을 차감한 금액임

대차대조표 (총괄)

(단위 : 원, %)

과목	2001		2000		증 감	비 율
(부 채)						
I. 유 동 부 채		405,820,288,390		263,294,343,840	142,525,944,550	154
1. 선 수 금	16,599,372,480		1,833,000,000		14,766,372,480	906
2. 미 지 급 비 용	28,285,115,910		26,813,543,840		1,471,572,070	105
3. 유동성 장기부채	360,935,800,000		234,647,800,000		126,288,000,000	154
II. 고 정 부 채		1,886,987,400,000		1,949,134,200,000	△62,146,800,000	97
1. 고 정 부 채	1,886,987,400,000		1,949,134,200,000		△62,146,800,000	97
1)						
(1) 장 기 차 입 금	1,886,987,400,000		1,949,134,200,000		△62,146,800,000	97
부 채 총 계		2,292,807,688,390		2,212,428,543,840	80,379,144,550	104

1) 장기차입금은 계정간 내부거래 10,000,000,000원을 차감한 금액임

대차대조표 (총괄)

(단위 : 원, %)

과 목	2001		2000		증 감	비 율
(자 본)						
I. 자 본 금		3,548,798,694,842		3,295,389,588,732	253,409,106,110	108
1. 농지관리계정	1,244,441,000,000		1,204,441,000,000		40,000,000,000	103
2. 농지조성계정	2,304,357,694,842		2,090,948,588,732		213,409,106,110	110
II. 자본잉여금		11,002,756,888		11,002,756,888	0	100
1. 자본잉여금	11,002,756,888		11,002,756,888		0	100
III. 이익잉여금		△1,119,686,472,393		△982,685,083,450	△137,001,388,943	114
1. 차기이월이익잉여금	△1,119,686,472,393		△982,685,083,450		△137,001,388,943	114
자 본 총 계		2,440,114,979,337		2,323,707,262,170	116,407,717,167	105
부채와자본총계		4,732,922,667,727		4,536,135,806,010	196,786,861,717	104

대차대조표 (관리계정)

(단위 : 원, %)

과 목	2001		2000		증 감	비 율
(자 산)						
I. 유 동 자 산		320,744,602,580		331,317,557,249	△10,572,954,669	97
1. 당 좌 자 산	320,744,602,580		331,317,557,249		△10,572,954,669	97
(1) 현금 및 현금등가물	36,039,858,972		42,164,322,247		△6,124,463,275	85
(2) 단 기 대 여 금	243,135,066,108		245,053,363,628		△1,918,297,520	99
(3) 미 수 금	63,070,065		77,165,842		△14,095,777	82
(4) 미 수 수 익	41,506,607,435		44,022,705,532		△2,516,098,097	94
II. 고 정 자 산		2,072,307,265,414		2,104,203,808,047	△31,896,542,633	98
1. 투 자 자 산	2,072,307,265,414		2,104,203,808,047		△31,896,542,633	98
(1) 장 기 대 여 금	2,072,307,265,414		2,104,203,808,047		△31,896,542,633	98
가. 농지구입자금	175,666,898,000		212,230,616,000		△36,563,718,000	83

대차대조표 (관리계정)

(단위 : 원, %)

과 목	2001		2000		증 감	비 율
나. 농지매매자금	1,585,967,342.941		1,594,921,544.469		△8,954,201.528	99
다. 농지임대차자금	290,473,818.219		277,066,522.118		13,407,296.101	105
라. 농지교환분합자금	20,199,206.254		19,985,125.460		214,080,794	101
자 산 총 계		2,393,051,867,994		2,435,521,365,296	△42,469,497,302	98
(부 채)						
		389,220,915.910		261,461,343.840	127,759,572.070	149
1. 유 동 부 채	389,220,915.910		261,461,343.840		127,759,572.070	149
(1) 미 지 급 비 용	28,285,115.910		26,813,543.840		1,471,572.070	105
(2) 유동성 장 기 부 채	360,935,800.000		234,647,800.000		126,288,000.000	154

대차대조표 (관리계정)

(단위 : 원, %)

과 목	2001		2000		증 감	비 율
Ⅱ. 고정부채		1,896,987,400,000		1,949,134,200,000	△52,146,800,000	97
1. 고정부채	1,896,987,400,000		1,949,134,200,000		△52,146,800,000	97
(1) 장기차입금	1,896,987,400,000		1,949,134,200,000		△52,146,800,000	97
부채총계		2,286,208,315,910		2,210,595,543,840	75,612,772,070	103
(자본)						
I. 자본금		1,244,441,000,000		1,204,441,000,000	40,000,000,000	103
1. 자본금	1,244,441,000,000		1,204,441,000,000		40,000,000,000	103
(1) 정부출연금	1,244,441,000,000		1,204,441,000,000		40,000,000,000	103

대차대조표 (관리계정)

(단위 : 원, %)

과 목	2001		2000		증 감	비 율
Ⅱ. 이 익 잉 여 금		△1,137,597,447,916		△979,515,178,544	△158,082,269,372	116
1. 차기이월이익잉여금	△1,137,597,447,916		△979,515,178,544		△158,082,269,372	116
(1) 전기이월이익잉여금	△979,515,178,544		△813,484,326,247		△166,030,852,297	120
(2) 당기순이익	△158,082,269,372		△166,030,852,297		7,948,582,925	95
자 본 총 계		106,843,552,084		224,925,821,456	△118,082,269,372	48
부 채 와 자 본 총 계		2,393,051,867,994		2,435,521,365,296	△42,469,497,302	98

대차대조표 (조성계정)

(단위 : 원. %)

과 목	2001		2000		증 감	비 율
(자 산)						
I. 유 동 자 산		2,338,121,771,233		1,995,291,983,184	342,829,788,049	117
1. 당 좌 자 산	269,655,221,175		162,349,428,136		107,305,793,039	166
(1) 현금 및 현금등가물	47,523,028,252		31,887,070,633		15,635,957,619	149
(2) 매 출 채 권	114,807,182,904		120,184,241,381		△5,377,058,477	96
(3) 단 기 대 여 금	103,580,992,500		7,696,712,500		95,884,280,000	1,346
(4) 미 수 금	3,539,427,229		2,325,531,707		1,213,895,522	152
(5) 미 수 수 익	204,590,290		255,871,915		△51,281,625	80
2. 재 고 자 산	2,068,466,550,058		1,832,942,555,048		235,523,995,010	113
(1) 제 품 (조성토지)	14,908,808,948		14,528,313,938		380,495,010	103
(2) 재 공 품 (미완공사)	2,053,557,741,110		1,818,414,241,110		235,143,500,000	113

대차대조표 (조성계정)

(단위 : 원, %)

과 목	2001		2000		증 감	비 율
Ⅱ. 고정 자산		11,749,028,500		105,322,457,530	△93,573,429,030	11
1. 투자 자산	11,731,182,500		105,312,175,000		△93,580,992,500	11
(1) 장기 대여금	11,730,992,500		105,311,985,000		△93,580,992,500	11
가. 농지재개발대여금	1,730,992,500		5,311,985,000		△3,580,992,500	33
나. 공자기금예탁금	0		100,000,000,000		△100,000,000,000	-
다. 계정간대여금	10,000,000,000		0		10,000,000,000	-
(2) 보증금(전화가입권)	190,000		190,000		0	100
2. 유형 자산	17,846,000		10,282,530		7,563,470	174
(1) 차량운반구	14,233,520		14,233,520		0	100
가. 감가상각충당금	△14,232,520		△14,232,520		0	100
(2) 기타의 유형 자산	42,526,980		28,324,600		14,202,380	150
가. 감가상각충당금	△24,681,980		△18,043,070		△6,638,910	137
자산 총 계		2,349,870,799,733		2,100,614,440,714	249,256,359,019	112

대차대조표 (조성계정)

(단위 : 원, %)

과목	2001		2000		증감	비율
(부채)						
I. 유동부채		16,599,372,480		1,833,000,000	14,766,372,480	906
1. 선수금	16,599,372,480		1,833,000,000		14,766,372,480	906
부채총계		16,599,372,480		1,833,000,000	14,766,372,480	906
(자본)						
I. 자본금		2,304,357,694,842		2,090,948,588,732	213,409,106,110	110
1. 자본금	2,304,357,694,842		2,090,948,588,732		213,409,106,110	110
(1) 농지 조성비	2,304,357,694,842		2,090,948,588,732		213,409,106,110	110
II. 자본잉여금		11,002,756,888		11,002,756,888	0	100
1. 자본잉여금	11,002,756,888		11,002,756,888		0	100

대차대조표 (조성계정)

(단위 : 원, %)

과 목	2001		2000		증 감	비 율
Ⅲ. 이 익 잉 여 금		17,910,975,523		△3,169,904,906	14,741,070,617	565
1. 차기이월 이익잉여금	17,910,975,523		△3,169,904,906		14,741,070,617	565
(1) 전기이월이익잉여금	△3,169,904,906		6,585,707,425		3,415,802,519	48
(2) 전기오류수정이익	28,041,340		75,669,508		103,710,848	△37
(3) 전기오류수정손실	6,400,048		0		6,400,048	
(4) 당기순이익	21,059,239,137		△9,831,281,839		11,227,957,298	214
자 본 총 계		2,333,271,427,253		2,098,781,440,714	234,489,986,539	111
부 채 와 자 본 총 계		2,349,870,799,733		2,100,614,440,714	249,256,359,019	112

2. 손익계산서(2001, 2000)

여 백

2. 손 익 계 산 서

2001 : 2001년 1월 1일부터 2001년 12월 31일까지

2000 : 2000년 1월 1일부터 2000년 12월 31일까지

손익계산서 (총괄)

(단위: 원, %)

과 목	2001		2000		증 감	비 율
I. 매 출 액		94,863,251,192		101,300,476,183	△6,437,224,991	94
1. 대 여 금 이 자	63,783,449,828		68,310,860,732		△4,527,410,904	93
2. 조 성 토 지 매 출	2,730,714,170		6,070,398,150		△3,339,683,980	45
3. 매 각 대 이 자	15,874,317,609		12,790,069,685		3,084,247,924	124
4. 수 입 이 자	12,474,769,585		14,129,147,616		△1,654,378,031	88
II. 매 출 원 가		238,487,627,450		275,212,597,045	△36,724,969,595	87
1. 사 업 관 리 비	35,812,827,920		34,753,162,580		1,059,665,340	103
2. 차 입 금 이 자	188,467,863,540		200,362,641,570		△11,894,778,030	94
3. 조 성 토 지 매 출 원 가	9,392,131,990		35,708,340,195		△26,316,208,205	26
4. 기 금 보 조 사 업 비	4,814,804,000		4,388,452,700		426,351,300	110
III. 매 출 총 이 익		△143,624,376,258		△173,912,120,862	30,287,744,604	83

손익계산서 (총괄)

(단위: 원, %)

과 목	2001		2000		증 감	비 율
IV. 판매비와 일반관리비		811,766,880		766,032,640	45,734,240	106
1. 기금 운용 관리비	811,766,880		766,032,640		45,734,240	106
V. 영 업 이 익		△144,436,143,138		△174,678,153,502	30,242,010,364	83
VI. 영 업 외 수 익		2,660,226,003		215,962,600	2,444,263,403	1,232
1. 잡 이 익	2,660,226,003		215,962,600		2,444,263,403	1,232
VII. 영 업 외 비 용		58,339,690		112,931,010	△54,591,320	52
1. 잡 손 실	58,339,690		112,931,010		△54,591,320	52
VIII. 경 상 이 익		△141,834,256,825		△174,575,121,912	32,740,865,087	81
IX. 특 별 이 익		4,937,197,460		60,641,180	4,876,556,280	8,142
1. 기타의 특별이익	4,937,197,460		60,641,180		4,876,556,280	8,142
X. 특 별 손 실		125,970,870		1,347,653,404	△1,221,682,534	9
1. 재 해 손 실	125,970,870		1,300,231,120		△1,174,260,250	10
2. 기타의 특별 손실	0		47,422,284		△47,422,284	-
XI. 당 기 순 이 익		△137,023,030,235		△175,862,134,136	38,839,103,901	78

손익계산서 (관리계정)

(단위: 원, %)

과목	2001		2000		증감	비율
I. 매출액		66,320,720,298		70,371,964,077	△4,051,243,779	94
1. 대여금이자	63,489,186,996		67,930,783,369		△4,441,596,373	94
2. 수입이자	2,831,533,302		2,441,180,708		390,352,594	116
II. 매출원가		224,280,691,460		235,115,804,150	△10,835,112,690	95
1. 사업관리비	35,812,827,920		34,753,162,580		1,059,665,340	103
2. 차입금이자	188,467,863,540		200,362,641,570		△11,894,778,030	94
III. 매출총이익		△157,959,971,162		△164,743,840,073	6,783,868,911	96
IV. 판매비와 일반관리비		0		0	0	-
V. 영업이익		△157,959,971,162		△164,743,840,073	6,783,868,911	96

손익계산서 (관리계정)

(단위: 원. %)

과 목	2001		2000		증 감	비 율
VI. 영 업 외 수 익		0		0	0	-
VII. 영 업 외 비 용		0		0	0	-
VIII. 경 상 이 익		△157,959,971,162		△164,743,840,073	6,783,868,911	96
IX. 특 별 이 익		3,672,660		60,641,180	△56,968,520	6
1. 기타의 특별이익	3,672,660		60,641,180		△56,968,520	6
X. 특 별 손 실		125,970,870		1,347,653,404	△1,221,682,534	9
1. 재 해 손 실	125,970,870		1,300,231,120		△1,174,260,250	10
2.기 타 의 특 별 손 실	0		47,422,284		△47,422,284	-
X I. 당 기 순 이 익		△158,082,269,372		△166,030,852,297	7,948,582,925	95

손익계산서 (조성계정)

(단위: 원, %)

과목	2001		2000		증감	비율
I. 매출액		28,542,530,894		30,928,512,106	△2,385,981,212	92
1. 조성토지매출	2,730,714,170		6,070,398,150		△3,339,683,980	45
2. 수입이자	9,643,236,283		11,687,966,908		△2,044,730,625	83
3. 대여금이자	294,262,832		380,077,363		△85,814,531	77
4. 매각대이자	15,874,317,609		12,790,069,685		3,084,247,924	124
II. 매출원가		14,206,935,990		40,096,792,895	△25,889,856,905	35
1. 조성토지매출원가	9,392,131,990		35,708,340,195		△26,316,208,205	26
2. 기금보조사업비	4,814,804,000		4,388,452,700		426,351,300	110
(1) 기본조사비	400,000,000		300,000,000		100,000,000	133
(2) 농지관리위원회지원 등	1,293,259,940		1,643,862,070		△350,602,130	79
(3) 농지정보화사업비	2,261,608,060		1,248,565,630		1,013,042,430	181
(4) 조성토지매각관리비 등	859,936,000		1,196,025,000		△336,089,000	72

손익계산서 (조성계정)

(단위: 원, %)

과 목	2001		2000		증 감	비 율
Ⅲ. 매출총이익		14,335,594,904		△9,168,280,789	23,503,875,693	156
Ⅳ. 판매비와 일반관리비		811,766,880		766,032,640	45,734,240	106
1. 기금 운용 관리비	811,766,880		766,032,640		45,734,240	106
Ⅴ. 영업이익		13,523,828,024		△9,934,313,429	23,458,141,453	136
Ⅵ. 영업외수익		2,660,226,003		215,962,600	2,444,263,403	1,232
1. 잡이익	2,660,226,003		215,962,600		2,444,263,403	1,232
Ⅶ. 영업외비용		58,339,690		112,931,010	△54,591,320	52
1. 잡손실	58,339,690		112,931,010		△54,591,320	52
Ⅷ. 경상이익		16,125,714,337		△9,831,281,839	25,956,996,176	164
Ⅸ. 특별이익		4,933,524,800		0	4,933,524,800	-
1. 특별이익	4,933,524,800		0		4,933,524,800	-
X. 특별손실		0		0	0	-
X1. 당기순이익		21,059,239,137		△9,831,281,839	11,227,957,298	214

3. 이익잉여금처분계산서

여 백

3. 이 익 잉 여 금 처 분 계 산 서

(2001년 1월 1일부터 2001년 12월 31일까지)

이익잉여금처분계산서(총괄)

(단위 : 원)

과 목	금	액
I. 처 리 전 이 익 잉 여 금		△1,119,686,472,393
1. 전 기 이 월 이 익 잉 여 금	△982,685,083,450	
2. 전 기 오 류 수 정 이 익	28,041,340	
3. 전 기 오 류 수 정 손 실	6,400,048	
4. 당 기 순 이 익	△137,023,030,235	
II. 이 익 잉 여 금 처 리 액		0
III. 차 기 이 월 이 익 잉 여 금		△1,119,686,472,393

이익잉여금처분계산서(농지관리계정)

(단위 : 원)

과 목	금	액
I. 처 리 전 이 익 잉 여 금		△1,137,597,447,916
1. 전 기 이 월 이 익 잉 여 금	△979,515,178,544	
2. 당 기 순 이 익	△158,082,269,372	
II. 이 익 잉 여 금 처 리 액		0
III. 차 기 이 월 이 익 잉 여 금		△1,137,597,447,916

이익잉여금처분계산서(농지조성계정)

(단위 : 원)

과 목	금	액
I. 처 리 전 이 익 잉 여 금		17,910,975,523
1. 전 기 이 월 이 익 잉 여 금	△3,169,904,906	
2. 전 기 오 류 수 정 이 익	28,041,340	
3. 전 기 오 류 수 정 손 실	6,400,048	
4. 당 기 순 이 익	21,059,239,137	
II. 이 익 잉 여 금 처 리 액		0
III. 차 기 이 월 이 익 잉 여 금		17,910,975,523

여 백

4. 현금흐름표(2001, 2000)

여 백

4. 현금흐름표

2001 : 2001년 1월 1일부터 2001년 12월 31일까지

2000 : 2000년 1월 1일부터 2000년 12월 31일까지

현금흐름표 (총괄)

(단위 : 원)

과목	2001		2000	
	금액		금액	
I. 영업활동으로 인한 현금흐름		△349,410,050,389		△459,792,671,363
1. 매출등수익활동으로부터의 유입액	122,744,649,738		100,747,809,017	
가. 대여금이자수입	66,553,459,568		62,900,589,580	
나. 기금예치이자수입	5,436,440,393		8,114,839,782	
다. 조성토지매각대	28,076,199,289		12,188,849,180	
라. 매각대상환이자	15,558,268,041		11,527,092,145	
마. 사업예치이자수입	1,120,282,467		0	
바. 공자기금예탁금이자	5,999,999,980		6,016,438,330	
2. 매출등수익활동으로부터의 유출액	473,616,051,360		560,576,311,030	
가. 농지조성사업(재공품)	245,187,000,000		228,801,549,000	
나. 규모화사업관리비	35,704,298,580		34,772,489,930	
다. 재특차입금지급이자	34,030,000,870		43,577,333,260	
라. 공자기금차입금지급이자	153,074,819,940		248,278,689,220	
마. 기금보조사업비	4,814,804,000		4,388,452,700	
바. 기금관리비	805,127,970		757,796,920	

현금흐름표 (총괄)

(단위 : 원)

과목	2001		2000	
	금	액	금	액
3. 기타 수입 등 유입액	1,519,690,923		168,489,950	
가. 일시위탁경작료	1,451,517,383		153,588,310	
나. 매각대연체이자	42,408,610		13,487,420	
다. 농지매매사업수익	3,580,000		0	
라. 매각관리비정산잔액	3,400,000		1,414,220	
마. 농지관리위원회 지원정산잔액	18,784,930		0	
4. 기타 비용 등 유출액	58,339,690		132,659,300	
가. 농지조성비환급가산금	58,339,690		112,926,010	
나. 기타 일시사용료 과오납금 반환 등	0		19,733,290	
Ⅱ. 투자활동으로 인한 현금흐름		41,371,238,623	0	44,128,706,875
1. 투자활동으로 인한 현금유입액	310,066,441,003		287,855,536,875	
가. 영농규모화사업 단기대여금 회수	245,053,363,628		245,718,435,085	
나. 농지재개발사업 단기대여금 회수	7,696,712,500		0	

현금흐름표 (총 괄)

(단 위 : 원)

과 목	2001		2000	
	금	액	금	액
다. 영농규모화사업 장기대여금 회수	57,316,364,875		42,137,101,790	
2. 투자활동으로 인한 현금 유출액	268,695,202,380		243,726,830,000	
가. 영농규모화사업자금대여	268,681,000,000		243,372,000,000	
나. 농지재개발자금대여	0		350,000,000	
다. 비 품 구 입	14,202,380		4,830,000	
Ⅲ. 재무활동으로 인한 현금흐름		317,550,306,110		399,938,072,220
1. 재무활동으로 인한 현금 유입액	857,604,534,930		814,045,826,510	
가. 공자기금차입	298,789,000,000		339,959,000,000	
나. 정부출연금	40,000,000,000		40,000,000,000	
다. 농지조성비납입금	223,851,846,930		181,852,353,940	
라. 대단위간척농지매각대 전입액	0		1,500,000,000	
마. 농지전용부담금수납	294,963,688,000		250,715,286,290	
바. 전기오류수정이익	0		19,186,280	

현금흐름표 (총괄)

(단위 : 원)

과목	2001		2000	
	금	액	금	액
2. 재무활동으로 인한 현금 유출액	540,054,228,820		414,107,754,290	
가. 재특차입금원금상환	43,954,800,000		163,391,600,000	
나. 공자기금원금상환	190,693,000,000		0	
다. 농지전용부담금납부	294,963,688,000		227,823,782,740	
라. 농지조성비환급	10,442,740,820		22,891,503,550	
마. 대단위간척농지매각대과오납환급액	0		868,000	
IV. 현금증가 (I+II+III)		9,511,494,344		△15,725,892,268
V. 기초현금		74,051,392,880		89,777,285,148
VI. 기말잔액		83,562,887,224		74,051,392,880

현금흐름표 (농지관리계정)

(단 위 : 원)

과 목	2001		2000	
	금 액		금 액	
I. 영업 활동 으 로 인 한 현금 흐름		△ 153,954,391,778		△ 261,458,386,653
1. 매출등수익활동으로부터의 유입액	68,851,147,612		65,182,125,757	
가. 대 여 금 이 자 수 입	66,005,285,093		62,768,080,450	
나. 금 용 기 관 수 입 이 자	1,939,799,393		1,537,130,060	
다. 사 업 자 금 예 치 수 입 이 자	906,063,126		876,915,247	
2. 지 급 이 자 등 유 출 액	222,809,119,390		326,628,512,410	
가. 규 모 화 사 업 관 리 비	35,704,298,580		34,772,489,930	
나. 재 특 차 입 금 지 급 이 자	34,030,000,870		43,577,333,260	
다. 공 자 기 금 차 입 금 지 급 이 자	153,074,819,940		248,278,689,220	
3. 기 타 수 입 등 유 입 액	3,580,000		1,414,220	
가. 농 지 매 매 사 업 수 익	3,580,000		1,414,220	
4. 기 타 비 용 등 유 출 액	0		13,414,220	
II. 투 자 활 동 으 로 인 한 현금 흐름		33,688,728,503		44,483,536,875
1. 투 자 활 동 으 로 인 한 현금 흐름 유 입 액	302,369,728,503		287,855,536,875	
가. 영 농 규 모 화 사 업 단 기 대 여 금 회 수	245,053,363,628		245,718,435,085	

현금흐름표 (농지관리계정)

(단 위 : 원)

과 목	2001		2000	
	금	액	금	액
나. 영농규모화사업 장기대여금 회수	57,316,364,875		42,137,101,790	
1) 농 지 구 입 자 금	15,187,723,000		4,587,165,000	
2) 농 지 매 매 자 금	34,148,532,217		32,012,189,937	
3) 농 지 임 대 차 자 금	7,638,340,815		4,856,114,023	
4) 농 지 교 환 분 합 자 금	341,768,843		681,632,830	
2. 투자활동으로 인한 현금 유출액	268,681,000,000		243,372,000,000	
가. 영농규모화사업자금대여	268,681,000,000		243,372,000,000	
1) 농 지 매 매 자 금	132,081,000,000		123,219,000,000	
2) 농 지 임 대 차 자 금	131,800,000,000		114,997,000,000	
3) 농 지 교 환 분 합 자 금	4,800,000,000		5,156,000,000	
Ⅲ. 재무활동으로 인한 현금 흐름		114,141,200,000		216,567,400,000
1. 재무활동으로 인한 현금 유입액	393,789,000,000		414,959,000,000	
가. 농지조성계정으로부터 일시차입	45,000,000,000		35,000,000,000	
나. 공 자 기 금 차 입	298,789,000,000		339,959,000,000	
다. 조 성 계 정 장 기 차 입 금	10,000,000,000		0	
라. 정 부 출 연 금	40,000,000,000		40,000,000,000	

현금흐름표 (농지관리계정)

(단 위 : 원)

과 목	2001		2000	
	금	액	금	액
2. 재무활동으로 인한 현금 유출액	279,647,800,000		198,391,600,000	
가. 재특차입금 원금 상환	43,954,800,000		163,391,600,000	
나. 공자기금 원금 상환	190,693,000,000		0	
다. 농지조성계정 일시차입금 상환	45,000,000,000		35,000,000,000	
IV. 현금 증가 (I+II+III)		△6,124,463,275		△407,449,778
V. 기초 현금		42,164,322,247		42,571,772,025
VI. 기말 잔액		36,039,858,972		42,164,322,247

현금흐름표 (농지조성계정)

(단 위 : 원)

과 목	2001		2000	
	금 액		금 액	
I. 영업활동으로 인한 현금흐름		△195,455,658,611		△198,334,284,710
1. 매출등수익활동으로부터의 유입액	53,893,502,126		35,565,683,260	
가. 조성토지매각대	28,076,199,289		12,188,849,180	
나. 농지재개발대여금이자	548,174,475		132,509,130	
다. 매각대상환이자	15,558,268,041		11,527,092,145	
라. 기금예치이자	3,496,641,000		5,700,794,475	
마. 사업예치이자	214,219,341		0	
바. 공자기금예탁금이자	5,999,999,980		6,016,438,330	
2. 매출등수익활동으로부터의 유출액	250,806,931,970		233,947,798,620	
가. 농지조성사업(재공품)	245,187,000,000		228,801,549,000	
나. 기금보조사업비	4,814,804,000		4,388,452,700	
다. 기금관리비	805,127,970		757,796,920	
3. 기타수입등 유입액	1,516,110,923		167,075,730	
가. 일시위탁경작료	1,451,517,383		153,588,310	
나. 매각대연체이자	42,408,610		13,487,420	

현금흐름표 (농지조성계정)

(단 위 : 원)

과 목	2001		2000	
	금	액	금	액
다. 매 각 관 리 비 정 산 잔 액	3,400,000		0	
라. 농지관리위원회 정 산 잔 액	18,784,930		0	
4. 기 타 비 용 등 유 출 액	58,339,690		119,245,080	
가. 농지조성비환급가산금	58,339,690		112,926,010	
나. 기타 일시사용료 과오납 환불 등	0		6,319,070	
Ⅱ. 투 자 활 동 으 로 인 한 현 금 흐 름		△2,317,489,880		△354,830,000
1. 투자활동으로 인한 현금 유입액	52,696,712,500		35,000,000,000	
가. 농지재개발 단기 대여금 회수	7,696,712,500		0	
나. 농지관리계정 일시 대여금 회수	45,000,000,000		35,000,000,000	
2. 투자활동으로 인한 현금 유출액	55,014,202,380		35,354,830,000	
가. 농지조성계정 일시 대여금	45,000,000,000		35,000,000,000	

현금흐름표 (농지조성계정)

(단 위 : 원)

과 목	2001		2000	
	금	액	금	액
나. 관리계정 장기대여금	10,000,000,000			
다. 비 품 구 입	14,202,380		4,830,000	
라. 농지재개발단기대여금회수	0		350,000,000	
Ⅲ. 재무활동으로인한 현금흐름		213,409,106,110		183,370,672,220
1. 재무활동으로인한 현금유입액	518,815,534,930		434,086,826,510	
가. 농지조성비 납입금	223,851,846,930		181,852,353,940	
나. 대단위간척지매각대 기금전입액	0		1,500,000,000	
다. 농지전용부담금 수납	294,963,688,000		250,715,286,290	
라. 전기오류수정이익	0		19,186,280	
2. 재무활동으로인한 현금유출액	305,406,428,820		250,716,154,290	
가. 농지전용부담금 납부	294,963,688,000		227,823,782,740	
나. 농지조성비환급	10,442,740,820		22,891,503,550	
다. 대단위간척농지매각대 과오납 환급액	0		868,000	
Ⅳ. 현금증가 (Ⅰ+Ⅱ+Ⅲ)		15,635,957,619		△15,318,442,490
Ⅴ. 기초 현금		31,887,070,633		47,205,513,123
Ⅵ. 기말 잔액		47,523,028,252		31,887,070,633

Ⅲ. 결 산 부 표

여 백

1. 수입 및 지출 실적표

여 백

1. 수입 및 지출 실적표

(2001. 1. 1 ~ 2001. 12. 31)

수입 및 지출실적표 (총괄)

(단위 : 원)

수입			지출		
과목	계획	실적	과목	계획	실적
○ 일시위탁경작료	1,088,000,000	1,451,517,383	○ 사업 및 기금운용관리비	36,539,224,000	36,523,628,930
○ 매각대이자	19,183,000,000	15,558,268,041	○ 영농규모적정화사업 용자금	268,681,000,000	268,681,000,000
○ 규모화용자금이자회수	62,615,000,000	66,005,285,093	○ 농지정보화등	2,494,000,000	2,261,608,060
○ 농지재개발이자	290,000,000	548,174,475	○ 농지제도·보전·교육 등	1,317,000,000	1,293,259,940
○ 기타 이자수입등	6,700,000,000	6,624,896,400	○ 차입금원리금상환	427,589,098,000	421,752,620,810
○ 자본금(농지조성비)	186,500,000,000	213,350,766,420	○ 농지조성사업비	246,357,000,000	245,187,000,000
○ 조성토지매각대	7,684,000,000	28,076,199,289	○ 기본조사비 등	1,261,000,000	1,259,936,000
○ 농지재개발원금	7,696,000,000	7,696,712,500			
○ 규모화용자원금회수	289,631,000,000	302,369,728,503			
○ 정부출연금	40,000,000,000	40,000,000,000			
○ 공공자금관리기금차입금	298,789,000,000	298,789,000,000			

수입 및 지출실적표 (총괄)

수입			지출		
과목	계획	실적	과목	계획	실적
○ 공자기금 예탁금 이자	6,000,000,000	5,999,999,980			
소계(순액)	926,176,000,000	986,470,548,084	소계(순액)	984,238,322,000	976,959,053,740
○ 전기이월	74,051,322,000	74,051,392,880	○ 전용부담금 납입액 등	0	305,406,428,820
○ 예금대체	0	1,267,768,682,235	○ 용자원리금과오납금환급등	0	37,182,460
↳ 기금계정간 거래	0	100,000,000,000	○ 예금대체	0	1,267,768,682,235
↳ 용자원리금 과오납금	0	37,182,460	○ 기금 계정간 거래	0	100,000,000,000
○ 농지전용부담금 수납액	0	295,022,027,690	○ 농지조성비 환급가산금	0	58,339,690
○ 농지조성비 환급금		10,442,740,820	○ 차기이월	15,989,000,000	83,562,887,224
소계(내부거래등)	74,051,322,000	<1,673,270,633,205> 1,747,322,026,085	소계(내부거래등)	15,989,000,000	<1,673,270,633,205> 1,756,833,520,429
합 계	1,000,227,322,000	<2,659,741,181,289> 2,733,792,574,169	합 계	1,000,227,322,000	<2,650,229,686,945> 2,733,792,574,169

※ < >는 이월액을 차감한 금액

수입 및 지출실적표 (농지관리계정)

수입			지출		
과목	계획	실적	과목	계획	실적
○ 용자금 이자 회수	62,615,000,000	66,005,285,093	○ 영농규모화사업 용자	268,681,000,000	268,681,000,000
- 농지구입자금	6,724,000,000	6,765,080,420	- 농지매매자금	132,081,000,000	132,081,000,000
- 농지매매자금	55,012,000,000	57,526,894,349	- 농지교환분합자금	4,800,000,000	4,800,000,000
- 농지교환분합	879,000,000	887,642,710	- 농지임대차자금	131,800,000,000	131,800,000,000
- 농지임대차자금	0	825,667,614	○ 차입금원리금상환	427,589,098,000	421,752,620,810
○ 기타 이자 수입	2,700,000,000	2,849,442,519	- 공자기금상환	345,498,098,000	343,767,819,940
- 기금예치이자	1,710,000,000	1,939,799,393	(원 금)	190,693,000,000	190,693,000,000
- 사업자금예치이자	990,000,000	906,063,126	(이 자)	154,805,098,000	153,074,819,940
기타잡이익	0	3,580,000	- 재특차입금상환	82,091,000,000	77,984,800,870
			(원 금)	43,955,000,000	43,954,800,000
			(이 자)	38,136,000,000	34,030,000,870

수입 및 지출실적표 (농지관리계정)

수입			지출		
과목	계획	실적	과목	계획	실적
○ 용자금 원금 회수	289,631,000,000	302,369,728,503	○ 사업관리비	35,707,224,000	35,704,298,580
- 농지구입자금	39,700,000,000	38,609,570,000	- 영농규모화사업관리비	35,707,224,000	35,704,298,580
- 농지매매자금	137,213,000,000	152,365,036,662			
- 농지교환분합	4,766,000,000	4,701,205,633			
- 농지임대차자금	107,952,000,000	106,693,916,208			
○ 정부 출연금	40,000,000,000	40,000,000,000			
○ 공공자금관리기금차입금	298,789,000,000	298,789,000,000			
소계(순액)	693,735,000,000	710,013,456,115	소계(순액)	731,977,322,000	726,137,919,390
○ 전년도 이월금	42,164,322,000	42,164,322,247	○ 예금대체	0	596,844,521,117
○ 조성계정 차입금	10,000,000,000	55,000,000,000	○ 차기이월	13,922,000,000	36,039,858,972
○ 예금대체	0	596,844,521,117	○ 용자원금과오납금환급	0	693,930
○ 용자원금과오납금	0	693,930	- 농지매매자금	0	73,930
- 농지매매자금	0	73,930	- 농지임대차자금	0	620,000
- 농지임대차자금	0	620,000			

수입 및 지출실적표 (농지관리계정)

수입			지출		
과목	계획	실적	과목	계획	실적
○ 용자금이자 과오납금	0	36,488,530	○ 용자금이자 과오납금환급	0	36,488,530
- 농지매매자금	0	35,184,590	- 농지매매자금	0	35,184,590
- 농지임대차자금	0	1,303,940	- 농지임대차자금	0	1,303,940
			○ 조성계정 일시상환	0	45,000,000,000
소계(내부거래등)	52,164,322,000	<651,881,703,577> 694,046,025,824	소계(내부거래등)	13,922,000,000	<641,881,703,577> 677,921,562,549
합계	745,899,322,000	<1,361,895,159,692> 1,404,059,481,939	합계	745,899,322,000	<1,368,019,622,967> 1,404,059,481,939

※ < >는 이월액을 차감한 금액

수입 및 지출실적표 (농지조성계정)

(단위 : 원)

수입			지출		
과목	계획	실적	과목	계획	실적
○ 일시위탁경작료	1,088,000,000	1,451,517,383	○ 농지정보화 등	2,494,000,000	2,261,608,060
○ 매각대이자	19,183,000,000	15,558,268,041	-농지전산화	1,770,000,000	1,645,842,540
○ 농지재개발대여이자	290,000,000	548,174,475	-농지종합정보화	624,000,000	540,765,520
○ 기타 이자수입 등	4,000,000,000	3,775,453,881	-진흥지역관리	100,000,000	75,000,000
- 은행예치이자	4,000,000,000	3,496,641,000	○ 농지제도보전교육 등	1,317,000,000	1,293,259,940
- 조성토지매각대납입지체금 등		63,210,279	-농지관리위원교육	464,000,000	455,925,000
- 사업자금예치이자		214,219,341	-농지위원 해외연수	100,000,000	98,594,940
- 일시위탁경작료 과·오납금		1,383,261	-불법농지신고포상금	10,000,000	500,000
○ 자본금(농지조성비)	186,500,000,000	213,350,766,420	-농지관리위원운영보조	743,000,000	738,240,000
○ 조성토지매각대	7,684,000,000	28,076,199,289	○ 기금운영관리비	832,000,000	819,330,350
○ 농지재개발원금	7,696,000,000	7,696,712,500	○ 농지조성사업비	246,357,000,000	245,187,000,000
○ 공자기금 예탁금이자	6,000,000,000	5,999,999,980	-서남해안간척사업	144,317,000,000	144,317,000,000
			-대단위농업개발	93,000,000,000	93,000,000,000
			-유휴지개발	9,040,000,000	7,870,000,000

수입 및 지출실적표 (농지조성계정)

(단위 : 원)

수입			지출		
과목	계획	실적	과목	계획	실적
			○ 기본조사비	1,261,000,000	1,259,936,000
			-농지적지조사	100,000,000	100,000,000
			-대호습지조사	300,000,000	300,000,000
			-매각관리비	861,000,000	859,936,000
소계(순액)	232,441,000,000	276,457,091,969	소계(순액)	252,261,000,000	250,821,134,350
○ 예금대체	0	670,924,161,118	○ 기금대차	0	55,000,000,000
○ 농지전용부담금 수납		295,022,027,690	○ 예금대체	0	670,924,161,118
○ 농지조성비 환급	0	10,442,740,820	○ 농지조성비 환급가산금	0	58,339,690
○ 전기이월	31,887,000,000	31,887,070,633	○ 차기이월	2,067,000,000	47,523,028,252
○ 기금계정간 거래	△10,000,000,000	45,000,000,000	○ 전용부담금 납입금		305,406,428,820
소계(내부거래등)	21,887,000,000	<1,021,388,929,628> 1,053,276,000,261	소계(내부거래등)	2,067,000,000	<1,031,388,929,628> 1,078,911,957,880
합계	254,328,000,000	<1,297,846,021,597> 1,329,733,092,230	합계	254,328,000,000	<1,282,210,063,978> 1,329,733,092,230

※ < >는 이월액을 차감한 금액.

여 백

(월 계 대 사 표)

여 백

1. 농지관리계정

여 백

수 입 월 계 대 사 표

(2001 년 12월분)

(단 위 : 원)

구 분	수 입 액		비 고
	본 월 분	본월까지누계	
총 액	149,432,577,934	1,361,895,159,692	
순 액	99,050,448,779	710,013,456,115	
예금대채등	50,382,129,155	651,881,703,577	

위의 금액을 증명함



2001 년 12 월 31 일

농협경부과친청사지




지 출 월 계 대 사 표
(2001 년 12월분)

(단 위 : 원)

구 분	지 출 액		비 고	
	본 월 분	본월까지누계		
총 액	149,432,577,934	1,368,019,622,967		
순 액	99,050,448,779	726,137,919,390		
예금대채동	50,382,129,155	641,881,703,577		

위의 금액을 증명함



2001 년 12 월 31 일

농림장부과장 김사지

2. 농 지 조 성 계 정


여 백

수 입 월 계 대 사 표
(2001 년 12월분)

(단 위 : 원)

구 분	수 입 액		비 고
	본 월 분	본월까지누계	
총 액	125,584,808,663	1,297,846,021,597	
순 액	94,296,808,663	276,457,091,969	
예금대체등	31,288,000,000	1,021,388,929,628	

위의 금액을 증명함



2001 년 12 월 31 일

농협진무과신청사지




지 출 월 계 대 사 표
(2001 년 12월분)

(단 위 : 원)

구 분	지 출 액		비 고	
	본 월 분	본월까지누계		
총 액	115,610,498,600	1,282,210,063,978		
순 액	84,322,498,600	250,821,134,350		
예금대체등	31,288,000,000	1,031,388,929,628		

위의 금액을 증명함



2001 년 12 월 31 일

농림장부과원청사지장



2. 기금운용계획대 실적대비표

여 백

2. 기 금 운 용 계 획 대 실 적 대 비 표

기금운용계획대실적대비표(총괄)

(단위 : 원,%)

구 분	조 달 계 획(A)	조 달 실 적(B)	증 감(B-A)	비 율
손 익 계 정	103,560,000,000	124,206,000,971	20,646,000,971	120
○ 융자금이자회수	62,615,000,000	66,005,285,093	3,390,285,093	105
○ 조성토지매각대	7,684,000,000	28,076,199,289	20,392,199,289	365
○ 농지재개발이자	290,000,000	548,174,475	258,174,475	189
○ 일시위탁경작료	1,088,000,000	1,451,517,383	363,517,383	133
○ 매각대이자	19,183,000,000	15,558,268,041	△3,624,731,959	81
○ 공자기금예탁금이자	6,000,000,000	5,999,999,980	△20	100
○ 기타이자수입등	6,700,000,000	6,566,556,710	△133,443,290	98
자 본 계 정	896,667,322,000	936,315,939,993	39,648,617,993	104
○ 농 지 조 성 비	186,500,000,000	213,409,106,110	26,909,106,110	114
○ 정 부 출 연 금	40,000,000,000	40,000,000,000	0	100
○ 공자기금차입금	298,789,000,000	298,789,000,000	0	100
○ 농지재개발원금회수	7,696,000,000	7,696,712,500	712,500	100
○ 융자금원금회수	289,631,000,000	302,369,728,503	12,738,728,503	104
○ 전 기 이 월	74,051,322,000	74,051,392,880	70,880	100
합 계	1,000,227,322,000	1,060,521,940,964	60,294,618,964	106

기금운용계획대실적대비표(총괄)

(단위 : 원,%)

구 분	운 용 계 획(A)	운 용 실 적(B)	증 감(B-A)	비 율
손 익 계 정	234,552,322,000	228,443,253,740	△6,109,068,260	97
○ 차입금이자상환	192,941,098,000	187,104,820,810	△5,836,277,190	97
○ 기본조사비	1,261,000,000	1,259,936,000	△1,064,000	100
○ 농지정보화 등	2,494,000,000	2,261,608,060	△232,391,940	91
○ 농지관리위원회지원 등	1,317,000,000	1,293,259,940	△23,740,060	98
○ 기금사업관리비등	36,539,224,000	36,523,628,930	△15,595,070	100
자 본 계 정	765,675,000,000	832,078,687,224	66,403,687,224	109
○ 영농규모적정화사업	268,681,000,000	268,681,000,000	0	100
○ 차입금 원금 상환	234,648,000,000	234,647,800,000	△200,000	100
○ 농지 조성 사업비	246,357,000,000	245,187,000,000	△1,170,000,000	100
○ 차 기 이 월	15,989,000,000	83,562,887,224	67,573,887,224	523
합 계	1,000,227,322,000	1,060,521,940,964	60,294,618,964	106

기금운용계획대실적대비표(관리계정)

(단위 : 원,%)

구 분	조 달 계 획(A)	조 달 실 적(B)	증 감(B-A)	비 율
손 익 계 정	65,315,000,000	68,854,727,612	3,539,727,612	105
○ 용자금이자 회수	62,615,000,000	66,005,285,093	3,390,285,093	105
- 농지구입자금	6,724,000,000	6,765,080,420	41,080,420	101
- 농지매매자금	55,012,000,000	57,526,894,349	2,514,894,349	105
- 농지교환분합자금	879,000,000	887,642,710	8,642,710	101
- 농지임대차자금	0	825,667,614	825,667,614	-
○ 기타이자수입	2,700,000,000	2,849,442,519	149,442,519	106
- 기금예치이자	1,710,000,000	1,939,799,393	229,799,393	113
- 사업자금 예치이자	990,000,000	906,063,126	△83,936,874	92
- 기타수입 등	0	3,580,000	3,580,000	-
자 본 계 정	680,584,322,000	693,323,050,750	12,738,728,750	102
○ 정 부 출 연 금	40,000,000,000	40,000,000,000	0	100
○ 공자기금차입금	298,789,000,000	298,789,000,000	0	100

기금운용계획대실적대비표(관리계정)

(단위 : 원,%)

구 분	조 달 계 획(A)	조 달 실 적(B)	증 감(B-A)	비 율
○ 용자금원금회수	289,631,000,000	302,369,728,503	12,738,728,503	104
- 농지구입자금	39,700,000,000	38,609,570,000	△1,090,430,000	97
- 농지매매자금	137,213,000,000	152,365,036,662	15,152,036,662	111
- 농지교환분합자금	4,766,000,000	4,701,205,633	△64,794,367	99
- 농지임대차자금	107,952,000,000	106,693,916,208	△1,258,083,792	99
○ 조성계정 차입금	10,000,000,000	10,000,000,000	0	100
○ 전 기 이 월	42,164,322,000	42,164,322,247	247	100
합 계	745,899,322,000	762,177,778,362	16,278,456,362	102

기금운용계획대실적대비표(관리계정)

(단위 : 원,%)

구 분	운 용 계 획(A)	운 용 실 적(B)	증 감(B-A)	비 율
손 익 계 정	228,648,322,000	222,809,119,390	△5,839,202,610	97
○ 차입금이자상환	192,941,098,000	187,104,820,810	△5,836,277,190	97
- 공자기금차입금이자	154,805,098,000	153,074,819,940	△1,730,278,060	99
- 재특차입금이자	38,136,000,000	34,030,000,870	△4,105,999,130	89
○ 기금사업관리비	35,707,224,000	35,704,298,580	△2,925,420	100
- 영농규모화사업관리비	35,707,224,000	35,704,298,580	△2,925,420	100

기금운용계획대실적대비표(관리계정)

(단위 : 원,%)

구 분	운 용 계 획(A)	운 용 실 적(B)	증 감(B-A)	비 율
자 본 계 정	517,251,000,000	539,368,658,972	22,117,658,972	104
○ 영농규모적정화사업	268,681,000,000	268,681,000,000	0	100
- 농지매매자금	132,081,000,000	132,081,000,000	0	100
- 농지교환분합자금	4,800,000,000	4,800,000,000	0	100
- 농지임대차자금	131,800,000,000	131,800,000,000	0	100
○ 차입금원금 상환	234,648,000,000	234,647,800,000	△200,000	100
- 공자기금차입금 상환	190,693,000,000	190,693,000,000	0	100
- 재특차입금 상환	43,955,000,000	43,954,800,000	△200,000	100
○ 차 기 이 월	13,922,000,000	36,039,858,972	22,117,858,972	259
합 계	745,899,322,000	762,177,778,362	16,278,456,362	102

기금운용계획대실적대비표(조성계정)

(단위 : 원,%)

구 분	조 달 계 획(A)	조 달 실 적(B)	증 감(B-A)	비 율
손 익 계 정	38,245,000,000	55,351,273,359	17,106,273,359	145
○ 조성토지매각대	7,684,000,000	28,076,199,289	20,392,199,289	365
○ 매각대이자	19,183,000,000	15,558,268,041	△3,624,731,959	81
○ 일시위탁경작료	1,088,000,000	1,451,517,383	363,517,383	133
○ 농지재개발이자	290,000,000	548,174,475	258,174,475	189
○ 공자기금예탁금이자	6,000,000,000	5,999,999,980	△20	100
○ 기타이자수입 등	4,000,000,000	3,717,114,191	△282,885,809	93
자 본 계 정	216,083,000,000	252,992,889,243	36,909,889,243	117
○ 농지조성비	186,500,000,000	213,409,106,110	26,909,106,110	114
○ 농지재개발원금회수	7,696,000,000	7,696,712,500	712,500	100
○ 관리계정장기대여금	△10,000,000,000	△10,000,000,000	0	100
○ 전 기 이 율	31,887,000,000	31,887,070,633	70,633	100
합 계	254,328,000,000	298,344,162,602	44,016,162,602	117

기금운용계획대실적대비표(조성계정)

(단위 : 원,%)

구 분	운 용 계 획(A)	운 용 실 적(B)	증 감(B-A)	비 율
손 익 계 정	5,904,000,000	5,634,134,350	△269,865,650	95
○ 기본조사비	1,261,000,000	1,259,936,000	△1,064,000	100
- 농지적지조사	100,000,000	100,000,000	0	100
- 대호습지조사	300,000,000	300,000,000	0	100
- 조성토지매각관리비	861,000,000	859,936,000	△1,064,000	100
○ 농지정보화 등	2,494,000,000	2,261,608,060	△232,391,940	91
- 농지전산화	1,770,000,000	1,645,842,540	△124,157,460	93
- 농지종합정보화	624,000,000	540,765,520	△83,234,480	87
- 진흥지역관리정보화	100,000,000	75,000,000	△25,000,000	75
○ 농지관리위원회지원 등	1,317,000,000	1,293,259,940	△23,740,060	98
- 농지관리위원교육비	464,000,000	455,925,000	△8,075,000	98
- 농지관리위원해외연수	100,000,000	98,594,940	△1,405,060	99
- 불법농지신고포상금	10,000,000	500,000	△9,500,000	5

기금운용계획대실적대비표(조성계정)

(단위 : 원,%)

구 분	운 용 계 획(A)	운 용 실 적(B)	증 감(B-A)	비 율
- 농지관리위원회지원	743,000,000	738,240,000	△4,760,000	99
○ 기금운용관리비	832,000,000	819,330,350	△12,669,650	98
자 본 계 정	248,424,000,000	292,710,028,252	44,286,028,252	118
○ 농지조성사업비	246,357,000,000	245,187,000,000	△1,170,000,000	100
- 서남해안간척사업	144,317,000,000	144,317,000,000	0	100
- 대단위농업개발	93,000,000,000	93,000,000,000	0	100
- 유희지개발	9,040,000,000	7,870,000,000	△1,170,000,000	87
○ 차 기 이 월	2,067,000,000	47,523,028,252	45,456,028,252	2,299
합 계	254,328,000,000	298,344,162,602	44,016,162,602	117

여 백

3. 자산, 부채 및 자본증감표

여 백

3. 자산, 부채 및 자본증감표

자산, 부채 및 자본증감표(총괄)

(단위 : 원)

과 목	기 초 잔 액	당 기 증 가 액	당 기 감 소 액	기 말 잔 액	비 고
(자 산)					
I. 유 동 자 산	2,326,609,540,433	3,308,847,637,348	2,976,590,803,968	2,658,866,373,813	
1. 당 좌 자 산	493,666,985,385	3,053,888,010,348	2,957,155,171,978	590,399,823,755	
(1) 현금및현금등가물	74,051,392,880	2,659,741,181,289	2,650,229,686,945	83,562,887,224	
(2) 매 출 채 권	120,184,241,381	2,273,907,170	7,650,965,647	114,807,182,904	
(3) 단 기 대 여 금	252,750,076,128	346,716,058,608	252,750,076,128	346,716,058,608	
(4) 미 수 금	2,402,697,549	3,441,009,116	2,241,209,371	3,602,497,294	
(5) 미 수 수 익	44,278,577,447	41,711,197,725	44,278,577,447	41,711,197,725	
(6) 가 지 급 금	0	4,656,440	4,656,440	0	
2. 재 고 자 산	1,832,942,555,048	254,959,627,000	19,435,631,990	2,068,466,550,058	
(1) 계 품(조성토지)	14,528,313,938	9,772,627,000	9,392,131,990	14,908,808,948	
(2) 재공품(미완공사)	1,818,414,241,110	245,187,000,000	10,043,500,000	2,053,557,741,110	

자산, 부채 및 자본증감표(총괄)

(단위 : 원)

과목	기 초 잔 액	당 기 증 가 액	당 기 감 소 액	기 말 잔 액	비 고
Ⅱ. 고정 자산	2,209,526,265,577	268,695,202,380	404,165,174,043	2,074,056,293,914	
1. 투자 자산	2,209,515,983,047	268,681,000,000	404,158,535,133	2,074,038,447,914	
1)					
(1) 장기대여금	2,209,515,793,047	268,681,000,000	404,158,535,133	2,074,038,257,914	
(2) 보증금(전화가입권)	190,000	0	0	190,000	
2. 유형 자산	10,282,530	14,202,380	6,638,910	17,846,000	
(1) 차량운반구	14,233,520	0	0	14,233,520	
가. 감가상각충당금	△14,232,520	0	0	△14,232,520	
(2) 기타의 유형자산	28,324,600	14,202,380	0	42,526,980	
가. 감가상각충당금	△18,043,070	0	6,638,910	△24,681,980	
자 산 총 계	4,536,135,806,010	3,577,542,839,728	3,380,755,978,011	4,732,922,667,727	

1) 장기대여금은 계정간 내부거래 10,000,000,000원을 차감한 금액임

자산, 부채 및 자본증감표(총 괄)

(단위 : 원)

과 목	기 초 잔 액	당 기 증 가 액	당 기 감 소 액	기 말 잔 액	비 고
(부 채)					
I. 유 동 부 채	263,294,343,840	410,108,225,393	267,582,280,843	405,820,288,390	
1. 유 동 부 채	263,294,343,840	410,108,225,393	267,582,280,843	405,820,288,390	
(1) 선 수 금	1,833,000,000	14,766,372,480	0	16,599,372,480	
(2) 가 수 금	0	6,120,937,003	6,120,937,003	0	
(3) 미 지 급 비 용	26,813,543,840	28,285,115,910	26,813,543,840	28,285,115,910	
(4) 유동성장기부채	234,647,800,000	360,935,800,000	234,647,800,000	360,935,800,000	
II. 고 정 부 채	1,949,134,200,000	298,789,000,000	360,935,800,000	1,886,987,400,000	
1. 고 정 부 채	1,949,134,200,000	298,789,000,000	360,935,800,000	1,886,987,400,000	
(1) 장 기 차 입 금	1,949,134,200,000	298,789,000,000	360,935,800,000	1,886,987,400,000	1)
부 채 총 계	2,212,428,543,840	708,897,225,393	628,518,080,843	2,292,807,688,390	

1) 장기차입금은 계정간 내부거래 10,000,000,000원을 차감한 금액임

자산, 부채 및 자본증감표(총괄)

(단위 : 원)

과목	기 초 잔 액	당 기 증 가 액	당 기 감 소 액	기 말 잔 액	비 고
(자본)					
I. 자본금	3,295,389,588,732	558,815,534,930	305,406,428,820	3,548,798,694,842	
1. 자본금(농지관리계정)	1,204,441,000,000	40,000,000,000	0	1,244,441,000,000	
2. 자본금(농지조성계정)	2,090,948,588,732	518,815,534,930	305,406,428,820	2,304,357,694,842	
(1) 농지조성비	2,090,948,588,732	223,851,846,930	10,442,740,820	2,304,357,694,842	
(2) 농지전용부담금	0	294,963,688,000	294,963,688,000	0	
II. 자본잉여금	11,002,756,888	0	0	11,002,756,888	
III. 이익잉여금	△982,685,083,450	△137,001,388,943	0	△1,119,686,472,393	
1. 차기이월이익잉여금	△982,685,083,450	△137,001,388,943	0	△1,119,686,472,393	
자본총계	2,323,707,262,170	421,814,145,987	305,406,428,820	2,440,114,979,337	
부채와자본총계	4,536,135,806,010	1,130,711,371,380	933,924,509,663	4,732,922,667,727	

자산, 부채 및 자본증감표(관리계정)

(단위 : 원)

과 목	기 초 잔 액	당 기 증 가 액	당 기 감 소 액	기 말 잔 액	비 고
(자 산)					
I. 유 동 자 산	331,317,557,249	1,646,599,903,300	1,657,172,857,969	320,744,602,580	
1. 당 좌 자 산	331,317,557,249	1,646,599,903,300	1,657,172,857,969	320,744,602,580	
(1) 현금및현금등가물	42,164,322,247	1,361,895,159,692	1,368,019,622,967	36,039,858,972	
(2) 단 기 대 여 금	245,053,363,628	243,135,066,108	245,053,363,628	243,135,066,108	
(3) 미 수 금	77,165,842	63,070,065	77,165,842	63,070,065	
(4) 미 수 수 익	44,022,705,532	41,506,607,435	44,022,705,532	41,506,607,435	
II. 고 정 자 산	2,104,203,808,047	268,681,000,000	300,577,542,633	2,072,307,265,414	
1. 투 자 자 산	2,104,203,808,047	268,681,000,000	300,577,542,633	2,072,307,265,414	
(1) 장 기 대 여 금	2,104,203,808,047	268,681,000,000	300,577,542,633	2,072,307,265,414	
가. 농지구입자금	212,230,616,000	0	36,563,718,000	175,666,898,000	
나. 농지매매자금	1,594,921,544,469	132,081,000,000	141,035,201,528	1,585,967,342,941	
다. 농지임대차자금	277,066,522,118	131,800,000,000	118,392,703,899	290,473,818,219	
라. 농지교환·분합자금	19,985,125,460	4,800,000,000	4,585,919,206	20,199,206,254	
자 산 총 계	2,435,521,365,296	1,915,280,903,300	1,957,750,400,602	2,393,051,867,994	

자산, 부채 및 자본증감표(관리계정)

(단위 : 원)

과 목	기 초 잔 액	당 기 증 가 액	당 기 감 소 액	기 말 잔 액	비 고
(부 채)					
I. 유 동 부 채	261,461,343,840	434,220,915,910	306,461,343,840	389,220,915,910	
1. 유 동 부 채	261,461,343,840	434,220,915,910	306,461,343,840	389,220,915,910	
(1) 미 지 급 비 용	26,813,543,840	28,285,115,910	26,813,543,840	28,285,115,910	
(2) 유 동 성 장 기 부 채	234,647,800,000	360,935,800,000	234,647,800,000	360,935,800,000	
(3) 기 금 대 차	0	45,000,000,000	45,000,000,000	0	
II. 고 정 부 채	1,949,134,200,000	308,789,000,000	360,935,800,000	1,896,987,400,000	
1. 고 정 부 채	1,949,134,200,000	308,789,000,000	360,935,800,000	1,896,987,400,000	
(1) 장 기 차 입 금	1,949,134,200,000	308,789,000,000	360,935,800,000	1,896,987,400,000	
부 채 총 계	2,210,595,543,840	743,009,915,910	667,397,143,840	2,286,208,315,910	

자산, 부채 및 자본증감표(관리계정)

(단위 : 원)

과 목	기 초 잔 액	당 기 증 가 액	당 기 감 소 액	기 말 잔 액	비 고
(자 본)					
I. 자 본 금	1,204,441,000,000	40,000,000,000	0	1,244,441,000,000	
1. 자 본 금	1,204,441,000,000	40,000,000,000	0	1,244,441,000,000	
II. 이 익 잉 여 금	△979,515,178,544	△158,082,269,372	0	△1,137,597,447,916	
1. 차기이월 이익잉여금	△979,515,178,544	△158,082,269,372	0	△1,137,597,447,916	
자 본 총 계	224,925,821,456	△118,082,269,372	0	106,843,552,084	
부 채 와 자 본 총 계	2,435,521,365,296	624,927,646,538	667,397,143,840	2,393,051,867,994	

자산, 부채 및 자본증감표(조성계정)

(단위 : 원)

과 목	기 초 잔 액	당 기 증 가 액	당 기 감 소 액	기 말 잔 액	비 고
(자 산)					
I. 유 동 자 산	1,995,291,983,184	1,707,247,734,048	1,364,417,945,999	2,338,121,771,233	
1. 당 좌 자 산	162,349,428,136	1,452,288,107,048	1,344,982,314,009	269,655,221,175	
(1) 현금및현금등가물	31,887,070,633	1,297,846,021,597	1,282,210,063,978	47,523,028,252	
(2) 매 출 채 권	120,184,241,381	2,273,907,170	7,650,965,647	114,807,182,904	
(3) 미 수 금	2,325,531,707	3,377,939,051	2,164,043,529	3,539,427,229	
(4) 단 기 대 여 금	7,696,712,500	103,580,992,500	7,696,712,500	103,580,992,500	
(5) 미 수 수 익	255,871,915	204,590,290	255,871,915	204,590,290	
(6) 가 지 급 금	0	4,656,440	4,656,440	0	
(7) 기 금 대 차	0	45,000,000,000	45,000,000,000	0	
2. 재 고 자 산	1,832,942,555,048	254,959,627,000	19,435,631,990	2,068,466,550,058	
(1) 제 품(조성토지)	14,528,313,938	9,772,627,000	9,392,131,990	14,908,808,948	
(2) 재공품(미완공사)	1,818,414,241,110	245,187,000,000	10,043,500,000	2,053,557,741,110	

자산, 부채 및 자본증감표(조성계정)

(단위 : 원)

과 목	기 초 잔 액	당 기 증 가 액	당 기 감 소 액	기 말 잔 액	비 고
Ⅱ . 고 정 자 산	105,322,457,530	10,014,202,380	103,587,631,410	11,749,028,500	
1. 투 자 자 산	105,312,175,000	10,000,000,000	103,580,992,500	11,731,182,500	
(1)장 기 대 여 금	105,311,985,000	10,000,000,000	103,580,992,500	11,730,992,500	
(2)보증금(전화가입권)	190,000	0	0	190,000	
2. 유 형 자 산	10,282,530	14,202,380	6,638,910	17,846,000	
(1) 차 량 운 반 구	14,233,520	0	0	14,233,520	
가. 감가상각충당금	△14,232,520	0	0	△14,232,520	
(2) 기타의 유형자산	28,324,600	14,202,380	0	42,526,980	
가. 감가상각충당금	△18,043,070	0	6,638,910	△24,681,980	
자 산 총 계	2,100,614,440,714	1,717,261,936,428	1,468,005,577,409	2,349,870,799,733	

자산, 부채 및 자본증감표(조성계정)

(단위 : 원)

과 목	기 초 잔 액	당 기 증 가 액	당 기 감 소 액	기 말 잔 액	비 고
(부 채)					
I. 유 동 부 채	1,833,000,000	20,887,309,483	6,120,937,003	16,599,372,480	
1. 유 동 부 채	1,833,000,000	20,887,309,483	6,120,937,003	16,599,372,480	
(1) 선 수 금	1,833,000,000	14,766,372,480	0	16,599,372,480	
(2) 가 수 금	0	6,120,937,003	6,120,937,003	0	
부 채 총 계	1,833,000,000	20,887,309,483	6,120,937,003	16,599,372,480	
(자 본)					
I. 자 본 금	2,090,948,588,732	518,815,534,930	305,406,428,820	2,304,357,694,842	
1. 자 본 금	2,090,948,588,732	518,815,534,930	305,406,428,820	2,304,357,694,842	
(1) 농 지 조 성 비	2,090,948,588,732	223,851,846,930	10,442,740,820	2,304,357,694,842	
(2) 농 지 전 용 부 담 금	0	294,963,688,000	294,963,688,000	0	
II. 자 본 잉 여 금	11,002,756,888	0	0	11,002,756,888	
1. 자 본 준 비 금	11,002,756,888	0	0	11,002,756,888	
(1) 기 타 자 본 잉 여 금	11,002,756,888	0	0	11,002,756,888	

자산, 부채 및 자본증감표(조성계정)

(단위 : 원)

과 목	기 초 잔 액	당 기 증 가 액	당 기 감 소 액	기 말 잔 액	비 고
Ⅲ. 이 익 잉 여 금	△3,169,904,906	21,080,880,429	0	17,910,975,523	
1. 차기이월이익잉여금	△3,169,904,906	21,080,880,429	0	17,910,975,523	
자 본 총 계	2,098,781,440,714	539,896,415,359	305,406,428,820	2,333,271,427,253	
부 채 와 자 본 총 계	2,100,614,440,714	560,783,724,842	311,527,365,823	2,349,870,799,733	

여 백

4. 연도별 재원조성 현황표

여 백

4. 연도별 재원조성현황표

연도별 재원조성표(총괄)

(단위 : 원)

연도	자			본	
	정부출연금	당기순이익	농지조성비 등	전기손익수정	소 계 (1)
'91까지	609,607,000,000	△6,286,825,897	580,100,425,404	6,608,160	1,183,427,207,667
'92	130,000,000,000	△32,672,078,659	141,780,368,130	△1,018,813	239,107,270,658
'93	304,834,000,000	△60,336,667,323	99,449,903,648	53,787,365	344,001,023,690
'94	0	△49,785,365,515	145,206,201,720	△106,912,840	95,313,923,365
'95	0	△75,698,127,236	197,490,704,070	2,583,500	121,795,160,334
'96	0	△82,490,586,333	200,466,876,590	△29,245,300	117,947,044,957
'97	0	△122,333,334,400	267,247,722,539	0	144,914,388,139
'98	80,000,000,000	△168,318,823,714	109,930,136,402	0	21,611,312,688
'99	40,000,000,000	△208,941,933,127	176,927,521,177	39,321,310	8,024,909,360
2000	40,000,000,000	△175,862,134,136	183,351,485,940	75,669,508	47,565,021,312
2001	40,000,000,000	△137,023,030,235	213,409,106,110	21,641,292	116,407,717,167
계	1,244,441,000,000	△1,119,748,906,575	2,315,360,451,730	62,434,182	2,440,114,979,337

연도별 재원조성표(총괄)

(단위 : 원)

연 도	장 기 부 채			계(1 + 2)	누 계
	장 기 차 입 금	채 권 발 행	소 계 (2)		
'91까지	40,000,000,000	227,700,000,000	267,700,000,000	1,451,127,207,667	1,451,127,207,667
'92	△2,500,000,000	110,000,000,000	107,500,000,000	346,607,270,658	1,797,734,478,325
'93	△2,500,000,000	87,300,000,000	84,800,000,000	428,801,023,690	2,226,535,502,015
'94	339,366,000,000	△210,000,000,000	129,366,000,000	224,679,923,365	2,451,215,425,380
'95	438,022,000,000	△215,000,000,000	223,022,000,000	344,817,160,334	2,796,032,585,714
'96	309,724,333,340	0	309,724,333,340	427,671,378,297	3,223,703,964,011
'97	566,795,266,660	0	566,795,266,660	711,709,654,799	3,935,413,618,810
'98	159,836,000,000	0	159,836,000,000	181,447,312,688	4,116,860,931,498
'99	△4,920,600,000	0	△4,920,600,000	3,104,309,360	4,119,965,240,858
2000	105,311,200,000	0	105,311,200,000	152,876,221,312	4,272,841,462,170
2001	△62,146,800,000 (360,935,800,000)	0 0	△62,146,800,000 (360,935,800,000)	54,260,917,167 (360,935,800,000)	4,327,102,379,337 (360,935,800,000)
계	1,886,987,400,000 (360,935,800,000)	0	1,886,987,400,000 (360,935,800,000)	4,327,102,379,337 (360,935,800,000)	

※ ()의서는 유동성장기부채로 '2002년도 상환예정분임

연도별 재원조성표(관리계정)

(단위 : 원)

연도	자			본	
	정부출연금	당기순이익	농지조성비 등	전기순익수정	소 계 (1)
'91까지	609,607,000,000	△17,799,714,334		1,562,120	591,808,847,786
'92	130,000,000,000	△43,321,593,332		△538,033	86,677,868,635
'93	304,834,000,000	△63,057,290,712		36,400	241,776,745,688
'94	0	△68,509,712,308		△105,129,750	△68,614,842,058
'95	0	△85,202,584,779		2,583,500	△85,200,001,279
'96	0	△96,220,865,903		△29,245,300	△96,250,111,203
'97	0	△115,907,877,262		0	△115,907,877,262
'98	80,000,000,000	△155,527,311,766		0	△75,527,311,766
'99	40,000,000,000	△167,830,426,888		23,782,100	△127,806,644,788
2000	40,000,000,000	△166,030,852,297		0	△126,030,852,297
2001	40,000,000,000	△158,082,269,372		0	△118,082,269,372
계	1,244,441,000,000	△1,137,490,498,953	0	△106,948,963	106,843,552,084

연도별 재원조성표(조성계정)

(단위 : 원)

연도	자			본	
	정부출연금	당기순이익	농지조성비 등	전기손익수정	소 계 (1)
'91까지		11,512,888,437	580,100,425,404	5,046,040	591,618,359,881
'92		10,649,514,673	141,780,368,130	△480,780	152,429,402,023
'93		2,720,623,389	99,449,903,648	53,750,965	102,224,278,002
'94		18,724,346,793	145,206,201,720	△1,783,090	163,928,765,423
'95		9,504,457,543	197,490,704,070	0	206,995,161,613
'96		13,730,279,570	200,466,876,590	0	214,197,156,160
'97		△6,425,457,138	267,247,722,539	0	260,822,265,401
'98		△12,791,511,948	109,930,136,402	0	97,138,624,454
'99		△41,111,506,239	176,927,521,177	15,539,210	135,831,554,148
2000		△9,831,281,839	183,351,485,940	75,669,508	173,595,873,609
2001		21,059,239,137	213,409,106,110	21,641,292	234,489,986,539
계	0	17,741,592,378	2,315,360,451,730	169,383,145	2,333,271,427,253

연도별 재원조성표(관리계정)

(단위 : 원)

연도	장 기 부 채			계(1 + 2)	누 계
	장 기 차 입 금	채 권 발 행	소 계 (2)		
'91까지	40,000,000,000	227,700,000,000	267,700,000,000	859,508,847,786	859,508,847,786
'92	△2,500,000,000	110,000,000,000	107,500,000,000	194,177,868,635	1,053,686,716,421
'93	△2,500,000,000	87,300,000,000	84,800,000,000	326,576,745,688	1,380,263,462,109
'94	339,366,000,000	△210,000,000,000	129,366,000,000	60,751,157,942	1,441,014,620,051
'95	438,022,000,000	△215,000,000,000	223,022,000,000	137,821,998,721	1,578,836,618,772
'96	309,724,333,340	0	309,724,333,340	213,474,222,137	1,792,310,840,909
'97	566,795,266,660	0	566,795,266,660	450,887,389,398	2,243,198,230,307
'98	159,836,000,000	0	159,836,000,000	84,308,688,234	2,327,506,918,541
'99	△4,920,600,000	0	△4,920,600,000	△132,727,244,788	2,194,779,673,753
2000	105,311,200,000	0	105,311,200,000	△20,719,652,297	2,174,060,021,456
2001	△52,146,800,000 (360,935,800,000)	0	△52,146,800,000 (360,935,800,000)	△170,229,069,372 (360,935,800,000)	2,003,830,952,084 (360,935,800,000)
계	1,896,987,400,000 (360,935,800,000)	0	1,896,987,400,000 (360,935,800,000)	2,003,830,952,084 (360,935,800,000)	

※ ()외서는 유동성장기부채로 '2002년도 상환예정분임

연도별 재원조성표(조성계정)

(단위 : 원)

연도	장 기 부 채			계(1 + 2)	누 계
	장 기 차 입 금	채 권 발 행	소 계 (2)		
'91까지				591,618,359,881	591,618,359,881
'92				152,429,402,023	744,047,761,904
'93				102,224,278,002	846,272,039,906
'94				163,928,765,423	1,010,200,805,329
'95				206,995,161,613	1,217,195,966,942
'96				214,197,156,160	1,431,393,123,102
'97				260,822,265,401	1,692,215,388,503
'98				97,138,624,454	1,789,354,012,957
'99				135,831,554,148	1,925,185,567,105
2000				173,595,873,609	2,098,781,440,714
2001				234,489,986,539	2,333,271,427,253
계	0	0	0	2,333,271,427,253	

5. 기금운용계획의 변경내용 설명서

여 백

5. 기금 운용계획의 변경 내용 설명서

가. 변경개요

(1) 변경 필요성

- 2000년도 결산결과 이월액 증가
 - 영농규모화사업 용자원리금 조기 회수로 이월액 증가 (농지관리계정 10,180백만원 → 42,164)
 - 농지조성비· 조성토지매각대 등 수입재원 증가로 이월액 증가 (농지조성계정 28,200백만원 → 31,887)
- 건설경기 둔화 및 2002년 농지전용부담금 폐지와 관련, 농지조성비 징수액 감소 추세 반영
 - (당초) 200,322백만원 → (수정) 186,500백만원

(2) 변경 요지

- 관리계정 수입증가에 따라 공공자금관리기금 차입한도 축소
 - (당초) 338,789백만원 → (수정) 298,789백만원
- 공공자금관리기금 차입금 축소로 차입금 이자비용 감소액(△12,956백만원) 반영
- 서남해안간척, 대단위, 유희지개발 등 농지조성사업은 완공 위주로 지원
 - 환경영향평가 등으로 착공지연되는 시화지구 사업비 조정(200억원 → 80억원)
 - 가리내(강원도 횡성)지구 농지재개발사업은 사업시행자 (횡성군수)가 자체 추진하기로 함에 따라 예산 감소정(28억원)

나. 기금 운용계획 변경 (지 출)

(1) 총 괄

(단위 : 원)

구 분	'2000 실적	2001 계획		증 감 (B - A)	2001 실적
		당 초 (A)	변 경 (B)		
계	1,041,746,133,910	1,006,932,000,000	1,000,227,000,000	△6,705,000,000	1,060,521,940,964
< 농 지 관 리 계 정 >	775,556,434,657	748,811,000,000	745,899,000,000	△2,912,000,000	762,177,778,362
1. 영농규모화사업	243,372,000,000	268,681,000,000	268,681,000,000	-	268,681,000,000
2. 차입금원리금상환등	455,247,622,480	444,336,000,000	427,589,000,000	△16,747,000,000	421,752,620,810
3. 세세및사업관리비	34,772,489,930	35,794,000,000	35,707,000,000	△87,000,000	35,704,298,580
4. 차 기 이 월	42,164,322,247	-	13,922,000,000	13,922,000,000	36,039,858,972
< 농 지 조 성 계 정 >	266,189,699,253	258,121,000,000	254,328,000,000	△3,793,000,000	298,344,162,602
1. 농지조성사업	228,801,549,000	249,243,000,000	246,357,000,000	△2,886,000,000	245,187,000,000
2. 농지재개발사업	350,000,000	2,850,000,000	-	△2,850,000,000	-
3. 기본조사비등	1,496,025,000	1,194,000,000	1,261,000,000	67,000,000	1,259,936,000
4. 농지정보화 등	2,892,427,700	3,811,000,000	3,811,000,000	0	3,554,868,000
5. 기금운용관리비	762,626,920	796,000,000	832,000,000	36,000,000	819,330,350
6. 차 기 이 월	31,887,070,633	227,000,000	2,067,000,000	1,840,000,000	47,523,028,252

(2) 당초계획과 변경계획내용

(가)농지관리계정

(단위 : 원)

구 분	'2000 실적	2001 계획			2001 실적	비 고
		당 초 (A)	변 경 (B)	증 감 (B - A)		
계	775,556,434,657	748,811,000,000	745,899,000,000	△2,912,000,000	762,177,778,362	
1. 영농규모적정화사업	243,372,000,000	268,681,000,000	268,681,000,000	-	268,681,000,000	
- 농지매매자금	123,219,000,000	132,081,000,000	132,081,000,000	-	132,081,000,000	
- 농지교환분합자금	5,156,000,000	4,800,000,000	4,800,000,000	-	4,800,000,000	
- 임대차자금	114,997,000,000	131,800,000,000	131,800,000,000	-	131,800,000,000	
2. 차입금원리금상환등	455,247,622,480	444,336,000,000	427,589,000,000	△16,747,000,000	421,752,620,810	
- 재특차입원리금상환	87,532,933,260	85,882,000,000	82,091,000,000	△3,791,000,000	77,984,800,870	
- 공자기금원리금상환	367,714,689,220	358,454,000,000	345,498,000,000	△12,956,000,000	343,767,819,940	
3. 세세및사업관리비	34,772,489,930	35,794,000,000	35,707,000,000	△87,000,000	35,704,298,580	
4. 차 기 이 월	42,164,322,247	0	13,922,000,000	13,922,000,000	36,039,858,972	

(나)농지조성계정

(단위 : 원)

구 분	'2000 실적	2001 계 획			2001 실적	비 고
		당 초 (A)	변 경 (B)	증 감 (B - A)		
계	266,190,699,253	258,121,000,000	254,328,000,000	△3,793,000,000	298,344,162,602	
1.농지조성사업비	228,801,549,000	249,243,000,000	246,357,000,000	△2,886,000,000	245,187,000,000	
- 서남해안간척	148,401,000,000	149,203,000,000	144,317,000,000	△4,886,000,000	144,317,000,000	
- 대단위농업개발	75,500,000,000	90,000,000,000	93,000,000,000	3,000,000,000	93,000,000,000	
- 유희지개발	4,900,549,000	10,040,000,000	9,040,000,000	△1,000,000,000	7,870,000,000	
2.농지재개발자금	350,000,000	2,850,000,000	0	△2,850,000,000	0	
3.기본조사비 등	1,496,025,000	1,194,000,000	1,261,000,000	67,000,000	1,259,936,000	
4.농지정보화 등	2,892,427,700	3,811,000,000	3,811,000,000	0	3,554,868,000	
5.기금운용관리비	762,626,920	796,000,000	832,000,000	36,000,000	819,330,350	
6.차기이월	31,887,070,633	227,000,000	2,067,000,000	1,840,000,000	47,523,028,252	

IV. 재무제표 부속명세서

여 백

1. 대차대조표 부속명세서

여 백

가. 농지 관리 계 정

여 백

가. 농지관리계정

(1) 예금 명세서

(단위 : 원)

예 금 종 별	거 래 은 행 별	금 액	비 고
보 통 예 금	농협 정부과천청사지점	13,491,069	
기 업 자 유 예 금	농협 정부과천청사지점	36,026,367,903	
계		36,039,858,972	

(2) 단기대여금 명세서

(단위 : 원)

적 요	대 여 처	기 초 잔 액	당 기 증 가 액	당 기 감 소 액	기 말 잔 액
농지매매자금	농업기반공사	118,216,504,445	106,886,528,531	118,216,504,445	106,886,528,531
농지구입자금	농업기반공사	23,421,847,000	21,375,995,000	23,421,847,000	21,375,995,000
농지교환분합자금	농업기반공사	4,359,436,790	4,244,150,363	4,359,436,790	4,244,150,363
농지임대차자금	농업기반공사	99,055,575,393	110,628,392,214	99,055,575,393	110,628,392,214
계		245,053,363,628	243,135,066,108	245,053,363,628	243,135,066,108

(3) 미수금 명세서

(단위 : 원)

적 요	미 수 처	기초잔액	당기증가	당기감소	기말잔액
2001영농규모화사업자금 12월분 예치이자	농업기반공사	77,165,842	62,836,625	77,165,842	62,836,625
2001영농규모적정화사업자금 집행잔액	농업기반공사	-	233,440	-	233,440
계		77,165,842	63,070,065	77,165,842	63,070,065

(4) 미수수익 명세서

(단위 : 원)

적 요	미 수 처	기초잔액	당기증가	당기감소	기말잔액
2001농지구입자금 대여 미수이자	농업기반공사	1,521,603,940	1,356,927,280	1,521,603,940	1,356,927,280
2001농지매매자금 대여 미수이자	농업기반공사	42,007,117,002	39,750,201,225	42,007,117,002	39,750,201,225
2001농지교환분합자금 대여 미수이자	농업기반공사	493,984,590	399,478,930	493,984,590	399,478,930
계		44,022,705,532	41,506,607,435	44,022,705,532	41,506,607,435

(5) 장기대여금 명세서

(단위 : 원)

적 요	대 여 처	기 초 잔 액	당 기 증 가 액	당 기 감 소 액	기 말 잔 액
농 지 매 매 자 금	농업 기반 공사	1,594,921,544,469	132,081,000,000	141,035,201,528	1,585,967,342,941
농 지 구 입 자 금	농업 기반 공사	212,230,616,000	-	36,563,718,000	175,666,898,000
농 지 교환 분합 자 금	농업 기반 공사	19,985,125,460	4,800,000,000	4,585,919,206	20,199,206,254
농 지 임 대 차 자 금	농업 기반 공사	277,066,522,118	131,800,000,000	118,392,703,899	290,473,818,219
계		2,104,203,808,047	268,681,000,000	300,577,542,633	2,072,307,265,414

(6) 미지급비용 명세서

(단위 : 원)

적 요	대 여 처	기 초 잔 액	당 기 증 가 액	당 기 감 소 액	기 말 잔 액
공공자금관리기금 차입금	재 정 경 제 부	24,643,617,820	26,317,826,310	24,643,617,820	26,317,826,310
재정융자특별회계 차입금	재 정 경 제 부	1,199,783,980	888,618,220	1,199,783,980	888,618,220
규모화농특세 및 등기비용	농업 기반 공사	970,142,040	1,078,671,380	970,142,040	1,078,671,380
계		26,813,543,840	28,285,115,910	26,813,543,840	28,285,115,910

(가) 공자기금차입이자 미지급 명세서

(단위: 원)

구 분	차 입 현 황				차 입 금 이 자					현금지급액
	기초잔액	당기차입	당기상환	기말잔액	이율	일수	당년분(A)	미지급액(B)	계(C=A+B)	
95/11/15	158,510,000,000	-		158,510,000,000	10.21%	47	14,099,920,490	2,083,950,510	16,183,871,000	16,183,871,000
소계	158,510,000,000	-	-	158,510,000,000			14,099,920,490	2,083,950,510	16,183,871,000	16,183,871,000
96/10/15	313,737,000,000	-	-	313,737,000,000	10.94%	78	26,988,086,520	7,334,741,280	34,322,827,800	34,322,827,800
소계	313,737,000,000	-	-	313,737,000,000			26,988,086,520	7,334,741,280	34,322,827,800	34,322,827,800
97/4/23	266,684,000,000	-	-	266,684,000,000	11.27%	70	24,291,259,190	5,764,027,610	30,055,286,800	30,055,286,800
97/10/29	83,290,000,000	-	-	83,290,000,000	11.16%	64	7,665,327,020	1,629,836,980	9,295,164,000	9,295,164,000
소계	349,974,000,000	-	-	349,974,000,000			31,956,586,210	7,393,864,590	39,350,450,800	39,350,450,800
98/3/18	100,000,000,000	-	100,000,000,000	-	18.41%	14	3,896,363,010	-	3,896,363,010	4,602,500,000
98/10/9	90,693,000,000	-	90,693,000,000	-	10.48%	83	7,317,260,320	-	7,317,260,320	9,504,626,400
소계	190,693,000,000	-	190,693,000,000	-			11,213,623,330	-	11,213,623,330	14,107,126,400
99/4/8	69,994,000,000	-	-	69,994,000,000	6.48%	85	3,479,372,980	1,056,238,220	4,535,611,200	4,535,611,200
99/9/15	88,477,000,000	-	-	88,477,000,000	9.40%	17	7,929,478,420	387,359,580	8,316,838,000	8,316,838,000
소계	158,471,000,000	-	-	158,471,000,000			11,408,851,400	1,443,597,800	12,852,449,200	12,852,449,200
00/5/10	260,000,000,000	-	-	260,000,000,000	8.85%	52	19,731,863,010	3,278,136,990	23,010,000,000	23,010,000,000
00/9/20	79,959,000,000	-	-	79,959,000,000	8.21%	46	6,348,810,300	827,323,720	7,176,134,020	6,564,633,880
소계	339,959,000,000	-	-	339,959,000,000			26,080,673,310	4,105,460,710	30,186,134,020	29,574,633,880
01/3/14	-	180,000,000,000	-	180,000,000,000	6.12%	83	6,334,200,000	2,505,008,220	8,839,208,220	6,334,200,000
01/9/12	-	80,000,000,000	-	80,000,000,000	5.54%	82	349,260,860	995,682,190	1,344,943,050	349,260,860
01/10/17	-	38,789,000,000	-	38,789,000,000	5.64%	76	-	455,521,010	455,521,010	-
소계	-	298,789,000,000	-	298,789,000,000			6,683,460,860	3,956,211,420	10,639,672,280	6,683,460,860
합계	1,511,344,000,000	298,789,000,000	190,693,000,000	1,619,440,000,000			128,431,202,120	26,317,826,310	154,749,028,430	153,074,819,940

(나) 재특회계차입이자 미지급 명세서

(단위: 원)

구 분	차 입 현 황				차 입 금 이 자					현금지급액
	기초잔액	당기차입	당기상환	기말잔액	이율	일수	지급액	미지급액	계	
88/5/14	20,000,000,000	-	2,500,000,000	17,500,000,000	5%	11	925,513,690	26,369,860	951,883,550	955,650,680
94/3/3	35,000,000,000		2,500,000,000	32,500,000,000	5%	11	1,652,910,959	48,972,600	1,701,883,559	1,705,650,689
94/6/7	19,444,190,000		1,388,870,000	18,055,320,000	5%	11	918,271,861	27,206,650	945,478,511	947,571,321
94/9/6	15,555,470,000		1,111,110,000	14,444,360,000	5%	11	734,622,966	21,765,470	756,388,436	758,062,716
94/11/11	10,888,550,000		777,750,000	10,110,800,000	5%	11	514,223,023	15,235,450	529,458,473	530,630,423
94/12/22	23,462,190,000		1,675,870,000	21,786,320,000	5%	11	1,108,026,041	32,828,700	1,140,854,741	1,143,380,021
소계	104,350,400,000	-	7,453,600,000	96,896,800,000			4,928,054,850	146,008,870	5,074,063,720	5,085,295,170
95/4/6	16,666,670,000		1,111,114,480	15,555,555,520	5%	11	788,508,545	23,439,880	811,948,425	813,622,705
95/5/17	12,500,010,000		833,343,280	11,666,666,720	5%	11	591,381,821	17,579,910	608,961,731	610,217,451
95/7/6	24,999,990,000		1,666,656,720	23,333,333,280	5%	11	1,182,762,017	35,159,820	1,217,921,837	1,220,433,237
95/8/22	8,333,320,000		555,542,240	7,777,777,760	5%	11	394,253,456	11,719,940	405,973,396	406,810,516
95/10/6	37,500,000,000		2,500,000,000	35,000,000,000	5%	11	1,774,143,838	52,739,730	1,826,883,568	1,830,650,688
95/12/20	35,480,010,000		2,365,343,280	33,114,666,720	5%	11	1,678,577,163	49,898,810	1,728,475,973	1,732,040,193
소계	135,480,000,000	-	9,032,000,000	126,448,000,000			6,409,626,840	190,538,090	6,600,164,930	6,613,774,790
96/3/8	88,887,888,000		5,555,520,000	83,332,368,000	4.5%	11	4,427,641,827	113,012,390	4,540,654,217	4,601,764,677
96/3/21	26,284,981,000		1,642,800,000	24,642,181,000	4.5%	11	1,309,295,501	33,418,850	1,342,714,351	1,360,785,261
96/5/14	39,172,909,000		2,448,320,000	36,724,589,000	4.5%	11	1,951,262,559	49,804,580	2,001,067,139	2,027,998,529
96/6/14	17,777,511,000		1,111,080,000	16,666,431,000	4.5%	11	885,525,399	22,602,420	908,127,819	920,349,839
96/6/17	17,777,511,000		1,111,080,000	16,666,431,000	4.5%	11	885,525,399	22,602,420	908,127,819	920,349,839
소계	189,900,800,000	-	11,868,800,000	178,032,000,000			9,459,250,685	241,440,660	9,700,691,345	9,831,248,145
97/2/18	141,666,431,000		8,333,323,000	133,333,108,000	4.5%	11	7,065,784,463	180,821,610	7,246,606,073	7,343,295,413
97/7/30	14,166,431,000		833,323,000	13,333,108,000	4.5%	11	706,567,861	18,081,890	724,649,751	734,318,541
97/8/12	13,694,337,000		805,541,000	12,888,796,000	4.5%	11	683,021,632	17,479,330	700,500,962	709,847,522
97/10/2	14,638,765,000		861,105,000	13,777,660,000	4.5%	11	730,126,088	18,684,770	748,810,858	758,802,028
97/11/17	38,540,836,000		2,267,108,000	36,273,728,000	4.5%	11	1,922,270,781	49,193,140	1,971,463,921	1,997,768,581
소계	222,706,800,000	-	13,100,400,000	209,606,400,000			11,107,770,825	284,260,740	11,392,031,565	11,544,032,085
합계	672,438,000,000	-	43,954,800,000	628,483,200,000			32,830,216,890	888,618,220	33,718,835,110	34,030,000,870

(다) 영농규모적정화사업 농특세 및 등기비용 미지급 명세서

(단위 : 원)

적 요	미 지 급 처	금 액	비 고
농지매매사업 농특세	농 업 기 반 공 사	956,185,310	
농지임대차사업 농특세	농 업 기 반 공 사	8,512,570	
농지교환분합사업 농특세	농 업 기 반 공 사	488,500	
농지매매사업 등기비용	농 업 기 반 공 사	97,688,000	
농지임대차사업 등기비용	농 업 기 반 공 사	15,248,000	
농지교환분합사업 등기비용	농 업 기 반 공 사	549,000	
계		1,078,671,380	

(7) 유동성장기부채 명세서

(단 위 : 원)

적 요	차 입 조 건	기 초 잔 액	당 기 증 가 액	당 기 감 소 액	기 말 잔 액
재정용자특별회계	년5~5.75%, 2년거치 18년균등분할상환	43,954,800,000	43,954,800,000	43,954,800,000	43,954,800,000
공공자금관리기금	년6.48~10.21%, 1년단위단리 3~5년후 상환	190,693,000,000	316,981,000,000	190,693,000,000	316,981,000,000
계		234,647,800,000	360,935,800,000	234,647,800,000	360,935,800,000

(8) 장기차입금 명세서

(단위: 원)

구분	연도	기 초 잔 액	당 기 증 가	당 기 감 소	기 말 잔 액	상 환 조 건
공공 자금 관리 기금	95	158,510,000,000	-	158,510,000,000	-	7년후 원금 일시상환 매6개월마다 이자 지급(년10.21%)
	96	313,737,000,000			313,737,000,000	5년~7년후 원금 일시상환 매6개월마다 이자 지급(년10.94%)
	97	349,974,000,000			349,974,000,000	7년후 원금 일시상환 매6개월마다 이자 지급(년11.16~11.27%)
	99	158,471,000,000		158,471,000,000	-	3년후 원금 일시상환 매3개월마다 이자 지급(년6.48~9.40%)
	00	339,959,000,000			339,959,000,000	3년후 원금 일시상환 매3개월마다 이자 지급(년8.21~8.85%)
	01	-	298,789,000,000	-	298,789,000,000	3~5년후 원금 일시상환 매3개월마다 이자 지급(년5.54~6.12%)
	소계		1,320,651,000,000	298,789,000,000	316,981,000,000	1,302,459,000,000
재 특 차 입 금	88	17,500,000,000	-	2,500,000,000	15,000,000,000	고정금리 년5%, 2년거치18년균등분할상환
	94	96,896,800,000	-	7,453,600,000	89,443,200,000	고정금리 년5%, 2년거치18년균등분할상환
	95	126,448,000,000	-	9,032,000,000	117,416,000,000	고정금리 년5%, 2년거치18년균등분할상환
	96	178,032,000,000	-	11,868,800,000	166,163,200,000	변동금리(4.5~5.75%), 2년거치18년균등분할상환
	97	209,606,400,000	-	13,100,400,000	196,506,000,000	변동금리(4.5~5.75%), 2년거치18년균등분할상환
	소계		628,483,200,000	-	43,954,800,000	584,528,400,000
계정간 차입금	01	-	10,000,000,000	-	10,000,000,000	5년후 원금 일시상환, 무이자
합 계		1,949,134,200,000	308,789,000,000	360,935,800,000	1,896,987,400,000	

(9) 자본금 명세서

(단위 : 원)

적 요	기 초 잔 액	당 기 증 가 액	당 기 감 소 액	기 말 잔 액
정 부 출 연 금	1,204,441,000,000	40,000,000,000	0	1,244,441,000,000
계	1,204,441,000,000	40,000,000,000	0	1,244,441,000,000

(10) 당기말 미처리 이익잉여금 명세서

(단위 : 원)

과 목	기 초 잔 액	당 기 증 가 액	당 기 감 소 액	기 말 잔 액
전기 미처리 이익잉여금	△979,515,178,544			△979,515,178,544
당 기 순 이 익	0	△158,082,269,372		△158,082,269,372
계	△979,515,178,544	△158,082,269,372	0	△1,137,597,447,916

여 백

나. 농지 조성 계정

여 백

나. 농지조성계정

(1) 예금명세서

(단위 : 원)

예금종별	거래은행별	금액	비고
보통예금	농협정부과천청사지점	11,275,263	
기업자유예금	농협정부과천청사지점	47,511,752,989	
합계		47,523,028,252	

(2) 매출채권 명세서

(단위 : 원)

구 분	지구명	발생연도	기초잔액	당기증가	당기감소	기말잔액
합 계	21지구		120,184,241,381	2,273,907,170	7,650,965,647	114,807,182,904
매각완료	약 압	1990	37,219,810	-	37,219,810	-
	낙 산	1991	26,694,790	-	26,694,790	-
	좌 학	1998	6,148,426,830	-	-	6,148,426,830
	심 원	1999	1,490,854,120	812,880	-	1,491,667,000
	대 호	1998	14,160,258,948	-	851,012,870	13,309,246,078
	영산강2	1999	27,025,341,821	-	2,886,458,060	24,138,883,761
	하 사	'94~'95	20,581,566,700	-	2,769,995,100	17,811,571,600
	하동서	1994	204,155,550	-	50,269,100	153,886,450
	완 도	2000	5,383,133,415	-	5,400,899	5,377,732,516
	월 송	1996	318,089,720	-	19,183,420	298,906,300
	약 산	1998	2,522,100,757	-	-	2,522,100,757
	해 동	'91~'95	100,201,280	-	12,929,758	87,271,522
	매 각 중	강 산	2001	-	2,269,850,760	-
오마도		1994	1,686,487,350	-	423,350,780	1,263,136,570
해창만		1999	25,187,736,790	-	279,006,070	24,908,730,720
남 포		1997	14,221,740,330	-	77,361,000	14,144,379,330
소 포		'90~'91	2,673,260	3,243,530	2,163,300	3,753,490
용 신		1995	896,468,830	-	176,925,250	719,543,580
산 두		1989	5,710,150	-	2,080,000	3,630,150
상동서		1990	51,182,460	-	21,627,040	29,555,420
신 평	'92~'93	134,198,470	-	9,288,400	124,910,070	

< 매출채권 연도별 채권잔액 >

(단위 : 원)

구 분	채 무 처	지구명	발생연도	연 도 별 현 황				
				계	'99	2000	2001	2002이후
합 계		21지구		114,807,182,904	12,789,330	50,849,610	2,800,034,090	111,943,509,874
매각완료	고령군수	좌 학	1998	6,148,426,830			564,289,370	5,584,137,460
	고창군수	심 원	1999	1,491,667,000				1,491,667,000
	농 기 공	대 호	1998	13,309,246,078				13,309,246,078
	"	영산강2	1999	24,138,883,761				24,138,883,761
	"	하 사	'94~'95	17,811,571,600				17,811,571,600
	신안군수	하동서	1994	153,886,450			37,211,100	116,675,350
	완도군수	완 도	2000	5,377,732,516				5,377,732,516
	"	월 송	1996	298,906,300			24,416,690	274,489,610
	"	약 산	1998	2,522,100,757				2,522,100,757
	"	해 동	'91~'95	87,271,522		12,123,610	15,503,370	59,644,542
매 각 중	고흥군수	강 산	2001	2,269,850,760				2,269,850,760
	"	오마도	1994	1,263,136,570		36,126,000	309,723,220	917,287,350
	"	해창만	1999	24,908,730,720				24,908,730,720
	농 기 공	남 포	1997	14,144,379,330			1,716,313,940	12,428,065,390
	"	소 포	'90~'91	3,753,490				3,753,490
	성주군수	용 신	1995	719,543,580	11,581,150		102,217,400	605,745,030
	신안군수	산 두	1989	3,630,150		2,600,000		1,030,150
	"	상동서	1990	29,555,420			18,954,640	10,600,780
	의성군수	신 평	'92~'93	124,910,070	1,208,180		11,404,360	112,297,530

(3) 단기대여금 명세서

(단위 : 원)

적 요	채 무 처	기 초 잔 액	당 기 증 가	당 기 감 소	기 말 잔 액	비 고
합 계		7,696,712,500	103,580,992,500	7,696,712,500	103,580,992,500	
공자기금예탁금	공공자금관리기금	-	100,000,000,000	-	100,000,000,000	
	소 계	7,696,712,500	3,580,992,500	7,696,712,500	3,580,992,500	
농지재개발 사업대여금	농업기반공사	7,596,712,500	3,180,992,500	7,596,712,500	3,180,992,500	
	- 수 락	3,344,287,500	186,000,000	3,344,287,500	186,000,000	
	- 신 계	1,732,613,500	697,613,500	1,732,613,500	697,613,500	
	- 대 곡	1,693,573,000	746,573,000	1,693,573,000	746,573,000	
	- 상 송	826,238,500	1,550,806,000	826,238,500	1,550,806,000	
	강원도 횡성군	100,000,000	400,000,000	100,000,000	400,000,000	
	- 가 리 내	100,000,000	400,000,000	100,000,000	400,000,000	

(4) 미수금 명세서

(가) 총 괄

(단위 : 원)

과목별	기초잔액	당기증가	당기감소	기말잔액	비고
합 계	2,325,531,707	3,377,939,051	2,164,043,529	3,539,427,229	
일시위탁경작료	314,689,330	1,478,034,220	311,734,210	1,480,989,340	
매 각 대 금 이 자	1,698,482,130	1,856,323,640	1,540,274,072	2,014,531,698	
기금운용수익	64,283,459	41,281,191	64,283,459	41,281,191	
농지관리위원회지원회 정산잔액	825,000	2,300,000	500,000	2,625,000	
재개발이자	247,251,788	-	247,251,788	-	

(나) 미수금 세부내역

① 일시위탁경작료

(단위 : 원)

채무처별	지구별	기초잔액	당기증가	당기감소	기말잔액						
					계	'96까지	'97	'98	'99	2000	2001
합 계		314,689,330	1,478,034,220	311,734,210	1,480,989,340				2,955,120		1,478,034,220
강진군수	소 계	104,794,700	134,857,830	104,794,700	134,857,830						134,857,830
	만 덕	69,953,950	63,500,530	69,953,950	63,500,530						63,500,530
	사 내	34,840,750	71,357,300	34,840,750	71,357,300						71,357,300
고흥군수	소 계	194,708,290	96,702,790	194,708,290	94,852,780						96,702,790
	오마도	55,130,000	1,850,010	55,130,000	1,850,010						1,850,010
	해창만	62,891,000	70,987,280	62,891,000	70,987,280						70,987,280
	구 암	42,190,260	21,128,330	42,190,260	21,128,330						21,128,330
	양 사	1,928,600	2,737,170	1,928,600	2,737,170						2,737,170
	강 산	32,568,430	-	32,568,430	-						-
성주군수	용 신	276,600	276,600	276,600	276,600						276,600
완도군수	완 도	4,714,120	-	1,759,000	2,955,120				2,955,120		-
진도군수	보 전	10,195,620	-	10,195,620	-						-
농기공	해 남	-	1,246,197,000	-	1,246,197,000						1,246,197,000

② 매각대금이자

(단위 : 원)

채무처별	지구별	기초잔액	당기증가	당기감소	기말잔액						
					계	'96까지	'97	'98	'99	2000	2001
합 계		1,698,482,130	1,856,323,640	1,540,274,072	2,014,531,698	45,391,300	30,243,580	27,064,150	5,454,555	50,054,473	1,856,323,640
고령군수	좌 학	26,248,070	309,958,760	-	336,206,830			26,248,070			309,958,760
고창군수	심 원	-	-	-	-						-
고흥군수	소 계	1,368,740,280	1,342,512,810	1,366,893,000	1,344,360,090				1,847,280		1,342,512,810
	해창만	1,285,362,000	1,280,568,320	1,285,362,000	1,280,568,320				-		1,280,568,320
	오마도	83,378,280	61,944,490	81,531,000	63,791,770				1,847,280		61,944,490
김포시장	약 압	1,672,980		1,672,980	-						
신안군수	소 계	3,828,490	9,737,350	3,828,490	9,737,350						9,737,350
	산 두	624,000	468,000	624,000	468,000						468,000
	상동서	2,031,640	1,566,830	2,031,640	1,566,830						1,566,830
	하동서	1,172,850	7,702,520	1,172,850	7,702,520						7,702,520
상주군수	용 신	110,608,410	25,582,890	34,973,530	101,217,770	45,391,300	30,243,580				25,582,890
완도군수	소 계	169,777,000	158,634,420	118,292,112	210,119,308				1,430,415	50,054,473	158,634,420
	약 산	130,420,990	124,650,930	109,762,593	145,309,327					20,658,397	124,650,930
	해 동	7,166,210	19,258,180	3,266,604	23,157,786					3,899,606	19,258,180
	월 송	32,189,800	14,725,310	5,262,915	41,652,195				1,430,415	25,496,470	14,725,310
의성군수	신 평	17,606,900	9,897,410	14,613,960	12,890,350			816,080	2,176,860		9,897,410

③ 기금운용수익(사업비 예치이자)

(단위 : 원)

채무처별	지구별	기초잔액	당기증가	당기감소	기말잔액						
					계	'96까지	'97	'98	'99	2000	2001
합 계		64,283,459	41,281,191	64,283,459	41,281,191	-	-	-	-	-	41,281,191
강진군수	사내지구	1,365,760	5,841,500	1,365,760	5,841,500						5,841,500
고흥군수	고흥지구	3,001,260	1,950,330	3,001,260	1,950,330						1,950,330
농기공	대단위동	14,048,053	11,481,691	14,048,053	11,481,691						11,481,691
영진군수	석문지구	2,290,320	1,290,580	2,290,320	1,290,580						1,290,580
보령시장	남포지구	6,266,440	4,732,160	6,266,440	4,732,160						4,732,160
완도군수	고규지구	2,805,606	946,650	2,805,606	946,650						946,650
웅진군수	진촌지구	2,678,170	6,282,920	2,678,170	6,282,920						6,282,920
장흥군수	삼산지구	27,604,010	7,405,450	27,604,010	7,405,450						7,405,450
진도군수	군내지구	4,223,840	1,349,910	4,223,840	1,349,910						1,349,910

④ 농지관리위원회 운영보조금 정산잔액

(단위 : 원)

채무처별	지구별	기초잔액	당기증가	당기감소	기말잔액						비고
					계	'96까지	'97	'98	'99	2000	
합 계		825,000	2,300,000	500,000	2,625,000			-	325,000	2,300,000	
서울특별시	시초구청	-	-	-	325,000				325,000	-	1999년
	은평구외	825,000	-	500,000	-				-	-	은평구남부
"	중랑구외2	-	650,000	-	650,000				-	650,000	2000년
부산광역시	북구외2	-	1,650,000	-	1,650,000				-	1,650,000	2000년

⑤ 농지 재개발이자 회수잔액

(단위 : 원)

채무처별	지구별	기초잔액	당기증가	당기감소	기말잔액						비고
					계	'96까지	'97	'98	'99	2000	
합 계		247,251,788	-	247,251,788	-	-	-	-	-	-	
농기공	수락지구	94,748,625	-	94,748,625							
	신계지구	57,748,830	-	57,748,830							
	대곡지구	53,153,850	-	53,153,850							
	상송지구	41,600,483	-	41,600,483							

(5) 미수수익 명세서

(단 위 : 원)

적 요	수 익 처	기 초 잔 액	당 기 증 가	당 기 감 소	기 말 잔 액
합 계		255,871,915	204,590,290	255,871,915	204,590,290
2001 정기예금미수이자	농협정부과천청사지점	44,621,770		44,621,770	-
공자기금예탁금미수이자	공공자금관리기금	180,821,910	180,821,910	180,821,910	180,821,910
농지재개발사업 대여금이자	계	30,428,235	23,768,380	30,428,235	23,768,380
	농업기반공사	25,525,496	18,019,060	25,525,496	18,019,060
	- 수 락	2,843,507	1,421,750	2,843,507	1,421,750
	- 신 계	4,734,273	2,403,710	4,734,273	2,403,710
	- 대 곡	6,262,357	3,165,070	6,262,357	3,165,070
	- 상 송	11,685,359	11,028,530	11,685,359	11,028,530
	강원도 횡성군	4,902,739	5,749,320	4,902,739	5,749,320
	- 가 리 내	4,902,739	5,749,320	4,902,739	5,749,320

(6) 제품(조성토지)명세서

(단위 : 원)

지 구 명	사 업 시 행 자	기 초 잔 액	당 기 증 가	당 기 감 소	기 말 잔 액
합 계	11개 지구	14,528,313,938	9,772,627,000	9,392,131,990	14,908,808,948
소 포	농업기반공사	509,456,600			509,456,600
오 마 도	고 흥 군 수	389,591,700			389,591,700
구 암	"	3,821,353,000			3,821,353,000
해 창 만	"	7,524,425,670			7,524,425,670
강 산	"	-	9,772,627,000	9,390,897,990	381,729,010
상 동 서	신 안 군 수	319,960			319,960
용 신	성 주 군 수	25,136,450			25,136,450
신 평	의 성 군 수	9,728,440		1,234,000	8,494,440
남 포	보 령 시 장	2,021,918,190			2,021,918,190
산 두	신 안 군 수	55,653,228			55,653,228
완 도	완 도 군 수	170,730,700			170,730,700

(7) 재공품(미완공사) 명세서

(단위 : 원)

지 구 명		사업시행자	투 자 액			
			기초잔액	당 기 증 가	당 기 감 소	기말잔액
서 남 해 안 간 척	강 산	고 흥 군 수	9,772,627,000	-	9,772,627,000	-
	개 도	여 천 군 수	1,424,435,000	-	-	1,424,435,000
	고 흥	고 흥 군 수	177,813,000,000	31,700,000,000	-	209,513,000,000
	고 금	완 도 군 수	30,675,000,000	3,400,000,000	-	34,075,000,000
	군 내	진 도 군 수	69,779,000,000	7,600,000,000	-	77,379,000,000
	남 포	보 령 시 장	100,697,943,000	6,600,000,000	-	107,297,943,000
	만 덕	강 진 군 수	27,045,214,000	-	-	27,045,214,000
	보 전	진 도 군 수	19,074,768,000	-	-	19,074,768,000
	사 내	강 진 군 수	60,708,514,000	6,003,000,000	-	66,711,514,000
	삼 산	장 흥 군 수	63,299,000,000	13,600,000,000	-	76,899,000,000
	삼 시 도	보 령 시 장	50,000,000	-	-	50,000,000
	석 문	당 진 군 수	224,125,530,000	14,500,000,000	-	238,625,530,000
	시 화	농 기 공	4,383,000,000	8,000,000,000	-	12,383,000,000
	양 사	고 흥 군 수	1,258,785,000	-	-	1,258,785,000
	척 이 원	태 안 군 수	52,455,209,290	10,214,000,000	-	62,669,209,290
	진 촌	용 진 군 수	37,325,109,000	3,100,000,000	-	40,425,109,000
화 용	농 기 공	261,059,167,820	28,800,000,000	270,873,000	289,588,294,820	
해 남	농 기 공	164,669,582,000	10,800,000,000	-	175,469,582,000	
소 계			1,305,615,884,110	144,317,000,000	10,043,500,000	1,439,889,384,110

※ 당기감소 : 화용지구는 2000년 사업비 정산잔액임

(단 위 : 원)

지 구 명		사업시행자	투 자 액			
			기초잔액	당 기 증 가	당 기 감 소	기말잔액
유 휴 지 개 발	산 촌	거 제 시 장	232,549,000	-	-	232,549,000
	영 압	농 기 공	-	3,000,000,000	-	3,000,000,000
	중 장	"	7,733,687,000	4,870,000,000	-	12,603,687,000
	소 계		7,966,236,000	7,870,000,000	-	15,836,236,000
대 단 위 개 발	영 산 강Ⅲ-1	농 기 공	99,474,729,000	31,500,000,000	-	130,974,729,000
	영 산 강Ⅲ-2	"	71,441,000,000	11,500,000,000	-	82,941,000,000
	새 만 금	"	333,916,392,000	50,000,000,000	-	383,916,392,000
소 계		504,832,121,000	93,000,000,000	-	597,832,121,000	
합 계		1,818,414,241,110	245,187,000,000	10,043,500,000	2,053,557,741,110	

(8) 장기대여금 명세서

(단 위 : 원)

적 요	채 무 처	기 초 잔 액	당 기 증 가	당 기 감 소	기 말 잔 액
합 계		105,311,985,000	10,000,000,000	103,580,992,500	11,730,992,500
공공자금관리기금예탁금	공공자금관리기금	100,000,000,000	-	100,000,000,000	-
관리계정 장기대여금			10,000,000,000	-	10,000,000,000
농지재개발대여금	소 계	5,311,985,000	-	3,580,992,500	1,730,992,500
	농업기반공사	4,261,985,000	-	3,180,992,500	1,080,992,500
	- 수 락	186,000,000	-	186,000,000	-
	- 신 계	697,613,500	-	697,613,500	-
	- 대 곡	746,573,000	-	746,573,000	-
	- 상 송	2,631,798,500	-	1,550,806,000	1,080,992,500
	강원도횡성군	1,050,000,000	-	400,000,000	650,000,000
	- 가 리 내	1,050,000,000	-	400,000,000	650,000,000

(9) 보증금(전신전화가입) 명세서

(단위 : 원)

가 입 처	가 입 일 자	금 액	비 고
한 국 통 신 안 양 전 화 국	1985.7.6	190,000	

(10) 유형자산 명세서

(단위 : 원)

적 요	기초잔액	당기증가	당기감소	기말잔액	충당금	미상각잔액
계	42,558,120	14,202,380	-	56,760,500	38,914,500	17,846,000
차 량 운 반 구	14,233,520	-	-	14,233,520	14,232,520	1,000
기타의유형자산	28,324,600	14,202,380	-	42,526,980	24,681,980	17,845,000

(11) 선수금 명세서

(단위: 원)

과목	기 초 잔 액	당 기 증 가	당 기 감 소	기 말 잔 액
석문지구(당진군) 공공용지 선매각대	1,833,000,000	-	-	1,833,000,000
영산강3-2지구 공공용지 선매각대	-	14,679,768,580	-	14,679,768,580
영산강3-1지구 공공용지 선매각대	-	86,603,900	-	86,603,900
계	1,833,000,000	14,766,372,480	-	16,599,372,480

(12) 자본금(농지조성비) 명세서

(단위: 원)

과목	기 초 잔 액	당 기 증 가	당 기 감 소	기 말 잔 액
농지조성비 납입액	2,090,948,588,732	518,815,534,930	305,406,428,820	2,304,357,694,842

(13) 자본잉여금명세서

(단위: 원)

과목	기 초 잔 액	당 기 증 가	당 기 감 소	기 말 잔 액
대단위간척지매각대(국고분) 농지관리기금납입액	11,002,756,888	-	-	11,002,756,888

(14) 전기오류수정이익 명세서

(단위: 원)

시도별	적요	금액	비고
합계		28,041,340	
서울특별시	2000년 농지관리위원회 운영보조금 정산잔액	2,775,000	
부산광역시	"	1,650,000	
대구광역시	"	125,000	
인천광역시	"	3,212,750	
광주광역시	"	500,000	
대전광역시	"	940,000	
울산광역시	"	955,000	
경기도	"	3,834,820	
충청북도	"	600,000	
충청남도	"	2,331,330	
전라북도	"	1,317,780	
전라남도	"	606,250	
경상북도	"	600,000	
경상남도	"	1,137,000	
소계		20,584,930	
강진군	조성토지 매각관리비 정산잔액	3,400,000	
고창군	조성토지 매각대금 회계처리 정정	812,880	
농업기반공사	"	3,243,530	
소계		7,456,410	

(15) 전기오류수정손실 명세서

(단 위 : 원)

지 구 별	적 요	금 액	비 고
계		6,400,048	
월 송(완도군)	조성토지 매각대금 회수잔액 정정	6,400,000	
해 동(완도군)	"	38	
오마도(고흥군)	"	10	

(16) 당기말 미처리잉여금 명세서

(단 위 : 원)

과 목	기 초 잔 액	당 기 증 가 액	당 기 감 소 액	기 말 잔 액
차기이월이익잉여금	△3,169,904,906	21,080,880,429	-	17,910,975,523
전기 미처리 잉여금	△3,169,904,906	-	-	△3,169,904,906
전기오류 수정이익		28,041,340	-	28,041,340
전기오류 수정손실		6,400,048	-	6,400,048
당 기 순 이 익		21,059,239,137	-	21,059,239,137

여 백

2. 손익계산서 부속명세서

여 백

가. 농지 관리 계정

여 백

가. 농지관리계정

(1) 대여금이자 명세서

(단위 : 원)

적 요	수 입 처	금 액	평균이자율	비 고
농지구입자금 이자수익	농업기반공사	6,600,403,760	3%	
농지매매자금 이자수익	농업기반공사	55,269,978,572	3~4.5%	98까지 3%, 99~'01:4.5%
농지임대차자금 이자수익	농업기반공사	825,667,614	무이자	
농지교환분합자금 이자수익	농업기반공사	793,137,050	3~4.5%	98까지 3%, 99~'01:4.5%
합 계		63,489,186,996		

(2) 수입이자 명세서

(단위 : 원)

적 요	수 입 처	금 액	비 고
보통예금 예치이자	농협정부과천청사지점	39,802,853	
기업자유예치이자	농협정부과천청사지점	1,172,039,940	
정기예금 예치이자	농협정부과천청사지점	727,956,600	
소 계		1,939,799,393	
영농규모화사업비 예치이자	농업기반공사	891,733,909	
합 계		2,831,533,302	

(3) 사업관리비 명세서

(단위 : 원)

적 요	지 급 처	금 액	비 고
농지구입사업 수수료	농 업 기 반 공 사	4,842,186,360	
농지매매사업 수수료	농 업 기 반 공 사	23,152,859,740	
농지교환분합사업 수수료	농 업 기 반 공 사	365,705,180	
농지임대차사업 수수료	농 업 기 반 공 사	6,373,405,260	
소 계		34,734,156,540	
농지매매사업 농특세	농 업 기 반 공 사	956,185,310	
농지교환분합사업 농특세	농 업 기 반 공 사	488,500	
농지임대차사업 농특세	농 업 기 반 공 사	8,512,570	
소 계		965,186,380	
농지매매사업 등기수수료	농 업 기 반 공 사	97,688,000	
농지교환분합사업 등기수수료	농 업 기 반 공 사	549,000	
농지임대차사업 등기수수료	농 업 기 반 공 사	15,248,000	
소 계		113,485,000	
합 계		35,812,827,920	

(4) 차입금이자 명세서

(단위: 원)

구 분	기 초 잔 액	당 기 증 가	당 기 감 소	기 말 잔액	이 자			
					지 급 (1. 1 ~ 12. 20)	미 지 급 (12. 21 ~ 12. 31)	계	
재 특 차 입 금	88	20,000,000,000	-	2,500,000,000	17,500,000,000	925,513,690	26,369,860	951,883,550
	94	104,350,400,000	-	7,453,600,000	96,896,800,000	4,928,054,850	146,008,870	5,074,063,720
	95	135,480,000,000	-	9,032,000,000	126,448,000,000	6,409,626,840	190,538,090	6,600,164,930
	96	189,900,800,000	-	11,868,800,000	178,032,000,000	9,459,250,685	241,440,660	9,700,691,345
	97	222,706,800,000	-	13,100,400,000	209,606,400,000	11,107,770,825	284,260,740	11,392,031,565
	소 계	672,438,000,000	-	43,954,800,000	628,483,200,000	32,830,216,890	888,618,220	33,718,835,110
공 공 자 금 관 리 기 금	95	158,510,000,000	-	-	158,510,000,000	14,099,920,490	2,083,950,510	16,183,871,000
	96	313,737,000,000	-	-	313,737,000,000	26,988,086,520	7,334,741,280	34,322,827,800
	97	349,974,000,000	-	-	349,974,000,000	31,956,586,210	7,393,864,590	39,350,450,800
	98	190,693,000,000	-	190,693,000,000	-	11,213,623,330	-	11,213,623,330
	99	158,471,000,000	-	-	158,471,000,000	11,408,851,400	1,443,597,800	12,852,449,200
	00	339,959,000,000	-	-	339,959,000,000	26,080,673,310	4,105,460,710	30,186,134,020
	01	-	298,789,000,000	-	298,789,000,000	6,683,460,860	3,956,211,420	10,639,672,280
소 계	1,511,344,000,000	298,789,000,000	190,693,000,000	1,619,440,000,000	128,431,202,120	26,317,826,310	154,749,028,430	
합 계	2,183,782,000,000	298,789,000,000	234,647,800,000	2,247,923,200,000	161,261,419,010	27,206,444,530	188,467,863,540	

(가) 공공자금관리기금 차입이자 명세서

(단위: 원)

차입일	기 초 잔 액	당 기 증 가	당 기 감 소	기 말 잔 액	금리	이 자		
						지 급	미 지 급	계
95/11/15	158,510,000,000	-		158,510,000,000	10.21%	14,099,920,490	2,083,950,510	16,183,871,000
소계	158,510,000,000	-		158,510,000,000		14,099,920,490	2,083,950,510	16,183,871,000
96/10/15	313,737,000,000	-		313,737,000,000	10.94%	26,988,086,520	7,334,741,280	34,322,827,800
소계	313,737,000,000	-		313,737,000,000		26,988,086,520	7,334,741,280	34,322,827,800
97/4/23	266,684,000,000	-		266,684,000,000	11.27%	24,291,259,190	5,764,027,610	30,055,286,800
97/10/29	83,290,000,000	-		83,290,000,000	11.16%	7,665,327,020	1,629,836,980	9,295,164,000
소계	349,974,000,000	-		349,974,000,000		31,956,586,210	7,393,864,590	39,350,450,800
98/3/18	100,000,000,000	-	100,000,000,000	-	18.41%	3,896,363,010	-	3,896,363,010
98/10/9	90,693,000,000	-	90,693,000,000	-	10.48%	7,317,260,320	-	7,317,260,320
소계	190,693,000,000	-	190,693,000,000	-		11,213,623,330	-	11,213,623,330
99/4/8	69,994,000,000	-		69,994,000,000	6.48%	3,479,372,980	1,056,238,220	4,535,611,200
99/9/15	88,477,000,000	-		88,477,000,000	9.40%	7,929,478,420	387,359,580	8,316,838,000
소계	158,471,000,000	-		158,471,000,000		11,408,851,400	1,443,597,800	12,852,449,200
00/5/10	260,000,000,000	-		260,000,000,000	8.85%	19,731,863,010	3,278,136,990	23,010,000,000
00/9/20	79,959,000,000	-		79,959,000,000	8.21%	6,348,810,300	827,323,720	7,176,134,020
소계	339,959,000,000	-		339,959,000,000		26,080,673,310	4,105,460,710	30,186,134,020
01/3/14		180,000,000,000		180,000,000,000	6.12%	6,334,200,000	2,505,008,220	8,839,208,220
01/9/12		80,000,000,000		80,000,000,000	5.54%	349,260,860	995,682,190	1,344,943,050
01/10/17		38,789,000,000		38,789,000,000	5.64%	-	455,521,010	455,521,010
소계		298,789,000,000		298,789,000,000		6,683,460,860	3,956,211,420	10,639,672,280
합 계	1,511,344,000,000	298,789,000,000	190,693,000,000	1,619,440,000,000		128,431,202,120	26,317,826,310	154,749,028,430

(나) 재정용자특별회계 차입이자 명세서

(단위: 원)

차입일	기 초 잔 액	당 기 증 가	당 기 감 소	기 말 잔 액	금리	이 자		
						지 급 ('2001.1.1~12.20)	미 지급 (12.21~12.31)	계
88/5/14	20,000,000,000	-	2,500,000,000	17,500,000,000	5.0%	925,513,690	26,369,860	951,883,550
94/3/3	35,000,000,000	-	2,500,000,000	32,500,000,000	5.0%	1,652,910,959	48,972,600	1,701,883,559
94/6/7	19,444,190,000	-	1,388,870,000	18,055,320,000	5.0%	918,271,861	27,206,650	945,478,511
94/9/6	15,555,470,000	-	1,111,110,000	14,444,360,000	5.0%	734,622,966	21,765,470	756,388,436
94/11/11	10,888,550,000	-	777,750,000	10,110,800,000	5.0%	514,223,023	15,235,450	529,458,473
94/12/22	23,462,190,000	-	1,675,870,000	21,786,320,000	5.0%	1,108,026,041	32,828,700	1,140,854,741
소계	104,350,400,000	-	7,453,600,000	96,896,800,000		4,928,054,850	146,008,870	5,074,063,720
95/4/6	16,666,670,000	-	1,111,111,120	15,555,558,880	5.0%	788,508,545	23,439,880	811,948,425
95/5/17	12,500,010,000	-	833,333,320	11,666,676,680	5.0%	591,381,821	17,579,910	608,961,731
95/7/6	24,999,990,000	-	1,666,666,680	23,333,323,320	5.0%	1,182,762,017	35,159,820	1,217,921,837
95/8/22	8,333,320,000	-	555,555,560	7,777,764,440	5.0%	394,253,456	11,719,940	405,973,396
95/10/6	37,500,000,000	-	2,500,000,000	35,000,000,000	5.0%	1,774,143,838	52,739,730	1,826,883,568
95/12/20	35,480,010,000	-	2,365,333,320	33,114,676,680	5.0%	1,678,577,163	49,898,810	1,728,475,973
소계	135,480,000,000	-	9,032,000,000	126,448,000,000		6,409,626,840	190,538,090	6,600,164,930
96/3/8	88,887,888,000	-	5,555,520,000	83,332,368,000	4.5%	4,427,641,827	113,012,390	4,540,654,217
96/3/21	26,284,981,000	-	1,642,800,000	24,642,181,000	4.5%	1,309,295,501	33,418,850	1,342,714,351
96/5/14	39,172,909,000	-	2,448,320,000	36,724,589,000	4.5%	1,951,262,559	49,804,580	2,001,067,139
96/6/14	17,777,511,000	-	1,111,080,000	16,666,431,000	4.5%	885,525,399	22,602,420	908,127,819
96/6/17	17,777,511,000	-	1,111,080,000	16,666,431,000	4.5%	885,525,399	22,602,420	908,127,819
소계	189,900,800,000	-	11,868,800,000	178,032,000,000		9,459,250,685	241,440,660	9,700,691,345
97/2/18	141,666,431,000	-	8,333,323,000	133,333,108,000	4.5%	7,065,784,463	180,821,610	7,246,606,073
97/7/30	14,166,431,000	-	833,323,000	13,333,108,000	4.5%	706,567,861	18,081,890	724,649,751
97/8/12	13,694,337,000	-	805,541,000	12,888,796,000	4.5%	683,021,632	17,479,330	700,500,962
97/10/2	14,638,765,000	-	861,105,000	13,777,660,000	4.5%	730,126,088	18,684,770	748,810,858
97/11/17	38,540,836,000	-	2,267,108,000	36,273,728,000	4.5%	1,922,270,781	49,193,140	1,971,463,921
소계	222,706,800,000	-	13,100,400,000	209,606,400,000		11,107,770,825	284,260,740	11,392,031,565
합계	672,438,000,000	-	43,954,800,000	628,483,200,000		32,830,216,890	888,618,220	33,718,835,110

(5) 기타의 특별이익 명세서

(단위 : 원)

적 요	지 출 처	금 액	비 고
농지매매사업 수익(지가차익)	농업기반공사	92,660	
농지매매사업 수익(매입농지 임대료)	농업기반공사	3,580,000	
합 계		3,672,660	

(6) 기타의 특별손실 명세서

(단위 : 원)

적 요	지 출 처	금 액	비 고
2001 재해전업농 임대료 감면	농업기반공사	125,970,870	

나. 농지 조성 계정

여 백

나. 농지조성계정

(1) 조성토지 매출액 명세서

지 구 명	사업시행자	매 출 액	매 출 원 가	매 출 손 익	비 고
계		2,730,714,170	9,392,131,990	△6,661,417,820	
신 평	의 성 군 수	301,630	1,234,000	△932,370	
강 산	고 흥 군 수	2,730,412,540	9,390,897,990	△6,660,485,450	

(2) 수입이자 명세서

적 요	수 입 처	금 액	비 고
보 통 예 금 이 자	농협제2청사지점	17,975,770	
기 업 자 유 예 금 이 자	"	1,497,289,210	
정 기 예 금 이 자	"	1,936,754,250	
공자기금예탁금 예치 이자	공 자 기 금	5,999,999,980	
농지조성사업자금예치이자	농업기반공사외	191,217,073	
합 계		9,643,236,283	

(3) 대여금이자 명세서

(단 위 : 원)

적 요	수 입 처	금 액	비 고
농지재개발대여금이자	농업기반공사외	294,262,832	

(4) 매각대이자 명세서

(단 위 : 원)

적 요	수 입 처	금 액	비 고
조성토지매각대상환이자	농업기반공사외	15,874,317,609	

(5) 조성토지 매출원가 명세서

(단 위 : 원)

지 구 명	사업시행자	매 출 액	매 출 원 가	매 출 손 익	비 고
합 계		2,730,714,170	9,392,131,990	△6,661,417,820	
신 평	의 성 군 수	301,630	1,234,000	△932,370	
강 산	고 흥 군 수	2,730,412,540	9,390,897,990	△6,660,485,450	

(6) 기금보조사업비 명세서

(단 위 : 원)

구 분	적 요	사 업 시 행 자	금 액	비 고
합 계			4,814,804,000	
기 본 조 사 비	농지조성적지조사	농업기반공사	100,000,000	
	대호환경보전시범사업 조사설계비	"	300,000,000	
	소 계		400,000,000	
농지관리위원회지원 등	농지관리위원교육	농업기반공사	455,925,000	
	농지관리위원해외연수	"	98,594,940	
	불법농지포상금지급		500,000	1건
	농지관리위원회지원	농업기반공사	738,240,000	
	소 계		1,293,259,940	
농 지 정 보 화	농지전산화	농업기반공사	409,527,790	
	농촌지형정보화	"	1,236,314,750	
	농지종합정보화	"	540,765,520	
	진흥지역관리사업	"	75,000,000	
	소 계		2,261,608,060	

(단 위 : 원)

구 분	적 요	사업시행자	금 액	비 고
매 각 관 리 비	강 산 지 구	고 흥 군 수	2,281,000	
	양 사 지 구	"	1,327,000	
	소 계		3,608,000	
일시위탁경작료	사 내 지 구	강 진 군 수	18,204,000	
	만 덕 지 구	"	19,192,000	
	해 남 지 구	농업기반공사	367,367,000	
	해창만 지구	고 흥 군 수	700,000	
	소 계		405,463,000	
매 각 대 징 수 비	하 사 지 구	농업기반공사	25,732,000	
	영산강 2지구	"	147,312,000	
	대 호 지 구	"	109,106,000	
	남 포 지 구	"	24,925,000	
	낙 산 지 구	"	10,671,000	
	농기공 본사	"	110,230,000	
	해 창 지 구	고 흥 군 수	17,108,000	
	오 마 지 구	"	1,670,000	
	완 도 지 구	완 도 군 수	1,212,000	
	월 송 지 구	"	669,000	
	해 동 지 구	"	815,000	
	약 산 지 구	"	1,415,000	
	소 계		450,865,000	

(7) 기금관리비 명세서

(단위: 원)

과목	계 획 (A)	실 적 (B)	증 감 (B - A)
합 계	817,000,000	811,766,880	△5,233,120
인 건 비	412,763,000	404,995,530	△7,767,470
소 계	412,763,000	404,995,530	△7,767,470
급 여	209,131,000	241,813,040	32,682,040
상 여 금	45,337,000	33,573,000	△11,764,000
수 당	117,762,000	96,370,880	△21,391,120
정 액 수 당	27,208,000	21,406,550	△5,801,450
피 복 비	975,000	328,250	△646,750
비정규직보수	12,350,000	11,503,810	△846,190
물 건 비	404,237,000	400,132,440	△4,104,560
소 계	404,237,000	400,132,440	△4,104,560
국 내 여 비	47,769,000	47,440,900	△328,100
복 리 후 생 비	101,430,000	91,524,340	△9,905,660
기금운용 판공비	19,789,000	13,513,760	△6,275,240
제 세 공 과 금	36,854,000	39,882,310	3,028,310
차 량 비	5,003,000	3,918,340	△1,084,660
보 상 비	72,972,000	80,890,290	7,918,290
반 환 금 기 타	72,865,000	72,865,000	0
일 반 운 영 비	47,555,000	50,097,500	2,542,500
감 가 상 각 비	6,638,910	6,638,910	0

(8) 잡이익 명세서

(단위 : 원)

적 요	수 입 처	금 액	비 고
매각대금 예치이자 등	김포시장외	36,521,010	
조성토지일시위탁경작료	농업기반공사	2,617,817,393	
조성토지일시사용료등	보령시장외	5,887,600	
합 계		2,660,226,003	

(9) 잡손실 명세서

(단위 : 원)

적 요	지 급 처	금 액	비 고
농지조성비 환급가산금 지급	한국수자원공사의	58,339,690	

(10) 특별이익 명세서

(단위 : 원)

적 요	수 입 처	금 액	비 고
완도지구 조성토지 매각	완도군수	27,724,800	
영산강 II지구 조성토지 매각(대불대 부지)	농업기반공사	1,632,664,000	
영산강 II지구 조성토지 매각(취락단지)	농업기반공사	23,136,000	
영산강 II지구 조성토지 매각(신도시 부지)	농업기반공사	3,250,000,000	
합 계		4,933,524,800	