

제 9 기

GOVP1199917044

336.51

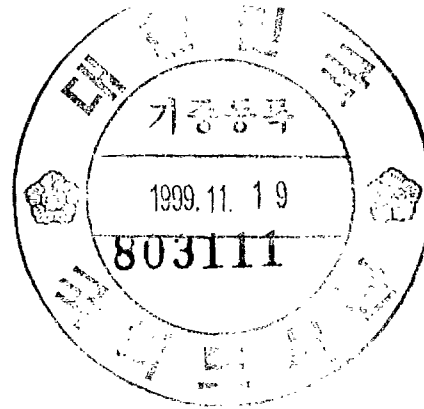
22937

1998

1998회계년도('98.1.1~98.12.31)

농지관리기금결산서

농 립 부



목 차

□ 기금의 개황 및 '98회계년도 결산개황	
가. 운용계획대실적대비표.....	11
나. 대차대조표.....	15
다. 손익계산서.....	21
라. 결손금처리계산서.....	25
마. 현금흐름표.....	29
바. 수입 및 지출계산서.....	37
사. 월계대사표.....	41
아. 자산 부채 및 자본증감표.....	51

자. 비교손익계산서.....	57
차. 재원조성현황표.....	61
카. 비교대차대조표.....	65
타. '98회계년도 합계잔액시산표.....	71
파. '99회계년도 기금운용계획서.....	81
하. 기금운용계획의 변경내용.....	85
거. '98년 기금운용 현황보고.....	91
너. 재무제표 부속명세서.....	95

□ 기금의 개황 및 '98 회계년도 결산개황

1. 기금의 개황

가. 설치근거 및 목적

1) 설치근거

농어촌진흥공사 및 농지관리기금법 제27조 (농지관리기금의 설치)

2) 목 적

영농규모적정화, 농지집단화 및 농지조성사업에 필요한 자금의 조달 및 공급

나. 설 치 연 혁

- '81. 3. 7 : 농지기금 설치 (농지의보전및이용에관한법률)
 - 대체농지조성비 징수 및 농지조성사업 추진
- '86. 3. 5 : 농지구입자금지원 약속 (농어촌발전종합대책 발표)
 - '88년부터 농어촌지역개발기금에서 농지구입자금 지원
- '90. 4. 7 : 농지관리기금설치 (농어촌진흥공사및농지관리기금법)
 - 농지관리계정 : 농어촌지역개발기금중 농지구입자금 관련 채권·채무인수
 - 농지조성계정 : 농지기금 흡수
- '90. 7. 2 : 농어촌진흥공사 설립
 - 농지관리기금 수탁관리 및 농가영농규모 적정화 사업시행

다. 운용기관 및 운용방법

1) 운용기관

- (가) 기금운용관리자 : 농림부장관
- (나) 기금수탁관리자 : 농어촌진흥공사사장

2) 운용방법

- (가) 계정구분 : 농지관리계정과 농지조성계정으로 구분하여 운용
 - 농지관리계정 : 농지의 매매, 농지임대차, 농지교환·분합등 영농규모적정화 사업 추진
 - 농지조성계정 : 농지조성사업 및 농지재개발사업등 추진

(나) 운용관리

- 기금운용관리자 : 기금의 운용계획수립등 운용 총괄
- 기금수탁관리자 :
 - 기금의 운용관리에 관한 회계업무
 - 농지조성비 납입금 징수·관리업무
 - 자금의 투자 및 융자에 관하여 기금운용관리자가 정한 업무

(다) 기금의 회계

- 회 계 년 도 : 정부회계년도 기준
- 회계처리기준 : 기업회계 기준
- 회 계 기 관
 - 기금운용관리자 : 기금출납명령관, 기금출납공무원
 - 기금수탁관리자 : 기금출납담당본부장, 기금출납원

라. 재원의 조달 및 운용

조 달	운 용
<ul style="list-style-type: none">○ 정부출연금○ 재특차입금○ 국채관리기금으로부터의 예수금○ 농지조성비납입금○ 기금운용수익금	<ul style="list-style-type: none">○ 농지매매사업 지원○ 농지임대차사업 지원○ 농지교환·분합사업 지원○ 농지조성사업 투자○ 농지재개발사업 지원○ 기타 기금설치목적 달성을 위하여 필요한 사업

2. 결산개황

가. 운용계획대 실적

- 농지관리계정의 자금조달 및 운용실적은 604,451백만원으로서 당초계획 595,439백만원의 101.5% 수준인바,
 - 이는 융자원금의 조기 상환증가로 융자원금 회수실적이 계획보다 초과(계획 198,214백만원 → 실적 209,655백만원) 되었기 때문임.
- 농지조성계정의 자금조달 및 운용실적은 338,771백만원으로 당초계획 323,979백만원의 104.5% 수준인바,
 - 이는 농지조성비 수납액이 증가(당초 100,000백만원 → 실적 108,725백만원) 되고, IMF에 따른 금융상품 이자율 상승으로 금융기관 예치이자 수입증가 (당초 18,275백만원 → 실적 22,877백만원)

나. 재산상태

- '98년도말 현재의 총 자산규모는 4,263,088백만원으로 '97년도말의 4,044,932백만원보다 218,156백만원이 증가되었는 바,
 - 이는 농지관리계정의 정부출연금 80,000백만원과 농지조성계정의 농지조성비수납 108,725백만원등 자본금이 188,725백만원 증가한 반면 기금결손으로 잉여금이 167,112백만원 감소하였으며, 차입금 증가로 부채규모가 196,543백만원 늘어난데 기인함.

다. 손 익 상 황

- '98년도중 총 수익은 140,420백만원으로서 전년도 106,229백만원보다 34,191백만원이 증가되었는바,
 - 이는 주로 조성토지 매출액 및 수입이자가 늘어났기 때문임.
- '98년도중 당기순손실은 168,318백만원으로서 전년도 결손액 122,333백만원보다 45,985백만원이 늘어났는 바,
 - 이는 주로 재특차입금 및 국채관리기금 차입금 규모 증가에 따라 차입금에 대한 이자 지급액이 늘어났고 또한 조성토지매각에 따른 매출원가가 늘어난데 기인함.

라. 결손금 처리

- 전기이월결손금 429,677백만원과 '98년도중 당기순손실 168,319백만원을 합한 당기말결손금 597,996백만원을 다음년도로 이월하였음.

마. 연도별 재원조성 현황

- '98년도말 현재 농지관리기금의 총 조성액은 4,116,861백만원으로 전년도 3,935,414백만원보다 181,447백만원이 증가하였음.
 - '98년도중 신규조성액 181,447백만원을 항목별로 보면, 정부출연금 80,000백만원, 국채관리기금 차입금 190,693백만원 재특융자금 '99상환예정액 △30,857백만원, 농지조성비 108,725백만원, 대단위간척지 매각대 기금전입 1,205백만원, 당기순이익 △168,319백만원임

3. 사업성과 · 분석 및 전망

가. 사업성과

- '98까지 농가영농규모적정화사업 추진을 위하여 '98년도 3,598억원등 총 3조 2,651억원을 64천여 농가에 지원, 99천여ha의 농지를 전업농에게 유동화 시켰으며, 쌀 전업농을 집중육성한 '95-'98년도 지원실적을 분석해보면 호당 평균 경영규모가 지원전 2.11ha에서 '98년말에는 3.66ha로 호당 경영규모가 평균 1.55ha확대됨.
- 주택용지, 공업용지 및 도로등 토지수요 증가로 감소되는 농지를 대체 조성하기 위하여 농지조성사업에 '98년도 2,826억원등 '98년까지 총 17,564억원을 투자하여 '98년말 현재 36개지구 14천ha를 조성하였으며 16개 지구 60천ha는 현재 사업을 시행중에 있음.

나. 전 망

- 농가영농규모적정화사업은 농어촌 문제를 근본적으로 해결하기 위한 정부의 농어촌발전종합대책에 따라 우리 농업의 경쟁력을 확보하기 위한 사업으로 그동안 저리의 정책자금지원을 통해 경영규모확대 및 전문화 · 규모화된 쌀생산 전문경영제를 적극 육성해 온 결과, 농업인의 높은 호응속에 성공적으로 정착되고 있으며,

- 농업의 안정적인 소득기반 확충과 전문적인 농업인력 육성을 위하여 쌀전업농 10만호 육성목표를 달성하기 위한 지속적인 확대 지원이 필요하며, 농지의 보전과 농지 가격의 안정은 물론, 쌀전업농의 집중육성을 통한 주곡의 안정적 자급과 식량안보 달성에도 크게 기여할 것으로 전망됨.
- 한편, 한정된 농지의 타용도 전용으로 우리 국민의 식량문제가 위협받고 있으므로 이에 상응하는 대체농지조성사업을 지속적으로 추진하여 주곡의 안정적 공급에 필요한 우량농지 확보에 기여할 것으로 전망됨.

다. 운용상의 문제점 및 개선과제

- 농지관리계정의 경우 재특용자금, 국채관리기금으로부터의 차입금등 기금재원조달의 차입 의존도가 높아 기금결손누중('98년말 현재 6,456억원)이 심화되고 있으므로 기금의 건실화를 위하여 정부출연금 및 저리의 재특용자금 확대 방안등이 요구됨.

여 백

가. 운용계획대실적대비표

여 백

가. 운용계획대실적대비표

< 조 달 >

(단위 : 원)

구 분	조 달 계 획		조 달 실 적		비 율(%)	
	사업량(1)	금 액(2)	사업량(3)	금 액(4)	(3)/(1)	(4)/(2)
손 익 계 정		121,737,000,000		125,381,636,987		103
○ 용자금이자회수		61,177,000,000		59,258,965,649		97
○ 조성토지매각대		26,957,000,000		27,092,586,811 (1,205,108,552)		101
○ 농지재개발이자		0		178,992,750		
○ 일시임대경작료		1,063,000,000		1,108,101,540		104
○ 매각대거치이자		1,529,000,000		2,609,055,000		171
○ 재정예탁금이자		6,725,000,000		6,749,999,960		100
○ 기타이자수입등		24,286,000,000		28,383,935,277		117
자 본 계 정		797,680,803,445		817,840,219,705		103
○ 자 본 금		100,000,000,000		108,725,027,850		109
○ 정 부 출 연 금		80,000,000,000		80,000,000,000		100
○ 국채관리기금차입금		190,700,000,000		190,693,000,000		100
○ 재정예탁금회수		15,000,000,000		15,000,000,000		100
○ 용자금원금회수		198,214,000,000		209,655,388,410		106
○ 전 기 이 월		213,766,803,445		213,766,803,445		100
계		919,417,803,445		943,221,856,692		103

※()내서는 대단위 간척지매각대 기금전입액

< 운 용 >

(단위 : 원)

구 분	운 용 계 획		운 용 실 적		비 율(%)	
	사업량(1)	금 액(2)	사업량(3)	금 액(4)	(3)/(1)	(4)/(2)
손 익 계 정		218,469,231,000		217,305,548,638		99
○ 차입금이자상환		159,108,000,000		158,607,899,190		100
○ 기 본 조 사 비		2,012,000,000		1,742,673,430		87
○ 농지 전산화등		5,685,000,000		5,292,366,478		93
○ 기금운용관리비		51,664,231,000		51,662,609,540		100
자 본 계 정		700,948,572,445		725,916,308,054		104
○ 영농규모적정화사업		359,849,000,000		359,849,000,000		100
○ 차입금 원금 상환		18,986,000,000		18,985,600,000		100
○ 농지 조성 사업비		283,982,000,000		282,616,687,000		100
○ 농지재개발사업비		4,400,000,000		4,400,000,000		100
○ 공자기금예탁금		0		0		
○ 차 기 이 월		33,731,572,445		60,065,021,054		178
계		919,417,803,445		943,221,856,692		103

나. 대 차 대 조 표

여 백

나. 대 차 대 조 표

(1998. 12. 31 현재)

(단위 : 원)

과 목	금 액		
(자 산)			
1. 유 동 자 산			1,963,070,422,368
1. 당 좌 자 산	387,928,410,023		
(1) 예 금	60,065,021,054		
(2) 외 상 매 출 금	70,939,416,600		
(3) 단 기 대 여 금	213,547,812,860		
(4) 미 수 금	1,674,008,937		
(5) 미 수 수 익	41,702,150,572		
2. 재 고 자 산	1,575,142,012,345		
(1) 제 품 (조성토지)	6,832,860,235		
(2) 재 공 품 (미완공사)	1,568,309,152,110		

(단위 : 원)

과 목	금 액		
II. 고정 자산			2,300,017,139,425
1. 투자 자산			2,299,999,684,595
(1) 장기 대여금	2,299,999,494,595		
(2) 전신전화가입권	190,000		
2. 유형 고정 자산			17,454,830
(1) 차량운반구	14,233,520		
가. 감가상각충담금	-8,540,100		
(2) 비품	42,505,520		
가. 감가상각충담금	-30,744,110		
자 산 총 계			4,263,087,561,793

(단위 : 원)

과 목	금 액		
(부 채)			
I. 유 동 부 채			146,226,630,295
1. 선 수 금		12,744,723,639	
2. 미 지 급 비 용		102,624,906,656	
3. 유 동 성 장 기 부 채		30,857,000,000	
II. 고 정 부 채			1,848,743,600,000
1. 장 기 차 입 금		1,848,743,600,000	
부 채 총 계			1,994,970,230,295

(단위 : 원)

과 목	금 액		
(자 본)			
I. 자 본 금			2,858,589,166,662
1. 농 지 관 리 계 정		1,124,441,000,000	
2. 농 지 조 성 계 정		1,734,148,166,662	
II. 자 본 잉 여 금			7,524,171,841
1. 자 본 준 비 금		7,524,171,841	
III. 결 손 금			597,996,007,005
1. 차 기 이 월 결 손 금		597,996,007,005	
자 본 총 계			2,268,117,331,498
부 채 와 자 본 총 계			4,263,087,561,793

다. 손익계산서

여 백

다. 손익계산서

(1998. 1. 1. ~ 1998. 12. 31)

(단위: 원)

과목	금	액
I. 매출액		137,564,745,533
1. 조성토지매출	37,398,417,080	
2. 수입이자	34,615,269,760	
3. 대여금이자	65,551,058,693	
II. 매출원가		305,051,695,039
1. 사업관리비	39,040,062,196	
2. 차입금이자	184,348,214,320	
3. 조성토지매출원가	74,628,378,615	
4. 기금보조사업비	7,035,039,908	
III. 매출총손실		167,486,949,506
IV. 판매비와일반관리비		811,741,210
1. 기금운용관리비	811,741,210	

(단 위 : 원)

과 목	금	액	
V. 영 업 손 실			168,298,690,716
VI. 영 업 외 수 익			2,832,242,947
1. 이 자 수 익		1,813,616,391	
2. 잡 이 익		1,018,626,556	
VII. 영 업 외 비 용			234,232,140
1. 잡 손 실		234,232,140	
VIII. 경 상 손 실			165,700,679,909
IX. 특 별 이 익			22,916,320
1. 전 기 오 류 수 정 이 익		946,320	
2. 기 타 의 특 별 이 익		21,970,000	
X. 특 별 손 실			2,641,060,125
1. 재 해 손 실		2,623,781,950	
2. 전 기 오 류 수 정 손 실		199,480	
3. 기 타 의 특 별 손 실		17,078,695	
XI. 당 기 순 손 실			168,318,823,714

라. 결손금처리계산서

여 백

라. 결 손 금 처 리 계 산 서
(1998. 1. 1. ~ 1998. 12. 31)

(단위 : 원)

과 목	금	액
I. 처 리 전 결 손 금		597,996,007,005
1. 전 기 이 월 결 손 금	429,677,183,291	
2. 당 기 순 손 실	168,318,823,714	
II. 결 손 금 처 리 액		0
III. 차 기 이 월 결 손 금		597,996,007,005

여 백

마. 현 금 이 름 표

여 백

다. 현금흐름표

(1998. 1. 1. ~ 1998. 12. 31)

(단위 : 원)

과목	금	액
1. 영업활동으로 인한 현금흐름		-168,311,310,504
가. 매출등수익활동으로부터의 유입액	137,564,745,533	
1) 대여금이자수입의 증가	65,551,058,693	
2) 조성토지매출	37,398,417,080	
3) 수입이자수입의 증가	34,615,269,760	
나. 지급이자유출액	305,863,436,249	
1) 사업관리비	39,040,062,196	
2) 재특차입금지급이자	55,388,717,510	
3) 국채관리기금차입금지급이자	128,959,496,810	
4) 조성토지매출원가	74,628,378,615	
5) 기금보조사업비	7,035,039,908	
6) 기금관리비	811,741,210	

(단위 : 원)

과 목	금	액
다. 기타이자수입의 유입액	2,862,672,477	
1) 기타수입의 증가	2,830,022,037	
2) 전기오류수정이익	946,320	
3) 상각채권추심이익	2,220,910	
4) 기타특별이익의 증가	21,970,000	
5) 고정자산의감가상각비	7,513,210	
라. 기타비용의지출액	2,875,292,265	
1) 대여자산재해손실	2,623,781,950	
2) 전기오류수정손실	199,480	
3) 농지조성비환급이자	234,232,140	
4) 재고자산매각손실	0	
5) 고정자산매각손실	0	
6) 기타의특별손실	17,078,695	
II. 투자활동으로인한현금흐름		-371,864,661,874
1. 투자활동으로인한 현금흐름유입액	634,627,454,085	
가. 유동자산의감소	382,322,962,520	

(단위 : 원)

과 목	금	액
1) 외 상 매 출 금 의 감 소	2,448,096,300	
2) 단 기 대 여 금 의 감 소	188,047,887,850	
3) 미 수 금 의 감 소	2,159,042,117	
4) 미 수 수 익 의 감 소	36,613,880,958	
5) 제 품(조성토지) 의 감 소	74,628,378,615	
6) 재 공 품(미완공사) 의 감 소	70,829,397,000	
7) 기 금 대 차 의 감 소	7,400,000,000	
8) 폐 품 및 불 용 품 감 소	0	
9) 가 지 급 금 감 소	196,279,680	
나. 고 정 자 산 의 감 소	252,304,491,565	
1) 농 지 구 입 자 금	65,762,256,000	
2) 농 지 매 매 자 금	111,180,738,831	
3) 농 지 임 대 차 자 금	71,421,472,534	
4) 농 지 교 환 분 합 자 금	3,940,024,200	
5) 비 품 의 감 소	0	
2. 투자활동으로 인한 현금 유출액	1,006,492,115,959	
가. 유 동 자 산 의 증 가	642,239,434,959	

(단위 : 원)

과 목	금	액
1) 외 상 매 출 금 의 증 가	24,870,758,760	
2) 단 기 대 여 금 의 증 가	213,078,100,360	
3) 미 수 금 의 증 가	1,546,061,587	
4) 미 수 수 익 의 증 가	41,702,150,572	
5) 제 품(조성토지)의 증 가	70,829,397,000	
6) 재 공 품(미완공사)의 증 가	282,616,687,000	
7) 기 금 대 차 의 증 가	7,400,000,000	
8) 폐 품 및 불 용 품 의 증 가	0	
9) 가 지 급 금 증 가	196,279,680	
나. 고 정 자 산 의 증 가	364,252,681,000	
1) 농 지 구 입 자 금	0	
2) 농 지 매 매 자 금	228,480,000,000	
3) 농 지 임 대 차 자 금	123,475,000,000	
4) 농 지 교 환 분 합 자 금	7,894,000,000	
5) 농지재개발대여및공자기금예탁금	4,400,000,000	
6) 비 품 증 가	3,681,000	
III. 재 무 활 동 으 로 인 한 현 금 흐 름		386,474,189,987
1. 재무활동으로 인한 현금유입액	630,018,390,631	

(단위 : 원)

과 목	금	액
가. 유 동 부 채 의 증 가	108,867,380,569	
1) 미 지 급 비 용 의 증 가	45,407,111,726	
2) 유 동 성 장 기 부 채 의 증 가	30,857,000,000	
3) 가 수 금 의 증 가	869,112,864	
4) 선 수 금 의 증 가	24,334,155,979	
5) 기 금 대 차 의 증 가	7,400,000,000	
나. 고 정 부 채 의 증 가	190,693,000,000	
1) 국 채 관 리 기 금 차 입 금 의 증 가	190,693,000,000	
2) 재 특 차 입 금 의 증 가	0	
다. 자 본 금 의 증 가	330,458,010,062	
1) 정 부 출 연 금	80,000,000,000	
2) 농 지 조 성 비 증 가	249,252,901,510	
3) 기 타 자 본 잉 여 금	1,205,108,552	

(단위 : 원)

과 목	금	액
2. 재무활동으로 인한 현금 유출액	243,544,200,644	
가. 유 동 부 채 의 감 소	72,159,326,984	
1) 미 지 급 비 용 의 감 소	31,482,181,780	
2) 유동성 장기부채 의 감 소	18,985,600,000	
3) 가 수 금 의 감 소	869,112,864	
4) 기 금 대 차 의 감 소	7,400,000,000	
5) 선 수 금 의 감 소	13,422,432,340	
나. 고 정 부 채 의 감 소	30,857,000,000	
1) 국채관리기금차입금의 감 소	30,857,000,000	
2) 재 특 차 입 금의 감 소	0	
다. 자 본 금 의 감 소	140,527,873,660	
1) 농 지 조 성 비 의 감 소	140,527,873,660	
IV. 현 금 증 가 (I + II + III)		-153,701,782,391
V. 기 초 현 금		213,766,803,445
VI. 기 말 잔 액		60,065,021,054

바. 수입 및 지출계산서

여 백

바. 수입 및 지출 계산서

(1998. 1. 1 ~ 1998. 12. 31)

(단위 : 원)

수입			지출		
구분	예산액	수납액	구분	예산액	수납액
○ 전기이월	213,766,803,445	213,766,803,445	○ 차기이월	33,731,572,445	60,065,021,054
○ 재특용자금	80,000,000,000	80,000,000,000	○ 영농규모적정화사업	359,849,000,000	359,849,000,000
○ 국채관리기금차입금	190,700,000,000	190,693,000,000	○ 차입금원리금상환	178,094,000,000	177,593,499,190
○ 자본금(농지조성비)	100,000,000,000	249,252,901,510	○ 기금운용관리비	51,664,231,000	51,662,609,540
○ 융자금원금회수	198,214,000,000	209,988,597,510	○ 융자금원금환불	0	333,209,100
○ 융자금이자회수	61,177,000,000	59,269,516,279	○ 융자금이자환불	0	10,550,630
○ 조성토지매각대	26,957,000,000	27,109,873,811 (1,205,108,552)	○ 수수료 환불	0	0
○ 일시임대경작료	1,063,000,000	1,108,101,540	○ 농지조성사업비	283,982,000,000	282,616,687,000
○ 매각대거치이자	1,529,000,000	2,609,055,000	○ 농지재개발사업	4,400,000,000	4,400,000,000
○ 농지재개발이자	0	178,992,750	○ 자본금 (전용부담금대체등)	0	140,527,873,660
○ 재정예탁금이자	6,725,000,000	6,749,999,960	○ 기타이자수입등 (지체금환불등)	0	251,519,140

※()내서는 대단위 간척지매각대 기금전입액

(단위 : 원)

수 입			지 출		
구 분	예 산 액	수 납 액	구 분	예 산 액	수 납 액
○ 기타이자수입등	24,286,000,000	28,618,167,417	○ 기본조사비	2,012,000,000	1,754,380,600
○ 재정예탁금회수	15,000,000,000	15,000,000,000	○ 농지전산화등	5,685,000,000	5,292,366,478
○ 매각관리비반납(남포)	0	11,707,170	○ 공자기금예탁	0	0
○ 예금대체	0	3,667,528,687,140	○ 기금대차	0	14,800,000,000
○ 기금대차	0	14,800,000,000	○ 예금대체	0	3,667,528,687,140
		<4,552,918,600,087>			<4,706,620,382,478>
계	919,417,803,445	4,766,685,403,532		919,417,803,445	4,766,685,403,532
주) < >는 이월액을 차감한 금액					

사. 월 계 대 사 표

여 백

(1) 농 지 관 리 계 정

여 백

수 입 월 계 대 사 표(총괄)
(1998 년 12분)

(단 위 : 원)

수 입 액		비 고
본 월 분	본월까지누계	
72,369,699,895	1,143,175,922,677	

위의 금액을 증명함

농지관리기금

 허가


1998 년 12 월 31일

지 출 월 계 대 사 표(총괄)
(1998 년 12분)

(단 위 : 원)

지 출 액		비 고
본 월 분	본월까지누계	
65,886,016,632	1,186,358,914,068	

위의 금액은 증명함



류종식

1998 년 12 월 31일

(2) 농 지 조 성 계 정



여 백

수 입 월 계 대 사 표(총괄)
(1998 년 12월분)

(단 위 : 원)

수 입 액		비 고
본 월 분	본월까지누계	
220,982,159,746	3,409,742,677,410	

위의 금액을 증명함



1998 년 12 월 31 일

지 출 월 계 대 사 표(총괄)
(1998 년 12월분)

(단 위 : 원)

지 출 액		비 고
본 월 분	본월까지누계	
251,696,149,075	3,520,261,468,410	

위의 금액을 증명함



류종식

1998 년 12 월 31 일

아.자산 부채 및 자본증감표

여 백

아. 자산부채 및 자본증감표

(단위 : 원)

과목	기 초 잔 액	당 기 증 가 액	당 기 감 소 액	기 말 잔 액
(자 산)				
1. 유 동 자 산	1,856,386,019,820	5,195,627,747,546	5,088,943,344,998	1,963,070,422,368
1. 당 좌 자 산	489,232,315,860	4,842,181,663,546	4,943,485,569,383	387,928,410,023
(1) 예 금	213,766,803,445	4,552,918,600,087	4,706,620,382,478	60,065,021,054
(2) 외 상 매 출 금	48,516,754,140	24,870,758,760	2,448,096,300	70,939,416,600
(3) 단 기 대 여 금	188,047,887,850	213,547,812,860	188,047,887,850	213,547,812,860
(4) 미 수 금	2,286,989,467	1,546,061,587	2,159,042,117	1,674,008,937
(5) 미 수 수 익	36,613,880,958	41,702,150,572	36,613,880,958	41,702,150,572
(6) 가 지 급 금	0	196,279,680	196,279,680	0
(7) 기 금 대 차	0	7,400,000,000	7,400,000,000	0
2. 재 고 자 산	1,367,153,703,960	353,446,084,000	145,457,775,615	1,575,142,012,345
(1) 제 품(조성토지)	10,631,841,850	70,829,397,000	74,628,378,615	6,832,860,235
(2) 재공품(미완공사)	1,356,521,862,110	282,616,687,000	70,829,397,000	1,568,309,152,110
(3) 폐품 및 불용품	0	0	0	0

(단위 : 원)

과 목	기 초 잔 액	당 기 증 가 액	당 기 감 소 액	기 말 잔 액
II. 고정 자산	2,188,546,175,700	364,245,167,790	252,774,204,065	2,300,017,139,425
1. 투자 자산	2,188,524,888,660	364,249,000,000	252,774,204,065	2,299,999,684,595
(1) 장기 대여금	2,188,524,698,660	364,249,000,000	252,774,204,065	2,299,999,494,595
(2) 전신전화가입권	190,000	0	0	190,000
2. 유형 자산	21,287,040	-3,832,210	0	17,454,830
(1) 차량 운반구	14,233,520	0	0	14,233,520
가. 감가상각충당금	5,693,400	2,846,700	0	8,540,100
(2) 비 품	38,824,520	3,681,000	0	42,505,520
가. 감가상각충당금	26,077,600	4,666,510	0	30,744,110
자 산 총 계	4,044,932,195,520	5,559,872,915,336	5,341,717,549,063	4,263,087,561,793

(단위 : 원)

과 목	기 초 잔 액	당 기 증 가 액	당 기 감 소 액	기 말 잔 액
(부 채)				
Ⅰ. 유 동 부 채	109,518,576,710	108,867,380,569	72,159,326,984	146,226,630,295
1. 유 동 부 채	109,518,576,710	108,867,380,569	72,159,326,984	146,226,630,295
(1) 선 수 금	1,833,000,000	24,334,155,979	13,422,432,340	12,744,723,639
(2) 가 수 금	0	869,112,864	869,112,864	0
(3) 미 지 급 비 용	88,699,976,710	45,407,111,726	31,482,181,780	102,624,906,656
(4) 유 동 성 장 기 부 채	18,985,600,000	30,857,000,000	18,985,600,000	30,857,000,000
(5) 기 금 대 차	0	7,400,000,000	7,400,000,000	0
Ⅱ. 고 정 부 채	1,688,907,600,000	190,693,000,000	30,857,000,000	1,848,743,600,000
1. 고 정 부 채	1,688,907,600,000	190,693,000,000	30,857,000,000	1,848,743,600,000
(1) 장 기 차 입 금	1,688,907,600,000	190,693,000,000	30,857,000,000	1,848,743,600,000
부 채 총 계	1,798,426,176,710	299,560,380,569	103,016,326,984	1,994,970,230,295

(단위 : 원)

과 목	기 초 잔 액	당 기 증 가 액	당 기 감 소 액	기 말 잔 액
(자 본)				
I. 자 본 금	2,676,183,202,101	330,458,010,062	140,527,873,660	2,866,113,338,503
1. 자본금(농지관리계정)	1,044,441,000,000	80,000,000,000	0	1,124,441,000,000
2. 자본금(농지조성계정)	1,631,742,202,101	250,458,010,062	140,527,873,660	1,741,672,338,503
II. 결 손 금	429,677,183,291	168,318,823,714	0	597,996,007,005
1. 차기이월결손금	429,677,183,291	168,318,823,714	0	597,996,007,005
자 본 총 계	2,246,506,018,810	162,139,186,348	140,527,873,660	2,268,117,331,498
부 채 와 자 본 총 계	4,044,932,195,520	461,699,566,917	243,544,200,644	4,263,087,561,793

자. 비교손익계산서

여 백

자. 비교 손익 계산서

(단위:원)

과 목	98년도(1)	97년도(2)	증 감		비 고
			금 액(1 - 2)	비율(1/2)	
I. 매 출 액	137,564,745,533	102,690,076,692	34,874,668,841	134	
1. 대 여 금 이 자	65,551,058,693	59,768,778,415	5,782,280,278	110	
2. 조 성 토 지 매 출	37,398,417,080	15,831,100,380	21,567,316,700	236	
3. 수 입 이 자	34,615,269,760	27,090,197,897	7,525,071,863	128	
II. 매 출 원 가	305,051,695,039	227,134,754,540	77,916,940,499	134	
1. 사 업 관 리 비	39,040,062,196	41,633,465,030	-2,593,402,834	94	
2. 차 입 금 이 자	184,348,214,320	138,933,585,930	45,414,628,390	133	
3. 발 행 채 권 이 자	0	0	0		
4. 조 성 토 지 매 출 원 가	74,628,378,615	41,691,030,940	32,937,347,675	179	
5. 기 금 보 조 사 업 비	7,035,039,908	4,876,672,640	2,158,367,268	144	
III. 매 출 총 손 실	167,486,949,506	124,444,677,848	43,042,271,658	135	

(단위:원)

과 목	98년도(1)	97년도(2)	증 감		비 고
			금 액(1 - 2)	비율(1/2)	
IV. 판매비와 일반관리비	811,741,210	876,838,260	-65,097,050	93	
1. 기금운용 관리비	811,741,210	876,838,260	-65,097,050	93	
V. 영 업 손 실	168,298,690,716	125,321,516,108	42,977,174,608	134	
VI. 영 업 외 수 익	2,832,242,947	3,486,518,294	-654,275,347	81	
1. 이 자 수 익	1,813,616,391	1,814,475,115	-858,724	100	
2. 상각채권 추심이익	0	13,596,723	-13,596,723		
3. 잡 이 익	1,018,626,556	1,658,446,456	-639,819,900	61	
VII. 영 업 외 비 용	234,232,140	411,713,086	-177,480,946	57	
1. 재고자산 매각손실	0	286,130	-286,130	-	
2. 잡 손 실	234,232,140	411,426,956	-177,194,816	57	
VIII. 경 상 손 실	165,700,679,909	122,246,710,900	43,453,969,009	136	
IX. 특 별 이 익	22,916,320	52,973,860	-30,057,540	43	
1. 전기 오류 수정 이익	946,320	38,076,620	-37,130,300	3	
2. 기타 의 특 별 이 익	21,970,000	14,897,240	7,072,760	148	
X. 특 별 손 실	2,641,060,125	139,597,360	2,501,462,765	1,892	
1. 재 해 손 실	2,623,781,950	295,300	2,623,486,650	888,514	
2. 전기오류 수정 손실	199,480	103,163,940	-102,964,460	0	
3. 기타 의 특 별 손실	17,078,695	36,138,120	-19,059,425	47	
XI. 당 기 순 손 실	168,318,823,714	122,333,334,400	45,985,489,314	138	

차. 자원조성현황표

여 백

차. 재 원 조 성 현 황 표

(단위 : 원)

연도	자			본		
	전 입 금	정부출연금	농지조성비등	당기순이익	전기손익수정	소 계 (1)
'90까지	629,634,671,864	100,000,000,000	131,932,973,960	3,746,296,838	9,495,950	865,323,438,612
'91		157,700,000,000	170,439,779,580	-10,033,122,735	-2,887,790	318,103,769,055
'92		130,000,000,000	141,780,368,130	-32,672,078,659	-1,018,813	239,107,270,658
'93		304,834,000,000	99,449,903,648	-60,336,667,323	53,787,365	344,001,023,690
'94		0	145,206,201,720	-49,785,365,515	-106,912,840	95,313,923,365
'95		0	197,490,704,070	-75,698,127,236	2,583,500	121,795,160,334
'96		0	200,466,876,590	-82,490,586,333	-29,245,300	117,947,044,957
'97		0	267,247,722,539	-122,333,334,400	0	144,914,388,139
'98		80,000,000,000	109,930,136,402	-168,318,823,714	0	21,611,312,688
계	629,634,671,864	772,534,000,000	1,463,944,666,639	-597,921,809,077	-74,197,928	2,268,117,331,498

(단위 : 원)

연도	장 기 부 채			계(1 + 2)	누 계
	장 기 차 입 금	채 권 발 행	소 계 (2)		
'90까지	45,000,000,000	150,000,000,000	195,000,000,000	1,060,323,438,612	1,060,323,438,612
'91	-5,000,000,000	77,700,000,000	72,700,000,000	390,803,769,055	1,451,127,207,667
'92	-2,500,000,000	110,000,000,000	107,500,000,000	346,607,270,658	1,797,734,478,325
'93	-2,500,000,000	87,300,000,000	84,800,000,000	428,801,023,690	2,226,535,502,015
'94	339,366,000,000	-210,000,000,000	129,366,000,000	224,679,923,365	2,451,215,425,380
'95	438,022,000,000	-215,000,000,000	223,022,000,000	344,817,160,334	2,796,032,585,714
'96	309,724,333,340	0	309,724,333,340	427,671,378,297	3,223,703,964,011
'97	566,795,266,660	0	566,795,266,660	711,709,654,799	3,935,413,618,810
'98	159,836,000,000 (30,857,000,000)	0	159,836,000,000 (30,857,000,000)	181,447,312,688 (30,857,000,000)	4,116,860,931,498
계	(30,857,000,000) 1,848,743,600,000	0	(30,857,000,000) 1,848,743,600,000	(30,857,000,000) 4,116,860,931,498	

※ ()외서는 고정부채에서 유동성장기부채로 대체분임 ('99상환예정분)

카. 비교대차대조표

여 백

카. 비 교 대 차 대 조 표

(단위 : 원)

과 목	'98년도 (1)	'97년도 (2)	증 감	
			금 액(1 - 2)	비율(1/2)
(자 산)				
1. 유 동 자 산	1,963,070,422,368	1,856,386,019,820	106,684,402,548	106
1. 당 좌 자 산	387,928,410,023	489,232,315,860	-101,303,905,837	79
(1) 예 금	60,065,021,054	213,766,803,445	-153,701,782,391	28
(2) 외 상 매 출 금	70,939,416,600	48,516,754,140	22,422,662,460	146
(3) 단 거 대 여 금	213,547,812,860	188,047,887,850	25,499,925,010	114
(4) 미 수 금	1,674,008,937	2,286,989,467	-612,980,530	73
(5) 미 수 수 익	41,702,150,572	36,613,880,958	5,088,269,614	114
2. 재 고 자 산	1,575,142,012,345	1,367,153,703,960	207,988,308,385	115
(1) 제 품 (조성토지)	6,832,860,235	10,631,841,850	-3,798,981,615	64
(2) 재 공 품 (미완공사)	1,568,309,152,110	1,356,521,862,110	211,787,290,000	116

(단위 : 원)

과 목	'98년도 (1)	'97년도 (2)	증 감	
			금 액 (1 - 2)	비율(1/2)
II. 고정 자산	2,300,017,139,425	2,188,546,175,700	111,470,963,725	105
1. 투자 자산	2,299,999,684,595	2,188,524,888,660	111,474,795,935	105
(1) 장기 대여금	2,299,999,494,595	2,188,524,698,660	111,474,795,935	105
(2) 전신 전화 가입권	190,000	190,000	0	100
2. 유형 자산	17,454,830	21,287,040	-3,832,210	82
(1) 차량 운반구	14,233,520	14,233,520	0	100
가. 감가상각충당금	-8,540,100	-5,693,400	-2,846,700	150
(2) 비 품	42,505,520	38,824,520	3,681,000	109
가. 감가상각충당금	-30,744,110	-26,077,600	-4,666,510	118
자산 총 계	4,263,087,561,793	4,044,932,195,520	218,155,366,273	105

(단위 : 원)

과 목	'98년도 (1)	'97년도 (2)	증 감	
			금 액(1 - 2)	비율(1/2)
(부 채)				
I. 유 동 부 채	146,226,630,295	109,518,576,710	36,708,053,585	134
1. 선 수 금	12,744,723,639	1,833,000,000	10,911,723,639	695
2. 미 지 급 비 용	102,624,906,656	88,699,976,710	13,924,929,946	116
3. 유동성 장기부채	30,857,000,000	18,985,600,000	11,871,400,000	163
II. 고 정 부 채	1,848,743,600,000	1,688,907,600,000	159,836,000,000	109
1. 고 정 부 채	1,848,743,600,000	1,688,907,600,000	159,836,000,000	109
(1) 장 기 차 입 금	1,848,743,600,000	1,688,907,600,000	159,836,000,000	109
부 채 총 계	1,994,970,230,295	1,798,426,176,710	196,544,053,585	111

(단위 : 원)

과 목	'98년도 (1)	'97년도 (2)	증 감	
			금 액(1 - 2)	비율(1/2)
(자 본)				
I.자 본 금	2,858,589,166,662	2,669,864,138,812	188,725,027,850	107
1. 농 지 관 리 계 정	1,124,441,000,000	1,044,441,000,000	80,000,000,000	108
2. 농 지 조 성 계 정	1,734,148,166,662	1,625,423,138,812	108,725,027,850	107
II.자 본 잉 여 금	7,524,171,841	6,319,063,289	1,205,108,552	119
1. 자 본 준 비 금	7,524,171,841	6,319,063,289	1,205,108,552	119
III.결 손 금	597,996,007,005	429,677,183,291	168,318,823,714	139
1. 차 기 이월 결 손 금	597,996,007,005	429,677,183,291	168,318,823,714	139
자 본 총 계	2,268,117,331,498	2,246,506,018,810	21,611,312,688	101
부 채 와 자 본 총 계	4,263,087,561,793	4,044,932,195,520	218,155,366,273	105

타. '98회계년도 합계잔액시산표

여 백

타. '98 회계년도 합계잔액시산표

(단위 : 원)

차		계 정 과 목	대	
변	합		변	잔
잔	액	합	계	액
		(자 산)		
1,963,070,422,368	7,052,013,767,366	1. 유 동 자 산	5,088,943,344,998	0
387,928,410,023	5,331,413,979,406	1. 당 좌 자 산	4,943,485,569,383	0
60,065,021,054	4,766,685,403,532	(1) 예 금	4,706,620,382,478	0
70,939,416,600	73,387,512,900	(2) 외 상 매 출 금	2,448,096,300	0
213,547,812,860	401,595,700,710	(3) 단 기 대 여 금	188,047,887,850	0
1,674,008,937	3,833,051,054	(4) 미 수 금	2,159,042,117	0
41,702,150,572	78,316,031,530	(5) 미 수 수 익	36,613,880,958	0
0	196,279,680	(6) 가 지 급 금	196,279,680	0
0	7,400,000,000	(7) 기 금 대 차	7,400,000,000	0
1,575,142,012,345	1,720,599,787,960	2. 재 고 자 산	145,457,775,615	0
6,832,860,235	81,461,238,850	(1) 제 품(조성토지)	74,628,378,615	0
1,568,309,152,110	1,639,138,549,110	(2) 재공품(미완공사)	70,829,397,000	0
0	0	(3) 폐품 및 불용품	0	0

(단위 : 원)

차		계	정	과	목	대		
잔	액					변	변	
합		계		합		계		
잔	액	합	계	잔	액	잔	액	
				(자	산)		
2,300,017,139,425		2,552,830,627,700		II.	고	정	자	산
							252,813,488,275	0
2,299,999,684,595		2,552,773,888,660		1.	투	자	자	산
							252,774,204,065	0
2,299,999,494,595		2,552,773,698,660		(1)	장	기	대	여
							252,774,204,065	0
190,000		190,000		(2)	전	신	전	화
							0	0
17,454,830		56,739,040		2.	유	형	자	산
							39,284,210	0
14,233,520		14,233,520		(1)	차	량	운	반
							0	0
-8,540,100		0		(2)	감	가	상	각
							8,540,100	0
42,505,520		42,505,520		(3)	비	품		0
							0	0
-30,744,110		0		(4)	감	가	상	각
							30,744,110	0
4,263,087,561,793		9,604,844,395,066		자	산	총	계	
							5,341,756,833,273	0

(단위 : 원)

차		계 정 과 목	대	
잔 액	합 계		합 계	잔 액
		(부 채)		
0	58,736,894,644	I. 유 동 부 채	218,385,957,279	159,649,062,635
0	0	1. 선 수 금	26,167,155,979	26,167,155,979
0	31,482,181,780	2. 미 지 급 비 용	134,107,088,436	102,624,906,656
0	18,985,600,000	3. 유동성 장기부채	49,842,600,000	30,857,000,000
0	869,112,864	4. 가 수 금	869,112,864	0
0	7,400,000,000	5. 기 금 대 차	7,400,000,000	0
0	30,857,000,000	II. 고 정 부 채	1,879,600,600,000	1,848,743,600,000
0	30,857,000,000	1. 장 기 차 입 금	1,879,600,600,000	1,848,743,600,000
0	89,593,894,644	부 채 총 계	2,097,986,557,279	2,008,392,662,635

(단위 : 원)

차		계 정 과 목	대	
잔	변		합	변
액	계		계	액
		(자 본)		
0	140,527,873,660	I. 자 본 금	2,999,117,040,322	2,858,589,166,662
0	140,527,873,660	1. 자 본 금	2,999,117,040,322	2,858,589,166,662
0	0	(1)자본금(농지관리계정)	1,124,441,000,000	1,124,441,000,000
0	140,527,873,660	(2)자본금(농지조성계정)	1,874,676,040,322	1,734,148,166,662
0	0	II. 자 본 잉 여 금	7,524,171,841	7,524,171,841
0	0	1. 자 본 준 비 금	7,524,171,841	7,524,171,841
0	0	(1)기타의자본잉여금	7,524,171,841	7,524,171,841
0	0	III. 이 익 잉 여 금	-429,677,183,291	-429,677,183,291
0	0	1. 이 월 이 익 잉 여 금	-429,677,183,291	-429,677,183,291
0	0	(1)이월이익잉여금(관리)	-490,150,369,693	-490,150,369,693
0	0	(2)이월이익잉여금(조성)	60,473,186,402	60,473,186,402
0	140,527,873,660	자 본 총 계	2,576,964,028,872	2,436,436,155,212
		(영 업 수 익)		
0	0	I. 이 자 수 익	100,166,328,453	100,166,328,453
0	0	1. 수 입 이 자	34,615,269,760	34,615,269,760

(단위 : 원)

차		변	계	정	과	목	대									
잔	액						합	계	잔	액						
	0		0			2. 대	여	금	이	자	65,551,058,693	65,551,058,693				
	0		0			II. 조	성	토	지	매	출	37,398,417,080	37,398,417,080			
	0		0				영	업	수	익	총	계	137,564,745,533	137,564,745,533		
							(영	업	비	용)					
	305,863,436,249		305,863,436,249			I. 영	업	비	용		0	0				
	39,040,062,196		39,040,062,196			1. 사	업	관	리	비	0	0				
	43,000,000		43,000,000			2. 기	본	조	사	비	0	0				
	184,348,214,320		184,348,214,320			3. 차	입	금	이	자	0	0				
	5,292,366,478		5,292,366,478			4. 기	타	사	업	비	0	0				
	1,699,673,430		1,699,673,430			5. 조	성	토	지	매	각	관	리	비	0	0
	811,741,210		811,741,210			6. 기	금	운	용	관	리	비	0	0		
	74,628,378,615		74,628,378,615			7. 조	성	토	지	매	출	원	가	0	0	
	305,863,436,249		305,863,436,249				영	업	비	용	총	계	0	0		

(단위 : 원)

차		계 정 과 목	대	
잔	변		합	변
액	계		계	액
		(영 업 외 수 익)		
0	0	III. 영 업 외 수 익	2,832,242,947	2,832,242,947
0	0	1. 이 자 수 익	1,813,616,391	1,813,616,391
0	0	2. 잡 이 익	1,018,626,556	1,018,626,556
0	0	영 업 외 수 익 총 계	2,832,242,947	2,832,242,947
		(영 업 외 비 용)		
234,232,140	234,232,140	IV. 영 업 외 비 용	0	0
0	0	1. 재 고 자 산 손 실	0	0
234,232,140	234,232,140	2. 잡 손 실	0	0
234,232,140	234,232,140	영 업 외 비 용 총 계	0	0
0	0	V. 특 별 이 익	22,916,320	22,916,320
0	0	1. 전 기 오 류 수 정 이 익	946,320	946,320
0	0	2. 기 타의 특 별 이 익	21,970,000	21,970,000
0	0	특 별 이 익 총 계	22,916,320	22,916,320

(단위 : 원)

차		변	계 정 과 목	대	
잔	액			합	계
	2,641,060,125	2,641,060,125	VI. 특 별 손 실	0	0
	2,623,781,950	2,623,781,950	1. 재 해 손 실	0	0
	199,480	199,480	2. 전기오류수정 손실	0	0
	17,078,695	17,078,695	3. 기타 의 특별 손실	0	0
	2,641,060,125	2,641,060,125	특 별 손 실 총 계	0	0
	308,738,728,514	308,738,728,514	(손 익 계 정)	140,419,904,800	140,419,904,800
	4,571,826,290,307	10,143,704,891,884	합	10,157,127,324,224	4,585,248,722,647

여 백

파. '99회계년도 기금운용계획서

여 백

파. '99회계년도 기금운용계획서

< 농지관리계정 >

(단위 : 백만원)

조		운	
항	달	항	용
목	금	목	금
	액		액
○ 정 부 출 연 금	40,000	○ 영농 규모 적 정 화 사 업	248,042
		- 농 지 매 매 자 금	125,715
○ 국 채 관 리 기 금 차 입 금	158,546	- 농 지 임 대 차 자 금	116,525
		- 농 지 교 환 분 합 자 금	5,802
○ 용 자 금 원 리 금 회 수	230,376	○ 차 입 금 원 리 금 상 환	218,581
- 농 지 구 입 자 금	44,852	- 재 특 차 입 금 원 리 금 상 환	87,707
- 농 지 매 매 자 금	117,162	- 국 채 관 리 기 금 원 리 금 상 환	130,874
- 농 지 임 대 차 자 금	65,093		
- 농 지 교 환 분 합 자 금	3,269	○ 영 농 규 모 적 정 화 사 업 관 리 비	36,118
○ 용 자 금 이 자 회 수	63,203	- 영 농 규 모 적 정 화 사 업 수 수 료	34,167
- 농 지 구 입 자 금	10,273	- 농 어 촌 특 별 세 등	1,951
- 농 지 매 매 자 금	52,241		
- 농 지 교 환 분 합 자 금	689		
○ 기 타 이 자 수 입 등	4,731	○ 차 기 이 월	755
○ 전 기 이 월	6,640		
계	503,496		503,496

< 농지조성계정 >

(단위 : 백만원)

조		운	
항 목	금 액	항 목	금 액
0 농 지 조 성 비	118,000	0 농 지 조 성 사 업 비	168,000
		- 서 남 해 안 간 척	76,000
0 조 성 토 지 매 각 대 금	6,434	- 대 단 위 간 척	90,000
		- 폐 염 전 개 발	2,000
0 재 정 예 탁 금 회 수	0	0 농 지 재 개 발 사 업	2,962
0 일 시 임 대 경 작 료	715	0 기 본 조 사 비	1,420
0 매 각 대 거 처 이 자	13,486	0 농 지 전 산 화 비	800
0 기 타 이 자 수 입 등	5,200	0 농 지 제 도 교 육 홍 보 비 등	2,539
0 재 정 예 탁 금 이 자	6,000	0 기 금 운 용 관 리 비	690
		0 예 비 비	365
0 전 기 이 월	26,941	0 차 기 이 월	0
계	176,776		176,776

하. 기금운용계획의 변경내용

여 백

하. 기금 운용계획의 변경 내용

1. 개 요

가. 변경 필요성

- '97년도 결산결과 이월액 증가
- IMF 체제이후 기업의 설비투자 의욕 저하로 농지조성비 징수실적 감소
(당초:226,000백만원 → 변경: 100,000백만원)
- 농어촌정비법 제17조에 따라 국고조성토지매각대 수입증가(당초4,579백만원→ 변경:26,957백만원)

나. 변경요지

- 영농규모화사업 용자원리금회수등 조기회수(당초:215,985백만원 → 228,949백만원)
- 영농규모적정화사업 미지급수수료 반영(12,000백만원)
- 농지조성비 수납감소에 따른 농지조성사업투자 감소(당초:323,434백만원→ 283,982백만원)
- 농지재개발사업비 감소(당초:7,000백만원 → 변경 :4,400백만원)

2. 기금 운용계획 변경 (지 출)

가. 총 괄

(단위 : 백만원)

구 분	'97 실적	'98 계획			'98 실적	비 고
		당 초 (A)	변 경 (B)	증 감 (B - A)		
계	1,256,157	914,838	919,418	4,580	943,222	
0 농지관리계정	854,180	577,490	595,439	17,949	604,451	
1. 규모화사업자금대여	348,398	359,849	359,849	0	359,849	
2. 차입금원리금상환등	446,446	215,985	228,949	12,964	228,448	
3. 차 기 이 월	59,336	1,656	6,641	4,985	16,154	
0 농지조성계정	401,977	337,348	323,979	-13,369	338,771	
1. 농지조성사업투자비	211,430	323,434	283,982	-39,452	282,617	
2. 농지재개발자금	5,027	7,000	4,400	-2,600	4,400	
3. 공자기금 예탁금	100,000	0	0	0	0	
4. 기본조사비등	5,756	3,186	4,184	998	7,843	
5. 차 기 이 월	79,764	3,728	31,413	27,685	43,911	

나. 당초계획과 변경계획내용

(1)농지관리계정

(단위 : 원)

구 분	'97 실적	'98 계획			'98 실적	비고
		당 초 (A)	변 경 (B)	증 감 (B - A)		
계	854,180,638,234	577,490,000,000	595,438,660,624	17,948,660,624	604,450,868,963	
1. 영농규모적정화사업	348,398,000,000	359,849,000,000	359,849,000,000	0	359,849,000,000	
- 농지매매자금	211,200,000,000	228,480,000,000	228,480,000,000	0	228,480,000,000	
- 농지교환분합자금	7,728,000,000	7,894,000,000	7,894,000,000	0	7,894,000,000	
- 임대차선급금	129,470,000,000	123,475,000,000	123,475,000,000	0	123,475,000,000	
2. 차입금원리금상환등	446,445,977,610	215,985,000,000	228,949,000,000	12,964,000,000	228,448,199,730	
- 재특차입원리금상환	45,786,261,470	76,628,000,000	74,429,000,000	-2,199,000,000	73,928,849,590	
- 국채기금원리금상환	358,678,123,680	100,541,000,000	103,665,000,000	3,124,000,000	103,664,649,600	
- 규모화사업관리비	41,981,592,460	38,816,000,000	50,855,000,000	12,039,000,000	50,854,700,540	
3. 차 기 이 월	59,336,660,624	1,656,000,000	6,640,660,624	4,984,660,624	16,153,669,233	

(2)농지조성계정

(단위 : 원)

구 분	'97 실 적	'98 계 획			'98 실 적	비고
		당 초 (A)	변 경 (B)	증 감 (B - A)		
계	476,642,849,461	337,348,487,000	323,979,142,821	-13,369,344,179	338,770,987,729	
1.농지 조성사업비	211,430,140,000	323,434,000,000	283,982,000,000	-39,452,000,000	282,616,687,000	
- 서남해안간척	143,180,140,000	156,484,000,000	129,537,000,000	-26,947,000,000	129,037,000,000	
- 대단위농업개발	67,000,000,000	166,000,000,000	152,000,000,000	-14,000,000,000	152,000,000,000	
- 폐 염 전 개 발	1,250,000,000	950,000,000	2,445,000,000	1,495,000,000	1,579,687,000	
2.농지 재개발자금	5,027,000,000	7,000,000,000	4,400,000,000	-2,600,000,000	4,400,000,000	
3. 공자기금예탁금	100,000,000,000	0	0	0	0	
4.기본 조 사 비등	1,384,817,000	1,014,000,000	2,012,000,000	998,000,000	1,742,673,430	
5.농지 전 산 화등	3,491,855,640	1,363,000,000	1,363,000,000	0	5,292,366,478	
6.기금 운용관리비	878,894,000	809,000,000	809,000,000	0	807,909,000	
7.차 기 이 월	154,430,142,821	3,728,487,000	31,413,142,821	27,684,655,821	43,911,351,821	

거. '98 기금운용 현황보고

여 백

거. 98년 기금운용현황보고

(단위:백만원)

구분	수입내역		내역	구분	지출내역		내역	비고			
	본월	누계			본월	누계					
순수입	513 기타 민간이자수입	17,835	91,539	기금관리비	235	808					
				304 민간단체경상이전	16,532	57,890	농지전산화등 농지제도,이용,관리 에관한 조사,홍보등	1,296 3,996			
	591 기타 경상이전수입	11,826	108,725	농지조성비	108,725		기본조사비 농지규모화수수료	1,743 50,885			
	소계	29,661	200,264	412 지방자치단체자본이전	23,337	86,027	서남해안간척사업 폐염전개발	84,447 1,580			
			411 민간자본이전	32,040	196,590	대단위조성사업 화옹, 시화, 해남지구	152,000 44,590				
			소계	72,144	341,315						
용자회수	기타민간	44,739	236,748	규모화용자원금 조성토지매각대	209,655 27,093	용자	기타민간	21,302	364,249	농지규모화사업비 농지재개발	359,849 4,400
	소계	44,739	236,748	소계	21,302	364,249					
차입또는예탁회수	전년도 이월	-	213,766	관리계정 조성계정	59,336 154,430	차입 상환 또는 예탁	차기이월	-24,230	60,064	관리계정 조성계정	16,153 43,911
	소계	-	213,766	소계	-24,230	60,064					
내부거래수입	전입금수입	-	270,693	출연금 재특차입금 국채관리기금	80,000 - 190,693	내부 거래 지출	전입금지출	-	-	재특예탁	-
	예수상환수입	15,000	15,000	재정예탁금원금	15,000	예수상환	4,746	18,985	재특차입금원금 국채관리기금원금	18,985 -	
	예수이자수입	1,498	6,750	재정예탁금이자	6,750	예수이자지출	16,936	158,608	재특차입금이자 국채관리기금이자	54,943 103,665	
	소계	16,498	292,443	소계	21,682	177,593					
합계	90,898	943,221	합계	90,898	943,221						

여 백

너. 재무제표부속명세서

여 백

1. 대차대조표 부속명세서

가. 예금명세서

(단위: 원)

예 금 종 별	거 래 은 행 별	금 액	비 고
보 통 예 금	- 농 협 정 부 과 천 청 사 지 점	3,560,075,854	
	- 축 협 안 양 지 점	6,742,808	
	소 계	3,566,818,662	
기 업 자 유 예 금	- 농 협 정 부 과 천 청 사 지 점	24,900,038,018	
	- 축 협 안 양 지 점	9,818,164,374	
	소 계	34,718,202,392	
정 기 예 금	- 농 협 정 부 과 천 청 사 지 점	18,900,000,000	
	- 축 협 안 양 지 점	2,880,000,000	
	소 계	21,780,000,000	
	계	60,065,021,054	

나. 외상매출금명세서

조성토지매각대(원금)

(단 위 : 원)

채 무 처	지구명	발생 년도	금 액	년 도 별 현 황					
				'94이전	'95	'96	'97	'98	'99이후
계	22지구		70,939,416,600	759,390	1,889,060	798,520	52,019,570	1,332,215,790	69,551,734,270
정신 군수	봉 정	'87	19,792,980	0	0	0	0	0	19,792,980
무안 군수	복 길	'88	32,946,400	0	0	0	0	0	32,946,400
김포 군수	대 벽	'88~89	41,598,470	243,390	489,060	489,060	489,060	39,887,900	0
"	약 압	'90	110,653,080	0	0	0	0	37,780,950	72,872,130
상주농조장	매 협	'88	33,013,110	0	0	0	0	33,013,110	0
"	중 동	'89	18,398,540	0	0	0	0	9,199,060	9,199,480
구미농조장	낙 산 I	'91	85,655,790	0	0	0	0	28,551,930	57,103,860
신안 군수	산 두	'89	161,605,710	0	0	0	43,543,150	59,037,780	59,024,780
"	상동서	'90	121,127,340	0	0	0	0	32,123,890	89,003,450
"	하동서	'94	363,867,850	0	0	0	0	51,023,400	312,844,450
문경 군수	영 순	'89	27,533,770	0	0	0	0	27,533,770	0
진도농조장	소 포	'90~91	1,735,264,610	516,000	1,400,000	309,460	7,987,360	836,674,300	888,377,490
의성 군수	신 평	'92~93	407,311,240	0	0	0	0	94,332,010	312,979,230

(단위: 원)

채 무 처	지구명	발생 년도	금 액	년 도 별 현 황					
				'94이전	'95	'96	'97	'98	'99이후
하동농조장	하 사	'94~95	25,741,740,600	0	0	0	0	0	25,741,740,600
고흥 군수	오마도	'94	2,014,050,650	0	0	0	0	0	2,014,050,650
완도 군수	해 동	'91~95	116,759,220	0	0	0	0	5,360,290	111,398,930
성주 군수	용 신	'95	925,829,230	0	0	0	0	77,697,400	848,131,830
완도 군수	월 송	'96	318,089,720	0	0	0	0	0	318,089,720
보령농조장	남 포	'97	14,234,155,200	0	0	0	0	0	14,234,155,200
완도 군수	약 산	'98	2,526,190,257	0	0	0	0	0	2,526,190,257
고령 군수	좌 학	'98	6,148,426,830	0	0	0	0	0	6,148,426,830
농 진 공	대 호	'98	15,755,406,003	0	0	0	0	0	15,755,406,003

다. 단기대여금 명세서

(단위 : 원)

적 요	채 무 처	기 초 잔 액	당 기 증 가	당 기 감 소	기 말 잔 액	비 고
농지매매자금	농어촌진흥공사	99,616,094,260	103,246,802,140	99,616,094,260	103,246,802,140	
농지구입자금	농어촌진흥공사	32,118,808,000	44,182,835,000	32,118,808,000	44,182,835,000	
농지교환분합자금	농어촌진흥공사	2,918,859,470	3,692,394,550	2,918,859,470	3,692,394,550	
농지임대차자금	농어촌진흥공사	38,394,126,120	61,956,068,670	38,394,126,120	61,956,068,670	
재정용자특별회계	재 정 경 제 부	15,000,000,000	0	15,000,000,000	0	
한계농지정비사업	농 진 공	0	469,712,500	0	469,712,500	
계		188,047,887,850	213,547,812,860	188,047,887,850	213,547,812,860	

라. 미수금 명세서

(단위: 원)

채.무 처 별	적 요	년 도 별 현 황						
		계	'93까지	'94	'95	'96	'97	'98
20지구		1,674,008,937	453,460	15,387,400	22,133,520	18,386,170	71,586,800	1,546,061,587
고흥군수	계	95,064,550	0	2,384,940	0	0	0	92,679,610
	-구암지구일시위탁경작료	18,810,300	0	2,384,940	0	0	0	16,425,360
	-양사지구 "	2,516,020	0	0	0	0	0	2,516,020
	-강산지구 "	40,490,130	0	0	0	0	0	40,490,130
	-해참만지구 "	31,429,000	0	0	0	0	0	31,429,000
	-고흥지구 기금운용수익	1,819,100	0	0	0	0	0	1,819,100
김포군수	계	8,631,630	0	122,270	97,820	73,370	377,880	7,960,290
	-대벽지구매각대거치이자	2,722,870	0	122,270	97,820	73,370	184,900	2,244,510
	-약암지구매각대거치이자	5,908,760	0	0	0	0	192,980	5,715,780
완도군수	계	42,146,350	0	0	0	0	217,430	41,928,920
	-완도약산지구일시위탁경작료	26,318,710	0	0	0	0	0	26,318,710
	-완도고금지구기금운용수익	1,203,140	0	0	0	0	0	1,203,140
	-해동지구매각대거치이자	5,867,510	0	0	0	0	0	5,867,510
	-월송지구 "	8,756,990	0	0	0	0	217,430	8,539,560
신안군수	계	41,221,270	0	0	0	0	8,210,340	33,010,930
	-산두지구매각대거치이자	9,605,950	0	0	0	0	3,702,180	5,903,770
	-상동서지구 "	9,594,130	0	0	0	0	2,291,140	7,302,990
	-하동서지구 "	22,021,190	0	0	0	0	2,217,020	19,804,170

(단위: 원)

채무처별	적요	년도별현황						
		계	'93까지	'94	'95	'96	'97	'98
해남농조장	계	722,659,339	0	0	0	0	0	722,659,339
	-해남지구일시위탁경작료	721,538,630	0	0	0	0	0	721,538,630
	-해남지구기금운용수익	1,120,709	0	0	0	0	0	1,120,709
진도군수	계	32,154,650	0	0	0	0	0	32,154,650
	-보전지구일시위탁경작료	23,612,260	0	0	0	0	0	23,612,260
	-군내지구기금운용수익	8,542,390	0	0	0	0	0	8,542,390
상주농조장	계	2,570,340	0	0	0	0	0	2,570,340
	-매협지구매각대거치이자	1,650,430	0	0	0	0	0	1,650,430
	-중동지구 "	919,910	0	0	0	0	0	919,910
성주군수	-용신지구매각대거치이자	81,662,220		12,634,190	20,876,580	17,907,870	30,243,580	0
진도농조장	-소포지구매각대거치이자	89,722,030	453,460	246,000	637,000	404,930	3,773,770	84,206,870
의성군수	-신평지구매각대거치이자	53,333,170	0	0	522,120	0	28,763,800	24,047,250
당진군수	-석문지구기금운용수익	943,200	0	0	0	0	0	943,200
보령시장	-남포지구기금운용수익	20,898,943	0	0	0	0	0	20,898,943
태안군수	-이원지구기금운용수익	2,148,280	0	0	0	0	0	2,148,280
구미농조	-낙산1지구매각대거치이자	4,282,720	0	0	0	0	0	4,282,720
강진군수	-사내.만덕지구기금운용수익	3,090,660	0	0	0	0	0	3,090,660
고령군수	-좌학지구매각대거치이자	243,051,500	0	0	0	0	0	243,051,500
용진군수	-진촌지구기금운용수익	2,068,790	0	0	0	0	0	2,068,790
문경군수	-영순지구매각대거치이자	1,376,680	0	0	0	0	0	1,376,680
농진공	-대단위지구등기금운용수익	21,376,838	0	0	0	0	0	21,376,838
장흥군수	-삼산지구기금운용수익	7,974,680	0	0	0	0	0	7,974,680
고창군수	-심원지구기금운용수익	1,363,160	0	0	0	0	0	1,363,160
농진공	'98규모화사업4/4분기에치이자	196,267,937	0	0	0	0	0	196,267,937

마. 미수수익 명세서

(단위: 원)

적 요	수 익 처	금 액	비 고
'98농지구입자금 대여금 미수이자	농 어 촌 진 흥 공 사	2,397,133,640	
'98농지매매자금 대여금 미수이자	농 어 촌 진 흥 공 사	38,729,649,792	
'98농지교환분합자금 대여금 미수이자	농 어 촌 진 흥 공 사	331,222,140	
'98년도 정기예금 미수이자	농 협 정 부 제 2 청 사 지 점	58,352,140	
'98년도 정기예금 미수이자	축 협 안 양 지 점	4,970,950	
	소 계	41,521,328,662	
공공자금관리기금예탁금미수이자	재 경 원	180,821,910	
	소 계	180,821,910	
	계	41,702,150,572	

바. 제품(조성토지)명세서

(단위: 원)

지 구 명	사 업 시 행 자	금 액	비 고
소 포	진 도 농 조 장	513,202,940	
오 마 도	고 흥 군 수	389,591,700	
구 암	고 흥 군 수	3,821,353,000	
상 동 서	신 안 군 수	319,960	
용 신	성 주 군 수	25,136,450	
신 평	의 성 군 수	9,728,440	
남 포	보 령 시 장	2,021,918,190	
대 호	농 진 공	51,609,555	
계		6,832,860,235	

사. 재공품(미완공사) 명세서

(단위:원)

지 구 명	사업시행자	투 자 액			비 고
		'97까지	'98	계	
고 흥	고흥 군수	100,020,000,000	21,675,000,000	121,695,000,000	
군 내	진도 군수	48,699,000,000	7,225,000,000	55,924,000,000	
해 창	고흥 군수	45,127,745,000	0	45,127,745,000	
강 산	고흥 군수	9,772,627,000	0	9,772,627,000	
남 포	보령 시장	82,701,943,000	5,358,000,000	88,059,943,000	
해 남	해남농조장	133,974,582,000	8,395,000,000	142,369,582,000	
석 문	당진 군수	183,267,530,000	11,000,000,000	194,267,530,000	
보 전	진도 군수	19,074,768,000	0	19,074,768,000	
고 금	완도 군수	19,126,000,000	3,612,000,000	22,738,000,000	
삽 시	보령 시장	50,000,000	0	50,000,000	
완 도	완도 군수	31,654,715,000	4,169,000,000	35,823,715,000	
사 내	강진 군수	48,453,514,000	3,612,000,000	52,065,514,000	
만 덕	강진 군수	25,345,214,000	1,700,000,000	27,045,214,000	
이 원	태안 군수	42,840,209,290	4,060,000,000	46,900,209,290	
진 촌	옹진 군수	24,296,109,000	3,974,000,000	28,270,109,000	
양 사	고흥 군수	1,258,785,000	0	1,258,785,000	
개 도	여천 군수	1,424,435,000	0	1,424,435,000	
화 응	농진공	177,086,167,820	36,195,000,000	213,281,167,820	
삼 산	장흥 군수	5,004,000,000	18,062,000,000	23,066,000,000	
중 장	서산농조장	0	134,687,000	134,687,000	
심 원	고창 군수	1,250,000,000	1,445,000,000	2,695,000,000	
소 계		1,000,427,344,110	130,616,687,000	1,131,044,031,110	

(단위: 원)

지 구 명	사업시행자	투 자 액			비 고
		'97까지	'98	계	
영 산 강II	농어촌진흥공사	80,733,000,000	17,200,000,000	97,933,000,000	
영 산 강III-1	"	32,974,729,000	23,000,000,000	55,974,729,000	
영 산 강III-2	"	44,641,000,000	8,800,000,000	53,441,000,000	
새 만 금	"	126,916,392,000	103,000,000,000	229,916,392,000	
소 계		285,265,121,000	152,000,000,000	437,265,121,000	
합 계		1,285,692,465,110	282,616,687,000	1,568,309,152,110	

아. 장기대여금 명세서

(단위: 원)

적 요	채 무 처	기 초 잔 액	당 기 증 가	당 기 감 소	기 말 잔 액
농 지 매 매 자 금	농어촌진흥공사	1,519,349,718,670	228,480,000,000	111,180,738,831	1,636,648,979,839
농 지 구 입 자 금	농어촌진흥공사	358,913,195,000	0	65,762,256,000	293,150,939,000
농 지 교 환 분 합 자 금	농어촌진흥공사	14,662,752,020	7,894,000,000	3,940,024,200	18,616,727,820
농 지 임 대 차 자 금	농어촌진흥공사	189,632,607,970	123,475,000,000	71,421,472,534	241,686,135,436
공공자금관리기금예탁금	재 정 경 재 부	100,000,000,000	0	0	100,000,000,000
농지재개발대여자금	농어촌진흥공사	5,966,425,000	4,400,000,000	469,712,500	9,896,712,500
계		2,188,524,698,660	364,249,000,000	252,774,204,065	2,299,999,494,595

자. 전신전화가입명세서

(단위: 원)

가 입 처	가 입 일 자	금 액	비 고
한국통신안양전화국	85. 7. 6	190,000	

차. 유형자산 명세서

(단위: 원)

과 목	품 명	수 량	취 득 가 액	취 득 일	내 용 연 수
차량 운반구	승 용 차 (소 나 타 Ⅲ)	1	14,233,520	'96. 5. 21	5년
	소 계	1	14,233,520		
비 품	응 집 셋 트	1	559,900	'87. 4. 22	8년
	구 적 기	1	473,000	'88. 7. 18	5년
	수 표 발 행 기	2	1,056,000	'90. 7. 31	5년
	컴 퓨 터 (TG 386 X)	1	11,018,020	'91. 5. 15	4년
	컴 퓨 터 (TG 386 X)	1	991,000	'92. 12. 30	4년
	컴퓨터개인용(TP-560)노트북	1	3,432,400	'97. 12. 20	5년
	모 사 전 송 기 (LF-2000I)	1	1,980,000	'97. 3. 18	5년
	레이저 프린터기 (A - 1663GL)	2	3,819,200	'97. 3. 18	5년
	컴퓨터 프린터기(DLQ 4000H)	1	1,441,000	'92. 12. 5	5년
	전 자 복 사 기 (X - 6315)	1	4,796,000	'92. 12. 4	5년
	복 사 기 (X - 33OST)	1	4,268,000	'96. 5. 21	5년
	휴 대 폰 (SCH - 100)	1	4,990,000	'96. 7. 24	5년
	비디오비전 (SMV - 267VA)	1	783,000	'98. 12. 21	5년
	데스크탑 컴퓨터(펜티엄Ⅱ급)	2	2,898,000	'98. 12. 21	4년
		소 계	14	42,505,520	
	계	15	56,739,040		

카. 감가상각충당금 명세서

(단위: 원)

과 목	기 초 잔 액	당 기 증 가	당 기 감 소	기 말 잔 액
차 량 운 반 구	5,693,400	2,846,700	0	8,540,100
비 품	26,077,600	4,666,510	0	30,744,110
계	31,771,000	7,513,210	0	39,284,210

타. 선수금명세서

(단위: 원)

적 요	수 납 처	기 초 잔 액	당 기 증 가	당 기 감 소	기 말 잔 액
석문지구쓰레기매립장 및 대단위간척지매각대금수납	당 진 군 수외	1,833,000,000	24,334,155,979	13,422,432,340	12,744,723,639

파. 미지급비용 명세서

(단위: 원)

적 요	미 지 급 처	기 초 잔 액	당 기 증 가	당 기 감 소	기 말 잔 액
국채관리기금차입금	재 정 경 제 부	63,805,561,860	42,107,403,590	16,812,556,380	89,100,409,070
재 특 차 입 금	재 정 경 제 부	1,222,327,660	1,667,795,580	1,222,327,660	1,667,795,580
규모화 사업 수수료	농어촌진흥공사	22,241,586,130	0	12,016,796,680	10,224,789,450
규모화농특세 및 등기비용	농어촌진흥공사	1,430,501,060	1,631,912,556	1,430,501,060	1,631,912,556
계		88,699,976,710	45,407,111,726	31,482,181,780	102,624,906,656

1) 국제관리기금차입금미지급비용

(단위 : 원)

차입일자	차입회차	차입금액	이자율 (%)	차입조건	'98현금지급액	'98말까지미지급이자계상액(가) (1324/35)	'97말까지미지급 이자계상액(나)	'98 중 이 자 계상액(가-나)	'98차입금이자
95. 5.17	제2회1차	119,436	13.46	1년단위후급복리 (5년만기일시상환)		$119,436 \text{백만원} \times [(1+0.1346) - 1]$ $= 6,334,349,620$	46,993,005,480	22,401,344,140	22,401,344,140
95.11.15	제2회2차	158,510	10.21	6개월단위단리 매6개월지급 (7년만기일시상환)	16,183,871,000	$158,510 \text{백만원} \times [(0.1021) \times (47/35)]$ $= 2,083,950,510$		2,083,950,510	16,183,871,000
96.10.15	제3회1차	313,737	10.94	6개월단위단리 매6개월지급 (7년만기일시상환)	34,322,827,800	$313,737 \text{백만원} \times [(0.1094) \times (78/35)]$ $= 7,334,741,280$		7,334,741,280	34,322,827,800
97. 4.23	제4회1차	266,984	11.27	6개월단위단리 매6개월지급 (7년만기일시상환)	30,055,286,800	$266,984 \text{백만원} \times [(0.1127) \times (70/35)]$ $= 5,764,027,610$		5,764,027,610	30,055,286,800
97.10.29	제4회2차	83,290	11.16	6개월단위단리 매6개월지급 (7년만기일시상환)	9,295,164,000	$83,290 \text{백만원} \times [(0.1116) \times (64/35)]$ $= 1,629,836,980$		1,629,836,980	9,295,164,000
98. 3.18	제4회1차	100,000	18.41	3개월단위단리 매3개월지급 (3년만기일시상환)	13,807,500,000	$100,000 \text{백만원} \times [(0.1841) \times (14/35)]$ $= 706,136,990$		706,136,990	14,513,636,990
98.10. 9	제4회2차	90,693	10.48	6개월단위단리 매3개월지급 (3년만기일시상환)		$83,290 \text{백만원} \times [(0.1048) \times (84/35)]$ $= 2,187,366,080$		2,187,366,080	2,187,366,080
합 계		1,149,357			103,664,649,600	89,100,409,070	46,993,005,480	42,107,403,590	128,959,496,810

2) 제록차입금 미지급비용 명세서

(단위:원)

차입일	차입금액	상환원금	98말잔액	이율	지 급 이 자			98현금지급
					지 급 ('98.1.1~12.20)	미 지 급 (12.20~12.31)	계	
88/5/14	45,000,000,000	20,000,000,000	25,000,000,000	5%	1,289,212,332	37,671,230	1,326,883,562	1,326,883,562
94/3/3	45,000,000,000	5,000,000,000	40,000,000,000	5%	2,016,609,585	60,273,970	2,076,883,555	2,080,650,685
94/6/7	25,000,000,000	2,778,070,000	22,221,930,000	5%	1,120,323,904	33,485,100	1,153,809,004	1,155,901,824
94/9/6	20,000,000,000	2,222,310,000	17,777,690,000	5%	896,266,643	26,788,300	923,054,943	924,729,213
94/11/11	14,000,000,000	1,555,950,000	12,444,050,000	5%	627,369,667	18,751,300	646,120,967	647,292,927
94/12/22	30,166,000,000	3,352,070,000	26,813,930,000	5%	1,351,830,695	40,404,550	1,392,235,245	1,394,760,525
소계	134,166,000,000	14,908,400,000	119,257,600,000	5%	6,012,400,493	179,703,220	6,192,103,713	6,203,335,173
95/4/6	20,000,000,000	1,111,110,000	18,888,890,000	5%	950,152,231	28,462,710	978,614,941	980,289,221
95/5/17	15,000,000,000	833,330,000	14,166,670,000	5%	712,614,211	21,347,040	733,961,251	735,216,951
95/7/6	30,000,000,000	1,666,670,000	28,333,330,000	5%	1,425,228,249	42,694,060	1,467,922,309	1,470,433,729
95/8/22	10,000,000,000	555,560,000	9,444,440,000	5%	475,076,028	14,231,350	489,307,378	490,144,518
95/10/6	45,000,000,000	2,500,000,000	42,500,000,000	5%	2,137,842,461	64,041,100	2,201,883,561	2,205,650,681
95/12/20	42,576,000,000	2,365,330,000	40,210,670,000	5%	2,022,684,084	60,591,420	2,083,275,504	2,086,839,694
소계	162,576,000,000	9,032,000,000	153,544,000,000	5%	7,723,597,265	231,367,680	7,954,964,945	7,968,574,795

(단위:원)

차입일	차입금액	상환원금	98말잔액	이율	지 급 이 자			98현금지급
					지 급 (‘98.1.1~12.20)	미 지 급 (12.20~12.31)	계	
96/3/8	100,000,000,000	-	100,000,000,000	9.0%	8,609,589,032	271,232,880	8,880,821,912	8,775,342,462
96/3/21	29,571,000,000	-	29,571,000,000	9.0%	2,545,941,570	80,206,270	2,626,147,840	2,594,956,520
96/5/14	44,070,000,000	-	44,070,000,000	9.0%	3,794,245,893	119,532,320	3,913,778,213	3,867,293,423
96/6/14	20,000,000,000	-	20,000,000,000	9.0%	1,721,917,813	54,246,570	1,776,164,383	1,755,068,493
96/6/17	20,000,000,000	-	20,000,000,000	9.0%	1,721,917,812	54,246,580	1,776,164,392	1,755,068,492
소계	213,641,000,000	-	213,641,000,000	9.0%	18,393,612,120	579,464,620	18,973,076,740	18,747,729,390
97/2/18	150,000,000,000	-	150,000,000,000	9.0%	12,914,383,556	406,849,320	13,321,232,876	13,163,013,696
97/7/30	15,000,000,000	-	15,000,000,000	9.0%	1,291,438,359	40,684,930	1,332,123,289	1,316,301,369
97/8/12	14,500,000,000	-	14,500,000,000	9.0%	1,248,390,406	39,328,770	1,287,719,176	1,272,424,656
97/10/2	15,500,000,000	-	15,500,000,000	9.0%	1,334,486,299	42,041,100	1,376,527,399	1,360,178,079
97/11/17	40,808,000,000	-	40,808,000,000	9.0%	3,513,401,100	110,684,710	3,624,085,810	3,581,041,750
소계	235,808,000,000	-	235,808,000,000	9.0%	20,302,099,719	639,588,830	20,941,688,549	20,692,959,549
합계	791,191,000,000	43,940,400,000	747,250,600,000		53,720,921,930	1,667,795,580	55,388,717,510	54,939,482,470

3) 규모화사업 수수료 미지급비용 명세서

(단위 : 원)

적 요	미 지 급 처	금 액	비 고
농지 구입 사업 수수료	농 어 촌 진 흥 공 사	1,707,174,300	
농지 매매 사업 수수료	농 어 촌 진 흥 공 사	8,339,474,520	
농지교환분합사업수수료	농 어 촌 진 흥 공 사	100,757,600	
농지임대차사업 수수료	농 어 촌 진 흥 공 사	77,383,030	
계		10,224,789,450	

4) 규모화사업 농특세 및 등기비용 미지급비용 명세서

(단위 : 원)

적 요	미 지 급 처	금 액	비 고
농지 매매 사업 농 특 세	농 어 촌 진 흥 공 사	1,501,498,876	
농지임대차사업 농 특 세	농 어 촌 진 흥 공 사	1,290	
농지교환분합사업 농 특 세	농 어 촌 진 흥 공 사	1,282,390	
농지 매매 사업 등 기 비 용	농 어 촌 진 흥 공 사	121,295,000	
농지임대차사업 등 기 비 용	농 어 촌 진 흥 공 사	6,850,000	
농지 교환 분 합 사 업 등 기 비 용	농 어 촌 진 흥 공 사	985,000	
계		1,631,912,556	

하. 유동성장기부채 명세서

(단 위 : 원)

적 요	차 입 조 건	기 초 잔 액	당 기 증 가 액	당 기 감 소 액	기 말 잔 액
재정용자특별회계 차입금	년5~6%, 2년거치 18년균등분할상환	18,985,600,000	30,857,000,000	18,985,600,000	30,857,000,000

거. 장기차입금 명세서

(단위:원)

구분	년도	차입금액	기상환원금	98상환예정액 (유동성장기부채)	98장기차입금잔액	상환조건
재 특 차 입 금	88	45,000,000,000	20,000,000,000	2,500,000,000	22,500,000,000	고정금리 년5%,2년거치18년균등분할상환
	94	134,166,000,000	14,908,400,000	7,453,600,000	111,804,000,000	고정금리 년5%,2년거치18년균등분할상환
	95	162,576,000,000	9,032,000,000	9,032,000,000	144,512,000,000	고정금리 년5%,2년거치18년균등분할상환
	96	213,641,000,000	0	11,871,400,000	201,769,600,000	변동금리(9%), 2년거치18년균등분할상환
	97	235,808,000,000	0	0	235,808,000,000	변동금리(9%), 2년거치18년균등분할상환
	소계	791,191,000,000	43,940,400,000	30,857,000,000	716,393,600,000	
국 채 관 리 기 금	94	207,700,000,000	207,700,000,000	0	0	1년단위 복리 3년후 원리금 일시상환 (년12.07%~12.32%)
	95	277,946,000,000	0	0	277,946,000,000	5년~7년후 원금 일시상환 매6개월마다 이자 지급(년10.21%~13.46%)
	96	313,737,000,000	0	0	313,737,000,000	5년~7년후 원금 일시상환 매6개월마다 이자 지급(년10.94%)
	97	349,974,000,000	0	0	349,974,000,000	7년후 원금 일시상환 매6개월마다 이자 지급(년11.16~11.27%)
	98	190,693,000,000	0	0	190,693,000,000	3년후 원금 일시상환 매3개월마다 이자 지급(년10.48~18.41%)
	소계	1,149,357,000,000	207,700,000,000	0	1,132,350,000,000	
합 계	1,940,548,000,000	251,640,400,000	30,857,000,000	1,848,743,600,000		

너. 자본금명세서

(단위: 원)

과 목	기 초 잔 액	당 기 증 가	당 기 감 소	기 말 잔 액
농지관리계정	1,044,441,000,000	80,000,000,000	0	1,124,441,000,000
농지조성계정	1,625,423,138,812	249,252,901,510	140,527,873,660	1,734,148,166,662
계	2,669,864,138,812	329,252,901,510	140,527,873,660	2,858,589,166,662

더. 자본잉여금명세서

(단위: 원)

과 목	기 초 잔 액	당 기 증 가	당 기 감 소	기 말 잔 액
대단위간척지매각대 농지관리기금전입액	6,319,063,289	1,205,108,552	0	7,524,171,841

러. 차기이월결손금명세서

(단위: 원)

과 목	기 초 잔 액	당 기 증 가	당 기 감 소	기 말 잔 액
전 기 이 월 결 손 금	429,677,183,291	168,318,823,714	0	597,996,007,005

2. 손익계산서 부속명세서

가. 조성토지매출액명세서

(단위: 원)

지 구 명	사업시행자	매 출 액	매 출 원 가	매 출 손 익	비 고
대 호	농 진 공	27,973,826,383	43,353,390,445	-15,379,564,062	
소 포	진 도 농 조 장	14,923,700	5,172,000	9,751,700	
약 산	완 도 군 수	2,812,767,967	22,375,397,000	-19,562,629,033	
월 송	완 도 군 수	154,714,050	1,413,991,000	-1,259,276,950	
낙 산2	구 미 농 조 장	0	2,252,289,560	-2,252,289,560	
용 신	성 주 군 수	293,758,150	179,138,610	114,619,540	
좌 학	고 령 군 수	6,148,426,830	5,049,000,000	1,099,426,830	
계		37,398,417,080	74,628,378,615	-37,229,961,535	

나. 수입이자 명세서

(단위: 원)

적 요	수 입 처	금 액	비 고
보 통 예 금 이 자	농협정부과신청사지점	33,844,332	
기 업 자 유 예 금 이 자	농협정부과신청사지점	2,182,364,958	
양 도 성 예 금 이 자	농협정부과신청사지점	21,508,854,203	
정 기 예 금 이 자	농협정부과신청사지점	1,552,629,607	
재 정 예 탁 금 예 치 이 자	재 정 경 제 부	727,397,250	
공 자 기 금 예 탁 금 예 치 이 자	재 정 경 제 부	5,999,999,980	
	소 계	32,005,090,330	
조 성 토 지 매 각 대 거 처 이 자		2,610,179,430	
	계	34,615,269,760	

다. 대어금이자명세서

(단위: 원)

적 요	수 입 처	금 액	평균이자율(%)
농지구입자금이자수익	농 어 촌 진 흥 공 사	53,812,914,363	3
농지매매자금이자수익	농 어 촌 진 흥 공 사	10,673,374,480	3
농지임대차자금이자수익	농 어 촌 진 흥 공 사	376,321,120	무이자
농지교환분합자금이자수익	농 어 촌 진 흥 공 사	509,455,980	3
농지재개발대어금이자수익	농 어 촌 진 흥 공 사	178,992,750	3
계		65,551,058,693	

라. 사업관리비 명세서

(단위 : 원)

적 요	지 급 처	금 액	비 고
농지구입사업 수수료	농 어 촌 진 흥 공 사	7,734,366,900	
농지매매사업 수수료	농 어 촌 진 흥 공 사	24,644,926,870	
농지교환분합사업수수료	농 어 촌 진 흥 공 사	339,823,000	
농지임대차사업수수료	농 어 촌 진 흥 공 사	4,689,032,870	
소 계		37,408,149,640	
농지매매사업농특세	농 어 촌 진 흥 공 사	1,501,498,876	
농지교환분합사업농특세	농 어 촌 진 흥 공 사	1,282,390	
농지임대차사업농특세	농 어 촌 진 흥 공 사	1,290	
소 계		1,502,782,556	
농지매매사업등기수수료	농 어 촌 진 흥 공 사	121,295,000	
농지교환분합사업등기수수료	농 어 촌 진 흥 공 사	6,850,000	
농지임대차사업등기수수료	농 어 촌 진 흥 공 사	985,000	
소 계		129,130,000	
계		39,040,062,196	

마. 차입금이자 명세서

(단위: 원)

구 분	차 입 금 액	상 환 원 금	'98말 잔액	지 급 이 자			'98 현금지급	
				지 급 (1. 1 ~ 12. 20)	미 지 급 (12. 20 ~ 12. 31)	계		
재 특 차 입 금	88년도	45,000,000,000	20,000,000,000	25,000,000,000	1,289,212,332	37,671,230	1,326,883,562	1,330,650,682
	94년도	134,166,000,000	14,908,400,000	119,257,600,000	6,012,400,494	179,703,220	6,192,103,714	6,203,335,174
	95년도	162,576,000,000	9,032,000,000	153,544,000,000	7,723,597,264	231,367,680	7,954,964,944	7,968,574,794
	96년도	213,641,000,000	0	213,641,000,000	18,393,612,120	579,464,620	18,973,076,740	18,747,729,390
	97년도	235,808,000,000	0	235,808,000,000	20,302,099,720	639,588,830	20,941,688,550	20,692,959,550
	소 계	791,191,000,000	43,940,400,000	747,250,600,000	53,720,921,930	1,667,795,580	55,388,717,510	54,943,249,590
국 채 관 리 기 금	94년도	207,700,000,000	207,700,000,000	0				
	95년도	277,946,000,000	0	277,946,000,000	14,099,920,490	24,485,294,650	38,585,215,140	16,183,871,000
	96년도	313,737,000,000	0	313,737,000,000	26,988,086,520	7,334,741,280	34,322,827,800	34,322,827,800
	97년도	190,693,000,000	0	349,974,000,000	31,956,586,210	7,393,864,590	39,350,450,800	39,350,450,800
	98년도	190,693,000,000	0	190,693,000,000	13,807,500,000	2,893,503,070	16,701,003,070	13,807,500,000
	소 계	973,069,000,000	207,700,000,000	1,132,350,000,000	86,852,093,220	42,107,403,590	128,959,496,810	103,664,649,600
합 계	1,764,260,000,000	251,640,400,000	1,879,600,600,000	140,573,015,150	43,775,199,170	184,348,214,320	158,607,899,190	

1) 재특차입금 이자

(단위: 원)

차입일	차입금액	상환원금	'98말잔액	이율	지급이자			'98 현금지급
					지급 (1. 1 ~ 12. 20)	미지급 (12. 20 ~ 12. 31)	계	
88/5/14	45,000,000,000	20,000,000,000	25,000,000,000	5%	1,289,212,332	37,671,230	1,326,883,562	1,330,650,682
94/3/3	45,000,000,000	5,000,000,000	40,000,000,000	5%	2,016,609,585	60,273,970	2,076,883,555	2,080,650,685
94/6/7	25,000,000,000	2,778,070,000	22,221,930,000	5%	1,120,323,904	33,485,100	1,153,809,004	1,155,901,824
94/9/6	20,000,000,000	2,222,310,000	17,777,690,000	5%	896,266,643	26,788,300	923,054,943	924,729,213
94/11/11	14,000,000,000	1,555,950,000	12,444,050,000	5%	627,369,667	18,751,300	646,120,967	647,292,927
94/12/22	30,166,000,000	3,352,070,000	26,813,930,000	5%	1,351,830,695	40,404,550	1,392,235,245	1,394,760,525
소 계	134,166,000,000	14,908,400,000	119,257,600,000	5%	6,012,400,494	179,703,220	6,192,103,714	6,203,335,174
95/4/6	20,000,000,000	1,111,110,000	18,888,890,000	5%	950,152,231	28,462,710	978,614,941	980,289,221
95/5/17	15,000,000,000	833,330,000	14,166,670,000	5%	712,614,211	21,347,040	733,961,251	735,216,951
95/7/6	30,000,000,000	1,666,670,000	28,333,330,000	5%	1,425,228,249	42,694,060	1,467,922,309	1,470,433,729
95/8/22	10,000,000,000	555,560,000	9,444,440,000	5%	475,076,028	14,231,350	489,307,378	490,144,518
95/10/6	45,000,000,000	2,500,000,000	42,500,000,000	5%	2,137,842,461	64,041,100	2,201,883,561	2,205,650,681
95/12/20	42,576,000,000	2,365,330,000	40,210,670,000	5%	2,022,684,084	60,591,420	2,083,275,504	2,086,839,694
소 계	162,576,000,000	9,032,000,000	153,544,000,000	5%	7,723,597,264	231,367,680	7,954,964,944	7,968,574,794

(단위:원)

차입일	차입금액	상환원금	'98말잔액	이율	지급이자			'98 현금지급
					지급 (1. 1 ~ 12. 20)	미지급 (12. 20 ~ 12. 31)	계	
96/3/8	100,000,000,000		100,000,000,000	5.5%	8,609,589,032	271,232,880	8,880,821,912	8,775,342,462
96/3/21	29,571,000,000		29,571,000,000	5.5%	2,545,941,570	80,206,270	2,626,147,840	2,594,956,520
96/5/14	44,070,000,000		44,070,000,000	5.5%	3,794,245,893	119,532,320	3,913,778,213	3,867,293,423
96/6/14	20,000,000,000		20,000,000,000	5.5%	1,721,917,813	54,246,570	1,776,164,383	1,755,068,493
96/6/17	20,000,000,000		20,000,000,000	5.5%	1,721,917,812	54,246,580	1,776,164,392	1,755,068,492
소계	213,641,000,000	0	213,641,000,000	5.5%	18,393,612,120	579,464,620	18,973,076,740	18,747,729,390
97/2/18	150,000,000,000		150,000,000,000	5.5%	12,914,383,556	406,849,320	13,321,232,876	13,163,013,696
97/7/30	15,000,000,000		15,000,000,000	5.5%	1,291,438,359	40,684,930	1,332,123,289	1,316,301,369
97/8/12	14,500,000,000		14,500,000,000	5.5%	1,248,390,406	39,328,770	1,287,719,176	1,272,424,656
97/10/2	15,500,000,000		15,500,000,000	5.5%	1,334,486,299	42,041,100	1,376,527,399	1,360,178,079
97/11/17	40,808,000,000		40,808,000,000	5.5%	3,513,401,100	110,684,710	3,624,085,810	3,581,041,750
소계	235,808,000,000	0	235,808,000,000	5.5%	20,302,099,720	639,588,830	20,941,688,550	20,692,959,550
합계	791,191,000,000	43,940,400,000	747,250,600,000		53,720,921,930	1,667,795,580	55,388,717,510	54,943,249,590

2) 국채관리기금 이자

(단위: 원)

차입일	차입금액	상환원금	'98현금이자지급	이율	지급이자			비고
					지급 (1. 1 ~ 12. 20)	미지급 (12. 20 ~ 12. 31)	계	
95/5/17	119,436,000,000		0	13.46%		22,401,344,140	22,401,344,140	
95/11/15	158,510,000,000		16,183,871,000	10.21%	14,099,920,490	2,083,950,510	16,183,871,000	
소계	277,946,000,000	0	16,183,871,000		14,099,920,490	24,485,294,650	38,585,215,140	
96/10/15	313,737,000,000		34,322,827,800	10.94%	26,988,086,520	7,334,741,280	34,322,827,800	
소계	313,737,000,000	0	34,322,827,800		26,988,086,520	7,334,741,280	34,322,827,800	
97/4/23	266,684,000,000		30,055,286,800	11.27%	24,291,259,190	5,764,027,610	30,055,286,800	
97/10/29	83,290,000,000		9,295,164,000	11.16%	7,665,327,020	1,629,836,980	9,295,164,000	
소계	349,974,000,000		39,350,450,800		31,956,586,210	7,393,864,590	39,350,450,800	
98/3/18	100,000,000,000		13,807,500,000	18.41%	13,807,500,000	706,136,990	14,513,636,990	
98/10/9	90,693,000,000		0	10.48%	0	2,187,366,080	2,187,366,080	
소계	190,693,000,000		13,807,500,000		13,807,500,000	2,893,503,070	16,701,003,070	
합계	1,132,350,000,000	0	103,664,649,600		86,852,093,220	42,107,403,590	128,959,496,810	

바. 조성토지 매출원가 명세서

(단위 : 원)

지 구 명	사업시행자	매 출 액	매 출 원 가	매 출 손 익	비 고
대 호	농 진 공	27,973,826,383	43,353,390,445	-15,379,564,062	
소 포	진 도 농 조 장	14,923,700	5,172,000	9,751,700	
약 산	완 도 군 수	2,812,767,967	22,375,397,000	-19,562,629,033	
월 송	완 도 군 수	154,714,050	1,413,991,000	-1,259,276,950	
낙 산2	구 미 농 조 장	0	2,252,289,560	-2,252,289,560	
용 신	성 주 군 수	293,758,150	179,138,610	114,619,540	
좌 학	고 령 군 수	6,148,426,830	5,049,000,000	1,099,426,830	
계		37,398,417,080	74,628,378,615	-37,229,961,535	

사. 기금보조사업비

(단위: 원)

구 분	적 요	사 업 시 행 자	금 액	비 고
기 본 조 사 비	- 간척지자원조사비(영산강4단계)	농 진 공	43,000,000	
농지제도연구비 및 농지제도홍보비	- 농지관리원원교육사업 - 농지이용증진사업조사사업 - 진흥지역상세도면작성및지번도전산화 - 준농림지보전및이용연구사업 - 농지의효율적인관리방안연구 - 농지제도의 의견수렴 및 홍보	농 진 공 농 진 공 농 진 공 국토개발연구원 국토개발연구원 농촌경제연구원	446,063,528 250,000,000 3,114,305,000 97,618,500 75,000,000 12,950,000	
	소 계		3,995,937,028	
농지정보화사업비	- 농 지 정 보 화 사 업	농 진 공	1,296,429,450	

(단위: 원)

구 분	적 요	사 업 시 행 자	금 액	비 고
조성토지매각관리비	- 구암지구 매각관리비	고 흥 군 수	5,700,000	
	- 양사지구 매각관리비	고 흥 군 수	481,000	
	- 약산지구 매각관리비	완 도 군 수	31,908,000	
	- 해창만지구 매각관리비	고 흥 군 수	118,142,000	
	- 영산강지구 매각관리비	농 진 공	219,210,000	
	- 대호지구 매각관리비	농 진 공	599,235,600	
	- 강산지구 매각관리비	고 흥 군 수	10,045,000	
	- 해남지구일시위탁경작료	해 남 농 조 장	348,354,000	
	- 보전지구일시위탁경작료	진 도 군 수	27,743,000	
	- 강산지구일시위탁경작료	고 흥 군 수	20,830,000	
	- 구암지구일시위탁경작료	고 흥 군 수	37,395,000	
	- 완도지구일시위탁경작료	완 도 군 수	30,679,000	
	- 소포지구매각대징수비	진 도 군 수	3,400,000	
	- 하사지구매각대징수비	완 도 군 수	2,200,000	
	- 영산강지구매각대징수비	농 진 공	21,373,830	
	- 대호지구매각대징수비	농 진 공	20,219,000	
	- 남포지구매각대징수비	보 령 시 장	5,000,000	
	- 약산지구시설유지관리비	완 도 군 수	120,000,000	
- 해창만지구시설유지관리비	고 흥 군 수	77,758,000		
	소 계		1,699,673,430	
	합 계		7,035,039,908	

아. 기금관리비명세서

(단위: 원)

과 목		예산액 (A)	집행액 (B)	증감 (B - A)
합 계		812,231,000 (8,000,000)	811,741,210 (7,513,210)	-489,790 (-486,790)
인 건 비	소 계	367,802,000	324,124,549	-43,677,451
	급여금	114,942,000	104,932,096	-10,009,904
	상여금	35,919,000	32,483,474	-3,435,526
	수당	118,945,000	104,335,459	-14,609,541
	정액수당	68,553,000	48,475,736	-20,077,264
	상용피복비	0	336,280	336,280
	급량비	11,550,000	13,433,000	1,883,000
	비정규직보수	17,893,000	20,128,504	2,235,504
물 건 비	소 계	436,429,000	480,103,451	43,187,661
	국내여비	41,000,000	62,833,520	21,833,520
	복리후생비	45,000,000	27,943,401	-17,056,599
	기금운용판공비	2,000,000	600,000	-1,400,000
	특별판공비	9,000,000	7,527,470	-1,472,530
	제세공과금	20,575,000	23,816,840	3,241,840
	차량비	7,115,000	5,862,130	-1,252,870
	보상비	208,000,000	207,596,370	-403,630
	반환금기타	94,979,000	134,810,490	39,831,490
	일반운영비	8,760,000	9,113,230	353,230
감가상각비		8,000,000	7,513,210	-486,790

※ ()내서는 감가상각비 총당액

자. 이 자 수 익

(단위: 원)

적 요	수 입 처	금 액	비 고
'98영농규모적정화사업예치이자	농어촌진흥공사	1,426,057,458	
'98농지조성사업자금은행예치이자	당 진 군 수 외	387,558,933	
계		1,813,616,391	

차. 잡이익 명세서

(단위: 원)

적 요	수 입 처	금 액	비 고
- 임의경매농지 경지정리환지청산회수	농어촌진흥공사	2,220,910	
- 조성비 납 입 지 체 금 등	농 협 외	411,562	
- 남포지구등 조성토지일시사용료	보 령 시 장외	10,547,210	
- 매 각 대 금 납 입 지 체 금 등	완 도 군 수외	124,042,700	
- 대호,영산강등 용지비 반납	농어촌진흥공사	19,074,064	
- '97 일시임대경작료 수익 계 상	해 남 농 조 장외	862,330,110	
계		1,018,626,556	

카. 잡손실 명세서

(단위:원)

적	요	지 급 처	금 액	비 고
	농지 조성비 환급가산 금지급	최승걸외	234,232,140	

타. 전기오류수정이익명세서

(단위:원)

적	요	수 입 처	금 액	비 고
	'96교환분합수수료감정산대상액비용감액	농어촌진흥공사	946,320	

파. 기타의 특별이익 명세서

(단위 : 원)

적 요	수 입 처	금 액	비 고
농지재매도시 지가차익 발생으로 이익계상	농 어 촌 진 흥 공 사	21,970,000	

하. 재해손실 명세서

(단위 : 원)

적 요	수 입 처	금 액	비 고
자연재해에 따른 기상환분 환급 및 손비처리	농 어 촌 진 흥 공 사	2,623,781,950	

거. 전기오류수정 손실 명세서

(단위 : 원)

적 요	수 입 처	금 액	비 고
'97사업비정산결과 법적조치비용 지급	농 어 촌 진 흥 공 사	199,480	

너. 기타의 특별손실 명세서

(단위 : 원)

적 요	수 입 처	금 액	비 고
'97사업비정산결과 미회수채권 손비처리	농 어 촌 진 흥 공 사	17,078,695	