


제 6 기

1995회계년도('95. 1. 1~'95. 12. 31)

농지관리기금결산서

농 립 부



목 차

□ 기금의 개황 및 '95 회계년도 결산개황	3
가. 운용계획대 실적대비표	11
나. 손익계산서	15
다. 대차대조표	19
라. 잉여금계산서	25
마. 결손금처리계산서	29
바. 현금 흐름표	33
사. 수입 및 지출계산서	43
아. 월계 대사표	47
자. 자산 부채 및 자본증감표	57
차. 비교손익계산서	63
카. 자원조성현황표	67
타. 비교대차대조표	71

파. '95 회계년도 합계잔액시산표	77
하. 기금운용계획의 변경내용	87
거. 재무제표 부속명세서	93

□ 기금의 개황 및 '95 회계년도 결산개황

1. 기금의 개황

가. 설치근거 및 목적

1) 설치근거

농어촌진흥공사 및 농지관리기금법 제27조 (농지관리기금의 설치)

2) 목 적

영농규모적정화, 농지집단화 및 농지조성사업에 필요한 자금의 조달 및 공급

나. 설 치 연 혁

1) '90. 4. 7 : 농어촌진흥공사및농지관리기금법 제정공포(법률 제4229호)

2) '90. 6. 26 : 농어촌진흥공사및농지관리기금법 시행령 제정공포(대령 제13030호)

3) '90. 7. 2 : 농어촌진흥공사 설립

4) '90. 7. 27 : 농어촌지역개발기금법에 의거 농어촌지역개발기금중에서 농지구입자금융자의
채권 및 채무인수와 농지의보전및이용에관한법률에 의한 농지기금의 포괄승계

다. 운용기관 및 운용방법

1) 운용기관

- (가) 기금운용관리자 : 농림수산부장관
- (나) 기금수탁관리자 : 농어촌진흥공사사장

2) 운용방법

- (가) 계정 구분 : 기금의 수입과 지출을 명확히 하기 위하여 다음과 같이 구분운용관리
 - 관리계정 : 농지의 매매사업, 농지구입자금지원사업, 농지임대차 및 교환분합사업등
 - 조성계정 : 농지조성사업 및 농지재개발사업등
- (나) 운용 관리
 - 기금운용관리자 : 기금의 운용계획수립·조성 및 운용 관리
 - 기금수탁관리자 : ° 기금의 운용관리에 관한 회계업무
 - ° 농지조성비 납입금 징수·관리업무
 - ° 투자 및 융자에 관하여 운용관리자가 정한 업무

(다) 기금의 회계

- 회 계 년 도 : 정부회계년도
- 회계처리기준 : 기업회계기준
- 회 계 기 관 : ° 기금운용관리자 : 기금출납명령관, 기금출납공무원
° 기금수탁관리자 : 기금출납담당본부장, 기금출납원

라. 재원의 조달 및 운용

1) 조 달

- (가) 정부출연금
- (나) 차 입 금
- (다) 국채관리기금으로부터의 예수금
- (라) 농지조성납입금
- (마) 타 기금으로부터의 출연금
- (바) 기타 운용수익금

2) 운 용

(가) 용 자 사 업

- 농지매매사업
- 농지구입자금 지원사업
- 농지교환분합사업
- 농지재개발사업
- 농지조성사업

(나) 투 자 사 업

- 농지조성사업
- 농지재개발사업

(다) 보 조 사 업

- 농지제도보전 이용 및 관리에 관한 조사·시험·연구·홍보
- 농지조성사업을 위한 예정지조사 시험연구, 환경영향에 대한 평가관리
- 농업구조개선사업에 관련한 자료수집관리
- 농업진흥지역에 대한 지정 및 관리에 따른 기술지원

2. 결 산 개 황

가. 재 산 상 태

농지관리기금의 자산은 유동자산이 1,237,270백만원, 투자와기타자산 및 고정자산이 1,925,416백만원등 총 3,162,686백만원 임.

나. 손 익 상 황

수익은 76,440백만원, 비용은 152,138백만원으로서 75,698백만원의 당기순손실이 발생하였음.

다. 잉여금처분 또는 결손금처리 상황

수정후 전기이월결손금 149,126백만원과 당기순손실 75,698백만원을 이월결손금으로 이월하였음.

라. 기금 조성 현황

농지관리기금의 재원조성현황은 '94까지 2,451,215백만원을 조성하였고, '95년도에는 재특용자금 162,576백만원, 국채기금차입금 277,946백만원, 농지조성비 197,491백만원, 당기순이익 Δ 75,696백만원등 344,817백만원(차입금 '96년상환분 217,500백만원은 미포함)을 조성하여 총 2,796,032백만원을 조성하였음.

3. 사업성과 · 분석 및 전망

가. 사업성과

- 1) '95년도의 2,800억원등 '95까지 농가영농규모적정화사업 추진을 위하여 총 2조 2,229억원을 15만여 농가에지원,66천여ha의 농지를 전업농에게 유동화 시킴으로써 '95년말 현재 지원농가의 호당 경영 규모가 2,23ha(94년말)에서 2,93ha로 확대 약 0.7ha증가됨.
- 2) 주택용지, 공업용지 및 도로등 급격히 증가하는 농지전용에 대응하기 위하여 '95년도의 1,848억원등 '95까지 농지조성사업에 10,428억원을 투자하여 '95년까지 30개지구 6,622ha를 조성하였고, 19개지구 21,855ha는 현재 사업을 시행중에 있음.

나. 전 망

- 1) 농가영농규모적정화사업에 대한 농민의 호응도가 매우 높아 이에 따른 농민의 자금수요가 늘고 있고 WTO체제에 대응하여 우리농업의 경쟁력 제고를 위해서도 농가영농규모의 확대가 절실하게 요구되고 있으므로 기금의 지속적인 확대지원이 필요하며, 농업구조개선을 통한 농업의 경쟁력 제고는 물론, 농지가격의 안정에도 크게 기여할 것으로 전망됨.
- 2) 한편 ,한정된 농지의 타용도 수요가 급증하고 있으므로 이에 상응하는 농지조성사업을 지속적으로 추진함으로써 식량의 안정적 공급에 필요한 우량농지의 확보에 기여할 것으로 전망됨.

다. 운용상의 문제점 및 개선과제

농지관리계정의 경우 재특용자금, 국채기금으로부터의 차입금 등 차입금에 대한 의존도가 높아 ('95년의 경우 68%) 결손누증('95년말 현재 2,780억)으로 기금의 부실화가 우려되므로 정부출연의 확대 등 기금의 건전한 운용을 도모하는 방안이 요구됨.

여 백

가. 운용계획대 실적대비표

여 백

가. 운용계획대실적대비표

<조 달>

(단위 : 원)

구 분	조 달 계 획		조 달 실 적		비 율 (%)	
	사업량(1)	금 액(2)	사업량(3)	금 액(4)	(3)/(1)	(4)/(2)
손 익 계 정		66,039,994,000		74,146,863,362		112
○ 융자금 이자 회수		50,517,000,000		48,230,976,813		95
○ 조성 농지 매각대		2,599,000,000		3,224,930,138		124
○ 일시 임대 경작료		741,994,000		278,813,780		38
○ 매각대 거치 이자		1,332,000,000		632,305,887		47
○ 기타 이자수입등		10,850,000,000		21,779,836,744		201
자 본 계 정		813,972,094,000		848,446,732,752		104
○ 자 본 금		160,000,000,000		197,490,704,070		123
○ 재 특 용 자 금		162,576,000,000		162,576,000,000		100
○ 국채 발행 기금		277,946,000,000		277,946,000,000		100
○ 융자금 원금 회수		116,625,000,000		113,608,935,010		97
○ 전 기 이 월		96,825,094,000		96,825,093,672		100
계		880,012,088,000		922,593,596,114		105

<운 용>

(단위 : 원)

구 분	운 용 계 획		운 용 실 적		비 율 (%)	
	사업량(1)	금 액(2)	사업량(3)	금 액(4)	(3)/(1)	(4)/(2)
손 익 계 정		143,865,757,000		141,596,955,475		98
○ 채권 이자 상환등		107,124,378,000		105,415,865,530		98
○ 기본 조사비등		2,197,667,000		2,153,035,000		98
○ 농지전산화등		3,011,300,000		2,495,643,065		83
○ 기금운용관리비		31,532,412,000		31,532,411,880		100
자 본 계 정		736,146,331,000		780,996,640,639		106
○ 농지 매매 및 교환 분합 사업		240,000,000,000		240,000,000,000		100
○ 농지 임대차 사업		40,000,000,000		40,000,000,000		100
○ 채권 원금 상환 등		212,500,000,000		212,500,000,000		100
○ 농지 조성 사업비		187,037,000,000		184,787,000,000		99
○ 농지재개발사업비		1,653,000,000				0
○ 차 기 이 월		54,956,331,000		103,709,640,639		189
계		880,012,088,000		922,593,596,114		105

나. 손익계산서

여 백

나. 손익계산서

(1995. 1. 1. ~ 1995. 12. 31)

(단위 : 원)

과 목	금 액	
I. 매 출 액		75,142,634,551
1. 대 여 금 이 자	50,596,456,303	
2. 조 성 토 지 매 출	1,870,523,520	
3. 수 입 이 자	22,675,654,728	
II. 매 출 원 가		151,324,113,085
1. 사 업 관 리 비	31,703,638,490	
2. 차 입 금 이 자	50,712,991,160	
3. 발 행 채 권 이 자	58,360,874,420	
4. 조 성 토 지 매 출 원 가	5,897,930,950	
5. 기 금 보 조 사 업 비	4,648,678,065	
III. 매 출 총 손 실		76,181,478,534

(단위 : 원)

과 목	금 액	
IV. 판매비와일반관리비 1. 기금운용관리비		575,621,560
V. 영업손실		76,757,100,094
VI. 영업외수익 1. 수입이자와할인료 2. 잡이		1,297,533,332
VII. 영업외비용 1. 재고자산매각손실		13,892,564
VIII. 경 상 손 실		75,473,459,326
IX. 특 별 이 익		0
X. 특 별 손 실 1. 재 해 특 손 실 2. 기 타 의 특 별 손 실		224,667,910
XI. 당 기 순 손 실		75,698,127,236

다. 대 차 대 조 표

여 백

다. 대 차 대 조 표

(1995. 12. 31 현재)

(단위 : 원)

과 목	금 액		
(자 산)			
I. 유 동 자 산			1,237,269,832,834
1. 당 좌 자 산	257,279,551,574		
(1) 예 금	103,709,640,639		
(2) 외 상 매 출 금	38,614,901,756		
(3) 단 기 대 여 금	81,626,677,950		
(4) 미 수 금	1,519,972,752		
(5) 미 수 수 익	31,808,358,477		
2. 재 고 자 산	979,990,281,260		
(1) 제 품 (조성토지)	7,250,133,150		
(2) 재 공 품 (미완공사)	972,740,148,110		

(단위 : 원)

과 목	금 액		
Ⅱ. 투 자 와 기 타 자 산			1,925,407,919,260
1. 기 타 자 산			1,925,407,919,260
(1) 장 기 대 여 금	1,925,407,729,260		
(2) 전신전화 가입권	190,000		
Ⅲ. 고 정 자 산			8,486,480
1. 유 형 고 정 자 산			8,486,480
(1) 차 량 운 반 구	14,876,010		
가. 감가상각충당금	13,388,410		
(2) 비 품	36,535,060		
나. 감가상각충당금	29,536,180		
자 산 총 계			3,162,686,238,574

(단위 : 원)

과 목	금 액		
(부 채)			
I. 유 동 부 채			366,653,652,860
1. 선 수 금		1,000,000,000	
2. 미 지 급 비 용		148,153,652,860	
3. 유동성 장기 부채		217,500,000,000	
II. 고 정 부 채			812,388,000,000
1. 장 기 차 입 금		812,388,000,000	
부 채 총 계			1,179,041,652,860

(단위 : 원)

과 목	금 액		
(자 본)			
I. 자 본 금			2,208,468,602,972
1. 농 지 관 리 계 정		1,044,441,000,000	
2. 농 지 조 성 계 정		1,164,027,602,972	
II. 결 손 금			224,824,017,258
1. 당기말미처리 결손금		224,824,017,258	
자 본 총 계			1,983,644,585,714
부 채 와 자 본 총 계			3,162,686,238,574

라. 잉여금 계산서

여 백

라. 잉여금 계산서

(1 9 9 5. 1. 1. ~ 1 9 9 5. 1 2. 3 1)

(단위 : 원)

과 목	금	액
I. 이익잉여금		-224,824,017,258
1. 당기말 미처리결손금		224,824,017,258
(1) 전기말 미처리결손금	149,128,473,522	
(2) 전기말 미처리결손금 처분액	0	
(3) 이월결손금	149,128,473,522	
(4) 이월이익잉여금증가액	2,583,500	
(5) 이월이익잉여금감소액	0	
(6) 이월결손금기말잔액	149,125,890,022	
(7) 당기순손실	75,698,127,236	
(8) 당기말 미처리결손금	224,824,017,258	
II. 자본잉여금		
합 계		-224,824,017,258

여 백

마. 결 손 금 처 리 계 산 서

여 백

마. 결손금 처리 계산서

(1995. 1. 1. ~ 1995. 12. 31)

(단위 : 원)

과 목	금	액
I. 당기 말 미 처리 결손금		224,824,017,258
1. 전기 이월 결손금	149,128,473,522	
2. 전기 손익 수정 이익	2,583,500	
3. 전기 손익 수정 손실	0	
4. 수정 후 전기 이월 결손금	149,125,890,022	
5. 당기 순손실	75,698,127,236	
II. 결손금 처리액		0
III. 차기 이월 결손금		224,824,017,258

여 백

표 題 要 旨 要 點

여 백

바. 현 금 호 림 표

(1 9 9 5 . 1 . 1 . ~ 1 9 9 5 . 1 2 . 3 1)

(단위 : 원)

과 목	금	액
I. 영업 활동으로 인한 현금 흐름		-75,690,917,676
가. 매출등 수익 활동으로 부터의 유입액	75,142,634,551	
1) 대 여 금 이 자 수 입 의 증 가	50,596,456,303	
2) 조 성 토 지 매 출	1,870,523,520	
3) 수 입 이 자 수 입 의 증 가	22,675,654,728	
나. 지 금 이 자 유 출 액	151,899,734,645	
1) 사 업 관 리 비	31,703,638,490	
2) 재 특 차 입 금 지 금 이 자	50,712,991,160	
3) 농 지 채 권 발 행 이 자	58,360,874,420	
4) 조 성 토 지 매 출 원 가	5,897,930,950	
5) 기 금 보 조 사 업 비	4,648,678,065	
6) 기 금 관 리 비	575,621,560	

(단위 : 원)

과 목	금	액
다. 기 타 이 자 수 입 의 유 입 액	1,304,742,892	
1) 기 타 수 입 의 증 가	1,297,533,332	
2) 고 정 자 산 의 감 가 상 각 비	7,209,560	
라. 기 타 비 용 의 지 출 액	238,560,474	
1) 대 여 자 산 재 해 손 실	222,935,330	
2) 대 여 자 산 재 매 도 손 실	1,732,580	
3) 능 지 조 성 비 환 급 이 자	13,892,564	
II. 투 자 활 동 으 로 인 한 현 금 흐 름		-348,114,049,527
1. 투 자 활 동 으 로 인 한 현 금 유 입 액	256,794,537,739	
가. 유 동 자 산 의 감 소	140,065,618,219	
1) 외 상 매 출 금 의 감 소	1,826,732,178	
2) 단 기 대 여 금 의 감 소	76,240,165,540	

(단위 : 원)

과 목	금	액
3) 미 수 금 의 감 소	1,245,068,809	
4) 미 수 수 익 의 감 소	28,405,720,742	
5) 제 품 (조성토지) 의 감 소	5,897,930,950	
6) 재 공 품 (미완공사) 의 감 소	4,750,000,000	
7) 기 금 대 차 의 감 소	21,700,000,000	
나. 투 자 와 기 타 자 산 의 감 소	116,728,919,520	
1) 농 지 구 입 자 금	37,573,000,000	
2) 농 지 매 매 자 금	72,254,817,110	
3) 농 지 입 대 차 자 금	5,518,879,670	
4) 농 지 교 환 분 합 자 금	1,382,222,740	
다. 고 정 자 산 의 감 소	0	
2. 투 자 활 동 으 로 인 한 현 금 유 출 액	604,908,587,266	
가. 유 동 자 산 의 증 가	324,908,587,266	
1) 외 상 매 출 금 의 증 가	1,472,325,560	

(단위 : 원)

과 목	금	액
2) 단기 대여금의 증가	78,985,437,580	
3) 미수금의 증가	1,405,465,649	
4) 미수수익의 증가	31,808,358,477	
5) 제품(조성토지)의 증가	4,750,000,000	
6) 재공품(미완공사)의 증가	184,787,000,000	
7) 기금대차의 증가	21,700,000,000	
나. 장기 대여금의 증가	280,000,000,000	
1) 농지구입자금	0	
2) 농지매매자금	235,000,000,000	
3) 농지임대차자금	40,000,000,000	
4) 농지교환분합자금	5,000,000,000	
Ⅲ. 재무활동으로 인한 현금흐름		430,689,514,170
1. 재무활동으로 인한 현금유입액	976,879,873,013	
가. 유동부채의 증가	334,379,931,673	

(단위 : 원)

과 목	금	액
1) 미 지 급 비 용 의 증 가	90,800,646,300	
2) 유 동 성 장 기 부 채 의 증 가	217,500,000,000	
3) 가 수 금 의 증 가	3,379,285,373	
4) 선 수 금 의 증 가	1,000,000,000	
5) 기 금 대 차 의 증 가	21,700,000,000	
나. 고 정 부 채 의 증 가	440,522,000,000	
1) 국 채 관 리 기 금 차 입 금 의 증 가	277,946,000,000	
2) 재 특 차 입 금 의 증 가	162,576,000,000	
다. 자 본 금 의 증 가	201,977,941,340	
1) 정 부 출 연 금		
2) 민 간 출 연 금 의 증 가	201,975,357,840	
3) 전 기 손 익 수 정 이 익	2,583,500	

(단위 : 원)

과 목	금	액
2. 재 무 활 동 으 로 인 한 현 금 유 출 액	546,190,358,843	
가. 유 동 부 채 의 감 소	324,205,705,073	
1) 미 지 급 비 용 의 감 소	86,405,591,140	
2) 유 동 성 장 기 부 채 의 감 소	212,500,000,000	
3) 가 수 금 의 감 소	3,600,113,933	
4) 기 금 대 차 의 감 소	21,700,000,000	
나. 고 정 부 채 의 감 소	217,500,000,000	
1) 농 지 채 권 의 감 소	215,000,000,000	
2) 재 특 차 입 금 의 감 소	2,500,000,000	

(단위 : 원)

과 목	금	액
다. 자본금의 감소	4,484,653,770	
1) 민간출연금의 감소	4,484,653,770	
IV. 현금증가(I + II + III)		6,884,546,967
V. 기초현금		96,825,093,672
VI. 기말현금		103,709,640,639

여 백

사. 수 입 및 지 출 계 산 서

여 백

사. 수입 및 지출 계산서

(1995. 1. 1. ~ 1995. 12. 31)

(단위 : 원)

수		입		지		출	
구 분	예 산 액	수 납 액	구 분	예 산 액	지 출 액		
○ 전 기 이 월	96,825,094,000	96,825,093,672	○ 차 기 이 월	54,956,331,000	103,709,640,639		
○ 재 특 응 자 금	162,576,000,000	162,576,000,000	○ 농지매매및교환 분합 사업	240,000,000,000	240,000,000,000		
○ 국채 발행 기금	277,946,000,000	277,946,000,000	○ 농지임대차사업	40,000,000,000	40,000,000,000		
○ 융자금원금회수	116,625,000,000	114,000,689,840	○ 채권원리금상환	319,624,378,000	317,915,865,530		
○ 융자금이자회수	50,517,000,000	48,418,674,963	○ 융자금원금환불	0	391,754,830		
○ 조성농지매각대	2,599,000,000	3,224,930,138	○ 융자금이자환불	0	187,698,150		
○ 일시임대경작료	741,994,000	278,813,780	○ 수수료 환불		69,784,920		
○ 매각대거치이자	1,332,000,000	632,305,887	○ 농지조성사업비	187,037,000,000	184,787,000,000		
○ 조성토지매각 관리비(환수금)	0	6,726,155	○ 농지재개발사업	1,653,000,000			
○ 농지법 제정 공청회(환수금)	0	0	○ 자 본 금 (농지조성비환불)	0	4,484,653,770		

(단위 : 원)

수 입			지 출		
구 분	예 산 액	수 납 액	구 분	예 산 액	지 출 액
○ 기타이자수입등	10,850,000,000	21,863,514,224	○ 기타이자수입등 (이자및지체금환불)	0	13,892,560
○ 자 본 금	160,000,000,000	201,975,357,840	○ 기 본 조 사 비	2,197,667,000	2,156,777,000
○ 예 수 금	0	1,000,000	○ 농지 전산화 등	3,011,300,000	2,498,627,220
○ 예 금 대 체	0	1,859,676,090,759	○ 기금운용관리비	31,532,412,000	31,532,411,880
○ 폐 품 매 각	0	0	○ 예 수 금	0	1,000,000
○ 기 금 대 차		43,400,000,000	○ 예 금 대 체	0	1,859,676,090,759
			○ 기 금 대 차		43,400,000,000
계	880,012,088,000	<2,734,000,103,586> 2,830,825,197,258	계	880,012,088,000	<2,727,115,556,619> 2,830,825,197,258

주) < >는 이월금액 차감한 금액임.

아. 월 계 대 사 표

여 백

(1) 농지 관리 계정

여 백

수 입 월 계 대 사 표 (총 괄)


1995 년 12 월 분

(단 위 : 원)

수 입 액		비 고
본 월 분	본월까지 누계	
196,368,231,599	1,544,296,081,130	

위의 금액을 증명함

1996 년 1월 3 일



지 출 월 계 대 사 표 (총 괄)

1995 년 12 월 분

(단 위 : 원)

수 입 액		비 고
본 월 분	본월까지 누계	
354,107,883,510	1,565,421,970,524	

위의 금액을 증명함.

1996 년 1 월 3 일

충청남도청
사무장 조희영



(2) 농지 조성 계정

여 백

수 입 월 계 대 사 표 (총 괄)

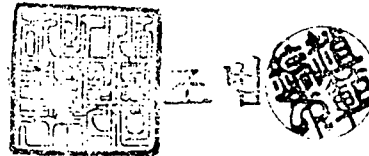
1995 년 12 월 분

(단 위 : 원)

수 입 액		비 고
본 월 분	본월까지 누계	
115,681,062,836	1,189,704,022,456	

위의 금액을 증명함.

1996 년 1월 3 일



지 출 월 계 대 사 표 (총 괄)


1995 년 12 월 분

(단 위 : 원)

수 입 액		비 고
본 월 분	본월까지 누계	
143,353,618,325	1,161,693,586,095	

위의 금액을 증명함.

1996 년 1월 3 일



자.자산 부채 및 자본 증감표

여 백

자. 자산 부채 및 자본증감표

(1995. 1. 1 ~ 1995. 12. 31)

(단위 : 원)

과 목	기 초 잔 액	당 기 증 가 액	당 기 감 소 액	기 말 잔 액
(자 산)				
I. 유 동 자 산	1,045,542,316,820	3,058,908,690,852	2,867,181,174,838	1,237,269,832,834
1. 당 좌 자 산	244,441,104,610	2,847,671,690,852	2,834,833,243,888	257,279,551,574
(1) 예 금	96,825,093,672	2,734,000,103,586	2,727,115,556,619	103,709,640,639
(2) 외 상 매 출 금	38,969,308,374	1,472,325,560	1,826,732,178	38,614,901,756
(3) 단 기 대 여 금	78,881,405,910	78,985,437,580	76,240,165,540	81,626,677,950
(4) 미 수 금	1,359,575,912	1,405,465,649	1,245,068,809	1,519,972,752
(5) 미 수 수 익	28,405,720,742	31,808,358,477	28,405,720,742	31,808,358,477
2. 재 고 자 산	801,101,212,210	189,537,000,000	10,647,930,950	979,990,281,260
(1) 제 품 (조성토지)	8,398,064,100	4,750,000,000	5,897,930,950	7,250,133,150
(2) 재 공 품 (미완공사)	792,703,148,110	184,787,000,000	4,750,000,000	972,740,148,110
3. 기 타 유 동 자 산	0	21,700,000,000	21,700,000,000	0
(1) 기 금 대 차	0	21,700,000,000	21,700,000,000	0

(단위 : 원)

과 목	기 초 잔 액	당 기 증 가 액	당 기 감 소 액	기 말 잔 액
Ⅱ. 투자와 기타 자산	1,762,136,838,780	280,000,000,000	116,728,919,520	1,925,407,919,260
1. 기타 자산	1,762,136,838,780	280,000,000,000	116,728,919,520	1,925,407,919,260
(1) 장기대여금	1,762,136,648,780	280,000,000,000	116,728,919,520	1,925,407,729,260
(2) 전신전화가입권	190,000	0	0	190,000
Ⅲ. 고정 자산	15,696,040	-7,209,560	0	8,486,480
1. 차량운반구	14,876,010	0	0	14,876,010
(1) 감가상각총당금	10,710,720	2,677,690	0	13,388,410
2. 비품	36,535,060	0	0	36,535,060
(1) 감가상각총당금	25,004,310	4,531,870	0	29,536,180
자산총계	2,807,694,851,640	3,338,901,481,292	2,983,910,094,358	3,162,686,238,574

(단위 : 원)

과 목	기 초 잔 액	당 기 증 가 액	당 기 감 소 액	기 말 잔 액
(부 채)				
I. 유 동 부 채	356,479,426,260	334,379,931,673	324,205,705,073	366,653,652,860
1. 유 동 부 채	356,479,426,260	334,379,931,673	324,205,705,073	366,653,652,860
(1) 선 수 금	0	1,000,000,000	0	1,000,000,000
(2) 가 수 금	220,828,560	3,379,285,373	3,600,113,933	0
(3) 미 지 급 비 용	143,758,597,700	90,800,646,300	86,405,591,140	148,153,652,860
(4) 유 동 성 장 기 부 채	212,500,000,000	217,500,000,000	212,500,000,000	217,500,000,000
(5) 기 금 대 차	0	21,700,000,000	21,700,000,000	0
II. 고 정 부 채	589,366,000,000	440,522,000,000	217,500,000,000	812,388,000,000
1. 고 정 부 채	589,366,000,000	440,522,000,000	217,500,000,000	812,388,000,000
(1) 장 기 차 입 금	374,366,000,000	440,522,000,000	2,500,000,000	812,388,000,000
(2) 발 행 채 권	215,000,000,000	0	215,000,000,000	0
부 채 총 계	945,845,426,260	774,901,931,673	541,705,705,073	1,179,041,652,860

(단위 : 원)

과 목	기 초 잔 액	당 기 증 가 액	당 기 감 소 액	기 말 잔 액
(자 본)				
I. 자 본 금	2,010,977,898,902	201,975,357,840	4,484,653,770	2,208,468,602,972
1. 자본금 (농지관리계정)	1,044,441,000,000	0	0	1,044,441,000,000
2. 자본금 (농지조성계정)	966,536,898,902	201,975,357,840	4,484,653,770	1,164,027,602,972
II. 결 손 금	149,128,473,522	75,695,543,736	0	224,824,017,258
1. 전기말 미처분 결 손 금	149,128,473,522		0	149,128,473,522
2. 전기 손 익 수 정 이 익		2,583,500	0	2,583,500
3. 전기 손 익 수 정 손 실		0	0	0
4. 당 기 순 손 실		75,698,127,236	0	75,698,127,236
자 본 총 계	1,861,849,425,380	126,279,814,104	4,484,653,770	1,983,644,585,714
부 채 와 자 본 총 계	2,807,694,851,640	901,181,745,777	546,190,358,843	3,162,686,238,574

차. 비 교 손 익 계 산 서

여 백

차. 비 교 손 익 계 산 서

(단위 : 원)

과 목	기 별	'95 년 도(A)	'94 년 도(B)	증 감		비 고						
				금 액(A-B)	비율(A/B)							
I. 매	출	액	75,142,634,551	94,925,232,370	-19,782,597,819	79						
1.	대	여	금	이	자	50,596,456,303	47,824,105,974	2,772,350,329	106			
2.	조	성	토	지	매	출	1,870,523,520	33,751,995,990	-31,881,472,470	6		
3.	수	입	이	자		22,675,654,728	13,349,130,406	9,326,524,322	170			
II. 매	출	원	가	151,324,113,085	145,426,392,130	5,897,720,955	104					
1.	사	업	관	리	비	31,703,638,490	29,140,823,790	2,562,814,700	109			
2.	차	입	금	이	자	50,712,991,160	24,439,270,760	26,273,720,400	208			
3.	발	행	채	권	이	자	58,360,874,420	66,141,226,960	-7,780,352,540	88		
4.	조	성	토	지	매	출	원	가	5,897,930,950	21,287,155,190	-15,389,224,240	28
5.	기	금	보	조	사	업	비	4,648,678,065	4,417,915,430	230,762,635	105	
III. 매	출	총	손	실	76,181,478,534	50,501,159,760	25,680,318,774	151				

(단위 : 원)

과 목	기 별	'95 년 도(A)	'94 년 도(B)	증 감		비 고
				금 액(A-B)	비율(A/B)	
IV. 판매비와 일반관리비		575,621,560	584,851,530	-9,229,970	98	
1. 기금운용관리비		575,621,560	584,851,530	-9,229,970	98	
V. 영 업 손 실		76,757,100,094	51,086,011,290	25,671,088,804	150	
VI. 영 업 외 수 익		1,297,533,332	1,363,332,095	-65,798,763	95	
1. 수입이자와 할인료		579,106,487	1,127,421,990	-548,315,503	51	
2. 잡 이 익		718,426,845	235,910,105	482,516,740	305	
VII. 영 업 외 비 용		13,892,564	279,780	13,612,784	4,966	
1. 사업손익보전			0	0		
2. 재고자산매각손실		13,892,564	279,780	13,612,784	4,966	
VIII. 경 상 손 실		75,473,459,326	49,722,958,975	25,750,500,351	152	
IX. 특 별 이 익		0	2,739,960	-2,739,960	0	
X. 특 별 손 실		224,667,910	65,146,500	159,521,410	345	
XI. 당 기 순 손 실		75,698,127,236	49,785,365,515	25,912,761,721	152	

카. 재원 조성 현황 표

여 백

카. 재원 조성 현황 표

(단위 : 원)

연 도	자			본		
	전 입 금	정부출연금	농지조성비	당기순이익	전기손익수정	소 계 (1)
'90 까지	629,634,671,864	100,000,000,000	131,932,973,960	3,746,296,838	9,495,950	865,323,438,612
'91	0	157,700,000,000	170,439,779,580	-10,033,122,735	-2,887,790	318,103,769,055
'92	0	130,000,000,000	141,780,368,130	-32,672,078,659	-1,018,813	239,107,270,658
'93	0	304,834,000,000	99,449,903,648	-60,336,667,323	53,787,365	344,001,023,690
'94	0	0	145,206,201,720	-49,785,365,515	-106,912,840	95,313,923,365
'95	0	0	197,490,704,070	-75,698,127,236	2,583,500	121,795,160,334
계	629,634,671,864	692,534,000,000	886,299,931,108	-224,779,064,630	-44,952,628	1,983,644,585,714

(단위 : 원)

연 도	장 기 부 채			계 (1+2)	누 계
	장 기 차 입 금	채 권 발 행	소 계 (2)		
'90 까지	45,000,000,000	150,000,000,000	195,000,000,000	1,060,323,438,612	1,060,323,438,612
'91	-5,000,000,000	77,700,000,000	72,700,000,000	390,803,769,055	1,451,127,207,667
'92	-2,500,000,000	110,000,000,000	107,500,000,000	346,607,270,658	1,797,734,478,325
'93	-2,500,000,000	87,300,000,000	84,800,000,000	428,801,023,690	2,226,535,502,015
'94	339,366,000,000	-210,000,000,000	129,366,000,000	224,679,923,365	2,451,215,425,380
'95	(2,500,000,000) 438,022,000,000	(215,000,000,000) -215,000,000,000	(217,500,000,000) 223,022,000,000	(217,500,000,000) 344,817,160,334	(217,500,000,000) 2,796,032,585,714
계	(2,500,000,000) 812,388,000,000	(215,000,000,000) 0	(217,500,000,000) 812,388,000,000	2,796,032,585,714	

※ () 외서는 고정부채에서 유동성장기부채로 대체분임('96상환예정분)

타. 비 교 대 차 대 조 표

여 백

타. 비 교 대 차 대 조 표

(단위 : 원)

과 목	기 별	'95 년 도 (A)	'94 년 도 (B)	증 감	
				금 액 (A-B)	비율(A/B)
(자 산)					
I. 유 동 자 산		1,237,269,832,834	1,045,542,316,820	191,727,516,014	118
1. 당 좌 자 산		257,279,551,574	244,441,104,610	12,838,446,964	105
(1) 예 금		103,709,640,639	96,825,093,672	6,884,546,967	107
(2) 외 상 매 출		38,614,901,756	38,969,308,374	-354,406,618	99
(3) 단 기 대 여		81,626,677,950	78,881,405,910	2,745,272,040	103
(4) 미 수		1,519,972,752	1,359,575,912	160,396,840	112
(5) 미 수 수 익		31,808,358,477	28,405,720,742	3,402,637,735	112
2. 재 고 자 산		979,990,281,260	801,101,212,210	178,889,069,050	122
(1) 제 품 (조성토지)		7,250,133,150	8,398,064,100	-1,147,930,950	86
(2) 재 공 품 (미완공사)		972,740,148,110	792,703,148,110	180,037,000,000	123

(단위 : 원)

과 목	기 별	'95 년 도 (A)	'94 년 도 (B)	증 감	
				금 액 (A-B)	비율(A/B)
II. 투 자 와 기 타 자 산		1,925,407,919,260	1,762,136,838,780	163,271,080,480	109
1. 기 타 자 산		1,925,407,919,260	1,762,136,838,780	163,271,080,480	109
(1) 장 기 대 여 금		1,925,407,729,260	1,762,136,648,780	163,271,080,480	109
(2) 특 정 현 금 과 예 금		0	0	0	ERR
(3) 전 신 전 화 가 입 권		190,000	190,000	0	100
III. 고 정 자 산		8,486,480	15,696,040	-7,209,560	54
1. 유 형 고 정 자 산		8,486,480	15,696,040	-7,209,560	54
(1) 차 량 운 반 구		14,876,010	14,876,010	0	100
가. 감 가 상 각 총 당 금		13,388,410	10,710,720	2,677,690	125
(2) 비 품		36,535,060	36,535,060	0	100
나. 감 가 상 각 총 당 금		29,536,180	25,004,310	4,531,870	118
자 산 총 계		3,162,686,238,574	2,807,694,851,640	354,991,386,934	113

(단위 : 원)

과 목	기 별	'95 년 도 (A)	'94 년 도 (B)	증 감	
				금 액 (A-B)	비율 (A/B)
(부 채)					
I. 유 동 부 채		366,653,652,860	356,479,426,260	10,174,226,600	103
1. 유 동 부 채		366,653,652,860	356,479,426,260	10,174,226,600	103
(1) 선 수 금		1,000,000,000	0	1,000,000,000	
(2) 미 지 급 비 용		148,153,652,860	143,758,597,700	4,395,055,160	103
(3) 유 동 성 장 기 부 채 금		217,500,000,000	212,500,000,000	5,000,000,000	102
(4) 가 수		0	220,828,560	-220,828,560	0
II. 고 정 부 채		812,388,000,000	589,366,000,000	223,022,000,000	138
1. 고 정 부 채		812,388,000,000	589,366,000,000	223,022,000,000	138
(1) 장 기 차 입 금 권		812,388,000,000	374,366,000,000	438,022,000,000	217
(2) 발 행 채 권		0	215,000,000,000	-215,000,000,000	0
부 채 총 계		1,179,041,652,860	945,845,426,260	233,196,226,600	125

(단위 : 원)

과 목	기 별	'95 년 도 (A)	'94 년 도 (B)	증 감	
				금 액 (A-B)	비율(A/B)
(자 본)					
I. 자 본 금		2,208,468,602,972	2,010,977,898,902	197,490,704,070	110
1. 농 지 관 리 계 정		1,044,441,000,000	1,044,441,000,000	0	100
2. 농 지 조 성 계 정		1,164,027,602,972	966,536,898,902	197,490,704,070	120
II. 결 손 금		224,824,017,258	149,128,473,522	75,695,543,736	151
1. 당기말미처리 결손금		224,824,017,258	149,128,473,522	75,695,543,736	151
자 본 총 계		1,983,644,585,714	1,861,849,425,380	121,795,160,334	107
부 채 와 자 본 총 계		3,162,686,238,574	2,807,694,851,640	354,991,386,934	113

파. '95회계년도 합계잔액시산표

여 백

파. '95 회계년도 합계잔액시산표

(단위 : 원)

차		계 정 과 목	대	
합	변		변	합
계	잔		잔	계
액	액		액	액
		(자 산)		
4,104,451,007,672	1,237,269,832,834	I. 유 동 자 산	0	2,867,181,174,838
3,092,112,795,462	257,279,551,574	1. 당 좌 자 산	0	2,834,833,243,888
2,830,825,197,258	103,709,640,639	(1) 예 금	0	2,727,115,556,619
40,441,633,934	38,614,901,756	(2) 외 상 매 출 금	0	1,826,732,178
157,866,843,490	81,626,677,950	(3) 단 기 대 여 금	0	76,240,165,540
2,765,041,561	1,519,972,752	(4) 미 수 금	0	1,245,068,809
60,214,079,219	31,808,358,477	(5) 미 수 수 익	0	28,405,720,742
990,638,212,210	979,990,281,260	2. 재 고 자 산	0	10,647,930,950
13,148,064,100	7,250,133,150	(1) 제 품 (조성토지)	0	5,897,930,950
		(2) 폐 품 및 불용품		
977,490,148,110	972,740,148,110	(3) 재 공 품 (미완공사)	0	4,750,000,000
21,700,000,000	0	3. 기 타 유 동 자 산	0	21,700,000,000
21,700,000,000	0	(1) 기 금 대 차	0	21,700,000,000

(단 위 : 원)

차		계 정 과 목	대		
변	변		잔	액	
합	계	잔	액	합	계
2,042,136,838,780	1,925,407,919,260	Ⅱ. 투 자 와 기 타 자 산	0	116,728,919,520	
2,042,136,838,780	1,925,407,919,260	1. 기 타 자 산	0	116,728,919,520	
2,042,136,648,780	1,925,407,729,260	(1) 장 기 대 여 금	0	116,728,919,520	
0	0	(2) 특 정 현 금 과 예 금	0	0	
190,000	190,000	(3) 전 신 전 화 가 입 권	0	0	
51,411,070	8,486,480	Ⅲ. 고 정 자 산	0	42,924,590	
51,411,070	8,486,480	1. 유 형 고 정 자 산	0	42,924,590	
14,876,010	14,876,010	(1) 차 량 운 반 구	0	0	
0	-13,388,410	(2) 감가상각총당금(차량)	0	13,388,410	
36,535,060	36,535,060	(3) 비 품	0	0	
0	-29,536,180	(4) 감가상각총당금(비품)	0	29,536,180	

(단위 : 원)

차		계 정 과 목	대	
합	변		변	변
계	잔		잔	합
액	액		액	계
6,146,639,257,522	3,162,686,238,574	자 산 총 계	0	2,983,953,018,948
		(부 채)		
324,205,705,073	0	I. 유 동 부 채	366,653,652,860	690,859,357,933
0	0	1. 선 수 금	1,000,000,000	1,000,000,000
86,405,591,140	0	2. 미 지 급 비 용	148,153,652,860	234,559,244,000
212,500,000,000	0	3. 유 동 성 장 기 부 채	217,500,000,000	430,000,000,000
3,600,113,933	0	4. 가 수 금	0	3,600,113,933
21,700,000,000	0	5. 기 금 대 차	0	21,700,000,000
217,500,000,000	0	II. 고 정 부 채	812,388,000,000	1,029,888,000,000
2,500,000,000	0	1. 장 기 차 입 금	812,388,000,000	814,888,000,000
215,000,000,000	0	2. 발 행 채 권	0	215,000,000,000
541,705,705,073	0	부 채 총 계	1,179,041,652,860	1,720,747,357,933

(단 위 : 원)

차		계 정 과 목	대	
합	변		변	합
계	잔		잔	계
	액		액	
		(자		본)
4,484,653,770	0	I. 자	2,208,468,602,972	2,212,953,256,742
		본		금
4,484,653,770	0	1. 자	2,208,468,602,972	2,212,953,256,742
		본		금
0	0	(1) 자본금(농지관리계정)	1,044,441,000,000	1,044,441,000,000
4,484,653,770	0	(2) 자본금(농지조성계정)	1,164,027,602,972	1,168,512,256,742
		II. 이		익
0	0	잉	-149,125,890,022	-149,125,890,022
		여		금
0	0	1. 이	-149,125,890,022	-149,125,890,022
		익		잉
0	0	(1) 미	-149,128,473,522	-149,128,473,522
		처		분
0	0	이		익
		잉		여
0	0	(2) 전	2,583,500	2,583,500
		기		손
0	0	익		수
		수		정
		이		익
		(3) 전	0	0
		기		손
		손		실
		수		정
		손		실
4,484,653,770	0	자	2,059,342,712,950	2,063,827,366,720
		본		총
		총		계
		(사		업
		수		익)
0	0	I. 이	73,272,111,031	73,272,111,031
		자		수
0	0	1. 수	22,675,654,728	22,675,654,728
		입		어
		어		자

(단위 : 원)

차		계 정 과 목	대	
합	변		변	합
계	잔	액	잔	액
0	0	2. 대 여 금 이 자	50,596,456,303	50,596,456,303
0	0	Ⅱ. 조 성 토 지 매 출	1,870,523,520	1,870,523,520
0	0	사 업 수 익 총 계	75,142,634,551	75,142,634,551
		(사 업 비 용)		
151,899,734,645	151,899,734,645	I. 사 업 비 용	0	0
31,703,638,490	31,703,638,490	1. 사 업 관 리 비	0	0
1,800,000,000	1,800,000,000	2. 기 본 조 사 비	0	0
50,712,991,160	50,712,991,160	3. 차 입 금 이 자	0	0
58,360,874,420	58,360,874,420	4. 발 행 채 권 이 자	0	0
2,495,643,065	2,495,643,065	5. 기 타 사 업 비	0	0
353,035,000	353,035,000	6. 조 성 농 지 매 각 관 리 비	0	0
575,621,560	575,621,560	7. 기 금 운 용 관 리 비	0	0
5,897,930,950	5,897,930,950	8. 조 성 토 지 매 출 원 가	0	0
151,899,734,645	151,899,734,645	사 업 비 용 총 계	0	0

(단 위 : 원)

차 변		계 정 과 목	대 변	
합 계	잔 액		잔 액	합 계
		(사 업 외 수 익)		
0	0	I. 일 반 사 업 외 수 익	1,297,533,332	1,297,533,332
0	0	1. 수 입 이 자 와 할 인 료	579,106,487	579,106,487
0	0	2. 잡 이 익	718,426,845	718,426,845
0	0	사 업 외 수 익 총 계	1,297,533,332	1,297,533,332
		(사 업 외 비 용)		
13,892,564	13,892,564	I. 일 반 사 업 외 비 용	0	0
0	0	1. 사 업 보 전 손 실	0	0
13,892,564	13,892,564	2. 재 고 자 산 매 각 손 실	0	0
13,892,564	13,892,564	사 업 외 비 용 총 계	0	0

(단위 : 원)

차		계 정 과 목	대	
합	변		변	합
계	잔		잔	계
액	액		액	액
0	0	V. 특 별 이 익	0	0
0	0	1. 기 타 특 별 이 익	0	0
224,667,910	224,667,910	V. 특 별 손 실	0	0
222,935,330	222,935,330	1. 재 해 손 실	0	0
1,732,580	1,732,580	2. 기 타 의 특 별 손 실	0	0
152,138,295,119	152,138,295,119	(손 익 계 정)	76,440,167,883	76,440,167,883
6,844,967,911,484	3,314,824,533,693	합	3,314,824,533,693	6,844,967,911,484

여 백

하.기금운용계획의 변경내용

여 백

하 . 기금운용계획의 변경내용

1.개요

가.변경필요성

- o. 영농규모적정화사업 융자금리중 사업수수료 지급예정분 반영
- o. '95신규재특차입금 이자반영
- o. '94이월자금및 농지조성비 수납액증가로 투자사업비 계속지구 소요액 증액분반영

나.변경요지

- o.영농규모적정화사업의 농특세등 1,123백만원 신규추가 반영
- o.농지조성사업비 47,000백만원 증액
- o.기본조사비 423백만원 및 차년도 사업비 재원을 위한 차기이월액 30,000백만원등 추가 반영

2. 기금운용계획의 변경(지출)

가. 총괄

(단위 : 백만원)

구분	'94 실적	'95계획			'95실적	비고
		당초(A)	변경(B)	증감(B-A)		
계	683,490	777,823	880,012	102,189	922,593	
○ 농지관리계정	502,695	629,865	655,178	25,313	652,268	
1. 농지매매 및 교환분합자	218,240	240,000	240,000	0	240,000	
2. 농지임대차사업	20,000	40,000	40,000	0	40,000	
3. 채권원리금등상환	219,941	349,466	350,589	1,123	348,880	
4. 차기이월	44,514	399	24,589	24,190	23,388	
○ 농지조성계정	180,795	147,958	224,834	76,876	270,325	
1. 농지조성사업비	123,491	140,037	187,037	47,000	184,787	
2. 농지제개발자금				0		
3. 기본조사비등	4,994	6,982	7,405	423	5,217	
5. 차기이월	52,310	939	30,392	29,453	80,321	

나. 당초계획과 변경계획 내용

(1) 농지관리계정

(단위 : 원)

구 분	'9 4 실 적	'9 5 계 획			'9 5 실 적	비 고
		당 초 (A)	변 경 (B)	증 감 (B-A)		
계	502,695,108,914	629,864,575,000	655,178,147,000	25,313,572,000	652,268,122,590	
1. 농지매매 및 교환분합 자 금	218,240,000,000	240,000,000,000	240,000,000,000	0	240,000,000,000	
- 농 지 매 매 자 금	215,240,000,000	235,000,000,000	235,000,000,000	0	235,000,000,000	
- 농지교환분합 자 금	3,000,000,000	5,000,000,000	5,000,000,000	0	5,000,000,000	
2. 농지임대차 사업	20,000,000,000	40,000,000,000	40,000,000,000	0	40,000,000,000	
- 임 차 료 선 금 금	20,000,000,000	40,000,000,000	40,000,000,000	0	40,000,000,000	
3. 채 권 원 리 금 등 상 환	219,940,962,340	349,465,378,000	350,588,378,000	1,123,000,000	348,879,865,410	
- 채 권 원 리 금 상 환	186,682,969,190	304,544,427,000	304,544,427,000	0	304,544,426,110	
- 재특차입 원리금 상환	7,164,349,290	15,079,951,000	15,079,951,000	0	13,371,439,420	
- 영농규모조정화사업 채세공과금등	26,093,643,860	29,841,000,000	30,964,000,000	1,123,000,000	30,963,999,880	
4. 차 기 이 율	44,514,146,574	399,197,000	24,589,769,000	24,190,572,000	23,388,257,180	

(2) 농지조성계정

(단위 : 원)

구 분	'9 4 실 적	'9 5 계 획			'9 5 실 적	비 고
		당 초 (A)	변 경 (B)	증 감 (B-A)		
계	180,795,390,348	147,958,000,000	224,833,941,000	76,875,941,000	270,325,473,524	
1. 농지 조성 사업비	123,491,013,820	140,037,000,000	187,037,000,000	47,000,000,000	184,787,000,000	
- 서남해안간척등	78,991,013,820	90,037,000,000	133,037,000,000	43,000,000,000	130,787,000,000	
- 대단위종합개발	44,500,000,000	50,000,000,000	54,000,000,000	4,000,000,000	54,000,000,000	
2. 기본조사비등	4,993,429,430	5,329,000,000	5,777,379,000	448,379,000	5,217,090,065	
- 간척지기본조사	146,803,780			0		
- 환경영향평가조사	45,241,510			0		
- 간척지자원조사	300,000,000	300,000,000	300,000,000	0	300,000,000	
- 한계농지자원조사	1,191,157,000	1,000,000,000	1,500,000,000	500,000,000	1,500,000,000	
- 농지전산화	622,193,100	687,000,000	687,000,000	0	505,550,180	
- 농어촌GIS구	355,740,000	1,458,000,000	1,458,000,000	0	1,142,693,350	
- 농지의제도보전이용관 관한연구및홍보비	1,744,522,040	841,000,000	866,300,000	25,300,000	847,399,535	
- 조성농지매각관리	12,258,000	475,000,000	397,667,000	-77,333,000	353,035,000	
- 기금운용관리	575,514,000	568,000,000	568,412,000	412,000	568,412,000	
3. 농지재개발사업	0	1,653,000,000	1,653,000,000	0	0	
4. 차기이월	52,310,947,098	939,000,000	30,366,562,000	29,427,562,000	80,321,383,459	

거.재무제표 부속명세서

여 백

1. 대차대조표 부속명세서

가. 예금명세서

(단위 : 원)

예 금 종 별	거 래 은 행	금 액	비 고
기 업 자 유 예 금	농 협 정 부 제 2 청 사 지 점	12,744,762,340	
	농 협 안 양 시 지 부	651,500	
	수 협 안 양 지 점	4,144,677	
	소 계	12,749,558,517	
기 업 금 전 신 탁	농 협 정 부 제 2 청 사 지 점	11,558,438,768	
	농 협 안 양 시 지 부	841,012,842	
	수 협 안 양 지 점	9,645,835	
	축 협 안 양 지 점	2,649,382,358	
	소 계	15,058,479,803	

(단 위 : 원)

예 금 종 별	거 래 은 행	금 액	비 고
특 정 금 전 신 탁	농 협 정 부 제 2 청 사 지 점	1,000,000,000	
	농 협 안 양 시 지 부	1,000,000,000	
	수 협 안 양 지 점	1,000,000,000	
	축 협 안 양 지 점	1,000,000,000	
	소 계	4,000,000,000	
양 도 성 예 금	농 협 정 부 제 2 청 사 지 점	30,193,000,000	
	농 협 안 양 시 지 부	14,230,000,000	
	수 협 안 양 지 점	15,050,000,000	
	축 협 안 양 지 점	12,410,000,000	
	소 계	71,883,000,000	
보 통 예 금	농 협 정 부 제 2 청 사 지 점	16,508,300	
	농 협 안 양 시 지 부	1,065,340	
	수 협 안 양 지 점	1,028,679	
	소 계	18,602,319	
합 계		103,709,640,639	

나. 외상매출금명세서

조성토지매각대(원금)

(단위 : 원)

채 무 처	지구명	발생년도	금 액	년 도 별 현 황					
				'91이전	'92	'93	'94	'95	'96이후
계 (15)	19지구		38,614,901,756	-	2,098,840	43,564,790	131,236,380	1,425,383,770	37,012,617,976
당진군수	무수	1987	9,283,156	-	-	-	-	4,906,350	4,376,806
정선군수	봉정	1987	79,173,540	-	-	-	-	19,793,520	59,380,020
무안군수	복길	1988	225,145,250	-	-	-	-	-	225,145,250
김포군수	대벽	'88-'89	207,780,055	-	2,098,840	-	1,686,050	52,644,300	151,350,865
	약암	1990	311,070,175	-	-	-	678,760	51,584,670	258,806,745
의성농조장	낙정	1988	226,806,150	-	-	-	75,013,850	75,013,850	76,778,450
상주농조장	매협	1988	144,725,280	-	-	-	-	36,181,300	108,543,980
	중동	1989	47,362,960	-	-	-	-	9,472,580	37,890,380
구미농조장	낙산I	1991	171,311,580	-	-	-	-	28,551,930	142,759,650
신안군수	산두	1989	353,365,460	-	-	24,036,380	23,321,930	61,105,430	244,901,720
	상동서	1990	490,638,960	-	-	-	-	57,684,230	432,954,730
	하동서	1994	546,440,310	-	-	-	-	-	546,440,310

(단위 : 원)

채 무 처	지구명	발생년도	금 액	년 도 별 현 량					
				'91이전	'92	'93	'94	'95	'96이후
문 경 군 수	영 순	1989	110,135,020	-	-	-	-	27,533,750	82,601,270
진 도 농 조 장	소 포	'90-'91	5,054,394,550	-	-	19,528,410	30,535,790	997,969,550	4,006,360,800
의 성 군 수	신 평	'92-'93	492,354,850	-	-	-	-	-	492,354,850
하 동 농 조 장	하 사	'94-'95	26,576,644,000	-	-	-	-	-	26,576,644,000
고 흥 군 수	오 마 도	1994	2,415,608,780	-	-	-	-	-	2,415,608,780
완 도 군 수	해 동	'91-'95	125,586,150	-	-	-	-	2,942,310	122,643,840
성 주 군 수	용 신	1995	1,027,075,530	-	-	-	-	-	1,027,075,530

다. 단기대여금 명세서

(단위:원)

적 요	대 여 처	기 초 잔 액	당 기 증 가	당 기 감 소	기 말 잔 액
농지구입 자금	농어촌진흥공사	11,449,035,000	4,411,790,000	11,449,035,000	4,411,790,000
농지매매 자금	농어촌진흥공사	64,251,226,420	68,419,720,870	61,609,986,050	71,060,961,240
교환분합 자금	농어촌진흥공사	536,702,310	1,163,187,290	536,702,310	1,163,187,290
임차료 선급금	농어촌진흥공사	2,644,442,180	4,990,739,420	2,644,442,180	4,990,739,420
계		78,881,405,910	78,985,437,580	76,240,165,540	81,626,677,950

라.미수금 명세서

(단위:원)

채무처별	적요	년도별미수금현황						
		계	'90	'91	'92	'93	'94	'95
21지구		1,519,972,752	2,847,690	7,648,280	10,517,120	39,604,953	53,889,060	1,405,465,649
신안군수	계	84,427,440	444,080	824,660		14,059,120	11,798,050	57,301,530
	° 산둥지구매각대거치이자	35,178,120	444,080	626,080	-	11,867,640	6,996,580	15,243,740
	° 상동서지구매각대거치이자	23,030,140	-	198,580	-	2,191,480	4,801,470	15,838,610
	° 하동서지구매각대거치이자	26,219,180	-	-	-	-	-	26,219,180
고흥군수	계	488,614,440	1,905,130	6,059,390	3,831,650	251,850	7,093,880	469,472,540
	° 구암지구일시위탁경작료	18,384,760	1,905,130	6,059,390	3,831,650	251,850	6,336,740	-
	° 양사지구일시위탁경작료	757,140	-	-	-	-	757,140	-
	° 해창만지구	345,797,000	-	-	-	-	-	345,797,000
	° 오마도지구매각대거치이자	120,377,680	-	-	-	-	-	120,377,680
	° 고흥지구 기금운용수익	3,297,860	-	-	-	-	-	3,297,860
김포군수	계	30,264,230	-	237,570	1,410,690	459,940	1,892,950	26,263,080
	° 대벽지구매각대거치이자	13,066,390	-	-	897,310	231,180	1,257,030	10,680,870
	° 약암지구매각대거치이자	17,197,840	-	237,570	513,380	228,760	635,920	15,582,210
완도군수	계	12,204,430	-	43,730	-	-	-	12,160,700
	° 해동지구일시위탁경작료	43,730	-	43,730	-	-	-	-
	° 완도·고금기금운용수익	10,431,760	-	-	-	-	-	10,431,760
	° 해동지구매각대거치이자	1,728,940	-	-	-	-	-	1,728,940
진도농조장	° 소포지구매각대거치이자	283,909,293	498,480	482,930	5,274,780	22,089,043	5,660,380	249,903,680
성주군수	° 용신지구매각대거치이자	39,830,210	-	-	-	-	12,634,190	27,196,020
의성군수	° 신평지구매각대거치이자	39,230,470	-	-	-	2,745,000	3,469,410	33,016,060

(단위: 원)

채무처별	적요	년도별미수금현황						
		계	'90	'91	'92	'93	'94	'95
의성농조장	◦ 낙정지구매각대거치이자	18,841,570	-	-	-	-	11,340,200	7,501,370
해남농조장	계	300,168,260	-	-	-	-	-	300,168,260
	◦ 해남지구입시위탁경작료	295,940,000	-	-	-	-	-	295,940,000
	◦ 해남지구 기금운용수익	4,228,260	-	-	-	-	-	4,228,260
담진군수	계	1,235,520	-	-	-	-	-	1,235,520
	◦ 석문지구 기금운용수익	771,370	-	-	-	-	-	771,370
	◦ 무수지구 매각대거치이자	464,150	-	-	-	-	-	464,150
구미농조장	계	30,216,870	-	-	-	-	-	30,216,870
	◦ 낙산 I 지구매각대거치이자	8,565,530	-	-	-	-	-	8,565,530
	◦ 낙산 II 지구입시위탁경작료	21,651,340	-	-	-	-	-	21,651,340
상주농조장	계	9,604,400	-	-	-	-	-	9,604,400
	◦ 중동지구매각대거치이자	2,368,140	-	-	-	-	-	2,368,140
	◦ 매향지구매각대거치이자	7,236,260	-	-	-	-	-	7,236,260
보령시장	◦ 남포지구 기금운용수익	1,407,320	-	-	-	-	-	1,407,320
태안군수	◦ 이원지구 기금운용수익	9,280,120	-	-	-	-	-	9,280,120
진도군수	◦ 군내·보전 기금운용수익	6,778,780	-	-	-	-	-	6,778,780
강진군수	◦ 사내·만덕 기금운용수익	662,010	-	-	-	-	-	662,010
하동농조장	◦ 하사지구 기금운용수익	213,370	-	-	-	-	-	213,370
웅진군수	◦ 진촌지구 기금운용수익	675,770	-	-	-	-	-	675,770
문경군수	◦ 영순지구매각대거치이자	5,506,750	-	-	-	-	-	5,506,750
농진공	◦ 화옹등 기금운용수익	33,635,317	-	-	-	-	-	33,635,317
정보센터	◦ 농지법홍보 기금운용수익	28,260	-	-	-	-	-	28,260
농진공	◦ '95영농규모조정화사업 4/4분기예치이자	123,237,922	-	-	-	-	-	123,237,922

마.미수수익 명세서

(단위:원)

적 요	수 익 처	금 액	비 고
'95년도 기업금전신탁 미수이자	농 협 정 부 제 2 청 사 지 점	1,345,100,542	
	농 협 안 양 시 지 부	81,803,540	
	축 협 안 양 지 점	254,409,673	
	소 계	1,681,313,755	
'95년도 특정금전신탁 미수이자	농 협 정 부 제 2 청 사 지 점	118,268,490	
	농 협 안 양 시 지 부	113,210,950	
	수 협 안 양 지 점	111,445,205	
	축 협 안 양 지 점	110,102,761	
	소 계	453,027,406	

(단위: 원)

적 요	수 익 처	금 액	비 고
'95년도 양도성 예금 미수이자	농 협 정 부 제 2 청 사 지 점	317,273,910	
	농 협 안 양 시 지 부	52,248,610	
	수 협 안 양 지 점	98,039,174	
	축 협 안 양 지 점	212,036,554	
	소 계	679,598,248	
	계	2,690,701,487	
재 특 대 여 금 미 수 이 자	재 경 원	173,287,670	
'95농지구입자금대여 미수이자	농 어 촌 진 흥 공 사	3,978,094,520	
'95농지매매자금대여 미수이자	"	24,834,708,640	
'95농지교환분합자금대여 미수이자	"	100,556,030	
'95농지임대차자금대여 미수이자	"	294,250	
	소 계	28,913,653,440	
합 계		31,808,358,477	

바. 제품(조성토지) 명세서

(단위 : 원)

지 구 명	사 업 시 행 자	금 액	비 고
소 포	진 도 농 조 장	567,724,630	
오 마 도	고 흥 군 수	389,591,700	
구 압	"	3,821,353,000	
해 동 서	완 도 군 수	4,850,800	
상 등 산	신 안 군 수	319,960	
낙 산	선 산 농 조 장	2,252,289,560	
용 신	성 주 군 수	204,275,060	
신 평	의 성 군 수	9,728,440	
계		7,250,133,150	

사. 제공품(미완공사) 명세서

(단 위 : 원)

지 구 명	사업시행자	투 자 액			비 고
		'94 까 지	'95	계	
고 흥	고 흥 군수	43,520,000,000	20,000,000,000	63,520,000,000	
군 내	진도 군수	25,799,000,000	8,900,000,000	34,699,000,000	
해 창 만	고 흥 군수	45,127,745,000	-	45,127,745,000	
강 산	"	9,772,627,000	-	9,772,627,000	
남 포	보령 군수	105,750,098,000	8,000,000,000	113,750,098,000	
해 남	해남농조장	89,887,582,000	13,087,000,000	102,974,582,000	
석 문	당진 군수	146,264,390,000	9,500,000,000	155,764,390,000	
보 전	진도 군수	14,157,768,000	2,800,000,000	16,957,768,000	
약 산	완도 군수	19,375,397,000	-	19,375,397,000	
고 금	완도 군수	9,300,000,000	3,850,000,000	13,150,000,000	
삼 시 도	보령 군수	50,000,000	-	50,000,000	

(단 위 : 원)

지 구 명	사업시행자	투 자 액			비 고
		'94 까 지	'95	계	
완 도	완도 군수	20,754,715,000	5,000,000,000	25,754,715,000	
사 내	강진 군수	31,453,514,000	6,000,000,000	37,453,514,000	
만 덕	"	17,378,214,000	3,000,000,000	20,378,214,000	
이 원	태안 군수	21,825,209,290	5,000,000,000	26,825,209,290	
진 촌	응진 군수	9,846,109,000	3,200,000,000	13,046,109,000	
월 송	완도 군수	3,087,000,000	-	3,087,000,000	
양 사	고흥 군수	1,258,785,000	-	1,258,785,000	
개 도	여천 군수	1,424,435,000	-	1,424,435,000	
좌 학	고령 군수	5,049,000,000	-	5,049,000,000	
화 응	"	41,472,167,820	37,700,000,000	79,172,167,820	

(단위 : 원)

지 구 명	사업시행자	투 자 액			비 고
		'94 까 지	'95	계	
영산강Ⅱ	농진공	42,733,000,000	12,000,000,000	54,733,000,000	
영산강 (Ⅲ-1)	"	11,000,000,000	2,000,000,000	13,000,000,000	
영산강 (Ⅲ-2)	"	24,000,000,000	11,000,000,000	35,000,000,000	
대 호	"	35,500,000,000	4,000,000,000	39,500,000,000	
새 만 금	"	16,916,392,000	25,000,000,000	41,916,392,000	
계		792,703,148,110	180,037,000,000	972,740,148,110	

아.기금대차

(단위 : 원)

적 요	기 초 잔 액	당 기 증 가	당 기 감 소	기 말 잔 액
계정간 일시 차입상환거래	-	21,700,000,000	21,700,000,000	-
계	-	21,700,000,000	21,700,000,000	-

자. 장기대여금 명세서

(단위 : 원)

적 요	대 여 처	금 액	비 고
농지구입 자금	농어촌진흥공사	495,082,679,000	
농지매매 자금	"	1,252,183,375,000	
교환분할 자금	"	7,221,093,150	
임차료 선금금	"	55,920,582,110	
재정예탁	재경원 (재정투융자 특별회계)	115,000,000,000	
계		1,925,407,729,260	

차. 전신전화가입권 명세서

(단위 : 원)

가 입 처	가 입 일 자	금 액	비 고
한국통신안양전화국	'85. 7. 6	190,000	

카. 고정자산 명세서

(단위 : 원)

과 목	품 명	수 량	취 득 가 액	취 득 일	내 용 연 수
차량운반구	승 용 차 (로얄프린스 2.0)	1	14,876,010	'91. 1. 23	5 년
	소 계	1	14,876,010		
비 품	회 의 용 탁 자	1	473,000	'87. 4. 22	8 년
	응 접 셋 트	1	559,900	'87. 4. 22	8 년
	2 급 용 책 상	2	206,000	'87. 8. 31	10 년
	천 공 기	1	120,000	'88. 4. 9	10 년
	구 적 기	1	473,000	'88. 7. 18	5 년
	P · C (TG - 88)	1	4,952,140	'90. 3. 19	4 년
	수 표 발 행 기	2	1,056,000	'90. 7. 31	5 년
	전 자 복 사 기 (MT 2055)	1	2,890,000	'91. 5. 23	5 년
	P · C (TG 386 X)	1	12,459,020	'91. 5. 15	4 년

(단위 : 원)

과 목	품 명	수 량	취 득 가 액	취 득 일	내용연수
	P · C (16 bit)	1	3,000,000	'91. 5. 15	4 년
	P · C (TG 88 CT)	2	1,282,000	'91. 11. 28	4 년
	전 자 복 사 기 (X - 6315)	1	4,796,000	'92. 12. 4	5 년
	P · C (386)	1	4,268,000	'92. 12. 30	4 년
	소 계	16	36,535,060		
	계	17	51,411,070		

타. 감가상각충당금 명세서

(단위 : 원)

과 목	기 초 잔 액	당 기 증 가	당 기 감 소	기 말 잔 액
차 량 운 반 구	10,710,720	2,677,690	-	13,388,410
비 품	25,004,310	4,531,870	-	29,536,180
계	35,715,030	7,209,560	-	42,924,590

파. 선수금명세서

(단위: 원)

적 요	수 납 처	금 액	비 고
석문지구 쓰레기매립장 선매각대	당 진 군 수	1,000,000,000	

하. 미지급비용 명세서

(단위: 원)

적 요	미지급처	금 액	비 고
발 행 채 권	농협중앙회	69,636,011,770	
국 채 발 행 기 금	재 경 원	59,176,861,970	
재 특 차 입 금	재 경 원	496,118,080	
규 모 화 사 업 수 수 료	농어촌진흥공사	17,307,703,990	
규 모 화 사 업 농 특 세	농어촌진흥공사	1,536,957,050	
계		148,153,652,860	

1) 발행채권 미지급비용 명세서

(단위: 원)

발행일자	발행회차	발행금액	이자율 (%)	지급조건	'95말까지 미지급이자 (가)	'94 말까지 미지급이자 계상액 (나)	'95중 이자 계상액 (가-나)
93. 3. 11	제4회 1 차	60,000 백만원	년 11.17	3개월후금 복리(만기 일시상환)	$60,000 \times \left\{ (1+0.1117/4)^{4 \times 1026/365} - 1 \right\}$ 백만원 = 21,779,337,360	13,248,354,500	8,530,982,860
93. 9. 27	제4회 2 차	72,200 백만원	년 12.41	3개월후금 복리(만기 일시상환)	$72,200 \times \left\{ (1+0.1241/4)^{4 \times 826/365} - 1 \right\}$ 백만원 = 23,003,011,720	12,050,774,730	10,952,236,990
93.11. 7	제4회 3 차	78,500 백만원	년 12.41	3개월후금 복리(만기 일시상환)	$78,500 \times \left\{ (1+0.1241/4)^{4 \times 780/365} - 1 \right\}$ 백만원 = 23,564,727,630	11,823,112,900	11,741,614,730
93.11. 8	제4회 4 차	4,300 백만원	년 12.41	3개월후금 복리(만기 일시상환)	$4,300 \times \left\{ (1+0.1241/4)^{4 \times 779/365} - 1 \right\}$ 백만원 = 1,288,935,060	645,979,130	642,955,930
계		215,000 백만원			69,636,011,770	37,768,221,260	31,867,790,510

2) 국채 발행기금차입금 미지급비용 명세서

(단위: 원)

차입일자	차입 회차	차 입 금 액	이자율 (%)	지급조건	'95말까지 미지급이자 (가)	'94 말까지 미지급이자 계상액(나)	'95중 이자 계 상 액 (가-나)
94. 2.23	제1회 1 차	123,728 백만원	년 12.07	1년단위 후급복리 (3년만기 일시상환)	$123,728 \times \left\{ \left(1 + \frac{0.1207}{365}\right)^{677} - 1 \right\}$ 백만원 = 29,120,298,560	12,658,453,610	16,461,844,950
94. 4.27	제1회 2 차	83,972 백만원	년 12.32	1년단위 후급복리 (3년만기 일시상환)	$83,972 \times \left\{ \left(1 + \frac{0.1232}{365}\right)^{614} - 1 \right\}$ 백만원 = 18,125,006,150	6,926,331,690	11,198,674,460
95. 5.17	제2회 1 차	119,436 백만원	년 13.46	1년단위 후급복리 (5년만기 일시상환)	$119,436 \times \left\{ \left(1 + \frac{0.1346}{365}\right)^{229} - 1 \right\}$ 백만원 = 9,847,606,750		9,847,606,750
95.11. 5	제2회 2 차	158,510 백만원	년 10.21	6개월단위 단리, 매6개 월이자지급 (7년만기 원금일시 상환)	$158,510 \times \left\{ (0.1021) \times \left(\frac{47}{365}\right) \right\}$ 백만원 = 2,083,950,510		2,083,950,510
계		485,646 백만원			59,176,861,970	19,584,785,300	39,592,076,670

3) 재특차입금 미지급 비용 명세서

(단위:원)

차입일자	차입금액	이자율	원금상환	지 급 이 자			비 고
				지 급 (95.1.1~12.20)	미지급계상 (12.21~12.31)	계	
'88. 5. 14	45,000,000,000	년 5%	12,500,000,000	1,652,910,950	48,972,600	1,701,883,550	2년거치 18년 균등분할상환
'94. 3. 3	45,000,000,000	년 5%		2,182,191,780	67,808,220	2,250,000,000	
'94. 6. 7	25,000,000,000	"		1,212,328,770	37,671,230	1,250,000,000	
'94. 9. 6	20,000,000,000	"		969,863,020	30,136,990	1,000,000,000	
'94.11. 11	14,000,000,000	"		678,904,110	21,095,890	700,000,000	
'94.12. 22	30,166,000,000	"		1,462,844,380	45,455,620	1,508,300,000	
소 계	134,166,000,000			6,506,132,060	202,167,950	6,708,300,010	
'95. 4. 6	20,000,000,000	년 5%		706,849,310	30,136,990	736,986,300	
'95. 5. 17	15,000,000,000	"		445,890,400	22,602,740	468,493,140	
'95. 7. 6	30,000,000,000	"		686,301,370	45,205,490	731,506,860	
'95. 8. 22	10,000,000,000	"		164,383,560	15,068,490	179,452,050	
'95.10. 6	45,000,000,000	"		462,328,760	67,808,220	530,136,980	
'95.12. 20	42,576,000,000	"		-	64,155,610	64,155,610	
소 계	162,576,000,000			2,465,753,400	244,977,530	2,710,730,930	
합 계	341,742,000,000		12,500,000,000	10,624,796,410	496,118,080	11,120,914,490	

4) 영농규모적정화사업 미지급비용 명세서

(단위:원)

적 요	미 지 급 처	금 액	비 고
농 지 구 입 사 업 수 수 료	농어촌진흥공사	1,989,047,260	
농 지 매 매 사 업 수 수 료	농어촌진흥공사	14,947,267,410	
농 지 교 환 분 합 사 업 수 수 료	농어촌진흥공사	275,508,020	
농 지 임 대 차 사 업 수 수 료	농어촌진흥공사	95,881,300	
합 계		17,307,703,990	

5) 영농규모적정화사업 농특세 미지급비용 명세서

(단위:원)

적 요	미 지 급 처	금 액	비 고
농 지 매 매 사 업	농어촌진흥공사	1,536,060,660	
농 지 교 환 분 합 사 업	농어촌진흥공사	896,390	
합 계		1,536,957,050	

거.기금대차

(단위: 원)

적 요	기 초 잔 액	당 기 증 가	당 기 감 소	기 말 잔 액
계정간일시차입상환거래	-	21,700,000,000	21,700,000,000	-
계	-	21,700,000,000	21,700,000,000	-

너.유동성장기부채

(단위: 원)

적 요	이자율	차입조건	기 초 잔 액	당 기 증 가	당 기 감 소	기 말 잔 액
재특상환 '96 상환예정액	년 5%	2년거치18년 분기별균등 상환	2,500,000,000	2,500,000,000	2,500,000,000	2,500,000,000
발행채권 '96 상환예정액	년 11.17% ~12.41%	3개월후금 특리(단기 일시상환)	210,000,000,000	215,000,000,000	210,000,000,000	215,000,000,000
계			212,500,000,000	217,500,000,000	212,500,000,000	217,500,000,000

더.가 수 금

(단위: 원)

구 분	적 요	기 초 잔 액	당 기 증 가	당 기 감 소	기 말 잔 액
농지관리계정 농지조성계정	영농적정화사업 '94가뭄 피해액 매각대금등 수납액	220,828,560 -	- 3,379,285,373	220,828,560 3,379,285,373	- -
	계	220,828,560	3,379,285,373	3,600,113,933	-

러. 장기차입금

(단위:백만원)

구분	차입일자	차입금액	기상환액	'96상환 예정액 유동성장기 부채대체)	장 기 차입금 잔 액	상환기간(년)		이 자 지 급 조 건	
						거 치	상환	이자율	지 급 방 법
재 특 차 입 금	'88. 5. 14	45,000	12,500	2,500	30,000	2	18	년5%	매분기 1회 후급
	'94. 3. 3	45,000			45,000	2	18	년5%	매분기 1회 후급
	'94. 6. 7	25,000			25,000	2	18	년5%	매분기 1회 후급
	'94. 9. 6	20,000			20,000	2	18	년5%	매분기 1회 후급
	'94.11. 11	14,000			14,000	2	18	년5%	매분기 1회 후급
	'94.12. 22	30,166			30,166	2	18	년5%	매분기 1회 후급
	'95. 4. 6	20,000			20,000	2	18	년5%	매분기 1회 후급
	'95. 5. 17	15,000			15,000	2	18	년5%	매분기 1회 후급
	'95. 7. 6	30,000			30,000	2	18	년5%	매분기 1회 후급
	'95. 8. 22	10,000			10,000	2	18	년5%	매분기 1회 후급
	'95.10. 6	45,000			45,000	2	18	년5%	매분기 1회 후급
	'95.12. 20	42,576			42,576	2	18	년5%	매분기 1회 후급
	소 계	341,742	12,500	2,500	326,742				
	국 채 기 금	'94. 2. 23	123,728			123,728			
'94. 4. 27		83,972			83,972				년단위복리 3년만기일시상환
'95. 5. 17		119,436			119,436				년단위복리 5년만기일시상환
'95.11. 15		158,510			158,510				6개월단위단리, 매6개월마다 이자 지급, 7년만기 후 원금 일시 상환
소 계		485,646			485,646				
합 계	827,388	12,500	2,500	812,388					

머. 발행채권명세서

(단위:백만원)

채 권 명	발행회차	발행일자	발 행 금 액	'95 상환예정 (유동성장기 부채 대체)	발행채권 잔 액	상환 및 이자 지급조건		
						상환기일	이자율	지 급 방 법
농지 채권	제4회제1차	'93. 3.11	60,000	60,000	-	'96 3.10	년11.17%	3개월단위복리 3년만기일시상환
농지 채권	제4회제2차	'93. 9.27	72,200	72,200	-	'96. 9.26	년12.41%	"
농지 채권	제4회제3차	'93.11. 7	78,600	78,500	-	'96.11. 6	년12.41%	"
농지 채권	제4회제4차	'93.11. 8	4,300	4,300	-	'96.11. 7	년12.41%	"
계			215,000	215,000	-			

버. 자본금명세서

(단위:원)

구 분	전 기 이 월	당 기 증 가	당 기 감 소	기 말 잔 액
농지관리계정	1,044,441,000,000	-	-	1,044,441,000,000
농지조성계정	966,536,898,902	201,975,357,840	4,484,653,770	1,164,027,602,972
계	2,010,977,898,902	201,975,357,840	4,484,653,770	2,208,468,602,972

서. 전기손익 수정이익 명세서

(단위:원)

적 요	수 납 처	금 액	비 고
94농지교환분할 수수료 미지급비용 과다 계상분	농어촌진흥공사	2,583,500	
합 계		2,583,500	

어. 당기말 미처리결손금명세서

(단위:원)

과 목	전 기 말 잔 액	당 기 증 가	당 기 감 소	기 말 잔 액
전기미처리결손금	149,128,473,522			149,128,473,522
전기손익수정이익		2,583,500		2,583,500
당 기 순 손 실		75,698,127,236		75,698,127,236
계	192,792,379,949	75,695,543,736		224,824,017,258

2. 손익계산서 부속명세서

가. 수입이자 명세서

(단위 : 원)

적 요	수 입 처	금 액	비 고
기업금전신탁이자	농협안양시지부 외	3,274,090,151	
양도성예금이자	"	11,666,876,625	
특정금전신탁예금이자	"	556,021,032	
기업자유예금이자	"	389,083,476	
보통예금이자	"	28,891,909	
금외신탁이자	"	414,800,268	
재정예탁금예치이자	재 경 원	5,749,999,980	
	소 계	22,079,763,441	
조성토지 매각대 거치이자	무 안 군 수 외	595,891,287	
계		22,675,654,728	

나. 대여금이자 명세서

(단위 : 원)

구 분	수 입 처	이 자	평균이자율(%)	비 고
농 지구 입 자 금	농어촌진흥공사	15,396,187,560	3	
농 지 매 매 자 금	농어촌진흥공사	35,005,876,363	3	
농지교환분합 자금	농어촌진흥공사	190,717,380	3	
농지임대차 자 금	농어촌진흥공사	3,675,000		
계		50,596,456,303		

다. 조성토지 매출액 명세서

(단위 : 원)

지 구 명	사업시행자	매 출 액	매 출 원 가	매 출 손 익	비 고
해 동	완 도 군 수	124,178,320	709,441,200	△ 585,262,880	
내	태 안 군 수	3,100,000	4,799,600	△ 1,699,600	
용 신	성 주 군 수	1,174,119,000	1,250,273,940	△ 76,154,940	
하 사	하동 농조장	569,126,200	3,933,416,210	△ 3,364,290,010	
계		1,870,523,520	5,897,930,950	△ 4,027,407,430	

라.사업관리비 명세서

(단위 : 원)

적 요	지 급 처	금 액	비 고
○ 농지 구입 자금 수수료	농어촌진흥공사	7,698,093,800	
○ 농지 매매 자금 수수료	농어촌진흥공사	21,155,555,570	
○ 농지교환분합자금수수료	농어촌진흥공사	275,508,020	
○ 농지임대차자금 수수료	농어촌진흥공사	1,037,524,050	
○ 영농규모적정화사업 농특세	농어촌진흥공사	1,536,957,050	
계		31,703,638,490	

마. 차입금이자 명세서

(단 위 : 원)

차입처	차입일자	차입금액	이자율	원금상환	지 금 이		
					지 금 (95.1.1~12.20)	미지급계상 (12.21~12.31)	계
재경원 (재특 차입금)	'88. 5. 14	45,000,000,000	년 5%	12,500,000,000	1,652,910,950	48,972,600	1,701,883,550
	'94. 3. 3	45,000,000,000	년 5%		2,182,191,780	67,808,220	2,250,000,000
	'94. 6. 7	25,000,000,000	"		1,212,328,770	37,671,230	1,250,000,000
	'94. 9. 6	20,000,000,000	"		969,863,020	30,136,990	1,000,000,000
	'94.11. 11	14,000,000,000	"		678,904,110	21,095,890	700,000,000
	'94.12. 22	30,166,000,000	"		1,462,844,380	45,455,620	1,508,300,000
	'95. 4. 6	20,000,000,000	년 5%		706,849,310	30,136,990	736,986,300
	'95. 5. 17	15,000,000,000	"		445,890,400	22,602,740	468,493,140
	'95. 7. 6	30,000,000,000	"		686,301,370	45,205,480	731,506,850
	'95. 8. 22	10,000,000,000	"		164,383,560	15,068,490	179,452,050
	'95.10. 6	45,000,000,000	"		462,328,760	67,808,220	530,136,980
	'95.12. 20	42,576,000,000	"		-	64,155,610	64,155,610
	소 계	341,742,000,000		12,500,000,000	10,624,796,410	496,118,080	11,120,914,490
	재경원 (국채기금)	'94. 2. 23	123,728,000,000	년 5%			14,461,844,950
'94. 4. 27		83,972,000,000	"			11,198,674,460	11,198,674,460
'95. 5. 17		119,436,000,000	"			9,847,606,750	9,847,606,750
'95.11. 15		158,510,000,000	"			2,083,950,510	2,083,950,510
소 계		485,646,000,000			10,624,796,410	39,592,076,670	39,592,076,670
합 계	827,388,000,000		12,500,000,000	10,624,796,410	40,088,194,750	50,712,991,160	

바. 발행채권이자 명세서

(단위 : 원)

적 요	지 급 처	금 액	비 고
○ 농지채권 상환에 따른 이자지급	농협중앙회	26,493,083,910	농지채권이자 '95이자 지급분
○ '95 미지급 비용 계상액	농협중앙회	31,867,790,510	미지급 비용 명세서 참조
계		58,360,874,420	

사. 조성토지 매출원가 명세서

(단위 : 원)

지 구 명	사업시행자	매 출 액 (A)	매 출 원 가 (B)	증 감 (B-A)	비 고
해 동 내 용 신 하 사	완 도 군 수	124,178,320	709,441,200	△ 585,262,880	
	태 안 군 수	3,100,000	4,799,600	△ 1,699,600	
	성 주 군 수	1,174,119,000	1,250,273,940	△ 76,154,940	
	하동 농조장	569,126,200	3,933,416,210	△ 3,364,290,010	
계		1,870,523,520	5,897,930,950	△ 4,027,407,430	

아. 기금보조사업비 명세서

(단 위 : 원)

구 분	적 요	사업시행자	금 액	비 고
기본조사비	◦ 간 척 지 자 원 조 사 비	농 진 공	300,000,000	
	◦ 한 계 능 지 자 원 조 사 비	"	1,500,000,000	
	소 계		1,800,000,000	
농지제도홍보비	◦ 농 지 관 리 위 원 교 육	농 진 공	410,000,000	
	◦ 농 지 법 홍 보 등	농림수산정보센터등	411,511,880	
	◦ 간척개발사업의효율적추진을위한 토론회개최	한국농촌경제연구원	5,637,330	
	◦ 농어촌발전대책추진토론회	"	16,208,325	
	◦ 농림수산사업운영평가토론회	"	4,042,000	
	소 계		847,399,535	

(단위 : 원)

구 분	적 요	사업시행자	금 액	비 고
농지정보 관리 사업비	° 농 지 전 산 화	농 진 공	505,550,180	
	° 농 어 촌 G I S 구 축	"	1,142,693,350	
	소 계		1,648,243,530	
조성농지 매각 관리비	° 양 사 지 구 매각관리비	고 흥 군 수	3,740,000	
	° 해 남 지 구 일시위탁경작비	해 남 군 수	88,536,000	
	° 해창만 지구 일시위탁경작비	고 흥 군 수	252,364,000	
	° 낙산(2)지구 일시위탁경작비	구 미 농 조 장	7,817,000	
	° 소포지구 매각대금징수비	진 도 농 조 장	578,000	
	소 계		353,035,000	
계			4,648,678,065	

자. 기금관리비 명세서

(단위 : 원)

과	목	예산액 (A)	집행액 (B)	증감 (B-A)
합	계	(7,195,000) 568,412,000	(7,209,560) 568,412,000	(14,560) -
인건비	급상수정상급	296,674,000	292,807,802	△ 3,866,198
	여	116,380,000	115,583,612	△ 796,388
	액	25,937,000	25,965,050	28,050
	수	94,251,000	91,897,835	△ 2,353,165
	부	40,066,000	39,707,305	△ 358,695
	비	875,000	489,500	△ 385,500
	당	19,165,000	19,164,500	△ 500
물건비	국	242,673,000	233,386,313	△ 9,286,687
	내	40,689,000	37,408,080	△ 3,280,920
	리	45,523,000	42,862,053	△ 2,660,947
	후	2,000,000	1,900,000	△ 100,000
	운	13,652,000	13,309,040	△ 342,960
	용	17,496,000	15,629,070	△ 1,866,930
	판	8,538,000	7,503,070	△ 1,034,930
	공	8,568,000	8,568,000	-
	공	106,207,000	106,207,000	-
	과			
비				

(단위 : 원)

과 목		예산액 (A)	집행액 (B)	증감 (B-A)
(감가상각비)		(7,195,000)	(7,209,560)	(14,560)
기	타	29,065,000	42,217,885	13,152,885
	공	15,449,000	30,563,635	15,114,635
	관	13,616,000	11,654,250	△ 1,961,750
	서			
	당			
	경			
	비			
	(감 가 상 각 비)	(7,195,000)	(7,209,560)	(14,560)

※ ()외서는 감가상각비임.

차. 수입이자와 할인료 명세서

(단위 : 원)

적 요	수 입 처	금 액	비 고
영농규모적정화사업대여금예치이자	농어촌진흥공사	506,096,290	
'95 농지조성 사업자금 은행예치이자	당 진 군 수 외	73,010,197	
계		579,106,487	

카. 잡이익 명세서

(단위 : 원)

적 요	수 입 처	금 액	비 고
° 농 지 조 성 비 납 입 지 체 금 등	최 형 용 외	45,505,815	
° 남포지구등 조성 토지 일 시 사 용 료	보 령 군 수	9,532,690	
° '95 일시입대 경작료 수익 계상	고 흥 군 수 외	663,388,340	
계		718,426,845	

타. 잡손실 명세서

(단위 : 원)

적 요	수 입 처	금 액	비 고
° 농 지 조 성 비 환급가산금지금 등	김 평 숙 외	13,892,564	

파. 특별손실명세서

(단위 : 원)

구 분	적 요	지 급 처	금 액	비 고
재해 손실	'95자연재해에 따른농지임대료기금손비	농어촌진흥공사	222,935,330	
소 계			222,935,330	
기타특별손실	농지재매입에 따른 지가 차액	농어촌진흥공사	1,732,580	
소 계			1,732,580	
합 계			224,667,910	