

GOVP1199710830

336.5/
L2937
1996

제 7 기

1996회계년도('96. 1. 1 ~ '96. 12. 31)

농지관리기금결산서

농 립 부



목 차

□ 기금의 개황 및 '96회계년도 결산개황	3
가. 운용계획대 실적대비표	11
나. 손익계산서	15
다. 대차대조표	19
라. 잉여금계산서	25
마. 결손금처리계산서	29
바. 현금 흐름표	33
사. 수입 및 지출계산서	43
아. 월계 대사표	47
자. 자산 부채 및 자본증감표	57

차. 비교손익계산서	63
카. 자원조성현황표	67
타. 비교대차대조표	71
파. '96회계년도 합계잔액시산표	77
하. 기금운용계획의 변경내용	87
거. 재무제표 부속명세서	93

□ 기금의 개황 및 '96 회계년도 결산개황

1. 기금의 개황

가. 설치근거 및 목적

1) 설치근거

농어촌진흥공사 및 농지관리기금법 제27조 (농지관리기금의 설치)

2) 목 적

영농규모적정화, 농지집단화 및 농지조성사업에 필요한 자금의 조달 및 공급

나. 설 치 연 혁

1) '90. 4. 7 : 농어촌진흥공사및농지관리기금법 제정공포(법률 제4229호)

2) '90. 6. 26 : 농어촌진흥공사및농지관리기금법 시행령 제정공포(대통령령 제13030호)

3) '90. 7. 2 : 농어촌진흥공사 설립

4) '90. 7. 27 : 농어촌지역개발기금법에 의거 농어촌지역개발기금중에서 농지구입자금용자의
채권 및 채무인수와 농지의보전및이용에 관한법률에 의한 농지기금의 포괄승계

다. 운용기관 및 운용방법

1) 운용기관

(가) 기금운용관리자 : 농림부장관

(나) 기금수탁관리자 : 농어촌진흥공사사장

2) 운용방법

(가) 계정구분 : 기금의 수입과 지출을 명확히 하기 위하여 다음과 같이 구분운용관리

- 관리계정 : 농지의 매매, 농지구입자금지원, 농지임대차 및 교환분합사업등
- 조성계정 : 농지조성 및 농지재개발사업등

(나) 운용 관리

- 기금운용관리자 : 기금의 운용계획수립·조성 및 운용 관리
- 기금수탁관리자 : ° 기금의 운용관리에 관한 회계업무
 - ° 농지조성비 납입금 징수·관리업무
 - ° 투자 및 융자에 관하여 운용관리자가 정한 업무

(다) 기금의 회계

- 회 계 년 도 : 정부회계년도준용
- 회계처리기준 : 기업회계원칙에의한 계리
- 회 계 기 관 : ° 기금운용관리자 : 기금출납명령관, 기금출납공무원
° 기금수탁관리자 : 기금출납담당본부장, 기금출납원

라. 재원의 조달 및 운용

1) 조 달

- (가) 정부출연금
- (나) 차 입 금
- (다) 국채관리기금으로부터의 예수금
- (라) 농지조성납입금
- (마) 타 기금으로부터의 출연금
- (바) 기타 운용수익금

2) 운 용

(가) 용 자 사 업

- 농지매매사업
- 농지구입자금 지원사업
- 농지교환분합사업
- 농지재개발사업
- 농지조성사업

(나) 투 자 사 업

- 농지조성사업
- 농지재개발사업

(다) 보 조 사 업

- 농지제도보전 이용 및 관리에 관한 조사·시험·연구·홍보
- 농지조성사업을 위한 예정지조사 시험연구, 환경영향에 대한 평가관리
- 농업구조개선사업에 관련한 자료수집관리
- 농업진흥지역에 대한 지정 및 관리에 따른 기술지원

2. 결 산 개 황

가. 재 산 상 태

농지관리기금의 자산은 유동자산이 1,580,729백만원, 투자와기타자산 및 고정자산이 1,999,405백만원등 총 3,580,134백만원 임.

나. 손 익 상 황

수익은 80,048백만원, 비용은 162,522백만원으로서 82,474백만원의 당기순손실이 발생하였음.

다. 잉여금처분 또는 결손금처리 상황

수정후 전기이월결손금 224,853백만원에 당기순손실 82,474백만원이 발생 이월결손금으로 307,327백만원이 이월하였음.

라. 기금조성현황

농지관리기금의 자원조성현황은 '95까지 2,796,032백만원을 조성하였고, '96년도에는 재특용자금 213,641백만원, 국채기금차입금 313,737백만원, 농지조성비 200,467백만원, 당기순이익 △82,502백만원등 427,689백만원(차입금 '97년상환예정분 217,654백만원은 미포함)을 조성하여 총 3,223,721백만원을 조성하였음.

3. 사업성과 · 분석 및 전망

가. 사업성과 및 분석

- 1) '96년도대여액 3,365억원을 포함하여 '96년까지 농가영농규모적정화사업 추진을 위하여 총 2조 5,594억원을 16만여 농가에 지원, 74천여ha의 농지를 전업농에게 유동화 시킴으로써 '96년말 현재 지원 농가의 호당 경영 규모가 약 2.08ha('95년말)에서 2.73ha로 확대 약 0.65ha 증가됨.
- 2) 주택용지, 공업용지 및 도로등 급격히 증가하는 농지전용에 대응하기 위하여 '96년도의 2,195억원등 '96까지 농지조성사업에 12,623억원을 투자하여 '96년 서남해안간척 45개 지구에 28,455ha를 조성중이고 대단위종합개발 5개 지구에 88,460ha는 국고와 병행투자 하고있음.

나. 전 망

- 1) 농가영농규모적정화사업은 우리농업의 경쟁력 확보를 위한 중요한 정책사업으로 자리잡고 있으며 앞으로도 농업의 안정적인 소득기반확충과 삶의 질 향상을 위하여 발전적으로 추진되어야 할 사업으로 기금의 지속적인 확대지원이 필요하며 농지의 보전과 농지가격의 안정에도 기여함은 물론 쌀전업농의 집중육성을 통한 우리국민의 주곡인 쌀의 안정적인 생산·공급에도 크게 기여 할것으로 전망됨.

2) 한편, 한정된 농지의 타용도 수요가 급증하고 있으므로 이에 상응하는 농지조성사업을 지속적으로 추진함으로써 식량의 안정적 공급에 필요한 우량농지의 확보에 기여할 것으로 전망됨.

다. 운용상의 문제점 및 개선방안

농지관리계정의 경우 재특용자금, 국채기금으로부터의 차입금등 차입금에 대한 의존도가 높아 ('96년도의 경우 71 %) 결손 누증('96년말 현재 3,742억)으로 기금의 부실화가 우려되므로 정부출연의 확대등 기금의 건전한 운용을 도모하는 방안이 요구됨.

여 백

가. 운용계 획대 실적대비표

여 백

가. 운용계획대실적대비표

<조 달>

(단위 : 원)

구 분	조 달 계 획		조 달 실 적		비 율 (%)	
	사업량(1)	금 액(2)	사업량(3)	금 액(4)	(3)/(1)	(4)/(2)
손 익 계 정		75,375,000,000		78,108,496,811		104
○ 융자금 이자 회수		53,362,000,000		51,583,480,757		97
○ 조성 농지 매각대		1,590,000,000		1,870,387,295		118
○ 일시 임대 경작료		684,000,000		680,189,930		99
○ 매각대 거치 이자		1,336,000,000		1,398,525,645		105
○ 기타 이자수입등		18,403,000,000		22,575,913,184		123
자 본 계 정		915,763,640,639		973,604,816,589		106
○ 자 본 금		165,000,000,000		200,466,876,590		121
○ 재 특 융 자 금		213,641,000,000		213,641,000,000		100
○ 국 채 발 행 기 금		313,513,000,000		313,737,000,000		100
○ 융자금 원금 회수		119,900,000,000		142,050,299,360		118
○ 전 기 이 월		103,709,640,639		103,709,640,639		100
계		991,138,640,639		1,051,713,313,400		106

<운 용>

(단위 : 원)

구 분	운 용 계 획		운 용 실 적		비 율 (%)	
	사업량(1)	금 액(2)	사업량(3)	금 액(4)	(3)/(1)	(4)/(2)
손 익 계 정		177,317,488,000		171,439,791,650		97
○ 채권 이자 상환등		133,938,840,000		133,669,923,160		100
○ 기본 조사비등		2,585,000,000		2,375,671,090		92
○ 농지 전산화등		2,926,000,000		2,342,797,080		80
○ 기금운용 관리비		37,867,648,000		33,051,400,320		87
자 본 계 정		813,821,152,639		880,273,521,750		108
○ 농지 매매 및 교환 분합 사업		271,540,000,000		271,540,000,000		100
○ 농지 임대차 사업		65,000,000,000		65,000,000,000		100
○ 채권 원금 상환 등		217,500,000,000		217,500,000,000		100
○ 농지 조성 사업비		219,546,000,000		219,546,000,000		100
○ 농지 재개발사업비		5,618,000,000		939,425,000		17
○ 차 기 이 월		34,617,152,639		105,748,096,750		305
계		991,138,640,639		1,051,713,313,400		106

나. 손익계산서

여 백

나. 손익계산서

(1996. 1. 1. ~ 1996. 12. 31)

(단위 : 원)

과 목	금 액	
I. 매 출 액		78,522,609,703
1. 대 여 금 이 자	56,813,064,737	
2. 조 성 토 지 매 출	184,258,590	
3. 수 입 이 자	21,525,286,376	
II. 매 출 원 가		161,602,777,260
1. 사 업 관 리 비	37,523,073,650	
2. 차 입 금 이 자	94,753,991,550	
3. 발 행 채 권 이 자	22,510,828,530	
4. 조 성 토 지 매 출 원 가	2,096,415,360	
5. 기 금 보 조 사 업 비	4,718,468,170	
III. 매 출 총 손 실		83,080,167,557

(단위 : 원)

과 목	금 액		
IV. 판매비와일반관리비 1. 기금운용관리비		705,038,290	705,038,290
V. 영업손실			83,785,205,847
VI. 영업외수익 1. 수입이자와할인료 2. 잡이		671,379,882 853,878,412	1,525,258,294
VII. 영업외비용 1. 재고자산매각손실 2. 잡손실		2,578,760 119,158,120	121,736,880
VIII. 경상손실			82,381,684,433
IX. 특별이익 1. 기타의특별이익		25,450	25,450
X. 특별손실 1. 재해손실 2. 기타의특별손실		105,144,630 3,782,720	108,927,350
XI. 당기순손실			82,490,586,333

다. 대 차 대 조 표

여 백

다. 대 차 대 조 표

(1 9 9 6 . 1 2 . 3 1 현 재)

(단위 : 원)

과 목	금 액		
(자 산)			
I. 유 동 자 산			1,580,729,006,651
1. 당 좌 자 산		383,314,411,751	
(1) 예 수 금	105,748,096,750		
(2) 외 상 매 출 금	36,928,773,051		
(3) 단 기 대 여 금	202,970,565,810		
(4) 미 수 금	2,855,830,061		
(5) 미 수 수 익	34,811,146,079		
2. 재 고 자 산		1,197,414,594,900	
(1) 제 품 (조성토지)	8,674,717,790		
(2) 재 공 품 (미완공사)	1,188,739,877,110		

(단위 : 원)

과 목	금 액		
Ⅱ. 투자와 기타 자산			1,999,385,296,740
1. 대 여 자 산		1,984,385,106,740	
(1) 장 기 대 여 금	1,984,385,106,740		
2. 기 타 자 산		15,000,190,000	
(1) 장 기 대 여 금	15,000,000,000		
(2) 전신전화 가입권	190,000		
Ⅲ. 고 정 자 산			19,517,430
1. 유 형 고 정 자 산		19,517,430	
(1) 차 량 운 반 구	14,233,520		
가. 감가상각충당금	2,846,700		
(2) 비 품	33,874,920		
나. 감가상각충당금	25,744,310		
자 산 총 계			3,580,133,820,821

(단위 : 원)

과 목	금 액		
(부 채)			
I. 유 동 부 채			356,429,856,810
1. 선 수 금		1,833,000,000	
2. 미 지 급 비 용		136,943,190,150	
3. 유동성 장기 부채		217,653,666,660	
II. 고 정 부 채			1,122,112,333,340
1. 장 기 차 입 금		1,122,112,333,340	
부 채 총 계			1,478,542,190,150

(단위 : 원)

과 목	금 액	
(자 본)		
I. 자 본 금		2,408,935,479,562
1. 농 지 관 리 계 정	1,044,441,000,000	
2. 농 지 조 성 계 정	1,364,494,479,562	
II. 결 손 금		307,343,848,891
1. 당기말미처리 결손금	307,343,848,891	
자 본 총 계		2,101,591,630,671
부 채 와 자 본 총 계		3,580,133,820,821

라. 잉여금 계산서

여 백

라. 잉여금 계산서

(1996. 1. 1. ~ 1996. 12. 31)

(단위 : 원)

과 목	금	액
I. 이 익 잉 여 금		-307,343,848,891
1. 당 기 말 미 처 리 결 손 금		307,343,848,891
(1) 전 기 말 미 처 리 결 손 금	224,824,017,258	
(2) 전 기 말 미 처 리 결 손 금 처 분 액	0	
(3) 이 월 결 손 금	224,824,017,258	
(4) 이 월 이 익 잉 여 금 증 가 액	1,041,600	
(5) 이 월 이 익 잉 여 금 감 소 액	30,286,900	
(6) 이 월 결 손 금 기 말 잔 액	224,853,262,558	
(7) 당 기 순 손 실	82,490,586,333	
(8) 당 기 말 미 처 리 결 손 금	307,343,848,891	
II. 자 본 잉 여 금		
합 계		-307,343,848,891

여 백

마. 결 손 금 처 리 계 산 서

여 백

마. 결손금 처리 계산서

(1996. 1. 1. ~ 1996. 12. 31)

(단위 : 원)

과 목	금	액
I. 당기말 미처리 결손금		307,343,848,891
1. 전기이월결손금	224,824,017,258	
2. 전기손익수정이익	1,041,600	
3. 전기손익수정손실	30,286,900	
4. 수정후 전기이월결손금	224,853,262,558	
5. 당기순손실	82,490,586,333	
II. 결손금처리액		0
III. 차기이월결손금		307,343,848,891

여 백

바. 현금흐름표

여 백

바. 현금흐름표

(1996. 1. 1. ~ 1996. 12.31)

(단위 : 원)

과 목	금	액
I. 영업 활동으로 인한 현금흐름		-82,504,919,913
가. 매출등 수익 활동으로 부터의 유입액	78,522,609,703	
1) 대여금이자수입의 증가	56,813,064,737	
2) 조성토지매출	184,258,590	
3) 수입이자수입의 증가	21,525,286,376	
나. 지급이자유출액	162,307,815,550	
1) 사업관련비용	37,523,073,650	
2) 재특차입금이자	94,753,991,550	
3) 농지채권발행이자	22,510,828,530	
4) 조성토지매출원가	2,096,415,360	
5) 기금보조사업비	4,718,468,170	
6) 기금관리비	705,038,290	

(단위 : 원)

과 목	금	액
다. 기 타 이 자 수 입 의 유 입 액	1,531,888,554	
1) 기 타 수 입 의 증 가	1,525,258,294	
2) 기 타 특 별 이 익 의 증 가	25,450	
3) 고 정 자 산 의 감 가 상 각 비	6,604,810	
라. 기 타 비 용 의 지 출 액	251,602,620	
1) 대 여 자 산 재 해 손 실	105,144,630	
2) 대 여 자 산 재 매 도 손 실	3,782,720	
3) 농 지 조 성 비 환 금 이 자	119,158,120	
4) 재 고 자 산 매 각 손 실	2,578,760	
5) 고 정 자 산 매 각 손 실	20,938,390	
II. 투자활동으로 인한 현금 흐름		-415,394,792,556
1. 투자 활동으로 인한 현금 유 입 액	332,216,222,801	
가. 유 동 자 산 의 감 소	168,690,658,131	
1) 외 상 매 출 금 의 감 소	1,850,840,905	
2) 단 기 대 여 금 의 감 소	81,626,677,950	

(단위 : 원)

과목	금	액
3) 미수금의 감소	1,403,882,369	
4) 미수수익의 감소	31,808,358,477	
5) 제품(조성토지)의 감소	2,096,415,360	
6) 재공품(미완공사)의 감소	3,521,000,000	
7) 기금대차의 감소	46,270,000,000	
8) 폐품 및 불용품감소	23,517,150	
9) 가지금감소	89,965,920	
나. 투자와 기타자산의 감소	163,502,047,520	
1) 농지구입자금	49,009,063,000	
2) 농지매매자금	94,751,377,480	
3) 농지임대차자금	17,682,730,110	
4) 농지교환분합자금	2,058,876,930	
다. 고정자산의 감소	23,517,150	
2. 투자활동으로 인한 현금유출액	747,611,015,357	
가. 유동자산의 증가	410,111,375,837	
1) 외상매출금의 증가	164,712,200	
2) 단기대여금의 증가	102,970,565,810	
3) 미수금의 증가	2,739,739,678	

(단위 : 원)

과 목	금	액
4) 미 수 수 익 의 의 중 가	34,811,146,079	
5) 제 품 (조성 토 지) 의 중 가	3,521,000,000	
6) 재 공 품 (미 완 공 사) 의 중 가	219,520,729,000	
7) 기 금 대 차 의 중 가	46,270,000,000	
8) 폐 품 및 불 용 품 감 소	23,517,150	
9) 가 지 급 금 감 소	89,965,920	
나. 장 기 대 여 금 의 중 가	337,479,425,000	
1) 농 지 구 입 자 중 금	0	
2) 농 지 매 매 자 중 금	266,500,000,000	
3) 농 지 임 대 차 자 중 금	65,000,000,000	
4) 농 지 교 환 분 합 자 중 금	5,040,000,000	
5) 농 지 재 개 발 자 중 금	939,425,000	
다. 고 정 자 산 의 중 가	20,214,520	
III. 재 무 활 동 으 로 인 한 현 금 호 림		499,938,168,580
1. 재 무 활 동 으 로 인 한 현 금 유 입 액	1,230,371,635,541	
가. 유 동 부 채 의 중 가	495,869,876,721	

(단위 : 원)

과 목	금	액
1) 미 지 급 비 용 의 증 가	79,850,278,690	
2) 유 동 성 장 기 부 채 의 증 가	217,653,666,660	
3) 가 수 금 의 증 가	1,262,931,371	
4) 선 수 금 의 증 가	833,000,000	
5) 기 금 대 차 의 증 가	46,270,000,000	
6) 기 타 유 동 부 채 증 가	150,000,000,000	
나. 고 정 부 채 의 증 가	527,378,000,000	
1) 국 채 관 리 기 금 차 입 금 의 증 가	313,737,000,000	
2) 재 특 차 입 금 의 증 가	213,641,000,000	
다. 자 본 금 의 증 가	207,123,758,820	
1) 정 부 출 연 금		
2) 농 지 조 성 비 의 증 가	207,122,717,220	
3) 전 기 손 익 수 정 이	1,041,600	

(단위 : 원)

과 목	금	액
2. 재무 활동으로 인한 현금 유출액	730,433,466,961	
가. 유 동 부 채 의 감 소	506,093,672,771	
1) 미 지 급 비 용 의 감 소	91,060,741,400	
2) 유 동 성 장 기 부 채 의 감 소	217,500,000,000	
3) 가 수 금 의 감 소	1,262,931,371	
4) 기 금 대 차 의 감 소	46,270,000,000	
5) 기 타 유 동 부 채 감 소	150,000,000,000	
나. 고 정 부 채 의 감 소	217,653,666,660	
1) 국 채 관 리 기 금 의 감 소	207,700,000,000	
2) 재 특 차 입 금 의 감 소	9,953,666,660	

(단위 : 원)

과 목	금	액
다. 자본금의 감소	6,686,127,530	
1) 농지 조성비의 감소	6,655,840,630	
2) 전기수정 손실	30,286,900	
IV. 현금 증가(I + II + III)		2,038,456,111
V. 기 초 현금금		103,709,640,639
VI. 기 말 현금금		105,748,096,750

여 백

사. 수 입 및 지 출 계 산 서

여 백

사. 수입 및 지출 계산서

(1996. 1. 1. ~ 1996. 12. 31)

(단위 : 원)

수입			지출		
구분	예산액	수납액	구분	예산액	지출액
○ 전기이월	103,709,640,639	103,709,640,639	○ 차기이월	34,617,152,639	105,748,096,750
○ 재특용자금	213,641,000,000	213,641,000,000	○ 농지매매및교환 분합사업	271,540,000,000	271,540,000,000
○ 국채발행기금	313,513,000,000	313,737,000,000	○ 농지임대차사업	65,000,000,000	65,000,000,000
○ 용자금원금회수	119,900,000,000	142,275,962,140	○ 채권원리금상환	351,438,840,000	351,169,923,160
○ 용자금이자회수	53,362,000,000	51,612,841,807	○ 용자금원금환불	0	225,662,780
○ 조성농지매각대	1,590,000,000	1,870,387,295	○ 용자금이자환불	0	29,361,050
○ 일시임대경작료	684,000,000	680,189,930	○ 수수료환불		54,837,610
○ 매각대거치이자	1,336,000,000	1,398,525,645	○ 농지조성사업비	219,546,000,000	219,546,000,000
○ 사업자금회수	0	174,529,340	○ 농지재개발사업	5,618,000,000	939,425,000
			○ 자본금 (농지조성비환불)	0	6,655,840,630

(단위 : 원)

수 입			지 출		
구 분	예 산 액	수 납 액	구 분	예 산 액	지 출 액
○ 기타이자수입등	18,403,000,000	21,892,037,544	○ 기타이자수입등 (이자및지체금환불)	0	119,366,770
○ 자 본 금	165,000,000,000	207,122,717,220	○ 기 본 조 사 비	2,585,000,000	2,377,637,090
○ 선 수 금	0	833,000,000	○ 농 지 전 산 화 등	2,926,000,000	2,342,797,080
○ 예 금 대 체	0	1,847,183,610,160	○ 기 금 운 용 관 리 비	37,867,648,000	33,051,400,320
○ 기 금 대 차		92,540,000,000	○ 사 업 자 금 교 부	0	147,483,320
			○ 예 금 대 체	0	1,847,183,610,160
			○ 기 금 대 차		92,540,000,000
계	991,138,640,639	<2,894,961,801,081> 2,998,671,441,720	계	991,138,640,639	<2,892,923,344,970> 2,998,671,441,720

주) < >는 이월금액 차감한 금액임.

아. 월 계 대 사 표

여 백

(1) 농지 관리 계정

여 백


수 입 월 계 대 사 표 (총 괄)

1996 년 12월 분

(단 위 : 원)

수 입 액		비 고
본 월 분	본월까지 누계	
70,333,604,689	1,235,483,107,682	

위의 금액을 증명함.



이 관



1997 년 1월 3 일

지 출 월 계 대 사 표 (총 괄)


1996 년 12 월 분

(단 위 : 원)

지 출 액		비 고
본 월 분	본월까지 누계	
52,433,531,580	1,232,887,508,391	

위의 금액을 증명함.

1997 년 1 월 3 일



홍쾌식



(2) 농지 조성계정

여 백


수 입 월 계 대 사 표 (총 괄)

1996 년 12월 분

(단 위 : 원)

수 입 액		비 고
본 월 분	본월까지 누계	
312,513,416,923	1,659,478,693,399	

위의 금액을 증명함.



이 리



1997 년 1 월 3 일

지 출 월 계 대 사 표 (총 괄)

1996 년 12월 분

(단 위 : 원)

지 출 액		비 고
본 월 분	본월까지 누계	
365,384,938,593	1,660,035,836,579	

위의 금액을 증명함.

세양기
장
장
장

1997 년 1 월 3 일

자. 자산 부채 및 자본 증감표

여 백

자. 자산 부채 및 자본증감표

(1996. 1. 1 ~ 1996. 12. 31)

(단위 : 원)

과 목	기 초 잔 액	당 기 증 가 액	당 기 감 소 액	기 말 잔 액
(자 산)				
I. 유 동 자 산	1,237,269,832,834	3,405,073,176,918	3,061,614,003,101	1,580,729,006,651
1. 당 좌 자 산	257,279,551,574	3,135,647,964,848	3,009,613,104,671	383,314,411,751
(1) 예 금	103,709,640,639	2,894,961,801,081	2,892,923,344,970	105,748,096,750
(2) 외 상 매 출 금	38,614,901,756	164,712,200	1,850,840,905	36,928,773,051
(3) 단 기 대 여	81,626,677,950	202,970,565,810	81,626,677,950	202,970,565,810
(4) 미 수	1,519,972,752	2,739,739,678	1,403,882,369	2,855,830,061
(5) 미 수 수 익	31,808,358,477	34,811,146,079	31,808,358,477	34,811,146,079
2. 재 고 자 산	979,990,281,260	223,065,246,150	5,640,932,510	1,197,414,594,900
(1) 제 품 (조성토지)	7,250,133,150	3,521,000,000	2,096,415,360	8,674,717,790
(2) 재 공 품 (미완공사)	972,740,148,110	219,520,729,000	3,521,000,000	1,188,739,877,110
(3) 폐 품 및 불 용 품	0	23,517,150	23,517,150	0
3. 기 타 유 동 자 산	0	46,359,965,920	46,359,965,920	0
(1) 기 금 대 차	0	46,270,000,000	46,270,000,000	0
(2) 가 지 금	0	89,965,920	89,965,920	0

(단위 : 원)

과 목	기 초 잔 액	당 기 증 가 액	당 기 감 소 액	기 말 잔 액
Ⅱ. 대 여 자 산	1,810,407,729,260	337,479,425,000	163,502,047,520	1,984,385,106,740
1. 대 여 자 산	1,810,407,729,260	337,479,425,000	163,502,047,520	1,984,385,106,740
Ⅲ. 투 자 와 기 타 자 산	115,000,190,000	0	100,000,000,000	15,000,190,000
1. 기 타 자 산	115,000,190,000	0	100,000,000,000	15,000,190,000
(1) 장 기 대 여 금	115,000,000,000	0	100,000,000,000	15,000,000,000
(2) 전 신 전 화 가 입 권	190,000	0	0	190,000
Ⅳ. 고 정 자 산	8,486,480	13,609,710	2,578,760	19,517,430
1. 차 량 운 반 구	14,876,010	14,233,520	14,876,010	14,233,520
(1) 감 가 상 각 충 당 금	13,388,410	2,846,700	13,388,410	2,846,700
2. 비	36,535,060	5,981,000	8,641,140	33,874,920
(1) 감 가 상 각 충 당 품	29,536,180	3,758,110	7,549,980	25,744,310
자 산 총 계	3,162,686,238,574	3,742,566,211,628	3,325,118,629,381	3,580,133,820,821

(단위 : 원)

과 목	기 초 잔 액	당 기 증 가 액	당 기 감 소 액	기 말 잔 액
(부 채)				
I. 유 동 부 채	366,653,652,860	471,299,876,721	481,523,672,771	356,429,856,810
1. 유 동 부 채	366,653,652,860	471,299,876,721	481,523,672,771	356,429,856,810
(1) 선 수 금	1,000,000,000	833,000,000	0	1,833,000,000
(2) 가 수 금	0	1,262,931,371	1,262,931,371	0
(3) 미 지 급 비 용	148,153,652,860	79,850,278,690	91,060,741,400	136,943,190,150
(4) 유 동 성 장 기 부 채	217,500,000,000	217,653,666,660	217,500,000,000	217,653,666,660
(5) 기 금 대 차	0	21,700,000,000	21,700,000,000	0
(6) 기 타 유 동 부 채	0	150,000,000,000	150,000,000,000	0
II. 고 정 부 채	812,388,000,000	527,378,000,000	217,653,666,660	1,122,112,333,340
1. 고 정 부 채	812,388,000,000	527,378,000,000	217,653,666,660	1,122,112,333,340
(1) 장 기 차 입 금	812,388,000,000	527,378,000,000	217,653,666,660	1,122,112,333,340
부 채 총 계	1,179,041,652,860	998,677,876,721	699,177,339,431	1,478,542,190,150

(단위 : 원)

과 목	기 초 잔 액	당 기 증 가 액	당 기 감 소 액	기 말 잔 액
(자 본)				
I. 자 본 금	2,208,468,602,972	207,122,717,220	6,655,840,630	2,408,935,479,562
1. 자본금 (농지관리계정)	1,044,441,000,000	0	0	1,044,441,000,000
2. 자본금 (농지조성계정)	1,164,027,602,972	207,122,717,220	6,655,840,630	1,364,494,479,562
II. 결 손 금	224,824,017,258	82,519,831,633	0	307,343,848,891
1. 전기말 미처분 결 손 금	224,824,017,258		0	224,824,017,258
2. 전기 손 익 수 정 이 익		1,041,600	0	1,041,600
3. 전기 손 익 수 정 손 실		30,286,900	0	30,286,900
4. 당 기 순 손 실		82,490,586,333	0	82,490,586,333
자 본 총 계	1,983,644,585,714	124,602,885,587	6,655,840,630	2,101,591,630,671
부 채 와 자 본 총 계	3,162,686,238,574	1,123,280,762,308	705,833,180,061	3,580,133,820,821

차. 비 교 손 익 계 산 서

여 백

차. 비 교 손 익 계 산 서

(단위 : 원)

과 목	기 별	'96 년 도(A)	'95 년 도(B)	중 감		비 교
				금 액(A-B)	비율(A/B)	
I. 매	출	액	78,522,609,703	75,142,634,551	3,379,975,152	104
1.	대	여	56,813,064,737	50,596,456,303	6,216,608,434	112
2.	조	성	184,258,590	1,870,523,520	-1,686,264,930	10
3.	수	입	21,525,286,376	22,675,654,728	-1,150,368,352	95
II. 매	출	원	161,602,777,260	151,324,113,085	10,278,664,175	107
1.	사	업	37,523,073,650	31,703,638,490	5,819,435,160	118
2.	차	입	94,753,991,550	50,712,991,160	44,041,000,390	187
3.	발	행	22,510,828,530	58,360,874,420	-35,850,045,890	39
4.	조	성	2,096,415,360	5,897,930,950	-3,801,515,590	36
5.	기	금	4,718,468,170	4,648,678,065	69,790,105	102
III. 매	출	총	83,080,167,557	76,181,478,534	6,898,689,023	109

(단위 : 원)

과 목	기 별	'96 년 도(A)	'95 년 도(B)	중 감		비 고
				금 액(A-B)	비율(A/B)	
IV. 판매비와 일반관리비		705,038,290	575,621,560	129,416,730	122	
1. 기금운용관리비		705,038,290	575,621,560	129,416,730	122	
V. 영업손실		83,785,205,847	76,757,100,094	7,028,105,753	109	
VI. 영업외수익		1,525,258,294	1,297,533,332	227,724,962	118	
1. 수입이자와할인료		671,379,882	579,106,487	92,273,395	116	
2. 잡이익		853,878,412	718,426,845	135,451,567	119	
VII. 영업외비용		121,736,880	13,892,564	107,844,316	876	
1. 재고자산매각손실		2,578,760	0	2,578,760		
2. 잡손실		119,158,120	13,892,564	105,265,556	858	
VIII. 경상손실		82,381,684,433	75,473,459,326	6,908,225,107	109	
IX. 특별이익		25,450	0	25,450		
X. 특별손실		108,927,350	224,667,910	-115,740,560	48	
XI. 당기순손실		82,490,586,333	75,698,127,236	6,792,459,097	109	

카. 재원 조성 현황 표

여 백

카. 재원 조성 현황표

(단위 : 원)

연도	자			본		
	전입금	정부출연금	농지조성비	당기순이익	전기손익수정	소계 (1)
'90	629,634,671,864	100,000,000,000	131,932,973,960	3,746,296,838	9,495,950	865,323,438,612
까지						
'91	0	157,700,000,000	170,439,779,580	-10,033,122,735	-2,887,790	318,103,769,055
'92	0	130,000,000,000	141,780,368,130	-32,672,078,659	-1,018,813	239,107,270,658
'93	0	304,834,000,000	99,449,903,648	-60,336,667,323	53,787,365	344,001,023,690
'94	0	0	145,206,201,720	-49,785,365,515	-106,912,840	95,313,923,365
'95	0	0	197,490,704,070	-75,698,127,236	2,583,500	121,795,160,334
'96	0	0	200,466,876,590	-82,490,586,333	-29,245,300	117,947,044,957
계	629,634,671,864	692,534,000,000	1,086,766,807,698	-307,269,650,963	-74,197,928	2,101,591,630,671

(단위 : 원)

연도	장 기 부 채			계 (1+2)	누 계
	장 기 차 입 금	채 권 발 행	소 계 (2)		
'90 까지	45,000,000,000	150,000,000,000	195,000,000,000	1,060,323,438,612	1,060,323,438,612
'91	-5,000,000,000	77,700,000,000	72,700,000,000	390,803,769,055	1,451,127,207,667
'92	-2,500,000,000	110,000,000,000	107,500,000,000	346,607,270,658	1,797,734,478,325
'93	-2,500,000,000	87,300,000,000	84,800,000,000	428,801,023,690	2,226,535,502,015
'94	339,366,000,000	-210,000,000,000	129,366,000,000	224,679,923,365	2,451,215,425,380
'95	438,022,000,000	-215,000,000,000	223,022,000,000	344,817,160,334	2,796,032,585,714
'96	309,724,333,340	0	309,724,333,340	427,671,378,297	3,223,703,964,011
계	(217,653,666,660) 1,122,112,333,340	0	(217,653,666,660) 1,122,112,333,340	(217,653,666,660) 3,223,703,964,011	

※ () 외서는 고정부채에서 유동성장기부채로 대체분임('97상환예정분)

타. 비 교 대 차 대 조 표

여 백

타. 비 교 대 차 대 조 표

(단위 : 원)

과 목 (자 산)	'96 년 도 (A)	'95 년 도 (B)	증 감	
			금 액 (A-B)	비율(A/B)
I. 유 동 자 산	1,580,729,006,651	1,237,269,832,834	343,459,173,817	128
1. 당 좌 자 산	383,314,411,751	257,279,551,574	126,034,860,177	149
(1) 예 금	105,748,096,750	103,709,640,639	2,038,456,111	102
(2) 외 상 매 출	36,928,773,051	38,614,901,756	-1,686,128,705	96
(3) 단 기 대 여	202,970,565,810	81,626,677,950	121,343,887,860	249
(4) 미 수	2,855,830,061	1,519,972,752	1,335,857,309	188
(5) 미 수 수 의	34,811,146,079	31,808,358,477	3,002,787,602	109
2. 재 고 자 산	1,197,414,594,900	979,990,281,260	217,424,313,640	122
(1) 제 품 (조성토지)	8,674,717,790	7,250,133,150	1,424,584,640	120
(2) 재 공 품 (마완공사)	1,188,739,877,110	972,740,148,110	215,999,729,000	122

(단위 : 원)

과 목	기 별	'96 년 도 (A)	'95 년 도 (B)	증 감	
				금 액 (A-B)	비율(A/B)
Ⅱ. 투자와 기타 자산		1,999,385,296,740	1,925,407,919,260	73,977,377,480	104
1. 대 여 자 산		1,984,385,106,740	1,810,407,729,260	173,977,377,480	110
(1) 장 기 대 여 금		1,984,385,106,740	1,810,407,729,260	173,977,377,480	110
2. 기 타 자 산		15,000,190,000	115,000,190,000	-100,000,000,000	13
(1) 장 기 대 여 금		15,000,000,000	115,000,000,000	-100,000,000,000	13
(2) 전신전화 가입권		190,000	190,000	0	100
Ⅲ. 고정 자산		19,517,430	8,486,480	11,030,950	230
1. 유형 고정 자산		19,517,430	8,486,480	11,030,950	230
(1) 차 량 운 반 구		14,233,520	14,876,010	-642,490	96
가. 감가상각충당금		2,846,700	13,388,410	-10,541,710	21
(2) 비 품		33,874,920	36,535,060	-2,660,140	93
나. 감가상각충당금		25,744,310	29,536,180	-3,791,870	87
자 산 총 계		3,580,133,820,821	3,162,686,238,574	417,447,582,247	113

(단위 : 원)

과 목	기 별	'96 년 도 (A)	'95 년 도 (B)	중 감	
				금 액 (A-B)	비율 (A/B)
(부 채)					
I. 유 동 부 채		356,429,856,810	366,653,652,860	-10,223,796,050	97
1. 유 동 부 채		356,429,856,810	366,653,652,860	-10,223,796,050	97
(1) 선 수 금		1,833,000,000	1,000,000,000	833,000,000	
(2) 미 지 급 비 용		136,943,190,150	148,153,652,860	-11,210,462,710	92
(3) 유 동 성 장 기 부 채		217,653,666,660	217,500,000,000	153,666,660	100
II. 고 정 부 채		1,122,112,333,340	812,388,000,000	309,724,333,340	138
1. 고 정 부 채		1,122,112,333,340	812,388,000,000	309,724,333,340	138
(1) 장 기 차 입 금		1,122,112,333,340	812,388,000,000	309,724,333,340	138
부 채 총 계		1,478,542,190,150	1,179,041,652,860	299,500,537,290	125

(단위 : 원)

과 목	기 별	'96 년 도 (A)	'95 년 도 (B)	중 감	
				금 액 (A-B)	비율 (A/B)
(자 본)					
I. 자 본 금		2,408,935,479,562	2,208,468,602,972	200,466,876,590	109
1. 농 지 관 리 계 정		1,044,441,000,000	1,044,441,000,000	0	100
2. 농 지 조 성 계 정		1,364,494,479,562	1,164,027,602,972	200,466,876,590	117
II. 결 손 금		307,343,848,891	224,824,017,258	82,519,831,633	137
1. 당기말미처리 결손금		307,343,848,891	224,824,017,258	82,519,831,633	137
자 본 총 계		2,101,591,630,671	1,983,644,585,714	117,947,044,957	106
부 채 와 자 본 총 계		3,580,133,820,821	3,162,686,238,574	417,447,582,247	113

파.'96회계년도 합계잔액시산표

여 백

파. '96 회계년도 합계잔액시산표

(단위 : 원)

차		계 정 과 목	대		
변	잔 액		변	잔 액	
합	계	잔	액	합	계
		(자			산)
4,642,343,009,752	1,580,729,006,651	I. 유	0	3,061,614,003,101	동 자 산
3,392,927,516,422	383,314,411,751	1. 당	0	3,009,613,104,671	좌 자 산
2,998,671,441,720	105,748,096,750	(1) 예	0	2,892,923,344,970	금
38,779,613,956	36,928,773,051	(2) 외	0	1,850,840,905	상 매 출 금
284,597,243,760	202,970,565,810	(3) 단	0	81,626,677,950	기 대 여 금
4,259,712,430	2,855,830,061	(4) 미	0	1,403,882,369	수 금
66,619,504,556	34,811,146,079	(5) 미	0	31,808,358,477	수 수 익
1,203,055,527,410	1,197,414,594,900	2. 채	0	5,640,932,510	고 자 산
10,771,133,150	8,674,717,790	(1) 제	0	2,096,415,360	품 (조성토지)
1,192,260,877,110	1,188,739,877,110	(2) 재	0	3,521,000,000	공 품 (미완공사)
23,517,150	0	(3) 폐	0	23,517,150	품 및 불용품
46,359,965,920	0	3. 기	0	46,359,965,920	타 유 동 자 산
46,270,000,000	0	(1) 기	0	46,270,000,000	금 대 차
89,965,920	0	(2) 가	0	89,965,920	지 금 금

(단위 : 원)

차		계 정 과 목	대		
변	잔		변	합	
합	계	잔	액	합	계
2,147,887,154,260	1,984,385,106,740	Ⅱ. 대 여 자 산	0	163,502,047,520	
2,147,887,154,260	1,984,385,106,740	1. 대 여 자 산	0	163,502,047,520	
115,000,190,000	15,000,190,000	Ⅲ. 투 자 와 기 타 자 산	0	100,000,000,000	
115,000,190,000	15,000,190,000	1. 기 타 자 산	0	100,000,000,000	
115,000,000,000	15,000,000,000	(1) 장 기 대 여 금	0	100,000,000,000	
0	0	(2) 특 정 현 금 과 예 금	0	0	
190,000	190,000	(3) 전 신 전 화 가 입 권	0	0	
92,563,980	19,517,430	Ⅳ. 교 정 자 산	0	73,046,550	
92,563,980	19,517,430	1. 유 형 교 정 자 산	0	73,046,550	
29,109,530	14,233,520	(1) 차 량 운 반 구	0	14,876,010	
13,388,410	-2,846,700	(2) 감가상각충당금(차량)	0	16,235,110	
42,516,060	33,874,920	(3) 비 품	0	8,641,140	
7,549,980	-25,744,310	(4) 감가상각충당금(비품)	0	33,294,290	

(단위 : 원)

차		계 정 과 목	대	
변	잔 액		변	합 계
합 계	잔 액		잔 액	합 계
6,905,322,917,992	3,580,133,820,821	자 산 총 계	0	3,325,189,097,171
		(부 채)		
506,093,672,771	0	I. 유 동 부 채	356,429,856,810	862,523,529,581
0	0	1. 선 수 금	1,833,000,000	1,833,000,000
91,060,741,400	0	2. 미 지 급 비 용	136,943,190,150	228,003,931,550
217,500,000,000	0	3. 유 동 성 장 기 부 채	217,653,666,660	435,153,666,660
1,262,931,371	0	4. 가 수 금	0	1,262,931,371
46,270,000,000	0	5. 기 금 대 차	0	46,270,000,000
150,000,000,000	0	6. 기 타 유 동 성 부 채	0	150,000,000,000
217,653,666,660	0	II. 고 정 부 채	1,122,112,333,340	1,339,766,000,000
217,653,666,660	0	1. 장 기 차 입 금	1,122,112,333,340	1,339,766,000,000
723,747,339,431	0	부 채 총 계	1,478,542,190,150	2,202,289,529,581

(단 위 : 원)

차		계 정 과 목	대		
변	잔		변	잔	
합	계	잔	액	합	계
		(자			본)
6,655,840,630	0	I. 자	2,408,935,479,562	2,415,591,320,192	본
6,655,840,630	0	1. 자	2,408,935,479,562	2,415,591,320,192	본
0	0	(1) 자본금(농지관리계정)	1,044,441,000,000	1,044,441,000,000	
6,655,840,630	0	(2) 자본금(농지조성계정)	1,364,494,479,562	1,371,150,320,192	
30,286,900	30,286,900	II. 이	-224,822,975,658	-224,822,975,658	익
30,286,900	30,286,900	1. 이	-224,822,975,658	-224,822,975,658	익
0	0	(1) 미	-224,824,017,258	-224,824,017,258	처
0	0	(2) 전	1,041,600	1,041,600	기
30,286,900	30,286,900	(3) 전	0	0	기
6,686,127,530	30,286,900	자	2,184,112,503,904	2,190,768,344,534	본
		(사			업
237,593,730	0	I. 이	78,338,351,113	78,575,944,843	자
237,593,730	0	1. 수	21,525,286,376	21,762,880,106	입

(단위 : 원)

차		계 정 과 목	대	
변	잔		변	합
합	액		액	계
0	0	2. 대 여 금 이 자	56,813,064,737	56,813,064,737
0	0	Ⅱ. 조 성 토 지 매 출	184,258,590	184,258,590
237,593,730	0	사 업 수 익 총 계	78,522,609,703	78,760,203,433
		(사 업 비 용)		
162,307,815,550	162,307,815,550	I. 사 업 비 용	0	0
37,523,073,650	37,523,073,650	1. 사 업 관 리 비	0	0
1,921,721,090	1,921,721,090	2. 기 본 조 사 비	0	0
94,753,991,550	94,753,991,550	3. 차 입 금 이 자	0	0
22,510,828,530	22,510,828,530	4. 발 행 채 권 이 자	0	0
2,342,797,080	2,342,797,080	5. 기 타 사 업 비	0	0
453,950,000	453,950,000	6. 조 성 농 지 매 각 관 리 비	0	0
705,038,290	705,038,290	7. 기 금 운 용 관 리 비	0	0
2,096,415,360	2,096,415,360	8. 조 성 토 지 매 출 원 가	0	0

(단 위 : 원)

차		계 정 과 목	대		
변	잔		변	합	
합	계	잔	액	합	계
162,307,815,550	162,307,815,550	사 업 비 용 총 계	0	0	0
		(사 업 외 수 익)			
0	0	I. 일 반 사 업 외 수 익	1,525,258,294	1,525,258,294	
0	0	1. 수 입 이 자 와 할 인 료	671,379,882	671,379,882	
0	0	2. 잡 이 익	853,878,412	853,878,412	
0	0	사 업 외 수 익 총 계	1,525,258,294	1,525,258,294	
		(사 업 외 비 용)			
121,736,880	121,736,880	I. 일 반 사 업 외 비 용	0	0	0
2,578,760	2,578,760	1. 재 고 자 산 손 실	0	0	0
119,158,120	119,158,120	2. 잡 손 실	0	0	0
121,736,880	121,736,880	사 업 외 비 용 총 계	0	0	0

(단위 : 원)

차		계 정 과 목	대	
변	잔 액		변	잔 액
합	계		합	계
0	0	V. 특 별 이 익	25,450	25,450
0	0	1. 기 타 특 별 이 익	25,450	25,450
108,927,350	108,927,350	V. 특 별 손 실	0	0
105,144,630	105,144,630	1. 재 해 손 실	0	0
3,782,720	3,782,720	2. 기 타 의 특 별 손 실	0	0
162,776,073,510	162,538,479,780	(손 익 계 정)	80,047,893,447	80,285,487,177
7,798,532,458,463	3,742,702,587,501	합	3,742,702,587,501	7,798,532,458,463

여 백

하.기금운용계획의 변경내용

여 백

하. 기금운용계획의 변경내용

1. 개요

가. 변경필요성

- 0. 영농규모적정화사업 수수료 반영
- 0. 재특차입금 및 국채관리기금 이자비용 감소
- 0. '96이월자금 및 농지조성비 수납액증가로 투자사업비 계속지구 소요액 증액분 반영

나. 변경요지

- 0. 재특원리금 상환 4,742백만원 증액 및 국채관리기금 원리금상환 8,018백만원 감액 조정
- 0. 영농규모적정화사업 수수료 3,136백만원 추가 반영
- 0. 농지조성사업비 20,000백만원 증액 및 보조사업 247백만원 감액 조정

2. 기금운용계획의 변경(지출)

가. 총괄

(단위 : 백만원)

구분	'95 실적	'96계획			'96 실적	비고
		당초(A)	변경(B)	증감(B-A)		
계	922,593	939,455	991,138	51,683	1,051,712	
○ 농지관리계정	652,268	726,976	726,804	-172	746,026	
1. 농지매매 및 교환분할금	240,000	271,540	271,540	0	271,540	
2. 농지임대차사업	40,000	65,000	65,000	0	65,000	
3. 채권원리금등 상환	348,880	388,728	388,588	-140	383,503	
4. 차기이월	23,388	1,708	1,676	-32	25,983	
○ 농지조성계정	270,325	212,479	264,334	51,855	305,686	
1. 농지조성사업비	184,787	199,546	219,546	20,000	219,546	
2. 농지재개발자금		5,618	5,618	0	939	
3. 기본조사비등	5,217	6,477	6,230	-247	5,437	
5. 차기이월	80,321	838	32,940	32,102	79,764	

나. 당초계획과 변경계획 내용

(1) 농지관리지정

(단위 : 원)

구 분	'95 실적	'96계회			'96 실적	비 고
		당초(A)	변경(B)	증감(B-A)		
계	652,268,122,590	726,976,769,000	726,804,257,180	-172,511,820	746,026,531,951	
1. 농지매매 및 교환분합 자	240,000,000,000	271,540,000,000	271,540,000,000	0	271,540,000,000	
- 농지매매자금	235,000,000,000	266,500,000,000	266,500,000,000	0	266,500,000,000	
- 농지교환분합자금	5,000,000,000	5,040,000,000	5,040,000,000	0	5,040,000,000	
2. 농지임대차사업	40,000,000,000	65,000,000,000	65,000,000,000	0	65,000,000,000	
- 임차료선급금	40,000,000,000	65,000,000,000	65,000,000,000	0	65,000,000,000	
3. 채권원리금 상환	348,879,865,410	388,727,919,000	388,587,840,000	-140,079,000	383,502,675,480	
- 채권원리금상환	304,544,426,110	307,146,840,000	307,146,840,000	0	307,146,840,300	
- 재투자입원리금상환	13,371,439,420	23,366,079,000	28,108,000,000	4,741,921,000	27,839,211,860	
- 국제기금원리금상환		24,202,000,000	16,184,000,000	-8,018,000,000	16,183,871,000	
- 영농규모적정화사업 계세공과금등	30,963,999,880	34,013,000,000	37,149,000,000	3,136,000,000	32,332,752,320	
4. 차기이월	23,388,257,180	1,708,850,000	1,676,417,180	-32,432,820	25,983,856,471	

(2) 농지조성계정

(단위 : 원)

구 분	'95 실적	'96계획			'96 실적	비 고
		당초(A)	변경(B)	증감(B-A)		
계	270,325,473,524	212,479,000,000	264,334,383,459	51,855,383,459	305,686,781,449	
1. 농지조성사업비	184,787,000,000	199,546,000,000	219,546,000,000	20,000,000,000	219,546,000,000	
- 서남해안간척동	130,787,000,000	137,000,000,000	142,000,000,000	5,000,000,000	142,000,000,000	
- 대단위종합개발	54,000,000,000	62,546,000,000	77,546,000,000	15,000,000,000	77,546,000,000	
2. 기본조사비등	5,217,090,065	6,476,895,000	6,229,648,000	-247,247,000	5,437,116,170	
- 간척지자원조사	300,000,000			0		
- 한계농지자원조사	1,500,000,000	2,100,000,000	2,100,000,000	0	1,921,721,090	
- 농지전산화	1,648,243,530	2,000,000,000	2,000,000,000	0	1,631,160,920	
- 농지의제도보전이용관 관한연구및홍보비	847,399,535	776,000,000	926,000,000	150,000,000	711,636,160	
- 조성농지매각관리	353,035,000	961,076,000	485,000,000	-476,076,000	453,950,000	
- 기금운용관리	568,412,000	639,819,000	718,648,000	78,829,000	718,648,000	
3. 농지재개발사업	0	5,618,000,000	5,618,000,000	0	939,425,000	
4. 차기이월	80,321,383,459	838,105,000	32,940,735,459	32,102,630,459	79,764,240,279	

거.재무제표 부속명세서

여 백

1. 대차대조표 부속명세서

가. 예금명세서

(단위 : 원)

예 금 종 별	거 래 은 행	금 액	비 고
기 업 자 유 예 금	농 협 정 부 제 2 청 사 지 점	14,888,874,112	농협 134 - 17 - 84
	농 협 안 양 시 지 부	4,391,400	농협 131 - 17 - 110
	수 협 안 양 지 점	6,560,984	수협 106 - 13 - 170
	소 계	14,899,826,496	
보 통 예 금	농 협 정 부 제 2 청 사 지 점	1,104,845,647	농협 134 - 01 - 113991
	농 협 안 양 시 지 부	1,428,431	농협 131 - 01 - 281234
	수 협 안 양 지 점	996,176	수협 106 - 01 - 022831
	소 계	1,107,270,254	
양 도 성 예 금	농 협 정 부 제 2 청 사 지 점	41,966,000,000	농협 134 - 76 - 004807등
	농 협 안 양 시 지 부	15,955,000,000	농협 573 - 76 - 003880등
	수 협 안 양 지 점	15,920,000,000	수협 106 - 22 - 004766등
	축 협 안 양 지 점	15,900,000,000	축협 102 - 24 - 01670 - 316등
	소 계	89,741,000,000	
	계	105,748,096,750	

나. 외상매출금명세서

조성토지매각대(원금)

(단위 : 원)

체 무 처	지구명	발생년도	금 액	년 도 별 현 황					
				'92이전	'93	'94	'95	'96	'97이후
계(16)	20지구		36,928,773,051	-	23,422,810	109,356,900	138,259,690	1,310,319,746	35,347,413,905
담진군수	무수	1987	4,376,806	-	-	-	-	4,376,806	-
정선군수	봉정	1987	59,380,020	-	-	-	-	-	59,380,020
무안군수	복길	1988	153,211,990	-	-	-	-	-	153,211,990
김포군수	대벽	'88-'89	142,569,290	-	-	1,115,480	1,115,480	48,847,680	91,490,650
	약암	1990	222,164,675	-	-	-	-	44,303,890	177,860,785
의성농조장	낙정	1988	226,806,150	-	-	75,013,850	75,013,850	76,778,450	-
상주농조장	매협	1988	72,362,640	-	-	-	-	-	72,362,640
	중동	1989	27,597,600	-	-	-	-	-	27,597,600
구미농조장	낙산I	1991	142,759,650	-	-	-	-	28,551,930	114,207,720
신안군수	산두	1989	291,179,910	-	12,196,230	15,758,530	31,065,780	59,601,980	172,557,390
	상동서	1990	245,658,950	-	-	-	-	44,127,750	201,531,200
	하동서	1994	519,588,310	-	-	-	-	-	519,588,310

(단위 : 원)

채 무 처	지구명	발생년도	금 액	년 도 별 현 황					
				'92이전	'93	'94	'95	'96	'97이후
문 경 군 수	열 순	1989	82,601,270	-	-	-	-	27,533,750	55,067,520
진 도 농 조 장	소 포	'90-'91	3,986,407,230	-	11,226,580	17,469,040	31,064,580	973,255,200	2,953,391,830
의 성 군 수	신 령	'92-'93	492,354,850	-	-	-	-	-	492,354,850
하 동 농 조 장	하 사	'94-'95	26,542,040,800	-	-	-	-	-	26,542,040,800
고 용 군 수	오 마 도	1994	2,403,281,340	-	-	-	-	-	2,403,281,340
완 도 군 수	해 동	'91-'95	122,643,840	-	-	-	-	2,942,310	119,701,530
실 주 군 수	용 신	1995	1,027,075,530	-	-	-	-	-	1,027,075,530
완 도 군 수	월 송	1996	164,712,200	-	-	-	-	-	164,712,200

다. 단기대여금 명세서

(단위 : 원)

적 요	대 여 처	기 초 잔 액	당 기 증 가	당 기 감 소	기 말 잔 액
농지구입 자금	농어촌진흥공사	4,411,790,000	630,626,000	4,411,790,000	630,626,000
농지매매 자금	농어촌진흥공사	71,060,961,240	86,761,341,990	71,060,961,240	86,761,341,990
교환분합 자금	농어촌진흥공사	1,163,187,290	1,865,495,310	1,163,187,290	1,865,495,310
임차료 선급금	농어촌진흥공사	4,990,739,420	13,713,102,510	4,990,739,420	13,713,102,510
재정투융자특별회계	재 정 경 제 원	-	100,000,000,000	-	100,000,000,000
계		81,626,677,950	202,970,565,810	81,626,677,950	202,970,565,810

라. 미수금 명세서

(단위: 원)

채무처별	적 요	년 도 별 미 수 금 현 황						
		계	'91 까지	'92	'93	'94	'95	'96
20지구		2,855,830,081	2,051,570	3,392,054	11,010,810	38,366,810	63,269,139	2,739,739,678
신안군수	계	68,521,030	1,070,160	-	7,050,000	4,727,560	5,184,160	50,489,150
	• 산둥지구매각대거치이자	29,926,840	1,070,160	-	7,050,000	4,727,560	5,158,730	11,920,390
	• 상동서지구매각대거치이자	13,412,180	-	-	-	-	-	13,412,180
	• 하동서지구매각대거치이자	25,182,010	-	-	-	-	25,430	25,156,580
고흥군수	계	583,560,450	-	-	-	2,384,900	-	561,175,550
	• 구암지구일시위탁경작료	22,054,100	-	-	-	2,384,900	-	19,669,200
	• 암사지구일시위탁경작료	880,690	-	-	-	-	-	880,690
	• 감산지구일시위탁경작료	45,920,680	-	-	-	-	-	45,920,680
	• 오마도지구	427,610	-	-	-	-	-	427,610
	• 해창만지구	368,144,590	-	-	-	-	-	368,144,590
	• 오마도지구매각대거치이자	120,377,680	-	-	-	-	-	120,164,060
	• 고흥지구 기금운용수익	3,297,860	-	-	-	-	-	5,968,720
김포군수	계	22,793,130	-	-	-	278,870	3,557,850	18,956,410
	• 대벽지구매각대거치이자	13,066,390	-	-	-	278,870	2,548,300	7,880,080
	• 약암지구매각대거치이자	17,187,840	-	-	-	-	1,009,550	11,076,330
완도군수	계	15,261,050	-	-	-	-	-	15,261,050
	• 완도약산고급기금운용수익	9,099,300	-	-	-	-	-	9,099,300
	• 해동지구매각대거치이자	6,161,750	-	-	-	-	-	6,161,750
진도농조장	• 소포지구매각대거치이자	226,372,403	981,410	3,392,054	3,860,810	5,001,090	18,051,399	194,985,640

(단위: 원)

채무처별	적 요	년 도 별 미 수 금 현 황						
		계	'91까지	'92	'93	'94	'95	'96
성주군수	° 용신지구매각대거처이자	73,469,500	-	-	-	12,634,190	27,196,020	33,639,290
의성군수	° 신평지구매각대거처이자	34,794,400	-	-	-	-	1,778,340	33,016,060
의성농조합	° 낙정지구매각대거처이자	22,412,650	-	-	-	11,340,200	7,501,370	3,571,080
해남농조합	계	376,302,020	-	-	-	-	-	376,302,020
	° 해남지구일시위탁경작료	366,564,000	-	-	-	-	-	366,564,000
	° 해남지구 기금운용수익	9,738,020	-	-	-	-	-	9,738,020
담진군수	계	1,422,020	-	-	-	-	-	1,422,020
	° 석문지구 기금운용수익	1,203,180	-	-	-	-	-	1,203,180
	° 무수지구 매각대거처이자	218,840	-	-	-	-	-	218,840
구미농조합	계	19,728,900	-	-	-	-	-	19,728,900
	° 낙산 I 지구매각대거처이자	7,137,900	-	-	-	-	-	7,137,900
	° 낙산 II 지구일시위탁경작료	12,591,000	-	-	-	-	-	12,591,000
보령시장	° 남포지구 기금운용수익	2,044,670	-	-	-	-	-	2,044,670
태안군수	° 이원지구 기금운용수익	8,738,240	-	-	-	-	-	8,738,240
진도군수	° 군내·보전 기금운용수익	8,425,920	-	-	-	-	-	8,425,920
강진군수	° 사내·만덕 기금운용수익	789,680	-	-	-	-	-	789,680
하동농조합	° 하사지구 매각대거처이자	1,017,536,150	-	-	-	-	-	1,017,536,150
용진군수	° 진촌지구 기금운용수익	2,085,180	-	-	-	-	-	2,085,180
문경군수	° 영순지구매각대거처이자	4,130,060	-	-	-	-	-	4,130,060
농진공	° 화용등 기금운용수익	14,300,829	-	-	-	-	-	14,300,829
잠룡군수	° 삼산지구 기금운용수익	522,630	-	-	-	-	-	522,630
농진공	° '96영농규모적정화 사업 4/4분기 예치이자	372,619,149	-	-	-	-	-	372,619,149

마.미수수익 명세서

(단위 : 원)

적 요	미 수 처	금 액	비 고
'96 농지 구입 자금 대여 미수 이자	농 어 촌 진 흥 공 사	3,474,409,540	
'96 농지 매매 자금 대여 미수 이자	농 어 촌 진 흥 공 사	30,453,463,160	
'96 농지교환분합자금 대여 미수이자	농 어 촌 진 흥 공 사	189,072,880	
'96 농지임대차자금 대여 미수 이자	농 어 촌 진 흥 공 사	323,980	
'96 양도성 예금 미수이자	농 협 정 부 제 2 청 사 지 점	226,303,660	
	농 협 안 양 시 지 부	91,375,890	
	수 협 안 양 지 점	87,491,009	
	축 협 안 양 지 점	115,418,290	
	소 계	34,637,858,409	
재 특 대 여 금 미 수 이 자	재 경 원	173,287,670	
	계	34,811,146,079	

바. 제품(조성토지) 명세서

(단위 : 원)

지 구 명	사 업 시 행 자	금 액	비 고
소 포	진 도 능 조 장	526,510,070	
오 마 도	고 흥 군 수	389,591,700	
구 암		3,821,353,000	
상 등 서	신 안 군 수	319,960	
낙 산	선 산 능 조 장	2,252,289,560	
용 신	성 주 군 수	204,275,060	
신 평	의 성 군 수	9,728,440	
월 송	완 도 군 수	1,470,650,000	
계		8,674,717,790	

사. 재공품(미완공사) 명세서

(단위 : 원)

지 구 명	사업시행자	투 자 액			비 고
		'95 까 지	'96	계	
고 흥	고흥 군수	63,520,000,000	16,500,000,000	80,020,000,000	
군 내	진도 군수	34,699,000,000	6,000,000,000	40,699,000,000	
해 창 만	고흥 군수	45,127,745,000	-	45,127,745,000	
강 산		9,772,627,000	-	9,772,627,000	
남 포	보령 군수	113,750,098,000	8,000,000,000	121,750,098,000	
해 남	해남농조장	102,974,582,000	18,000,000,000	120,974,582,000	
석 문	당진 군수	155,764,390,000	13,000,000,000	168,764,390,000	
보 전	진도 군수	16,957,768,000	2,117,000,000	19,074,768,000	
약 산	완도 군수	19,375,397,000	3,000,000,000	22,375,397,000	
고 금	완도 군수	13,150,000,000	2,000,000,000	15,150,000,000	
삼 시 도	보령 군수	50,000,000	-	50,000,000	

(단 위 : 원)

지 구 명	사업시행자	투 자 액			비 고
		'95 까 지	'96	계	
완 도	완도 군수	25,754,715,000	3,500,000,000	29,254,715,000	
사 내	강진 군수	37,453,514,000	6,000,000,000	43,453,514,000	
만 덕	"	20,378,214,000	2,000,000,000	22,378,214,000	
이 원	태안 군수	26,825,209,290	8,068,000,000	34,893,209,290	
진 촌	웅진 군수	13,046,109,000	5,750,000,000	18,796,109,000	
월 송	완도 군수	3,046,109,000	△ 3,046,109,000	-	
양 사	고흥 군수	1,258,785,000	-	1,258,785,000	
개 도	여천 군수	1,424,435,000	-	1,424,435,000	
좌 화	고령 군수	5,049,000,000	-	5,049,000,000	
화 응	농 진 공	79,172,167,820	46,627,000,000	125,799,167,820	
삼 산	장성 군수		1,004,000,000	1,004,000,000	
영산강Ⅱ	농 진 공	54,733,000,000	13,000,000,000	67,733,000,000	
영 산 강 (Ⅲ-1)	"	13,000,000,000	7,974,729,000	20,974,729,000	
영 산 강 (Ⅲ-2)	"	35,000,000,000	7,641,000,000	42,641,000,000	

(단위 : 원)

지 구 명	사업시행자	투 자 액			비 고
		'95 까 지	'96	계	
대 호	"	39,500,000,000	3,905,000,000	43,405,000,000	
새 만 금	"	41,916,392,000	45,000,000,000	86,916,000,000	
계		972,740,148,110	215,999,729,000	1,188,739,877,110	

아.가지급금

(단위 : 원)

적 요	기 초 잔 액	당 기 증 가	당 기 감 소	기 말 잔 액
농지조성비환급등을위한 일시계정처리	-	89,965,920	89,965,920	-
계	-	89,965,920	89,965,920	-

자.기금대차

(단위 : 원)

적 요	차입조건	기 초 잔 액	당 기 증 가	당 기 감 소	기 말 잔 액
계정간 일시 차입상환거래	무 이 자	-	46,270,000,000	46,270,000,000	-
계		-	46,270,000,000	46,270,000,000	-

차. 장기대여금 명세서

(단위 : 원)

적 요	대 여 처	기 초 잔 액	당 기 증 가	당 기 감 소	기 말 잔 액
농지구입 자금	농어촌진흥공사	495,082,679,000	0	49,009,063,000	446,073,616,000
농지매매 자금	농어촌진흥공사	1,252,183,375,000	266,500,000,000	94,751,377,480	1,423,931,997,520
교환분할 자금	농어촌진흥공사	7,221,093,150	5,040,000,000	2,058,876,930	10,202,216,220
임차료 선급금	농어촌진흥공사	55,920,582,110	65,000,000,000	17,682,730,110	103,237,852,000
재정투융자 특별회계	재 정 경 제 원	115,000,000,000	-	100,000,000,000	15,000,000,000
농지재개발 대여자금	농어촌진흥공사	-	939,425,000	-	939,425,000
계		1,925,407,729,260	337,479,425,000	263,502,047,520	1,999,385,106,740

카. 전신전화가입권 명세서

(단위 : 원)

가 입 처	가 입 일 자	금 액	비 고
한국통신안양전화국	'85. 7. 6	190,000	

타. 고정자산 명세서

(단위 : 원)

과 목	품 명	수 량	취 득 가 액	취 득 일	내용연수
차량운반구	승 용 차 (소나타Ⅲ)	1	14,233,520	'96. 5. 21	5 년
	소 계	1	14,233,520		
비 품	응 접 셋 트	1	559,900	'87. 4. 22	8 년
	구 적 기	1	473,000	'88. 7. 18	5 년
	수 표 발 행 기	2	1,056,000	'90. 7. 31	5 년
	P · C (TG 386 X)	1	11,018,020	'91. 5. 15	4 년
	P · C 프린터 (DLQ 4000H)	1	1,441,000	'92. 12. 5	5 년
	P · C (16 bit)	1	3,000,000	'91. 5. 15	4 년
	P · C (TG 88 CT)	2	1,282,000	'91. 11. 28	4 년

과 목	품 명	수 량	취 득 가 액	취 득 일	내용연수
	전 자 복 사 기 (X - 6315)	1	4,796,000	'92. 12. 4	5 년
	P . C (386)	1	4,268,000	'92. 12. 30	4 년
	복 사 기 (X - 330ST)	1	4,990,000	'96. 5. 21	5 년
	휴 대 폰 (SCH - 100)	1	991,000	'96. 7. 24	5 년
	소 계	13	33,874,920		
	계	14	48,108,440		

파. 감가상각충당금 명세서

(단위 : 원)

과 목	기 초 잔 액	당 기 증 가	당 기 감 소	기 말 잔 액
차 량 운 반 구	13,388,410	2,846,700	13,388,410	2,846,700
비 품	29,536,180	3,758,110	7,549,980	25,744,310
계	42,924,590	6,604,810	20,938,390	28,591,010

하. 선수금명세서

(단위 : 원)

적 요	수 납 처	기 초 잔 액	당 기 증 가	당 기 감 소	기 말 잔 액
석문지구쓰레기 매립장선매각대	당 진 군 수	833,000,000	1,000,000,000	-	1,833,000,000

거. 미지급비용 명세서

(단위 : 원)

적 요	미지급처	기 초 잔 액	당 기 증 가	당 기 감 소	기 말 잔 액
발행채권	농협중앙회	69,636,011,770	-	69,636,011,770	-
국채발행기금	재 경 원	59,176,861,970	54,932,316,560	2,083,950,510	112,025,228,020
재특차입금	재 경 원	496,118,080	878,660,720	496,118,080	878,660,720
규모화사업 수수료	농어촌진흥공사	17,307,703,990	22,288,477,560	17,307,703,990	22,288,477,560
규모화사업 농특세	농어촌진흥공사	1,536,957,050	1,750,823,850	1,536,957,050	1,750,823,850
계		148,153,652,860	79,850,278,690	91,060,741,400	136,943,190,150

1) 국채발행기금차입금 미지급비용 명세서

(단 위 : 원)

차입일자	차입회차	차입금액	이자율(%)	지급조건	'96말까지 미지급이자 (가)	'95 말까지 미지급이자 계상액(나)	'96중 이자 계상액 (가-나)
94. 2.23	제1회 1 차	123,728 백만원	년 12.07	1년단위 후급복리 (3년만기 일시상환)	$123,728 \times \left\{ \frac{1,042/365}{(1+0.1207)} - 1 \right\}$ 백만원 = 47,569,088,190	29,120,298,560	18,448,789,630
94. 4.27	제1회 2 차	83,972 백만원	년 12.32	1년단위 후급복리 (3년만기 일시상환)	$83,972 \times \left\{ \frac{979/365}{(1+0.1232)} - 1 \right\}$ 백만원 = 30,703,357,310	18,125,006,150	12,578,351,160
95. 5.17	제2회 1 차	119,436 백만원	년 13.46	1년단위 후급복리 (5년만기 일시상환)	$119,436 \times \left\{ \frac{594/365}{(1+0.1346)} - 1 \right\}$ 백만원 = 27,249,180,220	9,847,606,750	17,401,573,470

(단위 : 원)

차입일자	차입회차	차입금액	이자율(%)	지급조건	'96말까지 미지급이자 (가)	'95 말까지 미지급이자 계상액(나)	'96중 이자 계상액 (가-나)
95.11.15	제2회 2 차	158,510 백만원	년 10.21	6개월단위 단리, 매6개 월이자지급 (7년만기 원금일시)	$158,510 \times \{(0.1021) \times (47/365)\}$ 백만원 = 2,083,950,510	2,083,950,510	2,083,950,510
96.10.15	제3회 1 차	313,737 백만원	년 10.94	6개월단위 단리, 매6개 월이자지급 (7년만기 원금일시 상환) 상환)	$313,737 \times \{(0.1094) \times (77/365)\}$ 백만원 = 4,419,651,790		4,419,651,790
계		799,383 백만원			112,025,228,020	59,176,861,970	54,932,316,560

2) 재특차입금 미지급 비용 명세서

(단위 : 원)

차입일자	차입금액	이자율	원금상환	지 급 이 자			'96현금지급
				지 급 (96.1.1~12.20)	미지급계상 (12.21~12.31)	계	
'88. 5. 14	45,000,000,000	년 5%	15,000,000,000	1,536,130,140	45,205,480	1,581,335,620	1,585,102,740
'94. 3. 3	45,000,000,000	년 5%		2,188,356,170	67,808,220	2,256,164,390	2,256,164,390
'94. 6. 7	25,000,000,000	"		1,215,753,430	37,671,230	1,253,424,660	1,253,424,660
'94. 9. 6	20,000,000,000	"		972,602,730	30,136,990	1,002,739,720	1,002,739,720
'94.11. 11	14,000,000,000	"		680,821,910	21,095,890	701,917,800	701,917,800
'94.12. 22	30,166,000,000	"		1,466,976,710	45,455,620	1,512,432,330	1,512,432,330
소 계	134,166,000,000			6,524,510,950	202,167,950	6,726,678,900	6,726,678,900
'95. 4. 6	20,000,000,000	년 5%		972,602,720	30,136,990	1,002,739,710	1,002,739,710
'95. 5. 17	15,000,000,000	"		729,452,050	22,602,740	752,054,790	752,054,790
'95. 7. 6	30,000,000,000	"		1,458,904,110	45,205,480	1,504,109,590	1,504,109,590

(단위 : 원)

차입일자	차입금액	이자율	원금상환	지급이자			'96현금지급
				지급 (96.1.1~12.20)	미지급계상 (12.21~12.31)	계	
'95. 8. 22	10,000,000,000	▪		486,301,360	15,068,490	501,369,850	501,369,850
'95.10. 6	45,000,000,000	▪		2,188,356,150	67,808,220	2,256,164,370	2,256,164,370
'95.12. 20	42,576,000,000	▪		2,070,476,700	64,155,620	2,134,632,320	2,134,632,320
소 계	162,576,000,000			7,906,093,150	244,977,530	8,151,070,690	8,151,070,680
'96. 3. 8	100,000,000,000	년 6%		4,717,808,230	180,821,920	4,898,630,150	4,717,808,230
'96. 3. 21	29,571,000,000	▪		1,331,910,250	53,470,850	1,385,381,100	1,331,910,250
'96. 5. 14	44,070,000,000	▪		1,593,764,370	79,688,220	1,670,452,590	1,593,764,370
'96. 6. 14	20,000,000,000	▪		621,369,850	36,164,380	657,534,230	621,369,850
'96. 6. 17	20,166,000,000	▪		611,506,840	36,164,380	647,671,220	611,506,840
소 계	213,641,000,000			8,876,359,540	386,309,750	9,262,669,290	8,876,359,540
합 계	555,383,000,000			24,843,093,780	878,660,720	25,721,754,500	27,839,211,860

3) 영농규모적정화사업 미지급비용 명세서

(단위 : 원)

적 요	미 지 급 처	금 액	비 고
농지구입사업수수료	농어촌진흥공사	1,737,204,690	
농지매매사업수수료	농어촌진흥공사	20,090,992,650	
농지교환분합사업수수료	농어촌진흥공사	274,897,190	
농지임대차사업수수료	농어촌진흥공사	185,383,030	
합 계		22,288,477,560	

4) 영농규모적정화사업 농특세 미지급비용 명세서

(단위 : 원)

적 요	미 지 급 처	금 액	비 고
농지매매사업	농어촌진흥공사	1,750,165,000	
농지교환분합사업	농어촌진흥공사	658,850	
합 계		1,750,823,850	

너.기금대차

(단위 : 원)

적 요	차입조건	기 초 잔 액	당 기 증 가	당 기 감 소	기 말 잔 액
계정간 일시차입상환거래	무 이 자	-	40,270,000,000	46,270,000,000	-
계		-	46,270,000,000	46,270,000,000	-

더.유동성장기부채

(단위 : 원)

적 요	이자율	차입조건	기 초 잔 액	당 기 증 가	당 기 감 소	기 말 잔 액
재특상환 '97 상환예정액	년 5~6%	2년거치18년 분기별균등 상환	2,500,000,000	9,953,666,660	2,500,000,000	9,953,666,660
농지발행채권	년 12.41% ~12.86%	3개월단위 복리(만기 일시상환)	215,000,000,000		210,000,000,000	
국채기금 '97 상환예정액	년 10.94% ~13.46%	1년단위복리 (만기일시 상환)		207,700,000,000		207,700,000,000
계			217,500,000,000	217,653,666,660	217,500,000,000	217,653,666,660

러.가 수 금

(단위 : 원)

구 분	적 요	기 초 잔 액	당 기 증 가	당 기 감 소	기 말 잔 액
농지관리계정 농지조성계정	농지조성비착오입금분	-	10,449,120	10,449,120	-
		-	1,252,482,251	1,252,482,251	-
계		-	1,262,931,371	1,262,931,371	

머.기타유동부채

(단위 : 원)

적 요	기 초 잔 액	당 기 증 가	당 기 감 소	기 말 잔 액
국고자금 일시 차입	-	150,000,000,000	150,000,000,000	-

버. 장기차입금

(단위 : 원)

구분	차입일자	차입금액	기상환액	'96상환 예정액 (유동성장기 부채대체)	장 기 차입금 잔 액	상환기간(년)		이 자 지 급 조 건		
						거 치	상 환	이자율	지 급 방 법	
재 특 차 입 금	'88. 5. 14	45,000	15,000	2,500	27,500	2	18	년5%	매분기 1회 후급	
	'94. 3. 3	45,000		2,500	42,500	2	18	년5%	매분기 1회 후급	
	'94. 6. 7	25,000		1,389	23,611	2	18	년5%	매분기 1회 후급	
	'94. 9. 6	20,000		1,111	18,889	2	18	년5%	매분기 1회 후급	
	'94. 11. 11	14,000		778	13,222	2	18	년5%	매분기 1회 후급	
	'94. 12. 22	30,166		1,676	28,490	2	18	년5%	매분기 1회 후급	
	'95. 4. 6	20,000			20,000	2	18	년5%	매분기 1회 후급	
	'95. 5. 17	15,000			15,000	2	18	년5%	매분기 1회 후급	
	'95. 7. 6	30,000			30,000	2	18	년5%	매분기 1회 후급	
	'95. 8. 22	10,000			10,000	2	18	년5%	매분기 1회 후급	
	'95. 10. 6	45,000			45,000	2	18	년5%	매분기 1회 후급	
	'95. 12. 20	42,576			42,576	2	18	년5%	매분기 1회 후급	
	'96. 3. 8	100,000			20,000	2	18	년6%	매분기 1회 후급	
	'96. 3. 21	29,571			15,000	2	18	년6%	매분기 1회 후급	
	'96. 5. 14	44,070			30,000	2	18	년6%	매분기 1회 후급	
	'96. 6. 14	20,000			10,000	2	18	년6%	매분기 1회 후급	
	'96. 6. 17	20,000			45,000	2	18	년6%	매분기 1회 후급	
	소 계	555,383	15,000	9,954	560,429					

(단위 : 원)

구분	차입일자	차입금액	기상환액	'96상환 예정액 (유동성장기 부채대체)	장 기 차입금 잔 액	상환기간(년)		이 자 지 급 조 건	
						거 치	상 환	이자율	지 급 방 법
국 채 관 리 기 금	'94. 2. 23	123,728		123,728				12.07	년단위복리 원금이자 3년만기 일시상환
	'94. 4. 27	83,972		83,972				12.32	년단위복리 원금이자 3년만기 일시상환
	'95. 5. 17	119,436			119,436			13.46	년단위복리 원금이자 3년만기 일시상환
	'95.11. 15	158,510			158,510			10.21	년단위단리 매6개월마다 매6개월마다 이자 지급, 7년후원금 상환
	'96.10. 15	313,737			313,737			10.94	년단위단리 매6개월마다 매6개월마다 이자 지급, 7년후원금상환
	소 계	799,383		207,700	591,683				
합 계	1,354,766	15,000	217,654	1,122,112					

서. 자본금 명세서

(단위 : 원)

구 분	전 기 이 월	당 기 증 가	당 기 감 소	기 말 잔 액
농지관리계정	1,044,441,000,000	-	-	1,044,441,000,000
농지조성계정	1,164,027,602,972	207,122,717,220	6,655,840,630	1,364,494,479,562
계	2,208,468,602,972	207,122,717,220	6,655,840,630	2,408,935,479,562

어. 전기손익 수정이익명세서

(단위 : 원)

적 요	금 액	비 고
자연재해기감면임차료 손비처리조정	1,041,600	

저. 전기손익 수정손실명세서

(단위 : 원)

적 요	금 액	비 고
미회수채권발생이자 조정손실처리	30,286,900	

처. 당기말 미처리결손금명세서

(단위 : 원)

적 요	전기말 잔액	당 기 증 가	당 기 감 소	기 말 잔 액
전기미처리결손금	224,824,017,258			224,824,017,258
전기손익수정이익		△ 1,041,600		△ 1,041,600
전기손익수정손실		30,286,900		30,286,900
당 기 순 손 실		82,490,586,333		82,490,586,333
계	224,824,017,258	82,519,831,633		307,343,848,891

2. 손익계산서 부속명세서

가. 수입이자 명세서

(단 위 : 원)

적 요	수 입 처	금 액	비 고
기업금전신탁이자	농협제2청사지점외	1,104,479,734	
양도성예금이자	"	11,859,217,763	
기업자유예금이자	"	262,581,505	
보통예금이자	"	53,037,169	
특정금전신탁이자	"	120,729,950	
재정예탁금예치이자	재 경 원	5,765,753,400	
	소 계	19,165,799,521	
조성토지 매각대 거치이자	무 안 군 수 외	2,359,486,855	
계		21,525,286,376	

나. 대여금이자 명세서

(단위 : 원)

구 분	수 입 처	이 자	평균이자율(%)	비 고
농 지구 입 자 금	농어촌진흥공사	13,828,171,587	3	
농 지 매 매 자 금	농어촌진흥공사	42,633,219,490	3	
농지교환분합 자금	농어촌진흥공사	324,118,420	3	
농지임대차 자 금	농어촌진흥공사	27,555,240		
계		56,813,064,737		

다. 조성토지 매출액 명세서

(단위 : 원)

지 구 명	사업시행자	매 출 액	매 출 원 가	매 출 손 익	비 고
소 포	완 도 군 수	7,866,550	41,214,560	△ 33,348,010	
해 동	완 도 군 수	533,960	4,850,800	△ 4,316,840	
월 송	완 도 군 수	175,858,080	1,616,350,000	△ 1,440,491,920	
하 사	하동 농조장	-	434,000,000	△ 434,000,000	
계		184,258,590	2,096,415,360	△ 1,912,156,770	

라. 사업관리비 명세서

(단위 : 원)

적 요	지 급 처	금 액	비 고
○ 농지 구입 자금 수수료	농어촌진흥공사	6,975,537,590	
○ 농지 매매 자금 수수료	농어촌진흥공사	26,950,140,190	
○ 농지교환분합자금수수료	농어촌진흥공사	237,513,530	
○ 농지임대차자금 수수료	농어촌진흥공사	1,609,058,490	
○ 영농규모적정화사업 농특세	농어촌진흥공사	1,750,823,850	
계		37,523,073,650	

마. 차입금이자 명세서

1) 재특차입금이자

(단 위 : 원)

차입일자	차입금액	이자율	원금상환	지 급 이 자			'96현금지급
				지 급 (96.1.1~ 12.20)	미지급계상 (12.21~12.31)	계	
'88. 5. 14	45,000,000,000	년 5%	15,000,000,000	1,536,130,140	45,205,480	1,581,335,620	1,585,102,740
'94. 3. 3	45,000,000,000	년 5%		2,188,356,170	67,808,220	2,256,164,390	2,256,164,390
'94. 6. 7	25,000,000,000			1,215,753,430	37,671,230	1,253,424,660	1,253,424,660
'94. 9. 6	20,000,000,000			972,602,730	30,136,990	1,002,739,720	1,002,739,720
'94.11. 11	14,000,000,000			680,821,910	21,095,890	701,917,800	701,917,800
'94.12. 22	30,166,000,000			1,466,976,710	45,455,620	1,512,432,330	1,512,432,330
소 계	134,166,000,000			6,524,510,950	202,167,950	6,726,678,900	6,726,678,900
'95. 4. 6	20,000,000,000	년 5%		972,602,720	30,136,990	1,002,739,710	1,002,739,710
'95. 5. 17	15,000,000,000			729,452,050	22,602,740	752,054,790	752,054,790
'95. 7. 6	30,000,000,000			1,458,904,110	45,205,480	1,504,109,590	1,504,109,590
'95. 8. 22	10,000,000,000			486,301,360	15,068,490	501,369,850	501,369,850
'95.10. 6	45,000,000,000			2,188,356,150	67,808,220	2,256,164,370	2,256,164,370
'95.12. 20	42,576,000,000			2,070,476,700	64,155,620	2,134,632,330	2,134,632,320
소 계	162,576,000,000			7,906,093,150	244,977,530	8,151,070,690	8,151,070,680

(단 위 : 원)

차입일자	차입금액	이자율	원금상환	지 급 이 자			'96현금지급
				지 급 (96.1.1~ 12.20)	미지급계상 (12,21~12.31)	계	
'96. 3. 8	100,000,000,000	년 6%		4,717,808,230	180,821,920	4,898,630,150	4,717,808,230
'96. 3. 21	29,571,000,000	"		1,331,910,250	53,470,850	1,385,381,100	1,331,910,250
'96. 5. 14	44,070,000,000	"		1,593,764,370	79,688,220	1,670,452,590	1,593,764,370
'96. 6. 14	20,000,000,000	"		621,369,850	36,164,380	657,534,230	621,369,850
'96. 6. 17	20,166,000,000	"		611,506,840	36,164,380	647,671,220	611,506,840
소 계	213,641,000,000			8,876,359,540	386,309,750	9,262,669,290	8,876,359,540
합 계	555,383,000,000			24,843,093,780	878,660,720	25,721,754,500	27,839,211,860

2) 국채관리기금이자

(단 위 : 원)

차입일자	차입금액	이자율	원금상환	지 급 이 자			비 고
				지 급 (96.1.1~ 12.20)	미지급계상 (12,21~12.31)	계	
'94. 2. 23	123,728,000,000	12.07			18,448,789,630	18,448,789,630	
'94. 4. 27	83,972,000,000	12.32			12,578,351,160	12,578,351,160	
'95. 5. 17	119,436,000,000	13.46			17,401,573,470	17,401,573,470	
'95.11. 15	158,510,000,000	10.21		14,099,920,490	2,083,950,510	16,183,871,000	
'96.10. 15	313,737,000,000	10.94			4,419,651,790	4,419,651,790	
합 계	799,383,000,000			14,099,920,490	54,932,316,560	69,032,237,050	

바. 기금보조사업비 명세서

(단위 : 원)

구 분	적 요	사업시행자	금 액	비 고
기본조사비	° 한 계 농 지 자 원 조 사 비		1,921,721,090	
	소 계		1,921,721,090	
농지제도홍보비	° 농어촌발전대책중간평가사업	한국농촌경제연구원	61,761,660	
	° 농 지 관 리 위 원 교 육	농림수산정보센터	493,000,000	
	° 농지관리위원등 국외연수사업	한국농촌경제연구원	151,874,500	
	° 자연친화적산지개발연구사업	국토개발연구원	5,000,000	
	소 계		711,636,160	
농지정보 관리 사업비	° 농 지 정 보 화	농 진 공	1,631,160,920	
	소 계		1,631,160,920	

(단 위 : 원)

구 분	적 요	사업시행자	금 액	비 고
조성농지 매각관리비	° 월 송 지 구 매각관리비	완 도 군 수	9,350,000	
	° 낙산(2)지구 매각관리비	선 산 농 조 장	33,500,000	
	° 좌학 지구 매각관리비	고 령 군 수	13,534,000	
	° 해남지구 일시위탁경작비	해 남 농 조 장	109,093,000	
	° 해창만지구 일시위탁경작비	고 흥 군 수	280,946,000	
	° 소포지구 매각대금징수비	진 도 농 조 장	3,320,000	
	° 오마도지구 매각대금징수비	고 흥 군 수	3,007,000	
	° 하사지구 매각대금징수비	하 등 농 조 장	2,200,000	
	소 계		453,950,000	
계			4,718,468,170	

사. 기금관리비 명세서

(단위 : 원)

과 목		예산액 (A)	집행액 (B)	증감 (B-A)
합 계		(9,043,000) 694,648,000	(6,604,810) 698,433,480	(14,560) -
인 건 비		351,943,000	301,306,370	△ 3,866,198
	급상수정상급비	103,344,000	91,830,304	△ 796,388
	여액수용	32,295,000	30,569,587	28,050
	여액수용	119,718,000	94,784,331	△ 2,353,165
	여액수용	61,296,000	52,243,880	△ 358,695
	여액수용	720,000	368,000	△ 385,500
	여액수용	18,000,000	14,696,500	△ 500
	여액수용	16,570,000	16,813,768	
물 건 비		342,705,000	397,127,110	△ 9,286,687
	국내여비	38,955,000	44,386,250	△ 3,280,920
	국내여비	46,158,000	41,771,246	△ 2,660,947
	국내여비	2,000,000	1,900,000	△ 100,000
	국내여비	15,352,000	9,418,440	△ 342,960
	국내여비	21,078,000	19,596,753	△ 1,866,930
	국내여비	9,440,000	7,895,316	△ 1,034,930
	국내여비	114,306,000	160,322,065	-
	국내여비	78,126,000	102,461,580	-
	국내여비	17,290,000	9,375,460	
(감가상각비)		(9,043,000)	(6,604,810)	

아. 조성토지 매출원가 명세서

(단위 : 원)

지 구 명	사업시행자	매 출 액	매 출 원 가	매 출 손 익	비 고
소 포	진 도 농조장	7,866,550	41,214,560	△ 33,348,010	
해 동	완 도 군 수	533,960	4,850,800	△ 4,316,840	
월 송	완 도 군 수	175,858,080	1,616,350,000	△ 1,440,491,920	
하 사	하동 농조장	-	434,000,000	△ 434,000,000	
계		184,258,590	2,096,415,360	△ 1,912,156,770	

자. 수입이자와 할인료 명세서

(단위 : 원)

적 요	수 입 처	금 액	비 고
'96 농지조성 사업자금 은행예치이자	당 진 군 수 외	64,540,939	
영농규모적정화사업대여금예치이자	농어촌진흥공사	606,838,943	
계		671,379,882	

차. 잡 이 익 명 세 서

(단위 : 원)

적 요	수 입 처	금 액	비 고
° 영농규모적정화 사업 등기비용등	농어촌진흥공사	2,413,713	
° 농 지 조 성 비 납 입 지 체 금 등	농 협 외	29,598,469	
° 남포지구등 조성 토지 일 시 사 용 료	보 령 군 수	7,669,000	
° '96 일시임대 경작료 수익 계상	고 흥 군 수 외	814,197,770	
계		851,465,239	

카. 재고자산 매각손실

(단위 : 원)

품 명	수 량	취 득 가 액 (A)	내용연수	감가상각 총당금(B)	차감액(C) (A-B)	비 고
계	7	23,517,150		20,938,390	2,578,760	
회의용탁자	1	473,000	8	425,700	47,300	
2급용책상	2	206,000	10	156,050	49,950	
천공기	1	120,000	10	83,700	36,300	
P.C(TG - 88)	1	4,952,140	4	4,456,930	495,210	
전자복사기 (MT 2055)	1	2,890,000	5	2,427,600	462,400	
차량운반구 (프린스)	1	14,876,010	5	13,388,410	1,487,600	

타. 잡손실 명세서

(단위 : 원)

적 요	지 급 처	금 액	비 고
° 농지조성비 환급가산금지급 등	이 병 구 외	119,158,120	

파. 특별이익 명세서

(단위 : 원)

적 요	수 입 처	금 액	비 고
영농규모적정화 지가차액	농어촌진흥공사	25,450	

하. 특별손실 명세서

(단위 : 원)

구 분	적 요	지 급 처	금 액	비 고
재해 손실	'95자연재해에 따른농지임대료기금손비	농어촌진흥공사	105,144,630	
소 계			105,144,630	
기타특별손실	농지재매입에 따른 지가 차액	농어촌진흥공사	3,782,720	
소 계			3,782,720	
합 계			108,927,350	