


제 5 기

GOVP1199600571

1994회계년도 (1994. 1. 1~1994. 12. 31)

# 농지관리기금결산서

농림수산부



# 목 차

□ 기금의 개황 및 '94 회계년도 결산개황	3
가. 운용계획대 실적대비표	13
나. 손익계산서	17
다. 대차대조표	21
라. 잉여금계산서	27
마. 결손금처리계산서	31
바. 현금 흐름표	35
사. 수입 및 지출계산서	45
아. 월계 대사표	49
자. 자산 부채 및 자본증감표	59
차. 비교손익계산서	65
카. 재원조성현황표	69
타. 비교대차대조표	73

파. '94 회계년도 합계잔액시산표 .....	79
하. 기금운용계획의 변경내용 .....	89
거. 재무제표 부속명세서 .....	95

□ 기금의 개황 및 '94 회계년도 결산개황

여 백

## □ 기금의 개황 및 '94 회계년도 결산개황

### 1. 기금의 개황

#### 가. 설치근거 및 목적

##### 1) 설치근거

농어촌진흥공사 및 농지관리기금법 제27조 (농지관리기금의 설치)

##### 2) 목 적

영농규모적정화, 농지집단화 및 농지조성사업에 필요한 자금의 조달 및 공급

#### 나. 설 치 연 혁

1) '90. 4. 7 : 농어촌진흥공사및농지관리기금법 제정공포(법률 제4229호)

2) '90. 6. 26 : 농어촌진흥공사및농지관리기금법 시행령 제정공포(대령 제13030호)

3) '90. 7. 2 : 농어촌진흥공사 설립

4) '90. 7. 27 : 농어촌지역개발기금법에 의거 농어촌지역개발기금중에서 농지구입자금융자의  
채권 및 채무인수와 농지의보전및이용에관한법률에 의한 농지기금의 포괄승계

다. 운용기관 및 운용방법

1) 운용기관

(가) 기금운용관리자 : 농림수산부장관

(나) 기금수탁관리자 : 농어촌진흥공사사장

2) 운용방법

(가) 계정 구분 : 기금의 수입과 지출을 명확히 하기 위하여 다음과 같이 구분운용관리

- 관리계정 : 농지의 매매사업, 농지구입자금지원사업, 농지임대차 및 교환분합사업등
- 조성계정 : 농지조성사업 및 농지재개발사업등

(나) 운용 관리

- 기금운용관리자 : 기금의 운용계획수립·조성 및 운용 관리
- 기금수탁관리자 : °기금의 운용관리에 관한 회계업무
  - ° 농지조성비 납입금 징수·관리업무
  - ° 투자 및 용자에 관하여 운용관리자가 정한 업무



(다) 기금의 회계

- 회 계 년 도 : 정부회계년도
- 회계처리기준 : 기업회계기준
- 회 계 기 관 : °기금운용관리자 : 기금출납명령관, 기금출납공무원  
°기금수탁관리자 : 기금출납담당본부장, 기금출납원

라. 재원의 조달 및 운용

1) 조 달

- (가) 정부출연금
- (나) 차 입 금
- (다) 국채관리기금으로부터의 예수금
- (라) 농지조성납입금
- (마) 타 기금으로부터의 출연금
- (바) 기타 운용수익금

2) 운 용

(가) 용 자 사 업

- 농지매매사업
- 농지구입자금 지원사업
- 농지교환분합사업
- 농지재개발사업
- 농지조성사업

(나) 투 자 사 업

- 농지조성사업
- 농지재개발사업

(다) 보 조 사 업

- 농지제도보전 이용 및 관리에 관한 조사·시험·연구·홍보
- 농지조성사업을 위한 예정지조사 시험연구, 환경영향에 대한 평가관리
- 농업구조개선사업에 관련한 자료수집관리
- 농업진흥지역에 대한 지정 및 관리에 따른 기술지원

## 2. 결 산 개 황

### 가. 재 산 상 태

농지관리기금의 유동자산이 1,045,542백만원, 투자와기타자산 및 고정자산이 1,762,153백만원 등 2,807,695백만원 임.

### 나. 손 익 상 황

수익은 96,291백만원, 비용은 146,076백만원으로서 49,785백만원의 당기순손실이 발생하였음.

### 다. 잉여금처분 또는 결손금처리 상황

수정후 전기이월결손금 99,343백만원과 당기순손실 49,785백만원을 이월결손금으로 이월하였음.

### 3. 사업성과 · 분석 및 전망

#### 가. 사업성과 및 분석

- 1) '94년도의 2,382억원등 '94년까지 농가영농규모적정화사업 추진을 위하여 총 1조 9,429억원을 14만여 농가에 지원, 59천여ha 의 농지를 전업농에게 유동화 시킴으로써 '94년말 현재 지원 농가의 호당경영 규모가 약 2.23 ha로 확대됨.
- 2) 주택용지, 공업용지 및 도로등 급격히 증가하는 농지전용에 대응하기 위하여 '94년도의 1,235억원등 '94년까지 농지조성사업에 8,758억원을 투자하여 '94년까지 30개지구 6,726ha를 조성하였고, 19개지구 61,706ha는 현재 사업을 시행중에 있음.

#### 나. 전 망

- 1) 농가영농규모적정화사업에 대한 농민의 호응도가 매우 높아 이에 따른 농민의 자금수요가 늘고 있고, W T O 체제에 대응하여 우리 농업의 경쟁력 제고를 위해서도 농가영농규모의 확대가 절실

하게 요구되고 있으므로 기금의 지속적인 확대 지원이 필요하며, 농업구조개선을 통한 농업의 경쟁력 제고는 물론, 농지가격의 안정에도 크게 기여할 것으로 전망됨.

- 2) 한정된 농지의 타용도 수요가 급증하고 있으므로 이에 상응하는 농지조성사업을 지속적으로 추진함으로써 식량의 안정적 공급에 필요한 우량농지의 확보에 기여할 것으로 전망됨.

#### 다. 운용상의 문제점 및 개선방안

농지관리계정의 경우 재특용자금, 국채기금으로부터의 차입금등 차입금에 대한 의존도가 높아('94년도의 경우 68%) 결손 누증('94년말 현재 1,928억원)으로 기금의 부실화가 우려되므로 정부출연의 확대등 기금의 건전한 운용을 도모하는 것이 요구됨.

여 백

## 가. 운용계획대 실적대비표

여 백



가. 운용계획대실적대비표

<조 달>

(단위 : 원)

구 분	조 달 계 획		조 달 실 적		비 율 (%)	
	사업량(1)	금 액(2)	사업량(3)	금 액(4)	(3)/(1)	(4)/(2)
손 익 계 정		59,070,000,000		60,511,857,255		102
○ 용자금 이자 회수		41,558,000,000		41,380,642,900		100
○ 조성 농지 매각대		5,800,000,000		5,463,102,900		94
○ 일시 임대 경작료		266,000,000		161,271,868		61
○ 매각대 거치 이자		552,000,000		501,204,069		91
○ 기타 이자수입등		10,894,000,000		13,005,635,518		119
자 본 계 정		578,463,487,000		622,978,642,007		108
○ 자 본 금		110,000,000,000		145,107,920,810		132
○ 재 특 용 자 금		134,166,000,000		134,166,000,000		100
○ 국 채 발 행 기 금		207,700,000,000		207,700,000,000		100
○ 용자금 원금 회수		87,595,000,000		97,002,233,780		111
○ 전 기 이 월		39,002,487,000		39,002,487,417		100
계		637,533,487,000		683,490,499,262		107

<운 용>

(단위 : 원)

구 분	운 용 계 획		운 용 실 적		비 율 (%)	
	사업량(1)	금 액(2)	사업량(3)	금 액(4)	(3)/(1)	(4)/(2)
손 익 계 정		98,948,942,000		94,734,391,770		96
○ 채 권 이 자 상 환 등		64,225,282,000		63,647,318,480		99
○ 기 본 조 사 비 등		1,779,525,000		1,695,460,290		95
○ 농 지 전 산 화 등		2,776,000,000		2,722,455,140		98
○ 기 금 운 용 관 리 비		30,168,135,000		26,669,157,860		88
자 본 계 정		538,584,545,000		588,756,107,492		109
○ 농 지 매 매 및 교 환		218,240,000,000		218,240,000,000		100
○ 농 지 임 대 차 사 업		20,000,000,000		20,000,000,000		100
○ 채 권 원 금 상 환 등		130,200,000,000		130,200,000,000		100
○ 농 지 조 성 사 업 비		123,500,000,000		123,491,013,820		100
○ 차 기 이 월		46,644,545,000		96,825,093,672		208
계		637,533,487,000		683,490,499,262		107

## 나. 손익계산서

여 백

## 나. 손익계산서

(1994. 1. 1. ~ 1994. 12. 31)

(단위 : 원)

과 목	금 액	
I. 매 출 액		94,925,232,370
1. 대 여 금 이 자	47,824,105,974	
2. 조 성 토 지 매 출	33,751,995,990	
3. 수 입 이 자	13,349,130,406	
II. 매 출 원 가		145,426,392,130
1. 사 업 관 리 비	29,140,823,790	
2. 차 입 금 이 자	24,439,270,760	
3. 발 행 채 권 이 자	66,141,226,960	
4. 조 성 토 지 매 출 원 가	21,287,155,190	
5. 기 금 보 조 사 업 비	4,417,915,430	
III. 매 출 총 손 실		50,501,159,760

(단위 : 원)

과 목	금 액	
IV. 판매비와일반관리비 1. 기금운용관리비		584,851,530 584,851,530
V. 영업손실		51,086,011,290
VI. 영업외수익 1. 수입이자와할인료 2. 잡이		1,363,332,095 1,127,421,990 235,910,105
VII. 영업외비용 1. 재고자산매각손실		279,780 279,780
VIII. 경상손실		49,722,958,975
IX. 특별이익 1. 기타의특별이익		2,739,960 2,739,960
X. 특별손실 1. 재해손실 2. 기타의특별손실		65,146,500 62,508,550 2,637,950
XI. 당기순손실		49,785,365,515

## 다. 대 차 대 조 표

여 백



다. 대 차 대 조 표

( 1 9 9 4. 1 2 . 3 1 현 재 )

(단위 : 원)

과 목	금 액		
( 자 산 )			
I. 유 동 자 산			1,045,542,316,820
1. 당 좌 자 산		244,441,104,610	
(1) 예 금	96,825,093,672		
(2) 외 상 매 출 금	38,969,308,374		
(3) 단 기 대 여 금	78,881,405,910		
(4) 미 수 금	1,359,575,912		
(5) 미 수 수 익	28,405,720,742		
2. 재 고 자 산		801,101,212,210	
(1) 제 품 (조성농지)	8,398,064,100		
(2) 재 공 품 (미완공사)	792,703,148,110		

(단위 : 원)

과 목	금 액	
Ⅱ. 투 자 와 기 타 자 산		1,762,136,838,780
1. 기 타 자 산		1,762,136,838,780
(1) 장 기 대 여 금	1,762,136,648,780	
(2) 전신전화 가입권	190,000	
Ⅲ. 고 정 자 산		15,696,040
1. 유 형 고 정 자 산		15,696,040
(1) 차 량 운 반 구 가. 감가상각총당금	14,876,010 10,710,720	
(2) 비 품 나. 감가상각총당금	36,535,060 25,004,310	
자 산 총 계		2,807,694,851,640

(단위 : 원)

과 목	금 액		
( 부 채 )			
I . 유 동 부 채			356,479,426,260
1. 선 수 금		0	
2. 미 지 급 비 용		143,758,597,700	
3. 유동성 장기 부채		212,500,000,000	
4. 가 수 금		220,828,560	
II . 고 정 부 채			589,366,000,000
1. 장 기 차 입 금 권		374,366,000,000	
2. 발 행 채 권		215,000,000,000	
부 채 총 계			945,845,426,260

(단위 : 원)

과 목	금 액		
( 자 본 )			
I . 자 본 금			2,010,977,898,902
1. 농 지 관 리 계 정		1,044,441,000,000	
2. 농 지 조 성 계 정		966,536,898,902	
II . 결 손 금			149,128,473,522
1. 당기말미처리 결손금		149,128,473,522	
자 본 총 계			1,861,849,425,380
부 채 외 자 본 총 계			2,807,694,851,640

## 라. 잉여금 계산서

여 백

## 라 . 잉 여 금 계 산 서

( 1 9 9 4 . 1 . 1 . ~ 1 9 9 4 . 1 2 . 3 1 )

(단위 : 원)

과 목	금	액
I . 이 익 잉 여 금		▲149,128,473,522
1. 당 기 말 미 처 리 결 손 금		149,128,473,522
(1) 전 기 말 미 처 리 결 손 금	99,236,195,167	
(2) 전 기 말 미 처 리 결 손 금 처 분 액	0	
(3) 이 월 결 손 금	99,236,195,167	
(4) 이 월 이 익 잉 여 금 증 가 액	79,185,518,912	
(5) 이 월 이 익 잉 여 금 감 소 액	79,292,431,752	
(6) 이 월 결 손 금 기 말 잔 액	99,343,108,007	
(7) 당 기 순 손 실	49,785,365,515	
(8) 당 기 말 미 처 리 결 손 금	149,128,473,522	
II . 자 본 잉 여 금		
합 계		▲149,128,473,522

여 백



## 마. 결손금처리계산서

여 백

## 마 . 결손금 처리 계산서

( 1 9 9 4 . 1 . 1 . ~ 1 9 9 4 . 1 2 . 3 1 )

(단위 : 원)

과 목	금	액
I . 당 기 말 미 처 리 결 손 금		149,128,473,522
1. 전 기 이 월 결 손 금	99,236,195,167	
2. 전 기 손 익 수 정 이 익	79,185,518,912	
3. 전 기 손 익 수 정 손 실	79,292,431,752	
4. 수 정 후 전 기 이 월 결 손 금	99,343,108,007	
5. 당 기 순 손 실	49,785,365,515	
II . 결 손 금 처 리 액		0
III . 차 기 이 월 결 손 금		149,128,473,522

여 백

표 류 이 금 현 바 .

여 백

# 바 . 현 금 흐 름 표

( 1 9 9 4 . 1 . 1 . ~ 1 9 9 4 . 1 2 . 3 1 . )

(단위 : 원)

과 목	금	액
I . 영업 활동으로 인한 현금 흐름		▲49,779,086,005
가 . 매출등 수익 활동으로 부터의 유입액	94,925,232,370	
1) 대 여 금 이 자 수 입 의 증 가	47,824,105,974	
2) 조 성 토 지 매 출	33,751,995,990	
3) 수 입 이 자 수 입 의 증 가	13,349,130,406	
나 . 지 급 이 자 유 출 액	146,014,301,680	
1) 사 업 관 리 비	29,140,823,790	
2) 재 특 차 입 금 지 급 이 자	24,439,270,760	
3) 농 지 채 권 발 행 이 자	66,141,226,960	
4) 조 성 토 지 매 출 원 가	21,287,155,190	
5) 기 금 보 조 사 업 비	4,417,915,430	
6) 기 금 관 리 비	584,851,530	
7) 비 품 감 가 상 각 총 당 금 전 입 액	3,058,020	

(단위 : 원)

과 목	금	액
다. 기 타 이 자 수 입 의 유 입 액	1,375,409,585	
1) 기 타 수 입 의 증 가	1,363,332,095	
2) 대 여 자 산 채 매 도 이 익	2,739,960	
3) 고 정 자 산 의 감 가 상 각 비	9,337,530	
라. 기 타 비 용 의 지 출 액	65,426,280	
1) 대 여 자 산 채 해 손 실	62,508,550	
2) 대 여 자 산 채 매 도 손 실	2,637,950	
3) 채 고 자 산 매 각 손 실	279,780	
Ⅱ. 투 자 활 동 으 로 인 한 현 금 흐 름		▲292,244,904,820
1. 투 자 활 동 으 로 인 한 현 금 유 입 액	209,874,558,671	
가. 유 등 자 산 의 감 소	96,749,158,361	
1) 외 상 매 출 금 의 감 소	1,482,061,600	
2) 단 기 대 여 금 의 감 소	62,419,505,420	



(단위 : 원)

과 목	금	액
3) 미 수 금 의 감 소	1,007,444,615	
4) 미 수 수 의 의 감 소	6,130,593,736	
5) 제 품 (조성토지) 의 감 소	21,287,155,190	
6) 재 공 품 (미완공사) 의 감 소	4,419,000,000	
7) 폐 품 및 불 용 품 매 각	3,397,800	
나. 투 자 와 기 타 자 산 의 감 소	113,122,002,510	
1) 농 지 구 입 자 금	44,177,321,000	
2) 농 지 매 매 자 금	65,425,860,920	
3) 농 지 임 대 차 자 금	2,951,978,870	
4) 농 지 교 환 분 합 자 금	566,841,720	
다. 고 정 자 산 의 감 소	3,397,800	
1) 비 품 의 감 소	3,397,800	
2. 투 자 활 동 으 로 인 한 현 금 유 출 액	502,119,463,491	
가. 유 동 자 산 의 증 가	263,876,723,531	
1) 외 상 매 출 금 의 증 가	29,236,073,690	

(단위 : 원)

과 목	금	액
2) 단기 대여금의 증가	77,152,941,710	
3) 미수금의 증가	1,168,575,769	
4) 미수수익의 증가	28,405,720,742	
5) 제품(조성토지)의 증가	4,419,000,000	
6) 재공품(미완공사)의 증가	123,491,013,820	
7) 폐품 및 불용품(고정자산대체)	3,397,800	
나. 장기 대여금의 증가	238,242,739,960	
1) 농지구입자금	0	
2) 농지매매자금	215,242,739,960	
3) 농지임대차자금	20,000,000,000	
4) 농지교환분합자금	3,000,000,000	
Ⅲ. 재무활동으로 인한 현금흐름		379,823,412,450
1. 재무활동으로 인한 현금유입액	1,091,889,626,428	
가. 유동부채의 증가	521,884,464,456	

(단위 : 원)

과 목	금	액
1) 미 지 급 비 용 의 증 가	98,652,721,180	
2) 유 동 성 장 기 부 채 의 증 가	212,500,000,000	
3) 가 수 금 의 증 가	6,432,879,446	
4) 예 수 금 의 증 가	204,298,863,830	
나. 고 정 부 채 의 증 가	341,866,000,000	
1) 국 채 관 리 기 금 차 입 금 의 증 가	207,700,000,000	
2) 재 특 차 입 금 의 증 가	134,166,000,000	
다. 자 본 금 의 증 가	228,139,161,972	
1) 정 부 출 연 금	0	
2) 민 간 출 연 금 의 증 가	148,953,643,060	
3) 전 기 손 익 수 정 이 익	79,185,518,912	

(단위 : 원)

과 목	금	액
2. 재무 활동으로 인한 현금 유출액	712,066,213,978	
가. 유 동 부 채 의 감 소	416,526,340,886	
1) 선 수 금 의 감 소	633,161,910	
2) 미 지 급 비 용 의 감 소	53,679,788,610	
3) 유 동 성 장 기 부 채 의 감 소	130,200,000,000	
4) 가 수 금 의 감 소	7,691,341,906	
5) 예 수 금 의 감 소	224,322,048,460	
나. 고 정 부 채 의 감 소	212,500,000,000	
1) 농 지 채 권 의 감 소	210,000,000,000	
2) 재 특 차 입 금 의 감 소	2,500,000,000	

(단위 : 원)

과 목	금	액
다. 자 본 금 의 감 소	83,039,873,092	
1) 민 간 출 연 금 의 감 소	3,747,441,340	
2) 전 기 손 익 수 정 손 실	79,292,431,752	
IV. 현 금 증 가( I + II + III )		37,799,421,625
V. 기 초 현 금		59,025,672,047
VI. 기 말 현 금		96,825,093,672

여 백

# 사. 수입 및 지출 계산서

여 백



사 . 수입 및 지출 계산서

( 1994. 1. 1 ~ 1994. 12. 31 )

(단위 : 원)

수		입		지		출	
구 분	예 산 액	수 납 액	구 분	예 산 액	지 출 액		
○ 전 기 이 월	39,002,487,000	59,025,672,047	○ 차 기 이 월	46,644,545,000	96,825,093,672		
○ 재 특 용 자 금	134,166,000,000	134,166,000,000	○ 농 지매매및교환 분합 사업	218,240,000,000	218,240,000,000		
○ 국채 발행 기금	207,700,000,000	207,700,000,000	○ 농지임대차사업	20,000,000,000	20,000,000,000		
○ 용자금원금회수	87,595,000,000	102,265,970,160	○ 채권원리금상환	194,425,282,000	193,847,318,480		
○ 용자금이자회수	41,558,000,000	42,294,191,940	○ 용자금원금환불	0	5,263,736,380		
○ 조성농지매각대	5,800,000,000	5,463,102,900	○ 용자금이자환불	0	913,549,040		
○ 일시임대경작료	266,000,000	161,271,868	○ 농지조성사업비	123,500,000,000	123,491,013,820		
○ 매각대거치이자	552,000,000	501,204,069	○ 자 본 금 (농지조성비환불)	0	3,747,441,340		
○ 조성토지매각 관리비(환수금)	0	2,373,000					
○ 농지법 제정 공청회(환수금)	0	8,596,460					

(단위 : 원)

수 입			지 출		
구 분	예 산 액	수 납 액	구 분	예 산 액	지 출 액
○ 기타이자수입등	10,894,000,000	13,007,456,188	○ 기타이자수입등 (이자및지체금환불)	0	1,880,670
○ 자 본 금	110,000,000,000	148,855,362,150	○ 기 본 조 사 비	1,779,525,000	1,697,833,290
○ 예 수 금	0	204,298,863,830	○ 농지 전산화 등	2,776,000,000	2,731,051,600
○ 예 금 대 체	0	214,471,013,112	○ 기금운용관리비	30,168,135,000	26,669,157,860
○ 폐 품 매 각	0	60,000	○ 예 수 금	0	224,322,048,460
		<1,073,195,465,677>	○ 예 금 대 체	0	214,471,013,112
계	637,533,487,000	1,132,221,137,724	계	637,533,487,000	<1,035,396,044,052> 1,132,221,137,724

※ 주) < >는 이월 금액 차감한 금액임.

## 아. 월 계 대 사 표

여 백

## (1)농지관리계정

여 백

수 입 월 계 대 사 표 ( 총 괄 )

1994 년 12 월 분


< 관리계정 >

( 단위 : 원 )

수 입 액		비 고
본 월 분	본월까지 누계	
114,780,540,620	570,855,852,592	


위의 금액을 증명함.

1994 년 12 월 31 일



담당 본부장

조범



지 출 월 계 대 사 표 ( 총 괄 )

1994 년 12 월 분

<관리지정>

( 단위 : 원 )

지 출 액		비 고
본 월 분	본월까지 누계	
83,679,915,400	545,336,563,327	

위의 금액을 증명함.

1994 년 12 월 31 일



위상





## (2) 농 지 조 성 계 정

여 백

수 입 월 계 대 사 표 ( 총 괄 )

1994 년 12 월 분

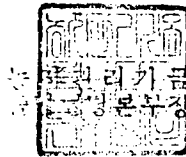
< 조성세정 >

( 단위 : 원 )

수 입 액		비 고
본 월 분	본월까지 누계	
45,383,674,334	502,339,613,085	

위의 금액을 증명함.

1994 년 12 월 31 일



조범호



지 출 월 계 대 사 표 ( 총 괄 )

1994 년 12 월 분



< 조성계정 >

( 단위 : 원 )

지 출 액		비 고
본 월 분	본월까지 누계	
60,658,753,598	490,059,480,725	

위의 금액을 증명함.

1994 년 12 월 31 일



## 자·자산 부채 및 자본 증감표

여 백

## 자 · 자산 부채 및 자본증감표

( 1 9 9 4 . 1 . 1 . ~ 1 9 9 4 . 1 2 . 3 1 )

( 단위 : 원 )

과 목	기 초 잔 액	당 기 증 가 액	당 기 감 소 액	기 말 잔 액
(자 산)				
I . 유 동 자 산	820,592,145,395	1,120,199,730,718	895,249,559,293	1,045,542,316,820
1. 당 좌 자 산	121,694,791,815	992,286,319,098	869,540,006,303	244,441,104,610
(1) 예 상 매 출 금	39,002,487,417	856,323,007,187	798,500,400,932	96,825,093,672
(2) 외 상 매 출 금	11,215,296,284	29,236,073,690	1,482,061,600	38,969,308,374
(3) 단 기 대 여 금	64,147,969,620	77,152,941,710	62,419,505,420	78,881,405,910
(4) 미 수 금	1,198,444,758	1,168,575,769	1,007,444,615	1,359,575,912
(5) 미 수 수 익	6,130,593,736	28,405,720,742	6,130,593,736	28,405,720,742
2. 재 고 자 산	698,897,353,580	127,913,411,620	25,709,552,990	801,101,212,210
(1) 제 품 (조성토지)	25,266,219,290	4,419,000,000	21,287,155,190	8,398,064,100
(2) 재 공 품 (미완공사)	673,631,134,290	123,491,013,820	4,419,000,000	792,703,148,110
(3) 폐 품 및 불 용 품	0	3,397,800	3,397,800	0

( 단위 : 원 )

과 목	기 초 잔 액	당 기 증 가 액	당 기 감 소 액	기 말 잔 액
Ⅱ. 투 자 와 기 타 자 산	1,657,039,285,960	455,115,198,450	350,017,645,630	1,762,136,838,780
1. 기 타 자 산	1,657,039,285,960	455,115,198,450	350,017,645,630	1,762,136,838,780
(1) 장 기 대 여 금	1,637,015,911,330	238,242,739,960	113,122,002,510	1,762,136,648,780
(2) 전 신 전 화 가 입 권	20,023,184,630	216,872,458,490	236,895,643,120	0
(3) 특 정 현 금 과 예 금	190,000	0	0	190,000
Ⅲ. 고 정 자 산	25,373,350	-9,337,530	339,780	15,696,040
1. 차 량 운 반 구	14,876,010	0	0	14,876,010
(1) 감 가 상 각 총 당 금	8,033,040	2,677,680	0	10,710,720
2. 비 품	39,932,860	0	3,397,800	36,535,060
(1) 감 가 상 각 총 당 금	21,402,480	6,659,850	3,058,020	25,004,310
자 산 총 계	2,477,656,804,705	1,575,305,591,638	1,245,267,544,703	2,807,694,851,640



( 단위 : 원 )

과 목	기 초 잔 액	당 기 증 가 액	당 기 감 소 액	기 말 잔 액
(부 채)				
I. 유 동 부 채	251,121,302,690	521,884,464,456	416,526,340,886	356,479,426,260
1. 유 동 부 채	251,121,302,690	521,884,464,456	416,526,340,886	356,479,426,260
(1) 선 수 금	633,161,910	0	633,161,910	0
(2) 가 수 금	1,479,291,020	6,432,879,446	7,691,341,906	220,828,560
(3) 미 지 급 비 용	98,785,665,130	98,652,721,180	53,679,788,610	143,758,597,700
(4) 유 동 성 장 기 부 채	130,200,000,000	212,500,000,000	130,200,000,000	212,500,000,000
(5) 예 수	20,023,184,630	204,298,863,830	224,322,048,460	0
II. 고 정 부 채	460,000,000,000	341,866,000,000	212,500,000,000	589,366,000,000
1. 고 정 부 채	460,000,000,000	341,866,000,000	212,500,000,000	589,366,000,000
(1) 장 기 차 입 금	35,000,000,000	341,866,000,000	2,500,000,000	374,366,000,000
(2) 발 행 채 권	425,000,000,000	0	210,000,000,000	215,000,000,000
부 채 총 계	711,121,302,690	863,750,464,456	629,026,340,886	945,845,426,260

( 단위 : 원 )

과 목	기 초 잔 액	당 기 증 가 액	당 기 감 소 액	기 말 잔 액
(자 본)				
I. 자 본 금	1,865,771,697,182	148,953,643,060	3,747,441,340	2,010,977,898,902
1. 자본금 (농지관리계정)	1,044,441,000,000	0	0	1,044,441,000,000
2. 자본금 (농지조성계정)	821,330,697,182	148,953,643,060	3,747,441,340	966,536,898,902
II. 결 손 금	99,236,195,167	49,892,278,355	0	149,128,473,522
1. 전기말 미처분 결 손 금	99,236,195,167		0	99,236,195,167
2. 전기 손 익 수 정 이 익		79,185,518,912	0	79,185,518,912
3. 전기 손 익 수 정 손 실		79,292,431,752	0	79,292,431,752
4. 당 기 순 손 실		49,785,365,515	0	49,785,365,515
자 본 총 계	1,766,535,502,015	99,061,364,705	3,747,441,340	1,861,849,425,380
부 채 와 자 본 총 계	2,477,656,804,705	962,811,829,161	632,773,782,226	2,807,694,851,640

## 차. 비교 손익 계산서

여 백

차 . 비 교 손 익 계 산 서

(단위 : 원)

과 목	기 별	'94 년 도(A)	'93 년 도(B)	증 감		비 고
				금 액(A-B)	비율(A/B)	
I . 매	출 액	94,925,232,370	21,921,650,874	73,003,581,496	433	
1.	대 여 금 이 자	47,824,105,974	11,325,986,692	36,498,119,282	422	
2.	조 성 토 지 매 출	33,751,995,990	1,271,110,920	32,480,885,070	2,655	
3.	수 입 이 자	13,349,130,406	9,324,553,262	4,024,577,144	143	
II . 매	출 원 가	145,426,392,130	82,771,948,010	62,654,444,120	176	
1.	사 업 관 리 비	29,140,823,790	0	29,140,823,790		
2.	차 입 금 이 자	24,439,270,760	1,952,054,770	22,487,215,990	1,252	
3.	발 행 채 권 이 자	66,141,226,960	73,005,325,830	-6,864,098,870	91	
4.	채 권 발 행 비		61,500,000	-61,500,000	0	
5.	조 성 토 지 매 출 원 가	21,287,155,190	414,503,950	20,872,651,240	5,136	
6.	기 금 보 조 사 업 비	4,417,915,430	7,338,563,460	-2,920,648,030	60	
III . 매	출 총 손 실	50,501,159,760	60,850,297,136	-10,349,137,376	83	

(단위 : 원)

과 목	기 별	'94 년 도(A)	'93 년 도(B)	증 감		비 고
				금 액(A-B)	비율(A/B)	
IV. 판매비와일반관리비		584,851,530	529,098,940	55,752,590	111	
1. 기금운용관리비		584,851,530	529,098,940	55,752,590	111	
V. 영업손실		51,086,011,290	61,379,396,076	-10,293,384,786	83	
VI. 영업외수익		1,363,332,095	1,191,732,693	171,599,402	114	
1. 수입이자와할인료		1,127,421,990	934,752,756	192,669,234	121	
2. 잡이		235,910,105	256,979,937	-21,069,832	92	
VII. 영업외비용		279,780	149,003,940	-148,724,160	0	
1. 사업손익보전			148,956,340	-148,956,340	0	
2. 채고자산매각손실		279,780	47,600	232,180	588	
VIII. 경 상 손 실		49,722,958,975	60,336,667,323	-10,613,708,348	82	
IX. 특 별 아 익		2,739,960	0	2,739,960		
X. 특 별 손 실		65,146,500	0	65,146,500		
XI. 당 기 순 손 실		49,785,365,515	60,336,667,323	-10,551,301,808	83	

## 카. 재원조성현황표

여 백



카. 재원 조성 현황표

( 단위 : 원 )

연 도	자			본		
	전 입 금	정부출연금	농지조성비	당기순이익	전기손익수정	소 계 (1)
'90 까지	629,634,671,864	100,000,000,000	131,932,973,960	3,746,296,838	9,495,950	865,323,438,612
'91	0	157,700,000,000	170,439,779,580	-10,033,122,735	-2,887,790	318,103,769,055
'92	0	130,000,000,000	141,780,368,130	-32,672,078,659	-1,018,813	239,107,270,658
'93	0	304,834,000,000	99,449,903,648	-60,336,667,323	53,787,365	344,001,023,690
'94	0	0	145,206,201,720	-49,785,365,515	-106,912,840	95,313,923,365
계	629,634,671,864	692,534,000,000	688,809,227,038	-149,080,937,394	-47,536,128	1,861,849,425,380

( 단위 : 원 )

연 도	장 기 부 채			계 ( 1+2 )	누 계
	장 기 차 입 금	채 권 발 행	소 계 (2)		
'90 까지	45,000,000,000	150,000,000,000	195,000,000,000	1,060,323,438,612	1,060,323,438,612
'91	-5,000,000,000	77,700,000,000	72,700,000,000	390,803,769,055	1,451,127,207,667
'92	-2,500,000,000	110,000,000,000	107,500,000,000	346,607,270,658	1,797,734,478,325
'93	-2,500,000,000	87,300,000,000	84,800,000,000	428,801,023,690	2,226,535,502,015
'94	(2,500,000,000) 339,366,000,000	(210,000,000,000) -210,000,000,000	(212,500,000,000) 129,366,000,000	(212,500,000,000) 224,679,923,365	(212,500,000,000) 2,451,215,425,380
계	(2,500,000,000) 374,366,000,000	(210,000,000,000) 215,000,000,000	(212,500,000,000) 589,366,000,000	2,451,215,425,380	

※ ( ) 외서는 고정부채에서 유동성장기부채로 대체분임('95상환예정분)

# 타. 비 교 대 차 대 조 표

여 백

타·비교대차대조표

(단위 : 원)

과목	기 별	'94 년 도 (A)	'93 년 도 (B)	증 감	
				금 액, (A-B)	비율(A/B)
( 자 산)					
I. 유 동 자 산		1,045,542,316,820	820,592,145,395	224,950,171,425	127
1. 당 좌 자 산		244,441,104,610	121,694,791,815	122,746,312,795	201
(1) 예	금	96,825,093,672	39,002,487,417	57,822,606,255	248
(2) 외 상 매 출	금	38,969,308,374	11,215,296,284	27,754,012,090	347
(3) 단 기 대 여	금	78,881,405,910	64,147,969,620	14,733,436,290	123
(4) 미 수	금	1,359,575,912	1,198,444,758	161,131,154	113
(5) 미 수 수 익	금	28,405,720,742	6,130,593,736	22,275,127,006	463
2. 재 고 자 산		801,101,212,210	698,897,353,580	102,203,858,630	115
(1) 제 품 (조성토지)		8,398,064,100	25,266,219,290	-16,868,155,190	33
(2) 재 공 품 (미완공사)		792,703,148,110	673,631,134,290	119,072,013,820	118

(단위 : 원)

과 목	기 별	'94 년 도 (A)	'93 년 도 (B)	증 감	
				금 액 (A-B)	비율 (A/B)
Ⅱ. 투 자 와 기 타 자 산		1,762,136,838,780	1,657,039,285,960	105,097,552,820	106
1. 기 타 자 산		1,762,136,838,780	1,657,039,285,960	105,097,552,820	106
(1) 장 기 대 여 금		1,762,136,648,780	1,637,015,911,330	125,120,737,450	108
(2) 특 정 현 금 과 예 금		0	20,023,184,630	-20,023,184,630	0
(3) 전 신 전 화 가 입 권		190,000	190,000	0	100
Ⅲ. 고 정 자 산		15,696,040	25,373,350	-9,677,310	62
1. 유 형 고 정 자 산		15,696,040	25,373,350	-9,677,310	62
(1) 차 량 운 반 구		14,876,010	14,876,010	0	100
가. 감 가 상 각 총 당 금		10,710,720	8,033,040	2,677,680	133
(2) 비 품		36,535,060	39,932,860	-3,397,800	91
나. 감 가 상 각 총 당 금		25,004,310	21,402,480	3,601,830	117
자 산 총 계		2,807,694,851,640	2,477,656,804,705	330,038,046,935	113

(단위 : 원)

과 목	기 별	'94 년 도 (A)	'93 년 도 (B)	증 감	
				금 액 (A-B)	비율 (A/B)
( 부 채 )					
I. 유 동 부 채		356,479,426,260	251,121,302,690	105,358,123,570	142
1. 유 동 부 채		356,479,426,260	251,121,302,690	105,358,123,570	142
(1) 선 수 금		0	633,161,910	-633,161,910	0
(2) 미 지 급 비 용		143,758,597,700	98,785,665,130	44,972,932,570	146
(3) 유 동 성 장 기 부 채		212,500,000,000	130,200,000,000	82,300,000,000	163
(4) 가 수 금		220,828,560	1,479,291,020	-1,258,462,460	15
(5) 예 수 금		0	20,023,184,630	-20,023,184,630	0
II. 고 정 부 채		589,366,000,000	460,000,000,000	129,366,000,000	128
1. 고 정 부 채		589,366,000,000	460,000,000,000	129,366,000,000	128
(1) 장 기 차 입 금 권		374,366,000,000	35,000,000,000	339,366,000,000	1,070
(2) 발 행 채 권		215,000,000,000	425,000,000,000	-210,000,000,000	51
부 채 총 계		945,845,426,260	711,121,302,690	234,724,123,570	133

(단위 : 원)

과 목	기 별	'94 년 도 (A)	'93 년 도 (B)	증 감	
				금 액 (A-B)	비율 (A/B)
( 자 본 )					
I . 자 본 금		2,010,977,898,902	1,865,771,697,182	145,206,201,720	108
1. 농 지 관 리 계 정		1,044,441,000,000	1,044,441,000,000	0	100
2. 농 지 조 성 계 정		966,536,898,902	821,330,697,182	145,206,201,720	118
II . 결 손 금		149,128,473,522	99,236,195,167	49,892,278,355	150
1. 당기말미처리 결손금		149,128,473,522	99,236,195,167	49,892,278,355	150
자 본 총 계		1,861,849,425,380	1,766,535,502,015	95,313,923,365	105
부 채 와 자 본 총 계		2,807,694,851,640	2,477,656,804,705	330,038,046,935	113



## 파 . '94회계년도 합계잔액시산표

여 백

파 . '94 회계년도 합계잔액시산표

( 단위 : 원 )

차		계 정 과 목	대	
합	변		잔	변
계	액		액	계
		(자 산)		
1,940,791,876,113	1,045,542,316,820	I. 유 동 자 산	0	895,249,559,293
1,113,981,110,913	244,441,104,610	1. 당 좌 자 산	0	869,540,006,303
895,325,494,604	96,825,093,672	(1) 예 금	0	798,500,400,932
40,451,369,974	38,969,308,374	(2) 외 상 매 출 금	0	1,482,061,600
141,300,911,330	78,881,405,910	(3) 단 기 대 여 금	0	62,419,505,420
2,367,020,527	1,359,575,912	(4) 미 수 금	0	1,007,444,615
34,536,314,478	28,405,720,742	(5) 미 수 수 익	0	6,130,593,736
826,810,765,200	801,101,212,210	2. 재 고 자 산	0	25,709,552,990
29,685,219,290	8,398,064,100	(1) 제 품 (조성토지)	0	21,287,155,190
3,397,800	0	(2) 폐 품 및 불용품	0	3,397,800
797,122,148,110	792,703,148,110	(3) 재 공 품 (미원공사)	0	4,419,000,000

( 단위 : 원 )

차		계 정 과 목	대		
변	변		변	변	
합	계	잔	액	합	계
2,112,154,484,410	1,762,136,838,780	Ⅱ. 투 자 와 기 타 자 산	0	350,017,645,630	
2,112,154,484,410	1,762,136,838,780	1. 기 타 자 산	0	350,017,645,630	
1,875,258,651,290	1,762,136,648,780	(1) 장 기 대 여 금	0	113,122,002,510	
236,895,643,120	0	(2) 특 정 현 금 과 예 금	0	236,895,643,120	
190,000	190,000	(3) 전 신 전 화 가 입 권	0	0	
57,866,890	15,696,040	Ⅲ. 고 정 자 산	0	42,170,850	
57,866,890	15,696,040	1. 유 형 고 정 자 산	0	42,170,850	
14,876,010	14,876,010	(1) 차 량 운 반 구	0	0	
0	-10,710,720	(2) 감가상각총당금(차량)	0	10,710,720	
39,932,860	36,535,060	(3) 비 품	0	3,397,800	
3,058,020	-25,004,310	(4) 감가상각총당금(비품)	0	28,062,330	

( 단위 : 원 )

차		계 정 과 목	대	
합	변		변	합
계	잔		잔	계
액	액		액	액
4,053,004,227,413	2,807,694,851,640	자 산 총 계	0	1,245,309,375,773
		(부 채)		
416,526,340,886	0	I. 유 등 부 채	356,479,426,260	773,005,767,146
633,161,910	0	1. 선 수 금	0	633,161,910
53,679,788,610	0	2. 미 지 급 비 용	143,758,597,700	197,438,386,310
130,200,000,000	0	3. 유 동 성 장 기 부 채	212,500,000,000	342,700,000,000
7,691,341,906	0	4. 가 수 금	220,828,560	7,912,170,466
224,322,048,460	0	5. 예 수 금	0	224,322,048,460
212,500,000,000	0	II. 고 정 부 채	589,366,000,000	801,866,000,000
2,500,000,000	0	1. 장 기 차 입 금	374,366,000,000	376,866,000,000
210,000,000,000	0	2. 발 행 채 권	215,000,000,000	425,000,000,000
629,026,340,886	0	부 채 총 계	945,845,426,260	1,574,871,767,146

( 단 위 : 원 )

차		계 정 과 목	대	
합	변		변	합
계	잔		잔	계
	액		액	
		(자		
		본)		
3,747,441,340	0	I. 자	2,010,977,898,902	2,014,725,340,242
		본		
3,747,441,340	0	1. 자	2,010,977,898,902	2,014,725,340,242
		본		
0	0	(1) 자본금(농지관리계정)	1,044,441,000,000	1,044,441,000,000
3,747,441,340	0	(2) 자본금(농지조성계정)	966,536,898,902	970,284,340,242
79,292,431,752	79,292,431,752	II. 이	-20,050,676,255	-20,050,676,255
		익		
79,292,431,752	79,292,431,752	1. 이	-20,050,676,255	-20,050,676,255
		익		
0	0	(1) 미	-99,236,195,167	-99,236,195,167
		처		
0	0	분	79,185,518,912	79,185,518,912
		이익		
79,292,431,752	79,292,431,752	(2) 전	0	0
		기		
83,039,873,092	79,292,431,752	손		
		익		
		수		
		정		
		손		
		실		
		자	1,990,927,222,647	1,994,674,663,987
		본		
		총		
		계		
		(사		
		업		
		수		
		익)		
97,580	0	I. 이	61,173,236,380	61,173,333,960
		자		
97,580	0	1. 수	13,349,130,406	13,349,227,986
		입		
		이		
		자		

( 단위 : 원 )

차		계 정 과 목	대		
변	잔		변	합	
합	계	잔	액	합	계
0	0	2. 대 여 금 이 자	47,824,105,974	47,824,105,974	
0	0	Ⅱ. 조 성 토 지 매 출	33,751,995,990	33,751,995,990	
97,580	0	사 업 수 익 총 계	94,925,232,370	94,925,329,950	
		(사 업 비 용)			
146,011,243,660	146,011,243,660	I. 사 업 비 용	0	0	
29,140,823,790	29,140,823,790	1. 사 업 관 리 비	0	0	
1,683,202,290	1,683,202,290	2. 기 본 조 사 비	0	0	
24,439,270,760	24,439,270,760	3. 차 입 금 이 자	0	0	
66,141,226,960	66,141,226,960	4. 발 행 채 권 이 자	0	0	
2,722,455,140	2,722,455,140	5. 기 타 사 업 비	0	0	
12,258,000	12,258,000	6. 조 성 농 지 매각관리비	0	0	
584,851,530	584,851,530	7. 기 금 운 용 관 리 비	0	0	
21,287,155,190	21,287,155,190	8. 조 성 토 지 매 출 원 가	0	0	
146,011,243,660	146,011,243,660	사 업 비 용 총 계	0	0	

( 단 위 : 원 )

차		계 정 과 목	대	
합	변		변	합
계	잔		잔	계
	액		액	
		(사 업 외 수 익)		
0	0	1. 일 반 사 업 외 수 익	1,363,332,095	1,363,332,095
0	0	1. 수입 이 자 와 할 인 료	1,127,421,990	1,127,421,990
0	0	2. 잡 이 익	235,910,105	235,910,105
0	0	사 업 외 수 익 총 계	1,363,332,095	1,363,332,095
		(사 업 외 비 용)		
279,780	279,780	1. 일 반 사 업 외 비 용	0	0
0	0	1. 사 업 보 전 손 실	0	0
279,780	279,780	2. 재 고 자 산 매 각 손 실	0	0
279,780	279,780	사 업 외 비 용 총 계	0	0



( 단위 : 원 )

차		계 정 과 목	대							
변	잔		변	합						
합	계	잔	액	합	계					
	0	0	V. 특	별	이	익	2,739,960	2,739,960		
	Q	0	1. 기	타	특	별	이	익	2,739,960	
	65,146,500	65,146,500	V. 특	별	손	실	0	0		
	62,508,550	62,508,550	1. 재	해	손	실	0	0		
	2,637,950	2,637,950	2. 기	타	의	특	별	손	실	0
	146,076,767,520	146,076,669,940	(손	익	계	정)	96,291,304,425	96,291,402,005		
	4,911,147,208,911	3,033,063,953,332	합	계			3,033,063,953,332	4,911,147,208,911		

여 백

## 하.기금운용계획의 변경내용

# 여 백

# 하. 기금운용계획의 변경내용

## 1. 개요

### 가. 변경필요성

- 영농규모적정화사업 융자금리중 사업수수료 지급예정분 반영
- '94신규재특차입금 이자반영
- '93이월자금및 농지조성비 수납액증가로 투자사업비 계속지구 소요액 증액분반영

### 나. 변경요지

- 재특차입금 이자 2,812백만원 증액
- 채권발행비 13백만원 감액
- 영농규모적정화사업수수료 29,595백만원 신규추가 반영
- 농지조성사업비 21,000백만원 증액
- 농어촌GIS 구축비 429백만원 추가 반영

## 2. 기금운용계획의 변경(지출)

가. 총괄

(단위 : 백만원)

구분	'93 실적	'94계획			'94실적	비고
		당초(A)	변경(B)	증감(B-A)		
계	(90,000) 666,865	537,451	637,534	100,083	683,490	
○ 농지관리계정	(90,000) 506,115	429,866	493,014	63,148	502,695	
1. 농지매매 및 교환분합금자	(90,000) 333,909	218,240	218,240	0	218,240	
2. 농지임대차사업	4,091	20,000	20,000	0	20,000	
3. 채권원리금상환	149,120	191,626	224,020	32,394	219,941	
4. 차기이월	18,995		30,754	30,754	44,514	
○ 농지조성계정	160,750	107,585	144,520	36,935	180,795	
1. 농지조성사업비	117,885	102,500	123,500	21,000	123,491	
2. 농지재개발자금				0		
3. 기본조사비등	7,857	4,629	5,240	611	4,994	
4. 재정예탁	15,000					
5. 차기이월	20,008	456	15,780	15,324	52,310	

※ ( )외서는 '92 이월 예산

나. 당초계획과 변경계획 내용

(1) 농지관리계절

(단위 : 원)

구 분	'93 실적	'94계획			'94 실적	비 고
		당 초 ( A )	변 경 ( B )	증 감 ( B-A )		
계	(90,000,000,000) 506,114,493,749	429,866,391,000	493,013,857,000	63,147,466,000	502,695,108,914	
1. 농지매매 및 교환분합 자	(90,000,000,000) 333,909,000,000	218,240,000,000	218,240,000,000	0	218,240,000,000	
- 농 지 매 매 자 금	(65,000,000,000) 302,918,000,000	215,240,000,000	215,240,000,000	0	215,240,000,000	
- 농 지 구 입 자 금	(25,000,000,000) 30,000,000,000					
- 농지교환분합 자 금	991,000,000	3,000,000,000	3,000,000,000	0	3,000,000,000	
2. 농 지 임 대 차 사 업	4,091,000,000	20,000,000,000	20,000,000,000	0	20,000,000,000	
- 임 차 료 신 급 금	4,091,000,000	20,000,000,000	20,000,000,000	0	20,000,000,000	
3. 채 권 원 리 금 상 환	149,119,636,440	191,626,391,000	224,020,282,000	32,393,891,000	219,940,962,340	
- 채 권 원 리 금 상 환	144,288,046,180	186,682,970,000	186,682,970,000	0	186,682,969,190	
- 재 특 차 입 원 리 금 상 환	4,455,907,510	4,930,651,000	7,742,312,000	2,811,661,000	7,164,349,290	
- 채 권 발 행 비	61,500,000	12,770,000				
- 영 농 규 모 적 정 화 사 업 제 세 공 과 금 등	314,182,750		29,595,000,000	29,595,000,000	26,093,643,860	
4. 차 기 이 월	18,994,857,309		30,753,575,000	30,753,575,000	44,514,146,574	

※ ( )외서는 '92 이월 예산

(2)농지조성계정

(단위 : 원)

구 분	'9 3 실 적	'9 4 계 획			'9 4 실 적	비 고
		당 초 ( A )	변 경 ( B )	증 감 (B-A)		
계	160,750,170,178	107,585,000,000	144,519,630,000	36,934,630,000	180,795,390,348	
1. 농지 조성 사업비	117,885,222,000	102,500,000,000	123,500,000,000	21,000,000,000	123,491,013,820	
- 서남해안간척등	77,885,222,000	65,500,000,000	79,000,000,000	13,500,000,000	78,991,013,820	
- 대단위종합개발	40,000,000,000	37,000,000,000	44,500,000,000	7,500,000,000	44,500,000,000	
2. 기본조사비등	7,857,318,070	4,629,205,000	5,239,918,000	610,713,000	4,993,429,430	
- 간척지기본조사	686,543,000	150,000,000	150,000,000	0	146,803,780	
- 환경영향평가조사	332,623,000	50,000,000	50,000,000	0	45,241,510	
- 간척지자원조사	132,933,000	300,000,000	300,000,000	0	300,000,000	
- 한계농지자원조사	1,863,537,000	1,000,000,000	1,200,000,000	200,000,000	1,191,157,000	
- 한계농지기본조사		200,000,000		-200,000,000		
- 농지전산화	1,639,312,660	685,000,000	685,000,000	0	622,193,100	
- 농어촌GIS구축			429,000,000	429,000,000	355,740,000	
- 농지의제도보전이용관리에 관한연구및홍보비	2,483,479,310	1,662,000,000	1,770,879,000	108,879,000	1,744,522,040	
- 조성농지매각관리비	200,135,490	47,902,000	79,525,000	31,623,000	12,258,000	
- 기금운용관리비	518,754,610	534,303,000	575,514,000	41,211,000	575,514,000	
3. 재정예탁	15,000,000,000	0	0	0	0	
4. 차기이월	20,007,630,108	455,795,000	15,779,712,000	15,323,917,000	52,310,947,098	



## 거.재무제표 부속명세서

여 백

# 1. 대차대조표 부속명세서

가. 예금명세서

예 금 종 별	거 래 은 행	금 액	비 고
양 도 성 예 금	농 협 정 부 제 2 청 사 지 점	34,000,000,000	
	농 협 안 양 시 지 부	11,800,000,000	
	수 협 안 양 지 점	7,000,000,000	
	축 협 안 양 지 점	8,000,000,000	
	소 계	60,800,000,000	
기 업 자 유 예 금	농 협 정 부 제 2 청 사 지 점	11,051,571,574	
	농 협 안 양 시 지 부	160,419,837	
	소 계	11,211,991,411	

예 금 종 별	거 래 은 행	금 액	비 고
기업금전신탁	농협정부제2청사지점	3,490,942,990	
	농협안양시지부	2,786,467,478	
	수협안양지점	7,792,268,480	
	축협안양지점	6,743,423,313	
	소 계	20,813,102,261	
특정금전신탁	농협정부제2청사지점	1,000,000,000	
	농협안양시지부	1,000,000,000	
	수협안양지점	1,000,000,000	
	축협안양지점	1,000,000,000	
	소 계	4,000,000,000	
합	계	96,825,093,672	

나. 외상매출금 명세서

( 단위 : 원 )

발생년도	적 요	채 무 처	금 액	비 고
1987	° 조성토지 매각대 미수			
	- 내 지 구	태 안 군 수	18,382,840	
	- 무 수 지 구	당 진 군 수	14,726,254	
	- 봉 정 지 구	정 선 군 수	118,760,580	
	소 계		151,869,674	
1988	° 조성토지 매각대 미수			
	- 북 길 지 구	무 안 군 수	294,381,610	
	- 대 벽 지 구	김 포 군 수	293,237,430	
	- 낙 정 지 구	의 성 농 조 장	226,806,150	
	- 매 협 지 구	상 주 농 조 장	180,906,600	
	소 계		995,331,790	

( 단 위 : 원 )

발생년도	적 요	채 무 처	금 액	비 고
1989	° 조성토지 매각대 미수			
	- 중 등 지 구	상 주 농 조 장	65,602,860	
	- 산 두 지 구	신 안 군 수	425,859,910	
	- 영 순 지 구	문 경 군 수	134,612,700	
	- 대 벽 지 구	김 포 군 수	5,152,315	
	소 계		631,227,785	
1990	° 조성토지 매각대 미수			
	- 상 등 서 지 구	신 안 군 수	685,602,380	
	- 약 암 지 구	김 포 군 수	406,750,665	
	- 소 포 지 구	진 도 농 조 장	6,118,706,780	
		소 계		7,211,059,825

( 단 위 : 원 )

발생년도	적 요	채 무 처	금 액	비 고
1991	° 조성토지 매각대 미수			
	- 낙 산 ( I ) 지 구	선 산 농 조 장	199,864,000	
	- 해 동 지 구	완 도 군 수	20,596,170	
	- 소 포 지 구	진 도 농 조 장	30,930,590	
	소 계		251,390,760	
1992	° 조성토지 매각대 미수			
	- 신 평 지 구	의 성 군 수	427,322,490	
	소 계		427,322,490	
1993	° 조성토지 매각대 미수			
	- 신 평 지 구	의 성 군 수	65,032,360	
	소 계		65,032,360	

( 단 위 : 원 )

발생년도	적 요	채 무 처	금 액	비 고
1994	° 조성토지 매각대 미수  - 하 사 지 구  - 오 마 도 지 구  - 하 동 서 지 구  - 해 동 지 구	하 동 농 조 장  고 흥 군 수  신 안 군 수  완 도 군 수	26,222,400,400  2,415,608,780  581,138,650  16,925,860	
	소 계		29,236,073,690	
	계		38,969,308,374	



다. 단기대여금 명세서

(단위:원)

적 요	대 여 처	기 초 잔 액	당 기 증 가	당 기 감 소	기 말 잔 액
농지구입자금	농어촌진흥공사	15,963,797,000	11,449,035,000	15,963,797,000	11,449,035,000
농지매매자금	농어촌진흥공사	47,447,004,250	62,536,716,050	45,732,493,880	64,251,224,420
임차료선급금	농어촌진흥공사	529,532,670	2,644,442,180	529,532,670	2,644,442,180
교환분합자금	농어촌진흥공사	207,635,700	522,748,480	193,681,870	536,702,310
계		64,147,969,620	77,152,941,710	62,419,505,420	78,881,405,910

라. 미수금 명세서

(단위 : 원)

건 명	발생년도	적 요	채 무 처	금 액	비 고
매각대거치이자	1989	대벽지구 매각대 거치이자	김포 군수	545,190	
		소 계		545,190	
	1990	대벽지구 매각대 거치이자	김포 군수	219,250	
		산두지구 "	신안 군수	444,080	
소포지구 "		진도농조장	498,480		
	소 계		1,161,810		

( 단 위 : 원 )

건 명	발생년도	적 요	채 무 처	금 액	비 고
	1991	상동서지구 매각대 거치이자	신안 군수	1,128,900	
		약암지구 "	김포 군수	237,570	
		대벽지구 "	"	220,660	
		산두지구 "	신안 군수	626,080	
		소포지구 "	진도농조장	977,130	
		소 계		3,190,340	
	1992	소포지구(1차) 매각대 거치이자	진도농조장	6,521,260	
		소포지구(2차) "	"	142,400	
		대벽지구 "	김포 군수	1,249,700	
		약암지구 "	"	513,380	
		소 계		8,426,740	

( 단 위 : 원 )

건 명	발생년도	적 요	채 무 처	금 액	비 고
	1993	산두지구 매각대 거치이자	신안 군수	20,732,560	
		상등서지구 "	"	5,584,250	
		대벽지구 "	김포 군수	752,780	
		약암지구 "	"	228,760	
		신평지구 "	의성 군수	4,425,250	
		소포(1차)지구 "	진도농조장	32,353,613	
		소포(2차)지구 "	"	262,850	
		소 계		64,340,063	

( 단 위 : 원 )

건 명	발생년도	적 요	채 무 처	금 액	비 고
	1994	낙산(2) 매각대 거치이자	선산농조장	9,993,000	
		봉정지구 "	정선 군수	5,938,030	
		대벽지구 "	김포 군수	15,024,560	
		약암지구 "	"	20,696,040	
		낙정지구 "	의성농조장	11,340,200	
		신평지구 "	의성 군수	33,016,060	
		소포지구 "	진도농조장	303,875,430	
		해동지구 "	완도 군수	1,029,800	
		오마도지구 "	고흥 군수	120,780,430	
		산두지구 "	신안 군수	18,331,630	
		상동서지구 "	"	34,279,920	
		용신지구 "	성주 군수	27,196,020	
		소 계		601,501,120	
		계		679,165,263	

(단위:원)

건 명	발생년도	적 요	채 무 처	금 액	비 고
농지조성사업 운 용 수 익 (예치이자)	1994	석문지구 기금운용수익	당진 군수	19,734,130	
		남포지구	보령 군수	1,824,070	
		이원지구	태안 군수	19,903,613	
		해남지구	해남농조장	3,612,660	
		보전·군내지구	진도 군수	5,009,060	
		고흥지구	고흥 군수	3,601,080	
		강산·양사지구	"	11,929,280	
		사내·만덕지구 "	강진 군수	1,092,520	
		하사지구 "	하동농조장	227,012	
		화용지구외 "	농진공	119,031,003	
		약산·원도·고금·해동	원도 군수	6,767,390	
		진촌지구 "	웅진 군수	3,101,490	
		좌학지구 "	고령 군수	641,034	
	계		196,474,342		

(단위: 원)

건 명	발생년도	적 요	채 무 처	금 액	비 고
일시임대경작료	1990	구암지구 일시위탁경작료	고흥 군수	1,905,130	
	1991	해동지구 일시위탁경작료	완도 군수	43,730	
		구암지구 "	고흥 군수	6,059,390	
		소 계		6,103,120	
	1992	구암지구 일시위탁경작료	고흥 군수	3,831,650	
	1993	구암지구 일시위탁 경작료	고흥 군수	251,850	
		약암지구 "	김포군수	13,330	
		해창만지구 "	고흥 군수	100,226,550	
		오마도지구 "	"	1,004,370	
		소 계		101,496,100	
	1994	해남지구 일시위탁 경작료	해남농조장	146,583,960	
		해창만지구 "	고흥군수	11,985,590	
낙산Ⅱ지구 "		선산농조장	13,834,340		
구암지구 "		고흥 군수	6,336,740		
양사지구 "		"	757,140		
용신지구 "		성주 군수	5,052,350		
	소 계		184,550,120		
	계		297,886,120		

(단위 : 원)

건 명	내 역	발생년도	채 무 처	미 수 금 액	비 고
농지규모화 사 업	'94영농규모적정화사업자금 4/4분기 예치이자	'94	농어촌진흥공사	128,838,797	
	'94가뭇피해에따른농지매매사업수수료	"	농어촌진흥공사	48,130,710	
	'94가뭇피해에따른농지임대차사업수수료	"	농어촌진흥공사	9,080,680	
	소 계			186,050,187	
	합 계			1,359,575,912	

마. 미수수익 명세서

적 요	수 익 처	금 액	비 고
'94년도 기업금전신탁 미수이자	농 협 정 부 제 2 청 사 지 점	92,366,700	
	농 협 안 양 시 지 부	99,237,850	
	수 협 안 양 지 점	362,067,290	
	축 협 안 양 지 점	102,053,431	
	소 계	655,725,271	
'94년도 특정금전신탁 미수이자	농 협 정 부 제 2 청 사 지 점	108,273,970	
	농 협 안 양 시 지 부	103,999,990	
	수 협 안 양 지 점	101,260,270	
	축 협 안 양 지 점	106,005,550	
	소 계	419,539,780	
'94년도 기업자유예금 미수이자	농 협 정 부 제 2 청 사 지 점	9,537,250	
	농 협 안 양 시 지 부	773,720	
	수 협 안 양 지 점	350,840	
	축 협 안 양 지 점	1,292,239	
	소 계	11,954,049	



( 단 위 : 원 )

적 요	수 익 처	금 액	비 고
'94년도 양도성예금 미수이자	농 협 정 부 제 2 청 사 지 점	129,030,080	
	농 협 안 양 시 지 부	125,816,900	
	수 협 안 양 지 점	136,526,012	
	축 협 안 양 지 점	133,468,489	
	소 계	524,841,481	
'94년도 보통예금 미수이자	농 협 정 부 제 2 청 사 지 점	1,407,970	
	농 협 안 양 시 지 부	5,520	
	수 협 안 양 지 점	1,040	
	축 협 안 양 지 점	11	
	소 계	1,414,541	
재 특 대 여 금 미 수 이 자	재 경 원	173,287,670	

( 단 위 : 원 )

적 요	수 익 처	금 액	비 고
'94 농지구입자금 대여 미수이자	농 어 촌 진 흥 공 사	4,280,007,390	
'94 농지매매자금 대여 미수이자	농 어 촌 진 흥 공 사	22,307,339,660	
'94 농지임대차자금 대여미수이자	농 어 촌 진 흥 공 사	52,400	
'94농지교환분합자금 대여미수이자	농 어 촌 진 흥 공 사	31,558,500	
	소 계	26,618,957,950	
계		28,405,720,742	

바. 제품(조성토지) 명세서

( 단위 : 원 )

지 구 명	사 업 시 행 자	금 액	비 고
소 포	진 도 농 조 장	567,724,630	
내	태 안 군 수	4,799,600	
오 마 도	고 흥 군 수	389,591,700	
구 암	"	2,771,353,000	
해 동 서	완 도 군 수	714,292,000	
상 등 산	신 안 군 수	319,960	
낙 사	선 산 농 조 장	2,252,289,560	
하 사	하 동 농 조 장	233,416,210	
용 신	성 주 군 수	1,454,549,000	
신 평	의 성 군 수	9,728,440	
계		8,398,064,100	

사. 재공품(미완공사) 명세서

( 단 위 : 원 )

지 구 명	사업시행자	투 자 액			비 고
		'93 까 지	'94	계	
영산강Ⅱ	농 진 공	31,733,000,000	11,000,000,000	42,733,000,000	
대 호	"	22,000,000,000	13,500,000,000	35,500,000,000	
고 흥	고흥 군수	28,500,000,000	15,020,000,000	43,520,000,000	
군 내	진도 군수	19,299,000,000	6,500,000,000	25,799,000,000	
해 창 만	고흥 군수	45,127,745,000	-	45,127,745,000	
강 산	"	9,102,627,000	670,000,000	9,772,627,000	
남 포	보령 군수	100,530,098,000	5,220,000,000	105,750,098,000	
해 남	해남농조장	81,887,582,000	8,000,000,000	89,887,582,000	
석 문	당진 군수	142,870,390,000	3,394,000,000	146,264,390,000	
보 전	진도 군수	12,957,768,000	1,200,000,000	14,157,768,000	
약 산	원도 군수	18,375,397,000	1,000,000,000	19,375,397,000	

( 단 위 : 원 )

지 구 명	사업시행자	투 자 액			비 고
		'93 까 지	'94	계	
새 만 금	농 진 공	13,916,392,000	3,000,000,000	16,916,392,000	
화 용	"	25,876,154,000	15,596,013,820	41,472,167,820	
완 도	완도 군수	19,254,715,000	1,500,000,000	20,754,715,000	
사 내	강진 군수	28,453,514,000	3,000,000,000	31,453,514,000	
만 덕	"	14,878,214,000	2,500,000,000	17,378,214,000	
이 원	태안 군수	19,225,209,290	2,600,000,000	21,825,209,290	
진 촌	용진 군수	7,466,109,000	2,380,000,000	9,846,109,000	
월 송	완도 군수	3,087,000,000	-	3,087,000,000	
양 사	고흥 군수	1,258,785,000	-	1,258,785,000	
개 도	여천 군수	1,424,435,000	-	1,424,435,000	

( 단 위 : 원 )

지 구 명	사업시행자	투 자 액			비 고
		'93 까 지	'94	계	
좌 학	고령 군수	3,857,000,000	1,192,000,000	5,049,000,000	
삼 시 도	보령 군수	50,000,000	-	50,000,000	
고 금	완도 군수	4,500,000,000	4,000,000,000	9,300,000,000	
영 산 강 (Ⅲ-1)	농 진 공	11,000,000,000	-	11,000,000,000	
영 산 강 (Ⅲ-2)	"	7,000,000,000	17,000,000,000	24,000,000,000	
계		673,631,134,290	119,072,013,820	792,703,148,110	

아. 장기대여금 명세서

(단위 : 원)

적 요	대 여 처	금 액	비 고
농지구입 자금	농어촌진흥공사	532,655,679,000	
농지매매 자금	농어촌진흥공사	1,089,438,192,110	
임차료 선급금	농어촌진흥공사	21,439,461,780	
교환분합 자금	농어촌진흥공사	3,603,315,890	
재 정 예 탁	재경원 (재정투융자 특별회계)	115,000,000,000	
계		1,762,136,648,780	

자. 전신전화가입권 명세서

(단위 : 원)

가 입 처	가 입 일 자	금 액	비 고
한국통신안양전화국	'85. 7. 6	190,000	

차. 고정자산 명세서

( 단위 : 원 )

과 목	품 명	수 량	취 득 가 액	취 득 일	내 용 연 수
차량운반구	승 용 차 (로얄프린스 2.0)	1	14,876,010	'91. 1. 23	5 년
	소 계	1	14,876,010		
비 품	회 의 용 탁 자	1	473,000	'87. 4. 22	8 년
	응 접 셋 트	1	559,900	'87. 4. 22	8 년
	2 급 용 책 상	2	206,000	'87. 8. 31	10 년
	천 공 기	1	120,000	'88. 4. 9	10 년
	구 적 기	1	473,000	'88. 7. 18	5 년
	P · C ( TG - 88 )	1	4,952,140	'90. 3. 19	4 년
	수 표 발 행 기	2	1,056,000	'90. 7. 31	5 년
	전 자 복 사 기 ( MT 2055 )	1	2,890,000	'91. 5. 23	5 년
	P · C ( TG 386 X )	1	12,459,020	'91. 5. 15	4 년



( 단 위 : 원 )

과 목	품 명	수 량	취 득 가 액	취 득 일	내 용 연 수
	P · C ( 16 bit )	1	3,000,000	'91. 5. 15	4 년
	P · C ( TG 88 CT )	2	1,282,000	'91. 11. 28	4 년
	전 자 복 사 기 ( X - 6315 )	1	4,796,000	'92. 12. 4	5 년
	P · C ( 386 )	1	4,268,000	'92. 12. 30	4 년
	소 계	16	36,535,060		
	계	17	51,411,070		

카. 감가상각충당금 명세서

(단위 : 원)

과 목	기 초 잔 액	당 기 증 가	당 기 감 소	기 말 잔 액
차 량 운 반 구	8,033,040	2,677,680	-	10,710,720
비 품	21,402,480	6,659,850	3,058,020	25,004,310
계	29,435,520	9,337,530	3,058,020	35,715,030

타. 미지급비용 명세서

(단위:원)

적 요	미 지 급 처	금 액	비 고
발 행 채 권 미 지 급 이 자 계 상	농 협 증 앙 회	105,819,563,460	
국 채 발 행 기 금 차 입 금 이 자 계 상	재 경 원	19,584,785,300	
재 특 차 입 금 미 지 급 이 자 계 상	재 경 원	246,643,010	
농 지 규 모 화 사 업 수 수 료 계 상	농 어 촌 진 흥 공 사	18,107,605,930	
계		143,758,597,700	

1) 발행채권 미지급비용 명세서

(단위: 원)

발행일자	발행 회차	발행 금액	이자율 (%)	지급조건	'94말까지 미지급이자 (가)	'93 말까지 미지급이자 계상액(나)	'94중 이자 계상액 (가-나)
92. 5. 29	제 3회 1 차	485억	년 12.86	3개월후급 복리(만기 일시상환)	$485억 \times \left\{ \left( \frac{1+0.1286}{4} \right)^{4 \times 947/365} - 1 \right\}$ = 18,854,376,760	10,846,423,900	8,077,952,860
92. 5. 30	제 3회 2 차	325억	년 12.86	3개월후급 복리(만기 일시상환)	$325억 \times \left\{ \left( \frac{1+0.1286}{4} \right)^{4 \times 1893/365} - 1 \right\}$ = 12,618,727,030	7,254,433,620	5,364,293,410
92. 12. 1	제 3회 3 차	550억	년 12.41	3개월후급 복리(만기 일시상환)	$550억 \times \left\{ \left( \frac{1+0.1241}{4} \right)^{4 \times 947/365} - 1 \right\}$ = 15,961,722,560	7,798,224,490	8,163,498,070
92. 12. 28	제 3회 4 차	740억	년 12.41	3개월후급 복리(만기 일시상환)	$740억 \times \left\{ \left( \frac{1+0.1241}{4} \right)^{4 \times 734/365} - 1 \right\}$ = 20,616,515,850	9,731,749,850	10,884,766,000

(단위:원)

발행일자	발행회차	발행금액	이자율(%)	지급조건	'94말까지 미지급이자 (가)	'93 말까지 미지급이자 계상액(나)	'94중 이자 계상액 (가-나)
93. 3. 11	제 4회 1 차	600억	년 11.17	3개월후급 복리(만기 일시상환)	$600억 \times \left\{ (1+0.1117/4)^{4 \times 661/365} - 1 \right\}$ = 13,248,354,500	5,607,298,980	7,641,055,520
93. 9. 27	제 4회 2 차	722억	년 12.41	3개월후급 복리(만기 일시상환)	$722억 \times \left\{ (1+0.1241/4)^{4 \times 461/365} - 1 \right\}$ = 12,050,774,730	2,358,492,580	9,692,282,150
93. 11. 7	제 4회 3 차	785억	년 12.41	3개월후급 복리(만기 일시상환)	$785억 \times \left\{ (1+0.1241/4)^{4 \times 415/365} - 1 \right\}$ = 11,823,112,900	1,432,263,700	10,390,849,200
93. 11. 8	제 4회 4 차	43억	년 12.41	3개월후급 복리(만기 일시상환)	$43억 \times \left\{ (1+0.1241/4)^{4 \times 833/365} - 1 \right\}$ = 645,979,130	76,989,400	568,989,730
	계	4,250억			105,819,563,460	45,105,876,520	60,713,686,940

2) 국채발행기금 차입금 미지급비용 명세서

(단위:원)

차입 일자	차입 회차	차입 금액	이자율 (%)	지급 조건	'94말까지 미지급이자 (가)	'93 말까지 미지급이자 계상액(나)	'94중 이자 계상액 (가-나)
94. 2.23	제1회 1차	백만원 123,728	년 12.07	1년단위후급 복리(만기 일시상환)	백만원 312/365 $123,728 \times \{(1+0.1207)^{-1}\}$ = 12,658,453,610		12,658,453,610
94. 4.28	제1회 2차	백만원 83,972	년 12.32	1년단위후급 복리(만기)	백만원 249/365 $83,972 \times \{(1+0.1232)^{-1}\}$ = 6,926,331,690		6,926,331,690
계		백만원 207,700					19,584,785,300

3) 재특차입금 미지급 비용 명세서

(단위:원)

차입일자	차입금액	이자율	원금상환	지급이자			비고
				지급 (94.1.1~12.20)	미지급계상 (12.21~12.31)	계	
'88. 5. 14	45,000,000,000	년 5%	10,000,000,000	1,774,143,840	52,739,730	1,826,883,570	2년거치18 년균등상환
'94. 3. 3	45,000,000,000	년 5%		1,799,999,990	67,808,220	1,867,808,210	
'94. 6. 8	25,000,000,000	년 5%		671,232,870	37,671,230	708,904,100	
'94. 9. 7	20,000,000,000	년 5%		287,671,230	30,136,980	317,808,210	
'94.11. 12	14,000,000,000	년 5%		74,794,520	21,095,890	95,890,410	
'94.12. 23	30,166,000,000	년 5%			37,190,960	37,190,960	
합 계	179,166,000,000		10,000,000,000	4,607,842,450	246,643,010	4,854,485,460	

4) 영농규모적정화사업 미지급 비용명세서

(단위: 원)

적	요	미 지 급 처	금 액	비 고
농지구입	수수료	농어촌진흥공사	2,140,003,610	
농지매입	수수료	농어촌진흥공사	15,359,573,460	
농지대차	수수료	농어촌진흥공사	21,013,830	
농지교환	수수료	농어촌진흥공사	196,366,150	
농지규모분화	수수료	농어촌진흥공사	390,648,880	
합	계		18,107,605,930	

파.유동성장기부채 명세서

(단위: 원)

적	요	대여처	이 율	기 간	기 초 잔 액	당 기 증 가	당 기 상 환	기 말 잔 액
재특'95상환예정액		재경원	년 5%	2년·거치 18년균등환상	2,500,000,000	2,500,000,000	2,500,000,000	2,500,000,000
발행채권'95상환예정액		농협중앙회	년 12.41%	3개월후급 복리(만기일시상환)	127,700,000,000	210,000,000,000	127,700,000,000	210,000,000,000
계					130,200,000,000	212,500,000,000	130,200,000,000	212,500,000,000

하. 가수금 명세서

(단위: 원)

적 요	가 수 처	금 액	비 고
영농규모적정화사업 '94 가뭄피해액 회수분	농어촌진흥공사	220,828,560	

거. 장기차입금명세서

(단위: 백만원)

차 입 처	차입일자	차입금액	기상환액	'95 상환예정 (유동성장기 부채대체)	장기차입금 잔 액	상환기간(년)		이 자 지 급 조 건	
						거 치	상 환	이자율	지 급 방 법
재 경 원 (재 특 차입금)	'88. 5.14	45,000	10,000	2,500	32,500	2	18	년5.0%	매분기1회 후급
	'94. 3. 3	45,000	0	0	45,000	2	18	년5.0%	매분기1회 후급
	'94. 6. 8	25,000	0	0	25,000	2	18	년5.0%	매분기1회 후급
	'94. 9. 7	20,000	0	0	20,000	2	18	년5.0%	매분기1회 후급
	'94. 11.12	14,000	0	0	14,000	2	18	년5.0%	매분기1회 후급
	'94. 12.23	30,166	0	0	30,166	2	18	년5.0%	매분기1회 후급
소 계		179,166	10,000	2,500	166,666				
재 경 원 (국채기금)	'94. 2.23	123,728	0	0	123,728	-	-	년12.07%	년단위복리, 3년 만기일시상환
	'94. 4.28	83,972	0	0	83,972	-	-	년12.32%	
소 계		207,700	0	0	207,700				
합 계		386,866	10,000	2,500	374,366				

너. 발행채권명세서

(단위:백만원)

채 권 명	발행회차	발행일자	발 행 금 액	'95 상환예정 (유동성장기 부채 대체)	발행채권 잔 액	상환 및 이자 지급조건		
						상환기일	이자율	지 급 방 법
농지 채권	제3회제1차	'92. 5.29	48,500	48,500	0	'95. 5.28	년12.86%	3개월 단위 복리 3년만기 일시상환 " " " " " "
농지 채권	제3회제2차	'92. 5.30	32,500	32,500	0	'95. 5.29	년12.86%	
농지 채권	제3회제3차	'92.12. 1	55,000	55,000	0	'95.11.30	년12.41%	
농지 채권	제3회제4차	'92.12.28	74,000	74,000	0	'95.12.27	년12.41%	
농지 채권	제4회제1차	'93. 3.11	60,000	-	60,000	'96. 3.10	년11.17%	
농지 채권	제4회제2차	'93. 9.27	72,200	-	72,200	'96. 9.26	년12.41%	
농지 채권	제4회제3차	'93.11. 7	78,500	-	78,500	'96.11. 6	년12.41%	
농지 채권	제4회제4차	'93.11. 8	4,300	-	4,300	'96.11. 7	년12.41%	
계			425,000	210,000	215,000			



더. 자본금 명세서

(단위:원)

구 분	전 기 이 월	당 기 증 가	당 기 감 소	기 말 잔 액	비 고
농지관리계정	1,044,441,000,000	-	-	1,044,441,000,000	정부출연금
농지조성계정	821,330,697,182	148,953,643,060	3,747,441,340	966,536,898,902	농지조성비
계	1,865,771,697,182	148,953,643,060	3,747,441,340	2,010,977,898,902	

러. 전기손익 수정이익 명세서

(단위:원)

적 요	수 납 처	금 액	비 고
'93 냉해 관련 매매사업이자 확정 차액	농어촌진흥공사	92,901,860	
'90 ~ '93 농지매매사업 대출이자중 사업수수료분	농어촌진흥공사	36,435,852,772	
'90 ~ '93 농지구입사업 대출이자중 사업수수료분	농어촌진흥공사	42,631,009,050	
'90 ~ '93 농지 임대차 사업 수수료분	농어촌진흥공사	8,376,100	
'90 ~ '93 농지교환분합대출이자중사업수수료분	농어촌진흥공사	16,077,500	
'93 농지교환분합 수수료 미지급 과다 계상분	농어촌진흥공사	1,301,630	
합 계		79,185,518,912	

머. 전기손익 수정손실 명세서

(단위:원)

적	요	수	납	처	금	액	비	고
'93	냉해	관련	임대차	사업	수수료			
'93	냉해	관련	구입자금	사업	이자	확정	차액	
'90 ~ '93	농지	매매	사업	대출	이자	중	사업	수수료
'90 ~ '93	농지	구입	사업	대출	이자	중	사업	수수료
'90 ~ '93	농지	임대차	사업	수수료	분			
'90 ~ '93	농지	교환	분합	대출	이자	중	사업	수수료
	농지	조성비	지체금	납입액	환불			
합	계					79,292,431,752		

버. 당기말·미처리결손금명세서

(단위:원)

과	목	전	기	말	잔	액	당	기	증	가	당	기	감	소	기	말	잔	액
전기	미처리	결손금	99,236,195,167													99,236,195,167		
전기	손익	수정이익					79,185,518,912									79,185,518,912		
전기	손익	수정손실					79,292,431,752									79,292,431,752		
당	기	순	손	실			49,785,365,515									49,785,365,515		
계			99,236,195,167				49,892,278,355									149,128,473,522		

2. 손익계산서 부속명세서

가. 수입이자 명세서

( 단위 : 원 )

적 요	수 입 처	금 액	비 고
기업금전신탁이자	농협안양시지부 외	5,528,042,479	
양도성예금이자	"	843,221,053	
특정금전신탁예금이자	"	496,604,007	
기업자유예금이자	"	68,365,932	
보통예금이자	"	30,549,507	
재정예탁금예치이자	재 경 원	5,749,999,980	
	소 계	12,716,782,958	
조성토지 매각대 거치이자	무 안 군 수 외	632,347,448	
계		13,349,130,406	

나. 대여금이자 명세서

(단위: 원)

구 분	수 입 처	이 자	평균이자율(%)	비 고
농 지 구 입 자 금	농 어 촌 진 흥 공 사	17,120,266,760	3	
농 지 매 매 자 금	농 어 촌 진 흥 공 사	30,649,636,754	3	
농 지 임 대 차 자 금	농 어 촌 진 흥 공 사	311,390		
농 지 교 환 분 합 자 금	농 어 촌 진 흥 공 사	53,891,070	3	
계		47,824,105,974		

다. 조성토지 매출액 명세서

(단위: 원)

지 구 명	사업시행자	매 출 액	매 출 원 가	매 출 손 익	비 고
약 소 해 하 오 하	김 포 군 수 진도 농조장 완 도 군 수 하 동 농조장 고 흥 군 수 신 안 군 수	2,763,600 4,034,200 39,098,900 29,542,492,900 3,250,489,780 913,116,610	3,033,240 5,481,130 338,532,270 13,562,525,250 5,557,991,300 1,819,592,000	△ 269,640 △ 1,446,930 △ 299,433,370 15,979,967,650 △ 2,307,501,520 △ 906,475,390	
계		33,751,995,990	21,287,155,190	12,464,840,800	

라.사업관리비 명세서

(단위:원)

적 요	지 급 처	금 액	비 고
○ 농지 구입 자금 수수료	농어촌진흥공사	7,548,149,860	
○ 농지 매매 자금 수수료	농어촌진흥공사	20,748,653,590	
○ 농지임대차자금 수수료	농어촌진흥공사	246,673,890	
○ 농지교환분합자금수수료	농어촌진흥공사	206,697,570	
○ 영농규모적정화사업 농특세	농어촌진흥공사	390,648,880	
계		29,140,823,790	

마.차입금이자 명세서

(단위:원)

차입일자	차입금액	이자율(%)	원금상환	지급이자		
				지급	미지급계상액	계
'88. 5. 14	45,000,000,000	년 5.0	10,000,000,000	1,774,143,840	52,739,730	1,826,883,570
'94. 3. 3	45,000,000,000	년 5.0	0	1,799,999,990	67,808,220	1,867,808,210
'94. 6. 8	25,000,000,000	년 5.0	0	671,232,870	37,671,230	708,904,100
'94. 9. 7	20,000,000,000	년 5.0	0	287,671,230	30,136,980	317,808,210
'94. 11. 12	14,000,000,000	년 5.0	0	74,794,520	21,095,890	95,890,410
'94. 12. 23	30,166,000,000	년 5.0	0	0	37,190,960	37,190,960
소계(재특)	179,166,000,000		10,000,000,000	4,607,842,450	246,643,010	4,854,485,460
'94. 2. 23	123,728,000,000	년 12.07	0	0	12,658,453,610	12,658,453,610
'94. 4. 28	83,972,000,000	년 12.32	0	0	6,926,331,690	6,926,331,690
소계 (국채기금)	207,700,000,000		0	0	19,584,785,300	19,584,785,300
합계	386,866,000,000		10,000,000,000	4,607,842,450	19,831,428,310	24,439,270,760

바. 발행채권이자 명세서

(단위: 원)

적요	지급처	금액	비고
농지채권 상환에 따른 이자 지급	농협중앙회	5,427,540,020	'92 농지채권 상환에 따른 '94년 지급 이자분
'94 미지급 비용 계상액	농협중앙회	60,713,686,940	미지급 비용 명세서 참조
계		66,141,226,960	

사. 조성토지 매출원가 명세서

(단위: 원)

지구명	사업시행자	매출액 (A)	매출원가 (B)	증감 (A-B)
약암	김포군수	2,763,600	3,033,240	△ 269,640
소포	진도농조장	4,034,200	5,481,130	△ 1,446,930
해동	완도군수	39,098,900	338,532,270	△ 299,433,370
하사	하동농조장	29,542,492,900	13,562,525,250	15,979,967,650
오마도	고흥군수	3,250,489,780	5,557,991,300	△ 2,307,501,520
하동서	신안군수	913,116,610	1,819,592,000	△ 906,475,390
계		33,751,995,990	21,287,155,190	12,464,840,800

아. 기금보조사업비 명세서

(단위 : 원)

구 분	적 요	사업시행자	금 액	비 고
기본조사비	° 간 척 지 기 본 조 사 비	농 진 공	146,803,780	
	° 간 척 지 자 원 조 사 비	"	300,000,000	
	° 환 경 영 향 평 가 비	"	45,241,510	
	° 한 계 농 지 자 원 조 사 비	"	1,191,157,000	
	소 계		1,683,202,290	
농지제도홍보비	° 농 지 법 제 정 공 청 회	농 경 연	15,403,540	
	° 농 지 관 리 위 원 교 육	농 진 공	371,000,000	
	° 농지의 보전·관리·이용에 관한 홍보물 제작 (월간마을)	농림수산정보센터	1,290,999,000	
	° 농 민 단 체 대 표 해 외 연 수	농 진 공	67,119,500	
	소 계		1,744,522,040	



( 단 위 : 원 )

구 분	적 요	사업시행자	금 액	비 고
농 지 정 보 관 리 사 업 비	° 농 지 전 산 화	농 진 공	622,193,100	
	° 농 어 촌 G I S 구 축	"	355,740,000	
	소 계		977,933,100	
조 성 농 지 매 각 관 리 비	° 양 사 지 구	고 흥 군 수	9,292,000	
	° 개 도 지 구	여 천 군 수	2,966,000	
	소 계		12,258,000	
계			4,417,915,430	

자. 기금관리비 명세서

( 단위 : 원 )

과 목		예 산 액 (A)	집 행 액 (B)	증 감 (B-A)
합 계		(9,590,000) 575,514,000	(9,337,530) 575,514,000	(△ 171,470) -
인 건 비		265,957,000	262,958,875	△ 2,998,125
	여금담당비비	102,639,000	101,868,052	△ 770,948
	여	29,000,000	28,789,080	△ 210,920
	수	80,445,000	79,156,853	△ 1,288,147
	액	38,543,000	38,110,090	△ 432,910
	용	771,000	550,800	△ 220,200
	피량	14,559,000	14,484,000	△ 75,000
물 건 비		194,887,000	183,972,950	△ 10,914,050
	여생공비비금비금	39,278,000	37,751,830	△ 1,526,170
	내후판공	39,154,000	35,010,270	△ 4,143,730
	국복기	2,000,000	1,900,000	△ 100,000
	내운용판공과	8,900,000	8,400,700	△ 499,300
	특별세	15,325,000	12,474,900	△ 2,850,100
	차보연	9,562,000	7,944,600	△ 1,617,400
	금	8,478,000	8,300,650	△ 177,350
	금	72,190,000	72,190,000	-

( 단 위 : 원 )

과 목		예 산 액 (A)	집 행 액 (B)	증 감 (B-A)
기 타		(9,509,000)	(9,337,530)	(△ 171,470)
		114,670,000	128,582,175	13,912,175
	공 통 비	70,424,000	85,516,525	15,092,525
	관 서 당 경 비	44,246,000	43,065,650	△ 1,180,350
	( 감 가 상 각 비 )	(9,509,000)	(9,337,530)	(△ 171,470)

※ ( )외서는 감가상각비임.

차. 수입이자와 할인료 명세서

(단위: 원)

적 요	수 입 처	금 액	비 고
영농규모적정화사업대여금예치이자	농어촌진흥공사	929,917,288	
'94농지조성사업자금은행예치이자	당진군수외	197,504,702	
계		1,127,421,990	

카. 잡이익 명세서

적 요	수 입 처	금 액	비 고
○ '91농지매매사업 환지청산 보상금	농어촌진흥공사	11,440	
○ '92농지매매사업 환지청산 보상금	농어촌진흥공사	37,300	
○ 농지조성비납입지체금등	김흔임외	46,880,937	
○ 남포지구등 조성토지일시사용료	보령군수	4,430,308	
○ '94일시임대경작료수익계상	고흥군수외	184,550,120	
계		235,910,105	

타. 재고자산 매각손실 명세서

품 명	수량	취득가액 (A)	취득일	내용년수	감가상각 총당금(B)	차감액(C) (A-B)	처분액 (D)	매각손실 (C-D)
전자복사기 (3950MT)	1	2,859,000	88. 4. 12	5년	2,573,100	285,900	50,000	235,900
타자기 (TQ-88)	1	538,800	87. 6. 2	5년	484,920	53,880	10,000	43,880
계	2	3,397,800			3,058,020	339,780	60,000	279,780

파. 특별이익명세서

(단위:원)

적 요	지 급 처	금 액	비 고
농지 재매입 매도 증가액	농어촌진흥공사	2,739,960	

하. 특별손실명세서

(단위:원)

구 분	적 요	지 급 처	금 액	비 고
재해 손실	'93년해 피해에 따른 농지임대료기금손비	농어촌진흥공사	18,277,740	
	'94가뭄 피해에 따른 농지임대료기금손비	농어촌진흥공사	44,230,810	
소 계			62,508,550	
기타특별손실	농지재매입 매도 결손금	농어촌진흥공사	2,637,950	
소 계			2,637,950	
합 계			65,146,500	