

제 4 기

1993 회계년도 (1993. 1. 1 ~ 1993. 12. 31)

# 농지관리기금결산서

농림수산부



# 목 차

□	기금의 개황 및 '93 회계년도 결산개황	3
가.	운용계획대 실적대비표	11
나.	손익계산서	15
다.	대차대조표	19
라.	잉여금계산서	25
마.	결손금처리계산서	29
바.	재무상태변동표	33
사.	수입 및 지출계산서	39
아.	월계 대사표	43
자.	자산 부채 및 자본증감표	49
차.	비교손익계산서	55
카.	재원조성현황표	59
타.	비교대차대조표	63

파.	'93 회계년도 합계잔액시산표 .....	69
하.	기금운용계획의 변경내용 .....	77
거.	재무제표 부속명세서 .....	87

□ 기금의 개황 및 '93 회계년도 결산개황

# 여 백

## □ 기금의 개황 및 '93 회계년도 결산개황

### 1. 기금의 개황

#### 가. 설치근거 및 목적

##### 1) 설치근거

농어촌진흥공사 및 농지관리기금법 제27조 (농지관리기금의 설치)

##### 2) 목 적

영농규모적정화, 농지집단화 및 농지조성사업에 필요한 자금의 조달 및 공급

#### 나. 설 치 연 혁

1) '90. 4. 7 : 농어촌진흥공사및농지관리기금법 제정공포(법률 제4229호)

2) '90. 6. 26 : 농어촌진흥공사및농지관리기금법 시행령 제정공포(대령 제13030호)

3) '90. 7. 2 : 농어촌진흥공사 설립

4) '90. 7. 27 : 농어촌지역개발기금법에 의거 농어촌지역개발기금중에서 농지구입자금융자의  
채권 및 채무인수와 농지의보전및이용에관한법률에 의한 농지기금의 포괄승계

다. 운용기관 및 운용방법

1) 운용기관

(가) 기금운용관리자 : 농림수산부장관

(나) 기금수탁관리자 : 농어촌진흥공사사장

2) 운용방법

(가) 계정 구분 : 기금의 수입과 지출을 명확히 하기 위하여 다음과 같이 구분운용관리

- 관리계정 : 농지의 매매사업, 농지구입자금지원사업, 농지임대차 및 교환분합사업 등
- 조성계정 : 농지조성사업 및 농지재개발사업 등

(나) 운용 관리

- 기금운용관리자 : 기금의 운용계획수립·조성 및 운용 관리
- 기금수탁관리자 : ° 기금의 운용관리에 관한 회계업무
  - ° 농지조성비 납입금 징수·관리업무
  - ° 투자 및 용자에 관하여 운용관리자가 정한 업무



(다) 기금의 회계

- 회 계 년 도 : 정부회계년도
- 회계처리기준 : 기업회계기준
- 회 계 기 관 : °기금운용관리자 : 기금출납명령관, 기금출납공무원  
°기금수탁관리자 : 기금출납담당본부장, 기금출납원

라. 재원의 조달 및 운용

1) 조 달

- (가) 정부출연금
- (나) 차 입 금
- (다) 농지채권
- (라) 농지조성납입금
- (마) 타 기금으로부터의 출연금
- (바) 기타 운용수익금

2) 운 용

(가) 용 자 사 업

- 농지매매사업
- 농지구입자금 지원사업
- 농지교환분합사업
- 농지재개발사업
- 농지조성사업

(나) 투 자 사 업

- 농지조성사업

(다) 보 조 사 업

- 농지제도보전 이용 및 관리에 관한 조사·시험·연구·홍보
- 농지조성사업을 위한 예정지조사 시험연구, 환경영향에 대한 평가관리
- 농업구조개선사업에 관련한 자료수집관리
- 농업진흥지역에 대한 지정 및 관리에 따른 기술지원

## 2. 결 산 개 황

### 가. 재 산 상 태

농지관리기금의 유동자산이 820,592백만원, 투자와기타자산 및 고정자산이 1,657,065백만원 등 2,477,657백만원 임.

### 나. 손 익 상 황

수익은 23,113백만원, 비용은 83,450백만원으로서 60,337백만원의 당기순손실이 발생하였음.

### 다. 잉여금처분 또는 결손금처리 상황

수정후 전기이월이익잉여금 38,899백만원과 당기순손실 60,337백만원을 이월결손금으로 이월하였음

### 라. 기금 조성 현황

농지관리기금의 자원조성현황은 '92까지 1,797,734백만원을 조성하였고, '93년도에는 정부출연금으로 304,834백만원 농지조성비로 99,450백만원 당기순이익등 △60,283백만원, 채권발행으로 84,800백만원등 428,801백만원을 조성하여 총 2,226,535백만원을 조성하였음.

### 3. 사업성과 · 분석 및 전망

#### 가. 사업성과 및 분석

- 1) '93 농가영농규모적정화사업 추진을 위하여 총 4,280억원을 16천여 농가에 지원, 7천여ha의 농지를 전업농에게 유동화시킴으로서 '93까지 농가호당 약 0.4ha의 영농규모확대 효과를 가져옴.
- 2) 주택용지, 공업용지 및 도로등 급격히 증가하는 농지 전용에 대응하기 위하여 '93년중 농지조성사업에 1,179억원을 투자하여, '93년까지 26개지구 6,389ha의 신규농지를 조성하였고, 22개지구 23,651ha는 현재 사업시행중임.

#### 나. 전 망

- 1) 농가영농규모적정화 사업에 대한 농민의 호응도가 매우 높아 이에 따른 농민의 자금수요가 늘고 있으므로 기금의 지속적인 확대지원이 요구되며, 영농규모확대와 농지의 집단화등 농업구조개선으로 농업의 경쟁력 제고 및 농지가격 안정에 크게 기여할 것으로 전망됨.
- 2) 한정된 농지의 타용도 수요가 급증하고 있으므로 이에 상응하는 농지조성사업을 지속적으로 추진함으로써 식량의 안정적공급에 필요한 우량농지의 확보에 기여할 것으로 전망됨.

가. 운용계획대 실적대비표

여 백

가. 운용계획대실적대비표

< 조 달 >

( 단위 : 원 )

구 분	조 달 계 획		조 달 실 적		비 율 ( % )	
	사업량(1)	금 액 (2)	사업량 (3)	금 액 (4)	(3) / (1)	(4) / (2)
손 익 계 정		30,410,000,000		21,758,349,533		72
· 용자금 이자 회수		7,058,000,000		8,151,232,166		115
· 조성농지 매각대		18,818,000,000		1,396,941,681		7
· 일시 임대 경작료		45,000,000		90,145,480		200
· 매각대 거치 이자		679,000,000		513,968,310		76
· 기타 이자수입 등		3,810,000,000		11,606,061,896		305
		(90,000,000,000)		(90,000,000,000)		(100)
자 본 계 정		631,629,000,000		645,106,314,394		102
		(90,000,000,000)		(90,000,000,000)		(100)
· 자 본 금		335,000,000,000		314,283,903,648		94
· 채 권 발 행 수월		215,000,000,000		214,963,760,000		100
· 용자금 원금 회수		51,629,000,000		65,749,410,950		127
· 전 기 이 월		30,000,000,000		50,109,239,796		167
		(90,000,000,000)		(90,000,000,000)		(100)
계		662,039,000,000		666,864,663,927		101

※ ( )외서는 '92 이월 예산

< 운 용 >

( 단 위 : 원 )

구 분	운 용 계 획		운 용 실 적		비 율 ( % )	
	사업량 (1)	금 액 (2)	사업량 (3)	금 액 (4)	(3) / (1)	(4) / (2)
손 익 계 정		55,471,846,000		54,476,954,510		98
° 채 권 이 자 상 환 등		46,243,695,000		46,243,953,690		100
° 기 본 조 사 비		2,365,000,000		3,015,636,000		128
° 농 지 제 도 연 구 사 업		4,323,920,000		4,322,927,460		100
° 기 금 운 용 관 리 비		2,539,231,000		894,437,360		35
		(90,000,000,000)		(90,000,000,000)		(100)
자 본 계 정		606,567,154,000		612,387,709,417		101
		(90,000,000,000)		(90,000,000,000)		(100)
° 농 지 매 매 및 교 환		333,000,000,000		333,909,000,000		100
° 농 지 임 대 차 사 업		5,000,000,000		4,091,000,000		82
° 채 권 원 금 상 환 등		102,500,000,000		102,500,000,000		100
° 농 지 조 성 사 업 비		126,106,000,000		117,885,222,000		93
° 장 기 대 여 금		30,000,000,000		15,000,000,000		50
° 농 지 재 개 발 사 업		9,000,000,000		-		-
° 차 기 이 월		961,154,000		39,002,487,417		4057
		(90,000,000,000)		(90,000,000,000)		(100)
계		662,039,000,000		666,864,663,927		101

※ ( ) 외서는 '92 이월 예산



## 나. 손익계산서

여 백

나. 손익계산서

( 1993. 1. 1 ~ 1993. 12. 31 )

( 단위 : 원 )

과목	금액		
I. 매출액			21,921,650,874
1. 대여금이자		11,325,986,692	
2. 조성토지매출		1,271,110,920	
3. 수입이자		9,324,553,262	
II. 매출원가			82,771,948,010
1. 차입금이자		1,952,054,770	
2. 발행채권이자		73,005,325,830	
3. 채권발행비		61,500,000	
4. 조성토지매출원가		414,503,950	
5. 기금보조사업비		7,338,563,460	

( 단 위 : 원 )

과 목	금 액	
Ⅲ. 매출 총 손실		60,850,297,136
Ⅳ. 판매비와 일반관리비		529,098,940
1. 기금운용관리비	529,098,940	
Ⅴ. 영업 손실		61,379,396,076
Ⅵ. 영업 외 수익		1,191,732,693
1. 수입이자와 할인료	934,752,756	
2. 잔이익	256,979,937	
Ⅶ. 영업 외 비용		149,003,940
1. 사업손익보전손실	148,956,340	
2. 재고자산매각손실	47,600	
Ⅷ. 경 상 손 실		60,336,667,323
Ⅸ. 당 기 순 손 실		60,336,667,323

# 다. 대 차 대 조 표

여 백

다. 대 차 대 조 표

( 1993. 12. 31 현재 )

( 단위 : 원 )

과 목	금 액		
( 자 산 )			
I. 유 동 자 산			820,592,145,395
1. 당 좌 자 산		121,694,791,815	
(1) 예 금	39,002,487,417		
(2) 외 상 매 출 금	11,215,296,284		
(3) 단 기 대 여 금	64,147,969,620		
(4) 미 수 금	1,198,444,758		
(5) 미 수 수 익	6,130,593,736		
2. 재 고 자 산		698,897,353,580	
(1) 제 품 (조 성 토 지)	25,266,219,290		
(2) 재 공 품 (미 완 공 사)	673,631,134,290		

( 단 위 : 원 )

과 목	금 액		
Ⅱ. 투 자 와 기 타 자 산			1, 657, 039, 285, 960
1. 기 타 자 산		1, 657, 039, 285, 960	
(1) 장 가 대 여 금	1, 637, 015, 911, 330		
(2) 전 신 전 화 가 입 권	190, 000		
(3) 특 정 현 금 과 예 금	20, 023, 184, 630		
Ⅲ. 고 정 자 산			25, 373, 350
1. 유 형 고 정 자 산		25, 373, 350	
(1) 차 량 운 반 구	14, 876, 010		
가. 감 가 상 각 총 당 금	8, 033, 040		
(2) 비 품	39, 932, 860		
나. 감 가 상 각 총 당 금	21, 402, 480		
자 산 총 계			2, 477, 656, 804, 705



( 단 위 : 원 )

과 목	금 액		
( 부 채 )			
I. 유 동 부 채			251,121,302,690
1. 미 지 급 금		-	
2. 선 수 금		633,161,910	
3. 미 지 급 비 용		98,785,665,130	
4. 유 동 성 장 기 부 채		130,200,000,000	
5. 가 수 금		1,479,291,020	
6. 예 수 금		20,023,184,630	
II. 고 정 부 채			460,000,000,000
1. 장 기 차 입 금		35,000,000,000	
2. 발 행 채 권		425,000,000,000	
부 채 총 계			711,121,302,690

( 단 위 : 원 )

과 목	금 액	
( 자 본 )		
I. 자 본 금		1, 865, 771, 697, 182
1. 농 지 관 리 계 정	1, 044, 441, 000, 000	
2. 농 지 조 성 계 정	821, 330, 697, 182	
II. 결 손 금		99, 236, 195, 167
1. 당 기 말 미 처 리 결 손 금	99, 236, 195, 167	
자 본 총 계		1, 766, 535, 502, 015
부 채 와 자 본 총 계		2, 477, 656, 804, 705

라. 잉여금계산서

여 백

## 라. 잉여금계산서

( 1993. 1. 1 ~ 1993. 12. 31 )

( 단위 : 원 )

과 목	금	액
I. 이익잉여금		△ 99,236,195,167
1. 당기말미처리결손금		
1) 전기말미처리결손금	38,953,315,209	
2) 전기말미처리결손금처분액	-	
3) 이월결손금	38,953,315,209	
4) 이월이익잉여금증가액	56,139,580	
5) 이월이익잉여금감소액	2,352,215	
6) 이월결손금기말잔액	38,899,527,844	
7) 당기순손실	60,336,667,323	
8) 당기말미처리결손금	99,236,195,167	
II. 자본잉여금		
합 계		△ 99,236,195,167

여 백

## 마. 결손금 처리 계산서

여 백



마. 결손금처리계산서

( 단위 : 원 )

과 목	금 액	
I. 당기말미처리결손금 1. 전기이월결손금 2. 전기손익수정이익 3. 전기손익수정손실 4. 수정후전기이월결손금 5. 당기순손실	38,953,315,209 56,139,580 2,352,215 38,899,527,844 60,336,667,323	99,236,195,167
II. 결손금처리액		-
III. 차기이월결손금		99,236,195,167

여 백

## 바. 재무상태 변동표

여 백

**바. 재 무 상 태 변 동 표**  
(1993. 1. 1 ~ 1993. 12. 31)

(단위 : 원)

과 목	금	액
I. 영업 활동에서 조달된 순운전자본		△ 60,326,275,393
1. 당 기 순 손 실	60,336,667,323	
2. 당 기 순 손 실 에 가 산 할 항 목	10,391,930	
- 감 가 상 각 비	9,375,930	
- 고 정 자 산 처 분 손 실	1,016,000	
II. 투자와재무활동에서조달된 순운전자본		802,006,220,898
장 기 대 여 금 의 감 소	76,716,577,960	
장 기 차 입 금 의 증 가	215,000,000,000	
자 본 금 의 증 가	405,788,087,788	
전 용 부 담 금 납 입	104,445,355,570	
전 기 손 익 수 정 이 익	56,139,580	
고 정 자 산 처 분	60,000	

과 목	금	액
Ⅲ. 투자와재무활동에서사용된 순운전자본		698,284,621,825
장 기 대 여 금 의 증 가	443,000,000,000	
농 지 전 용 부 담 금 수 납	123,578,085,470	
장 기 차 입 금 의 감 소	130,200,000,000	
전 기 손 익 수 정 손 실	2,352,215	
자 본 금 의 감 소	1,504,184,140	
□ 순 운 전 자 본 의 증 감 ( I + Ⅱ - Ⅲ )		43,395,323,680

가. 순운전자본의 수입과지출이 없는거래		0
-----------------------	--	---

<p>나. 순운전자본의 증감내용</p> <p>1. 기 말 순 운 전 자 본  유 동 자 산 합 계 액  유 동 부 채 합 계 액</p> <p>2. 기 초 순 운 전 자 본  유 동 자 산 합 계 액  유 동 부 채 합 계 액</p> <p>3. 순 운 전 자 본 의 증 가</p>	<p>820,592,145,395</p> <p>251,121,302,690</p> <p>700,641,544,195</p> <p>174,566,025,170</p>	<p>569,470,842,705</p> <p>526,075,519,025</p> <p>43,395,323,680</p>
---	---	---

여 백



# 사. 수입 및 지출 계산서

여 백

# 사. 수입 및 지출 계산서

( 1993. 1. 1 ~ 1993. 12. 31 )

( 단위 : 원 )

수 입			지 출		
과 목	예 산 액	수 납 액	과 목	예 산 액	지 출 액
· 전 기 이 월	30,000,000,000	50,999,694,526	· 차 기 이 월	961,154,000	59,025,672,047
· 채 권 발 행	215,000,000,000	214,963,760,000	· 농지매매 및 교환 분 합 사 업	(90,000,000,000) 423,000,000,000	423,909,000,000
· 용자금원금회수	51,629,000,000	65,759,884,730	· 농지 임대차 사업	5,000,000,000	4,091,000,000
· 용자금이자회수	7,058,000,000	8,152,740,476	· 채권 원리금 상환	148,743,695,000	148,743,953,690
· 조성농지매각대	18,818,000,000	1,396,941,681	· 용자금 원금 환불	-	10,109,770
· 일시임대경작료	45,000,000	90,145,480	· 용자금 이자 환불	-	1,508,310
· 매각대거치이자	679,000,000	513,968,310	· 장 기 대 여 금	30,000,000,000	15,000,000,000
· 조성 토지 매각 관 리 비 (환 수 금)	-	19,272,510	· 농지 조성 사업비	126,106,000,000	117,885,222,000
· 자 본 금	(90,000,000,000) 425,000,000,000	405,788,087,788	· 농지재개발사업비	9,000,000,000	-
			· 자 본 금 (농지조성비환불)	-	1,504,184,140

※ ( ) 내서는 '92 이월 예산

( 단 위 : 원 )

수 입			지 출		
과 목	예 산 액	수 납 액	과 목	예 산 액	지 출 액
· 기타이자수입등	3,810,000,000	11,609,705,551	· 기타이자수입금등 (이자및지체금환불)	-	3,643,655
· 예 수 금 (농지전용부담금)	-	123,578,085,470	· 기 본 조 사 비	2,365,000,000	3,015,636,000
· 예 금 대 체	-	69,137,516,189	· 농지제도연구사업	4,323,920,000	4,342,199,970
· 기 금 대 차	-	100,000,000,000	· 기금 운용 관리	2,539,231,000	894,801,370
			· 예 수 금 (농지전용부담금)	-	104,445,355,570
			· 예 금 대 체	-	69,137,516,189
			· 기 금 대 차	-	100,000,000,000
계	<1,001,010,108,185> (90,000,000,000) 752,039,000,000	1,052,009,802,711	계	<992,984,130,664> (90,000,000,000) 752,039,000,000	1,052,009,802,711

※ < >는 이월 금액 차감한 금액임.  
 ( ) 내서는 '92 이월 예산

아. 월 계 대 사 표

여 백

수 입 월 계 대 사 표 ( 증 괄 )


1993 년 12 월 분

<관리계정>

( 단위 : 원 )

수 입 액		비 고
본 월 분	본월까지 누계	
121,833,232,856	652,941,724,389	

위의 금액을 증명함.



조민영

1993 년 12 월 31 일

지 출 월 계 대 사 표 ( 총 괄 )

1993 년 12 월 분

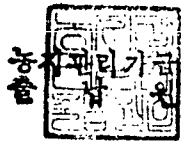
<관리계정>

( 단 위 : 원 )

지 출 액		비 고
본 월 분	본월까지 누계	
103,823,713,570	633,998,564,283	

위의 내역을 증명함.

1993 년 12 월 31 일



최상욱





수 입 월 계 대 사 표 ( 총 괄 )


1993 년 12 월 분

< 조성계정 >

( 단위 : 원 )

수 입 액		비 고
본 월 분	본월까지 누계	
53,279,268,108	348,068,383,796	

위의 기록을 증명함.



3)

1993 년 12 월 31 일

지출월계대사표(증괄)


1993년 12월분

<조성계정>

(단위: 원)

지출액		비고
본월분	본월까지누계	
71,670,862,343	358,985,566,381	

위의 금액을 증명함.



최상욱

1993년 12월 31일

## 자. 자산 부채 및 자본증감표

여 백

자. 자산 부채 및 자본증감표

(1993. 1. 1 ~ 1993. 12. 31)

(단위 : 원)

과목	기 초 잔 액	당 기 증 가 액	당 기 감 소 액	기 말 잔 액
( 자 산 )				
I. 유 동 자 산	700,641,544,195	1,119,019,992,284	999,069,391,084	820,592,145,395
1. 당 좌 자 산	119,214,908,665	948,782,694,284	946,302,811,134	121,694,791,815
(1) 예 금	50,109,239,796	877,292,024,524	888,398,776,903	39,002,487,417
(2) 외 상 매 출 금	11,554,841,045	65,032,360	404,577,121	11,215,296,284
(3) 단 기 대 여 금	53,235,679,950	64,133,042,060	53,220,752,390	64,147,969,620
(4) 미 수 금	1,089,680,194	1,162,001,604	1,053,237,040	1,198,444,758
(5) 미 수 수 익	3,225,467,680	6,130,593,736	3,225,467,680	6,130,593,736
2. 재 고 자 산	581,426,635,530	120,237,298,000	2,766,579,950	698,897,353,580
(1) 제 품 (조 성 토 지)	23,329,723,240	2,351,000,000	414,503,950	25,266,219,290
(2) 재 공 품 (미 완 공 사)	558,096,912,290	117,885,222,000	2,351,000,000	673,631,134,290
(3) 폐 품 및 불 용 품	-	1,076,000	1,076,000	-

( 단 위 : 원 )

과 목	기 초 잔 액	당 기 증 가 액	당 기 감 소 액	기 말 잔 액
3. 기 타 유 동 자 산	-	50,000,000,000	50,000,000,000	-
(1) 기 금 대 차	-	50,000,000,000	50,000,000,000	-
Ⅱ. 투 자 와 기 타 자 산	1,271,623,134,020	566,718,083,661	181,301,931,721	1,657,039,285,960
1. 기 타 자 산	1,271,623,134,020	566,718,083,661	181,301,931,721	1,657,039,285,960
(1) 장 기 대 여 금	1,270,732,489,290	443,000,000,000	76,716,577,960	1,637,015,911,330
(2) 전 신 전 화 가 입 권	190,000	-	-	190,000
(3) 특 정 현 금 과 예 금	890,454,730	123,718,083,661	104,585,353,761	20,023,184,630
Ⅲ. 고 정 자 산	35,825,280	▲ 10,344,330	107,600	25,373,350
1. 차 량 운 반 구	14,876,010	-	-	14,876,010
(1) 감 가 상 각 총 당 금	5,355,360	2,677,680	-	8,033,040
2. 비 품	41,008,860	-	1,076,000	39,932,860
(1) 감 가 상 각 총 당 금	14,704,230	7,666,650	968,400	21,402,480
자 산 총 계	1,972,300,503,495	1,685,727,731,615	1,180,371,430,405	2,477,656,804,705

( 단위 : 원 )

과 목	기 초 잔 액	당 기 증 가 액	당 기 감 소 액	기 말 잔 액
( 부 채 )				
I. 유 동 부 채	174,566,025,170	367,407,208,732	290,851,931,212	251,121,302,690
1. 미 지 급 금	287,956,350	-	287,956,350	-
2. 선 수 금	846,875,910	534,881,000	748,595,000	633,161,910
3. 가 수 금	-	3,305,467,902	1,826,176,882	1,479,291,020
4. 미 지 급 비 용	70,040,625,620	59,788,693,360	31,043,653,850	98,785,665,130
5. 기 금 대 차	-	50,000,000,000	50,000,000,000	-
6. 유 동 성 장 기 부 채	102,500,000,000	130,200,000,000	102,500,000,000	130,200,000,000
7. 예 수 금	890,567,290	123,578,166,470	104,445,549,130	20,023,184,630
II. 고 정 부 채	375,200,000,000	215,000,000,000	130,200,000,000	460,000,000,000
1. 장 기 차 입 금	37,500,000,000	-	2,500,000,000	35,000,000,000
2. 발 행 채 권	337,700,000,000	215,000,000,000	127,700,000,000	425,000,000,000
부 채 총 계	549,766,025,170	582,407,208,732	421,051,931,212	711,121,302,690

( 단 위 : 원 )

과 목	기 초 잔 액	당 기 증 가 액	당 기 감 소 액	기 말 잔 액
( 자 본 )				
I. 자 본 금	1,461,487,793,534	405,788,087,788	1,504,184,140	1,865,771,697,182
1. 자본금 (농지관리계정)	739,607,000,000	304,834,000,000	-	1,044,441,000,000
2. 자본금 (농지조성계정)	721,880,793,534	100,954,087,788	1,504,184,140	821,330,697,182
II. 이 익 잉 여 금	△ 38,953,315,209	△ 60,282,879,958	-	△ 99,236,195,167
1. 전기말 미처분 결 손 금	38,953,315,209	-	-	38,953,315,209
2. 전 기 손 익 수 정 이익	-	56,139,580	-	56,139,580
3. 전 기 손 익 수 정 손실	-	2,352,215	-	2,352,215
4. 당 기 순 손 실	-	60,336,667,323	-	60,336,667,323
자 본 총 계	1,422,534,478,325	345,505,207,830	1,504,184,140	1,766,535,502,015
부 채 와 자 본 총 계	1,972,300,503,495	927,912,416,562	422,556,115,352	2,477,656,804,705



# 차. 비 교 손 익 계 산 서

여 백

## 차. 비 교 손 익 계 산 서

( 단 위 : 원 )

과 목	기 별	'93 년도 (A)	'92 년도 (B)	증 감		비 고
				금 액 (A-B)	비율 (A/B)	
I. 매 출 액		21,921,650,874	26,392,974,215	△ 4,471,323,341	83	
1. 대 여 금 이 자		11,325,986,692	6,798,690,530	4,527,296,162	167	
2. 조 성 토 지 매 출		1,271,110,920	609,186,180	661,924,740	209	
3. 수 입 이 자		9,324,553,262	18,985,097,505	△ 9,660,544,243	49	
II. 매 출 원 가		82,771,948,010	59,960,928,370	22,811,019,640	138	
1. 차 입 금 이 자		1,952,054,770	2,082,791,070	△ 130,736,300	94	
2. 발 행 채 권 이 자		73,005,325,830	49,277,805,860	23,727,519,970	148	
3. 채 권 발 행 비		61,500,000	61,000,000	500,000	101	
4. 조 성 토 지 매 출 원 가		414,503,950	2,161,475,290	△ 1,746,971,340	19	
5. 기 금 보 조 사 업 비		7,338,563,460	6,377,856,150	960,707,310	115	
III. 매 출 총 이 익		△ 60,850,297,136	△ 33,567,954,155	△ 27,282,342,981	181	

( 단 위 : 원 )

과 목	기 별	'93 년도 (A)	'92 년도 (B)	증 감		비 고
				금 액 (A-B)	비율 (A/B)	
IV. 판 매 비 와 일반관리비		529,098,940	532,663,670	△ 3,564,730	99	
V. 영 업 이 익		△ 61,379,396,076	△ 34,100,617,825	△ 27,278,778,251	180	
VI. 영 업 외 수 익		1,191,732,693	1,755,107,876	△ 563,375,183	68	
1. 수입 이자와 할 인 료		934,752,756	1,483,881,820	△ 549,129,064	63	
2. 잡 이 익		256,979,937	271,226,056	△ 14,246,119	94	
VII. 영 업 외 비 용		149,003,940	326,568,710	△ 177,564,770	46	
1. 사 업 손익 보전 손실		148,956,340	326,264,790	△ 177,308,450	45	
2. 재고 자산 매각 손실		47,600	303,920	△ 256,320	16	
VIII. 경 상 이 익		△ 60,336,667,323	△ 32,672,078,659	△ 27,664,588,664	185	
IX. 특 별 손 실		-	-	-	-	
X. 당 기 순 이 익		△ 60,336,667,323	△ 32,672,078,659	△ 27,664,588,664	185	

## 카. 재원조성현황표

여 백

카. 재원조성현황표

(단위 : 원)

연도	자			본		
	전입금	정부출연금	농지조성비	당기순이익	전기손익수정	소계(1)
'90 까지	629,634,671,864	100,000,000,000	131,932,973,960	3,746,296,838	9,495,950	865,323,438,612
'91	-	157,700,000,000	170,439,779,580	Δ 10,033,122,735	Δ 2,887,790	318,103,769,055
'92	-	130,000,000,000	141,780,368,130	Δ 32,672,078,659	Δ 1,018,813	239,107,270,658
'93	-	304,834,000,000	99,449,903,648	Δ 60,336,667,323	53,787,365	344,001,023,690
계	629,634,671,864	692,534,000,000	543,603,025,318	Δ 99,295,571,879	59,376,712	1,766,535,502,015

( 단위 : 원 )

연도	장 기 부 채			계 ( 1 + 2 )	누 계
	장기 차입금	채 권 발 행	소 계 ( 2 )		
'90 까지	45,000,000,000	150,000,000,000	195,000,000,000	1,060,323,438,612	1,060,323,438,612
'91	△ 5,000,000,000	77,700,000,000	72,700,000,000	390,803,769,055	1,451,127,207,667
'92	△ 2,500,000,000	110,000,000,000	107,500,000,000	346,607,270,658	1,797,734,478,325
'93	(2,500,000,000) △ 2,500,000,000	(127,700,000,000) 87,300,000,000	84,800,000,000	428,801,023,690	2,226,535,502,015
계	(2,500,000,000) 35,000,000,000	(127,700,000,000) 425,000,000,000	460,000,000,000	2,226,535,502,015	

※ ( ) 외서는 고정부채에서 유동성 장기부채로 대체분 ('94 상환예정분)



## 타. 비교 대 차 대 조 표

여 백

타. 비 교 대 차 대 조 표

( 단 위 : 원 )

과 목	기 별	'93 년도 (A)	'92 년도 (B)	증 감	
				금 액 (A-B)	비율(A/B)
( 자 산 )					
I. 유 등 자 산		820, 592, 145, 395	700, 641, 544, 195	119, 950, 601, 200	117
1. 당 좌 자 산		121, 694, 791, 815	119, 214, 908, 665	2, 479, 883, 150	102
(1) 예 금		39, 002, 487, 417	50, 109, 239, 796	△ 11, 106, 752, 379	78
(2) 외 상 매 출 금		11, 215, 296, 284	11, 554, 841, 045	△ 339, 544, 761	97
(3) 단 기 대 여 금		64, 147, 969, 620	53, 235, 679, 950	10, 912, 289, 670	120
(4) 미 수 금		1, 198, 444, 758	1, 089, 680, 194	108, 764, 564	110
(5) 미 수 수 익		6, 130, 593, 736	3, 225, 467, 680	2, 905, 126, 056	190
2. 재 고 자 산		698, 897, 353, 580	581, 426, 635, 530	117, 470, 718, 050	120
(1) 제 품 (조 성 토 지)		25, 266, 219, 290	23, 329, 723, 240	1, 936, 496, 050	108
(2) 폐 품 및 불 용 품		-	-	-	-
(3) 재 공 품(미 완 공 사)		673, 631, 134, 290	558, 096, 912, 290	115, 534, 222, 000	120

( 단 위 : 원 )

과 목	기 별	'93 년도 (A)	'92 년도 (B)	증 감	
				금 액 (A-B)	비율 (A/B)
Ⅱ. 투 자 와 기 타 자 산		1, 657, 039, 285, 960	1, 271, 623, 134, 020	385, 416, 151, 940	130
1. 기 타 자 산		1, 657, 039, 285, 960	1, 271, 623, 134, 020	385, 416, 151, 940	130
(1) 장 기 대 여 금		1, 637, 015, 911, 330	1, 270, 732, 489, 290	366, 283, 422, 040	129
(2) 전 신 전 화 가 입 권		190, 000	190, 000	-	100
(3) 특 정 현 금 과 예 금		20, 023, 184, 630	890, 454, 730	19, 132, 729, 900	2, 248
Ⅲ. 고 정 자 산		25, 373, 350	35, 825, 280	△ 10, 451, 930	71
1. 유 형 고 정 자 산		25, 373, 350	35, 825, 280	△ 10, 451, 930	71
(1) 차 량 운 반 구		14, 876, 010	14, 876, 010	-	100
가. 감 가 상 각 총 당 금		8, 033, 040	5, 355, 360	2, 677, 680	150
(2) 비 품		39, 932, 860	41, 008, 860	△ 1, 076, 000	97
나. 감 가 상 각 총 당 금		21, 402, 480	14, 704, 230	6, 698, 250	146

( 단 위 : 원 )

과 목	기 별	'93 년도 (A)	'92 년도 (B)	증 감	
				금 액 (A-B)	비율(A/B)
자 산 총 계		2,477,656,804,705	1,972,300,503,495	505,356,301,210	126
( 부 채 )					
Ⅰ. 유 동 부 채		251,121,302,690	174,566,025,170	76,555,277,520	144
1. 미 지 급 금		-	287,956,350	△ 287,956,350	-
2. 선 수 금		633,161,910	846,875,910	△ 213,714,000	75
3. 미 지 급 비 용		98,785,665,130	70,040,625,620	28,745,039,510	141
4. 유 동 성 장 기 부 채		130,200,000,000	102,500,000,000	27,700,000,000	127
5. 예 수 금		20,023,184,630	890,567,290	19,132,617,340	2,248
6. 가 수 금		1,479,291,020	-	1,479,291,020	-
Ⅱ. 고 정 부 채		460,000,000,000	375,200,000,000	84,800,000,000	123
1. 장 기 차 입 금		35,000,000,000	37,500,000,000	△ 2,500,000,000	93
2. 발 행 채 권		425,000,000,000	337,700,000,000	87,300,000,000	126
부 채 총 계		711,121,302,690	549,766,025,170	161,355,277,520	129

( 단 위 : 원 )

과 목	기 별	'93 년 도 (A)	'92 년 도 (B)	증 감	
				금 액 (A-B)	비 율 (A/B)
( 자	본 )				
I. 자	본 금	1, 865, 771, 697, 182	1, 461, 487, 793, 534	404, 283, 903, 648	128
1. 농 지 관 리 계 정		1, 044, 441, 000, 000	739, 607, 000, 000	304, 834, 000, 000	141
2. 농 지 조 성 계 정		821, 330, 697, 182	721, 880, 793, 534	99, 449, 903, 648	114
II. 이 익 잉 여 금		△ 99, 236, 195, 167	△ 38, 953, 315, 209	△ 60, 282, 879, 958	255
1. 수정 후 전 기 이 월 이 익 잉 여 금		△ 38, 899, 527, 844	△ 6, 281, 236, 550	△ 32, 618, 291, 294	619
2. 당 기 순 이 익		△ 60, 336, 667, 323	△ 32, 672, 078, 659	△ 27, 664, 588, 664	185
자	본 총 계	1, 766, 535, 502, 015	1, 422, 534, 478, 325	344, 001, 023, 690	124
부	채 와 자 본 총 계	2, 477, 656, 804, 705	1, 972, 300, 503, 495	505, 356, 301, 210	126

파. '93 회계년도 합계잔액시산표

여 백



파. '93 회계년도 합계 잔액시산표

( 단위 : 원 )

차		계 정 과 목	대	
합	변		잔	변
계	액		액	계
		( 자 산 )		
1,819,661,536,469	820,592,145,395	I. 유 등 자 산	-	999,069,391,084
1,067,997,602,949	121,694,791,815	1. 당 좌 자 산	-	946,302,811,134
927,401,264,320	39,002,487,417	(1) 예 금	-	888,398,776,903
11,619,873,405	11,215,296,284	(2) 외 상 매 출 금	-	404,577,121
117,368,722,010	64,147,969,620	(3) 단 기 대 여 금	-	53,220,752,390
2,251,681,798	1,198,444,758	(4) 미 수 금	-	1,053,237,040
9,356,061,416	6,130,593,736	(5) 미 수 수 익	-	3,225,467,680
701,663,933,530	698,897,353,580	2. 재 고 자 산	-	2,766,579,950
25,680,723,240	25,266,219,290	(1) 제 품 (조성 토지)	-	414,503,950
1,076,000	-	(2) 때 품 및 불 용 품	-	1,076,000
675,982,134,290	673,631,134,290	(3) 재 공 품 (미완공사)	-	2,351,000,000

( 단 위 : 원 )

차		계 정 과 목	대	
합	변		변	합
계	잔		잔	계
액	액		액	액
50,000,000,000	-	3. 기 타 유 동 자 산	-	50,000,000,000
50,000,000,000	-	(1) 기 금 대 차	-	50,000,000,000
1,838,341,217,681	1,657,039,285,960	Ⅱ. 투 자 와 기 타 자 산	-	181,301,931,721
1,838,341,217,681	1,657,039,285,960	1. 기 타 자 산	-	181,301,931,721
1,713,732,489,290	1,637,015,911,330	(1) 장 기 대 여 금	-	76,716,577,960
124,608,538,391	20,023,184,630	(2) 특 정 현 금 과 예 금	-	104,585,353,761
190,000	190,000	(3) 전 신 전 화 가 입 권	-	-
56,853,270	25,373,350	Ⅲ. 고 정 사 산	-	31,479,920
56,853,270	25,373,350	1. 유 형 고 정 자 산	-	31,479,920
14,876,010	14,876,010	(1) 차 량 운 반 구	-	-
-	8,033,040	(2) 감 가 상 각 충 당 금 (차 량)	-	8,033,040
41,008,860	39,932,860	(3) 비 품	-	1,076,000
968,400	21,402,480	(4) 감 가 상 각 충 당 금 (비 품)	-	22,370,880

( 단위 : 원 )

차		계 정 과 목	대	
합	변		변	합
계	잔		잔	계
액	액		액	액
3,658,059,607,430	2,477,656,804,705	자 산 총 계		1,180,402,802,725
		( 부 채 )		
290,851,931,212	-	I. 유 동 부 채	251,121,302,690	541,973,233,902
287,956,350	-	1. 미 지 급 금	-	287,956,350
748,595,000	-	2. 선 수 금	633,161,910	1,381,756,910
31,043,653,850	-	3. 미 지 급 비 용	98,785,665,130	129,829,318,980
50,000,000,000	-	4. 기 금 대 차 계 정	-	50,000,000,000
102,500,000,000	-	5. 유 동 성 장 기 부 채	130,200,000,000	232,700,000,000
1,826,176,882	-	6. 가 수 금	1,479,291,020	3,305,467,902
104,445,549,130	-	7. 예 수 금	20,023,184,630	124,468,733,760
130,200,000,000	-	II. 고 정 부 채	460,000,000,000	590,200,000,000
2,500,000,000	-	1. 장 기 차 입 금	35,000,000,000	37,500,000,000
127,700,000,000	-	2. 발 행 채 권	425,000,000,000	552,700,000,000
421,051,931,212	-	부 채 총 계	711,121,302,690	1,132,173,233,902

자 변		계 정 과 목	대 변	
합 계	잔 액		잔 액	합 계
		( 자 본 )		
1,504,184,140		I. 자 본 금	1,865,771,697,182	1,867,275,881,322
1,504,184,140		1. 자 본 금	1,865,771,697,182	1,867,275,881,322
-		(1) 자본금(농지관리계정)	1,044,441,000,000	1,044,441,000,000
1,504,184,140		(2) 자본금(농지조성계정)	821,330,697,182	822,834,881,322
2,352,215	2,352,215	II. 이익 잉여 금	△ 38,897,175,629	△ 38,897,175,629
2,352,215	2,352,215	1. 이익 잉여 금	△ 38,897,175,629	△ 38,897,175,629
	-	(1) 미처분 이익 잉여금	△ 38,953,315,209	△ 38,953,315,209
	-	(2) 전기 손익 수정 이익	56,139,580	56,139,580
2,352,215	2,352,215	(3) 전기 손익 수정 손실	-	-
1,506,536,355	2,352,215	자 본 총 계	1,826,874,521,553	1,828,378,705,693
		(사 업 수 익)		
1,097,880	-	I. 이 자 수 익	20,650,539,954	20,651,637,834
1,097,880	-	1. 수 입 이 자	9,324,553,262	9,325,651,142

( 단위 : 원 )

차		계 정 과 목	대	
합	변		잔	변
계	액		액	계
-	-	2. 대 여 금 이 자	11,325,986,692	11,325,986,692
-	-	II. 조 성 토 지 매 출	1,271,110,920	1,271,110,920
1,097,880	-	사 업 수 익 총 계	21,921,650,874	21,922,748,754
		( 사 업 비 용 )		
83,301,046,950	83,301,046,950	I. 사 업 비 용	-	-
3,015,636,000	3,015,636,000	1. 기 본 조 사 비	-	-
1,952,054,770	1,952,054,770	2. 차 입 금 이 자	-	-
73,005,325,830	73,005,325,830	3. 발 행 채 권 이 자	-	-
61,500,000	61,500,000	4. 채 권 발 행 비	-	-
4,122,791,970	4,122,791,970	5. 기 타 사 업 비	-	-
200,135,490	200,135,490	6. 조 성 농 지 매 각 관 리 비	-	-
529,098,940	529,098,940	7. 기 금 운 용 관 리 비	-	-
414,503,950	414,503,950	8. 조 성 토 지 매 출 원 가	-	-
83,301,046,950	83,301,046,950	사 업 비 용 총 계	-	-

( 단 위 : 원 )

차		계 정 과 목	대	
합	변		변	합
계	잔		잔	계
	액		액	
		( 사 업 외 수 익 )		
-	-	I. 일 반 사 업 외 수 익	1,191,732,693	1,191,732,693
-	-	1. 수입 이자 와 할 인 료	934,752,756	934,752,756
-	-	2. 잡 이 익	256,979,937	256,979,937
-	-	사 업 외 수 익 총 계	1,191,732,693	1,191,732,693
		( 사 업 외 비 용 )		
149,003,940	149,003,940	I. 일 반 사 업 외 비 용	-	-
148,956,340	148,956,340	1. 사 업 보 전 손 실	-	-
47,600	47,600	2. 재 고 자 산 매 각 손 실	-	-
83,451,148,770	83,450,050,890	( 손 익 계 정 )	23,113,383,567	23,114,481,447
4,164,069,223,767	2,561,109,207,810	합	2,561,109,207,810	4,164,069,223,767

## 하. 기금운용계획의 변경내용

여 백



# 하. 기금운용계획의 변경내용

## 1. 개 요

### 가. 변경 필요성

- ° 농가의 농지매매사업 선호에 따른 수요증가로 농지구입자금을 매매사업비로 일부 조정
- ° 상속농지에 대한 애착심과 농지소유자의 임대소득 노출 기피등으로 농지교환·분합·장기임대차사업 신청농가의 감소로 동 재원을 매매사업비로 일부 조정
- ° 기금 보조사업등을 일부 변경

### 나. 변경 요지

#### 1) 농지관리계정

- 농지매매, 교환·분합사업비 : 909백만원 증액
- 농지임대차사업비 : 909백만원 감액

#### 2) 농지조성계정

- 농지재개발사업비 : 1,170백만원 감액
- 기본조사비등 : 1,867백만원 증액
- 예비비 : 697백만원 감액

여 백

## 2. 기금운용계획의 변경 (지출)

가. 총괄

(단위 : 백만원)

구분	'92실적	'93 계획			'93 집행실적	비고
		당초 (A)	변경 (B)	증감 (B-A)		
계	713,773	(90,000) 662,039	(90,000) 662,039	( - ) -	(90,000) 666,864	
○ 농지관리계정	408,694	(90,000) 488,687	(90,000) 488,687	( - ) -	(90,000) 506,114	
1. 농지매매및교환분합금 자	330,775	(90,000) 333,000	(90,000) 333,909	( - ) 909	(90,000) 333,909	
2. 농지임대차사업	810	5,000	4,091	△ 909	4,091	
3. 발행채권원리금 상환	77,057	150,687	150,687	-	149,120	
5. 차기이월금	52	-	-	-	18,995	
○ 농지조성계정	305,079	173,352	173,352	-	160,750	
1. 농지조성사업비	148,109	126,106	126,106	-	117,885	
2. 농지재개발자금	-	9,000	7,830	△ 1,170	-	
3. 기본조사비등	6,912	6,927	8,794	1,867	7,857	
4. 재정예탁	100,000	30,000	30,000	-	15,000	
5. 차기이월금	50,058	1,319	622	697	20,008	

※ ( ) 외서는 '92 이월예산

여 백

나. 당초계획과 변경계획 내용 및 변경사유

(1) 농지관리계정

(단위 : 원)

구 분	'92 실적	'93 계획			'93 집행실적	변경사유
		당초 (A)	변경 (B)	증감 (B-A)		
○ 농지관리계정	408,694,481,223	(90,000,000,000) 488,687,000,000	(90,000,000,000) 488,687,000,000	( - ) -	(90,000,000,000) 506,114,493,749	
1. 농지매매및교환분합자금	330,775,007,000	(90,000,000,000) 333,000,000,000	(90,000,000,000) 333,909,000,000	( - ) 909,000,000	(90,000,000,000) 333,909,000,000	
- 농지매매자금	315,615,007,000	(65,000,000,000) 290,000,000,000	(65,000,000,000) 302,918,000,000	( - ) 12,918,000,000	(65,000,000,000) 302,918,000,000	농지매매사업 활성화로 인한 사업비 증액
- 농지구입자금	15,000,000,000	(25,000,000,000) 40,000,000,000	(25,000,000,000) 30,000,000,000	( - ) △ 10,000,000,000	(25,000,000,000) 30,000,000,000	농지구입사업의 수요부족으로 인한 사업비 감액
- 농지교환, 분합자금	160,000,000	3,000,000,000	991,000,000	△ 2,009,000,000	991,000,000	농지교환분합사업의 수요부족 으로 인한 사업비 감액
2. 농지임대차사업	810,000,000	5,000,000,000	4,091,000,000	△ 909,000,000	4,091,000,000	농지임대차사업의 수요부족 으로 인한 사업비 감액
- 농지임차료 선급금	810,000,000	5,000,000,000	4,091,000,000	△ 909,000,000	4,091,000,000	
3. 채권원리금상환등	77,057,777,020	150,687,000,000	150,687,000,000	-	149,119,636,440	
- 채권원리금상환	72,144,023,100	144,288,046,000	144,288,047,000	1,000	144,288,046,180	
- 재특차입원리금상환	4,586,472,580	4,455,649,000	4,455,908,000	259,000	4,455,907,510	
- 채권발행비	61,000,000	61,500,000	61,500,000	-	61,500,000	
- 증권관리비	-	1,601,805,000	1,567,362,000	△ 34,443,000	-	
- 영농규모적정화사업 제세공과금	266,281,340	280,000,000	314,183,000	34,183,000	314,182,750	농지매매사업등기수수료증가 에 따른 지출 증액
4. 차기이월	51,697,203	-	-	-	18,994,857,309	

\* ( ) 외서는 '92 이월예산

여 백

(2) 농지조성계정

(단위 : 원)

구 분	'92 실적	'93 계획			'93 집행실적	변경사유
		당초 (A)	변경 (B)	증감 (B-A)		
계	305,079,063,743	173,352,000,000	173,352,000,000	-	160,750,170,178	
1. 농지 조성 사업비	148,109,362,000	126,106,000,000	126,106,000,000	-	117,885,222,000	
· 서남해안 간척 등	136,376,362,000	86,106,000,000	86,106,000,000	-	77,885,222,000	
· 대단위 종합 개발	11,733,000,000	40,000,000,000	40,000,000,000	-	40,000,000,000	
2. 농지 재개발 자금	-	9,000,000,000	7,830,000,000	△ 1,170,000,000	-	
3. 기본 조사비 등	6,912,159,150	6,926,626,000	8,793,530,000	1,866,904,000	7,857,318,070	관계법령 정비 지연으로 사업추진 곤란
· 간척지 기본조사	661,147,000	690,000,000	690,000,000	-	686,543,000	
· 환경영향평가조사	300,000,000	400,000,000	400,000,000	-	332,623,000	
· 간척지 자원조사	135,000,000	135,000,000	135,000,000	-	132,933,000	
· 한계 농지 기본 · 자원 조사	1,068,628,000	1,140,000,000	2,310,000,000	1,170,000,000	1,863,537,000	진흥지역밖 농지자원 조사의 조기 완료 도모
· 농지 전산화	1,551,628,240	1,996,000,000	1,976,000,000	△ 20,000,000	1,639,312,660	전산장비 도입비 감액 조정
· 농지의제도·보전 · 이용관리에 관한 · 연구 및 홍보비	2,638,138,870	1,964,000,000	2,507,491,000	543,491,000	2,483,479,310	농지제도보전에 관한홍보물 제작비등 증액
· 조성 농지 매각 · 관리비	23,314,040	5,700,000	222,429,000	216,729,000	200,135,490	지가감정료 증액분 계상
· 기금 운용 관리비	534,303,000	595,926,000	552,610,000	△ 43,316,000	518,754,610	매각지구 증가에 따른 소요액 증가
4. 예비비 (차기이월)	50,057,542,593	1,319,374,000	622,470,000	△ 696,904,000	20,007,630,108	
5. 재정예탁	100,000,000,000	30,000,000,000	30,000,000,000	-	15,000,000,000	

여 백



# 거. 재 무 제 표 부 속 명 세 서

여 백

1. 대차대조표 부속명세서

가. 예금명세서

( 단위 : 원 )

예 금 종 별	거 래 은 행	금 액	비 고
기 업 자 유 예 금	농 협 정 부 제 2 청 사 지 점	16,157,570	
	농 협 안 양 시 지 부	534,909,660	
	소 계	551,067,230	
기 업 금 전 신 탁	농 협 정 부 제 2 청 사 지 점	18,971,122,630	
	농 협 안 양 시 지 부	4,837,739,600	
	수 협 안 양 지 점	5,314,820,484	
	축 협 안 양 지 점	6,313,200,903	
	소 계	35,436,883,617	

( 단 위 : 원 )

예 금 종 별	거 래 은 행	금 액	비 고
특 정 금 전 신 탁	농 협 정 부 제 2 청 사 지 점	1,000,000,000	
	농 협 안 양 시 지 부	1,000,000,000	
	수 협 안 양 지 점	1,000,000,000	
	소 계	3,000,000,000	
보 통 예 금	농 협 정 부 제 2 청 사 지 점	14,536,570	
	소 계	14,536,570	
합 계		39,002,487,417	

나. 외상매출금 명세서

( 단위 : 원 )

발생년도	적 요	채 무 처	금 액	비 고
1987	° 조성토지 매각대 미수			
	- 내 지 구	태 안 군 수	36,765,680	
	- 무 수 지 구	당 진 군 수	23,065,999	
	- 봉 정 지 구	정 선 군 수	118,760,580	
	소 계		178,592,259	
1988	° 조성토지 매각대 미수			
	- 복 길 지 구	무 안 군 수	337,346,700	
	- 대 벽 지 구	김 포 군 수	379,385,780	
	- 낙 정 지 구	의 성 농 조 장	302,408,300	
	- 매 협 지 구	상 주 농 조 장	217,087,920	
	소 계		1,236,228,700	

( 단 위 : 원 )

발생년도	적 요	채 무 처	금 액	비 고
1989	<ul style="list-style-type: none"> <li>◦ 조성토지 매각대 미수</li> </ul>			
	<ul style="list-style-type: none"> <li>- 중 동 지 구</li> </ul>	상 주 농 조 장	76,536,880	
	<ul style="list-style-type: none"> <li>- 산 두 지 구</li> </ul>	신 안 군 수	427,728,010	
	<ul style="list-style-type: none"> <li>- 영 순 지 구</li> </ul>	문 경 군 수	134,612,700	
	<ul style="list-style-type: none"> <li>- 대 벽 지 구</li> </ul>	김 포 군 수	5,152,315	
	소 계		644,029,905	
1990	<ul style="list-style-type: none"> <li>◦ 조성토지 매각대 미수</li> </ul>			
	<ul style="list-style-type: none"> <li>- 상 동 서 지 구</li> </ul>	신 안 군 수	685,602,380	
	<ul style="list-style-type: none"> <li>- 약 압 지 구</li> </ul>	김 포 군 수	444,928,230	
	<ul style="list-style-type: none"> <li>- 소 포 지 구</li> </ul>	진 도 농 조 장	7,281,365,830	
	소 계		8,411,896,440	

( 단위 : 원 )

발생년도	적요	채무처	금액	비고
1991	· 조성토지 매각대 미수			
	- 낙산(1)지구	선산농조장	199,864,000	
	- 해동지구	완도군수	20,596,170	
	- 소포지구	진도농조장	31,733,960	
	소계		252,194,130	
1992	· 조성토지 매각대 미수			
	- 신평지구	의성군수	427,322,490	
	소계		427,322,490	
1993	· 조성토지 매각대 미수			
	- 신평지구	의성군수	65,032,360	
	소계		65,032,360	
	계		11,215,296,284	

다. 단기대여금 명세서

(단위: 원)

적 요	대 여 처	기 초 잔 액	당 기 증 가	당 기 감 소	기 말 잔 액
농 지구입 자금	농 어촌진흥공사	21,478,000,000	15,963,797,000	21,478,000,000	15,963,797,000
농 지매매 자금	농 어촌진흥공사	31,544,568,330	47,447,004,250	31,544,568,330	47,447,004,250
임차료 선급금	농 어촌진흥공사	116,080,760	514,605,110	101,153,200	529,532,670
교환분합 자금	농 어촌진흥공사	97,030,860	207,635,700	97,030,860	207,635,700
계		53,235,679,950	64,133,042,060	53,220,752,390	64,147,969,620



라. 미수금 명세서

( 단 위 : 원 )

건 명	발생년도	적 요	채 무 처	금 액	비 고
매각대거치이자	1989	대벽지구 매각대 거치이자	김포 군수	545,190	
		소 계		545,190	
	1990	대벽지구 매각대 거치이자	김포 군수	554,050	
		산두지구 "	신안 군수	626,080	
		소포지구 "	진도농조장	498,480	
		소 계		1,678,610	
	1991	상동서지구 매각대 거치이자	신안 군수	1,128,900	
		약암지구 "	김포 군수	237,570	
		대벽지구 "	"	391,830	
		산두지구 "	신안 군수	444,080	
		소포지구 "	진도농조장	1,292,570	
		소 계		3,494,950	

( 단 위 : 원 )

건 명	발생년도	적 요	채 무 처	금 액	비 고
	1992	소포지구(1차) 매각대 거치이자	진도농조장	11,521,734	
		소포지구(2차) "	"	142,400	
		대벽지구 "	김포 군수	2,139,770	
		약암지구 "	"	513,380	
		소 계		14,317,284	
	1993	산두지구 매각대 거치이자	신안 군수	21,386,400	
		상동서지구 "	"	34,279,980	
		낙정지구 "	의성농조장	15,120,420	
		대벽지구 "	김포 군수	18,752,350	
		약암지구 "	"	22,202,300	
		낙산(1)지구 "	선산농조장	9,993,200	
		해동지구 "	완도 군수	1,029,800	
		신평지구 "	의성 군수	26,910,590	
		중동지구 "	상주농조장	3,826,840	

( 단위 : 원 )

건 명	발생년도	적 요	채 무 처	금 액	비 고
	1993	매협지구 "	상주농조장	10,854,390	
		무수지구 "	당진 군수	1,153,300	
		소포(1차)지구 "	진도농조장	360,929,820	
		소포(2차)지구 "	"	1,546,460	
	소 계			527,985,850	
		계		548,021,884	
운 용 수 익 (예치이자)	1993	영농규모적정화사업자금 예치이자 석문지구 기금운용수익 남포지구 " 이원지구 " 해남지구 " 보전·군내지구 "	농 진 공 당진 군수 보령 군수 태안 군수 해남농조장 진도 군수	66,217,364 6,569,780 3,290,080 59,106,500 29,409,970 4,878,020	영농규모적정화 사업 농지조성및보조 사업비 " " " "

( 단 위 : 원 )

건 명	발생년도	적 요	채 무 처	금 액	비 고
	1993	고흥지구 기금운용수익	고흥 군수	3,247,420	농지조성및보조 사업비
		사내·만덕지구 "	강진 군수	1,237,740	"
		하사지구 "	하동농조장	824,940	"
		화옹지구외 "	농진공	191,101,040	"
		약산·완도·고금지구	완도 군수	5,216,520	"
		진촌지구 "	웅진 군수	5,599,370	"
		좌학지구 "	고령 군수	2,249,310	"
		홍보사업 "	농수산정보센터	1,297,260	"
	계	-	380,245,314		
일시임대경작료	1990	구암지구 일시임대경작료	고흥 군수	1,905,130	
	1991	해동지구 일시임대경작료	완도 군수	43,730	
		구암지구 "	고흥 군수	6,059,390	
	소 계		6,103,120		

( 단위 : 원 )

건 명	발생년도	적 요	채 무 처	금 액	비 고
	1992	구암지구 일시임대경작료	고흥 군수	8,331,650	
		약암지구 "		67,220	
		소 계		8,398,870	
	1993	낙산Ⅱ지구 일시임대경작료	선산농조장	13,873,850	
		구암지구 "	고흥 군수	6,151,850	
		용신지구 "	성주 군수	5,091,880	
		약암지구 "	김포 군수	64,250	
		해창만지구 "	고흥 군수	100,226,550	
		오마도지구 "	"	1,004,370	
		해남지구 "	해남농조장	126,426,000	
		월송지구 "	완도 군수	931,690	
소 계		253,770,440			
계		270,177,560			
	합	계		1,198,444,758	

마. 미수수익 명세서

(단위: 원)

적 요	수 익 처	금 액	비 고
* '93 영농규모적정화사업자금대여미수이자 - 농 지 구 입 자 금 - 농 지 매 매 자 금 - 농 지 교 환 분 합 자 금	농 어 촌 진 흥 공 사 농 어 촌 진 흥 공 사 농 어 촌 진 흥 공 사 소 계	1,643,634,210 3,847,843,416 11,890,070 5,503,367,696	
* '93 년도 기 업 금 전 신 탁 미 수 이 자	농협 정부제2청사 지 점 농 협 안 양 시 지 부 수 협 안 양 지 점 축 협 안 양 지 점 소 계	95,530 39,927,990 53,994,430 58,885,100 152,903,050	

( 단 위 : 원 )

적 요	수 익 처	금 액	비 고
· '93 년도 특정금전신탁 미수이자	농 협 정 부 제 2 청 사 지 점	99,528,760	
	농 협 안 양 시 지 부	95,599,990	
	수 협 안 양 지 점	105,906,570	
	소 계	301,035,320	
	계	453,938,370	
· 재 특 대 여 금 미 수 이 자	재 무 부	173,287,670	
합 계		6,130,593,736	

바. 제품(조성토지) 명세서

( 단위 : 원 )

지 구 명	사 업 시 행 자	금 액	비 고
소 포	진 도 농 조 장	573, 205, 760	
내	태 안 군 수	4, 799, 600	
오 마 도	고 흥 군 수	5, 947, 583, 000	
구 암	"	2, 071, 353, 000	
해 동 서	완 도 군 수	752, 824, 270	
하 동 서	신 안 군 수	1, 819, 592, 000	
상 동 서	신 안 군 수	319, 960	
약 암	김 포 군 수	3, 033, 240	
낙 산	선 산 농 조 장	2, 252, 289, 560	
하 사	하 동 농 조 장	10, 376, 941, 460	
용 신	성 주 군 수	1, 454, 549, 000	
신 평	의 성 군 수	9, 728, 440	
계		25, 266, 219, 290	



사. 재공품(미완공사) 명세서

( 단 위 : 원 )

지 구 명	사업시행자	투 자 액			비 고
		'92 까 지	'93	계	
영산강Ⅱ	농진공	20,733,000,000	11,000,000,000	31,733,000,000	
대 호	"	11,000,000,000	11,000,000,000	22,000,000,000	
고 흥	고흥 군수	18,500,000,000	10,000,000,000	28,500,000,000	
군 내	진도 군수	12,799,000,000	6,500,000,000	19,299,000,000	
해 창 만	고흥 군수	45,127,745,000	-	45,127,745,000	
강 산	"	7,302,627,000	1,800,000,000	9,102,627,000	
남 포	보령 군수	95,730,098,000	4,800,000,000	100,530,098,000	
해 남	해남농조장	74,887,582,000	7,000,000,000	81,887,582,000	
석 문	당진 군수	137,227,168,000	5,643,222,000	142,870,390,000	
보 전	진도 군수	10,457,768,000	2,500,000,000	12,957,768,000	
약 산	완도 군수	15,898,397,000	2,477,000,000	18,375,397,000	

( 단 위 : 원 )

지 구 명	사업시행자	투 자 액			비 고
		'92 까 지	'93	계	
새 만 금	농 진 공	11,296,392,000	2,620,000,000	13,916,392,000	
화 응	"	13,176,154,000	12,700,000,000	25,876,154,000	
완 도	완도 군수	16,717,715,000	2,537,000,000	19,254,715,000	
사 내	강진 군수	25,453,514,000	3,000,000,000	28,453,514,000	
만 덕	"	12,878,214,000	2,000,000,000	14,878,214,000	
이 원	태안 군수	14,725,209,290	4,500,000,000	19,225,209,290	
진 촌	응진 군수	4,966,109,000	2,500,000,000	7,466,109,000	
월 송	완도 군수	3,087,000,000	-	3,087,000,000	
양 사	고흥 군수	1,258,785,000	-	1,258,785,000	
개 도	여천 군수	1,424,435,000	-	1,424,435,000	
좌 학	고령 군수	1,900,000,000	1,957,000,000	3,857,000,000	

( 단 위 : 원 )

지 구 명	사업시행자	투 자 액			비 고
		'92 까 지	'93	계	
삼 시 도	보령 군수	50,000,000	-	50,000,000	
고 금	완도 군수	1,500,000,000	3,000,000,000	4,500,000,000	
영 산 강 (Ⅲ-1)	농 진 공	-	11,000,000,000	11,000,000,000	
영 산 강 (Ⅲ-2)	"	-	7,000,000,000	7,000,000,000	
계		558,096,912,290	115,534,222,000	673,631,134,290	

아. 장기대여금 명세서

(단위 : 원)

적 요	대 여 처	금 액	비 고
· 영 농 규 모 적 정 화 사 업		1,522,015,911,330	
- 농 지 구 입 자 금	농 어 촌 진 흥 공 사	576,833,000,000	
- 농 지 매 매 자 금	"	939,621,313,070	
- 임 차 료 선 급 금	"	4,391,440,650	
- 교 환 분 합 자 금	"	1,170,157,610	
· 재 정 예 탁	재무부 (재정투융자 특별회계)	115,000,000,000	
계		1,637,015,911,330	

자. 전신전화가입권 명세서

(단위 : 원)

가 입 처	가 입 일 자	금 액	비 고
한국통신안양전화국	'85. 7. 6	190,000	

차. 특정현금과예금 명세서

(단위: 원)

예금종별	거래은행	금액	비고
기업자유예금	농협정부제2청사지점	16,086,627,910	
기업금전신탁	농협정부제2청사지점	3,936,556,720	
	소 계	20,023,184,630	

카. 고정자산 명세서

(단위 : 원)

과목	품명	수량	취득가액	취득일	내용연수
차량운반구	승용차 (로얄프린스 2.0)	1	14,876,010	'91. 1. 23	5년
	소 계	1	14,876,010		
비품	회의용탁자	1	473,000	'87. 4. 22	8년
	응접셋트	1	559,900	'87. 4. 22	8년
	타자기 (TQ - 88)	1	538,800	'87. 6. 2	5년
	2급용책상	2	206,000	'87. 8. 31	10년
	천공기	1	120,000	'88. 4. 9	10년

( 단 위 : 원 )

과 목	품 명	수 량	취 득 가 액	취 득 일	내용연수
	전 자 복 사 기 ( 3950 MT )	1	2,859,000	'88. 4. 12	5 년
	구 적 기	1	473,000	'88. 7. 18	5 년
	P · C ( TC 88 )	1	4,952,140	'90. 3. 19	4 년
	수 표 발 행 기	2	1,056,000	'90. 7. 31	5 년
	전 자 복 사 기 ( DC 2055 )	1	2,890,000	'91. 5. 23	5 년
	P · C ( TG 386 X )	1	12,459,020	'91. 5. 15	4 년
	P · C ( 16 bit )	1	3,000,000	'91. 5. 15	4 년
	P · C ( TG 88 GT )	2	1,282,000	'91. 11. 28	4 년
	전 자 복 사 기 ( 제록스 6315 )	1	4,796,000	'92. 12. 4	5 년
	P · C ( TG 386 )	1	2,618,000	'92. 12. 30	5 년
	프 린 터 ( DLQ - 4000H )	1	1,650,000	'92. 12. 30	5 년
	소 계	19	39,932,860		
	계	20	54,808,870		

타. 감가상각총당금 명세서

( 단위 : 원 )

과 목	기 초 잔 액	당 기 증 가	당 기 감 소	기 말 잔 액
차 량 운 반 구	5,355,360	2,677,680	-	8,033,040
비 품	14,704,230	7,666,650	968,400	21,402,480
계	20,059,590	10,344,330	968,400	29,435,520

파. 선수금 명세서

( 단위 : 원 )

적 요	수 입 처	금 액	비 고
· 농지조성비 일괄납부 미정리액	농 립 수 산 부	98,280,910	
· 오 마 도 지 구 매 각 대	고 흥 군 수	534,881,000	
계		633,161,910	

하. 미지급비용 명세서

(단위: 원)

적 요	미지급처	금 액	비 고
발행채권 미지급이자	농협중앙회	98,661,305,690	
재특차입금 미지급이자('93. 12. 21~'93. 12. 31)	재무부	56,506,840	
농지교환분합사업수수료	농어촌진흥공사	67,852,600	
계		98,785,665,130	

거. 유동성장기부채 명세서

(단위: 원)

적 요	대여처	이 율	기 간	기 초 잔 액	당 기 증 가	당 기 상 환	기 말 잔 액
재특 '94상환 예정액	재무부	년 5%	2년 거치 18년균등 상 환	2,500,000,000	2,500,000,000	2,500,000,000	2,500,000,000
발행채권 '94 상환 예정액	농협 중앙회	년 12.41%	3년 거치 일시상환	100,000,000,000	127,700,000,000	100,000,000,000	127,700,000,000
계				102,500,000,000	130,200,000,000	102,500,000,000	130,200,000,000



너. 가수금 명세서

(단위 : 원)

적 요	가 수 처	금 액	비 고
영농규모적정화사업 '93 냉해피해 회수분	농어촌진흥공사	1,479,291,020	

더. 예수금 명세서

(단위 : 원)

발 생 년 도	적 요	지 급 처	금 액	비 고
1993	농 지 전 용 부 담 금	농림수산부 농어촌구조개선 특별회계	20,023,184,630	

러. 장기차입금명세서

(단위:백만원)

차입처	차입일자	차입금액	기상환액	'94 상환예정 (유동성장기 부채대체)	장기차입금 잔 액	상환기간(년)		이 지 급 조 건	
						거 치	상 환	이자율	지 급 방 법
재무부 (재특)	'88. 5. 14	45,000	7,500	2,500	35,000	2	18	년5.0%	매분기1회 후급

머. 발행채권명세서

(단위:백만원)

채 권 명	발행회차	발행일자	발 행 액	'94 상환예정 (유동성장기 부채 대체)	발행채권 잔 액	상환 및 이자 지급조건		
						상환기일	이자율	지 급 방 법
농지 채권	제2회제1차	'91. 2. 25	70,000	70,000	-	'94. 2. 24	년12.86%	3개월 단위 복리
농지 채권	제2회제2차	'91. 5. 3	57,700	57,700	-	'94. 5. 2	년12.86%	3년만기 일시상환
농지 채권	제3회제1차	'92. 5. 29	48,500	-	48,500	'95. 5. 28	년12.86%	"
농지 채권	제3회제2차	'92. 5. 30	32,500	-	32,500	'95. 5. 29	년12.86%	"
농지 채권	제3회제3차	'92. 12. 1	55,000	-	55,000	'95. 11. 30	년12.41%	"
농지 채권	제3회제4차	'92. 12. 28	74,000	-	74,000	'95. 12. 27	년12.41%	"
농지 채권	제4회제1차	'93. 3. 11	60,000	-	60,000	'96. 3. 10	년11.17%	"
농지 채권	제4회제2차	'93. 9. 27	72,200	-	72,200	'96. 9. 26	년12.41%	"
농지 채권	제4회제3차	'93. 11. 7	78,500	-	78,500	'96. 11. 6	년12.41%	"
농지 채권	제4회제4차	'93. 11. 8	4,300	-	4,300	'96. 11. 7	년12.41%	"
계			552,700	127,700	425,000			

버. 자본금 명세서

(단위 : 원)

구 분	전 기 이 월	당 기 증 가	당 기 감 소	기 말 잔 액	비 고
정부출연금	739,607,000,000	304,834,000,000	-	1,044,441,000,000	
농지조성비	721,880,893,534	100,954,087,788	1,504,187,140	821,330,697,182	
계	1,461,487,893,534	405,788,087,788	1,504,187,140	1,865,771,697,182	

서. 당기말 미처리 결손금 명세서

(단위 : 원)

과 목	전 기 말 잔 액	당 기 증 가	당 기 감 소	기 말 잔 액	비 고
전기말 미처리 결손금	38,953,315,209			38,953,315,209	
전기 손익 수정 이익		56,139,580		56,139,580	
전기 손익 수정 손실		2,352,215		2,352,215	
당 기 순 이 익		△ 60,336,667,323		△ 60,336,667,323	
계	38,953,315,209	60,282,879,958		99,236,195,167	

2. 손익계산서 부속명세서

가. 대여금이자 명세서

(단위: 원)

구 분	수 입 처	이 자	평균이자율(%)	비 고
농 지구 입 자 금	농어촌진흥공사	6,083,053,110	1.1	
농 지 매 매 자 금	농어촌진흥공사	5,230,764,862	0.7	
농지교환, 분합자금	농어촌진흥공사	12,168,720	0.7 ( 3.0 )	( )는 '93사업비 수수료 ha당 정액지급
계		11,325,986,692		

나. 조성토지 매출액 명세서

( 단 위 : 원 )

지 구 명	사업시행자	매 출 액	매 출 원 가	매 출 손 익	비 고
소 포	진도농조장	2,560,470	3,686,170	△ 1,125,700	
하 사	하동농조장	1,187,260,000	209,058,540	978,201,460	
신 평	의성 군수	81,290,450	201,759,240	△ 120,468,790	
계		1,271,110,920	414,503,950	856,606,970	

다. 수입이자 명세서

( 단위 : 원 )

적 요	수 입 처	금 액	비 고
정 기 예 금 이 자	수 협 안 양 지 점	183,561,580	
신종 환매채 예 금 이 자	농협안양시지부 외	138,657,527	
기 업 금 전 신 탁 이 자	농협안양시지부 외	2,573,635,869	
양 도 성 예 금 이 자	"	336,222,868	
특정 금전 신탁 예 금 이 자	"	361,598,057	
기 업 자 유 예 금 이 자	"	114,496,436	
보 통 예 금 이 자	"	31,073,709	
재 정 예 탁 금 예 치 이 자	재 무 부	5,022,602,730	
	소 계	8,761,848,776	
조성토지 매각대 거치이자	무 안 군 수 외	562,704,486	
계		9,324,553,262	

라. 차입금이자 명세서

(단위: 원)

차입일자	차입금액	이자율(%)	원금상환	지 금 이 자		
				지 금 액	미지급계상액	계
'88. 5. 14	45,000,000,000	년 5.0	7,500,000,000	1,895,547,930	56,506,840	1,952,054,770

마. 발행채권이자 명세서

(단위: 원)

적 요	지 급 처	금 액	비 고
○ 농지채권 상환에 따른 이자지급	농협중앙회	13,304,751,910	'90 농지채권 상환에 따른 '93년 지급 이자분
○ '93 미지급 비용계상액	농협중앙회	59,664,333,920	미지급 비용 명세서 참조
○ 농지채권 발행일 이전 인수이자	농협중앙회	36,240,000	'93농채권(제4회1차)발행 '93. 3. 11 1,000,000원당 999,698원(0.0604%) 60,000,000,000원 × 0.0604 %
계		73,005,325,830	

바. 채권 발행비 명세서

(단위:원)

적	요	지 급 처	금 액	비 고
농지 채권 발행	취급 수수료	농협중앙회	61,500,000	

사. 조성토지 매출원가 명세서

(단위 : 원)

지 구 명	사업시행자	매 출 액	매 출 원 가	매 출 손 익	비 고
소 포	진도농조장	2,560,470	3,686,170	△ 1,125,700	
하 사	하동농조장	1,187,260,000	209,058,540	978,201,460	
신 평	의성 군수	81,290,450	201,759,240	△ 120,468,790	
계		1,271,110,920	414,503,950	856,606,970	

아. 기금보조사업비 명세서

( 단위 : 원 )

구 분	적 요	사업시행자	금 액	비 고
기본조사비	· 간척지 기본조사비	농진공	686,543,000	
	· 간척지 자원조사비	"	132,933,000	
	· 환경영향평가비	"	332,623,000	
	· 한계농지 자원조사비	"	1,729,266,000	
	· 한계농지 기본조사비	"	134,271,000	
	소 계		3,015,636,000	
농지제도연구비	· 토지이용형농업의경영체확립연구	농경연	68,744,380	
	· 남북한 통합대비 농지수급 연구	"	35,247,640	
	· 간척지 생산기반 개선 및 전작물 재배 시 협 연구	농진공	80,000,000	
	· 논의 전작에 관한 연구	"	67,900,000	
	· 농지신탁 및 농지임대차에 의한 유동화 촉진 연구	"	53,922,950	
	소 계		305,814,970	



(단위 : 원)

구분	적요	사업시행자	금액	비고
농지제도홍보비	· 농지기본법제정공청회	농림수산정보센터	49,784,000	
	· 농정화보	"	65,920,000	
	· 농지관리위원교육	농진공	371,000,000	
	· 농지의보전·관리·이용에관한 홍보물제작(월간마을)	농림수산정보센터	1,600,137,000	
	· 농업진흥지역해외농정연수	농진공	90,823,340	
	소계		2,177,664,340	
농지정보 관리사업비	· 농지전산화	농진공	1,639,312,660	
	소계		1,639,312,660	
조성농지 매각관리비	· 하사지구	하동농조장	169,473,490	
	· 오마도지구	고흥군수	25,676,000	
	· 해동지구	완도군수	1,492,000	
	· 하동서지구	신안군수	3,494,000	
	소계		200,135,490	
계			7,338,563,460	

자. 기금관리비 명세서

( 단위 : 원 )

과 목		예 산 액 (A)	집 행 액 (B)	증 감 (B-A)
합 계		(10,450,000) 552,610,000	(10,344,330) 518,754,610	( Δ 105,670) Δ 33,855,390
인 건 비	금상수정상당비	260,353,000	257,327,930	Δ 3,025,070
	여금상당비	106,390,000	105,525,610	Δ 864,390
	여액피량수복	28,088,000	27,828,550	Δ 259,450
		77,069,000	75,896,480	Δ 1,172,520
		39,357,000	38,863,840	Δ 493,160
		369,000	368,450	Δ 550
		9,080,000	8,845,000	Δ 235,000
물 건 비	국복기특별차보연	170,595,000	151,944,640	Δ 18,650,360
	내리운용판공과	38,527,000	38,325,720	Δ 201,280
	후판공과	35,571,000	35,147,180	Δ 423,820
	생공과	2,000,000	1,930,000	Δ 70,000
	비공과	4,800,000	4,668,200	Δ 131,800
	비공과	4,700,000	4,410,460	Δ 289,540
	비공과	8,633,000	8,551,500	Δ 81,500
	비공과	8,136,000	8,109,800	Δ 26,200
	비공과	68,228,000	50,801,780	Δ 17,426,220
	비공과			

( 단 위 : 원 )

과 목		예 산 액 (A)	집 행 액 (B)	증 감 (B-A)
기	타	121,662,000	109,482,040	△ 12,179,960
( 감가상각비 )		(10,450,000)	(10,344,330)	( △ 105,670)
	공 통 비	80,212,000	78,656,690	△ 1,555,310
	관 서 당 경 비	41,450,000	30,825,350	△ 10,624,650
	( 감 가 상 각 비 )	(10,450,000)	(10,344,330)	( △ 105,670)

※ ( )외서는 감가상각비임.

차. 수입이자와 할인료 명세서

( 단위 : 원 )

적 요	수 입 처	금 액	비 고
· 영농규모적정화사업 대여금 예치이자	농 진 공	620,724,806	
· '93 농지조성 사업자금 은행예치이자	당 진 군 수 외	314,027,950	
계		934,752,756	

카. 잡이익 명세서

적 요	수 입 처	금 액	비 고
· 농 지 조 성 비 납 입 지 체 금 등	김 혼 입 외	2,022,497	
· 남포지구 조성 토지 일 시 사 용 료	보 령 군 수	1,187,000	
· '93 일시입대 경작료 수 익 계 상	고 흥 군 수 외	253,770,440	
계		256,979,937	

타. 사업손익 보전손실 명세서

(단위: 원)

적 요	지 급 처	금 액	비 고
'93 농 지 매 매 사 업 등 기 수 수 료	농어촌진흥공사	26,226,400	
임차료 선급금 회수에 따른 공사수수료	농어촌진흥공사	53,025,020	
농지교환분합자금 회수에 따른 공사수수료	농어촌진흥공사	69,704,920	
계		148,956,340	

파. 재고자산 매각손실 명세서

(단위 : 원)

품 명	수량	취득가액 (A)	취득일	내용년수	감가상각 총당금(B)	차감액(C) (A-B)	처 분 액 (D)	매각손실 (C-D)
카 메 라	1	306,000	84. 3. 25	8년	275,400	30,600	50,000	△ 19,400
타 자 기 (Super-7)	1	770,000	87. 6. 2	5년	693,000	77,000	10,000	67,000
계	2	1,076,000			968,400	107,600	60,000	47,600