

제 3 기

GOVP1199415420

336.51  
L 2937  
1992

1992 회계년도 ('92. 1. 1 ~ '92.12.31)

# 농지관리기금결산서

농림수산부



# 목 차

□ 기금의 개황및 '92 회계년도 결산개황 .....	3
가. 운용계획대 실적대비표 .....	11
나. 손익계산서 .....	25
다. 대차대조표 .....	35
라. 잉여금계산서 .....	49
마. 결손금처리계산서 .....	55
바. 재무상태변동표 .....	61
사. 수입 및 지출계산서 .....	73
아. 월계 대사표 .....	85
자. 자산부채 및 자본증감표 .....	111
차. 비교손익계산서 .....	125
카. 재원조성현황표 .....	133
타. 비교대차대조표 .....	141
파. '92 회계년도 합계 잔액시산표 .....	155

하. '93 회계년도 기금운용계획서 .....	171
거. 기금운용계획의 변경내용 .....	177
너. 재무제표 부속명세서 .....	185

## □ 기금의 개황 및 '92회계년도 결산개황

여 백

## □ 기금의 개황 및 '92 회계년도 결산개황

### 1. 기금의 개황

#### 가. 설치근거 및 목적

##### 1) 설치근거

농어촌진흥공사 및 농지관리기금법 제 27 조 ( 농지관리기금의 설치 )

##### 2) 목 적

영농규모적정화, 농지집단화 및 농지조성사업에 필요한 자금의 조달 및 공급

#### 나. 설치연혁

1) '90. 4. 7 : 농어촌진흥공사 및 농지관리기금법 제정공포 ( 법률 제 4229 호 )

2) '90. 6. 26 : 농어촌진흥공사 및 농지관리기금법 시행령 제정공포 ( 대령 제 13030 호 )

3) '90. 7. 2 : 농어촌진흥공사 설립

4) '90. 7. 27 : 농어촌지역개발기금법에 의거 농어촌지역개발기금중에서 농지구입자금융자의 채권 및 채무인수와 농지의 보전 및 이용에 관한 법률에 의한 농지기금의 포괄승계

다. 운용기관 및 운용방법

1) 운용기관

(가) 기금운용관리자 : 농림수산부장관

(나) 기금수탁관리자 : 농어촌진흥공사사장

2) 운용방법

(가) 계정 구분 : 기금의 수입과 지출을 명확히 하기 위하여 다음과 같이 구분운용관리

- 관리계정 : 농지의 매매사업, 농지구입자금지원사업, 농지임대차 및 교환분합사업등

- 조성계정 : 농지조성사업 및 농지재개발사업등

(나) 운용 관리

- 기금운용관리자 : 기금의 운용계획수립·조성 및 운용전반에 관한 종합통제에 관한 사항

- 기금수탁관리자 : ○ 기금의 운용관리에 관한 회계업무

○ 농지조성비 납입금 징수·관리업무

○ 투자 및 용자에 관하여 운용관리자가 정한 업무

(다) 기금의 회계년도

- 회 계 년 도 : 정부회계년도

- 회계처리기준 : 기업회계기준



- 회 계 기 관 : ◦기금운용관리자 : -기금출납명령관      -기금출납공무원
- 기금수탁관리자 : -기금출납담당본부장      -기금출납원
- 회 계 구 분 : 기금회계와 공사회계 구분계리

라. 재원의 조달 및 운용

1) 조 달

- (가) 정부출연금
- (나) 차 입 금
- (다) 농지채권
- (라) 농지조성납입금
- (마) 타 기금으로부터의 출연금
- (바) 기타 운용수익금

2) 운 용

- (가) 용 자 사 업
  - 농지매매사업
  - 농지구입자금 지원사업
  - 농지교환분합사업

- 농지재개발사업

- 농지조성사업

(나) 투자사업

- 농지조성사업

(다) 보조사업

- 농지제도보전 이용 및 관리에 관한 조사·시험·연구·홍보

- 농지조성사업을 위한 예정지조사 시험연구, 환경영향에 대한 평가관리

- 농업구조개선사업에 관련한 자료수집관리

- 농업진흥지역에 대한 지정 및 관리에 따른 기술지원

2. 결산개황

가. 재 산 상 태

농지관리계정은 유동자산이 55,783 백만원, 투자와 기타자산으로 1,170,732 백만원등 1,226,515 백만원이며, 농지조성계정은 유동자산이 644,859 백만원이며, 기타자산 및 고정자산이 100,926 백만원등 745,785 백만원임.

나. 손익상황

농지관리계정은 수익이 8,426 백만원, 비용이 51,748 백만원으로 당기순손실 43,322 백만원이 발생하였으며, 농지조성계

정은 수익이 19,722 백만원, 비용이 9,072 백만원으로 당기순이익 10,650 백만원이 발생하였음.

다. 잉여금처분 또는 결손금처리 상황

농지관리계정은 결손금 61,120 백만원을 이월결손금으로, 농지조성계정은 이익잉여금 22,167 백만원을 이월이익잉여금으로 각각 이월하였음.

라. 년도별 재원조성 현황

농지관리계정은 '91 까지 정부출연금 257,700 백만원, 전입금 351,907 백만원, 당기순이익 △ 17,798 백만원, 장기차입금 40,000 백만원, 채권발행 227,700 백만원등 859,509 백만원을 조성하였고, '92 년도에는 정부출연금 130,000 백만원, 당기순이익 등 △ 43,322 백만원, 유동성장기부채를 제외한 장기차입금및 채권발행으로 107,500 백만원등 194,178 백만원을 조성하였음.

농지조성계정은 '91 까지 농지조성비로 302,373 백만원, 전입금 277,727 백만원, 당기순이익등 11,518 백만원등 591,618 백만원을 조성하였고, '92 년도에는 농지조성비 141,780 백만원 당기순이익등 10,649 백만원등 152,429 백만원을 조성하였음

**3. 사업성과·분석 및 전망**

가. 사업성과 및 분석

1 ) '92 년 농가영농규모적정화 사업추진을 위하여 총 3,316 억원을 조달, 이를 16 천여 농가에 지원함으로써, 7 천여 ha

의 농지매매실적을 올려, 농가호당 약 0.4 ha의 영농규모 확대효과를 가져옴.

- 2) 주택용지, 공업용지 및 도로등 급격히 증가하는 농지전용에 따라, '92년중 농지조성사업에 1,481억원을 투자하여 '92년까지 22개지구, 4,360 ha ('92준공 2개지구, 60 ha 포함)의 신규농지를 조성하였고, 24개지구 29,991 ha는 현재 사업시행중임.

#### 나. 전 망

- 1) 정부의 농업구조개선 정책에 대한 농민의 호응도가 매우 높아 이에 따른 농민의 자금수요가 늘고 있으므로 기금의 지속적인 확대지원이 요구되며, 영농규모확대와 농지의 집단화등 농업구조개선으로 농업의 경쟁력 제고와 점진적인 경자유전 및 농지가격 안정에 크게 기여할 것으로 전망됨.
- 2) 한정된 농지의 타용도 수요가 급증하고 있으므로 농지조성사업을 지속적으로 추진함으로써 국민식량의 안정적 공급과 규모의 영농에 필요한 우량농지의 확보에 크게 기여할 것으로 전망됨.

## 가. 운용계획대실적대비표

여 백

### 가. 운용계획대실적대비표

〈총괄〉

〈조달〉

(단위: 원)

구분	운용계획		운용실적		비율 (%)	
	사업량 (1)	금액 (2)	사업량 (3)	금액 (4)	(3) / (1)	(4) / (2)
손익계정		<b>28,176,472,000</b>		<b>34,964,203,547</b>		124
○음자금이자회수		12,007,000,000		12,117,282,480		100
-농지구입자금		8,238,000,000		8,253,674,700		100
-농지매매자금		3,769,000,000		3,863,544,760		102
-농지교환분합자금		-		63,020		-
○조성농지매각대		3,473,000,000		596,278,880		17
○일시임대경작료		94,000,000		86,253,220		92
○매각대거치이자		554,000,000		514,126,349		93
○기타이자수입등		12,048,472,000		21,650,262,618		180

<총괄>

<조달>

(단위: 원)

구분	운용계획		운용실적		비율 (%)	
	사업량 (1)	금액 (2)	사업량 (3)	금액 (4)	(3) / (1)	(4) / (2)
자본계정		<b>762,984,528,000</b>		<b>678,809,341,419</b>		89
○ 자본금		350,000,000,000		271,780,368,130		78
- 농지관리계정		220,000,000,000		130,000,000,000		59
- 농지조성계정		130,000,000,000		141,780,368,130		109
○ 채권발행		220,000,000,000		209,983,920,000		95
○ 융자금원금회수		48,179,000,000		52,239,525,030		108
- 농지구입지금		22,238,000,000		23,685,158,000		107
- 농지매매자금		16,414,000,000		18,855,131,300		115
- 농지교환분합		9,503,000,000		9,675,405,560		102
- 임대차선급금		24,000,000		23,830,170		99
○ 전기이월		144,805,528,000		144,805,528,259		100
- 농지관리계정		1,564,557,000		1,564,556,830		100
- 농지조성계정		143,240,971,000		143,240,971,429		100
계		<b>791,161,000,000</b>		<b>713,773,544,966</b>		90



<총괄>

<운용>

(단위: 원)

구분	운용계획		운용실적		비율 (%)	
	사업량(1)	금액(2)	사업량(3)	금액(4)	(3) / (1)	(4) / (2)
손익계정		<b>32,371,024,000</b>		<b>31,459,431,170</b>		<b>97</b>
○ 채권이자상환등		24,230,993,000		24,230,495,680		100
- 채권발행이자		22,144,022,000		22,144,023,100		100
- 재특차입금이자		2,086,971,000		2,086,472,580		100
○ 기본조사비		2,473,000,000		2,164,775,000		88
- 간척기본조사		663,000,000		661,147,000		100
- 간척자원조사		135,000,000		135,000,000		100
- 환경영향평가조사		300,000,000		300,000,000		100
- 한계농지자원조사		1,375,000,000		1,068,628,000		78
○ 농지전산화등		4,659,031,000		4,213,081,150		90
- 농지정보관리사업		1,830,000,000		1,551,628,240		85
- 농지제도연구사업		799,037,000		785,411,860		98

<총괄>

<운용>

(단위: 원)

구분	운용계획		운용실적		비율 (%)	
	사업량 (1)	금액 (2)	사업량 (3)	금액 (4)	(3) / (1)	(4) / (2)
- 농지제도교육·홍보사업		1,953,000,000		1,852,727,010		95
- 조성토지매각관리비		76,994,000		23,314,040		30
○ 기금운용관리비		1,008,000,000		851,079,340		84
- 기금관리비		674,000,000		523,798,000		78
- 채권발행비		62,000,000		61,000,000		98
- 영농규모적정화사업제세공과금		272,000,000		266,281,340		98
<b>자본계정</b>		<b>758,789,976,000</b>		<b>682,314,113,796</b>		<b>90</b>
○ 농지매매및교환분합사업		426,375,007,000		330,775,007,000		78
- 농지매매사업자금		386,215,007,000		315,615,007,000		82
- 농지구입자금		40,000,000,000		15,000,000,000		38

<총괄>

<운용>

(단위: 원)

구분	운용계획		운용실적		비율 (%)	
	사업량 (1)	금액 (2)	사업량 (3)	금액 (4)	(3) / (1)	(4) / (2)
- 농지교환분합자금		160,000,000		160,000,000		100
o 농지임차료선금금		810,000,000		810,000,000		100
o 채권원금상환등		52,500,000,000		52,500,000,000		100
- 채권상환		50,000,000,000		50,000,000,000		100
- 재투자입금상환		2,500,000,000		2,500,000,000		100
o 농지조성사업비		148,300,000,000		148,109,362,000		100
o 장기대여금		100,000,000,000		100,000,000,000		100
o 기금자산구입비		11,000,000		10,505,000 (890,454,730)		96
o 차기이월		30,793,969,000		50,109,239,796		163
- 농지관리계정		-		51,697,203		-
- 농지조성계정		30,793,969,000		50,057,542,593		163
계		<b>791,161,000,000</b>		<b>713,773,544,966</b>		90

주) 1. ( )외서는 전용부담금 일시 보관액임.

< 농지관리계정 >

< 조 달 >

(단위: 원)

구 분	운 용 계 획		운 용 실 적		비 율 (%)	
	사업량 (1)	금 액 (2)	사업량 (3)	금 액 (4)	(3) / (1)	(4) / (2)
손 익 계 정		<b>14,506,443,000</b>		<b>14,906,479,363</b>		<b>103</b>
○ 융자금이자회수		12,007,000,000		12,117,282,480		100
- 농지구입자금		8,238,000,000		8,253,674,700		100
- 농지매매자금		3,769,000,000		3,863,544,760		102
- 농지교환분합자금		-		63,020		-
○ 기타이자수입		2,499,443,000		2,789,196,883		112
자 본 계 정		<b>499,749,557,000</b>		<b>399,799,001,960</b>		<b>80</b>
○ 정부출연금		220,000,000,000		130,000,000,000		59
○ 채권발행		220,000,000,000		209,983,920,000		95
○ 융자금원금회수		48,179,000,000		52,239,525,030		108
- 농지구입자금		22,238,000,000		23,685,158,000		107

〈농지관리계정〉

〈조 달〉

(단위 : 원)

구 분	운 용 계 획		운 용 실 적		비 율 (%)	
	사업량 (1)	금 액 (2)	사업량 (3)	금 액 (4)	(3) / (1)	(4) / (2)
- 농 지 매 매 자 금		16,414,000,000		18,855,131,300		115
- 농 지 교 환 분 합		9,503,000,000		9,675,405,560		102
- 임 대 차 선 금 금		24,000,000		23,830,170		99
○ 전 기 이 월 금		1,564,557,000		1,564,556,830		100
계		<b>504,250,000,000</b>		<b>408,694,481,223</b>		<b>81</b>

<농지관리계정>

<운 용>

(단위: 원)

구 분	운 용 계 획		운 용 실 적		비 율 (%)	
	사업량 (1)	금 액 (2)	사업량 (3)	금 액 (4)	(3) / (1)	(4) / (2)
손 익 계 정		<b>24,564,993,000</b>		<b>24,557,777,020</b>		<b>100</b>
○ 채 권 이 자 상 환 등		24,230,993,000		24,230,495,680		100
- 채 권 발 행 이 자		22,144,022,000		22,144,023,100		100
- 재 특 차 입 금 이 자		2,086,971,000		2,086,472,580		100
○ 기 금 운 용 관 리 비		334,000,000		327,281,340		98
- 채 권 발 행 비		62,000,000		61,000,000		98
- 영 농 규 모 적 정 화 사업 제 세 농 과 금		272,000,000		266,281,340		98
자 본 계 정		<b>479,685,007,000</b>		<b>384,136,704,203</b>		<b>80</b>
○ 농 지 매 매 및 교 환 분 합 사 업		426,375,007,000		330,775,007,000		78
- 농 지 매 매 사 업 자 금		386,215,007,000		315,615,007,000		82
- 농 지 구 입 자 금		40,000,000,000		15,000,000,000		38

<농지관리계정>

<운 용>

(단위: 원)

구 분	운 용 계 획		운 용 실 적		비 율 (%)	
	사업량 (1)	금 액 (2)	사업량 (3)	금 액 (4)	(3) / (1)	(4) / (2)
- 농지교환분합자금		160,000,000		160,000,000		100
○ 농지임차료선급금		810,000,000		810,000,000		100
○ 채권원금상환등		52,500,000,000		52,500,000,000		100
- 채권상환		50,000,000,000		50,000,000,000		100
- 재특차입금상환		2,500,000,000		2,500,000,000		100
○ 차기이월금		-		51,697,203		
계		<b>504,250,000,000</b>		<b>408,694,481,223</b>		<b>81</b>

<농지조성계정>

<조 달>

(단위: 원)

구 분	운 용 계 획		운 용 실 적		비 율 (%)	
	사업량 (1)	금 액 (2)	사업량 (3)	금 액 (4)	(3) / (1)	(4) / (2)
손 익 계 정		<b>13,670,029,000</b>		<b>20,057,724,184</b>		<b>147</b>
○ 조성농지매각대		3,473,000,000		596,278,880		17
○ 일시임대경작료		94,000,000		86,253,220		92
○ 매각대거치이자		554,000,000		514,126,349		93
○ 기타이자수입등		9,549,029,000		18,861,065,735		198
자 본 계 정		<b>273,240,971,000</b>		<b>285,021,339,559</b>		<b>104</b>
○ 자본금(농지조성비)		130,000,000,000		141,780,368,130		109
○ 전기이월		143,240,971,000		143,240,971,429		100
계		<b>286,911,000,000</b>		<b>305,079,063,743</b>		<b>106</b>



〈농지조성계정〉

〈운 용〉

(단위: 원)

구 분	운 용 계 획		운 용 실 적		비 율 (%)	
	사업량 (1)	금 액 (2)	사업량 (3)	금 액 (4)	(3) / (1)	(4) / (2)
손 익 계 정		<b>7,806,031,000</b>		<b>6,901,654,150</b>		<b>88</b>
○ 기본조사비 등		2,473,000,000		2,164,775,000		88
- 기본조사비		663,000,000		661,147,000		100
- 자원조사비		135,000,000		135,000,000		100
- 환경영향평가비		300,000,000		300,000,000		100
- 한계농지자원조사		1,375,000,000		1,068,628,000		78
○ 농지전산화 등		4,659,031,000		4,213,081,150		90
- 농지정보관리사업		1,830,000,000		1,551,628,240		85
- 농지제도연구사업		799,037,000		785,411,860		98
- 농지제도교육·홍보사업		1,953,000,000		1,852,727,010		95
- 조성토지매각관리비		76,994,000		23,314,040		30

<농지조성계정>

<운 용>

(단위:원)

구 분	운 용 계 획		운 용 실 적		비 율 (%)	
	사업량 (1)	금 액 (2)	사업량 (3)	금 액 (4)	(3) / (1)	(4) / (2)
○ 기금 운용 관리비		674,000,000		523,798,000		78
<b>자 본 계 정</b>		<b>279,104,969,000</b>		<b>298,177,409,593</b>		<b>107</b>
○ 농지 조성 사업비		148,300,000,000		148,109,362,000		100
○ 장 기 대 여 금		100,000,000,000		100,000,000,000		100
○ 기금 자산 구입비 (비 품)		11,000,000		10,505,000		96
○ 차 기 이 월		30,793,969,000		(890,454,730) 50,057,542,593		163
<b>계</b>		<b>286,911,000,000</b>		<b>305,079,063,743</b>		<b>106</b>

주) 1. ( )외서는 전용부담금 일시 보관액임.

## 나. 손 익 계 산 서

여 백

# 나. 손익계산서

(1992. 1. 1 ~ 1992. 12. 31)

〈총괄〉

(단위: 원)

과목	금	액
I. 매출액		26,392,974,215
1. 대여금이자	6,798,690,530	
2. 조성토지매출	609,186,180	
3. 수입이자	18,985,097,505	
II. 매출원가		59,960,928,370
1. 차입금이자	2,082,791,070	
2. 발행채권이자	49,277,805,860	
3. 채권발행비	61,000,000	
4. 조성토지매출원가	2,161,475,290	
5. 기금보조사업비	6,377,856,150	
(1) 기본조사비	2,164,775,000	
(2) 제도연구비	785,411,860	
(3) 제도홍보비	1,852,727,010	

<총괄>

(단위: 원)

과목	금액	
(4) 농지정보관리사업비	1,551,628,240	
(5) 조성농지매각관리비	23,314,040	
Ⅲ. 매출총손실		33,567,954,155
1. 매출총손실(관리계정)		44,260,663,854
2. 매출총이익(조성계정)		10,692,709,699
Ⅳ. 판매비와일반관리비		532,663,670
1. 기금운용관리비		532,663,670
Ⅴ. 영업손실		34,100,617,825
Ⅵ. 영업외수익		1,755,107,876
1. 수입이자와할인료		1,483,881,820
2. 잡이익		271,226,056
Ⅶ. 영업외비용		326,568,710

<총괄>

(단위: 원)

과목	금액	
1. 사업손익보전손실		326,264,790
2. 재고자산매각손실		303,920
Ⅷ. 경상손실		32,672,078,659
Ⅸ. 당기순손실		32,672,078,659

<농지관리계정>

(단위 : 원)

과 목	금	액
I. 매 출 액		7,160,933,076
1. 대 여 금 이 자	6,798,690,530	
2. 수 입 이 자	362,242,546	
II. 매 출 원 가		51,421,596,930
1. 차 입 금 이 자	2,082,791,070	
2. 발 행 채 권 이 자	49,277,805,860	
3. 채 권 발 행 비	61,000,000	
III. 매 출 총 손 실		44,260,663,854
IV. 판 매 비 와 일 반 관 리 비		-
V. 영 업 손 실		44,260,663,854



< 농지관리계정 >

( 단위 : 원 )

과 목	금	액
VI. 영 업 외 수 익 1. 수 입 이 자 와 할 인 료	1,265,335,312	1,265,335,312
VII. 영 업 외 비 용 1. 사 업 손 익 보 전 손 실	326,264,790	326,264,790
VIII. 경 상 손 실		43,321,593,332
IX. 당 기 순 손 실		43,321,593,332

< 농지조성계정 >

( 단위 : 원 )

과 목	금		액
I. 매 출 액			19,232,041,139
1. 조 성 토 지 매 출		609,186,180	
2. 수 입 이 자		18,622,854,959	
II. 매 출 원 가			8,539,331,440
1. 조 성 토 지 매 출 원 가		2,161,475,290	
2. 기 금 보 조 사 업 비		6,377,856,150	
(1) 기 본 조 사 비	2,164,775,000		
(2) 제 도 연 구 비	785,411,860		
(3) 제 도 홍 보 비	1,852,727,010		
(4) 농 지 정 보 관 리 사 업 비	1,551,628,240		
(5) 조 성 농 지 매 각 관 리 비	23,314,040		
III. 매 출 총 이 익			10,692,709,699

<농지조성계정>

(단위 : 원)

과 목	금		액
Ⅳ. 판매비와일반관리비			532,663,670
1. 기금운용관리비		532,663,670	
Ⅴ. 영업이익			10,160,046,029
Ⅵ. 영업외수익			489,772,564
1. 수입이자와할인료		218,546,508	
2. 잡이익		271,226,056	
Ⅶ. 영업외비용			303,920
1. 재고자산매각손실		303,920	
Ⅷ. 경상이익			10,649,514,673
Ⅸ. 당기순이익			10,649,514,673

여 백

# 다. 대 차 대 조 표

여 백

# 다. 대 차 대 조 표

(1992.12.31 현재)

〈총 괄〉

(단위 : 원)

과 목	금	액
(자 산)		
I. 유 동 자 산		700,641,544,195
1. 당 좌 자 산	119,214,908,665	
(1) 예 금	50,109,239,796	
(2) 외 상 매 출 금	11,554,841,045	
(3) 단 기 대 여 금	53,235,679,950	
(4) 미 수 금	1,089,680,194	
(5) 미 수 수 익	3,225,467,680	
2. 재 고 자 산	581,426,635,530	
(1) 제 품 (조성토지)	23,329,723,240	
(2) 재 공 품 (미완공사)	558,096,912,290	

<총괄>

(단위: 원)

과목	금액	
Ⅱ. 투자와 기타 자산		1,271,623,134,020
1. 기타 자산		1,271,623,134,020
(1) 장기 대여금	1,270,732,489,290	
가. 농지구입자금	548,849,797,000	
나. 농지매매자금	620,621,045,410	
다. 농지임대차자금	874,083,300	
라. 농지교환분할자금	387,563,580	
마. 재정예탁	100,000,000,000	
(2) 전신전화가입권	190,000	
(3) 특정현금과예금	890,454,730	
Ⅲ. 고정자산		35,825,280
1. 유형고정자산		35,825,280



<총괄>

(단위: 원)

과목	금		액
(1) 차량운반구	14,876,010		
가. 감가상각충당금	△ 5,355,360		
(2) 비품	41,008,860		
나. 감가상각충당금	△ 14,704,230		
자산총계			<b>1,972,300,503,495</b>
(부채)			
I. 유동부채			174,566,025,170
1. 미지급금		287,956,350	
2. 선수금		846,875,910	
3. 미지급비용		70,040,625,620	
4. 유동성장기부채		102,500,000,000	
5. 예수금		890,567,290	

<총괄>

(단위: 원)

과목	금액	
Ⅱ. 고정부채		375,200,000,000
1. 장기차입금		37,500,000,000
2. 발행채권		337,700,000,000
부채총계		<b>549,766,025,170</b>
(자분)		
Ⅰ. 자본금		1,461,487,793,534
1. 농지관리계정		739,607,000,000
2. 농지조성계정		721,880,793,534
Ⅱ. 결손금		38,953,315,209
1. 당기말미처리결손금		38,953,315,209
(1) 수정후전기이월결손금	6,281,236,550	

<총괄>

(단위: 원)

과목	금		액
가. 수정후전기이월결손금 (관리계정)	17,798,690,247		
나. 수정후전기월이익잉여금 (조성계정)	11,517,453,697		
(2) 당기순손실	32,672,078,659		
가. 당기순손실(관리계정)	43,321,593,332		
나. 당기순이익(조성계정)	10,649,514,673		
<b>자 본 총 계</b>			<b>1,422,534,478,325</b>
<b>부채와자본총계</b>			<b>1,972,300,503,495</b>

<농지관리계정>

(단위 : 원)

과 목				금 액		
(자 산)						
I. 유	동	자	산			55,782,809,101
1. 당	좌	자	산	55,782,809,101		
(1) 예			금	51,697,203		
(2) 단	기	대	여	금	53,235,679,950	
(3) 미		수	금	165,525,858		
(4) 미	수	수	익	2,329,906,090		
II. 투	자	와	기	타	자	산
1. 기	타		자		산	1,170,732,489,290
(1) 장	기	대	여	금	1,170,732,489,290	
가. 농	지	구	입	자	금	548,849,797,000
나. 농	지	매	매	자	금	620,621,045,410

<농지관리계정>

(단위 : 원)

과 목	금		액
다. 농 지 임 대 차 자 금	874,083,300		
라. 농 지 교 환 분 합 자 금	387,563,580		
자 산 총 계 (부 채)			<b>1,226,515,298,391</b>
I. 유 동 부 채			172,828,581,970
1. 유 동 부 채		172,828,581,970	
(1) 미 지 급 금		287,956,350	
(2) 미 지 급 비 용		70,040,625,620	
(3) 유 동 성 장 기 부 채		102,500,000,000	
II. 고 정 부 채			375,200,000,000
1. 고 정 부 채		375,200,000,000	
(1) 장 기 차 입 금		37,500,000,000	
(2) 발 행 채 권		337,700,000,000	

< 농지관리계정 >

(단위 : 원)

과 목	금		액
부 채 총 계			548,028,581,970
(자 본)			
I. 자 본 금			739,607,000,000
1. 자 본 금			739,607,000,000
(1) 정 부 출 연 금	739,607,000,000		
II. 결 손 금			61,120,283,579
1. 당 기 발 미 처 리 결 손 금			61,120,283,579
(1) 수 정 후 이 월 결 손 금	17,798,690,247		
(2) 당 기 순 손 실	43,321,593,332		
자 본 총 계			678,486,716,421
부 채 와 자 본 총 계			1,226,515,298,391

<농지조성계정>

(단위 : 원)

과 목				금 액		
(자 산)						
I. 유	동	자	산			644,858,735,094
1. 당	좌	자	산		63,432,099,564	
(1) 예			금	50,057,542,593		
(2) 외	상	매	출	금	11,554,841,045	
(3) 미		수	금	924,154,336		
(4) 미	수	수	익	895,561,590		
2. 재	고	자	산		581,426,635,530	
(1) 제		품	( 조성 토 지 )	23,329,723,240		
(2) 재	공	품	( 미 완 공 사 )	558,096,912,290		
II. 투	자	와	기	타	자	산
1. 기	타	자	산		100,890,644,730	

(단위 : 원)

<농지조성계정>

과 목	금 액		
(1) 장 기 대 여 금	100,000,000,000		
(2) 특 정 현 금 과 예 금	890,454,730		
(3) 전 신 전 화 가 입 권	190,000		
Ⅲ. 고 정 자 산			35,825,280
1. 유 형 고 정 자 산		35,825,280	
(1) 차 량 운 반 구	14,876,010		
가. 감 가 상 각 총 당 금	△ 5,355,360		
(2) 비 품	41,008,860		
나. 감 가 상 각 총 당 금	△ 14,704,230		
자 산 총 계			745,785,205,104
(부 채)			
Ⅰ. 유 동 부 채			1,737,443,200
1. 선 수 금		846,875,910	



<농지조성계정>

(단위: 원)

과 목		금 액		
2. 예	수 금		890,567,290	
부	채 총 계			1,737,443,200
(자	본)			
I. 자	본 금			721,880,793,534
1. 농 지 조 성 비			721,880,793,534	
II. 이 익 잉 여 금				22,166,968,370
1. 당 기 말 미 처 분 이 익 잉 여 금			22,166,968,370	
(1) 수 정 후 전 기 이 월 이 익 잉 여 금		11,517,453,697		
(2) 당 기 순 이 익		10,649,514,673		
자	본 총 계			744,047,761,904
부	채 와 자 본 총 계			745,785,205,104

여 백

# 라. 잉여금계산서

여 백

## 라. 잉여금 계산서

(1992. 1. 1 ~ 1992. 12. 31)

(단위 : 원)

<총 괄>

과 목	금	액
I. 이익잉여금		△ 38,953,315,209
1. 당기말미처리결손금		
1) 전기말미처리결손금	6,280,217,737	
2) 전기말미처리결손금처분액	-	
3) 이월결손금	6,280,217,737	
4) 이월이익잉여금증가액	1,713,137	
가. 전기손익수정이익	1,713,137	
5) 이월이익잉여금감소액	2,731,950	
나. 전기손익수정손실	2,731,950	
6) 이월결손금기말잔액	6,281,236,550	

<총괄>

(단위: 원)

과목	금	액
7) 당기순손실	32,672,078,659	
8) 당기말미처리결손금	38,953,315,209	
II. 자본잉여금		-
합계		△ 38,953,315,209

<농지관리계정>

(단위: 원)

과 목	금	액
I. 이 익 잉 여 금		△ 61,120,283,579
1. 당 기 말 미 처 리 결 손 금		
1) 전 기 말 미 처 리 결 손 금	17,798,152,214	
2) 전 기 말 미 처 리 결 손 금 처 분 액	-	
3) 이 월 결 손 금	17,798,152,214	
4) 이 월 이 익 잉 여 금 증 가 액	△ 538,033	
가. 전 기 손 익 수 정 이 익	311,667	
나. 전 기 손 익 수 정 손 실	849,700	
5) 이 월 결 손 금 기 말 잔 액	17,798,690,247	
6) 당 기 순 손 실	43,321,593,332	
7) 당 기 말 미 처 리 결 손 금	61,120,283,579	
II. 자 본 잉 여 금		
합 계		△ 61,120,283,579

<농지조성계정>

(단위 : 원)

과 목	금	액
I. 이 익 잉 여 금		22,166,968,370
1. 당 기 말 미 처 분 이 익 잉 여 금		
1) 전 기 말 미 처 분 이 익 잉 여 금	11,517,934,477	
2) 전 기 말 미 처 분 이 익 잉 여 금 처 분 액	-	
3) 이 월 이 익 잉 여 금	11,517,934,477	
4) 이 월 이 익 잉 여 금 증 가 액	1,401,470	
가. 전 기 손 익 수 정 이 익	1,401,470	
5) 이 월 이 익 잉 여 금 감 소 액	1,882,250	
나. 전 기 손 익 수 정 손 실	1,882,250	
6) 이 월 이 익 잉 여 금 기 말 잔 액	11,517,453,697	
7) 당 기 순 이 익	10,649,514,673	
8) 당 기 말 미 처 분 이 익 잉 여 금	22,166,968,370	
II. 자 본 잉 여 금		-
합 계		22,166,968,370



## 마. 결혼금처리계산서

여 백

마. 결손금처리계산서

<총괄>

(단위: 원)

과목	금	액
I. 당기말미처리결손금		38,953,315,209
1. 전기이월이익잉여금	△ 6,280,217,737	
2. 전기손익수정이익	1,713,137	
3. 전기손익수정손실	2,731,950	
4. 수정후전기이월이익잉여금	△ 6,281,236,550	
5. 당기순이익	△ 32,672,078,659	
II. 결손금처리액		-
III. 차기이월결손금		38,953,315,209

<농지관리계정>

(단위 : 원)

과 목	금	액
I. 당 기 말 미 처 리 결 손 금		61,120,283,579
1. 전 기 이 월 결 손 금	17,798,152,214	
2. 전 기 손 익 수 정 이 익	311,667	
3. 전 기 손 익 수 정 손 실	849,700	
4. 수 정 후 전 기 이 월 결 손 금	17,798,690,247	
5. 당 기 순 손 실	43,321,593,332	
II. 결 손 금 처 리 액		-
III. 차 기 이 월 결 손 금		61,120,283,579

<농지조성계정>

(단위 : 원)

과 목	금	액
I. 당 기 말 미 처 분 이 익 잉 여 금		22,166,968,370
1. 전 기 이 월 이 익 잉 여 금	11,517,934,477	
2. 전 기 손 익 수 정 이 익	1,401,470	
3. 전 기 손 익 수 정 손 실	1,882,250	
4. 수 정 후 전 기 이 월 이 익 잉 여 금	11,517,453,697	
5. 당 기 순 이 익	10,649,514,673	
II. 이 익 잉 여 금 처 리 액		-
III. 차 기 이 월 이 익 잉 여 금		22,166,968,370

여 백

## 바. 재무상태변동표

여 백



## 바. 재무상태변동표

(1992. 1. 1 ~ 1992. 12. 31)

〈총괄〉

(단위: 원)

과목	금	액
I. 영업활동에서조달된순운전자본		△ 32,663,212,989
1. 당기순손실	32,672,078,659	
2. 당기순손실에가산할항목	8,865,670	
감가상각비	8,865,670	
II. 투자와재무활동에서조달된순운전자본		605,016,983,634
장기대여금의감소	67,971,390,250	
- 농지구입자금회수	1,447,158,000	
- 농지매매자금회수	3,604,674,590	
- 농지교환분합자금회수	9,675,405,560	
- 농지임대차자금회수	8,472,150	
- 단기대여금에대체	53,235,679,950	

(단위 : 원)

<총괄>

과목	금	액
장기차입금의 증가	210,000,000,000	
- 채권발행	210,000,000,000	
자본금의 증가	272,697,041,460	
- 정부출연금	130,000,000,000	
- 농지조성비징수	142,697,041,460	
농지전용부담금납입	54,346,838,787	
전기손익수정이익	1,713,137	
Ⅲ. 투자와재무활동에서사용된순운전자본		590,252,210,797
장기대여금의 증가	431,585,007,000	
- 농지구입자금대여	15,000,000,000	
- 농지매매자금대여	315,615,007,000	

<총 괄>

(단위 : 원)

과 목	금	액
- 농지임대차자금대여	810,000,000	
- 농지교환·분합자금대여	160,000,000	
- 재 특 예   탁	100,000,000,000	
농지전용부담금수납	55,237,293,517	
장기차입금의감소	102,500,000,000	
- 유동성장기차입금에대체	102,500,000,000	
고 정 자 산 취 득	10,505,000	
- 비 품	10,505,000	
전 기 손 익 수 정 손 실	2,731,950	
자본금의감소(농지조성비환불)	916,673,330	
순운전자본의증가(I+II-III)		△ 17,898,440,152

< 총괄 >

(단위 : 원)

가. 순운전자본의수입과지출이없는거래		0
나. 순운전자본의증감내용		
1. 기말순운전자본		526,075,519,025
유동자산합계액	700,641,544,195	
유동부채합계액	174,566,025,170	
2. 기초순운전자본		543,973,959,177
유동자산합계액	640,237,843,807	
유동부채합계액	96,263,884,630	
3. 순운전자본의증가		△ 17,898,440,152

<농지관리계정>

(단위: 원)

과 목	금	액
I. 영업활동에서조달된순운전자본		△ 43,321,593,332
1. 당 기 순 손 실	43,321,593,332	
2. 당기순이익에가산할항목	-	
II. 투자와재무활동에서조달된순운전자본		407,971,701,917
장 기 대 여 금 의 감 소	67,971,390,250	
- 농 지 구 입 자 금 회 수	1,447,158,000	
- 농 지 매 매 자 금 회 수	3,604,674,590	
- 농 지 교 환 분 합 자 금 회 수	9,675,405,560	
- 농 지 임 대 차 자 금 회 수	8,472,150	
- 단 기 대 여 금 의 대 체	53,235,679,950	
장 기 차 입 금 의 증 가	210,000,000,000	
- 채 권 발 행	210,000,000,000	

<농지관리계정>

(단위: 원)

과 목	금	액
자 본 금 의 증 가	130,000,000,000	
- 정 부 출 연 금	130,000,000,000	
전 기 손 익 수 정 이 익	311,667	
Ⅲ. 투자와재무활동에서사용된순운전자본		434,085,856,700
장 기 대 여 금 의 증 가	331,585,007,000	
- 농 지 구 입 자 금 대 여	15,000,000,000	
- 농 지 매 매 자 금 대 여	315,615,007,000	
- 농 지 임 대 차 자 금 대 여	810,000,000	
- 농 지 교 환 · 분 합 자 금 대 여	160,000,000	
장 기 차 입 금 의 감 소	102,500,000,000	
- 유 동 성 장 기 부 채 의 대 체	102,500,000,000	
전 기 손 익 수 정 손 실	849,700	
□ 순운전자본의감소(Ⅰ+Ⅱ-Ⅲ)		69,435,748,115

< 농지관리계정 >

( 단위 : 원 )

가. 순운전자본의수입과지출이없는거래		0
나. 순운전자본의증감내용		
1. 기말순운전자본		△ 117,045,772,869
유동자산합계액	55,782,809,101	
유동부채합계액	172,828,581,970	
2. 기초순운전자본		△ 47,610,024,754
유동자산합계액	48,049,058,966	
유동부채합계액	95,659,083,720	
3. 순운전자본의증감		△ 69,435,748,115

< 농지조성계정 >

(단위 : 원)

과 목	금	액
I. 영영활동에서 조달된순운전자본		10,658,380,343
1. 당 기 순 이 익	10,649,514,673	
2. 당 기 순 이 익 에 가 산 할 항 목	8,865,670	
- 감 가 상 각 비	8,865,670	
II. 투자와재무활동에서조달된순운전자본		197,045,281,717
○ 전 기 손 익 수 정 이 익	1,401,470	
○ 자본금증가 ( 농지조성비징수)	142,697,041,460	
○ 농 지 전 용 부 담 금 납 입	54,346,838,787	
III. 투자와재무활동에서사용된순운전자본		156,166,354,097



<농지조성계정>

(단위 : 원)

과 목	금	액
○ 장 기 대 여 금 의 증 가	100,000,000,000	
○ 농 지 전 용 부 담 금 수 납	55,237,293,517	
○ 고 정 자 산 취 득	10,505,000	
- 비 품	10,505,000	
○ 전 기 손 익 수 정 손 실	1,882,250	
○ 자본금감소(농지조성비환불)	916,673,330	
<input type="checkbox"/> 순운전자본의증가(Ⅰ+Ⅱ-Ⅲ)		51,537,307,963

가. 순운전자본의수입과지출이없는거래		0
---------------------	--	---

< 농지조성계정 >

( 단위 : 원 )

과 목	금	액
나. 순운전자본의 증감내용		
1. 기말순운전자본		643,121,291,894
유동자산합계액	644,858,735,094	
유동부채합계액	1,737,443,200	
2. 기초순운전자본		591,583,983,931
유동자산합계액	592,188,784,841	
유동부채합계액	604,800,910	
3. 순운전자본의 증가		51,537,307,963

## 사. 수입 및 지출 계산서

여 백

# 사. 수 입 및 지 출 계 산 서

(1992. 1. 1 ~ 1992. 12. 31)

(총 괄)

(단위 : 원)

수 입			지 출		
과 목	예 산 액	수 납 액	과 목	예 산 액	지 출 액
○ 전 기 이 월	144,805,528,000	144,805,528,259	○ 차 기 이 월	30,793,969,000	50,999,694,526
○ 채 권 발 행	220,000,000,000	209,983,920,000	○ 농지매매및교환분합사업	427,185,007,000	331,589,997,990
○ 융자금원금회수	48,179,000,000	52,244,516,020	- 농지매매사업자금	386,215,007,000	315,619,997,990
- 농지구입자금	22,238,000,000	23,685,158,000	- 농지구입자금	40,000,000,000	15,000,000,000
- 농지매매자금	16,414,000,000	18,860,122,290	- 농지교환·분합자금	160,000,000	160,000,000
- 농지교환분합	9,503,000,000	9,675,405,560	- 농지임차료선급금	810,000,000	810,000,000
- 임대차선급금	24,000,000	23,830,170	○ 채권원리금상환등	76,730,993,000	76,730,495,680
○ 융자금이자회수	12,007,000,000	12,185,129,660	- 채권원리금상환	72,144,022,000	72,144,023,100
- 농지구입자금	8,238,000,000	8,253,674,700	(원 금)	50,000,000,000	50,000,000,000

<총괄>

(단위: 원)

수입			지출		
과목	예산액	수납액	과목	예산액	지출액
- 농지매매자금	3,769,000,000	3,931,391,940	(이자)	22,144,022,000	22,144,023,100
- 농지교환·분합자금	-	63,020	- 재특차입금상환	4,586,971,000	4,586,472,580
○ 기금운용	-	1,570,380	(원금)	2,500,000,000	2,500,000,000
- 제세공과금등	-	1,570,380	(이자)	2,086,971,000	2,086,472,580
○ 조성농지매각대	3,473,000,000	596,278,880	○ 가수금	-	280,164,850
- 의상매출금	-	172,340,190	○ 용자금이자회수	-	67,847,180
- 조성토지매출	-	181,863,690	- 농지매매자금	-	67,847,180
- 매각대선수금	-	242,075,000	○ 장기대여금	100,000,000,000	100,000,000,000
○ 일시임대경작료	94,000,000	86,253,220	○ 농지조성사업비	148,300,000,000	148,109,377,000
○ 매각대거치이자	554,000,000	514,126,349	○ 기타이자수입금등	-	1,776,970
- 미수금	-	507,258,682	- 조성비납입지체금등	-	1,776,970

〈총괄〉

(단위: 원)

수입			지출		
과목	예산액	수납액	과목	예산액	지출액
- 수입이자	-	6,867,667	○ 자본금	-	916,673,330
○ 농지조성사업비	-	15,000	○ 기본조사비	2,473,000,000	2,164,775,000
○ 농지제도홍보사업비	-	13,949,400	- 간척기본조사	663,000,000	661,147,000
○ 조성토지매각관리비	-	47,482,960	- 간척자원조사	135,000,000	135,000,000
○ 가수금	-	280,164,850	- 환경영향평가조사	300,000,000	300,000,000
			- 한계농지조사	1,375,000,000	1,068,628,000
○ 자본금	350,000,000,000	272,697,041,460	○ 농지전산화등	4,659,031,000	4,274,513,510
- 정부출연금	220,000,000,000	130,000,000,000	- 농지정보관리사업	1,830,000,000	1,551,628,240
- 농지조성비	130,000,000,000	142,697,041,460	- 농지제도연구사업	799,037,000	785,411,860
○ 기타이자수입등	12,048,472,000	21,652,039,588	- 농지제도교육·홍보사업	1,953,000,000	1,866,676,410
- 은행예치이자	-	21,431,827,906	- 조성토지매각관리비	76,994,000	70,797,000
- 조성비납입	-	220,211,682	○ 기금운용관리	1,019,000,000	863,154,720

<총괄>

(단위: 원)

수입			지출		
과목	예산액	수납액	과목	예산액	지출액
○ 예수금	-	55,645,048,257	○ 예수금	-	54,754,593,527
○ 예금대체	-	553,390,888,119	○ 예금대체	-	553,390,888,119
○ 기금대차	-	422,000,000,000	○ 기금대차	-	422,000,000,000
계	791,161,000,000	<1,601,338,424,143> 1,746,143,952,402	계	791,161,000,000	<1,695,144,257,876> 1,746,143,952,402

< >는 이월 금액 차감한 금액임.



(단위: 원)

## 〈농지관리계정〉

수 입			지 출		
과 목	예산액	수납액	과 목	예산액	지출액
○ 전 기 이 월	1,564,557,000	1,564,556,830	○ 차 기 이 월	-	51,697,203
○ 정 부 출 연 금	220,000,000,000	130,000,000,000	○ 농지매매및교환·분합사업	427,185,007,000	331,589,997,990
○ 채 권 발 행	220,000,000,000	209,983,920,000	- 농지매매사업자금	386,215,007,000	315,619,997,990
○ 용자금원금회수	48,179,000,000	52,244,516,020	- 농지구입자금	40,000,000,000	15,000,000,000
- 농지구입자금	22,238,000,000	23,685,158,000	- 농지교환·분합자금	160,000,000	160,000,000
- 농지매매자금	16,414,000,000	18,860,122,290	- 농지임차료선급금	810,000,000	810,000,000
- 농지교환분합	9,503,000,000	9,675,405,560	○ 채권원리금상환등	76,730,993,000	76,730,495,680
- 임대차선급금	24,000,000	23,830,170	- 채권원리금상환	72,144,022,000	72,144,023,100
○ 용자금이자회수	12,007,000,000	12,185,129,660	(원 금)	50,000,000,000	50,000,000,000
- 농지구입자금	8,238,000,000	8,253,674,700			

<농지관리계정>

(단위: 원)

수 입			지 출		
과 목	예 산 액	수 납 액	과 목	예 산 액	지 출 액
- 농지매매자금	3,769,000,000	3,931,391,940	(이 자)	22,144,022,000	22,144,023,100
- 농지교환·분합자금	-	63,020	- 재특차입금상환	4,586,971,000	4,586,472,580
○ 기타이자수입	2,499,443,000	2,789,196,883	(원 금)	2,500,000,000	2,500,000,000
○ 기금운용	-	1,570,380	(이 자)	2,086,971,000	2,086,472,580
- 제세공과금등	-	1,570,380	○ 기금운용관리비	334,000,000	328,851,720
○ 가 수 금	-	280,164,850	- 채권발행비	62,000,000	61,000,000
○ 예 수 금	-	407,754,740	- 영농규모적정화 사업제세공과금	272,000,000	267,851,720
○ 기금대차	-	211,000,000,000	○ 가 수 금	-	280,164,850
○ 예금대체	-	37,766,994,261	○ 예 수 금	-	407,754,740
			○ 기금대차	-	211,000,000,000

<농지관리계정>

(단위: 원)

수 입			지 출		
과 목	예산액	수납액	과 목	예산액	지출액
			○ 예 금 대 체		37,766,994,261
			○ 용 자 금 이 자 회 수		67,847,180
			- 농 지 매 매 자 금		67,847,180
계	504,250,000,000	<656,659,246,794> 658,223,803,624	계	504,250,000,000	<658,172,106,421> 658,223,803,624
< >는 이월 금액 차감한 금액임.					

<농지조성계정>

(단위: 원)

수 입			지 출		
과 목	예산액	수납액	과 목	예산액	지출액
○ 전 기 이 월	143,240,971,000	143,240,971,429	○ 차 기 이 월	30,793,969,000	50,947,997,323
○ 자 본 금 (농지 조성비)	130,000,000,000	142,697,041,460	○ 자 본 금	-	916,673,330
○ 조성농지매각대	3,473,000,000	596,278,880	○ 장 기 대 여 금 (농지 조성비)	100,000,000,000	100,000,000,000
- 외 상 매 출 금	-	172,340,190	○ 농 지 조성 사업 비	148,300,000,000	148,109,377,000
- 조성 토 지 매 출	-	181,863,690	○ 기 본 조 사 비	2,473,000,000	2,164,775,000
- 매 각 대 선 수 금	-	242,075,000	- 간 척 기 본 조 사	663,000,000	661,147,000
○ 일 시 임 대 경 작 료	94,000,000	86,253,220	- 간 척 자 원 조 사	135,000,000	135,000,000
○ 매 각 대 거 치 이 자	554,000,000	514,126,349	- 환 경 영 향 평 가 조 사	300,000,000	300,000,000
- 미 수 금	-	507,258,682	- 한 계 농 지 자 원 조 사	1,375,000,000	1,068,628,000
- 수 입 이 자	-	6,867,667	○ 농 지 전 산 화 등	4,659,031,000	4,274,513,510
○ 기 타 이 자 수 입 등	9,549,029,000	18,862,842,705	- 농 지 정 보 관 리 사 업	1,830,000,000	1,551,628,240
- 은 행 예 치 이 자	-	18,642,631,023	- 농 지 제 도 연 구 사 업	799,037,000	785,411,860
- 조성비납입지체금등	-	220,211,682	- 농 지 제 도 교 육 · 흥 보 사 업	1,953,000,000	1,866,676,410
			- 조 성 토 지 매 각 관 리 비	76,994,000	70,797,000

<농지조성계정>

(단위: 원)

수 입			지 출		
과 목	예산액	수납액	과 목	예산액	지출액
○ 농지조성사업비		15,000	○ 기금운용관리	685,000,000	534,303,000
○ 농지제도홍보사업비		13,949,400	- 기금관리비	674,000,000	523,798,000
○ 조성토지매각관리비		47,482,960	- 기금자산구입비	11,000,000	10,505,000
○ 예수금(농지전용부담금)		55,237,293,517	○ 예금대체		515,623,893,858
○ 예금대체		515,623,893,858	○ 기금대차		211,000,000,000
○ 기금대차		211,000,000,000	○ 기타이자수입등		1,776,970
			- 조성비납입지체금등		1,776,970
			○ 예수금 (농지전용부담금)		54,346,838,787
계	286,911,000,000	<944,679,177,349> 1,087,920,148,778		286,911,000,000	<1,036,972,151,455> 1,087,920,148,778
주: < > 는 이월금액 차감한 금액임.					

여 백

아. 월 계 대 사 표

여 백



# (1) 농지관리계정

여 백

수 입 월 계 대 사 표 ( 총괄 )

1992 년 12 월 분

( 단위 : 원 )

수 입 액		비 고
본 월 분	본월까지 누계	
166,870,218,680	656,659,246,794	

위의 금액을 증명함.



1993 년 1 월 4 일

수 입 월 계 대 사 표

1992 년 12 월 분

농지관리기금 앞

농림중앙회경부제2청사지점



( 단 위 : 원 )

수 입 액		비 고
본 월 분	본월까지 누계	
166,870,218,640	460,281,328,027	

위의 금액을 증명함.

1993 년 1 월 4 일

농지관리기금  
신희




수 입 월 계 대 사 표

1992 년 12 월 분

농지관리기금 앞

농협중앙회



수 입 액		비 고
본 월 분	본월까지 누계	
20	70,376,274,920	

위의 금액을 증명함.

1993 년 1 월 4 일



수 입 월 계 대 사 표

1992 년 12 월 분

농지관리기금 앞

축협중앙회 안양지회



( 단 위 : 원 )

수 입 액		비 고
본 월 분	본월까지 누계	
-	61,500,821,917	

위의 금액을 증명함.


 신 하 양

1993 년 1 월 4 일

수 입 월 계 대 사 표

1992 년 12 월 분 수산업협동조합중앙회  
안양지점



농지관리기금 앞

( 단 위 : 원 )

수 입 액		비 고
본 월 분	본월까지 누계	
20	64,500,821,930	

위의 금액을 증명함.

안양지점 신의협동조합

1993 년 1 월 4 일

지 출 월 계 대 사 표 ( 총 괄 )

1992 년 12 월 분

( 단 위 : 원 )

지 출 액		비 고
본 월 분	본월까지 누계	
167,406,060,700	658,172,106,421	

위의 금액을 증명함.

1993 년 1 월 4 일

농림수산부  
귀 상  
국무인사관



지 출 월 계 대 사 표

1992 년 12 월 분


농지관리기금 앞

농림수산정책위원회 제2청사장

(단위 : 원)

지 출 액		비 고
본 월 분	본월까지 누계	
167,406,060,680	461,794,187,674	

위의 금액을 증명함.



최상




1993 년 1 월 4 일

지 출 월 계 대 사 표

1992 년 12 월 분

농지관리기금 앞

농협중앙회인양시지부  
(인양시농협중앙회)



지 출 액		비 고
본 월 분	본월까지 누계	
-	70,376,274,900	

위의 금액을 증명함.

1993 년 1 월 4 일

인양시지부  
회 상 유동부

지 출 월 계 대 사 표

1992 년 12 월 분

농지관리기금 앞

축협중앙회 안양지점

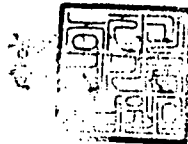


( 단위 : 원 )

지 출 액		비 고
본 월 분	본월까지 누계	
-	61,500,821,917	

위의 금액을 증명함.

1993 년 1 월 4 일



의 상 우

지 출 월 계 대 사 표

1992 년 12 월 분

수산업협동조합중앙회  
안양지점



농지관리기금 앞

( 단위 : 원 )

지 출 액		비 고
본 월 분	본월까지 누계	
20	64,500,821,930	

위의 금액을 증명함.

1993 년 1 월 4 일



최상우



## (2) 농 지 조 성 계 정

여 백

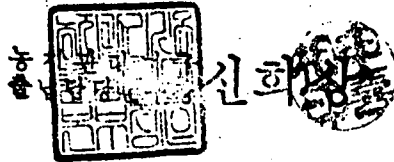
수 입 월 계 대 사 표 ( 총 괄 )

1992 년 12 월 분

( 단위 : 원 )

수 입 액		비 고
본 월 분	본월까지 누계	
168,043,770,966	944,679,177,349	

위의 금액을 증명함.



1993 년 1 월 4 일

수 입 월 계 대 사 표

1992 년 12 월 분

농지관리기금 앞

농림중앙회정부제2청사지점



( 단 위 : 원 )

수 입 액		비 고
년 월 분	본월까지 누계	
88,196,656,640	438,390,258,635	

위의 금액을 증명함.

신하 (with square and circular official seals)

1993 년 1 월 4 일



수 입 월 계 대 사 표

1992 년 12 월 분

농지관리기금 앞

농협중앙회



수 입 액		비 고
본 월 분	본월까지 누계	
25,114,745,810	168,733,761,459	

위의 금액을 증명함.



신희



1993 년 1 월 4 일

수 입 월 계 대 사 표

1992 년 12 월 분

농지관리기금 앞


축협중앙회 안양지회



( 단 위 : 원 )

수 입 액		비 고
본 월 분	본월까지 누계	
27,618,617,516	170,780,670,246	

위의 금액을 증명함.



신희상



1993 년 1 월 4 일

수 입 월 계 대 사 표


1992 년 12 월 분 수산업협동조합중앙회  
안양지점

농지관리기금 앞

( 단 위 : 원 )

수 입 액		비 고
본 월 분	본월까지 누계	
27,113,751,000	166,774,487,009	

위의 금액을 증명함.



신희상

1993 년 1 월 4 일

지 출 월 계 대 사 표 ( 총 괄 )


1992 년 12 월 분

( 단 위 : 원 )

지 출 액		비 고
본 월 분	본월까지 누계	
245,239,468,086	1,036,972,151,455	

위의 금액을 증명함.

1993 년 1 월 4 일



회 상



지 출 월 계 대 사 표

1992 년 12 월 분

농지관리기금 앞

농림수산정책부제2청사지점

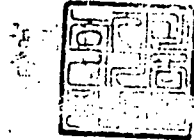


( 단 위 : 원 )

지 출 액		비 고
본 월 분	본월까지 누계	
111,075,576,420	459,814,944,358	

위의 금액을 증명함.

1993 년 1 월 4 일



의장




지출월계대사표

1992년 12월분

농지관리기금 앞

농협중앙회안

(단위



지출액		비고
본월분	본월까지누계	
43,037,876,540	191,988,574,391	

위의 금액을 증명함.

1993년 1월 4일



최상우



지 출 월 계 대 사 표

1992 년 12 월 분

농지관리기금 앞

축협중앙회 안양지회



(단위 : 원)

지 출 액		비 고
본 월 분	본월까지 누계	
46,972,547,786	195,084,453,986	

위의 금액을 증명함.

1993 년 1 월 4 일



의상



지 출 월 계 대 사 표

1992 년 12 월 분

수산업협동조합중앙회

안양지부




농지관리기금 앞

( 단위 : 원 )

지 출 액		비 고
본 월 분	본월까지 누계	
44,153,467,340	190,084,178,720	

위의 금액을 증명함.



의 상 위



1993 년 1 월 4 일



## 자. 자산부채 및 자본증감표

여 백

## 자. 자산부채 및 자본증감표

(1992. 1. 1 ~ 1992. 12. 31)

〈 총 괄 〉

(단위 : 원)

과 목	기 초 잔 액	당 기 증 가 액	당 기 감 소 액	기 말 잔 액
(자 산)				
I. 유 동 자 산	640,237,843,807	1,959,432,423,635	1,899,028,723,247	700,641,544,195
1. 당 좌 자 산	204,758,770,067	1,593,800,512,635	1,679,344,374,037	119,214,908,665
(1) 예 금	144,805,528,259	1,535,838,086,369	1,630,534,374,832	50,109,239,796
(2) 외 상 매 출 금	11,298,616,745	428,564,490	172,340,190	11,554,841,045
(3) 단 기 대 여 금	37,507,600,500	53,235,679,950	37,507,600,500	53,235,679,950
(4) 미 수 금	2,022,394,203	1,072,714,146	2,005,428,155	1,089,680,194
(5) 미 수 수 익	9,124,630,360	3,225,467,680	9,124,630,360	3,225,467,680
2. 재 고 자 산	435,479,073,740	154,631,911,000	8,684,349,210	581,426,635,530
(1) 제 품 ( 조 성 토 지 )	18,968,649,530	6,522,549,000	2,161,475,290	23,329,723,240

<총괄>

(단위: 원)

과목	기 초 잔 액	당 기 증 가 액	당 기 감 소 액	기 말 잔 액
(2) 재공품(미완공사)	416,510,099,290	148,109,362,000	6,522,549,000	558,096,912,290
(3) 폐품 및 불용품	324,920	-	324,920	-
3. 기타 유동자산	-	211,000,000,000	211,000,000,000	-
(1) 기금대차	-	211,000,000,000	211,000,000,000	-
Ⅱ. 투자와 기타 자산	907,119,062,540	497,085,344,774	132,581,273,294	1,271,623,134,020
1. 기타 자산	907,119,062,540	497,085,344,774	132,581,273,294	1,271,623,134,020
(1) 장기대여금	907,118,872,540	431,585,007,000	67,971,390,250	1,270,732,489,290
가. 농지구입자금	556,774,955,000	15,000,000,000	22,925,158,000	548,849,797,000
나. 농지매매자금	340,155,281,330	315,615,007,000	35,149,242,920	620,621,045,410
다. 농지임대차자금	188,636,210	810,000,000	124,552,910	874,083,300
라. 농지교환·분합자금	10,000,000,000	160,000,000	9,772,436,420	387,563,580
마. 재정예탁	-	100,000,000,000	-	100,000,000,000
(2) 전신전화가입권	190,000	-	-	190,000

<총괄>

(단위: 원)

과목	기초잔액	당기증가액	당기감소액	기말잔액
(3) 특정 현금과 예금	-	65,500,337,774	64,609,883,044	890,454,730
Ⅲ. 고정자산	34,185,950	1,639,330	-	35,825,280
1. 차량운반구	14,876,010	-	-	14,876,010
(1) 감가상각충당금	△ 2,677,680	△ 2,677,680	-	△ 5,355,360
2. 비품	30,503,860	10,505,000	-	41,008,860
(1) 감가상각충당금	△ 8,516,240	△ 6,187,990	-	△ 14,704,230
자산총계	<b>1,547,391,092,297</b>	<b>2,456,519,407,739</b>	<b>2,031,609,996,541</b>	<b>1,972,300,503,495</b>
(부채)				
I. 유동부채	96,263,884,630	425,087,932,337	346,785,791,797	174,566,025,170
1. 미지급금	232,479,350	287,956,350	232,479,350	287,956,350
2. 선수금	604,800,910	242,075,000	-	846,875,910
3. 가수금	-	14,304,599,560	14,304,599,560	-
4. 미지급비용	42,926,604,370	41,108,140,610	13,994,119,360	70,040,625,620

<총 괄>

(단위: 원)

과 목	기 초 잔 액	당 기 증 가 액	당 기 감 소 액	기 말 잔 액
5. 기 금 대 차	-	211,000,000,000	211,000,000,000	-
6. 유 동 성 장 기 부 채	52,500,000,000	102,500,000,000	52,500,000,000	102,500,000,000
7. 예 수 금	-	55,645,160,817	54,754,593,527	890,567,290
II. 고 정 부 채	267,700,000,000	210,000,000,000	102,500,000,000	375,200,000,000
1. 장 기 차 입 금	40,000,000,000	-	2,500,000,000	37,500,000,000
2. 발 행 채 권	227,700,000,000	210,000,000,000	100,000,000,000	337,700,000,000
<b>부 채 총 계</b>	<b>363,963,884,630</b>	<b>635,087,932,337</b>	<b>449,285,791,797</b>	<b>549,766,025,170</b>
(자 본)				
I. 자 본 금	1,189,707,425,404	272,697,041,460	916,673,330	1,461,487,793,534
1. 자본금 (농지관리계정)	609,607,000,000	130,000,000,000	-	739,607,000,000
2. 자본금 (농지조성계정)	580,100,425,404	142,697,041,460	916,673,330	721,880,793,534
II. 이익 잉 여 금	△ 6,280,217,737	△ 32,673,097,472	-	△ 38,953,315,209
1. 전 기 말 미 처 분 결 손 금	6,280,217,737	-	-	6,280,217,737

<총괄>

(단위: 원)

과목	기초잔액	당기증가액	당기감소액	기말잔액
2. 전 기 손 익 수 정 이 익	-	1,713,137	-	1,713,137
3. 전 기 손 익 수 정 손 실	-	2,731,950	-	2,731,950
4. 당 기 순 손 실	-	32,672,078,659	-	32,672,078,659
자 본 총 계	1,183,427,207,667	240,023,943,988	916,673,330	1,422,534,478,325
부 채 와 자 본 총 계	1,547,391,092,297	875,111,876,325	450,202,465,127	1,972,300,503,495

<농지관리계정>

(단위: 원)

과 목	기 초 잔 액	당 기 증 가 액	당 기 감 소 액	기 말 잔 액
(자 산)				
I. 유 동 자 산	48,049,058,966	712,390,358,692	704,656,608,557	55,782,809,101
1. 당 좌 자 산	48,049,058,966	712,390,358,692	704,656,608,557	55,782,809,101
(1) 예 금	1,564,556,830	656,659,246,794	658,172,106,421	51,697,203
(2) 단 기 대 여 금	37,507,600,500	53,235,679,950	37,507,600,500	53,235,679,950
(3) 미 수 금	1,302,070,726	165,525,858	1,302,070,726	165,525,858
(4) 미 수 수 익	7,674,830,910	2,329,906,090	7,674,830,910	2,329,906,090
II. 투 자 와 기 타 자 산	907,118,872,540	331,585,007,000	67,971,390,250	1,170,732,489,290
1. 기 타 자 산	907,118,872,540	331,585,007,000	67,971,390,250	1,170,732,489,290
(1) 농 지 구 입 자 금	556,774,955,000	15,000,000,000	22,925,158,000	548,849,797,000
(2) 농 지 매 매 자 금	340,155,281,330	315,615,007,000	35,149,242,920	620,621,045,410
(3) 농 지 입 대 차 자 금	188,636,210	810,000,000	124,552,910	874,083,300
(4) 농 지 교 환 · 분 합 자 금	10,000,000,000	160,000,000	9,772,436,420	387,563,580



< 농지관리계정 >

(단위 : 원)

과목	기 초 잔 액	당 기 증 가 액	당 기 감 소 액	기 말 잔 액
자 산 총 계 (부 채)	955,167,931,506	1,043,975,365,692	772,627,998,807	1,226,515,298,391
I. 유 동 부 채	95,659,083,720	369,392,481,970	292,222,983,720	172,828,581,970
1. 유 동 부 채	95,659,083,720	369,392,481,970	292,222,983,720	172,828,581,350
(1) 미 지 급 금	232,479,350	287,956,350	232,479,350	287,956,350
(2) 미 지 급 비 용	42,926,604,370	13,994,119,360	13,994,119,360	70,040,625,620
(3) 기 금 대 차 계 정	-	211,000,000,000	211,000,000,000	-
(4) 유 동 성 장 기 부 채	52,500,000,000	102,500,000,000	52,500,000,000	102,500,000,000
(5) 가 수 금	-	14,086,630,270	14,088,630,270	-
(6) 예 수 금	-	407,754,740	407,754,740	-
II. 고 정 부 채	267,700,000,000	210,000,000,000	102,500,000,000	375,200,000,000
1. 고 정 부 채	267,700,000,000	210,000,000,000	102,500,000,000	375,200,000,000
(1) 장 기 차 입 금	40,000,000,000	-	2,500,000,000	37,500,000,000

<농지관리계정>

(단위: 원)

과 목	기 초 잔 액	당 기 증 가 액	당 기 감 소 액	기 말 잔 액
(2) 발 행 채 권	227,700,000,000	210,000,000,000	100,000,000,000	337,700,000,000
부 채 총 계	<b>363,359,083,720</b>	<b>579,392,481,970</b>	<b>394,722,983,720</b>	548,028,581,970
(자 본)				
I. 자 본 금	609,607,000,000	130,000,000,000	-	739,607,000,000
1. 자 본 금	609,607,000,000	130,000,000,000	-	739,607,000,000
II. 결 손 금	17,798,152,214	43,322,131,365	-	61,120,283,579
1. 전 기 미 처 리 결 손 금	17,798,152,214	-	-	17,798,152,214
2. 전 기 손 익 수 정 이 익	-	311,667	-	311,667
3. 전 기 손 익 수 정 손 실	-	849,700	-	849,700
4. 당 기 순 손 실	-	43,321,593,332	-	43,321,593,332
자 본 총 계	<b>591,808,847,786</b>	<b>86,677,868,635</b>	-	<b>678,486,716,421</b>
부 채 및 자 본 총 계	<b>955,167,931,506</b>	<b>666,070,350,605</b>	<b>394,722,983,720</b>	<b>1,226,515,298,391</b>

<농지조성계정>

(단위: 원)

과목	기 초 잔 액	당 기 증 가 액	당 기 감 소 액	기 말 잔 액
(자 산)				
I. 유 동 자 산	592,188,784,841	1,247,042,064,943	1,194,372,114,690	644,858,735,094
1. 당 좌 자 산	156,709,711,101	881,410,153,943	974,687,765,480	63,432,099,564
(1) 예 금	143,240,971,429	879,178,839,575	972,362,268,411	50,057,542,593
(2) 외 상 매 출 금	11,298,616,745	428,564,490	172,340,190	11,554,841,045
(3) 미 수 금	720,323,477	907,188,288	703,357,429	924,154,336
(4) 미 수 수 익	1,449,799,450	895,561,590	1,449,799,450	895,561,590
2. 재 고 자 산	435,479,073,740	154,631,911,000	8,684,349,210	581,426,635,530
(1) 제 품(조 성 토 지)	18,968,649,530	6,522,549,000	2,161,475,290	23,329,723,240
(2) 재 공 품(미 완 공 사)	416,510,099,290	148,109,362,000	6,522,549,000	558,096,912,290
(3) 폐 품 및 불 용 품	324,920	-	324,920	-
3. 기 타 유 동 자 산	-	211,000,000,000	211,000,000,000	-

<농지조성계정>

(단위: 원)

과목	기 초 잔 액	당 기 증 가 액	당 기 감 소 액	기 말 잔 액
(1) 기 금 대 차	-	211,000,000,000	211,000,000,000	-
Ⅱ. 투 자 와 기 타 자 산	190,000	165,500,337,774	64,609,883,044	100,890,644,730
1. 투 자 자 산	-	100,000,000,000	-	100,000,000,000
(1) 장 기 대 여 금	-	100,000,000,000	-	100,000,000,000
2. 기 타 자 산	190,000	65,500,337,774	64,609,883,044	890,644,730
(2) 특 정 현 금 과 예 금	-	65,500,337,774	64,609,883,044	890,454,730
(2) 전 신 전 화 가 입 권	190,000	-	-	190,000
Ⅲ. 고 정 자 산	34,185,950	1,639,330	-	35,825,280
1. 차 량 운 반 구	14,876,010	-	-	14,876,010
가. 감 가 상 각 총 당 금	△ 2,677,680	△ 2,677,680	-	△ 5,355,360

<농지조성계정>

(단위: 원)

과목	기 초 잔 액	당 기 증 가 액	당 기 감 소 액	기 말 잔 액
2. 비 품	30,503,860	10,505,000	-	41,008,860
나. 감 가 상 각 총 당 금	△ 8,516,240	△ 6,187,990	-	△ 14,704,230
<b>자 산 총 계</b>	<b>592,223,160,791</b>	<b>1,412,544,042,047</b>	<b>1,258,981,997,734</b>	<b>745,785,205,104</b>
(부 채)				
I. 유 동 부 채	604,800,910	55,695,450,367	54,562,808,077	1,737,443,200
1. 선 수 금	604,800,910	242,075,000	-	846,875,910
2. 가 수 금	-	215,969,290	215,969,290	-
3. 예 수 금	-	55,237,406,077	54,346,838,787	890,567,290
<b>부 채 총 계</b>	<b>604,800,910</b>	<b>55,695,450,367</b>	<b>54,562,808,077</b>	<b>1,737,443,200</b>
(자 본)				

〈농지조성계정〉

(단위: 원)

과 목	기 초 잔 액	당 기 증 가 액	당 기 감 소 액	기 말 잔 액
I. 자 본 금	580,100,425,404	142,697,041,460	916,673,330	721,880,793,534
1. 자 본 금(농 지 조 성 비)	580,100,425,404	142,697,041,460	916,673,330	721,880,793,534
II. 이 익 잉 여 금	11,517,934,477	10,649,033,893	-	22,166,968,370
1. 전 기 말 미 처 분 이 익 잉 여 금	11,517,934,477	-	-	11,517,934,477
2. 전 기 손 익 수 정 이 익	-	1,401,470	-	1,401,470
3. 전 기 손 익 수 정 손 실	-	1,882,250	-	1,882,250
4. 당 기 순 이 익	-	10,649,514,673	-	10,649,514,673
자 본 총 계	<b>591,618,359,881</b>	<b>153,346,075,353</b>	<b>916,673,330</b>	<b>744,047,761,904</b>
부 채 와 자 본 총 계	<b>592,223,160,791</b>	<b>209,041,525,720</b>	<b>55,479,481,407</b>	<b>745,785,205,104</b>

## 차. 비교손익계산서

여 백



## 차. 비 교 손 익 계 산 서

〈 총 괄 〉

( 단 위 : 원 )

과 목 \ 기 별	'92 년도 (A)	'91 년도 (B)	증 감 (A-B)	A/B (%)	비 고
I. 매 출 액	26,392,974,215	33,892,556,666	△ 7,499,582,451	77	
1. 대 여 금 이 자	6,798,690,530	17,489,579,570	△ 10,690,889,040	38	
2. 조 성 토 지 매 출	609,186,180	1,221,085,658	△ 611,899,478	49	
3. 수 입 이 자	18,985,097,505	15,181,891,438	3,803,206,067	125	
II. 매 출 원 가	59,960,928,370	44,684,878,900	15,276,049,470	134	
1. 차 입 금 이 자	2,082,791,070	2,202,054,760	△ 119,263,690	95	
2. 발 행 채 권 이 자	49,277,805,860	33,707,140,320	15,570,665,540	146	
3. 채 권 발 행 비	61,000,000	102,770,000	△ 41,770,000	59	
4. 조 성 토 지 매 출 원 가	2,161,475,290	3,979,072,110	△ 1,817,596,820	54	
5. 기 금 보 조 사 업 비	6,377,856,150	4,693,841,710	1,684,014,440	379	

<총괄>

(단위: 원)

과목 \ 기별	'92년도(A)	'91년도(B)	증감(A-B)	A/B(%)	비고
Ⅲ. 매출 총 이익	△ 33,567,954,155	△ 10,792,322,234	△ 22,775,631,921	△ 311	
Ⅳ. 판매비와 일반관리비	532,663,670	534,961,720	△ 2,298,050	99	
Ⅴ. 영업 이익	△ 34,100,617,825	△ 11,327,283,954	△ 22,773,333,871	△ 301	
Ⅵ. 영업 외 수익	1,755,107,876	1,527,339,159	227,768,717	114	
1. 수입이자와 할인료	1,483,881,820	1,300,508,606	183,373,214	114	
2. 잡이익	271,226,056	226,830,553	44,395,503	119	
Ⅶ. 영업 외 비용	326,568,710	232,479,350	94,089,360	140	
1. 사업손익보전손실	326,264,790	232,479,350	93,785,440	140	
2. 재고자산매각손실	303,920	-	303,920	-	
Ⅷ. 경 상 이익	△ 32,672,078,659	△ 10,032,424,145	△ 22,639,654,514	△ 325	
Ⅸ. 특별 손실	-	698,590	△ 698,590	-	
1. 고정자산처분손실	-	698,590	△ 698,590	-	
X. 당기 순이익	△ 32,672,078,659	△ 10,033,122,735	△ 22,638,955,924	△ 325	

<농지관리계정>

(단위: 원)

과 목 \ 기 별	'92 년도(A)	'91 년도(B)	증감(A-B)	A/B(%)	비 고
I. 매 출 액	7,160,933,076	17,799,037,846	△ 10,638,104,770	40	
1. 대 여 금 이 자	6,798,690,530	17,489,579,570	△ 10,690,889,040	39	
2. 수 입 이 자	362,242,546	309,458,276	52,784,270	117	
II. 매 출 원 가	51,421,596,930	36,011,965,080	15,409,631,850	143	
1. 차 입 금 이 자	2,082,791,070	2,202,054,760	△ 119,263,690	95	
2. 발 행 채 권 이 자	49,277,805,860	33,707,140,320	15,570,665,540	146	
3. 채 권 발 행 비	61,000,000	102,770,000	△ 41,770,000	59	
III. 매 출 총 손 실	44,260,663,854	18,212,927,234	26,047,736,620	243	
IV. 판 매 비 와 일 반 관 리 비	-	-	-		

<농지관리계정>

(단위: 원)

과 목 \ 기 별	'92 년도 (A)	'91 년도 (B)	증감 (A-B)	A / B (%)	비 고
V. 영 업 손 실	44,260,663,854	18,212,927,234	26,047,736,620	243	
VI. 영 업 외 수 익	1,265,335,312	1,300,508,606	△ 35,173,294	97	
1. 수입 이 자 와 할 인 료	1,265,335,312	1,300,508,606	△ 35,173,294	97	
VII. 영 업 외 비 용	326,264,790	232,479,350	93,785,440	140	
1. 사 업 손 익 보 전 손 실	326,264,790	232,479,350	93,785,440	140	
VIII. 경 상 손 실	43,321,593,332	17,144,897,978	26,176,695,354	253	
IX. 당 기 순 손 실	43,321,593,332	17,144,897,978	26,176,695,354	253	

<농지조성계정>

(단위: 원)

과 목 \ 기 별	'92 년도 (A)	'91 년도 (B)	증감 (A-B)	A / B (%)	비 고
I. 매 출 액	19,232,041,139	16,093,518,820	3,138,522,319	119	
1. 조 성 토 지 매 출	609,186,190	1,221,085,658	△ 611,899,478	50	
2. 수 입 이 자	18,622,854,959	14,872,433,162	3,750,421,797	125	
II. 매 출 원 가	8,539,331,440	8,672,913,820	△ 133,582,380	98	
1. 조 성 토 지 매 출 원 가	2,161,475,290	3,979,072,110	△ 1,817,596,820	54	
2. 기 금 보 조 사 업 비	6,377,856,150	4,693,841,710	1,684,014,440	136	
III. 매 출 총 이 익	10,692,709,699	7,420,605,000	3,272,104,699	144	
IV. 판 매 비 와 일 반 관 리 비	532,663,670	534,961,720	△ 2,298,050	100	
V. 영 업 이 익	10,160,046,029	6,885,643,280	3,274,402,749	147	

<농지조성계정>

(단위: 원)

과 목 \ 기 별	'92 년도 (A)	'91 년도 (B)	증감 (A-B)	A/B (%)	비 고
Ⅳ. 영 업 외 수 익	489,772,564	226,830,553	262,942,011	215	
1. 수 입 이 자 와 할 인 료	218,546,508	-	218,546,508	-	
2. 잡 이 익	271,226,056	226,830,553	44,395,503	119	
Ⅶ. 영 업 외 비 용	303,920	-	303,920	-	
1. 재 고 자 산 매 각 손 실	303,920	-	303,920	-	
Ⅷ. 경 상 이 익	10,649,514,673	7,112,473,833	3,537,040,840	150	
Ⅸ. 특 별 손 실	-	698,590	△698,590	-	
1. 고 정 자 산 처 분 손 실	-	698,590	△ 698,590	-	
X. 당 기 순 이 익	10,649,514,673	7,111,775,243	3,537,739,430	150	

## 카. 재원 조성 현황 표

여 백



### 카. 재원 조성 현황 표

〈총괄〉

(단위: 원)

연도	자			본		
	전입금	정부출연금	농지조성비	당기순이익	전기손익수정	소계(1)
'90 까지	629,634,671,864	100,000,000,000	131,932,973,960	3,746,296,838	9,495,950	865,323,438,612
'91	-	157,700,000,000	170,439,779,580	△ 10,033,122,735	△ 2,887,790	318,103,769,055
'92	-	130,000,000,000	141,780,368,130	△ 32,672,078,659	△ 1,018,813	239,107,270,658
계	<b>629,634,671,864</b>	<b>387,700,000,000</b>	<b>444,153,121,670</b>	<b>△ 38,958,904,556</b>	<b>5,589,347</b>	<b>1,422,534,478,325</b>

<총괄>

(단위: 원)

연도	장 기 부 채			계 ( 1 + 2 )	누 계
	장 기 차 입 금	채 권 발 행	소 계 ( 2 )		
'90 까지	45,000,000,000	150,000,000,000	195,000,000,000	1,060,323,438,612	1,060,323,438,612
'91	△ 5,000,000,000	77,700,000,000	72,700,000,000	390,803,769,055	1,451,127,207,667
'92	△ 2,500,000,000	110,000,000,000	107,500,000,000	346,607,270,658	1,797,734,478,325
계	<b>37,500,000,000</b>	<b>337,700,000,000</b>	<b>375,200,000,000</b>	<b>1,797,734,478,325</b>	

<농지관리계정>

(단위: 원)

연도	자		본		
	정부출연금	전입금	당기순이익	전기손익수정	소계(1)
'90 까지	100,000,000,000	351,907,000,000	△ 654,816,356	-	451,252,183,644
'91	157,700,000,000	-	△ 17,144,897,978	1,562,120	140,556,664,142
'92	130,000,000,000	-	△ 43,321,593,332	△ 538,033	86,677,868,635
계	<b>387,700,000,000</b>	<b>351,907,000,000</b>	<b>△ 61,121,307,666</b>	<b>1,024,087</b>	<b>678,486,716,421</b>

〈농지관리계정〉

(단위 : 원)

연도	장 기 부 채			계 ( 1 + 2 )	누 계
	장 기 차 입 금	채 권 발 행	소 계 (2)		
'90 까지	45,000,000,000	150,000,000,000	195,000,000,000	646,252,183,644	646,252,183,644
'91	△ 5,000,000,000	77,700,000,000	72,700,000,000	213,256,664,142	859,508,847,786
'92	(2,500,000,000) △ 2,500,000,000	(100,000,000,000) 110,000,000,000	107,500,000,000	194,177,868,635	1,053,686,716,421
계	37,500,000,000	337,700,000,000	375,200,000,000	1,053,686,716,421	-

주 : ( )외서는 고정부채에서 유동성 장기부채로 대체분('93 상환예정분)

< 농지조성계정 >

(단위 : 원)

연도	자			본	소 계 (1)
	농지 조성비	전 입 금	당 기 순 이 익	전기손익수정	
'90 까지	131,932,973,960	277,727,671,864	4,401,113,194	9,495,950	414,071,254,968
'91	170,439,779,580	-	7,111,775,243	△ 4,449,910	177,547,104,913
'92	141,780,368,130	-	10,649,514,673	△ 480,780	152,429,402,023
계	<b>444,153,121,670</b>	<b>277,727,671,864</b>	<b>22,162,403,110</b>	<b>4,565,260</b>	<b>744,047,761,904</b>

< 농지조성계정 >

(단위 : 원)

연도	장 기 부 채			계 ( 1 + 2 )	누 계
	장 기 차 입 금	채 권 발 행	소 계 ( 2 )		
'90 까지	-	-	-	414,071,254,968	414,071,254,968
'91	-	-	-	177,547,104,913	591,618,359,881
'92	-	-	-	152,429,402,023	744,047,761,904
계	-	-	-	<b>744,047,761.904</b>	-

## 타. 비 교 대 차 대 조 표

여 백



타. 비교 대 차 대 조 표

<총괄>

(단위: 원)

과목	기 별	'92 년도(A)	'91 년도(B)	증감(A-B)	A/B(%)	비 고
(자 산)						
I. 유 동 자 산		700,641,544,195	640,237,843,807	60,403,700,388	109	
1. 당 좌 자 산		119,214,908,665	204,758,770,067	△ 85,543,861,402	58	
(1) 예 금		50,109,239,796	144,805,528,259	△ 94,696,288,463	35	
(2) 외 상 매 출 금		11,554,841,045	11,298,616,745	256,224,300	102	
(3) 단 기 대 여 금		53,235,679,950	37,507,600,500	15,728,079,450	142	
(4) 미 수 금		1,089,680,194	2,022,394,203	△ 932,714,009	54	
(5) 미 수 수 익		3,225,467,680	9,124,630,360	△ 5,899,162,680	35	
2. 재 고 자 산		581,426,635,530	435,479,073,740	145,947,561,790	134	

<총괄>

(단위: 원)

과목 \ 기별	'92년도(A)	'91년도(B)	증감(A-B)	A/B(%)	비고
(1) 제품(조성토지)	23,329,723,240	18,968,649,530	4,361,073,710	123	
(2) 폐품 및 불용품	-	324,920	△ 324,920	-	
(3) 재공품(미완공사)	558,096,912,290	416,510,099,290	141,586,813,000	134	
II. 투자와 기타 자산	1,271,623,134,020	907,119,062,540	364,504,071,480	140	
1. 기타 자산	1,271,623,134,020	907,119,062,540	364,504,071,480	140	
(1) 장기대여금	1,270,732,489,290	907,118,872,540	363,613,616,750	140	
가. 농지구입자금	548,849,797,000	556,774,955,000	△ 7,925,158,000	99	
나. 농지매매자금	620,621,045,410	340,155,281,330	280,465,764,080	182	
다. 농지임대차자금	874,083,300	188,636,210	685,447,090	463	
라. 농지교환·분합자금	387,563,580	10,000,000,000	△ 9,612,436,420	4	
마. 재정예탁	100,000,000,000	-	100,000,000,000	-	
(2) 전신전화가입권	190,000	190,000	-	100	
(3) 특정현금과예금	890,454,730	-	890,454,730	-	

<총괄>

(단위: 원)

과목 \ 기별	'92년도(A)	'91년도(B)	증감(A-B)	A/B(%)	비고
Ⅲ. 고정자산	35,825,280	34,185,950	1,639,330	105	
1. 유형고정자산	35,825,280	34,185,950	1,639,330	105	
(1) 차량운반구	14,876,010	14,876,010	-	100	
가. 감가상각충당금	△ 5,355,360	△ 2,677,680	△ 2,677,680	△ 200	
(2) 비품	41,008,860	30,503,860	10,505,000	134	
나. 감가상각충당금	△ 14,704,230	△ 8,516,240	△ 6,187,990	△ 173	
자산총계	<b>1,972,300,503,495</b>	<b>1,547,391,092,297</b>	<b>424,909,411,198</b>	<b>127</b>	
(부채)					
Ⅰ. 유동부채	174,566,025,170	96,263,884,630	78,302,140,540	181	
1. 미지급금	287,956,350	232,479,350	55,477,000	124	
2. 선수금	846,875,910	604,800,910	242,075,000	140	
3. 미지급비용	70,040,625,620	42,926,604,370	27,114,021,250	163	
4. 유동성장기부채	102,500,000,000	52,500,000,000	50,000,000,000	195	
5. 예수금	890,567,290	-	890,567,290	-	

<총괄>

(단위: 원)

과목 \ 기별	'92년도(A)	'91년도(B)	증감(A-B)	A/B(%)	비고
II. 고정부채	375,200,000,000	267,700,000,000	107,500,000,000	140	
1. 장기차입금	37,500,000,000	40,000,000,000	△ 2,500,000,000	94	
2. 발행채권	337,700,000,000	227,700,000,000	110,000,000,000	148	
부채총계	<b>549,766,025,170</b>	<b>363,963,884,630</b>	<b>185,802,140,540</b>	<b>151</b>	
(자본)					
I. 자본금	1,461,487,793,534	1,189,707,425,404	271,780,368,130	123	
1. 농지관리계정	739,607,000,000	609,607,000,000	130,000,000,000	121	
2. 농지조성계정	721,880,793,534	580,100,425,404	141,780,368,130	124	
II. 이익잉여금	△ 38,953,315,209	△ 6,280,217,737	△ 32,673,097,472	△ 620	
1. 수정후전기이월이익잉여금	6,281,236,550	3,752,904,998	2,528,331,552	167	
2. 당기순이익	△ 32,672,078,659	△ 10,033,122,735	△ 22,638,955,924	△ 325	
자본총계	<b>1,422,534,478,325</b>	<b>1,183,427,207,667</b>	<b>239,107,270,658</b>	<b>120</b>	
부채와자본총계	<b>1,972,300,503,495</b>	<b>1,547,391,092,297</b>	<b>424,909,411,198</b>	<b>127</b>	

<농지관리계정>

(단위: 원)

과 목	기 별	'92 년도 (A)	'91 년도 (B)	증감 (A-B)	A / B (%)	비 고
(자 산)						
I. 유 동 자 산		55,782,809,101	48,049,058,966	7,733,750,135	116	
1. 당 좌 자 산		55,782,809,101	48,049,058,966	7,733,750,135	116	
(1) 예 금		51,697,203	1,564,556,830	△ 1,512,859,627	3	
(2) 단 기 대 여 금		53,235,679,950	37,507,600,500	15,728,079,450	141	
(3) 미 수 금		165,525,858	1,302,070,726	△ 1,136,544,868	12	
(4) 미 수 수 익		2,329,906,090	7,674,830,910	△ 5,344,924,820	30	
II. 투 자 와 기 타 자 산		1,170,732,489,290	907,118,872,540	263,613,616,750	129	
1. 기 타 자 산		1,170,732,489,290	907,118,872,540	263,613,616,750	129	
(1) 장 기 대 여 금		1,170,732,489,290	907,118,872,540	263,613,616,750	129	
가. 농 지 구 입 자 금		548,849,797,000	556,774,955,000	△ 7,925,158,000	98	

< 농지관리계정 >

( 단위 : 원 )

과 목	기 별	'92 년도 (A)	'91 년도 (B)	증감 (A-B)	A / B (%)	비 고
나. 농 지 매 매 자 금		620,621,045,410	340,155,281,330	280,465,764,080	182	
다. 임 차 료 선 금 금		874,083,300	188,636,210	685,447,090	463	
라. 농 지 교 환 분 합 자 금		387,563,580	10,000,000,000	△ 9,612,436,420	4	
자 산 총 계		<b>1,226,515,298,391</b>	<b>955,167,931,506</b>	<b>271,347,366,885</b>	<b>128</b>	
(부 채)						
I. 유 동 부 채		172,828,581,970	95,659,083,720	77,169,498,250	180	
1. 유 동 부 채		172,828,581,970	95,659,083,720	77,169,498,250	180	
(1) 미 지 급 금		287,956,350	232,479,350	55,477,000	123	
(2) 미 지 급 비 용		70,040,625,620	42,926,604,370	27,114,021,250	163	
(3) 유 동 성 장 기 부 채		102,500,000,000	52,500,000,000	50,000,000,000	195	

< 농지관리계정 >

( 단위 : 원 )

과 목 \ 기 별	'92 년도 (A)	'91 년도 (B)	증감 (A-B)	A/B (%)	비 고
Ⅱ. 고 정 부 채	375,200,000,000	267,700,000,000	107,500,000,000	140	
1. 고 정 부 채	375,200,000,000	267,700,000,000	107,500,000,000	140	
(1) 장 기 차 입 금	37,500,000,000	40,000,000,000	△ 2,500,000,000	94	
(2) 발 행 채 권	337,700,000,000	227,700,000,000	110,000,000,000	148	
부 채 총 계	<b>548,028,581,970</b>	<b>363,359,083,720</b>	<b>184,669,498,250</b>	<b>151</b>	
(자 본)					
I. 자 본 금	739,607,000,000	609,607,000,000	130,000,000,000	121	
1. 자 본 금	739,607,000,000	609,607,000,000	130,000,000,000	121	
(1) 농 지 관 리 계 정	739,607,000,000	609,607,000,000	130,000,000,000	121	

<농지관리계정>

(단위: 원)

과 목	기 별	'92 년도 (A)	'91 년도 (B)	증감 (A-B)	A / B (%)	비 고							
II. 결	손	금	61,120,283,579	17,798,152,214	43,322,131,365	343							
1.	전	기	미	처	리	결	손	금	17,798,152,214	654,816,356	17,143,335,858	271	
2.	전	기	손	익	수	정	이	익	311,667	1,562,120	△ 1,250,453	20	
3.	전	기	손	익	수	정	손	실	849,700	-	849,700	-	
4.	당	기	순	손	실				43,321,593,332	17,144,897,978	26,176,695,354	25	
자	본	총	계						678,486,716,421	591,808,847,786	86,677,868,635	115	
부	채	와	자	본	총	계			1,226,515,298,391	955,167,931,506	271,347,366,885	128	



<농지조성계정>

(단위: 원)

과 목 \ 기 별	'92 년도 (A)	'91 년도 (B)	증감 (A-B)	A / B (%)	비 고
(자 산)					
I. 유 동 자 산	644,858,735,094	592,188,784,841	52,669,950,253	109	
1. 당 좌 자 산	63,432,099,564	156,709,711,101	△ 93,277,611,537	40	
(1) 예 금	50,057,542,593	143,240,971,429	△ 93,183,428,836	35	
(2) 외 상 매 출 금	11,554,841,045	11,298,616,745	256,224,300	102	
(3) 미 수 금	924,154,336	720,323,477	203,830,859	128	
(4) 미 수 수 익	895,561,590	1,449,799,450	△ 554,237,860	62	
2. 재 고 자 산	581,426,635,530	435,479,073,740	145,947,561,790	134	
(1) 제 품 (조성토지)	23,329,723,240	18,968,649,530	4,361,073,710	123	
(2) 재 공 품 (미완공사)	558,096,912,290	416,510,099,290	141,586,813,000	134	
(3) 폐 품 및 불 용 품	-	324,920	△ 324,920	-	
II. 투 자 와 기 타 자 산	100,890,644,730	190,000	100,890,454,730	53,100,339	
1. 투 자 자 산	100,000,000,000	-	100,000,000,000	-	

<농지조성계정>

(단위: 원)

과 목 / 기 별	'92 년도 (A)	'91 년도 (B)	증감 (A-B)	A / B (%)	비 고
(1) 장 기 대 여 금	100,000,000,000	-	100,000,000,000	-	
2. 기 타 자 산	890,644,730	190,000	890,454,730	468,800	
(1) 특 정 현 금 과 예 금	890,454,730	-	890,454,730	-	
(2) 전 신 전 화 가 입 권	190,000	190,000	-	100	
Ⅲ. 고 정 자 산	35,825,280	34,185,950	1,639,330	105	
1. 차 량 운 반 구	14,876,010	14,876,010	-	100	
가. 감 가 상 각 충 당 금	△ 5,355,360	△ 2,677,680	△ 2,677,680	200	
2. 비 품	41,008,860	30,503,860	10,505,000	134	
나. 감 가 상 각 충 당 금	△ 14,704,230	△ 8,516,240	△ 6,187,990	171	
자 산 총 계	<b>745,785,205,104</b>	<b>592,223,160,791</b>	<b>153,562,044,313</b>	<b>126</b>	
(부 채)					
I. 유 동 부 채	1,737,443,200	604,800,910	1,132,642,290	287	

<농지조성계정>

(단위 : 원)

과 목	기 별	'92 년도 (A)	'91 년도 (B)	증감 (A-B)	A/B (%)	비 고
1. 선	수 금	846,875,910	604,800,910	242,075,000	140	
2. 예	수 금	890,567,290	-	890,567,290	-	
부 채	총 계	<b>1,737,443,200</b>	<b>604,800,910</b>	<b>1,132,642,290</b>	<b>287</b>	
(자	본)					
I. 자	본 금	721,880,793,534	580,100,425,404	141,780,368,130	124	
1. 농 지 조 성 비		721,880,793,534	580,100,425,404	141,780,368,130	124	
II. 이 익 잉 여 금		22,166,968,370	11,517,934,477	10,649,033,893	192	
1. 당기 말 미 처 분 이 익 잉 여 금		22,166,968,370	11,517,934,477	10,649,033,893	192	
(1) 수정 후 전 기 이 월 이 익 잉 여 금		11,517,453,697	4,406,159,234	7,111,294,463	261	
(2) 당 기 순 이 익		10,649,514,673	7,111,775,243	3,537,739,430	149	
자 본	총 계	<b>744,047,761,904</b>	<b>591,618,359,881</b>	<b>152,429,402,023</b>	<b>126</b>	
부 채 와 자 본	총 계	<b>745,785,205,104</b>	<b>592,223,160,791</b>	<b>153,562,044,313</b>	<b>126</b>	

여 백

## 과. '92 회계년도 합계잔액시산표

여 백

파. '92 회계년도 합계 잔액시산표

<농지관리계정>

(단위: 원)

차		계 정 과 목	대	
합	변		잔	변
계	액		액	계
1,999,143,297,198	1,226,515,298,391	(자 산)		772,627,998,807
760,439,417,658	55,782,809,101	I. 유 동 자 산		704,656,608,557
658,223,803,624	51,697,203	1. 예 금		658,172,106,421
90,743,280,450	53,235,679,950	2. 단 기 대 여 금		37,507,600,500
1,467,596,584	165,525,858	3. 미 수 금		1,302,070,726
10,004,737,000	2,329,906,090	4. 미 수 수 익		7,674,830,910
1,238,703,879,540	1,170,732,489,290	II. 투 자 와 기 타 자 산		67,971,390,250
1,238,703,879,540	1,170,732,489,290	1. 장 기 대 여 금		67,971,390,250
571,774,955,000	548,849,797,000	(1) 농 지 구 입 자 금		22,925,158,000

<농지관리계정>

(단위: 원)

차		계 정 과 목	대	
변	잔		변	합
합	계	잔	액	계
655,770,288,330	620,621,045,410	(2) 농지매매자금		35,149,242,920
998,636,210	874,083,300	(3) 농지임대차자금		124,552,910
10,160,000,000	387,563,580	(4) 농지교환분합자금		9,772,436,420
394,722,983,720		(부 채)	548,028,581,970	942,751,565,690
292,222,983,720		I. 유 동 부 채	172,828,581,970	465,051,565,690
232,479,350		1. 미 지 급 금	287,956,350	520,435,700
13,994,119,360		2. 미 지 급 비 용	70,040,625,620	84,034,744,980
211,000,000,000		3. 기금대차계정	-	211,000,000,000
52,500,000,000		4. 유동성장기부채	102,500,000,000	155,000,000,000
14,088,630,270		5. 가 수 금	-	14,088,630,270
407,754,740		6. 예 수 금	-	407,754,740
102,500,000,000		II. 고 정 부 채	375,200,000,000	477,700,000,000



< 농지관리계정 >

(단위 : 원)

차		계 정 과 목	대		
변	잔		변	합	
합	계	잔	액	합	계
2,500,000,000		1. 장기차입금	37,500,000,000	40,000,000,000	
100,000,000,000		2. 발행채권	337,700,000,000	437,700,000,000	
849,700	849,700	(자 본)	721,809,159,453	721,809,159,453	
		I. 자본금	739,607,000,000	739,607,000,000	
		1. 농지관리계정	739,607,000,000	739,607,000,000	
849,700	849,700	II. 이익잉여금	△ 17,797,840,547	△ 17,797,840,547	
		1. 미처분이익잉여금	△ 17,798,152,214	△ 17,798,152,214	
		2. 전기손익수정이익	311,667	311,667	
849,700	849,700	3. 전기손익수정손실			
51,747,861,720	51,747,861,720	(손 익)	8,426,268,388	8,426,268,388	
		I. 영업수익	7,160,933,076	7,160,933,076	
		1. 대여금이자	6,798,690,530	6,798,690,530	

< 농지관리계정 >

(단위: 원)

차		계 정 과 목	대	
변	잔		변	합
합	계	잔	액	계
		2. 수입이자	362,242,546	362,242,546
51,421,596,930	51,421,596,930	Ⅱ. 영업비용		
2,082,791,070	2,082,791,070	1. 차입금이자		
49,277,805,860	49,277,805,860	2. 발행채권이자		
61,000,000	61,000,000	3. 채권발행비		
		Ⅲ. 영업외수익	1,265,335,312	1,265,355,312
		1. 수입이자와할인료	1,265,335,312	1,265,335,312
326,264,790	326,264,790	Ⅳ. 영업외비용		
326,264,790	326,264,790	1. 사업손익보전손실		
2,445,614,992,338	1,278,264,009,811	합	1,278,264,009,811	2,445,614,992,338

< 농지조성계정 >

(단위: 원)

차		계 정 과 목	대	
합	변		변	합
계	액		액	계
		(자 산)		
1,839,230,849,784	644,858,735,094	I. 유 동 자 산	-	1,194,372,114,690
1,038,119,865,044	63,432,099,564	1. 당 좌 자 산	-	974,687,765,480
1,022,419,811,004	50,057,542,593	(1) 예 금	-	972,362,268,411
11,727,181,235	11,554,841,045	(2) 외 상 매 출 금	-	172,340,190
1,627,511,765	924,154,336	(3) 미 수 금	-	703,357,429
2,345,361,040	895,561,590	(4) 미 수 수 익	-	1,449,799,450
590,110,984,740	581,426,635,530	2. 재 고 자 산	-	8,684,349,210
25,491,198,530	23,329,723,240	(1) 제 품 (조성토지)	-	2,161,475,290
324,920	-	(2) 폐 품 및 불 용 품	-	324,920
564,619,461,290	558,096,912,290	(3) 재 공 품 (미 완 공사)	-	6,522,549,000

<농지조성계정>

(단위: 원)

차		계 정 과 목	대	
합	변		변	합
계	액		액	계
211,000,000,000	-	3. 기타유동자산	-	211,000,000,000
211,000,000,000	-	(1) 기금대차	-	211,000,000,000
165,500,527,774	100,890,644,730	II. 투자와기타자산	-	64,609,883,044
100,000,000,000	100,000,000,000	1. 투자자산	-	-
100,000,000,000	100,000,000,000	(1) 장기대여금	-	-
65,500,527,774	890,644,730	2. 기타자산	-	64,609,883,044
65,500,337,774	890,454,730	(1) 특정현금과예금	-	64,609,883,044
190,000	190,000	(2) 전신전화가입권	-	-
35,825,280	35,825,280	III. 고정자산	-	-
35,825,280	35,825,280	1. 유형고정자산	-	-
14,876,010	14,876,010	(1) 차량운반구	-	-
△ 5,355,360	△ 5,355,360	(2) 감가상각충당금(차량)	-	-

< 농지조성계정 >

(단위 : 원)

차		계 정 과 목	대	
변	변		잔	합
합	잔	계	액	계
41,008,860	41,008,860	(1)비 품	-	-
△ 14,704,230	△ 14,704,230	(2)감가상각충당금(비품)	-	-
2,004,767,202,838	745,785,205,104	자 산 총 계	-	1,258,981,997,734
		(부 채)		
54,562,808,077	-	I. 유 동 부 채	1,737,443,200	56,300,251,277
-	-	1. 선 수 금	846,875,910	846,875,910
215,969,290	-	2. 가 수 금	-	215,969,290
54,346,838,787	-	3. 예 수 금	890,567,209	55,237,406,077
54,562,808,077	-	부 채 총 계	1,737,443,200	56,300,251,277
		(자 본)		
916,673,330	-	I. 자 본 금	721,880,793,534	722,797,466,864

<농지조성계정>

(단위: 원)

차		계 정 과 목	대	
합	변 잔 액		잔 액	합
916,673,330	-	1. 자 본 금	721,880,793,534	722,797,466,864
916,673,330	-	(1) 자본금(농지조성비)	721,880,793,534	722,797,466,864
1,882,250	1,882,250	II. 이 익 잉 여 금	11,519,335,947	11,519,335,947
1,882,250	1,882,250	1. 이 익 잉 여 금	11,519,335,947	11,519,335,947
-	-	(1) 미처분이익잉여금	11,517,934,477	11,517,934,477
-	-	(2) 전기손익수정이익	1,401,470	1,401,470
1,882,250	1,882,250	(3) 전기손익수정손실	-	-
918,555,580	1,882,250	자 본 총 계	733,400,129,481	734,316,802,811
		(사 업 수 익)		
-	-	I. 이 자 수 익	18,622,854,959	18,622,854,959

〈 농지조성계정 〉

(단위 : 원)

차		계 정 과 목	대	
합	변 계		변 잔	변 액
-	-	1. 수 입 이 자	18,622,854,959	18,622,854,959
-	-	(1) 수 입 이 자	18,622,854,959	18,622,854,959
-	-	Ⅱ. 조 성 토 지 매 출	609,186,180	609,186,180
-	-	1. 소 포 지 구 조 성 토 지 매 출	2,389,690	2,389,690
-	-	2. 임 당 지 구 조 성 토 지 매 출	179,474,000	179,474,000
-	-	3. 신 평 지 구 조 성 토 지 매 출	427,322,490	427,322,490
-	-	사 업 수 익 총 계	19,232,041,139	19,232,041,139
		(사 업 비 용)		
9,071,995,110	9,071,995,110	I. 사 업 비 용	-	-

<농지조성계정>

(단위: 원)

차		계 정 과 목	대	
합	잔		잔	합
계	액		액	계
2,164,775,000	2,164,775,000	1. 기본조사비	-	-
661,147,000	661,147,000	(1) 기본조사비	-	-
135,000,000	135,000,000	(2) 자원조사비	-	-
300,000,000	300,000,000	(3) 환경영향평가조사비	-	-
1,068,628,000	1,068,628,000	(4) 한계농지기본조사비	-	-
4,189,767,110	4,189,767,110	2. 기타사업비	-	-
785,411,860	785,411,860	(1) 농지제도연구비	-	-
1,852,727,010	1,852,727,010	(2) 농지제도홍보비	-	-
1,551,628,240	1,551,628,240	(3) 농지정보관리사업비	-	-
23,314,040	23,314,040	3. 조성농지매각관리비	-	-



〈 농지조성계정 〉

( 단위 : 원 )

차		계 정 과 목	대	
합	변 액		변 액	합
계	액	목	액	계
4,096,440	4,096,440	(1) 조성농지매각관리비 (하사지구)	-	-
10,089,000	10,089,000	(2) 조성농지매각관리비 (오마도지구)	-	-
9,128,600	9,128,600	(3) 조성농지매각관리비 (용신지구)	-	-
532,663,670	532,663,670	4. 기금운용관리비	-	-
319,424,980	319,424,980	(1) 인건비	-	-
164,461,690	164,461,690	(2) 경비	-	-
9,678,000	9,678,000	(3) 영선공통비	-	-
13,734,000	13,734,000	(4) 연수·전산공통비	-	-
25,365,000	25,365,000	(5) 일반관리비	-	-
2,161,475,290	2,161,475,290	5. 매출원가	-	-

( 농지조성계정 )

( 단위 : 원 )

차		계 정 과 목	대	
합	변		잔	변
계	액		액	계
4,962,970	4,962,970	(1) 소포지구매출원가	-	-
357,000,000	357,000,000	(2) 임당지구매출원가	-	-
1,799,512,320	1,799,512,320	(3) 신평지구매출원가	-	-
9,071,995,110	9,071,995,110	사 업 비 용 총 계	-	-
		( 사 업 외 수 익 )		
567,330	-	I. 일반사업외수익	489,772,564	490,339,894
567,330	-	1. 일반사업외수익	489,772,564	490,339,894
-	-	(1) 수입이자와할인료	218,546,508	218,546,508
567,330	-	(2) 잡 이 익	271,226,056	271,793,386
567,330	-	사 업 외 수 익 총 계	489,772,564	490,339,894

( 농지조성계정 )

( 단위 : 원 )

차		계 정 과 목	대	
합	변 잔 액		잔 액	변 합 계
		(사 업 외 비 용)		
303,920	303,920	1. 일 반 사 업 외 비 용	-	-
303,920	303,920	(1) 재 고 자 산 매 각 손 실	-	-
		( 특 별 손 실 )		
-	-	I. 특 별 손 실	-	-
-	-	1. 특 별 손 실	-	-
-	-	(1) 고 정 자 산 처 분 손 실	-	-
-	-	특 별 손 실 총 계	-	-
9,072,866,360	9,072,299,030	( 손 익 계 정 )	19,721,813,703	19,722,381,033
2,069,321,432,855	754,859,386,384	합 계	754,859,386,384	2,069,321,432,855

여 백

## 하. '93 회계년도 기금운용계획서

여 백

## 하. '93 회계년도 기금운용계획서

〈 농지관리계정 〉

( 단위 : 백만원 )

조		달	운				
항	목	금	액	항	목	금	액
○	정 부 출 연 금	(90,000)		○	농지매매및교환분합자금	(90,000)	
		215,000				333,000	
				-	농지매매사업자금	(65,000)	
						290,000	
				-	농지구입자금	(25,000)	
						40,000	
○	채 권 발 행	215,000		-	농지교환·분합자금	3,000	
○	용 자 금 원 금 회 수	51,629		○	농지장기임대차사업	5,000	
-	농 지구 입 자 금	22,218					
-	농 지 매 매 자 금	29,122		-	농지임대차선급금	5,000	
-	농 지 임 차 료 선 급	133		○	차 입 금 상 환	148,744	

〈 농지관리계정 〉

( 단위 : 백만원 )

조		운 용	
항 목	금 액	항 목	금 액
— 농지교환·분합자금	156	— 채권원리금상환	144,288
○ 용자금이자회수	7,058	— 재투자입금원리금상환	4,456
— 농지구입자금	5,967	○ 기금운용	1,943
— 농지매매사업자금	1,090	— 채권발행비	62
— 농지교환분합자금	1	— 증권관리비	1,601
		— 영농규모적정화사업	280
		제세공과금	
계	(90,000) 488,687	계	(90,000) 488,687

※ ( )는 '92 이월예산액 별도



〈 농지조성계정 〉

( 단위 : 백만원 )

조		달	운				
항	목	금	액	항	목	금	액
○	전 기 이 월 금		30,000	○	농 지 조 성 사 업 비		126,106
				-	서남해안간척개발등		86,106
○	농 지 조 성 비		120,000	-	대 단 위 종 합 개 발		40,000
○	조 성 농 지 매 각 대 등		18,818	○	농 지 재 개 발 사 업 비		9,000
				○	기 본 조 사 비 등		2,365
○	조 성 농 지 일 시 임 대 경 작 료		45	-	기 본 조 사		690
				-	자 원 조 사		135
○	조 성 농 지 매 각 대 거 치 이 자		679	-	환 경 영 향 평 가		400
				-	한 계 농 지 재 개 발 자 원 조 사		465
○	기 타 이 자 수 입		3,810	-	한 계 농 지 재 개 발 자 원 조 사		675
				○	농 지 전 산 화 등		3,966

(농지조성계정)

(단위: 백만원)

조		달		운		용	
항	목	금	액	항	목	금	액
				-	농지전산화		1,996
				-	농지의제도·보전·이용· 관리에 관한 연구 및 홍보		1,964
				-	조성농지매각관리비		6
				o	기금운용관리비		596
				-	기금운용관리비		596
				o	여유자금		31,319
				-	재정예탁		30,000
				-	예비비		1,319
	계		173,352		계		173,352

## 거. 기금운용계획의 변경내용

여 백

## 거. 기금운용 계획의 변경내용

### 1. 개요

#### 가. 변경필요성

- 농지매매사업의 활성화에 따른 수요증가로 사업비 증액 필요.
- 조상전래의 토지에 대한 애착 및 농지소유자의 임대소득 노출기피등으로 농지교환·분합사업, 장기임대차사업 추진 부진에 따라 사업비 조정 필요.
- 한계농지매입 사업에 대한 용자이외 투자 불능등 법령 미비로 사업비 조정 필요.
- 농지조성사업에 따른 피해 농어민의 과도한 보상요구와 어업권, 용지매수 보상비의 증가와 선보상 후 공사착수 요구로 사업비 추가소요가 발생하여 농지조성사업비 증액 필요.

나. 변경요지

1) 농지관리계정 : 13,750 백만원 증액 (490,500 백만원 → 504,250 백만원)

- 농지매매 및 교환분합사업 : 85,685 백만원 (340,690 백만원 → 426,375 백만원)

- 농지장기임대차사업 : △ 22,190 백만원 (23,000 백만원 → 810,000 백만원)

- 한계농지매입사업 : △ 50,000 백만원 (50,000 백만원 → 0)

- 차입금상환 : 5 백만원 (76,726 백만원 → 76,731 백만원)

- 기금운용 : 250 백만원 (84 백만원 → 334 백만원)

2) 농지조성계정 : 54,411 백만원 증액 (232,500 백만원 → 286,911 백만원)

- 농지전산화 등 : 78 백만원 (4,581 백만원 → 4,659 백만원)

- 기금운용 : 2 백만원 (683 백만원 → 685 백만원)

- 여유자금 : 30,281 백만원 (100,513 백만원 → 130,794 백만원)

- 농지조성사업 : 33,300 백만원 (115,000 백만원 → 148,300 백만원)

- 농지개발사업 : △ 10,000 백만원 (10,000 백만원 → 0)

- 기본조사비 : 750 백만원 (1,723 백만원 → 2,473 백만원)

2. 기금운용계획의 변경(지출)

가. 총괄

(단위: 백만원)

구분	'91실적	'92계획			'92집행실적	비고
		당초(A)	변경(B)	증감(B-A)		
○ 농지관리계정	339,965	490,500	504,250	13,750	408,694	
1. 농지매매자금지원	323,300	380,000	426,215	46,215	330,615	
2. 농지교환, 분합자금	10,000	10,690	160	△10,530	160	
3. 임차료선급금	160	23,000	810	△22,190	810	
4. 발행채권원리금상환등	4,941	76,810	77,065	255	77,057	
5. 차기이월금	1,564	-	-	-	52	
○ 농지조성계정	288,107	232,500	286,911	54,411	305,079	
1. 농지조성사업비	139,611	115,000	148,300	33,300	148,109	
2. 농지재개발자금	-	10,000	-	△10,000	-	
3. 기본조사비등	148,496	7,500	38,611	31,111	56,970	
4. 차기이월금(재정예탁)	-	100,000	100,000	-	100,000	

나. 당초계획과 변경계획 내용 및 변경사유

(1) 농지관리계정

(단위 : 원)

구 분	'91 실적	'92 계획			'92 집행실적	변경사유
		당초(A)	변경(B)	증감(B-A)		
○ 농지관리계정	339,965,096,280	490,500,000,000	504,250,000,000	13,750,000,000	408,694,481,223	
1. 농지매매자금	323,300,000,000	330,000,000,000	426,215,007,000	96,215,007,000	330,615,007,000	
- 농지구입자금	60,000,000,000	40,000,000,000	40,000,000,000	-	15,000,000,000	
- 농지매매자금	263,300,000,000	290,000,000,000	386,215,007,000	96,215,007,000	315,615,007,000	농민의 농지매도 신청과다등 농지매입 수요충족을 위하여 증액
2. 한계농지매입	-	50,000,000,000	-	△ 50,000,000,000	-	관련법 미비로 감액 조정
3. 임차료선급금	160,000,000	23,000,000,000	810,000,000	△ 22,190,000,000	810,000,000	임대소득노출기피 및 영농기피등으로 감액조정
4. 농지교환분합자금	10,000,000,000	10,690,000,000	160,000,000	△ 10,530,000,000	160,000,000	상속농지 애착심과 교환·분합에 따른 제세공과금 부담등으로 사업기피에 따라 감조정
5. 발행채권원리금등	4,940,539,450	76,810,000,000	77,064,993,000	254,993,000	77,057,777,020	
- 발행채권원리금	-	72,144,000,000	72,144,022,000	22,000	72,144,023,100	
- 차입금원리금	4,705,821,880	4,582,000,000	4,586,971,000	4,971,000	4,586,472,580	채특차입금 이자 미계상분 계상
- 채권발행비	102,770,000	84,000,000	62,000,000	22,000,000	61,000,000	증권관리비감조정
- 영농규모적정화 사업제세공과금	131,947,570	-	272,000,000	272,000,000	266,281,340	농지매매사업 등기수수료 미계상분계상
6. 차기이월등	1,564,556,830	-	-	-	51,697,203	



## (2) 농지조성계정

(단위: 원)

구 분	'91 실적	'92 계획			'92 집행실적	변경 사유
		당초 (A)	변경 (B)	증감 (B-A)		
○ 농지조성계정	288,107,110,349	232,500,000,000	286,911,000,000	54,411,000,000	305,079,063,743	
1. 농지조성사업비	139,611,312,290	115,000,000,000	148,300,000,000	33,300,000,000	148,109,362,000	
· 서남해안간척등	119,611,312,290	105,000,000,000	136,567,000,000	31,567,000,000	136,376,362,000	용지매수 보상비 증액
· 대단위종합개발	20,000,000,000	10,000,000,000	11,733,000,000	1,733,000,000	11,733,000,000	영산강하구둑 어업권보상비 증액
2. 농지재개발자금	-	10,000,000,000	-	△ 10,000,000,000	-	관련법 미비로 감액
3. 기본조사비등	148,495,798,059	7,500,000,000	38,611,000,000	31,111,000,000	56,969,701,743	
· 간척지기본조사	1,184,434,000	513,000,000	663,000,000	150,000,000	661,147,000	조사지구 증가(2지구)
· 환경영향평가조사	349,204,000	400,000,000	300,000,000	△ 100,000,000	300,000,000	조사지구 감소(2지구)
· 간척지자원조사	450,000,000	135,000,000	135,000,000	-	135,000,000	
· 한계농지자원조사	-	675,000,000	1,375,000,000	700,000,000	1,068,628,000	개발계획조사업무 추가(기본조사)
· 농지전산화	1,997,586,260	2,281,000,000	1,830,000,000	△ 451,000,000	1,551,628,240	농지원부전산입력 물량 조정
· 농지의제도·보전·이용 관리에 관한 연구및홍보비	712,617,450	2,270,000,000	2,752,037,000	482,037,000	2,638,138,870	농업진흥지역 홍보물제작비 및 농지제도 보전에 관한 홍보물 제작비 증액
· 조성농지매각관리비	2,224,200	30,000,000	76,994,000	46,994,000	23,314,040	지가 감정료 증액분 계상
· 기금운용관리비	558,760,720	683,000,000	685,000,000	2,000,000	534,303,000	사업공통비 증액
· 예비비(차기이월)	143,240,971,429	513,000,000	30,793,969,000	30,280,969,000	50,057,542,593	'93재특예산분 300억 및 예비비 증
4. 재정예탁	-	100,000,000,000	100,000,000,000	-	100,000,000,000	

여 백

## 너. 재무제표부속명세서

여 백

## (1) 농지관리계정

여 백

# 1. 대차대조표 부속명세서

## 가. 예금명세서

(단위: 원)

예 금 종 별	거 래 은 행 별	금 액	비 고
보 통 예 금	농 협 정 부 제 2 청 사 지 점	7,312,500	농 협 134 - 01 - 114168
	안양농협농어촌진흥공사출장소	20	농 협 131 - 01 - 281908
기 업 자 유 예 금	농 협 정 부 제 2 청 사 지 점	10,942,410	농 협 134 - 17 - 100
기 업 금 전 신 탁	농 협 정 부 제 2 청 사 지 점	33,442,273	농 협 134 - 36 - 121
계		51,697,203	

나. 단기대여금 명세서

(단위 : 원)

적 요	대 여 처	기 초 잔 액	당 기 증 가	당 기 감 소	기 말 잔 액
농 지구 입 자 금	농어촌진흥공사	22,238,000,000	21,478,000,000	22,238,000,000	21,478,000,000
농 지 매 매 자 금	농어촌진흥공사	15,250,456,710	31,544,568,330	15,250,456,710	31,544,568,330
임 차 료 선 급 금	농어촌진흥공사	19,143,790	116,080,760	19,143,790	116,080,760
교 환 분 합 자 금	농어촌진흥공사	-	97,030,860	-	97,030,860
계		37,507,600,500	53,235,679,950	37,507,600,500	53,235,679,950

다. 미수금명세서

(단위 : 원)

미 수 처	적 요	미 수 금 액	비 고
농 어 촌 진 흥 공 사	'92 영농규모적정화사업자금 4/4 은행예치이자	165,525,858	



라. 미수수익 명세서

(단위 : 원)

적 요	미 수 처	금 액	비 고
'92 기업금전신탁예치이자	농협제2청사지점	1,292,920	
'92 농지구입자금대여미수이자	농어촌진흥공사	1,599,723,260	
'92 농지매매자금대여미수이자	농어촌진흥공사	728,464,790	
'92 농지교환, 분합자금대여미수이자	농어촌진흥공사	425,120	
계		2,329,906,090	

마. 장기대여금 명세서

(단위 : 원)

적 요	대 여 처	기 초 잔 액	당 기 증 가	당 기 감 소	기 말 잔 액
농 지구 입 자 금	농어촌진흥공사	556,774,955,000	15,000,000,000	22,925,158,000	548,849,797,000
농 지 매 매 자 금	농어촌진흥공사	340,155,281,330	315,615,007,000	35,149,242,920	620,621,045,410
임 차 료 선 금 금	농어촌진흥공사	188,636,210	810,000,000	124,552,910	874,083,300
교 환 · 분 합 자 금	농어촌진흥공사	10,000,000,000	160,000,000	9,772,436,420	387,563,580
계		907,118,872,540	331,585,007,000	67,971,390,250	1,170,732,489,290

바. 미지급금 명세서

(단위 : 원)

적 요	미 지 급 처	금 액	비 고
농 지 매 매 사업 등 기 수 수 료	농어촌진흥공사	287,956,350	
계		287,956,350	

사. 미지급비용 명세서

(단위 : 원)

적요	미지급처	금액	비고
발행채권미지급이자	농협중앙회	69,980,266,040	
재특차입금미지급이자('92.12.21~'92.12.31)	재무부	60,359,580	
계		70,040,625,620	

1) 발행채권 미지급비용 명세서

(단위 : 원)

발행일자	발행회차	발행금액	이자율(%)	지급조건	'92 말까지 미지급이자(가)	'91 말까지 미지급이자계상액(나)	'92 중이자가계상액(가-나)
90. 9.26	제 1 회 1 차	500 억	년 12.41	3개월후급복리 (만기일시상환)	$500 \text{ 억} \times \{(1+0.1241/4)^{4 \times 827/365} - 1\}$ = 15,952,142,730	8,364,951,060	7,587,191,670
90.11. 7	제 1 회 2 차	500 억	년 12.41	3개월후급복리 (만기일시상환)	$500 \text{ 억} \times \{(1+0.1241/4)^{4 \times 785/365} - 1\}$ = 15,031,151,540	7,549,911,500	7,481,240,040
91. 2.25	제 1 회 1 차	700 억	년 12.86	3개월후급복리 (만기일시상환)	$700 \text{ 억} \times \{(1+0.1286/4)^{4 \times 675/365} - 1\}$ = 18,462,097,690	7,944,588,020	10,517,509,670

발행일자	발행회차	발행금액	이자율 (%)	지급조건	'92 말까지 미지급이자 (가)	'91 말까지 미지급이자 계상액 (나)	'92 중이자 계상액 (가-나)
91. 5. 3	제 2 회 2 차	577 억	년 12.86	3개월 후급복리 (단기일시상환)	$577 \text{ 억} \times \{(1+0.1286/4)^{4 \times 608/365} - 1\}$ = 13,543,359,480	5,073,034,430	8,470,325,050
92. 5. 29	제 3 회 1 차	485 억	년 12.86	3개월 후급복리 (단기일시상환)	$485 \text{ 억} \times \{(1+0.1286/4)^{4 \times 217/365} - 1\}$ = 3,790,559,260	-	3,790,559,260
92. 5. 30	제 3 회 2 차	325 억	년 12.86	3개월 후급복리 (단기일시상환)	$325 \text{ 억} \times \{(1+0.1286/4)^{4 \times 216/365} - 1\}$ = 2,527,916,260	-	2,527,916,260
92.12. 1	제 3 회 3 차	550 억	년 12.41	3개월 후급복리 (단기일시상환)	$550 \text{ 억} \times \{(1+0.1241/4)^{4 \times 31/365} - 1\}$ = 573,862,310	-	573,862,310
92.12.28	제 3 회 4 차	740 억	년 12.41	3개월 후급복리 (단기일시상환)	$740 \text{ 억} \times \{(1+0.1241/4)^{4 \times 4/365} - 1\}$ = 99,176,770	-	99,176,770
	계	4,377 억			69,980,266,040	28,932,485,010	41,047,781,030

2) 재특차입금 미지급비용 명세서

(단위: 원)

차입일자	차입금액	이자율	원금상환	지 급 이 자			비 고
				지 급	미지급계상	계	
'88. 5.14	45,000,000,000	년 5 %	5,000,000,000	2,022,431,490	60,359,580	2,082,791,070	2년거치 18년 균 등 상 환 (분기납)

주) 1. 지급이자는 '92.1.1 ~ '92.12.20 까지 지급액임.

2. 미지급이자 계상액은 원금 400억 '92.12.21 ~ '92.12.31 (11일)까지 발생분 및 원금 625백만원 '92.12.21 납부로 1일 지연분 계상('92.12.20 일요일)

아. 유동성장기부채 명세서

(단위 : 원)

적 요	차입처	이 율	기 간	기 초 잔 액	당 기 증 가	당 기 상 환	기 말 잔 액
재특 '93 상환 예 정 액	재무부	년 5 %	2년거치 18 년균등상환	2,500,000,000	2,500,000,000	2,500,000,000	2,500,000,000
발행채권 '93 상 환 예 정 액	농 협 중앙 회	년 12.41 %	3년거치 일시상환	50,000,000,000	100,000,000,000	50,000,000,000	100,000,000,000
계				52,500,000,000	102,500,000,000	52,500,000,000	102,500,000,000

자. 장기차입금 명세서

(단위 : 백만원)

차입처	차입일자	차입금액	기상환액	'93 상환예정 (유동성장기 부채대체)	장기차입금 잔 액	상 환 기 간 (년)		이 자 지 급 조 건	
						거 치	상 환	이 자 율	지 급 방 법
재무부 (재특)	'88.5.14	45,000	5,000	2,500	37,500	2	18	년 5.0 %	매분기 1회 후급

차. 발행채권 명세서

(단위 : 백만원)

채 권 명	발 행 회 차	발행일자	발행금액	'93상환예정 (유동성장기 부채대체)	발 행 채 권 잔 액	상 환 및 이 자 지 급 조건		
						상 환 기 일	이 자 율	지 급 방 법
농 지 채 권	제 1 회 제 1 차	'90. 9.26	50,000	50,000	-	'93. 9.25	년 12.41 %	3 개 월 단 위 복 리
농 지 채 권	제 1 회 제 2 차	'90.11. 7	50,000	50,000	-	'93.11. 6	년 12.41 %	3 년 만 기 일 시 상 환
농 지 채 권	제 2 회 제 1 차	'91. 2.25	70,000	-	70,000	'94. 2.24	년 12.86 %	
농 지 채 권	제 2 회 제 2 차	'91. 5. 3	57,700	-	57,700	'94. 5. 2	년 12.86 %	
농 지 채 권	제 3 회 제 1 차	'92. 5.29	48,500	-	48,500	'94. 5.28	년 12.86 %	
농 지 채 권	제 3 회 제 2 차	'92. 5.30	32,500	-	32,500	'95. 5.29	년 12.86 %	
농 지 채 권	제 3 회 제 3 차	'92.12. 1	55,000	-	55,000	'95.11.30	년 12.41 %	
농 지 채 권	제 3 회 제 4 차	'92.12.28	74,000	-	74,000	'95.12.27	년 12.41 %	
계			437,700	100,000	337,700			

카. 자본금 (농지관리계정) 명세서

(단위: 원)

전 기 이 월	당 기 증 가	당 기 감 소	기 말 잔 액	비 고
609,607,000,000	130,000,000,000	-	739,607,000,000	

타. 전기손익 수정이익 명세서

(단위: 원)

적 요	수 납 처	금 액	비 고
'91 유동화사업자금예치이자	농어촌진흥공사	311,667	

파. 전기손익 수정손실 명세서

(단위: 원)

적 요	수 납 처	금 액	비 고
'91 미매도 농지수수료	농어촌진흥공사	849,700	



하. 당기말 미처리결손금 명세서

(단위: 원)

과 목	전 기 말 잔 액	당 기 증 가	당 기 감 소	기 말 잔 액
전 기 미 처 리 결 손 금	17,798,152,214			17,798,152,214
전 기 손 익 수 정 이 익			△ 311,667	311,667
전 기 손 익 수 정 손 실		849,700		849,700
당 기 순 손 실		43,321,593,332		43,321,593,332
계	17,798,152,214	43,322,443,032	△ 311,667	61,120,283,579

## 2. 손익계산서 명세서

### 가. 대여금이자 명세서

(단위 : 원)

구 분	수 입 처	이 자	평균이자율 (%)	비 고
농 지 구 입 자 금	농 어 촌 진 흥 공 사	5,717,434,100	1	
농 지 매 매 자 금	농 어 촌 진 흥 공 사	1,080,768,290	0.2	
농 지 교 환 , 분 합 자 금	농 어 촌 진 흥 공 사	488,140	0.2	
계		6,798,690,530		

### 나. 수입이자 명세서

(단위 : 원)

적 요	수 입 처	금 액	비 고
보 통 예 금 예 치 이 자	농 협 정 부 제 2 청 사 지 점 외 3	9,778,257	
기 업 자 유 예 금 예 치 이 자	농 협 정 부 제 2 청 사 지 점	51,840,009	
기 업 금 전 신 탁 예 치 이 자	농 협 정 부 제 2 청 사 지 점 외 1	300,624,280	
계		362,242,546	

다. 차입금이자 명세서

(단위: 원)

차입일자	차입금액	이자율(%)	원금상환	지 급 이 자		
				지 급	미지급계상액	계
'88. 5.14	45,000,000,000	년 5.0	5,000,000,000	2,022,431,490	60,359,580	2,082,791,070

라. 발행채권이자 명세서

(단위: 원)

적 요	지 급 처	금 액	비 고
○ 농지채권상환에따른이자지급	농협중앙회	8,213,944,830	'89농지채권 상환에 따른 '92년 지급이자분 미지급 비용 명세서 참조
○ '92 미지급비용계상액	농협중앙회	41,047,781,030	
○ 농지채권발행일이전인수이자	농협중앙회	16,080,000	
계		49,277,805,860	

마. 채권발행비 명세서

(단위: 원)

적 요	수 입 처	금 액	비 고
농지채권발행취급수수료	농협중앙회	61,000,000	

바. 수입이자와 할인료 명세서

(단위: 원)

적 요	수 입 처	금 액	비 고
영농규모적적화사업대여금예치이자	농어촌진흥공사	1,265,335,312	

사. 사업손익 보전손실 명세서

(단위: 원)

적 요	지 급 처	금 액	비 고
'92 농지매매사업등기수수료	농어촌진흥공사	322,479,020	
임차료선급금회수에따른공사수수료	농어촌진흥공사	3,785,770	
계		326,264,790	

## (2) 농 지 조 성 계 정

여 백

# 1. 대차대조표 부속명세서

## 가. 예금명세서

(단위 : 원)

예 금 종 별	거 래 은 행	금 액	비 고
기 업 자 유 예 금	농 협 정 부 제 2 청 사 지 점	26,812,920	농 협 134 - 17 - 84
	농 협 안 양 시 지 부	13,512,160	농 협 131 - 17 - 110
	수 협 안 양 지 점	-	수 협 106 - 13 - 170
	축 협 안 양 지 점	-	축 협 102 - 15 - 100119
	소 계	40,325,080	
기 업 금 전 신 탁	농 협 정 부 제 2 청 사 지 점	8,007,086,471	농 협 134 - 36 - 117
	농 협 안 양 시 지 부	7,667,522,880	농 협 131 - 36 - 31
	수 협 안 양 지 점	7,617,827,429	수 협 106 - 33 - 78
	축 협 안 양 지 점	9,724,019,773	축 협 102 - 30 - 191
	소 계	33,016,456,553	

(단위 : 원)

예 금 종 별	거 래 은 행	금 액	비 고
양 도 성 예 금	농 협 정 부 제 2 청 사 지 점	1,000,000,000	농 협 134-76-207
	농 협 안 양 시 지 부	2,000,000,000	농 협 131-76-1133
	수 협 안 양 지 점	1,000,000,000	수 협 091-92-27
	축 협 안 양 지 점	2,000,000,000	축 협 00102-24-008684
	소 계	6,000,000,000	
특 정 금 전 신 탁	농 협 정 부 제 2 청 사 지 점	1,000,000,000	농 협 994-32-715
	농 협 안 양 시 지 부	1,000,000,000	농 협 994-32-728
	수 협 안 양 지 점	1,000,000,000	수 협 106-37-14
	수 협 안 양 지 점	1,000,000,000	수 협 106-37-21
	축 협 안 양 지 점	1,000,000,000	축 협 102-34-21
	소 계	5,000,000,000	



(단위 : 원)

예 금 종 별	거 래 은 행	금 액	비 고
보 통 예 금	농 협 정 부 제 2 청 사 지 점	745,560	농 협 134 - 01 - 113991
	농 협 안 양 시 지 부	15,400	농 협 131 - 01 - 281234
	수 협 안 양 지 점	-	수 협 106 - 01 - 22831
	축 협 안 양 지 점	-	축 협 102 - 11 - 115621
	소 계	760,960	
정 기 예 금	수 협 안 양 지 점	2,000,000,000	수 협 906 - 05 - 000855
	소 계	2,000,000,000	
신 종 환 매 채	농 협 정 부 제 2 청 사 지 점	2,000,000,000	농 협 134 - 05 - 234
	농 협 안 양 시 지 부	2,000,000,000	농 협 131 - 25 - 244
	수 협 안 양 지 점	-	-
	축 협 안 양 지 점	-	-
	소 소	4,000,000,000	
	합 계	<b>50,057,542,593</b>	

나. 외상매출금 명세서

(단위 : 원)

발생년도	적요	채무처	금액	비고
1987	○ 조성토지매각대미수			
	— 내지구	태안군수	58,930,920	
	— 무수지구	당진군수	31,237,220	
	— 봉정지구	정선군수	138,554,100	
	소계		228,722,240	
1988	○ 조성토지매각대미수			
	— 북길지구	무안군수	416,978,250	
	— 대벽지구	김포군수	451,416,230	
	— 낙정지구	의성농조장	387,864,080	
	— 매협지구	상주농조장	260,554,540	
소계		1,516,813,100		

(단위: 원)

발생년도	적요	채무처	금액	비고
1989	○ 조성토지매각대미수			
	— 중동지구	상주농조장	86,683,240	
	— 산두지구	신안군수	427,728,010	
	— 영순지구	문경군수	157,048,140	
	— 대벽지구	김포군수	6,011,035	
	소계		677,470,425	
1990	○ 조성토지매각대미수			
	— 상동서지구	신안군수	685,602,380	
	— 약암지구	김포군수	454,474,930	
	— 소포지구	진도농조장	7,310,125,420	
	소계		8,450,202,730	

(단위 : 원)

발생년도	적요	채무처	금액	비고
1991	○ 조성토지매각대미수			
	－ 낙산(1)지구	선산농조장	199,864,000	
	－ 해동지구	완도군수	20,596,170	
	－ 소포지구	진도농조장	33,849,890	
	소계		254,310,060	
1992	○ 조성토지매각대미수			
	－ 신평지구	의성군수	427,322,490	
	소계		427,322,490	
	계		11,554,841,045	

다. 미수금 명세서

(단위 : 원)

건 명	발생년도	적 요	채 무 처	금 액	비 고
거 치 이 자	1989	대 벽 지 구 매 각 대 거 치 이 자	김 포 군 수	545,190	
		소 계		545,190	
	1990	대 벽 지 구 매 각 대 거 치 이 자	김 포 군 수	569,040	
		산 두 지 구 "	신 안 군 수	626,080	
		소 포 지 구 "	진 도 농 조 장	990,750	
		소 계		2,185,870	
	1991	해 동 지 구 매 각 대 거 치 이 자	완 도 군 수	196,000	
		상 동 서 지 구 "	신 안 군 수	1,128,900	
		약 암 지 구 "	김 포 군 수	575,600	
		대 벽 지 구 "	김 포 군 수	1,150,600	
		산 두 지 구 "	신 안 군 수	444,080	
		소 포 지 구 "	진 도 농 조 장	2,657,828	
		소 계		6,153,008	

(단위 : 원)

건명	발생년도	적요	채무처	금액	비고
	1992	소포지구(1차)매각대 거치이자	진도농조장	365,502,060	
		소포지구(2차) "	진도농조장	1,652,230	
		낙정지구 "	의성농조장	19,392,990	
		낙산지구 "	선산농조장	9,993,200	
		무수지구 "	당진군수	1,561,860	
		매협지구 "	상주농조장	13,027,570	
		중동지구 "	상주농조장	4,334,120	
		봉정지구 "	정선군수	6,927,700	
		대벽지구 "	김포군수	22,869,980	
		약암지구 "	김포군수	22,723,730	
		산두지구 "	신안군수	21,386,400	
		해동지구 "	완도군수	1,029,800	
		소계		490,401,640	
		계		499,285,708	

(단위 : 원)

건 명	발생년도	적 요	채 무 처	금 액	비 고
운 용 수 익 (예금이자)	1992	석 문 지 구 기금운용수익	당 진 군 수	22,380,338	
		남 포 지 구 "	보 령 군 수	4,922,610	
		이 원 지 구 "	태 안 군 수	1,590,600	
		해 남 지 구 "	해 남 농 조 장	9,248,000	
		보 전 · 군 내 지 구 "	진 도 군 수	714,210	
		고 흥 지 구 "	고 흥 군 수	18,889,710	
		해 창 만 지 구 "	고 흥 군 수	2,988,880	
		강 산 · 양 사 지 구 "	고 흥 군 수	4,376,630	
		사 내 · 만 덕 지 구 "	강 진 군 수	1,291,250	
		하 사 지 구 "	하 동 농 조 장	1,092,520	
		화 용 지 구 외 "	농 진 공	128,946,760	
		약 산 · 완 도 · 월 송 지 구 "	완 도 군 수	4,698,160	
		진 촌 지 구 "	웅 진 군 수	4,745,940	

(단위 : 원)

건 명	발생년도	적 요	채 무 처	금 액	비 고
		개 도 지 구 기금운용수익	여 천 군 수	136,000	
		좌 학 지 구 "	고 령 군 수	2,006,646	
		연 구 사 업 "	농 경 연	1,717,284	
		홍 보 사 업 "	정 보 센 타	77,300	
		채특대여금미수이자	재 무 부	150,684,930	
		계		360,507,768	
일시임대경작료	1990	구 암 지 구 기금운용수익	고 흥 군 수	1,905,130	
		소 계		1,905,130	
	1991	해 동 지 구 일시임대경작료	완 도 군 수	117,460	
		구 암 지 구 "	고 흥 군 수	6,059,390	
		소 계		6,176,850	
	1992	하 동 서 지 구 일시임대경작료	신 안 군 수	4,113,040	
		해 창 만 지 구 "	고 흥 군 수	20,776,250	
오 마 도 지 구 "		고 흥 군 수	4,759,100		



(단위 : 원)

건 명	발생년도	적 요	재 무 처	금 액	비 고
		구 압 지 구 일시임대경작료	고 흥 군 수	8,331,650	
		낙산(Ⅲ)지구 "	선산농조장	15,275,600	
		해 동 지 구 "	완 도 군 수	2,955,210	
		약 압 지 구 "	김 포 군 수	68,030	
		소 계		56,278,880	
		계		64,360,860	
		합 계		924,154,336	

라. 미수수의 명세서

(단위 : 원)

적 요	수 입 처	금 액	비 고
'92 년도 기업금전신탁 미수이자	농협정부제 2청사지점	2,791,300	
	농협안양시지부	37,784,670	
	수협안양지점	34,650,810	
	축협안양지점	3,396,740	
	소 계	78,623,520	
'92 년도 양도성예금 미수이자	농협정부제 2청사지점	328,760	
	농협안양시지부	12,072,430	
	수협안양지점	328,760	
	축협안양지점	657,530	
	소 계	13,387,480	

(단위 : 원)

적 요	수 익 처	금 액	비 고
'92 년도 특정금전신탁 미수이자	농협정부제 2청사지점	148,909,580	
	농협안양시지부	141,780,820	
	수협안양지점	278,832,140	
	축협안양지점	147,671,230	
	소 계	717,193,770	
'92 년도 신종환매채 미수이자	농협정부제 2청사지점	41,780,820	
	농협안양시지부	28,082,190	
	수협안양지점	0	
	축협안양지점	0	
	소 계	69,863,010	

(단위 : 원)

적요	수익처	금액	비고
'92년도 정기예금 미수이자	수협안양지점	16,438,350	
	소계	16,438,350	
'92년도 보통예금 미수이자	수협안양지점	54,730	
	소계	54,730	
'92년도 기업자유예금 미수이자	수협안양지점	730	
	소계	730	
	합계	895,561,590	

마. 제품 ( 조성토지 ) 명세서

( 단위 : 원 )

지 구 명	사 업 시 행 자	금 액	비 고
소 포	진 도 농 조 장	576,891,930	
내	태 안 군 수	4,799,600	
오 마 도	고 흥 군 수	5,947,583,000	
구 암	"	2,071,353,000	
해 동	완 도 군 수	752,824,270	
하 동 서	신 안 군 수	1,819,592,000	
약 암	김 포 군 수	3,033,240	
상 동 서	신 안 군 수	319,960	
낙 산	선 산 농 조 장	2,252,289,560	
하 사	하 동 농 조 장	8,235,000,000	
용 신	성 주 군 수	1,454,549,000	
신 평	의 성 군 수	211,487,680	
계		23,329,723,240	

바. 재공품 (미완공사) 명세서

(단위 : 원)

지 구 명	사 업 시 행 자	투 자 액			비 고
		'91 까 지	'92	계	
영 산 강	농 진 공	12,000,000,000	8,733,000,000	20,733,000,000	
대 호	"	8,000,000,000	3,000,000,000	11,000,000,000	
고 흥	고 흥 군 수	2,500,000,000	16,000,000,000	18,500,000,000	
군 내	진 도 군 수	4,449,000,000	8,350,000,000	12,799,000,000	
해 창 만	고 흥 군 수	39,864,745,000	5,263,000,000	45,127,745,000	
강 산	"	5,602,627,000	1,700,000,000	7,302,627,000	
남 포	보 령 군 수	85,730,098,000	10,000,000,000	95,730,098,000	
해 남	해 남 농 조 장	46,887,582,000	28,000,000,000	74,887,582,000	
석 문	당 진 군 수	122,917,241,000	14,309,927,000	137,227,168,000	
보 전	진 도 군 수	7,957,768,000	2,500,000,000	10,457,768,000	
약 산	완 도 군 수	11,898,397,000	4,000,000,000	15,898,397,000	

(단위 : 원)

지 구 명	사 업 시 행 자	투 자 액			비 고
		'91 까 지	'92	계	
새 만 금	농 진 공	7,296,392,000	4,000,000,000	11,296,392,000	
화 용	"	5,921,154,000	7,255,000,000	13,176,154,000	
완 도	완 도 군 수	13,717,715,000	3,000,000,000	16,717,715,000	
사 내	강 진 군 수	19,703,514,000	5,750,000,000	25,453,514,000	
만 덕	"	11,209,214,000	1,669,000,000	12,878,214,000	
이 원	태 안 군 수	2,580,209,290	12,145,000,000	14,725,209,290	
진 촌	웅 진 군 수	1,466,109,000	3,500,000,000	4,966,109,000	
월 송	완 도 군 수	1,987,000,000	1,100,000,000	3,087,000,000	
양 사	고 흥 군 수	441,785,000	817,000,000	1,258,785,000	
개 도	여 천 군 수	464,000,000	960,435,000	1,424,435,000	
좌 학	고 령 군 수	400,000,000	1,500,000,000	1,900,000,000	

(단위 : 원)

지 구 명	사 업 시 행 자	투 자 액			비 고
		'91 까 지	'92	계	
삼 시 도	보 령 군 수	50,000,000	-	50,000,000	
교 금	완 도 군 수	-	1,500,000,000	1,500,000,000	
계		413,044,550,290	145,052,362,000	558,096,912,290	



사. 장기대여금 명세서

(단위: 원)

발생년도	채무처	금액	비고
1992	재무부	100,000,000,000	재정투융자 특별회계 대여

아. 특정현금과 예금 명세서

(단위: 원)

예금종류	거래은행	금액	비고
기업자유예금	농협정부제2청사지점	8,300,690	농협 134-07-125
보통예금	농협정부제2청사지점	882,154,040	농협 134-01-120798
	소계	890,454,730	

자. 전신전화가입권 명세서

(단위: 원)

가입처	가입일자	금액	비고
한국통신안양전화국	'85. 7. 6	190,000	

차. 고정자산 명세서

(단위 : 원)

과 목	품 명	수 량	취 득 가 액	취 득 일	내 용 년 수
차 량 운 반 구	승 용 차 (로얄프린스 2.0)	1	14,876,010	'91. 1. 23	5 년
	소 계	1	14,876,010		
비 품	카 메 라	1	306,000	'84. 3. 25	8 년
	회 의 용 탁 자	1	473,000	'87. 4. 22	8 년
	응 접 셋 트	1	559,900	'87. 4. 22	8 년
	타 자 기 (TQ-88)	1	538,800	'87. 6. 2	5 년
	타 자 기 (SUPER-7)	1	770,000	'87. 6. 2	5 년
	2 급 용 책 상	2	206,000	'87. 8. 31	10 년
	천 공 기	1	120,000	'88. 4. 9	10 년
	전 자 복 사 기 (3950 MT)	1	2,859,000	'88. 4. 12	5 년
	구 적 기	1	473,000	'88. 7. 18	5 년
	P . C ( TC 88 )	1	4,952,140	'90. 3. 19	4 년
	수 표 발 행 기	2	1,056,000	'90. 7. 31	5 년

(단위 : 원)

과 목	품 명	수 량	취 득 가 액	취 득 일	내 용 년 수
비 품	전 자 복 사 기 ( DC 2055 )	1	2,890,000	'91. 5.23	5 년
	P . C ( TG 386 X )	1	12,459,020	'91. 5.15	4 년
	P . C ( 16 bit )	1	3,000,000	'91. 5.15	4 년
	P . C ( TG 88 GT )	2	1,282,000	'91.11.28	4 년
	전 자 복 사 기 ( 제록스 6315 )	1	4,796,000	'92.12. 4	5 년
	P . C ( TG 386 )	1	2,618,000	'92.12.30	5 년
	프 린 터 ( DLQ - 4000H )	1	1,650,000	'92. 12.30	5 년
	소 계	21	41,008,860		
	계		55,884,870		

카. 감가상각충당금 명세서

(단위 : 원)

과 목	기 초 잔 액	당 기 증 가	당 기 감 소	기 말 잔 액
차 량 운 반 구	2,677,680	2,677,680	-	5,355,360
비 품	8,516,240	6,187,990	-	14,704,230
계	11,193,920	8,865,670	-	20,059,590

타. 선수금 명세서

(단위 : 원)

적 요	수 입 처	금 액	비 고
○ 농지조성비 일괄납부 미정리액	농 립 수 산 부	98,280,910	
○ 하 사 지 구 매 각 대	하 동 농 조 장	748,595,000	
계		846,875,910	

파. 예수금 명세서

(단위 : 원)

발 생 년 도	적 요	지 급 처	금 액	비 고
1992	전 용 부 담 금	농림수산부 농어촌구조개선 특별회계	890,454,730	
	약암지구매각대수납액	김 포 군 수	112,560	
	계		890,567,290	

하. 자본금 (농지조성비) 명세서

(단위 : 원)

기 초 잔 액	당 기 증 가	당 기 감 소	기 말 잔 액	비 고
580,100,425,404	142,697,041,460	916,673,330	721,880,793,534	

거. 전기손익수정이익 명세서

(단위 : 원)

적요	수입처	금액	비고
'90 약암지구 매각대 거치이자 수납	김포군수	159,470	
'90 약암지구 매각대 파소계상액 수정	김포군수	1,242,000	
계		1,401,470	

너. 전기손익수정손실 명세서

(단위 : 원)

적요	지급처	금액	비고
'91 대벽외 2 지구 거치이자 파다계상액 조정	김포군수	560,050	
'90 약암지구 매각대 파다계상액 조정	김포군수	112,560	
조성비 지체금 납입액 환불	이원주외 1	1,209,640	
계		1,882,250	

## 2. 손익계산서 부속명세서

### 가. 수입이자 명세서

(단위 : 원)

적요	수입처	금액	비고
정기예금이자	수협안양시지점	16,438,350	
신종환매채예금이자	농협안양시지부외 1	214,465,730	
기업금전신탁이자	농협안양시지부외 3	6,566,809,130	
양도성예금이자	"	9,638,941,240	
특정금전신탁예금이자	"	717,193,770	
기업자유예금이자	"	96,716,310	
보통예금이자	"	2,147,977	
재정예탁예금이자	재무부	867,123,280	
	소계	18,119,835,787	
조성토지매각대거치이자	진도농조외	503,019,172	
계		18,622,854,959	

나. 조성토지 매출액 명세서

(단위 : 원)

지 구 명	사업시행자	매 출 액	매 출 원 가	매 출 손 익	비 고
소 포	진도농조장	2,389,690	4,962,970	△ 2,573,280	
임 당	청도군수	179,474,000	357,000,000	△ 177,526,000	
신 평	의성군수	427,322,490	1,799,512,320	△ 1,372,189,830	
계	3	609,186,180	2,161,475,290	△ 1,552,289,110	



다. 기금관리비 명세서

(단위: 원)

과 목		예산액 (A)	집행액 (B)	증감 (B-A)
<b>합 계</b>		<b>674,000,000</b>	<b>523,798,000</b>	<b>△ 150,202,000</b>
인 건 비		346,927,000	319,424,980	△ 27,502,020
	급 여 임 금	94,763,000	87,286,820	△ 7,476,180
	제 수 당	136,346,000	122,995,150	△ 13,350,850
	잡 급	40,608,000	36,183,010	△ 4,424,990
	퇴 직 금	75,210,000	72,960,000	△ 2,250,000
	경 비	170,965,000	155,596,020	△ 15,368,980
	복 리 후 생 비	65,154,000	60,552,700	△ 4,601,300
	여 비 교 통 비	34,925,000	38,749,290	3,824,290
	통 신 비	11,400,000	8,891,170	△ 2,508,830
	소 모 품 비	4,000,000	2,869,980	△ 1,130,020
도 서 인 쇄 비	4,618,000	3,563,260	△ 1,054,740	

( 단 위 : 원 )

과	목	예 산 액 (A)	집 행 액 (B)	증 감 ( B-A )
	수 선 유 지 비	2,100,000	1,250,250	△ 849,750
	차 량 비	10,866,000	9,918,250	△ 947,750
	업 무 추 진 비	11,740,000	13,044,910	1,304,910
	보 험 료	1,273,000	1,279,610	6,610
	지 급 수 수 료	1,080,000	-	△ 1,080,000
	기 밀 비	2,000,000	2,000,000	-
	조 사 분 석 비	13,700,000	6,771,940	△ 6,928,060
	협 력 비	4,800,000	4,552,080	△ 247,920
	잡 비	1,860,000	593,950	△ 1,266,050
	세 금 과 공 과	1,449,000	1,558,630	109,630
	( 감 가 상 각 비 )		( 8,865,670 )	
공통성경비		10,535,000	9,678,000	△ 857,000
전산공통비		17,383,000	13,734,000	△ 3,649,000

(단위 : 원)

과 목		예 산 액 (A)	집 행 액 (B)	증 감 (B-A)
일반관리비		27,734,000	25,365,000	△ 2,369,000
예비비		100,456,000	-	△ 100,456,000

※ ( ) 외서 감가상각비

라. 조성토지 매출원가 명세서

(단위 : 원)

지 구 명	사 업 시 행 자	매 출 액 (A)	매 출 원 가 (B)	증 감 (A-B)
소 포	진 도 농 조 장	2,389,690	4,962,970	△ 2,573,280
임 당	청 도 군 수	179,474,000	357,000,000	△ 177,526,000
신 평	의 성 군 수	427,322,490	1,799,512,320	△ 1,372,189,830
계		609,186,180	2,161,475,290	△ 1,552,289,110

마. 기금보조사업비 명세서

(단위: 원)

구분	적요	사업시행자	금액	비고
기본조사비	○ 기본조사비	농진공	661,147,000	
	○ 자원조사비	"	135,000,000	
	○ 환경영향평가비	"	300,000,000	
	○ 한계농지기본조사비	"	1,068,628,000	
	소계		2,164,775,000	
제도연구비	○ 농지제도와농가구조연구	농경연	152,914,570	
	○ 통일대비농지제도연구	"	112,238,390	
	○ 농지관련법령정비연구	"	83,740,900	
	○ 간척공사운토장비에관한연구	농진공	70,000,000	
	○ 간척지생산기반개선및전작물재배시험연구	"	80,000,000	
	○ 논의전작에관한연구	"	128,000,000	
	○ 농어민여론조사	"	42,089,000	
	○ 농지집단화실현방안수립	"	39,693,000	

(단위 : 원)

구 분	적 요	사 업 시 행 자	금 액	비 고
	○ 농업진흥의유휴지개발모형연구	농 진 공	76,736,000	
	소 계		785,411,860	
제도홍보비	○ 농 지 관 리 위 원 교 육	농 진 공	554,000,000	
	○ 영농규모적정화사업홍보물제작	"	66,764,410	
	○ 농지의보전, 관리, 이용에관한홍보물제작	농림수산정보센터	1,090,362,000	
	○ 농업진흥지역홍보물제작	"	141,600,600	
	소 계		1,852,727,010	
농지정보관리사업비	○ 농 지 전 산 화	농 진 공	1,551,628,240	
	소 계		1,551,628,240	
조성농지매각관리비	○ 하 사 지 구	하 동 농 조 장	4,096,440	
	○ 오 마 도 지 구	고 흥 군 수	10,089,000	
	○ 용 신 지 구	성 주 군 수	9,128,600	
	소 계		23,314,040	
	계		<b>6,977,856,150</b>	

바. 수입이자와 할인료 명세서

(단위: 원)

적 요	수 입 처	금 액	비 고
'92 농지조성 사업자금 은행예치이자	당 진 군 수 외	218,546,508	

사. 잡이익 명세서

(단위: 원)

적 요	수 입 처	금 액	비 고
○ 농지조성비 납입 지체금 등	주 양 호 외	210,506,546	
○ '92 일 시 임 대 경 작 료	신 안 군 수 외	60,719,510	
계		271,226,056	

아. 재고자산 매각손실 명세서

(단위: 원)

품 명	수량	취득가액(A)	취 득 일	내용년수	감가상각 총당금(B)	차감액(C) (A-B)	처분액(D)	매 각 손 실 (C-D)
타 자 기 (마라톤 916)	1	181,500	'85. 2. 5	5 년	163,350	18,150	1,000	17,150
전 자 복 사 기	1	2,667,500	'86. 2.27	5 년	2,360,730	306,770	20,000	286,770
계	2	2,849,000			2,524,080	324,920	21,000	303,920

자. 조성토지 매각대 수납명세서

(단위 : 원)

지구별	사업시행자	수납내역				비고
		의상매출금	'92 매각	선수금	계	
내	태안군수	21,312,440	-		21,312,440	〈 〉외서는 '91 하사 지구 일시불 선수금입
무수	당진군수	1,265,350	-		1,265,350	
복길	무안군수	12,585,710	-		12,585,710	
대벽	김포군수	23,501,190	-		23,501,190	
약암	김포군수	18,405,050	-		18,405,050	
낙정	의성농조장	5,883,220	-		5,883,220	
매협	상주농조장	9,155,660	-		9,155,660	
소포	진도농조장	80,231,570	2,389,690		82,621,260	
임당	청도군수	-	179,474,000		179,474,000	
하사	하동농조장	-	-	〈506,520,000〉 242,075,000	〈506,520,000〉 242,075,000	
계		172,340,190	181,863,690	〈506,520,000〉 242,075,000	〈506,520,000〉 596,278,880	