

발 간 등 록 번 호

11-1543000-000316-10

2013

농업재해보험연감

Agricultural Insurance Yearbook



농림축산식품부
Ministry of Agriculture, Food and Rural Affairs

발 간 등 록 번 호

11-1543000-000316-10

2013

농업재해보험연감

Agricultural Insurance Yearbook

발간사



농업재해보험 제도의 등대와 신호등으로 자리매김하길 바라면서,

대한민국 농정 역사상 최초로 농업재해보험 연감을 발간하게 된 것을 진심으로 축하드립니다. 각고의 노력을 기울여 훌륭한 연감을 만들어 주신 편찬위원을 비롯한 관계자 여러분의 노고에 깊은 감사의 말씀을 드립니다.

자연재해를 입은 농업인들의 경영 안정을 위하여 2001년 정책보험으로 시작된 농업재해보험은 그 동안 비약적으로 발전하였습니다. 대상이 사과·배에서 그 밖의 농작물·시설물·가축·농기계 및 농업인 안전으로까지 확대되었습니다.

정부는 여기에 안주하지 않고 앞으로 2017년까지 재해보험 대상품목을 69개 품목으로 확대하고, 모든 재해에 대한 보장을 받을 수 있는 종합위험보장방식으로 전환하는 것을 목표로 설정하였습니다. 올해는 전문손해평가인을 확대하여 신속한 손해평가가 이루어질 수 있도록 정책적 지원도 강화해 나갈 것입니다. 또한, 체계적으로 농업재해보험 제도를 관리해 나갈 전담 기관 설립을 추진하고 있습니다. 올해는 농업 재해보험 발전의 큰 획을 긋는 한 해가 될 것입니다.

이렇게 중요한 시점에 『2013 농업재해보험 연감』을 발간한 것은 큰 의미가 있습니다. 연감은 정확한 보험료 산출의 기초가 되는 통계의 집적을 촉진함은 물론, 우리나라 농업재해보험의 역사를 되짚어보고 더 나은 방향을 제시하는 근거로서 정부의 정책방향을 결정하는데도 귀중한 정보가 될 것입니다. 다시 한 번 참여하신 모든 분들의 노고에 감사드립니다.


『2013 농업재해보험 연감』이 우리나라 농업재해보험의 발전에 귀중한 사료(史料)로서 지침서가 될 것이라 확신하며, 농림축산식품부는 앞으로도 우리 농업인들이 재해의 불안에서 벗어나 더욱 안전하게 농업경영에 전념하실 수 있도록 최선의 노력을 다할 것을 약속드립니다.

감사합니다.

2013년 12월

농림축산식품부장관 이 동 필

이 동 필



| 이용자를 위하여 |

- ❖ 농업재해보험분야 통계자료 확충 및 농가단위의 보험료율 산정을 실현하기 위하여 2013년 처음으로 연감을 발간하였습니다.
- ❖ 2013년 농업재해보험 연감의 통계자료는 농림축산식품부, 국내외 보험사, 농업정책 자금관리단, 보험개발원 등에서 작성한 통계자료를 수집·분석한 것이며, 기준일은 회계년도 기준으로 2012.1.1 ~ 2012.12.31일까지 작성하였습니다.
- ❖ 농업재해보험 연감은 매년 1회씩 발간 예정이며, 농림축산식품부(www.mafra.go.kr) 및 한국농어업재해보험협회(www.kafind.com)에서도 확인이 가능합니다.
- ❖ 통계수치 중 세목과 총계(또는 합계)가 각각 반올림된 경우에는 세목의 합계 또는 총계가 일치하지 않을 수 있으며, 일부자료는 주요 항목만 발췌 작성하여 계와 항목 간 자료의 합계가 일치하지 않는 경우도 있습니다.
- ❖ 통계표에 사용된 부호의 뜻은 다음과 같습니다.

| | | | | | |
|-----|-------|---------|---|-------|---------|
| 0 | ----- | 단위 미만 | - | ----- | 해당숫자 없음 |
| ... | ----- | 해당숫자 미상 | p | ----- | 잠정치 |
- ❖ 수록된 자료에 대하여 문의사항은 자료 출처기관이나, (사)한국농어업재해보험협회 (통계관리부, 041-569-6616)로 연락하시기 바랍니다.

| Explanatory Notes |

- ❖ We publish 2013 Agriculture Insurance yearbook to expand the background of Agricultural insurance and to calculate the fair premium rates of the individual farm.
- ❖ The statistics data which has been collected and analyzed for the 2013 Agricultural Insurance Yearbook comes from statistics data of the Ministry of Agriculture Food and Rural Affairs, the Korea Insurance Development Institute, the Management of Agriculture Policy Fund, and Insurance Companies. Moreover, the Data is Collected from the Standard Fiscal Year Which the Date is 2012.1.1 to 2012.12.31
- ❖ Agricultural Insurance Yearbook will be published annually, and you could find it at website of the Ministry of Agriculture Food and Rural Affairs(www.mafra.go.kr) and the Korea Association of Agricultural and Fishery Insurance on Natural Disaster (www.kafind.com).
- ❖ You could meet discrepancies due to rounding error and extraction between the total and the summing of all items. Some tables cover only major items, so users may find discrepancies between the total and the summing of major items.
- ❖ Symbols used in tables are as follows:

0 ---- Fractional - ---- Not reported

... --- Unknown p ---- Preliminary
- ❖ For more information, contact the Korea Association of Agricultural and Fishery Insurance on Natural Disaster (Statistics Team, Tel: 041-569-6616) or other organizations concerned.

차 례

발간사

이용자를 위하여

[들어가기]

2012년 주요업무및 행사 28

제1편

농업재해보험 추진 현황

| | |
|-------------------------------|--|
| ● 제1장 농업재해보험 발전사 35 | |
| 제1절 농작물재해보험 36 | |
| 제2절 가축재해보험 42 | |
| 제3절 농기계종합보험 45 | |
| 제4절 농업인안전보험 46 | |
| 제5절 농작업근로자보장보험 51 | |
| ● 제2장 농업재해보험 현황 및 전망 55 | |
| 제1절 농업재해보험의 개요 56 | |
| 1. 개념과 범위 56 | |
| 2. 역할과 특성 60 | |
| 3. 보험의 종류 및 분류 61 | |

C O N T E N T S

Preface

Explanatory Notes

[Prologue]

Main Tasks and Events 28

01

CHAPTER

Enforcement Situation of Agricultural Insurance

| | |
|--|----|
| ● Part1. The Evolution of Agricultural Insurance | 35 |
| I . Crop Insurance | 36 |
| II . Livestock Insurance | 42 |
| III . Farm Machinery Insurance | 45 |
| IV . Agroforestry Insurance | 46 |
| V . Farm Labor Insurance | 51 |
| ● Part2. Current Status of Agricultural Insurance and View | 55 |
| I . Agricultural Insurance Overview | 56 |
| 1. Concept and Policy | 56 |
| 2. Role and Feature | 60 |
| 3. Agricultural Insurance Policy | 61 |

| | |
|----------------------------------|-----------|
| 제2절 농업재해 보험 운영 환경 | 63 |
| 1. 재해 동향 | 63 |
| 2. 농업 경영 환경 | 67 |
| 3. 보험사 환경 | 69 |
| 4. 제도적 환경 | 70 |
| 제3절 분야별 현황 및 전망 | 72 |
| 1. 정책 보험 시장 분야 | 72 |
| 2. 손해평가 분야 | 73 |
| 3. 교육 분야 | 76 |
| 4. 통계 분야 | 77 |
| 5. 홍보 분야 | 77 |
| 6. 연구 분야 | 78 |
| 7. 조직 및 인력 분야 | 79 |
| 제4절 보험별 상품 개요 | 80 |
| 1. 농작물재해보험 | 80 |
| 2. 가축재해보험 | 88 |
| 3. 농기계종합보험 | 90 |
| 4. 농업인안전보험 | 91 |
| 제5절 농업재해 보험 관련 조직 | 92 |
| 1. 농림축산식품부 | 92 |
| 2. 농업정책자금관리단 | 92 |
| 3. 원수보험사 | 92 |
| 제3장 2012년 농업재해보험 실적 | 93 |
| 제1절 2012년 재해 개요 및 대응 | 94 |
| 1. 재산피해 현황 | 94 |
| 2. 기상 현상 | 100 |
| 3. 재해유형별 피해 발생 상황과 대응 | 105 |
| 제2절 2012년 재해 보험 추진 실적 | 108 |
| 1. 농작물재해보험 | 108 |
| 2. 가축재해보험 | 108 |
| 3. 농기계종합보험 | 109 |
| 4. 농업인안전보험 | 109 |
| 5. 농작업근로자보장보험 | 110 |
| 제3절 2013년 예산 | 110 |
| 1. 재해 보험(농작물, 가축) | 110 |
| 2. 안전 보험(농기계, 농업인, 농작업근로자) | 111 |

| | |
|---|-----------|
| II . Operating Environment of Agricultural Insurance | 63 |
| 1. Disaster Trend | 63 |
| 2. Agricultural Management | 67 |
| 3. Insurance Companies | 69 |
| 4. Agricultural System | 70 |
| III . Current Status and Prospect by Field | 72 |
| 1. Policy Insurance Market | 72 |
| 2. Appraisal of Damage | 73 |
| 3. Education | 76 |
| 4. Statistics | 77 |
| 5. Promotion | 77 |
| 6. Research | 78 |
| 7. Organization & Employe | 79 |
| IV . Insurance Products Overview | 80 |
| 1. Crop Insurance | 80 |
| 2. Livestock Insurance | 88 |
| 3. Farm Machinery | 90 |
| 4. Farmer and Farm Labor Insurance | 91 |
| V . Current Status of Related Organizations of Agricultural Insurance | 92 |
| 1. The Ministry of Agriculture, Food and Rural Affairs | 92 |
| 2. The Management of Agricultural Policy Fund | 92 |
| 3. Insurance Companies | 92 |
| Part3. 2012 Business Performance of Agricultural Insurance | 93 |
| I . Natural Disaster Overview and Action | 94 |
| 1. Property Damage | 94 |
| 2. Weather Phenomena | 100 |
| 3. Occurrence of Damage and Action | 105 |
| II . Main Task Outcomes | 108 |
| 1. Crop Insurance | 108 |
| 2. Livestock Insurance | 108 |
| 3. Farm Machinery Insurance | 109 |
| 4. Farmer Insurance | 109 |
| 5. Farm Labor Insurance | 110 |
| III . Year 2013 Budget | 110 |
| 1. Disaster Insurance(Crop, Livestock) | 110 |
| 2. Safety Insurance(Farm Machinery, Farmer, Farm Labor) | 111 |

제2편

농업재해보험 실적 분석

- 제1장 총괄 115
 - 제1절 농업정책보험의 보험료 규모 116
 - 제2절 국내 총생산 대비 농업정책보험 예산의 비중 118
 - 제3절 연도별 농업정책보험 예산의 비중 119
 - 제4절 연도별 농림업총생산액 대비 가입금액의 비중 120
 - 제5절 품목별 조수입 대비 보험가입금액 비중 121
 - 제6절 재배면적 대비 보험가입대상면적 비중(농작물)..... 123

- 제2장 보험별 분석 125
 - 제1절 농작물재해보험 126
 - 제2절 가축재해보험 150
 - 제3절 농기계종합보험 160
 - 제4절 농업인안전보험 168
 - 제5절 임업인안전보험 179
 - 제6절 농작업근로자보장보험 182

- 제3장 재보험 분석 187
 - 제1절 국가재보험제도 도입 현황 188
 - 1. 국가 재보험제도 188
 - 2. 국가 재보험제도 연혁 189
 - 제2절 국가재보험 운영 현황 190
 - 1. 재보험 출재 현황 190
 - 2. 국가 재보험 기금의 누적 손해 현황 192
 - 3. 재보험 요율 192
 - 4. 품목별 재보험금 지급 현황 193

제3편

해외 농업재해보험 현황

- 제1장 해외 농업재해보험 시장 현황 197
 - 제1절 세계의 농업재해보험 시장 198
 - 제2절 아시아태평양지역의 농작물 재해보험시장 203

02

CHAPTER

Business Performance Analysis of Agricultural Insurance

| | |
|---|------------|
| ● Part1. Overall of Agricultural Insurance | 115 |
| I . Premium Written of Policy Insurance | 116 |
| II . Annual GDP(Gross Domestic Product) & Agricultural Insurance Budget | 118 |
| III . Annual Government and Ministry of Agriculture, Food and Rural Affairs, Budget & Agricultural Insurance | 119 |
| IV . Annual Agroforestry Yield & Liability | 120 |
| V . Gross Income & Maximum Indemnity by Product | 121 |
| VI . Cultivation Area & Insurable Area(Crop) | 123 |
| ● Part2. Analysis by Insurance | 125 |
| I . Crop Insurance | 126 |
| II . Livestock Insurance | 150 |
| III . Farm Machinery Insurance | 160 |
| IV . Farmer Insurance | 168 |
| V . Forestry Farmer Insurance | 179 |
| VI . Farm Labor Insurance | 182 |
| ● Part3. Analysis of Reinsurance | 187 |
| I . Present State of Introduction of National Reinsurance | 188 |
| 1. National Reinsurance System | 188 |
| 2. History of National Reinsurance System | 189 |
| II . Operation of National Reinsurance | 190 |
| 1. Reinsurance Ceded | 190 |
| 2. National Reinsurance Fund's cumulative Loss | 192 |
| 3. Reinsurance Ratio | 192 |
| 4. Fund Performance of Agricultural Disaster | 193 |

03

CHAPTER

Current Status of Foreign Countries' Agricultural Insurance

| | |
|--|------------|
| Part1. Current Status of Foreign Countries' Agricultural Insurance Market | 197 |
| I . The World's Agricultural Insurance Market | 198 |
| II . The Asia Oceanic's Agricultural Insurance Market | 203 |

- 제2장 주요 국가별 농업재해보험 현황 207
 - 제1절 미국 208
 - 제2절 일본 218
 - 제3절 스페인 228
 - 제4절 캐나다 238
 - 제5절 호주 241
 - 제6절 중국 243
 - 제7절 베트남 246

- 제3장 해외 재보험 현황 249
 - 제1절 해외 농업재보험 운영 현황 250
 - 1. 전 세계 자연재해 발생 현황 250
 - 2. 해외 농업재보험 운영 현황 251
 - 3. 주요 국가 재보험 운영 사례 252
 - 4. 해외 농작물보험 재보험 특징 253
 - 제2절 우리나라 재보험시장 참여 현황 254
 - 1. 농작물 재보험 시장참여 현황 254
 - 2. 해외 주요 재보험사 현황 255

제4편 재해보험 발전을 위한 정책 제언

- 제1장 한국농촌경제연구원(KREI) 259
- 제2장 해외 재보험사 271
- 제3장 농가 275
- 제4장 한국농어업재해보험협회(KAFIND) 279

제5편 농업재해보험 통계표

- 1. 농작물재해보험 290
 - 1. 연도별 가입 및 사고 총괄 290
 - 2. 지역별 가입 및 사고 현황 294
 - 3. 품목별 가입 및 사고 현황 298

| | |
|---|------------|
| Part2. Current Status of Major Countries' Agricultural Insurance | 207 |
| I . United States | 208 |
| II . Japan | 218 |
| III . Spain | 228 |
| IV . Canada | 238 |
| V . Australia | 241 |
| VI . China | 243 |
| VII . Vietnam | 246 |
| Part3. Current Status of Foreign Countries' Reinsurance | 249 |
| I . Operation Status of Other Countries' Agricultural Reinsurance | 250 |
| 1. Occurrence of Natural Disaster | 250 |
| 2. Operation of Agricultural Reinsurance | 251 |
| 3. Operation Cases of Major Countries' National Reinsurance | 252 |
| 4. Feature of Crop Reinsurance | 253 |
| II . Reinsurance Companies' Participation of Korean Reinsurance Market | 254 |
| 1. Crop Reinsurance Market | 254 |
| 2. Major Reinsurance Companies | 255 |

04 CHAPTER

Policy Proposals for the Development of Agricultural Insurance

| | |
|---|------------|
| Part1. Korea Rural Economic Institute(KREI) | 259 |
| Part2. International Reinsurance Company | 271 |
| Part3. Farmer | 275 |
| Part4. The Korea Association of Agricultural & Fishery Insurance on Natural Disaster(KAFIND) | 279 |

05 CHAPTER

Statistics Tables of Agricultural Insurance

| | |
|---|------------|
| I . Current Status of Crop Insurance | 290 |
| 1. Overall of Business & Claims by Year | 290 |
| 2. Business & Claims by Province | 294 |
| 3. Business & Claims by Crop | 298 |

| | |
|-------------------------------|------------|
| 4. 지역별, 품목별 가입 및 사고 현황 | 302 |
| 5. 가입자 현황 | 354 |
| 6. 특정위험품목 보험금 지급 현황 | 386 |
| 7. 종합위험품목 보험금 지급 현황 | 406 |
| 8. 손해사정법인 운영 현황 | 432 |
| 9. 손해평가인 현황 | 436 |
| II. 가축재해보험 | 440 |
| 1. 연도별 가입 및 사고 총괄 | 440 |
| 2. 지역별 가입 및 사고 현황 | 442 |
| 3. 축종별 가입 및 사고 현황 | 444 |
| 4. 지역별, 축종별 가입 및 사고 현황 | 446 |
| 5. 가입자 현황 | 462 |
| 6. 사고 원인별 현황 | 472 |
| III. 농기계종합보험 | 490 |
| 1. 연도별 가입 및 사고 총괄 | 490 |
| 2. 지역별 가입 및 사고 현황 | 492 |
| 3. 농기계별 가입 및 사고 현황 | 494 |
| 4. 지역별, 농기계별 가입 및 사고 현황 | 496 |
| 5. 가입자 현황 | 522 |
| IV. 농업인안전보험 | 552 |
| 1. 연도별 가입 및 사고 총괄 | 552 |
| 2. 지역별 가입 및 사고 현황 | 554 |
| 3. 월별 가입 및 사고 현황 | 558 |
| 4. 지역별, 월별 가입 및 사고 현황 | 562 |
| 5. 가입자 현황 | 626 |
| 6. 사고원인별 지급 현황 | 630 |
| 7. 보장방식별 가입 및 지급 현황 | 636 |
| V. 임업인안전보험 | 642 |
| 1. 지역별 가입 및 사고 현황 | 642 |
| 2. 월별 가입 및 사고 현황 | 644 |
| 3. 지역별, 월별 가입 및 사고 현황 | 646 |
| 4. 가입자 현황 | 652 |

| | |
|---|------------|
| 4. Business & Claims by Province and Crop | 302 |
| 5. Policyholders | 354 |
| 6. Claims Paid of Special Risk Policies | 386 |
| 7. Claims Paid of Multiple Peril Policies | 406 |
| 8. Loss Adjust Corporations | 432 |
| 9. Loss Adjusters | 436 |
| II . Current Status of Livestock Insurance | 440 |
| 1. Overall of Business & Claims by Year | 440 |
| 2. Business & Claims by Province | 442 |
| 3. Business & Claims by Livestock | 444 |
| 4. Business & Claims by Province and Livestock | 446 |
| 5. Policyholders | 462 |
| 6. Accident Types | 472 |
| III . Current Status of Farm Machinery Insurance | 490 |
| 1. Overall of Business & Claims by Year | 490 |
| 2. Business & Claims by Province | 492 |
| 3. Business & Claims by Machinery | 494 |
| 4. Business & Claims by Province and Machinery | 496 |
| 5. Policyholders | 522 |
| IV . Current Status of Farmers Insurance | 552 |
| 1. Overall of Business & Claims by Year | 552 |
| 2. Business & Claims by Province | 554 |
| 3. Business & Claims by Month | 558 |
| 4. Business & Claims by Province and Month | 562 |
| 5. Policyholders | 626 |
| 6. Claims Paid by Accident Cause | 630 |
| 7. Claims Paid by Policy Types | 636 |
| V . Current Status of Forestry Farmer Insurance | 642 |
| 1. Business & Claims by Province | 642 |
| 2. Business & Claims by Month | 644 |
| 3. Business & Claims by Province and Month | 646 |
| 4. Policyholders | 652 |

| | |
|-----------------------------|-----|
| ● VI. 농작업근로자보장보험 | 654 |
| 1. 지역별 가입 및 사고 현황 | 654 |
| 2. 월별 가입 및 사고 현황 | 656 |
| 3. 지역별, 월별 가입 및 사고 현황 | 658 |
| 4. 가입자 현황 | 670 |
| 5. 피보험자 현황 | 672 |

부록

| | |
|-----------------------------------|-----|
| 1. 농어업재해보험법 주요 개정내용 | 676 |
| 2. 보험금 지급사례 | 679 |
| 3. 재해보험사업 주요 추진내용 | 693 |
| 4. 선진국 재해보험제도 조사(요약) | 696 |
| 5. 농어업재해보험심의회 개최 결과 | 703 |
| 6. 농어업재해보험 제도개선 T/F 운영현황 | 705 |
| 7. 주요 용어해설 | 708 |
| 8. 재해보험 관련 중앙부처 및 유관기관 · 단체 | 715 |
| 8-1. 중앙부처 | 715 |
| 8-2. 시 · 도 | 717 |
| 8-3. 보험사 | 718 |
| 8-4. 연구기관 및 협회 | 761 |
| 8-5. 유관기관 | 762 |
| 8-6. 손해사정법인 | 764 |

| | |
|--|-----|
| ● VI. Current Status of Farm Labor Insurance | 654 |
| 1. Business & Claims by Province | 654 |
| 2. Business & Claims by Month | 656 |
| 3. Business & Claims by Province and Month | 658 |
| 4. Policyholders | 670 |
| 5. Insured Farm Labor | 672 |

Appendix

| | |
|---|-----|
| 1. Agricultural Insurance Regulation (Major Amendment Contents) | 676 |
| 2. Claim Cases | 679 |
| 3. Reform of Agricultural Insurance | 693 |
| 4. Investigation of Developed Countries' Agricultural Insurance System | 696 |
| 5. Operational Result of the Agricultural Insurance Council | 703 |
| 6. Task Force Operation for the Agricultural Insurance System Improvement | 705 |
| 7. Glossary | 708 |
| 8. Agricultural Insurance Related Organization and Central Ministries | 715 |
| 1. Central Government | 715 |
| 2. Local Governments | 717 |
| 3. Insurance Companies | 718 |
| 4. Research Agencies and Institutes | 761 |
| 5. Related Organizations | 762 |
| 6. Korea Claim Adjuster Association | 764 |

표목차

[제1편]

| | |
|--|-----|
| [표 1-1-1] 연도별 농작물재해보험 운영 현황 (2001~ 2012) | 41 |
| [표 1-1-2] 연도별 가축재해보험 운영 현황 (1997~ 2012) | 44 |
| [표 1-1-3] 연도별 농기계종합보험 운영 현황 (2001 ~ 2012) | 46 |
| [표 1-1-4] 농업인안전보험별 산업재해보험의 비교(2012년 기준) | 48 |
| [표 1-1-5] 농업인안전보험 상품유형 및 사망시 보장금액 | 49 |
| [표 1-1-6] OECD 국가의 농업인에 대한 산재보험 적용 현황 | 50 |
| [표 1-1-7] 연도별 농업인안전보험 운영 현황 | 50 |
| [표 1-1-8] 연도별 임업인안전보험 운영 현황 | 50 |
| [표 1-1-9] 연도별 농작업근로자보장보험 운영 현황 | 53 |
| | |
| [표 1-2-1] 외국인력 쿼터배정 현황 | 68 |
| [표 1-2-2] 외국인과의 연도별 혼인 현황 | 68 |
| | |
| [표 1-3-1] 원인별 피해액 현황 | 95 |
| [표 1-3-2] 시·도별 피해액 및 구성비 | 96 |
| [표 1-3-3] 월별 기간별 피해액 현황 | 98 |
| [표 1-3-4] 원인별-종목별 피해액 현황 | 99 |
| [표 1-3-5] 기상특보 발령상황 | 101 |
| [표 1-3-6] 태풍발생 일람표 | 103 |
| [표 1-3-7] 자연재해 유형별 피해 발생 상황 | 106 |
| [표 1-3-8] 2013년 재해보험(농작물, 가축) 예산 현황 | 111 |
| [표 1-3-9] 2013년 안전보험(농기계, 농업인, 농작업근로자) 예산 현황 | 111 |

[제2편]

| | |
|---|-----|
| [표 2-1-1] 연도별 우리나라 전체 농업정책보험의 보험료 규모 | 117 |
| [표 2-1-2] 연도별 보험료 규모 성장 배수(2001년 기준 대비) | 118 |
| [표 2-1-3] 연도별 국내총생산 대비 농업정책보험 예산의 비중 | 118 |
| [표 2-1-4] 연도별 예산 규모 및 농업정책보험 예산의 비중 | 119 |
| [표 2-1-5] 연도별 농림업 총생산액 대비 가입금액 | 120 |
| [표 2-1-6] 보험가입 주요 품목 조수입 대비 보험가입금액 비율 | 121 |
| [표 2-1-7] 품목별 연도별 조수입대비 보험가입금액 비중 추이 | 122 |
| [표 2-1-8] 연도별 농작물 재배·대상·가입면적 및 재배면적 대비 비율 | 123 |

농작물재해보험

| | |
|--------------------------|-----|
| [표 2-2-1] 연도별 가입현황 | 127 |
|--------------------------|-----|

| | |
|---|-----|
| [표 2-2-2] 연도별 보험료 현황 | 128 |
| [표 2-2-3] 연도별 사고 및 지급 현황 | 129 |
| [표 2-2-4] 시·도별 농작물 가입현황 | 131 |
| [표 2-2-5] 시·도별 보험료 현황 | 132 |
| [표 2-2-6] 시·도별 사고 및 지급 현황 | 134 |
| [표 2-2-7] 품목별(농작물) 가입 현황 | 136 |
| [표 2-2-8] 품목별 보험료 현황 | 138 |
| [표 2-2-9] 품목별 지급 현황 | 140 |
| [표 2-2-10] 연도별 성별·연령별 가입자 현황 | 142 |
| [표 2-2-11] 연도별 개인/사업자가입면적 규모 가입자 현황 | 143 |
| [표 2-2-12] 연도별 특정위험품목 보험금 지급 현황 | 145 |
| [표 2-2-13] 연도별 종합위험품목 보험금 지급 현황 | 146 |
| [표 2-2-14] 연도별 손해평가 운영 현황 | 147 |
| [표 2-2-15] 재해유형별 손해평가 운영 현황 | 148 |
| [표 2-2-16] 연도별 손해평가인 현황 | 150 |

가축재해보험

| | |
|---------------------------------------|-----|
| [표 2-2-17] 연도별 가입 현황 | 151 |
| [표 2-2-18] 연도별 지급 현황 | 152 |
| [표 2-2-19] 시·도별 가입 현황 | 153 |
| [표 2-2-20] 시·도별 지급 현황 | 154 |
| [표 2-2-21] 축종별 가입 현황 | 155 |
| [표 2-2-22] 축종별 지급 현황 | 156 |
| [표 2-2-23] 연도별 성별, 개인/법인 가입자 현황 | 157 |
| [표 2-2-24] 연도별 연령별 가입자 현황 | 158 |
| [표 2-2-25] 시·도별 사고원인별 지급 현황 | 159 |

농기계종합보험

| | |
|-------------------------------------|-----|
| [표 2-2-26] 연도별 가입 현황 | 160 |
| [표 2-2-27] 연도별 지급 현황 | 161 |
| [표 2-2-28] 시·도별 가입 현황 | 163 |
| [표 2-2-29] 시·도별 지급 현황 | 164 |
| [표 2-2-30] 농기계별 가입 현황 | 165 |
| [표 2-2-31] 농기계별 지급 현황 | 166 |
| [표 2-2-32] 농기계별 성별·연령별 가입자 현황 | 167 |

농업인안전보험

| | |
|----------------------------|-----|
| [표 2-2-33] 지역별 가입 현황 | 169 |
| [표 2-2-34] 지역별 사고 현황 | 170 |

| | |
|---------------------------------------|-----|
| [표 2-2-35] 월별 가입 현황 | 171 |
| [표 2-2-36] 월별 지급 현황 | 172 |
| [표 2-2-37] 지역별, 성별, 연령별 가입자 현황 | 174 |
| [표 2-2-38] 사고원인별, 지역별 지급 현황 | 175 |
| [표 2-2-39] 사고원인별, 성별, 연령별 지급 현황 | 176 |
| [표 2-2-40] 지역별 보장방식별 가입 현황 | 177 |
| [표 2-2-41] 지역별 보장방식별 손해율·사고율 | 178 |

임업인안전보험

| | |
|------------------------------------|-----|
| [표 2-2-42] 지역별 가입현황 | 179 |
| [표 2-2-43] 월별 가입현황 | 180 |
| [표 2-2-44] 사고 현황 | 181 |
| [표 2-2-45] 지역별 성별·연령별 가입자 현황 | 182 |

농작업근로자보장보험

| | |
|------------------------------|-----|
| [표 2-2-46] 지역별 가입현황 | 183 |
| [표 2-2-47] 월별 가입현황 | 184 |
| [표 2-2-48] 사고 현황 | 185 |
| [표 2-2-49] 지역별 피보험자 현황 | 186 |

재보험

| | |
|---------------------------------------|-----|
| [표 2-3-1] 연도별 농작물재해보험 재보험 출재 현황 | 191 |
| [표 2-3-2] 연도별 농어업재해보험 재보험 손해 현황 | 192 |
| [표 2-3-3] 연도별 재보험료율 | 192 |
| [표 2-3-4] 농작물재해보험 재보험금 지급 현황 | 193 |
| [표 2-3-5] 양식수산물재해보험 재보험금 지급 현황 | 193 |
| [표 2-3-6] 연도별 재보험기금 조달 및 운용실적 | 194 |

제3편

| | |
|--|-----|
| [표 3-1-1] 세계의 주요 농작물생산량·금액 | 199 |
| [표 3-1-2] 농업보험 시장규모(2008) | 201 |
| [표 3-1-3] 세계 주요 국가별 보험료 및 보험금 규모 | 202 |
| [표 3-1-4] 농업보험 보조금 10대국 | 203 |
| [표 3-1-5] 아시아태평양 지역 주요 국가의 GDP(2012) | 204 |
| [표 3-1-6] 세계 농작물 보험시장의 성장 추세 | 205 |
| [표 3-2-1] 미국 작물보험 추진 현황 | 211 |
| [표 3-2-2] 농작물 재해보험 품목 | 212 |
| [표 3-2-3] 작물별 보험현황 | 216 |

| | |
|---|-----|
| [표 3-2-4] 공제 사업인수 실적 | 220 |
| [표 3-2-5] 공제 사업 품목 | 221 |
| [표 3-2-6] 사업별 공제부금의 국고 부담비율 | 221 |
| [표 3-2-7] 주요 품목의 공제금 및 보상금액(2011 전국 평균) | 222 |
| [표 3-2-8] 일본 정부의 농업 공제 사업 사무비 부담금 예산현황 | 223 |
| [표 3-2-9] 연도별 공제 사업인수 실적 | 223 |
| [표 3-2-10] 농작물 공제(벼, 밭벼, 보리) | 225 |
| [표 3-2-11] 과수(수확량) 공제 | 225 |
| [표 3-2-12] 과수(나무) 공제 | 226 |
| [표 3-2-13] 밭작물 공제 | 226 |
| [표 3-2-14] 누에 고치 공제 현황 | 227 |
| [표 3-2-15] 가축공제 | 227 |
| [표 3-2-16] 스페인의 보험가입 현황(2011)..... | 231 |
| [표 3-2-17] 스페인의 보험료 및 보험금 현황 | 231 |
| [표 3-2-18] 분야별 농작물 보험 품목 | 232 |
| [표 3-2-19] 스페인농업보험 보험운영 실적(2011)..... | 234 |
| [표 3-2-20] 스페인농업보험 보험운영 실적(1980~2010)..... | 235 |
| [표 3-2-21] 연도별 보험료 및 보조금 현황 | 237 |
| [표 3-2-22] 캐나다 농작물보험 보험품목 | 240 |
| [표 3-2-23] 캐나다 농작물보험 보험료 및 운영비 | 240 |
| [표 3-2-24] 2009년도 호주 농업용 보험 진출 비율 | 242 |
| [표 3-2-25] 중국 농업재해보험 보험료 및 손해율 | 245 |
| [표 3-2-26] 베트남 2004~2008년까지 농업용 보험 결과 | 247 |
| [표 3-2-27] 농업재해보험 외국 운용사례 비교 | 248 |
| | |
| [표 3-3-1] 농업보험 재보험 현황 | 252 |
| [표 3-3-2] 국가재보험해외 운영사례 | 253 |
| [표 3-3-3] 해외 10대 재보험사 현황..... | 255 |
| [표 3-3-4] 신용등급..... | 255 |
| [표 3-3-5] 연도별 매출 및 손익..... | 256 |

제4편

| | |
|--------------------------------------|-----|
| [표 4-4-1] 연령별 손해평가인 위축 현황(명) | 282 |
| [표 4-4-2] 주요 품목별 손해평가인 위축 현황(명)..... | 283 |

부록

| | |
|---------------------------------------|-----|
| [표 1] 농업재해보험 보험료 및 보험금 내역(2012) | 679 |
| [표 2] 보험금 수령 배수별 농가수 | 680 |

| | |
|---|-----|
| [표 3] 태풍에 의한 사고별 보험금 지급 기준 | 681 |
| [표 4] 2011~2012년 시설 하우스 시범사업지역 | 693 |
| [표 5] 2011~2012년 농작업근로자보장보험 시범사업지역 현황 | 695 |
| [표 6] 농어업재해보험심의회 개최 현황 | 704 |

그림목차

[제1편]

| | |
|--|-----|
| [그림 1-1-1] 연도별 외국인력 쿼터배정 현황 | 51 |
| [그림 1-2-1] '02년, '03년 한반도에 영향력을 미친 태풍진로도 | 57 |
| [그림 1-2-2] 우리나라 기후 온도상승에 따른 변화추이 | 64 |
| [그림 1-2-3] 태풍 매미의 이동경로 | 65 |
| [그림 1-2-4] 태풍 볼라벤의 이동경로 | 66 |
| [그림 1-2-5] 연도별 논벼(쌀) 생산비 추이 | 69 |
| [그림 1-3-1] 원인별 피해액 및 구성비 | 95 |
| [그림 1-3-2] 시·도별 피해액 및 구성비 | 96 |
| [그림 1-3-3] 월별 기간별 피해액 및 구성비 | 97 |
| [그림 1-3-4] 원인별-종목별 피해액 구성비 | 99 |
| [그림 1-3-5] 2012년 주요 기상도 | 100 |
| [그림 1-3-6] 2012년 우리나라에 영향을 미친 태풍 경로도 | 104 |

[제2편]

| | |
|--|-----|
| [그림 2-1-1] 우리나라 전체 농업정책보험의 보험료 규모 | 116 |
| [그림 2-1-2] 연도별 보험료 규모 성장배수(2001 기준 대비) | 117 |
| [그림 2-1-3] 연도별 농림업 총생산대비 보험가입 비중 | 120 |
| [그림 2-1-4] 품목별 조수입 대비 보험가입금액 비율 | 121 |
| [그림 2-1-5] 품목별 연도별 조수입 대비 보험가입금액 비중 | 122 |
| [그림 2-1-6] 연도별 재해면적 대비 가입대상면적 비중(농작물) | 123 |

농작물 재해보험

| | |
|-----------------------------|-----|
| [그림 2-2-1] 연도별 보험가입금액 | 126 |
|-----------------------------|-----|

| | |
|---|-----|
| [그림 2-2-2] 연도별 보험가입률 | 127 |
| [그림 2-2-3] 연도별 1ha당 보험료 · 보험료율 추이 | 128 |
| [그림 2-2-4] 연도별 손해율 · 사고율 추이 | 129 |
| [그림 2-2-5] 시 · 도별 가입면적 및 가입금액 | 130 |
| [그림 2-2-6] 시 · 도별 1ha당 보험료(2012) | 132 |
| [그림 2-2-7] 시 · 도별 건당 보험금(2012) | 133 |
| [그림 2-2-8] 품목별 면적 가입률(2012년 대상면적 기준) | 135 |
| [그림 2-2-9] 1ha 당 품목별 보험료(2012) | 137 |
| [그림 2-2-10] 주요 10개 품목별 사고율(2012) | 139 |
| [그림 2-2-11] 연도별 성별 가입자 추이 | 141 |
| [그림 2-2-12] 연령별 가입자 비율 | 142 |
| [그림 2-2-13] 연도별 가입면적별 비율 | 143 |
| [그림 2-2-14] 특정위험 품목 재해유형별 보험금 지급건수 비율 | 144 |
| [그림 2-2-15] 종합위험 품목 재해유형별 보험금 | 146 |
| [그림 2-2-16] 재해유형별 손해평가운영 현황 | 148 |
| [그림 2-2-17] 성별 손해평가인 비율 | 149 |
| [그림 2-2-18] 연령별 손해평가인 비율 | 149 |

가축재해보험

| | |
|--------------------------------------|-----|
| [그림 2-2-19] 연도별 가입농가수 · 두수 가입률 | 151 |
| [그림 2-2-20] 연도별 농가당 보험금 · 손해율 | 152 |
| [그림 2-2-21] 시 · 도별 가입률 (2012) | 153 |
| [그림 2-2-22] 시 · 도별 손해율 | 154 |
| [그림 2-2-23] 축종별 가입률 | 155 |
| [그림 2-2-24] 축종별 보험금 · 손해율 | 156 |
| [그림 2-2-25] 연도별 성별 · 법인 가입 건수 | 157 |
| [그림 2-2-26] 연도별 연령별 가입자 현황 | 158 |
| [그림 2-2-27] 전국 사고원인별 지급보험금 | 159 |

농기계종합보험

| | |
|--|-----|
| [그림 2-2-28] 연도별 가입금액 | 160 |
| [그림 2-2-29] 연도별 지급건수 및 손해율 | 161 |
| [그림 2-2-30] 시 · 도별 농가보험료 비중 | 162 |
| [그림 2-2-31] 시 · 도별 지급건수 | 164 |
| [그림 2-2-32] 농기계별 가입건수 비율 | 165 |
| [그림 2-2-33] 농기계별 손해율 | 166 |
| [그림 2-2-34] 농기계 및 농용동력운반차 연령별 가입자 현황 | 167 |

농업인안전보험

| | |
|---|-----|
| [그림 2-2-35] 지역별 가입농업인수 | 168 |
| [그림 2-2-36] 지역별 지급보험금 및 손해율 | 170 |
| [그림 2-2-37] 월별 가입건수 비율 | 171 |
| [그림 2-2-38] 월별 지급인원수 | 172 |
| [그림 2-2-39] 가입자 성별, 연령별 비율 | 173 |
| [그림 2-2-40] 사고원인별 지급 현황 | 175 |
| [그림 2-2-41] 사고원인별 연령별 지급 건수 누적 비율 | 176 |
| [그림 2-2-42] 보장방식별 사고율 및 손해율 | 178 |

임업인안전보험

| | |
|---------------------------------|-----|
| [그림 2-2-43] 지역별 국고·농가보험료 | 179 |
| [그림 2-2-44] 월별 가입건수 | 180 |
| [그림 2-2-45] 성별·연령별 가입자 현황 | 181 |

농작업근로자보장보험

| | |
|--|-----|
| [그림 2-2-46] 지역별 가입농가수 및 가입근로자수 | 183 |
| [그림 2-2-47] 월별 가입건수 | 184 |
| [그림 2-2-48] 피보험자 성별 및 연령별 비율 | 185 |
| [그림 2-3-1] 농작물·양식수산물 재해보험 재보험 운영체계 | 188 |
| [그림 2-3-2] 농작물재해보험 재보험 출재비율 추이 | 190 |

제3편

| | |
|--|-----|
| [그림 3-1-1] 주요 농축산물 생산량 및 생산액 | 198 |
| [그림 3-1-2] 세계 주요 농축산물 생산국 | 200 |
| [그림 3-1-3] 아시아 태평양 지역의 주요시장 | 204 |
| [그림 3-1-4] 실제 가입률 현황(2012) | 206 |
| [그림 3-2-1] 미국 농작물보험의 운영 구조 | 209 |
| [그림 3-2-2] 미국의 작물보험 가입건수 및 가입면적 | 213 |
| [그림 3-2-3] 미국의 작물보험 보험료(총보험료 국가보조) | 214 |
| [그림 3-2-4] 보험금 및 손해율 추이 | 215 |
| [그림 3-2-5] 주요 품목별 작물보험 분포 | 217 |
| [그림 3-2-6] 일본 농업재해보험 운용구조 | 219 |
| [그림 3-2-7] 연도별 인수호수 및 인수 면적 | 224 |
| [그림 3-2-8] 스페인의 농작물 재해보험 운용구조 | 229 |
| [그림 3-2-9] 연도별 정부보조료 및 농가 보험료 | 238 |
| [그림 3-2-10] 호주의 농업재해보험 운영구조 | 241 |

| | |
|----------------------------------|-----|
| [그림 3-3-1] 전 세계 재해 발생 건수 | 250 |
| [그림 3-3-2] 보험에서 보상하는 재해 손실 | 251 |

제4편

| | |
|---|-----|
| [그림 4-1-1] RMA의 내부 프로그램 개발 과정 | 263 |
| [그림 4-1-2] 농작물재해보험 가입농가의 다음 연도 재가입률 | 266 |
| [그림 4-1-3] 보장 대상에 따른 보험 유형 | 268 |
| [그림 4-1-4] 수입보험 가입에 따른 농가 수입 변동 | 268 |
| [그림 4-1-5] 보험 유형별 성장 추이(보험금액 기준): 1996~2011 | 269 |
| [그림 4-4-1] 손해평가 체계도 | 281 |


부록

| | |
|-------------------------------------|-----|
| [그림 1] 2012 시기별 농어업재해보험 지급보험금 | 679 |
| [그림 2] 제도개선 추진단 | 706 |
| [그림 3] 농기계 | 713 |



들어가기

2012년 주요 업무 및 행사



2012년 주요 업무 및 행사

2월

- 제7차 농어업재해보험심의회 개최(2.22, 농식품부)
 - 안건
 - ① 2011년 농어업재해보험사업 추진실적 및 2012년 추진계획
 - ② 2011년 농어업재해보험기금 결산보고
 - ③ 농어업재해보험기금 자산운용지침 일부개정(안)

3월

- 2012년 농작물재해보험 사업추진 결의대회(3.9, 농협손보) : 농작물재해보험 사업추진 계획설명, 판매상품 및 계약 인수요령 안내 등
 - 참여기관 : 농식품부, 농협손보, 재보험사, 손사법인, 일선조합 담당자 등


4월

- 농작물재해보험 민관 합동 해외 연수(4.20-30, 미국·캐나다)
 - 출장목적 : 재해보험 운영현황 및 재보험시장 동향파악
 - 참여기관 : 농식품부, 보험개발원, 농업정책 자금관리단, 재보험사 6사

미국 농민연맹(American Farm Bureau Federation: 미국 최대의 농민 단체로 보수주의적 색채를 지니면서 미국농업 정책 수립에



• 미국 농민연맹 관계자와 함께



• 농업금융회사 AFSC에서

상당한 영향력을 미치고 있으며, 가격지지 축소, 정부규제 완화, USDA 식품정책을 선호하여 의회 내 공화당의 입장과 비슷)

AFSC(Agricultural Financial Services Corporation : 농업 금융 서비스 회사로 작물보험, 농장대출, 상업대출과 농업소득 재해지원을 하는 회사)

6월

- 제8차 농어업재해보험심의회 (서면심의, 6.1~6.7)
 - 안건 : ① 「어선원 및 어선 재해보상보험법에 의한 어선원의 기준임금」조정안
- 농작물재해보험 참여사 우박 피해지역 방문(6.7~6.8, 안동·청송)
 - 참여기관 : 농식품부, 농협손보, 삼성, 현대, 코리안리, 메리츠, 동부, LIG손해보험
- 가축재해보험 발전방향 모색을 위한 워크숍 개최(6.21~6.22, 제주)
 - 참여기관 : 농식품부, 농협손보, 각 시·도 36명
- 제9차 농어업재해보험심의회 (서면심의, 6.25~6.27)
 - 안건 : ① 2013년도 품목확대안
 - ② 2013년도 농어업재해보험기금 운용계획안

8월

- 농어업재해보험제도개선 추진단 구성·운영계획 수립(8.21, 농식품부)
 - 구성 : 실무팀 4개팀(팀당 10명 이내), 1개 협의회(15명 내외)
- (사)한국농어업재해보험협회 설립허가(8.27, 농식품부)
 - 설립목적 : 농어업재해보험 관련통계 수집·관리, 조사·연구, 손해평가인력 육성, 정부 위탁 업무 수행 등을 통해 농어업재해보험 활성화에 기여함으로써 재해피해 농어업인 소득안정에 이바지

9월

● 농업재해보험 제도개선 1차 협의회 개최(9.26, 농식품부)

- 참석 : 농식품부, 농진청, 산림청, 농경연, 보험사, 보험개발원, 농업재해보험협회, 농업인 단체, 농업인 등 17명
- 내용 : 농업재해보험 제도개선 과제, 상품개선안, 신규도입품목, 사업추진방향 등 전반적인 발전방향에 대한 논의

10월

● 농업재해보험 제도개선 2차 협의회 개최(10.30, 농식품부)

- 참석 : 농식품부, 농진청, 산림청, 보험사, 보험개발원, 농업재해보험협회, 농업인 단체, 농업인 등 17명
- 내용 : 농업재해보험 제도개선 과제, 상품개선안, 신규도입품목, 사업추진방향 등 전반적인 발전방향에 대한 논의

11월

● 제10차 농업재해보험심의회 (서면심의,11.30~12.6)

- 안건 : ① 어선평가표 및 감가상각율표 개정(안)
- ② 어선원보험의 요율 조정(안)
- ③ 어선보험의 요율 조정(안), 낚시어선의 어선보험료율 현실화 방안

12월

● 농업재해보험 제도개선 3차 협의회 개최(12.04, 농어촌공사)

- 참석 : 농식품부, 보험사, 보험개발원, 농업재해보험협회, 농업인 단체, 농업인 등 20명
- 내용 : 농업재해보험 제도개선과제(안) 설명 및 질의응답 · 토의

● **농어업재해보험 제도개선 공청회 개최(12.26, 양재교육문화회관)**

- 참석 : 윤명희 국회의원, 농식품부(기획조정실장), 국회의원 보좌관, 전문가, 보험사, 농업인단체, 농어업인, 언론사 등 200여명
- 토론주제 : ① 보험 보장범위 확대(품목 · 지역확대, 보장방식 개선)
 ② 보험사업의 지속가능성 확보(사업 관리 체계화 · 효율화)
 ③ 손해평가 공정성 확보
 ④ 추진기반 확충(교육 · 홍보 강화, 추진체계 구축) 등 4개 분야 7대 추진 과제(안) 발표 및 의견수렴



• 농식품부 기획조정실장 기조 발표 장면



• 방청객의 질문에 경청하는 패널



제1편

농업재해보험 추진 현황

제1장 농업재해보험 발전사

제2장 농업재해보험 현황 및 전망

제3장 2012년 농업재해보험 실적



01

농업재해보험 발전사

〈제1절〉 농작물재해보험

〈제2절〉 가축재해보험

〈제3절〉 농기계종합보험

〈제4절〉 농림업인안전보험

〈제5절〉 농작업근로자보장보험

제1장 | 농업재해보험 발전사

농업재해보험¹⁾이라 함은 농작물재해보험, 가축재해보험, 농기계종합보험, 농업인안전보험, 농작업근로자보장보험을 통칭하는 말이다. 이 보험들은 각기 도입시기와 도입이유가 다르다. 하지만, 농가의 경영안정에 기여한다는 목적은 같다. 그러면 각 보험들은 모두 언제 어떻게 도입이 되었을까?

제1절 농작물재해보험

● 태동기

먼저 농작물재해보험의 도입과 배경에 대하여 살펴본다. 농작물재해보험은 자연재해로 생산량이 감소하여 경제적 손실을 입은 농가에게 보험원리²⁾를 이용하여 손실을 보전하는 제도이다. 농어업재해보험법(제2조 및 제5조)에서는 농작물재해보험을 농업재해로 발생하는 농작물(산림작물 포함) 및 농업용 시설(임업용 시설물 포함) 피해에 따른 손해를 보장하기 위한 장치라고 규정하고 있다.

우리나라는 1970년도 초반까지만해도 농업인구가 우리나라의 인구에서 차지하는 비중이 크고, 농업이 주요산업인 개발도상국가였다. 그러나 우리나라 농업은 전반적으로 농업생산기반이 취약하여 해마다 되풀이 되는 가뭄과 홍수의 피해를 받았으며, 농가에서 받는 피해도 클 수밖에 없었다. 반면 정부의 지원은 한계가 있어 농업보험의 도입을 통한 농업경영안정에 대한 요구가 끊임없이 제기 되었다.

1) 농작물재해보험, 가축재해보험, 농기계종합보험, 농업인안전보험, 농작업근로자보장보험을 통칭하는 말로 이하본서에서는 약칭인 '농업재해보험'으로 표기하였다.

2) 보험이 성립하기 위해서는 ①대수의 법칙, ②수지균등의 원칙, ③급부반대급부 균등의 원칙이 지켜져야 한다.

1975년 국립농업경제연구소가 발표한 ‘농작물재해보험제도에 관한 연구’의 보고서에 의하면 우리나라 수도작 기상재해의 특성을 살펴보고 작물보험의 도입이 필요하다고 주장하였다. 이 연구가 계기가 되어 제4차 경제개발 5개년 계획(1976~1981)에 수도작 재해보험도입에 관한 제도 준비와 조사·연구를 1979년부터 실시하게 되었다. 특히 1978년에 발생한 벼 ‘노풍피해³⁾’와 1980년 발생한 극심한 냉해는 농업재해보험의 필요성을 재인식하는 계기가 되었다.

1980년대초 한국농촌경제연구원에서는 전국 24개 읍·면(각 도 1개군, 군 당 3개 읍·면)을 대상으로 시험사업 설계를 하고, 1980년대 중반부터는 시험사업을 실시할 준비를 하였다.

그러나 1986년부터 1987년까지 2년간 농협주관으로 시행된 도상연습은 막대한 사업 예산이 지원되었음에도 불구하고 농작물재해보험에 대한 사전정보와 농업인들의 이해부족으로 별다른 소득을 보이지 못해 당분간 수도작은 농작물 보험을 실시하는 것이 어렵다는 결론에 도달하였다. 이에 도상연습은 1991년을 끝으로 종료가 되었다.

이후 정부방침도 비교적 재해가 적은 수도작 이외에 재해 발생빈도가 높아 보험수요가 예상되는 과수·축산 등에서 한두 작물을 선정하여 먼저 실시한 후 점차 타 작물로 확대해 나가는 방법으로 정책을 바꾸었다. 하지만 이후에도 보험제도를 도입하기 위한 적극적인 연구는 이루어 지지 않았다. 다만 1996년에 이루어진 농작물보험 도입에 관한 연구를 통해 사과가 적합하다는 결론을 낸 이후에는 더 이상 연구가 진전되지 않았다.

1999년 8월 3일 제7호 태풍 ‘올가’가 한반도를 강타했다. 이미 전국은 7월말부터 시작된 집중호우로 전국은 물난리에 몸살을 앓고 있던 시기였다. 옆친데 덮친격으로 장마에 태풍이 겹치자 피해가 급증하였다. 67명이 사망하고, 2만 5,327명의 이재민이 발생하였다. 재산피해는 1조 1,500억 원으로 태풍피해로 1조 원이 넘어선 것은 처음이었다. 최소생계비만을 지원하는 농업인보조 제도만으로는 감당하기 힘든 피해였고, 농업인들은 1년 농사뿐만 아니라 농업 자체를 포기하는 지경까지 이르게 되었다. 이때 다시 부각된 것이 농작물재해보험이었다. 우리도 이제는 농작물재해보험을 실시할 수준에 도달했다는 분위기도 무르익었다. 이미 미국이나 일본 같은 선진국에서는 성공적으로 도입을 하였기에 성공가능성도 높았다. 이에 정부는 다시금 농작물재해보험의 도입을 적극 검토하였다.

3) 1997년 농업진흥청 박노풍 박사가 통일벼와 일반벼의 장점을 뽑아 개발한 품종 노풍 벼가 수확량은 많고 병충해에 강하다하여 정부에서 농민들에게 적극 권장하여 재배했으나 병충해가 심하고 익는 시기까지 늦어 서리 피해까지 겹쳐 국가적으로 큰 문제가 된 사건

● 도입기

2000년 초 다시금 농작물재해보험 도입을 추진하였다. 이번에는 예산과 사업의 범위를 고려하여 도상연습만으로 끝난 수도작보다는 재해에 대한 피해도 크고 전업농 비율도 높은 작물로 선정하기로 하였다. 그 결과 선정된 것이 사과와 배이다. 그리하여 농림부, 농협, 농촌경제연구원, 민영보험사로 이루어진 농작물재해보험 실무 작업반이 2000년 3월 농림부 내에 설치 되었다.

농작물재해보험은 기존의 보험에서는 취급하지 않은 자연재해를 대상으로 삼고 있기에 이를 위한 인프라가 전혀 구축되어 있지 않았다. 그래서 선진국의 재해보험을 벤치마킹하려 하였으나 농작물재해보험에 대한 인프라를 구축한 자료를 찾기가 쉽지 않았던 것이다. 그나마 정비된 제도를 가지고 있는 미국과 일본의 자료만을 가지고 진행을 할 수 밖에 없었다.

미국은 자료가 너무나 방대하였고 농업 환경이 우리나라 달랐다. 또한 농업의 규모와 핵심 대상이 달라 벤치마킹을 위한 자료로서는 의미가 없었다. 그래서 일본의 농작물재해보험으로 눈을 돌렸다. 일본은 우리나라와 같은 아시아권으로 기후와 농업의 규모가 비슷하여 우리나라에서 벤치마킹 하기에는 이상적이었다.

일본의 농작물재해보험은 크게 반상쇄방식(과수원 단위로 수확량 감소분을 보상하는 방식), 전상쇄방식(농가 단위로 수확량 감소분을 보상하는 방식), 재해수입종합위험방식(농가 단위로 생산금액 감소분을 보상하는 방식)로 구분되어 있었다. 그중 우리나라에서의 농작물재해보험 인프라와 데이터가 부족한 점을 감안하여 우리나라에 적합한 반상쇄방식중 특정위험방식을 벤치마킹의 대상으로 선정하였다.

농작물재해보험의 기틀을 마련한 정부는 2001년 3월 17일 드디어 농작물재해보험의 판매를 개시하였다.

● 성장기

2001년 3월 17일 시작한 농작물재해보험은 2000년 12월 21일 제정된 농작물재해보험법(총 19개 조항)과 시행령이 공포되면서 출발을 하게 되었다. 이때의 사업은 사과와 배 2개 품목을 주산지 중심으로 9개 시·도의 51개 시·군에서 판매를 하였다. 그러나 몇 일이 지나도록 한 건의 보험 가입도 없었다.

이러한 원인은 우리나라 사람의 보험에 대한 안 좋은 인식도 한몫을 했다. ‘보험회사에서는 돈을 받아만 가고 주지 않으려 한다.’, ‘친분관계에 의해서 어쩔 수 없이 가입한다.’, ‘적금과 달리 중도 해지하면 원금 보존도 되질 않는다.’ 등이 그 예 일 것이다. 물론 농작물재해보험은 일반보험과는 성격이 다르다. 어찌 보면 자동차 보험과 같은 맥락이지만 강제 가입이 아닌 자발적으로 가입해야 하는 정도의 차이일 수 있다. 하지만 자동차와는 달리 농민들이 자발적으로 가입하는 정도로 까지 보지는 않았다.

농작물재해보험이 우리나라 농업에 깊이 자리매김하기 위해서는 홍보보다는 먼저 인식의 전환과 긍정적 여건 조성이 절실히 필요했다. 특히 사업이 초기단계이기 때문에 보험금의 지급사례나 눈으로 보여 줄만한 성과가 없었던 것도 어려운 부분이었다. 게다가 판매를 맡은 지역농협에서조차 ‘정책보험이 하나 나왔구나’하는 정도로만 생각하여 판매에 적극적이지 못했다. 또한 가입을 권유하더라도 20~30% 이하의 손해는 자기가 부담을 해야 하는 등 보험금의 혜택을 받기가 어렵다고 생각한 농민들은 등을 돌리기 일쑤였다. 하지만, 이러한 어려운 여건 속에서도 두 달 여 동안 8,000농가의 가입을 완료하였다.

대상재해에 대한 자료도 전무했다. 동상해에 대한 예를 들 수가 있다. 재해통계에서 동상해는 발생빈도가 크게 많지 않았고 피해율도 작았다. 또한 동상해는 피해양상을 육안으로 구별하기가 쉽지 않았다. 이렇다 보니 이전에는 동상해를 신고하여도 피해보상을 받기가 힘들었고 피해도 낮아 신고를 하지 않다 보니 행정통계상으로는 적을 수밖에 없었던 것이다. 보험 개시 첫해에 동상해 피해가 엄청나게 접수 되었다. 특히 전남 나주가 많았다. 사고 유무만 조사를 하다 보니 착과가 안 된 것과 다른 원인도 동상해로 신고를 해버렸기 때문이었다. 또다른 문제는 손해평가방법 중 적정 착과수를 찾는 방법이 문제였다. 피해가 발생한 양상과 동일한 양상의 과수원에서 정상적인 적정 착과수를 찾아야 하는데 찾을 수가 없다보니 전국 평균으로 적용하였고 이렇다 보니 생산량이 적은 농가는 신고만 하면 보험금을 받을 수 있는 웃지 못할 상황이 벌어졌다. 농작물 손해평가를 처음 도입한 해에는 이렇다 할 재해가 없었는데도 손해율이 150%가 넘는 이해가 안 되는 상황이 발생하였다. 그리하여 실무 담당자들이 가입자와 조합을 방문하여 실시한 실사 조사를 통해 손해율을 50%수준으로 하락시키며 사태를 마무리했다. 상황이 이렇다 보니 반신반의로 사업에 참가한 민간재보험사들은 난색을 표하였고 이를 계기로 세계 최대의 자연재해보험사인 독일 뮌헨재보험(Munich Re)은 2002년부터 재보험사업을 포기하게 되었다. 거대한 자연재해가 없었다는 것만으로도 하늘의 도움이 틀림없었다. 거기에 사업에 참여한 사람들의 헌신적인 노력으로 첫해 사업은 잘 마무리 되었고 농림부는 첫해를 기반으로 2002년에는 복숭아, 포도, 감귤, 단감에 대한 시범사업을 계획하고 상품설계를 시작하였으며, 2012년 현재 35개 품목으로 확대하는 등 성공적인 국가 정책보험으로 우뚝 서게 되었다.

농업재해보험의 또 한 번의 도약점은 2005년 국가재보험의 도입 시점이라 볼 수 있다. 농업재해보험사업에서 대재해 발생시 민간보험사만으로는 위험 분산이 미흡하다고 판단한 정부는 우리나라에도 국가재보험을 도입하기로 결정하였다. 국가재보험(Government Reinsurance)이란 정부가 재보험자 역할을 하는 것을 말한다. 농업보험은 자연재해의 영향을 크게 받는데 자연재해는 불확실성, 동시다발성, 피해의 거대성 등의 특징을 가지고 있다. 그러한 이유로 자연재해에는 일반적인 보험원리를 적용하기 어려운 측면이 있기 때문에 국가에서 직접 나서서 정책보험으로 위험을 분산한다. 그 대표적인 예가 국가재보험이다. 현재 선진국에서는 많은 가입자를 확보하기(대수의 법칙)⁴⁾ 위해 가입자에게 보험료를 지원하고 있으며, 거대재해로 인한 민영사업자 이탈을 방지하기 위해 국가재보험 제도를 도입하고 있다. 재보험 방법은 원보험자와 민영재보험자는 통상재해영역의 범위 내에서 민간보험시장의 담보역을 활용하여 인수비율을 결정하면 국가는 거대재해 영역에 한하여 재보험자 기능을 수행하고 원보험자는 비례방식(Quota Share)으로 민영재보험자에게 출재하며 통상손해율을 초과하는 책임은 비비례방식(Stop Loss)으로 국가가 부담하기로 하였다.

실시 초기 많은 우려에도 불구하고 매년 대상품목이 확대되었고 관련 예산도 증액 편성되었다. 정부는 WTO 협정 이후 가격정책이 한계에 부딪힌 상황에서 허용대상 보조로 분류되는 농작물재해보험을 농가경제를 안정시키는 중요한 정책수단으로 인식하게 된 것이다. 현재 정부는 2012년 기준 35개 품목을 사업 중에 있으며 2013년 까지 40개 품목까지 확대 추진한다는 계획을 하고 있다. 2개의 품목을 가지고 미미한 시작을 한 2001년을 돌아보면 실로 엄청난 성장이 아닐 수 없다.

이와 같이 농작물재해보험이 도입되고 발전해 오고 있지만 농작물정책보험제도가 본 궤도에 오르기 위해서는 다시 한 번의 도약이 필요하다. 앞서서도 언급했지만 실제 가장 중요한 열쇠가 되는 것은 이 제도의 영향력 안에 있는 농업인들의 농작물재해보험에 대한 이해도를 높이는 것이다. 농작물재해보험이 실시 된지 12년이 넘었지만 아직도 농업인들의 보험에 대한 이해도는 낮은 것으로 판단된다. 자기부담비율에 대한 이해부족으로 조금만 피해가 생겨도 보험금 수령이 가능한 것으로 알고 있는 농업인들이 아직도 많으며 이를 자연낙과율과 오해하는 농업인들도 있다. 그동안 정부와 농협 등에서의 홍보에도 불구하고 농작물재해보험에 대하여 무관심한 농가들이 많았다는 것이다. 이러한 것들이 농작물재해보험 제도의 안정적 발전을 위해 해결되어야 할 과제이다.

4) 표본평균이 표본의 크기가 증가함에 따라 모집단의 평균에 수렴해 가는 규칙

끝으로 농작물재해보험은 정부와 사업시행자만의 제도가 아니다. 보험계약당사자와 농업인의 적극적인 참여와 조언이 필요하다. 앞으로 농작물재해보험이 농가 소득을 보장하는 농업정책의 한축으로서 지속 발전되려면 농업인의 많은 관심과 협조가 필요할 것이다.

[표 1-1-1] 연도별 농작물재해보험 운영 현황 (2001~2012)

(단위: 개, 백만 원, 호, %, ha)

| 구분 | | '01 | '02 | '03 | '04 | '05 | '06 | '07 | '08 | '09 | '10 | '11 | '12 |
|-----------------|-------------|-------------------|---------------------------|---------------------------------------|--------|--------|--------|----------------------------|-------------------------------|---------------------------|---|--|---|
| 보험 품목 | 품목수 (누계) | 2 | 6 | 6 | 6 | 6 | 7 | 10 | 15 | 20 | 25 | 30 | 35 |
| | 신규 품목 | 사과· 배 | 포도· 복숭아· 단감· 감귤 | - | - | - | 뽕은감 | 밤· 참다래· 자두 | 감자· 콩· 양파· 고추· 수박 | 고구마· 옥수수· 마늘· 매실 | 딸기· 토마토· 오이· 참외 (시설), 대추 | 풋고추· 호박· 국화· 장미 (시설) · 복분자 | 파프리카· 멜론 (시설) · 인삼· 오디· 차 |
| 대상재해 | | 태풍· 우박· 동상해 | 태풍· 우박· 동상해· 호우· | 태풍· 우박· 동상해· 호우· 나무 피해 | 좌동 | 좌동 | 좌동 | 좌동 (추가품 목은 전 위험*) | 좌동 | 좌동 | 좌동 | 좌동 | 좌동 인삼 특정 위험 |
| 국고 지원율 | 보험료 | 30 | 50 | 50 | 50 | 61.3 | 58.4 | 55.6 | 52.8 | 50 | 50 | 50 | 50 |
| | 운영비 | 50 | 70 | 73 | 90 | 100 | 100 | 100 | 100 | 100 | 100 | 100 | 100 |
| 보험 가입 실적 | 가입 농가수 | 8,055 | 18,549 | 16,480 | 24,093 | 26,328 | 27,398 | 29,145 | 32,538 | 45,882 | 52,738 | 67,653 | 74,983 |
| | 가입 면적 | 4,096 | 10,994 | 11,001 | 17,546 | 20,301 | 21,466 | 23,661 | 26,037 | 48,331 | 53,452 | 86,604 | 108,373 |
| | 가입율 | 17.5 | 18.3 | 15.2 | 18.2 | 23.4 | 24.0 | 22.7 | 23.1 | 12.5 | 13.0 | 15.0 | 13.6 |
| 보험료 | 순보험료 | 3,016 | 80,008 | 17,202 | 32,143 | 54,847 | 57,627 | 55,670 | 55,423 | 62,524 | 86,357 | 111,004 | 151,609 |
| 보험금 지급 실적 | 지급 농가 | 407 | 6,194 | 10,134 | 3,205 | 5,877 | 5,174 | 7,198 | 3,382 | 8,681 | 14,343 | 19,611 | 46,337 |
| | 지급액 | 1,319 | 34,709 | 50,018 | 13,599 | 23,871 | 21,112 | 61,464 | 24,932 | 66,176 | 90,330 | 132,628 | 490,978 |
| | 손해율 | 45.7 | 433.4 | 290.8 | 42.3 | 43.5 | 36.6 | 110.4 | 45.0 | 105.8 | 104.6 | 119.5 | 357.1 |

주) 전위험: 대상 재해 전체를 말함
자료: 농림축산식품부 재해보험팀

제2절 가축재해보험

● 태동기

축산업은 축산물을 생산하는 과정에서 자연재해 및 가축질병 등으로 인하여 피해가 크며, 그 피해가 광범위하고 동시 다발적으로 발생하게 된다. 개별농가로는 이를 예방하거나 복구하는데 한계가 있다. 자연재해 및 화재 등으로 인해 가축피해가 발생하는 경우 축산경영 과정에서 직면하는 불확실한 위험을 분산시키고 축산농가가 입게 되는 경제적 손실을 보상하여 안정적인 축산기반 경영기반을 조성할 필요가 있다.

특히, 축산업의 규모화·안정화 추세가 확대되어 가면서 질병이나 재해로 인한 양축농가의 경영, 소득 불안요소가 더욱 커지게 되었다. 빈번해지는 대규모 자연재해에 비하여 정부의 지원은 미미한 실정으로 축산인들의 피해는 커져만 갔다. 그러한 이유로 일부에서 가축재해보험이 절실히 필요하다고 주장하였지만, 도입 하고자 하여도 인프라나 기존 통계자료 또한 전무한 실정이었다.

우리나라 가축재해보험의 시작은 가축공제에 그 뿌리가 있다. 해방이후 1956년부터 농업은행에서 가축공제사업을 수행하기 시작하였다. 이 시기의 가축공제는 축산업협동조합에서 알선 구입한 한우에 대하여 채권보전책의 일환으로 실시한 '농경우 공제사업'으로, 가축매매 수수료를 재원으로 실시하였다. 정부는 예산허용 범위 내에서 보험료의 50%를 보조하였다.

1961년 가축공제 사업이 농업은행에서 농협으로 승계되었다. 농협은 가축공제 사업 본래의 취지에 입각하여 전반적인 가축보험사업으로 발전시키고자 가축공제규정을 개정하여 1963년도에 축산농가의 임의가입을 허용하고 1964년도부터는 젓소를 공제대상에 포함시켰다. 이 시기의 특징은 종전의 가축매매수수료를 재원으로 하는 일반가축공제사업과 자체공제사업의 일환으로 실시하는 특수가축공제사업을 구분한 것이다.

1980년도 축산업협동조합법이 개정됨에 따라 가축매매수수료를 재원으로 하는 일반공제사업은 축협중앙회에서 전담 관리하게 되었다. 일반가축공제는 그 재원이 가축시장 수수료와 정부보조로 이루어지고 있어 보험금 수혜자인 축산농가는 보험료에 대한 자기부담이 전혀 없기에 보험이라고 할 수가 없고 농협에서 자체적으로 실시한 특수공제는 농가의 가축폐사와 같은 위험을 회피하기 위하여 보험료를 지불하고 사고 발생시 보험금을

받는 제도로 보험에 더 가깝다고 할수 있으나 공제료 수준이 낮고 수요가 없어 사실상 기능을 할 수가 없었다.

● 도입기

이에 가축공제를 활성화 시키고자 축협중앙회에서는 1997년부터 1999년까지 3년동안 정부 보조지원(농가가 부담하는 공제료의 50% 지원)하에 ‘소’에 대하여 가축공제 시범사업을 추진하였다. 2000년부터 소, 말, 돼지로 축종을 확대하고 대상지역을 전국으로 확대 시행하여 가축재해보험의 기틀이 완성되었다.

● 성장기

가축재해보험의 도입은 1997년이지만 실제 전국으로 확산되어 시행된 시기는 2000년이라고 볼수 있다. 1997~1999년까지 시범사업에서 소를 시작으로 2000년 말·돼지, 2002년 닭, 2004년 오리, 2005년 꿩·매추리, 2006년 칠면조·사슴, 2007년 거위·타조, 2008년 염소(양), 2010년 벌(양봉)·토끼, 2011년 관상조, 2012년 오소리가 추가되어 현재 총 16종의 축종으로 운용되고 있다.

2007년부터는 경쟁체제 도입을 통한 서비스 질 향상과 가축보험 활성화를 위해 민영보험사(LIG 컨소시엄)의 사업 참여를 허가하였다. 사업시행주체는 농협중앙회를 포함하여 2개사로 늘어 났다.

그 결과 우리나라 가축재해보험은 가입두수 기준 1997년 3만5천 두(頭)에서 2012년 1억 2,880만 두 수준으로 성장하였다. 축산농가의 입장에서 현실적인 가격으로 보험금을 책정, 자기부담금을 하향하여 보상범위를 확대하는 등 정부의 정책개선을 위한 노력의 결실일 것이다. 하지만 모든 축산농가들을 아우르고 축산업 선진국으로 한걸음 더 나아가기 위해서는 아직도 보완해야 할 사항이 많이 있을 것이다.

이러한 요구를 반영하여 정부는 가축재해보험의 주계약 범위는 가축공제가 도입될 당시와 같은 풍·수해, 질병, 화재에 대한 피해보상이지만, ‘폭염재해보상특약’, ‘소도난손해’, ‘소도체결합보상특약’, ‘전기적장치위험보장’, ‘실화대물배상특약’, ‘잔존물처리비용특약’ 등과 같이 여러 특약과 특정품종의 특성을 고려하여 보험상품을 집중 개발함으로써 보험의 범위를 보다 넓히고, 많은 축산농가에서 보험의 혜택을 받을 수 있도록 노력하고 있다. 또한 무료 가축진료 및 방역사업을 실시하고 전기 소방시설의 점검을 통한 화재예방과 보험계약을 점검하여 민원의 예방에 힘을 기울이고 있으며, 지속적인 홍보활동으로 가축재해보험의 전파에 힘쓰고 있다.

[표 1-1-2] 연도별 가축재해보험 운영 현황 (1997~ 2012)

(단위 : 개, %, 호, 천두, 백만 원, 건)

| 구 분 | | '97 | '98 | '99 | '00 | '01 | '02 | '03 | '04 |
|-------------|-------------|---------------------|-------|-------|-------|-------|--------|--------|--------|
| 보험 축종 | 축종수 (누계) | 1 | 1 | 1 | 3 | 3 | 4 | 4 | 5 |
| | 신규도입 축종 | 소 | - | - | 돼지·말 | - | 닭 | - | 오리 |
| 대상재해 | | 풍수해· 화재· 질병 등 | 좌동 | 좌동 | 좌동 | 좌동 | 좌동 | 좌동 | 좌동 |
| 국고지원 | 보험료 | 50 | 50 | 50 | 50 | 50 | 50 | 50 | 50 |
| | 운영비 | 50 | 50 | 50 | 50 | 50 | 50 | 50 | 50 |
| 보험가입 실적 | 가입농가수 | 176 | 142 | 164 | 1,978 | 4,369 | 7,325 | 8,958 | 7,878 |
| | 가입두수 | 35 | 30 | 33 | 631 | 2,318 | 11,899 | 21,375 | 28,404 |
| | 가입율 | 0.3 | 0.3 | 0.3 | 6.1 | 21.7 | 10.6 | 19.4 | 24.1 |
| 보험료 | 총보험료 | 650 | 557 | 830 | 2,449 | 6,822 | 12,790 | 17,448 | 20,183 |
| 보험금 지급실적 | 지급건수 | 355 | 1,624 | 1,078 | 1,767 | 3,421 | 6,760 | 12,807 | 12,240 |
| | 지급액 | 319 | 1,219 | 955 | 1,694 | 4,163 | 12,029 | 20,957 | 21,051 |
| | 손해율 | 49.1 | 218.9 | 115.1 | 69.2 | 61.0 | 94.1 | 120.1 | 104.3 |

| 구 분 | | '05 | '06 | '07 | '08 | '09 | '10 | '11 | '12 |
|-------------|-------------|---------------------|------------|-----------|--------|--------|-----------|--------|---------|
| 보험 축종 | 축종수 (누계) | 7 | 9 | 11 | 12 | 12 | 14 | 15 | 16 |
| | 신규도입 축종 | 평· 메추리 | 칠면조· 사슴 | 거위· 타조 | 양(염소) | - | 꿀벌· 토끼 | 관상조 | 오소리 |
| 대상재해 | | 풍수해· 화재· 질병 등 | 좌동 | 좌동 | 좌동 | 좌동 | 좌동 | 좌동 | 좌동 |
| 국고지원 | 보험료 | 50 | 50 | 50 | 50 | 50 | 50 | 50 | 50 |
| | 운영비 | 50 | 50 | 50 | 50 | 50 | 50 | 50 | 50 |
| 보험가입 실적 | 가입농가수 | 8,212 | 9,009 | 9,869 | 9,852 | 9,866 | 9,547 | 9,395 | 11,250 |
| | 가입두수 | 45,845 | 53,300 | 57,535 | 60,448 | 63,393 | 80,479 | 95,950 | 128,805 |
| | 가입율 | 37.9 | 40.7 | 43.9 | 45.9 | 48.1 | 53.1 | 54.6 | 71.4 |
| 보험료 | 총보험료 | 23,284 | 30,242 | 35,444 | 43,802 | 45,000 | 49,114 | 59,656 | 97,883 |
| 보험금 지급실적 | 지급건수 | 9,101 | 11,367 | 15,092 | 19,910 | 20,007 | 17,165 | 13,121 | 16,430 |
| | 지급액 | 18,460 | 27,330 | 36,293 | 50,379 | 44,333 | 48,116 | 48,082 | 69,309 |
| | 손해율 | 79.3 | 90.4 | 102.4 | 115.0 | 98.5 | 98.0 | 80.6 | 70.8 |

자료 : 농림축산식품부 재해보험팀

제3절 농기계종합보험

● 태동기

1993년 12월 우루과이라운드 협상 타결 등의 영향으로 농업인구의 급격한 감소와 젊은 층의 이농 현상, 고령화 등이 급격히 진전되면서 농작업의 농기계 의존도가 높아지고 이에 따르는 농기계사고도 빈발하게 되었다. 농기계 사고는 농작업 포장이나 도로, 기타 장소에서 농기계를 이용한 활동 중에서 사람을 사상하거나 물건을 손상하여 각종 손실을 유발하는 사고를 지칭한다. 농기계사고는 본인의 신체손상에 따른 노동력 상실, 농기계파손으로 인한 재물적 손해뿐 아니라 타인의 부상과 재물 손해를 유발한다.

농기계 사고가 발생했을 때 치료비와 보상 등이 절대적으로 필요하게 됨에 따라 농기계 사고 실태와 비용추정 등에 관한 연구가 이루어졌고, 농기계사고로 인한 농업인의 복지향상 차원에서 1989년부터 농업상해공제사업을 농협소관으로 실시하여 왔다.

● 도입기

농협은 1996년부터 농업인재해공제에서 농기계보장 부분만을 분리하여 농기계종합공제 상품으로 판매하기 시작하였다. 분리당시에는 농기계사고와 대인, 대물 등을 보상하였다. 농기계종합공제는 농기계로 인한 사고에 대응하기 위한 상품으로 농기계운전 혹은 작업 중 타 자동차나 농기계 등과의 충돌, 접촉사고를 비롯하여 추락, 전복사고, 낙하물에 의한 사고, 도난 등에 대해 일정한 보상을 하였다. 공제대상 농기계는 경운기, 트랙터, 콤파인 등 6종에 대하여 우선 실시하였다. 보장 내용과 공제료는 기종마다 특약의 정도에 따라 달랐으며 농가부담 공제료의 50%를 문민정부 대선공약의 일환으로 농업인 복지증진 차원에서 정부 지원을 하기 시작하였다.

● 성장기

1996년 경운기, 트랙터, 콤파인, 승용관리기, 승용이앙기, SS분무기에 대한 농기계종합 공제도입 이후, 2008년에 항공방제기, 광역방제기, 베일러를 추가하여 공제대상을 9개 기종으로 확대하였다. 2009년에는 농용굴삭기, 농용동력운반차, 농용로우더를 추가하여 총 12종의 농기계에 대하여 현재까지 보험을 판매하고 있다.

[표 1-1-3] 연도별 농기계종합보험 운영 현황 (2001 ~ 2012)

| 구분 | '01 | '02 | '03 | '04 | '05 | '06 | '07 | '08 | '09 | '10 | '11 | '12 | |
|-----------|----------|-------------------------------|--------|-------|-------|--------|--------|--------|---------------------|---------------------|--------|--------|-------|
| 보험 대상 농기계 | 기종수 (누계) | 6 | | | | | | | 9 | 12 | | | |
| | 신규 도입 | 경운기·승용관리기·승용이앙기·콤바인·트랙터·SS분무기 | | | | | | | 광역방제기·베일러·항공방제기·지자체 | 농용굴삭기·농용동력운반차·농용로우더 | | | |
| 사업단위 | 전국 | 전국 | 전국 | 전국 | 전국 | 전국 | 전국 | 전국 | 전국 | 전국 | 전국 | 전국 | |
| 가입건수 | 12,497 | 9,193 | 10,125 | 6,265 | 8,458 | 10,373 | 12,246 | 14,108 | 27,902 | 31,748 | 28,973 | 32,877 | |
| 가입률 | 0.64 | 0.47 | 0.53 | 0.33 | 0.55 | 0.90 | 1.00 | 1.20 | 2.30 | 2.60 | 1.50 | 1.74 | |
| 총보험료 | 1,154 | 965 | 1,105 | 857 | 1,302 | 2,142 | 2,796 | 3,284 | 7,118 | 9,916 | 11,458 | 12,973 | |
| 지급 보험금 | 건수 | 721 | 666 | 641 | 665 | 673 | 786 | 1,127 | 1,450 | 1,984 | 2,577 | 2,886 | 2,581 |
| | 보험금 | 1,284 | 1,118 | 1,251 | 1,159 | 1,328 | 1,631 | 2,199 | 3,507 | 6,084 | 7,019 | 7,744 | 9,638 |
| 손해율 | 111.6 | 116.4 | 113.2 | 135.3 | 102.0 | 76.1 | 78.6 | 106.8 | 85.5 | 70.8 | 67.6 | 74.3 | |

주) '01~'05년도 가입률은 농림축산식품부 농업기계보유현황(2012) 농기계 기준으로 작성
 자료 : NH농협 손해보험 일반보험부

제4절 농업인안전보험

● 태동기

농업은 광업, 건축업 등과 함께 작업 중 사고나 질병의 위험이 높은 산업으로 농업인은 항상 농작업 과정에서 재해의 위험에 노출되어 있다. 또한, 농업인은 농작업과 관련한 사고가 빈발함에도 자영업자로 분류되어 있어 산재보험 가입대상에서 제외되는 등 불의의 사고 시 농업인의 재산 및 신체를 보호할 수단이 미흡한 실정이었다.

특히, 우루과이라운드 직후인 1994년 우리나라 농업분야 경제활동인구는 262만명에 이르렀으나 협상타결 이후 급격히 감소세를 보였으며 그 중 젊은 농민의 이농 현상이 심각할 정도로 높아졌다. 그로 인해 60세 이상 고령 농업경영주 비중은 증가하였다.

이러한 농가 인구의 감소는 심각한 농업노동력 부족현상을 불러왔으며 이로 인해 농기계와 농약에 대한 의존율이 높아졌다. 또한 농가인구의 노령화는 기계 작동으로 인한 농업노동 재해율을 심각하게 증가시키는 원인이 되었다.

2012년 3월 농업인안전공제를 판매하던 농협이 신용사업과 경제사업이 분리(이하 신경분리)되어 보험업법을 적용 받게 됨에 따라 상품명칭이 농업인안전보험으로, 사업자는 NH농협생명으로 변경되었다. 지원대상과 보장범위는 이전 농업인안전공제와 동일하다. 장해·사망 공제금 지급과 치료·입원비 지원으로 재해농업인 또는 유족의 생계비 일정부분을 보전하고, 농작업 재해사고 이후 농업에 복귀할 수 있도록 경제적으로 지원하는 것이 주된 목적이다. 농업인안전보험은 산재보험과 달리 강제가입이 아니라 농업인이 임의로 가입해야 하며 보장기간도 1년으로 매년 갱신하여 가입하여야 한다. 또한, 일반보험처럼 특약에 가입하여 부족한 보장 부분을 채울 수 있도록 설계되어 있다. 하지만 산업재해보험과 비교를 하자면 보장수준이나 보장범위가 보완되어야 할 부분이 많아 농업재해보험의 가입률 제고를 저해하는 요인이 되고 있다. 이에 정부는 현재 보조사업으로 추진 중인 농업인안전보험을 2014년까지 국가정책보험으로 확대개편하고 보상수준도 산업재해보험 수준으로 끌어올리기 위하여 정책을 개편 중에 있다.

[표 1-1-4] 농업인안전보험별 산업재해보험의 비교(2012년 기준)

| 구분 | 농업인안전보험 | 산재보험 | |
|----------|----------------------|---|---|
| 가입대상 | 만 15~84세 농업인 | 사업장에 소속된 근로자 | |
| 가입형태 | 임의가입 | 의무가입 | |
| 보장 수준 | 요양급여 | 사고일로부터 180일 이내에 발생한 치료비의 150만 원 한도 | 요양기간이 4일 이상인 경우, 국민건강보험 진료수가 범위내서 요양비(치료비) 전액부담 |
| | 휴업급여 | 농작업 중 재해 및 누적외상성질환으로 입원시 2만 원/일 (120일 한도) | 요양으로 취업하지 못한 기간에 대하여 평균임금의 70%를 지급 |
| | 상병보상 연금 | 재해장해연금특약(80%이상 장해시) 매년 5백만 원(5회 지급) | 2년 이상 치료 후 폐질등급(1~3급)에 해당하는 경우 휴업급여대신 보다높은 수준의 금액지급 |
| | 장해급여 | 150만 원(장해3%) 6,320만 원(장해79%) | 평균임금의 101일분부터 55일분 지급 |
| | 간병급여 | 없 음 | 25,490원/일(수시) 38,240원/(상시) |
| | 유족급여 | 5,000~8,000만 원 | 평균임금의 1,300일분 지급 |
| | 장 의 비 | 장제비 지급특약 1백만 원 지급 | 평균임금의 120일분 지급 |
| | 재활급여 | | |
| 정부지원율 | 보험료의 50% (자부담 50%) | 사용자 100% 부담 (자부담) | |
| 사업시행주체 | NH농협생명 | 근로복지공단 | |
| 비교(11) | 82만 명 (농업활동인구의 약54%) | 4.6만 명(농업인 가입자수) | |

자료 : 농림축산식품부 재해보험팀

또한, 사망시 보장수준을 현행 80백만 원에서 2014년까지 100백만 원 수준으로 확대하고, 보험 가입률을 53%에서 2014년 60% 수준까지 확대·시행하기 위해 노력하고 있다. 농업인안전보험의 상품유형에 따른 보장수준은 1형, 2형, 3형으로 구분이 된다. 차이는 사망시 지급되는 보험금에 차이가 있다. 또한, 상품유형별 가입률은 1형이 89.7%로 가장 높다. 보장금액 4~50백만 원으로 보장수준도 적정하고 농민의 부담도 저렴하여 가장 많이 가입하는 것으로 보인다. 하지만 정작 큰 사고시 보장의 혜택이 산재보험에 비해 부족하므로 상품의 개선이 필요하다는 의견도 많아 정부에서는 이러한 부분을 모두 반영하여 농업인안전보험을 지속적으로 개선 추진해 나갈 계획이다.

[표 1-1-5] 농업인안전보험 상품유형 및 사망시 보장금액

| 구분 | 도입 | 연도별 사망보장수준 변화 및 향후계획안 * () 사망공제금 | | | | | | | |
|-----|-----|--------------------------------------|-------------|-------|-------|-------|-------|-------|--------|
| | | '07 | '08 | '09 | '10 | '11 | '12 | '13P | '14P |
| 농업인 | '96 | 단일형 (35) | 단일형 (45) | 1형 40 | 1형 40 | 1형 50 | 1형 50 | 1형 50 | 1형 50 |
| | | | | 2형 50 | 2형 50 | 2형 60 | 2형 60 | 2형 70 | 2형 70 |
| | | | | 3형 60 | 3형 60 | 3형 70 | 3형 80 | 3형 90 | 3형 100 |

자료 : 농림축산식품부 재해보험팀

해외 사례를 보면 세계적으로도 농작업 재해의 위험성에 대한 인식 속에서 국가적 지원 정책이 도입되고 있다. OECD 30개 국가에서 자영업 농업인에 대해 산재보험을 강제적으로 적용하고 있는 국가는 독일, 프랑스 등 18개국으로 60%에 해당하며 일본, 노르웨이 등 4개국은 임의가입(13%), 한국을 비롯하여 미국과 영국 등 8개국은(27%) 적용에서 제외되어있다. 여기에서 보면 주요국가의 산재보험 적용방식은 일반 산재보험에 통합하여 운영하는 국가와 자영업자 등을 분리하여 운영하는 국가가 존재한다. 그러나 농업인 산재보험이 적용되는 국가는 대부분 농업인이 보험료 100% 자부담을 원칙으로 하여 농업인 부담이 큰 실정이다. 농업인에 대하여 보조하는 국가는 독일이 있다.

[표 1-1-6] OECD 국가의 농업인에 대한 산재보험 적용 현황(2013)

| 적용방식 | 강제적용 | 임의적용 | 적용제외 |
|------|--|---------------------|-------------------------------------|
| 국 가 | 그리스, 이탈리아, 스페인, 프랑스, 헝가리, 룩셈부르크, 멕시코, 오스트리아, 독일, 스웨덴, 아이슬란드, 핀란드, 폴란드, 터키, 체코, 슬로바키아, 네덜란드, 뉴질랜드 | 노르웨이, 스위스, 포르투갈, 일본 | 한국, 호주, 영국, 아일랜드, 덴마크, 벨기에, 캐나다, 미국 |
| 30개국 | 18개국(60%) | 4개국(13%) | 8개국(27%) |

자료 : 산재보험 적용확대방안연구, 한국노동연구원 2001

한편 2007년 8월 농림부는 농협중앙회에서 운영하고 있던 농업인재해공제(농업인 안전공제·농기계 종합공제)에 그동안 가입 대상이 아니었던 임업인도 가입할 수 있도록 하여 임작업 중 발생할 수 있는 사고에 대비할 수 있게 되었다.

[표 1-1-7] 연도별 농업인안전보험 운영 현황

(단위 : 개, 건, %, 백만 원)

| 구 분 | '01 | '02 | '03 | '04 | '05 | '06 | '07 | '08 | '09 | '10 | '11 | '12 | |
|---------------|---------|---------|---------|---------|---------|---------|---------|---------|---------|---------|---------|---------|--------|
| 사업단위 | 전국 | 전국 | 전국 | 전국 | 전국 | 전국 | 전국 | 전국 | 전국 | 전국 | 전국 | 전국 | |
| 가입건수 | 663,000 | 676,000 | 705,000 | 690,343 | 711,229 | 657,906 | 695,142 | 718,686 | 743,800 | 753,504 | 758,065 | 746,690 | |
| 가입률 | ... | ... | ... | 39.47 | 40.66 | 37.66 | 44.63 | 45.83 | 48.44 | 50.43 | 53.76 | 52.54 | |
| 총보험료 | 14,800 | 14,300 | 14,800 | 19,668 | 21,552 | 32,345 | 41,853 | 52,933 | 58,453 | 60,037 | 67,416 | 66,402 | |
| 지급 보험 금 | 건수 | 13,000 | 12,000 | 14,000 | 11,693 | 12,942 | 14,269 | 16,741 | 20,107 | 22,216 | 23,263 | 24,745 | 26,439 |
| | 보험금 | 11,900 | 11,500 | 13,300 | 14,400 | 14,934 | 18,457 | 27,209 | 36,136 | 40,032 | 42,537 | 44,594 | 47,399 |
| 손해율 | ... | ... | ... | 73.2 | 69.3 | 57.1 | 65.0 | 68.3 | 68.5 | 70.9 | 66.1 | 71.4 | |

주) '01~'03 자료는 농림축산식품부 농업인안전공제 자료 중에서 발체 정리하였음
 자료 : NH농협생명보험 농축협사업부, 농림축산식품부 재해보험팀

[표 1-1-8] 연도별 임업인안전보험 운영 현황

(단위 : 개, 건, %, 백만 원)

| 구 분 | '07 | '08 | '09 | '10 | '11 | '12 | |
|---------------|------|-------|------|------|------|-------|---|
| 사업단위 | 전국 | 전국 | 전국 | 전국 | 전국 | 전국 | |
| 가입건수 | 251 | 110 | 206 | 248 | 173 | 45 | |
| 가입률 | 14 | 5 | 16 | 19 | 16 | 4 | |
| 총보험료 | 0.3 | 0.1 | 0.2 | 0.3 | 0.2 | 0.1 | |
| 지급 보험 금 | 건수 | 4 | 4 | 8 | 7 | 10 | 7 |
| | 보험금 | 2 | 8 | 8 | 5 | 13 | 4 |
| 손해율 | 11.3 | 155.9 | 58.0 | 26.2 | 81.1 | 103.3 | |

'07~'12년도 가입률은 산림청 임업통계연보(2013) 임가수 기준으로 작성
 자료 : NH농협생명보험 농축협사업부

제5절 농작업근로자보장보험

● 태동기

농촌 노동력의 부족과 고령화에 따라 외국인 근로자 증가하였고, 도시 노동력 유입으로 단기 고용형태의 농작업 근로자가 증가하였다. 최근 국내 외국인 근로자는 매년 증가하고 있으며, 농축산업분야도 외국인 근로자가 증가하는 추세다. 2012년 국내 외국인 인력(외국인력 쿼터배정기준)은 8% 수준이다.(5만 7천 여명 중 4천 500명)

[그림 1-1-1] 연도별 외국인력 쿼터배정 현황



자료 : 농림축산식품부 경영인력과

농작업은 벼, 보리, 잡곡, 두류, 감자류, 야채, 과수, 원예작물, 공예작물, 비료작물, 화훼약용작물, 채종용작물, 뽕나무, 관상용수목, 균류 등을 재배하는 일에 따르는 작업이나 축순, 닭나무, 삼지닥나무, 밤나무, 호두나무, 동백나무 등의 재배하는 일에 따르는 작업, 축산법에서 정하는 가축의 사육·부화에 따르는 작업, 누에의 사육 또는 잠종제조에 따르는 작업, 농작물 재배시설, 농작물보관창고 및 축사의 신축, 증·개축 등의 작업 등 아주 다양하다.

따라서 이와 같이 다양한 농작업시에는 작업 자체가 위험한 경우가 있을 뿐만 아니라 각종 농기계, 농기구 등 여러 가지 위험과 사고가 따르고 있어 사고로 인하여 농작업근로자를 고용하는 농장주는 피고용인의 농작업 중 재해 발생으로 정신적, 경제적 부담이 커지게 되었다. 따라서 이들에 대한 대책이 절실히 요구되었다.

● 도입기

정부는 이들에 대한 대책의 일환으로 2009년 농협으로 하여금 농작업근로자 보장공제를 실시하게 하고 보험료는 피고용인 1인당 5천390원 내지 5만3천880원으로 이중 50%는 국고에서 보조하고 나머지 50%는 농장주가 부담하도록 하였다.

농작업근로자보장보험은 계약자는 농장주나 농업법인이고, 대상자는 농작업 피고용자에 대하여 신체상해를 보상하는 보험이다. 보험계약자는 농장주이며 피보험자 및 수익자는 농장주에게 고용된 농업인, 도시민, 외국인 등이다.

산업재해보험과 비슷하지만, 산업재해보험과 달리 의무가입이 아니고 임의 가입으로 무배당 농작업근로자보장공제로 시작되었다. 가입일수는 농작물수확과 같은 작업 특성을 고려하여 1일에서 89일까지 가입하도록 하였다.

2009년에는 처음 실시하는 관계로 경북 안동지역 등 전국의 9개 시군의 농작업 근로자를 대상으로 10월 1일부터 시범적으로 판매가 시작되었다. 시범사업 실시 지역의 농장주는 농작업 개시 전일까지 보험청약서에 피고용인의 자필서명을 받아 해당 시·군소재 지역농축협에 청약을 하였다. 주요 보장내용은 농작업 재해장해 및 사망시 최고 1천만 원, 특정 전염병 질환은 1회당 30만 원, 농작업 재해골절은 1회당 20만 원이고 특약은 없다. 하지만 저렴한 가입비용에 비해 보장의 내용이 산재보험에 비하여 부족하고 자발적 가입이라 가입률은 고작 5건 7명에 불과하였다.

● 성장기

2010년에는 시범사업 지역을 17개 시·군으로 확대하여 52건에 196명이 가입하여 전년 보다는 많은 농작업근로자가 가입하였지만 상당히 저조한 편이었다. 2011년에는 시범사업 지역을 28개 시·군으로 확대하여 190건에 1,268명의 농작업근로자가 공제에 가입하여 가입자가 대폭 늘어났다. 2012년에는 시범사업 지역을 40개 시·군으로 확대하고 농작업 재해장해 급여금도 장해율에 따라 최고 1천만 원, 농작업 재해입원 급여금 입원일수 1일당

2만 원(30일 한도), 농작업 재해치료 보험금 (본인 부담 치료비중 10만 원 차감 후 최대 100만 원)을 추가로 보장하여 338건에 1,954명이 가입하는 등 괄목할 만한 성장을 보였다.

앞으로 이농현상 심화에 따른 농업인구 감소로 인해 대체인력 수요 증가 추세는 지속될 것으로 예상되며, 지속적 홍보를 통한 보험상품 인지도 제도, 전국사업으로 확대전환 등을 통하여 가입률을 높여나갈 필요가 있다.

[표 1-1-9] 연도별 농작업근로자보장보험 운영 현황

(단위: 개, 건, 명, 천 원, %)

| 구 분 | | '09 | '10 | '11 | '12 |
|--------------|----------------|-------------------------------------|----------------------------------|--|--|
| 보험시행 시범지역 | 지역수 (누계) | 9 | 17 | 28 | 40 |
| | 시· 군· 구명 | 김포·춘천·충주· 예산·안동·의령· 고창·해남·남제주 | 안성·원주, 음성· 아산·익산·나주· 영주·창원 | 용인·인제·제천· 옥천·공주·논산· 순창·김제·순천· 김천·함양 | 영동·장성, 광양· 의성·예천, 경산· 문경·거창·진주· 창령·김해·부산 강서구 |
| 사업단위 | | 9 | 17 | 28 | 40 |
| 가입건수 | | 5 | 52 | 190 | 338 |
| 피보험자수 | | 7 | 196 | 1,268 | 1,954 |
| 총보험료 | | 116 | 1,873 | 13,966 | 24,151 |
| 지급 보험금 | 건수 | - | - | 3 | 5 |
| | 보험금 | - | - | 1,820 | 6,263 |
| 손해율 | | - | - | 13.0 | 25.9 |

자료: 농림축산식품부 재해보험팀

02

농업재해보험 현황 및 전망

〈제1절〉 농업재해보험의 개요

〈제2절〉 농업재해보험 운영환경

〈제3절〉 분야별 현황 및 전망

〈제4절〉 보험별 상품개요

〈제5절〉 농업재해보험 관련 조직

제2장

농업재해보험 현황 및 전망

제1절 농업재해보험의 개요

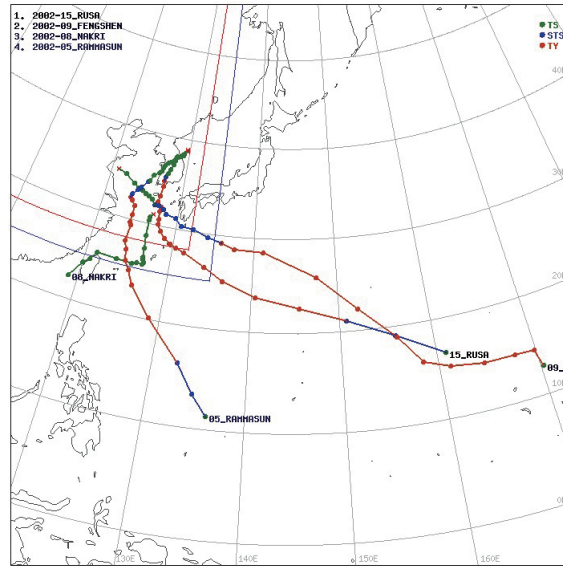
1. 개념과 범위

농업재해보험은 농업경영과정에서 다양한 위험으로 인한 농가의 경제적 손실을 보험의 원리를 이용하여 보전함으로써 농가는 경제적 충격에서 벗어나 생산활동을 재개할 수 있도록 하는 제도이다. 현실적으로는 농업인이 보험회사와 계약을 맺고 일정액의 보험료를 부담하면 생산이나 가격의 위험으로 인한 손실을 보험금으로 대체해준다. 따라서 농업소득의 완전한 대안은 될 수 없지만 어느 수준까지의 소득보장이 가능하여 위험과 불확실성을 감소시킬 수 있는 역할을 할 수 있다.

● 정책보험의 태동

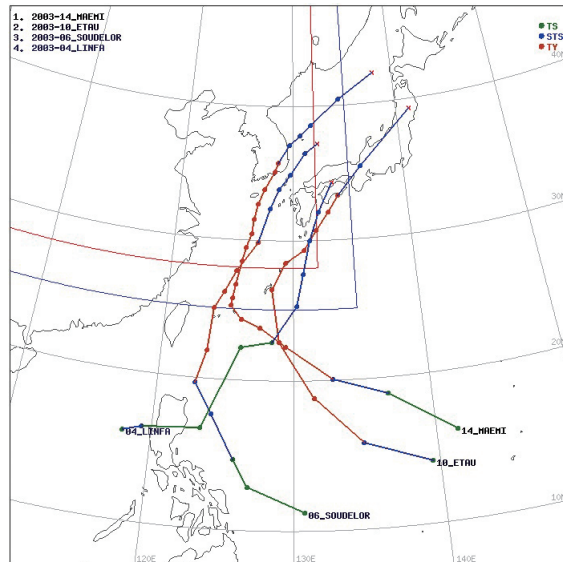
최근 지구온난화 등 전 세계적인 이상기후 현상으로 자연재해가 지속적으로 증가하고 있으며, 우리나라의 경우도 태풍·호우 등 자연재해로 인한 피해가 증가 추세이다. 농업재해보험의 도입 초기인 2002년도에는 루사 한 개의 태풍으로 큰 피해를 받았고 이후로도 태풍의 개수가 더 늘고 위력도 강해졌다. 특히 2003년도에는 태풍 매미에 의하여 천문학적인 물적, 인적피해를 입었다.

[그림 1-2-1] '02년, '03년 한반도에 영향력을 미친 태풍진로도



자료 : 국가태풍센터

루사(02.8)피해 : 사망124명, 이재민 8만8,625명, 재산피해 5조 4,696억 원



자료 : 국가태풍센터

매미(03.9)피해 : 사망 131명, 이재민 6만1,836명, 재산피해 4조 2,225억 원

이러한 자연재해 피해를 줄이기 위해서는 무엇보다도 농업인 각자가 방재시설 등 안전관리에 만반의 준비를 갖추는 필요가 있으나, 거대재해 앞에서는 안전시설로도 피해를 줄이기 어렵게 현실이다. 소규모 영농, 낮은 자본 축적 등 우리의 농업 환경에서 불의의 재해발생으로 한 해 농사를 망칠 경우, 농업인이 지속적인 농업재생산을 유지하기는 매우 어렵다. 또한, 재해 시 정부가 재난구호 목적으로 무상지원하고 있는 복구비용(농약대, 대파대 등)으로는 농업인의 실질적인 피해를 보전하기에는 어려운 실정이다.

● 정책보험의 도입과 운용

이에 따라 정부는 농업인 스스로 자연재해 등 사고위험에 대비할 수 있게 하기위해 1990년대 중반부터 정부 정책보험의 일환으로 농작물재해보험 등 각종 농업관련 보험(공제)제도를 도입·운용하고 있으며, 보다 많은 농업인이 보험에 가입하도록 보험료의 일부를 지원하고 있다.

이와 같이 농가와 보험사의 수요와 공급에 의존하여서는 보험시장이 형성되지 못하기 때문에 국가가 농가부담 보험료 지원, 관리운영비 지원, 국가 재보험 도입 등을 통해 국가가 적극적으로 개입하게 되는데 이러한 보험을 정책보험이라 한다. 현재 시행되고 있는 농업분야 정책보험에는 농작물재해보험, 가축재해보험, 농기계종합보험, 농·임업인안전보험 및 농작업근로자보장보험 등이 있다.

● 각 보험별 보장범위

▣ 농작물(35개 품목)

〈종합위험보장〉

- 대상품목 : 복숭아, 포도, 참다래, 자두, 콩, 양파, 감자, 벼, 고구마, 옥수수, 마늘, 매실 등 29개 품목
- 보장재해 : 태풍, 강풍, 우박, 호우, 동상해, 한해, 냉해, 조해, 설해, 조수해, 화재, 병충해*, 기타 자연재해

* 병충해 : 벼(흰잎마름병, 줄무늬잎마름병, 벼멸구), 감자(가을재배) 만 해당

| 〈특정위험보장〉 | | |
|----------|---------------------------------------|---|
| 대상품목 | 사과, 배, 감귤, 단감, 뽕은감 | 인삼 |
| 보장재해 | (기본)태풍, 강풍, 우박 (특약)동상해, 집중호우, 나무보장 | (기본)태풍, 강풍, 폭설, 집중호우, 침수 (특약)해가림 시설 보장 |

■ 가축(16개 축종)

- 대상품목 : 소, 돼지, 말, 닭, 오리, 꿩, 메추리, 칠면조, 거위, 타조, 관상조, 사슴, 양, 벌, 토끼, 오소리
- 보장재해 : (기본) 화재·자연재해(폭염포함)*, 소(질병 부상 도난 추가), 말(질병 부상 난산 불임 추가)
(특약) 축사위험·전기위험(사슴, 양, 벌, 토끼, 오소리 제외)·폭염(돼지, 닭, 오리, 꿩, 메추리, 칠면조, 거위, 타조, 관상조)·질병(돼지, 사슴, 양)·축산휴지(돼지)·운송위험·번식장애(말)·부상(사슴, 양), 실화대물배상(축사), 잔존물처리비용(돼지, 가금)

■ 농기계(12개 기종)

- 대상기종(12) : 동력경운기, 트랙터, 콤바인, 승용관리기, 승용이앙기, SS분무기, 항공방제기(무인헬기), 광역방제기, 베일러(결속기), 농용굴삭기, 농용로우더, 농용동력운반차 본체 및 관련 부속기기

■ 농·임업인

- 피보험자 : 농·임업인(만15세~84세)
- 보장내용 : 유족위로, 노동력상실재해, 재해장해, 입원, 특정감염병 진단, 누적외상성질환 수술, 농·임작업중 재해 치료급여금

■ 농작업근로자

- 보장내용 : 가입 농기계의 직접적 손해, 농기계 운행 중 운전자의 사망, 부상, 후유장애, 농기계 사고로 타인이 사망, 부상, 후유장애, 농기계 사고로 타인의 재물을 없애거나 훼손한 경우
- 피보험자 : 보험계약자가 농작업을 수행하기 위해 고용한 단기 피고용인(만20세~84세)
- 보장내용 : 농작업재해사망, 일(열)사병 사망, 노동력상실 장해, 농작업재해 장해, 특정감염병 진단, 농작업재해 골절, 농작업재해 입원, 농작업재해 치료급여금

● 각 보험별 법적근거

농작물 및 가축재해보험은 ‘농어업재해보험법’에 의해 시행되고 있으며 농업인안전보험 등 나머지 보험은 ‘농어업인의 삶의 질 향상 및 농어촌지역 개발촉진에 관한 특별법’ 제15조에 의거 보험료의 일부를 지원하고 있으나 법적근거 등이 미약하다는 평가가 있다.

2. 역할과 특성

● 역할

농업재해보험은 농가경영안정을 위한 유일한 수단도 아니며 완벽한 수단도 아니다. 농가의 경영안정은 다양한 측면에서 여러 가지 수단과 방법이 조화를 이룰 때 달성 가능하며, 보험도 여러 가지 경영안정 수단 중의 하나이다. 특히 농작물재해보험은 수량감소로 인한 손실에 대한 대책이며, 가격하락으로 인한 소득감소에 대해서는 대처하지 못하는 한계가 있다. 그러나 농업재해보험은 재해구호성격의 농업재해지원제도와 달리 수익자부담원칙이 적용되고, 보험사고에 대한 본인의 주의의무를 부여하기 위해 일정 비율의 본인 부담을 설정하고 있으며 WTO체제 하에서도 허용되는 정책으로서 현재 우리나라에서 시행하는 농가경영안정을 위한 정책들 중에서 가장 유용한 수단이라고 할 수 있다. 또한, 농업인들이 영농과정에서 위험관리의 중요성을 인식하고 재해피해에 스스로 대비할 수 있는 환경을 조성한다는 점에서 농정사적 의의가 큰 제도라고 할 수 있다.

● 일반보험과 다른 농업재해보험의 특성

민영보험사에서 취급하는 일반보험은 자연재해로 인한 피해를 보상하지 않는 반면, 농작물을 포함한 농업재해보험은 자연재해로 인한 피해를 대상으로 하는 특수한 보험이다. 이러한 자연재해는 일단 피해가 발생하면, 피해가 너무 크고 전국적으로 발생하여 민영보험사에서 이를 감당하기 곤란하다.

또한 보험대상이 농작물, 가축 등 생물을 대상으로 하고 있어 손해액을 정확하게 평가하는데 어려움이 있으며, 재해가 동시 다발적으로 발생하기 때문에 평가시기가 집중되는 특징이 있어 손해평가에 많은 비용과 인력이 소요된다.

그리고 경제력이 일정수준에 도달해야 보험에 대한 가입욕구가 발생하는데 농업보험의 가입대상이 되는 농업인은 상대적으로 경제력이 낮은 편이며 정부에 대한 의존도가 높아 보험가입을 망설이는 경향이 있다. 위협의 정도에 따라 보험료를 차등 부과하여 위협이 낮은

가입자와 높은 가입자를 구분해야 하나, 농작물 등 농업분야 재해는 위험을 세분화하기 어려운 특징이 있다.

이러한 이유로 시장실패가 발생하여 국가가 개입하지 않으면 보험성립이 어려운 문제가 있어 민간의 선진화된 보험원리를 이용하여 정부가 운영하는 공적(公的)보험(정책보험)으로서 보험실시의 목적, 운영주체, 보험료 부과방식, 국가부담 등에서 사적(私的)보험과 구분이 된다.

3. 보험의 종류 및 분류

● 물보험과 인보험

보험사고가 사람에 관하여 생기는 경우의 보험을 인보험(人保險)이라 하고, 물건에 관하여 생기는 경우의 보험을 물보험(物保險)이라고 하는데 이는 보험사고의 객체에 따른 보험의 분류이다. 농업재해보험에서 농작물재해보험, 가축재해보험, 농기계종합보험 등은 물보험에 해당되며 농·임업인안전보험, 농작업근로자보장보험은 인보험에 해당된다.

● 농작물재해보험

농작물재해보험은 자연재해로 인해 농작물 생산량이 감소한 것에 대하여 보상하는 물적 손해보험이다. 대상품목은 사과, 배, 벼 등 17종이 전국적으로 판매되고 있으며, 참다래, 대추, 시설작물 등 19종은 주산지에서만 판매되고 있다. 농작물의 경우 보험대상 재해를 특정한 재해로 한정하였는지 여부에 따라 특정위험보장방식과 종합위험보장방식으로 구분된다. 2012년 현재 사과, 배, 단감, 뽕은감, 감귤 등 10개 품목은 특정위험보장방식을 택하고 있다. 농업재해보험은 임의가입이나 모든 농가가 가입할 수 있는 것은 아니다. 사과·배 1,000㎡, 벼 4,000㎡, 콩 4,500㎡ 등 품목마다 최소기준 이상 경작 시 가입이 가능하고, 보험료는 일시납을 원칙으로 하나 보험료가 일정 기준(농작물 50만 원 이상)을 초과하는 경우 분납도 가능하도록 하고 있다.

● 가축재해보험

가축재해보험은 소, 돼지, 말, 닭 등 16개 축종을 대상으로 하고 있다. 사업실시 지역에서 보험대상 목적물을 사육하는 축산농업인 또는 축산업관련 법인이 가입할 수

있고, 보험기간은 1년이 원칙이나 월 단위 가입도 가능(월단위 가입시 단기요율 적용)하다. 보장재해는 화재 및 폭염을 포함한 자연재해를 기본(소의 경우 질병·부상·도난 추가, 말의 경우 질병·부상·난산·불임 추가)으로 하고 있으며, 축종에 따라 축사위험, 전기위험, 폭염, 질병, 축산휴지, 운송위험, 번식장애, 부상 등을 특약으로 두고 있다.

* 대상품목 : 소, 돼지, 말, 닭, 오리, 꿩, 메추리, 칠면조, 거위, 타조, 관상조, 사슴, 양, 벌, 토끼, 오소리

● 농기계종합보험

농기계종합공제는 농업인이 농작업 중 재해를 입는 경우 신체나 재산에 대한 손해를 보상하여 안정적인 경영여건을 조성하기 위해 ‘농림어업인 삶의 질 향상 및 농산어촌지역개발 촉진에 관한 특별법’ 제15조(업무상 재해를 입은 농림어업인에 대한 지원)에 따라 정부가 지원하는 정책보험이다. 보험가입대상 농기계는 경운기, 트랙터, 콤팩트 등 12종이며, 동 농기계를 소유 또는 관리하는 만 18세 이상의 개인 또는 농업경영을 목적으로 설립된 단체 종사자중 농기계 운전이 가능한 자를 가입대상으로 한다.

● 농(임)업인안전보험

농(임)업인안전보험은 농(임)작업중 발생하는 재해에 대해 보상하는 보험상품으로서 만 15세부터 84세까지의 농업인이 가입할 수 있으며 보험기간은 1년이고 보험료는 일시에 납부하도록 하고 있다. 농업인안전보험은 일반인형과 장애인형으로 구분되며 일반인형(개인형, 부부형)은 최고보장금액에 따라 주계약이 1형(5,000만 원), 2형(7,000만 원), 3형(9,000만 원) 등 3종으로 분류되며, 장애인형(개인형)은 최고보장금액이 6,000만 원으로 주계약이 1종만 있다. 특약은 입원비확장, 장제비지원, 재해장해연금, 임작업재해보장 등으로 구성된다.

● 농작업근로자보험

농작업근로자보장보험은 농작업 중에 발생하는 신체상해를 보상하기 위한 보험상품으로 보험계약자는 농장주이며 피보험자 및 수익자는 농장주에게 고용된 근로자이다. 가입자격은 만 15세부터 84세까지의 농업인 또는 농업법인이며 보험기간은 1일부터 최대 89일까지이다. 10개 시·도 40개 시·군·구에서 실시되고 있는 농작업근로자보장보험의 보장내용은 농작업재해사망보험금, 일(열)사병사망보험금, 노동력상실장해보험금, 농작업재해장해보험금, 특정감염병진단보험금, 농작업재해골절급여금, 농작업재해입원급여금, 농작업재해치료급여금 등이 있다.

제2절 농업재해보험 운영환경

1. 재해동향

● 세계의 이상기후

최근 이상기후의 대표적인 것은 지구온난화이다. 지구온난화는 지표 부근의 대기와 바다의 평균 온도가 장기적으로 상승하는 현상을 말하며, 지구 표면의 온도상승은 해수면 상승을 초래하고, 가뭄, 홍수 등의 기상이변을 발생시킨다.

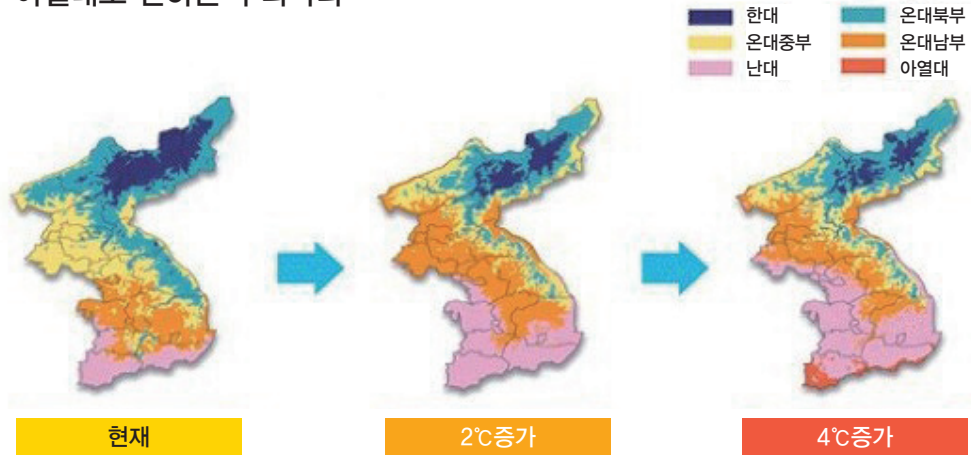
산업혁명 이후 온실가스 배출량이 증가해 기후변화가 심화되고 있는데, 지구온난화로 인해 지난 100년 동안 지구의 기온은 0.75℃, 해수면도 77mm 상승하였다. 이러한 변화와 더불어 열대 및 아열대 지역에서 가뭄이 심화 되었으며 집중호우 빈도가 높아지고 대서양의 허리케인의 강도가 증가되었다고 보고되고 있다. 극심한 가뭄과 홍수를 유발하는 엘니뇨 현상도 그 크기나 발생빈도 및 지속성이 1970년에 비하여 증가하였다

● 한반도의 기후 변화

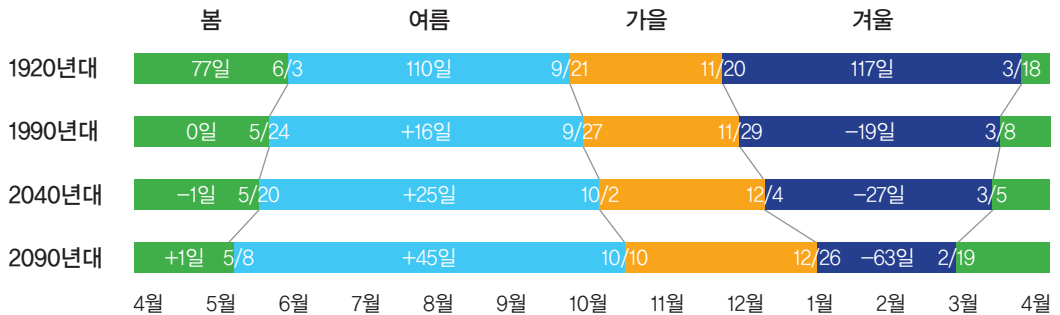
우리나라의 경우 지난 100년 동안 6대 도시(서울, 인천, 부산, 대구, 목포, 강릉 기준) 평균기온은 1.8℃상승하여 세계평균 기온상승 0.75℃를 크게 상회하는 것으로 분석되었다. 따라서 열대야는 100년마다 4~5일 정도 증가하며, 1973년 이래 겨울철 지속기간은 10년마다 5.5일씩 감소한 것으로 분석되었다.

[그림 1-2-2] 우리나라 기후 온도상승에 따른 변화추이

아열대로 변하는 우리나라



서울의 계절 길이 변화 예측



자료 : 국립기상연구소

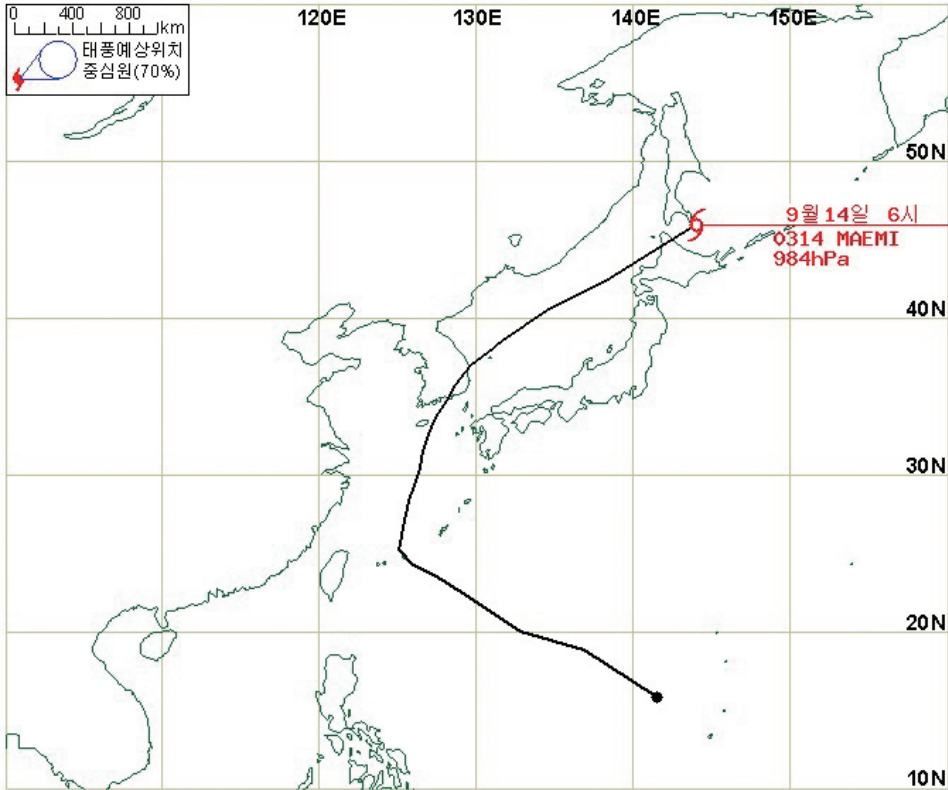
이러한 기후의 변화는 태풍의 횡수는 줄어드는 반면, 태풍의 위력이 슈퍼태풍급으로 커져서 오게 된다. 그러한 태풍은 우리나라에 막대한 인적, 물적 손해를 가져온다. 그 대표적인 예가 2002년도 루사, 2003년도 매미, 2012년도 볼라벤과 같은 태풍일 것이다.

[그림 1-2-3] 태풍 매미의 이동경로

· 제 14호 태풍 매미(MAEMI) 기상청 | 2003년 09월 14일 08시 00분 현재

| 일시 | 중심위치 | | 중심기압 (hPa) | 최대풍속 | | 강풍반경(km) [예외반경] | 강도 | 크기 | 진행 방향 | 이동 속도 (km/h) | 70%확 률 반경 (km) |
|------------|-------|-------|---------------|-------------|--------------|--------------------|----|----|----------|--------------------|-------------------------|
| | 위도(N) | 경도(E) | | 초속 (m/s) | 시속 (km/h) | | | | | | |
| 14일 06시 현재 | 46.0 | 144.0 | 984 | | | | | 대형 | 북동 | 55 | |

□ 태풍 진로 예상도 (제 14호 태풍 매미)



검은색 굵은선 : 태풍경로 / 검은색 점 : 최초 태풍발생 위치 (2003.09.06.15:00)

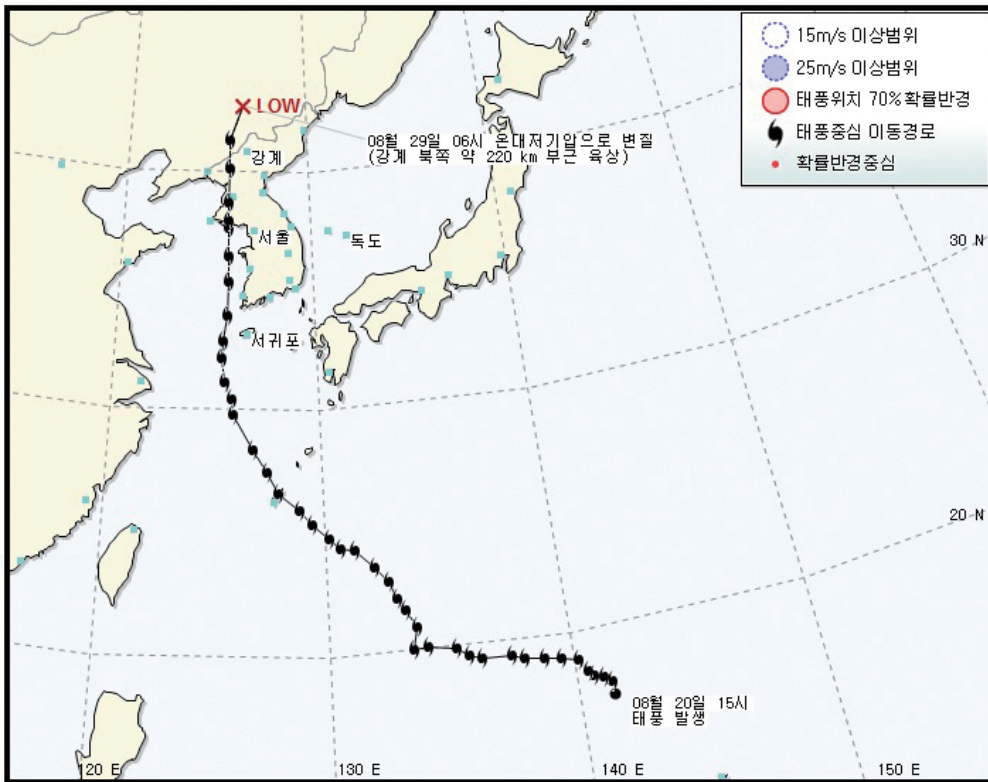
• 제 14호 태풍[매미(MAEMI)]는 북한에서 제출한 이름임. ◦ 태풍 예상진로도는 생략함.

자료 : 국가태풍센터

[그림 1-2-4] 태풍 볼라벤의 이동경로

· 제 15호 태풍 볼라벤(BOLAVEN) 기상청 | 2012년 08월 29일 07시 00분 현재

| 일시 | 중심위치 | | 중심기압 (hPa) | 최대풍속 | | 강풍반경(km) [예외반경] | 강도 | 크기 | 진행 방향 | 이동 속도 (km/h) | 70%확 률 반경 (km) |
|------------|-------|-------|---------------|-------------|--------------|--------------------|----|----|----------|--------------------|-------------------------|
| | 위도(N) | 경도(E) | | 초속 (m/s) | 시속 (km/h) | | | | | | |
| 29일 06시 현재 | 42.9 | 126.3 | 986 | | | | | | 북북동 | 59 | |



- 제 15호 태풍[볼라벤(BOLAVEN)]은 라오스에서 제출한 이름으로 고원의 이름임.
- 이 태풍은 오늘(29일) 06시경 온대저기압으로 변질되었으며, 이것으로 제 15호 태풍 볼라벤(BOLAVEN)에 대한 정보를 종료함.

자료 : 국가태풍센터

이러한 슈퍼급 태풍과 더불어 부족한 강수량과 증발산량 증가로 가뭄피해, 온도상승으로 인한 아열대화 등이 현재 우리나라가 직면해 있는 기상의 문제라 할 수 있다.

● 재해빈도의 심화 및 피해양상의 다양화

최근 이상기후 등으로 기상재해의 빈도와 강도가 증가하고 있으며, 재해피해의 양상도 다양해지고 있다. 특히 2012년은 한 달 동안 3개의 대형 태풍이 상륙하였고, 여름철 전국적인 폭염으로 14명이 사망하였으며, 5월 1일부터 6월 20일까지 서울의 강수량이 평년의 6% 수준에 해당하는 10.6mm에 불과해 104년만의 가뭄이 발생하였다. 특히 5월에는 전국적으로 4차례 정도의 우박이 발생하여 농작물과 비닐하우스에 피해를 주는 등 여러 가지 농업재해가 다양하게 발생한 한해였다고 할 수 있다.

지구 온난화에 따른 이상기상 발생 빈도 및 강도의 증가는 기후 취약산업인 농업의 최대 위협요인으로 대두되고 있으며, 폭우·폭설·폭염 등에 따른 농업재해 뿐만 아니라 농작물 병충해·가축질병 증가로 농가의 경영위험은 더욱 상승할 전망이다.

* 대형 기상이변(연평균) : ('81~'90) 12.7회 → ('91~'00) 19.2 → ('01~'08) 24.5

2. 농업 경영 환경

● 농가인구 감소 및 고령화

우리나라 농가수와 농가인구는 매년 감소추세이다. 2012년 농가수는 1,151천 가구로 전년의 1,163천 가구보다 12천 가구(1.0%) 감소하였으며, 농가인구는 2,912천 명으로 전년의 2,962천 명보다 50천 명(1.7%)이 감소하였다. 전체 인구(50,004천 명) 중에서 농가인구(2,912천명)가 차지하는 비중은 5.8%로 전년보다 0.2% 감소하였다.

인구의 고령화에 따라 2012년 경영주 65세 이상 비율은 51.3%로 지속적으로 증가하는 추세이며, 고령화율을 나타내는 농가인구 65세 이상 비율도 2011년 33.7%보다 1.9% 증가하였다.

● 전업화 및 규모화

전체 농가수 감소에 따라 가구원이 농업에만 종사하는 전업농가 호수도 감소('10년 627천 호 → '12년 625천 호)하고 있으나, 2010년 이후 전체 농가 대비 전업농 비율은 증가추세('10년 53.3% → '12년 54.3%)이다.

또한 2004~2012년 기간 중 농업경쟁력 강화(57.1조 원) 및 농촌복지·지역개발(14.1조 원)분야에 71.2조원(계획 71.9조원)을 투자한 결과 농가의 규모화가 진전된 한편, 고령화 등으로 소규모 농가도 지속 증가하면서 농가간 양극화 문제가 노출되고 있다.

* 농가 비중(3ha이상/0.5ha미만) : ('00)6.2%/32.8% → ('12)8.6%/42.2%

● 외국인 근로자 증가

최근 국내 외국인 근로자는 매년 증가하고 있으며, 농축산업분야의 외국인 근로자도 증가추세이다. 2012년 외국인 인력(외국인력 쿼터배정기준)은 5만7천명이며 이중 농축산업분야는 4천5백명으로 약 8%를 차지하고 있다.

[표 1-2-1] 외국인력 쿼터배정 현황

| | '09 | '10 | '11 | '12 | '13 |
|------|--------|--------|--------|--------|--------|
| 전 체 | 34,000 | 34,000 | 48,000 | 57,000 | 62,000 |
| 농축산업 | 2,000 | 3,100 | 4,500 | 4,500 | 6,000 |

자료 : 농림축산식품부 경영인력과

2012년 말 우리나라의 다문화가족(결혼이민자 및 인지·귀화자)은 281,295명으로 전년에 비해 13,568명(5%) 증가하였다. 최근 외국인과의 혼인건수는 감소추세이나 2012년의 경우 외국인과의 혼인건수는 28,326건으로 전체 혼인건수의 8.7%를 차지하고 있다.

[표 1-2-2] 외국인과의 연도별 혼인 현황

| | '09 | '10 | '11 | '12 |
|--------|---------|---------|---------|---------|
| 총 혼인건수 | 309,759 | 326,104 | 329,087 | 327,073 |
| 국제결혼건수 | 33,300 | 34,235 | 29,762 | 28,326 |
| 국제결혼비율 | 10.8 | 10.5 | 9.0 | 8.7 |

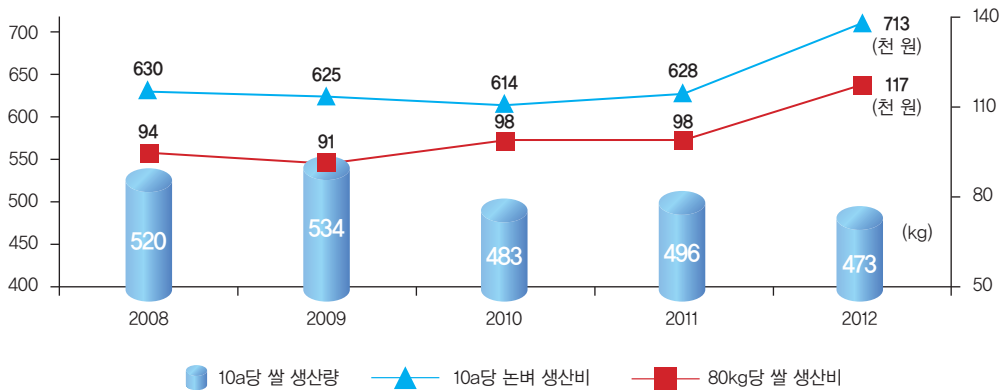
자료 : 통계청, 2013

● 농산물 생산비 증가

통계청의 연도별 논벼(쌀) 생산비 추이 조사결과에 의하면 10a당 논벼 생산비(80kg당 쌀 생산비)는 2008년부터 2010년까지 감소하였으나, 2011년부터 증가추세를 보이고 있다.

논벼의 2012년 10a당 생산비는 713천 원으로 전년 628천 원보다 13.5% 증가하였으며, 마늘은 2,811천 원으로 전년 2,295천 원 보다 22.5% 증가, 양파는 1,826천 원으로 전년 1,509천 원보다 21.0% 증가하였고, 고추 또한 3,049천 원으로 전년보다 47.8%가 증가하였다.

[그림 1-2-5] 연도별 논벼(쌀) 생산비 추이



자료 : 통계청

3. 보험사 환경

● 농협 신경분리

2012년 3월 농협법 개정에 의한 농협신경분리에 따라 과거 농협중앙회의 공제사업부문이 손해보험, 생명보험으로 분할되어 각각 NH농협손해보험과 NH농협생명보험이 설립되었으며, 농어업재해보험법 및 농협법의 적용을 받던 공제사업과 달리 보험업법의 적용도 받게 되었다.

이에 보험약관, 보험료율뿐만 아니라 상품안내장 문구 하나하나까지 인가 절차를 거치게 되었고, 상품별 세부내용 보험사 홈페이지 공시, 보험금 지급내역서 교부 의무화, 보험금 지급 심사를 본사에서 직접 수행하는 등 농가의 권익보호 및 사업관리 체계가 더욱 강화되었다.

또한, 상품 명칭도 「공제」에서 보험으로 일괄 변경 되었으며, 조합과 농협은행을 금융기관 보험대리점으로 등록된 것으로 간주하고 조합에 대해서는 농협생명보험 또는 농협손해보험을 위하여 보험계약 체결을 대리하는 경우에 한정하여 5년간 모집상품 등 방카슈랑스규정 적용을 배제토록 함으로써 공제사업의 보험업 전환에 따른 영향을 최소화하면서 은행업과 보험업의 경영과 사업연계로 인한 전환 효과를 제고할 수 있도록 하였다.

● 보험업계 동향

민영 보험업계는 해외 농작물재해보험 시장이 크게 증가*하듯이 우리나라 농작물재해보험도 도입품목 확대 및 가입률 증가 등을 통해 농작물재해보험 시장규모가 지속적으로 확대되기를 기대하고 있다. 또한, 현 농협의 독과점 체계도 변화함으로써 민영보험의 효율성과 자본력 활용 확대를 요구하는 경향이 있다. 이는 손해보험사 업계 영업량이 포화상태로서 미개척분야인 농작물재해보험 등 정책보험에 큰 관심을 가지고 있다는 것으로 해석될 수 있다.

* 해외 농업보험시장의 90%이상은 농작물이며, 가축은 9~10%, 양식수산물은 1% 미만을 점유한다. 해외농업보험 시장은 2003~2005년 70~80억 달러(Guy Carpenter 분석), 2007년 151억 달러((Paris Re 분석), 2008년 210억 달러(세계은행 분석), 2011년 235억 달러(Swiss Re 분석)

다만, 민영 보험업계는 2009~2011년까지 3년 연속 원수보험사 및 국내외 재보험 참여사가 적자를 경험한 상황에서 2012년 볼라벤, 덴빈 등 연이은 태풍 등으로 추가적인 손실을 입게 됨에 따라 보험료율 50% 수준 상향 등 보험료 현실화, 국가재보험의 정부 책임범위 확대 등 보험사가 지속적이고 안정적으로 사업 참여가 가능한 환경을 조성해 주기를 희망하고 있다.

4. 제도적 환경

● 대대적인 보험제도 개편 추진

그동안 농작물재해보험은 2001년 도입 이후 12년간 대상품목 및 보험금 지급 확대 등 재해피해농가의 경영안정에 기여한 반면, 보험대상품목·보장범위·보장지역의 한정·손해평가의 신속성 부족, 손해율 악화 등 많은 한계도 노출되었다.

특히 2012년의 경우 우박, 폭염, 연이은 태풍 등 연이은 거대재해의 발생으로 재해보험에 대한 필요성과 중요성이 크게 재인식되면서 최근 이상기후에 따른 재해피해 양상, 농어가 현장수요 등을 반영한 근본적 체질개선 요구가 국정감사, 국회, 감사원, 지자체 등을 통해 제기 되었다.

이에 따라 농업정책보험제도 전반에 개편논의가 민·관 합동 제도개선 T/F 구성 및 운영, 시·도 순회 현장 의견수렴, 재해보험 개편안 마련, 공청회 개최 등을 통해 대대적으로 진행 되었다.

* 국회 국정감사('12. 9), 국회 상임위('12. 10), 감사원('12. 11), 대선공약 등

* 손해평가사제도 도입, 공단설립, 기타 법 개정 수요도 증가

● 재해지원사업과 역할 재정립 추진

현재 재해피해 농가의 위기극복과 경영안정을 위한 재해대응체계는 재해지원과 재해보험제도의 이원적 체계로 운영되고 있다.

재해지원은 대파대, 입식비, 시설비 등 긴급구호와 영농활동 재개를 위한 생계구호 및 생활기반 마련을 위한 지원사업이며, 재해보험은 실손수준의 피해보상 제도로 국가가 보험료 일부 및 운영비를 부담하며 민간 보험사의 보험시장 원리를 정책에 접목한 대표적 민관협력 사업이다.

정부는 2006년부터 재해대응체계를 재해보험 위주로 전환하기 위해 보험대상 품목확대를 지속적으로 추진하여 왔으나, 아직 농가의 수요에 비해서는 대상품목과 지역이 한정적이다.

이렇게 재해보험제도가 완전하게 정착되지 않은 상황에서 정전시 불가항력적인 사유로 인한 피해 등의 경우는 재해지원에서 배제되어 재해대응 사각지대가 존재하고 있다.

이에 따라 재해보험제도의 조기 정착을 위해 보험대상 품목 및 전국판매 사업 확대 등을 지속적으로 추진하되 재해지원 사각지대 해소를 위한 노력도 병행할 것으로 보인다.

제3절 분야별 현황 및 전망

1. 정책보험시장 분야

대부분의 전문가들이 국내 보험 시장규모를 포화상태로 보고 있으나, 최근 빠르게 규모가 커지고 있는 정책보험 시장의 성장 잠재력은 충분한 것으로 판단하고 있다.

농작물·가축재해보험의 보험료 규모는 2001년 98억 원에서 2012년 2,517억 원으로 25.7배가 성장하였으며, 보험 가입금액은 2001년 5,000억 원에서 6조 2,517억 원으로 12.3배 성장하였다.

* 보험료 : ('01) 98억 원 → ('05) 781억 원 → ('10) 1,355억 원 → ('12) 2,517억 원

** 가입금액 : ('01) 5,000억 원 → ('05) 18,559억 원 → ('10) 38,711억 원 → ('12) 61,474 억 원

이에 그동안 관망적이던 민영 보험사에서 정책보험에 대한 원수보험사 사업참여를 타진하는 사례가 많아졌으며, 2012년의 경우 농업인재해보장보험 사업에 LIG손해보험이 참여 의사를 밝혔다.

2012년에 농식품부에서 상품내용, 운영절차 등에 대한 실무검토가 진행 되었고, 검토결과 타당성이 인정되어 2013년 상품보완 및 인가 절차, 보조사업자 선정 등을 거쳐 2014년부터는 농업인재해보장보험의 원수사업자로 지정될 것으로 보인다.

원수사업자의 다양화는 농가에 대한 보험 서비스를 제고할 수 있고, 상대적으로 보험료 부담을 완화할 수 있는 등 긍정적인 부분이 존재한다.

다만 영리위주인 민간보험사 입장에서는 위험도가 불안정한 농작물재해보험보다는 손해율이 상대적으로 안정적인 가축재해보험이나 농업인재해보장보험 상품을 선호하는 측면이 있다. 과거 2002년 태풍 「매미」, 2003년 태풍 「루사」 등 거대재해로 인해 큰 손실을 입었을 때 사업의 불안정성을 사유로 당시 농작물재해보험사업에서 철수한 사례가 있었다. 원수사업자가 3개 이상이 되는 경우 사업실적 집적, 정산 등 사업관리가 오히려 복잡해지고 많은 시간이 소요되는 등 비효율적인 부분이 나타 날 수 있다는 점은 충분히 고려 할 필요가 있다.

이를 보완하기 위해 중장기적으로 원수사업자의 경쟁체제 구축은 추진하되 민영사가 제출한 사업계획에 대한 철저한 분석, 각종 보고 및 정산자료의 표준화, 보험사와 정부 간 전산시스템 연계 구축 등 각종 대안을 모색할 것으로 전망된다.

2. 손해평가 분야

농업정책보험은 동시다발적 재해피해에 신속하게 대응하고, 인근 농가의 전문성을 활용하여 재정 부담을 최소화 하기위해 보험업법상의 손해사정사의 손해평가인 제도를 운영하고 있다.

이러한 손해평가인 제도는 농업정책보험을 운영하고 있는 미국, 스페인 등 주요 국가에서 시행 중이다. 다만 그동안 외형적 성장에 치우쳐 사업안정화에 필수적인 손해평가 인력을 체계적으로 육성하지 못한 측면이 있다.

● 손해평가인

손해평가인은 대부분 현지 농업인으로 구성되며, 온정적 손해평가로 객관성이 결여 되어 모럴 헤저드(moral hazard)가 발생할 우려도 있으나 신속한 손해평가를 위해서 농업인을 활용할 수 밖에 없는 현실적 한계가 있다.

손해평가인 운용은 농작물과 가축재해보험에서 주로 운용하고 있으며, 2012년도 손해평가인 인력은 총 10,429명으로 그 중 농작물 재해보험 손해평가인은 10,307명, 가축재해보험 손해평가인은 122명이다.

농작물 손해평가인은 전년 대비 3,763명(57.5%)증가하였으며, 2012년 한 해 총 258천여 건의 손해평가를 실시하여 전체 손해평가 건수 296천여 건의 87.4%정도를 평가함으로써 절대적인 비중을 차지하였다. 손해평가건수 규모는 전년대비 144천여 건(126.4%) 늘어났다.

* 농작물 : ('11) 6,544명, 연 평가 114,182건 → ('12) 10,307명, 연 평가 258,544건

가축의 경우는 전체 보험사고대비 보험사고 비중이 80% 이상인 소에 대하여만 손해평가인(주로 일선 축협직원)을 활용하고 있다. 나머지 축종은 대부분 손사법인 인력이 참여하고 있다.

최근 농작물재해보험 손해평가인 구성을 보면 60대 이상 비중이 2009년 14.8%에서 2012년 25.8%로 급격히 상승하였고, 여성비율도 2009년 16.0%에서 2012년 19.0%로 확대되는 등 고령화, 여성화가 뚜렷해지고 있다. 일본처럼 손해평가인 부족으로 인한 문제가 발생하지 않도록 중장기적으로 관련 인력육성 등 대책을 수립하는 등 철저한 대비가 필요하다.

2012년도의 경우 2002년 태풍 매미, 2003년 태풍 루사 이후 처음으로 볼라벤, 덴빈, 산바 등 연이은 태풍으로 거대재해가 발생하였으나, 그동안 「거대재해 대비 비상인력풀 구축」에 대한 시스템이나 준비가 부족하여 위축 손해평가인의 낮은 응소율*, 7일에서 10일 이상 소요되는 손해평가기간에 대한 농가의 불만 등 한계가 그대로 노출 되었다.

* 농작물에 대한 재해시 손해평가인 본인 경작 농지 피해복구가 우선으로 약 60% 수준의 낮은 응소율 기록

** 농작물재해보험의 제도개선 방안연구('04.12, 농림부 및 기획예산처)에서도 중장기적으로 시장 확대를 고려 전문손해평가인력 충분히 육성할 수 있는 자격제도의 운영 및 교육 방안이 필요하다고 명시

이에 따라 농가수요에 맞게 손해평가 기간을 3일에서 5일 이내로 단축시키기 위해 손해평가인에 대한 처우개선과 함께 전문손해평가 인력 육성, 자격제도 도입 등을 추진할 것으로 보인다.

● 손해사정법인

손해사정법인 인력은 보험업법에 의한 손해사정사와 손해평가 보조인으로 구성되어 있다. 이들 손해사정법인은 보험종류별로 각 보험사와 제휴를 맺고 손해평가를 실시하고 있으며, 농업재해의 특성상 재해발생이 불규칙하고 평가 업무량도 진폭이 커 연중 농업재해보험 평가만을 전담수행하지 않고 일반 손해보험 손해평가업무도 병행하고 있다.

보험별로 보면, 농작물 손해사정법인은 2012년말 기준 27개법인 87개팀 175명으로 구성되어 있으며, 2012년도에는 연인원 3,126명을 동원 연 37,377건의 손해평가를 실시하여 2011년 대비 연인원은 7배, 연건수는 8,081건 대비 4.6배 이상 평가하여 인력과 건수도 예년에 비해 크게 증가하였다.

* 농작물 : ('11)26개사 연 443명, 연 평가 8,081건 → ('12)27개사 연 3,126명, 연 평가 37,377건

가축 손해사정법인은 총 35개로 NH농협손해보험 27개, LIG손해보험 8개 법인이 해당사와 제휴를 하여 손해평가를 실시하였으며, 그 중 NH농협손해보험 27개 제휴사는 농기계 손해평가도 함께 수행하였다.

농업인안전보험과 농작업근로자보장보험 손해사정법인은 총 10개로 NH농협생명보험과 제휴하여 손해평가를 실시하고 있다.

최근 국내 손해보험업계에 따르면 새로 자회사를 설립하거나 기존 보험심사 자회사를 손해사정법인으로 전환하는 보험사가 늘고 있다. 이와 같이 보험사들이 손사 자회사 설립이나 확대를 추진하는 것은 손해사정물량이 적을 경우 외부 법인에 위탁하는 것이 낫지만 물량이 많은 경우 자회사를 만들어 직접 소화하는 것이 더 효과적이라는 판단 때문이다.

이와 같은 추세는 시장잠식, 인력유출로 이어지고 있어 독립법인 입지를 축소시키고 있으나 농업정책보험의 손해평가분야는 일반보험과 달리 시장이 한정되어 있고 농작물 생육 등 세밀한 전문성과 일정기간 이상의 경험이 중요하며 아직 원수보험사에 자회사가 없기 때문에 독립법인의 역할은 큰 변동 없이 지속될 것으로 보인다.

이에 따라 최근 크게 확대 되고 있는 농업정책보험에 대한 손사법인들의 관심이 크게 증가하여 사업 참여 법인수와 인력규모도 꾸준히 증가할 것으로 전망된다. 장기적으로는 상대적으로 고가인 보수료에 대한 논의도 진행될 것으로 전망된다.

● 손해평가 방법

손해평가의 생명은 신속성과 공정성이나, 2001년도 농작물 재해보험 도입이후 현재까지 12년간 손해평가 방법은 목측(目測) 위주에서 벗어나지 못하고 있다. 이러한 목측 위주의 손해평가방식은 신뢰성에 한계가 있을 수 있어 보험가입농가의 민원이 발생하고 있으며 손해평가 실시 후 결과를 농가에게 직접 설명해야 하는 손해평가인 입장에서도 고민스러운 부분이다.

2012년도에는 이러한 문제점을 고려하여 손해평가방법의 신속성과 공정성을 강화하기 위한 여러 방안이 제도개선 T/F를 통해 집중 논의 되었다. 또한 연이은 태풍으로 과수에 다수의 보험사고가 일시에 발생하였을 때 농가입장을 고려하여 손해평가의 신속성을 기하기 위해 낙과수를 한시적으로 표본조사 방식을 적용하였다.

향후 목측위주의 손해평가 방법을 개선하기 위해 단기적으로 조건표 제공, 실측 중심으로 전환하여 손해평가인의 업무 부담을 덜어주고 장기적으로 IT 등과 연계한 과학화가 추진될 것으로 보인다.

3. 교육 분야

그동안 교육은 보험사업 수행과정 위주의 교육이 진행 되고 있다. 보험사 직원이 대부분 강사 역할을 수행하여 왔으나, 고유 업무를 수행하면서 교육을 병행해야 되기 때문에 시간이나 질적측면에서 많은 제약이 있었다.

교육과정도 부족한 부분이 많다. 일선 조합(대리점) 판매직원을 대상으로 한 업무 전달교육, 일반 손해평가인에게 매 3년마다 1회씩 실시하는 2시간 정도의 보수교육 또는 일부 손사법인 직원을 대상으로 변경된 약관내용이나 계약인수 및 손해평가방법에 대한 교육이 대부분 이었다.

그동안 보험사업을 일반보조사업과 동일하게 인식하고 있는 농업인을 대상으로 한 직접 교육, 현장에서 농업정책을 수행하는 지자체, 농업기술센터, 소속기관 등 유관기관 임직원을 대상으로 하는 교육 등 실질적으로 가장 필요한 부분은 부족했다.

이러한 농업인 및 유관기관 교육까지 보험사업자가 수행하기에는 한계가 있으므로 정부의 역할이 필요하다.

2012년도는 우선 유관기관과의 협조를 추진하였는데 국립농산물품질관리원이 주관한 전국 리·통장협의회에 농업정책보험 교육시간을 처음 포함하였고, 농촌진흥청과 협조하여 매년 초에 이루어지는 새해농업인 교육 프로그램에도 교육내용을 신설하였다.

앞으로 재해보험사업이 지속적이고 안정적으로 성장하기 위해서는 외적인 성장규모에 맞게 교육의 질도 높아져야 하며, 이를 위해서는 농업인 및 지자체 공무원 교육 강화 우수 강사인력풀 확보, 사이버 등 다양한 교육과정 신설 등 중장기적인 투자가 안정적으로 이루어져야 한다.

4. 통계 분야

일반적으로 보험사업은 통계를 기반으로 하는 금융업이라 말할 정도로 보험통계는 안정적인 보험제도 운영에 핵심이라 할 수 있다. 그러나, 그동안 보험료 규모가 2012년 3,309억 원까지 성장하였음에도 아직까지도 체계적이고 세밀한 재해보험 통계가 아쉬운 실정이다.

상품개발시 정확한 보험료를 적용을 위해서는 품목, 지역, 재배방식, 재배형태, 지형, 농가유형 등에 대해 보험계약자(농가) 내지 최소 지역단위(시·군, 마을 등)까지의 생산, 피해 등 세밀한 자료가 필요하다. 통계청 자료는 대부분 시·도 단위이며, 표본조사를 통해 생산하고 있어 이를 보험사업에 직접 적용하는 데는 기본적으로 한계가 있다. 또한 기타 행정자료나 연구용역 등을 통해 직접 통계자료를 만들기도 하나 표본의 대표성 등 신뢰성에 한계가 있다.

이러한 원인으로 시·군 단위 보험료 산출시 지역·품종·재배방식별 특성이 적용되지 않은 것에 대해 농가들의 불만이 많으며, 보험사업자는 보험제도 확대나 사업운영에 있어 관련 통계부족을 가장 큰 애로점으로 인식하고 있다.

보험사의 경우 통계 전담인력이 전무하고, 사업실적에 대한 기초 통계자료집 생산이나 투자가 부족한 측면이 있고, 정부차원에서도 통계작성 방법서 배포나 연감발간 등 보험통계를 체계적으로 생산하거나 관리 할 시스템이 미비 하였다.

2012년은 2011년까지의 실적을 반영한 「2012년도 농작물재해보험통계」책자가 2009년 이후 처음 발간되었으며, 가축·농업인 등 다른 보험도 사업실적을 반영한 「기초통계자료집」 발간을 준비하고 있다.

향후 보험통계 생산·관리 전담기관 지정, 통계방법서 발간, 보험사 주관 보험별 기초 통계자료집 발간, 재해보험 연감 발간, 도입 예정 품목에 대한 상품개발을 위한 관련 통계 수집 및 집적, 전산 시스템 개발 등 보험통계 생산·관리 분야의 체계화를 위한 노력이 추진될 것으로 예상된다.

5. 홍보 분야

현재까지 홍보는 농협손해보험, 농협생명보험, LIG컨소시엄 등 보험사업자 주도로 농작물, 가축, 농업인, 농기계, 농작업근로자 등 각 보험별로 이루어졌다. 홍보내용도 보장재해,

판매기간, 판매처, 보장수준 등 상품내용을 기재한 리후렛 제작 및 배부, 전문지 광고 등이 주를 이루었다.

이마저도 일부지역에서는 배부된 상품안내장을 제대로 활용하지 않아 주변 농가들이 불만을 초래한 사례가 있었으며, 그동안 농가 입장을 고려한 홍보방법의 다양성이 미흡 하였다.

2012년에는 우선 홍보방법의 다양성을 추진하였다. 상황극 형태의 농작물재해보험 홍보 CD가 처음 제작되었으며 농촌진흥청, 국립농산물품질관리원 등 유관기관과 연계한 정책 홍보 및 시·도 순회 의견수렴 등 민·관합동의 홍보가 추진되었다.

향후 각 보험별로 추진되던 홍보를 연간계획 수립 등 통합 추진하여 시너지 효과를 배가 하고, 민·관 합동 대농업인 대상 정책 및 상품설명회 개최, 재해보험 로고 개발, 각 종 정책 홍보집에 재해보험 내용 포함, 재해보험금 지급사례집 발간 등 다양화된 홍보정책을 추진할 필요가 있다.

6. 연구 분야

그동안 농업정책보험 사업규모가 단기간에 빠르게 성장하여 재해피해로 인한 농가 소득안정에 크게 기여하고 있으나 연구 분야는 상품개발연구, 보험요율 산정연구, 재보험요율 연구 등 단기적인 사업운영 분야에 치중 되었다.

최근 이상기후에 따른 비정형 재해의 증가, 농업인의 고령화, 경지면적 감소 등 농업경영 환경이 엄청난 속도로 변화하고 있음에도 재해보험의 중장기 발전 방향 설정이나 역할 등 정책 연구가 매우 부족하였다.

또한 높아지는 경영위험에 따라 농업인의 현장소요를 반영한 선제적 상품연구나 개발, 재해지원과의 역할 재정립을 위한 연구 등 현실을 반영한 연구도 체계적으로 이루어지지 못하였다.

2012년도에는 우선 2009~2012년까지 4년 연속 손실로 어려움을 겪고 있는 민영보험사의 사업참여를 안정적으로 보장하기 위해 「국가재보험 기준손해율 조정연구」를 보험개발원을 통해 진행 하였다.

연구용역 결과 국가책임 기준 손해율을 180%에서 150%로 하향 조정하는 안으로 최종 결정되었고 검토 안은 박근혜 정부 국정과제로 선정되어 2013년 1월초 농어업재해보험심의회에 안건으로 상정을 추진하였다.

향후 재해보험의 역할 확대에 맞추어 보험요율 산출 등 기존 사업관련 부분은 기존처럼 연구를 추진하되 현장 맞춤형 상품개발, 손해평가 과학화 기술연구 등 정책적인 부분이 포함된 연구도 활성화 될 것으로 예상되며, 다만 안정적인 연구수행을 위해서는 다양하고 전문적인 연구 인력풀 확보가 무엇보다도 중요하다.

7. 조직 및 인력 분야

2001년 5개였던 보험대상 품목이 2012년 51개로 10.2배 증가하는 등 농업재해보험 분야의 업무량이 대폭 확대 되었음에도 정부의 담당인력은 적정수를 확보하지 못하여 2012년까지 2001년과 동일하게 2명으로 운영되었다. 특히 2012년도에는 대대적인 제도개선 추진, T/F 운영, 7~9월 거대재해(연이은 태풍) 발생에 따른 각종 현안이 급증하여 이에 대한 원활한 대처를 위해서는 담당인력 확충이 가장 시급한 사항이 되었다.

이에 따라 10월부터 민간 보험 분야 경력자를 영입하기 위해 전문계약직 신설을 추진하였으나, 담당부처와 긍정적으로 협의를 진행 하던 중 12월 차기정부 이전 공무원 정원동결이라는 공통지침에 따라 더 이상 인력확충을 진행하지 못하였다. 다만 재해보험업무에 인력확충이 시급하다는 것을 담당부처가 충분히 공감한 것은 큰 성과였으며 차년도 정원확보에 큰 도움이 되었다.

보험사의 경우, 2012년 3월 농협신경분리와 함께 수년 내 정규직 전환을 전제로 민간보험 경력자를 대거 채용 하였으나, 모두 전문계약직 신분으로 고용의 안정성이 확보되지 않은 상태이며, 향후 정규직 전환이 원활하게 진행되지 않을 경우 우수한 경력자 이탈이 언제든지 일어날 수 있는 문제를 가지고 있다. 이에 대해서는 승진 등에 민감한 기존 인력과의 마찰 등 어려움이 있겠지만 보험사 전체 차원의 적극적인 결단이 필요한 시점이다.

또한 일반보험과 달리 민원사항이 잦고 관리절차가 상대적으로 어렵고 복잡하며 정책적 요소도 함께 고려해야 하는 정책보험의 특성에 대한 거부감으로 근무를 기피하는 경향이 보험사 직원사이에 존재한다.

이를 해결하기 위해서는 관련 경비가 국고에서 지원되는 만큼 일반 업무 병행은 최소화하고 정책보험 업무만 전담토록 하는 등 담당자의 업무 부담을 감소시키는 노력이 필요하다.

제4절 보험별 상품개요

1. 농작물재해보험 (35개 품목)

| 구분 | 사과 | 배 | 감귤 | 단감 | 뽕은감 |
|-----------|------------------------------------|--|--------------|-----------------|--------------|
| 근거법령 | 농어업재해보험법 | | | | |
| 도입일 | 2001. 3. 17 | 2001. 3. 17 | 2002. 3. 30 | 2002. 3. 30 | 2006. 5. 10 |
| 사업형태 | 본사업 | | | | |
| 사업지역 | 전국 | | | | |
| 대상 | 후지, 홍로, 아오리 등 전품목 | 신고, 행수, 만삼길 등 전품목 | 구능, 궁천 등 전품목 | 대안단감, 미가도 등 전품목 | 대봉, 봉옥 등 전품목 |
| 보상재해 | 주계약 | 태풍(강풍), 우박 | | | |
| | 특약 | 봄동상해, 가을동상해, 집중호우, 나무보상 | | | |
| 보험대상목적물 | 과실, 나무 | | | | |
| 보험가입자 | 직접 경작하는 농업인 및 영농법인 | | | | |
| 가입단위 | 가입금액 300만 원 이상 과수원 1,000㎡ 이상 | | | | |
| 보험기간 | 가입일 24시부터 수확기까지 | | | | |
| 상품구성 | • 주계약 • 특약 | | | | |
| 가입선택 | 주계약 | 의무가입 | | | |
| | 특약 | 선택가입 | | | |
| 가입한도 | 주계약 특약 | 평년수확량 100%~50% 범위 내에서 가입자가 결정(단, 최저50% 이상) | | | |
| 자기 부담금 | 주계약 특약 | 30% | | | |
| 보험료 납입방법 | 일시납원칙 분납 가능(농가부담보험료가 50만 원 이상인 경우) | | | | |
| 보험료 분납비율 | 2회 | 70%~30% | | | |
| 집중재해기간 | 7월~10월 | | | | |
| 보험료 할인 | • 방제시설 : 5~30% • 최대25% | | | | |
| 손해보상 대상기간 | 주계약 | 자연재해 발생일로부터 수확기까지 | | | |
| | 특약 | 봄동상해 -계약체결일24시부터5. 31일까지피해 가을동상해 -9월1일부터11월10일까지 집중호우 -계약체결일 24시부터 수확종료시점까지(감귤11월30일) 나무손해 -계약체결일 24시부터 수확기종료시점까지(감귤11월30일) | | | |
| 보상시 적용가격 | 표준가격 | | | | |
| 국고보조 | 순보험료 50%, 운영비 100% | | | | |

자료 : NH농협손해보험 농업정책보험본부

| 구 분 | | 복숭아 | 포도 | 밤 | 참다래 | 자두 |
|-------------------|-----------|---|----------------------------------|------------|---------------------------------|-------------------------------|
| 근거법령 | | 농업재해보험법 | | | | |
| 도입일 | | 2002. 3. 30 | | 2007. 9. 3 | | |
| 사업형태 | | 시범사업 | | 본사업 | | |
| 사업지역 | | 전국 | | | 전남, 경남, 제주, 광주, 부산, 울산 (6개 시·도) | 전국 |
| 대상 | | 전품목 | | | 헤이워드, 대홍, 보옥, 만대, 제스프리골드 | 전품목 (귀양품종은 제외) |
| 보상 재해 | 주계약 | 자연재해, 조수해, 화재 | | | | |
| | 특약 | 나무보상 | 없음 | | 나무보상 | |
| 보험대상목적물 | | 과실, 나무 | 과실 | | 과실, 나무 | |
| 보험가입자 | | 직접 경작하는 농업인 및 영농법인 | | | | |
| 가입단위 | | 가입금액 300만 원 이상 과수원 1,000㎡ 이상 | 가입금액 300만 원 이상 과수원 10,000㎡ 이상 | | 가입금액 300만 원 이상 과수원 1,000㎡ 이상 | |
| 보험기간 | | 가입일 24시부터 수확기까지 | | | | |
| 상품구성 | | • 주계약 • 특약 | | • 주계약 | • 주계약 • 특약 | |
| 가입 선택 | 주계약 | 의무가입 | | | | |
| | 특약 | 선택가입 | 없음 | | 선택가입 | |
| 가입 한도 | 주계약 특약 | 평년수확량 100%~50% 범위 내에서 가입자가 결정 (단, 최저 50% 이상) | | | | |
| 자기 부담금 | 주계약 | 가입금액 30%(나무보상 100만 원) | | 30% | | |
| | 특약 | | | | | |
| 보험료 납입방법 | | 일시납 | | | | |
| 보험료 분납 비율 | 2회 | 없음 | | | | |
| 집중재해기간 | | 1월~8월 | 7월~9월 | 7월~8월 | 7월~10월 | 1월~3월 |
| 보험료 할인 | | • 방제시설 : 5~30% • 최대 25% | | • 최대 25% | • 방제시설 : 5~30% • 최대 25% | |
| 손해보 상 대상 기간 | 주계약 | 자연재해 발생일로부터 수확기까지 | | | | |
| | 특약 | • 계약체결일 24시부터 11월 30일까지 | | 없음 | • 7월 1일부터 11월 30일까지 | • 계약체결일 24시부터 11월 30일까지 |
| 보상시 적용가격 | | 표준가격 | | | | |
| 국고보조 | | 순보험료 50%, 운영비 100% | | | | |

자료 : NH농협손해보험 농업정책보험본부

| 구 분 | | 매실 | 대추 | 복분자 | 고추 | 콩 |
|-------------------|-----|--|--|--|---|------------------------------------|
| 근거법령 | | 농어업재해보험법 | | | | |
| 도입일 | | 2009. 11. 2 | 2010. 4. 1 | 2011. 11. 15 | 2008. 5. 19 | 2008. 6. 9 |
| 사업형태 | | 본사업 | 시험사업 | | | 본사업 |
| 사업지역 | | 전국 | 보은(충북), 경산 군위, 청도(경북), 밀양(경남) | 고창, 정읍, 순창(전북), 함평, 담양(전남) | 경북(안동, 영양), 충북(괴산, 제천), 전북(고창, 정읍), 전남(해남, 영광) | 전국 |
| 대상 | | 전품목 | | | | 장류 및 두부용, 나물용, 밥밀용 |
| 보상 재해 | 주계약 | 자연재해, 조수해, 화재 | | | | |
| | 특약 | 없음 | | | | |
| 보험대상 목적물 | | 과실 | | | 작물 | |
| 보험가입자 | | 직접 경작하는 농업인 및 영농법인 | | | | |
| 가입단위 | | 가입금액 300만 원 이상 과수원 1,000㎡ 이상 | | | 가입금액 300만 원 이상 경작지 1,500㎡ 이상(노지 재배, 터널재배) | 가입금액 300만 원 이상 경작지 4,500㎡ 이상 |
| 보험기간 | | 가입일 24시부터 수확기까지 | | | 가입일 24시부터 정식후 130일째 되 는날 24시까지 | 가입일 24시부터 수확기까지 |
| 상품구성 | | 주계약 | | | | |
| 가입 선택 | 주계약 | 의무가입 | | | | |
| | 특약 | 없음 | | | | |
| 가입 한도 | 주계약 | 평년 수확량 100%~50% 범위 내에서 가입자가 결정 (단, 최저 50% 이상) | | | | |
| | 특약 | | | | | |
| 자기 부담금 | 주계약 | 30% | | | 소손해면책금 (30만 원) | 30% |
| | 특약 | | | | | |
| 보험료 납입방법 | | 일시납 | | | | |
| 보험료 분납 비율 | 2회 | 없음 | | | | |
| | | | | | | |
| 집중재해기간 | | 1월~3월 | 7월~10월 | | 7월~9월 | |
| 보험료 할인 | | • 방제시설 : 5~30% • 최대25% | • 방제시설 : 10% • 최대25% | • 최대 25% | | |
| 손해보 상 대 상기간 | 주계약 | 자연재해 발생일로부터 수확기까지 | 자연재해 발생일로부터 수확기까지(단, 10월 30일까지) | 자연재해 발생일 로부터 수정완료 시점까지(단, 5월 31일까지) | 자연재해 발생일 로부터 계약체결시 정한 수확종료일 24시까지 | 자연재해 발생일로부터 수확기까지 |
| | 특약 | | | | | |
| 보상시 적용가격 | | 표준가격 | | | | |
| 국고보조 | | 순보험료 50%, 운영비 100% | | | | |

자료 : NH농협손해보험 농업정책보험본부

| 구 분 | | 봄감자 | 가을감자 | 가을양파 | 마늘 | 옥수수 |
|----------------------|-----------|--|---|---|---|---|
| 근거법령 | | 농어업재해보험법 | | | | |
| 도입일 | | 2009. 5. 20 | 2008. 8. 18 | 2008. 10. 20 | 2009. 9. 15 | 2009. 5. 4 |
| 사업형태 | | 시범사업 | 본사업 | | | |
| 사업지역 | | 평창(강원) | 전국 | | | |
| 대상 | | 전품목 | 전품목(수미, 남작, 신남작, 세풍, 조풍 제외) | 가을정식에 적용한 품종 (고랭지 적용 품종 제외) | 남도, 대서(고흥), 의성(의성) | 찰옥수수(미백2호, 미흑찰대하찰, 일미찰, 연자흑찰, 얼룩찰, 찰옥4호, 박사찰, 연농2호)*자가재종, 중국산종자제외 |
| 보상 재해 | 주계약 | 자연재해, 조수해, 화재 | 자연재해, 조수해, 화재, 병충해 (단, 병충해는 급별로 차등 보상) | 자연재해, 조수해, 화재 | | |
| | 특약 | 없음 | | | | |
| 보험대상 목적물 | | 작물 | | | | |
| 보험가입자 | | 직접 경작하는 농업인 및 영농법인 | | | | |
| 가입단위 | | 가입금액 300만 원 이상 경적지 1,500㎡ 이상 | | | 1,500㎡ 이상 경작농가(단, 1,000㎡ 미만 농지 가입 제외) | 1,500㎡ 이상 경작농가(단, 1,000㎡ 미만 농지 가입 제외) |
| 보험기간 | | 가입일 24시부터 수확기까지 | | | | |
| 상품구성 | | • 주계약 | | | | |
| 가입 선택 | 주계약 | 의무가입 | | | | |
| | 특약 | 없음 | | | | |
| 가입 한도 | 주계약 특약 | 평균 수확량 100%~50% 범위 내에서 가입자가 결정 (단, 최저 50% 이상) | | | | |
| 자기 부담금 | 주계약 특약 | 30% | | | | |
| 보험료 납입방법 | | 일시납 | | | | |
| 보험료 분납비율 | 2회 | 없음 | | | | |
| 집중재해기간 | | 7월~9월 | 8월~10월 | 12월~2월 | | 7월~9월 |
| 보험료 할인 | | 최대 25% | | | | |
| 손해 보상 대상 기간 | 주계약 | 자연재해발생 일로부터 수확기까지 (출연기이후 가입가능/ 4월1일 이전파종 한농지 가입불가) | 자연재해발생일로부터 수확기까지 (단, 경작불능보장은 이듬해 3월10일까지) | <ul style="list-style-type: none"> 재파종보장: 계약 체결일 24시부터 10월 31일까지 경작불능보장: 계약체결일 24시부터 이듬해 수확 개시 시점까지 수확감소보장: 계약체결일 24시부터 수확기 종료시점까지 | <ul style="list-style-type: none"> 재파종보장: 계약 체결일 24시부터 10월 31일까지 경작불능보장: 계약체결일 24시부터 이듬해 수확 개시 시점까지 수확감소보장: 계약체결일 24시부터 수확기 종료시점까지 | 자연재해 발생일로부터 수확기까지 (직파하는 경우 출현기 이후부터) |
| | 특약 | 없음 | | | | |
| 보상시 적용가격 | | 표준가격 | | | | |
| 국고보조 | | 순보험료 50%, 운영비 100% | | | | |

자료 : NH농협손해보험 농업정책보험본부

| 구 분 | | 고구마 | 벼 | 시설수박 | 시설딸기 | 시설오이 |
|----------------------|-----|---|---|--|------------------------|------------------------|
| 근거법령 | | 농어업재해보험법 | | | | |
| 도입일 | | 2009. 4. 20 | 2009. 4. 23 | 2008. 12. 29 | 2010. 8. 16 | 2010. 9. 13 |
| 사업형태 | | 본사업 | | 시험사업 | | |
| 사업지역 | | 전국 | | 함안(경남) 등 전국 51개 시·군 | 논산(충남) 등 전국 51개 시·군 | 순천(전남) 등 전국 51개 시·군 |
| 대상 | | 밤고구마, 호박고구마 | 일반벼(찰벼, 특수미, 초다수성제외) 기계이앙(직파제외) | 하우스안에서 재배하는 작물 | | |
| 보상 재해 | 주계약 | 자연재해, 조수해, 화재 | 자연재해, 조수해, 화재, 병충해(흰잎 마름병, 줄무늬잎마 름병, 버벌구) | 자연재해, 조수해, 화재 | | |
| | 특약 | 없음 | | | | |
| 보험대상목적물 | | 작물 | 벼 (발벼 제외) | 작물 | | |
| 보험가입자 | | 직접 경작하는 농업인 및 영농법인 | | | | |
| 가입단위 | | 가입금액 300만 원 이상, 경작지 2,000㎡ 이상 | 4,000㎡ 이상 경작 농가(단, 1,000㎡ 미만 농지 가입 제외) | 단지 단위로 가입 | | |
| 보험기간 | | 가입일 24시부터 수확기까지 | | <ul style="list-style-type: none"> 고정식 : 1년 이동식 : 존치기간종료일 | | |
| 상품구성 | | <ul style="list-style-type: none"> 주계약 | | | | |
| 가입 선택 | 주계약 | 의무가입 | | | | |
| | 특약 | 없음 | | | | |
| 가입 한도 | 주계약 | 평년수확량 100%~50% 범위 내에서가 입자가 결정(단, 최저 50% 이상) | | 보험가액 100%~70% 범위 내에서 가입자가 결정 (단, 최저 70% 이상) | | |
| | 특약 | | | | | |
| 자기 부담금 | 주계약 | 30% | 가입금액의 20%, 30%중 선택 가입 | 소손해면책금(10만 원) | | |
| | 특약 | | | | | |
| 보험료 납입방법 | | 일시납 | | | | |
| 보험료 분납 비율 | 2회 | 없음 | | | | |
| | | | | | | |
| 집중재해기간 | | 7월~9월 | | 12월~2월 | | |
| 보험료 할인 | | <ul style="list-style-type: none"> 최대 25% | | 없음 | | |
| 손해 보상 대상 기간 | 주계약 | 자연재해 발생일로부터 수확기까지 (단, 여주는 10월 15일, 익산 해남은 10월 31일까지/ 경작불능보장은 6월 30일까지) | <ul style="list-style-type: none"> 수확감소보장: 이양완료일 24시 부터 수확기까지(단, 11월 30일까지) 재이양보장:이양 완료일 24시부터 20일째 되는날 24시 경작불능보장: 이양완료일부터 21일 째 되는날 0시부터 출수기까지 | <ul style="list-style-type: none"> 고정식 : 1년 이동식 : 존치기간 종료일 | | |
| | 특약 | 없음 | | | | |
| 보상시 적용가격 | | 표준가격 | | 생산비 | | |
| 국고보조 | | 순보험료 50%, 운영비 100% | | | | |

자료 : NH농협손해보험 농업정책보험본부

| 구 분 | 시설토마토 | 시설꽃고추 | 시설호박 | 시설국화 | 시설참외 |
|----------------------|---|--|---------------------------|---------------------------|---------------------------|
| 근거법령 | 농어업재해보험법 | | | | |
| 도입일 | 2011. 8. 8 | | | | 2010. 12. 1 |
| 사업형태 | 시범사업 | | | | |
| 사업지역 | 강서구(부산) 등 전국 51개 시·군 | 나주(전남) 등 전국 51개 시·군 | 진주(경남) 등 전국 51개 시·군 | 창원(경남) 등 전국 51개 시·군 | 성주(경북) 등 전국 51개 시·군 |
| 대상 | 하우스안에서 재배하는 작물 | | | | |
| 보상 재해 | 주계약 | 자연재해, 조수해, 화재 | | | |
| | 특약 | 없음 | | | |
| 보험대상목적물 | 작물 | | | | |
| 보험가입자 | 직접 경작하는 농업인 및 영농법인 | | | | |
| 가입단위 | 단지 단위로 가입 | | | | |
| 보험기간 | <ul style="list-style-type: none"> 고정식 : 1년 이동식 : 존치기간종료일 | | | | |
| 상품구성 | 주계약 | | | | |
| 가입 선택 | 주계약 | 의무가입 | | | |
| | 특약 | 없음 | | | |
| 가입 한도 | 주계약 | 보험가액 100%~70% 범위 내에서 가입자가 결정 (단, 최저 70% 이상) | | | |
| 자기 부담금 | 주계약 | 소손해면책금(10만 원) | | | |
| | 특약 | 없음 | | | |
| 보험료 납입방법 | 일시납 | | | | |
| 보험료 분납 비율 | 2회 | 없음 | | | |
| 집중재해기간 | 12월~2월 | | | | |
| 보험료 할인 | 없음 | | | | |
| 손해 보상 대상 기간 | 주계약 | <ul style="list-style-type: none"> 고정식 : 1년 이동식 : 존치기간 종료일 | | | |
| | 특약 | 없음 | | | |
| 보상시 적용가격 | 표준가격 | 생산비 | | | 표준가격 |
| 국고보조 | 순보험료 50%, 운영비 100% | | | | |

자료 : NH농협손해보험 농업정책보험본부

| 구분 | 시설장미 | 시설멜론 | 인삼 | 오디 | 차(茶) |
|----------------------|---|--|---|--|--|
| 근거법령 | 농업재해보험법 | | | | |
| 도입일 | 2011. 10. 4 | | 2012. 11. 15 | | |
| 사업형태 | 시험사업 | | | | |
| 사업지역 | 고양(경기) 등 전국 51개 시·군 | 곡성(전남) 등 전국 51개 시·군 | 홍천(강원), 금산(충남), 고창(전북) | 부안(전북) | 보성(전남), 하동(경남) |
| 대상 | 하우스안에서 재배하는 작물 | | 2년근 이상 인삼, 인삼 해가림시설 | 전품목 | |
| 보상 재해 | 주계약 | 자연재해, 조수해, 화재 | | | |
| | 특약 | 없음 | 해가림시설보장 | 없음 | |
| 보험대상목적물 | 작물 | 작물, 시설 | 과실 | 잎 | |
| 보험가입자 | 직접 경작하는 농업인 및 영농법인 | | | | |
| 가입단위 | 단지 단위로 가입 | | 가입금액 300만 원 이상 경작지 1,000㎡ 이상 | 경작지 1,000㎡ 이상 | |
| 보험기간 | <ul style="list-style-type: none"> 고정식 : 1년 이동식 : 존치기간종료일 | | 가입일 24시부터 이듬해 10월 31일 24시까지 | 가입일 24시부터 결실 완료 시점 | 가입일 24시부터 첫물차 수확 종료기 |
| 상품구성 | 주계약 | | 주계약, 특약 | 주계약 | |
| 가입 선택 | 주계약 | 의무가입 | | | |
| | 특약 | 없음 | 선택가입 | 없음 | |
| 가입 한도 | 주계약 | 보험금액 100%~70% 범위 내에서 가입자가 결정 (단, 최저 70% 이상) | 연근별 가액 | 평년수확량 100%~50% 범위 내에서 가입자가 결정 (단, 최저 50% 이상) | |
| | 특약 | | 보험금액 100%~50% 범위 내에서 가입자가 결정(단, 최저 50% 이상) | | |
| 자기 부담금 | 주계약 | 소손해면책임(10만 원) | 가입금액의 20%, 30%중 선택 가입 | 가입금액의 20%, 30%중 선택 가입 | 소손해면책임 (10만 원) |
| | 특약 | | 30만 원(정액) | | |
| 보험료 납입방법 | 일시납 | | | | |
| 보험료 분납비율 | 2회 | 없음 | | | |
| 집중재해기간 | 12월~2월 | | 7월~9월 | 12월~2월 | |
| 보험료 할인 | 없음 | | | | |
| 손해 보상 대상 기간 | 주계약 | <ul style="list-style-type: none"> 고정식 : 1년 이동식 : 존치기간 종료일 | 자연재해 발생일로부터 이듬해 10월 31일 24시까지 | 자연재해 발생일로부터 결실완료 시점까지(단, 5월 31일까지) | 자연재해 발생일로부터 첫물차 수확종료 시점까지(단, 5월 31일까지) |
| | 특약 | | | 없음 | 없음 |
| 보상시 적용가격 | 생산비 | | 보험가입금액 | 표준가격 | |
| 국고보조 | 순보험료 50%, 운영비 100% | | | | |

자료 : NH농협손해보험 농업정책보험본부

| 구 분 | 시설파프리카 | ※참고 : 농업용시설물 | |
|--------------|---|--|--|
| 근거법령 | 농업재해보험법 | | |
| 도입일 | 2012 | 2010. 8. 16 | |
| 사업형태 | 시범사업 | | |
| 사업지역 | 춘천·홍천·철원·평창(강원), 고양·평택·파주·광주·포천 이천(경기)·청원·진천(충북), 부여·논산·공주·예산·천안 당진·태안(충남)·고창·전주·완주(전북), 나주·담양·순천 영암·보성·광양·곡성·화순(전남)·고령·상주·성주·예천 군위·칠곡·김천·안동(경북)·함안·의령·창원·밀양·진주 김해·산청·하동·합천·창녕(경남)·강서구(부산), 광산구· 남구(광주) | | |
| 대상 | 하우스안에서 재배하는 작물 | 단동, 연동하우스, 유리온실 | |
| 보상 재해 | 주계약 | 자연재해, 조수해 | |
| | 특약 | 화재보장, 재조달가액보장, 수재위험 부분보장 | |
| 보험대상목적물 | 작물 | 시설물 | |
| 보험가입자 | 직접 경작하는 농업인 및 영농법인 | | |
| 가입단위 | 단지 단위로 가입 | | |
| 보험기간 | <ul style="list-style-type: none"> 고정식 : 1년 이동식 : 존치기간 종료일 | | |
| 상품구성 | <ul style="list-style-type: none"> 주계약 | | |
| 가입 선택 | 주계약 | 의무가입 | |
| | 특약 | 없음 | 선택가입 |
| 가입 한도 | 주계약 | 보험가액 100%~50% 범위 내에서 가입자가 결정 (단, 최저 50% 이상) | |
| 자기 부담금 | 주계약 | 소손해면책금(10만 원) | 30만 원 또는 가입금액의 10%중 작은 금액(1동, 1사고 단위) |
| | 특약 | | |
| 보험료 납입방법 | 일시납 | | |
| 보험료 분납비율 | 2회 | 없음 | |
| 집중재해기간 | 연중 | | |
| 보험료 할인 | 없음 | | |
| 손해보상 대상기간 | 주계약 | <ul style="list-style-type: none"> 고정식 : 1년 이동식 : 존치기간 종료일 | |
| | 특약 | 없음 | <ul style="list-style-type: none"> 고정식 : 1년 이동식 : 존치기간 종료일 |
| 보상시 적용가격 | 생산비 | | |
| 국고보조 | 순보험료 50%, 운영비 100% | 순보험료 50%, 운영비 100% | |

자료 : NH농협손해보험 농업정책보험본부

2. 가축재해보험

■ 소보험

| 구분 | 가입대상 | 담보 내용 | 자기부담금(면책금액) |
|-----|-------------|--|-----------------------|
| 주계약 | 한 우육우 젖소 | <ul style="list-style-type: none"> • 법정전염병을 제외한 질병 또는 각종사고 (풍해·수해·설해등 자연재해, 화재)로 인한 폐사 • 부상(사지골절, 경추골절, 탈골), 난산, 산욕마비로 인하여 즉시 도살하여야 하는 경우 ※ 신규가입일 경우 가입일로부터 1개월 이내 긴급도축 이외 질병관련 사고는 보상하지 아니함. | • 보험금의 20% |
| | 종모우 | <ul style="list-style-type: none"> • 법정전염병을 제외한 질병 및 각종 사고로 인한 폐사 • 부상(경추골절, 사지골절 및 탈구(탈골))으로 인하여 즉시 도살하여야 하는 경우 • 정액생산 능력 저하로 인한 경제적 위험으로 도살하여야 하는 경우 | • 보험금의 20% |
| 특약 | 소도체결합보상 | • 소 도체결합에 의한 손해 보상 | • 보험금의 20% |
| | 축사특약 | <ul style="list-style-type: none"> • 화재에 의한 손해 • 풍재·수재·설해에 의한 손해 | • 풍수재, 수재, 설해 : 50만 원 |

자료 : NH농협손해보험 일반보험부

■ 돼지보험

| 구분 | 담보 내용 | 자기부담금(면책금액) | |
|--|---|---|------------------------------|
| 주계약 | <ul style="list-style-type: none"> • 화재에 의한 손해 • 풍재·수재, 설해에 의한 손해 | • 보험금의 5% | |
| 특약 | <ul style="list-style-type: none"> • 질병위험 보장 | <ul style="list-style-type: none"> • TGE, PED, Rota virus에 의한 손해 ※ 신규가입일 경우 가입일로부터 1개월이내 질병관련 사고는 보상하지 아니합니다. | • 가입금액 20% 또는 250만 원 중 적은 금액 |
| | <ul style="list-style-type: none"> • 축산휴지 위험보장 | <ul style="list-style-type: none"> • 축산휴지손해 - 화재, 풍수재·설해 피해로 인한 경영손실 | |
| | <ul style="list-style-type: none"> • 전기적 장치 위험보장 | • 전기적 장치의 고장에 따른 돼지 손해 | • 계약자가 선택한 금액 |
| | <ul style="list-style-type: none"> - 폭염추가특약 | • 폭염에 의한 가축 피해 보상 | * 자기부담금 : 300, 400, 500만 원 |
| | <ul style="list-style-type: none"> • 협정보험가액 특약 | <ul style="list-style-type: none"> • 협의평가로 보험 가입한 금액 - 시가와 관계없이 가입금액을 보험가액으로 평가 | |
| <ul style="list-style-type: none"> • 축사특약 | <ul style="list-style-type: none"> • 화재에 의한 손해 • 풍재·수재·설해에 의한 손해 | • 풍수재, 수재, 설해 : 50만 원 | |

자료 : NH농협손해보험 일반보험부

■ 가금보험 (닭, 오리, 꿩, 메추리, 타조, 거위, 관상조, 칠면조)

| 구분 | 보상하는 사고 | 자기부담금(면책금액) |
|--|--|--|
| 주계약 | <ul style="list-style-type: none"> 화재에 의한 손해 풍재, 수재, 설해에 의한 손해 | <ul style="list-style-type: none"> 보험금의 5% |
| 특약 | <ul style="list-style-type: none"> 전기적 장치 위험보장 | <ul style="list-style-type: none"> 계약자가 선택한 금액 * 자기부담금 : 100, 200, 300, 500만 원 |
| | <ul style="list-style-type: none"> - 폭염추가특약 | |
| | <ul style="list-style-type: none"> 협정 보험가액 특약 | <ul style="list-style-type: none"> 협업평가로 보험 가입한 금액 - 시가와 관계없이 가입금액을 보험가액으로 평가 |
| <ul style="list-style-type: none"> 축사특약 | <ul style="list-style-type: none"> 화재에 의한 손해 풍재 · 수재 · 설해에 의한 손해 | <ul style="list-style-type: none"> 풍수재, 수재, 설해 : 50만 원 |

자료 : NH농협손해보험 일반보험부

■ 말보험

| 구분 | 가입대상 | 보상하는 사고 | 자기부담금(면책금액) |
|-----|--------------------------|---|--|
| 주계약 | 경주마 육성마 종빈마 종모마 | <ul style="list-style-type: none"> 법정전염병을 제외한 질병 또는 각종사고 (풍해 · 수해 · 설해 등 자연재해, 화재)로 인한 폐사 부상(사지골절, 경추골절, 탈골), 난산, 산욕마비, 산통, 경주마의 실명으로 인하여 즉시 도살하여야 할 손해 불임 | <ul style="list-style-type: none"> 보험금의 20% (단, 경주마는 30%) |
| 특약 | 말운송 담보특약 | <ul style="list-style-type: none"> 말 운송 중 발생하는 주계약 보상사고 | |
| | 씨수말 번식첫해 담보 | <ul style="list-style-type: none"> 종모마(수컷)의 번식장애 보상 | |
| 축사 | 마 사 | <ul style="list-style-type: none"> 화재에 의한 손해 풍재 · 수재 · 설해에 의한 손해 | <ul style="list-style-type: none"> 풍수재, 수재, 설해 : 50만 원 |

자료 : NH농협손해보험 일반보험부

■ 『기타가축』보험 (사슴 · 양(염소포함), 꿀벌, 토끼, 오소리)

| 구분 | 가입대상 | 보상하는 사고 | 자기부담금(면책금액) |
|-----|----------------------------|---|--|
| 주계약 | 사슴, 양, 오소리, 꿀벌, 토끼 | <ul style="list-style-type: none"> 화재에 의한 손해 풍재, 수재, 설해에 의한 손해 | <ul style="list-style-type: none"> 사슴, 양, 오소리 : 보험금의 20% 꿀벌 토끼 : 보험금의 5% |
| 특약 | 사망 · 간급도축 확장보장 특약 | <ul style="list-style-type: none"> 법정전염병을 제외한 질병 또는 각종사고 (풍해 · 수해 · 설해 등 자연재해, 화재)로 인한 폐사 부상(사지골절, 경추골절, 탈골), 난산, 산욕마비로 인하여 즉시 도살하여야 하는 경우 ※ 신규가입일 경우 가입일로부터 1개월 이내 질병 관련 사고는 보상하지 않음. | <ul style="list-style-type: none"> 보험금의 20% |
| | 축사 | 축사 | <ul style="list-style-type: none"> 화재에 의한 손해 풍재 · 수재 · 설해에 의한 손해 |

자료 : NH농협손해보험 일반보험부

3. 농기계종합보험 (12개 품목)

| 품 목 | 사업 구분 | 보장 형태 | 계약구분 | | 피해액 산출방법 | 상품종류 | 판매 기간 | 보장 기간 | 보험 요율 (%) | 가입 기준 | 품종별 가입제한 여부 |
|----------|-------|-------|--------|-------------------------------|-----------------------------|---------------------|-------|-------|-----------|-------|-------------|
| | | | 주계약 | 특약 | | | | | | | |
| 경운기 | 본 | 종합 | 농기계 사고 | 대인 I 대인 II 대물 자기신체 | 기계손해 신체손해 배상책임 손해액 | 담보별 자기부담액에 연동 | 연중 | 1년 | 8.1 | 없음 | 없음 |
| 광역 방제기 | 본 | 종합 | 농기계 사고 | 대인 I 대인 II 대물 자기신체 | 기계손해 신체손해 배상책임 손해액 | 담보별 자기부담액에 연동 | 연중 | 1년 | 0.8 | 없음 | 없음 |
| 농용 굴삭기 | 본 | 종합 | 농기계 사고 | 대인 I 대인 II 대물 자기신체 | 기계손해 신체손해 배상책임 손해액 | 담보별 자기부담액에 연동 | 연중 | 1년 | 1.4 | 없음 | 없음 |
| 농용동력 운반차 | 본 | 종합 | 농기계 사고 | 대인 II 대인 III 대물 자기신체 | 기계손해 신체손해 배상책임 손해액 | 담보별 자기부담액에 연동 | 연중 | 1년 | 1.7 | 없음 | 없음 |
| 농용 로우더 | 본 | 종합 | 농기계 사고 | 대인 I 대인 II 대물 자기신체 | 기계손해 신체손해 배상책임 손해액 | 담보별 자기부담액에 연동 | 연중 | 1년 | 1.3 | 없음 | 없음 |
| 베일러 | 본 | 종합 | 농기계 사고 | 대인 I 대인 II 대물 자기신체 | 기계손해 신체손해 배상책임 손해액 | 담보별 자기부담액에 연동 | 연중 | 1년 | 0.6 | 없음 | 없음 |
| 승용 관리기 | 본 | 종합 | 농기계 사고 | 대인 I 대인 II 대물 자기신체 | 기계손해 신체손해 배상책임 손해액 | 담보별 자기부담액에 연동 | 연중 | 1년 | 2.7 | 없음 | 없음 |
| 승용 이앙기 | 본 | 종합 | 농기계 사고 | 대인 I 대인 II 대물 자기신체 | 기계손해 신체손해 배상책임 손해액 | 담보별 자기부담액에 연동 | 연중 | 1년 | 0.7 | 없음 | 없음 |
| 콤바인 | 본 | 종합 | 농기계 사고 | 대인 I 대인 II 대물 자기신체 | 기계손해 신체손해 배상책임 손해액 | 담보별 자기부담액에 연동 | 연중 | 1년 | 1.2 | 없음 | 없음 |
| 트랙터 | 본 | 종합 | 농기계 사고 | 대인 I 대인 II 대물 자기신체 | 기계손해 신체손해 배상책임 손해액 | 담보별 자기부담액에 연동 | 연중 | 1년 | 1.0 | 없음 | 없음 |
| 항공 방제기 | 본 | 종합 | 농기계 사고 | 대인 I 대인 II 대물 자기신체 | 기계손해 신체손해 배상책임 손해액 | 담보별 자기부담액에 연동 | 연중 | 1년 | 15.6 | 없음 | 없음 |
| SS 분무기 | 본 | 종합 | 농기계 사고 | 대인 I 대인 II 대물 자기신체 | 기계손해 신체손해 배상책임 손해액 | 담보별 자기부담액에 연동 | 연중 | 1년 | 0.6 | 없음 | 없음 |

자료 : NH농협손해보험 일반보험부

4. 농업인안전보험 (3종)

| 구 분 | | (무)NH농업인안전보험 | (무)NH임업인안전보험 | (무)NH농작업근로자보장보험 |
|-----------|-----|--|--|--|
| 근거법령 | | 농어업재해보험법 | | |
| 도입일 | | 1996. 1. 1 | 2007. 8. 1 | 2009. 10. 1 |
| 사업형태 | | 본사업 | | |
| 사업지역 | | 전국 | 전국 | 시범지역 40개소 |
| 대상 | | 만 15~만 84세의 농업인 | 만 15~만 84세의 임업인 | 만 20~만 84세 일용근로자 |
| 보장 내용 | 주계약 | 유족위로보험금 노동력상실장해보험금 재해장해급여금 입원급여금 진단급여금 치료급여금 수술급여금 | 유족위로보험금 노동력상실장해보험금 재해장해급여금 입원급여금 진단급여금 치료급여금 수술급여금 | 농작업재해사망보험금 일(열)사병사망보험금 노동력상실장해보험금 농작업재해장해급여금 특정감염병진단 농작업재해골절급여금 농작업재해입원급여금 농작업재해치료급여금 |
| | 특약 | 입원비확장특약 장제비지원특약 재해장해연금특약 임작업재해보장특약 | | - |
| 보험가입자 | | 농업인 | 임업인 | 농업인 및 영농법인 |
| 가입단위 | | 단일 | | |
| 보험기간 | | 1년 | | 1일 ~ 89일 |
| 상품구성 | | • 주계약 • 특약 | • 주계약 | |
| 가입 선택 | 주계약 | 의무가입 | | |
| | 특약 | 선택가입 | - | |
| 가입 한도 | 주계약 | 1,000만 원 | | |
| | 특약 | 입원비확장특약 재해장해연금특약 임작업재해보장특약 | 1,000만 원 | - |
| | | 장제비지원특약 | 100만 원 | |
| 자기 부담금 | 주계약 | 지자체 보조금, 농협지원금액에 따라 상이함. | | 보험료의 50% |
| | 특약 | 임작업재해보장특약 보험료의 50% | | - |
| | | 재해장해연금특약 보험료의 50% | | |
| | | 장제비지원특약 보험료의 50% | | |
| | | 입원비확장특약 보험료의 100% | | |
| 보험료 납입방법 | | 일시납 원칙 | | |
| 국고보조 | | 주계약 순보험료 50% 임작업재해보장특약 보험료의 50% | 순보험료 50% | |

※ 농업인안전보험 II 은 1형, 2형, 3형이 있으나 차이점은 보험료와 재해시 보상수준의 차이만 있음.

- 1형 : 50,000,000원, 2형 : 60,000,000원, 3형 : 80,000,000원

자료 : NH농협생명보험 농축협사업부

제5절 농업재해보험 관련 조직

1. 농림축산식품부

| 담당조직 | 담당업무 | 팀장 | 사무관 | 주무관 | 계 |
|-------------|-----------|----|-----|-----|---|
| 농업정책국 재해보험팀 | 농업재해보험 총괄 | 1 | 1 | 1 | 3 |

2. 농업정책자금관리단

| 담당조직 | 담당업무 | 이사장 | 감사역 | 부장 | 직원 | 계 |
|--------|----------|-----|-----|----|----|----|
| 계 | 재해보험기금관리 | 1 | 1 | 6 | 31 | 39 |
| 이사장 | 공단 운영 | 1 | | | | 1 |
| 검사역 | 감사 관련 업무 | 1 | | | | 1 |
| 기획관리부 | 기회고간리 | | | 1 | 8 | 9 |
| 검사1부 | 검사 | | | 1 | 6 | 7 |
| 검사2부 | 검사 | | | 1 | 5 | 6 |
| 기금관리부 | 기금관리 | | | 1 | 3 | 4 |
| 리스크관리부 | 리스크관리 | | | 1 | 2 | 3 |
| 투자관리부 | 투자관리 | | | 1 | 7 | |

주) 재해보험업무 기금관리부 소관

3. 원수보험사

| 담당조직 | 담당조직 | 담당업무 | 본부장 | 부장 | 차장/팀장 | 과장/주임/대리 | 계 |
|--------------|-------------------|---------------|-----|----|-------|----------|----|
| NH농협 손해보험 | 계 | | 2 | 4 | 14 | 22 | 42 |
| | 정책보험본부 | 농작물재해보험 | | | | | |
| | 농업보험지원부 | 기획, 평가, 홍보/교육 | | 1 | 5 | 5 | 12 |
| | 농업보험인수부 | 보험상품인수, 개발 | | 1 | 5 | 8 | 14 |
| | 농업보험지급부 | 보험금지급 | | 1 | 3 | 6 | 10 |
| NH농협 생명보험 | 상품고객본부 (일반보험부) | 가축 농기계 | 1 | 1 | 1 | 2 | 5 |
| | 영업1본부 농축협사업부 | 농업인 농작업근로자 | 1 | 1 | 1 | 2 | 5 |
| | 담당조직 | 담당업무 | 부장 | 과장 | 대리 | 사원 | 계 |
| LIG손해보험 | 법인영업영업6부 | 가축재해보험 | 1 | 1 | 1 | 2 | 5 |

03

2012년 농업재해보험 실적

〈제1절〉 2012년 재해 개요 및 대응

〈제2절〉 2012년 재해보험 추진 실적

〈제3절〉 2013년 예산

제3장 | 2012년 농업재해보험 실적

제1절 2012년 재해 개요 및 대응

1. 재산피해 현황

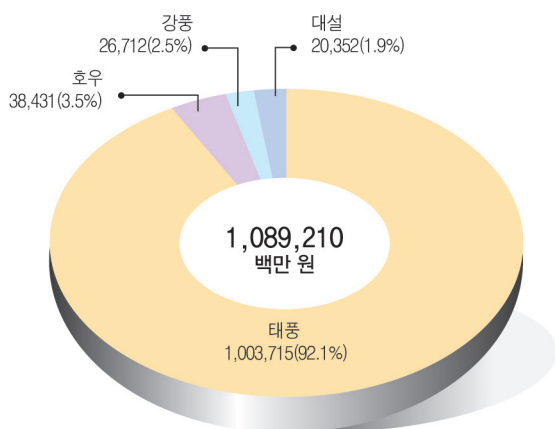
2012년에는 제14호 태풍 덴빈과 제15호 태풍 볼라벤 등 총 22회의 자연재해로 16명의 인명피해와 1조 892억 원의 재산피해를 입었다. 최근 10년간 자연재해로 인해 평균 43명의 인명피해와 1조 1,556억 원의 재산피해 발생과 비교할 때 2012년 한해 발생한 인명피해는 37%, 재산피해는 94%에 해당한다.

2012년 재해 중 재산피해 규모가 가장 컸던 제14호 태풍 덴빈과 제15호 태풍 볼라벤의 피해특성을 보면 제14호 태풍 덴빈이 지나간 후 43시간 만에 연이어 제15호 태풍 볼라벤이 서해안을 따라 북상하면서 한반도 전역에 영향을 미쳐 피해가 가중되었다. 특히 제15호 태풍 볼라벤에 의한 강한 파랑과 강풍으로 사유시설물인 양식시설과 해안가 항만·어항·도로 등의 공공시설물 피해가 극심하였다. 또한 전남지역으로 상륙한 제14호 태풍 덴빈이 강우를 동반함에 따라 시가지 내 상가와 주택 침수, 하천의 제방유실과 교량파손, 하천범람으로 인한 농경지 피해 등이 속출하였다.

● 원인별

총 22회의 피해발생 현황을 원인별로 살펴보면 호우에 의한 피해가 11회로 가장 많았으며, 대설 4회, 강풍 4회, 태풍 3회 등으로 나타났다. 피해액을 기준으로 볼 때 태풍에 의한 피해액이 1조 37억 원으로 92%로 차지하였고, 호우에 의한 피해가 384억 원으로 3.5%, 기타 강풍·대설 등의 피해가 471억 원으로 4.5%를 나타냈다.

[그림 1-3-1] 원인별 피해액 및 구성비



자료 : 소방재청 「2012 재해연보」

[표 1-3-1] 원인별 피해액 현황(2012)

(단위 : 백만 원, %)

| | 피해액 | 비율 | 순위 |
|----|-----------|-----|----|
| 합계 | 1,089,210 | 100 | |
| 태풍 | 1,003,715 | 92 | 1 |
| 호우 | 38,431 | 4 | 2 |
| 강풍 | 26,712 | 2 | 3 |
| 대설 | 20,352 | 2 | 4 |

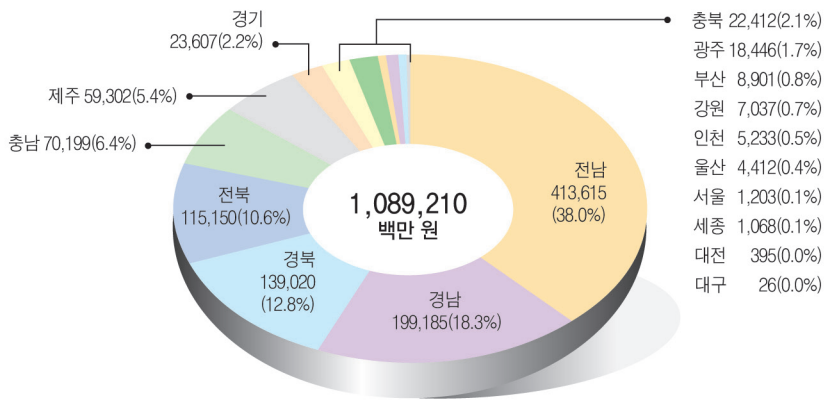
자료 : 소방재청 「2012 재해연보」

● 시·도별

시·도별 피해내역을 살펴보면 전라남도가 가장 많은 4,136억 원으로 전체의 38%를 차지하였고, 경상남도 1,992억 원(18%), 경상북도 1,390억 원(13%), 전라북도 1,151억 원(11%) 순으로 4개도의 피해가 전체 피해의 80%를 차지하였다.

면적당 피해밀도는 광주광역시가 36,805천 원/km²로 가장 컸고, 다음은 전라남도로 33,709천 원/km²이었다. 1인당 피해밀도에 있어서는 전라남도가 217천 원/인당으로 가장 높게 나타났다.

[그림 1-3-2] 원인별 피해액 및 구성비



자료 : 소방재청 「2012 재해연보」

[표 1-3-2] 시·도별 피해액 및 구성비(2012)

| | 피해액 | 비율 | 순위 |
|----|-----------|-----|----|
| 계 | 1,089,210 | 100 | |
| 서울 | 1,203 | 0.1 | 14 |
| 부산 | 8,901 | 0.8 | 10 |
| 대구 | 26 | 0.0 | 17 |
| 인천 | 5,233 | 0.5 | 12 |
| 광주 | 18,446 | 1.7 | 9 |
| 대전 | 395 | 0.0 | 26 |
| 울산 | 4,412 | 0.0 | 13 |
| 세종 | 1,068 | 0.1 | 15 |

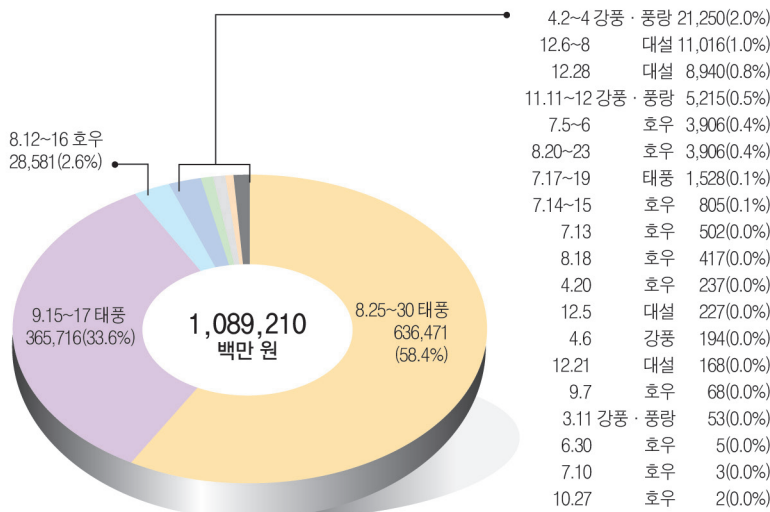
| | | | |
|----|---------|------|----|
| 경기 | 23,607 | 2.2 | 7 |
| 강원 | 7,037 | 0.7 | 11 |
| 충북 | 22,412 | 2.1 | 8 |
| 충남 | 70,199 | 6.4 | 5 |
| 전북 | 115,150 | 10.6 | 4 |
| 전남 | 413,615 | 38.0 | 1 |
| 경북 | 139,020 | 12.8 | 3 |
| 경남 | 199,185 | 18.3 | 2 |
| 제주 | 59,302 | 5.4 | 6 |

자료 : 소방재청 「2012 재해연보」

● 기간별

2012년 중 가장 큰 피해가 발생한 기간은 태풍 볼라벤과 덴빈의 영향을 받은 8월25일~8월30일까지이다. 이 기간 중 전남지역이 가장 큰 피해를 입었으며, 피해액은 6,365억 원으로 연간 총 피해액(1조 892억 원)의 58%에 해당하는 큰 피해를 입었다. 다음으로 9월15일~9월17일까지 태풍 산바의 영향으로 3,657억 원, 8월12일~8월16일까지 호우피해로 286억 원, 4월2일~4월4일까지 강풍과 풍랑피해로 212억 원, 12월28일 대설피해로 89억 원, 11월11일~11월12일까지 강풍과 풍랑으로 52억 원의 피해가 발생하였다.

[그림 1-3-3] 월별 기간별 피해액 및 구성비



자료 : 소방재청 「2012 재해연보」

[표 1-3-3] 월별 기간별 피해액 현황(2012)

(단위: 백만 원, %)

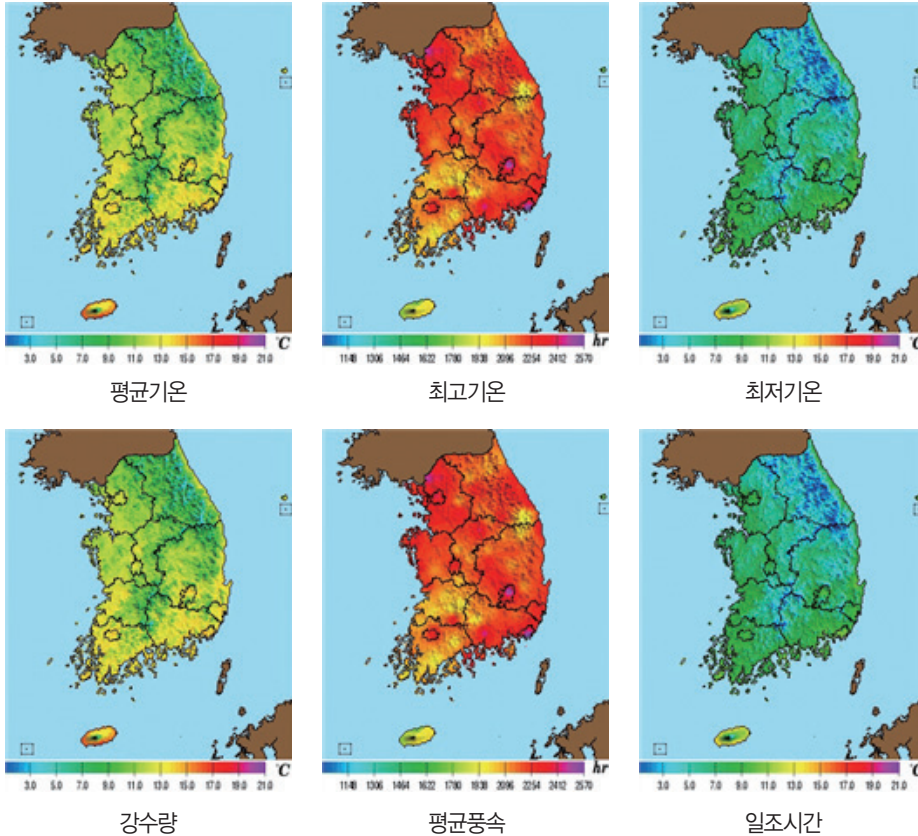
| 기간 | 원인 | 피해액 | 비율 | 순위 |
|---------------|--------|-----------|------|----|
| 계 | | 1,089,210 | | |
| 3.11 | 강풍, 풍랑 | 53 | 0.0 | 19 |
| 4.2 ~ 4 | 강풍, 풍랑 | 21,250 | 2.0 | 4 |
| 4.6 | 강풍 | 194 | 0.0 | 16 |
| 4.20 | 호우 | 237 | 2.0 | 14 |
| 6.30 | 호우 | 5 | 0.0 | 20 |
| 7.5 ~ 7.6 | 호우 | 3,906 | 0.4 | 8 |
| 7.10 | 호우 | 3 | 0.0 | 21 |
| 7.13 | 호우 | 502 | 0.0 | 12 |
| 7.14 ~ 7.15 | 호우 | 805 | 0.1 | 11 |
| 7.17 ~ 7.19 | 태풍 | 1,528 | .01 | 10 |
| 8.18 | 호우 | 417 | 0.0 | 31 |
| 8.10 ~ 8.23 | 호우 | 3,906 | 0.4 | 9 |
| 8.25 ~ 8.30 | 태풍 | 626,471 | 58.4 | 1 |
| 9.7 | 호우 | 68 | 0.0 | 18 |
| 9.15 ~ 17 | 태풍 | 365,716 | 33.6 | 2 |
| 10.27 | 호우 | 2 | 0.0 | 22 |
| 11.11 ~ 11.12 | 강풍, 풍랑 | 5,215 | 0.5 | 7 |
| 12.5 | 대설 | 227 | 0.0 | 15 |
| 12.6 ~ 12.8 | 대설 | 11,016 | 1.0 | 5 |
| 12.21 | 대설 | 168 | 0.0 | 17 |
| 12.28 | 대설 | 8,940 | 0.8 | 6 |

자료: 소방재청 「2012 재해연보」

2. 기상 현상

● 2012년 주요 기상요소 분석

[그림1-3-5] 2012년 주요 기상도



자료 : 기상청 「2012 기상연보」

2012년 전국의 연 평균기온은 12.3℃(평년대비 -0.2℃), 연 강수량은 1479.1mm(평년대비 113%)를 보였으며, 5월과 6월 두 달간 전국적으로 가뭄과 고온현상이 나타났다. 또한, 우리나라에 영향을 미친 태풍 5개 중 3개가 우리나라에 상륙하였으며 2개가 직접영향을 미쳤다. 특히 8월 말부터 9월 초까지 연속적으로 태풍 3개(텐빈, 볼라벤, 산바)가 우리나라를 강타하여 큰 피해를 입었다.

일찍 시작된 강추위와 잦은 눈으로 인해 12월 전국평균기온은 -1.7℃로 1973년 이후 두 번째로 낮았으며, 강수일수는 11.2일로 1973년 이후 가장 많았다.

[표 1-3-5] 기상특보 발령상황 (2012)

| 특보명 | | 강풍 | | 풍랑 | | 호우 | | 대설 | | 건조 | |
|-----|--------|------|-----|------|-----|------|-----|------|-----|-----|-----|
| 분기 | 지역 | 주의보 | 경보 | 주의보 | 경보 | 주의보 | 경보 | 주의보 | 경보 | 주의보 | 경보 |
| 합계 | 전국 | 269 | 15 | 489 | 29 | 345 | 113 | 223 | 19 | 97 | |
| | 비율 | 14.3 | 0.8 | 26.0 | 1.5 | 18.3 | 6.0 | 11.8 | 1.0 | 5.2 | 0.2 |
| 1/4 | 소개 | 68 | 1 | 153 | 3 | 6 | 0 | 102 | 13 | 55 | 3 |
| | 서울·경기도 | 11 | | | | | | 5 | | 8 | |
| | 부산·경상도 | 9 | | 42 | 1 | 1 | | 8 | 2 | 22 | 1 |
| | 광주·전라도 | 27 | 1 | 27 | | 3 | | 33 | 1 | 8 | |
| | 대전·충청도 | 4 | | 23 | | | | 11 | | 3 | |
| | 강릉·강원도 | 15 | | 26 | 1 | | | 34 | 8 | 14 | 2 |
| | 제주도 | 2 | | 35 | 1 | 2 | | 11 | 2 | | |
| 2/4 | 소개 | 60 | 11 | 64 | 9 | 41 | 7 | 3 | | 24 | 1 |
| | 서울·경기도 | 12 | 1 | | | 9 | | | | 2 | |
| | 부산·경상도 | 13 | 2 | 22 | 1 | 5 | | | | 8 | 1 |
| | 광주·전라도 | 15 | 6 | 9 | 2 | 7 | 3 | | | 5 | |
| | 대전·충청도 | 8 | 1 | 7 | 1 | 4 | | | | 3 | |
| | 강릉·강원도 | 9 | 1 | 7 | 1 | 3 | | 3 | | 4 | |
| | 제주도 | 3 | | 19 | 4 | 13 | 4 | 0 | | 2 | |
| 3/4 | 소개 | 56 | 1 | 95 | 1 | 288 | 102 | | | | |
| | 서울·경기도 | 8 | | | | 49 | 23 | | | | |
| | 부산·경상도 | 11 | | 26 | | 66 | 21 | | | | |
| | 광주·전라도 | 16 | | 23 | | 73 | 22 | | | | |
| | 대전·충청도 | 5 | | 14 | | 50 | 20 | | | | |
| | 강릉·강원도 | 14 | 1 | 7 | 1 | 30 | 8 | | | | |
| | 제주도 | 2 | | 25 | | 20 | 8 | | | | |
| 4/4 | 소개 | 85 | 2 | 177 | 16 | 10 | 4 | 118 | 6 | 18 | |
| | 서울·경기도 | 20 | | | | | | 13 | | | |
| | 부산·경상도 | 10 | | 42 | 1 | 5 | 2 | 17 | 1 | 11 | |
| | 광주·전라도 | 23 | 2 | 38 | 4 | 1 | | 45 | 1 | | |
| | 대전·충청도 | 5 | | 34 | 2 | | | 20 | | | |
| | 강릉·강원도 | 21 | | 33 | 4 | | | 27 | 2 | 5 | |
| | 제주도 | 6 | | 30 | 5 | 4 | 2 | 6 | 2 | 2 | |

자료 : 기상청 「2012 기상연보」

| 특보명 | | 해일 | | 황사 | | 한파 | | 태풍 | | 목염 | | 계 |
|-----|--------|-----|----|-----|----|-----|----|-----|----|-----|----|-------|
| 분기 | 지역 | 주의보 | 경보 | 주의보 | 경보 | 주의보 | 경보 | 주의보 | 경보 | 주의보 | 경보 | |
| 합계 | 전국 | | | | | 79 | 32 | 53 | 32 | 56 | 28 | 1,883 |
| | 비율 | 0 | 0 | 0 | 0 | 4 | 1 | 2 | 1 | 3 | 1 | 100 |
| 1/4 | 소개 | | | | | 42 | 18 | | | | | 464 |
| | 서울·경기도 | | | | | 9 | 5 | | | | | 38 |
| | 부산·경상도 | | | | | 9 | 1 | | | | | 96 |
| | 광주·전라도 | | | | | 2 | | | | | | 102 |
| | 대전·충청도 | | | | | 10 | 3 | | | | | 54 |
| | 강릉·강원도 | | | | | 12 | 9 | | | | | 121 |
| | 제주도 | | | | | | | | | | | 53 |
| 2/4 | 소개 | | | | | | | | | | | 220 |
| | 서울·경기도 | | | | | | | | | | | 24 |
| | 부산·경상도 | | | | | | | | | | | 52 |
| | 광주·전라도 | | | | | | | | | | | 47 |
| | 대전·충청도 | | | | | | | | | | | 24 |
| | 강릉·강원도 | | | | | | | | | | | 28 |
| | 제주도 | | | | | | | | | | | 45 |
| 3/4 | 소개 | | | | | | | 53 | 32 | 56 | 28 | 712 |
| | 서울·경기도 | | | | | | | 7 | 2 | 7 | 3 | 99 |
| | 부산·경상도 | | | | | | | 14 | 7 | 18 | 9 | 172 |
| | 광주·전라도 | | | | | | | 11 | 12 | 15 | 6 | 178 |
| | 대전·충청도 | | | | | | | 7 | 3 | 4 | 6 | 109 |
| | 강릉·강원도 | | | | | | | 9 | 2 | 7 | 4 | 83 |
| | 제주도 | | | | | | | 5 | 6 | 5 | | 71 |
| 4/4 | 소개 | | | | | 37 | 14 | | | | | 487 |
| | 서울·경기도 | | | | | 11 | 5 | | | | | 49 |
| | 부산·경상도 | | | | | 7 | 2 | | | | | 98 |
| | 광주·전라도 | | | | | 3 | | | | | | 107 |
| | 대전·충청도 | | | | | 7 | 2 | | | | | 70 |
| | 강릉·강원도 | | | | | 9 | 5 | | | | | 106 |
| | 제주도 | | | | | | | | | | | 57 |

자료 : 기상청 「2012 기상연감」

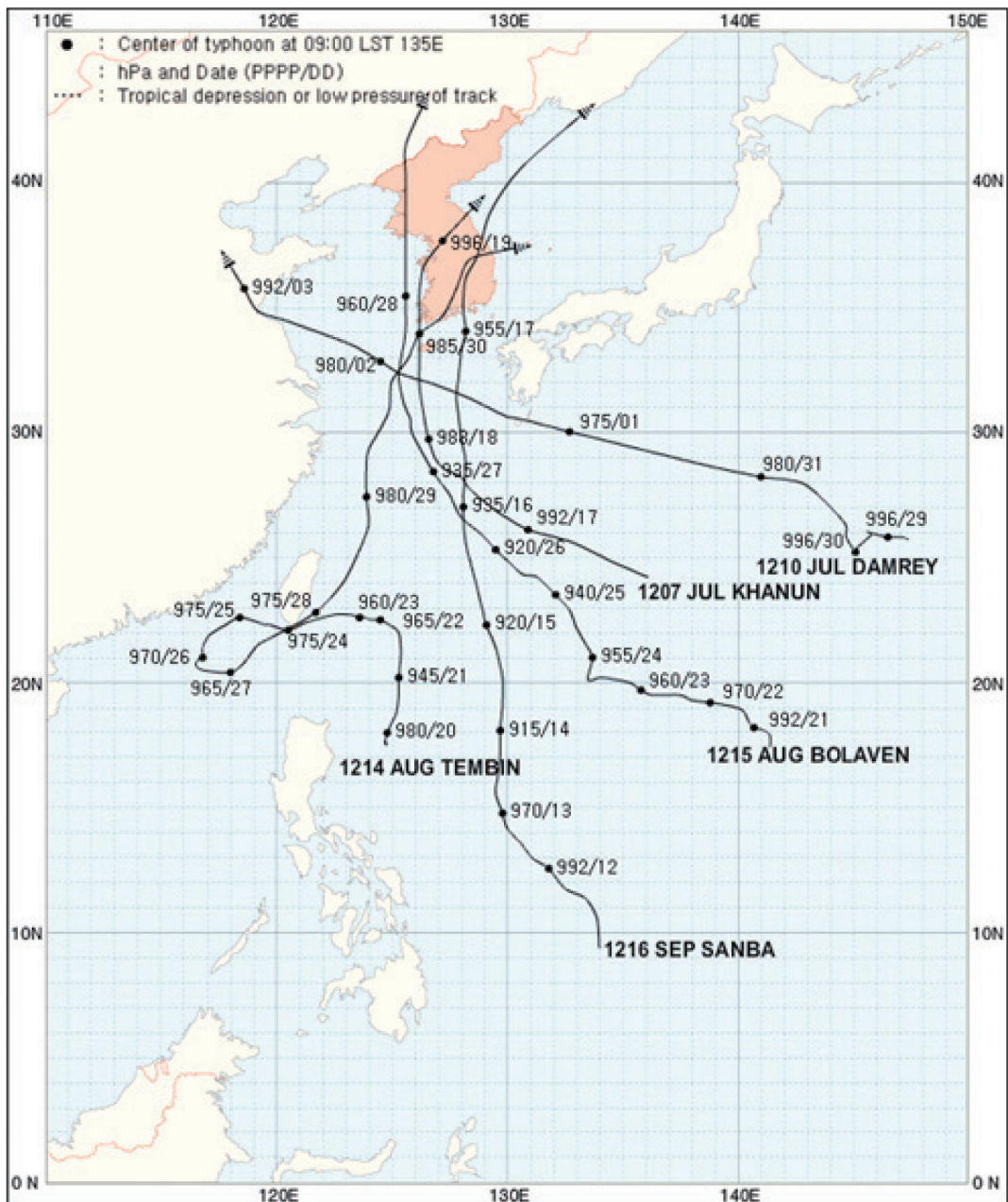
2012년의 태풍발생일람표는 [표1-3-6]과 같으며, 우리나라에 영향을 미친 태풍의 경로도 [그림1-3-6]과 같다.

[표 1-3-6] 태풍발생 일람표(2012)

| 번호 | 이름 ⁽¹⁾ , 국가 ⁽²⁾ , 의미 ⁽³⁾ | 발생시기 | 소멸시기 | 최대풍속 | 비고 |
|----|---|-------------------|-------------------|-------|------|
| 1 | 파카르(PAKHAR), 라오스, 민물고기 | 2012.03.29. 09:00 | 2012.04.02. 09:00 | 20m/s | |
| 2 | 상우(SANVU), 마카오, 산호 | 2012.05.22. 09:00 | 2012.05.28. 12:00 | 32m/s | |
| 3 | 마와르(MAWAR), 말레이시아, 장미 | 2012.06.01. 15:00 | 2012.06.06. 15:00 | 38m/s | |
| 4 | 구출(GUCHOL), 미크로네시아, 향신료 | 2012.06.12. 15:00 | 2012.06.20. 09:00 | 47m/s | |
| 5 | 탈림(TALIM), 필리핀, 가장자리 | 2012.06.18. 03:00 | 2012.06.21. 06:00 | 27m/s | |
| 6 | 독수리(DOKSURI), 한국, 새의 한 종류 | 2012.06.26. 21:00 | 2012.06.30. 09:00 | 22m/s | |
| 7 | 키눈(KHANUN), 태국, 열대과일의 하나 | 2012.07.16. 15:00 | 2012.07.19. 12:00 | 25m/s | 상륙 |
| 8 | 비센티(VICENTE), 미국, 남자이름 | 2012.07.21. 21:00 | 2012.07.25. 03:00 | 40m/s | |
| 9 | 사올래(SAOLA), 베트남, 동물의 한 종류 | 2012.07.28. 09:00 | 2012.08.03. 15:00 | 40m/s | |
| 10 | 담레이(DAMREY), 캄보디아, 코끼리 | 2012.07.28. 21:00 | 2012.08.28. 15:00 | 34m/s | 직접영향 |
| 11 | 하이 쿠이(HAIKU), 중국, 말미 잘 | 2012.08.03. 09:00 | 2012.08.09. 21:00 | 38m/s | |
| 12 | 기러기(KIROGI), 북한, 새의 한 종류 | 2012.08.08. 09:00 | 2012.08.10. 09:00 | 22m/s | |
| 13 | 카이탁(KA-TAK), 홍콩, 옛 공항의 이름 | 2012.08.13. 09:00 | 2012.08.18. 15:00 | 36m/s | |
| 14 | 텐빈(TEMBIN), 일본, 천칭 자리(별자리) | 2012.08.19. 09:00 | 2012.08.31. 00:00 | 45m/s | 상륙 |
| 15 | 볼라벤(BOLAVEN), 라오스, 고원의 이름 | 2012.08.20. 15:00 | 2012.08.29. 06:00 | 53m/s | 직접영향 |
| 16 | 산바(SANBA), 마카오, 지명의 이름 | 2012.09.11. 09:00 | 2012.09.18. 09:00 | 56m/s | 상륙 |
| 17 | 즐라왓(JELAWAT), 말레이시아, 잉어과민물고기 | 2012.09.21. 03:00 | 2012.10.01. 15:00 | 57m/s | |
| 18 | 에위니아(EWINIAR), 미크로네시아, 폭풍의 신 | 2012.09.24. 21:00 | 2012.09.30. 09:00 | 27m/s | |
| 19 | 말락시(MALIKSI), 필리핀, 빠름을 의미 | 2012.10.01. 15:00 | 2012.10.04. 15:00 | 27m/s | |
| 20 | 개미(GAEMI), 한국, 곤충의 한 종류 | 2012.10.01. 21:00 | 2012.10.06. 21:00 | 24m/s | |
| 21 | 쁘라삐룬(PRAPIROON), 태국, 비의 신 | 2012.10.07. 21:00 | 2012.10.19. 15:00 | 45m/s | |
| 22 | 마리아(MARIA), 미국, 여자이름 | 2012.10.14. 21:00 | 2012.10.19. 03:00 | 24m/s | |
| 23 | 손띤(SON-TINH), 베트남, 신화속의 산신 | 2012.10.24. 03:00 | 2012.10.29. 15:00 | 41m/s | |
| 24 | 보파(BOPHA), 캄보디아, 꽃 | 2012.11.27. 03:00 | 2012.12.09. 15:00 | 50m/s | |
| 25 | 우쿵(WUKONG), 중국, 원숭이의 왕 | 2012.12.25. 09:00 | 2012.12.27. 21:00 | 18m/s | |

주) (1)한글, 영문이름, (2)태풍이름을 제출한 나라, (3)태풍이름의 뜻
자료 : 기상청 「2012 기상연보」, 소방방재청 「2012 재해연보」

[그림 1-3-6] 2012년 우리나라에 영향을 미친 태풍 경로도



자료 : 기상청 「2012 기상연보」

3. 재해유형별 피해발생 상황과 대응

● 피해 개황

2012년 자연재해별 피해 발생 상황은 [표 1-3-7]과 같다. 2012년은 그 어느 해보다 어려운 한해였다고 볼 수 있다. 8월12일~8월16일까지 호우피해, 8월25일~8월30일까지 태풍 볼라벤 및 덴빈 등으로 8월에 농작물 피해가 급증하였으며, 피해가 복구되기도 전에 9월15일~9월17일까지 태풍 산바로 인해 크고 작은 피해가 추가 발생하였다.

2012년 자연재해로 인하여 농작물 332,453ha, 비닐하우스 1,959ha, 수산양식시설 5,516개소, 김양식시설 9,841척, 축산시설 125동, 어항시설 305ha, 어류 6,130천 마리, 굴·명게 3,017줄, 과수목 27,124주 등이 파손, 침수, 유실 등의 피해를 입었다.

● 대 응

위와 같은 피해를 복구하는데 약 2조 2천억 원이 소요된 것으로 나타났다. 그 중 1조 4천억 원은 국고 보조로 나머지는 용자와 자부담으로 복구되었다. 또한 5월과 6월의 가뭄을 극복하기 위해 관정개발, 저수지 준설 등 597개소의 용수원을 개발하였으며, 9월에는 경북 구미지역에서 불산 누출 사고가 발생하여 농림수산식품부에서는 피해지역의 수확농산물 및 가축 폐기와 212ha의 농경지에 석회를 지원하는 등 긴급 대책을 수립·추진함으로써 피해를 최소화하였다.

2012년은 세 번의 커다란 태풍과 우박, 폭염 등 극심한 이상 기후로 인해 농어업 분야 피해가 크게 발생함에 따라 국가가 농어업재해보험의 위험분담을 위해 2005년부터 도입한 농어업재해재해보험기금으로부터 약 2,925억 원의 재보험금이 지급되었다. 이로 인해 농어가의 경영안정, 보험사들의 안정적 사업운영이 가능하게 되었으며 국가의 정책보험 의지와 재해 대응 능력을 키우는 한해가 되었다.

또한 2012년 농어업재해보험 사업결과 52,002가구의 농어가에 대하여 5,967억 원의 보험금을 지급함으로써 자연재해로 어려움을 겪는 농어가의 경영안정에 크게 기여하였다. 특히, 재해복구비 지원은 시설이나 농지 유실 등에 중점 지원되기 때문에 농작물, 가축, 양식수산물의 피해를 보상하는 농어업재해보험이 재해 대응의 유용한 수단으로서 커다란 역할을 하였다. 보험금의 종류별 지급규모는 농작물: 46,337호/4,910억원, 가축: 5,310호/693억원, 양식수산물: 355호/364억 원이었다.

[표 1-3-7] 자연재해 유형별 피해 발생 상황(2012)

| 재해유형 | | 지역 | 피해상황 | 복구비 |
|---------|---------|--|---|--|
| 합계 | | 전국 | <ul style="list-style-type: none"> • 농작물 332,453ha • 비닐하우스 1,959ha • 수산증·양식시설 5,516개소 • 김양식시설 9,841책 • 축산시설 125동 • 어항시설 305ha • 관정, 저수지준설 597개소 • 어류 6,130천마리 • 굴,멍게 3,017줄 • 석회지원 212ha • 과수목 27,124주 등 | <ul style="list-style-type: none"> • 합계 : 2,178,780백만 원 - 보조 : 1,943,974 (국비 1,420,379) - 융자 : 63,907 - 자담 : 170,899 |
| 강풍 | 4.2~3 | 부산, 인천, 광주, 울산, 경기, 강원, 충북, 충남, 전북, 전남, 경북, 경남 | 비닐하우스 180ha, 어항시설 305ha, 축산시설 125동, 수산증양식 561개소, 버섯재배사 1식 등 | [중대본 심의]* <ul style="list-style-type: none"> • 소계 : 14,644백만 원 - 보조 9,184(국고 6,429) - 융자 4,463 - 자담 997 |
| 우박 | 5.8 | 대구, 경북 | 농작물 2,759ha | <ul style="list-style-type: none"> • 소계 : 3,349백만 원 - 보조 3,277(국고 2,294) - 융자 43 - 자담 29 |
| 가뭄 | 5~6월 | 경기, 강원, 충북, 충남, 전북, 전남, 경북, 경남, 인천, 대전 | 용수원 개발 (관정, 저수지 준설 597개소) | <ul style="list-style-type: none"> • 소계 : 68,687백만 원 - 보조 68,687 (국고 40,000) |
| 우박, 강풍 | 5~6월 | 경기, 강원, 충북, 경북, 경남 | 농작물 5,827ha 비닐하우스 19동 0.39ha 가축(꿀벌) 110군 | <ul style="list-style-type: none"> • 소계 : 5,339백만 원 - 보조 4,912(국고 3,438) - 융자 263 - 자담 164 |
| 태풍 (카눈) | 7.18~19 | 전남 | 농작물 783ha, 비닐하우스 17동 0.25ha 농업시설(저장창고) 1동 10㎡ | <ul style="list-style-type: none"> • 소계 : 586백만 원 - 보조 557(국고 390) - 융자 24 - 자담 5 |
| 호우 | 8.12~16 | 인천, 대전, 세종, 경기, 충북, 충남, 전북 | 농작물 침수 6,894ha 농작물 유실 204ha, 비닐하우스 1ha | [중대본 심의] <ul style="list-style-type: none"> • 소계 : 74,039백만 원 - 보조 45,436(국비 23,082) - 융자 679 - 자담 27,924 |

자료 : 농림축산식품부 재해보험팀

| | | | | |
|--------------------|-----------------|---|---|---|
| 호우 | 8.22~23 | 경북 | 농작물 침수, 유실 52ha | <ul style="list-style-type: none"> • 소계 : 178백만 원 - 보조 91(국비 65) - 자담 34 - 용자 51 |
| 태풍 (볼라벤, 덴빈) | 8.25~30 | 전북, 전남, 경북, 경남, 충북, 충남, 광주, 제주, 인천, 대전, 경기, 강원 등 | 농작물 292,545 비닐하우스 1,690ha 수산증·양식시설 4,402개소 등 | <p>[중대본 심의]</p> <ul style="list-style-type: none"> • 소계 : 1,055,344백만 원 - 보조 948,386 (국비 716,762) - 자체복구 62,952 - 용자 : 44,006 |
| 태풍 (산바) | 9.15~17 | 전북, 전남, 경북, 경남, 충북, 충남, 부산, 제주 등 | 농작물 23,236ha 비닐하우스 86ha 수산증·양식시설 553개소 | <p>[중대본 심의]</p> <ul style="list-style-type: none"> • 소계 : 924,137백만 원 - 보조 841,502(국비 614,281) - 자체복구 76,505 - 용자 : 6,130 |
| 불산 누출 | 9.27 | 경북(구미) | 농작물 162ha, 과수목 21,527주 가축 3,943두, 축사 4동 | <ul style="list-style-type: none"> • 소계 : 13,272백만 원 - 보조 13,272(국고 9,290) |
| 불산 누출 (2차) | 9.27 (11.07) | 경북(구미) | 과수목 5,597주, 석회지원 212ha 수확농산물, 농기계, 가축폐기 등 | <ul style="list-style-type: none"> • 소계 : 4,565백만 원 - 보조 1,065(국고 746) - 용자 3,500 |
| 이상 수온 | 8.14~9.12 | 경남 | 어류 1,650천마리 | <ul style="list-style-type: none"> • 소계 : 2,766백만 원 - 보조 1,844(국고 645) - 용자 553(수) |
| 적조 | 7~10월 | 충남, 전남, 경남 | 어류 4,480천마리 | <ul style="list-style-type: none"> • 소계 : 4,254백만 원 - 보조 2,838(국고 997) - 용자 850(수산예산) - 자담 566 |
| 이상 수온 | 10월 | 경남 | 굴·멍게 3,017줄 | <ul style="list-style-type: none"> • 소계 : 2,385백만 원 - 보조 1,196(국고 837) - 용자 699 - 자담 490 |
| 강풍 | 11.11~12 | 충남 | 비닐하우스 0.8ha, 김양식시설 9,814 책, 어망·어구 190개소, 어항시설 등 12개소 | <ul style="list-style-type: none"> • 소계 : 5,235백만 원 - 보조 1,725(국고 1,123) - 용자 2,646 - 자담 864 |

주) 중대본 심의 : 재난 및 안전관리기본법에 따라 "중앙재난안전대책본부(소방방재청)"에서 보조금은 집행하고 용자는 농림축산식품부에서 집행
자료 : 농림축산식품부 재해보험팀

제2절 2012년 재해보험 추진 실적

1. 농작물재해보험

보험대상품목을 사과·배·복숭아·콩·고추·벼 등 기존 30개 품목에서 시설 파프리카, 시설 멜론, 인삼, 오디, 차 5개 품목을 추가하여 총 35개 품목으로 대상품목을 확대 하고, 시범사업 3~4년차인 6개 품목(밤, 벼, 고구마, 옥수수, 마늘, 매실)을 전국사업으로 확대하였다. 또한 시설하우스 시범사업도 30개 시·군에서 50개 시·군으로 시범지역을 확대하였다. 특정재해만을 보상하는 과수 5개 품목에 대하여 연차적으로 모든 재해를 보상하는 종합위험방식으로 전환 계획을 수립하였다.

2012년 사업추진 결과, 과수품목은 가입률이 전년대비 4.9%p 증가한 45.1%를 달성하였으며, 보험료와 가입금액 등이 전년 대비 각각 13.6%, 6.7% 증가하였다.

과수 외 28개 품목과 비닐하우스의 보험료는 344억 원 수준이었으며 품목별 보험료는 벼 142억 원, 자두 20억 원, 대추 18억 원, 콩 11억 원 순이었으며, 농업용시설물은 93.8억 원 수준이다.

보험금은 태풍·동상해 등으로 4만 6천 농가에 4,910억 원이 지급되었고, 태풍·동상해로 인한 보험금 지급액(3,786억 원)이 전체의 77.1%를 차지하였다. 품목별로는 사과·배에 지급된 보험금이 전체의 74.3%를 차지하는 등 보험금이 일부 품목에 집중되는 현상이 나타났다.

2. 가축재해보험

2012년도에는 보험대상축종을 소, 말, 돼지, 닭, 오리, 꿩 등 15개 축종에서 오소리를 도입하여 16개 축종으로 대상을 확대하였다. 보장내용은 돼지·가금류에 폭염특약을 신설하였으며 소에는 '소 도난보상'과 '소도체결함보상'을 신설하였다. 또한 전기적 장치 위험보장특약의 자기부담금을 개선하여 농업인들의 선택의 폭을 넓혔다.

이와 같이 사업을 추진한 결과 가입률이 전년대비 16.8% 증가한 71.4%에 이르렀다. 가입두수는 128,805천두로 전년보다 34.2%가 증가하였고 보험료 및 가입금액도 2011년보다 각각 23.3%, 36.2%가 증가하였다. 또한 2012년의 경우 자연재해·화재·가축질병 피해 등으로 16천건 693억 원의 보험금을 지급하였으며, 주요 재해로는 화재(195억 원), 부상·난산 등으로 인한 절박도살(180억 원), 풍수재(127억 원), 질병폐사(89억 원), 정전(87억 원), 폭염(15억 원) 등이며 특히 태풍(볼라벤 등)으로 인한 풍수재 피해가 2011년도에 비해 크게 증가하였다.

3. 농기계종합보험

2012년도에는 농기계종합보험의 보장 중 「대인배상 II형」에 대하여 국고지원을 제외하였다. 농기계사고로 다른 사람을 죽게하거나 다치게 한 경우 그 손해가 대인배상에서 지급하는 금액을 초과하는 경우에 그 초과하는 손해를 보상하는 「대인배상 II형」에 대하여 손해율이 극히 낮고 농업인안전보험과 상충되는 보장내용으로 국고지원을 제외하였다.

2012년 가입건수는 32,877건으로 전년보다 13.5%가 증가하였으며, 가입금액은 전년보다 18.4%가 많은 1조 274억여 원으로 1조원대를 돌파하였다. 2012년 보험금 지급건수는 2,581건으로 2003년 이후 처음으로 전년보다 감소하였으나, 지급된 보험금은 9,638백만 원으로 전년보다 증가하였다. 농가부담 보험료는 8,182백만 원으로 전체보험료의 63.1%를 차지하고 있다.

4. 농업인안전보험

2012년에 농업인안전보험의 사망시 보험금을 최대 7,000만 원에서 8,000만 원으로 보장범위를 확대하고, 농업인안전보험 특약 가입자에 대하여 보험료 지원을 처음으로 실시하였다. 2013년도에는 현재 보조사업으로 추진 중인 농업인안전보험을 국가정책보험으로 확대 개편하여 산업재해보험에 버금가는 수준으로 끌어올리기 위한 정책으로 개편을 추진하였다.

2012년도 농업인안전보험 가입 농업인 수는 전체 농업인 1,528,250명 중 802,928명으로 가입률은 52.5%이다. 보험가입금액은 7조 4,601억 원 수준이다. 보험료 총액은 약 664억 원이고 이 중 농가부담 보험료는 약 103억 원 으로 총 보험료의 15.5%를 차지하고 있으며, 나머지는 국가, 지자체 및 농협 등에서 부담하였다. 2011년 이전에 발생한 사고를 포함하여 2012년 중 지급된 보험금 총액은 약 474억 원이며 이를 기준으로 한 손해율은 71.4%이다. 또한 동 보험금 총액은 농가부담 보험료 대비 4.6배에 달하는 등 농가의 소득보전에 큰 도움이 된 것으로 분석된다.

5. 농작업근로자보장보험

2009년 도입당시 9개 시·군에서 시범사업으로 출발한 농작업근로자보장보험은 농가·지자체 등의 시범지역 확대 소요를 반영하여 2012년 기준 40개 시·군으로 확대하였다.

2012년도 농작업근로자보장보험에 가입한 농작업 근로자 수는 1,954명이고 보험 가입금액은 33.8억 원이며, 이에 따른 총 보험료는 약 24백만 원이나 이 중 농가부담 보험료는 50%에 해당하는 12백만 원 수준이다. 2012년 중 부상 보험금으로 약 6백만 원이 지급(사망 보험금 지급실적은 없음) 되었다.

제3절 2013년 예산

1. 재해보험(농작물, 가축)

2013년도 농업재해보험 예산은 약 2,017억 원으로 전년보다 약 518억 원이 증가하여 사상 처음으로 2,000억 원 수준을 초과했으며 농어업재해보험기금의 경우 2013년 예산이 약 237억 원으로 전년보다 150억 원이 증가하는 등 농업분야 재해보험 예산은 매년 증가추세를 보이고 있다. 주요 내용은 배 종합위험보장방식 시범사업 실시(경기 안성, 평택, 남양주)와 신규품목 5개 도입, 그리고 시설하우스 작물 전국사업으로 확대 실시 등이다.

[표 1-3-8] 2013년 재해보험(농작물, 가축) 예산 현황

(단위 : 백만 원)

| 구 분 | 2011 | 2012(A) | 2013(B) | 증감(B-A) |
|--|------------------|------------------|------------------|--------------|
| 농업재해보험사업 (1031-300, 농특-구조) | 130,319 | 149,742 | 201,591 | 51,849 |
| ▪ 농작물재해보험 | 97,221 | 114,007 | 159,396 | 45,389 |
| ▪ 가축재해보험 | 33,098 | 35,735 | 42,195 | 6,460 |
| 농업재해보험기금 (1032-301, 7079-620,621,622, 재해) | 10,634 | 8,651 | 23,660 | 15,009 |
| • 농업재해보험금 | 10,000 | 8,000 | 23,000 | 15,000 |
| • 운영비(기금관리비/운영비) | 634 (334/300) | 651 (346/305) | 660 (357/303) | 9 (11/△2) |

자료 : 농림축산식품부 재해보험팀

2. 안전보험(농기계, 농업인, 농작업근로자)

2013년도 농업인안전보험 예산은 약 368억 원(농기계종합보험 예산 약 49억 원 포함)으로 전년보다 약 10억 원이 증가하였다.

[표 1-3-9] 2013년 안전보험(농기계, 농업인, 농작업근로자) 예산 현황

(단위 : 백만 원)

| 구 분 | 2011 | 2012(A) | 2013(B) | 증감(B-A) |
|---------------------------------|--------------------------|--------------------------|--------------------------|------------------|
| 농업인재해공제사업 (4135-368, 농특-농특세) | 35,955 | 35,841 | 36,818 | 977 |
| • 농업인재해공제(농업인/농기계) | 35,955 (31,587/4,368) | 35,841 (31,063/4,778) | 36,818 (31,935/4,883) | 977 (872/105) |

자료 : 농림축산식품부 재해보험팀



제2편 농업재해보험 실적 분석

제1장 총괄
제2장 보험별 분석
제3장 재보험 분석



01

총괄

〈제1절〉 농업정책보험의 보험료 규모

〈제2절〉 국내 총생산 대비 농업정책보험 예산의 비중

〈제3절〉 연도별 농업정책보험 예산의 비중

〈제4절〉 연도별 농림업총생산액 대비 가입금액의 비중

〈제5절〉 품목별 조수입 대비 보험가입 금액 비중

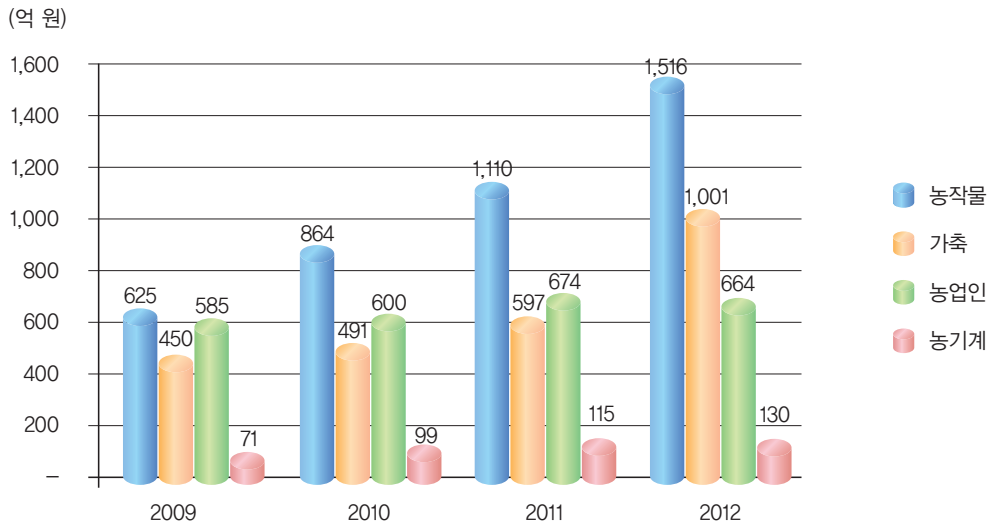
〈제6절〉 재배면적 대비 보험가입대상면적 비중(농작물)

제1장 | 총괄

제1절 농업정책보험의 보험료 규모

농작물, 가축, 농기계, 농업인 보험 등 우리나라 전체 농업보험료 규모는 2012년 기준 약 3,311억원 수준으로 2001년 98억원 대비 약 33.8배가 성장하였다. 농작물재해보험은 2001년에 비해 49.3배가 성장하였으며, 가축재해보험도 13.7배 성장하였다. 이는 농어업재해보험법제정 등 법적 제도개선과 예산 지원 등 정부의 적극적인 지원책에 힘입은 것으로 평가된다.

[그림 2-1-1] 우리나라 전체 농업정책보험의 보험료 규모



자료 : 농림축산식품부 재해보험팀

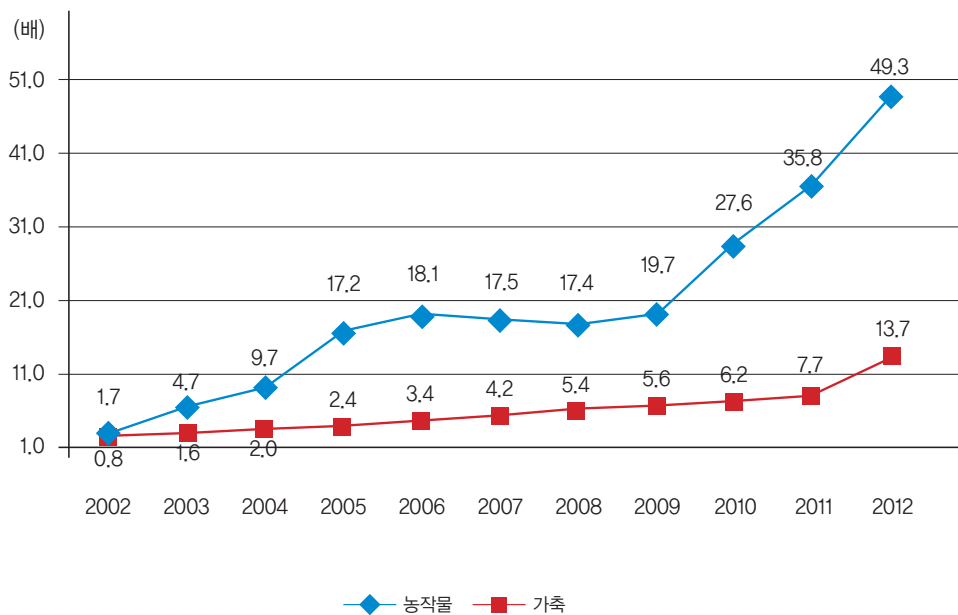
[표 2-1-1] 연도별 우리나라 전체 농업정책보험의 보험료 규모

(단위: 억 원)

| | 2001 | 2002 | 2003 | 2004 | 2005 | 2006 | 2007 | 2008 | 2009 | 2010 | 2011 | 2012 |
|-----|------|------|------|------|-------|-------|-------|-------|-------|-------|-------|-------|
| 합계 | 110 | 218 | 358 | 729 | 1,010 | 1,224 | 1,358 | 1,554 | 1,731 | 2,054 | 2,495 | 3,311 |
| 농작물 | 30 | 80 | 172 | 321 | 548 | 576 | 557 | 554 | 625 | 864 | 1,110 | 1,516 |
| 가축 | 68 | 128 | 174 | 202 | 233 | 302 | 354 | 438 | 450 | 491 | 597 | 1,001 |
| 농기계 | 12 | 10 | 11 | 9 | 13 | 21 | 28 | 33 | 71 | 99 | 115 | 130 |
| 농업인 | ... | ... | ... | 197 | 216 | 323 | 419 | 529 | 585 | 600 | 674 | 664 |

주) 2001년 ~ 2003년 합계에는 농업인안전보험료 미포함
 자료: 농림축산식품부 재해보험팀

[그림 2-1-2] 연도별 보험료규모 성장배수(2001 기준 대비)



자료: 농림축산식품부 재해보험팀

[표 2-1-2] 연도별 보험료 규모 성장 배수(2001년 기준 대비)

(단위 : 배)

| | 2002 | 2003 | 2004 | 2005 | 2006 | 2007 | 2008 | 2009 | 2010 | 2011 | 2012 |
|------------|------|------|------|------|------|------|------|------|------|------|------|
| 농작물 | 1.7 | 4.7 | 9.7 | 17.2 | 18.1 | 17.5 | 17.4 | 19.7 | 27.6 | 35.8 | 49.3 |
| 가축 | 0.8 | 1.6 | 2.0 | 2.4 | 3.4 | 4.2 | 5.4 | 5.6 | 6.2 | 7.7 | 13.7 |
| 농업 재해보험 | 1.1 | 2.5 | 4.3 | 6.9 | 7.9 | 8.3 | 9.1 | 9.9 | 12.8 | 16.4 | 24.6 |

자료 : 농림축산식품부 재해보험팀

제2절 국내 총생산 대비 농업정책보험 예산의 비중

한국은행의 국민계정 통계에 따르면 2012년 말 기준 우리나라의 국내총생산액(명목)은 1,272조 원으로 2011년 대비 3.0% 정도 증가한 것으로 나타났다.

2012년 기준으로 농업정책보험의 예산은 1,856억 원으로 국내총생산액 1,272조 원의 0.015% 수준으로 극히 미미하나 2001년 0.003% 수준에서 2012년 0.015% 수준까지 증가하였다.

[표2-1-3] 연도별 국내총생산 대비 농업정책보험 예산의 비중

(단위 : 억 원, %)

| | 2001 | 2002 | 2003 | 2004 | 2005 | 2006 | 2007 | 2008 | 2009 | 2010 | 2011 | 2012 |
|----------------|-----------|-----------|-----------|-----------|-----------|-----------|-----------|------------|------------|------------|------------|------------|
| 국내총생산 (명목) | 6,514,153 | 7,205,390 | 7,671,137 | 8,268,927 | 8,652,409 | 9,087,438 | 9,750,130 | 10,264,518 | 10,650,368 | 11,732,749 | 12,351,605 | 12,724,595 |
| 농업정책 보험예산 | 166 | 247 | 363 | 388 | 499 | 998 | 1,031 | 1,161 | 1,218 | 1,319 | 1,663 | 1,856 |
| (GDP 대비%) | 0.003 | 0.003 | 0.005 | 0.005 | 0.006 | 0.011 | 0.011 | 0.011 | 0.011 | 0.011 | 0.013 | 0.015 |
| 농업재해보 험사업예산 | 94 | 175 | 283 | 291 | 385 | 815 | 804 | 882 | 896 | 986 | 1,303 | 1,497 |
| 농작물 | 46 | 89 | 163 | 164 | 235 | 567 | 558 | 596 | 618 | 677 | 972 | 1,140 |
| 가축 | 47 | 86 | 121 | 127 | 150 | 246 | 244 | 287 | 278 | 309 | 331 | 357 |
| 농업인 | 59 | 67 | 74 | 92 | 108 | 177 | 221 | 271 | 307 | 296 | 316 | 311 |
| 농기계 | 13 | 6 | 6 | 6 | 6 | 6 | 6 | 8 | 15 | 36 | 44 | 48 |

자료 : 농림축산식품부 재해보험팀, 한국은행 「국민계정」

제3절 연도별 농업정책보험 예산의 비중

● 정부예산 규모

2012년 정부 전체 세출예산액은 약 325.4조 원 규모이다. 그 중에서 농식품부 소관 예산은 일반회계 부문이 약 9.1조 원, 기금부문이 4.6조 원 등 13.7조 원으로 우리나라 전체 예산의 4.2%를 차지하고 있다.

● 농업정책보험예산의 비중 증가

농업정책보험 예산은 매년 증가하여 2012년 1,856억 원으로 2001년 예산 166억 원에 비하면 약 11.2배가 증가하였으며 농식품부 예산의 비중이 0.2%에도 못 미치던 것이 2012년에는 1.4%대로 증가하여 그 비중이 점점 커지는 추세이다. 이를 통해 농업정책보험이 농가경영 안정을 위해 유용한 정책수단으로 정착되어가고 있음을 알 수 있다.

[표2-1-4] 연도별 예산 규모 및 농업정책보험 예산의 비중

(단위: 억 원, %)

| 항목 | 2001 | 2002 | 2003 | 2004 | 2005 | 2006 | 2007 | 2008 | 2009 | 2010 | 2011 | 2012 |
|------------------|-----------|-----------|-----------|-----------|-----------|-----------|-----------|-----------|-----------|-----------|-----------|-----------|
| 정부예산(A) | 1,367,650 | 1,360,470 | 1,723,450 | 1,833,550 | 2,096,000 | 2,241,000 | 2,384,000 | 2,572,000 | 2,845,000 | 2,928,000 | 3,091,000 | 3,254,000 |
| 농식품부 예산총액 (B) | 93,634 | 102,450 | 101,496 | 106,907 | 110,630 | 118,560 | 121,208 | 124,242 | 129,887 | 129,888 | 131,929 | 136,778 |
| 예산 | 60,968 | 65,491 | 65,328 | 65,076 | 72,030 | 73,023 | 77,241 | 79,269 | 86,484 | 84,513 | 84,198 | 91,189 |
| 기금 | 32,666 | 36,959 | 36,168 | 41,831 | 38,600 | 45,537 | 43,967 | 44,973 | 43,403 | 45,375 | 47,731 | 45,589 |
| 비중 (B/A) | 6.8 | 7.5 | 5.9 | 5.8 | 5.3 | 5.3 | 5.1 | 4.8 | 4.6 | 4.4 | 4.3 | 4.2 |
| 농업정책보험 예산액(C) | 166 | 247 | 363 | 388 | 499 | 998 | 1,031 | 1,161 | 1,218 | 1,319 | 1,663 | 1,856 |
| 비중 (C/B) | 0.2 | 0.2 | 0.4 | 0.4 | 0.5 | 0.8 | 0.9 | 0.9 | 0.9 | 1.0 | 1.3 | 1.4 |

주) 예산 : 해양수산부, 농촌진흥청, 산림청 예산은 제외된 액수임

기금 : 수산발전기금, 복권기금, 양식수산물재해보험기금, 농축산경영자금, 영이자금, 국유재산관리기금은 제외된 액수임

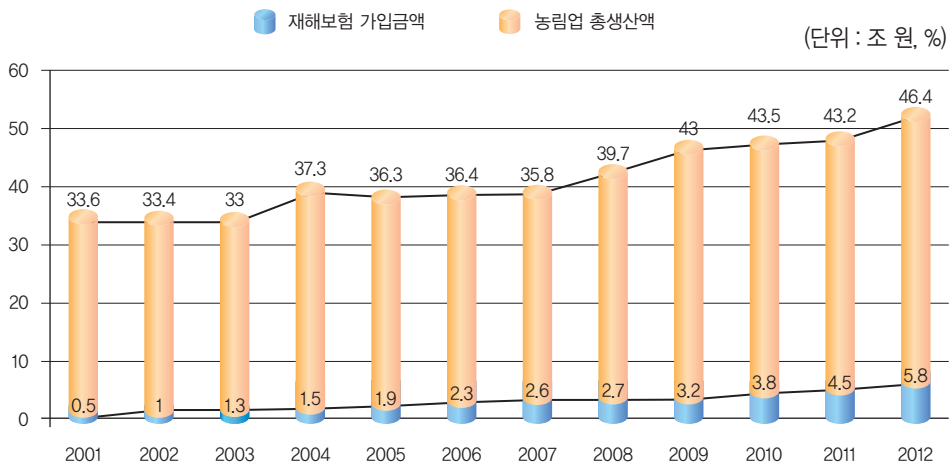
자료 : 농림축산식품부 재해보험팀

제4절 연도별 농림업총생산액 대비 가입금액의 비중

2012년 재해보험 가입금액은 5.8조 원으로 2001년 대비 11.6배가 증가하였으며, 최근 4년간('09~'12) 연평균 0.8조 원씩 성장하였다. 성장세를 고려할 때 2017년경에는 11조 원 규모로 성장할 것으로 전망된다.

* ('12) 5.8조 원 → ('13추정) 7.1조 원 → ('14~'17) 11.1조 원, +4.0조 원

[그림 2-1-3] 연도별 농림업총생산대비 보험가입 비중(금액 기준)



자료 : 농림축산식품부 재해보험팀, 기획통계담당관실 「농림축산식품주요 통계」

[표 2-1-5] 연도별 농림업총생산액 대비 가입금액

| | 2001 | 2002 | 2003 | 2004 | 2005 | 2006 | 2007 | 2008 | 2009 | 2010 | 2011 | 2012 |
|-----------|------|------|------|------|------|------|------|------|------|------|------|------|
| 재해보험 가입금액 | 0.5 | 1.0 | 1.3 | 1.5 | 1.9 | 2.3 | 2.6 | 2.7 | 3.2 | 3.8 | 4.5 | 5.8 |
| 농림업 총생산액 | 33.6 | 33.4 | 33.0 | 37.3 | 36.3 | 36.4 | 35.8 | 39.7 | 43.0 | 43.5 | 43.2 | 46.4 |
| 비중(%) | 1.5 | 3.0 | 3.9 | 4.0 | 5.2 | 6.3 | 7.3 | 6.8 | 7.4 | 8.7 | 10.4 | 12.5 |

주) 1. 재해보험 가입금액 : 농작물+가축

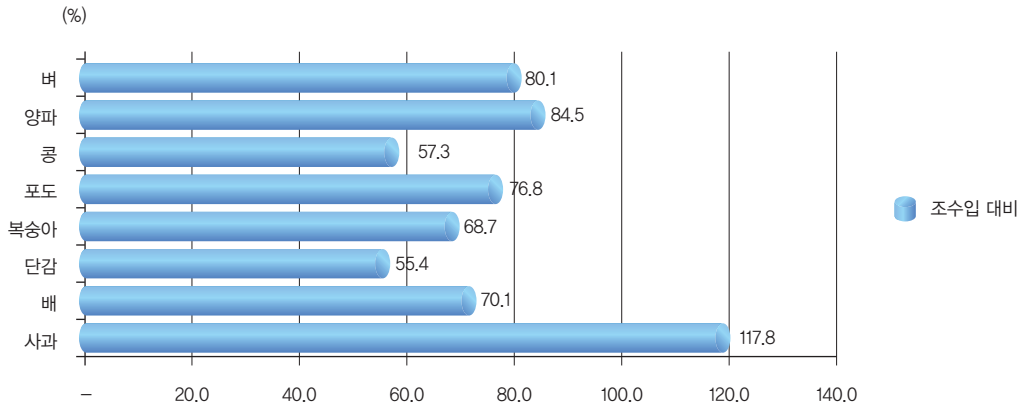
2. 생산액 : 품목별 연간생산량×연평균 농가판매가격

자료 : 농림축산식품부 재해보험팀, 기획통계담당관실 「농림축산식품주요 통계」

제5절 품목별 조수입 대비 보험가입 금액 비중

품목별 조수입 대비 보험가입금액의 비중은 대부분의 품목이 50~80% 수준이다.

[그림 2-1-4] 품목별 조수입 대비 보험가입금액 비율



자료 : 통계청 「농축산물생산비조사」, 농촌진흥청 「농축산물소득 자료집」, NH농협손해보험 정책보험본부

[표 2-1-6] 보험가입 주요 품목 조수입 대비 보험가입금액 비율 (2012)

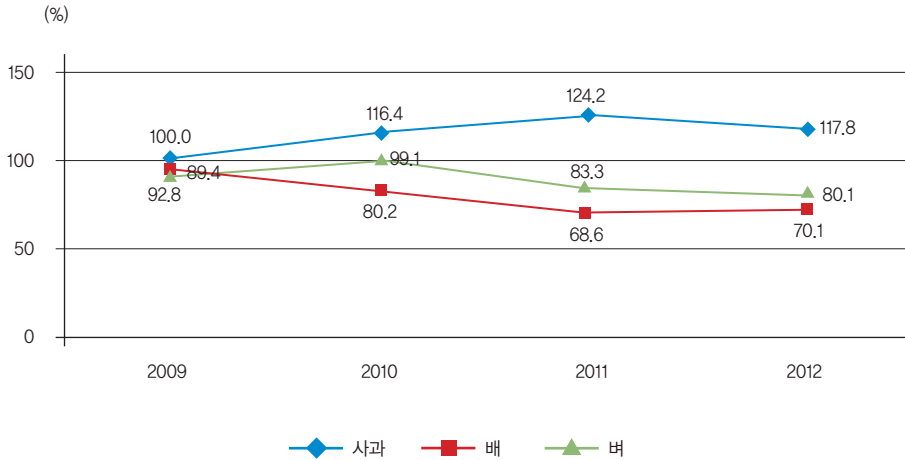
{단위 : 가입금액(백만 원), 천 원}

| 구분 (단위) | 가입금액 (백만 원) | 가입면적 (ha) | 보험가입 금액 (천 원) (A) | ha당 조수입 (천 원) (B) | 조수입대비 보험가입금액 비율 (A)/(B) | 가입률(%) |
|------------|----------------|--------------|----------------------------|----------------------------|----------------------------------|--------|
| 사과 | 1,005,356 | 14,907 | 67,442 | 57,235 | 117.8 | 84.9 |
| 배 | 403,418 | 10,116 | 39,879 | 56,868 | 70.1 | 68.6 |
| 단감 | 80,604 | 4,413 | 18,265 | 32,943 | 55.4 | 43.8 |
| 복숭아 | 44,527 | 1,243 | 35,822 | 52,134 | 68.7 | 18.6 |
| 포도 | 34,002 | 719 | 47,291 | 61,577 | 76.8 | 7.0 |
| 콩 | 11,356 | 2,198 | 5,167 | 9,023 | 57.3 | 9.1 |
| 양파 | 10,562 | 358 | 29,503 | 34,926 | 84.5 | 2.4 |
| 벼 | 530,739 | 67,011 | 7,920 | 9,888 | 80.1 | 12.8 |

*주)복숭아, 포도 종합보험 노지재배 기준

자료 : 통계청 「농축산물생산비조사」, 농촌진흥청 「농축산물소득 자료집」, NH농협손해보험 정책보험본부

[그림 2-1-5] 품목별 연도별 조수입 대비 보험가입금액 비중(2009~2012)



자료 : 통계청 「농축산물생산비조사」, 농촌진흥청 「농축산물소득 자료집」, NH농협손해보험 정책보험본부

[표 2-1-7] 품목별 연도별 조수입대비 보험가입금액 비중 추이(2007~2012)

(단위 : %)

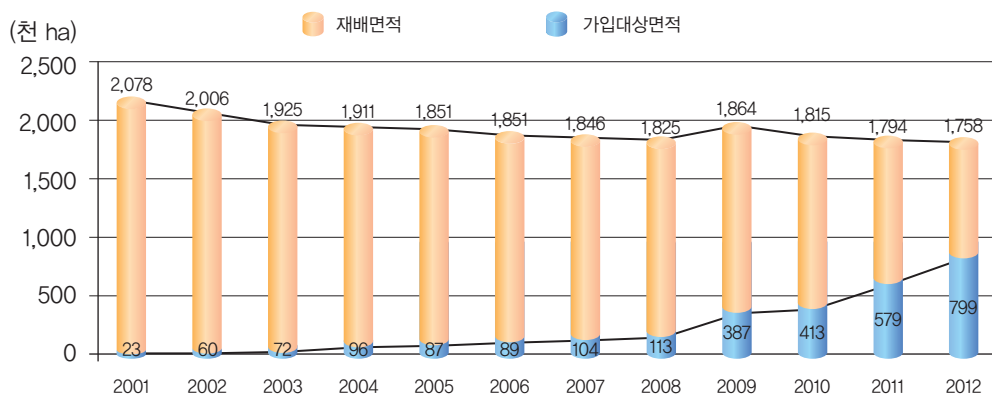
| | 2007 | 2008 | 2009 | 2010 | 2011 | 2012 |
|-----|-------|-------|-------|-------|-------|-------|
| 사과 | 88.0 | 86.3 | 100.0 | 116.4 | 124.2 | 117.8 |
| 배 | 99.5 | 100.2 | 92.8 | 80.2 | 68.6 | 70.1 |
| 단감 | 83.9 | 76.4 | 71.5 | 76.8 | 63.5 | 55.4 |
| 복숭아 | 100.9 | 81.9 | 91.6 | 86.4 | 86.8 | 68.7 |
| 포도 | 72.8 | 73.2 | 74.4 | 69.7 | 77.7 | 76.8 |
| 콩 | - | 89.1 | 65.5 | 59.6 | 57.0 | 57.2 |
| 양파 | - | 67.3 | 67.3 | 66.3 | 77.7 | 84.4 |
| 벼 | - | - | 89.4 | 99.1 | 83.3 | 80.1 |

자료 : 통계청 「농축산물생산비조사」, 농촌진흥청 「농축산물소득 자료집」, NH농협손해보험 정책보험본부

제6절 재배면적 대비 보험가입대상면적 비중(농작물)

2012년 전국의 농작물 재배면적은 약 176만 ha이며, 그 중 보험가입 대상면적은 약 80만 ha로 재배면적의 45.4% 수준으로 늘어나는 추세이다. 보험 가입면적은 약 11만 ha로 재배면적의 6.2% 수준이다. 재배면적은 줄어든 반면 가입대상면적과 가입면적이 늘어나는 이유는 벼 등 보험시행품목이 증가하였기 때문이다.

[그림2-1-6] 연도별 재배면적 대비 가입대상면적 비중(농작물)



자료 : 통계청 「2012농업면적조사」, NH농협손해보험 농업정책보험본부

[표 2-1-8] 연도별 농작물 재배·대상·가입 면적 및 재배면적 대비 비율

(단위 : 천 ha, %)

| | 재배면적 | 보험가입 | | | |
|------|-------|------|------|------|-----|
| | | 대상면적 | | 가입면적 | |
| | | 면적 | 비율 | 면적 | 비율 |
| 2001 | 2,078 | 23 | 1.1 | 4 | 0.2 |
| 2002 | 2,006 | 60 | 3.0 | 11 | 0.5 |
| 2003 | 1,925 | 72 | 3.8 | 11 | 0.6 |
| 2004 | 1,931 | 96 | 5.0 | 18 | 0.9 |
| 2005 | 1,911 | 87 | 4.5 | 20 | 1.1 |
| 2006 | 1,851 | 89 | 4.8 | 21 | 1.2 |
| 2007 | 1,846 | 104 | 5.6 | 24 | 1.3 |
| 2008 | 1,825 | 113 | 6.2 | 26 | 1.4 |
| 2009 | 1,864 | 387 | 20.8 | 48 | 2.6 |
| 2010 | 1,815 | 413 | 22.7 | 53 | 2.9 |
| 2011 | 1,794 | 579 | 32.3 | 87 | 4.8 |
| 2012 | 1,758 | 799 | 45.4 | 108 | 6.2 |

자료 : 통계청 「2012농업면적조사」, NH농협손해보험 농업정책보험본부

02

보험별 분석

〈제1절〉 농작물재해보험

〈제2절〉 가축재해보험

〈제3절〉 농기계종합보험

〈제4절〉 농업인안전보험

〈제5절〉 임업인안전보험

〈제6절〉 농작업근로자보장보험

제2장 | 보험별 분석

제1절 농작물재해보험

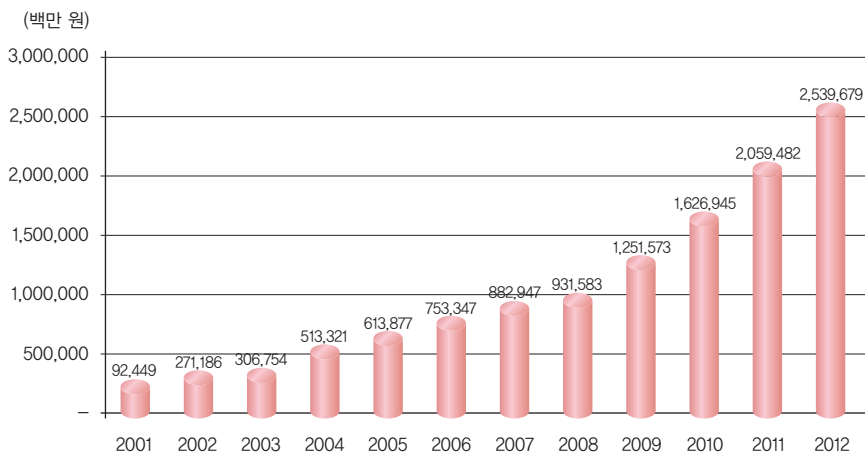
1. 연도별 가입 현황

● 보험가입 농가수 · 면적 · 금액

2001년 농작물재해보험제도 도입 이후 보험가입 농가 수, 가입면적 및 가입금액 등이 증가 추세를 보이고 있다. 특히 우리나라의 대표적인 식량작물인 “논벼”에 대한 보험 판매가 시작된 2009년부터 급격한 증가 추세를 보였다.

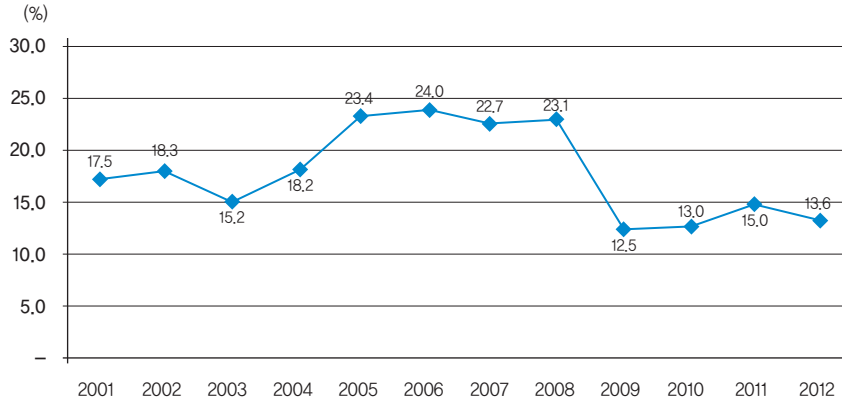
그러나 전체 보험가입면적이 매년 증가하였음에도 가입대상면적 비중이 매우 큰 “논벼” 가입률의 영향을 받아('09년/6.9% → '10/6.9% → '11/12.1% → '12/12.8%) 2009년 면적가입률이 크게 낮아졌으나 이후 점진적으로 증가추세를 보이고 있다.

[그림 2-2-1] 연도별 보험가입금액



자료 : NH농협손해보험 농업정책보험본부

[그림 2-2-2] 연도별 보험가입률



자료 : NH농협손해보험 농업정책보험본부

[표 2-2-1] 연도별 가입 현황

(단위 : 호, 건, ha, %, 백만 원)

| 연도 | 가입농가수 | 가입건수 | 대상면적 | 가입면적 | 가입률* | 가입금액 | 비고 |
|------|--------|---------|---------|---------|------|-----------|--------|
| 2001 | 8,055 | 8,086 | 23,422 | 4,096 | 17.5 | 92,449 | |
| 2002 | 18,549 | 18,620 | 60,181 | 10,994 | 18.3 | 271,186 | |
| 2003 | 16,480 | 16,521 | 72,214 | 11,001 | 15.2 | 306,754 | |
| 2004 | 24,093 | 24,874 | 96,351 | 17,546 | 18.2 | 513,321 | |
| 2005 | 26,328 | 27,780 | 86,719 | 20,301 | 23.4 | 613,877 | |
| 2006 | 27,398 | 34,818 | 89,318 | 21,466 | 24.0 | 753,347 | |
| 2007 | 29,145 | 38,273 | 104,045 | 23,661 | 22.7 | 882,947 | |
| 2008 | 32,538 | 43,783 | 112,518 | 26,037 | 23.1 | 931,583 | |
| 2009 | 45,882 | 61,626 | 387,039 | 48,331 | 12.5 | 1,251,573 | 벼 시범사업 |
| 2010 | 52,738 | 73,593 | 412,691 | 53,452 | 13.0 | 1,626,945 | " |
| 2011 | 67,653 | 91,744 | 579,260 | 86,604 | 15.0 | 2,059,482 | " |
| 2012 | 74,983 | 101,293 | 798,754 | 108,373 | 13.6 | 2,539,679 | 벼 전국사업 |

자료 : NH농협손해보험 농업정책보험본부

* 가입률 : 가입면적 ÷ 대상면적 × 100

● 보험료

2001년 농작물재해보험제도 도입 이후 보험가입대상 품목 수, 보장대상 재해의 범위, 사업실시 지역의 확대와 함께 거대재해 발생으로 인한 농가의 보험가입 인식이 높아져 보험가입이 늘어나면서 보험료의 규모도 지속적으로 증가 추세를 보였다.

[표 2-2-2] 연도별 보험료 현황

(단위 : 백만 원, %)

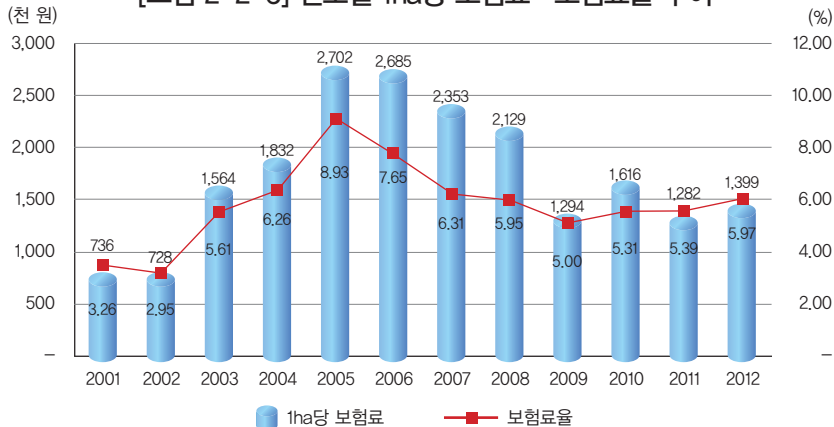
| | 보험료 | 최종보험료 | 농가당보험료 (천 원) | 1ha당보험료 (천 원) | 보험료율* |
|------|---------|---------|-----------------|------------------|-------|
| 2001 | 3,398 | 3,016 | 373 | 736 | 3.26 |
| 2002 | 8,009 | 8,008 | 430 | 728 | 2.95 |
| 2003 | 17,818 | 17,202 | 1,041 | 1,564 | 5.61 |
| 2004 | 33,128 | 32,143 | 1,292 | 1,832 | 6.26 |
| 2005 | 56,781 | 54,847 | 1,974 | 2,702 | 8.93 |
| 2006 | 61,830 | 57,627 | 1,655 | 2,685 | 7.65 |
| 2007 | 58,102 | 55,670 | 1,455 | 2,353 | 6.31 |
| 2008 | 57,307 | 55,423 | 1,266 | 2,129 | 5.95 |
| 2009 | 64,268 | 62,524 | 1,015 | 1,294 | 5.00 |
| 2010 | 89,732 | 86,357 | 1,173 | 1,616 | 5.31 |
| 2011 | 116,136 | 111,004 | 1,210 | 1,282 | 5.39 |
| 2012 | 157,757 | 151,609 | 1,497 | 1,399 | 5.97 |

자료 : NH농협손해보험 농업정책보험본부

* 보험료율 : 보험료 ÷ 보험가입금액 × 100으로 산출한 값으로 실제 보험료율과는 차이가 있을 수 있음

또한 2002년 태풍 ‘루사’, 2003년 태풍 ‘매미’의 영향으로 보험사의 손해율이 매우 높아짐('02년 433.5%, '03년 290.8%)에 따라 2003년부터 2005년까지 1ha당 보험료 및 보험료율이 급격히 증가한 바 있으나, 이후 안정화 추세를 보이고 있다.

[그림 2-2-3] 연도별 1ha당 보험료 · 보험료율 추이



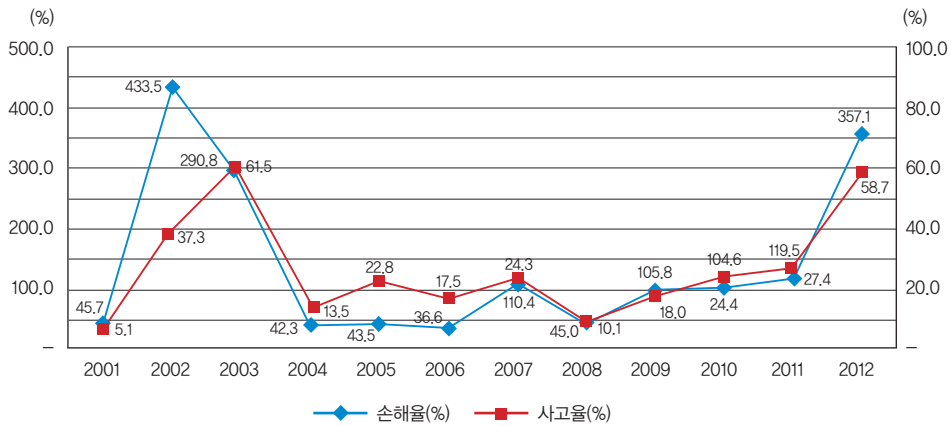
자료 : NH농협손해보험 농업정책보험본부

2. 연도별 지급 현황

농작물재해보험제도 도입 초기인 2002년에는 태풍 '루사'의 영향으로 기록적인 손해율(433.5%)을 보였고, 2003년은 태풍 '매미'의 영향으로 가장 높은 사고율을 기록했다.

2012년은 제14호 태풍 '덴빈', 제15호 태풍 '볼라벤'의 영향과 함께 우박 피해 및 봄동상해 등으로 가장 많은 농가에 보험금이 지급되었으며, 지급된 보험금도 4천 9백억여 원으로 농작물보험제도 시행 이후 가장 많았다.

[그림 2-2-4] 연도별 손해율·사고율 추이



자료 : NH농협손해보험 농업정책보험본부

[표 2-2-3] 연도별 사고 및 지급 현황

(단위 : 호, 백만 원, %)

| 연도 | 지급농가 | 보험금 | 사고율* | 손해율** | 건당보험금 (천 원) |
|------|--------|---------|------|-------|----------------|
| 2001 | 410 | 1,379 | 5.1 | 45.7 | 3,363 |
| 2002 | 6,945 | 34,709 | 37.3 | 433.5 | 4,998 |
| 2003 | 10,156 | 50,018 | 61.5 | 290.8 | 4,925 |
| 2004 | 3,354 | 13,599 | 13.5 | 42.3 | 4,055 |
| 2005 | 6,344 | 23,871 | 22.8 | 43.5 | 3,763 |
| 2006 | 6,077 | 21,112 | 17.5 | 36.6 | 3,474 |
| 2007 | 9,300 | 61,464 | 24.3 | 110.4 | 6,609 |
| 2008 | 4,419 | 24,932 | 10.1 | 45.0 | 5,642 |
| 2009 | 11,110 | 66,176 | 18.0 | 105.8 | 5,956 |
| 2010 | 17,954 | 90,330 | 24.4 | 104.6 | 5,031 |
| 2011 | 25,125 | 132,628 | 27.4 | 119.5 | 5,279 |
| 2012 | 59,460 | 490,978 | 58.7 | 357.1 | 8,257 |

자료 : NH농협손해보험 농업정책보험본부

* 사고율 : 지급농가수 ÷ 가입농가수 × 100

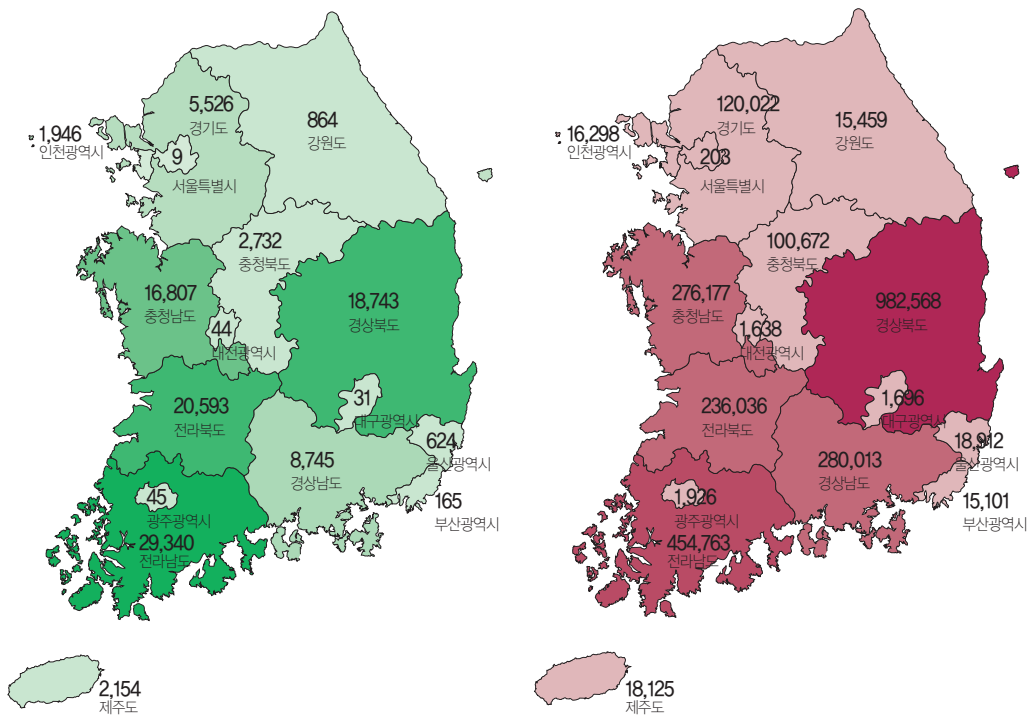
** 손해율 : 보험금 ÷ 최종보험료 × 100

3. 시·도별 가입 현황

● 가입면적 및 가입금액

시·도별 가입면적은 '논벼' 재배가 많은 전남북이 가장 넓으며, 가입농가 수(가입 건수)와 가입금액은 경북, 전남 등이 많은 것으로 나타났다.

[그림 2-2-5] 시·도별 가입면적 및 가입금액 (2012)



시·도별 가입면적(ha)

시·도별 가입금액(백만 원)

자료 : NH농협손해보험 농업정책보험본부

[표 2-2-4] 시·도별 농작물 가입 현황(2012)

(단위 : 호, 건, ha, 백만 원)

| | 가입농가수 | 가입건수 | 가입면적 | 가입금액 |
|----|--------|---------|---------|-----------|
| 합계 | 74,983 | 101,293 | 108,373 | 2,539,679 |
| 서울 | 9 | 9 | 9 | 203 |
| 부산 | 199 | 300 | 165 | 15,101 |
| 대구 | 58 | 112 | 31 | 1,696 |
| 인천 | 915 | 942 | 1,946 | 16,298 |
| 광주 | 64 | 76 | 45 | 1,926 |
| 대전 | 61 | 75 | 44 | 1,638 |
| 울산 | 705 | 928 | 624 | 18,912 |
| 세종 | 3 | 3 | 4 | 70 |
| 경기 | 3,608 | 4,413 | 5,526 | 120,022 |
| 강원 | 609 | 679 | 864 | 15,459 |
| 충북 | 2,543 | 3,603 | 2,732 | 100,672 |
| 충남 | 7,047 | 8,268 | 16,807 | 276,177 |
| 전북 | 7,720 | 8,678 | 20,593 | 236,036 |
| 전남 | 18,078 | 21,545 | 29,340 | 454,763 |
| 경북 | 23,160 | 36,732 | 18,743 | 982,568 |
| 경남 | 9,141 | 12,975 | 8,745 | 280,013 |
| 제주 | 1,063 | 1,955 | 2,154 | 18,125 |

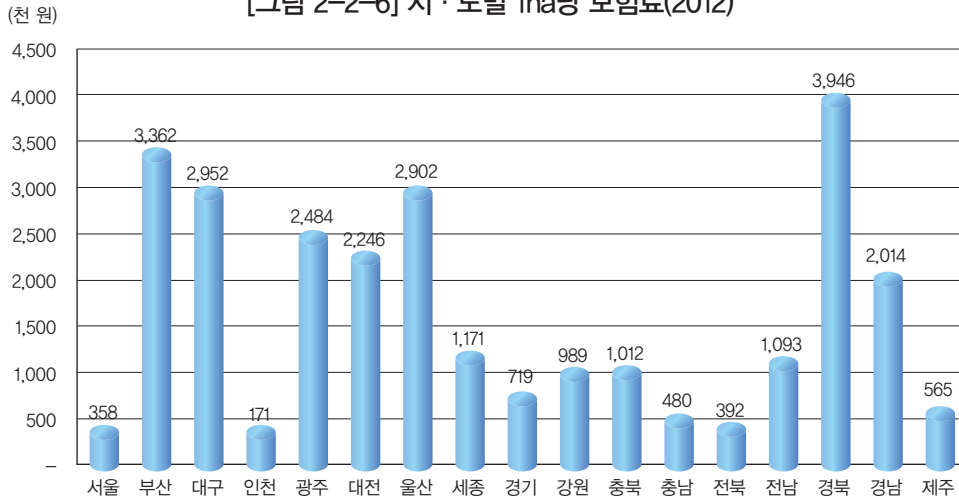
자료 : NH농협손해보험 농업정책보험본부

● 보험료

시·도별 1ha당 보험료는 경북, 부산, 대구, 울산, 광주, 대전 등의 순으로 영남 및 광역시 지역에서 높게 나타났으며, 논벼 재배가 많은 호남과 충청지역은 상대적으로 낮게 나타났다.

시·도별 보험료는 경북이 48.9%로 전체 보험료의 절반 수준을 차지하고 있으며, 경북·전남·경남 등 3개 도의 보험료는 전체 보험료의 81.4%를 차지하는 등 일부 시·도에 편중되고 있음을 알 수 있다.

[그림 2-2-6] 시·도별 1ha당 보험료(2012)



자료 : NH농협손해보험 농업정책보험본부

[표 2-2-5] 시·도별 보험료 현황(2012)

(단위 : 백만 원, %)

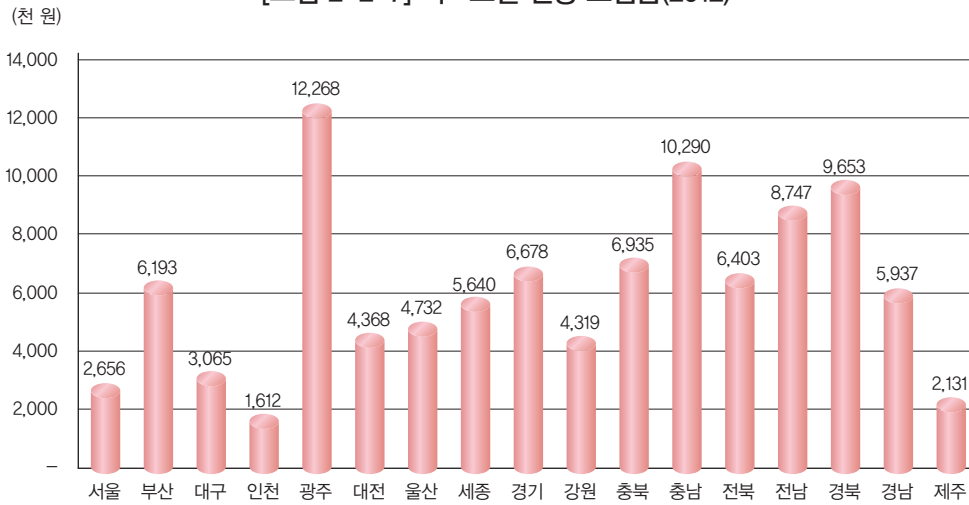
| | 보험료 | 최종보험료 | 농가당보험료 (천 원) | 1ha당보험료 (천 원) | 보험료율 |
|----|---------|---------|-----------------|------------------|------|
| 합계 | 157,757 | 151,609 | 1,497 | 1,399 | 5.97 |
| 서울 | 4 | 3 | 377 | 358 | 1.67 |
| 부산 | 569 | 555 | 1,851 | 3,362 | 3.68 |
| 대구 | 102 | 91 | 81 | 2,952 | 5.36 |
| 인천 | 340 | 333 | 353 | 171 | 2.04 |
| 광주 | 115 | 111 | 1,464 | 2,484 | 5.78 |
| 대전 | 109 | 98 | 1,308 | 2,246 | 5.99 |
| 울산 | 1,966 | 1,812 | 1,953 | 2,902 | 9.58 |
| 세종 | 5 | 5 | 1,524 | 1,171 | 6.52 |
| 경기 | 4,181 | 3,971 | 900 | 719 | 3.31 |
| 강원 | 893 | 855 | 1,259 | 989 | 5.53 |
| 충북 | 2,933 | 2,766 | 768 | 1,012 | 2.75 |
| 충남 | 8,587 | 8,066 | 976 | 480 | 2.92 |
| 전북 | 8,311 | 8,079 | 931 | 392 | 3.42 |
| 전남 | 33,010 | 32,071 | 1,489 | 1,093 | 7.05 |
| 경북 | 77,192 | 73,963 | 2,014 | 3,946 | 7.53 |
| 경남 | 18,220 | 17,612 | 1,357 | 2,014 | 6.29 |
| 제주 | 1,221 | 1,217 | 623 | 565 | 6.72 |

자료 : NH농협손해보험 농업정책보험본부

4. 시·도별 지급 현황

시·도별 손해율은 충남, 광주광역시, 전북 등의 순으로 높게 나타났다. 건당 보험금 지급규모는 광주광역시, 충남, 경북의 순으로 크게 나타났으나, 지급 건수와 보험금은 경북과 전남이 타 시·도에 비해 월등이 많다.

[그림 2-2-7] 시·도별 건당 보험금(2012)



자료 : NH농협손해보험 농업정책보험본부

[표 2-2-6] 시·도별 사고 및 지급 현황 (2012)

(단위: 건, 백만 원, %)

| | 지급건수 | 보험금 | 사고율 | 손해율 | 건당보험금 (천 원) |
|----|--------|---------|------|-------|----------------|
| 합계 | 59,460 | 490,978 | 58.7 | 357.1 | 8,257 |
| 서울 | 7 | 19 | 77.8 | 604.8 | 2,656 |
| 부산 | 49 | 303 | 16.3 | 59.9 | 6,193 |
| 대구 | 43 | 132 | 38.4 | 160.0 | 3,065 |
| 인천 | 347 | 559 | 36.8 | 185.5 | 1,612 |
| 광주 | 52 | 638 | 68.4 | 632.3 | 12,268 |
| 대전 | 70 | 306 | 93.3 | 343.7 | 4,368 |
| 울산 | 778 | 3,681 | 83.8 | 224.1 | 4,732 |
| 세종 | 1 | 6 | 33.3 | 136.0 | 5,640 |
| 경기 | 2,117 | 14,137 | 48.0 | 392.5 | 6,678 |
| 강원 | 243 | 1,050 | 35.8 | 135.4 | 4,319 |
| 충북 | 1,551 | 10,757 | 43.0 | 429.1 | 6,935 |
| 충남 | 5,556 | 57,170 | 67.2 | 781.6 | 10,290 |
| 전북 | 7,083 | 45,350 | 81.6 | 619.4 | 6,403 |
| 전남 | 17,163 | 150,117 | 79.7 | 516.2 | 8,747 |
| 경북 | 17,874 | 172,533 | 48.7 | 257.3 | 9,653 |
| 경남 | 5,337 | 31,688 | 41.1 | 198.3 | 5,937 |
| 제주 | 1,189 | 2,533 | 60.8 | 229.5 | 2,131 |

자료: NH농협손해보험 농업정책보험본부

5. 품목별 가입 현황

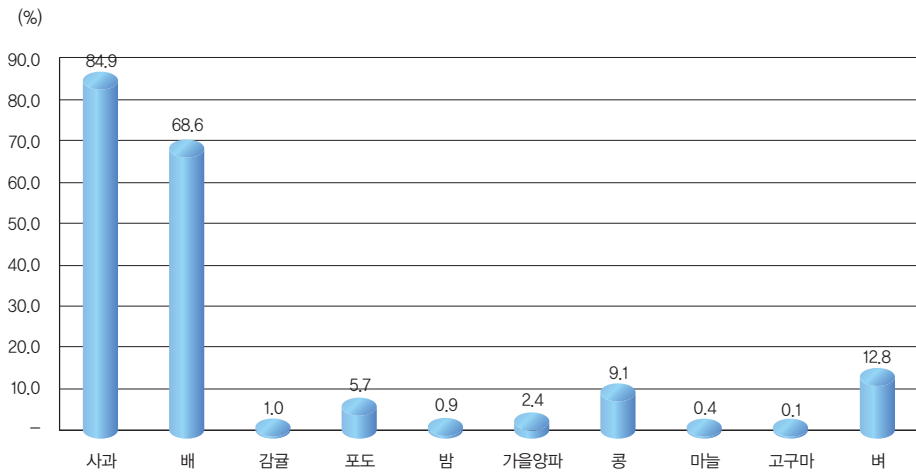
● 가입면적

농작물재해보험 품목으로서 최초로 시행된 사과와 배의 가입률이 84.9%로 가장 높고, 가입건수와 가입금액도 가장 많은 것으로 나타났으며, 배의 가입률도 68.6%로 높게 나타났다.

논벼의 경우 가입농가수와 가입면적이 타 품목에 비해 월등히 많으나, 가입률은 12.8% 수준으로 머물렀다. 그 밖에 밭작물 중에는 콩, 시설작물 중에는 참외의 보험 가입률이 높은 것으로 나타났다.

보험가입 대상면적은 벼, 단동하우스, 콩, 밤, 감귤, 사과, 마늘, 가을양파 등의 순으로 많으며, 벼 등 상위 5개 품목의 가입대상 면적이 전체 대상 면적의 78.1%를 차지하고 있다.

[그림 2-2-8] 품목별 면적 가입률(2012년 대상면적 기준)



자료 : NH농협손해보험 농업정책보험본부

[표 2-2-7] 품목별 (농작물) 가입 현황(2012)

(단위: 호, 건, ha, %, 백만 원)

| | | 가입농가수 | 가입건수 | 대상면적 | 가입면적 | 가입률 | 가입금액 |
|------------|--------|--------|--------|---------|--------|-------|-----------|
| 과수 (특정) | 사과 | 16,749 | 27,883 | 17,563 | 14,907 | 84.9 | 1,005,356 |
| | 배 | 10,302 | 14,403 | 14,748 | 10,116 | 68.6 | 403,418 |
| | 감귤 | 329 | 420 | 17,734 | 180 | 1.0 | 6,331 |
| | 단감 | 4,074 | 5,635 | 10,082 | 4,413 | 43.8 | 80,604 |
| | 떨은감 | 2,194 | 2,970 | 4,277 | 1,615 | 37.8 | 32,365 |
| 과수 (종합) | 복숭아 | 1,947 | 2,725 | 6,673 | 1,243 | 18.6 | 44,527 |
| | 포도 | 1,627 | 2,335 | 12,619 | 719 | 5.7 | 34,002 |
| | 밤 | 45 | 46 | 21,544 | 188 | 0.9 | 340 |
| | 참다래 | 116 | 130 | 958 | 56 | 5.9 | 1,720 |
| | 자두 | 1,076 | 1,518 | 4,503 | 523 | 11.6 | 13,654 |
| | 매실 | 853 | 1,104 | 7,019 | 622 | 8.9 | 8,187 |
| | 대추 | 1,111 | 1,659 | 1,864 | 532 | 28.6 | 17,403 |
| | 복분자 | 317 | 383 | 2,241 | 84 | 3.7 | 2,753 |
| | 차 | 73 | 133 | 768 | 79 | 10.2 | 3,537 |
| | 오디 | 89 | 96 | 390 | 29 | 7.4 | 1,212 |
| 인삼 | 28 | 51 | 3,018 | 66 | 2.2 | 8,041 | |
| 밭 (종합) | 가을감자 | 123 | 263 | 2,343 | 188 | 8.0 | 3,343 |
| | 가을양파 | 526 | 1,094 | 15,200 | 358 | 2.4 | 10,562 |
| | 고추 | 1,170 | 1,351 | 5,985 | 421 | 7.0 | 6,857 |
| | 콩 | 896 | 1,718 | 24,126 | 2,198 | 9.1 | 11,356 |
| | 마늘 | 106 | 163 | 15,741 | 59 | 0.4 | 1,880 |
| | 고구마 | 9 | 10 | 13,658 | 18 | 0.1 | 299 |
| | 옥수수 | 69 | 88 | 7,008 | 50 | 0.7 | 572 |
| 벼(종합) | 벼 | 25,766 | 26,697 | 525,123 | 67,011 | 12.8 | 530,739 |
| 시설 하우스 | 단동하우스 | 3,138 | 4,938 | 27,675 | 1,607 | 5.8 | 195,362 |
| | 연동하우스 | 344 | 435 | 2,838 | 125 | 4.4 | 44,624 |
| | 내재형하우스 | 11 | 12 | - | 2 | - | 744 |
| | 유리온실 | 7 | 7 | - | 3 | - | 2,214 |
| 시설 작물 | 시설딸기 | 71 | 85 | 4,318 | 28 | 0.6 | 2,555 |
| | 시설오이 | 106 | 133 | 2,222 | 32 | 1.4 | 4,987 |
| | 시설참외 | 1,173 | 2,108 | 5,278 | 698 | 13.2 | 31,988 |
| | 시설토마토 | 139 | 214 | 2,961 | 71 | 2.4 | 11,153 |
| | 시설국화 | 15 | 22 | 282 | 5 | 1.7 | 986 |
| | 시설수박 | 58 | 73 | 8,945 | 23 | 0.3 | 1,565 |
| | 시설장미 | 27 | 31 | 288 | 11 | 3.9 | 2,191 |
| | 시설꽃고추 | 213 | 259 | 3,643 | 67 | 1.8 | 8,339 |
| | 시설호박 | 18 | 20 | 1,494 | 4 | 0.3 | 469 |
| | 시설메론 | 49 | 58 | 1,360 | 13 | 0.9 | 1,158 |
| | 시설파프리카 | 19 | 23 | 170 | 10 | 6.1 | 2,283 |

자료: NH농협손해보험 농업정책보험본부

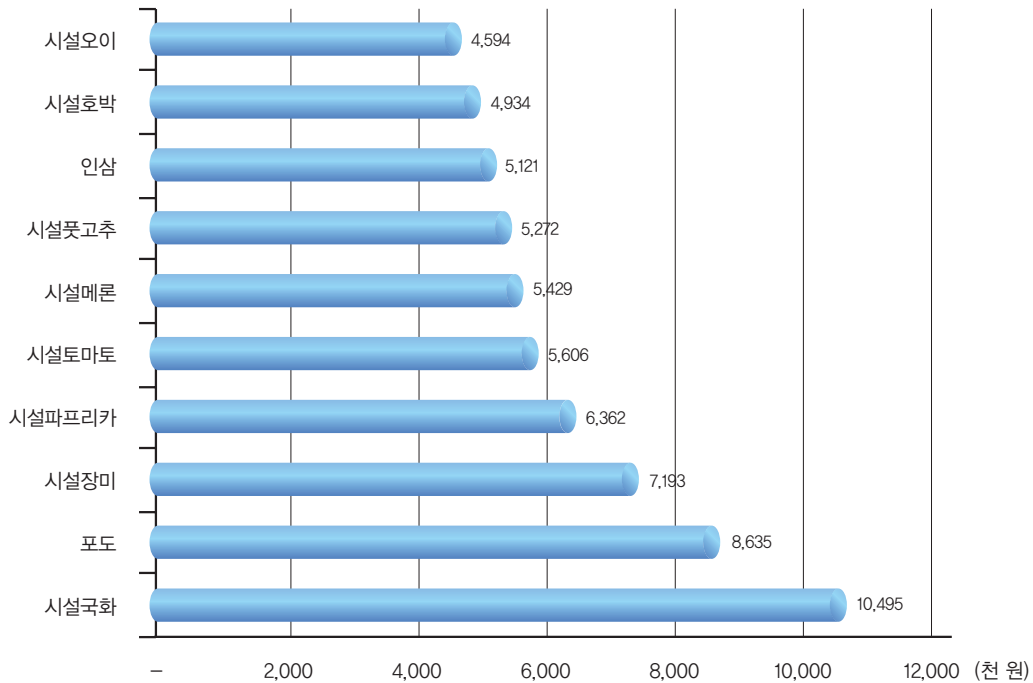
● 보험료

품목별 보험료는 사과, 배, 벼, 단동하우스, 포도 등의 순으로 높게 나타났으며, 이들 5개 품목의 보험료 비중이 전체 보험료의 84.3%를 차지하고 있다.

1ha당 보험료는 시설국화 1천49만5천 원, 포도 863만5천 원으로 높게 나타났으며, 1ha당 평균 보험료는 454만9천 원으로 나타났다.

그밖에 농가당 보험료는 인삼이 1천215만1천 원으로 가장 많고 감귤이 10만 원으로 가장 적으며, 품목별 보험료율은 포도가 18.25%로 가장 높은 반면, 감귤은 0.52%로 가장 낮게 나타났다.

[그림 2-2-9] 1ha 당 품목별 보험료(2012)



자료 : NH농협손해보험 농업정책보험본부

[표 2-2-8] 품목별 보험료 현황(2012)

(단위: %, 백만 원)

| | | 보험료 | 최종보험료 | 농가당보험료 (천 원) | 1ha당보험료 (천 원) | 보험료율 |
|------------|--------|--------|--------|-----------------|------------------|-------|
| 과수 (특정) | 사과 | 70,756 | 67,110 | 4,007 | 4,502 | 6.68 |
| | 배 | 34,738 | 32,839 | 3,188 | 3,246 | 8.14 |
| | 감귤 | 34 | 33 | 100 | 182 | 0.52 |
| | 단감 | 5,709 | 5,580 | 1,370 | 1,264 | 6.92 |
| | 뽕은감 | 2,078 | 1,874 | 854 | 1,161 | 5.79 |
| 과수 (종합) | 복숭아 | 3,572 | 3,553 | 1,825 | 2,859 | 7.98 |
| | 포도 | 6,241 | 6,207 | 3,815 | 8,635 | 18.25 |
| | 밤 | 25 | 19 | 421 | 101 | 5.57 |
| | 참다래 | 177 | 174 | 1,502 | 3,100 | 10.13 |
| | 자두 | 2,060 | 2,055 | 1,910 | 3,932 | 15.05 |
| | 매실 | 808 | 804 | 942 | 1,292 | 9.81 |
| | 대추 | 1,957 | 1,838 | 1,654 | 3,452 | 10.56 |
| | 복분자 | 175 | 119 | 376 | 1,426 | 4.33 |
| | 차 | 291 | 291 | 3,992 | 3,704 | 8.24 |
| | 오디 | 129 | 129 | 1,455 | 4,501 | 10.68 |
| 인삼 | 340 | 340 | 12,151 | 5,121 | 4.23 | |
| 밭 (종합) | 가을감자 | 286 | 286 | 2,326 | 1,524 | 8.56 |
| | 가을양파 | 388 | 388 | 738 | 1,083 | 3.67 |
| | 고추 | 792 | 787 | 673 | 1,868 | 11.48 |
| | 콩 | 1,072 | 1,069 | 1,193 | 486 | 9.41 |
| | 마늘 | 56 | 56 | 532 | 963 | 3.00 |
| | 고구마 | 11 | 11 | 1,222 | 616 | 3.67 |
| | 옥수수 | 22 | 22 | 314 | 432 | 3.79 |
| 벼(종합) | 벼 | 14,242 | 14,231 | 552 | 212 | 2.68 |
| 시설하우스 | 단동하우스 | 7,510 | 7,509 | 2,393 | 4,672 | 3.84 |
| | 연동하우스 | 1,763 | 1,763 | 5,125 | 14,156 | 3.95 |
| | 내재형하우스 | 37 | 37 | 3,383 | 20,068 | 5.00 |
| | 유리온실 | 72 | 72 | 10,216 | 25,127 | 3.23 |
| 시설하우스 | 시설딸기 | 76 | 76 | 1,077 | 2,749 | 2.99 |
| | 시설오이 | 146 | 146 | 1,373 | 4,594 | 2.92 |
| | 시설참외 | 1,073 | 1,072 | 914 | 1,537 | 3.35 |
| | 시설토마토 | 397 | 397 | 2,859 | 5,606 | 3.56 |
| | 시설국화 | 50 | 50 | 3,309 | 10,495 | 5.04 |
| | 시설수박 | 83 | 83 | 1,429 | 3,545 | 5.29 |
| | 시설장미 | 82 | 82 | 3,025 | 7,193 | 3.73 |
| | 시설꽃고추 | 352 | 352 | 1,652 | 5,272 | 4.22 |
| | 시설호박 | 22 | 22 | 1,199 | 4,934 | 4.60 |
| | 시설메론 | 69 | 69 | 1,411 | 5,429 | 5.97 |
| | 시설파프리카 | 66 | 66 | 3,458 | 6,362 | 2.88 |

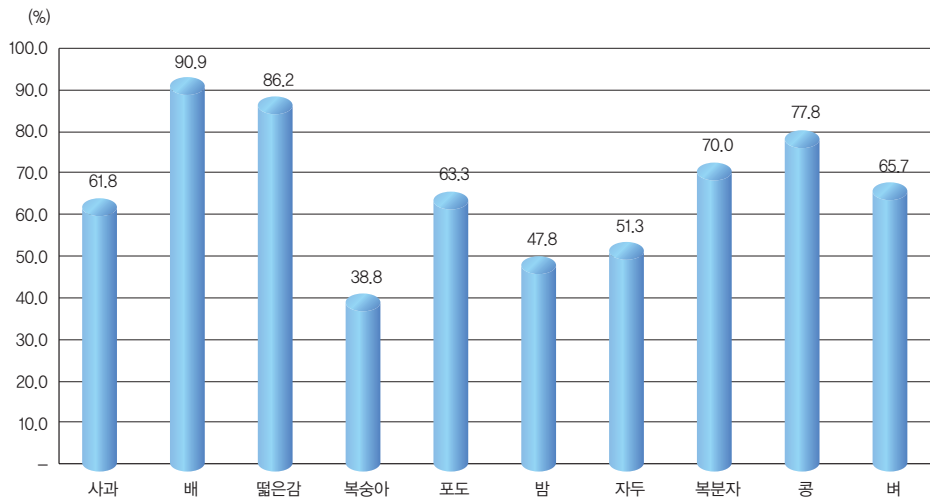
자료: NH농협손해보험 농업정책보험본부

6. 품목별 지급 현황

품목별 사고율은 태풍 ‘덴빈’과 ‘볼라벤’의 영향을 많이 받은 전남·북과 충남 지역에서 주로 재배되는 배가 90.9%로 가장 높게 나타났다. 뽕은 감, 콩, 복분자, 사과 등의 순서로 높게 나타났다.

사고 건당 보험금은 시설작물인 파프리카가 33백만 원으로 가장 높게 나타났으며, 그 밖에 시설 풋고추·장미와 배, 사과 등의 건당 보험금이 11백만 원 이상으로 높게 나타났다.

[그림 2-2-10] 주요 10개 품목별 사고율(2012)



자료 : NH농협손해보험 농업정책보험본부

[표 2-2-9] 품목별 지급 현황(2012)

(단위: 건, 백만 원, %)

| | | 지급건수 | 보험금 | 사고율 | 손해율 | 건당보험금 (천 원) |
|------------|--------|--------|---------|-------|--------|----------------|
| 과수 (특정) | 사과 | 17,218 | 196,097 | 61.8 | 322.3 | 11,389 |
| | 배 | 13,089 | 168,702 | 90.9 | 566.6 | 12,889 |
| | 감귤 | 6 | 24 | 1.4 | 80.5 | 3,985 |
| | 단감 | 1,541 | 6,160 | 27.3 | 121.8 | 3,997 |
| | 뽕은감 | 2,561 | 15,145 | 86.2 | 891.5 | 5,914 |
| 과수 (종합) | 복숭아 | 1,056 | 5,266 | 38.8 | 163.6 | 4,987 |
| | 포도 | 1,479 | 7,936 | 63.3 | 141.1 | 5,366 |
| | 밤 | 22 | 76 | 47.8 | 443.5 | 3,466 |
| | 참다래 | 42 | 131 | 32.3 | 82.8 | 3,111 |
| | 자두 | 778 | 2,433 | 51.3 | 130.6 | 3,127 |
| | 매실 | 315 | 661 | 28.5 | 90.7 | 2,097 |
| | 대추 | 374 | 921 | 22.5 | 55.3 | 2,462 |
| | 복분자 | 268 | 513 | 70.0 | 493.9 | 1,914 |
| | 차 | - | - | - | - | - |
| | 오디 | - | - | - | - | - |
| 인삼 | - | - | - | - | - | |
| 밭 (종합) | 가을감자 | 5 | 29 | 1.9 | 11.1 | 5,771 |
| | 가을양파 | 221 | 577 | 20.2 | 164.1 | 2,613 |
| | 고추 | 187 | 296 | 13.8 | 41.5 | 1,584 |
| | 콩 | 1,336 | 2,765 | 77.8 | 285.2 | 2,069 |
| | 마늘 | 6 | 7 | 3.7 | 14.5 | 1,234 |
| | 고구마 | 1 | 0 | 10.0 | 4.8 | 482 |
| | 옥수수 | 17 | 32 | 19.3 | 161.2 | 1,863 |
| 벼(종합) | 벼 | 17,550 | 76,667 | 65.7 | 594.2 | 4,368 |
| 시설하우스 | 단동하우스 | 942 | 4,679 | 19.1 | 68.5 | 4,967 |
| | 연동하우스 | 140 | 800 | 32.2 | 49.8 | 5,711 |
| | 내재형하우스 | 1 | 1 | 8.3 | 1.9 | 640 |
| | 유리온실 | - | - | - | - | - |
| 시설작물 | 시설딸기 | 5 | 9 | 5.9 | 13.0 | 1,805 |
| | 시설오이 | 2 | 13 | 1.5 | 9.9 | 6,571 |
| | 시설참외 | 243 | 449 | 11.5 | 46.1 | 1,848 |
| | 시설토마토 | 17 | 156 | 7.9 | 43.4 | 9,197 |
| | 시설국화 | 3 | 26 | 13.6 | 58.6 | 8,787 |
| | 시설수박 | 4 | 12 | 5.5 | 16.5 | 3,109 |
| | 시설장미 | 9 | 99 | 29.0 | 133.8 | 11,048 |
| | 시설꽃고추 | 19 | 227 | 7.3 | 70.9 | 11,946 |
| | 시설호박 | - | - | - | - | - |
| | 시설메론 | 1 | 3 | 1.7 | 4.5 | 2,848 |
| 시설파프리카 | 2 | 65 | 8.7 | 109.4 | 32,588 | |

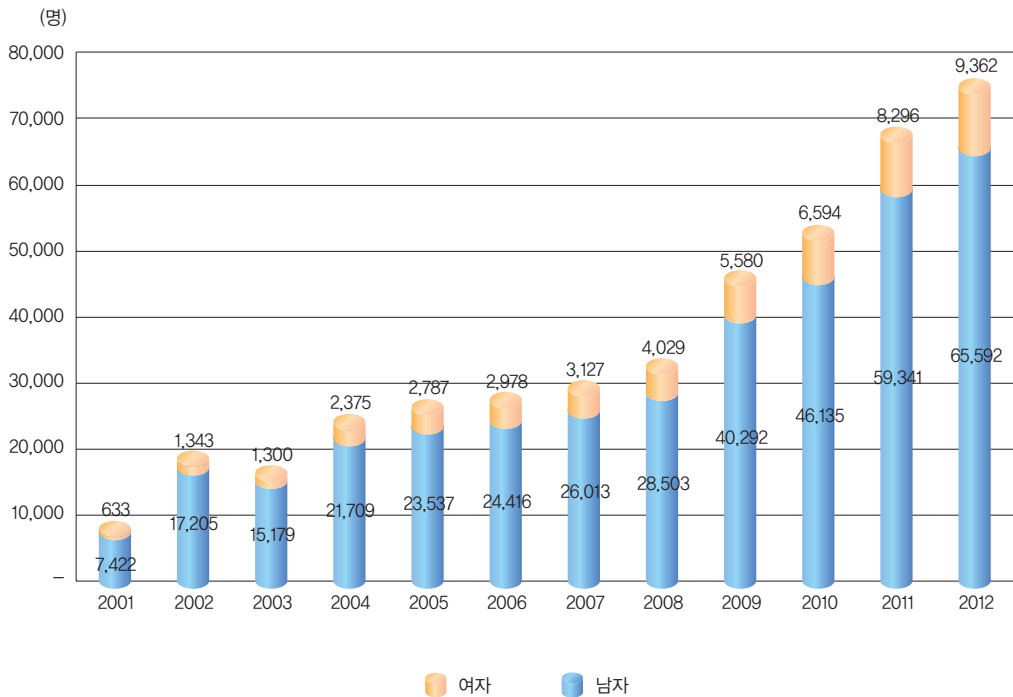
자료: NH농협손해보험 농업정책보험본부

7. 성별·연령별 가입자 현황

성별 가입자 현황을 보면 남녀 공히 매년 증가하는 추세를 보이고 있으며, 여성의 비율이 높아지고 있다.

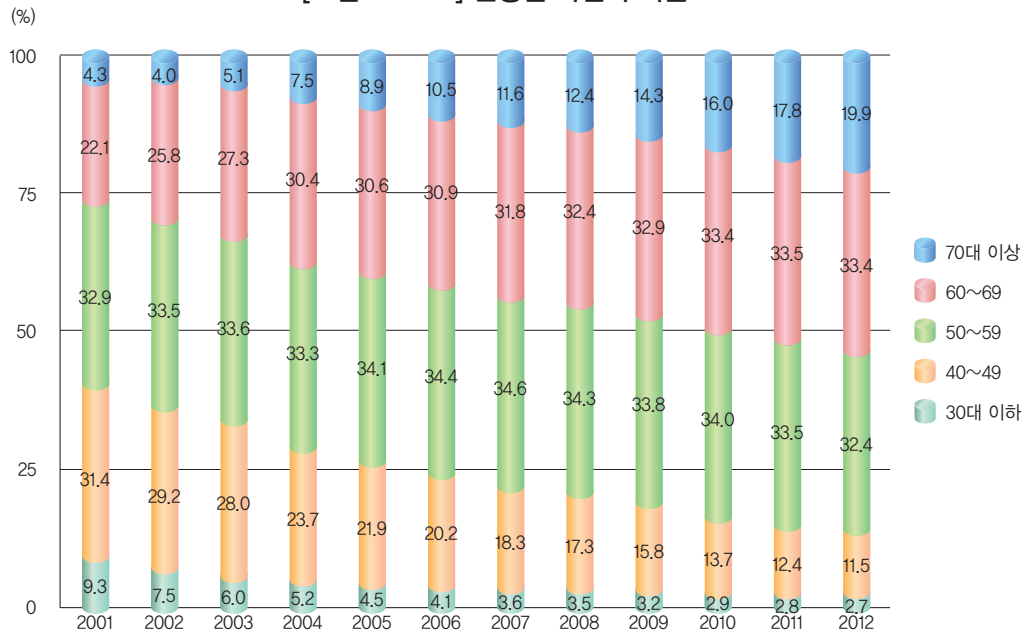
연령별 가입자 수는 보험 확대에 따라 전 연령층에서 증가추세를 보이고 있으나, 연령대별 비율을 보면 60대 이상은 증가하고, 40대 이하는 감소하고 있다. 특히, 농업인 고령화 등의 영향으로 70대 이상의 비율이 빠른 속도로 증가하고 있다.

[그림 2-2-11] 연도별 성별 가입자 추이



자료 : NH농협손해보험 농업정책보험본부

[그림 2-2-12] 연령별 가입자 비율



자료 : NH농협손해보험 농업정책보험본부

[표 2-2-10] 연도별 성별·연령별 가입자 현황

(단위 : 명)

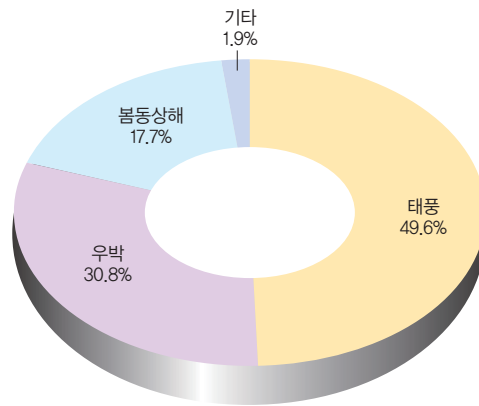
| 연도 | 성별 | | 연령별 | | | | |
|------|--------|-------|--------|-------|--------|--------|--------|
| | 남자 | 여자 | 30대 이하 | 40~49 | 50~59 | 60~69 | 70대 이상 |
| 2001 | 7,422 | 633 | 747 | 2,527 | 2,654 | 1,781 | 346 |
| 2002 | 17,205 | 1,343 | 1,385 | 5,413 | 6,221 | 4,779 | 750 |
| 2003 | 15,179 | 1,300 | 985 | 4,606 | 5,538 | 4,506 | 844 |
| 2004 | 21,709 | 2,375 | 1,245 | 5,708 | 8,018 | 7,311 | 1,802 |
| 2005 | 23,537 | 2,787 | 1,184 | 5,772 | 8,970 | 8,056 | 2,342 |
| 2006 | 24,416 | 2,978 | 1,125 | 5,525 | 9,414 | 8,455 | 2,875 |
| 2007 | 26,013 | 3,127 | 1,038 | 5,345 | 10,090 | 9,279 | 3,388 |
| 2008 | 28,503 | 4,029 | 1,148 | 5,633 | 11,159 | 10,548 | 4,044 |
| 2009 | 40,292 | 5,580 | 1,478 | 7,240 | 15,496 | 15,094 | 6,565 |
| 2010 | 46,135 | 6,594 | 1,543 | 7,206 | 17,918 | 17,615 | 8,449 |
| 2011 | 59,341 | 8,296 | 1,870 | 8,370 | 22,692 | 22,637 | 12,069 |
| 2012 | 65,592 | 9,362 | 2,020 | 8,613 | 24,311 | 25,059 | 14,951 |

자료 : NH농협손해보험 농업정책보험본부

9. 특정위험품목 재해유형별 지급 현황

2001년 이후 사과, 배, 감귤, 단감, 뽕은 감 등 특정위험품목의 재해유형별 보험금의 누계 지급액 규모는 태풍, 우박, 봄동상해 순으로 나타났다. 그 중 태풍으로 인한 보험금 지급액이 4,125억여 원으로 전체 보험금 8,320억여 원의 49.6%를 차지하고 있으며, 태풍과 우박, 봄동상해에 의한 보험금 지급액은 8,162억여 원으로 전체 보험금 지급액의 98.1%를 차지하는 것으로 나타났다.

[그림 2-2-14] 특정위험 품목 재해유형별 보험금 지급건수 비율(누계)



자료 : NH농협손해보험 농업정책보험본부

[표 2-2-12] 연도별 특정위험품목 보험금 지급 현황

(단위 : 건, 백만 원)

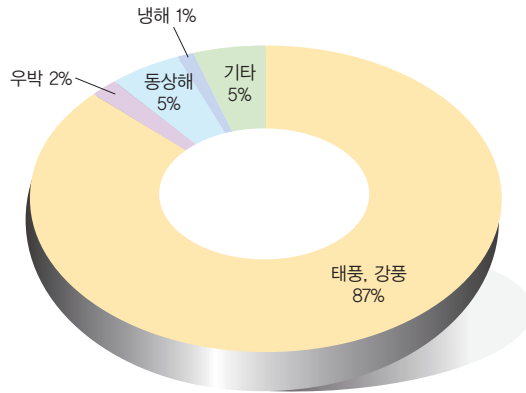
| | 태풍 | | 우박 | | 봄동상해 | | 가을동상해 | | 집중호우 | | 나무보상 | |
|------|--------|---------|--------|---------|--------|---------|-------|--------|-------|-----|-------|-------|
| | 지급 건수 | 보험금 | 지급 건수 | 보험금 | 지급 건수 | 보험금 | 지급 건수 | 보험금 | 지급 건수 | 보험금 | 지급 건수 | 보험금 |
| 2001 | 9 | 50 | 78 | 379 | 323 | 950 | - | - | - | - | - | - |
| 2002 | 5,531 | 27,097 | 634 | 3,290 | 780 | 4,321 | - | - | - | - | - | - |
| 2003 | 9,585 | 46,086 | 427 | 2,942 | 137 | 937 | - | - | 2 | 15 | 5 | 37 |
| 2004 | 1,772 | 5,296 | 166 | 571 | 1,414 | 7,722 | - | - | - | - | - | - |
| 2005 | 3,197 | 11,115 | 463 | 2,982 | 2,682 | 9,774 | - | - | - | - | 2 | 0.4 |
| 2006 | 3,604 | 10,726 | 787 | 6,920 | 1,663 | 3,376 | 1 | 7 | - | - | 4 | 2 |
| 2007 | 3,379 | 11,826 | 5,617 | 49,089 | 295 | 534 | - | - | - | - | - | - |
| 2008 | 388 | 1,220 | 2,316 | 16,337 | 1,209 | 5,878 | - | - | 77 | 202 | - | - |
| 2009 | 819 | 3,660 | 5,703 | 46,894 | 619 | 4,318 | 1,256 | 6,594 | 4 | 20 | - | - |
| 2010 | 5,932 | 37,348 | 708 | 7,149 | 2,374 | 20,966 | 1,554 | 8,369 | 4 | 9 | 5 | 76 |
| 2011 | 6,594 | 29,273 | 845 | 8,010 | 4,846 | 43,288 | 45 | 126 | 2 | 4 | 28 | 76 |
| 2012 | 22,418 | 228,837 | 8,391 | 111,544 | 3,511 | 45,520 | 94 | 225 | 1 | 3 | - | - |
| 누계 | 63,228 | 412,534 | 26,135 | 256,107 | 19,853 | 147,584 | 2,950 | 15,321 | 90 | 253 | 44 | 191.4 |

자료 : NH농협손해보험 농업정책보험본부

10. 종합위험품목 재해유형별 지급 현황

종합위험품목은 보장재해 중 태풍과 강풍에 의한 피해가 가장 많은 것으로 나타났으며, 특히 2012년의 경우 태풍과 강풍 피해에 따른 보험금은 915억여 원으로 전체 보험금의 87.2% 차지하는 것으로 나타났다.

[그림 2-2-15] 종합위험 품목 재해유형별 보험금(2012)



자료 : NH농협손해보험 농업정책보험본부

[표 2-2-13] 연도별 종합위험품목 보험금 지급 현황

(단위 : 건, 백만 원)

| 구분 | 태풍, 강풍 | | 우박 | | 동상해 | | 냉해 | | 집중호우 | | 기타 | |
|------|--------|--------|-------|-------|-------|-------|-------|--------|-------|-----|--------|--------|
| | 지급 건수 | 보험금 | 지급 건수 | 보험금 | 지급 건수 | 보험금 | 지급 건수 | 보험금 | 지급 건수 | 보험금 | 지급 건수 | 보험금 |
| 2008 | 25 | 73 | 44 | 323 | 77 | 299 | 43 | 187 | 135 | 201 | 202 | 203 |
| 2009 | 14 | 21 | 16 | 91 | 165 | 490 | 74 | 143 | 44 | 99 | 3,958 | 3,809 |
| 2010 | 2,642 | 5,682 | 17 | 169 | 732 | 2,852 | 428 | 1,346 | 122 | 332 | 5,303 | 5,691 |
| 2011 | 1,778 | 3,954 | 202 | 365 | 749 | 2,437 | 2,618 | 24,749 | 161 | 352 | 12,037 | 19,928 |
| 2012 | 21,702 | 91,509 | 569 | 2,038 | 1,099 | 4,844 | 215 | 750 | - | - | 2,920 | 5,709 |

자료 : NH농협손해보험 농업정책보험본부

11. 손해평가 현황

● 손해사정법인

손해사정법인의 손해평가는 2006년부터 2011년 사이에는 [표 2-2-14]에서와 같이 안정적인 손해평가가 이루어졌으나 2012년에는 태풍 불라벤 등 극심한 재해가 발생하여 3,126명의 손해평가인력이 37,377건을 평가하여 2011년에 비해 4.7배의 평가인력이 소요되었고, 손해사정 비용도 50억 원이나 소요되어 역대 최다를 기록하였다.

[표 2-2-14] 연도별 손해평가 운영 현황

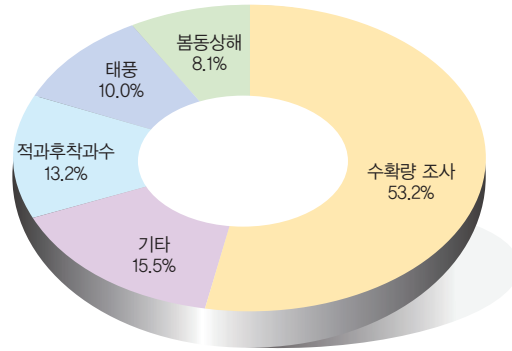
(단위: 건, 명, 일, 백만 원)

| 구분 | 조사건수 | 조사인수 | 조사일수 | 손해사정비용 |
|------|--------|-------|-------|--------|
| 2006 | 2,831 | 405 | 618 | 644 |
| 2007 | 2,998 | 455 | 644 | 677 |
| 2008 | 2,166 | 310 | 349 | 451 |
| 2009 | 3,714 | 316 | 507 | 573 |
| 2010 | 4,386 | 317 | 535 | 717 |
| 2011 | 8,081 | 443 | 850 | 1,374 |
| 2012 | 37,377 | 3,126 | 4,511 | 5,010 |

자료: 농림축산식품부 재해보험팀

손해사정법인의 2012년 재해유형별 손해평가 현황을 보면 수확량조사가 가장 많은 19,878건으로 53.2%를 차지하고, 다음으로는 적과후착과수 조사, 태풍 피해조사, 봄동상해에 따른 피해조사 등이 많은 것으로 나타났다.

[그림 2-2-16] 재해유형별 손해평가 운영 현황(2012)



자료 : 농림축산식품부 재해보험팀

[표 2-2-15] 재해유형별 손해평가 운영 현황(2012)

(단위 : 건, 명, 일, 천 원)

| 구분 | 조사건수 | 조사인수 | 조사일수 | 손해사정비용 |
|--------|--------|-------|-------|--------|
| 합계 | 37,377 | 3,126 | 4,511 | 5,010 |
| 봄동상해 | 3,043 | 101 | 120 | 300 |
| 가을동상해 | 203 | 52 | 51 | 106 |
| 유과타박을 | 684 | 38 | 47 | 115 |
| 적과후착과수 | 4,917 | 211 | 497 | 1,285 |
| 수확량조사 | 19,878 | 289 | 591 | 1,398 |
| 태풍 | 3,734 | 259 | 397 | 901 |
| 수확전착과 | 1,123 | 96 | 143 | 280 |
| 기타 | 3,795 | 2,080 | 2,665 | 625 |

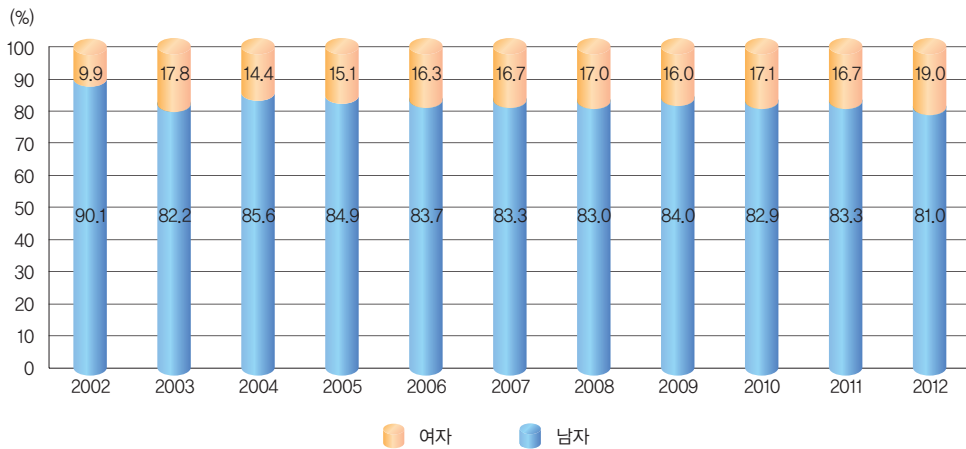
자료 : 농림축산식품부 재해보험팀

● 손해평가인 현황

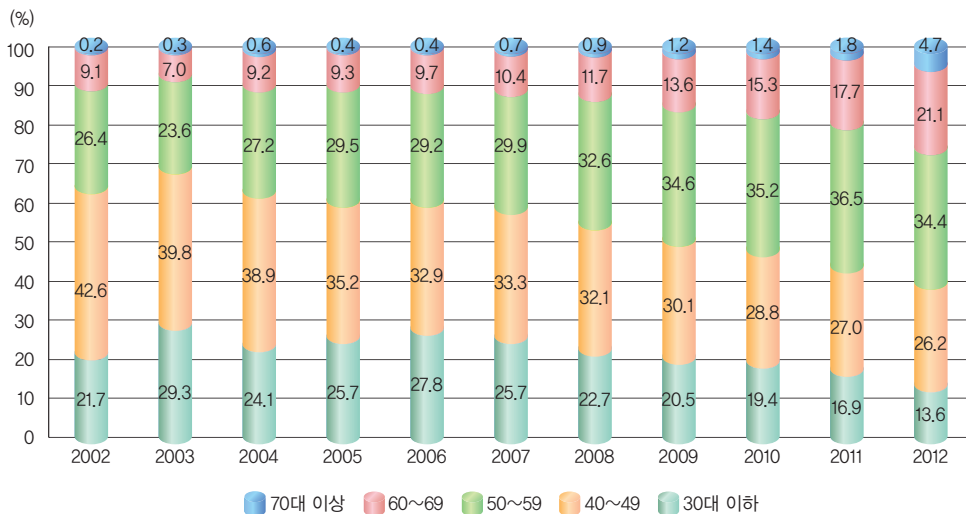
연도별로 손해평가인의 성별 분포비율은 여성의 비율이 증가하고, 연령별 분포비율은 40대 이하는 감소하는 반면, 60대 이상은 증가하고 있어 손해평가인의 여성화와 고령화가 진행되고 있음을 알 수 있다.

또한, 2012년 직업별 분포비율을 보면 농업인과 농협임직원 비율이 99.3%를 차지하고 있으며, 관련 공무원 및 교사 경력자 등 전문평가인은 1% 미만으로 나타나고 있다.

[그림 2-2-17] 성별 손해평가인 비율(2012)



[그림 2-2-18] 연령별 손해평가인 비율(2012)



[표 2-2-16] 연도별 손해평가인 현황

(단위: 명)

| 구분 | 연령별 | | | | | 성별 | | 직업별 | | | | | |
|------|--------|-------|-------|-------|--------|-------|-------|-------|-------|-----|----|----|-----|
| | 30대 이하 | 40~49 | 50~59 | 60~69 | 70대 이상 | 남자 | 여자 | 농업인 | 임직원 | 공무원 | 교원 | 교수 | 기타 |
| 2002 | 457 | 896 | 555 | 192 | 5 | 1,897 | 208 | 607 | 588 | 3 | - | - | 907 |
| 2003 | 783 | 1,064 | 630 | 188 | 8 | 2,196 | 477 | 874 | 1,159 | 6 | - | - | 634 |
| 2004 | 766 | 1,238 | 867 | 292 | 19 | 2,725 | 457 | 1,754 | 1,100 | 11 | - | - | 317 |
| 2005 | 917 | 1,256 | 1,055 | 331 | 14 | 3,035 | 538 | 2,139 | 1,161 | 11 | - | - | 262 |
| 2006 | 1,044 | 1,238 | 1,097 | 363 | 16 | 3,144 | 614 | 2,372 | 1,244 | 15 | 1 | 1 | 125 |
| 2007 | 1,039 | 1,344 | 1,209 | 419 | 27 | 3,365 | 673 | 2,607 | 1,305 | 15 | 1 | - | 110 |
| 2008 | 935 | 1,321 | 1,339 | 479 | 36 | 3,412 | 698 | 2,841 | 1,165 | 13 | 1 | - | 90 |
| 2009 | 957 | 1,406 | 1,613 | 634 | 54 | 3,916 | 748 | 3,360 | 1,216 | 16 | - | - | 72 |
| 2010 | 1,061 | 1,575 | 1,928 | 836 | 75 | 4,537 | 938 | 3,943 | 1,445 | 15 | - | - | 72 |
| 2011 | 1,109 | 1,767 | 2,391 | 1,161 | 116 | 5,453 | 1,091 | 4,857 | 1,595 | 17 | - | - | 75 |
| 2012 | 1,402 | 2,705 | 3,541 | 2,176 | 483 | 8,352 | 1,955 | 6,979 | 3,257 | 29 | - | - | 42 |

자료: 농림축산식품부 재해보험팀

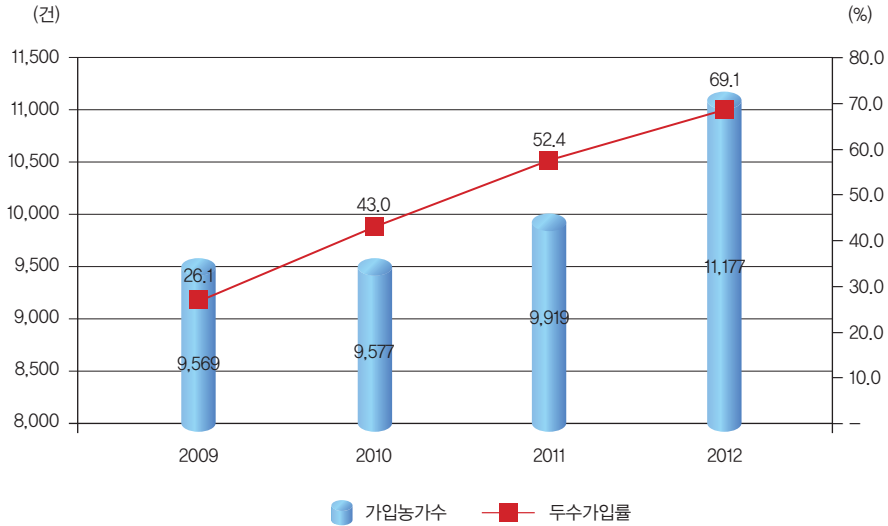
제2절 가축재해보험

1. 연도별 가입 현황

가입농가수, 두수가입률은 매년 증가 추세이며, 2012년 가입두수는 약 128백만 마리로 작년보다 33.6%가 증가 하였다.

보험료율도 3% 내외 수준으로 농작물재해보험(5~6% 수준)보다 낮은 편이다.

[그림 2-2-19] 연도별 가입농가수 · 두수 가입률



자료 : NH농협손해보험 일반보험부, LIG손해보험 법인영업6부

[표 2-2-17] 연도별 가입 현황

(단위 : 천두, 호, %, 백만 원)

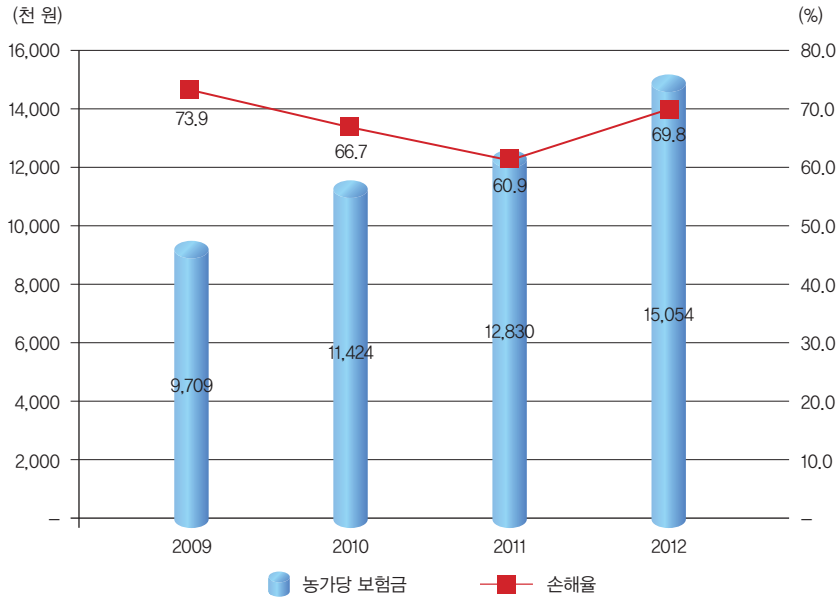
| | 대상두수 | 가입 농가수 | 가입두수 | 두수가입률 | 보험료 | 보험료율 | 농가당 보험료 (천 원) |
|------|---------|--------|---------|-------|---------|------|---------------|
| 2009 | 178,736 | 9,569 | 46,679 | 26.1 | 60,001 | 3.05 | 6,270 |
| 2010 | 189,992 | 9,577 | 81,614 | 43.0 | 67,474 | 3.01 | 7,045 |
| 2011 | 188,676 | 9,919 | 98,860 | 52.4 | 81,206 | 3.06 | 8,187 |
| 2012 | 185,840 | 11,177 | 128,367 | 69.1 | 100,167 | 2.78 | 8,962 |

자료 : NH농협손해보험 일반보험부, LIG손해보험 법인영업6부, 통계청 「2012 3/4분기 가축동향조사」, 농림축산식품부 「2012 기타가축통계」

2. 연도별 지급 현황

지급보험금과 농가당 보험금 모두 매년 증가하고 있으며, 특히 2012년은 지급농가수와 농가당 보험금이 전년보다 약 20% 증가하였다.

[그림2-2-20] 연도별 농가당 보험금 · 손해율



자료 : NH농협손해보험 일반보험부, LIG손해보험 법인영업6부

[표 2-2-18] 연도별 지급 현황

(단위 : 호, 백만 원, %)

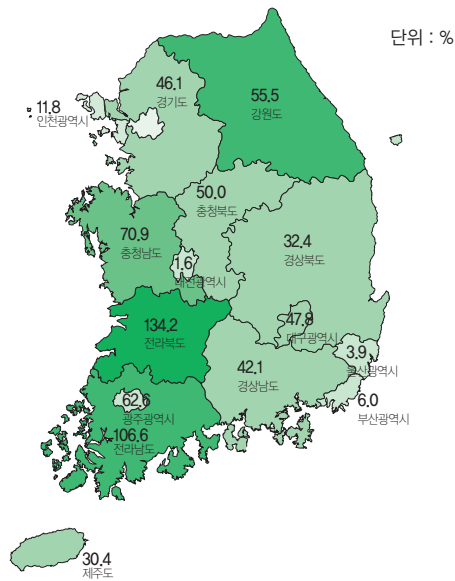
| | 지급농가수 | 보험금 | 농가당 보험금 (천 원) | 사고율 | 손해율 |
|------|-------|--------|------------------|------|------|
| 2009 | 4,566 | 44,331 | 9,709 | 47.7 | 73.9 |
| 2010 | 3,940 | 45,012 | 11,424 | 41.1 | 66.7 |
| 2011 | 3,853 | 49,432 | 12,830 | 38.8 | 60.9 |
| 2012 | 4,616 | 69,307 | 15,054 | 41.3 | 69.8 |

자료 : NH농협손해보험 일반보험부, LIG손해보험 법인영업6부

3. 시·도별 가입현황

시·도별 가입대상 두수는 경기, 충남, 전북, 경북, 전남 등의 순으로 많으나, 실제 가입두수는 전북, 전남, 충남, 경기 등의 순으로 나타났다. 특히 전북과 전남은 가입두수가 대상두수보다 많아 가입률이 100%를 초과하는 특이 현상을 보이고 있다.

[그림 2-2-21] 시·도별 가입률(2012)



자료 : NH농협손해보험 일반보험부, LIG손해보험 법인영업6부

[표 2-2-19] 시·도별 가입 현황(2012)

(단위 : 천 두, 호, %, 백만 원)

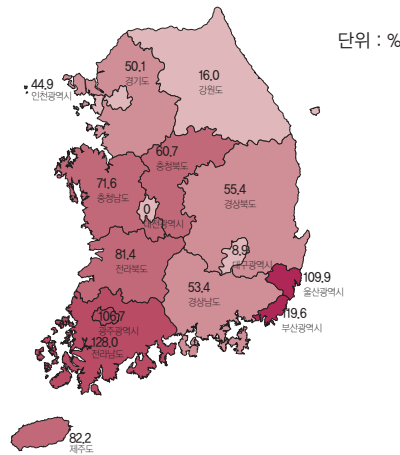
| | 대상두수 | 가입능가수 | 가입두수 | 두수가입률 | 보험료 | 보험료율 | 농가당 보험료 (천 원) |
|----|---------|--------|---------|-------|---------|-------|------------------|
| 합계 | 185,840 | 11,321 | 128,367 | 69.1 | 100,167 | 2.78 | 8,848 |
| 서울 | 26 | - | - | - | - | - | - |
| 부산 | 63 | 117 | 4 | 6.0 | 698 | 10.01 | 5,969 |
| 대구 | 552 | 25 | 264 | 47.8 | 74 | 1.40 | 2,963 |
| 인천 | 1,412 | 18 | 166 | 11.8 | 130 | 1.84 | 7,204 |
| 광주 | 539 | 35 | 337 | 62.6 | 166 | 3.89 | 4,746 |
| 대전 | 84 | 2 | 1 | 1.6 | 5 | 1.63 | 2,262 |
| 울산 | 511 | 11 | 20 | 3.9 | 220 | 3.72 | 20,036 |
| 경기 | 38,907 | 2,044 | 17,948 | 46.1 | 22,186 | 2.87 | 10,854 |
| 강원 | 5,757 | 523 | 3,194 | 55.5 | 3,807 | 2.99 | 7,280 |
| 충북 | 16,559 | 659 | 8,273 | 50.0 | 5,615 | 1.84 | 8,521 |
| 충남 | 31,760 | 1,638 | 22,521 | 70.9 | 19,139 | 2.94 | 11,684 |
| 전북 | 27,312 | 2,490 | 36,660 | 134.2 | 16,526 | 2.91 | 6,637 |
| 전남 | 23,824 | 1,613 | 25,389 | 106.6 | 10,039 | 2.72 | 6,224 |
| 경북 | 24,537 | 643 | 7,961 | 32.4 | 7,016 | 2.21 | 10,912 |
| 경남 | 11,800 | 1,172 | 4,962 | 42.1 | 10,402 | 3.30 | 8,875 |
| 제주 | 2,196 | 331 | 667 | 30.4 | 4,144 | 2.77 | 12,519 |

자료 : NH농협손해보험 일반보험부, LIG손해보험 법인영업6부, 통계청 「2012 3/4분기 가축동향조사」, 농림축산식품부 「2012 기타가축통계」

4. 시·도별 지급 현황

2012년 중 지급 농가수는 4,621호로 사고율이 40.8%이며, 광주는 사고율이 77.1% 가장 높게 나타났다. 평균 손해율은 69.2%였고, 전남, 부산, 울산, 광주 등 4개 시·도의 손해율은 100%를 초과하였다.

[그림 2-2-22] 시·도별 손해율(2012)



자료 : NH농협손해보험 일반보험부, LIG손해보험 법인영업6부

[표 2-2-20] 시·도별 지급 현황(2012)

(단위 : 호, 백만 원, %)

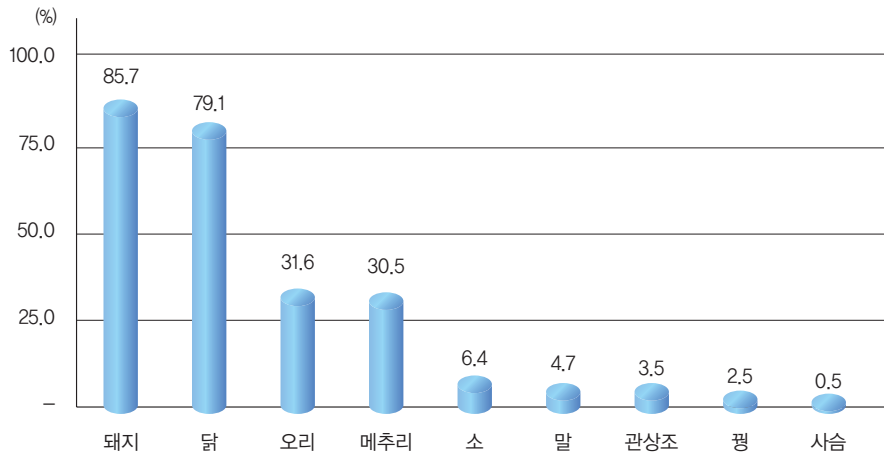
| | 지급농가수 | 보험금 | 농가당보험금 (천 원) | 사고율 | 손해율 |
|----|-------|--------|-----------------|------|-------|
| 합계 | 4,621 | 69,307 | 14,998 | 40.8 | 69.2 |
| 부산 | 41 | 835 | 20,378 | 35.0 | 119.6 |
| 대구 | 4 | 7 | 1,650 | 16.0 | 8.9 |
| 인천 | 2 | 58 | 29,103 | 11.1 | 44.9 |
| 광주 | 27 | 177 | 6,564 | 77.1 | 106.7 |
| 울산 | 8 | 242 | 30,290 | 72.7 | 109.9 |
| 경기 | 823 | 11,123 | 13,515 | 40.3 | 50.1 |
| 강원 | 98 | 608 | 6,205 | 18.7 | 16.0 |
| 충북 | 286 | 3,411 | 11,925 | 43.4 | 60.7 |
| 충남 | 692 | 13,697 | 19,793 | 42.2 | 71.6 |
| 전북 | 983 | 13,456 | 13,689 | 39.5 | 81.4 |
| 전남 | 1,026 | 12,845 | 12,520 | 63.6 | 128.0 |
| 경북 | 118 | 3,886 | 32,935 | 18.4 | 55.4 |
| 경남 | 415 | 5,556 | 13,387 | 35.4 | 53.4 |
| 제주 | 98 | 3,405 | 34,750 | 29.6 | 82.2 |

자료 : NH농협손해보험 일반보험부, LIG손해보험 법인영업6부

5. 축종별 가입 현황

가입두수는 128백만 마리로 69.1%의 가입률을 보이고 있으며, 이중 닭이 110백 마리로 전체 가입두수의 85.9%를 차지하고 있다. 축종별 가입률은 돼지가 85.7%로 가장 높고, 닭의 가입률 79.1%로 다음으로 높은 것으로 나타났다.

[그림 2-2-23] 축종별 가입률(2012)



자료 : NH농협손해보험 일반보험부, LIG손해보험 법인영업6부

[표 2-2-21] 축종별 가입 현황

(단위 : 두, 호, %, 백만 원)

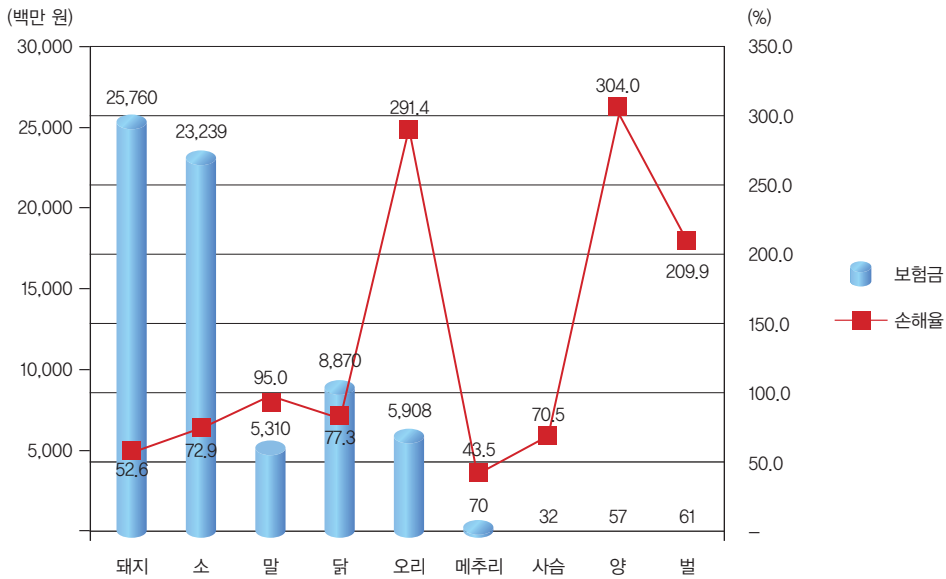
| | 대상두수 | 가입 농가수 | 가입두수 | 두수 가입률 | 보험료 | 보험료율 | 농가당 보험료 (천 원) |
|-----|-------------|--------|-------------|--------|---------|-------|---------------|
| 합계 | 185,839,829 | 11,228 | 128,366,932 | 69.1 | 100,167 | 2.78 | 8,921 |
| 돼지 | 9,936,587 | 3,299 | 8,512,812 | 85.7 | 48,936 | 1.86 | 14,833 |
| 소 | 3,560,062 | 5,190 | 227,148 | 6.4 | 31,875 | 5.82 | 6,142 |
| 말 | 29,698 | 500 | 1,386 | 4.7 | 5,592 | 9.36 | 11,184 |
| 닭 | 139,442,340 | 1,853 | 110,253,847 | 79.1 | 11,479 | 3.57 | 6,195 |
| 오리 | 17,203,931 | 311 | 5,443,488 | 31.6 | 2,027 | 4.64 | 6,518 |
| 꿩 | 404,477 | 1 | 10,000 | 2.5 | 2 | 1.68 | 1,680 |
| 메추리 | 12,851,079 | 29 | 3,915,010 | 30.5 | 162 | 4.13 | 5,574 |
| 관상조 | 82,758 | 1 | 2,880 | 3.5 | 2 | 2.96 | 2,216 |
| 사슴 | 48,463 | 11 | 220 | 0.5 | 45 | 14.10 | 4,124 |
| 양 | 260,297 | 5 | 109 | 0.0 | 19 | 15.57 | 3,741 |
| 벌 | 1,795,197 | 28 | 32 | 0.0 | 29 | 2.97 | 1,030 |

자료 : NH농협손해보험 일반보험부, LIG손해보험 법인영업6부, 통계청 「2012 3/4분기 가축동향조사」, 농림축산식품부 「2012 기타가축통계」

6. 축종별 지급 현황

축종별 사고농가수는 소가 3,367농가로 가장 많았고, 보험금 지급의 경우 돼지와 소가 가장 많았으며 그 비율은 70.7%에 이른다. 평균손해율은 69.2%였으나, 오리, 양, 벌 등의 손해율은 200%를 초과하였다.

[그림 2-2-24] 축종별 보험금·손해율(2012)



자료 : NH농협손해보험 일반보험부, LIG손해보험 법인영업6부

[표 2-2-22] 축종별 지급 현황(2012)

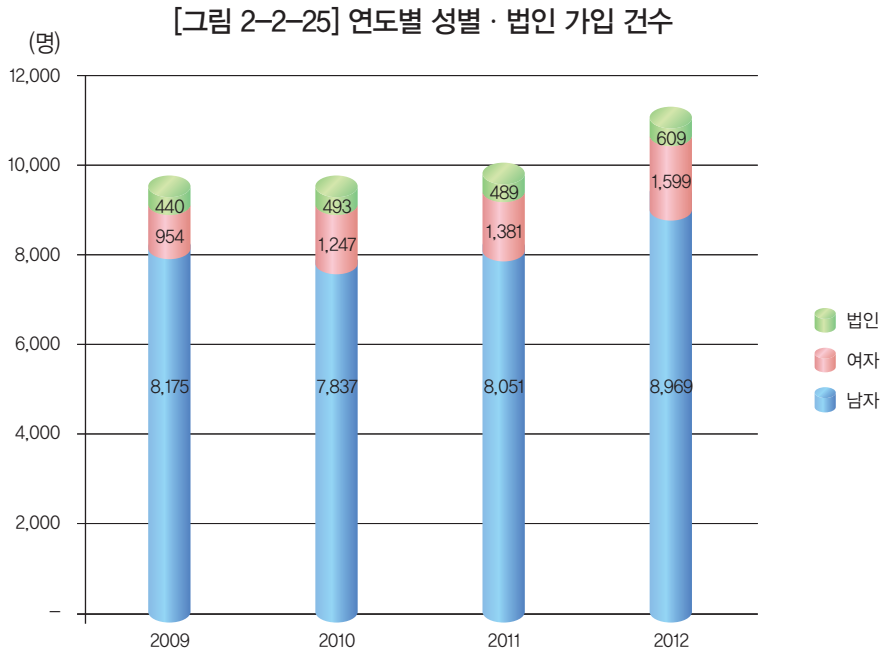
(단위 : 호, 백만 원, %)

| | 사고농가수 | 보험금 | 농가당보험금 (천 원) | 사고율 | 손해율 |
|-----|-------|--------|-----------------|------|-------|
| 합계 | 4,616 | 69,307 | 15,014 | 41.1 | 69.2 |
| 돼지 | 531 | 25,760 | 48,512 | 16.1 | 52.6 |
| 소 | 3,367 | 23,239 | 6,902 | 64.9 | 72.9 |
| 말 | 152 | 5,310 | 34,932 | 30.4 | 95.0 |
| 닭 | 395 | 8,870 | 22,457 | 21.3 | 77.3 |
| 오리 | 154 | 5,908 | 38,364 | 49.5 | 291.4 |
| 메추리 | 1 | 70 | 70,285 | 3.4 | 43.5 |
| 사슴 | 7 | 32 | 4,571 | 63.6 | 70.5 |
| 양 | 4 | 57 | 14,217 | 80.0 | 304.0 |
| 벌 | 5 | 61 | 12,105 | 16.7 | 209.9 |

자료 : NH농협손해보험 일반보험부, LIG손해보험 법인영업6부

7. 연도별 성별 개인/법인 가입자 현황

2012년 기준으로 남자 농가가 84.9%를 차지하고 있으나 매년 감소 추세로 여성의 비율이 조금씩 증가하고 있다. 매년 개인·법인 모두 증가하고 있으나, 개인사업자의 비율(2012년 96.6%)이 매우 높게 나타나고 있다.



자료 : NH농협손해보험 일반보험부, LIG손해보험 법인영업6부

[표 2-2-23] 연도별 성별·개인/법인 가입자 현황

(단위 : 명)

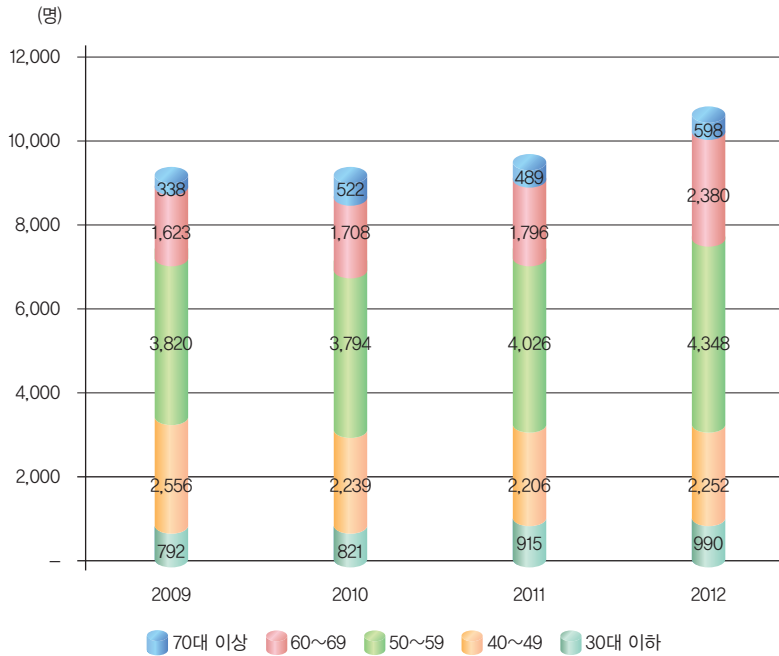
| | 성별 | | | 개인/법인 | | |
|------|--------|-------|-------|--------|--------|-----|
| | 합계 | 남자 | 여자 | 합계 | 개인 | 법인 |
| 2009 | 9,129 | 8,175 | 954 | 9,569 | 9,129 | 440 |
| 2010 | 9,084 | 7,837 | 1,247 | 9,577 | 9,084 | 493 |
| 2011 | 9,432 | 8,051 | 1,381 | 9,921 | 9,432 | 489 |
| 2012 | 10,568 | 8,969 | 1,599 | 11,177 | 10,568 | 609 |

자료 : NH농협손해보험 일반보험부, LIG손해보험 법인영업6부

8. 연도별 연령별 가입자 현황

전체적으로 가입자가 증가함에 따라 전 연령대에 걸쳐 전체적으로 증가하고 있으며, 특히 50대와 60대의 증가 폭이 크다.

[그림 2-2-26] 연도별 연령별 가입자 현황



자료 : NH농협손해보험 일반보험부, LIG손해보험 법인영업6부

[표 2-2-24] 연도별 연령별 가입자 현황

(단위 : 명)

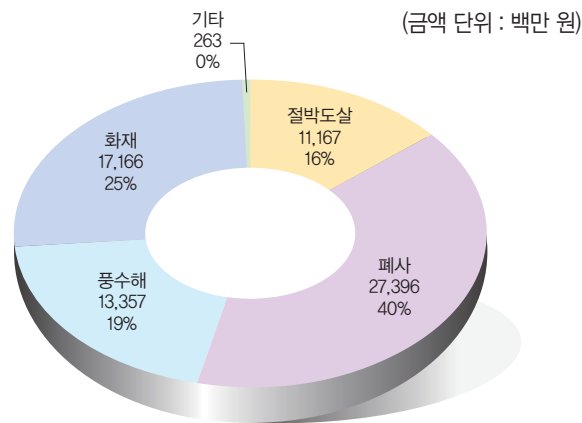
| | 연령별 | | | | | |
|------|--------|--------|-------|-------|-------|--------|
| | 합계 | 30대 이하 | 40~49 | 50~59 | 60~69 | 70대 이상 |
| 2009 | 9,129 | 792 | 2,556 | 3,820 | 1,623 | 338 |
| 2010 | 9,084 | 821 | 2,239 | 3,794 | 1,708 | 522 |
| 2011 | 9,432 | 915 | 2,206 | 4,026 | 1,796 | 489 |
| 2012 | 10,568 | 990 | 2,252 | 4,348 | 2,380 | 598 |

자료 : NH농협손해보험 일반보험부, LIG손해보험 법인영업6부

9. 시·도별 사고원인별 지급 현황

사고원인별 보험금 지급 현황을 살펴보면 폐사가 가장 많았고 그 다음으로 화재, 풍수해, 절박도살 등의 지급이 많은 것으로 나타났다. 특히 풍수해는 태풍의 영향을 받은 전남북 지역에 많이 지급 되었으며, 폐사의 경우 보험가입이 많은 전남북과 충남, 경기 등에서 많이 지급되었다.

[그림 2-2-27] 전국 사고원인별 지급보험금



자료 : NH농협손해보험 일반보험부, LIG손해보험 법인영업6부

[표 2-2-25] 시·도별 사고원인별 지급 현황(2012)

(단위: 호, 백만 원)

| | 절박도살 | | 폐사 | | 풍수해 | | 화재 | | 기타 | |
|----|--------|--------|--------|--------|--------|--------|--------|--------|--------|--------|
| | 지급 농가수 | 지급 보험금 | 지급 농가수 | 지급 보험금 | 지급 농가수 | 지급 보험금 | 지급 농가수 | 지급 보험금 | 지급 농가수 | 지급 보험금 |
| 합계 | 1,289 | 11,167 | 3,593 | 27,396 | 691 | 13,357 | 142 | 17,166 | 58 | 263 |
| 부산 | 31 | 543 | 11 | 318 | 2 | 17 | - | - | - | - |
| 대구 | - | - | 4 | 7 | - | - | - | - | - | - |
| 인천 | - | - | 1 | 55 | 1 | 3 | - | - | - | - |
| 광주 | 2 | 3 | 23 | 143 | 3 | 30 | - | - | 1 | 2 |
| 울산 | 6 | 23 | 8 | 210 | 1 | 4 | - | - | 2 | 6 |
| 경기 | 527 | 4,493 | 633 | 3,795 | 38 | 287 | 21 | 2,500 | 11 | 48 |
| 강원 | 3 | 7 | 85 | 433 | 13 | 53 | 3 | 115 | - | - |
| 충북 | 71 | 185 | 258 | 2,160 | 15 | 212 | 6 | 853 | - | - |
| 충남 | 378 | 4,237 | 537 | 4,625 | 59 | 491 | 32 | 4,331 | 4 | 12 |
| 전북 | 81 | 352 | 752 | 5,945 | 228 | 4,002 | 26 | 3,051 | 15 | 105 |
| 전남 | 52 | 119 | 809 | 4,485 | 224 | 6,960 | 16 | 1,257 | 6 | 25 |
| 경북 | 16 | 122 | 86 | 1,577 | 15 | 237 | 16 | 1,934 | 5 | 16 |
| 경남 | 105 | 669 | 346 | 2,220 | 50 | 538 | 16 | 2,080 | 14 | 49 |
| 제주 | 17 | 414 | 40 | 1,423 | 42 | 524 | 6 | 1,044 | - | - |

자료 : NH농협손해보험 일반보험부, LIG손해보험 법인영업6부

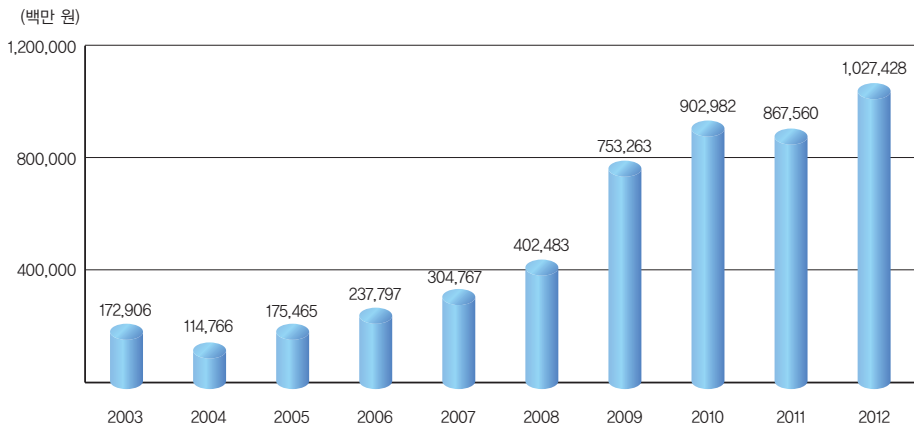
제3절 농기계종합보험

1. 연도별 가입 현황

2004년 이후 연도별 가입건수, 가입금액, 보험료 및 보험료율 등이 모두 증가추세를 보이고 있다.

2012년 가입건수는 32,877건이고, 가입금액은 전년보다 13.2%가 많은 1조 274억여 원으로서 농기계보장보험제도 시행 이후 처음으로 1조 원을 돌파하였다.

[그림 2-2-28] 연도별 가입금액



자료 : NH농협손해보험 일반보험부

[표 2-2-26] 연도별 가입 현황

(단위 : 건, 백만 원, %)

| 연도 | 가입건수 | 가입금액 | 보험료 | 농가 보험료 | 환급금 | 보험료율 | 환급율 | 건당보험료 (천 원) |
|------|--------|-----------|--------|--------|-----|------|-----|-------------|
| 2003 | 10,125 | 172,906 | 1,105 | 553 | 10 | 0.63 | 0.9 | 109 |
| 2004 | 6,265 | 114,766 | 857 | 428 | 8 | 0.74 | 1.0 | 137 |
| 2005 | 8,458 | 175,465 | 1,302 | 651 | 12 | 0.73 | 0.9 | 154 |
| 2006 | 10,373 | 237,797 | 2,142 | 1,071 | 14 | 0.89 | 0.7 | 206 |
| 2007 | 12,246 | 304,767 | 2,796 | 1,451 | 28 | 0.91 | 1.0 | 228 |
| 2008 | 14,108 | 402,483 | 3,284 | 1,949 | 64 | 0.80 | 1.9 | 233 |
| 2009 | 27,902 | 753,263 | 7,118 | 3,958 | 35 | 0.94 | 0.5 | 255 |
| 2010 | 31,748 | 902,982 | 9,916 | 5,222 | 51 | 1.09 | 0.5 | 312 |
| 2011 | 28,973 | 867,560 | 11,458 | 7,072 | 101 | 1.31 | 0.9 | 395 |
| 2012 | 32,877 | 1,027,428 | 12,973 | 8,182 | 239 | 1.26 | 1.8 | 395 |

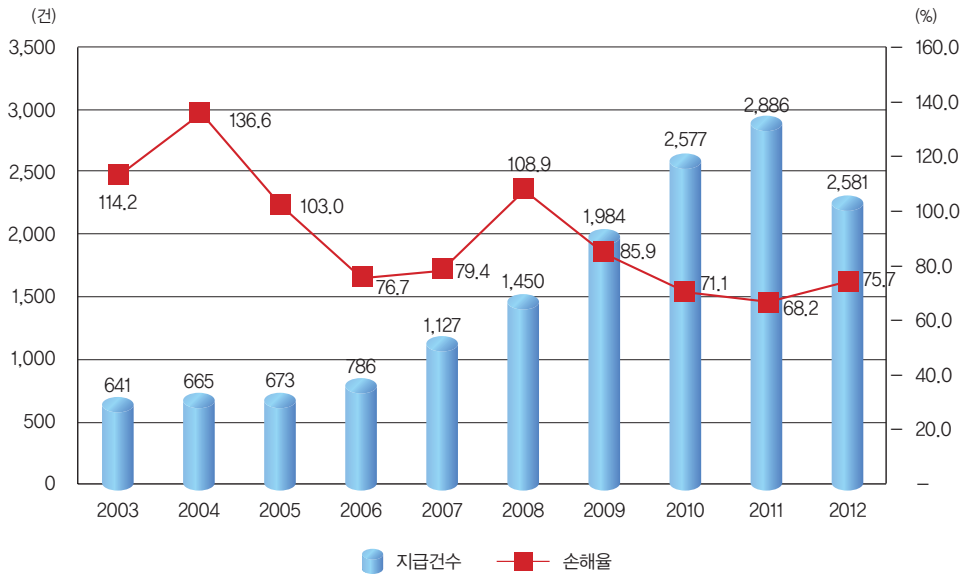
자료 : NH농협손해보험 일반보험부

2. 연도별 지급 현황

연도별 보험금 지급건수와 보험금은 매년 증가추세를 보였으나, 2012년 지급건수는 2,581건으로 전년보다 10.6%가 감소하였다.

2012년 손해율은 75.7%이며, 2008년 손해율이 108.9%로 100%를 초과한 이후 100%미만의 안정적인 수준을 유지하고 있다.

[그림 2-2-29] 연도별 지급건수 및 손해율



자료 : NH농협손해보험 일반보험부

[표 2-2-27] 연도별 지급 현황

(단위 : 건, 백만 원, %)

| 연도 | 지급건수 | 보험금 | 건당보험금 (천 원) | 사고율 | 손해율 |
|------|-------|-------|----------------|------|-------|
| 2003 | 641 | 1,251 | 1,951 | 6.3 | 114.2 |
| 2004 | 665 | 1,159 | 1,743 | 10.6 | 136.6 |
| 2005 | 673 | 1,328 | 1,973 | 8.0 | 103.0 |
| 2006 | 786 | 1,631 | 2,075 | 7.6 | 76.7 |
| 2007 | 1,127 | 2,199 | 1,951 | 9.2 | 79.4 |
| 2008 | 1,450 | 3,507 | 2,419 | 10.3 | 108.9 |
| 2009 | 1,984 | 6,084 | 3,066 | 7.1 | 85.9 |
| 2010 | 2,577 | 7,019 | 2,724 | 8.1 | 71.1 |
| 2011 | 2,886 | 7,744 | 2,683 | 10.0 | 68.2 |
| 2012 | 2,581 | 9,638 | 3,734 | 7.9 | 75.7 |

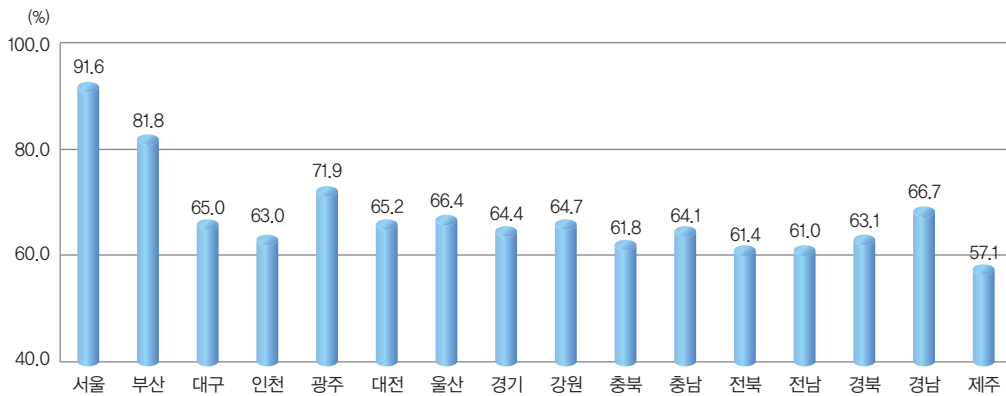
자료 : NH농협손해보험 일반보험부

3. 시·도별 가입 현황

시·도별 가입자 수는 경기, 경북, 충남, 전남 등의 순으로 많이 가입하였으며, 시·도별 편중현상은 크지 않았다.

농가부담 보험료는 8,182백만 원으로 전체 보험료의 63.1% 수준이며, 9개 도의 농가부담 보험료는 62.9%로 특별시 및 광역시의 농가부담 보험료(69.4%)보다 낮았다.

[그림 2-2-30] 시·도별 농가보험료 비중(2012)



자료 : NH농협손해보험 일반보험부

[표 2-2-28] 시·도별 가입 현황(2012)

(단위: 건, 백만 원, %)

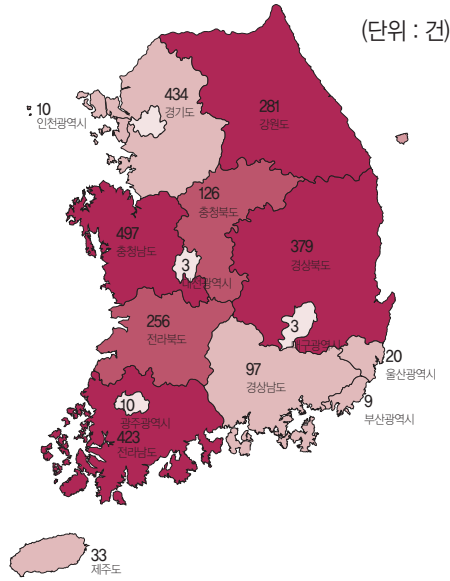
| | 가입건수 | 가입금액 | 보험료 | 농가보험료 | 환급금 (천 원) | 농가보험료 비중 | 환급율 | 건당보험료 (천 원) |
|----|--------|-----------|--------|-------|--------------|-------------|-----|----------------|
| 합계 | 32,877 | 1,027,428 | 12,973 | 8,182 | 238,632 | 63 | 1.8 | 395 |
| 서울 | 44 | 1,584 | 14 | 13 | 296 | 92 | 2.2 | 310 |
| 부산 | 86 | 2,705 | 38 | 31 | 180 | 82 | 0.5 | 439 |
| 대구 | 83 | 2,013 | 23 | 15 | 433 | 65 | 1.9 | 274 |
| 인천 | 321 | 8,974 | 88 | 56 | - | 63 | - | 275 |
| 광주 | 101 | 3,491 | 34 | 24 | 168 | 72 | 0.5 | 337 |
| 대전 | 44 | 984 | 9 | 6 | 181 | 65 | 2.0 | 201 |
| 울산 | 178 | 5,157 | 50 | 33 | 3,548 | 66 | 7.1 | 280 |
| 경기 | 5,722 | 162,334 | 1,734 | 1,117 | 41,939 | 64 | 2.4 | 303 |
| 강원 | 2,527 | 78,495 | 867 | 561 | 16,116 | 65 | 1.9 | 343 |
| 충북 | 1,751 | 55,998 | 733 | 453 | 14,087 | 62 | 1.9 | 419 |
| 충남 | 5,391 | 172,801 | 2,366 | 1,517 | 32,640 | 64 | 1.4 | 439 |
| 전북 | 4,088 | 143,224 | 1,970 | 1,209 | 38,226 | 61 | 1.9 | 482 |
| 전남 | 5,074 | 188,262 | 2,536 | 1,547 | 41,826 | 61 | 1.6 | 500 |
| 경북 | 5,552 | 145,457 | 1,622 | 1,024 | 33,122 | 63 | 2.0 | 292 |
| 경남 | 1,618 | 45,066 | 726 | 484 | 11,808 | 67 | 1.6 | 449 |
| 제주 | 297 | 10,882 | 163 | 93 | 4,061 | 57 | 2.5 | 550 |

자료: NH농협손해보험 일반보험부

4. 2012년 시·도별 지급 현황

충남지역의 경우 2012년도 지급건수가 497건, 보험금 1,845백만 원으로 전국에서 가장 많았으며, 대전광역시는 건당 보험금(3,177천 원), 손해율(110.1%)이 매우 높게 나타났다.

[그림 2-2-31] 시·도별 지급건수(2012)



자료: NH농협손해보험 일반보험부

[표 2-2-29] 시·도별 지급 현황(2012)

(단위: 건, 백만 원, %)

| | 지급건수 | 보험금 | 건당보험금 (천 원) | 사고율 | 손해율 |
|----|-------|-------|----------------|------|-------|
| 합계 | 2,581 | 9,638 | 3,734 | 7.9 | 75.7 |
| 서울 | - | - | - | - | - |
| 부산 | 9 | 47 | 5,207 | 10.5 | 124.7 |
| 대구 | 3 | 4 | 1,247 | 3.6 | 16.7 |
| 인천 | 10 | 54 | 5,362 | 3.1 | 60.7 |
| 광주 | 10 | 10 | 1,015 | 9.9 | 30.0 |
| 대전 | 3 | 10 | 3,177 | 6.8 | 110.1 |
| 울산 | 20 | 42 | 2,125 | 11.2 | 91.8 |
| 경기 | 434 | 1,171 | 2,697 | 7.6 | 69.2 |
| 강원 | 281 | 438 | 1,560 | 11.1 | 51.5 |
| 충북 | 126 | 382 | 3,030 | 7.2 | 53.1 |
| 충남 | 497 | 1,845 | 3,713 | 9.2 | 79.1 |
| 전북 | 256 | 1,605 | 6,270 | 6.3 | 83.1 |
| 전남 | 423 | 1,952 | 4,615 | 8.3 | 78.2 |
| 경북 | 379 | 1,346 | 3,552 | 6.8 | 84.7 |
| 경남 | 97 | 701 | 7,226 | 6.0 | 98.2 |
| 제주 | 33 | 32 | 960 | 11.1 | 19.9 |

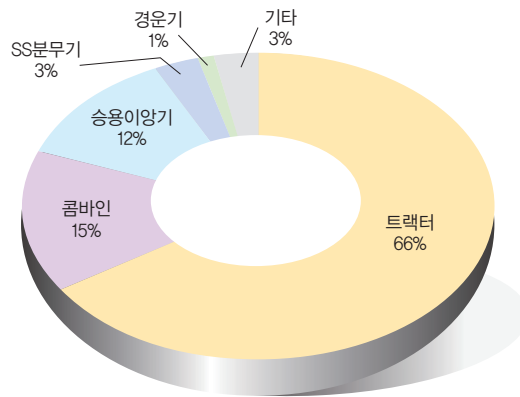
자료: NH농협손해보험 일반보험부

5. 농기계별 가입 현황

가입대상 기종은 12종이며 이중 트랙터의 가입건수는 21,742건으로 전체의 66.1%를 차지하고, 보험가입금액 비율은 72.3%로 매우 높은 비중을 차지하였다.

건당 가입금액이 가장 많은 항공방제기는 보험료율(15.6%)과 건당 보험료가 매우 높게 나타났다.

[그림 2-2-32] 농기계별 가입건수 비율(2012)



자료 : NH농협손해보험 일반보험부

[표 2-2-30] 농기계별 가입 현황(2012)

(단위 : 건, 백만 원, %)

| | 가입건수 | 가입금액 | 보험료 | 농가 보험료 | 환급금 (천 원) | 보험료율 | 환급율 | 건당보험료 (천 원) |
|-----------|--------|-----------|--------|--------|-----------|-------|-----|-------------|
| 합계 | 32,851 | 1,029,958 | 12,951 | 8,209 | 209,664 | 1.24 | 1.6 | 394 |
| 경운기 | 356 | 566 | 47 | 34 | 446 | 8.18 | 1.0 | 131 |
| 광역 방제기 | 187 | 23,202 | 176 | 141 | 1,318 | 0.75 | 0.7 | 941 |
| 농용 굴삭기 | 33 | 803 | 12 | 10 | 172 | 1.42 | 1.5 | 350 |
| 농용동력운반차 | 132 | 1,297 | 22 | 16 | 336 | 1.69 | 1.5 | 168 |
| 농용 로우더 | 59 | 1,368 | 17 | 12 | - | 1.24 | - | 287 |
| 베일러 (결속기) | 197 | 13,752 | 88 | 57 | 1,050 | 0.63 | 1.2 | 448 |
| 승용 관리기 | 132 | 819 | 22 | 16 | 1 | 2.72 | 0.0 | 169 |
| 승용 이앙기 | 3,831 | 46,636 | 325 | 208 | 715 | 0.70 | 0.2 | 85 |
| 콤바인 | 4,922 | 126,280 | 1,545 | 1,084 | 14,122 | 1.21 | 0.9 | 314 |
| 트랙터 | 21,718 | 744,919 | 7,364 | 4,533 | 176,473 | 0.96 | 2.4 | 339 |
| 항공 방제기 | 127 | 16,208 | 2,521 | 1,335 | - | 15.56 | - | 19,854 |
| SS분무기 | 1,028 | 21,313 | 126 | 78 | 1,058 | 0.59 | 0.8 | 123 |
| 지자체 | 129 | 32,794 | 686 | 686 | 13,974 | 2.05 | 2.0 | 5,319 |

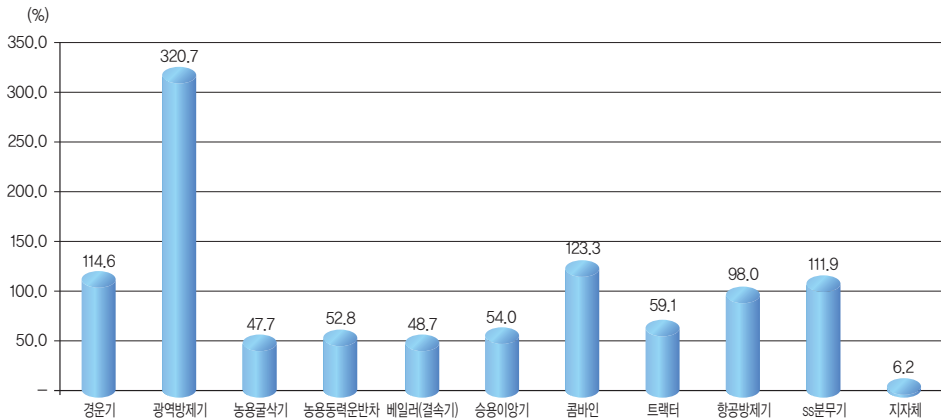
자료 : NH농협손해보험 일반보험부

6. 농기계별 지급 현황

가입건수가 가장 많은(전체 대비 66.1%) 트랙터의 보험금 지급건수가 1,810건(전체 대비 70.1%)으로 가장 많았다.

사고율은 항공방제기가 49.2%로 가장 높았고, 손해율의 경우 광역방제기가 320.7%로 가장 높았으며, 경운기, 콤바인, SS분무기 등의 손해율은 100%를 초과한 것으로 나타났다.

[그림 2-2-33] 농기계별 손해율(2012)



자료 : NH농협손해보험 일반보험부

[표 2-2-31] 농기계별 지급 현황(2012)

(단위 : 건, 백만 원, %)

| | 지급건수 | 보험금 | 건당보험금 (천 원) | 사고율 | 손해율 |
|----------|-------|-------|----------------|------|-------|
| 합계 | 2,581 | 9,638 | 3,734 | 7.9 | 75.7 |
| 경운기 | 8 | 53 | 6,634 | 2.2 | 114.6 |
| 광역방제기 | 33 | 560 | 16,972 | 17.6 | 320.7 |
| 농용굴삭기 | 1 | 6 | 5,516 | 3.0 | 47.7 |
| 농용동력운반차 | 16 | 12 | 728 | 12.1 | 52.8 |
| 농용로우더 | - | - | - | - | - |
| 베일러(결속기) | 13 | 42 | 3,248 | 6.6 | 48.7 |
| 승용관리기 | - | - | - | - | - |
| 승용이앙기 | 87 | 175 | 2,011 | 2.3 | 54.0 |
| 콤바인 | 431 | 1,887 | 4,378 | 8.7 | 123.3 |
| 트랙터 | 1,810 | 4,230 | 2,337 | 8.3 | 59.1 |
| 항공방제기 | 63 | 2,492 | 39,561 | 49.2 | 98.0 |
| SS분무기 | 97 | 140 | 1,446 | 9.4 | 111.9 |
| 지자체 | 22 | 42 | 1,898 | 17.1 | 6.2 |

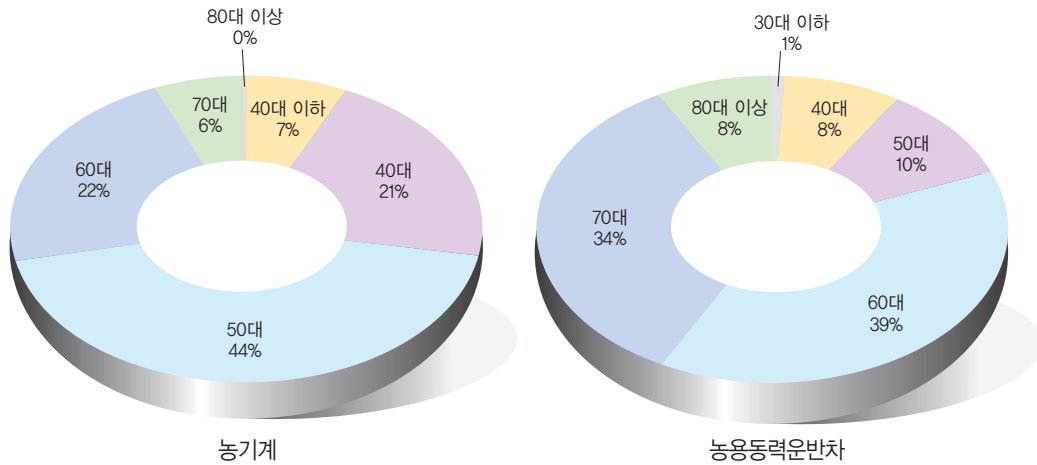
자료 : NH농협손해보험 일반보험부

7. 농기계별 지역별 성별 · 연령별 가입자 현황

성별로는 남자의 비율이 97.2%로 대부분을 차지하고, 연령대별로는 50대가 가장 많으며, 그 다음은 60대, 40대의 순으로 가입인원수가 많았다.

다만, ‘농용동력운반차’의 경우 여성의 가입비율이 16.1%로 높게 나타났고, 60대와 70대의 가입자가 가장 많은 것으로 보아 여성과 고령자가 많이 이용하는 농기계로 나타났다.

[그림 2-2-34] 농기계 및 농용동력운반차 연령별 가입자 현황(2012)



자료 : NH농협손해보험 일반보험부

[표 2-2-32] 농기계별 성별 · 연령별 가입자 현황

(단위 : 명)

| | 남자 (건수) | 여자 (건수) | 30대 이하 | 40대 | 50대 | 60대 | 70대 | 80대 이상 |
|----------|------------|------------|-----------|-------|--------|-------|-------|-----------|
| 합계 | 24,001 | 692 | 1,820 | 5,086 | 10,855 | 5,531 | 1,342 | 59 |
| 경운기 | 316 | 9 | 8 | 18 | 87 | 117 | 88 | 7 |
| 광역방제기 | 54 | 1 | 10 | 14 | 25 | 6 | - | - |
| 농용굴삭기 | 17 | 1 | 1 | 5 | 6 | 5 | 1 | - |
| 농용동력운반차 | 104 | 20 | 2 | 10 | 12 | 48 | 42 | 10 |
| 농용로우더 | 44 | 1 | 4 | 13 | 19 | 8 | 1 | - |
| 베일러(결속기) | 135 | 3 | 33 | 37 | 60 | 4 | 4 | - |
| 승용관리기 | 99 | 6 | 5 | 28 | 43 | 23 | 5 | 1 |
| 승용이앙기 | 2,676 | 34 | 179 | 571 | 1,246 | 601 | 110 | 3 |
| 콤바인 | 3,773 | 59 | 271 | 871 | 1,855 | 709 | 120 | 6 |
| 트랙터 | 15,796 | 502 | 1,243 | 3,328 | 7,052 | 3,732 | 914 | 29 |
| 항공방제기 | 4 | - | 1 | 2 | 1 | - | - | - |
| SS분무기 | 969 | 55 | 62 | 182 | 446 | 275 | 56 | 3 |
| 지자체 | 14 | 1 | 1 | 7 | 3 | 3 | 1 | - |

자료 : NH농협손해보험 일반보험부

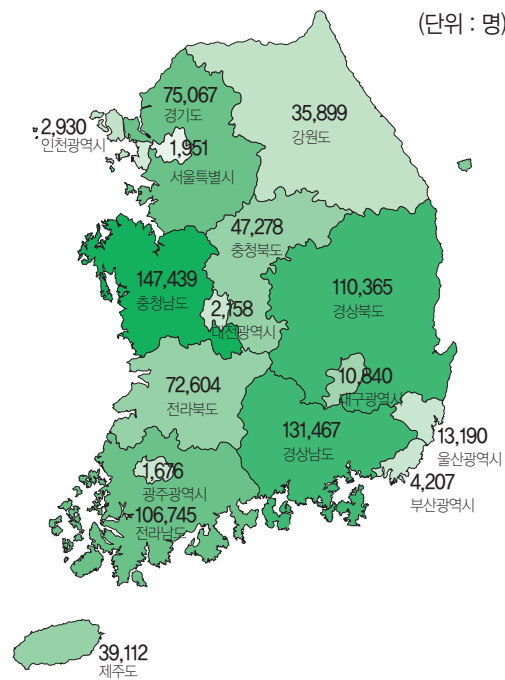
제4절 농업인안전보험

1. 지역별 가입 현황

2012년 농업인안전보험에 가입한 농업인 수는 802,928명이다. 시·도별로는 충남이 147,439명으로 가장 많았고, 경남, 경북, 전남의 순으로 많았다.

전체 보험료 664억 원 중 농가부담 보험료는 103억 여원으로 농가부담 비율은 15.6% 수준이다.

[그림 2-2-35] 지역별 가입 농업인수(2012)



자료 : NH농협생명보험 농축협사업부

[표 2-2-33] 지역별 가입 현황(2012)

(단위: 건, 명, 백만 원)

| | 가입건수 | 가입농업인수 | 보험료 | 농가보험료 | 건당보험료(원) | 보험료율 |
|----|---------|---------|--------|--------|----------|------|
| 전국 | 746,690 | 802,928 | 66,402 | 10,340 | 88,929 | 0.89 |
| 서울 | 1,943 | 1,951 | 166 | 6 | 85,254 | 0.85 |
| 부산 | 3,953 | 4,207 | 406 | 44 | 102,794 | 1.03 |
| 대구 | 10,725 | 10,840 | 836 | 30 | 77,906 | 0.78 |
| 인천 | 2,885 | 2,930 | 236 | 32 | 81,899 | 0.82 |
| 광주 | 1,429 | 1,676 | 151 | 45 | 105,558 | 1.06 |
| 대전 | 1,727 | 2,158 | 180 | 28 | 104,425 | 1.04 |
| 울산 | 12,124 | 13,190 | 1,029 | 243 | 84,868 | 0.85 |
| 경기 | 74,093 | 75,067 | 5,961 | 542 | 80,449 | 0.80 |
| 강원 | 34,524 | 35,899 | 2,997 | 407 | 86,805 | 0.87 |
| 충북 | 47,119 | 47,278 | 4,105 | 834 | 87,127 | 0.87 |
| 충남 | 140,718 | 147,439 | 11,937 | 842 | 84,830 | 0.85 |
| 전북 | 56,600 | 72,604 | 6,283 | 1,037 | 111,015 | 1.11 |
| 전남 | 96,322 | 106,745 | 8,926 | 2,678 | 92,664 | 0.93 |
| 경북 | 98,553 | 110,365 | 9,392 | 2,259 | 95,302 | 0.95 |
| 경남 | 125,818 | 131,467 | 10,671 | 1,242 | 84,812 | 0.85 |
| 제주 | 38,157 | 39,112 | 3,126 | 72 | 81,933 | 0.82 |

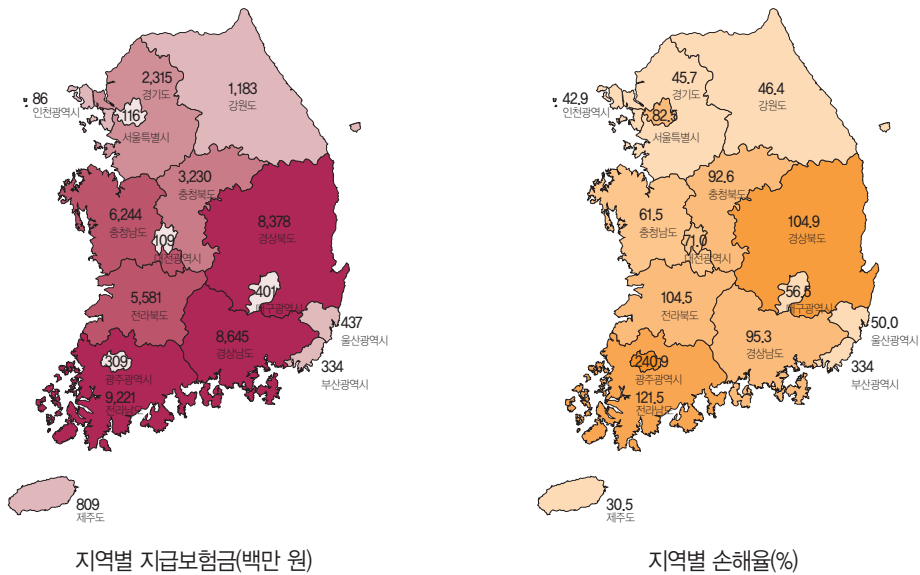
자료: NH농협생명보험 농축협사업부

2. 지역별 사고 현황

2012년 중 농업인안전보험을 통해 사망 1,228명, 부상 25,211명 등 26,439명에 대하여 474억여 원의 보험금이 지급되었다. 시·도별 지급인원수는 전남이 가장 많고 경남, 경북, 전북, 충남 등의 순으로 많았다.

광역지자체 중에서 광주광역시는 사고율 14.1%(전체 평균 3.5), 손해율 240.9%(전체 평균 84.0%)로 가장 높았고, 제주도는 사고율 1.2%, 손해율 30.5%로 가장 낮은 것으로 나타났다.

[그림 2-2-36] 지역별 지급보험금 및 손해율(2012)



자료 : NH농협생명보험 농축협사업부

[표 2-2-34] 지역별 사고 현황(2012)

(단위 : 명, 백만 원, %)

| | 지급인원수 | 사망인원수 | 부상인원수 | 지급보험금 | 건당지급보험금(원) | 사고율 | 손해율 |
|----|--------|-------|--------|--------|------------|------|-------|
| 합계 | 26,439 | 1,228 | 25,211 | 47,399 | 1,792,772 | 3.5 | 84.0 |
| 서울 | 43 | 2 | 41 | 116 | 2,699,817 | 2.2 | 82.5 |
| 부산 | 207 | 7 | 200 | 334 | 1,614,964 | 5.2 | 96.8 |
| 대구 | 247 | 23 | 224 | 401 | 1,623,193 | 2.3 | 56.5 |
| 인천 | 33 | 1 | 32 | 86 | 2,609,703 | 1.1 | 42.9 |
| 광주 | 201 | 6 | 195 | 309 | 1,536,555 | 14.1 | 240.9 |
| 대전 | 60 | 2 | 58 | 109 | 1,812,764 | 3.5 | 71.0 |
| 울산 | 317 | 10 | 307 | 437 | 1,378,380 | 2.6 | 50.0 |
| 경기 | 1,128 | 106 | 1,022 | 2,315 | 2,052,521 | 1.5 | 45.7 |
| 강원 | 639 | 56 | 583 | 1,183 | 1,850,748 | 1.9 | 46.4 |
| 충북 | 1,761 | 76 | 1,685 | 3,230 | 1,834,083 | 3.7 | 92.6 |
| 충남 | 3,420 | 164 | 3,256 | 6,244 | 1,825,721 | 2.4 | 61.5 |
| 전북 | 3,429 | 91 | 3,338 | 5,581 | 1,627,689 | 6.1 | 104.5 |
| 전남 | 5,502 | 212 | 5,290 | 9,221 | 1,675,983 | 5.7 | 121.5 |
| 경북 | 4,112 | 171 | 3,941 | 8,378 | 2,037,538 | 4.2 | 104.9 |
| 경남 | 4,872 | 250 | 4,622 | 8,645 | 1,774,464 | 3.9 | 95.3 |
| 제주 | 468 | 51 | 417 | 809 | 1,729,264 | 1.2 | 30.5 |

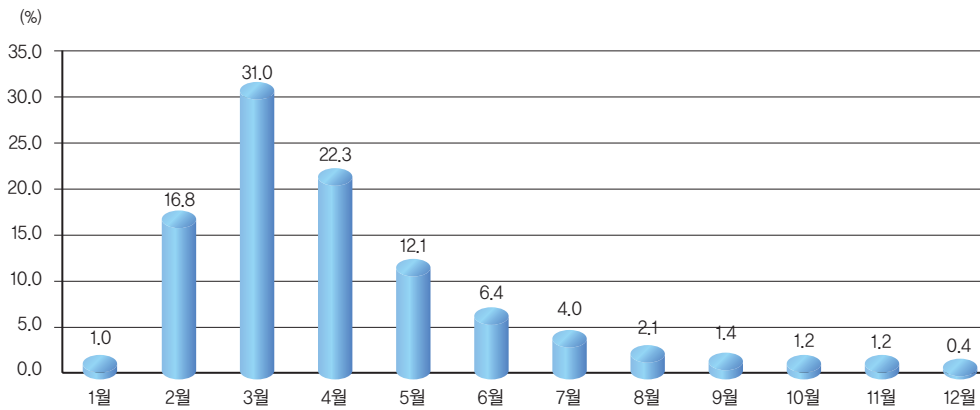
자료 : NH농협생명보험 농축협사업부

3. 월별 가입 현황

월별 가입건수를 보면 2~5월중 가입건수가 613,686건으로 전체 가입건수의 82.2%를 차지하고 있으며, 특히 3월중 가입건수는 231,358건으로 전체 가입건수의 31.0%를 차지하는 등 농번기가 시작되는 봄철에 집중적으로 가입하는 것으로 나타났다.

반면, 연중 12월의 가입건수가 가장 적고, 그 다음으로 1월과 11월의 가입건수가 적게 나타나는 등 농한기인 겨울철 가입건수가 현저히 낮았다.

[그림 2-2-37] 월별 가입건수 비율(2012)



자료 : NH농협생명보험 농축협사업부

[표 2-2-35] 월별 가입 현황(2012)

(단위 : 명, 건, 백만 원)

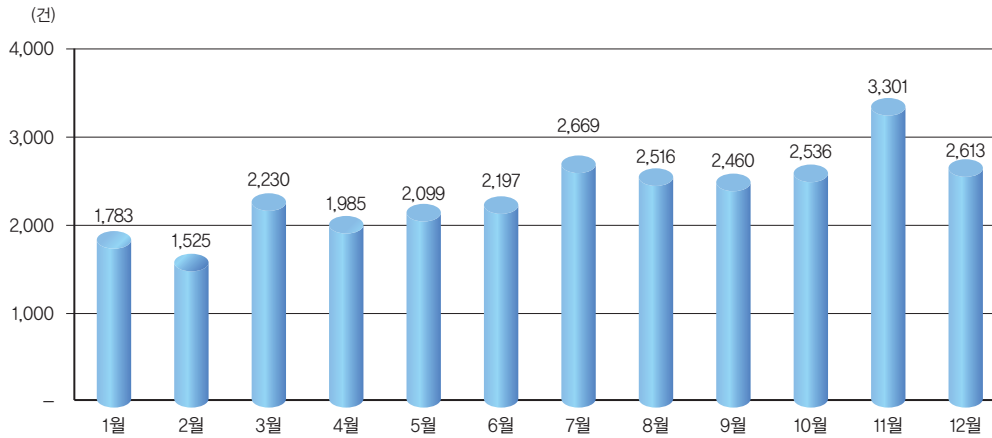
| | 가입건수 | 가입농업인수 | 보험료 | 농가보험료 | 건당보험료(원) | 보험료율 |
|-----|---------|---------|--------|--------|----------|------|
| 합계 | 746,690 | 802,928 | 66,402 | 10,340 | 88,929 | 0.89 |
| 1월 | 7,677 | 8,578 | 725 | 142 | 94,393 | 0.94 |
| 2월 | 125,166 | 133,522 | 11,209 | 2,015 | 89,554 | 0.90 |
| 3월 | 231,358 | 246,447 | 20,221 | 2,792 | 87,399 | 0.87 |
| 4월 | 166,807 | 178,429 | 14,577 | 2,017 | 87,386 | 0.87 |
| 5월 | 90,355 | 97,411 | 8,022 | 1,235 | 88,783 | 0.89 |
| 6월 | 47,696 | 52,203 | 4,347 | 720 | 91,142 | 0.91 |
| 7월 | 30,224 | 33,379 | 2,809 | 480 | 92,943 | 0.93 |
| 8월 | 15,721 | 17,583 | 1,495 | 311 | 95,065 | 0.95 |
| 9월 | 10,397 | 11,678 | 991 | 202 | 95,282 | 0.95 |
| 10월 | 9,144 | 10,305 | 886 | 219 | 96,891 | 0.97 |
| 11월 | 9,009 | 9,951 | 833 | 145 | 92,504 | 0.93 |
| 12월 | 3,136 | 3,442 | 289 | 64 | 92,110 | 0.92 |

자료 : NH농협생명보험 농축협사업부

4. 월별 지급 현황

시설농업 및 축산 등 4계절 농업에 종사하는 농업인이 늘어나면서 보험사고가 연중 발생되고 있으나, 4/4분기에 다소 집중되는 양상을 보이고 있다. 이는 사고발생일 부터 보험금 지급일까지 소요기간(평균 61일 소요) 등을 감안할 때 수확기인 가을철 사고가 좀 더 많이 발생하기 때문인 것으로 분석된다.

[그림 2-2-38] 월별 지급인원수(2012)



자료 : NH농협생명보험 농축협사업부

[표 2-2-36] 월별 지급 현황(2012)

(단위 : 건, 명, 백만 원, %)

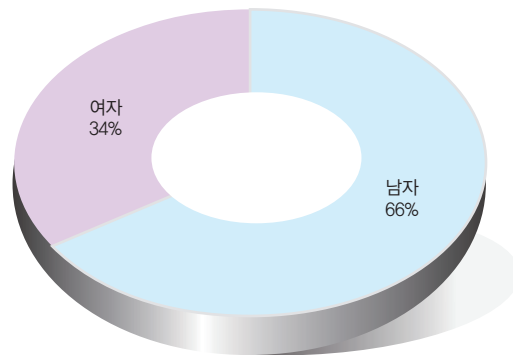
| | 지급건수 | 사망인원수 | 부상인원수 | 지급보험금 | 건당지급보험금 (원) | 사고율 | 손해율 |
|-----|--------|-------|--------|--------|----------------|-----|------|
| 합계 | 27,914 | 1,228 | 26,686 | 47,399 | 1,698,040 | 3.7 | 84.0 |
| 1월 | 1,783 | 92 | 1,691 | 3,356 | 1,882,199 | 0.2 | 5.9 |
| 2월 | 1,525 | 116 | 1,409 | 2,681 | 1,758,003 | 0.2 | 4.7 |
| 3월 | 2,230 | 109 | 2,121 | 3,615 | 1,621,025 | 0.3 | 6.4 |
| 4월 | 1,985 | 97 | 1,888 | 3,740 | 1,884,044 | 0.3 | 6.6 |
| 5월 | 2,099 | 96 | 2,003 | 3,887 | 1,851,926 | 0.3 | 6.9 |
| 6월 | 2,197 | 93 | 2,104 | 3,694 | 1,681,488 | 0.3 | 6.5 |
| 7월 | 2,669 | 86 | 2,583 | 4,087 | 1,531,195 | 0.4 | 7.2 |
| 8월 | 2,516 | 82 | 2,434 | 3,766 | 1,496,746 | 0.3 | 6.7 |
| 9월 | 2,460 | 101 | 2,359 | 4,190 | 1,703,137 | 0.3 | 7.4 |
| 10월 | 2,536 | 128 | 2,408 | 4,781 | 1,885,307 | 0.3 | 8.5 |
| 11월 | 3,301 | 120 | 3,181 | 5,247 | 1,589,621 | 0.4 | 9.3 |
| 12월 | 2,613 | 108 | 2,505 | 4,355 | 1,666,775 | 0.3 | 7.7 |

자료 : NH농협생명보험 농축협사업부

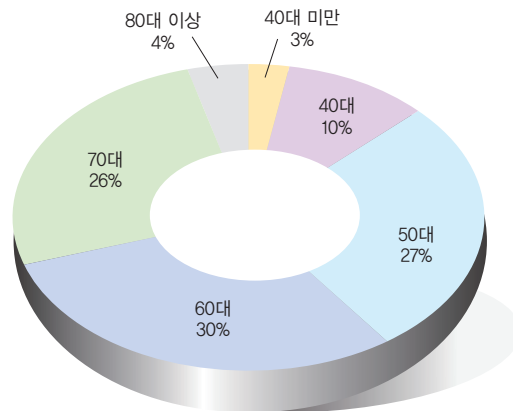
5. 성별, 연령별, 지역별 가입자 현황

가입농업인 중 남자는 65.5%를 차지하고 있으며, 연령대별로는 농가인구의 고령화에 따라 50대 미만은 12.9%로 낮고, 60대 이상은 59.6%로 높은 편이다.

[그림 2-2-39] 가입자 성별, 연령별 비율(2012)



가입자 성별 비율



가입자 연령별 비율

자료 : NH농협생명보험 농축협사업부

[표 2-2-37] 지역별 성별·연령별 가입자 현황(2012)

(단위: 명)

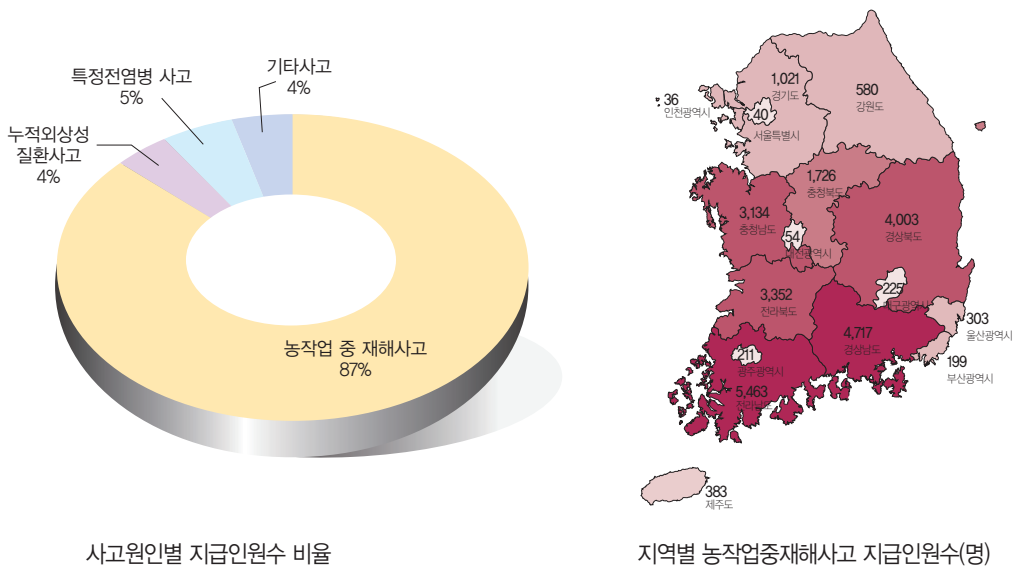
| | 성별 | | 연령별 | | | | | |
|----|---------|---------|--------|--------|---------|---------|---------|--------|
| | 남자 | 여자 | 40세 미만 | 40~49 | 50~59 | 60~69 | 70~79 | 80세 이상 |
| 합계 | 526,231 | 276,697 | 21,301 | 82,550 | 220,263 | 238,516 | 210,626 | 29,672 |
| 서울 | 1,302 | 649 | 91 | 242 | 678 | 587 | 321 | 32 |
| 부산 | 2,766 | 1,441 | 52 | 361 | 1,385 | 1,524 | 820 | 65 |
| 대구 | 7,361 | 3,479 | 236 | 1,124 | 2,986 | 3,266 | 2,769 | 459 |
| 인천 | 2,447 | 483 | 60 | 243 | 809 | 976 | 778 | 64 |
| 광주 | 1,098 | 578 | 36 | 167 | 486 | 567 | 387 | 33 |
| 대전 | 1,512 | 646 | 24 | 141 | 646 | 797 | 526 | 24 |
| 울산 | 8,315 | 4,875 | 189 | 989 | 3,418 | 4,441 | 3,582 | 571 |
| 경기 | 55,860 | 19,207 | 2,069 | 9,183 | 24,378 | 20,978 | 16,112 | 2,347 |
| 강원 | 26,726 | 9,173 | 906 | 4,363 | 11,775 | 9,783 | 8,250 | 822 |
| 충북 | 32,790 | 14,488 | 1,057 | 4,735 | 14,603 | 13,800 | 11,863 | 1,220 |
| 충남 | 97,827 | 49,612 | 3,894 | 13,992 | 40,521 | 42,343 | 40,175 | 6,514 |
| 전북 | 40,040 | 32,564 | 2,545 | 7,511 | 19,071 | 22,324 | 18,924 | 2,229 |
| 전남 | 65,370 | 41,375 | 2,746 | 9,531 | 24,815 | 33,623 | 31,963 | 4,067 |
| 경북 | 74,026 | 36,339 | 2,506 | 10,757 | 31,716 | 34,665 | 27,478 | 3,243 |
| 경남 | 82,452 | 49,015 | 2,922 | 12,476 | 32,962 | 38,736 | 37,914 | 6,457 |
| 제주 | 26,339 | 12,773 | 1,968 | 6,735 | 10,014 | 10,106 | 8,764 | 1,525 |

자료: NH농협생명보험 농축협사업부

6. 사고원인별, 지역별 지급 현황

사고원인별로는 농작업중 재해사고가 25,447건으로 전체 사고 건수의 87.5%를 차지하고 있으며, 지역별 사고건수는 전남이 5,463건으로 가장 많고 광역시 중에서는 울산광역시가 가장 많은 것으로 나타났다.

[그림 2-2-40] 사고원인별 지급 현황(2012)



자료 : NH농협생명보험 농축협사업부

[표 2-2-38] 사고원인별, 지역별 지급 현황(2012)

(단위 : 명, 백만 원)

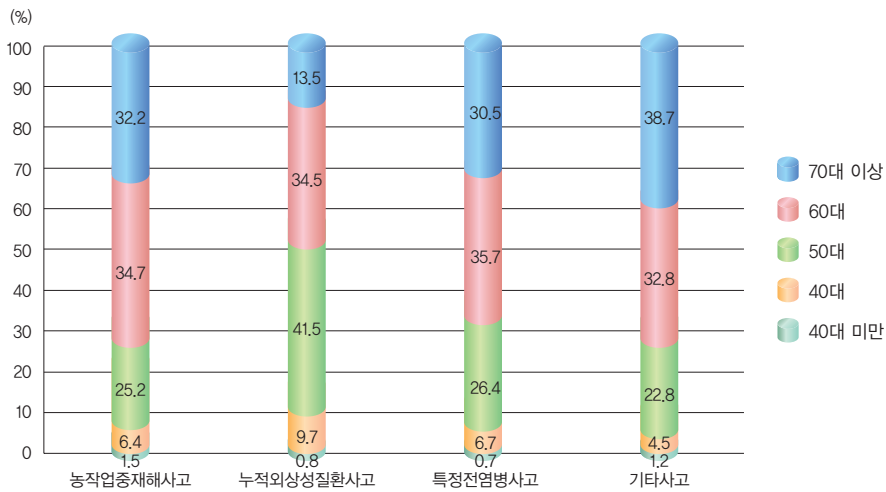
| | 농작업중재해사고 | | 누적외상성질환사고 | | 특정전염병사고 | | 기타사고 | |
|----|----------|--------|-----------|-----|---------|-----|-------|-------|
| | 인원수 | 보험금 | 인원수 | 보험금 | 인원수 | 보험금 | 인원수 | 보험금 |
| 합계 | 25,447 | 44,324 | 1,189 | 642 | 1,380 | 414 | 1,067 | 2,019 |
| 서울 | 40 | 114 | 4 | 2 | - | - | - | - |
| 부산 | 199 | 323 | 9 | 5 | 15 | 5 | 6 | 1 |
| 대구 | 225 | 348 | 6 | 5 | 20 | 6 | 23 | 41 |
| 인천 | 36 | 85 | 2 | 1 | - | - | - | - |
| 광주 | 211 | 295 | 11 | 7 | 5 | 2 | 5 | 5 |
| 대전 | 54 | 99 | 3 | 1 | 9 | 3 | 3 | 6 |
| 울산 | 303 | 412 | 12 | 7 | 43 | 13 | 9 | 6 |
| 경기 | 1,021 | 2,139 | 60 | 25 | 13 | 4 | 98 | 147 |
| 강원 | 580 | 1,076 | 37 | 15 | 1 | - | 55 | 91 |
| 충북 | 1,726 | 3,086 | 64 | 34 | 49 | 15 | 61 | 96 |
| 충남 | 3,134 | 5,683 | 116 | 64 | 405 | 122 | 163 | 375 |
| 전북 | 3,352 | 5,229 | 169 | 89 | 222 | 67 | 81 | 197 |
| 전남 | 5,463 | 8,659 | 276 | 161 | 227 | 68 | 177 | 333 |
| 경북 | 4,003 | 7,945 | 170 | 94 | 83 | 25 | 136 | 314 |
| 경남 | 4,717 | 8,135 | 195 | 103 | 285 | 86 | 201 | 322 |
| 제주 | 383 | 695 | 55 | 28 | 3 | 1 | 49 | 85 |

자료 : NH농협생명보험 농축협사업부

7. 사고원인별 성별, 연령별 지급 현황

농작업 중 재해사고는 비교적 전 연령대에서 고르게 발생하였고, 누적외상성 질환은 50대에서, 특정전염병 사고는 60대 이상에서 많이 발생해 나이가 많을수록 전염병에 취약한 것으로 나타났다.

[그림 2-2-41] 사고원인별 연령별 지급 건수 누적 비율(2012)



자료 : NH농협생명보험 농축협사업부

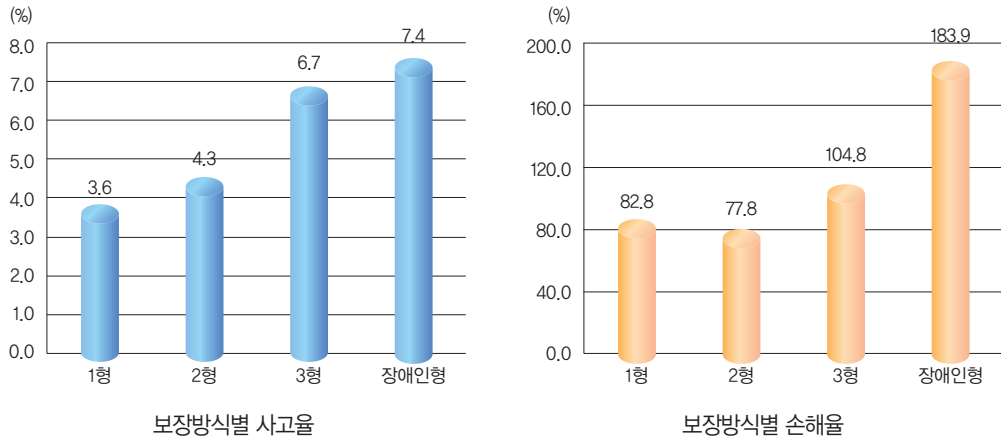
[표 2-2-39] 사고원인별, 성별, 연령별 지급 현황(2012)

(단위 : 명, 백만 원)

| | 농작업중재해사고 | | 누적외상성질환사고 | | 특정전염병사고 | | 기타사고 | |
|-------|----------|--------|-----------|-----|---------|-----|-------|-------|
| | 인원수 | 보험금 | 인원수 | 보험금 | 인원수 | 보험금 | 인원수 | 보험금 |
| 합계 | 25,447 | 44,324 | 1,189 | 642 | 1,380 | 414 | 1,067 | 2,019 |
| 남자 | 17,105 | 33,558 | 635 | 341 | 693 | 208 | 877 | 1,746 |
| 여자 | 8,342 | 10,767 | 554 | 300 | 687 | 206 | 190 | 273 |
| 15~19 | 2 | 2 | - | - | 1 | - | - | - |
| 20~29 | 63 | 57 | 2 | 1 | - | - | 2 | 5 |
| 30~39 | 310 | 384 | 8 | 5 | 9 | 3 | 11 | 34 |
| 40~49 | 1,634 | 2,366 | 115 | 59 | 93 | 28 | 48 | 95 |
| 50~59 | 6,408 | 9,926 | 494 | 259 | 364 | 109 | 243 | 438 |
| 60~69 | 8,830 | 14,191 | 410 | 226 | 492 | 148 | 350 | 598 |
| 70~79 | 7,556 | 15,985 | 155 | 91 | 389 | 117 | 385 | 771 |
| 80~85 | 644 | 1,414 | 5 | 2 | 32 | 10 | 28 | 78 |

자료 : NH농협생명보험 농축협사업부

[그림 2-2-42] 보장방식별 사고율 및 손해율(2012)



자료 : NH농협생명보험 농축협사업부

[표 2-2-41] 지역별 보장방식별 손해율 · 사고율(2012)

(단위 : %)

| | 1형 | | 2형 | | 3형 | | 장애인형 | |
|----|------|-------|------|-------|------|-------|------|-------|
| | 손해율 | 사고율 | 손해율 | 사고율 | 손해율 | 사고율 | 손해율 | 사고율 |
| 합계 | 3.6 | 82.8 | 4.3 | 77.8 | 6.7 | 104.8 | 7.4 | 183.9 |
| 서울 | 2.1 | 33.8 | 2.8 | 56.0 | 2.3 | 160.1 | - | - |
| 부산 | 5.7 | 139.5 | 6.4 | 128.8 | 4.5 | 52.3 | 5.3 | 131.8 |
| 대구 | 2.3 | 52.8 | 3.8 | 55.1 | 24.1 | 620.9 | 20.0 | 293.5 |
| 인천 | 1.3 | 44.1 | 2.7 | 41.8 | 2.0 | - | - | - |
| 광주 | 16.9 | 269.2 | 11.1 | 130.8 | 2.1 | 29.9 | - | - |
| 대전 | 4.2 | 96.5 | 1.4 | 8.5 | 2.4 | 15.2 | - | - |
| 울산 | 2.7 | 49.8 | - | - | - | - | 5.7 | 83.2 |
| 경기 | 1.5 | 46.9 | 2.0 | 25.5 | 3.7 | 33.8 | 8.4 | 119.2 |
| 강원 | 1.9 | 45.3 | 2.1 | 117.3 | 2.3 | 36.5 | 10.0 | 113.1 |
| 충북 | 3.7 | 97.1 | 3.5 | 57.4 | 6.6 | 117.3 | 6.5 | 104.6 |
| 충남 | 2.4 | 61.0 | 9.1 | 44.6 | 9.6 | 94.2 | 4.4 | 62.7 |
| 전북 | 6.2 | 104.2 | 6.3 | 81.9 | 11.2 | 117.9 | 6.9 | 284.1 |
| 전남 | 5.9 | 119.8 | 10.0 | 152.6 | 9.2 | 106.9 | 13.0 | 235.4 |
| 경북 | 4.1 | 101.1 | 7.5 | 110.2 | 6.8 | 138.0 | 5.9 | 244.3 |
| 경남 | 3.7 | 90.0 | 6.5 | 125.9 | 10.2 | 146.6 | 10.1 | 180.7 |
| 제주 | 1.3 | 32.6 | 1.2 | 27.5 | - | - | - | - |

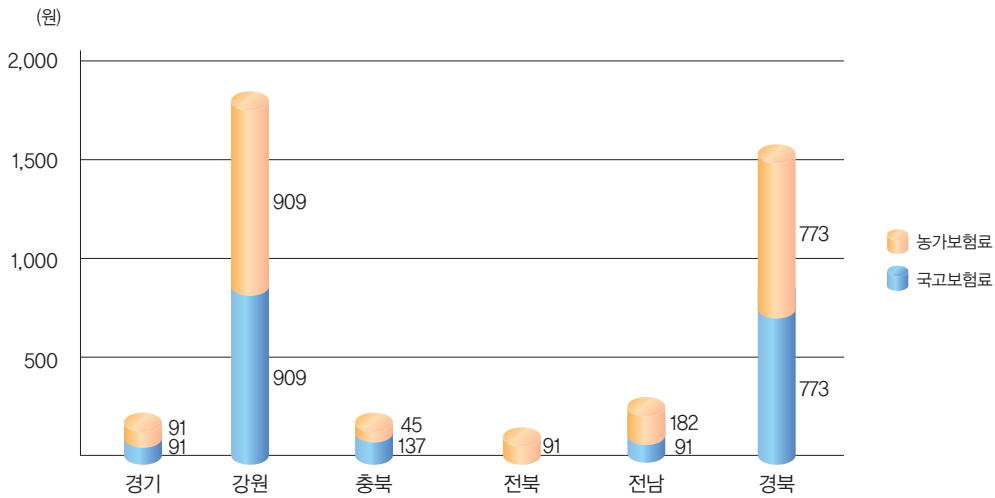
자료 : NH농협생명보험 농축협사업부

제5절 임업인안전보험

1. 지역별 가입현황

2012년 총 가입건수는 45건에 불과하며, 이중 강원도와 경북 등 2개도의 가입건수가 37건으로 전체의 약 82%를 차지하고 있다. 전체 보험료 규모는 409만 원이며, 이중 농가 부담 보험료는 209만 원으로 51%를 차지하고 있다.

[그림 2-2-43] 지역별 국고·농가 보험료(2012)



자료 : NH농협생명보험 농축협사업부

[표 2-2-42] 지역별 가입 현황(2012)

(단위: 건, 천 원)

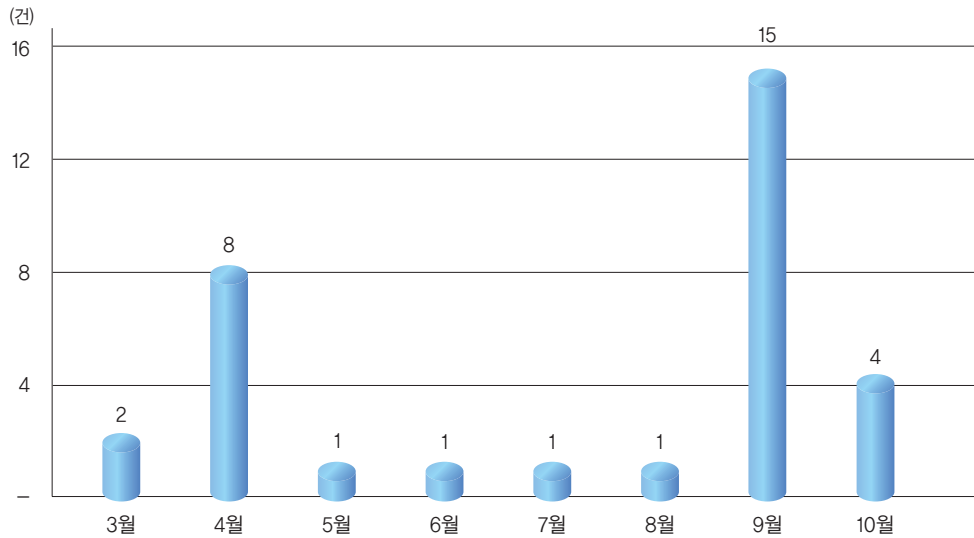
| | 가입건수 | 보험료 | 국고보험료 | 농협보험료 | 농가보험료 | 건당 보험료(원) |
|----|------|-------|-------|-------|-------|-----------|
| 합계 | 45 | 4,091 | 1,954 | 46 | 2,090 | 90,900 |
| 경기 | 2 | 182 | 91 | - | 91 | 90,900 |
| 강원 | 20 | 1,818 | 909 | - | 909 | 90,900 |
| 충북 | 2 | 182 | 91 | 46 | 45 | 90,900 |
| 전북 | 1 | 91 | - | - | 91 | 90,900 |
| 전남 | 3 | 273 | 91 | - | 182 | 90,900 |
| 경북 | 17 | 1,545 | 773 | - | 773 | 90,900 |

자료 : NH농협생명보험 농축협사업부

2. 월별 가입 현황

월별 가입현황을 보면 9월 가입건수가 15건으로 가장 많고, 그 다음은 2월(12건)과 4월 등의 순으로 많이 가입하였다. 특히 9월과 2월 등 2개월 중 가입건수는 27건으로 전체 가입건수의 60%를 차지하고 있다.

[그림 2-2-44] 월별 가입건수(2012)



자료 : NH농협생명보험 농축협사업부

[표 2-2-43] 월별 가입 현황(2012)

(단위: 건, 천 원)

| | 가입건수 | 보험료 | 국고보험료 | 농협보험료 | 농가보험료 | 건당 보험료(원) |
|-----|------|-------|-------|-------|-------|-----------|
| 합계 | 45 | 4,091 | 1,954 | 46 | 2,090 | 90,900 |
| 2월 | 12 | 1,091 | 545 | - | 545 | 90,900 |
| 3월 | 2 | 182 | 91 | - | 91 | 90,900 |
| 4월 | 8 | 727 | 364 | 20 | 344 | 90,900 |
| 5월 | 1 | 91 | 45 | - | 45 | 90,900 |
| 6월 | 1 | 91 | 45 | 26 | 20 | 90,900 |
| 7월 | 1 | 91 | 45 | - | 45 | 90,900 |
| 8월 | 1 | 91 | 45 | - | 45 | 90,900 |
| 9월 | 15 | 1,364 | 636 | - | 727 | 90,900 |
| 10월 | 4 | 364 | 136 | - | 227 | 90,900 |

자료 : NH농협생명보험 농축협사업부

3. 사고 현황

2012년 중 보험금 지급현황을 보면, 전체 5건으로 지역별로는 강원과 경기 등 2개도에만 지급되었고, 지급 시기는 3월, 6월, 7월인 것으로 나타났다. 전체 보험금은 423만 원이 지급되었으며, 손해율은 103.4%로 100%를 초과하였다.

[표 2-2-44] 사고 현황(2012)

(단위 : 건, 천 원, %)

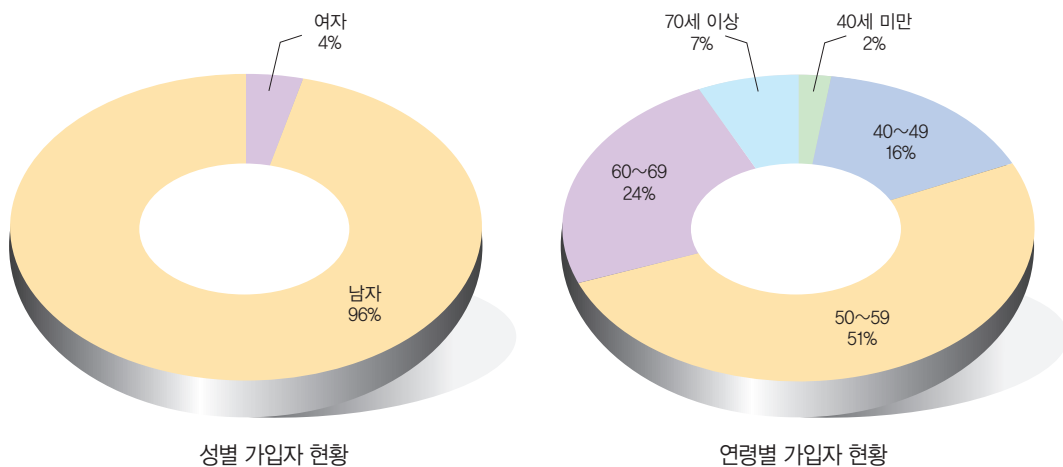
| | | 지급건수 | 보험금 | 건당 보험금(원) | 사고율 | 손해율 |
|-----|----|------|-------|-----------|-------|---------|
| 합계 | | 5 | 4,228 | 845,643 | 11.1 | 103.4 |
| 지역별 | 경기 | 1 | 30 | 30,300 | 50.0 | 16.7 |
| | 강원 | 4 | 4,198 | 1,049,479 | 20.0 | 230.9 |
| 월별 | 3월 | 1 | 2,400 | 2,400,000 | 50.0 | 1,320.1 |
| | 6월 | 2 | 1,595 | 797,450 | 200.0 | 1,754.6 |
| | 7월 | 2 | 233 | 116,659 | 200.0 | 256.7 |

자료 : NH농협생명보험 농축협사업부

4. 성별 · 연령별 가입자 현황

가입자 성별로는 남자가 43명으로 95%이상을 차지하였고, 연령대별로는 50대가 23명으로 가장 많았고 그 다음은 60대, 40대 등의 순으로 가입자가 많았다.

[그림 2-2-45] 성별 연령별 가입자 현황(2012)



자료 : NH농협생명보험 농축협사업부

[표 2-2-45] 지역별 성별·연령별 가입자 현황(2012)

(단위: 명)

| | 합계 | 성별 | | 연령별 | | | | |
|----|----|----|----|--------|-------|-------|-------|--------|
| | | 남자 | 여자 | 40세 미만 | 40~49 | 50~59 | 60~69 | 70세 이상 |
| 합계 | 45 | 43 | 2 | 1 | 7 | 23 | 11 | 3 |
| 경기 | 2 | 2 | - | - | - | 2 | - | - |
| 강원 | 20 | 20 | - | 1 | 2 | 13 | 4 | - |
| 충북 | 2 | 2 | - | - | - | - | 1 | 1 |
| 전북 | 1 | 1 | - | - | 1 | - | - | - |
| 전남 | 3 | 2 | 1 | - | - | 2 | 1 | - |
| 경북 | 17 | 16 | 1 | - | 4 | 6 | 5 | 2 |

자료: NH농협생명보험 농축협사업부

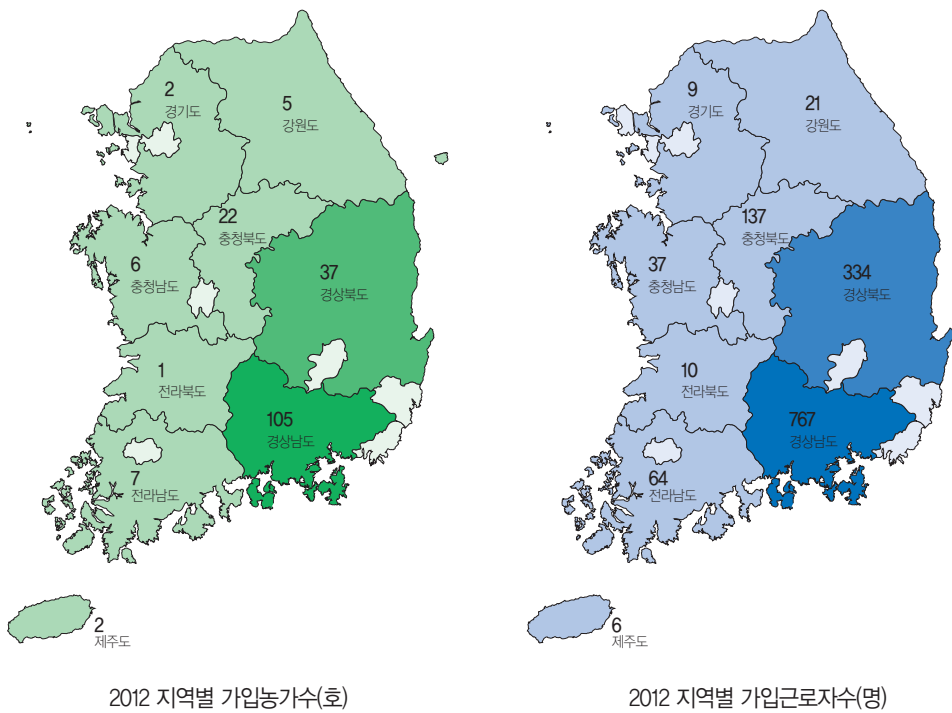
제6절 농작업근로자보장보험

1. 2012 지역별 가입 현황

전체 가입농가수가 187가구에 불과하며, 이중 경남·북과 충북의 가입농가수가 164가구로 87.7%를 차지하였고, 가입근로자수 역시 경남북과 충북 등 3개도가 1,238명으로 전체 가입자의 89.4%를 차지하는 등 3개도의 편중현상이 뚜렷하다.

건당 평균 보험료는 71,452원이며, 전북과 전남의 건당 보험료와 보험료율이 타 도에 비해 높게 나타났다.

[그림 2-2-46] 지역별 가입농가수 및 가입근로자수(2012)



자료 : NH농협생명보험 농축협사업부

[표 2-2-46] 지역별 가입 현황(2012)

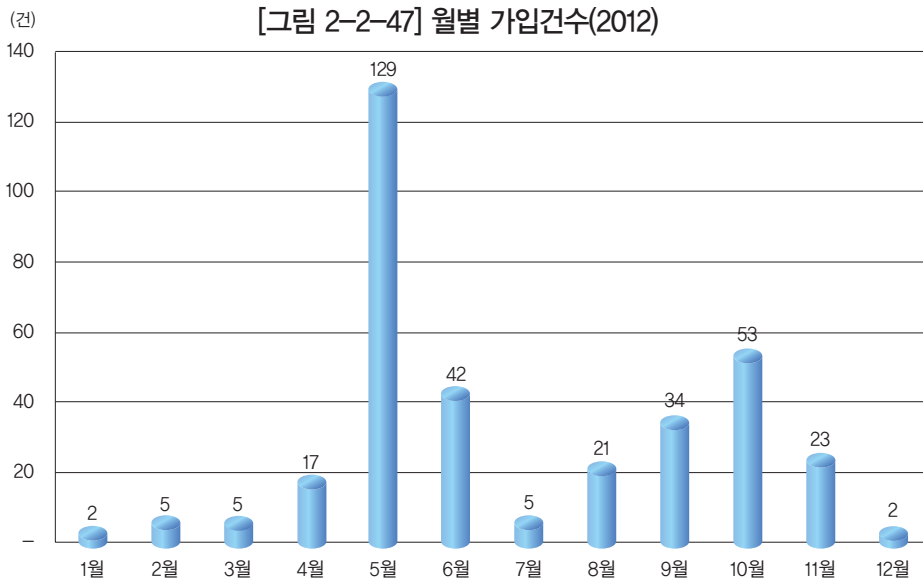
(단위 : 호, 건, 명, 천 원, %)

| | 가입농가수 | 가입건수 | 가입근로자수 | 보험료 | 농가보험료 | 건당보험료(원) | 보험료율 |
|----|-------|------|--------|--------|--------|----------|------|
| 합계 | 187 | 338 | 1,385 | 24,151 | 12,075 | 71,452 | 0.71 |
| 경기 | 2 | 2 | 9 | 125 | 63 | 62,550 | 0.63 |
| 강원 | 5 | 8 | 21 | 389 | 194 | 48,588 | 0.49 |
| 충북 | 22 | 32 | 137 | 1,849 | 925 | 57,791 | 0.58 |
| 충남 | 6 | 14 | 37 | 433 | 216 | 30,907 | 0.31 |
| 전북 | 1 | 3 | 10 | 367 | 184 | 122,400 | 1.22 |
| 전남 | 7 | 11 | 64 | 1,109 | 554 | 100,809 | 1.01 |
| 경북 | 37 | 95 | 334 | 6,977 | 3,488 | 73,437 | 0.73 |
| 경남 | 105 | 171 | 767 | 12,773 | 6,387 | 74,698 | 0.75 |
| 제주 | 2 | 2 | 6 | 129 | 65 | 64,600 | 0.65 |

자료 : NH농협생명보험 농축협사업부

2. 월별 가입 현황

월별 가입건수는 농번기인 5월(43.9%)과 10월(24.0%)에 가장 많이 가입한 반면, 외부 농작업이 많지 않은 동절기와 한여름(7월)에는 가입실적이 많지 않았다.



자료 : NH농협생명보험 농축협사업부

[표 2-2-47] 월별 가입현황(2012)

(단위 : 호, 건, 명, 천 원, %)

| | 가입농가수 | 가입건수 | 가입근로자수 | 보험료 | 농가보험료 | 건당 보험료 | 보험료율 |
|-----|-------|------|--------|--------|--------|---------|------|
| 합계 | 187 | 338 | 1,385 | 24,151 | 12,075 | 635,779 | 0.71 |
| 1월 | 2 | 2 | 34 | 252 | 126 | 125,800 | 1.26 |
| 2월 | 5 | 5 | 17 | 413 | 206 | 82,560 | 0.83 |
| 3월 | 5 | 5 | 19 | 356 | 178 | 71,240 | 0.71 |
| 4월 | 13 | 17 | 123 | 1,907 | 953 | 112,171 | 1.12 |
| 5월 | 92 | 129 | 608 | 7,388 | 3,694 | 57,271 | 0.57 |
| 6월 | 33 | 42 | 200 | 1,891 | 945 | 45,017 | 0.45 |
| 7월 | 5 | 5 | 25 | 612 | 306 | 122,380 | 1.22 |
| 8월 | 13 | 21 | 106 | 1,732 | 866 | 82,471 | 0.82 |
| 9월 | 27 | 34 | 179 | 3,379 | 1,690 | 99,394 | 0.99 |
| 10월 | 39 | 53 | 332 | 4,696 | 2,348 | 88,598 | 0.89 |
| 11월 | 18 | 23 | 120 | 1,455 | 728 | 63,265 | 0.63 |
| 12월 | 2 | 2 | 5 | 71 | 35 | 35,400 | 0.35 |

자료 : NH농협생명보험 농축협사업부

3. 사고 현황

연중 사고발생건수는 5건에 불과하였으며, 동 사고는 가입실적이 가장 많은 경남지역에서 농번기(5,6,10월)에 발생하였고, 손해율은 25.9%로 낮은 수준을 보여주고 있다.

[표 2-2-48] 사고 현황(2012)

(단위: 건, 천 원, %)

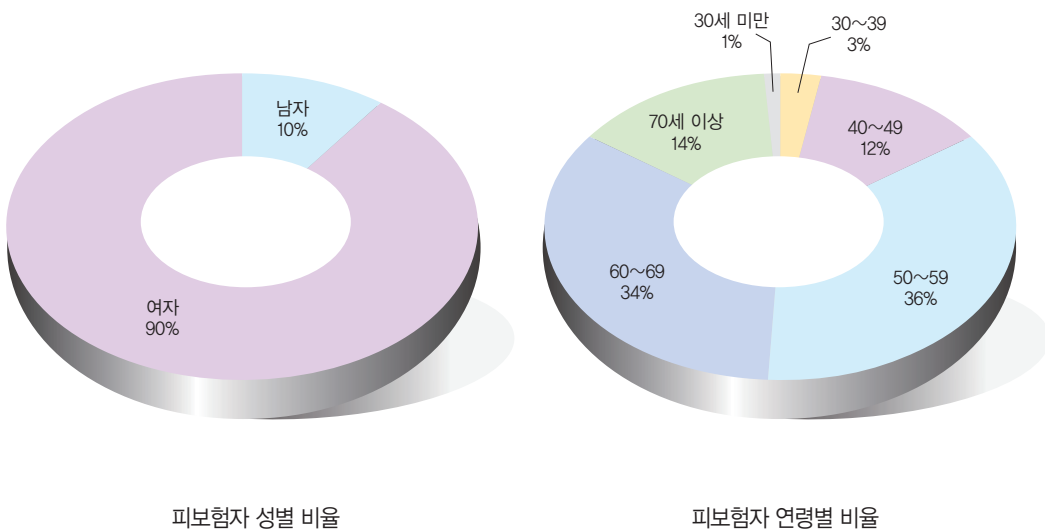
| | | 사고농가수 | 보험금계 | 건당보험금(원) | 사고율 | 손해율 |
|-----|-----|-------|-------|-----------|-----|------|
| 합계 | | 5 | 6,263 | 1,252,529 | 1.5 | 25.9 |
| 시·도 | 경남 | 5 | 6,263 | 1,252,529 | 2.9 | 49.0 |
| 월별 | 5월 | 3 | 3,738 | 1,245,845 | 0.9 | 15.5 |
| | 6월 | 1 | 1,335 | 1,334,535 | 0.3 | 5.5 |
| | 10월 | 1 | 1,191 | 1,190,577 | 0.3 | 4.9 |

자료: NH농협생명보험 농축협사업부

4. 지역별 피보험자 현황

농작업 근로자(피보험자)의 대부분(약 90%)은 여성근로자로 나타났으며, 연령별로는 50대와 60대가 많았다.

[그림 2-2-48] 피보험자 성별 및 연령별 비율(2012)



자료: NH농협생명보험 농축협사업부

[표 2-2-49] 지역별 피보험자 현황(2012)

(단위: 건, 명)

| | 개인/법인 계약건수 | | 성별 | | 연령별 | | | | | |
|----|------------|----|-----|-------|--------|-------|-------|-------|-------|--------|
| | 개인 | 법인 | 남자 | 여자 | 30세 미만 | 30~39 | 40~49 | 50~59 | 60~69 | 70세 이상 |
| 합계 | 1,341 | 44 | 136 | 1,205 | 16 | 33 | 158 | 486 | 458 | 190 |
| 경기 | 4 | 5 | 4 | - | 1 | 2 | 1 | - | - | - |
| 강원 | 21 | - | 1 | 20 | 1 | 1 | 1 | 3 | 12 | 3 |
| 충북 | 135 | 2 | 17 | 118 | - | 5 | 13 | 63 | 42 | 12 |
| 충남 | 37 | - | 3 | 34 | - | - | 3 | 12 | 17 | 5 |
| 전북 | - | 10 | - | - | - | - | - | - | - | - |
| 전남 | 64 | - | 11 | 53 | 1 | 3 | 7 | 21 | 24 | 8 |
| 경북 | 334 | - | 38 | 296 | 1 | 4 | 40 | 119 | 126 | 44 |
| 경남 | 741 | 26 | 57 | 684 | 12 | 18 | 89 | 267 | 237 | 118 |
| 제주 | 5 | 1 | 5 | - | - | - | 4 | 1 | - | - |

자료: NH농협생명보험 농축협사업부

03

재보험 분석

〈제1절〉 국가재보험제도 도입 현황

〈제2절〉 국가재보험 운영 현황

제3장 | 재보험 분석

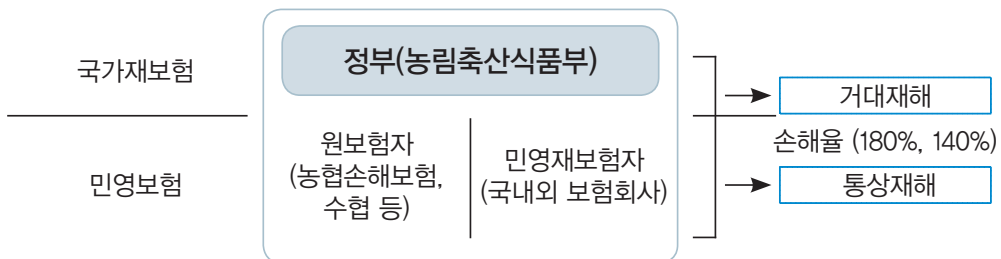
제1절 국가재보험제도 도입 현황

1. 국가재보험제도

농작물 재해는 태풍 등으로 인하여 전국적으로 광범위하게 피해를 입는 거대재해* 가 발생하는 특성이 있다. 이를 경우를 대비하여 보험사는 위험분산을 위해 재보험을 통하여 위험관리를 한다. 하지만 보험금 규모가 클 경우, 재보험사에 까지 영향을 미치게 되고 재보험 인수 기피 등 정책보험의 시행이 중단될 우려가 있어 일정비율 이상의 거대재해에 대하여 국가가 책임지는 제도를 국가재보험제도라 할 수 있으며 우리나라는 2005년부터 도입하게 되었다.

* 거대재해 : 손해율이 농작물은 180% 초과, 양식수산물 140% 초과하는 경우

[그림 2-3-1] 농작물 · 양식수산물 재해보험 재보험 운영체계(2012)



자료 : 농림축산식품부, 재해보험팀

2. 국가재보험제도 연혁

- ▣ 2002년 : 태풍 “루사”로 거대재해 발생, 농작물손해율 433%(보험금 347억/보험료 80억)
 - 거대재해 발생에 대비 기금을 설치하여 재보험으로 인수토록 건의
- ▣ 2003년 : 태풍 “매미”로 거대재해 발생, 농작물손해율 291%(보험금 500억/보험료 172억)
 - 삼성 등 민영보험사 철수, 농협 단독 운영 등
- ▣ 2004년 : 국가재보험 및 재보험기금 설치 근거 마련('04.12.30)
 - 농작물재해보험 제도개선 T/F 운영

〈거대재해에 의한 농작물 기준손해율 180% 결정 사유〉

- 민영보험사 입장은 원보험 요율을 약 90% 수준 인상 시 참여 검토(보험개발원은 약 50% 인상이 필요하다는 의견)
- 국가재보험료율은 당초 200%로 논의 중 보험료율을 약 50% 반영하고 기준손해율을 180%로 인하는 것으로 의견 수렴
 - * 보험료율의 50% 인상은 농업인에 상당한 보험료 부담으로 인해 정부지원률을 한시적으로 상향

- ▣ 2005년 : 기금 설치(농작물재해보험법 제14조의3)
 - 기금의 관리·운용의 위탁 : 농업정책자금관리단
 - 민영보험사 등 농작물재해보험사업 재참여
- ▣ 2006년 : “양식재해보험 위험률 검증 및 도입활성화 방안” 연구용역
- ▣ 2007년 : 양식수산물국가재보험 및 재보험기금 설치 근거 마련('07.12.21)
- ▣ 2008년 : 기금설치(양식수산물재해보험법 제16조)
 - 기금의 관리·운용의 위탁 : 농업정책자금관리단

〈거대재해에 의한 양식수산물 기준손해율 140% 결정 사유〉

- 연구용역 결과 사업초기 기준손해율을 140%~180% 범위 내 다소 안정적(예 140~150%) 검토에 대한 의견 개진
 - * 안정적인 사업운영 모델을 정착시키기 위해서는 사업 초기 안정성 확보가 중요

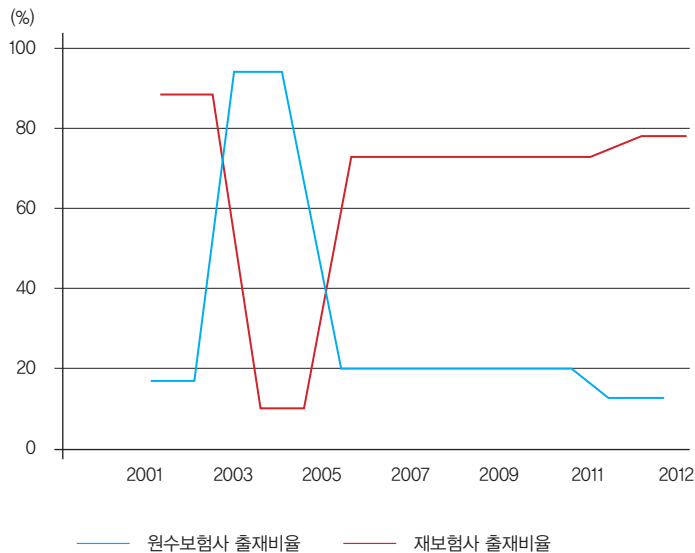
- ▣ 2010년 : 「농작물재해보험법」전부개정(농어업재해보험법)
 - ※ 농작물재해보험기금 및 양식수산물재해보험기금을 통합하여 농어업재해보험기금으로 변경('10.1.1 시행)

제2절 국가재보험 운영 현황

1. 재보험 출재 현황

재보험 출재는 원수보험자와 재보험사업자가 참여하게 되는 데 농작물재해보험의 원수보험자는 NH농협손해보험이 유일하다. 재보험 출재는 초창기에는 10% 수준이었으나 2003년과 2004년은 재보험에 참여하는 보험사가 없어 NH농협손해보험이 2년 연속 100%를 출재하였다. 2005년부터 거대재해에 대한 정부 책임을 강화함에 따라 민영보험사의 참여가 다시 이루어져 최근에는 원수보험사인 NH농협손해보험이 20~25%를 인수하고 나머지는 80~75%는 민영보험사가 출재하기에 이르렀다.

[그림 2-3-2] 농작물재해보험 재보험 출재비율 추이



자료 : NH농협손해보험, 농업정책자금관리단

[표 2-3-1] 연도별 농작물재해보험 재보험 출재 현황

| 연도별 | | 원수보험 | 국내사 (재보험) | |
|------|-------------|--------------|---|--------|
| 2001 | - | 농 협 : 10.0% | 삼성화재:70.0%, 현대해상:10.0% Korean Re:10.0% | |
| 2002 | - | 농 협 : 10.3% | 삼성화재:44.7%, 엘지해상:20.0%, 현대해상:10.0%, Korean Re:10.0%, 동양화재:5.0% | |
| 2003 | - | 농 협 : 100.0% | 없음 | |
| 2004 | - | 농 협 : 100.0% | 없음 | |
| 2005 | 손해율 180% 이하 | 농 협 : 25.0% | 삼성화재:24.0%, 동부화재:24.0% 현대해상:16.0%, Korean Re:8.0%, LG화재:1.5%, 동양화재:1.5% | |
| | 손해율 180% 초과 | - | 국가재보험 | 100.0% |
| 2006 | 손해율 180% 이하 | 농 협 : 25.0% | 삼성화재:21.0%, 동부화재:17.0% 현대해상:17.0%, Korean Re:17.0%, LIG화재:3.0% | |
| | 손해율 180% 초과 | - | 국가재보험 | 100.0% |
| 2007 | 손해율 180% 이하 | 농 협 : 25.0% | 삼성화재:19.0%, 동부화재:19.0% Korean Re:19.0%, 현대해상:13.0%, 메리츠화재:5.0% | |
| | 손해율 180% 초과 | - | 국가재보험 | 100.0% |
| 2008 | 손해율 180% 이하 | 농 협 : 25.0% | 삼성화재:23.0%, 동부화재:20.0% Korean Re:5.0%, 현대해상:17.0%, LIG손해:3.0%, 메리츠화재:7.0% | |
| | 손해율 180% 초과 | - | 국가재보험 | 100.0% |
| 2009 | 손해율 180% 이하 | 농 협 : 25.0% | 삼성화재: 22.0%, 동부화재:19.0% Korean Re:5.0%, 현대해상:17.0%, LIG손해:7.0%, 메리츠화재:5.0% | |
| | 손해율 180% 초과 | - | 국가재보험 | 100.0% |
| 2010 | 손해율 180% 이하 | 농 협 : 25.0% | 삼성화재:22.0%, 동부화재:19.0%, Korean Re:5.0%, 현대해상:17.0%, LIG손해:7.0%, 메리츠화재:5.0% | |
| | 손해율 180% 초과 | - | 국가재보험 | 100.0% |
| 2011 | 손해율 180% 이하 | 농 협 : 20.0% | 삼성화재:23.0%, 동부화재:20.0% Korean Re:5.0%, 현대해상:18.0%, LIG손해:9.0%, 메리츠화재:5.0% | |
| | 손해율 180% 초과 | - | 국가재보험 | 100.0% |
| 2012 | 손해율 180% 이하 | 농 협 : 20.0% | 삼성화재:22.0%, 동부화재:19.0%, Korean Re:5.0%, 현대해상:17.0%, LIG손해:12.0%, 메리츠화재:5.0% | |
| | 손해율 180% 초과 | - | 국가재보험 | 100.0% |

자료 : 농림축산식품부 재해보험팀

2. 국가재보험 기금의 누적 손해 현황

국가재해보험 사업은 초기인 2005년부터 2010년까지는 재보험료보다 재보험금 규모가 적어 비교적 안정적으로 운영되었으나, 2011년 이후 계속되는 거대재해로 재보험료보다 재보험금 지급 규모가 크게 늘어났다. 특히 2012에는 8월 말과 9월 초에 발생한 태풍 “덴빈”, “볼라벤”, “산바” 등의 영향으로 피해가 늘어나 2012년 한해에 2,925억 원의 재보험금이 지급되었다. 2005년 이후 누적 재보험금 약 3,200억 원이었으나, 누적 재보험료는 약 360억 원으로 누적 손해율이 889% 수준에 이르고 있다.

* 누적 손해율 : 누적 재보험금(320,072백만 원)/누적 재보험료(36,010백만 원)

[표 2-3-2] 연도별 농어업재해보험 재보험 손해 현황

(단위: 백만 원, %)

| 구분 | | 2005 | 2006 | 2007 | 2008 | 2009 | 2010 | 2011 | 2012 | 누계 |
|-------|------|-------|-------|-------|-------|-------|-------|--------|----------|----------|
| 계 | 재보험료 | 2,982 | 3,612 | 3,194 | 3,175 | 3,621 | 4,991 | 6,279 | 8,156 | 36,010 |
| | 재보험금 | - | - | - | 583 | 336 | 2,891 | 23,794 | 292,468 | 320,072 |
| | 손해율 | - | - | - | 18.4 | 9.3 | 57.9 | 378.9 | 3,585.9 | 888.8 |
| 농작물 | 재보험료 | 2,982 | 3,612 | 3,194 | 3,175 | 3,598 | 4,959 | 6,222 | 8,031 | 35,773 |
| | 재보험금 | - | - | - | 583 | 336 | 2,891 | 22,820 | 260,589 | 287,219 |
| | 손해율 | - | - | - | 18.4% | 9.3% | 58.3% | 366.8% | 3,244.8 | 802.9 |
| 양식수산물 | 재보험료 | - | - | - | - | 23 | 32 | 57 | 125 | 237 |
| | 재보험금 | - | - | - | - | - | - | 974 | 31,879 | 32,853 |
| | 손해율 | - | - | - | - | - | - | 1708.8 | 25,503.2 | 13,862.0 |

자료 : 농림축산식품부 재해보험팀

3. 재보험 요율

재보험료는 큰 폭의 변동없이 운영

[표 2-3-3] 연도별 재보험료율

| 구분 | 농작물 | 양식수산물 |
|---------|--|---------------|
| 국가재보험료율 | '05년 : 5.10 '06년 : 6.00 '07~現 : 5.55 | '08년~現 : 4.0% |

자료 : 농림축산식품부 재해보험팀

4. 품목별 재보험금 지급 현황

2012년 품목별 재해보험금 지급 규모는 농작물재해보험의 사과 등 본사업 품목에서 약 2,597억 원이 재보험금으로 지급되었으며, 양식수산물보험에서는 전복 172억 원, 넙치 약 82억 원 순으로 지급되었다.

[표 2-3-4] 농작물재해보험 재보험금 지급 현황

(단위: 백만 원)

| 품목 | 2008 | 2009 | 2010 | 2011 | 2012 | 계 |
|-----------|------|------|-------|--------|---------|---------|
| 계 | 583 | 336 | 2,891 | 22,820 | 260,588 | 287,218 |
| 자두 | 583 | 44 | 1,017 | 336 | - | 1,980 |
| 참다래 | - | 58 | - | - | - | 58 |
| 콩 | - | 206 | 916 | 3 | - | 1,125 |
| 고구마 | - | 28 | 5 | 13 | - | 46 |
| 대추 | - | - | 130 | 962 | 7 | 1,099 |
| 매실 | - | - | 734 | 136 | - | 870 |
| 가을양파 | - | - | 89 | - | - | 89 |
| 복숭아 | - | - | - | 3,346 | 204 | 3,550 |
| 포도 | - | - | - | 16,794 | 432 | 17,226 |
| 가을감자 | - | - | - | 98 | - | 98 |
| 시설참외 | - | - | - | 47 | - | 47 |
| 고추 | - | - | - | 845 | - | 845 |
| 본사업(사과 등) | - | - | - | - | 259,683 | 259,683 |
| 복분자 | - | - | - | - | 262 | 262 |
| 전년정산분 | - | - | - | 240 | - | 240 |

자료: 농업정책자금관리단

[표 2-3-5] 양식수산물재해보험 재보험금 지급 현황

(단위: 백만 원)

| 품목 | 2008 | 2009 | 2010 | 2011 | 2012 | 계 |
|----|------|------|------|------|--------|--------|
| 계 | - | - | - | 974 | 31,880 | 32,854 |
| 넙치 | - | - | - | 163 | 8,151 | 8,314 |
| 전복 | - | - | - | 811 | 17,174 | 17,985 |
| 굴 | - | - | - | - | 883 | 883 |
| 김 | - | - | - | - | 44 | 44 |
| 어류 | - | - | - | - | 5,628 | 5,628 |

자료: 농업정책자금관리단

5. 연도별 재보험기금 조달 및 운용실적

[표 2-3-6] 연도별 재보험기금 조달 및 운용실적

(단위 : 백만 원)

| 구분 | 2005 | 2006 | 2007 | 2008 | 2009 | 2010 | 2011 | 2012 | 계 | |
|----|----------|--------|--------|--------|--------|---------|---------|---------|---------|---------|
| 조달 | 계 | 19,202 | 43,991 | 64,758 | 85,761 | 127,309 | 172,842 | 188,860 | 301,668 | |
| | 정부출연금 | 16,000 | 20,000 | 15,000 | 20,000 | 25,000 | 35,000 | 6,800 | 120,500 | 258,300 |
| | 재보험료수입 | 2,982 | 3,612 | 3,194 | 3,175 | 3,621 | 4,991 | 6,279 | 8,157 | 36,011 |
| | 이자수입 | 220 | 1,423 | 2,901 | 4,629 | 7,506 | 6,306 | 6,250 | 8,325 | 37,560 |
| | 기타경상이전수입 | - | 180 | 117 | 55 | 36 | 128 | 145 | 179 | 840 |
| | 여유자금회수 | - | 18,776 | 43,546 | 57,902 | 91,146 | 126,417 | 169,386 | 164,507 | |
| 이용 | 계 | 19,202 | 43,991 | 64,758 | 85,761 | 127,309 | 172,842 | 188,860 | 301,668 | |
| | 재보험금 | - | - | - | 583 | 336 | 2,891 | 23,794 | 292,468 | 320,072 |
| | 기금운영비 | 426 | 445 | 456 | 432 | 556 | 565 | 559 | 651 | 4,090 |
| | 여유자금운용 | 18,776 | 43,546 | 64,302 | 84,746 | 126,417 | 169,386 | 164,507 | 8,549 | |

자료 : 농업정책자금관리단





제3편 해외 농업재해보험 현황

제1장 해외 농업재해보험 시장 현황

제2장 주요 국가별 농업재해보험 현황

제3장 해외 재보험 현황



01

해외 농업재해보험 시장 현황

〈제1절〉 세계의 농업재해보험 시장

〈제2절〉 아시아 태평양지역의 농작물재해보험 시장

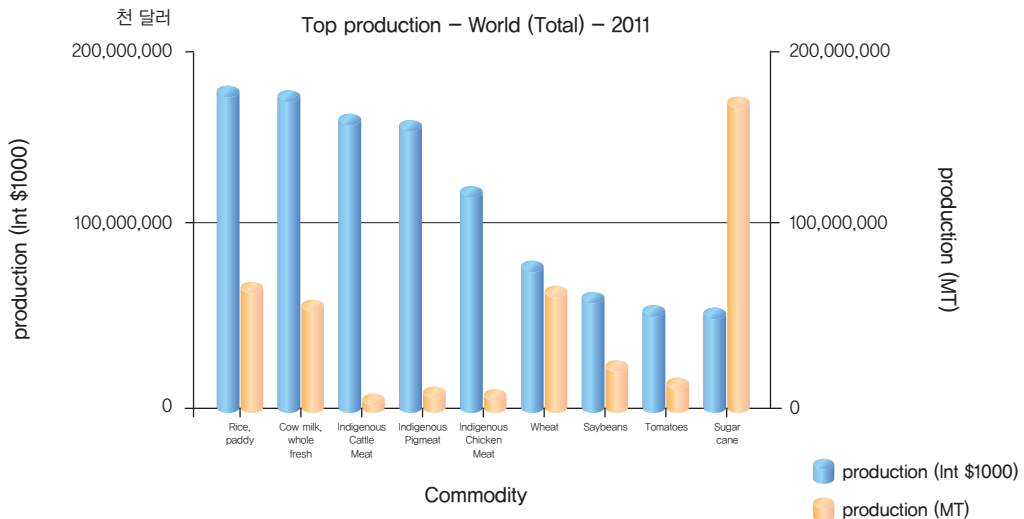
제1장 | 해외 농업재해보험 시장⁴⁾ 현황

제1절 세계의 농업재해보험 시장

1. 주요 농축산물 생산 현황

전 세계에서 생산하는 농축산물 중 사탕수수의 생산량(연간 18억MT)이 가장 많고, 옥수수, 벼(쌀), 밀, 우유, 콩 등의 순서로 생산량이 많은 것으로 나타났다. 한편 생산액은 그림과 같이 벼의 생산액(1,866억\$)이 가장 많았고, 우유, 소고기, 돼지고기, 닭고기, 밀, 콩, 토마토, 사탕수수 등의 순으로 생산액이 많은 것을 보여주고 있다.

[그림 3-1-1] 주요 농축산물 생산량 및 생산액



자료 : FAOSTAT <http://faostat.fao.org/site/339/default.aspx>

4) The World Bank, Government Support to Agricultural Insurance, 2010을 발췌함

[표 3-1-1] 세계의 주요 농작물 생산량 · 금액

(단위 : 천 달러, M/T)

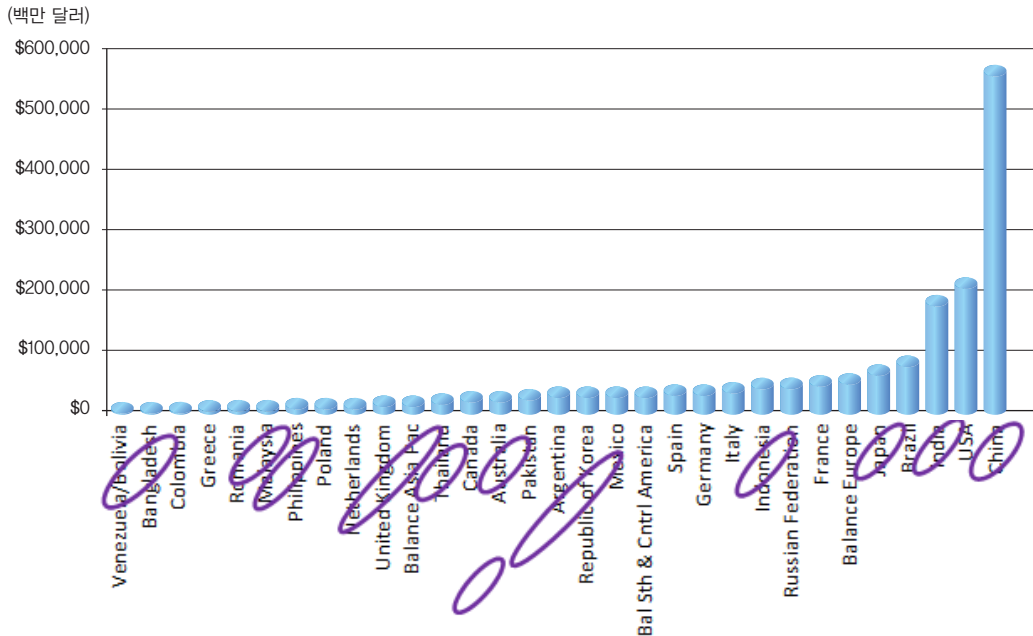
| 순위 | 품목 | 생산량금액 | 생산량 |
|----|----------------|-------------|---------------|
| 1 | 벼(쌀) | 186,667,648 | 722,559,584 |
| 2 | 우유 | 183,583,111 | 614,578,723 |
| 3 | 소고기 | 170,272,001 | 63,031,582 |
| 4 | 돼지고기 | 167,007,794 | 108,641,257 |
| 5 | 닭고기 | 128,199,164 | 90,001,779 |
| 6 | 밀 | 84,281,536 | 701,395,334 |
| 7 | 콩 | 65,903,601 | 262,037,569 |
| 8 | 토마토 | 58,223,483 | 159,347,031 |
| 9 | 사탕수수 | 56,903,836 | 1,800,377,642 |
| 10 | 옥수수 | 55,478,433 | 885,289,935 |
| 11 | 달걀 | 53,998,997 | 65,181,280 |
| 12 | 감자 | 49,681,577 | 373,158,351 |
| 13 | 신선채소 | 45,936,531 | 268,833,780 |
| 14 | 포도 | 39,494,901 | 69,093,293 |
| 15 | 방목소(buffalo)우유 | 37,673,032 | 95,811,113 |
| 16 | 면화 | 37,363,750 | 26,143,049 |
| 17 | 사과 | 31,706,244 | 75,484,671 |
| 18 | 바나나 | 29,721,954 | 107,142,187 |
| 19 | 카사바(cassava) | 24,924,197 | 256,404,044 |
| 20 | 망고, 망고스틴, 구아바 | 23,338,973 | 38,953,166 |

자료 : FAOSTAT <http://faostat.fao.org/site/339/default.aspx>

2. 세계 주요 농축산물 생산국

세계 주요 농축산물 생산국을 살펴보면, 1위는 중국이 차지하고 있고, 2위 미국, 5위 일본, 15위 한국, 그 외 아시아 국가(인도, 인도네시아, 호주, 태국, 필리핀, 말레이시아)에서 상위 그룹에 속해 있다.

[그림 3-1-2] 세계 주요 농축산물 생산국(2011)



자료 : GUY CANPENTER

3. 해외 농업보험 운영국가

세계은행(World Bank)의 2008년 조사자료⁵⁾에 따르면, 전 세계 196개 나라 중에서 농업보험을 일부라도 운영하는 국가는 104개 나라에 이르고 있다. 농업보험(Agricultural Insurance)의 범주에는 농작물(Crop)과 가축(Livestock), 양식수산물(Aquaculture)이 포함되어 있다.

4. 해외 농업보험 시장규모

해외의 농업보험 시장규모는 2003년~2005년 70억~80억 달러(Guy Carpenter), 2007년 151억 달러(Paris Re), 2008년 210억 달러(World Bank), 2011년 235억 달러(Swiss Re)로 추정되고 있다.

5) Olivier Mahul and Charles J. Stuntley, 2010. Government Support to Agricultural Insurance. Challenges and Options for Developing Countries, World Bank.

5. 대륙별 농업보험 시장규모

세계은행이 2008년 기준으로 추정한 농업보험 시장규모 210억 달러 중 직접 조사한 65개 나라의 통계를 대륙별로 살펴보면 북아메리카가 63.6%로 가장 높은 점유율을 차지하고, 유럽이 16.8%, 아시아가 15.3%의 점유율을 보여주고 있다.

[표 3-1-2] 농업보험 시장규모(2008)

(단위 : 개, 백만 달러, %)

| | 국가수 | | 농업보험 | | 농작물보험 | 가축보험 |
|--------|-----|-------|-----------|-------|-----------|----------|
| | 개 | 비중 | (달러) | 비중 | (달러) | (달러) |
| 합계 | 65 | 100.0 | 15,102.40 | 100.0 | 13,531.10 | 1,571.40 |
| 아프리카 | 8 | 12.3% | 63.5 | 0.4 | 58.5 | 5 |
| 아시아 | 11 | 16.9% | 2,313.00 | 15.3 | 1,265.90 | 1,047.10 |
| 유럽 | 22 | 33.8 | 2,537.40 | 16.8 | 2,102.60 | 434.8 |
| 라틴아메리카 | 20 | 30.8 | 487.6 | 3.2 | 461.3 | 26.3 |
| 북아메리카 | 2 | 3.1 | 9,600.40 | 63.6 | 9,597.20 | 3.2 |
| 오세아니아 | 2 | 3.1 | 100.5 | 0.7 | 45.6 | 54.9 |

자료 : World Bank, 2008년 조사국 65개국 기준

6. 보험 종류별 시장규모

세계은행이 2008년 기준으로 조사한 65개 나라의 농업보험 시장규모는 151억 달러로 전체의 72%를 점유하고 있다. 농작물보험이 135억 달러로 약 90%를 차지하고, 가축은 16억 달러로 9~10%, 양식수산물은 1% 미만으로 조사되어 농업보험의 대부분이 농작물보험인 것으로 나타났다.

7. 국가별 농업보험 시장규모

전 세계 농작물보험 시장규모를 농업보험 시장규모 (104개국 210억달러)의 90%라고 할 경우 190억 달러 수준으로 추정된다. 2003년부터 2008년의 자료를 종합하면 62개국의 농작물보험 시장규모는 174억 달러로 추산된다.

62개국의 보험료 규모의 국가별 점유율을 살펴보면, 미국이 60.3%(정부·민간 포함), 캐나다 6.2%, 일본 5.7%, 프랑스 5.0%, 스페인 4.7%, 중국 3.9%, 이태리 2.2%, 러시아

1.8%, 아르헨티나 1.4%, 독일 1.4% 순으로 상위 10위권 내에 포함되어 있다. 우리나라는 0.5%로 17위를 차지하고 있다.

[표 3-1-3] 세계 주요 국가별 보험료 및 보험금 규모

(단위 : 백만 달러, %)

| 국가명 | 연도 | 보험료 | 순위 | 점유비 |
|-----------|-----------|----------|----|------|
| 합계 | 2003~2008 | 17,437.4 | | |
| 미국(국가) | 2008 | 9,852.0 | 1 | 56.5 |
| 캐나다 | 2007 | 1,081.3 | 2 | 6.2 |
| 일본 | 2005 | 995.1 | 3 | 5.7 |
| 프랑스 | 2007 | 865.0 | 4 | 5.0 |
| 스페인 | 2007 | 811.0 | 5 | 4.7 |
| 중국 | 2007 | 682.0 | 6 | 3.9 |
| 미국(민간 우박) | 2008 | 667.0 | 7 | 3.8 |
| 이탈리아 | 2007 | 381.0 | 8 | 2.2 |
| 러시아 | 2007 | 314.6 | 9 | 1.8 |
| 아르헨티나 | 2007 | 240.0 | 10 | 1.4 |
| 독일 | 2005 | 228.0 | 11 | 1.3 |
| 이란 | '03~'07평균 | 174.2 | 12 | 1.0 |
| 인도 | 2007 | 165.0 | 13 | 0.9 |
| 호주 | 2005 | 155.4 | 14 | 0.9 |
| 멕시코 | 2007 | 142.3 | 15 | 0.8 |
| 남아프리카공화국 | '04~'07평균 | 109.0 | 16 | 0.6 |
| 한국 | 2007 | 93.0 | 17 | 0.5 |
| 기타 45개국 | 2003~2008 | 481.2 | | 2.8 |
| 상위 16개국 | 2003~2008 | 16,956.2 | | 97.2 |

주) 2008년 World Bank survey 65개국 중 62개국의 2003년부터 2008년 통계 중 최근년 자료와 최근년 자료가 없는 국가는 평균 보험료를 기준으로 발췌하여 작성)

자료 : 2008년 World Bank

8. 국가별 농업보험 보조금 규모

전 세계 농작물보험 보조금 규모는 약 66억 달러 규모로 추산된다. 65개 국가의 보험료 보조비율은 44% 수준이며, 보조금 상위 10개 국가의 보조비율은 37%~72%로 나타났으며, 그 밖의 나라의 보조비율은 8% 수준이다.

[표 3-1-4] 농업보험 보조금 10대국

(단위 : 백만 달러)

| 국가명 | 농작물 | | | 가축 | | | 합계 | | |
|--------|--------|-------|------|-------|-----|------|--------|-------|------|
| | 보험료 | 보조금 | 보조비율 | 보험료 | 보조금 | 보조비율 | 보험료 | 보조금 | 보조비율 |
| 합계 | 13,531 | 5,809 | 43 | 1,571 | 786 | 50 | 15,102 | 6,595 | 44 |
| 미국 | 8,508 | 3,823 | 45 | 3 | 0.2 | 5 | 8,511 | 3,823 | 45 |
| 스페인 | 514 | 362 | 70 | 295 | 220 | 74 | 809 | 581 | 72 |
| 일본 | 446 | 229 | 51 | 665 | 319 | 48 | 1,111 | 549 | 49 |
| 캐나다 | 1,090 | 546 | 50 | 0 | 0 | N/A | 1,090 | 546 | 50 |
| 이탈리아 | 381 | 280 | 73 | 2 | 0 | 0 | 383 | 280 | 73 |
| 중국 | 423 | 132 | 31 | 259 | 151 | 58 | 682 | 283 | 41 |
| 러시아 | 315 | 156 | 50 | 0 | 0 | N/A | 315 | 156 | 50 |
| 이란 | 167 | 82 | 49 | 74 | 64 | 87 | 241 | 146 | 61 |
| 멕시코 | 123 | 53 | 43 | 20 | 8 | 40 | 142 | 62 | 43 |
| 한국 | 59 | 17 | 29 | 34 | 17 | 50 | 93 | 34 | 37 |
| 10대국가 | 12,023 | 5,680 | 47 | 1,352 | 780 | 58 | 13,375 | 6,460 | 48 |
| 기타55개국 | 1,508 | 128 | 8 | 219 | 6 | 3 | 1,727 | 135 | 8 |

자료 : World Bank, 2008년 조사국 65개국 기준

제2절 아시아 태평양지역의 농작물재해보험 시장

세계 전체 인구의 60%(43억 명)를 점유하며 그 중 약 50%를 상회하는 약 22억의 인구가 농업부문에 종사하고 있는 아시아 태평양지역은 최근 농업부문에 있어서 폭발적인 투자에 힘입어 실로 비약적인 발전을 보이고 있다. 그러나 '농어업 재해보험 분야'는 산업 자체의 눈부신 발전에 비하여 그 증가 추세가 매우 제한적인 경향을 보이고 있다. 대단한 성장 잠재력에 비하여 보험가입률 자체가 매우 저조한 실정이다. 농어업 종사자들의 실질적인 요구(Needs)에 보험산업이 충분히 부응하고 있는지 검토할 필요가 있고, 보험가입률을 제고하여 성장 잠재력을 실질적인 성장으로 이끌어내는 방법이 필요한 시기이다.

[그림 3-1-3] 아시아 태평양 지역의 주요시장



자료 : GUY CANPENTER

대부분의 농어업 재해보험 분야 관련자(Global Reinsurers)들은 아시아 태평양의 농어업 재해보험시장의 성장 가능성을 예의 주시하고 있으며 이러한 시장경향(Global Market Trend)은 US, Canada, EU지역의 성장 침체 경향과 맞물려 더욱 심화되고 있다.

[표 3-1-5] 아시아 태평양 지역 주요 국가의 GDP(2012)

(단위 : 백만 달러)

| 국가명 | | PPP기준 | 명목 기준 |
|-------|-------------|------------|-----------|
| | | 국제달러 | US달러 |
| 중국 | China | 12,470,982 | 8,358,363 |
| 인도 | India | 4,793,414 | 1,841,717 |
| 일본 | Japan | 4,487,301 | 5,959,718 |
| 한국 | Korea, Rep. | 1,540,151 | 1,520,608 |
| 인도네시아 | Indonesia | 1,223,446 | 1,129,598 |
| 호주 | Australia | 1,011,639 | 878,193 |
| 태국 | Thailand | 655,816 | 365,966 |
| 말레이시아 | Malaysia | 501,249 | 303,526 |
| 베트남 | Vietnam | 322,717 | 141,669 |

주) PPP는 purchasing power parity; 국제달러는 각국의 GDP에 대해 동일한 구매력을 가진. PPP GDP추계치가 확인된 국가에 대해서만 순위
에 포함.

자료 : 한국은행 「경제통계시스템」

1. 아시아 태평양지역 농작물 보험시장의 중요성

지난 4년간의 전 세계 농작물 보험시장의 성장을 살펴보면 전통적인 농작물재해보험의 강자로 군림해오던 미국, 캐나다, 유럽 지역의 성장세가 주춤하지만 아직도 약 70%를 상회하는 점유율을 보이고 있다. 또한, 아시아 태평양지역의 농작물 보험시장은 47.3%의 성장에 힘입어 2011년 23.0%의 점유율을 보일 정도로 비약적인 성장을 이루어내고 있다.

세계은행의 예측에 따르면, 아시아 태평양지역의 농작물 보험시장은 2016년에는 미국, 캐나다의 북미 지역에 이어 세계 2위의 대형시장으로 성장을 거듭하여 약 31.7%의 점유율을 보일 것으로 전망된다.

[표 3-1-6] 세계 농작물 보험시장의 성장 추세

(단위 : 백만 달러)

| 지역구분 | 2009 | | 2011 | | 2016(e) | |
|---------------|--------|--------|--------|--------|---------|--------|
| | 보험료 | 점유율 | 보험료 | 점유율 | 보험료 | 점유율 |
| 합계 | 19,440 | 100.0% | 24,310 | 100.0% | 35,340 | 100.0% |
| US & Canada | 10,700 | 55.0% | 13,600 | 55.9% | 17,000 | 48.1% |
| Asia Pac | 3,800 | 19.5% | 5,600 | 23.0% | 11,200 | 31.7% |
| EU | 3,900 | 20.1% | 4,000 | 16.5% | 5,000 | 14.1% |
| Latin America | 780 | 4.0% | 770 | 3.2% | 1,540 | 4.4% |
| Oceania | 170 | 0.9% | 160 | 0.7% | 240 | 0.7% |
| Africa | 90 | 0.5% | 180 | 0.7% | 360 | 1.0% |

자료 : World Bank

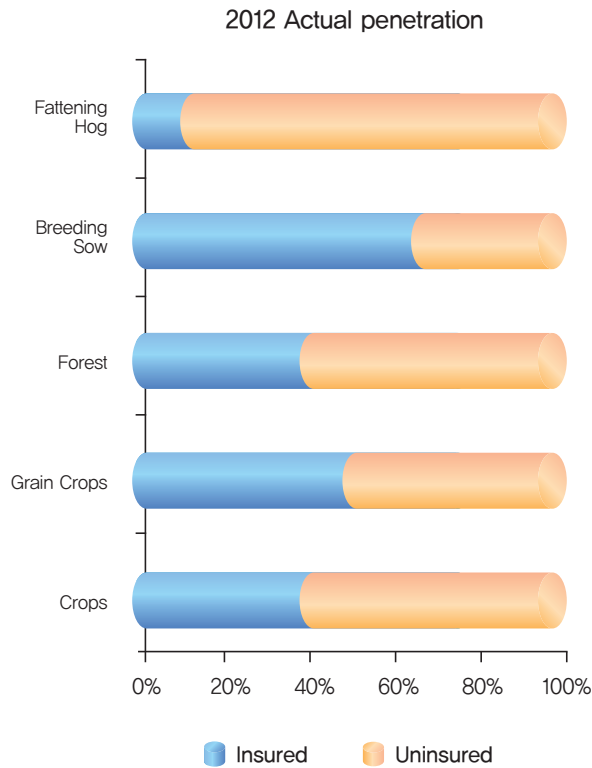
지금까지 살펴본 바와 같이 지난 수년간 아시아 태평양 시장의 농작물재해보험시장은 비약적인 발전과 성장을 계속해오고 있을 뿐만 아니라 발전 가능성도 어느 대륙보다 큰 성장 잠재력을 지니고 있다. 우리 한국의 농작물재해보험시장도 관련 단체와 정부가 혼연일체가 되어 농어업 종사자들과의 유기적인 관계개선 및 혁신적인 제도개선으로 보다 진화된 형태의 농작물재해보험 시스템을 구축할 필요가 있다.

2. 중국의 농작물 보험

중국의 농작물보험 시장은 그 지역적 광대함과 복잡성으로 인하여 한 마디로 정리하기는 어렵다. 농가보조금 및 세제혜택 등의 실질적 정부보조는 2007년에 와서야 본격적으로 이루어지기 시작했으며 각 성(省)별로 다르기는 하지만 약 80%의 보험료가 보조되고 있다고 할 수 있다.

주요 보험가입대상 작물은 벼, 옥수수, 밀, 콩, 면화, 설탕, 고무 등이며 기타 가축으로는 돼지, 소, 양, 들소 등이다. 기타 국유림 등의 산림보험도 매우 활성화 되어 있으며 약 2억 가구 이상의 농가가 농작물보험에 가입하고 있고 2007년 이후 매년 27% 이상의 성장률을 보이고 있다. 세계은행의 시장 전망에 따르면 중국의 농작물보험 시장은 2017년에 이르면 보험료 규모는 약 80억 달러에 이르고 보험가입률은 60%에 이를 것으로 보고 있다.

[그림 3-1-4] 실제 가입률 현황(2012)



자료 : GUY CANPENTER

02

주요 국가별 농업재해보험 현황

〈제1절〉 미국

〈제2절〉 일본

〈제3절〉 스페인

〈제4절〉 캐나다

〈제5절〉 호주

〈제6절〉 중국

〈제7절〉 베트남

제2장 | 주요 국가별 농업재해보험 현황

제1절 미국

1. 제도 도입

미국은 1938년 대공황과 대가뭄 등으로 인한 피해 구제를 목적으로 연방농작물보험법을 제정하고, 농작물보험사업을 수행하기 위하여 연방작물보험공사(FCIC)를 설립하였다. 1939년부터 밀을 대상으로 작물보험이 실시되었고, 1980년까지는 일부지역에 한정된 26개의 보험대상작물이 있었다. 하지만 실시 초기부터 가입률이 저조하고, 지급보험금이 납입보험료를 상회하는 등 문제점이 있었다. 특히 1944년에는 고 손해율로 일시 중단되기도 하였다. 이처럼 운영이 부진하던 미국의 농작물보험이 본격적으로 대두된 것은 1980년 이후부터이다. 1980년 법의 주요내용은 기존의 각종 재해 지원프로그램을 작물보험으로 대체하고, FCIC가 전담해오던 작물보험에 대해 민간부분도 참여를 허용하였으며, 농민이 전부 부담하던 보험료를 정부에서 30% 보조하는 내용이었다. 이러한 조치로 면적가입률이 1980년에는 10% 정도에 불과하던 것이 1991년 32%로 상승하였다. 그러나 당초 목표로 한 50%에는 미달하였다. 작물보험과는 별도로 대재해가 발생할 때마다 특별법을 통해 재해지원을 실시한 것이 큰 요인이었다. 특히 1988~1994년 동안에 작물보험사업과 유사한 형태로 시행된 사후재해지원법에 대한 불만은 1994년의 연방작물보험개혁법(the Federal Crop Insurance Reform Act)의 시행을 가져왔다. 작물보험과 특별재해지원을 일체화하고(사후 재해 지원의 축소), 작물보험의 가입을 촉진하기 위해 작물보험법을 개정하였다. 재해지원을 시행하기 위하여 엄격한 법적 절차를 제도화하였다. 가입자들이 가격지지프로그램, 금융대부 및 기타 지원 등 각종 농가지원프로그램의 혜택을 받기 위해서는 작물보험에 가입하여야 했다. 작물보험의 참여 의무화에 따라 CAT(catastrophic coverage)를 개발하였으며, CAT 수준 이상의 인수수준에 대한 보험료 보조가 확대되었다.

1994년 법 시행 이후 작물보험 참여는 현저하게 증가하였다. 또한 1994년 FCIC가 작물보험 프로그램을 개발하고, 새로운 위험관리 개념들을 모색하도록 하였으며, 1995년 RMA(Risk Management Agency)를 설립하였다.

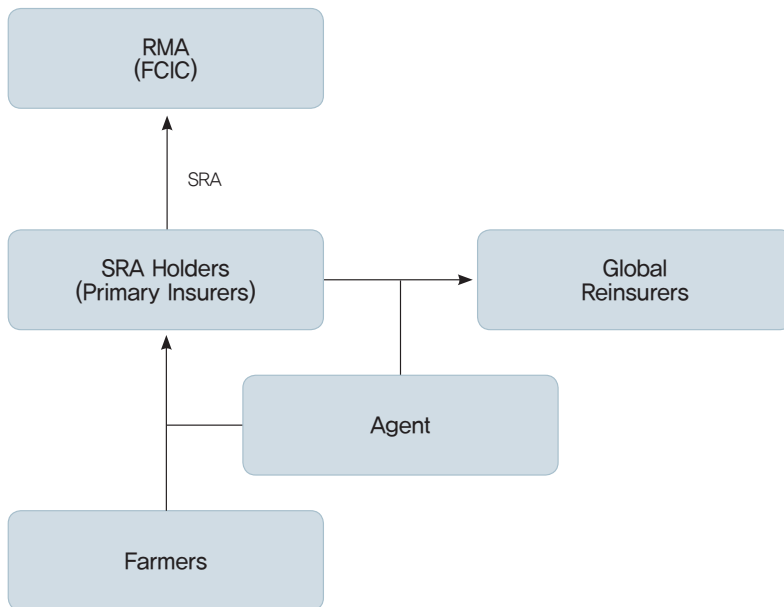
1996년부터는 시험적인 수입보험제도가 시행되었다. IP(FCIC가 개발), CRC(민간보험회사가 개발) 및 RA(농민연맹+민간보험회사+대학이 공동으로 개발)등이 그것이다. 이후 다양한 형태의 수입(소득)보험 프로그램이 개발·시행되고 있다.

2000년에는 보험료 보조율이 대폭 인상되었으며, 특히 고보증 수준의 보험과 수입보험 보조율의 대폭적인 인상이 있었다. 또한 업체들을 새로운 보험상품의 연구 개발에 참여하게 함으로써 민간부문의 역할을 확대하는 법안이 시행되었다. 이후 다양한 형태의 보험 프로그램이 개발·시행되고 있다.

2. 운영기관

미국 농작물보험은 미국 농무부(USDA, US Department of Agriculture)산하 RMA(Risk Management Agency)가 설립한 FCIC(Federal Crop Insurance Corporation)에 의해 운영되고 있다.

[그림 3-2-1] 미국 농작물보험의 운영 구조



자료 : 보험개발원 「농업재해보험 및 국가재보험제도 개선에 관한 연구」

3. 기관별 역할과 임무

● USDA(US Department of Agriculture):

- 미국 농무부는 미국의 행정기관이며, 연방정부의 한 부로서 농업에 관한 전국적인 계획의 모든 것을 입안하고 실시하는 기관이다.

● RMA(Risk Management Agency)

- RMA는 USDA 산하의 보험제도, 상품개발 및 운영을 총괄하는 주관 정부부처이다. 보험료율 산출, 재보험 제공, 보험료 및 사업비 보조, 민영보험사의 관리·감독 등 업무를 수행하고 있다. 미국 농작물보험에 참여하기 위해서는 RMA(FCIC)와 SRA(Standard Reinsurance Agreement) 계약을 체결하여야 하며, 민영보험회사의 역할은 농작물보험 판매, 계약관리, 손해사정 등 실질적인 보험사업의 운영을 담당하고 있다.

- RMA 조직은 3개의 실무부서와 5개의 스텝부서를 두고 있다. 3개의 실무부서는 상품관리, 보험서비스, 감사 파트로 구성이 되어 있다.

● FCIC(Federal Crop Insurance Corporation)

- FCIC는 RMA 직원, 농업인 대표 등을 포함한 이사회로 구성되어 있다. 직원이 없으며, 서류 형태로만 존재하면서 회사 기능을 수행하는 기관이다.

4. 운영 현황

● 연도별 개황

미국의 농작물보험 통계는 1989년부터 자료를 공표하고 있으며, 최근 2000~2012년간 미국 작물보험의 실적을 살펴보면 [표3-2-1]과 같다.

[표 3-2-1] 미국 작물보험 추진 현황

(단위: 천 에이커, 천 달러, %)

| 연도 | 보험가입건수 (Policies with Premium) | 가입면적 (Net Acres Insured) | 보험가입금액 (Liability) | 총보험료 (Total Premium) | 보조금 (Subsidy) | 보험금 (Indemnity) | 손해율 (Lossratio) |
|------|--------------------------------------|--------------------------------|-----------------------|----------------------------|------------------|--------------------|--------------------|
| 2000 | 1,323,243 | 206,466 | 34,443,753 | 2,540,163 | 951,191 | 2,594,835 | 102 |
| 2001 | 1,297,925 | 211,329 | 36,728,588 | 2,961,847 | 1,771,740 | 2,960,125 | 100 |
| 2002 | 1,259,484 | 214,865 | 37,299,303 | 2,915,944 | 1,741,410 | 4,066,733 | 139 |
| 2003 | 1,241,468 | 217,409 | 40,620,507 | 3,431,360 | 2,042,031 | 3,260,807 | 95 |
| 2004 | 1,228,847 | 221,020 | 46,602,280 | 4,186,133 | 2,477,424 | 3,209,724 | 77 |
| 2005 | 1,190,608 | 245,856 | 44,258,916 | 3,949,231 | 2,343,828 | 2,367,323 | 60 |
| 2006 | 1,147,754 | 242,082 | 49,919,480 | 4,579,539 | 2,682,006 | 3,503,536 | 77 |
| 2007 | 1,137,654 | 271,634 | 67,339,911 | 6,562,119 | 3,823,354 | 3,547,569 | 54 |
| 2008 | 1,149,258 | 272,260 | 89,896,534 | 9,851,305 | 5,690,910 | 8,679,943 | 88 |
| 2009 | 1,171,924 | 264,748 | 79,547,716 | 8,951,403 | 5,427,370 | 5,221,813 | 58 |
| 2010 | 1,140,703 | 256,175 | 78,083,681 | 7,595,010 | 4,711,685 | 4,250,553 | 56 |
| 2011 | 1,151,773 | 265,814 | 114,173,078 | 11,965,401 | 7,459,138 | 10,852,673 | 91 |
| 2012 | 1,174,134 | 282,958 | 117,153,602 | 11,113,279 | 6,977,004 | 17,423,024 | 157 |

자료 : USDA/RMA, Summary of Business Reports & data, www.rma.usda.gov.

2000년 이후 통계를 살펴보면 12년 동안 미국 작물보험은 보험가입금액 기준으로 약 240% 성장하였다. 동 기간 가입건수는 하락세를 보이는 반면 가입면적은 꾸준한 증가세를 보여 2000년 대비 37% 성장률을 보이고 있다. 가입건수는 감소한 반면 보험가입면적이 증가하여 건당 가입면적이 증가하고 있음을 알 수 있다.

최근(‘13. 6. 10) 미 상원은 “2013 농업개혁, 식품 및 일자리 법(S. 954, Agriculture Reform, Food, and Jobs Act of 2013)”이라는 명칭의 5년(2014-18) 효력의 농업법을 통과시켰다. 농업법 개정을 통해 직접지불금, 경기상쇄지불금과 ACRE는 폐지토록 하였고, 저소득식품지원(food stamp)은 축소한 반면, 농업보험은 확대하는 등 농업보험정책을 강화하고 있다.

동 법률은 향후 10년간 약 9,550억 달러의 지출내역이 반영되어 있으며, 이 중 작물보험에 소요되는 예산은 890억 달러로 9.3%를 차지한다. 현재 재해보험에 소요되는 예산이 연간 약 70억 달러인 점을 감안할 때 상당 폭 증가한 것으로 이는 농가들의 보험료 보전에 사용된다. 비판론자들은 이와 같은 보험지원 확대가 향후 정부 재정소요를 더 늘릴 것이라고 주장하고 있다.

● 농작물재해보험 품목

2012년 기준 농작물재해보험은 76개 품목에 대하여 실시하고 있다.

[표 3-2-2] 농작물재해보험 품목 (2012 Policies and Provisions)

| 품목 | | 품목 | | 품목 | |
|----------|------------------------|--------------|-----------------------------|----------------|--------------------------|
| 아몬드 | Almond | 포도류 | Grape and Table Grape | 자두(말린) | Prune |
| 사과 | Apple | 잔디씨(시범) | Grass Seed Pilot | 호박 | Pumpkin |
| 아보카도 | Avocado | 하와이 열대과일(시범) | Hawaii Tropical Fruit Pilot | 건포도 | Raisin |
| 보리 | Barley | 하와이 열대나무(시범) | Hawaii Tropical Trees Pilot | 쌀 | Rice |
| 콩 | Bean | 교배 종자 | Hybrid Seed | 호밀 | Rye |
| 블루베리 | Blueberry | 마카다미아 | Macadamia | 홍화(잇꽃) | Safflower |
| 메밀 | Buckwheat | 기장 | Millet | 참깨 | Sesame |
| 양배추 | Cabbage | 박하 | Mint | 사일리지용 사탕수수(시범) | Silage Sorghum Pilot |
| 카멜리나 | Camelina | 겨자 | Mustard | 대두 | Soybeans |
| 캐놀라 | Canola and Rapeseed | 묘목장(시범) | Nursery Pilot | 핵과 | Stonefruit |
| 체리(시범) | Cherry Pilot | 귀리 | Oats | 딸기 | Strawberry Pilot |
| 칠리페퍼(시범) | Chile Pepper Pilot | 올리브 | Olive | 사탕무 | Sugar Beet |
| 시트러스 | Citrus Fruit | 양파 | Onion | 사탕무(시범) | Sugar Beet Pilot |
| 시트러스(시범) | Citrus Fruit Pilot | 양파(시범) | Onion Pilot | 사탕수수 | Sugarcane |
| 옥수수 | Corn | 굴(양식) | Oysters | 해바라기 | Sunflower |
| 면화 | Cotton | 완두콩 | Pea | 스위트 콘 | Sweet Corn |
| 면화씨(시범) | Cottonseed Pilot | 복숭아 | Peach | 고구마 | Sweet Potato (Louisiana) |
| 크랜베리 | Cranberry | 땅콩 | Peanut | 텍사스 시트러스류 나무 | Texas Citrus Tree |
| 양식조개(시범) | Cultivated Clams Pilot | 배 | Pear | 담배 | Tobacco |

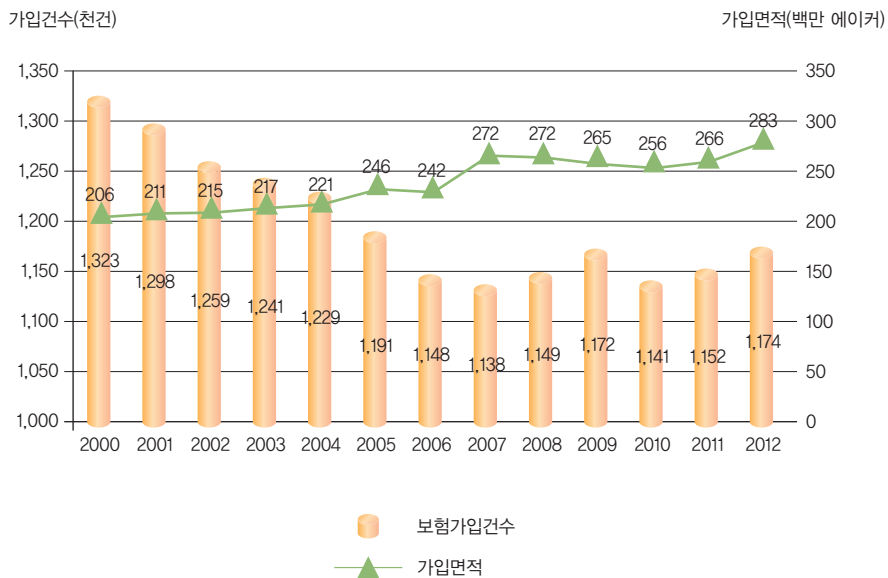
| 품목 | | 품목 | | 품목 | |
|------------|---------------------------|-------|-----------------------|-----------|--------------------------------------|
| 재배야생쌀 | Cultivated Wild Rice | 피칸 | Pecan Revenue | 토마토 | Tomato |
| 무화과 | Fig | 후추 | Pepper (Fresh Market) | 호두 | Walnut |
| 아마 | Flax | 피스타치오 | Pistachio | 밀 | Wheat |
| 플로리다 과일 묘목 | Florida Fruit Trees Pilot | 자두 | Plum | 묘목장 | Nursery |
| 사료용종자 (시범) | Forage Seed Pilot | 팝콘 | Popcorn | 가축사료 (시범) | Pasture, Rangeland, and Forage Pilot |
| 수수 | Grain Sorghum | 감자 | Potato | | |
| 양봉(시범) | Apiculture Pilot | 목초 | Forage | 농작물73 | 양식수산 2 양봉1 |

자료 : <http://www.rma.usda.gov/policies/2012policy.html>

● 가입 건수 및 면적

농작물의 보험가입건수는 2012년 기준 1,174,134건으로 2000년 대비 149,109건이 감소하고, 가입면적은 약 2.8억 에이커로 2000년 대비 약 0.8억 에이커가 증가하여 37%의 증가율을 보이고 있다.

[그림 3-2-2] 미국의 작물보험 가입건수 및 가입면적



자료 : <http://www.rma.usda.gov/policies/2012policy.html>

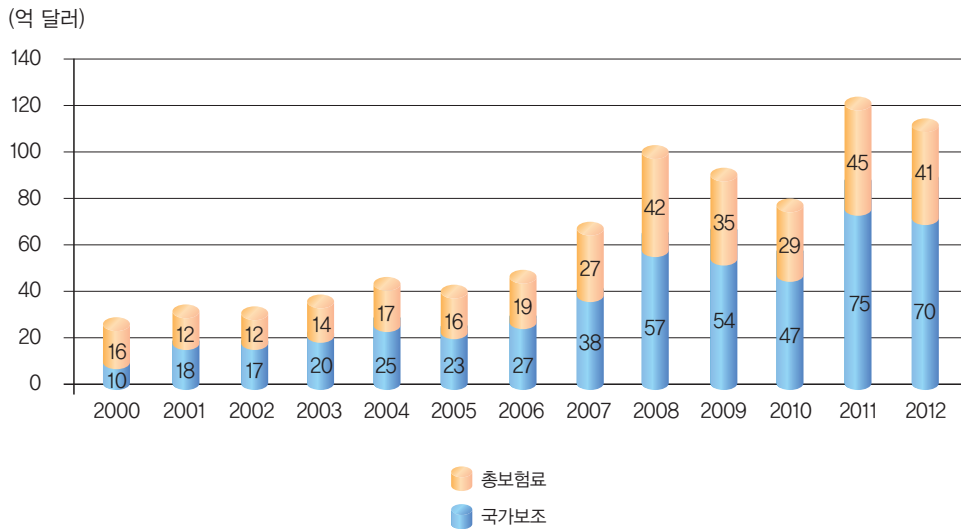
● 가입금액

2012년 보험가입금액은 1,171억 달러로 작물보험 실시 이후 가장 높은 수치를 보이고 있다. 2012년 작물보험 가입면적은 2011년에 비해 3.8% 상승하였다. 보험가입 금액은 2.6% 증가하였으나 총 보험료는 7.1%, 보조금액도 6.5% 감소하였다.

● 보험료 및 보조금

2012년 기준 보조금 비율은 총보험료의 62.8%의 보조율을 보이고 있어 전년 62.3%에 비하여 비슷한 수준이었다.

[그림 3-2-3] 미국의 작물보험 보험료(총보험료, 국가보조)



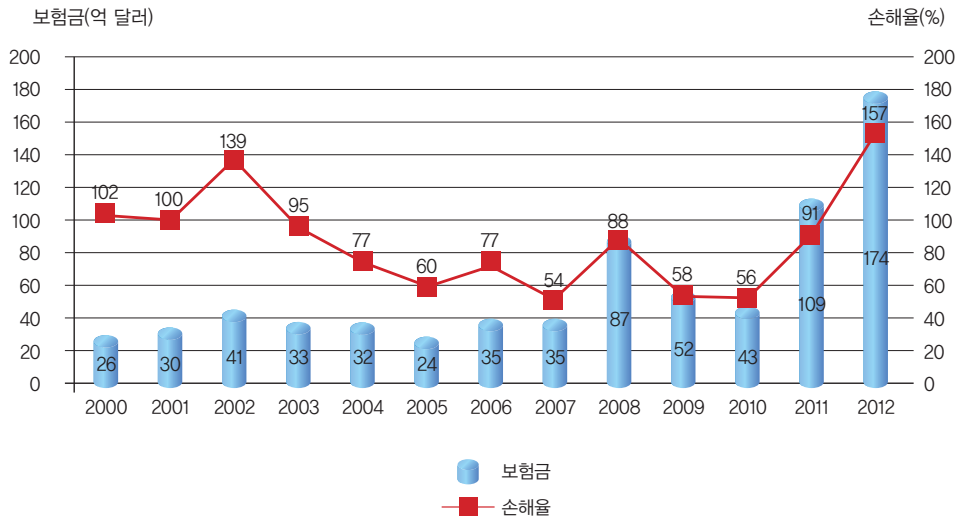
자료 : USDA/RMA, SummaryofBusinessReports&data, www.rma.usda.gov.

● 보험금 및 손해율

보험금은 2010년 이후 계속되는 대형 가뭄 및 허리케인 등으로 인해 2011, 2012년 보험금 지불액이 전년대비 각각 318.2%, 571.5% 급증하여 최고치를 기록하고 있다.

손해율은 2012년 157%를 기록하였는데 2002년 이후 10년 만에 작물보험 사업에 손실이 발생한 것이다. 지난 2003~2011년 까지 손해율은 100% 미만으로 안정적인 운영모습을 보여 왔으나 2012년의 기록적인 자연재해를 반영하는 것으로 볼 수 있다.

[그림 3-2-4] 보험금 및 손해율 추이



자료 : USDA/RMA, Summary of Business Reports & Data, www.rma.usda.gov.

● 주요 작물별 보험 운영 현황

2012년 보험가입금액 규모를 기준으로 한 상위 품목은 옥수수, 대두, 밀, 면화, 묘목(nursery), 아몬드, 오렌지, 감자, 쌀, 사탕무, 수수 등이다. 옥수수, 대두, 밀 3개 주요 품목이 전체 작물 중 보험가입금액 77%, 보험료 77%, 보험금 84%의 비중을 차지하여 작물보험의 주축을 이루고 있다. 한편 작물보험 중 가장 많은 비중을 차지하는 작물인 옥수수의 2012년 손해율이 273%로 2012년 작물보험의 전체 손해율(157%)에 많은 영향을 미쳤다고 볼 수 있으며 3대작물의 손해율이 174%에 이르고 있다.

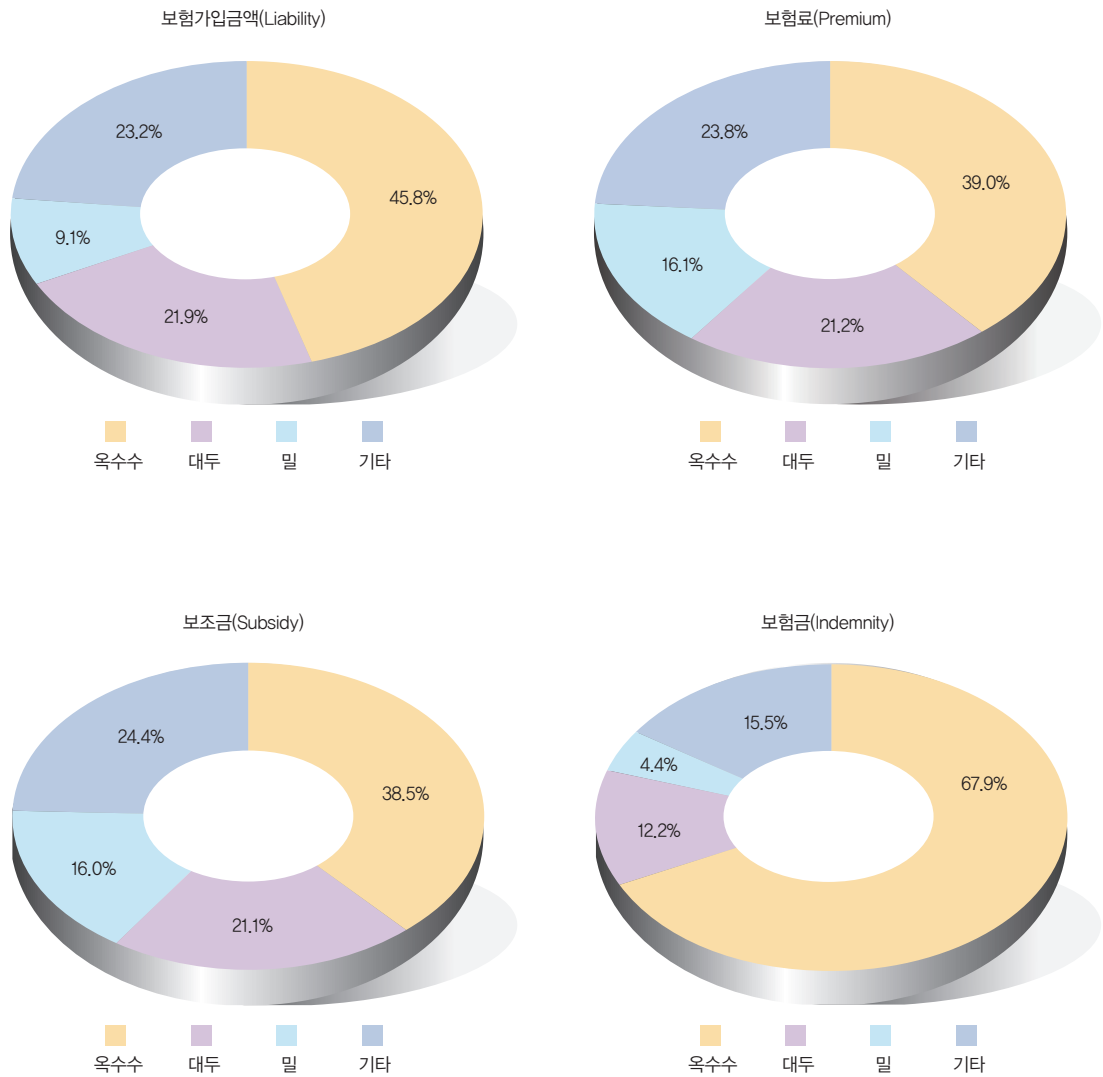
[표 3-2-3] 작물별 보험현황

(단위 : 백만 에이커, 백만 달러, %)

| 품목 | 가입면적 | | 보험가입금액 | | 보험료 | | 보조금 | | 보험금 | | 손해율 |
|---------|------|-------|---------|-------|--------|-------|-------|-------|--------|-------|-------|
| | 면적 | 비율 | 금액 | 비율 | 금액 | 비율 | 금액 | 비율 | 금액 | 비율 | |
| 합계 | 283 | 100.0 | 117,154 | 100.0 | 11,113 | 100.0 | 6,977 | 100.0 | 17,423 | 100.0 | 156.8 |
| 옥수수 | 81 | 28.8 | 53,650 | 45.8 | 4,331 | 39.0 | 2,689 | 38.5 | 11,834 | 67.9 | 273.3 |
| 대두 | 65 | 23.0 | 25,659 | 21.9 | 2,351 | 21.2 | 1,473 | 21.1 | 2,129 | 12.2 | 90.6 |
| 밀 | 47 | 16.5 | 10,608 | 9.1 | 1,789 | 16.1 | 1,114 | 16.0 | 759 | 4.4 | 42.4 |
| 면화 | 11 | 4.0 | 4,829 | 4.1 | 836 | 7.5 | 554 | 7.9 | 1,095 | 6.3 | 130.9 |
| 묘목 | 0 | 0.1 | 31 | 0.0 | 4 | 0.0 | 2 | 0.0 | 9 | 0.1 | 236.1 |
| 아몬드 | 1 | 0.2 | 233 | 1.1 | 49 | 0.4 | 32 | 0.5 | 7 | 0.0 | 13.6 |
| 네이블 오렌지 | 0 | 0.0 | 210 | 0.2 | 15 | 0.1 | 10 | 0.1 | 4 | 0.0 | 23.7 |
| 감자 | 1 | 0.3 | 1,152 | 1.0 | 94 | 0.8 | 65 | 0.9 | 39 | 0.2 | 41.8 |
| 쌀 | 2 | 0.7 | 1,097 | 0.9 | 55 | 0.5 | 38 | 0.5 | 41 | 0.2 | 75.0 |
| 사탕무 | 1 | 0.4 | 1,099 | 0.9 | 62 | 0.6 | 34 | 0.5 | 24 | 0.1 | 38.2 |
| 청예수수 | 5 | 1.7 | 1,065 | 0.9 | 214 | 1.9 | 138 | 2.0 | 402 | 2.3 | 187.7 |
| 포도 | 1 | 0.2 | 998 | 0.9 | 40 | 0.4 | 25 | 0.4 | 19 | 0.1 | 48.0 |
| 땅콩 | 1 | 0.5 | 908 | 0.8 | 88 | 0.8 | 52 | 0.7 | 27 | 0.2 | 30.5 |
| 기타 | 67 | 23.5 | 14,612 | 12.5 | 1,184 | 10.7 | 749 | 10.7 | 1,034 | 5.9 | 87.3 |
| 3대작물 | 193 | 68.3 | 89,918 | 76.8 | 8,471 | 76.2 | 5,277 | 75.6 | 14,722 | 84.5 | 173.8 |

자료 : USDA/RMA, Summary of Business Reports & data, www.rma.usda.gov.

[그림 3-2-5] 주요 품목별 작물보험 분포(2012)



자료 : USDA/RMA, 2012, Summary of Business Report, www.rma.usda.gov.

제2절 일본

1. 제도 도입

일본의 농업보험은 메이지 유신 시대에 일본 정부의 고문이었던 독일인 Paul Mayet가 일본정부에 제안한 ‘농업보험론’에서 시작되었다고 볼 수 있다. 고율(高率), 물납(物納), 소작료(小作料)로 궁핍한 현실에 처해 있던 일본 농민의 생활력 향상을 위해 농업보험을 제도화하여 재해로부터 농민을 보호하는 것은 물론이고, 신용력을 부여를 토대로 농업금융 분야를 개척하고 안정적으로 발전한다고 제안하였다. 그의 주장은 당시 일본정부에 큰 감명을 주었지만, 농업보험의 실시로는 연결되지 않는다. 그러나 이를 통해 농업정책으로서 농업보험의 원리와 정책적 의의에 대한 이해가 확산하였으며, 학계에서도 농업보험에 대한 연구가 활발해지는 계기가 되었다. 그의 제안은 오늘날 일본 농업보험의 원동력의 역할을 하였으며, 일본농업보험의 시초로 간주되고 있다.

이후 논의와 검토가 산발적으로 이루어지는 가운데 1929년 가축보험법이 제정되고, 1938년에 농업보험법이 제정되어 개별적으로 시행되었다. 1947년 농업재해보상법이 제정되면서 두 보험이 통합·흡수되었으며, 비로소 오늘날의 일본 농업재해보상제도가 시작되었다.

그 후 일본의 농업공제는 재해 다발로 인해 농업공제단체의 경영이 악화됨에 따라 1951년 재보험금 지급기금 계정을 설정하였고, 다음 해에 농업공제기금을 설립하였다. 이후 60여 년 동안 수많은 수정·보완을 통해 오늘에 이르고 있다.

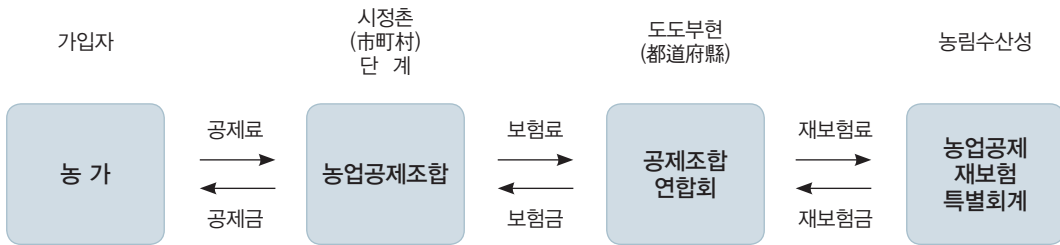
2. 운영기관

일본의 농업공제는 농업공제조합, 농업공제연합회, 정부(재보험특별회계)의 3단계로 운영되고 있다. 이는 공제, 보험, 재보험의 3단계로 위험을 체계적으로 분산하기 위한 것이다. 농업공제조합은 읍·면단위 1개 설치를 원칙으로 하며 조합이 구성되지 않은 지역은 시정촌(市町村)에서 취급한다.

농업공제연합회는 전국 47개 도도부현 단위에 설치하여 운영하고 있다. 이는 조합의 공제책임을 보험으로 인수하는 곳을 말하며, 회원의 회비로 운영하는 사단법인이다.

일본(농림수산성)은 연합회가 인수한 보험책임의 일부를 재보험으로 인수하는 재보험사의 역할을 한다.

[그림 3-2-6] 일본 농업재해보험 운용구조



자료 : 보험개발원(농어업재해보험 및 국가재보험제도 개선에 관한 연구)

3. 기관별 역할과 임무

● 농업공제조합

조합은 지역별로 농업인이 공제조합을 설립하고, 공제료를 모아 공동준비재산을 조성하여 재해가 있을 때 피해 입은 농업인에게 공제금을 지불하는 공제사업으로 농업인의 자주적인 상호구제를 기본으로 한다. 전국에 696개의 조합이 결성되어 있으며 언더라이팅(보험계약심사), 공제 계약인수, 손해평가 등의 기능을 수행하는 등 원보험자의 기능을 수행한다. 그러나 대재해 발생 시 공제부담이 커지므로 위험분산을 위해 공제책임의 일부를 연합회에 보험을 가입한다.

● 공제조합연합회

연합회는 도도부현 단위로 운영되며, 단위조합차원에서 지급할 수 없는 대재해 손해를 대비하여 조합의 공제책임을 보험으로 인수하는 등 공제조합의 위험을 분산한다. 또한 모든 농업공제연합회가 참여하는 농업공제협회를 두고 국회, 정부, 기타 관계자에게 지속적으로 농업공제 운영에 관한 단체의 의사를 전달하고, 제도개선에 관한 연구 조사 업무 등을 수행한다.

● 정부

정부는 보험책임의 일부를 연합회로 부터 재보험으로 인수하여 최종적인 담보력을 제공한다. 연합회에서 부담하기 어려운 위험을 최종적으로 분담하는 역할을 한다. 이는 연합회의 손해평가결과를 재검토하여 최종적인 지급공제금을 결정한다.

4. 운영 현황

● 가입 현황

일본의 공제사업 사업시행 품목은 농작물, 밭작물(누에고치 포함), 가축, 과수, 원예시설 등 39종에 대해 공제를 실시하고 있으며 2012년 8월 기준으로 2011년의 가입 농가수는 약 251만호, 총 공제금액은 약 2조 5,810억 엔, 공제부금 총액은 약 1,202억 엔 수준이다. 공제부금 중 602억 엔은 국고에서 50% 정도를 일본 정부가 보조하고 있으며 임의공제사업의 부금에 대하여는 국고에서 부담하지 않는다.

[표 3-2-4] 공제사업 인수실적(2011)

| 공제사업 | | 인수호수 | 인수수량 | 인수율 | 총공제 금액 | 공제부금 | | |
|---------|------|-------|----------|-------|-----------|---------|--------|--------|
| | | | | | | 총액 | 국고부담 | 농가부담 |
| | | 천호 | 천ha | % | 억엔 | 백만 엔 | 백만 엔 | 백만 엔 |
| 농작물 | 벼 | 1,650 | 1,475 | 92.4 | 10,722 | 24,193 | 12,096 | 12,097 |
| | 밭벼 | 0.3 | 0.1 | 6.1 | 0.5 | 9 | 5 | 5 |
| | 보리 | 50 | 263 | 96.6 | 1,309 | 14,389 | 7,718 | 6,671 |
| | 합계 | 1,700 | 1,737 | | 12,031 | 38,591 | 19,819 | 18,772 |
| 가축 | | | 천두 | | | | | |
| | 젖소 | 18 | 2,257 | 92.0 | 3,023 | 38,281 | 18,914 | 19,367 |
| | 육용우 | 56 | 2,360 | 67.2 | 3,385 | 17,784 | 8,426 | 9,359 |
| | 말 | 2 | 24 | 61.0 | 246 | 812 | 338 | 474 |
| | 종돈 | 1 | 204 | 26.2 | 106 | 498 | 191 | 307 |
| | 비육돈 | 1 | 1,672 | 21.6 | 151 | 1,792 | 717 | 1,075 |
| 합계 | 78 | 6,517 | | 6,911 | 59,168 | 28,585 | 30,582 | |
| 과수 | | | 천ha | | | | | |
| | 수확량 | 70 | 41 | 24.7 | 1,027 | 4,801 | 2,400 | 2,400 |
| | 나무 | 3 | 1 | 2.1 | 61 | 62 | 31 | 31 |
| 합계 | 72 | 42 | | 1,088 | 4,863 | 2,431 | 2,431 | |
| 밭작물 | | | 천ha | | | | | |
| | 농작물 | 83 | 273 | 66.4 | 1,891 | 12,467 | 6,857 | 5,610 |
| | 누에고치 | 0.5 | 천상자 5 | 28.8 | 3 | 5 | 3 | 3 |
| 합계 | 83 | | | 1,894 | 12,473 | 6,860 | 5,613 | |
| 원예시설 공제 | | | 천ha | | | | | |
| | | 220 | 24 | 47.0 | 3,886 | 5,072 | 2,532 | 2,539 |
| 합계 | | 2,514 | | | 25,810 | 120,166 | 60,228 | 59,938 |

주) 수치는 2012. 8. 31 속보수치 기준, 과수공제는 수확량 공제 수치
 자료 : 한국농촌경제연구원 「세계농업 2013년 3월호」 일본의 농업보험

[표 3-2-5] 공제사업 품목

| 농작물 | 밭작물 | 가축 | 과수(수확량, 나무) | 원예시설 |
|---------------------|---|---------------------------------|---|--|
| 3종 논벼, 밭벼, 보리 | 13종 감자, 콩, 팥, 강낭콩, 사탕무, 사탕수수, 차, 메밀, 옥수수, 양파, 호박, 호프, 누에고치, | 5종 젖소, 육용우, 말, 종돈, 비육돈 | 16종 온주밀감, 여름밀감, 이요깡(いよかん), 지정밀감(指定かんきつ), 사과, 포도, 배, 복숭아, 앵두, 비파, 감, 밤, 매실, 자두, 참다래, 파인애플 | 2종 유리온실, 비닐하우스, 부대시설 (시설 내 작물) |

자료 : http://www.maff.go.jp/j/keiei/hoken/saigai_hosyo/s_tokei/index/html

● 공제부금

〈공제부금의 국고 부담비율〉

[표 3-2-6] 사업별 공제부금의 국고 부담비율

| 사업 | 부담비율 |
|--------|---|
| 농작물공제 | 논벼, 밭벼 : 50% 보리 : 초과누진방식 기준공제부금율의 3% 이하 부분 - 50% 기준공제부금율의 3% 초과 부분 - 55% |
| 가축공제 | 50% (단, 돼지는 40%) |
| 과수공제 | 50% |
| 밭작물공제 | 55% (단, 누에고치는 50%) |
| 원예시설공제 | 50% |

자료 : 한국농촌경제연구원 「세계농업 2013년 3월호」 일본의 농업보험

〈품목별 공제부금〉

농작물공제 품목의 벼는 농가 1호당 공제금액이 7,333엔으로 가장 낮은 수준이며, 비육 돼지의 경우 1,661,752엔으로 가장 많이 부담하는 것으로 나타났다.

[표 3-2-7] 주요 품목의 공제금 및 보상금액(2011 전국평균)

| 구분 | 공제목적물 | 농가호당 | | | 단위(10아르, 1상자, 1두, 1동)당 | | |
|-----------|---------|-----------|-----------|-----------------------|------------------------|-------|-----------------------|
| | | 공제료 | 농가부담 | 공제금액 (전액손실 보상액) | 공제료 | 농가부담 | 공제금액 (전액손실 보상액) |
| | | | | | | | |
| 농작물 공제 | 벼 | 14,665 | 7,333 | 650 | 1,641 | 820 | 73 |
| | 보리 | 288,082 | 133,554 | 2,620 | 5,480 | 2,541 | 50 |
| 가축 공제 | 젖소 등 | 2,116,366 | 1,070,714 | 16,713 | 16,963 | 8,582 | 134 |
| | 육용우등 | 315,334 | 165,939 | 6,002 | 7,536 | 3,965 | 143 |
| | 종돈 | 493,937 | 304,414 | 10,511 | 2,441 | 1,504 | 52 |
| | 비육돈 | 2,769,574 | 1,661,752 | 23,312 | 1,072 | 643 | 9 |
| 과수 공제 | 온주밀감 | 106,140 | 53,070 | 1,894 | 10,625 | 5,312 | 190 |
| | 사과 | 66,534 | 33,267 | 1,979 | 8,759 | 4,379 | 261 |
| | 포도 | 28,248 | 14,124 | 1,228 | 9,365 | 4,683 | 407 |
| | 배 | 69,152 | 34,576 | 1,918 | 14,951 | 7,476 | 415 |
| | 감 | 54,244 | 27,122 | 776 | 10,333 | 5,166 | 148 |
| 밭작물 공제 | 감자 | 293,536 | 132,092 | 6,161 | 4,479 | 2,015 | 94 |
| | 전분원료용감자 | 139,041 | 62,569 | 4,881 | 1,882 | 847 | 66 |
| | 대두 | 135,123 | 60,806 | 1,052 | 5,565 | 2,504 | 43 |
| | 사탕무 | 193,223 | 86,951 | 6,485 | 2,554 | 1,149 | 86 |
| | 사탕수수 | 50,847 | 22,882 | 1,138 | 4,544 | 2,045 | 102 |
| | 메밀 | 129,387 | 58,224 | 1,627 | 2,576 | 1,159 | 32 |
| | 누에고치 | 11,231 | 5,616 | 542 | 999 | 500 | 48 |
| 원예 시설 | 유리온실류 | 15,844 | 7,976 | 8,833 | 5,979 | 3,010 | 3,333 |
| | 비닐하우스류 | 20,751 | 10,377 | 903 | 5,132 | 2,567 | 223 |

주) 수치는 20128.31 속보수치 기준, 과수공제는 수확 공제 수치
 자료 : 한국농촌경제연구원 「세계농업 2013년 3월호」 일본의 농업보험

〈농업공제 운영비〉

일본 농업공제의 운영비는 국가가 100%를 전액 지원한다. 일본 농업공제사업 사무비 부담과 관련된 농림수산성의 예산은 2012년 기준 387억엔 수준이며, 감소하는 추세를 보이고 있다. 2011년 기준 운영비 403억 엔, 순보험료 1,201억 엔으로 운영비율은 33.6%로 추정된다.

[표 3-2-8] 일본 정부의 농업공제사업 사무비 부담금 예산현황

(단위 : 백만 엔)

| 연도 | 2003 | 2004 | 2005 | 2006 | 2007 | 2008 | 2009 | 2010 | 2011 | 2012 |
|----|--------|--------|--------|--------|--------|--------|--------|--------|--------|--------|
| 예산 | 52,941 | 52,641 | 52,341 | 46,492 | 46,225 | 45,905 | 45,585 | 41,885 | 40,285 | 38,685 |

자료 : 일본 농림수산성 웹사이트([HTTP://WWW.MAFF.GO.JP](http://www.maff.go.jp))

● 연도별 공제사업 운영현황

연도별 사업실적을 보면 공제금 지불액수는 냉해 등으로 전국적인 농작물피해가 발생한 2003년에는 약 2,150억 엔으로 가장 많았고, 평균적으로 1,200억 엔 정도 공제금이 지급되고 있다. 손해율 (공제금/ 총 공제부금)은 2003년에 141.7%로 가장 높았으나 최근에는 100%미만으로 안정세를 유지하고 있다.

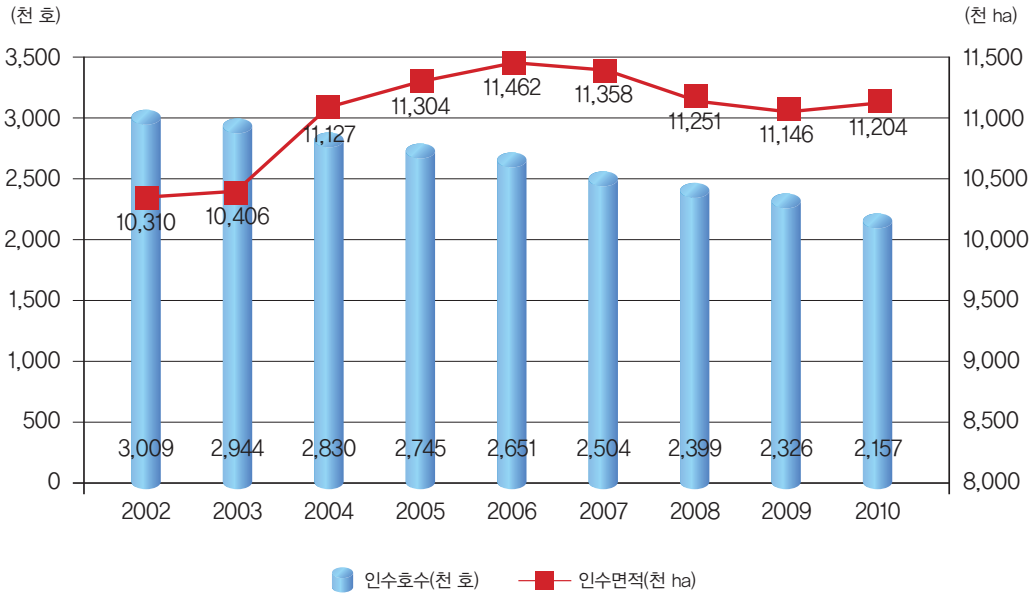
[표 3-2-9] 연도별 공제사업인수 실적

(단위 : 호, ha, 천 엔, %)

| 연도 | 인수호수 | 인수면적 | 공제금액 | 공제부금 | | | 공제금 | 추정 손해율 |
|------|-----------|------------|---------------|-------------|------------|-------------|-------------|-----------|
| | | | | 총 액 | 국고부담액 | 조합원등 부담액 | | |
| 2002 | 3,009,045 | 10,310,331 | 3,867,076,294 | 169,729,488 | 84,700,048 | 85,029,440 | 122,305,374 | 72.1 |
| 2003 | 2,944,079 | 10,406,321 | 3,594,674,209 | 151,878,502 | 75,807,069 | 76,071,434 | 215,234,280 | 141.7 |
| 2004 | 2,830,422 | 11,127,131 | 3,597,162,503 | 146,401,828 | 72,958,944 | 73,442,882 | 146,431,695 | 100.0 |
| 2005 | 2,744,604 | 11,304,252 | 3,544,022,578 | 146,737,969 | 73,157,429 | 73,580,540 | 99,249,667 | 67.6 |
| 2006 | 2,651,267 | 11,462,280 | 3,404,335,441 | 145,254,265 | 72,444,130 | 72,810,135 | 114,383,804 | 78.7 |
| 2007 | 2,503,669 | 11,358,001 | 3,225,673,961 | 135,694,649 | 67,466,006 | 68,228,643 | 85,581,028 | 63.1 |
| 2008 | 2,398,916 | 11,250,844 | 3,145,096,026 | 131,600,395 | 65,457,399 | 66,142,997 | 88,013,935 | 66.9 |
| 2009 | 2,326,271 | 11,146,467 | 3,063,749,742 | 128,477,376 | 64,078,147 | 64,399,228 | 117,358,883 | 91.3 |
| 2010 | 2,157,416 | 11,204,031 | 2,854,364,394 | 119,384,186 | 59,540,647 | 59,843,539 | 103,355,497 | 86.6 |

자료 : http://www.maff.go.jp/j/keiei/hoken/saigai_hosyo/s_tokei/index.html

[그림 3-2-7] 연도별 인수호수 및 인수면적



자료 : http://www.maff.go.jp/j/keiei/hoken/saigai_hosyo/s_tokei/index/html

● 공제 종류별 공제금 및 추정 손해율

일본은 농업공제의 공제금과 손해율을 공식적으로 발표하지 않고, 총공제 부금과 공제금을 발표하고 있다. 일본 농림수산성의 공표 자료를 토대로 살펴보면, 농작물은 2011년 기준 233억 엔의 공제금이 지급되어 총 공제부금 386억 엔의 60.4%로 손해율을 추정 할 수 있다. 과수(수확량)공제는 2010년 기준 48억 엔의 공제금이 지급되어 총 공제부금 53억 엔의 89.2%의 추정 손해율을 보이고 있으며 또한 과수작물(나무)공제는 2010년 기준 5.5억 엔의 공제금이 지급되어 총 공제부금 6.8억 엔의 80.8%의 추정 손해율을 보이고 있다.

전작물공제는 2009년 기준 99억 엔의 공제금이 지급되어 총 공제부금 98억 엔의 80.8%의 추정 손해율을 보이고 있다. 가축공제는 2010년 기준 600억 엔의 공제금이 지급되어 총 공제부금 592억 엔의 101.4%의 추정 손해율을 보이고 있다.

● 공제 종류별 운영 현황

〈농작물 공제〉

[표 3-2-10] 농작물 공제(벼, 밭벼, 보리)

(단위 : 호, 필지, ha, 천 엔, %)

| | 인수호수 | 인수필수 | 인수면적 | 공제금액 | 공제부금 | | | 공제금 | 추정 손해율 |
|------|-----------|------------|-----------|---------------|------------|------------|-------------|-------------|-----------|
| | | | | | 총 액 | 국고부담액 | 조합원등 부담액 | | |
| 2002 | 2,329,858 | 13,433,117 | 1,745,582 | 1,452,875,038 | 55,207,066 | 28,056,078 | 27,150,988 | 16,006,556 | 29.0 |
| 2003 | 2,270,043 | 3,142,713 | 1,729,255 | 1,353,272,009 | 43,384,120 | 22,173,965 | 21,210,156 | 105,658,946 | 243.5 |
| 2004 | 2,209,942 | 13,301,154 | 1,770,737 | 1,385,443,078 | 43,205,112 | 22,045,132 | 21,159,979 | 38,796,556 | 89.8 |
| 2005 | 2,138,659 | 13,155,354 | 1,775,068 | 1,403,447,388 | 44,457,747 | 22,711,510 | 21,746,237 | 10,261,149 | 23.1 |
| 2006 | 2,063,802 | 12,908,220 | 1,765,075 | 1,392,893,072 | 46,429,182 | 23,734,991 | 22,694,191 | 29,629,483 | 63.8 |
| 2007 | 1,936,284 | 12,731,198 | 1,760,490 | 1,298,646,839 | 38,843,226 | 19,702,087 | 19,141,139 | 9,470,315 | 24.4 |
| 2008 | 1,851,256 | 12,393,480 | 1,729,484 | 1,284,564,568 | 37,327,385 | 18,967,459 | 18,359,927 | 5,751,257 | 15.4 |
| 2009 | 1,801,603 | 12,301,827 | 1,731,955 | 1,306,480,231 | 38,524,419 | 19,636,393 | 18,888,025 | 27,684,604 | 71.9 |
| 2010 | 1,743,970 | 12,482,943 | 1,763,450 | 1,186,197,026 | 34,357,015 | 17,496,096 | 16,860,919 | 29,970,091 | 87.2 |
| 2011 | 1,700,254 | 12,209,051 | 1,737,365 | 1,203,088,756 | 38,590,757 | 19,818,757 | 18,771,999 | 23,300,653 | 60.4 |

자료 : http://www.maff.go.jp/j/keiei/hoken/saigai_hosyo/s_tokei/index.html

〈과수(수확량)공제〉

[표 3-2-11] 과수(수확량) 공제

(단위 : 호, 필지, ha, 천 엔, %)

| | 인수호수 | 인수면적 | 공제금액 | 공제부금 | | | 공제금 | 손해율 (추정) |
|------|---------|--------|-------------|-----------|-----------|-------------|-----------|-------------|
| | | | | 총 액 | 국고부담액 | 조합원등 부담액 | | |
| 2001 | 130,937 | 48,358 | 125,864,543 | 7,802,401 | 3,901,188 | 3,901,214 | 5,878,040 | 75.3 |
| 2002 | 127,687 | 47,634 | 118,469,815 | 7,270,596 | 3,635,286 | 3,635,311 | 5,370,894 | 73.9 |
| 2003 | 125,381 | 45,846 | 111,253,149 | 6,724,463 | 3,362,219 | 3,362,244 | 7,110,033 | 105.7 |
| 2004 | 121,997 | 44,776 | 106,408,916 | 6,145,739 | 3,072,857 | 3,072,881 | 9,888,865 | 160.9 |
| 2005 | 119,506 | 44,544 | 99,904,480 | 5,537,919 | 2,768,948 | 2,768,972 | 3,239,642 | 58.5 |
| 2006 | 116,964 | 44,062 | 99,245,928 | 5,518,000 | 2,758,988 | 2,759,012 | 4,958,002 | 89.9 |
| 2007 | 114,907 | 45,298 | 104,786,915 | 5,508,332 | 2,754,153 | 2,754,179 | 3,809,729 | 69.2 |
| 2008 | 112,385 | 45,145 | 104,801,091 | 5,526,950 | 2,763,462 | 2,763,488 | 3,021,003 | 54.7 |
| 2009 | 105,348 | 44,529 | 107,248,619 | 5,450,463 | 2,725,220 | 2,725,243 | 4,248,604 | 77.9 |
| 2010 | 101,970 | 43,358 | 109,406,039 | 5,344,403 | 2,672,189 | 2,672,214 | 4,769,014 | 89.2 |

자료 : http://www.maff.go.jp/j/keiei/hoken/saigai_hosyo/s_tokei/index.html

〈과수(나무)공제〉

[표 3-2-12] 과수(나무) 공제

(단위 : 호, 필지, ha, 천 엔, %)

| | 인수호수 | 인수 본수 | 인수 면적 | 공제금액 | 공제부금 | | | 공제금 | 추정손해율 |
|------|-------|----------|----------|-----------|--------|--------|-------------|---------|-------|
| | | | | | 총 액 | 국고부담액 | 조합원등 부담액 | | |
| 2001 | 4,555 | 482 | 1,344 | 7,502,064 | 84,110 | 42,055 | 42,055 | 134,747 | 160.2 |
| 2002 | 4,591 | 477 | 1,367 | 7,689,784 | 76,913 | 38,456 | 38,457 | 43,103 | 56.0 |
| 2003 | 4,493 | 459 | 1,332 | 7,810,941 | 80,688 | 40,344 | 40,344 | 59,226 | 73.4 |
| 2004 | 4,323 | 436 | 1,290 | 7,867,024 | 82,920 | 41,460 | 41,460 | 57,963 | 69.9 |
| 2005 | 4,077 | 410 | 1,227 | 7,657,390 | 80,574 | 40,287 | 40,287 | 92,974 | 115.4 |
| 2006 | 3,957 | 420 | 1,297 | 7,326,124 | 77,751 | 38,875 | 38,876 | 95,015 | 122.2 |
| 2007 | 3,846 | 398 | 1,224 | 7,077,373 | 75,718 | 37,859 | 37,859 | 57,898 | 76.5 |
| 2008 | 3,829 | 407 | 1,256 | 7,193,253 | 73,229 | 36,614 | 36,615 | 51,889 | 70.9 |
| 2009 | 3,513 | 386 | 1,154 | 6,979,451 | 69,757 | 34,878 | 34,879 | 48,629 | 69.7 |
| 2010 | 3,232 | 362 | 1,073 | 6,984,867 | 68,151 | 34,075 | 34,076 | 55,100 | 80.8 |

자료 : http://www.maff.go.jp/j/keiei/hoken/saigai_hosyo/s_tokei/index.html

〈밭작물 공제〉

[표 3-2-13] 밭작물 공제

(단위 : 호, ha, 천 엔, %)

| | 인수호수 | 인수면적 | 공제금액 | 공제부금 | | | 공제금 | 추정손해율 |
|------|---------|---------|-------------|-----------|-----------|-------------|------------|-------|
| | | | | 총 액 | 국고부담액 | 조합원등 부담액 | | |
| 2001 | 106,156 | 202,253 | 134,059,995 | 9,827,262 | 5,404,942 | 4,422,320 | 5,213,929 | 53.1 |
| 2002 | 106,856 | 211,478 | 137,833,006 | 9,819,878 | 5,400,880 | 4,418,997 | 6,827,710 | 69.5 |
| 2003 | 107,905 | 217,437 | 139,225,969 | 9,759,382 | 5,367,607 | 4,391,775 | 8,284,131 | 84.9 |
| 2004 | 95,589 | 212,947 | 136,327,784 | 8,906,004 | 4,898,255 | 4,007,749 | 8,597,358 | 96.5 |
| 2005 | 92,659 | 214,236 | 135,438,984 | 8,793,822 | 4,836,556 | 3,957,265 | 2,828,156 | 32.2 |
| 2006 | 88,933 | 220,893 | 138,306,498 | 8,994,464 | 4,946,911 | 4,047,553 | 6,700,701 | 74.5 |
| 2007 | 84,078 | 246,517 | 130,116,450 | 9,192,001 | 5,055,559 | 4,136,442 | 4,152,020 | 45.2 |
| 2008 | 83,477 | 257,428 | 133,408,782 | 9,420,342 | 5,181,147 | 4,239,195 | 3,204,116 | 34.0 |
| 2009 | 80,958 | 258,862 | 139,990,509 | 9,761,549 | 5,368,812 | 4,392,737 | 9,875,929 | 101.2 |
| 2010 | 80,979 | 263,592 | 145,697,346 | 9,042,375 | 4,973,266 | 4,069,109 | 17,578,247 | 87.2 |

자료 : http://www.maff.go.jp/j/keiei/hoken/saigai_hosyo/s_tokei/index.html
<http://www.nosai.or.jp/>

〈밭작물(누에고치) 공제〉

[표 3-2-14] 누에고치 공제 현황

(단위 : 호, 상자, 천 엔, %)

| | 인수호수 | 공제상수 | 공제금액 | 공제부금 | | | 공제금 | 추정손해율 |
|------|-------|--------|-----------|--------|--------|----------|--------|-------|
| | | | | 총 액 | 국고부담액 | 조합원등 부담액 | | |
| 2001 | 2,332 | 25,799 | 1,053,519 | 26,668 | 13,333 | 13,336 | 25,531 | 95.7 |
| 2002 | 1,965 | 22,467 | 985,763 | 24,821 | 12,409 | 12,412 | 26,400 | 106.4 |
| 2003 | 1,735 | 19,785 | 821,534 | 20,602 | 10,300 | 10,302 | 27,883 | 135.3 |
| 2004 | 1,511 | 17,385 | 741,276 | 16,617 | 8,307 | 8,309 | 16,952 | 102.0 |
| 2005 | 1,294 | 15,233 | 676,069 | 15,103 | 7,551 | 7,552 | 11,402 | 75.5 |
| 2006 | 1,094 | 12,232 | 546,469 | 11,960 | 5,979 | 5,981 | 7,914 | 66.2 |
| 2007 | 922 | 10,222 | 479,853 | 11,050 | 5,524 | 5,526 | 2,947 | 26.7 |
| 2008 | 805 | 9,009 | 432,077 | 9,904 | 4,951 | 4,953 | 4,179 | 42.2 |
| 2009 | 692 | 7,782 | 361,418 | 8,232 | 4,116 | 4,117 | 3,911 | 47.5 |
| 2010 | 1,384 | 6,392 | 297,527 | 6,131 | 3,065 | 3,066 | 5,308 | 86.6 |

자료 : http://www.maff.go.jp/j/keiei/hoken/saigai_hosyo/s_tokei/index.html

〈가축 공제〉

[표 3-2-15] 가축 공제

(단위 : 호, 두, 천 엔, %)

| | 두수 | 공제가액 | 공제금액 | 공제부금 | | | 공제금 | 추정손해율 |
|------|-----------|---------------|-------------|------------|------------|------------|------------|-------|
| | | | | 총 액 | 국고부담액 | 조합원등 부담액 | | |
| 2001 | 5,575,426 | 1,277,383,105 | 728,628,572 | 62,165,238 | 30,030,919 | 32,134,319 | 61,098,457 | 98.3 |
| 2002 | 5,829,712 | 1,319,514,475 | 735,392,114 | 65,923,999 | 31,861,401 | 34,062,598 | 63,630,157 | 96.5 |
| 2003 | 5,912,434 | 1,314,517,357 | 727,929,888 | 65,330,615 | 31,570,327 | 33,760,288 | 62,614,508 | 95.8 |
| 2004 | 6,558,238 | 1,400,091,364 | 760,393,192 | 65,379,086 | 31,562,705 | 33,816,381 | 63,480,571 | 97.1 |
| 2005 | 6,678,447 | 1,432,289,792 | 759,733,653 | 66,652,532 | 32,196,441 | 34,456,091 | 63,716,165 | 95.6 |
| 2006 | 6,867,213 | 1,475,279,995 | 763,753,638 | 66,108,780 | 31,905,117 | 34,203,663 | 63,984,113 | 96.8 |
| 2007 | 6,763,444 | 1,479,695,975 | 760,955,613 | 65,000,992 | 31,383,276 | 33,617,716 | 63,413,503 | 97.6 |
| 2008 | 6,730,673 | 1,465,201,351 | 747,149,677 | 63,400,094 | 30,587,659 | 32,812,435 | 63,079,385 | 99.5 |
| 2009 | 6,664,883 | 1,421,510,463 | 724,584,948 | 61,092,333 | 29,528,030 | 31,564,303 | 60,534,864 | 99.1 |
| 2010 | 6,710,057 | 1,379,864,597 | 703,642,413 | 59,235,596 | 28,701,177 | 30,534,419 | 60,050,372 | 101.4 |

자료 : http://www.maff.go.jp/j/keiei/hoken/saigai_hosyo/s_tokei/index.html

제3절 스페인

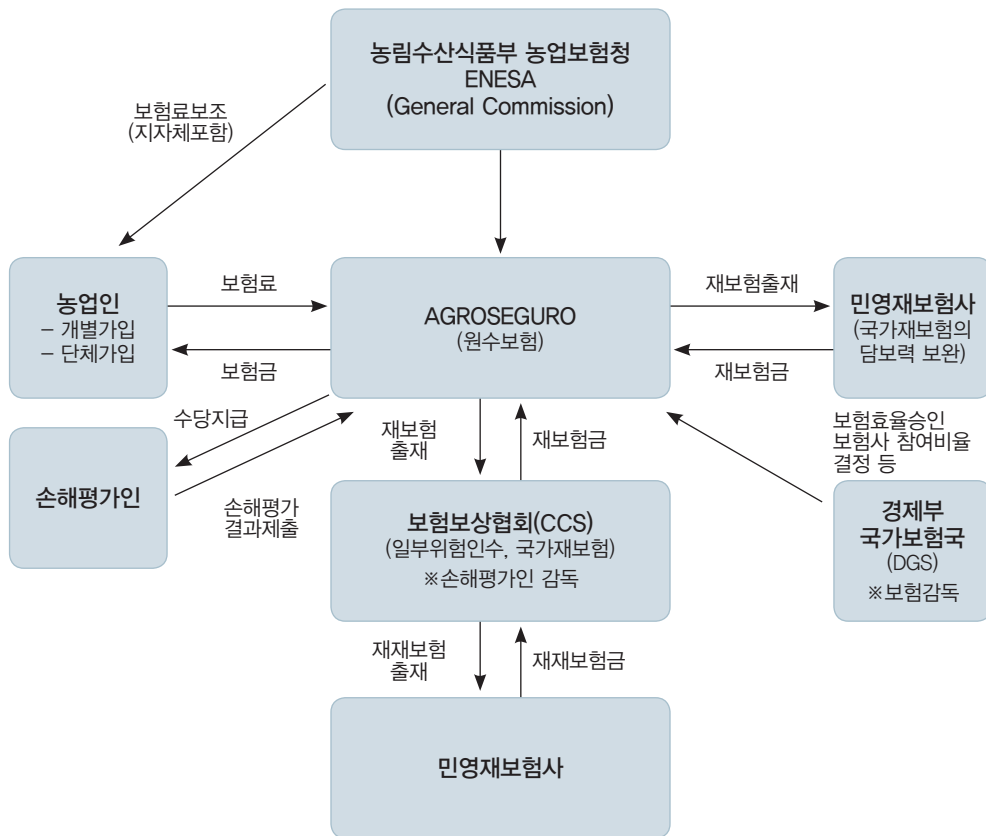
1. 제도 도입

스페인의 농업보험은 1978년 법률로 “종합농업보험체계(Combined Agricultural Insurance System)”가 만들어 지면서 비롯된다. 1980년 이전에는 우박보험만 제공되었으나, 1980년 Agroseguro라는 공공-민간의 파트너십에 의한 통합농업보험(Agrarios Seguros Combinados)인 국가농업보험 프로그램을 도입했다. 2008년 기준으로 Agroseguro는 유럽 최대의 종합적인 국가 농업보험 프로그램(200개 이상의 작물, 가축, 양식수산물, 산림 제공)을 운영하고 있다.

2. 운영 기관

스페인의 농작물보험 운영체제는 농림수산식품부, 재정부, 민간손보사 연합회, 그리고 61개 보험사로 되어있다. 농림수산식품부 소속의 ENESA(Entidad Nacional Estatal de Seguros Agrarios)는 연간 계획수립, 보험료 보조, 농작물재해보험 홍보 등을 하고, 재정부는 DSG(Direccion Nacional de Seguro) 그리고 CCS(Consortio de Compensacion Seguro)로 나누어 져있다. 민간손보사 연합회(Agroseguro)는 계약심사 및 운영지침 지도 및 민간 재보험 풀 구성 등을 하며, 61개 보험사는 위험인수를 한다.

[그림 3-2-8] 스페인의 농작물재해보험 운용구조



자료 : 보험개발원(농업재해보험 및 국가재보험제도 개선에 관한 연구)

3. 기관별 역할과 임무

● ENESA (Entidad Nacional Estatal de Seguro)

– 농림수산물부 아래에서 차관급으로 기능하는 독립기구로, 농업보험의 발전에 관한 사무를 조정하고 연결하는 기능을 한다.

– 주요역할

- 연차 농업보험 계획 수립 및 집행
- 최소경작조건, 보험대상작물, 보험가격, 가입기한 등 책정, 농수산물부에 건의
- 농업보험 계획의 집행을 위하여 AGROSEGURO와 협정체결
- 보험사와 보험가입자 사이의 중재 활동

● DGS (Direccion Nacional de Seguro)

- 경제재정부소속기관이다.
- 주요역할
 - 보험조건 및 보험료통제 등 모니터링
 - AGROSEGURO에 참여하는 보험사의 참여비율 승인
 - ENESA와 함께 보험료 지원 비율 책정

● CCS (Consortio de Compensacion de Seguros)

- 재보험을 담당하는 국영회사이다.
- 주요역할
 - 재보험담당
 - 이외에 민간보험사와 함께 일정부분의 보험 참여

● AGROSEGURO (Seguros Agrarios Combinados, S.A.)

- 작물보험에 참여하고 있는 보험회사들이 1980년 설립한 회사로 스페인 공동보험 (coinsurance)의 주체이다.
- 주요역할
 - 보험금 청구에 대한 관리와 보험금 지불
 - 보험료 징수 및 관리
 - 보험상품별 보험료율 산정 관련 연구
 - CCS에 대한 재보험료 지불 관련 사항
 - ENESA와 지방자치단체로부터 지원금 수령

4. 운영현황

● 스페인 농업보험 개황

스페인은 4개 분야에서 24종류의 보험품목(상품)을 운영하고 있으며, 이를 분야별로 살펴보면 농작물 17개, 양식수산물 1, 산림 1, 가축 5종류 이다.

● 가입현황

2011년 가입률은 생산량 기준으로 농작물이 31.9%, 양식수산물 36.9%, 정원수 등 6.7%, 산림 0.6%, 가축 51.9%를 보이고 있다.

[표 3-2-16] 스페인의 보험가입 현황(2011)

(단위: 천톤, ha, %)

| 구분 | 품목수 | 단위 | 가입대상 (면적, 생산량) | 가입 (면적, 생산량) | 가입률 |
|-------|-----|----|-------------------|-----------------|------|
| 농작물 | 52 | 천톤 | 96,020 | 30,633 | 31.9 |
| 양식수산 | 7 | 천톤 | 61 | 23 | 36.9 |
| 정원수 등 | 4 | ha | 11,092 | 747 | 6.7 |
| 산림 | 1 | ha | 13,165,576 | 83,473 | 0.6 |
| 가축 | 21 | 천두 | 520,609 | 270,375 | 51.9 |

자료: Agroseguro Annual Report, 2011

● 보험료 및 보험금 현황

스페인은 1998년과 1999년의 48%수준을 제외하고는 매년 농업재해보험료의 절반 이상을 보조하여 왔으며, 1980~2011년까지 평균 56.2%의 보조금을 지원 농업인의 경영안정에 도움을 주고 있다.

[표 3-2-17] 스페인의 보험료 및 보험금 현황

(단위: 백만 유로, %)

| 연도 | 총보험료 | 국고 보조금 | | 농민부담 | | 보험금 | 손해율 |
|-----------|---------------------|--------|------|-------|------|---------|------|
| | | 금액 | 비율 | 금액 | 비율 | | |
| 2011 | 695 (641.9) | 396 | 57.0 | 299 | 43.0 | 525.5 | 70.2 |
| 1980~2011 | 9,939 (8,198.9)* | 5,594 | 56.2 | 4,355 | 43.8 | 7,521.2 | 91.7 |

주) 1. 총보험료 중 ()는 경과보험료이며 손해율은 경과보험료로 산출된 수치임

2. * 1980~2011년간의 총보험료 중 ()는 2010년까지의 경과보험료, 손해율도 2010까지 손해율임

자료: Agroseguro Annual Report, 2011

● 보험품목

[표 3-2-18] 분야별 농작물 보험품목

| 분야별(SECTOR) | |
|------------------|--|
| 농작물 AGRICULTURE | 품 목(또는 보험상품) |
| 농업에너지 작물 사료작물(3) | AGRO-ENERGETIC AND FODDER CROPS: 초지작물(HERBACEOUS CROPS, 임산물과 가공용(WOODLAND CROPS AND STRAW FOR THESE PURPOSES) |
| 감과 기타과수(8) | PERSIMMON AND OTHER FRUIT TREES : 감(PERSIMMON), 키위(KIWI), 모과(MEDLAR), 야생자두(BLACKTHORN), 석류(POMEGRANATE), 무화과(FIG), 밤과 대추나무(CHESTNUT AND JUJUBE TREES) |
| 체리(1) | 체리(CHERRY) |
| 감귤류(5) | CITRUSFRUITS : 오렌지(ORANGE), 텐저린(TANGERINE), 레몬(LEMON), 라임과 포도 LIME AND GRAPEFRUIT |
| 과수(6) | FRUITTREES: 살구(APRICOT), 자두(PLUM), 사과(APPLE), 복숭아(PEACH), 마르멜로와 배(QUINCE AND PEAR) |
| 너트류(5) | NUTS : 캐롭(CAROB), 아몬드(ALMOND), 헤즐릿(HAZELNUT), 호두와 피스타치오(WALNUT AND PISTACHIO) |
| 대규모 초본작물 | EXTENSIVE HERBACEOUS : 벼 (RICE), 겨울과 봄 시리얼(WINTER AND SPRING CEREALS), 두류와 유지작물 (PULSES AND OILSEEDS) |
| 노지 채소류 | OPEN-FIELD VEGETABLES |
| 시설하우스 채소류 | GREENHOUSE VEGETABLES |
| 식용, 유지용 올리브나무 | TABLE AND OIL OLIVES |
| 생산자와 협동조합 | POs AND COOPERATIVE : PERSIMMON AND OTHER FRUIT TREES, CITRUS FRUITS, EXTENSIVE HERBACEOUS CROPS, FRUIT TREES, NUTS, GREENHOUSE VEGETABLES, OLIVE TREES, BANANA, WINE GRAPE |
| 바나나 | BANANA |
| 가공용 품목 | POs AND COOPERATIVE : 면(COTTON), 대마(TEXTILE HEMP), 아마(TEXTILE FLAX), 호프(HOP), 사탕무(SUGAR BEET), 담배와 기타 모든 가공용작물(TOBACCO AND ALL OTHER INDUSTRIAL CROPS) |
| 열대, 아열대 품목 | TROPICAL AND SUBTROPICAL PRODUCTIONS : 아보가도 (AVOCADO), 퀴스타드 사과 나무(CUSTARD APPLE TREE), 선인장 열매 (PRICKLY PEAR), 여지 (LYCHEE), 망고 (MANGO), 대추야자 (DATE PALM), 파파야, 파인애플(PAPAYA AND PINEAPPLE) |

| 분야별(SECTOR) | 품 목(또는 보험상품) |
|------------------------|---|
| 농작물 AGRICULTURE | |
| 생식용 포도 | TABLE GRAPE |
| 와인용 포도 | WINE GRAPE |
| 정원수, 화훼절화, 묘목 및 종자용 묘포 | LIVE PLANT CUTFLOWER NURSE RIESAND SEEDS : 정원수(LIVE PLANT: ORNAMENTAL), 절화CUT FLOWER, 묘목 및 종자 묘포 (NURSERIES AND SEEDBEDS :FOR HORTICULTURAL & FOR SEED PRODUCTION) |
| 양식수산물 AQUACULTURE | AQUACULTUR : 홍해 도미(RE D SEA BREM), 발렌시안홍합(VALENCIAN MUSSEL), 민어류 (MEAGRE), 귀족 도미(GILTHEAD BREM), 바다베스(SEABASS), 에브로홍합(EBRO DELTA MUSSEL), 넙치, 송어(TURBOT AND TROUT) |
| 산림 FORESTRY | FOREST SURFACE AREA |
| 가축 LIVESTOCK | 축종(또는 상품) |
| 소 | 소 (CATTLE) |
| 양/염소 | 양/염소 (SHEEP/GOATS) |
| 목초지 가뭄 | DROUGHT ON PASTURE LAND : 염소 (GOAT), 말 (HORSE), 양, 소(SHEEP AND CATTLE) |
| 기타 모든 가축 | ALL OTHER LIVE STOCK* : 벌(BEE),가금류(POULTRY),토끼(RABBIT),말(HORSE), 달팽이, 돼지(SNAIL AND PIG) |
| 죽은 가축 등 수거 처리 | COLLECTION AND DISPOSAL OF DEAD FARM ANIMALS* : 가금류(POULTRY), 염소(GOAT), 사슴(DEER), 토끼(RABBIT), 말(HORSE), 양(SHEEP), 돼지, 소(PIG AND CATTLE) |

자료 : Agroseguero Annual Report, 2011

● 분야별 보험운영 현황

2011년 기준 총 보험료 규모는 약 642백만 유로를 거두어 526백만 유로의 보험금을 지급하여 약 81.9%의 손해율을 보였다.

[표 3-2-19] 스페인농업보험 보험운영 실적(2011)

(단위 : 백만 유로, 백만 달러, %)

| 분야별 | 경과보험료 | | 보험금 | | 손해율 |
|--|-------|-------|-------|-------|--------|
| | € | USD | € | USD | (%) |
| 합계 (TOTAL GROUPS A + B + C) | 641.9 | 830.5 | 525.5 | 679.9 | 81.9% |
| 바나나 (BANANA) | 8.5 | 11.0 | 3.0 | 3.9 | 35.4% |
| 소 (CATTLE BOVINE) | 70.0 | 90.6 | 55.3 | 71.6 | 79.1% |
| 감귤류 (CITRUS FRUITS) | 67.1 | 86.9 | 70.2 | 90.8 | 104.5% |
| 초본성 복합작물(MULTICROP HERBACEOUS) | 23.0 | 29.8 | 13.3 | 17.2 | 57.7% |
| 올리브 (OLIVE) | 2.3 | 2.9 | 0.9 | 1.2 | 41.0% |
| 담배 (TOBACCO) | 2.7 | 3.4 | 0.6 | 0.8 | 24.2% |
| 토마토 (TOMATO) | 8.7 | 11.3 | 7.7 | 9.9 | 88.4% |
| 와인용 포도(WINE GRAPE) | 40.9 | 52.9 | 43.2 | 55.9 | 105.6% |
| 기타 (REST OF VIABLES SECTORS) | 5.3 | 6.9 | 3.5 | 4.6 | 66.1% |
| 특별피해+국민건강을 위한 가축도살 (EXCEPTIONAL DAMAGES+SLAUGHTERING FOR PUBLIC HEALTH REASONS VIABLE SECTORS*) | -50.5 | -65.4 | -36.1 | -46.7 | 71.4% |
| 본 사업 (TOTAL B GROUP VIABLE) | 177.9 | 230.2 | 161.7 | 209.2 | 90.9% |
| 특별피해+국민건강을 위한 가축도살 (EXCEPTIONAL DAMAGES+SLAUGHTERING FOR PUBLIC HEALTH REASON S VIABLE SECTORS*) | 50.5 | 65.4 | 36.1 | 46.7 | 71.4% |
| 양식수산 (AQUACULTURE) | 2.6 | 3.4 | 0.2 | 0.3 | 8.1% |
| 소(CATTLE INSURANCES) | 0.2 | 0.3 | 0.0 | 0.0 | 12.4% |
| 체리 CHERRY | 8.1 | 10.5 | 9.3 | 12.1 | 115.5% |
| 가뭄 (DROUGHT IN PASTURES) | 9.8 | 12.7 | 8.6 | 11.2 | 88.1% |
| 과일 (FRUITS) | 117.2 | 151.6 | 103.7 | 134.2 | 88.5% |
| 초본성 작물 (HERBACEOUS) | 64.8 | 83.8 | 29.1 | 37.7 | 44.9% |
| 올리브 (OLIVE) | 12.6 | 16.3 | 6.4 | 8.3 | 50.9% |
| 과일조합, 채소 생산자 (ORGANIZATIONS OF FRUIT AND VEGETABLES PRODUCERS : POs AND COOPERATIVES) | 0.5 | 0.7 | 0.0 | 0.1 | 7.7% |
| 생식포도 (TABLE GRAPES) | 7.3 | 9.5 | 5.1 | 6.6 | 70.2% |
| 야채 (VEGETABLES) | 31.9 | 41.3 | 41.0 | 53.0 | 128.5% |
| 와인용 포도 (WINE GRAPE) | 0.5 | 0.7 | 0.1 | 0.1 | 12.1% |
| 기타 (REST OF EXPERIMENTAL SECTORS) | 15.9 | 20.6 | 7.4 | 9.6 | 46.6% |
| 시범사업 (TOTAL GROUP A EXPERIMENTAL) | 322.0 | 416.6 | 247.2 | 319.8 | 76.8% |
| 소계 (TOTAL GROUPS A + B) | 499.9 | 646.8 | 408.8 | 529.0 | 81.8% |
| 동물의 소각으로 인한 손해 (EXPENSE SARISING FROM THEINCINERATION OF DEAD, ANIMALS(MAR and MER) | 142.0 | 183.7 | 116.6 | 150.9 | 82.2% |
| 소계 (TOTAL GROUP C EXPERIMENTAL: MAR and MER) | 142.0 | 183.7 | 116.6 | 150.9 | 82.2% |

주) (*) Cover for exceptional damages+slaughtering for Public health reasons is included in all insurance (viable and experimental).

Nevertheless, with regard to re-insurance, it is only considered as experimental.

보험금 = 배상금 + 손해평가비 달러환산율 (30 December 2011) 1 Euro=1,2939 Dollars

자료 : Agroseguro 2011

● 과거 30년간 운영현황

1980~2010년 기준 총 보험료 규모는 약 8,199백만 유로를 거두어 약7,521백만 유로의 보험금을 지급하여 약 91.7%의 손해율을 보이고 있다.

[표 3-2-20] 스페인농업보험 보험운영 실적(1980~2010)

(단위 : 백만 유로, 백만 달러, %)

| 분야별 | 경과보험료 | | 보험금 | | 손해율 (%) |
|--|---------|----------|---------|---------|------------|
| | € | USD | € | USD | |
| 합계(TOTAL GROUPS A + B + C) | 8,198.9 | 10,608.6 | 7,521.2 | 9,731.7 | 91.7% |
| 바나나 (BANANA) | 103.0 | 133.3 | 97.1 | 125.6 | 94.3% |
| 소 (CATTLE BOVINE) | 792.5 | 1,025.4 | 692.2 | 895.6 | 87.4% |
| 감귤류 (CITRUS FRUITS) | 828.9 | 1,072.6 | 647.2 | 837.5 | 78.1% |
| 초본성 복합작물 (MULTICROP HERBACEOUS) | 487.1 | 630.3 | 298.4 | 386.1 | 61.3% |
| 올리브 (OLIVE) | 34.5 | 44.6 | 15.0 | 19.4 | 43.5% |
| 담배 (TOBACCO) | 105.6 | 136.7 | 51.3 | 66.4 | 48.6% |
| 토마토 (TOMATO) | 133.8 | 173.2 | 223.2 | 288.9 | 166.8% |
| 와인용 포도(WINE GRAPE) | 937.8 | 1,213.4 | 696.0 | 900.6 | 74.2% |
| 기타 (REST OF VIABLES SECTORS) | 75.6 | 97.8 | 45.7 | 59.1 | 60.4% |
| 특별피해+국민건강을 위한 가축도살 (EXCEPTIONAL DAMAGES+SLAUGHTERING FOR PUBLIC HEALTH REASONS VIABLE SECTORS*) | -424.5 | -549.3 | -291.4 | -377.0 | 68.6% |
| 본사업 (TOTAL B GROUP VIABLE) | 3,074.4 | 3,977.9 | 2,474.8 | 3,202.2 | 80.5% |
| 특별피해+국민건강을 위한 가축도살 (EXCEPTIONAL DAMAGES+SLAUGHTERING FOR PUBLIC HEALTH REASON SVIABLE SECTORS*) | 424.5 | 549.3 | 291.4 | 377.0 | 68.6% |
| 양식수산 (AQUACULTURE) | 25.1 | 32.4 | 20.5 | 26.6 | 81.9% |
| 소(CATTLE INSURANCES) | 30.2 | 39.1 | 10.2 | 13.2 | 33.7% |
| 체리 CHERRY | 108.1 | 139.8 | 126.9 | 164.1 | 117.4% |
| 가뭄 (DROUGHT IN PASTURES) | 81.6 | 105.6 | 103.5 | 133.9 | 126.9% |
| 과일 (FRUITS) | 1,444.9 | 1,869.6 | 1,432.9 | 1,854.0 | 99.2% |
| 초본성 작물 (HERBACEOUS) | 1,114.6 | 1,442.2 | 1,381.0 | 1,786.9 | 123.9% |

자료 : Agroseguro 2011

| 분야별 | 경과보험료 | | 보험금 | | 손해율 (%) |
|---|---------|---------|---------|---------|------------|
| | € | USD | € | USD | |
| 올리브 (OLIVE) | 120.5 | 155.9 | 129.6 | 167.7 | 107.6% |
| 과일조합, 채소 생산자 (ORGANIZATIONS OF FRUIT AND VEGETABLES PRODUCERS : POs AND COOPERATIVES) | 24.4 | 31.6 | 9.6 | 12.4 | 39.4% |
| 생식포도 (TABLE GRAPES) | 103.1 | 133.4 | 102.6 | 132.8 | 99.5% |
| 야채 (VEGETABLES) | 350.4 | 453.4 | 321.0 | 415.4 | 91.6% |
| 와인용 포도 (WINE GRAPE) | 13.2 | 17.0 | 11.0 | 14.3 | 83.8% |
| 기타 (REST OF EXPERIMENTAL SECTORS) | 94.9 | 122.8 | 78.5 | 101.5 | 82.7% |
| 시범사업 (TOTAL GROUP A EXPERIMENTAL) | 3,935.4 | 5,092.0 | 4,018.7 | 5,199.8 | 102.1% |
| 소계 (TOTAL GROUPS A + B) | 7,009.8 | 9,070.0 | 6,493.6 | 8,402.0 | 92.6% |
| 동물의 소각으로 인한 손해 (EXPENSE ARISING FROM THE INCINERATION OF DEAD, ANIMALS(MAR and MER) | 1,189.1 | 1,538.6 | 1,027.7 | 1,329.7 | 86.4% |
| 소계 (TOTAL GROUP C EXPERIMENTAL: MAR and MER) | 1,189.1 | 1,538.6 | 116.6 | 1,329.7 | 86.4% |

주) (*) Cover for exceptional damages+slaughtering for Public health reasons is included in all insurance (viable and experimental).
Nevertheless, with regard to re-insurance, it is only considered as experimental.

보험금 = 배상금 + 손해평가비

달러환산율 (30 December 2011) 1 Euro=1,2939 Dollars

자료 : Agroseguro 2011

● 연도별 보험료 및 보조금 현황

스페인에서는 1998년과 1999년의 48%수준을 제외하고는 매년 농업재해보험료의 절반 이상을 보조하여 평균 56.2%의 보조금을 지원이 농업인의 경영안정에 도움을 주고 있다.

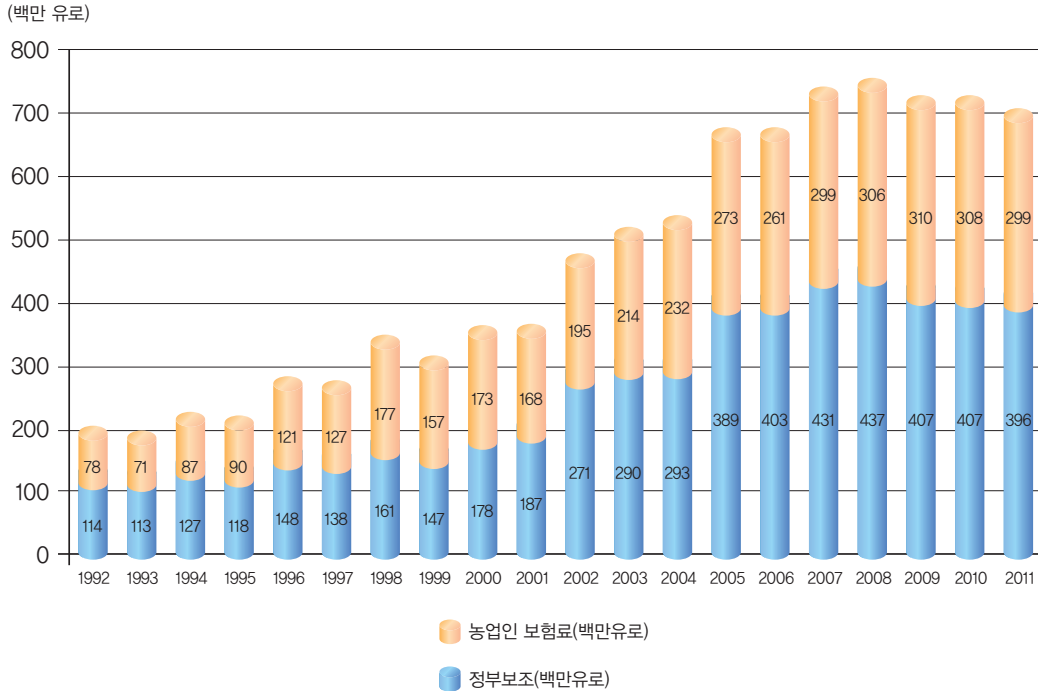
[표 3-2-21] 연도별 보험료 및 보조금 현황

(단위 : 백만 유로, 백만 달러, %)

| 연도 | 총보험료 | | 정부(중앙/지방)보조 | | 농업인부담 보험료 | | 보조비율 |
|-----------|-------|--------|-------------|-------|-----------|-------|------|
| | € | USD | € | USD | € | USD | 기준 |
| 합계 | 9,939 | 12,860 | 5,584 | 7,225 | 4,355 | 5,635 | 56.2 |
| 1980~1991 | 839 | 1,085 | 428 | 554 | 410 | 531 | 51.1 |
| 1992 | 192 | 249 | 114 | 148 | 78 | 101 | 59.5 |
| 1993 | 184 | 238 | 113 | 146 | 71 | 92 | 61.2 |
| 1994 | 214 | 277 | 127 | 165 | 87 | 112 | 59.5 |
| 1995 | 208 | 269 | 118 | 153 | 90 | 117 | 56.7 |
| 1996 | 269 | 348 | 148 | 191 | 121 | 157 | 55.0 |
| 1997 | 265 | 343 | 138 | 178 | 127 | 164 | 52.0 |
| 1998 | 338 | 437 | 161 | 209 | 177 | 229 | 47.7 |
| 1999 | 304 | 394 | 147 | 191 | 157 | 203 | 48.4 |
| 2000 | 351 | 454 | 178 | 231 | 173 | 224 | 50.7 |
| 2001 | 355 | 460 | 187 | 242 | 168 | 218 | 52.7 |
| 2002 | 466 | 603 | 271 | 351 | 195 | 253 | 58.1 |
| 2003 | 504 | 652 | 290 | 375 | 214 | 277 | 57.5 |
| 2004 | 525 | 679 | 293 | 379 | 232 | 300 | 55.8 |
| 2005 | 662 | 857 | 389 | 504 | 273 | 353 | 58.8 |
| 2006 | 664 | 859 | 403 | 522 | 261 | 337 | 60.7 |
| 2007 | 730 | 945 | 431 | 558 | 299 | 387 | 59.0 |
| 2008 | 742 | 961 | 437 | 565 | 306 | 395 | 58.8 |
| 2009 | 717 | 927 | 407 | 527 | 310 | 401 | 56.8 |
| 2010 | 714 | 924 | 407 | 526 | 308 | 398 | 56.9 |
| 2011 | 695 | 899 | 396 | 513 | 299 | 386 | 57.0 |

주) 달러환산율 (30 December 2011) 1 Euro=1,2939 Dollars
 자료 : Agroseguero Annual Report, 2011

[그림 3-2-9] 연도별 정부보조료 및 농가 보험료



자료 : Agroseguro Annual Report, 2011

제4절 캐나다

1. 제도 도입

캐나다 정부는 1939년 Prairies와 The Peace River Area 지역에 지속적으로 일어나는 자연재해에 의한 손실을 지원하기 위해 PFAA(The Prairie Farm Assistance Act)라는 농작물 보험제도를 도입하였다. 이후 1959년에 PFAA법을 보완하여 제정된 Crop Insurance Act에 연방정부가 주정부에게 보험운영에 관한 재정지원을 할 수 있는 근거가 마련되었다. 이후 여러 법적 조항의 변경 및 통합이 이루어져오다가 1991년에 Crop Insurance Act의 규정과 다른 법령에 산재되어 있는 규정을 묶어 Farm Income Protection Act법을 제정하여 보험제도를 시행하였다. 현재 캐나다 농작물보험은 연방정부와의 협정에 의해 10개의 주가 주정부 또는 주 농업국 지점에서 운영하고 있다.

2. 운영 기관

캐나다의 농작물보험운영은 연방정부와 주정부가 협조하여 운영하고 있고, 모든 주마다 생산되고 있는 작물의 종류에 따라 다양하게 시행중이다. 정부에 의해 보험제도가 운영되고 있어 민영부분은 재보험 제공으로 시장에 참여하고 있는 특징을 지닌다. 주정부는 보험 프로그램 설계 및 제공과 함께 보험료 및 운영비의 일부를 부담하고 있으며, 연방정부는 보험료 및 운영비 부담 이외에 재보험을 제공하고 있다.

3. 기관별 역할과 임무

● 연방정부

연방정부는 농작물보험프로그램 가이드라인을 제시하고 보험운영에 필요한 예산의 일부를 주정부에 지원하면서 재보험자 역할을 한다. 보험료율, 특약 등 조사·연구, 업무지원 및 재보험 제공 등도 하고 있다.

● 주정부

주정부는 연방정부의 가이드라인을 기초로 하여 자체 설정에 맞는 보험제도를 실질적으로 운영하는 보험자이다. 주정부의 농업국이 보험사의 역할을 하고 개별 농업인들에게 보험 상품을 제공한다.

4. 운영 현황

● 보험품목

캐나다의 농작물재해보험은 모든 주에서 시행중으로 연방정부와의 협정에 의해 주정부 또는 주 농업국(지점)이 밀, 보리, 옥수수 등 100여개 품목을 운영한다. 주정부는 보험 프로그램 설계 및 제공과 함께 보험료와 운영비의 일부를 분담하고 있으며, 연방정부는 보험료 및 운영비 분담 이외에 재보험을 제공한다. 재보험은 2006년 기준 전체 10개주 중에서 5개 주가 참여중이다. 민영부분은 재보험 제공으로 시장에 참여하고 있어, 정부에 의해 보험제도가 운영되는 특징이 있다.

[표 3-2-22] 캐나다 농작물보험 보험품목

| 구분 | 시행품목 (도입년도 : 1939년) | | |
|-----|--|--|----------------------------|
| | 과수작물 | 논·밭·시설작물 | 농작업시설물 |
| 캐나다 | 1종 | 38종 | 2종 |
| | 나무(Saskatoon Berries, dwarf sour cherry, haskap) | hay(건초), timothy hay, 목초, 보리, 카멜리나, canary seed(질경이씨), 카놀라, hybrid 카놀라, 아마(亞麻), 혼합곡물, 겨자, 귀리, 호밀, triticale(라이밀), 밀, 콩, 병아리콩, 옥수수, faba beans, lentils(렌즈콩), 감자, 완두콩, 홍화, 해바라기, 사탕무, alfalfa(콩과식물), fescue(목초), timothy(목초), 브로콜리, 양배추, 당근, 콜리플라워(꽃양배추), 오이, 양파, 호박(pumkins), 순무, 애호박(squash), 시설내작물 | 하우스, 부대시설 *일반보험 상품으로 운영 |

※ 한국은 시설내 각각의 작물을 품목수에 산정하고, 타 국가는 시설내 작물을 1개의 품목수로 산정(대부분의 모든작물이 보험대상임)
자료 : 농림축산식품부 재해보험팀

● 보험료 및 운영비

2007~08년 기준 (순)보험료는 9억 2천만 달러이며, 운영비는 1억 1천만달러 수준으로 (순) 보험료대비 운영비 비율은 11.8%이다.

[표 3-2-23] 캐나다 농작물보험 보험료 및 운영비

(단위 : 백만 유로, 백만 달러, %)

| 구분 | 2003-4 | 2004-05 | 2005-6 | 2006-7 | 2007-8 |
|-------------|-------------|-------------|-------------|-------------|-------------|
| 보험료(A) | 949,052,762 | 862,306,081 | 794,769,092 | 762,158,054 | 922,854,367 |
| 운영비(B) | 94,748,850 | 99,931,585 | 93,968,981 | 92,465,034 | 109,336,690 |
| 운영비 비율(B/A) | 10.0% | 11.6% | 11.8% | 12.1% | 11.8% |

※ 운영비는 연방정부 지원액을 기초로 추정된 수치임(연방:정부=60:40)
자료 : 캐나다 농식품부 제공

제5절 호주

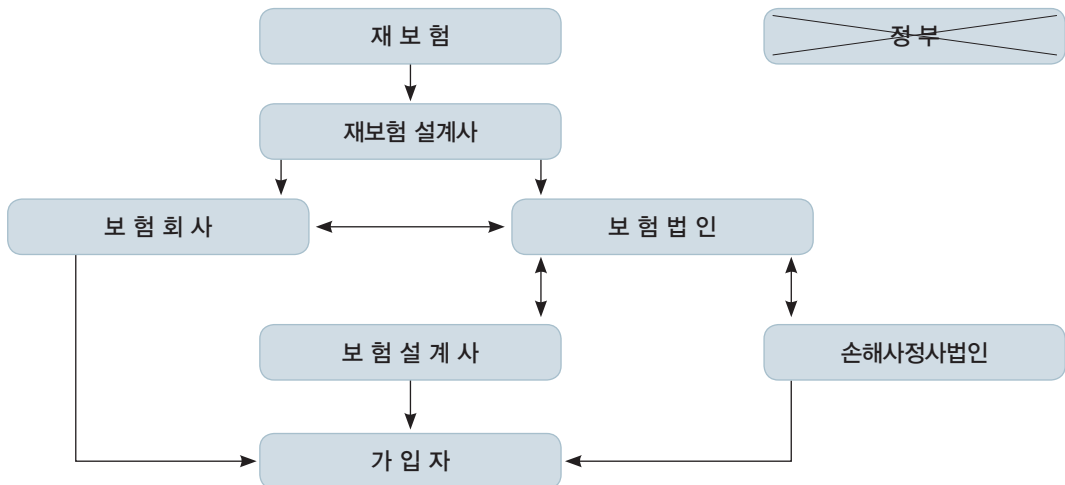
1. 제도 도입

호주에서 농작물보험은 1918년에 시작됐으나 1960년대까지는 확장되지 않았다. 농작물보험은 호주에서 아주 잘 설립되었지만, 정부의 지원이 없어서 사설 보험회사에 의해 경쟁적으로 운용되고 있다. 1980년대부터 많은 종류의 농작물을 위한 전통적인 넓은 농지용 우박 보험이 계속 확장되었다. 1980년대와 1990년대에 화재를 포함하는 다년생 농작물용 보험이 특정 작물 분야를 위한 제도로도 확장되었다. 주로 가축보험은 농작물 보험보다 규모가 작지만 말(馬)류, 수경 재배 보험을 포함하고 있다. 그리고 사고와 가축폐사률을 포함하는 가축보험과 수경 재배용 보험이 이용이 가능해졌다.

2. 운영 기관

호주는 농업보험에 정부보조금과 공공 지원방식이 없기 때문에 중개인들이 가장 중요한 분배 경로이다. 중개인들이 보험회사의 대리인이 된 후 중요성의 감소 순서로는 생산자 협회와 조합, 투입 공급자들(“가축과 농장 대리인”) 그리고 은행이다. 그래서 분배망은 잘 설립되어 있고 경쟁적이다. 가축보험은 농작물보험보다 은행과의 연결이 잘 발달하지 않았지만, 농작물보험과 같이 중개인들이 가장 중요한 분배 경로이다. 소농들을 위한 특별 전달 경로나 프로그램은 없다.

[그림 3-2-10] 호주의 농업재해보험 운영 구조



자료 : Primacy-Insurance for all Seasons

3. 기관별 역할과 임무

3개의 사설 보험회사가 농작물과 가축용 보험을 인수하며, 9개 보험회사가 농작물보험만 제공한다. 3개의 보험사는 가축보험만 제공하지만, 보험회사들 대부분이 대농장 농작물용(broad acre crop) 보험을 판매한다(예를 들면 곡류, 지방 종자). 보험 증권을 관리하는 3개의 지점이 면화, 원예와 같은 전문적인 내용을 작성하고, 특별한 가축, 주로 경주마에 특화된 지점도 있다. 삼림용 보험 또한 보험회사와 지점을 통해 제공된다.

4. 운영 현황

2008년 호주 전체 농업용 보험료는 2억 3백만 달러로 추정된다. 그러나 2009년(가장 최근 수치)에는 서면 보험 증권이 1억 4400만 달러로 6천 달러 감소하였다(표 3-2-24 참조). 세계적인 불경기와 원재료 단가 감소가 수요 감소의 주요 원인으로 사료된다.

[표 3-2-24] 2009년도 호주 농업용 보험 진출 비율

(미화 백만 달러)

| 분 야 | 잠재적인 보험 가치 | 잠재적인 GW 보험료 | 실제 GW 보험료 | 진출 비율 |
|------------------------------|---------------|----------------|--------------|-------|
| 대농장 농작물(곡류, 곡실용두과작물, 지방종자) | 8,685 | 83 | 62 | 755 |
| 삼림 - 견목, 무른 나무, 높은 가치를 가진 재목 | 13,536 | 102 | 23 | 235 |
| 가축 - 광범위함(육우, 양, 낙농) | 13,825 | 111 | 20 | 185 |
| 공업용 작물 (면화, 사탕수수) | 1,952 | 39 | 17 | 44% |
| 포도 재배(와인, 생식용, 건포도) | 1,065 | 27 | 11 | 415 |
| 과수원 작물(과일, 견과류, 올리브) | 2,678 | 107 | 7 | 7% |
| 가축 - 집약적임(돼지, 닭) | 2,978 | 18 | 4 | 22% |
| 수경 재배 | 1,834 | 73 | [1 | 1% |
| 원예 작물 | 4,976 | 124 | [1 | 0% |
| 전체 | 51,527 | 683 | 144 | 21% |
| 모든 작물 | 19,356 | 380 | 98 | 26% |
| 가축 | 16,803 | 129 | 24 | 19% |
| 삼림 | 13,536 | 102 | 23 | 23% |
| 수경 재배 | 1,834 | 73 | [1 | 1% |

자료 : Meyers 2010

제6절 중국

1. 제도 도입

중국에서 농업보험은 1982년 가축용, 농작물용 보험이 도입되며 시작되었다. 농업용 보험 발전에는 2가지 양상이 있었다. 첫 번째 시기는 1982년부터 2002년까지로 농업보험이 중국 인민 보험 회사(PICC)에 의해 발전되었고, 지방 정부에 의해 시골 지역까지 확장되었다. 또한 농업보험은 사회 복지 도구로써 자연재해로부터 농부들을 보호하기 위해 운용되었다. 농업보험료 수입은 1992년 8억 1600만 중국 위안(미화 9800만 달러)까지 치솟았으나 2002년에는 3억 3천만 중국 위안(미화 4천만 달러)으로 감소하였다. 이 기간 동안 보험 증권 결과는 형편없었고 PICC는 부분적 민영화에 따라 지도적 입장의 관여를 줄였다.

두 번째 시기는 2003년 새롭게 보조금이 지원되는 농업용 보험 프로그램의 도입과 함께 시작되어 현재 시장까지 이어지며 많은 성장이 있었다. 정부는 새 농업용 보험 회사들의 확장을 장려해오고 있으며 2006년과 2007년 농업 개발 정책의 핵심 역할로써 농업용 보험의 중요성을 강조하였다. 보조금이 지원되는 농업용 보험은 농업 생산을 촉진하고 시골 지역 수입을 안정시키는 데 중요한 요소가 되어오고 있다. 2003년부터 4개의 특성화된 농업보험 회사(Sunlight, Anxin, Anhua, 그리고 Groupama)는 중국연합재산보험회사(China United Property Insurance Company)와 PICC의 뒤를 이었다. 2005년 보험 시장은 7억 2900만 중국 위안(미화 9110만 달러) 규모로 중국 연합 회사가 시장의 34%, Sunlight가 30%를 차지하였고, 규모는 크지 않았다. 그러나 2005년부터 시장은 보험료 지원을 원동력으로 빠르게 성장했으며, 2006년에는 1억 6백만 달러에서 2007년에는 6억 8200만 달러로 증가했다. 중국은 현재 미국에 이어 세계에서 두 번째로 큰 농업용 보험 시장이다.

2. 운영 기관

중국의 방대한 지역을 고려하면, 대부분의 계획은 하나의 지방에서 그 지역과 관계 있는 특정 농작물과 가축용 상품 개발과 함께 기반을 두지만, PICC와 중국 연합은 몇 개의 지방에서 운영한다. 운영기관은 일반 보험회사, 특수 농업용 보험회사, 상호보험회사, 민간 보험회사, 그리고 공동출자의 혼합으로 이루어져있다. 2008년 모든 농업용 보험은 민간 또는 상호보험회사에 의해 제공되고, 공공 부문 농업보험회사는 중국에 존재하지 않는다.

3. 기관별 역할과 임무

- Anxin, Ancheng, Anhua

- 특수 보험회사로써 농작물과 가축용 보험을 제공한다.

- PICC와 중국연합재산보험회사 CUPIC

- 재산과 일반 손해 보험회사로써 농작물과 가축용 보험을 제공한다.

- Zeijian, Hainan

- PICC에 의한 2곳의 지방 공동출자가 농작물과 가축용 보험을 위해 운영된다.

- Sunlight

- 특수 상호보험회사로써 오직 농작물용 보험을 제공한다.

- Groupama

- 상호보험회사로써 농작물과 가축용 보험을 제공한다.

- Guoyuan

- 민간 보험회사로써 농작물용 보험을 제공한다.

4. 운영 현황

1950년 농작물보험이 최초로 선을 보인 이래 그동안 약 60여년의 세월을 걸쳐 비약적인 발전을 이루어냈다. 농가보조금 및 세제혜택 등의 실질적 정부보조는 2007년에 와서야 본격적으로 이루어지기 시작했으며 각 성(省)별로 다르기는 하지만 약 80%의 보험료가 보조되고 있다고 할 수 있다.

주요 보험가입대상 작물은 벼, 옥수수, 밀, 콩, 면화, 설탕, 고무 등이며 기타 가축으로는 돼지, 소, 양, 들소 등이다. 기타 국유림 등의 산림보험도 매우 활성화 되어 있으며 약 2억가구 이상의 농가가 본 농작물보험에 가입하고 있고 2007년 이후 매년 27% 이상의 성장율을 보이고 있다. 세계은행의 시장 전망에 따르면 중국의 농작물보험 시장은 2017년에 이르면 보험료 규모는 약 80억달러, 보험가입률은 60%에 이를 것으로 보고 있다.

[표 3-2-25] 중국 농업재해보험 보험료 및 손해율

(단위: 달러)

| 년 도 | '07 | '08 | '09 | '10 | '11 | '12 |
|-----|-----|-----|-----|-----|-----|-----|
| 보험료 | 3억 | 9억 | 12억 | 5억 | 18억 | 22억 |
| 손해율 | 65% | 63% | 75% | 73% | 50% | ... |

자료 : 농림축산식품부 재해보험팀

중국의 국가보조금 및 국가재보험제도는 작물에 따라 상이하나 보험료의 60~80% 수준이며 매년 30% 가량 증가하고 있는 추세이다. 손해율은 각 지역별 150~300% Loss Cap제도로 운영이 되고 있다.

중국은 국토 크기의 특성상 영토의 범위가 넓고 기후 환경이 다양하여 대상 농작물 종류가 매우 다양하다. '07년부터 정부의 보조금 규모가 200% 이상 증가하면서 농작물보험 가입농가수가 급증하여, 미국에 이어 세계 2위의 농작물보험 국가가 되었다.

제7절 베트남

1. 제도 도입

베트남에서 농업은 2008년도 GDP의 22%을 차지하고, 전체 인구의 약 3/4가 시골 지역을 기반으로 하고 있어 매우 중요한 산업이다. 베트남은 태풍, 홍수, 산사태, 계절별 가뭄에 상시 노출되어 있으며, 남쪽 지방은 폭풍 해일과 연안 침수의 위험도 크다.

농업보험은 1982년에 국가보험회사인 Bao Viet 보험회사가 농민들에게 벼 종합위험방식을 Nam Dinh지역에 있는 Vu Ban과 Nam Ninh에 시범 도입하며 시작되었다. 벼 종합위험방식사업은 성공적이지 못했고 1983년에 중단되었다. 하지만 1993년과 1997년 사이 Bao Viet는 추가적인 농작물용 보험제도를 12개 지방에서 시작하였다. 2009년과 2010년에 Bao Viet은 농작물용 보험을 판매하지 않으며 작은 삼림과 가축용 포트폴리오를 인수하지 않는다. 프랑스 상호 농업 보험회사인 Groupama는 농작물과 가축용 보험 사업을 인수하기 위해 2001년 베트남에 등록하여 보험사업을 하고 있다.

2. 운영 기관

2010년 베트남 정부는 농업보험 보험료에 관한 보조금이 없으며, 어떠한 재정적 지원도 하지 않았다. 그러나 2011-2013 농업보험시범사업(PPPs)에 의하면 베트남 정부는 농작물, 가축, 양식수산분야 등 유형에 따라 50%에서 100% 사이의 보험료 보조금을 제공할 것으로 예상이 된다.

3. 기관별 역할과 임무

베트남은 자연재해 대응 관리 체계와 부분적으로 중앙 정부와 지방 정부(도와 지역구 차원의 정부)로부터 지원을 하는 재해 후 긴급 구조, 재건 제도를 갖추고 있다. 2002년 국가 예산 법(State Budget Law)에 의거하여 중앙 정부와 지방 정부는 전체 계획된 자본 예산과 만일의 사태를 위한 예산의 반복 지출의 2%에서 5% 사이를 자연재해 방지, 해결, 극복(예를 들어 태풍, 홍수, 산사태, 가뭄)을 위한 임시비용으로 배분하도록 되어있다. 2008년 중앙 정부와 지방 정부 전체 긴급 사태 예산은 미화 6.5억 달러다. 심각한 태풍과 홍수가 일어날 경우 농부들은 대개 종자와 비료 또는 작은 동물들을 잃어버린 가축을 대체하기 위한 형태로 보상 받는다.

4. 운영 현황

2008년 27개의 손해보험 회사와 국가 재보험 회사 Vina Re가 베트남 보험 시장에 등록되어 있었으며 전체 손해보험료 규모는 7억 1,300만 달러로 GDP의 0.8% 수준이다. 베트남 보험회사 협회에 따르면 2008년 전체 농업용 보험료는 약 10만 달러로 전체 손해보험료의 0.014% 수준으로 작은 규모였다. 2008년 4곳의 손해보험 회사가 Bao Viet (전체 농업용 보험료의 99%를 차지하는), Groupama(1% 미만 차지), Bao Minh(0.0% 미만 차지), Bao Tin(0.0% 미만 차지)을 포함한 농업용 보험을 인수하였다.

농업용 보험료 규모는 2004년부터 2008년까지 매우 작았으며 현재 연간 대략 10만 달러 수준이다. 5년간 손실 비율은 2005년 보고된 매우 큰 손실을 포함해(손해 비율 267%) 92%이다.

[표 3-2-26] 베트남 2004 ~ 2008년까지 농업용 보험 결과

(단위 : 달러)

| 연도 | 보험료 | 보험금 | 손해율(%) |
|------|---------|---------|--------|
| 2004 | 207,060 | 230,384 | 111 |
| 2005 | 28,553 | 76,163 | 267 |
| 2006 | 47,888 | 34,762 | 73 |
| 2007 | 52,936 | 41,115 | 78 |
| 2008 | 98,241 | 20,398 | 21 |
| 전체 | 434,678 | 402,822 | 92 |

자료 : Quang Hung, 2010

[표 3-2-27] 농업재해보험 외국 운용사례 비교

| 구 분 | 미 국 | 캐나다 | 일 본 | 스페인 | 한 국 |
|---------------|--|---|-------------------------------------|---|-----------------------|
| 도입년도 | 1938 | 1939 | 1949 | 1954 | 2001 |
| 법적근거 | 농작물보험법 Crop Insurance Act | 농가소득안정법 Farm Income Protection Act(FIPA) | 농업재해보상법 | 복합농업 보험법 Ley de Seguros Agrarios Combinados | 농어업 재해보험법 |
| 대상작물 | 밀·콩·보리 등 (100여종) | 밀·사과·포도 등 (30여종) | 농작물·가축 등 (40여종) | 농작물 (28종) | 사과, 배 등 (40종) |
| 대상재해 | 자연재해 | 자연재해 | 자연재해 | 자연재해 | 자연재해 |
| 담보수준 | 수확량의 50~80% | 수확량의 50~90% | 수확량의 70~80% | 수확량의 65% | 수확량의 70~80% |
| 가입방식 | 임의가입 | 임의가입 | 수도작· 잠견(의무), 기타(임의) | 임의가입 | 임의가입 |
| 가 입 륜 (면적) | 전체 72.7%(’98) 사과 58% (워싱턴주) 배 44% (워싱턴주) | 65~70% | 수도 90.3%(’99) 과수 28.5%(’07) | 30% | 55.2%(12) * 과수5품목 |
| 재정지원 | 보험료 55~67% 운영비 100% | 보험료 50%, 운영비 100% (주정부 50, 연방정부 50) | 보험료 50% 운영비 연간 535억엔 고정 지원 | 보험료 53% | 보험료 50% 운영비 100% |
| 보험운영 기 관 | 17개 민영 보험사 (정부는 재보험) | 주정부가 운영 (연방정부는 재보험) | 공제조합이 운영 (정부가 재보험기관) | 61개 보험사가 pool 운영 (정부는 재보험) | 농협손해보험 운영 |

※ The World Bank, Government Support to Agricultural Insurance 2010 따르면 재해보험을 실시하고 있는 나라는 104개국이라고 하며, 조사자료는 65개국에 있음
자료 : 농림축산식품부 재해보험팀

03

해외 재보험 현황

〈제1절〉 해외 농업재보험 운영 현황

〈제2절〉 우리나라 재보험시장 참여 현황

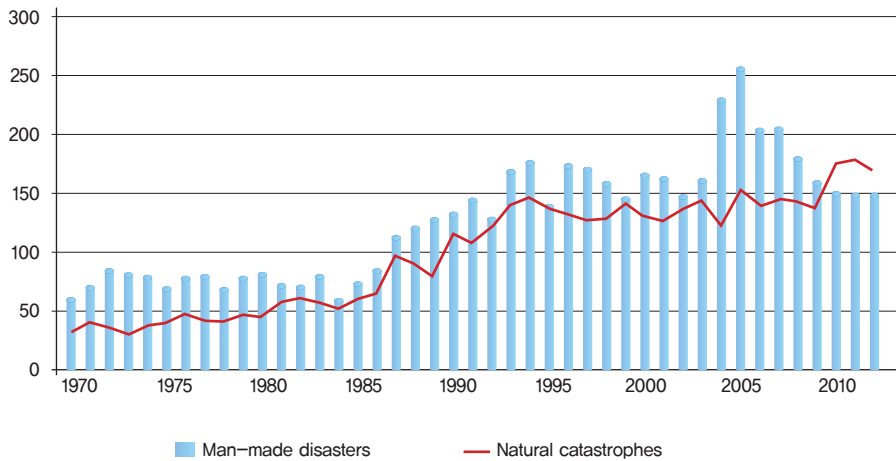
제3장 | 해외 재보험 현황

제1절 해외 농업재보험 운영 현황

1. 전 세계 자연재해 발생 현황

- 2012년 재해 318건 중 168건이 자연재해로, 자연재해건수는 지속 증가 추세다.

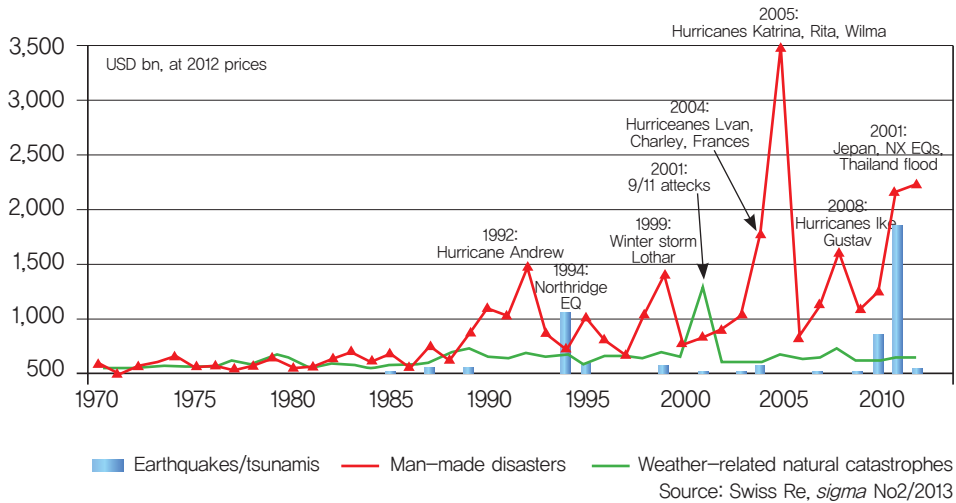
[그림 3-3-1] 전 세계 재해발생 건수



자료 : Swiss Re, Natural catastrophes and man-made disasters in 2012 (sigma No 2/2013)

- 2012년 자연재해로 인한 전세계 경제적 손실 약 1,860억 달러 중 보험손실은 약 770억 달러로 역대 3위를 차지하였는데, 이는 허리케인 샌디(Sandy) 및 세계 각지의 홍수 때문이다. 보험손실 1위는 2005년(미국 카트리나), 2위는 2011년(일본 쓰나미) 순이다.

[그림3-3-2] 보험에서 보상하는 재해손실



자료 : Swiss Re, *sigma* No 2/2013, Natural catastrophes and man-made disasters in 2012

2. 해외 농업재보험 운영 현황

- 세계은행(World Bank) 조사(2008)

2008년 조사에서 전 세계 농업보험 운영국 104개국 중 65개국에 대한 재보험 운영실태를 조사한 결과, 많은 국가에서 재보험을 운영 중이며, 소득수준이 높을수록 정부재보험 또는 공공-민영재보험이 많은 것으로 나타나고 있다.

농작물재해보험이 발달한 북미(미국·캐나다)는 100% 국가재보험을 운영하고 있었으며, 유럽의 농업국가 대부분도 국가재보험 또는 공공-민영재보험을 운영하고 있다. 아시아 국가에서는 일본과 중국, 그리고 인도에서 국가재보험 또는 공공재보험을 운영 중에 있다.

유럽 일부국가는 우박만 보장하는 농작물재해보험을 민영보험사가 판매하고 있는데, 이 경우 민영재보험에서 보장하고 있다.

[표 3-3-1] 농업보험 재보험 현황

(단위 : 개, %)

| 연 도 | | 국가수 | 민영 재보험 | 정부 재보험 | 공공-민영 재보험 | 재보험 미도입 |
|----------|--------|-----|-----------|-----------|--------------|---------|
| 경제 상태 | 고소득 | 21 | 12(57)* | 2(10) | 7(33) | - |
| | 중상소득 | 18 | 12(67) | 2(11) | 4(22) | - |
| | 중하소득 | 20 | 15(75) | 2(10) | 3(15) | - |
| | 저소득 | 6 | 4(67) | - | - | 2(33) |
| | 합계(비중) | 65 | 43(66) | 6(9) | 14(22) | 2(3) |
| 지역 | 아프리카 | 8 | (88) | - | (12) | - |
| | 아시아 | 11 | (18) | (36) | (28) | - |
| | 유럽 | 22 | (68) | (5) | (27) | - |
| | 라틴아메리카 | 20 | (85) | (5) | (10) | - |
| | 북아메리카 | 2 | - | - | (100) | - |
| | 오세아니아 | 2 | (100) | - | - | - |
| | 합계(비율) | 65 | (66) | (9) | (22) | (3) |

*()는 비율

주) World Bank, 2008년 조사 65개국 기준

자료 : World Bank

3. 주요 국가 재보험 운영 사례

국가재보험제도를 도입하여 운영 중인 미국, 일본, 스페인, 중국, 인도 등 주요 국가는 각국 실정에 맞게 다양한 형태 기준 손해율을 책정하여 운영하고 있다.

[표 3-3-2] 국가재보험 해외 운영사례

| 국가별 | 국가재보험 운영여부 | Stop Loss 기준 손해율 | 국가재보험 요율 |
|-----|------------------|---|----------|
| 미국 | 운영 | <ul style="list-style-type: none"> • 다양한 손해율 구간에서 보험사와 비례분담(50%, 65%, 100%, 160%, 220%, 500% 구간별로 정부와 보험사 부담비율 차등) - 위험도에 따라 저위험군과 고위험군으로 나누어 손해율 구간별로 보험사와 정부가 비례적으로 부담 - 저위험군 : 500% 이상은 정부가 100% 재보험으로 부담, 220~500% 구간은 95%, 160~220% 구간은 80%, 100~160% 구간은 57.5%, 65~100% 구간은 2.5% 부담하는 형태 | 5% 수준 |
| 일본 | 운영 | <ul style="list-style-type: none"> • 통상재해와 이상재해로 구분 - 통상재해는 농업공제조합과 공제조합연합회가 담당 - 이상 재해는 정부(재보험특별회계) 부담 - 이상 재해 수준을 국내 재보험 형태로 환산시 약 110% 수준 | - |
| 스페인 | 운영 | <ul style="list-style-type: none"> • 안정사업 - 90%, 130%, 160% • 시범사업 - 90% | - |
| 터키 | 운영 | <ul style="list-style-type: none"> • 과일동상해 170% | 없음 |
| 중국 | 운영 (자치성별로 차이) | <ul style="list-style-type: none"> • Zhejiang(저장성) : 160%~300% 공동부담 • Beijing(베이징) : 160% | - |
| 인도 | 운영 | 150% | - |

자료 : 농림축산식품부 재해보험팀

4. 해외 농작물보험 재보험 특징

● 수요와 공급법칙에 따라 재보험료율(가격) 결정

인수한 전체 재보험에 대해 전년도 손해율이 매우 높았을 경우, 보험의 종류에 관계없이 재보험료율이 매우 높게 책정된다. 또한, 전체 재보험 손해율이 좋았어도 해당 보험종목에 대한 손해율이 높았을 경우, 최대한 빨리 손해를 만회하려는 경향으로 인해 재보험료율이 높게 책정되고 있다.

재보험료율은 해외재보험 시장의 재보험 제공여부 및 제공하는 재보험규모에 따라 재보험가격이 결정되는데, 필요한 재보험규모보다 많이 제공되면 수요와 공급 법칙에 따라 재보험료율이 인하되는 특징을 갖고 있다.

- 신속하게 협의·협상하는 자가 한정된 재보험시장에서 재보험을 확보

자연재해에 대한 해외재보험시장은 매년 성장하고 있지만, 자연재해가 지속적으로 증가하고 있기 때문에 해외재보험시장은 경직되어 있으며, 한정된 재보험을 제공하고 있다. 대부분 전년도 계약을 갱신하는 것이고 추가로 증가된 재보험은 많지 않은데, 이마저도 신속하게 해외재보험시장과 협의·협상하는 보험사만이 재보험을 확보할 수 있다.

- 개발도상국 또는 농작물보험 신생운영국에 재보험 제공을 꺼림

선진국에서 운영하는 농작물재해보험은 이미 수십년 간의 운영경험과 안정적인 손해율을 보이고 있어 해외재보험 시장에서 재보험 확보가 용이한 반면, 개발도상국이나 농작물보험 신생운영국은 해외재보험 시장에서 재보험 확보가 어렵다. 이는 위험(Risk) 검증이 이루어지지 않았고, 손해율 또한 불안정하여 해외재보험 시장에서 재보험 제공을 꺼리기 때문이다.

- 제한된 해외재보험자 주도시장

해외재보험자 순위는 Munich Re, Swiss Re, Hannover Re, Berkshire, Lloyd's, SCOR, RGR, China Re, Partner Re, Korean Re 순이다.

제2절 우리나라 재보험시장 참여 현황

1. 농작물 재보험 시장참여 현황

2012년까지 국내 농작물재해보험에 참여한 해외 재보험사는 Swiss Re, Hannover Re, Lloyd's, SCOR, Partner Re와 그 밖의 Paris Re, Allianz, ACR 등이다. 국내 농작물 재보험시장에 불참하는 재보험사는 농작물을 취급하지 않거나 아예 관심이 없기 때문이다.

2001년부터 Q/S(비례재보험)에 참여했던 Hannover Re는 2008년부터 불참하고 있으며, 불참사유는 2007년 우박피해 발생시 적절한 정보전달이 안되고, 피해사실에 대한 통보 및 보험금산정에 이견이 있었기 때문이라고 한다.

자연재해 보험에 대한 재보험 특성은 [표 3-3-3]의 10대 재보험자가 리더(Leader)가 되고, 수많은 재보험자들이 참여자(Follower)가 되어 재보험을 제공하는 형식을 띠고 있기 때문에 10대 재보험자에 대한 의존도가 더욱 높은 상황이다.

2. 해외 주요 재보험사 현황

● 상위 10대 재보험사

[표 3-3-3] 해외 10대 재보험사 현황 (2011년 기준)

(단위 : 조 원, %)

| 순 위 | 보험사 | 수재P | 보유P | 손해율 | 합산비율 |
|-----|-------------|------|------|------|-------|
| 1 | Munich Re | 23.5 | 22.6 | 83.9 | 114.2 |
| 2 | Swiss Re | 18.9 | 15 | 73.5 | 101.6 |
| 3 | Hannover Re | 9.7 | 8.5 | 78.9 | 104.5 |
| 4 | Berkshire | 10.9 | 10.9 | N/A | 99.9 |
| 5 | Lloyd's | 15 | 11 | 71.3 | 108.1 |
| 6 | SCOR | 5.7 | 5.2 | 76.6 | 104.5 |
| 7 | RGA | 0 | 0 | N/A | N/A |
| 8 | China Re | 4.1 | 3.9 | 49.1 | 100.1 |
| 9 | Partner Re | 4.2 | 4.1 | 96.7 | 125.4 |
| 10 | Korean Re | 5.1 | 3.3 | 84 | 102.8 |

자료 : Annual Report 기준

● 신용등급

- Swiss Re는 Munich Re와 신용등급이 거의 동등하며, Partner Re는 신용평가서 S&P의 평가등급에서 1단계가 낮다.

[표 3-3-4] 신용등급

| 구 분 | Standard&Poor's | Moody's | A.M.Best |
|------------|-----------------|---------|----------|
| Swiss Re | AA- | A1 | A+ |
| Partner Re | A+ | A1 | A+ |
| Munich Re | AA- | Aa3 | A+ |

* 세계 3개 신용평가기관은 Standard&Poors(S&P, 미국), Moody's(미국), Fitch(영국)이지만, 통상 보험사는 S&P와 Moody's 그리고 세계적 보험전문신용평가기관인 A.M.Best를 활용하고 있다.

자료 : Standard & Poor's, Moody's, A.M.Best

● 연도별 매출 및 손익

[표 3-3-5] 연도별 매출 및 손익

| 구분 | | 2008 | 2009 | 2010 | 2011 | 2012 |
|------------|-------------|--------|------------------|----------------|----------------|----------------|
| Swiss Re | 매출 (증가율) | 19,220 | 25,344 (32) | 25,342 (△0) | 29,590 (17) | 34,002 (15) |
| | 손익 (증가율) | △663 | 496 (174) | 863 (74) | 2,626 (204) | 4,201 (60) |
| Partner Re | 매출 (증가율) | 3,989 | 3,949 (△1) | 4,705 (19) | 4,486 (△5) | 4,573 (2) |
| | 손익 (증가율) | 47 | 1,537 (3,170) | 853 (△45) | △520 (△161) | 1,135 (318) |

자료 : Annual Report 기준

제4편

재해보험 발전을 위한 정책 제언

제1장 한국농촌경제연구원(KREI)

제2장 해외 재보험사

제3장 농가

제4장 한국농어업재해보험협회(KAFIND)

01

한국농촌경제연구원(KREI)

제1장 | 한국농촌경제연구원(KREI)

정 원 호 부연구위원
최 경 환 선임연구위원

● 내실화 추구

우리나라에 농작물재해보험이 도입된 이후 지금까지는 보험대상품목을 확대하는 데 집중하여 12년만에 40개품목으로 확대되었다. 특히 2006년부터 품목 확대를 정책의 최우선 순위로 두어 2008년부터 매년 5개 품목씩 확대되었다.

재해보험을 통해 농가의 농업경영 불안을 해소하기 위해서는 보험대상품목을 계속 확대할 필요가 있으나, 재해로부터의 실질적 안정장치가 되게 하기 위해서는 보다 철저한 준비가 필요하다. 보험대상품목 결정은 농가수와 생산액 등 농업생산측면에서의 중요도와 관련 통계자료의 구비 정도 및 기술적 실현가능성 등을 검토하여 이루어지게 되는데 현재 보험대상 품목이 아닌 것들은 대상품목들에 비해 보험 실시가 상대적으로 어려운 것들이기 때문에 보다 철저한 준비가 필요하다 하겠다.

지금까지는 농작물재해보험의 양적 확대에 중점을 두었다고 평가할 수 있다. 이제는 농작물재해보험이 대다수 농가의 경영안정장치로 정착·발전할 수 있도록 내실을 다지기 위한 과제들을 발굴하여 체계적으로 추진할 시기라고 판단된다. 따라서 농업인들의 의견을 폭넓게 수렴하여 보다 실효성 있는 방안을 도출할 필요가 있다. 일례로 가입률이 저조한 품목에 대해서는 농가에 대한 교육·홍보를 강화하고 필요 시 일몰제를 검토해볼 수 있다.

● 보험 원리에 충실

이제부터는 현재 실시 중인 농작물재해보험이 견실하게 운영되어 농가의 경영안정 장치로서 기능을 다할 수 있도록 방안을 강구해야 한다.

농작물재해보험은 일반 보험원리에 기초하여 설계·운영되기 때문에 농가가 많이 참여할수록 위험분산효과가 커 농가 부담 보험료가 작아진다.

또한 보험은 ‘수지상등의 원칙’과 ‘급부-반대급부 균등의 원칙’에 의해 설계·운영되므로 한 농가가 상대적으로 이익을 본다는 것은 다른 농가가 손해를 보는 것을 의미하기 때문에 불합리성을 최소화하려는 노력이 계속되어야 한다. 수익자부담의 원칙이 보편화되어야 하며, 다방면에서 ‘도덕적 해이’와 ‘역선택’의 해소를 위한 방안도 강구될 필요가 있다.

● 가입률 제고

가입률이 저조한 품목은 대부분 시범사업품목으로 실시기간이 짧아 홍보가 충분하지 않은 것도 한 원인으로 볼 수 있으나, 다른 요인에 대한 심층적인 검토가 필요하다. 시범대상품목 선정 시 고려되는 정책적 필요성, 농업인의 수요(요구), 보험기술적 실현가능성 등이 검토 과정에서 소홀한 것은 없었는지도 파악할 필요가 있다.

본사업 품목 중에서 가입률이 낮은 품목에 대한 원인을 면밀히 파악할 필요가 있다. 원인 파악을 토대로 계속 보험대상품목으로 할 것인지, 가입률을 획기적으로 끌어올리기 위한 효과적인 정책수단은 없는지도 검토할 필요가 있다.

※ 보험 실시 11년째 되는 감귤의 경우 2012년 면적기준 가입률이 1.4%에 불과

● 보험상품의 다양화

보험상품을 개발함에 있어서 품목별 특성뿐만 아니라 지역적 특성도 반영되는 상품을 개발할 필요가 있다. 동일한 품목이라도 지역에 따라 재해 발생 양상이 상이하므로 지역별 기상여건을 반영하는 상품개발이 필요하다.

예를 들어 지리적 여건으로 재해 발생이 적은 지역에 대해서는 보장범위를 확대하여 보다 많은 농업인들이 참여할 수 있도록 해야 한다. 이를 위해서는 현재 시행 중인 프로그램들에 대한 지속적인 모니터링이 필요하다.

● 품목 확대의 체계적 추진

자연재해의 빈발과 기후변화로 인해 보험대상품목 확대 요구는 계속될 것으로 예상된다.

그렇지만 농작물재해보험이 건실하게 운영되기 위해서는 보험 성립의 기본 요건이 견지되는 수준에서 품목을 확대할 필요가 있다.

현재 농작물재해보험 대상품목은 보험 설계가 용이한 품목부터 선정하였기 때문에 앞으로 도입될 품목들은 사전 준비가 보다 철저하게 이루어져야 한다.

〈참고 : 보험 실시가 용이한 품목〉

- 대규모 품목(농가수, 재배면적, 생산액, 재배지역의 광범 등)
- 생산량 및 가격변동이 작은 품목
- 합리적 손해평가 가능 품목
- 수확기가 짧은 작물 및 다작하지 않는 품목
- 재배기술이 표준화된 품목
- 경작기술이 빈번히 변경되지 않는 품목
- 도덕적 해이 발생 가능성이 낮은 품목
- 기초 연구자료가 충분한 품목

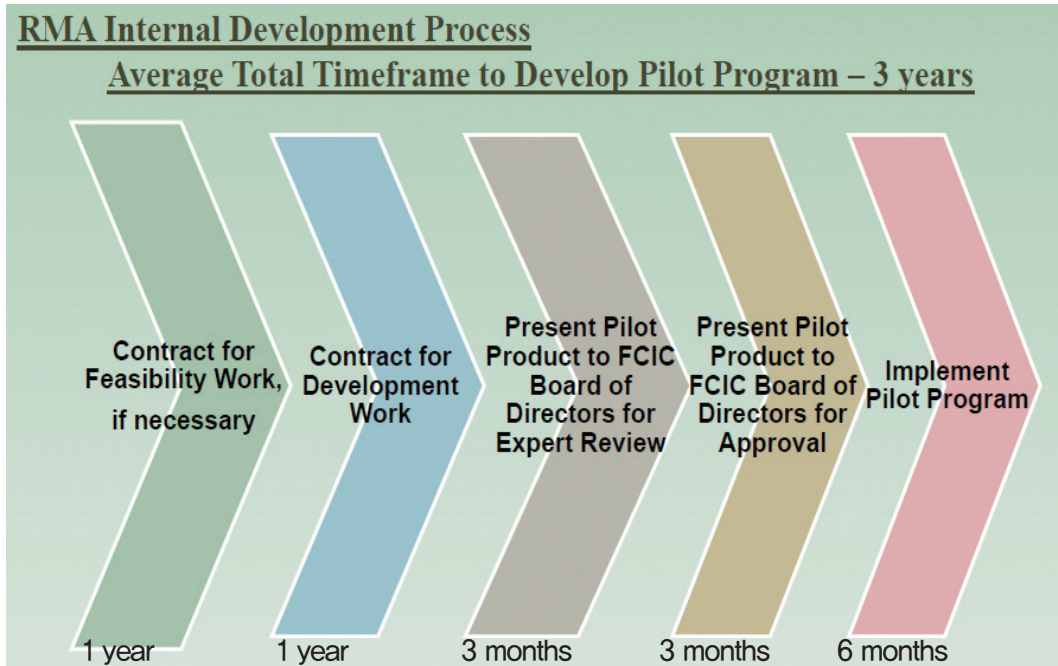
확대 예상품목에 대하여는 최소 3년 정도 관련 통계자료를 수집·축적하면서 도입 타당성과 도입 방안을 강구할 필요가 있다.

미국의 경우 신규 보험품목 개발 시 체계적으로 접근하고 있다. 미국의 보험개발은 두 가지 통로로 이루어지고 있다.

- ① 정부(RMA)가 직접 개발하는 경우 일정한 절차를 거침
 - (1) 보험 개발이 필요하다고 판단되는 경우, 타당성 연구 의뢰
 - (2) 보험 상품 개발 의뢰
 - (3) 전문가 검토를 위해 시범사업 프로그램(안)을 FCIC(Federal Crop Insurance Corporation) 이사회에 제출

- (4) 승인을 받기 위해 시범사업 프로그램(안)을 FCIC(Federal Crop Insurance Corporation) 이사회에 제출
- (5) 시범사업 실시

[그림 4-1-1] RMA의 내부 프로그램 개발 과정



자료 : William J. Murphy, "Federal Crop Insurance: A Program Update", 2011, 2, 4.

② 민영보험사가 개발하는 경우

- ⇒ 민영보험사는 독자적으로 보험 프로그램을 개발하고 이를 시행하기 위하여 FCIC(이사회)에 요청하고, FCIC(이사회)는 프로그램(상품) 내용에 대하여 전문가 검토를 하며, 보험상품 프로그램으로서의 가치가 있다고 판단될 경우 승인하고, 개발에 소요된 비용을 지급함

● 손해평가의 공정성과 객관성 제고

일반 손해보험과 마찬가지로 농작물재해보험의 성공의 관건은 공정하고 객관성 있는 손해평가에 달려 있다. 현재 손해평가인을 비용 절약 및 신속한 인력 동원 등의 장점으로 해당 품목의 영농경력이 많은 농가 중에서 선정한다. 하지만 손해평가인 역시 농업인이라는 점에서 우호적 평가를 할 가능성이 상존하고 있다. 손해평가의 공정성 제고를 위해서는 손해평가 결과에 대한 검증조사를 확대할 필요가 있다.

또한 손해평가인에 대한 교육·연수 기회를 확대하여 전문성과 객관성을 제고하는 노력도 필요하다. 농작물 손해평가는 생물을 다룬다는 점에서 일반손해보험보다도 기술적으로 어려움이 있다. 현장 연수기회를 가능한 많이 만들어 손해평가인 간의 평가의 안목을 통일하고 기술과 정보를 교환하여 전문성을 높이는 방안을 모색할 필요가 있다.

손해평가의 객관성과 공정성을 높이기 위해서 장기적으로는 자격증제도 도입을 검토할 필요가 있다. 보험대상 품목이 몇 개 되지 않고 일부 지역에 국한될 때에는 손해평가가 해당지역 독농가의 봉사 차원에서 손해평가인의 역할을 할 수 있다. 하지만, 대상품목이 40개에 달하고 지역도 전국으로 확대되는 상황에서는 보다 전문적이고 체계적인 접근이 필요하다. 분야별로 일정한 이론교육과 현장 연수를 이수한 사람을 대상으로 손해평가인을 선정·활용하는 방안을 모색할 필요가 있다.

손해평가 결과의 책임성 강화를 위해 페널티 또는 인센티브 제공 방안을 강구할 필요가 있다. 손해평가인 또는 농협(지역, 품목)에 대한 페널티 또는 인센티브 제공 방안을 고려해 보아야 한다.

손해평가인 관리체계의 일원화가 필요하다. 현재 손해평가인은 농협, 한국농어업재해보험협회, 손해사정법인 등 3개 기관별로 선정·관리되어 운용에 혼란을 줄 수 있다. 선정은 다양하게 하더라도 관리는 일원화하는 것이 보험업무의 효율적 추진을 위해 바람직하다.

농업인에 대해서도 손해평가의 중요성에 대한 교육을 실시할 필요가 있다. 공정한 손해평가를 통해 농가는 공평한 보험료를 부담하고 정당한 보험금을 받고, 보험사업자인 농협은 합리적으로 사업을 운영할 수 있으며, 정부는 재정을 절약할 수 있다는 점을 이해할 수 있도록 하여야 한다.

손해평가의 공정성과 효율성을 위해서는 첨단 IT를 활용할 필요가 있다. 태블릿PC 등 휴대용 기기를 활용하여 손해평가인이 평가한 결과가 곧바로 입력되는 시스템을 구축하여야 한다.

● 통계 축적 등 체계 정비

보험의 성패는 관련 통계를 얼마나 세밀하고 풍부하게 구비하느냐에 달려있다. 현재 보험 실시를 통해 수집되는 각종 보험 통계를 체계적으로 정리하여 현행 프로그램을 수정·보완해가도록 해야 한다. 통계가 불충분한 상태에서는 지역별, 농가별, 품종별 특성이 제대로 반영되지 못했다. 보험 실시를 통해 수집되는 경험 자료들을 최대한 활용하여 보험의 정확성을 높여가도록 해야 한다.

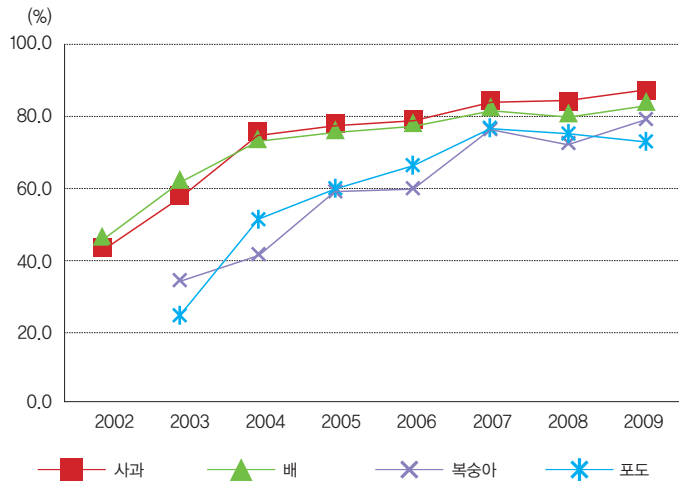
보험 통계를 체계적으로 수집·축적하기 위한 시스템을 구축해야 한다. 현재 보험사업 관련 통계는 보험 운영자인 농협이 취급하고 있으나 생산되는 각종 통계자료가 체계적으로 수집·정리되지 않는 것으로 판단된다. 따라서 정부와 보험 운영자가 협력하여 보험 관련 통계를 지속적으로 수집·축적하는 체계를 구축할 필요가 있다.

● 보험에 대한 지속적인 교육 및 홍보

보험은 농정분야에서는 생소하므로 이에 대한 교육과 홍보는 지속적, 반복적으로 실시할 필요가 있다. 특히 농작물재해보험은 수익자부담원칙에 기초하여 수혜자인 농업인이 일정 부분을 부담하고 정부가 지원하는 정책이라는 점이 홍보된다면 정부 의존적인 농업인의 태도에도 많은 변화가 예상된다.

[그림 4-1-2]는 농작물재해보험 가입농가의 다음연도 재가입률을 나타내고 있는데 모든 품목(사과, 배, 복숭아, 포도)에서 농작물재해보험 재가입률이 높아지는 것으로 나타나고 있다. 보험가입률이 낮은 복숭아와 포도의 경우에도 재가입률은 보험가입률이 높은 사과와 배에 비해서 큰 차이가 없는 것으로 나타나고 있다. 따라서 사과와 배 이외의 보험가입률이 낮은 품목도 지속적으로 교육·홍보를 실시할 경우 보험가입률이 어느 정도 높아질 수 있을 것으로 생각된다.

[그림 4-1-2] 농작물재해보험 가입농가의 다음 연도 재가입률



자료 : 한국농촌경제연구원 최경환 외 「2010 농작물재해보험의 성과와 정책과제」

농업인이 주로 오해하는 사항을 살펴보면

첫째, 보험인수 수준(70%, 80%, 85%)에 대한 이해가 미흡하다.

둘째, 재난구호 차원에서 무상으로 실시하는 농업재해대책과 혼동하고 있다.

셋째, 일반생명보험이나 손해보험을 동일시하는 경향이 있다.

● 국가재보험체계 개선

국가재보험의 경우 재보험료율을 현행 5.5%를 유지하면서 인수범위를 180% 초과분에서 150% 초과분으로 확대할 경우 본사업 품목의 경우에는 원보험료의 5.8%(2012년 원보험료 1,147억 원 기준 67억 원), 시범사업 품목의 경우에는 원보험료의 5.4%(2012년 원보험료 227억 원 기준 12억 원)의 추가 재정소요액이 발생할 것으로 예상된다.

민영(재)보험사 입장에서도 110~150% 구간에 대하여 여전히 해외재보험사에 의존해야 하는 상황이므로 공급자 위주의 시장에서 재보험 인수자를 찾고 재보험료율을 협상하는데 어려움이 있을 수 밖에 없다.

재보험체계의 불안정은 원보험사와 농가에도 영향을 주어 원보험료의 인상으로 이어질 수 있다.

따라서 국가재보험체계의 개선방안으로 미국식 3단계 방식(또는 우리 실정을 고려한 단순단계구조) 도입을 제안한다. 미국식 3단계 구조 중 2단계 비비례재보험만 적용할 경우 재보험료율이 상당히 낮아져 민영보험사의 재보험료 부담이 절감된다. 동일한 재보험료 5.5% 수취를 가정할 경우 국가재보험의 재정절감액은 현행 방식(150% 초과분 국가인수)에 비해 연 200억 원 이상 개선될 수 있는 수준이다.

또한, 미국식 3단계 구조를 동일하게 적용하되 우리 실정을 고려하여 정부와 보험사 간 분담률을 조정하는 방식을 이용, 과거 자료(2001~2012년)에 기초하여 정부부담액을 산출한 결과 현행 방식에 비해 최소 127억 원에서 최대 374억 원(12년 누적치)이 절감하는 것으로 나타난다.

다만, 미국식 국가재보험의 도입을 검토함에 있어서는 장점과 단점을 모두 고려해야 한다.

장점으로는 정부 재정절감 효과, 기금재정의 건전성 확보, 보험사업 관리 강화, 사업의 안정성 및 활성화, 사업자의 자율성 강화 등이 있다.

단점으로는 국내에서 모든 위험을 분산해야 하는 부담, 민영보험사의 고위험구간에 대한 일정부분 손실분담에 따른 부담, 재보험사업의 축소 등이 예상된다.

따라서 미국식 국가재보험은 충분한 기간 동안 시범사업을 거칠 필요가 있다. 시범사업은 일부 품목에 한정하거나 전체 위험부분의 일정 비율에 한하여 미국방식을 도입하고 나머지는 인수기준 손해율을 150%로 하향 조정한 현행 방식을 유지하면서 수정·보완 후 점차적으로 확대해 가는 방안이 바람직할 것으로 판단된다.

● 수입(소득)보험 도입 검토

농작물재해보험은 재해로 인한 수량 손실을 보전하는 기능을 하지만, 가격 변동(하락)으로 인한 수입의 저하에 대하여는 대응하지 못하는 것이 한계이다. 농가의 농업소득을 안정시키기 위해서는 생산량 변동뿐만 아니라 가격 변동에도 동시에 대응할 수 있는 수단이 필요하다.

[그림 4-1-3] 보장 대상에 따른 보험 유형

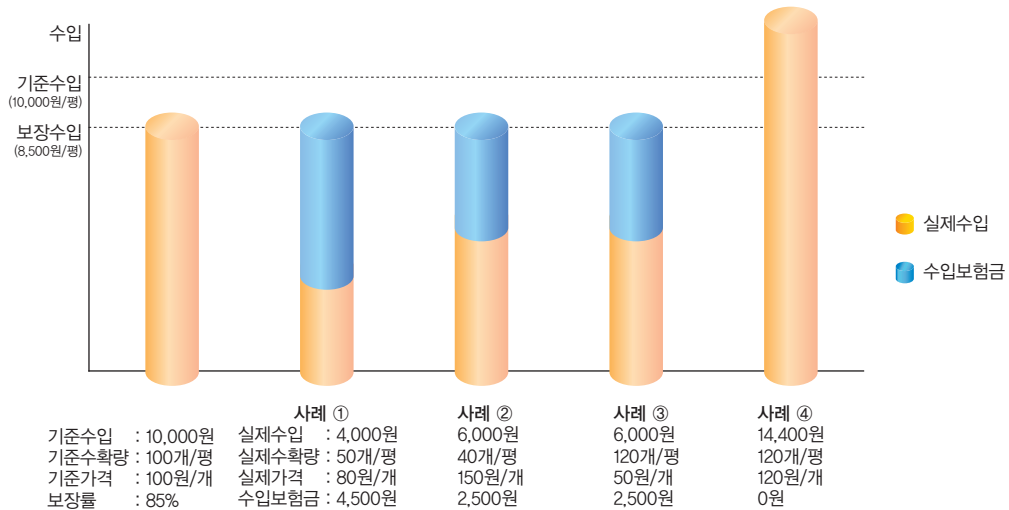
| | | 수량 변동 | |
|-------|-----|--------|----------|
| | | 비보장 | 보장 |
| 가격 변동 | 비보장 | 재해구호 등 | 수량(재해)보험 |
| | 보장 | 가격보험 | 수입보험 |

[그림 4-1-4]는 수입보험에 가입한 사과재배 농가가 수확기에 다양한 상황 하에서 보장수입 8,500원/평(기준수입 10,000원/평의 85% 보장률 선택)을 유지함으로써 수입 안정 효과를 보여주는 모형이다.

사례 ①~③은 보험 가입농가가 가격 하락 또는 생산량 하락으로 실제수입이 보장수입에 미달할 경우 보험금 수령을 통하여 보장수입을 유지한다.

사례 ④는 실제수입이 보장수입을 초과하므로 보험금 지급이 없다.

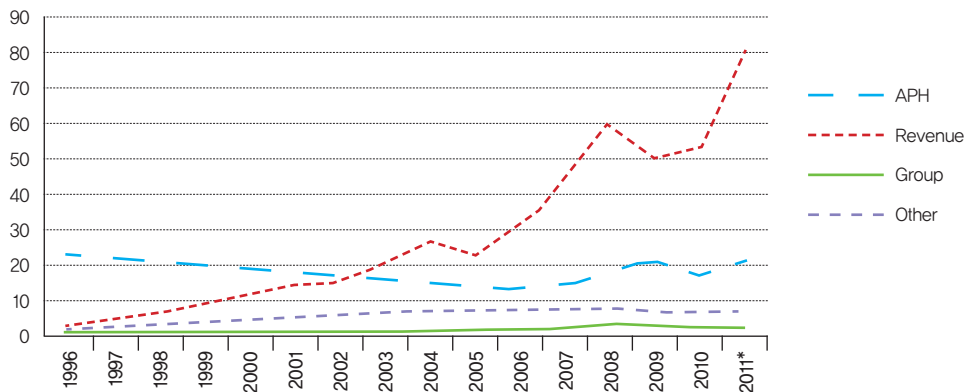
[그림 4-1-4] 수입보험 가입에 따른 농가 수입 변동



자료 : Barbara M. Leach, 2011.9.6, "U.S. Federal Crop Insurance". USDA/RMA.

미국은 1990년대 중반부터 수입보험을 도입하였으며, 현재는 수입보험이 미국 작물보험의 주류를 이루고 있다. 품목의 특성에 맞는 다양한 형태의 수입보험 프로그램을 계속 개발하고 있다. 미국에서 수입보험이 처음 도입된 것은 1996년부터이며, 각 보험유형별 성장 추이를 살펴보면 [그림4-1-5]와 같다.

[그림 4-1-5] 보험 유형별 성장 추이(보험금액 기준): 1996~2011



주) 1, 2011은 추정치. 2, 단위: billion dollar.

자료 : Barbara M, Leach, 2011, 9, 6, "U.S. Federal Crop Insurance". USDA/RMA, (최경환 (2010)에서 인용)

우리나라도 중장기적으로 수입(소득)보험의 도입을 검토할 필요가 있다. 수입보험을 실시하기 위해서는 농가별 수입 관련 통계자료가 구비되거나 입증할 수 있어야 하나, 농작물재해보험의 경험이 짧은 우리나라의 경우 필요한 자료를 당장 구비하기는 어려울 것이다. 그렇지만 장차 농가의 경영안정을 위해서는 수입을 보장하는 방향으로 접근하는 것이 바람직하기 때문에 이에 대한 대비로 수량감소와 가격하락을 동시에 보장하는 수입보험의 도입 가능성과 도입에 필요한 사항들을 검토하고, 필요한 작업을 추진할 필요가 있다. 아울러 가격보험이나 지수보험 및 지역보험 등에 대해서도 다양하게 검토할 필요가 있다.

02

해외 재보험사

제2장 | 해외 재보험사

이명호
Guy Carpenter 전무이사
손해보험증개사

● 보험 프로그램에 대한 정기적 조정 및 변경

미국의 경우 8년 주기로 정책보험 전반에 대해 점검하고, 지속적으로 개혁과 조정을 하고 있다. 태풍 Bolaven 피해로 한국도 여러 제도개선을 했는데, 제도도입 시 세운 정책 목적에 따라 잘 운영되고 있는지 정기적으로 전문가들의 도움을 받아 점검하고 개선할 필요가 있다.

● 지속적 관계(Long term relationship)

“정부정책 → 원보험사 → 국내재보험참여자 → 해외재보험사”의 순으로 해외재보험 캐퍼시티(Capacity)⁶⁾ 제공은 가장 마지막에 결정되는 구조로서 정부정책이 사전에 미리 결정되지 않으면 시일에 쫓겨 좋은 재보험조건을 제시하기 어렵다. 지속적인 관계를 유지하기 위한 조건은 전략적인 파트너관계, 재보험 Capacity 분석, 재보험조건을 포함한 정부에 건의할 수 있는 조직구성 여부, 다년간의 계약, 요율 및 상품에 대한 투명성 및 신속전달력 등을 들 수 있다.

⁶⁾ 캐퍼시티(Capacity) : 보험자의 인수능력 또는 인수한도 등을 지칭하는 용어로 1건당 최대한 어느 정도의 금액까지 보험(또는 재보험)이 인수될 수 있는가를 나타내는 것으로 보험자와 보험 종목에 따라 다르다.

● 보험제도 대내외 홍보 및 국제 협력 강화

지속적인 협력관계 구축을 위한 소통 및 자료제공이 필요하다. 공개 가능한 자료는 충분히 제공하고 서로 의사소통 및 자료제공이 필요하다.

우선 재보험 협의를 통한 안정적인 재보험 Capacity를 확보해야 한다. 비례재보험(Q/S) 및 비비례재보험(Stop loss) Capacity를 제공하고 있는 재보험회사와는 재보험 협상시기를 빨리 하여 Capacity 확대 및 유리한 재보험조건을 유도하는 것이 필요하다. 이를 위해 연 1회 국제세미나를 개최하여 국내 및 해외 관련자들이 모여 생산적 의견교환을 할 수 있도록 해야 한다.

농업 및 농업보험관련 국제기구를 대상으로 우리나라 제도에 대한 홍보 강화도 필요하다. 세계 각국은 자국 농업보험제도를 홍보하여 이해를 돕고 있으며, 투명성 강화 및 이해도 증대를 통해 자국에 유리한 재보험조건을 이끌어내고 있다. 많은 국가에서 CEA(European Insurers Committee), AIAG(International Association of Agriculture Insurers) 등 국제기구에 참가하여 자국제도를 홍보하고 있다. 자국제도 전파를 통해 국제협력 강화, 자국 홍보, 민영재보험사의 적극적 참여를 유도하는 효과를 병행하여 기대할 수 있다.

한국의 농작물보험 요율 변동성이 매우 높아, 중장기적으로 안정적인 요율체계가 필요하다.

● 보험제도에 대한 정부 민영 협력 관계 강화

정부와 민영의 역할분담 및 상호 협력체계 구축이 필요하다. 정부가 직접 보험제도를 운영하는 것보다 민영의 효율성을 활용하는 것이 가장 바람직하기 때문에 많은 국가에서 정부와 민영의 역할을 분담하여 농업보험 제도를 운영하고 있다. 정부는 보험료를 지원하고 관리감독하며, 보험사의 거대 손실을 줄여 사업의 연속성을 도모하고, 제도 운영의 틀과 기반시설 등 정보를 민영에 제공해야 한다. 민영에서는 정부의 정책보험 성격을 감안, 제도의 안정적이고 효율적인 운영을 위해 지속적으로 정부에 건의해야 하며, 지속적으로 참여해야 한다.

민영보험사의 안정적 사업참여 시스템 구축이 필요하다. 민영 보험사들이 지속적으로 거대손해를 입어 사업의 연속성이 위태로워지는 것을 방지하기 위한 방안을 정부에서

마련해주는 것이 필요하다. 정부와 민영보험사가 공동출자한 연합체(pool) 형태의 스페인식 모델이나 민영보험사가 큰 손해와 큰 적자를 보지 않으면서 적정수준의 이익을 장기적으로 보장해 주는 미국식 모델의 도입을 검토해볼 수 있다.

● 손해평가 공정성 제고 노력 및 손해평가에 대한 분쟁해결제도 마련 필요

전문성이 있는 손해평가인제도를 마련할 필요가 있다. 공정한 손해평가를 위해 손해평가인 자격에 대한 교과과정 및 현장경험 과정을 마련하고, 이를 토대로 엄격한 손해평가인 자격관리라 필요하다. 손해평가의 객관성 마련을 위해, IT 기술을 활용한 전용 프로그램 개발도 필요하다. 특히, 손해를 줄이는 농업기술 개발 및 이의 보급에 정부가 적극 개입해야 한다.

손해평가 분쟁조정제도 마련이 필요하다. 손해평가에 대한 이견 및 민원이 많은 점을 감안, 손해평가의 객관성과 공정성을 확보할 수 있도록 하는 손해평가 분쟁조정제도 실시가 필요하다. 손해평가인의 손해조사 일정을 엄격하게 관리함으로써 손해의 재평가를 즉시 실시하여 손해평가에 대한 분쟁을 줄이는 방안을 모색해야 한다.

● 한국 농작물보험에 대한 해외 재보험시장의 제언

국내 농작물재해보험이 매년 품목이 확대되고 있으나, 그에 따른 원보험료율이 판매1~2개월 전에 확정되고 요율에 대한 정보공개가 매우 제한되어 있어 이의 개선이 필요하다.

전문적 자료제공 부족문제를 시급히 해결해야 한다. 태풍, 우박, 봄 동상해 등 거대재해 피해 발생시, 곧바로 손해 정보가 통보되고 있지 않다. 해외재보험자가 요청하는 전문적인 자료제공이 부족하다고 인식되므로 보다 많은 전문적인 자료제공이 이루어질 수 있도록 하여야 한다.

손해평가에 대한 신뢰 부족문제를 해결해야 한다. 농업인 손해평가제도에 대해 도덕적 해이(Moral Hazard)를 크게 우려하고 있으므로 신뢰할 수 있는 손해평가가 이루어지도록 적극 노력하여야 할 것이다.

03

농가

제3장 | 농가

문성호
산아래농장 대표

● 농작물재해보험의 목적

농작물재해보험은 농업을 경영하는 과정에서 발생할 수 있는 자연재해로 인한 농업 피해를 보상함으로써 농가경영 위험요소를 해소하여 지속적이고 안정적인 농업경영을 뒷받침 하는데 목적이 있다.

최근의 재해 양상은 자연재해의 발생횟수가 증가하고 피해지역도 광범위 하게 분포되고 있어 안전지역이 감소되고 있다. 지역별, 품목별 또는 농업종사인력의 연령대별로 재해보험 가입률이 현저한 차이를 보여 재해보험에 대한 인식 개선과 홍보 및 교육의 확대가 요구되고 있다.

● 농작물재해보험의 현장 목소리

최근 농업인들 사이에 농작물재해보험이 도입됨으로써 농작물 재해 발생시 어려움을 극복하고 지속적인 농업경영을 할 수 있다는 인식이 점차 확산되고 있어 발전가능성이 매우 크다.

그렇지만 현재의 농작물재해보험이 농가의 실질적인 경영안정장치가 될 수 있도록 하기 위해서는 아직도 적지 않은 부분에서 개선이 필요한 것도 사실이다.

현장의 농업인들이 개선을 요구하는 사항을 열거하여 보면 다음과 같다.

- (1) 자기 부담비율 하향조정 및 개선요구
- (2) 보험 가액 산출기준의 현실화
- (3) 보험료 할증제도 개선요구
- (4) 손해 평가반의 신속한 현장 방문요구
- (5) 재해보험 적용 범위 확대
- (6) 손해평가 및 조사방법의 과학화

● 농작물재해보험제도 개선방안

가. 자기부담비율 하향 조정

영세농의 비율이 높고 농업인의 고령화가 심각한 우리나라 농업 현실을 감안하여 현행 자기부담비율(20%형, 30%형, 과수 5개 품목 15% 추가 운영)을 10%형태로 하향조정할 필요가 있다.

나. 보험가액 산출기준의 현실화

전국 품목별 우수 농가의 단위면적당 실제 수확량을 파악하여 보험가입 수확량을 조정할 필요가 있다.

과수품목의 경우 재식 형태에 따른 기준수확량의 과학적 산정이 필요하며, 선진화된 조사기법과 전문성을 갖춘 방법도 연구 채택하여야 할 것이다.

※ 밀식, 초밀식, 수형에 따라 생산량이 3배 이상 차이가 있음(일반적인 재배형태의 10a당 생산량은 2톤이나 우수 농가의 경우 4~8톤 생산)

또한 친환경농업을 하는 친환경농가(무농약, 저농약, 유기농)와 관행농법을 하는 농가를 비교해서 표준가격의 통계를 정확히 산출하여 표준가격을 차등 적용할 필요가 있다.

작물별 품종과 품질 등급간 표준가격 차등 적용도 필요하다. 아울러 태풍 등으로 과수의 접목부위가 부러져서 폐원조치를 하는 경우 재식후 4~5년이 경과해야 소득이 발생하는 부분에 대한 검토도 필요하다.

다. 보험료 할증 제도의 개선

시군별 보험료율에 따른 할증 제도를 획일적으로 적용하기 보다는 재해 미발생 농가에게는 적용하지 않는 등 할인과 할증의 형평성 차원에서 검토가 필요하다.

라 손해 평가반의 신속한 현장 방문

농작물 특성상 신속하게 현장에 투입해서 조사와 처리가 이루어 져야 하나 인력 및 운영 구조적 문제로 인해 현장투입이 늦어져 2, 3차 피해를 감수해야한다. 재해발생시 손해평가반을 신속히 현장에 투입하여 신속하고 공정한 평가를 실시할 수 있는 제도를 마련해야 한다.

마. 농작물재해보험 적용범위 확대 적용

현재 농작물재해보험에서 보상하지 않는 기상이변과 천재지변으로 발생하는 병·충해로 인한 피해도 보장하는 보험상품을 개발하고 적용해서 보장 범위를 확대해야 한다. 사례로 들자면 사과와 경우 강우가 10일 이상만 지속되어도 갈색무늬병, 점무늬낙엽병, 탄저병 등 위험 병균의 발생빈도가 매우 높아진다. 강우가 지속되어 방제가 불가능해 낙엽과 탄저병으로 당해농사는 물론이고 다음연도 농사도 보장하기 어려운 경우가 발생한다. 이런 경우에는 현재의 농작물재해보험 제도로는 보상을 받기가 어렵다. 다른 사례로는 배의 경우 흑성병으로 발생하는 2·3차 피해로 안정된 경영을 담보하기 어려운 경우가 발생한다. 이 경우에도 보험의 혜택을 받기가 어렵다.

이러한 것들도 보장하는 보험상품을 개발하여 적용범위를 조속히 확대해야 한다.

바. 손해평가방법의 과학화

조사기법과 기구가 객관적이고 과학적 방법이 요구 된다. 목적조사는 사람에 따라 다르게 측정이 될 수 있고, 또한 인맥에 연연하여 도덕적 해이를 유발할 수 있다. 이러한 것을 방지하기 위해서는 분명 객관적으로 조사결과를 낼 수 있는 과학적인 조사방법의 연구가 필요하다.

과학적인 조사기법과 방법이 개발되고 연구되어야 손해평가 기간이 단축되고 경비와 인력을 줄일 수 있을 것이며 객관성을 확보 할 수 있을 것이다.

- 작과수 조사및 현장조사 소요시간

유목과원 = 4년생 기준 소요시간(3~5분, 평가인의 경력과 현장에 따라 상이함)

예를 들어 표본주가 25주인 경우 = 3분*25주=75분 약 1시간15분소요

= 5분*25주=125분 약 2시간05분소요

* 이동거리 감안시 과수원 1개소당 1시간30분에서2시간30분소요

성목과원 = 10년생이상30년생 성목으로 식재되어있는 과원 1주에 10분이상소요

표본주가 25주인 경우 = 10분*25주=250분 약 4시간10분 소요

* 이동거리 감안시 과수원 1개소당 4시간에서 6 시간 소요

● 맺는 말

재해보험의 보상범위는 태풍, 우박, 봄동상해, 가을동상해, 집중호우 등 계절적 요인이 대부분을 포함하고 있어 자연재해로 인한 농가경영불안요소를 해소해 농업인의 소득안정을 꾀할 수 있다. 자연환경보호와 유지의 측면에서도 농업인의 역할을 인정하고 격려할 수 있는 제도로 거듭나기를 기대하면서 국민경제의 균형적 발전을 위한 농업재해보험 제도의 안정된 정착이 대한민국 농업현장의 희망이 될 것이라 확신한다.

04

한국농어업재해보험협회(KAFIND)

제4장 | 한국농어업재해보험협회(KAFIND)

이영조
전문위원

● 손해평가 체계

농업재해보험은 보험가입자가 재해로 인해 손해를 입은 경우 재해보험사업자가 위촉한 손해평가인을 피해현장에 보내 피해사실의 확인 및 손해정도를 평가하는 일련의 과정을 거친 후 손해를 보상하여 농업경영의 안정과 생산성 향상을 도모하는 공적보험제도이다. 재해보험사업자는 정부와 약정을 체결한 농협중앙회(농협손해보험)이며 상품판매 위탁계약을 체결한 전국 지역농협 및 품목농협을 통해 위탁 운영되고 있다. 따라서 재해보험가입(인수계약)과 보험책임기간 동안 발생하는 보험사고에 대한 손해평가 및 보험금 산정과 지급 등 실질적인 재해보험업무는 지역(품목)농협에서 이루어진다.

농업재해보험에 있어 손해평가란 농작물·가축 및 농업용 시설물에 발생하는 자연재해·병충해·조수해(鳥獸害)·질병 또는 화재 등의 재해로 인한 피해가 발생한 경우 그 피해사실을 확인하고 평가하는 일련의 과정을 말한다. 손해평가인이란 일정한 자격요건을 갖춘 자 중에서 재해보험사업자가 위촉하여 손해평가업무를 담당하는 자를 말한다. 보험책임기간 중 태풍·집중호우·우박·동상해 등 자연재해가 발생하면 재해보험사업자는 위촉한 손해평가인을 대상으로 손해평가반 구성 및 평가일정 수립 등 신속한 손해평가를 실시하기 위한 준비를 갖추고 있다가 보험가입자가 피해발생을 통지하면 손해평가반으로 하여금 지체없이 보험목적물의 피해사실 확인 및 손해정도 평가 등 현지조사를 실시하게 한다.

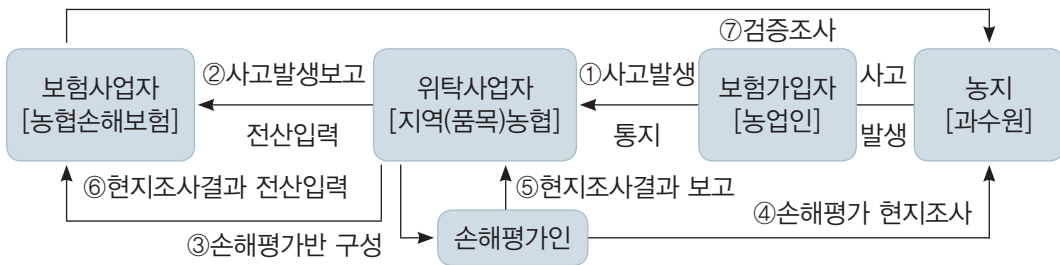
손해평가반은 손해평가인 또는 손해사정사 1인 이상을 포함하여 4인 이내로 구성한다. 재해보험사업자는 피해 발생시 원활한 손해평가가 이루어지도록 시·군·자치구별 보험가입자의 수 등을 고려하여 적정 규모의 손해평가인을 위촉해야 하는데 현재 보험가입

농지(과수원) 2~10건당 1명 비율로 위촉하고 있다. 위촉된 손해평가인을 대상으로 농업재해보험에 관한 기초지식, 보험상품 및 약관, 손해평가의 방법 및 절차 등 손해평가에 필요한 실무교육을 실시하고 3년마다 1회 이상의 보수교육을 실시한다.

손해평가반은 현지조사표에 손해평가 결과를 정확하게 작성하여 보험가입자에게 이를 설명한 후 서명을 받아 재해보험사업자에게 제출한다. 재해보험사업자는 손해평가반이 실시한 손해평가결과를 확인하기 위하여 손해평가를 실시한 보험목적물 중에서 손해율이 과다하게 나타난 지역 등을 위주로 일정 수를 추출하여 검증조사를 실시하며, 검증조사결과 현저한 차이가 발생되면 해당 손해평가반이 조사한 전체 보험목적물에 대하여 재조사를 할 수 있다.

손해평가 단위는 농작물은 농지별(과수원별), 가축은 개별가축별, 농업시설물은 보험가입 목적물별로 하며, 농지는 필지(지번) 등과 관계없이 농작물을 재배하는 하나의 경작지를 말한다.

[그림 4-4-1] 손해평가 체계도



● 손해평가인 위촉

농업재해보험의 손해평가는 살아있는 생물을 다루는 것이므로 기술적인 어려움이 많기 때문에 손해평가인에게는 농작물 해당품목에 대한 지식과 현지조사의 기술능력 등 전문성이 요구되고 있다. 공정하고 정확한 손해평가 과정을 통하여 재해보험사업의 건전한 운영을 도모하는 한편 보험가입자에게는 정당한 손해보상을 보장해 주는 것이므로 손해평가인이 매우 중요한 역할을 하는 것이다.

2001년 농업재해보험 도입 당시 넓은 지역에 걸쳐 거대재해가 발생할 경우 손해평가 인력이 일시에 많이 요구되기 때문에 인력확보가 용이하고 피해지역의 접근시간이 짧아

비용이 상대적으로 적게 소요되는 점, 해당품목에 대한 영농경력이 많고 현지 영농사정을 잘 알고 있는 점 등 장점을 고려하여 해당지역의 독농가를 손해평가인으로 위촉하기 시작했다. 현재는 농협임직원도 손해평가에 많이 참여하면서 그 비중이 높아지고 있다. 또한, 손해평가의 공정성 제고를 위한 책임감 부여와 평가에 대한 분쟁 발생시 조정역할을 원활히 수행할 수 있도록 선임손해평가인을 지정하여 운용하고 있다. 선임손해평가인은 해당지역의 농업인으로 구성되어 있으며 주로 과수품목을 담당하고 있다.

농업재해보험사업자인 농협손해보험에서 2010~2011년 위촉한 손해평가인은 6,119명으로 그 중 농업인이 4,318명(70.6%)으로 가장 많고 그 다음으로 농협임직원이 1,760명(28.8%), 기타 80명(0.6%) 등으로 구성되어 있으며, 실제 손해평가에 차출되는 인력은 농협임직원이 높은 비중을 차지하고 있다. 손해평가보조인이 147명인데 이들은 주로 과수피해지역의 손해평가에 보조인으로 참여하고 있다. 전체 손해평가인의 연령별 구성 현황을 보면 50대가 33.7%로 가장 많고 그 다음으로 40대가 26.3%이며, 60대 이상도 25.6%를 차지하고 있다. 60대 이상은 대부분 농업인이다. 특히 농업인 손해평가인은 60대 이상이 35.8%를 차지하고 있어 고령화 현상을 보여주고 있다. 손해평가인 한명에게 2개 이상 품목을 위촉한 경우가 많기 때문에 품목별로 위촉한 손해평가인 기준으로 보면 평가보조인을 포함해서 연인원은 14,225명으로 나타나고 있다. 이는 손해평가인 한 명당 평균 2개 이상 품목을 담당하고 있다는 것을 보여주는 것이다.

[표 4-4-1] 연령별 손해평가인 위촉 현황(명)

| 구분 | 30세미만 | 30~39 | 40~49 | 50~59 | 60~64 | 65~69 | 70세이상 | 계 |
|-----------------|-------------|---------------|-----------------|-----------------|---------------|---------------|--------------|----------------|
| 농업인 (구성비%) | 9 (0.2) | 160 (3.7) | 869 (20.1) | 1,732 (40.1) | 753 (17.5) | 515 (11.9) | 280 (6.5) | 4,318 (100) |
| 농협임직원 (구성비%) | 43 (2.4) | 665 (37.8) | 728 (41.4) | 319 (18.1) | 5 (0.3) | - | - | 1,760 (100) |
| 기타 (구성비%) | 1 (2.4) | 3 (7.3) | 9 (22.0) | 14 (34.1) | 9 (22.0) | 5 (12.2) | - | 41 (100) |
| 계 (구성비%) | 53 (0.9) | 828 (13.5) | 1,606 (26.3) | 2,065 (33.7) | 767 (12.5) | 520 (8.5) | 280 (4.6) | 6,119 (100) |

자료 : 농협손해보험, 2010~2011년 위촉기준(손해평가보조인 포함)

[표 4-4-2] 주요 품목별 손해평가인 위촉 현황(명)

| 배 | 사과 | 벼 | 복숭아 | 딸은감 | 단감 | 포도 | 기타 | 계 |
|-------|-------|-------|-------|-------|-------|-----|-------|--------|
| 3,226 | 2,745 | 1,966 | 1,502 | 1,350 | 1,334 | 977 | 1,125 | 14,225 |

자료 : 농협손해보험, 2010~2011년 위촉기준(손해평가보조인 제외)

● 손해평가 검증조사

농업재해보험을 위탁사업으로 운영하는 지역(품목)농협은 대부분 관내 조합원인 농업인을 손해평가인으로 위촉하고, 위촉된 농업인이 대부분 같은 조합원인 동일지역 농업인의 손해를 평가하는 구조로 되어 있어 평가결과의 공정성에 대해 논란이 제기되어 왔다. 또한 지역(품목)농협에 소속된 임직원을 손해평가인으로 임무를 부여함에 따라 책임감 고취라는 의미도 있으나 농협과 조합원 사이라는 이해관계로 인해 온정적 평가를 우려하고 있다. 따라서 손해평가 결과에 대한 검증조사는 지역별·농협별·계약자별로 공정한 손해평가가 이루어지도록 하기 위해서 반드시 실시해야 하는 중요한 조사이다. 부실 손해평가나 불공정 손해평가를 올바르게 바로잡아 대외적으로 손해평가의 신뢰성을 높이는 동시에 내부적으로는 보험사업 자체의 건전성을 확보하는 데 큰 역할을 하기 때문이다. 동일시군에서 동일한 자연재해가 발생했음에도 지역(품목)농협 별로 동일한 품목의 손해를 격차가 심한 경우가 있고, 다른 보험계약자보다 손해율이 지나치게 높은 경우가 있기 때문에 손해평가의 형평성 차원에서도 검증조사가 필요한 것이다. 가령 어느 군 지역에서 자연재해가 발생한 경우 불공정한 손해평가로 인해 A면지역 보험가입자들이 B면지역 보험가입자들에 비교하여 과다하게 보험금을 수령한다면 결과적으로 그 군 지역 전체 보험료율이 오르게 되므로 B면지역 보험계약자들에게 불이익이 돌아가게 되는 것이다.

농업재해보험의 손해평가요령에 의하면 검증조사는 보험사업자가 ‘손해평가를 실시한 보험목적물 중에서 일정수를 임의 추출하여 검증조사를 한다’ 라고 되어 있으나 품목별 의무적으로 조사해야할 범위 등은 규정하고 있지 않다. 보험사업자인 농협손해보험에서 실시하는 검증조사의 비율은 보험 목적물의 5% 내외에 불과하여 손해율이 급증한 지역이나 손해평가의 부실 우려지역에 대한 충분한 검증조사가 이루어진다고 볼 수는 없다. 이는 검증조사를 실시할 수 있는 자체 전문 인력이 부족하기 때문인 것으로 보인다. 특히 재해보험의 가입비율이 높은 사과·배 등 과수는 낙과 등 피해가 발생하면 농가에서는 한시 바빠 피해조사를 끝내고 떨어진 과일을 수습하고자 하는데 인력 부족으로 시일이 걸릴 경우 실질적인 검증조사가 어렵게 된다.

2012년도 경우 태풍 등 자연재해가 빈번하게 발생함에 따라 피해지역이 넓은 지역농협의 직원은 보름이상을 손해평가에 매달려야 하는 사례도 있다. 자연재해가 광범위하게 발생하면 손해평가인으로 위촉한 농업인도 피해를 입어 다른 농가에 대한 손해평가에 신속히 참여하기 어렵기 때문에 농협직원이 과중하게 손해평가업무를 수행하게 된다. 한 사람당 손해평가 대상 물량이 과다하면 평가기간이 길어져 민원이 야기될 수 있고 평가의 부실을 가져 일정비용의 발체조사(비 : 한 조합당 1필방식은 18필지 이상, 반상쇄방식은 24필지 이상을 실측조사) 및 순찰조사를 실시하도록 되어 있는 등 검증조사를 제도적으로 강화하고 있다.

● 전문손해평가 인력육성

농어업재해보험법시행령에 규정된 농작물재해보험의 손해평가인 자격요건을 보면 ①해당 농작물을 5년 이상 경작한 경력이 있는 농업인, ②농림축산식품부, 농촌진흥청 또는 지방자치단체에서 농작물 재배 분야 연구 또는 지도업무 5년 이상 담당경력이 있는 사람, ③농업계 고교에서 농작물재배 분야 5년 이상 교육경력이 있는 사람, ④대학에서 농작물재배 관련학 3년 이상 가르친 조교수 이상 경력이 있는 사람, ⑤보험회사 임직원 및 농협중앙회와 지역조합의 임직원으로 영농지원 또는 보험·공제 관련 업무를 3년 이상 담당경력이 있는 사람, ⑥농작물재배 관련학을 전공하고 농업전문 연구기관에서 5년 이상 근무한 박사학위 소지한 사람 등으로 되어 있으나 농업인과 농협임직원 이외 나머지는 손해평가인으로 위촉된 인원이 소수에 불과하다. 농업인 및 농협임직원 이외 인력을 손해평가인으로 확보하는데 현실적 한계가 있음을 보여주는 것이다. 특히 공무원 경력자의 경우 농작물 재배분야 연구 및 지도업무 경력자로 한정할 경우 농업관련기관에서 오랫동안 경험을 쌓은 유능한 인력을 많이 활용하기 어렵다. 반드시 작물재배분야연구 및 지도 경력자만 위촉자격을 부여할 것이 아니라 작물재배 지도업무 경력이 없더라도 해당품목에 대한 정책수립 및 농업현장 경험이 많은 농업 및 행정담당 경력자도 재해보험에 관한 기초지식과 보험약관, 손해평가 기술 및 절차 등 손해평가에 필요한 사항을 일정기간 교육시킨 후 시험을 통과한 사람에게 위촉자격을 부여한다면 평가인력 부족을 해소하는데 크게 기여할 수 있고 전문 손해평가 인력으로 활용할 수 있을 것이다.

농림축산식품부의 농업재해보험제도 개혁 일환으로 현재 농어업재해보험협회에서 전문손해평가 인력육성을 위한 교육프로그램을 운영하고 있으며 지금까지 400명이 손해평가 전문교육을 이수하였고 2017년까지 1,000명을 목표로 하고 있다. 또한 손해평가사 제도의 도입을 통해 손해평가를 담당하는 사람에게 책임감과 자긍심을 갖도록 할 계획으로 있다. 손해평가 방법에 있어서도 목측 위주의 피해조사에서 피해도감 및 IT기법(동영상, 사진촬영, 3D분석 등)을 도입하여 손해평가의 과학화를 도모한다는 방침이다. 이러한 전문 인력육성 및 조사기법 과학화는 손해평가의 공정화에 크게 기여하게 된다.

● 손해평가인 보수교육

손해평가요령에 의하면 재해보험사업자는 손해평가인으로 위촉된 자를 대상으로 3년마다 1회 이상의 보수교육을 실시해야 한다고 되어 있다. 농작물 손해평가는 기술적인 어려움이 있는 전문성이 요구되는 일이므로 손해평가인이 아무리 경력이 많다 하더라도 능력 향상을 위해서는 실효성 있는 보수교육을 일정시간 이상 의무적으로 받도록 하는 것이 중요하다.

2012년 손해평가인에 대하여 보수교육을 실시한 내용을 보면 전국 11개 지역을 A그룹과 B그룹으로 나누어 7일간 진행하였다. 교육시간은 하루 4시간 실시하였고, 교육내용은 특정위험방식 5개 품목과 종합위험방식 4개 품목에 대해 지역별 집합교육 방식으로 강의가 진행되었다. 이와 같이 수백 명씩 모여 현장 연수훈련 없이 4시간 강의만으로는 내실화를 기하기 어렵다.

보수교육의 실효성을 높이기 위해서는 무엇보다 중요한 것은 유능한 전문 강사가 확보되어야 한다. 전문강사 인력확보를 위한 양성교육이 필요하다. 전문강사 풀제 운영을 통해 여러 곳에서 적은 인원을 대상으로 한 교육 및 현지 연수훈련으로 보수교육의 효과를 높여야 한다. 또한 지역별로 신속한 손해평가를 위한 현지 피해조사 모의훈련을 매년 실시할 필요가 있다.

● 손해평가반 운영

농업재해가 발생하면 손해평가반도 신속하게 구성하고 피해조사도 신속하게 실시하여 조사기간을 크게 단축시키는 일이 보험가입자인 피해농가의 불만을 덜어주는 시급한 과제이다. 지역(품목)농협별로 손해평가인으로 위촉된 사람은 농업인, 농협임직원, 손해사정사 및 농어업재해보험협회 소속 전문 인력 등이 있는데 이들 손해평가인에 대한 연락 및 차출문제, 해당 평가인의 차출 불가시 대체인력 문제, 평가반 편성방법 등이 체계적으로 이루어져야 한다. 지역(품목)농협마다 인력 차출 절차가 다르고 하루 전에 인력 차출을 통보하는 등 임의대로 진행되면 원활한 손해평가반 구성을 어렵게 하기 때문이다. 또한 손해평가에 따른 보수에 있어서도 농업인 평가인 및 농어업재해보험협회 소속 전문 인력과 손해사정사 간에 격차가 심하다는 점이다. 같은 손해평가반에 참여하여 거의 같은 일을 하면서 평가수당은 크게 차이가 난다면 신속하고 공정한 조사의욕을 저하시키는 요인이 될 수 있으므로 형평성 차원에서도 고려되어야 할 부분이다.

손해평가반의 피해조사 과정에서 피해규모에 비해 보험금 산정액이 적다는 불만 때문에 조사결과를 놓고 가입농가와 갈등이나 분쟁이 발생하는 일이 허다하고, 아무리 정확하게

조사하였더라도 평가결과를 승복하지 않고 억박지르는 사례가 많아 손해평가반의 운영에 어려움이 많다. 이러한 사례는 대부분 재해보험에 대한 농가의 인식이 부족한데서 비롯된다고 볼 수 있으므로 농업인에 대한 재해보험 교육과 지속적인 홍보가 필요하다.

● 손해평가 발전방향

농업재해보험은 짧은 기간에 빠른 양적 성장을 해 오는 가운데 대상품목 및 보장범위 한정, 피해조사 지연, 손해평가 공정성 미흡, 운영체계 미흡 등 여러 가지 문제점이 노출되었다. 이제부터는 재해보험 운영의 내실화에 힘을 기울여야 한다는 정부방침에 따라 피해조사기간 단축, 보장방식 확대, 자기부담비를 다양화, 수확량 및 기준가격 적용방식 현실화, 기준 손해율 하향조정, 전문평가인력 육성, 손해평가방식 보완 등 전면적인 제도개편이 추진되고 있다. 특히 전문평가인력을 확보하기 위한 일환으로 농어업재해보험협회 주관의 교육프로그램을 운영하여 2017년까지 1,000명 이상을 육성한다는 계획이다. 또한 손해평가사 제도를 도입하여 손해평가의 전문성을 높이는 한편 손해평가 방식의 과학화(피해도감, IT기법 도입 등)를 추진하여 신뢰성을 제고시키고 피해조사기간을 크게 단축시킬 방침으로 있다.

앞으로 재해보험 시범사업 품목이 전국사업으로 확대되면 보험사업의 효율화에 대한 요구가 높아질 것이며, 이러한 요구에 부응하기 위해서는 농업재해보험의 전담관리기관 설치가 불가피할 것으로 보인다. 한 시군단위로 보험료율은 동일한데 여러 지역(품목)농협별로 위탁사업을 실시하다보니 같은 품목에서 손해율 차이가 크게 발생할 경우 읍면별로 차별이 되는 것이다. 일본의 경우 농업재해보상제도가 도입될 당시 공제조합이 10,000여 개소가 넘었으나 현재 시정촌(市町村)단위의 조합은 201개소로 줄었고, 또한 운영비 절감 및 사무 효율화를 통한 사업안정을 도모하기 위해 1현 1조합으로 조직정비·재편을 추진하고 있는데 이에 시사하는 바가 크다.

농업재해보험이 피해 농가에 실질적인 도움을 주는 든든한 버팀목으로 자리 잡아가도록 하는 기본바탕은 앞으로 제도적으로 신속한 손해평가 추진체계를 정비하는 노력도 중요하지만 손해평가인 스스로 평가업무에 대한 전문성을 갖추는 노력과 함께 자긍심과 책임감을 갖고 신속하고 정확하게 손해평가에 임해야겠다는 자세를 갖도록 하는 것도 중요한 일이다.

제5편

농업재해보험 통계표

제1장 농작물재해보험


제2장 가축재해보험

제3장 농기계종합보험

제4장 농업인안전보험

제5장 임업인안전보험

제6장 농작업근로자보장보험



I. 농작물재해보험

1. 연도별 가입 및 사고 총괄

단위: 호, ha, 건, 백만 원, %

| 구 분 | 가입대상현황 | 보험가입 현황 | | | | | 가입률 |
|------|---|--------------------------------|-----------------|----------------------------------|-------------------|--------------|-----------------------|
| | Current Status of Possible Policyholder | Current Status of Policyholder | | | | | Insured Ratio |
| | 대상면적 | 가입농가수 | 가입 건수 | 가입과수원(농지)수 | 가입금액 | 가입 면적 | 면적가입률 |
| | Production Area | No. of Insured Farmhouse | No. of Policies | No. of Insured Orchard(Farmland) | Business in Force | Insured Area | Insured Ratio of Area |
| 2001 | 23 422 | 8 055 | 8 086 | 8 678 | 92 449 | 4 096 | 17.5 |
| 2002 | 60 181 | 18 549 | 18 620 | 20 564 | 271 186 | 10 994 | 18.3 |
| 2003 | 72 214 | 16 480 | 16 521 | 18 702 | 306 754 | 11 001 | 15.2 |
| 2004 | 96 351 | 24 093 | 24 874 | 28 511 | 513 321 | 17 546 | 18.2 |
| 2005 | 86 719 | 26 328 | 27 780 | 31 813 | 613 877 | 20 301 | 23.4 |
| 2006 | 89 318 | 27 398 | 34 818 | 34 818 | 753 347 | 21 466 | 24.0 |
| 2007 | 104 045 | 29 145 | 38 273 | 38 273 | 882 947 | 23 661 | 22.7 |
| 2008 | 112 518 | 32 538 | 43 783 | 43 783 | 931 583 | 26 037 | 23.1 |
| 2009 | 387 039 | 45 882 | 61 626 | 103 587 | 1 251 573 | 48 331 | 12.5 |
| 2010 | 412 691 | 52 738 | 73 593 | 121 795 | 1 626 945 | 53 452 | 13.0 |
| 2011 | 579 260 | 67 653 | 91 744 | 226 995 | 2 059 482 | 86 604 | 15.0 |
| 2012 | 798 754 | 74 983 | 101 293 | 311 934 | 2 539 679 | 108 373 | 13.6 |

I. Current Status of Crop Insurance

1. Overall of Business & claims by Year

in households, ha, case, million won, %

| 보험료 | | | | | 환급금 | | Classification |
|-----------------------------|---|--------------------------|---|----------------------------------|---------|-------|----------------|
| Premium Income | | | | | Refunds | | |
| 국가보험료 Government Subsidy | 광역시장도 보험료 Regional Government Subsidy | 시군구보험료 County Subsidy | 농가보험료 Premium Income of Farmhouse | 농가환급금 Refunds of Farmhouse | | | |
| 3 398 | 1 699 | - | - | 1 699 | 383 | 191 | 2001 |
| 8 009 | 4 004 | - | - | 4 004 | 1 | 1 | 2002 |
| 17 818 | 8 909 | - | - | 8 909 | 616 | 308 | 2003 |
| 33 128 | 16 564 | - | - | 16 564 | 986 | 493 | 2004 |
| 56 781 | 34 772 | - | - | 22 008 | 1 934 | 770 | 2005 |
| 61 830 | 36 334 | - | - | 25 496 | 4 203 | 1 760 | 2006 |
| 58 102 | 31 353 | - | - | 26 749 | 2 432 | 1 128 | 2007 |
| 57 307 | 29 994 | - | - | 27 313 | 1 883 | 904 | 2008 |
| 64 268 | 31 862 | - | - | 32 406 | 1 744 | 871 | 2009 |
| 89 732 | 44 929 | 21 941 | 359 | 22 506 | 3 375 | 813 | 2010 |
| 116 136 | 58 081 | 9 878 | 19 953 | 28 224 | 5 131 | 1 220 | 2011 |
| 157 757 | 78 873 | 13 506 | 27 916 | 37 452 | 6 148 | 1 473 | 2012 |

1. 연도별 가입 및 사고 총괄(계속)

단위: 명, 건, 천 원, %

| 구 분 | 최종보험료 | | 위험보험료 Net Premium | 위험환급금 Net Refunds | 최종위험보험료 Final Net Premium | 부가보험료 Loading | 보험료율 ¹⁾ Insurance Ratio ¹⁾ |
|------|----------------------|---|----------------------|----------------------|------------------------------|------------------|---|
| | Final Premium Income | 최종 농가보험료 Final Premium Income of Farmhouse | | | | | |
| 2001 | 3 016 | 1 508 | 3 398 | 383 | 3 016 | 3 398 | 3.68 |
| 2002 | 8 008 | 4 004 | 8 009 | 1 | 8 008 | 8 009 | 2.95 |
| 2003 | 17 202 | 8 601 | 17 818 | 616 | 17 202 | 17 818 | 5.81 |
| 2004 | 32 143 | 16 071 | 33 128 | 986 | 32 143 | 33 128 | 6.45 |
| 2005 | 54 847 | 21 239 | 56 781 | 1 934 | 54 847 | 56 781 | 9.25 |
| 2006 | 57 627 | 23 736 | 61 830 | 4 203 | 57 627 | 61 830 | 8.21 |
| 2007 | 55 670 | 25 620 | 58 102 | 2 432 | 55 670 | 58 102 | 6.58 |
| 2008 | 55 423 | 26 409 | 57 307 | 1 883 | 55 423 | 57 307 | 6.15 |
| 2009 | 62 524 | 31 535 | 64 268 | 1 744 | 62 524 | 64 268 | 5.13 |
| 2010 | 86 357 | 21 693 | 89 732 | 3 375 | 86 357 | 89 732 | 5.52 |
| 2011 | 111 004 | 27 004 | 116 136 | 5 131 | 111 004 | 116 136 | 5.64 |
| 2012 | 151 609 | 35 979 | 143 063 | 5 586 | 137 477 | 185 655 | 6.21 |

1) 보험료율은 시군구 보험료율 값만 있기 때문에 합계의 경우 보험료 / 가입금액으로 계산
 자료 : NH농협손해보험 농업정책보험본부

1. Overall of Business & claims by Year(cont'd)

in person, case, thousand won, %

| 환급율 Refunds Ratio | 건당보험료(천 원) Premium Per Policy(thousand won) | 사고현황 Accident Details | 보험금 Indemnity | 건당 보험금(천 원) Claims Paid per Indemnity (thousand won) | 사고율 Accident Ratio | 손해율 Loss Ratio | Classification |
|----------------------|---|-------------------------------|------------------|--|-----------------------|-------------------|----------------|
| | | 지급건수 No. of Claims Paid | | | | | |
| 11.3 | 420 | 410 | 1 379 | 3 362 | 5.1 | 45.7 | 2001 |
| 0.0 | 430 | 6 945 | 34 709 | 4 998 | 37.3 | 433.5 | 2002 |
| 3.5 | 1 079 | 10 156 | 50 018 | 4 925 | 61.5 | 290.8 | 2003 |
| 3.0 | 1 332 | 3 354 | 13 599 | 4 055 | 13.5 | 42.3 | 2004 |
| 3.4 | 2 044 | 6 344 | 23 871 | 3 763 | 22.8 | 43.5 | 2005 |
| 6.8 | 1 776 | 6 077 | 21 112 | 3 474 | 17.5 | 36.6 | 2006 |
| 4.2 | 1 518 | 9 300 | 61 464 | 6 609 | 24.3 | 110.4 | 2007 |
| 3.3 | 1 309 | 4 419 | 24 932 | 5 642 | 10.1 | 45.0 | 2008 |
| 2.7 | 1 043 | 11 110 | 66 176 | 5 956 | 18.0 | 105.8 | 2009 |
| 3.8 | 1 219 | 17 954 | 90 330 | 5 031 | 24.4 | 104.6 | 2010 |
| 4.4 | 1 266 | 25 125 | 132 628 | 5 279 | 27.4 | 119.5 | 2011 |
| 3.9 | 1 557 | 59 460 | 490 978 | 8 257 | 58.7 | 357.1 | 2012 |

1) Because of the county Insurance ratio value, the total insurance rate is calculated by **Premium Income/Business in Force**.
Source : NongHyup Property & Casualty Insurance Co., Ltd. Agricultural Policy Insurance Dept.

2. 지역별 가입 및 사고 현황

단위 : 호, ha, 건, 백만 원, %

| 구 분 | 보험가입 현황 Current Status of Policyholder | | | | | 보험료 Premium Income | |
|-----|---|-----------------|----------------------------------|-------------------|--------------|-----------------------|--------------------|
| | 가입농가수 | 가입 건수 | 가입과수원 (농지)수 | 가입금액 | 가입 면적 | 국가보험료 | Government Subsidy |
| | No. of Insured Farmhouse | No. of Policies | No. of Insured Orchard(Farmland) | Business in Force | Insured Area | | |
| 합 계 | 74 983 | 101 293 | 311 934 | 2 539 679 | 108 373 | 157 757 | 78 873 |
| 서 울 | 9 | 9 | 9 | 203 | 9 | 4 | 2 |
| 부 산 | 199 | 300 | 2 098 | 15 101 | 165 | 569 | 284 |
| 대 구 | 58 | 112 | 112 | 1 696 | 31 | 102 | 51 |
| 인 천 | 915 | 942 | 5 088 | 16 298 | 1 946 | 340 | 170 |
| 광 주 | 64 | 76 | 94 | 1 926 | 45 | 115 | 58 |
| 대 전 | 61 | 75 | 78 | 1 638 | 44 | 109 | 55 |
| 울 산 | 705 | 928 | 941 | 18 912 | 624 | 1 966 | 983 |
| 세 종 | 3 | 3 | 3 | 70 | 4 | 5 | 2 |
| 경 기 | 3 608 | 4 413 | 13 662 | 120 022 | 5 526 | 4 181 | 2 090 |
| 강 원 | 609 | 679 | 2 229 | 15 459 | 864 | 893 | 446 |
| 충 북 | 2 543 | 3 603 | 6 125 | 100 672 | 2 732 | 2 933 | 1 465 |
| 충 남 | 7 047 | 8 268 | 35 397 | 276 177 | 16 807 | 8 587 | 4 293 |
| 전 북 | 7 720 | 8 678 | 58 157 | 236 036 | 20 593 | 8 311 | 4 155 |
| 전 남 | 18 078 | 21 545 | 91 296 | 454 763 | 29 340 | 33 010 | 16 503 |
| 경 북 | 23 160 | 36 732 | 73 378 | 982 568 | 18 743 | 77 192 | 38 595 |
| 경 남 | 9 141 | 12 975 | 21 312 | 280 013 | 8 745 | 18 220 | 9 109 |
| 제 주 | 1 063 | 1 955 | 1 955 | 18 125 | 2 154 | 1 221 | 611 |

2. Business & Claims by Province

in households, ha, case, million won, %

| 광역 시도 보험료 Regional Government Subsidy | 시군구 보험료 County Subsidy | 농가 보험료 Premium Income of Farmhouse | 환급금 Refunds | | 최종 보험료 Final Premium Income | | Classification |
|--|---------------------------|--|-----------------------------------|---|--------------------------------|--------|-------------------|
| | | | 농가 환급금 Refunds of Farmhouse | 최종 농가 보험료 Final Premium Income of Farmhouse | | | |
| 13 506 | 27 916 | 37 452 | 6 148 | 1 473 | 151 609 | 35 979 | Total |
| - | - | 2 | 0 | 0 | 3 | 2 | Seoul |
| 81 | 81 | 122 | 14 | 3 | 555 | 119 | Busan |
| 25 | - | 26 | 11 | 3 | 91 | 23 | Daegu |
| 51 | 50 | 69 | 7 | 1 | 333 | 68 | Incheon |
| 3 | 15 | 40 | 4 | 1 | 111 | 38 | Gwangju |
| 13 | 13 | 29 | 11 | 3 | 98 | 26 | Daejeon |
| 393 | 393 | 197 | 154 | 15 | 1 812 | 181 | Ulsan |
| 1 | - | 1 | - | - | 5 | 1 | Sejong |
| 376 | 875 | 840 | 211 | 44 | 3 971 | 796 | Gyeonggi-do |
| - | 243 | 204 | 38 | 10 | 855 | 193 | Gangwon-do |
| 281 | 420 | 764 | 168 | 45 | 2 766 | 719 | Chungcheongbuk-do |
| 763 | 1 770 | 1 761 | 521 | 104 | 8 066 | 1 657 | Chungcheongnam-do |
| 830 | 1 452 | 1 873 | 231 | 51 | 8 079 | 1 822 | Jeollabuk-do |
| 2 777 | 5 519 | 8 208 | 938 | 254 | 32 071 | 7 953 | Jeollanam-do |
| 5 789 | 13 508 | 19 299 | 3 228 | 807 | 73 963 | 18 492 | Gyeongsangbuk-do |
| 1 820 | 3 577 | 3 712 | 608 | 129 | 17 612 | 3 582 | Gyeongsangnam-do |
| 304 | - | 307 | 4 | 1 | 1 217 | 306 | Jeju-do |

2. 지역별 가입 및 사고 현황(계속)

단위 : 호, ha, 건, 백만 원, %

| 구 분 | 위험보험료 Net Premium | 위험환급금 Net Refunds | 최종위험보험료 Final Net Premium | 부가보험료 Loading | 보험료율 ¹⁾ Insurance Ratio ¹⁾ | 환급율 Refunds Ratio | 건당보험료(천 원) Premium Per Policy (thousand won) |
|-----|----------------------|----------------------|------------------------------|------------------|---|----------------------|--|
| 합 계 | 143 063 | 5 586 | 137 477 | 185 655 | 6.21 | 3.9 | 1 557 |
| 서울 | 3 | 0 | 3 | 4 | 1.74 | 4.3 | 394 |
| 부산 | 519 | 12 | 507 | 674 | 3.77 | 2.4 | 1 896 |
| 대구 | 92 | 10 | 82 | 120 | 6.00 | 10.8 | 909 |
| 인천 | 308 | 7 | 302 | 400 | 2.09 | 2.1 | 361 |
| 광주 | 105 | 4 | 101 | 136 | 5.99 | 3.6 | 1 518 |
| 대전 | 99 | 10 | 89 | 128 | 6.66 | 10.1 | 1 455 |
| 울산 | 1 782 | 140 | 1 643 | 2 313 | 10.40 | 7.8 | 2 119 |
| 세종 | 4 | - | 4 | 5 | 6.52 | - | 1 524 |
| 경기 | 3 793 | 191 | 3 602 | 4 923 | 3.48 | 5.0 | 948 |
| 강원 | 810 | 35 | 775 | 1 050 | 5.78 | 4.3 | 1 315 |
| 충북 | 2 659 | 152 | 2 507 | 3 450 | 2.91 | 5.7 | 814 |
| 충남 | 7 787 | 472 | 7 314 | 10 105 | 3.11 | 6.1 | 1 039 |
| 전북 | 7 537 | 215 | 7 322 | 9 776 | 3.52 | 2.8 | 958 |
| 전남 | 29 931 | 851 | 29 080 | 38 844 | 7.26 | 2.8 | 1 532 |
| 경북 | 69 993 | 2 931 | 67 062 | 90 832 | 7.86 | 4.2 | 2 101 |
| 경남 | 16 533 | 551 | 15 981 | 21 456 | 6.51 | 3.3 | 1 404 |
| 제주 | 1 107 | 4 | 1 104 | 1 438 | 6.74 | 0.3 | 625 |

1) 보험료율은 시군구 보험료를 값만 있기 때문에 합계의 경우 보험료 / 가입금액으로 계산
 자료 : NH농협손해보험 농업정책보험본부

2. Business & Claims by Province(cont'd)

in households, ha, case, million won, %

| 사고현황 Accident Details | 보험금 | 건당 보험금(천 원) | 사고율 | 손해율 | Classification |
|--------------------------|-----------|---|----------------|------------|-------------------|
| 지급건수 | Indemnity | Claims Paid per Indemnity (thousand won) | Accident Ratio | Loss Ratio | |
| No. of Claims Paid | | | | | |
| 59 460 | 490 978 | 8 257 | 58.7 | 357.1 | Total |
| 7 | 19 | 2 656 | 77.8 | 604.8 | Seoul |
| 49 | 303 | 6 193 | 16.3 | 59.9 | Busan |
| 43 | 132 | 3 065 | 38.4 | 160.0 | Daegu |
| 347 | 559 | 1 612 | 36.8 | 185.5 | Incheon |
| 52 | 638 | 12 268 | 68.4 | 632.3 | Gwangju |
| 70 | 306 | 4 368 | 93.3 | 343.7 | Daejeon |
| 778 | 3 681 | 4 732 | 83.8 | 224.1 | Ulsan |
| 1 | 6 | 5 640 | 33.3 | 136.0 | Sejong |
| 2 117 | 14 137 | 6 678 | 48.0 | 392.5 | Gyeonggi-do |
| 243 | 1 050 | 4 319 | 35.8 | 135.4 | Gangwon-do |
| 1 551 | 10 757 | 6 935 | 43.0 | 429.1 | Chungcheongbuk-do |
| 5 556 | 57 170 | 10 290 | 67.2 | 781.6 | Chungcheongnam-do |
| 7 083 | 45 350 | 6 403 | 81.6 | 619.4 | Jeollabuk-do |
| 17 163 | 150 117 | 8 747 | 79.7 | 516.2 | Jeollanam-do |
| 17 874 | 172 533 | 9 653 | 48.7 | 257.3 | Gyeongsangbuk-do |
| 5 337 | 31 688 | 5 937 | 41.1 | 198.3 | Gyeongsangnam-do |
| 1 189 | 2 533 | 2 131 | 60.8 | 229.5 | Jeju-do |

1) Because of the county Insurance ratio value, the total insurance rate is calculated by **Premium Income/Business in Force**.

Source : NongHyup Property & Casualty Insurance Co., Ltd. Agricultural Policy Insurance Dept.

3. 품목별 가입 및 사고 현황

단위 : 호, ha, 건, 백만 원, %

| 구 | 분 | 가입대상현황 | 보험가입 현황 | | | | | 가입률 |
|------------|-----------------|---|--------------------------------|-----------------------------------|-------------------|------------------|-----------------------|---------------|
| | | Current Status of Possible Policyholder | Current Status of Policyholder | | | | | Insured Ratio |
| | | 대상면적 | 가입농가수 | 가입 건수 | 가입과수원 (농지)수 | 가입금액 | 가입 면적 | 면적가입률 |
| | Production Area | No. of Insured Farmhouse | No. of Policies | No. of Insured Orchard (Farmland) | Business in Force | Insured Area | Insured Ratio of Area | |
| 합 계 | | 796 659 | 74 983 | 101 293 | 311 934 | 2 539 679 | 108 373 | 13.6 |
| 특 정 위 험 사 | 과 | 17 563 | 16 749 | 27 883 | 27 883 | 1 005 356 | 14 907 | 84.9 |
| | 배 | 14 748 | 10 302 | 14 403 | 14 403 | 403 418 | 10 116 | 68.6 |
| | 감 단 | 17 734 | 329 | 420 | 420 | 6 331 | 180 | 1.0 |
| | 은 | 10 082 | 4 074 | 5 635 | 5 635 | 80 604 | 4 413 | 43.8 |
| | 뿔 감 | 4 277 | 2 194 | 2 970 | 2 970 | 32 365 | 1 615 | 37.8 |
| 중 합 과 수 | 복 승 | 6 673 | 1 947 | 2 725 | 2 725 | 44 527 | 1 243 | 18.6 |
| | 포 승 | 12 619 | 1 627 | 2 335 | 2 335 | 34 002 | 719 | 5.7 |
| | 밤 | 21 544 | 45 | 46 | 46 | 340 | 188 | 0.9 |
| | 참 다 | 958 | 116 | 130 | 130 | 1 720 | 56 | 5.9 |
| | 자 매 | 4 503 | 1 076 | 1 518 | 1 518 | 13 654 | 523 | 11.6 |
| | 대 실 | 7 019 | 853 | 1 104 | 1 104 | 8 187 | 622 | 8.9 |
| | 분 차 | 1 864 | 1 111 | 1 659 | 1 659 | 17 403 | 532 | 28.6 |
| | 차 | 2 241 | 317 | 383 | 375 | 2 753 | 84 | 3.7 |
| | 오 인 | 768 | 73 | 133 | 133 | 3 537 | 79 | 10.2 |
| | 삼 | 390 | 89 | 96 | 96 | 1 212 | 29 | 7.4 |
| 중 합 밭 | 가 을 | 2 343 | 123 | 263 | 263 | 3 343 | 188 | 8.0 |
| | 가 을 | 15 200 | 526 | 1 094 | 1 094 | 10 562 | 358 | 2.4 |
| | 고 | 5 985 | 1 170 | 1 351 | 1 351 | 6 857 | 421 | 7.0 |
| | 공 | 24 126 | 896 | 1 718 | 1 718 | 11 356 | 2 198 | 9.1 |
| | 마 | 15 741 | 106 | 163 | 163 | 1 880 | 59 | 0.4 |
| | 고 구 | 13 658 | 9 | 10 | 10 | 299 | 18 | 0.1 |
| | 옥 수 | 7 008 | 69 | 88 | 124 | 572 | 50 | 0.7 |
| 중 합 벼 | 525 123 | 25 766 | 26 697 | 197 811 | 530 739 | 67 011 | 12.8 | |
| 시 설 하우스 | 단 동 | 27 675 | 3 138 | 4 938 | 29 286 | 195 362 | 1 607 | 5.8 |
| | 연 동 | 2 838 | 344 | 435 | 505 | 44 624 | 125 | 4.4 |
| | 내 재 | - | 11 | 12 | 16 | 744 | 2 | - |
| | 유 리 | - | 7 | 7 | 9 | 2 214 | 3 | - |
| 시 설 작 물 | 시 설 | 4 318 | 71 | 85 | 403 | 2 555 | 28 | 0.6 |
| | 시 설 | 2 222 | 106 | 133 | 209 | 4 987 | 32 | 1.4 |
| | 시 설 | 5 278 | 1 173 | 2 108 | 14 754 | 31 988 | 698 | 13.2 |
| | 시 설 | 2 961 | 139 | 214 | 1 149 | 11 153 | 71 | 2.4 |
| | 시 설 | 282 | 15 | 22 | 37 | 986 | 5 | 1.7 |
| | 시 설 | 8 945 | 58 | 73 | 487 | 1 565 | 23 | 0.3 |
| | 시 설 | 288 | 27 | 31 | 40 | 2 191 | 11 | 3.9 |
| | 시 설 | 3 643 | 213 | 259 | 771 | 8 339 | 67 | 1.8 |
| | 시 설 | 1 494 | 18 | 20 | 54 | 469 | 4 | 0.3 |
| | 시 설 | 1 360 | 49 | 58 | 170 | 1 158 | 13 | 0.9 |
| | 시 설 | 170 | 19 | 23 | 27 | 2 283 | 10 | 6.1 |

자료 : NH농협손해보험 농업정책보험본부

3. Business & Claims by Crop

in households, ha, case, million won, %

| 보험료 | | | | 환급금 | | Classification | |
|-----------------------|-----------------------------------|-------------------|-----------------------------------|-------------------------|--------------|----------------|--|
| Premium Income | | | | Refunds | | | |
| 국가보험료 | 광역시도 보험료 | 시군구 보험료 | 농가보험료 | 농가환급금 | | | |
| Government Subsidy | Regional Government Subsidy | County Subsidy | Premium Income of Farmhouse | Refunds of Farmhouse | | | |
| 157 757 | 78 873 | 13 506 | 27 916 | 37 452 | 6 148 | 1 473 | Total |
| 70 756 | 35 375 | 5 581 | 12 372 | 17 423 | 3 646 | 895 | Special Risk Policies Apple |
| 34 738 | 17 367 | 2 990 | 5 741 | 8 636 | 1 900 | 445 | Pear |
| 34 | 17 | 8 | - | 8 | 1 | 0 | Tangerine |
| 5 709 | 2 855 | 565 | 1 297 | 992 | 130 | 25 | Sweet Persimmon |
| 2 078 | 1 039 | 194 | 402 | 443 | 204 | 42 | Astringent Persimmon |
| 3 572 | 1 786 | 270 | 668 | 848 | 19 | 6 | Multiple Peril Type by Orchard Peach |
| 6 241 | 3 120 | 471 | 1 106 | 1 543 | 34 | 10 | Grape |
| 25 | 12 | 2 | 5 | 5 | 6 | 1 | Chestnut |
| 177 | 89 | 18 | 36 | 35 | 3 | 1 | Kiwi Fruit |
| 2 060 | 1 030 | 156 | 361 | 512 | 5 | 1 | Plum |
| 808 | 404 | 100 | 163 | 141 | 4 | 1 | Japanese Apricot |
| 1 957 | 979 | 156 | 325 | 498 | 119 | 31 | Jujube |
| 175 | 88 | 17 | 32 | 38 | 56 | 11 | Rubus Coreanus Fruit |
| 291 | 146 | 29 | 64 | 53 | - | - | Tea |
| 129 | 65 | 13 | 19 | 32 | - | - | Mulberry |
| 340 | 170 | 29 | 58 | 83 | - | - | Ginseng |
| 286 | 143 | 69 | 2 | 72 | 0 | 0 | Multiple Peril Type by Field Fall Potato |
| 388 | 194 | 38 | 74 | 82 | 0 | 0 | Fall onion |
| 792 | 396 | 72 | 147 | 178 | 5 | 1 | Chili |
| 1 072 | 536 | 238 | 31 | 268 | 3 | 1 | Bean |
| 56 | 28 | 5 | 13 | 10 | - | - | Garlic |
| 11 | 5 | 1 | 2 | 2 | - | - | Sweet Potato |
| 22 | 11 | 2 | 3 | 6 | 0 | 0 | Corn |
| 14 242 | 7 120 | 1 385 | 2 719 | 3 017 | 11 | 3 | Multiple Peril Type by Rice Rice |
| 7 510 | 3 755 | 694 | 1 423 | 1 638 | 2 | 0 | Green house Single House |
| 1 763 | 882 | 169 | 382 | 331 | - | - | Coupling House |
| 37 | 19 | 3 | 6 | 9 | - | - | Reinfroce House |
| 72 | 36 | 7 | 15 | 15 | - | - | Glasshouse Culture |
| 76 | 38 | 7 | 14 | 18 | - | - | Greenhouse crop Greenhouse Strawberry |
| 146 | 73 | 14 | 29 | 29 | - | - | Greenhouse Cucumber |
| 1 073 | 536 | 81 | 188 | 268 | 0 | 0 | Greenhouse Oriental Melon |
| 397 | 199 | 50 | 70 | 78 | - | - | Greenhouse Tomato |
| 50 | 25 | 5 | 13 | 7 | - | - | Greenhouse Chrysanthemum |
| 83 | 41 | 8 | 14 | 19 | - | - | Greenhouse Watermelon |
| 82 | 41 | 8 | 20 | 13 | - | - | Greenhouse Rose |
| 352 | 176 | 35 | 73 | 68 | - | - | Greenhouse Green Chilli |
| 22 | 11 | 2 | 4 | 4 | - | - | Greenhouse Pumpkin |
| 69 | 35 | 7 | 14 | 14 | - | - | Greenhouse Melon |
| 66 | 33 | 6 | 13 | 14 | 0 | 0 | Greenhouse Paprika |

3. 품목별 가입 및 사고 현황(계속)

단위: 호, ha, 건, 백만 원, %

| 구 | 분 | 최종보험료 | | 위험보험료 | 위험환급금 | 최종위험 보험료 | 부가보험료 | 보험료율 ¹⁾ |
|----------|----------|----------------------|---|----------------|--------------|-------------------|----------------|-------------------------------|
| | | Final Premium Income | | Net Premium | Net Refunds | Final Net Premium | Loading | Insurance Ratio ¹⁾ |
| | | 최종 농가보험료 | Final Premium Income of Farmhouse | | | | | |
| 합 | 계 | 151 609 | 35 979 | 143 063 | 5 586 | 137 477 | 185 655 | 6.21 |
| 특정 위험 | 사과 | 67 110 | 16 528 | 64 149 | 3 305 | 60 843 | 83 247 | 7.04 |
| | 배 | 32 839 | 8 192 | 31 494 | 1 722 | 29 772 | 40 872 | 8.61 |
| | 감 | 33 | 8 | 30 | 1 | 30 | 40 | 0.53 |
| | 단팥 | 5 580 | 968 | 5 176 | 117 | 5 059 | 6 716 | 7.08 |
| 종합 과수 | 복숭아 | 1 874 | 401 | 1 884 | 185 | 1 699 | 2 445 | 6.42 |
| | 포도 | 3 553 | 842 | 3 238 | 19 | 3 219 | 4 202 | 8.02 |
| | 밤 | 6 207 | 1 534 | 5 658 | 34 | 5 624 | 7 342 | 18.35 |
| | 참다래 | 19 | 4 | 22 | 5 | 17 | 29 | 7.23 |
| | 자두 | 174 | 34 | 161 | 3 | 158 | 209 | 10.32 |
| | 매실 | 2 055 | 511 | 1 867 | 5 | 1 863 | 2 424 | 15.09 |
| | 대추 | 804 | 141 | 732 | 4 | 728 | 950 | 9.86 |
| | 분자차 | 1 838 | 467 | 1 774 | 108 | 1 666 | 2 303 | 11.25 |
| | 오인삼 | 119 | 27 | 160 | 56 | 104 | 204 | 6.37 |
| | 차 | 291 | 53 | 264 | - | 264 | 343 | 8.24 |
| 종합 밭작물 | 감자 | 129 | 32 | 117 | - | 117 | 152 | 10.68 |
| | 고구마 | 340 | 83 | 308 | - | 308 | 400 | 4.23 |
| | 콩 | 286 | 72 | 259 | 0 | 259 | 337 | 8.56 |
| | 마늘 | 388 | 82 | 352 | 0 | 352 | 457 | 3.68 |
| | 마늘 | 787 | 177 | 718 | 5 | 714 | 932 | 11.55 |
| | 우수수 | 1 069 | 267 | 972 | 2 | 969 | 1 261 | 9.44 |
| 종합 벼 | 벼 | 56 | 10 | 51 | - | 51 | 66 | 3.00 |
| | 벼 | 11 | 2 | 10 | - | 10 | 13 | 3.67 |
| | 벼 | 22 | 6 | 20 | 0 | 20 | 26 | 3.84 |
| | 벼 | 14 231 | 3 014 | 12 912 | 10 | 12 902 | 16 760 | 2.68 |
| 시설하우스 | 단동하우스 | 7 509 | 1 638 | 6 831 | 2 | 6 830 | 8 865 | 3.84 |
| | 연동하우스 | 1 763 | 331 | 1 606 | - | 1 606 | 2 084 | 3.95 |
| | 내재형하우스 | 37 | 9 | 34 | - | 34 | 44 | 5.00 |
| | 유리온실 | 72 | 15 | 65 | - | 65 | 84 | 3.23 |
| 시설작물 | 시설딸기 | 76 | 18 | 69 | - | 69 | 90 | 2.99 |
| | 시설오이 | 146 | 29 | 133 | - | 133 | 173 | 2.92 |
| | 시설참외 | 1 072 | 267 | 976 | 0 | 975 | 1 266 | 3.35 |
| | 시설토마토 | 397 | 78 | 361 | - | 361 | 468 | 3.56 |
| | 시설국화 | 50 | 7 | 45 | - | 45 | 58 | 5.04 |
| | 시설수박 | 83 | 19 | 75 | - | 75 | 98 | 5.29 |
| | 시설장미 | 82 | 13 | 74 | - | 74 | 96 | 3.73 |
| | 시설꽃고추 | 352 | 68 | 320 | - | 320 | 416 | 4.22 |
| | 시설호박 | 22 | 4 | 20 | - | 20 | 25 | 4.60 |
| | 시설메론 | 69 | 14 | 63 | - | 63 | 81 | 5.97 |
| | 시설프리카 | 66 | 14 | 60 | 0 | 60 | 78 | 2.89 |

1) 보험료율은 시군구 보험료를 값만 있기 때문에 합계의 경우 보험료 / 가입금액으로 계산

자료 : NH농협손해보험 농업정책보험본부

3. Business & Claims by Crop(cont'd)

in households, ha, case, million won, %

| 환급율 Refunds Ratio | 건당보험료 (천 원) Premium Per Policy (thousand won) | 사고현황 Accident Details | 보험금 Indemnity | 건당 보험금 (천 원) Claims Paid per Indemnity (thousand won) | 사고율 Accident Ratio | 손해율 Loss Ratio | Classification |
|-------------------------|---|-------------------------------|------------------|---|-----------------------|-------------------|--------------------------------|
| | | 지급건수 No. of Claims Paid | | | | | |
| 3.9 | 1 557 | 59 460 | 490 978 | 8 257 | 58.7 | 357.1 | Total |
| 5.2 | 2 538 | 17 218 | 196 097 | 11 389 | 61.8 | 322.3 | Special Risk Policies |
| 5.5 | 2 412 | 13 089 | 168 702 | 12 889 | 90.9 | 566.6 | |
| 2.3 | 80 | 6 | 24 | 3 985 | 1.4 | 80.5 | Tangerine |
| 2.3 | 1 013 | 1 541 | 6 160 | 3 997 | 27.3 | 121.8 | Sweet Persimmon |
| 9.8 | 700 | 2 561 | 15 145 | 5 914 | 86.2 | 891.5 | Astringent Persimmon |
| 0.5 | 1 311 | 1 056 | 5 266 | 4 987 | 38.8 | 163.6 | Multiple Peril Type by Orchard |
| 0.5 | 2 673 | 1 479 | 7 936 | 5 366 | 63.3 | 141.1 | |
| 22.9 | 535 | 22 | 76 | 3 466 | 47.8 | 443.5 | Peach |
| 1.8 | 1 365 | 42 | 131 | 3 111 | 32.3 | 82.8 | Grape |
| 0.2 | 1 357 | 778 | 2 433 | 3 127 | 51.3 | 130.6 | Chestnut |
| 0.5 | 732 | 315 | 661 | 2 097 | 28.5 | 90.7 | Kiwi Fruit |
| 6.1 | 1 180 | 374 | 921 | 2 462 | 22.5 | 55.3 | Plum |
| 32.0 | 458 | 268 | 513 | 1 914 | 70.0 | 493.9 | Japanese Apricot |
| - | 2 191 | - | - | - | - | - | Jujube |
| - | 1 349 | - | - | - | - | - | Rubus Coreanus Fruit |
| - | 6 671 | - | - | - | - | - | Tea |
| 0.0 | 1 088 | 5 | 29 | 5 771 | 1.9 | 11.1 | Multiple Peril Type by Field |
| 0.1 | 355 | 221 | 577 | 2 613 | 20.2 | 164.1 | |
| 0.6 | 586 | 187 | 296 | 1 584 | 13.8 | 41.5 | Fall Potato |
| 0.3 | 624 | 1 336 | 2 765 | 2 069 | 77.8 | 285.2 | Fall onion |
| - | 346 | 6 | 7 | 1 234 | 3.7 | 14.5 | Chili |
| - | 1 099 | 1 | 0 | 482 | 10.0 | 4.8 | Bean |
| 1.5 | 250 | 17 | 32 | 1 863 | 19.3 | 161.2 | Garlic |
| 0.1 | 533 | 17 550 | 76 667 | 4 368 | 65.7 | 594.2 | Sweet Potato |
| 0.0 | 1 521 | 942 | 4 679 | 4 967 | 19.1 | 68.5 | Multiple Peril Type by Rice |
| - | 4 053 | 140 | 800 | 5 711 | 32.2 | 49.8 | |
| - | 3 102 | 1 | 1 | 640 | 8.3 | 1.9 | Rice |
| - | 10 216 | - | - | - | - | - | Green house |
| - | 900 | 5 | 9 | 1 805 | 5.9 | 13.0 | Single House |
| - | 1 094 | 2 | 13 | 6 571 | 1.5 | 9.9 | Coupling House |
| 0.0 | 509 | 243 | 449 | 1 848 | 11.5 | 46.1 | Reinforce House |
| - | 1 857 | 17 | 156 | 9 197 | 7.9 | 43.4 | Glasshouse Culture |
| - | 2 256 | 3 | 26 | 8 787 | 13.6 | 58.6 | Greenhouse crop |
| - | 1 135 | 4 | 12 | 3 109 | 5.5 | 16.5 | |
| - | 2 635 | 9 | 99 | 11 048 | 29.0 | 133.8 | |
| - | 1 358 | 19 | 227 | 11 946 | 7.3 | 70.9 | |
| - | 1 079 | - | - | - | - | - | |
| - | 1 192 | 1 | 3 | 2 848 | 1.7 | 4.5 | |
| 0.3 | 2 865 | 2 | 65 | 32 588 | 8.7 | 109.4 | |
| - | - | - | - | - | - | - | |
| - | - | - | - | - | - | - | |
| - | - | - | - | - | - | - | |

1) Because of the county Insurance ratio value, the total insurance rate is calculated by **Premium Income/Business in Force**.

Source : NongHyup Property & Casualty Insurance Co., Ltd. Agricultural Policy Insurance Dept.

4. 지역별, 품목별 가입 및 사고 현황

4-1. 서울

단위: 호, ha, 건, 백만 원, %

| 구 | 분 | 보험가입 현황 | | | | | 보험료 | | |
|------|---|-----------------------------------|--------------------------|--|---------------------------|-----------------------|-----------------------------|---|---|
| | | Current Status of Policyholder | | | | | Premium Income | | |
| | | 가입농가수 No. of Insured Farmhouse | 가입 건수 No. of Policies | 가입과수원 (농지)수 No. of Insured Orchard (Farmland) | 가입금액 Business in Force | 가입 면적 Insured Area | 국가보험료 Government Subsidy | 광역시도 보험료 Regional Government Subsidy | |
| 합 | 계 | 9 | 9 | 9 | 203 | 94 676 | 4 | 2 | - |
| 특정위험 | 배 | 9 | 9 | 9 | 203 | 94 676 | 4 | 2 | - |

자료 : NH농협손해보험 농업정책보험본부

4-1. 서울(계속)

단위: 호, ha, 건, 백만 원, %

| 구 | 분 | 위험보험료 | 위험환급금 | 최종위험 보험료 | 부가보험료 | 보험료율 ¹⁾ | 환급율 | 건당보험료 (천 원) |
|------|---|-------------|-------------|-------------------|---------|-------------------------------|---------------|-----------------------------------|
| | | Net Premium | Net Refunds | Final Net Premium | Loading | Insurance Ratio ¹⁾ | Refunds Ratio | Premium Per Policy (thousand won) |
| 합 | 계 | 3 | 0 | 3 | 4 | 1.74 | 4.3 | 394 |
| 특정위험 | 배 | 3 | 0 | 3 | 4 | 1.74 | 4.3 | 394 |

1) 보험료율은 시군구 보험료를 값만 있기 때문에 합계의 경우 보험료 / 가입금액으로 계산

자료 : NH농협손해보험 농업정책보험본부

4. Business & Claims by Province and Crop

4-1. Seoul

in households, ha, case, million won, %

| | | 환급금 | | 최종보험료 | | Classification |
|----------------|--------------------------------|-------------------------|---|---|---|----------------------------|
| | | Refunds | | Final Premium Income | | |
| 시군구보험료 | 농가보험료 | 농가환급금 | | 최종 농가보험료 | | |
| County Subsidy | Premium Income of Farmhouse | Refunds of Farmhouse | | Final Premium Income of Farmhouse | | |
| - | 2 | 0 | 0 | 3 | 2 | Total |
| - | 2 | 0 | 0 | 3 | 2 | Special Risk Policies Pear |

Source : NongHyup Property & Casualty Insurance Co., Ltd. Agricultural Policy Insurance Dept.

4-1. Seoul(cont'd)

in households, ha, case, million won, %

| 사고현황 | 보험금 | 건당 보험금 (천 원) | 사고율 | 손해율 | Classification |
|--------------------|-----------|--|----------------|------------|----------------------------|
| Accident Details | | | | | |
| 지급건수 | | Claims Paid per Indemnity (thousand won) | Accident Ratio | Loss Ratio | |
| No. of Claims Paid | Indemnity | | | | |
| 7 | 19 | 2 656 | 77.8 | 604.8 | Total |
| 7 | 19 | 2 656 | 77.8 | 604.8 | Special Risk Policies Pear |

1) Because of the county Insurance ratio value, the total insurance rate is calculated by **Premium Income/Business in Force**.

Source : NongHyup Property & Casualty Insurance Co., Ltd. Agricultural Policy Insurance Dept.

4. 지역별, 품목별 가입 및 사고 현황(계속)

4-2. 부 산

단위: 호, ha, 건, 백만 원, %

| 구 | 분 | 보험가입 현황 | | | | | 보험료 | | |
|----------|----------|-----------------------------------|--------------------------|--|---------------------------|-----------------------|-----------------------------|---|-----------|
| | | Current Status of Policyholder | | | | | Premium Income | | |
| | | 가입농가수 No. of Insured Farmhouse | 가입 건수 No. of Policies | 가입과수원 (농지)수 No. of Insured Orchard (Farmland) | 가입금액 Business in Force | 가입 면적 Insured Area | 국가보험료 Government Subsidy | 광역시도 보험료 Regional Government Subsidy | |
| 합 | 계 | 199 | 300 | 2 098 | 15 101 | 1 651 523 | 569 | 284 | 81 |
| 특정 위험 | 배 | 36 | 48 | 48 | 1 067 | 311 057 | 113 | 57 | 14 |
| 종합 비 | 벼 | 29 | 30 | 146 | 329 | 427 139 | 12 | 6 | 1 |
| 시설하우스 | 단동 하우스 | 70 | 110 | 977 | 5 063 | 450 462 | 166 | 83 | 25 |
| | 연동 하우스 | 10 | 11 | 12 | 1 699 | 33 801 | 52 | 26 | 8 |
| 시설작물 | 시설토마토 | 53 | 100 | 914 | 6 889 | 426 656 | 224 | 112 | 34 |
| | 시설국화 | 1 | 1 | 1 | 56 | 2 408 | 2 | 1 | 0 |

자료: NH농협손해보험 농업정책보험본부

4-2. 부 산(계속)

단위: 호, ha, 건, 백만 원, %

| 구 | 분 | 위험보험료 | 위험환급금 | 최종위험 보험료 | 부가보험료 | 보험료율 ¹⁾ | 환급율 | 건당보험료 (천 원) |
|----------|----------|-------------|-------------|-------------------|------------|-------------------------------|---------------|-----------------------------------|
| | | Net Premium | Net Refunds | Final Net Premium | Loading | Insurance Ratio ¹⁾ | Refunds Ratio | Premium Per Policy (thousand won) |
| 합 | 계 | 519 | 12 | 507 | 674 | 3.77 | 2.4 | 1 896 |
| 특정 위험 | 배 | 103 | 12 | 90 | 133 | 10.62 | 11.9 | 2 359 |
| 종합 비 | 벼 | 11 | 0 | 11 | 15 | 3.77 | 0.1 | 413 |
| 시설하우스 | 단동 하우스 | 151 | - | 151 | 196 | 3.27 | - | 1 506 |
| | 연동 하우스 | 49 | - | 49 | 64 | 3.04 | - | 4 701 |
| 시설작물 | 시설토마토 | 203 | - | 203 | 264 | 3.25 | - | 2 241 |
| | 시설국화 | 2 | - | 2 | 2 | 3.06 | - | 1 709 |

1) 보험료율은 시군구 보험료를 값만 있기 때문에 합계의 경우 보험료 / 가입금액으로 계산

자료: NH농협손해보험 농업정책보험본부

4. Business & Claims by Province and Crop(cont'd)

4-2. Busan

in households, ha, case, million won, %

| | | 환급금 | | 최종보험료 | | Classification |
|----------------|--------------------------------|-------------------------|---|---|-----|-----------------------------------|
| 시군구보험료 | 농가보험료 | Refunds | | Final Premium Income | | |
| | | 농가환급금 | | 최종 농가보험료 | | |
| County Subsidy | Premium Income of Farmhouse | Refunds of Farmhouse | | Final Premium Income of Farmhouse | | |
| 81 | 122 | 14 | 3 | 555 | 119 | Total |
| 14 | 29 | 14 | 3 | 100 | 26 | Special Risk Policies Pear |
| 1 | 5 | 0 | 0 | 12 | 5 | Multiple Peril Type by Rice Rice |
| 25 | 33 | - | - | 166 | 33 | Green House Single House |
| 8 | 10 | - | - | 52 | 10 | Coupling House |
| 34 | 45 | - | - | 224 | 45 | Greenhouse Crop Greenhouse Tomato |
| 0 | 0 | - | - | 2 | 0 | Greenhouse Chrysanthemum |

Source : NongHyup Property & Casualty Insurance Co., Ltd. Agricultural Policy Insurance Dept.

4-2. Busan(cont'd)

in households, ha, case, million won, %

| 사고현황 | 보험금 | 건당 보험금 (천 원) | 사고율 | 손해율 | Classification |
|--------------------|-----------|--|----------------|------------|-----------------------------------|
| Accident Details | | | | | |
| 지급건수 | | | | | |
| No. of Claims Paid | Indemnity | Claims Paid per Indemnity (thousand won) | Accident Ratio | Loss Ratio | |
| 49 | 303 | 6 193 | 16.3 | 59.9 | Total |
| 27 | 155 | 5 745 | 56.3 | 171.5 | Special Risk Policies Pear |
| 4 | 6 | 1 416 | 13.3 | 50.4 | Multiple Peril Type by Rice Rice |
| 3 | 9 | 2 834 | 2.7 | 5.6 | Green House Single House |
| 3 | 4 | 1 480 | 27.3 | 9.0 | Coupling House |
| 11 | 116 | 10 576 | 11.0 | 57.2 | Greenhouse Crop Greenhouse Tomato |
| 1 | 13 | 13 404 | 100.0 | 864.9 | Greenhouse Chrysanthemum |

1) Because of the county Insurance ratio value, the total insurance rate is calculated by **Premium Income/Business in Force**.

Source : NongHyup Property & Casualty Insurance Co., Ltd. Agricultural Policy Insurance Dept.

4. 지역별, 품목별 가입 및 사고 현황(계속)

4-3. 대 구

단위: 호, ha, 건, 백만 원, %

| 구 | 분 | 보험가입 현황 | | | | | 보험료 | | |
|----------|----------|-----------------------------------|--------------------------|--|---------------------------|-----------------------|-----------------------------|---|-----------|
| | | Current Status of Policyholder | | | | | Premium Income | | |
| | | 가입농가수 No. of Insured Farmhouse | 가입 건수 No. of Policies | 가입과수원 (농지)수 No. of Insured Orchard (Farmland) | 가입금액 Business in Force | 가입 면적 Insured Area | 국가보험료 Government Subsidy | 광역시도 보험료 Regional Government Subsidy | |
| 합 | 계 | 58 | 112 | 112 | 1 696 | 307 803 | 102 | 51 | 25 |
| 특정위험사과 | 단감 | 25 | 43 | 43 | 1 078 | 133 289 | 82 | 41 | 21 |
| 종합과수복숭아 | 포도 | 11 | 15 | 15 | 220 | 46 561 | 6 | 3 | 1 |
| | | 1 | 2 | 2 | 50 | 5 005 | 3 | 1 | 1 |
| 종합발가을양과 | | 3 | 24 | 24 | 177 | 59 111 | 6 | 3 | 2 |

자료 : NH농협손해보험 농업정책보험본부

4-3. 대 구(계속)

단위: 호, ha, 건, 백만 원, %

| 구 | 분 | 위험보험료 | 위험환급금 | 최종위험보험료 | 부가보험료 | 보험료율 ¹⁾ | 환급율 | 건당보험료 (천 원) |
|----------|----------|-------------|-------------|-------------------|------------|-------------------------------|---------------|-----------------------------------|
| | | Net Premium | Net Refunds | Final Net Premium | Loading | Insurance Ratio ¹⁾ | Refunds Ratio | Premium Per Policy (thousand won) |
| 합 | 계 | 92 | 10 | 82 | 120 | 6.00 | 10.8 | 909 |
| 특정위험사과 | 단감 | 75 | 9 | 65 | 97 | 7.63 | 12.7 | 1 912 |
| 종합과수복숭아 | 포도 | 5 | 0 | 4 | 6 | 2.98 | 9.5 | 182 |
| | | 5 | - | 5 | 7 | 2.56 | - | 375 |
| | | 2 | - | 2 | 3 | 5.22 | - | 1 304 |
| 종합발가을양과 | | 6 | - | 6 | 7 | 3.55 | - | 262 |

1) 보험료율은 시군구 보험료를 값만 있기 때문에 합계의 경우 보험료 / 가입금액으로 계산

자료 : NH농협손해보험 농업정책보험본부

4. Business & Claims by Province and Crop(cont'd)

4-3. Daegu

in households, ha, case, million won, %

| 시군구보협료 County Subsidy | 농가보협료 Premium Income of Farmhouse | 환급금 Refunds | | 최종보협료 Final Premium Income | | Classification |
|--------------------------|--------------------------------------|-------------------------------|--|-------------------------------|----|---|
| | | 농가환급금 Refunds of Farmhouse | 최종 농가보협료 Final Premium Income of Farmhouse | | | |
| - | 26 | 11 | 3 | 91 | 23 | Total |
| - | 21 | 10 | 3 | 72 | 18 | Special Risk Policies Apple |
| - | 1 | 0 | 0 | 5 | 1 | Sweet Persimmon |
| - | 2 | - | - | 6 | 2 | Multiple Peril Type by Orchard Peach |
| - | 1 | - | - | 3 | 1 | Grape |
| - | 2 | - | - | 6 | 2 | Multiple Peril Type by Field Fall Onion |

Source : NongHyup Property & Casualty Insurance Co., Ltd. Agricultural Policy Insurance Dept.

4-3. Daegu(cont'd)

in households, ha, case, million won, %

| 사고현황 Accident Details | 보험금 Indemnity | 건당 보험금 (천 원) Claims Paid per Indemnity (thousand won) | 사고율 Accident Ratio | 손해율 Loss Ratio | Classification |
|----------------------------|------------------|---|-----------------------|-------------------|---|
| 지급건수 No. of Claims Paid | | | | | |
| 43 | 132 | 3 065 | 38.4 | 160.0 | Total |
| 12 | 64 | 5 316 | 27.9 | 98.1 | Special Risk Policies Apple |
| 5 | 6 | 1 231 | 17.9 | 147.4 | Sweet Persimmon |
| 3 | 7 | 2 252 | 20.0 | 132.5 | Multiple Peril Type by Orchard Peach |
| - | - | - | - | - | Grape |
| 23 | 55 | 2 395 | 95.8 | 967.5 | Multiple Peril Type by Field Fall Onion |

1) Because of the county Insurance ratio value, the total insurance rate is calculated by **Premium Income/Business in Force**.

Source : NongHyup Property & Casualty Insurance Co., Ltd. Agricultural Policy Insurance Dept.

4. 지역별, 품목별 가입 및 사고 현황(계속)

4-4. 인 천

단위: 호, ha, 건, 백만 원, %

| 구 | 분 | 보험가입 현황 | | | | | 보험료 | | |
|---------|---|-----------------------------------|--------------------------|--|---------------------------|-----------------------|-----------------------------|---|----|
| | | Current Status of Policyholder | | | | | Premium Income | | |
| | | 가입농가수 No. of Insured Farmhouse | 가입 건수 No. of Policies | 가입과수원 (농지)수 No. of Insured Orchard (Farmland) | 가입금액 Business in Force | 가입 면적 Insured Area | 국가보험료 Government Subsidy | 광역시도 보험료 Regional Government Subsidy | |
| 합 | 계 | 915 | 942 | 5 088 | 16 298 | 19 463 966 | 340 | 170 | 51 |
| 특정 위험 사 | 과 | 2 | 2 | 2 | 46 | 9 765 | 2 | 1 | 0 |
| | 배 | 45 | 63 | 63 | 1 549 | 489 901 | 26 | 13 | 4 |
| 종합 과수 포 | 도 | 15 | 15 | 15 | 327 | 56 414 | 17 | 8 | 3 |
| 종합 벼 | 벼 | 853 | 862 | 5 008 | 14 376 | 18 907 886 | 296 | 148 | 44 |

자료 : NH농협손해보험 농업정책보험본부

4-4. 인 천(계속)

단위: 호, ha, 건, 백만 원, %

| 구 | 분 | 위험보험료 | 위험환급금 | 최종위험 보험료 | 부가보험료 | 보험료율 ¹⁾ | 환급율 | 건당보험료 (천 원) |
|---------|---|-------------|-------------|-------------------|---------|-------------------------------|---------------|-----------------------------------|
| | | Net Premium | Net Refunds | Final Net Premium | Loading | Insurance Ratio ¹⁾ | Refunds Ratio | Premium Per Policy (thousand won) |
| 합 | 계 | 308 | 7 | 302 | 400 | 2.09 | 2.1 | 361 |
| 특정 위험 사 | 과 | 1 | 0 | 1 | 2 | 3.28 | 0.8 | 763 |
| | 배 | 23 | 6 | 17 | 30 | 1.67 | 26.3 | 411 |
| 종합 과수 포 | 도 | 15 | 0 | 15 | 20 | 5.20 | 2.5 | 1 132 |
| 종합 벼 | 벼 | 268 | 0 | 268 | 348 | 2.06 | 0.0 | 343 |

1) 보험료율은 시군구 보험료를 값만 있기 때문에 합계의 경우 보험료 / 가입금액으로 계산

자료 : NH농협손해보험 농업정책보험본부

4. Business & Claims by Province and Crop(cont'd)

4-4. Incheon

in households, ha, case, million won, %

| | | 환급금 | | 최종보험료 | | Classification | |
|----------------|-----------------------------|----------------------|---|-----------------------------------|----|--------------------------------|-------|
| | | Refunds | | Final Premium Income | | | |
| 시군구보험료 | 농가보험료 | 농가환급금 | | 최종 농가보험료 | | | |
| County Subsidy | Premium Income of Farmhouse | Refunds of Farmhouse | | Final Premium Income of Farmhouse | | | |
| 50 | 69 | 7 | 1 | 333 | 68 | Total | |
| 0 | 0 | 0 | 0 | 2 | 0 | Special Risk Policies | Apple |
| 4 | 5 | 7 | 1 | 19 | 4 | | Pear |
| 2 | 4 | 0 | 0 | 17 | 4 | Multiple Peril Type by Orchard | Grape |
| 44 | 59 | 0 | 0 | 296 | 59 | Multiple Peril Type by Rice | Rice |

Source : NongHyup Property & Casualty Insurance Co., Ltd. Agricultural Policy Insurance Dept.

4-4. Incheon(cont'd)

in households, ha, case, million won, %

| 사고현황 | 보험금 | 건당 보험금 (천 원) | 사고율 | 손해율 | Classification | |
|--------------------|-----------|--|----------------|------------|--------------------------------|-------|
| Accident Details | | | | | | |
| 지급건수 | | | | | | |
| No. of Claims Paid | Indemnity | Claims Paid per Indemnity (thousand won) | Accident Ratio | Loss Ratio | | |
| 347 | 559 | 1 612 | 36.8 | 185.5 | Total | |
| 1 | 1 | 1 266 | 50.0 | 92.3 | Special Risk Policies | Apple |
| 56 | 218 | 3 897 | 88.9 | 1 263.6 | | Pear |
| 8 | 41 | 5 186 | 53.3 | 277.2 | Multiple Peril Type by Orchard | Grape |
| 282 | 298 | 1 058 | 32.7 | 111.3 | Multiple Peril Type by Rice | Rice |

1) Because of the county Insurance ratio value, the total insurance rate is calculated by **Premium Income/Business in Force**.

Source : NongHyup Property & Casualty Insurance Co., Ltd. Agricultural Policy Insurance Dept.

4. 지역별, 품목별 가입 및 사고 현황(계속)

4-5. 광 주

단위: 호, ha, 건, 백만 원, %

| 구 | 분 | 보험가입 현황 | | | | | 보험료 | | |
|----------|----------|-----------------------------------|--------------------------|--|---------------------------|-----------------------|-----------------------------|---|----------|
| | | Current Status of Policyholder | | | | | Premium Income | | |
| | | 가입농가수 No. of Insured Farmhouse | 가입 건수 No. of Policies | 가입과수원 (농지)수 No. of Insured Orchard (Farmland) | 가입금액 Business in Force | 가입 면적 Insured Area | 국가보험료 Government Subsidy | 광역시도 보험료 Regional Government Subsidy | |
| 합 | 계 | 64 | 76 | 94 | 1 926 | 448 079 | 115 | 58 | 3 |
| 특 정 과 수 | 배 | 27 | 29 | 29 | 931 | 187 355 | 79 | 40 | 3 |
| | 단 감 | 6 | 10 | 10 | 171 | 105 613 | 7 | 4 | - |
| | 떨 은 감 | 7 | 7 | 7 | 162 | 48 846 | 6 | 3 | - |
| 중 합 과 수 | 복 승 아 | 10 | 14 | 14 | 252 | 56 058 | 8 | 4 | - |
| | 포 도 | 1 | 1 | 1 | 16 | 2 146 | 1 | 0 | - |
| 중 합 벼 | 벼 | 3 | 3 | 8 | 17 | 21 881 | 1 | 0 | 0 |
| 시설하우스 | 단 동 하우스 | 9 | 11 | 22 | 362 | 24 368 | 13 | 6 | - |
| 시설작물 | 시설꽃고추 | 1 | 1 | 3 | 17 | 1 812 | 1 | 0 | - |

자료 : NH농협손해보험 농업정책보험본부

4-5. 광 주(계속)

단위: 호, ha, 건, 백만 원, %

| 구 | 분 | 위험보험료 | 위험환급금 | 최종위험 보험료 | 부가보험료 | 보험료율 ¹⁾ | 환급율 | 건당보험료 (천 원) |
|----------|----------|-------------|-------------|-------------------|------------|-------------------------------|---------------|-----------------------------------|
| | | Net Premium | Net Refunds | Final Net Premium | Loading | Insurance Ratio ¹⁾ | Refunds Ratio | Premium Per Policy (thousand won) |
| 합 | 계 | 105 | 4 | 101 | 136 | 5.99 | 3.6 | 1 518 |
| 특 정 과 수 | 배 | 72 | 3 | 69 | 93 | 8.50 | 4.4 | 2 727 |
| | 단 감 | 6 | 0 | 6 | 8 | 4.16 | 0.2 | 709 |
| | 떨 은 감 | 6 | 1 | 5 | 7 | 3.82 | 9.8 | 883 |
| 중 합 과 수 | 복 승 아 | 8 | - | 8 | 10 | 3.32 | - | 597 |
| | 포 도 | 1 | - | 1 | 1 | 3.92 | - | 615 |
| 중 합 벼 | 벼 | 1 | - | 1 | 1 | 3.51 | - | 201 |
| 시설하우스 | 단 동 하우스 | 11 | - | 11 | 15 | 3.50 | - | 1 150 |
| 시설작물 | 시설꽃고추 | 1 | - | 1 | 1 | 4.76 | - | 805 |

1) 보험료율은 시군구 보험료율 값만 있기 때문에 합계의 경우 보험료 / 가입금액으로 계산

자료 : NH농협손해보험 농업정책보험본부

4. Business & Claims by Province and Crop(cont'd)

4-5. Gwangju

in households, ha, case, million won, %

| | | 환급금 | | 최종보험료 | | Classification |
|----------------|-----------------------------|----------------------|---|-----------------------------------|----|---|
| | | Refunds | | Final Premium Income | | |
| 시군구보험료 | 농가보험료 | 농가환급금 | | 최종 농가보험료 | | |
| County Subsidy | Premium Income of Farmhouse | Refunds of Farmhouse | | Final Premium Income of Farmhouse | | |
| 15 | 40 | 4 | 1 | 111 | 38 | Total |
| 13 | 24 | 3 | 1 | 76 | 23 | Special Risk Policies Pear |
| 2 | 2 | 0 | 0 | 7 | 2 | Sweet Persimmon |
| 1 | 2 | 1 | 0 | 6 | 2 | Astringent Persimmon |
| - | 4 | - | - | 8 | 4 | Multiple Peril Type by Orchard Peach |
| - | 0 | - | - | 1 | 0 | Grape |
| 0 | 0 | - | - | 1 | 0 | Multiple Peril Type by Rice Rice |
| - | 6 | - | - | 13 | 6 | Green House Single House |
| - | 0 | - | - | 1 | 0 | Greenhouse Crop Greenhouse Green Chilli |

Source : NongHyup Property & Casualty Insurance Co., Ltd. Agricultural Policy Insurance Dept.

4-5. Gwangju(cont'd)

in households, ha, case, million won, %

| 사고현황 | 보험금 | 건당 보험금 (천 원) | 사고율 | 손해율 | Classification |
|--------------------|-----------|--|----------------|------------|---|
| Accident Details | | | | | |
| 지급건수 | | | | | |
| No. of Claims Paid | Indemnity | Claims Paid per Indemnity (thousand won) | Accident Ratio | Loss Ratio | |
| 52 | 638 | 12 268 | 68.4 | 632.3 | Total |
| 29 | 525 | 18 093 | 100.0 | 765.4 | Special Risk Policies Pear |
| 10 | 42 | 4 235 | 100.0 | 659.8 | Sweet Persimmon |
| 7 | 61 | 8 731 | 100.0 | 1 209.8 | Astringent Persimmon |
| 3 | 7 | 2 200 | 21.4 | 87.1 | Multiple Peril Type by Orchard Peach |
| - | - | - | - | - | Grape |
| 3 | 3 | 1 064 | 100.0 | 584.1 | Multiple Peril Type by Rice Rice |
| - | - | - | - | - | Green House Single House |
| - | - | - | - | - | Greenhouse Crop Greenhouse Green Chilli |

1) Because of the county Insurance ratio value, the total insurance rate is calculated by **Premium Income/Business in Force**.

Source : NongHyup Property & Casualty Insurance Co., Ltd. Agricultural Policy Insurance Dept.

4. 지역별, 품목별 가입 및 사고 현황(계속)

4-6. 대 전

단위: 호, ha, 건, 백만 원, %

| 구 | 분 | 보험가입 현황 | | | | | 보험료 | | |
|----------|----------|-----------------------------------|--------------------------|---|---------------------------|-----------------------|-----------------------------|---|-----------|
| | | Current Status of Policyholder | | | | | Premium Income | | |
| | | 가입농가수 No. of Insured Farmhouse | 가입 건수 No. of Policies | 가입과수원(농지)수 No. of Insured Orchard (Farmland) | 가입금액 Business in Force | 가입 면적 Insured Area | 국가보험료 Government Subsidy | 광역시도 보험료 Regional Government Subsidy | |
| 합 | 계 | 61 | 75 | 78 | 1 638 | 436 938 | 109 | 55 | 13 |
| 특 정 과 수 | 배 | 47 | 61 | 61 | 1 476 | 384 995 | 102 | 51 | 13 |
| | 떨 은 감 | 1 | 1 | 1 | 21 | 6 670 | 0 | 0 | 0 |
| 중 합 과 수 | 복 승 아 | 1 | 1 | 1 | 9 | 3 300 | 0 | 0 | - |
| | 포 도 | 10 | 10 | 10 | 122 | 30 067 | 6 | 3 | - |
| 중 합 비 | 벼 | 2 | 2 | 5 | 10 | 11 906 | 0 | 0 | 0 |

자료 : NH농협손해보험 농업정책보험본부

4-6. 대 전(계속)

단위: 호, ha, 건, 백만 원, %

| 구 | 분 | 위험보험료 | 위험환급금 | 최종위험 보험료 | 부가보험료 | 보험료율 ¹⁾ | 환급율 | 건당보험료 (천 원) |
|----------|----------|-------------|-------------|-------------------|------------|-------------------------------|---------------|-----------------------------------|
| | | Net Premium | Net Refunds | Final Net Premium | Loading | Insurance Ratio ¹⁾ | Refunds Ratio | Premium Per Policy (thousand won) |
| 합 | 계 | 99 | 10 | 89 | 128 | 6.66 | 10.1 | 1 455 |
| 특 정 과 수 | 배 | 93 | 10 | 83 | 120 | 6.93 | 10.4 | 1 677 |
| | 떨 은 감 | 0 | 0 | 0 | 1 | 2.23 | 61.7 | 478 |
| 중 합 과 수 | 복 승 아 | 0 | - | 0 | 1 | 5.28 | - | 458 |
| | 포 도 | 5 | - | 5 | 7 | 4.70 | - | 573 |
| 중 합 비 | 벼 | 0 | - | 0 | 0 | 1.56 | - | 79 |

1) 보험료율은 시군구 보험료를 감안 있기 때문에 합계의 경우 보험료 / 가입금액으로 계산

자료 : NH농협손해보험 농업정책보험본부

4. Business & Claims by Province and Crop(cont'd)

4-6. Daejeon

in households, ha, case, million won, %

| | | 환급금 | | 최종보험료 | | Classification |
|----------------|-----------------------------|----------------------|---|-----------------------------------|----|--------------------------------------|
| | | Refunds | | Final Premium Income | | |
| 시군구보험료 | 농가보험료 | 농가환급금 | | 최종 농가보험료 | | |
| County Subsidy | Premium Income of Farmhouse | Refunds of Farmhouse | | Final Premium Income of Farmhouse | | |
| 13 | 29 | 11 | 3 | 98 | 26 | Total |
| 13 | 26 | 11 | 3 | 92 | 23 | Special Risk Policies Pear |
| 0 | 0 | 0 | 0 | 0 | 0 | Astringent Persimmon |
| - | 0 | - | - | 0 | 0 | Multiple Peril Type by Orchard Peach |
| - | 3 | - | - | 6 | 3 | Grape |
| 0 | 0 | - | - | 0 | 0 | Multiple Peril Type by Field Rice |

Source : NongHyup Property & Casualty Insurance Co., Ltd. Agricultural Policy Insurance Dept.

4-6. Daejeon(cont'd)

in households, ha, case, million won, %

| 사고현황 | 보험금 | 건당 보험금 (천 원) | 사고율 | 손해율 | Classification |
|--------------------|-----------|--|----------------|------------|--------------------------------------|
| Accident Details | | | | | |
| 지급건수 | | | | | |
| No. of Claims Paid | Indemnity | Claims Paid per Indemnity (thousand won) | Accident Ratio | Loss Ratio | |
| 70 | 306 | 4 368 | 93.3 | 343.7 | Total |
| 59 | 275 | 4 659 | 96.7 | 331.0 | Special Risk Policies Pear |
| 1 | 3 | 3 391 | 100.0 | 2 042.0 | Astringent Persimmon |
| 1 | 3 | 2 700 | 100.0 | 650.1 | Multiple Peril Type by Orchard Peach |
| 9 | 25 | 2 758 | 90.0 | 477.6 | Grape |
| - | - | - | - | - | Multiple Peril Type by Field Rice |

1) Because of the county Insurance ratio value, the total insurance rate is calculated by **Premium Income/Business in Force**.

Source : NongHyup Property & Casualty Insurance Co., Ltd. Agricultural Policy Insurance Dept.

4. 지역별, 품목별 가입 및 사고 현황(계속)

4-7. 울 산

단위: 호, ha, 건, 백만 원, %

| 구 | 분 | 보험가입 현황 | | | | | 보험료 | | |
|----------|----------|-----------------------------------|--------------------------|---|---------------------------|-----------------------|-----------------------------|---|------------|
| | | Current Status of Policyholder | | | | | Premium Income | | |
| | | 가입농가수 No. of Insured Farmhouse | 가입 건수 No. of Policies | 가입과수원(농지)수 No. of Insured Orchard (Farmland) | 가입금액 Business in Force | 가입 면적 Insured Area | 국가보험료 Government Subsidy | 광역시도 보험료 Regional Government Subsidy | |
| 합 | 계 | 705 | 928 | 941 | 18 912 | 6 244 225 | 1 966 | 983 | 393 |
| 특정과수사과 | 배 | 10 | 10 | 10 | 268 | 61 338 | 33 | 16 | 7 |
| | 단감 | 657 | 872 | 872 | 17 275 | 5 349 384 | 1 910 | 955 | 382 |
| | 뽕은감 | 35 | 43 | 43 | 1 341 | 804 316 | 22 | 11 | 4 |
| | 종합벼 | 1 | 1 | 1 | 12 | 5 218 | 0 | 0 | 0 |
| | 벼 | 2 | 2 | 15 | 16 | 23 969 | 0 | 0 | - |

자료 : NH농협손해보험 농업정책보험본부

4-7. 울 산(계속)

단위: 호, ha, 건, 백만 원, %

| 구 | 분 | 위험보험료 | 위험환급금 | 최종위험보험료 | 부가보험료 | 보험료율 ¹⁾ | 환급율 | 건당보험료(천 원) |
|----------|----------|--------------|-------------|-------------------|--------------|-------------------------------|---------------|-----------------------------------|
| | | Net Premium | Net Refunds | Final Net Premium | Loading | Insurance Ratio ¹⁾ | Refunds Ratio | Premium Per Policy (thousand won) |
| 합 | 계 | 1 782 | 140 | 1 643 | 2 313 | 10.40 | 7.8 | 2 119 |
| 특정과수사과 | 배 | 30 | 3 | 27 | 39 | 12.28 | 8.7 | 3 287 |
| | 단감 | 1 732 | 137 | 1 595 | 2 248 | 11.06 | 7.9 | 2 191 |
| | 뽕은감 | 20 | 0 | 20 | 26 | 1.64 | 1.7 | 512 |
| | 종합벼 | 0 | - | 0 | 1 | 3.70 | - | 431 |
| | 벼 | 0 | - | 0 | 0 | 1.57 | - | 128 |

1) 보험료율은 시군구 보험료를 값만 있기 때문에 합계의 경우 보험료 / 가입금액으로 계산

자료 : NH농협손해보험 농업정책보험본부

4. Business & Claims by Province and Crop(cont'd)

4-7. Ulsan

in households, ha, case, million won, %

| | | 환급금 | | 최종보험료 | | Classification |
|----------------|--------------------------------|-------------------------|----|---|-----|----------------------------------|
| 시군구보험료 | 농가보험료 | Refunds | | Final Premium Income | | |
| | | 농가환급금 | | 최종 농가보험료 | | |
| County Subsidy | Premium Income of Farmhouse | Refunds of Farmhouse | | Final Premium Income of Farmhouse | | |
| 393 | 197 | 154 | 15 | 1 812 | 181 | Total |
| 7 | 3 | 3 | 0 | 30 | 3 | Special Risk Policies Apple |
| 382 | 191 | 151 | 15 | 1 760 | 176 | Pear |
| 4 | 2 | 0 | 0 | 22 | 2 | Sweet Persimmon |
| 0 | 0 | - | - | 0 | 0 | Astringent Persimmon |
| - | 0 | - | - | 0 | 0 | Multiple Peril Type by Rice Rice |

Source : NongHyup Property & Casualty Insurance Co., Ltd. Agricultural Policy Insurance Dept.

4-7. Ulsan(cont'd)

in households, ha, case, million won, %

| 사고현황 | 보험금 | 건당 보험금 (천 원) | 사고율 | 손해율 | Classification |
|--------------------|-----------|--|----------------|------------|----------------------------------|
| Accident Details | | | | | |
| 지급건수 | | | | | |
| No. of Claims Paid | Indemnity | Claims Paid per Indemnity (thousand won) | Accident Ratio | Loss Ratio | |
| 778 | 3 681 | 4 732 | 83.8 | 224.1 | Total |
| 5 | 48 | 9 569 | 50.0 | 175.8 | Special Risk Policies Apple |
| 741 | 3 566 | 4 813 | 85.0 | 223.6 | Pear |
| 32 | 67 | 2 097 | 74.4 | 342.0 | Sweet Persimmon |
| - | - | - | - | - | Astringent Persimmon |
| - | - | - | - | - | Multiple Peril Type by Rice Rice |

1) Because of the county Insurance ratio value, the total insurance rate is calculated by **Premium Income/Business in Force**.

Source : NongHyup Property & Casualty Insurance Co., Ltd. Agricultural Policy Insurance Dept.

4. 지역별, 품목별 가입 및 사고 현황(계속)

4-8. 세 종

단위: 호, ha, 건, 백만 원, %

| 구 | 분 | 보험가입 현황 | | | | | 보험료 | | |
|------|-----|-----------------------------------|--------------------------|--|---------------------------|-----------------------|-----------------------------|---|---|
| | | Current Status of Policyholder | | | | | Premium Income | | |
| | | 가입농가수 No. of Insured Farmhouse | 가입 건수 No. of Policies | 가입과수원 (농지)수 No. of Insured Orchard (Farmland) | 가입금액 Business in Force | 가입 면적 Insured Area | 국가보험료 Government Subsidy | 광역시도 보험료 Regional Government Subsidy | |
| 합 | 계 | 3 | 3 | 3 | 70 | 39 038 | 5 | 2 | 1 |
| 종합과수 | 복숭아 | 2 | 2 | 2 | 30 | 4 489 | 1 | 1 | 0 |
| | 매실 | 1 | 1 | 1 | 40 | 34 549 | 3 | 2 | 1 |

자료 : NH농협손해보험 농업정책보험본부

4-8. 세 종(계속)

단위: 호, ha, 건, 백만 원, %

| 구 | 분 | 위험보험료 | 위험환급금 | 최종위험 보험료 | 부가보험료 | 보험료율 ¹⁾ | 환급율 | 건당보험료 (천 원) |
|------|-----|-------------|-------------|-------------------|---------|-------------------------------|---------------|-----------------------------------|
| | | Net Premium | Net Refunds | Final Net Premium | Loading | Insurance Ratio ¹⁾ | Refunds Ratio | Premium Per Policy (thousand won) |
| 합 | 계 | 4 | - | 4 | 5 | 6.52 | - | 1 524 |
| 종합과수 | 복숭아 | 1 | - | 1 | 2 | 4.63 | - | 701 |
| | 매실 | 3 | - | 3 | 4 | 7.95 | - | 3 171 |

1) 보험료율은 시군구 보험료를 값만 있기 때문에 합계의 경우 보험료 / 가입금액으로 계산

자료 : NH농협손해보험 농업정책보험본부

4. Business & Claims by Province and Crop(cont'd)

4-8. Sejong

in households, ha, case, million won, %

| | | 환급금 | | 최종보험료 | | Classification |
|----------------|-----------------------------|----------------------|---|-----------------------------------|---|--------------------------------------|
| 시군구보험료 | 농가보험료 | Refunds | | Final Premium Income | | |
| | | 농가환급금 | | 최종 농가보험료 | | |
| County Subsidy | Premium Income of Farmhouse | Refunds of Farmhouse | | Final Premium Income of Farmhouse | | |
| - | 1 | - | - | 5 | 1 | Total |
| - | 0 | - | - | 1 | 0 | Multiple Peril Type by Orchard Peach |
| - | 1 | - | - | 3 | 1 | Japanese Apricot |

Source : NongHyup Property & Casualty Insurance Co., Ltd. Agricultural Policy Insurance Dept.

4-8. Sejong(cont'd)

in households, ha, case, million won, %

| 사고현황 | 보험금 | 건당 보험금 (천 원) | 사고율 | 손해율 | Classification |
|--------------------|-----------|--|----------------|------------|--------------------------------------|
| Accident Details | | | | | |
| 지급건수 | | | | | |
| No. of Claims Paid | Indemnity | Claims Paid per Indemnity (thousand won) | Accident Ratio | Loss Ratio | |
| 1 | 6 | 5 640 | 33.3 | 136.0 | Total |
| 1 | 6 | 5 640 | 50.0 | 443.9 | Multiple Peril Type by Orchard Peach |
| - | - | - | - | - | Japanese Apricot |

1) Because of the county Insurance ratio value, the total insurance rate is calculated by **Premium Income/Business in Force**.

Source : NongHyup Property & Casualty Insurance Co., Ltd. Agricultural Policy Insurance Dept.

4. 지역별, 품목별 가입 및 사고 현황(계속)

4-9. 경 기

단위: 호, ha, 건, 백만 원, %

| 구 | 분 | 보험가입 현황 | | | | | 보험료 | | |
|---------------|---------|-----------------------------------|--------------------------|--|---------------------------|-----------------------|-----------------------------|---|-----|
| | | Current Status of Policyholder | | | | | Premium Income | | |
| | | 가입농가수 No. of Insured Farmhouse | 가입 건수 No. of Policies | 가입과수원 (농지)수 No. of Insured Orchard (Farmland) | 가입금액 Business in Force | 가입 면적 Insured Area | 국가보험료 Government Subsidy | 광역시도 보험료 Regional Government Subsidy | |
| 합 | 계 | 3 608 | 4 413 | 13 662 | 120 022 | 55 263 072 | 4 181 | 2 090 | 376 |
| 특 정 과 수 사 | 과 | 98 | 122 | 122 | 5 385 | 1 101 352 | 244 | 122 | 22 |
| | 배 | 1 291 | 1 855 | 1 855 | 70 352 | 19 383 259 | 2 605 | 1 302 | 234 |
| 종 합 과 수 복 승 아 | | 57 | 75 | 75 | 1 225 | 463 640 | 66 | 33 | 6 |
| | 포 도 | 124 | 186 | 186 | 2 274 | 760 926 | 178 | 89 | 16 |
| | 자 두 | 6 | 6 | 6 | 98 | 28 851 | 15 | 7 | 1 |
| 종 합 발 가 을 양 과 | | - | - | - | - | - | - | - | - |
| | 콩 | 19 | 29 | 29 | 257 | 386 570 | 16 | 8 | 1 |
| | 고 구 마 | 5 | 6 | 6 | 274 | 162 555 | 10 | 5 | 1 |
| | 벼 | 1 887 | 1 916 | 9 635 | 27 345 | 32 025 202 | 462 | 231 | 42 |
| 시설하우스 | 단 동 하우스 | 86 | 174 | 1 669 | 8 240 | 792 941 | 387 | 194 | 35 |
| | 연 동 하우스 | 26 | 33 | 38 | 3 847 | 110 827 | 170 | 85 | 15 |
| 시 설 작 물 | 시 설 딸 기 | 1 | 1 | 2 | 14 | 1 671 | 1 | 0 | 0 |
| | 시 설 국 화 | 1 | 1 | 1 | 65 | 2 800 | 3 | 1 | 0 |
| | 시 설 수 박 | 1 | 2 | 29 | 38 | 10 983 | 2 | 1 | 0 |
| | 시 설 장 미 | 6 | 7 | 9 | 608 | 31 495 | 24 | 12 | 2 |

4. Business & Claims by Province and Crop(cont'd)

4-9. Gyeonggi-do

in households, ha, case, million won, %

| | | 환급금 | | 최종보험료 | | Classification |
|----------------|--------------------------------|-------------------------|----|---|-----|---|
| 시군구보험료 | 농가보험료 | Refunds | | Final Premium Income | | |
| | | 농가환급금 | | 최종 농가보험료 | | |
| County Subsidy | Premium Income of Farmhouse | Refunds of Farmhouse | | Final Premium Income of Farmhouse | | |
| 875 | 840 | 211 | 44 | 3 971 | 796 | Total |
| 51 | 49 | 25 | 5 | 219 | 44 | Special Risk Policies Apple |
| 544 | 524 | 181 | 37 | 2 423 | 488 | Pear |
| 14 | 13 | 0 | 0 | 66 | 13 | Multiple Peril Type by Orchard Peach |
| 37 | 36 | 4 | 2 | 174 | 34 | Grape |
| 3 | 3 | - | - | 15 | 3 | Plum |
| - | - | - | - | - | - | Multiple Peril Type by Field Fall Onion |
| 3 | 3 | - | - | 16 | 3 | Bean |
| 2 | 2 | - | - | 10 | 2 | Sweet Potato |
| 97 | 92 | 1 | 0 | 461 | 92 | Rice |
| 81 | 77 | - | - | 387 | 77 | Green House Single House |
| 36 | 34 | - | - | 170 | 34 | Coupling House |
| 0 | 0 | - | - | 1 | 0 | Greenhouse Crop Greenhouse Strawberry |
| 1 | 1 | - | - | 3 | 1 | Greenhouse Chrysanthemum |
| 0 | 0 | - | - | 2 | 0 | Greenhouse Watermelon |
| 5 | 5 | - | - | 24 | 5 | Greenhouse Rose |

4. 지역별, 품목별 가입 및 사고 현황(계속)

4-9. 경 기(계속)

단위: 호, ha, 건, 백만 원, %

| 구 분 | 위험보험료 | 위험환급금 | 최종위험 보험료 | 부가보험료 | 보험료율 ¹⁾ | 환급율 | 건당보험료 (천 원) |
|-----------------|-------------|-------------|----------------------|---------|-------------------------------|---------------|---|
| | Net Premium | Net Refunds | Final Net Premium | Loading | Insurance Ratio ¹⁾ | Refunds Ratio | Premium Per Policy (thousand won) |
| 합 계 | 3 793 | 191 | 3 602 | 4 923 | 3.48 | 5.0 | 948 |
| 특 정 과 수 사 과 | 221 | 22 | 199 | 287 | 4.53 | 10.1 | 1 999 |
| 배 | 2 361 | 164 | 2 197 | 3 065 | 3.70 | 7.0 | 1 404 |
| 중 합 과 수 복 승 아 | 60 | 0 | 60 | 78 | 5.39 | 0.3 | 881 |
| 포 도 | 161 | 4 | 157 | 209 | 7.81 | 2.1 | 955 |
| 자 두 | 14 | - | 14 | 18 | 15.13 | - | 2 482 |
| 중 합 발 가 을 양 과 | - | - | - | - | - | - | - |
| 콩 | 15 | - | 15 | 19 | 6.41 | - | 567 |
| 고 구 마 | 9 | - | 9 | 12 | 3.69 | - | 1 686 |
| 벼 | 419 | 1 | 418 | 543 | 1.69 | 0.1 | 241 |
| 시설하우스 단 동 하우스 | 353 | - | 353 | 458 | 4.70 | - | 2 225 |
| 연 동 하우스 | 155 | - | 155 | 201 | 4.41 | - | 5 139 |
| 시 설 작 물 시 설 딸 기 | 1 | - | 1 | 1 | 4.08 | - | 579 |
| 시 설 국 화 | 2 | - | 2 | 3 | 4.03 | - | 2 618 |
| 시 설 수 박 | 1 | - | 1 | 2 | 4.13 | - | 792 |
| 시 설 장 미 | 22 | - | 22 | 29 | 4.02 | - | 3 493 |

1) 보험료율은 시군구 보험료율 값만 있기 때문에 합계의 경우 보험료 / 가입금액으로 계산

자료 : NH농협손해보험 농업정책보험본부

4. Business & Claims by Province and Crop(cont'd)

4-9. Gyeonggi-do(cont'd)

in households, ha, case, million won, %

| 사고현황 Accident Details | 보험금 | 건당 보험금 (천 원) | 사고율 | 손해율 | Classification | |
|----------------------------|-----------|--|----------------|------------|--------------------------------|--------------------------|
| 지급건수 No. of Claims Paid | Indemnity | Claims Paid per Indemnity (thousand won) | Accident Ratio | Loss Ratio | | |
| 2 117 | 14 137 | 6 678 | 48.0 | 392.5 | Total | |
| 49 | 576 | 11 752 | 40.2 | 289.8 | Special Risk Policies | Apple |
| 1 550 | 11 999 | 7 741 | 83.6 | 546.2 | | Pear |
| 24 | 198 | 8 250 | 32.0 | 331.7 | Multiple Peril Type by Orchard | Peach |
| 157 | 708 | 4 512 | 84.4 | 450.0 | | Grape |
| 3 | 9 | 2 923 | 50.0 | 65.0 | | Plum |
| 1 | 3 | 2 882 | - | - | Multiple Peril Type by Field | Fall Onion |
| 4 | 5 | 1 233 | 13.8 | 33.1 | | Bean |
| - | - | - | - | - | | Sweet Potato |
| 266 | 351 | 1 320 | 13.9 | 84.0 | | Rice |
| 50 | 223 | 4 452 | 28.7 | 63.1 | Green House | Single House |
| 12 | 64 | 5 344 | 36.4 | 41.5 | | Coupling House |
| - | - | - | - | - | Greenhouse Crop | Greenhouse Strawberry |
| - | - | - | - | - | | Greenhouse Chrysanthemum |
| - | - | - | - | - | | Greenhouse Watermelon |
| 1 | 2 | 1 529 | 14.3 | 6.9 | | Greenhouse Rose |

1) Because of the county Insurance ratio value, the total insurance rate is calculated by **Premium Income/Business in Force**.

Source : NongHyup Property & Casualty Insurance Co., Ltd. Agricultural Policy Insurance Dept.

4. 지역별, 품목별 가입 및 사고 현황(계속)

4-10. 강 원

단위: 호, ha, 건, 백만 원, %

| 구 | 분 | 보험가입 현황 | | | | | 보험료 | | |
|---------------|---------|-----------------------------------|--------------------------|--|---------------------------|-----------------------|-----------------------------|---|---|
| | | Current Status of Policyholder | | | | | Premium Income | | |
| | | 가입농가수 No. of Insured Farmhouse | 가입 건수 No. of Policies | 가입과수원 (농지)수 No. of Insured Orchard (Farmland) | 가입금액 Business in Force | 가입 면적 Insured Area | 국가보험료 Government Subsidy | 광역시도 보험료 Regional Government Subsidy | |
| 합 | 계 | 609 | 679 | 2 229 | 15 459 | 8 640 010 | 893 | 446 | - |
| 특 정 위 험 사 | 과 | 104 | 121 | 121 | 3 620 | 897 883 | 171 | 86 | - |
| | 배 | 76 | 80 | 80 | 1 485 | 599 797 | 117 | 58 | - |
| | 단 감 | 1 | 1 | 1 | 4 | 5 790 | 0 | 0 | - |
| | 떨 은 감 | 1 | 1 | 1 | 4 | 4 017 | 0 | 0 | - |
| 중 합 위 험 복 승 아 | | 119 | 149 | 149 | 3 614 | 1 155 583 | 342 | 171 | - |
| | 포 도 | 38 | 43 | 43 | 619 | 202 911 | 81 | 41 | - |
| | 자 두 | 1 | 1 | 1 | 5 | 1 400 | 1 | 0 | - |
| | 인 삼 | 5 | 8 | 8 | 697 | 43 847 | 46 | 23 | - |
| 중 합 발 콩 | | 36 | 37 | 37 | 408 | 574 450 | 27 | 14 | - |
| | 옥 수 수 | 8 | 11 | 15 | 78 | 74 311 | 3 | 2 | - |
| 중 합 벼 벼 | | 214 | 220 | 1 751 | 4 321 | 5 058 689 | 84 | 42 | - |
| 시설하우스 | 단 동 하우스 | 1 | 2 | 16 | 40 | 4 476 | 1 | 1 | - |
| | 연 동 하우스 | 3 | 3 | 4 | 466 | 10 808 | 16 | 8 | - |
| 시 설 작 물 | 시 설 오 이 | 2 | 2 | 2 | 98 | 6 048 | 3 | 1 | - |

자료 : NH농협손해보험 농업정책보험본부

4. Business & Claims by Province and Crop(cont'd)

4-10. Gangwon-do

in households, ha, case, million won, %

| | | 환급금 | | 최종보험료 | | Classification |
|----------------|--------------------------------|-------------------------|----|---|-----|--------------------------------------|
| | | Refunds | | Final Premium Income | | |
| 시군구보협료 | 농가보험료 | 농가환급금 | | 최종 농가보험료 | | |
| County Subsidy | Premium Income of Farmhouse | Refunds of Farmhouse | | Final Premium Income of Farmhouse | | |
| 243 | 204 | 38 | 10 | 855 | 193 | Total |
| 42 | 43 | 21 | 6 | 151 | 38 | Special Risk Policies Apple |
| 28 | 31 | 13 | 4 | 103 | 27 | Pear |
| 0 | 0 | 0 | 0 | 0 | 0 | Sweet Persimmon |
| 0 | 0 | 0 | 0 | 0 | 0 | Astringent Persimmon |
| 102 | 69 | 1 | 0 | 342 | 69 | Multiple Peril Type by Orchard Peach |
| 24 | 16 | 2 | 0 | 79 | 16 | Grape |
| 0 | 0 | - | - | 1 | 0 | Plum |
| 14 | 9 | - | - | 46 | 9 | Ginseng |
| 7 | 7 | - | - | 27 | 7 | Multiple Peril Type by Field Bean |
| 1 | 1 | 0 | 0 | 3 | 1 | Corn |
| 20 | 22 | 1 | 0 | 83 | 22 | Multiple Peril Type by Rice Rice |
| 0 | 0 | - | - | 1 | 0 | Green House Single House |
| 4 | 4 | - | - | 16 | 4 | Coupling House |
| 1 | 1 | - | - | 3 | 1 | Greenhouse Crop Greenhouse Cucumber |

4. 지역별, 품목별 가입 및 사고 현황(계속)

4-10. 강 원(계속)

단위: 호, ha, 건, 백만 원, %

| 구 분 | 위험보험료 | 위험환급금 | 최종위험 보험료 | 부가보험료 | 보험료율 ¹⁾ | 환급율 | 건당보험료 (천 원) |
|-----------------|-------------|-------------|----------------------|--------------|-------------------------------|---------------|---|
| | Net Premium | Net Refunds | Final Net Premium | Loading | Insurance Ratio ¹⁾ | Refunds Ratio | Premium Per Policy (thousand won) |
| 합 계 | 810 | 35 | 775 | 1 050 | 5.78 | 4.3 | 1 315 |
| 특 정 위 험 사 과 | 155 | 19 | 137 | 202 | 4.74 | 12.2 | 1 417 |
| 배 | 106 | 12 | 94 | 137 | 7.85 | 11.5 | 1 458 |
| 단 감 | 0 | 0 | 0 | 0 | 6.37 | 40.8 | 272 |
| 떨 은 감 | 0 | 0 | 0 | 0 | 9.38 | 42.0 | 373 |
| 중 합 위 험 복 승 아 | 310 | 1 | 310 | 403 | 9.47 | 0.2 | 2 297 |
| 포 도 | 73 | 2 | 72 | 95 | 13.10 | 2.1 | 1 884 |
| 자 두 | 1 | - | 1 | 1 | 12.42 | - | 652 |
| 인 삼 | 42 | - | 42 | 54 | 6.59 | - | 5 738 |
| 중 합 발 콩 | 25 | - | 25 | 32 | 6.67 | - | 736 |
| 옥 수 수 | 3 | 0 | 3 | 4 | 4.44 | 6.2 | 313 |
| 중 합 비 비 | 76 | 1 | 75 | 99 | 1.94 | 1.2 | 381 |
| 시 설 하우스 단 동 하우스 | 1 | - | 1 | 1 | 2.97 | - | 600 |
| 연 동 하우스 | 14 | - | 14 | 19 | 3.40 | - | 5 286 |
| 시 설 작 물 시 설 오 이 | 2 | - | 2 | 3 | 2.81 | - | 1 377 |

1) 보험료율은 시군구 보험료율 값만 있기 때문에 합계의 경우 보험료 / 가입금액으로 계산

자료 : NH농협손해보험 농업정책보험본부

4. Business & Claims by Province and Crop(cont'd)

4-10. Gangwon-do(cont'd)

in households, ha, case, million won, %

| 사고현황 Accident Details | 보험금 | 건당 보험금 (천 원) | 사고율 | 손해율 | Classification | |
|--------------------------|-----------|--|----------------|------------|--------------------------------|----------------------|
| 지급건수 | Indemnity | Claims Paid per Indemnity (thousand won) | Accident Ratio | Loss Ratio | | |
| No. of Claims Paid | | | | | | |
| 243 | 1 050 | 4 319 | 35.8 | 135.4 | Total | |
| 37 | 223 | 6 023 | 30.6 | 163.2 | Special Risk Policies | Apple |
| 70 | 410 | 5 861 | 87.5 | 438.6 | | Pear |
| 1 | 1 | 1 212 | 100.0 | 830.3 | | Sweet Persimmon |
| 53 | 170 | 3 208 | 5 300.0 | 86 561.9 | | Astringent Persimmon |
| 24 | 92 | 3 832 | 16.1 | 29.7 | Multiple Peril Type by Orchard | Peach |
| - | - | - | - | - | | Grape |
| - | - | - | - | - | | Plum |
| - | - | - | - | - | | Ginseng |
| 4 | 8 | 1 944 | 10.8 | 31.5 | Multiple Peril Type by Field | Bean |
| 1 | 1 | 1 105 | 9.1 | 37.7 | | Corn |
| 53 | 144 | 2 722 | 24.1 | 192.2 | Multiple Peril Type by Rice | Rice |
| - | - | - | - | - | Green House | Single House |
| - | - | - | - | - | | Coupling House |
| - | - | - | - | - | Greenhouse Crop | Greenhouse Cucumber |

1) Because of the county Insurance ratio value, the total insurance rate is calculated by **Premium Income/Business in Force**.

Source : NongHyup Property & Casualty Insurance Co., Ltd. Agricultural Policy Insurance Dept.

4. 지역별, 품목별 가입 및 사고 현황(계속)

4-11. 총 북

단위: 호, ha, 건, 백만 원, %

| 구 | 분 | 보험가입 현황 | | | | | 보험료 | | |
|-----------------|----------|-----------------------------------|--------------------------|--|---------------------------|-----------------------|-----------------------------|--|------------|
| | | Current Status of Policyholder | | | | | Premium Income | | |
| | | 가입농가수 No. of Insured Farmhouse | 가입 건수 No. of Policies | 가입과수원 (농지)수 No. of Insured Orchard (Farmland) | 가입금액 Business in Force | 가입 면적 Insured Area | 국가보험료 Government Subsidy | 광역·시도 보험료 Regional Government Subsidy | |
| 합 | 계 | 2 543 | 3 603 | 6 125 | 100 672 | 27 315 336 | 2 933 | 1 465 | 281 |
| 특 정 위 험 사 | 과 | 1 120 | 1 889 | 1 889 | 74 322 | 11 580 186 | 1 690 | 844 | 163 |
| | 배 | 229 | 269 | 269 | 7 142 | 1 807 585 | 334 | 167 | 31 |
| | 떨 은 감 | 8 | 10 | 10 | 48 | 67 485 | 3 | 1 | 0 |
| 총 합 과 수 북 승 아 | | 306 | 456 | 456 | 7 668 | 2 550 027 | 483 | 241 | 48 |
| | 포 도 | 32 | 46 | 46 | 914 | 180 323 | 46 | 23 | 5 |
| | 자 두 | 4 | 5 | 5 | 103 | 26 621 | 10 | 5 | 1 |
| | 대 추 | 25 | 36 | 36 | 393 | 145 318 | 29 | 15 | - |
| | 고 추 | 143 | 154 | 154 | 797 | 489 444 | 77 | 39 | 8 |
| | 콩 | 26 | 56 | 56 | 270 | 422 607 | 14 | 7 | 1 |
| | 고 구 마 | 1 | 1 | 1 | 6 | 3 250 | 0 | 0 | - |
| | 옥 수 수 | 57 | 73 | 105 | 474 | 409 240 | 18 | 9 | 2 |
| 총 합 벼 벼 | | 583 | 597 | 3 055 | 7 752 | 9 593 841 | 193 | 97 | 19 |
| 시 설 하우스 단 동 하우스 | | 3 | 4 | 33 | 203 | 17 023 | 9 | 5 | 0 |
| | 연 동 하우스 | 6 | 7 | 10 | 580 | 22 386 | 26 | 13 | 3 |
| 시 설 작 물 | 시 설 수 박 | - | - | - | - | - | - | - | - |

4. Business & Claims by Province and Crop(cont'd)

4-11. Chungcheongbuk-do

in households, ha, case, million won, %

| | | 환급금 | | 최종보험료 | | Classification |
|----------------|--------------------------------|-------------------------|----|---|-----|---------------------------------------|
| | | Refunds | | Final Premium Income | | |
| 시군구보험료 | 농가보험료 | 농가환급금 | | 최종 농가보험료 | | |
| County Subsidy | Premium Income of Farmhouse | Refunds of Farmhouse | | Final Premium Income of Farmhouse | | |
| 420 | 764 | 168 | 45 | 2 766 | 719 | Total |
| 241 | 440 | 129 | 34 | 1 561 | 406 | Special Risk Policies Apple |
| 49 | 87 | 31 | 8 | 302 | 79 | Pear |
| 0 | 1 | 0 | 0 | 3 | 1 | Sweet Persimmon |
| 72 | 121 | 3 | 1 | 480 | 119 | Multiple Peril Type by Orchard Peach |
| 7 | 12 | 0 | 0 | 46 | 12 | Grape |
| 2 | 3 | 0 | 0 | 10 | 3 | Plum |
| - | 15 | 3 | 1 | 27 | 13 | Jujube |
| 12 | 19 | 0 | 0 | 77 | 19 | Chili |
| 2 | 4 | - | - | 14 | 4 | Bean |
| - | 0 | - | - | 0 | 0 | Sweet Potato |
| 2 | 5 | 0 | 0 | 17 | 5 | Corn |
| 29 | 49 | 0 | 0 | 193 | 48 | Multiple Peril Type by Rice Rice |
| 0 | 4 | - | - | 9 | 4 | Green House Single House |
| 4 | 7 | - | - | 26 | 7 | Coupling House |
| - | - | - | - | - | - | Greenhouse Crop Greenhouse Watermelon |

4. 지역별, 품목별 가입 및 사고 현황(계속)

4-11. 총 북(계속)

단위: 호, ha, 건, 백만 원, %

| 구 분 | 위험보험료 | 위험환급금 | 최종위험 보험료 | 부가보험료 | 보험료율 ¹⁾ | 환급율 | 건당보험료 (천 원) |
|-----------------|-------------|-------------|----------------------|---------|-------------------------------|---------------|---|
| | Net Premium | Net Refunds | Final Net Premium | Loading | Insurance Ratio ¹⁾ | Refunds Ratio | Premium Per Policy (thousand won) |
| 합 계 | 2 659 | 152 | 2 507 | 3 450 | 2.91 | 5.7 | 814 |
| 특 정 위 험 사 과 | 1 532 | 117 | 1 415 | 1 987 | 2.27 | 7.6 | 895 |
| | 배 | 303 | 29 | 274 | 393 | 4.67 | 9.4 |
| 떨 은 감 | 3 | 0 | 2 | 3 | 6.06 | 12.7 | 293 |
| 종 합 과 수 북 승 아 | 438 | 3 | 435 | 568 | 6.30 | 0.6 | 1 059 |
| 포 도 | 42 | 0 | 42 | 54 | 5.05 | 0.1 | 1 003 |
| 자 두 | 9 | 0 | 9 | 12 | 9.95 | 0.0 | 2 049 |
| 대 추 | 27 | 3 | 24 | 35 | 7.51 | 9.9 | 819 |
| 고 추 | 70 | 0 | 69 | 91 | 9.67 | 0.6 | 500 |
| 콩 | 13 | - | 13 | 17 | 5.27 | - | 254 |
| 고 구 마 | 0 | - | 0 | 0 | 3.55 | - | 198 |
| 옥 수 수 | 16 | 0 | 16 | 21 | 3.71 | 0.7 | 241 |
| 종 합 벼 벼 | 175 | 0 | 175 | 228 | 2.50 | 0.1 | 324 |
| 시설하우스 단 동 하우스 | 8 | - | 8 | 11 | 4.53 | - | 2 296 |
| 연 동 하우스 | 24 | - | 24 | 31 | 4.51 | - | 3 740 |
| 시 설 작 물 시 설 수 박 | - | - | - | - | - | - | - |

1) 보험료율은 시군구 보험료율 값만 있기 때문에 합계의 경우 보험료 / 가입금액으로 계산

자료 : NH농협손해보험 농업정책보험본부

4. Business & Claims by Province and Crop(cont'd)

4-11. Chungcheongbuk-do(cont'd)

in households, ha, case, million won, %

| 사고현황 Accident Details | 보험금 | 건당 보험금 (천 원) | 사고율 | 손해율 | Classification | |
|--------------------------|-----------|--|----------------|------------|--------------------------------|-----------------------|
| 지급건수 | Indemnity | Claims Paid per Indemnity (thousand won) | Accident Ratio | Loss Ratio | | |
| No. of Claims Paid | | | | | | |
| 1 551 | 10 757 | 6 935 | 43.0 | 429.1 | Total | |
| 886 | 8 132 | 9 179 | 46.9 | 574.6 | Special Risk Policies | Apple |
| 218 | 1 323 | 6 070 | 81.0 | 482.9 | | Pear |
| 2 | 0 | 247 | 20.0 | 21.3 | | Sweet Persimmon |
| 171 | 742 | 4 341 | 37.5 | 170.7 | Multiple Peril Type by Orchard | Peach |
| 20 | 189 | 9 436 | 43.5 | 451.9 | | Grape |
| 2 | 8 | 4 093 | 40.0 | 88.2 | | Plum |
| 9 | 11 | 1 268 | 25.0 | 47.4 | | Jujube |
| 4 | 5 | 1 257 | 2.6 | 7.2 | | Chili |
| 11 | 10 | 866 | 19.6 | 73.8 | | Bean |
| - | - | - | - | - | | Sweet Potato |
| 16 | 31 | 1 910 | 21.9 | 193.1 | | Corn |
| 197 | 268 | 1 358 | 33.0 | 152.7 | Multiple Peril Type by Rice | Rice |
| 4 | 21 | 5 221 | 100.0 | 250.7 | Green House | Single House |
| 9 | 8 | 944 | 128.6 | 35.8 | | Coupling House |
| 2 | 8 | 4 082 | - | - | Greenhouse Crop | Greenhouse Watermelon |

1) Because of the county Insurance ratio value, the total insurance rate is calculated by **Premium Income/Business in Force**.

Source : NongHyup Property & Casualty Insurance Co., Ltd. Agricultural Policy Insurance Dept.

4. 지역별, 품목별 가입 및 사고 현황(계속)

4-12. 총 남

단위: 호, ha, 건, 백만 원, %

| 구 | 분 | 보험가입 현황 | | | | | 보험료 | | |
|-----------|-----------|-----------------------------------|--------------------------|--|---------------------------|-----------------------|-----------------------------|---|------------|
| | | Current Status of Policyholder | | | | | Premium Income | | |
| | | 가입농가수 No. of Insured Farmhouse | 가입 건수 No. of Policies | 가입과수원 (농지)수 No. of Insured Orchard (Farmland) | 가입금액 Business in Force | 가입 면적 Insured Area | 국가보험료 Government Subsidy | 광역시도 보험료 Regional Government Subsidy | |
| 합 | 계 | 7 047 | 8 268 | 35 397 | 276 177 | 168 073 171 | 8 587 | 4 293 | 763 |
| 특 정 위 험 사 | 과 | 775 | 950 | 950 | 53 434 | 9 654 608 | 1 504 | 752 | 135 |
| | 배 | 1 792 | 2 613 | 2 613 | 93 058 | 21 834 081 | 3 460 | 1 730 | 311 |
| | 단 감 | 1 | 1 | 1 | 7 | 1 782 | 0 | 0 | 0 |
| | 툇 은 감 | 21 | 23 | 23 | 301 | 180 535 | 13 | 7 | 1 |
| 중 합 과 수 | 복 승 아 | 28 | 31 | 31 | 795 | 247 678 | 58 | 29 | 5 |
| | 포 도 | 17 | 26 | 26 | 359 | 78 530 | 18 | 9 | 2 |
| | 밤 | 20 | 21 | 21 | 225 | 722 440 | 13 | 6 | 1 |
| | 매 실 | 2 | 2 | 2 | 23 | 22 250 | 2 | 1 | 0 |
| 중 합 밭 | 가 을 감 자 | 1 | 1 | 1 | 30 | 18 823 | 2 | 1 | 0 |
| | 가 을 양 과 | 4 | 5 | 5 | 94 | 34 826 | 4 | 2 | 0 |
| | 콩 | 3 | 3 | 3 | 15 | 22 939 | 1 | 0 | 0 |
| | 고 구 마 | 1 | 1 | 1 | 11 | 6 263 | 0 | 0 | 0 |
| 중 합 벼 | 벼 | 3 987 | 4 076 | 29 037 | 107 991 | 133 797 880 | 2 743 | 1 371 | 247 |
| 시 설 하우스 | 단 동 하우스 | 275 | 366 | 2 324 | 11 602 | 1 077 995 | 438 | 219 | 33 |
| | 연 동 하우스 | 71 | 85 | 99 | 4 955 | 192 067 | 215 | 108 | 17 |
| | 내 재 형 하우스 | 1 | 2 | 2 | 116 | 2 336 | 5 | 2 | 0 |
| | 유 리 온 실 | 2 | 2 | 4 | 1 284 | 11 137 | 43 | 22 | 4 |
| 시 설 작 물 | 시 설 딸 기 | 6 | 10 | 42 | 256 | 30 136 | 11 | 5 | 0 |
| | 시 설 오 이 | 4 | 4 | 24 | 87 | 10 788 | 3 | 1 | 0 |
| | 시 설 토 마 토 | 14 | 16 | 88 | 603 | 49 458 | 19 | 10 | 1 |
| | 시 설 국 화 | 5 | 7 | 8 | 187 | 12 849 | 7 | 4 | 1 |
| | 시 설 수 박 | 5 | 7 | 60 | 148 | 28 564 | 5 | 2 | 0 |
| | 시 설 장 미 | 9 | 11 | 13 | 555 | 28 750 | 21 | 10 | 2 |
| | 시 설 풋 고 추 | 2 | 2 | 7 | 18 | 2 143 | 1 | 0 | 0 |
| | 시 설 호 박 | 1 | 3 | 12 | 24 | 4 313 | 1 | 0 | 0 |

4. Business & Claims by Province and Crop(cont'd)

4-12. Chungcheongnam-do

in households, ha, case, million won, %

| | | 환급금 | | 최종보험료 | | Classification |
|----------------|--------------------------------|-------------------------|-----|---|-------|--|
| 시군구보험료 | 농가보험료 | Refunds | | Final Premium Income | | |
| | | 농가환급금 | | 최종 농가보험료 | | |
| County Subsidy | Premium Income of Farmhouse | Refunds of Farmhouse | | Final Premium Income of Farmhouse | | |
| 1 770 | 1 761 | 521 | 104 | 8 066 | 1 657 | Total |
| 316 | 301 | 128 | 26 | 1 377 | 275 | Special Risk Policies Apple |
| 727 | 692 | 391 | 78 | 3 069 | 614 | Pear |
| 0 | 0 | 0 | 0 | 0 | 0 | Sweet Persimmon |
| 3 | 3 | 1 | 0 | 12 | 2 | Astringent Persimmon |
| 11 | 12 | - | - | 58 | 12 | Multiple Peril Type by Orchard Peach |
| 3 | 5 | - | - | 18 | 5 | Grape |
| 3 | 3 | - | - | 13 | 3 | Chestnut |
| 0 | 1 | - | - | 2 | 1 | Japanese Apricot |
| 0 | 0 | - | - | 2 | 0 | Multiple Peril Type by Field Fall Potato |
| 0 | 1 | - | - | 4 | 1 | Fall Onion |
| 0 | 0 | - | - | 1 | 0 | Bean |
| - | 0 | - | - | 0 | 0 | Sweet Potato |
| 574 | 551 | 1 | 0 | 2 742 | 550 | Multiple Peril Type by Rice Grape |
| 72 | 114 | - | - | 438 | 114 | Green House Single House |
| 39 | 51 | - | - | 215 | 51 | Coupling House |
| 1 | 1 | - | - | 5 | 1 | Reinforce House |
| 9 | 9 | - | - | 43 | 9 | Glasshouse Culture |
| 1 | 4 | - | - | 11 | 4 | Greenhouse Crop Greenhouse Strawberry |
| 1 | 1 | - | - | 3 | 1 | Greenhouse Cucumber |
| 3 | 5 | - | - | 19 | 5 | Greenhouse Tomato |
| 1 | 1 | - | - | 7 | 1 | Greenhouse Chrysanthemum |
| 1 | 1 | - | - | 5 | 1 | Greenhouse Watermelon |
| 4 | 4 | - | - | 21 | 4 | Greenhouse Rose |
| 0 | 0 | - | - | 1 | 0 | Greenhouse Green Chilli |
| 0 | 0 | - | - | 1 | 0 | Greenhouse Pumpkin |

4. 지역별, 품목별 가입 및 사고 현황(계속)

4-12. 총 남(계속)

단위: 호, ha, 건, 백만 원, %

| 구 | 분 | 위험보험료 | 위험환급금 | 최종위험 보험료 | 부가보험료 | 보험료율 ¹⁾ | 환급율 | 건당보험료 (천 원) |
|-------------|----------|--------------|-------------|----------------------|---------------|-------------------------------|---------------|---|
| | | Net Premium | Net Refunds | Final Net Premium | Loading | Insurance Ratio ¹⁾ | Refunds Ratio | Premium Per Policy (thousand won) |
| 합 | 계 | 7 787 | 472 | 7 314 | 10 105 | 3.11 | 6.1 | 1 039 |
| 특 정 위 험 사 | 과 | 1 364 | 116 | 1 248 | 1 768 | 2.82 | 8.5 | 1 584 |
| | 배 | 3 137 | 354 | 2 782 | 4 070 | 3.72 | 11.3 | 1 324 |
| 단 | 감 | 0 | 0 | 0 | 0 | 1.91 | 58.5 | 138 |
| | 툼 | 12 | 1 | 11 | 16 | 4.41 | 8.7 | 578 |
| 중 합 과 수 | 복 | 53 | - | 53 | 68 | 7.30 | - | 1 872 |
| | 송 | 17 | - | 17 | 22 | 5.12 | - | 706 |
| 포 | 도 | 12 | - | 12 | 15 | 5.64 | - | 605 |
| | 밤 | 2 | - | 2 | 2 | 7.95 | - | 897 |
| 매 | 실 | 2 | - | 2 | 2 | 5.72 | - | 1 716 |
| | 가 | 4 | - | 4 | 5 | 4.14 | - | 779 |
| 중 합 발 | 가 | 1 | - | 1 | 1 | 5.23 | - | 253 |
| | 을 | 0 | - | 0 | 0 | 3.65 | - | 409 |
| 종 합 | 마 | 2 487 | 1 | 2 486 | 3 230 | 2.54 | 0.0 | 673 |
| | 벼 | 398 | - | 398 | 516 | 3.77 | - | 1 196 |
| 시 설 하 우 스 | 단 | 196 | - | 196 | 254 | 4.35 | - | 2 535 |
| | 동 | 4 | - | 4 | 6 | 4.19 | - | 2 432 |
| 내 재 형 하 우 스 | 유 | 39 | - | 39 | 51 | 3.36 | - | 21 587 |
| | 리 | 10 | - | 10 | 13 | 4.22 | - | 1 080 |
| 시 설 작 물 | 시 | 3 | - | 3 | 3 | 3.28 | - | 716 |
| | 설 | 18 | - | 18 | 23 | 3.21 | - | 1 211 |
| 시 설 토 마 토 | 시 | 6 | - | 6 | 8 | 3.79 | - | 1 011 |
| | 설 | 5 | - | 5 | 6 | 3.35 | - | 710 |
| 시 설 국 화 | 시 | 19 | - | 19 | 25 | 3.78 | - | 1 905 |
| | 설 | 1 | - | 1 | 1 | 3.58 | - | 314 |
| 시 설 수 박 | 시 | 1 | - | 1 | 1 | 3.28 | - | 259 |
| | 설 | 1 | - | 1 | 1 | 3.28 | - | 259 |

1) 보험료율은 시군구 보험료를 값만 있기 때문에 합계의 경우 보험료 / 가입금액으로 계산

자료 : NH농협손해보험 농업정책보험본부

4. Business & Claims by Province and Crop(cont'd)

4-12. Chungcheongnam-do(cont'd)

in households, ha, case, million won, %

| 사고현황 Accident Details | 보험금 | 건당 보험금 (천 원) | 사고율 | 손해율 | Classification | |
|--------------------------|-----------|--|----------------|------------|--------------------------------|--------------------------|
| 지급건수 | | | | | | |
| No. of Claims Paid | Indemnity | Claims Paid per Indemnity (thousand won) | Accident Ratio | Loss Ratio | | |
| 5 556 | 57 170 | 10 290 | 67.2 | 781.6 | Total | |
| 855 | 11 761 | 13 756 | 90.0 | 942.2 | Special Risk Policies | Apple |
| 2 482 | 33 545 | 13 515 | 95.0 | 1 205.6 | | Pear |
| 1 | 1 | 1 462 | 100.0 | 2 820.8 | | Sweet Persimmon |
| 21 | 127 | 6 051 | 91.3 | 1 155.1 | | Astringent Persimmon |
| 16 | 54 | 3 355 | 51.6 | 102.0 | Multiple Peril Type by Orchard | Peach |
| 10 | 56 | 5 594 | 38.5 | 335.9 | | Grape |
| 17 | 70 | 4 120 | 81.0 | 608.2 | | Chestnut |
| - | - | - | - | - | | Japanese Apricot |
| 1 | 11 | 10 500 | 100.0 | 674.9 | Multiple Peril Type by Field | Fall Potato |
| 2 | 14 | 7 179 | 40.0 | 406.6 | | Fall Onion |
| 2 | 2 | 1 154 | 66.7 | 336.0 | | Bean |
| - | - | - | - | - | | Sweet Potato |
| 1 969 | 10 886 | 5 529 | 48.3 | 438.0 | Multiple Peril Type by Rice | Grape |
| 126 | 418 | 3 316 | 34.4 | 105.0 | Green House | Single House |
| 41 | 120 | 2 924 | 48.2 | 61.2 | | Coupling House |
| 1 | 1 | 640 | 50.0 | 14.5 | | Reinforce House |
| - | - | - | - | - | | Glasshouse Culture |
| - | - | - | - | - | Greenhouse Crop | Greenhouse Strawberry |
| 2 | 13 | 6 571 | 50.0 | 506.3 | | Greenhouse Cucumber |
| 2 | 5 | 2 576 | 12.5 | 29.3 | | Greenhouse Tomato |
| 2 | 13 | 6 479 | 28.6 | 202.0 | | Greenhouse Chrysanthemum |
| 1 | 0 | 128 | 14.3 | 2.8 | | Greenhouse Watermelon |
| 5 | 72 | 14 433 | 45.5 | 379.9 | | Greenhouse Rose |
| - | - | - | - | - | | Greenhouse Green Chilli |
| - | - | - | - | - | | Greenhouse Pumpkin |

1) Because of the county Insurance ratio value, the total insurance rate is calculated by **Premium Income/Business in Force**.

Source : NongHyup Property & Casualty Insurance Co., Ltd. Agricultural Policy Insurance Dept.

4. 지역별, 품목별 가입 및 사고 현황(계속)

4-13. 전 북

단위: 호, ha, 건, 백만 원, %

| 구 | 분 | 보험가입 현황 | | | | | 보험료 | | |
|-----------|-----------|-----------------------------------|--------------------------|--|---------------------------|-----------------------|-----------------------------|---|------------|
| | | Current Status of Policyholder | | | | | Premium Income | | |
| | | 가입농가수 No. of Insured Farmhouse | 가입 건수 No. of Policies | 가입과수원 (농지)수 No. of Insured Orchard (Farmland) | 가입금액 Business in Force | 가입 면적 Insured Area | 국가보험료 Government Subsidy | 광역시도 보험료 Regional Government Subsidy | |
| 합 | 계 | 7 720 | 8 678 | 58 157 | 236 036 | 205 933 003 | 8 311 | 4 155 | 830 |
| 특 정 위 험 사 | 과 | 450 | 632 | 632 | 25 191 | 4 567 778 | 1 703 | 852 | 170 |
| | 배 | 455 | 553 | 553 | 20 393 | 5 353 295 | 1 230 | 615 | 123 |
| | 단 감 | 10 | 10 | 10 | 181 | 88 582 | 5 | 2 | 0 |
| | 떨 은 감 | 38 | 45 | 45 | 745 | 354 586 | 32 | 16 | 3 |
| 총 합 과 수 | 복 승 아 | 131 | 156 | 156 | 3 590 | 1 152 908 | 242 | 121 | 24 |
| | 포 도 | 38 | 48 | 48 | 801 | 172 415 | 43 | 21 | 4 |
| | 밤 | 1 | 1 | 1 | 3 | 30 000 | 0 | 0 | - |
| | 자 두 | 11 | 11 | 11 | 299 | 72 076 | 41 | 21 | 4 |
| | 매 실 | 11 | 11 | 11 | 152 | 143 273 | 8 | 4 | 1 |
| | 복 분 자 | 314 | 380 | 372 | 2 695 | 808 213 | 172 | 86 | 17 |
| | 오 디 | 89 | 96 | 96 | 1 212 | 287 691 | 129 | 65 | 13 |
| | 인 삼 | 23 | 43 | 43 | 7 344 | 620 513 | 294 | 147 | 29 |
| 총 합 밭 | 가 을 감 자 | 3 | 6 | 6 | 74 | 46 952 | 9 | 4 | 1 |
| | 가 을 양 파 | 125 | 176 | 176 | 2 082 | 782 487 | 76 | 38 | 8 |
| | 고 추 | 67 | 72 | 72 | 431 | 266 767 | 41 | 21 | 4 |
| | 콩 | 55 | 83 | 83 | 582 | 784 371 | 32 | 16 | 3 |
| 총 합 벼 | 벼 | 5 763 | 6 179 | 54 786 | 162 540 | 189 808 361 | 3 945 | 1 973 | 394 |
| 시설하우스 | 단 동 하우스 | 79 | 106 | 722 | 5 459 | 385 316 | 226 | 113 | 23 |
| | 연 동 하우스 | 10 | 11 | 11 | 792 | 26 308 | 19 | 9 | 2 |
| 시 설 작 물 | 시 설 딸 기 | 13 | 16 | 73 | 461 | 54 334 | 12 | 6 | 1 |
| | 시 설 오 이 | 1 | 1 | 6 | 53 | 3 918 | 1 | 1 | 0 |
| | 시 설 수 박 | 29 | 38 | 231 | 817 | 112 609 | 44 | 22 | 4 |
| | 시 설 풋 고 추 | 3 | 3 | 10 | 119 | 8 825 | 5 | 2 | 0 |
| | 시 설 호 박 | 1 | 1 | 3 | 19 | 1 425 | 1 | 0 | 0 |

자료 : NH농협손해보험 농업정책보험본부

4. Business & Claims by Province and Crop(cont'd)

4-13. Jeollabuk-do

in households, ha, case, million won, %

| | | 환급금 | | 최종보험료 | | Classification |
|----------------|--------------------------------|-------------------------|----|---|-------|--|
| 시군구보험료 | 농가보험료 | Refunds | | Final Premium Income | | |
| | | 농가환급금 | | 최종 농가보험료 | | |
| County Subsidy | Premium Income of Farmhouse | Refunds of Farmhouse | | Final Premium Income of Farmhouse | | |
| 1 452 | 1 873 | 231 | 51 | 8 079 | 1 822 | Total |
| 302 | 379 | 88 | 21 | 1 615 | 358 | Special Risk Policies Apple |
| 233 | 260 | 78 | 17 | 1 152 | 243 | Pear |
| 1 | 2 | 0 | 0 | 5 | 2 | Sweet Persimmon |
| 6 | 7 | 4 | 1 | 28 | 6 | Astringent Persimmon |
| 48 | 49 | - | - | 242 | 49 | Multiple Peril Type by Orchard Peach |
| 8 | 9 | - | - | 43 | 9 | Grape |
| - | 0 | 0 | 0 | - | - | Chestnut |
| 8 | 8 | - | - | 41 | 8 | Plum |
| 1 | 2 | 0 | 0 | 8 | 2 | Japanese Apricot |
| 32 | 37 | 56 | 11 | 116 | 26 | Rubus Coreanus Fruit |
| 19 | 32 | - | - | 129 | 32 | Mulberry |
| 44 | 74 | - | - | 294 | 74 | Ginseng |
| 1 | 2 | - | - | 9 | 2 | Multiple Peril Type by Field Fall Potato |
| 15 | 15 | - | - | 76 | 15 | Fall Onion |
| 8 | 9 | 2 | 0 | 39 | 8 | Chili |
| 5 | 8 | - | - | 32 | 8 | Bean |
| 667 | 911 | 2 | 0 | 3 944 | 911 | Multiple Peril Type by Rice Rice |
| 39 | 51 | - | - | 226 | 51 | Green House Single House |
| 5 | 3 | - | - | 19 | 3 | Coupling House |
| 3 | 2 | - | - | 12 | 2 | Greenhouse Crop Greenhouse Strawberry |
| 0 | 0 | - | - | 1 | 0 | Greenhouse Cucumber |
| 7 | 11 | - | - | 44 | 11 | Greenhouse Watermelon |
| 1 | 1 | - | - | 5 | 1 | Greenhouse Green Chilli |
| 0 | 0 | - | - | 1 | 0 | Greenhouse Pumpkin |

4. 지역별, 품목별 가입 및 사고 현황(계속)

4-13. 전 북(계속)

단위: 호, ha, 건, 백만 원, %

| 구 분 | 위험보험료 | 위험환급금 | 최종위험 보험료 | 부가보험료 | 보험료율 ¹⁾ | 환급율 | 건당보험료 (천 원) |
|-----------------|--------------|-------------|----------------------|--------------|-------------------------------|---------------|---|
| | Net Premium | Net Refunds | Final Net Premium | Loading | Insurance Ratio ¹⁾ | Refunds Ratio | Premium Per Policy (thousand won) |
| 합 계 | 7 537 | 215 | 7 322 | 9 776 | 3.52 | 2.8 | 958 |
| 특 정 위 험 사 과 | 1 544 | 80 | 1 464 | 2 004 | 6.76 | 5.2 | 2 695 |
| 배 | 1 115 | 71 | 1 044 | 1 447 | 6.03 | 6.4 | 2 225 |
| 단 감 | 4 | 0 | 4 | 6 | 2.74 | 0.5 | 495 |
| 떨 은 감 | 29 | 4 | 25 | 38 | 4.28 | 13.4 | 709 |
| 종 합 과 수 복 승 아 | 220 | - | 220 | 285 | 6.75 | - | 1 553 |
| 포 도 | 39 | - | 39 | 50 | 5.35 | - | 893 |
| 밤 | 0 | 0 | - | 0 | 7.92 | 100.0 | 249 |
| 자 두 | 37 | - | 37 | 48 | 13.77 | - | 3 745 |
| 매 실 | 7 | 0 | 7 | 9 | 5.13 | 0.3 | 708 |
| 복 분 자 | 157 | 56 | 101 | 201 | 6.39 | 32.6 | 453 |
| 오 디 | 117 | - | 117 | 152 | 10.68 | - | 1 349 |
| 인 삼 | 267 | - | 267 | 346 | 4.01 | - | 6 845 |
| 종 합 밭 가 을 감 자 | 8 | - | 8 | 10 | 11.64 | - | 1 438 |
| 가 을 양 파 | 69 | - | 69 | 89 | 3.65 | - | 432 |
| 고 추 | 38 | 2 | 36 | 49 | 9.61 | 5.1 | 575 |
| 콩 | 29 | - | 29 | 38 | 5.50 | - | 386 |
| 종 합 벼 벼 | 3 577 | 2 | 3 575 | 4 641 | 2.43 | 0.0 | 639 |
| 시설하우스 단 동 하우스 | 205 | - | 205 | 267 | 4.13 | - | 2 129 |
| 연 동 하우스 | 17 | - | 17 | 22 | 2.36 | - | 1 701 |
| 시 설 작 물 시 설 딸 기 | 11 | - | 11 | 14 | 2.51 | - | 725 |
| 시 설 오 이 | 1 | - | 1 | 2 | 2.63 | - | 1 400 |
| 시 설 수 박 | 40 | - | 40 | 51 | 5.35 | - | 1 150 |
| 시 설 풋 고 추 | 4 | - | 4 | 6 | 4.16 | - | 1 644 |
| 시 설 호 박 | 0 | - | 0 | 1 | 2.63 | - | 509 |

1) 보험료율은 시군구 보험료율 값만 있기 때문에 합계의 경우 보험료 / 가입금액으로 계산

자료 : NH농협손해보험 농업정책보험본부

4. Business & Claims by Province and Crop(cont'd)

4-13. Jeollabuk-do(cont'd)

in households, ha, case, million won, %

| 사고현황 Accident Details | 보험금 | 건당 보험금 (천 원) | 사고율 | 손해율 | Classification | |
|--------------------------|-----------|--|----------------|------------|--------------------------------|-------------------------|
| 지급건수 | | | | | | |
| No. of Claims Paid | Indemnity | Claims Paid per Indemnity (thousand won) | Accident Ratio | Loss Ratio | | |
| 7 083 | 45 350 | 6 403 | 81.6 | 619.4 | Total | |
| 472 | 9 661 | 20 467 | 74.7 | 659.8 | Special Risk Policies | Apple |
| 537 | 11 120 | 20 707 | 97.1 | 1 064.9 | | Pear |
| 9 | 90 | 10 054 | 90.0 | 2 026.7 | | Sweet Persimmon |
| 44 | 380 | 8 642 | 97.8 | 1 519.4 | | Astringent Persimmon |
| 89 | 534 | 5 998 | 57.1 | 243.0 | Multiple Peril Type by Orchard | Peach |
| 18 | 68 | 3 762 | 37.5 | 174.2 | | Grape |
| - | - | - | - | - | | Chestnut |
| 6 | 34 | - | 54.5 | 92.1 | | Plum |
| - | - | - | - | - | | Japanese Apricot |
| 268 | 513 | 1 914 | 70.5 | 506.9 | | Rubus Coreanus Fruit |
| - | - | - | - | - | | Mulberry |
| - | - | - | - | - | | Ginseng |
| 2 | 8 | 3 866 | 33.3 | 98.8 | Multiple Peril Type by Field | Fall Potato |
| 17 | 53 | 3 113 | 9.7 | 76.9 | | Fall Onion |
| 23 | 56 | 2 415 | 31.9 | 155.8 | | Chili |
| 59 | 148 | 2 511 | 71.1 | 510.1 | | Bean |
| 5 511 | 22 554 | 4 093 | 89.2 | 630.8 | Multiple Peril Type by Rice | Rice |
| 26 | 92 | 3 523 | 24.5 | 44.6 | | Green House |
| 1 | 36 | 35 509 | 9.1 | 209.3 | | |
| - | - | - | - | - | Greenhouse Crop | Greenhouse Strawberry |
| - | - | - | - | - | | Greenhouse Cucumber |
| 1 | 4 | 4 146 | 2.6 | 10.5 | | Greenhouse Watermelon |
| - | - | - | - | - | | Greenhouse Green Chilli |
| - | - | - | - | - | | Greenhouse Pumpkin |

1) Because of the county Insurance ratio value, the total insurance rate is calculated by **Premium Income/Business in Force**.

Source : NongHyup Property & Casualty Insurance Co., Ltd. Agricultural Policy Insurance Dept.

4. 지역별, 품목별 가입 및 사고 현황(계속)

4-14. 전 남

단위: 호, ha, 건, 백만 원, %

| 구 | 분 | 보험가입 현황 | | | | | 보험료 | | |
|----------|----------|-----------------------------------|--------------------------|--|---------------------------|-----------------------|-----------------------------|--|--------------|
| | | Current Status of Policyholder | | | | | Premium Income | | |
| | | 가입농가수 No. of Insured Farmhouse | 가입 건수 No. of Policies | 가입과수원 (농지)수 No. of Insured Orchard (Farmland) | 가입금액 Business in Force | 가입 면적 Insured Area | 국가보험료 Government Subsidy | 광역 시도 보험료 Regional Government Subsidy | |
| 합 | 계 | 74 983 | 101 293 | 311 934 | 454 763 | 293 401 602 | 33 010 | 16 503 | 2 777 |
| 특정 위험 사 | 과 | 118 | 164 | 164 | 8 087 | 1 381 172 | 562 | 281 | 51 |
| | 배 | 3 381 | 4 914 | 4 914 | 132 782 | 32 040 599 | 18 630 | 9 313 | 1 347 |
| | 단 | 751 | 938 | 938 | 12 938 | 6 859 990 | 678 | 339 | 62 |
| | 툭 | 1 290 | 1 864 | 1 864 | 21 751 | 8 674 214 | 1 296 | 648 | 118 |
| 종합 과 수 | 복 | 155 | 202 | 202 | 2 818 | 720 773 | 224 | 112 | 22 |
| | 포 | 69 | 77 | 77 | 745 | 206 513 | 81 | 40 | 8 |
| | 밭 | 17 | 17 | 17 | 75 | 497 518 | 8 | 4 | 1 |
| | 참 | 25 | 29 | 29 | 278 | 79 658 | 33 | 17 | 3 |
| | 다 | 3 | 3 | 3 | 42 | 7 531 | 6 | 3 | 1 |
| | 자 | 780 | 1 022 | 1 022 | 7 315 | 5 492 546 | 749 | 375 | 94 |
| | 매 | 3 | 3 | 3 | 58 | 26 993 | 3 | 1 | 0 |
| | 복 | 29 | 66 | 66 | 2 702 | 614 050 | 219 | 109 | 22 |
| 종합 밭 | 가 | 141 | 229 | 229 | 2 327 | 803 518 | 100 | 50 | 10 |
| | 을 | 596 | 634 | 634 | 2 965 | 1 820 739 | 377 | 189 | 38 |
| | 양 | 22 | 34 | 34 | 411 | 569 979 | 25 | 13 | 2 |
| | 파 | 14 | 18 | 18 | 133 | 48 750 | 3 | 1 | 0 |
| | 공 | 2 | 2 | 2 | 13 | 11 710 | 1 | 0 | 0 |
| 종합 벼 | 벼 | 9 429 | 9 620 | 74 240 | 163 916 | 228 429 989 | 5 721 | 2 860 | 570 |
| 시설 하우스 | 단 | 869 | 1 220 | 5 762 | 71 366 | 3 902 723 | 3 308 | 1 654 | 329 |
| | 동 | 84 | 120 | 132 | 11 048 | 288 246 | 449 | 224 | 45 |
| | 내 | 10 | 10 | 14 | 628 | 16 210 | 32 | 16 | 3 |
| | 재 | 4 | 4 | 4 | 630 | 12 528 | 20 | 10 | 2 |
| 시설 작물 | 유 | 7 | 9 | 23 | 176 | 17 007 | 6 | 3 | 1 |
| | 리 | 94 | 120 | 167 | 4 473 | 278 990 | 125 | 63 | 13 |
| | 온 | 18 | 23 | 121 | 259 | 56 349 | 19 | 10 | 2 |
| | 실 | 55 | 76 | 104 | 2 907 | 178 125 | 113 | 57 | 11 |
| | 실 | 16 | 18 | 128 | 456 | 59 417 | 30 | 15 | 3 |
| | 밭 | 1 | 1 | 2 | 89 | 4 592 | 2 | 1 | 0 |
| | 기 | 45 | 51 | 252 | 1 610 | 156 356 | 98 | 49 | 10 |
| | 오 | 9 | 9 | 19 | 213 | 21 536 | 14 | 7 | 1 |
| | 이 | 38 | 45 | 110 | 912 | 97 405 | 60 | 30 | 6 |
| | 참 | 3 | 3 | 2 | 642 | 25 876 | 17 | 8 | 2 |
| | 외 | | | | | | | | |
| | 토 | | | | | | | | |
| | 마 | | | | | | | | |
| | 토 | | | | | | | | |
| | 막 | | | | | | | | |
| | 장 | | | | | | | | |
| | 미 | | | | | | | | |
| | 곶 | | | | | | | | |
| | 고 | | | | | | | | |
| | 추 | | | | | | | | |
| | 호 | | | | | | | | |
| | 박 | | | | | | | | |
| | 론 | | | | | | | | |
| | 카 | | | | | | | | |

자료 : NH농협손해보험 농업정책보험본부

4. Business & Claims by Province and Crop(cont'd)

4-14. Jeollanam-do

in households, ha, case, million won, %

| | | 환급금 | | 최종보험료 | | Classification |
|----------------|--------------------------------|-------------------------|-----|---|-------|---|
| | | Refunds | | Final Premium Income | | |
| 시군구보험료 | 농가보험료 | 농가환급금 | | 최종 농가보험료 | | |
| County Subsidy | Premium Income of Farmhouse | Refunds of Farmhouse | | Final Premium Income of Farmhouse | | |
| 5 519 | 8 208 | 938 | 254 | 32 071 | 7 953 | Total |
| 102 | 127 | 21 | 4 | 541 | 123 | Special Risk Policies Apple |
| 2 694 | 5 272 | 760 | 215 | 17 870 | 5 058 | Pear |
| 124 | 153 | 33 | 7 | 645 | 146 | Sweet Persimmon |
| 237 | 293 | 106 | 24 | 1 190 | 269 | Astringent Persimmon |
| 44 | 45 | - | - | 224 | 45 | Multiple Peril Type by Orchard Peach |
| 16 | 16 | 1 | 0 | 80 | 16 | Grape |
| 2 | 2 | 5 | 1 | 3 | 1 | Chestnut |
| 7 | 7 | 0 | 0 | 33 | 7 | Kiwi Fruit |
| 1 | 1 | - | - | 6 | 1 | Plum |
| 150 | 131 | 4 | 1 | 745 | 131 | Japanese Apricot |
| 1 | 1 | - | - | 3 | 1 | Rubus Coreanus Fruit |
| 44 | 44 | - | - | 219 | 44 | Tea |
| 20 | 20 | - | - | 100 | 20 | Multiple Peril Type by Field Fall Onion |
| 75 | 75 | 1 | 0 | 376 | 75 | Chili |
| 5 | 5 | - | - | 25 | 5 | Bean |
| 1 | 1 | - | - | 3 | 1 | Garlic |
| 0 | 0 | - | - | 1 | 0 | Corn |
| 1 142 | 1 148 | 6 | 2 | 5 715 | 1 146 | Multiple Peril Type by Rice Rice |
| 658 | 667 | 0 | 0 | 3 308 | 667 | Green House Single House |
| 90 | 90 | - | - | 449 | 90 | Coupling House |
| 5 | 8 | - | - | 32 | 8 | Reinforce House |
| 4 | 4 | - | - | 20 | 4 | Glasshouse Culture |
| 1 | 1 | - | - | 6 | 1 | Greenhouse Crop Greenhouse Strawberry |
| 25 | 25 | - | - | 125 | 25 | Greenhouse Cucumber |
| 4 | 4 | - | - | 19 | 4 | Greenhouse Oriental Melon |
| 23 | 23 | - | - | 113 | 23 | Greenhouse Tomato |
| 6 | 6 | - | - | 30 | 6 | Greenhouse Watermelon |
| 0 | 0 | - | - | 2 | 0 | Greenhouse Rose |
| 20 | 20 | - | - | 98 | 20 | Greenhouse Green Chilli |
| 3 | 3 | - | - | 14 | 3 | Greenhouse Pumpkin |
| 12 | 12 | - | - | 60 | 12 | Greenhouse Melon |
| 3 | 3 | - | - | 17 | 3 | Greenhouse Paprika |

4. 지역별, 품목별 가입 및 사고 현황(계속)

4-14. 전 남(계속)

단위: 호, ha, 건, 백만 원, %

| 구 분 | 위험보험료 | 위험환급금 | 최종위험 보험료 | 부가보험료 | 보험료율 ¹⁾ | 환급율 | 건당보험료 (천 원) |
|---------------------|---------------|-------------|----------------------|---------------|-------------------------------|---------------|---|
| | Net Premium | Net Refunds | Final Net Premium | Loading | Insurance Ratio ¹⁾ | Refunds Ratio | Premium Per Policy (thousand won) |
| 합 계 | 29 931 | 851 | 29 080 | 38 844 | 7.26 | 2.8 | 326 |
| 특 정 위 험 사 과 | 509 | 19 | 491 | 661 | 6.95 | 3.7 | 3 425 |
| 배 | 16 890 | 689 | 16 201 | 21 920 | 14.03 | 4.1 | 3 791 |
| 단 감 | 614 | 30 | 584 | 797 | 5.24 | 4.9 | 723 |
| 뿔 은 감 | 1 175 | 96 | 1 078 | 1 524 | 5.96 | 8.2 | 695 |
| 중 합 과 수 복 승 아 | 203 | - | 203 | 264 | 7.95 | - | 1 109 |
| 포 도 | 73 | 1 | 72 | 95 | 10.80 | 0.7 | 1 046 |
| 밤 | 8 | 5 | 3 | 10 | 11.12 | 64.6 | 491 |
| 참 다 래 | 30 | 0 | 30 | 39 | 11.97 | 1.3 | 1 146 |
| 자 두 | 5 | - | 5 | 7 | 13.96 | - | 1 962 |
| 매 실 | 679 | 4 | 675 | 881 | 10.25 | 0.5 | 733 |
| 복 분 자 | 3 | - | 3 | 3 | 5.08 | - | 980 |
| 차 | 198 | - | 198 | 257 | 8.10 | - | 3 316 |
| 중 합 발 가 을 양 파 | 91 | - | 91 | 118 | 4.30 | - | 436 |
| 고 추 | 342 | 1 | 341 | 444 | 12.72 | 0.3 | 595 |
| 콩 | 23 | - | 23 | 30 | 6.18 | - | 748 |
| 마 늘 | 3 | - | 3 | 4 | 2.24 | - | 165 |
| 옥 수 수 | 1 | - | 1 | 1 | 5.07 | - | 324 |
| 중 합 벼 | 5 187 | 5 | 5 181 | 6 732 | 3.49 | 0.1 | 595 |
| 시 설 하 우 스 단 동 하 우 스 | 3 002 | 0 | 3 002 | 3 896 | 4.64 | 0.0 | 2 712 |
| 연 동 하 우 스 | 407 | - | 407 | 528 | 4.06 | - | 3 741 |
| 내 재 형 하 우 스 | 29 | - | 29 | 38 | 5.15 | - | 3 235 |
| 유 리 온 실 | 18 | - | 18 | 23 | 3.15 | - | 4 967 |
| 시 설 작 물 시 설 딸 기 | 6 | - | 6 | 7 | 3.49 | - | 682 |
| 시 설 오 이 | 114 | - | 114 | 149 | 2.79 | - | 1 042 |
| 시 설 참 외 | 17 | - | 17 | 22 | 7.35 | - | 827 |
| 시 설 토 마 토 | 103 | - | 103 | 133 | 3.90 | - | 1 490 |
| 시 설 수 박 | 27 | - | 27 | 35 | 6.53 | - | 1 653 |
| 시 설 장 미 | 2 | - | 2 | 3 | 2.59 | - | 2 295 |
| 시 설 꽃 고 추 | 89 | - | 89 | 116 | 6.11 | - | 1 928 |
| 시 설 호 박 | 12 | - | 12 | 16 | 6.37 | - | 1 510 |
| 시 설 메 론 | 55 | - | 55 | 71 | 6.62 | - | 1 342 |
| 시 설 파 프리 카 | 15 | - | 15 | 20 | 2.63 | - | 5 630 |

1) 보험료율은 시군구 보험료율 값만 있기 때문에 합계의 경우 보험료 / 가입금액으로 계산

자료 : NH농협손해보험 농업정책보험본부

4. Business & Claims by Province and Crop(cont'd)

4-14. Jeollanam-do(cont'd)

in households, ha, case, million won, %

| 사고현황 Accident Details | 보험금 | 건당 보험금 (천 원) | 사고율 | 손해율 | Classification | |
|--------------------------|----------------|--|----------------|--------------|--------------------------------|---------------------------|
| 지급건수 | | | | | | |
| No. of Claims Paid | Indemnity | Claims Paid per Indemnity (thousand won) | Accident Ratio | Loss Ratio | | |
| 17 163 | 150 117 | 8 747 | 16.9 | 516.2 | Total | |
| 161 | 2 926 | 18 173 | 98.2 | 596.3 | Special Risk Policies | Apple |
| 4 872 | 84 734 | 17 392 | 99.1 | 523.0 | | Pear |
| 757 | 3 688 | 4 872 | 80.7 | 631.2 | | Sweet Persimmon |
| 1 846 | 12 569 | 6 809 | 99.0 | 1 165.5 | | Astringent Persimmon |
| 104 | 386 | 3 716 | 51.5 | 190.3 | Multiple Peril Type by Orchard | Peach |
| 65 | 263 | 4 044 | 84.4 | 362.8 | | Grape |
| 3 | 3 | 868 | 17.6 | 97.1 | | Chestnut |
| 21 | 55 | 2 621 | 72.4 | 185.3 | | Kiwi Fruit |
| - | - | - | - | - | | Plum |
| 297 | 632 | 2 128 | 29.1 | 93.6 | | Japanese Apricot |
| - | - | - | - | - | | Rubus Coreanus Fruit |
| - | - | - | - | - | | Tea |
| 73 | 149 | 2 036 | 31.9 | 164.0 | Multiple Peril Type by Field | Fall Onion |
| 116 | 202 | 1 743 | 18.3 | 59.3 | | Chili |
| 18 | 109 | 6 078 | 52.9 | 474.6 | | Bean |
| - | - | - | - | - | | Garlic |
| - | - | - | - | - | | Corn |
| 8 490 | 41 232 | 4 857 | 88.3 | 795.8 | Multiple Peril Type by Rice | Rice |
| 291 | 2 637 | 9 061 | 23.9 | 87.8 | Green House | Single House |
| 43 | 430 | 10 006 | 35.8 | 105.7 | | Coupling House |
| - | - | - | - | - | | Reinfroce House |
| - | - | - | - | - | | Glasshouse Culture |
| - | - | - | - | - | Greenhouse Crop | Greenhouse Strawberry |
| - | - | - | - | - | | Greenhouse Cucumber |
| - | - | - | - | - | | Greenhouse Oriental Melon |
| 1 | 14 | 13 647 | 1.3 | 13.3 | | Greenhouse Tomato |
| - | - | - | - | - | | Greenhouse Watermelon |
| - | - | - | - | - | | Greenhouse Rose |
| 4 | 38 | 9 465 | 7.8 | 42.5 | | Greenhouse Green Chilli |
| - | - | - | - | - | | Greenhouse Pumpkin |
| - | - | - | - | - | | Greenhouse Melon |
| 1 | 50 | 49 802 | 33.3 | 325.2 | | Greehouse Paprika |

1) Because of the county Insurance ratio value, the total insurance rate is calculated by **Premium Income/Business in Force**.

Source : NongHyup Property & Casualty Insurance Co., Ltd. Agricultural Policy Insurance Dept.

4. 지역별, 품목별 가입 및 사고 현황(계속)

4-15. 경북

단위: 호, ha, 건, 백만 원, %

| 구 | 분 | 보험가입 현황 | | | | | 보험료 | | |
|-----------|-----------|-----------------------------------|--------------------------|--|---------------------------|-----------------------|-----------------------------|---|--------------|
| | | Current Status of Policyholder | | | | | Premium Income | | |
| | | 가입농가수 No. of Insured Farmhouse | 가입 건수 No. of Policies | 가입과수원 (농지)수 No. of Insured Orchard (Farmland) | 가입금액 Business in Force | 가입 면적 Insured Area | 국가보험료 Government Subsidy | 광역시도 보험료 Regional Government Subsidy | |
| 합 | 계 | 23 160 | 36 732 | 73 378 | 982 568 | 187 429 308 | 77 192 | 38 595 | 5 789 |
| 특 정 위 험 사 | 과 | 12 156 | 20 778 | 20 778 | 735 979 | 104 693 294 | 58 570 | 29 285 | 4 393 |
| | 배 | 1 532 | 2 123 | 2 123 | 36 618 | 8 325 643 | 3 360 | 1 680 | 252 |
| | 단 감 | 203 | 266 | 266 | 2 076 | 879 860 | 93 | 46 | 7 |
| | 툼 은 감 | 211 | 246 | 246 | 1 872 | 1 334 010 | 104 | 52 | 8 |
| 중 합 과 수 | 복 승 아 | 1 089 | 1 579 | 1 579 | 23 232 | 5 774 442 | 2 050 | 1 025 | 154 |
| | 포 도 | 1 260 | 1 852 | 1 852 | 27 240 | 5 394 351 | 5 746 | 2 873 | 431 |
| | 자 두 | 1 050 | 1 491 | 1 491 | 13 094 | 5 087 161 | 1 985 | 993 | 149 |
| | 매 실 | 5 | 5 | 5 | 36 | 94 206 | 3 | 1 | 0 |
| | 대 추 | 922 | 1 296 | 1 296 | 13 022 | 4 138 008 | 1 416 | 708 | 106 |
| 중 합 발 가 | 을 양 과 | 68 | 160 | 160 | 1 318 | 438 860 | 45 | 22 | 3 |
| | 고 추 | 364 | 491 | 491 | 2 664 | 1 636 148 | 296 | 148 | 22 |
| | 콩 | 116 | 193 | 193 | 977 | 1 378 357 | 46 | 23 | 3 |
| | 마 늘 | 29 | 50 | 50 | 542 | 138 918 | 17 | 9 | 1 |
| | 고 구 마 | 2 | 2 | 2 | 8 | 6 524 | 0 | 0 | 0 |
| | 옥 수 수 | 1 | 1 | 1 | 4 | 3 220 | 0 | 0 | - |
| 중 합 비 | 비 | 1 799 | 1 901 | 12 897 | 28 221 | 33 878 748 | 423 | 212 | 32 |
| 시 설 하우 스 | 단 동 하우 스 | 1 161 | 2 170 | 15 207 | 60 576 | 7 177 577 | 1 848 | 924 | 139 |
| | 연 동 하우 스 | 20 | 24 | 26 | 2 551 | 75 782 | 105 | 53 | 8 |
| | 유 리 온 실 | 1 | 1 | 1 | 300 | 4 795 | 8 | 4 | 1 |
| 시 설 작 물 | 시 설 딸 기 | 1 | 2 | 7 | 62 | 5 136 | 2 | 1 | 0 |
| | 시 설 오 이 | 3 | 4 | 6 | 180 | 11 097 | 8 | 4 | 1 |
| | 시 설 참 외 | 1 154 | 2 084 | 14 632 | 31 719 | 6 918 710 | 1 053 | 527 | 79 |
| | 시 설 토 마 토 | 3 | 3 | 10 | 107 | 9 174 | 4 | 2 | 0 |
| | 시 설 수 박 | 1 | 1 | 4 | 4 | 1 165 | 0 | 0 | 0 |
| | 시 설 풋 고 추 | 4 | 4 | 24 | 97 | 13 037 | 4 | 2 | 0 |
| | 시 설 메 론 | 5 | 5 | 31 | 70 | 11 084 | 2 | 1 | 0 |

4. Business & Claims by Province and Crop(cont'd)

4-15. Gyeongsangbuk-do

in households, ha, case, million won, %

| | | 환급금 | | 최종보험료 | | Classification |
|----------------|-----------------------------|----------------------|-----|-----------------------------------|--------|---|
| | | Refunds | | Final Premium Income | | |
| 시군구보험료 | 농가보험료 | 농가환급금 | | 최종 농가보험료 | | |
| County Subsidy | Premium Income of Farmhouse | Refunds of Farmhouse | | Final Premium Income of Farmhouse | | |
| 13 508 | 19 299 | 3 228 | 807 | 73 963 | 18 492 | Total |
| 10 249 | 14 643 | 2 911 | 728 | 55 659 | 13 915 | Special Risk Policies Apple |
| 588 | 840 | 170 | 43 | 3 189 | 797 | Pear |
| 16 | 23 | 16 | 4 | 76 | 19 | Sweet Persimmon |
| 18 | 26 | 16 | 4 | 88 | 22 | Astringent Persimmon |
| 359 | 513 | 15 | 4 | 2 035 | 509 | Multiple Peril Type by Orchard Peach |
| 1 005 | 1 436 | 28 | 7 | 5 718 | 1 430 | Grape |
| 347 | 496 | 5 | 1 | 1 981 | 495 | Plum |
| 1 | 1 | - | - | 3 | 1 | Japanese Apricot |
| 248 | 354 | 65 | 16 | 1 351 | 338 | Jujube |
| 8 | 11 | 0 | 0 | 44 | 11 | Multiple Peril Type by Field Fall Onion |
| 52 | 74 | 1 | 0 | 295 | 74 | Chili |
| 8 | 11 | - | - | 46 | 11 | Bean |
| 3 | 4 | - | - | 17 | 4 | Garlic |
| 0 | 0 | - | - | 0 | 0 | Sweet Potato |
| - | 0 | - | - | 0 | 0 | Corn |
| 74 | 106 | 0 | 0 | 423 | 106 | Multiple Peril Type by Rice Rice |
| 323 | 462 | - | - | 1 848 | 462 | Green House Single House |
| 18 | 26 | - | - | 105 | 26 | Coupling House |
| 1 | 2 | - | - | 8 | 2 | Glasshouse Culture |
| 0 | 0 | - | - | 2 | 0 | Greenhouse Crop Greenhouse Strawberry |
| 1 | 2 | - | - | 8 | 2 | Greenhouse Cucumber |
| 184 | 264 | 0 | 0 | 1 053 | 264 | Greenhouse Oriental Melon |
| 1 | 1 | - | - | 4 | 1 | Greenhouse Tomato |
| 0 | 0 | - | - | 0 | 0 | Greenhouse Watermelon |
| 1 | 1 | - | - | 4 | 1 | Greenhouse Green Chilli |
| 0 | 1 | - | - | 2 | 1 | Greenhouse Melon |

4. 지역별, 품목별 가입 및 사고 현황(계속)

4-15. 경 복(계속)

단위: 호, ha, 건, 백만 원, %

| 구 분 | 위험보험료 | 위험환급금 | 최종위험 보험료 | 부가보험료 | 보험료율 ¹⁾ | 환급율 | 건당보험료 (천 원) |
|-----------------|---------------|--------------|----------------------|---------------|-------------------------------|---------------|---|
| | Net Premium | Net Refunds | Final Net Premium | Loading | Insurance Ratio ¹⁾ | Refunds Ratio | Premium Per Policy (thousand won) |
| 합 계 | 69 993 | 2 931 | 67 062 | 90 832 | 7.86 | 4.2 | 2 101 |
| 특 정 위 험 사 과 | 53 101 | 2 639 | 50 462 | 68 911 | 7.96 | 5.0 | 2 819 |
| 배 | 3 046 | 154 | 2 892 | 3 953 | 9.18 | 5.1 | 1 583 |
| 단 감 | 84 | 15 | 69 | 109 | 4.47 | 17.7 | 349 |
| 뽕 은 감 | 94 | 14 | 80 | 122 | 5.54 | 15.0 | 422 |
| 중 합 과 수 북 승 아 | 1 859 | 15 | 1 843 | 2 412 | 8.83 | 0.8 | 1 299 |
| 포 도 | 5 209 | 28 | 5 182 | 6 760 | 21.09 | 0.5 | 3 102 |
| 자 두 | 1 800 | 5 | 1 795 | 2 336 | 15.16 | 0.2 | 1 332 |
| 매 실 | 3 | - | 3 | 3 | 8.26 | - | 593 |
| 대 추 | 1 284 | 59 | 1 225 | 1 666 | 10.88 | 4.6 | 1 093 |
| 중 합 발 가 을 양 과 | 40 | 0 | 40 | 53 | 3.39 | 0.5 | 279 |
| 고 추 | 269 | 1 | 268 | 349 | 11.12 | 0.4 | 604 |
| 콩 | 42 | - | 42 | 54 | 4.70 | - | 238 |
| 마 늘 | 16 | - | 16 | 20 | 3.21 | - | 348 |
| 고 구 마 | 0 | - | 0 | 0 | 3.19 | - | 135 |
| 옥 수 수 | 0 | - | 0 | 0 | 3.68 | - | 131 |
| 중 합 벼 벼 | 384 | 0 | 384 | 498 | 1.50 | 0.0 | 223 |
| 시설하우스 단 동 하우스 | 1 682 | - | 1 682 | 2 182 | 3.05 | - | 852 |
| 연 동 하우스 | 95 | - | 95 | 124 | 4.12 | - | 4 378 |
| 유 리 온 실 | 8 | - | 8 | 10 | 2.82 | - | 8 472 |
| 시 설 작 물 시 설 딸 기 | 2 | - | 2 | 2 | 2.89 | - | 890 |
| 시 설 오 이 | 8 | - | 8 | 10 | 4.72 | - | 2 121 |
| 시 설 참 외 | 958 | 0 | 958 | 1 243 | 3.32 | 0.0 | 505 |
| 시 설 토 마 토 | 4 | - | 4 | 5 | 4.07 | - | 1 458 |
| 시 설 수 박 | 0 | - | 0 | 0 | 4.16 | - | 169 |
| 시 설 풋 고 추 | 4 | - | 4 | 5 | 4.33 | - | 1 047 |
| 시 설 메 론 | 2 | - | 2 | 3 | 3.27 | - | 455 |

1) 보험료율은 시군구 보험료를 값만 있기 때문에 합계의 경우 보험료 / 가입금액으로 계산

자료 : NH농협손해보험 농업정책보험본부

4. Business & Claims by Province and Crop(cont'd)

4-15. Gyeongsangbuk-do(cont'd)

in households, ha, case, million won, %

| 사고현황 Accident Details | 보험금 | 건당 보험금 (천 원) | 사고율 | 손해율 | Classification | |
|--------------------------|-----------|--|----------------|------------|--------------------------------|---------------------------|
| 지급건수 | | | | | | |
| No. of Claims Paid | Indemnity | Claims Paid per Indemnity (thousand won) | Accident Ratio | Loss Ratio | | |
| 17 874 | 172 533 | 9 653 | 48.7 | 257.3 | Total | |
| 12 295 | 146 722 | 11 933 | 59.2 | 290.8 | Special Risk Policies | Apple |
| 1 573 | 11 271 | 7 165 | 74.1 | 389.8 | | Pear |
| 10 | 28 | 2 813 | 3.8 | 40.6 | | Sweet Persimmon |
| 45 | 78 | 1 729 | 18.3 | 97.3 | | Astringent Persimmon |
| 578 | 3 110 | 5 381 | 36.6 | 168.7 | Multiple Peril Type by Orchard | Peach |
| 1 152 | 6 456 | 5 604 | 62.2 | 124.6 | | Grape |
| 767 | 2 382 | 3 105 | 51.4 | 132.7 | | Plum |
| - | - | - | - | - | | Japanese Apricot |
| 269 | 565 | 2 101 | 20.8 | 46.1 | | Jujube |
| 18 | 39 | 2 160 | 11.3 | 96.6 | Multiple Peril Type by Field | Fall Onion |
| 44 | 33 | 758 | 9.0 | 12.5 | | Chili |
| 59 | 85 | 1 448 | 30.6 | 205.2 | | Bean |
| 6 | 7 | 1 234 | 12.0 | 46.9 | | Garlic |
| 1 | 0 | 482 | 50.0 | 196.3 | | Sweet Potato |
| - | - | - | - | - | | Corn |
| 497 | 549 | 1 105 | 26.1 | 143.1 | Multiple Peril Type by Rice | Rice |
| 314 | 738 | 2 351 | 14.5 | 43.9 | Green House | Single House |
| 3 | 20 | 6 553 | 12.5 | 20.6 | | Coupling House |
| - | - | - | - | - | | Glasshouse Culture |
| - | - | - | - | - | Greenhouse Crop | Greenhouse Strawberry |
| - | - | - | - | - | | Greenhouse Cucumber |
| 243 | 449 | 1 848 | 11.7 | 46.9 | | Greenhouse Oriental Melon |
| - | - | - | - | - | | Greenhouse Tomato |
| - | - | - | - | - | | Greenhouse Watermelon |
| - | - | - | - | - | | Greenhouse Green Chilli |
| - | - | - | - | - | | Greenhouse Melon |

1) Because of the county Insurance ratio value, the total insurance rate is calculated by **Premium Income/Business in Force**.

Source : NongHyup Property & Casualty Insurance Co., Ltd. Agricultural Policy Insurance Dept.

4. 지역별, 품목별 가입 및 사고 현황(계속)

4-16. 경 남

단위 : 호, ha, 건, 백만 원, %

| 구 | 분 | 보험가입 현황 | | | | | 보험료 | | |
|----------|----------|-----------------------------------|--------------------------|--|---------------------------|-----------------------|-----------------------------|--|--------------|
| | | Current Status of Policyholder | | | | | Premium Income | | |
| | | 가입농가수 No. of Insured Farmhouse | 가입 건수 No. of Policies | 가입과수원 (농지)수 No. of Insured Orchard (Farmland) | 가입금액 Business in Force | 가입 면적 Insured Area | 국가보험료 Government Subsidy | 광역·시도 보험료 Regional Government Subsidy | |
| 합 | 계 | 9 141 | 12 975 | 21 312 | 280 013 | 87 449 093 | 18 220 | 9 109 | 1 820 |
| 특정위험사과 | 배 | 1 891 | 3 172 | 3 172 | 97 946 | 14 990 724 | 6 194 | 3 096 | 619 |
| | 단감 | 725 | 914 | 914 | 19 087 | 4 999 799 | 2 769 | 1 385 | 277 |
| | 풋은감 | 3 047 | 4 335 | 4 335 | 63 693 | 35 311 986 | 4 898 | 2 449 | 490 |
| 종합과수 | 복숭아 | 615 | 771 | 771 | 7 293 | 5 347 650 | 618 | 309 | 62 |
| | 포도 | 38 | 45 | 45 | 1 075 | 251 740 | 90 | 45 | 9 |
| | 밤 | 22 | 29 | 29 | 536 | 97 909 | 22 | 11 | 2 |
| | 참다래 | 7 | 7 | 7 | 37 | 625 486 | 3 | 2 | 0 |
| | 자두 | 91 | 101 | 101 | 1 443 | 482 275 | 144 | 72 | 14 |
| | 매실 | 1 | 1 | 1 | 12 | 3 026 | 2 | 1 | 0 |
| | 대추 | 54 | 63 | 63 | 623 | 433 721 | 42 | 21 | 4 |
| | 차 | 164 | 327 | 327 | 3 988 | 1 040 292 | 511 | 256 | 50 |
| | | 44 | 67 | 67 | 835 | 172 683 | 73 | 36 | 7 |
| 종합발가을감자 | 가을양파 | 3 | 3 | 3 | 35 | 20 979 | 3 | 1 | 0 |
| | 콩 | 185 | 500 | 500 | 4 565 | 1 465 138 | 158 | 79 | 16 |
| | 마늘 | 4 | 5 | 5 | 23 | 30 851 | 2 | 1 | 0 |
| | 옥수수 | 63 | 95 | 95 | 1 206 | 398 571 | 36 | 18 | 4 |
| 종합벼 | 벼 | 1 | 1 | 1 | 4 | 3 454 | 0 | 0 | 0 |
| 1 215 | | 1 289 | | 7 228 | 13 906 | 18 127 856 | 361 | 181 | 36 |
| 시설하우스 | 단동하우스 | 585 | 775 | 2 554 | 32 451 | 2 239 143 | 1 115 | 557 | 111 |
| | 연동하우스 | 114 | 141 | 173 | 18 686 | 485 238 | 712 | 356 | 71 |
| 시설작물 | 시설딸기 | 43 | 47 | 256 | 1 585 | 169 991 | 46 | 23 | 5 |
| | 시설오이 | 2 | 2 | 4 | 96 | 5 930 | 5 | 3 | 1 |
| | 시설참외 | 1 | 1 | 1 | 11 | 2 310 | 0 | 0 | 0 |
| | 시설토마토 | 14 | 19 | 33 | 648 | 45 475 | 36 | 18 | 4 |
| | 시설국화 | 8 | 13 | 27 | 678 | 29 245 | 38 | 19 | 4 |
| | 시설수박 | 6 | 7 | 35 | 102 | 21 035 | 3 | 1 | 0 |
| | 시설장미 | 11 | 12 | 16 | 940 | 48 709 | 34 | 17 | 3 |
| | 시설꽃고추 | 158 | 198 | 475 | 6 479 | 485 162 | 243 | 121 | 24 |
| | 시설호박 | 7 | 7 | 20 | 213 | 16 480 | 7 | 3 | 1 |
| | 시설메론 | 6 | 8 | 29 | 176 | 18 831 | 6 | 3 | 1 |
| | 시설파프리카 | 16 | 20 | 25 | 1 641 | 77 404 | 49 | 25 | 5 |

4. Business & Claims by Province and Crop(cont'd)

4-16. Gyeongsangnam-do

in households, ha, case, million won, %

| | | 환급금 | | 최종보험료 | | Classification |
|----------------|--------------------------------|-------------------------|-----|---|-------|--|
| | | Refunds | | Final Premium Income | | |
| 시군구보험료 | 농가보험료 | 농가환급금 | | 최종 농가보험료 | | |
| County Subsidy | Premium Income of Farmhouse | Refunds of Farmhouse | | Final Premium Income of Farmhouse | | |
| 3 577 | 3 712 | 608 | 129 | 17 612 | 3 582 | Total |
| 1 061 | 1 416 | 310 | 69 | 5 884 | 1 347 | Special Risk Policies Apple |
| 454 | 654 | 88 | 20 | 2 681 | 634 | Pear |
| 1 150 | 809 | 78 | 14 | 4 819 | 796 | Sweet Persimmon |
| 137 | 110 | 75 | 13 | 542 | 98 | Astringent Persimmon |
| 17 | 19 | - | - | 90 | 19 | Multiple Peril Type by Orchard Peach |
| 3 | 6 | - | - | 22 | 6 | Grape |
| 1 | 1 | - | - | 3 | 1 | Chestnut |
| 30 | 28 | 3 | 1 | 141 | 27 | Kiwi Fruit |
| - | 1 | - | - | 2 | 1 | Plum |
| 11 | 6 | - | - | 42 | 6 | Japanese Apricot |
| 77 | 129 | 51 | 13 | 460 | 116 | Jujube |
| 20 | 9 | - | - | 73 | 9 | Tea |
| 0 | 1 | - | - | 3 | 1 | Multiple Peril Type by Field Fall Potato |
| 30 | 33 | - | - | 158 | 33 | Fall Onion |
| 0 | 0 | - | - | 2 | 0 | Bean |
| 9 | 5 | - | - | 36 | 5 | Garlic |
| 0 | 0 | - | - | 0 | 0 | Corn |
| 71 | 73 | 0 | 0 | 361 | 73 | Multiple Peril Type by Rice Rice |
| 223 | 223 | 1 | 0 | 1 113 | 223 | Green House Single House |
| 179 | 106 | - | - | 712 | 106 | Coupling House |
| 9 | 10 | - | - | 46 | 10 | Greenhouse Crop Greenhouse Strawberry |
| 1 | 1 | - | - | 5 | 1 | Greenhouse Cucumber |
| 0 | 0 | - | - | 0 | 0 | Greenhouse Oriental Melon |
| 10 | 5 | - | - | 36 | 5 | Greenhouse Tomato |
| 11 | 5 | - | - | 38 | 5 | Greenhouse Chrysanthemum |
| 0 | 1 | - | - | 3 | 1 | Greenhouse Watermelon |
| 10 | 3 | - | - | 34 | 3 | Greenhouse Rose |
| 51 | 46 | - | - | 243 | 46 | Greenhouse Green Chilli |
| 1 | 1 | - | - | 7 | 1 | Greenhouse Pumpkin |
| 1 | 1 | - | - | 6 | 1 | Greenhouse Melon |
| 9 | 11 | 0 | 0 | 49 | 10 | Greenhouse Paprika |

4. 지역별, 품목별 가입 및 사고 현황(계속)

4-16. 경 남(계속)

단위: 호, ha, 건, 백만 원, %

| 구 분 | 위험보험료 | 위험환급금 | 최종위험 보험료 | 부가보험료 | 보험료율 ¹⁾ | 환급율 | 건당보험료 (천 원) |
|-----------------|---------------|-------------|----------------------|---------------|-------------------------------|---------------|---|
| | Net Premium | Net Refunds | Final Net Premium | Loading | Insurance Ratio ¹⁾ | Refunds Ratio | Premium Per Policy (thousand won) |
| 합 계 | 16 533 | 551 | 15 981 | 21 456 | 6.51 | 3.3 | 1 404 |
| 특 정 위 험 사 과 | 5 616 | 281 | 5 335 | 7 290 | 6.32 | 5.0 | 1 953 |
| 배 | 2 511 | 80 | 2 431 | 3 258 | 14.51 | 3.2 | 3 030 |
| 단 감 | 4 440 | 71 | 4 369 | 5 761 | 7.69 | 1.6 | 1 130 |
| 뽕 은 감 | 560 | 68 | 492 | 727 | 8.47 | 12.2 | 801 |
| 종 합 과 수 북 승 아 | 82 | - | 82 | 106 | 8.37 | - | 2 000 |
| 포 도 | 20 | - | 20 | 26 | 4.19 | - | 776 |
| 밤 | 3 | - | 3 | 4 | 8.99 | - | 472 |
| 참 다 래 | 131 | 3 | 128 | 170 | 10.00 | 2.0 | 1 428 |
| 자 두 | 1 | - | 1 | 2 | 13.35 | - | 1 610 |
| 매 실 | 38 | - | 38 | 50 | 6.81 | - | 673 |
| 대 추 | 464 | 47 | 417 | 602 | 12.82 | 10.1 | 1 564 |
| 차 | 66 | - | 66 | 85 | 8.69 | - | 1 084 |
| 종 합 발 가 을 감 자 | 2 | - | 2 | 3 | 7.09 | - | 838 |
| 가 을 양 파 | 143 | - | 143 | 186 | 3.45 | - | 315 |
| 콩 | 2 | - | 2 | 2 | 7.77 | - | 356 |
| 마 늘 | 33 | - | 33 | 42 | 2.99 | - | 380 |
| 옥 수 수 | 0 | - | 0 | 0 | 4.41 | - | 191 |
| 종 합 벼 | 327 | 0 | 327 | 425 | 2.60 | 0.0 | 280 |
| 시설하우스 단 동 하우스 | 1 019 | 1 | 1 018 | 1 323 | 3.44 | 0.1 | 1 438 |
| 연 동 하우스 | 649 | - | 649 | 843 | 3.81 | - | 5 047 |
| 시 설 작 물 시 설 딸 기 | 41 | - | 41 | 54 | 2.88 | - | 970 |
| 시 설 오 이 | 5 | - | 5 | 6 | 5.21 | - | 2 501 |
| 시 설 참 외 | 0 | - | 0 | 0 | 3.01 | - | 320 |
| 시 설 토 마 토 | 33 | - | 33 | 43 | 5.60 | - | 1 907 |
| 시 설 국 화 | 35 | - | 35 | 45 | 5.64 | - | 2 941 |
| 시 설 수 박 | 3 | - | 3 | 3 | 2.64 | - | 385 |
| 시 설 장 미 | 31 | - | 31 | 40 | 3.61 | - | 2 831 |
| 시 설 풋 고 추 | 221 | - | 221 | 287 | 3.75 | - | 1 227 |
| 시 설 호 박 | 6 | - | 6 | 8 | 3.15 | - | 959 |
| 시 설 메 론 | 6 | - | 6 | 8 | 3.67 | - | 807 |
| 시설파프리카 | 44 | 0 | 44 | 58 | 2.99 | 0.4 | 2 451 |

1) 보험료율은 시군구 보험료율 값만 있기 때문에 합계의 경우 보험료 / 가입금액으로 계산

자료 : NH농협손해보험 농업정책보험본부

4. Business & Claims by Province and Crop(cont'd)

4-16. Gyeongsangnam-do(cont'd)

in households, ha, case, million won, %

| 사고현황 Accident Details | 보험금 | 건당 보험금 (천 원) | 사고율 | 손해율 | Classification | |
|--------------------------|-----------|--|----------------|------------|--------------------------------|---------------------------|
| 지급건수 | | | | | | |
| No. of Claims Paid | Indemnity | Claims Paid per Indemnity (thousand won) | Accident Ratio | Loss Ratio | | |
| 5 337 | 31 688 | 5 937 | 41.1 | 198.3 | Total | |
| 2 445 | 15 984 | 6 537 | 77.1 | 299.6 | Special Risk Policies | Apple |
| 868 | 9 543 | 10 994 | 95.0 | 392.6 | | Pear |
| 714 | 2 233 | 3 127 | 16.5 | 51.1 | | Sweet Persimmon |
| 593 | 1 822 | 3 073 | 76.9 | 370.5 | | Astringent Persimmon |
| 13 | 50 | 3 852 | 28.9 | 61.4 | Multiple Peril Type by Orchard | Peach |
| 16 | 38 | 2 360 | 55.2 | 185.1 | | Grape |
| 2 | 4 | 1 805 | 28.6 | 120.4 | | Chestnut |
| 21 | 76 | 3 601 | 20.8 | 59.1 | | Kiwi Fruit |
| - | - | - | - | - | | Plum |
| 18 | 28 | 1 583 | 28.6 | 74.2 | | Japanese Apricot |
| 96 | 344 | 3 586 | 29.4 | 82.6 | | Jujube |
| - | - | - | - | - | | Tea |
| 1 | 2 | 1 894 | 33.3 | 83.1 | Multiple Peril Type by Field | Fall Potato |
| 86 | 263 | 3 062 | 17.2 | 184.3 | | Fall Onion |
| 2 | 4 | 2 212 | 40.0 | 274.2 | | Bean |
| - | - | - | - | - | | Garlic |
| - | - | - | - | - | | Corn |
| 278 | 375 | 1 349 | 21.6 | 114.6 | Multiple Peril Type by Rice | Rice |
| 128 | 542 | 4 234 | 16.5 | 53.2 | Green House | Single House |
| 28 | 117 | 4 186 | 19.9 | 18.1 | | Coupling House |
| 5 | 9 | 1 805 | 10.6 | 21.8 | Greenhouse Crop | Greenhouse Strawberry |
| - | - | - | - | - | | Greenhouse Cucumber |
| - | - | - | - | - | | Greenhouse Oriental Melon |
| 3 | 21 | 7 073 | 15.8 | 64.6 | | Greenhouse Tomato |
| - | - | - | - | - | | Greenhouse Chrysanthemum |
| - | - | - | - | - | | Greenhouse Watermelon |
| 3 | 26 | 8 580 | 25.0 | 82.8 | | Greenhouse Rose |
| 15 | 189 | 12 608 | 7.6 | 85.4 | | Greenhouse Green Chilli |
| - | - | - | - | - | | Greenhouse Pumpkin |
| 1 | 3 | 2 848 | 12.5 | 48.7 | | Greenhouse Melon |
| 1 | 15 | 15 373 | 5.0 | 34.7 | | Greenhouse Paprika |

1) Because of the county Insurance ratio value, the total insurance rate is calculated by **Premium Income/Business in Force**.

Source : NongHyup Property & Casualty Insurance Co., Ltd. Agricultural Policy Insurance Dept.

4. 지역별, 품목별 가입 및 사고 현황(계속)

4-17. 제 주

단위: 호, ha, 건, 백만 원, %

| 구 | 분 | 보험가입 현황 | | | | | 보험료 | | |
|---------|-------|-----------------------------------|--------------------------|--|---------------------------|-----------------------|-----------------------------|---|-----|
| | | Current Status of Policyholder | | | | | Premium Income | | |
| | | 가입농가수 No. of Insured Farmhouse | 가입 건수 No. of Policies | 가입과수원 (농지)수 No. of Insured Orchard (Farmland) | 가입금액 Business in Force | 가입 면적 Insured Area | 국가보험료 Government Subsidy | 광역·시·도 보험료 Regional Government Subsidy | |
| 합 | 계 | 1 063 | 1 955 | 1 955 | 18 125 | 21 538 711 | 1 221 | 611 | 304 |
| 특 정 위 험 | 감 | 329 | 420 | 420 | 6 331 | 1 798 938 | 34 | 17 | 8 |
| | 단 | 2 | 3 | 3 | 22 | 11 138 | 1 | 1 | 0 |
| | 떨 은 | 1 | 1 | 1 | 156 | 123 338 | 5 | 3 | 1 |
| 종 합 | 밭 가 을 | 116 | 253 | 253 | 3 203 | 1 790 967 | 273 | 137 | 68 |
| | 가 을 양 | - | - | - | - | - | - | - | - |
| | 콩 | 615 | 1 278 | 1 278 | 8 413 | 17 814 330 | 908 | 454 | 225 |

자료 : NH농협손해보험 농업정책보험본부

4. Business & Claims by Province and Crop(cont'd)

4-17. Jeju-do

in households, ha, case, million won, %

| | | 환급금 | | 최종보험료 | | Classification |
|----------------|--------------------------------|-------------------------|---|---|-----|--|
| 시군구보험료 | 농가보험료 | Refunds | | Final Premium Income | | |
| | | 농가환급금 | | 최종 농가보험료 | | |
| County Subsidy | Premium Income of Farmhouse | Refunds of Farmhouse | | Final Premium Income of Farmhouse | | |
| - | 307 | 4 | 1 | 1 217 | 306 | Total |
| - | 8 | 1 | 0 | 33 | 8 | Special Risk Policies Tangerines |
| - | 0 | 0 | 0 | 1 | 0 | Sweet Persimmon |
| - | 1 | 0 | 0 | 5 | 1 | Astringent Persimmon |
| - | 68 | 0 | 0 | 273 | 68 | Multiple Peril Type by Field Fall Potato |
| - | - | - | - | - | - | Fall Onion |
| - | 229 | 3 | 1 | 905 | 228 | Bean |

Source : NongHyup Property & Casualty Insurance Co., Ltd. Agricultural Policy Insurance Dept.

4. 지역별, 품목별 가입 및 사고 현황(계속)

4-17. 제주(계속)

단위: 호, ha, 건, 백만 원, %

| 구 분 | 위험보험료 | 위험환급금 | 최종위험 보험료 | 부가보험료 | 보험료율 ¹⁾ | 환급율 | 건당보험료 (천 원) |
|---------------|-------------|-------------|----------------------|---------|-------------------------------|---------------|---|
| | Net Premium | Net Refunds | Final Net Premium | Loading | Insurance Ratio ¹⁾ | Refunds Ratio | Premium Per Policy (thousand won) |
| 합 계 | 1 107 | 4 | 1 104 | 1 438 | 6.74 | 0.3 | 625 |
| 특 정 위 험 감 | 30 | 1 | 30 | 40 | 0.53 | 2.3 | 80 |
| 단 감 | 1 | 0 | 1 | 1 | 5.50 | 27.0 | 403 |
| 뽕 은 감 | 5 | 0 | 5 | 6 | 3.47 | 5.7 | 5 393 |
| 종 합 발 가 을 감 자 | 248 | 0 | 248 | 322 | 8.53 | 0.0 | 1 080 |
| 가 을 양 파 | - | - | - | - | - | - | - |
| 콩 | 823 | 2 | 821 | 1 068 | 10.79 | 0.3 | 711 |

1) 보험료율은 시군구 보험료를 값만 있기 때문에 합계의 경우 보험료 / 가입금액으로 계산

자료 : NH농협손해보험 농업정책보험본부

4. Business & Claims by Province and Crop(cont'd)

4-17. Jeju-do(cont'd)

in households, ha, case, million won, %

| 사고현황 Accident Details | 보험금 | 건당 보험금 (천 원) | 사고율 | 손해율 | Classification | |
|----------------------------|-----------|--|----------------|------------|------------------------------|----------------------|
| 지급건수 No. of Claims Paid | Indemnity | Claims Paid per Indemnity (thousand won) | Accident Ratio | Loss Ratio | | |
| 1 189 | 2 533 | 2 131 | 60.8 | 229.5 | Total | |
| 6 | 24 | 3 985 | 1.4 | 80.5 | Special Risk Policies | Tangerines |
| 3 | 3 | 1 111 | 100.0 | 417.0 | | Sweet Persimmon |
| 1 | 103 | 103 166 | 100.0 | 2 237.3 | | Astringent Persimmon |
| 1 | 9 | 8 729 | 0.4 | 3.5 | Multiple Peril Type by Field | Fall Potato |
| 1 | 1 | 1 327 | - | - | | Fall Onion |
| 1 177 | 2 393 | 2 033 | 92.1 | 291.5 | | Bean |

1) Because of the county Insurance ratio value, the total insurance rate is calculated by **Premium Income/Business in Force**.

Source : NongHyup Property & Casualty Insurance Co., Ltd. Agricultural Policy Insurance Dept.

5. 가입자 현황

5-1. 연도별 가입자 현황

단위: 명, 건

| 구 분 | 성별 Gender | | 연령별 Age | | | | | 개인/법인 Individual/Corporation | |
|------|--------------|--------|------------|---------|---------|---------|---------|---------------------------------|-------------|
| | 남자 | 여자 | 30대 이하 | 40 ~ 49 | 50 ~ 59 | 60 ~ 69 | 70대 이상 | 개인 | 법인 |
| | Male | Female | Under 30 | | | | Over 70 | Individual | Corporation |
| 합 계 | 375 344 | 48 404 | 15 768 | 71 958 | 142 481 | 135 120 | 58 425 | 423 752 | 90 |
| 2001 | 7 422 | 633 | 747 | 2 527 | 2 654 | 1 781 | 346 | 8 055 | - |
| 2002 | 17 205 | 1 343 | 1 385 | 5 413 | 6 221 | 4 779 | 750 | 18 548 | 1 |
| 2003 | 15 179 | 1 300 | 985 | 4 606 | 5 538 | 4 506 | 844 | 16 479 | 1 |
| 2004 | 21 709 | 2 375 | 1 245 | 5 708 | 8 018 | 7 311 | 1 802 | 24 084 | 9 |
| 2005 | 23 537 | 2 787 | 1 184 | 5 772 | 8 970 | 8 056 | 2 342 | 26 324 | 4 |
| 2006 | 24 416 | 2 978 | 1 125 | 5 525 | 9 414 | 8 455 | 2 875 | 27 394 | 4 |
| 2007 | 26 013 | 3 127 | 1 038 | 5 345 | 10 090 | 9 279 | 3 388 | 29 140 | 5 |
| 2008 | 28 503 | 4 029 | 1 148 | 5 633 | 11 159 | 10 548 | 4 044 | 32 532 | 6 |
| 2009 | 40 292 | 5 580 | 1 478 | 7 240 | 15 496 | 15 094 | 6 565 | 45 873 | 9 |
| 2010 | 46 135 | 6 594 | 1 543 | 7 206 | 17 918 | 17 615 | 8 449 | 52 731 | 7 |
| 2011 | 59 341 | 8 296 | 1 870 | 8 370 | 22 692 | 22 637 | 12 069 | 67 638 | 15 |
| 2012 | 65 592 | 9 362 | 2 020 | 8 613 | 24 311 | 25 059 | 14 951 | 74 954 | 29 |

자료 : NH농협손해보험 농업정책보험본부

5. Policyholders

5-1. Policyholders by Year

in person, case

| 가입면적 규모 Scale of Insured Area | | | | | | | 환급 현황 Overall Refunds | Classification |
|---|---|--|--|--|--|--|--------------------------|----------------|
| 2000m ² 미만 Under 2000m ² | 2000m ² ~ 4000m ² 미만 2000m ² ~ Under 4000m ² | 4000m ² ~ 6000m ² 4000m ² ~ Under 6000m ² | 6000m ² ~ 8000m ² 6000m ² ~ Under 8000m ² | 8000m ² ~ 10000m ² 8000m ² ~ Under 10000m ² | 10000m ² ~ 15000m ² 10000m ² ~ Under 15000m ² | 15000m ² 이상 Over 15000m ² | 환급건수 No. of Refunds | |
| 46 307 | 116 843 | 75 638 | 49 348 | 36 056 | 43 637 | 56 013 | 141 122 | |
| 3 024 | 1 930 | 1 046 | 565 | 527 | 505 | 458 | 3 113 | 2001 |
| 2 890 | 5 881 | 3 529 | 2 118 | 1 624 | 1 490 | 1 017 | 7 | 2002 |
| 2 180 | 4 768 | 2 922 | 2 068 | 1 720 | 1 545 | 1 277 | 6 386 | 2003 |
| 2 744 | 6 665 | 4 414 | 3 113 | 2 439 | 2 509 | 2 209 | 7 723 | 2004 |
| 2 044 | 7 394 | 5 059 | 3 556 | 2 758 | 2 991 | 2 526 | 9 676 | 2005 |
| 2 393 | 8 951 | 5 434 | 3 444 | 2 460 | 2 611 | 2 105 | 12 249 | 2006 |
| 2 728 | 9 645 | 5 553 | 3 612 | 2 502 | 2 736 | 2 369 | 11 127 | 2007 |
| 3 470 | 10 635 | 6 286 | 4 077 | 2 724 | 2 941 | 2 405 | 11 352 | 2008 |
| 3 915 | 11 911 | 8 995 | 5 781 | 4 080 | 5 093 | 6 107 | 12 303 | 2009 |
| 6 955 | 15 118 | 9 146 | 5 673 | 3 986 | 5 176 | 6 684 | 18 035 | 2010 |
| 6 547 | 16 394 | 11 260 | 7 412 | 5 511 | 7 642 | 12 887 | 24 308 | 2011 |
| 7 417 | 17 551 | 11 994 | 7 929 | 5 725 | 8 398 | 15 969 | 24 843 | 2012 |

5. 가입자 현황(계속)

5-2. 지역별 가입자 현황

단위: 명, 건

| 구 분 | 성별 Gender | | 연령별 Age | | | | | 개인/법인 Individual/Corporation | |
|------------|---------------|--------------|--------------|--------------|---------------|---------------|---------------|---------------------------------|-------------|
| | 남자 | 여자 | 30대 이하 | 40 ~ 49 | 50 ~ 59 | 60 ~ 69 | 70대 이상 | 개인 | 법인 |
| | Male | Female | Under 30 | | | | Over 70 | Individual | Corporation |
| 합 계 | 65 592 | 9 362 | 2 020 | 8 613 | 24 311 | 25 059 | 14 951 | 74 954 | 29 |
| 서 울 | 7 | 2 | - | - | 2 | 5 | 2 | 9 | - |
| 부 산 | 184 | 15 | 9 | 42 | 75 | 52 | 21 | 199 | - |
| 대 구 | 52 | 6 | - | 5 | 18 | 25 | 10 | 58 | - |
| 인 천 | 850 | 65 | 17 | 64 | 249 | 313 | 272 | 915 | - |
| 광 주 | 57 | 7 | 1 | 12 | 26 | 12 | 13 | 64 | - |
| 대 전 | 57 | 4 | - | 8 | 21 | 18 | 14 | 61 | - |
| 울 산 | 557 | 148 | 12 | 54 | 208 | 264 | 167 | 705 | - |
| 세 종 | 3 | - | 1 | - | 1 | - | 1 | 3 | - |
| 경 기 | 3 352 | 255 | 87 | 397 | 1 274 | 1 162 | 687 | 3 607 | 1 |
| 강 원 | 572 | 37 | 18 | 79 | 251 | 170 | 91 | 609 | - |
| 충 북 | 2 386 | 156 | 26 | 308 | 1 051 | 790 | 367 | 2 542 | 1 |
| 충 남 | 6 396 | 637 | 180 | 745 | 2 420 | 2 356 | 1 332 | 7 033 | 14 |
| 전 북 | 6 854 | 862 | 303 | 914 | 2 386 | 2 673 | 1 440 | 7 716 | 4 |
| 전 남 | 15 024 | 3 049 | 533 | 1 885 | 5 081 | 6 278 | 4 296 | 18 073 | 5 |
| 경 북 | 20 306 | 2 852 | 553 | 2 764 | 7 981 | 7 585 | 4 275 | 23 158 | 2 |
| 경 남 | 8 047 | 1 093 | 220 | 1 150 | 2 949 | 3 027 | 1 794 | 9 140 | 1 |
| 제 주 | 888 | 174 | 60 | 186 | 318 | 329 | 169 | 1 062 | 1 |

자료 : NH농협손해보험 농업정책보험본부

5. Policyholders(cont'd)

5-2. Policyholders by Province

in person, case

| 가입면적 규모 Scale of Insured Area | | | | | | | 환급 현황 Overall Refunds | Classification |
|----------------------------------|---|--|--|---|--|---------------------------|--------------------------|-------------------|
| 2000m ² 미만 | 2000m ² ~ 4000m ² 미만 | 4000m ² ~ 6000m ² | 6000m ² ~ 8000m ² | 8000m ² ~ 10000m ² | 10000m ² ~ 15000m ² | 15000m ² 이상 | 환급건수 | |
| Under 2000m ² | Under 4000m ² | Under 6000m ² | Under 8000m ² | Under 10000m ² | Under 15000m ² | Over 15000m ² | No. of Refunds | |
| 7 417 | 17 551 | 11 994 | 7 929 | 5 725 | 8 398 | 15 969 | 24 843 | Total |
| - | - | 3 | 1 | 2 | 1 | 2 | 3 | Seoul |
| 12 | 65 | 60 | 32 | 7 | 13 | 10 | 29 | Busan |
| 22 | 23 | 9 | 1 | - | 3 | - | 55 | Daegu |
| 5 | 24 | 82 | 81 | 91 | 186 | 446 | 65 | Incheon |
| 10 | 15 | 16 | 10 | 5 | 6 | 2 | 22 | Gwangju |
| 9 | 24 | 7 | 8 | 5 | 4 | 4 | 42 | Daejeon |
| 57 | 223 | 123 | 85 | 86 | 70 | 61 | 414 | Ulsan |
| - | 2 | - | - | - | - | 1 | - | Sejong |
| 113 | 366 | 585 | 442 | 393 | 672 | 1 037 | 1 123 | Gyeonggi-do |
| 27 | 84 | 103 | 85 | 65 | 99 | 146 | 136 | Gangwon-do |
| 189 | 642 | 476 | 351 | 211 | 310 | 364 | 1 308 | Chungcheongbuk-do |
| 371 | 699 | 847 | 757 | 636 | 1 174 | 2 563 | 2 095 | Chungcheongnam-do |
| 349 | 568 | 759 | 682 | 571 | 1 083 | 3 708 | 892 | Jeollabuk-do |
| 1 586 | 3 246 | 2 579 | 1 882 | 1 497 | 2 298 | 4 990 | 3 315 | Jeollanam-do |
| 3 168 | 8 488 | 4 779 | 2 507 | 1 394 | 1 473 | 1 351 | 12 059 | Gyeongsangbuk-do |
| 1 436 | 2 922 | 1 478 | 823 | 544 | 811 | 1 127 | 3 232 | Gyeongsangnam-do |
| 63 | 160 | 88 | 182 | 218 | 195 | 157 | 53 | Jeju-do |

Source : NongHyup Property & Casualty Insurance Co., Ltd. Agricultural Policy Insurance Dept.

5. 가입자 현황(계속)

5-3. 품목별 가입자 현황

단위: 명, 건

| 구 | 분 | 성별 | | 연령별 | | | | | 개인/법인 | |
|----------|----------|---------------|--------------|--------------|--------------|---------------|---------------|---------------|------------------------|-------------|
| | | Gender | | Age | | | | | Individual/Corporation | |
| | | 남자 | 여자 | 30대 이하 | 40 ~ 49 | 50 ~ 59 | 60 ~ 69 | 70대 이상 | 개인 | 법인 |
| | | Male | Female | Under 30 | | | | Over 70 | Individual | Corporation |
| 합 | 계 | 65 592 | 9 362 | 2 020 | 8 613 | 24 311 | 25 059 | 14 951 | 74 954 | 29 |
| 특정 위험 | 사과 | 14 498 | 2 248 | 420 | 2 108 | 5 868 | 5 425 | 2 925 | 16 746 | 3 |
| | 배 | 8 695 | 1 606 | 316 | 1 182 | 3 360 | 3 494 | 1 949 | 10 301 | 1 |
| | 감 | 269 | 60 | 25 | 55 | 72 | 112 | 65 | 329 | - |
| | 단감 | 3 518 | 556 | 73 | 388 | 1 129 | 1 433 | 1 051 | 4 074 | - |
| 종합 과수 | 은감 | 1 878 | 316 | 48 | 184 | 583 | 786 | 593 | 2 194 | - |
| | 복숭아 | 1 796 | 151 | 50 | 200 | 793 | 647 | 257 | 1 947 | - |
| | 포도 | 1 467 | 160 | 33 | 193 | 629 | 531 | 241 | 1 627 | - |
| | 밤 | 43 | 2 | - | 5 | 11 | 16 | 13 | 45 | - |
| | 참다래 | 102 | 14 | - | 3 | 36 | 42 | 35 | 116 | - |
| | 자두 | 975 | 101 | 19 | 106 | 330 | 357 | 264 | 1 076 | - |
| | 매실 | 738 | 115 | 12 | 71 | 190 | 331 | 249 | 853 | - |
| | 대추 | 988 | 123 | 17 | 61 | 249 | 400 | 384 | 1 111 | - |
| | 복분자 | 277 | 40 | 9 | 29 | 61 | 144 | 74 | 317 | - |
| | 분차 | 54 | 19 | 2 | 10 | 22 | 26 | 13 | 73 | - |
| | 오디 | 76 | 13 | 1 | 6 | 35 | 37 | 10 | 89 | - |
| 종합 밭 | 인삼 | 23 | 5 | 1 | 5 | 14 | 3 | 5 | 28 | - |
| | 가을감 | 109 | 14 | 5 | 19 | 48 | 39 | 12 | 123 | - |
| | 가을양파 | 478 | 47 | 20 | 84 | 199 | 173 | 49 | 525 | 1 |
| | 고추 | 1 078 | 92 | 19 | 111 | 361 | 454 | 225 | 1 170 | - |
| | 콩 | 768 | 127 | 47 | 171 | 316 | 237 | 124 | 895 | 1 |
| | 마늘 | 100 | 6 | 2 | 25 | 38 | 30 | 11 | 106 | - |
| | 고구마 | 8 | 1 | 2 | 1 | 5 | 1 | - | 9 | - |
| | 옥수수 | 64 | 5 | - | 11 | 36 | 14 | 8 | 69 | - |
| | 수박 | - | - | - | - | - | - | - | - | - |
| | 감자 | - | - | - | - | - | - | - | - | - |
| 종합 벼 | 벼 | 22 762 | 2 989 | 668 | 2 545 | 7 606 | 8 843 | 6 089 | 25 751 | 15 |
| 시설하우스 | 단동 하우스 | 2 806 | 330 | 141 | 585 | 1 321 | 896 | 193 | 3 136 | 2 |
| | 연동 하우스 | 298 | 42 | 19 | 79 | 150 | 83 | 9 | 340 | 4 |
| | 내재형 하우스 | 10 | - | - | 4 | 6 | - | - | 10 | 1 |
| 시설 작물 | 유리 온실 | 6 | 1 | - | 1 | 3 | 3 | - | 7 | - |
| | 시설 딸기 | 67 | 4 | 6 | 14 | 36 | 13 | 2 | 71 | - |
| | 시설 오이 | 94 | 12 | 1 | 18 | 57 | 27 | 3 | 106 | - |
| | 시설 참외 | 1 060 | 113 | 48 | 227 | 493 | 327 | 78 | 1 173 | - |
| | 시설 토마토 | 128 | 11 | 6 | 40 | 62 | 26 | 5 | 139 | - |
| | 시설 국화 | 13 | 2 | - | 5 | 6 | 4 | - | 15 | - |
| | 시설 수박 | 52 | 6 | 1 | 10 | 25 | 18 | 4 | 58 | - |
| | 시설 장미 | 23 | 4 | 1 | 4 | 17 | 4 | 1 | 27 | - |
| | 시설 풋고추 | 189 | 24 | 7 | 36 | 104 | 58 | 8 | 213 | - |
| | 시설 호박 | 18 | - | - | 3 | 8 | 7 | - | 18 | - |
| | 시설 메론 | 46 | 3 | - | 7 | 26 | 14 | 2 | 49 | - |
| | 시설 파프리카 | 18 | - | 1 | 7 | 6 | 4 | - | 18 | 1 |

자료 : NH농협손해보험 농업정책보험본부

5. Policyholders(cont'd)

5-3. Policyholders by Crop

in person, case

| 가입면적 규모 | | | | | | | 환급 현황 | Classification |
|-----------------------------|--|--|--|---|--|-----------------------------|-------------------|--------------------------------|
| Scale of Insured Area | | | | | | | Overall Refunds | |
| 2000m ² 미만 | 2000m ² ~ 4000m ² 미만 | 4000m ² ~ 6000m ² | 6000m ² ~ 8000m ² | 8000m ² ~ 10000m ² | 10000m ² ~ 15000m ² | 15000m ² 이상 | 환급건수 | |
| Under 2000m ² | 2000m ² ~ Under 4000m ² | 4000m ² ~ Under 6000m ² | 6000m ² ~ Under 8000m ² | 8000m ² ~ Under 10000m ² | 10000m ² ~ Under 15000m ² | Over 15000m ² | No. of Refunds | |
| 7 417 | 17 551 | 11 994 | 7 929 | 5 725 | 8 398 | 15 969 | 24 843 | Total |
| 1 690 | 5 348 | 3 634 | 2 214 | 1 335 | 1 484 | 1 044 | 13 636 | Special Risk Policies |
| 1 102 | 2 931 | 1 780 | 1 186 | 931 | 1 203 | 1 169 | 6 633 | Apple |
| 62 | 136 | 65 | 35 | 13 | 15 | 3 | 40 | Pear |
| 655 | 1 268 | 573 | 312 | 224 | 394 | 648 | 1 286 | Tangerines |
| 521 | 746 | 301 | 164 | 129 | 185 | 148 | 1 897 | Sweet Persimmon |
| 412 | 708 | 350 | 184 | 93 | 127 | 73 | 80 | Astringent Persimmon |
| 427 | 834 | 242 | 81 | 30 | 12 | 1 | 98 | Multiple Peril Type by Orchard |
| - | - | - | - | - | 2 | 43 | 11 | Peach |
| 29 | 56 | 16 | 9 | 3 | 1 | 2 | 5 | Grape |
| 262 | 507 | 176 | 65 | 29 | 26 | 11 | 37 | Chestnut |
| 148 | 356 | 129 | 53 | 46 | 59 | 62 | 21 | Kiwi Fruit |
| 343 | 479 | 165 | 59 | 31 | 27 | 7 | 702 | Plum |
| 171 | 122 | 17 | 2 | 2 | 2 | 1 | 256 | Japanese Apricot |
| 24 | 22 | 5 | 6 | 4 | 6 | 6 | - | Jujube |
| 46 | 26 | 8 | 4 | 1 | 4 | - | - | Rubus Coreanus Fruit |
| - | 1 | 2 | 3 | 6 | 10 | 6 | - | Tea |
| 3 | 25 | 21 | 28 | 19 | 14 | 13 | 1 | Mulberry |
| 104 | 273 | 88 | 22 | 16 | 12 | 11 | 1 | Ginseng |
| 154 | 821 | 158 | 22 | 12 | 3 | - | 28 | Multiple Peril Type by Field |
| - | - | 79 | 210 | 221 | 209 | 177 | 8 | Fall Potato |
| 29 | 43 | 17 | 8 | 4 | 5 | - | - | Fall Onion |
| - | 3 | - | 1 | - | 2 | 3 | 2 | Chili |
| - | 20 | 24 | 12 | 6 | 3 | 4 | - | Bean |
| - | - | - | - | - | - | - | - | Garlic |
| - | - | - | - | - | - | - | - | Sweet Potato |
| 6 | 37 | 3 199 | 2 954 | 2 484 | 4 557 | 12 529 | 94 | Corn |
| 762 | 1 583 | 537 | 166 | 55 | 28 | 7 | 4 | Watermelon |
| 96 | 187 | 44 | 13 | 2 | 1 | 1 | - | Spring Potato |
| 7 | 4 | - | - | - | - | - | - | Multiple Peril Type by Orchard |
| 3 | 1 | 1 | 1 | - | 1 | - | - | Rice |
| 9 | 40 | 17 | 4 | 1 | - | - | - | Green House |
| 39 | 60 | 6 | 1 | - | - | - | - | Single House |
| 164 | 630 | 263 | 88 | 25 | 3 | - | 2 | Coupling House |
| 29 | 70 | 29 | 10 | - | 1 | - | - | Reinforce House |
| 6 | 9 | - | - | - | - | - | - | Glasshouse Culture |
| 14 | 32 | 8 | 3 | 1 | - | - | - | Greenhouse Crop |
| 2 | 14 | 11 | - | - | - | - | - | Greenhouse Strawberry |
| 70 | 115 | 21 | 5 | 1 | 1 | - | - | Greenhouse Cucumber |
| 5 | 12 | 1 | - | - | - | - | - | Greenhouse Oriental Melon |
| 21 | 26 | 2 | - | - | - | - | - | Greenhouse Tomato |
| 2 | 6 | 5 | 4 | 1 | 1 | - | 1 | Greenhouse Chrysanthemum |
| | | | | | | | | Greenhouse Watermelon |
| | | | | | | | | Greenhouse Rose |
| | | | | | | | | Greenhouse Green Chilli |
| | | | | | | | | Greenhouse Pumpkin |
| | | | | | | | | Greenhouse Melon |
| | | | | | | | | Greenhouse Paprika |

Source : NongHyup Property & Casualty Insurance Co., Ltd. Agricultural Policy Insurance Dept.

5. 가입자 현황(계속)

5-4. 지역별, 품목별 가입자 현황

5-4-1. 서울

단위: 명, 건

| 구 | 분 | 성별 | | 연령별 | | | | | 개인/법인 | |
|-------|---|--------|--------|----------|---------|---------|---------|---------|------------------------|-------------|
| | | Gender | | Age | | | | | Individual/Corporation | |
| | | 남자 | 여자 | 30대 이하 | 40 ~ 49 | 50 ~ 59 | 60 ~ 69 | 70대 이상 | 개인 | 법인 |
| | | Male | Female | Under 30 | | | | Over 70 | Individual | Corporation |
| 합 | 계 | 7 | 2 | - | - | 2 | 5 | 2 | 9 | - |
| 특정 위험 | 배 | 7 | 2 | - | - | 2 | 5 | 2 | 9 | - |

자료 : NH농협손해보험 농업정책보험본부

5-4-2. 부산

단위: 명, 건

| 구 | 분 | 성별 | | 연령별 | | | | | 개인/법인 | |
|-------|--------|--------|--------|----------|---------|---------|---------|---------|------------------------|-------------|
| | | Gender | | Age | | | | | Individual/Corporation | |
| | | 남자 | 여자 | 30대 이하 | 40 ~ 49 | 50 ~ 59 | 60 ~ 69 | 70대 이상 | 개인 | 법인 |
| | | Male | Female | Under 30 | | | | Over 70 | Individual | Corporation |
| 합 | 계 | 184 | 15 | 9 | 42 | 75 | 52 | 21 | 199 | - |
| 특정 위험 | 배 | 34 | 2 | 2 | 1 | 7 | 18 | 8 | 36 | - |
| 종합 비 | 벼 | 27 | 2 | - | 1 | 12 | 10 | 6 | 29 | - |
| 시설하우스 | 단동 하우스 | 63 | 7 | 4 | 21 | 28 | 13 | 4 | 70 | - |
| | 연동 하우스 | 10 | - | - | 2 | 5 | 3 | - | 10 | - |
| 시설작물 | 시설 토마토 | 49 | 4 | 3 | 17 | 23 | 7 | 3 | 53 | - |
| | 시설 국화 | 1 | - | - | - | - | 1 | - | 1 | - |

자료 : NH농협손해보험 농업정책보험본부

5. Policyholders(cont'd)

5-4. Policyholders by Province and Crop

5-4-1. Seoul

in person, case

| 가입면적 규모 Scale of Insured Area | | | | | | | 환급 현황 Overall Refunds | Classification |
|---|---|--|--|--|--|--|--------------------------|----------------------------|
| 2000m ² 미만 Under 2000m ² | 2000m ² ~ 4000m ² 미만 2000m ² ~ Under 4000m ² | 4000m ² ~ 6000m ² 4000m ² ~ Under 6000m ² | 6000m ² ~ 8000m ² 6000m ² ~ Under 8000m ² | 8000m ² ~ 10000m ² 8000m ² ~ Under 10000m ² | 10000m ² ~ 15000m ² 10000m ² ~ Under 15000m ² | 15000m ² 이상 Over 15000m ² | 환급건수 No. of Refunds | |
| - | - | 3 | 1 | 2 | 1 | 2 | 3 | |
| - | - | 3 | 1 | 2 | 1 | 2 | 3 | Special Risk Policies Pear |

Source : NongHyup Property & Casualty Insurance Co., Ltd. Agricultural Policy Insurance Dept.

5-4-2. Busan

in person, case

| 가입면적 규모 Scale of Insured Area | | | | | | | 환급 현황 Overall Refunds | Classification |
|---|---|--|--|--|--|--|--------------------------|-------------------------------------|
| 2000m ² 미만 Under 2000m ² | 2000m ² ~ 4000m ² 미만 2000m ² ~ Under 4000m ² | 4000m ² ~ 6000m ² 4000m ² ~ Under 6000m ² | 6000m ² ~ 8000m ² 6000m ² ~ Under 8000m ² | 8000m ² ~ 10000m ² 8000m ² ~ Under 10000m ² | 10000m ² ~ 15000m ² 10000m ² ~ Under 15000m ² | 15000m ² 이상 Over 15000m ² | 환급건수 No. of Refunds | |
| 12 | 65 | 60 | 32 | 7 | 13 | 10 | 29 | |
| 7 | 6 | 7 | 8 | 2 | 3 | 3 | 28 | Special Risk Policies Pear |
| - | - | 3 | 6 | 5 | 8 | 7 | 1 | Multiple Peril Type by Orchard Rice |
| 3 | 30 | 27 | 9 | - | 1 | - | - | Green House Single House |
| 1 | 7 | 1 | 1 | - | - | - | - | Coupling House |
| 1 | 21 | 22 | 8 | - | 1 | - | - | Greenhouse Crop Greenhouse Tomato |
| - | 1 | - | - | - | - | - | - | Greenhouse Chrysanthemum |

Source : NongHyup Property & Casualty Insurance Co., Ltd. Agricultural Policy Insurance Dept.

5-4. 지역별, 품목별 가입자 현황(계속)

5-4-3. 대구

단위: 명, 건

| 구 | 분 | 성별 | | 연령별 | | | | | 개인/법인 | |
|--------------|---|--------|--------|----------|---------|---------|---------|---------|------------------------|-------------|
| | | Gender | | Age | | | | | Individual/Corporation | |
| | | 남자 | 여자 | 30대 이하 | 40 ~ 49 | 50 ~ 59 | 60 ~ 69 | 70대 이상 | 개인 | 법인 |
| | | Male | Female | Under 30 | | | | Over 70 | Individual | Corporation |
| 합 | 계 | 52 | 6 | - | 5 | 18 | 25 | 10 | 58 | - |
| 특정 위험 사 | 과 | 22 | 3 | - | 1 | 8 | 10 | 6 | 25 | - |
| | 단 | 15 | 3 | - | 2 | 5 | 8 | 3 | 18 | - |
| 종합 과 수 복 승 아 | | 11 | - | - | 1 | 4 | 5 | 1 | 11 | - |
| | 포 | 1 | - | - | - | - | 1 | - | 1 | - |
| 종합 발 가 을 양 파 | | 3 | - | - | 1 | 1 | 1 | - | 3 | - |

자료 : NH농협손해보험 농업정책보험본부

5-4-4. 인천

단위: 명, 건

| 구 | 분 | 성별 | | 연령별 | | | | | 개인/법인 | |
|----------|---|--------|--------|----------|---------|---------|---------|---------|------------------------|-------------|
| | | Gender | | Age | | | | | Individual/Corporation | |
| | | 남자 | 여자 | 30대 이하 | 40 ~ 49 | 50 ~ 59 | 60 ~ 69 | 70대 이상 | 개인 | 법인 |
| | | Male | Female | Under 30 | | | | Over 70 | Individual | Corporation |
| 합 | 계 | 850 | 65 | 17 | 64 | 249 | 313 | 272 | 915 | - |
| 특정 위험 사 | 과 | 2 | - | - | 1 | - | 1 | - | 2 | - |
| | 배 | 40 | 5 | 2 | 10 | 13 | 16 | 4 | 45 | - |
| 종합 과 수 포 | 도 | 14 | 1 | 1 | 1 | 4 | 4 | 5 | 15 | - |
| 종합 벼 | 벼 | 794 | 59 | 14 | 52 | 232 | 292 | 263 | 853 | - |

자료 : NH농협손해보험 농업정책보험본부

5-4. Policyholders by Province and Crop(cont'd)

5-4-3. Daegu

in person, case

| 가입면적 규모 | | | | | | | 환급 현황 | Classification |
|--------------------------|---|---|---|--|---|--------------------------|-----------------|---|
| Scale of Insured Area | | | | | | | Overall Refunds | |
| 2000m ² 미만 | 2000m ² ~ 4000m ² 미만 | 4000m ² ~ 6000m ² | 6000m ² ~ 8000m ² | 8000m ² ~ 10000m ² | 10000m ² ~ 15000m ² | 15000m ² 이상 | 환급건수 | |
| Under 2000m ² | Under 2000m ² ~ Under 4000m ² | Under 4000m ² ~ Under 6000m ² | Under 6000m ² ~ Under 8000m ² | Under 8000m ² ~ Under 10000m ² | Under 10000m ² ~ Under 15000m ² | Over 15000m ² | No. of Refunds | |
| 22 | 23 | 9 | 1 | - | 3 | - | 55 | Total |
| 8 | 9 | 5 | 1 | - | 2 | - | 37 | Special Risk Policies Apple |
| 10 | 7 | - | - | - | 1 | - | 18 | Sweet Persimmon |
| 3 | 4 | 4 | - | - | - | - | - | Multiple Peril Type by Orchard Peach |
| - | 1 | - | - | - | - | - | - | Grape |
| 1 | 2 | - | - | - | - | - | - | Multiple Peril Type by Field Fall Onion |

Source : NongHyup Property & Casualty Insurance Co., Ltd. Agricultural Policy Insurance Dept.

5-4-4. Incheon

in person, case

| 가입면적 규모 | | | | | | | 환급 현황 | Classification |
|--------------------------|---|---|---|--|---|--------------------------|-----------------|--------------------------------------|
| Scale of Insured Area | | | | | | | Overall Refunds | |
| 2000m ² 미만 | 2000m ² ~ 4000m ² 미만 | 4000m ² ~ 6000m ² | 6000m ² ~ 8000m ² | 8000m ² ~ 10000m ² | 10000m ² ~ 15000m ² | 15000m ² 이상 | 환급건수 | |
| Under 2000m ² | Under 2000m ² ~ Under 4000m ² | Under 4000m ² ~ Under 6000m ² | Under 6000m ² ~ Under 8000m ² | Under 8000m ² ~ Under 10000m ² | Under 10000m ² ~ Under 15000m ² | Over 15000m ² | No. of Refunds | |
| 5 | 24 | 82 | 81 | 91 | 186 | 446 | 65 | Total |
| - | - | 2 | - | - | - | - | 1 | Special Risk Policies Apple |
| 1 | 16 | 7 | 6 | 4 | 5 | 6 | 55 | Pear |
| 4 | 7 | 1 | 2 | - | 1 | - | 6 | Multiple Peril Type by Orchard Grape |
| - | 1 | 72 | 73 | 87 | 180 | 440 | 3 | Multiple Peril Type by Orchard Rice |

Source : NongHyup Property & Casualty Insurance Co., Ltd. Agricultural Policy Insurance Dept.

5-4. 지역별, 품목별 가입자 현황(계속)

5-4-5. 광주

단위: 명, 건

| 구 | 분 | 성별 | | 연령별 | | | | | 개인/법인 | |
|----|-----------|--------|--------|----------|---------|---------|---------|---------|------------------------|-------------|
| | | Gender | | Age | | | | | Individual/Corporation | |
| | | 남자 | 여자 | 30대 이하 | 40 ~ 49 | 50 ~ 59 | 60 ~ 69 | 70대 이상 | 개인 | 법인 |
| | | Male | Female | Under 30 | | | | Over 70 | Individual | Corporation |
| 합 | 계 | 57 | 7 | 1 | 12 | 26 | 12 | 13 | 64 | - |
| 특정 | 과수 배 | 22 | 5 | 1 | 7 | 10 | 4 | 5 | 27 | - |
| | 단감 | 6 | - | - | 2 | 2 | 1 | 1 | 6 | - |
| | 뽕은감 | 7 | - | - | 1 | 3 | 2 | 1 | 7 | - |
| 종합 | 과수 복숭아 | 10 | - | - | 1 | 4 | 3 | 2 | 10 | - |
| | 포도 | 1 | - | - | - | - | 1 | - | 1 | - |
| 종합 | 벼 | 3 | - | - | - | - | 1 | 2 | 3 | - |
| 시설 | 하우스 단동하우스 | 7 | 2 | - | 1 | 7 | - | 1 | 9 | - |
| 시설 | 작물 시설꽃고추 | 1 | - | - | - | - | - | 1 | 1 | - |

자료 : NH농협손해보험 농업정책보험본부

5-4-6. 대전

단위: 명, 건

| 구 | 분 | 성별 | | 연령별 | | | | | 개인/법인 | |
|----|--------|--------|--------|----------|---------|---------|---------|---------|------------------------|-------------|
| | | Gender | | Age | | | | | Individual/Corporation | |
| | | 남자 | 여자 | 30대 이하 | 40 ~ 49 | 50 ~ 59 | 60 ~ 69 | 70대 이상 | 개인 | 법인 |
| | | Male | Female | Under 30 | | | | Over 70 | Individual | Corporation |
| 합 | 계 | 57 | 4 | - | 8 | 21 | 18 | 14 | 61 | - |
| 특정 | 과수 배 | 43 | 4 | - | 8 | 16 | 13 | 10 | 47 | - |
| | 뽕은감 | 1 | - | - | - | - | 1 | - | 1 | - |
| 종합 | 과수 복숭아 | 1 | - | - | - | - | 1 | - | 1 | - |
| | 포도 | 10 | - | - | - | 3 | 3 | 4 | 10 | - |
| 종합 | 벼 | 2 | - | - | - | 2 | - | - | 2 | - |

자료 : NH농협손해보험 농업정책보험본부

5-4. Policyholders by Province and Crop(cont'd)

5-4-5. Gwangju

in person, case

| 가입면적 규모 | | | | | | | 환급 현황 | Classification |
|-----------------------------|--|--|--|---|--|-----------------------------|-------------------|---|
| Scale of Insured Area | | | | | | | Overall Refunds | |
| 2000m ² 미만 | 2000m ² ~ 4000m ² 미만 | 4000m ² ~ 6000m ² | 6000m ² ~ 8000m ² | 8000m ² ~ 10000m ² | 10000m ² ~ 15000m ² | 15000m ² 이상 | 환급건수 | |
| Under 2000m ² | 2000m ² ~ Under 4000m ² | 4000m ² ~ Under 6000m ² | 6000m ² ~ Under 8000m ² | 8000m ² ~ Under 10000m ² | 10000m ² ~ Under 15000m ² | Over 15000m ² | No. of Refunds | |
| 10 | 15 | 16 | 10 | 5 | 6 | 2 | 22 | Total |
| 3 | 4 | 8 | 6 | 3 | 2 | 1 | 16 | Special Risk Policies Pear |
| - | 2 | 1 | - | 1 | 1 | 1 | 1 | Sweet Persimmon |
| - | 1 | 3 | - | 1 | 2 | - | 5 | Astringent Persimmon |
| 1 | 4 | 2 | 3 | - | - | - | - | Multiple Peril Type by Orchard Peach |
| - | 1 | - | - | - | - | - | - | Grape |
| - | - | 1 | 1 | - | 1 | - | - | Multiple Peril Type by Orchard Rice |
| 5 | 3 | 1 | - | - | - | - | - | Green House Single House |
| 1 | - | - | - | - | - | - | - | Greenhouse Crop Greenhouse Green Chilli |

Source : NongHyup Property & Casualty Insurance Co., Ltd. Agricultural Policy Insurance Dept.

5-4-6. Daejeon

in person, case

| 가입면적 규모 | | | | | | | 환급 현황 | Classification |
|-----------------------------|--|--|--|---|--|-----------------------------|-------------------|--------------------------------------|
| Scale of Insured Area | | | | | | | Overall Refunds | |
| 2000m ² 미만 | 2000m ² ~ 4000m ² 미만 | 4000m ² ~ 6000m ² | 6000m ² ~ 8000m ² | 8000m ² ~ 10000m ² | 10000m ² ~ 15000m ² | 15000m ² 이상 | 환급건수 | |
| Under 2000m ² | 2000m ² ~ Under 4000m ² | 4000m ² ~ Under 6000m ² | 6000m ² ~ Under 8000m ² | 8000m ² ~ Under 10000m ² | 10000m ² ~ Under 15000m ² | Over 15000m ² | No. of Refunds | |
| 9 | 24 | 7 | 8 | 5 | 4 | 4 | 42 | Total |
| 6 | 18 | 4 | 6 | 5 | 4 | 4 | 41 | Special Risk Policies Pear |
| - | - | - | 1 | - | - | - | 1 | Astringent Persimmon |
| - | 1 | - | - | - | - | - | - | Multiple Peril Type by Orchard Peach |
| 3 | 5 | 2 | - | - | - | - | - | Grape |
| - | - | 1 | 1 | - | - | - | - | Multiple Peril Type by Orchard Rice |

Source : NongHyup Property & Casualty Insurance Co., Ltd. Agricultural Policy Insurance Dept.

5-4. 지역별, 품목별 가입자 현황(계속)

5-4-7. 울 산

단위: 명, 건

| 구 | 분 | 성별 | | 연령별 | | | | | 개인/법인 | |
|----|------|--------|--------|----------|---------|---------|---------|---------|------------------------|-------------|
| | | Gender | | Age | | | | | Individual/Corporation | |
| | | 남자 | 여자 | 30대 이하 | 40 ~ 49 | 50 ~ 59 | 60 ~ 69 | 70대 이상 | 개인 | 법인 |
| | | Male | Female | Under 30 | | | | Over 70 | Individual | Corporation |
| 합 | 계 | 557 | 148 | 12 | 54 | 208 | 264 | 167 | 705 | - |
| 특정 | 과수사과 | 10 | - | - | 1 | 1 | 6 | 2 | 10 | - |
| | 배 | 513 | 144 | 10 | 53 | 193 | 243 | 158 | 657 | - |
| | 단감 | 31 | 4 | 2 | - | 13 | 13 | 7 | 35 | - |
| | 뽕은감 | 1 | - | - | - | - | 1 | - | 1 | - |
| 종합 | 벼 | 2 | - | - | - | 1 | 1 | - | 2 | - |

자료 : NH농협손해보험 농업정책보험본부

5-4-8. 세 종

단위: 명, 건

| 구 | 분 | 성별 | | 연령별 | | | | | 개인/법인 | |
|----|-------|--------|--------|----------|---------|---------|---------|---------|------------------------|-------------|
| | | Gender | | Age | | | | | Individual/Corporation | |
| | | 남자 | 여자 | 30대 이하 | 40 ~ 49 | 50 ~ 59 | 60 ~ 69 | 70대 이상 | 개인 | 법인 |
| | | Male | Female | Under 30 | | | | Over 70 | Individual | Corporation |
| 합 | 계 | 3 | - | 1 | - | 1 | - | 1 | 3 | - |
| 종합 | 과수복숭아 | 2 | - | 1 | - | 1 | - | - | 2 | - |
| | 매실 | 1 | - | - | - | - | - | 1 | 1 | - |

자료 : NH농협손해보험 농업정책보험본부

5-4. Policyholders by Province and Crop(cont'd)

5-4-7. Ulsan

in person, case

| 가입면적 규모 | | | | | | | 환급 현황 | Classification |
|--------------------------|---|---|---|--|---|--------------------------|-----------------|-------------------------------------|
| Scale of Insured Area | | | | | | | Overall Refunds | |
| 2000m ² 미만 | 2000m ² ~ 4000m ² 미만 | 4000m ² ~ 6000m ² | 6000m ² ~ 8000m ² | 8000m ² ~ 10000m ² | 10000m ² ~ 15000m ² | 15000m ² 이상 | 환급건수 | |
| Under 2000m ² | Under 2000m ² ~ Under 4000m ² | Under 4000m ² ~ Under 6000m ² | Under 6000m ² ~ Under 8000m ² | Under 8000m ² ~ Under 10000m ² | Under 10000m ² ~ Under 15000m ² | Over 15000m ² | No. of Refunds | |
| 57 | 223 | 123 | 85 | 86 | 70 | 61 | 414 | Total |
| 2 | 5 | 1 | - | - | - | 2 | 7 | Special Risk Policies Apple |
| 55 | 208 | 118 | 81 | 85 | 65 | 45 | 395 | Pear |
| - | 10 | 3 | 4 | - | 5 | 13 | 12 | Sweet Persimmon |
| - | - | 1 | - | - | - | - | - | Astringent Persimmon |
| - | - | - | - | 1 | - | 1 | - | Multiple Peril Type by Orchard Rice |

Source : NongHyup Property & Casualty Insurance Co., Ltd. Agricultural Policy Insurance Dept.

5-4-8. Sejong

in person, case

| 가입면적 규모 | | | | | | | 환급 현황 | Classification |
|--------------------------|---|---|---|--|---|--------------------------|-----------------|--------------------------------------|
| Scale of Insured Area | | | | | | | Overall Refunds | |
| 2000m ² 미만 | 2000m ² ~ 4000m ² 미만 | 4000m ² ~ 6000m ² | 6000m ² ~ 8000m ² | 8000m ² ~ 10000m ² | 10000m ² ~ 15000m ² | 15000m ² 이상 | 환급건수 | |
| Under 2000m ² | Under 2000m ² ~ Under 4000m ² | Under 4000m ² ~ Under 6000m ² | Under 6000m ² ~ Under 8000m ² | Under 8000m ² ~ Under 10000m ² | Under 10000m ² ~ Under 15000m ² | Over 15000m ² | No. of Refunds | |
| - | 2 | - | - | - | - | 1 | - | Total |
| - | 2 | - | - | - | - | - | - | Multiple Peril Type by Orchard Peach |
| - | - | - | - | - | - | 1 | - | Japanese Apricot |

Source : NongHyup Property & Casualty Insurance Co., Ltd. Agricultural Policy Insurance Dept.

5-4. 지역별, 품목별 가입자 현황(계속)

5-49. 경 기

단위: 명, 건

| 구 | 분 | 성별 | | 연령별 | | | | | 개인/법인 | |
|---------------|-----------|--------|--------|----------|---------|---------|---------|---------|------------------------|-------------|
| | | Gender | | Age | | | | | Individual/Corporation | |
| | | 남자 | 여자 | 30대 이하 | 40 ~ 49 | 50 ~ 59 | 60 ~ 69 | 70대 이상 | 개인 | 법인 |
| | | Male | Female | Under 30 | | | | Over 70 | Individual | Corporation |
| 합 | 계 | 3 352 | 255 | 87 | 397 | 1 274 | 1 162 | 687 | 3 607 | 1 |
| 특 정 과 수 사 | 과 | 92 | 6 | 2 | 17 | 45 | 24 | 10 | 98 | - |
| | 배 | 1 199 | 92 | 38 | 141 | 477 | 428 | 207 | 1 291 | - |
| 종 합 과 수 복 승 아 | | 55 | 2 | 2 | 7 | 31 | 12 | 5 | 57 | - |
| | 포 도 | 117 | 7 | 2 | 9 | 58 | 41 | 14 | 124 | - |
| | 자 두 | 6 | - | - | 1 | 4 | 1 | - | 6 | - |
| 종 합 발 가 을 양 파 | | - | - | - | - | - | - | - | - | - |
| | 콩 | 19 | - | - | 3 | 5 | 5 | 6 | 19 | - |
| | 고 구 마 | 5 | - | 2 | 1 | 1 | 1 | - | 5 | - |
| | 벼 | 1 758 | 129 | 33 | 186 | 600 | 626 | 442 | 1 887 | - |
| 시 설 하 우 스 | 단 동 하 우 스 | 76 | 9 | 8 | 20 | 38 | 17 | 2 | 85 | 1 |
| | 연 동 하 우 스 | 17 | 9 | - | 8 | 12 | 5 | 1 | 26 | - |
| 시 설 작 물 | 시 설 딸 기 | 1 | - | - | - | 1 | - | - | 1 | - |
| | 시 설 국 화 | 1 | - | - | 1 | - | - | - | 1 | - |
| | 시 설 수 박 | 1 | - | - | - | - | 1 | - | 1 | - |
| | 시 설 장 미 | 5 | 1 | - | 3 | 2 | 1 | - | 6 | - |

자료 : NH농협손해보험 농업정책보험본부

5-4. Policyholders by Province and Crop(cont'd)

5-4-9. Gyeonggi-do

in person, case

| 가입면적 규모 | | | | | | | 환급 현황 | Classification |
|--------------------------|---|---|---|--|---|--------------------------|-----------------|---|
| Scale of Insured Area | | | | | | | Overall Refunds | |
| 2000m ² 미만 | 2000m ² ~ 4000m ² 미만 | 4000m ² ~ 6000m ² | 6000m ² ~ 8000m ² | 8000m ² ~ 10000m ² | 10000m ² ~ 15000m ² | 15000m ² 이상 | 환급건수 | |
| Under 2000m ² | 2000m ² ~ Under 4000m ² | 4000m ² ~ Under 6000m ² | 6000m ² ~ Under 8000m ² | 8000m ² ~ Under 10000m ² | 10000m ² ~ Under 15000m ² | Over 15000m ² | No. of Refunds | |
| 113 | 366 | 585 | 442 | 393 | 672 | 1 037 | 1 123 | Total |
| 3 | 23 | 14 | 16 | 14 | 16 | 12 | 58 | Special Risk Policies Apple |
| 46 | 226 | 193 | 138 | 135 | 235 | 318 | 1 017 | Pear |
| 6 | 18 | 8 | 10 | 6 | 4 | 5 | 5 | Multiple Peril Type by Orchard Peach |
| 26 | 49 | 24 | 13 | 9 | 3 | - | 21 | Grape |
| - | 2 | 3 | 1 | - | - | - | - | Plum |
| - | - | - | - | - | - | - | - | Multiple Peril Type by Field Fall Onion |
| - | - | 5 | 2 | 5 | 4 | 3 | - | Bean |
| - | - | - | - | - | 2 | 3 | - | Sweet Potato |
| - | 1 | 312 | 255 | 221 | 403 | 695 | 22 | Rice |
| 26 | 30 | 16 | 5 | 3 | 5 | 1 | - | Green House Single House |
| 5 | 12 | 7 | 2 | - | - | - | - | Coupling House |
| 1 | - | - | - | - | - | - | - | Greenhouse Crop Greenhouse Strawberry |
| - | 1 | - | - | - | - | - | - | Greenhouse Chrysanthemum |
| - | 1 | - | - | - | - | - | - | Greenhouse Watermelon |
| - | 3 | 3 | - | - | - | - | - | Greenhouse Rose |

Source : NongHyup Property & Casualty Insurance Co., Ltd. Agricultural Policy Insurance Dept.

5-4. 지역별, 품목별 가입자 현황(계속)

5-4-10. 강원

단위: 명, 건

| 구 | 분 | 성별 | | 연령별 | | | | | 개인/법인 | |
|-------|-------|--------|--------|----------|---------|---------|---------|---------|------------------------|-------------|
| | | Gender | | Age | | | | | Individual/Corporation | |
| | | 남자 | 여자 | 30대 이하 | 40 ~ 49 | 50 ~ 59 | 60 ~ 69 | 70대 이상 | 개인 | 법인 |
| | | Male | Female | Under 30 | | | | Over 70 | Individual | Corporation |
| 합 | 계 | 572 | 37 | 18 | 79 | 251 | 170 | 91 | 609 | - |
| 특정위험사 | 과 | 97 | 7 | 2 | 12 | 45 | 27 | 18 | 104 | - |
| | 배 | 72 | 4 | 2 | 4 | 23 | 34 | 13 | 76 | - |
| | 단감 | 1 | - | - | - | 1 | - | - | 1 | - |
| | 뽕은감 | 1 | - | - | - | - | 1 | - | 1 | - |
| 종합위험 | 복숭아 | 113 | 6 | 5 | 9 | 50 | 35 | 20 | 119 | - |
| | 포도 | 34 | 4 | 1 | 3 | 22 | 10 | 2 | 38 | - |
| | 자두 | 1 | - | - | 1 | - | - | - | 1 | - |
| | 인삼 | 5 | - | - | - | 4 | 1 | - | 5 | - |
| 종합발 | 콩 | 32 | 4 | - | 10 | 15 | 10 | 1 | 36 | - |
| | 옥수수 | 7 | 1 | - | 2 | 5 | - | 1 | 8 | - |
| 종합벼 | 벼 | 204 | 10 | 8 | 36 | 82 | 52 | 36 | 214 | - |
| 시설하우스 | 단동하우스 | 1 | - | - | - | 1 | - | - | 1 | - |
| | 연동하우스 | 2 | 1 | - | 1 | 2 | - | - | 3 | - |
| 시설작물 | 시설오이 | 2 | - | - | 1 | 1 | - | - | 2 | - |

자료 : NH농협손해보험 농업정책보험본부

5-4. Policyholders by Province and Crop(cont'd)

5-4-10. Gangwon-do

in person, case

| 가입면적 규모 Scale of Insured Area | | | | | | | 환급 현황 Overall Refunds | 환급건수 No. of Refunds | Classification |
|---|---|--|--|--|--|--|--------------------------|--------------------------------------|----------------|
| 2000m ² 미만 Under 2000m ² | 2000m ² ~ 4000m ² 미만 2000m ² ~ Under 4000m ² | 4000m ² ~ 6000m ² 4000m ² ~ Under 6000m ² | 6000m ² ~ 8000m ² 6000m ² ~ Under 8000m ² | 8000m ² ~ 10000m ² 8000m ² ~ Under 10000m ² | 10000m ² ~ 15000m ² 10000m ² ~ Under 15000m ² | 15000m ² 이상 Over 15000m ² | | | |
| 27 | 84 | 103 | 85 | 65 | 99 | 146 | 136 | | |
| 6 | 21 | 22 | 16 | 13 | 20 | 6 | 68 | Special Risk Policies Apple | |
| 7 | 16 | 19 | 12 | 7 | 7 | 8 | 49 | Pear | |
| - | - | 1 | - | - | - | - | 1 | Sweet Persimmon | |
| - | - | 1 | - | - | - | - | 1 | Astringent Persimmon | |
| 9 | 25 | 19 | 20 | 11 | 24 | 11 | 4 | Multiple Peril Type by Orchard Peach | |
| 3 | 14 | 8 | 8 | 4 | 1 | - | 5 | Grape | |
| 1 | - | - | - | - | - | - | - | Plum | |
| - | 1 | 1 | 1 | 2 | - | - | - | Ginseng | |
| - | - | 6 | 5 | 5 | 8 | 12 | - | Multiple Peril Type by Field Bean | |
| - | 3 | 1 | 1 | - | 1 | 2 | 1 | Corn | |
| - | - | 24 | 22 | 23 | 38 | 107 | 7 | Multiple Peril Type by Orchard Rice | |
| 1 | - | - | - | - | - | - | - | Green House Single House | |
| - | 2 | 1 | - | - | - | - | - | Coupling House | |
| - | 2 | - | - | - | - | - | - | Greenhouse Crop Greenhouse Cucumber | |

Source : NongHyup Property & Casualty Insurance Co., Ltd. Agricultural Policy Insurance Dept.

5-4. 지역별, 품목별 가입자 현황(계속)

5-4-11. 총 북

단위: 명, 건

| 구 | 분 | 성별 | | 연령별 | | | | | 개인/법인 | |
|---------|-------|--------|--------|----------|---------|---------|---------|---------|------------------------|-------------|
| | | Gender | | Age | | | | | Individual/Corporation | |
| | | 남자 | 여자 | 30대 이하 | 40 ~ 49 | 50 ~ 59 | 60 ~ 69 | 70대 이상 | 개인 | 법인 |
| | | Male | Female | Under 30 | | | | Over 70 | Individual | Corporation |
| 합 | 계 | 2 386 | 156 | 26 | 308 | 1 051 | 790 | 367 | 2 542 | 1 |
| 특정위협사과 | | 1 050 | 70 | 15 | 156 | 512 | 333 | 104 | 1 120 | - |
| | 배 | 216 | 12 | 1 | 15 | 104 | 74 | 34 | 228 | 1 |
| | 뽕은감 | 7 | 1 | - | 1 | 1 | 5 | 1 | 8 | - |
| 종합과수복숭아 | | 289 | 17 | 2 | 44 | 136 | 95 | 29 | 306 | - |
| | 포도 | 30 | 2 | 1 | 5 | 14 | 9 | 3 | 32 | - |
| | 자두 | 4 | - | - | - | 3 | 1 | - | 4 | - |
| | 대추 | 25 | - | - | 2 | 9 | 11 | 3 | 25 | - |
| 종합밭고추 | | 135 | 8 | 2 | 19 | 40 | 52 | 30 | 143 | - |
| | 콩 | 23 | 3 | 1 | 8 | 14 | 1 | 2 | 26 | - |
| | 고구마 | 1 | - | - | - | 1 | - | - | 1 | - |
| | 옥수수 | 54 | 3 | - | 9 | 30 | 11 | 7 | 57 | - |
| 종합벼벼 | | 543 | 40 | 4 | 48 | 181 | 197 | 153 | 583 | - |
| 시설하우스 | 단동하우스 | 3 | - | - | 1 | 1 | 1 | - | 3 | - |
| | 연동하우스 | 6 | - | - | - | 5 | - | 1 | 6 | - |
| 시설작물 | 시설수박 | - | - | - | - | - | - | - | - | - |

자료 : NH농협손해보험 농업정책보험본부

5-4. Policyholders by Province and Crop(cont'd)

5-4-11. Chungcheongbuk-do

in person, case

| 가입면적 규모 Scale of Insured Area | | | | | | | 환급 현황 Overall Refunds | 환급건수 No. of Refunds | Classification |
|---|---|--|--|--|--|--|--------------------------|---------------------------------------|----------------|
| 2000m ² 미만 Under 2000m ² | 2000m ² ~ 4000m ² 미만 2000m ² ~ Under 4000m ² | 4000m ² ~ 6000m ² 4000m ² ~ Under 6000m ² | 6000m ² ~ 8000m ² 6000m ² ~ Under 8000m ² | 8000m ² ~ 10000m ² 8000m ² ~ Under 10000m ² | 10000m ² ~ 15000m ² 10000m ² ~ Under 15000m ² | 15000m ² 이상 Over 15000m ² | | | |
| 189 | 642 | 476 | 351 | 211 | 310 | 364 | 1 308 | | |
| 99 | 297 | 201 | 173 | 104 | 145 | 101 | 1 101 | Special Risk Policies Apple | |
| 20 | 81 | 49 | 28 | 14 | 14 | 23 | 165 | Pear | |
| - | 3 | 2 | 1 | - | 1 | 1 | 7 | Astringent Persimmon | |
| 46 | 103 | 57 | 44 | 19 | 20 | 17 | 9 | Multiple Peril Type by Orchard Peach | |
| 3 | 17 | 6 | 3 | 2 | 1 | - | 2 | Grape | |
| 1 | 1 | 1 | - | - | 1 | - | 1 | Plum | |
| 4 | 13 | 6 | - | 1 | - | 1 | 18 | Jujube | |
| 14 | 105 | 20 | 3 | 1 | - | - | 3 | Multiple Peril Type by Field Chili | |
| - | - | 9 | 9 | 3 | 5 | - | - | Bean | |
| - | 1 | - | - | - | - | - | - | Sweet Potato | |
| - | 15 | 22 | 10 | 6 | 2 | 2 | 1 | Corn | |
| - | 2 | 101 | 79 | 61 | 121 | 219 | 1 | Multiple Peril Type by Orchard Rice | |
| 1 | - | 1 | 1 | - | - | - | - | Green House Single House | |
| 1 | 4 | 1 | - | - | - | - | - | Coupling House | |
| - | - | - | - | - | - | - | - | Greenhouse Crop Greenhouse Watermelon | |

Source : NongHyup Property & Casualty Insurance Co., Ltd. Agricultural Policy Insurance Dept.

5-4. 지역별, 품목별 가입자 현황(계속)

5-4-12. 총 남

단위: 명, 건

| 구 | 분 | 성별 | | 연령별 | | | | | 개인/법인 | |
|--------|--------|--------|--------|----------|---------|---------|---------|---------|------------------------|-------------|
| | | Gender | | Age | | | | | Individual/Corporation | |
| | | 남자 | 여자 | 30대 이하 | 40 ~ 49 | 50 ~ 59 | 60 ~ 69 | 70대 이상 | 개인 | 법인 |
| | | Male | Female | Under 30 | | | | Over 70 | Individual | Corporation |
| 합 | 계 | 6 396 | 637 | 180 | 745 | 2 420 | 2 356 | 1 332 | 7 033 | 14 |
| 특정위험사과 | 배 | 725 | 50 | 11 | 56 | 288 | 303 | 117 | 775 | - |
| | 단감 | 1 621 | 171 | 54 | 231 | 658 | 588 | 261 | 1 792 | - |
| | 뽕 | 1 | - | - | - | - | - | 1 | 1 | - |
| | 은감 | 19 | 2 | - | 2 | 7 | 8 | 4 | 21 | - |
| 종합과수 | 복숭아 | 24 | 4 | - | 4 | 8 | 15 | 1 | 28 | - |
| | 포도 | 16 | 1 | 2 | 4 | 6 | 2 | 3 | 17 | - |
| | 밤 | 19 | 1 | - | 2 | 5 | 7 | 6 | 20 | - |
| | 매실 | 2 | - | - | - | - | 1 | 1 | 2 | - |
| 종합밭 | 가을감자 | 1 | - | - | - | 1 | - | - | 1 | - |
| | 가을양파 | 4 | - | - | 1 | 1 | 2 | - | 4 | - |
| | 콩 | 3 | - | - | 1 | 1 | 1 | - | 3 | - |
| | 고구마 | 1 | - | - | - | 1 | - | - | 1 | - |
| 종합벼 | 벼 | 3 591 | 386 | 96 | 374 | 1 276 | 1 312 | 919 | 3 977 | 10 |
| 시설하우스 | 단동하우스 | 259 | 15 | 13 | 46 | 110 | 89 | 16 | 274 | 1 |
| | 연동하우스 | 64 | 5 | 3 | 13 | 31 | 20 | 2 | 69 | 2 |
| | 내재형하우스 | - | - | - | - | - | - | - | - | 1 |
| | 유리온실 | 2 | - | - | - | 1 | 1 | - | 2 | - |
| 시설작물 | 시설딸기 | 6 | - | - | 1 | 5 | - | - | 6 | - |
| | 시설오이 | 4 | - | - | 1 | 2 | 1 | - | 4 | - |
| | 시설토마토 | 14 | - | 1 | 4 | 7 | 1 | 1 | 14 | - |
| | 시설국화 | 4 | 1 | - | 2 | 3 | - | - | 5 | - |
| | 시설수박 | 5 | - | - | 2 | 1 | 2 | - | 5 | - |
| | 시설장미 | 8 | 1 | - | - | 7 | 2 | - | 9 | - |
| | 시설꽃고추 | 2 | - | - | 1 | 1 | - | - | 2 | - |
| | 시설호박 | 1 | - | - | - | - | 1 | - | 1 | - |

5-4. Policyholders by Province and Crop(cont'd)

5-4-12. Chungcheongnam-do

in person, case

| 가입면적 규모 | | | | | | | 환급 현황 | Classification |
|--------------------------|--|---|---|--|---|--------------------------|-----------------|--|
| Scale of Insured Area | | | | | | | Overall Refunds | |
| 2000m ² 미만 | 2000m ² ~ 4000m ² 미만 | 4000m ² ~ 6000m ² | 6000m ² ~ 8000m ² | 8000m ² ~ 10000m ² | 10000m ² ~ 15000m ² | 15000m ² 이상 | 환급건수 | |
| Under 2000m ² | Under 4000m ² | Under 6000m ² | Under 8000m ² | Under 10000m ² | Under 15000m ² | Over 15000m ² | No. of Refunds | |
| 371 | 699 | 847 | 757 | 636 | 1 174 | 2 563 | 2 095 | Total |
| 36 | 110 | 113 | 99 | 90 | 146 | 181 | 420 | Special Risk Policies Apple |
| 153 | 419 | 295 | 217 | 167 | 255 | 286 | 1 653 | Pear |
| 1 | - | - | - | - | - | - | 1 | Sweet Persimmon |
| 2 | 7 | - | 5 | 1 | 2 | 4 | 14 | Astringent Persimmon |
| 1 | 5 | 9 | 4 | 2 | 4 | 3 | - | Multiple Peril Type by Orchard Peach |
| 4 | 10 | 3 | - | - | - | - | - | Grape |
| - | - | - | - | - | 2 | 18 | - | Chestnut |
| - | - | - | - | 1 | 1 | - | - | Japanese Apricot |
| - | - | - | - | - | - | 1 | - | Multiple Peril Type by Field Fall Potato |
| - | - | 2 | 1 | - | 1 | - | - | Fall Onion |
| - | - | - | 2 | 1 | - | - | - | Bean |
| - | - | - | 1 | - | - | - | - | Sweet Potato |
| - | 1 | 374 | 409 | 371 | 762 | 2 070 | 7 | Multiple Peril Type by Orchard Rice |
| 125 | 92 | 39 | 16 | 3 | - | - | - | Green House Single House |
| 35 | 29 | 6 | 1 | - | - | - | - | Coupling House |
| 1 | - | - | - | - | - | - | - | Reinforce House |
| 1 | - | - | - | - | 1 | - | - | Glasshouse Culture |
| - | 4 | 2 | - | - | - | - | - | Greenhouse Crop Greenhouse Strawberry |
| 1 | 3 | - | - | - | - | - | - | Greenhouse Cucumber |
| 4 | 7 | 1 | 2 | - | - | - | - | Greenhouse Tomato |
| 2 | 3 | - | - | - | - | - | - | Greenhouse Chrysanthemum |
| - | 3 | 2 | - | - | - | - | - | Greenhouse Watermelon |
| 2 | 6 | 1 | - | - | - | - | - | Greenhouse Rose |
| 2 | - | - | - | - | - | - | - | Greenhouse Green Chilli |
| 1 | - | - | - | - | - | - | - | Greenhouse Pumpkin |

Source : NongHyup Property & Casualty Insurance Co., Ltd. Agricultural Policy Insurance Dept.

5-4. 지역별, 품목별 가입자 현황(계속)

5-4-13. 전 북

단위: 명, 건

| 구 | 분 | 성별 | | 연령별 | | | | | 개인/법인 | |
|-----------|-----------|--------|--------|----------|---------|---------|---------|---------|------------------------|-------------|
| | | Gender | | Age | | | | | Individual/Corporation | |
| | | 남자 | 여자 | 30대 이하 | 40 ~ 49 | 50 ~ 59 | 60 ~ 69 | 70대 이상 | 개인 | 법인 |
| | | Male | Female | Under 30 | | | | Over 70 | Individual | Corporation |
| 합 | 계 | 6 854 | 862 | 303 | 914 | 2 386 | 2 673 | 1 440 | 7 716 | 4 |
| 특 정 위 험 사 | 과 | 413 | 35 | 10 | 70 | 181 | 148 | 39 | 448 | 2 |
| | 배 | 412 | 43 | 23 | 53 | 126 | 175 | 78 | 455 | - |
| 단 감 | 단 | 9 | 1 | - | 2 | 1 | 5 | 2 | 10 | - |
| | 떨 은 감 | 35 | 3 | 1 | 5 | 13 | 13 | 6 | 38 | - |
| 중 합 과 수 | 복 승 아 | 125 | 6 | 7 | 20 | 50 | 39 | 15 | 131 | - |
| | 포 도 | 36 | 2 | - | 6 | 14 | 11 | 7 | 38 | - |
| 밭 | 밭 | 1 | - | - | 1 | - | - | - | 1 | - |
| | 자 두 | 9 | 2 | 2 | 2 | 3 | 3 | 1 | 11 | - |
| 매 실 | 매 실 | 11 | - | - | 3 | 4 | 4 | - | 11 | - |
| | 복 분 자 | 274 | 40 | 8 | 28 | 60 | 144 | 74 | 314 | - |
| 오 디 | 오 디 | 76 | 13 | 1 | 6 | 35 | 37 | 10 | 89 | - |
| | 인 삼 | 18 | 5 | 1 | 5 | 10 | 2 | 5 | 23 | - |
| 중 합 밭 | 가 을 감 자 | 3 | - | - | - | 2 | - | 1 | 3 | - |
| | 가 을 양 과 | 113 | 12 | 5 | 20 | 48 | 40 | 12 | 125 | - |
| 고 추 | 고 추 | 61 | 6 | 2 | 10 | 17 | 26 | 12 | 67 | - |
| | 콩 | 45 | 10 | 9 | 17 | 15 | 6 | 8 | 55 | - |
| 중 합 벼 | 벼 | 5 087 | 674 | 220 | 644 | 1 753 | 1 982 | 1 162 | 5 761 | 2 |
| 시 설 하 우 스 | 단 동 하 우 스 | 73 | 6 | 7 | 13 | 32 | 23 | 4 | 79 | - |
| | 연 동 하 우 스 | 10 | - | 2 | 1 | 3 | 2 | 2 | 10 | - |
| 시 설 작 물 | 시 설 딸 기 | 12 | 1 | 3 | 1 | 6 | 3 | - | 13 | - |
| | 시 설 오 이 | 1 | - | - | - | 1 | - | - | 1 | - |
| 시 설 수 박 | 시 설 수 박 | 26 | 3 | 1 | 7 | 11 | 8 | 2 | 29 | - |
| | 시 설 풋 고 추 | 3 | - | 1 | - | 1 | 1 | - | 3 | - |
| 시 설 호 박 | 시 설 호 박 | 1 | - | - | - | - | 1 | - | 1 | - |

자료 : NH농협손해보험 농업정책보험본부

5-4. Policyholders by Province and Crop(cont'd)

5-4-13. Jeollabuk-do

in person, case

| 가입면적 규모 | | | | | | | 환급 현황 | Classification |
|--------------------------|--|---|---|--|---|--------------------------|-----------------|--|
| Scale of Insured Area | | | | | | | Overall Refunds | |
| 2000m ² 미만 | 2000m ² ~ 4000m ² 미만 | 4000m ² ~ 6000m ² | 6000m ² ~ 8000m ² | 8000m ² ~ 10000m ² | 10000m ² ~ 15000m ² | 15000m ² 이상 | 환급건수 | |
| Under 2000m ² | Under 4000m ² | Under 6000m ² | Under 8000m ² | Under 10000m ² | Under 15000m ² | Over 15000m ² | No. of Refunds | |
| 349 | 568 | 759 | 682 | 571 | 1 083 | 3 708 | 892 | Total |
| 42 | 105 | 80 | 53 | 42 | 55 | 73 | 286 | Special Risk Policies Apple |
| 18 | 66 | 72 | 61 | 60 | 83 | 95 | 277 | Pear |
| 2 | 2 | - | 3 | - | 1 | 2 | 3 | Sweet Persimmon |
| 2 | 9 | 4 | 5 | 5 | 8 | 5 | 36 | Astringent Persimmon |
| 11 | 35 | 26 | 12 | 13 | 17 | 17 | - | Multiple Peril Type by Orchard Peach |
| 4 | 23 | 7 | 4 | - | - | - | - | Grape |
| - | - | - | - | - | - | 1 | 1 | Chestnut |
| 1 | 7 | 1 | - | - | - | 2 | - | Plum |
| - | 2 | 1 | 1 | 1 | 5 | 1 | 1 | Japanese Apricot |
| 171 | 121 | 17 | 1 | 2 | 2 | - | 256 | Rubus Coreanus Fruit |
| 46 | 26 | 8 | 4 | 1 | 4 | - | - | Mulberry |
| - | - | 1 | 2 | 4 | 10 | 6 | - | Ginseng |
| - | 1 | - | 1 | 1 | - | - | - | Multiple Peril Type by Field Fall Potato |
| 21 | 52 | 25 | 7 | 8 | 6 | 6 | - | Fall Onion |
| 13 | 33 | 14 | 3 | 3 | 1 | - | 12 | Chili |
| - | - | 8 | 23 | 2 | 11 | 11 | - | Bean |
| - | 4 | 470 | 496 | 426 | 878 | 3 489 | 20 | Multiple Peril Type by Orchard Rice |
| 8 | 45 | 17 | 5 | 2 | 2 | - | - | Green House Single House |
| 4 | 6 | - | - | - | - | - | - | Coupling House |
| - | 9 | 4 | - | - | - | - | - | Greenhouse Crop Greenhouse Strawberry |
| - | 1 | - | - | - | - | - | - | Greenhouse Cucumber |
| 5 | 18 | 4 | 1 | 1 | - | - | - | Greenhouse Watermelon |
| - | 3 | - | - | - | - | - | - | Greenhouse Green Chilli |
| 1 | - | - | - | - | - | - | - | Greenhouse Pumpkin |

Source : NongHyup Property & Casualty Insurance Co., Ltd. Agricultural Policy Insurance Dept.

5-4. 지역별, 품목별 가입자 현황(계속)

5-4-14. 전 남

단위: 명, 건

| 구 | 분 | 성별 | | 연령별 | | | | | 개인/법인 | |
|--------|--------|--------|--------|----------|---------|---------|---------|---------|------------------------|-------------|
| | | Gender | | Age | | | | | Individual/Corporation | |
| | | 남자 | 여자 | 30대 이하 | 40 ~ 49 | 50 ~ 59 | 60 ~ 69 | 70대 이상 | 개인 | 법인 |
| | | Male | Female | Under 30 | | | | Over 70 | Individual | Corporation |
| 합 | 계 | 15 024 | 3 049 | 533 | 1 885 | 5 081 | 6 278 | 4 296 | 18 073 | 5 |
| 특정위험사과 | 배 | 105 | 13 | 11 | 23 | 43 | 34 | 7 | 118 | - |
| | 단감 | 2 547 | 834 | 146 | 427 | 991 | 1 088 | 729 | 3 381 | - |
| | 떨은감 | 628 | 123 | 11 | 64 | 179 | 267 | 230 | 751 | - |
| 종합과수 | 복숭아 | 1 072 | 218 | 27 | 117 | 330 | 429 | 387 | 1 290 | - |
| | 포도 | 122 | 33 | 2 | 11 | 56 | 63 | 23 | 155 | - |
| | 밤 | 59 | 10 | 2 | 4 | 18 | 27 | 18 | 69 | - |
| | 참다래 | 17 | - | - | 2 | 4 | 6 | 5 | 17 | - |
| | 자두 | 21 | 4 | - | - | 9 | 11 | 5 | 25 | - |
| | 매실 | 3 | - | - | - | 1 | 2 | - | 3 | - |
| | 복분자 | 671 | 109 | 11 | 61 | 161 | 306 | 241 | 780 | - |
| | 녹차 | 3 | - | 1 | 1 | 1 | - | - | 3 | - |
| 종합발 | 가을양파 | 17 | 12 | - | 3 | 11 | 8 | 7 | 29 | - |
| | 고추 | 123 | 18 | 6 | 21 | 51 | 46 | 17 | 141 | - |
| | 콩 | 547 | 49 | 14 | 51 | 185 | 250 | 96 | 596 | - |
| | 마늘 | 20 | 2 | 4 | 4 | 10 | 2 | 2 | 22 | - |
| | 옥수수 | 12 | 2 | - | - | 3 | 6 | 5 | 14 | - |
| 종합벼 | 벼 | 2 | - | - | - | 1 | 1 | - | 2 | - |
| 시설하우스 | 단동하우스 | 7 986 | 1 440 | 245 | 904 | 2 507 | 3 330 | 2 440 | 9 426 | 3 |
| | 연동하우스 | 740 | 129 | 40 | 123 | 344 | 290 | 72 | 869 | - |
| | 내재형하우스 | 71 | 12 | 7 | 22 | 31 | 22 | 1 | 83 | 1 |
| | 유리온실 | 10 | - | - | 4 | 6 | - | - | 10 | - |
| 시설작물 | 시설딸기 | 3 | 1 | - | - | 2 | 2 | - | 4 | - |
| | 시설오이 | 6 | 1 | 1 | 3 | 1 | 2 | - | 7 | - |
| | 시설참외 | 82 | 12 | 1 | 14 | 50 | 26 | 3 | 94 | - |
| | 시설토마토 | 16 | 2 | 1 | 3 | 5 | 8 | 1 | 18 | - |
| | 시설수박 | 48 | 7 | 2 | 12 | 25 | 15 | 1 | 55 | - |
| | 시설장미 | 14 | 2 | - | - | 8 | 6 | 2 | 16 | - |
| | 시설꽃고추 | 1 | - | - | - | 1 | - | - | 1 | - |
| | 시설호박 | 32 | 13 | 1 | 4 | 23 | 15 | 2 | 45 | - |
| | 시설메론 | 9 | - | - | 1 | 5 | 3 | - | 9 | - |
| | 시설파프리카 | 35 | 3 | - | 6 | 18 | 12 | 2 | 38 | - |
| | | 2 | - | - | - | 1 | 1 | - | 2 | 1 |

자료 : NH농협손해보험 농업정책보험본부

5-4. Policyholders by Province and Crop(cont'd)

5-4-14. Jeollanam-do

in person, case

| 가입면적 규모 | | | | | | | 환급 현황 | Classification |
|--------------------------|--|---|---|--|---|--------------------------|-----------------|---|
| Scale of Insured Area | | | | | | | Overall Refunds | |
| 2000m ² 미만 | 2000m ² ~ 4000m ² 미만 | 4000m ² ~ 6000m ² | 6000m ² ~ 8000m ² | 8000m ² ~ 10000m ² | 10000m ² ~ 15000m ² | 15000m ² 이상 | 환급건수 | |
| Under 2000m ² | Under 4000m ² | Under 6000m ² | Under 8000m ² | Under 10000m ² | Under 15000m ² | Over 15000m ² | No. of Refunds | |
| 1 586 | 3 246 | 2 579 | 1 882 | 1 497 | 2 298 | 4 990 | 3 315 | Total |
| 7 | 16 | 27 | 11 | 16 | 15 | 26 | 60 | Special Risk Policies Apple |
| 369 | 901 | 609 | 443 | 348 | 419 | 292 | 1 847 | Pear |
| 133 | 235 | 113 | 52 | 57 | 65 | 96 | 278 | Sweet Persimmon |
| 335 | 453 | 170 | 95 | 78 | 100 | 59 | 1 060 | Astringent Persimmon |
| 41 | 68 | 20 | 11 | 5 | 9 | 1 | - | Multiple Peril Type by Orchard Peach |
| 24 | 38 | 5 | 1 | - | 1 | - | 2 | Grape |
| - | - | - | - | - | - | 17 | 10 | Chestnut |
| 4 | 18 | 1 | 2 | - | - | - | 2 | Kiwi Fruit |
| 1 | 2 | - | - | - | - | - | - | Plum |
| 134 | 338 | 120 | 48 | 40 | 50 | 50 | 20 | Japanese Apricot |
| - | 1 | - | 1 | - | - | 1 | - | Rubus Coreanus Fruit |
| 5 | 3 | 1 | 5 | 3 | 6 | 6 | - | Tea |
| 24 | 73 | 27 | 8 | 4 | 3 | 2 | - | Multiple Peril Type by Field Fall Onion |
| 100 | 434 | 54 | 5 | 3 | - | - | 8 | Chili |
| - | - | 3 | 6 | 2 | 6 | 5 | - | Bean |
| 4 | 8 | 1 | 1 | - | - | - | - | Garlic |
| - | - | 1 | 1 | - | - | - | - | Corn |
| 4 | 7 | 1 290 | 1 162 | 930 | 1 607 | 4 429 | 27 | Multiple Peril Type by Orchard Rice |
| 261 | 448 | 105 | 24 | 10 | 15 | 6 | 1 | Green House Single House |
| 29 | 49 | 6 | - | - | - | - | - | Coupling House |
| 6 | 4 | - | - | - | - | - | - | Reinforce House |
| 2 | 1 | - | 1 | - | - | - | - | Glasshouse Culture |
| 3 | 4 | - | - | - | - | - | - | Greenhouse Crop Greenhouse Strawberry |
| 37 | 52 | 4 | 1 | - | - | - | - | Greenhouse Cucumber |
| 6 | 9 | 2 | 1 | - | - | - | - | Greenhouse Oriental Melon |
| 18 | 33 | 4 | - | - | - | - | - | Greenhouse Tomato |
| 6 | 7 | 2 | 1 | - | - | - | - | Greenhouse Watermelon |
| - | - | 1 | - | - | - | - | - | Greenhouse Rose |
| 14 | 19 | 9 | 1 | 1 | 1 | - | - | Greenhouse Green Chilli |
| 2 | 6 | 1 | - | - | - | - | - | Greenhouse Pumpkin |
| 17 | 19 | 2 | - | - | - | - | - | Greenhouse Melon |
| - | - | 1 | 1 | - | 1 | - | - | Greenhouse Paprika |

Source : NongHyup Property & Casualty Insurance Co., Ltd. Agricultural Policy Insurance Dept.

5-4. 지역별, 품목별 가입자 현황(계속)

5-4-15. 경북

단위: 명, 건

| 구 | 분 | 성별 | | 연령별 | | | | | 개인/법인 | |
|--------|-------|--------|--------|----------|---------|---------|---------|---------|------------------------|-------------|
| | | Gender | | Age | | | | | Individual/Corporation | |
| | | 남자 | 여자 | 30대 이하 | 40 ~ 49 | 50 ~ 59 | 60 ~ 69 | 70대 이상 | 개인 | 법인 |
| | | Male | Female | Under 30 | | | | Over 70 | Individual | Corporation |
| 합 | 계 | 20 306 | 2 852 | 553 | 2 764 | 7 981 | 7 585 | 4 275 | 23 158 | 2 |
| 특정위험사 | 과 | 10 349 | 1 806 | 306 | 1 479 | 4 129 | 3 943 | 2 298 | 12 155 | 1 |
| | 배 | 1 377 | 155 | 23 | 150 | 513 | 558 | 288 | 1 532 | - |
| 중합과수 | 단감 | 170 | 33 | 3 | 7 | 38 | 82 | 73 | 203 | - |
| | 뽕은감 | 187 | 24 | 2 | 18 | 61 | 77 | 53 | 211 | - |
| 포도 | 복숭아 | 1 013 | 76 | 30 | 99 | 437 | 371 | 152 | 1 089 | - |
| | 자두 | 1 128 | 132 | 24 | 160 | 480 | 414 | 182 | 1 260 | - |
| 매실 | 대추 | 951 | 99 | 17 | 102 | 319 | 349 | 263 | 1 050 | - |
| | 대추 | 4 | 1 | - | 3 | 1 | 1 | - | 5 | - |
| 중합발아양과 | 고추 | 815 | 107 | 14 | 40 | 186 | 338 | 344 | 922 | - |
| | 콩 | 64 | 3 | 3 | 9 | 31 | 20 | 4 | 67 | 1 |
| 마늘 | 고구마 | 335 | 29 | 1 | 31 | 119 | 126 | 87 | 364 | - |
| | 옥수수 | 108 | 8 | 3 | 16 | 50 | 35 | 12 | 116 | - |
| 중합벼 | 벼 | 28 | 1 | 1 | 2 | 11 | 12 | 3 | 29 | - |
| | 벼 | 1 | 1 | - | - | 2 | - | - | 2 | - |
| 시설하우스 | 단동하우스 | - | 1 | - | - | - | 1 | - | 1 | - |
| | 연동하우스 | 1 648 | 151 | 29 | 188 | 617 | 605 | 360 | 1 799 | - |
| 시설작물 | 단동하우스 | 1 049 | 112 | 46 | 226 | 482 | 328 | 79 | 1 161 | - |
| | 유리온실 | 19 | 1 | 3 | 6 | 8 | 3 | - | 20 | - |
| 시설밭기 | 밭기 | 1 | - | - | 1 | - | - | - | 1 | - |
| | 밭기 | - | 1 | - | 1 | - | - | - | 1 | - |
| 시설오이 | 오이 | 3 | - | - | 1 | 2 | - | - | 3 | - |
| | 오이 | 1 043 | 111 | 47 | 224 | 487 | 319 | 77 | 1 154 | - |
| 시설참외 | 참외 | 3 | - | - | 1 | 1 | 1 | - | 3 | - |
| | 참외 | 3 | - | - | 1 | 1 | 1 | - | 3 | - |
| 시설토마토 | 토마토 | 1 | - | - | - | 1 | - | - | 1 | - |
| | 토마토 | 1 | - | - | - | 1 | - | - | 1 | - |
| 시설수박 | 수박 | 4 | - | 1 | - | 3 | - | - | 4 | - |
| | 수박 | 4 | - | 1 | - | 3 | - | - | 4 | - |
| 시설곶고추 | 곶고추 | 5 | - | - | - | 3 | 2 | - | 5 | - |
| | 곶고추 | 5 | - | - | - | 3 | 2 | - | 5 | - |

자료 : NH농협손해보험 농업정책보험본부

5-4. Policyholders by Province and Crop(cont'd)

5-4-15. Gyeongsangbuk-do

in person, case

| 가입면적 규모 Scale of Insured Area | | | | | | | 환급 현황 Overall Refunds | Classification |
|----------------------------------|--|--|--|---|--|-----------------------------|--------------------------|---|
| 2000m ² 미만 | 2000m ² ~ 4000m ² 미만 | 4000m ² ~ 6000m ² | 6000m ² ~ 8000m ² | 8000m ² ~ 10000m ² | 10000m ² ~ 15000m ² | 15000m ² 이상 | 환급건수 | |
| Under 2000m ² | Under 2000m ² ~ Under 4000m ² | Under 4000m ² ~ Under 6000m ² | Under 6000m ² ~ Under 8000m ² | Under 8000m ² ~ Under 10000m ² | Under 10000m ² ~ Under 15000m ² | Over 15000m ² | No. of Refunds | |
| 3 168 | 8 488 | 4 779 | 2 507 | 1 394 | 1 473 | 1 351 | 12 059 | Total |
| 1 184 | 4 057 | 2 810 | 1 665 | 944 | 954 | 542 | 10 226 | Special Risk Policies Apple |
| 291 | 699 | 287 | 113 | 61 | 49 | 32 | 815 | Pear |
| 55 | 99 | 30 | 10 | 3 | 4 | 2 | 192 | Sweet Persimmon |
| 58 | 80 | 24 | 19 | 8 | 14 | 8 | 187 | Astringent Persimmon |
| 288 | 428 | 200 | 75 | 36 | 48 | 14 | 62 | Multiple Peril Type by Orchard Peach |
| 351 | 657 | 183 | 48 | 15 | 5 | 1 | 62 | Grape |
| 258 | 494 | 171 | 64 | 29 | 25 | 9 | 36 | Plum |
| - | - | 1 | 1 | - | 1 | 2 | - | Japanese Apricot |
| 274 | 405 | 136 | 50 | 27 | 26 | 4 | 468 | Jujube |
| 23 | 34 | 7 | 1 | - | 1 | 2 | 1 | Multiple Peril Type by Field Fall Onion |
| 27 | 249 | 70 | 11 | 5 | 2 | - | 5 | Chili |
| - | - | 46 | 41 | 16 | 9 | 4 | - | Bean |
| 15 | 9 | 2 | - | 3 | - | - | - | Garlic |
| - | 2 | - | - | - | - | - | - | Sweet Potato |
| - | 1 | - | - | - | - | - | - | Corn |
| 1 | 13 | 289 | 238 | 197 | 330 | 731 | 3 | Multiple Peril Type by Orchard Rice |
| 175 | 625 | 251 | 83 | 25 | 2 | - | - | Green House Single House |
| 5 | 9 | 5 | 1 | - | - | - | - | Coupling House |
| - | - | 1 | - | - | - | - | - | Glasshouse Culture |
| - | 1 | - | - | - | - | - | - | Greenhouse Crop Greenhouse Strawberry |
| 1 | - | 2 | - | - | - | - | - | Greenhouse Cucumber |
| 158 | 620 | 261 | 87 | 25 | 3 | - | 2 | Greenhouse Oriental Melon |
| - | 2 | 1 | - | - | - | - | - | Greenhouse Tomato |
| 1 | - | - | - | - | - | - | - | Greenhouse Watermelon |
| 1 | 1 | 2 | - | - | - | - | - | |
| 2 | 3 | - | - | - | - | - | - | Greenhouse Melon |

Source : NongHyup Property & Casualty Insurance Co., Ltd. Agricultural Policy Insurance Dept.

5-4. 지역별, 품목별 가입자 현황(계속)

5-4-16. 경 남

단위: 명, 건

| 구 | 분 | 성별 | | 연령별 | | | | | 개인/법인 | |
|-----------|-----------|--------|--------|----------|---------|---------|---------|---------|------------------------|-------------|
| | | Gender | | Age | | | | | Individual/Corporation | |
| | | 남자 | 여자 | 30대 이하 | 40 ~ 49 | 50 ~ 59 | 60 ~ 69 | 70대 이상 | 개인 | 법인 |
| | | Male | Female | Under 30 | | | | Over 70 | Individual | Corporation |
| 합 | 계 | 8 047 | 1 093 | 220 | 1 150 | 2 949 | 3 027 | 1 794 | 9 140 | 1 |
| 특 정 위 험 사 | 과 | 1 633 | 258 | 63 | 292 | 616 | 596 | 324 | 1 891 | - |
| | 배 | 592 | 133 | 14 | 82 | 227 | 250 | 152 | 725 | - |
| | 단 감 | 2 655 | 392 | 57 | 311 | 890 | 1 055 | 734 | 3 047 | - |
| | 뿔 은 감 | 547 | 68 | 18 | 40 | 168 | 248 | 141 | 615 | - |
| 중 합 과 수 | 복 승 아 | 31 | 7 | 1 | 4 | 16 | 8 | 9 | 38 | - |
| | 포 도 | 21 | 1 | - | 1 | 10 | 8 | 3 | 22 | - |
| | 밤 | 6 | 1 | - | - | 2 | 3 | 2 | 7 | - |
| | 참 다 래 | 81 | 10 | - | 3 | 27 | 31 | 30 | 91 | - |
| | 자 두 | 1 | - | - | - | - | 1 | - | 1 | - |
| | 매 실 | 49 | 5 | 1 | 4 | 24 | 19 | 6 | 54 | - |
| | 대 추 | 148 | 16 | 3 | 19 | 54 | 51 | 37 | 164 | - |
| | 늑 차 | 37 | 7 | 2 | 7 | 11 | 18 | 6 | 44 | - |
| 중 합 발 | 가 을 감 자 | 3 | - | - | - | 3 | - | - | 3 | - |
| | 가 을 양 파 | 171 | 14 | 6 | 32 | 67 | 64 | 16 | 185 | - |
| | 콩 | 4 | - | - | - | 2 | 2 | - | 4 | - |
| | 마 늘 | 60 | 3 | 1 | 23 | 24 | 12 | 3 | 63 | - |
| | 옥 수 수 | 1 | - | - | - | - | 1 | - | 1 | - |
| 중 합 벼 | 벼 | 1 117 | 98 | 19 | 112 | 343 | 435 | 306 | 1 215 | - |
| 시설하우스 | 단 동 하우스 | 535 | 50 | 23 | 134 | 278 | 135 | 15 | 585 | - |
| | 연 동 하우스 | 99 | 14 | 4 | 26 | 53 | 28 | 2 | 113 | 1 |
| 시 설 작 물 | 시 설 딸 기 | 42 | 1 | 2 | 8 | 23 | 8 | 2 | 43 | - |
| | 시 설 오 이 | 2 | - | - | 1 | 1 | - | - | 2 | - |
| | 시 설 참 외 | 1 | - | - | - | 1 | - | - | 1 | - |
| | 시 설 토 마 토 | 14 | - | - | 6 | 6 | 2 | - | 14 | - |
| | 시 설 국 화 | 7 | 1 | - | 2 | 3 | 3 | - | 8 | - |
| | 시 설 수 박 | 5 | 1 | - | 1 | 4 | 1 | - | 6 | - |
| | 시 설 장 미 | 9 | 2 | 1 | 1 | 7 | 1 | 1 | 11 | - |
| | 시 설 풋 고 추 | 147 | 11 | 4 | 31 | 76 | 42 | 5 | 158 | - |
| | 시 설 호 박 | 7 | - | - | 2 | 3 | 2 | - | 7 | - |
| | 시 설 메 론 | 6 | - | - | 1 | 5 | - | - | 6 | - |
| | 시설파프리카 | 16 | - | 1 | 7 | 5 | 3 | - | 16 | - |

자료 : NH농협손해보험 농업정책보험본부

5-4. Policyholders by Province and Crop(cont'd)

5-4-16. Gyeongsangnam-do

in person, case

| 가입면적 규모 | | | | | | | 환급 현황 | Classification |
|--------------------------|--|---|---|--|---|--------------------------|-----------------|--|
| Scale of Insured Area | | | | | | | Overall Refunds | |
| 2000m ² 미만 | 2000m ² ~ 4000m ² 미만 | 4000m ² ~ 6000m ² | 6000m ² ~ 8000m ² | 8000m ² ~ 10000m ² | 10000m ² ~ 15000m ² | 15000m ² 이상 | 환급건수 | |
| Under 2000m ² | Under 4000m ² | Under 6000m ² | Under 8000m ² | Under 10000m ² | Under 15000m ² | Over 15000m ² | No. of Refunds | |
| 1 436 | 2 922 | 1 478 | 823 | 544 | 811 | 1 127 | 3 232 | Total |
| 303 | 705 | 359 | 180 | 112 | 131 | 101 | 1 372 | Special Risk Policies Apple |
| 126 | 271 | 109 | 66 | 38 | 61 | 54 | 272 | Pear |
| 454 | 913 | 423 | 243 | 163 | 317 | 534 | 777 | Sweet Persimmon |
| 124 | 193 | 96 | 38 | 36 | 58 | 70 | 585 | Astringent Persimmon |
| 6 | 15 | 5 | 5 | 1 | 1 | 5 | - | Multiple Peril Type by Orchard Peach |
| 5 | 12 | 3 | 2 | - | - | - | - | Grape |
| - | - | - | - | - | - | 7 | - | Chestnut |
| 25 | 38 | 15 | 7 | 3 | 1 | 2 | 3 | Kiwi Fruit |
| - | 1 | - | - | - | - | - | - | Plum |
| 14 | 16 | 7 | 3 | 4 | 2 | 8 | - | Japanese Apricot |
| 65 | 61 | 23 | 9 | 3 | 1 | 2 | 216 | Jujube |
| 19 | 19 | 4 | 1 | 1 | - | - | - | Tea |
| 2 | - | - | - | - | - | 1 | - | Multiple Peril Type by Field Fall Potato |
| 35 | 112 | 27 | 5 | 4 | 1 | 1 | - | Fall Onion |
| - | - | 2 | 2 | - | - | - | - | Bean |
| 10 | 26 | 14 | 7 | 1 | 5 | - | - | Garlic |
| - | 1 | - | - | - | - | - | - | Corn |
| 1 | 8 | 262 | 212 | 162 | 229 | 341 | 3 | Multiple Peril Type by Orchard Rice |
| 157 | 310 | 80 | 23 | 12 | 3 | - | 3 | Green House Single House |
| 16 | 69 | 17 | 8 | 2 | 1 | 1 | - | Coupling House |
| 5 | 22 | 11 | 4 | 1 | - | - | - | Greenhouse Crop Greenhouse Strawberry |
| - | 2 | - | - | - | - | - | - | Greenhouse Cucumber |
| - | 1 | - | - | - | - | - | - | Greenhouse Oriental Melon |
| 6 | 7 | 1 | - | - | - | - | - | Greenhouse Tomato |
| 4 | 4 | - | - | - | - | - | - | Greenhouse Chrysanthemum |
| 2 | 3 | - | 1 | - | - | - | - | Greenhouse Watermelon |
| - | 5 | 6 | - | - | - | - | - | Greenhouse Rose |
| 52 | 92 | 10 | 4 | - | - | - | - | Greenhouse Green Chilli |
| 1 | 6 | - | - | - | - | - | - | Greenhouse Pumpkin |
| 2 | 4 | - | - | - | - | - | - | Greenhouse Melon |
| 2 | 6 | 4 | 3 | 1 | - | - | 1 | Greenhouse Paprika |

Source : NongHyup Property & Casualty Insurance Co., Ltd. Agricultural Policy Insurance Dept.

5-4. 지역별, 품목별 가입자 현황(계속)

5-4-17. 제 주

단위: 명, 건

| 구 | 분 | 성별 | | 연령별 | | | | | 개인/법인 | |
|-------|---------|--------|--------|----------|---------|---------|---------|---------|------------------------|-------------|
| | | Gender | | Age | | | | | Individual/Corporation | |
| | | 남자 | 여자 | 30대 이하 | 40 ~ 49 | 50 ~ 59 | 60 ~ 69 | 70대 이상 | 개인 | 법인 |
| | | Male | Female | Under 30 | | | | Over 70 | Individual | Corporation |
| 합 | 계 | 888 | 174 | 60 | 186 | 318 | 329 | 169 | 1 062 | 1 |
| 특정 위험 | 감 | 269 | 60 | 25 | 55 | 72 | 112 | 65 | 329 | - |
| | 단 | 2 | - | - | - | - | 2 | - | 2 | - |
| | 땀 은 | 1 | - | - | - | - | 1 | - | 1 | - |
| 종합 발 | 가 을 | 102 | 14 | 5 | 19 | 42 | 39 | 11 | 116 | - |
| | 가 을 양 파 | - | - | - | - | - | - | - | - | - |
| | 콩 | 514 | 100 | 30 | 112 | 204 | 175 | 93 | 614 | 1 |

자료 : NH농협손해보험 농업정책보험본부

5-4. Policyholders by Province and Crop(cont'd)

5-4-17. Jeju-do

in person, case

| 가입면적 규모 Scale of Insured Area | | | | | | | 환급 현황 Overall Refunds | Classification |
|---|---|--|--|--|--|--|--------------------------|--|
| 2000m ² 미만 Under 2000m ² | 2000m ² ~ 4000m ² 미만 2000m ² ~ Under 4000m ² | 4000m ² ~ 6000m ² 4000m ² ~ Under 6000m ² | 6000m ² ~ 8000m ² 6000m ² ~ Under 8000m ² | 8000m ² ~ 10000m ² 8000m ² ~ Under 10000m ² | 10000m ² ~ 15000m ² 10000m ² ~ Under 15000m ² | 15000m ² 이상 Over 15000m ² | 환급건수 No. of Refunds | |
| 63 | 160 | 88 | 182 | 218 | 195 | 157 | 53 | |
| 62 | 136 | 65 | 35 | 13 | 15 | 3 | 40 | Special Risk Policies Tangerines |
| - | - | 2 | - | - | - | - | 3 | Sweet Persimmon |
| - | - | - | - | - | - | 1 | 1 | Astringent Persimmon |
| 1 | 24 | 21 | 27 | 18 | 14 | 11 | 1 | Multiple Peril Type by Field Fall Potato |
| - | - | - | - | - | - | - | - | Fall Onion |
| - | - | - | 120 | 187 | 166 | 142 | 8 | Bean |

Source : NongHyup Property & Casualty Insurance Co., Ltd. Agricultural Policy Insurance Dept.

6. 특정위험품목 보험금 지급현황

6-1. 연도별, 특정위험품목 보험금 지급 현황

단위: 건, 천 원

| 구 분 | 태풍 Typhoon | | 우박 Hail | | 봄동상해 Spring Frost & Freezing | |
|------|----------------------------|------------------|----------------------------|------------------|---------------------------------|------------------|
| | 지급건수 No. of Claims Paid | 보험금 Indemnity | 지급건수 No. of Claims Paid | 보험금 Indemnity | 지급건수 No. of Claims Paid | 보험금 Indemnity |
| 합 계 | 63 228 | 412 534 552 | 26 135 | 256 107 966 | 19 853 | 147 583 071 |
| 2001 | 9 | 49 583 | 78 | 378 873 | 323 | 950 140 |
| 2002 | 5 531 | 27 097 367 | 634 | 3 290 451 | 780 | 4 321 275 |
| 2003 | 9 585 | 46 086 487 | 427 | 2 942 365 | 137 | 936 594 |
| 2004 | 1 772 | 5 296 111 | 166 | 571 087 | 1 414 | 7 721 725 |
| 2005 | 3 197 | 11 115 071 | 463 | 2 981 967 | 2 682 | 9 773 777 |
| 2006 | 3 604 | 10 726 354 | 787 | 6 920 484 | 1 663 | 3 375 866 |
| 2007 | 3 379 | 11 825 984 | 5 617 | 49 088 894 | 295 | 533 832 |
| 2008 | 388 | 1 219 570 | 2 316 | 16 336 687 | 1 209 | 5 878 096 |
| 2009 | 819 | 3 660 177 | 5 703 | 46 894 232 | 619 | 4 318 431 |
| 2010 | 5 932 | 37 347 787 | 708 | 7 148 743 | 2 374 | 20 965 797 |
| 2011 | 6 594 | 29 273 358 | 845 | 8 010 402 | 4 846 | 43 287 592 |
| 2012 | 22 418 | 228 836 703 | 8 391 | 111 543 781 | 3 511 | 45 519 945 |

6. Claims Paid of Special Risk Policies

6-1. Claims Paid of Special Risk Policies by Year

in case, thousand won

| 가을동상해 Fall Frost & Freezing | | 집중호우 Excessive Rain | | 나무보상 Fruit Tree Damage | | Classification |
|--------------------------------|------------------|----------------------------|------------------|----------------------------|------------------|----------------|
| 지급건수 No. of Claims Paid | 보험금 Indemnity | 지급건수 No. of Claims Paid | 보험금 Indemnity | 지급건수 No. of Claims Paid | 보험금 Indemnity | |
| 2 950 | 15 320 760 | 90 | 253 923 | 44 | 191 086 | Total |
| - | - | - | - | - | - | 2001 |
| - | - | - | - | - | - | 2002 |
| - | - | 2 | 15 292 | 5 | 37 356 | 2003 |
| - | - | - | - | - | - | 2004 |
| - | - | - | - | 2 | 400 | 2005 |
| 1 | 6 542 | - | - | 4 | 1 500 | 2006 |
| - | - | - | - | - | - | 2007 |
| - | - | 77 | 202 021 | - | - | 2008 |
| 1 256 | 6 593 683 | 4 | 20 085 | - | - | 2009 |
| 1 554 | 8 369 336 | 4 | 9 004 | 5 | 75 807 | 2010 |
| 45 | 126 291 | 2 | 4 479 | 28 | 76 023 | 2011 |
| 94 | 224 908 | 1 | 3 042 | - | - | 2012 |

Source : NongHyup Property & Casualty Insurance Co., Ltd. Agricultural Policy Insurance Dept.

6. 특정위험품목 보험금 지급현황(계속)

6-2. 지역별, 특정위험품목 보험금 지급 현황

단위: 건, 천 원

| 구 분 | 태풍 Typhoon | | 우박 Hail | |
|------------|----------------------------|--------------------|----------------------------|--------------------|
| | 지급건수 No. of Claims Paid | 보험금 Indemnity | 지급건수 No. of Claims Paid | 보험금 Indemnity |
| 합 계 | 22 418 | 228 836 703 | 8 391 | 111 543 781 |
| 서 울 | 7 | 18 593 | - | - |
| 부 산 | 27 | 155 125 | - | - |
| 대 구 | 3 | 3 472 | 9 | 60 318 |
| 인 천 | 54 | 196 073 | 3 | 23 415 |
| 광 주 | 45 | 612 018 | - | - |
| 대 전 | 60 | 278 269 | - | - |
| 울 산 | 777 | 3 680 911 | - | - |
| 세 종 | - | - | - | - |
| 경 기 | 1 369 | 9 201 106 | 226 | 3 338 505 |
| 강 원 | 80 | 400 678 | 25 | 223 021 |
| 충 북 | 428 | 1 864 529 | 594 | 6 346 594 |
| 충 남 | 3 301 | 44 618 299 | 57 | 809 765 |
| 전 북 | 1 032 | 20 794 056 | 30 | 457 035 |
| 전 남 | 7 629 | 103 762 529 | - | - |
| 경 북 | 3 343 | 16 284 470 | 7 168 | 97 795 833 |
| 경 남 | 4 253 | 26 836 166 | 279 | 2 489 293 |
| 제 주 | 10 | 130 409 | - | - |

자료 : NH농협손해보험 농업정책보험본부

6. Claims Paid of Special Risk Policies(cont'd)

6-2. Claims Paid of Special Risk Policies by Province

in case, thousand won

| 봄동상해 Spring Frost & Freezing | | 가을동상해 Fall Frost & Freezing | | 집중호우 Excessive Rain | | Classification |
|---------------------------------|------------------|--------------------------------|------------------|----------------------------|------------------|---------------------|
| 지급건수 No. of Claims Paid | 보험금 Indemnity | 지급건수 No. of Claims Paid | 보험금 Indemnity | 지급건수 No. of Claims Paid | 보험금 Indemnity | |
| 3 511 | 45 519 945 | 94 | 224 908 | 1 | 3 042 | Total |
| - | - | - | - | - | - | - Seoul |
| - | - | - | - | - | - | - Busan |
| - | - | 5 | 6 157 | - | - | - Daegu |
| - | - | - | - | - | - | - Incheon |
| 1 | 16 131 | - | - | - | - | - Gwangju |
| - | - | - | - | - | - | - Daejeon |
| - | - | 1 | 477 | - | - | - Ulsan |
| - | - | - | - | - | - | - Sejong |
| 3 | 32 121 | - | - | 1 | 3 042 | Gyeonggi-do |
| 3 | 10 654 | - | - | - | - | - Gangwon-do |
| 84 | 1 244 885 | - | - | - | - | - Chungcheongbuk-do |
| 1 | 6 265 | - | - | - | - | - Chungcheongnam-do |
| - | - | - | - | - | - | - Jeollabuk-do |
| 7 | 154 236 | - | - | - | - | - Jeollanam-do |
| 3 408 | 44 016 618 | 4 | 1 762 | - | - | - Gyeongsangbuk-do |
| 4 | 39 035 | 84 | 216 513 | - | - | - Gyeongsangnam-do |
| - | - | - | - | - | - | - Jeju-do |

6. 특정위험품목 보험금 지급현황(계속)

6-3. 품목별 특정위험품목 보험금 지급 현황

단위: 건, 천 원

| 구 | 분 | 태풍 Typhoon | | 우박 Hail | |
|---|-----|---------------------|------------------|---------------------|------------------|
| | | 지급건수 No. of Paid | 보험금 Indemnity | 지급건수 No. of Paid | 보험금 Indemnity |
| 합 | 계 | 22 418 | 228 836 703 | 8 391 | 111 543 781 |
| 특 | 정 위 | 6 585 | 52 642 309 | 7 153 | 98 279 084 |
| 험 | 사 | 11 825 | 155 114 569 | 1 232 | 13 240 334 |
| | 배 | 6 | 23 910 | - | - |
| | 감 | 1 448 | 5 922 211 | 3 | 14 362 |
| | 단 | 2 554 | 15 133 704 | 3 | 10 000 |
| | 떨 | | | | |
| | 은 | | | | |
| | 감 | | | | |

자료 : NH농협손해보험 농업정책보험본부

6. Claims Paid of Special Risk Policies(cont'd)

6-3. Claims Paid of Special Risk Policies by Crop

in case, thousand won

| 봄동상해 Spring Frost & Freezing | | 가을동상해 Fall Frost & Freezing | | 집중호우 Excessive Rain | | Classification |
|---------------------------------|------------------|--------------------------------|------------------|----------------------------|------------------|-----------------------------|
| 지급건수 No. of Claims Paid | 보험금 Indemnity | 지급건수 No. of Claims Paid | 보험금 Indemnity | 지급건수 No. of Claims Paid | 보험금 Indemnity | |
| 3 511 | 45 519 945 | 94 | 224 908 | 1 | 3 042 | |
| 3 480 | 45 175 669 | - | - | - | - | Special Risk Policies Apple |
| 31 | 344 276 | - | - | 1 | 3 042 | Pear |
| - | - | - | - | - | - | Tangerine |
| - | - | 90 | 223 146 | - | - | Sweet Persimmon |
| - | - | 4 | 1 762 | - | - | Astringent Persimmon |

Source : NongHyup Property & Casualty Insurance Co., Ltd. Agricultural Policy Insurance Dept.

6. 특정위험품목 보험금 지급현황(계속)

6-4. 지역별, 품목별 특정위험품목 보험금 지급 현황

6-4-1. 서울

단위: 건, 천 원

| 구 | 분 | 태풍 Typhoon | | 우박 Hail | |
|---|-----|----------------------------|------------------|----------------------------|------------------|
| | | 지급건수 No. of Claims Paid | 보험금 Indemnity | 지급건수 No. of Claims Paid | 보험금 Indemnity |
| 합 | 계 | 7 | 18 593 | - | - |
| 특 | 정 위 | 7 | 18 593 | - | - |
| 협 | 배 | | | | |

자료 : NH농협손해보험 농업정책보험본부

6-4-2. 부산

단위: 건, 천 원

| 구 | 분 | 태풍 Typhoon | | 우박 Hail | |
|---|-----|----------------------------|------------------|----------------------------|------------------|
| | | 지급건수 No. of Claims Paid | 보험금 Indemnity | 지급건수 No. of Claims Paid | 보험금 Indemnity |
| 합 | 계 | 27 | 155 125 | - | - |
| 특 | 정 위 | 27 | 155 125 | - | - |
| 협 | 배 | | | | |

자료 : NH농협손해보험 농업정책보험본부

6-4-3. 대구

단위: 건, 천 원

| 구 | 분 | 태풍 Typhoon | | 우박 Hail | |
|---|-----|----------------------------|------------------|----------------------------|------------------|
| | | 지급건수 No. of Claims Paid | 보험금 Indemnity | 지급건수 No. of Claims Paid | 보험금 Indemnity |
| 합 | 계 | 3 | 3 472 | 9 | 60 318 |
| 특 | 정 위 | 3 | 3 472 | 9 | 60 318 |
| 협 | 사 과 | | | | |
| | 단 감 | - | - | - | - |

자료 : NH농협손해보험 농업정책보험본부

6. Claims Paid of Special Risk Policies(cont'd)

6-4. Claims Paid of Special Risk Policies by Province and Crop

6-4-1. Seoul

in case, thousand won

| 봄동상해 Spring Frost & Freezing | | 가을동상해 Fall Frost & Freezing | | 집중호우 Excessive Rain | | Classification |
|---------------------------------|------------------|--------------------------------|------------------|----------------------------|------------------|------------------------------|
| 지급건수 No. of Claims Paid | 보험금 Indemnity | 지급건수 No. of Claims Paid | 보험금 Indemnity | 지급건수 No. of Claims Paid | 보험금 Indemnity | |
| - | - | - | - | - | - | |
| - | - | - | - | - | - | - Special Risk Policies Pear |

Source : NongHyup Property & Casualty Insurance Co., Ltd. Agricultural Policy Insurance Dept.

6-4-2. Busan

in case, thousand won

| 봄동상해 Spring Frost & Freezing | | 가을동상해 Fall Frost & Freezing | | 집중호우 Excessive Rain | | Classification |
|---------------------------------|------------------|--------------------------------|------------------|----------------------------|------------------|------------------------------|
| 지급건수 No. of Claims Paid | 보험금 Indemnity | 지급건수 No. of Claims Paid | 보험금 Indemnity | 지급건수 No. of Claims Paid | 보험금 Indemnity | |
| - | - | - | - | - | - | |
| - | - | - | - | - | - | - Special Risk Policies Pear |

Source : NongHyup Property & Casualty Insurance Co., Ltd. Agricultural Policy Insurance Dept.

6-4-3. Daegu

in case, thousand won

| 봄동상해 Spring Frost & Freezing | | 가을동상해 Fall Frost & Freezing | | 집중호우 Excessive Rain | | Classification |
|---------------------------------|------------------|--------------------------------|------------------|----------------------------|------------------|-------------------------------|
| 지급건수 No. of Claims Paid | 보험금 Indemnity | 지급건수 No. of Claims Paid | 보험금 Indemnity | 지급건수 No. of Claims Paid | 보험금 Indemnity | |
| - | - | 5 | 6 157 | - | - | |
| - | - | - | - | - | - | - Special Risk Policies Apple |
| - | - | 5 | 6 157 | - | - | - Sweet Persimmon |

Source : NongHyup Property & Casualty Insurance Co., Ltd. Agricultural Policy Insurance Dept.

6-4. 지역별, 품목별 특정위험품목 보험금 지급 현황(계속)

6-4-4. 인천

단위: 건, 천 원

| 구 | 분 | 태풍 Typhoon | | 우박 Hail | |
|----------|----------|----------------------------|------------------|----------------------------|------------------|
| | | 지급건수 No. of Claims Paid | 보험금 Indemnity | 지급건수 No. of Claims Paid | 보험금 Indemnity |
| 합 | 계 | 54 | 196 073 | 3 | 23 415 |
| 특 | 정 | 1 | 1 266 | - | - |
| 위 | 험 | 53 | 194 807 | 3 | 23 415 |
| 사 | 과 | | | | |
| 배 | | | | | |

자료 : NH농협손해보험 농업정책보험본부

6-4-5. 광주

단위: 건, 천 원

| 구 | 분 | 태풍 Typhoon | | 우박 Hail | |
|----------|----------|----------------------------|------------------|----------------------------|------------------|
| | | 지급건수 No. of Claims Paid | 보험금 Indemnity | 지급건수 No. of Claims Paid | 보험금 Indemnity |
| 합 | 계 | 45 | 612 018 | - | - |
| 특 | 정 | 28 | 508 555 | - | - |
| 위 | 험 | 10 | 42 346 | - | - |
| 배 | 단 | 7 | 61 117 | - | - |
| 감 | 떨 | | | | |
| 은 | 은 | | | | |
| 감 | 감 | | | | |

자료 : NH농협손해보험 농업정책보험본부

6-4-6. 대전

단위: 건, 천 원

| 구 | 분 | 태풍 Typhoon | | 우박 Hail | |
|----------|----------|----------------------------|------------------|----------------------------|------------------|
| | | 지급건수 No. of Claims Paid | 보험금 Indemnity | 지급건수 No. of Claims Paid | 보험금 Indemnity |
| 합 | 계 | 60 | 278 269 | - | - |
| 특 | 정 | 59 | 274 878 | - | - |
| 위 | 험 | 1 | 3 391 | - | - |
| 배 | 떨 | | | | |
| 은 | 은 | | | | |
| 감 | 감 | | | | |

자료 : NH농협손해보험 농업정책보험본부

6-4. Claims Paid of Special Risk Policies by Province and Crop(cont'd)**6-4-4. Incheon**

in case, thousand won

| 봄동상해 Spring Frost & Freezing | | 가을동상해 Fall Frost & Freezing | | 집중호우 Excessive Rain | | Classification |
|---------------------------------|------------------|--------------------------------|------------------|----------------------------|------------------|-----------------------------|
| 지급건수 No. of Claims Paid | 보험금 Indemnity | 지급건수 No. of Claims Paid | 보험금 Indemnity | 지급건수 No. of Claims Paid | 보험금 Indemnity | |
| - | - | - | - | - | - | |
| - | - | - | - | - | - | Special Risk Policies Apple |
| - | - | - | - | - | - | Pear |

Source : NongHyup Property & Casualty Insurance Co., Ltd. Agricultural Policy Insurance Dept.

6-4-5. Gwangju

in case, thousand won

| 봄동상해 Spring Frost & Freezing | | 가을동상해 Fall Frost & Freezing | | 집중호우 Excessive Rain | | Classification |
|---------------------------------|------------------|--------------------------------|------------------|----------------------------|------------------|----------------------------|
| 지급건수 No. of Claims Paid | 보험금 Indemnity | 지급건수 No. of Claims Paid | 보험금 Indemnity | 지급건수 No. of Claims Paid | 보험금 Indemnity | |
| 1 | 16 131 | - | - | - | - | |
| 1 | 16 131 | - | - | - | - | Special Risk Policies Pear |
| - | - | - | - | - | - | Sweet Persimmon |
| - | - | - | - | - | - | Astringent Persimmon |

Source : NongHyup Property & Casualty Insurance Co., Ltd. Agricultural Policy Insurance Dept.

6-4-6. Daejeon

in case, thousand won

| 봄동상해 Spring Frost & Freezing | | 가을동상해 Fall Frost & Freezing | | 집중호우 Excessive Rain | | Classification |
|---------------------------------|------------------|--------------------------------|------------------|----------------------------|------------------|----------------------------|
| 지급건수 No. of Claims Paid | 보험금 Indemnity | 지급건수 No. of Claims Paid | 보험금 Indemnity | 지급건수 No. of Claims Paid | 보험금 Indemnity | |
| - | - | - | - | - | - | |
| - | - | - | - | - | - | Special Risk Policies Pear |
| - | - | - | - | - | - | Astringent Persimmon |

Source : NongHyup Property & Casualty Insurance Co., Ltd. Agricultural Policy Insurance Dept.

6-4. 지역별, 품목별 특정위험품목 보험금 지급 현황(계속)

6-4-7. 울 산

단위: 건, 천 원

| 구 | 분 | 태풍 Typhoon | | 우박 Hail | |
|-------------------------|----------|----------------------------|------------------|----------------------------|------------------|
| | | 지급건수 No. of Claims Paid | 보험금 Indemnity | 지급건수 No. of Claims Paid | 보험금 Indemnity |
| 합 | 계 | 777 | 3 680 911 | - | - |
| 특 정 위 험 사 배 과 단 감 | 과 | 5 | 47 845 | - | - |
| | 배 | 741 | 3 566 454 | - | - |
| | 감 | 31 | 66 612 | - | - |

자료 : NH농협손해보험 농업정책보험본부

6-4-8. 경 기

단위: 건, 천 원

| 구 | 분 | 태풍 Typhoon | | 우박 Hail | |
|------------------|----------|----------------------------|------------------|----------------------------|------------------|
| | | 지급건수 No. of Claims Paid | 보험금 Indemnity | 지급건수 No. of Claims Paid | 보험금 Indemnity |
| 합 | 계 | 1 369 | 9 201 106 | 226 | 3 338 505 |
| 특 정 위 험 사 배 과 | 과 | 20 | 137 613 | 29 | 438 259 |
| | 배 | 1 349 | 9 063 493 | 197 | 2 900 246 |

자료 : NH농협손해보험 농업정책보험본부

6-4-9. 강 원

단위: 건, 천 원

| 구 | 분 | 태풍 Typhoon | | 우박 Hail | |
|---------------------------|----------|----------------------------|------------------|----------------------------|------------------|
| | | 지급건수 No. of Claims Paid | 보험금 Indemnity | 지급건수 No. of Claims Paid | 보험금 Indemnity |
| 합 | 계 | 80 | 400 678 | 25 | 223 021 |
| 특 정 위 험 사 배 과 떨 은 감 | 과 | 27 | 106 686 | 7 | 105 498 |
| | 배 | 52 | 292 781 | 18 | 117 523 |
| | 감 | 1 | 1 212 | - | - |

자료 : NH농협손해보험 농업정책보험본부

6-4. Claims Paid of Special Risk Policies by Province and Crop(cont'd)**6-4-7. Ulsan**

in case, thousand won

| 봄동상해 Spring Frost & Freezing | | 가을동상해 Fall Frost & Freezing | | 집중호우 Excessive Rain | | Classification |
|---------------------------------|------------------|--------------------------------|------------------|----------------------------|------------------|-----------------------------|
| 지급건수 No. of Claims Paid | 보험금 Indemnity | 지급건수 No. of Claims Paid | 보험금 Indemnity | 지급건수 No. of Claims Paid | 보험금 Indemnity | |
| - | - | 1 | 477 | - | - | |
| - | - | - | - | - | - | Special Risk Policies Apple |
| - | - | - | - | - | - | Pear |
| - | - | 1 | 477 | - | - | Sweet Persimmon |

Source : NongHyup Property & Casualty Insurance Co., Ltd. Agricultural Policy Insurance Dept.

6-4-8. Gyeonggi-do

in case, thousand won

| 봄동상해 Spring Frost & Freezing | | 가을동상해 Fall Frost & Freezing | | 집중호우 Excessive Rain | | Classification |
|---------------------------------|------------------|--------------------------------|------------------|----------------------------|------------------|-----------------------------|
| 지급건수 No. of Claims Paid | 보험금 Indemnity | 지급건수 No. of Claims Paid | 보험금 Indemnity | 지급건수 No. of Claims Paid | 보험금 Indemnity | |
| 3 | 32 121 | - | - | 1 | 3 042 | |
| - | - | - | - | - | - | Special Risk Policies Apple |
| 3 | 32 121 | - | - | 1 | 3 042 | Pear |

Source : NongHyup Property & Casualty Insurance Co., Ltd. Agricultural Policy Insurance Dept.

6-4-9. Gangwon-do

in case, thousand won

| 봄동상해 Spring Frost & Freezing | | 가을동상해 Fall Frost & Freezing | | 집중호우 Excessive Rain | | Classification |
|---------------------------------|------------------|--------------------------------|------------------|----------------------------|------------------|-----------------------------|
| 지급건수 No. of Claims Paid | 보험금 Indemnity | 지급건수 No. of Claims Paid | 보험금 Indemnity | 지급건수 No. of Claims Paid | 보험금 Indemnity | |
| 3 | 10 654 | - | - | - | - | |
| 3 | 10 654 | - | - | - | - | Special Risk Policies Apple |
| - | - | - | - | - | - | Pear |
| - | - | - | - | - | - | Astringent Persimmon |

Source : NongHyup Property & Casualty Insurance Co., Ltd. Agricultural Policy Insurance Dept.

6-4. 지역별, 품목별 특정위험품목 보험금 지급 현황(계속)

6-4-10. 총 북

단위: 건, 천 원

| 구 | 분 | 태풍 Typhoon | | 우박 Hail | |
|--------|-----|----------------------------|------------------|----------------------------|------------------|
| | | 지급건수 No. of Claims Paid | 보험금 Indemnity | 지급건수 No. of Claims Paid | 보험금 Indemnity |
| 합 | 계 | 428 | 1 864 529 | 594 | 6 346 594 |
| 특정위험사과 | | 259 | 1 011 473 | 545 | 5 897 250 |
| | 배 | 167 | 852 562 | 49 | 449 344 |
| | 떨은감 | 2 | 494 | - | - |

자료 : NH농협손해보험 농업정책보험본부

6-4-11. 총 남

단위: 건, 천 원

| 구 | 분 | 태풍 Typhoon | | 우박 Hail | |
|--------|-----|----------------------------|------------------|----------------------------|------------------|
| | | 지급건수 No. of Claims Paid | 보험금 Indemnity | 지급건수 No. of Claims Paid | 보험금 Indemnity |
| 합 | 계 | 3 301 | 44 618 299 | 57 | 809 765 |
| 특정위험사과 | | 855 | 11 761 202 | - | - |
| | 배 | 2 424 | 32 728 565 | 57 | 809 765 |
| | 단감 | 1 | 1 462 | - | - |
| | 떨은감 | 21 | 127 070 | - | - |

자료 : NH농협손해보험 농업정책보험본부

6-4. Claims Paid of Special Risk Policies by Province and Crop(cont'd)**6-4-10. Chungcheongbuk-do**

in case, thousand won

| 봄동상해 Spring Frost & Freezing | | 가을동상해 Fall Frost & Freezing | | 집중호우 Excessive Rain | | Classification |
|---------------------------------|------------------|--------------------------------|------------------|----------------------------|------------------|-----------------------------|
| 지급건수 No. of Claims Paid | 보험금 Indemnity | 지급건수 No. of Claims Paid | 보험금 Indemnity | 지급건수 No. of Claims Paid | 보험금 Indemnity | |
| 84 | 1 244 885 | - | - | - | - | |
| 82 | 1 223 479 | - | - | - | - | Special Risk Policies Apple |
| 2 | 21 407 | - | - | - | - | Pear |
| - | - | - | - | - | - | Astringent Persimmon |

Source : NongHyup Property & Casualty Insurance Co., Ltd. Agricultural Policy Insurance Dept.

6-4-11. Chungcheongnam-do

in case, thousand won

| 봄동상해 Spring Frost & Freezing | | 가을동상해 Fall Frost & Freezing | | 집중호우 Excessive Rain | | Classification |
|---------------------------------|------------------|--------------------------------|------------------|----------------------------|------------------|-----------------------------|
| 지급건수 No. of Claims Paid | 보험금 Indemnity | 지급건수 No. of Claims Paid | 보험금 Indemnity | 지급건수 No. of Claims Paid | 보험금 Indemnity | |
| 1 | 6 265 | - | - | - | - | |
| - | - | - | - | - | - | Special Risk Policies Apple |
| 1 | 6 265 | - | - | - | - | Pear |
| - | - | - | - | - | - | Sweet Persimmon |
| - | - | - | - | - | - | Astringent Persimmon |

Source : NongHyup Property & Casualty Insurance Co., Ltd. Agricultural Policy Insurance Dept.

6-4. 지역별, 품목별 특정위험품목 보험금 지급 현황(계속)

6-4-12. 전 북

단위: 건, 천 원

| 구 | 분 | 태풍 Typhoon | | 우박 Hail | |
|---|---------|----------------------------|------------------|----------------------------|------------------|
| | | 지급건수 No. of Claims Paid | 보험금 Indemnity | 지급건수 No. of Claims Paid | 보험금 Indemnity |
| 합 | 계 | 1 032 | 20 794 056 | 30 | 457 035 |
| 특 | 정 위 험 사 | 443 | 9 226 862 | 29 | 433 653 |
| | 배 | 536 | 11 096 479 | 1 | 23 382 |
| | 단 감 | 9 | 90 483 | - | - |
| | 떨 은 감 | 44 | 380 232 | - | - |

자료 : NH농협손해보험 농업정책보험본부

6-4-13. 전 남

단위: 건, 천 원

| 구 | 분 | 태풍 Typhoon | | 우박 Hail | |
|---|---------|----------------------------|------------------|----------------------------|------------------|
| | | 지급건수 No. of Claims Paid | 보험금 Indemnity | 지급건수 No. of Claims Paid | 보험금 Indemnity |
| 합 | 계 | 7 629 | 103 762 529 | - | - |
| 특 | 정 위 험 사 | 158 | 2 825 037 | - | - |
| | 배 | 4 868 | 84 680 622 | - | - |
| | 단 감 | 757 | 3 688 000 | - | - |
| | 떨 은 감 | 1 846 | 12 568 870 | - | - |

자료 : NH농협손해보험 농업정책보험본부

6-4. Claims Paid of Special Risk Policies by Province and Crop(cont'd)**6-4-12. Jeollabuk-do**

in case, thousand won

| 봄동상해 Spring Frost & Freezing | | 가을동상해 Fall Frost & Freezing | | 집중호우 Excessive Rain | | Classification |
|---------------------------------|------------------|--------------------------------|------------------|----------------------------|------------------|-----------------------------|
| 지급건수 No. of Claims Paid | 보험금 Indemnity | 지급건수 No. of Claims Paid | 보험금 Indemnity | 지급건수 No. of Claims Paid | 보험금 Indemnity | |
| - | - | - | - | - | - | |
| - | - | - | - | - | - | Special Risk Policies Apple |
| - | - | - | - | - | - | Pear |
| - | - | - | - | - | - | Sweet Persimmon |
| - | - | - | - | - | - | Astringent Persimmon |

Source : NongHyup Property & Casualty Insurance Co., Ltd. Agricultural Policy Insurance Dept.

6-4-13. Jeollanam-do

in case, thousand won

| 봄동상해 Spring Frost & Freezing | | 가을동상해 Fall Frost & Freezing | | 집중호우 Excessive Rain | | Classification |
|---------------------------------|------------------|--------------------------------|------------------|----------------------------|------------------|-----------------------------|
| 지급건수 No. of Claims Paid | 보험금 Indemnity | 지급건수 No. of Claims Paid | 보험금 Indemnity | 지급건수 No. of Claims Paid | 보험금 Indemnity | |
| 7 | 154 236 | - | - | - | - | |
| 3 | 100 872 | - | - | - | - | Special Risk Policies Apple |
| 4 | 53 364 | - | - | - | - | Pear |
| - | - | - | - | - | - | Sweet Persimmon |
| - | - | - | - | - | - | Astringent Persimmon |

Source : NongHyup Property & Casualty Insurance Co., Ltd. Agricultural Policy Insurance Dept.

6-4. 지역별, 품목별 특정위험품목 보험금 지급 현황(계속)

6-4-14. 경 북

단위: 건, 천 원

| 구 | 분 | 태풍 Typhoon | | 우박 Hail | |
|---|---------|----------------------------|------------------|----------------------------|------------------|
| | | 지급건수 No. of Claims Paid | 보험금 Indemnity | 지급건수 No. of Claims Paid | 보험금 Indemnity |
| 합 | 계 | 3 343 | 16 284 470 | 7 168 | 97 795 833 |
| 특 | 정 위 험 사 | 2 647 | 14 038 122 | 6 260 | 88 882 254 |
| | 배 | 648 | 2 152 191 | 905 | 8 903 578 |
| | 단 감 | 10 | 28 131 | - | - |
| | 떨 은 감 | 38 | 66 026 | 3 | 10 000 |

자료 : NH농협손해보험 농업정책보험본부

6-4-15. 경 남

단위: 건, 천 원

| 구 | 분 | 태풍 Typhoon | | 우박 Hail | |
|---|---------|----------------------------|------------------|----------------------------|------------------|
| | | 지급건수 No. of Claims Paid | 보험금 Indemnity | 지급건수 No. of Claims Paid | 보험금 Indemnity |
| 합 | 계 | 4 253 | 26 836 166 | 279 | 2 489 293 |
| 특 | 정 위 험 사 | 2 167 | 13 482 733 | 274 | 2 461 851 |
| | 배 | 866 | 9 529 463 | 2 | 13 079 |
| | 단 감 | 627 | 2 001 845 | 3 | 14 362 |
| | 떨 은 감 | 593 | 1 822 125 | - | - |

자료 : NH농협손해보험 농업정책보험본부

6-4. Claims Paid of Special Risk Policies by Province and Crop(cont'd)**6-4-14. Gyeongsangbuk-do**

in case, thousand won

| 봄동상해 Spring Frost & Freezing | | 가을동상해 Fall Frost & Freezing | | 집중호우 Excessive Rain | | Classification |
|---------------------------------|------------------|--------------------------------|------------------|----------------------------|------------------|-----------------------------|
| 지급건수 No. of Claims Paid | 보험금 Indemnity | 지급건수 No. of Claims Paid | 보험금 Indemnity | 지급건수 No. of Claims Paid | 보험금 Indemnity | |
| 3 408 | 44 016 618 | 4 | 1 762 | - | - | |
| 3 388 | 43 801 629 | - | - | - | - | Special Risk Policies Apple |
| 20 | 214 989 | - | - | - | - | Pear |
| - | - | - | - | - | - | Sweet Persimmon |
| - | - | 4 | 1 762 | - | - | Astringent Persimmon |

Source : NongHyup Property & Casualty Insurance Co., Ltd. Agricultural Policy Insurance Dept.

6-4-15. Gyeongsangnam-do

in case, thousand won

| 봄동상해 Spring Frost & Freezing | | 가을동상해 Fall Frost & Freezing | | 집중호우 Excessive Rain | | Classification |
|---------------------------------|------------------|--------------------------------|------------------|----------------------------|------------------|-----------------------------|
| 지급건수 No. of Claims Paid | 보험금 Indemnity | 지급건수 No. of Claims Paid | 보험금 Indemnity | 지급건수 No. of Claims Paid | 보험금 Indemnity | |
| 4 | 39 035 | 84 | 216 513 | - | - | |
| 4 | 39 035 | - | - | - | - | Special Risk Policies Apple |
| - | - | - | - | - | - | Pear |
| - | - | 84 | 216 513 | - | - | Sweet Persimmon |
| - | - | - | - | - | - | Astringent Persimmon |

Source : NongHyup Property & Casualty Insurance Co., Ltd. Agricultural Policy Insurance Dept.

6-4. 지역별, 품목별 특정위험품목 보험금 지급 현황(계속)

6-4-16. 제 주

단위: 건, 천 원

| 구 | 분 | 태풍 Typhoon | | 우박 Hail | |
|---|---|----------------------------|------------------|----------------------------|------------------|
| | | 지급건수 No. of Claims Paid | 보험금 Indemnity | 지급건수 No. of Claims Paid | 보험금 Indemnity |
| 합 | 계 | 10 | 130 409 | - | - |
| 특 | 위 | 6 | 23 910 | - | - |
| 험 | 감 | 3 | 3 333 | - | - |
| | 단 | 1 | 103 166 | - | - |
| | 떨 | | | | |
| | 은 | | | | |
| | 감 | | | | |

자료 : NH농협손해보험 농업정책보험본부

6-4. Claims Paid of Special Risk Policies by Province and Crop(cont'd)

6-4-16. Jeju-do

in case, thousand won

| 봄동상해 Spring Frost & Freezing | | 가을동상해 Fall Frost & Freezing | | 집중호우 Excessive Rain | | Classification |
|---------------------------------|------------------|--------------------------------|------------------|----------------------------|------------------|---------------------------------|
| 지급건수 No. of Claims Paid | 보험금 Indemnity | 지급건수 No. of Claims Paid | 보험금 Indemnity | 지급건수 No. of Claims Paid | 보험금 Indemnity | |
| - | - | - | - | - | - | Total |
| - | - | - | - | - | - | Special Risk Policies Tangerine |
| - | - | - | - | - | - | Sweet Persimmon |
| - | - | - | - | - | - | Astringent Persimmon |

Source : NongHyup Property & Casualty Insurance Co., Ltd. Agricultural Policy Insurance Dept.

7. 종합위험품목 보험금 지급현황

7-1. 연도별 종합위험품목 보험금 지급현황

단위: 건, 천 원

| 구 분 | 태풍(강풍) Typhoon(Gale) | | 우박 Hail | | 동상해 Freezing and Frost Injury | | 냉해 Cold Injury | |
|------|----------------------------|------------------|----------------------------|------------------|----------------------------------|------------------|----------------------------|------------------|
| | 지급건수 No. of Claims Paid | 보험금 Indemnity | 지급건수 No. of Claims Paid | 보험금 Indemnity | 지급건수 No. of Claims Paid | 보험금 Indemnity | 지급건수 No. of Claims Paid | 보험금 Indemnity |
| 합 계 | 26 161 | 101 238 724 | 848 | 2 985 742 | 2 822 | 10 923 272 | 3 378 | 27 175 386 |
| 2008 | 25 | 72 787 | 44 | 322 922 | 77 | 299 311 | 43 | 187 431 |
| 2009 | 14 | 20 793 | 16 | 90 710 | 165 | 490 499 | 74 | 143 452 |
| 2010 | 2 642 | 5 681 764 | 17 | 169 364 | 732 | 2 852 373 | 428 | 1 345 881 |
| 2011 | 1 778 | 3 954 498 | 202 | 364 990 | 749 | 2 436 699 | 2 618 | 24 749 079 |
| 2012 | 21 702 | 91 508 882 | 569 | 2 037 755 | 1 099 | 4 844 389 | 215 | 749 543 |

자료 : NH농협손해보험 농업정책보험본부

7. Claims Paid of Multiple Peril Type

7-1. Claims Paid of Multiple Peril Type by Year

in case, thousand won

| 집중호우 Heavy Rain | | 가뭄 drought | | 병충해 Blight | | 기타 other | | Classification |
|----------------------------|------------------|----------------------------|------------------|----------------------------|------------------|----------------------------|------------------|----------------|
| 지급건수 No. of Claims Paid | 보험금 Indemnity | 지급건수 No. of Claims Paid | 보험금 Indemnity | 지급건수 No. of Claims Paid | 보험금 Indemnity | 지급건수 No. of Claims Paid | 보험금 Indemnity | |
| 462 | 984 509 | 4 446 | 4 836 889 | 6 363 | 23 318 346 | 3 624 | 7 184 991 | Total |
| 135 | 200 766 | - | - | 101 | 202 509 | - | - | 2008 |
| 44 | 99 368 | 748 | 952 343 | 541 | 1 528 077 | 1 064 | 1 328 734 | 2009 |
| 122 | 332 149 | 1 267 | 1 393 346 | 1 249 | 2 918 740 | 769 | 1 379 094 | 2010 |
| 161 | 352 226 | 2 431 | 2 491 200 | 3 625 | 15 017 402 | 1 178 | 2 419 806 | 2011 |
| - | - | - | - | 847 | 3 651 618 | 613 | 2 057 357 | 2012 |

Source : NongHyup Property & Casualty Insurance Co., Ltd. Agricultural Policy Insurance Dept.

7. 종합위험품목 보험금 지급현황(계속)

7-2 지역별, 종합위험품목 보험금 지급 현황

단위: 건, 천 원

| 구 분 | 태풍(강풍) Typhoon(Gale) | | 우박 Hail | | 동상해 Freezing and Frost Injury | |
|-----|----------------------------|------------------|----------------------------|------------------|----------------------------------|------------------|
| | 지급건수 No. of Claims Paid | 보험금 Indemnity | 지급건수 No. of Claims Paid | 보험금 Indemnity | 지급건수 No. of Claims Paid | 보험금 Indemnity |
| 합 계 | 21 702 | 91 508 882 | 569 | 2 037 755 | 1 099 | 4 844 389 |
| 부 산 | 22 | 148 345 | - | - | - | - |
| 대 구 | 3 | 6 756 | - | - | 23 | 55 094 |
| 인 천 | 269 | 311 657 | - | - | 2 | 2 673 |
| 광 주 | 6 | 9 793 | - | - | - | - |
| 대 전 | - | - | - | - | 1 | 2 700 |
| 세 종 | - | - | - | - | - | - |
| 경 기 | 337 | 679 903 | 1 | 10 482 | 26 | 192 005 |
| 강 원 | 92 | 261 405 | 2 | 3 100 | 17 | 98 437 |
| 충 북 | 243 | 449 751 | 28 | 95 261 | 86 | 612 137 |
| 충 남 | 1 971 | 10 581 094 | - | - | 2 | 2 552 |
| 전 북 | 5 509 | 22 542 799 | 1 | 6 228 | 293 | 712 579 |
| 전 남 | 9 381 | 45 775 424 | - | - | 43 | 76 932 |
| 경 북 | 2 128 | 6 707 272 | 537 | 1 922 684 | 567 | 2 955 184 |
| 경 남 | 603 | 1 723 123 | - | - | 39 | 134 096 |
| 제 주 | 1 138 | 2 311 560 | - | - | - | - |

7. Claims Paid of Multiple Peril Type(cont'd)

7-2. Claims Paid of Multiple Peril Type by Province

in case, thousand won

| 냉해 Cold Injury | | 집중호우 Heavy Rain | | 기타 other | | Classification |
|----------------------------|------------------|----------------------------|------------------|----------------------------|------------------|-------------------|
| 지급건수 No. of Claims Paid | 보험금 Indemnity | 지급건수 No. of Claims Paid | 보험금 Indemnity | 지급건수 No. of Claims Paid | 보험금 Indemnity | |
| 215 | 749 543 | 847 | 3 651 618 | 613 | 2 057 357 | Total |
| - | - | - | - | - | - | Busan |
| - | - | - | - | - | - | Daegu |
| - | - | 3 | 1 746 | 16 | 23 682 | Incheon |
| - | - | - | - | - | - | Gwangju |
| - | - | 9 | 24 825 | - | - | Daejeon |
| - | - | - | - | 1 | 5 640 | Sejong |
| 9 | 35 813 | 35 | 129 485 | 110 | 514 600 | Gyeonggi-do |
| 1 | 2 870 | 2 | 5 330 | 21 | 44 027 | Gangwon-do |
| 3 | 6 563 | 42 | 77 550 | 43 | 59 480 | Chungcheongbuk-do |
| 2 | 14 357 | 208 | 782 722 | 14 | 354 499 | Chungcheongnam-do |
| 11 | 76 501 | 172 | 579 889 | 35 | 180 760 | Jeollabuk-do |
| 37 | 62 461 | 22 | 90 445 | 44 | 194 504 | Jeollanam-do |
| 111 | 430 924 | 330 | 1 860 497 | 278 | 558 180 | Gyeongsangbuk-do |
| 41 | 120 053 | 23 | 97 803 | 11 | 32 049 | Gyeongsangnam-do |
| - | - | 1 | 1 327 | 40 | 89 937 | Jeju-do |

Source : NongHyup Property & Casualty Insurance Co., Ltd. Agricultural Policy Insurance Dept.

7. 종합위험품목 보험금 지급현황(계속)

7-3 품목별 종합위험품목 보험금 지급 현황

단위: 건, 천 원

| 구 | 분 | 태풍(강풍) Typhoon(Gale) | | 우박 Hail | | 동상해 Freezing and Frost Injury | | |
|------------|--------|-------------------------|-------------------|--------------------|------------------|----------------------------------|------------------|---------|
| | | 지급건수 | 보험금 | 지급건수 | 보험금 | 지급건수 | 보험금 | |
| | | No. of Claims Paid | Indemnity | No. of Claims Paid | Indemnity | No. of Claims Paid | Indemnity | |
| 합 계 | | 21 702 | 91 508 882 | 569 | 2 037 755 | 1 099 | 4 844 389 | |
| 종합과수 | 복숭아 | 505 | 1 686 297 | 131 | 631 629 | 340 | 2 532 700 | |
| | 포도 | 837 | 4 390 687 | 15 | 126 795 | 105 | 639 648 | |
| | 밤 | 22 | 76 250 | - | - | - | - | |
| | 참다래 | 33 | 102 520 | - | - | 1 | 12 852 | |
| | 자두 | 61 | 187 347 | 411 | 1 259 349 | 260 | 854 745 | |
| | 매실 | 288 | 630 143 | - | - | - | - | |
| | 대추 | 356 | 893 324 | 8 | 8 851 | - | - | |
| | 복분자 | - | - | - | - | 268 | 512 959 | |
| | 종합밭 | 가을감자 | 1 | 8 729 | - | - | - | - |
| | | 가을양파 | - | - | - | - | 123 | 289 295 |
| 고추 | | 141 | 241 896 | 2 | 4 524 | - | - | |
| 콩 | | 1 266 | 2 643 983 | - | - | - | - | |
| 마늘 | | - | - | - | - | 2 | 2 191 | |
| 종합벼 | 고구마 | - | - | - | - | - | - | |
| | 옥수수 | 3 | 7 172 | - | - | - | - | |
| | 벼 | 16 837 | 74 291 667 | 2 | 6 605 | - | - | |
| 시설하우스 | 단동하우스 | 938 | 4 674 267 | - | - | - | - | |
| | 연동하우스 | 138 | 769 558 | - | - | - | - | |
| | 내재형하우스 | 1 | 640 | - | - | - | - | |
| 시설작물 | 시설딸기 | 5 | 9 027 | - | - | - | - | |
| | 시설오이 | 2 | 13 141 | - | - | - | - | |
| | 시설참외 | 220 | 353 682 | - | - | - | - | |
| | 시설토마토 | 16 | 149 250 | - | - | - | - | |
| | 시설국화 | 3 | 26 362 | - | - | - | - | |
| | 시설수박 | 3 | 11 362 | - | - | - | - | |
| | 시설장미 | 9 | 99 436 | - | - | - | - | |
| | 시설풋고추 | 14 | 174 118 | - | - | - | - | |
| | 시설메론 | 1 | 2 848 | - | - | - | - | |
| | 시설파프리카 | 2 | 65 175 | - | - | - | - | |

자료 : NH농협손해보험 농업정책보험본부

7. Claims Paid of Multiple Peril Type(cont'd)

7-3. Claims Paid of Multiple Peril Type by Crop

in case, thousand won

| 냉해 Cold Injury | | 집중호우 Heavy Rain | | 기타 other | | Classification |
|----------------------------|------------------|----------------------------|------------------|----------------------------|------------------|--|
| 지급건수 No. of Claims Paid | 보험금 Indemnity | 지급건수 No. of Claims Paid | 보험금 Indemnity | 지급건수 No. of Claims Paid | 보험금 Indemnity | |
| 215 | 749 543 | 847 | 3 651 618 | 613 | 2 057 357 | Total |
| 48 | 250 493 | 5 | 23 178 | 27 | 141 973 | Multiple Peril Type by Orchard Peach |
| 20 | 97 049 | 313 | 1 811 647 | 189 | 869 873 | Grape |
| - | - | - | - | - | - | Chestnut |
| 1 | 350 | 6 | 12 202 | 1 | 2 726 | Kiwi Fruit |
| 45 | 129 078 | 1 | 2 372 | - | - | Plum |
| 26 | 29 190 | 1 | 1 212 | - | - | Japanese Apricot |
| 3 | 6 103 | 1 | 8 491 | 6 | 4 102 | Jujube |
| - | - | - | - | - | - | Rubus Coreanus Fruit |
| - | - | - | - | 4 | 20 126 | Multiple Peril Type by Field Fall Potato |
| 66 | 201 486 | 22 | 67 841 | 10 | 18 822 | Fall Onion |
| - | - | - | - | 44 | 49 731 | Chili |
| - | - | 6 | 9 170 | 64 | 111 564 | Bean |
| 4 | 5 215 | - | - | - | - | Garlic |
| - | - | - | - | 1 | 482 | Sweet Potato |
| - | - | - | - | 14 | 24 500 | Corn |
| - | - | 465 | 1 590 542 | 246 | 778 162 | Multiple Peril Type by Rice Rice |
| - | - | 1 | 2 093 | 3 | 2 206 | Green House Single House |
| - | - | - | - | 2 | 30 025 | Coupling House |
| - | - | - | - | - | - | Reinfroce House |
| - | - | - | - | - | - | Greenhouse Crop Greenhouse Strawberry |
| - | - | - | - | - | - | Greenhouse Cucumber |
| 2 | 30 578 | 19 | 61 827 | 2 | 3 068 | Greenhouse Oriental Melon |
| - | - | 1 | 7 105 | - | - | Greenhouse Tomato |
| - | - | - | - | - | - | Greenhouse Chrysanthemum |
| - | - | 1 | 1 074 | - | - | Greenhouse Watermelon |
| - | - | - | - | - | - | Greenhouse Rose |
| - | - | 5 | 52 864 | - | - | Greenhouse Green Chilli |
| - | - | - | - | - | - | Greenhouse Melon |
| - | - | - | - | - | - | Greehouse Paprika |

7. 종합위험품목 보험금 지급현황(계속)

7-4. 지역별, 품목별 종합위험품목 보험금 지급 현황

7-4-1. 부 산

단위: 건, 천 원

| 구 | 분 | 태풍(강풍) Typhoon(Gale) | | 우박 Hail | | 동상해 Freezing and Frost Injury | |
|-------|-------|----------------------------|------------------|----------------------------|------------------|----------------------------------|------------------|
| | | 지급건수 No. of Claims Paid | 보험금 Indemnity | 지급건수 No. of Claims Paid | 보험금 Indemnity | 지급건수 No. of Claims Paid | 보험금 Indemnity |
| | | 합 | 22 | 148 345 | - | - | - |
| 종 | 합 | 4 | 5 663 | - | - | - | - |
| 비 | 벼 | 3 | 8 501 | - | - | - | - |
| 시설하우스 | 단동하우스 | 3 | 4 441 | - | - | - | - |
| | 연동하우스 | 11 | 116 337 | - | - | - | - |
| 시설작물 | 시설토마토 | 1 | 13 404 | - | - | - | - |
| | 시설국화 | | | | | | |

자료 : NH농협손해보험 농업정책보험본부

7-4-2. 대 구

단위: 건, 천 원

| 구 | 분 | 태풍(강풍) Typhoon(Gale) | | 우박 Hail | | 동상해 Freezing and Frost Injury | |
|----|-------|----------------------------|------------------|----------------------------|------------------|----------------------------------|------------------|
| | | 지급건수 No. of Claims Paid | 보험금 Indemnity | 지급건수 No. of Claims Paid | 보험금 Indemnity | 지급건수 No. of Claims Paid | 보험금 Indemnity |
| | | 합 | 3 | 6 756 | - | - | 23 |
| 종 | 합 | 3 | 6 756 | - | - | - | - |
| 과수 | 복숭아 | - | - | - | - | 23 | 55 094 |
| 종합 | 밭가을양파 | | | | | | |

자료 : NH농협손해보험 농업정책보험본부

7. Claims Paid of Multiple Peril Type(cont'd)

7-4. Claims Paid of Multiple Peril Type by Province and Crop

7-4-1. Busan

in case, thousand won

| 냉해 Cold Injury | | 집중호우 Heavy Rain | | 기타 other | | Classification |
|----------------------------|------------------|----------------------------|------------------|----------------------------|------------------|-----------------------------------|
| 지급건수 No. of Claims Paid | 보험금 Indemnity | 지급건수 No. of Claims Paid | 보험금 Indemnity | 지급건수 No. of Claims Paid | 보험금 Indemnity | |
| - | - | - | - | - | - | Total |
| - | - | - | - | - | - | Multiple Peril Type by Rice Rice |
| - | - | - | - | - | - | Green House Single House |
| - | - | - | - | - | - | Coupling House |
| - | - | - | - | - | - | Greenhouse Crop Greenhouse Tomato |
| - | - | - | - | - | - | Greenhouse Chrysanthemum |

Source : NongHyup Property & Casualty Insurance Co., Ltd. Agricultural Policy Insurance Dept.

7-4-2. Daegu

in case, thousand won

| 냉해 Cold Injury | | 집중호우 Heavy Rain | | 기타 other | | Classification |
|----------------------------|------------------|----------------------------|------------------|----------------------------|------------------|---|
| 지급건수 No. of Claims Paid | 보험금 Indemnity | 지급건수 No. of Claims Paid | 보험금 Indemnity | 지급건수 No. of Claims Paid | 보험금 Indemnity | |
| - | - | - | - | - | - | Total |
| - | - | - | - | - | - | Multiple Peril Type by Orchard Peach |
| - | - | - | - | - | - | Multiple Peril Type by Field Fall Onion |

Source : NongHyup Property & Casualty Insurance Co., Ltd. Agricultural Policy Insurance Dept.

7-4. 지역별, 품목별 종합위험품목 보험금 지급 현황(계속)

7-4-3. 인천

단위: 건, 천 원

| 구 | 분 | 태풍(강풍) Typhoon(Gale) | | 우박 Hail | | 동상해 Freezing and Frost Injury | |
|-------------|-----|----------------------------|------------------|----------------------------|------------------|----------------------------------|------------------|
| | | 지급건수 No. of Claims Paid | 보험금 Indemnity | 지급건수 No. of Claims Paid | 보험금 Indemnity | 지급건수 No. of Claims Paid | 보험금 Indemnity |
| | | 합 | 269 | 311 657 | - | - | 2 |
| 중 합 과 수 포 도 | 6 | 38 819 | - | - | 2 | 2 673 | |
| 중 합 비 비 | 263 | 272 838 | - | - | - | - | |

자료 : NH농협손해보험 농업정책보험본부

7-4-4. 광주

단위: 건, 천 원

| 구 | 분 | 태풍(강풍) Typhoon(Gale) | | 우박 Hail | | 동상해 Freezing and Frost Injury | |
|---------------|---|----------------------------|------------------|----------------------------|------------------|----------------------------------|------------------|
| | | 지급건수 No. of Claims Paid | 보험금 Indemnity | 지급건수 No. of Claims Paid | 보험금 Indemnity | 지급건수 No. of Claims Paid | 보험금 Indemnity |
| | | 합 | 6 | 9 793 | - | - | - |
| 중 합 과 수 북 승 아 | 3 | 6 599 | - | - | - | - | |
| 중 합 비 비 | 3 | 3 193 | - | - | - | - | |

자료 : NH농협손해보험 농업정책보험본부

7-4-5. 대전

단위: 건, 천 원

| 구 | 분 | 태풍(강풍) Typhoon(Gale) | | 우박 Hail | | 동상해 Freezing and Frost Injury | |
|---------------|---|----------------------------|------------------|----------------------------|------------------|----------------------------------|------------------|
| | | 지급건수 No. of Claims Paid | 보험금 Indemnity | 지급건수 No. of Claims Paid | 보험금 Indemnity | 지급건수 No. of Claims Paid | 보험금 Indemnity |
| | | 합 | - | - | - | - | 1 |
| 중 합 과 수 북 승 아 | - | - | - | - | 1 | 2 700 | |
| 중 합 비 비 | - | - | - | - | - | - | |

자료 : NH농협손해보험 농업정책보험본부

7-4. Claims Paid of Multiple Peril Type by Province and Crop(cont'd)**7-4-3. Inchen**

in case, thousand won

| 냉해 Cold Injury | | 집중호우 Heavy Rain | | 기타 other | | Classification |
|----------------------------|------------------|----------------------------|------------------|----------------------------|------------------|--------------------------------------|
| 지급건수 No. of Claims Paid | 보험금 Indemnity | 지급건수 No. of Claims Paid | 보험금 Indemnity | 지급건수 No. of Claims Paid | 보험금 Indemnity | |
| - | - | 3 | 1 746 | 16 | 23 682 | Total |
| - | - | - | - | - | - | Multiple Peril Type by Orchard Grape |
| - | - | 3 | 1 746 | 16 | 23 682 | Multiple Peril Type by Orchard Rice |

Source : NongHyup Property & Casualty Insurance Co., Ltd. Agricultural Policy Insurance Dept.

7-4-4. Gwangju

in case, thousand won

| 냉해 Cold Injury | | 집중호우 Heavy Rain | | 기타 other | | Classification |
|----------------------------|------------------|----------------------------|------------------|----------------------------|------------------|--------------------------------------|
| 지급건수 No. of Claims Paid | 보험금 Indemnity | 지급건수 No. of Claims Paid | 보험금 Indemnity | 지급건수 No. of Claims Paid | 보험금 Indemnity | |
| - | - | - | - | - | - | Total |
| - | - | - | - | - | - | Multiple Peril Type by Orchard Peach |
| - | - | - | - | - | - | Multiple Peril Type by Orchard Rice |

Source : NongHyup Property & Casualty Insurance Co., Ltd. Agricultural Policy Insurance Dept.

7-4-5. Daejeon

in case, thousand won

| 냉해 Cold Injury | | 집중호우 Heavy Rain | | 기타 other | | Classification |
|----------------------------|------------------|----------------------------|------------------|----------------------------|------------------|--------------------------------------|
| 지급건수 No. of Claims Paid | 보험금 Indemnity | 지급건수 No. of Claims Paid | 보험금 Indemnity | 지급건수 No. of Claims Paid | 보험금 Indemnity | |
| - | - | 9 | 24 825 | - | - | Total |
| - | - | - | - | - | - | Multiple Peril Type by Orchard Peach |
| - | - | 9 | 24 825 | - | - | Grape |

Source : NongHyup Property & Casualty Insurance Co., Ltd. Agricultural Policy Insurance Dept.

7-4. 지역별, 품목별 종합위험품목 보험금 지급 현황(계속)

7-4-6. 세 종

단위: 건, 천 원

| 구 | 분 | 태풍(강풍) Typhoon(Gale) | | 우박 Hail | | 동상해 Freezing and Frost Injury | |
|------|-----|----------------------------|------------------|----------------------------|------------------|----------------------------------|------------------|
| | | 지급건수 No. of Claims Paid | 보험금 Indemnity | 지급건수 No. of Claims Paid | 보험금 Indemnity | 지급건수 No. of Claims Paid | 보험금 Indemnity |
| 합 | 계 | - | - | - | - | - | - |
| 종합과수 | 복숭아 | - | - | - | - | - | - |

자료 : NH농협손해보험 농업정책보험본부

7-4-7. 경 기

단위: 건, 천 원

| 구 | 분 | 태풍(강풍) Typhoon(Gale) | | 우박 Hail | | 동상해 Freezing and Frost Injury | |
|-------|-------|----------------------------|------------------|----------------------------|------------------|----------------------------------|------------------|
| | | 지급건수 No. of Claims Paid | 보험금 Indemnity | 지급건수 No. of Claims Paid | 보험금 Indemnity | 지급건수 No. of Claims Paid | 보험금 Indemnity |
| 합 | 계 | 337 | 679 903 | 1 | 10 482 | 26 | 192 005 |
| 종합과수 | 복숭아 | 12 | 39 383 | 1 | 10 482 | 10 | 136 691 |
| | 포도 | 30 | 116 490 | - | - | 16 | 55 315 |
| | 자두 | 3 | 8 770 | - | - | - | - |
| 종합밭 | 가을양파 | - | - | - | - | - | - |
| | 콩 | - | - | - | - | - | - |
| 종합벼 | 벼 | 229 | 227 025 | - | - | - | - |
| 시설하우스 | 단동하우스 | 50 | 222 577 | - | - | - | - |
| | 연동하우스 | 12 | 64 129 | - | - | - | - |
| 시설작물 | 시설장미 | 1 | 1 529 | - | - | - | - |

자료 : NH농협손해보험 농업정책보험본부

7-4. Claims Paid of Multiple Peril Type by Province and Crop(cont'd)**7-4-6. Sejong**

in case, thousand won

| 냉해 Cold Injury | | 집중호우 Heavy Rain | | 기타 other | | Classification |
|----------------------------|------------------|----------------------------|------------------|----------------------------|------------------|--------------------------------------|
| 지급건수 No. of Claims Paid | 보험금 Indemnity | 지급건수 No. of Claims Paid | 보험금 Indemnity | 지급건수 No. of Claims Paid | 보험금 Indemnity | |
| - | - | - | - | 1 | 5 640 | Total |
| - | - | - | - | 1 | 5 640 | Multiple Peril Type by Orchard Peach |

Source : NongHyup Property & Casualty Insurance Co., Ltd. Agricultural Policy Insurance Dept.

7-4-7. Gyeonggi-do

in case, thousand won

| 냉해 Cold Injury | | 집중호우 Heavy Rain | | 기타 other | | Classification |
|----------------------------|------------------|----------------------------|------------------|----------------------------|------------------|---|
| 지급건수 No. of Claims Paid | 보험금 Indemnity | 지급건수 No. of Claims Paid | 보험금 Indemnity | 지급건수 No. of Claims Paid | 보험금 Indemnity | |
| 9 | 35 813 | 35 | 129 485 | 110 | 514 600 | Total |
| 1 | 11 433 | - | - | - | - | Multiple Peril Type by Orchard Peach |
| 7 | 21 498 | 1 | 5 914 | 103 | 509 233 | Grape |
| - | - | - | - | - | - | Plum |
| 1 | 2 882 | - | - | - | - | Multiple Peril Type by Field Fall Onion |
| - | - | 3 | 4 315 | 1 | 616 | Bean |
| - | - | 31 | 119 256 | 6 | 4 751 | Multiple Peril Type by Orchard Rice |
| - | - | - | - | - | - | Green House Single House |
| - | - | - | - | - | - | Coupling House |
| - | - | - | - | - | - | Greenhouse Crop Greenhouse Rose |

Source : NongHyup Property & Casualty Insurance Co., Ltd. Agricultural Policy Insurance Dept.

7-4. 지역별, 품목별 종합위험품목 보험금 지급 현황(계속)

7-4-8. 강 원

단위: 건, 천 원

| 구 | 분 | 태풍(강풍) Typhoon(Gale) | | 우박 Hail | | 동상해 Freezing and Frost Injury | |
|------|-----|----------------------------|------------------|----------------------------|------------------|----------------------------------|------------------|
| | | 지급건수 No. of Claims Paid | 보험금 Indemnity | 지급건수 No. of Claims Paid | 보험금 Indemnity | 지급건수 No. of Claims Paid | 보험금 Indemnity |
| | | 합 | 계 | 92 | 261 405 | 2 | 3 100 |
| 종합과수 | 복숭아 | 30 | 65 193 | 2 | 3 100 | 11 | 72 636 |
| | 포도 | 6 | 44 546 | - | - | 6 | 25 801 |
| 종합밭 | 콩 | 4 | 7 777 | - | - | - | - |
| | 옥수수 | 1 | 1 105 | - | - | - | - |
| 종합벼 | 벼 | 51 | 142 783 | - | - | - | - |

자료 : NH농협손해보험 농업정책보험본부

7-4-9. 충 북

단위: 건, 천 원

| 구 | 분 | 태풍(강풍) Typhoon(Gale) | | 우박 Hail | | 동상해 Freezing and Frost Injury | |
|-------|-------|----------------------------|------------------|----------------------------|------------------|----------------------------------|------------------|
| | | 지급건수 No. of Claims Paid | 보험금 Indemnity | 지급건수 No. of Claims Paid | 보험금 Indemnity | 지급건수 No. of Claims Paid | 보험금 Indemnity |
| | | 합 | 계 | 243 | 449 751 | 28 | 95 261 |
| 종합과수 | 복숭아 | 70 | 195 572 | 20 | 86 687 | 73 | 444 135 |
| | 포도 | 6 | 24 766 | - | - | 12 | 160 900 |
| | 자두 | - | - | - | - | 1 | 7 102 |
| | 대추 | 2 | 3 213 | 7 | 8 197 | - | - |
| 종합밭 | 고추 | 4 | 5 027 | - | - | - | - |
| | 콩 | 4 | 2 590 | - | - | - | - |
| | 옥수수 | 2 | 6 067 | - | - | - | - |
| 종합벼 | 벼 | 141 | 176 046 | 1 | 377 | - | - |
| 시설하우스 | 단동하우스 | 4 | 20 883 | - | - | - | - |
| | 연동하우스 | 9 | 8 499 | - | - | - | - |
| 시설작물 | 시설수박 | 1 | 7 089 | - | - | - | - |

자료 : NH농협손해보험 농업정책보험본부

7-4. Claims Paid of Multiple Peril Type by Province and Crop(cont'd)**7-4-8. Gangwon-do**

in case, thousand won

| 냉해 Cold Injury | | 집중호우 Heavy Rain | | 기타 other | | Classification |
|----------------------------|------------------|----------------------------|------------------|----------------------------|------------------|--------------------------------------|
| 지급건수 No. of Claims Paid | 보험금 Indemnity | 지급건수 No. of Claims Paid | 보험금 Indemnity | 지급건수 No. of Claims Paid | 보험금 Indemnity | |
| 1 | 2 870 | 2 | 5 330 | 21 | 44 027 | |
| 1 | 2 870 | 1 | 4 624 | 8 | 21 600 | Multiple Peril Type by Orchard Peach |
| - | - | - | - | 12 | 21 626 | Grape |
| - | - | - | - | - | - | Multiple Peril Type by Field Bean |
| - | - | - | - | - | - | Corn |
| - | - | 1 | 706 | 1 | 801 | Multiple Peril Type by Orchard Rice |

Source : NongHyup Property & Casualty Insurance Co., Ltd. Agricultural Policy Insurance Dept.

7-4-9. Chungcheongbuk-do

in case, thousand won

| 냉해 Cold Injury | | 집중호우 Heavy Rain | | 기타 other | | Classification |
|----------------------------|------------------|----------------------------|------------------|----------------------------|------------------|---------------------------------------|
| 지급건수 No. of Claims Paid | 보험금 Indemnity | 지급건수 No. of Claims Paid | 보험금 Indemnity | 지급건수 No. of Claims Paid | 보험금 Indemnity | |
| 3 | 6 563 | 42 | 77 550 | 43 | 59 480 | |
| 2 | 5 478 | - | - | 6 | 10 391 | Multiple Peril Type by Orchard Peach |
| - | - | 1 | 1 588 | 1 | 1 460 | Grape |
| 1 | 1 085 | - | - | - | - | Plum |
| - | - | - | - | - | - | Jujube |
| - | - | - | - | - | - | Multiple Peril Type by Field Chili |
| - | - | 1 | 905 | 6 | 6 031 | Bean |
| - | - | - | - | 14 | 24 500 | Corn |
| - | - | 39 | 73 983 | 16 | 17 098 | Multiple Peril Type by Orchard Rice |
| - | - | - | - | - | - | Green House Single House |
| - | - | - | - | - | - | Coupling House |
| - | - | 1 | 1 074 | - | - | Greenhouse Crop Greenhouse Watermelon |

Source : NongHyup Property & Casualty Insurance Co., Ltd. Agricultural Policy Insurance Dept.

7-4. 지역별, 품목별 종합위험품목 보험금 지급 현황(계속)

7-4-10. 충 남

단위: 건, 천 원

| 구 | 분 | 태풍(강풍) Typhoon(Gale) | | 우박 Hail | | 동상해 Freezing and Frost Injury | |
|----------|----------|-------------------------|-------------------|--------------------|-----------|----------------------------------|--------------|
| | | 지급건수 | 보험금 | 지급건수 | 보험금 | 지급건수 | 보험금 |
| | | No. of Claims Paid | Indemnity | No. of Claims Paid | Indemnity | No. of Claims Paid | Indemnity |
| 합 | 계 | 1 971 | 10 581 094 | - | - | 2 | 2 552 |
| 종합과수 | 복숭아 | 15 | 52 121 | - | - | 1 | 1 560 |
| | 포도 | 8 | 49 741 | - | - | 1 | 993 |
| | 밤 | 17 | 70 036 | - | - | - | - |
| 종합밭 | 가을감자 | - | - | - | - | - | - |
| | 가을양파 | - | - | - | - | - | - |
| | 콩 | 1 | 157 | - | - | - | - |
| 종합벼 | 벼 | 1 750 | 9 767 088 | - | - | - | - |
| 시설하우스 | 단동하우스 | 126 | 417 872 | - | - | - | - |
| | 연동하우스 | 41 | 119 894 | - | - | - | - |
| | 내재형하우스 | 1 | 640 | - | - | - | - |
| 시설작물 | 시설오이 | 2 | 13 141 | - | - | - | - |
| | 시설토마토 | 2 | 5 152 | - | - | - | - |
| | 시설국화 | 2 | 12 959 | - | - | - | - |
| | 시설수박 | 1 | 128 | - | - | - | - |
| | 시설장미 | 5 | 72 167 | - | - | - | - |

7-4. Claims Paid of Multiple Peril Type by Province and Crop(cont'd)

7-4-10. Chungcheongnam-do

in case, thousand won

| 냉해 Cold Injury | | 집중호우 Heavy Rain | | 기타 other | | Classification |
|----------------------------|------------------|----------------------------|------------------|----------------------------|------------------|--|
| 지급건수 No. of Claims Paid | 보험금 Indemnity | 지급건수 No. of Claims Paid | 보험금 Indemnity | 지급건수 No. of Claims Paid | 보험금 Indemnity | |
| 2 | 14 357 | 208 | 782 722 | 14 | 354 499 | Total |
| - | - | - | - | - | - | Multiple Peril Type by Orchard Peach |
| - | - | 1 | 5 204 | - | - | Grape |
| - | - | - | - | - | - | Chestnut |
| - | - | - | - | 1 | 10 500 | Multiple Peril Type by Field Fall Potato |
| 2 | 14 357 | - | - | - | - | Fall Onion |
| - | - | 1 | 2 152 | - | - | Bean |
| - | - | 206 | 775 366 | 13 | 343 999 | Multiple Peril Type by Orchard Rice |
| - | - | - | - | - | - | Green House Single House |
| - | - | - | - | - | - | Coupling House |
| - | - | - | - | - | - | Reinforce House |
| - | - | - | - | - | - | Greenhouse Crop Greenhouse Cucumber |
| - | - | - | - | - | - | Greenhouse Tomato |
| - | - | - | - | - | - | Greenhouse Chrysanthemum |
| - | - | - | - | - | - | Greenhouse Watermelon |
| - | - | - | - | - | - | Greenhouse Rose |

7-4. 지역별, 품목별 종합위험품목 보험금 지급 현황(계속)

7-4-11. 전 북

단위: 건, 천 원

| 구 | 분 | 태풍(강풍) Typhoon(Gale) | | 우박 Hail | | 동상해 Freezing and Frost Injury | |
|-------|-------|-------------------------|------------|--------------------|-----------|----------------------------------|-----------|
| | | 지급건수 | 보험금 | 지급건수 | 보험금 | 지급건수 | 보험금 |
| | | No. of Claims Paid | Indemnity | No. of Claims Paid | Indemnity | No. of Claims Paid | Indemnity |
| 합 | 계 | 5 509 | 22 542 799 | 1 | 6 228 | 293 | 712 579 |
| 종합과수 | 복숭아 | 65 | 283 068 | - | - | 13 | 150 296 |
| | 포도 | 15 | 40 140 | - | - | 1 | 12 138 |
| | 자두 | 3 | 16 206 | - | - | 1 | 7 822 |
| | 복분자 | - | - | - | - | 268 | 512 959 |
| 종합밭 | 가을감자 | - | - | - | - | - | - |
| | 가을양파 | - | - | - | - | 10 | 29 363 |
| | 고추 | 20 | 34 204 | - | - | - | - |
| | 콩 | 59 | 148 164 | - | - | - | - |
| 종합벼 | 벼 | 5 319 | 21 889 767 | 1 | 6 228 | - | - |
| 시설하우스 | 단동하우스 | 26 | 91 595 | - | - | - | - |
| | 연동하우스 | 1 | 35 509 | - | - | - | - |
| 시설작물 | 시설수박 | 1 | 4 146 | - | - | - | - |

7-4. Claims Paid of Multiple Peril Type by Province and Crop(cont'd)

7-4-11. Jeollabuk-do

in case, thousand won

| 냉해 Cold Injury | | 집중호우 Heavy Rain | | 기타 other | | Classification |
|----------------------------|------------------|----------------------------|------------------|----------------------------|------------------|--|
| 지급건수 No. of Claims Paid | 보험금 Indemnity | 지급건수 No. of Claims Paid | 보험금 Indemnity | 지급건수 No. of Claims Paid | 보험금 Indemnity | |
| 11 | 76 501 | 172 | 579 889 | 35 | 180 760 | Total |
| 2 | 42 579 | - | - | 9 | 57 836 | Multiple Peril Type by Orchard Peach |
| - | - | - | - | 2 | 15 439 | Grape |
| 2 | 10 360 | - | - | - | - | Plum |
| - | - | - | - | - | - | Rubus Coreanus Fruit |
| - | - | - | - | 2 | 7 731 | Multiple Peril Type by Field Fall Potato |
| 7 | 23 563 | - | - | - | - | Fall Onion |
| - | - | - | - | 3 | 21 349 | Chili |
| - | - | - | - | - | - | Bean |
| - | - | 172 | 579 889 | 19 | 78 404 | Multiple Peril Type by Orchard Rice |
| - | - | - | - | - | - | Green House Single House |
| - | - | - | - | - | - | Coupling House |
| - | - | - | - | - | - | Greenhouse Crop Greenhouse Watermelon |

7-4. 지역별, 품목별 종합위험품목 보험금 지급 현황(계속)

7-4-12. 전 남

단위: 건, 천 원

| 구 | 분 | 태풍(강풍) Typhoon(Gale) | | 우박 Hail | | 동상해 Freezing and Frost Injury | |
|----------|----------|-------------------------|-------------------|--------------------|-----------|----------------------------------|---------------|
| | | 지급건수 | 보험금 | 지급건수 | 보험금 | 지급건수 | 보험금 |
| | | No. of Claims Paid | Indemnity | No. of Claims Paid | Indemnity | No. of Claims Paid | Indemnity |
| 합 | 계 | 9 381 | 45 775 424 | - | - | 43 | 76 932 |
| 종합과수 | 복숭아 | 96 | 325 841 | - | - | 4 | 24 503 |
| | 포도 | 65 | 262 848 | - | - | - | - |
| | 밤 | 3 | 2 604 | - | - | - | - |
| | 참다래 | 17 | 43 749 | - | - | - | - |
| | 매실 | 270 | 601 645 | - | - | - | - |
| 종합밭 | 가을양파 | - | - | - | - | 39 | 52 429 |
| | 고추 | 116 | 202 199 | - | - | - | - |
| | 콩 | 18 | 109 399 | - | - | - | - |
| 종합벼 | 벼 | 8 457 | 41 070 490 | - | - | - | - |
| 시설하우스 | 단동하우스 | 291 | 2 636 776 | - | - | - | - |
| | 연동하우스 | 42 | 418 564 | - | - | - | - |
| 시설작물 | 시설토마토 | 1 | 13 647 | - | - | - | - |
| | 시설풋고추 | 4 | 37 860 | - | - | - | - |
| | 시설파프리카 | 1 | 49 802 | - | - | - | - |

7-4. Claims Paid of Multiple Peril Type by Province and Crop(cont'd)

7-4-12. Jeollanam-do

in case, thousand won

| 냉해 Cold Injury | | 집중호우 Heavy Rain | | 기타 other | | Classification |
|----------------------------|------------------|----------------------------|------------------|----------------------------|------------------|---|
| 지급건수 No. of Claims Paid | 보험금 Indemnity | 지급건수 No. of Claims Paid | 보험금 Indemnity | 지급건수 No. of Claims Paid | 보험금 Indemnity | |
| 37 | 62 461 | 22 | 90 445 | 44 | 194 504 | Total |
| - | - | 2 | 10 063 | 2 | 26 057 | Multiple Peril Type by Orchard Peach |
| - | - | - | - | - | - | Grape |
| - | - | - | - | - | - | Chestnut |
| - | - | 3 | 8 563 | 1 | 2 726 | Kiwi Fruit |
| 26 | 29 190 | 1 | 1 212 | - | - | Japanese Apricot |
| 11 | 33 271 | 13 | 44 088 | 10 | 18 822 | Multiple Peril Type by Field Fall Onion |
| - | - | - | - | - | - | Chili |
| - | - | - | - | - | - | Bean |
| - | - | 3 | 26 519 | 30 | 135 221 | Multiple Peril Type by Orchard Rice |
| - | - | - | - | - | - | Green House Single House |
| - | - | - | - | 1 | 11 678 | Coupling House |
| - | - | - | - | - | - | Greenhouse Crop Greenhouse Tomato |
| - | - | - | - | - | - | Greenhouse Green Chilli |
| - | - | - | - | - | - | Greenhouse Paprika |

7-4. 지역별, 품목별 종합위험품목 보험금 지급 현황(계속)

7-4-13. 경북

단위: 건, 천 원

| 구 | 분 | 태풍(강풍) Typhoon(Gale) | | 우박 Hail | | 동상해 Freezing and Frost Injury | |
|-----|-----|-------------------------|-----------|--------------------|-----------|----------------------------------|-----------|
| | | 지급건수 | 보험금 | 지급건수 | 보험금 | 지급건수 | 보험금 |
| | | No. of Claims Paid | Indemnity | No. of Claims Paid | Indemnity | No. of Claims Paid | Indemnity |
| 합 | 계 | 2 128 | 6 707 272 | 537 | 1 922 684 | 567 | 2 955 184 |
| 중 합 | 과 수 | 198 | 661 691 | 108 | 531 360 | 227 | 1 700 180 |
| | 복 | 685 | 3 775 579 | 15 | 126 795 | 67 | 381 828 |
| | 승 | 55 | 162 370 | 411 | 1 259 349 | 258 | 839 821 |
| | 아 | 258 | 545 841 | 1 | 655 | - | - |
| | 포 | - | - | - | - | 13 | 31 164 |
| | 도 | 1 | 467 | 2 | 4 524 | - | - |
| | 자 | 41 | 68 640 | - | - | - | - |
| | 두 | - | - | - | - | 2 | 2 191 |
| | 대 | - | - | - | - | - | - |
| | 추 | 356 | 383 193 | - | - | - | - |
| | 중 합 | 311 | 736 150 | - | - | - | - |
| | 발 | 3 | 19 658 | - | - | - | - |
| | 가 | - | - | - | - | - | - |
| | 을 | - | - | - | - | - | - |
| | 양 | - | - | - | - | - | - |
| | 과 | 220 | 353 682 | - | - | - | - |
| | 고 | - | - | - | - | - | - |
| | 추 | - | - | - | - | - | - |
| | 콩 | - | - | - | - | - | - |
| | 마 | - | - | - | - | - | - |
| | 늘 | - | - | - | - | - | - |
| | 고 | - | - | - | - | - | - |
| | 구 | - | - | - | - | - | - |
| | 마 | - | - | - | - | - | - |
| | 중 합 | 356 | 383 193 | - | - | - | - |
| | 벼 | 311 | 736 150 | - | - | - | - |
| | 벼 | 3 | 19 658 | - | - | - | - |
| | 시 설 | 220 | 353 682 | - | - | - | - |
| | 하 | - | - | - | - | - | - |
| | 우 | - | - | - | - | - | - |
| | 스 | - | - | - | - | - | - |
| | 단 | - | - | - | - | - | - |
| | 동 | - | - | - | - | - | - |
| | 하 | - | - | - | - | - | - |
| | 우 | - | - | - | - | - | - |
| | 스 | - | - | - | - | - | - |
| | 시 설 | - | - | - | - | - | - |
| | 작 | - | - | - | - | - | - |
| | 물 | - | - | - | - | - | - |
| | 시 설 | - | - | - | - | - | - |
| | 참 | - | - | - | - | - | - |
| | 외 | - | - | - | - | - | - |

자료 : NH농협손해보험 농업정책보험본부

7-4. Claims Paid of Multiple Peril Type by Province and Crop(cont'd)

7-4-13. Gyeongsangbuk-do

in case, thousand won

| 냉해 Cold Injury | | 집중호우 Heavy Rain | | 기타 other | | Classification |
|----------------------------|------------------|----------------------------|------------------|----------------------------|------------------|---|
| 지급건수 No. of Claims Paid | 보험금 Indemnity | 지급건수 No. of Claims Paid | 보험금 Indemnity | 지급건수 No. of Claims Paid | 보험금 Indemnity | |
| 111 | 430 924 | 330 | 1 860 497 | 278 | 558 180 | Total |
| 42 | 188 133 | 2 | 8 491 | 1 | 20 449 | Multiple Peril Type by Orchard Peach |
| 13 | 75 551 | 301 | 1 774 116 | 71 | 322 113 | Grape |
| 42 | 117 634 | 1 | 2 372 | - | - | Plum |
| 3 | 6 103 | 1 | 8 491 | 6 | 4 102 | Jujube |
| 5 | 7 710 | - | - | - | - | Multiple Peril Type by Field Fall Onion |
| - | - | - | - | 41 | 28 381 | Chili |
| - | - | 1 | 1 798 | 17 | 14 981 | Bean |
| 4 | 5 215 | - | - | - | - | Garlic |
| - | - | - | - | 1 | 482 | Sweet Potato |
| - | - | 5 | 3 401 | 136 | 162 398 | Multiple Peril Type by Orchard Rice |
| - | - | - | - | 3 | 2 206 | Green House Single House |
| - | - | - | - | - | - | Coupling House |
| 2 | 30 578 | 19 | 61 827 | 2 | 3 068 | Greenhouse Crop Greenhouse Oriental Melon |

Source : NongHyup Property & Casualty Insurance Co., Ltd. Agricultural Policy Insurance Dept.

7-4. 지역별, 품목별 종합위험품목 보험금 지급 현황(계속)

7-4-14. 경 남

단위: 건, 천 원

| 구 | 분 | 태풍(강풍) Typhoon(Gale) | | 우박 Hail | | 동상해 Freezing and Frost Injury | |
|----------|----------|-------------------------|------------------|--------------------|-----------|----------------------------------|----------------|
| | | 지급건수 | 보험금 | 지급건수 | 보험금 | 지급건수 | 보험금 |
| | | No. of Claims Paid | Indemnity | No. of Claims Paid | Indemnity | No. of Claims Paid | Indemnity |
| 합 | 계 | 603 | 1 723 123 | - | - | 39 | 134 096 |
| 종합과수 | 복숭아 | 13 | 50 072 | - | - | - | - |
| | 포도 | 16 | 37 759 | - | - | - | - |
| | 밤 | 2 | 3 609 | - | - | - | - |
| | 참다래 | 16 | 58 771 | - | - | 1 | 12 852 |
| | 매실 | 18 | 28 498 | - | - | - | - |
| | 대추 | 96 | 344 269 | - | - | - | - |
| 종합밭 | 가을감자 | - | - | - | - | - | - |
| | 가을양파 | - | - | - | - | 38 | 121 244 |
| | 콩 | 2 | 4 424 | - | - | - | - |
| 종합벼 | 벼 | 264 | 353 580 | - | - | - | - |
| 시설하우스 | 단동하우스 | 127 | 539 914 | - | - | - | - |
| | 연동하우스 | 27 | 98 865 | - | - | - | - |
| 시설작물 | 시설딸기 | 5 | 9 027 | - | - | - | - |
| | 시설토마토 | 2 | 14 115 | - | - | - | - |
| | 시설장미 | 3 | 25 741 | - | - | - | - |
| | 시설꽃고추 | 10 | 136 258 | - | - | - | - |
| | 시설메론 | 1 | 2 848 | - | - | - | - |
| | 시설파프리카 | 1 | 15 373 | - | - | - | - |

7-4. Claims Paid of Multiple Peril Type by Province and Crop(cont'd)

7-4-14. Gyeongsangnam-do

in case, thousand won

| 냉해 Cold Injury | | 집중호우 Heavy Rain | | 기타 other | | Classification |
|----------------------------|------------------|----------------------------|------------------|----------------------------|------------------|--|
| 지급건수 No. of Claims Paid | 보험금 Indemnity | 지급건수 No. of Claims Paid | 보험금 Indemnity | 지급건수 No. of Claims Paid | 보험금 Indemnity | |
| 41 | 120 053 | 23 | 97 803 | 11 | 32 049 | Total |
| - | - | - | - | - | - | Multiple Peril Type by Orchard Peach |
| - | - | - | - | - | - | Grape |
| - | - | - | - | - | - | Chestnut |
| 1 | 350 | 3 | 3 639 | - | - | Kiwi Fruit |
| - | - | - | - | - | - | Japanese Apricot |
| - | - | - | - | - | - | Jujube |
| - | - | - | - | 1 | 1 894 | Multiple Peril Type by Field Fall Potato |
| 40 | 119 703 | 8 | 22 426 | - | - | Fall Onion |
| - | - | - | - | - | - | Bean |
| - | - | 5 | 9 676 | 9 | 11 807 | Multiple Peril Type by Orchard Rice |
| - | - | 1 | 2 093 | - | - | Green House Single House |
| - | - | - | - | 1 | 18 347 | Coupling House |
| - | - | - | - | - | - | Greenhouse Crop Greenhouse Strawberry |
| - | - | 1 | 7 105 | - | - | Greenhouse Tomato |
| - | - | - | - | - | - | Greenhouse Rose |
| - | - | 5 | 52 864 | - | - | Greenhouse Green Chilli |
| - | - | - | - | - | - | Greenhouse Melon |
| - | - | - | - | - | - | Greenhouse Paprika |

7-4. 지역별, 품목별 종합위험품목 보험금 지급 현황(계속)

7-4-15. 제 주

단위: 건, 천 원

| 구 | 분 | 태풍(강풍) Typhoon(Gale) | | 우박 Hail | | 동상해 Freezing and Frost Injury | | |
|---|---|----------------------------|------------------|----------------------------|------------------|----------------------------------|------------------|---|
| | | 지급건수 No. of Claims Paid | 보험금 Indemnity | 지급건수 No. of Claims Paid | 보험금 Indemnity | 지급건수 No. of Claims Paid | 보험금 Indemnity | |
| | | 합 | 계 | 1 138 | 2 311 560 | - | - | - |
| 종 | 합 | 발 | 가 | 을 | 감 | 자 | | |
| | | | 1 | 8 729 | - | - | - | - |
| | | | 가 | 을 | 양 | 파 | | |
| | | | - | - | - | - | - | - |
| | | | 콩 | 1 137 | 2 302 831 | - | - | - |

자료 : NH농협손해보험 농업정책보험본부

8. 손해사정법인 운영 현황(Loss Adjust Corporations)

8-1. 연도별 손해사정법인 운영 현황(Loss Adjust Corporations by Year)

단위: 건, 명, 일, 천 원

in case, person, day, thousand won

| 구 분 | 조사건수 No. of Investigation | 인수 No. of People | 조사일수 No. of Days | 손해사정비용 Damage Evaluation Fee | Classification |
|------|------------------------------|---------------------|---------------------|---------------------------------|----------------|
| 2006 | 2 831 | 405 | 618 | 644 | 2006 |
| 2007 | 2 998 | 455 | 644 | 677 | 2007 |
| 2008 | 2 166 | 310 | 349 | 451 | 2008 |
| 2009 | 3 714 | 316 | 507 | 573 | 2009 |
| 2010 | 4 386 | 317 | 535 | 717 | 2010 |
| 2011 | 8 081 | 443 | 850 | 1 374 | 2011 |
| 2012 | 37 377 | 3 126 | 4 511 | 5 010 | 2012 |

자료 : 농림축산식품부 재해보험팀

Source : Ministry of Agriculture, Food and Rural Affairs, Agricultural Disaster Insurance Team.

8-2. 법인별 손해사정법인 운영 현황(Operation of Loss Adjust Corporations by Corporation)

단위: 건, 명, 일, 천 원

in case, person, day, thousand won

| 구 분 | 조사건수 No. of Investigation | 인수 No. of People | 조사일수 No. of Days | 손해사정비용 Damage Evaluation Fee | Classification |
|-----------|------------------------------|---------------------|---------------------|---------------------------------|-------------------|
| 합 계 | 37 377 | 3 126 | 4 511 | 5 010 | Total |
| 보 랑 | 8 831 | 503 | 666 | 702 | Boram |
| 서 울 | 4 983 | 713 | 572 | 642 | Seoul |
| 다 스 카 | 2 636 | 329 | 327 | 482 | Dasca |
| 태 양 | 2 901 | 200 | 294 | 390 | Sunicas |
| 아 이 글 로 벌 | 4 613 | 56 | 80 | 335 | Iglobalas |
| 해 성 | 1 593 | 128 | 365 | 333 | Haesung |
| 에 스 | 1 678 | 497 | 959 | 321 | Scas |
| 에 이 원 | 951 | 78 | 114 | 230 | A1 |
| 케 이 엠 | 1 683 | 44 | 78 | 208 | Km |
| 티 앤 지 | 1 437 | 38 | 77 | 171 | T&G |
| 서 진 | 580 | 41 | 121 | 159 | Seojin |
| 파 란 | 607 | 48 | 85 | 139 | Paran |
| 세 종 | 459 | 146 | 190 | 126 | Sejong |
| 리 더 스 | 416 | 34 | 45 | 112 | Leaders |
| 아 세 아 | 1 680 | 18 | 63 | 98 | Asia |
| 대 영 | 303 | 27 | 59 | 88 | Dysa |
| 대 양 | 296 | 114 | 100 | 80 | Deayang |
| 프 라 입 | 302 | 38 | 97 | 78 | Prime |
| 동 북 아 | 338 | 15 | 55 | 72 | Ncs |
| 국 제 | 280 | 20 | 52 | 72 | Iasco |
| 중 앙 | 217 | 12 | 35 | 49 | Equivalent Adjust |
| 인 코 크 | 147 | 8 | 22 | 31 | Incok |
| 한 백 | 158 | 9 | 18 | 30 | Hanbaek |
| 카 스 코 | 103 | 2 | 14 | 27 | Kasco |
| 고 려 | 135 | 6 | 13 | 24 | Ksa |
| 한 국 | 50 | 2 | 10 | 13 | Hankook |

자료 : 농림축산식품부 재해보험팀

Source : Ministry of Agriculture, Food and Rural Affairs, Agricultural Disaster Insurance Team.

8. 손해사정법인 운영 현황(Loss Adjust Corporations)(계속)

8-3. 재해종류별 손해사정법인 운영 현황(Operation of Loss Adjust Corporations by Disaster Type)


단위: 건, 명, 일, 천 원

in case, person, day, thousand won

| 구 분 | 조사건수 No. of Investigation | 인수 No. of People | 조사일수 No. of Investigation Day | 손해사정비용 Damage Evaluation Fee | Classification |
|-------------|------------------------------|---------------------|----------------------------------|---------------------------------|---|
| 합 계 | 37 377 | 3 126 | 4 511 | 5 010 | Total |
| 봄 동 상 해 | 3 043 | 101 | 120 | 300 | Spring Freezing and Frost Injury |
| 가 을 동 상 해 | 203 | 52 | 51 | 106 | Fall Freezing and Frost Injury |
| 유 과 타 박 울 | 684 | 38 | 47 | 115 | Fruits Damage |
| 적 과 후 착 과 수 | 4 917 | 211 | 497 | 1 285 | Thin out the Superfluous Fruits and Count Fruit Set |
| 수 확 량 조 사 | 19 878 | 289 | 591 | 1 398 | Investigation of Yield |
| 태 풍 | 3 734 | 259 | 397 | 901 | Typhoon |
| 집 중 호 우 | - | - | - | - | Excessive Rain |
| 우 박 피 해 | - | - | - | - | Hail Damage |
| 경 작 불 능 | - | - | - | - | Can not Cultivation |
| 수 확 전 착 과 | 1 123 | 96 | 143 | 280 | Fruiting Set before Harvest |
| 수 확 기 조 사 | - | - | - | - | Investigation of Harvest |
| 기 타 | 3 795 | 2 080 | 2 665 | 625 | Other |

자료 : 농림축산식품부 재해보험팀

Source : Ministry of Agriculture, Food and Rural Affairs, Agricultural Disaster Insurance Team.



9. 손해평가인 현황

9-1. 연도별 손해평가인 현황

단위: 명

| 구 분 | 합계 | 성별 | | 연령별 | | | | |
|-------|--------|--------|----------|---------|---------|---------|-----------------------|-----|
| | | Gender | | Age | | | | |
| | 남자 | 여자 | 30대 이하 | 40 ~ 49 | 50 ~ 59 | 60 ~ 69 | 70대 이상 | |
| Total | Male | Female | Under 30 | | | | 70 Years old and over | |
| 2002 | 2 105 | 1 897 | 208 | 457 | 896 | 555 | 192 | 5 |
| 2003 | 2 673 | 2 196 | 477 | 783 | 1 064 | 630 | 188 | 8 |
| 2004 | 3 182 | 2 725 | 457 | 766 | 1 238 | 867 | 292 | 19 |
| 2005 | 3 573 | 3 035 | 538 | 917 | 1 256 | 1 055 | 331 | 14 |
| 2006 | 3 758 | 3 144 | 614 | 1 044 | 1 238 | 1 097 | 363 | 16 |
| 2007 | 4 038 | 3 365 | 673 | 1 039 | 1 344 | 1 209 | 419 | 27 |
| 2008 | 4 110 | 3 412 | 698 | 935 | 1 321 | 1 339 | 479 | 36 |
| 2009 | 4 664 | 3 916 | 748 | 957 | 1 406 | 1 613 | 634 | 54 |
| 2010 | 5 475 | 4 537 | 938 | 1 061 | 1 575 | 1 928 | 836 | 75 |
| 2011 | 6 544 | 5 453 | 1 091 | 1 109 | 1 767 | 2 391 | 1 161 | 116 |
| 2012 | 10 307 | 8 352 | 1 955 | 1 402 | 2 705 | 3 541 | 2 176 | 483 |

9. Loss Adjusters

9-1. Loss Adjusters by Year

in person

| 직업별 Occupation | | | | | | Classification |
|-------------------|---------------------------|----------------------------|---------------------|-----------------|-------------|----------------|
| 농업인 Farmer | 임직원 Insurance Employee | 공무원 Government Employee | 교원 Schoolteacher | 교수 Professor | 기타 Other | |
| 607 | 588 | 3 | - | - | 907 | 2002 |
| 874 | 1 159 | 6 | - | - | 634 | 2003 |
| 1 754 | 1 100 | 11 | - | - | 317 | 2004 |
| 2 139 | 1 161 | 11 | - | - | 262 | 2005 |
| 2 372 | 1 244 | 15 | 1 | 1 | 125 | 2006 |
| 2 607 | 1 305 | 15 | 1 | - | 110 | 2007 |
| 2 841 | 1 165 | 13 | 1 | - | 90 | 2008 |
| 3 360 | 1 216 | 16 | - | - | 72 | 2009 |
| 3 943 | 1 445 | 15 | - | - | 72 | 2010 |
| 4 857 | 1 595 | 17 | - | - | 75 | 2011 |
| 6 979 | 3 257 | 29 | - | - | 42 | 2012 |

Source : Ministry of Agriculture, Food and Rural Affairs, Agricultural Disaster Insurance Team.

9. 손해평가인 현황(계속)

9-2. 지역별 손해평가인 현황

단위: 명

| 구 분 | 합계 | 성별 Gender | | 연령별 Age | | | | |
|-----|--------|--------------|--------|------------|---------|---------|---------|--------------------------|
| | | 남자 | 여자 | 30대 이하 | 40 ~ 49 | 50 ~ 59 | 60 ~ 69 | 70대 이상 |
| | Total | Male | Female | Under 30 | | | | 70 Years old and over |
| 합 계 | 10 307 | 8 352 | 1 955 | 1 402 | 2 705 | 3 541 | 2 176 | 483 |
| 서 울 | 47 | 26 | 21 | 26 | 15 | 6 | - | - |
| 부 산 | 11 | 7 | 4 | 3 | 7 | - | 1 | - |
| 대 구 | 21 | 17 | 4 | 5 | 4 | 6 | 4 | 2 |
| 인 천 | 139 | 117 | 22 | 8 | 26 | 64 | 29 | 12 |
| 광 주 | 8 | 8 | - | 1 | 3 | 2 | 1 | 1 |
| 대 전 | 35 | 26 | 9 | 13 | 18 | 1 | 2 | 1 |
| 울 산 | 108 | 79 | 29 | 12 | 31 | 38 | 20 | 7 |
| 세 종 | | | | | | | | |
| 경 기 | 772 | 559 | 213 | 218 | 243 | 217 | 83 | 11 |
| 강 원 | 267 | 186 | 81 | 70 | 77 | 91 | 22 | 7 |
| 충 북 | 579 | 422 | 157 | 102 | 184 | 198 | 81 | 14 |
| 충 남 | 1 072 | 849 | 223 | 211 | 286 | 317 | 219 | 39 |
| 전 북 | 972 | 831 | 141 | 101 | 225 | 334 | 236 | 76 |
| 전 남 | 1 907 | 1 590 | 317 | 190 | 406 | 617 | 540 | 154 |
| 경 북 | 2 787 | 2 386 | 401 | 247 | 698 | 1 117 | 634 | 91 |
| 경 남 | 1 332 | 1 082 | 250 | 159 | 404 | 443 | 267 | 59 |
| 제 주 | 250 | 167 | 83 | 36 | 78 | 90 | 37 | 9 |

자료 : 농림축산식품부 재해보험팀

9. Loss Adjusters(cont'd)

9-2. Loss Adjusters by Province

in person

| 직업별 Occupation | | | | | | Classification |
|-------------------|------------------------------|-------------------------------|---------------------|-----------------|-------------|----------------------|
| 농업인 Farmer | 임직원 Insurance Employee | 공무원 Government Employee | 교원 Schoolteacher | 교수 Professor | 기타 Other | |
| 6 979 | 3 257 | 29 | - | - | 42 | Total |
| 1 | 46 | - | - | - | - | Seoul |
| 3 | 8 | - | - | - | - | Busan |
| 9 | 12 | - | - | - | - | Daegu |
| 105 | 34 | - | - | - | - | Incheon |
| 5 | 3 | - | - | - | - | Gwangju |
| 3 | 30 | - | - | - | - | Daejeon |
| 78 | 28 | - | - | - | - | Ulsan |
| | | | | | | Sejong |
| 293 | 461 | 9 | - | - | - | 9 Gyeonggi-do |
| 107 | 158 | - | - | - | - | 2 Gangwon-do |
| 321 | 255 | 1 | - | - | - | 2 Chungcheongbuk-do |
| 583 | 472 | 3 | - | - | - | 14 Chungcheongnam-do |
| 710 | 259 | 2 | - | - | - | 1 Jeollabuk-do |
| 1 501 | 390 | 9 | - | - | - | 7 Jeollanam-do |
| 2 220 | 561 | 4 | - | - | - | 2 Gyeongsangbuk-do |
| 892 | 438 | 1 | - | - | - | 1 Gyeongsangnam-do |
| 148 | 102 | - | - | - | - | - Jeju-do |

Source : Ministry of Agriculture, Food and Rural Affairs, Agricultural Disaster Insurance Team.

II. 가축재해보험

1. 연도별 가입 및 사고 총괄

단위 : 두수, 호, 백만 원, %

| 구 분 | 대상두수 No. of Insurable Livestock | 보험가입현황 Current Status of Policyholder | | | 두수 가입률 Insured Ratio of Livestock | 보험료 Premium Income |
|------|------------------------------------|--|----------------------------------|---------------------------|--------------------------------------|-----------------------|
| | | 가입농가수 No. of Insured Farmhouse | 가입두수 No. of Insured Livestock | 가입금액 Business in Force | | |
| | | 2009 | 178 735 796 | 9 569 | | |
| 2010 | 189 991 795 | 9 577 | 81 614 453 | 2 244 161 | 43.0 | 67 474 |
| 2011 | 188 675 882 | 9 919 | 98 860 448 | 2 649 732 | 52.4 | 81 206 |
| 2012 | 185 839 829 | 11 177 | 128 366 932 | 3 607 739 | 69.1 | 100 167 |

1) 보험료율은 시군구 보험료를 값만 있기 때문에 합계의 경우 보험료 / 가입금액으로 계산
 자료 : NH농협손해보험 일반보험부, LIG손해보험 법인영업6부

II . Current Status of Livestock Insurance

1. Overall of Join and Accident by Year

in livestockes, households, million won, %

| 보험료율 ¹⁾ | 농가당보험료 (천 원) | 사고현황 | 보험금 | 농가당 보험금 (천 원) | 사고율 | 손해율 | Classification |
|-------------------------------|---|--|-----------|---|----------------|------------|----------------|
| | | Accident Details | | | | | |
| Insurance Ratio ¹⁾ | Premium Income Per Farmhouse(thousand won) | 지급농가수 No. of Claims Paid Farmhouse | Indemnity | Indemnity per Farmhouse (thousand won) | Accident Ratio | Loss Ratio | |
| 3.05 | 6 270 | 4 566 | 44 331 | 9 709 | 47.7 | 73.9 | 2009 |
| 3.01 | 7 045 | 3 940 | 45 012 | 11 424 | 41.1 | 66.7 | 2010 |
| 3.06 | 8 187 | 3 853 | 49 432 | 12 830 | 38.8 | 60.9 | 2011 |
| 2.78 | 8 962 | 4 616 | 69 307 | 15 014 | 41.3 | 69.2 | 2012 |

1) Because of the county premium rate value, the total insurance rate is calculated by **Premium/Business in Force.**

Source : NongHyup Property & Casualty Insurance Co., Ltd. Commercial Lines Dept., LIG Insurance.Co.,Ltd., Corporate Marketing Dept.VI

2. 지역별 가입 및 사고 현황

단위 : 두수, 호, 백만 원, %

| 구 분 | 대상두수 No. of Insurable Livestock | 보험가입현황 Current Status of Policyholder | | | 두수가입률 Insured Ratio of Livestock | 보험료 Premium Income |
|-----|------------------------------------|---|----------------------------------|---------------------------|-------------------------------------|-----------------------|
| | | 가입농가수 ¹⁾ No. of Insured Farmhouse ¹⁾ | 가입두수 No. of Insured Livestock | 가입금액 Business in Force | | |
| | | 합 계 | 185 839 829 | 11 321 | | |
| 서 울 | 26 306 | - | - | - | - | - |
| 부 산 | 63 414 | 117 | 3 822 | 6 975 | 6.0 | 698 |
| 대 구 | 552 190 | 25 | 263 976 | 5 305 | 47.8 | 74 |
| 인 천 | 1 412 271 | 18 | 166 174 | 7 053 | 11.8 | 130 |
| 광 주 | 539 138 | 35 | 337 469 | 4 266 | 62.6 | 166 |
| 대 전 | 84 014 | 2 | 1 369 | 277 | 1.6 | 5 |
| 울 산 | 511 078 | 11 | 20 081 | 5 924 | 3.9 | 220 |
| 경 기 | 38 906 878 | 2 044 | 17 947 674 | 772 805 | 46.1 | 22 186 |
| 강 원 | 5 757 060 | 523 | 3 193 522 | 127 231 | 55.5 | 3 807 |
| 충 북 | 16 558 803 | 659 | 8 273 248 | 305 946 | 50.0 | 5 615 |
| 충 남 | 31 760 254 | 1 638 | 22 520 883 | 651 499 | 70.9 | 19 139 |
| 전 북 | 27 311 862 | 2 490 | 36 659 905 | 568 269 | 134.2 | 16 526 |
| 전 남 | 23 823 782 | 1 613 | 25 389 030 | 369 574 | 106.6 | 10 039 |
| 경 북 | 24 537 024 | 643 | 7 961 404 | 318 089 | 32.4 | 7 016 |
| 경 남 | 11 799 536 | 1 172 | 4 961 719 | 314 743 | 42.1 | 10 402 |
| 제 주 | 2 196 219 | 331 | 666 656 | 149 783 | 30.4 | 4 144 |

1) 가입농가수의 합계는 한 농가가 여러 시도에서 가입을 할 경우 별도로 계산됨
 2) 보험료율은 시군구 보험료를 값만 있기 때문에 합계의 경우 보험료 / 가입금액으로 계산
 3) 지급농가수의 합계는 한 농가가 여러 시도에서 사고를 당할 경우 별도로 계산됨
 자료 : NH농협손해보험 일반보험부, LIG손해보험 법인영업6부

2. Business & Claims by Province

in livestockes, households, million won, %

| 보험료율 ²⁾ Insurance Ratio ²⁾ | 농가당보험료 (천 원) Premium Income Per Farmhouse(thousand won) | 사고현황 | 보험금 | 농가당보험금 (천 원) Indemnity per Farmhouse (thousand won) | 사고율 | 손해율 | Classification |
|---|---|---|--------|---|------|-------|-------------------|
| | | 지급농가수 ³⁾ No. of Claims Paid Farmhouse ³⁾ | | | | | |
| 2.78 | 8 848 | 4 621 | 69 307 | 14 998 | 40.8 | 69.2 | Total |
| - | - | - | - | - | - | - | Seoul |
| 10.01 | 5 969 | 41 | 835 | 20 378 | 35.0 | 119.6 | Busan |
| 1.40 | 2 963 | 4 | 7 | 1 650 | 16.0 | 8.9 | Daegu |
| 1.84 | 7 204 | 2 | 58 | 29 103 | 11.1 | 44.9 | Incheon |
| 3.89 | 4 746 | 27 | 177 | 6 564 | 77.1 | 106.7 | Gwangju |
| 1.63 | 2 262 | - | - | - | - | - | Daejeon |
| 3.72 | 20 036 | 8 | 242 | 30 290 | 72.7 | 109.9 | Ulsan |
| 2.87 | 10 854 | 823 | 11 123 | 13 515 | 40.3 | 50.1 | Gyeonggi-do |
| 2.99 | 7 280 | 98 | 608 | 6 205 | 18.7 | 16.0 | Gangwon-do |
| 1.84 | 8 521 | 286 | 3 411 | 11 925 | 43.4 | 60.7 | Chungcheongbuk-do |
| 2.94 | 11 684 | 692 | 13 697 | 19 793 | 42.2 | 71.6 | Chungcheongnam-do |
| 2.91 | 6 637 | 983 | 13 456 | 13 689 | 39.5 | 81.4 | Jeollabuk-do |
| 2.72 | 6 224 | 1 026 | 12 845 | 12 520 | 63.6 | 128.0 | Jeollanam-do |
| 2.21 | 10 912 | 118 | 3 886 | 32 935 | 18.4 | 55.4 | Gyeongsangbuk-do |
| 3.30 | 8 875 | 415 | 5 556 | 13 387 | 35.4 | 53.4 | Gyeongsangnam-do |
| 2.77 | 12 519 | 98 | 3 405 | 34 750 | 29.6 | 82.2 | Jeju-do |

1) The Total Number of Farmhouse is calculated separately, if a farmhouse become a Policyholder in several counties.

2) Because of the county premium rate value, the total insurance rate is calculated by **Premium/Business in Force**.

3) The Total Number of Claims Paid Farmhouse is calculated separately, if a farmhouse has accidents in several counties.

Source : NongHyup Property & Casualty Insurance Co., Ltd. Commercial Lines Dept., LIG Insurance.Co.,Ltd., Corporate Marketing Dept.VI

3. 축종별 가입 및 사고현황

단위: 두수, 호, 백만 원, %

| 구 분 | 대상두수 No. of Insurable Livestock | 보험가입현황 Current Status of Policyholder | | | 두수 가입률 Insured Ratio of Livestock | 보험료 Premium Income |
|-------|------------------------------------|---|----------------------------------|---------------------------|--------------------------------------|-----------------------|
| | | 가입농가수 ¹⁾ No. of Insured Farmhouse ¹⁾ | 가입두수 No. of Insured Livestock | 가입금액 Business in Force | | |
| | | 합 계 | 185 839 829 | 11 228 | | |
| 돼 지 | 9 936 587 | 3 299 | 8 512 812 | 2 629 967 | 85.7 | 48 936 |
| 소 | 3 560 062 | 5 190 | 227 148 | 547 646 | 6.4 | 31 875 |
| 말 | 29 698 | 500 | 1 386 | 59 738 | 4.7 | 5 592 |
| 닭 | 139 442 340 | 1 853 | 110 253 847 | 321 218 | 79.1 | 11 479 |
| 오 리 | 17 203 931 | 311 | 5 443 488 | 43 668 | 31.6 | 2 027 |
| 평 | 404 477 | 1 | 10 000 | 100 | 2.5 | 2 |
| 매 추 리 | 12 851 079 | 29 | 3 915 010 | 3 915 | 30.5 | 162 |
| 칠 먼 조 | 19 118 | - | - | - | - | - |
| 거 위 | 15 229 | - | - | - | - | - |
| 타 조 | 1 447 | - | - | - | - | - |
| 관 상 조 | 82 758 | 1 | 2 880 | 75 | 3.5 | 2 |
| 사 슝 | 48 463 | 11 | 220 | 322 | 0.5 | 45 |
| 양 | 260 297 | 5 | 109 | 120 | 0.0 | 19 |
| 별 | 1 795 197 | 28 | 32 | 970 | 0.0 | 29 |
| 토 끼 | 189 146 | - | - | - | - | - |

1) 가입농가수의 합계는 한 농가가 여러 시도에서 가입을 할 경우 별도로 계산됨
 2) 보험료율은 시군구 보험료율 값만 있기 때문에 합계의 경우 보험료 / 가입금액으로 계산
 3) 지급농가수의 합계는 한 농가가 여러 시도에서 사고를 당할 경우 별도로 계산됨
 자료 : NH농협손해보험 일반보험부, LIG손해보험 법인영업6부

3. Business & Claims by Livestock

in livestockes, households, million won, %

| 보험료율 ²⁾ | 농가당보험료 (천 원) | 사고현황 | 보험금 | 농가당보험금 (천 원) | 사고율 | 손해율 | Classification |
|-------------------------------|---|---|-----------|---|----------------|------------|----------------|
| | | 지급농가수 ³⁾ | | | | | |
| Insurance Ratio ²⁾ | Premium Income Per Farmhouse(thousand won) | No. of Claims Paid Farmhouse ³⁾ | Indemnity | Indemnity per Farmhouse (thousand won) | Accident Ratio | Loss Ratio | |
| 2.78 | 8 921 | 4 616 | 69 307 | 15 014 | 41.1 | 69.2 | Total |
| 1.86 | 14 833 | 531 | 25 760 | 48 512 | 16.1 | 52.6 | Pig |
| 5.82 | 6 142 | 3 367 | 23 239 | 6 902 | 64.9 | 72.9 | Cattle |
| 9.36 | 11 184 | 152 | 5 310 | 34 932 | 30.4 | 95.0 | Horse |
| 3.57 | 6 195 | 395 | 8 870 | 22 457 | 21.3 | 77.3 | Chicken |
| 4.64 | 6 518 | 154 | 5 908 | 38 364 | 49.5 | 291.4 | Duck |
| 1.68 | 1 680 | - | - | - | - | - | Pheasant |
| 4.13 | 5 574 | 1 | 70 | 70 285 | 3.4 | 43.5 | Quail |
| - | - | - | - | - | - | - | Turkey |
| - | - | - | - | - | - | - | Goose |
| - | - | - | - | - | - | - | Ostrich |
| 2.96 | 2 216 | - | - | - | - | - | Aquarium Birds |
| 14.10 | 4 124 | 7 | 32 | 4 571 | 63.6 | 70.5 | Deer |
| 15.57 | 3 741 | 4 | 57 | 14 217 | 80.0 | 304.0 | Sheep |
| 2.97 | 1 030 | 5 | 61 | 12 105 | 17.9 | 209.9 | Bee |
| - | - | - | - | - | - | - | Rabbit |

1) The Total Number of Farmhouse is calculated separately, if a farmhouse become a Policyholder in several counties.

2) Because of the county premium rate value, the total insurance rate is calculated by **Premium/Business in Force**.

3) The Total Number of Claims Paid Farmhouse is calculated separately, if a farmhouse has accidents in several counties.

Source : NongHyup Property & Casualty Insurance Co., Ltd. Commercial Lines Dept., LIG Insurance.Co.,Ltd., Corporate Marketing Dept.VI

4. 지역별, 축종별 가입 및 사고 현황

4-1. 부산

단위 : 두수, 호, 백만 원, %

| 구 분 | 대상두수 No. of Insurable Livestock | 보험가입현황 Current Status of Policyholder | | | 두수가입률 Insured Ratio of Livestock | 보험료 Premium Income |
|-----|------------------------------------|---|----------------------------------|---------------------------|-------------------------------------|-----------------------|
| | | 가입농가수 ¹⁾ No. of Insured Farmhouse ¹⁾ | 가입두수 No. of Insured Livestock | 가입금액 Business in Force | | |
| | | 합 계 | 16 864 | 117 | | |
| 돼 지 | 12 782 | 4 | 3 575 | 1 022 | 28.0 | 24 |
| 소 | 3 069 | 4 | 104 | 281 | 3.4 | 30 |
| 말 | 1 013 | 109 | 143 | 5 672 | 14.1 | 644 |

- 1) 가입농가수의 합계는 한 농가가 여러 시도에서 가입을 할 경우 별도로 계산됨
 - 2) 보험료율은 시군구 보험료를 값만 있기 때문에 합계의 경우 보험료 / 가입금액으로 계산
 - 3) 지급농가수의 합계는 한 농가가 여러 시도에서 사고를 당할 경우 별도로 계산됨
- 자료 : NH농협손해보험 일반보험부, LIG손해보험 법인영업6부

4-2. 대구

단위 : 두수, 호, 백만 원, %

| 구 분 | 대상두수 No. of Insurable Livestock | 보험가입현황 Current Status of Policyholder | | | 두수가입률 Insured Ratio of Livestock | 보험료 Premium Income |
|-----|------------------------------------|---|----------------------------------|---------------------------|-------------------------------------|-----------------------|
| | | 가입농가수 ¹⁾ No. of Insured Farmhouse ¹⁾ | 가입두수 No. of Insured Livestock | 가입금액 Business in Force | | |
| | | 합 계 | 442 994 | 25 | | |
| 돼 지 | 16 135 | 9 | 13 900 | 4 170 | 86.1 | 48 |
| 소 | 24 363 | 8 | 71 | 112 | 0.3 | 4 |
| 닭 | 366 000 | 3 | 250 000 | 945 | 68.3 | 19 |
| 벌 | 36 496 | 5 | 5 | 78 | 0.0 | 2 |

- 1) 가입농가수의 합계는 한 농가가 여러 시도에서 가입을 할 경우 별도로 계산됨
 - 2) 보험료율은 시군구 보험료를 값만 있기 때문에 합계의 경우 보험료 / 가입금액으로 계산
 - 3) 지급농가수의 합계는 한 농가가 여러 시도에서 사고를 당할 경우 별도로 계산됨
- 자료 : NH농협손해보험 일반보험부, LIG손해보험 법인영업6부

4. Business & Claims by Province and Livestock

4-1. Busan

in livestockes, households, million won, %

| 보험료율 ²⁾ | 농가당보험료(천 원) | 사고현황 | 보험금 | 농가당 보험금(천 원) | 사고율 | 손해율 | Classification |
|-------------------------------|--|--|-----------|--|----------------|------------|----------------|
| | | 지급농가수 ³⁾ | | | | | |
| Insurance Ratio ²⁾ | Premium Income Per Farmhouse(thousand won) | No. of Claims Paid Farmhouse ³⁾ | Indemnity | Indemnity per Farmhouse (thousand won) | Accident Ratio | Loss Ratio | |
| 10.01 | 5 969 | 41 | 835 | 20 378 | 35.0 | 119.6 | Total |
| 2.33 | 5 938 | 2 | 17 | 8 454 | 50.0 | 71.2 | Pig |
| 10.73 | 7 537 | 4 | 28 | 6 960 | 100.0 | 92.3 | Cattle |
| 11.36 | 5 912 | 35 | 791 | 22 592 | 32.1 | 122.7 | Horse |

- 1) The Total Number of Farmhouse is calculated separately, if a farmhouse become a Policyholder in several counties.
 2) Because of the county premium rate value, the total insurance rate is calculated by **Premium/Business in Force**.
 3) The Total Number of Claims Paid Farmhouse is calculated separately, if a farmhouse has accidents in several counties.
 Source : NongHyup Property & Casualty Insurance Co., Ltd. Commercial Lines Dept., LIG Insurance.Co.,Ltd., Corporate Marketing Dept.VI

4-2. Daegu

in livestockes, households, million won, %

| 보험료율 ²⁾ | 농가당보험료(천 원) | 사고현황 | 보험금 | 농가당 보험금(천 원) | 사고율 | 손해율 | Classification |
|-------------------------------|--|--|-----------|--|----------------|------------|----------------|
| | | 지급농가수 ³⁾ | | | | | |
| Insurance Ratio ²⁾ | Premium Income Per Farmhouse(thousand won) | No. of Claims Paid Farmhouse ³⁾ | Indemnity | Indemnity per Farmhouse (thousand won) | Accident Ratio | Loss Ratio | |
| 1.40 | 2 963 | 4 | 7 | 1 650 | 16.0 | 8.9 | Total |
| 1.16 | 5 360 | - | - | - | - | - | Pig |
| 3.89 | 544 | 4 | 7 | 1 650 | 50.0 | 151.6 | Cattle |
| 2.05 | 6 445 | - | - | - | - | - | Chicken |
| 2.76 | 430 | - | - | - | - | - | Bee |

- 1) The Total Number of Farmhouse is calculated separately, if a farmhouse become a Policyholder in several counties.
 2) Because of the county premium rate value, the total insurance rate is calculated by **Premium/Business in Force**.
 3) The Total Number of Claims Paid Farmhouse is calculated separately, if a farmhouse has accidents in several counties.
 Source : NongHyup Property & Casualty Insurance Co., Ltd. Commercial Lines Dept., LIG Insurance.Co.,Ltd., Corporate Marketing Dept.VI

4. 지역별, 축종별 가입 및 사고 현황(계속)

4-3. 인 천

단위 : 두수, 호, 백만 원, %

| 구 분 | 대상두수 No. of Insurable Livestock | 보험가입현황 Current Status of Policyholder | | | 두수가입률 Insured Ratio of Livestock | 보험료 Premium Income |
|-----|------------------------------------|---|----------------------------------|---------------------------|-------------------------------------|-----------------------|
| | | 가입농가수 ¹⁾ No. of Insured Farmhouse ¹⁾ | 가입두수 No. of Insured Livestock | 가입금액 Business in Force | | |
| | | 합 계 | 1 373 164 | 18 | | |
| 돼 지 | 34 690 | 16 | 26 174 | 6 773 | 75.5 | 112 |
| 닭 | 898 474 | 1 | 40 000 | 180 | 4.5 | 12 |
| 메추리 | 440 000 | 1 | 100 000 | 100 | 22.7 | 6 |

- 1) 가입농가수의 합계는 한 농가가 여러 시도에서 가입을 할 경우 별도로 계산됨
 - 2) 보험료율은 시군구 보험료를 값만 있기 때문에 합계의 경우 보험료 / 가입금액으로 계산
 - 3) 지급농가수의 합계는 한 농가가 여러 시도에서 사고를 당할 경우 별도로 계산됨
- 자료 : NH농협손해보험 일반보험부, LIG손해보험 법인영업6부

4-4. 광 주

단위 : 두수, 호, 백만 원, %

| 구 분 | 대상두수 No. of Insurable Livestock | 보험가입현황 Current Status of Policyholder | | | 두수가입률 Insured Ratio of Livestock | 보험료 Premium Income |
|-----|------------------------------------|---|----------------------------------|---------------------------|-------------------------------------|-----------------------|
| | | 가입농가수 ¹⁾ No. of Insured Farmhouse ¹⁾ | 가입두수 No. of Insured Livestock | 가입금액 Business in Force | | |
| | | 합 계 | 389 661 | 35 | | |
| 돼 지 | 8 980 | 4 | 6 444 | 1 697 | 71.8 | 32 |
| 소 | 8131 | 27 | 1 025 | 2 244 | 12.6 | 126 |
| 닭 | 249 000 | 2 | 120 000 | 180 | 48.2 | 5 |
| 오 리 | 123 550 | 2 | 210 000 | 145 | 170.0 | 3 |

- 1) 가입농가수의 합계는 한 농가가 여러 시도에서 가입을 할 경우 별도로 계산됨
 - 2) 보험료율은 시군구 보험료를 값만 있기 때문에 합계의 경우 보험료 / 가입금액으로 계산
 - 3) 지급농가수의 합계는 한 농가가 여러 시도에서 사고를 당할 경우 별도로 계산됨
- 자료 : NH농협손해보험 일반보험부, LIG손해보험 법인영업6부

4. Business & Claims by Province and Livestock(cont'd)

4-3. Incheon

in livestockes, households, million won, %

| 보험료율 ²⁾ | 농가당보험료(천 원) | 사고현황 | 보험금 | 농가당 보험금(천 원) | 사고율 | 손해율 | Classification |
|-------------------------------|--|--|-----------|--|----------------|------------|----------------|
| | | 지급농가수 ³⁾ | | | | | |
| Insurance Ratio ²⁾ | Premium Income Per Farmhouse(thousand won) | No. of Claims Paid Farmhouse ³⁾ | Indemnity | Indemnity per Farmhouse (thousand won) | Accident Ratio | Loss Ratio | |
| 1.84 | 7 204 | 2 | 58 | 29 103 | 11.1 | 44.9 | Total |
| 1.65 | 6 971 | 1 | 55 | 54 914 | 6.3 | 49.2 | Pig |
| 6.78 | 12 202 | 1 | 3 | 3 292 | 100.0 | 27.0 | Chicken |
| 5.94 | 5 939 | - | - | - | - | - | Quail |

- 1) The Total Number of Farmhouse is calculated separately, if a farmhouse become a Policyholder in several counties.
 - 2) Because of the county premium rate value, the total insurance rate is calculated by **Premium/Business in Force**.
 - 3) The Total Number of Claims Paid Farmhouse is calculated separately, if a farmhouse has accidents in several counties.
- Source : NongHyup Property & Casualty Insurance Co., Ltd. Commercial Lines Dept., LIG Insurance.Co.,Ltd., Corporate Marketing Dept.VI

4-4. Gwangju

in livestockes, households, million won, %

| 보험료율 ²⁾ | 농가당보험료(천 원) | 사고현황 | 보험금 | 농가당 보험금(천 원) | 사고율 | 손해율 | Classification |
|-------------------------------|--|--|-----------|--|----------------|------------|----------------|
| | | 지급농가수 ³⁾ | | | | | |
| Insurance Ratio ²⁾ | Premium Income Per Farmhouse(thousand won) | No. of Claims Paid Farmhouse ³⁾ | Indemnity | Indemnity per Farmhouse (thousand won) | Accident Ratio | Loss Ratio | |
| 3.89 | 4 746 | 27 | 177 | 6 564 | 77.1 | 106.7 | Total |
| 1.89 | 8 014 | 1 | 4 | 3 578 | 25.0 | 11.2 | Pig |
| 5.61 | 4 663 | 25 | 153 | 6 132 | 92.6 | 121.8 | Cattle |
| 2.87 | 2 580 | - | - | - | - | - | Chicken |
| 2.05 | 1 488 | 1 | 20 | 20 337 | 50.0 | 683.2 | Duck |

- 1) The Total Number of Farmhouse is calculated separately, if a farmhouse become a Policyholder in several counties.
 - 2) Because of the county premium rate value, the total insurance rate is calculated by **Premium/Business in Force**.
 - 3) The Total Number of Claims Paid Farmhouse is calculated separately, if a farmhouse has accidents in several counties.
- Source : NongHyup Property & Casualty Insurance Co., Ltd. Commercial Lines Dept., LIG Insurance.Co.,Ltd., Corporate Marketing Dept.VI

4. 지역별, 축종별 가입 및 사고 현황(계속)

4-5. 대 전

단위 : 두수, 호, 백만 원, %

| 구 분 | 대상두수 No. of Insurable Livestock | 보험가입현황 Current Status of Policyholder | | | 두수가입률 Insured Ratio of Livestock | 보험료 Premium Income |
|-----|------------------------------------|---|----------------------------------|---------------------------|-------------------------------------|-----------------------|
| | | 가입농가수 ¹⁾ No. of Insured Farmhouse ¹⁾ | 가입두수 No. of Insured Livestock | 가입금액 Business in Force | | |
| | | 합 계 | 6 148 | 2 | | |
| 돼 지 | 186 | 1 | 1 360 | 260 | 731.2 | 4 |
| 소 | 5962 | 1 | 9 | 17 | 0.2 | 1 |

- 1) 가입농가수의 합계는 한 농가가 여러 시도에서 가입을 할 경우 별도로 계산됨
 - 2) 보험료율은 시군구 보험료를 값만 있기 때문에 합계의 경우 보험료 / 가입금액으로 계산
 - 3) 지급농가수의 합계는 한 농가가 여러 시도에서 사고를 당할 경우 별도로 계산됨
- 자료 : NH농협손해보험 일반보험부, LIG손해보험 법인영업6부

4-6. 울 산

단위 : 두수, 호, 백만 원, %

| 구 분 | 대상두수 No. of Insurable Livestock | 보험가입현황 Current Status of Policyholder | | | 두수가입률 Insured Ratio of Livestock | 보험료 Premium Income |
|-----|------------------------------------|---|----------------------------------|---------------------------|-------------------------------------|-----------------------|
| | | 가입농가수 ¹⁾ No. of Insured Farmhouse ¹⁾ | 가입두수 No. of Insured Livestock | 가입금액 Business in Force | | |
| | | 합 계 | 73 808 | 11 | | |
| 돼 지 | 43 365 | 5 | 19 831 | 5 364 | 45.7 | 146 |
| 소 | 30443 | 6 | 250 | 559 | 0.8 | 74 |

- 1) 가입농가수의 합계는 한 농가가 여러 시도에서 가입을 할 경우 별도로 계산됨
 - 2) 보험료율은 시군구 보험료를 값만 있기 때문에 합계의 경우 보험료 / 가입금액으로 계산
 - 3) 지급농가수의 합계는 한 농가가 여러 시도에서 사고를 당할 경우 별도로 계산됨
- 자료 : NH농협손해보험 일반보험부, LIG손해보험 법인영업6부

4. Business & Claims by Province and Livestock(cont'd)

4-5. Daejeon

in livestockes, households, million won, %

| 보험료율 ²⁾ Insurance Ratio ²⁾ | 농가당보험료(천 원) Premium Income Per Farmhouse(thousand won) | 사고현황 Accident Details | 보험금 Indemnity | 농가당 보험금(천 원) Indemnity per Farmhouse (thousand won) | 사고율 Accident Ratio | 손해율 Loss Ratio | Classification |
|---|---|---|------------------|--|-----------------------|-------------------|----------------|
| | | 지급농가수 ³⁾ No. of Claims Paid Farmhouse ³⁾ | | | | | |
| | | 1.63 | | | | | |
| 1.53 | 3 988 | - | - | - | - | - | Pig |
| 3.13 | 535 | - | - | - | - | - | Cattle |

- 1) The Total Number of Farmhouse is calculated separately, if a farmhouse become a Policyholder in several counties.
 - 2) Because of the county premium rate value, the total insurance rate is calculated by **Premium/Business in Force**.
 - 3) The Total Number of Claims Paid Farmhouse is calculated separately, if a farmhouse has accidents in several counties.
- Source : NongHyup Property & Casualty Insurance Co., Ltd. Commercial Lines Dept., LIG Insurance.Co.,Ltd., Corporate Marketing Dept.VI

4-6. Ulsan

in livestockes, households, million won, %

| 보험료율 ²⁾ Insurance Ratio ²⁾ | 농가당보험료(천 원) Premium Income Per Farmhouse(thousand won) | 사고현황 Accident Details | 보험금 Indemnity | 농가당 보험금(천 원) Indemnity per Farmhouse (thousand won) | 사고율 Accident Ratio | 손해율 Loss Ratio | Classification |
|---|---|---|------------------|--|-----------------------|-------------------|----------------|
| | | 지급농가수 ³⁾ No. of Claims Paid Farmhouse ³⁾ | | | | | |
| | | 3.72 | | | | | |
| 2.72 | 29 186 | 3 | 170 | 56 785 | 60.0 | 116.7 | Pig |
| 13.32 | 12 412 | 40 | 72 | 1 799 | 666.7 | 96.6 | Cattle |

- 1) The Total Number of Farmhouse is calculated separately, if a farmhouse become a Policyholder in several counties.
 - 2) Because of the county premium rate value, the total insurance rate is calculated by **Premium/Business in Force**.
 - 3) The Total Number of Claims Paid Farmhouse is calculated separately, if a farmhouse has accidents in several counties.
- Source : NongHyup Property & Casualty Insurance Co., Ltd. Commercial Lines Dept., LIG Insurance.Co.,Ltd., Corporate Marketing Dept.VI

4. 지역별, 축종별 가입 및 사고 현황(계속)

4-7. 경 기

단위 : 두수, 호, 백만 원, %

| 구 분 | 대상두수 No. of Insurable Livestock | 보험가입현황 Current Status of Policyholder | | | 두수가입률 Insured Ratio of Livestock | 보험료 Premium Income |
|-------|------------------------------------|---|----------------------------------|---------------------------|-------------------------------------|-----------------------|
| | | 가입농가수 ¹⁾ No. of Insured Farmhouse ¹⁾ | 가입두수 No. of Insured Livestock | 가입금액 Business in Force | | |
| | | 합 계 | 38 728 309 | 2 044 | | |
| 돼 지 | 1 765 572 | 633 | 1 695 526 | 578 487 | 96.0 | 8 867 |
| 소 | 461 260 | 833 | 50 260 | 92 343 | 10.9 | 8 396 |
| 말 | 4 206 | 273 | 696 | 26 889 | 16.5 | 2 922 |
| 닭 | 32 158 672 | 300 | 15 795 190 | 74 109 | 49.1 | 1 954 |
| 오 리 | 1 091 264 | 6 | 71 001 | 648 | 6.5 | 31 |
| 매 추 리 | 3 064 007 | 5 | 335 000 | 285 | 10.9 | 15 |
| 별 | 171 954 | 1 | 1 | 45 | 0.0 | 1 |
| 양 | 11 374 | - | - | - | - | - |

- 1) 가입농가수의 합계는 한 농가가 여러 시도에서 가입을 할 경우 별도로 계산됨
 - 2) 보험료율은 시군구 보험료율 값만 있기 때문에 합계의 경우 **보험료 / 가입금액**으로 계산
 - 3) 지급농가수의 합계는 한 농가가 여러 시도에서 사고를 당할 경우 별도로 계산됨
- 자료 : NH농협손해보험 일반보험부, LIG손해보험 법인영업6부

4-8. 강 원

단위 : 두수, 호, 백만 원, %

| 구 분 | 대상두수 No. of Insurable Livestock | 보험가입현황 Current Status of Policyholder | | | 두수가입률 Insured Ratio of Livestock | 보험료 Premium Income |
|-------|------------------------------------|---|----------------------------------|---------------------------|-------------------------------------|-----------------------|
| | | 가입농가수 ¹⁾ No. of Insured Farmhouse ¹⁾ | 가입두수 No. of Insured Livestock | 가입금액 Business in Force | | |
| | | 합 계 | 5 699 629 | 523 | | |
| 돼 지 | 371 004 | 148 | 316 546 | 88 852 | 85.3 | 2 178 |
| 소 | 247456 | 310 | 10 675 | 30 573 | 4.3 | 1 212 |
| 닭 | 4 689 203 | 65 | 2 705 800 | 7 612 | 57.7 | 412 |
| 오 리 | 51 231 | 1 | 500 | 2 | 1.0 | - |
| 매 추 리 | 233 999 | 2 | 160 000 | 190 | 68.4 | 5 |
| 별 | 106 736 | 1 | 1 | 2 | 0.0 | - |

- 1) 가입농가수의 합계는 한 농가가 여러 시도에서 가입을 할 경우 별도로 계산됨
 - 2) 보험료율은 시군구 보험료율 값만 있기 때문에 합계의 경우 **보험료 / 가입금액**으로 계산
 - 3) 지급농가수의 합계는 한 농가가 여러 시도에서 사고를 당할 경우 별도로 계산됨
- 자료 : NH농협손해보험 일반보험부, LIG손해보험 법인영업6부

4. Business & Claims by Province and Livestock(cont'd)

4-7. Gyeonggi-do

in livestockes, households, million won, %

| 보험료율 ²⁾ Insurance Ratio ²⁾ | 농가당보험료(천 원) Premium Income Per Farmhouse(thousand won) | 사고현황 Accident Details | 보험금 Indemnity | 농가당 보험금(천 원) Indemnity per Farmhouse (thousand won) | 사고율 Accident Ratio | 손해율 Loss Ratio | Classification |
|---|---|---|------------------|--|-----------------------|-------------------|----------------|
| | | 지급농가수 ³⁾ No. of Claims Paid Farmhouse ³⁾ | | | | | |
| 2.87 | 10 854 | 825 | 11 123 | 13 482 | 40.4 | 50.1 | Total |
| 1.53 | 14 008 | 57 | 2 555 | 44 819 | 9.0 | 28.8 | Pig |
| 9.09 | 10 079 | 641 | 4 826 | 7 528 | 77.0 | 57.5 | Cattle |
| 10.87 | 10 704 | 79 | 2 772 | 35 095 | 28.9 | 94.9 | Horse |
| 2.64 | 6 514 | 44 | 926 | 21 056 | 14.7 | 47.4 | Chicken |
| 4.76 | 5 139 | 3 | 37 | 12 187 | 50.0 | 118.6 | Duck |
| 5.18 | 2 950 | - | - | - | - | - | Quail |
| 2.75 | 1 237 | - | - | - | - | - | Bee |
| - | - | 1 | 7 | 7 185 | - | - | Sheep |

- 1) The Total Number of Farmhouse is calculated separately, if a farmhouse become a Policyholder in several counties.
 - 2) Because of the county premium rate value, the total insurance rate is calculated by **Premium/Business in Force**.
 - 3) The Total Number of Claims Paid Farmhouse is calculated separately, if a farmhouse has accidents in several counties.
- Source : NongHyup Property & Casualty Insurance Co., Ltd. Commercial Lines Dept., LIG Insurance.Co.,Ltd., Corporate Marketing Dept.VI

4-8. Gangwon-do

in livestockes, households, million won, %

| 보험료율 ²⁾ Insurance Ratio ²⁾ | 농가당보험료(천 원) Premium Income Per Farmhouse(thousand won) | 사고현황 Accident Details | 보험금 Indemnity | 농가당 보험금(천 원) Indemnity per Farmhouse (thousand won) | 사고율 Accident Ratio | 손해율 Loss Ratio | Classification |
|---|---|---|------------------|--|-----------------------|-------------------|----------------|
| | | 지급농가수 ³⁾ No. of Claims Paid Farmhouse ³⁾ | | | | | |
| 2.99 | 7 280 | 98 | 608 | 6 205 | 18.7 | 16.0 | Total |
| 2.45 | 14 715 | 8 | 159 | 19 902 | 5.4 | 7.3 | Pig |
| 3.96 | 3 909 | 80 | 233 | 2 911 | 25.8 | 19.2 | Cattle |
| 5.41 | 6 340 | 10 | 216 | 21 607 | 15.4 | 52.4 | Chicken |
| - | - | - | - | - | - | 0 | Duck |
| 2.88 | 2 740 | - | - | - | - | - | Quail |
| - | - | - | - | - | - | 0 | Bee |

- 1) The Total Number of Farmhouse is calculated separately, if a farmhouse become a Policyholder in several counties.
 - 2) Because of the county premium rate value, the total insurance rate is calculated by **Premium/Business in Force**.
 - 3) The Total Number of Claims Paid Farmhouse is calculated separately, if a farmhouse has accidents in several counties.
- Source : NongHyup Property & Casualty Insurance Co., Ltd. Commercial Lines Dept., LIG Insurance.Co.,Ltd., Corporate Marketing Dept.VI

4. 지역별, 축종별 가입 및 사고 현황(계속)

4-9. 총 북

단위 : 두수, 호, 백만 원, %

| 구 분 | 대상두수 No. of Insurable Livestock | 보험가입현황 Current Status of Policyholder | | | 두수가입률 Insured Ratio of Livestock | 보험료 Premium Income |
|-------|------------------------------------|---|----------------------------------|---------------------------|-------------------------------------|-----------------------|
| | | 가입농가수 ¹⁾ No. of Insured Farmhouse ¹⁾ | 가입두수 No. of Insured Livestock | 가입금액 Business in Force | | |
| | | 합 계 | 5 596 577 | 659 | | |
| 돼 지 | 371 004 | 228 | 646 745 | 247 333 | 174.3 | 3 020 |
| 소 | 247 456 | 296 | 14 570 | 30 236 | 5.9 | 1 692 |
| 닭 | 4 689 203 | 119 | 6 929 832 | 27 173 | 147.8 | 830 |
| 오 리 | 51 231 | 12 | 172 100 | 775 | 335.9 | 50 |
| 메 추 리 | 233 999 | 4 | 510 000 | 370 | 217.9 | 21 |
| 별 | 3 684 | 1 | 1 | 60 | 0.0 | 3 |

- 1) 가입농가수의 합계는 한 농가가 여러 시도에서 가입을 할 경우 별도로 계산됨
 - 2) 보험료율은 시군구 보험료율 값만 있기 때문에 합계의 경우 **보험료 / 가입금액**으로 계산
 - 3) 지급농가수의 합계는 한 농가가 여러 시도에서 사고를 당할 경우 별도로 계산됨
- 자료 : NH농협손해보험 일반보험부, LIG손해보험 법인영업6부

4-10. 총 남

단위 : 두수, 호, 백만 원, %

| 구 분 | 대상두수 No. of Insurable Livestock | 보험가입현황 Current Status of Policyholder | | | 두수가입률 Insured Ratio of Livestock | 보험료 Premium Income |
|-------|------------------------------------|---|----------------------------------|---------------------------|-------------------------------------|-----------------------|
| | | 가입농가수 ¹⁾ No. of Insured Farmhouse ¹⁾ | 가입두수 No. of Insured Livestock | 가입금액 Business in Force | | |
| | | 합 계 | 31 545 976 | 1 638 | | |
| 돼 지 | 1 949 038 | 664 | 1 741 726 | 503 465 | 89.4 | 9 736 |
| 소 | 509 158 | 622 | 35 797 | 87 855 | 7.0 | 6 849 |
| 닭 | 26 650 600 | 336 | 19 927 809 | 58 432 | 74.8 | 2 435 |
| 오 리 | 743 363 | 7 | 85 500 | 390 | 11.5 | 47 |
| 메 추 리 | 1 509 000 | 6 | 730 000 | 730 | 48.4 | 39 |
| 사 슝 | 8 931 | 1 | 40 | 126 | 0.4 | 19 |
| 별 | 175 886 | 9 | 11 | 501 | 0.0 | 14 |

- 1) 가입농가수의 합계는 한 농가가 여러 시도에서 가입을 할 경우 별도로 계산됨
 - 2) 보험료율은 시군구 보험료율 값만 있기 때문에 합계의 경우 **보험료 / 가입금액**으로 계산
 - 3) 지급농가수의 합계는 한 농가가 여러 시도에서 사고를 당할 경우 별도로 계산됨
- 자료 : NH농협손해보험 일반보험부, LIG손해보험 법인영업6부

4. Business & Claims by Province and Livestock(cont'd)

4-4-9. Chungcheongbuk-do

in livestockes, households, million won, %

| 보험료율 ²⁾ Insurance Ratio ²⁾ | 농가당보험료(천 원) Premium Income Per Farmhouse(thousand won) | 사고현황 | 보험금 Indemnity | 농가당 보험금(천 원) Indemnity per Farmhouse (thousand won) | 사고율 Accident Ratio | 손해율 Loss Ratio | Classification |
|---|---|---|------------------|--|-----------------------|-------------------|----------------|
| | | Accident Details | | | | | |
| | | 지급농가수 ³⁾ No. of Claims Paid Farmhouse ³⁾ | | | | | |
| 1.84 | 8 521 | 287 | 3 411 | 11 884 | 43.6 | 60.7 | Total |
| 1.22 | 13 245 | 23 | 1 952 | 84 853 | 10.1 | 64.6 | Pig |
| 5.59 | 5 715 | 236 | 1 032 | 4 372 | 79.7 | 61.0 | Cattle |
| 3.05 | 6 972 | 26 | 399 | 15 327 | 21.8 | 48.0 | Chicken |
| 6.46 | 4 172 | 2 | 29 | 14 316 | 16.7 | 57.2 | Duck |
| 5.63 | 5 207 | - | - | - | - | - | Quail |
| 5.01 | 3 005 | - | - | - | - | - | Bee |

- 1) The Total Number of Farmhouse is calculated separately, if a farmhouse become a Policyholder in several counties.
- 2) Because of the county premium rate value, the total insurance rate is calculated by **Premium/Business in Force**.
- 3) The Total Number of Claims Paid Farmhouse is calculated separately, if a farmhouse has accidents in several counties.

Source : NongHyup Property & Casualty Insurance Co., Ltd. Commercial Lines Dept., LIG Insurance.Co.,Ltd., Corporate Marketing Dept.VI

4-4-10. Chungcheongnam-do

in livestockes, households, million won, %

| 보험료율 ²⁾ Insurance Ratio ²⁾ | 농가당보험료(천 원) Premium Income Per Farmhouse(thousand won) | 사고현황 | 보험금 Indemnity | 농가당 보험금(천 원) Indemnity per Farmhouse (thousand won) | 사고율 Accident Ratio | 손해율 Loss Ratio | Classification |
|---|---|---|------------------|--|-----------------------|-------------------|----------------|
| | | Accident Details | | | | | |
| | | 지급농가수 ³⁾ No. of Claims Paid Farmhouse ³⁾ | | | | | |
| 2.94 | 11 684 | 693 | 13 697 | 19 764 | 42.3 | 71.6 | Total |
| 1.93 | 14 663 | 73 | 4 873 | 66 755 | 11.0 | 50.1 | Pig |
| 7.80 | 11 011 | 546 | 7 497 | 13 731 | 87.8 | 109.5 | Cattle |
| 4.17 | 7 248 | 70 | 1 267 | 18 097 | 20.8 | 52.0 | Chicken |
| 11.99 | 6 675 | 2 | 47 | 23 283 | 28.6 | 99.7 | Duck |
| 5.39 | 6 553 | - | - | - | - | - | Quail |
| 14.86 | 18 727 | 1 | 10 | 10 400 | 100.0 | 55.5 | Deer |
| 2.76 | 1 536 | 1 | 2 | 2 438 | 11.1 | 17.6 | Bee |

- 1) The Total Number of Farmhouse is calculated separately, if a farmhouse become a Policyholder in several counties.
- 2) Because of the county premium rate value, the total insurance rate is calculated by **Premium/Business in Force**.
- 3) The Total Number of Claims Paid Farmhouse is calculated separately, if a farmhouse has accidents in several counties.

Source : NongHyup Property & Casualty Insurance Co., Ltd. Commercial Lines Dept., LIG Insurance.Co.,Ltd., Corporate Marketing Dept.VI

4. 지역별, 축종별 가입 및 사고 현황(계속)

4-11. 전 북

단위: 두수, 호, 백만 원, %

| 구 분 | 대상두수 No. of Insurable Livestock | 보험가입현황 Current Status of Policyholder | | | 두수가입률 Insured Ratio of Livestock | 보험료 Premium Income |
|-------|------------------------------------|---|----------------------------------|---------------------------|-------------------------------------|-----------------------|
| | | 가입농가수 ¹⁾ No. of Insured Farmhouse ¹⁾ | 가입두수 No. of Insured Livestock | 가입금액 Business in Force | | |
| | | 합 계 | 27 224 623 | 2 490 | | |
| 돼 지 | 1 239 542 | 491 | 1 161 613 | 337 829 | 93.7 | 7 009 |
| 소 | 396817 | 1 313 | 51 278 | 133 657 | 12.9 | 5 092 |
| 말 | 732 | 16 | 25 | 960 | 3.4 | 105 |
| 닭 | 19 503 356 | 546 | 32 506 693 | 79 012 | 166.7 | 3 480 |
| 오 리 | 4 352 803 | 126 | 2 100 209 | 15 618 | 48.2 | 778 |
| 매 추 리 | 1 526 000 | 5 | 840 010 | 1 000 | 55.0 | 45 |
| 사 슝 | 3 411 | 4 | 65 | 77 | 1.9 | 10 |
| 양 | 31478 | 2 | 8 | 45 | 0.0 | 5 |
| 별 | 170 484 | 4 | 4 | 70 | 0.0 | 2 |

- 1) 가입농가수의 합계는 한 농가가 여러 시도에서 가입을 할 경우 별도로 계산됨
 - 2) 보험료율은 시군구 보험료를 값만 있기 때문에 합계의 경우 **보험료 / 가입금액**으로 계산
 - 3) 지급농가수의 합계는 한 농가가 여러 시도에서 사고를 당할 경우 별도로 계산됨
- 자료 : NH농협손해보험 일반보험부, LIG손해보험 법인영업6부

4-12. 전 남

단위: 두수, 호, 백만 원, %

| 구 분 | 대상두수 No. of Insurable Livestock | 보험가입현황 Current Status of Policyholder | | | 두수가입률 Insured Ratio of Livestock | 보험료 Premium Income |
|-----|------------------------------------|---|----------------------------------|---------------------------|-------------------------------------|-----------------------|
| | | 가입농가수 ¹⁾ No. of Insured Farmhouse ¹⁾ | 가입두수 No. of Insured Livestock | 가입금액 Business in Force | | |
| | | 합 계 | 23 067 538 | 1 613 | | |
| 돼 지 | 1 006 599 | 295 | 757 325 | 233 557 | 75.2 | 4 485 |
| 소 | 557 184 | 848 | 24 423 | 64 793 | 4.4 | 2 998 |
| 말 | 466 | 1 | 14 | 280 | 3.0 | 26 |
| 닭 | 13 963 224 | 306 | 21 834 823 | 44 681 | 156.4 | 1 387 |
| 오 리 | 7 305 104 | 157 | 2 772 228 | 25 934 | 37.9 | 1 108 |
| 사 슝 | 4 510 | 5 | 113 | 113 | 2.5 | 16 |
| 양 | 50 021 | 3 | 101 | 75 | 0.2 | 14 |
| 별 | 180 430 | 2 | 3 | 143 | 0.0 | 5 |

- 1) 가입농가수의 합계는 한 농가가 여러 시도에서 가입을 할 경우 별도로 계산됨
 - 2) 보험료율은 시군구 보험료를 값만 있기 때문에 합계의 경우 **보험료 / 가입금액**으로 계산
 - 3) 지급농가수의 합계는 한 농가가 여러 시도에서 사고를 당할 경우 별도로 계산됨
- 자료 : NH농협손해보험 일반보험부, LIG손해보험 법인영업6부

4. Business & Claims by Province and Livestock(cont'd)

4-11. Jeollabuk-do

in livestockes, households, million won, %

| 보험료율 ²⁾ Insurance Ratio ²⁾ | 농가당보험료(천 원) Premium Income Per Farmhouse(thousand won) | 사고현황 | 보험금 Indemnity | 농가당 보험금(천 원) Indemnity per Farmhouse (thousand won) | 사고율 Accident Ratio | 손해율 Loss Ratio | Classification |
|---|---|---|------------------|--|-----------------------|-------------------|----------------|
| | | Accident Details | | | | | |
| | | 지급농가수 ³⁾ No. of Claims Paid Farmhouse ³⁾ | | | | | |
| 2.91 | 6 637 | 988 | 13 456 | 13 620 | 39.7 | 81.4 | Total |
| 2.07 | 14 275 | 115 | 5 114 | 44 468 | 23.4 | 73.0 | Pig |
| 3.81 | 3 878 | 654 | 3 232 | 4 942 | 49.8 | 63.5 | Cattle |
| 10.92 | 6 550 | 3 | 134 | 44 683 | 18.8 | 127.9 | Horse |
| 4.40 | 6 373 | 143 | 3 356 | 23 470 | 26.2 | 96.5 | Chicken |
| 4.98 | 6 177 | 67 | 1 536 | 22 918 | 53.2 | 197.3 | Duck |
| 4.52 | 9 046 | 1 | 70 | 70 285 | 20.0 | 155.4 | Quail |
| 12.60 | 2 432 | 3 | 8 | 2 667 | 75.0 | 82.2 | Deer |
| 10.74 | 2 411 | 1 | | 160 | 50.0 | 3.3 | Sheep |
| 2.76 | 482 | 1 | 6 | 6 218 | 25.0 | 322.4 | Bee |

- 1) The Total Number of Farmhouse is calculated separately, if a farmhouse become a Policyholder in several counties.
 - 2) Because of the county premium rate value, the total insurance rate is calculated by **Premium/Business in Force**.
 - 3) The Total Number of Claims Paid Farmhouse is calculated separately, if a farmhouse has accidents in several counties.
- Source : NongHyup Property & Casualty Insurance Co., Ltd. Commercial Lines Dept., LIG Insurance.Co.,Ltd., Corporate Marketing Dept.VI

4-12. Jeollanam-do

in livestockes, households, million won, %

| 보험료율 ²⁾ Insurance Ratio ²⁾ | 농가당보험료(천 원) Premium Income Per Farmhouse(thousand won) | 사고현황 | 보험금 Indemnity | 농가당 보험금(천 원) Indemnity per Farmhouse (thousand won) | 사고율 Accident Ratio | 손해율 Loss Ratio | Classification |
|---|---|---|------------------|--|-----------------------|-------------------|----------------|
| | | Accident Details | | | | | |
| | | 지급농가수 ³⁾ No. of Claims Paid Farmhouse ³⁾ | | | | | |
| 2.72 | 6 224 | 1 029 | 12 845 | 12 483 | 63.8 | 128.0 | Total |
| 1.92 | 15 205 | 107 | 3 093 | 28 906 | 36.3 | 69.0 | Pig |
| 4.63 | 3 535 | 749 | 3 503 | 4 677 | 88.3 | 116.9 | Cattle |
| 9.18 | 25 706 | 1 | 24 | 24 000 | 100.0 | 93.4 | Horse |
| 3.10 | 4 533 | 86 | 1 891 | 21 989 | 28.1 | 136.3 | Chicken |
| 4.27 | 7 057 | 79 | 4 240 | 53 676 | 50.3 | 382.7 | Duck |
| 14.48 | 3 259 | 3 | 14 | 4 533 | 60.0 | 83.5 | Deer |
| 18.46 | 4 628 | 2 | 50 | 24 761 | 66.7 | 356.7 | Sheep |
| 3.28 | 2 338 | 2 | 30 | 15 248 | 100.0 | 652.1 | Bee |

- 1) The Total Number of Farmhouse is calculated separately, if a farmhouse become a Policyholder in several counties.
 - 2) Because of the county premium rate value, the total insurance rate is calculated by **Premium/Business in Force**.
 - 3) The Total Number of Claims Paid Farmhouse is calculated separately, if a farmhouse has accidents in several counties.
- Source : NongHyup Property & Casualty Insurance Co., Ltd. Commercial Lines Dept., LIG Insurance.Co.,Ltd., Corporate Marketing Dept.VI

4. 지역별, 축종별 가입 및 사고 현황(계속)

4-13. 경 북

단위 : 두수, 호, 백만 원, %

| 구 분 | 대상두수 No. of Insurable Livestock | 보험가입현황 Current Status of Policyholder | | | 두수가입률 Insured Ratio of Livestock | 보험료 Premium Income |
|-------|------------------------------------|---|----------------------------------|---------------------------|-------------------------------------|-----------------------|
| | | 가입농가수 ¹⁾ No. of Insured Farmhouse ¹⁾ | 가입두수 No. of Insured Livestock | 가입금액 Business in Force | | |
| | | 합 계 | 24 161 097 | 643 | | |
| 돼 지 | 1 163 549 | 383 | 959 715 | 273 123 | 82.5 | 5 366 |
| 소 | 666367 | 136 | 9 778 | 27 589 | 1.5 | 1 151 |
| 말 | 846 | 3 | 4 | 120 | 0.5 | 12 |
| 닭 | 20 209 705 | 112 | 6 151 900 | 16 347 | 30.4 | 462 |
| 매 추 리 | 1 758 000 | 5 | 840 000 | 840 | 47.8 | 22 |
| 사 슝 | 4 478 | 1 | 2 | 6 | 0.0 | 1 |
| 별 | 358 152 | 4 | 5 | 64 | 0.0 | 2 |

- 1) 가입농가수의 합계는 한 농가가 여러 시도에서 가입을 할 경우 별도로 계산됨
 - 2) 보험료율은 시군구 보험료를 값만 있기 때문에 합계의 경우 **보험료 / 가입금액**으로 계산
 - 3) 지급농가수의 합계는 한 농가가 여러 시도에서 사고를 당할 경우 별도로 계산됨
- 자료 : NH농협손해보험 일반보험부, LIG손해보험 법인영업6부

4-14. 경 남

단위 : 두수, 호, 백만 원, %

| 구 분 | 대상두수 No. of Insurable Livestock | 보험가입현황 Current Status of Policyholder | | | 두수가입률 Insured Ratio of Livestock | 보험료 Premium Income |
|-------|------------------------------------|---|----------------------------------|---------------------------|-------------------------------------|-----------------------|
| | | 가입농가수 ¹⁾ No. of Insured Farmhouse ¹⁾ | 가입두수 No. of Insured Livestock | 가입금액 Business in Force | | |
| | | 합 계 | 11 750 916 | 1 172 | | |
| 돼 지 | 1 155 401 | 332 | 810 882 | 227 933 | 70.2 | 5 833 |
| 소 | 341 591 | 766 | 27 385 | 74 209 | 8.0 | 4 106 |
| 말 | 385 | 1 | 1 | 50 | 0.3 | 6 |
| 닭 | 7 751 873 | 71 | 3 685 570 | 11 856 | 47.5 | 443 |
| 오 리 | 1 228 477 | 1 | 25 000 | 113 | 2.0 | 2 |
| 평 | 91 543 | 1 | 10 000 | 100 | 10.9 | 2 |
| 매 추 리 | 955 073 | 1 | 400 000 | 400 | 41.9 | 8 |
| 관 상 조 | 17 184 | 1 | 2 880 | 75 | 16.8 | 2 |
| 별 | 209 389 | 1 | 1 | 8 | 0.0 | - |

- 1) 가입농가수의 합계는 한 농가가 여러 시도에서 가입을 할 경우 별도로 계산됨
 - 2) 보험료율은 시군구 보험료를 값만 있기 때문에 합계의 경우 **보험료 / 가입금액**으로 계산
 - 3) 지급농가수의 합계는 한 농가가 여러 시도에서 사고를 당할 경우 별도로 계산됨
- 자료 : NH농협손해보험 일반보험부, LIG손해보험 법인영업6부

4. Business & Claims by Province and Livestock(cont'd)

4-13. Gyeongsangbuk-do

in livestockes, households, million won, %

| 보험료율 ²⁾ Insurance Ratio ²⁾ | 농가당보험료(천 원) Premium Income Per Farmhouse(thousand won) | 사고현황 Accident Details | | 보험금 Indemnity | 농가당 보험금(천 원) Indemnity per Farmhouse (thousand won) | 사고율 Accident Ratio | 손해율 Loss Ratio | Classification |
|---|---|---|-------|------------------|--|-----------------------|-------------------|----------------|
| | | 지급농가수 ³⁾ No. of Claims Paid Farmhouse ³⁾ | | | | | | |
| | | | | | | | | |
| 2.21 | 10 912 | 118 | 3 886 | 32 935 | 18.4 | 55.4 | Total | |
| 1.96 | 14 011 | 41 | 3 124 | 76 190 | 10.7 | 58.2 | Pig | |
| 4.17 | 8 464 | 66 | 419 | 6 353 | 48.5 | 36.4 | Cattle | |
| 10.24 | 4 096 | 2 | 65 | 32 490 | 66.7 | 528.8 | Horse | |
| 2.83 | 4 127 | 8 | 257 | 32 103 | 7.1 | 55.6 | Chicken | |
| 2.64 | 4 442 | - | - | - | - | - | Quail | |
| 10.17 | 610 | - | - | - | - | - | Deer | |
| 2.76 | 437 | 1 | 21 | 21 375 | 25.0 | 1 221.6 | Bee | |

- 1) The Total Number of Farmhouse is calculated separately, if a farmhouse become a Policyholder in several counties.
 - 2) Because of the county premium rate value, the total insurance rate is calculated by **Premium/Business in Force**.
 - 3) The Total Number of Claims Paid Farmhouse is calculated separately, if a farmhouse has accidents in several counties.
- Source : NongHyup Property & Casualty Insurance Co., Ltd. Commercial Lines Dept., LIG Insurance.Co.,Ltd., Corporate Marketing Dept.VI

4-14. Gyeongsangnam-do

in livestockes, households, million won, %

| 보험료율 ²⁾ Insurance Ratio ²⁾ | 농가당보험료(천 원) Premium Income Per Farmhouse(thousand won) | 사고현황 Accident Details | | 보험금 Indemnity | 농가당 보험금(천 원) Indemnity per Farmhouse (thousand won) | 사고율 Accident Ratio | 손해율 Loss Ratio | Classification |
|---|---|---|-------|------------------|--|-----------------------|-------------------|----------------|
| | | 지급농가수 ³⁾ No. of Claims Paid Farmhouse ³⁾ | | | | | | |
| | | | | | | | | |
| 3.30 | 8 875 | 415 | 5 556 | 13 387 | 35.4 | 53.4 | Total | |
| 2.56 | 17 568 | 57 | 2 818 | 49 442 | 17.2 | 48.3 | Pig | |
| 5.53 | 5 360 | 349 | 2 189 | 6 272 | 45.6 | 53.3 | Cattle | |
| 12.51 | 6 255 | - | - | - | - | - | Horse | |
| 3.73 | 6 235 | 9 | 548 | 60 929 | 12.7 | 123.9 | Chicken | |
| 2.14 | 2 409 | - | - | - | - | - | Duck | |
| 1.68 | 1 680 | - | - | - | - | - | Pheasant | |
| 1.98 | 7 900 | - | - | - | - | - | Quail | |
| 2.96 | 2 216 | - | - | - | - | - | Aquarium Birds | |
| - | - | - | - | - | - | - | Bee | |

- 1) The Total Number of Farmhouse is calculated separately, if a farmhouse become a Policyholder in several counties.
 - 2) Because of the county premium rate value, the total insurance rate is calculated by **Premium/Business in Force**.
 - 3) The Total Number of Claims Paid Farmhouse is calculated separately, if a farmhouse has accidents in several counties.
- Source : NongHyup Property & Casualty Insurance Co., Ltd. Commercial Lines Dept., LIG Insurance.Co.,Ltd., Corporate Marketing Dept.VI

4. 지역별, 축종별 가입 및 사고 현황(계속)

4-15. 제 주

단위: 두수, 호, 백만 원, %

| 구 분 | 대상두수 No. of Insurable Livestock | 보험가입현황 Current Status of Policyholder | | | 두수가입률 Insured Ratio of Livestock | 보험료 Premium Income |
|-----|---------------------------------------|--|-------------------------------------|---------------------------|--|-----------------------|
| | | 가입농가수 ¹⁾ No. of Insured Farmhouse ¹⁾ | 가입두수 No. of Insured Livestock | 가입금액 Business in Force | | |
| | | 합 계 | 1 986 362 | 331 | | |
| 돼 지 | 548 082 | 172 | 351 450 | 120 102 | 64.1 | 2 076 |
| 소 | 37 788 | 23 | 1 523 | 3 178 | 4.0 | 144 |
| 말 | 20 337 | 128 | 503 | 25 767 | 2.5 | 1 876 |
| 닭 | 1 324 700 | 12 | 306 230 | 690 | 23.1 | 40 |
| 오 리 | 55 455 | 1 | 6 950 | 45 | 12.5 | 8 |

1) 가입농가수의 합계는 한 농가가 여러 시도에서 가입을 할 경우 별도로 계산됨

2) 보험료율은 시군구 보험료를 감안 있기 때문에 합계의 경우 보험료 / 가입금액으로 계산

3) 지급농가수의 합계는 한 농가가 여러 시도에서 사고를 당할 경우 별도로 계산됨

자료: NH농협손해보험 일반보험부, LIG손해보험 법인영업6부

4. Business & Claims by Province and Livestock(cont'd)

4-15. Jeju-do

in livestockes, households, million won, %

| 보험료율 ²⁾ Insurance Ratio ²⁾ | 농가당보험료(천 원) Premium Income Per Farmhouse(thousand won) | 사고현황 Accident Details | 보험금 Indemnity | 농가당 보험금(천 원) Indemnity per Farmhouse (thousand won) | 사고율 Accident Ratio | 손해율 Loss Ratio | Classification |
|---|---|---|------------------|--|-----------------------|-------------------|----------------|
| | | 지급농가수 ³⁾ No. of Claims Paid Farmhouse ³⁾ | | | | | |
| 2.77 | 12 519 | 99 | 3 405 | 34 399 | 29.9 | 82.2 | Total |
| 1.73 | 12 070 | 48 | 1 827 | 38 054 | 27.9 | 88.0 | Pig |
| 4.52 | 6 249 | 9 | 48 | 5 381 | 39.1 | 33.7 | Cattle |
| 7.28 | 14 659 | 40 | 1 523 | 38 087 | 31.3 | 81.2 | Horse |
| 5.75 | 3 308 | 2 | 7 | 3 476 | 16.7 | 17.5 | Chicken |
| 17.74 | 7 984 | - | - | - | - | - | Duck |

1) The Total Number of Farmhouse is calculated separately, if a farmhouse become a Policyholder in several counties.

2) Because of the county premium rate value, the total insurance rate is calculated by **Premium/Business in Force**.

3) The Total Number of Claims Paid Farmhouse is calculated separately, if a farmhouse has accidents in several counties.

Source : NongHyup Property & Casualty Insurance Co., Ltd. Commercial Lines Dept., LIG Insurance.Co.,Ltd., Corporate Marketing Dept.VI

5. 가입자 현황(Policyholders)

5-1. 연도별 가입자 현황(Policyholders by Year)

단위 : 명, 개소

in person, No. of corporation

| 구 분 | 성별 Gender | | 연령별 Age | | | | | 개인/법인 Individual/Corporation | | Classification |
|------|--------------|--------------|--------------------|---------|---------|---------|-------------------|---------------------------------|-------------------|----------------|
| | 남자 Male | 여자 Female | 30대 이하 Under 30 | 40 ~ 49 | 50 ~ 59 | 60 ~ 69 | 70대 이상 Over 70 | 개인 Individual | 법인 Corporation | |
| | | | | | | | | | | |
| 2010 | 7 837 | 1 247 | 821 | 2 239 | 3 794 | 1 708 | 522 | 9 084 | 493 | 2010 |
| 2011 | 8 051 | 1 381 | 915 | 2 206 | 4 026 | 1 796 | 489 | 9 432 | 489 | 2011 |
| 2012 | 8 969 | 1 599 | 990 | 2 252 | 4 348 | 2 380 | 598 | 10 568 | 609 | 2012 |

자료 : NH농협손해보험 일반보험부, LIG손해보험 법인영업6부

Source : NongHyup Property & Casualty Insurance Co., Ltd. Commercial Lines Dept., LIG Insurance.Co.,Ltd., Corporate Marketing Dept.VI

5-2. 지역별 가입자 현황¹⁾(Policyholders by Province¹⁾)

단위 : 명, 개소

in person, No. of corporation

| 구 분 | 성별 Gender | | 연령별 Age | | | | | 개인/법인 Individual/Corporation | | Classification |
|-----|--------------|--------------|--------------------|---------|---------|---------|-------------------|---------------------------------|-------------------|-------------------|
| | 남자 Male | 여자 Female | 30대 이하 Under 30 | 40 ~ 49 | 50 ~ 59 | 60 ~ 69 | 70대 이상 Over 70 | 개인 Individual | 법인 Corporation | |
| | | | | | | | | | | |
| 부 산 | 93 | 3 | 2 | 17 | 19 | 55 | 3 | 96 | 21 | Busan |
| 대 구 | 18 | 6 | 3 | 5 | 11 | 4 | 1 | 24 | 1 | Daegu |
| 인 천 | 14 | 1 | 1 | 1 | 6 | 6 | 1 | 15 | 3 | Incheon |
| 광 주 | 26 | 7 | 1 | 9 | 10 | 9 | 4 | 33 | 2 | Gwangju |
| 대 전 | 1 | 1 | - | 1 | 1 | - | - | 2 | - | Daejeon |
| 울 산 | 9 | 1 | - | - | 7 | 2 | 1 | 10 | 1 | Ulsan |
| 경 기 | 1 708 | 172 | 116 | 339 | 821 | 515 | 89 | 1 880 | 164 | Gyeonggi-do |
| 강 원 | 426 | 68 | 48 | 117 | 207 | 95 | 27 | 494 | 29 | Gangwon-do |
| 충 북 | 511 | 80 | 58 | 114 | 298 | 100 | 21 | 591 | 68 | Chungcheongbuk-do |
| 충 남 | 1 388 | 171 | 103 | 315 | 742 | 350 | 49 | 1 559 | 79 | Chungcheongnam-do |
| 전 북 | 1 940 | 457 | 270 | 545 | 919 | 502 | 161 | 2 397 | 93 | Jeollabuk-do |
| 전 남 | 1 172 | 363 | 218 | 378 | 520 | 310 | 109 | 1 535 | 78 | Jeollanam-do |
| 경 북 | 479 | 98 | 48 | 128 | 227 | 139 | 35 | 577 | 66 | Gyeongsangbuk-do |
| 경 남 | 987 | 133 | 89 | 227 | 484 | 242 | 78 | 1 120 | 52 | Gyeongsangnam-do |
| 제 주 | 252 | 42 | 37 | 78 | 96 | 62 | 21 | 294 | 37 | Jeju-do |

1) 가입자 현황은 한 농가가 여러 시도에서 여러 축종을 가입을 할 경우 별도로 계산됨

자료 : NH농협손해보험 일반보험부, LIG손해보험 법인영업6부

1) The current status of Policyholder is calculated separately, if a farmhouse become a Policyholder in several counties and different livestocks

Source : NongHyup Property & Casualty Insurance Co., Ltd. Commercial Lines Dept., LIG Insurance.Co.,Ltd., Corporate Marketing Dept.VI

5. 가입자 현황(Policyholders)(계속)

5-3. 축종별 가입자 현황(Policyholders by Livestock)

단위 : 명, 개소

in person, No. of corporation

| 구 분 | 성별 Gender | | 연령별 Age | | | | | 개인/법인 Individual/Corporation | | Classification |
|-------|--------------|--------------|--------------------|---------|---------|---------|-------------------|---------------------------------|-------------------|----------------|
| | 남자 Male | 여자 Female | 30대 이하 Under 30 | 40 ~ 49 | 50 ~ 59 | 60 ~ 69 | 70대 이상 Over 70 | 개인 Individual | 법인 Corporation | |
| | 합 계 | 9 006 | 1 604 | 995 | 2 258 | 4 372 | 2 385 | 600 | 10 610 | |
| 돼 지 | 2 607 | 368 | 253 | 715 | 1 316 | 595 | 96 | 2 975 | 324 | Pig |
| 소 | 4 306 | 781 | 506 | 976 | 2 091 | 1 108 | 406 | 5 087 | 103 | Cattle |
| 말 | 416 | 16 | 20 | 60 | 80 | 246 | 26 | 432 | 68 | Horse |
| 닭 | 1 419 | 344 | 172 | 409 | 734 | 380 | 68 | 1 763 | 90 | Chicken |
| 오 리 | 206 | 74 | 39 | 88 | 109 | 41 | 3 | 280 | 31 | Duck |
| 평 | 1 | - | - | 1 | - | - | - | 1 | - | Pheasant |
| 메 추 리 | 18 | 10 | 5 | 5 | 13 | 4 | 1 | 28 | 1 | Quail |
| 관 상 조 | - | 1 | - | - | 1 | - | - | 1 | - | Aquarium Birds |
| 사 슴 | 9 | 2 | - | 2 | 4 | 5 | - | 11 | - | Deer |
| 양 | 3 | 1 | - | - | 4 | - | - | 4 | 1 | Sheep |
| 벌 | 21 | 7 | - | 2 | 20 | 6 | - | 28 | - | Bee |

자료 : NH농협손해보험 일반보험부, LIG손해보험 법인영업6부

Source : NongHyup Property & Casualty Insurance Co., Ltd. Commercial Lines Dept., LIG Insurance.Co.,Ltd., Corporate Marketing Dept.VI

5. 가입자 현황(Policyholders)(계속)

5-4. 지역별, 축종별 가입자 현황(Policyholders by Province and Livestock)

5-4-1. 부 산(Busan)

단위: 명, 개소

in person, No. of corporation

| 구 분 | 성별 Gender | | 연령별 Age | | | | | 개인/법인 Individual/Corporation | | Classification |
|-----|--------------|--------------|--------------------|---------|---------|---------|-------------------|---------------------------------|-------------------|----------------|
| | 남자 Male | 여자 Female | 30대 이하 Under 30 | 40 ~ 49 | 50 ~ 59 | 60 ~ 69 | 70대 이상 Over 70 | 개인 Individual | 법인 Corporation | |
| | | | | | | | | | | |
| 합 계 | 93 | 3 | 2 | 17 | 19 | 55 | 3 | 96 | 21 | Total |
| 돼 지 | 3 | 1 | - | - | 1 | 2 | 1 | 4 | - | Pig |
| 소 | 4 | - | 2 | - | 1 | 1 | - | 4 | - | Cattle |
| 말 | 86 | 2 | - | 17 | 17 | 52 | 2 | 88 | 21 | Horse |

자료 : NH농협손해보험 일반보험부, LIG손해보험 법인영업6부

Source : NongHyup Property & Casualty Insurance Co., Ltd. Commercial Lines Dept., LIG Insurance.Co.,Ltd., Corporate Marketing Dept.VI

5-4-2. 대 구(Daegu)

단위: 명, 개소

in person, No. of corporation

| 구 분 | 성별 Gender | | 연령별 Age | | | | | 개인/법인 Individual/Corporation | | Classification |
|-----|--------------|--------------|--------------------|---------|---------|---------|-------------------|---------------------------------|-------------------|----------------|
| | 남자 Male | 여자 Female | 30대 이하 Under 30 | 40 ~ 49 | 50 ~ 59 | 60 ~ 69 | 70대 이상 Over 70 | 개인 Individual | 법인 Corporation | |
| | | | | | | | | | | |
| 합 계 | 18 | 6 | 3 | 5 | 11 | 4 | 1 | 24 | 1 | Total |
| 돼 지 | 6 | 2 | 1 | 3 | 3 | 1 | - | 8 | 1 | Pig |
| 소 | 8 | - | - | 2 | 3 | 2 | 1 | 8 | - | Cattle |
| 닭 | 3 | - | 2 | - | - | 1 | - | 3 | - | Chicken |
| 벌 | 1 | 4 | - | - | 5 | - | - | 5 | - | Bee |

자료 : NH농협손해보험 일반보험부, LIG손해보험 법인영업6부

Source : NongHyup Property & Casualty Insurance Co., Ltd. Commercial Lines Dept., LIG Insurance.Co.,Ltd., Corporate Marketing Dept.VI

5-4-3. 인 천(Incheon)

단위 : 명, 개소

in person, No. of corporation

| 구 분 | 성별 Gender | | 연령별 Age | | | | | 개인/법인 Individual/Corporation | | Classification |
|-------|--------------|--------------|--------------------|---------|---------|---------|-------------------|---------------------------------|-------------|----------------|
| | 남자 Male | 여자 Female | 30대 이하 Under 30 | 40 ~ 49 | 50 ~ 59 | 60 ~ 69 | 70대 이상 Over 70 | 개인 | 법인 | |
| | | | | | | | | Individual | Corporation | |
| 합 계 | 14 | 1 | 1 | 1 | 6 | 6 | 1 | 15 | 3 | Total |
| 돼 지 | 12 | 1 | - | 1 | 6 | 5 | 1 | 13 | 3 | Pig |
| 닭 | 1 | - | - | - | - | 1 | - | 1 | - | Chicken |
| 메 추 리 | 1 | - | 1 | - | - | - | - | 1 | - | Quail |

자료 : NH농협손해보험 일반보험부, LIG손해보험 법인영업6부

Source : NongHyup Property & Casualty Insurance Co., Ltd. Commercial Lines Dept., LIG Insurance.Co.,Ltd., Corporate Marketing Dept.VI

5-4-4. 광 주(Gwangju)

단위 : 명, 개소

in person, No. of corporation

| 구 분 | 성별 Gender | | 연령별 Age | | | | | 개인/법인 Individual/Corporation | | Classification |
|-----|--------------|--------------|--------------------|---------|---------|---------|-------------------|---------------------------------|-------------|----------------|
| | 남자 Male | 여자 Female | 30대 이하 Under 30 | 40 ~ 49 | 50 ~ 59 | 60 ~ 69 | 70대 이상 Over 70 | 개인 | 법인 | |
| | | | | | | | | Individual | Corporation | |
| 합 계 | 26 | 7 | 1 | 9 | 10 | 9 | 4 | 33 | 2 | Total |
| 돼 지 | 3 | 1 | 1 | - | 2 | 1 | - | 4 | - | Pig |
| 소 | 22 | 5 | - | 8 | 8 | 7 | 4 | 27 | - | Cattle |
| 닭 | 1 | 1 | - | 1 | - | 1 | - | 2 | - | Chicken |
| 오 리 | - | - | - | - | - | - | - | - | 2 | Duck |

자료 : NH농협손해보험 일반보험부, LIG손해보험 법인영업6부

Source : NongHyup Property & Casualty Insurance Co., Ltd. Commercial Lines Dept., LIG Insurance.Co.,Ltd., Corporate Marketing Dept.VI

5-4. 지역별, 축종별 가입자 현황(Policyholders by Province and Livestock)(cont'd)

5-4-5. 대 전(Daejeon)

단위 : 명, 개소

in person, No. of corporation

| 구 분 | 성별 Gender | | 연령별 Age | | | | | 개인/법인 Individual/Corporation | | Classification |
|-----|--------------|--------------|--------------------|---------|---------|---------|-------------------|---------------------------------|-------------------|----------------|
| | 남자 Male | 여자 Female | 30대 이하 Under 30 | 40 ~ 49 | 50 ~ 59 | 60 ~ 69 | 70대 이상 Over 70 | 개인 Individual | 법인 Corporation | |
| | | | | | | | | | | |
| 합 계 | 1 | 1 | - | 1 | 1 | - | - | 2 | - | Total |
| 돼 지 | - | 1 | - | 1 | - | - | - | 1 | - | Pig |
| 소 | 1 | - | - | - | 1 | - | - | 1 | - | Cattle |

자료 : NH농협손해보험 일반보험부, LIG손해보험 법인영업6부

Source : NongHyup Property & Casualty Insurance Co., Ltd. Commercial Lines Dept., LIG Insurance.Co.,Ltd., Corporate Marketing Dept.VI

5-4-6. 울 산(Ulsan)

단위 : 명, 개소

in person, No. of corporation

| 구 분 | 성별 Gender | | 연령별 Age | | | | | 개인/법인 Individual/Corporation | | Classification |
|-----|--------------|--------------|--------------------|---------|---------|---------|-------------------|---------------------------------|-------------------|----------------|
| | 남자 Male | 여자 Female | 30대 이하 Under 30 | 40 ~ 49 | 50 ~ 59 | 60 ~ 69 | 70대 이상 Over 70 | 개인 Individual | 법인 Corporation | |
| | | | | | | | | | | |
| 합 계 | 9 | 1 | - | - | 7 | 2 | 1 | 10 | 1 | Total |
| 돼 지 | 4 | - | - | - | 3 | 1 | - | 4 | 1 | Pig |
| 소 | 5 | 1 | - | - | 4 | 1 | 1 | 6 | - | Cattle |

자료 : NH농협손해보험 일반보험부, LIG손해보험 법인영업6부

Source : NongHyup Property & Casualty Insurance Co., Ltd. Commercial Lines Dept., LIG Insurance.Co.,Ltd., Corporate Marketing Dept.VI

5-4-7. 경 기(Gyeonggi-do)

단위 : 명, 개소

in person, No. of corporation

| 구 분 | 성별 Gender | | 연령별 Age | | | | | 개인/법인 Individual/Corporation | | Classification |
|------------|--------------|--------------|--------------------|------------|------------|------------|-------------------|---------------------------------|-------------------|----------------|
| | 남자 Male | 여자 Female | 30대 이하 Under 30 | 40 ~ 49 | 50 ~ 59 | 60 ~ 69 | 70대 이상 Over 70 | 개인 Individual | 법인 Corporation | |
| | | | | | | | | | | |
| 합 계 | 1 715 | 172 | 117 | 340 | 825 | 516 | 89 | 1 887 | 164 | Total |
| 돼 지 | 473 | 62 | 36 | 107 | 261 | 110 | 21 | 535 | 98 | Pig |
| 소 | 756 | 71 | 57 | 149 | 417 | 171 | 33 | 827 | 6 | Cattle |
| 말 | 239 | 4 | 5 | 19 | 29 | 174 | 16 | 243 | 30 | Horse |
| 닭 | 239 | 32 | 17 | 62 | 113 | 60 | 19 | 271 | 29 | Chicken |
| 오 리 | 2 | 3 | 2 | 1 | 2 | - | - | 5 | 1 | Duck |
| 메 추 리 | 5 | - | - | 1 | 3 | 1 | - | 5 | - | Quail |
| 벌 | 1 | - | - | 1 | - | - | - | 1 | - | Bee |

자료 : NH농협손해보험 일반보험부, LIG손해보험 법인영업6부

Source : NongHyup Property & Casualty Insurance Co., Ltd. Commercial Lines Dept., LIG Insurance.Co.,Ltd., Corporate Marketing Dept.VI

5-4-8. 강 원(Gangwon-do)

단위 : 명, 개소

in person, No. of corporation

| 구 분 | 성별 Gender | | 연령별 Age | | | | | 개인/법인 Individual/Corporation | | Classification |
|------------|--------------|--------------|--------------------|------------|------------|-----------|-------------------|---------------------------------|-------------------|----------------|
| | 남자 Male | 여자 Female | 30대 이하 Under 30 | 40 ~ 49 | 50 ~ 59 | 60 ~ 69 | 70대 이상 Over 70 | 개인 Individual | 법인 Corporation | |
| | | | | | | | | | | |
| 합 계 | 429 | 69 | 48 | 118 | 210 | 95 | 27 | 498 | 29 | Total |
| 돼 지 | 111 | 20 | 16 | 45 | 47 | 23 | - | 131 | 17 | Pig |
| 소 | 264 | 35 | 24 | 58 | 129 | 66 | 22 | 299 | 11 | Cattle |
| 닭 | 52 | 12 | 7 | 14 | 32 | 6 | 5 | 64 | 1 | Chicken |
| 오 리 | 1 | - | - | 1 | - | - | - | 1 | - | Duck |
| 메 추 리 | 1 | 1 | 1 | - | 1 | - | - | 2 | - | Quail |
| 벌 | - | 1 | - | - | 1 | - | - | 1 | - | Bee |

자료 : NH농협손해보험 일반보험부, LIG손해보험 법인영업6부

Source : NongHyup Property & Casualty Insurance Co., Ltd. Commercial Lines Dept., LIG Insurance.Co.,Ltd., Corporate Marketing Dept.VI

5-4. 지역별, 축종별 가입자 현황(Policyholders by Province and Livestock)(cont'd)

5-4-9. 충 북(Chungcheongbuk-do)

단위 : 명, 개소

in person, No. of corporation

| 구 분 | 성별 Gender | | 연령별 Age | | | | | 개인/법인 Individual/Corporation | | Classification |
|------------|--------------|--------------|--------------------|------------|------------|------------|-------------------|---------------------------------|-------------------|----------------|
| | 남자 Male | 여자 Female | 30대 이하 Under 30 | 40 ~ 49 | 50 ~ 59 | 60 ~ 69 | 70대 이상 Over 70 | 개인 Individual | 법인 Corporation | |
| | | | | | | | | | | |
| 합 계 | 512 | 80 | 58 | 114 | 299 | 100 | 21 | 592 | 68 | Total |
| 돼 지 | 168 | 8 | 16 | 35 | 97 | 26 | 2 | 176 | 52 | Pig |
| 소 | 244 | 45 | 34 | 51 | 140 | 50 | 14 | 289 | 7 | Cattle |
| 닭 | 87 | 23 | 6 | 26 | 53 | 21 | 4 | 110 | 9 | Chicken |
| 오 리 | 9 | 3 | 1 | 1 | 8 | 2 | - | 12 | - | Duck |
| 메 추 리 | 3 | 1 | 1 | - | 1 | 1 | 1 | 4 | - | Quail |
| 벌 | 1 | - | - | 1 | - | - | - | 1 | - | Bee |

자료 : NH농협손해보험 일반보험부, LIG손해보험 법인영업6부

Source : NongHyup Property & Casualty Insurance Co., Ltd. Commercial Lines Dept., LIG Insurance.Co.,Ltd., Corporate Marketing Dept.VI

5-4-10. 충 남(Chungcheongnam-do)

단위 : 명, 개소

in person, No. of corporation

| 구 분 | 성별 Gender | | 연령별 Age | | | | | 개인/법인 Individual/Corporation | | Classification |
|------------|--------------|--------------|--------------------|------------|------------|------------|-------------------|---------------------------------|-------------------|----------------|
| | 남자 Male | 여자 Female | 30대 이하 Under 30 | 40 ~ 49 | 50 ~ 59 | 60 ~ 69 | 70대 이상 Over 70 | 개인 Individual | 법인 Corporation | |
| | | | | | | | | | | |
| 합 계 | 1 393 | 173 | 104 | 315 | 747 | 351 | 49 | 1 566 | 79 | Total |
| 돼 지 | 563 | 47 | 39 | 134 | 276 | 145 | 16 | 610 | 54 | Pig |
| 소 | 546 | 66 | 47 | 111 | 305 | 124 | 25 | 612 | 10 | Cattle |
| 닭 | 266 | 57 | 16 | 66 | 157 | 76 | 8 | 323 | 13 | Chicken |
| 오 리 | 5 | 1 | 2 | 3 | 1 | - | - | 6 | 1 | Duck |
| 메 추 리 | 4 | 1 | - | 1 | 2 | 2 | - | 5 | 1 | Quail |
| 사 슴 | 1 | - | - | - | - | 1 | - | 1 | - | Deer |
| 벌 | 8 | 1 | - | - | 6 | 3 | - | 9 | - | Bee |

자료 : NH농협손해보험 일반보험부, LIG손해보험 법인영업6부

Source : NongHyup Property & Casualty Insurance Co., Ltd. Commercial Lines Dept., LIG Insurance.Co.,Ltd., Corporate Marketing Dept.VI

5-4-11. 전 북(Jeollabuk-do)

단위 : 명, 개소

in person, No. of corporation

| 구 분 | 성별 Gender | | 연령별 Age | | | | | 개인/법인 Individual/Corporation | | Classification |
|-------|--------------|--------------|--------------------|------------|------------|------------|-------------------|---------------------------------|-------------------|----------------|
| | 남자 Male | 여자 Female | 30대 이하 Under 30 | 40 ~ 49 | 50 ~ 59 | 60 ~ 69 | 70대 이상 Over 70 | 개인 Individual | 법인 Corporation | |
| | 합 계 | 1 954 | 458 | 273 | 548 | 926 | 504 | 161 | 2 412 | |
| 돼 지 | 372 | 75 | 47 | 119 | 200 | 70 | 11 | 447 | 44 | Pig |
| 소 | 1 077 | 219 | 136 | 243 | 471 | 309 | 137 | 1 296 | 17 | Cattle |
| 말 | 14 | 1 | 3 | 4 | 6 | 2 | - | 15 | 1 | Horse |
| 닭 | 395 | 128 | 71 | 146 | 193 | 100 | 13 | 523 | 23 | Chicken |
| 오 리 | 85 | 32 | 14 | 35 | 50 | 18 | - | 117 | 9 | Duck |
| 메 추 리 | 4 | 1 | 2 | 1 | 2 | - | - | 5 | - | Quail |
| 사슴 | 4 | - | - | - | 1 | 3 | - | 4 | - | Deer |
| 양 | - | 1 | - | - | 1 | - | - | 1 | 1 | Sheep |
| 벌 | 3 | 1 | - | - | 2 | 2 | - | 4 | - | Bee |

자료 : NH농협손해보험 일반보험부, LIG손해보험 법인영업6부

Source : NongHyup Property & Casualty Insurance Co., Ltd. Commercial Lines Dept., LIG Insurance.Co.,Ltd., Corporate Marketing Dept.VI

5-4-12. 전 남(Jeollanam-do)

단위 : 명, 개소

in person, No. of corporation

| 구 분 | 성별 Gender | | 연령별 Age | | | | | 개인/법인 Individual/Corporation | | Classification |
|-----|--------------|--------------|--------------------|------------|------------|------------|-------------------|---------------------------------|-------------------|----------------|
| | 남자 Male | 여자 Female | 30대 이하 Under 30 | 40 ~ 49 | 50 ~ 59 | 60 ~ 69 | 70대 이상 Over 70 | 개인 Individual | 법인 Corporation | |
| | 합 계 | 1 176 | 363 | 218 | 378 | 522 | 311 | 110 | 1 539 | |
| 돼 지 | 223 | 43 | 28 | 78 | 90 | 59 | 11 | 266 | 29 | Pig |
| 소 | 609 | 223 | 128 | 195 | 259 | 165 | 85 | 832 | 16 | Cattle |
| 말 | 1 | - | 1 | - | - | - | - | 1 | - | Horse |
| 닭 | 230 | 63 | 42 | 57 | 118 | 65 | 11 | 293 | 13 | Chicken |
| 오 리 | 104 | 33 | 19 | 46 | 48 | 21 | 3 | 137 | 20 | Duck |
| 사슴 | 4 | 1 | - | 2 | 2 | 1 | - | 5 | - | Deer |
| 양 | 3 | - | - | - | 3 | - | - | 3 | - | Sheep |
| 벌 | 2 | - | - | - | 2 | - | - | 2 | - | Bee |

자료 : NH농협손해보험 일반보험부, LIG손해보험 법인영업6부

Source : NongHyup Property & Casualty Insurance Co., Ltd. Commercial Lines Dept., LIG Insurance.Co.,Ltd., Corporate Marketing Dept.VI

5-4. 지역별, 축종별 가입자 현황(Policyholders by Province and Livestock)(cont'd)

5-4-13. 경 북(Gyeongsangbuk-do)

단위: 명, 개소

in person, No. of corporation

| 구 분 | 성별 Gender | | 연령별 Age | | | | | 개인/법인 Individual/Corporation | | Classification |
|------------|--------------|--------------|--------------------|------------|------------|------------|-------------------|---------------------------------|-------------------|----------------|
| | 남자 Male | 여자 Female | 30대 이하 Under 30 | 40 ~ 49 | 50 ~ 59 | 60 ~ 69 | 70대 이상 Over 70 | 개인 Individual | 법인 Corporation | |
| | | | | | | | | | | |
| 합 계 | 480 | 98 | 48 | 128 | 227 | 139 | 36 | 578 | 66 | Total |
| 돼 지 | 293 | 52 | 33 | 75 | 141 | 80 | 16 | 345 | 38 | Pig |
| 소 | 94 | 21 | 9 | 24 | 39 | 29 | 14 | 115 | 21 | Cattle |
| 말 | 3 | - | - | 1 | 1 | - | 1 | 3 | - | Horse |
| 닭 | 86 | 19 | 6 | 26 | 39 | 29 | 5 | 105 | 7 | Chicken |
| 메 추 리 | - | 5 | - | 2 | 3 | - | - | 5 | - | Quail |
| 사슴 | - | 1 | - | - | 1 | - | - | 1 | - | Deer |
| 벌 | 4 | - | - | - | 3 | 1 | - | 4 | - | Bee |

자료 : NH농협손해보험 일반보험부, LIG손해보험 법인영업6부

Source : NongHyup Property & Casualty Insurance Co., Ltd. Commercial Lines Dept., LIG Insurance.Co.,Ltd., Corporate Marketing Dept.VI

5-4-14. 경 남(Gyeongsangnam-do)

단위: 명, 개소

in person, No. of corporation

| 구 분 | 성별 Gender | | 연령별 Age | | | | | 개인/법인 Individual/Corporation | | Classification |
|------------|--------------|--------------|--------------------|------------|------------|------------|-------------------|---------------------------------|-------------------|----------------|
| | 남자 Male | 여자 Female | 30대 이하 Under 30 | 40 ~ 49 | 50 ~ 59 | 60 ~ 69 | 70대 이상 Over 70 | 개인 Individual | 법인 Corporation | |
| | | | | | | | | | | |
| 합 계 | 989 | 134 | 89 | 228 | 486 | 242 | 78 | 1 123 | 52 | Total |
| 돼 지 | 271 | 29 | 18 | 82 | 144 | 48 | 8 | 300 | 32 | Pig |
| 소 | 658 | 94 | 66 | 134 | 309 | 174 | 69 | 752 | 14 | Cattle |
| 말 | 1 | - | - | - | 1 | - | - | 1 | - | Horse |
| 닭 | 57 | 8 | 4 | 11 | 29 | 20 | 1 | 65 | 6 | Chicken |
| 오 리 | - | 1 | 1 | - | - | - | - | 1 | - | Duck |
| 꿩 | 1 | - | - | 1 | - | - | - | 1 | - | Pheasant |
| 메 추 리 | - | 1 | - | - | 1 | - | - | 1 | - | Quail |
| 관상조 | - | 1 | - | - | 1 | - | - | 1 | - | Aquarium Birds |
| 벌 | 1 | - | - | - | 1 | - | - | 1 | - | Bee |

자료 : NH농협손해보험 일반보험부, LIG손해보험 법인영업6부

Source : NongHyup Property & Casualty Insurance Co., Ltd. Commercial Lines Dept., LIG Insurance.Co.,Ltd., Corporate Marketing Dept.VI

5-4-15. 제 주(Jeju-do)

단위 : 명, 개소

in person, No. of corporation

| 구 분 | 성별 Gender | | 연령별 Age | | | | | 개인/법인 Individual/Corporation | | Classification |
|-----|--------------|--------------|--------------------|---------|---------|---------|-------------------|---------------------------------|-------------|----------------|
| | 남자 Male | 여자 Female | 30대 이하 Under 30 | 40 ~ 49 | 50 ~ 59 | 60 ~ 69 | 70대 이상 Over 70 | 개인 | 법인 | |
| | | | | | | | | Individual | Corporation | |
| 합 계 | 252 | 42 | 37 | 78 | 96 | 62 | 21 | 294 | 42 | Total |
| 돼 지 | 127 | 28 | 18 | 51 | 52 | 25 | 9 | 155 | 17 | Pig |
| 소 | 18 | 1 | 3 | 1 | 5 | 9 | 1 | 19 | 4 | Cattle |
| 말 | 98 | 11 | 14 | 23 | 36 | 27 | 9 | 109 | 19 | Horse |
| 닭 | 9 | 1 | 2 | 2 | 3 | 1 | 2 | 10 | 2 | Chicken |
| 오 리 | - | 1 | - | 1 | - | - | - | 1 | - | Duck |

자료 : NH농협손해보험 일반보험부, LIG손해보험 법인영업6부

Source : NongHyup Property & Casualty Insurance Co., Ltd. Commercial Lines Dept., LIG Insurance.Co.,Ltd., Corporate Marketing Dept.VI

6. 사고원인별 현황

6-1. 지역별 사고원인별 현황

단위: 건, 천 원

| 구 분 | 절박도살 Emergency Slaughter | | 질병폐사 Disease | | 풍수 Storm and |
|-----|---------------------------------------|------------------|---------------------------------------|------------------|---------------------------------------|
| | 지급농가수 No. of Claims Paid Farmhouse | 보험금 Indemnity | 지급농가수 No. of Claims Paid Farmhouse | 보험금 Indemnity | 지급농가수 No. of Claims Paid Farmhouse |
| 합 계 | 1 289 | 11 167 156 | 3 593 | 27 396 246 | 691 |
| 부 산 | 31 | 543 004 | 11 | 317 965 | 2 |
| 대 구 | - | - | 4 | 6 600 | - |
| 인 천 | - | - | 1 | 54 914 | 1 |
| 광 주 | 2 | 2 506 | 23 | 142 857 | 3 |
| 울 산 | 6 | 22 666 | 8 | 210 040 | 1 |
| 경 기 | 527 | 4 493 369 | 633 | 3 795 360 | 38 |
| 강 원 | 3 | 7 224 | 85 | 432 596 | 13 |
| 충 북 | 71 | 185 391 | 258 | 2 160 315 | 15 |
| 충 남 | 378 | 4 236 510 | 537 | 4 624 778 | 59 |
| 전 북 | 81 | 352 474 | 752 | 5 945 412 | 228 |
| 전 남 | 52 | 119 294 | 809 | 4 484 758 | 224 |
| 경 북 | 16 | 121 602 | 86 | 1 577 207 | 15 |
| 경 남 | 105 | 669 475 | 346 | 2 220 272 | 50 |
| 제 주 | 17 | 413 640 | 40 | 1 423 171 | 42 |

자료 : NH농협손해보험 일반보험부, LIG손해보험 법인영업6부

6. Accident Types

6-1. Accident Types by Province

in case, thousand won

| 해 Flood | 화재 Fire | | 기타 Other | | Classification | |
|------------|------------------|---------------------------------------|------------------|---------------------------------------|----------------|-------------------|
| | 보험금 Indemnity | 지급농가수 No. of Claims Paid Farmhouse | 보험금 Indemnity | 지급농가수 No. of Claims Paid Farmhouse | | 보험금 Indemnity |
| | 13 357 188 | 142 | 17 165 835 | 58 | 262 826 | Total |
| | 16 908 | - | - | - | - | Busan |
| | | - | - | - | - | Daegu |
| | 3 292 | - | - | - | - | Incheon |
| | 29 589 | - | - | 1 | 2 270 | Gwangju |
| | 3 752 | - | - | 2 | 5 859 | Ulsan |
| | 286 609 | 21 | 2 499 726 | 11 | 47 818 | Gyeonggi-do |
| | 52 973 | 3 | 115 339 | - | - | Gangwon-do |
| | 211 842 | 6 | 853 021 | - | - | Chungcheongbuk-do |
| | 491 382 | 32 | 4 331 431 | 4 | 12 431 | Chungcheongnam-do |
| | 4 002 283 | 26 | 3 051 329 | 15 | 104 840 | Jeollabuk-do |
| | 6 959 591 | 16 | 1 256 635 | 6 | 24 897 | Jeollanam-do |
| | 237 004 | 16 | 1 934 402 | 5 | 16 059 | Gyeongsangbuk-do |
| | 537 586 | 16 | 2 079 655 | 14 | 48 653 | Gyeongsangnam-do |
| | 524 376 | 6 | 1 044 296 | - | - | Jeju-do |

6. 사고원인별 현황(계속)

6-2. 축종별 사고원인별 현황

단위: 건, 천 원

| 구 분 | 절박도살 Emergency Slaughter | | 질병폐사 Disease | | 풍수 Storm and |
|-------|---------------------------------------|------------------|---------------------------------------|------------------|---------------------------------------|
| | 지급농가수 No. of Claims Paid Farmhouse | 보험금 Indemnity | 지급농가수 No. of Claims Paid Farmhouse | 보험금 Indemnity | 지급농가수 No. of Claims Paid Farmhouse |
| 합 계 | 1 289 | 11 167 156 | 3 593 | 27 396 246 | 691 |
| 돼 지 | 1 | 189 712 | 127 | 5 699 637 | 322 |
| 소 | 1 197 | 7 922 753 | 3 099 | 14 505 048 | 67 |
| 말 | 91 | 3 054 690 | 72 | 2 221 430 | 2 |
| 닭 | - | - | 255 | 4 664 975 | 153 |
| 오 리 | - | - | 29 | 219 492 | 141 |
| 메 추 리 | - | - | - | - | 1 |
| 사 슝 | - | - | 7 | 32 000 | - |
| 양 | - | - | 4 | 53 664 | - |
| 별 | - | - | - | - | 5 |

자료 : NH농협손해보험 일반보험부, LIG손해보험 법인영업6부

6. Accident Types(cont'd)

6-2. Accident Types by Livestock

in case, thousand won

| 해 Flood | 화재 Fire | | 기타 Other | | Classification | |
|------------|------------------|---------------------------------------|------------------|---------------------------------------|----------------|------------------|
| | 보험금 Indemnity | 지급농가수 No. of Claims Paid Farmhouse | 보험금 Indemnity | 지급농가수 No. of Claims Paid Farmhouse | | 보험금 Indemnity |
| | 13 357 188 | 142 | 17 165 835 | 58 | 262 826 | Total |
| | 4 502 757 | 111 | 15 223 455 | 12 | 144 107 | Pig |
| | 603 348 | 5 | 127 093 | 33 | 81 048 | Cattle |
| | 64 732 | - | - | 1 | 11 270 | Horse |
| | 2 476 183 | 22 | 1 706 117 | 11 | 23 199 | Chicken |
| | 5 579 357 | 4 | 109 170 | - | - | Duck |
| | 70 285 | - | - | - | - | Quail |
| | - | - | - | - | - | Deer |
| | - | - | - | 1 | 3 203 | Sheep |
| | 60 526 | - | - | - | - | Bee |

6. 사고원인별 현황(계속)

6-3. 지역별, 축종별 사고원인별 현황

6-3-1. 부산

단위: 건, 천 원

| 구 분 | 절박도살 Emergency Slaughter | | 질병폐사 Disease | | 풍수 Storm and |
|-----|------------------------------|-----------|------------------------------|-----------|------------------------------|
| | 지급농가수 | 보험금 | 지급농가수 | 보험금 | 지급농가수 |
| | No. of Claims Paid Farmhouse | Indemnity | No. of Claims Paid Farmhouse | Indemnity | No. of Claims Paid Farmhouse |
| 합 계 | 31 | 543 004 | 11 | 317 965 | 2 |
| 돼 지 | - | - | - | - | 2 |
| 소 | 4 | 13 874 | 3 | 13 965 | - |
| 말 | 27 | 529 130 | 8 | 304 000 | - |

자료 : NH농협손해보험 일반보험부, LIG손해보험 법인영업6부

6-3-2. 대구

단위: 건, 천 원

| 구 분 | 절박도살 Emergency Slaughter | | 질병폐사 Disease | | 풍수 Storm and |
|-----|------------------------------|-----------|------------------------------|-----------|------------------------------|
| | 지급농가수 | 보험금 | 지급농가수 | 보험금 | 지급농가수 |
| | No. of Claims Paid Farmhouse | Indemnity | No. of Claims Paid Farmhouse | Indemnity | No. of Claims Paid Farmhouse |
| 합 계 | - | - | 4 | 6 600 | - |
| 소 | - | - | 4 | 6 600 | - |

자료 : NH농협손해보험 일반보험부, LIG손해보험 법인영업6부

6-3-3. 인천

단위: 건, 천 원

| 구 분 | 절박도살 Emergency Slaughter | | 질병폐사 Disease | | 풍수 Storm and |
|-----|------------------------------|-----------|------------------------------|-----------|------------------------------|
| | 지급농가수 | 보험금 | 지급농가수 | 보험금 | 지급농가수 |
| | No. of Claims Paid Farmhouse | Indemnity | No. of Claims Paid Farmhouse | Indemnity | No. of Claims Paid Farmhouse |
| 합 계 | - | - | 1 | 54 914 | 1 |
| 돼 지 | - | - | 1 | 54 914 | - |
| 닭 | - | - | - | - | 1 |

자료 : NH농협손해보험 일반보험부, LIG손해보험 법인영업6부

6. Accident Types(cont'd)

6-3. Accident Types by Province and Livestock

6-3-1. Busan

in case, thousand won

| 해 Flood | 화재 Fire | | 기타 Other | | Classification | |
|------------|------------------|---------------------------------------|------------------|---------------------------------------|----------------|------------------|
| | 보험금 Indemnity | 지급농가수 No. of Claims Paid Farmhouse | 보험금 Indemnity | 지급농가수 No. of Claims Paid Farmhouse | | 보험금 Indemnity |
| | 16 908 | - | - | - | - | Total |
| | - | - | - | - | - | Pig |
| | - | - | - | - | - | Cattle |
| | - | - | - | - | - | Horse |

Source : NongHyup Property & Casualty Insurance Co., Ltd. Commercial Lines Dept., LIG Insurance.Co.,Ltd., Corporate Marketing Dept.VI

6-3-2. Daegu

in case, thousand won

| 해 Flood | 화재 Fire | | 기타 Other | | Classification | |
|------------|------------------|---------------------------------------|------------------|---------------------------------------|----------------|------------------|
| | 보험금 Indemnity | 지급농가수 No. of Claims Paid Farmhouse | 보험금 Indemnity | 지급농가수 No. of Claims Paid Farmhouse | | 보험금 Indemnity |
| | - | - | - | - | - | Total |
| | - | - | - | - | - | Cattle |

Source : NongHyup Property & Casualty Insurance Co., Ltd. Commercial Lines Dept., LIG Insurance.Co.,Ltd., Corporate Marketing Dept.VI

6-3-3. Incheon

in case, thousand won

| 해 Flood | 화재 Fire | | 기타 Other | | Classification | |
|------------|------------------|---------------------------------------|------------------|---------------------------------------|----------------|------------------|
| | 보험금 Indemnity | 지급농가수 No. of Claims Paid Farmhouse | 보험금 Indemnity | 지급농가수 No. of Claims Paid Farmhouse | | 보험금 Indemnity |
| | 3 292 | - | - | - | - | Total |
| | | - | - | - | - | Pig |
| | 3 292 | - | - | - | - | Chicken |

Source : NongHyup Property & Casualty Insurance Co., Ltd. Commercial Lines Dept., LIG Insurance.Co.,Ltd., Corporate Marketing Dept.VI

6-3. 지역별, 축종별 사고원인별 현황(계속)

6-3-4. 광 주

단위: 건, 천 원

| 구 분 | 절박도살 Emergency Slaughter | | 질병폐사 Disease | | 풍수 Storm and |
|-----|---------------------------------------|------------------|---------------------------------------|------------------|---------------------------------------|
| | 지급농가수 No. of Claims Paid Farmhouse | 보험금 Indemnity | 지급농가수 No. of Claims Paid Farmhouse | 보험금 Indemnity | 지급농가수 No. of Claims Paid Farmhouse |
| | 합 계 | 2 | 2 506 | 23 | 142 857 |
| 돼 지 | - | - | - | - | 1 |
| 소 | 2 | 2 506 | 23 | 142 857 | 1 |
| 오 리 | - | - | - | - | 1 |

자료 : NH농협손해보험 일반보험부, LIG손해보험 법인영업6부

6-3-5. 울 산

단위: 건, 천 원

| 구 분 | 절박도살 Emergency Slaughter | | 질병폐사 Disease | | 풍수 Storm and |
|-----|---------------------------------------|------------------|---------------------------------------|------------------|---------------------------------------|
| | 지급농가수 No. of Claims Paid Farmhouse | 보험금 Indemnity | 지급농가수 No. of Claims Paid Farmhouse | 보험금 Indemnity | 지급농가수 No. of Claims Paid Farmhouse |
| | 합 계 | 6 | 22 666 | 8 | 210 040 |
| 돼 지 | - | - | 1 | 166 604 | 1 |
| 소 | 6 | 22 666 | 7 | 43 436 | - |

자료 : NH농협손해보험 일반보험부, LIG손해보험 법인영업6부

6-3. Accident Types by Province and Livestock(cont'd)

6-3-4. Gwangju

in case, thousand won

| 해 Flood | 화재 Fire | | 기타 Other | | Classification | |
|------------|------------------|---------------------------------------|------------------|---------------------------------------|----------------|--------------|
| | 보험금 Indemnity | 지급농가수 No. of Claims Paid Farmhouse | 보험금 Indemnity | 지급농가수 No. of Claims Paid Farmhouse | | |
| | 29 589 | - | - | 1 | 2 270 | Total |
| | 3 578 | - | - | - | - | Pig |
| | 5 674 | - | - | 1 | 2 270 | Cattle |
| | 20 337 | - | - | - | - | Duck |

Source : NongHyup Property & Casualty Insurance Co., Ltd. Commercial Lines Dept., LIG Insurance.Co.,Ltd., Corporate Marketing Dept.VI

6-3-5. Ulsan

in case, thousand won

| 해 Flood | 화재 Fire | | 기타 Other | | Classification | |
|------------|------------------|---------------------------------------|------------------|---------------------------------------|----------------|--------------|
| | 보험금 Indemnity | 지급농가수 No. of Claims Paid Farmhouse | 보험금 Indemnity | 지급농가수 No. of Claims Paid Farmhouse | | |
| | 3 752 | - | - | 2 | 5 859 | Total |
| | 3 752 | - | - | - | - | Pig |
| | - | - | - | 2 | 5 859 | Cattle |

Source : NongHyup Property & Casualty Insurance Co., Ltd. Commercial Lines Dept., LIG Insurance.Co.,Ltd., Corporate Marketing Dept.VI

6-3. 지역별, 축종별 사고원인별 현황(계속)

6-3-6. 경 기

단위: 건, 천 원

| 구 분 | 절박도살 Emergency Slaughter | | 질병폐사 Disease | | 풍수 Storm and |
|-----|---------------------------------------|------------------|---------------------------------------|------------------|---------------------------------------|
| | 지급농가수 No. of Claims Paid Farmhouse | 보험금 Indemnity | 지급농가수 No. of Claims Paid Farmhouse | 보험금 Indemnity | 지급농가수 No. of Claims Paid Farmhouse |
| 합 계 | 527 | 4 493 369 | 633 | 3 795 360 | 38 |
| 돼 지 | - | - | 14 | 353 975 | 27 |
| 소 | 485 | 2 521 679 | 549 | 2 293 642 | 1 |
| 말 | 42 | 1 971 690 | 37 | 789 510 | - |
| 닭 | - | - | 31 | 337 298 | 8 |
| 오 리 | - | - | 1 | 16 953 | 2 |
| 양 | - | - | 1 | 3 982 | - |

자료 : NH농협손해보험 일반보험부, LIG손해보험 법인영업6부

6-3-7. 강 원

단위: 건, 천 원

| 구 분 | 절박도살 Emergency Slaughter | | 질병폐사 Disease | | 풍수 Storm and |
|-----|---------------------------------------|------------------|---------------------------------------|------------------|---------------------------------------|
| | 지급농가수 No. of Claims Paid Farmhouse | 보험금 Indemnity | 지급농가수 No. of Claims Paid Farmhouse | 보험금 Indemnity | 지급농가수 No. of Claims Paid Farmhouse |
| 합 계 | 3 | 7 224 | 85 | 432 596 | 13 |
| 돼 지 | - | - | 1 | 11 050 | 5 |
| 소 | 3 | 7 224 | 78 | 214 097 | 4 |
| 닭 | - | - | 6 | 207 448 | 4 |

자료 : NH농협손해보험 일반보험부, LIG손해보험 법인영업6부

6-3. Accident Types by Province and Livestock(cont'd)

6-3-6. Gyeonggi-do

in case, thousand won

| 해 Flood | 화재 Fire | | 기타 Other | | Classification | |
|------------|------------------|---------------------------------------|------------------|---------------------------------------|----------------|------------------|
| | 보험금 Indemnity | 지급농가수 No. of Claims Paid Farmhouse | 보험금 Indemnity | 지급농가수 No. of Claims Paid Farmhouse | | 보험금 Indemnity |
| | 286 609 | 21 | 2 499 726 | 11 | 47 818 | Total |
| | 176 175 | 16 | 2 000 623 | 2 | 23 932 | Pig |
| | 2 640 | 1 | 369 | 6 | 7 176 | Cattle |
| | - | - | - | 1 | 11 270 | Horse |
| | 88 187 | 4 | 498 735 | 1 | 2 237 | Chicken |
| | 19 607 | - | - | - | - | Duck |
| | - | - | - | 1 | 3 203 | Sheep |

Source : NongHyup Property & Casualty Insurance Co., Ltd. Commercial Lines Dept., LIG Insurance.Co.,Ltd., Corporate Marketing Dept.VI

6-3-7. Gangwon-do

in case, thousand won

| 해 Flood | 화재 Fire | | 기타 Other | | Classification | |
|------------|------------------|---------------------------------------|------------------|---------------------------------------|----------------|------------------|
| | 보험금 Indemnity | 지급농가수 No. of Claims Paid Farmhouse | 보험금 Indemnity | 지급농가수 No. of Claims Paid Farmhouse | | 보험금 Indemnity |
| | 52 973 | 3 | 115 339 | - | - | Total |
| | 32 824 | 3 | 115 339 | - | - | Pig |
| | 11 530 | - | - | - | - | Cattle |
| | 8 620 | - | - | - | - | Chicken |

Source : NongHyup Property & Casualty Insurance Co., Ltd. Commercial Lines Dept., LIG Insurance.Co.,Ltd., Corporate Marketing Dept.VI

6-3. 지역별, 축종별 사고원인별 현황(계속)

6-3-8. 총 복

단위: 건, 천 원

| 구 분 | 절박도살 Emergency Slaughter | | 질병폐사 Disease | | 풍수 Storm and |
|-----|---------------------------------------|------------------|---------------------------------------|------------------|---------------------------------------|
| | 지급농가수 No. of Claims Paid Farmhouse | 보험금 Indemnity | 지급농가수 No. of Claims Paid Farmhouse | 보험금 Indemnity | 지급농가수 No. of Claims Paid Farmhouse |
| 합 계 | 71 | 185 391 | 258 | 2 160 315 | 15 |
| 돼 지 | - | - | 7 | 959 710 | 11 |
| 소 | 71 | 185 391 | 228 | 846 424 | - |
| 닭 | - | - | 23 | 354 181 | 2 |
| 오 리 | - | - | - | - | 2 |

자료 : NH농협손해보험 일반보험부, LIG손해보험 법인영업6부

6-3-9. 총 남

단위: 건, 천 원

| 구 분 | 절박도살 Emergency Slaughter | | 질병폐사 Disease | | 풍수 Storm and |
|-----|---------------------------------------|------------------|---------------------------------------|------------------|---------------------------------------|
| | 지급농가수 No. of Claims Paid Farmhouse | 보험금 Indemnity | 지급농가수 No. of Claims Paid Farmhouse | 보험금 Indemnity | 지급농가수 No. of Claims Paid Farmhouse |
| 합 계 | 378 | 4 236 510 | 537 | 4 624 778 | 59 |
| 돼 지 | - | - | 21 | 786 817 | 27 |
| 소 | 378 | 4 236 510 | 470 | 3 166 501 | 5 |
| 닭 | - | - | 44 | 658 689 | 25 |
| 오 리 | - | - | 1 | 2 371 | 1 |
| 사 슝 | - | - | 1 | 10 400 | - |
| 별 | - | - | - | - | 1 |

자료 : NH농협손해보험 일반보험부, LIG손해보험 법인영업6부

6-3. Accident Types by Province and Livestock(cont'd)

6-3-8. Chungcheongbuk-do

in case, thousand won

| 해 Flood | 화재 Fire | | 기타 Other | | Classification | |
|------------|------------------|---------------------------------------|------------------|---------------------------------------|----------------|------------------|
| | 보험금 Indemnity | 지급농가수 No. of Claims Paid Farmhouse | 보험금 Indemnity | 지급농가수 No. of Claims Paid Farmhouse | | 보험금 Indemnity |
| | 211 842 | 6 | 853 021 | - | - | Total |
| | 156 494 | 5 | 835 409 | - | - | Pig |
| | - | - | - | - | - | Cattle |
| | 26 717 | 1 | 17 612 | - | - | Chicken |
| | 28 631 | - | - | - | - | Duck |

Source : NongHyup Property & Casualty Insurance Co., Ltd. Commercial Lines Dept., LIG Insurance.Co.,Ltd., Corporate Marketing Dept.VI

6-3-9. Chungcheongnam-do

in case, thousand won

| 해 Flood | 화재 Fire | | 기타 Other | | Classification | |
|------------|------------------|---------------------------------------|------------------|---------------------------------------|----------------|------------------|
| | 보험금 Indemnity | 지급농가수 No. of Claims Paid Farmhouse | 보험금 Indemnity | 지급농가수 No. of Claims Paid Farmhouse | | 보험금 Indemnity |
| | 491 382 | 32 | 4 331 431 | 4 | 12 431 | Total |
| | 173 585 | 25 | 3 904 965 | 1 | 7 733 | Pig |
| | 16 119 | 1 | 77 484 | 1 | 645 | Cattle |
| | 295 323 | 5 | 308 703 | 2 | 4 053 | Chicken |
| | 3 916 | 1 | 40 279 | - | - | Duck |
| | - | - | - | - | - | Deer |
| | 2 438 | - | - | - | - | Bee |

Source : NongHyup Property & Casualty Insurance Co., Ltd. Commercial Lines Dept., LIG Insurance.Co.,Ltd., Corporate Marketing Dept.VI

6-3. 지역별, 축종별 사고원인별 현황(계속)

6-3-10. 전 북

단위: 건, 천 원

| 구 분 | 절박도살 Emergency Slaughter | | 질병폐사 Disease | | 풍수 Storm and |
|------------|------------------------------|----------------|------------------------------|------------------|------------------------------|
| | 지급농가수 | 보험금 | 지급농가수 | 보험금 | 지급농가수 |
| | No. of Claims Paid Farmhouse | Indemnity | No. of Claims Paid Farmhouse | Indemnity | No. of Claims Paid Farmhouse |
| 합 계 | 81 | 352 474 | 752 | 5 945 412 | 228 |
| 돼 지 | - | - | 28 | 1 494 670 | 75 |
| 소 | 78 | 256 574 | 621 | 2 689 462 | 17 |
| 말 | 3 | 95 900 | 1 | 38 150 | - |
| 닭 | - | - | 86 | 1 611 159 | 72 |
| 오 리 | - | - | 12 | 103 810 | 62 |
| 메 추 리 | - | - | - | - | 1 |
| 사 슴 | - | - | 3 | 8 000 | - |
| 양 | - | - | 1 | 160 | - |
| 별 | - | - | - | - | 1 |

자료 : NH농협손해보험 일반보험부, LIG손해보험 법인영업6부

6-3-11. 전 남

단위: 건, 천 원

| 구 분 | 절박도살 Emergency Slaughter | | 질병폐사 Disease | | 풍수 Storm and |
|------------|------------------------------|----------------|------------------------------|------------------|------------------------------|
| | 지급농가수 | 보험금 | 지급농가수 | 보험금 | 지급농가수 |
| | No. of Claims Paid Farmhouse | Indemnity | No. of Claims Paid Farmhouse | Indemnity | No. of Claims Paid Farmhouse |
| 합 계 | 52 | 119 294 | 809 | 4 484 758 | 224 |
| 돼 지 | - | - | 14 | 175 389 | 94 |
| 소 | 52 | 119 294 | 722 | 3 135 439 | 20 |
| 말 | - | - | 1 | 24 000 | - |
| 닭 | - | - | 52 | 990 450 | 35 |
| 오 리 | - | - | 15 | 96 357 | 73 |
| 사 슴 | - | - | 3 | 13 600 | - |
| 양 | - | - | 2 | 49 522 | - |
| 별 | - | - | - | - | 2 |

자료 : NH농협손해보험 일반보험부, LIG손해보험 법인영업6부

6-3. Accident Types by Province and Livestock(cont'd)

6-3-10. Jeollabuk-do

in case, thousand won

| 해 Flood | 화재 Fire | | 기타 Other | | Classification | |
|------------|------------------|---------------------------------------|------------------|---------------------------------------|----------------|------------------|
| | 보험금 Indemnity | 지급농가수 No. of Claims Paid Farmhouse | 보험금 Indemnity | 지급농가수 No. of Claims Paid Farmhouse | | 보험금 Indemnity |
| | 4 002 283 | 26 | 3 051 329 | 15 | 104 840 | Total |
| | 957 201 | 19 | 2 569 101 | 5 | 92 824 | Pig |
| | 236 949 | 1 | 44 768 | 3 | 4 356 | Cattle |
| | - | - | - | - | - | Horse |
| | 1 309 629 | 5 | 427 740 | 7 | 7 660 | Chicken |
| | 1 422 001 | 1 | 9 720 | - | - | Duck |
| | 70 285 | - | - | - | - | Quail |
| | - | - | - | - | - | Deer |
| | - | - | - | - | - | Sheep |
| | 6 218 | - | - | - | - | Bee |

Source : NongHyup Property & Casualty Insurance Co., Ltd. Commercial Lines Dept., LIG Insurance.Co.,Ltd., Corporate Marketing Dept.VI

6-3-11. Jeollanam-do

in case, thousand won

| 해 Flood | 화재 Fire | | 기타 Other | | Classification | |
|------------|------------------|---------------------------------------|------------------|---------------------------------------|----------------|------------------|
| | 보험금 Indemnity | 지급농가수 No. of Claims Paid Farmhouse | 보험금 Indemnity | 지급농가수 No. of Claims Paid Farmhouse | | 보험금 Indemnity |
| | 6 959 591 | 16 | 1 256 635 | 6 | 24 897 | Total |
| | 1 902 098 | 9 | 1 007 970 | 1 | 7 450 | Pig |
| | 238 216 | 1 | 2 059 | 4 | 8 197 | Cattle |
| | - | - | - | - | - | Horse |
| | 703 918 | 4 | 187 435 | 1 | 9 250 | Chicken |
| | 4 084 863 | 2 | 59 171 | - | - | Duck |
| | - | - | - | - | - | Deer |
| | - | - | - | - | - | Sheep |
| | 30 495 | - | - | - | - | Bee |

Source : NongHyup Property & Casualty Insurance Co., Ltd. Commercial Lines Dept., LIG Insurance.Co.,Ltd., Corporate Marketing Dept.VI

6-3. 지역별, 축종별 사고원인별 현황(계속)

6-3-12. 경 북

단위: 건, 천 원

| 구 분 | 절박도살 Emergency Slaughter | | 질병폐사 Disease | | 풍수 Storm and |
|-----|---------------------------------------|------------------|---------------------------------------|------------------|---------------------------------------|
| | 지급농가수 No. of Claims Paid Farmhouse | 보험금 Indemnity | 지급농가수 No. of Claims Paid Farmhouse | 보험금 Indemnity | 지급농가수 No. of Claims Paid Farmhouse |
| 합 계 | 16 | 121 602 | 86 | 1 577 207 | 15 |
| 돼 지 | - | - | 18 | 1 057 079 | 10 |
| 소 | 14 | 77 272 | 63 | 312 729 | 1 |
| 말 | 2 | 44 330 | - | - | 1 |
| 닭 | - | - | 5 | 207 399 | 2 |
| 별 | - | - | - | - | 1 |

자료 : NH농협손해보험 일반보험부, LIG손해보험 법인영업6부

6-3-13. 경 남

단위: 건, 천 원

| 구 분 | 절박도살 Emergency Slaughter | | 질병폐사 Disease | | 풍수 Storm and |
|-----|---------------------------------------|------------------|---------------------------------------|------------------|---------------------------------------|
| | 지급농가수 No. of Claims Paid Farmhouse | 보험금 Indemnity | 지급농가수 No. of Claims Paid Farmhouse | 보험금 Indemnity | 지급농가수 No. of Claims Paid Farmhouse |
| 합 계 | 105 | 669 475 | 346 | 2 220 272 | 50 |
| 돼 지 | 1 | 189 712 | 14 | 311 076 | 34 |
| 소 | 104 | 479 763 | 325 | 1 614 093 | 13 |
| 닭 | - | - | 7 | 295 104 | 3 |

자료 : NH농협손해보험 일반보험부, LIG손해보험 법인영업6부

6-3. Accident Types by Province and Livestock(cont'd)

6-3-12. Gyeongsangbuk-do

in case, thousand won

| 해 Flood | 화재 Fire | | 기타 Other | | Classification | |
|------------|------------------|---------------------------------------|------------------|---------------------------------------|----------------|------------------|
| | 보험금 Indemnity | 지급농가수 No. of Claims Paid Farmhouse | 보험금 Indemnity | 지급농가수 No. of Claims Paid Farmhouse | | 보험금 Indemnity |
| | 237 004 | 16 | 1 934 402 | 5 | 16 059 | Total |
| | 179 200 | 14 | 1 887 504 | - | - | Pig |
| | 13 254 | - | - | 5 | 16 059 | Cattle |
| | 20 650 | - | - | - | - | Horse |
| | 2 525 | 2 | 46 897 | - | - | Chicken |
| | 21 375 | - | - | - | - | Bee |

Source : NongHyup Property & Casualty Insurance Co., Ltd. Commercial Lines Dept., LIG Insurance.Co.,Ltd., Corporate Marketing Dept.VI

6-3-13. Gyeongsangnam-do

in case, thousand won

| 해 Flood | 화재 Fire | | 기타 Other | | Classification | |
|------------|------------------|---------------------------------------|------------------|---------------------------------------|----------------|------------------|
| | 보험금 Indemnity | 지급농가수 No. of Claims Paid Farmhouse | 보험금 Indemnity | 지급농가수 No. of Claims Paid Farmhouse | | 보험금 Indemnity |
| | 537 586 | 16 | 2 079 655 | 14 | 48 653 | Total |
| | 446 978 | 14 | 1 858 248 | 3 | 12 167 | Pig |
| | 56 342 | 1 | 2 413 | 11 | 36 486 | Cattle |
| | 34 266 | 1 | 218 994 | - | - | Chicken |

Source : NongHyup Property & Casualty Insurance Co., Ltd. Commercial Lines Dept., LIG Insurance.Co.,Ltd., Corporate Marketing Dept.VI

6-3. 지역별, 축종별 사고원인별 현황(계속)

6-3-14. 제 주

단위: 건, 천 원

| 구 분 | 절박도살 Emergency Slaughter | | 질병폐사 Disease | | 풍수 Storm and |
|-----|---------------------------------------|------------------|---------------------------------------|------------------|---------------------------------------|
| | 지급농가수 No. of Claims Paid Farmhouse | 보험금 Indemnity | 지급농가수 No. of Claims Paid Farmhouse | 보험금 Indemnity | 지급농가수 No. of Claims Paid Farmhouse |
| | 합 계 | 17 | 413 640 | 40 | 1 423 171 |
| 돼 지 | - | - | 8 | 328 352 | 35 |
| 소 | - | - | 6 | 25 803 | 5 |
| 말 | 17 | 413 640 | 25 | 1 065 770 | 1 |
| 닭 | - | - | 1 | 3 246 | 1 |

자료 : NH농협손해보험 일반보험부, LIG손해보험 법인영업6부

6-3. Accident Types by Province and Livestock(cont'd)

6-3-14. Jeju-do

in case, thousand won

| 해 Flood | 화재 Fire | | 기타 Other | | Classification | |
|------------|------------------|---------------------------------------|------------------|---------------------------------------|----------------|------------------|
| | 보험금 Indemnity | 지급농가수 No. of Claims Paid Farmhouse | 보험금 Indemnity | 지급농가수 No. of Claims Paid Farmhouse | | 보험금 Indemnity |
| | 524 376 | 6 | 1 044 296 | - | - | Total |
| | 453 963 | 6 | 1 044 296 | - | - | Pig |
| | 22 624 | - | - | - | - | Cattle |
| | 44 082 | - | - | - | - | Horse |
| | 3 706 | - | - | - | - | Chicken |

Source : NongHyup Property & Casualty Insurance Co., Ltd. Commercial Lines Dept., LIG Insurance.Co.,Ltd., Corporate Marketing Dept.VI

Ⅲ. 농기계종합보험

1. 연도별 가입 및 사고 총괄

단위: 건, 백만 원, %

| 구 분 | 보험가입 현황 | | 보험료 | | | 환급금 Refunds | 최종보험료 Final Premium Income | 보험료율 ¹⁾ Insurance Ratio ¹⁾ |
|------|--------------------------------|---------------------------|--------------------|--------------------------------|-------|----------------|----------------------------------|---|
| | Current Status of Policyholder | | Premium Income | | | | | |
| | 가입 건수 No. of Policies | 가입금액 Business in Force | 국가보험료 | 농가보험료 | | | | |
| | | | Government Subsidy | Premium Income of Farmhouse | | | | |
| 2003 | 10 125 | 172 906 | 1 105 | 553 | 553 | 10 | 1 095 | 0.64 |
| 2004 | 6 265 | 114 766 | 857 | 428 | 428 | 8 | 849 | 0.75 |
| 2005 | 8 458 | 175 465 | 1 302 | 651 | 651 | 12 | 1 289 | 0.74 |
| 2006 | 10 373 | 237 797 | 2 142 | 1 071 | 1 071 | 14 | 2 128 | 0.90 |
| 2007 | 12 246 | 304 767 | 2 796 | 1 345 | 1 451 | 28 | 2 768 | 0.92 |
| 2008 | 14 108 | 402 483 | 3 284 | 1 336 | 1 949 | 64 | 3 221 | 0.82 |
| 2009 | 27 902 | 753 263 | 7 118 | 3 160 | 3 958 | 35 | 7 082 | 0.94 |
| 2010 | 31 748 | 902 982 | 9 916 | 4 694 | 5 222 | 51 | 9 865 | 1.10 |
| 2011 | 28 973 | 867 560 | 11 458 | 4 386 | 7 072 | 101 | 11 357 | 1.32 |
| 2012 | 32 877 | 1 027 428 | 12 973 | 4 791 | 8 182 | 239 | 12 734 | 1.26 |

1) 보험료율은 시군구 보험료를 값만 있기 때문에 합계의 경우 보험료 / 가입금액으로 계산

자료 : NH농협손해보험 일반보험부

III. Current Status of Farm Machinery Insyrance

1. Overall of Business & Claims by Year

in case, million won, %

| 환급율 Refunds Ratio | 건당보험료 (천 원) Premium Per Policy (thousand won) | 사고현황 Accident Details | 보험금 Indemnity | 건당 보험금 (천 원) Claims Paid per Indemnity (thousand won) | 사고율 Accident Ratio | 손해율 Loss Ratio | Classification |
|----------------------|--|-------------------------------|------------------|---|-----------------------|-------------------|----------------|
| | | 지급건수 No. of Claims Paid | | | | | |
| 0.9 | 109 | 641 | 1 251 | 1 951 | 6.3 | 114.2 | 2003 |
| 1.0 | 137 | 665 | 1 159 | 1 743 | 10.6 | 136.6 | 2004 |
| 0.9 | 154 | 673 | 1 328 | 1 973 | 8.0 | 103.0 | 2005 |
| 0.7 | 206 | 786 | 1 631 | 2 075 | 7.6 | 76.7 | 2006 |
| 1.0 | 228 | 1 127 | 2 199 | 1 951 | 9.2 | 79.4 | 2007 |
| 1.9 | 233 | 1 450 | 3 507 | 2 419 | 10.3 | 108.9 | 2008 |
| 0.5 | 255 | 1 984 | 6 084 | 3 066 | 7.1 | 85.9 | 2009 |
| 0.5 | 312 | 2 577 | 7 019 | 2 724 | 8.1 | 71.1 | 2010 |
| 0.9 | 395 | 2 886 | 7 744 | 2 683 | 10.0 | 68.2 | 2011 |
| 1.8 | 395 | 2 581 | 9 638 | 3 734 | 7.9 | 75.7 | 2012 |

1) Because of county Insyrance ratio value, the total insurance rate is calculated by **Premium Income/Business in Force.**

Source : NongHyup Property & Casualty Insurance Co., Ltd. Commercial Lines Dept.

2. 지역별 가입 및 사고 현황

단위: 건, 천 원, %

| 구 분 | 보험가입 현황 | | 보험료 | | | 환급금 | 최종보험료 | 보험료율 ¹⁾ |
|-----------------|--------------------------------|---------------|----------------|--------------------|-----------------------------|----------------------|-------------------------------|--------------------|
| | Current Status of Policyholder | | Premium Income | | | | | |
| | 가입 건수 | 가입금액 | 국가보험료 | 농가보험료 | | | | |
| | | | | Government Subsidy | Premium Income of Farmhouse | | | |
| No. of Policies | Business in Force | | | | Refunds | Final Premium Income | Insurance Ratio ¹⁾ | |
| 합 계 | 32 877 | 1 027 427 640 | 12 972 563 | 4 791 030 | 8 181 533 | 238 632 | 12 733 931 | 1.26 |
| 서 울 | 44 | 1 584 210 | 13 646 | 1 143 | 12 503 | 296 | 13 350 | 0.86 |
| 부 산 | 86 | 2 704 640 | 37 774 | 6 892 | 30 881 | 180 | 37 593 | 1.40 |
| 대 구 | 83 | 2 012 660 | 22 762 | 7 964 | 14 798 | 433 | 22 329 | 1.13 |
| 인 천 | 321 | 8 974 460 | 88 314 | 32 648 | 55 666 | - | 88 314 | 0.98 |
| 광 주 | 101 | 3 491 250 | 34 054 | 9 571 | 24 483 | 168 | 33 886 | 0.98 |
| 대 전 | 44 | 984 180 | 8 840 | 3 072 | 5 768 | 181 | 8 659 | 0.90 |
| 울 산 | 178 | 5 157 280 | 49 832 | 16 722 | 33 110 | 3 548 | 46 284 | 0.97 |
| 경 기 | 5 722 | 162 334 120 | 1 734 008 | 617 360 | 1 116 648 | 41 939 | 1 692 069 | 1.07 |
| 강 원 | 2 527 | 78 495 370 | 866 776 | 305 934 | 560 843 | 16 116 | 850 660 | 1.10 |
| 충 북 | 1 751 | 55 997 760 | 733 388 | 279 974 | 453 414 | 14 087 | 719 301 | 1.31 |
| 충 남 | 5 391 | 172 800 620 | 2 365 666 | 849 158 | 1 516 509 | 32 640 | 2 333 026 | 1.37 |
| 전 북 | 4 088 | 143 223 850 | 1 969 667 | 760 801 | 1 208 865 | 38 226 | 1 931 440 | 1.38 |
| 전 남 | 5 074 | 188 262 350 | 2 536 431 | 989 566 | 1 546 865 | 41 826 | 2 494 605 | 1.35 |
| 경 북 | 5 552 | 145 457 250 | 1 622 242 | 598 512 | 1 023 730 | 33 122 | 1 589 120 | 1.12 |
| 경 남 | 1 618 | 45 065 760 | 725 813 | 241 617 | 484 196 | 11 808 | 714 005 | 1.61 |
| 제 주 | 297 | 10 881 880 | 163 350 | 70 096 | 93 254 | 4 061 | 159 288 | 1.50 |

1) 보험료율은 시군구 보험료율 값만 있기 때문에 합계의 경우 보험료 / 가입금액으로 계산

자료 : NH농협손해보험 일반보험부

2. Business & Claims by Province

in case, thousand won, %

| 환급율 Refunds Ratio | 건당보험료 (천 원) Premium Per Policy (thousand won) | 사고현황 Accident Details | 보험금 Indemnity | 건당 보험금 (천 원) Claims Paid per Indemnity (thousand won) | 사고율 Accident Ratio | 손해율 Loss Ratio | Classification |
|----------------------|--|-------------------------------|------------------|---|-----------------------|-------------------|-------------------|
| | | 지급건수 No. of Claims Paid | | | | | |
| 1.8 | 394 579 | 2 581 | 9 638 402 | 3 734 367 | 7.9 | 75.7 | Total |
| 2.2 | 310 136 | - | - | - | - | - | Seoul |
| 0.5 | 439 227 | 9 | 46 866 | 5 207 353 | 10.5 | 124.7 | Busan |
| 1.9 | 274 239 | 3 | 3 740 | 1 246 667 | 3.6 | 16.7 | Daegu |
| - | 275 121 | 10 | 53 616 | 5 361 637 | 3.1 | 60.7 | Incheon |
| 0.5 | 337 167 | 10 | 10 150 | 1 014 990 | 9.9 | 30.0 | Gwangju |
| 2.0 | 200 915 | 3 | 9 531 | 3 177 100 | 6.8 | 110.1 | Daejeon |
| 7.1 | 279 953 | 20 | 42 492 | 2 124 582 | 11.2 | 91.8 | Ulsan |
| 2.4 | 303 042 | 434 | 1 170 649 | 2 697 349 | 7.6 | 69.2 | Gyeonggi-do |
| 1.9 | 343 006 | 281 | 438 405 | 1 560 159 | 11.1 | 51.5 | Gangwon-do |
| 1.9 | 418 840 | 126 | 381 752 | 3 029 779 | 7.2 | 53.1 | Chungcheongbuk-do |
| 1.4 | 438 818 | 497 | 1 845 487 | 3 713 254 | 9.2 | 79.1 | Chungcheongnam-do |
| 1.9 | 481 817 | 256 | 1 604 999 | 6 269 528 | 6.3 | 83.1 | Jeollabuk-do |
| 1.6 | 499 888 | 423 | 1 952 018 | 4 614 701 | 8.3 | 78.2 | Jeollanam-do |
| 2.0 | 292 191 | 379 | 1 346 068 | 3 551 631 | 6.8 | 84.7 | Gyeongsangbuk-do |
| 1.6 | 448 587 | 97 | 700 935 | 7 226 130 | 6.0 | 98.2 | Gyeongsangnam-do |
| 2.5 | 549 999 | 33 | 31 693 | 960 380 | 11.1 | 19.9 | Jeju-do |

1) Because of the county Insyrance ratio value, the total insurance rate is calculated by **Premium Income/Business in Force**.

Source : NongHyup Property & Casualty Insurance Co., Ltd. Commercial Lines Dept.

3. 농기계별 가입 및 사고 현황

단위: 건, 천 원, %

| 구 | 분 | 보험가입 현황 | | 보험료 | | 환급금 | 최종보험료 | 보험료율 ¹⁾ | |
|-----------------|-------------------|--------------------------------|-----------------------------|----------------|----------------------|-------------------------------|---------|--------------------|-------|
| | | Current Status of Policyholder | | Premium Income | | | | | |
| | | 가입 건수 | 가입금액 | 국가보험료 | 농가보험료 | | | | |
| No. of Policies | Business in Force | Government Subsidy | Premium Income of Farmhouse | Refunds | Final Premium Income | Insurance Ratio ¹⁾ | | | |
| 합 | 계 | 32 877 | 1 027 427 640 | 12 972 563 | 4 791 030 | 8 181 533 | 238 632 | 12 733 931 | 1.26 |
| 경 | 운 기 | 356 | 565 640 | 46 697 | 13 165 | 33 532 | 369 | 46 328 | 8.26 |
| 광 | 역 방 제 기 | 187 | 23 202 320 | 175 932 | 65 737 | 110 195 | 1 318 | 174 614 | 0.76 |
| 농 | 용 굴 삭 기 | 33 | 803 400 | 11 561 | 1 760 | 9 801 | - | 11 561 | 1.44 |
| 농 | 용 동 력 운 반 차 | 132 | 1 297 430 | 22 204 | 6 548 | 15 655 | 160 | 22 044 | 1.71 |
| 농 | 용 로 우 더 | 59 | 1 368 260 | 16 904 | 4 770 | 12 133 | 430 | 16 473 | 1.24 |
| 배 | 일 러 (결 속 기) | 197 | 13 751 950 | 88 325 | 31 680 | 56 645 | 1 719 | 86 606 | 0.64 |
| 승 | 용 관 리 기 | 132 | 818 940 | 22 264 | 6 639 | 15 625 | - | 22 264 | 2.72 |
| 승 | 용 이 앙 기 | 3 825 | 46 575 590 | 324 593 | 119 704 | 204 890 | 548 | 324 046 | 0.70 |
| 콤 | 바 인 | 4 929 | 126 390 060 | 1 544 815 | 448 037 | 1 096 778 | 14 353 | 1 530 462 | 1.22 |
| 트 | 랙 터 | 21 742 | 742 389 230 | 7 364 166 | 2 858 634 | 4 505 532 | 202 934 | 7 161 232 | 0.99 |
| 항 | 공 방 제 기 | 128 | 16 307 780 | 2 542 954 | 1 186 122 | 1 356 832 | - | 2 542 954 | 15.59 |
| S | S 분 무 기 | 1 028 | 21 313 460 | 126 054 | 48 128 | 77 926 | 767 | 125 286 | 0.59 |
| 지 | 자 체 | 129 | 32 643 580 | 686 095 | 106 | 685 989 | 16 033 | 670 061 | 2.10 |

1) 보험료율은 시군구 보험료를 값만 있기 때문에 합계의 경우 보험료 / 가입금액으로 계산

자료 : NH농협손해보험 일반보험부

3. Business & Claims by Machinery

in case, thousand won, %

| 환급율 Refunds Ratio | 건당보험료 (천 원) Premium Per Policy (thousand won) | 사고현황 Accident Details | 보험금 Indemnity | 건당 보험금 (천 원) Claims Paid per Indemnity (thousand won) | 사고율 Accident Ratio | 손해율 Loss Ratio | Classification |
|----------------------|--|-------------------------------|------------------|---|-----------------------|-------------------|----------------------------------|
| | | 지급건수 No. of Claims Paid | | | | | |
| 1.8 | 394 579 | 2 581 | 9 638 402 | 3 734 367 | 7.9 | 75.7 | Total |
| 0.8 | 131 171 | 8 | 53 072 | 6 634 003 | 2.2 | 114.6 | Cultivator |
| 0.7 | 940 813 | 33 | 560 060 | 16 971 522 | 17.6 | 320.7 | Agricultural Applicator |
| - | 350 339 | 1 | 5 516 | 5 516 325 | 3.0 | 47.7 | Agricultural Excavator |
| 0.7 | 168 209 | 16 | 11 647 | 727 936 | 12.1 | 52.8 | Agricultural Power Cart |
| 2.5 | 286 500 | - | - | - | - | - | Agricultural Lowther |
| 1.9 | 448 351 | 13 | 42 220 | 3 247 688 | 6.6 | 48.7 | Baler |
| - | 168 663 | - | - | - | - | - | Riding-type Cultivator |
| 0.2 | 84 861 | 87 | 174 976 | 2 011 223 | 2.3 | 54.0 | Rice Transplanter |
| 0.9 | 313 413 | 431 | 1 886 828 | 4 377 791 | 8.7 | 123.3 | Combine |
| 2.8 | 338 707 | 1 810 | 4 229 730 | 2 336 867 | 8.3 | 59.1 | Tractor |
| - | 19 866 829 | 63 | 2 492 364 | 39 561 331 | 49.2 | 98.0 | Agricultural Aircraft Applicator |
| 0.6 | 122 620 | 97 | 140 243 | 1 445 805 | 9.4 | 111.9 | Speed Sprayer |
| 2.3 | 5 318 562 | 22 | 41 745 | 1 897 508 | 17.1 | 6.2 | Local Government |

1) Because of the county Insyrance ratio value, the total insurance rate is calculated by **Premium Income/Business in Force**.

Source : NongHyup Property & Casualty Insurance Co., Ltd. Commercial Lines Dept.

4. 지역별, 농기계별 가입 및 사고 현황

4-1. 서울

단위: 건, 천 원, %

| 구 | 분 | 보험가입 현황 | | 보험료 | | 환급금 | 최종보험료 | 보험료율 ¹⁾ | |
|---------|---|--------------------------------|-------------------|--------------------|-----------------------------|---------|----------------------|-------------------------------|------|
| | | Current Status of Policyholder | | Premium Income | | | | | |
| | | 가입 건수 | 가입금액 | 국가보험료 | 농가보험료 | | | | |
| | | No. of Policies | Business in Force | Government Subsidy | Premium Income of Farmhouse | Refunds | Final Premium Income | Insurance Ratio ¹⁾ | |
| 합 | 계 | 44 | 1 584 210 | 13 646 | 1 143 | 12 503 | 296 | 13 350 | 0.86 |
| 광역방제기 | | 1 | 51 600 | 322 | - | 322 | - | 322 | 0.62 |
| 농용동력운반차 | | 4 | 36 580 | 279 | - | 279 | - | 279 | 0.76 |
| 농용로우더 | | 2 | 199 400 | 1 207 | - | 1 207 | - | 1 207 | 0.61 |
| 승용관리기 | | 1 | 1 200 | 38 | - | 38 | - | 38 | 3.13 |
| 트랙터 | | 36 | 1 295 430 | 11 800 | 1 143 | 10 657 | 296 | 11 504 | 0.91 |

1) 보험료율은 시군구 보험료율 값만 있기 때문에 합계의 경우 보험료 / 가입금액으로 계산
 자료 : NH농협손해보험 일반보험부

4-2. 부산

단위: 건, 천 원, %

| 구 | 분 | 보험가입 현황 | | 보험료 | | 환급금 | 최종보험료 | 보험료율 ¹⁾ | |
|---------|---|--------------------------------|-------------------|--------------------|-----------------------------|---------|----------------------|-------------------------------|------|
| | | Current Status of Policyholder | | Premium Income | | | | | |
| | | 가입 건수 | 가입금액 | 국가보험료 | 농가보험료 | | | | |
| | | No. of Policies | Business in Force | Government Subsidy | Premium Income of Farmhouse | Refunds | Final Premium Income | Insurance Ratio ¹⁾ | |
| 합 | 계 | 86 | 2 704 640 | 37 774 | 6 892 | 30 881 | 180 | 37 593 | 1.40 |
| 경운기 | | 1 | 2 980 | 135 | 46 | 89 | - | 135 | 4.54 |
| 농용동력운반차 | | 2 | 14 460 | 298 | 129 | 169 | - | 298 | 2.06 |
| 승용관리기 | | 1 | 2 200 | 140 | 49 | 91 | - | 140 | 6.36 |
| 승용이앙기 | | 10 | 120 840 | 1 139 | 354 | 785 | - | 1 139 | 0.94 |
| 콤바인 | | 14 | 336 440 | 4 288 | 1 791 | 2 497 | 101 | 4 187 | 1.27 |
| 트랙터 | | 53 | 1 309 020 | 15 468 | 4 524 | 10 944 | 79 | 15 389 | 1.18 |
| 지자체 | | 5 | 918 700 | 16 305 | - | 16 305 | - | 16 305 | 1.77 |

1) 보험료율은 시군구 보험료율 값만 있기 때문에 합계의 경우 보험료 / 가입금액으로 계산
 자료 : NH농협손해보험 일반보험부

4. Business & Claims by Province and Machinery

4-1. Seoul

in case, thousand won, %

| 환급율 Refunds Ratio | 건당보험료 (천 원) Premium Per Policy (thousand won) | 사고현황 Accident Details | 보험금 Indemnity | 건당 보험금 (천 원) Claims Paid per Indemnity (thousand won) | 사고율 Accident Ratio | 손해율 Loss Ratio | Classification |
|----------------------|--|-------------------------------|------------------|---|-----------------------|-------------------|-------------------------|
| | | 지급건수 No. of Claims Paid | | | | | |
| 2.2 | 310 136 | - | - | - | - | - | Total |
| - | 321 950 | - | - | - | - | - | Agricultural Applicator |
| - | 69 705 | - | - | - | - | - | Agricultural Power Cart |
| - | 603 650 | - | - | - | - | - | Agricultural Lowther |
| - | 37 580 | - | - | - | - | - | Riding-type Cultivator |
| 2.5 | 327 787 | - | - | - | - | - | Tractor |

1) Because of the county Insurace ratio value, the total insurance rate is calculated by **Premium Income/Business in Force**.

Source : NongHyup Property & Casualty Insurance Co., Ltd. Commercial Lines Dept.

4-2. Busan

in case, thousand won, %

| 환급율 Refunds Ratio | 건당보험료 (천 원) Premium Per Policy (thousand won) | 사고현황 Accident Details | 보험금 Indemnity | 건당 보험금 (천 원) Claims Paid per Indemnity (thousand won) | 사고율 Accident Ratio | 손해율 Loss Ratio | Classification |
|----------------------|--|-------------------------------|------------------|---|-----------------------|-------------------|-------------------------|
| | | 지급건수 No. of Claims Paid | | | | | |
| 0.5 | 439 227 | 9 | 46 866 | 5 207 353 | 10.5 | 124.7 | Total |
| - | 135 410 | - | - | - | - | - | Cultivator |
| - | 148 900 | - | - | - | - | - | Agricultural Power Cart |
| - | 140 000 | - | - | - | - | - | Riding-type Cultivator |
| - | 113 866 | - | - | - | - | - | Rice Transplanter |
| 2.4 | 306 290 | 2 | 4 416 | 2 207 768 | 14.3 | 105.5 | Combine |
| 0.5 | 291 854 | 4 | 39 507 | 9 876 838 | 7.5 | 256.7 | Tractor |
| - | 3 261 066 | 3 | 2 943 | 981 098 | 60.0 | 18.1 | Local Government |

1) Because of the county Insurace ratio value, the total insurance rate is calculated by **Premium Income/Business in Force**.

Source : NongHyup Property & Casualty Insurance Co., Ltd. Commercial Lines Dept.

4. 지역별, 농기계별 가입 및 사고 현황(계속)

4-3. 대구

단위: 건, 천 원, %

| 구 | 분 | 보험가입 현황 | | 보험료 | | 환급금 Refunds | 최종보험료 Final Premium Income | 보험료율 ¹⁾ Insurance Ratio ¹⁾ | |
|----------|----------|--------------------------------|-------------------|--------------------|-----------------------------|----------------|-------------------------------|---|-------------|
| | | Current Status of Policyholder | | Premium Income | | | | | |
| | | 가입 건수 | 가입금액 | 국가보험료 | 농가보험료 | | | | |
| | | No. of Policies | Business in Force | Government Subsidy | Premium Income of Farmhouse | | | | |
| 합 | 계 | 83 | 2 012 660 | 22 762 | 7 964 | 14 798 | 433 | 22 329 | 1.13 |
| | 농용동력운반차 | 1 | 10 900 | 178 | 69 | 109 | - | 178 | 1.63 |
| | 승용이앙기 | 10 | 133 080 | 928 | 372 | 557 | - | 928 | 0.70 |
| | 콤바인 | 16 | 404 130 | 5 027 | 1 250 | 3 777 | - | 5 027 | 1.24 |
| | 트랙터 | 56 | 1 464 550 | 16 629 | 6 273 | 10 356 | 433 | 16 196 | 1.14 |

1) 보험료율은 시군구 보험료를 값만 있기 때문에 합계의 경우 보험료 / 가입금액으로 계산
 자료 : NH농협손해보험 일반보험부

4-4. 인천

단위: 건, 천 원, %

| 구 | 분 | 보험가입 현황 | | 보험료 | | 환급금 Refunds | 최종보험료 Final Premium Income | 보험료율 ¹⁾ Insurance Ratio ¹⁾ | |
|----------|----------|--------------------------------|-------------------|--------------------|-----------------------------|----------------|-------------------------------|---|-------------|
| | | Current Status of Policyholder | | Premium Income | | | | | |
| | | 가입 건수 | 가입금액 | 국가보험료 | 농가보험료 | | | | |
| | | No. of Policies | Business in Force | Government Subsidy | Premium Income of Farmhouse | | | | |
| 합 | 계 | 321 | 8 974 460 | 88 314 | 32 648 | 55 666 | - | 88 314 | 0.98 |
| | 경운기 | 4 | 7 560 | 526 | 185 | 342 | - | 526 | 6.96 |
| | 광역방제기 | 11 | 1 348 800 | 6 848 | 2 571 | 4 277 | - | 6 848 | 0.51 |
| | 농용동력운반차 | 2 | 16 800 | 343 | 129 | 214 | - | 343 | 2.04 |
| | 배일러(결속기) | 2 | 114 000 | 720 | 132 | 588 | - | 720 | 0.63 |
| | 승용관리기 | 2 | 23 980 | 373 | 165 | 208 | - | 373 | 1.55 |
| | 승용이앙기 | 46 | 433 620 | 3 192 | 1 125 | 2 067 | - | 3 192 | 0.74 |
| | 콤바인 | 47 | 1 033 010 | 12 571 | 4 443 | 8 128 | - | 12 571 | 1.22 |
| | 트랙터 | 207 | 5 996 690 | 63 739 | 23 897 | 39 842 | - | 63 739 | 1.06 |

1) 보험료율은 시군구 보험료를 값만 있기 때문에 합계의 경우 보험료 / 가입금액으로 계산
 자료 : NH농협손해보험 일반보험부

4. Business & Claims by Province and Machinery(cont'd)

4-3. Daegu

in case, thousand won, %

| 환급율 Refunds Ratio | 건당보험료 (천 원) Premium Per Policy (thousand won) | 사고현황 Accident Details | 보험금 Indemnity | 건당 보험금 (천 원) Claims Paid per Indemnity (thousand won) | 사고율 Accident Ratio | 손해율 Loss Ratio | Classification |
|----------------------|--|-------------------------------|------------------|---|-----------------------|-------------------|-------------------------|
| | | 지급건수 No. of Claims Paid | | | | | |
| 1.9 | 274 239 | 3 | 3 740 | 1 246 667 | 3.6 | 16.7 | Total |
| - | 177 790 | - | - | - | - | - | Agricultural Power Cart |
| - | 92 822 | 1 | 1 000 | 1 000 000 | 10.0 | 107.7 | Rice Transplanter |
| - | 314 179 | - | - | - | - | - | Combine |
| 2.6 | 296 945 | 2 | 2 740 | 1 370 000 | 3.6 | 16.9 | Tractor |

1) Because of the county Insurace ratio value, the total insurance rate is calculated by **Premium Income/Business in Force**.

Source : NongHyup Property & Casualty Insurance Co., Ltd. Commercial Lines Dept.

4-4. Incheon

in case, thousand won, %

| 환급율 Refunds Ratio | 건당보험료 (천 원) Premium Per Policy (thousand won) | 사고현황 Accident Details | 보험금 Indemnity | 건당 보험금 (천 원) Claims Paid per Indemnity (thousand won) | 사고율 Accident Ratio | 손해율 Loss Ratio | Classification |
|----------------------|--|-------------------------------|------------------|---|-----------------------|-------------------|-------------------------|
| | | 지급건수 No. of Claims Paid | | | | | |
| - | 275 121 | 10 | 53 616 | 5 361 637 | 3.1 | 60.7 | Total |
| - | 131 623 | 1 | 87 | 86 700 | 25.0 | 16.5 | Cultivator |
| - | 622 582 | 1 | 36 270 | 36 270 400 | 9.1 | 529.6 | Agricultural Applicator |
| - | 171 615 | 1 | 309 | 309 000 | 50.0 | 90.0 | Agricultural Power Cart |
| - | 360 110 | - | - | - | - | - | Baler |
| - | 186 420 | - | - | - | - | - | Riding-type Cultivator |
| - | 69 398 | - | - | - | - | - | Rice Transplanter |
| - | 267 469 | 4 | 1 988 | 497 036 | 8.5 | 15.8 | Combine |
| - | 307 919 | 3 | 14 962 | 4 987 376 | 1.4 | 23.5 | Tractor |

1) Because of the county Insurace ratio value, the total insurance rate is calculated by **Premium Income/Business in Force**.

Source : NongHyup Property & Casualty Insurance Co., Ltd. Commercial Lines Dept.

4. 지역별, 농기계별 가입 및 사고 현황(계속)

4-5. 광주

단위: 건, 천 원, %

| 구 | 분 | 보험가입 현황 | | 보험료 | | 환급금 | 최종보험료 | 보험료율 ¹⁾ | |
|----------|----------|--------------------------------|------------------|----------------|--------------|---------------|------------|--------------------|-----------------|
| | | Current Status of Policyholder | | Premium Income | | | | | |
| | | 가입 건수 | 가입금액 | 국가보험료 | 농가보험료 | | | | |
| | | | | | | | | | No. of Policies |
| 합 | 계 | 101 | 3 491 250 | 34 054 | 9 571 | 24 483 | 168 | 33 886 | 0.98 |
| 경 | 운 기 | 1 | 2 000 | 181 | 27 | 154 | - | 181 | 9.06 |
| 광 | 역 방 제 기 | 3 | 306 920 | 2 178 | - | 2 178 | - | 2 178 | 0.71 |
| 승 | 용 관 리 기 | 1 | 16 430 | 283 | 78 | 205 | - | 283 | 1.72 |
| 승 | 용 이 양 기 | 16 | 300 420 | 1 962 | 801 | 1 161 | - | 1 962 | 0.65 |
| 콤 | 바 인 | 28 | 951 550 | 11 367 | 3 363 | 8 005 | - | 11 367 | 1.19 |
| 트 | 랙 터 | 49 | 1 648 050 | 15 826 | 5 221 | 10 605 | 168 | 15 658 | 0.96 |
| S S | 분 무 기 | 1 | 38 250 | 177 | 81 | 97 | - | 177 | 0.46 |
| 지 | 자 체 | 2 | 227 630 | 2 080 | - | 2 080 | - | 2 080 | 0.91 |

1) 보험료율은 시군구 보험료율 값만 있기 때문에 합계의 경우 보험료 / 가입금액으로 계산

자료 : NH농협손해보험 일반보험부

4-6. 대전

단위: 건, 천 원, %

| 구 | 분 | 보험가입 현황 | | 보험료 | | 환급금 | 최종보험료 | 보험료율 ¹⁾ | |
|----------|----------|--------------------------------|----------------|----------------|--------------|--------------|------------|--------------------|-----------------|
| | | Current Status of Policyholder | | Premium Income | | | | | |
| | | 가입 건수 | 가입금액 | 국가보험료 | 농가보험료 | | | | |
| | | | | | | | | | No. of Policies |
| 합 | 계 | 44 | 984 180 | 8 840 | 3 072 | 5 768 | 181 | 8 659 | 0.90 |
| 경 | 운 기 | 2 | 3 900 | 252 | 90 | 162 | - | 252 | 6.46 |
| 승 | 용 관 리 기 | 1 | 9 000 | 187 | 72 | 115 | - | 187 | 2.07 |
| 승 | 용 이 양 기 | 2 | 12 400 | 120 | 40 | 80 | - | 120 | 0.97 |
| 콤 | 바 인 | 7 | 56 200 | 840 | 177 | 662 | - | 840 | 1.49 |
| 트 | 랙 터 | 32 | 902 680 | 7 442 | 2 693 | 4 749 | 181 | 7 261 | 0.82 |

1) 보험료율은 시군구 보험료율 값만 있기 때문에 합계의 경우 보험료 / 가입금액으로 계산

자료 : NH농협손해보험 일반보험부

4. Business & Claims by Province and Machinery(cont'd)

4-5. Gwangju

in case, thousand won, %

| 환급율 Refunds Ratio | 건당보험료 (천 원) Premium Per Policy (thousand won) | 사고현황 Accident Details | | 보험금 Indemnity | 건당 보험금 (천 원) Claims Paid per Indemnity (thousand won) | 사고율 Accident Ratio | 손해율 Loss Ratio | Classification |
|----------------------|--|-------------------------------|--------|------------------|---|-----------------------|-------------------|-------------------------|
| | | 지급건수 No. of Claims Paid | | | | | | |
| | | | | | | | | |
| 0.5 | 337 167 | 10 | 10 150 | 10 150 | 1 014 990 | 9.9 | 30.0 | Total |
| - | 181 270 | - | - | - | - | - | - | Cultivator |
| - | 725 853 | 2 | 4 307 | 4 307 | 2 153 500 | 66.7 | 197.8 | Agricultural Applicator |
| - | 283 370 | - | - | - | - | - | - | Riding-type Cultivator |
| - | 122 613 | 2 | 1 144 | 1 144 | 571 775 | 12.5 | 58.3 | Rice Transplanter |
| - | 405 975 | 2 | 668 | 668 | 333 955 | 7.1 | 5.9 | Combine |
| 1.1 | 322 973 | 4 | 4 031 | 4 031 | 1 007 861 | 8.2 | 25.7 | Tractor |
| - | 177 270 | - | - | - | - | - | - | Speed Sprayer |
| - | 1 039 780 | - | - | - | - | - | - | Local Government |

1) Because of the county Insurace ratio value, the total insurance rate is calculated by **Premium Income/Business in Force**.

Source : NongHyup Property & Casualty Insurance Co., Ltd. Commercial Lines Dept.

4-6. Daejeon

in case, thousand won, %

| 환급율 Refunds Ratio | 건당보험료 (천 원) Premium Per Policy (thousand won) | 사고현황 Accident Details | | 보험금 Indemnity | 건당 보험금 (천 원) Claims Paid per Indemnity (thousand won) | 사고율 Accident Ratio | 손해율 Loss Ratio | Classification |
|----------------------|--|-------------------------------|-------|------------------|---|-----------------------|-------------------|------------------------|
| | | 지급건수 No. of Claims Paid | | | | | | |
| | | | | | | | | |
| 2.0 | 200 915 | 3 | 9 531 | 9 531 | 3 177 100 | 6.8 | 110.1 | Total |
| - | 125 925 | - | - | - | - | - | - | Cultivator |
| - | 186 520 | - | - | - | - | - | - | Riding-type Cultivator |
| - | 60 100 | - | - | - | - | - | - | Rice Transplanter |
| - | 119 950 | - | - | - | - | - | - | Combine |
| 2.4 | 232 564 | 3 | 9 531 | 9 531 | 3 177 100 | 9.4 | 131.3 | Tractor |

1) Because of the county Insurace ratio value, the total insurance rate is calculated by **Premium Income/Business in Force**.

Source : NongHyup Property & Casualty Insurance Co., Ltd. Commercial Lines Dept.

4. 지역별, 농기계별 가입 및 사고 현황(계속)

4-7. 울산

단위: 건, 천 원, %

| 구 분 | 보험가입 현황 | | 보험료 | | | 환급금 | 최종보험료 | 보험료율 ¹⁾ |
|-----------|--------------------------------|-------------------|--------------------|-----------------------------|--------|---------|----------------------|-------------------------------|
| | Current Status of Policyholder | | Premium Income | | | | | |
| | 가입 건수 | 가입금액 | 국가보험료 | 농가보험료 | 농가보험료 | Refunds | Final Premium Income | Insurance Ratio ¹⁾ |
| | No. of Policies | Business in Force | Government Subsidy | Premium Income of Farmhouse | | | | |
| 합 계 | 178 | 5 157 280 | 49 832 | 16 722 | 33 110 | 3 548 | 46 284 | 0.97 |
| 경 운 기 | 4 | 8 000 | 490 | 79 | 411 | - | 490 | 6.13 |
| 농용동력운반차 | 4 | 24 730 | 661 | 202 | 459 | - | 661 | 2.67 |
| 승 용 관 리 기 | 2 | 5 370 | 198 | 62 | 136 | - | 198 | 3.69 |
| 승 용 이 양 기 | 27 | 348 560 | 2 076 | 706 | 1 370 | - | 2 076 | 0.60 |
| 콤 바 인 | 28 | 644 070 | 7 914 | 2 372 | 5 542 | - | 7 914 | 1.23 |
| 트 랙 터 | 108 | 4 012 210 | 37 838 | 13 202 | 24 635 | 3 548 | 34 290 | 0.94 |
| S S 분 무 기 | 5 | 114 340 | 654 | 98 | 556 | - | 654 | 0.57 |

1) 보험료율은 시군구 보험료를 값만 있기 때문에 합계의 경우 보험료 / 가입금액으로 계산
 자료 : NH농협손해보험 일반보험부

4. Business & Claims by Province and Machinery(cont'd)

4-7. Ulsan

in case, thousand won, %

| 환급율 Refunds Ratio | 건당보험료 (천 원) Premium Per Policy (thousand won) | 사고현황 Accident Details | 보험금 Indemnity | 건당 보험금 (천 원) Claims Paid per Indemnity (thousand won) | 사고율 Accident Ratio | 손해율 Loss Ratio | Classification |
|----------------------|--|-------------------------------|------------------|---|-----------------------|-------------------|-------------------------|
| | | 지급건수 No. of Claims Paid | | | | | |
| 7.1 | 279 953 | 20 | 42 492 | 2 124 582 | 11.2 | 91.8 | Total |
| - | 122 618 | - | - | - | - | - | Cultivator |
| - | 165 293 | - | - | - | - | - | Agricultural Power Cart |
| - | 98 945 | - | - | - | - | - | Riding-type Cultivator |
| - | 76 898 | - | - | - | - | - | Rice Transplanter |
| - | 282 637 | 5 | 13 485 | 2 696 948 | 17.9 | 170.4 | Combine |
| 9.4 | 350 348 | 15 | 29 007 | 1 933 794 | 13.9 | 84.6 | Tractor |
| - | 130 892 | - | - | - | - | - | Speed Sprayer |

1) Because of the county Insyrance ratio value, the total insurance rate is calculated by **Premium Income/Business in Force**.

Source : NongHyup Property & Casualty Insurance Co., Ltd. Commercial Lines Dept.

4. 지역별, 농기계별 가입 및 사고 현황(계속)

4-8. 경기

단위: 건, 천 원, %

| 구 | 분 | 보험가입 현황 | | 보험료 | | 환급금 | 최종보험료 | 보험료율 ¹⁾ | |
|-----------------|-------------------|--------------------------------|-----------------------------|----------------|----------------------|-------------------------------|--------|--------------------|-------|
| | | Current Status of Policyholder | | Premium Income | | | | | |
| | | 가입 건수 | 가입금액 | 국가보험료 | 농가보험료 | | | | |
| No. of Policies | Business in Force | Government Subsidy | Premium Income of Farmhouse | Refunds | Final Premium Income | Insurance Ratio ¹⁾ | | | |
| 합 | 계 | 5 722 | 162 334 120 | 1 734 008 | 617 360 | 1 116 648 | 41 939 | 1 692 069 | 1.07 |
| 경 | 운 기 | 113 | 146 000 | 14 322 | 4 469 | 9 853 | 125 | 14 197 | 9.81 |
| 광 | 역 방 제 기 | 30 | 3 328 880 | 24 876 | 7 570 | 17 306 | - | 24 876 | 0.75 |
| 농 | 용 굴 삭 기 | 5 | 131 240 | 1 520 | 663 | 858 | - | 1 520 | 1.16 |
| 농 | 용 동 력 운 반 차 | 16 | 152 670 | 2 569 | 722 | 1 847 | - | 2 569 | 1.68 |
| 농 | 용 로 우 더 | 16 | 345 880 | 4 363 | 1 433 | 2 930 | - | 4 363 | 1.26 |
| 베 | 일 리 (결 속 기) | 35 | 2 653 760 | 16 707 | 5 864 | 10 843 | - | 16 707 | 0.63 |
| 승 | 용 관 리 기 | 46 | 161 340 | 6 664 | 1 864 | 4 800 | - | 6 664 | 4.13 |
| 승 | 용 이 양 기 | 750 | 8 113 680 | 61 746 | 21 046 | 40 701 | 258 | 61 488 | 0.76 |
| 콤 | 바 인 | 962 | 23 864 420 | 295 110 | 74 347 | 220 764 | 3 237 | 291 873 | 1.24 |
| 트 | 랙 터 | 3 586 | 118 681 310 | 1 186 717 | 452 744 | 733 973 | 38 300 | 1 148 417 | 1.00 |
| 항 | 공 방 제 기 | 4 | 598 190 | 83 728 | 40 290 | 43 438 | - | 83 728 | 14.00 |
| S | S 분 무 기 | 135 | 2 653 700 | 17 319 | 6 348 | 10 971 | 18 | 17 301 | 0.65 |
| 지 | 자 체 | 24 | 1 503 050 | 18 365 | - | 18 365 | - | 18 365 | 1.22 |

1) 보험료율은 시군구 보험료율 값만 있기 때문에 합계의 경우 보험료 / 가입금액으로 계산

자료 : NH농협손해보험 일반보험부

4. Business & Claims by Province and Machinery(cont'd)

4-8. Gyeonggi-do

in case, thousand won, %

| 환급율 Refunds Ratio | 건당보험료 (천 원) Premium Per Policy (thousand won) | 사고현황 Accident Details | 보험금 Indemnity | 건당 보험금 (천 원) Claims Paid per Indemnity (thousand won) | 사고율 Accident Ratio | 손해율 Loss Ratio | Classification |
|----------------------|--|-------------------------------|------------------|---|-----------------------|-------------------|----------------------------------|
| | | 지급건수 No. of Claims Paid | | | | | |
| 2.4 | 303 042 | 434 | 1 170 649 | 2 697 349 | 7.6 | 69.2 | Total |
| 0.9 | 126 746 | 3 | 2 223 | 740 885 | 2.7 | 15.7 | Cultivator |
| - | 829 203 | 3 | 65 014 | 21 671 487 | 10.0 | 261.4 | Agricultural Applicator |
| - | 304 060 | - | - | - | - | - | Agricultural Excavator |
| - | 160 557 | 3 | 3 687 | 1 228 846 | 18.8 | 143.5 | Agricultural Power Cart |
| - | 272 711 | - | - | - | - | - | Agricultural Lowther |
| - | 477 331 | 2 | 3 362 | 1 680 914 | 5.7 | 20.1 | Baler |
| - | 144 870 | - | - | - | - | - | Riding-type Cultivator |
| 0.4 | 82 328 | 27 | 69 818 | 2 585 836 | 3.6 | 113.5 | Rice Transplanter |
| 1.1 | 306 768 | 63 | 275 262 | 4 369 232 | 6.5 | 94.3 | Combine |
| 3.2 | 330 931 | 320 | 660 969 | 2 065 529 | 8.9 | 57.6 | Tractor |
| - | 20 932 020 | 2 | 70 751 | 35 375 450 | 50.0 | 84.5 | Agricultural Aircraft Applicator |
| 0.1 | 128 292 | 9 | 17 122 | 1 902 472 | 6.7 | 99.0 | Speed Sprayer |
| - | 765 228 | 2 | 2 442 | 1 221 145 | 8.3 | 13.3 | Local Government |

1) Because of the county Insyrance ratio value, the total insurance rate is calculated by **Premium Income/Business in Force**.

Source : NongHyup Property & Casualty Insurance Co., Ltd. Commercial Lines Dept.

4. 지역별, 농기계별 가입 및 사고 현황(계속)

4-9. 강원

단위: 건, 천 원, %

| 구 | 분 | 보험가입 현황 | | 보험료 | | 환급금 Refunds | 최종보험료 Final Premium Income | 보험료율 ¹⁾ Insurance Ratio ¹⁾ | |
|---|-------------|--------------------------------|------------------------------|--------------------------------|---|----------------|----------------------------------|--|-------|
| | | Current Status of Policyholder | | Premium Income | | | | | |
| | | 가입 건수 No. of Policies | 가입금액 Business in Force | 국가보험료 Government Subsidy | 농가보험료 Premium Income of Farmhouse | | | | |
| 합 | 계 | 2 527 | 78 495 370 | 866 776 | 305 934 | 560 843 | 16 116 | 850 660 | 1.10 |
| 경 | 운 기 | 20 | 19 070 | 2 475 | 646 | 1 829 | 121 | 2 354 | 12.98 |
| 광 | 역 방 제 기 | 8 | 1 118 380 | 8 508 | 3 190 | 5 319 | - | 8 508 | 0.76 |
| 농 | 용 굴 삭 기 | 1 | 15 100 | 226 | 93 | 133 | - | 226 | 1.50 |
| 농 | 용 동 력 운 반 차 | 17 | 153 080 | 2 923 | 841 | 2 082 | - | 2 923 | 1.91 |
| 농 | 용 로 우 더 | 3 | 74 270 | 816 | 348 | 469 | - | 816 | 1.10 |
| 베 | 일 러 (결 속 기) | 11 | 673 690 | 4 366 | 1 672 | 2 694 | 431 | 3 935 | 0.65 |
| 승 | 용 관 리 기 | 3 | 6 500 | 138 | 25 | 113 | - | 138 | 2.12 |
| 승 | 용 이 양 기 | 175 | 2 035 620 | 14 254 | 5 379 | 8 875 | - | 14 254 | 0.70 |
| 콤 | 바 인 | 197 | 4 419 130 | 56 011 | 14 967 | 41 045 | 1 015 | 54 996 | 1.27 |
| 트 | 랙 터 | 2 074 | 66 277 070 | 663 589 | 260 691 | 402 898 | 14 549 | 649 040 | 1.00 |
| 항 | 공 방 제 기 | 2 | 277 500 | 37 278 | 17 888 | 19 390 | - | 37 278 | 13.43 |
| S | S 분 무 기 | 6 | 104 600 | 596 | 194 | 402 | - | 596 | 0.57 |
| 지 | 자 체 | 10 | 3 321 360 | 75 596 | - | 75 596 | - | 75 596 | 2.28 |

1) 보험료율은 시군구 보험료율 값만 있기 때문에 합계의 경우 보험료 / 가입금액으로 계산

자료 : NH농협손해보험 일반보험부

4. Business & Claims by Province and Machinery(cont'd)

4-9. Gangwon-do

in case, thousand won, %

| 환급율 Refunds Ratio | 건당보험료 (천 원) Premium Per Policy (thousand won) | 사고현황 Accident Details | 보험금 Indemnity | 건당 보험금 (천 원) Claims Paid per Indemnity (thousand won) | 사고율 Accident Ratio | 손해율 Loss Ratio | Classification |
|----------------------|--|-------------------------------|------------------|---|-----------------------|-------------------|----------------------------------|
| | | 지급건수 No. of Claims Paid | | | | | |
| 1.9 | 343 006 | 281 | 438 405 | 1 560 159 | 11.1 | 51.5 | Total |
| 4.9 | 123 761 | - | - | - | - | - | Cultivator |
| - | 1 063 561 | 1 | 18 480 | 18 480 210 | 12.5 | 217.2 | Agricultural Applicator |
| - | 226 300 | - | - | - | - | - | Agricultural Excavator |
| - | 171 930 | 1 | 863 | 862 740 | 5.9 | 29.5 | Agricultural Power Cart |
| - | 272 097 | - | - | - | - | - | Agricultural Lowther |
| 9.9 | 396 895 | 1 | 1 483 | 1 482 502 | 9.1 | 37.7 | Baler |
| - | 45 847 | - | - | - | - | - | Riding-type Cultivator |
| - | 81 451 | 9 | 7 502 | 833 607 | 5.1 | 52.6 | Rice Transplanter |
| 1.8 | 284 322 | 14 | 20 418 | 1 458 403 | 7.1 | 37.1 | Combine |
| 2.2 | 319 956 | 253 | 388 034 | 1 533 730 | 12.2 | 59.8 | Tractor |
| - | 18 639 165 | - | - | - | - | - | Agricultural Aircraft Applicator |
| - | 99 323 | 1 | 220 | 220 411 | 16.7 | 37.0 | Speed Sprayer |
| - | 7 559 577 | 1 | 1 405 | 1 405 000 | 10.0 | 1.9 | Local Government |

1) Because of the county Insyrance ratio value, the total insurance rate is calculated by **Premium Income/Business in Force**.

Source : NongHyup Property & Casualty Insurance Co., Ltd. Commercial Lines Dept.

4. 지역별, 농기계별 가입 및 사고 현황(계속)

4-10. 총복

단위: 건, 천 원, %

| 구 | 분 | 보험가입 현황 | | 보험료 | | 환급금 | 최종보험료 | 보험료율 ¹⁾ | |
|---|-------------|--------------------------------|-------------------|--------------------|-----------------------------|---------|----------------------|-------------------------------|-------|
| | | Current Status of Policyholder | | Premium Income | | | | | |
| | | 가입 건수 | 가입금액 | 국가보험료 | 농가보험료 | | | | |
| | | No. of Policies | Business in Force | Government Subsidy | Premium Income of Farmhouse | Refunds | Final Premium Income | Insurance Ratio ¹⁾ | |
| 합 | 계 | 1 751 | 55 997 760 | 733 388 | 279 974 | 453 414 | 14 087 | 719 301 | 1.31 |
| 경 | 운 기 | 22 | 31 880 | 2 761 | 850 | 1 911 | - | 2 761 | 8.66 |
| 광 | 역 방 제 기 | 20 | 2 363 150 | 17 080 | 8 146 | 8 934 | - | 17 080 | 0.72 |
| 농 | 용 굴 삭 기 | 1 | 11 400 | 201 | - | 201 | - | 201 | 1.77 |
| 농 | 용 동 력 운 반 차 | 8 | 64 210 | 1 329 | 391 | 938 | - | 1 329 | 2.07 |
| 농 | 용 로 우 더 | 8 | 149 300 | 1 746 | 664 | 1 082 | 240 | 1 506 | 1.17 |
| 베 | 일 리 (결 속 기) | 14 | 1 385 120 | 8 810 | 2 246 | 6 564 | - | 8 810 | 0.64 |
| 승 | 용 관 리 기 | 3 | 12 700 | 511 | 150 | 361 | - | 511 | 4.02 |
| 승 | 용 이 양 기 | 137 | 1 534 410 | 11 232 | 4 184 | 7 048 | - | 11 232 | 0.73 |
| 콤 | 바 인 | 221 | 5 197 400 | 64 056 | 19 596 | 44 460 | 649 | 63 407 | 1.23 |
| 트 | 랙 터 | 1 154 | 40 151 550 | 403 309 | 160 887 | 242 422 | 12 391 | 390 918 | 1.00 |
| 항 | 공 방 제 기 | 9 | 1 140 000 | 184 962 | 77 378 | 107 584 | - | 184 962 | 16.22 |
| S | S 분 무 기 | 150 | 2 393 710 | 14 451 | 5 483 | 8 968 | 16 | 14 436 | 0.60 |
| 지 | 자 체 | 4 | 1 562 930 | 22 938 | - | 22 938 | 791 | 22 148 | 1.47 |

1) 보험료율은 시군구 보험료율 값만 있기 때문에 합계의 경우 보험료 / 가입금액으로 계산

자료 : NH농협손해보험 일반보험부

4. Business & Claims by Province and Machinery(cont'd)

4-10. Chungcheongbuk-do

in case, thousand won, %

| 환급율 Refunds Ratio | 건당보험료 (천 원) Premium Per Policy (thousand won) | 사고현황 Accident Details | 보험금 Indemnity | 건당 보험금 (천 원) Claims Paid per Indemnity (thousand won) | 사고율 Accident Ratio | 손해율 Loss Ratio | Classification |
|----------------------|--|-------------------------------|------------------|---|-----------------------|-------------------|----------------------------------|
| | | 지급건수 No. of Claims Paid | | | | | |
| 1.9 | 418 840 | 126 | 381 752 | 3 029 779 | 7.2 | 53.1 | Total |
| - | 125 512 | 1 | 50 266 | 50 266 170 | 4.5 | 1 820.4 | Cultivator |
| - | 854 024 | - | - | - | - | - | Agricultural Applicator |
| - | 201 330 | - | - | - | - | - | Agricultural Excavator |
| - | 166 114 | - | - | - | - | - | Agricultural Power Cart |
| 13.8 | 218 224 | - | - | - | - | - | Agricultural Lowther |
| - | 629 288 | 1 | 1 490 | 1 489 500 | 7.1 | 16.9 | Baler |
| - | 170 377 | - | - | - | - | - | Riding-type Cultivator |
| - | 81 988 | 1 | 559 | 559 055 | 0.7 | 5.0 | Rice Transplanter |
| 1.0 | 289 847 | 12 | 33 793 | 2 816 074 | 5.4 | 53.3 | Combine |
| 3.1 | 349 488 | 106 | 186 876 | 1 762 981 | 9.2 | 47.8 | Tractor |
| - | 20 551 347 | 2 | 101 414 | 50 706 935 | 22.2 | 54.8 | Agricultural Aircraft Applicator |
| 0.1 | 96 343 | 3 | 7 355 | 2 451 533 | 2.0 | 50.9 | Speed Sprayer |
| 3.4 | 5 734 610 | - | - | - | - | - | Local Government |

1) Because of the county Insyrance ratio value, the total insurance rate is calculated by **Premium Income/Business in Force**.

Source : NongHyup Property & Casualty Insurance Co., Ltd. Commercial Lines Dept.

4. 지역별, 농기계별 가입 및 사고 현황(계속)

4-11. 충남

단위: 건, 천 원, %

| 구 분 | 보험가입 현황 | | 보험료 | | | 환급금 Refunds | 최종보험료 Final Premium Income | 보험료율 ¹⁾ Insurance Ratio ¹⁾ |
|---------------|--------------------------------|------------------------------|--------------------------------|---|-----------|----------------|----------------------------------|--|
| | Current Status of Policyholder | | Premium Income | | | | | |
| | 가입 건수 No. of Policies | 가입금액 Business in Force | 국가보험료 Government Subsidy | 농가보험료 Premium Income of Farmhouse | | | | |
| 합 계 | 5 391 | 172 800 620 | 2 365 666 | 849 158 | 1 516 509 | 32 640 | 2 333 026 | 1.37 |
| 경 운 기 | 30 | 58 210 | 3 959 | 1 183 | 2 776 | - | 3 959 | 6.80 |
| 광 역 방 제 기 | 8 | 971 750 | 7 422 | 3 547 | 3 874 | - | 7 422 | 0.76 |
| 농 용 굴 삭 기 | 2 | 51 760 | 654 | 99 | 555 | - | 654 | 1.26 |
| 농 용 동 력 운 반 차 | 19 | 169 220 | 3 319 | 810 | 2 510 | 160 | 3 160 | 1.96 |
| 농 용 로 우 더 | 10 | 249 530 | 3 067 | 989 | 2 078 | - | 3 067 | 1.23 |
| 베 일 러 (결 속 기) | 29 | 1 532 930 | 9 903 | 4 065 | 5 838 | - | 9 903 | 0.65 |
| 승 용 관 리 기 | 38 | 431 640 | 8 021 | 2 885 | 5 136 | - | 8 021 | 1.86 |
| 승 용 이 양 기 | 738 | 9 890 860 | 68 065 | 25 431 | 42 634 | 68 | 67 997 | 0.69 |
| 콤 바 인 | 1 002 | 28 953 860 | 355 265 | 95 369 | 259 896 | 2 665 | 352 600 | 1.23 |
| 트 랙 터 | 3 348 | 118 254 140 | 1 176 034 | 449 850 | 726 184 | 29 414 | 1 146 620 | 0.99 |
| 항 공 방 제 기 | 29 | 3 460 880 | 556 001 | 258 694 | 297 307 | - | 556 001 | 16.07 |
| S S 분 무 기 | 120 | 2 720 880 | 15 051 | 6 237 | 8 815 | 333 | 14 718 | 0.55 |
| 지 자 체 | 18 | 6 054 960 | 158 906 | - | 158 906 | - | 158 906 | 2.62 |

1) 보험료율은 시군구 보험료율 값만 있기 때문에 합계의 경우 보험료 / 가입금액으로 계산

자료 : NH농협손해보험 일반보험부

4. Business & Claims by Province and Machinery(cont'd)

4-11. Chungcheongnam-do

in case, thousand won, %

| 환급율 Refunds Ratio | 건당보험료 (천 원) Premium Per Policy (thousand won) | 사고현황 Accident Details | 보험금 Indemnity | 건당 보험금 (천 원) Claims Paid per Indemnity (thousand won) | 사고율 Accident Ratio | 손해율 Loss Ratio | Classification |
|----------------------|--|-------------------------------|------------------|---|-----------------------|-------------------|----------------------------------|
| | | 지급건수 No. of Claims Paid | | | | | |
| 1.4 | 438 818 | 497 | 1 845 487 | 3 713 254 | 9.2 | 79.1 | Total |
| - | 131 956 | 1 | 230 | 230 000 | 3.3 | 5.8 | Cultivator |
| - | 927 689 | 2 | 28 235 | 14 117 330 | 25.0 | 380.4 | Agricultural Applicator |
| - | 326 870 | - | - | - | - | - | Agricultural Excavator |
| 4.8 | 174 701 | 3 | 2 330 | 776 667 | 15.8 | 73.7 | Agricultural Power Cart |
| - | 306 677 | - | - | - | - | - | Agricultural Lowther |
| - | 341 470 | 1 | 10 683 | 10 683 400 | 3.4 | 107.9 | Baler |
| - | 211 071 | - | - | - | - | - | Riding-type Cultivator |
| 0.1 | 92 229 | 14 | 20 761 | 1 482 955 | 1.9 | 30.5 | Rice Transplanter |
| 0.8 | 354 556 | 138 | 540 138 | 3 914 047 | 13.8 | 153.2 | Combine |
| 2.5 | 351 265 | 302 | 782 884 | 2 592 332 | 9.0 | 68.3 | Tractor |
| - | 19 172 458 | 14 | 445 524 | 31 823 149 | 48.3 | 80.1 | Agricultural Aircraft Applicator |
| 2.2 | 125 429 | 20 | 13 141 | 657 057 | 16.7 | 89.3 | Speed Sprayer |
| - | 8 828 106 | 2 | 1 560 | 780 000 | 11.1 | 1.0 | Local Government |

1) Because of the county Insyrance ratio value, the total insurance rate is calculated by **Premium Income/Business in Force**.

Source : NongHyup Property & Casualty Insurance Co., Ltd. Commercial Lines Dept.

4. 지역별, 농기계별 가입 및 사고 현황(계속)

4-12. 전북

단위: 건, 천 원, %

| 구 | 분 | 보험가입 현황 | | 보험료 | | 환급금 | 최종보험료 | 보험료율 ¹⁾ | |
|-----------------|-------------------|--------------------------------|-----------------------------|----------------|----------------------|-------------------------------|--------|--------------------|-------|
| | | Current Status of Policyholder | | Premium Income | | | | | |
| | | 가입 건수 | 가입금액 | 국가보험료 | 농가보험료 | | | | |
| No. of Policies | Business in Force | Government Subsidy | Premium Income of Farmhouse | Refunds | Final Premium Income | Insurance Ratio ¹⁾ | | | |
| 합 | 계 | 4 088 | 143 223 850 | 1 969 667 | 760 801 | 1 208 865 | 38 226 | 1 931 440 | 1.38 |
| 경 | 운 기 | 22 | 29 600 | 2 915 | 806 | 2 109 | - | 2 915 | 9.85 |
| 광 | 역 방 제 기 | 27 | 3 426 800 | 26 283 | 9 712 | 16 571 | 890 | 25 393 | 0.77 |
| 농 | 용 동 력 운 반 차 | 16 | 266 000 | 3 250 | 1 200 | 2 050 | - | 3 250 | 1.22 |
| 농 | 용 로 우 더 | 3 | 68 000 | 893 | 159 | 734 | 190 | 703 | 1.31 |
| 배 | 일 러 (결 속 기) | 17 | 1 228 900 | 7 520 | 3 182 | 4 338 | - | 7 520 | 0.61 |
| 승 | 용 관 리 기 | 10 | 49 950 | 1 503 | 541 | 962 | - | 1 503 | 3.01 |
| 승 | 용 이 양 기 | 455 | 5 835 980 | 41 761 | 15 143 | 26 618 | 80 | 41 681 | 0.72 |
| 콤 | 바 인 | 734 | 19 335 270 | 233 406 | 72 819 | 160 587 | 1 505 | 231 900 | 1.21 |
| 트 | 랙 터 | 2 757 | 105 562 580 | 1 019 239 | 401 535 | 617 704 | 35 561 | 983 678 | 0.97 |
| 항 | 공 방 제 기 | 27 | 3 483 070 | 551 486 | 255 231 | 296 254 | - | 551 486 | 15.83 |
| S | S 분 무 기 | 9 | 233 280 | 1 234 | 473 | 761 | - | 1 234 | 0.53 |
| 지 | 자 체 | 11 | 3 704 420 | 80 177 | - | 80 177 | - | 80 177 | 2.16 |

1) 보험료율은 시군구 보험료를 값만 있기 때문에 합계의 경우 보험료 / 가입금액으로 계산

자료 : NH농협손해보험 일반보험부

4. Business & Claims by Province and Machinery(cont'd)

4-12. Jeollabuk-do

in case, thousand won, %

| 환급율 Refunds Ratio | 건당보험료 (천 원) Premium Per Policy (thousand won) | 사고현황 Accident Details | 보험금 Indemnity | 건당 보험금 (천 원) Claims Paid per Indemnity (thousand won) | 사고율 Accident Ratio | 손해율 Loss Ratio | Classification |
|----------------------|--|-------------------------------|------------------|---|-----------------------|-------------------|----------------------------------|
| | | 지급건수 No. of Claims Paid | | | | | |
| 1.9 | 481 817 | 256 | 1 604 999 | 6 269 528 | 6.3 | 83.1 | Total |
| - | 132 493 | - | - | - | - | - | Cultivator |
| 3.4 | 973 440 | 3 | 125 879 | 41 959 752 | 11.1 | 495.7 | Agricultural Applicator |
| - | 203 114 | 5 | 3 482 | 696 496 | 31.3 | 107.2 | Agricultural Power Cart |
| 21.3 | 297 820 | - | - | - | - | - | Agricultural Lowther |
| - | 442 355 | 2 | 10 848 | 5 424 100 | 11.8 | 144.3 | Baler |
| - | 150 308 | - | - | - | - | - | Riding-type Cultivator |
| 0.2 | 91 782 | 9 | 12 567 | 1 396 315 | 2.0 | 30.2 | Rice Transplanter |
| 0.6 | 317 991 | 54 | 317 404 | 5 877 844 | 7.4 | 136.9 | Combine |
| 3.5 | 369 691 | 166 | 468 061 | 2 819 645 | 6.0 | 47.6 | Tractor |
| - | 20 425 398 | 15 | 662 976 | 44 198 383 | 55.6 | 120.2 | Agricultural Aircraft Applicator |
| - | 137 142 | - | - | - | - | - | Speed Sprayer |
| - | 7 288 789 | 2 | 3 782 | 1 890 919 | 18.2 | 4.7 | Local Government |

1) Because of the county Insyrance ratio value, the total insurance rate is calculated by **Premium Income/Business in Force**.

Source : NongHyup Property & Casualty Insurance Co., Ltd. Commercial Lines Dept.

4. 지역별, 농기계별 가입 및 사고 현황(계속)

4-13. 전남

단위: 건, 천 원, %

| 구 분 | 보험가입 현황 | | 보험료 | | | 환급금 | 최종보험료 | 보험료율 ¹⁾ |
|-----------|--------------------------------|------------------------------|--------------------------------|---|-----------|-------------------------|----------------------------------|--------------------|
| | Current Status of Policyholder | | Premium Income | | | | | |
| | 가입 건수 No. of Policies | 가입금액 Business in Force | 국가보험료 Government Subsidy | 농가보험료 Premium Income of Farmhouse | Refunds | Final Premium Income | Insurance Ratio ¹⁾ | |
| 합 계 | 5 074 | 188 262 350 | 2 536 431 | 989 566 | 1 546 865 | 41 826 | 2 494 605 | 1.35 |
| 경 운 기 | 60 | 127 470 | 8 411 | 1 706 | 6 705 | 4 | 8 407 | 6.60 |
| 광 역 방 제 기 | 52 | 7 005 840 | 54 479 | 22 074 | 32 405 | 428 | 54 050 | 0.78 |
| 농 용 굴 삭 기 | 13 | 289 150 | 4 110 | 291 | 3 819 | - | 4 110 | 1.42 |
| 농용동력운반차 | 18 | 172 020 | 3 109 | 741 | 2 368 | - | 3 109 | 1.81 |
| 농 용 로 우 더 | 10 | 142 380 | 2 182 | 847 | 1 335 | - | 2 182 | 1.53 |
| 베일러(결속기) | 57 | 3 919 960 | 26 329 | 9 582 | 16 747 | 1 288 | 25 040 | 0.67 |
| 승 용 관 리 기 | 16 | 78 950 | 2 951 | 458 | 2 492 | - | 2 951 | 3.74 |
| 승 용 이 양 기 | 602 | 8 361 850 | 54 931 | 20 629 | 34 302 | 141 | 54 790 | 0.66 |
| 콤 바 인 | 765 | 21 125 420 | 256 481 | 66 784 | 189 696 | 3 932 | 252 549 | 1.21 |
| 트 랙 터 | 3 323 | 135 911 920 | 1 287 150 | 509 906 | 777 244 | 35 915 | 1 251 236 | 0.95 |
| 항 공 방 제 기 | 38 | 4 738 220 | 748 812 | 352 013 | 396 799 | - | 748 812 | 15.80 |
| S S 분 무 기 | 107 | 1 994 690 | 12 324 | 4 534 | 7 790 | 118 | 12 206 | 0.62 |
| 지 자 체 | 13 | 4 394 480 | 75 163 | - | 75 163 | - | 75 163 | 1.71 |

1) 보험료율은 시군구 보험료율 값만 있기 때문에 합계의 경우 보험료 / 가입금액으로 계산

자료 : NH농협손해보험 일반보험부

4. Business & Claims by Province and Machinery(cont'd)

4-13. Jeollanam-do

in case, thousand won, %

| 환급율 Refunds Ratio | 건당보험료 (천 원) Premium Per Policy (thousand won) | 사고현황 Accident Details | 보험금 Indemnity | 건당 보험금 (천 원) Claims Paid per Indemnity (thousand won) | 사고율 Accident Ratio | 손해율 Loss Ratio | Classification |
|----------------------|--|-------------------------------|------------------|---|-----------------------|-------------------|----------------------------------|
| | | 지급건수 No. of Claims Paid | | | | | |
| 1.6 | 499 888 | 423 | 1 952 018 | 4 614 701 | 8.3 | 78.2 | Total |
| 0.0 | 140 181 | - | - | - | - | - | Cultivator |
| 0.8 | 1 047 669 | 13 | 148 443 | 11 418 703 | 25.0 | 274.6 | Agricultural Applicator |
| - | 316 143 | 1 | 5 516 | 5 516 325 | 7.7 | 134.2 | Agricultural Excavator |
| - | 172 739 | 1 | 374 | 374 000 | 5.6 | 12.0 | Agricultural Power Cart |
| - | 218 217 | 4 | 9 356 | 2 339 094 | 40.0 | 428.8 | Agricultural Lowther |
| 4.9 | 461 906 | - | - | - | - | - | Baler |
| - | 184 422 | - | - | - | - | - | Riding-type Cultivator |
| 0.3 | 91 247 | 11 | 19 801 | 1 800 117 | 1.8 | 36.1 | Rice Transplanter |
| 1.5 | 335 269 | 86 | 374 044 | 4 349 350 | 11.2 | 148.1 | Combine |
| 2.8 | 387 346 | 265 | 643 588 | 2 428 634 | 8.0 | 51.4 | Tractor |
| - | 19 705 578 | 18 | 709 946 | 39 441 434 | 47.4 | 94.8 | Agricultural Aircraft Applicator |
| 1.0 | 115 175 | 16 | 29 210 | 1 825 626 | 15.0 | 239.3 | Speed Sprayer |
| - | 5 781 775 | 8 | 11 739 | 1 467 434 | 61.5 | 15.6 | Local Government |

1) Because of the county Insyrance ratio value, the total insurance rate is calculated by **Premium Income/Business in Force**.

Source : NongHyup Property & Casualty Insurance Co., Ltd. Commercial Lines Dept.

4. 지역별, 농기계별 가입 및 사고 현황(계속)

4-14. 경북

단위: 건, 천 원, %

| 구 분 | 보험가입 현황 | | 보험료 | | | 환급금 Refunds | 최종보험료 Final Premium Income | 보험료율 ¹⁾ Insurance Ratio ¹⁾ |
|---------------|--------------------------------|------------------------------|--------------------------------|---|-----------|----------------|----------------------------------|--|
| | Current Status of Policyholder | | Premium Income | | | | | |
| | 가입 건수 No. of Policies | 가입금액 Business in Force | 국가보험료 Government Subsidy | 농가보험료 Premium Income of Farmhouse | | | | |
| 합 계 | 5 552 | 145 457 250 | 1 622 242 | 598 512 | 1 023 730 | 33 122 | 1 589 120 | 1.12 |
| 경 운 기 | 49 | 92 940 | 6 629 | 2 097 | 4 532 | - | 6 629 | 7.13 |
| 광 역 방 제 기 | 11 | 1 404 300 | 11 468 | 4 104 | 7 364 | - | 11 468 | 0.82 |
| 농 용 굴 삭 기 | 5 | 107 750 | 1 432 | 445 | 987 | - | 1 432 | 1.33 |
| 농 용 동 력 운 반 차 | 9 | 79 680 | 1 570 | 525 | 1 045 | - | 1 570 | 1.97 |
| 농 용 로 우 더 | 3 | 40 000 | 612 | 251 | 361 | - | 612 | 1.53 |
| 베 일 러 (결 속 기) | 22 | 1 599 860 | 9 583 | 3 932 | 5 652 | - | 9 583 | 0.60 |
| 승 용 관 리 기 | 6 | 17 680 | 831 | 290 | 541 | - | 831 | 4.70 |
| 승 용 이 양 기 | 693 | 7 792 220 | 51 546 | 20 265 | 31 281 | - | 51 546 | 0.66 |
| 콤 바 인 | 738 | 16 729 740 | 201 316 | 65 953 | 135 362 | 1 192 | 200 124 | 1.20 |
| 트 랙 터 | 3 516 | 100 727 430 | 1 031 921 | 410 931 | 620 990 | 16 501 | 1 015 420 | 1.02 |
| 항 공 방 제 기 | 7 | 980 000 | 137 127 | 65 917 | 71 210 | - | 137 127 | 13.99 |
| S S 분 무 기 | 476 | 10 680 310 | 62 212 | 23 803 | 38 409 | 187 | 62 025 | 0.58 |
| 지 자 체 | 17 | 5 205 340 | 105 996 | - | 105 996 | 15 243 | 90 754 | 2.04 |

1) 보험료율은 시군구 보험료율 값만 있기 때문에 합계의 경우 보험료 / 가입금액으로 계산

자료 : NH농협손해보험 일반보험부

4. Business & Claims by Province and Machinery(cont'd)

4-14. Gyeongsangbuk-do

in case, thousand won, %

| 환급율 Refunds Ratio | 건당보험료 (천 원) Premium Per Policy (thousand won) | 사고현황 Accident Details | 보험금 Indemnity | 건당 보험금 (천 원) Claims Paid per Indemnity (thousand won) | 사고율 Accident Ratio | 손해율 Loss Ratio | Classification |
|----------------------|--|-------------------------------|------------------|---|-----------------------|-------------------|----------------------------------|
| | | 지급건수 No. of Claims Paid | | | | | |
| 2.0 | 292 191 | 379 | 1 346 068 | 3 551 631 | 6.8 | 84.7 | Total |
| - | 135 281 | 2 | 267 | 133 250 | 4.1 | 4.0 | Cultivator |
| - | 1 042 552 | 3 | 42 396 | 14 131 916 | 27.3 | 369.7 | Agricultural Applicator |
| - | 286 302 | - | - | - | - | - | Agricultural Excavator |
| - | 174 459 | - | - | - | - | - | Agricultural Power Cart |
| - | 204 023 | - | - | - | - | - | Agricultural Lowther |
| - | 435 602 | 2 | 4 998 | 2 499 071 | 9.1 | 52.2 | Baler |
| - | 138 497 | - | - | - | - | - | Riding-type Cultivator |
| - | 74 381 | 12 | 40 866 | 3 405 503 | 1.7 | 79.3 | Rice Transplanter |
| 0.6 | 272 786 | 44 | 231 671 | 5 265 239 | 6.0 | 115.8 | Combine |
| 1.6 | 293 493 | 259 | 662 786 | 2 559 019 | 7.4 | 65.3 | Tractor |
| - | 19 589 523 | 7 | 274 547 | 39 220 951 | 100.0 | 200.2 | Agricultural Aircraft Applicator |
| 0.3 | 130 697 | 48 | 73 195 | 1 524 888 | 10.1 | 118.0 | Speed Sprayer |
| 14.4 | 6 235 073 | 2 | 15 344 | 7 672 018 | 11.8 | 16.9 | Local Government |

1) Because of the county Insyrance ratio value, the total insurance rate is calculated by **Premium Income/Business in Force**.

Source : NongHyup Property & Casualty Insurance Co., Ltd. Commercial Lines Dept.

4. 지역별, 농기계별 가입 및 사고 현황(계속)

4-15. 경남

단위: 건, 천 원, %

| 구 | 분 | 보험가입 현황 | | 보험료 | | 환급금 | 최종보험료 | 보험료율 ¹⁾ | |
|-----------------|-------------------|--------------------------------|-----------------------------|----------------|----------------------|-------------------------------|--------|--------------------|-------|
| | | Current Status of Policyholder | | Premium Income | | | | | |
| | | 가입 건수 | 가입금액 | 국가보험료 | 농가보험료 | | | | |
| No. of Policies | Business in Force | Government Subsidy | Premium Income of Farmhouse | Refunds | Final Premium Income | Insurance Ratio ¹⁾ | | | |
| 합 | 계 | 1 618 | 45 065 760 | 725 813 | 241 617 | 484 196 | 11 808 | 714 005 | 1.61 |
| 경 | 운 기 | 21 | 28 130 | 2 695 | 737 | 1 958 | - | 2 695 | 9.58 |
| 광 | 역 방 제 기 | 16 | 1 875 900 | 16 468 | 4 823 | 11 645 | - | 16 468 | 0.88 |
| 농 | 용 굴 삭 기 | 4 | 87 500 | 1 810 | 170 | 1 640 | - | 1 810 | 2.07 |
| 농 | 용 동 력 운 반 차 | 12 | 106 480 | 1 726 | 618 | 1 108 | - | 1 726 | 1.62 |
| 농 | 용 로 우 더 | 4 | 99 500 | 2 016 | 80 | 1 937 | - | 2 016 | 2.03 |
| 베 | 일 리 (결 속 기) | 7 | 520 330 | 3 656 | 724 | 2 932 | - | 3 656 | 0.70 |
| 승 | 용 관 리 기 | 2 | 2 000 | 427 | - | 427 | - | 427 | 21.35 |
| 승 | 용 이 양 기 | 164 | 1 662 050 | 11 641 | 4 229 | 7 411 | - | 11 641 | 0.70 |
| 콤 | 바 인 | 161 | 3 129 280 | 38 626 | 23 621 | 15 005 | 56 | 38 570 | 1.23 |
| 트 | 랙 터 | 1 174 | 30 224 180 | 335 185 | 118 833 | 216 352 | 11 656 | 323 529 | 1.11 |
| 항 | 공 방 제 기 | 9 | 1 200 000 | 178 961 | 86 799 | 92 163 | - | 178 961 | 14.91 |
| S | S 분 무 기 | 19 | 379 700 | 2 034 | 877 | 1 157 | 96 | 1 938 | 0.54 |
| 지 | 자 체 | 25 | 5 750 710 | 130 568 | 106 | 130 462 | - | 130 568 | 2.27 |

1) 보험료율은 시군구 보험료율 값만 있기 때문에 합계의 경우 보험료 / 가입금액으로 계산

자료 : NH농협손해보험 일반보험부

4. Business & Claims by Province and Machinery(cont'd)

4-15. Gyeongsangnam-do

in case, thousand won, %

| 환급율 Refunds Ratio | 건당보험료 (천 원) Premium Per Policy (thousand won) | 사고현황 Accident Details | 보험금 Indemnity | 건당 보험금 (천 원) Claims Paid per Indemnity (thousand won) | 사고율 Accident Ratio | 손해율 Loss Ratio | Classification |
|----------------------|--|-------------------------------|------------------|---|-----------------------|-------------------|----------------------------------|
| | | 지급건수 No. of Claims Paid | | | | | |
| 1.6 | 448 587 | 97 | 700 935 | 7 226 130 | 6.0 | 98.2 | Total |
| - | 128 350 | - | - | - | - | - | Cultivator |
| - | 1 029 239 | 5 | 91 035 | 18 207 071 | 31.3 | 552.8 | Agricultural Applicator |
| - | 452 468 | - | - | - | - | - | Agricultural Excavator |
| - | 143 837 | 1 | 502 | 502 210 | 8.3 | 29.1 | Agricultural Power Cart |
| - | 504 070 | - | - | - | - | - | Agricultural Lowther |
| - | 522 241 | - | - | - | - | - | Baler |
| - | 213 540 | - | - | - | - | - | Riding-type Cultivator |
| - | 70 979 | 1 | 958 | 958 180 | 0.6 | 8.2 | Rice Transplanter |
| 0.1 | 239 915 | 7 | 73 543 | 10 506 131 | 4.3 | 190.7 | Combine |
| 3.5 | 285 507 | 76 | 305 160 | 4 015 263 | 6.5 | 94.3 | Tractor |
| - | 19 884 590 | 5 | 227 207 | 45 441 353 | 55.6 | 127.0 | Agricultural Aircraft Applicator |
| 4.7 | 107 059 | - | - | - | - | - | Speed Sprayer |
| - | 5 222 722 | 2 | 2 529 | 1 264 625 | 8.0 | 1.9 | Local Government |

1) Because of the county Insyrance ratio value, the total insurance rate is calculated by **Premium Income/Business in Force**.

Source : NongHyup Property & Casualty Insurance Co., Ltd. Commercial Lines Dept.

4. 지역별, 농기계별 가입 및 사고 현황(계속)

4-16. 제주

단위: 건, 천 원, %

| 구 분 | 보험가입 현황 | | 보험료 | | | 환급금 | 최종보험료 | 보험료율 ¹⁾ |
|-----------|--------------------------------|-------------------|--------------------|-----------------------------|--------|---------|----------------------|-------------------------------|
| | Current Status of Policyholder | | Premium Income | | | | | |
| | 가입 건수 | 가입금액 | 국가보험료 | 농가보험료 | 농가보험료 | Refunds | Final Premium Income | Insurance Ratio ¹⁾ |
| | No. of Policies | Business in Force | Government Subsidy | Premium Income of Farmhouse | | | | |
| 합 계 | 297 | 10 881 880 | 163 350 | 70 096 | 93 254 | 4 061 | 159 288 | 1.50 |
| 경 운 기 | 7 | 7 900 | 944 | 243 | 701 | 119 | 825 | 11.95 |
| 농 용 굴 삭 기 | 2 | 109 500 | 1 608 | - | 1 608 | - | 1 608 | 1.47 |
| 농용동력운반차 | 4 | 30 600 | 650 | 171 | 478 | - | 650 | 2.12 |
| 배일러(결속기) | 3 | 123 400 | 732 | 282 | 450 | - | 732 | 0.59 |
| 콤 바 인 | 9 | 210 140 | 2 537 | 1 184 | 1 353 | - | 2 537 | 1.21 |
| 트 랙 터 | 269 | 9 970 420 | 92 280 | 36 303 | 55 977 | 3 942 | 88 338 | 0.93 |
| 항 공 방 제 기 | 3 | 429 920 | 64 599 | 31 912 | 32 686 | - | 64 599 | 15.03 |

1) 보험료율은 시군구 보험료를 값만 있기 때문에 합계의 경우 보험료 / 가입금액으로 계산
 자료 : NH농협손해보험 일반보험부

4. Business & Claims by Province and Machinery(cont'd)

4-16. Jeju-do

in case, thousand won, %

| 환급율 Refunds Ratio | 건당보험료 (천 원) Premium Per Policy (thousand won) | 사고현황 Accident Details | 보험금 Indemnity | 건당 보험금 (천 원) Claims Paid per Indemnity (thousand won) | 사고율 Accident Ratio | 손해율 Loss Ratio | Classification |
|----------------------|--|-------------------------------|------------------|---|-----------------------|-------------------|----------------------------------|
| | | 지급건수 No. of Claims Paid | | | | | |
| 2.5 | 549 999 | 33 | 31 693 | 960 380 | 11.1 | 19.9 | Total |
| 12.6 | 134 877 | - | - | - | - | - | Cultivator |
| - | 804 135 | - | - | - | - | - | Agricultural Excavator |
| - | 162 390 | 1 | 100 | 100 000 | 25.0 | 15.4 | Agricultural Power Cart |
| - | 244 093 | - | - | - | - | - | Baler |
| - | 281 882 | - | - | - | - | - | Combine |
| 4.3 | 343 048 | 32 | 31 593 | 987 267 | 11.9 | 35.8 | Tractor |
| - | 21 532 870 | - | - | - | - | - | Agricultural Aircraft Applicator |

1) Because of the county Insyrance ratio value, the total insurance rate is calculated by **Premium Income/Business in Force**.

Source : NongHyup Property & Casualty Insurance Co., Ltd. Commercial Lines Dept.

5. 가입자 현황

5-1. 지역별 가입자 현황

단위: 명, 건

| 구 분 | 성별 Gender | | 연령별 Age | | | |
|-----|--------------|--------------|--------------------|---------|---------|---------|
| | 남자 Male | 여자 Female | 30대 이하 Under 30 | 40 ~ 49 | 50 ~ 59 | 60 ~ 69 |
| 합 계 | 24 001 | 692 | 1 820 | 5 086 | 10 855 | 5 531 |
| 서 울 | 24 | 3 | 5 | 1 | 4 | 12 |
| 부 산 | 75 | 6 | 10 | 14 | 40 | 14 |
| 대 구 | 69 | 1 | 5 | 20 | 31 | 10 |
| 인 천 | 197 | 8 | 21 | 33 | 85 | 49 |
| 광 주 | 82 | 1 | 5 | 26 | 38 | 11 |
| 대 전 | 42 | - | 3 | 8 | 19 | 7 |
| 울 산 | 122 | 4 | 3 | 14 | 53 | 43 |
| 경 기 | 5 053 | 121 | 242 | 1 056 | 2 407 | 1 116 |
| 강 원 | 1 785 | 51 | 117 | 407 | 858 | 361 |
| 충 북 | 1 517 | 29 | 88 | 268 | 777 | 305 |
| 충 남 | 3 951 | 92 | 284 | 806 | 1 868 | 891 |
| 전 북 | 2 640 | 82 | 268 | 608 | 1 146 | 570 |
| 전 남 | 3 548 | 156 | 370 | 793 | 1 443 | 910 |
| 경 북 | 3 612 | 86 | 280 | 722 | 1 597 | 904 |
| 경 남 | 1 044 | 35 | 94 | 230 | 397 | 284 |
| 제 주 | 240 | 17 | 25 | 80 | 92 | 44 |

자료: NH농협손해보험 일반보험부

5. Policyholders

5-1. Policyholders by Province

in person, case

| | | 개인/법인 Individual/Corporation | | 환급 현황 Overall Refunds | Classification |
|--------------|-------------------|---------------------------------|-------------------|--------------------------|-------------------|
| 70 ~ 79 | 80대 이상 Over 80 | 개인 Individual | 법인 Corporation | 환급건수 No. of Refunds | |
| 1 342 | 59 | 24 693 | 8 184 | 1 147 | Total |
| 5 | - | 27 | 17 | 1 | Seoul |
| 3 | - | 81 | 5 | 3 | Busan |
| 4 | - | 70 | 13 | 2 | Daegu |
| 17 | - | 205 | 116 | - | Incheon |
| 3 | - | 83 | 18 | 2 | Gwangju |
| 5 | - | 42 | 2 | 1 | Daejeon |
| 13 | - | 126 | 52 | 9 | Ulsan |
| 336 | 17 | 5 174 | 548 | 187 | Gyeonggi-do |
| 89 | 4 | 1 836 | 691 | 75 | Gangwon-do |
| 104 | 4 | 1 546 | 205 | 74 | Chungcheongbuk-do |
| 174 | 20 | 4 043 | 1 348 | 183 | Chungcheongnam-do |
| 128 | 2 | 2 722 | 1 366 | 162 | Jeollabuk-do |
| 181 | 7 | 3 704 | 1 370 | 205 | Jeollanam-do |
| 192 | 3 | 3 698 | 1 854 | 127 | Gyeongsangbuk-do |
| 73 | 1 | 1 079 | 539 | 88 | Gyeongsangnam-do |
| 15 | 1 | 257 | 40 | 28 | Jeju-do |

5. 가입자 현황(계속)

5-2. 농기계별 가입자 현황

단위: 명, 건

| 구분 | 성별 Gender | | 연령별 Age | | | |
|----------|--------------|--------------|--------------------|---------|---------|---------|
| | 남자 Male | 여자 Female | 30대 이하 Under 30 | 40 ~ 49 | 50 ~ 59 | 60 ~ 69 |
| 합계 | 24 001 | 692 | 1 820 | 5 086 | 10 855 | 5 531 |
| 경운기 | 316 | 9 | 8 | 18 | 87 | 117 |
| 광역방제기 | 54 | 1 | 10 | 14 | 25 | 6 |
| 농용굴삭기 | 17 | 1 | 1 | 5 | 6 | 5 |
| 농용동력운반차 | 104 | 20 | 2 | 10 | 12 | 48 |
| 농용로우터 | 44 | 1 | 4 | 13 | 19 | 8 |
| 베일러(결속기) | 135 | 3 | 33 | 37 | 60 | 4 |
| 관리기 | 99 | 6 | 5 | 28 | 43 | 23 |
| 이앙기 | 2 676 | 34 | 179 | 571 | 1 246 | 601 |
| 콤바인 | 3 773 | 59 | 271 | 871 | 1 855 | 709 |
| 트랙터 | 15 796 | 502 | 1 243 | 3 328 | 7 052 | 3 732 |
| 항공방제기 | 4 | - | 1 | 2 | 1 | - |
| SS분무기 | 969 | 55 | 62 | 182 | 446 | 275 |
| 지자체 | 14 | 1 | 1 | 7 | 3 | 3 |

자료 : NH농협손해보험 일반보험부

5. Policyholders(cont'd)

5-2. Policyholders by Machinery

in person, case

| | | 개인/법인 Individual/Corporation | | 환급 현황 Overall Refunds | Classification |
|---------|-------------------|---------------------------------|-------------------|--------------------------|----------------------------------|
| 70 ~ 79 | 80대 이상 Over 80 | 개인 Individual | 법인 Corporation | 환급건수 No. of Refunds | |
| 1 342 | 59 | 24 693 | 8 184 | 1 147 | Total |
| 88 | 7 | 325 | 31 | 4 | Cultivator |
| - | - | 55 | 132 | 2 | Agricultural Applicator |
| 1 | - | 18 | 15 | - | Agricultural Excavator |
| 42 | 10 | 124 | 8 | 2 | Agricultural Power Cart |
| 1 | - | 45 | 14 | 2 | Agricultural Lowther |
| 4 | - | 138 | 59 | 3 | Baler |
| 5 | 1 | 105 | 27 | - | Riding-type Cultivator |
| 110 | 3 | 2 710 | 1 115 | 11 | Rice Transplanter |
| 120 | 6 | 3 832 | 1 097 | 76 | Combine |
| 914 | 29 | 16 298 | 5 444 | 1 025 | Tractor |
| - | - | 4 | 124 | - | Agricultural Aircraft Applicator |
| 56 | 3 | 1 024 | 4 | 17 | Speed Sprayer |
| 1 | - | 15 | 114 | 5 | Local Government |

5. 가입자 현황(계속)

5-3. 지역별, 농기계별 가입자 현황

5-3-1. 서울

단위: 명, 건

| 구 | 분 | 성별 Gender | | 연령별 Age | | | |
|----------|----------|--------------|--------------|--------------------|----------|----------|-----------|
| | | 남자 Male | 여자 Female | 30대 이하 Under 30 | 40 ~ 49 | 50 ~ 59 | 60 ~ 69 |
| 합 | 계 | 24 | 3 | 5 | 1 | 4 | 12 |
| 경 | 운 | - | - | - | - | - | - |
| 광 | 역 | - | - | - | - | - | - |
| 농 | 용 | - | - | - | - | - | - |
| 농 | 용 | - | - | - | - | - | - |
| 승 | 용 | - | - | - | - | - | - |
| 콤 | 바 | - | - | - | - | - | - |
| 트 | 랙 | 24 | 3 | 5 | 1 | 4 | 12 |

자료 : NH농협손해보험 일반보험부

5-3-2. 부산

단위: 명, 건

| 구 | 분 | 성별 Gender | | 연령별 Age | | | |
|----------|----------|--------------|--------------|--------------------|-----------|-----------|-----------|
| | | 남자 Male | 여자 Female | 30대 이하 Under 30 | 40 ~ 49 | 50 ~ 59 | 60 ~ 69 |
| 합 | 계 | 75 | 6 | 10 | 14 | 40 | 14 |
| 경 | 운 | 1 | - | - | 1 | - | - |
| 농 | 용 | 2 | - | - | 1 | - | 1 |
| 승 | 용 | 1 | - | - | 1 | - | - |
| 승 | 용 | 9 | 1 | 2 | - | 7 | 1 |
| 콤 | 바 | 13 | 1 | 3 | 2 | 8 | 1 |
| 트 | 랙 | 49 | 4 | 5 | 9 | 25 | 11 |
| 지 | 자 | - | - | - | - | - | - |

자료 : NH농협손해보험 일반보험부

5. Policyholders(cont'd)

5-3. Policyholders by Province and Machinery

5-3-1. Seoul

in person, case

| | | 개인/법인 Individual/Corporation | | 환급 현황 Overall Refunds | Classification |
|---------|-------------------|---------------------------------|-------------------|--------------------------|---------------------------|
| 70 ~ 79 | 80대 이상 Over 80 | 개인 Individual | 법인 Corporation | 환급건수 No. of Refunds | |
| 5 | - | 27 | 17 | 1 | Total |
| - | - | - | - | - | - Cultivator |
| - | - | - | 1 | - | - Agricultural Applicator |
| - | - | - | 4 | - | - Agricultural Power Cart |
| - | - | - | 2 | - | - Agricultural Lowther |
| - | - | - | 1 | - | - Riding-type Cultivator |
| - | - | - | - | - | - Combine |
| 5 | - | 27 | 9 | 1 | Tractor |

Source : NongHyup Property & Casualty Insurance Co., Ltd. Commercial Lines Dept.

5-3-2. Busan

in person, case

| | | 개인/법인 Individual/Corporation | | 환급 현황 Overall Refunds | Classification |
|---------|-------------------|---------------------------------|-------------------|--------------------------|---------------------------|
| 70 ~ 79 | 80대 이상 Over 80 | 개인 Individual | 법인 Corporation | 환급건수 No. of Refunds | |
| 3 | - | 81 | 5 | 3 | Total |
| - | - | 1 | - | - | - Cultivator |
| - | - | 2 | - | - | - Agricultural Power Cart |
| - | - | 1 | - | - | - Riding-type Cultivator |
| - | - | 10 | - | - | - Rice Transplanter |
| - | - | 14 | - | 1 | Combine |
| 3 | - | 53 | - | 2 | Tractor |
| - | - | - | 5 | - | - Local Government |

Source : NongHyup Property & Casualty Insurance Co., Ltd. Commercial Lines Dept.

5-3. 지역별, 농기계별 가입자 현황(계속)

5-3-3. 대 구

단위: 명, 건

| 구 | 분 | 성별 Gender | | 연령별 Age | | | |
|-----|---------------|--------------|--------------|--------------------|---------|---------|---------|
| | | 남자 Male | 여자 Female | 30대 이하 Under 30 | 40 ~ 49 | 50 ~ 59 | 60 ~ 69 |
| 합 | 계 | 69 | 1 | 5 | 20 | 31 | 10 |
| 경 | 운 기 | - | - | - | - | - | - |
| 광 | 역 방 제 기 | - | - | - | - | - | - |
| 농 | 용 굴 삭 기 | - | - | - | - | - | - |
| 농 | 용 동 력 운 반 차 | 1 | - | - | - | - | - |
| 배 | 일 러 (결 속 기) | - | - | - | - | - | - |
| 승 | 용 이 양 기 | 10 | - | 1 | 2 | 5 | 2 |
| 콤 | 바 인 | 13 | - | - | 5 | 7 | 1 |
| 트 | 랙 터 | 45 | 1 | 4 | 13 | 19 | 7 |
| S S | 분 무 기 | - | - | - | - | - | - |
| 지 | 자 체 | - | - | - | - | - | - |

자료 : NH농협손해보험 일반보험부

5-3-4. 인 천

단위: 명, 건

| 구 | 분 | 성별 Gender | | 연령별 Age | | | |
|---|---------------|--------------|--------------|--------------------|---------|---------|---------|
| | | 남자 Male | 여자 Female | 30대 이하 Under 30 | 40 ~ 49 | 50 ~ 59 | 60 ~ 69 |
| 합 | 계 | 197 | 8 | 21 | 33 | 85 | 49 |
| 경 | 운 기 | 4 | - | - | - | - | 1 |
| 광 | 역 방 제 기 | 1 | - | - | - | - | 1 |
| 농 | 용 동 력 운 반 차 | 1 | 1 | - | 1 | - | - |
| 배 | 일 러 (결 속 기) | 1 | - | 1 | - | - | - |
| 승 | 용 관 리 기 | 2 | - | - | - | 1 | 1 |
| 승 | 용 이 양 기 | 26 | 1 | 2 | 6 | 14 | 2 |
| 콤 | 바 인 | 32 | 1 | 4 | 8 | 16 | 5 |
| 트 | 랙 터 | 130 | 5 | 14 | 18 | 54 | 39 |

자료 : NH농협손해보험 일반보험부

5-3. Policyholders by Province and Machinery(cont'd)

5-3-3. Daegu

in person, case

| | | 개인/법인 Individual/Corporation | | 환급 현황 Overall Refunds | Classification |
|---------|-------------------|---------------------------------|-------------------|--------------------------|---------------------------|
| 70 ~ 79 | 80대 이상 Over 80 | 개인 Individual | 법인 Corporation | 환급건수 No. of Refunds | |
| 4 | - | 70 | 13 | 2 | Total |
| - | - | - | - | - | - Cultivator |
| - | - | - | - | - | - Agricultural Applicator |
| - | - | - | - | - | - Agricultural Excavator |
| 1 | - | 1 | - | - | - Agricultural Power Cart |
| - | - | - | - | - | - Baler |
| - | - | 10 | - | - | - Rice Transplanter |
| - | - | 13 | 3 | - | - Combine |
| 3 | - | 46 | 10 | 2 | - Tractor |
| - | - | - | - | - | - Speed Sprayer |
| - | - | - | - | - | - Local Government |

Source : NongHyup Property & Casualty Insurance Co., Ltd. Commercial Lines Dept.

5-3-4. Incheon

in person, case

| | | 개인/법인 Individual/Corporation | | 환급 현황 Overall Refunds | Classification |
|---------|-------------------|---------------------------------|-------------------|--------------------------|---------------------------|
| 70 ~ 79 | 80대 이상 Over 80 | 개인 Individual | 법인 Corporation | 환급건수 No. of Refunds | |
| 17 | - | 205 | 116 | - | Total |
| 3 | - | 4 | - | - | - Cultivator |
| - | - | 1 | 10 | - | - Agricultural Applicator |
| 1 | - | 2 | - | - | - Agricultural Power Cart |
| - | - | 1 | 1 | - | - Baler |
| - | - | 2 | - | - | - Riding-type Cultivator |
| 3 | - | 27 | 19 | - | - Rice Transplanter |
| - | - | 33 | 14 | - | - Combine |
| 10 | - | 135 | 72 | - | - Tractor |

Source : NongHyup Property & Casualty Insurance Co., Ltd. Commercial Lines Dept.

5-3. 지역별, 농기계별 가입자 현황(계속)

5-3-5. 광주

단위: 명, 건

| 구 | 분 | 성별 Gender | | 연령별 Age | | | |
|----------|----------|--------------|--------------|--------------------|-----------|-----------|-----------|
| | | 남자 Male | 여자 Female | 30대 이하 Under 30 | 40 ~ 49 | 50 ~ 59 | 60 ~ 69 |
| 합 | 계 | 82 | 1 | 5 | 26 | 38 | 11 |
| 경 | 운 기 | 1 | - | - | - | - | - |
| 광 | 역 방 제 기 | - | - | - | - | - | - |
| 농 | 용 로 우 더 | - | - | - | - | - | - |
| 승 | 용 관 리 기 | 1 | - | - | - | 1 | - |
| 승 | 용 이 앙 기 | 16 | - | 1 | 5 | 9 | 1 |
| 콤 | 바 인 | 24 | - | 1 | 8 | 12 | 2 |
| 트 | 랙 터 | 39 | 1 | 3 | 12 | 16 | 8 |
| S S | 분 무 기 | 1 | - | - | 1 | - | - |
| 지 | 자 체 | - | - | - | - | - | - |

자료 : NH농협손해보험 일반보험부

5-3-6. 대전

단위: 명, 건

| 구 | 분 | 성별 Gender | | 연령별 Age | | | |
|----------|----------|--------------|--------------|--------------------|----------|-----------|----------|
| | | 남자 Male | 여자 Female | 30대 이하 Under 30 | 40 ~ 49 | 50 ~ 59 | 60 ~ 69 |
| 합 | 계 | 42 | - | 3 | 8 | 19 | 7 |
| 경 | 운 기 | 2 | - | - | - | 1 | 1 |
| 승 | 용 관 리 기 | 1 | - | - | - | 1 | - |
| 승 | 용 이 앙 기 | 2 | - | 1 | 1 | - | - |
| 콤 | 바 인 | 7 | - | - | - | 5 | 2 |
| 트 | 랙 터 | 30 | - | 2 | 7 | 12 | 4 |

자료 : NH농협손해보험 일반보험부

5-3. Policyholders by Province and Machinery(cont'd)

5-3-5. Gwangju

in person, case

| | | 개인/법인 Individual/Corporation | | 환급 현황 Overall Refunds | Classification |
|---------|-------------------|---------------------------------|-------------------|--------------------------|---------------------------|
| 70 ~ 79 | 80대 이상 Over 80 | 개인 Individual | 법인 Corporation | 환급건수 No. of Refunds | |
| 3 | - | 83 | 18 | 2 | Total |
| 1 | - | 1 | - | - | - Cultivator |
| - | - | - | 3 | - | - Agricultural Applicator |
| - | - | - | - | - | - Agricultural Lowther |
| - | - | 1 | - | - | - Riding-type Cultivator |
| - | - | 16 | - | - | - Rice Transplanter |
| 1 | - | 24 | 4 | - | - Combine |
| 1 | - | 40 | 9 | 2 | Tractor |
| - | - | 1 | - | - | - Speed Sprayer |
| - | - | - | 2 | - | - Local Government |

Source : NongHyup Property & Casualty Insurance Co., Ltd. Commercial Lines Dept.

5-3-6. Daejeon

in person, case

| | | 개인/법인 Individual/Corporation | | 환급 현황 Overall Refunds | Classification |
|---------|-------------------|---------------------------------|-------------------|--------------------------|--------------------------|
| 70 ~ 79 | 80대 이상 Over 80 | 개인 Individual | 법인 Corporation | 환급건수 No. of Refunds | |
| 5 | - | 42 | 2 | 1 | Total |
| - | - | 2 | - | - | - Cultivator |
| - | - | 1 | - | - | - Riding-type Cultivator |
| - | - | 2 | - | - | - Rice Transplanter |
| - | - | 7 | - | - | - Combine |
| 5 | - | 30 | 2 | 1 | Tractor |

Source : NongHyup Property & Casualty Insurance Co., Ltd. Commercial Lines Dept.

5-3. 지역별, 농기계별 가입자 현황(계속)

5-3-7. 울산

단위: 명, 건

| 구 | 분 | 성별 Gender | | 연령별 Age | | | |
|---|-------------|--------------|--------------|--------------------|---------|---------|---------|
| | | 남자 Male | 여자 Female | 30대 이하 Under 30 | 40 ~ 49 | 50 ~ 59 | 60 ~ 69 |
| 합 | 계 | 122 | 4 | 3 | 14 | 53 | 43 |
| 경 | 운 기 | 4 | - | - | - | - | 2 |
| 광 | 역 방 제 기 | - | - | - | - | - | - |
| 농 | 용 동 력 운 반 차 | 3 | 1 | - | - | 1 | 1 |
| 승 | 용 관 리 기 | 2 | - | - | - | 1 | 1 |
| 승 | 용 이 양 기 | 17 | - | - | 2 | 8 | 5 |
| 콤 | 바 인 | 19 | - | - | 2 | 6 | 10 |
| 트 | 랙 터 | 72 | 3 | 3 | 10 | 33 | 23 |
| S | S 분 무 기 | 5 | - | - | - | 4 | 1 |

자료 : NH농협손해보험 일반보험부

5-3. Policyholders by Province and Machinery(cont'd)

5-3-7. Ulsan

in person, case

| | | 개인/법인 Individual/Corporation | | 환급 현황 Overall Refunds | Classification |
|---------|-------------------|---------------------------------|-------------------|--------------------------|---------------------------|
| 70 ~ 79 | 80대 이상 Over 80 | 개인 Individual | 법인 Corporation | 환급건수 No. of Refunds | |
| 13 | - | 126 | 52 | 9 | Total |
| 2 | - | 4 | - | - | - Cultivator |
| - | - | - | - | - | - Agricultural Applicator |
| 2 | - | 4 | - | - | - Agricultural Power Cart |
| - | - | 2 | - | - | - Riding-type Cultivator |
| 2 | - | 17 | 10 | - | - Rice Transplanter |
| 1 | - | 19 | 9 | - | - Combine |
| 6 | - | 75 | 33 | 9 | Tractor |
| - | - | 5 | - | - | - Speed Sprayer |

Source : NongHyup Property & Casualty Insurance Co., Ltd. Commercial Lines Dept.

5-3. 지역별, 농기계별 가입자 현황(계속)

5-3-8. 경 기

단위: 명, 건

| 구 | 분 | 성별 Gender | | 연령별 Age | | | |
|---|---------------|--------------|--------------|--------------------|---------|---------|---------|
| | | 남자 Male | 여자 Female | 30대 이하 Under 30 | 40 ~ 49 | 50 ~ 59 | 60 ~ 69 |
| 합 | 계 | 5 053 | 121 | 242 | 1 056 | 2 407 | 1 116 |
| 경 | 운 기 | 100 | 1 | 2 | 4 | 26 | 32 |
| 광 | 역 방 제 기 | 5 | - | 1 | 1 | 2 | 1 |
| 농 | 용 굴 삭 기 | 4 | - | - | 1 | 2 | - |
| 농 | 용 동 력 운 반 차 | 12 | 2 | - | 5 | 1 | 4 |
| 농 | 용 로 우 더 | 16 | - | - | 6 | 6 | 3 |
| 베 | 일 러 (결 속 기) | 20 | 2 | 5 | 5 | 11 | 1 |
| 승 | 용 관 리 기 | 37 | 3 | 2 | 10 | 15 | 8 |
| 승 | 용 이 양 기 | 676 | 4 | 22 | 140 | 336 | 149 |
| 콤 | 바 인 | 856 | 11 | 36 | 189 | 450 | 163 |
| 트 | 랙 터 | 3 189 | 89 | 171 | 666 | 1 491 | 717 |
| 항 | 공 방 제 기 | - | - | - | - | - | - |
| S | S 분 무 기 | 124 | 8 | 2 | 22 | 64 | 35 |
| 지 | 자 체 | 14 | 1 | 1 | 7 | 3 | 3 |

자료 : NH농협손해보험 일반보험부

5-3. Policyholders by Province and Machinery(cont'd)

5-3-8. Gyeonggi-do

in person, case

| | | 개인/법인 Individual/Corporation | | 환급 현황 Overall Refunds | Classification |
|---------|-------------------|---------------------------------|-------------------|--------------------------|----------------------------------|
| 70 ~ 79 | 80대 이상 Over 80 | 개인 Individual | 법인 Corporation | 환급건수 No. of Refunds | |
| 336 | 17 | 5 174 | 548 | 187 | Total |
| 32 | 5 | 101 | 12 | 1 | Cultivator |
| - | - | 5 | 25 | - | Agricultural Applicator |
| 1 | - | 4 | 1 | - | Agricultural Excavator |
| 3 | 1 | 14 | 2 | - | Agricultural Power Cart |
| 1 | - | 16 | - | - | Agricultural Lowther |
| - | - | 22 | 13 | - | Baler |
| 4 | 1 | 40 | 6 | - | Riding-type Cultivator |
| 32 | 1 | 680 | 70 | 3 | Rice Transplanter |
| 29 | - | 867 | 95 | 21 | Combine |
| 224 | 9 | 3 278 | 308 | 161 | Tractor |
| - | - | - | 4 | - | Agricultural Aircraft Applicator |
| 9 | - | 132 | 3 | 1 | Speed Sprayer |
| 1 | - | 15 | 9 | - | Local Government |

5-3. 지역별, 농기계별 가입자 현황(계속)

5-3-9. 강원

단위: 명, 건

| 구 | 분 | 성별 Gender | | 연령별 Age | | | |
|---|---------------|--------------|--------------|--------------------|---------|---------|---------|
| | | 남자 Male | 여자 Female | 30대 이하 Under 30 | 40 ~ 49 | 50 ~ 59 | 60 ~ 69 |
| 합 | 계 | 1 785 | 51 | 117 | 407 | 858 | 361 |
| 경 | 운 기 | 18 | 1 | - | 4 | 5 | 6 |
| 광 | 역 방 제 기 | 2 | - | - | - | 2 | - |
| 농 | 용 굴 삭 기 | 1 | - | - | - | 1 | - |
| 농 | 용 동 력 운 반 차 | 15 | 2 | 1 | - | - | 7 |
| 농 | 용 로 우 더 | 2 | - | 1 | - | 1 | - |
| 베 | 일 러 (결 속 기) | 7 | 1 | 3 | 1 | 4 | - |
| 승 | 용 관 리 기 | 3 | - | - | 2 | - | 1 |
| 승 | 용 이 양 기 | 118 | - | 9 | 23 | 62 | 22 |
| 콤 | 바 인 | 142 | - | 9 | 39 | 69 | 23 |
| 트 | 랙 터 | 1 471 | 47 | 94 | 337 | 711 | 301 |
| 항 | 공 방 제 기 | - | - | - | - | - | - |
| S | S 분 무 기 | 6 | - | - | 1 | 3 | 1 |
| 지 | 자 체 | - | - | - | - | - | - |

자료 : NH농협손해보험 일반보험부

5-3. Policyholders by Province and Machinery(cont'd)

5-3-9. Gangwon-do

in person, case

| | | 개인/법인 Individual/Corporation | | 환급 현황 Overall Refunds | Classification |
|---------|-------------------|---------------------------------|-------------------|--------------------------|----------------------------------|
| 70 ~ 79 | 80대 이상 Over 80 | 개인 Individual | 법인 Corporation | 환급건수 No. of Refunds | |
| 89 | 4 | 1836 | 691 | 75 | Total |
| 4 | - | 19 | 1 | 1 | Cultivator |
| - | - | 2 | 6 | - | Agricultural Applicator |
| - | - | 1 | - | - | Agricultural Excavator |
| 8 | 1 | 17 | - | - | Agricultural Power Cart |
| - | - | 2 | 1 | - | Agricultural Lowther |
| - | - | 8 | 3 | 1 | Baler |
| - | - | 3 | - | - | Riding-type Cultivator |
| 2 | - | 118 | 57 | - | Rice Transplanter |
| 2 | - | 142 | 55 | 4 | Combine |
| 72 | 3 | 1518 | 556 | 69 | Tractor |
| - | - | - | 2 | - | Agricultural Aircraft Applicator |
| 1 | - | 6 | - | - | Speed Sprayer |
| - | - | - | 10 | - | Local Government |

5-3. 지역별, 농기계별 가입자 현황(계속)

5-3-10. 총 북

단위: 명, 건

| 구 | 분 | 성별 Gender | | 연령별 Age | | | |
|---|---------------|--------------|--------------|--------------------|---------|---------|---------|
| | | 남자 Male | 여자 Female | 30대 이하 Under 30 | 40 ~ 49 | 50 ~ 59 | 60 ~ 69 |
| 합 | 계 | 1 517 | 29 | 88 | 268 | 777 | 305 |
| 경 | 운 기 | 22 | - | - | - | 11 | 5 |
| 광 | 역 방 제 기 | 6 | - | - | 3 | 2 | 1 |
| 농 | 용 굴 삭 기 | - | - | - | - | - | - |
| 농 | 용 동 력 운 반 차 | 7 | 1 | - | - | 1 | - |
| 농 | 용 로 우 더 | 7 | - | 1 | 1 | 5 | - |
| 베 | 일 러 (결 속 기) | 9 | - | 1 | 2 | 5 | - |
| 승 | 용 관 리 기 | 3 | - | - | - | 3 | - |
| 승 | 용 이 양 기 | 117 | 2 | 6 | 18 | 61 | 28 |
| 콤 | 바 인 | 202 | 1 | 10 | 35 | 110 | 36 |
| 트 | 랙 터 | 998 | 21 | 64 | 189 | 507 | 194 |
| 항 | 공 방 제 기 | - | - | - | - | - | - |
| S | S 분 무 기 | 146 | 4 | 6 | 20 | 72 | 41 |
| 지 | 자 체 | - | - | - | - | - | - |

자료 : NH농협손해보험 일반보험부

5-3. Policyholders by Province and Machinery(cont'd)

5-3-10. Chungcheongbuk-do

in person, case

| | | 개인/법인 Individual/Corporation | | 환급 현황 Overall Refunds | Classification |
|---------|-------------------|---------------------------------|-------------------|--------------------------|----------------------------------|
| 70 ~ 79 | 80대 이상 Over 80 | 개인 Individual | 법인 Corporation | 환급건수 No. of Refunds | |
| 104 | 4 | 1 546 | 205 | 74 | Total |
| 5 | 1 | 22 | - | - | Cultivator |
| - | - | 6 | 14 | - | Agricultural Applicator |
| - | - | - | 1 | - | Agricultural Excavator |
| 6 | 1 | 8 | - | - | Agricultural Power Cart |
| - | - | 7 | 1 | 1 | Agricultural Lowther |
| 1 | - | 9 | 5 | - | Baler |
| - | - | 3 | - | - | Riding-type Cultivator |
| 6 | - | 119 | 18 | - | Rice Transplanter |
| 12 | - | 203 | 18 | 2 | Combine |
| 64 | 1 | 1 019 | 135 | 64 | Tractor |
| - | - | - | 9 | - | Agricultural Aircraft Applicator |
| 10 | 1 | 150 | - | 6 | Speed Sprayer |
| - | - | - | 4 | 1 | Local Government |

5-3. 지역별, 농기계별 가입자 현황(계속)

5-3-11. 총 남

단위: 명, 건

| 구 | 분 | 성별 Gender | | 연령별 Age | | | |
|---|---------------|--------------|--------------|--------------------|---------|---------|---------|
| | | 남자 Male | 여자 Female | 30대 이하 Under 30 | 40 ~ 49 | 50 ~ 59 | 60 ~ 69 |
| 합 | 계 | 3 951 | 92 | 284 | 806 | 1 868 | 891 |
| 경 | 운 기 | 30 | - | - | 1 | 9 | 15 |
| 광 | 역 방 제 기 | 2 | - | 1 | - | 1 | - |
| 농 | 용 굴 삭 기 | 2 | - | - | - | 1 | 1 |
| 농 | 용 동 력 운 반 차 | 17 | 2 | - | - | 2 | 9 |
| 농 | 용 로 우 더 | 9 | - | 1 | 3 | 3 | 2 |
| 베 | 일 러 (결 속 기) | 28 | - | 4 | 7 | 14 | 2 |
| 승 | 용 관 리 기 | 35 | 1 | 2 | 9 | 16 | 8 |
| 승 | 용 이 양 기 | 513 | 13 | 25 | 131 | 253 | 98 |
| 콤 | 바 인 | 801 | 16 | 51 | 178 | 416 | 145 |
| 트 | 랙 터 | 2 399 | 55 | 186 | 462 | 1 098 | 579 |
| 항 | 공 방 제 기 | - | - | - | - | - | - |
| S | S 분 무 기 | 115 | 5 | 14 | 15 | 55 | 32 |
| 지 | 자 체 | - | - | - | - | - | - |

자료 : NH농협손해보험 일반보험부

5-3. Policyholders by Province and Machinery(cont'd)

5-3-11. Chungcheongnam-do

in person, case

| | | 개인/법인 Individual/Corporation | | 환급 현황 Overall Refunds | Classification |
|---------|-------------------|---------------------------------|-------------------|--------------------------|----------------------------------|
| 70 ~ 79 | 80대 이상 Over 80 | 개인 Individual | 법인 Corporation | 환급건수 No. of Refunds | |
| 174 | 20 | 4 043 | 1 348 | 183 | Total |
| 4 | 1 | 30 | - | - | Cultivator |
| - | - | 2 | 6 | - | Agricultural Applicator |
| - | - | 2 | - | - | Agricultural Excavator |
| 3 | 5 | 19 | - | 2 | Agricultural Power Cart |
| - | - | 9 | 1 | - | Agricultural Lowther |
| 1 | - | 28 | 1 | - | Baler |
| 1 | - | 36 | 2 | - | Riding-type Cultivator |
| 18 | 1 | 526 | 212 | 2 | Rice Transplanter |
| 23 | 4 | 817 | 185 | 15 | Combine |
| 120 | 9 | 2 454 | 894 | 160 | Tractor |
| - | - | - | 29 | - | Agricultural Aircraft Applicator |
| 4 | - | 120 | - | 4 | Speed Sprayer |
| - | - | - | 18 | - | Local Government |

5-3. 지역별, 농기계별 가입자 현황(계속)

5-3-12. 전 북

단위: 명, 건

| 구 | 분 | 성별 Gender | | 연령별 Age | | | |
|---|---------------|--------------|--------------|--------------------|---------|---------|---------|
| | | 남자 Male | 여자 Female | 30대 이하 Under 30 | 40 ~ 49 | 50 ~ 59 | 60 ~ 69 |
| 합 | 계 | 2 640 | 82 | 268 | 608 | 1 146 | 570 |
| 경 | 운 기 | 22 | - | 1 | 1 | 5 | 12 |
| 광 | 역 방 제 기 | 7 | - | 1 | - | 5 | 1 |
| 농 | 용 동 력 운 반 차 | 11 | 4 | - | - | 2 | 6 |
| 농 | 용 로 우 더 | 1 | - | - | - | 1 | - |
| 베 | 일 러 (결 속 기) | 13 | - | 5 | 3 | 5 | - |
| 승 | 용 관 리 기 | 3 | - | 1 | - | 1 | 1 |
| 승 | 용 이 앙 기 | 279 | 5 | 32 | 64 | 123 | 49 |
| 콤 | 바 인 | 493 | 13 | 46 | 128 | 229 | 87 |
| 트 | 랙 터 | 1 802 | 60 | 182 | 408 | 772 | 412 |
| 항 | 공 방 제 기 | - | - | - | - | - | - |
| S | S 분 무 기 | 9 | - | - | 4 | 3 | 2 |
| 지 | 자 체 | - | - | - | - | - | - |

자료 : NH농협손해보험 일반보험부

5-3. Policyholders by Province and Machinery(cont'd)

5-3-12. Jeollabuk-do

in person, case

| | | 개인/법인 Individual/Corporation | | 환급 현황 Overall Refunds | Classification |
|---------|-------------------|---------------------------------|-------------------|--------------------------|----------------------------------|
| 70 ~ 79 | 80대 이상 Over 80 | 개인 Individual | 법인 Corporation | 환급건수 No. of Refunds | |
| 128 | 2 | 2 722 | 1 366 | 162 | Total |
| 3 | - | 22 | - | - | Cultivator |
| - | - | 7 | 20 | 1 | Agricultural Applicator |
| 7 | - | 15 | 1 | - | Agricultural Power Cart |
| - | - | 1 | 2 | 1 | Agricultural Lowther |
| - | - | 13 | 4 | - | Baler |
| - | - | 3 | 7 | - | Riding-type Cultivator |
| 16 | - | 284 | 171 | 2 | Rice Transplanter |
| 15 | 1 | 506 | 228 | 9 | Combine |
| 87 | 1 | 1 862 | 895 | 149 | Tractor |
| - | - | - | 27 | - | Agricultural Aircraft Applicator |
| - | - | 9 | - | - | Speed Sprayer |
| - | - | - | 11 | - | Local Government |

5-3. 지역별, 농기계별 가입자 현황(계속)

5-3-13. 전 남

단위: 명, 건

| 구 | 분 | 성별 Gender | | 연령별 Age | | | |
|---|---------------|--------------|--------------|--------------------|---------|---------|---------|
| | | 남자 Male | 여자 Female | 30대 이하 Under 30 | 40 ~ 49 | 50 ~ 59 | 60 ~ 69 |
| 합 | 계 | 3 548 | 156 | 370 | 793 | 1 443 | 910 |
| 경 | 운 기 | 42 | 4 | 2 | 4 | 15 | 14 |
| 광 | 역 방 제 기 | 24 | 1 | 6 | 8 | 9 | 2 |
| 농 | 용 굴 삭 기 | 4 | - | 1 | 2 | - | 1 |
| 농 | 용 동 력 운 반 차 | 15 | 2 | 1 | 1 | 2 | 8 |
| 농 | 용 로 우 더 | 6 | - | 1 | 1 | 2 | 2 |
| 베 | 일 러 (결 속 기) | 38 | - | 9 | 12 | 16 | 1 |
| 승 | 용 관 리 기 | 6 | 1 | - | 5 | 1 | 1 |
| 승 | 용 이 양 기 | 427 | 6 | 43 | 87 | 174 | 117 |
| 콤 | 바 인 | 599 | 13 | 60 | 134 | 275 | 124 |
| 트 | 랙 터 | 2 293 | 114 | 237 | 513 | 904 | 620 |
| 항 | 공 방 제 기 | 3 | - | 1 | 2 | - | - |
| S | S 분 무 기 | 91 | 15 | 9 | 24 | 45 | 20 |
| 지 | 자 체 | - | - | - | - | - | - |

자료 : NH농협손해보험 일반보험부

5-3. Policyholders by Province and Machinery(cont'd)

5-3-13. Jeollanam-do

in person, case

| | | 개인/법인 Individual/Corporation | | 환급 현황 Overall Refunds | Classification |
|---------|-------------------|---------------------------------|-------------------|--------------------------|----------------------------------|
| 70 ~ 79 | 80대 이상 Over 80 | 개인 Individual | 법인 Corporation | 환급건수 No. of Refunds | |
| 181 | 7 | 3 704 | 1 370 | 205 | Total |
| 11 | - | 46 | 14 | 1 | Cultivator |
| - | - | 25 | 27 | 1 | Agricultural Applicator |
| - | - | 4 | 9 | - | Agricultural Excavator |
| 4 | 1 | 17 | 1 | - | Agricultural Power Cart |
| - | - | 6 | 4 | - | Agricultural Lowther |
| - | - | 38 | 19 | 2 | Baler |
| - | - | 7 | 9 | - | Riding-type Cultivator |
| 11 | 1 | 433 | 169 | 4 | Rice Transplanter |
| 19 | - | 612 | 153 | 15 | Combine |
| 130 | 3 | 2 407 | 916 | 180 | Tractor |
| - | - | 3 | 35 | - | Agricultural Aircraft Applicator |
| 6 | 2 | 106 | 1 | 2 | Speed Sprayer |
| - | - | - | 13 | - | Local Government |

5-3. 지역별, 농기계별 가입자 현황(계속)

5-3-14. 경북

단위: 명, 건

| 구 | 분 | 성별 Gender | | 연령별 Age | | | |
|---|---------------|--------------|--------------|--------------------|---------|---------|---------|
| | | 남자 Male | 여자 Female | 30대 이하 Under 30 | 40 ~ 49 | 50 ~ 59 | 60 ~ 69 |
| 합 | 계 | 3 612 | 86 | 280 | 722 | 1 597 | 904 |
| 경 | 운 기 | 48 | 1 | 2 | - | 11 | 18 |
| 광 | 역 방 제 기 | 6 | - | - | 2 | 4 | - |
| 농 | 용 굴 삭 기 | 4 | 1 | - | 2 | - | 3 |
| 농 | 용 동 력 운 반 차 | 9 | - | - | 1 | 2 | 5 |
| 농 | 용 로 우 더 | 3 | - | - | 2 | - | 1 |
| 베 | 일 러 (결 속 기) | 16 | - | 5 | 5 | 5 | - |
| 승 | 용 관 리 기 | 5 | 1 | - | 1 | 3 | 2 |
| 승 | 용 이 양 기 | 380 | 2 | 30 | 69 | 167 | 100 |
| 콤 | 바 인 | 472 | 2 | 40 | 119 | 213 | 89 |
| 트 | 랙 터 | 2 213 | 58 | 173 | 436 | 995 | 547 |
| 항 | 공 방 제 기 | 1 | - | - | - | 1 | - |
| S | S 분 무 기 | 455 | 21 | 30 | 85 | 196 | 139 |
| 지 | 자 체 | - | - | - | - | - | - |

자료 : NH농협손해보험 일반보험부

5-3. Policyholders by Province and Machinery(cont'd)

5-3-14. Gyeongsangbuk-do

in person, case

| | | 개인/법인 Individual/Corporation | | 환급 현황 Overall Refunds | Classification |
|---------|-------------------|---------------------------------|-------------------|--------------------------|----------------------------------|
| 70 ~ 79 | 80대 이상 Over 80 | 개인 Individual | 법인 Corporation | 환급건수 No. of Refunds | |
| 192 | 3 | 3 698 | 1 854 | 127 | Total |
| 18 | - | 49 | - | - | Cultivator |
| - | - | 6 | 5 | - | Agricultural Applicator |
| - | - | 5 | - | - | Agricultural Excavator |
| 1 | - | 9 | - | - | Agricultural Power Cart |
| - | - | 3 | - | - | Agricultural Lowther |
| 1 | - | 16 | 6 | - | Baler |
| - | - | 6 | - | - | Riding-type Cultivator |
| 16 | - | 382 | 311 | - | Rice Transplanter |
| 13 | - | 474 | 264 | 8 | Combine |
| 117 | 3 | 2 271 | 1 245 | 112 | Tractor |
| - | - | 1 | 6 | - | Agricultural Aircraft Applicator |
| 26 | - | 476 | - | 3 | Speed Sprayer |
| - | - | - | 17 | 4 | Local Government |

5-3. 지역별, 농기계별 가입자 현황(계속)

5-3-15. 경 남

단위: 명, 건

| 구 | 분 | 성별 Gender | | 연령별 Age | | | |
|---|---------------|--------------|--------------|--------------------|---------|---------|---------|
| | | 남자 Male | 여자 Female | 30대 이하 Under 30 | 40 ~ 49 | 50 ~ 59 | 60 ~ 69 |
| 합 | 계 | 1 044 | 35 | 94 | 230 | 397 | 284 |
| 경 | 운 기 | 16 | 1 | - | 2 | 3 | 9 |
| 광 | 역 방 제 기 | 1 | - | 1 | - | - | - |
| 농 | 용 굴 삭 기 | 2 | - | - | - | 2 | - |
| 농 | 용 동 력 운 반 차 | 8 | 4 | - | 1 | 1 | 6 |
| 농 | 용 로 우 더 | - | 1 | - | - | 1 | - |
| 배 | 일 러 (결 속 기) | 3 | - | - | 2 | - | - |
| 승 | 용 관 리 기 | - | - | - | - | - | - |
| 승 | 용 이 양 기 | 86 | - | 5 | 23 | 27 | 27 |
| 콤 | 바 인 | 94 | 1 | 8 | 22 | 38 | 21 |
| 트 | 랙 터 | 817 | 26 | 79 | 170 | 321 | 217 |
| 항 | 공 방 제 기 | - | - | - | - | - | - |
| S | S 분 무 기 | 17 | 2 | 1 | 10 | 4 | 4 |
| 지 | 자 체 | - | - | - | - | - | - |

자료 : NH농협손해보험 일반보험부

5-3. Policyholders by Province and Machinery(cont'd)

5-3-15. Gyeongsangnam-do

in person, case

| | | 개인/법인 Individual/Corporation | | 환급 현황 Overall Refunds | Classification |
|---------|-------------------|---------------------------------|-------------------|--------------------------|----------------------------------|
| 70 ~ 79 | 80대 이상 Over 80 | 개인 Individual | 법인 Corporation | 환급건수 No. of Refunds | |
| 73 | 1 | 1 079 | 539 | 88 | Total |
| 3 | - | 17 | 4 | - | Cultivator |
| - | - | 1 | 15 | - | Agricultural Applicator |
| - | - | 2 | 2 | - | Agricultural Excavator |
| 4 | - | 12 | - | - | Agricultural Power Cart |
| - | - | 1 | 3 | - | Agricultural Lowther |
| 1 | - | 3 | 4 | - | Baler |
| - | - | - | 2 | - | Riding-type Cultivator |
| 4 | - | 86 | 78 | - | Rice Transplanter |
| 5 | 1 | 95 | 66 | 1 | Combine |
| 56 | - | 843 | 331 | 86 | Tractor |
| - | - | - | 9 | - | Agricultural Aircraft Applicator |
| - | - | 19 | - | 1 | Speed Sprayer |
| - | - | - | 25 | - | Local Government |

5-3. 지역별, 농기계별 가입자 현황(계속)

5-3-16. 제 주

단위: 명, 건

| 구 | 분 | 성별 Gender | | 연령별 Age | | | |
|---|---|--------------|--------------|--------------------|---------|---------|---------|
| | | 남자 Male | 여자 Female | 30대 이하 Under 30 | 40 ~ 49 | 50 ~ 59 | 60 ~ 69 |
| 합 | 계 | 240 | 17 | 25 | 80 | 92 | 44 |
| 경 | 운 | 6 | 1 | 1 | 1 | 1 | 2 |
| 농 | 용 | - | - | - | - | - | - |
| 농 | 용 | 3 | 1 | - | - | - | 1 |
| 베 | 일 | - | - | - | - | - | - |
| 콤 | 바 | 6 | - | 3 | 2 | 1 | - |
| 트 | 랙 | 225 | 15 | 21 | 77 | 90 | 41 |
| 항 | 공 | - | - | - | - | - | - |

자료 : NH농협손해보험 일반보험부

5-3. Policyholders by Province and Machinery(cont'd)

5-3-16. Jeju-do

in person, case

| | | 개인/법인 Individual/Corporation | | 환급 현황 Overall Refunds | Classification |
|---------|-------------------|---------------------------------|-------------------|--------------------------|----------------------------------|
| 70 ~ 79 | 80대 이상 Over 80 | 개인 Individual | 법인 Corporation | 환급건수 No. of Refunds | |
| 15 | 1 | 257 | 40 | 28 | Total |
| 2 | - | 7 | - | 1 | Cultivator |
| - | - | - | 2 | - | Agricultural Excavator |
| 2 | 1 | 4 | - | - | Agricultural Power Cart |
| - | - | - | 3 | - | Baler |
| - | - | 6 | 3 | - | Combine |
| 11 | - | 240 | 29 | 27 | Tractor |
| - | - | - | 3 | - | Agricultural Aircraft Applicator |

Source : NongHyup Property & Casualty Insurance Co., Ltd. Commercial Lines Dept.

IV. 농업인안전보험

1. 연도별 가입 및 사고 총괄

단위: 명, 건, 백만 원, %

| 구 분 | 가입대상현황 | 보험가입현황 | | | 가입률 |
|------|---|--------------------------------|-----------------------|-------------------|-------------------------|
| | Current Status of Possible Policyholder | Current Status of Policyholder | | | Insured Ratio |
| | 대상농업인수 ¹⁾ | 가입건수 | 가입농업인수 | 가입금액 | 농업인 가입률 |
| | No. of Insurable Farmer ¹⁾ | No. of Policies | No. of Insured Farmer | Business in Force | Insured Ratio of Farmer |
| 2004 | 1 749 000 | 690 343 | 690 343 | 6 903 430 | 39.5 |
| 2005 | 1 749 000 | 711 229 | 711 229 | 7 112 290 | 40.7 |
| 2006 | 1 747 000 | 657 906 | 657 906 | 6 579 060 | 37.7 |
| 2007 | 1 661 000 | 695 142 | 741 348 | 6 951 420 | 44.6 |
| 2008 | 1 670 000 | 718 686 | 765 315 | 7 186 860 | 45.8 |
| 2009 | 1 633 000 | 743 800 | 791 036 | 7 438 000 | 48.4 |
| 2010 | 1 595 000 | 753 504 | 804 346 | 7 535 040 | 50.4 |
| 2011 | 1 519 000 | 758 065 | 816 554 | 7 580 650 | 53.8 |
| 2012 | 1 528 250 | 746 690 | 802 928 | 7 466 900 | 52.5 |

1) 대상농업인수는 통계청 경제활동인구조사 직업별 취업자 2012년 분기 평균값
 자료 : NH농협생명보험 농축협사업부

단위: 명, 건, 백만 원, %

| 구 분 | 건당보험료(원) | 보험료율 ²⁾ | 지급인원수 | | |
|------|-------------------------|-------------------------------|-------------------------|---------------|--------|
| | | | No. of Accident Pperson | | |
| | Premium Per Policy(won) | Insurance Ratio ²⁾ | 사망인원수 | 부상인원수 | |
| | | | No. of Mortality | No. of Injury | |
| 2004 | 28 490 | 0.28 | 11 693 | 1 037 | 10 656 |
| 2005 | 30 302 | 0.30 | 12 942 | 1 127 | 11 815 |
| 2006 | 49 164 | 0.49 | 14 269 | 1 127 | 13 142 |
| 2007 | 60 208 | 0.60 | 16 741 | 1 165 | 15 576 |
| 2008 | 73 652 | 0.74 | 20 107 | 1 271 | 18 836 |
| 2009 | 78 587 | 0.79 | 22 216 | 1 313 | 20 903 |
| 2010 | 79 677 | 0.80 | 23 263 | 1 378 | 21 885 |
| 2011 | 88 932 | 0.89 | 24 745 | 1 395 | 23 350 |
| 2012 | 88 929 | 0.89 | 26 439 | 1 228 | 25 211 |

2) 보험료율은 시군구 보험료율 값만 있기 때문에 합계의 경우 보험료 / 가입금액으로 계산

3) 손해율은 지급보험금 / 보험료(사업비 15% 제외)로 계산

자료 : NH농협생명보험 농축협사업부

IV. Current Status of Farmer Insurance

1. Overall of Business & claims by Year

in person, case, million won, %

| 보험료 | | | | | | | Classification |
|--------------------------------|--|---------------------------|---------------------------|------------------------|---|--------|----------------|
| Premium Income | | | | | | | |
| 국가보험료 Government Subsidy | 광역시도 보험료 Regional Government Subsidy | 시군구 보험료 County Subsidy | 농협보험료 NongHyup Subsidy | 기타보험료 Other Subsidy | 농가보험료 Premium Income of Farmhouse | | |
| 19 668 | 8 630 | - | - | - | - | 11 047 | 2004 |
| 21 552 | 9 646 | - | - | - | - | 11 907 | 2005 |
| 32 345 | 14 785 | - | - | - | - | 17 560 | 2006 |
| 41 853 | 19 816 | - | - | - | - | 22 037 | 2007 |
| 52 933 | 25 227 | 1 605 | 3 938 | 11 504 | 23 | 10 635 | 2008 |
| 58 453 | 27 814 | 2 003 | 5 261 | 13 837 | 7 | 9 531 | 2009 |
| 60 037 | 28 308 | 1 858 | 5 652 | 13 969 | 5 | 10 246 | 2010 |
| 67 416 | 31 610 | 2 488 | 6 981 | 15 361 | 18 | 10 957 | 2011 |
| 66 402 | 31 184 | 2 172 | 7 299 | 15 404 | 2 | 10 340 | 2012 |

1) Number of Insurable Farmer value is the average of 2012 Quarter Statistics Korea's Economically Active Population Survey

Source : NongHyup Life Insurance Co., Ltd. Member Cooperative Channel Dept.

in person, case, million won, %

| 지급보험금 | | 건당 지급보험금(원) Claims Paid per Person(won) | 사고율 Accident Rate | 손해율 ³⁾ Loss Ratio ³⁾ | Classification | |
|-------------------------------|-------------------------------|---|----------------------|---|----------------|------|
| No. of Paid Person | | | | | | |
| 지급사망보험금 Paid Death Benefit | 지급부상보험금 Paid Injury Claims | | | | | |
| 14 400 | 8 996 | 5 404 | 1 231 506 | 1.7 | 86.1 | 2004 |
| 14 934 | 9 075 | 5 859 | 1 153 917 | 1.8 | 81.5 | 2005 |
| 18 457 | 12 698 | 5 759 | 1 293 503 | 2.2 | 67.1 | 2006 |
| 27 209 | 9 598 | 17 611 | 1 625 291 | 2.4 | 76.5 | 2007 |
| 36 136 | 12 009 | 24 127 | 1 797 185 | 2.8 | 80.3 | 2008 |
| 40 032 | 12 903 | 27 129 | 1 801 945 | 3.0 | 80.6 | 2009 |
| 42 537 | 13 807 | 28 730 | 1 828 526 | 3.1 | 83.4 | 2010 |
| 44 594 | 13 257 | 31 337 | 1 802 142 | 3.3 | 77.8 | 2011 |
| 47 399 | 15 944 | 31 455 | 1 792 772 | 3.5 | 84.0 | 2012 |

2) Because of the county Insurance ratio value, the total insurance rate is calculated by **Premium Income/Business in Force**.3) The Loss Ratio is calculated by **Claims Paid/Premium Income(Deduct 15% from Business Expense)**

Source : NongHyup Life Insurance Co., Ltd. Member Cooperative Channel Dept.

2. 지역별 가입 및 사고 현황

단위 : 명, 건, 백만 원, %

| 구 분 | 가입대상현황 | 보험가입현황 | | | 가입률 |
|-----|---|--------------------------------|-----------------------|-------------------|-------------------------|
| | Current Status of Possible Policyholder | Current Status of Policyholder | | | Insured Ratio |
| | 대상농업인수 ¹⁾ | 가입건수 | 가입농업인수 | 가입금액 | 농업인 가입률 |
| | No. of Insurable Farmer ¹⁾ | No. of Policies | No. of Insured Farmer | Business in Force | Insured Ratio of Farmer |
| 합 계 | 1 528 250 | 746 690 | 802 928 | 7 466 900 | 52.5 |
| 서 울 | 6 500 | 1 943 | 1 951 | 19 430 | 30.0 |
| 부 산 | 16 250 | 3 953 | 4 207 | 39 530 | 25.9 |
| 대 구 | 28 500 | 10 725 | 10 840 | 107 250 | 38.0 |
| 인 천 | 25 500 | 2 885 | 2 930 | 28 850 | 11.5 |
| 광 주 | 20 500 | 1 429 | 1 676 | 14 290 | 8.2 |
| 대 전 | 8 000 | 1 727 | 2 158 | 17 270 | 27.0 |
| 울 산 | 7 000 | 12 124 | 13 190 | 121 240 | 188.4 |
| 경 기 | 152 250 | 74 093 | 75 067 | 740 930 | 49.3 |
| 강 원 | 84 750 | 34 524 | 35 899 | 345 240 | 42.4 |
| 충 북 | 96 750 | 47 119 | 47 278 | 471 190 | 48.9 |
| 충 남 | 158 750 | 140 718 | 147 439 | 1 407 180 | 92.9 |
| 전 북 | 144 500 | 56 600 | 72 604 | 566 000 | 50.2 |
| 전 남 | 258 750 | 96 322 | 106 745 | 963 220 | 41.3 |
| 경 북 | 281 500 | 98 553 | 110 365 | 985 530 | 39.2 |
| 경 남 | 173 750 | 125 818 | 131 467 | 1 258 180 | 75.7 |
| 제 주 | 66 000 | 38 157 | 39 112 | 381 570 | 59.3 |

1) 대상농업인수는 통계청 경제활동인구조사 직업별 취업자 2012년 분기 평균값

자료 : NH농협생명보험 농축협사업부

2. Business & Claims by Province

in person, case, million won, %

| 보험료 | | | | | | | Classification |
|--------------------------------|---|---------------------------|------------------------------|------------------------|---|--------|-------------------|
| Premium Income | | | | | | | |
| 국가보험료 Government Subsidy | 광역시도 보험료 Regional Government Subsidy | 시군구 보험료 County Subsidy | 농협보험료 NongHyup Subsidy | 기타보험료 Other Subsidy | 농가보험료 Premium Income of Farmhouse | | |
| 66 402 | 31 184 | 2 172 | 7 299 | 15 404 | 2 | 10 340 | Total |
| 166 | 81 | - | - | 79 | - | 6 | Seoul |
| 406 | 186 | 50 | 51 | 75 | - | 44 | Busan |
| 836 | 414 | - | 141 | 251 | - | 30 | Daegu |
| 236 | 113 | - | - | 92 | - | 32 | Incheon |
| 151 | 65 | - | - | 41 | - | 45 | Gwangju |
| 180 | 86 | 16 | 16 | 34 | - | 28 | Daejeon |
| 1 029 | 501 | - | - | 285 | - | 243 | Ulsan |
| 5 961 | 2 881 | - | - | 2 537 | - | 542 | Gyeonggi-do |
| 2 997 | 1 430 | - | 163 | 995 | 2 | 407 | Gangwon-do |
| 4 105 | 1 870 | 166 | 332 | 903 | - | 834 | Chungcheongbuk-do |
| 11 937 | 5 648 | 837 | 1 952 | 2 658 | - | 842 | Chungcheongnam-do |
| 6 283 | 2 828 | 404 | 1 486 | 528 | - | 1 037 | Jeollabuk-do |
| 8 926 | 4 124 | - | 375 | 1 748 | - | 2 678 | Jeollanam-do |
| 9 392 | 4 298 | - | 1 016 | 1 820 | - | 2 259 | Gyeongsangbuk-do |
| 10 671 | 5 102 | 699 | 1 147 | 2 480 | - | 1 242 | Gyeongsangnam-do |
| 3 126 | 1 556 | - | 620 | 879 | - | 72 | Jeju-do |

1) Number of Insurable Farmer value is the average of 2012 Quarter Statistics Korea's Economically Active Population Survey
Source : NongHyup Life Insurance Co., Ltd. Member Cooperative Channel Dept.

2. 지역별 가입 및 사고 현황(계속)

단위: 명, 건, 백만 원, %

| 구 분 | 건당보험료(원) Premium Per Policy(won) | 보험료율 ²⁾ Insurance Ratio ²⁾ | 사고인원수 | | | 지급인원수 | | |
|-----|-------------------------------------|---|----------------------------|-------------------------|---------------------------|------------------------|---------------------------|------------------------|
| | | | No. of Accident Pseron | | No. of Paid Person | | 사망인원수 No. of Mortality | 부상인원수 No. of Injury |
| | | | 사망 인원수 No. of Mortality | 부상 인원수 No. of Injury | 사망인원수 No. of Mortality | 부상인원수 No. of Injury | | |
| 합 계 | 88 929 | 0.89 | 22 159 | 997 | 21 162 | 26 439 | 1 228 | 25 211 |
| 서 울 | 85 254 | 0.85 | 31 | 1 | 30 | 43 | 2 | 41 |
| 부 산 | 102 794 | 1.03 | 174 | 7 | 167 | 207 | 7 | 200 |
| 대 구 | 77 906 | 0.78 | 192 | 17 | 175 | 247 | 23 | 224 |
| 인 천 | 81 899 | 0.82 | 23 | 1 | 22 | 33 | 1 | 32 |
| 광 주 | 105 558 | 1.06 | 178 | 4 | 174 | 201 | 6 | 195 |
| 대 전 | 104 425 | 1.04 | 47 | 2 | 45 | 60 | 2 | 58 |
| 울 산 | 84 868 | 0.85 | 266 | 8 | 258 | 317 | 10 | 307 |
| 경 기 | 80 449 | 0.80 | 904 | 86 | 818 | 1 128 | 106 | 1 022 |
| 강 원 | 86 805 | 0.87 | 524 | 48 | 476 | 639 | 56 | 583 |
| 충 북 | 87 127 | 0.87 | 1 428 | 61 | 1 367 | 1 761 | 76 | 1 685 |
| 충 남 | 84 830 | 0.85 | 2 866 | 131 | 2 735 | 3 420 | 164 | 3 256 |
| 전 북 | 111 015 | 1.11 | 2 895 | 70 | 2 825 | 3 429 | 91 | 3 338 |
| 전 남 | 92 664 | 0.93 | 4 767 | 166 | 4 601 | 5 502 | 212 | 5 290 |
| 경 북 | 95 302 | 0.95 | 3 357 | 146 | 3 211 | 4 112 | 171 | 3 941 |
| 경 남 | 84 812 | 0.85 | 4 121 | 212 | 3 909 | 4 872 | 250 | 4 622 |
| 제 주 | 81 933 | 0.82 | 386 | 37 | 349 | 468 | 51 | 417 |

2) 보험료율은 시군구 보험료율 값만 있기 때문에 합계의 경우 보험료 / 가입금액으로 계산

3) 손해율은 지급보험금 / 보험료(사업비 15% 제외)로 계산

자료 : NH농협생명보험 농축협사업부

2. Business & Claims by Province(cont'd)

| 지급보험금 | | | 건당 지급보험금(원) | 사고율 | 손해율 ³⁾ | | Classification |
|-------------|---------|---------------------------------|--------------------|--------------------|-------------------|--------------------------|----------------|
| Claims Paid | | Claims Paid per Person (won) | | | Accident Ratio | Loss Ratio ³⁾ | |
| 지급사망보험금 | 지급부상보험금 | | Paid Death Benefit | Paid Injury Claims | | | |
| 47 399 | 15 944 | 31 455 | 1 792 772 | 3.5 | 84.0 | Total | |
| 116 | 75 | 41 | 2 699 817 | 2.2 | 82.5 | Seoul | |
| 334 | 115 | 219 | 1 614 964 | 5.2 | 96.8 | Busan | |
| 401 | 185 | 215 | 1 623 193 | 2.3 | 56.5 | Daegu | |
| 86 | 50 | 36 | 2 609 703 | 1.1 | 42.9 | Incheon | |
| 309 | 55 | 254 | 1 536 555 | 14.1 | 240.9 | Gwangju | |
| 109 | 55 | 54 | 1 812 764 | 3.5 | 71.0 | Daejeon | |
| 437 | 155 | 282 | 1 378 380 | 2.6 | 50.0 | Ulsan | |
| 2 315 | 1 141 | 1 174 | 2 052 521 | 1.5 | 45.7 | Gyeonggi-do | |
| 1 183 | 610 | 572 | 1 850 748 | 1.9 | 46.4 | Gangwon-do | |
| 3 230 | 925 | 2 305 | 1 834 083 | 3.7 | 92.6 | Chungcheongbuk-do | |
| 6 244 | 2 275 | 3 969 | 1 825 721 | 2.4 | 61.5 | Chungcheongnam-do | |
| 5 581 | 1 378 | 4 203 | 1 627 689 | 6.1 | 104.5 | Jeollabuk-do | |
| 9 221 | 2 743 | 6 478 | 1 675 983 | 5.7 | 121.5 | Jeollanam-do | |
| 8 378 | 2 854 | 5 525 | 2 037 538 | 4.2 | 104.9 | Gyeongsangbuk-do | |
| 8 645 | 3 020 | 5 625 | 1 774 464 | 3.9 | 95.3 | Gyeongsangnam-do | |
| 809 | 305 | 504 | 1 729 264 | 1.2 | 30.5 | Jeju-do | |

2) Because of the county Insurance ratio value, the total insurance rate is calculated by **Premium Income/Business in Force**.

3) The Loss Ratio is calculated by **Claims Paid/Premium Income(Deduct 15% from Business Expense)**

Source : NongHyup Life Insurance Co., Ltd. Member Cooperative Channel Dept.

3. 월별 가입 및 사고 현황

단위: 명, 건, 백만 원, %

| 구 분 | 가입대상현황 | 보험가입현황 | | | 가입률 |
|-----|---|--------------------------------|-----------------------|-------------------|-------------------------|
| | Current Status of Possible Policyholder | Current Status of Policyholder | | | Insured Ratio |
| | 대상농업인수 ¹⁾ | 가입건수 | 가입농업인수 | 가입금액 | 농업인 가입률 |
| | No. of Insurable Farmer ¹⁾ | No. of Policies | No. of Insured Farmer | Business in Force | Insured Ratio of Farmer |
| 합 계 | 1 528 250 | 746 690 | 802 928 | 7 466 900 | 52.5 |
| 1월 | 1 528 250 | 7 677 | 8 578 | 76 770 | 0.6 |
| 2월 | 1 528 250 | 125 166 | 133 522 | 1 251 660 | 8.7 |
| 3월 | 1 528 250 | 231 358 | 246 447 | 2 313 580 | 16.1 |
| 4월 | 1 528 250 | 166 807 | 178 429 | 1 668 070 | 11.7 |
| 5월 | 1 528 250 | 90 355 | 97 411 | 903 550 | 6.4 |
| 6월 | 1 528 250 | 47 696 | 52 203 | 476 960 | 3.4 |
| 7월 | 1 528 250 | 30 224 | 33 379 | 302 240 | 2.2 |
| 8월 | 1 528 250 | 15 721 | 17 583 | 157 210 | 1.2 |
| 9월 | 1 528 250 | 10 397 | 11 678 | 103 970 | 0.8 |
| 10월 | 1 528 250 | 9 144 | 10 305 | 91 440 | 0.7 |
| 11월 | 1 528 250 | 9 009 | 9 951 | 90 090 | 0.7 |
| 12월 | 1 528 250 | 3 136 | 3 442 | 31 360 | 0.2 |

1) 대상농업인수는 통계청 경제활동인구조사 직업별 취업자 2012년 분기 평균값

자료 : NH농협생명보험 농축협사업부

3. Business & Claims by Month

in person, case, million won, %

| 보험료 | | | | | | | Classification |
|--------------------------------|--|---------------------------|------------------------------|------------------------|---|--------|----------------|
| Premium Income | | | | | | | |
| 국가보험료 Government Subsidy | 광역 시도 보험료 Regional Government Subsidy | 시군구 보험료 County Subsidy | 농협보험료 NongHyup Subsidy | 기타보험료 Other Subsidy | 농가보험료 Premium Income of Farmhouse | | |
| 66 402 | 31 184 | 2 172 | 7 299 | 15 404 | 2 | 10 340 | Total |
| 725 | 334 | 31 | 83 | 134 | - | 142 | January |
| 11 209 | 5 190 | 372 | 1 065 | 2 566 | 2 | 2 015 | February |
| 20 221 | 9 564 | 703 | 2 237 | 4 924 | - | 2 792 | March |
| 14 577 | 6 899 | 470 | 1 606 | 3 584 | - | 2 017 | April |
| 8 022 | 3 788 | 229 | 868 | 1 902 | - | 1 235 | May |
| 4 347 | 2 043 | 130 | 580 | 874 | - | 720 | June |
| 2 809 | 1 300 | 97 | 366 | 565 | - | 480 | July |
| 1 495 | 689 | 48 | 192 | 254 | - | 311 | August |
| 991 | 457 | 35 | 106 | 192 | - | 202 | September |
| 886 | 401 | 26 | 83 | 157 | - | 219 | October |
| 833 | 390 | 25 | 87 | 187 | - | 145 | November |
| 289 | 130 | 6 | 25 | 65 | - | 64 | December |

1) Number of Insurable Farmer value is the average of 2012 Quarter Statistics Korea's Economically Active Population Survey
 Source : NongHyup Life Insurance Co., Ltd. Member Cooperative Channel Dept.

3. 월별 가입 및 사고 현황(계속)

단위: 명, 건, 백만 원, %

| 구 분 | 건당보험료(원) Premium Per Policy (won) | 보험료율 ²⁾ Insurance Ratio ²⁾ | 사고인원수 | | | 지급인원수 | | |
|-----|---|---|----------------------------|-------------------------|---------------------------|------------------------|---------------------------|------------------------|
| | | | No. of Accident Pperson | | No. of Paid Person | | 사망인원수 No. of Mortality | 부상인원수 No. of Injury |
| | | | 사망 인원수 No. of Mortality | 부상 인원수 No. of Injury | 사망인원수 No. of Mortality | 부상인원수 No. of Injury | | |
| 합 계 | 88 929 | 0.89 | 22 582 | 997 | 21 585 | 27 914 | 1 228 | 26 686 |
| 1월 | 94 393 | 0.94 | 1 262 | 86 | 1 176 | 1 783 | 92 | 1 691 |
| 2월 | 89 554 | 0.90 | 1 414 | 76 | 1 338 | 1 525 | 116 | 1 409 |
| 3월 | 87 399 | 0.87 | 1 767 | 70 | 1 697 | 2 230 | 109 | 2 121 |
| 4월 | 87 386 | 0.87 | 2 061 | 120 | 1 941 | 1 985 | 97 | 1 888 |
| 5월 | 88 783 | 0.89 | 2 424 | 103 | 2 321 | 2 099 | 96 | 2 003 |
| 6월 | 91 142 | 0.91 | 2 509 | 88 | 2 421 | 2 197 | 93 | 2 104 |
| 7월 | 92 943 | 0.93 | 2 184 | 69 | 2 115 | 2 669 | 86 | 2 583 |
| 8월 | 95 065 | 0.95 | 2 282 | 90 | 2 192 | 2 516 | 82 | 2 434 |
| 9월 | 95 282 | 0.95 | 1 948 | 109 | 1 839 | 2 460 | 101 | 2 359 |
| 10월 | 96 891 | 0.97 | 2 827 | 113 | 2 714 | 2 536 | 128 | 2 408 |
| 11월 | 92 504 | 0.93 | 1 645 | 50 | 1 595 | 3 301 | 120 | 3 181 |
| 12월 | 92 110 | 0.92 | 259 | 23 | 236 | 2 613 | 108 | 2 505 |

2) 보험료율은 시군구 보험료율 값만 있기 때문에 합계의 경우 보험료 / 가입금액으로 계산

3) 월별 사고율은 해당 월 지급건수 / 해당 년 가입건수

4) 월별 손해율은 해당 월 지급보험금 / 해당 년 보험료(사업비 15% 제외)로 계산

자료 : NH농협생명보험 농축협사업부

3. Business & Claims by Month(cont'd)

in person, case, million won, %

| 지급보험금 | | 건당 지급보험금(원) | 사고율 ³⁾ | 손해율 ⁴⁾ | Classification | |
|--------------------|--------------------|---------------------------------|------------------------------|--------------------------|----------------|--------------|
| Claims Paid | | | | | | |
| 지급사망보험금 | 지급부상보험금 | Claims Paid per Person (won) | Accident Ratio ³⁾ | Loss Ratio ⁴⁾ | | |
| Paid Death Benefit | Paid Injury Claims | | | | | |
| 47 399 | 15 919 | 31 480 | 1 698 040 | 3.7 | 84.0 | Total |
| 3 356 | 1 145 | 2 211 | 1 882 199 | 0.2 | 5.9 | January |
| 2 681 | 615 | 2 066 | 1 758 003 | 0.2 | 4.7 | February |
| 3 615 | 881 | 2 734 | 1 621 025 | 0.3 | 6.4 | March |
| 3 740 | 1 171 | 2 569 | 1 884 044 | 0.3 | 6.6 | April |
| 3 887 | 1 484 | 2 403 | 1 851 926 | 0.3 | 6.9 | May |
| 3 694 | 1 138 | 2 556 | 1 681 488 | 0.3 | 6.5 | June |
| 4 087 | 1 322 | 2 765 | 1 531 195 | 0.4 | 7.2 | July |
| 3 766 | 1 127 | 2 639 | 1 496 746 | 0.3 | 6.7 | August |
| 4 190 | 1 589 | 2 601 | 1 703 137 | 0.3 | 7.4 | September |
| 4 781 | 2 091 | 2 690 | 1 885 307 | 0.3 | 8.5 | October |
| 5 247 | 1 954 | 3 293 | 1 589 621 | 0.4 | 9.3 | November |
| 4 355 | 1 402 | 2 954 | 1 666 775 | 0.3 | 7.7 | December |

2) Because of the county Insurance ratio value, the total insurance rate is calculated by **Premium Income/Business in Force**.

3) Monthly Accident Ratio is **Number of Accident(in related month)/ Number of Join(in related year)**

4) Monthly Loss Ratio is **Paid Claims(in related month)/Premium Income(Deduct 15% from Business Expense in related year)**

Source : NongHyup Life Insurance Co., Ltd. Member Cooperative Channel Dept.

4. 지역별, 월별 가입 및 사고 현황

4-1. 서울

단위: 명, 건, 천 원, %

| 구 분 | 가입대상현황 | 보험가입현황 | | | 가입률 |
|-----|---|--------------------------------|-----------------------|-------------------|-------------------------|
| | Current Status of Possible Policyholder | Current Status of Policyholder | | | Insured Ratio |
| | 대상농업인수 ¹⁾ | 가입건수 | 가입농업인수 | 가입금액 | 농업인 가입률 |
| | No. of Insurable Farmer ¹⁾ | No. of Policies | No. of Insured Farmer | Business in Force | Insured Ratio of Farmer |
| 합 계 | 6 500 | 1 943 | 1 951 | 19 430 000 | 30.0 |
| 1월 | 6 500 | 179 | 179 | 1 790 000 | 2.8 |
| 2월 | 6 500 | 621 | 622 | 6 210 000 | 9.6 |
| 3월 | 6 500 | 8 | 8 | 80 000 | 0.1 |
| 4월 | 6 500 | 75 | 77 | 750 000 | 1.2 |
| 5월 | 6 500 | 586 | 587 | 5 860 000 | 9.0 |
| 6월 | 6 500 | 281 | 284 | 2 810 000 | 4.4 |
| 7월 | 6 500 | 74 | 75 | 740 000 | 1.2 |
| 8월 | 6 500 | 10 | 10 | 100 000 | 0.2 |
| 9월 | 6 500 | 43 | 43 | 430 000 | 0.7 |
| 10월 | 6 500 | - | - | - | - |
| 11월 | 6 500 | 66 | 66 | 660 000 | 1.0 |
| 12월 | 6 500 | - | - | - | - |

1) 대상농업인수는 통계청 경제활동인구조사 직업별 취업자 2012년 분기 평균값
 자료 : NH농협생명보험 농축협사업부

4. Business & Claims by Province and Month

4-1. Seoul

in person, case, thousand won, %

| 보험료 | | | | | | | Classification |
|--------------------------------|--|---------------------------|------------------------------|------------------------|---|-------|----------------|
| Premium Income | | | | | | | |
| 국가보험료 Government Subsidy | 광역 시도 보험료 Regional Government Subsidy | 시군구 보험료 County Subsidy | 농협보험료 NongHyup Subsidy | 기타보험료 Other Subsidy | 농가보험료 Premium Income of Farmhouse | | |
| 165 648 | 80 981 | - | - | 78 974 | - | 5 692 | Total |
| 16 067 | 7 298 | - | - | 6 498 | - | 2 271 | January |
| 57 878 | 28 867 | - | - | 28 529 | - | 482 | February |
| 654 | 242 | - | - | 57 | - | 355 | March |
| 6 510 | 3 195 | - | - | 2 926 | - | 389 | April |
| 45 061 | 22 504 | - | - | 22 262 | - | 295 | May |
| 22 209 | 11 057 | - | - | 10 705 | - | 447 | June |
| 7 402 | 3 217 | - | - | 3 098 | - | 1 087 | July |
| 955 | 469 | - | - | 233 | - | 253 | August |
| 3 864 | 1 607 | - | - | 2 142 | - | 115 | September |
| - | - | - | - | - | - | - | October |
| 5 049 | 2 525 | - | - | 2 525 | - | - | November |
| - | - | - | - | - | - | - | December |

1) Number of Insurable Farmer value is the average of 2012 Quarter Statistics Korea's Economically Active Population Survey
 Source : NongHyup Life Insurance Co., Ltd. Member Cooperative Channel Dept.

4. 지역별, 월별 가입 및 사고 현황(계속)

4-1. 서울(계속)

단위: 명, 건, 천 원, %

| 구 분 | 건당보험료(원) Premium Per Policy(won) | 보험료율 ²⁾ Insurance Ratio ²⁾ | 사고인원수 No. of Accident Person | | | 지급인원수 No. of Paid Person | | |
|-----|-------------------------------------|---|---------------------------------|---|-------------------------|-----------------------------|---|------------------------|
| | | | 사망 인원수 No. of Mortality | | 부상 인원수 No. of Injury | 사망인원수 No. of Mortality | | 부상인원수 No. of Injury |
| | | | | | | | | |
| 합 계 | 85 254 | 0.85 | 32 | 1 | 31 | 44 | 2 | 42 |
| 1월 | 89 757 | 0.90 | - | - | - | 5 | 1 | 4 |
| 2월 | 93 201 | 0.93 | 2 | - | 2 | 2 | - | 2 |
| 3월 | 81 750 | 0.82 | 5 | - | 5 | 3 | - | 3 |
| 4월 | 86 799 | 0.87 | 2 | - | 2 | 4 | - | 4 |
| 5월 | 76 896 | 0.77 | 6 | 1 | 5 | 1 | - | 1 |
| 6월 | 79 035 | 0.79 | 5 | - | 5 | 5 | - | 5 |
| 7월 | 100 031 | 1.00 | 5 | - | 5 | 4 | - | 4 |
| 8월 | 95 490 | 0.95 | 1 | - | 1 | 5 | 1 | 4 |
| 9월 | 89 849 | 0.90 | 4 | - | 4 | 6 | - | 6 |
| 10월 | - | - | 1 | - | 1 | 5 | - | 5 |
| 11월 | 76 500 | 0.77 | 1 | - | 1 | 1 | - | 1 |
| 12월 | - | - | - | - | - | 3 | - | 3 |

2) 보험료율은 시군구 보험료를 값만 있기 때문에 합계의 경우 보험료 / 가입금액으로 계산

3) 월별 사고율은 해당 월 지급건수 / 해당 년 가입건수

4) 월별 손해율은 해당 월 지급보험금 / 해당 년 보험료(사업비 15% 제외)로 계산

자료 : NH농협생명보험 농축협사업부

4. Business & Claims by Province and Month(cont'd)

4-1. Seoul(cont'd)

| 지급보험금 | | | 건당 지급보험금(원) | 사고율 ³⁾ | 손해율 ⁴⁾ | Classification |
|--------------------|--------------------|---------------------------------|-----------------------------|--------------------------|-------------------|----------------|
| Claims Paid | | Claims Paid per Person (won) | | | | |
| 지급사망보험금 | 지급부상보험금 | | | | | |
| Paid Death Benefit | Paid Injury Claims | | Accident Rate ³⁾ | Loss Ratio ⁴⁾ | | |
| 116 092 | 75 000 | 41 092 | 2 638 458 | 2.3 | 82.5 | Total |
| 6 870 | 5 000 | 1 870 | 1 374 002 | 0.3 | 4.9 | January |
| 1 885 | - | 1 885 | 942 320 | 0.1 | 1.3 | February |
| 3 076 | - | 3 076 | 1 025 313 | 0.2 | 2.2 | March |
| 3 787 | - | 3 787 | 946 670 | 0.2 | 2.7 | April |
| 1 800 | - | 1 800 | 1 800 000 | 0.1 | 1.3 | May |
| 7 275 | - | 7 275 | 1 455 054 | 0.3 | 5.2 | June |
| 3 415 | - | 3 415 | 853 631 | 0.2 | 2.4 | July |
| 71 760 | 70 000 | 1 760 | 14 351 953 | 0.3 | 51.0 | August |
| 5 306 | - | 5 306 | 884 328 | 0.3 | 3.8 | September |
| 6 446 | - | 6 446 | 1 289 171 | 0.3 | 4.6 | October |
| 1 900 | - | 1 900 | 1 900 000 | 0.1 | 1.3 | November |
| 2 574 | - | 2 574 | 857 833 | 0.2 | 1.8 | December |

2) Because of the county Insurance ratio value, the total insurance rate is calculated by **Premium Income/Business in Force**.

3) Monthly Accident Ratio is **Number of Accident(in related month)/ Number of Join(in related year)**

4) Monthly Loss Ratio is **Paid Claims(in related month)/Premium Income(Deduct 15% from Business Expense in related year)**

Source : NongHyup Life Insurance Co., Ltd. Member Cooperative Channel Dept.

4. 지역별, 월별 가입 및 사고 현황(계속)

4-2. 부 산

단위: 명, 건, 천 원, %

| 구 분 | 가입대상현황 | 보험가입현황 | | | 가입률 |
|-----|---|--------------------------------|-----------------------|-------------------|-------------------------|
| | Current Status of Possible Policyholder | Current Status of Policyholder | | | Insured Ratio |
| | 대상농업인수 ¹⁾ | 가입건수 | 가입농업인수 | 가입금액 | 농업인 가입률 |
| | No. of Insurable Farmer ¹⁾ | No. of Policies | No. of Insured Farmer | Business in Force | Insured Ratio of Farmer |
| 합 계 | 16 250 | 3 953 | 4 207 | 39 530 000 | 25.9 |
| 1월 | 16 250 | 222 | 242 | 2 220 000 | 1.5 |
| 2월 | 16 250 | 309 | 328 | 3 090 000 | 2.0 |
| 3월 | 16 250 | 469 | 539 | 4 690 000 | 3.3 |
| 4월 | 16 250 | 936 | 977 | 9 360 000 | 6.0 |
| 5월 | 16 250 | 432 | 458 | 4 320 000 | 2.8 |
| 6월 | 16 250 | 760 | 784 | 7 600 000 | 4.8 |
| 7월 | 16 250 | 408 | 426 | 4 080 000 | 2.6 |
| 8월 | 16 250 | 140 | 153 | 1 400 000 | 0.9 |
| 9월 | 16 250 | 95 | 101 | 950 000 | 0.6 |
| 10월 | 16 250 | 80 | 90 | 800 000 | 0.6 |
| 11월 | 16 250 | 78 | 85 | 780 000 | 0.5 |
| 12월 | 16 250 | 24 | 24 | 240 000 | 0.1 |

1) 대상농업인수는 통계청 경제활동인구조사 직업별 취업자 2012년 분기 평균값

자료 : NH농협생명보험 농축협사업부

4. Business & Claims by Province and Month(cont'd)

4-2. Busan

in person, case, thousand won, %

| 보험료 | | | | | | | Classification |
|--------------------------------|---|---------------------------|------------------------------|------------------------|---|--------|----------------|
| Premium Income | | | | | | | |
| 국가보험료 Government Subsidy | 광역시도 보험료 Regional Government Subsidy | 시군구 보험료 County Subsidy | 농협보험료 NongHyup Subsidy | 기타보험료 Other Subsidy | 농가보험료 Premium Income of Farmhouse | | |
| 406 343 | 185 925 | 50 209 | 50 734 | 75 106 | - | 44 368 | Total |
| 23 520 | 10 828 | 2 985 | 2 985 | 4 710 | - | 2 012 | January |
| 32 156 | 14 260 | 3 907 | 3 953 | 6 821 | - | 3 215 | February |
| 55 481 | 24 956 | 6 355 | 6 550 | 9 428 | - | 8 193 | March |
| 90 518 | 42 395 | 11 707 | 11 921 | 17 223 | - | 7 272 | April |
| 44 623 | 20 514 | 5 361 | 5 467 | 8 712 | - | 4 570 | May |
| 74 818 | 34 520 | 9 552 | 9 575 | 13 132 | - | 8 040 | June |
| 40 299 | 18 105 | 5 013 | 4 896 | 7 385 | - | 4 901 | July |
| 15 260 | 6 823 | 1 815 | 1 850 | 2 564 | - | 2 208 | August |
| 10 252 | 4 646 | 1 196 | 1 209 | 1 696 | - | 1 506 | September |
| 9 273 | 4 208 | 1 063 | 1 097 | 1 548 | - | 1 357 | October |
| 8 176 | 3 724 | 994 | 971 | 1 394 | - | 1 093 | November |
| 1 966 | 948 | 261 | 261 | 495 | - | - | December |

1) Number of Insurable Farmer value is the average of 2012 Quarter Statistics Korea's Economically Active Population Survey
 Source : NongHyup Life Insurance Co., Ltd. Member Cooperative Channel Dept.

4. 지역별, 월별 가입 및 사고 현황(계속)

4-2. 부산(계속)

단위: 명, 건, 천 원, %

| 구 분 | 건당보험료(원) Premium Per Policy(won) | 보험료율 ²⁾ Insurance Ratio ²⁾ | 사고인원수 No. of Accident Person | | | 지급인원수 No. of Paid Person | | |
|-----|-------------------------------------|---|---------------------------------|---|-------------------------|-----------------------------|---|------------------------|
| | | | 사망 인원수 No. of Mortality | | 부상 인원수 No. of Injury | 사망인원수 No. of Mortality | | 부상인원수 No. of Injury |
| | | | | | | | | |
| 합 계 | 102 794 | 1.03 | 176 | 7 | 169 | 217 | 7 | 210 |
| 1월 | 105 944 | 1.06 | 10 | 1 | 9 | 18 | - | 18 |
| 2월 | 104 063 | 1.04 | 16 | - | 16 | 10 | 1 | 9 |
| 3월 | 118 297 | 1.18 | 9 | - | 9 | 20 | - | 20 |
| 4월 | 96 708 | 0.97 | 12 | 1 | 11 | 9 | - | 9 |
| 5월 | 103 294 | 1.03 | 17 | 1 | 16 | 14 | 1 | 13 |
| 6월 | 98 445 | 0.98 | 15 | 1 | 14 | 14 | - | 14 |
| 7월 | 98 772 | 0.99 | 18 | 1 | 17 | 21 | 1 | 20 |
| 8월 | 109 001 | 1.09 | 15 | - | 15 | 18 | 1 | 17 |
| 9월 | 107 917 | 1.08 | 20 | 1 | 19 | 17 | - | 17 |
| 10월 | 115 916 | 1.16 | 24 | 1 | 23 | 22 | 1 | 21 |
| 11월 | 104 823 | 1.05 | 15 | - | 15 | 26 | - | 26 |
| 12월 | 81 925 | 0.82 | 5 | - | 5 | 28 | 2 | 26 |

2) 보험료율은 시군구 보험료를 값만 있기 때문에 합계의 경우 보험료 / 가입금액으로 계산

3) 월별 사고율은 해당 월 지급건수 / 해당 년 가입건수

4) 월별 손해율은 해당 월 지급보험금 / 해당 년 보험료(사업비 15% 제외)로 계산

자료 : NH농협생명보험 농축협사업부

4. Business & Claims by Province and Month(cont'd)

4-2. Busan(cont'd)

| 지급보험금 | | | 건당 지급보험금(원) | 사고율 ³⁾ | 손해율 ⁴⁾ | Classification |
|--------------------|--------------------|---------------------------------|-----------------------------|--------------------------|-------------------|----------------|
| Claims Paid | | Claims Paid per Person (won) | | | | |
| 지급사망보험금 | 지급부상보험금 | | | | | |
| Paid Death Benefit | Paid Injury Claims | | Accident Rate ³⁾ | Loss Ratio ⁴⁾ | | |
| 334 298 | 115 373 | 218 924 | 1 540 542 | 5.5 | 96.8 | Total |
| 23 105 | - | 23 105 | 1 283 592 | 0.5 | 6.7 | January |
| 64 058 | 51 700 | 12 358 | 6 405 823 | 0.3 | 18.5 | February |
| 23 266 | - | 23 266 | 1 163 275 | 0.5 | 6.7 | March |
| 7 752 | - | 7 752 | 861 278 | 0.2 | 2.2 | April |
| 10 956 | 16 | 10 941 | 782 604 | 0.4 | 3.2 | May |
| 14 668 | - | 14 668 | 1 047 698 | 0.4 | 4.2 | June |
| 16 231 | 94 | 16 138 | 772 923 | 0.5 | 4.7 | July |
| 10 428 | 60 | 10 369 | 579 345 | 0.5 | 3.0 | August |
| 21 744 | - | 21 744 | 1 279 034 | 0.4 | 6.3 | September |
| 21 657 | 45 | 21 613 | 984 420 | 0.6 | 6.3 | October |
| 29 173 | - | 29 173 | 1 122 057 | 0.7 | 8.4 | November |
| 91 260 | 63 460 | 27 800 | 3 259 269 | 0.7 | 26.4 | December |

2) Because of the county Insurance ratio value, the total insurance rate is calculated by **Premium Income/Business in Force**.

3) Monthly Accident Ratio is **Number of Accident(in related month)/ Number of Join(in related year)**

4) Monthly Loss Ratio is **Paid Claims(in related month)/Premium Income(Deduct 15% from Business Expense in related year)**

Source : NongHyup Life Insurance Co., Ltd. Member Cooperative Channel Dept.

4. 지역별, 월별 가입 및 사고 현황(계속)

4-3. 대 구

단위: 명, 건, 천 원, %

| 구 분 | 가입대상현황 | 보험가입현황 | | | 가입률 |
|-----|---|--------------------------------|-----------------------|-------------------|-------------------------|
| | Current Status of Possible Policyholder | Current Status of Policyholder | | | Insured Ratio |
| | 대상농업인수 ¹⁾ | 가입건수 | 가입농업인수 | 가입금액 | 농업인 가입률 |
| | No. of Insurable Farmer ¹⁾ | No. of Policies | No. of Insured Farmer | Business in Force | Insured Ratio of Farmer |
| 합 계 | 28 500 | 10 725 | 10 840 | 107 250 000 | 38.0 |
| 1월 | 28 500 | 52 | 62 | 520 000 | 0.2 |
| 2월 | 28 500 | 145 | 169 | 1 450 000 | 0.6 |
| 3월 | 28 500 | 1 971 | 1 994 | 19 710 000 | 7.0 |
| 4월 | 28 500 | 4 421 | 4 442 | 44 210 000 | 15.6 |
| 5월 | 28 500 | 2 412 | 2 416 | 24 120 000 | 8.5 |
| 6월 | 28 500 | 1 155 | 1 163 | 11 550 000 | 4.1 |
| 7월 | 28 500 | 94 | 104 | 940 000 | 0.4 |
| 8월 | 28 500 | 174 | 180 | 1 740 000 | 0.6 |
| 9월 | 28 500 | 249 | 252 | 2 490 000 | 0.9 |
| 10월 | 28 500 | 31 | 33 | 310 000 | 0.1 |
| 11월 | 28 500 | 16 | 19 | 160 000 | 0.1 |
| 12월 | 28 500 | 5 | 6 | 50 000 | 0.0 |

1) 대상농업인수는 통계청 경제활동인구조사 직업별 취업자 2012년 분기 평균값

자료 : NH농협생명보험 농축협사업부

4. Business & Claims by Province and Month(cont'd)

4-3. Daegu

in person, case, thousand won, %

| 보험료 | | | | | | | Classification |
|--------------------------------|--|---------------------------|------------------------------|------------------------|---|--------|----------------|
| Premium Income | | | | | | | |
| 국가보험료 Government Subsidy | 광역 시도 보험료 Regional Government Subsidy | 시군구 보험료 County Subsidy | 농협보험료 NongHyup Subsidy | 기타보험료 Other Subsidy | 농가보험료 Premium Income of Farmhouse | | |
| 835 543 | 414 114 | - | 141 121 | 250 756 | - | 29 552 | Total |
| 5 265 | 2 501 | - | 566 | 784 | - | 1 415 | January |
| 13 682 | 6 565 | - | 1 495 | 2 552 | - | 3 069 | February |
| 153 242 | 76 244 | - | 23 621 | 50 140 | - | 3 237 | March |
| 340 697 | 169 912 | - | 66 983 | 100 599 | - | 3 202 | April |
| 185 969 | 91 189 | - | 24 924 | 56 654 | - | 13 203 | May |
| 90 221 | 44 992 | - | 15 744 | 28 323 | - | 1 162 | June |
| 8 194 | 4 012 | - | 1 117 | 1 709 | - | 1 356 | July |
| 14 015 | 6 838 | - | 2 356 | 3 651 | - | 1 170 | August |
| 19 410 | 9 656 | - | 3 718 | 5 469 | - | 567 | September |
| 2 612 | 1 284 | - | 383 | 499 | - | 447 | October |
| 1 670 | 740 | - | 184 | 253 | - | 493 | November |
| 566 | 183 | - | 31 | 122 | - | 230 | December |

1) Number of Insurable Farmer value is the average of 2012 Quarter Statistics Korea's Economically Active Population Survey
 Source : NongHyup Life Insurance Co., Ltd. Member Cooperative Channel Dept.

4. 지역별, 월별 가입 및 사고 현황(계속)

4-3. 대 구(계속)

단위: 명, 건, 천 원, %

| 구 분 | 건당보험료(원) Premium Per Policy(won) | 보험료율 ²⁾ Insurance Ratio ²⁾ | 사고인원수 | | | 지급인원수 | | |
|-----|---|---|--------------------------------|-----------------------------|-------------------------------|----------------------------|-------------------------------|----------------------------|
| | | | No. of Accident Person | | No. of Paid Person | | 사망인원수 No. of Mortality | 부상인원수 No. of Injury |
| | | | 사망 인원수 No. of Mortality | 부상 인원수 No. of Injury | 사망인원수 No. of Mortality | 부상인원수 No. of Injury | | |
| 합 계 | 77 906 | 0.78 | 193 | 17 | 176 | 260 | 23 | 237 |
| 1월 | 101 258 | 1.01 | 12 | 2 | 10 | 21 | 3 | 18 |
| 2월 | 94 355 | 0.94 | 10 | 2 | 8 | 10 | 2 | 8 |
| 3월 | 77 749 | 0.78 | 14 | 1 | 13 | 19 | 4 | 15 |
| 4월 | 77 063 | 0.77 | 14 | 2 | 12 | 11 | - | 11 |
| 5월 | 77 102 | 0.77 | 23 | 3 | 20 | 14 | - | 14 |
| 6월 | 78 113 | 0.78 | 21 | - | 21 | 18 | 3 | 15 |
| 7월 | 87 167 | 0.87 | 20 | 2 | 18 | 27 | 2 | 25 |
| 8월 | 80 548 | 0.81 | 21 | - | 21 | 20 | 2 | 18 |
| 9월 | 77 953 | 0.78 | 14 | 4 | 10 | 31 | 1 | 30 |
| 10월 | 84 248 | 0.84 | 28 | 1 | 27 | 28 | 3 | 25 |
| 11월 | 104 356 | 1.04 | 16 | - | 16 | 43 | 1 | 42 |
| 12월 | 113 120 | 1.13 | - | - | - | 18 | 2 | 16 |

2) 보험료율은 시군구 보험료를 값만 있기 때문에 합계의 경우 보험료 / 가입금액으로 계산

3) 월별 사고율은 해당 월 지급건수 / 해당 년 가입건수

4) 월별 손해율은 해당 월 지급보험금 / 해당 년 보험료(사업비 15% 제외)로 계산

자료 : NH농협생명보험 농축협사업부

4. Business & Claims by Province and Month(cont'd)

4-3. Daegu(cont'd)

| 지급보험금 | | | 건당 지급보험금(원) | 사고율 ³⁾ | 손해율 ⁴⁾ | Classification |
|--------------------|--------------------|---------------------------------|--------------------------|-------------------|-------------------|----------------|
| Claims Paid | | Claims Paid per Person (won) | | | | |
| 지급사망보험금 | 지급부상보험금 | | | | | |
| Paid Death Benefit | Paid Injury Claims | Accident Rate ³⁾ | Loss Ratio ⁴⁾ | | | |
| 400 929 | 185 440 | 215 489 | 1 542 033 | 2.4 | 56.5 | Total |
| 19 311 | 77 | 19 234 | 919 550 | 0.2 | 2.7 | January |
| 5 446 | 38 | 5 408 | 544 611 | 0.1 | 0.8 | February |
| 42 007 | 15 006 | 27 001 | 2 210 902 | 0.2 | 5.9 | March |
| 17 862 | - | 17 862 | 1 623 779 | 0.1 | 2.5 | April |
| 8 962 | - | 8 962 | 640 175 | 0.1 | 1.3 | May |
| 63 672 | 50 083 | 13 589 | 3 537 351 | 0.2 | 9.0 | June |
| 70 813 | 55 000 | 15 813 | 2 622 690 | 0.3 | 10.0 | July |
| 12 274 | 108 | 12 166 | 613 700 | 0.2 | 1.7 | August |
| 75 434 | 50 000 | 25 434 | 2 433 340 | 0.3 | 10.6 | September |
| 37 346 | 10 051 | 27 295 | 1 333 784 | 0.3 | 5.3 | October |
| 35 621 | 5 000 | 30 621 | 828 388 | 0.4 | 5.0 | November |
| 12 182 | 77 | 12 105 | 676 758 | 0.2 | 1.7 | December |

2) Because of the county Insurance ratio value, the total insurance rate is calculated by **Premium Income/Business in Force**.

3) Monthly Accident Ratio is **Number of Accident(in related month)/ Number of Join(in related year)**

4) Monthly Loss Ratio is **Paid Claims(in related month)/Premium Income(Deduct 15% from Business Expense in related year)**

Source : NongHyup Life Insurance Co., Ltd. Member Cooperative Channel Dept.

4. 지역별, 월별 가입 및 사고 현황(계속)

4-4. 인 천

단위: 명, 건, 천 원, %

| 구 분 | 가입대상현황 | 보험가입현황 | | | 가입률 |
|-----|---|--------------------------------|-----------------------|-------------------|-------------------------|
| | Current Status of Possible Policyholder | Current Status of Policyholder | | | Insured Ratio |
| | 대상농업인수 ¹⁾ | 가입건수 | 가입농업인수 | 가입금액 | 농업인 가입률 |
| | No. of Insurable Farmer ¹⁾ | No. of Policies | No. of Insured Farmer | Business in Force | Insured Ratio of Farmer |
| 합 계 | 25 500 | 2 885 | 2 930 | 28 850 000 | 11.5 |
| 1월 | 25 500 | - | - | - | - |
| 2월 | 25 500 | 76 | 87 | 760 000 | 0.3 |
| 3월 | 25 500 | 1 188 | 1 202 | 11 880 000 | 4.7 |
| 4월 | 25 500 | 406 | 411 | 4 060 000 | 1.6 |
| 5월 | 25 500 | 100 | 103 | 1 000 000 | 0.4 |
| 6월 | 25 500 | 200 | 206 | 2 000 000 | 0.8 |
| 7월 | 25 500 | 332 | 335 | 3 320 000 | 1.3 |
| 8월 | 25 500 | 11 | 11 | 110 000 | 0.0 |
| 9월 | 25 500 | 10 | 11 | 100 000 | 0.0 |
| 10월 | 25 500 | 9 | 10 | 90 000 | 0.0 |
| 11월 | 25 500 | 552 | 552 | 5 520 000 | 2.2 |
| 12월 | 25 500 | 1 | 2 | 10 000 | 0.0 |

1) 대상농업인수는 통계청 경제활동인구조사 직업별 취업자 2012년 분기 평균값
 자료 : NH농협생명보험 농축협사업부

4. Business & Claims by Province and Month(cont'd)

4-4. Incheon

in person, case, thousand won, %

| 보험료 | | | | | | | Classification |
|--------------------------------|--|---------------------------|------------------------------|------------------------|---|--------|----------------|
| Premium Income | | | | | | | |
| 국가보험료 Government Subsidy | 광역 시도 보험료 Regional Government Subsidy | 시군구 보험료 County Subsidy | 농협보험료 NongHyup Subsidy | 기타보험료 Other Subsidy | 농가보험료 Premium Income of Farmhouse | | |
| 236 279 | 112 541 | - | - | 92 028 | - | 31 709 | Total |
| - | - | - | - | - | - | - | January |
| 7 585 | 3 405 | - | - | 508 | - | 3 672 | February |
| 94 630 | 46 220 | - | - | 37 825 | - | 10 586 | March |
| 34 269 | 15 840 | - | - | 8 822 | - | 9 607 | April |
| 8 424 | 3 995 | - | - | 1 625 | - | 2 804 | May |
| 16 148 | 7 901 | - | - | 6 108 | - | 2 139 | June |
| 30 103 | 12 728 | - | - | 15 541 | - | 1 833 | July |
| 956 | 434 | - | - | 105 | - | 417 | August |
| 977 | 447 | - | - | 157 | - | 374 | September |
| 779 | 383 | - | - | 224 | - | 173 | October |
| 42 228 | 21 114 | - | - | 21 114 | - | - | November |
| 181 | 77 | - | - | - | - | 105 | December |

1) Number of Insurable Farmer value is the average of 2012 Quarter Statistics Korea's Economically Active Population Survey
Source : NongHyup Life Insurance Co., Ltd. Member Cooperative Channel Dept.

4. 지역별, 월별 가입 및 사고 현황(계속)

4-4. 인 천(계속)

단위: 명, 건, 천 원, %

| 구 분 | 건당보험료(원) Premium Per Policy(won) | 보험료율 ²⁾ Insurance Ratio ²⁾ | 사고인원수 No. of Accident Person | | 지급인원수 No. of Paid Person | | | |
|-----|-------------------------------------|---|---------------------------------|-------------------------|-----------------------------|------------------------|---|----|
| | | | 사망 인원수 No. of Mortality | 부상 인원수 No. of Injury | 사망인원수 No. of Mortality | 부상인원수 No. of Injury | | |
| | | | 합 계 | 81 899 | 0.82 | 23 | 1 | 22 |
| 1월 | - | - | 1 | - | 1 | 5 | - | 5 |
| 2월 | 99 805 | 1.00 | 1 | - | 1 | 4 | - | 4 |
| 3월 | 79 655 | 0.80 | 4 | - | 4 | 3 | - | 3 |
| 4월 | 84 406 | 0.84 | 6 | - | 6 | 4 | - | 4 |
| 5월 | 84 238 | 0.84 | 2 | - | 2 | 1 | - | 1 |
| 6월 | 80 740 | 0.81 | 2 | - | 2 | 6 | - | 6 |
| 7월 | 90 671 | 0.91 | 4 | 1 | 3 | 3 | - | 3 |
| 8월 | 86 882 | 0.87 | 1 | - | 1 | 3 | - | 3 |
| 9월 | 97 710 | 0.98 | - | - | - | 3 | 1 | 2 |
| 10월 | 86 556 | 0.87 | - | - | - | 1 | - | 1 |
| 11월 | 76 500 | 0.77 | 1 | - | 1 | 1 | - | 1 |
| 12월 | 181 000 | 1.81 | 1 | - | 1 | 4 | - | 4 |

2) 보험료율은 시군구 보험료를 값만 있기 때문에 합계의 경우 보험료 / 가입금액으로 계산

3) 월별 사고율은 해당 월 지급건수 / 해당 년 가입건수

4) 월별 손해율은 해당 월 지급보험금 / 해당 년 보험료(사업비 15% 제외)로 계산

자료 : NH농협생명보험 농축협사업부

4. Business & Claims by Province and Month(cont'd)

4-4. Incheon(cont'd)

| 지급보험금 | | | 건당 지급보험금(원) | 사고율 ³⁾ | in person, case, thousand won, % | | Classification |
|--------------------|--------------------|---------------------------------|-----------------------------|-------------------|----------------------------------|--------------------------|----------------|
| Claims Paid | | Claims Paid per Person (won) | | | 손해율 ⁴⁾ | Loss Ratio ⁴⁾ | |
| 지급사망보험금 | 지급부상보험금 | | | | | | |
| Paid Death Benefit | Paid Injury Claims | | Accident Rate ³⁾ | | | | |
| 86 120 | 50 000 | 36 120 | 2 266 321 | 1.3 | 42.9 | Total | |
| 5 366 | - | 5 366 | 1 073 116 | 0.2 | 2.7 | January | |
| 5 142 | - | 5 142 | 1 285 532 | 0.1 | 2.6 | February | |
| 2 414 | - | 2 414 | 804 557 | 0.1 | 1.2 | March | |
| 4 054 | - | 4 054 | 1 013 458 | 0.1 | 2.0 | April | |
| 1 120 | - | 1 120 | 1 119 820 | 0.0 | 0.6 | May | |
| 6 005 | - | 6 005 | 1 000 867 | 0.2 | 3.0 | June | |
| 1 296 | - | 1 296 | 431 911 | 0.1 | 0.6 | July | |
| 1 692 | - | 1 692 | 563 890 | 0.1 | 0.8 | August | |
| 54 223 | 50 000 | 4 223 | 18 074 372 | 0.1 | 27.0 | September | |
| 941 | - | 941 | 940 820 | 0.0 | 0.5 | October | |
| 630 | - | 630 | 630 267 | 0.0 | 0.3 | November | |
| 3 238 | - | 3 238 | 809 595 | 0.1 | 1.6 | December | |

2) Because of the county Insurance ratio value, the total insurance rate is calculated by **Premium Income/Business in Force**.

3) Monthly Accident Ratio is **Number of Accident(in related month)/ Number of Join(in related year)**

4) Monthly Loss Ratio is **Paid Claims(in related month)/Premium Income(Deduct 15% from Business Expense in related year)**

Source : NongHyup Life Insurance Co., Ltd. Member Cooperative Channel Dept.

4. 지역별, 월별 가입 및 사고 현황(계속)

4-5. 광 주

단위: 명, 건, 천 원, %

| 구 분 | 가입대상현황 | 보험가입현황 | | | 가입률 |
|-----|---|--------------------------------|-----------------------|-------------------|-------------------------|
| | Current Status of Possible Policyholder | Current Status of Policyholder | | | Insured Ratio |
| | 대상농업인수 ¹⁾ | 가입건수 | 가입농업인수 | 가입금액 | 농업인 가입률 |
| | No. of Insurable Farmer ¹⁾ | No. of Policies | No. of Insured Farmer | Business in Force | Insured Ratio of Farmer |
| 합 계 | 20 500 | 1 429 | 1 676 | 14 290 000 | 8.2 |
| 1월 | 20 500 | 18 | 30 | 180 000 | 0.1 |
| 2월 | 20 500 | 84 | 129 | 840 000 | 0.6 |
| 3월 | 20 500 | 88 | 120 | 880 000 | 0.6 |
| 4월 | 20 500 | 403 | 433 | 4 030 000 | 2.1 |
| 5월 | 20 500 | 559 | 600 | 5 590 000 | 2.9 |
| 6월 | 20 500 | 107 | 128 | 1 070 000 | 0.6 |
| 7월 | 20 500 | 50 | 67 | 500 000 | 0.3 |
| 8월 | 20 500 | 33 | 44 | 330 000 | 0.2 |
| 9월 | 20 500 | 21 | 28 | 210 000 | 0.1 |
| 10월 | 20 500 | 31 | 46 | 310 000 | 0.2 |
| 11월 | 20 500 | 17 | 27 | 170 000 | 0.1 |
| 12월 | 20 500 | 18 | 24 | 180 000 | 0.1 |

1) 대상농업인수는 통계청 경제활동인구조사 직업별 취업자 2012년 분기 평균값
 자료 : NH농협생명보험 농축협사업부

4. Business & Claims by Province and Month(cont'd)

4-5. Gwangju

in person, case, thousand won, %

| 보험료 | | | | | | | Classification |
|--------------------------------|--|---------------------------|------------------------------|------------------------|---|--------|----------------|
| Premium Income | | | | | | | |
| 국가보험료 Government Subsidy | 광역 시도 보험료 Regional Government Subsidy | 시군구 보험료 County Subsidy | 농협보험료 NongHyup Subsidy | 기타보험료 Other Subsidy | 농가보험료 Premium Income of Farmhouse | | |
| 150 842 | 65 143 | - | - | 40 814 | - | 44 885 | Total |
| 2 795 | 1 182 | - | - | 40 | - | 1 573 | January |
| 12 166 | 5 033 | - | - | 160 | - | 6 972 | February |
| 11 291 | 4 613 | - | - | 99 | - | 6 578 | March |
| 34 883 | 16 602 | - | - | 12 934 | - | 5 347 | April |
| 54 823 | 23 183 | - | - | 23 867 | - | 7 773 | May |
| 11 856 | 5 055 | - | - | 2 885 | - | 3 916 | June |
| 6 712 | 2 834 | - | - | 385 | - | 3 493 | July |
| 4 278 | 1 795 | - | - | 66 | - | 2 418 | August |
| 2 696 | 1 016 | - | - | 122 | - | 1 558 | September |
| 4 456 | 1 872 | - | - | 105 | - | 2 480 | October |
| 2 550 | 1 029 | - | - | 112 | - | 1 409 | November |
| 2 336 | 928 | - | - | 39 | - | 1 369 | December |

1) Number of Insurable Farmer value is the average of 2012 Quarter Statistics Korea's Economically Active Population Survey
 Source : NongHyup Life Insurance Co., Ltd. Member Cooperative Channel Dept.

4. 지역별, 월별 가입 및 사고 현황(계속)

4-5. 광주(계속)

단위: 명, 건, 천 원, %

| 구 분 | 건당보험료(원) Premium Per Policy(won) | 보험료율 ²⁾ Insurance Ratio ²⁾ | 사고인원수 No. of Accident Person | | | 지급인원수 No. of Paid Person | | |
|-----|-------------------------------------|---|---------------------------------|-------------------------|---------------------------|-----------------------------|---|-----|
| | | | 사망 인원수 No. of Mortality | 부상 인원수 No. of Injury | 사망인원수 No. of Mortality | 부상인원수 No. of Injury | | |
| | | | | | | | | |
| 합 계 | 105 558 | 1.06 | 184 | 4 | 180 | 225 | 6 | 219 |
| 1월 | 155 267 | 1.55 | 12 | - | 12 | 12 | - | 12 |
| 2월 | 144 831 | 1.45 | 12 | - | 12 | 18 | 1 | 17 |
| 3월 | 128 305 | 1.28 | 14 | 1 | 13 | 15 | 1 | 14 |
| 4월 | 86 559 | 0.87 | 20 | - | 20 | 14 | - | 14 |
| 5월 | 98 073 | 0.98 | 18 | - | 18 | 17 | - | 17 |
| 6월 | 110 806 | 1.11 | 25 | 1 | 24 | 21 | 2 | 19 |
| 7월 | 134 238 | 1.34 | 13 | - | 13 | 20 | - | 20 |
| 8월 | 129 642 | 1.30 | 21 | - | 21 | 20 | - | 20 |
| 9월 | 128 390 | 1.28 | 11 | 1 | 10 | 28 | - | 28 |
| 10월 | 143 755 | 1.44 | 16 | 1 | 15 | 15 | - | 15 |
| 11월 | 149 982 | 1.50 | 18 | - | 18 | 16 | 1 | 15 |
| 12월 | 129 767 | 1.30 | 4 | - | 4 | 29 | 1 | 28 |

2) 보험료율은 시군구 보험료를 값만 있기 때문에 합계의 경우 보험료 / 가입금액으로 계산

3) 월별 사고율은 해당 월 지급건수 / 해당 년 가입건수

4) 월별 손해율은 해당 월 지급보험금 / 해당 년 보험료(사업비 15% 제외)로 계산

자료 : NH농협생명보험 농축협사업부

4. Business & Claims by Province and Month(cont'd)

4-5. Gwangju(cont'd)

| 지급보험금 | | | 건당 지급보험금(원) | 사고율 ³⁾ | 손해율 ⁴⁾ | Classification |
|--------------------|--------------------|---------------------------------|--------------------------|-------------------|-------------------|----------------|
| Claims Paid | | Claims Paid per Person (won) | | | | |
| 지급사망보험금 | 지급부상보험금 | | | | | |
| Paid Death Benefit | Paid Injury Claims | Accident Rate ³⁾ | Loss Ratio ⁴⁾ | | | |
| 308 847 | 55 179 | 253 669 | 1 372 655 | 15.7 | 240.9 | Total |
| 13 285 | - | 13 285 | 1 107 047 | 0.8 | 10.4 | January |
| 27 050 | 26 | 27 025 | 1 502 781 | 1.3 | 21.1 | February |
| 10 178 | 38 | 10 140 | 678 558 | 1.0 | 7.9 | March |
| 14 340 | - | 14 340 | 1 024 313 | 1.0 | 11.2 | April |
| 19 606 | - | 19 606 | 1 153 310 | 1.2 | 15.3 | May |
| 34 137 | 5 070 | 29 066 | 1 625 550 | 1.5 | 26.6 | June |
| 22 459 | - | 22 459 | 1 122 969 | 1.4 | 17.5 | July |
| 22 914 | - | 22 914 | 1 145 686 | 1.4 | 17.9 | August |
| 29 002 | - | 29 002 | 1 035 786 | 2.0 | 22.6 | September |
| 18 477 | - | 18 477 | 1 231 773 | 1.0 | 14.4 | October |
| 63 228 | 50 000 | 13 228 | 3 951 770 | 1.1 | 49.3 | November |
| 34 171 | 45 | 34 127 | 1 178 319 | 2.0 | 26.7 | December |

2) Because of the county Insurance ratio value, the total insurance rate is calculated by **Premium Income/Business in Force**.

3) Monthly Accident Ratio is **Number of Accident(in related month)/ Number of Join(in related year)**

4) Monthly Loss Ratio is **Paid Claims(in related month)/Premium Income(Deduct 15% from Business Expense in related year)**

Source : NongHyup Life Insurance Co., Ltd. Member Cooperative Channel Dept.

4. 지역별, 월별 가입 및 사고 현황(계속)

4-6. 대 전

단위: 명, 건, 천 원, %

| 구 분 | 가입대상현황 | 보험가입현황 | | | 가입률 |
|---------------------------------------|---|--------------------------------|-------------------|-------------------------|---------------|
| | Current Status of Possible Policyholder | Current Status of Policyholder | | | Insured Ratio |
| | 대상농업인수 ¹⁾ | 가입건수 | 가입농업인수 | 가입금액 | 농업인 가입률 |
| No. of Insurable Farmer ¹⁾ | No. of Policies | No. of Insured Farmer | Business in Force | Insured Ratio of Farmer | |
| 합 계 | 8 000 | 1 727 | 2 158 | 17 270 000 | 27.0 |
| 1월 | 8 000 | 6 | 6 | 60 000 | 0.1 |
| 2월 | 8 000 | 451 | 511 | 4 510 000 | 6.4 |
| 3월 | 8 000 | 568 | 724 | 5 680 000 | 9.1 |
| 4월 | 8 000 | 278 | 366 | 2 780 000 | 4.6 |
| 5월 | 8 000 | 145 | 169 | 1 450 000 | 2.1 |
| 6월 | 8 000 | 92 | 121 | 920 000 | 1.5 |
| 7월 | 8 000 | 75 | 106 | 750 000 | 1.3 |
| 8월 | 8 000 | 48 | 70 | 480 000 | 0.9 |
| 9월 | 8 000 | 55 | 75 | 550 000 | 0.9 |
| 10월 | 8 000 | 8 | 9 | 80 000 | 0.1 |
| 11월 | 8 000 | 1 | 1 | 10 000 | 0.0 |
| 12월 | 8 000 | - | - | - | - |

1) 대상농업인수는 통계청 경제활동인구조사 직업별 취업자 2012년 분기 평균값

자료 : NH농협생명보험 농축협사업부

4. Business & Claims by Province and Month(cont'd)

4-6. Daejeon

in person, case, thousand won, %

| 보험료 | | | | | | | Classification |
|--------------------------------|---|---------------------------|------------------------------|------------------------|---|--------|----------------|
| Premium Income | | | | | | | |
| 국가보험료 Government Subsidy | 광역시도 보험료 Regional Government Subsidy | 시군구 보험료 County Subsidy | 농협보험료 NongHyup Subsidy | 기타보험료 Other Subsidy | 농가보험료 Premium Income of Farmhouse | | |
| 180 343 | 86 477 | 15 870 | 15 870 | 33 957 | - | 28 169 | Total |
| 466 | 233 | 37 | 37 | 55 | - | 104 | January |
| 44 161 | 21 059 | 2 937 | 2 937 | 9 387 | - | 7 841 | February |
| 61 265 | 29 030 | 5 824 | 5 824 | 11 771 | - | 8 816 | March |
| 29 967 | 14 399 | 2 829 | 2 829 | 5 145 | - | 4 766 | April |
| 13 657 | 6 636 | 1 312 | 1 312 | 2 340 | - | 2 056 | May |
| 9 616 | 4 672 | 934 | 934 | 1 725 | - | 1 350 | June |
| 8 435 | 4 141 | 803 | 803 | 1 374 | - | 1 315 | July |
| 5 603 | 2 781 | 541 | 541 | 923 | - | 818 | August |
| 6 359 | 3 127 | 615 | 615 | 1 127 | - | 874 | September |
| 711 | 349 | 39 | 39 | 109 | - | 176 | October |
| 102 | 51 | - | - | - | - | 51 | November |
| - | - | - | - | - | - | - | December |

1) Number of Insurable Farmer value is the average of 2012 Quarter Statistics Korea's Economically Active Population Survey
 Source : NongHyup Life Insurance Co., Ltd. Member Cooperative Channel Dept.

4. 지역별, 월별 가입 및 사고 현황(계속)

4-6. 대 전(계속)

단위: 명, 건, 천 원, %

| 구 분 | 건당보험료(원) Premium Per Policy(won) | 보험료율 ²⁾ Insurance Ratio ²⁾ | 사고인원수 No. of Accident Person | | | 지급인원수 No. of Paid Person | | |
|-----|-------------------------------------|---|---------------------------------|-------------------------|---------------------------|-----------------------------|---|----|
| | | | 사망 인원수 No. of Mortality | 부상 인원수 No. of Injury | 사망인원수 No. of Mortality | 부상인원수 No. of Injury | | |
| | | | | | | | | |
| 합 계 | 104 425 | 1.04 | 47 | 2 | 45 | 62 | 2 | 60 |
| 1월 | 77 717 | 0.78 | 2 | - | 2 | 3 | - | 3 |
| 2월 | 97 918 | 0.98 | 2 | - | 2 | 4 | - | 4 |
| 3월 | 107 860 | 1.08 | 2 | - | 2 | 5 | - | 5 |
| 4월 | 107 796 | 1.08 | 7 | - | 7 | 6 | - | 6 |
| 5월 | 94 183 | 0.94 | 5 | - | 5 | 4 | - | 4 |
| 6월 | 104 521 | 1.05 | 2 | - | 2 | 2 | - | 2 |
| 7월 | 112 467 | 1.12 | 2 | - | 2 | 3 | - | 3 |
| 8월 | 116 738 | 1.17 | 7 | - | 7 | 8 | - | 8 |
| 9월 | 115 622 | 1.16 | 6 | 1 | 5 | 7 | - | 7 |
| 10월 | 88 888 | 0.89 | 10 | 1 | 9 | 5 | 1 | 4 |
| 11월 | 102 300 | 1.02 | 2 | - | 2 | 10 | 1 | 9 |
| 12월 | - | - | - | - | - | 5 | - | 5 |

2) 보험료율은 시군구 보험료율 값만 있기 때문에 합계의 경우 보험료 / 가입금액으로 계산

3) 월별 사고율은 해당 월 지급건수 / 해당 년 가입건수

4) 월별 손해율은 해당 월 지급보험금 / 해당 년 보험료(사업비 15% 제외)로 계산

자료 : NH농협생명보험 농축협사업부

4. Business & Claims by Province and Month(cont'd)

4-6. Daejeon(cont'd)

| 지급보험금 | | | 건당 지급보험금(원) | 사고율 ³⁾ | 손해율 ⁴⁾ | Classification |
|--------------------|--------------------|------------------------------|-----------------------------|--------------------------|-------------------|----------------|
| Claims Paid | | Claims Paid per Person (won) | | | | |
| 지급사망보험금 | 지급부상보험금 | | | | | |
| Paid Death Benefit | Paid Injury Claims | | Accident Rate ³⁾ | Loss Ratio ⁴⁾ | | |
| 108 766 | 55 000 | 53 766 | 1 754 287 | 3.6 | 71.0 | Total |
| 2 012 | - | 2 012 | 670 828 | 0.2 | 1.3 | January |
| 5 766 | - | 5 766 | 1 441 618 | 0.2 | 3.8 | February |
| 4 108 | - | 4 108 | 821 694 | 0.3 | 2.7 | March |
| 11 174 | - | 11 174 | 1 862 350 | 0.3 | 7.3 | April |
| 881 | - | 881 | 220 157 | 0.2 | 0.6 | May |
| 3 546 | - | 3 546 | 1 773 035 | 0.1 | 2.3 | June |
| 3 728 | - | 3 728 | 1 242 797 | 0.2 | 2.4 | July |
| 4 091 | - | 4 091 | 511 317 | 0.5 | 2.7 | August |
| 6 380 | - | 6 380 | 911 486 | 0.4 | 4.2 | September |
| 52 347 | 50 000 | 2 347 | 10 469 489 | 0.3 | 34.1 | October |
| 11 733 | 5 000 | 6 733 | 1 173 332 | 0.6 | 7.7 | November |
| 2 998 | - | 2 998 | 599 500 | 0.3 | 2.0 | December |

2) Because of the county Insurance ratio value, the total insurance rate is calculated by **Premium Income/Business in Force**.

3) Monthly Accident Ratio is **Number of Accident(in related month)/ Number of Join(in related year)**

4) Monthly Loss Ratio is **Paid Claims(in related month)/Premium Income(Deduct 15% from Business Expense in related year)**

Source : NongHyup Life Insurance Co., Ltd. Member Cooperative Channel Dept.

4. 지역별, 월별 가입 및 사고 현황(계속)

4-7. 울 산

단위: 명, 건, 천 원, %

| 구 분 | 가입대상현황 | 보험가입현황 | | | 가입률 |
|---------------------------------------|---|--------------------------------|-------------------|-------------------------|---------------|
| | Current Status of Possible Policyholder | Current Status of Policyholder | | | Insured Ratio |
| | 대상농업인수 ¹⁾ | 가입건수 | 가입농업인수 | 가입금액 | 농업인 가입률 |
| No. of Insurable Farmer ¹⁾ | No. of Policies | No. of Insured Farmer | Business in Force | Insured Ratio of Farmer | |
| 합 계 | 7 000 | 12 124 | 13 190 | 121 240 000 | 188.4 |
| 1월 | 7 000 | 9 | 9 | 90 000 | 0.1 |
| 2월 | 7 000 | 3 135 | 3 692 | 31 350 000 | 52.7 |
| 3월 | 7 000 | 4 452 | 4 715 | 44 520 000 | 67.4 |
| 4월 | 7 000 | 2 412 | 2 560 | 24 120 000 | 36.6 |
| 5월 | 7 000 | 1 785 | 1 873 | 17 850 000 | 26.8 |
| 6월 | 7 000 | 206 | 207 | 2 060 000 | 3.0 |
| 7월 | 7 000 | 35 | 38 | 350 000 | 0.5 |
| 8월 | 7 000 | 37 | 41 | 370 000 | 0.6 |
| 9월 | 7 000 | 6 | 6 | 60 000 | 0.1 |
| 10월 | 7 000 | 25 | 25 | 250 000 | 0.4 |
| 11월 | 7 000 | 14 | 15 | 140 000 | 0.2 |
| 12월 | 7 000 | 8 | 9 | 80 000 | 0.1 |

1) 대상농업인수는 통계청 경제활동인구조사 직업별 취업자 2012년 분기 평균값
 자료 : NH농협생명보험 농축협사업부

4. Business & Claims by Province and Month(cont'd)

4-7. Ulsan

in person, case, thousand won, %

| 보험료 | | | | | | | Classification |
|--------------------------------|--|---------------------------|------------------------------|------------------------|---|---------|----------------|
| Premium Income | | | | | | | |
| 국가보험료 Government Subsidy | 광역 시도 보험료 Regional Government Subsidy | 시군구 보험료 County Subsidy | 농협보험료 NongHyup Subsidy | 기타보험료 Other Subsidy | 농가보험료 Premium Income of Farmhouse | | |
| 1 028 936 | 501 180 | - | - | 284 539 | - | 243 217 | Total |
| 834 | 344 | - | - | 400 | - | 90 | January |
| 295 136 | 141 166 | - | - | 68 062 | - | 85 908 | February |
| 365 558 | 179 942 | - | - | 93 211 | - | 92 405 | March |
| 197 239 | 97 492 | - | - | 57 778 | - | 41 970 | April |
| 143 627 | 69 427 | - | - | 58 426 | - | 15 774 | May |
| 16 072 | 7 765 | - | - | 3 370 | - | 4 937 | June |
| 2 953 | 1 415 | - | - | 569 | - | 969 | July |
| 3 159 | 1 525 | - | - | 1 015 | - | 619 | August |
| 475 | 230 | - | - | 96 | - | 150 | September |
| 1 959 | 956 | - | - | 828 | - | 175 | October |
| 1 196 | 574 | - | - | 577 | - | 45 | November |
| 727 | 344 | - | - | 207 | - | 176 | December |

1) Number of Insurable Farmer value is the average of 2012 Quarter Statistics Korea's Economically Active Population Survey
Source : NongHyup Life Insurance Co., Ltd. Member Cooperative Channel Dept.

4. 지역별, 월별 가입 및 사고 현황(계속)

4-7. 울 산(계속)

단위: 명, 건, 천 원, %

| 구 분 | 건당보험료(원) Premium Per Policy(won) | 보험료율 ²⁾ Insurance Ratio ²⁾ | 사고인원수 No. of Accident Person | | | 지급인원수 No. of Paid Person | | |
|-----|-------------------------------------|---|---------------------------------|---|-------------------------|-----------------------------|----|------------------------|
| | | | 사망 인원수 No. of Mortality | | 부상 인원수 No. of Injury | 사망인원수 No. of Mortality | | 부상인원수 No. of Injury |
| | | | | | | | | |
| 합 계 | 84 868 | 0.85 | 273 | 8 | 265 | 330 | 10 | 320 |
| 1월 | 92 700 | 0.93 | 11 | 1 | 10 | 19 | 2 | 17 |
| 2월 | 94 142 | 0.94 | 20 | 1 | 19 | 21 | - | 21 |
| 3월 | 82 111 | 0.82 | 16 | 1 | 15 | 26 | 1 | 25 |
| 4월 | 81 774 | 0.82 | 21 | 2 | 19 | 16 | 2 | 14 |
| 5월 | 80 463 | 0.80 | 40 | 1 | 39 | 22 | 2 | 20 |
| 6월 | 78 019 | 0.78 | 29 | - | 29 | 21 | 1 | 20 |
| 7월 | 84 383 | 0.84 | 22 | - | 22 | 34 | - | 34 |
| 8월 | 85 378 | 0.85 | 22 | - | 22 | 31 | - | 31 |
| 9월 | 79 200 | 0.79 | 24 | 1 | 23 | 27 | - | 27 |
| 10월 | 78 356 | 0.78 | 47 | 1 | 46 | 35 | 2 | 33 |
| 11월 | 85 436 | 0.85 | 20 | - | 20 | 57 | - | 57 |
| 12월 | 90 838 | 0.91 | 1 | - | 1 | 21 | - | 21 |

2) 보험료율은 시군구 보험료를 값만 있기 때문에 합계의 경우 보험료 / 가입금액으로 계산

3) 월별 사고율은 해당 월 지급건수 / 해당 년 가입건수

4) 월별 손해율은 해당 월 지급보험금 / 해당 년 보험료(사업비 15% 제외)로 계산

자료 : NH농협생명보험 농축협사업부

4. Business & Claims by Province and Month(cont'd)

4-7. Ulsan(cont'd)

| 지급보험금 | | | 건당 지급보험금(원) | 사고율 ³⁾ | 손해율 ⁴⁾ | Classification |
|--------------------|--------------------|---------------------------------|-----------------------------|--------------------------|-------------------|----------------|
| Claims Paid | | Claims Paid per Person (won) | | | | |
| 지급사망보험금 | 지급부상보험금 | | | | | |
| Paid Death Benefit | Paid Injury Claims | | Accident Rate ³⁾ | Loss Ratio ⁴⁾ | | |
| 436 947 | 155 204 | 281 743 | 1 324 081 | 2.7 | 50.0 | Total |
| 115 034 | 100 000 | 15 034 | 6 054 439 | 0.2 | 13.2 | January |
| 12 834 | - | 12 834 | 611 130 | 0.2 | 1.5 | February |
| 23 536 | 6 | 23 529 | 905 216 | 0.2 | 2.7 | March |
| 19 776 | 5 006 | 14 770 | 1 236 027 | 0.1 | 2.3 | April |
| 70 943 | 50 070 | 20 873 | 3 224 671 | 0.2 | 8.1 | May |
| 14 020 | 51 | 13 969 | 667 617 | 0.2 | 1.6 | June |
| 24 783 | - | 24 783 | 728 902 | 0.3 | 2.8 | July |
| 18 679 | - | 18 679 | 602 541 | 0.3 | 2.1 | August |
| 17 065 | - | 17 065 | 632 025 | 0.2 | 2.0 | September |
| 26 363 | 70 | 26 293 | 753 219 | 0.3 | 3.0 | October |
| 47 007 | - | 47 007 | 824 679 | 0.5 | 5.4 | November |
| 46 908 | - | 46 908 | 2 233 726 | 0.2 | 5.4 | December |

2) Because of the county Insurance ratio value, the total insurance rate is calculated by **Premium Income/Business in Force**.

3) Monthly Accident Ratio is **Number of Accident(in related month)/ Number of Join(in related year)**

4) Monthly Loss Ratio is **Paid Claims(in related month)/Premium Income(Deduct 15% from Business Expense in related year)**

Source : NongHyup Life Insurance Co., Ltd. Member Cooperative Channel Dept.

4. 지역별, 월별 가입 및 사고 현황(계속)

4-8. 경 기

단위: 명, 건, 천 원, %

| 구 분 | 가입대상현황 | 보험가입현황 | | | 가입률 |
|-----|---|--------------------------------|-----------------------|-------------------|-------------------------|
| | Current Status of Possible Policyholder | Current Status of Policyholder | | | Insured Ratio |
| | 대상농업인수 ¹⁾ | 가입건수 | 가입농업인수 | 가입금액 | 농업인 가입률 |
| | No. of Insurable Farmer ¹⁾ | No. of Policies | No. of Insured Farmer | Business in Force | Insured Ratio of Farmer |
| 합 계 | 152 250 | 74 093 | 75 067 | 740 930 000 | 49.3 |
| 1월 | 152 250 | 493 | 503 | 4 930 000 | 0.3 |
| 2월 | 152 250 | 9 832 | 9 997 | 98 320 000 | 6.6 |
| 3월 | 152 250 | 28 855 | 29 117 | 288 550 000 | 19.1 |
| 4월 | 152 250 | 19 259 | 19 478 | 192 590 000 | 12.8 |
| 5월 | 152 250 | 11 980 | 12 103 | 119 800 000 | 7.9 |
| 6월 | 152 250 | 833 | 903 | 8 330 000 | 0.6 |
| 7월 | 152 250 | 1 292 | 1 337 | 12 920 000 | 0.9 |
| 8월 | 152 250 | 264 | 294 | 2 640 000 | 0.2 |
| 9월 | 152 250 | 239 | 255 | 2 390 000 | 0.2 |
| 10월 | 152 250 | 589 | 607 | 5 890 000 | 0.4 |
| 11월 | 152 250 | 203 | 218 | 2 030 000 | 0.1 |
| 12월 | 152 250 | 254 | 255 | 2 540 000 | 0.2 |

1) 대상농업인수는 통계청 경제활동인구조사 직업별 취업자 2012년 분기 평균값
 자료 : NH농협생명보험 농축협사업부

4. Business & Claims by Province and Month(cont'd)

4-8. Gyeonggi-do

in person, case, thousand won, %

| 보험료 | | | | | | | Classification |
|--------------------------------|---|---------------------------|------------------------------|------------------------|---|---------|----------------|
| Premium Income | | | | | | | |
| 국가보험료 Government Subsidy | 광역시도 보험료 Regional Government Subsidy | 시군구 보험료 County Subsidy | 농협보험료 NongHyup Subsidy | 기타보험료 Other Subsidy | 농가보험료 Premium Income of Farmhouse | | |
| 5 960 733 | 2 881 485 | - | - | 2 536 766 | - | 542 482 | Total |
| 40 597 | 18 454 | - | - | 12 731 | - | 9 412 | January |
| 817 232 | 385 343 | - | - | 284 624 | - | 147 266 | February |
| 2 275 758 | 1 121 464 | - | - | 1 017 223 | - | 137 071 | March |
| 1 547 917 | 746 501 | - | - | 687 020 | - | 114 397 | April |
| 944 325 | 464 001 | - | - | 430 411 | - | 49 913 | May |
| 79 056 | 35 376 | - | - | 14 948 | - | 28 731 | June |
| 118 804 | 51 214 | - | - | 51 336 | - | 16 253 | July |
| 26 790 | 11 683 | - | - | 3 385 | - | 11 723 | August |
| 22 026 | 9 853 | - | - | 5 233 | - | 6 941 | September |
| 48 890 | 22 625 | - | - | 15 966 | - | 10 299 | October |
| 18 890 | 7 971 | - | - | 3 797 | - | 7 122 | November |
| 20 449 | 7 002 | - | - | 10 092 | - | 3 355 | December |

1) Number of Insurable Farmer value is the average of 2012 Quarter Statistics Korea's Economically Active Population Survey
Source : NongHyup Life Insurance Co., Ltd. Member Cooperative Channel Dept.

4. 지역별, 월별 가입 및 사고 현황(계속)

4-8. 경 기(계속)

단위: 명, 건, 천 원, %

| 구 분 | 건당보험료(원) Premium Per Policy(won) | 보험료율 ²⁾ Insurance Ratio ²⁾ | 사고인원수 No. of Accident Person | | | 지급인원수 No. of Paid Person | | |
|-----|-------------------------------------|---|---------------------------------|-------------------------|---------------------------|-----------------------------|-----|-------|
| | | | 사망 인원수 No. of Mortality | 부상 인원수 No. of Injury | 사망인원수 No. of Mortality | 부상인원수 No. of Injury | | |
| | | | | | | | | |
| 합 계 | 80 449 | 0.80 | 915 | 86 | 829 | 1 182 | 106 | 1 076 |
| 1월 | 82 347 | 0.82 | 55 | 7 | 48 | 78 | 4 | 74 |
| 2월 | 83 120 | 0.83 | 60 | 10 | 50 | 73 | 13 | 60 |
| 3월 | 78 869 | 0.79 | 93 | 8 | 85 | 111 | 8 | 103 |
| 4월 | 80 374 | 0.80 | 79 | 12 | 67 | 85 | 9 | 76 |
| 5월 | 78 825 | 0.79 | 129 | 9 | 120 | 103 | 10 | 93 |
| 6월 | 94 905 | 0.95 | 98 | 6 | 92 | 106 | 16 | 90 |
| 7월 | 91 953 | 0.92 | 92 | 5 | 87 | 100 | 5 | 95 |
| 8월 | 101 478 | 1.01 | 82 | 8 | 74 | 99 | 4 | 95 |
| 9월 | 92 159 | 0.92 | 77 | 10 | 67 | 105 | 9 | 96 |
| 10월 | 83 005 | 0.83 | 92 | 7 | 85 | 94 | 8 | 86 |
| 11월 | 93 055 | 0.93 | 49 | 3 | 46 | 119 | 10 | 109 |
| 12월 | 80 507 | 0.81 | 9 | 1 | 8 | 109 | 10 | 99 |

2) 보험료율은 시군구 보험료율 값만 있기 때문에 합계의 경우 보험료 / 가입금액으로 계산

3) 월별 사고율은 해당 월 지급건수 / 해당 년 가입건수

4) 월별 손해율은 해당 월 지급보험금 / 해당 년 보험료(사업비 15% 제외)로 계산

자료 : NH농협생명보험 농축협사업부

4. Business & Claims by Province and Month(cont'd)

4-8. Gyeonggi-do(cont'd)

| 지급보험금 | | | 건당 지급보험금(원) | 사고율 ³⁾ | 손해율 ⁴⁾ | Classification |
|--------------------|--------------------|---------------------------------|--------------------------|-------------------|-------------------|----------------|
| Claims Paid | | Claims Paid per Person (won) | | | | |
| 지급사망보험금 | 지급부상보험금 | | | | | |
| Paid Death Benefit | Paid Injury Claims | Accident Rate ³⁾ | Loss Ratio ⁴⁾ | | | |
| 2 315 244 | 1 140 988 | 1 174 255 | 1 958 751 | 1.6 | 45.7 | Total |
| 111 205 | 7 519 | 103 686 | 1 425 704 | 0.1 | 2.2 | January |
| 125 691 | 56 159 | 69 531 | 1 721 790 | 0.1 | 2.5 | February |
| 238 954 | 111 032 | 127 922 | 2 152 739 | 0.1 | 4.7 | March |
| 117 489 | 11 115 | 106 374 | 1 382 223 | 0.1 | 2.3 | April |
| 244 246 | 171 164 | 73 082 | 2 371 323 | 0.1 | 4.8 | May |
| 369 313 | 216 373 | 152 940 | 3 484 081 | 0.1 | 7.3 | June |
| 137 323 | 55 191 | 82 132 | 1 373 230 | 0.1 | 2.7 | July |
| 245 172 | 150 051 | 95 121 | 2 476 488 | 0.1 | 4.8 | August |
| 108 470 | 20 171 | 88 300 | 1 033 051 | 0.1 | 2.1 | September |
| 180 469 | 111 853 | 68 616 | 1 919 887 | 0.1 | 3.6 | October |
| 252 965 | 155 233 | 97 732 | 2 125 754 | 0.2 | 5.0 | November |
| 183 947 | 75 128 | 108 819 | 1 687 583 | 0.1 | 3.6 | December |

2) Because of the county Insurance ratio value, the total insurance rate is calculated by **Premium Income/Business in Force**.

3) Monthly Accident Ratio is **Number of Accident(in related month)/ Number of Join(in related year)**

4) Monthly Loss Ratio is **Paid Claims(in related month)/Premium Income(Deduct 15% from Business Expense in related year)**

Source : NongHyup Life Insurance Co., Ltd. Member Cooperative Channel Dept.

4. 지역별, 월별 가입 및 사고 현황(계속)

4-9. 강원

단위: 명, 건, 천 원, %

| 구 분 | 가입대상현황 | 보험가입현황 | | | 가입률 |
|-----|---|--------------------------------|-----------------------|-------------------|-------------------------|
| | Current Status of Possible Policyholder | Current Status of Policyholder | | | Insured Ratio |
| | 대상농업인수 ¹⁾ | 가입건수 | 가입농업인수 | 가입금액 | 농업인 가입률 |
| | No. of Insurable Farmer ¹⁾ | No. of Policies | No. of Insured Farmer | Business in Force | Insured Ratio of Farmer |
| 합 계 | 84 750 | 34 524 | 35 899 | 345 240 000 | 42.4 |
| 1월 | 84 750 | 63 | 73 | 630 000 | 0.1 |
| 2월 | 84 750 | 5 424 | 5 641 | 54 240 000 | 6.7 |
| 3월 | 84 750 | 12 633 | 13 052 | 126 330 000 | 15.4 |
| 4월 | 84 750 | 9 222 | 9 496 | 92 220 000 | 11.2 |
| 5월 | 84 750 | 3 555 | 3 723 | 35 550 000 | 4.4 |
| 6월 | 84 750 | 1 302 | 1 413 | 13 020 000 | 1.7 |
| 7월 | 84 750 | 1 119 | 1 186 | 11 190 000 | 1.4 |
| 8월 | 84 750 | 479 | 518 | 4 790 000 | 0.6 |
| 9월 | 84 750 | 397 | 433 | 3 970 000 | 0.5 |
| 10월 | 84 750 | 193 | 213 | 1 930 000 | 0.3 |
| 11월 | 84 750 | 103 | 114 | 1 030 000 | 0.1 |
| 12월 | 84 750 | 34 | 37 | 340 000 | 0.0 |

1) 대상농업인수는 통계청 경제활동인구조사 직업별 취업자 2012년 분기 평균값

자료 : NH농협생명보험 농축협사업부

4. Business & Claims by Province and Month(cont'd)

4-9. Gangwon-do

in person, case, thousand won, %

| 보험료 | | | | | | | Classification |
|--------------------------------|--|---------------------------|------------------------------|------------------------|---|---------|----------------|
| Premium Income | | | | | | | |
| 국가보험료 Government Subsidy | 광역 시도 보험료 Regional Government Subsidy | 시군구 보험료 County Subsidy | 농협보험료 NongHyup Subsidy | 기타보험료 Other Subsidy | 농가보험료 Premium Income of Farmhouse | | |
| 2 996 840 | 1 429 753 | - | 163 334 | 994 723 | 2 015 | 407 015 | Total |
| 6 816 | 2 999 | - | 138 | 589 | - | 3 090 | January |
| 460 286 | 218 844 | - | 24 975 | 155 506 | 1 637 | 59 324 | February |
| 1 083 368 | 527 204 | - | 86 578 | 338 195 | - | 131 391 | March |
| 776 655 | 369 202 | - | 17 584 | 303 642 | 210 | 86 017 | April |
| 330 782 | 158 482 | - | 28 150 | 98 878 | 168 | 45 104 | May |
| 121 660 | 55 381 | - | 3 146 | 33 683 | - | 29 451 | June |
| 102 293 | 45 845 | - | 1 287 | 37 625 | - | 17 536 | July |
| 45 097 | 20 735 | - | 674 | 11 786 | - | 11 902 | August |
| 37 438 | 17 098 | - | 373 | 8 677 | - | 11 290 | September |
| 18 894 | 8 223 | - | 288 | 3 722 | - | 6 661 | October |
| 10 251 | 4 300 | - | 141 | 2 026 | - | 3 785 | November |
| 3 300 | 1 441 | - | - | 394 | - | 1 465 | December |

1) Number of Insurable Farmer value is the average of 2012 Quarter Statistics Korea's Economically Active Population Survey
 Source : NongHyup Life Insurance Co., Ltd. Member Cooperative Channel Dept.

4. 지역별, 월별 가입 및 사고 현황(계속)

4-9. 강 원(계속)

단위: 명, 건, 천 원, %

| 구 분 | 건당보험료(원) Premium Per Policy(won) | 보험료율 ²⁾ Insurance Ratio ²⁾ | 사고인원수 No. of Accident Person | | | 지급인원수 No. of Paid Person | | |
|-----|-------------------------------------|---|---------------------------------|-------------------------|---------------------------|-----------------------------|----|-----|
| | | | | | | | | |
| | | | 사망 인원수 No. of Mortality | 부상 인원수 No. of Injury | 사망인원수 No. of Mortality | 부상인원수 No. of Injury | | |
| 합 계 | 86 805 | 0.87 | 532 | 48 | 484 | 671 | 56 | 615 |
| 1월 | 108 192 | 1.08 | 35 | 5 | 30 | 40 | 4 | 36 |
| 2월 | 84 861 | 0.85 | 31 | 3 | 28 | 42 | 4 | 38 |
| 3월 | 85 757 | 0.86 | 44 | 2 | 42 | 62 | 6 | 56 |
| 4월 | 84 218 | 0.84 | 54 | 3 | 51 | 58 | 3 | 55 |
| 5월 | 93 047 | 0.93 | 55 | 3 | 52 | 56 | - | 56 |
| 6월 | 93 441 | 0.93 | 44 | 2 | 42 | 47 | 2 | 45 |
| 7월 | 91 415 | 0.91 | 65 | 8 | 57 | 54 | 5 | 49 |
| 8월 | 94 148 | 0.94 | 55 | 5 | 50 | 70 | 8 | 62 |
| 9월 | 94 303 | 0.94 | 62 | 7 | 55 | 61 | 5 | 56 |
| 10월 | 97 895 | 0.98 | 50 | 6 | 44 | 61 | 7 | 54 |
| 11월 | 99 522 | 1.00 | 33 | 4 | 29 | 60 | 6 | 54 |
| 12월 | 97 053 | 0.97 | 4 | - | 4 | 60 | 6 | 54 |

2) 보험료율은 시군구 보험료율 값만 있기 때문에 합계의 경우 보험료 / 가입금액으로 계산

3) 월별 사고율은 해당 월 지급건수 / 해당 년 가입건수

4) 월별 손해율은 해당 월 지급보험금 / 해당 년 보험료(사업비 15% 제외)로 계산

자료 : NH농협생명보험 농축협사업부

4. Business & Claims by Province and Month(cont'd)

4-9. Gangwon-do(cont'd)

| 지급보험금 | | | 건강 지급보험금(원) | 사고율 ³⁾ | 손해율 ⁴⁾ | Classification |
|--------------------|--------------------|---------------------------------|-----------------------------|--------------------------|-------------------|----------------|
| Claims Paid | | Claims Paid per Person (won) | | | | |
| 지급사망보험금 | 지급부상보험금 | | | | | |
| Paid Death Benefit | Paid Injury Claims | | Accident Rate ³⁾ | Loss Ratio ⁴⁾ | | |
| 1 182 628 | 610 394 | 572 234 | 1 762 486 | 1.9 | 46.4 | Total |
| 48 681 | 10 051 | 38 630 | 1 217 035 | 0.1 | 1.9 | January |
| 47 348 | 5 038 | 42 310 | 1 127 333 | 0.1 | 1.9 | February |
| 193 358 | 135 016 | 58 343 | 3 118 682 | 0.2 | 7.6 | March |
| 99 277 | 55 006 | 44 271 | 1 711 671 | 0.2 | 3.9 | April |
| 36 845 | - | 36 845 | 657 940 | 0.2 | 1.4 | May |
| 51 447 | 5 070 | 46 377 | 1 094 613 | 0.1 | 2.0 | June |
| 126 345 | 60 102 | 66 243 | 2 339 727 | 0.2 | 5.0 | July |
| 163 599 | 117 046 | 46 552 | 2 337 123 | 0.2 | 6.4 | August |
| 49 329 | 10 170 | 39 159 | 808 670 | 0.2 | 1.9 | September |
| 154 215 | 100 189 | 54 026 | 2 528 118 | 0.2 | 6.1 | October |
| 97 071 | 57 591 | 39 479 | 1 617 845 | 0.2 | 3.8 | November |
| 115 114 | 55 113 | 60 000 | 1 918 559 | 0.2 | 4.5 | December |

2) Because of the county Insurance ratio value, the total insurance rate is calculated by **Premium Income/Business in Force**.

3) Monthly Accident Ratio is **Number of Accident(in related month)/ Number of Join(in related year)**

4) Monthly Loss Ratio is **Paid Claims(in related month)/Premium Income(Deduct 15% from Business Expense in related year)**

Source : NongHyup Life Insurance Co., Ltd. Member Cooperative Channel Dept.

4. 지역별, 월별 가입 및 사고 현황(계속)

4-10. 총 북

단위: 명, 건, 천 원, %

| 구 분 | 가입대상현황 | 보험가입현황 | | | 가입률 |
|-----|---|--------------------------------|-----------------------|-------------------|-------------------------|
| | Current Status of Possible Policyholder | Current Status of Policyholder | | | Insured Ratio |
| | 대상농업인수 ¹⁾ | 가입건수 | 가입농업인수 | 가입금액 | 농업인 가입률 |
| | No. of Insurable Farmer ¹⁾ | No. of Policies | No. of Insured Farmer | Business in Force | Insured Ratio of Farmer |
| 합 계 | 96 750 | 47 119 | 47 278 | 471 190 000 | 48.9 |
| 1월 | 96 750 | 601 | 609 | 6 010 000 | 0.6 |
| 2월 | 96 750 | 19 699 | 19 714 | 196 990 000 | 20.4 |
| 3월 | 96 750 | 15 285 | 15 333 | 152 850 000 | 15.8 |
| 4월 | 96 750 | 7 475 | 7 528 | 74 750 000 | 7.8 |
| 5월 | 96 750 | 2 094 | 2 112 | 20 940 000 | 2.2 |
| 6월 | 96 750 | 819 | 826 | 8 190 000 | 0.9 |
| 7월 | 96 750 | 604 | 609 | 6 040 000 | 0.6 |
| 8월 | 96 750 | 159 | 161 | 1 590 000 | 0.2 |
| 9월 | 96 750 | 112 | 113 | 1 120 000 | 0.1 |
| 10월 | 96 750 | 130 | 131 | 1 300 000 | 0.1 |
| 11월 | 96 750 | 116 | 117 | 1 160 000 | 0.1 |
| 12월 | 96 750 | 25 | 25 | 250 000 | 0.0 |

1) 대상농업인수는 통계청 경제활동인구조사 직업별 취업자 2012년 분기 평균값
 자료 : NH농협생명보험 농축협사업부

4. Business & Claims by Province and Month(cont'd)

4-10. Chungcheongbuk-do

in person, case, thousand won, %

| 보험료 | | | | | | | Classification |
|--------------------------------|---|---------------------------|------------------------------|------------------------|---|---------|----------------|
| Premium Income | | | | | | | |
| 국가보험료 Government Subsidy | 광역시도 보험료 Regional Government Subsidy | 시군구 보험료 County Subsidy | 농협보험료 NongHyup Subsidy | 기타보험료 Other Subsidy | 농가보험료 Premium Income of Farmhouse | | |
| 4 105 360 | 1 870 487 | 166 066 | 332 200 | 902 604 | - | 834 004 | Total |
| 57 322 | 25 055 | 2 502 | 5 019 | 8 870 | - | 15 878 | January |
| 1 734 748 | 785 105 | 78 436 | 157 042 | 344 846 | - | 369 319 | February |
| 1 305 050 | 604 985 | 60 136 | 120 433 | 326 987 | - | 192 509 | March |
| 646 166 | 295 684 | 24 606 | 48 956 | 161 980 | - | 114 940 | April |
| 185 184 | 83 074 | 51 | 109 | 35 796 | - | 66 154 | May |
| 74 762 | 32 541 | - | - | 10 156 | - | 32 065 | June |
| 51 806 | 23 758 | 27 | 54 | 9 553 | - | 18 415 | July |
| 14 806 | 5 989 | 111 | 214 | 1 528 | - | 6 964 | August |
| 10 207 | 4 183 | 61 | 121 | 1 335 | - | 4 507 | September |
| 12 157 | 4 798 | 92 | 184 | 940 | - | 6 143 | October |
| 10 857 | 4 358 | 46 | 69 | 566 | - | 5 819 | November |
| 2 295 | 957 | - | - | 47 | - | 1 291 | December |

1) Number of Insurable Farmer value is the average of 2012 Quarter Statistics Korea's Economically Active Population Survey
Source : NongHyup Life Insurance Co., Ltd. Member Cooperative Channel Dept.

4. 지역별, 월별 가입 및 사고 현황(계속)

4-10. 총 북(계속)

단위: 명, 건, 천 원, %

| 구 분 | 건당보험료(원) Premium Per Policy(won) | 보험료율 ²⁾ Insurance Ratio ²⁾ | 사고인원수 No. of Accident Person | | | 지급인원수 No. of Paid Person | | |
|-----|-------------------------------------|---|---------------------------------|-------------------------|---------------------------|-----------------------------|----|-------|
| | | | | | | | | |
| | | | 사망 인원수 No. of Mortality | 부상 인원수 No. of Injury | 사망인원수 No. of Mortality | 부상인원수 No. of Injury | | |
| 합 계 | 87 127 | 0.87 | 1 461 | 61 | 1 400 | 1 867 | 76 | 1 791 |
| 1월 | 95 378 | 0.95 | 76 | 4 | 72 | 123 | 6 | 117 |
| 2월 | 88 063 | 0.88 | 90 | 6 | 84 | 122 | 4 | 118 |
| 3월 | 85 381 | 0.85 | 141 | 4 | 137 | 159 | 9 | 150 |
| 4월 | 86 444 | 0.86 | 133 | 10 | 123 | 133 | 4 | 129 |
| 5월 | 88 435 | 0.88 | 160 | 8 | 152 | 150 | 9 | 141 |
| 6월 | 91 285 | 0.91 | 173 | 3 | 170 | 154 | 4 | 150 |
| 7월 | 85 772 | 0.86 | 168 | 2 | 166 | 206 | 7 | 199 |
| 8월 | 93 119 | 0.93 | 122 | 6 | 116 | 167 | 4 | 163 |
| 9월 | 91 136 | 0.91 | 127 | 7 | 120 | 143 | 5 | 138 |
| 10월 | 93 515 | 0.94 | 164 | 5 | 159 | 147 | 11 | 136 |
| 11월 | 93 596 | 0.94 | 86 | 3 | 83 | 182 | 7 | 175 |
| 12월 | 91 796 | 0.92 | 21 | 3 | 18 | 181 | 6 | 175 |

2) 보험료율은 시군구 보험료율 값만 있기 때문에 합계의 경우 보험료 / 가입금액으로 계산

3) 월별 사고율은 해당 월 지급건수 / 해당 년 가입건수

4) 월별 손해율은 해당 월 지급보험금 / 해당 년 보험료(사업비 15% 제외)로 계산

자료 : NH농협생명보험 농축협사업부

4. Business & Claims by Province and Month(cont'd)

4-10. Chungcheongbuk-do(cont'd)

| 지급보험금 | | | 건당 지급보험금(원) | 사고율 ³⁾ | 손해율 ⁴⁾ | Classification |
|--------------------|--------------------|---------------------------------|-----------------------------|--------------------------|-------------------|----------------|
| Claims Paid | | Claims Paid per Person (won) | | | | |
| 지급사망보험금 | 지급부상보험금 | | | | | |
| Paid Death Benefit | Paid Injury Claims | | Accident Rate ³⁾ | Loss Ratio ⁴⁾ | | |
| 3 229 821 | 918 950 | 2 310 871 | 1 729 952 | 4.0 | 92.6 | Total |
| 207 897 | 51 594 | 156 303 | 1 690 216 | 0.3 | 6.0 | January |
| 210 690 | 60 006 | 150 684 | 1 726 969 | 0.3 | 6.0 | February |
| 215 065 | 20 057 | 195 008 | 1 352 612 | 0.3 | 6.2 | March |
| 209 470 | 55 140 | 154 330 | 1 574 965 | 0.3 | 6.0 | April |
| 243 154 | 62 872 | 180 282 | 1 621 027 | 0.3 | 7.0 | May |
| 220 696 | 15 134 | 205 562 | 1 433 090 | 0.3 | 6.3 | June |
| 394 229 | 160 585 | 233 643 | 1 913 731 | 0.4 | 11.3 | July |
| 248 263 | 55 943 | 192 320 | 1 486 604 | 0.4 | 7.1 | August |
| 219 703 | 57 135 | 162 568 | 1 536 384 | 0.3 | 6.3 | September |
| 352 660 | 200 373 | 152 287 | 2 399 048 | 0.3 | 10.1 | October |
| 372 691 | 125 045 | 247 647 | 2 047 754 | 0.4 | 10.7 | November |
| 335 303 | 55 065 | 280 238 | 1 852 501 | 0.4 | 9.6 | December |

2) Because of the county Insurance ratio value, the total insurance rate is calculated by **Premium Income/Business in Force**.

3) Monthly Accident Ratio is **Number of Accident(in related month)/ Number of Join(in related year)**

4) Monthly Loss Ratio is **Paid Claims(in related month)/Premium Income(Deduct 15% from Business Expense in related year)**

Source : NongHyup Life Insurance Co., Ltd. Member Cooperative Channel Dept.

4. 지역별, 월별 가입 및 사고 현황(계속)

4-11. 총 남

단위: 명, 건, 천 원, %

| 구 분 | 가입대상현황 | 보험가입현황 | | | 가입률 |
|-----|---|--------------------------------|-----------------------|-------------------|-------------------------|
| | Current Status of Possible Policyholder | Current Status of Policyholder | | | Insured Ratio |
| | 대상농업인수 ¹⁾ | 가입건수 | 가입농업인수 | 가입금액 | 농업인 가입률 |
| | No. of Insurable Farmer ¹⁾ | No. of Policies | No. of Insured Farmer | Business in Force | Insured Ratio of Farmer |
| 합 계 | 158 750 | 140 718 | 147 439 | 1 407 180 000 | 92.9 |
| 1월 | 158 750 | 2 751 | 2 796 | 27 510 000 | 1.8 |
| 2월 | 158 750 | 32 479 | 33 372 | 324 790 000 | 21.0 |
| 3월 | 158 750 | 49 112 | 51 329 | 491 120 000 | 32.3 |
| 4월 | 158 750 | 28 847 | 30 286 | 288 470 000 | 19.1 |
| 5월 | 158 750 | 12 063 | 12 847 | 120 630 000 | 8.1 |
| 6월 | 158 750 | 5 588 | 6 110 | 55 880 000 | 3.8 |
| 7월 | 158 750 | 5 357 | 5 679 | 53 570 000 | 3.6 |
| 8월 | 158 750 | 1 493 | 1 663 | 14 930 000 | 1.0 |
| 9월 | 158 750 | 902 | 1 045 | 9 020 000 | 0.7 |
| 10월 | 158 750 | 941 | 1 023 | 9 410 000 | 0.6 |
| 11월 | 158 750 | 858 | 936 | 8 580 000 | 0.6 |
| 12월 | 158 750 | 327 | 353 | 3 270 000 | 0.2 |

1) 대상농업인수는 통계청 경제활동인구조사 직업별 취업자 2012년 분기 평균값

자료 : NH농협생명보험 농축협사업부

4. Business & Claims by Province and Month(cont'd)

4-11. Chungcheongnam-do

in person, case, thousand won, %

| 보험료 | | | | | | | Classification |
|--------------------------------|---|---------------------------|------------------------------|------------------------|---|---------|----------------|
| Premium Income | | | | | | | |
| 국가보험료 Government Subsidy | 광역시도 보험료 Regional Government Subsidy | 시군구 보험료 County Subsidy | 농협보험료 NongHyup Subsidy | 기타보험료 Other Subsidy | 농가보험료 Premium Income of Farmhouse | | |
| 11 937 044 | 5 648 217 | 836 845 | 1 951 786 | 2 657 812 | - | 842 384 | Total |
| 217 085 | 107 308 | 15 979 | 37 279 | 51 723 | - | 4 796 | January |
| 2 710 882 | 1 275 322 | 190 379 | 443 906 | 641 797 | - | 159 478 | February |
| 4 141 652 | 1 965 021 | 293 959 | 685 782 | 983 698 | - | 213 193 | March |
| 2 439 738 | 1 162 446 | 168 839 | 393 790 | 503 580 | - | 211 083 | April |
| 1 038 791 | 492 068 | 72 857 | 169 965 | 192 166 | - | 111 736 | May |
| 495 918 | 234 929 | 34 794 | 81 189 | 96 771 | - | 48 235 | June |
| 468 857 | 217 693 | 32 315 | 75 288 | 109 782 | - | 33 778 | July |
| 141 847 | 64 267 | 9 349 | 21 798 | 26 687 | - | 19 746 | August |
| 87 585 | 40 272 | 5 872 | 13 646 | 14 528 | - | 13 268 | September |
| 87 183 | 39 199 | 5 677 | 13 218 | 17 169 | - | 11 920 | October |
| 78 356 | 36 026 | 4 899 | 11 429 | 14 255 | - | 11 748 | November |
| 29 149 | 13 665 | 1 927 | 4 496 | 5 657 | - | 3 403 | December |

1) Number of Insurable Farmer value is the average of 2012 Quarter Statistics Korea's Economically Active Population Survey
Source : NongHyup Life Insurance Co., Ltd. Member Cooperative Channel Dept.

4. 지역별, 월별 가입 및 사고 현황(계속)

4-11. 총 남(계속)

단위: 명, 건, 천 원, %

| 구 분 | 건당보험료(원) Premium Per Policy(won) | 보험료율 ²⁾ Insurance Ratio ²⁾ | 사고인원수 No. of Accident Pseron | | | 지급인원수 No. of Paid Person | | |
|-----|-------------------------------------|---|---------------------------------|-------------------------|---------------------------|-----------------------------|-----|-------|
| | | | 사망 인원수 No. of Mortality | 부상 인원수 No. of Injury | 사망인원수 No. of Mortality | 부상인원수 No. of Injury | | |
| | | | | | | | | |
| 합 계 | 84 830 | 0.85 | 2 901 | 131 | 2 770 | 3 527 | 164 | 3 363 |
| 1월 | 78 911 | 0.79 | 157 | 9 | 148 | 210 | 14 | 196 |
| 2월 | 83 466 | 0.83 | 167 | 7 | 160 | 165 | 15 | 150 |
| 3월 | 84 331 | 0.84 | 227 | 10 | 217 | 277 | 12 | 265 |
| 4월 | 84 575 | 0.85 | 251 | 8 | 243 | 226 | 9 | 217 |
| 5월 | 86 114 | 0.86 | 320 | 20 | 300 | 256 | 12 | 244 |
| 6월 | 88 747 | 0.89 | 302 | 16 | 286 | 271 | 8 | 263 |
| 7월 | 87 522 | 0.88 | 245 | 11 | 234 | 335 | 15 | 320 |
| 8월 | 95 008 | 0.95 | 269 | 11 | 258 | 290 | 12 | 278 |
| 9월 | 97 101 | 0.97 | 218 | 16 | 202 | 301 | 17 | 284 |
| 10월 | 92 650 | 0.93 | 452 | 11 | 441 | 328 | 18 | 310 |
| 11월 | 91 324 | 0.91 | 265 | 7 | 258 | 507 | 18 | 489 |
| 12월 | 89 141 | 0.89 | 28 | 5 | 23 | 361 | 14 | 347 |

2) 보험료율은 시군구 보험료율 값만 있기 때문에 합계의 경우 보험료 / 가입금액으로 계산

3) 월별 사고율은 해당 월 지급건수 / 해당 년 가입건수

4) 월별 손해율은 해당 월 지급보험금 / 해당 년 보험료(사업비 15% 제외)로 계산

자료 : NH농협생명보험 농축협사업부

4. Business & Claims by Province and Month(cont'd)

4-11. Chungcheongnam-do(cont'd)

| 지급보험금 | | | 건당 지급보험금(원) | 사고율 ³⁾ | 손해율 ⁴⁾ | Classification |
|--------------------|--------------------|---------------------------------|--------------------------|-------------------|-------------------|----------------|
| Claims Paid | | Claims Paid per Person (won) | | | | |
| 지급사망보험금 | 지급부상보험금 | | | | | |
| Paid Death Benefit | Paid Injury Claims | Accident Rate ³⁾ | Loss Ratio ⁴⁾ | | | |
| 6 243 965 | 2 272 061 | 3 971 903 | 1 770 333 | 2.5 | 61.5 | Total |
| 603 766 | 281 804 | 321 962 | 2 875 074 | 0.1 | 6.0 | January |
| 203 921 | 30 318 | 173 603 | 1 235 885 | 0.1 | 2.0 | February |
| 625 618 | 170 083 | 455 535 | 2 258 550 | 0.2 | 6.2 | March |
| 432 657 | 72 839 | 359 818 | 1 914 411 | 0.2 | 4.3 | April |
| 508 886 | 218 153 | 290 733 | 1 987 838 | 0.2 | 5.0 | May |
| 357 152 | 100 281 | 256 872 | 1 317 904 | 0.2 | 3.5 | June |
| 551 753 | 223 369 | 328 384 | 1 647 023 | 0.2 | 5.4 | July |
| 351 597 | 71 424 | 280 173 | 1 212 403 | 0.2 | 3.5 | August |
| 637 389 | 343 533 | 293 856 | 2 117 572 | 0.2 | 6.3 | September |
| 610 684 | 297 715 | 312 970 | 1 861 843 | 0.2 | 6.0 | October |
| 746 256 | 285 210 | 461 046 | 1 471 905 | 0.4 | 7.4 | November |
| 614 285 | 177 334 | 436 951 | 1 701 621 | 0.3 | 6.1 | December |

2) Because of the county Insurance ratio value, the total insurance rate is calculated by **Premium Income/Business in Force**.

3) Monthly Accident Ratio is **Number of Accident(in related month)/ Number of Join(in related year)**

4) Monthly Loss Ratio is **Paid Claims(in related month)/Premium Income(Deduct 15% from Business Expense in related year)**

Source : NongHyup Life Insurance Co., Ltd. Member Cooperative Channel Dept.

4. 지역별, 월별 가입 및 사고 현황(계속)

4-12. 전 북

단위: 명, 건, 천 원, %

| 구 분 | 가입대상현황 | 보험가입현황 | | | 가입률 |
|-----|---|--------------------------------|-----------------------|-------------------|-------------------------|
| | Current Status of Possible Policyholder | Current Status of Policyholder | | | Insured Ratio |
| | 대상농업인수 ¹⁾ | 가입건수 | 가입농업인수 | 가입금액 | 농업인 가입률 |
| | No. of Insurable Farmer ¹⁾ | No. of Policies | No. of Insured Farmer | Business in Force | Insured Ratio of Farmer |
| 합 계 | 144 500 | 56 600 | 72 604 | 566 000 000 | 50.2 |
| 1월 | 144 500 | 920 | 1 351 | 9 200 000 | 0.9 |
| 2월 | 144 500 | 6 290 | 8 186 | 62 900 000 | 5.7 |
| 3월 | 144 500 | 16 076 | 20 124 | 160 760 000 | 13.9 |
| 4월 | 144 500 | 11 422 | 15 130 | 114 220 000 | 10.5 |
| 5월 | 144 500 | 8 965 | 11 072 | 89 650 000 | 7.7 |
| 6월 | 144 500 | 4 333 | 5 622 | 43 330 000 | 3.9 |
| 7월 | 144 500 | 3 950 | 4 952 | 39 500 000 | 3.4 |
| 8월 | 144 500 | 1 572 | 2 098 | 15 720 000 | 1.5 |
| 9월 | 144 500 | 1 017 | 1 317 | 10 170 000 | 0.9 |
| 10월 | 144 500 | 900 | 1 200 | 9 000 000 | 0.8 |
| 11월 | 144 500 | 891 | 1 176 | 8 910 000 | 0.8 |
| 12월 | 144 500 | 264 | 376 | 2 640 000 | 0.3 |

1) 대상농업인수는 통계청 경제활동인구조사 직업별 취업자 2012년 분기 평균값

자료 : NH농협생명보험 농축협사업부

4. Business & Claims by Province and Month(cont'd)

4-12. Jeollabuk-do

in person, case, thousand won, %

| 보험료 | | | | | | | Classification |
|--------------------------------|---|---------------------------|------------------------------|------------------------|---|-----------|----------------|
| Premium Income | | | | | | | |
| 국가보험료 Government Subsidy | 광역시도 보험료 Regional Government Subsidy | 시군구 보험료 County Subsidy | 농협보험료 NongHyup Subsidy | 기타보험료 Other Subsidy | 농가보험료 Premium Income of Farmhouse | | |
| 6 283 422 | 2 827 747 | 404 160 | 1 486 036 | 528 410 | 413 | 1 036 657 | Total |
| 118 974 | 51 697 | 7 576 | 24 116 | 11 049 | - | 24 536 | January |
| 715 377 | 315 880 | 46 200 | 158 387 | 56 054 | 63 | 138 792 | February |
| 1 743 472 | 784 045 | 113 879 | 398 193 | 152 597 | 212 | 294 545 | March |
| 1 301 347 | 588 788 | 84 998 | 337 998 | 96 043 | 97 | 193 421 | April |
| 947 226 | 434 678 | 59 996 | 217 573 | 106 108 | 29 | 128 843 | May |
| 485 873 | 218 511 | 30 890 | 117 722 | 37 030 | - | 81 721 | June |
| 422 844 | 193 227 | 26 999 | 111 882 | 27 663 | 11 | 63 062 | July |
| 184 922 | 81 690 | 11 700 | 44 293 | 11 681 | - | 35 559 | August |
| 115 665 | 51 240 | 6 814 | 23 621 | 11 008 | - | 22 981 | September |
| 109 974 | 47 446 | 6 594 | 20 311 | 10 067 | - | 25 557 | October |
| 103 200 | 46 071 | 6 434 | 24 624 | 6 558 | - | 19 513 | November |
| 34 550 | 14 475 | 2 080 | 7 317 | 2 552 | - | 8 127 | December |

1) Number of Insurable Farmer value is the average of 2012 Quarter Statistics Korea's Economically Active Population Survey
 Source : NongHyup Life Insurance Co., Ltd. Member Cooperative Channel Dept.

4. 지역별, 월별 가입 및 사고 현황(계속)

4-12. 전 북(계속)

단위: 명, 건, 천 원, %

| 구 분 | 건당보험료(원) Premium Per Policy(won) | 보험료율 ²⁾ Insurance Ratio ²⁾ | 사고인원수 No. of Accident Person | | | 지급인원수 No. of Paid Person | | |
|-----|-------------------------------------|---|---------------------------------|----|-------------------------|-----------------------------|----|------------------------|
| | | | 사망 인원수 No. of Mortality | | 부상 인원수 No. of Injury | 사망인원수 No. of Mortality | | 부상인원수 No. of Injury |
| | | | | | | | | |
| 합 계 | 111 015 | 1.11 | 2 962 | 70 | 2 892 | 3 626 | 91 | 3 535 |
| 1월 | 129 320 | 1.29 | 130 | 4 | 126 | 218 | 10 | 208 |
| 2월 | 113 732 | 1.14 | 172 | 6 | 166 | 173 | 10 | 163 |
| 3월 | 108 452 | 1.08 | 234 | 4 | 230 | 272 | 5 | 267 |
| 4월 | 113 933 | 1.14 | 288 | 12 | 276 | 272 | 9 | 263 |
| 5월 | 105 658 | 1.06 | 305 | 8 | 297 | 272 | 8 | 264 |
| 6월 | 112 133 | 1.12 | 313 | 7 | 306 | 285 | 8 | 277 |
| 7월 | 107 049 | 1.07 | 292 | 4 | 288 | 361 | 4 | 357 |
| 8월 | 117 635 | 1.18 | 319 | 7 | 312 | 303 | 4 | 299 |
| 9월 | 113 731 | 1.14 | 278 | 7 | 271 | 359 | 11 | 348 |
| 10월 | 122 193 | 1.22 | 378 | 5 | 373 | 327 | 11 | 316 |
| 11월 | 115 824 | 1.16 | 224 | 6 | 218 | 468 | 4 | 464 |
| 12월 | 130 872 | 1.31 | 29 | - | 29 | 316 | 7 | 309 |

2) 보험료율은 시군구 보험료율 값만 있기 때문에 합계의 경우 보험료 / 가입금액으로 계산

3) 월별 사고율은 해당 월 지급건수 / 해당 년 가입건수

4) 월별 손해율은 해당 월 지급보험금 / 해당 년 보험료(사업비 15% 제외)로 계산

자료 : NH농협생명보험 농축협사업부

4. Business & Claims by Province and Month(cont'd)

4-12. Jeollabuk-do(cont'd)

| 지급보험금 | | | 건강 지급보험금(원) | 사고율 ³⁾ | 손해율 ⁴⁾ | Classification |
|--------------------|--------------------|---------------------------------|--------------------------|-------------------|-------------------|----------------|
| Claims Paid | | Claims Paid per Person (won) | | | | |
| 지급사망보험금 | 지급부상보험금 | | | | | |
| Paid Death Benefit | Paid Injury Claims | Accident Rate ³⁾ | Loss Ratio ⁴⁾ | | | |
| 5 581 347 | 1 377 581 | 4 203 766 | 1 539 257 | 6.4 | 104.5 | Total |
| 392 761 | 128 996 | 263 766 | 1 801 658 | 0.4 | 7.4 | January |
| 282 214 | 25 140 | 257 073 | 1 631 292 | 0.3 | 5.3 | February |
| 347 632 | 6 026 | 341 606 | 1 278 057 | 0.5 | 6.5 | March |
| 417 490 | 80 108 | 337 382 | 1 534 890 | 0.5 | 7.8 | April |
| 629 338 | 279 633 | 349 705 | 2 313 742 | 0.5 | 11.8 | May |
| 462 476 | 135 057 | 327 418 | 1 622 721 | 0.5 | 8.7 | June |
| 479 441 | 86 079 | 393 362 | 1 328 091 | 0.6 | 9.0 | July |
| 390 998 | 55 096 | 335 902 | 1 290 422 | 0.5 | 7.3 | August |
| 633 078 | 238 800 | 394 278 | 1 763 447 | 0.6 | 11.9 | September |
| 511 113 | 171 027 | 340 085 | 1 563 036 | 0.6 | 9.6 | October |
| 556 988 | 60 026 | 496 963 | 1 190 146 | 0.8 | 10.4 | November |
| 477 820 | 111 594 | 366 226 | 1 512 088 | 0.6 | 8.9 | December |

2) Because of the county Insurance ratio value, the total insurance rate is calculated by **Premium Income/Business in Force**.

3) Monthly Accident Ratio is **Number of Accident(in related month)/ Number of Join(in related year)**

4) Monthly Loss Ratio is **Paid Claims(in related month)/Premium Income(Deduct 15% from Business Expense in related year)**

Source : NongHyup Life Insurance Co., Ltd. Member Cooperative Channel Dept.

4. 지역별, 월별 가입 및 사고 현황(계속)

4-13. 전 남

단위: 명, 건, 천 원, %

| 구 분 | 가입대상현황 | 보험가입현황 | | | 가입률 |
|-----|---|--------------------------------|-----------------------|-------------------|-------------------------|
| | Current Status of Possible Policyholder | Current Status of Policyholder | | | Insured Ratio |
| | 대상농업인수 ¹⁾ | 가입건수 | 가입농업인수 | 가입금액 | 농업인 가입률 |
| | No. of Insurable Farmer ¹⁾ | No. of Policies | No. of Insured Farmer | Business in Force | Insured Ratio of Farmer |
| 합 계 | 258 750 | 96 322 | 106 745 | 963 220 000 | 41.3 |
| 1월 | 258 750 | 568 | 707 | 5 680 000 | 0.3 |
| 2월 | 258 750 | 19 546 | 22 084 | 195 460 000 | 8.5 |
| 3월 | 258 750 | 24 595 | 26 657 | 245 950 000 | 10.3 |
| 4월 | 258 750 | 22 596 | 24 397 | 225 960 000 | 9.4 |
| 5월 | 258 750 | 11 920 | 13 237 | 119 200 000 | 5.1 |
| 6월 | 258 750 | 6 386 | 7 200 | 63 860 000 | 2.8 |
| 7월 | 258 750 | 3 627 | 4 257 | 36 270 000 | 1.6 |
| 8월 | 258 750 | 3 151 | 3 523 | 31 510 000 | 1.4 |
| 9월 | 258 750 | 1 234 | 1 508 | 12 340 000 | 0.6 |
| 10월 | 258 750 | 1 425 | 1 690 | 14 250 000 | 0.7 |
| 11월 | 258 750 | 837 | 986 | 8 370 000 | 0.4 |
| 12월 | 258 750 | 437 | 499 | 4 370 000 | 0.2 |

1) 대상농업인수는 통계청 경제활동인구조사 직업별 취업자 2012년 분기 평균값

자료 : NH농협생명보험 농축협사업부

4. Business & Claims by Province and Month(cont'd)

4-13. Jeollanam-do

in person, case, thousand won, %

| 보험료 | | | | | | | Classification |
|--------------------------------|--|---------------------------|------------------------------|------------------------|---|-----------|----------------|
| Premium Income | | | | | | | |
| 국가보험료 Government Subsidy | 광역 시도 보험료 Regional Government Subsidy | 시군구 보험료 County Subsidy | 농협보험료 NongHyup Subsidy | 기타보험료 Other Subsidy | 농가보험료 Premium Income of Farmhouse | | |
| 8 925 604 | 4 124 304 | - | 374 775 | 1 748 415 | - | 2 678 110 | Total |
| 64 706 | 27 542 | - | 385 | 4 590 | - | 32 189 | January |
| 1 891 662 | 858 984 | - | 24 043 | 368 773 | - | 639 862 | February |
| 2 190 223 | 1 028 199 | - | 147 516 | 456 986 | - | 557 521 | March |
| 1 987 261 | 938 471 | - | 102 147 | 430 860 | - | 515 783 | April |
| 1 112 176 | 510 384 | - | 38 943 | 205 381 | - | 357 468 | May |
| 607 791 | 278 951 | - | 14 467 | 114 505 | - | 199 867 | June |
| 364 230 | 164 868 | - | 6 387 | 63 594 | - | 129 382 | July |
| 296 486 | 135 576 | - | 27 998 | 50 055 | - | 82 856 | August |
| 133 266 | 58 541 | - | 5 564 | 14 215 | - | 54 946 | September |
| 147 856 | 65 270 | - | 3 360 | 20 853 | - | 58 373 | October |
| 86 904 | 38 445 | - | 3 074 | 12 137 | - | 33 249 | November |
| 43 046 | 19 073 | - | 892 | 6 466 | - | 16 614 | December |

1) Number of Insurable Farmer value is the average of 2012 Quarter Statistics Korea's Economically Active Population Survey
Source : NongHyup Life Insurance Co., Ltd. Member Cooperative Channel Dept.

4. 지역별, 월별 가입 및 사고 현황(계속)

4-13. 전 남(계속)

단위: 명, 건, 천 원, %

| 구 분 | 건당보험료(원) Premium Per Policy(won) | 보험료율 ²⁾ Insurance Ratio ²⁾ | 사고인원수 No. of Accident Pseron | | | 지급인원수 No. of Paid Person | | |
|-----|-------------------------------------|---|---------------------------------|-------------------------|---------------------------|-----------------------------|-----|-------|
| | | | 사망 인원수 No. of Mortality | 부상 인원수 No. of Injury | 사망인원수 No. of Mortality | 부상인원수 No. of Injury | | |
| | | | | | | | | |
| 합 계 | 92 664 | 0.93 | 4 892 | 166 | 4 726 | 5 923 | 212 | 5 711 |
| 1월 | 113 918 | 1.14 | 260 | 11 | 249 | 365 | 13 | 352 |
| 2월 | 96 780 | 0.97 | 283 | 12 | 271 | 274 | 19 | 255 |
| 3월 | 89 052 | 0.89 | 378 | 14 | 364 | 444 | 23 | 421 |
| 4월 | 87 947 | 0.88 | 427 | 13 | 414 | 424 | 18 | 406 |
| 5월 | 93 303 | 0.93 | 477 | 10 | 467 | 465 | 12 | 453 |
| 6월 | 95 175 | 0.95 | 594 | 22 | 572 | 438 | 13 | 425 |
| 7월 | 100 422 | 1.00 | 464 | 10 | 454 | 621 | 21 | 600 |
| 8월 | 94 093 | 0.94 | 556 | 16 | 540 | 566 | 11 | 555 |
| 9월 | 107 995 | 1.08 | 427 | 21 | 406 | 558 | 17 | 541 |
| 10월 | 103 758 | 1.04 | 594 | 27 | 567 | 557 | 27 | 530 |
| 11월 | 103 828 | 1.04 | 366 | 10 | 356 | 677 | 25 | 652 |
| 12월 | 98 503 | 0.99 | 66 | - | 66 | 534 | 13 | 521 |

2) 보험료율은 시군구 보험료율 값만 있기 때문에 합계의 경우 보험료 / 가입금액으로 계산

3) 월별 사고율은 해당 월 지급건수 / 해당 년 가입건수

4) 월별 손해율은 해당 월 지급보험금 / 해당 년 보험료(사업비 15% 제외)로 계산

자료 : NH농협생명보험 농축협사업부

4. Business & Claims by Province and Month(cont'd)

4-13. Jeollanam-do(cont'd)

| 지급보험금 | | | 건당 지급보험금(원) | 사고율 ³⁾ | 손해율 ⁴⁾ | Classification | | |
|--------------------|--------------------|---------------------------------|-------------|-------------------|-------------------|----------------|-----------------------------|--------------------------|
| Claims Paid | | Claims Paid per Person (won) | | | | | Accident Rate ³⁾ | Loss Ratio ⁴⁾ |
| 지급사망보험금 | 지급부상보험금 | | | | | | | |
| Paid Death Benefit | Paid Injury Claims | | | | | | | |
| 9 221 258 | 2 730 375 | 6 490 883 | 1 556 856 | 6.1 | 121.5 | Total | | |
| 622 516 | 176 904 | 445 612 | 1 705 523 | 0.4 | 8.2 | January | | |
| 555 515 | 126 025 | 429 490 | 2 027 425 | 0.3 | 7.3 | February | | |
| 559 549 | 97 517 | 462 032 | 1 260 245 | 0.5 | 7.4 | March | | |
| 812 756 | 287 396 | 525 360 | 1 916 876 | 0.4 | 10.7 | April | | |
| 621 449 | 154 391 | 467 058 | 1 336 450 | 0.5 | 8.2 | May | | |
| 595 028 | 155 465 | 439 562 | 1 358 511 | 0.5 | 7.8 | June | | |
| 924 160 | 275 866 | 648 294 | 1 488 181 | 0.6 | 12.2 | July | | |
| 762 323 | 131 145 | 631 179 | 1 346 861 | 0.6 | 10.0 | August | | |
| 826 409 | 259 533 | 566 876 | 1 481 021 | 0.6 | 10.9 | September | | |
| 1 125 648 | 498 564 | 627 084 | 2 020 913 | 0.6 | 14.8 | October | | |
| 890 312 | 232 839 | 657 473 | 1 315 084 | 0.7 | 11.7 | November | | |
| 925 592 | 334 729 | 590 863 | 1 733 318 | 0.6 | 12.2 | December | | |

2) Because of the county Insurance ratio value, the total insurance rate is calculated by **Premium Income/Business in Force**.

3) Monthly Accident Ratio is **Number of Accident(in related month)/ Number of Join(in related year)**

4) Monthly Loss Ratio is **Paid Claims(in related month)/Premium Income(Deduct 15% from Business Expense in related year)**

Source : NongHyup Life Insurance Co., Ltd. Member Cooperative Channel Dept.

4. 지역별, 월별 가입 및 사고 현황(계속)

4-14. 경 북

단위: 명, 건, 천 원, %

| 구 분 | 가입대상현황 | 보험가입현황 | | | 가입률 |
|---------------------------------------|---|--------------------------------|-------------------|-------------------------|---------------|
| | Current Status of Possible Policyholder | Current Status of Policyholder | | | Insured Ratio |
| | 대상농업인수 ¹⁾ | 가입건수 | 가입농업인수 | 가입금액 | 농업인 가입률 |
| No. of Insurable Farmer ¹⁾ | No. of Policies | No. of Insured Farmer | Business in Force | Insured Ratio of Farmer | |
| 합 계 | 281 500 | 98 553 | 110 365 | 985 530 000 | 39.2 |
| 1월 | 281 500 | 1 111 | 1 242 | 11 110 000 | 0.4 |
| 2월 | 281 500 | 15 034 | 16 325 | 150 340 000 | 5.8 |
| 3월 | 281 500 | 30 893 | 34 619 | 308 930 000 | 12.3 |
| 4월 | 281 500 | 24 336 | 26 893 | 243 360 000 | 9.6 |
| 5월 | 281 500 | 9 086 | 10 523 | 90 860 000 | 3.7 |
| 6월 | 281 500 | 7 569 | 8 480 | 75 690 000 | 3.0 |
| 7월 | 281 500 | 3 812 | 4 386 | 38 120 000 | 1.6 |
| 8월 | 281 500 | 2 085 | 2 452 | 20 850 000 | 0.9 |
| 9월 | 281 500 | 1 556 | 1 793 | 15 560 000 | 0.6 |
| 10월 | 281 500 | 1 357 | 1 625 | 13 570 000 | 0.6 |
| 11월 | 281 500 | 1 137 | 1 377 | 11 370 000 | 0.5 |
| 12월 | 281 500 | 577 | 650 | 5 770 000 | 0.2 |

1) 대상농업인수는 통계청 경제활동인구조사 직업별 취업자 2012년 분기 평균값

자료 : NH농협생명보험 농축협사업부

4. Business & Claims by Province and Month(cont'd)

4-14. Gyeongsangbuk-do

in person, case, thousand won, %

| 보험료 | | | | | | | Classification |
|--------------------------------|--|---------------------------|------------------------------|------------------------|---|-----------|----------------|
| Premium Income | | | | | | | |
| 국가보험료 Government Subsidy | 광역 시도 보험료 Regional Government Subsidy | 시군구 보험료 County Subsidy | 농협보험료 NongHyup Subsidy | 기타보험료 Other Subsidy | 농가보험료 Premium Income of Farmhouse | | |
| 9 392 333 | 4 297 859 | - | 1 015 846 | 1 820 068 | - | 2 258 560 | Total |
| 106 815 | 48 448 | - | 3 440 | 19 056 | - | 35 871 | January |
| 1 375 230 | 635 137 | - | 104 611 | 363 225 | - | 272 256 | February |
| 2 971 676 | 1 354 903 | - | 295 916 | 557 760 | - | 763 097 | March |
| 2 259 586 | 1 042 848 | - | 297 029 | 458 880 | - | 460 829 | April |
| 912 940 | 411 354 | - | 97 048 | 136 665 | - | 267 873 | May |
| 713 999 | 328 982 | - | 97 048 | 122 204 | - | 165 764 | June |
| 374 968 | 170 192 | - | 42 102 | 58 862 | - | 103 812 | July |
| 211 261 | 95 309 | - | 25 012 | 30 143 | - | 60 797 | August |
| 152 050 | 69 517 | - | 16 424 | 26 096 | - | 40 013 | September |
| 142 904 | 62 877 | - | 16 727 | 18 704 | - | 44 597 | October |
| 117 471 | 53 661 | - | 13 636 | 18 555 | - | 31 618 | November |
| 53 434 | 24 632 | - | 6 852 | 9 918 | - | 12 032 | December |

1) Number of Insurable Farmer value is the average of 2012 Quarter Statistics Korea's Economically Active Population Survey
Source : NongHyup Life Insurance Co., Ltd. Member Cooperative Channel Dept.

4. 지역별, 월별 가입 및 사고 현황(계속)

4-14. 경 북(계속)

단위: 명, 건, 천 원, %

| 구 분 | 건당보험료(원) Premium Per Policy(won) | 보험료율 ²⁾ Insurance Ratio ²⁾ | 사고인원수 No. of Accident Pseron | | | 지급인원수 No. of Paid Person | | |
|-----|-------------------------------------|---|---------------------------------|-------------------------|---------------------------|-----------------------------|-----|-------|
| | | | | | | | | |
| | | | 사망 인원수 No. of Mortality | 부상 인원수 No. of Injury | 사망인원수 No. of Mortality | 부상인원수 No. of Injury | | |
| 합 계 | 95 302 | 0.95 | 3 398 | 146 | 3 252 | 4 303 | 171 | 4 132 |
| 1월 | 96 143 | 0.96 | 221 | 15 | 206 | 310 | 10 | 300 |
| 2월 | 91 475 | 0.91 | 259 | 10 | 249 | 270 | 13 | 257 |
| 3월 | 96 193 | 0.96 | 285 | 9 | 276 | 379 | 15 | 364 |
| 4월 | 92 850 | 0.93 | 336 | 16 | 320 | 338 | 12 | 326 |
| 5월 | 100 478 | 1.00 | 387 | 18 | 369 | 344 | 17 | 327 |
| 6월 | 94 332 | 0.94 | 349 | 10 | 339 | 331 | 15 | 316 |
| 7월 | 98 365 | 0.98 | 358 | 10 | 348 | 367 | 8 | 359 |
| 8월 | 101 324 | 1.01 | 325 | 8 | 317 | 401 | 13 | 388 |
| 9월 | 97 719 | 0.98 | 256 | 10 | 246 | 344 | 13 | 331 |
| 10월 | 105 309 | 1.05 | 372 | 24 | 348 | 371 | 9 | 362 |
| 11월 | 103 317 | 1.03 | 213 | 11 | 202 | 444 | 28 | 416 |
| 12월 | 92 606 | 0.93 | 37 | 5 | 32 | 404 | 18 | 386 |

2) 보험료율은 시군구 보험료율 값만 있기 때문에 합계의 경우 보험료 / 가입금액으로 계산

3) 월별 사고율은 해당 월 지급건수 / 해당 년 가입건수

4) 월별 손해율은 해당 월 지급보험금 / 해당 년 보험료(사업비 15% 제외)로 계산

자료 : NH농협생명보험 농축협사업부

4. Business & Claims by Province and Month(cont'd)

4-14. Gyeongsangbuk-do(cont'd)

| 지급보험금 | | | 건당 지급보험금(원) | 사고율 ³⁾ | 손해율 ⁴⁾ | Classification |
|--------------------|--------------------|---------------------------------|--------------------------|-------------------|-------------------|----------------|
| Claims Paid | | Claims Paid per Person (won) | | | | |
| 지급사망보험금 | 지급부상보험금 | | | | | |
| Paid Death Benefit | Paid Injury Claims | Accident Rate ³⁾ | Loss Ratio ⁴⁾ | | | |
| 8 378 356 | 2 853 437 | 5 524 918 | 1 947 096 | 4.4 | 104.9 | Total |
| 484 602 | 110 145 | 374 458 | 1 563 233 | 0.3 | 6.1 | January |
| 531 930 | 70 163 | 461 767 | 1 970 112 | 0.3 | 6.7 | February |
| 731 135 | 216 083 | 515 052 | 1 929 116 | 0.4 | 9.2 | March |
| 625 683 | 180 670 | 445 013 | 1 851 133 | 0.3 | 7.8 | April |
| 753 680 | 292 999 | 460 681 | 2 190 930 | 0.3 | 9.4 | May |
| 644 970 | 180 277 | 464 694 | 1 948 551 | 0.3 | 8.1 | June |
| 515 117 | 65 185 | 449 932 | 1 403 590 | 0.4 | 6.5 | July |
| 813 572 | 339 239 | 474 333 | 2 028 858 | 0.4 | 10.2 | August |
| 621 275 | 172 957 | 448 319 | 1 806 033 | 0.3 | 7.8 | September |
| 759 190 | 260 115 | 499 076 | 2 046 335 | 0.4 | 9.5 | October |
| 1 070 239 | 601 278 | 468 962 | 2 410 448 | 0.5 | 13.4 | November |
| 826 960 | 364 328 | 462 633 | 2 046 932 | 0.4 | 10.4 | December |

2) Because of the county Insurance ratio value, the total insurance rate is calculated by **Premium Income/Business in Force**.

3) Monthly Accident Ratio is **Number of Accident(in related month)/ Number of Join(in related year)**

4) Monthly Loss Ratio is **Paid Claims(in related month)/Premium Income(Deduct 15% from Business Expense in related year)**

Source : NongHyup Life Insurance Co., Ltd. Member Cooperative Channel Dept.

4. 지역별, 월별 가입 및 사고 현황(계속)

4-15. 경 남

단위: 명, 건, 천 원, %

| 구 분 | 가입대상현황 | 보험가입현황 | | | 가입률 |
|-----|---|--------------------------------|-----------------------|-------------------|-------------------------|
| | Current Status of Possible Policyholder | Current Status of Policyholder | | | Insured Ratio |
| | 대상농업인수 ¹⁾ | 가입건수 | 가입농업인수 | 가입금액 | 농업인 가입률 |
| | No. of Insurable Farmer ¹⁾ | No. of Policies | No. of Insured Farmer | Business in Force | Insured Ratio of Farmer |
| 합 계 | 173 750 | 125 818 | 131 467 | 1 258 180 000 | 75.7 |
| 1월 | 173 750 | 388 | 463 | 3 880 000 | 0.3 |
| 2월 | 173 750 | 8 512 | 9 087 | 85 120 000 | 5.2 |
| 3월 | 173 750 | 41 395 | 42 967 | 413 950 000 | 24.7 |
| 4월 | 173 750 | 31 894 | 32 919 | 318 940 000 | 18.9 |
| 5월 | 173 750 | 15 886 | 16 631 | 158 860 000 | 9.6 |
| 6월 | 173 750 | 9 475 | 9 998 | 94 750 000 | 5.8 |
| 7월 | 173 750 | 5 384 | 5 755 | 53 840 000 | 3.3 |
| 8월 | 173 750 | 4 189 | 4 468 | 41 890 000 | 2.6 |
| 9월 | 173 750 | 3 476 | 3 695 | 34 760 000 | 2.1 |
| 10월 | 173 750 | 2 372 | 2 511 | 23 720 000 | 1.4 |
| 11월 | 173 750 | 2 457 | 2 563 | 24 570 000 | 1.5 |
| 12월 | 173 750 | 390 | 410 | 3 900 000 | 0.2 |

1) 대상농업인수는 통계청 경제활동인구조사 직업별 취업자 2012년 분기 평균값

자료 : NH농협생명보험 농축협사업부

4. Business & Claims by Province and Month(cont'd)

4-15. Gyeongsangnam-do

in person, case, thousand won, %

| 보험료 | | | | | | | Classification |
|--------------------------------|---|---------------------------|------------------------------|------------------------|---|-----------|----------------|
| Premium Income | | | | | | | |
| 국가보험료 Government Subsidy | 광역시도 보험료 Regional Government Subsidy | 시군구 보험료 County Subsidy | 농협보험료 NongHyup Subsidy | 기타보험료 Other Subsidy | 농가보험료 Premium Income of Farmhouse | | |
| 10 670 821 | 5 102 366 | 699 287 | 1 147 172 | 2 480 115 | - | 1 241 881 | Total |
| 39 505 | 18 207 | 2 376 | 3 372 | 7 716 | - | 7 835 | January |
| 763 286 | 356 487 | 50 028 | 80 018 | 162 290 | - | 114 462 | February |
| 3 458 143 | 1 663 092 | 222 754 | 396 349 | 808 661 | - | 367 288 | March |
| 2 637 000 | 1 272 398 | 176 556 | 288 965 | 657 393 | - | 241 689 | April |
| 1 350 116 | 644 925 | 89 750 | 138 045 | 321 448 | - | 155 947 | May |
| 814 693 | 388 712 | 54 026 | 83 835 | 185 547 | - | 102 572 | June |
| 478 623 | 226 079 | 31 616 | 49 176 | 96 239 | - | 75 513 | July |
| 373 234 | 175 511 | 24 494 | 37 684 | 68 223 | - | 67 322 | August |
| 306 788 | 144 429 | 20 141 | 29 660 | 72 380 | - | 40 178 | September |
| 209 690 | 97 731 | 12 486 | 18 499 | 39 747 | - | 41 227 | October |
| 205 398 | 98 879 | 13 057 | 18 665 | 53 763 | - | 21 035 | November |
| 34 345 | 15 917 | 2 004 | 2 902 | 6 709 | - | 6 814 | December |

1) Number of Insurable Farmer value is the average of 2012 Quarter Statistics Korea's Economically Active Population Survey
 Source : NongHyup Life Insurance Co., Ltd. Member Cooperative Channel Dept.

4. 지역별, 월별 가입 및 사고 현황(계속)

4-15. 경 남(계속)

단위: 명, 건, 천 원, %

| 구 분 | 건당보험료(원) Premium Per Policy(won) | 보험료율 ²⁾ Insurance Ratio ²⁾ | 사고인원수 No. of Accident Pseron | | | 지급인원수 No. of Paid Person | | |
|-----|-------------------------------------|---|---------------------------------|-------------------------|---------------------------|-----------------------------|-----|-------|
| | | | 사망 인원수 No. of Mortality | 부상 인원수 No. of Injury | 사망인원수 No. of Mortality | 부상인원수 No. of Injury | | |
| | | | | | | | | |
| 합 계 | 84 812 | 0.85 | 4 203 | 212 | 3 991 | 5 154 | 250 | 4 904 |
| 1월 | 101 817 | 1.02 | 253 | 21 | 232 | 327 | 19 | 308 |
| 2월 | 89 672 | 0.90 | 262 | 17 | 245 | 302 | 25 | 277 |
| 3월 | 83 540 | 0.84 | 268 | 14 | 254 | 393 | 21 | 372 |
| 4월 | 82 680 | 0.83 | 370 | 31 | 339 | 354 | 28 | 326 |
| 5월 | 84 988 | 0.85 | 434 | 19 | 415 | 345 | 22 | 323 |
| 6월 | 85 983 | 0.86 | 495 | 16 | 479 | 433 | 16 | 417 |
| 7월 | 88 897 | 0.89 | 377 | 15 | 362 | 463 | 13 | 450 |
| 8월 | 89 099 | 0.89 | 419 | 25 | 394 | 476 | 19 | 457 |
| 9월 | 88 259 | 0.88 | 387 | 21 | 366 | 416 | 19 | 397 |
| 10월 | 88 402 | 0.88 | 569 | 20 | 549 | 491 | 26 | 465 |
| 11월 | 83 597 | 0.84 | 318 | 5 | 313 | 655 | 17 | 638 |
| 12월 | 88 065 | 0.88 | 51 | 8 | 43 | 499 | 25 | 474 |

2) 보험료율은 시군구 보험료율 값만 있기 때문에 합계의 경우 보험료 / 가입금액으로 계산

3) 월별 사고율은 해당 월 지급건수 / 해당 년 가입건수

4) 월별 손해율은 해당 월 지급보험금 / 해당 년 보험료(사업비 15% 제외)로 계산

자료 : NH농협생명보험 농축협사업부

4. Business & Claims by Province and Month(cont'd)

4-15. Gyeongsangnam-do(cont'd)

| 지급보험금 | | | 건당 지급보험금(원) | 사고율 ³⁾ | 손해율 ⁴⁾ | Classification |
|--------------------|--------------------|---------------------------------|--------------------------|-------------------|-------------------|----------------|
| Claims Paid | | Claims Paid per Person (won) | | | | |
| 지급사망보험금 | 지급부상보험금 | | | | | |
| Paid Death Benefit | Paid Injury Claims | Accident Rate ³⁾ | Loss Ratio ⁴⁾ | | | |
| 8 645 187 | 3 018 629 | 5 626 558 | 1 677 374 | 4.1 | 95.3 | Total |
| 664 330 | 263 152 | 401 178 | 2 031 591 | 0.3 | 7.3 | January |
| 499 461 | 120 240 | 379 221 | 1 653 843 | 0.2 | 5.5 | February |
| 544 911 | 95 210 | 449 701 | 1 386 542 | 0.3 | 6.0 | March |
| 856 737 | 423 849 | 432 888 | 2 420 162 | 0.3 | 9.4 | April |
| 695 661 | 245 903 | 449 758 | 2 016 408 | 0.3 | 7.7 | May |
| 800 175 | 260 466 | 539 709 | 1 847 980 | 0.3 | 8.8 | June |
| 659 172 | 220 351 | 438 821 | 1 423 697 | 0.4 | 7.3 | July |
| 613 108 | 136 485 | 476 623 | 1 288 041 | 0.4 | 6.8 | August |
| 793 512 | 386 251 | 407 261 | 1 907 480 | 0.3 | 8.7 | September |
| 833 624 | 335 577 | 498 047 | 1 697 808 | 0.4 | 9.2 | October |
| 1 039 277 | 376 550 | 662 727 | 1 586 683 | 0.5 | 11.5 | November |
| 645 219 | 154 595 | 490 624 | 1 293 024 | 0.4 | 7.1 | December |

2) Because of the county Insurance ratio value, the total insurance rate is calculated by **Premium Income/Business in Force**.

3) Monthly Accident Ratio is **Number of Accident(in related month)/ Number of Join(in related year)**

4) Monthly Loss Ratio is **Paid Claims(in related month)/Premium Income(Deduct 15% from Business Expense in related year)**

Source : NongHyup Life Insurance Co., Ltd. Member Cooperative Channel Dept.

4. 지역별, 월별 가입 및 사고 현황(계속)

4-16. 제 주

단위: 명, 건, 천 원, %

| 구 분 | 가입대상현황 | 보험가입현황 | | | 가입률 |
|-----|---|--------------------------------|-----------------------|-------------------|-------------------------|
| | Current Status of Possible Policyholder | Current Status of Policyholder | | | Insured Ratio |
| | 대상농업인수 ¹⁾ | 가입건수 | 가입농업인수 | 가입금액 | 농업인 가입률 |
| | No. of Insurable Farmer ¹⁾ | No. of Policies | No. of Insured Farmer | Business in Force | Insured Ratio of Farmer |
| 합 계 | 66 000 | 38 157 | 39 112 | 381 570 000 | 59.3 |
| 1월 | 66 000 | 296 | 306 | 2 960 000 | 0.5 |
| 2월 | 66 000 | 3 529 | 3 578 | 35 290 000 | 5.4 |
| 3월 | 66 000 | 3 770 | 3 947 | 37 700 000 | 6.0 |
| 4월 | 66 000 | 2 825 | 3 036 | 28 250 000 | 4.6 |
| 5월 | 66 000 | 8 787 | 8 957 | 87 870 000 | 13.6 |
| 6월 | 66 000 | 8 590 | 8 758 | 85 900 000 | 13.3 |
| 7월 | 66 000 | 4 011 | 4 067 | 40 110 000 | 6.2 |
| 8월 | 66 000 | 1 876 | 1 897 | 18 760 000 | 2.9 |
| 9월 | 66 000 | 985 | 1 003 | 9 850 000 | 1.5 |
| 10월 | 66 000 | 1 053 | 1 092 | 10 530 000 | 1.7 |
| 11월 | 66 000 | 1 663 | 1 699 | 16 630 000 | 2.6 |
| 12월 | 66 000 | 772 | 772 | 7 720 000 | 1.2 |

1) 대상농업인수는 통계청 경제활동인구조사 직업별 취업자 2012년 분기 평균값

자료 : NH농협생명보험 농축협사업부

4. Business & Claims by Province and Month(cont'd)

4-16. Jeju-do

in person, case, thousand won, %

| 보험료 | | | | | | | Classification |
|--------------------------------|--|---------------------------|------------------------------|------------------------|---|--------|----------------|
| Premium Income | | | | | | | |
| 국가보험료 Government Subsidy | 광역 시도 보험료 Regional Government Subsidy | 시군구 보험료 County Subsidy | 농협보험료 NongHyup Subsidy | 기타보험료 Other Subsidy | 농가보험료 Premium Income of Farmhouse | | |
| 3 126 315 | 1 555 896 | - | 620 054 | 878 774 | - | 71 591 | Total |
| 23 891 | 11 508 | - | 5 581 | 5 476 | - | 1 326 | January |
| 277 605 | 138 235 | - | 63 921 | 72 543 | - | 2 906 | February |
| 309 096 | 154 213 | - | 70 438 | 79 392 | - | 5 054 | March |
| 246 847 | 123 014 | - | 38 033 | 79 660 | - | 6 139 | April |
| 704 257 | 351 579 | - | 146 553 | 200 961 | - | 5 164 | May |
| 712 397 | 353 480 | - | 156 144 | 193 280 | - | 9 492 | June |
| 322 573 | 161 033 | - | 73 339 | 80 444 | - | 7 756 | July |
| 155 841 | 77 531 | - | 29 763 | 42 417 | - | 6 129 | August |
| 81 593 | 40 696 | - | 11 322 | 27 314 | - | 2 261 | September |
| 88 634 | 44 105 | - | 8 976 | 26 463 | - | 9 090 | October |
| 141 068 | 70 325 | - | 14 056 | 48 996 | - | 7 690 | November |
| 62 515 | 30 178 | - | 1 927 | 21 828 | - | 8 582 | December |

1) Number of Insurable Farmer value is the average of 2012 Quarter Statistics Korea's Economically Active Population Survey
Source : NongHyup Life Insurance Co., Ltd. Member Cooperative Channel Dept.

4. 지역별, 월별 가입 및 사고 현황(계속)

4-16. 제 주(계속)

단위: 명, 건, 천 원, %

| 구 분 | 건당보험료(원) Premium Per Policy(won) | 보험료율 ²⁾ Insurance Ratio ²⁾ | 사고인원수 | | | 지급인원수 | | |
|-----|---|---|--------------------------------|-----------------------------|-------------------------------|----------------------------|-------------------------------|----------------------------|
| | | | No. of Accident Person | | No. of Paid Person | | 사망인원수 No. of Mortality | 부상인원수 No. of Injury |
| | | | 사망 인원수 No. of Mortality | 부상 인원수 No. of Injury | 사망인원수 No. of Mortality | 부상인원수 No. of Injury | | |
| 합 계 | 81 933 | 0.82 | 390 | 37 | 353 | 485 | 51 | 434 |
| 1월 | 80 711 | 0.81 | 27 | 6 | 21 | 29 | 6 | 23 |
| 2월 | 78 664 | 0.79 | 27 | 2 | 25 | 35 | 9 | 26 |
| 3월 | 81 988 | 0.82 | 33 | 2 | 31 | 42 | 4 | 38 |
| 4월 | 87 379 | 0.87 | 47 | 10 | 37 | 31 | 3 | 28 |
| 5월 | 80 148 | 0.80 | 42 | 2 | 40 | 35 | 3 | 32 |
| 6월 | 82 933 | 0.83 | 42 | 4 | 38 | 45 | 5 | 40 |
| 7월 | 80 422 | 0.80 | 41 | 1 | 40 | 50 | 5 | 45 |
| 8월 | 83 071 | 0.83 | 44 | 3 | 41 | 39 | 3 | 36 |
| 9월 | 82 835 | 0.83 | 36 | 2 | 34 | 54 | 3 | 51 |
| 10월 | 84 173 | 0.84 | 30 | 3 | 27 | 49 | 4 | 45 |
| 11월 | 84 827 | 0.85 | 18 | 1 | 17 | 35 | 2 | 33 |
| 12월 | 80 978 | 0.81 | 3 | 1 | 2 | 41 | 4 | 37 |

2) 보험료율은 시군구 보험료율 값만 있기 때문에 합계의 경우 보험료 / 가입금액으로 계산

3) 월별 사고율은 해당 월 지급건수 / 해당 년 가입건수

4) 월별 손해율은 해당 월 지급보험금 / 해당 년 보험료(사업비 15% 제외)로 계산

자료 : NH농협생명보험 농축협사업부

4. Business & Claims by Province and Month(cont'd)

4-16. Jeju-do(cont'd)

| 지급보험금 | | | 건당 지급보험금(원) | 사고율 ³⁾ | in person, case, thousand won, % | | Classification | |
|--------------------|--------------------|---------------------------------|-------------|-------------------|----------------------------------|-------------------|----------------|--------------------------|
| Claims Paid | | Claims Paid per Person (won) | | | Accident Rate ³⁾ | 손해율 ⁴⁾ | | Loss Ratio ⁴⁾ |
| 지급사망보험금 | 지급부상보험금 | | | | | | | |
| Paid Death Benefit | Paid Injury Claims | | | | | | | |
| 809 295 | 305 224 | 504 072 | 1 668 650 | 1.3 | 30.5 | Total | | |
| 35 219 | 10 153 | 25 066 | 1 214 459 | 0.1 | 1.3 | January | | |
| 102 005 | 70 201 | 31 803 | 2 914 421 | 0.1 | 3.8 | February | | |
| 50 079 | 15 013 | 35 066 | 1 192 357 | 0.1 | 1.9 | March | | |
| 89 523 | 47 | 89 477 | 2 887 854 | 0.1 | 3.4 | April | | |
| 39 665 | 9 110 | 30 555 | 1 133 277 | 0.1 | 1.5 | May | | |
| 49 650 | 15 135 | 34 515 | 1 103 332 | 0.1 | 1.9 | June | | |
| 156 495 | 120 064 | 36 432 | 3 129 907 | 0.1 | 5.9 | July | | |
| 35 345 | 148 | 35 197 | 906 288 | 0.1 | 1.3 | August | | |
| 91 397 | 120 | 91 276 | 1 692 534 | 0.1 | 3.4 | September | | |
| 89 956 | 55 071 | 34 885 | 1 835 843 | 0.1 | 3.4 | October | | |
| 32 246 | 82 | 32 165 | 921 320 | 0.1 | 1.2 | November | | |
| 37 714 | 10 080 | 27 634 | 919 863 | 0.1 | 1.4 | December | | |

2) Because of the county Insurance ratio value, the total insurance rate is calculated by **Premium Income/Business in Force**.

3) Monthly Accident Ratio is **Number of Accident(in related month)/ Number of Join(in related year)**

4) Monthly Loss Ratio is **Paid Claims(in related month)/Premium Income(Deduct 15% from Business Expense in related year)**

Source : NongHyup Life Insurance Co., Ltd. Member Cooperative Channel Dept.

5. 가입자 현황

5-1. 지역별 가입자 현황

단위: 명

| 구 분 | 성별 Gender | | 20세 미만 Under 20 | 20 ~ 29 | 30 ~ 39 |
|-----|--------------|--------------|--------------------|---------|---------|
| | 남자 Male | 여자 Female | | | |
| 합 계 | 526 231 | 276 697 | 53 | 2 582 | 18 666 |
| 서 울 | 1 302 | 649 | - | 11 | 80 |
| 부 산 | 2 766 | 1 441 | 1 | 5 | 46 |
| 대 구 | 7 361 | 3 479 | - | 13 | 223 |
| 인 천 | 2 447 | 483 | - | 6 | 54 |
| 광 주 | 1 098 | 578 | - | 7 | 29 |
| 대 전 | 1 512 | 646 | - | - | 24 |
| 울 산 | 8 315 | 4 875 | - | 18 | 171 |
| 경 기 | 55 860 | 19 207 | 4 | 238 | 1 827 |
| 강 원 | 26 726 | 9 173 | 3 | 93 | 810 |
| 충 북 | 32 790 | 14 488 | 5 | 143 | 909 |
| 충 남 | 97 827 | 49 612 | 7 | 532 | 3 355 |
| 전 북 | 40 040 | 32 564 | 13 | 429 | 2 103 |
| 전 남 | 65 370 | 41 375 | 9 | 392 | 2 345 |
| 경 북 | 74 026 | 36 339 | 4 | 277 | 2 225 |
| 경 남 | 82 452 | 49 015 | 7 | 286 | 2 629 |
| 제 주 | 26 339 | 12 773 | - | 132 | 1 836 |

자료 : NH농협생명보험 농축협사업부

5. Policyholders

5-1. Policyholders by Province

| 연령별 Age | | | | | in person |
|------------|---------|---------|---------|-------------------|-------------------|
| 40 ~ 49 | 50 ~ 59 | 60 ~ 69 | 70 ~ 79 | 80세 이상 Over 80 | Classification |
| 82 550 | 220 263 | 238 516 | 210 626 | 29 672 | Total |
| 242 | 678 | 587 | 321 | 32 | Seoul |
| 361 | 1 385 | 1 524 | 820 | 65 | Busan |
| 1 124 | 2 986 | 3 266 | 2 769 | 459 | Daegu |
| 243 | 809 | 976 | 778 | 64 | Incheon |
| 167 | 486 | 567 | 387 | 33 | Gwangju |
| 141 | 646 | 797 | 526 | 24 | Daejeon |
| 989 | 3 418 | 4 441 | 3 582 | 571 | Ulsan |
| 9 183 | 24 378 | 20 978 | 16 112 | 2 347 | Gyeonggi-do |
| 4 363 | 11 775 | 9 783 | 8 250 | 822 | Gangwon-do |
| 4 735 | 14 603 | 13 800 | 11 863 | 1 220 | Chungcheongbuk-do |
| 13 992 | 40 521 | 42 343 | 40 175 | 6 514 | Chungcheongnam-do |
| 7 511 | 19 071 | 22 324 | 18 924 | 2 229 | Jeollabuk-do |
| 9 531 | 24 815 | 33 623 | 31 963 | 4 067 | Jeollanam-do |
| 10 757 | 31 716 | 34 665 | 27 478 | 3 243 | Gyeongsangbuk-do |
| 12 476 | 32 962 | 38 736 | 37 914 | 6 457 | Gyeongsangnam-do |
| 6 735 | 10 014 | 10 106 | 8 764 | 1 525 | Jeju-do |

Source : NongHyup Life Insurance Co., Ltd. Member Cooperative Channel Dept.

5. 가입자 현황(계속)

5-2. 월별 가입자 현황

단위: 명

| 구 분 | 성 별 Gender | | 20세 미만 Under 20 | 20 ~ 29 | 30 ~ 39 |
|-----|---------------|--------------|--------------------|---------|---------|
| | 남자 Male | 여자 Female | | | |
| 합 계 | 526 231 | 276 697 | 53 | 2 582 | 18 666 |
| 1월 | 5 383 | 3 195 | - | 50 | 294 |
| 2월 | 86 177 | 47 345 | 6 | 367 | 2 880 |
| 3월 | 160 706 | 85 741 | 10 | 656 | 4 940 |
| 4월 | 119 896 | 58 533 | 6 | 493 | 3 740 |
| 5월 | 64 817 | 32 594 | 7 | 363 | 2 608 |
| 6월 | 33 966 | 18 237 | 4 | 165 | 1 357 |
| 7월 | 21 572 | 11 807 | 6 | 155 | 946 |
| 8월 | 10 767 | 6 816 | 5 | 87 | 477 |
| 9월 | 7 208 | 4 470 | 4 | 80 | 441 |
| 10월 | 6 698 | 3 607 | 2 | 83 | 458 |
| 11월 | 6 742 | 3 209 | 1 | 63 | 369 |
| 12월 | 2 299 | 1 143 | 2 | 20 | 156 |

자료 : NH농협생명보험 농축협사업부

5. Policyholders(cont'd)

5-2. Policyholders by Month

| in person | | | | | Classification |
|------------|---------|---------|---------|-------------------|----------------|
| 연령별 Age | | | | | |
| 40 ~ 49 | 50 ~ 59 | 60 ~ 69 | 70 ~ 79 | 80세 이상 Over 80 | |
| 82 550 | 220 263 | 238 516 | 210 626 | 29 672 | Total |
| 1 079 | 2 439 | 2 528 | 1 886 | 302 | January |
| 12 907 | 36 127 | 39 307 | 36 630 | 5 298 | February |
| 23 703 | 65 983 | 73 172 | 68 120 | 9 863 | March |
| 17 176 | 47 995 | 53 437 | 48 490 | 7 092 | April |
| 10 633 | 27 273 | 29 079 | 24 150 | 3 298 | May |
| 5 959 | 14 690 | 15 738 | 12 648 | 1 642 | June |
| 4 006 | 9 856 | 9 926 | 7 554 | 930 | July |
| 2 062 | 5 149 | 5 139 | 4 149 | 515 | August |
| 1 540 | 3 496 | 3 460 | 2 400 | 257 | September |
| 1 528 | 3 268 | 2 867 | 1 885 | 214 | October |
| 1 395 | 2 951 | 2 890 | 2 077 | 205 | November |
| 562 | 1 036 | 973 | 637 | 56 | December |

6. 사고원인별 지급 현황

6-1. 지역별 사고원인별 지급 현황

단위: 건, 백만 원

| 구 분 | 사고현황 Accident Details | | | 농작업중재해사고 Farm Work Disorders Accident | | | 누적외상성질환사고 Cumulative Trauma Disorders Accident | | | 일반 General | |
|-----|---|-------------------------------------|--------------------------|--|-------------------------------------|--------------------------|---|-------------------------------------|--------------------------|---|-------------------------------------|
| | 사고 농업인수 No. of Accident Person | 지급 농업인수 No. of Paid Person | 지급 보험금 Claims Paid | 사고 농업인수 No. of Accident Person | 지급 농업인수 No. of Paid Person | 지급 보험금 Claims Paid | 사고 농업인수 No. of Accident Person | 지급 농업인수 No. of Paid Person | 지급 보험금 Claims Paid | 사고 농업인수 No. of Accident Person | 지급 농업인수 No. of Paid Person |
| | 합 계 | 23 645 | 29 083 | 47 399 | 20 651 | 25 447 | 44 324 | 975 | 1 189 | 642 | 453 |
| 서울 | 32 | 44 | 116 | 29 | 40 | 114 | 3 | 4 | 2 | - | - |
| 부산 | 187 | 229 | 334 | 158 | 199 | 323 | 9 | 9 | 5 | 5 | 5 |
| 대구 | 207 | 274 | 401 | 168 | 225 | 348 | 4 | 6 | 5 | 10 | 13 |
| 인천 | 23 | 38 | 86 | 22 | 36 | 85 | 1 | 2 | 1 | - | - |
| 광주 | 190 | 232 | 309 | 173 | 211 | 295 | 9 | 11 | 7 | 2 | 4 |
| 대전 | 54 | 69 | 109 | 39 | 54 | 99 | 3 | 3 | 1 | - | - |
| 울산 | 307 | 367 | 437 | 249 | 303 | 412 | 12 | 12 | 7 | 6 | 6 |
| 경기 | 922 | 1 192 | 2 315 | 788 | 1 021 | 2 139 | 53 | 60 | 25 | 45 | 59 |
| 강원 | 532 | 673 | 1 183 | 459 | 580 | 1 076 | 33 | 37 | 15 | 27 | 30 |
| 충북 | 1 489 | 1 900 | 3 230 | 1 361 | 1 726 | 3 086 | 44 | 64 | 34 | 31 | 37 |
| 충남 | 3 176 | 3 818 | 6 244 | 2 604 | 3 134 | 5 683 | 102 | 116 | 64 | 50 | 61 |
| 전북 | 3 137 | 3 824 | 5 581 | 2 752 | 3 352 | 5 229 | 133 | 169 | 89 | 21 | 30 |
| 전남 | 5 095 | 6 143 | 9 221 | 4 548 | 5 463 | 8 659 | 216 | 276 | 161 | 75 | 97 |
| 경북 | 3 471 | 4 392 | 8 378 | 3 162 | 4 003 | 7 945 | 136 | 170 | 94 | 54 | 65 |
| 경남 | 4 431 | 5 398 | 8 645 | 3 832 | 4 717 | 8 135 | 169 | 195 | 103 | 103 | 123 |
| 제주 | 392 | 490 | 809 | 307 | 383 | 695 | 48 | 55 | 28 | 24 | 30 |

자료 : NH농협생명보험 농축협사업부

6. Claims Paid by Accident Case

6-1. Claims Paid by Accident Cause and Province

in case, million won

| 사고 Accident | 임직업중재해사고 Custom Work Disaster Accident | | | 재해사고 Disaster Accident | | | 특정전염병사고 Certain communicable diseases Accident | | | Classification |
|----------------|---|---|-------------------------------------|---------------------------|---|-------------------------------------|---|---|-------------------------------------|-------------------|
| | 지급 보험금 Claims Paid | 사고 농업인수 No. of Accident Person | 지급 농업인수 No. of Paid Person | 지급 보험금 Claims Paid | 사고 농업인수 No. of Accident Person | 지급 농업인수 No. of Paid Person | 지급 보험금 Claims Paid | 사고 농업인수 No. of Accident Person | 지급 농업인수 No. of Paid Person | |
| 44 | 2 | 2 | 1 | 312 | 505 | 1 974 | 1 252 | 1 380 | 414 | Total |
| - | - | - | - | - | - | - | - | - | - | - Seoul |
| 273 367 | - | - | - | 1 | 1 | 1 | 14 | 15 | 5 | Busan |
| 439 875 | - | - | - | 5 | 10 | 41 | 20 | 20 | 6 | Daegu |
| - | - | - | - | - | - | - | - | - | - | - Incheon |
| 178 500 | - | - | - | 1 | 1 | 5 | 5 | 5 | 2 | Gwangju |
| - | - | - | - | 3 | 3 | 6 | 9 | 9 | 3 | Daejeon |
| 204 000 | - | - | - | 1 | 3 | 6 | 39 | 43 | 13 | Ulsan |
| 7 | - | - | - | 27 | 39 | 140 | 9 | 13 | 4 | Gyeonggi-do |
| 1 | - | - | - | 12 | 25 | 90 | 1 | 1 | - | Gangwon-do |
| 5 | - | - | - | 13 | 24 | 91 | 40 | 49 | 15 | Chungcheongbuk-do |
| 2 | 1 | 1 | 1 | 54 | 101 | 373 | 365 | 405 | 122 | Chungcheongnam-do |
| 3 | - | - | - | 28 | 51 | 194 | 203 | 222 | 67 | Jeollabuk-do |
| 4 | 1 | 1 | - | 50 | 79 | 329 | 205 | 227 | 68 | Jeollanam-do |
| 14 | - | - | - | 48 | 71 | 300 | 71 | 83 | 25 | Gyeongsangbuk-do |
| 6 | - | - | - | 58 | 78 | 316 | 269 | 285 | 86 | Gyeongsangnam-do |
| 1 | - | - | - | 11 | 19 | 84 | 2 | 3 | 1 | Jeju-do |

Source : NongHyup Life Insurance Co., Ltd. Member Cooperative Channel Dept.

6. 사고원인별 지급 현황(계속)

6-2. 월별, 사고 원인별 지급 현황(2012)

단위: 건, 백만 원

| 구 분 | 사고현황 Accident Details | | | 농작업중재해사고 Farm Work Disorders Accident | | | 누적외상성질환사고 Cumulative Trauma Disorders Accident | | | 일반 General | |
|-----|---|-------------------------------------|--------------------------|--|-------------------------------------|--------------------------|---|-------------------------------------|--------------------------|---|-------------------------------------|
| | 사고 농업인수 No. of Accident Person | 지급 농업인수 No. of Paid Person | 지급 보험금 Claims Paid | 사고 농업인수 No. of Accident Person | 지급 농업인수 No. of Paid Person | 지급 보험금 Claims Paid | 사고 농업인수 No. of Accident Person | 지급 농업인수 No. of Paid Person | 지급 보험금 Claims Paid | 사고 농업인수 No. of Accident Person | 지급 농업인수 No. of Paid Person |
| | 합 계 | 23 645 | 29 083 | 47 399 | 20 651 | 25 447 | 44 324 | 975 | 1 189 | 642 | 453 |
| 1월 | 1 272 | 1 827 | 3 356 | 1 088 | 1 622 | 3 166 | 88 | 73 | 38 | 47 | 46 |
| 2월 | 1 420 | 1 545 | 2 681 | 1 253 | 1 327 | 2 441 | 93 | 72 | 38 | 46 | 67 |
| 3월 | 1 768 | 2 258 | 3 615 | 1 617 | 1 982 | 3 301 | 90 | 129 | 76 | 26 | 57 |
| 4월 | 2 065 | 1 997 | 3 740 | 1 891 | 1 789 | 3 475 | 80 | 112 | 61 | 47 | 40 |
| 5월 | 2 429 | 2 105 | 3 887 | 2 277 | 1 947 | 3 711 | 84 | 81 | 46 | 41 | 42 |
| 6월 | 2 520 | 2 203 | 3 694 | 2 356 | 2 040 | 3 527 | 92 | 72 | 41 | 44 | 50 |
| 7월 | 2 195 | 2 676 | 4 087 | 2 025 | 2 486 | 3 883 | 115 | 112 | 59 | 31 | 36 |
| 8월 | 2 288 | 2 528 | 3 766 | 2 129 | 2 327 | 3 558 | 91 | 118 | 67 | 45 | 41 |
| 9월 | 1 982 | 2 476 | 4 190 | 1 805 | 2 277 | 3 964 | 64 | 107 | 54 | 46 | 37 |
| 10월 | 3 442 | 2 681 | 4 781 | 2 549 | 2 323 | 4 492 | 59 | 85 | 47 | 37 | 50 |
| 11월 | 1 998 | 3 977 | 5 247 | 1 469 | 2 980 | 4 741 | 76 | 92 | 44 | 23 | 40 |
| 12월 | 266 | 2 810 | 4 355 | 192 | 2 347 | 4 063 | 43 | 136 | 72 | 20 | 54 |

자료 : NH농협생명보험 농축협사업부

6. Claims Paid by Accident Case(cont'd)

6-2. Claims Paid by Accident Cause and Month

in case, million won

| 사고 Accident | 임직업중재해사고 Custom Work Disaster Accident | | | 재해사고 Disaster Accident | | | 특정전염병사고 Certain communicable diseases Accident | | | Classification | |
|----------------|---|---|---------------------------|---------------------------|---|---------------------------|---|---|---------------------------|----------------|--------------------------|
| | 지급 보험금 Claims Paid | 사고 농업인수 No. of Accident Person | 지급 농업인수 Paid Person | 지급 보험금 Claims Paid | 사고 농업인수 No. of Accident Person | 지급 농업인수 Paid Person | 지급 보험금 Claims Paid | 사고 농업인수 No. of Accident Person | 지급 농업인수 Paid Person | | 지급 보험금 Claims Paid |
| | 44 | 2 | 2 | 1 | 312 | 505 | 1 974 | 1 252 | 1 380 | 414 | Total |
| 1 | - | - | - | 39 | 36 | 136 | 10 | 50 | 15 | January | |
| 3 | - | - | - | 23 | 49 | 190 | 5 | 30 | 9 | February | |
| 4 | - | - | - | 35 | 60 | 225 | - | 30 | 9 | March | |
| 2 | - | - | - | 46 | 47 | 199 | 1 | 9 | 3 | April | |
| 4 | - | - | - | 25 | 30 | 125 | 2 | 5 | 2 | May | |
| 4 | 1 | - | - | 23 | 35 | 121 | 4 | 6 | 2 | June | |
| 6 | - | 1 | 1 | 19 | 36 | 136 | 5 | 5 | 2 | July | |
| 13 | - | - | - | 17 | 34 | 125 | 6 | 8 | 2 | August | |
| 2 | - | - | - | 32 | 41 | 166 | 35 | 14 | 4 | September | |
| 2 | - | - | - | 37 | 45 | 187 | 760 | 178 | 53 | October | |
| 2 | 1 | 1 | - | 14 | 51 | 216 | 415 | 813 | 244 | November | |
| 2 | - | - | - | 2 | 41 | 149 | 9 | 232 | 70 | December | |

Source : NongHyup Life Insurance Co., Ltd. Member Cooperative Channel Dept.

6. 사고원인별 지급 현황(계속)

6-3. 성별, 연령별, 사고 원인별 지급 현황(2012)

단위: 건, 백만 원

| 구 | 분 | 사고현황 Accident Details | | | 농작업증재해사고 Farm Work Disorders Accident | | | 누적외상성질환사고 Cumulative Trauma Disorders Accident | | | 일반 General | |
|------------|------------|---|-------------------------------------|--------------------------|--|-------------------------------------|--------------------------|---|-------------------------------------|--------------------------|---|-------------------------------------|
| | | 사고 농업인수 No. of Accident Person | 지급 농업인수 No. of Paid Person | 지급 보험금 Claims Paid | 사고 농업인수 No. of Accident Person | 지급 농업인수 No. of Paid Person | 지급 보험금 Claims Paid | 사고 농업인수 No. of Accident Person | 지급 농업인수 No. of Paid Person | 지급 보험금 Claims Paid | 사고 농업인수 No. of Accident Person | 지급 농업인수 No. of Paid Person |
| | | 합 계 | 합 계 | 23 645 | 29 083 | 47 399 | 20 651 | 25 447 | 44 324 | 975 | 1 189 | 642 |
| | 15~19 | 3 | 3 | 2 | 2 | 2 | 2 | - | - | - | - | - |
| | 20~29 | 54 | 67 | 63 | 51 | 63 | 57 | 2 | 2 | 1 | - | - |
| | 30~39 | 270 | 338 | 425 | 249 | 310 | 384 | 5 | 8 | 5 | 2 | 2 |
| | 40~49 | 1 523 | 1 890 | 2 548 | 1 311 | 1 634 | 2 366 | 96 | 115 | 59 | 12 | 14 |
| | 50~59 | 5 970 | 7 509 | 10 732 | 5 073 | 6 408 | 9 926 | 410 | 494 | 259 | 88 | 111 |
| | 60~69 | 8 212 | 10 082 | 15 161 | 7 175 | 8 830 | 14 191 | 336 | 410 | 226 | 160 | 199 |
| | 70~79 | 7 033 | 8 485 | 16 963 | 6 261 | 7 556 | 15 985 | 121 | 155 | 91 | 179 | 221 |
| | 80~85 | 580 | 709 | 1 505 | 529 | 644 | 1 414 | 5 | 5 | 2 | 12 | 13 |
| 남 자 | 합 계 | 15 766 | 19 310 | 35 853 | 13 961 | 17 105 | 33 558 | 528 | 635 | 341 | 369 | 447 |
| | 15~19 | 2 | 2 | 1 | 1 | 1 | - | - | - | - | - | - |
| | 20~29 | 47 | 59 | 54 | 44 | 55 | 48 | 2 | 2 | 1 | - | - |
| | 30~39 | 232 | 292 | 360 | 217 | 272 | 327 | 2 | 4 | 3 | 2 | 2 |
| | 40~49 | 996 | 1 258 | 1 956 | 895 | 1 133 | 1 838 | 36 | 46 | 25 | 11 | 12 |
| | 50~59 | 3 634 | 4 562 | 7 494 | 3 171 | 3 983 | 6 951 | 182 | 216 | 112 | 76 | 94 |
| | 60~69 | 5 475 | 6 658 | 11 164 | 4 810 | 5 858 | 10 438 | 220 | 261 | 143 | 131 | 160 |
| | 70~79 | 4 945 | 5 949 | 13 601 | 4 423 | 5 316 | 12 801 | 82 | 102 | 57 | 140 | 169 |
| | 80~85 | 435 | 530 | 1 222 | 400 | 487 | 1 154 | 4 | 4 | 2 | 9 | 10 |
| 여 자 | 합 계 | 7 879 | 9 773 | 11 546 | 6 690 | 8 342 | 10 767 | 447 | 554 | 300 | 84 | 113 |
| | 15~19 | 1 | 1 | 1 | 1 | 1 | 1 | - | - | - | - | - |
| | 20~29 | 7 | 8 | 9 | 7 | 8 | 9 | - | - | - | - | - |
| | 30~39 | 38 | 46 | 64 | 32 | 38 | 56 | 3 | 4 | 2 | - | - |
| | 40~49 | 527 | 632 | 592 | 416 | 501 | 528 | 60 | 69 | 34 | 1 | 2 |
| | 50~59 | 2 336 | 2 947 | 3 238 | 1 902 | 2 425 | 2 975 | 228 | 278 | 147 | 12 | 17 |
| | 60~69 | 2 737 | 3 424 | 3 997 | 2 365 | 2 972 | 3 753 | 116 | 149 | 83 | 29 | 39 |
| | 70~79 | 2 088 | 2 536 | 3 362 | 1 838 | 2 240 | 3 184 | 39 | 53 | 34 | 39 | 52 |
| | 80~85 | 145 | 179 | 282 | 129 | 157 | 260 | 1 | 1 | 1 | 3 | 3 |

6. Claims Paid by Accident Case(cont'd)

6-3. Claims Paid by Gender, Age and Accident Cause

in case, million won

| 사고 Accident | 임작업중재해사고 Custom Work Disaster Accident | | | 재해사고 Disaster Accident | | | 특정전염병사고 Certain communicable diseases Accident | | | Classification | |
|----------------|---|---|---------------------------|---------------------------|---|---------------------------|---|---|---------------------------|----------------|--------------------------|
| | 지급 보험금 Claims Paid | 사고 농업인수 No. of Accident Person | 지급 농업인수 Paid Person | 지급 보험금 Claims Paid | 사고 농업인수 No. of Accident Person | 지급 농업인수 Paid Person | 지급 보험금 Claims Paid | 사고 농업인수 No. of Accident Person | 지급 농업인수 Paid Person | | 지급 보험금 Claims Paid |
| 44 | 2 | 2 | 1 | 312 | 505 | 1974 | 1252 | 1380 | 414 | Total | Total |
| - | - | - | - | - | - | - | 1 | 1 | - | | 15~19 |
| - | - | - | - | 1 | 2 | 5 | - | - | - | | 20~29 |
| - | - | - | - | 6 | 9 | 34 | 8 | 9 | 3 | | 30~39 |
| - | 1 | 1 | - | 18 | 33 | 94 | 85 | 93 | 28 | | 40~49 |
| 5 | 1 | 1 | 1 | 72 | 131 | 433 | 326 | 364 | 109 | | 50~59 |
| 11 | - | - | - | 94 | 151 | 587 | 447 | 492 | 148 | | 60~69 |
| 23 | - | - | - | 110 | 164 | 748 | 362 | 389 | 117 | | 70~79 |
| 5 | - | - | - | 11 | 15 | 73 | 23 | 32 | 10 | | 80~85 |
| 23 | 2 | 2 | 1 | 270 | 428 | 1721 | 636 | 693 | 208 | Male | Total |
| - | - | - | - | - | - | - | 1 | 1 | - | | 15~19 |
| - | - | - | - | 1 | 2 | 5 | - | - | - | | 20~29 |
| - | - | - | - | 6 | 8 | 29 | 5 | 6 | 2 | | 30~39 |
| - | 1 | 1 | - | 16 | 26 | 80 | 37 | 40 | 12 | | 40~49 |
| 4 | 1 | 1 | 1 | 59 | 109 | 379 | 145 | 159 | 48 | | 50~59 |
| 7 | - | - | - | 81 | 125 | 501 | 233 | 254 | 76 | | 60~69 |
| 9 | - | - | - | 99 | 146 | 670 | 201 | 216 | 65 | | 70~79 |
| 3 | - | - | - | 8 | 12 | 58 | 14 | 17 | 5 | | 80~85 |
| 21 | - | - | - | 42 | 77 | 252 | 616 | 687 | 206 | Female | Total |
| - | - | - | - | - | - | - | - | - | - | | 15~19 |
| - | - | - | - | - | - | - | - | - | - | | 20~29 |
| - | - | - | - | - | 1 | 5 | 3 | 3 | 1 | | 30~39 |
| - | - | - | - | 2 | 7 | 14 | 48 | 53 | 16 | | 40~49 |
| 1 | - | - | - | 13 | 22 | 54 | 181 | 205 | 62 | | 50~59 |
| 4 | - | - | - | 13 | 26 | 86 | 214 | 238 | 71 | | 60~69 |
| 14 | - | - | - | 11 | 18 | 78 | 161 | 173 | 52 | | 70~79 |
| 2 | - | - | - | 3 | 3 | 15 | 9 | 15 | 5 | | 80~85 |

Source : NongHyup Life Insurance Co., Ltd. Member Cooperative Channel Dept.

7. 보장방식별 가입 및 지급 현황

7-1. 지역별, 보장방식별 가입 및 지급 현황

단위: 건, 백만 원

| 구 분 | 합계 Total | | | | | 1형 Type 1 | | | | | 2형 Type 2 | | |
|-----|-------------|-------------------|---------------------------|-----------------------|-------------|--------------|-------------------|---------------------------|-----------------------|-------------|--------------|-------------------|---------------------------|
| | 가입건수 | 보험료 | 사고 농업인수 | 지급 농업인수 | 지급 보험금 | 가입건수 | 보험료 | 사고 농업인수 | 지급 농업인수 | 지급 보험금 | 가입건수 | 보험료 | 사고 농업인수 |
| | No. of Join | Premium Income | No. of Accident Person | No. of Paid Person | Claims Paid | No. of Join | Premium Income | No. of Accident Person | No. of Paid Person | Claims Paid | No. of Join | Premium Income | No. of Accident Person |
| 합 계 | 746 690 | 66 402 | 22 582 | 27 914 | 47 399 | 672 370 | 58 131 | 19 441 | 24 005 | 40 937 | 45 841 | 4 613 | 1 590 |
| 서 울 | 1 943 | 166 | 32 | 44 | 116 | 1 117 | 87 | 17 | 24 | 25 | 177 | 18 | 2 |
| 부 산 | 3 953 | 406 | 176 | 217 | 334 | 1 030 | 98 | 43 | 59 | 116 | 1 361 | 122 | 70 |
| 대 구 | 10 725 | 836 | 193 | 260 | 401 | 10 452 | 808 | 182 | 242 | 363 | 234 | 22 | 7 |
| 인 천 | 2 885 | 236 | 23 | 38 | 86 | 2 751 | 223 | 21 | 35 | 84 | 74 | 7 | 1 |
| 광 주 | 1 429 | 151 | 184 | 225 | 309 | 1 298 | 131 | 178 | 219 | 300 | 36 | 5 | 4 |
| 대 전 | 1 727 | 180 | 47 | 62 | 109 | 1 286 | 126 | 42 | 54 | 103 | 217 | 22 | 1 |
| 울 산 | 12 124 | 1 029 | 273 | 330 | 437 | 12 037 | 1 023 | 268 | 325 | 433 | - | - | - |
| 경 기 | 74 093 | 5 961 | 915 | 1 182 | 2 315 | 69 998 | 5 530 | 835 | 1 070 | 2 203 | 2 494 | 235 | 38 |
| 강 원 | 34 524 | 2 997 | 532 | 671 | 1 183 | 29 279 | 2 412 | 430 | 545 | 928 | 1 088 | 102 | 18 |
| 충 북 | 47 119 | 4 105 | 1 461 | 1 867 | 3 230 | 35 430 | 2 932 | 1 013 | 1 325 | 2 421 | 7 346 | 701 | 225 |
| 충 남 | 140 718 | 11 937 | 2 901 | 3 527 | 6 244 | 139 273 | 11 724 | 2 804 | 3 410 | 6 083 | 33 | 4 | - |
| 전 북 | 56 600 | 6 283 | 2 962 | 3 626 | 5 581 | 49 794 | 5 386 | 2 521 | 3 087 | 4 771 | 4 064 | 486 | 222 |
| 전 남 | 96 322 | 8 926 | 4 892 | 5 923 | 9 221 | 90 039 | 8 177 | 4 376 | 5 298 | 8 324 | 4 352 | 494 | 352 |
| 경 북 | 98 553 | 9 392 | 3 398 | 4 303 | 8 378 | 89 951 | 8 214 | 2 936 | 3 700 | 7 056 | 3 214 | 429 | 177 |
| 경 남 | 125 818 | 10 671 | 4 203 | 5 154 | 8 645 | 115 253 | 9 446 | 3 526 | 4 311 | 7 225 | 6 391 | 658 | 332 |
| 제 주 | 38 157 | 3 126 | 390 | 485 | 809 | 23 382 | 1 815 | 249 | 301 | 503 | 14 760 | 1 310 | 141 |

자료 : NH농협생명보험 농축협사업부

7. Claims Paid by Policy Types

7-1. Claims Paid by Policy Types and Province

in case, million won

| | | 3형 Type 3 | | | | | 장애인형 Type Disabled Person | | | | | Classification |
|-------------------------------------|--------------------------|---------------------|--------------------------|---|-------------------------------------|--------------------------|------------------------------|--------------------------|---|-------------------------------------|--------------------------|-------------------|
| 지급 농업인수 No. of Paid Person | 지급 보험금 Claims Paid | 가입건수 No. of Join | 보험료 Premium Income | 사고 농업인수 No. of Accident Person | 지급 농업인수 No. of Paid Person | 지급 보험금 Claims Paid | 가입건수 No. of Join | 보험료 Premium Income | 사고 농업인수 No. of Accident Person | 지급 농업인수 No. of Paid Person | 지급 보험금 Claims Paid | |
| 1 975 | 3 049 | 25 495 | 3 431 | 1 382 | 1 714 | 3 058 | 2 984 | 228 | 169 | 220 | 356 | |
| 5 | 8 | 644 | 61 | 13 | 15 | 83 | 5 | - | - | - | - | Seoul |
| 87 | 134 | 1 524 | 184 | 61 | 69 | 82 | 38 | 3 | 2 | 2 | 3 | Busan |
| 9 | 10 | 29 | 5 | 3 | 7 | 26 | 10 | 1 | 1 | 2 | 2 | Daegu |
| 2 | 2 | 51 | 6 | 1 | 1 | - | 9 | 1 | - | - | - | Incheon |
| 4 | 5 | 94 | 15 | 2 | 2 | 4 | 1 | - | - | - | - | Gwangju |
| 3 | 2 | 211 | 32 | 4 | 5 | 4 | 13 | 1 | - | - | - | Daejeon |
| - | - | - | - | - | - | - | 87 | 6 | 5 | 5 | 4 | Ulsan |
| 49 | 51 | 1 518 | 189 | 39 | 56 | 54 | 83 | 7 | 3 | 7 | 7 | Gyeonggi-do |
| 23 | 102 | 4 087 | 478 | 79 | 96 | 148 | 70 | 5 | 5 | 7 | 5 | Gangwon-do |
| 255 | 342 | 3 956 | 441 | 207 | 262 | 440 | 387 | 31 | 16 | 25 | 27 | Chungcheongbuk-do |
| 3 | 1 | 999 | 179 | 81 | 96 | 143 | 413 | 31 | 16 | 18 | 16 | Chungcheongnam-do |
| 256 | 338 | 2 191 | 369 | 189 | 245 | 370 | 551 | 42 | 30 | 38 | 102 | Jeollabuk-do |
| 436 | 641 | 1 639 | 231 | 131 | 151 | 210 | 292 | 23 | 33 | 38 | 46 | Jeollanam-do |
| 241 | 402 | 4 807 | 704 | 261 | 328 | 825 | 581 | 46 | 24 | 34 | 95 | Gyeongsangbuk-do |
| 418 | 704 | 3 740 | 536 | 311 | 381 | 668 | 434 | 31 | 34 | 44 | 48 | Gyeongsangnam-do |
| 184 | 306 | 5 | 1 | - | - | - | 10 | 1 | - | - | - | Jeju-do |

Source : NongHyup Life Insurance Co., Ltd. Member Cooperative Channel Dept.

7. 보장방식별 가입 및 지급 현황(계속)

7-2. 월별, 보장방식별 가입 및 지급 현황

단위: 건, 백만 원

| 구 분 | 합계 Total | | | | | 1형 Type 1 | | | | | 2형 Type 2 | | |
|-------|-------------|-------------------|---------------------------|-----------------------|-------------|--------------|-------------------|---------------------------|-----------------------|-------------|--------------|-------------------|---------------------------|
| | 가입건수 | 보험료 | 사고 농업인수 | 지급 농업인수 | 지급 보험금 | 가입건수 | 보험료 | 사고 농업인수 | 지급 농업인수 | 지급 보험금 | 가입건수 | 보험료 | 사고 농업인수 |
| | No. of Join | Premium Income | No. of Accident Person | No. of Paid Person | Claims Paid | No. of Join | Premium Income | No. of Accident Person | No. of Paid Person | Claims Paid | No. of Join | Premium Income | No. of Accident Person |
| 합 계 | 746 690 | 66 402 | 22 582 | 27 914 | 47 399 | 672 370 | 58 131 | 19 441 | 24 005 | 40 937 | 45 841 | 4 613 | 1 590 |
| 1 월 | 7 677 | 725 | 1 262 | 1 783 | 3 356 | 6 625 | 602 | 1 066 | 1 532 | 2 977 | 404 | 44 | 100 |
| 2 월 | 125 166 | 11 209 | 1 414 | 1 525 | 2 681 | 110 056 | 9 620 | 1 234 | 1 294 | 2 308 | 8 260 | 808 | 96 |
| 3 월 | 231 358 | 20 221 | 1 767 | 2 230 | 3 615 | 213 648 | 18 151 | 1 499 | 1 908 | 3 078 | 9 903 | 1 078 | 129 |
| 4 월 | 166 807 | 14 577 | 2 061 | 1 985 | 3 740 | 155 887 | 13 279 | 1 766 | 1 705 | 3 311 | 6 444 | 682 | 145 |
| 5 월 | 90 355 | 8 022 | 2 424 | 2 099 | 3 887 | 80 768 | 6 968 | 2 111 | 1 798 | 3 362 | 6 031 | 589 | 171 |
| 6 월 | 47 696 | 4 347 | 2 509 | 2 197 | 3 694 | 39 514 | 3 503 | 2 133 | 1 889 | 3 077 | 6 380 | 594 | 188 |
| 7 월 | 30 224 | 2 809 | 2 184 | 2 669 | 4 087 | 26 770 | 2 419 | 1 882 | 2 283 | 3 467 | 2 309 | 229 | 153 |
| 8 월 | 15 721 | 1 495 | 2 282 | 2 516 | 3 766 | 13 058 | 1 200 | 1 992 | 2 150 | 3 170 | 1 914 | 188 | 149 |
| 9 월 | 10 397 | 991 | 1 948 | 2 460 | 4 190 | 8 922 | 821 | 1 632 | 2 146 | 3 780 | 954 | 94 | 154 |
| 1 0 월 | 9 144 | 886 | 2 827 | 2 536 | 4 781 | 7 575 | 707 | 2 485 | 2 150 | 4 146 | 1 085 | 108 | 173 |
| 1 1 월 | 9 009 | 833 | 1 645 | 3 301 | 5 247 | 7 078 | 638 | 1 422 | 2 882 | 4 598 | 1 597 | 148 | 109 |
| 1 2 월 | 3 136 | 289 | 259 | 2 613 | 4 355 | 2 469 | 222 | 219 | 2 268 | 3 663 | 560 | 51 | 23 |

자료 : NH농협생명보험 농축협사업부

7. Claims Paid by Policy Types(cont'd)

7-2. Claims Paid by Policy Types and Month

in case, million won

| | | 3형 Type 3 | | | | | 장애인형 Type Disabled Person | | | | | Classification |
|-------------------------------------|--------------------------|---------------------|--------------------------|---|-------------------------------------|--------------------------|------------------------------|--------------------------|---|-------------------------------------|--------------------------|----------------|
| 지급 농업인수 No. of Paid Person | 지급 보험금 Claims Paid | 가입건수 No. of Join | 보험료 Premium Income | 사고 농업인수 No. of Accident Person | 지급 농업인수 No. of Paid Person | 지급 보험금 Claims Paid | 가입건수 No. of Join | 보험료 Premium Income | 사고 농업인수 No. of Accident Person | 지급 농업인수 No. of Paid Person | 지급 보험금 Claims Paid | |
| 1 975 | 3 049 | 25 495 | 3 431 | 1 382 | 1 714 | 3 058 | 2 984 | 228 | 169 | 220 | 356 | |
| 126 | 210 | 604 | 75 | 89 | 109 | 155 | 44 | 4 | 7 | 16 | 14 | January |
| 119 | 194 | 6 195 | 730 | 75 | 95 | 160 | 655 | 50 | 9 | 17 | 19 | February |
| 168 | 214 | 6 896 | 923 | 119 | 140 | 310 | 911 | 69 | 20 | 14 | 13 | March |
| 147 | 260 | 3 960 | 577 | 134 | 114 | 146 | 516 | 39 | 16 | 19 | 24 | April |
| 153 | 171 | 3 239 | 440 | 127 | 133 | 335 | 317 | 24 | 15 | 15 | 18 | May |
| 145 | 286 | 1 623 | 236 | 168 | 144 | 253 | 179 | 14 | 20 | 19 | 78 | June |
| 208 | 370 | 1 016 | 152 | 129 | 159 | 223 | 129 | 10 | 20 | 19 | 27 | July |
| 180 | 260 | 667 | 100 | 126 | 159 | 261 | 82 | 6 | 15 | 27 | 75 | August |
| 163 | 195 | 480 | 73 | 150 | 138 | 197 | 41 | 3 | 12 | 13 | 18 | September |
| 180 | 241 | 425 | 66 | 155 | 187 | 368 | 59 | 5 | 14 | 19 | 25 | October |
| 213 | 333 | 293 | 44 | 96 | 185 | 296 | 41 | 3 | 18 | 21 | 21 | November |
| 173 | 313 | 97 | 15 | 14 | 151 | 356 | 10 | 1 | 3 | 21 | 24 | December |

Source : NongHyup Life Insurance Co., Ltd. Member Cooperative Channel Dept.

7. 보장방식별 가입 및 지급 현황(계속)

7-3. 성별, 연령별, 보장방식별 가입 및 지급 현황

단위: 건, 백만 원

| 구 분 | 합계 Total | | | | | 1형 Type 1 | | | | | 2형 Type 2 | | |
|----------------|----------------|-------------------|---------------------------|-----------------------|---------------|----------------|-------------------|---------------------------|-----------------------|---------------|---------------|----------------------|---------------------------|
| | 가입건수 | 보험료 | 사고 농업인수 | 지급 농업인수 | 지급 보험금 | 가입건수 | 보험료 | 사고 농업인수 | 지급 농업인수 | 지급 보험금 | 가입건수 | 보험료 | 사고 농업인수 |
| | No. of Join | Premium Income | No. of Accident Person | No. of Paid Person | Claims Paid | No. of Join | Premium Income | No. of Accident Person | No. of Paid Person | Claims Paid | No. of Join | Premium Income | No. of Accident Person |
| 합 계 합 계 | 746 690 | 66 402 | 22 582 | 27 914 | 47 399 | 672 370 | 58 131 | 19 441 | 24 005 | 40 937 | 45 841 | 4 612 556 800 | 1 590 |
| 15~19 | 53 | 5 | 2 | 2 | 2 | 45 | 4 | 1 | 1 | 1 | 4 | 368 400 | - |
| 20~29 | 2 418 | 209 | 54 | 67 | 63 | 2 142 | 180 | 40 | 52 | 51 | 157 | 14 945 100 | 8 |
| 30~39 | 17 390 | 1 496 | 263 | 330 | 425 | 15 269 | 1 277 | 228 | 287 | 378 | 1 345 | 126 767 500 | 17 |
| 40~49 | 75 302 | 6 579 | 1 450 | 1 811 | 2 548 | 67 046 | 5 696 | 1 235 | 1 531 | 2 094 | 5 274 | 513 380 600 | 119 |
| 50~59 | 199 710 | 17 952 | 5 705 | 7 214 | 10 732 | 178 579 | 15 548 | 4 852 | 6 127 | 9 032 | 12 723 | 1 304 858 400 | 442 |
| 60~69 | 220 221 | 19 962 | 7 834 | 9 665 | 15 161 | 197 653 | 17 402 | 6 750 | 8 328 | 13 305 | 13 660 | 1 402 515 800 | 575 |
| 70~79 | 202 153 | 17 757 | 6 715 | 8 142 | 16 963 | 184 132 | 15 781 | 5 842 | 7 078 | 14 744 | 11 310 | 1 123 225 600 | 403 |
| 80~85 | 29 443 | 2 443 | 559 | 683 | 1 505 | 27 504 | 2 243 | 493 | 601 | 1 332 | 1 368 | 126 495 400 | 26 |
| 남 자 합 계 | 523 142 | 47 870 | 15 229 | 18 725 | 35 853 | 469 845 | 41 707 | 13 113 | 16 120 | 31 047 | 32 451 | 3 360 233 900 | 1 059 |
| 15~19 | 46 | 4 | 1 | 1 | 1 | 39 | 3 | - | - | - | 3 | 269 300 | - |
| 20~29 | 2 015 | 175 | 47 | 59 | 54 | 1 768 | 149 | 35 | 46 | 45 | 140 | 13 347 400 | 6 |
| 30~39 | 14 014 | 1 210 | 228 | 287 | 360 | 12 297 | 1 032 | 197 | 249 | 320 | 1 070 | 101 248 900 | 14 |
| 40~49 | 54 787 | 4 837 | 964 | 1 222 | 1 956 | 48 889 | 4 196 | 819 | 1 033 | 1 604 | 3 758 | 367 688 000 | 81 |
| 50~59 | 139 698 | 12 887 | 3 516 | 4 431 | 7 494 | 125 060 | 11 148 | 3 022 | 3 803 | 6 410 | 8 720 | 922 428 700 | 244 |
| 60~69 | 155 708 | 14 604 | 5 281 | 6 448 | 11 164 | 139 329 | 12 665 | 4 539 | 5 542 | 9 825 | 9 863 | 1 047 184 900 | 400 |
| 70~79 | 137 992 | 12 548 | 4 769 | 5 761 | 13 601 | 124 874 | 11 048 | 4 125 | 4 988 | 11 756 | 8 053 | 827 481 600 | 296 |
| 80~85 | 18 882 | 1 606 | 423 | 516 | 1 222 | 17 589 | 1 465 | 376 | 459 | 1 088 | 844 | 80 585 100 | 18 |
| 여 자 합 계 | 223 548 | 18 532 | 7 353 | 9 189 | 11 546 | 202 525 | 16 424 | 6 328 | 7 885 | 9 889 | 13 390 | 1 252 322 900 | 531 |
| 15~19 | 7 | 1 | 1 | 1 | 1 | 6 | - | 1 | 1 | 1 | 1 | 99 100 | - |
| 20~29 | 403 | 34 | 7 | 8 | 9 | 374 | 31 | 5 | 6 | 6 | 17 | 1 597 700 | 2 |
| 30~39 | 3 376 | 286 | 35 | 43 | 64 | 2 972 | 246 | 31 | 38 | 58 | 275 | 25 518 600 | 3 |
| 40~49 | 20 515 | 1 742 | 486 | 589 | 592 | 18 157 | 1 499 | 416 | 498 | 490 | 1 516 | 145 692 600 | 38 |
| 50~59 | 60 012 | 5 066 | 2 189 | 2 783 | 3 238 | 53 519 | 4 399 | 1 830 | 2 324 | 2 622 | 4 003 | 382 429 700 | 198 |
| 60~69 | 64 513 | 5 357 | 2 553 | 3 217 | 3 997 | 58 324 | 4 737 | 2 211 | 2 786 | 3 480 | 3 797 | 355 330 900 | 175 |
| 70~79 | 64 161 | 5 210 | 1 946 | 2 381 | 3 362 | 59 258 | 4 733 | 1 717 | 2 090 | 2 988 | 3 257 | 295 744 000 | 107 |
| 80~85 | 10 561 | 837 | 136 | 167 | 282 | 9 915 | 777 | 117 | 142 | 244 | 524 | 45 910 300 | 8 |

자료 : NH농협생명보험 농축협사업부

7. Claims Paid by Policy Types(cont'd)

7-3. Claims Paid by Policy Types, Age and Gender

in case, million won

| | | 3형 Type 3 | | | | | 장애인형 Type Disabled Person | | | | | Classification | |
|-------------------------------------|--------------------------|---------------------|--------------------------|---|-------------------------------------|--------------------------|------------------------------|--------------------------|---|-------------------------------------|--------------------------|----------------|--------------|
| 지급 농업인수 No. of Paid Person | 지급 보험금 Claims Paid | 가입건수 No. of Join | 보험료 Premium Income | 사고 농업인수 No. of Accident Person | 지급 농업인수 No. of Paid Person | 지급 보험금 Claims Paid | 가입건수 No. of Join | 보험료 Premium Income | 사고 농업인수 No. of Accident Person | 지급 농업인수 No. of Paid Person | 지급 보험금 Claims Paid | | |
| 1 975 | 3 049 | 25 495 | 3 431 | 1 382 | 1 714 | 3 058 | 2 984 | 228 | 169 | 220 | 356 | Total | Total |
| - | - | 4 | - | 1 | 1 | 1 | - | - | - | - | - | | 15~19 |
| 9 | 9 | 113 | 13 | 6 | 6 | 3 | 6 | - | - | - | - | | 20~29 |
| 24 | 27 | 720 | 87 | 16 | 16 | 17 | 56 | 4 | 2 | 3 | 2 | | 30~39 |
| 152 | 191 | 2 747 | 351 | 91 | 122 | 254 | 235 | 18 | 5 | 6 | 9 | | 40~49 |
| 557 | 838 | 7 673 | 1 043 | 366 | 473 | 742 | 735 | 57 | 45 | 57 | 121 | | 50~59 |
| 701 | 892 | 7 894 | 1 079 | 456 | 564 | 878 | 1 014 | 77 | 53 | 72 | 87 | | 60~69 |
| 496 | 979 | 5 846 | 788 | 407 | 487 | 1 102 | 865 | 66 | 63 | 81 | 138 | | 70~79 |
| 36 | 112 | 498 | 68 | 39 | 45 | 60 | 73 | 5 | 1 | 1 | 1 | | 80~85 |
| 1 302 | 2 229 | 18 536 | 2 626 | 930 | 1 137 | 2 284 | 2 310 | 177 | 127 | 166 | 293 | Male | Total |
| - | - | 4 | - | 1 | 1 | 1 | - | - | - | - | - | | 15~19 |
| 7 | 6 | 102 | 12 | 6 | 6 | 3 | 5 | - | - | - | - | | 20~29 |
| 20 | 22 | 598 | 73 | 15 | 15 | 16 | 49 | 4 | 2 | 3 | 2 | | 30~39 |
| 104 | 142 | 1 948 | 258 | 61 | 81 | 205 | 192 | 15 | 3 | 4 | 5 | | 40~49 |
| 307 | 509 | 5 338 | 771 | 219 | 281 | 476 | 580 | 45 | 31 | 40 | 99 | | 50~59 |
| 484 | 638 | 5 762 | 834 | 300 | 363 | 633 | 754 | 58 | 42 | 59 | 69 | | 60~69 |
| 356 | 817 | 4 392 | 621 | 300 | 358 | 910 | 673 | 51 | 48 | 59 | 118 | | 70~79 |
| 24 | 94 | 392 | 56 | 28 | 32 | 39 | 57 | 4 | 1 | 1 | 1 | | 80~85 |
| 673 | 820 | 6 959 | 805 | 452 | 577 | 774 | 674 | 51 | 42 | 54 | 64 | Female | Total |
| - | - | - | - | - | - | - | - | - | - | - | - | | 15~19 |
| 2 | 2 | 11 | 1 | - | - | - | 1 | - | - | - | - | | 20~29 |
| 4 | 5 | 122 | 14 | 1 | 1 | 1 | 7 | 1 | - | - | - | | 30~39 |
| 48 | 49 | 799 | 93 | 30 | 41 | 50 | 43 | 3 | 2 | 2 | 4 | | 40~49 |
| 250 | 329 | 2 335 | 272 | 147 | 192 | 265 | 155 | 12 | 14 | 17 | 22 | | 50~59 |
| 217 | 253 | 2 132 | 245 | 156 | 201 | 246 | 260 | 20 | 11 | 13 | 18 | | 60~69 |
| 140 | 163 | 1 454 | 167 | 107 | 129 | 191 | 192 | 15 | 15 | 22 | 20 | | 70~79 |
| 12 | 17 | 106 | 12 | 11 | 13 | 21 | 16 | 1 | - | - | - | | 80~85 |

Source : NongHyup Life Insurance Co., Ltd. Member Cooperative Channel Dept.

V. 임업인안전보험

1. 지역별 가입 및 사고 현황

단위: 건, 천 원, %

| 구 분 | 보험가입현황 Current Status of Policyholder | | 보험료 Premium Income | | | | 건당보험료(원) Premium Per Policy(won) |
|-----|--|---------------------------|-----------------------------|---------------------------|--------------------------------------|--------------------------------------|-------------------------------------|
| | 가입건수 No. of Policies | 가입금액 Business in Force | 국고보험료 Government Subsidy | | | 농가보험료 Premium Income of Farmhouse | |
| | | | 국고보험료 Government Subsidy | 농협보험료 NongHyup Subsidy | 농가보험료 Premium Income of Farmhouse | | |
| 합 계 | 45 | 450 000 | 4 091 | 1 954 | 46 | 2 090 | 90 900 |
| 서울 | - | - | - | - | - | - | - |
| 부산 | - | - | - | - | - | - | - |
| 대구 | - | - | - | - | - | - | - |
| 인천 | - | - | - | - | - | - | - |
| 광주 | - | - | - | - | - | - | - |
| 대전 | - | - | - | - | - | - | - |
| 울산 | - | - | - | - | - | - | - |
| 세종 | - | - | - | - | - | - | - |
| 경기 | 2 | 20 000 | 182 | 91 | - | 91 | 90 900 |
| 강원 | 20 | 200 000 | 1 818 | 909 | - | 909 | 90 900 |
| 충북 | 2 | 20 000 | 182 | 91 | 46 | 45 | 90 900 |
| 충남 | - | - | - | - | - | - | - |
| 전북 | 1 | 10 000 | 91 | - | - | 91 | 90 900 |
| 전남 | 3 | 30 000 | 273 | 91 | - | 182 | 90 900 |
| 경북 | 17 | 170 000 | 1 545 | 773 | - | 773 | 90 900 |
| 경남 | - | - | - | - | - | - | - |
| 제주 | - | - | - | - | - | - | - |

1) 보험료율은 시군구 보험료율 값만 있기 때문에 합계의 경우 보험료/가입금액으로 계산

2) 월별 손해율은 해당 월 지급보험금/해당 년 보험료

3) 월별 손해율은 해당 월 지급보험금/해당 년 보험료

자료 : NH농협생명보험 농축협사업부

V. Current Status of Forestry Farmer Insurance

1. Business & Claims by Province

| in case, thousand won, % | | | | | | |
|-------------------------------|--------------------|-----------|--------------------------------|------------------------------|--------------------------|-------------------|
| 보험료율 ¹⁾ | 지급건수 | 보험금 | 건당보험금(원) | 사고율 ²⁾ | 손해율 ³⁾ | Classification |
| Insurance Ratio ¹⁾ | No. of Claims Paid | Indemnity | Claims Paid per Indemnity(won) | Accident Ratio ²⁾ | Loss Ratio ³⁾ | |
| 1 | 5 | 4 228 | 845 643 | 11.1 | 121.6 | Total |
| - | - | - | - | - | - | Seoul |
| - | - | - | - | - | - | Busan |
| - | - | - | - | - | - | Daegu |
| - | - | - | - | - | - | Incheon |
| - | - | - | - | - | - | Gwangju |
| - | - | - | - | - | - | Daejeon |
| - | - | - | - | - | - | Ulsan |
| - | - | - | - | - | - | Sejong |
| 1 | 1 | 30 | 30 300 | 50.0 | 19.6 | Gyeonggi-do |
| 1 | 4 | 4 198 | 1 049 479 | 20.0 | 271.7 | Gangwon-do |
| 1 | - | - | - | - | - | Chungcheongbuk-do |
| - | - | - | - | - | - | Chungcheongnam-do |
| 1 | - | - | - | - | - | Jeollabuk-do |
| 1 | - | - | - | - | - | Jeollanam-do |
| 1 | - | - | - | - | - | Gyeongsangbuk-do |
| - | - | - | - | - | - | Gyeongsangnam-do |
| - | - | - | - | - | - | Jeju-do |

1) Because of the county insurance ratio value, the total insurance rate is calculated by **Premium/Business in Force**.

2) Monthly Loss Ratio is **Paid Claims(in related month)/ Premium Income(in related year)**

3) Monthly Loss Ratio is **Paid Claims(in related month)/ Premium Income(in related year)**

Source : NongHyup Life Insurance Co., Ltd. Member Cooperative Channel Dept.

2. 월별 가입 및 사고 현황

단위: 건, 천 원, %

| 구 분 | 보험가입현황 Current Status of Policyholder | | 보험료 Premium Income | | | | 건당보험료(원) Premium Per Policy(won) |
|-------|--|---------------------------|-----------------------------|---------------------------|--------------------------------------|--------------------------------------|-------------------------------------|
| | 가입건수 No. of Policies | 가입금액 Business in Force | 국고보험료 Government Subsidy | | | 농가보험료 Premium Income of Farmhouse | |
| | | | 국고보험료 Government Subsidy | 농협보험료 NongHyup Subsidy | 농가보험료 Premium Income of Farmhouse | | |
| 합 계 | 45 | 450 000 | 4 091 | 1 954 | 46 | 2 090 | 90 900 |
| 1 월 | - | - | - | - | - | - | - |
| 2 월 | 12 | 120 000 | 1 091 | 545 | - | 545 | 90 900 |
| 3 월 | 2 | 20 000 | 182 | 91 | - | 91 | 90 900 |
| 4 월 | 8 | 80 000 | 727 | 364 | 20 | 344 | 90 900 |
| 5 월 | 1 | 10 000 | 91 | 45 | - | 45 | 90 900 |
| 6 월 | 1 | 10 000 | 91 | 45 | 26 | 20 | 90 900 |
| 7 월 | 1 | 10 000 | 91 | 45 | - | 45 | 90 900 |
| 8 월 | 1 | 10 000 | 91 | 45 | - | 45 | 90 900 |
| 9 월 | 15 | 150 000 | 1 364 | 636 | - | 727 | 90 900 |
| 1 0 월 | 4 | 40 000 | 364 | 136 | - | 227 | 90 900 |
| 1 1 월 | - | - | - | - | - | - | - |
| 1 2 월 | - | - | - | - | - | - | - |

1) 보험료율은 시군구 보험료를 감안 있기 때문에 합계의 경우 보험료/가입금액으로 계산

2) 월별 손해율은 해당 월 지급보험금/해당 년 보험료

3) 월별 손해율은 해당 월 지급보험금/해당 년 보험료

자료 : NH농협생명보험 농축협사업부

2. Business & Claims by Month

| in case, thousand won, % | | | | | | |
|-------------------------------|--------------------|-----------|--------------------------------|------------------------------|--------------------------|----------------|
| 보험료율 ¹⁾ | 지급건수 | 보험금 | 건당보험금(원) | 사고율 ²⁾ | 손해율 ³⁾ | Classification |
| Insurance Ratio ¹⁾ | No. of Claims Paid | Indemnity | Claims Paid per Indemnity(won) | Accident Ratio ²⁾ | Loss Ratio ³⁾ | |
| 0.91 | 5 | 4 228 | 845 643 | 11.1 | 121.6 | Total |
| - | - | - | - | - | - | January |
| 0.91 | - | - | - | - | - | February |
| 0.91 | 1 | 2 400 | 2 400 000 | 2.2 | 1,553.1 | March |
| 0.91 | - | - | - | - | - | April |
| 0.91 | - | - | - | - | - | May |
| 0.91 | 2 | 1 595 | 797 450 | 4.4 | 2,064.2 | June |
| 0.91 | 2 | 233 | 116 659 | 4.4 | 302.0 | July |
| 0.91 | - | - | - | - | - | August |
| 0.91 | - | - | - | - | - | September |
| 0.91 | - | - | - | - | - | October |
| - | - | - | - | - | - | November |
| - | - | - | - | - | - | December |

1) Because of the county insurance ratio value, the total insurance rate is calculated by **Premium/Business in Force**.

2) Monthly Loss Ratio is **Paid Claims(in related month)/ Premium Income(in related year)**

3) Monthly Loss Ratio is **Paid Claims(in related month)/ Premium Income(in related year)**

Source : NongHyup Life Insurance Co., Ltd. Member Cooperative Channel Dept.

3. 지역별, 월별 가입 및 사고 현황

3-1. 경기

단위: 건, 천 원, %

| 구 분 | 보험가입현황 Current Status of Policyholder | | 보험료 Premium Income | | | 건당보험료(원) Premium Per Policy(won) | |
|-------|--|---------------------------|-----------------------------|---------------------------|--------------------------------------|-------------------------------------|--------|
| | 가입건수 No. of Policies | 가입금액 Business in Force | 국고보험료 Government Subsidy | 농협보험료 NongHyup Subsidy | 농가보험료 Premium Income of Farmhouse | | |
| | | | | | | | |
| 합 계 | 2 | 20 000 | 182 | 91 | - | 91 | 90 900 |
| 2 월 | 1 | 10 000 | 91 | 45 | - | 45 | 90 900 |
| 7 월 | - | - | - | - | - | - | - |
| 1 0 월 | 1 | 10 000 | 91 | 45 | - | 45 | 90 900 |

1) 보험료율은 시군구 보험료를 값만 있기 때문에 합계의 경우 보험료/가입금액으로 계산

2) 월별 손해율은 해당 월 지급보험금/해당 년 보험료

3) 월별 손해율은 해당 월 지급보험금/해당 년 보험료

자료 : NH농협생명보험 농축협사업부

3-2. 강원

단위: 건, 천 원, %

| 구 분 | 보험가입현황 Current Status of Policyholder | | 보험료 Premium Income | | | 건당보험료(원) Premium Per Policy(won) | |
|-----|--|---------------------------|-----------------------------|---------------------------|--------------------------------------|-------------------------------------|--------|
| | 가입건수 No. of Policies | 가입금액 Business in Force | 국고보험료 Government Subsidy | 농협보험료 NongHyup Subsidy | 농가보험료 Premium Income of Farmhouse | | |
| | | | | | | | |
| 합 계 | 20 | 200 000 | 1 818 | 909 | - | 909 | 90 900 |
| 2 월 | 11 | 110 000 | 1 000 | 500 | - | 500 | 90 900 |
| 3 월 | - | - | - | - | - | - | - |
| 4 월 | 7 | 70 000 | 636 | 318 | - | 318 | 90 900 |
| 6 월 | - | - | - | - | - | - | - |
| 7 월 | 1 | 10 000 | 91 | 45 | - | 45 | 90 900 |
| 8 월 | 1 | 10 000 | 91 | 45 | - | 45 | 90 900 |

1) 보험료율은 시군구 보험료를 값만 있기 때문에 합계의 경우 보험료/가입금액으로 계산

2) 월별 손해율은 해당 월 지급보험금/해당 년 보험료

3) 월별 손해율은 해당 월 지급보험금/해당 년 보험료

자료 : NH농협생명보험 농축협사업부

3. Business & Claims by Province and Month

3-1. Gyeonggi-do

| in case, thousand won, % | | | | | | |
|-------------------------------|--------------------|-----------|--------------------------------|------------------------------|--------------------------|----------------|
| 보험료율 ¹⁾ | 지급건수 | 보험금 | 건당보험금(원) | 사고율 ²⁾ | 손해율 ³⁾ | Classification |
| Insurance Ratio ¹⁾ | No. of Claims Paid | Indemnity | Claims Paid per Indemnity(won) | Accident Ratio ²⁾ | Loss Ratio ³⁾ | |
| 0.91 | 1 | 30 | 30 300 | 50.0 | 19.6 | Total |
| 0.91 | - | - | - | - | - | February |
| - | 1 | 30 | 30 300 | 50.0 | 19.6 | July |
| 0.91 | - | - | - | - | - | October |

1) Because of the county insurance ratio value, the total insurance rate is calculated by **Premium/Business in Force**.

2) Monthly Loss Ratio is **Paid Claims(in related month)/ Premium Income(in related year)**

3) Monthly Loss Ratio is **Paid Claims(in related month)/ Premium Income(in related year)**

Source : NongHyup Life Insurance Co., Ltd. Member Cooperative Channel Dept.

3-2. Gangwon-do

| in case, thousand won, % | | | | | | |
|-------------------------------|--------------------|-----------|--------------------------------|------------------------------|--------------------------|----------------|
| 보험료율 ¹⁾ | 지급건수 | 보험금 | 건당보험금(원) | 사고율 ²⁾ | 손해율 ³⁾ | Classification |
| Insurance Ratio ¹⁾ | No. of Claims Paid | Indemnity | Claims Paid per Indemnity(won) | Accident Ratio ²⁾ | Loss Ratio ³⁾ | |
| 0.91 | 4 | 4 198 | 1 049 479 | 20.0 | 271.7 | Total |
| 0.91 | - | - | - | - | - | February |
| - | 1 | 2 400 | 2 400 000 | 5.0 | 155.3 | March |
| 0.91 | - | - | - | - | - | April |
| - | 2 | 1 595 | 797 450 | 10.0 | 103.2 | June |
| 0.91 | 1 | 203 | 203 017 | 5.0 | 13.1 | July |
| 0.91 | - | - | - | - | - | August |

1) Because of the county insurance ratio value, the total insurance rate is calculated by **Premium/Business in Force**.

2) Monthly Loss Ratio is **Paid Claims(in related month)/ Premium Income(in related year)**

3) Monthly Loss Ratio is **Paid Claims(in related month)/ Premium Income(in related year)**

Source : NongHyup Life Insurance Co., Ltd. Member Cooperative Channel Dept.

3. 지역별, 월별 가입 및 사고 현황(계속)

3-3. 충북

단위: 건, 천 원, %

| 구 분 | 보험가입현황 Current Status of Policyholder | | 보험료 Premium Income | | | | 건당보험료(원) Premium Per Policy(won) |
|-----|--|---------------------------|-----------------------|------------------|-----------------------------|----|-------------------------------------|
| | 가입건수 No. of Policies | 가입금액 Business in Force | 국고보험료 | 농협보험료 | 농가보험료 | | |
| | | | Government Subsidy | NongHyup Subsidy | Premium Income of Farmhouse | | |
| 합 계 | 2 | 20 000 | 182 | 91 | 46 | 45 | 90 900 |
| 4 월 | 1 | 10 000 | 91 | 45 | 20 | 25 | 90 900 |
| 6 월 | 1 | 10 000 | 91 | 45 | 26 | 20 | 90 900 |

1) 보험료율은 시군구 보험료를 감안 있기 때문에 합계의 경우 보험료/가입금액으로 계산

2) 월별 손해율은 해당 월 지급보험금/해당 년 보험료

3) 월별 손해율은 해당 월 지급보험금/해당 년 보험료

자료 : NH농협생명보험 농축협사업부

3-4. 전북

단위: 건, 천 원, %

| 구 분 | 보험가입현황 Current Status of Policyholder | | 보험료 Premium Income | | | | 건당보험료(원) Premium Per Policy(won) |
|-----|--|---------------------------|-----------------------|------------------|-----------------------------|----|-------------------------------------|
| | 가입건수 No. of Policies | 가입금액 Business in Force | 국고보험료 | 농협보험료 | 농가보험료 | | |
| | | | Government Subsidy | NongHyup Subsidy | Premium Income of Farmhouse | | |
| 합 계 | 1 | 10 000 | 91 | - | - | 91 | 90 900 |
| 9 월 | 1 | 10 000 | 91 | - | - | 91 | 90 900 |

1) 보험료율은 시군구 보험료를 감안 있기 때문에 합계의 경우 보험료/가입금액으로 계산

2) 월별 손해율은 해당 월 지급보험금/해당 년 보험료

3) 월별 손해율은 해당 월 지급보험금/해당 년 보험료

자료 : NH농협생명보험 농축협사업부

3. Business & Claims by Province and Month(cont'd)

3-3. Chungcheongbuk-do

| in case, thousand won, % | | | | | | Classification |
|-------------------------------|--------------------|-----------|--------------------------------|------------------------------|--------------------------|----------------|
| 보험료율 ¹⁾ | 지급건수 | 보험금 | 건당보험금(원) | 사고율 ²⁾ | 손해율 ³⁾ | |
| Insurance Ratio ¹⁾ | No. of Claims Paid | Indemnity | Claims Paid per Indemnity(won) | Accident Ratio ²⁾ | Loss Ratio ³⁾ | |
| 0.91 | - | - | - | - | - | Total |
| 0.91 | - | - | - | - | - | April |
| 0.91 | - | - | - | - | - | June |

1) Because of the county insurance ratio value, the total insurance rate is calculated by **Premium/Business in Force**.

2) Monthly Loss Ratio is **Paid Claims(in related month)/ Premium Income(in related year)**

3) Monthly Loss Ratio is **Paid Claims(in related month)/ Premium Income(in related year)**

Source : NongHyup Life Insurance Co., Ltd. Member Cooperative Channel Dept.

3-4. Jeollabuk-do

| in case, thousand won, % | | | | | | Classification |
|-------------------------------|--------------------|-----------|--------------------------------|------------------------------|--------------------------|----------------|
| 보험료율 ¹⁾ | 지급건수 | 보험금 | 건당보험금(원) | 사고율 ²⁾ | 손해율 ³⁾ | |
| Insurance Ratio ¹⁾ | No. of Claims Paid | Indemnity | Claims Paid per Indemnity(won) | Accident Ratio ²⁾ | Loss Ratio ³⁾ | |
| 0.91 | - | - | - | - | - | Total |
| 0.91 | - | - | - | - | - | September |

1) Because of the county insurance ratio value, the total insurance rate is calculated by **Premium/Business in Force**.

2) Monthly Loss Ratio is **Paid Claims(in related month)/ Premium Income(in related year)**

3) Monthly Loss Ratio is **Paid Claims(in related month)/ Premium Income(in related year)**

Source : NongHyup Life Insurance Co., Ltd. Member Cooperative Channel Dept.

3. 지역별, 월별 가입 및 사고 현황(계속)

3-5. 전남

단위: 건, 천 원, %

| 구 분 | 보험가입현황 Current Status of Policyholder | | 보험료 Premium Income | | | | 건당보험료(원) Premium Per Policy(won) |
|-------|--|---------------------------|-----------------------|------------------|-----------------------------|-------------------------|-------------------------------------|
| | 가입건수 No. of Policies | 가입금액 Business in Force | 국고보험료 | 농협보험료 | 농가보험료 | Premium Per Policy(won) | |
| | | | Government Subsidy | NongHyup Subsidy | Premium Income of Farmhouse | | |
| 합 계 | 3 | 30 000 | 273 | 91 | - | 182 | 90 900 |
| 3 월 | 2 | 20 000 | 182 | 91 | - | 91 | 90 900 |
| 1 0 월 | 1 | 10 000 | 91 | - | - | 91 | 90 900 |

1) 보험료율은 시군구 보험료를 값만 있기 때문에 합계의 경우 보험료/가입금액으로 계산

2) 월별 손해율은 해당 월 지급보험금/해당 년 보험료

3) 월별 손해율은 해당 월 지급보험금/해당 년 보험료

자료 : NH농협생명보험 농축협사업부

3-6. 경북

단위: 건, 천 원, %

| 구 분 | 보험가입현황 Current Status of Policyholder | | 보험료 Premium Income | | | | 건당보험료(원) Premium Per Policy(won) |
|-------|--|---------------------------|-----------------------|------------------|-----------------------------|-------------------------|-------------------------------------|
| | 가입건수 No. of Policies | 가입금액 Business in Force | 국고보험료 | 농협보험료 | 농가보험료 | Premium Per Policy(won) | |
| | | | Government Subsidy | NongHyup Subsidy | Premium Income of Farmhouse | | |
| 합 계 | 17 | 170 000 | 1 545 | 773 | - | 773 | 90 900 |
| 5 월 | 1 | 10 000 | 91 | 45 | - | 45 | 90 900 |
| 9 월 | 14 | 140 000 | 1 273 | 636 | - | 636 | 90 900 |
| 1 0 월 | 2 | 20 000 | 182 | 91 | - | 91 | 90 900 |

1) 보험료율은 시군구 보험료를 값만 있기 때문에 합계의 경우 보험료/가입금액으로 계산

2) 월별 손해율은 해당 월 지급보험금/해당 년 보험료

3) 월별 손해율은 해당 월 지급보험금/해당 년 보험료

자료 : NH농협생명보험 농축협사업부

3. Business & Claims by Province and Month(cont'd)

3-5. Jeollanam-do

| in case, thousand won, % | | | | | | Classification |
|-------------------------------|--------------------|-----------|--------------------------------|------------------------------|--------------------------|----------------|
| 보험료율 ¹⁾ | 지급건수 | 보험금 | 건당보험금(원) | 사고율 ²⁾ | 손해율 ³⁾ | |
| Insurance Ratio ¹⁾ | No. of Claims Paid | Indemnity | Claims Paid per Indemnity(won) | Accident Ratio ²⁾ | Loss Ratio ³⁾ | |
| 0.91 | - | - | - | - | - | Total |
| 0.91 | - | - | - | - | - | March |
| 0.91 | - | - | - | - | - | October |

1) Because of the county insurance ratio value, the total insurance rate is calculated by **Premium/Business in Force**.

2) Monthly Loss Ratio is **Paid Claims(in related month)/ Premium Income(in related year)**

3) Monthly Loss Ratio is **Paid Claims(in related month)/ Premium Income(in related year)**

Source : NongHyup Life Insurance Co., Ltd. Member Cooperative Channel Dept.

3-6. Gyeongsangbuk-do

| in case, thousand won, % | | | | | | Classification |
|-------------------------------|--------------------|-----------|--------------------------------|------------------------------|--------------------------|----------------|
| 보험료율 ¹⁾ | 지급건수 | 보험금 | 건당보험금(원) | 사고율 ²⁾ | 손해율 ³⁾ | |
| Insurance Ratio ¹⁾ | No. of Claims Paid | Indemnity | Claims Paid per Indemnity(won) | Accident Ratio ²⁾ | Loss Ratio ³⁾ | |
| 0.91 | - | - | - | - | - | Total |
| 0.91 | - | - | - | - | - | May |
| 0.91 | - | - | - | - | - | September |
| 0.91 | - | - | - | - | - | October |

1) Because of the county insurance ratio value, the total insurance rate is calculated by **Premium/Business in Force**.

2) Monthly Loss Ratio is **Paid Claims(in related month)/ Premium Income(in related year)**

3) Monthly Loss Ratio is **Paid Claims(in related month)/ Premium Income(in related year)**

Source : NongHyup Life Insurance Co., Ltd. Member Cooperative Channel Dept.

4. 가입자 현황(Policyholders)

4-1. 지역별 가입자 현황(Policyholders by Province)

단위 : 명

in person

| 구 분 | 합계 Total | 성별 Gender | | 연령별 Age | | | | | Classification |
|------------|-------------|--------------|--------------|------------|----------|-----------|-----------|----------|-------------------|
| | | 남자 Male | 여자 Female | 40세 미만 | 40 ~ 49 | 50 ~ 59 | 60 ~ 69 | 70세 이상 | |
| | | | | Under 20 | | | | Over 70 | |
| 합 계 | 45 | 43 | 2 | 1 | 7 | 23 | 11 | 3 | Total |
| 서 울 | - | - | - | - | - | - | - | - | Seoul |
| 부 산 | - | - | - | - | - | - | - | - | Busan |
| 대 구 | - | - | - | - | - | - | - | - | Daegu |
| 인 천 | - | - | - | - | - | - | - | - | Incheon |
| 광 주 | - | - | - | - | - | - | - | - | Gwangju |
| 대 전 | - | - | - | - | - | - | - | - | Daejeon |
| 울 산 | - | - | - | - | - | - | - | - | Ulsan |
| 세 종 | - | - | - | - | - | - | - | - | Sejong |
| 경 기 | 2 | 2 | - | - | - | 2 | - | - | Gyeonggi-do |
| 강 원 | 20 | 20 | - | 1 | 2 | 13 | 4 | - | Gangwon-do |
| 충 북 | 2 | 2 | - | - | - | - | 1 | 1 | Chungcheongbuk-do |
| 충 남 | - | - | - | - | - | - | - | - | Chungcheongnam-do |
| 전 북 | 1 | 1 | - | - | 1 | - | - | - | Jeollabuk-do |
| 전 남 | 3 | 2 | 1 | - | - | 2 | 1 | - | Jeollanam-do |
| 경 북 | 17 | 16 | 1 | - | 4 | 6 | 5 | 2 | Gyeongsangbuk-do |
| 경 남 | - | - | - | - | - | - | - | - | Gyeongsangnam-do |
| 제 주 | - | - | - | - | - | - | - | - | Jeju-do |

자료 : NH농협생명보험 농축협사업부

Source : NongHyup Life Insurance Co., Ltd. Member Cooperative Channel Dept.

4. 가입자 현황(Policyholders)(계속)

4-2. 월별 가입자 현황(Policyholders by Month)

단위 : 명

in person

| 구 분 | 합계 Total | 성별 Gender | | 연령별 Age | | | | | Classification | |
|------|-------------|--------------|--------------|--------------------|---------|---------|---------|-------------------|----------------|-----------|
| | | 남자 Male | 여자 Female | 40세 미만 Under 20 | 40 ~ 49 | 50 ~ 59 | 60 ~ 69 | 70세 이상 Over 70 | | |
| | 합 계 | 45 | 43 | 2 | 1 | 7 | 23 | 11 | 3 | Total |
| 1 월 | - | - | - | - | - | - | - | - | - | January |
| 2 월 | 12 | 12 | - | 1 | 2 | 7 | 2 | - | - | February |
| 3 월 | 2 | 1 | 1 | - | - | 2 | - | - | - | March |
| 4 월 | 8 | 8 | - | - | - | 5 | 2 | 1 | 1 | April |
| 5 월 | 1 | 1 | - | - | - | - | 1 | - | - | May |
| 6 월 | 1 | 1 | - | - | - | - | 1 | - | - | June |
| 7 월 | 1 | 1 | - | - | - | 1 | - | - | - | July |
| 8 월 | 1 | 1 | - | - | - | 1 | - | - | - | August |
| 9 월 | 15 | 15 | - | - | 5 | 4 | 4 | 2 | 2 | September |
| 10 월 | 4 | 3 | 1 | - | - | 3 | 1 | - | - | October |
| 11 월 | - | - | - | - | - | - | - | - | - | November |
| 12 월 | - | - | - | - | - | - | - | - | - | December |

자료 : NH농협생명보험 농축협사업부

Source : NongHyup Life Insurance Co., Ltd. Member Cooperative Channel Dept.

VI. 농작업근로자보장보험

1. 지역별 가입 및 사고 현황

단위: 호, 건, 명, 천 원, %

| 구 분 | 보험가입현황 | | | | | 보험료 | | | 건당보험료(원) |
|-----|--------------------------------|--------------------------|--------------------------------------|--|---------------------------|-----------------------------|--------------------------------------|--------|--------------------------|
| | Current Status of Policyholder | | | | | Premium Income | | | |
| | 가입농가수 No. of Farmhouse | 가입 건수 No. of Policies | 가입 근로자수 Number of Insured workers | 가입 근로자수 누계 Total No. of Insured workers | 가입금액 Business in Force | 국가보험료 Government Subsidy | 농가보험료 Premium Income of Farmhouse | | Premium Per Policy (won) |
| 합 계 | 187 | 338 | 1 385 | 1 935 | 3 380 000 | 24 151 | 12 075 | 12 075 | 71 452 |
| 경 기 | 2 | 2 | 9 | 9 | 20 000 | 125 | 63 | 63 | 62 550 |
| 강 원 | 5 | 8 | 21 | 21 | 80 000 | 389 | 194 | 194 | 48 588 |
| 충 북 | 22 | 32 | 137 | 165 | 320 000 | 1 849 | 925 | 925 | 57 791 |
| 충 남 | 6 | 14 | 37 | 67 | 140 000 | 433 | 216 | 216 | 30 907 |
| 전 북 | 1 | 3 | 10 | 16 | 30 000 | 367 | 184 | 184 | 122 400 |
| 전 남 | 7 | 11 | 64 | 94 | 110 000 | 1 109 | 554 | 554 | 100 809 |
| 경 북 | 37 | 95 | 334 | 501 | 950 000 | 6 977 | 3 488 | 3 488 | 73 437 |
| 경 남 | 105 | 171 | 767 | 1 056 | 1 710 000 | 12 773 | 6 387 | 6 387 | 74 698 |
| 제 주 | 2 | 2 | 6 | 6 | 20 000 | 129 | 65 | 65 | 64 600 |

1) 보험료율은 시군구 보험료를 값만 있기 때문에 합계의 경우 보험료 / 가입금액으로 계산

자료 : NH농협생명보험 농축협사업부

VI. Current Status of Farm Labor Insurance

1. Business & Claims by Province

in households, case, person, thousand won, %

| 보험료율 ¹⁾ | 지급건수 | | 지급보험금 | | 건당 지급 보험금(원) | 사고율 | 손해율 | Classification | | |
|----------------------------------|---------------------|------------------|------------------|------------------|---|-------------------|------------|----------------|------|-------------------|
| | No. of Claims Paid | | Claims Paid | | | | | | | |
| | 사망 인원수 | 부상 인원수 | 사망 보험금 | 부상 보험금 | | | | | | |
| Insurance Ratio ¹⁾ | No. of Mortality | No. of Injury | Death Benefit | Injury Claims | Claims Paid per No. of Claims Paid(won) | Accident Ratio | Loss Ratio | | | |
| 0.71 | 5 | - | 5 | 6 263 | - | 6 263 | 1 252 529 | 1.5 | 30.5 | Total |
| 0.63 | - | - | - | - | - | - | - | - | - | Gyeonggi-do |
| 0.49 | - | - | - | - | - | - | - | - | - | Gangwon-do |
| 0.58 | - | - | - | - | - | - | - | - | - | Chungcheongbuk-do |
| 0.31 | - | - | - | - | - | - | - | - | - | Chungcheongnam-do |
| 1.22 | - | - | - | - | - | - | - | - | - | Jeollabuk-do |
| 1.01 | - | - | - | - | - | - | - | - | - | Jeollanam-do |
| 0.73 | - | - | - | - | - | - | - | - | - | Gyeongsangbuk-do |
| 0.75 | 5 | - | 5 | 6 263 | - | 6 263 | 1 252 529 | 2.9 | 57.7 | Gyeongsangnam-do |
| 0.65 | - | - | - | - | - | - | - | - | - | Jeju-do |

1) Because of the county Insurance ratio value, the total insurance rate is calculated by **Premium Income/Business in Force**.

Source : NongHyup Life Insurance Co., Ltd. Member Cooperative Channel Dept.

2. 월별 가입 및 사고 현황

단위: 호, 건, 명, 천 원, %

| 구 분 | 보험가입현황 | | | | | 보험료 | | | 건당보험료(원) |
|---------------------|--------------------------------|------------------------------|---------------------------------|----------------------|-----------------------|-----------------------------------|-----------|-----------------------------------|-----------------------------|
| | Current Status of Policyholder | | | | | Premium Income | | | |
| | 가입 농가수 | 가입 건수 | 가입 근로자수 | 가입 근로자수 누계 | 가입금액 | 국가 보험료 | 농가 보험료 | Premium Income of Farmhouse | Premium Per Policy (won) |
| No. of Farmhouse | No. of Policies | Number of Insured workers | Total No. of Insured workers | Business in Force | Government Subsidy | Premium Income of Farmhouse | | | |
| 합 계 | 187 | 338 | 1 385 | 1 935 | 3 380 000 | 24 151 | 12 075 | 12 075 | 635 779 |
| 1월 | 2 | 2 | 34 | 34 | 20 000 | 252 | 126 | 126 | 125 800 |
| 2월 | 5 | 5 | 17 | 17 | 50 000 | 413 | 206 | 206 | 82 560 |
| 3월 | 5 | 5 | 19 | 19 | 50 000 | 356 | 178 | 178 | 71 240 |
| 4월 | 13 | 17 | 123 | 138 | 170 000 | 1 907 | 953 | 953 | 112 171 |
| 5월 | 92 | 129 | 608 | 707 | 1 290 000 | 7 388 | 3 694 | 3 694 | 57 271 |
| 6월 | 33 | 42 | 200 | 231 | 420 000 | 1 891 | 945 | 945 | 45 017 |
| 7월 | 5 | 5 | 25 | 25 | 50 000 | 612 | 306 | 306 | 122 380 |
| 8월 | 13 | 21 | 106 | 114 | 210 000 | 1 732 | 866 | 866 | 82 471 |
| 9월 | 27 | 34 | 179 | 183 | 340 000 | 3 379 | 1 690 | 1 690 | 99 394 |
| 10월 | 39 | 53 | 332 | 339 | 530 000 | 4 696 | 2 348 | 2 348 | 88 598 |
| 11월 | 18 | 23 | 120 | 123 | 230 000 | 1 455 | 728 | 728 | 63 265 |
| 12월 | 2 | 2 | 5 | 5 | 20 000 | 71 | 35 | 35 | 35 400 |

1) 보험료율은 시군구 보험료율 값만 있기 때문에 합계의 경우 보험료 / 가입금액으로 계산

2) 월별 사고율은 해당 월 지급건수 / 해당 년 가입건수

3) 월별 손해율은 해당 월 지급보험금 / 해당 년 보험료

자료 : NH농협생명보험 농축협사업부

2. Business & Claims by Month

in households, case, person, thousand won, %

| 보험료율 ¹⁾ Insurance Ratio ¹⁾ | 지급건수 No. of Claims Paid | | 지급보험금 Claims Paid | | 건당 보험금(원) Claims Paid per No. of Claims Paid(won) | 사고율 ²⁾ Accident Ratio ²⁾ | 손해율 ³⁾ Loss Ratio ³⁾ | Classification | | |
|---|--------------------------------------|--------------------------------|--------------------------------|--------------------------------|---|---|---|----------------|-------|-----------|
| | 사망 인원수 No. of Mortality | 부상 인원수 No. of Injury | 사망 보험금 Death Benefit | 부상 보험금 Injury Claims | | | | | | |
| | 0.71 | 5 | - | 5 | | | | | 6 263 | - |
| 1.26 | - | - | - | - | - | - | - | - | - | January |
| 0.83 | - | - | - | - | - | - | - | - | - | February |
| 0.71 | - | - | - | - | - | - | - | - | - | March |
| 1.12 | - | - | - | - | - | - | - | - | - | April |
| 0.57 | 3 | - | 3 | 3 738 | - | 3 738 | 1 245 845 | 0.9 | 18.2 | May |
| 0.45 | 1 | - | 1 | 1 335 | - | 1 335 | 1 334 535 | 0.3 | 6.5 | June |
| 1.22 | - | - | - | - | - | - | - | - | - | July |
| 0.82 | - | - | - | - | - | - | - | - | - | August |
| 0.99 | - | - | - | - | - | - | - | - | - | September |
| 0.89 | 1 | - | 1 | 1 191 | - | 1 191 | 1 190 577 | 0.3 | 5.8 | October |
| 0.63 | - | - | - | - | - | - | - | - | - | November |
| 0.35 | - | - | - | - | - | - | - | - | - | December |

1) Because of the county Insurance ratio value, the total insurance rate is calculated by **Premium Income/Business in Force**.

2) Monthly Accident Ratio is **Number of Accident(in related month) / Number of Join(in related year)**

3) Monthly Loss Ratio is **Paid Claims(in related month) / Premium Income(in related year)**

Source : NongHyup Life Insurance Co., Ltd. Member Cooperative Channel Dept.

3. 지역별, 월별 가입 및 사고 현황

3-1. 경 기

단위: 호, 건, 명, 천 원, %

| 구 분 | 보험가입현황 | | | | | 보험료 | | | 건당보험료(원) |
|------------------|--------------------------------|---------------------------|------------------------------|-------------------|--------------------|-----------------------------|--------------------------|----|----------|
| | Current Status of Policyholder | | | | | Premium Income | | | |
| | 가입농가수 | 가입 건수 | 가입 근로자수 | 가입 근로자수 누계 | 가입금액 | 국가보험료 | 농가보험료 | | |
| No. of Farmhouse | No. of Policies | Number of Insured workers | Total No. of Insured workers | Business in Force | Government Subsidy | Premium Income of Farmhouse | Premium Per Policy (won) | | |
| 합 계 | 2 | 2 | 9 | 9 | 20 000 | 125 | 63 | 63 | 62 550 |
| 7월 | 1 | 1 | 5 | 5 | 10 000 | 82 | 41 | 41 | 81 500 |
| 12월 | 1 | 1 | 4 | 4 | 10 000 | 44 | 22 | 22 | 43 600 |

1) 보험료율은 시군구 보험료를 값만 있기 때문에 합계의 경우 보험료 / 가입금액으로 계산

2) 월별 사고율은 해당 월 지급건수 / 해당 년 가입건수

3) 월별 손해율은 해당 월 지급보험금 / 해당 년 보험료

자료 : NH농협생명보험 농축협사업부

3-2. 강 원

단위: 호, 건, 명, 천 원, %

| 구 분 | 보험가입현황 | | | | | 보험료 | | | 건당보험료(원) |
|------------------|--------------------------------|---------------------------|------------------------------|-------------------|--------------------|-----------------------------|--------------------------|-----|----------|
| | Current Status of Policyholder | | | | | Premium Income | | | |
| | 가입농가수 | 가입 건수 | 가입 근로자수 | 가입 근로자수 누계 | 가입금액 | 국가보험료 | 농가보험료 | | |
| No. of Farmhouse | No. of Policies | Number of Insured workers | Total No. of Insured workers | Business in Force | Government Subsidy | Premium Income of Farmhouse | Premium Per Policy (won) | | |
| 합 계 | 5 | 8 | 21 | 21 | 80 000 | 389 | 194 | 194 | 48 588 |
| 4월 | 1 | 1 | 1 | 1 | 10 000 | 3 | 1 | 1 | 2 700 |
| 5월 | 2 | 3 | 11 | 11 | 30 000 | 223 | 111 | 111 | 74 300 |
| 6월 | 2 | 3 | 7 | 7 | 30 000 | 109 | 54 | 54 | 36 233 |
| 7월 | 1 | 1 | 2 | 2 | 10 000 | 54 | 27 | 27 | 54 400 |

1) 보험료율은 시군구 보험료를 값만 있기 때문에 합계의 경우 보험료 / 가입금액으로 계산

2) 월별 사고율은 해당 월 지급건수 / 해당 년 가입건수

3) 월별 손해율은 해당 월 지급보험금 / 해당 년 보험료

자료 : NH농협생명보험 농축협사업부

3. Business & Claims by Province and Month

3-1. Gyeonggi-do

in households, case, person, thousand won, %

| 보험료율 ¹⁾ | 지급건수 | | 지급보험금 | | 건당 보험금(원) | 사고율 ²⁾ | 손해율 ³⁾ | Classification |
|----------------------------------|---------------------|------------------|------------------|------------------|--|---------------------------------|--------------------------|----------------|
| | No. of Claims Paid | | Claims Paid | | | | | |
| | 사망 인원수 | 부상 인원수 | 사망 보험금 | 부상 보험금 | | | | |
| Insurance Ratio ¹⁾ | No. of Mortality | No. of Injury | Death Benefit | Injury Claims | Total Indemnity per No. of Accidental Farmhouse(won) | Accident Ratio ²⁾ | Loss Ratio ³⁾ | |
| 0.63 | - | - | - | - | - | - | - | Total |
| 0.82 | - | - | - | - | - | - | - | July |
| 0.44 | - | - | - | - | - | - | - | December |

1) Because of the county Insurace ratio value, the total insurance rate is calculated by **Premium Income/Business in Force**.

2) Monthly Accident Ratio is **Number of Accident(in related month) / Number of Join(in related year)**

3) Monthly Loss Ratio is **Paid Claims(in related month) / Premium Income(in related year)**

Source : NongHyup Life Insurance Co., Ltd. Member Cooperative Channel Dept.

3-2. Gangwon-do

in households, case, person, thousand won, %

| 보험료율 ¹⁾ | 지급건수 | | 지급보험금 | | 건당 보험금(원) | 사고율 ²⁾ | 손해율 ³⁾ | Classification |
|----------------------------------|---------------------|------------------|------------------|------------------|--|---------------------------------|--------------------------|----------------|
| | No. of Claims Paid | | Claims Paid | | | | | |
| | 사망 인원수 | 부상 인원수 | 사망 보험금 | 부상 보험금 | | | | |
| Insurance Ratio ¹⁾ | No. of Mortality | No. of Injury | Death Benefit | Injury Claims | Total Indemnity per No. of Accidental Farmhouse(won) | Accident Ratio ²⁾ | Loss Ratio ³⁾ | |
| 0.49 | - | - | - | - | - | - | - | Total |
| 0.03 | - | - | - | - | - | - | - | April |
| 0.74 | - | - | - | - | - | - | - | May |
| 0.36 | - | - | - | - | - | - | - | June |
| 0.54 | - | - | - | - | - | - | - | July |

1) Because of the county Insurace ratio value, the total insurance rate is calculated by **Premium Income/Business in Force**.

2) Monthly Accident Ratio is **Number of Accident(in related month) / Number of Join(in related year)**

3) Monthly Loss Ratio is **Paid Claims(in related month) / Premium Income(in related year)**

Source : NongHyup Life Insurance Co., Ltd. Member Cooperative Channel Dept.

3. 지역별, 월별 가입 및 사고 현황(계속)

3-3. 총 북

단위: 호, 건, 명, 천 원, %

| 구 분 | 보험가입현황 | | | | | 보험료 | | | 건당보험료(원) |
|------------------|--------------------------------|---------------------------|------------------------------|-------------------|--------------------|-----------------------------|--------------------------|-----|----------|
| | Current Status of Policyholder | | | | | Premium Income | | | |
| | 가입농가수 | 가입 건수 | 가입 근로자수 | 가입 근로자수 누계 | 가입금액 | 국가보험료 | 농가보험료 | | |
| No. of Farmhouse | No. of Policies | Number of Insured workers | Total No. of Insured workers | Business in Force | Government Subsidy | Premium Income of Farmhouse | Premium Per Policy (won) | | |
| 합 계 | 22 | 32 | 137 | 165 | 320 000 | 1 849 | 925 | 925 | 57 791 |
| 2월 | 1 | 1 | 1 | 1 | 10 000 | 12 | 6 | 6 | 11 600 |
| 5월 | 10 | 13 | 103 | 107 | 130 000 | 845 | 422 | 422 | 64 992 |
| 6월 | 6 | 6 | 18 | 18 | 60 000 | 369 | 185 | 185 | 61 500 |
| 7월 | 2 | 2 | 2 | 2 | 20 000 | 41 | 20 | 20 | 20 400 |
| 9월 | 4 | 4 | 12 | 12 | 40 000 | 299 | 150 | 150 | 74 800 |
| 10월 | 4 | 5 | 24 | 24 | 50 000 | 280 | 140 | 140 | 56 080 |
| 11월 | 1 | 1 | 1 | 1 | 10 000 | 3 | 2 | 2 | 3 400 |

1) 보험료율은 시군구 보험료를 값만 있기 때문에 합계의 경우 보험료 / 가입금액으로 계산

2) 월별 사고율은 해당 월 지급건수 / 해당 년 가입건수

3) 월별 손해율은 해당 월 지급보험금 / 해당 년 보험료

자료 : NH농협생명보험 농축협사업부

3-4. 총 남

단위: 호, 건, 명, 천 원, %

| 구 분 | 보험가입현황 | | | | | 보험료 | | | 건당보험료(원) |
|------------------|--------------------------------|---------------------------|------------------------------|-------------------|--------------------|-----------------------------|--------------------------|-----|----------|
| | Current Status of Policyholder | | | | | Premium Income | | | |
| | 가입농가수 | 가입 건수 | 가입 근로자수 | 가입 근로자수 누계 | 가입금액 | 국가보험료 | 농가보험료 | | |
| No. of Farmhouse | No. of Policies | Number of Insured workers | Total No. of Insured workers | Business in Force | Government Subsidy | Premium Income of Farmhouse | Premium Per Policy (won) | | |
| 합 계 | 6 | 14 | 37 | 67 | 140 000 | 433 | 216 | 216 | 30 907 |
| 3월 | 1 | 1 | 3 | 3 | 10 000 | 8 | 4 | 4 | 8 100 |
| 5월 | 4 | 9 | 25 | 40 | 90 000 | 306 | 153 | 153 | 34 011 |
| 6월 | 2 | 4 | 16 | 24 | 40 000 | 119 | 59 | 59 | 29 625 |

1) 보험료율은 시군구 보험료를 값만 있기 때문에 합계의 경우 보험료 / 가입금액으로 계산

2) 월별 사고율은 해당 월 지급건수 / 해당 년 가입건수

3) 월별 손해율은 해당 월 지급보험금 / 해당 년 보험료

자료 : NH농협생명보험 농축협사업부

3. Business & Claims by Province and Month(cont'd)

3-3. Chungcheongbuk-do

in households, case, person, thousand won, %

| 보험료율 ¹⁾ | 지급건수 | | 지급보험금 | | 건당 보험금(원) | 사고율 ²⁾ | 손해율 ³⁾ | Classification |
|----------------------------------|---------------------|------------------|------------------|------------------|--|---------------------------------|--------------------------|----------------|
| | No. of Claims Paid | | Claims Paid | | | | | |
| | 사망 인원수 | 부상 인원수 | 사망 보험금 | 부상 보험금 | | | | |
| Insurance Ratio ¹⁾ | No. of Mortality | No. of Injury | Death Benefit | Injury Claims | Total Indemnity per No. of Accidental Farmhouse(won) | Accident Ratio ²⁾ | Loss Ratio ³⁾ | |
| 0.58 | - | - | - | - | - | - | - | Total |
| 0.12 | - | - | - | - | - | - | - | February |
| 0.65 | - | - | - | - | - | - | - | May |
| 0.62 | - | - | - | - | - | - | - | June |
| 0.20 | - | - | - | - | - | - | - | July |
| 0.75 | - | - | - | - | - | - | - | September |
| 0.56 | - | - | - | - | - | - | - | October |
| 0.03 | - | - | - | - | - | - | - | November |

1) Because of the county Insurace ratio value, the total insurance rate is calculated by **Premium Income/Business in Force**.

2) Monthly Accident Ratio is **Number of Accident(in related month) / Number of Join(in related year)**

3) Monthly Loss Ratio is **Paid Claims(in related month) / Premium Income(in related year)**

Source : NongHyup Life Insurance Co., Ltd. Member Cooperative Channel Dept.

3-4. Chungcheongnam-do

in households, case, person, thousand won, %

| 보험료율 ¹⁾ | 지급건수 | | 지급보험금 | | 건당 보험금(원) | 사고율 ²⁾ | 손해율 ³⁾ | Classification |
|----------------------------------|---------------------|------------------|------------------|------------------|--|---------------------------------|--------------------------|----------------|
| | No. of Claims Paid | | Claims Paid | | | | | |
| | 사망 인원수 | 부상 인원수 | 사망 보험금 | 부상 보험금 | | | | |
| Insurance Ratio ¹⁾ | No. of Mortality | No. of Injury | Death Benefit | Injury Claims | Total Indemnity per No. of Accidental Farmhouse(won) | Accident Ratio ²⁾ | Loss Ratio ³⁾ | |
| 0.31 | - | - | - | - | - | - | - | Total |
| 0.08 | - | - | - | - | - | - | - | March |
| 0.34 | - | - | - | - | - | - | - | May |
| 0.30 | - | - | - | - | - | - | - | June |

1) Because of the county Insurace ratio value, the total insurance rate is calculated by **Premium Income/Business in Force**.

2) Monthly Accident Ratio is **Number of Accident(in related month) / Number of Join(in related year)**

3) Monthly Loss Ratio is **Paid Claims(in related month) / Premium Income(in related year)**

Source : NongHyup Life Insurance Co., Ltd. Member Cooperative Channel Dept.

3. 지역별, 월별 가입 및 사고 현황(계속)

3-5. 전 북

단위: 호, 건, 명, 천 원, %

| 구 분 | 보험가입현황 | | | | | 보험료 | | | 건당보험료(원) |
|------------|--------------------------------|--------------------------|--------------------------------------|--|---------------------------|-----------------------------|--------------------------------------|------------|--------------------------|
| | Current Status of Policyholder | | | | | Premium Income | | | |
| | 가입농가수 No. of Farmhouse | 가입 건수 No. of Policies | 가입 근로자수 Number of Insured workers | 가입 근로자수 누계 Total No. of Insured workers | 가입금액 Business in Force | 국가보험료 Government Subsidy | 농가보험료 Premium Income of Farmhouse | | Premium Per Policy (won) |
| 합 계 | 1 | 3 | 10 | 16 | 30 000 | 367 | 184 | 184 | 122 400 |
| 2월 | 1 | 1 | 6 | 6 | 10 000 | 163 | 82 | 82 | 163 200 |
| 3월 | 1 | 1 | 2 | 2 | 10 000 | 41 | 20 | 20 | 40 800 |
| 6월 | 1 | 1 | 8 | 8 | 10 000 | 163 | 82 | 82 | 163 200 |

1) 보험료율은 시군구 보험료를 값만 있기 때문에 합계의 경우 보험료 / 가입금액으로 계산

2) 월별 사고율은 해당 월 지급건수 / 해당 년 가입건수

3) 월별 손해율은 해당 월 지급보험금 / 해당 년 보험료

자료 : NH농협생명보험 농축협사업부

3-6. 전 남

단위: 호, 건, 명, 천 원, %

| 구 분 | 보험가입현황 | | | | | 보험료 | | | 건당보험료(원) |
|------------|--------------------------------|--------------------------|--------------------------------------|--|---------------------------|-----------------------------|--------------------------------------|------------|--------------------------|
| | Current Status of Policyholder | | | | | Premium Income | | | |
| | 가입농가수 No. of Farmhouse | 가입 건수 No. of Policies | 가입 근로자수 Number of Insured workers | 가입 근로자수 누계 Total No. of Insured workers | 가입금액 Business in Force | 국가보험료 Government Subsidy | 농가보험료 Premium Income of Farmhouse | | Premium Per Policy (won) |
| 합 계 | 7 | 11 | 64 | 94 | 110 000 | 1 109 | 554 | 554 | 100 809 |
| 1월 | 1 | 1 | 33 | 33 | 10 000 | 224 | 112 | 112 | 224 400 |
| 2월 | 1 | 1 | 1 | 1 | 10 000 | 27 | 14 | 14 | 27 200 |
| 3월 | 1 | 1 | 10 | 10 | 10 000 | 272 | 136 | 136 | 272 000 |
| 5월 | 1 | 1 | 2 | 2 | 10 000 | 18 | 9 | 9 | 17 600 |
| 6월 | 5 | 5 | 26 | 35 | 50 000 | 235 | 117 | 117 | 46 900 |
| 9월 | 1 | 2 | 13 | 13 | 20 000 | 333 | 167 | 167 | 166 600 |

1) 보험료율은 시군구 보험료를 값만 있기 때문에 합계의 경우 보험료 / 가입금액으로 계산

2) 월별 사고율은 해당 월 지급건수 / 해당 년 가입건수

3) 월별 손해율은 해당 월 지급보험금 / 해당 년 보험료

자료 : NH농협생명보험 농축협사업부

3. Business & Claims by Province and Month(cont'd)

3-5. Jeollabuk-do

in households, case, person, thousand won, %

| 보험료율 ¹⁾ | 지급건수 | | 지급보험금 | | 건당 보험금(원) | 사고율 ²⁾ | 손해율 ³⁾ | Classification |
|----------------------------------|---------------------|------------------|------------------|------------------|--|---------------------------------|--------------------------|----------------|
| | No. of Claims Paid | | Claims Paid | | | | | |
| | 사망 인원수 | 부상 인원수 | 사망 보험금 | 부상 보험금 | | | | |
| Insurance Ratio ¹⁾ | No. of Mortality | No. of Injury | Death Benefit | Injury Claims | Total Indemnity per No. of Accidental Farmhouse(won) | Accident Ratio ²⁾ | Loss Ratio ³⁾ | |
| 1.22 | - | - | - | - | - | - | - | Total |
| 1.63 | - | - | - | - | - | - | - | February |
| 0.41 | - | - | - | - | - | - | - | March |
| 1.63 | - | - | - | - | - | - | - | June |

1) Because of the county Insurace ratio value, the total insurance rate is calculated by **Premium Income/Business in Force**.

2) Monthly Accident Ratio is **Number of Accident(in related month) / Number of Join(in related year)**

3) Monthly Loss Ratio is **Paid Claims(in related month) / Premium Income(in related year)**

Source : NongHyup Life Insurance Co., Ltd. Member Cooperative Channel Dept.

3-6. Jeollanam-do

in households, case, person, thousand won, %

| 보험료율 ¹⁾ | 지급건수 | | 지급보험금 | | 건당 보험금(원) | 사고율 ²⁾ | 손해율 ³⁾ | Classification |
|----------------------------------|---------------------|------------------|------------------|------------------|--|---------------------------------|--------------------------|----------------|
| | No. of Claims Paid | | Claims Paid | | | | | |
| | 사망 인원수 | 부상 인원수 | 사망 보험금 | 부상 보험금 | | | | |
| Insurance Ratio ¹⁾ | No. of Mortality | No. of Injury | Death Benefit | Injury Claims | Total Indemnity per No. of Accidental Farmhouse(won) | Accident Ratio ²⁾ | Loss Ratio ³⁾ | |
| 1.01 | - | - | - | - | - | - | - | Total |
| 2.24 | - | - | - | - | - | - | - | January |
| 0.27 | - | - | - | - | - | - | - | February |
| 2.72 | - | - | - | - | - | - | - | March |
| 0.18 | - | - | - | - | - | - | - | May |
| 0.47 | - | - | - | - | - | - | - | June |
| 1.67 | - | - | - | - | - | - | - | September |

1) Because of the county Insurace ratio value, the total insurance rate is calculated by **Premium Income/Business in Force**.

2) Monthly Accident Ratio is **Number of Accident(in related month) / Number of Join(in related year)**

3) Monthly Loss Ratio is **Paid Claims(in related month) / Premium Income(in related year)**

Source : NongHyup Life Insurance Co., Ltd. Member Cooperative Channel Dept.

3. 지역별, 월별 가입 및 사고 현황(계속)

3-7. 경 북

단위: 호, 건, 명, 천 원, %

| 구 분 | 보험가입현황 | | | | | 보험료 | | | 건당보험료(원) |
|------------------|--------------------------------|---------------------------|------------------------------|-------------------|--------------------|-----------------------------|--------------------------|-------|----------|
| | Current Status of Policyholder | | | | | Premium Income | | | |
| | 가입농가수 | 가입 건수 | 가입 근로자수 | 가입 근로자수 누계 | 가입금액 | 국가보험료 | 농가보험료 | | |
| No. of Farmhouse | No. of Policies | Number of Insured workers | Total No. of Insured workers | Business in Force | Government Subsidy | Premium Income of Farmhouse | Premium Per Policy (won) | | |
| 합 계 | 37 | 95 | 334 | 501 | 950 000 | 6 977 | 3 488 | 3 488 | 73 437 |
| 3월 | 1 | 1 | 3 | 3 | 10 000 | 8 | 4 | 4 | 8 100 |
| 4월 | 2 | 6 | 40 | 55 | 60 000 | 827 | 413 | 413 | 137 783 |
| 5월 | 19 | 34 | 152 | 156 | 340 000 | 2 217 | 1 109 | 1 109 | 65 218 |
| 6월 | 7 | 13 | 72 | 72 | 130 000 | 427 | 213 | 213 | 32 808 |
| 7월 | 1 | 1 | 16 | 16 | 10 000 | 435 | 218 | 218 | 435 200 |
| 8월 | 4 | 11 | 49 | 51 | 110 000 | 936 | 468 | 468 | 85 055 |
| 9월 | 11 | 13 | 57 | 57 | 130 000 | 849 | 424 | 424 | 65 300 |
| 10월 | 6 | 11 | 70 | 76 | 110 000 | 1 101 | 550 | 550 | 100 073 |
| 11월 | 1 | 5 | 15 | 15 | 50 000 | 177 | 89 | 89 | 35 460 |

1) 보험료율은 시군구 보험료율 값만 있기 때문에 합계의 경우 보험료 / 가입금액으로 계산

2) 월별 사고율은 해당 월 지급건수 / 해당 년 가입건수

3) 월별 손해율은 해당 월 지급보험금 / 해당 년 보험료

자료 : NH농협생명보험 농축협사업부

3. Business & Claims by Province and Month(cont'd)

3-7. Gyeongsangbuk-do

in households, case, person, thousand won, %

| 보험료율 ¹⁾ | 지급건수 | | 지급보험금 | | 건당 보험금(원) | 사고율 ²⁾ | 손해율 ³⁾ | Classification | |
|----------------------------------|---------------------|------------------|------------------|------------------|--|---------------------------------|--------------------------|----------------|--------------|
| | No. of Claims Paid | | Claims Paid | | | | | | |
| | 사망 인원수 | 부상 인원수 | 사망 보험금 | 부상 보험금 | | | | | |
| Insurance Ratio ¹⁾ | No. of Mortality | No. of Injury | Death Benefit | Injury Claims | Total Indemnity per No. of Accidental Farmhouse(won) | Accident Ratio ²⁾ | Loss Ratio ³⁾ | | |
| 0.73 | - | - | - | - | - | - | - | - | Total |
| 0.08 | - | - | - | - | - | - | - | - | March |
| 1.38 | - | - | - | - | - | - | - | - | April |
| 0.65 | - | - | - | - | - | - | - | - | May |
| 0.33 | - | - | - | - | - | - | - | - | June |
| 4.35 | - | - | - | - | - | - | - | - | July |
| 0.85 | - | - | - | - | - | - | - | - | August |
| 0.65 | - | - | - | - | - | - | - | - | September |
| 1.00 | - | - | - | - | - | - | - | - | October |
| 0.35 | - | - | - | - | - | - | - | - | November |

1) Because of the county Insurance ratio value, the total insurance rate is calculated by **Premium Income/Business in Force**.

2) Monthly Accident Ratio is **Number of Accident(in related month) / Number of Join(in related year)**

3) Monthly Loss Ratio is **Paid Claims(in related month) / Premium Income(in related year)**

Source : NongHyup Life Insurance Co., Ltd. Member Cooperative Channel Dept.

3. 지역별, 월별 가입 및 사고 현황(계속)

3-8. 경 남

단위: 호, 건, 명, 천 원, %

| 구 분 | 보험가입현황 | | | | | 보험료 | | | 건당보험료(원) |
|------------------|--------------------------------|---------------------------|------------------------------|-------------------|--------------------|-----------------------------|--------------------------|-------|----------|
| | Current Status of Policyholder | | | | | Premium Income | | | |
| | 가입농가수 | 가입 건수 | 가입 근로자수 | 가입 근로자수 누계 | 가입금액 | 국가보험료 | 농가보험료 | | |
| No. of Farmhouse | No. of Policies | Number of Insured workers | Total No. of Insured workers | Business in Force | Government Subsidy | Premium Income of Farmhouse | Premium Per Policy (won) | | |
| 합 계 | 105 | 171 | 767 | 1 056 | 1 710 000 | 12 773 | 6 387 | 6 387 | 74 698 |
| 1월 | 1 | 1 | 1 | 1 | 10 000 | 27 | 14 | 14 | 27 200 |
| 2월 | 1 | 1 | 4 | 4 | 10 000 | 109 | 54 | 54 | 108 800 |
| 4월 | 10 | 10 | 82 | 82 | 100 000 | 1 078 | 539 | 539 | 107 750 |
| 5월 | 56 | 69 | 315 | 391 | 690 000 | 3 779 | 1 890 | 1 890 | 54 768 |
| 6월 | 10 | 10 | 53 | 67 | 100 000 | 470 | 235 | 235 | 47 030 |
| 8월 | 9 | 10 | 57 | 63 | 100 000 | 796 | 398 | 398 | 79 630 |
| 9월 | 11 | 15 | 97 | 101 | 150 000 | 1 898 | 949 | 949 | 126 540 |
| 10월 | 29 | 37 | 238 | 239 | 370 000 | 3 315 | 1 657 | 1 657 | 89 581 |
| 11월 | 16 | 17 | 104 | 107 | 170 000 | 1 274 | 637 | 637 | 74 965 |
| 12월 | 1 | 1 | 1 | 1 | 10 000 | 27 | 14 | 14 | 27 200 |

1) 보험료율은 시군구 보험료를 값만 있기 때문에 합계의 경우 보험료 / 가입금액으로 계산

2) 월별 사고율은 해당 월 지급건수 / 해당 년 가입건수

3) 월별 손해율은 해당 월 지급보험금 / 해당 년 보험료

자료 : NH농협생명보험 농축협사업부

3. Business & Claims by Province and Month(cont'd)

3-8. Gyeongsangnam-do

in households, case, person, thousand won, %

| 보험료율 ¹⁾ Insurance Ratio ¹⁾ | 지급건수 No. of Claims Paid | | | 지급보험금 Claims Paid | | | 건당 보험금(원) Total Indemnity per No. of Accidental Farmhouse(won) | 사고율 ²⁾ Accident Ratio ²⁾ | 손해율 ³⁾ Loss Ratio ³⁾ | Classification |
|---|--------------------------------------|-----------------------------------|-----------------------------------|-----------------------------------|-------|-------|--|--|---|----------------|
| | 사망 인원수 No. of Mortality | 부상 인원수 No. of Injury | 사망 보험금 Death Benefit | 부상 보험금 Injury Claims | | | | | | |
| | 0.75 | 5 | - | 5 | 6 263 | - | | | | |
| 0.27 | - | - | - | - | - | - | - | - | - | January |
| 1.09 | - | - | - | - | - | - | - | - | - | February |
| 1.08 | - | - | - | - | - | - | - | - | - | April |
| 0.55 | 3 | - | 3 | 3 738 | - | 3 738 | 1 245 845 | 1.8 | 34.4 | May |
| 0.47 | 1 | - | 1 | 1 335 | - | 1 335 | 1 334 535 | 0.6 | 12.3 | June |
| 0.80 | - | - | - | - | - | - | - | - | - | August |
| 1.27 | - | - | - | - | - | - | - | - | - | September |
| 0.90 | 1 | - | 1 | 1 191 | - | 1 191 | 1 190 577 | 0.6 | 11.0 | October |
| 0.75 | - | - | - | - | - | - | - | - | - | November |
| 0.27 | - | - | - | - | - | - | - | - | - | December |

1) Because of the county Insurance ratio value, the total insurance rate is calculated by **Premium Income/Business in Force**.

2) Monthly Accident Ratio is **Number of Accident(in related month) / Number of Join(in related year)**

3) Monthly Loss Ratio is **Paid Claims(in related month) / Premium Income(in related year)**

Source : NongHyup Life Insurance Co., Ltd. Member Cooperative Channel Dept.

3. 지역별, 월별 가입 및 사고 현황(계속)

3-9. 제 주

단위: 호, 건, 명, 천 원, %

| 구 분 | 보험가입현황 | | | | | 보험료 | | | 건당보험료(원) |
|-----|--------------------------------|--------------------------|--------------------------------------|--|---------------------------|-----------------------------|--------------------------------------|----|--------------------------|
| | Current Status of Policyholder | | | | | Premium Income | | | |
| | 가입농가수 No. of Farmhouse | 가입 건수 No. of Policies | 가입 근로자수 Number of Insured workers | 가입 근로자수 누계 Total No. of Insured workers | 가입금액 Business in Force | 국가보험료 Government Subsidy | 농가보험료 Premium Income of Farmhouse | | Premium Per Policy (won) |
| 합 계 | 2 | 2 | 6 | 6 | 20 000 | 129 | 65 | 65 | 64 600 |
| 2월 | 1 | 1 | 5 | 5 | 10 000 | 102 | 51 | 51 | 102 000 |
| 3월 | 1 | 1 | 1 | 1 | 10 000 | 27 | 14 | 14 | 27 200 |

1) 보험료율은 시군구 보험료를 값만 있기 때문에 합계의 경우 보험료 / 가입금액으로 계산

2) 월별 사고율은 해당 월 지급건수 / 해당 년 가입건수

3) 월별 손해율은 해당 월 지급보험금 / 해당 년 보험료

자료 : NH농협생명보험 농축협사업부

3. Business & Claims by Province and Month(cont'd)

3-9. Jeju-do

in households, case, person, thousand won, %

| 보험료율 ¹⁾ Insurance Ratio ¹⁾ | 지급건수 No. of Claims Paid | | 지급보험금 Claims Paid | | 건당 보험금(원) Total Indemnity per No. of Accidental Farmhouse(won) | 사고율 ²⁾ Accident Ratio ²⁾ | 손해율 ³⁾ Loss Ratio ³⁾ | Classification |
|---|--------------------------------------|-----------------------------------|-----------------------------------|-----------------------------------|--|--|---|----------------|
| | 사망 인원수 No. of Mortality | 부상 인원수 No. of Injury | 사망 보험금 Death Benefit | 부상 보험금 Injury Claims | | | | |
| | 0.65 | - | - | - | | | | |
| 1.02 | - | - | - | - | - | - | - | February |
| 0.27 | - | - | - | - | - | - | - | March |

1) Because of the county Insurace ratio value, the total insurance rate is calculated by **Premium Income/Business in Force**.

2) Monthly Accident Ratio is **Number of Accident(in related month) / Number of Join(in related year)**

3) Monthly Loss Ratio is **Paid Claims(in related month) / Premium Income(in related year)**

Source : NongHyup Life Insurance Co., Ltd. Member Cooperative Channel Dept.

4. 가입자 현황(Policyholders)

4-1. 지역별 가입자 현황(Policyholders by Province)

단위 : 명

in person

| 구 분 | 개인/법인 | | 성별 | | 연령별 | | | | | Classification |
|-----|------------------------|-------------|--------|--------|----------|---------|---------|---------|---------|-------------------|
| | Individual/Corporation | | Gender | | Age | | | | | |
| | 개인 | 법인 | 남자 | 여자 | 40세 미만 | 40 ~ 49 | 50 ~ 59 | 60 ~ 69 | 70세 이상 | |
| | Individual | Corporation | Male | Female | Under 40 | | | | Over 70 | |
| 합 계 | 181 | 6 | 155 | 26 | 4 | 39 | 85 | 42 | 11 | Total |
| 경 기 | 1 | 1 | 1 | - | - | - | 1 | - | - | Gyeonggi-do |
| 강 원 | 5 | - | 3 | 2 | - | - | 3 | 2 | - | Gangwon |
| 충 북 | 21 | 1 | 17 | 4 | - | 4 | 11 | 6 | - | Chungcheongbuk-do |
| 충 남 | 6 | - | 6 | - | - | 1 | 1 | 3 | 1 | Chungcheongnam-do |
| 전 북 | - | 1 | - | - | - | - | - | - | - | Jeollabuk-do |
| 전 남 | 7 | - | 7 | - | - | 1 | 3 | 3 | - | Jeollanam-do |
| 경 북 | 37 | - | 30 | 7 | 3 | 6 | 20 | 5 | 3 | Gyeongsangbuk-do |
| 경 남 | 103 | 2 | 90 | 13 | 1 | 26 | 46 | 23 | 7 | Gyeongsangnam-do |
| 제 주 | 1 | 1 | 1 | - | - | 1 | - | - | - | Jeju-do |

자료 : NH농협생명보험 농축협사업부

Source : NongHyup Life Insurance Co., Ltd. Member Cooperative Channel Dept.

4-2. 월별 가입자 현황(Policyholders by Month)

단위 : 명

in person

| 구분 | 개인/법인 Individual/Corporation | | 성별 Gender | | 연령별 Age | | | | | Classification |
|-----|---------------------------------|-------------------|--------------|--------------|------------|---------|---------|---------|---------|----------------|
| | 개인 Individual | 법인 Corporation | 남자 Male | 여자 Female | 40세 미만 | 40 ~ 49 | 50 ~ 59 | 60 ~ 69 | 70세 이상 | |
| | | | | | Under 40 | | | | Over 70 | |
| 합계 | 245 | 9 | 211 | 34 | 13 | 51 | 111 | 53 | 17 | Total |
| 1월 | 2 | - | 1 | 1 | - | 1 | - | 1 | - | January |
| 2월 | 4 | 1 | 4 | - | - | 2 | - | 2 | - | February |
| 3월 | 3 | 2 | 3 | - | 1 | - | - | 2 | - | March |
| 4월 | 12 | 1 | 11 | 1 | 1 | 2 | 7 | 1 | 1 | April |
| 5월 | 92 | - | 81 | 11 | 2 | 19 | 45 | 22 | 4 | May |
| 6월 | 31 | 2 | 24 | 7 | 1 | 4 | 16 | 7 | 3 | June |
| 7월 | 4 | 1 | 4 | - | 1 | 1 | 2 | - | - | July |
| 8월 | 13 | - | 12 | 1 | 2 | 4 | 4 | 2 | 1 | August |
| 9월 | 27 | - | 25 | 2 | 2 | 3 | 13 | 6 | 3 | September |
| 10월 | 38 | 1 | 31 | 7 | 1 | 10 | 16 | 9 | 2 | October |
| 11월 | 17 | 1 | 13 | 4 | 2 | 5 | 6 | 1 | 3 | November |
| 12월 | 2 | - | 2 | - | - | - | 2 | - | - | December |

자료 : NH농협생명보험 농축협사업부

Source : NongHyup Life Insurance Co., Ltd. Member Cooperative Channel Dept.

5. 피보험자 현황(Insured Farm Labor)

5-1. 지역별 피보험자 현황(Insured Farm Labor by Province)

단위 : 명

in person

| 구 분 | 개인/법인 계약건수 No. of Contract of Individual and Corporation | | 성별 Gender | | 연령별 Age | | | | | | | Classification |
|-----|--|-------------------|--------------|--------------|-----------------------|-------|-------|-------|-------|-------|----------------------|-------------------|
| | 개인 Individual | 법인 Corporation | 남자 Male | 여자 Female | 30세 미만 Under 30 | 30~39 | 40~49 | 50~59 | 60~69 | 70~79 | 80세 이상 Over 80 | |
| | | | | | | | | | | | | |
| 합 계 | 1 341 | 44 | 136 | 1 205 | 16 | 33 | 158 | 486 | 458 | 189 | 1 | Total |
| 경 기 | 4 | 5 | 4 | - | 1 | 2 | 1 | - | - | - | - | Gyeonggi-do |
| 강 원 | 21 | - | 1 | 20 | 1 | 1 | 1 | 3 | 12 | 3 | - | Gangwon |
| 충 북 | 135 | 2 | 17 | 118 | - | 5 | 13 | 63 | 42 | 12 | - | Chungcheongbuk-do |
| 충 남 | 37 | - | 3 | 34 | - | - | 3 | 12 | 17 | 5 | - | Chungcheongnam-do |
| 전 북 | - | 10 | - | - | - | - | - | - | - | - | - | Jeollabuk-do |
| 전 남 | 64 | - | 11 | 53 | 1 | 3 | 7 | 21 | 24 | 8 | - | Jeollanam-do |
| 경 북 | 334 | - | 38 | 296 | 1 | 4 | 40 | 119 | 126 | 44 | - | Gyeongsangbuk-do |
| 경 남 | 741 | 26 | 57 | 684 | 12 | 18 | 89 | 267 | 237 | 117 | 1 | Gyeongsangnam-do |
| 제 주 | 5 | 1 | 5 | - | - | - | 4 | 1 | - | - | - | Jeju-do |

자료 : NH농협생명보험 농축협사업부

Source : NongHyup Life Insurance Co., Ltd. Member Cooperative Channel Dept.

5. 피보험자 현황(Insured Farm Labor)(계속)

5-2. 월별 피보험자 현황(Insured Farm Labor by Month)


단위 : 명

in person

| 구 분 | 개인/법인 계약건수 No. of Contract of Individual and Corporation | | 성별 Gender | | 연령별 Age | | | | | | | Classification |
|-----|--|-------------------|--------------|--------------|------------|-------|-------|-------|-------|-------|-----------|----------------|
| | 개인 Individual | 법인 Corporation | 남자 Male | 여자 Female | 30세 미만 | 30~39 | 40~49 | 50~59 | 60~69 | 70~79 | 80세 이상 | |
| | | | | | Under 30 | | | | | | Over 80 | |
| 합 계 | 1 341 | 44 | 136 | 1 205 | 16 | 33 | 158 | 486 | 458 | 189 | 1 | Total |
| 1월 | 34 | - | 7 | 27 | 2 | 3 | 3 | 12 | 10 | 4 | - | January |
| 2월 | 11 | 6 | 9 | 2 | 2 | 2 | 5 | 2 | - | - | - | February |
| 3월 | 16 | 3 | 3 | 13 | - | - | 1 | 2 | 9 | 4 | - | March |
| 4월 | 116 | 7 | 5 | 111 | - | 2 | 13 | 41 | 42 | 18 | - | April |
| 5월 | 608 | - | 13 | 595 | 4 | 13 | 46 | 211 | 228 | 105 | 1 | May |
| 6월 | 190 | 10 | 18 | 172 | - | 2 | 19 | 62 | 78 | 29 | - | June |
| 7월 | 20 | 5 | - | 20 | - | - | 3 | 6 | 8 | 3 | - | July |
| 8월 | 106 | - | 5 | 101 | 2 | 2 | 7 | 41 | 39 | 15 | - | August |
| 9월 | 179 | - | 18 | 161 | 1 | 3 | 16 | 53 | 73 | 33 | - | September |
| 10월 | 316 | 16 | 39 | 277 | 3 | 9 | 49 | 130 | 97 | 28 | - | October |
| 11월 | 114 | 6 | 27 | 87 | 7 | 3 | 17 | 47 | 30 | 10 | - | November |
| 12월 | 5 | - | 5 | - | 1 | 2 | 1 | 1 | - | - | - | December |

자료 : NH농협생명보험 농축협사업부

Source : NongHyup Life Insurance Co., Ltd. Member Cooperative Channel Dept.





부록

부록1 농어업재해보험법 주요 개정내용

부록2 보험금 지급사례

부록3 재해보험사업 주요 추진내용

부록4 선진국 재해보험제도 조사(요약)

부록5 농어업재해보험심의회 개최 결과

부록6 농어업재해보험 제도개선 T/F 운영현황

부록7 주요 용어해설

부록8 재해보험 관련 중앙부처 및 유관기관 · 단체



부록
1

농어업재해보험법 주요 개정내용

| 시행일자 | 개정 주요내용 | 비 고 |
|-----------|---|------------------------|
| '02. 3.30 | <ul style="list-style-type: none"> ○ 보험대상 농작물 및 사과·배에 대한 보상대상 자연재해 추가 <ul style="list-style-type: none"> - 보험대상 농작물 : (현행) 사과·배(2개 품목) → (추가) 포도·단감·감귤 및 복숭아(6개 품목) - 사과 및 배에 대한 보상대상 자연재해 : (현행) 태풍피해·우박피해 및 동상해 → (추가) 호우피해 ○ 보험료를 산정할 위한 행정구역단위 확대 <ul style="list-style-type: none"> - (현행) 특별시·광역시 및 도 → (개선) 특별시·광역시·도 또는 시·군·구 ○ 손해평가인으로 위촉할 수 있는 자의 범위 확대 <ul style="list-style-type: none"> - 농업협동조합중앙회 및 조합의 임·직원 중 3년 이상 공제관련 업무를 담당한 자 추가 | 농작물 재해보험법 시행령 개정 |
| '05. 4.28 | <ul style="list-style-type: none"> ○ 재해보험의 운영 및 관리에 필요한 비용을 정부가 전액지원 ○ 재해위험을 국가가 인수하는 국가재보험제도 도입 ○ 농작물재해보험기금 설치 근거 규정 | 농작물 재해보험법 개정 |
| '06. 5.10 | <ul style="list-style-type: none"> ○ 보험대상 농작물에 뽕은감 추가 <ul style="list-style-type: none"> - 보험대상 농작물 : (현행) 사과·배·포도·단감·감귤 및 복숭아(6개 품목) → (추가) 뽕은감(7개 품목) | 농작물 재해보험법 시행령 개정 |
| '07. 7.27 | <ul style="list-style-type: none"> ○ 보험대상 농작물(6개 품목) 및 보상대상 자연재해의 범위를 직접 법률에 규정 <ul style="list-style-type: none"> - 보험대상 농작물 : 사과·배·포도·감·감귤 및 복숭아 - 보상대상 자연재해 : 호우피해·태풍피해·우박피해 및 동상해 ○ 보험대상 농작물 및 보상대상 자연재해 추가 <ul style="list-style-type: none"> - 보험대상 농작물 : (현행) 사과·배·포도·감·감귤 및 복숭아(6개 품목) → (추가) 밤·참다래 및 자두(9개 품목) - 보상대상 자연재해 : (현행) 호우피해·태풍피해·우박피해 및 동상해 → (추가) 강풍피해·한해·냉해·조해 및 설해 등 | 농작물 재해보험법·시행령 개정 |
| '08. 5.19 | <ul style="list-style-type: none"> ○ 보험대상 농작물 추가 <ul style="list-style-type: none"> - (현행) 사과·배·포도·감·감귤·복숭아·밤·참다래 및 자두(9개 품목) → (추가) 감자·콩·양파·고추 및 수박(14개 품목) ○ 추가대상 농작물에 대하여 보상하는 자연재해의 범위 규정 <ul style="list-style-type: none"> - 감자·콩·양파·고추 및 수박에 대하여 보상하는 자연재해의 범위 : 호우피해·태풍피해·우박피해·동상해·강풍피해·한해·냉해·조해 및 설해와 그 밖에 농어업재해대책심의위원회가 인정하는 자연재해 | 농작물 재해보험법 시행령 개정 |

| 시행일자 | 개정 주요내용 | 비 고 |
|-----------|---|---|
| '09. 4. 6 | <ul style="list-style-type: none"> ○ 보험대상 농작물 추가 <ul style="list-style-type: none"> - (현행) 사과·배·포도·감·감귤·복숭아·밤·참다래·자두·감자·콩·양파·고추 및 수박(14개 품목) → (추가) 옥수수·고구마·마늘·매실 및 벼(19개 품목) ○ 추가대상 농작물에 대하여 보상하는 자연재해의 범위 규정 <ul style="list-style-type: none"> - 옥수수·고구마·마늘 및 매실: 호우피해·태풍피해·우박피해·동상해·강풍피해·한해·냉해·조해·설해와 그 밖에 농어업재해대책심의위원회가 인정하는 자연재해 - 벼: 옥수수·고구마·마늘 및 매실에 대하여 보상하는 자연재해 외에 흰잎마름병·줄무늬잎마름병·벼멸구로 인한 병충해 및 조수해 | <p style="text-align: center;">농작물 재해보험법 시행령 개정</p> |
| '10. 1. 1 | <ul style="list-style-type: none"> ○ 제명을 「농어업재해보험법」으로 변경 ○ 농어업재해보험심의회에 어선원 및 어선 재해보상보험 분과위원회 설치 ○ 재해보험 대상재해 확대 <ul style="list-style-type: none"> - 농어업재해를 자연재해, 농작물의 병충해 및 조수해, 가축 및 양식수산물의 질병, 화재 등으로 포괄적으로 규정 - 농어업재해보험에서 보상하는 재해의 범위를 재해보험의 종류와 보험목적물별로 세분화 ○ 재해보험 목적물의 확대 <ul style="list-style-type: none"> - 농어업재해보험 적용대상을 농작물, 양식수산물, 가축 및 농어업용 시설물로 확대 - 농작물재해보험: 사과·배·포도·감·감귤·복숭아·밤·참다래·자두·감자·콩·양파· 고추·수박·옥수수·고구마·마늘·매실 및 벼(19개 품목) - 가축재해보험: 소·말·돼지·닭·오리·꿩·메추리·칠면조·사슴·거위·타조·양·별 및 그 축사(13개 품목 및 축사) - 양식수산물재해보험: 넙치 및 그 양식시설(1개 품목 및 양식시설) ○ 다른 정책보험과 중복 재정지원 방지 <ul style="list-style-type: none"> - 풍수해보험에 가입한 자가 동일한 보험목적물을 대상으로 재해보험에 가입하는 경우 이 법에 따른 정부의 재정지원 대상에서 제외 ○ 보험 통계자료의 수집·관리에 관한 사항 규정 <ul style="list-style-type: none"> - 농림축산식품부장관은 보험대상의 현황, 피해 규모, 피해 원인 등 보험상품 운영 및 개발에 필요한 통계자료를 수집·관리하여야 하며, 이를 위하여 관계부처 및 지방자치단체 장에게 필요한 자료를 요청할 수 있도록 함 - 통계의 수집·관리, 조사·연구 등에 관한 업무를 농·수협중앙회, 보험사업자, 보험료율산출기관, 보험계리업자, 농림축산식품부장관의 허가를 받아 설립된 비영리법인 또는 공익법인에 위탁할 수 있도록 함 ○ 시범사업 실시 및 이에 대한 지원근거 규정 <ul style="list-style-type: none"> - 재해보험사업자가 시범사업을 실시하려면 사업계획서를, 시범사업이 끝나면 사업결과보고서를 농림축산식품부장관에게 제출하여야 함 - 농림축산식품부장관은 시범사업결과를 바탕으로 신규 보험상품의 도입 가능성 등을 검토·평가하여야 함 ○ 보험가입의 촉진을 위한 시책 규정 <ul style="list-style-type: none"> - 정부는 재해보험 가입의 촉진을 위하여 교육·홍보 및 보험가입자에 대한 정책자금 지원, 신용보증 지원 등을 할 수 있도록 함 | <p style="text-align: center;">농작물 재해보험법·시행령 개정</p> |
| '11. 3.29 | <ul style="list-style-type: none"> ○ 포도 및 복숭아에 대한 보상대상 재해의 범위 확대 <ul style="list-style-type: none"> - (현행) 호우피해·태풍피해·우박피해·동상해 및 강풍피해 → (개선) 자연재해, 조수해, 화재 및 보험목적물별로 농림축산식품부장관이 정하여 고시하는 병충해 | <p style="text-align: center;">농어업 재해보험법 시행령 개정</p> |

| 시행일자 | 개정 주요내용 | 비 고 |
|-----------|---|---|
| '12. 1.26 | <ul style="list-style-type: none"> ○ 농작물재해보험의 목적물에 “덥은감·밤 및 그 재배시설” 추가 ○ 임산물재해보험 손해평가인의 자격요건 규정 ○ 정부의 지원 외에 지방자치단체도 보험료의 일부를 추가 지원할 수 있도록 규정 | <p style="text-align: center;">농어업 재해보험법·시행령 개정</p> |
| '12.12.18 | <ul style="list-style-type: none"> ○ 농어업정책보험 모집에 보험업법 적용 배제 - 농업협동조합 등이 조합원을 대상으로 농작물재해보험 등 농어업정책보험을 모집하는 경우에는 「보험업법」 제98조에도 불구하고 보험료의 일부를 지원할 수 있도록 함 * (개정이유) : 농림어업인 조합원이 정책보험 가입을 통하여 각종 재해로부터 보호받을 수 있도록 농업협동조합 등이 조합원을 대상으로 농작물재해보험 등 농어업정책보험을 모집하는 경우에는 「보험업법」 제98조에도 불구하고 보험료의 일부를 지원할 수 있게 하려는 것임 | <p style="text-align: center;">농어업 재해보험법 개정</p> |

부록
2

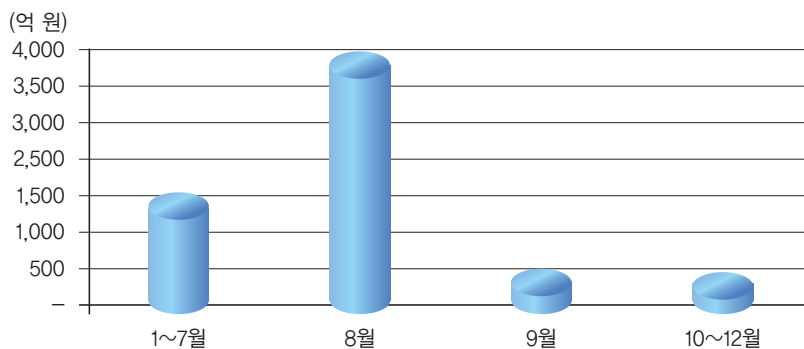
보험금 지급사례

1. 보험금 지급 총괄

● 농업재해보험 보험료 및 보험금 내역

2012년 농작물재해보험은 우박 및 폭염, 연이은 태풍(덴빈, 불라벤) 등으로 손해율이 매우 높게 (357.1%) 나타난 반면 가축재해보험의 경우 손해율이 69.2%로 낮은 수준을 보여 주고 있다.

[그림 1] 2012 시기별 농어업재해보험 지급 보험금



자료 : 농림축산식품부 재해보험팀

[표 1] 농업재해보험 보험료 및 보험금 내역(2012) (단위 : 백만 원, %)

| 보험별 | 위험 보험료(A) | | 지급 보험금 | | | | | 손해율(%)(C=B/A) |
|-----------|-----------|---------|---------|--------------------|------------------|--------------|-------------------|---------------|
| | '11년 | '11년 | 계(B) | 1~7월 (우박, 폭염 등) | 8월 (“불라벤+덴빈”) | 9월 (“산바”) | 10~12월 (동상해 등) | |
| 계 | 188,578 | 240,911 | 596,670 | 157,704 | 384,727 | 29,059 | 25,180 | 247.6 |
| 농작물 | 111,004 | 137,477 | 490,978 | 124,852 | 346,640 | 19,110 | 376 | 357.1 |
| 가축 | 76,136 | 100,126 | 69,309 | 32,052 | 5,087 | 7,949 | 24,221 | 69.2 |
| 양식 수산물 | 1,438 | 3,308 | 36,383 | 800 | 33,000 | 2,000 | 583 | 1,099.8 |

*위험 보험료 : 총 보험료 중 재해피해 농어가에 지급되는 보험금으로 사용되는 보험료

자료 : 농림축산식품부 재해보험팀

● 농가부담 보험료 대비 보험금 수령 배수별 분포

농가부담 보험료(25%수준)대비 100배 이상의 보험금을 지급받은 농가는 2,767농가로 전체 보험금 지급농가 (42,253)중 6.6% 차지하였으며 51~100배의 보험금 지급은 7,060농가 (16.7%)에 달하여 농가 경영안정 크게 기여하였으나 손해율이 급증하였다.

[표 2] 보험금 수령 배수별 농가수

(단위 : 호, %)

| 구분 | 보험금 / 농가부담보험료 | | | | | | | 합계 |
|-----|---------------|-------|-------|--------|--------|---------|-------|--------|
| | 1~3배 | 4~5배 | 6~10배 | 11~30배 | 31~50배 | 51~100배 | 101배~ | |
| 농가수 | 1,360 | 1,308 | 4,296 | 16,792 | 8,670 | 7,060 | 2,767 | 42,253 |
| 비 중 | 3.2 | 3.1 | 10.2 | 39.7 | 20.5 | 16.7 | 6.6 | 100.0 |

자료 : 농림축산식품부 재해보험팀

● 최다 배수 보험금 수령 (사례)

경기 여주군 가남면에서 사과 과수원(면적 41,727㎡)을 경작하는 장○○(58세)은 189,530원의 보험료(농가부담금)을 내고 농작물재해보험에 최고보장금액 28,715만원을 가입하여, 2012년 8월 28일 태풍 불라벤 및 11월 1일 우박으로 낙과 피해를 입어 부담한 보험료의 약 708배인 13,421만원을 보험금으로 지급받아 최다 배수 보험금 수령농가가 되었다.

2. 보험금 지급 절차 및 기준

[표 3] 태풍에 의한 사고별 보험금 지급 기준

| 보험별 | 주요 보험사고 유형 | 보험금 지급절차 | 보험금 산정 기준 |
|------------|---|---|--|
| 농작물 | ○ 과수품목의 낙과피해 | ○ 사고접수 → 피해사실 확인 후 사고발생보고 전산등록 → 손해평가 → 보험금 확정 → 보험금 지급 * 선지급 제도(보험금 50%) | ○ 감수량 *표준단가 (12월 초 누적 감수량을 감안, 보험금 지급) |
| | ○ 발작물 도복, 침수피해 | ○ 사고접수 → 피해사실 확인 후 사고발생보고 전산등록 → 손해평가 → 보험금 확정 → 보험금 지급 * 선지급 제도(보험금 50%) | ○ 수확감소보험금 = 보험가입금액 × (피해율 - 자기부담비율) * 피해율 = (평년수확량 · 수확량 · 미보상감수량) ÷ 평년수확량 |
| | ○ 벼 품목의 침수, 도복, 유실 등 | ○ 사고접수 → 수확감소 확인조사 → 수확량조사(출수기20일경) → 검증조사(수확기) → 보험금 확정 → 보험금 지급 * 선지급 제도(보험금 50%) | ○ 수확감소보험금 = 보험가입금액 × (피해율 - 자기부담비율) * 피해율 = (평년수확량 · 수확량 · 미보상감수량) ÷ 평년수확량 |
| | ○ 농업용시설물의 파이프 및 비닐 파손 | ○ 사고접수 → 손해평가 → 보험금 확정 → 보험금 지급 * 선지급 제도(보험금 50%) | ○ (손해액 · 자기부담금) × (보험가입금액 ÷ 보험가액) * 자기부담금 : 30만 원 또는 보험 가액의10% 중 작은금액 |
| 가 축 | ○ 축사 파손 ○ 풍수재로 인한 가축폐사 | ○ 사고접수 → 손해평가 → 보험금 확정 → 보험금 지급 *선지급 제도(보험금 50%) | ○ 보험가액 및 손해액에 따른 지급 |
| 농업인 | ○ 농작업중 재해 ○ 농작업중 재해 이외의 재해 · 일(열)사병 사망 | ○ 지급절차 사고접수(농축협) →사고입력(콜센터) →사고심사 (아웃소싱, 본사, 지역총국) →보험금확정결재 →보험금지급 | ○ 농작업중 재해 -사망 : 5,000만 원(1형) 6,000만 원(2형) 8,000만 원(3형) -재해 : 각형지급금액×장해지급율 ○ 농작업중재해이외의재해 -사망 : 500만 원 -재해 : 500만 원×장해지급율 |
| 농기계 | ○ 농기계의 추락, 전복 사고 ○ 날아온 물체, 떨어지는 물체에 의해 생긴 사고 ○ 풍수재로 인한 농기계 침수 | ○ 사고접수 → 손해평가 → 보험금 확정 → 보험금 지급 *선지급 제도(보험금 50%) | ○ 기계 손해 ○ 신체 손해 ○ 배상 책임 ○ 손해액 |
| 농작업 근로자 | ○ 농작업중 재해 ○ 일(열)사병 사망 | ○ 지급절차 사고접수(농축협) →사고입력(콜센터) →사고심사 (아웃소싱, 본사, 지역총국) →보험금확정결재 →보험금지급 | ○ 농작업중 재해 -사망 : 1000만 원 -재해 : 1000만 원×장해지급율 |

자료 : 농림축산식품부 재해보험팀

3. 주요 농업재해보험 사고

● 1~7월에는 우박과 폭염 등 재해로 인하여 1,577억 원의 보험금이 지급되었으나, 8월에는 태풍 볼라벤과 덴빈으로 인하여 2012년 전체 지급 보험금의 64.5%에 이르는 3,847억 원의 보험금이 지급되었으며, 9월에는 태풍 산바로 인하여 291억 원, 10~12월은 동상해로 인하여 252억 원의 보험금을 지급하는 등 크고 작은 보험사고가 발생하였다.

| 구분 | 우박 피해 |
|-------|---|
| 피해규모 | 2012. 5. 8 경북 청송군 일대에 우박이 내려 김○○(50세)의 사과 과수원 등에 우박피해가 발생하여 적과후 착과수가 감소하고 수확전 착과 피해조사에서도 피해를 많이 입은 사실이 확인되어 보험금이 지급되었다. |
| 피해사진1 |  |
| 피해사진2 |  |

자료 : 농림축산식품부 재해보험팀

| 구분 | 폭염 피해 |
|-------|---|
| 피해규모 | 2012. 7. 29부터 8.4일까지 폭염이 지속되어 경남 합천군에서 육계 70,000수를 사육하는 김○○(57세) 농가의 육계 25,411수가 폐사하는 등 폭염으로 발생 폭염추가 특약에 가입한 해당 농가에 보험금이 지급되었다. |
| 피해사진1 |  |
| 피해사진2 |  |

자료 : 농림축산식품부 재해보험팀

| | |
|-------|---|
| 구분 | 태풍 피해 |
| 피해규모 | 2012년 7월18일 태풍 카눈, 8월28일 태풍 볼라벤 및 9월17일 태풍 산바로 인하여 전남 무안군에서 배 과수원을 경작하는 김○○(72세)농가는 34,327㎡ 과수원이 낙과 피해를 입는 등 전국적으로 태풍 피해가 발생하여 많은 농가에 보험금이 지급되었다. |
| 피해사진1 |  |
| 피해사진2 |  |

자료 : 농림축산식품부 재해보험팀

| | |
|-------|---|
| 구분 | 가을 동상해 |
| 피해규모 | 2012. 11. 2 경남 합천군 과수원 일대에 수확기 기온이 급강하하여 단감 과수원(22,058㎡) 재배하는 황○○(56세) 농가가 피해를 입는 등 동상해 피해 발생 농가에 보험금이 지급되었다. |
| 피해사진1 |  |
| 피해사진2 |  |

자료 : 농림축산식품부 재해보험팀

4. 보험금 지급사례(보험종류별)

〈 농작물재해보험 〉

태풍

가. 계약내용

| | | | |
|-------|----------------|--------|-------------|
| 계약자명 | 김○○ (남, 만45세) | | |
| 보험목적물 | 벼 | 품종 | |
| 가입농지 | 19 농지(48,630㎡) | 보험가입금액 | 28,350,000원 |
| 주소 | 전남 신안군 | | |
| 가입특약 | | | |

나. 보험료

(단위 : 원)

| 총 보험료 | 국가지원보험료 | 광역시 지원 보험료 | 시군구 보험료 | 농가부담보험료 |
|-----------|---------|------------|---------|---------|
| 1,995,760 | 997,830 | 199,530 | 399,090 | 399,310 |

다. 지급보험금

(단위 : 원)

| 피해목적물 | 보험가입금액 | 순손해액 | 자기부담금 | 지급보험금 |
|-------|------------|------------|-----------|------------|
| 19 농지 | 28,350,000 | 21,115,312 | 5,670,000 | 15,445,312 |

라. 사고 상세내용

| 구분 | 상세내용 |
|----|--------------|
| 일시 | 2012년 8월 28일 |
| 장소 | 전남 신안군 |
| 원인 | 태풍 "볼라벤" |

| | |
|-------|--|
| 구분 | 태풍 블라벤의 영향으로 벼의 수확량이 감소한 사고임 |
| 피해규모 | 19 농지 |
| 피해사진1 |  |
| 피해사진2 |  |

자료 : 농림축산식품부 재해보험팀

< 가축재해보험 >

태풍

가. 계약내용

| | | | |
|-------|---------------------------|--------|--------------------|
| 계약자명 | 박○○ (남, 만39세) | | |
| 보험목적물 | 오리 33,000수 및 축사 3개 동 | 축사유형 | 파이프조(32mm) 보온덮개 |
| | | 보험가입금액 | 768,000,000원 |
| 주소 | 전남 나주시 | | |
| 가입특약 | 축사특약, 전기적장치위험보장특약, 폭염추가특약 | | |

나. 보험료

(단위 : 원)

| 총 보험료 | 국가지원보험료 | 광역시 지원 보험료 | 시군구 보험료 | 농가부담보험료 |
|------------|------------|------------|---------|------------|
| 23,338,750 | 11,669,375 | 300,000 | 450,000 | 10,919,375 |

다. 사고보험금 지급내역

(단위 : 원)

| 피해목적물 | 보험가입금액 | 순손해액 | 자기부담금 | 지급보험금 |
|-------|-------------|-------------|-----------|-------------|
| 오리 | 155,000,000 | 64,610,000 | 3,230,500 | 61,379,500 |
| 축사 | 613,000,000 | 244,939,616 | 500,000 | 223,742,601 |
| 합계 | 768,000,000 | 309,549,616 | 3,723,500 | 385,122,101 |

라. 사고 상세내용

| 구분 | 상세내용 |
|----|----------------------|
| 일시 | 2012년 08년 28일 10:00경 |
| 장소 | 전남 나주시 |
| 원인 | 제15호 태풍 불라벤 |

| | |
|-------|--|
| 경위 | 동 건 사고는 제15호 태풍("블라벤"에 의해 오리축사 내부가 침수되면서 1,300수가 현장에서 폐사했으며, 축사의 지붕(철재파이프, 보온덮개, 차광막 등) 및 창호(출입문)와 부대시설(급이/급수 및 환풍설비 등)이 피해를 입은 사고임. |
| 피해규모 | 오리 33,000 수, 축사 3개동 |
| 피해사진1 |  |
| 피해사진2 |  |

자료 : 농림축산식품부 재해보험팀

< 농업인안전보험 >

추락사고

가. 계약내용

| | | | |
|------|--------|------------------------|-------|
| 계약자명 | 전○○ | 연령/성별 | 72세/남 |
| 주소 | 경북 김천시 | | |
| 가입내역 | 가입일 | 2011. 3. 22 | |
| | 주계약 | 농업인안전보험 일반 1형(5,000만원) | |
| | 가입특약 | 입원비확장 특약 | |

나. 보험료

(단위 : 원)

| 총 보험료 | 국가지원 | 광역시 지원 | 시군구 | 농·축협 | 본인부담 |
|--------|--------|--------|-----|------|--------|
| 90,500 | 38,250 | - | - | - | 52,250 |

다. 사고보험금 지급내역

(단위 : 원)

| 구분 | 지급 급부명 | 금액 |
|----|-------------|------------|
| 1 | 노동력상실 장애보험금 | 50,000,000 |
| 2 | 입원급여금 | 2,400,000 |
| 3 | 치료보험금 | 1,500,000 |
| 4 | 입원비확장급여금 | 900,000 |
| 합계 | | 54,800,000 |

라. 사고 상세내용

| 구분 | 상세내용 |
|------|---|
| 일시 | 2011. 10. 28 |
| 장소 | 경북 김천시 |
| 원인 | 추락 |
| 사고내용 | <ul style="list-style-type: none"> ○ 본인의 감나무 밑에서 사다리 위에서 감따기 작업을 하던 중 사다리가 넘어져 추락사고 발생 ○ 추락사고로 인하여 지급률 95%에 해당되는 장애 상태가 됨 |
| 피해내용 | <ul style="list-style-type: none"> ○ 진단명 : 외상성 뇌실내 출혈, 뇌지주막하 출혈, 뇌경막하 출혈 ○ 입원 : 2011. 10. 28 ~ 2012. 04. 25(181일간) ○ 의료비 : 11,425,830원(간병비 4,850,000원) ○ 장애 : 우측 상하지마비(장애지급률 95%) <ul style="list-style-type: none"> - 이동동작 40%, 음식물섭취 20%, 배변배뇨 15%, 목욕 10%, 옷입고벗기 10% |

< 농기계종합보험 보험금 지급사례 >

트랙터

가. 계약내용

| | | | |
|-------|------------------|--------|--------------------|
| 계약자명 | 박○○ (남, 만55세) | | |
| 보험목적물 | 트랙터 로우더 | 보험가입금액 | 트랙터 48,990,000원 |
| | | | 로우더 6,920,000원 |
| 주소 | 경기 여주군 | | |
| 가입특약 | 자차, 대인, 대물, 자기신체 | | |

나. 보험료

(단위 : 원)

| 총 보험료 | 국가지원보험료 | 광역시 지원 보험료 | 시군구 보험료 | 농가부담보험료 |
|---------|---------|------------|---------|---------|
| 412,600 | - | - | - | 412,600 |

다. 사고보험금 지급내역

(단위 : 원)

| 피해목적물 | 보험가입금액 | 순손해액 | 자기부담금 | 지급보험금 |
|-------|------------|------------|---------|------------|
| 트랙터 | 48,990,000 | 26,677,800 | 100,000 | 26,577,800 |
| 로우더 | 6,920,000 | 5,812,620 | - | 5,812,620 |

라. 사고 상세내용

| 구분 | 상세내용 |
|----|----------------------|
| 일시 | 2012년 10월 16일 17:40경 |
| 장소 | 경기 여주 |
| 원인 | 운전부주의 |

| | |
|-------|--|
| 경위 | 벼집을 모으는 작업을 마치고 자택으로 트랙터를 운행하여 가던 중 졸음 운전으로 도로의 우측으로 트랙터가 빠지면서 전복된 사고 |
| 피해규모 | 트랙터 캐빈 및 엔진손상 |
| 피해사진1 |  |
| 피해사진2 |  |

자료 : 농림축산식품부 재해보험팀

부록
3

재해보험사업 주요 추진내용

1. 농작물

- ▣ 보험 대상품목을 35개로 확대하고, '13년 이후에는 농업인의 수요와 기술적인 검토를 통하여 단계적으로 확대
 - * '12년 추가(5품목) : 시설(멜론, 파프리카), 인삼, 오디, 녹차
 - ❖ 인삼은 보험도입을 위해 연구용역('10~'11)을 실시하였고, 그 결과를 검토하여 가입 기간, 보상재해범위 등 결정 예정
- ▣ 시범사업 3~4년차인 품목은 주산지에서 전국으로 확대 추진
 - ❖ 밤, 벼, 고구마, 옥수수, 마늘, 매실 등을 대상으로 전국으로 확대 추진
 - ❖ 품목특성을 고려하여 시범사업 기간을 조정하거나, 시범사업지역을 확대
 - 시설하우스 시범사업지역 확대 추진(30 → 51개 시군)

[표 4] 2011~2012년 시설하우스 시범사업지역

| 2011년 | | 2012년 | |
|-------|----------------|-------|----------------------------|
| 시·도 | 시·군·구 | 시·도 | 시·군·구 |
| 경기 | 고양, 파주, 포천, 광주 | 부산 | 강서구 |
| 충북 | 진천 | 광주 | 광산구, 남구 |
| 충남 | 부여 | 경기 | 평창, 고양, 평택, 파주, 광주, 이천, 포천 |
| 전북 | 전주, 고창 | 강원 | 춘천, 홍천, 철원 |
| 전남 | 영양 | 충북 | 청원, 진천 |
| 경남 | 고령 | 충남 | 부여, 예산, 논산, 공주, 천안, 당진, 태안 |
| 경북 | 예천, 상주, 함안 | 전북 | 고창, 완주, 전주 |

- ▣ 특정재해(태풍, 우박 등)만을 보상하는 과수 5개 품목에 대해 연차적으로 모든 재해를 보상하는 종합위험방식으로 전환 계획 수립
- ▣ 농어업재해보험 활성화를 위한 실무교육 및 홍보 강화
 - ❖ 추진시기에 신문광고, 리플렛, 농가교육 등 홍보활동을 지속적으로 강화하고, 평소에도 조합단위로 농가교육 실시
 - ❖ 지자체와 협조하여 새해영농설계교육, 품목별 특화교육시 재해보험 홍보(농협에서 리플렛 등 홍보자료 제공)

2. 가축

- ▣ 보험상품을 개선·보완하여 축산농가의 보험운영 내실화
 - ❖ 대상축종에 “오소리”를 추가하여 현행 15개에서 16개 축종으로 확대
 - ❖ 여름철 폭염으로 인한 가축 피해 보상을 위한 “폭염특약” 신설(돼지, 가금류)
 - * 돼지, 가금류 외의 축종은 기 시행
 - ❖ 농촌의 소 도난으로 인한 농업인 피해를 보상하기 위한 “소 도난 보상” 신설
 - ❖ “전기적 장치 위험보장특약”의 자기부담금 개선
 - 자기부담금 선택폭 확대를 통한 다양한 농업인 선택 기회 제공
 - * 돼지 : (‘11) 500만 원 → (‘12) 300, 400, 500만 원
 - * 가금 : (‘11) 500만 원 → (‘12) 100, 200, 300, 500만 원
 - ❖ 소 근출혈 피해 보상을 위한 소도체결합보상 특약상품 개발
 - 가축등급판정소에서 소 근출혈 등으로 결합 판정받은 소의 가격하락 손실보상 상품 개발·판매
- ▣ 가축 질병 확산방지를 위한 무료 가축진료 및 방역사업 실시
 - ❖ '12년 상반기 중 1,500 농가를 대상으로 실시(농협 예산 100백만 원)
- ▣ 축사시설 화재발생 방지를 위한 무료 축사전기안전점검 실시
 - ❖ '12년 상반기 중 1,500농가를 대상으로 실시(농협 예산 300백만 원)

3. 농기계종합보험

- ▣ 「대인배상Ⅱ형」에 대한 국고지원 제외

* 농기계 사고로 인한 손해가 대인배상에서 지급하는 금액을 초과하는 경우 그 초과 손해를 보상하는 「대인배상Ⅱ형」에 대하여 손해율이 극히 낮음에 따라 이를 국고지원 대상에서 제외함

4. 농업인안전보험

- ▣ 농업인 보장범위를 최대 8,000만 원에서 9,000만 원으로 확대
- ▣ 농업인안전보험 특약가입자에 대하여 보험료 국고지원 실시

5. 농작업근로자보장보험

- ▣ 시범사업지역을 9개 도 28개 시·군에서 10개 시·도 40개 시·군으로 확대

[표 5] 2011~2012년 농작업근로자보장보험 시범사업지역 현황

| 2011년 | | 2012년 | |
|-------|--------------------|-------|-------------------------------|
| 시·도 | 시·군·구 | 시·도 | 시·군·구 |
| 경기 | 김포, 안성, 용인 | 부산 | 강서구 |
| 강원 | 춘천, 원주, 인제 | 경기 | 김포, 안성, 용인 |
| 충북 | 충주, 음성, 제천, 옥천 | 강원 | 춘천, 원주, 인제 |
| 충남 | 예산, 아산, 공주, 논산 | 충북 | 충주, 음성, 제천, 옥천, 영동 |
| 전북 | 고창, 익산, 순창, 김제 | 충남 | 예산, 아산, 공주, 논산 |
| 전남 | 해남, 나주, 순천 | 전북 | 고창, 익산, 순창, 김제 |
| 경북 | 안동, 영주, 김천 | 전남 | 해남, 나주, 순천, 장성, 광양 |
| 경남 | 해남, 나주, 순천, 장성, 광양 | 경북 | 안동, 영주, 김천, 의성, 예천, 경산, 문경 |
| 제주 | 의령, 창원, 함양 | 경남 | 의령, 창원, 함양, 거창, 진주, 창녕, 김해 |
| | | 제주 | 제주 |

부록
4

선진국 재해보험제도 조사(요약)

I. 연수 개요

1. 연수목적

- ▣ 국내 농작물재해보험 확대 발전 도모를 위한 미국, 캐나다 벤치마킹
- ▣ 리스크분산, 소득보상제 등 선진운영사례 시사점의 국내 도입(안) 마련 등

2. 연수일정 및 방문기관

- ▣ 연수국가 : 미국, 캐나다
- ▣ 연수일정 : 2012년 4월 19일~28일(8박 10일간)

| 날짜 | 도시 | 방문처 |
|-----------------|-------|--|
| 4/19(목) | 워싱턴 | 주미 한국대사관(김경규농무관) |
| 4/20(금) | 워싱턴 | AFBF(미국농민단체) |
| 4/23(월) | 뉴욕 | Allied World Reinsurance Hudson Insurance Group |
| 4/24(화) | 캘거리 | AFSC(농업금융서비스공사) |
| 4/25(수) | 밴쿠버 | Saskatchewan Crop Insurance |
| 4/26(목) | 밴쿠버 | British Columbia주 농업사무소 |
| 4/27(금)~4/28(토) | 출국/귀국 | |

Ⅱ. 현지실태 조사결과

1. 미국의 농업정책 방향

- ▣ 직접지불제를 폐지하는 대신, 보험을 통한 경영안정 도모
 - ❖ 미국도 소규모 영농인이 많아 1/N으로 지원하는 직접지불제에 대해 효용성 논란이 제기되고 있음
 - ❖ AFBF(American Farm Bureau Foundation, 미국농민연맹)에서 직불제 폐지를 주장하고, 대신 직불제 재원을 보험재원으로 활용할 것을 요청
- ▣ 지속적인 농업생산을 위한 토대(토지, 인력, 자재, 시장) 마련
- ▣ 농업분야에서는 시장친화적인 농업정책을 추진

2. 미국의 농작물보험 제도

(1) 제도운영

- ▣ 지속적인 법안개혁 및 제도개혁을 통해 농작물재해보험이 발전함
 - ❖ 1980 연방작물보험법 : 보험료 정부지원, 민간보험사 참여
 - ❖ 1994 연방작물보험개혁법 : 보험료 정부지원 확대, RMA신설(감독강화), CAT 및 수입보험 도입 등 상품 다양화
- ▣ 정부의 정책지원 및 민영의 효율성을 최대로 활용한 파트너십 운영방식
 - ❖ 정부 : 보험료율, 보장범위, 정부지원(보험료, 운영비), 프로그램 감독 등
 - ❖ 민영 : 보험판매, 손해사정, 보험금지급, 보험설명, 신상품개발 등
- ▣ 자연재해리스크 요율을 민영보험사의 이익 도출과 연계시키지 않음
 - ❖ 곡물가 상승(바이오디젤)으로 손해율이 양호하여, 민영 지속 이익발생
 - ❖ '04~'10 평균손해율 69.05%임에도 요율은 '93년 10%, '11년 10.3%임
 - 자연재해를 담보하는 이상, 장기적인 요율을 적용
 - 자연재해 리스크는 수익에 관계없이 발생 가능한 위험이기 때문에, 민영보험사가 수익이 발생했다고 해서 요율을 인하하지 않음
- ▣ 민영보험사의 기본마진(20~25%)를 보장하는 재보험프로그램(SRA) 운영
 - ❖ FCIC와 SRA를 체결한 민영보험사가 판매하고, 정부와 Risk Sharing
 - ❖ 민영보험사가 리스크 판단 후 우량물건 보유확대, 불량물건 보유 축소

- Fund : Assigned Risk, Commercial ('11 Developmental Fund 소멸)
- 우량 4개 지역(Illinois, Iowa, Minnesota, Nebraska) 보유비율 확대
- ❖ 정책사업을 민영에 위탁하는 만큼, SRA에 의해 기본마진(20~25%)을 보장
 - 2002년 민영의 손해가 커지자(손해율 149%), 2005년 SRA개정
 - 민영보험사에 큰 이익을 주지도 않지만, 큰 손해도 발생시키지 않음
 - SRA을 국가재보험 비율로 변경시 150% 수준
- 정책보험에 대한 민영보험사의 U/W 허용
 - ❖ 도덕적 해이 등 문제가 있는 농가에 대해서는 인수거절
 - ❖ 민영보험사가 자체개발한 모델링 프로그램을 통해 리스크 보유율 결정
 - ❖ 손해율 높은 농가에 대해 리스크 보유 축소
- 전문손해사정인에 의한 손해평가
 - ❖ 민영보험사와 계약을 맺은 손해평가법인, 손해사정사가 손해평가

(2) 보험상품

- 현재 22개의 다양한 보험프로그램(생산량보장/수입보장)이 운영중
 - ❖ 생산량보장방식 : APH, GRP 등
 - ❖ 수입보장방식 : CRC, IP, RA, GRIP 등
 - ※ 축산물에서는 가격보장보험 및 소득보장보험을 운영중
- 수입보장방식이 보편화되어 있어, 일정한 수입을 보장
 - ❖ CRC 개발이후 전체의 50% 이상이 CRC에 가입
 - ❖ 실제생산량 x 보장수준 x 가격(선물가를 기준으로 산정)
- 수입보전직불(ACRE, Average Crop Revenue Election)도 별도 운영
 - ❖ 가격보전직불(CCP)에 대한 대안으로 ACRE 운영
 - ❖ Min(실질수입감소분, 보장수입x25%)

3. 캐나다의 농작물보험 제도

(1) 제도운영

- 농가의 경영안정 및 지속적 영농활동을 위해 소득보험 운영
 - ❖ 미국은 시장 친화적 측면에서 수입보험을 운영하는 반면, 캐나다는 정부 개입 강도가 높은 소득보험을 운용 (소득=수입-지출)

- ❖ AFSC(농업금융보험공사)에서 농업보험 상품개발 및 운영을 담당
 - 정부정책이기 때문에 민영보험사 대신 보험공사에서 운영
- ▣ 농가소득을 합리적으로 보장하기 위해 지속적으로 상품을 개정
 - ❖ 1991년 NISA → 2000년 CFIP → 2003년 CAIS → 2007년 Agri-Stability
 - ❖ 추가로 2007년 Agri-Invest 계정도 운영
- ▣ 중앙정부는 지원, 실제 운영은 주별로 제정된 법률에 의해 운영됨
 - ❖ AFSC는 정부산하기관으로 국가재정으로 운영
 - ❖ 생산량보전방식은 중앙정부와 지방정부가 보험료의 60%를 보조

(2) 보험상품

- ▣ 현재 생산량보장프로그램과 소득보장프로그램이 운영 중
 - ❖ 생산량보장방식 : Corn Heat Unit, Rainfall Index, Area Yield Index 등
 - AWS(무인기상관측시스템) 및 인공위성을 이용한 지수(Index)보험
 - ❖ 가격보장방식 : 밀의 수출가격하락과 가축가격하락을 보장
 - ❖ 수입보장방식 : Agri-Stability
- ▣ Agri-Stability(소득보험) 운영
 - ❖ 농가별 국세청 소득신고를 토대로 일정한 소득 이하인 경우에 보상
 - ❖ “소득=수입-지출”에서 소득감소를 보상
 - 생산량감소나 가격하락으로 인한 수입의 감소뿐만 아니라, 비료값 상승, 기름값 상승 등 생산비 증가로 인한 지출증가도 보상
 - 인정하는 수입항목과 지출항목이 엄격히 정해져 있음
 - 수입은 생산량과 가격에 의해 결정되며, 가격은 선물가격 활용
 - ❖ 기준소득의 85%까지 보장하며, 보장구간에 따른 자기부담비를 차등화
- ▣ AFSC 직원인 전문손해사정인에 의한 손해평가
 - ❖ 전문손해사정인을 AFSC 직원으로 채용하거나, 농업계 대졸자를 대상으로 직원채용 후 전문교육 실시
 - ❖ 농업인의 도덕적 해이 발견 시, 영구적으로 농작물보험 가입을 배제시킴

Ⅲ. 국내 농작물재해보험에 대한 시사점

1. 정부-민영 공동책임제 정착

- ▣ 정부와 민영보험사 간 역할분담을 위한 파트너십 구축
 - ❖ 정부 : 보험료지원, 운영비지원, 국가재보험을 통한 거대손실 방지, 시장실패를 방지하기 위한 관리감독
 - ❖ 민영보험사 : 보험판매, 손해사정, 보험금지급, 보험설명, 신상품개발 등
- ▣ 공공성과 수익성을 동시에 추구해야 하는 Two-Track 전략 필요

2. 민영보험사에 대한 지속적인 유인책 마련

- ▣ 적정 영업이익 보장
 - ❖ 보험상품 통상이익률 5%에 준하는 사업자수수료 지원이 필요
 - 농작물 이익률은 영업보험료 기준 3%(위험보험료 4.4%)로 낮음
 - 정부의 직접운영 대신 민영보험사의 운영이 효율적이며, 민영인프라 활용 및 리스크전가에 대해 미국은 민영보험사의 적정이윤을 보장
 - ❖ 보험상품 통상사업비 40~50% 대비, 농작물 사업비는 15%로 낮음
 - 손해조사비 8%를 포함해도 23%로 낮음
 - 미국은 재물보험사업비 50~60%의 절반인 25~30% 내외가 사업비임
- ▣ 국가재보험 개선
 - ❖ 시장규모가 커짐에 따라 민영보험사 리스크 노출 증가
 - 국가재보험을 도입한 '05년 대비 시장규모 2~3배 증가로 사업자의 리스크 노출 또한 2~3배로 증가함

| | 2005~8 | 2010 | 2011 | 2012 |
|-------|----------|------|--------|--------|
| 보험료 | 500~600억 | 850억 | 1,100억 | 1,400억 |
| 최대손해액 | 400~480억 | 680억 | 880억 | 1,120억 |

- ❖ 현행 180%인 국가재보험 비율의 다양화(120%, 150%, 180%)를 통한 사업자리스크 최소화 및 정부 역할 증대
 - 미국의 SRA를 국가재보험 비율로 변경 시 150% 내외

■ 예측 가능한 정책수립

- ❖ 리스크분산차원에서 해외재보험사의 적극적인 참여를 위한 글로벌적인 시각하에 예측 가능한 정책 결정이 필요

3. 손해평가 제도개선

■ 농업인의 도덕적 해이를 근원적으로 방지할 수 있는 정책 필요

- 현행 손해평가인-평가법인 또는 손해평가단 구성이 필요
- 손해평가인(농업인)에 대한 교육강화 및 책임의식 고취가 필요함
- 한시적으로, 손해평가법인을 통한 검증조사비용 상향이 필요(최소 5%)

■ 첨단기술을 활용하는 방안 연구

- AWS 또는 인공위성 영상 등을 활용한 손해평가 방안 연구가 필요
- 손해평가에 IT기술(GPS, 카메라, 휴대용컴퓨터, 무선통신 등) 접목 필요

4. 신상품 개발

■ 향후 소득보험 및 가격보장보험 도입을 위한 준비작업 필요

- ❖ 국내 안정적인 농업생산력 확보 및 농가의 경영안정을 위해서는 현행 생산량보전방식을 수입보장/가격보장/소득보장방식으로 확대해야 함
- ❖ 국내 농업인은 소득신고가 없고, 영농규모 파악이 어렵기 때문에 이에 대한 대비책 마련이 필요

■ 다양한 형태의 농업보험으로 확대, 발전

- ❖ 세계은행자료를 기준으로 고소득국가 대비 농작물보험 시장규모 확대가 필요
- ❖ 고소득 국가(GNI>\$12,276)의 농업보험시장을 감안 시, 국내 농업보험 시장은 '10년 기준으로 최소 5천억 정도가 적정선임
- ❖ FTA 등으로 인한 농업피해를 감안, 소득보장보험 등 다양한 형태로 확대 발전시키는 것이 필요

IV. 향후 주요 검토 과제

1. 국가재보험체제의 합리적 개선추진

- ❖ 특정위험보장방식에서 종합위험보장방식 전환에 따른 민간보험사의 과도한 리스크 부담을 완화할 수 있도록 정부 차원에서 국가재보험율의 다양화 모색

2. 공정한 손해평가체제 구축방안 모색

- ❖ 현행 농업인을 손해평가인으로 위촉하는 방식에서 캐나다와 같이 은퇴 농민, 농업 분야종사자 경력자 등을 손해평가인으로 전속 채용하여 손해평가를 실시하는 손해평가방식의 전환 검토
 - 미래 농업정책보험 규모확대를 감안, “비용 대 효과 분석(cost&benefit analysis)”을 통한 기존 손해평가인 운영비용과 도덕적 해이에 의한 추정손실비용의 합계와 전속채용하여 운영하는 비용을 대비하여 검토.

3. 정보화시대에 맞도록 업무추진 방법의 개선 검토

- ❖ 지리정보시스템을 기반으로 하는 농업정책보험계약자 관리 및 예상보험금 지급관련 정보계시스템 도입 추진

4. 농업정책보험의 다양화 추진

- ❖ 소득보장보험의 전단계인 가격보장보험의 긍정적 검토 및 내년 하반기 시범운영방안 모색 등

부록
5

농어업재해보험심의회 개최 결과

1. 농어업재해보험심의회 구성 및 운영 현황

- ▣ 법적근거 : 「농어업재해보험법」제3조
- ▣ 주요업무
 - 재해보험 목적물 및 보상하는 재해의 범위에 관한 사항
 - 재해보험에 대한 재정지원 및 손해평가에 관한 사항
 - 재보험사업의 정부책임 범위, 농어업재해보험기금 결산 심의 등
- ▣ 위원구성: 21명
 - 위원장 : 농림수산식품부 차관
 - 당연직 : 자연재해 또는 보험 관련 업무를 담당하는 3급 공무원 또는 고위공무원(6명)
 - * 농식품부 3명, 기획재정부·금융위원회·소방방재청 각 1명
 - 위촉직 : 재해보험 또는 농어업에 학식과 경험이 풍부한 자(15명)
 - 위원의 임기 : 2010. 3. 5~2013. 3. 4 (당연직은 그 재직기간)

2. 농어업재해보험심의회 개최 현황

▣ 작성기준 : 농어업재해보험법 시행 이후('10.1.1)부터

[표 6] 농어업재해보험심의회 개최 현황

| 차수 | 개최일 | 방법 | 안건명 * 안건번호는 연도별로 부여 | 개최결과 |
|-----|-------------------|----|--|----------|
| 1차 | '10. 3. 5 | 대면 | (제2010-1호) 농어업재해보험 '09년 사업결과 및 '10년 사업추진 계획 (제2010-2호) 2009회계연도 농작물재해보험기금 결산보고 (제2010-3호) 2009회계연도 양식수산물재해보험기금 결산보고 (제2010-4호) 농어업재해보험기금 자산운용지침 일부개정(안) | 원안 의결 |
| 2차 | '10. 6. 24~29 | 서면 | (제2010-5호) '11년 농어업재해보험기금 운용계획(안) | 원안 의결 |
| 3차 | '10. 12. 16~22 | 서면 | (제2010-6호) 어선원보험의 요율 조정 (제2010-7호) 어선보험의 요율조정 (제2010-8호) 5톤미만 어선원 보험 무사고 환급제도 도입(안) | 원안 의결 |
| 4차 | '11. 2. 23 | 대면 | (제2011-1호) 농어업재해보험 '10년 사업결과 및 '11년 사업추진 계획 (제2011-2호) 2010 회계연도 농어업재해보험기금 결산보고 | 원안 의결 |
| 5차 | '11. 6. 24~29 | 서면 | (제2011-3호) 2012년도 농어업재해보험기금 운용계획(안) | 원안 의결 |
| 6차 | '11. 12. 14~21 | 서면 | (제2011-4호) '12년 어선원 및 어선 재해보상보험 요율조정, 소형어선 전용 어선보험상품 도입 및 선외기 어선 실손보상특약 도입 적용요율 결정 | 원안 의결 |
| 7차 | '12. 2. 22 | 대면 | (제2012-1) 농어업재해보험 '11년 사업결과 및 '12년 사업추진 계획 (제2012-2) 2011회계연도 농어업재해보험기금 결산보고 (제2012-3) 농어업재해보험기금 자산운용지침 일부개정(안) | 원안 의결 |
| 8차 | '12. 6. 1~7 | 서면 | (제2012-4) 「어선원 및 어선 재해보상보험법에 의한 어 선원의 기준임 금」조정(안) | 원안 의결 |
| 9차 | '12. 6. 25~27 | 서면 | (제2012-5) '13년 품목 확대(안) (제2012-6) 2013년도 농어업재해보험기금 운용계획(안) | 원안 의결 |
| 10차 | '12. 11. 30~12. 6 | 서면 | (제2012-7) 어선평가표 및 감가상각율표 개정(안) (제2012-8) 어선원보험의 요율 조정(안) (제2012-9) 어선보험의 요율 조정(안) (제2012-10) 낚시어선의 어선보험료를 현실화 방안 | 원안 의결 |

부록
6농어업재해보험 제도개선
T/F 운영현황

□ 추진배경

- ❖ '12.8월 “농어업재해보험 내실화 추진계획(장관)” 보고서 제도 개선추진단을 구성하고, 올해 연말까지 농어업재해보험 전반에 대한 종합개선대책을 마련하기로 함
- ❖ 금년 우박, 폭염, 연이은 태풍 등 거대재해 발생에 따라 농어업 재해보험에 대한 관심과 근본적인 체질개선에 대한 요구 증가

- 국회 등에서 기상이변에 따른 재해 피해 양상의 변화와 농어가의 수요를 반영하여 농어업재해보험의 근본적인 제도개선을 요구

※ 국회 국정감사('12.9월), 국회 상임위('12.10월), 감사원('12.11월) 등

□ 추진경과

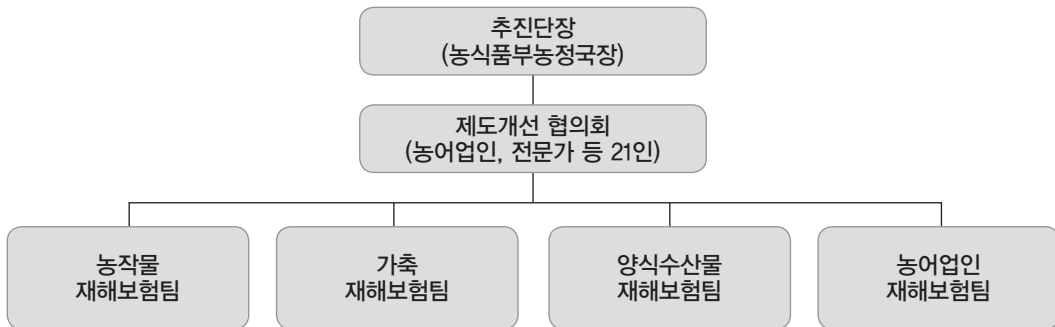
- ❖ 농어업재해보험 내실화 추진계획 수립('12.8월, 장관)
 - '17년까지 품목 확대 계획, 전문 손해평가인 육성안 등
- ❖ 농어업재해보험 제도개선 추진단 구성('12.8월)
 - 단장(농정국장), 1개 협의회 + 실무 4개 팀으로 구성
 - * 1개 협의회(농어업인 단체 및 농어업인, 연구기관, 학계 등 20명 내외)
 - ** 실무 4개 팀(농작물, 가축, 양식수산물, 농업인 등 10명 내외)
- ❖ 제도개선을 위한 농어가 간담회 실시(11.15~21, 9개 시·도)
- ❖ 농어업재해보험 제도개선 협의회 실시(3차)
 - 1차(9.26, 개선과제 목록 선정), 2차(10.30, 제도개선안 협의→10개 분야 45개 과제), 3차(12.4, 제도개선안 최종 검토 및 자문→10개 분야 53개 과제)

▣ 제도개선 추진단 구성

가. 조직도

❖ 운영기간 : 2012. 8 ~ 2013. 6 (종합개선대책 및 '17까지 도입상품 선정시까지)

[그림 2] 제도개선 추진단



* 팀장 : 원보험사(농협손보, 농협생명, 수협 등)의 농어업재해보험 담당 본부장급

나. 임무

< 실무팀 >

❖ 각 실무팀별로 전반적인 제도개선 과제를 도출하고 개선방안 마련

< 제도개선 협의회 >

❖ 제도개선 과제, 상품개선안, 신규도입 품목, 사업추진방향 등 전반적인 발전방향에 대한 검토·자문

▣ 농어가 간담회 결과

❖ 간담회 개요

- 기 간 : 2012. 11. 15(목) ~ 11.21(수), 5일간

- 참석인원 : 각 시·도별 20명 내외(농식품부, 지자체, 보험사, 농어민 등)

❖ 간담회 결과

- 참여인원 : 9개 시·도에서 총 189명 참석

- 건의내용 : 지역별·재해보험별로 총 78여 건(중복제외)

• 농작물재해보험 46건, 가축재해보험 15건, 양식수산물재해보험 17건

< 농작물재해보험 >

- ① 자기부담비율 하향조정, ② 보험가액 산출기준의 현실화(표준수확량, 표준가격, 평년수확량제도 개선 등), ③ 보험료 할증제도 폐지, ④ 손해평가 전담조직 운영, ⑤ 보험대상품목 확대 등

〈 가축재해보험 〉

① 자기부담금 하향 조정, ② 가축 가입 없이 축사만 가입, ③ 국고 및 지자체 지원 비율 상향, ④ 보험료 할증제도 폐지 ⑤ 교육 및 홍보강화 등

〈 양식수산물재해보험 〉

① 품목확대, ② 보상단가 현실화, ③ 손해조사기간 현실화 등

■ 농어업재해보험 제도개선 방안 공청회(12.26, 양재교육문화회관)

❖ 참석대상 : 농어업인, 보험사, 학계, 국회 등 약 100여명

❖ 주요내용 : (윤명희 의원) 그간의 보험사업 성과, 제도개선 과제 도출 등을 평가하고 향후 보험사업을 전담할 추진기구 확충 필요성

부록
7

주요 용어해설

【 농어업재해보험법상 】

| | |
|-----------|--|
| ○ 농어업재해 | 농작물·임산물·가축 및 농업용 시설물에 발생하는 자연재해·병충해·조수해(鳥獸害)·질병 또는 화재(이하 “농업재해”라 한다)와 양식수산물 및 어업용 시설물에 발생하는 자연재해·질병 또는 화재(이하 “어업재해”라 한다)를 말한다. |
| ○ 농어업재해보험 | 농어업재해로 발생하는 재산 피해에 따른 손해를 보상하기 위한 보험을 말한다. |
| ○ 보험가입금액 | 보험가입자의 재산 피해에 따른 손해가 발생한 경우 보험에서 최대로 보상할 수 있는 한도액으로서 보험가입자와 보험사업자 간에 약정한 금액을 말한다 |
| ○ 보험료 | 보험가입자와 보험사업자 간의 약정에 따라 보험가입자가 보험사업자에게 내야 하는 금액을 말한다. |
| ○ 보험금 | 보험가입자에게 재해로 인한 재산 피해에 따른 손해가 발생한 경우 보험가입자와 보험사업자 간의 약정에 따라 보험사업자가 보험가입자에게 지급하는 금액을 말한다. |
| ○ 시범사업 | 농어업재해보험사업(이하 “재해보험사업”이라 한다)을 전국적으로 실시하기 전에 보험의 효용성 및 보험 실시 가능성 등을 검증하기 위하여 일정 기간 제한된 지역에서 실시하는 보험사업을 말한다. |

【 보험약관상 】

| | |
|----------|--|
| ○ 가입대상 | 최소 가입기준 이상의 재배면적, 사육두수, 인원, 농기계수 등을 말한다. 농업재해보험 최소가입기준은 <별표> 와 같다. |
| ○ 가입(자)수 | 보험에 가입한 농가, 인원, 과수원(농지)수를 말한다. |
| ○ 가입률 | 농가가(면적)가입률 = $\frac{\text{가입농가수(면적)}}{\text{가입대상농가수(면적)}} \times 100$ 를 말한다. |
| ○ 가입금액 | 보험에 가입한 금액을 말한다. |

| | |
|----------|---|
| ○ 과수원 | 한 덩어리의 토지의 개념으로 필지(지번)와는 관계없이 과실을 재배하는 하나의 경작지를 말한다. |
| ○ 보험료 구분 | 일반적으로 보험료는 보험금 등의 지급에 총당되는 순보험료와 보험사업의 운영에 필요한 경비 등에 총당되는 부가보험료의 두 가지 부분으로 이루어지고 있다. - 총보험료 : 국고순보험료+국가부가보험료+지자체보험료(광역시·도+시군구)+농가보험료+기타보험료 - 순보험료 : 국고순보험료+지자체보험료(광역시·도+시군구)+농가보험료 - 국고순보험료 : 국가에서 보험금 급부금 지급을 위해 지원하는 보험료를 말한다. - 국가부가보험료 : 국가에서 보험사업을 운영하기 위해 지원하는 사업비를 말한다. - 지방자치단체(광역시·도+시군구)보험료 : 지방자치단체(광역시·도+시군구)가 부담하는 보험료를 말한다. - 농가보험료 : 농가에서 부담한 보험료를 말한다. - 기타보험료 : 국고, 지방자치단체 이외에서 부담한 보험료를 말한다. |
| ○ 보험료율 | 보험가입금액에 대한 보험료의 비율을 말한다. |
| ○ 환급금 | 무효, 효력상실, 해지 등에 의하여 환급한 금액을 말한다 |
| ○ 자기부담금 | - 자기부담금이란 손해액 중 보험가입 시 일정한 비율을 보험가입자가 부담하기로 약정한 금액을 말한다. 즉, 일정비율 이하의 손해는 보험가입자 본인이 부담하고, 손해액이 일정비율을 초과한 금액에 대해서만 보험회사가 보상한다. - 농업재해보험의 자기부담금제도에는 비율제(15%, 20%, 30%)와 정액제가 있다. - 피해율에서 자기부담비율을 차감한 금액이 보험금이며, 이는 최대보장금액이다. (피해율-자기부담비율=보험금) |

※ 자기부담제도

- 소액손해의 보험처리를 배제함으로써 비합리적인 운영비 지출의 억제, 계약자 보험료 절약, 피보험자의 도덕적 위험 축소 및 방관적 위험의 배제 등의 효과를 위하여 실시하는 제도
- 가입자의 도덕적 해이(moral hazard)를 방지하기 위한 수단으로 손해보험에서 대부분 운용

[별표] 농업재해보험 최소가입기준(재배면적, 사육두수, 인원, 농기계수 기준)

| | 최 소 가 입 기 준 | 보 험 상 품 명 |
|------------------|---------------------------------|--|
| 농작물 | 1,000㎡ 이상 | 사과, 배, 감귤, 단감, 뽕은감, 포도, 복숭아, 참다래, 자두, 인삼, 대추, 복분자, 매실 |
| | 단동하우스1,000㎡ 이상 연동하우스 400㎡ 이상 | 단동하우스, 연동하우스 |
| | 1,000㎡ 이상 | 시설수박, 시설딸기, 시설오이, 시설토마토, 시설참외, 시설호박, 시설꽃고추, 시설국화, 시설장미, 시설파프리카, 시설멜론, 오디, 차(茶), 시설상추, 시설부추, 시설시금치, 표고버섯, 느타리버섯 |
| | 농지 1,000㎡ 이상 농가 1,500㎡ 이상 | 마늘 |
| | 1,500㎡ 이상 | 가을감자, 양파, 고추, 봄감자 |
| | 2,000㎡ 이상 | 고구마 |
| | 농지 1,000㎡ 이상 농가 3,000㎡ 이상 | 옥수수 |
| | 농지 1,000㎡ 이상 농가 4,000㎡ 이상 | 벼 |
| | 4,500㎡이상(내륙) 6,500㎡이상(제주) | 콩 |
| | 10,000㎡ 이상 | 밤 |
| 가축 | 제한없음 | 돼지, 닭, 오리, 꿩, 메추리, 칠면조, 거위, 타조, 관상조, 양, 벌, 토끼, 오소리, |
| | 생후 2개월 이상 | 소, 사슴 |
| | 생후 6개월 이상 | 말 |
| 농업인, 임업인, 농작업근로자 | 1명 이상 | 농업인, 임업인, 농작업근로자 안전보험 |
| 농기계 | 1대 이상 | 경운기, 광역방제기, 농용굴삭기, 농용동력운반차, 농용로우더, 베일러, 승용관리기, 승용이양기, 콤바인, 트랙터, 항공방제기, SS분무기 |

【 보험사고 및 보험금 지급 】

| | |
|----------|---|
| ○ 보험사고 | 보험계약에서 보험자가 어떤 사실의 발생을 조건으로 보험금의 지급을 약정한 우연한 사고(사건 또는 위험이라고도 한다.)를 말하는데, 화재, 교통사고, 사람의 사상 등이 그 한 예이다. 이 경우의 우연성이란 ㉠발생할 것인가 아닌가 ㉡발생의 시기 ㉢발생의 상태 또는 그것으로 말미암은 경제적 불이익의 결과, 어느 것인가가 불확정한 것을 말한다. |
| ○ 사고율 | $\text{사고율} = \frac{\text{사고수(농가 또는 농지수)}}{\text{가입수(농가 또는 농지수)}} \times 100$ <p>또는 면적, 과수원수, 면적, 두수, 인원, 대수 기준으로 다양하게 산출한다.</p> |
| ○ 손해율(%) | 보험료에 대한 보험금의 비율을 말하며, 경영분석, 보험료율의 산출 등에 있어서 사용된다. 보험료 또는 보험금의 계산방법에 따라 여러 가지로 달라지지만, 통상 순수보험금에 손해조사비를 더한 액수의 보험료에 대한 비율이 쓰여진다. |

【 농작물재해보험 】

| | |
|---------------|---|
| ○ 태풍(강풍) | 기상청에서 태풍에 대한 특보(태풍주의보, 태풍경보)를 발령할 때 해당지역의 바람과 비 또는 최대 순간 풍속이 14m/sec 강풍을 말함 |
| ○ 우박 | 적란운과 봉우리적인 속에서 성장하는 얼음알갱이 또는 얼음덩어리가 내리는 현상을 말함 |
| ○ 봄동상해, 가을동상해 | 봄 또는 가을에 서리 또는 기온의 하강으로 인하여 농작물 등이 얼어서 생기는 피해 |
| ○ 집중호우 | 기상청에서 호우에 대한 특보(호우주의보, 호우경보)를 발령할 때 해당 지역의 비 또는 24시간 누적 강수량이 80mm이상인 상태 |
| ○ 나무보상 | 태풍(강풍) · 집중호우로 인해 보험목적물(나무)에 생긴 손해 |
| ○ 침수 | 태풍, 집중호우 등으로 인하여 농지에 다량의 물이 유입되어 상면에 물이 잠긴 상태 |
| ○ 화재 | 화재로 인하여 발생하는 피해 |

【 가축재해보험 】

| | |
|----------|---|
| 질병폐사 | 법정전염병을 제외한 질병 또는 각종사고로 인한 폐사 |
| ○ 절박도살 | 1) 가축이 뜻하지 않은 재해에 의해 부상하여 또는 구할 수 없는 상태에 이르러 즉시 도살하는 것이 필요한 경우 2) 가축이 난산, 산욕마비 또는 급성복창증, 그밖에 농림부에서 정하는 질병에 걸려 즉시 도살하는 것이 필요한 경우 |
| ○ 화재 | 화재로 인하여 발생하는 피해 |
| ○ 풍수재 | 태풍, 회오리바람, 폭풍우, 홍수, 해일 등의 풍재 또는 수재로 말미암아 입은 손해 |
| ○ 설해 | 눈이 많이 내려서 입은 피해 |
| ○ 폭염 | 기상청에서 내려지는 다음의 폭염특보를 말합니다. - 폭염주의보: 일 최고기온이 33℃ 이상이고, 일 최고열지수가 32℃ 이상인 상태가 2일 이상 지속될 것으로 예상 될 때 - 폭염특보: 일 최고기온이 33℃ 이상이고, 일 최고열지수가 41℃ 이상인 상태가 2일 이상 지속될 것으로 예상 될 때 |
| ○ 전기적 요인 | 여자기(정류기 포함), 변류기, 변압기, 전압조정기, 축전기, 개폐기, 차단기, 피뢰기, 배전반 및 이와 비슷한 전기장치 또는 설비 중 그 전기장치 또는 설비가 파괴 또는 변조되어 온도의 변화로 말미암아 입은 손해 |

【 농업인, 임업인, 농작업근로자 안전보험 】

| | |
|----------|--|
| ○ 농업인 | 「농어업·농어촌 식품산업 기본법」 제3조 제2조 가목에 따른 농업인 |
| ○ 임업인 | 임업에 종사하는 자로서 「임업 및 산촌 진흥촉진에 관한 법률」 제2조제2호에서 대통령령으로 정하는 자 |
| ○ 농작업근로자 | 농어업·농어촌 식품산업 기본법」 제3조 제1호 가목에 따른 농업을 목적으로 이루어지는 모든 형태의 노동”을 하는 근로자 |

【 농기계종합보험 】

| | |
|------------|--|
| ○ 자기 신체사고 | 농기계 사고로 인한 피보험자가 죽거나 다친 경우에 보상 |
| ○ 농기계 손해사고 | 농기계 사고로 인한 피보험자 농기계가 파손된 경우 보상 |
| ○ 대인배상 I | 농기계사고로 다른 사람을 죽게 하거나 다치게 하여 법률상 손해배상책임을 지게 됨으로써 입은 손해 보상 |
| ○ 대인배상 II | 농기계사고로 다른 사람을 죽게 하거나 다치게 한 경우, 그 손해가 대인배상에서 지급하는 금액을 초과하는 경우에 그 초과손해를 보상 |
| ○ 대물배상 | 농기계사고로 다른 사람의 재물을 없애거나 훼손한 경우에 보상 |

[그림 3] 농기계



○ 동력경운기



○ 농용트렉터



○ 콤바인



○ 스피트스프레이어



○ 승용이앙기



○ 농업용 무인헬기

자료 : 농림축산식품부 재해보험팀



○ 승용관리기



○ 베일러(결속기)



○ 광역방제기



○ 농용 굴삭기



○ 농용 동력운반차



○ 농용로우더

자료 : 농림축산식품부 재해보험팀

부록
8재해보험 관련 중앙부처 및
유관기관 · 단체

1. 중앙부처

| 기관명 | 담당국 | 과 | 주소 | 전화 | 홈페이지 |
|-------------|---------|-----------|--|-----------------|---------------------|
| 농림축산 식품부 | 농업정책국 | 농업정책과 | 세종특별자치시 다솜2로 94 정부세종청사 (어진동) | 044-201-1701 | www.mafra. go.kr |
| | | 농지과 | | 044-201-1711 | |
| | | 농업금융정책과 | | 044-201-1731 | |
| | | 재해보험팀 | | 044-201-1751 | |
| | | 농협경제지원팀 | | 044-201-1791 | |
| | | 농가소득안전추진단 | | 044-201-1761 | |
| | 축산정책국 | 축산정책과 | | 044-201-1771 | |
| | | 축산경영과 | | 044-201-2311 | |
| | 식품산업정책관 | 식품산업정책과 | | 044-201-2331 | |
| | | 유통정책관 | | 044-201-2111 | |
| | | 원예산업과 | 044-201-2231 | | |
| | | 원예경영과 | 044-201-2251 | | |
| | | 기후변화대응과 | 044-201-2271 | | |
| 기획재정부 | 경제예산심의관 | 농림해양예산과 | 세종특별자치시 갈매로 477 정부세종청사 기획 재정부 | 044-215-7351 | www.mosf.go.kr |
| 금융위원회 | 금융정책국 | 금융정책과 | 서울특별시 중구 세종대로 124 금융위원회 | 02-2156-9718~20 | www.fsc.go.kr |
| | 금융서비스국 | 보험과 | | 02-2156-9837~6 | |
| 통계청 | 사회통계국 | 농어업통계과 | 대전광역시 서구 청사로 189 정부 대전청사 3동(둔산동) | 042-481-2583 | kostat.go.kr |

| 기관명 | 담당국 | 과 | 주소 | 전화 | 홈페이지 |
|-------|-------|----------|---|---------------|----------------------|
| 소방방재청 | 방재관리국 | 방재대책과 | 서울특별시 종로구 세종대로 209 (세종로) | 02-2100-5400 | www.nema. go.kr |
| | | 복구지원과 | | 02-2100-5410 | |
| | | 재해경감과 | | 02-2100-5444 | |
| | | 기후변화대응과 | | 02-2100-5450 | |
| | | 재해영향분석과 | | 02-2100-5490 | |
| 기상청 | 기후과학국 | 기후정책과 | 서울시 동작구 여의대방로 16길 61 (신대방 2동) | 02-2181-0392 | www.kma.go.kr |
| | | 기후예측과 | | 02-2181-0472 | |
| | | 기후변화감시센터 | | 070-7850-7101 | |
| | | 기후협력서비스팀 | | 02-2181-0452 | |
| 산림청 | 산림보호국 | 산림병해충과 | 대전광역시 서구 청사로 189 정부대전청사 1동 (둔산동) | 042-481-4174 | www.forest. go.kr |
| | | 산불방지과 | | 042-481-4250 | |
| | | 산사태방지과 | | 042-481-4270 | |
| | | 산림생태계복원팀 | | 042-481-4013 | |
| 농촌진흥청 | 농촌지원국 | 지도정책과 | 경기도 수원시 권선구 수인로 126 | 031-299-2640 | www.rda.go.kr |
| | | 기술보급과 | | 031-299-2870 | |
| | | 재해대응과 | | 031.299.2700 | |
| | | 농촌자원과 | | 031-299-2670 | |

2. 시·도

| 시·도명 | 담당과 | 주 소 | 전화번호 | 홈페이지 |
|---------|--------|----------------------------|---------------|-----------------------|
| 서울특별시 | 민생경제과 | 서울 중구 을지로 1(태평로1가 31) | 02-2133-5395 | www.seoul.go.kr |
| 부산광역시 | 농축산유통과 | 부산 연제구 연산5동 1000 | 051-888-3214 | www.busan.go.kr |
| 대구광역시 | 농산유통과 | 대구 중구 공평로130(동인1가 1) | 053-803-3444 | www.daegu.go.kr |
| 인천광역시 | 농식품유통과 | 인천 남동구 시청앞길 25(구월동 1138) | 032-440-4375 | www.incheon.go.kr |
| 광주광역시 | 생명농업과 | 광주 서구 내방로 410(치평동 1200) | 062-613-3963 | www.gwangju.go.kr |
| 대전광역시 | 농업유통과 | 대전 서구 향촌길 70(둔산동 1420) | 042-270-3733 | www.daejeon.go.kr |
| 울산광역시 | 농축산과 | 울산 남구 중앙로 182(신정1동 646-4) | 052-229-2945 | www.ulsan.go.kr |
| 세종특별자치시 | 농업유통과 | 세종특별자치시조치원읍군청로93 | 044-211-4393 | www.sejong.go.kr |
| 경기도 | 친환경농업과 | 수원시 팔달구 효원로1 (매산로3가) | 031-8008-5456 | www.gg.go.kr |
| 강원도 | 친환경농업과 | 강원 춘천시 중앙로 1(봉의동 15) | 033-249-2643 | www.provin.gangwon.kr |
| 충청북도 | 농산지원과 | 충북 청주시 상당구 상당로 158(문화동 89) | 043-220-3624 | www.cb21.net |
| 충청남도 | 친환경농산과 | 대전 중구 중앙로 155(선화동 287) | 041-635-4043 | www.chungnam.net |
| 전라북도 | 미래농업과 | 전북 전주시 완산구 서노송동 568-1 | 063-280-2638 | www.jeonbuk.go.kr |
| 전라남도 | 친환경농업과 | 전남 무안군 삼향면 남악리 1000 | 061-286-6342 | www.jeonnam.go.kr |
| 경상북도 | 친환경농업과 | 대구 북구 연암로 60(산격동 1445-3) | 055-211-3684 | www.gyeongbuk.go.kr |
| 경상남도 | 농업정책과 | 경남 창원시 대방로 1(사림동 1) | 053-950-3903 | www.gsnd.net |
| 제주특별자치도 | 친환경농정과 | 제주 제주시 문연로 2(연동 312-1) | 064-710-3052 | www.jeju.go.kr |

3. 보험사(총괄)

| 기관명 | 담당국 | 담당 | 주소 | 전화번호 | 홈페이지 |
|---------------|----------|------------|------------------------------------|--------------|------------------|
| NH 농협손해 보험 | 농업정책보험본부 | 농작물 | 서울시 서대문구 충정로 60 (미근동 21-1) | 02-3786-7630 | www.nhfire.co.kr |
| | 상품고객본부 | 가축, 농기계 | | 02-3786-7770 | |
| NH 농협생명 보험 | 영업본부 | 농업인안전 | 서울시 중구 통일로 120(충정로 1가 85번 지) | 02-3786-7302 | www.nhlife.co.kr |
| LIG 컨소시엄 | 법인영업부 6부 | 가축 | 서울시 강남구 테헤란로 117 LIG타워 | 02-6900-3421 | www.lig.co.kr |

3.1 NH농협손해보험

〈본사〉

| 담당본부 | 담당부 | 담당과주소 | 전화번호 | 홈페이지 |
|--------------|---------------------------------|-------------------------------|--------------|------------------|
| 농업정책보험 본부 | 농업보험지원부 | 서울시 서대문구 충정로 60 (미근동 21-1) | 02-3786-7631 | www.nhlife.co.kr |
| | 농업보험인수부 | | 02-3786-7652 | |
| | 농업보험지급부 | | 02-3786-7661 | |
| 상품고객본부 | 일반보험부 (가축) (농기계) (풍수해) | | 02-3786-7813 | |
| | | | 02-3786-7814 | |
| | | | 02-3786-7763 | |
| | | | 02-3786-7812 | |

〈지역 총국 : 16개〉

| 총국명 | 주소 | 전화번호 |
|-----|------------------------------------|--------------|
| 서울 | 서울시 강동구 올림픽로 528 농협서울지역본부 6층 | 02-2224-8384 |
| 부산 | 부산시 부산진구 중앙대로 783번길 14 농협부산지역본부 7층 | 051-606-8287 |
| 대구 | 대구시 수성구 희망로 124 농협대구지역본부 2층 | 053-760-3062 |
| 인천 | 인천시 남동구 남동대로 765번길 36 농협인천지역본부 5층 | 032-420-2469 |
| 광주 | 광주시 광산구 무진대로 285 농협광주지역본부 7층 | 062-603-6733 |
| 대전 | 대전시 중구 중앙로 113 농협대전지역본부 4층 | 042-220-0876 |
| 울산 | 울산시 남구 중앙로 206 농협울산지역본부 5층 | 052-226-4693 |
| 경기 | 경기도 수원시 팔달구 효원로 307번길19 국민연금공단 5층 | 031-220-8649 |
| 강원 | 강원 춘천시 중앙로 105 농협강원지역본부 2층 | 033-258-8207 |
| 충북 | 충북 청주시 상당구 상당로 297 농협충북지역본부 별관 2층 | 043-229-1762 |
| 충남 | 대전시 중구 계룡로 933 농협충남지역본부 본관 4층 | 042-229-6423 |
| 전북 | 전북 전주시 덕진구 백제대로 729 농협전북지역본부 본관 1층 | 063-240-3193 |
| 전남 | 전남 무안군 삼향면 남악리 2107 농협전남지역본부 3층 | 062-220-7581 |
| 경북 | 대구시 북구 신암로 67 농협경북지역본부 별관 3층 | 053-940-4481 |
| 경남 | 경남 창원시 의창구 원이대로 627 농협경남지역본부 1층 | 055-268-1781 |
| 제주 | 제주 제주시 서사로 56 농협제주지역본부 4층 | 064-720-1284 |

〈지점 : 38개〉

| 지점명 | 주소 | 전화번호 |
|-----|-----------------------------------|-----------------|
| 부천 | 경기 부천시 소사구 심곡본동 671 농협 심곡동지점 2층 | 032-654-9444 |
| 수원 | 경기 수원시 팔달구 인계동 1046-18 보성빌딩 5층 | 031-238-9133 |
| 안양 | 경기 안양시 만안구 안양1동 674-93 안양1번가지점 5층 | 031-468-2511 |
| 강원 | 강원 춘천시 온의동 515 6층 | 033-258-8241 |
| 원주 | 강원 원주시 무실동 1736-1 4층 | 033-761-8899 |
| 충북 | 충북 청주시 상당구 내덕동 213-3 | 043-252-6174 |
| 청주 | 충북 청주시상당구 금천동 276 굿모닝타워 7층 | 043-287-6170 |
| 천안 | 충남 천안시 성정동 1437 충남타워 7층 | 041-567-4924~5 |
| 전북 | 전북 전주시 덕진구 금암동 710-5 우석빌딩 2층 | 063-251-29663~4 |
| 구미 | 경북 구미시 광평동 456-8 창평타워 3층 | 054-457-7301 |

| 지점명 | 주소 | 전화번호 |
|------|---|----------------|
| 포항 | 경북 포항시 북구 죽도2동 67-4 신아빌딩 3층 | 054-231-5507 |
| 경남 | 경남 창원시 의창구 용호동 73-37 스타타워빌딩 9층 | 055-237-4683 |
| 진주 | 경남 진주시 동성동 12-5 진주중앙지점 3층 | 055-748-9690 |
| 창원 | 경남 창원시 의창구 용호동 73-37 대구은행빌딩 11층 | 055-263-0314~6 |
| 통영 | 경남 통영시 광도면 죽림리 1580-17 2층 | 055-640-2000 |
| 제주 | 제주 제주시 이도1동 1421-1 2층 | 064-725-4091 |
| 중앙 | 서울특별시 강남구 역삼동 822-1 강남A타워 8층 | 02-2193-2950 |
| 서울 | 서울특별시 마포구 노고산동 49-31 농협신촌복합단지 8층 | 02-3144-5307 |
| 강북 | 서울특별시 종로구 견지동 111 농협 종로지점 2층 | 02-730-1877 |
| 중부 | 서울특별시 서대문구 미군동 임광빌딩 본관 5층 | 02-730-1871 |
| 신촌 | 서울특별시 마포구 노고산동 49-31 농협신촌복합단지 8층 | 02-3144-5304 |
| 부산중앙 | 부산광역시 연제구 연산2동 1422-8 국민연금공단 부산회관빌딩 19층 | 051-866-6530 |
| 부산 | 부산광역시 부산진구 부전1동 53 부산지역본부 9층 | 051-606-8401 |
| 서면 | 부산광역시 부산진구 부전1동 53번지 농협부산지역본부 7층 | 051-606-8441 |
| 신부산 | 부산광역시 연제구 연산동 국민연금회관 21층 | 051-850-8450 |
| 동래 | 부산광역시 부산진구 부전1동 53 부산지역본부 9층 | 051-606-8421 |
| 대구중앙 | 대구광역시 중구 삼덕동 2가 271본지 소석문화센터 4층 | 053-429-5240 |
| 대구 | 대구광역시 중구 동성로3가 8 대구중앙지점 3층 | 053-252-2770 |
| 동대구 | 대구광역시 수성구 매호동 1344-23번지 (남광B/D) | 053-801-0592 |
| 인천 | 인천광역시 부평구 십정2동 402-6 농협 동암지점 4층 | 032-425-1061~3 |
| 광주 | 광주광역시 서구 치평동 1234번지 화신빌딩 6층 | 062-370-2000 |
| 전남 | 광주광역시 동구 서석동 KT정보통신센터 12층 | 062-223-1060 |
| 무등 | 광주광역시 동구 서석동 KT정보통신센터 12층 | 062-223-6061 |
| 대전 | 대전광역시 중구 중앙로 191 농협대전지역본부 8층 | 042-220-0882 |
| 한밭 | 대전광역시 중구 중앙로 191 농협대전지역본부 8층 | 042-220-0892 |
| 둔산 | 대전광역시 서구 둔산동 1291 고운손병원 1001호 | 042-471-8960 |
| 울산중앙 | 울산광역시 남구 달동 873-6 삼호빌딩 5층 | 052-268-4763 |
| 울산지점 | 울산광역시 남구 신정3동 582-5 울산지역본부 내 | 052-226-4571 |

〈고객센터 : 8개〉

| 고객센터명 | 주소 | 전화번호 |
|-------|-----------------------------------|--------------|
| 본사 | 서울특별시 서대문구 미군동 21-1 KT&G 서대문타워 1층 | 02-3786-8500 |
| 강남 | 서울특별시 강남구 역삼동 736-1 캐피탈타워 11층 | 02-2193-2900 |
| 부산 | 부산광역시 연제구 연산동 1422-8 국민연금회관 21층 | 051-866-3921 |
| 대구 | 대구광역시 중구 삼덕동2가 270-1 소석문화센터 2층 | 053-431-2352 |
| 인천 | 인천고아역시 남동구 구월동 1127 한국시티은행빌딩 12층 | 032-429-6433 |
| 광주 | 광주광역시 광산구 우산동 농협중앙회광주지역본부 1층 | 062-602-2400 |
| 대전 | 대전광역시 서구 둔산동 1413 파이낸스빌딩 12층 | 042-488-7381 |
| 울산 | 울산광역시 남구 달동 873-6 삼호빌딩 4층 | 052-268-4760 |

3.2 NH농협생명보험

〈본사〉

| 담당본부 | 담당부 | 담당과 | 주소 | 전화번호 | 홈페이지 |
|------|--------|--------|-----------------------------|--------------|------------------|
| 영업본부 | 농축협사업부 | 농업인 안전 | 서울시 중구 통일로 120(충정로 1가 85번지) | 02-3786-7302 | www.nhlife.co.kr |

〈지역총국 : 16개〉

| 총국명 | 주소 | 전화번호 |
|-----|------------------------------------|--------------|
| 서울 | 서울시 강동구 올림픽로 528 농협서울지역본부 6층 | 02-2224-8384 |
| 부산 | 부산시 부산진구 중앙대로 783번길 14 농협부산지역본부 7층 | 051-606-8287 |
| 대구 | 대구시 수성구 희망로 124 농협대구지역본부 2층 | 053-760-3062 |
| 인천 | 인천시 남동구 남동대로 765번길 36 농협인천지역본부 5층 | 032-420-2469 |
| 광주 | 광주시 광산구 무진대로 285 농협광주지역본부 7층 | 062-603-6733 |
| 대전 | 대전시 중구 중앙로 113 농협대전지역본부 4층 | 042-220-0876 |
| 울산 | 울산시 남구 중앙로 206 농협울산지역본부 5층 | 052-226-4693 |
| 경기 | 경기도 수원시 팔달구 효원로 307번길19 국민연금공단 5층 | 031-220-8649 |
| 강원 | 강원 춘천시 중앙로 105 농협강원지역본부 2층 | 033-258-8207 |

| 총국명 | 주소 | 전화번호 |
|-----|------------------------------------|--------------|
| 충북 | 충북 청주시 상당구 상당로 297 농협충북지역본부 별관 2층 | 043-229-1762 |
| 충남 | 대전시 중구 계룡로 933 농협충남지역본부 본관 4층 | 042-229-6423 |
| 전북 | 전북 전주시 덕진구 백제대로 729 농협전북지역본부 본관 1층 | 063-240-3193 |
| 전남 | 전남 무안군 삼향면 남악리 2107 농협전남지역본부 3층 | 062-220-7581 |
| 경북 | 대구시 북구 신암로 67 농협경북지역본부 별관 3층 | 053-940-4481 |
| 경남 | 경남 창원시 의창구 원이대로 627 농협경남지역본부 1층 | 055-268-1781 |
| 제주 | 제주 제주시 서사로 56 농협제주지역본부 4층 | 064-720-1284 |

〈고객센터 : 7개〉

| 고객센터명 | 주소 | 전화번호 |
|-------|-------------------------------|--------------|
| 강남 | 서울시 강남구 역삼동 736-1 캐피탈타워 11층 | 02-2193-2910 |
| 부산 | 부산시 연제구 연산동 1422-8 국민연금회관 21층 | 051-850-8408 |
| 대구 | 대구시 중구 삼덕동2가 270-1 소석문화센터 2층 | 053-429-5204 |
| 인천 | 인천시 남동구 구월동 1127 씨티은행빌딩 12층 | 032-420-4312 |
| 광주 | 광주시 광산구 우산동 1588-2 광주지역본부 1층 | 062-602-2412 |
| 대전 | 대전시 서구 둔산동 1413 파이낸스타워 1203호 | 042-220-0876 |
| 울산 | 울산시 남구 달동 873-6 삼호빌딩 4층 | 052-268-4761 |

〈대리점 : 1,160개〉

- NH농협손해보험, NH생명보험 공통

〈서울지역〉

| 사무소명 | 조합구분 | 시·도 (소재지) | 주 소 | 전화번호 |
|----------|------|--------------|------------------------------|--------------|
| 영동농협 | 농협 | 서울 | 서울 서초구 양재동 372번지 | 02-571-8383 |
| 송파농협 | 농협 | 서울 | 서울 송파구 마천동 115-4번지 | 02-409-2201 |
| 북서울농협 | 농협 | 서울 | 서울 도봉구 쌍문2동 619번지 | 02-908-2011 |
| 강동농협 | 농협 | 서울 | 서울 강동구 구천면로 331 (암사동 487-33) | 02-442-5070 |
| 동서울농협 | 농협 | 서울 | 서울 중랑구 상봉2동 115-9 | 02-433-9121 |
| 중앙농협 | 농협 | 서울 | 서울 광진구 독섬로 639 (자양동) | 02-3437-9140 |
| 영등포농협 | 농협 | 서울 | 서울 영등포구 신길4동 197-2 | 02-831-0761 |
| 남서울농협 | 농협 | 서울 | 서울 서초구 양재1동 5-10 | 02-575-1521 |
| 강서농협 | 농협 | 서울 | 서울 강서구 방화동 829-3 | 02-2669-6114 |
| 경서농협 | 농협 | 서울 | 서울 양천구 신월로 313 (신정동) | 02-2695-8334 |
| 관악농협 | 농협 | 서울 | 서울 금천구 독산3동 951 | 02-861-5885 |
| 서서울농협 | 농협 | 서울 | 서울 은평구 응암3동 397-95 | 02-302-4321 |
| 서울원예농협 | 농협 | 서울 | 서울 중랑구 묵동 188-10 | 02-978-8351 |
| 서울축산농협 | 축협 | 서울 | 서울 강서구 등촌1동 631-6 | 02-2657-7114 |
| 서울우유농협 | 축협 | 서울 | 서울 중랑구 상봉2동 137-7 | 02-496-0381 |
| 한국양봉농협 | 축협 | 서울 | 서울 중구 신당동 370-61 | 02-2231-9856 |
| 서울경기양돈농협 | 축협 | 서울 | 서울 강동구 천호2동 292번지 | 02-488-9185 |
| 한국양토양록농협 | 축협 | 서울 | 서울 광진구 중곡4동 82-2 | 02-455-1081 |
| 한국양계농협 | 축협 | 서울 | 서울 중랑구 사가정로 375 | 02-491-3381 |

〈부산지역〉

| 사무소명 | 조합구분 | 시·도 (소재지) | 주 소 | 전화번호 |
|-------|------|--------------|---------------------------|--------------|
| 서부산농협 | 농협 | 부산 | 부산 사하구 낙동대로 394 (당리동) | 051-206-7551 |
| 남부산농협 | 농협 | 부산 | 부산 남구 대연5동 329-15 | 051-627-6001 |
| 북부산농협 | 농협 | 부산 | 부산 북구 덕천1길 18 (덕천동) 북부산농협 | 051-361-9000 |
| 사상농협 | 농협 | 부산 | 부산 사상구 사상로 268 (덕포동,사상농협) | 051-304-0891 |

| | | | | |
|--------|----|----|------------------------|--------------|
| 해운대농협 | 농협 | 부산 | 부산 해운대구 좌1동 983번지 | 051-704-2302 |
| 금정농협 | 농협 | 부산 | 부산 금정구 금강로 717 (남산동) | 051-513-8871 |
| 동래농협 | 농협 | 부산 | 부산 동래구 명륜로98번길 28 동래농협 | 051-550-8500 |
| 대저농협 | 농협 | 부산 | 부산 강서구 대저1동 2372-2번지 | 051-972-0290 |
| 명지농협 | 농협 | 부산 | 부산 강서구 명지동 233의10 | 051-271-0111 |
| 강동농협 | 농협 | 부산 | 부산 강서구 강동동 101의62 | 051-971-1438 |
| 부산축산농협 | 축협 | 부산 | 부산 북구 만덕3로 4 | 051-338-0505 |
| 부산우유농협 | 축협 | 부산 | 부산 남구 문현4동 954-1 | 051-640-1642 |
| 동부산농협 | 농협 | 부산 | 부산기장군장안읍좌천로50 동부산농협 | 051-727-1712 |
| 가락농협 | 농협 | 부산 | 부산 강서구 가락대로 1459 730번지 | 051-972-6601 |
| 녹산농협 | 농협 | 부산 | 부산 강서구 낙동남로 524 (화전동) | 051-971-7701 |

〈대구지역〉

| 사무소명 | 조합구분 | 시·도 (소재지) | 주 소 | 전화번호 |
|----------|------|--------------|-----------------------------------|--------------|
| 동대구농협 | 농협 | 대구 | 대구 수성구 달구벌대로 2487 동대구농협 | 053-756-0091 |
| 서대구농협 | 농협 | 대구 | 대구 서구 서대구로 92 (평리4동) | 053-559-1201 |
| 북대구농협 | 농협 | 대구 | 대구 북구 동북로 160 북대구농협 (산격3동 1260-1) | 053-951-0101 |
| 동촌농협 | 농협 | 대구 | 대구 동구 아양로 295 (입석동) 동촌농협 | 053-982-0411 |
| 반야월농협 | 농협 | 대구 | 대구 동구 반야월로 150 (구:신기동 123-11번지) | 053-962-2881 |
| 고산농협 | 농협 | 대구 | 대구 수성구 시지동 133-3 | 053-792-6901 |
| 성서농협 | 농협 | 대구 | 대구 달서구 이곡1동 878-1 | 053-581-1811 |
| 월배농협 | 농협 | 대구 | 대구 달서구 진천동 595-1번지 | 053-635-1601 |
| 공산농협 | 농협 | 대구 | 대구 동구 팔공산로 1667 (백안동) 공산농협 | 053-981-8030 |
| 칠곡농협 | 농협 | 대구 | 대구 북구 칠곡중앙대로 574 (읍내동 521-1) | 053-323-1401 |
| 대구경북원예농협 | 농협 | 대구 | 대구 북구 매천동 527-3번지 | 053-312-1792 |
| 대구축산농협 | 축협 | 대구 | 대구 동구 동북로 296 (신암동) 대구축산업협동조합 | 053-957-9901 |
| 달성축산농협 | 축협 | 대구 | 대구 달성군 현풍면 현풍중앙로 61 | 053-611-6205 |
| 대구경북양돈농협 | 축협 | 대구 | 대구 서구 달구벌대로 1675 | 053-552-7205 |
| 가창농협 | 농협 | 대구 | 대구 달성군 가창면 용계리30-7번지 | 053-768-6500 |
| 다사농협 | 농협 | 대구 | 대구 달성군 다사읍 다사로4길 1 (매곡리 234) | 053-587-0056 |
| 하빈농협 | 농협 | 대구 | 대구 달성군 하빈면 현내리 832-11 | 053-582-6692 |
| 화원농협 | 농협 | 대구 | 대구 달성군 화원읍 비슬로 2575 | 053-632-9991 |
| 옥포농협 | 농협 | 대구 | 대구 달성군 옥포면 본리리2403-1번지 | 053-614-4280 |

| | | | | |
|----------|----|----|---------------------------------|--------------|
| 논공농협 | 농협 | 대구 | 대구 달성군 논공읍 비슬로 1778 (금포리2002번지) | 053-614-1211 |
| 현풍농협 | 농협 | 대구 | 대구 달성군 현풍면 부리451-3 | 053-611-6221 |
| 구지농협 | 농협 | 대구 | 대구 달성군 구지면 창리 429-8 | 053-614-4804 |
| 유가농협 | 농협 | 대구 | 대구 달성군 유가면 유곡리 810번지 | 053-615-2821 |
| 대구경북능금농협 | 농협 | 대구 | 대구 동구 신천4동 329-7 | 053-755-5020 |

〈인천지역〉

| 사무소명 | 조합구분 | 시·도 (소재지) | 주 소 | 전화번호 |
|----------|------|--------------|---------------------------------|--------------|
| 부평농협 | 농협 | 인천 | 인천 부평구 길주로 597 (갈산2동) | 032-500-2500 |
| 남인천농협 | 농협 | 인천 | 인천 연수구 옥련동 334-1 | 032-830-9100 |
| 서인천농협 | 농협 | 인천 | 인천 서구 신현동 283-3 | 032-575-6611 |
| 남동농협 | 농협 | 인천 | 인천 남동구 만수6동 1014 | 032-460-6780 |
| 인천원예농협 | 농협 | 인천 | 인천 동구 송림6동 51-71 | 032-761-2211 |
| 강화인삼농협 | 인삼협 | 인천 | 인천 강화군 강화읍 강화대로 335 (갑곶리 844-1) | 032-933-5001 |
| 인천축산농협 | 축협 | 인천 | 인천 남구 경인로 499 (주안동) | 032-433-9550 |
| 인천강화웅진축협 | 축협 | 인천 | 인천 강화군 강화읍 강화대로376 (판청리117-1) | 032-933-3301 |
| 웅진농협 | 농협 | 인천 | 인천 중구 신흥동3가 33-1 | 032-885-2001 |
| 중구농협 | 농협 | 인천 | 인천 중구 운남로 166 | 032-746-0989 |
| 백령농협 | 농협 | 인천 | 인천 옹진군 백령면 진촌리696-8 | 032-836-0880 |
| 계양농협 | 농협 | 인천 | 인천 계양구 박촌동 101의4번지 | 032-550-2200 |
| 검단농협 | 농협 | 인천 | 인천 서구 검단로 497 (마전동) | 032-562-5171 |
| 강화농협 | 농협 | 인천 | 인천 강화군 강화읍 중앙로 66 (남산리 207-1) | 032-934-0541 |
| 불은농협 | 농협 | 인천 | 인천 강화군 불은면 강화동로 555 (두운리)불은농협 | 032-937-4690 |
| 길상농협 | 농협 | 인천 | 인천 강화군 길상면 온수리 531의13 | 032-937-4183 |
| 화도농협 | 농협 | 인천 | 인천 강화군 화도면 마니산로 729번지 | 032-937-1181 |
| 양도농협 | 농협 | 인천 | 인천 강화군 양도면 하일리185-1 | 032-937-2181 |
| 강서농협 | 농협 | 인천 | 인천 강화군 하점면 강화대로 1215 | 032-933-5280 |
| 삼도농협 | 농협 | 인천 | 인천 강화군 내가면 고천리868-1 | 032-932-7511 |
| 교동농협 | 농협 | 인천 | 인천 강화군 교동면 대룡리483 | 032-933-8321 |

〈광주지역〉

| 사무소명 | 조합구분 | 시·도 (소재지) | 주 소 | 전화번호 |
|--------|------|--------------|-------------------------------|--------------|
| 광주축산농협 | 축협 | 광주 | 광주 동구 학동 46-2 | 062-228-1081 |
| 송정농협 | 농협 | 광주 | 광주 광산구 송정동 791-7 | 062-942-1452 |
| 동곡농협 | 농협 | 광주 | 광주 광산구 동곡로 161-21 | 062-943-3019 |
| 평동농협 | 농협 | 광주 | 광주 광산구 평동로800번길 16 (옥동 218-1) | 062-949-2200 |
| 삼도농협 | 농협 | 광주 | 광주 광산구 도덕동 324-7 | 062-943-6000 |
| 서창농협 | 농협 | 광주 | 광주 서구 금호동 793-2 | 062-373-6970 |
| 대촌농협 | 농협 | 광주 | 광주 남구 지식동 409-12 | 062-374-6021 |
| 본량농협 | 농협 | 광주 | 광주 광산구 용진로 391 | 062-943-9780 |
| 임곡농협 | 농협 | 광주 | 광주 광산구 임곡동 780 | 062-952-8005 |
| 비아농협 | 농협 | 광주 | 광주 광산구 장신로 153 (수완동) | 062-953-9085 |
| 하남농협 | 농협 | 광주 | 광주 광산구 사암로 280 | 062-951-8595 |
| 서광주농협 | 농협 | 광주 | 광주 서구 광천동 죽봉대로 107 | 062-362-8400 |
| 북광주농협 | 농협 | 광주 | 광주 북구 하서로 522 | 062-571-0481 |
| 남광주농협 | 농협 | 광주 | 광주 남구 주월1동 1264-5번지 | 062-600-3300 |
| 광주농협 | 농협 | 광주 | 광주 북구 동문대로 161 (두암동) | 062-250-5000 |
| 광주원예농협 | 농협 | 광주 | 광주 북구 각화동 437-3 | 062-250-7151 |

〈대전지역〉

| 사무소명 | 조합구분 | 시·도 (소재지) | 주 소 | 전화번호 |
|---------|------|--------------|-------------------------------|--------------|
| 대전축산농협 | 축협 | 대전 | 대전 서구 둔산로 50 (둔산동) | 042-485-7541 |
| 대전충남유농협 | 축협 | 대전 | 대전 동구 가양동 403-1 | 042-623-0770 |
| 동대전농협 | 농협 | 대전 | 대전 동구 인동 358 | 042-281-3351 |
| 서대전농협 | 농협 | 대전 | 대전 중구 유천1동 308-3 | 042-522-2052 |
| 산내농협 | 농협 | 대전 | 대전 동구 산내로 1325 (낭월동) | 042-271-7044 |
| 서부농협 | 농협 | 대전 | 대전 서구 문정로2번길 137 (탄방동) | 042-488-8101 |
| 회덕농협 | 농협 | 대전 | 대전 대덕구 한밭대로1149번길 15-16 (중리동) | 042-623-0015 |
| 기성농협 | 농협 | 대전 | 대전 서구 흑석동 980번지 | 042-585-4614 |
| 남대전농협 | 농협 | 대전 | 대전 서구 가수원동 468-1번지 | 042-541-6600 |
| 진잠농협 | 농협 | 대전 | 대전 유성구 진잠로140번길 33 진잠농업협동조합 | 042-543-3481 |
| 유성농협 | 농협 | 대전 | 대전 유성구 계룡로52번길 10 | 042-822-1958 |

| | | | | |
|--------|----|----|--------------------|--------------|
| 탄동농협 | 농협 | 대전 | 대전 유성구 신성동 137-1번지 | 042-861-2580 |
| 신탄진농협 | 농협 | 대전 | 대전 대덕구 덕암동 60-6 | 042-931-5501 |
| 북대전농협 | 농협 | 대전 | 대전 유성구 송강동 49-11 | 042-935-4001 |
| 대전원예농협 | 농협 | 대전 | 대전 중구 산성동 158의8 | 042-585-5200 |

〈울산지역〉

| 사무소명 | 조합구분 | 시·도 (소재지) | 주 소 | 전화번호 |
|--------|------|--------------|----------------------------|--------------|
| 울산축산농협 | 축협 | 울산 | 울산광역시 남구 월평로 22 718-2 | 052-274-1181 |
| 청량농협 | 농협 | 울산 | 울산 울주군 청량면 상남리 586 | 052-268-6780 |
| 두북농협 | 농협 | 울산 | 울산광역시 울주군 두서면 노동 1길 34 | 052-262-6079 |
| 상북농협 | 농협 | 울산 | 울산 울주군 상북면 산전리 406-8번지 | 052-264-9922 |
| 온양농협 | 농협 | 울산 | 울산 울주군 온양읍 남창리229-3 | 052-238-4411 |
| 온산농협 | 농협 | 울산 | 울산 울주군 온산을 원신온길 1 | 052-238-2311 |
| 웅촌농협 | 농협 | 울산 | 울산 울주군 웅촌면 곡천리 298-18 | 052-225-0022 |
| 농소농협 | 농협 | 울산 | 울산광역시 북구 호계3길 4 (호계동) 농소농협 | 052-295-1621 |
| 중울산농협 | 농협 | 울산 | 울산 중구 남외동 452-9번지 | 052-296-3101 |
| 강동농협 | 농협 | 울산 | 울산 북구 정자동 169-1 | 052-295-8311 |
| 범서농협 | 농협 | 울산 | 울산 울주군 범서읍 점촌6길 34 (구영리) | 052-211-7991 |
| 방어진농협 | 농협 | 울산 | 울산광역시 동구 내진길 58 방어진농협 | 052-234-5501 |
| 중앙농협 | 농협 | 울산 | 울산 남구 무거1동 327-27 | 052-224-3260 |
| 언양농협 | 농협 | 울산 | 울산 울주군 언양읍 남부리 145-2 | 052-264-0079 |
| 삼남농협 | 농협 | 울산 | 울산 울주군 삼남면 가천리19-3번지 | 052-263-8812 |
| 서생농협 | 농협 | 울산 | 울산 울주군 서생면 신암리397-8번지 | 052-239-5303 |
| 울산원예농협 | 농협 | 울산 | 울산광역시 울주군 범서읍 장검길 10 | 052-220-1400 |

〈경기지역〉

| 사무소명 | 조합구분 | 시·도 (소재지) | 주 소 | 전화번호 |
|---------|------|--------------|------------------------|--------------|
| 수원축산농협 | 축협 | 경기 | 경기 수원시 팔달구 인계동 1124-5 | 031-230-4000 |
| 도드람양돈농협 | 축협 | 경기 | 경기 이천시 부발읍 가산리 500-5번지 | 031-637-4237 |
| 안양축산농협 | 축협 | 경기 | 경기도 안양시 만안구 안양로 374 | 031-443-3841 |
| 부천축산농협 | 축협 | 경기 | 경기 부천시 소사구 송내2동 577 | 032-667-4155 |
| 양주축협 | 축협 | 경기 | 경기 의정부시 의정부2동 487-5 | 031-877-9451 |

| | | | | |
|----------|----|----|--------------------------------|---------------|
| 평택축산농협 | 축협 | 경기 | 경기 평택시 비전2동 877-1 | 031-657-9700 |
| 파주연천축협 | 축협 | 경기 | 경기 파주시 금촌1동 56-2 | 031-944-2425 |
| 광주시구축산농협 | 축협 | 경기 | 경기 광주시 역동 23-5 | 031-762-9341 |
| 포천축협 | 축협 | 경기 | 경기 포천시 신읍동 포천로 1586번길 6 | 031-534-2060 |
| 양평축협 | 축협 | 경기 | 경기 양평군 양평읍 양근리397-10 | 031-772-2292 |
| 이천축산농협 | 축협 | 경기 | 경기 이천시 중리동 229-6 | 031-634-6611 |
| 용인축산농협 | 축협 | 경기 | 경기 용인시 김량장동 254-139 | 031-332-2331 |
| 안성축산농협 | 축협 | 경기 | 경기 안성시 계동 85-3 | 031-8046-8000 |
| 고양축산농협 | 축협 | 경기 | 경기 고양시 덕양구 성사동 696-4 | 031-962-6488 |
| 김포축산농협 | 축협 | 경기 | 경기도 김포시 중봉1로 93 240-1(북변동) | 031-982-1421 |
| 여주축산농협 | 축협 | 경기 | 경기 여주군 여주읍 하리 247-3번지 | 031-883-2330 |
| 가평축산농협 | 축협 | 경기 | 경기 가평군 가평읍 대곡리 166-1 | 031-582-4111 |
| 남양주축산농협 | 축협 | 경기 | 경기도 남양주시 경춘로 478 (지금동 137-3) | 031-566-1011 |
| 의정부농협 | 농협 | 경기 | 경기도 의정부시 시민로 32 의정부농협 | 031-871-5361 |
| 양주농협 | 농협 | 경기 | 경기 양주시 남방동 111-2 | 031-840-0025 |
| 백석농협 | 농협 | 경기 | 경기 양주시 백석읍 오산리 543-9 | 031-879-2061 |
| 광적농협 | 농협 | 경기 | 경기 양주시 광적면 가납리 742-9 | 031-837-3711 |
| 장흥농협 | 농협 | 경기 | 경기 양주시 장흥면 일영2리 155 | 031-855-6140 |
| 동두천농협 | 농협 | 경기 | 경기 동두천시 생연2동 698-11 | 031-861-3301 |
| 회천농협 | 농협 | 경기 | 경기 양주시 덕정동 350-30 | 031-858-1081 |
| 남면농협 | 농협 | 경기 | 경기 양주시 남면 신산리294-1 | 031-863-5751 |
| 은현농협 | 농협 | 경기 | 경기도 양주시 은현면 은현로 57 | 031-863-7006 |
| 여주농협 | 농협 | 경기 | 경기도 여주군 여주읍 여흥로11번길 40 하리324-2 | 031-883-3081 |
| 점동농협 | 농협 | 경기 | 경기 여주군 점동면 청안1리154-3 | 031-883-6002 |
| 가남농협 | 농협 | 경기 | 경기도 여주군 가남면 태평중앙1길 8-12 | 031-883-2271 |
| 능서농협 | 농협 | 경기 | 경기 여주군 능서면 신지리803-2번지 | 031-882-4322 |
| 흥천농협 | 농협 | 경기 | 경기 여주군 흥천면 효지리 217-5 | 031-882-0331 |
| 금사농협 | 농협 | 경기 | 경기 여주군 금사면 이포리280번지 | 031-883-3411 |
| 대신농협 | 농협 | 경기 | 경기도 여주군 대신면 여양로 1459 (울촌리 336) | 031-883-3611 |
| 북내농협 | 농협 | 경기 | 경기 여주군 북내면 당우리157의2 | 031-884-2502 |
| 별내농협 | 농협 | 경기 | 경기도 남양주시 별내2로 117 (별내동) | 031-527-5541 |
| 구리농협 | 농협 | 경기 | 경기도 구리시 경춘로 145 (교문동, 구리농협본점) | 031-563-2591 |
| 미금농협 | 농협 | 경기 | 경기도 남양주시 금곡로 61 (금곡동) | 031-592-9300 |
| 와부농협 | 농협 | 경기 | 경기 남양주시 와부읍 덕소리479-10 | 031-577-4000 |

| | | | | |
|--------|----|----|-----------------------------------|--------------|
| 진건농협 | 농협 | 경기 | 경기 남양주시 진건읍 용정리 794-9 | 031-573-2111 |
| 진접농협 | 농협 | 경기 | 경기 남양주시 진접읍 장현리 378-1 | 031-571-4270 |
| 화도농협 | 농협 | 경기 | 경기 남양주시 화도읍 마석중앙로 72 | 031-594-8602 |
| 수동농협 | 농협 | 경기 | 경기도 남양주시 수동면 비룡로 736 (운수리) | 031-593-1401 |
| 평택농협 | 농협 | 경기 | 경기 평택시 통복동 89의1 | 031-652-3811 |
| 팽성농협 | 농협 | 경기 | 경기 평택시 팽성읍 객사1리 113 - 11번지 | 031-691-8831 |
| 송탄농협 | 농협 | 경기 | 경기 평택시 서정동 333의8 | 031-663-1521 |
| 안중농협 | 농협 | 경기 | 경기도 평택시 안중읍 안중로100번길 38 | 031-681-2100 |
| 평택과수농협 | 농협 | 경기 | 경기 평택시 비전동 622 | 031-651-2117 |
| 오산농협 | 농협 | 경기 | 경기도 오산시 오산로289번길 2 (오산동 841-3) | 031-372-2111 |
| 송산농협 | 농협 | 경기 | 경기 화성시 송산면 사강리 606-1 | 031-357-1091 |
| 정남농협 | 농협 | 경기 | 경기 화성시 정남면 괴랑리 886-1 | 031-352-2901 |
| 발안농협 | 농협 | 경기 | 경기도 화성시 향남읍 삼천병마로 181 (평리 137-27) | 031-352-5081 |
| 태안농협 | 농협 | 경기 | 경기도 화성시 동탄지성로 166 (능동) | 031-234-1100 |
| 조암농협 | 농협 | 경기 | 경기도 화성시 우정읍 3.1만세로 24 (조암리 296) | 031-358-3680 |
| 남양농협 | 농협 | 경기 | 경기도 화성시 남양성지로 107 (남양동 663-2) | 031-356-2901 |
| 반월농협 | 농협 | 경기 | 경기 안산시 상록구 건건동 636-6 | 031-437-0017 |
| 비봉농협 | 농협 | 경기 | 경기도 화성시 비봉면 비봉로 114 | 031-356-0901 |
| 매송농협 | 농협 | 경기 | 경기 화성시 매송면 여천리 429-5 | 031-292-2008 |
| 마도농협 | 농협 | 경기 | 경기도 화성시 마도면 두곡서길 1 마도농협 | 031-356-1901 |
| 팔탄농협 | 농협 | 경기 | 경기도 화성시 팔탄면 구장길 1-9 (구장리) | 031-353-8803 |
| 동탄농협 | 농협 | 경기 | 경기 화성시 반송동 190-4 | 031-376-7714 |
| 서신농협 | 농협 | 경기 | 경기 화성시 서신면 매화2길 19 (상안리 877-3) | 031-357-3091 |
| 수원농협 | 농협 | 경기 | 경기 수원시 팔달구 교동 130-9번지 | 031-220-8400 |
| 수원원예농협 | 농협 | 경기 | 경기 수원시 권선구 권선동 1229 | 031-232-2297 |
| 안양농협 | 농협 | 경기 | 경기도 안양시 동안구 부림로169번길 30 (관양동) | 031-380-0700 |
| 북시흥농협 | 농협 | 경기 | 경기도 시흥시 호현로 30-1 (대야동 496-11) | 031-313-9081 |
| 광명농협 | 농협 | 경기 | 경기도 광명시 범안로 1063 (하안동) | 02-896-3141 |
| 의왕농협 | 농협 | 경기 | 경기도 의왕시 효행로 29 (오전동) 의왕농협 | 031-453-2301 |
| 군자농협 | 농협 | 경기 | 경기 안산시 단원구 선부3동 1076-8 | 031-483-3212 |
| 안산농협 | 농협 | 경기 | 경기도 안산시 상록구 예술광장로 75 (성포동) | 031-405-8511 |
| 군포농협 | 농협 | 경기 | 경기도 군포시 산본로 400 (산본동) 군포농협 | 031-393-4700 |
| 과천농협 | 농협 | 경기 | 경기 과천시 부림동 47의1번지 | 02-500-3300 |
| 안양원예농협 | 농협 | 경기 | 경기 안양시 동안구 평촌동 934-1 | 031-422-1061 |
| 월릉농협 | 농협 | 경기 | 경기도 파주시 월릉면 통일로 983 (위전리)월릉농협 | 031-945-9010 |

| | | | | |
|---------|----|----|----------------------------------|--------------|
| 탄현농협 | 농협 | 경기 | 경기도 파주시 탄현면 방촌로 665 (축현리 492-6) | 031-945-8011 |
| 금촌농협 | 농협 | 경기 | 경기 파주시 금촌2동 329-148 | 031-941-3661 |
| 조리농협 | 농협 | 경기 | 경기 파주시 조리를 봉일천리210-16 | 031-944-4071 |
| 광탄농협 | 농협 | 경기 | 경기 파주시 광탄면 신산리366-1 | 031-947-7871 |
| 북파주농협 | 농협 | 경기 | 경기 파주시 문산읍 문산리 3-5 | 031-953-5121 |
| 파주농협 | 농협 | 경기 | 경기 파주시 파주읍 파주리 484-31 | 031-952-7551 |
| 천현농협 | 농협 | 경기 | 경기 파주시 법원읍 대능4리84의1 | 031-958-0581 |
| 신교하농협 | 농협 | 경기 | 경기도 파주시 교하로 1425 | 031-941-7015 |
| 부천농협 | 농협 | 경기 | 경기 부천시 원미구 중1동 1132 | 032-321-9301 |
| 오정농협 | 농협 | 경기 | 경기 부천시 오정구 원종동 233번지 | 032-673-1241 |
| 부천 원예농협 | 농협 | 경기 | 경기도 부천시 소사구 심곡로15번길 32 (심곡본동) | 032-668-2120 |
| 지도농협 | 농협 | 경기 | 경기도 고양시 덕양구 토당로 75 (토당동) | 031-974-7591 |
| 일산농협 | 농협 | 경기 | 경기도 고양시 일산서구 일청로 30 (일산동) | 031-975-8061 |
| 송포농협 | 농협 | 경기 | 경기 고양시 일산서구 대화동 대화로157(대화동759-4) | 031-911-0004 |
| 벽제농협 | 농협 | 경기 | 경기 고양시 덕양구 관산동 226-2 | 031-964-5921 |
| 원당농협 | 농협 | 경기 | 경기 고양시 덕양구 주교동 603-20 | 031-965-5961 |
| 신도농협 | 농협 | 경기 | 경기도 고양시 덕양구 삼송로 184 신도농협 | 02-381-7761 |
| 한국화훼농협 | 농협 | 경기 | 경기 고양시 일산서구 대화동 2324 | 031-910-8000 |
| 광주농협 | 농협 | 경기 | 경기도 광주시 중앙로 145 번길 6(경안동) | 031-764-2600 |
| 오포농협 | 농협 | 경기 | 경기 광주시 오포읍 고산리 235-7번지 | 031-766-4008 |
| 초월농협 | 농협 | 경기 | 경기 광주시 초월읍 대쌍령리200-2 | 031-766-4434 |
| 도척농협 | 농협 | 경기 | 경기 광주시 도척면 노곡로 12(노곡리 58-23) | 031-762-8028 |
| 곤지암농협 | 농협 | 경기 | 경기 광주시 곤지암읍 곤지암리446-3 | 031-762-6038 |
| 중부농협 | 농협 | 경기 | 경기도 광주시 중부면 회안대로 1426 | 031-761-8696 |
| 하남농협 | 농협 | 경기 | 경기 하남시 덕풍동 733 | 031-790-7700 |
| 서부농협 | 농협 | 경기 | 경기 하남시 춘궁동 248-9 | 031-793-8420 |
| 성남농협 | 농협 | 경기 | 경기 성남시 중원구 성남동 3210번지 | 031-754-7991 |
| 낙생농협 | 농협 | 경기 | 경기도 성남시 분당구 서판교로32번길 7 (판교동) | 031-716-6600 |
| 퇴촌농협 | 농협 | 경기 | 경기도 광주시 퇴촌면 광동로 65 | 031-768-7700 |
| 전곡농협 | 농협 | 경기 | 경기도 연천군 전곡읍 평화로 557 (전곡리 276) | 031-832-2380 |
| 임진농협 | 농협 | 경기 | 경기 연천군 군남면 삼거리421-4 | 031-833-8210 |
| 연천농협 | 농협 | 경기 | 경기도 연천군 연천읍 연천역로 11 차탄리51-40 | 031-834-0100 |
| 가산농협 | 농협 | 경기 | 경기 포천시 가산면 선마로 233 | 031-544-0100 |
| 영중농협 | 농협 | 경기 | 경기도 포천시 영중면 양문로 93 영중농협 | 031-532-6612 |
| 소흘농협 | 농협 | 경기 | 경기도 포천시 소흘읍 솔모루로 76 | 031-542-1211 |

| | | | | |
|----------|-----|----|---------------------------------------|--------------|
| 포천농협 | 농협 | 경기 | 경기도 포천시 중앙로 175 (신읍동)포천농협 | 031-534-1903 |
| 일동농협 | 농협 | 경기 | 경기 포천시 일동면 화동로 1106 | 031-536-4571 |
| 영북농협 | 농협 | 경기 | 경기 포천시 영북면 운천안길 29 | 031-534-0831 |
| 관인농협 | 농협 | 경기 | 경기도 포천시 관인면 관인로 6 관인농협 | 031-534-0841 |
| 개성인삼농협 | 인삼협 | 경기 | 경기 포천시 어룡동 397번지 | 031-536-0541 |
| 가평군농협 | 농협 | 경기 | 경기 가평군 가평읍 읍내리 465 | 031-582-2390 |
| 양평농협 | 농협 | 경기 | 경기 양평군 양평읍 시민로 81번지 | 031-772-2830 |
| 개군농협 | 농협 | 경기 | 경기 양평군 개군면 하자포길 45 | 031-772-0331 |
| 양서농협 | 농협 | 경기 | 경기 양평군 양서면 양수리559-5 | 031-770-6800 |
| 용문농협 | 농협 | 경기 | 경기도 양평군 용문면 용문로 357 | 031-773-3150 |
| 지평농협 | 농협 | 경기 | 경기도 양평군 지평면 지평로 403 지평리568번지 | 031-773-7747 |
| 양동농협 | 농협 | 경기 | 경기도 양평군 양동면 학둔지아래길 111 | 031-773-1393 |
| 청운농협 | 농협 | 경기 | 경기도 양평군 청운면 청운로 11 (용두리 630-16) | 031-773-9811 |
| 이천농협 | 농협 | 경기 | 경기도 이천시 영창로 235 | 031-633-7151 |
| 신둔농협 | 농협 | 경기 | 경기 이천시 신둔면 수광리282번지 | 031-634-6720 |
| 부발농협 | 농협 | 경기 | 경기 이천시 부발읍 무촌리 217번지 | 031-632-0560 |
| 호법농협 | 농협 | 경기 | 경기이천시호법면 후안리 250-1번지 | 031-632-9012 |
| 마장농협 | 농협 | 경기 | 경기 이천시 마장면 오천리 282번지 | 031-634-2214 |
| 대월농협 | 농협 | 경기 | 경기 이천시 대월면 대월로 803번길 77 | 031-632-1003 |
| 모가농협 | 농협 | 경기 | 경기 이천시 모가면 진가리 74-1번지 | 031-632-8530 |
| 장호원농협 | 농협 | 경기 | 경기 이천시 장호원을 장호원리 99-3 | 031-643-0040 |
| 설성농협 | 농협 | 경기 | 경기도 이천시 설성면 설장로16번길 7 | 031-641-5020 |
| 울면농협 | 농협 | 경기 | 경기 이천시 울면 고당리 405-4 | 031-641-6411 |
| 경기동부과수농협 | 농협 | 경기 | 경기 이천시 장호원을 장호원리 109-3 | 031-641-5211 |
| 용인농협 | 농협 | 경기 | 경기 용인시 처인구 김량장동 254-150 | 031-333-6101 |
| 포곡농협 | 농협 | 경기 | 경기 용인시 처인구 포곡읍 포곡로 278번길 1 (삼계리557-3) | 031-332-5844 |
| 모현농협 | 농협 | 경기 | 경기도 용인시 처인구 모현면 백옥대로 2373 (왕산리) | 031-333-8515 |
| 이동농협 | 농협 | 경기 | 경기 용인시 처인구 이동면 경기동로 689(송전리 684-7) | 031-336-7043 |
| 남사농협 | 농협 | 경기 | 경기 용인시 처인구 남사면 처인성로 185번길 11 | 031-339-1550 |
| 백암농협 | 농협 | 경기 | 경기 용인시 처인구 백암면 백암리372-1 | 031-334-4031 |
| 원삼농협 | 농협 | 경기 | 경기 용인시 처인구 원삼면 고당로 24 (고당리 49-4) | 031-339-2040 |
| 신갈농협 | 농협 | 경기 | 경기도 용인시 기흥구 신갈로58번길 9 | 031-284-2091 |
| 구성농협 | 농협 | 경기 | 경기도 용인시 기흥구 구성로 40 (마북동) | 031-284-2464 |
| 수지농협 | 농협 | 경기 | 경기 용인시 수지구 풍덕천1동 719-4 | 031-262-2007 |
| 경기동부인삼농협 | 인삼협 | 경기 | 경기 이천시 송정동 192의5 | 031-635-1091 |

| | | | | |
|--------|-----|----|--------------------------------|--------------|
| 미양농협 | 농협 | 경기 | 경기도 안성시 미양면 미양로 425 | 031-672-8770 |
| 일죽농협 | 농협 | 경기 | 경기 안성시 일죽면 금일로 423 | 031-672-5770 |
| 서안성농협 | 농협 | 경기 | 경기 안성시 공도읍 만정리 381 | 031-653-2921 |
| 양성농협 | 농협 | 경기 | 경기 안성시 양성면 동항리 292 | 031-672-2770 |
| 보개농협 | 농협 | 경기 | 경기도 안성시 보개원삼로 97 | 031-672-0770 |
| 삼죽농협 | 농협 | 경기 | 경기도 안성시 삼죽면 삼백로 5 | 031-672-4771 |
| 죽산농협 | 농협 | 경기 | 경기 안성시 죽산면 죽산리 473-3 | 031-676-6771 |
| 대덕농협 | 농협 | 경기 | 경기 안성시 신건지동 3-7 | 031-672-1770 |
| 고삼농협 | 농협 | 경기 | 경기 안성시 고삼면 안성맞춤로 1970 | 031-672-7770 |
| 금광농협 | 농협 | 경기 | 경기 안성시 금광면 금광초교길36(금광리94) | 031-672-3770 |
| 서운농협 | 농협 | 경기 | 경기 안성시 서운면 신촌리10-1 | 031-672-9770 |
| 안성농협 | 농협 | 경기 | 경기도 안성시 중앙로372번길 26 (석정동286-1) | 031-672-1880 |
| 안성과수농협 | 농협 | 경기 | 경기 안성시 당왕동 211-1 | 031-676-7811 |
| 안성인삼농협 | 인삼협 | 경기 | 경기 안성시 공도읍 마정리150의1 | 031-651-9500 |
| 김포농협 | 농협 | 경기 | 경기도 김포시 북변로 11 (북변동) | 031-984-2811 |
| 신김포농협 | 농협 | 경기 | 경기도 김포시 통진읍 서암로 79 | 031-987-0131 |
| 고촌농협 | 농협 | 경기 | 경기도 김포시 고촌읍 김포대로 341 | 031-986-4191 |

<강원지역>

| 사무소명 | 조합구분 | 시·도 (소재지) | 주 소 | 전화번호 |
|------------|------|--------------|-----------------------------|--------------|
| 춘천철원축산농협 | 축협 | 강원 | 강원 춘천시 후평1동 559-10 | 033-252-3211 |
| 홍천축협 | 축협 | 강원 | 강원 홍천군 홍천읍 홍천로5길 25 | 033-439-3441 |
| 원주축산농협 | 축협 | 강원 | 강원 원주시 학성동 991-2번지 | 033-744-6801 |
| 강릉축산농협 | 축협 | 강원 | 강원 강릉시 포남1동 1162 | 033-646-0001 |
| 인제축협 | 축협 | 강원 | 강원 인제군 인제읍 비봉로 24 (상동리) | 033-461-5701 |
| 고성축협 | 축협 | 강원 | 강원 고성군 간성읍 간성로 47 | 033-681-3567 |
| 횡성축협 | 축협 | 강원 | 강원 횡성군 횡성읍 횡성로 337 | 033-343-0004 |
| 속초양양축협 | 축협 | 강원 | 강원 양양군 양양읍 양양로 49 (남문리44-1) | 033-671-8868 |
| 동해삼척태백축산농협 | 축협 | 강원 | 강원 삼척시 남양동 329-12 | 033-573-5031 |
| 평창영월정선축산농협 | 축협 | 강원 | 강원 평창군 평창읍 송학로 52 | 033-334-2303 |
| 강원양돈농협 | 축협 | 강원 | 강원 강릉시 솔울로 9 (교동) 강원양돈농협 | 033-642-2212 |
| 신북농협 | 농협 | 강원 | 강원 춘천시 신북읍 울문리 551의1번지 | 033-243-9700 |
| 서춘천농협 | 농협 | 강원 | 강원 춘천시 서면 금산리988-1 | 033-243-8011 |

| | | | | |
|--------|-----|----|----------------------------------|--------------|
| 춘천농협 | 농협 | 강원 | 강원 춘천시 소양로 118 | 033-253-8000 |
| 동춘천농협 | 농협 | 강원 | 강원 춘천시 동내면 신촌3리587-4번지 | 033-262-8900 |
| 동면농협 | 농협 | 강원 | 강원 춘천시 동면 지내1리 140-1번지 | 033-242-7730 |
| 남산농협 | 농협 | 강원 | 강원 춘천시 남산면 한치로 93 | 033-261-1930 |
| 춘천원예농협 | 농협 | 강원 | 강원 춘천시 사농동 133의1번지 | 033-243-6100 |
| 홍천농협 | 농협 | 강원 | 강원 홍천군 홍천읍 꽃미로87 | 033-434-3380 |
| 화촌농협 | 농협 | 강원 | 강원 홍천군 화촌면 성산로 153 | 033-432-2882 |
| 내촌농협 | 농협 | 강원 | 강원 홍천군 내촌면 도관길 12 | 033-433-3011 |
| 서석농협 | 농협 | 강원 | 강원 홍천군 서석면 구룡령로 2541 | 033-433-4010 |
| 동면농협 | 농협 | 강원 | 강원 홍천군 동면 공작산로 487 (속초1리) | 033-436-6022 |
| 남면농협 | 농협 | 강원 | 강원 홍천군 남면 양덕원1리 234 | 033-432-3880 |
| 서홍천농협 | 농협 | 강원 | 강원 홍천군 서면 팔봉산로 542 | 033-434-0008 |
| 내면농협 | 농협 | 강원 | 강원 홍천군 내면 창촌2리1602-1 | 033-432-2900 |
| 강원인삼농협 | 인삼협 | 강원 | 강원 홍천군 홍천읍 상오안리 62-1 | 033-435-3434 |
| 둔내농협 | 농협 | 강원 | 강원 횡성군 둔내면 둔내로 77 (자포곡리) | 033-342-1611 |
| 동횡성농협 | 농협 | 강원 | 강원 횡성군 우천면 우항1리 767 | 033-345-9000 |
| 안흥농협 | 농협 | 강원 | 강원 횡성군 안흥면 안흥리 284-27 | 033-342-4093 |
| 공근농협 | 농협 | 강원 | 강원 횡성군 공근면 학담1리58-2 | 033-342-3432 |
| 서원농협 | 농협 | 강원 | 강원 횡성군 서원면 서원로 155 | 033-344-6012 |
| 횡성농협 | 농협 | 강원 | 강원 횡성군 횡성읍 문정로 45 (읍상리 271-2) | 033-344-2910 |
| 소초농협 | 농협 | 강원 | 강원 원주시 소초면 평장리 785번지 | 033-732-7383 |
| 문막농협 | 농협 | 강원 | 강원 원주시 문막읍 문막리 258 | 033-735-8270 |
| 남원주농협 | 농협 | 강원 | 강원 원주시 흥업면 사제로 2 | 033-737-8800 |
| 판부농협 | 농협 | 강원 | 강원 원주시 관설동 1494의12 | 033-769-0100 |
| 신림농협 | 농협 | 강원 | 강원 원주시 신림면 신림리 692-1 | 033-763-7411 |
| 원주농협 | 농협 | 강원 | 강원 원주시 천사로 46 (단계동) | 033-742-0114 |
| 원주원예농협 | 농협 | 강원 | 강원 원주시 무실로 182 (단계동 원주원예하나로클럽 내) | 033-749-8800 |
| 영월농협 | 농협 | 강원 | 강원 영월군 영월읍 영흥3리 945-17번지 | 033-373-4401 |
| 주천농협 | 농협 | 강원 | 강원 영월군 주천면 주천2리1241번지 | 033-372-8540 |
| 서남농협 | 농협 | 강원 | 강원 영월군 남면 연당로 127 서남농협 | 033-372-4075 |
| 평창농협 | 농협 | 강원 | 강원 평창군 평창읍 하리137-14 | 033-332-2530 |
| 대화농협 | 농협 | 강원 | 강원 평창군 대화면 대화1리991-1 | 033-333-2722 |
| 봉평농협 | 농협 | 강원 | 강원 평창군 봉평면 기풍로 135(창동리) | 033-335-4501 |
| 진부농협 | 농협 | 강원 | 강원 평창군 진부면 청송로 97 (하진부8리 148-1) | 033-335-8243 |
| 대관령농협 | 농협 | 강원 | 강원 평창군 대관령면 대관령로 80-1 | 033-335-5966 |

| | | | | |
|---------|----|----|---------------------------------|--------------|
| 대관령원예농협 | 농협 | 강원 | 강원 평창군 대관령면 황계리 338-1 | 033-335-5884 |
| 에미농협 | 농협 | 강원 | 강원 정선군 신동읍 의림로 286 | 033-378-0080 |
| 정선농협 | 농협 | 강원 | 강원 정선군 정선읍 봉양리 354-1번지 | 033-563-2570 |
| 여량농협 | 농협 | 강원 | 강원 정선군 여량면 서동로 2918 | 033-562-4030 |
| 임계농협 | 농협 | 강원 | 강원 정선군 임계면 서동로 4562 | 033-562-6021 |
| 갈말농협 | 농협 | 강원 | 강원 철원군 갈말읍 신철원1리 600-24 | 033-452-2213 |
| 김화농협 | 농협 | 강원 | 강원 철원군 서면 와수리 1140-6 | 033-458-1858 |
| 동송농협 | 농협 | 강원 | 강원 철원군 동송읍 이평로41번길 8 | 033-455-0151 |
| 철원농협 | 농협 | 강원 | 강원 철원군 철원읍 화지리29-4 | 033-455-2356 |
| 간동농협 | 농협 | 강원 | 강원 화천군 간동면 간척월명로 299 | 033-442-5034 |
| 화천농협 | 농협 | 강원 | 강원 화천군 화천읍 중앙로 13 하리 44의22 | 033-442-2490 |
| 양구농협 | 농협 | 강원 | 강원 양구군 양구읍 상리 206-23번지 | 033-481-2086 |
| 인제농협 | 농협 | 강원 | 강원 인제군 인제읍 상동리262-2 | 033-461-2570 |
| 기린농협 | 농협 | 강원 | 강원 인제군 기린면 현2리 639-3번지 | 033-461-5016 |
| 거진농협 | 농협 | 강원 | 강원 고성군 거진읍 거진길 32 | 033-682-2396 |
| 토성농협 | 농협 | 강원 | 강원 고성군 토성면 천진리 161-2번지 | 033-633-5837 |
| 금강농협 | 농협 | 강원 | 강원 고성군 간성읍 신안리253 | 033-681-2291 |
| 강현농협 | 농협 | 강원 | 강원 양양군 강현면 동해대로3555(66-9번지) | 033-671-5810 |
| 하조대농협 | 농협 | 강원 | 강원 양양군 현남면 두리 26-7 | 033-671-6311 |
| 양양농협 | 농협 | 강원 | 강원 양양군 양양읍 남문4리 208번지 | 033-671-0071 |
| 서광농협 | 농협 | 강원 | 강원 양양군 서면 물윗구미길 3 (상평리 35-7) | 033-672-2954 |
| 속초농협 | 농협 | 강원 | 강원 속초시 교동 668의2 | 033-633-1501 |
| 옥계농협 | 농협 | 강원 | 강원 강릉시 옥계면 현내리354-1 | 033-534-0771 |
| 사천농협 | 농협 | 강원 | 강원 강릉시 사천면 미노길 68번길 (미노리 360-2) | 033-641-8251 |
| 주문진농협 | 농협 | 강원 | 강원 강릉시 주문진읍 주문로 44 (교항리 178-9) | 033-662-7850 |
| 강릉농협 | 농협 | 강원 | 강원 강릉시 성남동 26-1번지 | 033-640-9200 |
| 연곡농협 | 농협 | 강원 | 강원 강릉시 연곡면 진고개로 2714 (동덕리) | 033-662-5044 |
| 강릉원예농협 | 농협 | 강원 | 강원 강릉시 강릉대로 149 (교동) | 033-647-5573 |
| 삼척농협 | 농협 | 강원 | 강원 삼척시 진주로 16 (남양동) 삼척농협 | 033-572-2531 |
| 동해농협 | 농협 | 강원 | 강원 동해시 대동로 121 (북평동) | 033-521-5545 |
| 태백농협 | 농협 | 강원 | 강원 태백시 시장북길 19 (황지동 38-349) | 033-550-4700 |
| 도계농협 | 농협 | 강원 | 강원 삼척시 도계읍 도계로 295 | 033-541-0061 |
| 근덕농협 | 농협 | 강원 | 강원 삼척시 근덕면 교가리646의1 | 033-572-3900 |
| 원덕농협 | 농협 | 강원 | 강원 삼척시 원덕읍 호산리237번지 | 033-572-6851 |
| 묵호농협 | 농협 | 강원 | 강원 동해시 발한로 120 | 033-532-3772 |

〈충북지역〉

| 사무소명 | 조합구분 | 시·도 (소재지) | 주 소 | 전화번호 |
|----------|------|--------------|--------------------------------|--------------|
| 청주축산농협 | 축협 | 충북 | 충북 청주시 상당구 우암동 378-7 | 043-256-5569 |
| 옥천영동축산농협 | 축협 | 충북 | 충북 영동군 영동읍 계산리 658-14 | 043-742-3871 |
| 충주축산농협 | 축협 | 충북 | 충북 충주시 예성로 256 (교현동) 충주축산농협 | 043-850-7500 |
| 괴산증평축협 | 축협 | 충북 | 충북 괴산군 괴산읍 읍내로15길 18 (동부리) | 043-833-8870 |
| 제천단양축산농협 | 축협 | 충북 | 충북 제천시 청전대로 157 제천단양축산농협 | 043-646-7544 |
| 진천축산농협 | 축협 | 충북 | 충북 진천군 진천읍 중앙서로 53 | 043-533-8100 |
| 보은축산농협 | 축협 | 충북 | 충북 보은군 보은읍 삼산남로 52가 | 043-542-2201 |
| 음성축산농협 | 축협 | 충북 | 충북 음성군 음성읍 시장로 99 | 043-873-2580 |
| 충북낙농농협 | 축협 | 충북 | 충북 청원군 북이면 장재2길 66-10 | 043-215-9334 |
| 옥산농협 | 농협 | 충북 | 충북 청원군 옥산면 가락리 764 | 043-260-0080 |
| 강내농협 | 농협 | 충북 | 충북 청원군 강내면 탑연리 282번지 | 043-232-2013 |
| 오창농협 | 농협 | 충북 | 충북 청원군 오창읍 창리 2-1 | 043-217-2624 |
| 청남농협 | 농협 | 충북 | 충북 청원군 남일면 단재로 461 | 043-297-4820 |
| 내수농협 | 농협 | 충북 | 충북 청원군 내수읍 마산1길 72 | 043-214-0400 |
| 서청주농협 | 농협 | 충북 | 충북 청주시 흥덕구 비하로9번길 7 (비하동) | 043-233-0057 |
| 오송농협 | 농협 | 충북 | 충북 청원군 오송읍 오송리 246-4 | 043-238-2422 |
| 남이농협 | 농협 | 충북 | 충북 청원군 남이면 청남로1207 | 043-260-6006 |
| 현도농협 | 농협 | 충북 | 충북 청원군 현도면 선동리485번지 | 043-260-8006 |
| 미원농성농협 | 농협 | 충북 | 충북 청원군 미원면 미원리 428의11 | 043-297-1312 |
| 청주농협 | 농협 | 충북 | 충북 청주시 상당구 1순환로 1265 | 043-294-1101 |
| 충북원예농협 | 농협 | 충북 | 충북 충주시 번영대로 225 | 043-850-9620 |
| 보은농협 | 농협 | 충북 | 충북 보은군 보은읍 보청대로 1742 (성주리 189) | 043-542-2416 |
| 남보은농협 | 농협 | 충북 | 충북 보은군 삼승면 원남리 199번지 | 043-542-6685 |
| 옥천농협 | 농협 | 충북 | 충북 옥천군 옥천읍 금구리 164-12 | 043-730-6000 |
| 대청농협 | 농협 | 충북 | 충북 옥천군 안내면 현리101-1 | 043-732-6040 |
| 청산농협 | 농협 | 충북 | 충북 옥천군 청산면 지전길 28 | 043-732-8009 |
| 이원농협 | 농협 | 충북 | 충북 옥천군 이원면 강청리39-4 | 043-732-2526 |
| 군서농협 | 농협 | 충북 | 충북 옥천군 군서면 동평리 478-3 | 043-732-4021 |
| 영동농협 | 농협 | 충북 | 충북 영동군 영동읍 부용동2로 8 | 043-740-8000 |
| 학산농협 | 농협 | 충북 | 충북 영동군 학산면 서산로 58 | 043-743-6400 |
| 황간농협 | 농협 | 충북 | 충북 영동군 황간면 황간로 34 황간농협 | 043-742-4091 |

| | | | | |
|--------|-----|----|-----------------------------------|--------------|
| 추풍령농협 | 농협 | 충북 | 충북 영동군 추풍령면 추풍령리179 | 043-742-2833 |
| 상촌농협 | 농협 | 충북 | 충북 영동군 상촌면 입산리445 | 043-743-3580 |
| 진천농협 | 농협 | 충북 | 충북 진천군 진천읍 증양동로 99 | 043-534-9111 |
| 덕산농협 | 농협 | 충북 | 충북 진천군 덕산면 용몽리 586-3번지 | 043-536-4381 |
| 초평농협 | 농협 | 충북 | 충북 진천군 초평면 초동로 21 용정리584 | 043-532-6381 |
| 문백농협 | 농협 | 충북 | 충북 진천군 문백면 옥성1길 3호 | 043-532-7381 |
| 이월농협 | 농협 | 충북 | 충북 진천군 이월면 송림리455의1번지 | 043-536-8381 |
| 광혜원농협 | 농협 | 충북 | 충북 진천군 광혜원면 장기길 91 | 043-535-3381 |
| 괴산농협 | 농협 | 충북 | 충북 괴산군 괴산읍 읍내로11길 15 동부리 667-15 | 043-833-0361 |
| 군자농협 | 농협 | 충북 | 충북 괴산군 연풍면 중앙로 33 | 043-833-5018 |
| 청천농협 | 농협 | 충북 | 충북 괴산군 청천면 청천4길2(청천리70-4) | 043-832-4095 |
| 불정농협 | 농협 | 충북 | 충북 괴산군 불정면 목도리 292-6 | 043-833-7191 |
| 증평농협 | 농협 | 충북 | 충북 증평군 증평읍 장동리 232 | 043-836-6995 |
| 충북인삼농협 | 인삼협 | 충북 | 충북 증평군 증평읍 중부로 2459(송산리 73-1) | 043-820-3400 |
| 음성농협 | 농협 | 충북 | 충북 음성군 음성읍 설성로 69 음성농협 | 043-872-4152 |
| 맹동농협 | 농협 | 충북 | 충북 음성군 맹동면 쌍정리 95-1 | 043-878-9011 |
| 대소농협 | 농협 | 충북 | 충북 음성군 대소면 오테로 154 (태생리 539-67) | 043-881-7025 |
| 삼성농협 | 농협 | 충북 | 충북 음성군 삼성면 덕정로52번길 8-1 (덕정리530-2) | 043-877-1861 |
| 금왕농협 | 농협 | 충북 | 충북 음성군 금왕읍 무극로 293 (무극리) | 043-877-0841 |
| 생곡농협 | 농협 | 충북 | 충북 음성군 생곡면 신양리 465-1 | 043-878-3581 |
| 감곡농협 | 농협 | 충북 | 충북 음성군 감곡면 장감로126번길 34 감곡농협 | 043-881-2480 |
| 충주농협 | 농협 | 충북 | 충북 충주시 중원대로 3438 (문화동) 충주농협 | 043-841-2000 |
| 수안보농협 | 농협 | 충북 | 충북 충주시 수안보면 온천중앙길 11 | 043-841-2600 |
| 서충주농협 | 농협 | 충북 | 충북 충주시 대소원면 대소리156-3 | 043-846-1005 |
| 주덕농협 | 농협 | 충북 | 충북 충주시 주덕읍 신양로 95-7 | 043-846-0511 |
| 노은농협 | 농협 | 충북 | 충북 충주시 노은면 연하리 532-2 | 043-853-3902 |
| 양성농협 | 농협 | 충북 | 충북 충주시 양성면 용포리479-39 | 043-855-2940 |
| 중원농협 | 농협 | 충북 | 충북 충주시 동량면 조동1길 70(조동리) | 043-851-0304 |
| 산척농협 | 농협 | 충북 | 충북 충주시 산척면 송강리 1261-3 | 043-853-8014 |
| 엄정농협 | 농협 | 충북 | 충북 충주시 엄정면 용산리 471의 4 | 043-852-1501 |
| 소태농협 | 농협 | 충북 | 충북 충주시 소태면 오량리150번지 | 043-855-1605 |
| 제천농협 | 농협 | 충북 | 충북 제천시 송문로 92 (의림동40-2) | 043-641-8000 |
| 봉양농협 | 농협 | 충북 | 충북 제천시 봉양읍 주포로 97 (주포 201) | 043-648-1611 |
| 백운농협 | 농협 | 충북 | 충북 제천시 백운면 평동리 223번지 | 043-652-6611 |
| 금성농협 | 농협 | 충북 | 충북 제천시 금성면 청풍호로 1042 | 043-652-5251 |

| | | | | |
|--------|----|----|----------------------|--------------|
| 남제천농협 | 농협 | 충북 | 충북 제천시 수산면 599-8 | 043-648-5411 |
| 단양농협 | 농협 | 충북 | 충북 단양군 단양읍 삼봉로 287 | 043-422-3402 |
| 북단양농협 | 농협 | 충북 | 충북 단양군 매포읍 평동8리 1009 | 043-422-3861 |
| 단양소백농협 | 농협 | 충북 | 충북 단양군 영춘면 온달평강로 1 | 043-423-7150 |

〈충남지역〉

| 사무소명 | 조합구분 | 시·도 (소재지) | 주 소 | 전화번호 |
|----------|------|--------------|---------------------------------|--------------|
| 금산축산농협 | 축협 | 충남 | 충남 금산군 금산읍 오리정1길 48 (상리 176-20) | 041-753-9051 |
| 공주연기축산농협 | 축협 | 충남 | 충남 공주시 신관동 601-8 | 041-852-4995 |
| 논산계룡축산농협 | 축협 | 충남 | 충남 논산시 시민로194번길 1 | 041-730-2200 |
| 부여축협 | 축협 | 충남 | 충남 부여군 부여읍 성왕로 195 | 041-832-2910 |
| 서천축협 | 축협 | 충남 | 충남 서천군 서천읍 사곡리 275 | 041-953-0057 |
| 보령축협 | 축협 | 충남 | 충남 보령시 대천동 438-2 | 041-934-1554 |
| 청양축협 | 축협 | 충남 | 충남 청양군 청양읍 칠갑산로 224 읍내리 187-1 | 041-942-3111 |
| 홍성축협 | 축협 | 충남 | 충남 홍성군 홍성읍 문화로 131-1 | 041-630-8500 |
| 예산축협 | 축협 | 충남 | 충남 예산군 예산읍 주교리221-1 | 041-332-3211 |
| 당진축협 | 축협 | 충남 | 충남 당진시 당진중앙2로 54 (읍내동 549-5) | 041-350-5600 |
| 서산축산농협 | 축협 | 충남 | 충남 서산시 동문동 795 | 041-665-7501 |
| 아산축산농협 | 축협 | 충남 | 충남 아산시 번영로216번길 46 (모종동) | 041-543-7551 |
| 천안축산농협 | 축협 | 충남 | 충남 천안시 동남구 청당동 535번지 | 041-520-6000 |
| 천안공주낙농농협 | 축협 | 충남 | 충남 천안시 성환읍 성환리 449-74 | 041-581-4413 |
| 대전충남양돈농협 | 축협 | 충남 | 충남 천안시 다가동 373-3 | 041-579-2375 |
| 당진낙농축협 | 축협 | 충남 | 충남 당진군 당진읍 원당리 402-1번지 | 041-350-8600 |
| 백제낙농축협 | 축협 | 충남 | 충남 부여군 부여읍 계백로 304 | 041-837-1011 |
| 홍성낙농축협 | 축협 | 충남 | 충남 홍성군 홍성읍 홍성천길 166 오관리 366-9 | 041-633-0765 |
| 대전충남양계농협 | 축협 | 충남 | 충남 천안시 원성동 480-5 | 041-557-9711 |
| 부강농협 | 농협 | 충남 | 세종특별자치시 부강면 부춘길 35-1 (부용농협) | 044-275-6111 |
| 금산농협 | 농협 | 충남 | 충남 금산군 금산읍 비선길 37 | 041-753-9251 |
| 부리농협 | 농협 | 충남 | 충남 금산군 부리면 양곡리693-1 | 041-753-0551 |
| 만인산농협 | 농협 | 충남 | 충남 금산군 추부면 마전4리 420-7번지 | 041-752-5061 |
| 진산농협 | 농협 | 충남 | 충남 금산군 진산면 읍내로 55 | 041-752-4077 |
| 금산인삼농협 | 인삼협 | 충남 | 충남 금산군 금산읍 중도리16-2 | 041-753-3734 |
| 남세종농협 | 농협 | 충남 | 세종 금남면 용포로 99 | 044-866-7600 |

| | | | | |
|--------|----|----|--------------------------------|--------------|
| 전의농협 | 농협 | 충남 | 세종특별자치시 전의면 읍내길 10 읍내리214의8 | 044-863-3100 |
| 세종중앙농협 | 농협 | 충남 | 세종 연기면 당산로 111 | 044-864-5800 |
| 조치원농협 | 농협 | 충남 | 세종특별자치시 조치원을 대첩로 5 (죽림리 62-3) | 044-865-2460 |
| 동세종농협 | 농협 | 충남 | 세종특별자치시 연동면 청연로 592 | 044-864-7551 |
| 서세종농협 | 농협 | 충남 | 세종 연서면 연서로 10 | 044-867-0770 |
| 계룡농협 | 농협 | 충남 | 충남 공주시 계룡면 월암리24의1 | 041-857-5005 |
| 장기농협 | 농협 | 충남 | 세종특별자치시 장군면 장척로 418 | 044-857-3363 |
| 탄천농협 | 농협 | 충남 | 충남 공주시 탄천면 통산로 191 | 041-853-5151 |
| 유구농협 | 농협 | 충남 | 충남 공주시 유구읍 석남리 263 | 041-841-2501 |
| 정안농협 | 농협 | 충남 | 충남 공주시 정안면 광정리 269 | 041-858-6002 |
| 의당농협 | 농협 | 충남 | 충남 공주시 의당면 청룡리 664-8 | 041-852-0213 |
| 신평농협 | 농협 | 충남 | 충남 공주시 신평면 산정리1구 72 | 041-841-2206 |
| 반포농협 | 농협 | 충남 | 충남 공주시 반포면 반포초교길 36-8 | 041-857-7006 |
| 사곡농협 | 농협 | 충남 | 충남 공주시 사곡면 호계리 313 | 041-841-7005 |
| 우성농협 | 농협 | 충남 | 충남 공주시 우성면 동대리 145-6 | 041-853-6005 |
| 이인농협 | 농협 | 충남 | 충남 공주시 이인면 이인리 157의6 | 041-857-6090 |
| 공주농협 | 농협 | 충남 | 충남 공주시 금성길 19 (금성동) 공주농업협동조합 | 041-855-1011 |
| 공주원예농협 | 농협 | 충남 | 충남 공주시 산성동 180-18 | 041-855-4117 |
| 논산농협 | 농협 | 충남 | 충남 논산시 부창동 19-2 | 041-735-8010 |
| 부적농협 | 농협 | 충남 | 충남 논산시 부적면 마구평리 49-19 | 041-732-7991 |
| 광석농협 | 농협 | 충남 | 충남 논산시 광석면 광석로145 | 041-732-8686 |
| 노성농협 | 농협 | 충남 | 충남 논산시 노성면 읍내리303-1 | 041-736-5921 |
| 상월농협 | 농협 | 충남 | 충남 논산시 상월면 백일현로 1009(산성리80-3) | 041-732-4940 |
| 논산계룡농협 | 농협 | 충남 | 충남 논산시 연산면 황산벌로 1544 (연산리 336) | 041-734-2480 |
| 양촌농협 | 농협 | 충남 | 충남 논산시 양촌면 황산벌로 424-2 | 041-741-2006 |
| 강경농협 | 농협 | 충남 | 충남 논산시 강경읍 계백로 134-2 | 041-745-5501 |
| 성동농협 | 농협 | 충남 | 충남 논산시 성동면 삼산리 산8 | 041-732-6770 |
| 연무농협 | 농협 | 충남 | 충남 논산시 연무읍 마산리 529-20번지 | 041-741-5111 |
| 세도농협 | 농협 | 충남 | 충남 부여군 세도면 세도로 7번지 | 041-833-0280 |
| 장암농협 | 농협 | 충남 | 충남 부여군 장암면 석동리 662의1 | 041-834-2280 |
| 남면농협 | 농협 | 충남 | 충남 부여군 남면 남성로 435번지 | 041-832-3280 |
| 남부여농협 | 농협 | 충남 | 충남 부여군 양화면 입포리47 | 041-833-3280 |
| 규암농협 | 농협 | 충남 | 충남 부여군 규암면 규암리113-3 | 041-835-0180 |
| 구룡농협 | 농협 | 충남 | 충남 부여군 구룡면 흥수로 160 태양리362 | 041-832-2280 |
| 홍산농협 | 농협 | 충남 | 충남 부여군 홍산면 남촌리 162-9 | 041-835-1280 |

| | | | | |
|--------|-----|----|---------------------------------|--------------|
| 부여농협 | 농협 | 충남 | 충남 부여군 부여읍 사비로100번길 9 | 041-835-8000 |
| 동부여농협 | 농협 | 충남 | 충남 부여군 석성면 증산리 1278의5 | 041-836-6280 |
| 백제인삼농협 | 인삼협 | 충남 | 충남 부여군 부여읍 성왕로 311 | 041-832-7888 |
| 서천농협 | 농협 | 충남 | 충남 서천군 서천읍 군사리642-34 | 041-953-0572 |
| 판교농협 | 농협 | 충남 | 충남 서천군 판교면 현암리144의4 | 041-951-5506 |
| 서서천농협 | 농협 | 충남 | 충남 서천군 비인면 성내리 502의2 | 041-952-8101 |
| 한산농협 | 농협 | 충남 | 충남 서천군 한산면 한산모시길 32-14 | 041-951-0182 |
| 동서천농협 | 농협 | 충남 | 충남 서천군 기산면 화산리 300-3 | 041-951-1010 |
| 장항농협 | 농협 | 충남 | 충남 서천군 장항읍 장항로139번길 3 장항농협 | 041-957-2262 |
| 대천농협 | 농협 | 충남 | 충남 보령시 대천동 324-3 | 041-935-0144 |
| 남포농협 | 농협 | 충남 | 충남 보령시 남포면 충서로 1839-6 | 041-933-0009 |
| 오천농협 | 농협 | 충남 | 충남 보령시 오천면 충청수영로 829-1 | 041-932-4005 |
| 청소농협 | 농협 | 충남 | 충남 보령시 청소면 진죽리 403 | 041-932-9795 |
| 천북농협 | 농협 | 충남 | 충남 보령시 천북면 하궁길 29-1 | 041-641-5411 |
| 웅천농협 | 농협 | 충남 | 충남 보령시 웅천읍 대창리 713-2 | 041-931-8001 |
| 주산농협 | 농협 | 충남 | 충남 보령시 주산면 금암리681-25 | 041-933-6040 |
| 청양농협 | 농협 | 충남 | 충남 청양군 청양읍 읍내리187-10 | 041-943-2422 |
| 정산농협 | 농협 | 충남 | 충남 청양군 정산면 서정리157-9 | 041-942-0681 |
| 화성농협 | 농협 | 충남 | 충남 청양군 화성면 산정리 174-5 | 041-942-4681 |
| 홍성농협 | 농협 | 충남 | 충남홍성군홍성읍조양로151번길23 홍성농협 | 041-630-2000 |
| 홍북농협 | 농협 | 충남 | 충남 홍성군 홍북면 홍북로434 | 041-632-9555 |
| 금마농협 | 농협 | 충남 | 충남 홍성군 금마면 광금북로 482 금마농협 | 041-633-7555 |
| 홍동농협 | 농협 | 충남 | 충남 홍성군 홍동면 윤월리313-1 | 041-633-3555 |
| 구항농협 | 농협 | 충남 | 충남 홍성군 구항면 오봉리672 | 041-632-7555 |
| 갈산농협 | 농협 | 충남 | 충남 홍성군 갈산면 상촌리243-5 | 041-633-1555 |
| 광천농협 | 농협 | 충남 | 충남 홍성군 광천면 광천리171-2 | 041-641-1151 |
| 장곡농협 | 농협 | 충남 | 충남 홍성군 장곡면 홍남동로474번길 10 (도산리1구) | 041-642-5555 |
| 결성농협 | 농협 | 충남 | 충남 홍성군 결성면 읍내리 100 | 041-642-8555 |
| 서부농협 | 농협 | 충남 | 충남 홍성군 서부면 이호리258-6번지 | 041-632-8555 |
| 신양농협 | 농협 | 충남 | 충남 예산군 신양면 신양리332-1 | 041-333-7080 |
| 오가농협 | 농협 | 충남 | 충남 예산군 오가면 역탑리 226-9 | 041-332-8080 |
| 광시농협 | 농협 | 충남 | 충남 예산군 광시면 예당로 149 광시농협 | 041-332-1080 |
| 삽교농협 | 농협 | 충남 | 충남 예산군 삽교읍 삽교로 107 | 041-337-2080 |
| 덕산농협 | 농협 | 충남 | 충남 예산군 덕산면 예덕로 3 (읍내리) 덕산농협 | 041-337-4080 |
| 고덕농협 | 농협 | 충남 | 충남 예산군 고덕면 황금들로 220 대천리770-4 | 041-337-8080 |

| | | | | |
|--------|-----|----|----------------------------------|--------------|
| 신암농협 | 농협 | 충남 | 충남 예산군 신암면 추사로 109 | 041-332-9080 |
| 예산농협 | 농협 | 충남 | 충남 예산군 예산읍 주교리267-9 | 041-332-2080 |
| 예산농금농협 | 농협 | 충남 | 충남 예산군 예산읍 산성리413의13번지 | 041-332-3506 |
| 서산농협 | 농협 | 충남 | 충남 서산시 동서로 157 (석남동 128) | 041-660-4800 |
| 부석농협 | 농협 | 충남 | 충남 서산시 부석면 취평리 273-3 | 041-664-6560 |
| 지곡농협 | 농협 | 충남 | 충남 서산시 지곡면 화천리 273번지 | 041-662-9830 |
| 대산농협 | 농협 | 충남 | 충남 서산시 대산읍 충의로 2001 | 041-660-9900 |
| 성연농협 | 농협 | 충남 | 충남 서산시 성연면 성연로 210-11 성연농협 | 041-662-8072 |
| 음암농협 | 농협 | 충남 | 충남 서산시 음암면 운암로 375 (도당4리 1296-6) | 041-663-5210 |
| 운산농협 | 농협 | 충남 | 충남 서산시 운산면 용장리 363-4 | 041-663-3192 |
| 해미농협 | 농협 | 충남 | 충남 서산시 해미면 읍내리 300의1 | 041-688-2682 |
| 고북농협 | 농협 | 충남 | 충남 서산시 고북면 기포리2구 302-7 | 041-663-2481 |
| 안면도농협 | 농협 | 충남 | 충남 태안군 안면읍 승언리1172-1 | 041-673-4080 |
| 남면농협 | 농협 | 충남 | 충남 태안군 남면 신장리 376의1번지 | 041-672-2030 |
| 태안농협 | 농협 | 충남 | 충남 태안군 태안읍 남문리 501의1 | 041-673-8931 |
| 근흥농협 | 농협 | 충남 | 충남 태안군 근흥면 용신리 411 | 041-673-0041 |
| 소원농협 | 농협 | 충남 | 충남 태안군 소원면 신덕리 152-40 | 041-672-6006 |
| 원북농협 | 농협 | 충남 | 충남 태안군 원북면 반계리172 | 041-672-3402 |
| 충서원예농협 | 농협 | 충남 | 충남 서산시 안건로 198 충서원예농협 | 041-669-1378 |
| 서산인삼농협 | 인삼협 | 충남 | 충남 서산시 남부순환로 121-3 | 041-664-0561 |
| 당진농협 | 농협 | 충남 | 충남 당진시 대덕동 376-1번지 | 041-350-5800 |
| 고대농협 | 농협 | 충남 | 충남 당진시 고대면 고대로 24 | 041-353-8817 |
| 석문농협 | 농협 | 충남 | 충남 당진시 석문면 통정3안길 1 (통정리 388-3) | 041-353-3300 |
| 대호지농협 | 농협 | 충남 | 충남 당진시 대호지면 대호로 8 | 041-353-1195 |
| 정미농협 | 농협 | 충남 | 충남 당진시 정미면 4.4만세로 699번지 | 041-353-2002 |
| 면천농협 | 농협 | 충남 | 충남 당진시 면천면 성상리924번지 | 041-356-3054 |
| 순성농협 | 농협 | 충남 | 충남 당진시 순성면 순성로 495 | 041-353-5003 |
| 합덕농협 | 농협 | 충남 | 충남 당진군 합덕읍 운산리263-9 | 041-362-2831 |
| 우강농협 | 농협 | 충남 | 충남 당진군 우강면 송산리404-14 | 041-362-3102 |
| 신평농협 | 농협 | 충남 | 충남 당진시 신평면 신평로794 | 041-362-6337 |
| 송악농협 | 농협 | 충남 | 충남 당진시 송악읍 기지시리324의2 | 041-355-6080 |
| 송산농협 | 농협 | 충남 | 충남 당진시 송산면 상거중앙길 84 | 041-353-7068 |
| 온양농협 | 농협 | 충남 | 충남 아산시 온천대로 1269 (방축동 204번지) | 041-544-4864 |
| 송악농협 | 농협 | 충남 | 충남 아산시 송악면 역촌리44의2 | 041-543-3909 |
| 배방농협 | 농협 | 충남 | 충남 아산시 배방면 공수리60-6 | 041-548-0541 |

| | | | | |
|--------|----|----|---------------------------------|--------------|
| 탕정농협 | 농협 | 충남 | 충남 아산시 탕정면 탕정면로 201 호산리 524-2 | 041-543-7520 |
| 음봉농협 | 농협 | 충남 | 충남 아산시 음봉면 음봉면로 30 | 041-543-2807 |
| 둔포농협 | 농협 | 충남 | 충남 아산시 둔포면 둔포중앙로 136 둔포중앙로 136 | 041-531-3133 |
| 영인농협 | 농협 | 충남 | 충남 아산시 영인면 영인로 55 (아산리) | 041-542-5016 |
| 인주농협 | 농협 | 충남 | 충남 아산시 인주면 밀두리151-4 | 041-533-3244 |
| 선도농협 | 농협 | 충남 | 충남 아산시 도고면 아산만로 182 신언리 137-3 | 041-542-0158 |
| 염치농협 | 농협 | 충남 | 충남 아산시 염치읍 염성리204-3 | 041-544-1355 |
| 아산원예농협 | 농협 | 충남 | 충남 아산시 온천동 242-7 | 041-544-4851 |
| 천안농협 | 농협 | 충남 | 충남 천안시 동남구 대흥로 277 | 041-568-1783 |
| 동천안농협 | 농협 | 충남 | 충남 천안시 목천읍 신계리320-2 | 041-557-6801 |
| 성거농협 | 농협 | 충남 | 충남 천안시 서북구 성거읍 성거길 76 (천흥리 432) | 041-622-0436 |
| 성환농협 | 농협 | 충남 | 충남 천안시 서북구 성환읍 성환12길 9 | 041-581-2911 |
| 입장농협 | 농협 | 충남 | 충남 천안시 서북구 입장면 하장4길 16 | 041-585-5830 |
| 직산농협 | 농협 | 충남 | 충남 천안시 서북구 직산읍 직산로 31 직산농협 | 041-583-3750 |
| 아우내농협 | 농협 | 충남 | 충남 천안시 병천면 병천리 312 | 041-564-1771 |
| 천안배농협 | 농협 | 충남 | 충남 천안시 서북구 성환읍 성환리 449-83 | 041-581-2581 |

〈전북지역〉

| 사무소명 | 조합구분 | 시·도 (소재지) | 주 소 | 전화번호 |
|-----------|------|--------------|-----------------------------|--------------|
| 전주김제완주축협 | 축협 | 전북 | 전북 전주시 덕진구 호성동1가 711-4 | 063-240-2800 |
| 남원축협 | 축협 | 전북 | 전라 남원시 봉맞길 99 향교동263-3 | 063-630-1100 |
| 순정축협 | 축협 | 전북 | 전북 순창군 순창읍 옥천로 41번지 | 063-653-0441 |
| 고창부안축협 | 축협 | 전북 | 전북 고창군 고창읍 읍내리 863-48 | 063-560-3000 |
| 익산군산축협 | 축협 | 전북 | 전라 익산시 인북로 288 (남중동) 익산군산축협 | 063-843-4101 |
| 무진장축산농협 | 축협 | 전북 | 전북 진안군 진안읍 군상리 937-1번지 | 063-433-6002 |
| 임실축협 | 축협 | 전북 | 전북 임실군 임실읍 이도리 182-4 | 063-640-3601 |
| 전북지리산낙농농협 | 축협 | 전북 | 전라 남원시 의총로 28 280-24번지 | 063-633-4541 |
| 동진강낙농축협 | 축협 | 전북 | 전북 김제시 검산동 820-4 | 063-547-8068 |
| 임실치즈농협 | 축협 | 전북 | 전북 임실군 임실읍 갈마리 275 | 063-643-3721 |
| 전주농협 | 농협 | 전북 | 전북 전주시 완산구 서노송동 685의1 | 063-287-8111 |
| 용진농협 | 농협 | 전북 | 전북 완주군 용진면 상운리 85번지 | 063-243-7009 |
| 소양농협 | 농협 | 전북 | 전북 완주군 소양면 황운리 650의6 | 063-243-8007 |
| 상관농협 | 농협 | 전북 | 전북 완주군 상관면 신리660의4 | 063-282-5100 |

| | | | | |
|--------|-----|----|----------------------------|--------------|
| 구이농협 | 농협 | 전북 | 전북 완주군 구이면 두현리534-1 | 063-221-9044 |
| 이서농협 | 농협 | 전북 | 전북 완주군 이서면 상개리 537의1 | 063-222-2988 |
| 북전주농협 | 농협 | 전북 | 전북 전주시 덕진구 동산동 702-2번지 | 063-210-9700 |
| 삼례농협 | 농협 | 전북 | 전북 완주군 삼례읍 삼례리 898-1 | 063-291-2711 |
| 봉동농협 | 농협 | 전북 | 전북 완주군 봉동읍 장기리 330-1 | 063-261-2022 |
| 고산농협 | 농협 | 전북 | 전북 완주군 고산면 881번지 | 063-260-7500 |
| 화산농협 | 농협 | 전북 | 전북 완주군 화산면 화평리 625번지 | 063-262-5016 |
| 운주농협 | 농협 | 전북 | 전북 완주군 운주면 장선리556-2 | 063-263-7025 |
| 전주원예농협 | 농협 | 전북 | 전북 전주시 덕진구 동부대로 1183 | 063-251-5583 |
| 진안농협 | 농협 | 전북 | 전북 진안군 진안읍 군상리406-10 | 063-433-1021 |
| 백운농협 | 농협 | 전북 | 전북 진안군 백운면 임진로 1309 백운농협 | 063-432-5271 |
| 성수농협 | 농협 | 전북 | 전북 진안군 성수면 관진로 777 | 063-432-8998 |
| 부귀농협 | 농협 | 전북 | 전북 진안군 부귀면 거석리946의2 | 063-433-5355 |
| 전북인삼농협 | 인삼협 | 전북 | 전북 진안군 진안읍 진무로 1021 | 063-433-3112 |
| 무주농협 | 농협 | 전북 | 전북 무주군 무주읍 단천로 91 (읍내리307) | 063-322-2295 |
| 구천동농협 | 농협 | 전북 | 전북 무주군 설천면 삼도봉로 6번지 | 063-324-2500 |
| 장수농협 | 농협 | 전북 | 전북 장수군 장수읍 장천로 164 | 063-351-2280 |
| 장계농협 | 농협 | 전북 | 전북 장수군 장계면 장계리 356-3 | 063-351-0056 |
| 임실농협 | 농협 | 전북 | 전북 임실군 임실읍 이도리233의3 | 063-642-2506 |
| 오수관촌농협 | 농협 | 전북 | 전북 임실군 오수면 오수리328 | 063-642-5008 |
| 남원농협 | 농협 | 전북 | 전북 남원시 총정로 100 남원농협 | 063-620-4500 |
| 춘향골농협 | 농협 | 전북 | 전북 남원시 금지면 웅정리 306 | 063-635-1031 |
| 운봉농협 | 농협 | 전북 | 전북 남원시 운봉읍 서천리 231 | 063-634-0100 |
| 지리산농협 | 농협 | 전북 | 전북 남원시 인월면 인월로 100 | 063-636-5901 |
| 남원원예농협 | 농협 | 전북 | 전북 남원시 남문로 396-1 남원원예농협 | 063-620-3300 |
| 순창농협 | 농협 | 전북 | 전북 순창군 순창읍 순창2길25 | 063-653-6001 |
| 동계농협 | 농협 | 전북 | 전북 순창군 동계면 현포리586 | 063-652-4804 |
| 금과농협 | 농협 | 전북 | 전북 순창군 금과면 금풍로 186 | 063-652-6050 |
| 구림농협 | 농협 | 전북 | 전북 순창군 구림면 구림로 468 운남리245 | 063-652-8438 |
| 복흥농협 | 농협 | 전북 | 전북 순창군 복흥면 정산리322 | 063-652-7462 |
| 정읍농협 | 농협 | 전북 | 전북 정읍시 연지동 341-9 | 063-530-5500 |
| 황토현농협 | 농협 | 전북 | 전북 정읍시 고부면 영주로 557 | 063-536-2007 |
| 칠보농협 | 농협 | 전북 | 전북 정읍시 칠보면 칠보중앙로 90 | 063-534-3007 |
| 태인농협 | 농협 | 전북 | 전북 정읍시 태인면 태성리 520의1 | 063-534-4185 |
| 신태인농협 | 농협 | 전북 | 전북 정읍시 신태인읍 정신로 1165 | 063-571-2191 |

| | | | | |
|--------|----|----|--------------------------------|--------------|
| 샘골농협 | 농협 | 전북 | 전북 정읍시 정우면 정우면 초강리1길 7 | 063-537-9079 |
| 정읍원예농협 | 농협 | 전북 | 전북 정읍시 중앙로 145-7 | 063-535-4234 |
| 고창농협 | 농협 | 전북 | 전북 고창군 고창읍 보릿골로 124 | 063-564-2020 |
| 선운산농협 | 농협 | 전북 | 전북 고창군 무장면 무장리330 | 063-562-9604 |
| 흥덕농협 | 농협 | 전북 | 전북 고창군 흥덕면 249-8 | 063-562-6321 |
| 대성농협 | 농협 | 전북 | 전북 고창군 대산면 매산리 174-1번지 | 063-562-3981 |
| 해리농협 | 농협 | 전북 | 전북 고창군 해리면 하련리 169-3 | 063-563-6014 |
| 부안농협 | 농협 | 전북 | 전북 부안군 부안읍 서외리 8-5 | 063-581-1020 |
| 부안중앙농협 | 농협 | 전북 | 전북 부안군 상서면 부안로 1989 부안중앙농협 | 063-581-1601 |
| 하서농협 | 농협 | 전북 | 전북 부안군 하서면 언독리 540-1 | 063-584-6481 |
| 변산농협 | 농협 | 전북 | 전북 부안군 변산면 지서로 70-3 (지서리) 변산농협 | 063-582-8129 |
| 남부안농협 | 농협 | 전북 | 전북 부안군 보안면 영전리377-3 | 063-581-3011 |
| 계화농협 | 농협 | 전북 | 전북 부안군 계화면 간재로 404 | 063-581-2321 |
| 김제농협 | 농협 | 전북 | 전북 김제시 동서로 185 (요촌동)김제농협 | 063-547-3648 |
| 백산농협 | 농협 | 전북 | 전북 김제시 백산면 학당길 26 | 063-546-0401 |
| 금만농협 | 농협 | 전북 | 전북 김제시 만경읍 만경리 521 | 063-542-5700 |
| 광활농협 | 농협 | 전북 | 전북 김제시 광활면 옥포리1116 | 063-543-6311 |
| 진봉농협 | 농협 | 전북 | 전북 김제시 진봉면 진봉로 495 | 063-543-3481 |
| 동김제농협 | 농협 | 전북 | 전북 김제시 금구면 금구리479 | 063-546-5611 |
| 금산농협 | 농협 | 전북 | 전북 김제시 금산면 원평리170의1 | 063-543-0701 |
| 옹지농협 | 농협 | 전북 | 전북 김제시 옹지면 구암리356 | 063-542-3601 |
| 백구농협 | 농협 | 전북 | 전북 김제시 백구면 석담리584 | 063-542-2774 |
| 공덕농협 | 농협 | 전북 | 전북 김제시 공덕면 공덕7길 4 마현리745-4 | 063-542-6666 |
| 김제원예농협 | 농협 | 전북 | 전북 김제시 요촌동 273-2 | 063-546-3147 |
| 군산농협 | 농협 | 전북 | 전북 군산시 번영로 162 (조촌동) 군산농협 본점 | 063-452-1234 |
| 서군산농협 | 농협 | 전북 | 전북 군산시 산북동 2952번지 | 063-465-9811 |
| 옥구농협 | 농협 | 전북 | 전북 군산시 옥구읍 선제리509-7 | 063-464-8860 |
| 옥산농협 | 농협 | 전북 | 전북 군산시 옥산면 옥산리 56-5 | 063-464-4102 |
| 동군산농협 | 농협 | 전북 | 전북 군산시 임피면 읍내리223의5 | 063-453-2225 |
| 대야농협 | 농협 | 전북 | 전북 군산시 대야면 지경리 773 | 063-451-2558 |
| 회현농협 | 농협 | 전북 | 전북 군산시 회현면 광지산길 4 | 063-466-5015 |
| 군산원예농협 | 농협 | 전북 | 전북 군산시 하포로 29 (수송동 24의 13) | 063-468-2001 |
| 익산농협 | 농협 | 전북 | 전북 익산시 평동로 698 | 063-858-8651 |

〈전남지역〉

| 사무소명 | 조합구분 | 시·도 (소재지) | 주 소 | 전화번호 |
|----------|------|--------------|--------------------------------------|--------------|
| 담양축산농협 | 축협 | 전남 | 전남 담양군 담양읍 천변리 51 | 061-380-5500 |
| 여수축산농협 | 축협 | 전남 | 전남 여수시 학동 191-1 | 061-686-3900 |
| 순천광양축협 | 축협 | 전남 | 전남 순천시 연향동 1335-2 | 061-722-3700 |
| 구례축산농협 | 축협 | 전남 | 전남 구례군 구례읍 봉남리 155-5 | 061-782-2603 |
| 고흥축산농협 | 축협 | 전남 | 전남 고흥군 고흥읍 서문리 219-53 | 061-835-8600 |
| 장흥축산농협 | 축협 | 전남 | 전남 장흥군 장흥읍 건산리 722-19 | 061-863-8232 |
| 강진완도축산농협 | 축협 | 전남 | 전남 강진군 강진읍 남성리 28-7 | 061-433-1511 |
| 나주축산농협 | 축협 | 전남 | 전남 나주시 대호길 19 (성북동) 나주축산농협 본점 | 061-339-8000 |
| 영광축산농협 | 축협 | 전남 | 전남 영광군 영광읍 신남로4길 18 (남천리 326-1) | 061-353-8011 |
| 해남진도축산농협 | 축협 | 전남 | 전남 해남군 해남읍 평동리162 | 061-534-9601 |
| 영암축산농협 | 축협 | 전남 | 전남 영암군 영암읍 역리 155-1 | 061-473-0880 |
| 장성축산농협 | 축협 | 전남 | 전남 장성군 장성읍 청운길 9 영천리1273-112 | 061-393-6771 |
| 보성축산농협 | 축협 | 전남 | 전남 보성군 보성읍 신일길1 | 061-852-3451 |
| 함평축산농협 | 축협 | 전남 | 전남 함평군 함평읍 기각리 893 | 061-322-0061 |
| 곡성축산농협 | 축협 | 전남 | 전남 곡성군 곡성읍 읍내리796 | 061-362-8001 |
| 목포무안신안축협 | 축협 | 전남 | 전남 무안군 무안읍 성내리 102 | 061-452-8003 |
| 화순축산농협 | 축협 | 전남 | 전남 화순군 화순읍 광덕로 157 (광덕리, 화순 부영2차아파트) | 061-374-1470 |
| 전남낙농농협 | 축협 | 전남 | 전남 순천시 우석로 108 | 061-742-6330 |
| 담양농협 | 농협 | 전남 | 전남 담양군 담양읍 담주리 87-3 | 061-383-6671 |
| 월산농협 | 농협 | 전남 | 전남 담양군 월산면 도개안길 69-15 | 061-383-4614 |
| 금성농협 | 농협 | 전남 | 전남 담양군 금성면 석현리 79번지 | 061-382-4501 |
| 무정농협 | 농협 | 전남 | 전남 담양군 무정면 봉안리 643-1번지 | 061-382-2244 |
| 봉산농협 | 농협 | 전남 | 전남 담양군 봉산면 신학리323의10 | 061-382-6782 |
| 창평농협 | 농협 | 전남 | 전남 담양군 창평면 창평리 207-2번지 | 061-382-8901 |
| 고서농협 | 농협 | 전남 | 전남 담양군 고서면 동운리 583-10 | 061-382-3602 |
| 수북농협 | 농협 | 전남 | 전남 담양군 수북면 수북리 279번지 | 061-382-7771 |
| 대전농협 | 농협 | 전남 | 전남 담양군 대전면 추성1로 208 (대치리) | 061-383-6791 |
| 곡성농협 | 농협 | 전남 | 전남 곡성군 곡성읍 읍내리 191의4 | 061-363-3615 |
| 석곡농협 | 농협 | 전남 | 전남 곡성군 석곡면 석곡리197-1 | 061-362-3042 |
| 옥과농협 | 농협 | 전남 | 전남 곡성군 옥과면 리문리224-2 | 061-362-5105 |
| 입면농협 | 농협 | 전남 | 전남 곡성군 입면 매월리581 | 061-362-6005 |

| | | | | |
|---------|----|----|------------------------------|--------------|
| 구례농협 | 농협 | 전남 | 전남 구례군 구례읍 봉성로 142 구례농협 | 061-781-0361 |
| 산동농협 | 농협 | 전남 | 전남 구례군 산동면 원촌길89 | 061-781-1691 |
| 광양농협 | 농협 | 전남 | 전남 광양시 광양읍 목성리710-34번지 | 061-760-2233 |
| 동광양농협 | 농협 | 전남 | 전남 광양시 중동 1359-1번지 | 061-791-8001 |
| 진상농협 | 농협 | 전남 | 전남 광양시 진상면 섬거리 557-58 | 061-772-9080 |
| 광양동부농협 | 농협 | 전남 | 전남 광양시 진월면 선소리 812의28 | 061-772-2080 |
| 다압농협 | 농협 | 전남 | 전남 광양시 다압면 향동3길 11번지 | 061-772-4006 |
| 광양원예농협 | 농협 | 전남 | 전남 광양시 광양읍 유당로 30 (목성리) | 061-760-7000 |
| 울촌농협 | 농협 | 전남 | 전남 여수시 울촌면 울촌로 100-4 | 061-685-7041 |
| 여천농협 | 농협 | 전남 | 전남 여수시 학동길 19 여천농협 | 061-683-5131 |
| 여수농협 | 농협 | 전남 | 전남 여수시 좌수영로 355 (문수동) | 061-653-6040 |
| 여수원예농협 | 농협 | 전남 | 전남 여수시 서교동 541-2성흔빌딩1층 | 061-643-4200 |
| 순천농협 | 농협 | 전남 | 전남 순천시 조례동 70-2 | 061-743-3583 |
| 별량농협 | 농협 | 전남 | 전남 순천시 별량면 봉림리626-2 | 061-742-7481 |
| 순천원예농협 | 농협 | 전남 | 전남 순천시 남산로 46 (남정동 10번지) | 061-746-7500 |
| 고흥농협 | 농협 | 전남 | 전남 고흥군 고흥읍 서문리219-43 | 061-833-8001 |
| 풍양농협 | 농협 | 전남 | 전남 고흥군 풍양면 고흥로 1179 | 061-832-5361 |
| 흥양농협 | 농협 | 전남 | 전남 고흥군 포두면 길두리 1345-4 | 061-835-0531 |
| 두원농협 | 농협 | 전남 | 전남 고흥군 두원면 용산리 827의 1 | 061-835-6001 |
| 거금도농협 | 농협 | 전남 | 전남 고흥군 금산면 대흥리458 | 061-843-7795 |
| 녹동농협 | 농협 | 전남 | 전남 고흥군 도양읍 우주항공로 21 (봉암리) | 061-840-7700 |
| 팔영농협 | 농협 | 전남 | 전남 고흥군 과역면 고흥로 2978 | 061-835-8551 |
| 보성농협 | 농협 | 전남 | 전남 보성군 보성읍 현충로 92-42 | 061-852-5670 |
| 회천농협 | 농협 | 전남 | 전남 보성군 회천면 남부관광로 2330 (농협) | 061-853-8882 |
| 북부농협 | 농협 | 전남 | 전남 보성군 북내면 북내리430-12 | 061-852-5037 |
| 득량농협 | 농협 | 전남 | 전남 보성군 득량면 역전길 48 | 061-853-5531 |
| 별교농협 | 농협 | 전남 | 전남 보성군 별교읍 채동선로 236 | 061-857-6101 |
| 화순농협 | 농협 | 전남 | 전남 화순군 화순읍 삼천리 620의2 | 061-374-2356 |
| 천운농협 | 농협 | 전남 | 전남 화순군 남면 사호로223(사평리101-3) | 061-372-6089 |
| 동북농협 | 농협 | 전남 | 전남 화순군 동북면 천변리 154 | 061-372-2082 |
| 능주농협 | 농협 | 전남 | 전남 화순군 능주면 죽수길 68 (관영리) 능주농협 | 061-372-1181 |
| 도곡농협 | 농협 | 전남 | 전남 화순군 도곡면 효자로1길13 (718-3) | 061-372-4077 |
| 이양청풍농협 | 농협 | 전남 | 전남 화순군 이양면 학포로 558번지 | 061-372-3014 |
| 정남진장흥농협 | 농협 | 전남 | 전남 장흥군 장흥읍 동교로 27 | 061-863-1201 |
| 안양농협 | 농협 | 전남 | 전남 장흥군 안양면 안양로 113 | 061-862-6311 |

| | | | | |
|--------|----|----|------------------------------|--------------|
| 용두농협 | 농협 | 전남 | 전남 장흥군 장평면 장평중앙길 45 | 061-862-3651 |
| 용산농협 | 농협 | 전남 | 전남 장흥군 용산면 인암리 791-1 | 061-862-5801 |
| 관산농협 | 농협 | 전남 | 전남 장흥군 관산을 관산로 74 | 061-867-2711 |
| 천관농협 | 농협 | 전남 | 전남 장흥군 대덕읍 대대로 928 | 061-867-1781 |
| 강진농협 | 농협 | 전남 | 전남 강진군 강진읍 남성리19의1 | 061-433-4351 |
| 강진남부농협 | 농협 | 전남 | 전남 강진군 칠량면 영동2길 3 | 061-432-7029 |
| 도암농협 | 농협 | 전남 | 전남 강진군 도암면 도암중앙로 85번지 | 061-432-0555 |
| 성전농협 | 농협 | 전남 | 전남 강진군 성전면 성전리751-1 | 061-432-5700 |
| 한들농협 | 농협 | 전남 | 전남 강진군 병영면 병영성로 135 | 061-432-1005 |
| 해남농협 | 농협 | 전남 | 전남 해남군 해남읍 중앙1로 181 | 061-536-3773 |
| 옥천농협 | 농협 | 전남 | 전남 해남군 옥천면 해강로 6 | 061-532-5638 |
| 화산농협 | 농협 | 전남 | 전남 해남군 화산면 방축리342의1 | 061-532-6892 |
| 황산농협 | 농협 | 전남 | 전남 해남군 황산면 남리리 741 | 061-532-2851 |
| 산이농협 | 농협 | 전남 | 전남 해남군 산이면 초송리 527-3번지 | 061-532-4291 |
| 계곡농협 | 농협 | 전남 | 전남 해남군 계곡면 성진리 89-2 | 061-532-5891 |
| 문내농협 | 농협 | 전남 | 전남 해남군 문내면 동외리884-7 | 061-532-1531 |
| 화원농협 | 농협 | 전남 | 전남 해남군 화원면 신평리길 2 | 061-532-0091 |
| 현산농협 | 농협 | 전남 | 전남 해남군 현산면 현산북평로 110 | 061-532-7681 |
| 땅끝농협 | 농협 | 전남 | 전남 해남군 송지면 산정1길 80 | 061-533-2471 |
| 북평농협 | 농협 | 전남 | 전남 해남군 북평면 불무당길 17번지 | 061-533-1081 |
| 영암농협 | 농협 | 전남 | 전남 영암군 영암읍 역리290번지 | 061-473-2213 |
| 덕진농협 | 농협 | 전남 | 전남 영암군 덕진면 내촌길18-8 | 061-473-3207 |
| 금정농협 | 농협 | 전남 | 전남 영암군 금정면 옹두로 24(옹흥리1188-4) | 061-472-1777 |
| 신북농협 | 농협 | 전남 | 전남 영암군 신북면 월평리 162-4 | 061-472-9081 |
| 도포농협 | 농협 | 전남 | 전남 영암군 도포면 호산로 46 | 061-473-5181 |
| 군서농협 | 농협 | 전남 | 전남 영암군 군서면 도갑사로 7 (동구림리44-6) | 061-472-0015 |
| 월출산농협 | 농협 | 전남 | 전남 영암군 서호면 선사주거로 355 월출산농협 | 061-471-0210 |
| 서영암농협 | 농협 | 전남 | 전남 영암군 학산면 독천길 183 | 061-471-2061 |
| 삼호농협 | 농협 | 전남 | 전남 영암군 삼호읍 삼호중앙로 175 | 061-462-6010 |
| 청계농협 | 농협 | 전남 | 전남 무안군 청계면 영산로 1685 청계농협 | 061-452-5601 |
| 무안농협 | 농협 | 전남 | 전남 무안군 무안읍 면성2길28 | 061-453-2581 |
| 일로농협 | 농협 | 전남 | 전남 무안군 일로읍 일로달바위길 74 | 061-281-0041 |
| 몽탄농협 | 농협 | 전남 | 전남 무안군 몽탄면 몽탄로828 | 061-452-3601 |
| 삼향농협 | 농협 | 전남 | 전남 무안군 삼향읍 임성로 183 | 061-283-4401 |
| 운남농협 | 농협 | 전남 | 전남 무안군 운남면 운해로 581(연리408) | 061-452-4601 |

| | | | | |
|---------|----|----|--------------------------------|--------------|
| 나주농협 | 농협 | 전남 | 전남 나주시 금성동 60-10번지 | 061-334-2513 |
| 남평농협 | 농협 | 전남 | 전남 나주시 남평읍 남평로 29번지 | 061-331-2007 |
| 봉황농협 | 농협 | 전남 | 전남 나주시 봉황면 봉황로 715번지 | 061-331-4431 |
| 공산농협 | 농협 | 전남 | 전남 나주시 공산면 공산로 130 금곡리 865-3 | 061-335-3007 |
| 문평농협 | 농협 | 전남 | 전남 나주시 문평면 안곡리 122-1 | 061-336-5007 |
| 동강농협 | 농협 | 전남 | 전남 나주시 동강면 동강로 585 인동리 349-9번지 | 061-335-7531 |
| 마한농협 | 농협 | 전남 | 전남 나주시 반남면 고분로 604 마한농협 | 061-336-2211 |
| 영산포농협 | 농협 | 전남 | 전남 나주시 이창동 189-2번지 | 061-332-0122 |
| 세지농협 | 농협 | 전남 | 전남 나주시 세지면 오봉리 286-2 | 061-331-5080 |
| 다시농협 | 농협 | 전남 | 전남 나주시 다시면 다시로 177 월태리577-2 | 061-335-4007 |
| 노안농협 | 농협 | 전남 | 전남 나주시 노안면 금동리219-3 | 061-335-8191 |
| 산포농협 | 농협 | 전남 | 전남 나주시 산포면 매성리574 | 061-337-1005 |
| 금천농협 | 농협 | 전남 | 전남 나주시 금천면 오강리222의22번지 | 061-331-7241 |
| 나주배원예농협 | 농협 | 전남 | 전남 나주시 청동길 32 | 061-334-2365 |
| 나비골농협 | 농협 | 전남 | 전남 함평군 해보면 문장리822-31 | 061-323-2111 |
| 함평농협 | 농협 | 전남 | 전남 함평군 함평읍 내교리 193의1 | 061-323-2712 |
| 손불농협 | 농협 | 전남 | 전남 함평군 손불면 대전리 180번지 | 061-323-9914 |
| 천지농협 | 농협 | 전남 | 전남 함평군 학교면 학다리길 313 | 061-323-3212 |
| 월야농협 | 농협 | 전남 | 전남 함평군 월야면 밀재로 1516 | 061-323-0771 |
| 염산농협 | 농협 | 전남 | 전남 영광군 염산면 봉남리 272 | 061-353-6601 |
| 백수농협 | 농협 | 전남 | 전남 영광군 백수읍 백수로 10길 3 | 061-353-5971 |
| 굴비골농협 | 농협 | 전남 | 전남 영광군 법성면 법성리 650-6 | 061-356-0345 |
| 군남농협 | 농협 | 전남 | 전남 영광군 군남면 포천길 33 | 061-352-4312 |
| 영광농협 | 농협 | 전남 | 전남 영광군 영광읍 백학리 90-1 | 061-350-7700 |
| 장성농협 | 농협 | 전남 | 전남 장성군 장성읍 영천리 1054-1 | 061-393-4231 |
| 황룡농협 | 농협 | 전남 | 전남 장성군 황룡면 뱃나드리로 165 | 061-393-2517 |
| 진원농협 | 농협 | 전남 | 전남 장성군 진원면 노사로 503 (선적리 진원농협) | 061-392-5034 |
| 남면농협 | 농협 | 전남 | 전남 장성군 남면 황토단감로 27 (분향리) 8-2 | 061-392-4008 |
| 삼계농협 | 농협 | 전남 | 전남 장성군 삼계면 사창리 492 | 061-394-1081 |
| 삼서농협 | 농협 | 전남 | 전남 장성군 삼서면 대곡리 815번지 | 061-394-2008 |
| 백양사농협 | 농협 | 전남 | 전남 장성군 북이면 백양로 22 | 061-392-8008 |
| 완도농협 | 농협 | 전남 | 전남 완도군 완도읍 장보고대로 188 | 061-552-0788 |
| 청산농협 | 농협 | 전남 | 전남 완도군 청산면 도청리1179 | 061-552-9388 |
| 소안농협 | 농협 | 전남 | 전남 완도군 소안면 비자리 1190-1 | 061-553-8188 |
| 노화농협 | 농협 | 전남 | 전남 완도군 노화읍 이포리883 | 061-553-5688 |

| | | | | |
|-----------|----|----|-----------------------------|--------------|
| 진도농협 | 농협 | 전남 | 전남 진도군 진도읍 교동3길 41 | 061-544-2222 |
| 서진도농협 | 농협 | 전남 | 전남 진도군 임회면 석교리351-2 | 061-543-3383 |
| 선진농협 | 농협 | 전남 | 전남 진도군 고군면 고성리313-1 | 061-543-1283 |
| 목포농협 | 농협 | 전남 | 전남 목포시 영산로 659 (석현동) | 061-285-7750 |
| 압해농협 | 농협 | 전남 | 전남 신안군 압해읍 압해로 874 | 061-271-0516 |
| 임자농협 | 농협 | 전남 | 전남 신안군 임자면 진리 471 | 061-275-3018 |
| 북신안농협 | 농협 | 전남 | 전남 신안군 지도읍 지도중도로 1번지 | 061-275-0005 |
| 신안농협 | 농협 | 전남 | 전남 신안군 암태면 단고리 92의3 | 061-271-4005 |
| 안좌농협 | 농협 | 전남 | 전남 신안군 안좌면 김환기길 11-58 | 061-261-4006 |
| 하의농협 | 농협 | 전남 | 전남 신안군 하의면 곰실길11-35 | 061-275-4013 |
| 장산농협 | 농협 | 전남 | 전남 신안군 장산면 아미산길 8 도창리 704 | 061-271-2516 |
| 비금농협 | 농협 | 전남 | 전남 신안군 비금면 서남문로 791 | 061-275-5251 |
| 도초농협 | 농협 | 전남 | 전남 신안군 도초면 서남문로 1508 도초농협 | 061-275-2033 |
| 목포원예농협 | 농협 | 전남 | 전남 목포시 영산로 575 (상동 250-5번지) | 061-285-3007 |
| 전남서남부채소농협 | 농협 | 전남 | 전남 무안군 현경면 현해로 381 (송정리) | 061-453-1982 |

<경북지역>

| 사무소명 | 조합구분 | 시·도 (소재지) | 주 소 | 전화번호 |
|--------|------|--------------|-------------------------------|--------------|
| 포항축산농협 | 축협 | 경북 | 경북 포항시 북구 죽도2동 604-9번지 | 054-274-6111 |
| 경주축산농협 | 축협 | 경북 | 경북 경주시 노서동 119-5번지 | 054-742-1981 |
| 김천축산농협 | 축협 | 경북 | 경북 김천시 성내동 8-1 | 054-433-2113 |
| 안동봉화축협 | 축협 | 경북 | 경북 안동시 광석동 20-1 | 054-858-8530 |
| 의성축협 | 축협 | 경북 | 경북 의성군 의성읍 후죽리 484-20 | 054-834-5600 |
| 영덕울진축협 | 축협 | 경북 | 경북 영덕군 영덕읍 덕곡길 88 | 054-733-7120 |
| 영천축산농협 | 축협 | 경북 | 경북 영천시 호국로 17 (구:문외동 40-29번지) | 054-333-1801 |
| 경산축산농협 | 축협 | 경북 | 경북 경산시 경안로38길 12 (중방동) | 053-811-0131 |
| 청도축협 | 축협 | 경북 | 경북 청도군 청도읍 교수서4길 1 교수리 693-11 | 054-373-5001 |
| 상주축산농협 | 축협 | 경북 | 경북 상주시 서문동 5-5 | 054-530-5100 |
| 예천축협 | 축협 | 경북 | 경북 예천군 예천읍 효자로 96 (노하리) 예천축협 | 054-654-2327 |
| 영주축산농협 | 축협 | 경북 | 경북 영주시 구성로 364 (영주동 548-11) | 054-634-0201 |
| 구미칠곡축협 | 축협 | 경북 | 경북 구미시 원평1동 1029-13석주빌딩 | 054-452-3420 |
| 고령성주축협 | 축협 | 경북 | 경북 고령군 고령읍 지산리 221-2 | 054-954-0701 |
| 군위축협 | 축협 | 경북 | 경북 군위군 군위읍 서부리 20-6 | 054-383-3340 |

| | | | | |
|----------|----|----|-----------------------------------|--------------|
| 문경축협 | 축협 | 경북 | 경북 문경시 흥덕동 223-3 | 054-550-7400 |
| 청송영양축산농협 | 축협 | 경북 | 경북 청송군 청송읍 중앙로 266 | 054-873-1191 |
| 경북대구낙농농협 | 축협 | 경북 | 경북 경산시 옥산동 864-2 | 053-813-3771 |
| 군위농협 | 농협 | 경북 | 경북 군위군 군위읍 동부리 322-1 | 054-383-2981 |
| 팔공농협 | 농협 | 경북 | 경북 군위군 의흥면 읍내길42번지 | 054-382-7181 |
| 의성농협 | 농협 | 경북 | 경북 의성군 의성읍 후죽4리486-22 | 054-832-5544 |
| 새의성농협 | 농협 | 경북 | 경북 의성군 점곡면 점곡길63(서변리131-4) | 054-833-4280 |
| 금성농협 | 농협 | 경북 | 경북 의성군 금성면 대리리 57-6 | 054-833-0711 |
| 의성중부농협 | 농협 | 경북 | 경북 의성군 봉암면 도리원길 57 | 054-832-2700 |
| 비안농협 | 농협 | 경북 | 경북 의성군 비안면 이두리 350-3번지 | 054-861-5809 |
| 서의성농협 | 농협 | 경북 | 경북 의성군 구천면 유산리 73번지 | 054-861-2178 |
| 안계농협 | 농협 | 경북 | 경북 의성군 안계면 용기리 469-38 | 054-861-1909 |
| 신평농협 | 농협 | 경북 | 경북 의성군 안사면 안사3길 29 (안사리) | 054-862-1109 |
| 다인농협 | 농협 | 경북 | 경북 의성군 다인면 서릉2리 177-2 | 054-861-4009 |
| 안동농협 | 농협 | 경북 | 경북 안동시 당북동 제비원로 141 (구30-9) | 054-840-3300 |
| 안동와룡농협 | 농협 | 경북 | 경북 안동시 와룡면 태리 50의7 | 054-857-0765 |
| 북안동농협 | 농협 | 경북 | 경북 안동시 북후면 북평로 855 | 054-859-5771 |
| 남안동농협 | 농협 | 경북 | 경북 안동시 일직면 중앙통길 22번지(운산리) | 054-858-4281 |
| 서안동농협 | 농협 | 경북 | 경북 안동시 풍산읍 풍산중앙길 127 | 054-858-7101 |
| 동안동농협 | 농협 | 경북 | 경북 안동시 길안면 천지길 43 | 054-822-2012 |
| 청송농협 | 농협 | 경북 | 경북 청송군 청송읍 월막2리 387-1 | 054-872-7031 |
| 남청송농협 | 농협 | 경북 | 경북 청송군 현동면 도평리708 | 054-872-8620 |
| 현서농협 | 농협 | 경북 | 경북 청송군 현서면 구산리100-6 | 054-872-5700 |
| 영양농협 | 농협 | 경북 | 경북 영양군 영양읍 서부리326의1 (중앙로 140번지) | 054-683-2281 |
| 남영양농협 | 농협 | 경북 | 경북 영양군 입암면 입암로 129-3번지 | 054-682-4601 |
| 영덕농협 | 농협 | 경북 | 경북 영덕군 영덕읍 중앙길 122 남석리108-1 | 054-734-1212 |
| 영해농협 | 농협 | 경북 | 경북 영덕군 영해면 예주시장길 26 영해농협 | 054-732-1991 |
| 북영덕농협 | 농협 | 경북 | 경북 영덕군 병곡면 병곡길 71 (병곡1리) | 054-732-2671 |
| 강구농협 | 농협 | 경북 | 경북 영덕군 강구면 강구리337 | 054-733-4021 |
| 남포항농협 | 농협 | 경북 | 경북 포항시 남구 연일읍 철강로25번길 45 (생지리) | 054-285-2030 |
| 신포항농협 | 농협 | 경북 | 경북 포항시 북구 청하면 미남리 387-5 | 054-232-4816 |
| 흥해농협 | 농협 | 경북 | 경북 포항시 북구 흥해읍 성내리46의1 | 054-261-5001 |
| 장기농협 | 농협 | 경북 | 경북 포항시 남구 장기면 읍내리26-1 | 054-276-1411 |
| 오천농협 | 농협 | 경북 | 경북 포항시 남구 오천읍 문덕리 24-6 | 054-292-1311 |
| 구룡포농협 | 농협 | 경북 | 경북포항시남구구룡포읍구룡포길76-5 (구룡포3리 961-3) | 054-276-4551 |

| | | | | |
|-------|----|----|---------------------------------|--------------|
| 동해농협 | 농협 | 경북 | 경북 포항시 남구 동해면 도구리632-1 | 054-286-6161 |
| 포항농협 | 농협 | 경북 | 경북 포항시 북구 중앙로 218 포항농협 | 054-273-5300 |
| 서포항농협 | 농협 | 경북 | 경북 포항시 북구 기계면 기계로 102 | 054-243-2010 |
| 경주농협 | 농협 | 경북 | 경북 경주시 태종로 717 경주농협 | 054-748-9501 |
| 불국사농협 | 농협 | 경북 | 경북 경주시 산업로 3016 (시래동) | 054-746-0093 |
| 외동농협 | 농협 | 경북 | 경북 경주시 외동읍 입실리1044 | 054-744-6750 |
| 내남농협 | 농협 | 경북 | 경북 경주시 내남읍 이조중앙길 17 이조리 574-4 | 054-748-2641 |
| 현곡농협 | 농협 | 경북 | 경북 경주시 현곡면 용담로 502 | 054-745-5900 |
| 천북농협 | 농협 | 경북 | 경북 경주시 천북면 천북로 350 천북농협 | 054-774-0506 |
| 안강농협 | 농협 | 경북 | 경북 경주시 안강읍 안강시장길 20 (양월5리) | 054-761-3384 |
| 강동농협 | 농협 | 경북 | 경북 경주시 강동면 강동로 51 (유금4리1078-2) | 054-762-1931 |
| 동경주농협 | 농협 | 경북 | 경북 경주시 양북면 경감로 2454 (어일리 813번지) | 054-744-2011 |
| 양남농협 | 농협 | 경북 | 경북 경주시 양남면 하서중앙길 39-2 | 054-744-0008 |
| 신경주농협 | 농협 | 경북 | 경북 경주시 건천읍 단석로 2017 | 054-751-0018 |
| 산내농협 | 농협 | 경북 | 경북 경주시 산내면 의곡중앙길 14 | 054-751-5027 |
| 화산농협 | 농협 | 경북 | 경북 영천시 화산면 장수로 926-3 | 054-335-5701 |
| 북안농협 | 농협 | 경북 | 경북 영천시 북안면 운북로 2019 임포리 318 | 054-333-7136 |
| 신녕농협 | 농협 | 경북 | 경북 영천시 신녕면 치산효령로 3 화성3리 903의8 | 054-332-0701 |
| 영천농협 | 농협 | 경북 | 경북 영천시 시장로 55 (완산동) | 054-334-3831 |
| 임고농협 | 농협 | 경북 | 경북 영천시 임고면 포은로 440 (양항리) | 054-335-7701 |
| 금호농협 | 농협 | 경북 | 경북 영천시 금호읍 교대2리 162-4 | 054-338-1131 |
| 고경농협 | 농협 | 경북 | 경북 영천시 고경면 호국로 1087 (해선리)고경농협 | 054-336-0003 |
| 경산농협 | 농협 | 경북 | 경북 경산시 중방동 541-1 | 053-811-4141 |
| 압량농협 | 농협 | 경북 | 경북 경산시 압량면 부적리596-1 | 053-817-3211 |
| 하양농협 | 농협 | 경북 | 경북 경산시 하양읍 금락리 135-4 | 053-850-2200 |
| 와촌농협 | 농협 | 경북 | 경북 경산시 와촌면 소월리 15-1 | 053-852-4310 |
| 진량농협 | 농협 | 경북 | 경북 경산시 진량읍 다문로33(신상리711-3) | 053-859-5500 |
| 자인농협 | 농협 | 경북 | 경북 경산시 자인면 동부1리26번지 | 053-857-2301 |
| 용성농협 | 농협 | 경북 | 경북 경산시 용성면 원호로 1418-1 당리리 146-1 | 053-852-1921 |
| 청도농협 | 농협 | 경북 | 경북 청도군 청도읍 중앙로11번지 | 054-373-3713 |
| 서청도농협 | 농협 | 경북 | 경북 청도군 이서면 학산길15 | 054-372-4661 |
| 산서농협 | 농협 | 경북 | 경북 청도군 풍각면 혈티로 229 | 054-372-2661 |
| 산동농협 | 농협 | 경북 | 경북 청도군 금천면 금천로35번지 | 054-372-3661 |
| 매전농협 | 농협 | 경북 | 경북 청도군 매전면 동산리207번지 | 054-372-5661 |
| 고령농협 | 농협 | 경북 | 경북 고령군 고령읍 쾌빈리428-4 | 054-954-3231 |

| | | | | |
|----------|----|----|----------------------------------|--------------|
| 동고령농협 | 농협 | 경북 | 경북 고령군 성산면 득성리 208-1번지 | 054-954-4028 |
| 다산농협 | 농협 | 경북 | 경북 고령군 다산면 평리 237-1 | 054-955-6080 |
| 쌍림농협 | 농협 | 경북 | 경북 고령군 쌍림면 신곡교길18 | 054-955-8001 |
| 초전농협 | 농협 | 경북 | 경북 성주군 초전면 대장리685의1번지 | 054-932-8191 |
| 벽진농협 | 농협 | 경북 | 경북 성주군 벽진면 수촌리 815번지 | 054-932-7192 |
| 용암농협 | 농협 | 경북 | 경북 성주군 용암면 운용로 1037 | 054-932-2192 |
| 성주농협 | 농협 | 경북 | 경북 성주군 성주읍 경산리 40-1 | 054-933-3172 |
| 선남농협 | 농협 | 경북 | 경북 성주군 선남면 관화길 75-3 | 054-932-1191 |
| 수륜농협 | 농협 | 경북 | 경북 성주군 수륜면 성주야산로 899 | 054-932-3192 |
| 대가농협 | 농협 | 경북 | 경북 성주군 대가면 참별로 2249 | 054-932-6191 |
| 월항농협 | 농협 | 경북 | 경북 성주군 월항면 안포리 353의5 | 054-932-9191 |
| 서부농협 | 농협 | 경북 | 경북 성주군 가천면 창천리 603번지 | 054-932-4192 |
| 성주참여외예농협 | 농협 | 경북 | 경북 성주군 성주읍 경산길 18 | 054-933-4700 |
| 왜관농협 | 농협 | 경북 | 경북 칠곡군 왜관을 중앙로 220 (왜관리 212-110) | 054-974-2901 |
| 지천농협 | 농협 | 경북 | 경북 칠곡군 지천면 신동로 153 (신리 408-1) | 054-972-4812 |
| 동명농협 | 농협 | 경북 | 경북 칠곡군 동명면 금암리231의98 | 054-976-8011 |
| 가산농협 | 농협 | 경북 | 경북 칠곡군 가산면 천평리38번지 | 054-971-4021 |
| 석적농협 | 농협 | 경북 | 경북 칠곡군 석적읍 강변대로 2292 석적농협 | 054-975-7911 |
| 복삼농협 | 농협 | 경북 | 경북 칠곡군 복삼읍 인평리396-3 | 054-972-1900 |
| 약목농협 | 농협 | 경북 | 경북 칠곡군 약목면 약목로 88 | 054-974-4081 |
| 구성농협 | 농협 | 경북 | 경북 김천시 구성면 남김천대로 2381-16 | 054-435-2224 |
| 김천농협 | 농협 | 경북 | 경북 김천시 자산로 147 (평화동) | 054-420-2300 |
| 농소농협 | 농협 | 경북 | 경북 김천시 농소면 월곡리 696-3 | 054-431-6015 |
| 조마농협 | 농협 | 경북 | 경북 김천시 조마면 강곡리152-2 | 054-437-7009 |
| 아포농협 | 농협 | 경북 | 경북 김천시 아포읍 국사길 49 국사리 111-3번지 | 054-420-8888 |
| 직지농협 | 농협 | 경북 | 경북 김천시 봉산면 황악로 1736 (덕천리 646-3) | 054-436-7250 |
| 새김천농협 | 농협 | 경북 | 경북 김천시 어모면 어모문화3길2 | 054-430-3017 |
| 감문농협 | 농협 | 경북 | 경북 김천시 감문면 감문로 1142 (삼성리) 감문농협 | 054-430-5009 |
| 대산농협 | 농협 | 경북 | 경북 김천시 대덕면 남김천대로 722 | 054-435-1014 |
| 남면농협 | 농협 | 경북 | 경북 김천시 남면 옥산리615-1 | 054-431-3009 |
| 구미농협 | 농협 | 경북 | 경북 구미시 형곡1동 형곡동로107번지(舊146-6) | 054-455-6671 |
| 선산농협 | 농협 | 경북 | 경북 구미시 선산읍 선산중앙로 8 (이문리) | 054-481-2281 |
| 무을농협 | 농협 | 경북 | 경북 구미시 무을면 문화마을길 9 | 054-481-9200 |
| 옥성농협 | 농협 | 경북 | 경북 구미시 옥성면 주아1길 9 (주아리) 옥성농협 | 054-481-0014 |
| 도개농협 | 농협 | 경북 | 경북 구미시 도개면 도안로 83 | 054-474-1061 |

| | | | | |
|--------|-----|----|---------------------------------|--------------|
| 해평농협 | 농협 | 경북 | 경북 구미시 해평면 해평시장1길 6번지 | 054-474-4205 |
| 산동농협 | 농협 | 경북 | 경북 구미시 산동면 적림리 100-3번지 | 054-473-8710 |
| 고아농협 | 농협 | 경북 | 경북 구미시 고아읍 선산대로 979 | 054-481-7411 |
| 인동농협 | 농협 | 경북 | 경북 구미시 진평동 12-3번지 | 054-471-0841 |
| 상주농협 | 농협 | 경북 | 경북 상주시 남성동 왕산로 64 | 054-531-2201 |
| 사벌농협 | 농협 | 경북 | 경북 상주시 사벌면 덕담1길 60 (덕담리) 사벌농협 | 054-532-8193 |
| 낙동농협 | 농협 | 경북 | 경북 상주시 낙동면 상촌리 700-4 번지 | 054-532-5046 |
| 외서농협 | 농협 | 경북 | 경북 상주시 외서면 가곡리207의2번지 | 054-532-7005 |
| 남상주농협 | 농협 | 경북 | 경북 상주시 청리면 청리중앙로 121 | 054-531-0802 |
| 공성농협 | 농협 | 경북 | 경북 상주시 공성면 옥산리 163-4 | 054-532-3900 |
| 서상주농협 | 농협 | 경북 | 경북 상주시 모동면 옹호리 37-2 | 054-533-4016 |
| 모서농협 | 농협 | 경북 | 경북 상주시 모서면 삼포리 236-4번지 | 054-533-2115 |
| 중화농협 | 농협 | 경북 | 경북 상주시 화서면 신봉리175의2번지 | 054-533-0206 |
| 은척농협 | 농협 | 경북 | 경북 상주시 은척면 봉중리 392-3 | 054-541-3406 |
| 공검농협 | 농협 | 경북 | 경북 상주시 공검면 비재로 1301 | 054-541-1720 |
| 함창농협 | 농협 | 경북 | 경북 상주시 함창읍 구항리 142-4 | 054-541-2481 |
| 상주원예농협 | 농협 | 경북 | 경북 상주시 성동동 107-8 | 054-531-2006 |
| 점촌농협 | 농협 | 경북 | 경북 문경시 점촌동 244의37 | 054-555-6211 |
| 영순농협 | 농협 | 경북 | 경북 문경시 영순면 영순로 276 | 054-552-6009 |
| 산동농협 | 농협 | 경북 | 경북 문경시 산양면 불암2길 8 (불암54-1) | 054-552-3787 |
| 문경농협 | 농협 | 경북 | 경북 문경시 문경읍 문희로 21 하리212의14 | 054-571-0434 |
| 서문경농협 | 농협 | 경북 | 경북 문경시 마성면 외어리 914 | 054-572-0931 |
| 예천농협 | 농협 | 경북 | 경북 예천군 예천읍 남본리 245-1 | 054-652-0971 |
| 지보농협 | 농협 | 경북 | 경북 예천군 지보면 소화리 502번지 | 054-653-3105 |
| 남예천농협 | 농협 | 경북 | 경북 예천군 풍양면 낙상리 149-6 | 054-653-7530 |
| 영주농협 | 농협 | 경북 | 경북 영주시 조암동 962의5 | 054-639-3000 |
| 안정농협 | 농협 | 경북 | 경북 영주시 안정면 신전리 3-10번지 | 054-634-6846 |
| 풍기농협 | 농협 | 경북 | 경북 영주시 풍기읍 기주로 45 풍기농협 | 054-636-2711 |
| 풍기인삼농협 | 인삼협 | 경북 | 경북 영주시 풍기읍 서부2리 142-4 | 054-636-6327 |
| 봉화농협 | 농협 | 경북 | 경북 봉화군 봉화읍 봉화로 1160 (내성리 234-7) | 054-673-5701 |
| 물야농협 | 농협 | 경북 | 경북 봉화군 물야면 오록2리 431-2번지 | 054-672-2181 |
| 상운농협 | 농협 | 경북 | 경북 봉화군 상운면 가곡리 401-3번지 | 054-672-5009 |
| 재산농협 | 농협 | 경북 | 경북 봉화군 재산면 재산로 490 현동2리 1389번지 | 054-672-8381 |
| 법전농협 | 농협 | 경북 | 경북 봉화군 법전면 법전로 96 | 054-672-4881 |
| 춘양농협 | 농협 | 경북 | 경북 봉화군 춘양면 의양로 76 | 054-672-3391 |

| | | | | |
|------|----|----|--------------------------------|--------------|
| 울진농협 | 농협 | 경북 | 경북 울진군 울진읍 울진중앙로 136 (읍내리 523) | 054-783-1010 |
| 원남농협 | 농협 | 경북 | 경북 울진군 원남면 매화1길 29번지 | 054-782-7010 |
| 기성농협 | 농협 | 경북 | 경북 울진군 기성면 척산길 29 | 054-787-6009 |
| 평해농협 | 농협 | 경북 | 경북 울진군 평해읍 평해로 83 | 054-787-8551 |
| 북면농협 | 농협 | 경북 | 경북 울진군 북면 울진북로 2082 | 054-783-1501 |
| 온정농협 | 농협 | 경북 | 경북 울진군 온정면 소태리 973-4번지 | 054-787-8321 |
| 근남농협 | 농협 | 경북 | 경북 울진군 근남면 노음리 322-38 | 054-782-1950 |
| 후포농협 | 농협 | 경북 | 경북 울진군 후포면 울진대계로 28 | 054-787-1181 |
| 울릉농협 | 농협 | 경북 | 경북 울릉군 울릉읍 도동1리 214-2 | 054-791-1005 |

〈경남지역〉

| 사무소명 | 조합구분 | 시·도 (소재지) | 주 소 | 전화번호 |
|----------|------|--------------|----------------------------------|--------------|
| 거창축협 | 축협 | 경남 | 경남 거창군 거창읍 상림리 137-2 | 055-943-9581 |
| 함안축협 | 축협 | 경남 | 경남 함안군 가야읍 말산리 421-1 | 055-583-2080 |
| 합천축협 | 축협 | 경남 | 경남 합천군 합천읍 합천리 668-1번지 | 055-933-0051 |
| 하동축협 | 축협 | 경남 | 경남 하동군 하동읍 읍내리 208-3 | 055-882-8803 |
| 밀양축산농협 | 축협 | 경남 | 경남 밀양시 삼문동 4-10 | 055-351-2711 |
| 진주축협 | 축협 | 경남 | 경남 진주시 상대2동 303-45번지 | 055-758-9111 |
| 김해축산농협 | 축협 | 경남 | 경남 김해시 서상동 269-6 | 055-337-5711 |
| 창원시축산농협 | 축협 | 경남 | 경남 창원시 의창구 천주로12번길 46 (중동 402-2) | 055-294-3867 |
| 사천축협 | 축협 | 경남 | 경남 사천시 사천읍 진삼로 1488-1 (수석리 사천축협) | 055-851-5800 |
| 창녕축협 | 축협 | 경남 | 경남 창녕군 창녕읍 명덕로 68 | 055-532-1281 |
| 고성축산농협 | 축협 | 경남 | 경남 고성군 고성읍 중앙로43번길 65 | 055-673-4661 |
| 함양산청축협 | 축협 | 경남 | 경남 함양군 함양읍 용평중앙길 7-9번지 | 055-964-0600 |
| 의령축협 | 축협 | 경남 | 경남 의령군 의령읍 의병로 20길 32 | 055-573-2312 |
| 남해축협 | 축협 | 경남 | 경남 남해군 남해읍 남변리422-5 | 055-862-2115 |
| 거제축산농협 | 축협 | 경남 | 경남 거제시 고현동 거제중앙로 1910 | 055-639-1200 |
| 양산기장축산농협 | 축협 | 경남 | 경남 양산시 북부동 382-1번지 | 055-383-7511 |
| 통영축산농협 | 축협 | 경남 | 경남 통영시 북신동 1-2 | 055-641-0511 |
| 부경양돈농협 | 축협 | 경남 | 경남 김해시 부원동 611-2 | 055-333-5670 |
| 수곡농협 | 농협 | 경남 | 경남 진주시 수곡면 대천리117의13 | 055-754-4401 |
| 금곡농협 | 농협 | 경남 | 경남 진주시 금곡면 두문리611-3 | 055-754-2901 |
| 문산농협 | 농협 | 경남 | 경남 진주시 문산읍 삼곡리1272-8번지 | 055-761-5501 |
| 남부농협 | 농협 | 경남 | 경남 진주시 가좌동 694-2 | 055-759-9721 |

| | | | | |
|--------|----|----|--------------------------------|--------------|
| 진양농협 | 농협 | 경남 | 경남 진주시 일반성면 창촌길 28 | 055-754-6040 |
| 금산농협 | 농협 | 경남 | 경남 진주시 금산면 장사리 950-1 | 055-761-3003 |
| 중부농협 | 농협 | 경남 | 경남 진주시 집현면 진산로 699 (봉강리)중부농협 | 055-772-6008 |
| 대곡농협 | 농협 | 경남 | 경남 진주시 대곡면 진의로 1065-3번지 | 055-744-0006 |
| 진주서부농협 | 농협 | 경남 | 경남 진주시 진주성로 77 진주서부농협 | 055-740-1000 |
| 동부농협 | 농협 | 경남 | 경남 진주시 대신로 301 대신로 301 | 055-752-1921 |
| 북부농협 | 농협 | 경남 | 경남 진주시 명석면 나불로 277 우수리 86의1 | 055-744-3041 |
| 진주원예농협 | 농협 | 경남 | 경남 진주시 남강로 1689 | 055-763-6656 |
| 의령농협 | 농협 | 경남 | 경남 의령군 의령읍 충익로 40 | 055-573-2711 |
| 동부농협 | 농협 | 경남 | 경남 의령군 부림면 신반리345 | 055-574-6407 |
| 대산농협 | 농협 | 경남 | 경남 함안군 대산면 대산중앙로 181 | 055-582-7310 |
| 군북농협 | 농협 | 경남 | 경남 함안군 군북면 중암6길 13 | 055-585-7221 |
| 가야농협 | 농협 | 경남 | 경남 함안군 가야읍 말산리 414-5 | 055-583-2481 |
| 삼칠농협 | 농협 | 경남 | 경남 함안군 칠원면 용산리43의2 | 055-587-3445 |
| 우포농협 | 농협 | 경남 | 경남 창녕군 대화면 십이리 222-1 | 055-532-2814 |
| 이방농협 | 농협 | 경남 | 경남 창녕군 이방면 이방로 946 (거남리)이방농협 | 055-532-6244 |
| 영산농협 | 농협 | 경남 | 경남 창녕군 영산면 영산중앙길 13번지(서리142-3) | 055-536-0091 |
| 남지농협 | 농협 | 경남 | 경남 창녕군 남지읍 남지리 662-9 | 055-526-2611 |
| 부곡농협 | 농협 | 경남 | 경남 창녕군 부곡면 부곡로 43 | 055-536-5535 |
| 창녕농협 | 농협 | 경남 | 경남 창녕군 창녕읍 술정리172-5번지 | 055-532-9701 |
| 밀양농협 | 농협 | 경남 | 경남 밀양시 밀양대로 1777 546-11 | 055-355-8500 |
| 부북농협 | 농협 | 경남 | 경남 밀양시 부북면 부북로 30 | 055-355-1801 |
| 상동농협 | 농협 | 경남 | 경남 밀양시 상동면 금산리 866-1 | 055-352-6522 |
| 산동농협 | 농협 | 경남 | 경남 밀양시 산외면 산외로 689 | 055-352-5072 |
| 상남농협 | 농협 | 경남 | 경남 밀양시 상남면 평촌리765 | 055-352-6561 |
| 삼랑진농협 | 농협 | 경남 | 경남 밀양시 삼랑진읍 송지리 360-36 | 055-353-8285 |
| 남밀양농협 | 농협 | 경남 | 경남 밀양시 하남읍 수산중앙로 49 수산리 469-12 | 055-391-7400 |
| 무안농협 | 농협 | 경남 | 경남 밀양시 무안면 무안리 818-52 | 055-352-0004 |
| 청도농협 | 농협 | 경남 | 경남 밀양시 청도면 청도로 104 (구기리 102-1) | 055-352-9024 |
| 동양산농협 | 농협 | 경남 | 경남 양산시 북안북1길 10-19 | 055-389-2300 |
| 하북농협 | 농협 | 경남 | 경남 양산시 하북면 신평로 39 | 055-382-7313 |
| 상북농협 | 농협 | 경남 | 경남 양산시 상북면 석계리 240의4 | 055-375-1601 |
| 웅상농협 | 농협 | 경남 | 경남 양산시 서창로 184-1 (삼호동 579-1번지) | 055-389-1500 |
| 물금농협 | 농협 | 경남 | 경남 양산시 물금읍 물금중앙길 4 | 055-382-0330 |
| 김해농협 | 농협 | 경남 | 경남 김해시 부원동 797 | 055-321-6141 |

| | | | | |
|----------|----|----|---------------------------------------|--------------|
| 상동농협 | 농협 | 경남 | 경남 김해시 상동면 대감리571 | 055-323-6401 |
| 장유농협 | 농협 | 경남 | 경남 김해시 장유면 장유로 301번길 2 | 055-314-8800 |
| 주촌농협 | 농협 | 경남 | 경남 김해시 주촌면 천곡리119-5 | 055-329-1801 |
| 생림농협 | 농협 | 경남 | 경남 김해시 생림면 봉림로 22 | 055-323-9900 |
| 진영농협 | 농협 | 경남 | 경남 김해시 진영읍 진영로 185 여래리 700-15 | 055-345-7711 |
| 진례농협 | 농협 | 경남 | 경남 김해시 진례면 송정리 249-3번지 | 055-345-3641 |
| 한림농협 | 농협 | 경남 | 경남 김해시 한림면 한림로 377 (장방리) 한림농협 | 055-342-6105 |
| 대동농협 | 농협 | 경남 | 경남 김해시 대동면 초정리 513 | 055-335-7711 |
| 경남단감원예농협 | 농협 | 경남 | 경남 김해시 진영읍 여래리 700-32 | 055-343-2020 |
| 영남화훼농협 | 농협 | 경남 | 경남 김해시 불암동 246-1 | 055-335-4760 |
| 대산농협 | 농협 | 경남 | 경남 창원시 의창구 대산면 주남로 561(가솔리 385-8) | 055-291-4641 |
| 동읍농협 | 농협 | 경남 | 경남 창원시 의창구 동읍 용잠리 230-6번지 | 055-291-3664 |
| 남창원농협 | 농협 | 경남 | 경남 창원시 성산구 상남동 69의3 | 055-267-1221 |
| 북창원농협 | 농협 | 경남 | 경남 창원시 의창구 북면 천주로 1154 (신촌리) | 055-298-2014 |
| 진전농협 | 농협 | 경남 | 경남 창원시 마산합포구 진전면 대실로 150 | 055-271-1005 |
| 웅천농협 | 농협 | 경남 | 경남 창원시 진해구 성내동 379번지 | 055-545-8100 |
| 구산농협 | 농협 | 경남 | 경남 창원시 마산합포구 구산면 반동길3번지 | 055-221-8221 |
| 동창원농협 | 농협 | 경남 | 경남 창원시 의창구 읍성로 27 동창원농협 | 055-294-5373 |
| 진동농협 | 농협 | 경남 | 경남 창원시 마산합포구 진동면 삼진외거대로 654 진동리 497-2 | 055-271-2021 |
| 웅동농협 | 농협 | 경남 | 경남 창원시 진해구 웅동로 81 | 055-552-6540 |
| 내서농협 | 농협 | 경남 | 경남 창원시 마산회원구 내서읍 광려천서로71 | 055-232-5959 |
| 진북농협 | 농협 | 경남 | 경남 마산시 진북면 243-22 | 055-271-8050 |
| 진해농협 | 농협 | 경남 | 경남 창원시 진해구 충장로455번길 3 | 055-542-9101 |
| 마산시농협 | 농협 | 경남 | 경남 창원시 마산합포구 해운동 64의2번지 | 055-222-8041 |
| 창원원예농협 | 농협 | 경남 | 경남 창원시 마산회원구 북성로 317 창원원예농협 | 055-255-5172 |
| 한산농협 | 농협 | 경남 | 경남 통영시 한산면 하소리 49의 4 | 055-641-5361 |
| 새통영농협 | 농협 | 경남 | 경남 통영시 광도면 노산길 85-4 | 055-644-5561 |
| 용남농협 | 농협 | 경남 | 경남 통영시 용남면 동달리 851-1 | 055-646-7013 |
| 산양농협 | 농협 | 경남 | 경남 통영시 산양읍 남평리 1382-4번지 | 055-642-1381 |
| 통영농협 | 농협 | 경남 | 경남 통영시 도천동 33-33 | 055-645-2714 |
| 연초농협 | 농협 | 경남 | 경남 거제시 연초면 죽토리 324번지 | 055-636-5551 |
| 동남부농협 | 농협 | 경남 | 경남 거제시 동부면 산양리 398번지 | 055-633-2005 |
| 둔덕농협 | 농협 | 경남 | 경남 거제시 둔덕면 하둔리64 | 055-634-3451 |
| 장목농협 | 농협 | 경남 | 경남 거제시 장목면 장목리325-33번지 | 055-635-0109 |
| 사등농협 | 농협 | 경남 | 경남 거제시 사등면 성포리 594-1 | 055-632-5721 |

| | | | | |
|---------|----|----|---------------------------------|--------------|
| 하청농협 | 농협 | 경남 | 경남 거제시 하청면 하청로 34 하청농협 | 055-636-5805 |
| 신현농협 | 농협 | 경남 | 경남 거제시 고현로11길 23 (고현동) 신현농협 | 055-632-0040 |
| 일운농협 | 농협 | 경남 | 경남 거제시 일운면 지세포로 131번지 | 055-681-0071 |
| 거제농협 | 농협 | 경남 | 경남 거제시 거제면 서상리 328 (읍내로2길32) | 055-633-4118 |
| 장승포농협 | 농협 | 경남 | 경남 거제시 옥포1동 옥포로2길 7 | 055-687-3911 |
| 동고성농협 | 농협 | 경남 | 경남 고성군 회화면 배둔로 37 | 055-673-2151 |
| 고성농협 | 농협 | 경남 | 경남 고성군 고성읍 중앙로 43 54 고성농협 | 055-673-4441 |
| 새고성농협 | 농협 | 경남 | 경남 고성군 상리면 척번정7길 80 | 055-672-8151 |
| 동부농협 | 농협 | 경남 | 경남 고성군 거류면 당동리 171번지 | 055-672-1151 |
| 남해농협 | 농협 | 경남 | 경남 남해군 남해읍 북변리100-9번지 | 055-864-3321 |
| 새남해농협 | 농협 | 경남 | 경남 남해군 고현면 대사리71의8 | 055-863-2545 |
| 동남해농협 | 농협 | 경남 | 경남 남해군 이동면 무림리932 | 055-862-4511 |
| 창선농협 | 농협 | 경남 | 경남 남해군 창선면 창선로 69 수산리220-1 | 055-867-7701 |
| 화개농협 | 농협 | 경남 | 경남 하동군 화개면 탑리 621-3번지 | 055-883-4235 |
| 악양농협 | 농협 | 경남 | 경남 하동군 악양면 악양서로 347번지 | 055-883-3014 |
| 하동농협 | 농협 | 경남 | 경남 하동군 하동읍 중앙1길 16 (읍내리 265-11) | 055-883-1122 |
| 지리산청학농협 | 농협 | 경남 | 경남 하동군 황천면 황천리 513-3 | 055-882-6025 |
| 금오농협 | 농협 | 경남 | 경남 하동군 양보면 진양로 739 | 055-882-4507 |
| 금남농협 | 농협 | 경남 | 경남 하동군 금남면 제면당길 91 | 055-883-8300 |
| 옥종농협 | 농협 | 경남 | 경남 하동군 옥종면 옥종중앙길53 | 055-882-8007 |
| 산청군농협 | 농협 | 경남 | 경남 산청군 산청읍 응석봉로 3(산청리) | 055-973-6430 |
| 수동농협 | 농협 | 경남 | 경남 함양군 수동면 화산리 1220 | 055-962-1370 |
| 함양농협 | 농협 | 경남 | 경남 함양군 함양읍 한들로 121 번지 | 055-963-3011 |
| 마천농협 | 농협 | 경남 | 경남 함양군 마천면 기흥리515 | 055-962-5423 |
| 지곡농협 | 농협 | 경남 | 경남 함양군 지곡면 창평리524-7 | 055-962-7224 |
| 안의농협 | 농협 | 경남 | 경남 함양군 안의면 금천리49의42 | 055-962-0600 |
| 신원농협 | 농협 | 경남 | 경남 거창군 신원면 과정리 155-6 | 055-942-8611 |
| 수승대농협 | 농협 | 경남 | 경남 거창군 위천면 장기리 510의 3 | 055-943-0761 |
| 동거창농협 | 농협 | 경남 | 경남 거창군 가조면 마상리329 | 055-942-1041 |
| 북부농협 | 농협 | 경남 | 경남 거창군 주상면 도평리572 | 055-942-6441 |
| 남거창농협 | 농협 | 경남 | 경남 거창군 남상면 수남로 1835 | 055-944-4507 |
| 거창농협 | 농협 | 경남 | 경남 거창군 거창읍 중앙리278-4 | 055-942-5831 |
| 거창사과농협 | 농협 | 경남 | 경남 거창군 거창읍 김천리 255번지 | 055-943-3244 |
| 합천동부농협 | 농협 | 경남 | 경남합천군초계면초계중앙로39 (초계리 92-1번지) | 055-932-1014 |
| 합천남부농협 | 농협 | 경남 | 경남 합천군 쌍백면 청정로 3 (평구리)합천남부농협 | 055-932-3510 |

| | | | | |
|-------|----|----|--------------------------------|--------------|
| 합천호농협 | 농협 | 경남 | 경남 합천군 용주면 황계폭포로 1148 용지리272의4 | 055-933-3505 |
| 삼가농협 | 농협 | 경남 | 경남 합천군 삼가면 삼가중앙길 31 | 055-932-4776 |
| 울곡농협 | 농협 | 경남 | 경남 합천군 울곡면 영전리454의2 | 055-933-3836 |
| 야로농협 | 농협 | 경남 | 경남 합천군 야로면 시장길 7-6 (구정리 310번지) | 055-932-6612 |
| 합천농협 | 농협 | 경남 | 경남 합천군 합천읍 합천리 418-6 | 055-931-2755 |
| 가야농협 | 농협 | 경남 | 경남 합천군 가야면 황산리 18-8 | 055-932-7797 |
| 정동농협 | 농협 | 경남 | 경남 사천시 정동면 대곡리301-2 | 055-852-8911 |
| 사남농협 | 농협 | 경남 | 경남 사천시 사남면 진삼로 1113 | 055-854-4290 |
| 용현농협 | 농협 | 경남 | 경남 사천시 용현면 송지리201-11 | 055-834-0021 |
| 서포농협 | 농협 | 경남 | 경남 사천시 서포면 자구로 463 | 055-853-1500 |
| 사천농협 | 농협 | 경남 | 경남 사천시 사천읍 읍성로51 | 055-851-8000 |
| 곤명농협 | 농협 | 경남 | 경남 사천시 곤명면 봉계리 866번지 | 055-854-7004 |
| 삼천포농협 | 농협 | 경남 | 경남 사천시 벌리동 261-5 | 055-830-1114 |

〈제주지역〉

| 사무소명 | 조합구분 | 시·도 (소재지) | 주 소 | 전화번호 |
|----------|------|--------------|----------------------------------|--------------|
| 제주축협 | 축협 | 제주 | 제주 제주시 일도1동 1073 | 064-756-4201 |
| 서귀포시축산농협 | 축협 | 제주 | 제주 서귀포시 동홍동 1499-22 | 064-733-1471 |
| 제주양돈농협 | 축협 | 제주 | 제주 제주시 월랑로 26 (노형동) 제주양돈농협 | 064-729-7979 |
| 제주시농협 | 농협 | 제주 | 제주 제주시 일도2동 985-1 | 064-750-6114 |
| 조천농협 | 농협 | 제주 | 제주 제주시 조천읍 신북로 240 | 064-780-2200 |
| 함덕농협 | 농협 | 제주 | 제주 제주시 조천읍 함덕리 72의4 | 064-780-8810 |
| 한림농협 | 농협 | 제주 | 제주 제주시 한림읍 한림로4길 40 (한림리 1550-1) | 064-795-2613 |
| 한경농협 | 농협 | 제주 | 제주 제주시 한경면 두신로 87 | 064-773-1551 |
| 고산농협 | 농협 | 제주 | 제주 제주시 한경면 용고로 81 고산리2822 | 064-773-2111 |
| 김녕농협 | 농협 | 제주 | 제주 제주시 구좌읍 김녕리 1634 | 064-783-5657 |
| 구좌농협 | 농협 | 제주 | 제주 제주시 구좌읍 구좌로 81 | 064-780-1117 |
| 애월농협 | 농협 | 제주 | 제주 제주시 애월읍 애월리 1400-1 | 064-799-0081 |
| 하귀농협 | 농협 | 제주 | 제주 제주시 애월읍 하귀로 33 하귀농협 | 064-798-1121 |
| 대정농협 | 농협 | 제주 | 제주 서귀포시 대정읍 하모중앙로70 | 064-794-8501 |
| 안덕농협 | 농협 | 제주 | 제주 서귀포시 안덕면 화순로 104 안덕농협 | 064-794-0920 |
| 중문농협 | 농협 | 제주 | 제주 서귀포시 중문동 2021번지 | 064-738-4170 |
| 서귀포농협 | 농협 | 제주 | 제주 서귀포시 서귀동 297-13 | 064-733-5103 |
| 효돈농협 | 농협 | 제주 | 제주 서귀포시 하효동 147의10 | 064-767-0391 |

| | | | | |
|--------|----|----|------------------------|--------------|
| 위미농협 | 농협 | 제주 | 제주 서귀포시 남원읍 위미리 2832-6 | 064-760-1000 |
| 남원농협 | 농협 | 제주 | 제주 서귀포시 남원읍 남원리 106의1 | 064-766-1537 |
| 표선농협 | 농협 | 제주 | 제주 서귀포시 표선면 표선리 684 | 064-786-1000 |
| 성산농협 | 농협 | 제주 | 제주 서귀포시 성산읍 일주동로 4282 | 064-780-3163 |
| 제주감귤농협 | 농협 | 제주 | 제주 서귀포시 강정동 155 | 064-739-5401 |

3.3 LIG 컨소시엄

〈본사〉

| 기관명 | 담당국 | 담당과 | 주소 | 전화번호 | 홈페이지 |
|----------|-------|-----|-----------------------------|--------------|---------------|
| LIG 컨소시엄 | 법인영업부 | 6부 | 서울시 강남구 테헤란로 117 LIG타워(역삼동) | 02-6900-3421 | www.lig.co.kr |

〈지역총국 및 대리점 : 법인 : 6개, 개인 : 4개〉

| 지역별 | 대리점명 | 사업장 주소 | 전화번호 |
|---------------|------------|--|---------------|
| 경기 | 매직밀리언스(개인) | 경기도안양시동안구 관양동 1599-1 샤르망스위트빌딩1304호 | 070-7503-9841 |
| 부산 | 한국생동물(개인) | 경기도안양시동안구 관양동 1599-1 샤르망스위트빌딩1304호 | 070-7503-9841 |
| 전국 | 직영사업(법인) | 서울시 강남구 역삼동 648-1번지 BYC빌딩 9층 902호 | 02-6205-3301 |
| 경기, 충북 | 직영사업(법인) | 경기도광명시광명7동 중앙하이츠 104동 304호 | 011-337-0811 |
| 전국/ 육성센터직속 | 직영사업(법인) | 서울시 강남구 역삼동 648-1번지 BYC빌딩 9층 902호 | 02-2038-4417 |
| 경북 | 직영사업(법인) | 대구시수성구중동29-5 | 053-674-7557 |
| 전남북 | 직영사업(법인) | 서울시 서초구 서초2동 1338-12번지 한화금융센터 3층,7층 | 062-714-2580 |
| 경남 | (주)UIA | 서울시 강남구 역삼동 648-1번지 BYC빌딩 13층 1304호 | 02-2038-4417 |
| 경남북 | 직영사업(법인) | 서울시 서초구 서초2동 1338-12번지 한화금융센터 3층,7층 | 02-6900-5114 |
| 전남북 | 천지라이프(개인) | 광주광역시 서구 치평동 1238-1번지 디오빌3층 | 1544-1669 |

3.4 재보험사

〈국내 재보험사〉

| 기관명 | 담당국 | 담당과 | 주소 | 전화번호 | 홈페이지 |
|--------------|-------------|-------------|--|--------------|-------------------------|
| 삼성화재 해상보험 | 기업마케팅 파트 | | 서울특별시 중구 을지로 29 15층 (을지로 1가 삼성화재빌딩) | 02-758-4809 | www. samsungfire.com |
| LIG손해보험 | 법인영업부 | 6부 | 서울시 강남구 테헤란로 117 LIG타워 (역삼동) | 02-6900-3421 | www.lig.co.kr |
| 메리츠화재 | | 시장 개발팀 | 서울특별시 영등포구 여의도동 25-1 | 02-6464-3585 | www.meritzfire. com |
| 현대해상 | | 프로젝트 지원팀 | 서울특별시 종로구 세종로 178번지 현대해상화재보험빌딩 8층 | 02-3701-3699 | www.hi.co.kr |
| 동부화재 | | 신시장 사업부 | 서울특별시 중구 초동 21-9 동부화재보험빌딩 16층 | 02-2262-3414 | www.idongbu. com |
| 코리아리 | | 화재보험 부 | 서울특별시 종로구 종로5길 68 (수송동) 코리아리빌딩 10층 | 02-3702-6134 | www.koreanre. co.kr |

〈해외 재보험사〉

| 기관명 | 담당과 | 주소 | 전화번호 | 홈페이지 |
|------------------|-----|--|--------------|-------------------------|
| 스위스리 | | 서울특별시 종로구 세종로 211 | 02-397-0300 | www.swissre.com |
| 뮌헨재보험 | | 서울특별시 종로구 청계천로 41 (서린동 33) 영풍빌딩 14층 | 02-398-0300 | www.munichre.com |
| GUY CARPENTER | | 서울특별시 종로구 종로5길 68 (수송동) 코리아리빌딩 3층 | 02-3700-1001 | www.guycarp.com |
| SCOR | | 서울 중구 태평로 2가 310 태평로빌딩 25층 | 02-779-7267 | www.scor.com |
| hannover life re | | 서울시 종로구 신문로1가 163 광화문오피시아빌딩 414호 | 02-3700-0600 | www.hannover- re.com |

4. 연구기관 및 협회

〈연구기관〉

| 기관명 | 담당국 | 담당과 | 주소 | 전화번호 | 홈페이지 |
|-----------|-----|---------|--------------------|--------------|----------------|
| 한국농촌경제연구원 | | 농촌정책연구부 | 서울특별시동대문구 회기로117-3 | 02-3299-4351 | www.krei.re.kr |
| | | 농업발전연구부 | | 02-3299-4234 | |

〈협회〉

| 기관명 | 담당국 | 담당과 | 주소 | 전화번호 | 홈페이지 |
|-------------|-----|------|--------------------------------------|----------------|----------------|
| 한국농어업재해보험협회 | 중앙회 | 회장 | 충남 천안시 동남구 대흥로 255 당 403호 | 041-569-6616~8 | www.kafind.com |
| | 경기 | 지회장 | 경기도 수원시 영통구 영통동 삼성래미안 433동 1204호 | 011-258-5517 | |
| | 강원 | | 강원도 춘천시 후석로 344번길 17 | 010-7189-2515 | |
| | 충북 | | 충북 청주시 상당구 내덕1동 보성타운 6-411 | 010-4417-6279 | |
| | 충남 | | 대전광역시 유성구 동서대로 725 어울림하트@ 1203동 903호 | 010-8817-5224 | |
| | 전북 | | 전북 전주시덕진구동부대로785 동신아파트 302동707호 | 010-6213-7390 | |
| | 전남 | | 광주 서구 금호동 호반 3차 306-1304 | 010-4947-1417 | |
| | 경북 | | 경북 경산시 경안로 56길14 중방e편한세상 305동1403호 | 010-3540-9108 | |
| | 경남 | | 경남 진주시 주악동 156 한주력키타운 11동701호 | 017-582-0090 | |
| | 제주 | | 제주 서귀포시 서흥동 1597-1 오차드힐101-605 | 010-3694-2802 | |
| | 경기 | 사무국장 | 경기도 화성시 향남읍 도이리 22 | 011-9069-3866 | |
| | 강원 | | 강원도 춘천시 동내면 거두리 현대 성우오스타@104-204 | 010-5360-2638 | |
| | 충북 | | 충북 청주시 흥덕구 개신동 주공1단지 110동 1303호 | 010-9540-8509 | |
| | 충남 | | 충남 계룡시 엄사면 번영3길 91 대동@ 116동602호 | 010-6420-0434 | |
| | 전북 | | 전북 전주시완산구평화동 주공아파트5단지 506동305호 | 011-9646-0769 | |
| | 전남 | | 광주광역시 서구 쌍촌동 543-1 용산그린@408호 | 010-2701-5280 | |
| | 경북 | | 대구광역시 북구 복현동 160-7 서한2차타운 102-101 | 011-9592-1102 | |
| | 경남 | | 경남 진주시 상평동 199-10, 402호 | 010-4559-0094 | |
| | 제주 | | 제주시 서광로 22길 32 e편한세상201-703 | 010-2696-4513 | |

5. 유관기관

| 기관명 | 담당국 | 담당과 | 주소 | 전화번호 | 홈페이지 |
|---------------------|----------------|---------------|--|--------------|--------------------|
| 농업정책 자금관리단 | 기금관리부 | | 서울특별시 영등포구 의사당대로 26 (여의도동 17-9) 잠사회관 8층 | 02-3775-6700 | www.moaf.or.kr |
| 보험개발원 | 보험요율 서비스 2부 | 정책보험 서비스팀 | 서울특별시 영등포구 여의도동 35-4 | 02-368-4000 | www.kidi.or.kr |
| 농림축산 검역본부 | 동물질병관리부 | 동물검역과 | 경기도 안양시 만안구 안양로 175 | 031-467-1741 | www.qia.go.kr |
| 국립농산물 품질관리원 | 본원 | 농업경영 정보과 | 경북 김천시 남면 김천혁신도시 내 5-3블럭(남면 운남리 567) | 054-429-4000 | www.naqs. go.kr |
| | 시험연구소 | 품질조사과 | 경북 김천시 남면 김천혁신도시 내 5-3블럭(남면 운남리 567) | 054-429-7700 | |
| | 경기지원 | 품질관리과 | 경기도 안양시 만안구 안양로 114 | 031-449-5292 | |
| | 강원지원 | " | 강원도 춘천시 충열로 125 | 033-254-2044 | |
| | 충북지원 | " | 충북 청주시 흥덕구 월명로 220번길 46(봉명동 2451) | 043-271-9583 | |
| | 충남지원 | " | 대전광역시 중구 보문로 327 | 042-256-8901 | |
| | 전북지원 | " | 전북 전주시 덕진구 운암로 31 | 063-243-9512 | |
| | 전남지원 | " | 광주광역시 광산구 임방울대로 | 062-970-6200 | |
| | 경북지원 | " | 대구광역시 북구 동암로 76 | 053-327-1305 | |
| | 경남지원 | " | 경남 창원시 의창구 중앙대로 249번길 | 055-275-2813 | |
| 제주지원 | " | 제주 제주시 청사로 22 | 064-728-5203 | | |
| 농식품공무원 교육원 | 운영지원과 | | 전남 나주시 금천면 그린로 60 (동약리 387-17) | 061-338-1000 | www.ati.go.kr |
| 한국농수산 식품유통 공사 | 본사 | | 서울특별시 서초구 강남대로 27 (양재동 aT센터) | 02-6300-1114 | www.at.or.kr |

| 기관명 | 담당국 | 담당과 | 주소 | 전화번호 | 홈페이지 |
|-------|------|------|--------------------------|-----------------|----------------------|
| 농협중앙회 | 중앙본부 | | 서울특별시 중구 충정로 1가 75 | 02-2080-5114 | www. nonghyup.com |
| | | 용산별관 | 서울특별시 용산구 한강로2가 15-19 | 02-2077-2840~1 | |
| | 지역본부 | 경기 | 경기도 수원시 팔달구 인계동 1124-4 | 031-220-8600 | |
| | | 강원 | 강원도 춘천시 중앙로 3가 61 | 033-258-8114 | |
| | | 충북 | 충청북도 청주시 상당구 북문로3가 38-14 | 043-252-6231 | |
| | | 충남 | 대전광역시 중구 대사동 248-222 | 042-229-6114 | |
| | | 전북 | 전북 전주시 덕진구 인후동 2가 1560 | 063-240-3114 | |
| | | 전남 | 광주광역시 북구 중흥동 712-14 | 062-220-74003 | |
| | | 경북 | 대구광역시 북구 대현 2동 332-3 | 053-940-4400 | |
| | | 경남 | 경남 창원시 신월동 95 | 055-284-0021~30 | |
| | | 제주 | 제주 제주시 삼도1동 794-3 | 064-720-1114 | |
| | | 서울 | 서울특별시 강동구 성내동 451 | 02-2224-8814 | |
| | | 부산 | 부산광역시 부산진구 부전1동 53 | 051-606-8000 | |
| | | 대구 | 대구광역시 수성구 중동 321-2 | 053-760-3000 | |
| | | 인천 | 인천광역시 남동구 구월동 1143-35 | 032-420-2400 | |
| | | 광주 | 광주광역시 북구 중흥동 714-14 남양빌딩 | 062-603-6500 | |
| | | 대전 | 대전광역시 중구 선화동 227 | 042-220-0800 | |
| | | 울산 | 울산광역시 남구 신정 3동 582-5 | 052-226-4500 | |

6. 손해사정법인

6.1 농작물 손해사정

〈NH농협손해보험 제휴〉

| 법인명 | 주소 | 전화번호 | 홈페이지 |
|-------|------------------------------------|---------------|------------------------|
| 국제 | 서울시 종로구 새문안로3길 30 복합동509호 | 02-736-5020 | www.iasco.co.kr |
| 다스카 | 서울시 용산구 한강대로 259번지 ㈜다스카 손해사정 | 02-720-2111 | www.dasca.com |
| 대양 | 서울시 마포구 공덕동 256-13번지 제일빌딩 907호 | 02-736-9461 | - |
| 대영 | 서울시 마포구 도화동 250-4번지 근신빌딩(제2신관)602호 | 02-711-0076 | - |
| 동북아 | 서울시 종로구 운니동 98-5 삼환빌딩 9층 | 02-763-7747 | www.ncshome.co.kr |
| 동아 | 서울 마포구 성산동 228-10 서교빌딩 6층 | 02-773-6732 | - |
| 리더스 | 서울시 용산구 원효로 3가 1-2 ㈜KT원효지사 신관3층 | 02-362-5566 | www.leaderssac.co.kr |
| 맥 | 서울 마포구 서교동 371-13 흥익빌딩 4층 | 02-336-7008 | www.macclaim.co.kr |
| 보람 | 서울시 마포구 동교동199-1 현우빌딩 4층 | 02-322-8880 | www.bo-ram.co.kr |
| 서울 | 서울시 마포구 대흥동 485-1번지 한국컴퓨터빌딩 본관 2층 | 02-736-2355 | www.seouladjusting.com |
| 서진 | 서울시 중구 종림동 1154번지 더플레이스상가 2층 | 02-360-0800 | - |
| 세종 | 서울시 종로구 당주동 100 세종빌딩 902호 | 02-739-3734 | www.skoma.co.kr |
| 솔로몬 | 서울 영등포구 당산동6가 328-1번지 금창빌딩 301호 | 02-718-2603 | www.solomon4972.co.kr |
| 신화 | 서울 마포구 아현동 617-2 대창빌딩3층 | 02-2635-2635 | - |
| 아이글로벌 | 서울시 서대문구 충정로2가 99-16번지 우성빌딩 2층 | 02-734-4011 | iglobalas.com |
| 에스 | 서울시 용산구 청파동3가 128-4 태흥빌딩 1층 | 02-701-2206 | - |
| 에이원 | 서울 용산구 갈월동 2-5 갑을빌딩 3층 | 02-758-2473 | www.aoneis.com |
| 인코크 | 서울시 종로구 당주동 5 로알빌딩 621호 | 02-730-4961 | - |
| 중앙 | 서울시 중구 장교동 1번지 장교빌딩 1405호 | 02-734-6701 | www.equijust.co.kr |
| 카스코 | 서울시 마포구 도화동 538 성지빌딩 808호 | 02-784-7581 | www.kascoloss.com |
| 케이엠 | 서울시 영등포구 당산동3가 386-1 서림빌딩 402호 | 02-2632-5482 | - |
| 탑 | 서울 마포구 아현동 329-1번지 수창빌딩 7층 | 070-8255-3000 | www.toplac.co.kr |
| 태양 | 서울시 종로구 신문로 1가 58-1 구세군회관4층 | 02-736-9104 | www.sunicas.co.kr |
| 태평양 | 서울 마포구 서교동 375-1 삼정빌딩 4층 | 02-2635-7778 | - |
| 티엔지 | 서울시 종로구 인의동 112-1 교직원공제회관 12층 | 02-741-0056 | - |
| 파란 | 서울시 종로구 옥인동 19-29 옥인빌딩 5층 | 02-2087-3900 | www.paranins.co.kr |
| 프라임 | 서울시 영등포구 당산동4가 32-33 효자빌딩 2층 | 02-6925-0901 | www.primesonsa.com |
| 한국 | 서울시 마포구 염리동 159-10 대흥빌딩 601호 | 02-753-8188 | - |
| 한백 | 서울시 양천구 목동 923번지 세신비전 816호 | 02-714-9900 | www.hbca.co.kr |
| 해성 | 서울시 중구 순화동 5-2 순화빌딩 2층 | 02-737-6683 | - |
| 미래 | 서울시 영등포구 여의도동 44-25 정곡빌딩 5층 | 070-4329-9426 | www.sonhae.net |
| 에스원 | 서울시 종로구 신문로1가 238 신문로빌딩 809호 | 02-2138-5482 | - |

6.2 가축재해보험, 농기계 손해사정

〈NH농협손해보험 제휴〉

| 법인명 | 주소 | 전화번호 | 홈페이지 |
|-------|------------------------------------|---------------|------------------------|
| 국제 | 서울시 종로구 새문안로3길 30 복합동509호 | 02-736-5020 | www.iasco.co.kr |
| 다스카 | 서울시 용산구 한강대로 259번지 (주)다스카 손해사정 | 02-720-2111 | www.dasca.com |
| 대양 | 서울시 마포구 공덕동 256-13번지 제일빌딩 907호 | 02-736-9461 | - |
| 대영 | 서울시 마포구 도화동 250-4번지 근신빌딩(제2신관)602호 | 02-711-0076 | - |
| 동북아 | 서울시 종로구 운니동 98-5 삼환빌딩 9층 | 02-763-7747 | www.ncshome.co.kr |
| 동아 | 서울 마포구 성산동 228-10 서교빌딩 6층 | 02-773-6732 | - |
| 리더스 | 서울시 용산구 원효로 3가 1-2 (주)KT원효지사 신관3층 | 02-362-5566 | www.leaderssac.co.kr |
| 아세아 | 서울시 마포구 동교동 154-25 유틸엘동교빌딩 4층 | 02-754-6671 | - |
| 김스코 | 서울시 중구 정동 43-7 동양빌딩 B동 703호 | 02-756-7685 | - |
| 보람 | 서울시 마포구 동교동199-1 현우빌딩 4층 | 02-322-8880 | www.bo-ram.co.kr |
| 서울 | 서울시 마포구 대흥동 485-1번지 한국컴퓨터빌딩 본관 2층 | 02-736-2355 | www.seouladjusting.com |
| 서진 | 서울시 중구 종림동 1154번지 더플레이스상가 2층 | 02-360-0800 | - |
| 세종 | 서울시 종로구 당주동 100 세종빌딩 902호 | 02-739-3734 | www.skoma.co.kr |
| 솔로몬 | 서울 영등포구 당산동6가 328-1번지 금창빌딩 301호 | 02-718-2603 | www.solomon4972.co.kr |
| 신화 | 서울 마포구 아현동 617-2 대창빌딩3층 | 02-2635-2635 | - |
| 아이글로벌 | 서울시 서대문구 충정로2가 99-16번지 우성빌딩 2층 | 02-734-4011 | iglobalas.com |
| 에이원 | 서울 용산구 갈월동 2-5 갑을빌딩 3층 | 02-758-2473 | www.aoneis.com |
| 인코크 | 서울시 종로구 당주동 5 로알빌딩 621호 | 02-730-4961 | - |
| 중앙 | 서울시 중구 장교동 1번지 장교빌딩 1405호 | 02-734-6701 | www.equijust.co.kr |
| 카스코 | 서울시 마포구 도화동 538 성지빌딩 808호 | 02-784-7581 | www.kascoloss.com |
| 케이엠 | 서울시 영등포구 당산동3가 386-1 서림빌딩 402호 | 02-2632-5482 | - |
| 탑 | 서울 마포구 아현동 329-1번지 수창빌딩 7층 | 070-8255-3000 | www.toplac.co.kr |
| 태양 | 서울시 종로구 신문로 1가 58-1 구세군회관4층 | 02-736-9104 | www.sunicas.co.kr |
| 태평양 | 서울 마포구 서교동 375-1 삼정빌딩 4층 | 02-2635-7778 | - |
| 티앤지 | 서울시 종로구 인의동 112-1 교직원공제회관 12층 | 02-741-0056 | - |
| 한국 | 서울시 마포구 염리동 159-10 대흥빌딩 601호 | 02-753-8188 | - |
| 해성 | 서울시 중구 순화동 5-2 순화빌딩 2층 | 02-737-6683 | - |
| 미래 | 서울시 영등포구 여의도동 44-25 정곡빌딩 5층 | 070-4329-9426 | www.sonhae.net |
| 에스원 | 서울시 종로구 신문로1가 238 신문로빌딩 809호 | 02-2138-5482 | - |

〈LIG손해보험 제휴〉

| 법인명 | 주소 | 전화번호 | 홈페이지 |
|---------|-----------------------------------|--------------|------------------------|
| 국제손해사정 | 서울특별시 종로구 새문안로3길 30 복합동 509호 | 02-720-5020 | www.iasco.co.kr |
| 세종손해사정 | 서울특별시 종로구 당주동 100 | 02-739-3734 | www.skoma.co.kr |
| 미래손해사정 | 서울특별시 영등포구 여의도동 44-25 정곡빌딩 5층 | 02-723-9400 | www.sonhae.net |
| 서울손해사정 | 서울특별시 마포구 대흥동 485-1 한국컴퓨터빌딩 본관 2층 | 02-736-2355 | www.seouladjusting.com |
| 솔로몬손해사정 | 서울특별시 영등포구 당산동6가 4층 327호 | 02-718-2603 | www.solomon4972.co.kr |
| 해성손해사정 | 서울특별시 중구 서소문로 89 | 02-737-6683 | - |
| 태양손해사정 | 서울특별시 종로구 신문로1가 58-1 구세군회관 4층 | 02-736-9104 | www.sunicas.co.kr |
| 에스원손해사정 | 서울특별시 종로구 신문로1가 238번지 신문로빌딩 809호 | 02-2138-5482 | - |

6.3 농업인, 농작업근로자 손해사정

〈NH농협생명보험 제휴〉

| 법인명 | 주소 | 전화번호 | 홈페이지 |
|---------|-----------------------------------|--------------|----------------------|
| 국제손해사정 | 서울시 종로구 새문안로3길 30 복합동509호 | 02-736-5020 | www.iasco.co.kr |
| 다스카손해사정 | 서울시 용산구 한강대로 259번지 (주)다스카 손해사정 | 02-720-2111 | www.dasca.com |
| 리더스손해사정 | 서울시 용산구 원효로 3가 1-2 (주)KT원효지사 신관3층 | 02-362-5566 | www.leaderssac.co.kr |
| 아세아손해사정 | 서울시마포구동교동154-25유티엘동교빌딩4층 | 02-754-6671 | - |
| 에이원손해사정 | 서울 용산구 갈월동 2-5 갑을빌딩 3층 | 02-758-2473 | www.aoneis.com |
| 유월비손해사정 | 경기도 수원시 권선구 권선동 1011-10 | 031-222-8480 | |
| 캠코손해사정 | 서울시 마포구 공덕동 105-153 문산빌딩 4층 | 02-792-4973 | www.carmco.co.kr |
| 파란손해사정 | 서울시 종로구 옥인동 19-29번지 옥인빌딩 5층 | 02-2087-3900 | www.paranins.co.kr/ |
| 해성손해사정 | 서울시 마포구 신공덕동 르네상스빌딩 2106호 | 02-6377-6900 | |
| KIG손해사정 | 서울시 종로구 신문로1가 58-14 한글회관 3층 | 02-6909-3800 | www.kigcsi.com |

7. 전국 대학 보험학과 현황

| 학교명 | 학과명 | 주소 | 전화번호 | 홈페이지 |
|----------------|------------------|-------------------------|----------------|---------------------|
| 전주대학교 | 금융보험학전공 | 전라북도 전주시 완산구 천장로 303 | 1577-7177 | www.jj.ac.kr |
| 목포대학교 | 금융보험학과 | 전라남도 무안군 청계면 영산로 1666 | 061-450-2114 | www.mokpo.ac.kr |
| 상명대학교 (천안) | 리스크관리 · 보험학과 | 충청남도 천안시 동남구 상명대길31 | 041-550-5114 | www.smu.ac.kr |
| 대구대학교 | 금융보험학과 | 경상북도 경산시 진량읍 대구대로201 | 053-850-5000 | www.deagu.ac.kr |
| 경남대학교 | 금융 · 보험전공 | 경상남도 창원시 마산합포구 경남대학로7 | 055-245-5000 | www.kyungnam.ac.kr |
| 홍익대학교 (조치원) | 금융보험학전공 | 세종특별자치시 조치원읍 세종로2639 | 044-860-2114 | sejong.hongik.ac.kr |
| 창원대학교 | 금융보험학과 | 경상남도 창원시 의창구 창원대학로29 | 055-213-2114 | www.changwon.ac.kr |
| 순천향대학교 | 금융보험학과 | 충청남도 아산시 순천향로22 | 041-530-1114 | www.sch.ac.kr |
| 동서대학교 | 금융선물보험전공 | 부산광역시 사상구 주례로47 | 051-313-2001~4 | www.dongseo.ac.kr |
| 목원대학교 | 금융보험부동산 학과 | 대전광역시 서구도 안북로88 | 042-829-7114 | www.mokwon.ac.kr |
| 협성대학교 | 금융보험학과 | 경기도 화성시 봉담읍 최루백로72 | 031-299-0900 | www.uhs.ac.kr |
| 서원대학교 | 금융보험학과 | 충청북도 청주시 흥덕구 무심서로 377-3 | 043-299-8114 | www.seowon.ac.kr |
| 동의대학교 | 금융보험학과 | 부산광역시 부산진구 엄광로176 | 051-890-1114 | www.deu.ac.kr |
| 송실대학교 | 정보통계 · 보험수리학과 | 서울특별시 동작구 상도로369 | 02-820-0114 | www.ssu.ac.kr |

연감발간에 수고하신 단체 및 개인 (Assistance)

[농림축산식품부]

| 기 관 별 | 직(직위) | 성명 |
|-------|------------|---|
| 농업정책국 | 국장 과장 | 김종훈 전한영 |
| 재해보험팀 | 사무관 주무관 | 양운식, 김신재, 정병석, 배우용 김일수, 이종철, 이덕진, 김명현, 노규현 |

[통계기관협의회]

| 기 관 별 | 직(직위) | 성명 |
|-----------------------------|-------|-----|
| 농림축산식품부 기획통계담당관실 | 사무관 | 권영욱 |
| 통계청 사회조사국 농어업통계과 | 사무관 | 김정섭 |
| 소방방재청 방재관리국 복구지원과 | 주무관 | 김준기 |
| 산림청 산림이용국 산림경영소득과 | 사무관 | 주요원 |
| 국립농업과학원 기후변화생태과 기상연구실 | 연구관 | 김석철 |
| 한국농촌경제연구원 농업발전연구부 | 부연구위원 | 정원호 |
| 농업정책자금관리단 기금관리부 | 차장 | 백종철 |
| 보험개발원 보험요율서비스2부 정책보험서비스팀 | 팀장 | 지연구 |
| aT(한국농수산식품유통공사) 수급관리처 유통정보팀 | 팀장 | 김남규 |
| NH농협손해보험 농업정책보험본부 농업보험지원부 | 팀장 | 강구하 |
| NH농협손해보험 상품고객본부 일반보험부 | 팀장 | 권대원 |
| LIG손해보험 법인영업6부 | 과장 | 류근원 |
| NH농협생명보험 영업1본부 농축협사업부 | 과장 | 여광호 |

[자문위원]

| 기 관 별 | 직(직위) | 성명 |
|-------------------|--------|-----|
| 한국농촌경제연구원 농촌정책연구부 | 선임연구위원 | 최경환 |
| 서울대학교 농경제학과 | 교수 | 노재선 |
| KCB(코리아 크레딧 뷰로) | 자문관 | 임명선 |
| 상명대학교 보험학과 | 교수 | 신동호 |
| 통계청 농어업통계과 | 과장 | 김봉철 |
| 삼성화재해상보험 | 책임 | 김민호 |

2013 농업재해보험연감

발 행 : 2013년 12월 일

발행인 : 농림축산식품부장관 이동필

편집인 : 농업정책국장 김종훈

발행처 : 농림축산식품부

기 획 : 재해보험팀장 전한영, 사무관 양운식

진 행 : 주무관 김일수

편 집 : 사단법인 한국농어업재해보험협회

주 소 : (우) 339-012

세종특별자치시 다솜2로 94(어진동) 정부세종청사

전 화 : 044-201-1797

디자인·인쇄 : 한라기획(044-868-7334~5)



농림축산식품부
Ministry of Agriculture, Food and Rural Affairs