

糧政資料



<http://www.maf.go.kr>

2003. 12

농림부 도서실



0009484

食糧生産局

“당신의 참여가 대한민국의 힘입니다”

糧政資料

2003. 12

| |
|------------------|
| 농림부 자료실 |
| 등록번호: 9484 |
| 등록일: 2003년 1월 2일 |
| 기증: |

食糧生産局

“당신의 참여가 대한민국의 힘입니다”

1. The first part of the document discusses the importance of maintaining accurate records of all transactions and activities. It emphasizes the need for transparency and accountability in financial reporting.

2. The second part of the document outlines the various methods and techniques used to collect and analyze data. It includes a detailed description of the experimental procedures and the statistical analysis performed.

3. The third part of the document presents the results of the study, including a comparison of the different methods and techniques used. It discusses the strengths and weaknesses of each method and provides a summary of the findings.

4. The fourth part of the document discusses the implications of the study and provides recommendations for future research. It highlights the need for further investigation into the effectiveness of the different methods and techniques used.

目 次

| | |
|----------------------------------|----|
| I. 機構 및 豫算 | 7 |
| 1. 機構 및 定員 | 9 |
| 2. 課別 主要機能 | 10 |
| 3. 食糧生産局의 係別 事務分掌 | 11 |
| 4. 食糧生産局 豫算現況 | 12 |
| 5. 糧穀業務 흐름도 | 21 |
| 6. 糧政組織 變遷狀況 | 22 |
| II. 農林關聯 主要指標 | 23 |
| 1. 豫算現況 | 25 |
| 2. 國民經濟속의 農業比重 | 25 |
| 3. 農耕地 面積 | 26 |
| 4. 農家戶數 및 人口 | 26 |
| 5. 市·道別 耕地面積 | 27 |
| 6. 市·道別 農家數 | 29 |
| 6-1 농面積規模別 農家號數 | 30 |
| 6-2 營農形態別 農家數 | 31 |
| 7. 市·道別 農家人口 | 32 |
| 8. 年度別 農·漁家人口 | 33 |
| 9. 年度別 將來 總人口 및 人口 成長率 | 34 |
| 10. 農家所得 및 負債 | 35 |
| 11. 農家所得과 쌀 所得 | 35 |
| 12. 農家所得中 쌀 比重 | 36 |
| 13. 都·農間 所得比較 | 36 |
| 14. 主要作目 所得比較 | 37 |
| 15. 勞動時間當 所得比較 | 37 |
| 16. 農業 조수입내역(호당평균) | 38 |
| 17. 쌀 10a당 收益性 | 38 |
| 18. 食品類別 月平均 消費支出推移(都市全家口) | 39 |

| | |
|---|-----|
| III. 糧 穀 需 給 | 41 |
| 1. 糧穀 需給現況 | 43 |
| 가. 全體 糧穀 需給('70~2002) | 44 |
| 나. 年度別 糧穀 需給 | 46 |
| 다. 主要 穀種別 需給 | 57 |
| 2. 政府糧穀 需給現況 | 67 |
| 가. 年度別 쌀 需給 現況 | 67 |
| 나. 年度別 보리쌀 需給 現況 | 68 |
| 3. 糧穀自給度 | 69 |
| 4. 糧穀消費量 | 71 |
| 5. 韓·日·中 糧穀消費量 比較 | 75 |
| 6. 農水産食品 1人當 年間消費量 推移 | 76 |
| 7. 豆類 및 雜穀類 需給管理 | 77 |
| 가. 需給運用制度 | 77 |
| 나. 品目別 需給 | 78 |
| 다. 收買穀 處理內譯(두류 및 옥수수) | 81 |
| 라. 두류 및 옥수수 取扱手數料 適用內譯(農協 및 流通公社) | 82 |
| 마. 두류 및 옥수수 收買價格 | 84 |
| 바. 콩, 옥수수 收買等級別 收買實績 | 85 |
| 사. 豆類價格 및 價格動向 | 86 |
| 8. 糧穀類 取扱 手數料率 現況 | 89 |
| 9. 콩·옥수수 差額補償 | 90 |
| 가. 概 要 | 90 |
| 나. 推進實績 및 計劃 | 90 |
| 10. 糧穀需給調節行政命令 | 91 |
| 가. 糧穀需給調節 行政命令 | 91 |
| 나. 濁酒原料 使用規制現況 | 93 |
| 다. 밀가루 使用制限 | 93 |
| 라. 原料活用 | 93 |
| IV. 糧 穀 生 産 | 95 |
| 1. 全體食糧作物 生産量 | 97 |
| 2. 米穀生産量 | 102 |
| 3. 麥類生産量 | 106 |
| 4. 豆類生産量 | 112 |


| | |
|---|------------|
| 5. 雜穀生產量 | 114 |
| 6. 薯類生產量 | 116 |
| V. 糧 穀 收 買 | 121 |
| 1. 穀種別 收買計劃 對 實績(政府 및 農協) | 123 |
| 2. 生產量 對 收買實績 | 125 |
| 3. 年度別·品種別·等級別 收買實績 | 127 |
| VI. 政府糧穀 販賣 | 131 |
| 1. 穀價調節用 糧穀精穀販賣 | 133 |
| 가. 年度別, 穀種別 精穀販賣實績 | 134 |
| 나. 月別, 穀種別 精穀販賣實績 | 136 |
| 2. 販賣 主體別 筭 販賣實績 | 140 |
| 3. 官·軍需用 糧穀 供給實績 | 141 |
| VII. 糧 穀 價 格 | 143 |
| 1. 糧穀收買價格 現況 | 145 |
| 가. 秋穀收買價格 | 145 |
| 나. 夏穀收買價格 | 147 |
| 다. 秋·夏穀 收買價·收買量 決定過程 및 內容 | 148 |
| 라. 秋穀收買價 및 收買量 決定現況 | 149 |
| 2. 外國과의 쌀 收買價格 比較(韓國, 日本, 臺灣, 美國) | 151 |
| 3. 政府糧穀 販賣價格 現況 | 152 |
| 가. 政府糧穀 販賣價格 | 152 |
| 나. 加工用 供給價格 | 152 |
| 다. 年度別 政府管理糧穀 販賣價格 | 153 |
| 4. 糧穀 價格動向 比較 | 157 |
| 가. 쌀, 보리쌀 價格動向 | 158 |
| 나. 雜穀 價格動向(옥수수, 콩, 팥, 녹두) | 160 |
| 다. 밀가루 價格動向(生産者, 消費者, 輸入) | 162 |
| 5. 쌀, 보리쌀 生産費와 收買價格 推移 | 163 |
| 6. 政府糧穀 操作料率 | 164 |
| 7. 主要穀種 月別 價格動向(쌀, 콩, 팥) | 166 |
| 8. 物價指數(穀物類 加重值) | 170 |
| 9. 第14期 糧穀流通委員會 委員名單 | 171 |

| | |
|--------------------------------|-----|
| VIII. 糧 穀 流 通 | 173 |
| 1. 米穀綜合處理場 事業推進 | 175 |
| 2. 쌀 品質認證 및 品質表示制 定着 | 187 |
| 3. 糧穀流通 體系圖 | 189 |
| 4. 賃搗精業體에 대한 政府支援 | 194 |
| IX. 糧 穀 管 理 | 195 |
| 1. 政府糧穀 保管倉庫 施設現況 | 197 |
| 2. 米糠處理 | 199 |
| 3. 糧穀搗精工場 現況 | 200 |
| 4. 製粉工場 現況 | 201 |
| 5. 옥수수 加工工場 現況 | 202 |
| 6. 搗精度 變遷狀況 | 203 |
| X. 糧穀管理 會計 | 207 |
| 1. 沿 革 | 209 |
| 2. 法的根據 및 運用 | 210 |
| 3. 會計制度 改編 | 210 |
| 4. '02糧穀管理特別會計 歲入歲出 決算內譯 | 212 |
| 5. '02糧穀證券整理基金 決算內譯 | 216 |
| 6. 糧穀證券 | 221 |
| 7. 韓銀借入金 現況 | 223 |
| 8. 一般會計 歲計剩餘金 使用實績 | 224 |
| 9. 收買資金 執行實績 | 225 |
| 10. 操作費 執行實績 | 227 |
| 11. 借款糧穀 現況 | 228 |
| XI. 農協 糧穀事業 現況 | 229 |
| 1. 農協保有 一般財 公賣現況 | 231 |

| | |
|--------------------------------|-----|
| XII. 國際穀物 需給 및 糧穀 輸出入 | 233 |
| 1. 年度別 穀種別 國際穀物價格 動向 | 235 |
| 2. 國際穀物 情報關聯 參考事項 | 248 |
| 3. 糧穀類 輸出·入 運用現況 | 250 |
| 가. '95以後 輸出入 運營制度 | 250 |
| 나. 最終協定文 內容 | 250 |
| 4. 主要品目 C/S 內容 | 257 |
| 5. 主要 穀物 輸入實績 | 265 |
| 6. 主要 穀物類 輸入關稅率 內譯 | 338 |
| 7. '02/'03 穀物類 主要國의 交易現況 | 339 |
| 8. UR 關聯資料 | 340 |
| | |
| XIII 參考資料 | 345 |
| 1. 쌀 關聯資料 | 348 |
| 가. 쌀 產業 關聯指標 | 348 |
| 나. 米穀 植付面積 및 生産量(白米) | 349 |
| 다. 米穀生産 및 出荷動向 | 350 |
| 라. 米穀 10a當 收量推移(白米) | 351 |
| 마. 쌀값과 全體 物價上昇率 比較 | 352 |
| 바. 收買價格과 物價上昇率 比較 | 353 |
| 사. 政府米 販賣價格과 一般米 價格 比較 | 354 |
| 아. 年度別 收買價와 產地 販賣價와의 隔差 | 355 |
| 자. 年度別 產地쌀값 振幅動向 | 356 |
| 차. 政府米 販賣價格과 市中쌀값 | 357 |
| 카. 쌀 國際價格 比較 | 358 |
| 2. 收買關聯 資料 | 359 |
| 가. 食糧作物 生産 및 收買實績 | 359 |
| 나. 年度別 收買價格 | 360 |
| 3. 食品 需給 | 362 |
| 가. 2001年度 主要食品 自給率表 | 362 |

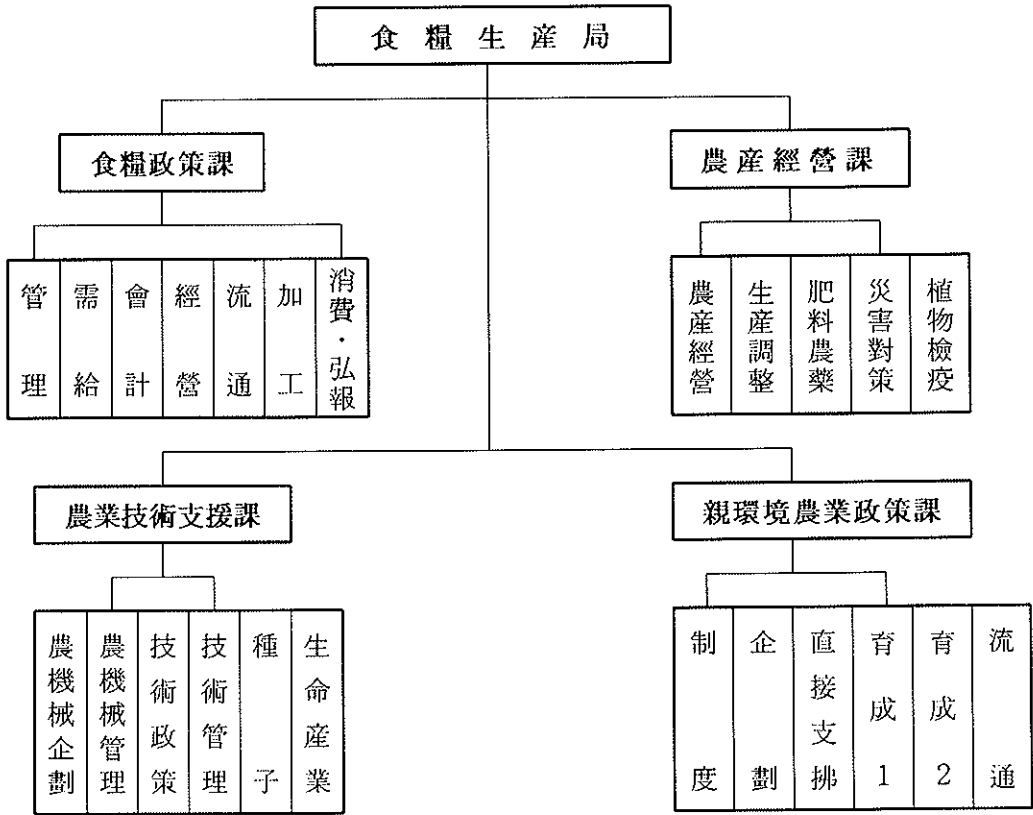
| | |
|--------------------------------|-----|
| 나. 供給營養素 自給率表 | 363 |
| 다. 1人 1日當 供給에너지 | 365 |
| 라. 1人 1日當 營養供給量('70~'00) | 368 |
| 마. 國別 主要食品 自給率 | 369 |
| 4. 財政借款 및 米穀 貸與 | 370 |
| 가. 年度別 財政借款 狀況(協定基準) | 370 |
| 나. 財政借款 細部內譯 | 372 |
| 다. 外國쌀 輸入條件 | 377 |
| 라. 輸入쌀 償還現況 | 379 |
| 마. 對 印尼 韓國產쌀 貸與 | 382 |
| 바. 玄米 購買價格 比較(借款分은 除外) | 383 |
| 5. 其 他 | 385 |
| 가. 糧穀 換算表 | 385 |
| 나. 糧穀 收率 | 388 |
| 다. 主要 國別 換率現況 | 389 |
| 라. 政府糧穀 副產物 價格 | 390 |
| 마. '99 市·道別 副產物 告示現況 | 392 |
| 바. 主要害蟲의 生態와 有害特性 | 394 |
| 사. 年度別 舊穀處分 現況 | 395 |
| | |
| XIV. 日本의 食糧關聯 參考資料 | 401 |
| 1. 日本의 2002/2003年 쌀 需給展望 | 403 |
| 2. 日本의 米穀生産·出荷狀況 | 404 |
| 3. 主食用등 쌀의 用途別 供給量 | 404 |
| 4. 쌀의 產物流通 數量推移 | 405 |
| 5. 日本 쌀의 전체 需給推移 | 406 |
| 6. 日本 쌀의 生産現況 | 408 |
| 7. 麥類의 生産·需給動向 | 410 |
| 8. 日本 全體 麥類의 用途別 需要 | 411 |
| 9. 糧穀 消費量 | 412 |

I. 機 構 及 豫 算



1. 機構 및 定員

□ 機 構



□ 定 員

(단위 : 명)

| 부 서 별 | 계 | 2-3급 | 3-4급 | 4급 | 4-5급 | 5급 | 6급 | 7급 | 기능직 |
|----------|----|------|------|----|------|----|----|----|-----|
| 합 계 | 66 | 1 | 2 | 3 | 4 | 20 | 25 | 6 | 5 |
| 局長室 | 1 | 1 | | | | | | | |
| 食糧政策課 | 22 | | | 1 | 1 | 6 | 11 | 1 | 2 |
| 農産經營課 | 14 | | 1 | | 2 | 3 | 5 | 2 | 1 |
| 農業技術支援課 | 14 | | | 1 | | 6 | 4 | 2 | 1 |
| 親環境農業政策課 | 14 | | 1 | | 1 | 5 | 5 | 1 | 1 |
| 品種保護審判委 | 1 | | | 1 | | | | | |

2. 課別 主要機能

食糧政策課

- 식량정책 및 양곡수급계획 수립
- 양곡수매·공급 및 가격결정에 관한 사항
- 정부양곡의 재고조사 및 관리
- 미곡종합처리장 설치 및 운영
- 정부양곡의 가공업무에 관한 사항
- 식량관련 국제협력 및 남북교류에 관한 사항
- 양곡관리특별회계 및 양곡증권정리기금, 쌀소득보전기금 운용
- 쌀소비 홍보

農産經營課

- 식량생산종합계획 수립·조정
- 농약·비료의 수급·관리에 관한 사항
- 농작물의 병해충 예방·방제계획 및 재해대책수립·조정
- 식물검역에 관한 사항

農業技術支援課

- 농업기계화계획의 수립 및 농기계관리에 관한 사항
- 농림기술개발 정책 및 기술관리에 관한 사항
- 생명산업에 관한 사항
- 종자업무에 관한 사항

親環境農業政策課

- 친환경농업 중·장기 계획 수립
- 논농업·친환경농업직접지불제사업 추진
- 친환경농업 육성 및 토양관리업무
- 친환경농산물 유통지원 및 품질관리

3. 食糧生産局의 係別 事務分掌(26係)

| | | |
|-----------------|--|---|
| 食糧政策課 | | |
| 管 理 | | · 식량국 주요업무계획 수립·평가, 국예산편성·집행 |
| 需 給 | | · 식량정책, 양곡수급계획 수립·운용 |
| 會 計 | | · 양특회계 및 양곡증권정리기금, 쌀소득보전기금 예산편성·운용 |
| 經 營 | | · 미곡종합처리장 설치·증설·운영·평가, 수매·보관 |
| 流 通 | | · 양곡가격관리, 조곡공매 |
| 加 工 | | · 양곡의 수송·가공·청산·도정수출, 정부양곡포장재 |
| 消 費 · 弘 報 | | · 국제회의, 통상업무, 해외식량정보, 쌀소비 홍보 |
| 農産經營課 | | |
| 農 産 經 營 | | · 장·단기 식량생산종합계획의 수립 및 총괄 |
| 生 産 調 整 | | · 식량작물생산조정계획수립 및 발작물(두류, 서류)생산대책 수립 |
| 肥 料 · 農 藥 | | · 비료·농약의 수급, 관리 및 비료·농약관리법 운용 |
| 災 害 對 策 | | · 농업재해대책 업무총괄, 농업기상정보 |
| 植 物 檢 疫 | | · 식물방역법, 식물검역에 관한 업무 |
| 農業技術支援課 | | |
| 農 機 械 企 劃 | | · 농업기계화 계획수립 추진, 농기계이용촉진과 농기계구입 지원, 사업시행지침 예산 |
| 農 機 械 管 理 | | · 농업기계화촉진법, 기계개발, 사후봉사 및 안전관리 |
| 技 術 政 策 | | · 농림기술개발 계획수립 및 제도개선 |
| 技 術 管 理 | | · 기술개발완료과제의 기술활용 및 사후관리 |
| 種 子 | | · 종자산업 육성계획, 종자산업분야 지원, 종자의 유통·수출입 |
| 生 命 産 業 | | · 유전자 변형, 생물다양성 보전·이용 및 생명공학산업육성 |
| 親環境農業政策課 | | |
| 制 度 | | · 친환경농업육성법의 운용 |
| 企 劃 | | · 친환경농업 중·장기계획 수립·조정 |
| 直 接 支 拂 | | · 논농업·친환경농업 직접지불사업 추진 |
| 育 成 1 | | · 친환경농업 육성사업 추진, 친환경 기술개발 |
| 育 成 1 | | · 토양개량 및 푸른들가꾸기사업 추진 |
| 流 通 | | · 친환경농산물 품질·유통관리, 교육·홍보 |

4. 식량생산국 예산현황

〈일반 및 농특회계〉

(단위 : 백만원)

| 사 업 명 | 2003예산 (A) | 2004예산(P) (B) | 증△감 (B-A) | % | 비 고 |
|--------------------------|------------------|------------------|-----------------|-------------|------------|
| 합 계 | 2,913,301 | 2,812,272 | △101,029 | △3.5 | |
| I. 투융자 사업(농특회계) | 1,013,132 | 972,955 | △40,177 | △4.0 | |
| ○ 농기계구입자금 지원 | 111,300 | 55,000 | △56,300 | △50.6 | |
| ○ 농기계임대사업지원 | 525 | 600 | 75 | 14.3 | |
| ○ 농기계사후관리 지원 | 20,249 | 12,660 | △7,589 | △37.5 | |
| ○ 농기계생산지원 | 10,000 | - | △10,000 | △100.0 | 종합자금으로 지원 |
| ○ 농기계차관 환차손 | 2,570 | 2,948 | 378 | 14.7 | |
| ○ 국제농업기계박람회 | - | 200 | 200 | 순 증 | 객년제사업 |
| ○ 고품질우량종자 개발 | 1,935 | 1,983 | 48 | 2.5 | |
| ○ 토양개량제 보조 | 41,701 | 35,957 | △5,744 | △13.8 | |
| ○ 토양객토 융자 | 2,400 | - | △2,400 | △100.0 | |
| ○ 친환경농업교육훈련사업 | 315 | 315 | - | - | |
| ○ 친환경지구시설장비사업 | 4,800 | 4,800 | - | - | |
| ○ 재해대책융자금 | 62,100 | 100,000 | 37,900 | 61.0 | |
| ○ 미곡종합처리장 증설 | 27,800 | 9,492 | △18,308 | △65.9 | |
| ○ 미곡종합처리장 운영 | 69,545 | 88,465 | 18,920 | 27.2 | |
| ○ 농림기술개발 | 42,061 | 42,951 | 890 | 2.1 | |
| ○ 농림기술관리센터 출연 | 766 | 865 | 99 | 12.9 | |
| ○ 친환경농업직접지불 | 2,988 | 5,492 | 2,504 | 83.8 | |
| ○ 논농업직접지불 | 480,949 | 481,032 | 83 | 0.0 | |
| ○ 소득보전직불제 | 50,000 | 48,095 | △1,905 | △3.8 | |
| ○ 생산조정제 | 81,000 | 81,000 | - | - | |
| ○ 세계쌀의해기념행사 | - | 100 | 100 | 순 증 | 신규사업 |
| ○ '05울진친환경EXPO행사지원 | - | 1,000 | 1,000 | 순 증 | 신규사업 |
| ○ 옥수수차액보상 | 128 | - | △128 | △100.0 | |
| II. 비투융자 사업(일반회계) | 1,900,169 | 1,839,317 | △60,852 | △3.2 | |
| ○ 양곡창고차관 환차손 | 376 | 472 | 96 | 25.5 | |
| ○ 비료판매가격 차손보전 | 98,969 | 85,944 | △13,025 | △13.2 | 화학비료사용량 감축 |
| ○ 양곡증권정리기금지원 | 502,458 | 667,722 | 165,264 | 32.9 | |
| ○ 비료계정 적자보전 | 279,158 | 251,038 | △28,120 | △10.1 | |
| ○ 농약계정적자보전 | 10,500 | 16,798 | 6,298 | 60.0 | |
| ○ 양곡수매사업지원 | 1,007,756 | 816,388 | △191,368 | △19.0 | |
| ○ 식량생산국 기본사업비 | 952 | 955 | 3 | 0.3 | |

<사업별 예산현황>

(단위 : 백만원)

| 구 분 | 2003예산 (A) | 2004예산(P) (B) | 증△감 (B-A) | 비 고 | |
|----------------------|---------------|------------------|--------------|------|--|
| | | | | | % |
| 합 계 | 2,913,301 | 2,812,272 | △101,029 | △3.5 | |
| I. 투융자사업 | 861,803 | 937,431 | 75,628 | 8.8 | |
| ○ 미곡종합처리장 설치 및 운영 | 97,3450 | 97,957 | 612 | 0.6 | ○ 건조·저장시설 증설 - ('03) 278억원(60개소) → ('04) 95(80) ○ 운영지원사업비 - ('03)695억원 → ('04)885 |
| ○ 논농업직접지불 | 480,949 | 481,032 | 83 | - | ○ 논직불 : ('03) 477,100백만원 → ('04) 477,460(추가소요 예상분 18,484포함) - 지원단가 · 진 흥 : ('03) 532천원/ha → ('04) 532 · 비진흥 : ('03) 432천원/ha → ('04) 432 - 지급범위 : ('03)0.1~3.0ha → ('04)0.1~4.0 - 지급면적 : 955천ha (진흥 649, 비진흥 306) ○ 친환경논직불 : ('03) 1,349백만원 → ('04) 797 - 인센티브 · (무농약) 150천원/ha, 3,449ha · (유기· 전환기)270천원/ha, 1,036ha ○ 전산관리, 기능점검, 농가교육, 재료비 등 - ('03)2,500백만원 → ('04)2,775 |

| 구 분 | 2003예산 (A) | 2004예산(P) (B) | 증△감 | | 비 고 |
|-------------|---------------|------------------|-------|------|--|
| | | | (B-A) | % | |
| ○ 친환경농업직접지불 | 2,988 | 5,492 | 2,504 | 83.8 | ○사업량 : (03)5,270ha → (04)7,934 ○단 가 - 저농약 4,477ha(524천원/ha) - 무농약 2,256ha(674천원/ha) - 유기·전환기 1,201ha(794천원/ha) * '03부족분 : 672백만원(1,026ha) * 밭에 한해 지원, 논은 논직불제로 전환 |
| ○ 친환경농업육성지원 | 5,115 | 5,115 | - | - | - <친환경지구 시설장비 지원> - 사업비 : (03) 4,800백만원 → (04) 4,800 - 사업량 : (03) 33개소 → (04) 40 - 단 가 : 대·소규모를 통합하여 사업규모에 따라 200~ 1,000백만원(평균 300)/개소 차등지원 - 지원기준 : 국고 40%, 지방비 40, 자담 20(공동이용시설) 국고 20%, 지방비 20, 자담 60(개별생산시설) → (04) 국고 40%, 지 40, 자 20 (공동이용시설로 통일), 개별 생산시설 지원 중단 <친환경농업 교육훈련 지원> - 사업비 : (03) 315백만원 → (04) 315 - 사업량 : (03) 18개소 → (04) 18 - 단 가 : 35백만원/개소 - 지원기준 : 국고 50%, 지방비 30, 자담 20 |

| 구 분 | 2003예산 (A) | 2004예산(P) (B) | 증△감 | | 비 고 |
|----------|---------------|------------------|--------|-------|---|
| | | | (B-A) | % | |
| ○ 토양개량사업 | 44,101 | 35,957 | △8,144 | △18.5 | |
| - 토양개량제 | 41,701 | 35,957 | △5,744 | △13.8 | <석회질비료 공급> - 사업비 : ('03) 16,482백만원 → ('04) 15,055 - 사업량 : ('03) 335천톤 → ('04) 306 - 면 적 : ('03) 168천ha → ('04) 153 - 단 가 : ('03) 61.5천원/톤 → ('04) 61.5 <규산질비료 공급> - 사업비 : ('03) 25,219백만원 → ('04) 20,902 - 사업량 : ('03) 444천톤 → ('04) 368 - 면 적 : ('03) 222천ha → ('04) 184 - 단 가 : ('03) 71.0천원/톤 → ('04) 71.0 - 지원기준 : 국고 80%, 지방비 20 |
| - 토양객토 | 2,400 | - | △2,400 | 순감 | <객토사업> : '04부터 "농업종합 자금지원"사업으로 전환 |
| ○ 농림기술개발 | 42,061 | 42,951 | 890 | 2.1 | ○ 현장애로기술개발 - ('03) 84억원→('04) 86 ○ 첨단기술개발 - ('03) 337억원→('04) 344 ○ 정부출연 100% |

| 구 분 | 2003예산 (A) | 2004예산(P) (B) | 증△감 (B-A) | 비 고 | |
|----------------------|---------------|------------------|--------------|--------|---|
| | | | | | % |
| ○ 농림기술관리센터 출연 | 766 | 865 | 99 | 12.9 | ○ 정부출연 |
| ○ 고품질우량종자 개발 | 1,935 | 1,983 | 48 | 2.5 | ○ 사업량 : ('03) 51품종 → ('04) 53 ○ 지원율 : 국고융자 70% |
| ○ 재해대책융자금 | 62,100 | 100,000 | 37,900 | 61.0 | ○ 재해복구지원 재원 |
| ○ 농기계구입자금 지원 | 111,300 | 55,000 | 56,300 | △500.6 | ○ 사업량 : ('03) 88.2천대 → ('04) 74.5 ○ 지원율 : 국고융자 70% |
| ○ 농기계임대사업 | 525 | 600 | 75 | 14.3 | ○ 사업량 ('03) 7개소 → ('04) 8 (지원율 : 국고 30%) |
| ○ 농기계사후관리지원 | 20,249 | 12,660 | △7,589 | △37.5 | ○ 농기계보관장고 : ('03) 162 개소 → ('04) 80 ○ 수리용 부품장비, 사후봉사사업소 : ('03) 242개소 → ('04) 156 |
| ○ 농기계생산지원 | 10,000 | - | - | 순감 | ○ 사업량 : ('03) 16개소 → ('03) 16 ○ 농업융합자금으로 지원 |
| ○ 농기계차관환차손 | 2,500 | 2,948 | 378 | 14.7 | ○ 차관 인출시환율과 상환시환율 환차지급 |
| ○ 국제농업기계박람회 | - | 200 | 200 | 순증 | ○ 격년제로 실시 |
| ○ 옥수수차액보상 | 128 | - | △128 | △100 | |
| ○ 바이오엑스포지원 | 100 | - | △100 | - | ○ 사업완료 |
| ○ 소득보전직불제 | 50,000 | 48,095 | △1,905 | △3.8 | ○ 쌀소득보전기금 지원 |
| ○ 생산조정제 | 81,000 | 81,000 | - | - | ○ 26,730ha×3,000천원 |
| ○ 세계쌀의해기념행사 | - | 100 | 100 | 순증 | ○ 신규사업 |
| ○ '05울진친환경EXPO 지원 | - | 1,000 | 1,000 | 순증 | ○ '05울진친환경 EXPO전시관 건립비 지원 |

| 구 분 | 2003예산 (A) | 2004예산(P) (B) | 증△감 | | 비 고 |
|-------------------|---------------|------------------|----------|-------|---|
| | | | (B-A) | % | |
| Ⅱ. 비투융자사업 | 1,406,372 | 1,900,169 | 493,797 | 35.1 | |
| ○ 양곡수매사업 지원 | 1,007,756 | 816,388 | △191,368 | △19.0 | ○ 양특회계 자금 소요액 : 14,705억원 - 자체조달 : 6,541억원 - 일반회계지원 : 8,164억원 |
| ○ 양곡증권정리기금 지원 | 502,458 | 667,722 | 165,264 | 32.9 | ○ 기금운용규모 : 20,238억원 - 공공자금관리기금 예수금 : 13,500억원 - 일반회계지원 : 6,677억원 - 여유자금 등 : 61억원 |
| ○ 비료계정적자보전 | 279,158 | 251,038 | △28,120 | △10.1 | ○ 2003말 적자누계 : 9,616억원 - 농협 : 5,916억원 - 한은 : 3,700억원 ○ 2004상환계획 : 원금 2,000억원, 이자 510억원 |
| ○ 비료판매가격 차손 보전 | 98,969 | 85,944 | △13,025 | △13.2 | ○ 사업량 : ('03) 1,976천톤 → ('04) 1,948 - 화학비료 : ('03) 1,376천톤 → ('04) 1,348 - 유기질 비료 : ('03) 600천톤 → ('04) 600 |
| ○ 양곡창고차관환차손 | 376 | 472 | 96 | 25.5 | |
| ○ 농약계정적자보전 | 10,500 | 16,798 | 6,298 | 60.0 | ○ 2003년말 적자누계 : 1,398억원 ○ 2004 상환 계획 : 168억원 - 원금 91억원, 이하 77억원 |
| ○ 식량생산국 기본 사업비 | 952 | 955 | 3 | 0.3 | ○ 수용비, 여비 등 기본사업비 |

〈양곡관리특별회계〉

(단위 : 백만원)

| 구 분 | | 2003예산 (A) | 2004요구 | 2004조정(P) (B) | 증△감 | | 비 고 |
|--------------|--------------------------|--------------------------|--------------------------|------------------------|----------------|-------|---|
| | | | | | (B-A) | % | |
| 세 입 | 1. 양곡판매수입 | 585,725 | 433,216 | 653,966 | 68,241 | 11.7 | ○ 판매량 : (03)314만석→(04)284 (공매) : (03)67만석→(04)111 ○ 판매량 : (03)34만석→(04)34 ○ 미곡, 하곡 가공부산물 ○ 불용품매각대 등 기타 ○ '04년도 자체세입 부족분 ○ 예산충ちに 반영 |
| | ○미 곡 | 556,202 | 401,958 | 622,708 | 66,506 | 11.7 | |
| | ○하 곡 | 27,924 | 29,974 | 29,974 | 2,050 | 7.3 | |
| | ○부 산 물 | 1,599 | 1,284 | 1,284 | △315 | △19.7 | |
| | 2. 잡 수 입 | 101 | 100 | 101 | - | - | |
| | 3. 전년도이월금 | - | - | - | - | - | |
| | 4. 일반회계전입금 | 1,007,756 | 1,158,142 | 816,388 | △191,368 | △19.0 | |
| 5. 계정간 거래 | 54 | - | - | △54 | △100.0 | | |
| (한은일시차입금규모) | (2,000,000) | (2,000,000) | (2,000,000) | (-) | (-) | | |
| 총 계 (순 계) | 1,593,636 (1,593,582) | 1,591,458 (1,591,458) | 1,470,455 (1,470,455) | △123,181 (△123,127) | △7.7 (△7.7) | | |
| 출 | 1. 양곡매입비 | 1,291,327 | 1,245,576 | 1,158,594 | △132,733 | △10.3 | ○ 수매량 : (03)3,274천석→(04)3,341 ○ 농협차액보상 : (03)2,740천석 →(04) 1,905 ○ 농협차액손실보상 : (02) 2,740천석 ○ (03)30만석→(03)32 ○ 수입쌀 : (03)180천톤→(03)205 (단가) : (03)329\$/톤→(04)333 (환율) : (03)1,200/\$→(04)1,200 ○ 보관량증가 : (03예산)787만석 →(04전망)1,015 ○ 정부수매량(3,341천석), 지급율60% ○ '03년산 정부수매분 농협대행 수수료 0.1% ○ 광고, 매체홍보, 전시회 및 기타 ○ MMA수입양곡 보험료 및 관세 (환율) : (03)1,200/\$→(04)1,200 ○ 수입쌀 증가 및 기초생활보장수급자용 소요량 증가 ○ '03년산 농협선금지급액의 5.5%, 8개월이자. ○ 지방자치단체 정부양곡관리비 지원 ○ 과오납반환율 0.05%적용 ○ '03년도 한은차입금이월액 8,200억원의 이차 (금리5%). |
| | ○추곡매입비 | 1,240,341 | 1,192,270 | 1,105,288 | △135,053 | △10.9 | |
| | - 정부직접수매 | 988,408 | 988,488 | 1,008,635 | 20,227 | 2.0 | |
| | - 농협차액보상 | 157,112 | 57,232 | 66,413 | △90,699 | △57.7 | |
| | - 농협차액수매곡 손실보전 | 94,821 | 146,550 | 30,240 | △64,581 | △68.1 | |
| | ○하곡매입비 | 50,986 | 53,306 | 53,306 | 2,320 | 4.6 | |
| | 2. 수입양곡대 | 74,114 | 85,365 | 85,365 | 11,2513 | 15.2 | |
| | 3. 조 작 비 | 144,119 | 169,082 | 152,649 | 8,530 | 5.9 | |
| | 4. 기 타 경 비 | 44,179 | 43,827 | 32,739 | △11,440 | △25.9 | |
| | ○선금지급·관리수수료 | 5,931 | 5,931 | 6,052 | 121 | 2.0 | |
| | ○추곡매입 대행수수료 | 331 | 395 | 403 | 72 | 21.7 | |
| | ○쌀소비촉진 홍보비 | 1,540 | 10,000 | 2,000 | 460 | 29.9 | |
| | ○수입양곡제세 | 6,590 | 6,678 | 6,678 | 88 | 1.3 | |
| | ○양곡포장재구입 | 3,670 | 3,653 | 3,653 | △17 | △0.5 | |
| | ○농협선금이자 | 24,816 | 15,739 | 12,652 | △12,164 | △50.5 | |
| | ○시·도 경상보조 | 1,301 | 1,431 | 1,301 | - | - | |
| | 5. 과오납반환금 | 72 | 108 | 108 | 36 | 50.0 | |
| 6. 한은차입금이자 | 39,717 | 47,500 | 41,000 | 1,283 | 3.2 | | |
| 7. 자산취득비 | 54 | - | - | △54 | △100.0 | | |
| 8. 타계정전출금 | 54 | - | - | △54 | △100.0 | | |

〈쌀소득보전기금〉

(단위 : 백만원)

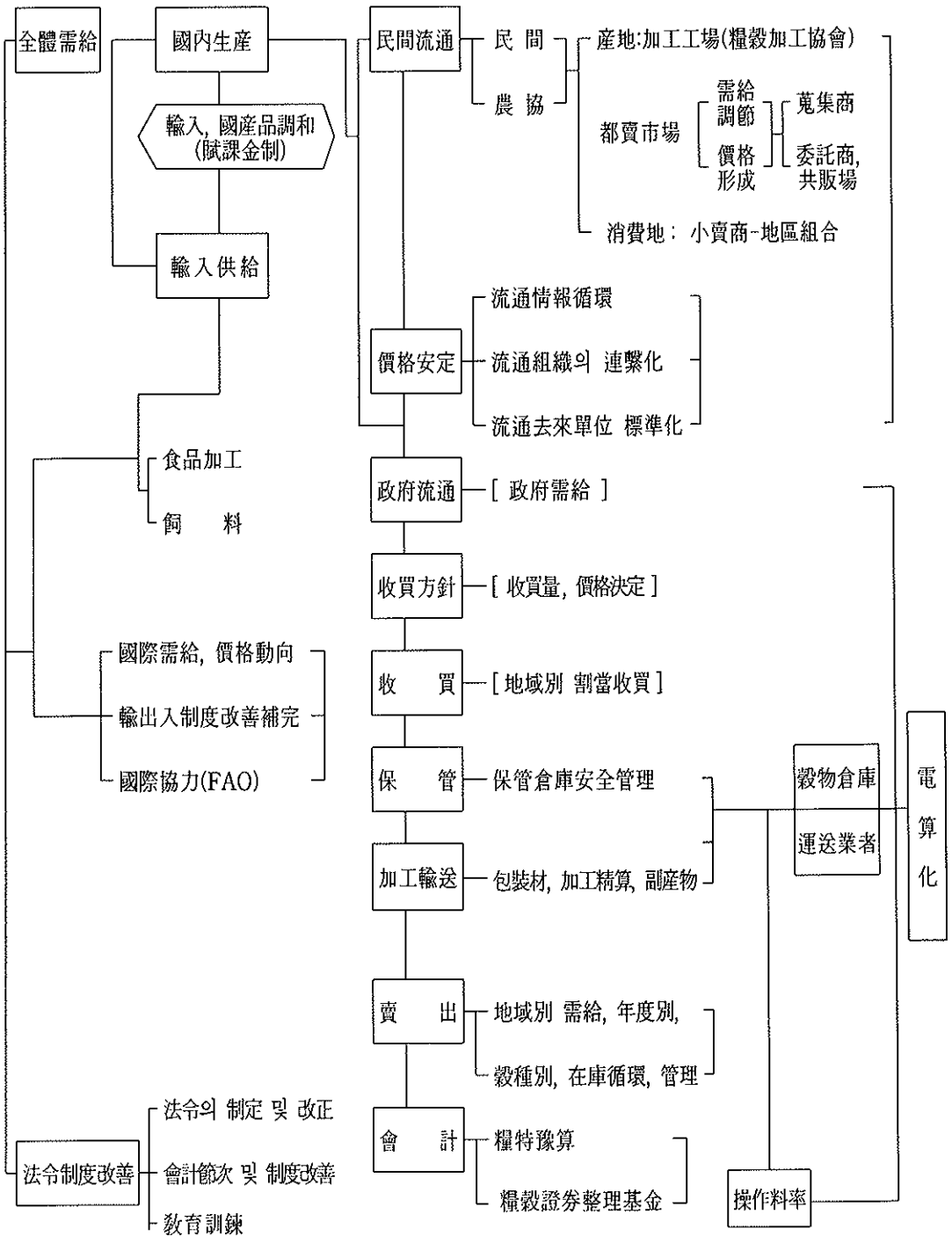
| 구 분 | '03예산 (A) | '04예산(P) (B) | 증△감 (B-A) | 산 출 내 역 | | |
|----------|--------------|-----------------|--------------|---------|-------------------|--|
| | | | | % | | |
| 조 달 | 1. 자체수입 | 25,223 | 24,875 | △348 | △1.4 | |
| | ○농업인납부금 | 24,732 | 23,457 | △1,275 | △5.2 | ○ 151,360원/80kg(04기준가격) ×0.5%(농가납부금비율)×61.3 75가마(ha당 생산량)×505천ha |
| | ○기타(이자수입) | 491 | 1,418 | 927 | 188.8 | ○농업인납부금 및 이월금 운용 이자수입 |
| | 2. 전 입 금 | 50,000 | 48,095 | △1,905 | △3.8 | |
| ○농특회계 | 50,000 | 48,095 | △1,905 | △3.8 | ○농특회계전입금 : 48,095 | |
| 3. 전기이월금 | - | 73,030 | 73,030 | 순증 | ○전년도이월금 | |
| 계 | 75,223 | 146,000 | 70,777 | 94.1 | | |
| 운 용 | 1. 쌀소득보전금 | 24,378 | 118,822 | 94,444 | 387.4 | ○ 152,306(03기준가격)×3%(허락율) ×80%(보전율)×62.875가마 (ha당 생산량)×517천ha |
| | 2. 기금관리비 | 671 | 330 | △341 | △50.8 | ○기금위탁비용(농협중앙회) |
| | 3. 사업운영비 | 1,522 | 2,121 | 599 | 39.4 | ○약정체결 대행 수수료 등 (지역농협) |
| | 4. 차기이월 | 48,652 | 24,727 | △23,925 | △49.2 | ○2004 여유자금 |

〈양곡증권정리기금〉

(단위 : 백만원)

| 구 분 | '03예산 (A) | '04예산(P) (B) | 증△감 (B-A) | % | | 산 출 내 역 |
|-------|--------------|-----------------|--------------|----------|--------------------------------------|--|
| | | | | | | |
| 조 | 1. 자체수입 | - | 313 | 313 | 순증 | |
| | ○기타(이자수입) | - | 313 | 313 | 순증 | |
| | 2. 예 수 금 | 1,927,100 | 1,350,000 | △577,100 | △29.9 | |
| | ○공공자금관리기금 | 1,927,100 | 1,350,000 | △577,100 | △29.9 | ○양곡증권원금상환 : 600,000 ○공자기금원금상환 : 750,000 |
| 달 | 3. 전 입 금 | 502,458 | 667,722 | 165,264 | 32.9 | |
| | ○일반회계 | 502,458 | 667,722 | 165,264 | 32.9 | ○양곡증권이자 : 398,817 ○예수금이자 : 258,030 ○차관양곡원리금 : 10,875 |
| | 4. 전 기 이 월 금 | - | 5,728 | 5,728 | 순증 | ○2002 결산잔액 |
| 계 | | 2,429,558 | 2,023,763 | △405,795 | △16.7 | |
| 운 | 1. 차관양곡원리금상환 | 10,475 | 10,875 | 400 | 3.8 | |
| | ○ 원 금 | 8,492 | 9,028 | 536 | 6.3 | ○대미 : 1,016, 대일 : 8,012 |
| | ○ 이 자 | 1,983 | 1,847 | △136 | △6.9 | ○대미이자 : 160 ○대일이자 : 1,682 ○수수료 : 5 |
| | 2. 양곡증권원리금상환 | 721,175 | 998,817 | 277,642 | 38.5 | |
| ○ 원 금 | 500,000 | 600,000 | 100,000 | 20.0 | ○5년채 : 600,000 | |
| ○ 이 자 | 221,175 | 398,817 | 177,642 | 80.3 | ○양곡증권이자 : 398,799 ○양곡증권취급수수료 : 18 | |
| 용 | 3. 예수금원리금상환 | 1,697,908 | 1,008,030 | △689,878 | △40.6 | |
| | ○ 원 금 | 1,427,100 | 750,000 | △677,100 | △47.4 | ○3년채(1건) : 750,000 |
| | ○ 이 자 | 270,808 | 258,030 | △12,778 | △4.7 | ○공자기금이자 : 258,030 4.84-8.52%(3개월마다지급) |
| | 4. 차 기 이 월 금 | - | 6,041 | 6,041 | 순증 | ○2004 여유자금 |


5. 糧穀業務 흐름도



6. 糧政組織 變遷狀況

| 年度 | 局 | 課 | 備 考 |
|-----|-----------------|--|---|
| '46 | (美軍政廳) 農 務 局 | 糧政 | ○美軍政法 第48號 (’46. 2. 13) |
| | (政府樹立) | | |
| '48 | 糧 政 局 | 糧政, 管理, 監查 | ○大統領令 第23號 (’48. 11. 14) |
| '50 | " | 糧政, 管理 | ○大統領令 第309號 (’50. 3. 31) |
| '62 | " | 糧政, 管理, 企業會計 | ○閣令 第1129號 (’62. 12. 31) |
| '71 | " | 糧政, 糧穀調查, 管理, 企業會計 | ○大統領令 第5821號 (’71. 10. 19) |
| '73 | 食糧局, 糧穀管理局 | <食糧局> 計劃, 食生活改善, 調查會計 | ○大統領令 第6459號 (’73. 1. 16) |
| | | <糧穀管理局> 管理, 加工運送, 保管 | |
| '76 | " | <食糧局> 糧政, 食生活改善, 會計 | ○大統領令 第8384號 (’76. 12. 31) |
| | | <糧穀管理局> 糧穀管理, 加工輸送, 保管 | |
| '78 | " | <食糧局> 糧政, 調查, 會計 | ○大統領令 第8927號 (’78. 4. 12) |
| | | <糧穀管理局> 糧穀管理, 加工輸送, 保管 | |
| '81 | 糧 政 局 | 糧政, 食生活改善, 糧穀管理, 保管輸送, 會計 | ○大統領令 第10536號 (’81. 11. 2) |
| '86 | " | 糧政, 糧穀調查, 糧穀管理, 保管輸送, 會計 | ○大統領令 第11908號 (’86. 5. 31) |
| '90 | " | 糧政, 糧穀調查, 糧穀管理, 會計 | ○大統領令 第12952號 (’90. 3. 20) |
| '94 | 食糧政策審議官室 | 食糧政策課, 食糧管理課, 基盤整備課 | ○大統領令 第14443號 (’94. 12. 23) |
| '94 | " | ※지자체에 두는 국가공무원 지방직화 - 양특회계공무원(979인) : ’96. 1. 1 시행 | ○大統領令 第14497號 (’94. 12. 31) |
| '98 | 食 糧 政 策 局 | 食糧政策課, 食糧管理課, 環境農業課 食糧政策課, 食糧管理課, 生産支援課 | ○大統領令 第15725號 (’98. 2. 28) ○大統領令 第15853號 (’98. 8. 1) |
| '99 | 食 糧 生 産 局 | 食糧政策課, 農産課, 農業機械資材課, 親環境農業課 | ○大統領令 第16348號 (’99. 5. 24) |
| '02 | " | 食糧政策課, 農産經營課, 農業技術支援課 親環境農業政策課 | ○大統領令 第18010號 (’03. 6. 25) |

II. 農林關聯 主要指標



1. 豫算現況

(單位：億圓)

| | | 2001 | 2002 | 2003 | ('03/'02) |
|--------------|-----|-----------|-----------|-----------|-----------|
| | | | | | % |
| 國家全體豫算 (A) | | 1,050,454 | 1,150,985 | 1,194,946 | 3.8 |
| 農林部門豫算 (B) | | 85,434 | 90,097 | 96,713 | 7.3 |
| 農林部本部豫算 (C) | | 77,046 | 81,250 | 86,458 | 6.4 |
| 구성비(%) | B/A | 8.1 | 7.8 | 8.1 | |
| | C/A | 7.3 | 7.1 | 7.2 | |
| | C/B | 90.2 | 90.2 | 89.4 | |
| 糧穀證券整理基金運用規模 | | 15,400 | 15,278 | 24,296 | 59.0 |
| 糧特會計豫算 | | 11,586 | 12,382 | 15,936 | 28.7 |

註：일반회계, 재특회계, 농특회계의 순계규모임

2. 國民經濟속의 農業比重

| | 單位 | '00 | '01 | '02 |
|-------------|------|---------|---------|---------|
| 國內總生產 | % | 9.3 | 3.1 | 6.3 |
| ·農林漁業 經濟成長率 | % | 2.0 | 1.9 | △4.1 |
| 1 人 當 GNI | \$ | 9,770 | 9,000 | 10,013 |
| 國內總生產(經常) | 10億圓 | 521,959 | 551,558 | 596,381 |
| ·農林漁業 | 10億圓 | 33,001 | 33,633 | 33,428 |
| (構成比) | (%) | (6.3) | (6.2) | (5.6) |
| ·農 業 | 10億圓 | 31,828 | 32,448 | 32,147 |
| (構成比) | (%) | (6.1) | (6.0) | (5.4) |

註：日本の 農林漁業 比重(%)

- ('90) 2.5→('91) 2.3→('92) 2.2 → ('94) 1.7% →('98) 1.8% → ('99) 1.5% → ('01) 1.6

3. 農耕地 面積

| | 總耕地面積 | 旱面積 | 構成比 | 水田面積 | 構成比 | 戶當耕地面積 |
|-----|-------|-------|-----|------|-----|--------|
| | 千ha | 千ha | % | 千ha | % | ha |
| '85 | 2,144 | 1,325 | 62 | 819 | 38 | 1.11 |
| '90 | 2,109 | 1,345 | 64 | 764 | 36 | 1.21 |
| '93 | 2,055 | 1,298 | 63 | 757 | 37 | 1.29 |
| '94 | 2,033 | 1,267 | 62 | 766 | 38 | 1.30 |
| '95 | 1,985 | 1,206 | 61 | 779 | 39 | 1.32 |
| '96 | 1,945 | 1,176 | 60 | 769 | 40 | 1.29 |
| '97 | 1,924 | 1,163 | 60 | 761 | 40 | 1.34 |
| '98 | 1,910 | 1,157 | 61 | 753 | 39 | 1.35 |
| '99 | 1,899 | 1,153 | 61 | 746 | 39 | 1.37 |
| '00 | 1,889 | 1,149 | 61 | 740 | 39 | 1.36 |
| '01 | 1,876 | 1,146 | 61 | 730 | 39 | 1.39 |
| '02 | 1,862 | 1,138 | 61 | 724 | 39 | 1.39 |

註：戶當 耕地面積(ha)

- 日本('00)：1.55, 美國('99)：82

4. 農家戶數 及 人口

| | 農家戶數 | 比 率 | 農家人口 | 比 率 | 農林業就業者 | 比 率 |
|-----|-------|------|-------|------|--------|------|
| | 千戶 | % | 千名 | % | 千名 | % |
| '85 | 1,926 | 20 | 8,521 | 21 | 3,554 | 23.7 |
| '90 | 1,767 | 16 | 6,661 | 15 | 3,100 | 17.1 |
| '93 | 1,592 | 14 | 5,407 | 12 | 2,734 | 14.1 |
| '94 | 1,558 | 14 | 5,167 | 12 | 2,619 | 13.2 |
| '95 | 1,499 | 11.6 | 4,851 | 10.8 | 2,419 | 11.8 |
| '96 | 1,480 | - | 4,692 | 10.3 | 2,322 | 11.2 |
| '97 | 1,440 | - | 4,468 | 9.7 | 2,276 | 10.8 |
| '98 | 1,413 | - | 4,400 | 9.5 | 2,399 | 12.0 |
| '99 | 1,382 | - | 4,210 | 9.0 | 2,264 | 11.2 |
| '00 | 1,383 | 9.7 | 4,031 | 8.7 | 2,402 | 11.2 |
| '01 | 1,354 | - | 3,933 | 8.3 | 2,105 | 9.9 |
| '02 | 1,280 | 8.5 | 3,591 | 7.5 | 2,069 | 9.3 |

註：1) 漁家戶數('02)：92千戶, 人口：252千名

2) 總 家 口('02)：15,064千戶, 總人口('02)：47,640千名

3) 就 業 者('02)：22,169千名

5. 市・道別 耕地面積

(單位：千ha)

| 市道 區分 | '85 | | | '90 | | | '95 | | | '99 | | | '00 | | | '01 | | | '02 | | |
|----------|-------|-------|-----|-------|-------|-----|-------|-------|-----|-------|-------|-----|-------|-------|-----|-------|-------|-----|-------|-------|-----|
| | 計 | 畝 | 田 | 計 | 畝 | 田 | 計 | 畝 | 田 | 計 | 畝 | 田 | 計 | 畝 | 田 | 計 | 畝 | 田 | 計 | 畝 | 田 |
| 全國 | 2,144 | 1,325 | 819 | 2,109 | 1,345 | 764 | 1,985 | 1,206 | 779 | 1,899 | 1,153 | 746 | 1,889 | 1,149 | 740 | 1,876 | 1,146 | 730 | 1,862 | 1,138 | 724 |
| 서울 | 3 | 1 | 2 | 3 | 2 | 1 | 2 | 1 | 1 | 2 | 1 | 1 | 2 | 1 | 1 | 2 | 1 | 1 | 2 | 1 | 1 |
| 釜山 | 6 | 5 | 1 | 9 | 7 | 2 | 11 | 9 | 2 | 10 | 7 | 3 | 10 | 7 | 3 | 10 | 7 | 3 | 10 | 7 | 3 |
| 大邱 | 8 | 5 | 3 | 7 | 3 | 4 | 14 | 8 | 6 | 12 | 7 | 5 | 12 | 7 | 5 | 12 | 7 | 5 | 12 | 7 | 5 |
| 仁川 | 4 | 3 | 1 | 7 | 5 | 2 | 26 | 20 | 6 | 25 | 18 | 7 | 25 | 18 | 7 | 25 | 18 | 7 | 24 | 18 | 6 |
| 光州 | - | - | - | 18 | 13 | 5 | 15 | 11 | 4 | 14 | 10 | 4 | 14 | 10 | 4 | 14 | 10 | 4 | 14 | 10 | 4 |
| 大田 | - | - | - | 9 | 6 | 3 | 8 | 4 | 4 | 7 | 4 | 3 | 7 | 3 | 3 | 6 | 3 | 3 | 6 | 3 | 3 |
| 蔚山 | | | | | | | | | | 15 | 10 | 5 | 15 | 10 | 5 | 14 | 10 | 4 | 14 | 9 | 5 |
| 京畿 | 283 | 188 | 95 | 276 | 187 | 89 | 227 | 145 | 82 | 213 | 129 | 84 | 213 | 128 | 84 | 209 | 127 | 82 | 205 | 124 | 81 |
| 江原 | 147 | 61 | 86 | 141 | 66 | 75 | 125 | 53 | 72 | 118 | 50 | 67 | 118 | 50 | 67 | 117 | 50 | 67 | 116 | 50 | 66 |
| 忠北 | 166 | 85 | 81 | 152 | 82 | 70 | 143 | 70 | 73 | 136 | 65 | 70 | 136 | 65 | 70 | 134 | 65 | 69 | 132 | 64 | 68 |
| 忠南 | 284 | 194 | 90 | 280 | 199 | 81 | 272 | 193 | 79 | 259 | 188 | 70 | 259 | 188 | 70 | 255 | 187 | 68 | 253 | 186 | 67 |
| 全北 | 247 | 183 | 64 | 240 | 186 | 54 | 229 | 169 | 60 | 219 | 164 | 54 | 219 | 164 | 54 | 216 | 164 | 52 | 215 | 163 | 52 |
| 全南 | 356 | 228 | 128 | 331 | 215 | 116 | 334 | 218 | 116 | 333 | 222 | 111 | 333 | 222 | 111 | 330 | 221 | 109 | 329 | 221 | 108 |
| 慶北 | 346 | 206 | 140 | 345 | 206 | 139 | 312 | 163 | 149 | 298 | 157 | 142 | 298 | 157 | 142 | 295 | 158 | 137 | 294 | 157 | 137 |
| 慶南 | 243 | 165 | 78 | 236 | 167 | 69 | 210 | 141 | 68 | 181 | 120 | 61 | 181 | 119 | 61 | 178 | 118 | 60 | 177 | 118 | 59 |
| 濟州 | 51 | 1 | 50 | 55 | 1 | 54 | 57 | 0 | 57 | 59 | 0 | 59 | 59 | 0 | 59 | 59 | 0 | 59 | 59 | 0 | 59 |

6. 市・道別 農家數

(單位：千戶)

| 市道 | 年度 | '85 | '90 | '92 | '93 | '94 | '95 | '96 | '97 | '98 | '99 | '00 | '01 | '02 |
|-----|----|-------|-------|-------|-------|-------|-------|-------|-------|-------|---------|-------|-------|-------|
| 全 國 | | 1,926 | 1,767 | 1,641 | 1,592 | 1,558 | 1,501 | 1,480 | 1,440 | 1,413 | 1,381.6 | 1,384 | 1,354 | 1,280 |
| 서 울 | | 4 | 3 | 3 | 3 | 3 | 3 | 3 | 2 | 2 | 2.4 | 2 | 2 | 2 |
| 釜 山 | | 8 | 8 | 8 | 8 | 8 | 10 | 10 | 10 | 10 | 9.7 | 8 | 9 | 8 |
| 大 邱 | | 7 | 8 | 8 | 7 | 7 | 13 | 13 | 12 | 12 | 12.2 | 13 | 12 | 12 |
| 仁 川 | | 6 | 5 | 5 | 4 | 4 | 18 | 17 | 17 | 17 | 17.0 | 15 | 16 | 15 |
| 光 州 | | - | 16 | 14 | 13 | 13 | 12 | 11 | 11 | 11 | 10.7 | 12 | 12 | 11 |
| 大 田 | | - | 9 | 8 | 8 | 8 | 8 | 8 | 7 | 7 | 6.7 | 7 | 7 | 6 |
| 蔚 山 | | - | - | - | - | - | - | - | 11 | 11 | 11.3 | 12 | 12 | 11 |
| 京 畿 | | 224 | 203 | 188 | 185 | 182 | 159 | 161 | 156 | 155 | 149.8 | 149 | 149 | 142 |
| 江 原 | | 116 | 101 | 92 | 90 | 88 | 83 | 84 | 82 | 80 | 79.3 | 77 | 78 | 74 |
| 忠 北 | | 130 | 116 | 106 | 103 | 103 | 99 | 99 | 98 | 95 | 91.7 | 92 | 90 | 85 |
| 忠 南 | | 254 | 225 | 209 | 201 | 198 | 193 | 186 | 181 | 176 | 174.1 | 180 | 173 | 168 |
| 全 北 | | 207 | 188 | 174 | 168 | 165 | 152 | 149 | 145 | 142 | 137.3 | 137 | 132 | 123 |
| 全 南 | | 337 | 298 | 278 | 269 | 261 | 252 | 246 | 241 | 235 | 229.3 | 233 | 227 | 208 |
| 慶 北 | | 330 | 309 | 287 | 278 | 271 | 259 | 256 | 247 | 246 | 240.4 | 237 | 228 | 218 |
| 慶 南 | | 261 | 238 | 221 | 214 | 208 | 198 | 197 | 180 | 174 | 169.4 | 170 | 166 | 159 |
| 濟 州 | | 42 | 40 | 40 | 40 | 40 | 40 | 40 | 40 | 40 | 40.3 | 39 | 41 | 38 |

6-1 논 면적 규모별 농가호수

| 연도별 | 전체농가 호 수 | 논있는 농 가 | 0.5ha 미 만 | 0.5~1.0 | 1.0~2.0 | 2.0~3.0 | 3.0ha 이 상 |
|-----|-------------|------------------------|---------------|---------------|---------------|-------------|--------------|
| | 천호 | 천호 | | | | | |
| '80 | 2,157 | 1,849 (100%) | 882 (47.9) | 644 (34.8) | 281 (15.1) | 34 (1.8) | 10 (0.5) |
| '85 | 1,926 | 1,643 (100%) | 712 (43.3) | 592 (36.0) | 287 (18.2) | 33 (2.0) | 9 (0.5) |
| '90 | 1,767 | 1,508 (100%) | 609 (40.3) | 512 (34.0) | 316 (21.0) | 53 (3.5) | 18 (1.2) |
| '93 | 1,592 | 1,322 (100%) | 531 (40.2) | 430 (32.6) | 274 (20.7) | 57 (4.3) | 29 (2.2) |
| '94 | 1,558 | 1,266 (100%) | 509 (40.2) | 407 (32.1) | 261 (20.6) | 57 (4.5) | 32 (2.5) |
| '95 | 1,501 | 1,205 (100%) | 496 (41.2) | 379 (31.4) | 241 (20.0) | 56 (4.6) | 34 (2.8) |
| '96 | 1,480 | 1,172 (100%) | 484 (41.3) | 366 (31.2) | 235 (20.0) | 54 (4.6) | 34 (2.9) |
| '97 | 1,440 | 1,143 (100%) | 477 (41.7) | 357 (31.2) | 221 (19.3) | 53 (4.6) | 35 (3.1) |
| '98 | 1,413 | 1,098 (100%) | 496 (45.1) | 327 (29.8) | 195 (17.8) | 45 (4.1) | 35 (3.2) |
| '99 | 1,382 | 1,064 (100%) | 489 (46.0) | 316 (29.7) | 187 (17.5) | 40 (3.8) | 32 (3.0) |
| '00 | 1,384 | 1,078 (논+밭 100%) | 456 (42.2) | 330 (30.6) | 182 (18.8) | 50 (4.6) | 41 (3.8) |
| '01 | 1,354 | 1,054 | 462 (43.8) | 313 (29.6) | 193 (18.3) | 46 (4.4) | 40 (3.8) |
| '02 | 1,280 | 985 | 428 (43.5) | 290 (29.4) | 181 (18.4) | 45 (4.5) | 41 (4.2) |

6-2 영농 형태별 농가수

| | 계 | 영 농 형 태 별 | | | | | | | |
|-----|------------------|-----------------|---------------|---------------|-------------|-------------|--------------|---------------|------------|
| | | 논벼 | 과수 | 채소 | 특용 | 화훼 | 전작 | 축산 | 기타 |
| '90 | 1,767 (100.0) | 1,232 (69.7) | 107 (6.1) | 172 (9.7) | 39 (2.2) | 6 (0.3) | 114 (6.5) | 89 (5.0) | 8 (0.5) |
| '92 | 1,641 (100.0) | 1,106 (67.4) | 121 (7.4) | 192 (11.7) | 35 (2.1) | 8 (0.5) | 96 (5.9) | 78 (4.8) | 4 (0.2) |
| '93 | 1,592 (100.0) | 1,013 (63.6) | 129 (8.1) | 209 (13.1) | 43 (2.7) | 9 (0.6) | 97 (6.1) | 89 (5.6) | 4 (0.2) |
| '94 | 1,558 (100.0) | 910 (58.4) | 133 (8.5) | 240 (15.4) | 52 (3.3) | 11 (0.7) | 81 (5.2) | 129 (8.3) | 3 (0.2) |
| '95 | 1,501 (100.0) | 823 (54.8) | 144 (9.6) | 247 (16.4) | 46 (3.0) | 10 (0.7) | 70 (4.7) | 156 (10.4) | 5 (0.4) |
| '96 | 1,480 (100.0) | 851 (57.5) | 150 (10.1) | 244 (16.5) | 38 (2.5) | 11 (0.7) | 69 (4.7) | 115 (7.8) | 3 (0.2) |
| '97 | 1,440 (100.0) | 849 (59.0) | 158 (11.0) | 234 (16.2) | 31 (2.2) | 9 (0.6) | 72 (5.0) | 84 (5.8) | 3 (0.2) |
| '98 | 1,413 (100.0) | 820 (58.0) | 151 (10.7) | 252 (17.8) | 40 (2.8) | 10 (0.7) | 66 (4.7) | 72 (5.1) | 3 (0.2) |
| '99 | 1,382 (100.0) | 790 (57.1) | 151 (10.9) | 253 (18.3) | 39 (2.8) | 9 (0.7) | 63 (4.5) | 75 (5.4) | 3 (0.2) |
| '00 | 1,383 (100.0) | 787 (56.9) | 143 (10.4) | 238 (17.2) | 38 (2.7) | 8 (0.6) | 92 (6.6) | 72 (5.2) | 5 (0.3) |
| '01 | 1,354 (100.0) | 766 (36.6) | 146 (10.8) | 251 (18.5) | 39 (2.9) | 9 (0.7) | 62 (4.6) | 76 (5.6) | 5 (0.4) |
| '02 | 1,280 (55.1) | 705 (10.7) | 137 (18.8) | 241 (2.6) | 33 (0.8) | 10 (6.1) | 78 (5.5) | 70 (0.4) | 6 (0.4) |

※ ()내는 구성비(%)임

7. 市・道別 農家人口

(單位：千名)

| 年度 市道 | '85 | '90 | '94 | '95 | '96 | '97 | '98 | '99 | '00 | '01 | '02 | 증감율 (^{'02} / _{'01}) |
|----------|-------|-------|-------|-------|-------|-------|-------|-------|-------|-------|-------|--|
| 全 國 | 8,521 | 6,661 | 5,167 | 4,851 | 4,692 | 4,468 | 4,400 | 4,210 | 4,031 | 3,933 | 3,591 | △8.7 |
| 서 울 | 22 | 15 | 14 | 11 | 14 | 11 | 11 | 10 | 8 | 9 | 7 | △22.2 |
| 釜 山 | 43 | 35 | 33 | 37 | 39 | 36 | 37 | 36 | 29 | 30 | 25 | △16.7 |
| 大 邱 | 37 | 37 | 28 | 49 | 48 | 43 | 43 | 41 | 43 | 41 | 39 | △4.9 |
| 仁 川 | 29 | 23 | 16 | 59 | 56 | 56 | 58 | 58 | 47 | 52 | 42 | △19.2 |
| 光 州 | - | 62 | 48 | 42 | 40 | 37 | 37 | 35 | 38 | 36 | 31 | △13.9 |
| 大 田 | - | 41 | 33 | 31 | 29 | 28 | 27 | 25 | 25 | 23 | 21 | △8.7 |
| 蔚 山 | - | - | - | - | - | 38 | 39 | 38 | 38 | 38 | 34 | △10.5 |
| 京 畿 | 1,029 | 826 | 694 | 600 | 603 | 574 | 572 | 549 | 514 | 521 | 480 | △7.9 |
| 江 原 | 535 | 393 | 305 | 281 | 278 | 267 | 260 | 248 | 238 | 237 | 215 | △9.3 |
| 忠 北 | 578 | 433 | 349 | 326 | 322 | 310 | 300 | 280 | 277 | 264 | 248 | △6.1 |
| 忠 南 | 1,164 | 901 | 671 | 642 | 602 | 571 | 560 | 540 | 539 | 515 | 486 | △5.6 |
| 全 北 | 941 | 708 | 545 | 485 | 472 | 445 | 435 | 407 | 389 | 370 | 334 | △9.7 |
| 全 南 | 1,463 | 1,080 | 776 | 748 | 703 | 670 | 661 | 633 | 606 | 591 | 522 | △11.7 |
| 慶 北 | 1,394 | 1,105 | 857 | 788 | 756 | 732 | 728 | 696 | 647 | 624 | 570 | △8.7 |
| 慶 南 | 1,101 | 838 | 651 | 606 | 588 | 515 | 499 | 478 | 464 | 451 | 418 | △7.3 |
| 濟 州 | 185 | 164 | 147 | 146 | 142 | 135 | 133 | 136 | 129 | 131 | 119 | △9.1 |

8. 年度別 農・漁家 人口

| | 總 人 口 | | 農 家 人 口 | | | 漁 家 人 口 | | |
|-----|--------|----------|---------|------|------|---------|-----|-------|
| | 千名 | 增減率 % | | 構成比 | 增減率 | | 構成比 | 增減率 |
| '70 | 32,241 | 2.21 | 14,422 | 44.7 | △7.5 | 1,165 | 3.6 | △12.1 |
| '75 | 35,281 | 1.70 | 13,244 | 37.5 | △1.6 | 894 | 2.5 | △2.2 |
| '80 | 38,124 | 1.57 | 10,827 | 28.4 | △0.5 | 844 | 2.2 | 6.7 |
| '85 | 40,806 | 0.93 | 8,521 | 20.8 | △5.5 | 689 | 1.7 | △3.8 |
| '87 | 41,575 | 0.96 | 7,771 | 18.7 | △5.0 | 635 | 1.5 | △4.7 |
| '88 | 41,975 | 0.97 | 7,272 | 17.3 | △6.4 | 602 | 1.4 | △5.2 |
| '89 | 42,380 | 0.96 | 6,786 | 16.0 | △6.4 | 561 | 1.3 | △6.8 |
| '90 | 42,869 | 1.15 | 6,661 | 15.5 | △1.8 | 496 | 1.2 | △11.6 |
| '91 | 43,268 | 0.93 | 6,068 | 14.0 | △8.9 | 470 | 1.1 | △5.2 |
| '92 | 43,663 | 0.91 | 5,707 | 13.1 | △5.9 | 425 | 1.0 | △9.6 |
| '93 | 44,056 | 0.90 | 5,407 | 12.3 | △5.3 | 405 | 0.9 | △4.7 |
| '94 | 44,453 | 0.90 | 5,167 | 11.6 | △4.4 | 382 | 0.9 | △5.7 |
| '95 | 44,606 | 0.34 | 4,851 | 10.9 | △6.1 | 347 | 0.8 | △9.1 |
| '96 | 45,545 | 1.02 | 4,692 | 10.3 | △3.3 | 331 | 0.7 | △4.8 |
| '97 | 45,991 | 0.98 | 4,468 | 9.7 | △4.8 | 323 | 0.7 | △2.4 |
| '98 | 46,430 | 0.95 | 4,400 | 9.5 | △1.5 | 322 | 0.7 | △0.4 |
| '99 | 46,858 | 0.92 | 4,210 | 9.0 | △4.3 | 315 | 0.7 | △2.2 |
| '00 | 47,008 | 0.89 | 4,031 | 8.6 | △4.2 | 251 | 0.6 | △20.3 |
| '01 | 47,343 | 0.89 | 3,933 | 8.3 | △2.4 | 234 | 0.5 | △6.7 |
| '02 | 47,640 | 0.63 | 3,591 | 7.5 | △8.7 | 215 | 0.5 | △8.1 |

資料：韓國統計年鑑(統計廳), 農林業 統計年報(MAFF)

註：總人口는 '00年 센서스결과를 기초로 한 推計值임(年中人口)

9. 年度別 將來 總人口 및 人口 成長率

(천명, 여자 100명당, %)

| | 계 | 남 | 여 | 성비 | 인구성장률 |
|------|--------|--------|--------|-------|-------|
| 2000 | 47,008 | 23,667 | 23,341 | 101.4 | 0.71 |
| 2001 | 47,343 | 23,835 | 23,508 | 101.4 | 0.63 |
| 2002 | 47,640 | 23,984 | 23,656 | 101.4 | 0.60 |
| 2003 | 47,925 | 24,126 | 23,799 | 101.4 | 0.57 |
| 2004 | 48,199 | 24,261 | 23,939 | 101.3 | 0.54 |
| 2005 | 48,461 | 24,388 | 24,073 | 101.3 | 0.52 |
| 2006 | 48,710 | 24,509 | 24,202 | 101.3 | 0.49 |
| 2007 | 48,948 | 24,624 | 24,325 | 101.2 | 0.46 |
| 2008 | 49,175 | 24,733 | 24,443 | 101.2 | 0.44 |
| 2009 | 49,391 | 24,836 | 24,555 | 101.1 | 0.41 |
| 2010 | 49,594 | 24,933 | 24,662 | 101.1 | 0.38 |
| 2011 | 49,783 | 25,022 | 24,760 | 101.1 | 0.34 |
| 2012 | 49,954 | 25,103 | 24,851 | 101.0 | 0.31 |
| 2013 | 50,107 | 25,173 | 24,934 | 101.0 | 0.27 |
| 2014 | 50,240 | 25,233 | 25,007 | 100.9 | 0.22 |
| 2015 | 50,352 | 25,283 | 25,070 | 100.8 | 0.18 |
| 2016 | 50,445 | 25,320 | 25,125 | 100.8 | 0.15 |
| 2017 | 50,518 | 25,347 | 25,171 | 100.7 | 0.11 |
| 2018 | 50,576 | 25,365 | 25,210 | 100.6 | 0.09 |
| 2019 | 50,619 | 25,375 | 25,244 | 100.5 | 0.06 |
| 2020 | 50,650 | 25,377 | 25,273 | 100.4 | 0.04 |
| 2021 | 50,672 | 25,373 | 25,298 | 100.3 | 0.02 |
| 2022 | 50,683 | 25,363 | 25,319 | 100.2 | 0.00 |
| 2023 | 50,683 | 25,348 | 25,335 | 100.1 | -0.02 |
| 2024 | 50,673 | 25,327 | 25,346 | 99.9 | -0.05 |
| 2025 | 50,649 | 25,299 | 25,349 | 99.8 | -0.08 |
| 2026 | 50,610 | 25,264 | 25,346 | 99.7 | -0.11 |
| 2027 | 50,556 | 25,221 | 25,335 | 99.5 | -0.14 |
| 2028 | 50,487 | 25,171 | 25,316 | 99.4 | -0.17 |
| 2029 | 50,400 | 25,113 | 25,287 | 99.3 | -0.21 |
| 2030 | 50,296 | 25,046 | 25,250 | 99.2 | -0.24 |
| 2040 | 48,204 | 23,837 | 24,368 | 97.8 | -0.64 |
| 2050 | 44,337 | 21,752 | 22,585 | 96.3 | -1.04 |

자료 : 장래인구추계(통계청, 2001.11월)

10. 農家所得 및 負債

| | 農 家 所 得 | | 農 家 負 債 | | 農 家 資 産 | |
|-----|---------|---------------|---------|-----------------|---------|-------------|
| | 千 圓 | 農 外 所 得 比 率 % | 千 圓 | 生 産 性 負 債 比 率 % | 千 圓 | 流 通 資 産 千 圓 |
| '85 | 5,736 | 35.5 | 2,024 | 65 | 28,378 | 1,762 |
| '90 | 11,026 | 43.2 | 4,734 | 66.5 | 79,352 | 6,526 |
| '95 | 21,803 | 52.0 | 9,163 | 80.0 | 158,171 | 19,739 |
| '96 | 23,298 | 53.5 | 11,734 | 78 | 168,901 | 21,184 |
| '97 | 23,488 | 56.6 | 13,012 | 75.2 | 184,503 | 26,241 |
| '98 | 20,494 | 56.3 | 17,011 | 76.2 | 192,335 | 23,091 |
| '99 | 22,323 | 31.5 | 18,535 | 75.8 | 154,226 | 26,863 |
| '00 | 23,072 | 32.2 | 20,207 | 75.0 | 159,975 | 29,261 |
| '01 | 23,907 | 32.7 | 20,376 | 75.0 | 166,765 | 32,324 |
| '02 | 24,475 | 33.3 | 19,898 | 75.5 | 170,465 | 37,103 |

註 : 1) 農外所得比率은 移轉收入이 포함된 數值임.

2) 일본 농가총소득('00) 8,280천엔 (농가소득 6,059, 농업소득 1,084, 농외소득 7,196)

3) '98까지는 농외소득에 이전수입 포함

11. 農家所得과 쌀 所得

| | 單位 | '85 | '90 | '95 | '98 | '99 | '00 | '01 | '02 |
|-------------|-----|-------|--------|--------|--------|--------|--------|--------|--------|
| 農 家 所 得 (A) | 千 圓 | 5,736 | 11,026 | 21,803 | 20,494 | 22,323 | 23,072 | 23,907 | 24,475 |
| 農 業 所 得 (B) | 千 圓 | 3,699 | 6,264 | 10,469 | 8,955 | 10,566 | 10,897 | 11,267 | 11,274 |
| 農 外 所 得 | 千 圓 | 2,037 | 4,762 | 11,334 | 11,539 | 11,757 | 12,175 | 12,640 | 13,201 |
| 쌀 所 得 (C) | 千 圓 | 1,824 | 3,097 | 3,984 | 4,826 | 5,316 | 5,671 | 6,050 | 5,289 |
| 農家所得對比(C/A) | % | 31.8 | 28.1 | 18.3 | 23.5 | 23.8 | 24.6 | 25.3 | 21.6 |
| 農業所得對比(C/B) | % | 49.3 | 49.4 | 38.1 | 53.9 | 50.3 | 52.0 | 53.7 | 46.9 |

註 : '98년 조사 표본 변경

농외소득에는 이전수입이 포함됨

12. 農家所得中 쌀 比重

(單位：千원)

| 年度 | 農家所得 (A) | 農業所得 (B) | 쌀 (C) | | | 都市勤勞者所得 |
|-----|-------------|-------------|----------|---------|---------|---------|
| | | | | C/A (%) | C/B (%) | |
| '75 | 873 | 715 | 311 | 35.6 | 43.5 | 786 |
| '80 | 2,693 | 1,755 | 741 | 27.5 | 42.2 | 2,809 |
| '85 | 5,736 | 3,699 | 1,824 | 31.8 | 49.3 | 5,085 |
| '90 | 11,026 | 6,264 | 3,097 | 28.1 | 49.4 | 11,320 |
| '93 | 16,928 | 8,427 | 3,439 | 20.3 | 40.8 | 17,734 |
| '94 | 20,316 | 10,315 | 4,048 | 19.9 | 39.2 | 20,416 |
| '95 | 21,803 | 10,469 | 3,984 | 18.3 | 38.1 | 22,933 |
| '96 | 23,298 | 10,837 | 5,329 | 22.9 | 49.2 | 25,832 |
| '97 | 23,488 | 10,603 | 5,557 | 23.7 | 52.4 | 27,448 |
| '98 | 20,494 | 8,955 | 4,826 | 23.5 | 53.9 | 25,597 |
| '99 | 22,323 | 10,566 | 5,316 | 23.8 | 50.3 | 26,694 |
| '00 | 23,072 | 10,897 | 5,671 | 24.6 | 52.0 | 28,643 |
| '01 | 23,907 | 11,267 | 6,050 | 25.3 | 53.7 | 31,501 |
| '02 | 24,475 | 11,274 | 5,289 | 21.6 | 46.9 | 33,509 |

13. 都·農間 所得比較

(單位：千원,%)

| | 호 당 평 균 | | | 가구당인구수 | | 1 인 당 소 득 | | |
|-----|----------|--------|-------|--------|------|-----------|-------|-------|
| | 도시근로자(A) | 농가(B) | B/A | 도 시 | 농 가 | 도시근로자(A) | 농가(D) | D/C |
| '80 | 2,809 | 2,693 | 95.9 | 4.54 | 5.02 | 619 | 585 | 94.5 |
| '85 | 5,086 | 5,736 | 112.8 | 4.18 | 4.42 | 1,217 | 1,298 | 106.7 |
| '90 | 11,320 | 11,026 | 97.4 | 3.97 | 3.77 | 2,851 | 2,925 | 102.6 |
| '95 | 22,933 | 21,803 | 95.1 | 3.73 | 3.23 | 6,148 | 6,750 | 109.8 |
| '96 | 25,832 | 23,298 | 90.2 | 3.67 | 3.17 | 7,039 | 7,350 | 104.4 |
| '97 | 27,448 | 23,488 | 85.6 | 3.64 | 3.10 | 7,561 | 7,577 | 100.2 |
| '98 | 25,597 | 20,494 | 80.1 | 3.62 | 3.11 | 7,071 | 6,590 | 93.2 |
| '99 | 26,694 | 22,323 | 83.6 | 3.56 | 3.05 | 7,436 | 7,319 | 98.4 |
| '00 | 28,643 | 23,072 | 80.6 | 3.22 | 2.91 | 8,091 | 7,929 | 98.0 |
| '01 | 31,501 | 23,907 | 75.9 | 3.51 | 2.90 | 8,975 | 8,244 | 91.9 |
| '02 | 33,509 | 24,475 | 73.0 | 3.47 | 2.80 | 9,655 | 8,741 | 90.5 |

※ 도시 근로자 가구 소득은 전세 및 자가 평가액제외

14. 주요 작목 소득 비교

(단위 : 원/10a)

| | 쌀 | 마늘 | 양파 | 노지고추 | 참깨 | 겉보리 |
|-----|------------------|--------------------|--------------------|--------------------|-----------------|-----------------|
| '95 | 538,927 (100) | 1,419,579 (263) | 763,812 (142) | 1,266,477 (235) | 523,477 (97) | 221,067 (41) |
| '96 | 672,959 (100) | 1,279,717 (190) | 2,791,868 (415) | 1,103,460 (164) | 614,719 (91) | 181,307 (27) |
| '97 | 699,732 (100) | 1,749,738 (250) | 1,130,588 (162) | 929,540 (133) | 675,751 (97) | 170,577 (24) |
| '98 | 670,501 (100) | 1,964,834 (293) | 1,355,891 (232) | 1,377,472 (236) | 370,832 (64) | 90,978 (16) |
| '99 | 725,293 (100) | 1,164,891 (161) | 959,093 (132) | 1,451,084 (200) | 462,059 (64) | 218,791 (30) |
| '00 | 760,705 (100) | 743,651 (98) | 1,034,238 (136) | 1,409,639 (185) | 709,057 (93) | 143,587 (19) |
| '01 | 765,576 (100) | 808,002 (106) | 989,683 (129) | 1,687,149 (220) | 674,613 (88) | 181,543 (24) |
| '02 | 686,033 (100) | 1,058,015 (154) | 1,024,082 (149) | 1,420,322 (207) | 525,794 (77) | 182,278 (27) |

※ ()는 쌀을 100으로 했을때의 지수임.

15. 노동 시간당 소득 비교

(단위 : 시간, 원)

| | | 쌀 | 마늘 | 양파 | 노지고추 | 참깨 | 겉보리 |
|-----|-----------------------|-------------------------|-------------------------|-------------------------|------------------------|-----------------------|------------------------|
| '98 | 10a당 노력투입시간 시간당 소득 | 32.8 17,761 (100) | 142.6 13,779 (67) | 131.0 10,350 (51) | 200.3 6,677 (33) | 76.7 4,835 (24) | 13.2 6,892 (34) |
| '99 | 10a당 노력투입시간 시간당 소득 | 31.7 22,878 (100) | 149.5 7,792 (34) | 137.2 6,990 (31) | 204.1 7,110 (31) | 77.1 5,993 (26) | 13.4 16,328 (71) |
| '00 | 10a당 노력투입시간 시간당 소득 | 29.6 25,699 (100) | 144.9 5,132 (20) | 135.4 7,638 (30) | 195.7 7,203 (28) | 75.3 9,416 (37) | 13.7 10,481 (41) |
| '01 | 10a당 노력투입시간 시간당 소득 | 28.6 26,768 (100) | 143.4 5,593 (21) | 136.2 7,266 (27) | 205.5 821.0 (31) | 74.7 9,031 (34) | 13.2 13,753 (51) |
| '02 | 10a당 노력투입시간 시간당 소득 | 27.0 25,409 (100) | 142.6 7,419 (29) | 130.4 7,853 (31) | 193.9 7,325 (29) | 73.2 7,183 (28) | 11.3 16,131 (63) |

※ ()는 쌀을 100으로 했을때의 지수

16. 농업 조수입 내역(호당평균)

(단위 : 천원, %)

| 구 분 | '90 | '95 | '97 | '98 | '99 | '00 | '01 | '02 |
|-------|----------------|-----------------|-----------------|-----------------|-----------------|-----------------|-----------------|-----------------|
| 농업조수입 | 9,078 (100) | 16,012 (100) | 17,284 (100) | 16,630 (100) | 18,638 (100) | 19,514 (100) | 20,193 (100) | 19,951 (100) |
| 미 곡 | 4,380 (48) | 5,450 (34) | 7,370 (43) | 6,703 (41) | 7,282 (39) | 7,758 (40) | 8,277 (41) | 7,471 (37) |
| 채 소 | 1,448 (16) | 3,386 (21) | 3,498 (20) | 4,030 (24) | 4,775 (25) | 4,765 (24) | 5,064 (25) | 5,100 (26) |
| 과 수 | 712 (8) | 1,542 (10) | 1,651 (9) | 2,119 (13) | 2,398 (13) | 2,443 (13) | 2,407 (12) | 2,632 (13) |
| 축 산 | 1,587 (18) | 3,981 (25) | 3,093 (18) | 2,050 (12) | 2,358 (13) | 2,566 (13) | 2,421 (12) | 2,554 (13) |
| 기 타 | 951 (10) | 1,653 (10) | 1,672 (10) | 1,728 (10) | 1,825 (10) | 1,982 (10) | 2,024 (10) | 2,194 (11) |

- 주) 1. 기타는 맥류, 잡곡, 두류, 서류, 특용작물, 화훼, 양잠등 포함
 2. ()는 농업생산액에 대한 생산비중

17. 쌀 10a당 수익성

(단위 : 원)


| | '94 | '95 | '97 | '98 | '99 | '00 | '01 | '02 |
|------------------|------------------|------------------|------------------|------------------|------------------|--------------------|--------------------|------------------|
| ○ 조수입(A) | 679,450 | 736,874 | 927,879 | 931,663 | 993,278 | 1,041,183 | 1,047,305 | 968,623 |
| - 주산물수입 (생산량) | 659,357 (459) | 715,364 (445) | 904,127 (518) | 906,569 (482) | 970,380 (495) | 1,018,170 (497) | 1,026,029 (516) | 947,516 (471) |
| - 부산물수입 | 20,293 | 21,510 | 23,752 | 25,094 | 22,898 | 23,013 | 21,276 | 21,107 |
| ○ 생산비(B) | 400,502 | 411,975 | 458,240 | 510,792 | 522,700 | 537,833 | 535,712 | 529,609 |
| ○ 경영비(C) | 188,522 | 197,947 | 228,147 | 261,162 | 268,059 | 280,478 | 281,729 | 282,570 |
| ○ 순수익(A-B) | 278,948 | 324,899 | 469,639 | 420,871 | 470,578 | 503,350 | 511,593 | 439,014 |
| - 순수익율(A-B)/A | 41.1 | 44.1 | 50.6 | 45.2 | 47.4 | 48.3 | 48.8 | 45.3 |
| ○ 소득(B-C) | 490,928 | 538,927 | 699,732 | 670,501 | 725,219 | 760,705 | 765,576 | 686,033 |
| - 소득율(A-C)/A | 72.3 | 73.1 | 75.4 | 72.0 | 73.0 | 73.1 | 73.1 | 70.8 |

18. 식품류별 월평균 소비 지출 추이(도시전가구)


(단위 : 천원/%)

| 연도 | 소비 지출 | 식료품 | 곡 류 | 육 류 | | 채소 해조류 | 과실류 | 외 식 | 기 타 ¹⁾ |
|-----|---------|--------|-------|-------|-------|-----------|-------|--------|-------------------|
| | | | | 그중살 | 육 류 | | | | |
| '90 | 685.37 | 219.5 | 42.0 | 37.2 | 26.2 | 24.6 | 15.6 | 44.8 | 66.3 |
| | (100%) | (32.0) | (6.1) | (5.4) | (3.8) | (3.6) | (2.3) | (6.5) | (9.7) |
| '95 | 1,265.9 | 364.7 | 40.9 | 33.1 | 42.2 | 35.4 | 28.5 | 115.7 | 101.4 |
| | (100%) | (28.2) | (3.2) | (2.6) | (3.3) | (2.8) | (2.3) | (9.1) | (8.0) |
| '97 | 1,489.5 | 427.5 | 53.5 | 37.3 | 43.7 | 38.8 | 30.9 | 155.0 | 105.6 |
| | (100%) | (28.7) | (3.6) | (2.5) | (2.9) | (2.7) | (2.1) | (10.4) | (7.1) |
| '98 | 1,316.2 | 635.9 | 48.4 | 32.1 | 38.6 | 35.0 | 22.3 | 122.8 | 98.8 |
| | (100%) | (27.8) | (3.7) | (2.4) | (2.9) | (2.7) | (1.7) | (9.3) | (7.5) |
| '99 | 1,478.9 | 412.1 | 56.6 | 40.0 | 42.6 | 37.0 | 25.6 | 146.3 | 104.0 |
| | (100%) | (27.9) | (3.8) | (2.7) | (2.9) | (2.5) | (1.7) | (9.9) | (7.0) |
| '00 | 1,632.3 | 447.0 | 56.7 | 40.0 | 45.0 | 35.6 | 27.3 | 176.0 | 106.4 |
| | (100%) | (27.4) | (3.5) | (2.5) | (2.9) | (2.2) | (1.7) | (10.8) | (6.5) |
| '01 | 1,762.1 | 463.6 | 56.6 | 39.1 | 43.0 | 34.7 | 28.2 | 190.5 | 110.6 |
| | (100%) | (26.3) | (3.2) | (2.2) | (2.4) | (2.0) | (1.6) | (10.8) | (6.3) |
| '02 | 1,834.8 | 481.1 | 53.3 | 34.2 | 46.8 | 36.7 | 28.5 | 201.5 | 114.3 |
| | (100%) | (26.2) | (2.9) | (1.9) | (2.6) | (2.0) | (1.6) | (11.0) | (6.2) |

주 1) 기타는 낙농품, 어패류, 지미식품, 빵 및 과자류, 과·음료 및 주류 등임



Ⅲ. 糧 穀 需 給



1. 糧 穀 需 給 現 況

1. 糧穀 需給 現況

가. 全體 糧穀 需給('70~2002)

| 糧 穀 年 度 | '70 | '75 | '80 | '85 | '94 |
|-------------------------|---------|---------|---------|---------|---------|
| [供 給 量] | 10,668 | 12,258 | 14,775 | 16,947 | 22,549 |
| 移 越 | 1,456 | 1,951 | 2,676 | 2,509 | 4,011 |
| 生 産 | 7,097 | 7,295 | 7,048 | 7,102 | 5,465 |
| 輸 入 | 2,115 | 3,012 | 5,051 | 7,336 | 13,073 |
| [需 要 量] | 8,825 | 9,996 | 12,596 | 14,667 | 19,530 |
| 食 糧 | 6,863 | 7,333 | 6,860 | 6,800 | 6,190 |
| 加 工 | 853 | 970 | 2,072 | 2,560 | 3,787 |
| 飼 料 | 584 | 779 | 2,472 | 4,746 | 9,157 |
| 種 子 | 168 | 187 | 117 | 100 | 69 |
| 減 耗 等 | 357 | 727 | 1,075 | 461 | 327 |
| 次 年 移 越 | 1,843 | 2,262 | 2,179 | 2,280 | 3,019 |
| 1 人 當 食 用 消 費 量 (kg) | 219.4 | 207.3 | 195.1 | 181.7 | 160.9 |
| (全 體 消 費 量) | (273.7) | (283.3) | (330.4) | (359.4) | (439.3) |
| 自 給 度 | 86.1 | 79.1 | 69.6 | 71.6 | 52.7 |
| (飼 料 包 含 時) | 80.5 | 73.0 | 56.0 | 48.4 | 28.0 |

(單位：千噸)

| '95 | '96 | '97 | '98 | '99 | 2000 | 2001 | 2002 | 2003(P) |
|---------|---------|---------|---------|---------|---------|---------|--------------------|---------|
| 23,093 | 22,901 | 22,232 | 21,681 | 21,889 | 22,586 | 22,328 | 23,818 | 23,818 |
| 3,019 | 3,119 | 2,034 | 2,418 | 2,198 | 2,031 | 2,625 | 3,080 | 3,177 |
| 5,816 | 5,504 | 6,031 | 6,122 | 5,831 | 5,931 | 5,994 | 6,162 | 5,544 |
| 14,258 | 14,278 | 14,167 | 13,141 | 13,860 | 14,624 | 13,709 | 14,576 | 15,097 |
| 19,974 | 20,867 | 19,814 | 19,483 | 19,858 | 19,961 | 19,248 | 20,641 | 20,506 |
| 6,127 | 6,178 | 6,021 | 5,834 | 6,124 | 6,164 | 5,869 | 5,800 | 5,777 |
| 3,776 | 3,906 | 4,013 | 4,163 | 3,916 | 3,850 | 3,737 | 3,955 | 4,332 |
| 9,373 | 10,372 | 9,412 | 8,849 | 9,107 | 9,285 | 8,694 | 9,670 | 9,700 |
| 66 | 69 | 64 | 64 | 65 | 72 | 74 | 71 | 64 |
| 632 | 342 | 304 | 513 | 649 | 590 | 874 | 1,145 (대북지원400) | 633 |
| 3,119 | 2,034 | 2,418 | 2,198 | 2,147 | 2,625 | 3,080 | 3,177 | 3,312 |
| 160.5 | 160.2 | 157.9 | 156.4 | 156.9 | 153.2 | 145.5 | 144.0 | 144.5 |
| (443.0) | (458.2) | (430.8) | (419.6) | (423.8) | (422.2) | (460.6) | (433.3) | (427.9) |
| 55.7 | 52.4 | 58.0 | 57.6 | 54.2 | 55.6 | 56.8 | 58.3 | 51.3 |
| 29.1 | 26.4 | 30.4 | 31.4 | 29.4 | 29.7 | 31.1 | 30.4 | 27.0 |

나. 年度別 糧穀需給

< 2003展望 >

(단위 : 千톤)

| 糧穀年度 | 합 계 | 쌀 | | 보리쌀 | | 밀 | 옥수수 | 콩 | 서류 | 기타 |
|-------------------|--------|-------------|--------|------|-------|-------|--------|-------|-------|------|
| | | 千톤 | 千석 | 千톤 | 千석 | | | | | |
| [供 給] | 23,818 | 6,554 | 45,514 | 656 | 4,757 | 4,197 | 10,067 | 1,830 | 227 | 287 |
| ○ 前年移越 | 3,177 | 1,447 | 10,051 | 290 | 2,101 | 412 | 931 | 74 | - | 23 |
| ○ 生 産 | 5,544 | 4,927 | 34,216 | 168 | 1,220 | 5 | 73 | 115 | 224 | 32 |
| ○ 輸 入 | 15,097 | 180 | 1,247 | 198 | 1,436 | 3,880 | 9,063 | 1,641 | 3 | 232 |
| - 食 用 | 5,502 | 180 | 1,247 | 170 | 1,235 | 2,352 | 2,285 | 329 | 3 | 183 |
| - 飼料用 | 9,595 | - | - | 28 | 201 | 1,428 | 6,778 | 1,312 | - | 49 |
| [需 要 量] | 20,506 | 4,978 | 34,571 | 369 | 2,679 | 3,786 | 9,201 | 1,674 | 227 | 271 |
| ○ 食 糧 | 5,777 | 4,102 | 28,489 | 72 | 521 | 1,285 | 68 | 91 | 132 | 27 |
| ○ 加 工 用 | 4,332 | 313 | 2,170 | 255 | 1,845 | 882 | 2,337 | 314 | 38 | 193 |
| - 食 用 | 1,845 | 212 | 1,470 | 1 | 9 | 846 | 260 | 314 | 34 | 178 |
| - 釀造用 | 478 | 101 | 700 | 251 | 1,816 | 23 | 99 | - | 4 | - |
| - 其 他 | 2,009 | - | - | 3 | 20 | 13 | 1,978 | - | - | 15 |
| ○ 飼 料 | 9,700 | - | - | 28 | 201 | 1,583 | 6,758 | 1,258 | 23 | 50 |
| ○ 種 子 | 64 | 43 | 301 | 6 | 52 | - | - | 4 | 11 | - |
| ○ 減耗·其他 | 633 | 520 | 3,611 | 8 | 60 | 36 | 38 | 7 | 23 | 1 |
| 年末在庫 | 3,312 | 1,576 | 10,943 | 287 | 2,078 | 411 | 866 | 156 | - | 16 |
| 1人당 年間 消費量(kg) | 144.5 | 85.6 | | 1.5 | | 34.2 | 6.9 | 8.5 | 3.5 | 4.3 |
| 穀物自給度(%) | 27.0 | 99.0 | | 45.5 | | 0.1 | 0.8 | 6.9 | 98.7 | 11.8 |
| 食糧自給度(%) | 51.3 | 99.0(105.6) | | 49.2 | | 0.2 | 3.0 | 27.6 | 109.8 | 14.5 |

※ '03년쌀 수급전망은 대북지원등이 미반영됨.

< 2002 實積 >

(단위 : 千톤)

| 糧穀年度 | 합계 | 쌀 | | 보리쌀 | | 밀 | 옥수수 | 콩 | 서류 | 기타 |
|-------------------|--------|--------------|--------|------|-------|-------|-------|-------|-------|------|
| | | 천톤 | 천석 | 천톤 | 천석 | | | | | |
| [供 給] | 23,818 | 7,004 | 48,636 | 641 | 4,644 | 4,287 | 9,628 | 1,688 | 223 | 347 |
| ○ 前年移越 | 3,080 | 1,335 | 9,268 | 246 | 1,783 | 451 | 951 | 81 | - | 16 |
| ○ 生 産 | 6,162 | 5,515 | 38,299 | 212 | 1,537 | 6 | 57 | 118 | 221 | 33 |
| ○ 輸 入 | 14,576 | 154 | 1,069 | 183 | 1,324 | 3,830 | 8,620 | 1,489 | 2 | 298 |
| - 食 用 | 5,003 | 154 | 1,069 | 169 | 1,226 | 2,207 | 2,021 | 309 | 2 | 141 |
| - 飼料用 | 9,573 | - | - | 14 | 98 | 1,623 | 6,599 | 1,180 | - | 157 |
| [需 要 量] | 20,641 | 5,557 | 38,585 | 351 | 2,543 | 3,874 | 8,697 | 1,614 | 223 | 324 |
| ○ 食 糧 | 5,800 | 4,145 | 28,783 | 71 | 518 | 1,294 | 55 | 91 | 119 | 25 |
| ○ 加 工 用 | 3,955 | 337 | 2,336 | 254 | 1,835 | 884 | 1,978 | 310 | 47 | 145 |
| - 食 用 | 1,746 | 193 | 1,336 | 1 | 10 | 849 | 219 | 310 | 42 | 132 |
| - 釀造用 | 506 | 144 | 1,000 | 250 | 1,807 | 22 | 85 | - | 5 | - |
| - 其 他 | 1,703 | - | - | 3 | 18 | 13 | 1,674 | - | - | 13 |
| ○ 飼 料 | 9,670 | - | - | 8 | 59 | 1,661 | 6,628 | 1,200 | 22 | 151 |
| ○ 種 子 | 71 | 45 | 316 | 9 | 60 | - | - | 4 | 12 | 1 |
| ○ 大北支援 | 400 | 400 | 2,778 | - | - | - | - | - | - | - |
| ○ 減耗·其他 | 745 | 630 | 4,372 | 9 | 71 | 36 | 36 | 9 | 23 | 2 |
| 年末在庫 | 3,177 | 1,447 | 10,051 | 290 | 2,101 | 412 | 931 | 74 | - | 23 |
| 1人당 年間 消費量(kg) | 144 | 87.0 | | 1.5 | | 34.6 | 5.7 | 8.4 | 3.4 | 3.4 |
| 穀物自給度(%) | 30.4 | 107.0 | | 60.4 | | 0.2 | 0.7 | 7.3 | 99.1 | 10.2 |
| 食糧自給度(%) | 58.3 | 107.0(114.4) | | 61.9 | | 0.3 | 2.8 | 28.5 | 110.0 | 19.1 |

1) ()는 가공용 제외시 자급도임

| 糧穀年度 | 合 計 | 쌀 | | 보 리 쌀 | | 밀 | 옥수수 | 콩 | 서 류 |
|-----------|--------|--------------|--------|-------|-------|-------|-------|-------|-------|
| | | 千톤 | 千석 | 千톤 | 千석 | | | | |
| [供給量] | 22,328 | 6,486 | 45,040 | 593 | 4,299 | 3,715 | 9,462 | 1,544 | 225 |
| ○前年移越 | 2,625 | 978 | 6,793 | 163 | 1,175 | 461 | 869 | 87 | - |
| ○生 産 | 5,994 | 5,291 | 36,742 | 268 | 1,949 | 3 | 64 | 113 | 223 |
| ○輸 入 | 13,709 | 217 | 1,505 | 162 | 1,175 | 3,251 | 8,529 | 1,344 | 2 |
| [需要量] | 19,248 | 5,151 | 35,772 | 347 | 2,516 | 3,264 | 8,511 | 1,463 | 225 |
| ○食 糧 | 5,869 | 4,209 | 29,228 | 80 | 583 | 1,263 | 58 | 102 | 127 |
| ○加 工 用 | 3,737 | 183 | 1,269 | 243 | 1,768 | 887 | 1,950 | 288 | 40 |
| ○飼 料 | 8,694 | - | - | - | - | 1,051 | 6,449 | 1,061 | 23 |
| ○種子・其他 | 948 | 759 | 5,275 | 24 | 165 | 63 | 54 | 12 | 35 |
| 年末在庫 | 3,080 | 1,335 | 9,268 | 246 | 1,783 | 451 | 951 | 81 | - |
| 年間消費量(kg) | 145.5 | 88.9 | | 1.7 | | 34.4 | 6.3 | 8.2 | 2.5 |
| 穀物自給度(%) | 31.1 | 102.7 | | 77.2 | | 0.1 | 0.8 | 7.7 | 99.1 |
| 食糧自給度(%) | 56.8 | 102.7(106.5) | | 77.2 | | 0.1 | 3.1 | 28.1 | 110.4 |

1) ()는 가공용 제외시 자급도임

< 2001 實積 >

(단위 : 千톤)

| 糧穀年度 | 合 計 | 쌀 | | 보 리 쌀 | | 밀 | 옥수수 | 콩 | 서 류 |
|-----------|--------|--------------|--------|-------|-------|-------|-------|-------|-------|
| | | 千톤 | 千석 | 千톤 | 千석 | | | | |
| [供給量] | 22,328 | 6,486 | 45,040 | 593 | 4,299 | 3,715 | 9,462 | 1,544 | 225 |
| ○ 前年移越 | 2,625 | 978 | 6,793 | 163 | 1,175 | 461 | 869 | 87 | - |
| ○ 生 産 | 5,994 | 5,291 | 36,742 | 268 | 1,949 | 3 | 64 | 113 | 223 |
| ○ 輸 入 | 13,709 | 217 | 1,505 | 162 | 1,175 | 3,251 | 8,529 | 1,344 | 2 |
| [需要量] | 19,248 | 5,151 | 35,772 | 347 | 2,516 | 3,264 | 8,511 | 1,463 | 225 |
| ○ 食 糧 | 5,869 | 4,209 | 29,228 | 80 | 583 | 1,263 | 58 | 102 | 127 |
| ○ 加 工 用 | 3,737 | 183 | 1,269 | 243 | 1,768 | 887 | 1,950 | 288 | 40 |
| ○ 飼 料 | 8,694 | - | - | - | - | 1,051 | 6,449 | 1,061 | 23 |
| ○ 種子·其他 | 948 | 759 | 5,275 | 24 | 165 | 63 | 54 | 12 | 35 |
| 年末在庫 | 3,080 | 1,335 | 9,268 | 246 | 1,783 | 451 | 951 | 81 | - |
| 年間消費量(kg) | 145.5 | 88.9 | | 1.7 | | 34.4 | 6.3 | 8.2 | 2.5 |
| 穀物自給度(%) | 31.1 | 102.7 | | 77.2 | | 0.1 | 0.8 | 7.7 | 99.1 |
| 食糧自給度(%) | 56.8 | 102.7(106.5) | | 77.2 | | 0.1 | 3.1 | 28.1 | 110.4 |

1) ()는 가공용 제외시 자급도임

< 2000 實積 >

(단위 : 千톤)

| 糧穀年度 | 合 計 | 쌀 | | 보 리 쌀 | | 밀 | 옥수수 | 콩 | 서 류 |
|-----------|--------|--------------|--------|-------|-------|-------|-------|-------|-------|
| | | 千톤 | 千석 | 千톤 | 千석 | | | | |
| [供給量] | 22,586 | 6,092 | 42,306 | 506 | 3,663 | 3,740 | 9,482 | 1,781 | 279 |
| ○ 前年移越 | 2,031 | 722 | 5,015 | 199 | 1,440 | 472 | 515 | 79 | - |
| ○ 生 産 | 5,931 | 5,263 | 36,550 | 161 | 1,166 | 2 | 79 | 116 | 277 |
| ○ 輸 入 | 14,624 | 107 | 741 | 146 | 1,057 | 3,266 | 8,888 | 1,586 | 2 |
| [需要量] | 19,961 | 5,114 | 35,513 | 343 | 2,488 | 3,279 | 8,613 | 1,694 | 279 |
| ○ 食 糧 | 6,164 | 4,425 | 30,728 | 76 | 548 | 1,363 | 35 | 85 | 148 |
| ○ 加 工 用 | 3,850 | 175 | 1,215 | 232 | 1,681 | 880 | 2,046 | 314 | 61 |
| ○ 飼 料 | 9,285 | - | - | 19 | 142 | 1,016 | 6,475 | 1,282 | 29 |
| ○ 種子·其他 | 662 | 534 | 3,570 | 16 | 117 | 20 | 57 | 13 | 41 |
| 年末在庫 | 2,625 | 978 | 6,793 | 163 | 1,175 | 461 | 869 | 87 | - |
| 年間消費量(kg) | 153.2 | 93.6 | | 1.6 | | 35.9 | 5.9 | 8.5 | 4.2 |
| 穀物自給度(%) | 29.7 | 102.9 | | 46.9 | | 0.1 | 6.8 | 6.8 | 99.3 |
| 食糧自給度(%) | 55.6 | 102.9(106.6) | | 49.7 | | 0.1 | 28.2 | 28.2 | 110.8 |

註 : 쌀의 ()는 加工用 除外時 自給度임

< '99 實績 >

(단위 : 千톤)

| 糧穀年度 | 合 計 | 쌀 | | 보리쌀 | | 밀 | 옥수수 | 콩 | 서 류 |
|-----------|--------|------------|--------|------|-------|-------|-------|-------|-------|
| | | 千톤 | 千석 | 千톤 | 千석 | | | | |
| [供給量] | 21,889 | 6,000 | 41,670 | 549 | 3,974 | 4,858 | 8,252 | 1,619 | 240 |
| ○ 前年移越 | 2,198 | 806 | 5,594 | 175 | 1,270 | 541 | 606 | 56 | - |
| ○ 生 産 | 5,831 | 5,097 | 35,397 | 235 | 1,701 | 6 | 80 | 140 | 237 |
| ○ 輸 入 | 13,860 | 97 | 679 | 139 | 1,003 | 4,311 | 7,566 | 1,423 | 3 |
| [需要量] | 19,858 | 5,278 | 36,655 | 350 | 2,534 | 4,386 | 7,737 | 1,540 | 240 |
| ○ 食 糧 | 6,124 | 4,541 | 31,532 | 70 | 509 | 1,251 | 33 | 75 | 119 |
| ○ 加 工 用 | 3,916 | 174 | 1,210 | 239 | 1,730 | 975 | 1,965 | 387 | 59 |
| ○ 飼 料 | 9,106 | - | - | 21 | 151 | 2,134 | 5,689 | 1,064 | 24 |
| ○ 種子·其他 | 712 | 563 | 3,913 | 20 | 144 | 26 | 50 | 14 | 39 |
| 年末在庫 | 2,031 | 722 | 5,015 | 199 | 1,440 | 472 | 515 | 79 | - |
| 年間消費量(kg) | 156.9 | 96.9 | | 1.5 | | 35.8 | 5.8 | 9.9 | 3.8 |
| 穀物自給度(%) | 29.4 | 96.6 | | 67.1 | | 0.1 | 1.0 | 9.1 | 98.8 |
| 食糧自給度(%) | 54.2 | 96.6(99.9) | | 71.4 | | 0.3 | 3.9 | 29.4 | 109.7 |

註 : 쌀의 ()는 加工用 除外時 自給度임

< '98 實績 >

(단위 : 千톤)

| 糧穀年度 | 合 計 | 쌀 | | 보 리 쌀 | | 밀 | 옥수수 | 콩 | 서 류 |
|-----------|--------|--------------|--------|-------|-------|-------|-------|-------|-------|
| | | 千톤 | 千석 | 千톤 | 千석 | | | | |
| [供給量] | 21,681 | 6,022 | 41,816 | 499 | 3,618 | 4,743 | 8,265 | 1,719 | 206 |
| ○ 前年移越 | 2,418 | 497 | 3,453 | 214 | 1,550 | 544 | 931 | 204 | - |
| ○ 生 産 | 6,122 | 5,450 | 37,842 | 184 | 1,337 | 5 | 87 | 156 | 205 |
| ○ 輸 入 | 13,141 | 75 | 521 | 101 | 731 | 4,194 | 7,247 | 1,359 | 1 |
| [需要量] | 19,483 | 5,216 | 36,222 | 324 | 2,348 | 4,202 | 7,659 | 1,663 | 206 |
| ○ 食 糧 | 5,894 | 4,606 | 31,985 | 67 | 485 | 988 | - | 88 | 115 |
| ○ 加 工 用 | 4,163 | 171 | 1,190 | 229 | 1,655 | 1,185 | 2,043 | 362 | 39 |
| ○ 飼 料 | 8,849 | - | - | 10 | 71 | 2,004 | 5,568 | 1,199 | 20 |
| ○ 種子·其他 | 577 | 439 | 3,047 | 18 | 137 | 25 | 48 | 14 | 32 |
| 年末在庫 | 2,198 | 806 | 5,594 | 175 | 1,270 | 541 | 606 | 56 | - |
| 年間消費量(kg) | 156.4 | 99.2 | | 1.5 | | 34.6 | 4.8 | 9.7 | 3.2 |
| 穀物自給度(%) | 31.4 | 104.5 | | 56.8 | | 0.1 | 1.1 | 9.4 | 99.5 |
| 食糧自給度(%) | 57.6 | 104.5(108.0) | | 58.6 | | 0.2 | 4.2 | 33.6 | 110.2 |

註 : 쌀의 ()는 加工用 除外時 自給度임

< '97年 實績 >

(單位：千噸)

| 糧穀年度 | 合 計 | 쌀 | | 보 리 쌀 | | 밀 | 옥수수 | 콩 | 서 류 |
|-----------|--------|--------------|--------|-------|-------|-------|-------|-------|-------|
| | | 千噸 | 千석 | 千噸 | 千석 | | | | |
| [供給量] | 22,232 | 5,567 | 38,651 | 595 | 4,315 | 3,845 | 9,279 | 2,059 | 243 |
| ○前年移越 | 2,304 | 244 | 1,692 | 285 | 2,065 | 516 | 573 | 271 | - |
| ○生 産 | 6,031 | 5,323 | 36,959 | 188 | 1,362 | 7 | 72 | 160 | 241 |
| ○輸 入 | 14,167 | - | - | 122 | 888 | 3,322 | 8,634 | 1,628 | 2 |
| [需要量] | 19,814 | 5,070 | 35,198 | 381 | 2,765 | 3,301 | 8,348 | 1,855 | 243 |
| ○食 糧 | 6,021 | 4,710 | 32,705 | 78 | 565 | 975 | - | 97 | 124 |
| ○加 工 用 | 4,013 | 141 | 979 | 253 | 1,835 | 1,141 | 1,956 | 331 | 58 |
| ○飼 料 | 9,412 | - | - | 30 | 218 | 1,165 | 6,335 | 1,413 | 24 |
| ○種子·其他 | 368 | 219 | 1,514 | 20 | 179 | 20 | 57 | 14 | 37 |
| 年 末 在 庫 | 2,418 | 497 | 3,453 | 214 | 1,550 | 544 | 931 | 204 | - |
| 年間消費量(kg) | 157.9 | 102.4 | | 1.7 | | 33.7 | 3.7 | 9.3 | 3.6 |
| 穀物自給度(%) | 30.4 | 105.0 | | 49.3 | | 0.2 | 0.9 | 8.6 | 99.2 |
| 食糧自給度(%) | 58.0 | 105.0(108.0) | | 53.6 | | 0.3 | 3.6 | 36.2 | 110.0 |

·註：쌀의 ()는 加工用 除外時 自給度임.

< '96年 實績 >

(單位：千噸)

| 糧穀年度 | 合 計 | 쌀 | | 보 리 쌀 | | 밀 | 옥수수 | 콩 | 서 류 |
|-----------|--------|------------|--------|-------|-------|-------|-------|-------|-------|
| | | 千噸 | 千석 | 千噸 | 千석 | | | | |
| [供給量] | 22,901 | 5,469 | 37,973 | 677 | 4,906 | 3,398 | 9,838 | 1,889 | 234 |
| ○ 前年移越 | 3,119 | 659 | 4,576 | 292 | 2,116 | 362 | 1,336 | 262 | - |
| ○ 生 産 | 5,504 | 4,695 | 32,601 | 288 | 2,087 | 11 | 74 | 160 | 233 |
| ○ 輸 入 | 14,278 | 115 | 796 | 97 | 703 | 3,025 | 8,428 | 1,467 | 1 |
| [需要量] | 20,867 | 5,225 | 36,281 | 392 | 2,841 | 2,882 | 9,265 | 1,618 | 234 |
| ○ 食 糧 | 6,178 | 4,778 | 33,178 | 73 | 528 | 1,082 | - | 87 | 109 |
| ○ 加 工 用 | 3,906 | 200 | 1,392 | 277 | 2,008 | 1,061 | 1,847 | 336 | 64 |
| ○ 飼 料 | 10,372 | - | - | 5 | 36 | 721 | 7,364 | 1,180 | 23 |
| ○ 種子·其他 | 411 | 247 | 1,713 | 37 | 269 | 18 | 54 | 15 | 38 |
| 年 末 在 庫 | 2,034 | 244 | 1,692 | 285 | 2,065 | 516 | 573 | 271 | - |
| 年間消費量(kg) | 160.2 | 104.9 | | 1.6 | | 33.8 | 3.6 | 9.3 | 3.5 |
| 穀物自給度(%) | 26.4 | 89.9 | | 73.5 | | 0.4 | 0.8 | 9.9 | 99.6 |
| 食糧自給度(%) | 52.4 | 89.9(93.4) | | 74.4 | | 0.5 | 3.9 | 36.5 | 110.4 |

註：쌀의 ()는 加工用 除外時 自給度임.

〈 '95年 實績 〉

(單位：千噸)

| 糧穀年度 | 合 計 | 쌀 | | 보 리 쌀 | | 밀 | 옥수수 | 콩 | 서 류 |
|-----------|--------|------------|--------|-------|-------|-------|-------|-------|-------|
| | | 千噸 | 千석 | 千噸 | 千석 | | | | |
| [供給量] | 23,093 | 6,216 | 43,159 | 713 | 5,162 | 3,697 | 9,402 | 1,820 | 192 |
| ○前年移越 | 3,019 | 1,156 | 8,025 | 259 | 1,877 | 910 | 434 | 231 | - |
| ○生 産 | 5,816 | 5,060 | 35,134 | 282 | 2,041 | 10 | 89 | 154 | 189 |
| ○輸 入 | 14,258 | - | - | 172 | 1,244 | 2,777 | 8,879 | 1,435 | 3 |
| [需要量] | 19,974 | 5,557 | 38,583 | 421 | 3,046 | 3,335 | 8,066 | 1,558 | 192 |
| ○食 糧 | 6,127 | 4,777 | 33,171 | 67 | 483 | 1,070 | - | 81 | 93 |
| ○加 工 用 | 3,776 | 228 | 1,583 | 326 | 2,360 | 1,024 | 1,709 | 321 | 50 |
| ○飼 料 | 9,373 | - | - | 4 | 30 | 1,225 | 6,300 | 1,142 | 18 |
| ○種子·其他 | 698 | 552 | 3,829 | 24 | 173 | 16 | 57 | 14 | 31 |
| 年末在庫 | 3,119 | 659 | 4,576 | 292 | 2,116 | 362 | 1,336 | 262 | - |
| 年間消費量(kg) | 160.5 | 106.5 | | 1.5 | | 33.9 | 3.3 | 9.0 | 3.0 |
| 穀物自給度(%) | 29.1 | 93.6 | | 67.0 | | 0.30 | 1.1 | 9.9 | 98.4 |
| 食糧自給度(%) | 55.7 | 93.6(97.7) | | 67.6 | | 0.47 | 5.0 | 37.0 | 108.6 |

註：쌀 自給度는 對北支援 150千噸이 除外되었으며, ()는 加工用 除外時 自給度임.

〈 '94年 實績 〉

(單位：千噸)

| 糧穀年度 | 合 計 | 쌀 | | 보리쌀 | | 밀 | 옥수수 | 콩 | 서류 |
|-----------|--------|------------|--------|------|-------|-------|-------|-------|-------|
| | | 千噸 | 千석 | 千噸 | 千석 | | | | |
| [供給量] | 22,549 | 6,570 | 45,620 | 714 | 5,169 | 6,968 | 6,112 | 1,578 | 203 |
| ○前年移越 | 4,011 | 1,820 | 12,639 | 401 | 2,906 | 916 | 708 | 109 | 13 |
| ○生 産 | 5,465 | 4,750 | 32,981 | 232 | 1,676 | 2 | 82 | 170 | 190 |
| ○輸 入 | 13,073 | - | - | 81 | 587 | 6,050 | 5,322 | 1,299 | - |
| [需要量] | 19,530 | 5,414 | 37,595 | 455 | 3,292 | 6,058 | 5,678 | 1,347 | 203 |
| ○食 糧 | 6,190 | 4,814 | 33,432 | 76 | 548 | 1,068 | - | 89 | 102 |
| ○加 工 用 | 3,787 | 365 | 2,534 | 340 | 2,464 | 902 | 1,699 | 308 | 51 |
| ○飼 料 | 9,157 | - | - | - | - | 4,052 | 3,942 | 934 | 19 |
| ○種子·其他 | 396 | 235 | 1,629 | 39 | 280 | 36 | 37 | 16 | 31 |
| 年末在庫 | 3,019 | 1,156 | 8,025 | 259 | 1,877 | 910 | 434 | 231 | - |
| 年間消費量(kg) | 160.9 | 108.3 | | 1.7 | | 32.5 | 3.0 | 8.9 | 3.1 |
| 穀物自給度(%) | 28.0 | 87.8 | | 51.0 | | 0.03 | 1.4 | 12.6 | 93.6 |
| 食糧自給度(%) | 52.7 | 87.8(94.1) | | 51.0 | | 0.10 | 4.7 | 41.2 | 103.3 |

註：쌀의 ()는 加工用 除外時 自給度임.

다. 主要 穀種別 需給

< 쌀 >

| | '80 | '85 | '88 | '89 | '90 | '91 | '93 | '94 |
|--------|-------------------|-------------------|-------------------|-------------------|-------------------|-------------------|-------------------|-------------------|
| [供給量] | 6,468 (44,913) | 6,929 (48,114) | 6,732 (46,749) | 7,174 (49,821) | 7,470 (51,873) | 7,631 (52,996) | 7,330 (50,910) | 6,570 (45,620) |
| 移 越 | 752 (5,222) | 1,247 (8,657) | 1,239 (8,604) | 1,121 (7,783) | 1,572 (10,915) | 2,025 (14,064) | 1,999 (13,887) | 1,820 (12,639) |
| 生 産 | 5,136 (35,664) | 5,682 (39,457) | 5,493 (38,145) | 6,053 (42,038) | 5,898 (40,958) | 5,606 (38,932) | 5,331 (37,023) | 4,750 (32,981) |
| 輸 入 | 580 (4,027) | - | - | - | - | - | - | - |
| 其 他 | - | - | - | - | - | - | - | - |
| [需要量] | 5,402 (37,511) | 5,501 (38,199) | 5,611 (38,966) | 5,602 (38,906) | 5,445 (37,809) | 5,490 (38,126) | 5,510 (38,271) | 5,414 (37,595) |
| 食 糧 | 5,057 (35,118) | 5,259 (36,523) | 5,129 (35,617) | 5,145 (35,729) | 5,127 (35,605) | 5,032 (34,945) | 4,855 (33,715) | 4,814 (33,432) |
| 加 工 | 36 (250) | 43 (300) | 70 (483) | 72 (499) | 80 (555) | 148 (1,026) | 347 (2,414) | 351 (2,437) |
| 飼 料 | - | - | - | - | - | - | - | - |
| 種 子 | 44 (310) | 45 (310) | 45 (315) | 45 (314) | 45 (311) | 43 (302) | 41 (285) | 40 (277) |
| 減 耗 等 | 265 (1,833) | 154 (1,066) | 367 (2,551) | 340 (2,364) | 192 (1,332) | 255 (1,770) | 266 (1,851) | 208 (1,443) |
| 其他(援助) | - | - | - | - | 1 (6) | 12 (83) | 1 (6) | 1 (6) |
| 年末在庫 | 1,066 (7,402) | 1,428 (9,915) | 1,121 (7,783) | 1,572 (10,915) | 2,025 (14,064) | 2,141 (14,870) | 1,820 (12,639) | 1,156 (8,025) |
| 自給度(%) | 95.1 | 103.3 | 97.9 | 108.1 | 108.3 | 102.3 | 96.8 | 87.8 |

[單位:千톤(千석)]

| '95 | '96 | '97 | '98 | '99 | 2000 | 2001(P) | 2002 | 2003(P) |
|-------------------|-------------------|-------------------|-------------------|-------------------|-------------------|-------------------|-------------------|-------------------|
| 6,216 (43,159) | 5,469 (37,973) | 5,567 (38,651) | 6,022 (41,816) | 6,000 (41,670) | 6,092 (42,306) | 6,486 (45,040) | 7,004 (48,636) | 6,554 (45,514) |
| 1,156 (8,025) | 659 (4,576) | 244 (1,692) | 497 (3,453) | 806 (5,594) | 722 (5,015) | 978 (6,793) | 1,335 (9,268) | 1,447 (10,051) |
| 5,060 (35,134) | 4,695 (32,601) | 5,323 (36,959) | 5,450 (37,842) | 5,097 (35,397) | 5,263 (36,550) | 5,291 (36,742) | 5,515 (38,299) | 4,927 (34,216) |
| - | 115 (796) | - | 75 (521) | 97 (679) | 107 (741) | 217 (1,505) | 154 (1,069) | 180 (1,247) |
| - | - | - | - | - | - | - | - | - |
| 5,557 (38,583) | 5,225 (36,281) | 5,070 (35,198) | 5,216 (36,222) | 5,278 (36,655) | 5,114 (35,513) | 5,151 (35,772) | 5,557 (38,585) | 4,978 (34,571) |
| 4,777 (33,171) | 4,778 (33,178) | 4,710 (32,705) | 4,606 (31,985) | 4,541 (31,532) | 4,425 (30,728) | 4,209 (29,228) | 4,145 (28,783) | 4,102 (28,489) |
| 228 (1,583) | 200 (1,392) | 141 (979) | 171 (1,191) | 174 (1,210) | 175 (1,215) | 183 (1,269) | 337 (2,336) | 313 (2,170) |
| - | - | - | - | - | - | - | - | - |
| 38 (264) | 38 (263) | 38 (263) | 38 (265) | 38 (267) | 46 (322) | 47 (325) | 45 (316) | 43 (301) |
| 364 (2,523) | 209 (1,450) | 181 (1,256) | 401 (2,781) | 525 (3,646) | 468 (3,248) | 712 (4,950) | 1,030 (7,150) | 520 (3,611) |
| 150 (1,042) | - | - | - | - | - | - | - | - |
| 659 (4,576) | 244 (1,692) | 497 (3,453) | 806 (5,594) | 722 (5,015) | 978 (6,793) | 1,335 (9,268) | 1,447 (10,051) | 1,576 (10,943) |
| 93.6 | 89.9 | 105.0 | 104.5 | 96.6 | 102.9 | 102.7 | 107.0 | 99.0 |

註: '03년의 쌀수급에는 대북지원물량들이 미 반영됨.

〈 보리쌀 〉

| | '80 | '85 | '88 | '89 | '90 | '91 | '93 | '94 |
|--------|-------------------|------------------|----------------|----------------|----------------|----------------|----------------|----------------|
| [供給量] | 2,137 (15,483) | 1,158 (8,932) | 711 (5,154) | 805 (5,836) | 833 (6,044) | 822 (5,950) | 827 (5,993) | 714 (5,169) |
| 移 越 | 1,326 (9,607) | 587 (4,257) | 150 (1,086) | 241 (1,746) | 353 (2,562) | 406 (2,942) | 433 (3,139) | 401 (2,906) |
| 生 産 | 811 (5,876) | 571 (4,135) | 561 (4,068) | 516 (3,738) | 416 (3,016) | 340 (2,458) | 319 (2,314) | 232 (1,676) |
| 輸 入 | - | - | - | 48 (352) | 64 (466) | 76 (550) | 75 (540) | 81 (587) |
| [需要量] | 1,407 (10,196) | 896 (6,495) | 470 (3,408) | 452 (3,274) | 427 (3,102) | 457 (3,307) | 426 (3,087) | 455 (3,292) |
| 食 糧 | 527 (3,820) | 189 (1,369) | 84 (608) | 75 (543) | 69 (497) | 69 (502) | 75 (543) | 76 (548) |
| 加 工 | 221 (1,600) | 236 (1,711) | 320 (2,318) | 298 (2,158) | 295 (2,137) | 332 (2,397) | 300 (2,174) | 340 (2,464) |
| 飼 料 | 104 (752) | 259 (1,878) | 1 (4) | 18 (133) | 0 (2) | 0 (1) | - (-) | - (-) |
| 種 子 | 30 (220) | 25 (180) | 21 (153) | 20 (141) | 17 (126) | 13 (97) | 13 (94) | 9 (65) |
| 減 耗 等 | 525 (3,804) | 187 (1,357) | 45 (325) | 41 (299) | 46 (340) | 43 (310) | 38 (276) | 30 (215) |
| 年末在庫 | 730 (5,287) | 262 (1,897) | 241 (1,746) | 353 (2,562) | 406 (2,942) | 365 (2,643) | 401 (2,906) | 259 (1,877) |
| 自給度(%) | 57.6 | 63.7 | 119.4 | 114.2 | 97.4 | 74.3 | 74.9 | 51.0 |

[單位:千噸(千石)]

| '95 | '96 | '97 | '98 | '99 | 2000 | 2001 | 2002 | 2003(P) |
|----------------|----------------|----------------|----------------|----------------|----------------|----------------|----------------|----------------|
| 713 (5,162) | 677 (4,906) | 595 (4,315) | 499 (3,618) | 549 (3,974) | 506 (3,663) | 593 (4,299) | 641 (4,644) | 656 (4,757) |
| 259 (1,877) | 292 (2,116) | 285 (2,065) | 214 (1,550) | 175 (1,270) | 199 (1,440) | 163 (1,175) | 246 (1,783) | 290 (2,101) |
| 282 (2,041) | 288 (2,087) | 188 (1,362) | 184 (1,337) | 235 (1,702) | 161 (1,166) | 268 (1,949) | 212 (1,573) | 168 (1,220) |
| 172 (1,244) | 97 (703) | 122 (888) | 101 (731) | 139 (1,002) | 146 (1,057) | 162 (1,175) | 183 (1,324) | 198 (1,436) |
| 421 (3,046) | 392 (2,841) | 381 (2,765) | 324 (2,348) | 350 (2,534) | 343 (2,488) | 347 (2,516) | 351 (2,543) | 369 (2,679) |
| 67 (483) | 73 (528) | 78 (566) | 67 (485) | 70 (509) | 76 (548) | 80 (583) | 71 (518) | 72 (521) |
| 326 (2,360) | 277 (2,008) | 253 (1,835) | 229 (1,655) | 239 (1,730) | 232 (1,681) | 243 (1,768) | 254 (1,835) | 255 (1,845) |
| 4 (30) | 5 (36) | 30 (218) | 10 (71) | 21 (151) | 19 (142) | - (-) | 8 (59) | 28 (201) |
| 9 (65) | 10 (72) | 7 (53) | 8 (64) | 8 (58) | 8 (56) | 11 (74) | 9 (60) | 6 (52) |
| 15 (108) | 27 (197) | 13 (126) | 10 (73) | 12 (86) | 8 (61) | 13 (91) | 9 (71) | 8 (60) |
| 292 (2,116) | 285 (2,065) | 214 (1,550) | 175 (1,270) | 199 (1,440) | 163 (1,175) | 246 (1,783) | 290 (2,101) | 287 (2,078) |
| 67.0 | 73.5 | 49.3 | 56.8 | 67.1 | 46.9 | 77.2 | 60.4 | 45.5 |

< 밀 >

| | '80 | '85 | '88 | '89 | '90 | '91 | '92 | '94 |
|--------|-------|-------|-------|-------|-------|-------|-------|-------|
| [供給量] | 2,066 | 3,256 | 4,744 | 2,839 | 2,477 | 4,922 | 4,551 | 6,968 |
| 移 越 | 164 | 249 | 499 | 546 | 237 | 472 | 694 | 916 |
| 生 産 | 92 | 11 | 2 | 1 | 1 | 1 | 1 | 2 |
| 輸 入 | 1,810 | 2,996 | 4,243 | 2,292 | 2,239 | 4,449 | 3,856 | 6,050 |
| [需要量] | 1,924 | 2,988 | 4,198 | 2,602 | 2,005 | 4,228 | 4,056 | 6,058 |
| 食 糧 | 897 | 1,005 | 1,047 | 1,053 | 903 | 985 | 1,015 | 1,068 |
| 加 工 | 931 | 1,031 | 1,115 | 1,010 | 992 | 925 | 944 | 902 |
| 種 子 | 5 | 1 | 0 | 0 | 0 | 0 | 0 | 0 |
| 飼 料 | 7 | 932 | 2,010 | 525 | 98 | 2,291 | 2,074 | 4,052 |
| 減 耗 等 | 84 | 19 | 26 | 14 | 12 | 27 | 23 | 36 |
| 年末在庫 | 142 | 268 | 546 | 237 | 472 | 694 | 495 | 910 |
| 自給度(%) | 4.8 | 0.4 | 0.1 | 0.1 | 0.05 | 0.02 | 0.02 | 0.03 |

(單位:千噸)

| '95 | '96 | '97 | '98 | '99 | 2000 | 2001 | 2002 | 2003(P) |
|-------|-------|-------|-------|-------|-------|-------|-------|---------|
| 3,697 | 3,398 | 3,845 | 4,743 | 4,858 | 3,740 | 3,715 | 4,287 | 4,197 |
| 910 | 362 | 516 | 544 | 541 | 472 | 461 | 451 | 412 |
| 10 | 11 | 7 | 5 | 6 | 2 | 3 | 6 | 5 |
| 2,777 | 3,025 | 3,322 | 4,194 | 4,311 | 3,266 | 3,251 | 3,830 | 3,880 |
| 3,335 | 2,882 | 3,301 | 4,202 | 4,386 | 3,279 | 3,264 | 3,875 | 3,786 |
| 1,070 | 1,082 | 975 | 988 | 1,251 | 1,363 | 1,263 | 1,294 | 1,285 |
| 1,024 | 1,061 | 1,141 | 1,185 | 975 | 880 | 887 | 884 | 882 |
| 0 | 0 | 0 | 0 | 0 | 0 | 0 | 0 | 0 |
| 1,225 | 721 | 1,165 | 2,004 | 2,134 | 1,026 | 1,051 | 1,661 | 1,583 |
| 16 | 18 | 20 | 25 | 26 | 20 | 63 | 36 | 36 |
| 362 | 516 | 544 | 541 | 472 | 461 | 451 | 412 | 411 |
| 0.30 | 0.4 | 0.2 | 0.1 | 0.1 | 0.1 | 0.1 | 0.2 | 0.2 |

〈 옥수수 〉

| | '80 | '85 | '88 | '89 | '90 | '91 | '92 | '94 |
|--------|-------|-------|-------|-------|-------|-------|-------|-------|
| [供給量] | 2,712 | 3,443 | 5,892 | 6,555 | 6,891 | 6,027 | 6,927 | 6,112 |
| 移 越 | 329 | 275 | 529 | 921 | 572 | 466 | 466 | 708 |
| 生 産 | 149 | 133 | 127 | 106 | 121 | 120 | 75 | 82 |
| 輸 入 | 2,234 | 3,035 | 5,236 | 5,528 | 6,239 | 5,441 | 6,386 | 5,322 |
| [需要量] | 2,517 | 3,245 | 4,971 | 5,983 | 6,425 | 5,561 | 6,209 | 5,678 |
| 食 糧 | 85 | 67 | 48 | 29 | 3 | 0 | 0 | 0 |
| 加 工 | 380 | 810 | 1,239 | 1,388 | 1,466 | 1,579 | 1,648 | 1,699 |
| 種 子 | 1 | 1 | 1 | 1 | 1 | 1 | 1 | 1 |
| 飼 料 | 1,967 | 2,389 | 3,651 | 4,550 | 4,949 | 3,935 | 4,518 | 3,942 |
| 減 耗 等 | 84 | △22 | 32 | 5 | 46 | 6 | 42 | 36 |
| 年末在庫 | 195 | 198 | 921 | 572 | 466 | 466 | 718 | 434 |
| 自給度(%) | 5.9 | 4.1 | 2.6 | 1.8 | 1.9 | 2.2 | 1.2 | 1.4 |

(單位:千噸)

| '95 | '96 | '97 | '98 | '99 | 2000 | 2001 | 2002 | 2003(P) |
|-------|-------|-------|-------|-------|-------|-------|-------|---------|
| 9,402 | 9,838 | 9,279 | 8,265 | 8,252 | 9,482 | 9,462 | 9,628 | 10,067 |
| 434 | 1,336 | 573 | 931 | 606 | 515 | 869 | 951 | 931 |
| 89 | 74 | 72 | 87 | 80 | 79 | 64 | 57 | 73 |
| 8,879 | 8,428 | 8,634 | 7,247 | 7,566 | 8,888 | 8,529 | 8,620 | 9,063 |
| 8,066 | 9,265 | 8,551 | 7,659 | 7,737 | 8,613 | 8,511 | 8,697 | 9,201 |
| 0 | 0 | 0 | 0 | 33 | 35 | 58 | 55 | 68 |
| 1,709 | 1,847 | 2,015 | 2,043 | 1,965 | 2,046 | 1,950 | 1,978 | 2,337 |
| 0 | 0 | 1 | 1 | 1 | - | - | - | - |
| 6,300 | 7,364 | 6,479 | 5,568 | 5,689 | 6,475 | 6,449 | 6,628 | 6,758 |
| 57 | 54 | 56 | 47 | 49 | 57 | 54 | 36 | 38 |
| 1,336 | 573 | 728 | 606 | 515 | 869 | 951 | 931 | 866 |
| 1.1 | 0.8 | 0.8 | 4.8 | 1.0 | 0.9 | 0.8 | 0.7 | 0.8 |

< 尋 >

| | '80 | '85 | '88 | '89 | '90 | '91 | '92 | '94 |
|--------|------|-------|-------|-------|-------|-------|-------|-------|
| [供給量] | 777 | 1,226 | 1,465 | 1,338 | 1,450 | 1,312 | 1,597 | 1,578 |
| 移 越 | 103 | 87 | 132 | 167 | 106 | 196 | 110 | 109 |
| 生 産 | 257 | 254 | 203 | 239 | 252 | 233 | 183 | 170 |
| 輸 入 | 417 | 885 | 1,130 | 932 | 1,092 | 883 | 1,304 | 1,299 |
| 其 他 | - | - | - | - | - | - | - | - |
| [需要量] | 733 | 1,130 | 1,298 | 1,232 | 1,254 | 1,202 | 1,503 | 1,347 |
| 食 糧 | 95 | 99 | 72 | 102 | 84 | 91 | 92 | 89 |
| 加 工 | 209 | 282 | 275 | 265 | 271 | 269 | 255 | 308 |
| 種 子 | 9 | 8 | 7 | 8 | 8 | 6 | 5 | 6 |
| 飼 料 | 333 | 725 | 918 | 830 | 866 | 805 | 1,141 | 934 |
| 減 耗 等 | 87 | 16 | 26 | 27 | 25 | 31 | 10 | 10 |
| 年末在庫 | 44 | 96 | 167 | 106 | 196 | 110 | 94 | 231 |
| 自給度(%) | 35.1 | 22.5 | 15.6 | 19.4 | 20.1 | 19.4 | 12.2 | 12.6 |

(單位:千噸)

| '95 | '96 | '97 | '98 | '99 | 2000 | 2001 | 2002 | 2003(P) |
|-------|-------|-------|-------|-------|-------|-------|-------|---------|
| 1,820 | 1,889 | 2,059 | 1,719 | 1,619 | 1,781 | 1,544 | 1,688 | 1,830 |
| 231 | 262 | 271 | 204 | 56 | 79 | 87 | 81 | 74 |
| 154 | 160 | 160 | 156 | 140 | 116 | 113 | 118 | 115 |
| 1,435 | 1,467 | 1,628 | 1,359 | 1,423 | 1,586 | 1,344 | 1,489 | 1,641 |
| - | - | - | - | | | | | |
| 1,558 | 1,618 | 1,855 | 1,663 | 1,540 | 1,694 | 1,463 | 1,614 | 1,674 |
| 81 | 87 | 97 | 88 | 75 | 85 | 102 | 91 | 91 |
| 321 | 336 | 331 | 362 | 387 | 314 | 288 | 310 | 314 |
| 5 | 5 | 5 | 5 | 4 | 4 | - | 4 | 4 |
| 1,142 | 1,180 | 1,413 | 1,199 | 1,064 | 1,282 | 1,061 | 1,200 | 1,258 |
| 9 | 10 | 9 | 9 | 10 | 9 | 8 | 9 | 7 |
| 262 | 271 | 204 | 56 | 79 | 87 | 81 | 74 | 156 |
| 9.9 | 9.9 | 8.6 | 9.4 | 9.1 | 6.8 | 7.7 | 7.3 | 6.9 |

2. 政府糧穀 需給現況

가. 年度別 쌀 需給 現況

(單位:千석)

| 糧 穀 年 度 | '90 | '97 | '98 | '99 | 2000 | 2001 | 2002 | 2003(P) |
|-----------|--------|-------|-------|-------|-------|--------|--------------------------|---------|
| [供 給 量] | | | | | | | | |
| 前 年 移 越 | 8,772 | 1,479 | 3,118 | 5,418 | 4,816 | 6,189 | 8,471 | 6,689 |
| 收 買 | 11,748 | 5,000 | 5,000 | 3,874 | 3,502 | 3,163 | 2,889 | 2,756 |
| 輸 入 | - | - | 521 | 685 | 741 | 1,505 | 1,069 | 1,247 |
| 計 | 20,520 | 6,479 | 8,639 | 9,977 | 9,059 | 10,857 | 12,429 | 10,692 |
| [需 要 量] | | | | | | | | |
| 官 · 軍 需 用 | 1,526 | 844 | 760 | 835 | 795 | 671 | 702 | 702 |
| 穀 價 調 節 用 | 5,316 | 1,685 | 1,674 | 3,543 | 1,337 | 871 | 300 | 665 |
| 加 工 食 品 用 | 228 | 613 | 542 | 515 | 467 | 506 | 1,508 | 1,250 |
| 種 子 , 其 他 | 289 | 219 | 245 | 268 | 271 | 338 | 3,230 | 531 |
| 計 | 7,390 | 3,361 | 3,221 | 5,161 | 2,870 | 2,386 | 5,740 (대북지원 2,778) | 3,148 |
| 年 末 在 庫 | 13,130 | 3,118 | 5,418 | 4,816 | 6,189 | 8,471 | 6,689 | 7,544 |

나. 年度別 모리쌀 需給 現況

(單位:千石)

| 糧 穀 年 度 | '90 | '95 | '98 | '99 | 2000 | 2001 | 2002 | 2003(P) |
|-----------|-------|-----|-----|-----|------|------|------|---------|
| [供 給 量] | | | | | | | | |
| 前 年 移 越 | 851 | 545 | 327 | 346 | 354 | 278 | 243 | 309 |
| 收 買 | 615 | 411 | 317 | 263 | 345 | 308 | 302 | 303 |
| 計 | 1,466 | 956 | 644 | 609 | 699 | 586 | 545 | 612 |
| [需 要 量] | | | | | | | | |
| 官 · 軍 需 用 | 225 | 102 | 77 | 87 | 86 | 73 | 43 | 43 |
| 穀 價 調 節 用 | 356 | 384 | 253 | 147 | 233 | 263 | 189 | 243 |
| 種 子 , 其 他 | 58 | 6 | 8 | 21 | 102 | 7 | 4 | 4 |
| 計 | 639 | 492 | 338 | 255 | 421 | 343 | 236 | 290 |
| 年 末 在 庫 | 827 | 464 | 306 | 354 | 278 | 243 | 309 | 322 |

3. 糧穀自給度

○ 食糧自給度(飼料用除外)

(單位:%)

| | 全體 | 쌀 | 보리쌀 | 밀 | 옥수수 | 콩 | 薯類 | 其他 |
|----------|------|-------|-------|------|------|-------|-------|-------|
| '65 | 98.8 | 100.7 | 117.8 | 27.8 | 77.8 | 108.7 | 117.6 | 101.5 |
| '70 | 86.1 | 93.1 | 115.1 | 15.9 | 82.9 | 92.3 | 122.7 | 100.8 |
| '75 | 79.1 | 94.6 | 96.3 | 5.8 | 25.7 | 97.8 | 133.1 | 109.0 |
| '80 | 69.6 | 95.1 | 62.2 | 4.8 | 27.1 | 64.3 | 111.2 | 98.9 |
| '85 | 71.6 | 103.3 | 89.6 | 0.5 | 15.5 | 62.7 | 111.1 | 52.6 |
| '89 | 70.8 | 108.1 | 118.9 | 0.1 | 7.4 | 59.5 | 108.5 | 100.0 |
| '90 | 70.3 | 108.3 | 97.4 | 0.05 | 8.2 | 64.9 | 101.2 | 79.7 |
| '91 | 64.1 | 102.3 | 74.3 | 0.05 | 7.4 | 58.7 | 106.0 | 35.7 |
| '92 | 60.7 | 97.5 | 82.6 | 0.05 | 4.4 | 50.6 | 115.6 | 36.0 |
| '93 | 61.3 | 96.8 | 74.9 | 0.05 | 5.6 | 48.9 | 110.8 | 33.6 |
| '94 | 52.7 | 87.8 | 51.0 | 0.10 | 4.7 | 41.2 | 103.3 | 23.6 |
| '95 | 55.7 | 93.6 | 67.6 | 0.47 | 5.0 | 37.0 | 108.6 | 19.9 |
| '96 | 52.4 | 89.9 | 74.4 | 0.5 | 3.9 | 36.5 | 110.4 | 25.0 |
| '97 | 58.0 | 105.0 | 53.6 | 0.3 | 3.6 | 36.2 | 110.0 | 23.4 |
| '98 | 57.6 | 104.5 | 58.6 | 0.2 | 4.2 | 33.6 | 110.2 | 21.2 |
| '99 | 54.2 | 96.6 | 71.4 | 0.3 | 3.9 | 29.4 | 109.7 | 23.5 |
| 2000 | 55.6 | 102.9 | 49.7 | 0.1 | 3.7 | 28.2 | 110.8 | 18.9 |
| 2001 | 56.8 | 102.7 | 77.2 | 0.1 | 3.1 | 28.1 | 110.4 | 18.1 |
| 2002 | 58.3 | 107.0 | 61.9 | 0.3 | 2.8 | 28.5 | 110.0 | 19.1 |
| 2003(展望) | 51.3 | 99.0 | 49.2 | 0.2 | 3.0 | 27.6 | 109.8 | 14.5 |

註：쌀의 자급도 산정시 대북지원용은 제외

○ 穀物自給度(飼料用包含)

(單位:%)

| | 全 體 | 쌀 | 보리쌀 | 밀 | 옥수수 | 콩 | 薯 類 | 其 他 |
|----------|------|-------|-------|------|------|-------|-------|-------|
| '65 | 93.9 | 100.7 | 106.0 | 27.0 | 36.1 | 100.0 | 100.0 | 100.0 |
| '70 | 80.5 | 93.1 | 106.3 | 15.4 | 18.9 | 86.1 | 100.0 | 96.9 |
| '75 | 73.0 | 94.6 | 92.0 | 5.7 | 8.3 | 85.8 | 100.0 | 100.0 |
| '80 | 56.0 | 95.1 | 57.6 | 4.8 | 5.9 | 35.1 | 100.0 | 89.8 |
| '85 | 48.4 | 103.3 | 63.7 | 0.4 | 4.1 | 22.5 | 100.0 | 11.6 |
| '89 | 43.0 | 108.1 | 114.2 | 0.1 | 1.8 | 19.4 | 98.0 | 10.1 |
| '90 | 43.1 | 108.3 | 97.4 | 0.05 | 1.9 | 20.1 | 95.6 | 13.9 |
| '91 | 37.6 | 102.3 | 74.3 | 0.02 | 2.2 | 19.4 | 95.9 | 16.6 |
| '92 | 34.1 | 97.5 | 82.6 | 0.02 | 1.2 | 12.2 | 103.4 | 13.1 |
| '93 | 33.8 | 96.8 | 74.9 | 0.03 | 1.4 | 13.8 | 99.6 | 12.9 |
| '94 | 28.0 | 87.8 | 51.0 | 0.03 | 1.4 | 12.6 | 93.6 | 10.4 |
| '95 | 29.1 | 93.6 | 67.0 | 0.30 | 1.1 | 9.9 | 98.4 | 3.8 |
| '96 | 26.4 | 89.9 | 73.5 | 0.4 | 0.8 | 9.9 | 99.6 | 3.4 |
| '97 | 30.4 | 105.0 | 49.3 | 0.2 | 0.9 | 8.6 | 99.2 | 6.5 |
| '98 | 31.4 | 104.5 | 56.8 | 0.1 | 1.1 | 9.4 | 99.5 | 16.4 |
| '99 | 29.4 | 96.6 | 66.6 | 0.1 | 1.0 | 9.1 | 98.8 | 11.0 |
| 2000 | 29.7 | 102.9 | 46.9 | 0.1 | 0.9 | 6.4 | 99.3 | 5.2 |
| 2001 | 31.1 | 102.7 | 77.2 | 0.1 | 0.8 | 7.7 | 99.1 | 11.1 |
| 2002 | 30.4 | 107.0 | 60.4 | 0.2 | 0.7 | 7.3 | 99.1 | 10.2 |
| 2003(展望) | 27.0 | 99.0 | 45.5 | 0.1 | 0.8 | 6.9 | 98.7 | 11.8 |

註 : 쌀의 자급도 산정시 대북지원은 제외

4. 糧穀消費量

○ 1人當 年間消費量

(單位：kg)

| | 計 | 쌀 | 보리쌀 | 밀 | 옥수수 | 콩 | 薯類 | 其他 |
|----------|-------|-------|------|------|-----|-----|------|-----|
| '65 | 188.8 | 121.8 | 36.8 | 13.8 | 0.9 | 4.4 | 7.3 | 3.0 |
| '70 | 219.4 | 136.4 | 37.3 | 26.1 | 1.1 | 5.3 | 10.2 | 3.0 |
| '75 | 207.3 | 123.6 | 36.3 | 29.5 | 2.4 | 6.4 | 7.1 | 2.0 |
| '80 | 195.1 | 132.4 | 13.8 | 29.4 | 3.1 | 8.0 | 6.3 | 2.1 |
| '85 | 181.7 | 128.1 | 4.6 | 32.1 | 3.1 | 9.3 | 3.1 | 1.4 |
| '89 | 171.4 | 121.4 | 1.8 | 32.2 | 3.1 | 8.7 | 2.5 | 1.7 |
| '90 | 167.0 | 119.6 | 1.6 | 29.8 | 2.7 | 8.3 | 3.3 | 1.7 |
| '91 | 165.7 | 116.3 | 1.6 | 31.2 | 2.8 | 8.3 | 2.5 | 3.0 |
| '92 | 163.8 | 112.9 | 1.5 | 32.6 | 2.8 | 7.9 | 2.9 | 3.2 |
| '93 | 159.2 | 110.2 | 1.7 | 29.9 | 3.1 | 7.8 | 3.4 | 3.1 |
| '94 | 160.9 | 108.3 | 1.7 | 32.5 | 3.0 | 8.9 | 3.1 | 3.4 |
| '95 | 160.5 | 106.5 | 1.5 | 33.9 | 3.3 | 9.0 | 3.0 | 3.3 |
| '96 | 160.2 | 104.9 | 1.6 | 33.8 | 3.6 | 9.3 | 3.5 | 3.5 |
| '97 | 157.9 | 102.4 | 1.7 | 33.7 | 3.7 | 9.3 | 3.6 | 3.5 |
| '98 | 156.4 | 99.2 | 1.5 | 34.6 | 4.8 | 9.7 | 3.2 | 3.4 |
| '99 | 156.1 | 96.9 | 1.5 | 35.5 | 5.4 | 9.9 | 3.7 | 3.2 |
| 2000 | 153.2 | 93.6 | 1.6 | 35.9 | 5.9 | 8.5 | 4.2 | 3.5 |
| 2001 | 145.5 | 88.9 | 1.7 | 34.4 | 6.3 | 8.2 | 2.5 | 3.5 |
| 2002 | 144.0 | 87.0 | 1.5 | 34.6 | 5.7 | 8.4 | 3.4 | 3.4 |
| 2003(展望) | 144.5 | 85.6 | 1.5 | 34.2 | 6.9 | 8.5 | 3.5 | 4.3 |

註：양곡수급자료 기준임(농림부)

○ 年度別 主要糧穀 1人 1年間 消費量(全家口)

(單位:kg)

| | 計 | 쌀 | 보리쌀 | 밀가루 | 雜穀 | 豆類 | 薯類 |
|------|-------|-------|------|-----|-----|-----|-----|
| '75 | 174.1 | 123.6 | 36.3 | 4.1 | 1.2 | 3.7 | 5.2 |
| '80 | 158.5 | 132.4 | 13.9 | 4.5 | 0.3 | 3.6 | 3.5 |
| '84 | 148.0 | 130.1 | 6.2 | 4.5 | 0.4 | 3.7 | 3.1 |
| '85 | 143.9 | 128.1 | 4.6 | 4.3 | 0.4 | 3.4 | 3.1 |
| '86 | 142.4 | 127.7 | 3.6 | 4.1 | 0.4 | 3.3 | 3.3 |
| '88 | 133.4 | 122.2 | 2.0 | 3.2 | 0.5 | 3.3 | 2.2 |
| '89 | 133.4 | 121.4 | 1.8 | 3.2 | 0.7 | 3.8 | 2.5 |
| '90 | 130.5 | 119.6 | 1.6 | 3.1 | 0.5 | 3.4 | 2.3 |
| '91 | 127.9 | 116.3 | 1.6 | 3.4 | 0.5 | 3.7 | 2.4 |
| '92 | 124.8 | 112.9 | 1.5 | 3.2 | 0.5 | 3.7 | 3.0 |
| '93 | 122.1 | 110.2 | 1.7 | 3.2 | 0.6 | 3.5 | 2.9 |
| '94 | 120.6 | 108.3 | 1.7 | 3.3 | 0.5 | 3.8 | 2.9 |
| '95 | 117.9 | 106.5 | 1.5 | 3.2 | 0.5 | 3.5 | 2.7 |
| '96 | 117.3 | 104.9 | 1.6 | 3.7 | 0.5 | 3.6 | 3.0 |
| '97 | 115.0 | 102.4 | 1.7 | 3.4 | 0.5 | 3.8 | 3.2 |
| '98 | 111.7 | 99.2 | 1.5 | 3.7 | 0.7 | 3.4 | 3.2 |
| '99 | 108.9 | 96.9 | 1.5 | 3.5 | 0.7 | 3.1 | 3.2 |
| 2000 | 106.5 | 93.6 | 1.6 | 3.4 | 0.8 | 3.4 | 3.7 |
| 2001 | 101.2 | 88.9 | 1.7 | 3.0 | 0.9 | 3.3 | 3.4 |
| 2002 | 99.0 | 87.0 | 1.5 | 2.7 | 0.9 | 3.5 | 3.4 |

註：家庭에서 食糧용으로 消費한 量임(통계청 자료)

○ 農家・非農家別 糧穀 消費量

| | | 計 | | 쌀 | 보리쌀 | 밀가루 | 雜穀 | 豆類 | 薯類 |
|---------------|-------|-----|-------|-------|-----|------|-----|------|------|
| 1人1年間 (kg) | 全 家 口 | '02 | 99.0 | 87.0 | 1.5 | 2.7 | 0.9 | 3.5 | 3.4 |
| | | '01 | 101.2 | 88.9 | 1.7 | 3.0 | 0.9 | 3.3 | 3.4 |
| | | '00 | 106.5 | 93.6 | 1.6 | 3.4 | 0.8 | 3.4 | 3.7 |
| | | '99 | 108.9 | 96.9 | 1.5 | 3.5 | 0.7 | 3.1 | 3.2 |
| | | '98 | 111.7 | 99.2 | 1.5 | 3.7 | 0.7 | 3.4 | 3.2 |
| | 農 家 | '02 | 149.2 | 136.6 | 0.5 | 2.2 | 0.8 | 6.3 | 2.8 |
| | | '01 | 150.5 | 137.8 | 0.6 | 2.4 | 0.8 | 6.0 | 2.9 |
| | | '00 | 152.9 | 139.9 | 0.8 | 2.5 | 0.7 | 5.7 | 3.3 |
| | | '99 | 152.9 | 141.3 | 0.7 | 2.8 | 0.6 | 4.8 | 2.7 |
| | | '98 | 155.6 | 143.7 | 0.6 | 3.0 | 0.5 | 5.4 | 2.4 |
| | 非 農 家 | '02 | 94.5 | 82.6 | 1.6 | 2.8 | 0.8 | 3.2 | 3.5 |
| | | '01 | 96.8 | 84.5 | 1.8 | 3.1 | 0.9 | 3.0 | 3.5 |
| | | '00 | 101.9 | 89.2 | 1.6 | 3.5 | 0.8 | 3.1 | 3.7 |
| | | '99 | 104.5 | 92.4 | 1.6 | 3.6 | 0.7 | 2.9 | 3.3 |
| | | '98 | 107.1 | 94.5 | 1.6 | 3.8 | 0.8 | 3.1 | 3.3 |
| 1人1日當 (g) | 全 家 口 | '02 | 271.6 | 238.5 | 4.2 | 7.6 | 2.3 | 9.7 | 9.3 |
| | | '01 | 277.7 | 243.8 | 4.6 | 8.4 | 2.5 | 9.1 | 9.3 |
| | | '00 | 291.9 | 256.6 | 4.3 | 9.2 | 2.4 | 9.2 | 10.2 |
| | | '99 | 298.4 | 265.4 | 4.1 | 9.7 | 1.9 | 8.4 | 8.9 |
| | | '98 | 306.0 | 271.7 | 4.1 | 10.2 | 2.0 | 9.2 | 8.8 |
| | 農 家 | '02 | 408.9 | 374.2 | 1.6 | 6.1 | 2.2 | 17.2 | 7.6 |
| | | '01 | 412.0 | 377.3 | 2.0 | 6.4 | 1.9 | 16.4 | 8.0 |
| | | '00 | 418.9 | 383.2 | 2.2 | 6.7 | 2.1 | 15.7 | 9.0 |
| | | '99 | 418.9 | 387.0 | 1.9 | 7.7 | 1.7 | 13.2 | 7.4 |
| | | '98 | 426.3 | 393.8 | 1.6 | 8.2 | 1.4 | 14.8 | 6.5 |
| | 非 農 家 | '02 | 259.6 | 226.5 | 4.5 | 7.8 | 2.3 | 9.0 | 9.5 |
| | | '01 | 265.6 | 231.7 | 4.9 | 8.6 | 2.5 | 8.5 | 9.4 |
| | | '00 | 279.4 | 244.4 | 4.4 | 9.4 | 2.4 | 8.5 | 10.3 |
| | | '99 | 286.1 | 253.1 | 4.3 | 9.8 | 1.9 | 7.9 | 9.1 |
| | | '98 | 293.4 | 258.9 | 4.4 | 10.4 | 2.1 | 8.6 | 9.0 |

註：家庭에서 食糧用으로 消費한 量임(통계청)

○ 쌀·보리쌀 1人當 年間 消費量

(單位:kg)

| | 쌀 | | | 보리쌀 | | |
|-----|-------|-------|-------|------|------|------|
| | 全家口 | 農家 | 非農家 | 全家口 | 農家 | 非農家 |
| '75 | 123.6 | 129.4 | 120.1 | 36.3 | 51.7 | 27.0 |
| '80 | 132.4 | 150.7 | 125.5 | 13.8 | 29.1 | 7.9 |
| '83 | 129.5 | 160.0 | 120.1 | 9.5 | 13.9 | 8.2 |
| '84 | 130.1 | 163.7 | 119.9 | 6.2 | 9.7 | 5.1 |
| '85 | 128.1 | 164.3 | 118.1 | 4.6 | 7.1 | 3.9 |
| '86 | 127.7 | 165.1 | 118.4 | 3.6 | 4.7 | 3.3 |
| '87 | 126.2 | 165.0 | 117.0 | 2.7 | 3.2 | 2.6 |
| '88 | 122.2 | 162.9 | 113.3 | 2.0 | 2.0 | 2.0 |
| '89 | 121.4 | 162.5 | 113.0 | 1.8 | 1.6 | 1.8 |
| '90 | 119.6 | 160.5 | 112.1 | 1.6 | 1.1 | 1.7 |
| '91 | 116.3 | 158.3 | 108.8 | 1.6 | 0.8 | 1.7 |
| '92 | 112.9 | 154.8 | 106.2 | 1.5 | 0.6 | 1.7 |
| '93 | 110.2 | 152.3 | 104.1 | 1.7 | 0.5 | 1.9 |
| '94 | 108.3 | 151.1 | 102.6 | 1.7 | 0.6 | 1.9 |
| '95 | 106.5 | 149.2 | 101.3 | 1.6 | 0.6 | 1.7 |
| '96 | 104.9 | 148.6 | 99.8 | 1.6 | 0.6 | 1.7 |
| '97 | 102.4 | 146.3 | 97.4 | 1.7 | 0.7 | 1.9 |
| '98 | 99.2 | 143.7 | 94.5 | 1.5 | 0.6 | 1.6 |
| '99 | 96.9 | 141.3 | 92.4 | 1.5 | 0.7 | 1.6 |
| '00 | 93.6 | 139.9 | 89.2 | 1.6 | 0.8 | 1.6 |
| '01 | 88.9 | 137.8 | 84.5 | 1.7 | 0.6 | 1.8 |
| '02 | 87.0 | 136.6 | 82.6 | 1.5 | 0.5 | 1.6 |

註：家庭에서 食糧用으로 消費한 量임(통계청)

5. 韓·日·中 糧穀消費量 比較

○ 所得水準別 1人當 糧穀消費量

| 區 分 | | 1人當 | | | | | | | |
|------------------------------|-----|-------|---------|-------|-------|-------|-------|--------|-------|
| | | 500弗代 | 1,000 | 2,000 | 2,800 | 4,000 | 5,000 | 10,000 | |
| 年 度 | 韓 國 | 1974年 | 1977 | 1984 | 1987 | 1988 | 1989 | 1995 | |
| | 日 本 | 1960 | 1966 | 1971 | 1972 | 1974 | 1976 | 1984 | |
| | 臺 灣 | 1972 | 1976 | 1983 | 1984 | 1986 | 1987 | 1992 | |
| 1 人當 年 間 消 費 量 (kg) | 쌀 | 韓 國 | 127.8kg | 126.4 | 130.1 | 126.2 | 122.2 | 121.4 | 106.5 |
| | | 日 本 | 114.9 | 105.8 | 93.1 | 91.5 | 89.7 | 86.2 | 75.3 |
| | | 臺 灣 | 133.5 | 128.1 | 106.5 | 90.3 | 85.0 | 78.2 | 64.0 |
| | 보리쌀 | 韓 國 | 39.9 | 28.5 | 6.2 | 2.7 | 2.0 | 1.8 | 1.5 |
| | | 日 本 | 8.1 | 3.5 | 1.6 | 1.3 | 1.2 | 1.1 | 0.4 |
| | | 臺 灣 | 2.8 | 1.7 | 2.2 | 1.5 | 1.5 | 1.0 | - |
| | 밀가루 | 韓 國 | 24.3 | 30.3 | 32.1 | 31.5 | 33.9 | 32.2 | 33.9 |
| | | 日 本 | 25.8 | 31.3 | 30.9 | 30.8 | 31.1 | 31.7 | 31.8 |
| | | 臺 灣 | 27.1 | 20.8 | 23.6 | 24.2 | 28.0 | - | - |
| | 콩 | 韓 國 | 5.4 | 6.2 | 8.3 | 7.9 | 8.3 | 8.7 | 9.0 |
| | | 日 本 | 5.6 | 5.1 | 5.6 | 5.7 | 5.7 | 5.4 | 9.0 |
| | | 臺 灣 | 2.6 | 2.7 | 2.8 | 3.4 | 3.4 | - | - |
| | 옥수수 | 韓 國 | 2.2 | 3.3 | 2.3 | 3.0 | 3.1 | 3.1 | 3.3 |
| | | 日 本 | 0.1 | 0.2 | 0.6 | 0.7 | 0.4 | 0.3 | - |
| | | 臺 灣 | 2.0 | 3.0 | 7.3 | 6.3 | - | - | - |

註：1인당 GNP：韓國 10,037\$ ('95), 日本 36,739\$ ('94), 臺灣 11,597\$ ('94)

○ 年度別 쌀 1人當 消費量

(單位:kg)

| | '80 | '85 | '90 | '95 | '97 | '98 | '99 | '00 | '01 | '02 |
|-----|-------|-------|-------|-------|-------|------|------|------|------|------|
| 韓 國 | 132.7 | 128.1 | 119.6 | 106.5 | 102.4 | 99.2 | 96.9 | 93.6 | 88.9 | 87.0 |
| 日 本 | 78.9 | 74.6 | 70.0 | 67.8 | 66.7 | 65.2 | 65.1 | 64.6 | 63.6 | 62.7 |
| 臺 灣 | 100.8 | 81.5 | 68.2 | 59.1 | 58.4 | 56.7 | 54.9 | 52.7 | 50.1 | - |

6. 農水産食品 1人當 年間消費量 推移

(單位:kg)

| 區 分 | '75 | '80 | '85 | '90 | '95 | '99 | 2000 | 2001 | 2002(P) |
|---------|-------|-------|-------|-------|-------|-------|-------|-------|---------|
| ○糧 穀 | 207.3 | 195.5 | 181.7 | 167.0 | 160.6 | 156.1 | 153.2 | 145.5 | 144.0 |
| - 쌀 | 123.6 | 132.4 | 128.1 | 119.6 | 106.5 | 96.9 | 93.6 | 88.9 | 87.0 |
| - 보 리 쌀 | 36.3 | 13.9 | 4.6 | 1.6 | 1.5 | 1.5 | 1.6 | 1.7 | 1.5 |
| - 밀 가 루 | 29.5 | 29.4 | 32.1 | 29.8 | 33.9 | 35.5 | 35.9 | 34.4 | 34.6 |
| - 콩 | 6.4 | 8.0 | 9.3 | 8.3 | 9.0 | 9.9 | 8.5 | 8.2 | 8.4 |
| - 서 류 | 7.1 | 6.3 | 3.1 | 3.3 | 3.0 | 3.7 | 4.2 | 2.5 | 3.4 |
| - 옥 수 수 | 2.4 | 3.1 | 3.1 | 2.7 | 3.3 | 5.4 | 5.9 | 6.3 | 5.7 |
| - 기 타 | 2.0 | 2.1 | 1.4 | 1.7 | 3.3 | 3.2 | 3.5 | 3.5 | 3.4 |
| ○畜 産 物 | 14.8 | 28.0 | 43.7 | 71.9 | 85.5 | 99.0 | 101.5 | 103.5 | 108.9 |
| - 牛 肉 | 2.0 | 2.6 | 2.9 | 4.1 | 6.7 | 8.4 | 8.5 | 8.1 | 8.5 |
| - 豚 肉 | 2.8 | 6.3 | 8.4 | 11.8 | 14.8 | 16.1 | 16.5 | 16.9 | 17.0 |
| - 鷄 肉 | 1.6 | 2.4 | 3.1 | 4.0 | 6.0 | 6.0 | 6.9 | 7.3 | 8.0 |
| - 牛 乳 | 4.4 | 10.8 | 23.8 | 42.8 | 47.8 | 58.6 | 59.2 | 60.1 | 64.2 |
| - 鷄 卵 | 4.0 | 5.9 | 6.2 | 9.2 | 10.1 | 9.9 | 10.4 | 11.1 | 11.2 |
| ○園藝作物 | | | | | | | | | |
| - 菜 蔬 類 | 62.5 | 120.3 | 98.6 | 132.6 | 158.5 | 153.9 | 148.0 | - | - |
| - 果 實 類 | 18.6 | 22.3 | 36.0 | 41.8 | 55.4 | 55.7 | 53.4 | - | 58.8 |
| ○水 産 物 | 29.9 | 27.0 | 37.2 | 36.2 | 45.1 | - | - | - | - |
| ○油 脂 類 | 2.7 | 5.0 | 9.2 | 14.3 | 14.2 | - | - | - | - |

註：食品別 需給実績 基準임.

7. 豆類 및 雜穀類 需給管理

가. 需給運用制度

(1) 需給管理 運用內容

- 옥수수 : 農民에게 差額補償을 包含한 政府保障價格으로 옥수수를 收買하여 수매원가로 판매 가능한 물량 우선 판매후 남은 물량에 대해 實需要者(옥수수加工業者)에게 輸入量에 比例하여 國際價格水準으로 供給 (差額補償)
- 콩 : 加工용(두부용, 두유용, 장유용등)은 輸入穀을 適正價格으로 流通 公社에서 需要業者에게 一括 供給하고, 國產收買穀은 市中價格 調節用으로 販賣
- 팥·녹두 : '97년부터 收買制度를 廢止하고, 市場價格下落으로 인한 生産農家의 被害가 우려될 경우 生産者團體 또는 國營貿易機關 등을 통한 市場介入으로 農家所得 保障

(2) 2003豆類 및 옥수수 生産現況

- 農村勞動力 減少등의 영향으로 持續的인 生産 減少 현상이 나타나고 있어, 2002년에도 전년수준에 내지는 전년에 비해 약간 감소
 - 콩生産量 : ('90) 233 → ('95) 160 → ('96) 160 → ('97) 156 → ('98) 140 → ('99) 116 → ('00) 113 → ('01) 118 → ('02) 115 → ('03) 105
 - 옥수수生産量 : ('90) 120 → ('95) 74 → ('96) 72 → ('97) 87 → ('98) 80 → ('99) 71 → ('00) 64 → ('01) 57 → ('02) 73
- 收買量 및 收買價格을 播種期 以前에 豫示하여 適正生産 誘導

나. 品目別 需給

(1) 옥수수 需給実績 및 2003展望

(單位:千噸)

| 糧 穀 年 度 | 供 給 (A) | | | 需 要 (B) | | | | | | 輸 入 (B-A) |
|------------|---------|----|-----|---------|-----|-------|-----|------|-------|--------------|
| | 前年移越 | 生産 | 計 | 當年消費 | 옥분 | 澱粉 | 其他 | 次年移越 | 計 | |
| '95 | 195 | 89 | 284 | 1,779 | 225 | 1,441 | 113 | 374 | 2,153 | 1,869 |
| '96 | 374 | 74 | 448 | 1,982 | 219 | 1,528 | 235 | 229 | 2,211 | 1,763 |
| '97 | 226 | 72 | 298 | 2,146 | 237 | 1,699 | 210 | 235 | 2,381 | 2,083 |
| '98 | 235 | 87 | 322 | 1,819 | 203 | 1,497 | 119 | 248 | 2,067 | 1,745 |
| '99 | 248 | 80 | 328 | 2,187 | 218 | 1,844 | 125 | 199 | 2,386 | 2,058 |
| 2000 | 199 | 79 | 278 | 2,124 | 219 | 1,802 | 103 | 247 | 2,371 | 2,093 |
| 2001 | 247 | 64 | 311 | 2,185 | 197 | 1,887 | 101 | 310 | 2,495 | 2,184 |
| 2002 | 310 | 57 | 367 | 2,224 | 195 | 1,922 | 107 | 329 | 2,553 | 2,186 |
| 2003(展望) | 329 | 73 | 402 | 2,552 | 224 | 2,205 | 123 | 329 | 2,881 | 2,479 |

(2) 콩 需給実績 및 2003 展望

(單位:千噸)

| 糧 穀 年 度 | 供 給 (A) | | | 需 要 (B) | | | | | | 輸 入 (B-A) |
|------------|---------|-----|-----|---------|-------|------|-----|------|-----|--------------|
| | 前年移越 | 生産 | 計 | 當年消費 | Pool用 | 장유박용 | 其他 | 次年移越 | 計 | |
| '95 | 99 | 154 | 253 | 442 | 193 | 52 | 197 | 60 | 502 | 249 |
| '96 | 60 | 160 | 220 | 476 | 207 | 52 | 217 | 48 | 524 | 304 |
| '97 | 48 | 160 | 208 | 461 | 201 | 55 | 205 | 73 | 534 | 326 |
| '98 | 73 | 156 | 229 | 444 | 197 | 46 | 201 | 36 | 480 | 251 |
| '99 | 36 | 140 | 176 | 460 | 195 | 50 | 215 | 56 | 516 | 340 |
| 2000 | 56 | 116 | 172 | 433 | 187 | 48 | 198 | 68 | 501 | 329 |
| 2001 | 68 | 113 | 181 | 426 | 189 | 44 | 193 | 51 | 477 | 296 |
| 2002 | 51 | 118 | 169 | 407 | 183 | 37 | 187 | 45 | 452 | 283 |
| 2003(展望) | 45 | 115 | 160 | 407 | 183 | 37 | 187 | 27 | 434 | 274 |

(3) 쌀 需給實績 및 2003 展望

(單位:千噸)

| 糧 穀 年 度 | 供 給 (A) | | | 需 要 (B) | | | | | 輸 入 (B-A) |
|------------|---------|------|------|---------|-------|------|------|------|--------------|
| | 前年移越 | 生 產 | 計 | 當年消費 | Pool用 | 其他 | 次年移越 | 計 | |
| '96 | 6.9 | 19.0 | 25.9 | 39.4 | 17.0 | 22.4 | 6.1 | 45.5 | 19.6 |
| '97 | 6.1 | 18.8 | 24.9 | 33.7 | 16.0 | 17.7 | 5.6 | 39.3 | 14.4 |
| '98 | 5.6 | 13.4 | 19.0 | 32.4 | 16.1 | 16.3 | 3.1 | 35.5 | 16.5 |
| '99 | 3.1 | 13.1 | 16.2 | 32.7 | 16.0 | 16.7 | 5.5 | 38.2 | 22.0 |
| 2000 | 5.5 | 13.0 | 18.5 | 36.8 | 16.1 | 20.7 | 7.2 | 44.0 | 25.5 |
| 2001 | 7.2 | 11.3 | 18.5 | 36.3 | 17.7 | 18.6 | 5.1 | 41.4 | 22.9 |
| 2002 | 5.1 | 10.6 | 15.7 | 28.3 | 16.1 | 12.2 | 6.3 | 34.6 | 18.9 |
| 2003(展望) | 6.3 | 7.5 | 13.8 | 27.3 | 16.1 | 11.2 | 6.3 | 33.6 | 19.8 |

(4) 녹두 需給實績 및 2003 展望

(單位:千噸)

| 糧 穀 年 度 | 供 給 (A) | | | 需 要 (B) | | | 輸 入 (B-A) |
|------------|---------|-----|-----|---------|------|------|--------------|
| | 前年移越 | 生 產 | 計 | 當年消費 | 次年移越 | 計 | |
| '96 | - | 2.8 | 2.8 | 10.5 | - | 10.5 | 7.7 |
| '97 | - | 3.5 | 3.5 | 6.8 | - | 6.8 | 3.3 |
| '98 | - | 4.2 | 4.2 | 7.2 | - | 7.2 | 3.0 |
| '99 | - | 3.4 | 3.4 | 8.6 | - | 8.6 | 5.2 |
| 2000 | - | 2.3 | 2.3 | 9.8 | - | 9.8 | 7.5 |
| 2001 | - | 2.1 | 2.1 | 10.0 | - | 10.0 | 7.9 |
| 2002 | - | 2.8 | 2.8 | 10.4 | - | 10.4 | 7.6 |
| 2003(展望) | - | 2.8 | 2.8 | 9.5 | - | 9.5 | 6.7 |

(5) 메밀 需給實績 및 2003 展望

(單位:千噸)

| 糧 穀 年 度 | 供 給 (A) | | | 需 要 (B) | | | 輸 入 (B-A) |
|------------|---------|-----|-----|---------|------|-----|--------------|
| | 前年移越 | 生 產 | 計 | 加 工 | 次年移越 | 計 | |
| '96 | 0.4 | 7.0 | 7.4 | 8.8 | 0.5 | 9.3 | 1.9 |
| '97 | 0.5 | 4.9 | 5.4 | 6.4 | - | 6.4 | 1.0 |
| '98 | - | 4.7 | 4.7 | 5.7 | - | 5.7 | 1.0 |
| '99 | - | 3.9 | 3.9 | 5.5 | - | 5.5 | 1.6 |
| 2000 | - | 4.5 | 4.5 | 7.5 | - | 7.5 | 3.0 |
| 2001 | - | 2.9 | 2.9 | 7.0 | - | 7.0 | 4.1 |
| 2002 | - | 3.8 | 3.8 | 5.2 | - | 5.2 | 1.4 |
| 2003(展望) | - | 3.7 | 3.7 | 5.9 | - | 5.9 | 2.2 |

(6) 變性澱粉 需給實績 및 2003 展望

(單位:千噸)

| 糧 穀 年 度 | 供 給 (A) | | | 需 要 (B) | | | | | 輸 入 (B-A) | |
|------------|---------|------|------|---------|------|------|-----|------|--------------|------|
| | 前年移越 | 國內生產 | 計 | 當年消費 | 食品用 | 工業用 | 飼料用 | 次年移越 | | 計 |
| '96 | 5.4 | 2.3 | 7.7 | 68.2 | 57.4 | 8.2 | 2.6 | 4.1 | 72.3 | 64.6 |
| '97 | 4.1 | 3.3 | 7.4 | 74.9 | 64.9 | 7.7 | 2.3 | 6.0 | 80.9 | 73.5 |
| '98 | 6.0 | 3.5 | 9.5 | 66.4 | 58.3 | 5.7 | 2.4 | 5.5 | 71.9 | 62.4 |
| '99 | 5.5 | 3.1 | 8.6 | 66.4 | 58.5 | 5.7 | 2.2 | 5.2 | 71.6 | 63.0 |
| 2000 | 5.2 | 3.5 | 8.7 | 79.5 | 67.1 | 8.6 | 3.8 | 4.8 | 84.3 | 75.6 |
| 2001 | 4.8 | 3.3 | 8.1 | 78.9 | 66.5 | 9.9 | 2.5 | 8.9 | 87.8 | 79.7 |
| 2002 | 8.9 | 2.9 | 11.8 | 81.4 | 66.3 | 12.4 | 2.7 | 6.9 | 88.3 | 76.5 |
| 2003(展望) | 6.9 | 3.7 | 10.6 | 92.1 | 74.2 | 14.8 | 3.1 | 6.9 | 99.0 | 88.4 |

(7) 고구마 澱粉 需給實績 및 2003 展望

(單位:千噸)

| 糧 穀 年 度 | 供 給 (A) | | | 需 要 (B) | | | | 輸 入 (B-A) |
|------------|---------|------|------|---------|-----|------|------|--------------|
| | 前年移越 | 國內生產 | 計 | 麵類用 | 其他用 | 次年移越 | 計 | |
| '96 | 3.0 | 17.8 | 20.8 | 26.5 | - | 3.7 | 30.1 | 9.3 |
| '97 | 3.7 | 20.1 | 23.8 | 40.6 | - | 2.8 | 43.4 | 19.6 |
| '98 | 2.8 | 17.6 | 20.4 | 26.7 | - | 7.0 | 33.7 | 13.3 |
| '99 | 7.0 | 14.3 | 21.3 | 30.2 | - | 8.2 | 38.4 | 17.1 |
| 2000 | 8.2 | 17.2 | 25.5 | 34.9 | - | 6.7 | 40.9 | 16.1 |
| 2001 | 6.7 | 15.4 | 22.1 | 30.4 | - | 5.6 | 36.0 | 13.9 |
| 2002 | 5.6 | 11.5 | 17.1 | 28.7 | - | 6.4 | 35.1 | 18.0 |
| 2003(展望) | 6.4 | 9.4 | 15.8 | 30.9 | - | 6.4 | 37.3 | 21.5 |

(8) 매니옥澱粉 需給實績 및 2003 展望

(單位:千噸)

| 糧 穀 年 度 | 供 給 | | | 需 要 | | |
|------------|------|-----|-----|-----|------|-----|
| | 前年移越 | 輸 入 | 計 | 使 用 | 次年移越 | 計 |
| '96 | 0.4 | 4.1 | 4.5 | 4.1 | 0.4 | 4.5 |
| '97 | 0.4 | 2.9 | 3.3 | 3.2 | 0.1 | 3.3 |
| '98 | 0.1 | 1.6 | 1.7 | 1.7 | - | 1.7 |
| '99 | - | 1.7 | 1.7 | 1.7 | - | 1.7 |
| 2000 | - | 1.5 | 1.5 | 1.4 | - | 1.5 |
| 2001 | 0.1 | 4.0 | 4.1 | 4.1 | - | 4.1 |
| 2002 | - | 4.2 | 4.2 | 3.7 | 0.5 | 4.2 |
| 2003(展望) | 0.5 | 7.5 | 8.0 | 8.0 | - | 8.0 |

다. 收買穀 處理內譯 (두류 및 옥수수)

(1) 콩

(單位:톤)

| 年 産 別 | '95 | '96 | '97 | '98 | '99 | '00 | '01 | '02 |
|---------|---------|---------|---------|---------|---------|---------|---------|---------|
| ○生産量(A) | 159,640 | 160,081 | 156,489 | 140,441 | 116,120 | 113,196 | 117,723 | 115,024 |
| ○收買量(B) | 3,248 | 1,269 | 5,488 | 6,150 | 2,219 | 4,113 | 5,498 | 4,832 |
| - 食 用 | 3,248 | 1,269 | 5,488 | 6,150 | 2,219 | 4,113 | 5,498 | 4,832 |
| - 搾油用 | - | - | - | - | - | - | - | - |
| ○B/A(%) | 2.0 | 0.8 | 3.5 | 4.4 | 1.9 | 3.6 | 4.7 | 4.2 |

註 : 1) '84~'88其間은 農協에서 콩基金을 造成하여(基金造成額 : 國內販賣價-輸入價)國內콩増産事業 등에 利用하고 있음.

2) '89年産부터 差額補償制 實施('89. 2以後 農安事業으로 轉換, 流通公社運用)

(2) 옥수수

(單位:톤)

| 年 産 別 | '95 | '96 | '97 | '98 | '99 | '00 | '01 | '02 |
|---------|--------|--------|--------|--------|--------|--------|--------|-------|
| ○生産量(A) | 94,465 | 72,168 | 87,763 | 80,203 | 79,333 | 64,205 | 57,218 | - |
| ○收買量(B) | 15,143 | 13,280 | 13,425 | 13,693 | 7,618 | 5,243 | 4,680 | 2,544 |
| - 食 用 | 7,536 | 7,070 | 9,015 | 10,523 | 5,297 | 5,243 | 4,680 | 2,544 |
| - 搾油用 | 7,607 | 6,210 | 4,410 | 3,170 | 2,321 | - | - | - |
| ○B/A(%) | 20.3 | 17.4 | 15.5 | 17.1 | 9.6 | 8.2 | 8.2 | - |

註 : 1) '90年産부터 差額補償實施('89年産 收買分부터)

2) 加工用에는 酒精用 包含('94~'96년 각 5,000톤, '97년 7,100톤, '98년 9,160톤, '99년 4,302톤, '00년 3,093톤, '01년 3,700톤)

(3) 팥

(單位:톤)

| 年 産 別 | '94 | '95 | '96 | '97 | '98 | '99 | '00 | '01 |
|------------|--------|--------|--------|--------|--------|--------|--------|--------|
| ○生産量 (A) | 14,115 | 18,973 | 18,774 | 13,405 | 13,115 | 13,002 | 11,314 | 10,578 |
| ○收 買 量 (B) | 42 | 32 | 78 | - | - | - | - | - |
| ○B / A (%) | 0.3 | 0.2 | 0.4 | - | - | - | - | - |

註 : 1) '86年産부터 收買시작('87. 7以後 農安事業으로 轉換), '97산부터 수매중단

2) 收買量은 全量 食用으로 使用

(4) 녹두

(單位:톤)

| 年産別 | '94 | '95 | '96 | '97 | '98 | '99 | '00 | '01 |
|---------|-------|-------|-------|-------|-------|-------|-------|-------|
| ○生産量(A) | 3,097 | 2,821 | 3,479 | 4,220 | 3,427 | 2,283 | 2,089 | 2,793 |
| ○收買量(B) | 3 | - | - | - | - | - | - | - |
| - 食用 | 3 | - | - | - | - | - | - | - |
| - 搾油用 | - | - | - | - | - | - | - | - |
| ○B/A(%) | 0.1 | - | - | - | - | - | - | - |

註：'86年産부터 收買시작('89. 1以後 農安事業으로 轉換), '97년산부터 수매중단

라. 두류 및 옥수수取扱手數料適用內譯(農協 및 流通公社)

(1) '82年産 옥수수 및 콩 收買計劃 示達時(糧政1132-3065, '82. 11. 5)

- 옥수수 收買手數料는 3.7%
- 콩은 5%單位內로 手數料率 認定

(2) '83年産 옥수수 및 콩收買計劃 示達時(糧政1132-3211, '83. 11. 7)

- 옥수수 收買手數料는 實需要者와 協議 決定하도록 하고
- 콩은 別途 手數料 支拂없이 POOL化에 의한 大豆 事業費用으로 代替토록 指針示達

(3) 食用콩 POOL化制度 補完對策 樹立時 輸入 및 販賣手數料 決定('85. 5. 30)

- 輸入手數料：C&F×0.8%
- 販賣手數料：販賣單價×0.4%

(4) '85年産 옥수수, 콩, 팥, 녹두 收買計劃 示達時(糧政27320-1782, '86. 10. 31)

- 手數料는 實需要業體와 協議 決定토록 함.
- 農協과 實需要業界는 慣例에 따라 5% 適用

(5) '86年産 옥수수, 콩, 팥, 녹두 收買計劃 示達時(糧政27320-1782, '86. 10. 31)

- 옥수수, 콩의 取扱手數料：'85年度 收買計劃에 準하여 처리
- 팥, 녹두：實需要者와 協議 決定토록 함.

- (6) '87年以後 繼續 從前의 慣例를 準用토록 함.
- (7) 豆類 供給機關을 流通公社로 移管(糧政27320-1400, '88. 12. 29)
- 流通公社의 콩 供給事業 手數料는 農安事業 委託料率과 別途로 現行 農協 手數料率을 適用(收買手數料 5%, 輸入 0.8%, 販賣 0.4%)
 - 팥, 녹두도 同一하나, 輸入·販賣 取扱手數料는 政府備蓄事業 委託 料率 適用
- (8) '94년산 豆류(콩, 팥, 녹두) 및 옥수수의 수매수수료율을 5%에서 4%로 조정 시행

마. 두류 및 옥수수 收買價格

(單位:원/kg)

| 穀 種 | 年 産 等 級 | '95 | '96 | '97 | '98 | '99 | 2000 | 2001 | 2002 | 2003 |
|-----|------------|-------|-------|-------|-------|-------|-------|-------|-------|-------|
| | | 콩 | 1 等 | 1,430 | 1,502 | 1,502 | 1,585 | 1,823 | 2,188 | 2,407 |
| | 2 等 | 1,365 | 1,433 | 1,433 | 1,512 | 1,739 | 2,087 | 2,296 | 2,296 | 2,296 |
| | 3 等 | - | - | - | - | 1,440 | 1,728 | 1,901 | 1,901 | 1,901 |
| | 等 外 | 1,010 | 1,061 | 1,061 | 1,119 | 1,141 | 1,369 | 1,506 | 1,506 | 1,506 |
| 팥 | 1 等 | 1,675 | 1,675 | - | - | - | - | - | - | - |
| | 2 等 | 1,594 | 1,594 | - | - | - | - | - | - | - |
| | 等 外 | 1,478 | 1,478 | - | - | - | - | - | - | - |
| 녹두 | 1 等 | 2,335 | 2,335 | - | - | - | - | - | - | - |
| | 2 等 | 2,226 | 2,226 | - | - | - | - | - | - | - |
| | 等 外 | 1,686 | 1,686 | - | - | - | - | - | - | - |
| 옥수수 | 1 等 | 495 | 520 | 520 | 549 | 576 | 608 | 632 | 632 | 632 |
| | 2 等 | 455 | 478 | 478 | 504 | 529 | 558 | 580 | 580 | 580 |
| | 等 外 | 330 | 347 | 347 | 366 | 384 | 405 | 421 | 421 | 421 |

註 : 콩은 발일반콩 대립종 기준이며 팥, 녹두는 '97년부터 收買 中斷

바. 콩, 옥수수 收買等級別 收買實績

(1) 콩

(單位:톤,%)

| 年 産 別 | '95 | '96 | '97 | '98 | '99 | '00 | '01 | '02 |
|--------|-----------------|-----------------|-----------------|-----------------|-----------------|-----------------|-----------------|-----------------|
| ○生 産 量 | 159,640 | 160,081 | 156,489 | 140,441 | 116,120 | 113,196 | 117,723 | 115,024 |
| ○收 買 量 | 3,248 | 1,269 | 5,488 | 6,150 | 2,219 | 4,113 | 5,498 | 4,832 |
| - 1 等 | 2,220 (68.3) | 1,073 (84.6) | 4,633 (84.4) | 2,598 (42.2) | 1,267 (57.1) | 2,458 (59.8) | 4,700 (85.5) | 3,804 (78.7) |
| - 2 等 | 874 (26.9) | 179 (14.1) | 778 (14.2) | 2,457 (40.0) | 700 (31.5) | 1,348 (32.8) | 687 (12.5) | 888 (18.4) |
| - 3 等 | | | | | | 3 (3) | 71 (1.3) | 7.7 (1.6) |
| - 等 外 | 154 (4.8) | 17 (1.3) | 77 (1.4) | 1,095 (17.8) | 252 (11.4) | 304 (7.4) | 40 (0.7) | 63 (1.3) |

註 : ()는 等級別 收買比率임.

(2) 옥수수

(單位:千톤,%)

| 年 産 別 | '95 | '96 | '97 | '98 | '99 | '00 | '01 | '02 |
|--------|-----------------|-----------------|-----------------|-----------------|----------------|----------------|----------------|----------------|
| ○生 産 量 | 74.4 | 72.2 | 86.8 | 80.20 | 79.3 | 64.2 | 57.2 | 73.2 |
| ○收 買 量 | 15.14 | 13.28 | 13.43 | 13.69 | 7.62 | 5.24 | 4.68 | 2.54 |
| - 1 等 | 14.86 (98.1) | 13.03 (98.1) | 13.19 (98.2) | 13.51 (98.7) | 7.42 (97.3) | 5.11 (57.5) | 4.62 (98.6) | 2.47 (97.0) |
| - 2 等 | 0.28 (1.8) | 0.25 (1.9) | 0.23 (1.7) | 0.18 (0.3) | 0.20 (2.7) | 0.13 (2.5) | 0.06 (1.3) | 0.07 (2.9) |
| - 等 外 | 0.002 (0.0) | 0.0 (0.0) | 0.01 (0.1) | - (-) | - (-) | - (-) | - (0.1) | 0.002 (0.1) |

註 : ()는 等級別 收買比率임.

사. 豆類價格 및 價格動向

(1) 콩 年度別 收買 및 輸入實績

| | '95 | '96 | '97 | '98 | '99 | '00 | '01 | '02 |
|------------------------|--------|--------|---------|--------|--------|--------|--------|--------|
| < 國內產 > | | | | | | | | |
| ○ 生産量(千噸) | 159.6 | 160.1 | 156.5 | 140.4 | 116.1 | 113.2 | 117.7 | 115.0 |
| ○ 收買量(千噸) | 3.2 | 1.3 | 5.5 | 6.0 | 2.2 | 4.1 | 5.5 | 4.8 |
| ○ 收買價格(원/kg) (1等基準) | 1,430 | 1,502 | 1,502 | 1,585 | 1,823 | 2,188 | 2,407 | 2,407 |
| < 輸入產 > | | | | | | | | |
| ○ 輸入量(千噸) | 249 | 304 | 326 | 251 | 340 | 329 | 296 | 283 |
| ○ 輸入額(千\$) (C&F) | 67,449 | 96,617 | 110,447 | 71,146 | 75,062 | 71,002 | 64,623 | 61,970 |
| ○ \$ / 噸 當 | 271 | 318 | 339 | 283 | 221 | 216 | 218 | 219 |

(콩 年度別, 月別生産者·消費者價格 動向)

| | | 1 | 2 | 3 | 4 | 5 | 6 | 7 | 8 | 9 | 10 | 11 | 12 | 平均 |
|---------------------|---------------------|---------|---------|---------|---------|---------|---------|---------|---------|---------|---------|---------|---------|---------|
| 生産者價格 (원/72kg中品) | '95 | 146,349 | 145,585 | 149,081 | 158,888 | 169,382 | 177,461 | 177,751 | 180,634 | 178,393 | 173,403 | 166,019 | 155,081 | 164,836 |
| | '96 | 154,713 | 156,789 | 159,729 | 163,361 | 167,748 | 173,667 | 180,692 | 181,236 | 177,208 | 168,691 | 149,839 | 139,904 | 164,465 |
| | '97 | 136,029 | 132,220 | 128,863 | 125,899 | 126,503 | 128,224 | 128,469 | 128,078 | 126,837 | 128,206 | 127,500 | 124,198 | 128,419 |
| | '98 | 125,735 | 128,604 | 129,662 | 132,834 | 133,730 | 135,654 | 143,936 | 147,693 | 151,294 | 154,328 | 169,076 | 179,335 | 144,323 |
| | '99 | 189,156 | 197,487 | 204,843 | 208,505 | 209,801 | 215,108 | 220,104 | 221,946 | 221,235 | 212,925 | 241,495 | 244,830 | 215,620 |
| | 2000 | 242,778 | 240,871 | 241,653 | 242,809 | 243,759 | 244,218 | 243,162 | 242,452 | 237,186 | 232,886 | 231,258 | 204,218 | 237,270 |
| | 2001 | 189,885 | 184,257 | 181,456 | 181,003 | 180,376 | 185,581 | 191,027 | 190,418 | 188,484 | 189,712 | 179,795 | 171,762 | 184,480 |
| | 2002 | 174,563 | 176,135 | 182,457 | 185,826 | 189,246 | 190,520 | 194,330 | 194,409 | 190,582 | 192,603 | 194,426 | 192,182 | 187,778 |
| | 2003 | 192,838 | 202,688 | 215,371 | 221,271 | 229,868 | 252,239 | 258,697 | 256,808 | 256,170 | 256,411 | | | |
| | 消費者價格 (원/7.65kg) | '95 | 21,356 | 21,416 | 21,482 | 21,996 | 22,773 | 23,926 | 24,562 | 24,189 | 22,700 | 22,630 | 22,346 | 22,707 |
| '96 | | 23,005 | 23,494 | 23,549 | 23,632 | 23,761 | 24,506 | 24,676 | 24,394 | 24,289 | 24,028 | 22,745 | 21,914 | 23,674 |
| '97 | | 21,956 | 21,909 | 21,675 | 21,502 | 21,590 | 21,518 | 21,358 | 21,356 | 21,269 | 20,980 | 20,403 | 20,509 | 21,335 |
| '98 | | 20,551 | 3,383 | 3,389 | 3,406 | 3,399 | 3,413 | 3,441 | 3,460 | 3,486 | 3,486 | 3,592 | 3,800 | 3,412 |
| '99 | | 3,932 | 4,035 | 4,103 | 4,155 | 4,205 | 4,264 | 4,375 | 4,411 | 4,460 | 4,775 | 4,906 | 5,153 | 4,398 |
| 2000 | | 5,365 | 5,473 | 5,505 | 5,527 | 5,556 | 5,582 | 5,653 | 5,675 | 5,648 | 5,649 | 5,624 | 5,583 | 5,570 |
| 2001 | | 5,539 | 5,521 | 5,488 | 5,477 | 5,502 | 5,498 | 5,422 | 5,422 | 5,432 | 5,378 | 5,284 | 5,213 | 5,426 |
| 2002 | | 5,078 | 5,032 | 5,036 | 5,044 | 4,984 | 4,960 | 4,965 | 4,938 | 4,914 | 4,901 | 4,884 | 4,877 | 4,968 |
| 2003 | | 4,919 | 4,911 | 4,938 | 4,991 | 5,017 | 5,072 | 5,139 | 5,185 | 5,211 | 5,284 | | | |

주 : 소비자가격 '98.2월부터 단위 및 조사처 변경(7.65kg→1kg)

(2) 팔 年度別 收買 및 輸入實績

| | '95 | '96 | '97 | '98 | '99 | '00 | '01 | '02 |
|------------------------|-------|-------|-------|-------|-------|--------|-------|-----|
| < 國內 產 > | | | | | | | | |
| ○ 生産量(千톤) | 19.0 | 18.8 | 13.4 | 13.1 | 13.0 | 11.3 | 10.6 | 7.5 |
| ○ 收買量(千톤) | 0.03 | 0.08 | - | - | - | - | - | - |
| ○ 收買價格(원/kg) (1等基準) | 1,675 | 1,675 | - | - | - | - | - | - |
| < 輸入 產 > | | | | | | | | |
| ○ 輸入量(千톤) | 23.3 | 20.0 | 12.3 | 18.0 | 22.0 | 25.5 | 22.9 | |
| ○ 輸入額(千\$) (C & F) | 9,012 | 9,156 | 4,680 | 6,223 | 9,114 | 10,268 | 9,176 | |
| ○ \$ / 톤 當 | 387 | 458 | 380 | 346 | 414 | 403 | 402 | |

(팔 年度別, 月別生産者 · 消費者價格 動向)

| | | 1 | 2 | 3 | 4 | 5 | 6 | 7 | 8 | 9 | 10 | 11 | 12 | 平均 |
|----------------------|------|---------|---------|---------|---------|---------|---------|---------|---------|---------|---------|---------|---------|---------|
| 生産者 價格 (원/80kg中品) | '95 | 288,319 | 294,836 | 294,081 | 300,692 | 296,022 | 293,859 | 288,315 | 280,239 | 263,294 | 259,842 | 258,361 | 246,878 | 280,396 |
| | '96 | 237,808 | 231,155 | 234,864 | 219,239 | 216,850 | 209,502 | 208,003 | 205,600 | 205,600 | 210,020 | 197,830 | 187,454 | 198,744 |
| | '97 | 184,268 | 182,644 | 180,644 | 178,339 | 177,033 | 174,924 | 173,466 | 169,966 | 169,604 | 180,160 | 203,040 | 208,614 | 181,892 |
| | '98 | 260,427 | 295,645 | 293,333 | 278,055 | 274,195 | 267,861 | 269,583 | 269,352 | 280,247 | 281,204 | 262,994 | 259,105 | 274,333 |
| | '99 | 201,204 | 267,870 | 282,747 | 291,667 | 294,784 | 295,803 | 294,908 | 295,833 | 295,278 | 297,654 | 308,735 | 306,528 | 291,084 |
| | 2000 | 307,040 | 305,580 | 309,185 | 308,488 | 306,945 | 303,920 | 297,407 | 293,642 | 286,666 | 280,370 | 281,635 | 268,055 | 295,744 |
| | 2001 | 260,247 | 261,222 | 260,685 | 260,450 | 257,037 | 250,315 | 247,826 | 247,707 | 244,928 | 244,732 | 233,520 | 224,381 | 249,421 |
| | 2002 | 224,986 | 228,225 | 229,433 | 227,435 | 224,758 | 222,997 | 221,777 | 222,434 | 223,275 | 236,843 | 244,111 | 256,914 | 230,266 |
| | 2003 | 277,980 | 299,850 | 320,698 | 332,268 | 342,337 | - | - | - | - | - | - | - | - |
| 消費者 價格 (원/8.33kg) | '95 | 41,600 | 43,628 | 43,591 | 43,643 | 43,773 | 43,300 | 42,742 | 42,345 | 41,948 | 41,608 | 40,184 | 38,618 | 42,248 |
| | '96 | 37,208 | 36,733 | 36,060 | 35,927 | 35,181 | 34,900 | 34,195 | 33,577 | 33,416 | 33,437 | 32,533 | 31,221 | 34,533 |
| | '97 | 31,033 | 31,070 | 30,953 | 31,034 | 30,837 | 30,609 | 30,701 | 29,928 | 29,881 | 30,133 | 30,800 | 31,392 | 30,698 |
| | '98 | 35,112 | 5,340 | 5,432 | 5,411 | 5,375 | 5,369 | 5,449 | 5,472 | 5,559 | 5,567 | 5,548 | 5,553 | 5,358 |
| | '99 | 5,621 | 5,604 | 5,561 | 5,569 | 5,587 | 5,583 | 5,605 | 5,635 | 5,635 | 5,999 | 6,101 | 6,181 | 5,723 |
| | 2000 | 6,265 | 6,307 | 6,329 | 6,354 | 6,363 | 6,415 | 6,453 | 6,419 | 6,418 | 6,370 | 6,365 | 6,323 | 6,366 |
| | 2001 | 6,273 | 6,252 | 6,235 | 6,218 | 6,257 | 6,229 | 6,170 | 6,118 | 6,070 | 6,035 | 5,969 | 5,880 | 6,142 |
| | 2002 | 5,748 | 5,739 | 5,723 | 5,694 | 5,651 | 5,598 | 5,566 | 5,508 | 5,491 | 5,455 | 5,490 | 5,524 | 5,621 |
| | 2003 | 5,595 | 5,693 | 5,891 | 4,991 | 5,017 | 5,072 | 6,458 | 6,515 | 6,618 | - | - | - | - |

주 : 1. 소비자가격 '98. 2월부터 단위 및 조사처 변경(8.33kg→1kg)

2. 생산자가격은 2003.6월부터 조사 중단

(3) 농도 年度別 收買 및 輸入實績

| | '94 | '95 | '96 | '97 | '98 | '99 | '00 | '01 | '02 |
|-----------------|-------|-------|-------|-------|-------|-------|-------|-------|-------|
| < 國內 産 > | | | | | | | | | |
| ○ 生産量 (톤) | 3,097 | 2,821 | 3,479 | 4,220 | 3,427 | 2,268 | 2,089 | 2,793 | - |
| ○ 收買量 (톤) | 3 | - | - | - | - | - | - | - | - |
| ○ 收買價格(원/kg) | 2,335 | 2,335 | 2,335 | - | - | - | - | - | - |
| < 輸 入 産 > | | | | | | | | | |
| ○ 輸入量 (천톤) | 7.9 | 1.7 | 7.9 | 3.3 | 2.0 | 6.0 | 7.5 | 7.9 | 7.6 |
| ○ 輸入額(千\$)(C&F) | 3,629 | 795 | 3,050 | 1,188 | 455 | 1,057 | 1,214 | 1,783 | 1,309 |
| ○ \$ / 톤 當 | 459 | 468 | 386 | 356 | 228 | 176 | 162 | 226 | 172 |

(농도 年度別, 消費者價格 動向)

(단위: 원/8.33kg)

| | 1 | 2 | 3 | 4 | 5 | 6 | 7 | 8 | 9 | 10 | 11 | 12 |
|------|--------|--------|--------|--------|--------|--------|--------|--------|--------|--------|--------|--------|
| '91 | 25,995 | 28,505 | 29,996 | 31,204 | 31,724 | 31,620 | 31,535 | 31,417 | 31,724 | 32,245 | 32,529 | 32,837 |
| '92 | 33,263 | 35,110 | 36,341 | 36,720 | 36,427 | 36,418 | 36,449 | 36,512 | 37,284 | 36,956 | 36,821 | 37,211 |
| '93 | 37,341 | 37,388 | 37,436 | 37,434 | 37,457 | 37,373 | 37,245 | 37,342 | 38,052 | 38,552 | 38,623 | 39,463 |
| '94 | 39,800 | 40,338 | 40,961 | 41,727 | 41,765 | 41,414 | 41,074 | 40,775 | 40,817 | 39,102 | 38,780 | 38,654 |
| '95 | 39,028 | 40,264 | 40,448 | 40,494 | 40,339 | 40,360 | 40,432 | 40,369 | 41,142 | 41,078 | 42,009 | 43,451 |
| '96 | 47,154 | 48,745 | 49,293 | 50,376 | 51,069 | 51,226 | 51,164 | 51,457 | 51,095 | 50,561 | 49,715 | 49,271 |
| '97 | 50,186 | 50,222 | 49,914 | 49,844 | 49,995 | 49,718 | 50,020 | 50,208 | 49,098 | 46,853 | 46,107 | 45,957 |
| '98 | 46,447 | 6,504 | 6,560 | 6,568 | 6,549 | 6,582 | 6,589 | 6,591 | 6,638 | 6,581 | 6,559 | 6,585 |
| '99 | 6,618 | 6,620 | 6,639 | 6,672 | 6,695 | 6,718 | 6,712 | 6,737 | 6,901 | 7,873 | 8,148 | 8,373 |
| 2000 | 9,005 | 9,846 | 10,003 | 10,322 | 10,443 | 10,624 | 10,859 | 10,999 | 10,835 | 10,462 | 10,449 | 10,429 |
| 2001 | 10,449 | 10,503 | 10,455 | 10,497 | 10,541 | 10,609 | 10,525 | 10,474 | 10,369 | 10,101 | 9,796 | 9,794 |

* 1. '98. 2월부터 단위 및 조사처 변경(8.33kg → 1kg)
 2. 2002년도부터 가격조사 대상에서 제외

8. 糧穀類 取扱 手數料率 現況

| 品 目 | 區 分 | 手 數 料 率 |
|---------------|-------------------|---------|
| 政 府 米 (農 協) | 收 買 資 金 代 行 手 數 料 | 0.1% |
| 보 리 (農 協) | 收 買 手 數 料 | 2.7% |
| 맥 주 보 리 (農 協) | " | 3.6% |
| 옥 수 수 (農 協) | " | 4.0% |
| 콩 (農 協) | " | 4.0% |
| 팥 (農 協) | " | 4.0% |
| 녹 두 (農 協) | " | 4.0% |

* 팥·녹두는 '97년산부터 수매 중단

9. 콩·옥수수 差額補償

가. 概 要

- 政府는 農協을 통해 政府保障價(收買價格)로 農家로부터 콩·옥수수를 收買
 - 年初 收買豫示 → 出荷約定 → 收買計劃發表 → 收買實施
- 國內產 收買 콩·옥수수와 消費代替 關係에 있는 關聯製品이 輸入自由化되어, 콩·옥수수 加工業界에서 外國產보다 高價인 收買콩·옥수수의 引受를 忌避하는데 따른 國內 콩·옥수수 栽培農家 被害補償
 - 收買價格과 輸入價格과의 差額을 政府財政으로 引受業體(需要業體)에 補填
- '89以後 콩收買量 減少로 '92年産부터 콩收買資金은 全量農安基金에서 運用

나. 推進實績 및 計劃

○ 콩

| 區 分 | '91 實 績 | | | '92 實績 | 備 考 |
|-----------|-----------|--------|--------|----------|---|
| | '89年産 | '90年産 | 計 | | |
| 收買原價(A) | 1,603원/kg | 1,398 | - | 1,473.09 | ○'93('92년산)이후 수매량감소로 전량 농안기금 에서 인수 |
| 輸入原價(B) | 208 | 208 | - | 217.32 | |
| 補償單價(A-B) | 1,395 | 1,190 | - | 1,255.77 | |
| 補償物量 | 32,000톤 | 27,200 | 59,200 | 5,982 | |
| 補償金額 | 45,300백만원 | 33,026 | 78,326 | 7,512 | |

○ 옥수수

| 區 分 | '95년도 | '96 | '97 | '98 | '99 | 2000 | 2001 | 2002 |
|-----------|------------|--------|--------|--------|--------|--------|--------|--------|
| 收買原價(A) | 554.02원/kg | 541.54 | 543.94 | 573.06 | 602.06 | 628.88 | 661.49 | 685.13 |
| 輸入原價(B) | 119.11 | 128.07 | 133.05 | 163.97 | 153.75 | 138.09 | 150.76 | 160.90 |
| 補償單價(A-B) | 434.91 | 413.47 | 410.89 | 409.09 | 448.32 | 490.79 | 510.73 | 524.23 |
| 補償物量 | 18,896 | 10,143 | 8,280 | 6,325 | 4,533 | 3,316 | 2,150 | 979 |
| 補償金額 | 8,219 | 4,194 | 3,402 | 2,588 | 2,032 | 1,627 | 1,098 | 513 |

※ 1. '90실적 : '89년산 93,211톤 보상액 20,500백만원

2. 2003년도에는 차액보상 실적이 없으며(전량 수매원가판매), 2003년산부터는 농안기금사업으로 전환

10. 糧穀需給調節 行政命令

가. 糧穀需給調節 行政命令

| 日 字 | 主 要 內 容 |
|------------|--|
| 67. 6. 14 | <ul style="list-style-type: none"> ○ 構內食堂湯飯에 25%以上 混合 및 湯飯外는 麥類만 販賣 ○ 飲食販賣業所 25%以上 混食 |
| 68. 2. 24 | <ul style="list-style-type: none"> ○ 飲食販賣業所 25%以上 混食 |
| 68. 9. 24 | <ul style="list-style-type: none"> ○ 製粉業所 薯類 및 國產옥수수의 使用 禁止 |
| 69. 1. 23 | <ul style="list-style-type: none"> ○ 매주 수·토요일 11~17時까지 쌀原料 飲食販賣 禁止 ○ 構內食堂 쌀原料 飲食販賣 禁止 |
| 71. 11. 1 | <ul style="list-style-type: none"> ○ 매주 수·토요일 11~17時까지 쌀原料 飲食販賣 禁止 ○ 즉석 술밥販賣 禁止 |
| 72. 7. 20 | <ul style="list-style-type: none"> ○ 모든 販賣飲食에 25%以上 混食 |
| 73. 3. 14 | <ul style="list-style-type: none"> ○ 모든 販賣飲食에 30%以上 混食 ○ 쌀原料, 菓子類, 餵類 生産禁止 |
| 74. 12. 3 | <ul style="list-style-type: none"> ○ 飲食에 7分度以內 쌀使用 ○ 떡에 보리쌀 30%以上 混合 ○ 공기밥 提供 |
| 76. 12. 31 | <ul style="list-style-type: none"> ○ 7分度以內 쌀販賣 ○ 混合穀 分離 販賣禁止 |

| 日 字 | 主 要 内 容 |
|------------|---|
| 77. 10. 15 | <ul style="list-style-type: none"> ○ 7分度 解除 ○ 공기밥 解除 |
| 77. 11. 9 | <ul style="list-style-type: none"> ○ 쌀原料, 엿,菓子類 제조허용 ○ 즉석 슬밥 解除 |
| 79. 11. 1 | <ul style="list-style-type: none"> ○ 모든 販賣飲食에 麥類 20%以上 混合 |
| 80. 8. 20 | <ul style="list-style-type: none"> ○ 飲食販賣業所의 混合對象에서 초밥 除外 |
| 83. 3. 25 | <ul style="list-style-type: none"> ○ 一般米의 搗精 및 賣買를 10分度 以內로 規制 |
| 83. 12. 10 | <ul style="list-style-type: none"> ○ 糧穀賣買業者에 대한 規制中 밀가루 除外 ○ 상시 保有糧穀의 穀種賣買業者와 10分搗 초과미 保有 및 所持 規制 ○ 표전 未添附된 일반미 賣買 規制 ○ 糧穀加工業者 및 糧穀賣買業者의 10分搗 초과미 및 所持 規制 ○ 糧穀販賣業者의 穀種受拂臺帳 및 販賣臺帳 비치 및 記錄 삭제 |
| 84. 4. 20 | <ul style="list-style-type: none"> ○ 모든 販賣飲食에 麥類 10%以上 混合 |
| 86. 11. 1 | <ul style="list-style-type: none"> ○ 混食比率 10% 解除 |
| 89. 1. 1 | <ul style="list-style-type: none"> ○ 政府米 10分度解除, 12分度加工 |
| 96. 5. 1 | <ul style="list-style-type: none"> ○ 政府米 12分度解除, 10分度加工 |
| 01. 7. 1 | <ul style="list-style-type: none"> ○ 政府米 10分度解除, 12分度加工 |

나. 濁酒原料 使用規制現況


| 日 字 | 主 要 內 容 |
|------------|-----------------------------|
| '65. 3. 31 | 백미 80%, 雜穀 20% |
| '66. 5. 15 | 백미 20%, 雜穀 60%, 고구마(전분) 20% |
| '66. 8. 28 | 밀가루 100% |
| '72. 1. 1 | 밀가루 95%, 옥분 5% |
| '74. 1. 1 | 밀가루 50%, 보리쌀 50% |
| '72. 6. 1 | 밀가루 70%, 옥분 30% |
| '75. 1. 1 | 밀가루 60%, 옥분 40% |
| '75. 11. 1 | 밀가루 70%, 옥분 30% |
| '77. 1. 1 | 밀가루 80%, 옥분 20% |
| '77. 12. 1 | 백미 100% |
| '79. 11. 1 | 原料使用 自由化(國稅廳-밀가루 100%) |
| '90. 1. 1 | 백미 100% 탁주 許容 生産市販 |
| '91. 1. 1 | 백미, 밀가루 혼용허용 |
| '91. 7. 1 | 증류식 소주제조시 백미사용 허용 |
| '91. 9. 1 | 증류식 소주 제조면허 개방 |

다. 밀가루 使用制限


| 日 字 | 主 要 內 容 |
|-------------|-----------------------------------|
| '73. 12. 15 | 澱粉, 물엿, 포도당製造業者는 밀가루 使用禁止 |
| '76. 12. 31 | 옥수수 輸入業者는 澱粉, 물엿, 포도당製造에 밀가루 使用禁止 |

라. 原料活用

| 日 字 | 主 要 內 容 |
|------------|---------------------------------------|
| '75. 7. 18 | 豆腐製造에 脫脂大豆 30% 混用 (서울, 釜山) |
| '83. 6. 15 | 豆腐製造에 脫脂大豆混用 使用禁止 廢止 ('84. 1. 1부터 施行) |



IV. 糧 穀 生 產



1. 全體食糧作物 生産量

1. 全體食糧作物 生産量

○ 精穀基準

| 年 度 | 合 計 | | | 米 面 積 |
|-----|-----------|-----------|--------|-----------|
| | 面 積 | 生 産 量 | | |
| | | 重 量 | 容 量 | |
| 80 | 1,982,082 | 5,323,597 | 37,781 | 1,233,038 |
| 82 | 1,907,515 | 6,804,458 | 47,995 | 1,188,073 |
| 83 | 1,926,016 | 7,133,485 | 50,318 | 1,228,481 |
| 84 | 1,917,434 | 7,315,493 | 51,538 | 1,230,861 |
| 85 | 1,779,506 | 6,989,994 | 49,213 | 1,236,768 |
| 86 | 1,707,126 | 6,773,679 | 47,621 | 1,235,925 |
| 87 | 1,775,333 | 6,687,881 | 46,982 | 1,262,324 |
| 88 | 1,736,131 | 7,298,812 | 51,243 | 1,260,129 |
| 89 | 1,725,985 | 7,160,024 | 50,324 | 1,256,661 |
| 90 | 1,668,736 | 6,635,465 | 46,552 | 1,244,341 |
| 91 | 1,562,206 | 6,235,685 | 43,703 | 1,208,455 |
| 92 | 1,478,124 | 6,206,153 | 43,571 | 1,156,885 |
| 93 | 1,466,817 | 5,573,694 | 39,133 | 1,135,812 |
| 94 | 1,402,684 | 5,744,440 | 40,240 | 1,102,608 |
| 95 | 1,346,163 | 5,475,684 | 38,429 | 1,055,868 |
| 96 | 1,341,633 | 6,145,202 | 43,114 | 1,049,556 |
| 97 | 1,315,365 | 6,142,565 | 43,050 | 1,052,395 |
| 98 | 1,331,932 | 5,759,440 | 40,357 | 1,058,927 |
| 99 | 1,327,109 | 5,999,862 | 42,092 | 1,066,203 |
| 00 | 1,318,192 | 5,911,374 | 41,424 | 1,072,263 |
| 01 | 1,334,027 | 6,199,738 | 43,427 | 1,083,125 |
| 02 | 1,330,365 | 5,596,118 | 39,260 | 1,053,186 |

單位 { 面積： ha
重量： ㄌ
容量： 千石

| 穀 | | 麥 | | |
|-----------|--------|---------|---------|-------|
| 生產量 | | 面積 | 生產量 | |
| 重量 | 容量 | | 重量 | 容量 |
| 3,550,257 | 24,655 | 360,410 | 905,877 | 6,567 |
| 5,175,073 | 35,938 | 339,156 | 819,927 | 5,941 |
| 5,404,045 | 37,529 | 350,955 | 930,451 | 6,744 |
| 5,681,852 | 39,457 | 346,221 | 824,300 | 5,976 |
| 5,625,874 | 39,071 | 241,995 | 583,733 | 4,231 |
| 5,607,235 | 38,936 | 193,021 | 458,816 | 3,329 |
| 5,493,343 | 38,145 | 207,635 | 521,257 | 3,779 |
| 6,053,482 | 42,038 | 196,546 | 564,829 | 4,094 |
| 5,897,936 | 40,958 | 178,979 | 517,316 | 3,750 |
| 5,605,979 | 38,932 | 159,609 | 417,346 | 3,025 |
| 5,384,388 | 37,390 | 127,163 | 340,169 | 2,461 |
| 5,330,826 | 37,023 | 103,482 | 315,266 | 2,285 |
| 4,749,562 | 32,981 | 117,384 | 320,746 | 2,324 |
| 5,059,764 | 35,134 | 84,822 | 233,738 | 1,692 |
| 4,694,956 | 32,601 | 89,814 | 291,987 | 2,116 |
| 5,322,962 | 36,959 | 95,131 | 298,889 | 2,166 |
| 5,449,561 | 37,842 | 69,536 | 195,495 | 1,416 |
| 5,096,879 | 35,397 | 83,406 | 189,179 | 1,369 |
| 5,262,700 | 36,550 | 76,594 | 240,506 | 1,743 |
| 5,290,771 | 36,742 | 68,435 | 163,407 | 1,185 |
| 5,514,796 | 38,299 | 91,564 | 271,762 | 1,966 |
| 4,926,746 | 34,216 | 80,911 | 217,893 | 1,578 |

| 年 度 | 雜 穀 | | | 豆 |
|-----|--------|---------|-------|---------|
| | 面 積 | 生 產 量 | | |
| | | 重 量 | 容 量 | |
| 80 | 52,678 | 170,084 | 1,264 | 243,546 |
| 82 | 57,425 | 145,999 | 1,089 | 242,215 |
| 83 | 42,076 | 114,767 | 854 | 232,131 |
| 84 | 44,658 | 148,433 | 1,100 | 233,147 |
| 85 | 40,176 | 146,604 | 1,090 | 195,977 |
| 86 | 40,970 | 131,400 | 981 | 181,709 |
| 87 | 46,086 | 149,237 | 1,108 | 211,912 |
| 88 | 35,268 | 120,157 | 893 | 198,010 |
| 89 | 34,949 | 132,199 | 975 | 201,754 |
| 90 | 37,030 | 132,868 | 982 | 187,696 |
| 91 | 33,505 | 87,762 | 651 | 154,647 |
| 92 | 32,634 | 105,148 | 781 | 134,845 |
| 93 | 27,285 | 90,316 | 669 | 145,614 |
| 94 | 31,645 | 98,580 | 728 | 147,198 |
| 95 | 28,097 | 86,494 | 642 | 132,535 |
| 96 | 27,429 | 83,473 | 617 | 121,709 |
| 97 | 30,260 | 97,402 | 723 | 122,403 |
| 98 | 30,099 | 91,334 | 672 | 120,115 |
| 99 | 28,514 | 89,348 | 662 | 108,032 |
| 00 | 24,680 | 75,186 | 554 | 107,150 |
| 01 | 23,415 | 68,156 | 501 | 98,514 |
| 02 | 27,654 | 85,243 | 630 | 99,214 |

單位 { 面積：ha
重量：噸
容量：千石

| 類 | | 薯 | | |
|---------|-------|--------|---------|-------|
| 生產量 | | 面積 | 生產量 | |
| 重量 | 容量 | | 重量 | 容量 |
| 266,200 | 1,939 | 92,410 | 431,179 | 3,356 |
| 294,649 | 2,139 | 80,646 | 368,810 | 2,888 |
| 276,806 | 2,015 | 72,373 | 407,416 | 3,176 |
| 296,355 | 2,167 | 62,547 | 364,533 | 2,838 |
| 274,828 | 2,007 | 64,590 | 358,955 | 2,814 |
| 251,011 | 1,821 | 55,501 | 325,217 | 2,554 |
| 265,727 | 1,924 | 47,376 | 258,317 | 2,026 |
| 301,759 | 2,190 | 46,178 | 258,585 | 2,028 |
| 303,071 | 2,203 | 53,642 | 309,502 | 2,438 |
| 271,339 | 1,982 | 40,060 | 207,933 | 1,631 |
| 223,655 | 1,623 | 38,436 | 199,711 | 1,578 |
| 212,051 | 1,544 | 50,278 | 242,862 | 1,938 |
| 201,118 | 1,470 | 41,172 | 211,952 | 1,689 |
| 177,897 | 1,297 | 36,411 | 174,461 | 1,389 |
| 189,326 | 1,376 | 39,849 | 212,921 | 1,694 |
| 189,136 | 1,376 | 47,808 | 250,742 | 1,996 |
| 181,738 | 1,328 | 40,771 | 218,369 | 1,741 |
| 164,518 | 1,194 | 39,385 | 217,530 | 1,725 |
| 138,930 | 1,008 | 47,766 | 268,378 | 2,129 |
| 134,224 | 973 | 45,564 | 247,786 | 1,970 |
| 139,616 | 1,021 | 37,409 | 205,408 | 1,640 |
| 134,792 | 989 | 39,400 | 231,444 | 1,847 |

2. 米穀生產量

○ 精穀基準

| 年 度 | 合 計 | | | 芒 | |
|-----|-----------|-----------|--------|-----------|---------|
| | 面 積 | 生 產 量 | | 面 積 | 10a當 收量 |
| | | 重 量 | 容 量 | | |
| 80 | 1,233,038 | 3,550,257 | 24,655 | 1,219,841 | 289 |
| 82 | 1,188,073 | 5,175,073 | 35,938 | 1,175,964 | 438 |
| 83 | 1,228,481 | 5,404,045 | 37,529 | 1,219,645 | 442 |
| 84 | 1,230,861 | 5,681,852 | 39,457 | 1,224,675 | 463 |
| 85 | 1,236,768 | 5,625,874 | 39,071 | 1,232,924 | 456 |
| 86 | 1,235,925 | 5,607,235 | 38,936 | 1,232,679 | 454 |
| 87 | 1,262,324 | 5,493,343 | 38,145 | 1,259,141 | 436 |
| 88 | 1,260,129 | 6,053,482 | 42,038 | 1,257,158 | 481 |
| 89 | 1,256,661 | 5,897,936 | 40,958 | 1,254,231 | 470 |
| 90 | 1,244,341 | 5,605,979 | 38,932 | 1,241,803 | 451 |
| 91 | 1,208,455 | 5,384,388 | 37,390 | 1,206,613 | 446 |
| 92 | 1,156,885 | 5,330,826 | 37,023 | 1,155,645 | 461 |
| 93 | 1,135,812 | 4,749,562 | 32,981 | 1,134,943 | 418 |
| 94 | 1,102,608 | 5,059,764 | 35,134 | 1,101,678 | 459 |
| 95 | 1,055,868 | 4,694,956 | 32,601 | 1,055,337 | 445 |
| 96 | 1,049,556 | 5,322,962 | 36,959 | 1,048,987 | 507 |
| 97 | 1,052,395 | 5,449,561 | 37,842 | 1,051,659 | 518 |
| 98 | 1,058,927 | 5,096,879 | 35,397 | 1,056,483 | 482 |
| 99 | 1,066,203 | 5,262,700 | 36,550 | 1,058,555 | 495 |
| 00 | 1,072,363 | 5,290,771 | 36,742 | 1,055,034 | 497 |
| 01 | 1,083,125 | 5,514,796 | 38,299 | 1,055,750 | 516 |
| 02 | 1,053,186 | 4,926,746 | 34,216 | 1,038,577 | 471 |

單位 { 面積 : ha
重量 : 톤
容量 : 千石

| 벼 | | 밭 | | 벼 | |
|-----------|--------|--------|--------|--------|-----|
| 生産量 | | 面積 | 10a當收量 | 生産量 | |
| 重量 | 容量 | | | 重量 | 容量 |
| 3,529,540 | 24,511 | 13,197 | 157 | 20,717 | 144 |
| 5,150,963 | 35,770 | 12,109 | 199 | 24,110 | 168 |
| 5,387,740 | 37,414 | 8,836 | 185 | 16,305 | 115 |
| 5,671,196 | 39,384 | 6,186 | 172 | 10,656 | 73 |
| 5,618,489 | 39,019 | 3,844 | 192 | 7,385 | 52 |
| 5,601,370 | 38,897 | 3,246 | 181 | 5,865 | 39 |
| 5,486,717 | 38,100 | 3,183 | 208 | 6,626 | 45 |
| 6,047,453 | 41,995 | 2,971 | 203 | 6,029 | 43 |
| 5,892,494 | 40,921 | 2,430 | 224 | 5,442 | 37 |
| 5,600,340 | 38,892 | 2,538 | 222 | 5,639 | 40 |
| 5,380,252 | 37,362 | 1,842 | 225 | 4,136 | 28 |
| 5,358,242 | 37,004 | 1,240 | 208 | 2,584 | 19 |
| 4,747,667 | 32,970 | 869 | 218 | 1,895 | 11 |
| 5,058,042 | 35,123 | 930 | 185 | 1,722 | 11 |
| 4,693,939 | 32,595 | 531 | 192 | 1,017 | 6 |
| 5,321,958 | 36,954 | 569 | 176 | 1,004 | 5 |
| 5,447,550 | 37,829 | 736 | 273 | 2,011 | 13 |
| 5,088,836 | 35,342 | 2,444 | 329 | 8,043 | 55 |
| 5,238,218 | 36,380 | 7,648 | 320 | 24,482 | 170 |
| 5,238,719 | 36,382 | 17,329 | 300 | 52,052 | 360 |
| 5,450,432 | 37,853 | 27,375 | 235 | 64,365 | 446 |
| 4,890,846 | 33,966 | 14,609 | 246 | 35,901 | 250 |

○ 粗穀, 玄米基準

| 年 度 | 合 計 | | | 名 | | |
|-----|-----------|-----------|-----------|-----------|---------|-----------|
| | 面 積 | 生 産 量 | | 面 積 | 粗 穀 | |
| | | 粗 穀 | 玄 米 | | 10a當 收量 | 生 産 量 |
| 80 | 1,233,038 | 5,311,406 | 3,944,730 | 1,219,841 | 433 | 5,279,051 |
| 82 | 1,188,073 | 7,307,855 | 5,572,086 | 1,175,964 | 618 | 7,272,837 |
| 83 | 1,228,481 | 7,607,541 | 5,816,172 | 1,219,645 | 622 | 7,582,857 |
| 84 | 1,230,861 | 7,970,330 | 6,114,234 | 1,224,675 | 649 | 7,954,127 |
| 85 | 1,236,768 | 7,855,262 | 6,074,373 | 1,232,924 | 636 | 7,844,286 |
| 86 | 1,235,925 | 7,871,368 | 6,034,594 | 1,232,679 | 638 | 7,862,458 |
| 87 | 1,262,324 | 7,595,760 | 5,912,511 | 1,259,141 | 602 | 7,585,855 |
| 88 | 1,260,129 | 8,260,162 | 6,514,965 | 1,257,158 | 656 | 8,251,154 |
| 89 | 1,256,661 | 8,099,953 | 6,349,711 | 1,254,231 | 645 | 8,092,029 |
| 90 | 1,244,341 | 7,721,968 | 6,032,935 | 1,241,803 | 621 | 7,713,654 |
| 91 | 1,208,455 | 7,292,534 | 5,796,195 | 1,206,613 | 604 | 7,286,598 |
| 92 | 1,156,885 | 7,256,894 | 5,737,620 | 1,155,645 | 628 | 7,253,061 |
| 93 | 1,135,812 | 6,403,875 | 5,112,560 | 1,134,943 | 564 | 6,401,200 |
| 94 | 1,102,608 | 6,826,167 | 5,445,000 | 1,101,678 | 619 | 6,823,544 |
| 95 | 1,055,868 | 6,388,773 | 5,054,847 | 1,055,337 | 605 | 6,387,301 |
| 96 | 1,049,556 | 7,122,866 | 5,729,964 | 1,048,987 | 679 | 7,121,421 |
| 97 | 1,052,395 | 7,314,885 | 5,866,048 | 1,051,659 | 695 | 7,312,096 |
| 98 | 1,058,927 | 6,790,125 | 5,486,554 | 1,056,483 | 642 | 6,779,290 |
| 99 | 1,066,203 | 7,065,900 | 5,664,884 | 1,058,555 | 664 | 7,032,751 |
| 00 | 1,072,363 | 7,196,582 | 5,695,160 | 1,055,034 | 675 | 7,124,773 |
| 01 | 1,083,125 | 7,406,517 | 5,936,261 | 1,055,750 | 693 | 7,316,216 |
| 02 | 1,053,186 | 6,687,225 | 5,303,338 | 1,038,577 | 639 | 6,636,348 |

單位 { 面積 : ha
10a當收買 : kg
生產量 : 톤

| 벼 | | 밭 | | | | |
|---------|-----------|--------|---------|--------|---------|--------|
| 벼 | | 面 積 | 粗 穀 | | 벼 | |
| 10a當 收量 | 生 產 量 | | 10a當 收量 | 生 產 量 | 10a當 收量 | 生 產 量 |
| 321 | 3,921,710 | 13,197 | 245 | 32,355 | 174 | 23,020 |
| 472 | 5,546,137 | 12,109 | 289 | 35,018 | 214 | 25,949 |
| 475 | 5,798,635 | 8,836 | 279 | 24,684 | 198 | 17,537 |
| 498 | 6,102,765 | 6,186 | 262 | 16,203 | 185 | 11,469 |
| 492 | 6,066,421 | 3,844 | 286 | 10,976 | 207 | 7,952 |
| 489 | 6,208,279 | 3,246 | 274 | 8,910 | 195 | 6,315 |
| 469 | 5,905,378 | 3,183 | 311 | 9,905 | 224 | 7,133 |
| 518 | 6,508,483 | 2,971 | 303 | 9,008 | 218 | 6,482 |
| 506 | 6,343,855 | 2,430 | 326 | 7,924 | 241 | 5,856 |
| 485 | 6,026,866 | 2,538 | 328 | 8,314 | 239 | 6,069 |
| 480 | 5,791,739 | 1,842 | 322 | 5,936 | 242 | 4,456 |
| 496 | 5,734,844 | 1,240 | 309 | 3,833 | 224 | 2,776 |
| 450 | 5,110,525 | 869 | 308 | 2,675 | 234 | 2,035 |
| 494 | 5,443,146 | 930 | 282 | 2,623 | 199 | 1,854 |
| 479 | 5,053,753 | 531 | 277 | 1,472 | 206 | 1,094 |
| 546 | 5,728,881 | 569 | 254 | 1,445 | 190 | 1,083 |
| 558 | 5,863,887 | 736 | 379 | 2,789 | 294 | 2,161 |
| 519 | 5,477,906 | 2,444 | 443 | 10,835 | 354 | 8,648 |
| 533 | 5,638,542 | 7,648 | 433 | 33,149 | 344 | 26,342 |
| 534 | 5,639,072 | 17,329 | 414 | 71,809 | 324 | 56,088 |
| 556 | 5,866,980 | 27,375 | 330 | 90,301 | 253 | 69,281 |
| 507 | 5,264,638 | 14,609 | 348 | 50,877 | 265 | 38,700 |

3. 麥類生産量

○ 精穀基準

(단위 : ha, kg, 톤)

| 年度 | 合 計 | | | 쌀보리 · 겉보리 | | | |
|------|---------|-----------|--------|-----------|--------|-----------|--------|
| | 面 積 | 生 産 量 | | 面 積 | 10a當收量 | 生 産 量 | |
| | | 重 量 | 容 量 | | | 重 量 | 容 量 |
| 75 | 760,883 | 1,806,242 | 13,105 | 708,264 | 239 | 1,693,517 | 12,272 |
| 80 | 360,410 | 905,877 | 6,567 | 296,794 | 244 | 723,685 | 5,244 |
| 82 | 339,156 | 819,927 | 5,941 | 286,991 | 233 | 669,851 | 4,851 |
| 83 | 350,955 | 930,451 | 6,744 | 289,220 | 255 | 376,215 | 5,334 |
| 84 | 346,221 | 824,300 | 5,976 | 287,121 | 234 | 671,894 | 4,870 |
| 85 | 241,995 | 583,733 | 4,231 | 164,861 | 235 | 386,788 | 2,802 |
| 86 | 193,021 | 458,816 | 3,329 | 140,724 | 224 | 315,548 | 2,288 |
| 87 | 207,635 | 521,257 | 3,779 | 160,433 | 242 | 387,602 | 2,810 |
| 88 | 196,546 | 564,829 | 4,094 | 150,413 | 278 | 417,874 | 3,028 |
| 89 | 178,979 | 517,316 | 3,750 | 133,704 | 280 | 374,171 | 2,711 |
| 90 | 159,609 | 417,346 | 3,025 | 115,034 | 249 | 286,065 | 2,073 |
| 91 | 127,163 | 340,169 | 2,461 | 83,213 | 250 | 207,984 | 1,505 |
| 92 | 103,482 | 315,266 | 2,285 | 66,093 | 287 | 189,385 | 1,374 |
| 93 | 117,384 | 320,746 | 2,324 | 69,252 | 256 | 177,442 | 1,287 |
| 94 | 84,822 | 233,738 | 1,692 | 45,794 | 239 | 110,027 | 796 |
| 95 | 89,814 | 291,987 | 2,116 | 45,775 | 310 | 142,000 | 1,029 |
| 96 | 95,131 | 298,889 | 2,166 | 49,565 | 301 | 149,024 | 1,080 |
| 97 | 69,536 | 195,495 | 1,416 | 32,934 | 255 | 83,832 | 608 |
| 98 | 83,406 | 189,179 | 1,369 | 47,589 | 197 | 93,788 | 679 |
| 99 | 76,594 | 240,504 | 1,743 | 45,683 | 302 | 138,098 | 1,001 |
| 2000 | 68,435 | 163,407 | 1,185 | 39,457 | 233 | 91,965 | 668 |
| 2001 | 91,564 | 271,762 | 1,966 | 61,630 | 293 | 180,320 | 1,305 |
| 2002 | 80,911 | 217,893 | 1,578 | 48,773 | 253 | 123,177 | 892 |

單位 { 面積 : ha
10a當收買 : kg
重量 : 噸
容 量 : 千石

| 길 보 리 | | | | 쌀 보 리 | | | |
|---------|--------|---------|-------|---------|--------|---------|-------|
| 面 積 | 10a當收量 | 生 産 量 | | 面 積 | 10a當收量 | 生 産 量 | |
| | | 重 量 | 容 量 | | | 重 量 | 容 量 |
| 322,392 | 217 | 698,539 | 5,062 | 385,872 | 258 | 994,978 | 7,210 |
| 110,887 | 241 | 266,766 | 1,933 | 185,907 | 246 | 456,919 | 3,311 |
| 99,629 | 199 | 198,255 | 1,435 | 187,362 | 252 | 471,596 | 3,416 |
| 94,559 | 269 | 254,423 | 1,845 | 194,661 | 248 | 481,792 | 3,489 |
| 103,959 | 213 | 221,264 | 1,603 | 183,162 | 246 | 450,630 | 3,267 |
| 63,906 | 254 | 162,166 | 1,174 | 100,955 | 222 | 224,622 | 1,628 |
| 52,260 | 215 | 112,381 | 815 | 88,464 | 230 | 203,167 | 1,473 |
| 56,947 | 238 | 135,222 | 980 | 103,486 | 244 | 252,380 | 1,830 |
| 51,432 | 268 | 137,684 | 998 | 98,981 | 293 | 280,190 | 2,030 |
| 43,375 | 271 | 117,540 | 852 | 90,329 | 284 | 256,631 | 1,859 |
| 37,068 | 254 | 93,975 | 680 | 77,966 | 246 | 192,090 | 1,393 |
| 28,619 | 234 | 66,885 | 483 | 54,594 | 259 | 141,099 | 1,022 |
| 22,173 | 260 | 57,474 | 418 | 43,920 | 301 | 131,911 | 956 |
| 21,069 | 234 | 49,335 | 358 | 48,183 | 266 | 128,107 | 929 |
| 14,932 | 232 | 34,609 | 250 | 31,042 | 243 | 75,418 | 546 |
| 15,264 | 280 | 42,691 | 309 | 30,511 | 325 | 99,309 | 720 |
| 14,970 | 262 | 39,266 | 284 | 34,595 | 317 | 109,758 | 796 |
| 9,582 | 241 | 23,129 | 168 | 23,352 | 260 | 60,703 | 440 |
| 13,401 | 175 | 23,516 | 170 | 34,188 | 206 | 70,272 | 509 |
| 11,592 | 263 | 30,487 | 221 | 34,091 | 316 | 107,611 | 780 |
| 11,046 | 199 | 22,007 | 160 | 28,411 | 246 | 69,958 | 508 |
| 13,624 | 217 | 29,621 | 213 | 48,006 | 314 | 150,699 | 1,092 |
| 12,433 | 232 | 28,832 | 209 | 36,340 | 260 | 94,345 | 683 |

| 年 度 | 백 주 보 리 | | | | 面 積 |
|------|---------|---------|---------|-------|--------|
| | 面 積 | 10a當 收量 | 生 産 量 | | |
| | | | 重 量 | 容 量 | |
| 75 | 2,747 | 231 | 6,345 | 54 | 43,709 |
| 80 | 33,863 | 258 | 87,205 | 632 | 27,868 |
| 82 | 29,956 | 265 | 79,426 | 575 | 19,656 |
| 83 | 33,048 | 239 | 78,901 | 572 | 26,446 |
| 84 | 50,737 | 260 | 131,859 | 955 | 6,411 |
| 85 | 72,634 | 253 | 183,950 | 1,333 | 3,070 |
| 86 | 49,732 | 276 | 137,004 | 993 | 1,547 |
| 87 | 45,161 | 285 | 128,738 | 933 | 1,235 |
| 88 | 44,869 | 320 | 143,620 | 1,040 | 753 |
| 89 | 44,672 | 317 | 141,636 | 1,027 | 364 |
| 90 | 44,101 | 295 | 130,077 | 943 | 294 |
| 91 | 43,737 | 301 | 131,586 | 953 | 178 |
| 92 | 37,201 | 337 | 125,288 | 908 | 164 |
| 93 | 47,565 | 298 | 141,765 | 1,027 | 547 |
| 94 | 38,247 | 318 | 121,520 | 880 | 582 |
| 95 | 41,722 | 335 | 139,712 | 1,012 | 2,312 |
| 96 | 42,775 | 325 | 138,933 | 1,007 | 2,787 |
| 97 | 34,746 | 300 | 104,185 | 756 | 1,838 |
| 98 | 34,443 | 263 | 90,607 | 657 | 1,372 |
| 99 | 29,368 | 329 | 96,772 | 701 | 1,533 |
| 2000 | 28,048 | 246 | 69,087 | 501 | 919 |
| 2001 | 29,011 | 305 | 88,588 | 642 | 915 |
| 2002 | 30,323 | 293 | 88,863 | 644 | 1,808 |

單位
 面積：ha
 10a當收買：kg
 重量：톤
 容量：千石

| 밀 | | | 호 | | | |
|--------|---------|-----|-------|--------|-------|----|
| 10a當收量 | 生産量 | | 面積 | 10a當收量 | 生産量 | |
| | 重量 | 容量 | | | 重量 | 容量 |
| 222 | 96,933 | 703 | 6,163 | 153 | 9,447 | 76 |
| 330 | 91,956 | 667 | 1,885 | 161 | 3,031 | 24 |
| 335 | 65,812 | 477 | 2,553 | 190 | 4,838 | 38 |
| 422 | 111,637 | 810 | 2,241 | 165 | 3,698 | 28 |
| 269 | 17,237 | 125 | 1,952 | 170 | 3,310 | 26 |
| 343 | 10,517 | 76 | 1,430 | 173 | 2,478 | 20 |
| 294 | 4,545 | 33 | 1,018 | 169 | 1,719 | 15 |
| 302 | 3,734 | 27 | 806 | 147 | 1,183 | 9 |
| 329 | 2,473 | 19 | 511 | 168 | 862 | 7 |
| 309 | 1,121 | 9 | 239 | 162 | 388 | 3 |
| 303 | 889 | 7 | 180 | 175 | 315 | 2 |
| 310 | 551 | 3 | 35 | 139 | 48 | 0 |
| 337 | 552 | 3 | 24 | 172 | 41 | 0 |
| 271 | 1,483 | 10 | 20 | 180 | 36 | 0 |
| 370 | 2,156 | 16 | 19 | 184 | 35 | 0 |
| 444 | 10,262 | 75 | 5 | 256 | 13 | 0 |
| 392 | 10,923 | 79 | 4 | 225 | 9 | 0 |
| 406 | 7,467 | 52 | 18 | 250 | 45 | 0 |
| 348 | 4,781 | 34 | 2 | 150 | 3 | 0 |
| 367 | 5,626 | 40 | 10 | 100 | 10 | 0 |
| 255 | 2,339 | 16 | 11 | 145 | 16 | 0 |
| 310 | 2,841 | 19 | 8 | 163 | 13 | 0 |
| 323 | 5,834 | 42 | 7 | 271 | 19 | 0 |

○ 粗穀基準

| 年 度 | 合 計 | | 겉 보 리 | | | 쌀 보 리 | | |
|------|---------|-----------|---------|--------|-----------|---------|--------|-----------|
| | 面 積 | 生産量 | 面 積 | 10a當收量 | 生産量 | 面 積 | 10a當收量 | 生産量 |
| 75 | 760,883 | 2,449,086 | 322,392 | 323 | 1,042,596 | 385,872 | 335 | 1,292,179 |
| 80 | 360,410 | 1,195,552 | 110,887 | 359 | 398,158 | 185,907 | 319 | 593,401 |
| 82 | 339,156 | 1,129,222 | 99,629 | 306 | 304,984 | 187,362 | 349 | 654,283 |
| 83 | 350,955 | 1,274,118 | 94,559 | 414 | 391,481 | 194,661 | 344 | 668,799 |
| 84 | 346,221 | 1,150,781 | 103,959 | 327 | 340,279 | 183,162 | 341 | 625,062 |
| 85 | 241,995 | 804,635 | 63,906 | 391 | 249,741 | 100,955 | 309 | 312,013 |
| 86 | 193,021 | 632,878 | 52,260 | 331 | 172,955 | 88,464 | 319 | 282,385 |
| 87 | 207,635 | 723,884 | 56,947 | 365 | 208,227 | 103,486 | 338 | 349,918 |
| 88 | 196,546 | 783,973 | 51,432 | 412 | 211,857 | 98,981 | 393 | 389,288 |
| 89 | 178,979 | 715,938 | 43,375 | 417 | 180,825 | 90,329 | 395 | 356,556 |
| 90 | 159,609 | 575,694 | 37,068 | 390 | 144,636 | 77,966 | 342 | 267,082 |
| 91 | 127,163 | 485,867 | 28,619 | 396 | 113,202 | 54,594 | 380 | 207,716 |
| 92 | 103,482 | 448,880 | 22,173 | 440 | 97,411 | 43,920 | 443 | 194,229 |
| 93 | 117,384 | 450,433 | 21,069 | 397 | 83,613 | 48,183 | 390 | 188,142 |
| 94 | 84,822 | 323,661 | 14,932 | 393 | 58,652 | 31,042 | 357 | 110,862 |
| 95 | 89,814 | 403,227 | 15,264 | 474 | 72,343 | 30,511 | 478 | 145,959 |
| 96 | 95,131 | 412,458 | 14,970 | 444 | 66,538 | 34,595 | 466 | 161,273 |
| 97 | 69,536 | 266,158 | 9,582 | 409 | 39,169 | 23,352 | 382 | 89,204 |
| 98 | 82,032 | 256,524 | 13,401 | 297 | 39,827 | 34,188 | 303 | 103,436 |
| 99 | 76,594 | 336,275 | 11,592 | 446 | 51,742 | 34,091 | 464 | 158,082 |
| 2000 | 68,435 | 228,927 | 11,046 | 338 | 37,332 | 28,411 | 362 | 102,895 |
| 2001 | 91,564 | 385,668 | 13,624 | 369 | 50,230 | 48,006 | 462 | 221,596 |
| 2002 | 80,911 | 304,628 | 12,433 | 393 | 48,838 | 36,340 | 382 | 138,980 |

註：2000년 합계에는 밀, 호밀이 포함되지 않음

單位 { 面積 : ha
10a當收買 : kg
生産量 : 톤

| 맥 주 보 리 | | | 밀 | | | 호 밀 | | |
|---------|--------|---------|--------|--------|---------|-------|--------|-------|
| 面積 | 10a當收量 | 生産量 | 面積 | 10a當收量 | 生産量 | 面積 | 10a當收量 | 生産量 |
| 2,747 | 289 | 7,931 | 43,709 | 222 | 96,933 | 6,163 | 153 | 9,447 |
| 33,863 | 322 | 109,006 | 27,868 | 330 | 91,956 | 1,885 | 161 | 3,031 |
| 29,956 | 332 | 99,305 | 19,656 | 335 | 65,812 | 2,553 | 190 | 4,838 |
| 33,048 | 298 | 98,503 | 26,446 | 422 | 111,637 | 2,241 | 165 | 3,698 |
| 50,737 | 325 | 164,893 | 6,411 | 269 | 17,237 | 1,952 | 170 | 3,310 |
| 72,634 | 316 | 229,886 | 3,070 | 343 | 10,517 | 1,430 | 173 | 2,478 |
| 49,732 | 344 | 171,274 | 1,547 | 294 | 4,545 | 1,018 | 169 | 1,719 |
| 45,161 | 356 | 160,822 | 1,235 | 302 | 3,734 | 806 | 147 | 1,183 |
| 44,869 | 400 | 179,493 | 753 | 329 | 2,473 | 511 | 168 | 862 |
| 44,672 | 396 | 177,048 | 364 | 309 | 1,121 | 239 | 162 | 388 |
| 44,101 | 369 | 162,772 | 294 | 303 | 889 | 180 | 175 | 316 |
| 43,737 | 376 | 164,350 | 178 | 310 | 551 | 35 | 139 | 48 |
| 37,201 | 421 | 156,647 | 164 | 337 | 552 | 24 | 172 | 41 |
| 47,565 | 372 | 177,159 | 547 | 271 | 1,483 | 20 | 180 | 36 |
| 38,247 | 397 | 151,956 | 582 | 370 | 2,156 | 19 | 184 | 35 |
| 41,722 | 419 | 174,650 | 2,312 | 444 | 10,262 | 5 | 256 | 13 |
| 42,775 | 406 | 173,715 | 2,787 | 392 | 10,923 | 4 | 225 | 9 |
| 34,746 | 375 | 130,307 | 1,838 | 404 | 7,433 | 18 | 250 | 45 |
| 34,443 | 329 | 113,261 | 1,372 | 348 | 4,781 | 2 | 160 | 3 |
| 29,368 | 412 | 120,815 | 1,533 | 367 | 5,626 | 10 | 100 | 10 |
| 28,048 | 308 | 86,345 | 919 | 255 | 2,339 | 11 | 145 | 16 |
| 29,011 | 383 | 110,988 | 915 | 310 | 2,841 | 8 | 163 | 13 |
| 30,323 | 366 | 110,957 | 1,808 | 323 | 5,834 | 7 | 271 | 19 |

4. 豆類生産量

| 年度 | 合 計 | | | 콩 | | | | 面積 | 10a當收量 |
|----|---------|---------|-------|---------|--------|---------|-------|--------|--------|
| | 面積 | 生産量 | | 面積 | 10a當收量 | 生産量 | | | |
| | | 重量 | 容量 | | | 重量 | 容量 | | |
| 80 | 243,546 | 266,200 | 1,939 | 188,431 | 115 | 216,318 | 1,602 | 32,318 | 90 |
| 82 | 242,215 | 294,649 | 2,139 | 183,099 | 127 | 233,358 | 1,728 | 37,502 | 108 |
| 83 | 232,131 | 276,806 | 2,015 | 182,074 | 124 | 226,368 | 1,676 | 29,519 | 103 |
| 84 | 233,147 | 296,355 | 2,167 | 190,103 | 133 | 253,527 | 1,877 | 25,690 | 99 |
| 85 | 195,977 | 274,828 | 2,007 | 155,964 | 150 | 233,863 | 1,733 | 23,573 | 103 |
| 86 | 181,709 | 251,011 | 1,821 | 133,489 | 149 | 198,537 | 1,470 | 26,872 | 114 |
| 87 | 211,912 | 265,727 | 1,924 | 153,794 | 132 | 203,478 | 1,509 | 32,189 | 109 |
| 88 | 198,010 | 301,759 | 2,190 | 145,418 | 165 | 239,431 | 1,772 | 30,902 | 124 |
| 89 | 201,754 | 303,071 | 2,203 | 157,367 | 160 | 251,552 | 1,863 | 26,480 | 118 |
| 90 | 187,696 | 271,339 | 1,982 | 152,265 | 153 | 232,786 | 1,726 | 21,687 | 106 |
| 91 | 154,647 | 223,655 | 1,623 | 119,066 | 154 | 183,171 | 1,357 | 22,857 | 117 |
| 92 | 134,845 | 212,051 | 1,544 | 104,647 | 168 | 175,925 | 1,304 | 18,902 | 125 |
| 93 | 145,164 | 201,118 | 1,470 | 116,825 | 146 | 170,151 | 1,260 | 17,403 | 111 |
| 94 | 147,198 | 177,897 | 1,297 | 121,729 | 127 | 154,380 | 1,142 | 15,672 | 90 |
| 95 | 132,535 | 189,326 | 1,376 | 105,035 | 152 | 159,640 | 1,181 | 18,225 | 104 |
| 96 | 121,709 | 189,136 | 1,346 | 97,989 | 163 | 160,081 | 1,186 | 14,590 | 129 |
| 97 | 122,403 | 181,738 | 1,328 | 99,862 | 157 | 156,489 | 1,161 | 11,916 | 112 |
| 98 | 120,115 | 164,518 | 1,194 | 97,682 | 144 | 140,441 | 1,039 | 12,403 | 106 |
| 99 | 108,032 | 138,930 | 1,008 | 87,026 | 133 | 116,120 | 860 | 12,214 | 106 |
| 00 | 107,150 | 134,224 | 973 | 86,176 | 131 | 113,196 | 837 | 12,043 | 94 |
| 01 | 98,514 | 139,616 | 1,021 | 78,415 | 150 | 117,723 | 873 | 10,751 | 98 |
| 02 | 99,214 | 134,792 | 989 | 80,804 | 142 | 115,024 | 852 | 7,661 | 97 |

單位 { 面積 : ha
10a當收買 : kg
重量 : 噸
容量 : 千石

| 粟 | | 干 | | | | 其他豆類 | | | |
|--------|-----|-------|--------|-------|----|--------|--------|--------|-----|
| 生産量 | | 面積 | 10a當收量 | 生産量 | | 面積 | 10a當收量 | 生産量 | |
| 重量 | 容量 | | | 重量 | 容量 | | | 重量 | 容量 |
| 29,073 | 194 | 6,472 | 84 | 5,407 | 36 | 16,325 | 94 | 15,402 | 107 |
| 40,323 | 267 | 7,935 | 90 | 7,164 | 48 | 13,679 | 101 | 13,804 | 96 |
| 30,415 | 203 | 6,431 | 93 | 5,951 | 39 | 14,107 | 100 | 14,072 | 97 |
| 25,405 | 170 | 5,515 | 93 | 5,145 | 33 | 11,839 | 104 | 12,278 | 87 |
| 24,249 | 161 | 6,155 | 91 | 5,597 | 36 | 10,285 | 108 | 11,119 | 77 |
| 30,522 | 203 | 7,815 | 89 | 6,973 | 47 | 13,533 | 111 | 14,979 | 101 |
| 35,086 | 233 | 8,263 | 86 | 7,133 | 48 | 17,666 | 113 | 20,030 | 134 |
| 38,324 | 253 | 8,663 | 103 | 8,964 | 61 | 13,027 | 115 | 15,040 | 104 |
| 31,270 | 207 | 7,438 | 105 | 7,784 | 51 | 10,469 | 119 | 12,465 | 82 |
| 23,013 | 153 | 5,003 | 106 | 5,291 | 36 | 8,741 | 117 | 10,249 | 67 |
| 26,629 | 175 | 5,019 | 101 | 5,057 | 33 | 7,705 | 114 | 8,798 | 58 |
| 23,581 | 159 | 4,700 | 101 | 4,767 | 32 | 6,596 | 118 | 7,778 | 49 |
| 19,373 | 129 | 4,690 | 96 | 4,521 | 31 | 6,246 | 113 | 7,073 | 50 |
| 14,115 | 93 | 3,227 | 96 | 3,097 | 20 | 6,570 | 96 | 6,305 | 42 |
| 18,973 | 127 | 2,675 | 105 | 2,821 | 18 | 6,600 | 120 | 7,892 | 50 |
| 18,774 | 124 | 3,102 | 112 | 3,479 | 23 | 6,028 | 113 | 6,802 | 43 |
| 13,405 | 89 | 4,039 | 104 | 4,220 | 28 | 6,586 | 116 | 7,624 | 50 |
| 13,115 | 85 | 3,334 | 103 | 3,427 | 23 | 6,696 | 113 | 7,535 | 47 |
| 13,002 | 84 | 2,268 | 101 | 2,283 | 15 | 6,524 | 115 | 7,525 | 49 |
| 11,314 | 75 | 2,103 | 99 | 2,089 | 12 | 6,828 | 112 | 7,625 | 49 |
| 10,578 | 69 | 2,762 | 101 | 2,793 | 23 | 6,586 | 129 | 8,522 | 56 |
| 7,455 | 49 | 2,780 | 101 | 2,809 | 23 | 7,969 | 119 | 9,504 | 65 |

5. 雜穀生產量

| 年 度 | 合 計 | | | 丕 | | | | 个 | | | |
|-----|--------|---------|-------|-------|-------------------|-------|-----|-------|-------------------|-------|-----|
| | 面 積 | 生 產 量 | | 面 積 | 10 ³ 噸 | 生 產 量 | | 面 積 | 10 ³ 噸 | 生 產 量 | |
| | | 重 量 | 容 量 | | | 重 量 | 容 量 | | | 重 量 | 容 量 |
| 80 | 52,678 | 170,084 | 1,264 | 3,261 | 111 | 3,606 | 25 | 3,856 | 103 | 3,961 | 28 |
| 82 | 57,425 | 145,999 | 1,089 | 4,595 | 117 | 5,380 | 37 | 3,297 | 114 | 3,743 | 26 |
| 83 | 42,076 | 114,767 | 854 | 1,526 | 102 | 1,558 | 11 | 2,806 | 109 | 3,052 | 23 |
| 84 | 44,658 | 148,433 | 1,100 | 2,049 | 120 | 2,465 | 17 | 2,704 | 119 | 3,226 | 22 |
| 85 | 40,176 | 146,604 | 1,090 | 3,986 | 117 | 4,667 | 33 | 1,361 | 118 | 1,607 | 13 |
| 86 | 40,970 | 131,400 | 981 | 2,749 | 119 | 3,270 | 23 | 1,487 | 123 | 1,828 | 13 |
| 87 | 46,086 | 149,237 | 1,108 | 2,141 | 120 | 2,575 | 17 | 1,750 | 131 | 2,293 | 16 |
| 88 | 35,268 | 120,157 | 893 | 1,881 | 129 | 2,421 | 17 | 1,253 | 130 | 1,625 | 12 |
| 89 | 34,949 | 132,199 | 975 | 2,579 | 122 | 3,152 | 21 | 1,072 | 146 | 1,563 | 9 |
| 90 | 37,030 | 132,868 | 982 | 3,113 | 126 | 3,910 | 27 | 1,418 | 139 | 1,976 | 14 |
| 91 | 33,505 | 87,762 | 651 | 1,778 | 127 | 2,252 | 15 | 1,502 | 139 | 2,093 | 14 |
| 92 | 32,634 | 105,148 | 781 | 1,243 | 138 | 1,721 | 12 | 707 | 130 | 917 | 5 |
| 93 | 27,285 | 90,316 | 699 | 1,807 | 119 | 2,150 | 13 | 516 | 134 | 693 | 4 |
| 94 | 31,645 | 98,580 | 728 | 2,102 | 112 | 2,352 | 16 | 925 | 129 | 1,196 | 7 |
| 95 | 28,097 | 86,494 | 642 | 1,187 | 137 | 1,628 | 11 | 1,141 | 136 | 1,548 | 9 |
| 96 | 27,429 | 83,473 | 617 | 906 | 120 | 1,091 | 7 | 1,524 | 148 | 2,259 | 15 |
| 97 | 30,260 | 97,402 | 723 | 1,229 | 105 | 1,295 | 9 | 1,571 | 147 | 2,309 | 16 |
| 98 | 30,099 | 91,334 | 672 | 2,697 | 111 | 2,996 | 20 | 1,154 | 139 | 1,600 | 9 |
| 99 | 28,514 | 89,348 | 662 | 1,702 | 97 | 1,644 | 12 | 1,215 | 141 | 1,715 | 11 |
| 00 | 24,680 | 75,186 | 554 | 1,438 | 123 | 1,771 | 12 | 2,323 | 146 | 3,394 | 23 |
| 01 | 23,415 | 68,156 | 501 | 1,275 | 145 | 1,851 | 13 | 1,021 | 134 | 1,369 | 7 |
| 02 | 27,654 | 85,243 | 630 | 1,704 | 103 | 1,755 | 12 | 1,721 | 141 | 2,419 | 17 |

單位 { 面積 : ha
 10a當收買 : kg
 重量 : 噸
 容量 : 千石

| 옥수수 | | | | 메밀 | | | | 其他雜穀 | | | |
|--------|--------|---------|-------|--------|--------|--------|-----|-------|--------|-------|----|
| 面積 | 10a當收量 | 生産量 | | 面積 | 10a當收量 | 生産量 | | 面積 | 10a當收量 | 生産量 | |
| | | 重量 | 容量 | | | 重量 | 容量 | | | 重量 | 容量 |
| 35,322 | 436 | 154,071 | 1,141 | 9,514 | 84 | 7,745 | 65 | 725 | 97 | 701 | 5 |
| 28,414 | 412 | 117,048 | 865 | 18,893 | 93 | 17,515 | 146 | 2,226 | 104 | 2,313 | 15 |
| 27,525 | 366 | 100,637 | 744 | 8,197 | 92 | 7,513 | 63 | 2,022 | 99 | 2,007 | 13 |
| 30,042 | 444 | 133,400 | 986 | 7,855 | 92 | 7,257 | 61 | 2,008 | 104 | 2,085 | 14 |
| 26,136 | 504 | 131,770 | 976 | 7,699 | 95 | 7,283 | 60 | 994 | 128 | 1,277 | 8 |
| 23,645 | 479 | 113,270 | 839 | 11,714 | 96 | 11,195 | 94 | 1,375 | 134 | 1,837 | 12 |
| 26,270 | 485 | 127,390 | 944 | 12,720 | 91 | 11,627 | 96 | 3,205 | 167 | 5,352 | 35 |
| 22,060 | 480 | 105,859 | 782 | 9,020 | 98 | 8,827 | 73 | 1,054 | 135 | 1,425 | 9 |
| 24,727 | 488 | 120,627 | 892 | 5,316 | 98 | 5,213 | 43 | 1,255 | 131 | 1,644 | 10 |
| 25,987 | 461 | 119,868 | 886 | 4,862 | 102 | 4,945 | 40 | 1,650 | 131 | 2,169 | 15 |
| 21,874 | 341 | 74,606 | 552 | 6,717 | 98 | 6,604 | 55 | 1,634 | 135 | 2,207 | 15 |
| 20,937 | 440 | 92,203 | 683 | 8,065 | 101 | 8,169 | 67 | 1,682 | 127 | 2,138 | 14 |
| 19,622 | 418 | 82,107 | 609 | 4,600 | 96 | 4,429 | 37 | 740 | 127 | 937 | 6 |
| 21,667 | 409 | 88,578 | 655 | 6,112 | 90 | 5,479 | 44 | 839 | 116 | 975 | 6 |
| 17,541 | 425 | 74,465 | 551 | 6,886 | 102 | 6,994 | 58 | 1,342 | 139 | 1,859 | 13 |
| 17,908 | 403 | 72,168 | 535 | 4,806 | 102 | 4,884 | 39 | 2,285 | 134 | 3,071 | 21 |
| 21,097 | 411 | 86,763 | 642 | 4,640 | 102 | 4,730 | 39 | 1,723 | 134 | 2,305 | 17 |
| 20,140 | 398 | 80,203 | 593 | 3,964 | 97 | 3,859 | 33 | 2,144 | 125 | 2,676 | 17 |
| 20,134 | 394 | 79,333 | 587 | 3,644 | 124 | 4,505 | 38 | 1,819 | 118 | 2,151 | 14 |
| 15,808 | 406 | 64,205 | 477 | 2,969 | 98 | 2,898 | 22 | 2,142 | 136 | 2,918 | 20 |
| 14,208 | 403 | 57,218 | 423 | 3,868 | 98 | 3,796 | 32 | 3,043 | 129 | 3,922 | 26 |
| 17,344 | 422 | 73,223 | 541 | 3,466 | 107 | 3,725 | 32 | 3,419 | 121 | 4,121 | 28 |

6. 薯類生產量

| 年 度 | 合 計 | | | | 面 積 |
|-----|--------|-----------|---------|-------|--------|
| | 面 積 | 生 產 量 | | | |
| | | 生 薯 | 精 穀 | 容 量 | |
| '80 | 92,410 | 1,549,194 | 431,179 | 3,356 | 55,019 |
| '82 | 80,646 | 1,381,178 | 368,810 | 2,888 | 44,624 |
| '83 | 72,373 | 1,480,644 | 407,416 | 3,176 | 42,142 |
| '84 | 62,547 | 1,330,383 | 364,533 | 2,838 | 36,620 |
| '85 | 64,590 | 1,362,049 | 358,955 | 2,814 | 33,486 |
| '86 | 55,501 | 1,249,704 | 325,217 | 2,554 | 27,767 |
| '87 | 47,376 | 992,869 | 258,317 | 2,026 | 25,640 |
| '88 | 46,178 | 984,918 | 258,585 | 2,028 | 24,618 |
| '89 | 53,642 | 1,221,720 | 309,502 | 2,438 | 25,557 |
| '90 | 40,060 | 802,209 | 207,933 | 1,631 | 18,969 |
| '91 | 38,436 | 791,742 | 199,711 | 1,578 | 17,313 |
| '92 | 50,278 | 1,040,910 | 242,862 | 1,938 | 15,683 |
| '93 | 41,172 | 904,646 | 211,952 | 1,689 | 14,132 |
| '94 | 36,411 | 736,471 | 174,461 | 1,389 | 14,652 |
| '95 | 39,849 | 896,988 | 212,921 | 1,694 | 14,908 |
| '96 | 47,808 | 1,068,199 | 250,742 | 1,996 | 15,768 |
| 97 | 40,771 | 930,685 | 218,369 | 1,741 | 15,282 |
| 98 | 39,385 | 901,039 | 217,530 | 1,725 | 16,133 |
| 99 | 47,766 | 1,106,390 | 268,378 | 2,129 | 20,109 |
| 00 | 45,564 | 1,049,504 | 247,786 | 1,970 | 16,149 |
| 01 | 37,409 | 876,725 | 205,408 | 1,640 | 12,718 |
| 02 | 39,400 | 982,876 | 231,444 | 1,847 | 14,727 |


單位 { 面積 : ha
10a當收買量 : kg
重量 : 톤
容量 : 千石

| 고 | | 구 | | | 마 |
|--------|-----|-----------|---------|-------|---|
| 10a當收量 | | 生 産 | | | 量 |
| 生 薯 | 精 穀 | 生 薯 | 精 穀 | 容 量 | |
| 2,005 | 622 | 1,103,090 | 341,958 | 2,626 | |
| 1,888 | 585 | 842,661 | 261,108 | 2,007 | |
| 2,401 | 744 | 1,011,697 | 313,649 | 2,410 | |
| 2,443 | 758 | 894,757 | 277,411 | 2,129 | |
| 2,350 | 729 | 786,920 | 243,946 | 1,873 | |
| 2,463 | 764 | 684,026 | 212,043 | 1,628 | |
| 2,116 | 656 | 542,617 | 168,271 | 1,290 | |
| 2,277 | 706 | 560,491 | 173,711 | 1,335 | |
| 2,317 | 673 | 592,274 | 183,620 | 1,410 | |
| 2,276 | 706 | 431,689 | 133,863 | 1,026 | |
| 2,173 | 673 | 376,200 | 116,580 | 899 | |
| 2,008 | 622 | 341,840 | 97,619 | 750 | |
| 1,997 | 619 | 282,157 | 87,485 | 671 | |
| 1,686 | 523 | 247,093 | 76,610 | 589 | |
| 2,045 | 634 | 304,806 | 94,514 | 725 | |
| 2,138 | 663 | 337,172 | 104,551 | 802 | |
| 1,918 | 594 | 293,064 | 90,836 | 698 | |
| 2,102 | 652 | 339,054 | 105,133 | 808 | |
| 2,129 | 660 | 428,085 | 132,726 | 1,020 | |
| 2,136 | 662 | 344,881 | 106,871 | 820 | |
| 2,147 | 666 | 273,098 | 84,642 | 652 | |
| 2,150 | 667 | 316,703 | 98,177 | 754 | |


| 年度 | 감 자 | | | | | | 봄 | |
|-----|--------|---------|-----|---------|---------|-------|--------|-------|
| | 面積 | 10a當 收量 | | 生 産 量 | | | 面積 | 10a當 |
| | | 生 薯 | 精 穀 | 生 薯 | 精 穀 | 容 量 | | 生 薯 |
| '80 | 37,391 | 1,193 | 239 | 446,104 | 89,221 | 730 | 33,500 | 1,188 |
| '82 | 36,022 | 1,495 | 299 | 538,517 | 107,702 | 881 | 33,484 | 1,511 |
| '83 | 30,231 | 1,551 | 310 | 468,974 | 93,767 | 766 | 28,459 | 1,570 |
| '84 | 25,927 | 1,680 | 336 | 435,626 | 87,142 | 709 | 24,420 | 1,700 |
| '85 | 31,104 | 1,849 | 370 | 575,129 | 115,009 | 941 | 29,296 | 1,882 |
| '86 | 27,734 | 2,040 | 408 | 565,678 | 113,174 | 926 | 26,242 | 2,079 |
| '87 | 21,736 | 2,071 | 414 | 450,252 | 90,046 | 736 | 20,449 | 2,107 |
| '88 | 21,560 | 1,969 | 394 | 424,427 | 84,874 | 693 | 19,708 | 2,007 |
| '89 | 28,085 | 2,241 | 448 | 629,446 | 125,882 | 1,028 | 24,804 | 2,315 |
| '90 | 21,091 | 1,757 | 351 | 370,520 | 74,070 | 605 | 19,039 | 1,765 |
| '91 | 21,123 | 1,967 | 394 | 415,542 | 83,131 | 679 | 17,611 | 2,017 |
| '92 | 34,595 | 2,099 | 420 | 726,070 | 145,243 | 1,188 | 26,075 | 2,219 |
| '93 | 27,040 | 2,302 | 460 | 622,489 | 124,467 | 1,018 | 22,840 | 2,369 |
| '94 | 21,759 | 2,249 | 450 | 489,378 | 97,851 | 800 | 18,211 | 2,374 |
| '95 | 24,941 | 2,374 | 475 | 592,182 | 118,407 | 969 | 20,120 | 2,504 |
| '96 | 32,040 | 2,282 | 456 | 731,027 | 146,191 | 1,194 | 24,643 | 2,455 |
| '97 | 25,489 | 2,502 | 500 | 637,621 | 127,533 | 1,043 | 20,491 | 2,705 |
| '98 | 23,252 | 2,417 | 483 | 561,985 | 112,397 | 917 | 18,413 | 2,637 |
| '99 | 27,657 | 2,453 | 490 | 678,305 | 135,652 | 1,109 | 21,478 | 2,718 |
| '00 | 29,415 | 2,395 | 479 | 704,623 | 140,915 | 1,150 | 23,995 | 2,612 |
| '01 | 24,691 | 2,445 | 489 | 603,627 | 120,766 | 988 | 19,841 | 2,523 |
| '02 | 24,673 | 2,700 | 540 | 666,173 | 133,267 | 1,093 | 19,589 | 2,927 |

單位 { 面積 : ha
10a當收買 : kg
重量 : 톤
容量 : 千石

| 감 차 | | | | 가 을 감 차 | | | | | |
|----------|---------|---------|-------|---------|---------|-----|---------|--------|-----|
| 收量 精穀 | 生 産 量 | | | 面 積 | 10a當 收量 | | 生 産 量 | | |
| | 生 薯 | 精 穀 | 容 量 | | 生 薯 | 精 穀 | 生 薯 | 精 穀 | 容 量 |
| 238 | 397,994 | 79,599 | 651 | 3,891 | 1,236 | 247 | 48,110 | 9,622 | 79 |
| 302 | 505,886 | 101,177 | 828 | 2,538 | 1,286 | 257 | 32,631 | 6,525 | 53 |
| 314 | 446,701 | 89,318 | 729 | 1,772 | 1,255 | 251 | 22,246 | 4,449 | 37 |
| 340 | 415,154 | 83,047 | 677 | 1,507 | 1,358 | 272 | 20,472 | 4,095 | 32 |
| 376 | 551,489 | 110,282 | 903 | 1,808 | 1,308 | 261 | 23,640 | 4,727 | 38 |
| 416 | 545,630 | 109,163 | 893 | 1,492 | 1,344 | 269 | 20,048 | 4,011 | 33 |
| 421 | 430,958 | 86,187 | 705 | 1,287 | 1,499 | 300 | 19,294 | 3,859 | 31 |
| 401 | 395,612 | 79,110 | 646 | 1,852 | 1,556 | 311 | 28,815 | 5,764 | 47 |
| 463 | 574,172 | 114,827 | 939 | 3,281 | 1,685 | 337 | 55,274 | 11,055 | 89 |
| 353 | 336,087 | 67,183 | 548 | 2,052 | 1,678 | 336 | 34,433 | 6,887 | 57 |
| 404 | 355,266 | 71,076 | 581 | 3,512 | 1,716 | 343 | 60,276 | 12,055 | 98 |
| 444 | 578,486 | 115,714 | 946 | 8,520 | 1,732 | 347 | 147,584 | 29,529 | 242 |
| 474 | 541,183 | 108,216 | 885 | 4,200 | 1,936 | 387 | 81,306 | 16,251 | 133 |
| 475 | 432,309 | 86,448 | 707 | 3,548 | 1,608 | 321 | 57,069 | 11,403 | 93 |
| 501 | 503,813 | 100,740 | 824 | 4,821 | 1,833 | 366 | 88,369 | 17,667 | 145 |
| 491 | 604,951 | 120,995 | 988 | 7,397 | 1,704 | 341 | 126,076 | 25,196 | 206 |
| 541 | 554,279 | 110,868 | 907 | 4,998 | 1,668 | 333 | 83,342 | 16,665 | 136 |
| 527 | 485,587 | 97,115 | 793 | 4,839 | 1,579 | 316 | 76,398 | 15,282 | 124 |
| 544 | 583,724 | 116,735 | 954 | 6,179 | 1,531 | 306 | 94,581 | 18,917 | 155 |
| 522 | 626,832 | 125,363 | 1,024 | 5,420 | 1,435 | 287 | 77,791 | 15,552 | 126 |
| 505 | 500,535 | 100,148 | 821 | 4,850 | 2,126 | 425 | 103,092 | 20,618 | 167 |
| 586 | 573,415 | 114,713 | 941 | 5,084 | 1,825 | 365 | 92,758 | 18,554 | 152 |



V. 糧 穀 收 買



1. 穀種別 收買計劃 對 實績(政府 및 農協)

가. 秋穀 (容量, 重量基準)

| 年度別 | 쌀 | | | | B / A |
|-----|------------------|----------------|------------------|----------------|------------------|
| | 計 劃 (A) | | 實 績 (B) | | |
| | 千 石 | 千 톤 | 千 石 | 千 톤 | |
| '83 | 8,000 | 1,152 | 8,468 | 1,219 | 105.9 |
| '84 | 8,500 (1,000) | 1,224 (144) | 8,436 (583) | 1,215 (84) | 99.2 |
| '85 | 8,000 (1,200) | 1,152 (173) | 7,567 (440) | 1,090 (63) | 94.6 (36.6) |
| '86 | 7,000 (1,000) | 1,008 (144) | 6,186 (614) | 891 (88) | 88.4 (61.4) |
| '87 | - (1,000) | - (144) | 5,473 (373) | 788 (54) | - (37.3) |
| '88 | - (1,000) | - (144) | 6,718 (576) | 967 (83) | - (57.6) |
| '89 | 12,000 | 1,728 | 11,748 | 1,692 | 97.9 |
| '90 | 8,500 | 1,224 | 8,357 | 1,203 | 98.3 |
| '92 | 7,100 (2,500) | 1,022 (360) | 7,098 (2,500) | 1,022 (360) | 99.9 (100.0) |
| '93 | 6,500 (3,500) | 936 (648) | 6,477 (3,500) | 933 (504) | 99.7 (100.0) |
| '94 | 6,000 (4,500) | 864 (648) | 6,000 (4,500) | 864 (648) | 100.0 (100.0) |
| '95 | 5,500 (4,100) | 792 (590) | 5,500 (4,050) | 792 (583) | 100.0 (98.8) |
| '96 | 5,000 (3,800) | 720 (541) | 5,000 (3,618) | 720 (521) | 100.0 (95.2) |
| '97 | 5,000 (3,500) | 720 (504) | 5,000 (3,500) | 720 (504) | 100.0 (100.0) |
| '98 | 3,880 (3,820) | 559 (550) | 3,874 (2,571) | 558 (370) | 99.8 (67.3) |
| '99 | 3,504 (3,472) | 505 (500) | 3,504 (2,580) | 505 (371) | 100.0 (74.3) |
| '00 | 3,163 (3,128) | 456 (450) | 3,163 (3,128) | 456 (450) | 100.0 (100.0) |
| '01 | 2,889 (2,865) | 416 (413) | 2,889 (2,865) | 416 (413) | 100.0 (100.0) |
| '02 | 2,741 (2,740) | 395 (394) | 2,756 (2,740) | 397 (394) | 100.5 (100.0) |

註 : ()는 農協의 일반벼 收買實績이며 總收買量에는 미포함되었음.

'02년 정부수매에는 피해벼 15천석 포함

나. 夏穀(容量, 重量基準)

| | 生 産 量 | | | 收 買 量 | | | B/A | 收買資金 執行額 |
|------|-------|-------|-------|-------------|-------|-------|------|-------------|
| | 겉보리 | 쌀보리 | 計 (A) | 겉보리 | 쌀보리 | 計 (B) | | |
| | 千石 | 千石 | 千石 | 千石 | 千石 | 千石 | % | 億원 |
| '80 | 1,933 | 3,311 | 5,244 | 1,035 | 1,961 | 2,996 | 57.1 | 1,693 |
| '83 | 1,845 | 3,489 | 5,334 | 1,147 | 2,514 | 3,661 | 68.6 | 2,398 |
| '84 | 1,603 | 3,267 | 4,870 | 902 | 2,201 | 3,103 | 63.7 | 2,084 |
| '85 | 1,174 | 1,628 | 2,802 | 722 | 992 | 1,714 | 61.2 | 1,215 |
| '86 | 815 | 1,473 | 2,288 | 335 | 873 | 1,208 | 52.8 | 924 |
| '87 | 980 | 1,830 | 2,810 | 612 (30) | 1,266 | 1,878 | 66.8 | 1,493 |
| '88 | 998 | 2,030 | 3,028 | 678 (20) | 1,557 | 2,235 | 73.8 | 1,971 |
| '89 | 852 | 1,859 | 2,711 | 617 (30) | 1,428 | 2,045 | 75.4 | 1,990 |
| '90 | 680 | 1,393 | 2,073 | 532 (47) | 1,088 | 1,620 | 78.1 | 1,724 |
| '91 | 483 | 1,022 | 1,505 | 452 (58) | 798 | 1,250 | 83.1 | 1,585 |
| '92 | 418 | 956 | 1,374 | 359 (7) | 839 | 1,198 | 87.2 | 1,642 |
| '93 | 358 | 929 | 1,287 | 297 (44) | 676 | 973 | 75.7 | 1,400 |
| '94 | 251 | 546 | 797 | 196 | 370 | 566 | 71.0 | 852 |
| '95 | 309 | 720 | 1,029 | 267 (15) | 584 | 851 | 82.7 | 1,288 |
| '96 | 285 | 795 | 1,080 | 297 (55) | 653 | 950 | 88.6 | 1,438 |
| '97 | 168 | 440 | 608 | 137 (25) | 265 | 402 | 66.1 | 607 |
| '98 | 170 | 509 | 679 | 150 (39) | 411 | 561 | 82.6 | 859 |
| '99 | 221 | 779 | 1,000 | 153 (12) | 586 | 739 | 73.9 | 1,207 |
| 2000 | 160 | 507 | 667 | 97 (10) | 360 | 457 | 68.5 | 792 |
| 2001 | 215 | 1,092 | 1,307 | 151 (11) | 858 | 1,009 | 77.2 | 2,584 |
| 2002 | 209 | 685 | 894 | 224 (40) | 552 | 776 | 86.8 | 1,368 |
| 2003 | 148 | 435 | 583 | 122 (16) | 308 | 430 | 73.8 | 747 |

註 : ()는 麥酒보리 檢査不合格品 收買實績임.

2. 生産量 對 收買實績

가. 秋·夏穀(重量基準)

(單位:정곡千噸)

| | 쌀 | | | 길 · 쌀 보 리 | | |
|------|-------|-------|------|-----------|-----|-------|
| | 生産量 | 收買量 | % | 生産量 | 收買量 | % |
| '80 | 3,550 | 546 | 15.4 | 724 | 414 | 57.1 |
| '81 | 5,063 | 915 | 18.1 | 771 | 407 | 52.8 |
| '82 | 5,175 | 1,091 | 21.1 | 669 | 415 | 62.0 |
| '83 | 5,404 | 1,219 | 22.6 | 736 | 505 | 68.6 |
| '84 | 5,682 | 1,299 | 22.9 | 672 | 428 | 63.7 |
| '85 | 5,626 | 1,153 | 20.5 | 387 | 237 | 61.2 |
| '86 | 5,607 | 979 | 17.5 | 316 | 167 | 52.8 |
| '87 | 5,493 | 842 | 15.3 | 388 | 259 | 66.8 |
| '88 | 6,053 | 1,050 | 17.4 | 418 | 308 | 73.8 |
| '89 | 5,898 | 1,692 | 28.7 | 374 | 282 | 75.4 |
| '90 | 5,606 | 1,203 | 21.5 | 286 | 223 | 78.1 |
| '91 | 5,384 | 1,222 | 22.7 | 208 | 172 | 83.1 |
| '92 | 5,331 | 1,382 | 25.9 | 189 | 166 | 87.2 |
| '93 | 4,750 | 1,437 | 30.3 | 177 | 134 | 75.7 |
| '94 | 5,060 | 1,512 | 29.9 | 110 | 78 | 71.0 |
| '95 | 4,695 | 1,375 | 29.3 | 142 | 118 | 82.7 |
| '96 | 5,323 | 1,241 | 23.3 | 149 | 131 | 88.6 |
| '97 | 5,447 | 1,224 | 22.5 | 84 | 56 | 66.7 |
| '98 | 5,097 | 928 | 18.2 | 94 | 78 | 83.0 |
| '99 | 5,263 | 876 | 16.6 | 138 | 102 | 73.9 |
| 2000 | 5,291 | 906 | 17.1 | 92 | 63 | 68.1 |
| 2001 | 5,515 | 828 | 15.0 | 180 | 139 | 77.0 |
| 2002 | 4,928 | 791 | 16.1 | 123 | 107 | 86.8 |
| 2003 | | | | 81 | 57 | 70.84 |

註：農協收買量 및 農協差額支給量 포함, '97 쌀생산량에는 발벼 2천톤 제외

나. 雜穀(重量基準)

(單位:톤)

| | 콩 | | | 팥 | | | 녹두 | | | 옥수수 | | |
|-----|---------|--------|------|--------|--------|------|-------|-------|------|---------|--------|------|
| | 生産量 | 收買量 | % | 生産量 | 收買量 | % | 生産量 | 收買量 | % | 生産量 | 收買量 | % |
| '79 | 257,069 | 4,595 | 1.8 | 33,188 | - | - | 6,453 | - | - | 148,884 | 55,946 | 37.5 |
| '80 | 216,318 | 41 | 0.0 | 29,073 | - | - | 5,407 | - | - | 154,071 | 62,703 | 40.7 |
| '81 | 256,851 | 365 | 0.1 | 34,262 | - | - | 6,410 | - | - | 145,342 | 47,838 | 32.9 |
| '82 | 233,358 | 1,986 | 0.8 | 40,323 | - | - | 7,164 | - | - | 117,048 | 58,108 | 49.6 |
| '83 | 226,368 | 4,054 | 1.7 | 30,415 | - | - | 5,951 | - | - | 100,637 | 51,622 | 51.3 |
| '84 | 253,527 | 11,946 | 4.7 | 25,433 | - | - | 5,145 | - | - | 133,400 | 57,973 | 43.4 |
| '85 | 233,863 | 20,270 | 8.7 | 24,249 | - | - | 5,597 | - | - | 131,770 | 68,243 | 51.7 |
| '86 | 198,537 | 18,504 | 9.3 | 30,522 | 1,295 | 4.2 | 6,973 | 29 | 0.4 | 113,270 | 51,019 | 45.1 |
| '87 | 203,478 | 19,460 | 9.5 | 35,086 | 6,124 | 17.5 | 7,133 | 0.2 | - | 127,390 | 65,001 | 50.9 |
| '88 | 239,431 | 52,773 | 20.4 | 38,324 | 11,124 | 26.8 | 8,964 | 2,119 | 23.8 | 105,859 | 62,360 | 58.8 |
| '89 | 251,552 | 90,684 | 36.0 | 31,270 | 6,147 | 19.7 | 7,784 | 1,973 | 25.3 | 120,627 | 93,211 | 77.3 |
| '90 | 232,786 | 68,817 | 29.6 | 23,013 | 751 | 3.3 | 5,291 | 43 | 0.8 | 119,868 | 66,411 | 55.4 |
| '91 | 183,171 | 35,973 | 19.6 | 26,629 | 3,139 | 11.8 | 5,057 | 4 | 0.1 | 74,606 | 30,693 | 41.1 |
| '92 | 175,925 | 25,730 | 14.6 | 23,581 | 3,200 | 13.6 | 4,767 | 10 | 0.2 | 92,203 | 31,970 | 34.7 |
| '93 | 170,151 | 8,147 | 4.8 | 19,373 | 537 | 2.8 | 4,521 | 1 | 0.02 | 82,107 | 29,438 | 35.9 |
| '94 | 154,380 | 5,314 | 3.4 | 14,115 | 42 | 0.3 | 3,097 | 3 | 0.1 | 88,578 | 23,896 | 27.0 |
| '95 | 159,640 | 3,248 | 2.0 | 18,973 | 32 | 0.2 | 2,821 | - | - | 74,465 | 15,143 | 20.3 |
| '96 | 160,081 | 1,269 | 0.8 | 18,774 | 78 | 0.4 | 3,479 | 0 | - | 72,168 | 13,280 | 18.4 |
| '97 | 156,489 | 5,488 | 3.5 | 13,405 | - | - | 4,220 | - | - | 86,763 | 13,425 | 15.5 |
| '98 | 140,441 | 6,150 | 4.4 | 13,115 | - | - | 3,427 | - | - | 80,203 | 13,693 | 17.1 |
| '99 | 116,120 | 2,219 | 1.9 | 13,002 | - | - | 2,268 | - | - | 79,333 | 7,618 | 9.6 |
| '00 | 113,196 | 4,113 | 3.6 | 11,314 | - | - | 2,089 | - | - | 64,205 | 5,243 | 8.2 |
| '01 | 117,723 | 5,498 | 4.7 | 10,578 | - | - | 2,793 | - | - | 57,218 | 4,680 | 8.2 |
| '02 | 115,024 | 4,832 | 4.2 | 7,455 | - | - | - | - | - | 73,223 | 2,544 | 3.5 |

註 : 1. 雜穀의 農協收買 開始年度, 콩('80), 옥수수('76), 팥·녹두 ('86)

2. 팥·녹두는 97년산부터 수매중단

3. 年度別·品種別·等級別 收買實績

가. 秋 穀 (쌀)

○ 品種別

(單位:精穀, 千噸)

| 年 産 | 一般벼 (1유형) | 維 新 (2유형) | 密 陽 (3유형) | 魯 豊 | 統 一 | 찰 벼 | 計 |
|-----|--------------|--------------|--------------|-----|-----|-----|-------|
| '90 | 575 | 628 | - | - | - | - | 1,203 |
| '91 | 1,033 | 189 | - | - | - | - | 1,222 |
| '92 | 1,382 | - | - | - | - | - | 1,382 |
| '93 | 1,437 | - | - | - | - | - | 1,437 |
| '94 | 1,512 | - | - | - | - | - | 1,512 |
| '95 | 1,375 | - | - | - | - | - | 1,375 |
| '96 | 1,241 | - | - | - | - | - | 1,241 |
| '97 | 1,224 | - | - | - | - | - | 1,224 |
| '98 | 928 | - | - | - | - | - | 928 |
| '99 | 876 | - | - | - | - | - | 876 |
| '00 | 906 | - | - | - | - | - | 906 |
| '01 | 828 | - | - | - | - | - | 828 |
| '02 | 791 | - | - | - | - | - | 791 |

註 : '84-'88년산은 농협 수매분이 제외된 것임.

○ 等級別

(單位:精穀, 千噸)

| 年産 | 特 等 | % | 1 等 | % | 2 等 | % | 3등 (等外) | % | 暫定 等外 | % | 計 |
|-----|-----|------|-------|------|-----|------|------------|-----|----------|-----|-------|
| '90 | | | 1,027 | 85.4 | 167 | 13.9 | 7 | 0.6 | 2 | 0.1 | 1,203 |
| '92 | | | 1,230 | 89.0 | 150 | 10.9 | 2 | 0.1 | 1 | - | 1,382 |
| '93 | | | 1,285 | 89.4 | 146 | 10.2 | 6 | 0.4 | - | - | 1,437 |
| '94 | | | 1,383 | 91.4 | 127 | 8.4 | 2 | 0.2 | - | - | 1,512 |
| '95 | | | 1,200 | 87.3 | 165 | 12.0 | 8 | 0.6 | 1 | 0.1 | 1,375 |
| '96 | | | 1,184 | 95.4 | 56 | 4.5 | 1 | 0.1 | - | - | 1,241 |
| '97 | | | 1,173 | 95.8 | 50 | 4.1 | 1 | 0.1 | - | - | 1,224 |
| '98 | | | 822 | 88.5 | 91 | 9.8 | 11 | 1.1 | 4 | 0.5 | 928 |
| '99 | | | 784 | 89.5 | 83 | 9.5 | 8 | 0.9 | 1 | 0.1 | 876 |
| '00 | | | 781 | 86.2 | 113 | 12.4 | 10 | 1.1 | 2 | 0.3 | 906 |
| '01 | | | 795 | 96.0 | 32 | 3.9 | 1 | 0.1 | - | 0.0 | 828 |
| '02 | 80 | 10.1 | 588 | 74.3 | 108 | 13.7 | 13 | 1.7 | 2 | 0.2 | 791 |

註 : '84-'88년산은 농협수매분이 제외된 것임.

'02년산은 특등, 신설 등 수매규격 개정

○ 2002年産 秋穀 市・道別 收買實績

(單位:정곡, 톤)

| 市·都別 | 수매계획량 (당초배정) | 총수매실적 (D) | 정부직접 수매량(A) | 농협차액 수매량(B) | 그중산물 | 산물수매 비중(C/D) |
|-------|-----------------|--------------|----------------|----------------|-----------|-----------------|
| | | | | | 수매량(C) | |
| 서울 | 6,500 | 6,350 | - | 6,350 | - | - |
| 釜山 | 83,000 | 82,546 | 33,849 | 48,697 | 48,697 | 59.0 |
| 大邱 | 116,000 | 116,000 | 68,725 | 47,275 | 47,275 | 40.8 |
| 仁川 | 272,500 | 272,500 | 153,903 | 118,597 | 118,597 | 4.4 |
| 光州 | 231,000 | 231,000 | 138,916 | 92,084 | 92,084 | 39.9 |
| 大田 | 65,000 | 64,925 | 64,925 | - | - | - |
| 蔚山 | 125,000 | 125,000 | 55,301 | 69,699 | 51,150 | 40.9 |
| 京畿 | 2,357,000 | 2,357,033 | 1,227,952 | 1,129,081 | 1,129,081 | 47.9 |
| 江原 | 1,140,000 | 1,140,000 | 564,735 | 575,265 | 575,265 | 50.5 |
| 忠北 | 1,540,000 | 1,540,084 | 682,707 | 857,377 | 628,294 | 40.8 |
| 忠南 | 4,680,000 | 4,680,335 | 2,250,457 | 2,429,928 | 1,685,550 | 36.0 |
| 全北 | 4,355,500 | 4,355,637 | 2,094,254 | 2,261,383 | 1,558,913 | 35.8 |
| 全南 | 5,782,500 | 5,823,306 | 2,870,557 | 2,952,749 | 1,979,175 | 34.0 |
| 慶北 | 3,825,000 | 3,867,339 | 2,105,040 | 1,762,299 | 1,056,025 | 27.3 |
| 慶南 | 2,810,000 | 2,811,985 | 1,468,127 | 1,343,858 | 851,225 | 30.3 |
| 濟州 | 6,000 | 6,000 | 150 | 5,850 | - | - |
| 計 | 27,405,000 | 27,480,090 | 13,779,598 | 13,700,492 | 9,821,331 | 35.7 |
| 석(정곡) | 27,405,000 | 5,496,018 | 2,755,920 | 2,740,098 | 1,964,266 | |

나. 夏 穀

○ 穀種別

(單位:精穀千噸)

| 年 度 | 겉 보 리(大麥) | 쌀 보 리(稞麥) | 맥주보리 (정상품) | 맥주보리 (색택미달) |
|-----|-------------------|------------------|-----------------|----------------|
| '00 | 11,950 (87천석) | 49,696 (360) | 50,544 (366) | 1,443 (10) |
| '01 | 19,267 (140천석) | 118,428 (858) | 63,926 (463) | 1,574 (11) |
| '02 | 25,394 (184천석) | 76,193 (552) | 67,707 (491) | 5,485 (40) |
| '03 | 14,639 (106천석) | 42,444 (308) | 58,120 (421) | 2,210 (16) |

○ 等級別

(單位:정곡千噸)

| 年 度 | 1 等 | 2 等 | 等 外 | 暫定等外 | 計 |
|------|-----|-----|-----|------|-----|
| '89 | 228 | 53 | 1 | | 282 |
| '90 | 158 | 62 | 3 | | 223 |
| '91 | 125 | 44 | 3 | | 172 |
| '92 | 150 | 15 | 1 | | 166 |
| '93 | 120 | 14 | - | | 134 |
| '94 | 65 | 12 | 1 | | 78 |
| '95 | 108 | 10 | - | | 118 |
| '96 | 121 | 10 | - | | 131 |
| '97 | 48 | 7 | 1 | | 56 |
| '98 | 21 | 42 | 14 | 1 | 78 |
| '99 | 97 | 5 | - | - | 102 |
| 2000 | 60 | 3 | - | - | 63 |
| 2001 | 134 | 5 | - | - | 139 |
| 2002 | 72 | 31 | 2 | - | 105 |
| 2003 | 53 | 6 | - | - | 59 |


* 맥주보리 색택미달품 포함

○ 2002 보리 收買 實績

(單位 : kg)

| 市·都 | 겉보리 | 쌀보리 | 맥주보리 | 맥주보리 (선택미달) | 計 |
|-----|------------|------------|------------|----------------|-------------|
| 京 畿 | 38,160 | 2,800 | - | - | 40,960 |
| 江 原 | 91,360 | 5,200 | - | - | 96,560 |
| 忠 北 | 66,240 | - | - | - | 66,240 |
| 忠 南 | 575,840 | 305,200 | - | - | 881,040 |
| 全 北 | 6,905,400 | 17,305,960 | - | - | 24,211,360 |
| 全 南 | 1,099,240 | 40,881,960 | 50,705,480 | 1,811,640 | 94,498,320 |
| 慶 北 | 5,089,080 | 27,360 | - | - | 5,116,440 |
| 慶 南 | 9,443,560 | 2,523,080 | 10,754,560 | 381,120 | 23,102,320 |
| 濟 州 | - | - | 11,188,600 | 568,920 | 11,757,520 |
| 釜 山 | - | 102,440 | - | - | 102,440 |
| 大 邱 | 1,163,080 | - | - | - | 1,163,080 |
| 仁 川 | 320,000 | - | - | - | 320,000 |
| 光 州 | - | 1,263,040 | - | - | 1,263,040 |
| 大 田 | 3,080 | - | - | - | 3,080 |
| 蔚 山 | 16,440 | - | - | - | 16,440 |
| 計 | 24,811,480 | 62,417,040 | 72,648,640 | 2,761,680 | 162,638,840 |

VI. 政府糧穀販賣



1. 穀價調節用 糧穀精穀販賣

1. 穀價調節用 糧穀精穀販賣

가. 年度別 · 穀種別 精穀販賣實績

| 糧穀年度 | 쌀 | | 보 리 쌀 | | 콩 | |
|------|-------------------|--------|-------------------|-------|-------------------|--------|
| | 千 ^M /T | 千石 | 千 ^M /T | 千石 | 千 ^M /T | 千石 |
| '78 | 1,183 | 8,215 | 268 | 1,939 | 28 | 204 |
| '79 | 1,683 | 11,686 | 185 | 1,343 | 27 | 198 |
| '80 | 1,742 | 12,099 | 396 | 2,867 | 30 | 220 |
| '81 | 1,560 | 10,832 | 391 | 2,834 | 1 | 8 |
| '82 | 699 | 4,855 | 364 | 2,637 | - | (329石) |
| '83 | 911 | 6,329 | 271 | 1,963 | 9 | 64 |
| '84 | 832 | 5,778 | 180 | 1,302 | 2 | 14 |
| '85 | 602 | 4,179 | 121 | 878 | - | - |
| '86 | 489 | 3,396 | 91 | 679 | - | - |
| '87 | 352 | 2,447 | 63 | 454 | - | - |
| '88 | 231 | 1,603 | 51 | 372 | - | - |
| '89 | 310 | 2,152 | 52 | 377 | - | - |
| '90 | 361 | 2,504 | 43 | 314 | - | - |
| '91 | 251 | 1,742 | 38 | 278 | - | - |
| '92 | 181 | 1,257 | 35 | - | - | - |
| '93 | 133 | 927 | 43 | 310 | - | - |
| '94 | 74 | 511 | 3 | 24 | - | - |
| '95 | 58 | 406 | - | - | - | - |
| '96 | 73 | 508 | - | - | - | - |
| '97 | 1 | 9 | - | - | - | - |
| '98 | - | - | - | - | - | - |
| '99 | - | - | - | - | - | - |
| '00 | - | - | - | - | - | - |

註 : 쌀 및 보리쌀은 政府 直接 販賣實績임.

| 밀 | 쌀 | 잡 | 쌀 | 混 合 穀 |
|-------------------|-----|-------------------|-----|---------|
| 千 ^M /T | 千石 | 千 ^M /T | 千石 | 千袋/10kg |
| 22 | 162 | 1 | 6 | 82,274 |
| 30 | 216 | 1 | 4 | 53,926 |
| 10 | 73 | 12 | 82 | 18,136 |
| 5 | 37 | 27 | 190 | 11,336 |
| - | 1 | 27 | 187 | 51,147 |
| 103 | 754 | 15 | 107 | 69,660 |
| 32 | 233 | 15 | 107 | 40,480 |
| 4 | 31 | 54 | 375 | 25,699 |
| 0.2 | 2 | 87 | 605 | 8,162 |
| - | - | 27 | 184 | - |
| - | - | - | - | - |
| - | - | - | - | - |
| - | - | - | - | - |
| - | - | - | - | - |
| - | - | - | - | - |
| - | - | - | - | - |
| - | - | - | - | - |
| - | - | - | - | - |
| - | - | - | - | - |
| - | - | - | - | - |
| - | - | - | - | - |
| - | - | - | - | - |
| - | - | - | - | - |
| - | - | - | - | - |
| - | - | - | - | - |
| - | - | - | - | - |
| - | - | - | - | - |
| - | - | - | - | - |
| - | - | - | - | - |
| - | - | - | - | - |
| - | - | - | - | - |

나. 月別, 穀種別 精穀販賣實績(政府直接販賣實績)

| 月別 | 쌀 (千石) | | | | | | | | | | |
|----|--------|-------|-------|-------|-----|-----|-----|-----|-----|-----|-----|
| | '89 | '90 | '91 | '92 | '93 | '94 | '95 | '96 | '97 | '98 | '99 |
| 11 | 101 | 55 | 95 | 90 | 41 | 47 | 45 | 59 | - | - | - |
| 12 | 146 | 70 | 79 | 62 | 37 | 49 | 36 | 64 | - | - | - |
| 1 | 232 | 87 | 156 | 40 | 38 | 67 | 33 | 80 | - | - | - |
| 2 | 214 | 109 | 162 | 35 | 29 | 46 | 28 | 77 | 8 | - | - |
| 3 | 284 | 117 | 184 | 89 | 54 | 44 | 10 | 45 | 1 | - | - |
| 4 | 224 | 161 | 161 | 180 | 192 | 29 | 26 | 44 | - | - | - |
| 5 | 214 | 307 | 159 | 192 | 135 | 46 | 35 | 54 | - | - | - |
| 6 | 185 | 390 | 149 | 164 | 93 | 41 | 28 | 25 | - | - | - |
| 7 | 170 | 418 | 137 | 115 | 79 | 37 | 32 | 34 | - | - | - |
| 8 | 161 | 333 | 147 | 112 | 93 | 35 | 29 | 21 | - | - | - |
| 9 | 144 | 309 | 178 | 98 | 91 | 34 | 39 | 5 | - | - | - |
| 10 | 79 | 150 | 135 | 80 | 45 | 36 | 55 | - | - | - | - |
| 計 | 2,152 | 2,506 | 1,742 | 1,257 | 927 | 511 | 406 | 508 | 9 | - | - |

주 : '97년 4월 이후 전국종 정부직접판매실적 없음

| 보 리 쌀 (千石) | | | | | | | |
|------------|-----|-----|-----|-----|-----|-----|-----|
| '88 | '89 | '90 | '91 | '92 | '93 | '94 | '95 |
| 31 | 28 | 21 | 22 | 22 | 16 | 15 | 0.2 |
| 36 | 36 | 26 | 22 | 19 | 20 | 3 | - |
| 39 | 31 | 19 | 21 | 22 | 12 | 2 | - |
| 31 | 35 | 27 | 24 | 18 | 24 | 2 | - |
| 44 | 48 | 38 | 36 | 28 | 41 | 0.9 | - |
| 33 | 35 | 29 | 24 | 23 | 14 | 0.3 | - |
| 26 | 33 | 26 | 21 | 19 | 24 | 0.1 | - |
| 26 | 27 | 25 | 21 | 21 | 30 | 0.2 | - |
| 29 | 27 | 29 | 16 | 17 | 16 | 0.2 | - |
| 27 | 27 | 26 | 23 | 20 | 29 | - | - |
| 22 | 23 | 25 | 22 | 18 | 35 | 0.2 | - |
| 28 | 27 | 23 | 26 | 23 | 49 | 0.3 | - |
| 372 | 377 | 314 | 278 | 250 | 310 | 24 | 0.2 |

註 : 보리쌀은 '96년이후에는 실적없음

| 區分 月別 | 잡 쌀 (千石) | | | | 콩 (千石) | | |
|----------|----------|-----|-----|-----|--------|-----|-----|
| | '82 | '83 | '84 | '85 | '82 | '83 | '84 |
| 11 | 9 | 11 | 51 | 32 | (296石) | | 9 |
| 12 | 11 | 23 | 42 | 39 | (33) | | 2 |
| 1 | 6 | 22 | 38 | 23 | | | 1 |
| 2 | 6 | 25 | 33 | 41 | | | 1 |
| 3 | 7 | 19 | 49 | 17 | | 6 | 1 |
| 4 | 8 | 22 | 56 | 16 | | 16 | - |
| 5 | 7 | 29 | 54 | 9 | | 9 | - |
| 6 | 6 | 38 | 51 | 7 | | 5 | - |
| 7 | 10 | 41 | 51 | | | 4 | - |
| 8 | 11 | 40 | 56 | | | 4 | - |
| 9 | 16 | 55 | 63 | | | 8 | - |
| 10 | 10 | 50 | 61 | | | 12 | - |
| 計 | 107 | 375 | 605 | 184 | | 64 | 14 |

註 : 잡쌀 86년, 콩 85년, 混合穀 85年 以後에는 實績없음.

| 混 合 穀 (千袋 10kg) | | | | | | | | |
|-----------------|-------------|--------|------------|-------------|--------|------------|-------------|-------|
| '82 | | | '83 | | | '84 | | |
| 押 麥 混合穀 | 밀 쌀 混合穀 | 計 | 押 麥 混合穀 | 밀 쌀 混合穀 | 計 | 押 麥 混合穀 | 밀 쌀 混合穀 | 計 |
| 2.226 | 1,668 | 3,894 | 1,624 | 420 | 2,044 | 1,837 | 3 | 1,840 |
| 4.297 | 468 | 4,765 | 2,066 | 283 | 2,349 | 1,871 | 5 | 1,876 |
| 2.590 | 117 | 2,707 | 2,268 | 137 | 2,405 | 1,997 | 2 | 1,999 |
| 3.045 | 97 | 3,142 | 1,791 | 141 | 1,932 | 1,444 | 1 | 1,445 |
| 3.940 | 164 | 4,104 | 2,580 | 117 | 2,697 | 808 | 1 | 809 |
| 3.976 | 193 | 4,169 | 2,223 | 80 | 2,303 | 150 | - | 150 |
| 3.925 | 120 | 4,045 | 2,188 | 63 | 2,251 | 38 | - | 38 |
| 2.481 | 875 | 3,356 | 1,913 | 20 | 1,933 | 1 | - | 1 |
| 1,058 | 2,310 | 3,368 | 2,106 | 21 | 2,127 | - | - | - |
| 396 | 2,212 | 2,608 | 1,987 | 32 | 2,019 | 1 | - | 1 |
| 1,041 | 1,547 | 2,588 | 1,871 | 19 | 1,890 | 2 | - | 2 |
| 820 | 914 | 1,734 | 1,732 | 17 | 1,749 | 1 | - | 1 |
| 29,795 | 10,685 | 40,480 | 24,349 | 1,350 | 25,699 | 8,150 | 12 | 8,162 |

2. 販賣 主體別 쌀 販賣實績

(單位:千石)


| 販賣方法 糧穀年度 | 計 | 一般販賣 (直接販賣) | 農 協 米 | 粗穀賣出 | 公 賣 | | 月平均 |
|--------------|--------|----------------|-------|-------|-------|--------|-----|
| | | | | | 政 府 | 農 協 | |
| '89 | 3,058 | 2,152 | - | 906 | - | - | 254 |
| '90 | 5,685 | 2,506 | 312 | 2,542 | 268 | 57 | 474 |
| '91 | 4,811 | 1,742 | 20 | 2,829 | 10 | 210 | 401 |
| '92 | 6,215 | 1,257 | - | 3,894 | 64 | 1,000 | 518 |
| '93 | 8,277 | 927 | - | 4,767 | 83 | 2,500 | 690 |
| '94 | 9,787 | 511 | - | 285 | 308 | 8,683 | 815 |
| '95 | 9,820 | 406 | - | - | - | 9,414 | 818 |
| '96 | 10,978 | 508 | - | - | - | 10,470 | 915 |
| '97 | 5,301 | 9 | - | - | 1,674 | 3,618 | 442 |
| '98 | 5,172 | - | - | - | 1,474 | 4,263 | 431 |
| '99 | 6,120 | - | - | - | 3,547 | 2,573 | 510 |
| '00 | 3,902 | - | - | - | 1,338 | 2,564 | 325 |
| '01 | 3,451 | - | - | - | 871 | 2,580 | 287 |
| '02 | 3,440 | - | - | - | 300 | 3,140 | 287 |
| '03 | 3,898 | - | - | - | 1,196 | 2,702 | 325 |

※ 공매 실적에는 산물수매벼 매출 실적 포함


3. 官・軍需用 糧穀 供給實績

| 糧穀年度 | 計 | | 쌀 | | 보리 | |
|------|-------------------|-------|-------------------|-------|-------------------|-----|
| | 千 ^M /T | 千石 | 千 ^M /T | 千石 | 千 ^M /T | 千石 |
| '82 | 229.8 | 1,618 | 156.8 | 1,089 | 73.0 | 529 |
| '83 | 241.5 | 1,510 | 147.0 | 1,021 | 67.5 | 489 |
| '84 | 212.2 | 1,493 | 147.2 | 1,022 | 65.0 | 471 |
| '85 | 213.0 | 1,499 | 147.7 | 1,026 | 65.3 | 473 |
| '86 | 230.6 | 1,618 | 175.8 | 1,221 | 54.8 | 397 |
| '87 | 241.0 | 1,685 | 198.9 | 1,381 | 42.1 | 305 |
| '88 | 249.0 | 1,740 | 215.0 | 1,493 | 34.0 | 247 |
| '89 | 260.1 | 1,816 | 226.7 | 1,574 | 33.4 | 242 |
| '90 | 252.0 | 1,760 | 219.7 | 1,526 | 32.3 | 234 |
| '91 | 256.3 | 1,791 | 224.9 | 1,562 | 31.4 | 229 |
| '92 | 230.4 | 1,609 | 201.7 | 1,401 | 28.7 | 208 |
| '93 | 206.4 | 1,442 | 179.1 | 1,244 | 27.3 | 198 |
| '94 | 278.2 | 1,936 | 253.4 | 1,757 | 24.8 | 179 |
| '95 | 178.5 | 1,240 | 164.5 | 1,142 | 14 | 98 |
| '96 | 157.2 | 1,094 | 143.4 | 996 | 14.1 | 98 |
| '97 | 133.2 | 928 | 121.6 | 844 | 11.6 | 84 |
| '98 | 120.1 | 834 | 109.5 | 760 | 10.6 | 74 |
| '99 | 132 | 923 | 120 | 836 | 12 | 87 |
| '00 | 119 | 835 | 108 | 753 | 11 | 82 |
| '01 | 109 | 758 | 97 | 671 | 12 | 87 |

註：災害農漁家支援 糧穀包含分입.



VII. 糧 穀 價 格



1. 糧穀收買價格 現況

가. 秋穀收買價格

○ 年度別 收買價格 推移

(精穀 2等品 基準)

| 年度別 | 쌀 (80kg) | | 옥수수(75kg) | | 콩 (75kg) | | 조 (78.8kg) | | 팥 (40kg) | |
|------|----------|------|-----------|--------|----------|--------|------------|-----|----------|--------|
| | 價格 | 引上率 | 價格 | 引上率 | 價格 | 引上率 | 價格 | 引上率 | 價格 | 引上率 |
| '80 | 45,750 | 25.0 | (15,300) | (15.3) | (40,500) | (25.2) | - | - | - | - |
| '81 | 52,160 | 14.0 | (17,475) | (14.2) | (52,160) | (28.2) | - | - | - | - |
| '82 | 55,970 | 7.3 | (18,750) | (7.3) | (55,970) | (7.3) | - | - | - | - |
| '83 | 55,970 | | (18,750) | | (55,970) | | - | - | - | - |
| '84 | 57,650 | 3.0 | (19,313) | (3.0) | (57,675) | (3.0) | - | - | - | - |
| '85 | 60,530 | 5.0 | (20,288) | (5.0) | (60,563) | (5.0) | - | - | - | - |
| '86 | 64,160 | 6.0 | (21,510) | (6.0) | (64,200) | (6.0) | - | - | (58,000) | - |
| '87 | 73,140 | 14.0 | (24,520) | (14.0) | (76,900) | (10.0) | - | - | (63,800) | (10.0) |
| '88 | 84,840 | 16.0 | (27,975) | (14.0) | (84,600) | (10.0) | - | - | (67,000) | (5.0) |
| '89 | (統一) | | | | | | | | | |
| | 95,020 | 12.0 | 31,050 | (11.0) | (93,075) | (10.0) | - | - | (67,000) | (동결) |
| | (一般) | | | | | | | | | |
| | 96,720 | 14.0 | | | | | | | | |
| '90 | (統一) | | | | | | | | | |
| | 99,770 | 5.0 | 31,050 | (凍結) | (93,075) | (凍結) | | | (67,000) | (동결) |
| | (一般) | | | | | | | | | |
| | 106,390 | 10.0 | | | | | | | | |
| '91 | (統一) | | 32,606 | (5) | 97,725 | (5) | - | - | 67,000 | 동결 |
| | 99,770 | 凍結 | | | | | | | | |
| | (一般) | | | | | | | | | |
| | 113,840 | 7.0 | | | | | | | | |
| '92 | 120,670 | 6.0 | 34,125 | 5.0 | 102,375 | 5.0 | - | - | 67,000 | 동결 |
| '93 | 126,700 | 5.0 | 34,125 | 凍結 | 102,375 | 凍結 | - | - | 67,000 | 동결 |
| '94 | 126,700 | - | 34,125 | 凍結 | 102,375 | 凍結 | - | - | 67,000 | 동결 |
| '95 | 126,700 | - | 18,200 | 凍結 | 54,600 | 凍結 | - | - | - | - |
| '96 | 131,770 | 4.0 | 19,120 | 5.0 | 57,320 | 5.0 | - | - | - | - |
| '97 | 131,770 | - | 19,120 | 凍結 | 57,320 | 凍結 | - | - | - | - |
| '98 | 139,020 | 5.5 | 20,160 | 5.5 | 60,480 | 5.5 | - | - | - | - |
| '99 | 145,970 | 5.0 | 21,160 | 5.0 | 69,560 | 15.0 | - | - | - | - |
| 2000 | 154,000 | 5.5 | 22,320 | 5.5 | 83,480 | 20.0 | - | - | - | - |
| 2001 | 160,160 | 4.0 | 23,200 | 4.0 | 91,840 | 10.0 | - | - | - | - |
| 2002 | 160,160 | 0.0 | 23,200 | 0.0 | 91,840 | 0.0 | - | - | - | - |
| 2003 | 160,160 | 0.0 | 23,200 | 0.0 | 91,840 | 0.0 | - | - | - | - |

註 : 1) 쌀은 '92년부터 일반계임.

2) ()는 農協收買價格임.

3) 팥은 1等品 基準임.

4) 옥수수, 콩은 '95년부터 40kg기준임.

○ '98~2003年産 秋穀 買入價格現況

(單位:원)

| 區 分 | | | 粗 穀 (40kg) | 精 穀 (80kg) | 精穀石 (144kg) |
|------------|-----|-------|------------|------------|-------------|
| '98 年産 | 一 般 | 1 等 品 | 52,470 | 145,580 | 262,044 |
| | | 2 等 品 | 50,130 | 139,020 | 250,236 |
| | | 等 外 | 44,620 | 123,720 | 222,696 |
| '99 年産 | 一 般 | 1 等 品 | 55,090 | 152,860 | 275,148 |
| | | 2 等 品 | 52,640 | 145,970 | 262,746 |
| | | 等 外 | 46,850 | 129,910 | 239,838 |
| 2000 年産 | 一 般 | 1 等 品 | 58,120 | 161,270 | 290,286 |
| | | 2 等 品 | 55,540 | 154,000 | 277,200 |
| | | 等 外 | 49,430 | 137,060 | 246,708 |
| 2001 年産 | 一 般 | 1 等 品 | 60,440 | 167,720 | 301,896 |
| | | 2 等 品 | 57,760 | 160,160 | 288,288 |
| | | 等 外 | 51,410 | 142,540 | 256,572 |
| 2002 年産 | 一 般 | 1 等 品 | 60,440 | 167,720 | 301,896 |
| | | 2 等 品 | 57,760 | 160,160 | 288,288 |
| | | 等 外 | 51,410 | 142,540 | 256,572 |
| 2003 年産 | 一 般 | 1 等 品 | 60,440 | 167,720 | 301,896 |
| | | 2 等 品 | 57,760 | 160,160 | 288,288 |
| | | 等 外 | 51,410 | 142,540 | 256,572 |

○ 年度別 메벼 買入價格

| 年 産 別 | 單 量 | 1 等 | 2 等 | 3 等 | 暫 定 等 外 |
|-------|--------|--------|--------|--------|---------|
| '90 | 40(統一) | 37,650 | 35,970 | 32,020 | 28,680 |
| | (一般) | 40,150 | 38,360 | 34,140 | 32,020 |
| '93 | 40kg | 47,820 | 45,690 | 40,660 | 36,410 |
| '94 | 40kg | 47,820 | 45,690 | 40,660 | 36,410 |
| '95 | 40kg | 47,820 | 45,690 | 40,660 | 36,410 |
| '96 | 40kg | 49,730 | 47,520 | 42,290 | 37,870 |
| '97 | 40kg | 49,730 | 47,520 | 42,290 | 37,870 |
| '98 | 40kg | 52,470 | 50,130 | 44,620 | 39,950 |
| '99 | 40kg | 55,090 | 52,640 | 46,850 | 39,950 |
| 2000 | 40kg | 58,120 | 55,540 | 49,430 | 39,950 |
| 2001 | 40kg | 60,440 | 57,760 | 51,410 | 41,550 |
| 2002 | 40kg | 60,440 | 57,760 | 51,410 | 41,550 |
| 2003 | 40kg | 60,440 | 57,760 | 51,410 | 41,550 |

註 : '87年以後는 40kg 單位로, '92년 이후는 일반계 收買

나. 夏穀收買價格

○ 夏穀等級別收買價格(조穀基準)

| | 겉보리 (원/50kg) | | | 쌀보리 (원/50kg) | | | 맥주보리 (원/50kg) | | |
|------|--------------|------------------|--------|--------------|------------------|-----------------|-----------------|------------------|-----------------|
| | 1等 | 2等 | 等外 | 1等 | 2等 | 等外 | 1等 | 2等 | 等外 |
| '80 | 12,260 | 11,570 (20) | 9,480 | 16,760 | 15,880 (20) | 13,340 | 16,926 | 15,752 (14) | 13,074 |
| '81 | 13,800 | 13,020 (12.5) | 9,480 | 18,760 | 17,870 (12.5) | 15,010 | 19,040 | 17,720 (12.5) | 14,710 |
| '82 | 15,640 | 14,810 (13.7) | 12,300 | 21,280 | 20,330 (13.7) | 17,270 | 21,140 | 19,770 (11.6) | 16,600 |
| '83 | 15,640 | 14,810 (-) | 12,300 | 21,280 | 20,330 (-) | 17,270 | 21,140 | 19,940 (0.9) | 16,600 |
| '84 | 16,020 | 15,110 (2) | 12,390 | 21,780 | 20,740 (2) | 17,420 | 21,560 | 20,340 (2) | 16,930 |
| '85 | 16,900 | 15,940 (5.5) | 13,070 | 22,970 | 21,880 (5.5) | 18,380 | 22,750 | 21,460 (5.5) | 17,860 |
| '86 | 18,110 | 17,130 (7.5) | 14,190 | 24,630 | 23,510 (7.5) | 19,920 | 24,130 (6.1) | 22,820 (6.3) | 19,140 (7.2) |
| '87 | 19,020 | 17,990 (5.0) | 14,900 | 25,860 | 24,690 (5.0) | 20,920 | 25,160 | 23,800 (4.3) | 19,970 |
| '88 | 16,740 | 15,830 (10.0) | 13,110 | 18,960 | 18,110 (10.0) | 15,350 | 21,850 | 20,690 (8.7) | 16,740 |
| '89 | 18,410 | 17,410 (10.0) | 14,420 | 20,860 | 19,920 (10.0) | 16,890 | 23,750 | 22,500 (8.7) | 18,410 |
| '90 | 20,250 | 19,150 (10.0) | 15,860 | 22,950 | 21,910 (10.0) | 18,580 | 25,840 | 24,490 (8.8) | 20,250 |
| '91 | 22,280 | 21,070 | 17,450 | 25,500 | 24,100 (10.0) | 20,440 | 28,420 | 26,940 (10.0) | 22,280 |
| '92 | 23,840 | 22,540 (7.0) | 18,670 | 27,020 | 25,790 (7.0) | 21,870 | 30,410 | 28,830 (7.0) | 23,840 |
| '93 | 25,030 | 23,670 (5.0) | 19,600 | 28,370 | 27,080 (5.0) | 22,960 | 31,930 | 30,270 (5.0) | 25,030 |
| '94 | 26,280 | 24,850 (5.0) | 20,580 | 29,790 | 28,430 (5.0) | 24,110 | 33,530 | 31,780 (5.0) | 26,280 |
| '95 | 26,280 | 24,850 (-) | 20,580 | 29,790 | 28,430 (-) | 24,110 | 33,530 | 31,780 (-) | 26,280 |
| '96 | 26,280 | 24,850 (-) | 20,580 | 29,790 | 28,430 (-) | 24,110 | 33,530 | 31,780 (-) | 26,280 |
| '97 | 26,280 | 24,850 (-) | 20,580 | 29,790 | 28,430 (-) | 24,110 | 33,530 | 31,780 (-) | 26,280 |
| '98 | 27,730 | 26,220 (5.5) | 21,710 | 31,430 | 29,990 (5.5) | 25,440 | 35,370 | 33,530 (5.5) | 27,730 |
| '99 | 29,120 | 27,530 (5.0) | 22,800 | 33,000 | 31,490 (5.0) | 26,710 | 37,140 | 35,210 (5.0) | 29,120 |
| 2000 | 30,280 | 28,630 (4.0) | 23,710 | 34,320 | 32,750 (5.5) | 27,780 | 38,630 | 36,620 (5.5) | 30,280 |
| 2001 | 31,490 | 29,780 (4.0) | 24,660 | 35,690 | 34,060 (-) | 28,890 | 40,180 | 38,080 (4.0) | 31,490 |
| 2002 | 31,490 | 29,780 (0.0) | 24,660 | 35,690 | 34,060 (-) | 28,890 (0.0) | 40,180 | 38,080 (0.0) | 31,490 |
| 2003 | 31,490 | 29,780 (0.0) | 24,660 | 35,690 | 34,060 (-) | 28,890 (0.0) | 40,180 | 38,080 (0.0) | 31,490 |

註: 1) ()은 收買價格 引上率임.

2) '88년부터는 40kg 基準임.

3) '98년산 감정등외품 설정에 의한 가격(겉보리 17,760, 쌀보리 20,350)

다. 秋·夏穀 收買價·收買量 決定過程 및 內容

○ 秋·夏穀 收買價格·收買量 決定節次

| 節 次 | 根 據 |
|--|---|
| (1) 糧穀流通委員會 建議 (2) 政府案 決定 ○ 農林部案 作成 ○ 關係部處 協議 ○ 國務會議 審議, 大統領 裁可 (3) 國會 同意·施行 | ○ 糧穀管理法施行令 第24條(糧穀流通委員會의 機能) … 糧穀流通委員會는 糧穀收買價格 및 收買物量에 관한 事項等을 審議 ○ 糧穀管理法 第5條(糧穀買入價格 등의 決定)…政府는 糧穀의 買入價格과 買入量을 決定할 때 國會 同意를 얻어야함. ○ 物價安定에 관한法律 第4條(公共料金等の 決定) ○ 糧穀管理法 第5條 |

[關聯法律條項 拔萃]

- 糧穀管理法 第5條(糧穀買入價格 等の 決定) ① 政府는 第4條 第1項의 規定에 의한 糧穀을 買入함에 있어서 그 買入價格과 買入量을 決定할 때에는 國會의 同意를 얻어야 한다.
- 糧穀管理法施行令 第24條(糧穀流通委員會의 機能) 法 第23條 第1項의 規定에 의하여 農林部에 두는 糧穀流通委員會는 다음 各號의 事項을 審議한다.
- 糧穀收買價格 및 收買物量에 관한 事項
- 物價安定에 관한法律 第4條(公共料金等の 決定) ② 主務部長官은 다른 法律이 정하는 바에 따라 物品의 價格이나 其他의 料金(手數料를 包含한다)을 決定·承認·認可·許可할 때에는 미리 財政經濟部長官과 協議하여야 한다.

라. 秋穀收買價 및 收買量 決定現況

| | | 糧穀流通委의 建議 | 政 府 (案) | 國 會 同 意 |
|-----|-------|----------------------------|--|-----------------------------|
| '91 | 收 買 價 | 統一： 0% 一般： 9.5~10.5% | 統一： 0% 一般： 7% | 統一： 0% 一般： 7% |
| | 收 買 量 | 統一： 150萬石 一般： 700~800萬石 | 統一： 150萬石 一般： 700萬石 (政府 600, 農協 250) | 統一： 150萬石 一般： 700萬石 |
| | 日 字 | 10.15 | 10.29 | 12.18 |
| '92 | 收 買 價 | 7~9% | 5% | 6% |
| | 收 買 量 | 850~950萬石 | 850萬石 (政府 600, 農協 250) | 960萬石 (政府 710, 農協 250) |
| | 日 字 | 10.19 | 10.30 | 11.20 |
| '93 | 收 買 價 | 9~11% | 3% | 5% |
| | 收 買 量 | 950~1,000萬石 | 900萬石 (政府 570, 農協 330) | 1,000萬石 (政府 650, 農協 450) |
| | 日 字 | 10.23 | 11.18 | 12. 7 |
| '94 | 收 買 價 | 3~6% | 0% | 0% |
| | 收 買 量 | 950萬石 | 970萬石 (政府 590, 農協 380) | 1,050萬石 (政府 600, 農協 450) |
| | 日 字 | 10.22 | 11. 9 | 12. 2 |
| '95 | 收 買 價 | 0% | 0% | 0% |
| | 收 買 量 | 960萬石 (政府 550, 農協 410) | 960萬石 (政府 550, 農協 410) | 960萬石 (政府 550, 農協 410) |
| | 日 字 | 10.30 | 11.22 | 12. 2 |

| | | 糧穀流通委의 建議 | 政 府 (案) | 國 會 同 意 |
|-----|-------|--|----------------|----------------|
| '96 | 收 買 價 | '96년산 : 2~4% '97년산 : 1~2% | 3% 0% | 4% 0% |
| | 收 買 量 | '96년산 : 900~880萬石 '97년산 : 850~820萬石 | 890萬石 850萬石 | 880萬石 850萬石 |
| | 日 字 | 11. 2 | 11.27 | 12.16 |
| '97 | 收 買 價 | 0% | 0% | 5.5% |
| | 收 買 量 | '98년산 : 810萬石 | 810萬石 | 770萬石 |
| | 日 字 | 10.24 | 11. 4 | '98.3.25 |
| '98 | 收 買 價 | 3~5% | 3% | 5% |
| | 收 買 量 | '99년산 : 697~712萬石 | 7,126千石 | 6,976千石 |
| | 日 字 | '99. 2. 22 | '99. 3. 9 | '99. 5. 3 |
| '99 | 收 買 價 | 3~5% | 3% | 5.5% |
| | 收 買 量 | 2000년산 6,450~6,324千石 | 6,459千石 | 6,291千石 |
| | 日 字 | '99.10.28 | '99.11.23 | '99.12.30 |
| '00 | 收 買 價 | 0~2% | 3% | 4% |
| | 收 買 量 | 2001년산 600~587萬石 | 581萬石 | 575萬石 |
| | 日 字 | '00.11.13 | '00.12.19 | '01. 4.11 |
| '01 | 收 買 價 | -4~-5% | 0% | 0% |
| | 收 買 量 | 573~580萬石 | 548萬石 | 548萬石 |
| | 日 字 | '01.11.16 | '01.12. 4 | '02. 4.19 |
| '02 | 收 買 價 | -2%, +3% | -2% | 0% |
| | 收 買 量 | 5,326~5,043千石 | 5,326千石 | 5,209千石 |
| | 日 字 | '02.11.30 | '03. 2. 4 | '03. 6.30 |

註 : 農協收買的 '91~'92年은 政府委託收買이며, '93年以後는 差額支給收買임.

2. 外國과의 쌀 收買價格 比較

| | 韓 國 | | 日 本 | | 臺 灣 | | 美國(目標價格) | |
|------|-------------------|-------|--------------------|-------|------------------|-------|---------------|--------|
| | 원/80kg, 1등 | \$/톤 | 엔/60kg, 현미3류 | \$/톤 | NT\$/10 0kg조곡 | \$/톤 | \$/톤 | 원/80kg |
| '85 | 63,370 (5.0) | 910 | 18,668 (-) | 1,449 | 1,880 (-) | 655 | 364 (-) | 25,335 |
| '89 | 101,280 (14.0) | 1,885 | 16,743 (-) | 2,247 | 1,900 (1.1) | 1,008 | 331 (△3.1) | 17,780 |
| '90 | 111,140 (10.0) | 1,962 | 16,500 (△1.5) | 2,109 | 1,900 (-) | 973 | 328 (△0.8) | 18,577 |
| '91 | 119,210 (7.0) | 2,031 | 16,392 (△0.7) | 2,257 | 1,900 (-) | 951 | 328 (-) | 19,250 |
| '92 | 126,360 (7.0) | 2,023 | 16,392 (-) | 2,396 | 1,900 (-) | 1,039 | 328 (-) | 20,489 |
| '93 | 132,680 (5.0) | 2,066 | 16,392 (-) | 2,734 | 2,100 (10.5) | 1,095 | 328 (-) | 21,064 |
| '94 | 132,680 (-) | 2,064 | 16,392 (-) | 2,972 | 2,100 (-) | 1,109 | 328 (-) | 21,087 |
| '95 | 132,680 (-) | 2,151 | 16,392 (-) | 3,230 | 2,100 (-) | 1,070 | 328 (-) | 20,232 |
| '96 | 137,990 (4.0) | 2,143 | 16,392 (-) | 2,790 | 2,100 (-) | 1,061 | 199 | 12,812 |
| '97 | 137,990 (-) | 1,814 | 16,217 (△1.1) | 2,482 | 2,100 (-) | 894 | 199 | 15,142 |
| '98 | 145,580 (5.5) | 1,301 | 15,805 (△2.5) | 2,236 | 2,100 (-) | 905 | 199 | 22,270 |
| '99 | 152,860 (5.0) | 1,606 | 15,528 (△1.8) | 2,528 | 2,100 (-) | 929 | 199 | 18,937 |
| 2000 | 161,270 (5.5%) | 1,782 | 15,104 (△2.73%) | 2,446 | 2,100 (-) | 936 | 199 | 18,006 |
| 2001 | 167,720 (4.0%) | 1,624 | 14,780 (△2.6%) | 2,241 | 2,100 (-) | 865 | 199 | 20,554 |
| 2002 | 167,720 (0.0%) | 1,671 | 14,295 (△2.8%) | 2,108 | 2,100 (-) | 846 | 199 | 19,067 |

註：1) 換率·賣買基準率(集中基準率)로서 韓國·日本은 年平均 基準, 臺灣은 年末基準임.

2) 收率：(粗穀→精穀) 72%, (玄米→精穀) 90%

3) ()內는 前年對比 引上率

4) 美國은 '96年度에 不足拂制度(目標價格)廢止, 비상환시장지원 용자제도는 存續

- 融資價格：('86) 7.20\$/CWT → ('88) 6.63 → ('89) 6.50 → ('92) 6.50 →

· ('93) 6.50 → ('94) 6.50 → ('95) 6.50 → ('96~2002) 6.50

3. 政府糧穀 販賣價格 現況

가. 政府糧穀 販賣價格

(單位：원/80kg)

| 穀 種 | 年 產 | 販 賣 價 格 | 備 考 |
|--------------------|---------|---------|-------------------|
| 一 般 쌀 (80kg) | '02年產 | 152,100 | 2003. 4. 4일 기준 |
| | '01年度 | 143,520 | |
| | '00年產 | 133,300 | |
| | '99年產 | 133,240 | |
| 보 리 쌀 (76.5kg) | 年產區分없음. | 48,300 | |

나. 加工用 供給價格

(單位：원/80kg)

| | | 백 미 | 현 미 |
|------------------------|----------------|--------|--------|
| 輸 入 쌀 (2003. 4. 4) | 중·단립중(3등급) | 49,240 | 41,910 |
| | " (1등급) | 50,040 | 42,590 |
| | 장립중(3등급) | 37,120 | 31,240 |
| | 합성미(3등급과 합성) | 48,030 | 40,840 |
| | " (1등급과 합성) | 48,750 | 41,460 |

註：합성미는 중·단립중 90%, 장립중 10%로 구성

다. 年度別 政府管理糧穀 販賣價格

< 쌀 >

| 穀 種 | 年 度 別 | 販 賣 價 格 | 消 費 者 價 格 | 引 上 率 | 調 整 時 期 |
|----------|-------|-----------|-----------|--------|-------------|
| 쌀 (80kg) | '84 | 54,260(上) | 57,960 | 3.0 | '84. 10. 18 |
| | | (48,000普) | (51,700) | | |
| | '85 | 56,970(新) | 60,670 | 6.0 | '85. 4. 1 |
| | | | | | |
| | '86 | 52,000(新) | 56,000 | △8.7 | '86. 2. 22 |
| | | 49,000(上) | 53,000 | △7.6 | " |
| | | 45,000(普) | 48,000 | △6.3 | " |
| | | 55,120(新) | 59,120 | 6.0 | '86. 10. 16 |
| | | 51,940(上) | 55,940 | 6.0 | " |
| | | 47,700(普) | 51,700 | 6.0 | " |
| | | 45,000(普) | 49,000 | | " |
| | '87 | 49,610(新) | 53,610 | △10.0 | '87. 6. 4 |
| | | 46,750(上) | 50,750 | △10.0 | " |
| | | 42,930(普) | 46,930 | △10.0 | " |
| | | 53,080(新) | 57,080 | | '87. 6. 25 |
| | | 49,610(上) | 53,610 | | '87. 11. 23 |
| | | 46,750(普) | 50,750 | | " |
| | | 42,930(普) | 46,930 | | " |
| | '88 | 47,770 | 51,770 | △10.0% | '88. 12. 14 |
| | | 44,650 | 48,650 | △10.0 | " |
| 42,080 | | 46,080 | △10.0 | " | |
| 38,640 | | 42,640 | △10.0 | " | |
| | | | | | |

| 穀 種 | 年 度 別 | 年 産 別 | 販 賣 價 格 | 消 費 者 價 格 | 引 上 率 | 調 整 時 期 |
|----------|-------|---------|---------|-----------|-----------|-------------|
| 쌀 (80kg) | '89 | '88 | 53,520 | 58,020 | 12.0 | '89. 12. 30 |
| | | '87 | 50,020 | 54,520 | 12.0 | " |
| | | '86 | 47,140 | 51,640 | 12.0 | " |
| | | '84~'85 | 43,280 | 47,780 | 12.0 | " |
| | '90 | '89 | 55,520 | 60,100 | | '90. 5. 18 |
| | | '89一般 | 90,000 | 97,000 | | " |
| | | '89一般 | 87,000 | 自律化 | △ 3.3 | '91. 6. 13 |
| | | '88一般 | 82,000 | 自律化 | | " |
| | '91 | '86 | 23,570 | 28,070 | △ 50.0 | '91. 1. 8 |
| | | '85 | 21,640 | 26,140 | △ 50.0 | " |
| | | '90 | 55,500 | 60,000 | | '91. 2. 25 |
| | | '90一般 | 92,000 | 自律化 | | " |
| | | '89 | 50,000 | 54,500 | △ 10.0 | " |
| | | '88 | 44,500 | 49,000 | △ 16.8 | " |
| | | '87 | 40,000 | 44,500 | △ 20.0 | " |
| | '92 | '91一般 | 96,600 | 自律化 | | '92. 4. 20 |
| | '93 | '92一般 | 96,600 | 自律化 | 凍結 | '93. 4. 9 |
| | | '91一般 | 92,000 | " | △ 4.8 | |
| | | '90一般 | 87,000 | " | △ 5.4 | |
| | | '89一般 | 82,000 | " | △ 5.7 | |
| | | '88一般 | 77,000 | " | △ 6.1 | |
| '91統一 | | 60,000 | 64,500 | - | | |
| '89統一 | | 40,000 | 44,500 | △ 20.0 | '93. 9. 9 | |

| 穀 種 | 年 度 別 | 年 産 別 | 販 賣 價 格 | 消 費 者 價 格 | 引 上 率 | 調 整 時 期 | |
|----------|-------|---------|---------|-----------|------------|------------|------------|
| 쌀 (80kg) | '94 | '92一般 | 94,600 | 自律化 | △ 2.7 | '94. 1. 22 | |
| | | '91一般 | 90,000 | " | △ 2.2 | | |
| | | '90一般 | 85,000 | " | △ 2.3 | | |
| | | '89一般 | 80,000 | " | △ 2.4 | | |
| | | '91統一 | 55,000 | 60,000 | △ 8.3 | | |
| | | '90統一 | 50,000 | 55,000 | △ 9.9 | | |
| | | '89統一 | 35,000 | 40,000 | △ 12.5 | | |
| | | '93一般 | 101,000 | 自律化 | 4.6 | | '94. 7. 15 |
| | | '91統一 | 49,500 | 54,500 | △ 10.0 | | |
| | | '90統一 | 45,000 | 50,000 | △ 10.0 | | |
| | '89統一 | 31,500 | 36,500 | △ 10.0 | | | |
| | '95 | '94一般 | 104,500 | 自律化 | 3.5 | '95. 4. 15 | |
| | | '90統一 | 32,500 | 36,500 | △ 27.8 | " | |
| | '96 | '95一般 | 124,000 | 自律化 | 18.7 | '96. 6. 10 | |
| | | '94一般 | 110,000 | " | 5.3 | | |
| | | '93一般 | 105,000 | " | 4.0 | | |
| | | '92一般 | 100,000 | " | 5.7 | | |
| | | '91一般 | 95,000 | " | 5.6 | | |
| | | '90一般 | 90,000 | " | 5.9 | | |
| | | '89一般 | 85,000 | " | 6.3 | | |
| | | '91統一 | 49,500 | " | - | | |
| | '90統一 | 32,500 | " | - | | | |
| | '97 | '96一般 | 125,000 | " | 0.8 | '97. 8. 20 | |
| '98 | '97一般 | 132,000 | " | 5.6 | '98. 9. 30 | | |
| '99 | '98一般 | 145,200 | " | 10.0 | 2000. 1. 8 | | |
| | '97一般 | 138,600 | " | | | | |
| | '96一般 | 131,200 | " | | | | |
| '00 | '99一般 | 157,040 | " | 8 | 2000.12.28 | | |
| | '98一般 | 151,000 | " | 4 | | | |
| | '97一般 | 144,140 | " | 4 | | | |
| '01 | '00一般 | 157,830 | " | 0.5 | 2001. 9.25 | | |
| '02 | '01一般 | 152,100 | " | △3.6 | 2002. 3.13 | | |
| '03 | '02一般 | 152,100 | " | - | 2003. 4. 4 | | |

〈 보리쌀 〉

| 穀 種 | 年 度 別 | 販 賣 價 格 | 消 費 者 價 格 | 引 上 率 | 調 整 時 期 |
|-------------|--------|---------|-----------|------------|-------------|
| 보리쌀(76.5kg) | '81 | 18,475 | 20,180 | 5.0% | '81. 7. 24 |
| | | 19,355 | 21,000 | 4.8 | '81. 12. 23 |
| | '82 | 23,330 | 25,400 | 20.5 | '82. 6. 30 |
| | | 28,000 | 30,500 | 20.0 | '82. 10. 26 |
| | '83 | 30,800 | 33,300 | 10.0 | '83. 12. 4 |
| | '84 | 31,240 | 33,970 | 2.0 | '84. 6. 29 |
| | '85 | 33,150 | 35,700 | 5.5 | '85. 6. 26 |
| | '86 | 35,640 | 38,190 | 7.5 | '86. 9. 16 |
| | '89 | 39,930 | 42,780 | 12.0 | '89. 12. 30 |
| | '97 | 43,910 | - | 9.9 | '97. 8. 20 |
| '00~현재 | 48,300 | - | 10.0 | '00.12. 28 | |

註 : 보리쌀은 年産別 區分없이 同一價格 適用

4. 糧穀價格動向 比較

4. 糧穀 價格動向 比較

가. 쌀, 보리쌀 價格動向

| 區 分 | 區 分 | 基 準 | '90 | '91 | '92 | '93 | '94 |
|---------------------------|-------------|---------------------------------|---------------------------------|---------------------------------|---------------------------------|-----------------------------|------------------------------|
| 쌀 (精穀, 원/ 80kg) | 收 買 價 格 | 政府 (1等品) | 104,480 111,410 | 104,480 119,210 | 126,360 | 132,680 | 132,680 |
| | 農家販賣價格 | 中 品 (農 協) | 90,806 | 94,332 | 97,908 | 101,954 | 104,856 |
| | 產 地 價 格 | 中品(流通統計) | 92,593 | 95,230 | 97,739 | 100,204 | 105,692 |
| | 消 費 者 價 格 | 韓 銀 (生 產 者) | 95,156 | 97,291 | 99,681 | 102,072 | 107,307 |
| | | 統 計 廳 (消 費 者) | 103,440 | 108,890 | 111,980 | 117,360 | 122,820 |
| | 政 府 販 賣 價 格 | 前 年 產 | ('89年產) 統-50,000 一般87,000 | ('90年產) 統-55,600 一般92,000 | ('91年產) 統- - 一般96,600 | ('92年產) 統- - 一般96,600 | ('93年產) 統- - 一般101,000 |
| 前 前 年 產 | | ('88年產) 統-44,500 一般82,000 | ('89年產) 統-50,000 一般87,000 | ('90年產) 統-55,500 一般92,000 | ('91年產) 統-60,000 一般92,000 | ('92年產) 統- - 一般96,600 | |
| 보리쌀 (精穀, 원/ 76.5kg) | 收 買 價 格 | 政府 (1等品) | 57,710 | 63,480 | 67,920 | 71,320 | 74,890 |
| | 農家販賣價格 | 中 品 | 21,900 | 24,100 | 25,790 | 27,080 | 28,430 |
| | 政 府 販 賣 價 格 | 當 年 產 | 39,930 | 39,930 | 39,930 | 39,930 | 39,930 |

* 보리쌀은 '90년부터 쌀보리 조곡 정부 수매 1등급 가격임.

| '95 | '96 | '97 | '98 | '99 | '00 | '01 | '02 |
|----------------------|------------------------------|----------------------|----------------------|----------------------|----------------------|----------------------|----------------------|
| 132,680 | 137,990 | 137,990 | 145,580 | 152,860 | 161,270 | 167,720 | 167,720 |
| 117,468 | 134,158 | 135,728 | 145,388 | 153,874 | 159,816 | 155,344 | 153,652 |
| 114,168 | 134,704 | 140,996 | 146,100 | 153,701 | 157,776 | 157,613 | 154,312 |
| 114,430 | 136,713 | 141,832 | 148,610 | 159,874 | 165,320 | 160,948 | 156,458 |
| 128,470 | 148,380 | 157,838 | 167,990 | 179,670 | 186,218 | 186,815 | 181,686 |
| ('94年産) 一般104,500 | ('95年産) 統一 - 一般124,000 | ('96年産) 一般125,000 | ('97年産) 一般132,000 | ('98年産) 一般145,000 | ('99年産) 一般157,040 | ('00年産) 一般157,830 | ('01年産) 一般152,100 |
| ('93年産) 一般101,000 | ('94年産) 統一 - 一般110,000 | ('95年産) 一般124,000 | ('96年産) 一般125,000 | ('97年産) 一般138,600 | ('98年産) 一般145,200 | ('99年産) 一般157,040 | ('00年産) 一般143,520 |
| 74,890 | 74,890 | 74,890 | 79,010 | 82,960 | 86,280 | 89,730 | 89,730 |
| 28,430 | 28,430 | 28,430 | 31,430 | 33,000 | 34,320 | 35,690 | 35,690 |
| 39,930 | 39,930 | 43,910 | 43,910 | 43,910 | 48,300 | 48,300 | 48,300 |

나. 雜穀 價格動向(옥수수, 콩, 팥, 녹두)

| 區 分 | | 基 準 | '87 | '88 | '89 | '90 | '91 |
|-----|-------|------------|---------|-------|-------|-------|-------|
| 옥수수 | 收買價格 | 農 協(1等品) | 355 | 405 | 450 | 450 | 472.5 |
| | 產地價格 | 流通統計都賣(中品) | 229 | 281 | 267 | - | - |
| | 消費者價格 | 統 計 廳(中品) | - | - | - | - | - |
| 콩 | 收買價格 | 農 協(1等品) | 1,074.3 | 1,182 | 1,300 | 1,300 | 1,365 |
| | 生産者價格 | 韓 銀(中品) | 927 | 980 | 999 | 945 | 1,027 |
| | 消費者價格 | 統 計 廳(中品) | 1,104 | 1,160 | 1,263 | 1,241 | 1,321 |
| 팥 | 收買價格 | 農 協(1等品) | 1,595 | 1,675 | 1,675 | 1,675 | 1,675 |
| | 生産者價格 | 韓 銀(中品) | 1,375 | 1,242 | 1,141 | 1,809 | 2,042 |
| | 消費者價格 | 統 計 廳(中品) | 1,751 | 1,703 | 1,696 | 2,239 | 2,664 |
| 녹두 | 收買價格 | 農 協(1等品) | 2,130 | 2,335 | 2,335 | 2,335 | 2,335 |
| | 消費者價格 | 統 計 廳(中品) | 2,925 | 3,531 | 2,777 | 2,842 | 3,715 |

(단위 : 원/kg)

| '92 | '93 | '94 | '95 | '96 | '97 | '98 | '99 | '00 | '01 | '02 | '03 |
|-------|-------|-------|-------|-------|-------|-------|-------|--------|--------|-------|-------|
| 495 | 495 | 495 | 495 | 520 | 520 | 549 | 576 | 608 | 632 | 632 | 632 |
| 257 | 258 | - | - | | - | - | - | - | - | - | - |
| - | - | - | - | | - | - | - | - | - | - | - |
| 1,430 | 1,430 | 1,430 | 1,430 | 1,502 | 1,502 | 1,585 | 1,823 | 2,188 | 2,407 | 2,407 | 2,407 |
| 1,388 | 1,618 | 1,745 | 2,289 | 2,284 | 1,784 | 2,004 | 2,995 | 3,295 | 2,562 | 2,608 | - |
| 1,739 | 2,071 | 2,401 | 3,022 | 3,157 | 2,789 | 3,412 | 4,398 | 5,570 | 5,570 | 4,968 | - |
| 1,675 | 1,675 | 1,675 | 1,675 | 1,675 | - | - | - | - | - | - | - |
| 1,864 | 1,991 | 2,948 | 3,505 | 2,660 | 2,274 | 3,429 | 3,639 | 3,728 | 3,728 | 2,878 | - |
| 2,546 | 2,681 | 3,759 | 5,073 | 4,146 | 3,685 | 5,358 | 5,723 | 6,365 | 6,365 | 5,621 | - |
| 2,335 | 2,335 | 2,335 | 2,335 | 2,335 | - | - | - | - | - | - | - |
| 4,360 | 4,539 | 4,854 | 4,900 | 6,013 | 5,884 | 6,490 | 7,059 | 10,356 | 10,356 | - | - |

다. 밀가루 價格動向(生産者, 消費者, 輸入)

(單位: 원/22kg)

| | '88 | '89 | '90 | '91 | '92 | '93 | '94 | '95 | '96 | '97 | '98 | '99 |
|--|--------|--------|--------|--------|--------|--------|-------|-------|--------|--------|--------|--------|
| ○ 生産者價格(A) | 4,688 | 5,324 | 5,810 | 5,642 | 6,119 | 6,340 | 6,242 | 6,590 | 7,800 | 7,800 | 11,588 | 9,050 |
| ○ 消費者價格 (統計廳調查) | 6,095 | 6,615 | 7,275 | 7,428 | 8,015 | 8,430 | 8,430 | 8,543 | 10,303 | 11,081 | 16,573 | 13,611 |
| ○ 밀 輸入價格(CIF) \$/ ^M / _T | 159.9 | 197.8 | 172.8 | 147.7 | 181.5 | 174.2 | 176.7 | 177.4 | 246.7 | 203.8 | 171.3 | 152.0 |
| - 換率(원/\$) | 731.43 | 679.60 | 716.40 | 760.80 | 789.70 | 808.10 | 788.7 | 774.7 | 804.8 | 951.11 | 1369.4 | 1189.5 |
| ○ 換率反映 輸入價格(B) (77%收率適用한 22kg當原料價格) | 3,195 | 3,762 | 3,640 | 3,211 | 4,095 | 4,022 | 3,982 | 3,927 | 5,673 | 5,538 | 6,702 | 5,166 |
| ○ B / A(%) | 68.2 | 70.7 | 62.7 | 56.9 | 66.9 | 63.4 | 63.8 | 59.6 | 71.3 | 71.0 | 57.8 | 57.1 |

註: 1. 生産者價格은 附價稅 除外 工場引渡價格임.

2. 밀 輸入價格은 糧穀年度基準 實輸入價格임.

5. 쌀, 보리쌀 生産費와 收買價格 推移

| | | '90 | '91 | '92 | '93 | '94 | '95 | '96 | '97 | '98 | '99 | '00 | '01 | '02 |
|-------------|---------------------------------------|---------|---------|---------|---------|---------|---------|---------|---------|---------|---------|---------|---------|---------|
| 쌀 | 10a當生産費(원) ¹⁾ | 376,178 | 389,633 | 387,195 | 385,543 | 388,658 | 399,949 | 431,142 | 446,510 | 497,034 | 510,650 | 525,945 | 535,712 | 529,609 |
| | 10a當生産量(kg) | 451 | 446 | 461 | 418 | 459 | 445 | 507 | 518 | 482 | 495 | 497 | 516 | 471 |
| | 80kg 가 마 當 生産費 (원) | 66,728 | 69,800 | 67,192 | 73,788 | 67,740 | 71,901 | 68,030 | 68,959 | 82,494 | 82,528 | 84,662 | 881,371 | 87,995 |
| | 80kg收買價格(원) (2 等 基 準) | 106,390 | 113,840 | 120,670 | 126,700 | 126,700 | 126,700 | 131,770 | 131,770 | 139,020 | 145,970 | 154,000 | 160,160 | 160,160 |
| | 收買價格에 대한 生産費 比率 (%) | 62.7 | 61.4 | 55.7 | 58.2 | 53.5 | 56.7 | 51.6 | 52.1 | 59.3 | 56.5 | 55.0 | 50.8 | 54.9 |
| 보 리 쌀 | 10a當生産費(원) ²⁾ | 187,384 | 199,454 | 214,114 | 215,763 | 199,753 | 217,794 | 224,357 | 206,258 | 203,248 | 222,220 | 230,792 | 255,607 | 248,920 |
| | 10a當生産量(kg) | 246 | 259 | 301 | 266 | 243 | 325 | 317 | 260 | 206 | 316 | 246 | 314 | 260 |
| | 76.5kg 가 마 當 生産費 (원) | 58,272 | 58,912 | 54,418 | 62,052 | 62,885 | 51,265 | 54,143 | 60,687 | 75,478 | 53,800 | 71,770 | 61,558 | 72,581 |
| | 76.5 kg 가 마 當 收買價格(원) (2 等 基 準) | 54,590 | 60,050 | 64,250 | 67,460 | 70,830 | 70,830 | 70,830 | 70,830 | 74,730 | 78,470 | 81,610 | 89,730 | 89,730 |
| | 生産費對收買 價格 比率 (%) | 106.7 | 98.1 | 84.7 | 92.0 | 88.8 | 72.4 | 76.4 | 85.7 | 99.0 | 68.6 | 87.9 | 68.6 | 80.9 |

註 : 1) 10a當 生産費는 副産物控除 生産費임.

2) 보리쌀은 쌀보리 基準임.

6. 政府糧穀 操作料率

| 區 分 | 項 目 | '91 | | '92 |
|-------------------------------|------------------------|-------------------------------|--------|-------------------------------|
| | | ^M / _T 當 | 噸 當 | ^M / _T 當 |
| 트럭運賃 (包裝品基準) | km | | | |
| | 1 ~ 10 | 193.28 | 2,416 | 3,133 |
| | 21 ~ 30 | 309.68 | 3,871 | 5,146 |
| | 101 ~ 120 | 662.00 | 8,275 | 10,388 |
| 荷 役 料 | 上 車 料 | 79.20 | 1,109 | 1,580 |
| | 下 車 料 | 71.84 | 1,006 | 1,432 |
| | 入 · 出庫料 | 96.80 | 1,355 | 1,928 |
| 保 管 料 (1 級 甲 地 2 級 基 準) | 쌀 · 玄 米 | 5.40 | 73.6 | 83.9 |
| | 벼 | 2.10 | 57.2 | 65.2 |
| | 보리 · 밀 | 1.56 | 42.7 | 48.6 |
| | 보리쌀, 押麥, 콩 옥수수, 밀가루 | 4.14 | 59.0 | 67.2 |
| 加 工 賃 (製 品 基 準) | 벼 → 쌀 | 2,568.64 | 36,603 | 41,727 |
| | 벼 → 玄 米 | 1,392.08 | 19,837 | 22,812 |
| | 玄 米 → 쌀(大) | 1,493.52 | 21,282 | 24,474 |
| | (小) | 2,279.52 | 32,483 | 37,355 |
| | 겉보리→보리쌀 | 5,016.56 | 74,756 | 85,969 |
| | 쌀보리→보리쌀 | 3,690.36 | 54,993 | 63,241 |
| | 겉보리→割 麥 | 5,024.90 | 74,880 | - |
| | 쌀보리→割 麥 | 4,601.32 | 68,568 | - |

註：附價稅 別途

(單位:원)

| '94 | '95 | '96 | '97 | '98 | '99 | 2000 | 2001 | 2003 |
|---------|---------|---------|---------|---------|---------|---------|---------|---------|
| M/T 當 | M/T 當 | M/T 當 | M/T 當 | M/T 當 | M/T 當 | M/T 當 | M/T 當 | M/T 當 |
| 4,600 | 5,350 | 5,800 | 6,320 | 6,320 | 6,360 | 6,360 | 6,360 | 6,170 |
| 7,330 | 8,440 | 9,160 | 9,980 | 9,980 | 10,040 | 10,040 | 10,040 | 9,740 |
| 13,210 | 14,620 | 15,860 | 17,280 | 17,280 | 17,380 | 17,380 | 17,380 | 16,860 |
| 1,805 | 1,928 | 2,044 | 2,146 | 2,146 | 2,275 | 2,325 | 2,325 | 2,465 |
| 1,634 | 1,749 | 1,854 | 1,946 | 1,946 | 2,064 | 2,109 | 2,109 | 2,236 |
| 2,200 | 2,355 | 2,496 | 2,621 | 2,621 | 2,779 | 2,840 | 2,840 | 3,010 |
| 99.6 | 110.1 | 130.6 | 146.3 | 120.6 | 119.2 | 124.0 | 124.0 | 124.0 |
| 77.4 | 85.5 | 101.4 | 113.6 | 93.6 | 92.5 | 96.2 | 96.2 | 96.2 |
| 57.7 | 63.8 | 75.7 | 84.8 | 96.4 | 95.2 | 99.0 | 99.0 | 99.0 |
| 79.7 | 88.1 | 104.5 | 117.0 | 69.9 | 69.1 | 71.9 | 71.9 | 71.9 |
| 49,783 | 55,259 | 61,613 | 70,855 | 69,721 | 69,651 | 70,696 | 70,696 | 70,696 |
| 27,219 | 30,213 | 33,687 | 38,740 | 38,120 | 38,082 | 38,653 | 38,653 | 38,653 |
| 28,925 | 31,818 | 35,477 | 40,799 | 40,146 | 40,106 | 40,708 | 40,708 | 40,708 |
| 44,155 | 49,012 | 54,648 | 62,845 | 61,839 | 61,777 | 62,704 | 62,704 | 62,704 |
| 101,622 | 111,784 | 124,639 | 143,335 | 141,042 | 140,901 | 143,015 | 143,015 | 143,015 |
| 74,752 | 82,975 | 92,517 | 106,394 | 104,692 | 104,587 | 106,156 | 106,156 | 106,156 |
| - | 124,577 | 138,903 | 159,738 | 157,182 | 157,025 | 159,380 | 159,380 | 159,380 |
| - | 105,986 | 118,174 | 135,900 | 133,726 | 133,592 | 135,596 | 135,596 | 135,596 |

7. 主要穀種 月別 價格動向 (쌀, 콩, 팥)

○ 韓銀 生產者價格

| 月 別 | 쌀/80kg | | | | | |
|---------|--------|--------|--------|--------|---------|---------|
| | '88 | '89 | '90 | '91 | '92 | '93 |
| | 在來米 | 在來米 | 在來米 | 在來米 | 在來米 | 在來米 |
| 11 | 76,546 | 84,388 | 89,134 | 94,494 | 97,462 | 100,632 |
| 12 | 76,147 | 84,554 | 88,396 | 95,290 | 97,331 | 101,243 |
| 1 | 76,303 | 84,632 | 87,818 | 95,310 | 96,986 | 100,408 |
| 2 | 77,315 | 85,501 | 90,540 | 97,193 | 96,963 | 101,689 |
| 3 | 78,428 | 85,830 | 91,391 | 97,344 | 97,517 | 102,064 |
| 4 | 79,076 | 85,786 | 93,727 | 96,728 | 100,477 | 103,871 |
| 5 | 80,779 | 85,879 | 98,341 | 96,874 | 100,707 | 102,748 |
| 6 | 81,811 | 85,863 | 99,872 | 97,485 | 100,838 | 101,641 |
| 7 | 84,051 | 85,661 | 99,054 | 97,609 | 100,568 | 101,145 |
| 8 | 86,630 | 85,361 | 98,282 | 98,275 | 100,255 | 101,279 |
| 9 | 84,865 | 83,343 | 97,178 | 98,485 | 100,368 | 101,692 |
| 10 | 85,040 | 85,237 | 95,882 | 97,400 | 99,626 | 101,221 |
| 糧穀年度平均 | 80,583 | 85,170 | 94,135 | 96,942 | 99,092 | 101,636 |
| 前年對比(%) | 10.5 | 5.7 | 10.5 | 3.0 | 2.2 | 2.6 |
| 會計年度平均 | 81,937 | 85,884 | 95,156 | 97,291 | 99,682 | 102,072 |
| 前年對比(%) | 10.5 | 4.8 | 10.8 | 2.2 | 2.5 | 2.4 |

註：新品種 價格은 '87. 10月以後 調査치 않음.

(單位:원)

| '94 | '95 | '96 | '97 | '98 | '99 | 2000 | 2001 |
|---------|---------|---------|---------|---------|---------|---------|---------|
| 一般米 | 一般米 | 一般米 | 一般米 | 一般米 | 一般米 | 一般米 | 一般米 |
| 103,000 | 105,299 | 122,536 | 136,295 | 137,944 | 152,907 | 159,495 | 164,259 |
| 104,109 | 106,954 | 133,603 | 135,968 | 137,504 | 153,560 | 159,925 | 163,678 |
| 107,831 | 109,638 | 134,993 | 136,608 | 141,422 | 153,877 | 161,420 | 163,618 |
| 107,945 | 109,027 | 134,583 | 139,532 | 143,610 | 155,220 | 163,022 | 164,414 |
| 106,816 | 108,352 | 132,125 | 141,928 | 143,530 | 156,011 | 163,731 | 164,894 |
| 106,670 | 106,041 | 138,243 | 143,731 | 143,221 | 156,816 | 164,140 | 165,362 |
| 108,865 | 110,690 | 142,935 | 144,464 | 142,955 | 159,134 | 165,209 | 165,380 |
| 110,412 | 111,471 | 139,448 | 144,364 | 144,730 | 162,460 | 166,388 | 165,489 |
| 108,803 | 114,674 | 135,459 | 145,343 | 150,120 | 163,909 | 169,073 | 165,173 |
| 107,330 | 115,051 | 135,478 | 147,677 | 157,353 | 164,901 | 169,868 | 163,959 |
| 105,826 | 113,874 | 137,289 | 144,456 | 156,527 | 164,784 | 167,623 | |
| 104,936 | 115,133 | 137,740 | 139,440 | 153,388 | 161,958 | 165,427 | |
| 106,879 | 110,767 | 135,369 | 141,650 | 146,025 | 158,795 | 164,610 | |
| 5.2 | 3.6 | 22.2 | 4.6 | 3.1 | 8.7 | 3.7 | |
| 107,307 | 114,430 | 136,713 | 141,916 | 148,610 | 159,874 | 165,320 | |
| 5.1 | 6.6 | 19.5 | 3.8 | 4.7 | 7.6 | 3.4 | |

| 月別 | 콩 (72kg) | | | | | | | | | | | | |
|-------------|----------|---------|---------|---------|---------|---------|---------|---------|---------|---------|---------|---------|---------|
| | '91 | '92 | '93 | '94 | '95 | '96 | '97 | '98 | '99 | '00 | '01 | '02 | '03 |
| 11 | 70,796 | 89,606 | 117,157 | 126,986 | 144,283 | 166,019 | 149,839 | 127,500 | 169,076 | 241,495 | 231,258 | 179,796 | 194,426 |
| 12 | 76,843 | 94,780 | 109,686 | 121,048 | 144,202 | 155,081 | 139,904 | 124,198 | 179,335 | 244,830 | 204,218 | 171,762 | 192,182 |
| 1 | 76,369 | 93,163 | 108,048 | 113,610 | 146,349 | 154,713 | 136,029 | 125,735 | 189,156 | 242,778 | 189,885 | 174,563 | 192,838 |
| 2 | 73,514 | 86,410 | 109,712 | 113,547 | 145,585 | 156,789 | 132,220 | 128,604 | 197,486 | 240,870 | 184,257 | 176,135 | 202,688 |
| 3 | 70,938 | 87,493 | 111,342 | 114,140 | 149,081 | 159,729 | 128,863 | 129,662 | 204,843 | 241,653 | 181,456 | 182,457 | 215,371 |
| 4 | 68,911 | 88,901 | 111,725 | 115,602 | 158,898 | 163,361 | 125,899 | 132,834 | 208,504 | 242,809 | 181,003 | 185,826 | 221,271 |
| 5 | 66,667 | 92,995 | 111,485 | 117,732 | 169,382 | 167,748 | 126,503 | 133,730 | 209,801 | 243,759 | 180,376 | 189,246 | 229,868 |
| 6 | 66,619 | 100,536 | 114,589 | 121,354 | 177,461 | 173,667 | 128,224 | 135,654 | 215,107 | 244,218 | 185,581 | 190,520 | 252,239 |
| 7 | 67,876 | 103,149 | 119,852 | 126,702 | 177,751 | 180,692 | 128,469 | 143,936 | 220,104 | 243,162 | 191,027 | 194,390 | 258,697 |
| 8 | 69,663 | 106,049 | 120,728 | 129,701 | 180,634 | 181,236 | 128,078 | 147,693 | 221,946 | 242,452 | 190,418 | 190,409 | 256,808 |
| 9 | 69,989 | 105,082 | 121,047 | 130,615 | 178,393 | 177,208 | 126,837 | 151,294 | 221,235 | 237,186 | 188,484 | 190,582 | 256,170 |
| 10 | 72,594 | 105,502 | 121,352 | 135,913 | 173,403 | 168,691 | 128,206 | 154,328 | 212,924 | 232,886 | 189,712 | 192,603 | 256,411 |
| 糧穀年度 平均 | 70,898 | 96,389 | 114,727 | 122,246 | 162,119 | 167,078 | 131,589 | 136,264 | 204,126 | 241,508 | 191,473 | 184,857 | 227,414 |
| 前年對比 (%) | 4.1 | 36.0 | 19.0 | 6.6 | 32.6 | 3.1 | △21.2 | 3.6 | 49.8 | 18.3 | △20.7 | △3.5 | 23.0 |
| 會計年度 平均 | 73,961 | 99,927 | 116,493 | 125,617 | 164,836 | 164,465 | 128,419 | 144,323 | 215,619 | 237,270 | 184,480 | 187,778 | |
| 前年對比 (%) | 8.7 | 35.1 | 16.6 | 7.8 | 31.2 | △0.2 | △21.9 | 12.4 | 49.4 | 10.4 | △22.2 | 1.8 | |

| 팔 (80kg) | | | | | | | | | | | | |
|----------|---------|---------|---------|---------|---------|---------|---------|---------|---------|---------|---------|---------|
| '91 | '92 | '93 | '94 | '95 | '96 | '97 | '98 | '99 | '00 | '01 | '02 | '03 |
| 165,467 | 158,847 | 153,847 | 180,441 | 266,772 | 258,361 | 197,830 | 203,040 | 262,994 | 308,734 | 281,635 | 233,520 | 244,111 |
| 166,927 | 152,967 | 149,486 | 175,366 | 271,791 | 246,878 | 187,454 | 208,614 | 259,105 | 306,527 | 268,055 | 224,381 | 256,914 |
| 170,097 | 150,555 | 151,472 | 184,588 | 288,319 | 237,808 | 184,268 | 260,427 | 261,204 | 307,040 | 260,247 | 224,986 | 277,980 |
| 171,983 | 153,914 | 152,067 | 203,589 | 294,836 | 231,155 | 182,644 | 295,645 | 267,870 | 305,580 | 261,222 | 218,225 | 299,850 |
| 168,834 | 153,914 | 152,080 | 212,800 | 284,081 | 224,864 | 180,644 | 293,333 | 282,747 | 309,185 | 260,685 | 229,433 | 320,698 |
| 166,992 | 152,070 | 150,433 | 217,611 | 300,692 | 219,206 | 178,339 | 278,055 | 291,667 | 308,488 | 260,450 | 227,435 | 332,268 |
| 164,950 | 148,522 | 149,266 | 218,994 | 296,022 | 216,850 | 177,033 | 274,195 | 294,784 | 306,944 | 257,037 | 224,758 | 342,337 |
| 158,997 | 146,406 | 148,841 | 220,744 | 293,875 | 209,502 | 174,924 | 267,861 | 295,803 | 303,919 | 250,315 | 222,997 | - |
| 155,981 | 144,858 | 149,408 | 225,619 | 288,315 | 208,033 | 173,466 | 269,583 | 294,908 | 297,407 | 247,826 | 221,777 | - |
| 161,884 | 144,944 | 149,208 | 253,618 | 280,239 | 205,660 | 169,966 | 269,352 | 295,833 | 293,641 | 247,707 | 222,434 | - |
| 165,369 | 144,361 | 171,953 | 269,211 | 263,294 | 205,660 | 169,604 | 280,247 | 295,278 | 286,666 | 244,928 | 223,275 | - |
| 163,669 | 146,192 | 177,633 | 284,656 | 259,842 | 210,020 | 180,160 | 281,204 | 297,654 | 280,370 | 244,732 | 244,732 | - |
| 165,096 | 149,779 | 154,641 | 220,853 | 283,173 | 222,828 | 179,694 | 265,130 | 283,320 | 301,208 | 257,070 | 257,070 | |
| 22.7 | △9.3 | 3.2 | 42.8 | 28.2 | △21.3 | △19.4 | 47.5 | 6.9 | 6.3 | △14.7 | △11.8 | |
| 163,364 | 149,106 | 159,264 | 235,833 | 280,396 | 212,832 | 181,892 | 274,333 | 291,101 | 295,744 | 249,421 | 249,421 | |
| 12.9 | △8.7 | 6.8 | 48.1 | 18.9 | △24.1 | △14.5 | 50.8 | 6.1 | 1.6 | △15.7 | △15.7 | |

* '03.6월부터 팔 생산자 가격조사 중단

8. 物價指數(穀物類 加重值)

(’95年總指數:100)


| 生產者物價 | | 消費者物價 | | 農家販賣價格 | | 農家購入價格 | |
|---------------|------|---------------|-------|-------------|-------|---------------|------|
| 對象地：13個都市 | | 對象地：36個都市 | | 對象地：133지역個所 | | 對象地：133지역個所 | |
| 品目數：949(64)品目 | | 品目數：509(57)品目 | | 品目數：69個品目 | | 品目數：209(57)品目 | |
| 分類 | 加重值 | 分類 | 加重值 | 分類 | 加重值 | 分類 | 加重值 |
| 〈農林水產品〉 | 66.1 | | | 〈穀物類〉 | 323.3 | 〈食料品〉 | 97.6 |
| 農水産食品 | 65.9 | 穀類 | 34.9 | 1. 米穀 | 288.7 | 1. 穀類 | 2.5 |
| 農産食品 | 57.2 | 1. 穀類 | 29.7 | ○ 一般米 | 268.5 | ○ 쌀 | 1.4 |
| 1. 穀物類 | 15.3 | ○ 쌀 | 27.6 | ○ 찹쌀 | 20.2 | ○ 보리쌀 | 0.1 |
| ○ 一般米 | 14.1 | | | 2. 麥類 | 13.6 | ○ 밀가루 | 0.2 |
| ○ 麥類 | 0.5 | ○ 찹쌀 | 0.8 | ○ 보리 | 2.3 | ○ 콩 | 0.3 |
| - 보리 | 0.2 | ○ 보리쌀 | 0.2 | ○ 쌀보리 | 5.2 | ○ 고구마 | 0.2 |
| - 麥酒麥 | 0.3 | ○ 콩 | 0.7 | ○ 맥주보리 | 6.1 | ○ 감자 | 0.3 |
| | | ○ 팥 | 0.2 | 3. 雜穀 | 3.7 | 2. 穀類 | 0.6 |
| | | ○ 녹두 | 0.2 | ○ 옥수수 | 3.6 | 3. 라면 | 3.0 |
| ○ 豆類 | 0.7 | 2. 薯類 | 2.4 | ○ 조 | 0.1 | | |
| - 콩 | 0.6 | ○ 고구마 | 0.7 | 4. 豆類 | 7.8 | | |
| - 팥 | 0.1 | ○ 감자 | 1.7 | ○ 콩 | 5.3 | | |
| 2. 薯類 | 0.9 | 3. 穀物加工品 | 5.2 | ○ 콩나물콩 | 1.2 | | |
| ○ 고구마 | 0.3 | ○ 밀가루 | 0.2 | ○ 팥 | 1.1 | | |
| ○ 감자 | 0.6 | ○ 두부 | 1.3 | ○ 녹두 | 0.2 | | |
| 3. 穀粉 | 1.7 | ○ 라면 | 1.9 | 5. 薯類 | 9.5 | | |
| ○ 밀가루 | 1.4 | ○ 국수 | 0.6 | ○ 감자 | 7.6 | | |
| ○ 옥수수가루 | 0.2 | ○ 이유식 | 0.7 | ○ 고구마 | 1.9 | | |
| ○ 밀기울 | 0.1 | 〈食料品〉 | 302.9 | | | | |
| | | 〈食料品以外〉 | 697.1 | | | | |

註：品目數中 ()는 當部所管調査 品目임.


9. 第16期 糧穀流通委員會 委員名單

(任期:2003.9.18~2004.9.17)

| 區 分 | 所 屬 | 姓 名 | 職 位 | 備 考 |
|-----------------|--|---------------------------------|--|-----|
| 생산자단체 (5명) | 농협중앙회 전업농중앙회 한국농업경영인연합회 전국농민회총연맹 농촌지도자중앙연합회 | 이건호 엄성호 탁명구 박홍식 김세환 | 양곡자재 상무 회 장 사무총장 사무총장 이 사 | |
| 소비자단체 (5명) | 한국소비자연맹 한국소비생활연구원 소비자문제를 연구하는 시민의 모임 한국소비자보호원 전국주부교실중앙회 | 최충대 김연화 강광파 이강현 양금숙 | 부회장 원 장 상임이사 상임이사 사무총장 | |
| 학계·연구기관 (5명) | 한국농촌경제연구원 전남대학교 서울대학교 연세대학교 (대한영양사협회) 서강대학교 | 허길행 서종석 노재선 양일선 사공용 | 부원장 농업경제학과 교수 농업경제학과 교수 식품영양학과 교수 (영양사회장) 경제학과 교수 | |
| 언론계 (2명) | 한국경제신문 대한매일신문 | 박영배 염주영 | 논설위원 논설위원 | |
| 유통분야 (3명) | 대학곡물협회 민간 RPC 지역농협조합 | 최도찬 이성봉 윤석진 | 부회장 함안 평화영농 RPC고문 영광 백수농협조합장 | |



VIII. 糧 穀 流 通



1. 米穀綜合處理場 事業推進

가. 事業概要

設置目的

- 乾燥, 貯藏, 加工·包裝 等 自動化施設을 통한 일관처리로 流通費用 節減
- 高品質 “地域特産米” 生産 및 包裝의 規格화로 消費者의 고품질쌀 選好추세에 부응
- 넓은 들녘의 米作主産地에 설치, 産地 쌀유통의 중심체로 育成

期待效果

- 收穫期 물벼를 散物形態로 일관처리하여 農村勞動力 및 費用節減
 - WTO 出帆에 따른 개방화시대의 쌀 價格競爭力 提高
- 地域特産米 生産공급으로 消費者의 고품질쌀 選好추세에 副應
 - “얼굴있는 고품질쌀” 生産·供給으로 쌀 品質競爭力 제고
- 民間流通機能 活性化로 農家の 쌀 판로확대 및 産地價格 支持
 - 쌀의 産地 流通機能 改善

나. 事業推進 體系

- 事業者 選定 : 市·道知事(事業主管 : 市長·郡守)
- 事業者 : 生産者團體(農協, 營農組合法人等), 一般事業者(일정자격을 갖춘 민간도정업자)
- 事業對象者 選定方法 : 市·郡 農漁村發展審議會에서 심의, 市·道知事は 市·道 農漁村發展審議會의 審議를 거쳐 選定

(1) 推進實績 및 計劃

□ 實績 및 計劃

| | '91~'02 | '03(P) | '04(P) |
|----------|----------|--------|--------|
| 사업량 (개소) | 328(524) | -(44) | -(80) |
| 사업비 (억원) | 7,836 | 278 | 95 |

- 市·道 申請에 의거 年次別 設置推進

- 支援規模
 - 生産
 - '93까지:10億원(補助 5, 融資 3, 自擔 2)
 - '94~'95:14億원(補助 7, 融資 4.2, 自擔 2.8)
 - '96~'98:20億원(補助 10, 融資 6, 自擔 4)
 - '99 :20億원(補助 8, 融資 8, 自擔 4)
 - '00 :20億원(補助 10, 融資 6, 自擔 4)
 - '01~'02:20億원(補助 8, 融資 6, 地方 2, 自擔 4)
 - 一般
 - '95까지:4億원(融資 2, 自擔 2)
 - '96 :5億원(融資 2.5, 自擔 2.5)
 - '97~'98:5億원(融資 4, 自擔 1)
 - '99~'00:8億원(融資 6.4, 自擔 1.6)
 - '01~'02:10億원(融資 8, 自擔 2)

- 基本 設置規模
 - 生産:乾燥 2,000톤, 貯藏 2,000톤
 - 一般:乾燥 1,000톤, 貯藏 1,000톤

* '99년 이후 가공시설 지원중단

○ 2003 支援條件

- 生産者 團體 : 國庫補助 40%, 國庫融資 30%, 地方費 10%, 自擔20%
- 一般事業者 : 國庫融資 80%, 自擔 20%

※ 融資條件 : 3年据置 7年 償還

□ 2003 事業 推進狀況

- 事業量 : (계획) 60개소 → (추진) 44개소 (건조·저장시설)
- 個所當 投資額
 - 生産 : 450백만원(補助 180, 融資 135, 地方費 45, 自擔 90)
 - 一般 : 450백만원(融資 360, 自擔 90)
- 推進狀況 : 2003年度內 竣工을 目標로 推進

(2) 長期 設置計劃

○ 施設 設置計劃

(單位:個所, 千噸)

| | '91~'02 | 2003(P) | 2004~2010 | 合 計 |
|---------|--------------|-----------|------------|----------------|
| 事 業 量 | 328 (524) | - (44) | - (741) | 328 (1,309) |
| -農 協 | 200 (357) | - (26) | - (500) | 200 (883) |
| -民 間 | 128 (167) | - (18) | - (241) | 128 (426) |
| 乾 燥 能 力 | 2,221 | 53 | 889 | 3,163 |
| 貯 藏 能 力 | 1,190 | 44 | 741 | 1,975 |
| 加 工 能 力 | 3,241 | - | - | 3,241 |

註 : RPC 328개소 및 건조·저장시설 1,309개소 설치시 수확기 유통량의 70%정도 處理可能

※ 건조능력을 개소당 1,200톤, 저장능력은 개소당 1,000톤으로 추정

○ 年度別 · 市道別 米穀綜合處理場 設置現況

| 시·도별 | 계 | | | '93 | | | '94 | | | '95 | | | '96 | | | '97 | | | '98 | | | '99 | | | 2000 | | | 2001 | | | 2002 | | | 2003(P) | | |
|------|-------------|------------|-----------|-------------|----|----|-----|----|----|-----|----|----|-----|----|----|-----|----|----|-----|----|----|-----|----------|----------|-----------|----------|----------|----------|----------|----------|----------|----|----------|----------|-----|--|
| | 농협 | 법인 | 일반 | 농협 | 법인 | 일반 | 농협 | 법인 | 일반 | 농협 | 법인 | 일반 | 농협 | 법인 | 일반 | 농협 | 법인 | 일반 | 농협 | 법인 | 일반 | 농협 | 법인 | 일반 | 농협 | 법인 | 일반 | 농협 | 법인 | 일반 | 농협 | 법인 | 일반 | | | |
| 계 | 342 (14) | 199 (2) | 12 (2) | 131 (10) | 31 | 17 | 45 | 21 | 20 | 19 | 20 | 1 | 14 | 17 | 1 | 15 | 25 | 5 | 18 | 4 | 2 | 5 | 4 (1) | 1 (1) | 13 (4) | 1 (1) | 1 | 5 (2) | - | 1 (1) | 1 (1) | - | 1 (1) | 1 (2) | | |
| 부산 | 2 | 1 | 1 | | | | | | | | | | | | | 1 | | 1 | | | | | | | | | | | | | | | | | | |
| 대구 | 2 | 1 | 1 | | | 1 | | | | | | | | | | 1 | | | | | | | | | | | | | | | | | | | | |
| 인천 | 4 | 3 | 1 | 1 | 1 | 1 | | | | | | | | | | | | | 1 | | | | | | | | | | | | | | | | | |
| 광주 | 4 | 2 | 2 | | 1 | 1 | | 1 | | | | | | | | | | | | | | | | | 1 | | | | | | | | | | | |
| 울산 | 2 | 1 | 1 | | | | | 1 | | | | | | | | | | | | | | | | | 1 | | | | | | | | | | | |
| 경기 | 38 (1) | 29 | 9 (1) | 6 | 2 | 10 | 4 | 1 | 2 | 3 | | | 3 | | 1 | 1 | | | | | | | 1 | | | | | | | | | | | | (1) | |
| 강원 | 15 (1) | 10 | (1) | 5 | 3 | 1 | 1 | | 1 | | 1 | | 1 | 1 | 1 | | 1 | | | | | | | 1 | | 1 | | | | 1 | | | | (1) | | |
| 충북 | 28 (1) | 17 (1) | | 11 | 2 | 1 | 4 | 1 | 2 | 3 | 2 | | 3 | 1 | | | 3 | | 2 | | | | 1 | 1 (1) | | | | | | | | | | | | |
| 충남 | 56 (1) | 36 | | 20 (2) | 4 | 1 | 8 | 2 | 3 | 2 | 3 | | 3 | 2 | | 5 | 8 | | 3 | 3 | | | 1 | | 2 (1) | | | | | | | | | | | |
| 전북 | 55 (3) | 30 (1) | 6 (1) | 19 (1) | 3 | 1 | 6 | 5 | 2 | 1 | 3 | | 2 | 6 | | | 4 | 3 | 5 | | | | | | 3 (1) | 1 (1) | 1 | 2 | 1 (1) | | 1 (1) | | | | | |
| 전남 | 71 (3) | 38 | 1 | 32 (3) | 7 | 4 | 8 | 4 | 4 | 7 | 4 | | 3 | 3 | | 3 | 4 | | 3 | | | 1 | 3 | 2 | 5 (2) | | | 1 (1) | | 1 (1) | | | | | | |
| 경북 | 35 (2) | 17 | | 18 (2) | 1 | 4 | 4 | 3 | 3 | 3 | 1 | | 3 | 1 | | 4 | 2 | | | | | | | | | | 1 (1) | | | | | | | | (1) | |
| 경남 | 27 (1) | 15 | 5 (1) | 7 | 4 | 1 | 2 | 1 | 2 | 1 | 3 | 1 | | | 1 | 1 | | | | | | | | | 1 (1) | | | | | | | | | | | |

주) ()내서는 민간자체조성RPC(14개소)임

〈參考〉 年度別 米穀綜合處理場 設置現況

○ '91~'93 米穀綜合處理場 設置場所 內譯

(單位:個所)

| | '91年度 | '92 | | '93 | | | |
|----|-------|-----|---|-----|--|-----|-------------------------------|
| | 農協 | 個所數 | 農協 | 個所數 | 農協 | 個所數 | 民間 |
| 計 | 2 | 30 | | 31 | | 19 | |
| 仁川 | - | | | 1 | 강화 삼도 | 1 | 강화 내가 |
| 光州 | - | | | 1 | 광주 본량 | 1 | 광주 무등 |
| 京畿 | - | 4 | 평택 팽성, 포천 가산 이천 모가, 과주 탄현 | 5 | 용인 이동, 김포 양촌, 연천 전곡, 안성 보개, 평택 안중 | 2 | 연천 연일, 포천 미농 |
| 江原 | - | 2 | 철원 철원, 횡성 횡성 | 3 | 홍천 홍천, 원주 문막, 철원 갈말 | 1 | 춘천 푸른 곡산 |
| 忠北 | | 2 | 청원 오창, 괴산 증평 | 2 | 진천 진천, 음성 금왕 | 1 | 보은 대동물산 |
| 忠南 | 당진합덕 | 4 | 서산 대산, 예산 삼교, 서천 화양, 부여 규암 | 4 | 천안 성환, 연기 금남, 보령 남포, 논산 연무 | 1 | 아산 한홍 |
| 全北 | | 5 | 정읍 정읍, 고창 흥덕, 부안 계화, 군산 대야, 김제 광활 | 3 | 정읍 정읍, 김제 김제, 정읍 영원 | 3 | 김제 새만금, 부안 줄포, 남원 계림 |
| 全南 | | 5 | 영광 영광, 나주 남평, 고흥 포두, 영암 시종, 강진 도암 | 7 | 담양 수북, 해남 황산, 보성 조성, 장흥 안양, 진도 동진, 무안 일로, 순천 별량 | 4 | 담양 유진, 함평 산업, 무안 대양, 영광 남양 |
| 慶北 | 의성인제 | 4 | 구미 선산, 경주 안강, 예천 예천, 상주 함창 | 1 | 포항 흥해 | 4 | 영천 대농, 영천 조양, 군위 대창, 상주 금곡 |
| 慶南 | | 4 | 창원 동면, 거창 거창, 함양 함양, 함안 군북 | 4 | 합천 합천, 창녕 창녕, 하동 금남, 산청 산청 | 1 | 사천 풍곡 |

○ '94年度 事業地區

(單位:個所)

| | 合 計 | 農 協 | 民 間 |
|-----|-----|--|---------------------------------------|
| 計 | 64 | 45 | 19 |
| 大 邱 | 1 | 달성 회원(1) | |
| 仁 川 | 1 | 강화 길상(1) | |
| 光 州 | 1 | 광산구 대촌(1) | |
| 京 畿 | 14 | 화성 삼괴, 여주 여주, 양평 양평 파주 북파주, 이천 부발, 이천 이천 여주 가남, 이천 대월, 이천 장호원 안성 원곡(10) | 안성 안성 곡산, 평택 삼흥, 용인 경기농산, 고양 구산(4) |
| 江 原 | 1 | 철원 동송(1) | |
| 忠 北 | 5 | 충주 주덕, 청원 옥산, 진천 이월 청원 내수(4) | 음성 오공장(1) |
| 忠 南 | 10 | 연기 동면, 공주 신평, 예산 봉산 당진 고대, 아산 둔포, 태안 원북 당진 송악, 예산 고덕(8) | 아산 태성, 청양 동광(2) |
| 全 北 | 9 | 김제 진봉, 고창 고창, 익산 용안 임실 오수, 정읍 감곡, 부안 행안(6) | 고창 대산, 군산 협신, 익산 오성(3) |
| 全 南 | 12 | 보성 보성, 화순 도곡, 나주 동강 함평 나산, 구례 구례, 강진 강진 신안 지도, 무안 해제(8) | 나주 금성, 해남 대영, 영암 대원 화순 영흥(4) |
| 慶 北 | 7 | 포항 영일, 의성 다인, 의성 금성 문경 산양(4) | 김천 삼양, 성주 금성, 칠곡 청구(3) |
| 慶 南 | 3 | 사천 곤양, 하동 옥종(2) | 김해 금화곡산(1) |

○ '95年度 事業地區

(單位:個所)

| | 合 計 | 農 | 協 | 民 | 間 |
|-----|-----|----|-------------------------------|----|--|
| 計 | 41 | 21 | | 20 | |
| 京 畿 | 3 | 1 | 평택 송탄 | 2 | 화성 경기농산 이천 경기식품 |
| 江 原 | 1 | 1 | 고성 금강 | | |
| 忠 北 | 5 | 2 | 보은 외속, 옥천 청산 | 3 | 영동 삼두, 청주 북부, 공장, 청원 북일 |
| 忠 南 | 5 | 3 | 부여 은산, 당진 신평, 보령 주포 | 2 | 서천 서천, 홍성 서부 |
| 全 北 | 5 | 4 | 남원 남원, 부안 백산, 익산 함열, 고창 무장 | 1 | 정읍 현대 |
| 全 南 | 11 | 4 | 해남 옥천, 나주 왕곡 영암 서호, 장성 진원 | 7 | 보성 정원, 강진 송파, 고흥 동강, 영광 천일, 영암 농산, 나주 영암, 화순 제일 |
| 慶 北 | 6 | 3 | 상주 상주, 구미 해평, 청도 화양 | 3 | 청도 유천, 의성 다인, 경주 대동 |
| 慶 南 | 5 | 3 | 고성 고성, 진주 사봉, 울산 농소 | 2 | 울산 언양, 양산 통영 |

○ '96年産 事業地區

(單位:個所)

| 道別 | 合計 | 生産者團體 | | 一般事業者 | |
|----|----|-------|---|-------|---------------------------------|
| 計 | 33 | 18 | | 15 | |
| 京畿 | 3 | 3 | 용인 백암, 파주 파주, 양주 남면 | - | |
| 江原 | 1 | 1 | 강릉 사천 | - | |
| 忠北 | 5 | 1 | 음성 음성 | 4 | 옥천 양곡, 충주 대영산업 진천 풍진공사, 태양미곡 |
| 忠南 | 6 | 3 | 홍성 금마, 부여 임천, 부여 부여 | 3 | 논산 한국, 공주 유구, 논산 삼성 |
| 全北 | 3 | 1 | 군산 옥구 | 2 | 순창 창신, 부안 구담 |
| 全南 | 7 | 4 | 영암 군서, 곡성 곡성, 함평 학교, 장흥 판산 | 3 | 장흥 장흥, 해남 송지, 보성 박정미소 |
| 慶北 | 4 | 1 | 영덕 병곡 | 3 | 영덕 동양, 예천 풍양, 김천 건양 |
| 慶南 | 4 | 4 | 김해 한림, 의령 의령, 밀양 산동, 거제 거제 (영농조합법인) | - | |

○ '97年度 事業地區

(單位:個所)

| | 事業量 | 生産者團體 | 一般事業者 |
|-----|-----|--|---------------------------------------|
| 計 | 33 | 18 | 15 |
| 京 畿 | 4 | 안성양성, 화성팔탄, 김포하성(3) | 안성협성(1) |
| 江 原 | 2 | 철원김화 | 강릉풍원유통(1) |
| 忠 北 | 1 | 영동추풍령 (1) | |
| 忠 南 | 7 | 부여남면, 당진우강(2) | 충남당진, 서산해미, 천안천안, 서천우진, 서천부사(5) |
| 全 北 | 7 | 김제부량, 김제청하, 순창동계, 고창상하, 장수장수, 김제백구, 부안동진(7) | |
| 全 南 | 6 | 신안압해, 영광백수 순천해룡(3) | 장성제일, 나주이천, 나주노안(3) |
| 慶 北 | 5 | 예천용궁(1) | 상주상일, 의성합동, 군위영풍, 문경대영(4) |
| 慶 南 | 1 | | 고성두보(1) |

○ '98 米穀綜合處理場 設置計劃

| 시·도별 | 사업량 (개소) | '98 사업대상자 | |
|------|-------------|---|---|
| | | 생 산 자 단 체 | 일 반 사 업 자 |
| 계 | 48 | 30 | 18 |
| 부산 | 2 | 강서 가락농협 | 강서풍년농산 |
| 대구 | 1 | 대구 다사농협 | - |
| 경기 | 1 | 안성 일죽농협 | - |
| 강원 | 2 | 양구 대암농협 | 양양 고려곡산 |
| 충북 | 5 | 제천 제천농협, 괴산 괴산농협, 청원 문의농협 | 청원 강의정미소, 음성 황금들정미소 |
| 충남 | 11 | 홍성 갈산농협, 보령 주산농협, 부여 홍산농협, 부여 세도농협, 당진 면천농협, 아산 영인농협, 당진 송산농협, 서산 운산농협 | 예산 예산정미소, 당진 해창정미소, 천안 덕령곡산 |
| 전북 | 12 | 군산 회현농협, 남원 북부영농법인, 정읍 이평농협, 남원 흥부골영농법인, 김제 만경농축산법인, 김제 봉남농협, 익산 이리농협 | 부안 하서동릉정미소, 고창 유평산업, 김제 진표산업사, 익산 신용도정공장, 고창오성정미소 |
| 전남 | 7 | 해남 화산농협, 해남 복일농협, 나주 다시농협, 담양 금성농협 | 무안 선우정맥, 영암 명당정미소, 해남 조양정미소 |
| 경북 | 2 | 안동 풍산농협, 영주 안정농협 | |
| 경남 | 5 | 창원 청결미영농법인, 창녕흥국 합명회사 | 진주 주흥정미소, 김해(합)대영영농 법인, 함양 함양산업 |

○ '99 米穀綜合處理場 設置計劃

| 시·도별 | 사업량 (개소) | '99 사업대상자 | |
|------|-------------|--------------------------|----------------------------|
| | | 생산자단체 | 일반사업자 |
| 계 | 11 | 6 | 5 |
| 인천 | 1 | 교동농협 | - |
| 충북 | 1 | - | 충주대영물산 |
| 충남 | 4 | 태안농협, 당진 석문농협 서산 인지농협 | 예산 대동정미소 |
| 전남 | 4 | 영광 송림영농조합 | 순천 동산산업, 장흥 동강농산 영암광일곡산 |
| 경남 | 1 | 밀양 제일영농조합 | |

○ 2000 米穀綜合處理場 設置

| 시·도별 | 사업량 (개소) | 2000 사업대상자 | |
|------|-------------|------------|-------------------------------|
| | | 생산자단체 | 일반사업자 |
| 계 | 12 | 3 | 9 |
| 광주 | 1 | 화성 비봉농협 | 동화산업 |
| 경기 | 1 | | 홍천화촌농산 |
| 강원 | 1 | | (주)쌀맛나는세상 |
| 충남 | 1 | | 군산 대야정미 익산 명천정미 |
| 전북 | 2 | | 고흥 남광정미 무안 주영산업 강진 영흥정미 |
| 전남 | 5 | | 함평 손불농협 완도 군외 농협 |
| 2001 | | | |
| 계 | 4 | 1 | 3 |
| 강원 | 1 | 남원남농영농 | 원주호저농산 |
| 전북 | 3 | | 부안동진농산, 완주지성정미 |

○ 2002년부터는 신규RPC 설치 중단

2. 쌀 品質認證 및 品質表示制 定着

가. 現 況

쌀 品質認證 內譯

- 認證個所數：('96年産) 122개소 → ('97) 143 → ('98) 163 → ('99) 151 → ('00) 171 → ('01) 110
→ ('02) 133 → ('03.10) 156
- 認證實績：('96年産) 106천톤 → ('97) 82 → ('98) 96 → ('99) 103 → ('00) 99 → ('01) 110
→ ('02) 129 → ('03.10) 102

品質表示 履行을 위한 制度

- 年産, 重量, 生産者(加工業體)의 表示 義務化 措置('94. 8. 1)
 - “糧穀賣買業者 및 糧穀加工業者에 대한 行政命令” 告示('94. 6. 3)
- 國産糧穀에 대한 原産地表示 義務化('95. 1. 1부터)
- 農産물품질관리법 시행령 제24조1항(원산지표시 방법 : 국산 또는 시·군명을 표시)

나. 事業推進上 問題點

品質表示 履行 確保上

- 表示內容과 品質의 一致與否 確認에 限界
 - 産地 混合時 區分 不可能
- 市·道 團束人力不足 및 關心度 低調
- 産地에서부터 規格包裝쌀로 出荷되어야 하나 小規模 賃搗精工場은 包裝施設이 劣惡하고, 規模가 零細하여 小包裝施設을 義務化하기 에 어려움.
- 再包裝業體들이 산지 또는 연산을 混合包裝등 不正流通의 所持가 있으나 賣買業者로 申告되어 있으나 체계적인 단속에 어려움 상존

다. 推進方案

□ 쌀 품질인증 및 규격출하 계속 추진

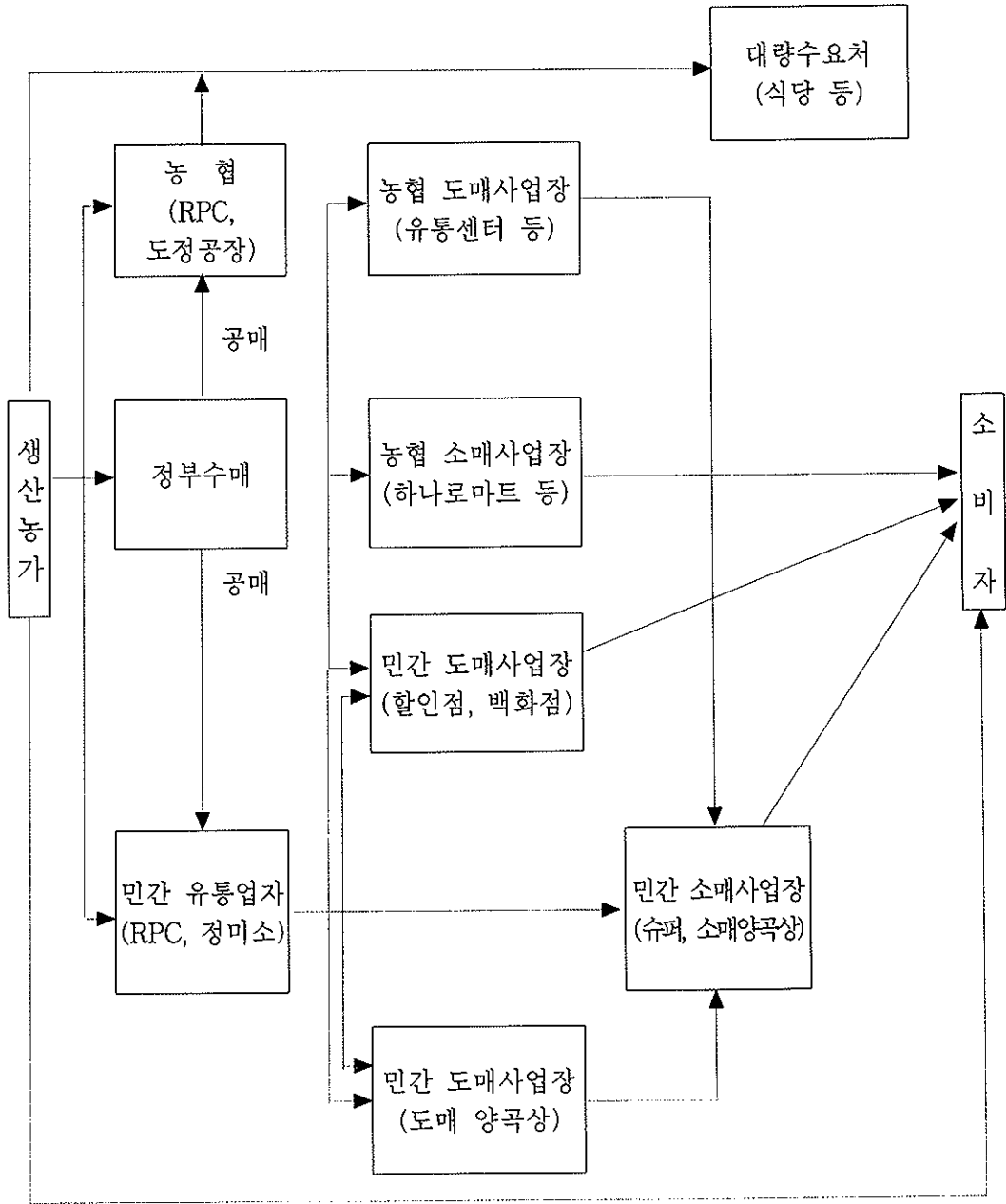
- 產地 有名度 및 소비자의 인지도가 높고 고품질 쌀 生産條件에 適合하고 栽培環境의 汚染憂慮가 없는 지역을 品質認證 對象地域으로 優先 選定
- 米穀綜合處理場을 中心으로 쌀品質認證 擴大 推進
- 고품질 쌀생산에 대한 의지가 강한 전업농단체를 중심으로 식미와 품위가 우수한 품종을 확보하여 규모화 재배를 유도
- 농약안전사용기준을 준수하고 균형시비를 통한 충실한 원료벼 확보 및 생산과 가공시설이 현대화된 미곡종합처리장을 중심으로 쌀 품질인증을 확대

□ 品質 表示事項 履行確保 對策

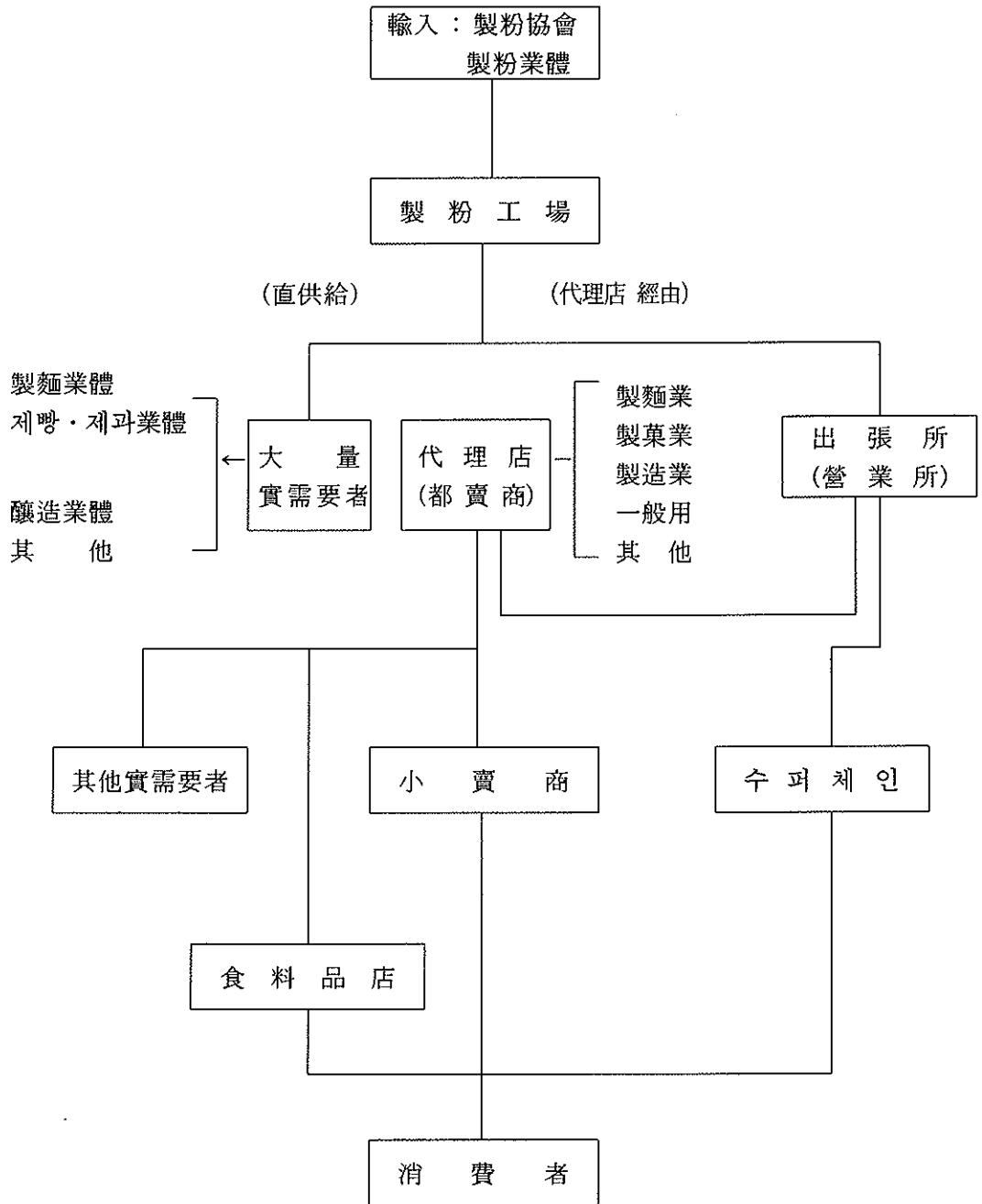
- 시중유통되는 포장 쌀을 대상으로 원산지 단속과 병행하여 포장표시 사항과 내용물의 일치여부를 점검
- 公賣內譯(落札者名, 落札數量, 年産等)을 團束資料로 활용
- 再包裝業體에 대한 관계기관 학동 追跡調査 체제 확립

3. 糧穀流通 體系圖

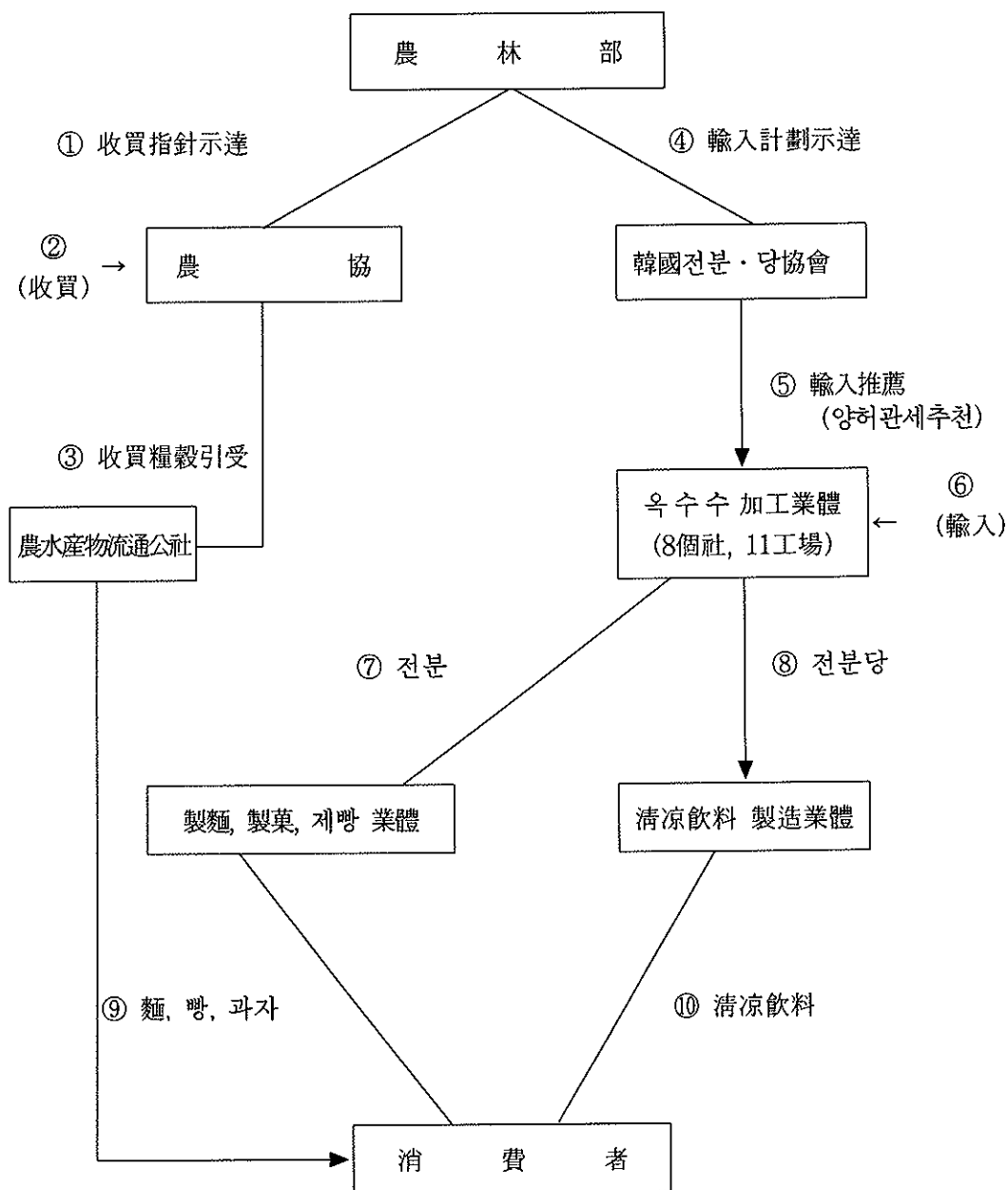
가. 一般 쌀



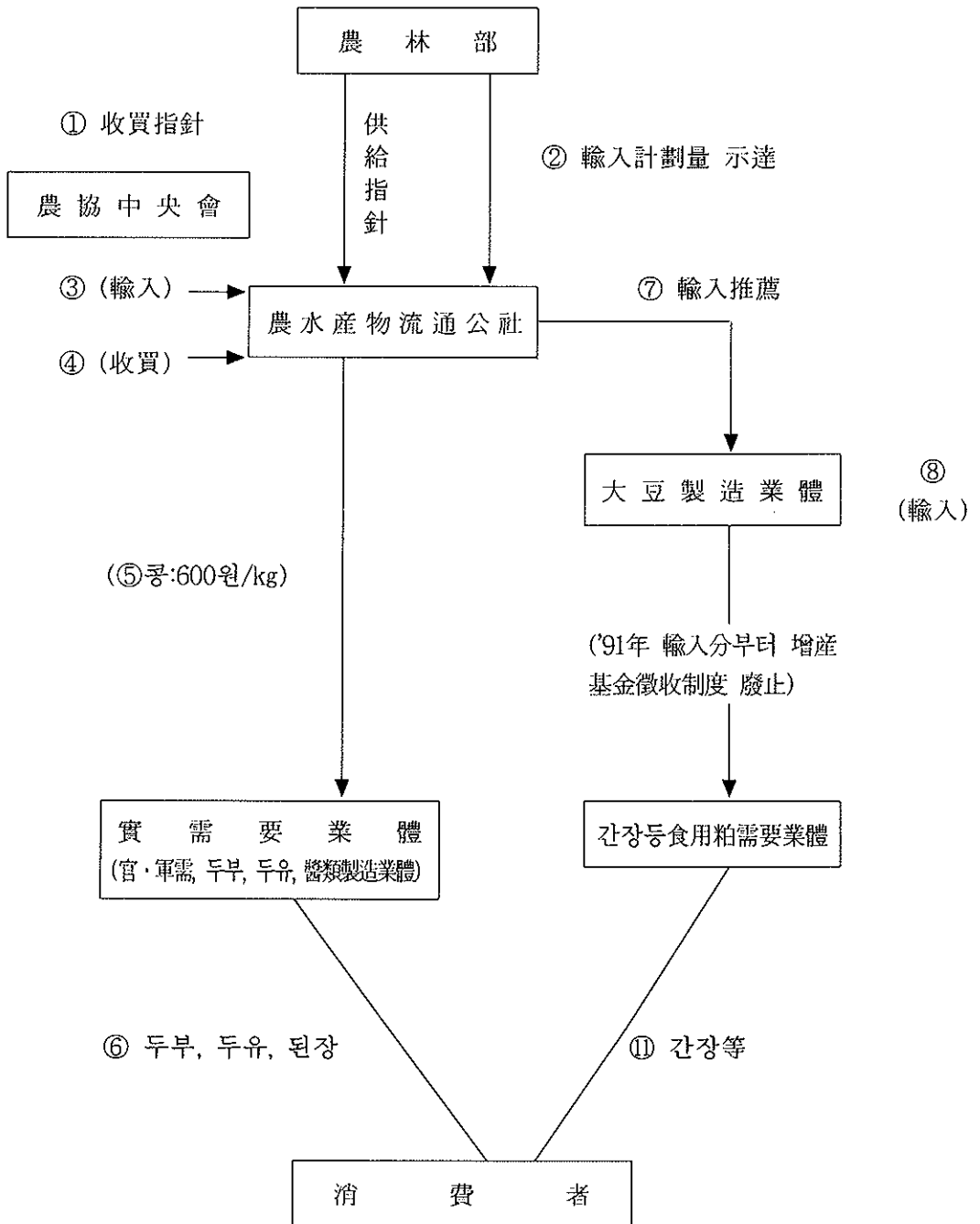
나. 밀가루 流通經路



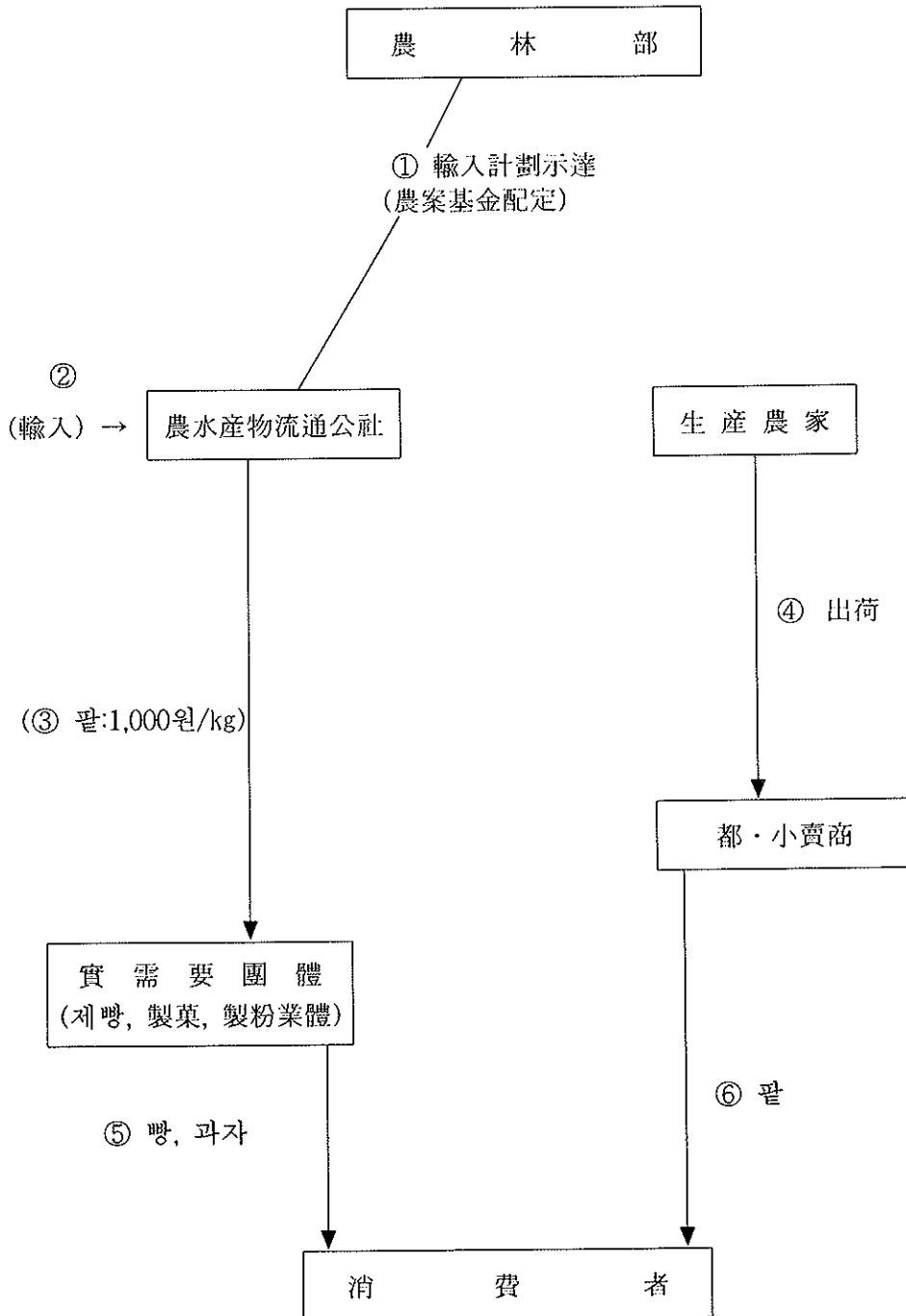
다. 옥수수 流通經路 (옥분, 전분)



라. 콩 流通經路 (食用, 加工用)



마. 팥 流通經路



4. 賃搗精業體에 대한 政府支援

가. 賃搗精工場('97. 12. 31현재) : 10,260개소

나. 賃搗精工場 老朽施設 代替 ('91년까지)

- 支援時期 : 1979년부터 연차적으로 지원
- 財 源 : 농업개발자금, 농어촌발전기금등
- 融資條件 : 금리 8%, 3년 거치 7년 상환
- 融資限度 : 업체당 8백만원 이내
- 支援實績

| | '79~'86 | '87 | '88 | '89 | '90 | '91 | 계 |
|--------------|---------|-------|-------|-------|-------|-------|--------|
| 금 액 (백만원) | 15,293 | 1,000 | 1,000 | 1,000 | 1,500 | 1,200 | 20,993 |
| 개선대수 | 59,836 | 2,152 | 2,152 | 2,152 | 2,269 | 1,679 | 70,240 |

다. 賃搗精工場 統廢合 支援 ('92년부터)


- 支援經緯
 - 미곡종합처리장 설치등 양정여건 변화에 대처하여 임도정업체 경영개선 및 경쟁력 제고를 위해 '91년까지 지원하던 노후시설 대체 자금을 자율적으로 통폐합을 추진하는 업체에 시설자금 확대지원
- 財 源 : 농어촌구조개선 특별회계
- 融資條件 : 3년거치 7년 상환 (금리 9.5%)
- 融資限度 : 업체당 1억원 이내
- 支援實績

(單位:百萬元)

| | '92~'96 | '97 | '98 | 계 | 비 고 |
|-----------|---------|-------|-------|--------|---------|
| ○ 개소수(개소) | 91 | 10 | 9 | 110 | '98사업완료 |
| ○ 사업비 | 18,408 | 1,500 | 1,350 | 21,258 | |

※ 支援比率 ['93년까지 : 사업비의 80% 지원
'94년이후 : 사업비의 70% 지원

IX. 糧 穀 管 理



1. 政府糧穀 保管倉庫 施設現況

가. 倉庫數 및 保管能力

| 구 분 | 창고수 | 평 수(천평) | 보관능력(천톤) |
|--------------|-------|---------|----------|
| 2002. 3월말(A) | 5,694 | 584 | 3,470 |
| 2003. 3월말(B) | 5,756 | 595 | 3,512 |
| 증△감(B-A) | △62 | △11 | 42 |

- 우수창고(2급이상) : 5,173동 3,404천톤(전체창고의 89.9%)
- 임시창고(3급이하) : 583동 108천톤(전체창고의 10.1%)

나. 所有者別 倉庫

| 구 분 | 계 | 정 부 | 농 협 | 민 간 | 통 운 |
|------------|-------|-----|-------|-------|-----|
| 창 고 수(동) | 5,756 | 22 | 3,836 | 1,875 | 23 |
| 평 수(천평) | 595 | 2 | 393 | 196 | 4 |
| 보관능력(천톤) | 3,512 | 11 | 2,284 | 1,192 | 25 |
| 구 성 비(%) | 100.0 | 0.3 | 65.0 | 33.9 | 0.7 |

- 민간창고에는 새마을창고 417동 포함.

다. 等級別 倉庫

| 구 분 | 계 | 특급 | 1 급 | 2 급 | 3 급 | 등외 | 새마을 |
|------------|-------|-----|-------|-----|-----|-----|-----|
| 창 고 수(동) | 5,756 | 97 | 4,573 | 503 | 57 | 101 | 425 |
| 평 수(천평) | 595 | 35 | 492 | 42 | 4 | 6 | 16 |
| 보관능력(천톤) | 3,512 | 261 | 2,946 | 197 | 20 | 28 | 60 |
| 구 성 비(%) | 100.0 | 7.4 | 83.9 | 5.6 | 0.6 | 0.8 | 1.7 |

라. 2003. 3月末現在 契約倉庫現況

(단위 : 千톤/조곡)

| 소유자별 시도별 | 정 부 | | 농 협 | | 민 간 | | 통 운 | | 합 계 | |
|-------------|-----|-------|-------|-------|-------|-------|-----|-------|-------|-------|
| | 동 수 | 보 관 력 | 동 수 | 보 관 력 | 동 수 | 보 관 력 | 동 수 | 보 관 력 | 동 수 | 보 관 력 |
| 서 울 | | | 3 | 11 | 3 | 10 | | | 6 | 21 |
| 부 산 | | | 1 | 1 | 6 | 15 | | | 7 | 16 |
| 대 구 | | | 12 | 7 | 10 | 13 | | | 22 | 20 |
| 인 천 | 20 | 5 | 7 | 4 | 17 | 32 | | | 44 | 38 |
| 광 주 | | | 36 | 25 | 10 | 14 | | | 46 | 38 |
| 대 전 | | | 7 | 4 | 10 | 6 | | | 17 | 10 |
| 울 산 | | | 14 | 10 | | | | | 14 | 10 |
| 경 기 | | | 187 | 132 | 66 | 78 | 1 | 3 | 254 | 213 |
| 강 원 | 1 | 2 | 56 | 33 | 83 | 50 | 5 | 5 | 145 | 90 |
| 충 북 | | | 183 | 113 | 64 | 59 | 0 | 0 | 247 | 172 |
| 충 남 | | | 502 | 307 | 117 | 83 | | | 619 | 390 |
| 전 북 | | | 739 | 435 | 286 | 187 | | | 1,027 | 631 |
| 전 남 | 1 | 4 | 1,063 | 611 | 397 | 262 | 2 | 2 | 1,463 | 879 |
| 경 북 | | | 569 | 338 | 326 | 233 | | | 895 | 571 |
| 경 남 | | | 450 | 246 | 480 | 150 | 13 | 7 | 943 | 404 |
| 제 주 | | | 7 | 4 | | | | | 7 | 4 |
| 합 계 | 22 | 11 | 3,836 | 2,284 | 1,875 | 1,192 | 23 | 25 | 5,756 | 3,512 |

* 인천은 정부 20동중 지방자치단체 소유창고가 16동 포함됨

2. 米糠處理

○ 米糠生產量

(單位:천톤)

| 區 分 | '92 | '93 | '94 | '95 | '96 | '97 | '98 | '99 | '00 |
|--------------|-----|-----|-----|-----|-----|-----|-----|-----|-----|
| 總米糠生產量(A) | 453 | 452 | 449 | 435 | 406 | 460 | 485 | 421 | 440 |
| 政府米糠生產量(B) | 63 | 68 | 58 | 59 | 33 | 17 | 20 | 21 | 50 |
| 比 率 (B/A, %) | 14 | 15 | 13 | 13 | 8 | 4 | 4 | 5 | 5 |

註：米糠收率 - 8%

○ 米糠榨油業體 運營狀況

(單位:천톤, %)

| | 경기유지 | 세림현미 | 신양현미 | 대양유지 | 計 |
|-----------------|--------|------------|----------------|----------------|-----|
| 地 域 | 京畿, 江原 | 忠北, 忠南, 慶北 | 大邱, 江原, 全北, 慶北 | 蔚山, 全南, 慶南, 濟州 | |
| 處理能力 (千噸) | 30 | 45 | 45 | 45 | 165 |
| '99 可動率 (%) | 21 | 29 | 63 | 74 | 46 |
| '99 利益 (百萬圓) | 238 | 22 | △4,033 | 90 | |

○ 榨油實績

(單位:천톤)

| 年 度 別 | 榨油原料 M/T | 米 糠 油 | | | 脫 脂 糠 |
|-------|-------------|-------|-------|----|-------|
| | | 食 用 | 非 食 用 | 計 | |
| '90 | 123 | 11 | 8 | 19 | 98 |
| '91 | 125 | 10 | 8 | 18 | 95 |
| '92 | 135 | 11 | 10 | 21 | 105 |
| '93 | 153 | 11 | 13 | 24 | 121 |
| '94 | 136 | 10 | 11 | 21 | 108 |
| '95 | 146 | 13 | 9 | 22 | 115 |
| '96 | 127 | 11 | 7 | 18 | 100 |
| '97 | 87 | 8 | 5 | 13 | 69 |
| '98 | 67 | 5 | 4 | 9 | 54 |
| '99 | 79 | 4 | 5 | 9 | 64 |

3. 糧穀搗精工場 現況

(2003.11現在)

(單位:個所,千ㄱ/年)

| 市・道 | 計 | | 政府糧穀 搗精工場 | | 米穀綜合 處理場 | |
|-----|---------|----------|--------------|----------|-------------|----------|
| | 工場 數 | 加工 能力 | 工場 數 | 加工 能力 | 工場 數 | 加工 能力 |
| 서울 | 3 | 58 | 1 | 19 | - | - |
| 釜山 | 80 | 114 | 2 | 27 | 2 | 30 |
| 大邱 | 78 | 165 | 2 | 24 | 2 | 53 |
| 仁川 | 145 | 280 | 2 | 42 | 4 | 35 |
| 光州 | 82 | 155 | 2 | 18 | 4 | 34 |
| 大田 | 52 | 69 | 1 | 10 | - | - |
| 蔚山 | 111 | 203 | - | - | 2 | 12 |
| 京畿 | 1,289 | 3,546 | 9 | 117 | 38 | 301 |
| 江原 | 648 | 1,219 | 10 | 79 | 14 | 127 |
| 忠北 | 762 | 1,801 | 15 | 120 | 27 | 242 |
| 忠南 | 1,500 | 4,485 | 12 | 138 | 54 | 478 |
| 全北 | 1,225 | 3,949 | 18 | 189 | 49 | 467 |
| 全南 | 1,566 | 4,182 | 40 | 293 | 68 | 597 |
| 慶北 | 1,687 | 3,708 | 24 | 230 | 34 | 371 |
| 慶南 | 1,231 | 2,211 | 17 | 140 | 26 | 238 |
| 濟州 | 31 | 30 | - | - | - | - |
| 計 | 10,478 | 26,175 | 155 | 1,446 | 324 | 2,985 |

4. 製粉工場 現況

(2003.12月末 現在)

| 地區別 | 會社名 | 加工能力 | | 所在地 |
|------|-----|--------|-------------------|-----|
| | | 1日 | 年間 | |
| 京仁地區 | 大韓 | M/T | 千 ^M /T | 仁川 |
| | 東亞 | 2,460 | 738 | 仁川 |
| | 大鮮 | 580 | 174 | 서울 |
| | 三和 | 650 | 195 | 仁川 |
| | CJ | 380 | 114 | 서울 |
| | 新韓 | 1,120 | 336 | 牙山 |
| | 小計 | 805 | 242 | |
| 釜山地區 | 大韓 | 5,995 | 1,799 | 釜山 |
| | 東亞 | 530 | 159 | 釜山 |
| | CJ | 960 | 288 | 釜山 |
| | 嶺南 | 1,310 | 393 | 釜山 |
| | 小計 | 440 | 132 | |
| 湖南地區 | 韓國 | 3,240 | 972 | 木浦 |
| 合計 | | 950 | 285 | |
| 合計 | | 10,185 | 3,056 | |

※ 11個工場 8個社

5. 옥수수 加工工場 現況

(2003.12월말 現在)

| 會社名 | 工場所在地 | 加工能力 (年間) | |
|------------|----------|-------------------|-------------------|
| | | 澱粉 | 玉粉 |
| | | 千 ^M /T | 千 ^M /T |
| 대 상 (주) | 群 山, 서 울 | 537 | 55 |
| 두산콘프로덕츠크리아 | 仁 川, 利 川 | 471 | 84 |
| 三 養 제 넥 스 | 仁 川, 蔚 山 | 540 | 60 |
| (주)신 동 방 | 京 畿 安 山 | 273 | 42 |
| 東 一 穀 産 | 京 畿 安 山 | - | 51 |
| 광 명 産 業 | 江 原 橫 城 | - | 24 |
| 韓 國 穀 産 | 京 畿 驪 州 | - | 18 |
| 計 (7個社) | | 1,821 | 334 |

주 : 연간 가공능력은 1일 24시간 300일 기준

6. 搗精度 變遷狀況

가. 쌀

| 年 月 日 | 玄 白 率 | 摘 要 |
|-------------------|-------|------------------------------|
| '39. 12. 10 以前 | 92% | 完全白米 (10分搗) |
| '39. 12. 11 | 94以上 | 7分搗총독부령 201號 (收率 94%以下 搗精禁止) |
| '44. | 96 | 主要都市 市販米 檢査(5分搗) |
| '46. 9 | 94 | 1等 (7分搗) |
| | 96 | 2等 (5分搗) |
| | | 군정 농무부령 |
| '49. | 94 | 7分搗 |
| '51. 12. 1 | 96 | 5分搗 (大統領令 578號 米穀搗精 및 販賣制限) |
| '52. 11. 1 | 94 | 7分搗 (大統領令 714號로 改正) |
| '61. | 92. 5 | 約 9分搗 |
| '63. | 93. 6 | 檢査標準品으로 하고 分搗로 呼稱치 않음 |
| '69. | 92. 5 | 完全白米 (約 11分搗) |
| '71. | 90. 5 | 統一쌀에 限함 |
| '73. | 92. 5 | 約 10分搗 |
| '74. 12. 4 | 94 | 7分搗 |


| 年 月 日 | 玄 白 率 | 摘 要 |
|-------------|-------|--------------------------|
| '77. 10. 20 | 92 | 完全白米 (收率 約 2% 引下 10分搗) |
| '78. 1. 21 | 90 | 市販米 水準 (收率 約 2% 引下) |
| '79. 2. 5 | 92 | 完全白米 (收率 約 2% 引上 10分搗) |
| '80. 11. 1 | 93. 6 | 8分搗(收率 約 1.6% 引上) |
| '82. 5. 25 | 92 | 完全白米 (收率 約 1.6% 引下 10分搗) |
| '89. 1. 1 | 90 | 市販米 水準 (收率 約 2% 引下 12分搗) |
| '96. 5. 1 | 92 | 完全白米 (收率 約 2% 引上 10分搗) |
| 2001. 7. 1 | 87 | 市販米 水準 (收率 約 2% 引下 12分搗) |

註：1) 統計收率：92.9% (玄米→粃)


2) 一般流通糧穀搗精度 (10分搗) 解除：'86. 11. 1

나. 보리쌀

| 穀 種 | 年 月 日 | 收 率 | 備 考 |
|-----------|-------------|----------|-----------------------------|
| 겉 보 리 | '61 | 60% 線 | ○ 收率 : 59% ('91年産부터 적용) |
| | '64 | 60→68% 線 | |
| | '66 | 68→64 | |
| | '75 | 64→66.5 | |
| | '77. 10. 19 | 66.5→66 | |
| | '78. 2. 17 | 66→63 | |
| | '78. 12. 13 | 63→59 | |
| | '79. 5. 20 | 59→55 | |
| | '80. 9. 1 | 55→59 | |
| | '82. 2. 1 | 59→64 | |
| '84. 1. 1 | 64→59 | | |
| 쌀 보 리 | '61 | 74% 線 | ○ 收率 : 68% ('91年産부터 적용) |
| | '64 | 74→78% 線 | |
| | '66 | 78→73 | |
| | '75 | 73→75 | |
| | '77. 10. 19 | 75→74 | |
| | '78. 2. 17 | 74→72 | |
| | '78. 12. 13 | 72→68 | |
| | '79. 5. 20 | 68→64 | |
| | '80. 9. 1 | 64→68 | |
| | '82. 2. 1 | 68→73 | |
| '84. 1. 1 | 73→68 | | |



X. 糧 穀 管 理 會 計



1. 沿 革

- 糧穀管理特別會計法 制定 (1950. 5. 8)
 - 糧穀事業을 一般會計와 區分計理하여 單式簿記方式 適用
 - 1962. 10. 4 同法을 廢止하고 企業豫算會計法 適用

- 企業豫算會計法 制定 (1961. 12. 31)
 - 糧穀管理特別會計를 鐵道, 通信, 專賣等 政府企業과 같이 企業豫算會計法 適用
 - 政府企業의 合理的 經營 및 財政狀態의 明確性 確保

- 糧穀管理基金法 制定 (1970. 8. 12)
 - 糧穀管理特別會計內에 糧穀管理基金을 設置하여 運用 效率性 提高
 - 收買 및 放出價格과 物量의 變動에 따른 糧穀事業의 自律性과 彈力的인 運用

- 糧穀證券法 改正 (1993. 12. 31)
 - 糧穀管理基金을 廢止하고 糧穀管理事業을 糧穀管理特別會計로 一元化
 - 糧穀證券 및 借款糧穀償還殘額이 청산될 때까지 糧穀證券整理基金을 設置 運用

- 糧穀證券整理基金法 制定 및 糧穀證券法 廢止(1999.1.21)
 - 糧穀證券法에 의하여 발행하던 糧穀證券의 발행을 중단하고 公共資金管理 基金의 國債로 통합 발행하여 國債種目的 단순화 및 國債發行의 效率的 運用 도모

2. 法的根據 및 運用

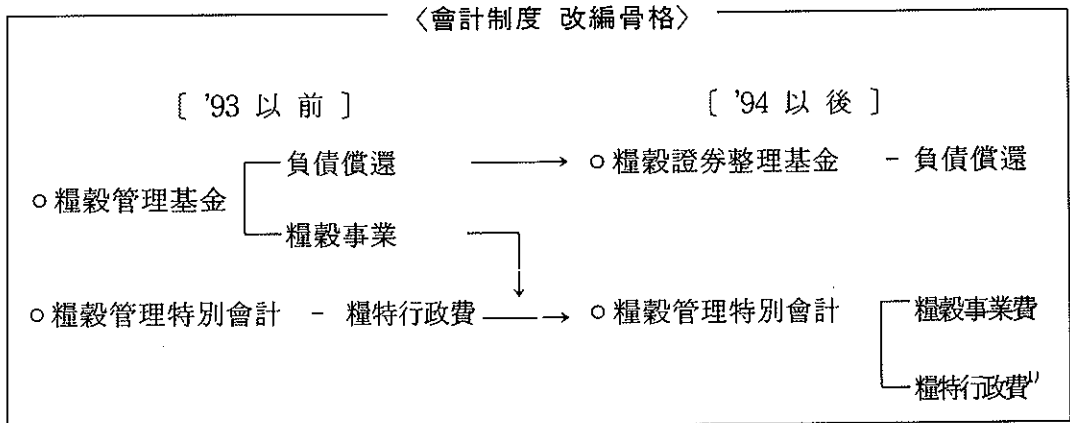
| 區 分 | 糧 穀 管 理 特 別 會 計 | 糧 穀 證 券 整 理 基 金 |
|-----------|---|--|
| ○ 設 置 根 據 | • 企業豫算會計法 第3條 | • 양곡증권정리기금법제4조 |
| ○ 運 用 | | |
| - 編 成 節 次 | • 기획예산처 심의 • 國務會議審議 및 大統領承認을 얻어 政府案 確定→國會議決 | • 기획예산처 협의 • 國務會議審議 및 大統領承認을 얻어 政府案確定→國會提出 |
| - 財 源 | • 糧穀販賣收入 , 一般會計 轉入金 等 | • 공공자금관리기금으로부터의 예수금, 財政支援金 等 |
| - 用 度 | • 糧穀買入費, 輸入糧穀代, 操作費 등 糧穀事業費 | • 糧穀證券, 借款糧穀代, 공공자 금관리기금 예수금 等 負債償還 |

3. 會計制度 改編

가. 改編方向

- 糧穀證券에 의존했던 糧穀管理基金의 運用體系를 全面 改編
 - 糧穀管理事業으로 累積된 負債(糧穀證券, 借款糧穀代)를 整理하기
위한 措置 講究
- “糧穀管理基金”을 廢止하고 別途의 “糧穀證券整理基金”을 設置 運用

- '93年末까지 償還하지 못한 糧穀證券 發行殘額과 借款糧穀償還殘額이 整理될 때 까지 運用
- 負債 整理 方法
 - 政府 在庫米 處分을 통해 우선 償還
 - 나머지 負債는 財政支援 및 歲計剩餘金에 의거 年次的으로 整理
- '94年度부터 새로운 糧穀管理事業은 糧穀管理特別會計로 運用
- 收買資金등 모든 直·間接費用은 全額 豫算으로 支援



주 : 1) 양특행정비는 '96.1월 지방양여금으로 전환(시·도양정 공무원은 지방직공무원으로 전환)

나. 糧穀管理特別會計의 豫算構造

- 糧穀管理特別會計의 財源調達 및 執行形態
 - 歲入 : 糧穀의 販賣收入과 一般會計 轉入金 등으로 하고
 - 歲出 : 糧穀買入費, 操作費 등 直接事業費로 執行

4. '02糧穀管理特別會計 歲入歲出 決算內譯

가. 歲入徵收現況

(單位:千石, 百萬원)

| 科 目 | 豫 算 (A) | 徵收決定額 (B) | 收 納 實 績 (C) | 未 收 納 額 (B-C) | 超過收納實績 (C-A) |
|------------|------------|--------------|----------------|------------------|-----------------|
| 〈損 益 計 定〉 | 1,238,184 | 1,044,395 | 1,010,503 | 33,892 | △227,681 |
| 1. 糧穀販賣收益 | 708,382 | 493,916 | 460,060 | 33,856 | △248,323 |
| 2. 營業外 收益 | 100 | 550 | 514 | 36 | 414 |
| ○ 雜 收 益 | 100 | 533 | 497 | 36 | 397 |
| ○ 용자금 회수 | - | 17 | 17 | - | 17 |
| 3. 一般會計轉入金 | 529,700 | 529,700 | 529,700 | - | - |
| 4. 前年度 移越金 | - | 20,229 | 20,229 | - | 20,229 |
| 5. 資本計定轉入金 | - | - | - | - | - |
| 〈資 本 計 定〉 | - | 1 | 1 | - | 1 |
| 6. 營業外 收益 | - | 1 | 1 | - | 1 |
| ○ 前年度 移越金 | - | 1 | 1 | - | 1 |
| 歲 入 總 計 | 1,238,184 | 1,044,396 | 1,010,504 | 33,892 | △227,681 |

나. 歲出豫算執行實績

(單位:千石, 百萬圓)

| 科 目 | 豫 算 額 | 前年度 移越額 | 轉 用 額 | 豫算現額 | 執行實績 | 不 用 額 |
|-----------------|-----------|------------|---------|-----------|-----------|-------|
| 〈 損 益 計 定 〉 | 1,238,184 | 34,400 | | 1,272,584 | 1,272,584 | - |
| 1. 糧穀管理費(1100) | 1,238,184 | 34,400 | | 1,272,584 | 1,272,584 | - |
| ○ 糧穀收買費(1111) | 1,000,281 | 34,400 | △26,554 | 1,008,127 | 1,008,127 | - |
| - 當年産秋穀買入 | 827,496 | 34,400 | △3,370 | 858,596 | 858,596 | - |
| | (2,741) | | | (2,756) | (2,756) | |
| - 前年産農協差額收買 | 30,643 | | 30,643 | 30,643 | 30,643 | - |
| | (2,865) | | | (2,865) | (2,865) | |
| - 輸入糧穀代 | 82,657 | | △19,895 | 62,762 | 62,762 | - |
| | (1,069) | | | (1,069) | (1,069) | |
| - 夏穀買入 | 59,484 | | △3,289 | 56,195 | 56,195 | - |
| | (350) | | | (302) | (302) | |
| ○ 操作管理費(1112) | 193,940 | | 47,112 | 241,052 | 241,052 | - |
| ○ 過誤納返納金(1113) | 69 | | △69 | 0 | 0 | - |
| ○ 借入元利金償還(1114) | 43,893 | | △20,489 | 23,404 | 23,404 | - |
| 2. 豫備費(9900) | - | | | - | - | - |
| 〈 資 本 計 定 〉 | - | | | - | - | - |
| 3. 資産取得費 | - | | | - | - | - |
| 4. 他計定轉出(9100) | - | | | - | - | - |
| 歲 出 總 計 | 1,238,184 | | | 1,272,584 | 1,272,584 | - |

註 : () 내서는 精穀物量임

ㄉ. 貸借對照表

(’02. 12. 31現在)

(單位：百萬圓)

| 科 目 | ’01(A) | ’02(B) | 增(△)減 | |
|--------------|-----------|-----------|----------|-------|
| | | | A-B | % |
| (資 產) | 3,028,638 | 2,559,912 | △468,726 | 84.5 |
| I. 流動資產 | 3,026,010 | 2,557,344 | △468,665 | 84.5 |
| 1. 當座資產 | 50,815 | 160,319 | 109,504 | 315.5 |
| ○ 國 庫 | 20,229 | 97,919 | 77,690 | 484.0 |
| ○ 保管現金, 有價證券 | 1,044 | 2,417 | 1,373 | 231.5 |
| ○ 外上賣出金, 未收金 | 29,094 | 58,389 | 29,295 | 200.7 |
| ○ 先 給 金 | - | - | - | - |
| ○ 國庫貸與獎學金 | 45 | 28 | △17 | 62.1 |
| ○ 交換糧穀等 | 403 | 1,516 | 1,163 | 235.9 |
| 2. 在 庫 資 產 | 2,975,195 | 2,397,024 | △578,170 | 80.6 |
| ○ 糧 穀 | 2,972,917 | 2,393,096 | △579,820 | 80.5 |
| ○ 包裝材等 | 2,278 | 3,928 | 1,650 | 172.4 |
| II. 固定資產 | 2,628 | 2,568 | △60 | 97.7 |
| 1. 其他資產 | 30 | 30 | - | - |
| (電話加入權等) | | | | |
| 2. 有形固定資產 | 2,598 | 2,538 | △60 | 97.7 |
| (建物, 土地等) | | | | |
| (負 債) | 721,904 | 1,057,268 | 335,364 | 146.5 |
| I. 流動負債 | 721,904 | 1,057,268 | 335,364 | 146.5 |
| 1. 未支給金 | 25,032 | 35,246 | 10,214 | 140.8 |
| 2. 保管金 | 1,044 | 2,417 | 1,373 | 231.5 |
| 3. 未引渡糧穀等 | 695,828 | 1,019,605 | 323,777 | 146.5 |
| (資 本) | 2,306,734 | 1,502,644 | △804,090 | 65.1 |
| I. 資本剩餘金 | 2,365,268 | 2,365,268 | - | 100.0 |
| II. 利益剩餘金 | △58,534 | △862,624 | △804,090 | 65.1 |
| (負債及資本總計) | 3,028,638 | 2,559,912 | △468,726 | 84.5 |

라. 損益計算書

('02. 1. 1 ~ '02. 12. 31)

(單位:百萬元)

| 區 分 | 金 額 | 備 考 |
|------------|-----------|------------------------|
| I. 收 益 | 1,092,106 | |
| ○ 糧穀賣出額 | 561,231 | ○ 쌀 5,160千石, 보리쌀 240千石 |
| ○ 財政補填 | 530,875 | |
| II. 費 用 | 1,896,196 | |
| ○ 糧穀管理費用 | 1,705,677 | |
| - 糧穀賣出原價 | 1,689,467 | |
| - 精穀操作費 | 14,819 | |
| - 管 理 費 | 1,391 | |
| ○ 農協差額收買補償 | 154,978 | ○ 2,740千石 |
| ○ 其 他 | 35,541 | ○ 利子費用, 手數料, 雜損 等 |
| III. 當期純利益 | △804,090 | |

5. '02 糧穀證券整理基金 決算內譯

가. '02 糧穀證券整理基金 運用實績 總括

(單位:千石, 億원)

| 區 分 | | '02 計劃 | | '02 實績 | | 增 減 (B-A) |
|-----------|----------------|--------|--------|--------|--------|--------------|
| | | 物 量 | 金 額(A) | 物 量 | 金 額(B) | |
| 支 出 | 1. 借 款 糧 穀 償 還 | | 109 | | 104 | △5 |
| | ○ 元 金 | | 86 | | 82 | △4 |
| | ○ 利 子 | | 23 | | 22 | △1 |
| | 2. 糧 穀 證 券 償 還 | | 12,730 | | 12,730 | - |
| | ○ 元 金 | | 10,261 | | 10,261 | - |
| | ○ 利 子 | | 2,469 | | 2,469 | - |
| | 3. 豫受金 元利金償還 | | 2,440 | | 2,429 | △11 |
| | ○ 元 金 | | - | | - | - |
| | ○ 利 子 | | 2,440 | | 2,429 | △11 |
| | 4. 次 期 移 越 | | - | | 57 | 57 |
| 計 | | | 15,278 | | 15,319 | 41 |
| 收 入 | 1. 公資基金 豫受金 | | 10,261 | | 10,261 | - |
| | 2. 財 政 補 填 | | 4,672 | | 4,672 | - |
| | ○ 一 般 會 計 | | 4,672 | | 4,672 | - |
| | 3. 其 他 | | 345 | | 386 | 41 |
| | ○ 前 年 度 移 越 金 | | 345 | | 386 | 18 |
| ○ 利 子 輸 入 | | - | | 23 | 23 | |

나. 貸借對照表

('02. 12. 31현재)

(單位:億圓)

| 科 目 | 金 額 | 摘 要 |
|----------------|---------|------------------------|
| 1.流 動 資 産 | 57 | |
| ○基 金 | 57 | ○ '02. 12. 31 現在 韓銀 잔고 |
| 資 産 合 計 | 57 | |
| 1.流 動 負 債 | 23,777 | |
| ○未 支 給 金 | 4,422 | ○ 糧穀證券 利子 |
| ○短 期 性 糧 穀 證 券 | 84 | |
| ○流 動 性 長 期 證 券 | 5,000 | |
| ○短期性公資基金豫受金 | 14,271 | |
| 2.固 定 負 債 | 29,394 | |
| ○借 款 糧 穀 | 568 | ○ 對日 : 808 對美 : 88 |
| ○長 期 性 糧 穀 證 券 | 6,000 | |
| ○長期性公資基金豫受金 | 22,826 | |
| 負 債 合 計 | 53,171 | |
| 1.資 本 剩 餘 金 | △51,976 | |
| ○資 本 準 備 金 | △51,976 | ○ 承繼差損 |
| 2.利 益 剩 餘 金 | △1,137 | ○ 차기이월이익잉여금 |
| 資 本 合 計 | △1,137 | |
| 負 債 와 資 本 合 計 | 57 | |

다. 損益計算書

('02. 1. 1 ~ '02. 12. 31)

(單位: 億圓)

| 科 目 | 金 額 | 摘 要 |
|-------------------|-------|--|
| 1. 營 業 費 用 | - | |
| (糧 穀 管 理 費 用) | | |
| ○ 糧 穀 賣 出 原 價 | - | |
| ○ 糧 穀 操 作 費 | - | |
| ○ 管 理 費 | - | |
| 2. 營 業 外 費 用 | 4,119 | |
| (金 融 費 用) | | |
| ○ 支 給 利 子 및 手 數 料 | 4,117 | ○ 糧穀證券利子 및 手數料: 1,663 借款糧穀: 36 公共基金豫受金利子: 2,428 |
| ○ 換 差 損 | 2 | ○ 차관양곡 환차손 등 |
| ○ 其 他 | - | |
| 費 用 合 計 | 4,119 | |
| 1. 營 業 收 益 | - | |
| ○ 糧 穀 賣 出 額 | - | |
| 2. 營 業 外 收 益 | 4,704 | |
| ○ 財 政 補 填 | 4,672 | ○ 일반회계전입금 |
| ○ 換 差 益 | 9 | ○ 차관양곡 환차익 |
| ○ 利 子 收 益 | 23 | ○ 대기자금운용 이자 수익 |
| 收 益 合 計 | 4,705 | |
| 當 期 純 利 益 | 585 | |

라. 糧穀管理事業 缺損內譯

(1) 年度別 缺損 內譯(糧特+基金)

(單位:億圓)

| | '70~'93 | '94~'95 | '96 | '97 | '98 | '99 | 2000 | 2001 | 2002 | 累計 |
|------------|---------|---------|--------|--------|--------|--------|--------|--------|---------|----------|
| 1. 糧穀管理缺損 | 45,901 | 19,022 | 5,164 | 1,667 | 1,737 | 1,623 | 372 | 2,066 | 11,444 | 88,996 |
| ○糧穀販賣缺損 | 43,104 | 18,456 | 5,158 | 1,654 | 1,724 | 1,620 | 359 | 2,053 | 11,430 | 85,558 |
| ○管 理 費 | 2,797 | 566 | 6 | 13 | 13 | 13 | 13 | 13 | 14 | 3,448 |
| 2. 差額收買補償 | 4,578 | 4,422 | 633 | 491 | 299 | 100 | 50 | 371 | 1,550 | 12,494 |
| 3. 金 融 費 用 | 37,200 | 15,815 | 3,619 | 5,343 | 5,547 | 4,379 | 4,943 | 4,705 | 4,487 | 86,038 |
| ○利 子 | 32,583 | 15,595 | 3,605 | 4,864 | 5,666 | 4,321 | 4,933 | 4,701 | 4,485 | 80,753 |
| ○換 差 損 | 4,617 | 220 | 14 | 479 | △119 | 58 | 10 | 4 | 2 | 5,523 |
| 4. 其 他 費 用 | 2,485 | 285 | 32 | 48 | 5 | 71 | 12 | 5 | 11 | 2,954 |
| 5. 其 他 收 益 | 2,629 | 493 | 98 | 95 | 42 | 65 | 47 | 101 | 67 | 3,637 |
| 計 (損 益) | △87,535 | △39,051 | △9,350 | △7,454 | △7,546 | △6,118 | △5,330 | △7,046 | △17,425 | △186,845 |
| 財 政 補 填 | 55,944 | 39,486 | 7,838 | 945 | 6,472 | 9,811 | 7,214 | 7,812 | 9,969 | 145,491 |
| 補 填 後 損 益 | △31,591 | 435 | △1,512 | △6,509 | △1,074 | 3,693 | 1,884 | 766 | △7,456 | △41,354 |

註 : '93까지는 糧穀管理基金

(2) '01~'02 糧特·基金別 缺損 內譯

(單位:億圓)

| | 2002 | | | 2001 | | | 증△감 (A-B) |
|------------|---------|--------|---------|--------|--------|--------|--------------|
| | 糧 特 | 基 金 | 計 (A) | 糧 特 | 基 金 | 計 (A) | |
| 1. 糧穀管理缺損 | 11,444 | - | 11,444 | 2,066 | - | 2,066 | 9,378 |
| ○ 糧穀販賣缺損 | 11,444 | - | 11,430 | 2,053 | - | 2,053 | 9,377 |
| ○ 管 理 費 | 14 | - | 14 | 13 | - | 13 | 1 |
| 2. 差額收買補償 | 1,550 | - | 1,550 | 371 | - | 371 | 1,179 |
| 3. 金 融 費 用 | 368 | 4,119 | 4,487 | 361 | 4,344 | 4,705 | △208 |
| ○ 利子 및 手數料 | 368 | 4,117 | 4,485 | 361 | 4,340 | 4,701 | △206 |
| ○ 換 差 損 | - | 2 | 2 | - | 4 | 4 | △2 |
| 4. 其 他 費 用 | 11 | - | 11 | 5 | - | 5 | 6 |
| 5. 其 他 收 益 | 35 | 32 | 67 | 13 | 88 | 101 | △34 |
| 計 (損 益) | △13,338 | △4,087 | △17,425 | △2,790 | △4,256 | △7,046 | △10,389 |
| 財 政 補 填 | 5,297 | 4,672 | 9,969 | 3,570 | 4,242 | 7,812 | 2,157 |
| 補填後 損益 | △8,041 | 585 | △7,456 | 780 | △14 | 766 | 8,232 |

6. 糧穀證券

가. 年度別 糧穀證券 發行現況

(單位:億圓)

| 年度 | 當年 發行規模 | | | | | 發行殘額 | | |
|-----|---------|--------|--------|--------|--------|--------|--------|--------|
| | 短期債 | 借換 | | 新規 | 長期債 | 短期債 | 長期債 | |
| | | 借換 | 新規 | | | | | |
| '82 | 6,500 | 6,500 | 3,100 | 3,400 | - | 6,500 | 6,500 | - |
| '83 | 5,966 | 5,966 | 6,500 | △534 | - | 5,966 | 5,966 | - |
| '84 | 7,760 | 7,760 | 5,966 | 1,794 | - | 7,760 | 7,760 | - |
| '85 | 7,500 | 7,500 | 7,760 | △260 | - | 7,500 | 7,500 | - |
| '86 | 6,700 | 6,700 | 7,500 | △800 | - | 6,700 | 6,700 | - |
| '87 | 8,000 | 8,000 | 6,700 | 1,300 | - | 8,000 | 8,000 | - |
| '88 | 14,500 | 9,500 | 5,900 | 3,600 | 5,000 | 16,600 | 11,600 | 5,000 |
| '89 | 22,000 | 16,000 | 11,600 | 4,400 | 6,000 | 27,000 | 16,000 | 11,000 |
| '90 | 26,420 | 21,000 | 16,000 | 5,000 | 5,420 | 37,420 | 21,000 | 16,420 |
| '91 | 28,500 | 28,500 | 21,000 | 7,500 | - | 44,920 | 28,500 | 16,420 |
| '92 | 34,093 | 34,093 | 28,500 | 5,593 | - | 50,513 | 34,093 | 16,420 |
| '93 | 50,585 | 45,585 | 34,093 | 11,492 | 5,000 | 62,005 | 45,585 | 16,420 |
| '94 | 49,785 | 43,785 | 43,785 | - | 6,000 | 60,250 | 43,785 | 16,420 |
| '95 | 37,705 | 25,200 | 25,200 | - | 12,505 | 48,705 | 25,200 | 23,505 |
| '96 | 25,200 | 13,200 | 13,200 | - | 12,000 | 48,705 | 13,200 | 35,505 |
| '97 | 13,200 | 8,000 | 8,000 | - | 5,200 | 48,705 | 8,000 | 40,705 |
| '98 | 20,085 | 11,517 | 11,517 | - | 8,568 | 48,705 | 11,517 | 37,188 |
| '99 | 29,517 | 13,256 | 13,256 | - | 16,261 | 48,705 | 13,256 | 35,449 |
| '00 | - | - | - | - | - | 24,829 | - | 24,829 |
| '01 | - | - | - | - | - | 21,261 | - | 21,261 |
| '02 | - | - | - | - | - | 11,000 | - | 11,000 |

나. 年度別 糧穀證券 償還現況

(單位:億圓)

| 年 度 | 發行額 | 償 還 額 | | | 手 數 料 | | | 利子契 手數料 | 利 子 率 (年間) |
|-----|--------|--------|-------|--------|-------|-----|-----|------------|---------------|
| | | 元 金 | 利 子 | 計 | 引 受 | 取 扱 | 計 | | |
| '81 | 3,100 | 2,600 | 592 | 3,192 | 144 | 1 | 145 | 737 | 19.5~22 |
| '82 | 6,500 | 3,100 | 581 | 3,681 | 52 | 1 | 53 | 634 | 10.0~19.5 |
| '83 | 5,966 | 6,500 | 795 | 7,295 | 30 | 1 | 31 | 826 | 11~12.5 |
| '84 | 7,760 | 5,966 | 699 | 6,665 | 46 | 1 | 47 | 746 | " |
| '85 | 7,500 | 7,760 | 881 | 8,641 | 42 | 1 | 43 | 924 | 12.3~12.8 |
| '86 | 6,700 | 7,500 | 946 | 8,446 | 32 | 1 | 33 | 979 | 9.9~12.05 |
| '87 | 8,000 | 6,700 | 692 | 7,392 | 46 | 1 | 47 | 739 | 9.06~11.10 |
| '88 | 14,500 | 5,900 | 505 | 6,405 | 38 | 1 | 39 | 544 | 9.62~12.717 |
| '89 | 22,000 | 11,600 | 1,202 | 12,820 | - | 1 | 1 | 1,221 | 2.0~13.0 |
| '90 | 26,420 | 16,000 | 2,067 | 18,067 | - | 1 | 1 | 2,068 | 2.0~13.0 |
| '91 | 28,500 | 21,000 | 2,730 | 23,730 | - | 1 | 1 | 2,731 | 13.0 |
| '92 | 34,093 | 28,500 | 3,704 | 32,204 | - | 1 | 1 | 3,705 | 12.7~13.0 |
| '93 | 50,585 | 39,093 | 5,766 | 44,859 | - | 1 | 1 | 5,767 | 5.0~13.0 |
| '94 | 49,785 | 51,585 | 6,193 | 57,778 | 52 | 1 | 53 | 6,246 | 2.0~13.33 |
| '95 | 37,705 | 49,205 | 6,100 | 55,305 | 69 | 1 | 70 | 6,170 | 2.0~13.33 |
| '96 | 25,200 | 25,200 | 6,083 | 31,283 | 74 | 1 | 75 | 3,552 | 11.97~14.66 |
| '97 | 13,200 | 13,200 | 1,594 | 14,794 | 1 | 1 | 2 | 1,596 | 11.64~12.76 |
| '98 | 20,085 | 20,085 | 5,753 | 25,838 | 4 | 1 | 5 | 5,759 | 5.00~12.88 |
| '99 | 29,517 | 29,517 | 7,808 | 37,325 | 2 | 1 | 3 | 7,811 | 2.00~19.27 |
| '00 | - | 23,876 | 3,619 | 27,495 | - | 1 | 1 | 3,620 | 2.00~12.49 |
| '01 | - | 3,568 | 1,406 | 4,974 | - | 1 | - | 1,406 | 11.70~17.00 |
| '02 | - | 10,261 | 2,409 | 12,730 | - | - | - | 2,469 | 7.3~7.50 |

7. 韓銀借入金 現況

(單位:億圓)

| 年度 | 元 金 | | 償還殘額 (A) | 利 子 | | 元利金 累 計 (A+B) | |
|---------|-------|-------|-------------|-----|-------|---------------------|-------------|
| | 借 入 | 償 還 | | 發 生 | 支 給 | | 未支給額 (B) |
| '73 | 500 | 140 | 860 | 14 | 14 | - | 860 |
| '74 | 1,600 | - | 2,460 | 35 | 35 | - | 2,460 |
| '75 | 2,300 | - | 4,760 | 76 | 76 | - | 4,760 |
| '76 | 1,300 | - | 6,060 | 99 | 74 | 25 | 6,085 |
| '77 | 1,500 | - | 7,560 | 121 | - | 146 | 7,706 |
| '78 | 1,540 | - | 9,100 | 149 | - | 295 | 9,395 |
| '79 | 2,000 | 2,680 | 8,420 | 171 | - | 466 | 8,886 |
| '80 | 1,300 | - | 9,720 | 163 | - | 629 | 10,349 |
| '81 | 2,200 | - | 11,920 | 246 | - | 875 | 12,795 |
| '82 | 2,000 | - | 13,920 | 395 | - | 1,270 | 15,190 |
| '83 | 2,500 | - | 16,420 | 501 | - | 1,771 | 18,191 |
| '84 | - | - | 16,420 | 556 | - | 2,327 | 18,747 |
| '85 | - | - | 16,420 | 537 | - | 2,864 | 19,284 |
| '86 | - | - | 16,420 | 536 | 400 | 3,000 | 19,420 |
| '87 | - | - | 16,420 | 544 | 750 | 2,794 | 19,214 |
| '88 | - | 5,000 | 11,420 | 539 | 2,894 | 439 | 11,859 |
| '89 | - | 6,000 | 5,420 | 302 | 439 | 302 | 5,722 |
| '90 | - | 5,420 | 0 | 16 | - | 318 | 318 |
| '91 | - | - | - | - | 318 | - | - |
| '92~'97 | - | - | - | - | - | - | - |
| '98 | 4,300 | - | 4,300 | 1 | 1 | 23 | 4,323 |
| '99 | - | 600 | 3,700 | 110 | 110 | - | 3,700 |
| '00 | 4,100 | 3,700 | 4,100 | 73 | 73 | - | 4,100 |
| '01 | 5,900 | 4,100 | 5,900 | 181 | 181 | - | 5,900 |
| '02 | 9,500 | 5,900 | 9,500 | 234 | 234 | - | 9,500 |

註：1) '72~'79：年 2%

2) '80以後 利子率：年 5%

3) '88~'90年 償還은 糧穀證券 (3個月 後給式 複利 2~5%, 5年債)으로 償還

8. 一般會計 歲計剩餘金 使用實績

(單位:億圓)

| 年 度 | 總 發 生 額 | 使 用 額 | 用 途 | 備 考 |
|-----|---------|-------|--------------------------|----------------|
| '79 | | 2,680 | 양곡관리기금 양곡증권 원리금 상환 | |
| '87 | | 2,354 | " | |
| '88 | | 7,612 | " | |
| '89 | | 4,500 | " | |
| '90 | | 2,500 | " | |
| '92 | 10,412 | 4,300 | " | |
| '93 | 7,022 | 997 | " | |
| '94 | 5,548 | 1,200 | 양곡증권정리기금 양곡 증권 원리금 상환 | |
| '95 | 13,062 | 5,500 | " | '95. 10. 26 수입 |
| '96 | 4,065 | - | | |
| '97 | 7,187 | - | | |
| '99 | 6,202 | - | | |
| '00 | 39,000 | - | | |
| '01 | 40,555 | - | | |
| '02 | 56,381 | - | | |

9. 收買資金 執行實績

가. 秋 穀

(單位:千石/億圓)

| 年 産 別 | 쌀 | | 雜 穀 | | 計 | |
|-------|---------|---------|-----|-----|---------|---------|
| | 物 量 | 金 額 | 物 量 | 金 額 | 物 量 | 金 額 |
| '80 | 3,789.7 | 3,203.4 | 0.4 | 0.3 | 3,790.1 | 3,203.7 |
| '81 | 6,353 | 6,112 | | | 6,353 | 6,112 |
| '82 | 7,577 | 7,676 | | | 7,577 | 7,676 |
| '83 | 8,468 | 8,299 | | | 8,468 | 8,299 |
| '84 | 8,436 | 8,646 | | | 8,436 | 8,646 |
| '85 | 7,567 | 8,222 | | | 7,567 | 8,222 |
| '86 | 6,186 | 7,174 | | | 6,186 | 7,174 |
| '87 | 5,473 | 7,409 | | | 5,473 | 7,409 |
| '88 | 6,718 | 10,643 | | | 6,718 | 10,643 |
| '89 | 11,748 | 21,065 | | | 11,748 | 21,065 |
| '90 | 8,357 | 16,100 | | | 8,357 | 16,100 |
| '91 | 7,489 | 15,656 | | | 7,489 | 15,656 |
| '92 | 7,098 | 16,080 | | | 7,098 | 16,080 |
| '93 | 6,477 | 15,404 | | | 6,477 | 15,404 |
| '94 | 6,000 | 14,286 | | | 6,000 | 14,286 |
| '95 | 5,500 | 13,059 | | | 5,500 | 13,059 |
| '96 | 5,000 | 12,402 | | | 5,000 | 12,402 |
| '98 | 3,874 | 10,010 | | | 3,874 | 10,010 |
| '99 | 3,503 | 9,597 | | | 3,503 | 9,597 |
| '00 | 3,163 | 9,110 | | | 3,163 | 9,110 |
| '01 | 2,888 | 8,720 | | | 2,888 | 8,720 |
| '02 | 2,756 | 8,241 | | | 2,756 | 8,241 |

註 : '93년까지 收買資金은 糧穀管理基金에 支援하였으나 同基金이 廢止되어 '94년 부터는 糧穀管理特別會計에서 支援하고 있음.

나. 夏 穀

(單位:精穀 千石, 億원)

| | 보 리 | | | | | | 밀 | | 計 | |
|-----|-------|-----|-------|-------|-------|-------|-----|-----|-------|-------|
| | 大 麥 | | 稞 麥 | | 計 | | 數 量 | 金 額 | 數 量 | 金 額 |
| | 數 量 | 金 額 | 數 量 | 金 額 | 數 量 | 金 額 | | | | |
| '81 | 829 | 433 | 2,119 | 1,222 | 2,948 | 1,655 | 305 | 121 | 3,253 | 1,776 |
| '82 | 771 | 497 | 2,236 | 1,483 | 3,007 | 1,980 | 364 | 170 | 3,371 | 2,150 |
| '83 | 1,147 | 753 | 2,514 | 1,645 | 3,661 | 2,398 | 748 | 353 | 4,409 | 2,751 |
| '84 | 903 | 608 | 2,200 | 1,476 | 3,103 | 2,084 | - | - | 3,103 | 2,084 |
| '85 | 721 | 516 | 993 | 699 | 1,714 | 1,215 | - | - | 1,714 | 1,215 |
| '86 | 335 | 258 | 873 | 666 | 1,208 | 924 | - | - | 1,208 | 924 |
| '87 | 538 | 474 | 363 | 300 | 901 | 774 | - | - | 901 | 774 |
| '88 | 523 | 464 | 328 | 289 | 851 | 754 | - | - | 851 | 753 |
| '89 | 512 | 500 | 238 | 232 | 750 | 732 | - | - | 750 | 732 |
| '90 | 508 | 559 | 107 | 118 | 615 | 677 | - | - | 615 | 677 |
| '91 | 392 | 519 | 98 | 127 | 490 | 646 | - | - | 490 | 646 |
| '92 | 339 | 470 | 252 | 344 | 591 | 814 | - | - | 591 | 814 |
| '93 | 240 | 349 | 260 | 372 | 500 | 721 | - | - | 500 | 721 |
| '94 | 181 | 285 | 225 | 344 | 406 | 629 | - | - | 406 | 329 |
| '95 | 253 | 398 | 158 | 245 | 411 | 643 | - | - | 411 | 643 |
| '96 | 297 | 455 | 653 | 983 | 950 | 1,438 | - | - | 950 | 1,438 |
| '97 | 137 | 210 | 265 | 397 | 402 | 607 | - | - | 402 | 607 |
| '98 | 100 | 199 | 240 | 369 | 340 | 568 | - | - | 340 | 568 |
| '99 | 141 | 239 | 183 | 306 | 324 | 545 | - | - | 324 | 545 |
| '00 | 121 | 233 | 200 | 347 | 321 | 580 | - | - | 321 | 580 |
| '01 | 133 | 262 | 175 | 316 | 308 | 578 | - | - | 308 | 580 |
| '02 | 162 | 296 | 140 | 248 | 302 | 544 | - | - | 302 | 544 |

註 : 1) '94부터는 糧穀管理特別會計

2) '98 대맥은 맥주맥임

10. 操作費 執行實績(糧特+基金)

(單位:百萬圓)

| | '92 | '93 | '94 | '95 | '96 | '97 | '98 | '99 | '00 | '01 | '02 |
|------------------|---------|---------|---------|---------|---------|--------|---------|---------|---------|---------|---------|
| 合 計 | 168,363 | 197,678 | 162,249 | 132,432 | 104,876 | 81,647 | 116,501 | 108,770 | 108,084 | 123,857 | 173,156 |
| 1. 保 管 料 | 92,576 | 106,250 | 74,920 | 54,988 | 39,616 | 42,890 | 62,669 | 59,866 | 65,678 | 75,324 | 80,234 |
| 2. 加 工 賃 | 42,738 | 50,357 | 44,345 | 43,345 | 60,536 | 17,806 | 21,710 | 22,329 | 19,660 | 23,047 | 53,430 |
| 3. 運 搬 料 | 12,711 | 13,583 | 14,443 | 12,586 | 13,799 | 6,056 | 11,554 | 9,509 | 10,699 | 10,467 | 16,800 |
| 4. 上·下車料 등 기타 | 19,560 | 26,740 | 28,053 | 21,193 | 20,663 | 14,755 | 20,424 | 17,066 | 12,047 | 15,019 | 22,692 |

註：1) 市·道の 實際執行分을 集計한 實績임

2) 4. 其他는 入·出庫料, 荷役費, 輸入米 調達手數料·關稅等 임


11. 借款糧穀 現況

(’00末 現在)

| 區 分 | | 借 款 內 容 | | 借 款 條 件 | | | | ’01말까지 償還 및 殘額 | |
|------------------|--------------|---------|--------|----------|----------|-------|--------|----------------|---------------------------------|
| | | 物 量 | 金 額 | 据置 期間 | 償還 期間 | 利 子 率 | | 元金償還額 | 元金殘額 |
| | | | | | | 据置 | 償還 | | |
| 對 美 借 款 | | 천톤 | 천\$ | 년 | 년 | % | % | 천\$ | 천\$ |
| | ’70 PL480 현미 | 270 | 39,395 | 10 | 31 | 2 | 3 | 39,395 | - |
| | ’71 PL480 현미 | 200 | 29,261 | 10 | 31 | 2 | 3 | 29,261 | - |
| | ’76 PL480 현미 | 121 | 26,231 | 10 | 31 | 3 | 3 | 21,011 | 5,220 |
| | 小 計 | 591 | 94,887 | | | | | 89,667 | 5,220 |
| | | | | | | | | | (63억원) |
| 對 日 借 款 | | | 백만 ¥ | | | | | | |
| | ’80 일본 현미 | 71 | 6,318 | 10 | 20 | 2 | 3 | 3,791 | 2,527 |
| | ’80 일본 현미 | 88 | 8,219 | 10 | 20 | 2 | 3 | 4,932 | 3,287 |
| | ’80 일본 현미 | 151 | 14,143 | 5 | 10 | 2 | 3 | 14,143 | - |
| | ’81 일본 현미 | 537 | 53,009 | 5 | 10 | 2 | 3 | 53,009 | - |
| 小 計 | 847 | 81,689 | | | | | 75,875 | 5,814 | |
| | | | | | | | | | (589억원) |
| 合 計 | | 1,438 | | | | | | | 6,220천\$ 5,814백만¥ (652億원) |

註 : ()내 원화 표시액의 환율은 1\$ = 1,200.40, ¥ = 10.1287원임.

XI. 農協 糧穀事業 現況



1. 農協保有 一般米 公賣現況

○ 公賣量 및 公賣價格

(단위 : 천석)

| 年 度 | 年 産 | 公 賣 量 | 公賣期間 | 平均公賣價格 | |
|------|-----|-------|---------------|---------|---------|
| | | | | 粗穀 40kg | 精穀 80kg |
| '96 | '95 | 8,698 | '96. 1~9 | 44,891 | 129,607 |
| | '94 | 769 | '95.12~'96. 9 | 40,541 | 117,524 |
| '97 | '96 | 4,618 | '97. 4~9 | 49,298 | 141,950 |
| | '95 | 45 | '97. 7~9 | 45,956 | 132,666 |
| '98 | '97 | 3,533 | '98. 4~9 | 51,840 | 149,536 |
| | '96 | 206 | '98. 4~9 | 48,046 | 138,997 |
| '99 | '98 | 2,867 | '99. 4~8 | 56,236 | 161,747 |
| | '97 | 935 | '99. 2~9 | 51,719 | 149,200 |
| | '96 | 628 | '99. 7~9 | 51,466 | 148,497 |
| 2000 | '99 | 827 | '00. 7~9 | 58,376 | 167,692 |
| | '97 | 372 | '00. 1~9 | 49,894 | 144,130 |
| | '96 | 617 | '00. 1~9 | 51,629 | 148,950 |
| 2001 | '00 | 827 | '00. 6~9 | 55,181 | 158,816 |
| | '99 | 5 | '00. 9 | 39,713 | 115,849 |
| | '98 | 5 | '00. 9 | 39,354 | 114,852 |
| | '97 | 153 | '00. 6~9 | 49,344 | 142,602 |
| 2002 | '01 | 300 | '02. 9 | 56,957 | 163,870 |
| 2003 | '02 | 1,963 | '03. 6~8 | 54,977 | 158,370 |

註 : ()는 政府粗穀賣出 價格임

○ 業體別 公賣內譯

(단위 : 천석)

| 年 度 | 落 札 人 員 | | | | 落 札 收 量 | | | |
|------|---------|--------|--------|--------|---------|--------|--------|--------|
| | 計 | 農 協 | 穀物協會 | 加工協會 | 計 | 農 協 | 穀物協會 | 加工協會 |
| '96 | 977 | 335 | 126 | 516 | 10,140 | 4,126 | 2,473 | 3,541 |
| | (100) | (34) | (13) | (53) | (100) | (41) | (24) | (35) |
| '97 | 834 | 221 | 151 | 462 | 4,663 | 1,798 | 1,280 | 1,585 |
| | (100) | (27) | (18) | (55) | (100) | (39) | (27) | (34) |
| '98 | 744 | 233 | 124 | 387 | 3,492 | 1,475 | 703 | 1,314 |
| | (100) | (31.3) | (16.7) | (52.0) | (100.0) | (42.2) | (20.1) | (37.7) |
| '99 | 724 | 237 | 113 | 374 | 4,430 | 1,705 | 876 | 1,849 |
| | (100) | (33) | (16) | (51) | (100) | (38.5) | (19.8) | (41.7) |
| 2000 | 653 | 193 | 107 | 353 | 1,816 | 602 | 390 | 824 |
| | (100) | (30) | (16) | (54) | (100) | (33) | (21) | (46) |
| 2001 | 352 | 78 | 72 | 202 | 991 | 222 | 236 | 533 |
| | (100) | (22) | (20) | (58) | (100) | (22) | (24) | (54) |
| 2002 | 275 | 142 | 65 | 68 | 300 | 114 | 46 | 140 |
| | (100) | (51) | (23) | (26) | (100) | (38) | (15) | (53) |
| 2003 | 367 | 135 | 66 | 166 | 1,963 | 733 | 496 | 735 |
| | (100) | (37) | (18) | (45) | (100) | (37) | (25) | (38) |

註 : ()는 構成比임

○ 年産別 公賣実績

(單位:千石)

| 區分 年産 | '96年 | | '97年 | | '98年 | | '99年 | | '00年 | | '01年 | | '02年 | | '03年 | |
|----------|------|--------|------|-------|------|-------|------|-------|------|-------|------|-----|------|-----|------|-------|
| | 回数 | 公賣量 | 回数 | 公賣量 | 回数 | 公賣量 | 回数 | 公賣量 | 回数 | 公賣量 | 回数 | 公賣量 | 回数 | 公賣量 | 回数 | 公賣量 |
| '02 | | | | | | | | | | | | | | | 4 | 1,963 |
| '01 | | | | | | | | | | | | | 1 | 300 | | |
| '00 | | | | | | | | | 3 | 827 | 5 | 827 | | | | |
| '99 | | | | | | | | | 3 | 827 | 1 | 5 | | | | |
| '98 | | | | | | | 8 | 867 | - | - | 1 | 5 | | | | |
| '97 | | | | | 6 | 3,533 | 6 | 935 | 3 | 372 | 3 | 153 | | | | |
| '96 | | | 6 | 4,618 | 1 | 207 | 3 | 628 | 4 | 612 | | | | | | |
| '95 | 12 | 8,698 | 3 | 45 | | | | | | | | | | | | |
| '94 | 3 | 769 | - | - | | | | | | | | | | | | |
| '93 | 5 | 68 | - | - | | | | | | | | | | | | |
| '92 | 2 | 72 | - | - | | | | | | | | | | | | |
| '91 | 1 | 15 | - | - | | | | | | | | | | | | |
| '90 | 2 | 149 | - | - | | | | | | | | | | | | |
| '89 | 5 | 369 | - | - | | | | | | | | | | | | |
| 計 | 30 | 10,140 | 9 | 4,663 | 7 | 3,740 | 17 | 4,430 | 4 | 1,816 | 5 | 990 | 1 | 300 | 4 | 1,963 |

○ '02年産 公賣 狀況分析

〈 業體別 落札内譯 〉

○ 會員農協이 總公賣物量の 37%, 穀協 18%, 糧穀加工協會 45% 水準 落札

| | 計 | 農 協 | 穀 協 | 糧 協 |
|-------|----------|-----|-----|-----|
| 參與 業體 | 367개소 | 135 | 66 | 166 |
| 落札 物量 | 1,963천석 | 733 | 496 | 735 |
| 落札 價格 | 158,370원 | | | |

〈 落札價格 〉

○ 全國 平均落札 價格은 80kg당 158,370원으로 정부수매가(167,720원)에 비하여 9,350원 낮게 형성

XII. 國際穀物需給 및 糧穀輸出入



1. 年度別 穀種別 國際穀物價格 動向

가. '76~'78年度 穀種別 國際價格 動向

(單位:\$/噸, FOB)

| 穀種別 月 別 | 小 麥 2WW Portland | 옥수수 3YC Gulf | 大 豆 2Ys Gulf | 大 麥 2WB Portland | 白 米 US#4 Med California |
|------------|------------------------|--------------------|--------------------|------------------------|-------------------------------|
| '76 年 間 | 130 | 115 | 226 | 121 | 235 |
| '77 年 間 | 108 | 99 | 272 | 107 | |
| 78. 1 | 118 | 101 | 230 | 114 | 355 |
| 2 | 125 | 104 | 227 | 113 | 347 |
| 3 | 128 | 110 | 315 | 115 | 351 |
| 4 | 135 | 117 | 274 | 120 | 353 |
| 5 | 135 | 118 | 278 | 115 | 353 |
| 6 | 136 | 117 | 266 | 120 | 303 |
| 7 | 140 | 101 | 236 | 119 | 286 |
| 8 | 138 | 97 | 258 | 113 | 271 |
| 9 | 141 | 96 | 251 | 111 | 267 |
| 10 | 141 | 99 | 264 | 113 | 261 |
| 11 | 141 | 104 | 256 | 119 | 269 |
| 12 | 139 | 103 | 264 | 121 | 269 |
| '78 平 均 | 135 | 106 | 253 | 116 | 307 |

나. '79年度 穀種別 國際價格 動向

| 穀種別 月 別 | 小 麥 2WW Portland | 옥수수 3YC Gulf | 大 豆 2Ys Gulf | 大 麥 2WB Portland | 白 米 US#4 Med California |
|------------|------------------------|--------------------|--------------------|------------------------|-------------------------------|
| '79. 1 | 138.52 | 109.02 | 271.20 | 120.70 | 266.48 |
| 2 | 136.61 | 109.45 | 285.59 | 118.52 | 244.99 |
| 3 | 138.40 | 112.44 | 293.45 | 114.74 | 258.78 |
| 4 | 138.69 | 114.07 | 284.14 | 115.16 | 283.57 |
| 5 | 147.16 | 116.41 | 282.05 | 117.81 | 311.03 |
| 6 | 168.23 | 123.63 | 297.34 | 121.60 | 311.95 |
| 7 | 176.02 | 133.72 | 298.14 | 133.09 | - |
| 8 | 167.09 | 122.54 | 282.61 | 129.95 | 348.93 |
| 9 | 162.06 | 121.88 | 275.07 | 129.72 | 337.00 |
| 10 | 158.22 | 124.84 | 256.88 | 136.45 | 361.73 |
| 11 | 157.68 | 123.60 | 255.35 | 141.09 | 354.56 |
| 12 | 155.85 | 122.18 | 254.41 | 145.82 | 328.48 |
| 平 均 | 153.71 | 119.48 | 178.02 | 127.05 | 309.77 |

다. 年度別 쌀 國際價格 動向

다. 年度別 쌀 國際價格 動向

| 年度別 穀種別 | | 月別 | | | | | |
|------------|--------|--------|--------|--------|--------|--------|--------|
| | | 1 | 2 | 3 | 4 | 5 | 6 |
| 쌀 (미국) | '80 | 346.12 | 399.58 | 428.06 | 418.87 | 375.40 | 366.70 |
| | '81 | 479.50 | 483.21 | 523.67 | 541.32 | 513.95 | 444.71 |
| | '82 | 283.84 | 275.58 | 280.17 | 288.17 | 280.40 | 270.61 |
| | '83 | 280.71 | 286.05 | 286.60 | 294.86 | 311.42 | 311.40 |
| | '84 | 287.34 | 275.58 | 286.30 | 292.11 | 249.87 | 286.60 |
| | '85 | 265.34 | 270.75 | 304.15 | 303.13 | 302.03 | 311.95 |
| | '86 | 295.12 | 292.30 | 292.30 | 297.62 | 297.61 | 175.60 |
| | '87 | 276.00 | 276.00 | 276.00 | 276.00 | 276.00 | 276.00 |
| | '88 | 372.03 | 407.85 | 407.85 | 407.85 | 396.83 | 396.83 |
| | '89 | 341.71 | 341.71 | 362.66 | 362.66 | 362.66 | 380.30 |
| | '90 | 347.22 | 347.22 | 346.12 | 341.71 | 328.49 | 330.69 |
| | '91 | 341.71 | 358.25 | 358.25 | 358.25 | 396.83 | 402.34 |
| | '92 | 396.83 | 398.21 | 402.34 | 402.34 | 402.34 | 402.34 |
| | '93 | 402.34 | 402.34 | 397.93 | 385.81 | 385.81 | 381.42 |
| | '94 | 496.04 | 510.97 | 520.84 | 606.26 | 606.27 | 593.40 |
| | '95 | 369.27 | 369.27 | 366.51 | 365.51 | 366.51 | 366.51 |
| | '96 | 512.57 | 500.17 | 485.01 | 479.52 | 473.99 | 473.99 |
| | '97 | 438.17 | 424.39 | 418.65 | 418.87 | 418.87 | 418.87 |
| | '98 | 415.20 | 413.36 | 396.83 | 396.83 | 396.83 | 409.69 |
| | '99 | 478.12 | 473.99 | 475.39 | 487.77 | 490.52 | 535.84 |
| '00 | 457.45 | 457.45 | 457.45 | 457.45 | 457.45 | 457.45 | |
| '01 | 340.08 | 326.56 | 292.11 | 283.29 | 275.58 | 275.58 | |
| '02 | 310.48 | 308.64 | 308.64 | 292.11 | 281.09 | 281.09 | |
| '03 | 286.60 | 301.81 | 311.51 | 311.51 | 311.51 | 361.55 | |

(單位:\$/噸, FOB)

| 7 | 8 | 9 | 10 | 11 | 12 | 年平均 |
|--------|--------|--------|--------|--------|--------|--------|
| 376.85 | 370.19 | 370.14 | 406.05 | 460.21 | 498.24 | 401.37 |
| 443.79 | 385.80 | 379.11 | 360.08 | 333.49 | 314.77 | 433.62 |
| 286.60 | 292.11 | 292.11 | 264.55 | 264.55 | 264.55 | 278.60 |
| 316.36 | 336.20 | 340.34 | 312.78 | 385.50 | 275.68 | 303.24 |
| 281.09 | 275.58 | 277.80 | 271.14 | 264.55 | 364.55 | 274.79 |
| 316.00 | 301.75 | 294.31 | 292.11 | 292.11 | 297.62 | 295.96 |
| 171.77 | 166.87 | 170.75 | 177.00 | - | - | 295.69 |
| 276.00 | 275.58 | 308.65 | 352.74 | 363.77 | 374.79 | 300.62 |
| 396.83 | 393.52 | 391.32 | 369.27 | 347.23 | 347.23 | 386.22 |
| 394.63 | 406.75 | 386.91 | 380.30 | 362.66 | 247.23 | 369.18 |
| 336.20 | 326.28 | 328.49 | 315.54 | 336.20 | 336.20 | 355.03 |
| 394.62 | 389.94 | 385.81 | 374.78 | 392.70 | 396.83 | 379.19 |
| 402.34 | 402.34 | 401.85 | 405.10 | 402.34 | 402.34 | 402.23 |
| 374.78 | 372.37 | 357.33 | 354.12 | 418.87 | 496.04 | 394.10 |
| 529.10 | 486.84 | 435.41 | 407.85 | 406.01 | 399.58 | 499.38 |
| 366.51 | 376.61 | 394.07 | 451.94 | 462.97 | 504.31 | 417.95 |
| 457.45 | 457.45 | 451.94 | 443.68 | 440.92 | 440.92 | 468.13 |
| 418.87 | 418.87 | 418.87 | 418.87 | 418.87 | 418.87 | 420.92 |
| 419.83 | 434.09 | 459.29 | 481.34 | 465.72 | 479.50 | 430.70 |
| 556.66 | 553.35 | 543.43 | 493.28 | 459.66 | 458.83 | 500.57 |
| 451.94 | 446.43 | 438.16 | 392.69 | 358.25 | 348.18 | 431.70 |
| 275.58 | 267.31 | 253.53 | 314.16 | 314.16 | 314.16 | 294.34 |
| 281.09 | 281.09 | 281.09 | 281.09 | 281.09 | 281.09 | 289.05 |
| 414.74 | 435.41 | 482.81 | 523.59 | 527.78 | | |

라. 年度別 보리 國際價格 動向

| 年度別 穀種別 | | 1 | 2 | 3 | 4 | 5 | 6 |
|------------|--------|--------|--------|--------|--------|--------|--------|
| 보리 | '80 | 145.35 | 145.39 | 142.26 | 138.90 | 138.17 | 130.59 |
| | '81 | 180.68 | 178.94 | 174.42 | 171.78 | 146.40 | 153.21 |
| | '82 | 145.10 | 135.36 | 135.33 | 141.16 | 139.26 | 130.10 |
| | '83 | 115.70 | 114.82 | 115.30 | 124.88 | 127.93 | 121.07 |
| | '84 | 146.35 | 130.14 | 135.42 | 144.60 | 144.50 | 131.98 |
| | '85 | 120.01 | 120.51 | 118.32 | 116.73 | 115.93 | 106.15 |
| | '86 | 110.76 | 100.77 | 96.60 | 94.12 | 94.25 | 84.42 |
| | '87 | 96.99 | 100.15 | 98.46 | 95.99 | 101.92 | 100.92 |
| | '88 | 102.60 | 101.61 | 100.29 | 100.02 | 102.65 | 120.56 |
| | '89 | 127.98 | 127.12 | 130.63 | 132.92 | 132.95 | 117.39 |
| | '90 | 131.15 | 125.23 | 117.85 | 125.85 | 125.41 | 122.19 |
| | '91 | 122.17 | 122.86 | 119.28 | 117.24 | 116.66 | 114.60 |
| | '92 | 125.11 | 125.26 | 126.92 | 126.85 | 125.26 | 124.36 |
| | '93 | 117.43 | 116.40 | 114.68 | 113.87 | 111.15 | 108.64 |
| | '94 | 124.55 | 120.63 | 115.52 | 114.17 | 109.85 | 108.25 |
| | '95 | 114.83 | 118.67 | 119.88 | 121.44 | 137.00 | 134.19 |
| | '96 | 185.75 | 184.63 | 174.70 | 184.03 | 185.04 | 173.03 |
| | '97 | 136.66 | 133.75 | 135.57 | 135.08 | 135.13 | 131.29 |
| | '98 | 119.32 | 113.77 | 109.32 | 103.15 | 104.51 | 105.73 |
| | '99 | 100.52 | 101.30 | 100.37 | 96.91 | 95.79 | 96.53 |
| '00 | 105.69 | 107.51 | 107.94 | 108.86 | 108.86 | 108.86 | |
| '01 | 118.81 | 115.29 | 114.43 | 112.58 | 110.59 | 110.13 | |
| '02 | 110.12 | 110.23 | 110.33 | 110.37 | 110.65 | 108.04 | |
| '03 | 131.30 | 130.28 | 124.28 | 130.71 | 126.13 | 124.14 | |

(單位:\$/噸, FOB)

| 7 | 8 | 9 | 10 | 11 | 12 | 年平均 |
|--------|--------|--------|--------|--------|--------|--------|
| 145.09 | 153.68 | 154.67 | 163.94 | 172.38 | 179.68 | 159.92 |
| 158.12 | 149.69 | 146.30 | 150.49 | 153.22 | 151.05 | 161.03 |
| 118.57 | 118.81 | 113.23 | 108.57 | 114.36 | 114.91 | 126.31 |
| 115.99 | 131.00 | 144.24 | 142.89 | 143.23 | 140.06 | 128.09 |
| 120.65 | 120.55 | 119.41 | 121.04 | 122.82 | 123.19 | 130.05 |
| 101.38 | 99.05 | 96.26 | 100.39 | 104.34 | 111.22 | 109.19 |
| 80.67 | 80.46 | 82.12 | 95.72 | 94.18 | 91.31 | 92.12 |
| 98.22 | 99.40 | 97.87 | 98.06 | 98.62 | 100.94 | 98.93 |
| 139.46 | 133.47 | 129.73 | 128.17 | 130.39 | 128.48 | 118.12 |
| 120.54 | 118.91 | 115.26 | 114.45 | 122.44 | 128.75 | 124.08 |
| 120.71 | 109.03 | 114.41 | 115.40 | 122.92 | 122.08 | 120.77 |
| 110.11 | 110.65 | 117.19 | 120.84 | 125.45 | 126.77 | 118.65 |
| 122.13 | 114.65 | 119.48 | 115.95 | 112.99 | 113.91 | 121.07 |
| 119.22 | 107.97 | 97.91 | 98.39 | 119.30 | 124.93 | 112.49 |
| 109.37 | 109.73 | 113.27 | 116.29 | 116.21 | 117.12 | 114.57 |
| 134.98 | 129.31 | 132.99 | 159.84 | 184.59 | 182.29 | 139.15 |
| 158.89 | 152.19 | 140.95 | 132.96 | 126.47 | 130.61 | 160.77 |
| 121.85 | 122.47 | 130.83 | 131.28 | 126.62 | 122.76 | 130.27 |
| 99.95 | 93.61 | 80.35 | 91.63 | 96.82 | 100.95 | 101.59 |
| 99.10 | 103.16 | 106.05 | 105.99 | 102.56 | 102.32 | 100.88 |
| 108.86 | 101.33 | 103.21 | 105.64 | 110.74 | 117.64 | 107.93 |
| 108.59 | 112.44 | 114.06 | 113.79 | 113.54 | 113.23 | 113.12 |
| 111.84 | 119.47 | 133.38 | 133.94 | 135.34 | 132.79 | 118.88 |
| 124.77 | 137.62 | 136.48 | 129.86 | 121.96 | | |

마. 年度別 밀 國際價格 動向

| 年度別 穀種別 | | 1 | 2 | 3 | 4 | 5 | 6 |
|------------|--------|--------|--------|--------|--------|--------|--------|
| 밀 | '80 | 158.58 | 162.59 | 157.63 | 153.72 | 148.36 | 147.64 |
| | '81 | 174.24 | 173.30 | 166.39 | 169.43 | 165.52 | 159.47 |
| | '82 | 154.57 | 152.35 | 150.25 | 154.21 | 156.97 | 155.72 |
| | '83 | 169.44 | 171.15 | 174.28 | 172.55 | 163.22 | 154.81 |
| | '84 | 140.75 | 136.62 | 138.60 | 150.00 | 149.02 | 149.53 |
| | '85 | 140.32 | 141.93 | 145.82 | 146.24 | 144.36 | 134.09 |
| | '86 | 139.34 | 136.44 | 140.34 | 133.33 | 114.90 | 101.16 |
| | '87 | 111.17 | 116.49 | 115.09 | 109.74 | 113.65 | 106.25 |
| | '88 | 125.27 | 123.49 | 119.32 | 125.41 | 128.11 | 143.03 |
| | '89 | 184.74 | 181.72 | 176.36 | 167.64 | 168.55 | 163.68 |
| | '90 | 169.88 | 157.26 | 141.93 | 137.42 | 133.15 | 133.08 |
| | '91 | 109.89 | 113.45 | 120.45 | 126.35 | 128.43 | 129.43 |
| | '92 | 176.81 | 182.57 | 171.11 | 163.20 | 151.54 | 154.63 |
| | '93 | 167.55 | 160.92 | 152.69 | 145.65 | 133.35 | 125.66 |
| | '94 | 137.56 | 133.50 | 129.61 | 133.79 | 136.42 | 134.11 |
| | '95 | 163.80 | 156.21 | 148.59 | 149.61 | 160.55 | 160.86 |
| | '96 | 201.38 | 206.25 | 201.90 | 214.58 | 218.11 | 191.99 |
| | '97 | 152.53 | 151.29 | 156.51 | 167.45 | 164.30 | 147.67 |
| | '98 | 137.85 | 135.85 | 134.52 | 126.42 | 122.47 | 112.33 |
| | '99 | 120.35 | 118.70 | 121.88 | 122.65 | 120.85 | 120.78 |
| '00 | 115.51 | 117.99 | 111.81 | 110.75 | 112.75 | 110.14 | |
| '01 | 113.89 | 116.83 | 120.37 | 118.59 | 122.03 | 119.72 | |
| '02 | 135.75 | 134.93 | 125.72 | 125.95 | 124.47 | 129.60 | |
| '03 | 146.71 | 146.24 | 132.65 | 127.46 | 129.36 | 131.86 | |

(單位:\$/噸, FOB)

| 7 | 8 | 9 | 10 | 11 | 12 | 年平均 |
|--------|--------|--------|--------|--------|--------|--------|
| 158.00 | 157.89 | 162.67 | 172.39 | 180.84 | 172.71 | 161.09 |
| 167.67 | 161.56 | 160.99 | 165.79 | 166.65 | 145.56 | 164.71 |
| 153.30 | 157.91 | 161.91 | 161.36 | 167.11 | 167.47 | 157.76 |
| 251.57 | 156.38 | 157.03 | 151.50 | 145.62 | 141.75 | 159.11 |
| 134.83 | 139.38 | 138.01 | 139.85 | 141.66 | 140.25 | 141.51 |
| 131.50 | 130.04 | 133.61 | 137.56 | 140.21 | 141.22 | 138.91 |
| 100.82 | 101.12 | 101.81 | 106.13 | 109.23 | 109.96 | 116.22 |
| 101.58 | 108.60 | 114.21 | 118.97 | 116.42 | 118.92 | 112.59 |
| 156.14 | 158.57 | 166.80 | 168.82 | 173.65 | 177.38 | 147.17 |
| 166.14 | 169.22 | 171.74 | 173.42 | 172.11 | 173.39 | 172.44 |
| 128.23 | 123.38 | 118.10 | 109.52 | 109.22 | 110.23 | 130.87 |
| 127.38 | 133.35 | 143.73 | 154.14 | 168.13 | 176.62 | 135.95 |
| 151.72 | 155.09 | 172.33 | 172.00 | 162.78 | 160.36 | 164.51 |
| 131.91 | 131.33 | 131.30 | 130.87 | 134.73 | 146.69 | 140.22 |
| 132.06 | 143.05 | 162.35 | 174.17 | 169.44 | 167.93 | 146.16 |
| 181.93 | 179.54 | 189.98 | 196.08 | 200.14 | 204.16 | 174.29 |
| 188.13 | 189.49 | 178.38 | 161.29 | 151.58 | 150.69 | 187.86 |
| 144.42 | 155.04 | 157.26 | 151.50 | 146.98 | 142.25 | 153.10 |
| 106.16 | 103.74 | 103.75 | 117.68 | 119.55 | 118.46 | 119.90 |
| 119.68 | 127.59 | 130.42 | 126.63 | 122.79 | 112.44 | 122.06 |
| 106.34 | 102.92 | 105.60 | 108.27 | 110.04 | 111.23 | 110.23 |
| 125.62 | 130.26 | 136.93 | 139.33 | 140.57 | 140.60 | 126.91 |
| 131.69 | 151.63 | 168.89 | 171.64 | 169.50 | 159.25 | 144.09 |
| 136.29 | 151.25 | 147.17 | 140.26 | 146.92 | | |

바. 年度別 옥수수 國際價格 動向

| 月別 | | 1 | 2 | 3 | 4 | 5 | 6 |
|-----|--------|--------|--------|--------|--------|--------|--------|
| 年度別 | | | | | | | |
| 穀種別 | | | | | | | |
| 옥수수 | '80 | 113.67 | 118.31 | 114.02 | 112.28 | 113.42 | 116.45 |
| | '81 | 156.25 | 146.43 | 144.97 | 147.95 | 144.74 | 139.42 |
| | '82 | 117.46 | 116.10 | 116.97 | 120.71 | 119.96 | 116.70 |
| | '83 | 109.98 | 119.08 | 125.25 | 135.49 | 135.50 | 136.60 |
| | '84 | 145.21 | 138.48 | 149.90 | 150.29 | 147.73 | 147.62 |
| | '85 | 121.56 | 120.79 | 122.00 | 121.93 | 118.08 | 116.93 |
| | '86 | 108.44 | 105.62 | 101.21 | 101.84 | 107.03 | 105.36 |
| | '87 | 69.94 | 68.53 | 72.19 | 75.83 | 81.20 | 82.70 |
| | '88 | 87.54 | 88.76 | 91.13 | 90.64 | 90.90 | 124.28 |
| | '89 | 119.81 | 118.71 | 119.90 | 116.17 | 118.28 | 115.10 |
| | '90 | 107.27 | 107.59 | 108.84 | 116.62 | 118.02 | 121.38 |
| | '91 | 106.02 | 107.36 | 108.02 | 110.47 | 104.15 | 104.59 |
| | '92 | 111.09 | 113.92 | 114.38 | 110.53 | 109.66 | 110.66 |
| | '93 | 95.48 | 94.10 | 95.60 | 100.74 | 93.64 | 93.64 |
| | '94 | 129.51 | 122.79 | 117.03 | 112.30 | 110.57 | 111.38 |
| | '95 | 101.54 | 101.73 | 104.86 | 107.62 | 111.03 | 116.30 |
| | '96 | 152.48 | 156.72 | 164.74 | 189.34 | 208.55 | 193.97 |
| | '97 | 115.19 | 120.32 | 129.82 | 127.68 | 121.46 | 114.94 |
| | '98 | 116.46 | 115.66 | 114.61 | 107.79 | 105.29 | 105.12 |
| | '99 | 95.18 | 94.32 | 96.40 | 95.65 | 95.62 | 95.43 |
| '00 | 84.87 | 96.32 | 99.38 | 99.39 | 102.67 | 91.70 | |
| '01 | 95.00 | 93.03 | 92.98 | 90.79 | 87.06 | 85.71 | |
| '02 | 91.26 | 89.64 | 88.33 | 88.35 | 90.89 | 92.85 | |
| '03 | 102.63 | 102.83 | 101.60 | 103.74 | 106.62 | 104.08 | |

(單位:\$/噸, FOB)

| 7 | 8 | 9 | 10 | 11 | 12 | 年平均 |
|--------|--------|--------|--------|--------|--------|--------|
| 134.23 | 146.99 | 144.49 | 147.25 | 152.53 | 155.99 | 130.80 |
| 140.95 | 132.34 | 119.88 | 110.30 | 115.74 | 111.42 | 134.20 |
| 113.67 | 104.24 | 99.95 | 94.04 | 105.17 | 108.47 | 111.15 |
| 142.04 | 147.91 | 149.88 | 150.99 | 149.14 | 145.62 | 137.22 |
| 143.48 | 137.15 | 131.63 | 122.67 | 119.82 | 117.51 | 137.60 |
| 115.64 | 104.25 | 99.78 | 100.73 | 109.25 | 111.02 | 113.50 |
| 85.32 | 74.96 | 71.85 | 66.45 | 75.43 | 74.62 | 89.84 |
| 76.66 | 72.03 | 74.96 | 79.08 | 82.18 | 83.74 | 76.56 |
| 127.30 | 119.32 | 122.40 | 122.00 | 114.77 | 118.74 | 108.15 |
| 109.35 | 101.94 | 104.15 | 108.01 | 110.33 | 108.27 | 112.42 |
| 115.26 | 111.02 | 102.70 | 100.29 | 101.07 | 100.08 | 109.18 |
| 107.14 | 110.30 | 108.41 | 110.74 | 108.84 | 105.80 | 107.65 |
| 102.27 | 97.53 | 97.54 | 94.84 | 95.60 | 93.26 | 104.30 |
| 104.02 | 103.64 | 99.85 | 105.91 | 116.35 | 120.61 | 102.32 |
| 100.69 | 92.26 | 97.28 | 94.52 | 93.30 | 94.74 | 106.44 |
| 123.14 | 121.95 | 125.32 | 139.23 | 138.51 | 145.99 | 119.40 |
| 191.42 | 152.77 | 144.55 | 121.39 | 115.36 | 114.80 | 158.84 |
| 110.17 | 113.20 | 113.95 | 121.03 | 118.54 | 114.58 | 118.41 |
| 100.54 | 90.96 | 88.74 | 96.10 | 96.00 | 94.70 | 102.66 |
| 85.42 | 93.93 | 91.13 | 89.07 | 86.85 | 86.20 | 89.60 |
| 81.32 | 80.02 | 82.90 | 88.61 | 92.25 | 93.82 | 91.94 |
| 93.36 | 95.26 | 94.20 | 89.18 | 89.82 | 89.80 | 91.45 |
| 101.46 | 112.31 | 115.21 | 109.19 | 103.38 | 103.35 | 98.85 |
| 97.60 | 96.58 | 99.87 | 98.61 | 94.25 | | |

사. 年度別 콩 國際價格 動向

| 年度別 穀種別 | | 1 | 2 | 3 | 4 | 5 | 6 |
|------------|--------|--------|--------|--------|--------|--------|--------|
| 콩 | '80 | 250.88 | 252.75 | 239.96 | 228.54 | 234.57 | 237.50 |
| | '81 | 300.31 | 284.32 | 383.53 | 297.62 | 299.45 | 273.36 |
| | '82 | 247.22 | 244.44 | 229.76 | 251.17 | 254.47 | 241.95 |
| | '83 | 224.11 | 227.46 | 228.39 | 242.36 | 238.12 | 232.03 |
| | '84 | 291.12 | 280.66 | 303.90 | 303.50 | 325.33 | 283.06 |
| | '85 | 232.43 | 228.17 | 230.06 | 231.12 | 221.73 | 221.92 |
| | '86 | 209.31 | 207.81 | 207.43 | 204.47 | 205.01 | 203.49 |
| | '87 | 188.77 | 186.66 | 188.31 | 195.83 | 209.52 | 215.09 |
| | '88 | 236.30 | 237.46 | 239.63 | 254.50 | 273.80 | 349.42 |
| | '89 | 296.38 | 289.90 | 295.40 | 280.62 | 282.32 | 276.12 |
| | '90 | 220.88 | 222.34 | 223.89 | 226.18 | 232.41 | 230.50 |
| | '91 | 219.05 | 223.56 | 223.42 | 227.89 | 221.78 | 221.60 |
| | '92 | 219.77 | 222.97 | 225.96 | 222.85 | 230.19 | 234.81 |
| | '93 | 224.18 | 223.00 | 223.02 | 226.01 | 229.91 | 231.26 |
| | '94 | 262.22 | 261.45 | 260.96 | 252.84 | 258.68 | 259.14 |
| | '95 | 213.65 | 215.43 | 220.13 | 222.30 | 222.28 | 227.29 |
| | '96 | 279.88 | 279.24 | 277.26 | 301.97 | 307.84 | 294.85 |
| | '97 | 278.34 | 291.55 | 316.87 | 324.37 | 330.83 | 316.31 |
| | '98 | 257.00 | 258.43 | 251.15 | 246.17 | 246.88 | 241.94 |
| | '99 | 206.05 | 190.67 | 186.06 | 188.54 | 182.45 | 181.02 |
| '00 | 190.69 | 196.75 | 201.87 | 208.11 | 211.72 | 197.97 | |
| '01 | 186.43 | 178.73 | 175.38 | 169.67 | 174.92 | 181.46 | |
| '02 | 171.14 | 177.56 | 174.14 | 183.08 | 188.88 | 195.72 | |
| '03 | 219.67 | 220.61 | 221.22 | 232.71 | 243.41 | 240.77 | |

(單位:\$/噸, FOB)

| 7 | 8 | 9 | 10 | 11 | 12 | 年平均 |
|--------|--------|--------|--------|--------|--------|--------|
| 292.70 | 293.55 | 314.12 | 329.04 | 348.40 | 310.43 | 276.87 |
| 279.80 | 269.02 | 252.36 | 247.49 | 246.72 | 243.50 | 272.54 |
| 240.62 | 224.82 | 213.16 | 202.24 | 220.00 | 221.48 | 232.61 |
| 256.06 | 325.28 | 332.42 | 319.47 | 311.66 | 304.20 | 269.54 |
| 260.20 | 246.64 | 232.74 | 235.00 | 237.57 | 230.11 | 269.07 |
| 227.02 | 203.64 | 198.96 | 194.62 | 198.41 | 204.68 | 216.05 |
| 200.91 | 193.57 | 185.85 | 186.01 | 192.61 | 189.72 | 198.85 |
| 211.12 | 202.46 | 202.15 | 203.59 | 215.15 | 225.85 | 203.71 |
| 327.05 | 321.92 | 320.31 | 297.68 | 287.63 | 296.82 | 286.88 |
| 270.92 | 227.66 | 220.10 | 214.84 | 224.30 | 228.76 | 258.92 |
| 228.85 | 231.88 | 235.06 | 234.03 | 221.65 | 225.30 | 227.75 |
| 212.91 | 220.97 | 227.41 | 219.95 | 219.46 | 217.52 | 221.29 |
| 221.38 | 217.66 | 215.81 | 208.42 | 215.00 | 220.93 | 221.31 |
| 270.75 | 257.98 | 246.70 | 235.04 | 252.79 | 263.78 | 240.37 |
| 235.04 | 225.02 | 220.07 | 209.15 | 217.16 | 217.50 | 240.27 |
| 238.26 | 230.02 | 241.80 | 255.65 | 260.83 | 274.85 | 235.21 |
| 296.53 | 307.11 | 308.12 | 270.80 | 266.56 | 268.17 | 288.20 |
| 292.39 | 278.60 | 264.61 | 262.67 | 276.42 | 265.54 | 291.54 |
| 243.42 | 213.63 | 204.34 | 212.22 | 220.91 | 215.91 | 234.33 |
| 168.98 | 183.22 | 191.64 | 189.15 | 182.10 | 180.97 | 185.90 |
| 180.50 | 178.87 | 191.45 | 184.63 | 188.19 | 196.98 | 193.98 |
| 197.58 | 193.75 | 184.90 | 168.82 | 173.16 | 173.20 | 179.67 |
| 220.07 | 219.18 | 219.19 | 211.08 | 221.20 | 219.22 | 200.04 |
| 225.02 | 219.22 | 242.71 | 280.03 | 262.69 | | |

2. 國際穀物 情報關聯 參考事項

가. 主要穀物 輸出國家 耕作時期

| 品種 | 國 別 | 播 種 期 | 收 穫 期 | 穀物年度 (Crop Marketing Year) | |
|----------------|---------|-------------------|----------|-------------------------------|-------------|
| 밀 | 미 국 | Winter | 8 ~ 11월 | 익년 5~9월 | 7. 1~6. 30 |
| | | Spring | 4 ~ 5월 | 8~9월 | |
| | 캐 나 다 | Winter | 8 ~ 9월 | 익년 7~8월 | 8. 1~7. 31 |
| | | Spring | 5 ~ 6월 | 8~10월 | |
| | E C 12 | Winter | 8 ~ 11월 | 익년 6~9월 | 7. 1~6. 30 |
| | | Spring | 4 ~ 5월 | 7~10월 | |
| | 호 주 | Summer | 9 ~ 12월 | 익년 3~6월 | 7. 1~6. 30 |
| | | Winter | 5 ~ 7월 | 11~1월 | |
| 아르헨티나 브 라 질 | Winter | 6 ~ 9월 | 11~1월 | 7. 1~6. 30 | |
| | | 6 ~ 7월 | 11~1월 | 7. 1~6. 30 | |
| 옥수수 | 미 국 | | 5 ~ 6월 | 9~11월 | 10. 1~9. 30 |
| | 아르헨티나 | | 10 ~ 12월 | 익년 3~7월 | 5 ~ 4월 |
| | 중 국 | | 3 ~ 5월 | 8~9월 | 8 ~ 9월 |
| | 태 국 | | | | 7 ~ 6월 |
| 콩 | 미 국 | | 5 ~ 7월 | 9~11월 | 10. 1~9. 30 |
| | 브 라 질 | | 9 ~ 11월 | 익년 1~3월 | 2 ~ 1월 |
| | 아르헨티나 | | 10 ~ 12월 | 익년 3~5월 | 4 ~ 3월 |
| | 중 국 | | 3 ~ 5월 | 8~9월 | |
| 쌀 | 미 국 | | 3 ~ 4월 | 8~9월 | 8. 1~7. 31 |
| | | Summer | 7 ~ 8월 | 10~11월 | |
| | | Winter/ Spring | 12 ~ 2월 | 익년 3~6월 | |
| | 파 키 스 탄 | | 5 ~ 7월 | 10~11월 | 7. 1~6. 30 |
| | | 호 주 | 10월 | 익년 4~5월 | |

나. 곡종별 톤/부셀, CWT 환산표

| 穀 種 | 換 算 率 | |
|--------------|-------------------|-------------------|
| 小 麥 (Wheat) | 1 mt = 36.744bu, | 1bu = 0.027216mt |
| 옥수수 (Corn) | 1 mt = 39.368bu, | 1bu = 0.025401mt |
| 大豆 (Soybean) | 1 mt = 36.744bu, | 1bu = 0.027216mt |
| 쌀 (Rice) | 1 mt = 22.046cwt, | 1cwt = 0.045359mt |
| 大麥 (Barley) | 1 mt = 45.931bu, | 1bu = 0.021772mt |
| 胡麥 (Rye) | 1 mt = 39.368bu, | 1bu = 0.025401mt |
| 귀리 (Oat) | 1 mt = 68.894bu, | 1bu = 0.014515mt |

3. 糧穀類 輸出·入 運用現況

가. '95以後 輸出入 運營制度

- UR協商 妥結로 '95年以後에는 쌀 關聯品目(16個 品目)을 除外한 모든 糧穀類를 關稅化하여 輸入開放
 - 最小·現行市場接近 許容
 - 國內補助金(AMS) 向後 10年間 13.3% 減縮

나. 最終協定文 內容

(1) 市場開放의 基本原則

- 既自由化 品目인 경우는 '86.9現在 實行關稅 또는 現在 讓許關稅率, 非關稅 措置 品目の 경우에는 關稅化를 통한 關稅相當值(TE : Tariff Equivalent)를 모두 GATT에 양허하고 이를 減縮
- 關稅化 品目에 대하여는 現行市場接近 또는 最小市場接近 物量의 市場接近 機會保障

(2) 分野別 協定 履行基準 設定 및 減縮履行 方法

(가) 履行基準 設定 (關稅化 方案)

□ 關稅化 對象 政策

- 輸入數量 規制, 可變賦課金, 最低 輸入價格制, 差別的 輸出許可, 國營 貿易을 통한 非關稅措置, 輸出自律規制등 GATT의 例外認定 與否를 불문한 모든 非關稅措置
 - 단, GATT BOP規程 또는 非農業的인 特別規定(예 : 食品衛生 및 動植物 檢疫規制, 天然資源등 GATT 20條에 의한 一般的 例外 適用 品目)에 의한 品目은 關稅化 對象에서 除外

□ TE計算 및 表示方法

- TE算出 基準年度 : 1986~1988
- TE表示方法 : 從量稅 또는 從價稅 選擇
- TE產出方法
 - 國內外 價格差로 計算하여, HS 6單位 品目을 原則으로 하되, 果菜類등은 보다 더 細分된 單位品目으로 할 수 있고, 加工品인 경우는 原料의 價格이나 構成 比率로 算出할 수 있으며, 필요한 경우 産業保護 部分을 加算可能
 - 從量稅 TE算出 : 3個年 (國內價-國際價)의 平均
 - 從價稅 TE算出 : $(國內價-國際價) \div 國際價 \times 100$ 으로 算出된 3個年 年度別 TE의 平均
- 國內價格은 代表的인 都賣市場價格을, 만약 適切한 資料가 없을 경우 推定 都賣市場價格을 使用
- 國際價格은 平均 C.I.F價格을 使用하되, C.I.F價格 使用이 適切하지 않을 경우 인접국 C.I.F價格 또는 輸出國 F.O.B價格에 運送保險料 등을 加算한 調整價格을 使用하며, 年平均 市場換率을 곱하여 國內 通貨 單位로 換算
- 算出된 TE의 性格 : 市場開放 減縮約束의 基準

□ 現行市場接近 機會保障(Current Market Access Opportunities)

- 關稅化 對象品目中 '86~'88年平均 輸入量이 最小市場接近 義務量을 超過한 品目으로 履行期間동안 當該 輸入量의 輸出機會를 基準年度 수준과 동등하게 부여해야 함.
 - 政府가 義務的으로 輸入을 保障해야 할 物量을 의미하는 것이 아니며, 輸入이 可能하도록 제도적인 保障을 해야함을 의미(最小市場接近 義務도 동일)

□ 最小市場接近機會 保障(Minimum Market Access opportunities)

- 關稅化 對象品目中 '86~'88 輸入量이 없었거나 미미한 品目은 履行初期年度인 1995년에는 國內消費量이 3% 水準으로 保障하고, 履行 終了年度(先進國은 2000年, 開途國은 2004年)까지 매년 均등하게 5% 水準으로 증량

□ 關稅化에 따른 權利義務

- 일단 關稅化한 品目은 關稅化 例外가 認定된 措置를 除外한 關稅化 對象 非關稅 措置를 再援用할 수 없음.
- 關稅化 品目이 TE 減縮過程에서 低價로 輸入되거나 輸入이 일정수준을 초과할 경우 TE 이상의 特別緊急被害 救濟措置를 취할 수 있음.

※ 特別緊急被害 救濟措置의 상세내용은 별첨 참조

(나) 減縮約束 및 履行方法

□ 減縮基準

- 自由化 品目 : '86. 9現在 實行關稅 또는 양허관세
- 關稅化 品目 : 關稅相當值(TE)
- 開途國에 대하여는 關稅引上 한계세율(Ceiling Bind)로 양허인정

□ 減縮率 및 履行方法

- 先進國은 全體品目の 關稅를 6個年間 單純平均 36% (品目別로는 最低 15%以上)
- 開途國은 10個年度 24% (品目別로는 最低 10%以上)를 매년 均等 減縮 - 각세번별 품목의 減縮基準稅率, 減縮後 最終 履行年度 稅率, 履行 期間, 特別緊急被害救濟制度 適用與否 등을 履行計劃에 明示하고 TE算出 根據 資料, MMA 算出根據資料를 附屬資料로 提出

特別 緊急被害 救濟措置

| | 發 動 要 件 | 救 濟 制 度 |
|----------|---|---|
| 物量 基準 | <ul style="list-style-type: none"> ○ 당해연도 수입량이 일정 발동 수준을 초과하고, 동시에 동 발동 수준이 평균 수입량의 105%를 초과할 경우 <ul style="list-style-type: none"> - 발동수준=(기초 발동수준×이전 3개년 평균 수입량)+최근연도 국내 소비량의 변화분 - 기초발동 수준의 결정 자료가 가능한 이전 3개년 동안 국내소비량에 대한 수입량의 비율이 10%이하시→기초발동수준은 125% 10%초과, 30%이하시→기초발동수준은 110% 30%초과시→기초발동수준은 105% | <ul style="list-style-type: none"> ○ 추가적인 관세부과 <ul style="list-style-type: none"> - 당해연도 관세의 1/3을 초과할 수 없음 - 당해연도 말까지만 유지가능 - 발동조치후 10일이내에 관련자료 첨부, 서면으로 농업위원회에 통보 |
| 價格 基準 | <ul style="list-style-type: none"> ○ 자국화폐단위로 표시된 수입가격(CIF)이 '86~'88평균 참조가격(발동가격)이하로 떨어질 때 <ul style="list-style-type: none"> ※ 참조가격 : 단위당 평균 CIF 가격 - 품질고려, 가공단계 고려한 적절한 참조가격 - 처음 사용가격은 공표되어야 하며 타체약국이 추가적으로 부과될 관세를 추정할 수 있도록 가능한한 제공되어야 함. ※ 부패가능한 농산물과 계절적인 품목의 경우는 다른 기간동안의 다른 참조가격 사용가능 | <ul style="list-style-type: none"> ○ 수입가격과 발동가격 차이에 따라 추가관세 부과 <ol style="list-style-type: none"> ① 가격차<10% : 추가관세 부과 불가 ② 10%<가격차≤40% : 10%초과한 가격차의 30%를 추가 관세 부과 ③ 40%<가격차≤60% : 40%초과한 가격차의 50%+②의 추가관세 ④ 60%<가격차≤75% : 60%초과한 가격차의 70%+②+③의 추가관세 ⑤ 75%<가격차 : 75%초과한 가격차의 90%+②+③+④의 추가관세 ○ 첫번째 발동조치후 10일내에 관련 자료 첨부, 서면으로 농업위원회에 통보 <ul style="list-style-type: none"> - 수입량이 감소하는 경우 발동불가 |

註 : 1) 특별 긴급 피해 구제발동시 GATT 19조①(a), 19조③, Safeguard 협정 제 17항 원용불가
 2) 관심있는 체약국에 대하여 협의의 기회제공

履 行 計 劃 書 內 容

가. 全 體 要 約

(1) 대상품목 : 총 1,312개

- 수입제한품목 (220개)
 - 통합공고 품목 125개, 수출입공고 품목 95개
- 수입자유화품목 (1,092개)

(2) 關稅讓許範圍 : 100%

- 단, 쌀(16개)은 양허에서 제외
- 일부품목에 대해서 증가세와 함께 증량세 병기 (97개 품목)

(3) 關稅減縮率 : 單純平均 24%

| | '86세을 평 균 | '94세을 평 균 | 기준세을 평 균 | 양허세을 평 균 | 감축을 평 균 |
|----------|--------------|--------------|-------------|-------------|------------|
| 수입제한 품목 | 27.6% | 20.5% | 279.5% | 249.6% | 11.9% |
| 통합공고 | 19.5 | 11.6 | 344.9 | 310.4 | 9.0 |
| 수출입공고 | 38.2 | 35.4 | 193.4 | 169.5 | 15.6 |
| 수입자유화 품목 | 30.5 | 19.6 | 36.5 | 26.9 | 26.4 |
| 전 체 | 30.1 | 17.3 | 77.2 | 64.3 | 24.0 |

※ 평균 감축율은 기준세율이 "0"인 품목(22개)을 제외하고 계산함.

$$\text{평균감축율} = \frac{\text{전체감축율의합}}{1,312 - 22} = \frac{30,961.2}{1,290} = 24.0$$

(4) CMA, MMA 제시품목수

- CMA : 86품목, MMA : 104품목

나. 品目別 內容

(1) 쌀(16개)

- 쌀에 대해서는 협정문상의 특별취급 조항(Annex5, Section B)을 적용하여 10년간 관세화를 유예하고, 유예기간 중 최소시장접근은 허용
 - 이행계획서에 쌀에 대한 관세상당치(TE) 미제시
 - 최소시장접근 : '95년 1%~'99년 2%, 2000년 2%~2004년 4%
- 쌀에 대한 특별 처리사항을 이행계획서 해당란에 "ST-Annex5"라고 명시

(2) 關稅化 對象品目 (11개)

- 대상품목 : 보리, 옥수수, 대두, 감자, 고구마, 종우, 팥, 녹두, 낙화생, 홍삼, 보조사료등 통합공고 품목
- 양 허 : '88~'90 관세상당치 (TE) 기준 10% 감축양허
- 할당물량 제시
 - MMA제시 : 보리, 감자, 고구마등
 - MMA제시 : 옥수수, 대두등

(3) BOP품목 (95個)

- UR전 기양허품목
 - 대상품목 : 쇠고기, 돼지고기, 닭고기, 주스 (오렌지, 포도, 사과)
 - 양 허 : 기양허세율 수준보다 다소 높은 수준으로 주요국과 합의
(단, 잦은 논의되지 않았으며, 이번 C/S에 TE수준으로 제시)
- UR전 미양허품목
 - 대상품목 : 참깨, 고추, 마늘, 양파, 꿀, 밤, 대추, 녹차, 생사
 - 양 허 : 국내외 가격차에 상당하는 고율관세를 기준으로 감축양허

(4) 輸入이 自由化된 品目

- 한도양허 품목 (102개)
 - 대상품목 : UR전 미양허 품목으로 수입급증 우려가 있는 품목
(당근, 양송이, 고사리, 무, 감자, 도토리, 딸기, 배, 토마토)
 - 양허기준 : '86 기본세율의 150% 이상세율을 감축기준으로 설정하고 10%감축
- 감축율 우대 (Credit) 품목 (175개)
 - 대상품목 : '86. 9 UR개시이후 수입자유화 조치에 대한 우대감축율을 인정받기 위해 감축율 산정방식에 대해 특별처리한 품목
 - 주스류 (레몬, 토마토등), 피넛버터, 강남콩, 해바리기씨등
- 기타 (815개)
 - 대상품목 : 딸기(냉동), 간장, 배추, 양배추, 부추 등
 - 양 허 : '86세율 또는 UR전 양허품목의 양세율을 감축기준으로 감축양허

4. 主要品目 C/S 內容

가. 關稅分野

| 既存輸入 制限與否 | HS番號 | 品 名 | C/S 內容 | | 關稅減縮(案) | |
|--------------|--------------|-------------|---------------------|---------------------|---------------------|---------------------|
| | | | 基 準 | 讓 許 | 2003 | 2004 |
| 수입제한 | 0712.90.2092 | 단옥수수(기타/건조) | 411.1 | 370.0 | 374.1 | 370.0 |
| | 0713.31.9000 | 녹두(건조/기타) | 675.0 | 607.5 | 614.3 | 607.5 |
| | 0713.32.9000 | 팥(건조/기타) | 467.5 | 420.8 | 425.5 | 420.8 |
| | 1003.00.9010 | 겉 보 리 | 360.0 or 363원/kg | 324.0 or 326원/kg | 327.6 or 330원/kg | 324.0 or 326원/kg |
| | 1003.00.9020 | 쌀 보 리 | 333.0 or 401원/kg | 299.7 or 361원/kg | 303.0 or 365원/kg | 299.7 or 361원/kg |
| | 1003.00.9090 | 보리(기타) | 333.0 | 299.7 | 303.0 | 299.7 |
| | 1005.90.2000 | 옥수수(팝콘용) | 700.0 | 630.0 | 637.0 | 630.0 |
| | 1005.90.9000 | 옥수수(기타) | 365.0 | 328.0 | 331.7 | 328.0 |
| | 1006.10.0000 | 벼 | | | | |
| | 1006.20.1000 | 메현미 | | | | |
| | 1006.20.2000 | 찰현미 | | | | |
| | 1006.30.1000 | 멥 쌀 | | | | |
| | 1006.30.2000 | 찰 쌀 | | | | |
| | 1006.40.0000 | 쇄 미 | | | | |
| | 1008.10.0000 | 메 밀 | 284.5 | 256.1 | 258.9 | 256.1 |
| | 1008.90.0000 | 기타곡물 | 889.2 | 800.3 | 809.1 | 800.3 |
| | 1102.30.0000 | 쌀가루 | | | | |
| | 1102.90.1000 | 보리가루 | 289.0 | 260.0 | 262.9 | 260.0 |
| | 1102.90.9000 | 곡물(기타) | 889.2 | 800.3 | 809.2 | 800.3 |
| | 1103.11.0000 | 밀(분쇄물, 조분) | 320.2 | 288.2 | 291.4 | 288.2 |

| 既存輸入 制限與否 | HS番號 | 品 名 | C/S 內容 | | 關稅減縮(案) | |
|--------------|--------------|----------------|---------------|-------|---------|-------|
| | | | 基 準 | 讓 許 | 2003 | 2004 |
| | 1103.19.2000 | 귀리(분쇄물, 조분) | 616.4 | 554.8 | 561.0 | 554.8 |
| | 1103.13.0000 | 옥수수(＃) | 181.0 | 162.9 | 164.7 | 162.9 |
| | 1103.14.0000 | 쌀(＃) | “ 관 세 화 유 예 ” | | | |
| | 1103.19.1000 | 보리(＃) | 289.0 | 260.0 | 262.9 | 260.0 |
| | 1103.19.9000 | 곡물(기타/분쇄물,조분) | 889.2 | 800.3 | 809.2 | 800.3 |
| | 1103.20.1000 | 밀(펠리트) | 320.2 | 88.2 | 291.4 | 288.2 |
| | 1103.20.2000 | 쌀(＃) | “ 관 세 화 유 예 ” | | | |
| | 1103.20.3000 | 보리(＃) | 289.0 | 260.0 | 262.9 | 260.0 |
| | 1103.20.9000 | 곡물(기타/펠리트) | 889.2 | 800.3 | 809.2 | 800.3 |
| | 1104.19.2000 | 보리(압착,플레이크) | 259.0 | 233.0 | 235.6 | 233.0 |
| | 1104.22.0000 | 가공곡물(귀리의 것) | 614.4 | 554.8 | 561.0 | 554.8 |
| | 1104.19.1000 | 압착플레이크(쌀의 것) | “ 관 세 화 유 예 ” | | | |
| | 1104.19.9000 | 곡물(기타/압착,플레이크) | 889.2 | 800.3 | 809.2 | 800.3 |
| | 1104.29.2000 | 가공곡물(보리의 것) | 140.0 | 126.0 | 127.4 | 126.0 |
| | 1104.23.0000 | 가공곡물(옥수수의 것) | 186.0 | 167.0 | 168.9 | 167.0 |
| | 1104.29.1000 | 울무(＃) | 889.2 | 800.3 | 809.2 | 800.3 |
| | 1104.29.9000 | 곡물(기타/＃) | 889.2 | 800.3 | 809.2 | 800.3 |
| | 1108.11.0000 | 밀(전분) | 56.6 | 50.9 | 51.5 | 50.9 |
| | 1108.12.0000 | 옥수수(전분) | 251.0 | 226.0 | 228.5 | 226.0 |
| | 1108.13.0000 | 감자(전분) | 506.0 | 455.0 | 460.1 | 455.0 |
| | 1108.14.0000 | 매니옥(전분) | 506.0 | 455.0 | 460.1 | 455.0 |
| | 1108.19.1000 | 고구마(전분) | 268.0 | 241.2 | 243.9 | 241.2 |
| | 1108.19.9000 | 전분(기타) | 889.2 | 800.3 | 809.2 | 800.3 |

| 既存輸入 制限與否 | HS番號 | 品 名 | C/S 內容 | | 關稅減縮(案) | |
|--------------|--------------|--------------------------------------|-----------------------------|---------------------------|---------------------------|---------------------------|
| | | | 基 準 | 讓 許 | 2003 | 2004 |
| | 1108.20.0000 | 이눌린 | 889.2 | 800.3 | 809.2 | 800.3 |
| | 1201.00.1000 | 대 두 | 541.0 or 1,062 (원/kg) | 480.0 or 956 (원/kg) | 492.4 or 967 (원/kg) | 487.0 or 956 (원/kg) |
| | 1806.90.2290 | 기 타 | “ 관 세 화 유 예 ” | | | |
| | 1806.90.2999 | 기 타 | “ 관 세 화 유 예 ” | | | |
| | 1901.20.1000 | 베이커리제품 제조용 혼합물 및 가루반죽 (쌀가루의 것) | “ 관 세 화 유 예 ” | | | |
| | 1901.20.9091 | ” (기 타) | “ 관 세 화 유 예 ” | | | |
| | 1901.90.9091 | 기타 조제식료품 (쌀가루의 것) | “ 관 세 화 유 예 ” | | | |
| | 1901.90.9099 | ” (기 타) | “ 관 세 화 유 예 ” | | | |
| | 3505.10.3000 | 배소전분 | 428.6 | 385.7 | 390.0 | 385.7 |
| | 3505.10.4000 | 프리젤라티나이즈드등 | 428.6 | 385.7 | 390.0 | 385.7 |
| | 3505.10.5000 | 에테르화 또는 에스테르화전분 | 428.6 | 385.7 | 390.0 | 385.7 |
| | 3505.10.9000 | 덱스트린과 기타 변성정분 | 428.6 | 385.7 | 390.0 | 385.7 |
| | 3505.20.1000 | 전분글루 | 223.5 | 201.2 | 203.4 | 201.2 |
| | 3505.20.2000 | 덱스트린글루 | 223.5 | 201.2 | 203.4 | 201.2 |
| | 3505.20.9000 | 기타 글루 | 223.5 | 201.2 | 203.4 | 201.2 |
| | 0701.90.0000 | 감자(기타) | 338.0 | 304.0 | 307.4 | 304.0 |
| | 0714.10.1000 | 매니옥(신선) | 986.0 | 887.4 | 897.3 | 887.4 |
| | 0714.10.2010 | 매니옥칩(건조) | 986.0 | 887.4 | 897.3 | 887.4 |

| 既存輸入 制限與否 | HS番號 | 品 名 | C/S 內容 | | 關稅減縮(案) | |
|--------------|--------------|---------------------------------------|---------------------|---------------------|--------------------|---------------------|
| | | | 基 準 | 讓 許 | 2003 | 2004 |
| | 0714.10.2090 | 매니옥(기타/건조) | 968.0 | 887.4 | 907.1 | 887.4 |
| | 0714.20.1000 | 고구마(신선) | 428.0 or 375원/kg | 385.0 or 338원/kg | 389.3or 342원/kg | 385.0 or 338원/kg |
| | 0714.20.2000 | 고구마(건조) | 428.0 | 385.0 | 389.3 | 385.0 |
| | 0714.20.9000 | 고구마(기타) | 428.0 | 385.0 | 389.3 | 385.0 |
| | 0714.90.9000 | 기타서류 | 428.0 | 385.0 | 389.3 | 385.0 |
| | 1003.00.1000 | 맥주맥 | 570.0 | 513.0 | 518.7 | 513.0 |
| | 1105.10.0000 | 감자(분과 조분) | 338.0 | 304.0 | 307.4 | 304.0 |
| | 1105.20.0000 | 감자(압착플레이크 및 펠리트) | 338.0 | 304.0 | 307.4 | 304.0 |
| | 1107.10.0000 | 맥아(볶지 아니한것) | 299.0 | 269.0 | 272.0 | 269.0 |
| | 1107.20.1000 | 맥아(볶은것/훈연한것) | 299.0 | 269.0 | 272.0 | 269.0 |
| | 2207.10.9000 | 변성하지 않은 에틸 알콜(주정 이외/알콜 용 80%이상) | 300.0 | 270.0 | 272.0 | 270.0 |

나. CMA/MMA분야

| 품 목 명 | HS 번호 | 할당물량 및 적용세율 | | | 국영무역 여 부 |
|-----------------------|--------------|--------------------|--------------------|--------------------|--------------|
| | | 최 초('95) | 2003도 | 최 중(2004) | |
| 녹두(건조/종자용) | 0713.31.1000 | 9,776.3톤 (30%) | 14,147.6톤 (30%) | 14,694톤 (30%) | 국영무역 (식용) |
| 녹두(건조/종자용이외) | 0713.31.1000 | | | | |
| 팥(건조/종자용) | 0713.32.1000 | | | | |
| 팥(건조/종자용이외) | 0713.32.9000 | | | | |
| 겉 보 리 | 1003.00.9010 | 14,150톤 (20%) | 22,534톤 (20%) | 23,582톤 (20%) | |
| 쌀 보 리 | 1003.00.9020 | | | | |
| 보리(기타) | 1003.00.9090 | | | | |
| 보리가루 | 1102.90.1000 | | | | |
| 보리(분쇄물 및 조분) | 1103.19.1000 | | | | |
| 보리(펠리트) | 1103.29.2000 | | | | |
| 보리(압착또는 플레이크) | 1104.11.0000 | | | | |
| 보리(압착, 플레이크이외) | 1104.21.0000 | | | | |
| 옥수수(사료용) | 1005.90.1000 | 6,102,100톤 (3%) | 6,102,100톤 (3%) | 6,102,100톤 (3%) | |
| 옥수수(팝콘용) | 1005.90.2000 | | | | |
| 옥수수(기타) | 1005.90.9000 | | | | |
| 옥수수(분쇄물및조분) | 1003.13.0000 | | | | |
| 옥수수(압착, 플레이크이외) | 1004.23.0000 | | | | |
| 옥수수전분 | 1108.12.0000 | | | | |
| 기타채소(단옥수수/종자 용 이외) | 0712.90.2090 | | | | |
| | | | | | |

| 품 목 명 | HS 번호 | 할당물량 및 적용세율 | | | 국영무역 여 부 | | | | |
|--------------------------------------|--------------|-----------------|------------------|------------------|-------------|----------------|-----------------|----------------|------|
| | | 최 초('95) | 2003년도 | 최 종(2004) | | | | | |
| 벼 | 1006.10.000 | 51,307톤 (5%) | 179,575톤 (5%) | 205,228톤 (5%) | 국영무역 | | | | |
| 메현미 | 1106.20.1000 | | | | | (95년) | (2000년) | | |
| 찰현미 | 1106.20.2000 | | | | | | 102,614톤 | | |
| 맵 쌀 | 1006.30.1000 | | | | | | (5%) | | |
| 참 쌀 | 1006.30.2000 | | | | | | | | |
| 쇄 미 | 1006.40.0000 | | | | | | | | |
| 쌀 가 루 | 1102.30.0000 | | | | | | | | |
| 쌀(분쇄물 및 조분) | 1103.14.0000 | | | | | | | | |
| 쌀(펠리트) | 1103.29.1000 | | | | | | (2004년) | | |
| 쌀(압착또는플레이크) | 1104.19.1000 | | | | | | 205,228톤 | | |
| 베이커리제품 제조용 혼합물 및 가루반죽 (쌀가루의 것) | 1901.20.1000 | | | | | | (5%) | | |
| " | 1902.20.9000 | | | | | | | | |
| (쌀가루, 보리가루의 것 이외) | | | | | | | | | |
| 기타 조제식료품 (쌀가루의 것) | 1901.90.9091 | | | | | | | | |
| 기타조제 식료품 (쌀가루, 보리가루의 것 이외) | 1901.90.9099 | | | | | | | | |
| 메 밀 | 1008.10.0000 | | | | | 697.3톤 (3%) | 1,257.9 (3%) | 1,328톤 (3%) | 국영무역 |
| 기타곡물 | 1008.90.0000 | | | | | | | | |

| 품 목 명 | HS 번호 | 할당물량 및 적용세율 | | | 국영무역 여 부 |
|-----------------|--------------|-------------------|-------------------|-----------------|-------------|
| | | 최 초('95) | 2003년도 | 최종(2004) | |
| 곡분(기타) | 1102.90.9000 | 14.7톤 (5%) | 14.7톤 (5%) | 14.7톤 (5%) | |
| 밀(분쇄물 및 조분) | 1103.11.0000 | | | | |
| 귀리(분쇄물 및 조분) | 1103.12.0000 | | | | |
| 곡물(기타/ #) | 1103.19.9000 | | | | |
| 밀(펠리트) | 1103.21.0000 | | | | |
| 곡물(기타/펠리트) | 1103.29.9000 | | | | |
| 귀리(압착 또는 플레이크) | 1104.12.0000 | | | | |
| 울무(압착, 플레이크 이외) | 1104.29.1000 | | | | |
| 곡물(기타/ #) | 1104.29.000 | | | | |
| 밀전분 | 1108.11.0000 | 227.4톤 (8%) | 227.4톤 (8%) | 227.4톤 (8%) | |
| 전분(기타) | 1108.19.0000 | | | | |
| 이눌린 | 1108.29.0000 | | | | |
| 감자전분 | 1008.13.0000 | 38,971.9톤 (8%) | 44,945.3톤 (8%) | 45,692톤 (8%) | |
| 배소전분 | 3505.10.3000 | | | | |
| 프리젤리타나이즈드전분 | 3505.10.4000 | | | | |
| 에테르화 및 에스테르화전분 | 3505.10.5000 | | | | |
| 기타변성전분(기타) | 3505.10.9000 | | | | |
| 전분글루 | 3505.20.1000 | | | | |
| 텍스트린글루 | 3505.20.2000 | | | | |
| 기타글루 | 3505.20.9000 | | | | |

| 품 목 명 | HS 번호 | 할당물량 및 적용세율 | | | 국영무역 여 부 |
|----------------------------------|--------------|---|---|---|--------------|
| | | 최 초('95) | 2003년도 | 최 종(2004) | |
| 매니옥 전분 | 1108.14.0000 | 2,400톤 (9%) | 2,400톤 (9%) | 2,400톤 (9%) | |
| 고구마 전분 | 1108.19.1000 | 4,376톤 (11%) | 4,376톤 (11%) | 4,376톤 (11%) | |
| 대두(파쇄여부 불문) | 1201.00.0000 | 1,032,152톤 (5%) | 1,032,152톤 (5%) | 1,032,152톤 (5%) | |
| | | ※착유, 사료용 : 846,365톤 ※ 식 용 : 185,787톤 | ※착유, 사료용 : 846,365톤 ※ 식 용 : 185,787톤 | ※착유, 사료용 : 846,365톤 ※ 식 용 : 185,787톤 | (식 용에 한함) |
| 감자(기타) | 0701.90.0000 | 11,286톤 (30%) | 17,974톤 (30%) | 18,810톤 (30%) | 국영무역 |
| 매니옥(신선) | 0714.10.1000 | 50,000톤 (20%) | 50,000톤 (20%) | 50,000톤 (20%) | |
| 매니옥칩(건조) | 0714.10.2010 | | | | |
| 매니옥(기타/건조) | 0714.10.2090 | | | | |
| 고구마(신선) | 0714.20.1000 | 11,121톤 (20%) | 17,711.2톤 (20%) | 18,535톤 (20%) | |
| 고구마(건조) | 0714.20.2000 | | | | |
| 고구마(기타) | 0714.20.9000 | | | | |
| 기타(매니옥, 칩뿌리, 고구마이외) | 0714.90.9000 | 326.7톤 (20%) | 326.7톤 (20%) | 326.7톤 (20%) | |
| 맥주맥 | 1003.00.1000 | 30,000톤 (30%) | 30,000톤 (30%) | 30,000톤 (30%) | |
| 감자(분과 조분) | 1105.00.0000 | 10톤 (9%) | 10톤 (7.8%) | 10톤 (5.4%) | |
| 감자(압착,플레이크 및 펠리트) | 1105.20.0000 | | | | |
| 맥아(볶지아니한것) | 1107.10.0000 | 40,000톤 (30%) | 40,000톤 (30%) | 40,000톤 (30%) | |
| 맥아(볶은 것/훈연한것) | 1107.20.1000 | | | | |
| 변성하지않은에틸알콜(조주 정이의/알콜용량 80%이상) | 2207.10.9000 | 6,200.3kl (30%) | 9,874.5kl (30%) | 10,333.8kl (30%) | |

5. 主要穀物 輸入實績

5. 主要 穀物 輸入實績

가. 年度別 國別 穀物 輸入實績

(1) '02年度 國別 穀物 輸入實績

○ 主要穀物 輸入實績

| 곡종 | 구 분 | 계 | | 미 국 | | 중 국 | | 태 국 | |
|-----|--------|--------|-----------|-------|---------|-------|---------|-----|--------|
| | | 물량 | 금액 | 물량 | 금액 | 물량 | 금액 | 물량 | 금액 |
| 쌀 | 가 공 용 | 154 | 49,630 | 36 | 12,378 | 95 | 32,287 | 23 | 4,965 |
| 밀 | 제 분 용 | 2,304 | 383,997 | 1,222 | 199,279 | - | - | - | - |
| | 사료용등 | 1,539 | 156,080 | - | - | 436 | 44,580 | - | - |
| | 계 | 3,843 | 540,077 | 1,222 | 199,279 | 436 | 44,580 | - | - |
| 옥수수 | 가 공 용 | 2,186 | 245,889 | 72 | 10,135 | 830 | 88,405 | - | - |
| | 사 료 용 | 6,366 | 669,929 | 985 | 106,457 | 4,020 | 417,390 | - | - |
| | 계 | 8,552 | 915,818 | 1,057 | 116,592 | 4,850 | 505,795 | - | - |
| 콩 | 식 용 | 283 | 61,980 | 237 | 53,618 | 44 | 7,643 | - | - |
| | 착유·사료용 | 1,162 | 242,667 | 969 | 204,947 | - | - | - | - |
| | 계 | 1,445 | 304,647 | 1,206 | 258,565 | 44 | 7,643 | - | - |
| 기타 | 가 공 용 | 527 | 147,147 | 5 | 3,910 | 89 | 24,951 | 20 | 7,344 |
| | 사 료 용 | 212 | 18,528 | - | - | 16 | 2,272 | 42 | 3,209 |
| | 계 | 739 | 165,675 | 5 | 3,910 | 105 | 27,223 | 62 | 10,553 |
| 계 | 가 공 용 | 5,454 | 888,643 | 1,572 | 279,320 | 1,058 | 153,286 | 43 | 12,309 |
| | 사료용등 | 9,279 | 1,087,204 | 1,954 | 311,404 | 4,472 | 464,242 | 42 | 3,209 |
| | 계 | 14,733 | 1,975,847 | 3,526 | 590,724 | 5,530 | 617,528 | 85 | 15,518 |

註 : 1) 其他 品目은 麥酒보리, 맥아, 쌀, 녹두, 완두, 강남콩, 澱粉類, 穀粉類

2) 除外品目 : 땅콩, 곡물박류, 外貨獲得用 原資材(참쌀), 加工用

3) 糧穀年度 基準(糧穀年度 : 前年 11.1~當年 10. 31), 金額은 C&F基準임.

4) 쌀은 현미 CIP기준

(단위 : 천톤, 천불)

| 호 주 | | 캐 나 다 | | E U | | 기 타 국 | |
|-------|---------|-------|--------|-----|---------|-------|---------|
| 물량 | 금액 | 물량 | 금액 | 물량 | 금액 | 물량 | 금액 |
| - | - | - | - | - | - | - | - |
| 940 | 156,166 | 142 | 28,552 | - | - | - | - |
| 83 | 8,220 | - | - | 596 | 59,043 | 424 | 44,237 |
| 1,023 | 164,386 | 142 | 28,552 | 596 | 59,043 | 424 | 44,237 |
| 12 | 1,951 | - | - | - | 52 | 1,272 | 145,346 |
| - | - | - | - | - | - | 1,361 | 146,082 |
| 12 | 1,951 | - | - | - | 52 | 2,633 | 291,428 |
| - | - | - | - | - | - | 2 | 719 |
| - | - | - | - | - | - | 193 | 37,720 |
| - | - | - | - | - | - | 195 | 38,439 |
| 180 | 44,864 | 39 | 10,423 | 71 | 38,561 | 123 | 17,094 |
| 1 | 72 | - | 47 | 130 | 10,260 | 23 | 2,668 |
| 181 | 44,936 | 39 | 10,470 | 201 | 48,821 | 146 | 19,762 |
| 1,132 | 202,981 | 181 | 38,975 | 71 | 38,613 | 1,397 | 163,159 |
| 84 | 8,292 | - | 47 | 726 | 69,303 | 2,001 | 230,707 |
| 1,216 | 211,273 | 181 | 39,022 | 797 | 107,916 | 3,398 | 393,866 |

메밀, 호밀, 귀리, 수수, 조, 기장·피, 고구마, 타피오카, 기타서류, 기타곡물임

○ 其他 糧穀類 輸入實績

(食用, 加工用)

| 區 分 | 計 | | 美 國 | | 中 國 | |
|----------|-----|---------|-----|-------|-----|--------|
| | 物 量 | 金 額 | 物 量 | 金 額 | 物 量 | 金 額 |
| 麥 酒 麥 | 85 | 14,173 | - | - | - | - |
| 麥 芽 | 121 | 37,075 | - | - | - | 73 |
| 팔 | 21 | 5,522 | - | - | 21 | 5,522 |
| 綠 豆 | 7 | 956 | - | - | 7 | 944 |
| 완 두 | 3 | 970 | 2 | 794 | - | - |
| 강 남 콩 | 16 | 4,237 | 2 | 741 | 6 | 1,432 |
| 매 니 옥(칩) | 115 | 11,874 | - | - | - | - |
| 澱 粉 類 | 144 | 67,966 | 1 | 2,139 | 51 | 16,525 |
| 감 자 | 11 | 3,810 | - | 236 | - | - |
| 고 구 마 | - | - | - | - | - | - |
| 메 밀 | 4 | 564 | - | - | 4 | 528 |
| 計 | 527 | 147,147 | 5 | 3,910 | 89 | 24,951 |

(單位:千噸, 千弗)

| 泰 國 | | 濠 洲 | | 캐 나 다 | | E U | | 其 他 國 | |
|-----|-------|-----|--------|-------|--------|-----|--------|-------|--------|
| 物 量 | 金 額 | 物 量 | 金 額 | 物 量 | 金 額 | 物 量 | 金 額 | 物 量 | 金 額 |
| - | - | 75 | 12,458 | 10 | 1,715 | - | - | - | - |
| - | - | 92 | 27,737 | 24 | 7,598 | 5 | 1,685 | - | 55 |
| - | - | - | - | - | - | - | - | - | - |
| - | - | - | - | - | - | - | - | - | 12 |
| - | - | - | - | 1 | 175 | - | - | - | 1 |
| - | - | - | - | 4 | 935 | - | - | 4 | 1,129 |
| - | - | - | - | - | - | - | - | - | - |
| - | - | - | - | - | - | - | - | 115 | 11,874 |
| 20 | 7,344 | 2 | 1,095 | - | - | 66 | 36,876 | 4 | 3,987 |
| - | - | 11 | 3,574 | - | - | - | - | - | - |
| - | - | - | - | - | - | - | - | - | - |
| - | - | - | - | - | - | - | - | - | 36 |
| 20 | 7,344 | 180 | 44,864 | 39 | 10,423 | 71 | 38,561 | 123 | 17,094 |

(飼料用)

| 區 分 | 計 | | 美 國 | | 中 國 | |
|-------------|-------|--------|-----|-----|------|-------|
| | 物 量 | 金 額 | 物 量 | 金 額 | 物 量 | 金 額 |
| 보 리 | 23.4 | 2,723 | - | - | 0.4 | 30 |
| 호 밀 | 137 | 10,887 | - | - | 7 | 604 |
| 귀 리 | - | - | - | - | - | - |
| 수 수 | 4 | 757 | - | - | 4 | 757 |
| 조 | 5 | 864 | - | - | 5 | 864 |
| 기 장 · 피 | - | - | - | - | - | - |
| 매 니 옥 펠 리 트 | 42 | 3,209 | - | - | - | - |
| 카 나 리 시 드 | 0.1 | 88 | - | - | - | 17 |
| 計 | 211.5 | 18,528 | - | - | 16.4 | 2,272 |

(單位:千噸, 千弗)

| 泰 國 | | 濠 洲 | | 캐 나 다 | | E U | | 其 他 國 | |
|-----|-------|-----|-----|-------|-----|-----|--------|-------|-------|
| 物 量 | 金 額 | 物 量 | 金 額 | 物 量 | 金 額 | 物 量 | 金 額 | 物 量 | 金 額 |
| - | - | 0.4 | 29 | - | - | - | - | 22.6 | 2,664 |
| - | - | - | - | - | 19 | 130 | 10,260 | - | 4 |
| - | - | - | - | - | - | - | - | - | - |
| - | - | - | - | - | - | - | - | - | - |
| - | - | - | - | - | - | - | - | - | - |
| - | - | - | - | - | - | - | - | - | - |
| 42 | 3,209 | - | - | - | - | - | - | - | - |
| - | - | 0.1 | 43 | - | 28 | - | - | - | - |
| 42 | 3,209 | 0.5 | 72 | - | 47 | 130 | 10,260 | 22.6 | 2,668 |

(2) '01年度 國別 穀物 輸入實績

○ 主要穀物 輸入實績

| 곡종 | 구분 | 계 | | 미 국 | | 중 국 | | 태 국 | |
|-----|--------|--------|-----------|-------|---------|-------|---------|-----|--------|
| | | 물량 | 금액 | 물량 | 금액 | 물량 | 금액 | 물량 | 금액 |
| 쌀 | 가공용 | 128 | 39,010 | 27 | 10,058 | 63 | 19,342 | 18 | 3,980 |
| 밀 | 제분용 | 2,417 | 326,902 | 1,295 | 170,287 | - | - | - | - |
| | 사료용등 | 1,035 | 114,990 | 37 | 4,007 | 212 | 23,501 | - | - |
| | 계 | 3,452 | 441,892 | 1,332 | 174,294 | 212 | 23,501 | - | - |
| 옥수수 | 가공용 | 2,184 | 249,403 | 968 | 110,199 | 200 | 22,821 | - | - |
| | 사료용 | 6,504 | 691,065 | 2,548 | 271,999 | 3,130 | 331,429 | - | - |
| | 계 | 8,688 | 940,468 | 3,516 | 382,198 | 3,330 | 354,250 | - | - |
| 콩 | 식용 | 296 | 64,623 | 249 | 56,259 | 47 | 8,331 | - | - |
| | 착유·사료용 | 1,058 | 225,023 | 948 | 203,861 | - | - | - | - |
| | 계 | 1,354 | 289,646 | 1,197 | 260,120 | 47 | 8,331 | - | - |
| 기타 | 가공용 | 609 | 144,027 | 8 | 4,054 | 50 | 18,696 | - | - |
| | 사료용 | 228 | 17,843 | - | - | 8 | 1,382 | 193 | 13,372 |
| | 계 | 837 | 161,870 | 8 | 4,054 | 58 | 20,078 | 193 | 13,372 |
| 계 | 가공용 | 5,634 | 823,965 | 2,547 | 350,857 | 360 | 69,190 | 18 | 3,980 |
| | 사료용등 | 8,825 | 1,048,921 | 3,533 | 479,867 | 3,350 | 356,312 | 193 | 13,372 |
| | 계 | 14,459 | 1,872,886 | 6,080 | 830,724 | 3,710 | 425,502 | 211 | 17,352 |

註 : 1) 其他 品目은 麥酒보리, 맥아, 쌀, 녹두, 완두, 강낭콩, 澱粉類, 穀粉類

2) 除外品目 : 땅콩, 곡물박류, 外貨獲得用 原資材(잡쌀), 加工用

3) 糧穀年度 基準(糧穀年度 : 前年 11.1~當年 10. 31), 金額은 C&F基準임.

4) 쌀은 현미 CIP기준

(단위 : 천톤, 천불)

| 호 주 | | 캐 나 다 | | E U | | 기 타 국 | |
|-------|---------|-------|--------|-----|--------|-------|---------|
| 물량 | 금액 | 물량 | 금액 | 물량 | 금액 | 물량 | 금액 |
| 20 | 5,630 | - | - | - | - | - | - |
| 977 | 134,787 | 145 | 21,828 | - | - | - | - |
| 226 | 26,167 | 454 | 50,208 | 106 | 11,107 | - | - |
| 1,203 | 160,954 | 599 | 72,036 | 106 | 11,107 | - | - |
| 8 | 1,546 | - | - | - | 103 | 1,008 | 114,734 |
| - | - | - | - | - | - | 826 | 87,637 |
| 8 | 1,546 | - | - | - | 103 | 1,834 | 202,371 |
| - | - | - | 27 | - | - | - | 6 |
| - | - | - | - | - | - | 110 | 21,162 |
| - | - | - | 27 | - | - | 110 | 21,168 |
| 139 | 31,390 | 43 | 13,364 | 74 | 37,547 | 295 | 38,976 |
| - | 66 | - | 26 | 4 | 324 | 23 | 2,673 |
| 139 | 31,456 | 43 | 13,390 | 78 | 37,871 | 318 | 41,649 |
| 1,144 | 173,353 | 188 | 35,219 | 74 | 37,650 | 1,303 | 153,716 |
| 226 | 26,233 | 454 | 50,234 | 110 | 11,431 | 959 | 111,472 |
| 1,370 | 199,586 | 642 | 85,453 | 184 | 49,081 | 2,262 | 265,188 |

메밀, 호밀, 귀리, 수수, 조, 기장·피, 고구마, 타피오카, 기타서류, 기타곡물임

○ 其他 糧穀類 輸入實績

(食用, 加工用)

| 區 分 | 計 | | 美 國 | | 中 國 | |
|----------|-----|---------|-----|-------|-----|--------|
| | 物 量 | 金 額 | 物 量 | 金 額 | 物 量 | 金 額 |
| 麥 酒 麥 | 84 | 14,672 | - | - | - | - |
| 麥 芽 | 91 | 28,118 | 1 | 86 | - | 73 |
| 팔 | 23 | 9,380 | - | - | 23 | 9,378 |
| 綠 豆 | 7 | 980 | - | - | 6 | 892 |
| 완 두 | 4 | 958 | 3 | 733 | - | - |
| 강 남 콩 | 14 | 3,743 | 3 | 823 | 4 | 1,324 |
| 其他菜豆類 | - | - | - | - | - | - |
| 매 니 옥(칩) | 283 | 28,789 | - | - | - | - |
| 澱 粉 類 | 92 | 54,071 | 1 | 2,343 | 14 | 6,431 |
| 감 자 | 8 | 2,718 | - | 69 | - | - |
| 고 구 마 | - | - | - | - | - | - |
| 메 밀 | 3 | 598 | - | - | 3 | 598 |
| 計 | 609 | 144,027 | 8 | 4,054 | 50 | 18,696 |

(單位:千噸, 千弗)

| 泰 國 | | 濠 洲 | | 캐 나 다 | | E U | | 其 他 國 | |
|-----|-----|-----|--------|-------|--------|-----|--------|-------|--------|
| 物 量 | 金 額 | 物 量 | 金 額 | 物 量 | 金 額 | 物 量 | 金 額 | 物 量 | 金 額 |
| - | - | 84 | 14,672 | - | - | - | - | - | - |
| - | - | 47 | 14,116 | 38 | 12,227 | 5 | 1,616 | - | - |
| - | - | - | - | - | - | - | - | 0.2 | 2 |
| - | - | - | - | - | - | - | - | 1 | 88 |
| - | - | - | - | 1 | 201 | - | - | - | 24 |
| - | - | - | - | 4 | 936 | - | - | 3 | 660 |
| - | - | - | - | - | - | - | - | - | - |
| - | - | - | - | - | - | - | - | 283 | 28,789 |
| - | - | - | - | - | - | 69 | 35,931 | 8 | 9,366 |
| - | - | 8 | 2,602 | - | - | - | - | - | 47 |
| - | - | - | - | - | - | - | - | - | - |
| - | - | - | - | - | - | - | - | - | - |
| - | - | 139 | 31,390 | 43 | 13,364 | 74 | 37,547 | 295 | 38,976 |

(飼料用)

| 區 分 | 計 | | 美 國 | | 中 國 | |
|-------------|-----|--------|-----|-----|-----|-------|
| | 物 量 | 金 額 | 物 量 | 金 額 | 物 量 | 金 額 |
| 보 리 | 23 | 2,669 | - | - | - | - |
| 호 밀 | 4 | 333 | - | - | - | - |
| 귀 리 | - | - | - | - | - | - |
| 수 수 | 4 | 702 | - | - | 4 | 702 |
| 조 | 4 | 693 | - | - | 4 | 680 |
| 기 장 · 피 | - | - | - | - | - | - |
| 매 니 옥 펠 리 트 | 193 | 13,372 | - | - | - | - |
| 카 나 리 시 드 | 0.2 | 74 | - | - | - | - |
| 計 | 228 | 17,843 | - | - | 8 | 1,382 |

(單位:千噸, 千弗)

| 泰 國 | | 濠 洲 | | 캐 나 다 | | E U | | 其 他 國 | |
|-----|--------|-----|-----|-------|-----|-----|-----|-------|-------|
| 物 量 | 金 額 | 物 量 | 金 額 | 物 量 | 金 額 | 物 量 | 金 額 | 物 量 | 金 額 |
| - | - | - | - | - | - | - | - | 23 | 2,669 |
| - | - | - | - | - | 5 | 4 | 324 | - | 4 |
| - | - | - | - | - | - | - | - | - | - |
| - | - | - | - | - | - | - | - | - | - |
| - | - | - | 13 | - | - | - | - | - | - |
| - | - | - | - | - | - | - | - | - | - |
| 193 | 13,372 | - | - | - | - | - | - | - | - |
| - | - | 0.1 | 53 | 0.1 | 21 | - | - | - | - |
| 193 | 13,372 | 0.1 | 66 | 0.1 | 26 | 4 | 324 | 23 | 2,673 |

(3) '00年度 國別 穀物 輸入實績

○ 主要穀物 輸入實績

| 곡종 | 구분 | 계 | | 미 국 | | 중 국 | | 태 국 | |
|-----|--------|--------|-----------|-------|---------|-------|---------|-----|-------|
| | | 물량 | 금액 | 물량 | 금액 | 물량 | 금액 | 물량 | 금액 |
| 쌀 | 가공용 | 103 | 29,060 | - | - | 85 | 24,952 | 18 | 4,108 |
| 밀 | 제분용 | 2,451 | 370,680 | 1,334 | 201,559 | - | - | - | - |
| | 사료용등 | 886 | 95,538 | 27 | 2,854 | - | - | - | - |
| | 계 | 3,337 | 466,218 | 1,361 | 204,413 | - | - | - | - |
| 옥수수 | 가공용 | 2,093 | 233,685 | 1,546 | 174,765 | 486 | 51,555 | - | - |
| | 사료용 | 6,737 | 707,397 | 1,216 | 132,135 | 5,480 | 572,668 | - | - |
| | 계 | 8,830 | 941,082 | 2,762 | 306,900 | 5,966 | 624,223 | - | - |
| 콩 | 식용 | 329 | 71,002 | 286 | 63,603 | 41 | 6,830 | - | - |
| | 착유·사료용 | 1,238 | 271,229 | 1,114 | 243,987 | - | - | - | - |
| | 계 | 1,567 | 342,231 | 1,400 | 307,590 | 41 | 6,830 | - | - |
| 기타 | 가공용 | 552 | 126,896 | 8 | 4,191 | 54 | 21,727 | 1 | 242 |
| | 사료용 | 478 | 40,767 | - | - | 7 | 1,552 | 16 | 1,015 |
| | 계 | 1,030 | 167,663 | 8 | 4,191 | 61 | 23,279 | 17 | 1,257 |
| 계 | 가공용 | 5,528 | 831,323 | 3,174 | 444,118 | 666 | 105,064 | 19 | 4,350 |
| | 사료용등 | 9,339 | 1,114,931 | 2,357 | 378,976 | 5,487 | 574,220 | 16 | 1,015 |
| | 계 | 14,867 | 1,946,254 | 5,531 | 823,094 | 6,153 | 679,284 | 35 | 5,365 |

註 : 1) 其他 品目은 麥酒보리, 맥아, 쌀, 녹두, 완두, 강남콩, 澱粉類, 穀粉類

2) 除外品目 : 땅콩, 곡물박류, 外貨獲得用 原資材(참쌀), 加工用

3) 糧穀年度 基準(糧穀年度 : 前年 11.1~當年 10. 31), 金額은 C&F基準임.

4) 쌀은 현미 CIP기준

(단위 : 천톤, 천불)

| 호 주 | | 캐 나 다 | | E U | | 기 타 국 | |
|-------|---------|-------|--------|-------|---------|-------|--------|
| 물량 | 금액 | 물량 | 금액 | 물량 | 금액 | 물량 | 금액 |
| - | - | - | - | - | - | - | - |
| 989 | 147,146 | 128 | 21,975 | - | - | - | - |
| 200 | 21,658 | 52 | 5,817 | 607 | 65,209 | - | - |
| 1,189 | 168,804 | 180 | 27,792 | 607 | 65,209 | - | - |
| 5 | 931 | - | - | - | 25 | 56 | 6,409 |
| - | - | - | - | - | - | 41 | 2,594 |
| 5 | 931 | - | - | - | 25 | 97 | 9,003 |
| - | - | 1 | 309 | - | - | 1 | 260 |
| - | - | - | - | - | - | 124 | 27,242 |
| - | - | 1 | 309 | - | - | 125 | 27,502 |
| 110 | 24,782 | 16 | 4,489 | 85 | 37,671 | 278 | 33,794 |
| - | 92 | 21 | 2,745 | 392 | 31,984 | 42 | 3,379 |
| 110 | 24,874 | 37 | 7,234 | 477 | 69,655 | 320 | 37,173 |
| 1,104 | 172,859 | 145 | 26,773 | 85 | 37,696 | 335 | 40,463 |
| 200 | 21,750 | 73 | 8,562 | 999 | 97,193 | 207 | 33,215 |
| 1,304 | 194,609 | 218 | 35,335 | 1,084 | 134,889 | 542 | 73,678 |

메밀, 호밀, 귀리, 수수, 조, 기장·피, 고구마, 타피오카, 기타서류, 기타곡물임

○ 其他 糧穀類 輸入實績

(食用, 加工用)

| 區 分 | 計 | | 美 國 | | 中 國 | |
|---------|-----|---------|-----|-------|-----|--------|
| | 物 量 | 金 額 | 物 量 | 金 額 | 物 量 | 金 額 |
| 麥 酒 麥 | 64 | 10,300 | - | - | - | - |
| 麥 芽 | 68 | 17,378 | 1 | 244 | - | - |
| 팥 | 26 | 10,268 | - | - | 25 | 10,259 |
| 綠 豆 | 7 | 1,214 | - | - | 6 | 1,049 |
| 완 두 | 3 | 797 | 2 | 588 | - | - |
| 강 낭 콩 | 13 | 3,946 | 4 | 1,164 | 4 | 1,261 |
| 其他菜豆類 | - | - | - | - | - | - |
| 타 피 오 카 | 266 | 25,918 | - | - | - | - |
| 澱 粉 類 | 93 | 52,876 | 1 | 2,074 | 16 | 8,646 |
| 감 자 | 9 | 3,687 | - | 121 | - | - |
| 고 구 마 | - | - | - | - | - | - |
| 메 밀 | 3 | 512 | - | - | 3 | 512 |
| 計 | 552 | 126,896 | 8 | 4,191 | 54 | 21,727 |

(單位:千噸, 千弗)

| 泰 國 | | 濠 洲 | | 캐 나 다 | | E U | | 其 他 國 | |
|-----|-----|-----|--------|-------|-------|-----|--------|-------|--------|
| 物 量 | 金 額 | 物 量 | 金 額 | 物 量 | 金 額 | 物 量 | 金 額 | 物 量 | 金 額 |
| - | - | 45 | 7,308 | - | - | 19 | 2,992 | - | - |
| - | - | 56 | 13,908 | 11 | 3,193 | - | 33 | - | - |
| - | - | - | - | - | - | - | - | 1 | 9 |
| - | - | - | - | - | - | - | - | 1 | 165 |
| - | - | - | - | 1 | 209 | - | - | - | - |
| - | - | - | - | 4 | 1,087 | - | - | 1 | 434 |
| - | - | - | - | - | - | - | - | - | - |
| - | - | - | - | - | - | - | - | 266 | 25,918 |
| 1 | 242 | - | - | - | - | 66 | 34,646 | 9 | 7,268 |
| - | - | 9 | 3,566 | - | - | - | - | - | - |
| - | - | - | - | - | - | - | - | - | - |
| - | - | - | - | - | - | - | - | - | - |
| 1 | 242 | 110 | 24,782 | 16 | 4,489 | 85 | 37,671 | 278 | 33,794 |

(飼料用)

| 區 分 | 計 | | 美 國 | | 中 國 | |
|-------------|-----|--------|-----|-----|-----|-------|
| | 物 量 | 金 額 | 物 量 | 金 額 | 物 量 | 金 額 |
| 보 리 | 21 | 2,695 | - | - | - | - |
| 호 밀 | 434 | 35,377 | - | - | - | - |
| 귀 리 | - | - | - | - | - | - |
| 수 수 | 3 | 634 | - | - | 3 | 620 |
| 조 | 4 | 954 | - | - | 4 | 932 |
| 기 장 · 피 | - | - | - | - | - | - |
| 매 니 옥 펠 리 트 | 16 | 1,015 | - | - | - | - |
| 카 나 리 시 드 | 0.3 | 92 | - | - | - | - |
| 計 | 487 | 40,767 | - | - | 7 | 1,552 |

(單位:千噸, 千弗)

| 泰 國 | | 濠 洲 | | 캐 나 다 | | E U | | 其 他 國 | |
|-----|-------|-----|-----|-------|-------|-----|--------|-------|-------|
| 物 量 | 金 額 | 物 量 | 金 額 | 物 量 | 金 額 | 物 量 | 金 額 | 物 量 | 金 額 |
| - | - | - | - | 21 | 2,695 | - | - | - | - |
| - | - | - | 8 | - | 6 | 392 | 31,984 | 42 | 3,379 |
| - | - | - | - | - | - | - | - | - | - |
| - | - | - | 14 | - | - | - | - | - | - |
| - | - | - | 22 | - | - | - | - | - | - |
| - | - | - | - | - | - | - | - | - | - |
| 16 | 1,015 | - | - | - | - | - | - | - | - |
| - | - | 0.1 | 48 | 0.1 | 44 | - | - | - | - |
| 16 | 1,015 | 0.1 | 92 | 21 | 2,745 | 392 | 31,984 | 42 | 3,379 |

(4) '99年度 國別 穀物 輸入實績

○ 主要穀物 輸入實績

| 곡종 | 구분 | 계 | | 미 국 | | 중 국 | | 태 국 | |
|-----|---------|--------|-----------|-------|-----------|-----|---------|-----|-------|
| | | 물량 | 금액 | 물량 | 금액 | 물량 | 금액 | 물량 | 금액 |
| 쌀 | 가 공 용 | 103 | 38,122 | - | - | 80 | 31,524 | 14 | 3,938 |
| 밀 | 제 분 용 | 2,369 | 360,205 | 1,345 | 204,427 | - | - | - | - |
| | 사 료 용 등 | 2,044 | 198,691 | 54 | 5,829 | - | - | - | - |
| | 계 | 4,413 | 558,896 | 1,399 | 210,256 | - | - | - | - |
| 옥수수 | 가 공 용 | 2,058 | 228,785 | 2,031 | 225,229 | 24 | 2,717 | - | - |
| | 사 료 용 | 5,937 | 630,312 | 4,802 | 507,009 | 824 | 89,813 | - | - |
| | 계 | 7,995 | 859,097 | 6,833 | 732,238 | 848 | 92,530 | - | - |
| 콩 | 식 용 | 340 | 75,062 | 297 | 66,411 | 2 | 939 | - | - |
| | 착유·사료용 | 1,135 | 248,533 | 1,031 | 228,267 | - | - | - | - |
| | 계 | 1,475 | 323,595 | 1,328 | 294,678 | 2 | 939 | - | - |
| 기타 | 가 공 용 | 512 | 127,281 | 15 | 7,676 | 48 | 20,394 | 3 | 1,921 |
| | 사 료 용 | 251 | 21,849 | - | - | 10 | 2,145 | - | - |
| | 계 | 763 | 149,130 | 15 | 7,676 | 58 | 22,539 | 3 | 1,921 |
| 계 | 가 공 용 | 5,382 | 829,455 | 3,688 | 503,743 | 154 | 55,574 | 17 | 5,859 |
| | 사 료 용 등 | 9,367 | 1,099,385 | 5,887 | 741,105 | 834 | 91,958 | - | - |
| | 계 | 14,749 | 1,928,840 | 9,575 | 1,244,848 | 988 | 147,532 | 17 | 5,859 |

註 : 1) 其他 品目은 麥酒보리, 맥아, 팥, 녹두, 완두, 강남콩, 澱粉類, 穀粉類

2) 除外品目 : 땅콩, 곡물박류, 外貨獲得用 原資材(참쌀), 加工用

3) 糧穀年度 基準(糧穀年度 : 前年 11.1~當年 10. 31), 金額은 C&F基準임.

4) 쌀은 현미 CIP기준

(단위 : 천톤, 천불)

| 호 주 | | 캐 나 다 | | E U | | 기 타 국 | |
|-------|---------|-------|--------|-------|---------|-------|---------|
| 물량 | 금액 | 물량 | 금액 | 물량 | 금액 | 물량 | 금액 |
| - | - | - | - | - | - | 9 | 2,660 |
| 899 | 134,791 | 125 | 20,987 | - | - | - | - |
| 214 | 20,476 | - | - | 1,776 | 172,386 | - | - |
| 1,113 | 155,267 | 125 | 20,987 | 1,776 | 172,386 | - | - |
| - | - | - | - | - | - | 3 | 839 |
| - | - | - | - | - | - | 311 | 33,490 |
| - | - | - | - | - | - | 314 | 34,329 |
| - | - | 1 | 645 | - | - | 40 | 7,067 |
| - | - | - | - | - | - | 104 | 20,266 |
| - | - | 1 | 645 | - | - | 144 | 27,333 |
| 98 | 20,209 | 28 | 6,883 | 74 | 37,057 | 246 | 33,141 |
| - | 61 | - | 65 | 97 | 8,718 | 144 | 10,860 |
| 98 | 20,270 | 28 | 6,948 | 171 | 45,775 | 390 | 44,001 |
| 997 | 155,000 | 154 | 28,515 | 74 | 37,057 | 298 | 43,707 |
| 214 | 20,537 | - | 65 | 1,873 | 181,104 | 559 | 64,616 |
| 1,211 | 175,537 | 154 | 28,580 | 1,947 | 218,161 | 857 | 108,323 |

메밀, 호밀, 귀리, 수수, 조, 기장·피, 고구마, 타피오카, 기타서류, 기타곡물임

○ 其他 糧穀類 輸入實績

(食用, 加工用)

| 區 分 | 計 | | 美 國 | | 中 國 | |
|-----------|-----|---------|-----|-------|-----|--------|
| | 物 量 | 金 額 | 物 量 | 金 額 | 物 量 | 金 額 |
| 麥 酒 麥 | 71 | 10,676 | - | - | - | - |
| 麥 芽 | 59 | 14,841 | 1 | 397 | - | - |
| 팥 | 22 | 9,114 | - | - | 22 | 9,005 |
| 綠 豆 | 6 | 1,057 | - | - | 5 | 1,006 |
| 완 두 | 2 | 672 | 1 | 477 | - | - |
| 강 낭 콩 | 11 | 3,820 | 3 | 981 | 3 | 1,103 |
| 其 他 菜 豆 類 | - | - | - | - | - | - |
| 타 피 오 카 | 230 | 27,103 | - | - | - | - |
| 澱 粉 類 | 82 | 50,126 | 1 | 2,218 | 16 | 8,935 |
| 감 자 | 15 | 4,858 | 1 | 334 | - | - |
| 고 구 마 | - | - | - | - | - | - |
| 穀 粉 類 | 12 | 4,669 | 8 | 3,269 | - | - |
| 메 밀 | 2 | 345 | - | - | 2 | 345 |
| 計 | 512 | 127,281 | 15 | 7,676 | 48 | 20,394 |

(單位:千呿, 千弗)

| 泰 國 | | 濠 洲 | | 캐 나 다 | | E U | | 其 他 國 | |
|-----|-------|-----|--------|-------|-------|-----|--------|-------|--------|
| 物 量 | 金 額 | 物 量 | 金 額 | 物 量 | 金 額 | 物 量 | 金 額 | 物 量 | 金 額 |
| - | - | 57 | 8,671 | - | - | 14 | 2,005 | - | - |
| - | - | 35 | 9,094 | 23 | 5,304 | - | 46 | - | - |
| - | - | - | - | - | - | - | - | - | 109 |
| - | - | - | - | - | - | - | - | 1 | 51 |
| - | - | - | - | 1 | 195 | - | - | - | - |
| - | - | - | - | 4 | 1,384 | - | - | 1 | 352 |
| - | - | - | - | - | - | - | - | - | - |
| - | - | - | - | - | - | - | - | 230 | 27,103 |
| 3 | 1,921 | - | - | - | - | 58 | 34,218 | 4 | 2,834 |
| - | - | 6 | 2,444 | - | - | - | - | 8 | 2,080 |
| - | - | - | - | - | - | - | - | - | - |
| - | - | - | - | - | - | 2 | 788 | 2 | 612 |
| - | - | - | - | - | - | - | - | - | - |
| 3 | 1,921 | 98 | 20,209 | 28 | 6,883 | 74 | 37,057 | 246 | 33,141 |

(飼料用)

| 區 分 | 計 | | 美 國 | | 中 國 | |
|-------------|-----|--------|-----|-----|-----|-------|
| | 物 量 | 金 額 | 物 量 | 金 額 | 物 量 | 金 額 |
| 보 리 | 21 | 2,595 | - | - | - | - |
| 호 밀 | 220 | 17,004 | - | - | - | - |
| 귀 리 | - | - | - | - | - | - |
| 수 수 | 5 | 951 | - | - | 5 | 948 |
| 조 | 5 | 1,235 | - | - | 5 | 1,197 |
| 기 장 · 피 | - | - | - | - | - | - |
| 매 니 옥 펠 리 트 | - | - | - | - | - | - |
| 카 나 리 시 드 | 0.2 | 64 | - | - | - | - |
| 計 | 251 | 21,849 | - | - | 10 | 2,145 |

(單位:千噸, 千弗)

| 泰 國 | | 濠 洲 | | 캐 나 다 | | E U | | 其 他 國 | |
|-----|-----|-----|-----|-------|-----|-----|-------|-------|--------|
| 物 量 | 金 額 | 物 量 | 金 額 | 物 量 | 金 額 | 物 量 | 金 額 | 物 量 | 金 額 |
| - | - | - | - | - | - | 21 | 2,595 | - | - |
| - | - | - | - | - | 21 | 76 | 6,123 | 144 | 10,860 |
| - | - | - | - | - | - | - | - | - | - |
| - | - | - | 3 | - | - | - | - | - | - |
| - | - | - | 38 | - | - | - | - | - | - |
| - | - | - | - | - | - | - | - | - | - |
| - | - | - | - | - | - | - | - | - | - |
| - | - | 0.1 | 20 | 0.1 | 44 | - | - | - | - |
| - | - | 0.1 | 61 | 0.1 | 65 | 97 | 8,718 | 144 | 10,860 |

(5) '98年度 國別 穀物 輸入實績

○ 主要穀物 輸入實績

| 곡종 | 구분 | 계 | | 미 국 | | 중 국 | | 태 국 | |
|-----|--------|--------|-----------|-------|-----------|-------|---------|-----|--------|
| | | 물량 | 금액 | 물량 | 금액 | 물량 | 금액 | 물량 | 금액 |
| 쌀 | 가공용 | 90 | 36,066 | - | - | 84 | 34,008 | 6 | 2,058 |
| 밀 | 제분용 | 2,206 | 377,788 | 1,322 | 226,935 | - | - | - | - |
| | 사료용등 | 2,089 | 246,549 | - | - | - | - | - | - |
| | 계 | 4,295 | 624,337 | 1,322 | 226,935 | - | - | - | - |
| 옥수수 | 가공용 | 1,745 | 241,695 | 1,662 | 229,638 | 22 | 2,535 | - | - |
| | 사료용 | 5,245 | 665,585 | 1,880 | 232,910 | 3,140 | 401,910 | - | - |
| | 계 | 6,990 | 907,280 | 3,542 | 462,548 | 3,162 | 404,445 | - | - |
| 콩 | 식용 | 251 | 71,146 | 234 | 66,430 | - | - | - | - |
| | 착유·사료용 | 1,010 | 283,478 | 978 | 275,330 | - | - | - | - |
| | 계 | 1,261 | 354,624 | 1,212 | 341,760 | - | - | - | - |
| 기타 | 가공용 | 470 | 125,920 | 8 | 5,734 | 38 | 15,501 | 58 | 8,389 |
| | 사료용 | 294 | 27,112 | - | - | 6 | 1,362 | 212 | 18,625 |
| | 계 | 764 | 153,032 | 8 | 5,734 | 44 | 16,863 | 270 | 27,014 |
| 계 | 가공용 | 4,762 | 852,615 | 3,226 | 528,737 | 144 | 52,044 | 64 | 10,447 |
| | 사료용등 | 8,638 | 1,222,724 | 2,858 | 508,240 | 3,146 | 403,272 | 212 | 18,625 |
| | 계 | 13,400 | 2,075,339 | 6,084 | 1,036,977 | 3,290 | 455,316 | 276 | 29,072 |

註 : 1) 其他 品目은 麥酒보리, 맥아, 팥, 녹두, 완두, 강남콩, 澱粉類, 穀粉類

2) 除外品目 : 땅콩, 곡물박류, 外貨獲得用 原資材(참쌀), 加工用

3) 糧穀年度 基準(糧穀年度 : 前年 11.1 ~ 當年 10. 31), 金額은 C&F基準임.

4) 쌀은 현미 CIP기준

(단위 : 천톤, 천불)

| 호 주 | | 캐 나 다 | | E U | | 기 타 국 | |
|-----|---------|-------|--------|-------|---------|-------|--------|
| 물량 | 금액 | 물량 | 금액 | 물량 | 금액 | 물량 | 금액 |
| - | - | - | - | - | - | - | - |
| 762 | 127,979 | 122 | 22,874 | - | - | - | - |
| - | - | 65 | 9,013 | 1,970 | 230,296 | 54 | 7,240 |
| 762 | 127,979 | 187 | 31,887 | 1,970 | 230,296 | 54 | 7,240 |
| 3 | 836 | - | - | - | - | 58 | 8,686 |
| - | - | - | - | - | - | 225 | 30,765 |
| 3 | 836 | - | - | - | - | 283 | 39,765 |
| - | - | 2 | 1,510 | - | - | 15 | 3,206 |
| - | - | - | - | - | - | 32 | 8,148 |
| - | - | 2 | 1,510 | - | - | 47 | 11,354 |
| 51 | 13,861 | 40 | 12,266 | 73 | 40,587 | 202 | 29,582 |
| 1 | 228 | 17 | 2,301 | 53 | 4,067 | 5 | 529 |
| 52 | 14,089 | 57 | 14,567 | 126 | 44,654 | 207 | 30,111 |
| 816 | 142,676 | 164 | 36,650 | 73 | 40,587 | 275 | 41,474 |
| 1 | 228 | 82 | 11,314 | 2,023 | 234,363 | 316 | 46,682 |
| 817 | 142,904 | 246 | 47,964 | 2,096 | 274,950 | 591 | 88,156 |

메밀, 호밀, 귀리, 수수, 조, 기장·피, 고구마, 타피오카, 기타서류, 기타곡물임

○ 其他 糧穀類 輸入實績

(食用, 加工用)

(단위:천톤,천불)

| 區 分 | 計 | | 美 國 | | 中 國 | |
|----------|-----|---------|-----|-------|-----|--------|
| | 物 量 | 金 額 | 物 量 | 金 額 | 物 量 | 金 額 |
| 麥 酒 麥 | 37 | 7,012 | - | - | - | - |
| 麥 芽 | 57 | 17,920 | 2 | 630 | - | - |
| 팔 | 18 | 6,223 | - | - | 18 | 6,223 |
| 綠 豆 | 2 | 455 | - | - | 2 | 403 |
| 완 두 | 2 | 806 | 2 | 728 | - | - |
| 강 낭 콩 | 8 | 2,957 | 2 | 931 | 2 | 740 |
| 其他 菜 豆 類 | 7 | 2,436 | 0.1 | 47 | 0.2 | 110 |
| 타 피 오 카 | 246 | 30,192 | - | - | - | - |
| 澱 粉 類 | 85 | 54,279 | 1 | 3,008 | 15 | 7,738 |
| 감 자 | 5 | 2,379 | - | - | - | - |
| 고 구 마 | - | - | - | - | - | - |
| 穀 粉 類 | 2 | 974 | 1 | 390 | - | - |
| 메 밀 | 1 | 287 | - | - | 1 | 287 |
| 計 | 470 | 125,920 | 8 | 5,734 | 38 | 15,501 |

(單位:千噸, 千弗)

| 泰 國 | | 濠 洲 | | 캐 나 다 | | E U | | 其 他 國 | |
|-----|-------|-----|--------|-------|--------|-----|--------|-------|--------|
| 物 量 | 金 額 | 物 量 | 金 額 | 物 量 | 金 額 | 物 量 | 金 額 | 物 量 | 金 額 |
| - | - | 28 | 5,357 | - | - | 9 | 1,655 | - | - |
| - | - | 17 | 5,397 | 37 | 11,275 | 1 | 618 | - | - |
| - | - | - | - | - | - | - | - | - | - |
| - | - | - | - | - | - | - | - | 0.2 | 52 |
| - | - | - | - | 0.2 | 54 | - | - | 0.1 | 24 |
| - | - | - | - | 3 | 911 | - | - | 1 | 375 |
| 0.1 | 12 | 0.1 | 12 | 0.1 | 26 | - | - | 7 | 2,229 |
| 54 | 6,359 | - | - | - | - | - | - | 192 | 23,833 |
| 4 | 2,018 | 1 | 716 | - | - | 62 | 37,876 | 2 | 2,923 |
| - | - | 5 | 2,379 | - | - | - | - | - | - |
| - | - | - | - | - | - | - | - | - | - |
| - | - | - | - | - | - | 1 | 438 | 0.4 | 146 |
| - | - | - | - | - | - | - | - | - | - |
| 58 | 8,389 | 51 | 13,861 | 40 | 12,266 | 73 | 40,587 | 202 | 29,582 |

(飼料用)

| 區 分 | 計 | | 美 國 | | 中 國 | |
|---------|-----|--------|-----|-----|-----|-------|
| | 物 量 | 金 額 | 物 量 | 金 額 | 物 量 | 金 額 |
| 보 리 | 44 | 3,623 | - | - | - | - |
| 호 밀 | 11 | 836 | - | - | - | - |
| 귀 리 | 16 | 2,090 | - | - | - | - |
| 수 수 | 2 | 452 | - | - | 2 | 452 |
| 조 | 4 | 934 | - | - | 3 | 852 |
| 기 장 · 피 | - | - | - | - | - | - |
| 매니옥펠리트 | 217 | 19,123 | - | - | 1 | 58 |
| 카나리시드 | 0.1 | 54 | - | - | - | - |
| 計 | 294 | 27,112 | - | - | 6 | 1,362 |

(單位:千噸, 千弗)

| 泰 國 | | 濠 洲 | | 캐 나 다 | | E U | | 其 他 國 | |
|-----|--------|-----|-----|-------|-------|-----|-------|-------|-----|
| 物 量 | 金 額 | 物 量 | 金 額 | 物 量 | 金 額 | 物 量 | 金 額 | 物 量 | 金 額 |
| - | - | - | - | 2 | 359 | 42 | 3,264 | - | - |
| - | - | - | - | 0.1 | 33 | 11 | 803 | - | - |
| - | - | 1 | 228 | 15 | 1,855 | - | - | - | 7 |
| - | - | - | - | - | - | - | - | - | - |
| - | - | - | - | - | - | - | - | 1 | 82 |
| - | - | - | - | - | - | - | - | - | - |
| 212 | 18,625 | - | - | - | - | - | - | 4 | 440 |
| - | - | - | - | 0.1 | 54 | - | - | - | - |
| 212 | 18,625 | 1 | 228 | 17 | 2,301 | 53 | 4,067 | 5 | 529 |

(6) '97年度 國別 穀物 輸入實績

○ 主要穀物 輸入實績

(단위 : 천톤, 천불)

| 穀種 | 區分 | 計 | | 美 國 | | 中 國 | | 泰 國 | |
|-----|--------|--------|-----------|-------|-----------|-------|---------|-----|--------|
| | | 物量 | 金額 | 物量 | 金額 | 物量 | 金額 | 物量 | 金額 |
| 쌀 | 가공용 | - | - | - | - | - | - | - | - |
| 밀 | 製粉用 | 2,253 | 459,138 | 1,490 | 303,617 | - | - | - | - |
| | 飼料用等 | 1,147 | 173,961 | 60 | 12,305 | - | - | - | - |
| | 計 | 3,400 | 633,099 | 1,550 | 315,922 | - | - | - | - |
| 옥수수 | 加工用 | 2,083 | 340,593 | 1,851 | 302,169 | 6 | 940 | - | - |
| | 飼料用等 | 6,551 | 1,027,189 | 3,641 | 607,683 | 2,418 | 342,433 | - | - |
| | 計 | 8,634 | 1,367,782 | 5,492 | 909,852 | 2,424 | 343,373 | - | - |
| 콩 | 食 用 | 326 | 110,447 | 317 | 107,453 | 2 | 557 | - | - |
| | 榨油·飼料用 | 1,302 | 427,523 | 1,112 | 364,155 | 0.3 | 77 | - | - |
| | 計 | 1,628 | 537,970 | 1,429 | 471,608 | 2 | 634 | - | - |
| 其他 | 加工用 | 471 | 142,546 | 10 | 4,515 | 40 | 16,750 | 5 | 2,059 |
| | 飼料用 | 771 | 106,142 | 70 | 12,182 | 31 | 5,464 | 388 | 42,600 |
| | 計 | 1,242 | 248,688 | 80 | 16,697 | 71 | 22,214 | 393 | 44,659 |
| 計 | 加工用 | 5,133 | 1,052,724 | 3,668 | 717,754 | 48 | 18,247 | 5 | 2,059 |
| | 飼料用等 | 9,771 | 1,734,815 | 4,883 | 996,325 | 2,449 | 347,974 | 388 | 42,600 |
| | 計 | 14,904 | 2,787,539 | 8,551 | 1,714,079 | 2,497 | 366,221 | 393 | 44,659 |

- 註 : 1) 其他 品目은 麥酒보리, 맥아, 쌀, 녹두, 완두, 강남콩, 澱粉類, 穀粉類
 2) 除外品目 : 땅콩, 곡물박류, 外貨獲得用 原資材(참쌀), 加工用
 3) 糧穀年度 基準(糧穀年度 : 前年 11.1~當年 10. 31), 金額은 C&F基準임.

(單位:千噸, 千\$)

| 濠 洲 | | 캐 나 다 | | E U | | 其 他 國 | |
|-----|---------|-------|---------|-----|--------|-------|---------|
| 物 量 | 金 額 | 物 量 | 金 額 | 物 量 | 金 額 | 物 量 | 金 額 |
| - | - | - | - | - | - | - | - |
| 663 | 134,000 | 95 | 20,291 | - | - | 5 | 1,230 |
| 26 | 5,145 | 827 | 121,523 | - | - | 234 | 34,988 |
| 689 | 139,145 | 922 | 141,814 | - | - | 239 | 36,218 |
| 3 | 1,023 | - | - | - | - | 223 | 36,461 |
| - | - | - | - | - | - | 492 | 77,073 |
| 3 | 1,023 | - | - | - | - | 715 | 113,534 |
| - | - | 1 | 387 | - | - | 6 | 2,050 |
| - | - | 1 | 349 | - | - | 189 | 64,942 |
| - | - | 2 | 736 | - | - | 195 | 64,992 |
| 60 | 18,256 | 40 | 16,819 | 39 | 21,386 | 227 | 62,761 |
| 0.3 | 72 | 68 | 9,636 | 161 | 28,409 | 53 | 7,779 |
| 60 | 18,328 | 108 | 26,455 | 200 | 49,795 | 330 | 70,540 |
| 726 | 153,279 | 136 | 37,496 | 39 | 21,386 | 511 | 102,502 |
| 26 | 5,217 | 896 | 131,508 | 161 | 28,409 | 968 | 182,782 |
| 752 | 158,496 | 1,032 | 169,005 | 200 | 49,795 | 1,479 | 285,284 |

주 : 메밀, 호밀, 귀리, 수수, 조, 기장·피, 고구마, 타피오카, 기타서류, 기타곡물임.

○ 其他 糧穀類 輸入實績

(食用, 加工用)

| 區 分 | 計 | | 美 國 | | 中 國 | |
|---------|-----|---------|-----|-------|-----|--------|
| | 物 量 | 金 額 | 物 量 | 金 額 | 物 量 | 金 額 |
| 麥 酒 麥 | 26 | 5,736 | - | - | - | - |
| 麥 芽 | 71 | 26,598 | 3 | 1,243 | - | - |
| 팔 | 12 | 4,680 | - | - | 12 | 4,680 |
| 綠 豆 | 3 | 1,188 | - | - | 3 | 1,081 |
| 완 두 | 3 | 1,306 | 2 | 772 | - | - |
| 강 낭 콩 | 12 | 4,395 | 4 | 1,434 | 4 | 1,427 |
| 其他菜豆類 | 0.1 | 58 | - | - | - | - |
| 타 피 오 카 | 238 | 30,456 | - | - | - | - |
| 澱 粉 類 | 97 | 63,932 | 1 | 777 | 19 | 9,095 |
| 감 자 | 5 | 2,592 | - | - | - | - |
| 고 구 마 | 1 | 240 | - | - | 1 | 240 |
| 穀 粉 類 | 2 | 1,142 | 0.4 | 289 | 0.0 | 4 |
| 메 밀 | 1 | 223 | - | - | 1 | 223 |
| 計 | 471 | 142,546 | 10 | 4,515 | 40 | 16,750 |

(單位:千噸, 千弗)

| 泰 國 | | 濠 洲 | | 캐 나 다 | | E C | | 其 他 國 | |
|-----|-------|-----|--------|-------|--------|-----|--------|-------|--------|
| 物 量 | 金 額 | 物 量 | 金 額 | 物 量 | 金 額 | 物 量 | 金 額 | 物 量 | 金 額 |
| - | - | 26 | 5,710 | - | - | 0.1 | 26 | - | - |
| - | - | 28 | 8,782 | 37 | 15,494 | 3 | 1,079 | - | - |
| - | - | - | - | - | - | - | - | - | - |
| - | - | - | - | - | - | - | - | 0.4 | 107 |
| - | - | 0.0 | 2 | 1 | 403 | - | - | 0.2 | 129 |
| - | - | - | - | 3 | 922 | - | - | 2 | 612 |
| - | - | 0.1 | 58 | - | - | - | - | - | - |
| - | - | - | - | - | - | - | - | 238 | 30,456 |
| 4 | 1,609 | 1 | 1,111 | - | - | 35 | 19,883 | 37 | 31,457 |
| - | - | 5 | 2,592 | - | - | - | - | - | - |
| - | - | - | - | - | - | - | - | - | - |
| 1 | 450 | 0.0 | 1 | - | - | 1 | 398 | - | - |
| - | - | - | - | - | - | - | - | - | - |
| 5 | 2,059 | 60 | 18,256 | 40 | 16,819 | 39 | 21,386 | 277 | 62,761 |

(飼料用)

| 區 分 | 計 | | 美 國 | | 中 國 | |
|---------|-----|---------|-----|--------|-----|-------|
| | 物 量 | 金 額 | 物 量 | 金 額 | 物 量 | 金 額 |
| 보 리 | 51 | 7,249 | 3 | 430 | - | - |
| 호 밀 | 161 | 28,456 | - | - | - | - |
| 귀 리 | 20 | 2,842 | - | - | - | - |
| 수 수 | 141 | 22,625 | 63 | 11,114 | 26 | 3,950 |
| 조 | 5 | 1,644 | - | - | 4 | 1,426 |
| 기 장 · 피 | - | - | - | - | - | - |
| 其 他 穀 物 | 393 | 43,326 | 4 | 638 | 1 | 88 |
| 計 | 771 | 106,142 | 70 | 12,182 | 31 | 5,464 |

(單位:千呎, 千弗)

| 泰 國 | | 濠 洲 | | 캐 나 다 | | E U | | 其 他 國 | |
|-----|--------|-----|-----|-------|-------|-----|--------|-------|-------|
| 物 量 | 金 額 | 物 量 | 金 額 | 物 量 | 金 額 | 物 量 | 金 額 | 物 量 | 金 額 |
| - | - | - | - | 48 | 6,819 | - | - | - | - |
| - | - | - | - | 0.1 | 47 | 161 | 28,409 | - | - |
| - | - | 0.3 | 72 | 20 | 2,770 | - | - | - | - |
| - | - | - | - | - | - | - | - | 52 | 7,561 |
| - | - | 0.1 | 18 | - | - | - | - | 1 | 218 |
| - | - | - | - | - | - | - | - | - | - |
| 388 | 42,600 | - | - | - | - | - | - | - | - |
| 388 | 42,600 | 0.3 | 72 | 68 | 9,636 | 161 | 28,409 | 53 | 7,779 |

(7) '96年度 國別 穀物 輸入實績

○ 主要穀物 輸入實績

| 穀種 | 區分 | 計 | | 美 國 | | 中 國 | |
|-----|--------|----------|-----------|----------|-----------|-------|--------|
| | | 物 量 | 金 額 | 物 量 | 金 額 | 物 量 | 金 額 |
| 쌀 | 加工用 | 128 | 50,116 | - | - | 71 | 31,474 |
| 밀 | 製粉用 | 2,226 | 528,480 | 1,525 | 361,885 | - | - |
| | 飼料用等 | 881 | 171,990 | 102 | 19,501 | - | - |
| | 計 | 3,107 | 700,470 | 1,627 | 381,396 | - | - |
| 옥수수 | 加工用 | 1,763 | 326,296 | 1,732 | 315,704 | - | - |
| | 飼料用等 | 6,665 | 1,128,214 | 6,211 | 1,042,795 | 45 | 9,692 |
| | 計 | 8,428 | 1,454,410 | 7,943 | 1,358,499 | 45 | 9,692 |
| 콩 | 食 用 | 304 | 96,617 | 300 | 95,451 | - | - |
| | 搾油·飼料用 | 1,163 | 358,646 | 1,058 | 325,649 | - | - |
| | 計 | 1,467 | 455,263 | 1,358 | 421,100 | - | - |
| 其 他 | 加工用 | 463.2 | 163,047 | 8.2 | 3,798 | 40.5 | 19,545 |
| | 飼料用 | 1,043.7 | 173,825 | 53.4 | 9,402 | 19.1 | 4,509 |
| | 計 | 1,506.9 | 336,872 | 61.6 | 13,200 | 59.6 | 24,054 |
| 計 | 加工用 | 4,830.2 | 1,164,556 | 3,565.2 | 776,838 | 111.5 | 51,019 |
| | 飼料用等 | 9,752.7 | 1,832,675 | 7,424.4 | 1,397,347 | 64.1 | 14,201 |
| | 計 | 14,636.9 | 2,997,231 | 10,989.6 | 2,174,185 | 175.6 | 65,220 |

- 註：1) 其他 品目은 麥酒보리, 맥아, 쌀, 녹두, 완두, 강남콩, 澱粉類, 穀粉類
 2) 除外品目：땅콩, 곡물박류, 外貨獲得用 原資材(참쌀), 加工用
 3) 糧穀年度 基準(糧穀年度：前年 11.1~當年 10.31), 金額은 C&F基準임.
 4) 쌀은 현미 CFR기준

(單位:千噸, 千\$)

| 泰 國 | | 濠 洲 | | 카 나 다 | | E U | | 其 他 國 | |
|------|-------|-------|---------|-------|---------|-------|---------|---------|---------|
| 物 量 | 金 額 | 物 量 | 金 額 | 物 量 | 金 額 | 物 量 | 金 額 | 物 量 | 金 額 |
| - | - | - | - | - | - | - | - | 57 | 18,642 |
| - | - | 625 | 147,023 | 76 | 19,572 | - | - | - | - |
| - | - | 77 | 14,889 | 386 | 73,255 | - | - | 316 | 64,345 |
| - | - | 702 | 161,912 | 462 | 92,827 | - | - | 316 | 64,345 |
| - | - | 0.0 | 7 | - | - | 0.0 | 76 | 31 | 10,509 |
| - | - | - | - | - | - | - | - | 409 | 75,727 |
| - | - | 0.0 | 7 | - | - | 0.0 | 76 | 440 | 86,236 |
| - | - | - | - | - | - | - | - | 4 | 1,166 |
| - | - | - | - | - | - | - | - | 105 | 32,997 |
| - | - | - | - | - | - | - | - | 109 | 34,163 |
| 10.8 | 3,243 | 50 | 13,212 | 70.3 | 26,601 | 3.1 | 1,309 | 280.3 | 95,339 |
| - | - | 8.1 | 1,316 | 25.0 | 3,712 | 707 | 116,890 | 231.1 | 37,996 |
| 10.8 | 3,243 | 58.1 | 14,528 | 95.3 | 30,313 | 710.1 | 118,199 | 511.4 | 133,335 |
| 10.8 | 3,243 | 675 | 160,242 | 146.3 | 46,173 | 3.1 | 1,385 | 372.3 | 125,656 |
| - | - | 85.1 | 16,205 | 411 | 76,967 | 707 | 116,890 | 1,061.1 | 211,065 |
| 10.8 | 3,243 | 760.1 | 176,447 | 557.3 | 123,140 | 710.1 | 118,275 | 1,433.4 | 336,721 |

메밀, 호밀, 귀리, 수수, 조, 기장·피, 고구마, 타피오카, 기타서류, 기타곡물임.

○ 其他 糧穀類 輸入實績

(食用, 加工用)

| 區 分 | 計 | | 美 國 | | 中 國 | |
|---------|-------|---------|-----|-------|------|--------|
| | 物 量 | 金 額 | 物 量 | 金 額 | 物 量 | 金 額 |
| 麥 酒 麥 | 64 | 15,419 | - | - | - | - |
| 麥 芽 | 59 | 25,751 | 3.0 | 1,338 | - | - |
| 팔 | 20 | 9,156 | - | - | 17.1 | 7,921 |
| 綠 豆 | 7.9 | 3,050 | - | - | 6.6 | 2,503 |
| 완 두 | 0.4 | 415 | 0.2 | 244 | - | - |
| 강 낭 콩 | 12.1 | 4,659 | 3.0 | 1,168 | 3.5 | 1,451 |
| 其他菜豆類 | 11.0 | 4,737 | 0.2 | 103 | 0.3 | 173 |
| 타 피 오 카 | 196.7 | 35,499 | - | - | - | - |
| 澱 粉 類 | 78.1 | 60,096 | - | - | 10.7 | 6,915 |
| 기 타 서 류 | 0.0 | 32 | - | - | 0.0 | 32 |
| 穀 粉 類 | 11.2 | 3,419 | 1.8 | 945 | 0.5 | 183 |
| 메 밀 | 1.8 | 682 | - | - | 0.8 | 235 |
| 고 구 마 | 1.0 | 132 | - | - | 1.0 | 132 |
| 計 | 463.2 | 163,047 | 8.2 | 5,930 | 40.5 | 19,545 |

(單位:千噸, 千弗)

| 泰 國 | | 濠 洲 | | 캐 나 다 | | E U | | 其 他 國 | |
|------|-------|-----|--------|-------|--------|-----|-------|-------|--------|
| 物 量 | 金 額 | 物 量 | 金 額 | 物 量 | 金 額 | 物 量 | 金 額 | 物 量 | 金 額 |
| - | - | 44 | 10,799 | 20 | 4,620 | - | - | - | - |
| - | - | 6 | 2,377 | 46 | 20,415 | 2 | 699 | 2 | 923 |
| - | - | - | - | - | - | - | - | 2.9 | 1,235 |
| - | - | - | - | - | - | - | - | 1.3 | 548 |
| - | - | - | - | - | - | 0.1 | 157 | 0.0 | 14 |
| - | - | - | - | 4.1 | 1,496 | - | - | 1.5 | 544 |
| 0.0 | 2.7 | 0.0 | 36 | 0.2 | 70 | - | - | 10.3 | 4,328 |
| 5.0 | 759 | - | - | - | - | - | - | 191.8 | 34,740 |
| 3.7 | 1,559 | - | - | - | - | - | - | 63.7 | 51,622 |
| - | - | - | - | - | - | - | - | - | - |
| 2.1 | 898 | - | - | - | - | 1.0 | 454 | 5.8 | 939 |
| - | - | - | - | - | - | - | - | 1.0 | 446 |
| - | - | - | - | - | - | - | - | - | - |
| 10.8 | 3,243 | 50 | 13,212 | 70.3 | 26,601 | 3.1 | 1,309 | 280.3 | 95,339 |

(飼料用)

| 區 分 | 計 | | 美 國 | | 中 國 | |
|---------|---------|---------|------|-------|------|-------|
| | 物 量 | 金 額 | 物 量 | 金 額 | 物 量 | 金 額 |
| 보 리 | 1.3 | 186 | 1.3 | 186 | - | - |
| 호 밀 | 898 | 148,089 | 7 | 1,101 | - | - |
| 귀 리 | 30 | 4,512 | - | - | - | - |
| 수 수 | 109 | 19,135 | 45 | 8,030 | 14 | 2,746 |
| 조 | 5.4 | 1,903 | 0.1 | 85 | 5.1 | 1,763 |
| 기 장 · 피 | - | - | - | - | - | - |
| 其 他 穀 物 | - | - | - | - | - | - |
| 計 | 1,043.7 | 173,825 | 53.4 | 9,402 | 19.1 | 4,509 |

(單位:千噸, 千弗)

| 泰 國 | | 濠 洲 | | 캐 나 다 | | E U | | 其 他 國 | |
|-----|-----|-----|-------|-------|-------|-----|---------|-------|--------|
| 物 量 | 金 額 | 物 量 | 金 額 | 物 量 | 金 額 | 物 量 | 金 額 | 物 量 | 金 額 |
| - | - | - | - | - | - | - | - | - | - |
| - | - | 3 | 473 | 0.0 | 16 | 707 | 116,890 | 181 | 29,609 |
| - | - | 5 | 816 | 25 | 3,696 | - | - | - | - |
| - | - | - | - | - | - | - | - | 50 | 8,359 |
| - | - | 0.1 | 27 | - | - | - | - | 0.1 | 28 |
| - | - | - | - | - | - | - | - | - | - |
| - | - | - | - | - | - | - | - | - | - |
| - | - | 8.1 | 1,316 | 25.0 | 3,712 | 707 | 116,890 | 231.1 | 37,996 |

(8) '95年度 國別 穀物 輸入實績

○ 主要穀物 輸入實績

| 穀種 | 區分 | 計 | | 美 國 | | 中 國 | |
|-----|--------|----------|-----------|----------|-----------|-------|--------|
| | | 物 量 | 金 額 | 物 量 | 金 額 | 物 量 | 金 額 |
| 밀 | 製粉用 | 2,149 | 425,135 | 1,452 | 289,739 | - | - |
| | 飼料用等 | 711 | 82,250 | - | - | - | - |
| | 計 | 2,860 | 507,385 | 1,452 | 289,739 | - | - |
| 옥수수 | 加工用 | 1,869 | 254,242 | 1,727 | 235,320 | 40 | 4,684 |
| | 飼料用等 | 7,010 | 914,559 | 6,897 | 900,490 | 65 | 7,825 |
| | 計 | 8,879 | 1,168,801 | 8,624 | 1,135,810 | 105 | 12,509 |
| 콩 | 食 用 | 249 | 67,499 | 249 | 67,499 | - | - |
| | 搾油·飼料用 | 1,186 | 314,776 | 1,133 | 300,494 | - | - |
| | 計 | 1,435 | 382,275 | 1,382 | 367,993 | - | - |
| 其 他 | 加工用 | 462.1 | 161,039 | 10.2 | 5,930 | 50.2 | 19,477 |
| | 飼料用 | 855.6 | 39,844 | 7.9 | 1,268 | 68 | 9,257 |
| | 計 | 1,317.7 | 200,883 | 18.1 | 7,198 | 118.2 | 28,734 |
| 計 | 加工用 | 4,729.1 | 907,915 | 3,438.2 | 598,488 | 90.2 | 24,161 |
| | 飼料用等 | 9,762.6 | 1,351,429 | 8,037.9 | 1,202,252 | 133 | 17,082 |
| | 計 | 14,491.7 | 2,259,344 | 11,476.1 | 1,800,740 | 223.2 | 41,243 |

註：1) 其他 品目은 麥酒보리, 맥아, 쌀, 녹두, 완두, 강낭콩, 澱粉類, 穀粉類

2) 除外品目：땅콩, 곡물박류, 外貨獲得用 原資材(참쌀), 加工用

(單位:千噸, 千\$)

| 泰 國 | | 濠 洲 | | 카 나 다 | | E U | | 其 他 國 | |
|------|-------|-------|---------|-------|---------|-------|--------|-------|--------|
| 物 量 | 金 額 | 物 量 | 金 額 | 物 量 | 金 額 | 物 量 | 金 額 | 物 量 | 金 額 |
| - | - | 640 | 125,056 | 57 | 10,340 | - | - | - | - |
| - | - | - | - | 711 | 82,250 | - | - | - | - |
| - | - | 640 | 125,056 | 768 | 92,590 | - | - | - | - |
| - | - | - | - | - | - | - | - | 102 | 14,238 |
| - | - | - | - | - | - | - | - | 48 | 6,244 |
| - | - | - | - | - | - | - | - | 150 | 20,482 |
| - | - | - | - | - | - | - | - | - | - |
| - | - | - | - | - | - | - | - | 53 | 14,282 |
| - | - | - | - | - | - | - | - | 53 | 14,282 |
| 33.8 | 7,693 | 58 | 14,609 | 115.4 | 32,377 | 72.7 | 51,830 | 121.8 | 29,123 |
| - | - | 2.5 | 370 | 50.8 | 5,523 | 641 | 12,075 | 85.4 | 11,351 |
| 33.8 | 7,693 | 60.5 | 14,979 | 166.2 | 37,900 | 713.7 | 63,905 | 207.2 | 40,474 |
| 33.8 | 7,693 | 698 | 139,665 | 172.4 | 42,717 | 72.7 | 51,830 | 223.8 | 43,361 |
| - | - | 2.5 | 370 | 761.8 | 87,773 | 641 | 12,075 | 186.4 | 31,877 |
| 33.8 | 7,693 | 700.5 | 140,035 | 934.2 | 130,490 | 713.7 | 63,905 | 410.2 | 75,238 |

메밀, 호밀, 귀리, 수수, 조, 기장·피, 고구마, 타피오카, 기타서류, 기타곡물임.

○ 其他 糧穀類 輸入實績

(食用, 加工用)

| 區 分 | 計 | | 美 國 | | 中 國 | |
|---------|-------|---------|------|-------|------|--------|
| | 物 量 | 金 額 | 物 量 | 金 額 | 物 量 | 金 額 |
| 麥 酒 麥 | 70 | 13,088 | - | - | - | - |
| 麥 芽 | 107 | 33,935 | 3 | 768 | - | - |
| 팥 | 23.3 | 9,012 | - | - | 22.2 | 8,376 |
| 綠 豆 | 1.7 | 795 | - | - | 1.4 | 625 |
| 완 두 | 0.3 | 260 | 0.2 | 167 | - | - |
| 강 낭 콩 | 10.4 | 4,062 | 3.7 | 1,500 | 3.8 | 1,435 |
| 其他菜豆類 | 5.6 | 2,635 | 0.2 | 187 | 0.7 | 327 |
| 타 피 오 카 | 87.9 | 68,724 | 1.4 | 2,356 | 10.6 | 7,139 |
| 澱 粉 類 | 140 | 24,359 | - | - | - | - |
| 기 타 서 류 | 4 | 2,459 | 1.7 | 952 | 0.1 | 64 |
| 穀 粉 類 | 0.2 | 200 | - | - | 0.2 | 200 |
| 메 밀 | 2.9 | 746 | - | - | 2.4 | 547 |
| 고 구 마 | 8.8 | 764 | - | - | 8.8 | 764 |
| 計 | 462.1 | 161,039 | 10.2 | 5,930 | 50.2 | 19,477 |

(單位:千噸, 千弗)

| 泰 國 | | 濠 洲 | | 캐 나 다 | | E U | | 其 他 國 | |
|------|-------|-----|--------|-------|--------|------|--------|-------|--------|
| 物 量 | 金 額 | 物 量 | 金 額 | 物 量 | 金 額 | 物 量 | 金 額 | 物 量 | 金 額 |
| - | - | 36 | 7,229 | 34 | 5,859 | - | - | - | - |
| - | - | 21 | 6,338 | 79 | 25,584 | 4 | 1,245 | - | - |
| - | - | - | - | - | - | - | - | 1.1 | 636 |
| - | - | - | - | - | - | - | - | 0.3 | 170 |
| - | - | - | - | - | - | 0.1 | 9.3 | - | - |
| - | - | - | - | 2.4 | 934 | - | - | 0.5 | 193 |
| - | - | - | - | - | - | - | - | 4.7 | 2,121 |
| 4.6 | 2,660 | 1 | 1,042 | - | - | 66.6 | 49,130 | 3.7 | 6,397 |
| 29 | 4,952 | - | - | - | - | - | - | 111 | 19,407 |
| 0.2 | 81 | - | - | - | - | 2.0 | 1,362 | - | - |
| - | - | - | - | - | - | - | - | - | - |
| - | - | - | - | - | - | - | - | 0.5 | 199 |
| - | - | - | - | - | - | - | - | - | - |
| 33.8 | 7,693 | 58 | 14,609 | 115.4 | 32,377 | 72.7 | 51,830 | 121.8 | 29,123 |

(飼料用)

| 區 分 | 計 | | 美 國 | | 中 國 | |
|---------|-------|--------|-----|-------|------|-------|
| | 物 量 | 金 額 | 物 量 | 金 額 | 物 量 | 金 額 |
| 호 밀 | 737 | 25,347 | 7.9 | 1,268 | - | - |
| 귀 리 | 51 | 5,271 | - | - | 0.5 | 49 |
| 수 수 | 59.8 | 6,961 | - | - | 59.8 | 6,961 |
| 조 | 7.8 | 2,265 | - | - | 7.7 | 2,247 |
| 기 장 · 피 | - | - | - | - | - | - |
| 其他穀物 | - | - | - | - | - | - |
| 計 | 855.6 | 39,844 | 7.9 | 1,268 | 68 | 9,257 |

(單位:千盞, 千弗)

| 泰 國 | | 濠 洲 | | 加 拿 大 | | E U | | 其 他 國 | |
|-----|-----|-----|-----|-------|-------|-----|--------|-------|--------|
| 物 量 | 金 額 | 物 量 | 金 額 | 物 量 | 金 額 | 物 量 | 金 額 | 物 量 | 金 額 |
| - | - | 1.7 | 170 | 1 | 483 | 641 | 12,075 | 85.4 | 11,351 |
| - | - | 0.7 | 182 | 49.8 | 5,040 | - | - | - | - |
| - | - | - | - | - | - | - | - | - | - |
| - | - | 0.1 | 18 | - | - | - | - | - | - |
| - | - | - | - | - | - | - | - | - | - |
| - | - | - | - | - | - | - | - | - | - |
| - | - | 2.5 | 370 | 50.8 | 5,523 | 641 | 12,075 | 85.4 | 11,351 |

(9) '94年度 國別 穀物 輸入實績

○ 主要穀物 輸入實績

| 穀種 | 區分 | 計 | | 美 國 | | 中 國 | |
|-----|--------|----------|-----------|---------|---------|---------|---------|
| | | 物 量 | 金 額 | 物 量 | 金 額 | 物 量 | 金 額 |
| 밀 | 製粉用 | 2,089 | 332,581 | 1,296 | 229,204 | - | - |
| | 飼料用等 | 4,035 | 292,712 | 105 | 21,323 | 37 | 4,122 |
| | 計 | 6,124 | 625,293 | 1,401 | 250,527 | 37 | 4,122 |
| 옥수수 | 加工用 | 1,645 | 186,681 | 730 | 89,766 | 871 | 96,914 |
| | 飼料用等 | 3,677 | 546,299 | 350 | 41,904 | 4,464 | 503,963 |
| | 計 | 5,322 | 732,980 | 1,080 | 131,670 | 5,335 | 600,877 |
| 콩 | 食 用 | 309 | 62,915 | 229 | 62,553 | 1 | 365 |
| | 搾油·飼料用 | 990 | 222,625 | 783 | 196,718 | - | - |
| | 計 | 1,299 | 285,540 | 1,012 | 259,271 | 1 | 365 |
| 其 他 | 加工用 | 231.4 | 85,479 | 7.5 | 3,564 | 15.6 | 8,440 |
| | 飼料用 | 195.1 | 24,646 | 1.0 | 429 | 59 | 7,041 |
| | 計 | 426.5 | 110,125 | 8.5 | 3,993 | 74.6 | 15,481 |
| 計 | 加工用 | 4,274.4 | 667,656 | 2,262.5 | 385,087 | 887.6 | 105,719 |
| | 飼料用等 | 8,897.1 | 1,167,319 | 1,239 | 260,374 | 4,560 | 515,216 |
| | 計 | 13,171.5 | 1,992,637 | 3,501.5 | 645,461 | 5,447.6 | 620,845 |

註：1) 其他 品目은 麥酒보리, 맥아, 팔, 녹두, 완두, 강남콩, 시드, 루핀시드 其他穀物임.

2) 除外品目：타피오카, 땅콩, 곡물박류, 外貨獲得用 原資材(참쌀), 加工用

3) 糧穀年度 基準(糧穀年度：前年 11. 1~當年 10. 31), 金額은 CIF基準임.

(單位:千噸, 千\$)

| 泰 國 | | 濠 洲 | | 카 나 다 | | E U | | 其 他 國 | |
|------|-------|---------|---------|---------|---------|------|--------|-------|--------|
| 物 量 | 金 額 | 物 量 | 金 額 | 物 量 | 金 額 | 物 量 | 金 額 | 物 量 | 金 額 |
| - | - | 550 | 91,777 | 57 | 10,642 | - | - | 6 | 958 |
| - | - | 326 | 35,692 | 2,083 | 230,417 | - | - | 10 | 1,158 |
| - | - | 876 | 127,469 | 2,140 | 241,059 | - | - | 16 | 2,141 |
| - | - | - | - | - | - | - | - | - | - |
| - | - | - | - | - | - | - | - | 3 | 433 |
| - | - | - | - | - | - | - | - | 3 | 433 |
| - | - | - | - | - | - | - | - | - | - |
| - | - | - | - | - | - | - | - | 100 | 25,904 |
| - | - | - | - | - | - | - | - | 100 | 25,904 |
| 13.6 | 9,285 | 55.7 | 11,942 | 20.2 | 7,247 | 58.5 | 37,107 | 12.9 | 7,894 |
| - | - | 88.1 | 14,538 | 18.4 | 2,555 | - | - | 0.5 | 83 |
| 13.6 | 9,285 | 143.8 | 26,480 | 38.6 | 9,802 | 58.5 | 37,107 | 13.4 | 7,977 |
| 13.6 | 9,285 | 605.7 | 103,719 | 77.2 | 17,889 | 58.5 | 37,107 | 18.9 | 8,852 |
| - | - | 414.1 | 50,230 | 2,101.4 | 232,972 | - | - | 113.5 | 27,578 |
| 13.6 | 9,285 | 1,019.8 | 153,949 | 2,178.6 | 250,761 | 58.5 | 37,107 | 132.4 | 36,430 |

澱粉類, 穀粉類, 메밀, 호밀, 귀리, 수수, 조 기장 · 피, 카나리시드

○ 其他 糧穀類 輸入實績

(食用, 加工用)

| 區 分 | 計 | | 美 國 | | 中 國 | |
|-------|--------|--------|-----|-------|------|-------|
| | 物 量 | 金 額 | 物 量 | 金 額 | 物 量 | 金 額 |
| 麥 酒 麥 | 44 | 7,767 | - | - | - | - |
| 麥 芽 | 39 | 13,058 | 2.5 | 857 | - | - |
| 팥 | 13 | 11,180 | - | - | 4 | 4,009 |
| 綠 豆 | 5 | 2,534 | - | - | 2 | 1,119 |
| 완 두 | 0.8 | 475 | 0.6 | 349 | - | - |
| 강 낭 콩 | 9 | 3,191 | 2.5 | 856 | 2.5 | 919 |
| 其他菜豆類 | 7.54 | 2,596 | 0.9 | 362 | 0.7 | 261 |
| 澱 粉 類 | 62.82 | 44,030 | 0.9 | 1,114 | 4.1 | 1,611 |
| 穀 粉 類 | 0.4 | 127 | 0.1 | 26 | - | - |
| 메 밀 | 2.3 | 521 | - | - | 2.3 | 521 |
| 計 | 183.86 | 85,479 | 7.5 | 3,564 | 15.6 | 8,400 |

(單位:千噸, 千弗)

| 泰 國 | | 濠 洲 | | 캐 나 다 | | E U | | 其 他 國 | |
|-------|-------|------|--------|-------|-------|------|--------|-------|-------|
| 物 量 | 金 額 | 物 量 | 金 額 | 物 量 | 金 額 | 物 量 | 金 額 | 物 量 | 金 額 |
| - | - | 44 | 7,767 | - | - | - | - | - | - |
| - | - | - | 3,426 | 18 | 6,516 | 7 | 2,097 | 0.5 | 162 |
| 9 | 7,171 | - | - | - | - | - | - | - | - |
| 2 | 874 | - | - | - | - | - | - | 1 | 54 |
| - | - | - | - | 0.1 | 18 | 0.1 | 81 | - | 27 |
| - | - | - | - | 2 | 695 | - | - | 2 | 721 |
| 0.04 | 19 | - | - | - | - | - | - | 5.9 | 1,954 |
| 2.5 | 1,221 | 0.7 | 749 | 0.02 | 18 | 51.1 | 34,828 | 3.5 | 4,489 |
| - | - | - | - | - | - | 0.3 | 101 | - | - |
| - | - | - | - | - | - | - | - | - | - |
| 13.54 | 9,285 | 55.7 | 11,942 | 20.12 | 7,247 | 58.5 | 37,107 | 12.9 | 7,894 |

(飼料用)

| 區 分 | 計 | | 美 國 | | 中 國 | |
|-----------|-------|--------|------|-----|------|-------|
| | 物 量 | 金 額 | 物 量 | 金 額 | 物 量 | 金 額 |
| 호 밀 | 1.7 | 826 | 0.6 | 317 | - | - |
| 귀 리 | 19 | 2,254 | 0.1 | 53 | - | - |
| 수 수 | 52.6 | 5,631 | 0.02 | 59 | 52.4 | 5,553 |
| 조 | 3.2 | 674 | - | - | 3.1 | 666 |
| 기 장 · 피 | 3.3 | 833 | - | - | 3.3 | 822 |
| 카 나 리 시 드 | 0.3 | 115 | - | - | - | - |
| 루 편 시 드 | 86.4 | 14,313 | - | - | - | - |
| 其 他 穀 物 | - | - | - | - | - | - |
| 計 | 166.5 | 24,646 | 0.72 | 429 | 58.8 | 7,041 |

(單位: 千噸, 千弗)

| 泰 國 | | 濠 洲 | | 캐 나 다 | | E U | | 其 他 國 | |
|-----|-----|------|--------|-------|-------|-----|-----|-------|-----|
| 物 量 | 金 額 | 物 量 | 金 額 | 物 量 | 金 額 | 物 量 | 金 額 | 物 量 | 金 額 |
| - | - | - | - | 1.1 | 509 | - | - | - | - |
| - | - | 2.1 | 289 | 16.8 | 1,912 | - | - | - | - |
| - | - | - | - | 0.2 | 19 | - | - | - | - |
| - | - | 0.1 | 8 | - | - | - | - | - | - |
| - | - | 0.03 | 11 | - | - | - | - | - | - |
| - | - | - | - | 0.3 | 115 | - | - | - | - |
| - | - | 85.9 | 14,230 | - | - | - | - | 0.5 | 83 |
| - | - | - | - | - | - | - | - | - | - |
| - | - | 88.1 | 14,538 | 18.4 | 2,555 | - | - | 0.5 | 83 |

(10) '93年度 國別 穀物 輸入實績

○ 主要穀物 輸入實績

| 穀 種 | 區 分 | 計 | | 美 國 | | 中 國 | |
|-----|--------|--------|-----------|---------|---------|---------|---------|
| | | 物 量 | 金 額 | 物 量 | 金 額 | 物 量 | 金 額 |
| 밀 | 製粉用 | 1,909 | 332,581 | 1,296 | 229,204 | - | - |
| | 飼料用等 | 2,561 | 292,712 | 105 | 21,323 | 37 | 4,122 |
| | 計 | 4,470 | 625,293 | 1,401 | 250,527 | 37 | 4,122 |
| 옥수수 | 加工用 | 1,601 | 186,681 | 730 | 89,766 | 871 | 96,914 |
| | 飼料用等 | 4,817 | 546,299 | 350 | 41,904 | 4,464 | 503,963 |
| | 計 | 6,418 | 732,980 | 1,080 | 131,670 | 5,335 | 600,877 |
| 콩 | 食 用 | 230 | 62,915 | 229 | 62,553 | 1 | 365 |
| | 搾油·飼料用 | 883 | 222,625 | 783 | 196,718 | - | - |
| | 計 | 1,113 | 285,540 | 1,012 | 259,271 | 1 | 365 |
| 其 他 | 加工用 | 184 | 85,479 | 7.5 | 3,564 | 15.6 | 8,440 |
| | 飼料用 | 167 | 24,646 | 1.0 | 429 | 59 | 7,041 |
| | 計 | 351 | 110,125 | 8.5 | 3,993 | 74.6 | 15,481 |
| 計 | 加工用 | 3,924 | 667,656 | 2,262.5 | 385,087 | 887.6 | 105,719 |
| | 飼料用等 | 8,428 | 1,086,282 | 1,239 | 260,374 | 4,560 | 515,216 |
| | 計 | 12,352 | 1,753,938 | 3,501.5 | 645,461 | 5,447.6 | 620,845 |

註 : 1) 其他 品目은 麥酒보리, 맥아, 팥, 녹두, 완두, 강남콩, 시드, 루핀시드 其他穀物임.

2) 除外品目 : 타피오카, 땅콩, 곡물박류, 外貨獲得用 原資材(참쌀), 加工用

3) 糧穀年度 基準(糧穀年度 : 前年 11. 1~當年 10. 31), 金額은 CIF基準임.

(單位:千噸, 千\$)

| 泰 國 | | 濠 洲 | | 카 나 다 | | E U | | 其 他 國 | |
|------|-------|---------|---------|---------|---------|------|--------|-------|--------|
| 物 量 | 金 額 | 物 量 | 金 額 | 物 量 | 金 額 | 物 量 | 金 額 | 物 量 | 金 額 |
| - | - | 550 | 91,777 | 57 | 10,642 | - | - | 6 | 958 |
| - | - | 326 | 35,692 | 2,083 | 230,417 | - | - | 10 | 1,158 |
| - | - | 876 | 127,469 | 2,140 | 241,059 | - | - | 16 | 2,141 |
| - | - | - | - | - | - | - | - | - | - |
| - | - | - | - | - | - | - | - | 3 | 433 |
| - | - | - | - | - | - | - | - | 3 | 433 |
| - | - | - | - | - | - | - | - | - | - |
| - | - | - | - | - | - | - | - | 100 | 25,904 |
| - | - | - | - | - | - | - | - | 100 | 25,904 |
| 13.6 | 9,285 | 55.7 | 11,942 | 20.2 | 7,247 | 58.5 | 37,107 | 12.9 | 7,894 |
| - | - | 88.1 | 14,538 | 18.4 | 2,555 | - | - | 0.5 | 83 |
| 13.6 | 9,285 | 143.8 | 26,480 | 38.6 | 9,802 | 58.5 | 37,107 | 13.4 | 7,977 |
| 13.6 | 9,285 | 605.7 | 103,719 | 77.2 | 17,889 | 58.5 | 37,107 | 18.9 | 8,852 |
| - | - | 414.1 | 50,230 | 2,101.4 | 232,972 | - | - | 113.5 | 27,578 |
| 13.6 | 9,285 | 1,019.8 | 153,949 | 2,178.6 | 250,761 | 58.5 | 37,107 | 132.4 | 36,430 |

澱粉類, 穀粉類, 메밀, 호밀, 귀리, 수수, 조 기장 · 피, 카나리시드

○ 其他 糧穀類 輸入實績
(食用, 加工用)

| 區 分 | 計 | | 美 國 | | 中 國 | |
|-----------|--------|--------|-----|-------|------|-------|
| | 物 量 | 金 額 | 物 量 | 金 額 | 物 量 | 金 額 |
| 麥 酒 麥 | 44 | 7,767 | - | - | - | - |
| 麥 芽 | 39 | 13,058 | 2.5 | 857 | - | - |
| 팔 | 13 | 11,180 | - | - | 4 | 4,009 |
| 綠 豆 | 5 | 2,534 | - | - | 2 | 1,119 |
| 완 두 | 0.8 | 475 | 0.6 | 349 | - | - |
| 강 낭 콩 | 9 | 3,191 | 2.5 | 856 | 2.5 | 919 |
| 其 他 菜 豆 類 | 7.54 | 2,596 | 0.9 | 362 | 0.7 | 261 |
| 澱 粉 類 | 62.82 | 44,030 | 0.9 | 1,114 | 4.1 | 1,611 |
| 穀 粉 類 | 0.4 | 127 | 0.1 | 26 | - | - |
| 메 밀 | 2.3 | 521 | - | - | 2.3 | 521 |
| 計 | 183.86 | 85,479 | 7.5 | 3,564 | 15.6 | 8,400 |

(單位:千噸, 千弗)

| 泰 國 | | 濠 洲 | | 캐 나 다 | | E U | | 其 他 國 | |
|-------|-------|------|--------|-------|-------|------|--------|-------|-------|
| 物 量 | 金 額 | 物 量 | 金 額 | 物 量 | 金 額 | 物 量 | 金 額 | 物 量 | 金 額 |
| - | - | 44 | 7,767 | - | - | - | - | - | - |
| - | - | - | 3,426 | 18 | 6,516 | 7 | 2,097 | 0.5 | 162 |
| 9 | 7,171 | - | - | - | - | - | - | - | - |
| 2 | 874 | - | - | - | - | - | - | 1 | 54 |
| - | - | - | - | 0.1 | 18 | 0.1 | 81 | - | 27 |
| - | - | - | - | 2 | 695 | - | - | 2 | 721 |
| 0.04 | 19 | - | - | - | - | - | - | 5.9 | 1,954 |
| 2.5 | 1,221 | 0.7 | 749 | 0.02 | 18 | 51.1 | 34,828 | 3.5 | 4,489 |
| - | - | - | - | - | - | 0.3 | 101 | - | - |
| - | - | - | - | - | - | - | - | - | - |
| 13.54 | 9,285 | 55.7 | 11,942 | 20.12 | 7,247 | 58.5 | 37,107 | 12.9 | 7,894 |

(飼料用)

| 區 分 | 計 | | 美 國 | | 中 國 | |
|-----------|-------|--------|------|-----|------|-------|
| | 物 量 | 金 額 | 物 量 | 金 額 | 物 量 | 金 額 |
| 호 밀 | 1.7 | 826 | 0.6 | 317 | - | - |
| 귀 리 | 19 | 2,254 | 0.1 | 53 | - | - |
| 수 수 | 52.6 | 5,631 | 0.02 | 59 | 52.4 | 5,553 |
| 조 | 3.2 | 674 | - | - | 3.1 | 666 |
| 기 장 · 피 | 3.3 | 833 | - | - | 3.3 | 822 |
| 카 나 리 시 드 | 0.3 | 115 | - | - | - | - |
| 루 편 시 드 | 86.4 | 14,313 | - | - | - | - |
| 其 他 穀 物 | - | - | - | - | - | - |
| 計 | 166.5 | 24,646 | 0.72 | 429 | 58.8 | 7,041 |

(單位: 千噸, 千弗)

| 泰 國 | | 濠 洲 | | 캐 나 다 | | E U | | 其 他 國 | |
|-----|-----|------|--------|-------|-------|-----|-----|-------|-----|
| 物 量 | 金 額 | 物 量 | 金 額 | 物 量 | 金 額 | 物 量 | 金 額 | 物 量 | 金 額 |
| - | - | - | - | 1.1 | 509 | - | - | - | - |
| - | - | 2.1 | 289 | 16.8 | 1,912 | - | - | - | - |
| - | - | - | - | 0.2 | 1.9 | - | - | - | - |
| - | - | 0.1 | 8 | - | - | - | - | - | - |
| - | - | 0.03 | 11 | - | - | - | - | - | - |
| - | - | - | - | 0.3 | 115 | - | - | - | - |
| - | - | 85.9 | 14,230 | - | - | - | - | 0.5 | 83 |
| - | - | - | - | - | - | - | - | - | - |
| - | - | 88.1 | 14,538 | 18.4 | 2,555 | - | - | 0.5 | 83 |

나. 穀種別, 年度別 輸入實績

| | '85 | | '89 | | '90 | | '91 | | '92 | | '93 | | '94 | |
|-----|------------------|------------------------|------------------|------------------------|-------------------|------------------------|-------------------|------------------------|-------------------|--------------------------|-------------------|-------------------|-------------------|--------------------------|
| | 數量 | 金額 | 數量 | 金額 | 數量 | 金額 | 數量 | 金額 | 數量 | 金額 | 數量 | 數量 | 數量 | 數量 |
| 쌀 | - | - | - | - | - | - | - | - | - | - | - | - | - | - |
| 보리 | - | - | - | - | - | - | - | - | - | - | - | - | - | - |
| 밀 | 2,996 (998) | 448,227 (126,985) | 2,292 (254) | 433,283 (32,830) | 2,239 (189) | 365,409 (26,444) | 4,524 (2,445) | 551,597 (247,792) | 3,996 (1,865) | 530,313 (206,167) | 3,926 (1,865) | 4,470 (2,561) | 6,124 (4,035) | 794,581 (425,358) |
| 옥수수 | 3,035 (2,271) | 396,702 (239,868) | 5,528 (4,340) | 778,967 (608,688) | 6,189 (4,757) | 837,536 (640,055) | 5,438 (3,861) | 682,341 (478,127) | 6,386 (4,696) | 821,123 (598,772) | 6,386 (4,696) | 6,418 (4,817) | 5,322 (3,677) | 634,569 (432,854) |
| 콩 | 855 (755) | 225,708 (191,132) | 932 (762) | 298,749 (245,463) | 1,092 (898) | 288,731 (237,699) | 912 (124) | 242,157 (208,160) | 1,304 (1,092) | 329,190 (274,950) | 1,304 (1,092) | 1,113 (883) | 1,299 (990) | 354,127 (278,376) |
| 其 他 | 420 (399) | 54,879 (46,666) | 784 (729) | 118,566 (94,552) | 541 (408) | 116,941 (162,917) | 310 (124) | 96,542 (18,162) | 557 (310) | 138,781 (41,653) | 557 (310) | 351 (167) | 427 (195) | 139,360 (30,731) |
| 計 | 7,336 (4,423) | 1,125,511 (660,671) | 9,536 (6,085) | 1,629,564 (981,559) | 10,070 (6,247) | 1,638,617 (932,718) | 11,184 (7,193) | 1,572,637 (947,241) | 12,173 (7,953) | 1,899,417 (1,121,522) | 12,173 (7,953) | 12,352 (8,428) | 13,172 (8,847) | 1,922,637 (1,167,319) |

註 : ()內書는 飼料用임.

(單位:千噸, 千\$)

| '95 | | '96 | | '97 | | '98 | | '99 | | '00 | | '01 | | '02 | |
|---------|-------------|---------|-------------|---------|-------------|---------|-------------|---------|-------------|---------|-------------|---------|-------------|---------|-------------|
| 數量 | 金額 | 數量 | 金額 | 數量 | 金額 | 數量 | 金額 | 數量 | 金額 | 數量 | 金額 | 數量 | 金額 | 數量 | 金額 |
| - | - | - | - | 128 | 50,116 | - | - | 90 | 36,066 | 103 | 38,122 | 128 | 39,010 | 154 | 49,630 |
| - | - | 13 | 1,842 | 1 | 186 | 51 | 7,249 | 44 | 3,623 | 21 | 2,595 | 23 | 2,669 | 23 | 2,723 |
| | | (13) | (1,842) | | | | | | | | | (23) | (2,669) | (23) | (2,723) |
| 6,124 | 794,581 | 2,860 | 507,385 | 3,107 | 700,470 | 3,400 | 633,099 | 4,235 | 624,337 | 4,413 | 558,896 | 3,452 | 441,892 | 3,843 | 540,077 |
| (4,035) | (425,358) | (711) | (82,250) | (881) | (171,990) | (1,147) | (173,961) | (2,089) | (246,549) | (2,044) | (198,691) | (1,035) | (114,990) | (1,539) | (156,080) |
| 5,322 | 634,569 | 8,879 | 1,168,801 | 8,428 | 1,454,510 | 8,634 | 1,367,782 | 6,990 | 907,280 | 7,955 | 859,097 | 8,688 | 940,468 | 8,552 | 915,818 |
| (3,677) | (432,854) | (7,010) | (914,569) | (6,665) | (1,128,214) | (6,551) | (1,027,189) | (5,245) | (665,585) | (5,937) | (630,312) | (6,541) | (691,065) | (6,365) | (669,929) |
| 1,299 | 354,127 | 1,435 | 382,275 | 1,467 | 455,263 | 1,628 | 537,970 | 1,261 | 354,624 | 1,475 | 323,595 | 1,354 | 289,646 | 1,445 | 304,647 |
| (990) | (278,376) | (1,186) | (314,776) | (1,163) | (358,646) | (1,302) | (427,523) | (1,010) | (283,478) | (1,135) | (248,533) | (1,058) | (225,023) | (1,162) | (242,667) |
| 427 | 139,360 | 1,318 | 200,883 | 1,622 | 386,988 | 1,242 | 248,688 | 720 | 149,409 | 742 | 146,535 | 814 | 159,201 | 716 | 162,952 |
| (195) | (30,731) | (856) | (39,844) | (1,044) | (173,825) | (771) | (106,142) | (250) | (23,489) | (230) | (19,254) | (205) | (15,174) | (189) | (15,835) |
| 13,172 | 1,922,637 | 14,505 | 2,261,186 | 14,637 | 2,997,231 | 14,904 | 2,787,539 | 13,400 | 2,075,339 | 14,749 | 1,928,840 | 14,459 | 1,872,886 | 14,733 | 1,975,847 |
| (8,847) | (1,167,319) | (9,776) | (1,333,271) | (9,753) | (1,832,675) | (9,771) | (1,734,815) | (8,638) | (1,222,724) | (9,367) | (1,089,385) | (8,825) | (1,048,921) | (9,279) | (1,087,204) |

다. 財源別, 年度別 輸入實績

(單位:千噸, 千\$)

| 區 分 \ 糧穀年度 | | '90 | '93 | '94 | '95 | '96 | '97 | '98 | '99 | '00 | '01 | '02 |
|------------|----|-----------|-----------|-----------|-----------|-----------|-----------|-----------|-----------|-----------|-----------|-----------|
| | | | | | | | | | | | | |
| K.F.X | 物量 | 8,246 | 10,788 | 11,566 | 12,233 | 14,621 | 14,904 | 8,838 | 11,600 | 12,571 | 12,087 | 13,217 |
| | 金額 | 1,335,206 | 1,494,870 | 1,644,007 | 1,888,404 | 2,996,631 | 2,787,539 | 1,435,520 | 1,487,897 | 1,629,186 | 1,654,320 | 1,735,470 |
| PL480 | 物量 | - | - | - | - | - | - | - | - | - | - | - |
| | 金額 | - | - | - | - | - | - | - | - | - | - | - |
| CCC | 物量 | 1,824 | 1,564 | 1,606 | 942 | 3 | - | 4,562 | 3,149 | 2,296 | 2,372 | 1,516 |
| | 金額 | 303,411 | 259,068 | 278,630 | 170,058 | 600 | - | 639,819 | 440,943 | 317,068 | 318,566 | 240,377 |
| 日本米 借 款 | 物量 | - | - | - | - | - | - | - | - | - | - | - |
| | 金額 | - | - | - | - | - | - | - | - | - | - | - |
| 其 他 | 物量 | - | - | - | - | - | - | - | - | - | - | - |
| | 金額 | - | - | - | - | - | - | - | - | - | - | - |
| 計 | 物量 | 10,070 | 12,352 | 13,172 | 13,175 | 14,624 | 14,904 | 13,400 | 14,749 | 14,867 | 14,459 | 14,733 |
| | 金額 | 1,638,617 | 1,753,938 | 1,922,637 | 2,058,462 | 2,997,231 | 2,787,539 | 2,075,339 | 1,928,840 | 1,946,254 | 1,872,886 | 1,975,847 |

라. 穀種別, 財源別 輸入實績

○ 쌀

(單位:千噸, 千\$)

| 糧 穀 年 度 | K F X (AID/L) | | PL480(1) | | 日本米借款 (民間借款) | | 其 他 (GSM102) | | 合 計 | |
|------------|------------------|---------|----------|---------|-----------------|---------|-----------------|---------|-------|---------|
| | 數量 | 金額 | 數量 | 金額 | 數量 | 金額 | 數量 | 金額 | 數量 | 金額 |
| '75 | 191 | 91,494 | 281 | 107,553 | - | (3,262) | - | - | 481 | 202,309 |
| '80 | 308 | 117,845 | - | - | 143 | 69,086 | 129 | 62,759 | 580 | 249,690 |
| '81 | 1,310 | 639,431 | - | - | 618 | 339,276 | 315 | 159,794 | 2,245 | 1,138 |
| '82 | 269 | 95,597 | - | - | - | - | - | - | 269 | 508 |
| '83 | 221 | 65,547 | - | - | - | - | - | - | 221 | 95,597 |
| '84 | - | - | - | - | - | - | - | - | - | 65,547 |
| '85 | | | | | | | | | | |
| ' | 수입 | 실적 | 없음 | | | | | | | |
| '95 | | | | | | | | | | |
| '96 | 128 | 50,116 | - | - | - | - | - | - | 128 | 50,116 |
| '97 | - | - | - | - | - | - | - | - | - | - |
| '98 | 90 | 36,066 | - | - | - | - | - | - | 90 | 36,066 |
| '99 | 103 | 38,122 | - | - | - | - | - | - | 103 | 38,122 |
| '00 | 103 | 29,060 | - | - | - | - | - | - | 103 | 29,060 |
| '01 | 128 | 39,010 | - | - | - | - | - | - | 128 | 39,010 |
| '02 | 154 | 49,630 | - | - | - | - | - | - | 128 | 49,630 |

* '96년부터는 정곡기준임

○ 보 리

(單位:千톤, 千\$)

| 糧 穀 年 度 | K F X | | PL480(1) | | C C C | | 合 計 | |
|------------|-------|---------|----------|----|-------|----|-----|---------|
| | 數量 | 金額 | 數量 | 金額 | 數量 | 金額 | 數量 | 金額 |
| '75 | 354 | 102,868 | - | - | - | - | 354 | 102,868 |
| '80 | 수입 | 실적 | 없음 | | | | | |
| '94 | | | | | | | | |
| '95 | | | | | | | | |
| '96 | 1.3 | 186 | | | | | 1.3 | 186 |
| '97 | 51 | 7,249 | - | - | - | - | 51 | 7,249 |
| '98 | 44 | 3,623 | - | - | - | - | 44 | 3,623 |
| '99 | 21 | 2,595 | - | - | - | - | 21 | 2,595 |
| '00 | 21 | 2,695 | - | - | - | - | 21 | 2,695 |
| '01 | 23 | 2,669 | - | - | - | - | 23 | 2,669 |
| '02 | 23 | 2,723 | - | - | - | - | 23 | 2,723 |

○ 옥수수

(單位:千噸, 千\$)

| 糧 穀 年 度 | K F X | | PL480(1) | | C C C | | 其 他 | | 合 計 | |
|------------|-------|-----------|----------|-------|-------|---------|-----|----|-------|-----------|
| | 數量 | 金額 | 數量 | 金額 | 數量 | 金額 | 數量 | 金額 | 數量 | 金額 |
| '75 | 532 | 85,593 | - | - | - | - | - | - | 532 | 85,593 |
| '80 | 1,594 | 217,303 | 69 | 9,999 | 571 | 73,786 | - | - | 2,234 | 301,088 |
| '81 | 2,068 | 370,200 | - | - | 287 | 53,948 | - | - | 2,335 | 424,148 |
| '82 | 2,346 | 331,656 | - | - | 468 | 64,594 | - | - | 2,814 | 396,253 |
| '83 | 3,770 | 531,656 | - | - | 397 | 53,874 | - | - | 4,167 | 585,530 |
| '84 | 2,872 | 465,493 | - | - | 351 | 56,559 | - | - | 3,223 | 522,052 |
| '85 | 2,774 | 362,716 | - | - | 261 | 33,986 | - | - | 3,035 | 396,702 |
| '86 | 3,291 | 351,686 | - | - | 405 | 36,702 | - | - | 3,696 | 388,388 |
| '87 | 4,024 | 365,168 | - | - | 768 | 63,209 | - | - | 4,792 | 428,337 |
| '88 | 4,406 | 509,991 | - | - | 830 | 75,433 | - | - | 5,236 | 585,424 |
| '89 | 4,932 | 700,625 | - | - | 596 | 78,342 | - | - | 5,528 | 778,967 |
| '90 | 5,611 | 763,849 | - | - | 587 | 73,687 | - | - | 6,198 | 837,536 |
| '91 | 5,090 | 641,465 | - | - | 348 | 40,876 | - | - | 5,438 | 682,341 |
| '92 | 5,974 | 752,589 | - | - | 412 | 68,534 | - | - | 6,386 | 821,123 |
| '93 | 6,153 | 705,237 | - | - | 265 | 27,743 | - | - | 6,418 | 732,980 |
| '94 | 4,960 | 593,483 | - | - | 362 | 41,086 | - | - | 5,322 | 634,569 |
| '95 | 8,629 | 1,138,667 | - | - | 250 | 30,134 | - | - | 8,879 | 1,168,801 |
| '96 | 8,425 | 1,453,910 | - | - | 3 | 600 | - | - | 8,428 | 1,454,510 |
| '97 | 8,634 | 1,367,782 | - | - | - | - | - | - | 8,634 | 1,367,782 |
| '98 | 4,031 | 566,704 | - | - | 2,959 | 340,576 | - | - | 6,990 | 907,280 |
| '99 | 6,238 | 627,684 | - | - | 1,757 | 231,413 | - | - | 7,995 | 859,097 |
| '00 | 8,356 | 895,989 | - | - | 474 | 45,093 | - | - | 8,830 | 941,082 |
| '01 | 7,928 | 868,148 | - | - | 760 | 72,320 | - | - | 8,688 | 940,468 |
| '02 | 8,552 | 915,818 | - | - | - | - | - | - | 8,552 | 915,818 |

○ 밑

(單位:千톤, 千\$)

| | K F X | | PL480(1) | | PL480(Ⅱ+Ⅲ) | | C C C | | 其 他 | | 合 計 | |
|-----|-------|---------|----------|--------|------------|---|-------|---------|-----|----|-------|---------|
| | 數量 | 金額 | 數量 | 金額 | | | 數量 | 金額 | 數量 | 金額 | 數量 | 金額 |
| '75 | 1,584 | 316,653 | - | - | - | - | - | - | - | - | 1,584 | 316,653 |
| '80 | 1,283 | 242,418 | 81 | 14,940 | - | - | 446 | 84,820 | - | - | 1,810 | 342,178 |
| '81 | 1,340 | 281,264 | 160 | 30,903 | - | - | 595 | 117,081 | - | - | 2,095 | 429,248 |
| '82 | 1,079 | 198,124 | - | - | - | - | 861 | 153,046 | - | - | 1,940 | 351,170 |
| '83 | 1,096 | 193,590 | - | - | - | - | 765 | 139,614 | - | - | 1,861 | 333,204 |
| '84 | 1,772 | 284,545 | - | - | - | - | 876 | 144,126 | - | - | 2,648 | 428,671 |
| '85 | 2,251 | 327,532 | - | - | - | - | 745 | 120,695 | - | - | 2,996 | 448,227 |
| '86 | 2,214 | 284,019 | - | - | - | - | 1,229 | 153,928 | - | - | 3,443 | 437,947 |
| '87 | 2,815 | 276,567 | - | - | - | - | 1,408 | 157,324 | - | - | 4,223 | 433,891 |
| '88 | 2,954 | 375,698 | - | - | - | - | 1,289 | 162,739 | - | - | 4,243 | 538,437 |
| '89 | 1,370 | 252,392 | - | - | - | - | 922 | 180,891 | - | - | 2,292 | 433,283 |
| '90 | 1,214 | 215,388 | - | - | - | - | 1,025 | 180,021 | - | - | 2,239 | 395,409 |
| '91 | 3,208 | 360,353 | - | - | - | - | 1,316 | 191,244 | - | - | 4,524 | 551,597 |
| '92 | 3,002 | 411,432 | - | - | - | - | 924 | 168,881 | - | - | 3,926 | 580,313 |
| '93 | 3,397 | 450,397 | - | - | - | - | 1,073 | 174,896 | - | - | 4,470 | 625,293 |
| '94 | 5,092 | 611,822 | - | - | - | - | 1,032 | 182,759 | - | - | 6,124 | 794,581 |
| '95 | 2,294 | 396,296 | - | - | - | - | 566 | 111,089 | - | - | 2,860 | 507,385 |
| '96 | 3,107 | 700,470 | - | - | - | - | - | - | - | - | 3,107 | 700,470 |
| '97 | 3,400 | 633,099 | - | - | - | - | - | - | - | - | 3,400 | 633,099 |
| '99 | 3,317 | 409,086 | - | - | - | - | 1,096 | 149,810 | - | - | 4,413 | 558,896 |
| '00 | 2,093 | 286,980 | - | - | - | - | 1,224 | 159,238 | - | - | 3,317 | 446,218 |
| '01 | 2,269 | 438,440 | - | - | - | - | 1,183 | 159,081 | - | - | 3,452 | 441,892 |
| '02 | 2,708 | 371,855 | - | - | - | - | 1,135 | 168,222 | - | - | 3,843 | 540,077 |

○ 콩

(單位:千畝, 千\$)

| 糧 穀 年 度 | K F X | | C C C | | 其 他 | | 合 計 | |
|------------|-------|---------|-------|---------|-----|----|-------|---------|
| | 數量 | 金額 | 數量 | 金額 | 數量 | 金額 | 數量 | 金額 |
| '75 | 61 | 14,621 | - | - | - | - | 61 | 14,621 |
| '80 | 417 | 123,309 | - | - | - | - | 417 | 123,309 |
| '81 | 529 | 183,614 | - | - | - | - | 529 | 183,614 |
| '82 | 434 | 120,394 | 101 | 26,796 | - | - | 536 | 147,550 |
| '83 | 422 | 108,892 | 302 | 82,113 | - | - | 724 | 191,005 |
| '84 | 625 | 197,416 | 69 | 20,999 | - | - | 694 | 218,415 |
| '85 | 737 | 188,124 | 148 | 37,579 | - | - | 885 | 225,703 |
| '86 | 698 | 165,869 | 246 | 47,811 | - | - | 944 | 213,680 |
| '87 | 847 | 189,548 | 284 | 54,981 | - | - | 1,131 | 244,529 |
| '88 | 909 | 260,178 | 227 | 52,671 | - | - | 1,136 | 312,849 |
| '89 | 764 | 245,810 | 168 | 52,939 | - | - | 932 | 298,749 |
| '90 | 880 | 239,028 | 212 | 49,703 | - | - | 1,092 | 288,731 |
| '91 | 724 | 197,759 | 188 | 44,398 | - | - | 912 | 242,157 |
| '92 | 1,105 | 284,127 | 199 | 45,063 | - | - | 1,304 | 329,190 |
| '93 | 887 | 229,111 | 226 | 56,429 | - | - | 1,113 | 285,540 |
| '94 | 1,087 | 299,342 | 212 | 54,785 | - | - | 1,299 | 354,127 |
| '95 | 1,309 | 353,441 | 126 | 28,834 | - | - | 1,435 | 382,275 |
| '96 | 1,467 | 455,263 | - | - | - | - | 1,467 | 455,263 |
| '97 | 1,628 | 537,970 | - | - | - | - | 1,628 | 537,970 |
| '98 | 603 | 188,888 | 658 | 165,736 | - | - | 1,261 | 354,624 |
| '99 | 1,179 | 263,875 | 296 | 59,720 | - | - | 1,475 | 323,595 |
| '00 | 989 | 229,494 | 578 | 112,737 | - | - | 1,567 | 342,231 |
| '01 | 925 | 202,481 | 429 | 87,165 | - | - | 1,354 | 289,646 |
| '02 | 1,064 | 232,492 | 381 | 72,155 | - | - | 1,445 | 304,647 |

마. 輸入糧穀 用途別 使用實績 (옥수수, 콩, 밀)

○ 加工用 옥수수 사용실적 및 製品生産現況

(單位:톤)

| 年度別 | 옥수수使用實績 | | | 生産實績 | | 澱粉處理內譯 | | | | | |
|-----|---------|-----------|-----------|---------|---------|---------|---------|--------|---------|-------|---------|
| | 옥분 | 澱粉 | 計 | 옥분 | 澱粉 | 澱粉 | 물엿 | 포도당 | 果糖 | 其他 | 計 |
| '80 | 43,415 | 329,348 | 373,163 | 35,532 | 209,841 | 84,118 | 68,984 | 27,712 | 20,697 | 6,586 | 208,097 |
| '82 | 54,656 | 436,973 | 491,629 | 43,725 | 285,346 | 92,374 | 81,348 | 32,644 | 73,155 | 5,824 | 285,345 |
| '83 | 73,799 | 593,274 | 667,073 | 59,510 | 372,291 | 114,347 | 110,639 | 39,455 | 104,914 | 7,172 | 366,521 |
| '84 | 80,013 | 630,314 | 710,327 | 69,620 | 395,117 | 122,738 | 101,570 | 44,701 | 131,657 | 5,094 | 405,762 |
| '85 | 107,564 | 702,428 | 809,992 | 83,521 | 455,626 | 147,265 | 108,735 | 45,838 | 142,366 | 6,218 | 405,423 |
| '86 | 162,316 | 791,476 | 953,792 | 129,213 | 513,705 | 182,238 | 132,038 | 47,239 | 148,792 | 3,398 | 513,705 |
| '87 | 211,751 | 921,426 | 1,139,792 | 175,376 | 596,544 | 206,542 | 147,398 | 59,215 | 178,259 | 2,067 | 594,020 |
| '88 | 212,578 | 1,025,937 | 1,238,515 | 157,468 | 664,674 | 226,033 | 160,171 | 65,938 | 215,076 | 3,398 | 670,616 |
| '89 | 205,628 | 1,182,869 | 1,388,997 | 161,967 | 771,884 | 247,054 | 194,978 | 71,306 | 240,321 | 8,219 | 761,878 |
| '90 | 191.4 | 1,275 | 1,466 | 151.9 | 840 | 249.8 | 208.8 | 82.5 | 266.3 | 38.4 | 845.8 |
| '91 | 196 | 1,380 | 1,576 | 151 | 908 | 274.7 | 240 | 78.4 | 278.8 | 37.8 | 909.6 |
| '92 | 215 | 1,424 | 1,639 | 163 | 937 | 284.0 | 252 | 89 | 265 | 43 | 933 |
| '93 | 214 | 1,371 | 1,585 | 164 | 892 | 295 | 239 | 81 | 243 | 40 | 898 |
| '94 | 225 | 1,469 | 1,694 | 178 | 948 | 299 | 251 | 82 | 267 | 47 | 946 |
| '95 | 224 | 1,438 | 1,662 | 180 | 934 | 332 | 240 | 81 | 257 | 22 | 932 |
| '96 | 219 | 1,474 | 1,693 | 171 | 956 | 359 | 229 | 98 | 262 | 10 | 958 |
| '97 | 237 | 1,696 | 1,933 | 181 | 1,120 | 403 | 289 | 105 | 303 | 17 | 1,117 |
| '98 | 203 | 1,497 | 1,700 | 156 | 992 | 356 | 234 | 82 | 272 | 48 | 992 |
| '99 | 218 | 1,696 | 1,914 | 164 | 1,132 | 397 | 281 | 84 | 289 | 77 | 1,128 |
| '00 | 219 | 1,802 | 2,021 | 175 | 1,242 | 433 | 292 | 84 | 340 | 74 | 1,223 |
| '01 | 197 | 1,887 | 2,084 | 155 | 1,310 | 438 | 328 | 84 | 390 | 59 | 1,299 |
| '02 | 190 | 1,948 | 2,138 | 142 | 1,324 | 423 | 348 | 91 | 430 | 40 | 1,315 |

註 : '90년부터는 單位가 千톤임.

○ 옥수수 澱粉 用途別 販賣內譯

(單位:톤)

| 年度別 | 計 | 接着劑 | 製 藥 | 食品工業 | 麥 酒 | 製 紙 | 其 他 |
|-----|---------|--------|--------|---------|--------|---------|---------|
| '82 | 92,374 | 16,896 | 2,591 | 24,241 | 17,061 | 15,388 | 16,197 |
| '83 | 114,347 | 20,340 | 2,848 | 28,945 | 19,573 | 17,922 | 24,719 |
| '84 | 122,738 | 20,613 | 3,271 | 33,071 | 18,402 | 21,626 | 25,755 |
| '85 | 147,265 | 23,436 | 4,349 | 37,985 | 18,003 | 30,540 | 32,952 |
| '86 | 182,248 | 28,567 | 2,903 | 39,890 | 21,797 | 34,065 | 55,016 |
| '87 | 206,542 | 33,646 | 3,736 | 46,988 | 23,337 | 41,504 | 57,330 |
| '88 | 226,033 | 39,711 | 3,659 | 58,392 | 25,191 | 36,286 | 62,794 |
| '89 | 247,054 | 47,834 | 3,771 | 66,928 | 29,265 | 43,272 | 55,984 |
| '90 | 249,756 | 46,720 | 3,348 | 73,022 | 34,857 | 48,179 | 43,629 |
| '91 | 274,655 | 43,466 | 4,014 | 76,805 | 52,239 | 47,288 | 50,843 |
| '92 | 283,856 | 42,135 | 5,119 | 78,747 | 51,880 | 58,455 | 46,520 |
| '93 | 295,304 | 34,352 | 6,368 | 88,833 | 52,178 | 69,895 | 43,678 |
| '94 | 298,806 | 31,657 | 7,376 | 79,240 | 57,559 | 84,508 | 38,466 |
| '95 | 332,094 | 31,777 | 9,828 | 97,283 | 64,880 | 94,603 | 33,723 |
| '96 | 358,681 | 28,215 | 10,210 | 110,330 | 63,260 | 110,326 | 36,340 |
| '97 | 403,431 | 33,231 | 9,500 | 113,055 | 70,081 | 120,211 | 57,353 |
| '98 | 355,527 | 25,421 | 8,588 | 95,918 | 59,592 | 101,594 | 64,414 |
| '99 | 397,120 | 28,675 | 8,651 | 105,080 | 63,029 | 112,387 | 79,298 |
| '00 | 432,618 | 38,001 | 5,411 | 91,092 | 70,587 | 128,229 | 99,298 |
| '01 | 438,453 | 44,847 | 1,289 | 74,485 | 70,035 | 128,392 | 119,405 |
| '02 | 422,644 | 42,939 | 1,658 | 44,753 | 67,886 | 116,475 | 148,933 |

○ 加工用 콩 用途別 輸入 및 使用實績

(單位:千噸)

| 區 分 | '90 | | '95 | | '96 | | '97 | | '98 | | '99 | | '00 | | '01 | | '02 | |
|---------|-------|-------|-------|-------|-------|-------|-------|-------|-------|-------|-------|-------|-------|-------|-------|-------|-------|-------|
| | 輸入 | 使用 | 輸入 | 使用 | 輸入 | 使用 | 輸入 | 使用 | 輸入 | 使用 | 輸入 | 使用 | 輸入 | 使用 | 輸入 | 使用 | 輸入 | 使用 |
| 官 需 用 | - | 7.5 | - | 7.4 | - | 7.5 | - | 7.0 | - | 5.8 | - | 5.4 | - | 5.2 | - | 3.9 | - | 2.1 |
| 豆 腐 用 | - | 1123 | - | 1295 | - | 1360 | - | 131.0 | - | 131.9 | - | 133.0 | - | 122.4 | - | 120.5 | - | 108.5 |
| 工 業 用 | 44 | 36.3 | 58.9 | 52.8 | 44.9 | 56.9 | 56.9 | 57.1 | 41.7 | 46.5 | 51.5 | 50.1 | 47.3 | 48.4 | 44.0 | 44.1 | 37.9 | 36.4 |
| 豆 乳 用 | - | 22.0 | - | 23.8 | - | 24.9 | - | 24.0 | - | 21.7 | - | 18.0 | - | 19.0 | - | 22.5 | - | 28.1 |
| 調 節 用 | - | 5.3 | - | 11.5 | - | 14.5 | - | 4.4 | - | - | - | - | - | - | - | 8.4 | - | - |
| 콩나물用 | (1.7) | 8.2 | - | 6.1 | - | 5.8 | - | 1.9 | - | 5.8 | - | 10.0 | - | 4.6 | - | 2.8 | - | 1.3 |
| 醬 類 用 | - | 13.8 | - | 25.2 | - | 29.8 | - | 31.1 | - | 30.3 | - | 31.1 | - | 34.1 | - | 37.4 | - | 39.4 |
| 流 通 公 社 | 150.3 | 169.1 | 189.7 | - | 246.9 | - | 257.6 | - | 204.2 | - | 249.1 | - | 237.3 | - | 204.0 | - | 199.5 | - |
| 其 他 | - | 25.9 | - | 30.9 | - | 15.5 | - | 36.3 | - | 41.0 | - | 34.6 | 44.7 | 79.0 | 48.2 | 73.8 | 45.5 | 72.7 |
| 計 | 194 | 231.3 | 248.6 | 287.2 | 291.8 | 290.9 | 314.5 | 292.8 | 245.9 | 283.0 | 300.6 | 282.2 | 329.3 | 312.7 | 296.2 | 313.4 | 282.9 | 288.5 |

○ 用途別 밀가루 소비(販賣)實績

(單位:%)

| 年度 區分 | 1990 | 1993 | 1994 | 1995 | 1996 | 1997 | 1998 | 1999 | 2000 | 2001 | 2002 |
|---------------|-------|-------|-------|-------|-------|-------|-------|-------|-------|-------|-------|
| 家庭用 | 4.8 | 3.3 | 3.3 | 4.1 | 9.6 | 5.9 | 7.6 | 7.6 | 7.6 | 7.6 | 7.7 |
| 料食業所用 | 7.3 | 6.3 | 7.0 | 4.7 | 3.2 | 3.7 | 5.4 | 5.5 | 4.6 | 4.3 | 4.4 |
| 製麵用 | 42.9 | 49.0 | 49.8 | 47.5 | 40.4 | 39.0 | 38.4 | 40.1 | 39.2 | 37.7 | 38.6 |
| 製醬用 | 11.2 | 11.7 | 12.1 | 12.1 | 11.5 | 11.9 | 12.4 | 11.4 | 11.7 | 12.6 | 13.0 |
| 製菓用 | 13.5 | 8.9 | 9.1 | 9.7 | 9.6 | 9.1 | 8.3 | 9.9 | 9.6 | 9.3 | 8.9 |
| 釀造用 | 7.3 | 3.5 | 2.7 | 2.1 | 2.0 | 2.7 | 2.1 | 1.4 | 1.4 | 1.5 | 1.4 |
| 工業用 | 4.2 | 2.0 | 2.7 | 3.4 | 2.7 | 2.5 | 1.5 | 1.5 | 0.8 | 0.8 | 0.9 |
| 醫油用 | 3.7 | 3.8 | 3.0 | 3.2 | 3.0 | 2.8 | 3.1 | 3.1 | 2.9 | 3.3 | 3.5 |
| 輸出用 | - | 5.6 | 6.4 | 7.0 | 6.6 | 6.7 | 8.5 | 7.2 | 7.2 | 7.1 | 6.5 |
| 其他 | 5.1 | 5.9 | 3.9 | 6.2 | 11.4 | 15.7 | 12.7 | 12.3 | 15.0 | 15.8 | 15.1 |
| 計 | 100 | 100 | 100 | 100 | 100 | 100 | 100 | 100 | 100 | 100 | 100 |
| 消費量 (千M/T) | 1,520 | 1,523 | 1,551 | 1,611 | 1,618 | 1,709 | 1,632 | 1,770 | 1,803 | 1,779 | 1,778 |

(註) 其他는 주로 零細 實需要者에게 販賣되는 物量으로 用途 把握이 되지 않고 있음.

6. 主要穀物類 輸入關稅率 內譯

(單位:%)

| 穀 種 | '95 | '96 | '97 | '98 | '99 | '00 | '01 | '02 | '03 | '04 |
|------------------|-----------|-----------|-----------|-----------|-----------|---------|---------|---------|---------|---------|
| 쌀 | 5 | 5 | 5 | 5 | 5 | 5 | 5 | 5 | 5 | 5 |
| 보 리 | 356.4or | 352.8or | 349.2or | 345.6or | 342.0or | 338.4or | 334.8or | 331.2or | 327.6or | 324.0or |
| | 358원/kg | 355원/kg | 351원/kg | 348원/kg | 344원/kg | 340원/kg | 337원/kg | 333원/kg | 330원/kg | 326원/kg |
| 밀 | 2.9 | 2.76 | 2.64 | 2.52 | 2.40 | 2.28 | 2.16 | 2.04 | 1.92 | 1.80 |
| 옥 수 수 | 361.3 | 357.6 | 353.9 | 350.2 | 346.5 | 342.8 | 339.1 | 335.4 | 331.7 | 328.0 |
| 콩 | 535.6or | 530.2or | 524.8or | 519.4or | 514.0or | 508.6or | 503.2or | 497.8or | 492.4or | 487.0or |
| | 1,051원/kg | 1,041원/kg | 1,030원/kg | 1,020원/kg | 1,009원/kg | 998원/kg | 988원/kg | 977원/kg | 967원/kg | 956원/kg |
| 팥 | 462.8 | 458.2 | 453.5 | 448.8 | 444.2 | 439.5 | 434.8 | 430.1 | 425.5 | 420.8 |
| 녹 두 | 668.3 | 661.5 | 654.8 | 648.0 | 641.3 | 634.5 | 627.8 | 621.0 | 614.3 | 607.5 |
| 수 수 | - | 3 | 3 | 3 | 3 | 3 | 3 | 3 | 3 | 3 |
| 호 밀 | - | 3 | 3 | 3 | 3 | 3 | 3 | 3 | 3 | 3 |
| 귀 리 | - | 3 | 3 | 3 | 3 | 3 | 3 | 3 | 3 | 3 |
| 조 | - | 3 | 3 | 3 | 3 | 3 | 3 | 3 | 3 | 3 |
| 메 밀 | 281.7 | 278.8 | 276.0 | 273.1 | 270.3 | 267.5 | 264.6 | 261.8 | 258.9 | 256.1 |
| 麥 酒 麥 | 564.3 | 558.6 | 552.9 | 547.2 | 541.5 | 535.8 | 530.1 | 524.4 | 518.7 | 513.0 |
| 변성전분 (전분과이눌린) | 424.3 | 420.0 | 415.7 | 411.4 | 407.2 | 402.9 | 398.6 | 394.3 | 390.0 | 385.7 |

7. '02/'03 穀類別 主要國의 交易現況

(단위 : 백만톤, %)

| 구분 | 국 별 | 쌀 | | 콩 | | 옥수수 | | 밀 | |
|-----------|---------|-------|-------|-------|-------|-------|-------|--------|------|
| | | | 비중 | | 비중 | | 비중 | | 비중 |
| 수출 | 계 | 26.67 | 100 | 46.89 | 100 | 75.30 | 100 | 104.15 | 100 |
| | 알 제 턴 | 0.35 | 1.3 | 17.52 | 37.4 | 9.00 | 11.9 | 8.50 | 8.2 |
| | 호 주 | 0.30 | 1.1 | - | - | - | - | 7.00 | 6.7 |
| | 카 나 다 | - | - | - | - | - | - | 8.50 | 8.1 |
| | 중 국 | 2.25 | 8.4 | - | - | 10.00 | 13.3 | - | - |
| | 파 키 스 탄 | 1.10 | 4.1 | - | - | - | - | - | - |
| | 태 국 | 7.75 | 29.1 | - | - | - | - | - | - |
| | 브 라 질 | - | - | 13.45 | 28.7 | - | - | - | - |
| | E · U | 0.61 | 2.3 | 6.03 | 12.8 | 0.10 | 0.1 | 15.50 | 14.9 |
| | 미 국 | 3.40 | 12.8 | 5.63 | 12.0 | 49.00 | 65.1 | 26.00 | 25.0 |
| 베 트 남 | 4.25 | 15.9 | - | - | - | - | - | - | |
| 기 타 | 6.66 | 25.0 | 4.26 | 9.1 | 7.20 | 9.6 | 38.65 | 37.1 | |
| 수입 | 계 | 26.67 | 100 | 46.89 | 100 | 75.30 | 100 | 104.15 | 100 |
| | 중 국 | 0.30 | 1.1 | 9.14 | 19.5 | 0.10 | - | 1.00 | 1.0 |
| | 이 란 | 1.50 | 5.6 | - | - | 1.20 | 1.6 | 3.00 | 2.9 |
| | 이 라 크 | 1.10 | 4.1 | - | - | - | - | 3.00 | 2.9 |
| | 일 본 | 0.65 | 2.4 | - | - | 15.50 | 20.6 | 5.80 | 5.6 |
| | 사 우 디 | 1.00 | 3.8 | - | - | 1.40 | 1.9 | - | - |
| | E · U | 0.85 | 3.2 | 21.24 | 45.3 | 2.50 | 3.3 | 8.00 | 7.7 |
| | 브 라 질 | 0.80 | 3.0 | - | - | 0.40 | 0.5 | 6.70 | 6.4 |
| | 한 국 | 0.15 | 0.6 | - | - | 8.50 | 11.3 | 3.80 | 3.6 |
| | 이 집 트 | - | - | 1.30 | 2.8 | 5.20 | 6.9 | 6.20 | 5.9 |
| 말 레 이 지 아 | 0.60 | 2.3 | - | - | 2.40 | 3.2 | 1.35 | 1.3 | |
| 러 시 아 | 0.35 | 1.3 | - | - | 0.60 | 0.8 | 0.50 | 0.5 | |
| 기 타 | 19.37 | 72.6 | 15.21 | 32.4 | 37.50 | 49.8 | 64.80 | 62.2 | |

(USDA grain : Market & Trade(2002. 12월 발표자료)

(USDA oilseed : World Market & Trade 2002. 12월)

8. UR 關聯資料

가. 主要 穀種別 UR協商結果

| 品 目 別 | 妥 結 內 容 |
|---------|--|
| 쌀 | <ul style="list-style-type: none"> ○ 關稅化 유예('95~2004), 最小市場 接近許容 (MMA) - 2005년 이후 關稅化 問題는 2004년에 再協議 ○ 物量 및 稅率 : ('95)51,307(5%)→(2004) 205,228톤(5%) ○ 補助金 減縮 : 2004년까지 AMS의 13.3% 減縮 |
| 一 般 보 리 | <ul style="list-style-type: none"> ○ 關稅상당치 부과후 輸入自由化 - (初期) 360%→(最終) 324% ○ 最小市場 接近物量 및 稅率 - ('95) 14,150톤(20%)→(2004) 23,582(20%) |
| 맥 주 보 리 | <ul style="list-style-type: none"> ○ 關稅상당치 부과후 輸入自由化 - (初期) 570%→(最終) 513% ○ 輸入物量(CMA 基準) 및 稅率 - 맥주麥 : ('95) 30,000톤 (30%)→(2004) 30,000(30%) - 麥 芽 : ('95) 40,000톤 (30%)→(2004) 40,000(30%) |
| 콩 | <ul style="list-style-type: none"> ○ 關稅상당치 부과후 輸入自由化 - (初期) 541%→(最終) 487% ○ 輸入物量(CMA 基準) 및 稅率 - ('95) 1,032톤(5%)→(2004) 1,032(5%) |
| 옥 수 수 | <ul style="list-style-type: none"> ○ 關稅상당치 부과후 輸入自由化 - (初期) 365%→(最終) 328% ○ 輸入物量(CMA 基準) 및 稅率 - ('95) 6,102톤(3%)→(2004) 6,102(3%) |

나. 쌀 MMA 물량 最終協商 結果

- 기준년도 : '88~'90 (당초 : '86~'88)
- 소비량 기준 : 식량용 소비량 (가공용, 감모, 종자등 제외)
- MMA 물량
 - '95~'99 : 1~2% (매년 0.25%씩 증가)
 - 2000~2004 : 2~4% (매년 0.5%씩 증가)

< 년도별 쌀 소비량 >

(單位:千톤(萬石))

| | '86 | '87 | '88 | '89 | '90 | '86~'88 평균 | '88~'90 평균 |
|------------|------------------|------------------|------------------|------------------|------------------|------------------|------------------|
| 總消費量 | 5,805 (4,031) | 5,617 (3,902) | 5,611 (3,897) | 5,602 (3,891) | 5,445 (3,780) | 5,678 (3,943) | 5,553 (3,856) |
| 食糧用 消費量 | 5,308 (3,686) | 5,247 (3,644) | 5,129 (3,562) | 5,145 (3,573) | 5,127 (3,561) | 5,288 (3,361) | 5,134 (3,565) |

< 년도별 MMA 도입물량 >

| | '95 | '96 | '97 | '98 | '99 | 2000 | 2001 | 2002 | 2003 | 2004 |
|---------|-------------------|------------|------------|------------|-------------|-------------|-------------|--------------|--------------|--------------|
| 導 入 量 | 51천톤/정곡 (35만석) | 64 (44) | 77 (53) | 90 (63) | 103 (72) | 103 (72) | 128 (89) | 154 (107) | 180 (125) | 205 (142) |
| MMA 비 율 | 1% | 1.25 | 1.5 | 1.75 | 20. | 20. | 2.5 | 3.0 | 3.5 | 4.0 |

다. 一般보리 UR協商結果

(1) MMA 物量

○ '88~'90 平均 消費量 472천톤, 3% ('95) ~ 5% (2004) 輸入

| | '95 | '99 | 2000 | 2001 | 2004 |
|-------|------|------|------|------|-------|
| 比 率 | 3% | 3.9 | 4.1 | 4.3 | 5.0 |
| 物 量 | 14천톤 | 18 | 19 | 20 | 23 |
| (千 石) | (60) | (78) | (83) | (87) | (101) |

(2) 補助金 減縮

○ '89~'91年 政府引受量(補助金) 基準으로 '95년부터 2004년까지 13.3%減縮

| 基準補助金 | '95 | '99 | 2000 | 2001 | 2004 |
|----------|-------|-------|-------|-----------|-----------|
| 523億 원 | 516 | 488 | 481 | 474 | 453 |
| (引受可能物量) | (411) | (348) | (321) | (310~330) | (290~310) |

註：政府引受可能物量은 '00년까지는 실적임

(3) 關稅化 開放

○ '95년부터 基準關稅(겉보리 360%, 쌀보리 333%)를 10年間 10% 減縮

| | '95 | '99 | 2000 | 2001 | 2004 |
|-------|-----------------------|-----------------------|-----------------------|-----------------------|-----------------------|
| 겉 보 리 | 356.4 or (358원/kg) | 342 or (345원/kg) | 338.4 or (341원/kg) | 334.8 or (338원/kg) | 324 or (326원/kg) |
| 쌀 보 리 | 329.7 or (397원/kg) | 316.4 or (381원/kg) | 313 or (377원/kg) | 309.7 or (373원/kg) | 299.7 or (361원/kg) |

라. AMS 分野

○ 總 括

(單位:10億원)

| 總減縮基準 補助額 | 年度別 및 最終支援 上限水準 | 備 考 |
|-----------------------------|---|-----|
| (BASE TOTAL AMS) 1,718.6 | (1995~2004) 1995 : 1,698.74 (2,182.55) 1996 : 1,672.90 (2,105.60) 1997 : 1,650.03 (2,028.65) 1998 : 1,627.17 (1,951.70) 1999 : 1,604.32 (1,874.75) 2000 : 1,581.46 (1,797.80) 2001 : 1,558.60 (1,720.85) 2002 : 1,535.74 (1,643.90) 2003 : 1,512.89 (1,566.95) 2004 : 1,490.00 (1,490.00) | |

註 : 1) 총 감축 기준보조액은 '89~'91 기준년도 AMS임.


2) ()내 수치는 최근 년도 쌀 AMS를 감안한 연도별 감축 약속상한 수준임.

○ 품목별 AMS

| 品 名 (基礎農産物) | 管理價格 | 外 部 參照價格 | 受惠物量 | 總市場價格 支 持 | 備 考 |
|----------------|---------|-------------|---------|----------------|-------------------------------|
| 1 | 2 | 3 | 4 | 5 {(2-3)×4} | 6 |
| 쌀 | 천원/톤 | 천원/톤 | 천톤 | 10억원 | 쌀의 경우 감축기 준은 1993실적을 사용 |
| 1989 | 1,245.8 | | 1,691.7 | 1,782.8 | |
| 1990 | 1,340.6 | 191.9 | 1,203.4 | 1,382.3 | |
| 1992 | 1,451.7 | | 1,222.4 | 1,540.0 | 최종감축 이행은 |
| (평균) | | | | (1,568.4) | '89~'91 총 AMS |
| 1993 | 1,652.1 | 183.9 | 1,436.7 | 2,109.3 | 에서 13.3% 감축 |
| (BASE AMS) | | | | 2,109.3 | 한 수준 약속 |

| 品名 (基礎農産物) | 管理價格 | 外部 參照價格 | 受惠物量 | 總市場價格 支 持 | 備 考 |
|---------------|-------|------------|-------|--------------|--|
| 보 리 -겉 보 리 | | | | | 농협 총수량중 정부 인수량만 시장가격지지량 산출대상 처리 |
| 1989 | 455.6 | 102.0 | 109.7 | 38.8 | |
| 1990 | 499.6 | | 108.8 | 43.3 | |
| 1991 | 548.6 | | 91.7 | 40.9 | |
| (평균) | | | | 41.0 | |
| -쌀 보 리 | | | | | |
| 1989 | 516.4 | 152.3 | 44.9 | 16.4 | |
| 1990 | 563.7 | | 20.2 | 8.3 | |
| 1991 | 620.8 | | 19.9 | 9.3 | |
| (평균) | | | | 11.3 | |
| 보 리 계 | | | | 52.3 | |
| 콩 | | | | | |
| 1989 | 1,300 | 193.4 | 90.7 | 100.4 | |
| 1990 | 1,300 | | 68.8 | 76.2 | |
| 1991 | 1,365 | | 36.0 | 42.1 | |
| (평균) | | | | 72.9 | |
| 옥 수 수 | | | | | |
| 1989 | 450 | 96.8 | 93.2 | 32.9 | |
| 1990 | 450 | | 66.4 | 23.5 | |
| 1991 | 472.5 | | 30.7 | 11.5 | |
| (평균) | | | | 22.6 | |
| 유 채 | | | | | |
| 1989 | - | - | - | - | |
| 1990 | - | - | - | - | |
| 1991 | 788 | 217 | 4.2 | 2.4 | |
| (평균) | | | | 2.4 | |

XIII. 參 考 資 料



1. 地方行政主要現況

1. 쌀 關聯資料

가. 쌀 産業關聯指標

| 區 分 | 單 位 | '95 | '98 | '99 | '00 | '01 | '02 |
|-----------------|-----------|---------|---------|---------|---------|---------|---------|
| 쌀 生 產 額 | 億원 | 67,598 | 91,826 | 100,451 | 105,046 | 107,217 | 95,564 |
| 農 業 生 產 額 中 比 重 | % | 26.1 | 31.0 | 31.5 | 33.0 | 31.9 | 29.7 |
| G D P 中 比 重 | % | 1.8 | 2.1 | 2.1 | 2.0 | 2.0 | |
| 쌀 栽 培 面 積 | 千ha | 1,056 | 1,059 | 1,066 | 1,072 | 1,083 | 1,053 |
| 戶 當 栽 培 面 積 | ha | 0.88 | 0.96 | 1.00 | - | 1.00 | 1.07 |
| 쌀 生 產 量 (精 穀) | 千톤 | 4,695 | 5,097 | 5,263 | 5,291 | 5,515 | 4,927 |
| 戶 當 生 產 量 | 톤 | 3.9 | 4.6 | 4.9 | 4.9 | 5.2 | 5.0 |
| | (石) | (27) | (32) | (34) | (34) | (36) | (35) |
| 單 收 | kg/10a | 445 | 482 | 495 | 497 | 516 | 471 |
| 쌀 生 產 農 家 | 千戶 | 1,205 | 1,098 | 1,064 | 1,078 | 1,054 | 985 |
| 總農家中 쌀 農家比重 | % | 80.3 | 77.7 | 77.9 | 77.9 | 77.8 | 77.0 |
| 農 業 粗 收 入 (A) | 千원/戶 堂 | 16,012 | 16,630 | 18,638 | 19,514 | 20,193 | 19,951 |
| 米 穀 粗 收 入 (B) | " | 5,450 | 6,703 | 7,282 | 7,758 | 8,277 | 7,471 |
| B / A | % | 34 | 40.3 | 39.1 | 41.6 | 41.0 | 37.4 |
| 쌀 農 家 販 賣 價 格 | 원/80kg | 117,468 | 145,388 | 153,874 | 159,252 | 154,340 | 153,652 |
| 收 買 價 格 | " | 132,680 | 145,580 | 152,860 | 161,270 | 167,720 | 167,720 |
| (一 般 米, 1 等 品) | | | | | | | |
| 戶 當 平 均 收 買 貸 金 | 千원 | 2,053 | 2,687 | 3,076 | 3,515 | 2,982 | 2,470 |
| (出 荷 農 家 基 準) | | | | | | | |

나. 米穀 植付面積 및 生産量(白米)

| 年度別 | 面積 | 10a當 收量 | 生産量 | | 年度別 | 面積 | 10a當 收量 | 生産量 | |
|-----|-------|------------|-------|--------|-----|-------|------------|-------|--------|
| | | | 重量 | 容量 | | | | 重量 | 容量 |
| | 千ha | kg | 千톤 | 千石 | | 千ha | kg | 千톤 | 千石 |
| '60 | 1,121 | 272 | 3,047 | 21,160 | '81 | 1,224 | 414 | 5,063 | 35,160 |
| '61 | 1,128 | 304 | 3,463 | 24,049 | '82 | 1,188 | 436 | 5,175 | 35,938 |
| '62 | 1,139 | 263 | 3,015 | 20,937 | '83 | 1,228 | 440 | 5,404 | 37,529 |
| '63 | 1,155 | 323 | 3,758 | 26,097 | '84 | 1,231 | 462 | 5,682 | 39,457 |
| '64 | 1,195 | 328 | 3,954 | 27,458 | '85 | 1,237 | 455 | 5,626 | 39,071 |
| '65 | 1,228 | 285 | 3,501 | 24,313 | '86 | 1,236 | 453 | 5,607 | 38,936 |
| '66 | 1,231 | 318 | 3,919 | 27,217 | '87 | 1,262 | 435 | 5,493 | 38,145 |
| '67 | 1,235 | 292 | 3,603 | 25,022 | '88 | 1,260 | 480 | 6,053 | 42,038 |
| '68 | 1,151 | 278 | 3,195 | 22,190 | '89 | 1,257 | 470 | 5,898 | 40,958 |
| '69 | 1,220 | 335 | 4,090 | 28,406 | '90 | 1,244 | 451 | 5,606 | 38,932 |
| '70 | 1,203 | 327 | 3,939 | 27,356 | '91 | 1,208 | 446 | 5,384 | 37,390 |
| '71 | 1,190 | 336 | 3,940 | 27,761 | '92 | 1,157 | 461 | 5,331 | 37,023 |
| '72 | 1,191 | 332 | 3,957 | 27,481 | '93 | 1,136 | 418 | 4,750 | 32,981 |
| '73 | 1,182 | 356 | 4,212 | 29,248 | '94 | 1,103 | 459 | 5,060 | 35,134 |
| '74 | 1,204 | 369 | 4,445 | 30,867 | '95 | 1,056 | 445 | 4,695 | 32,601 |
| '75 | 1,218 | 383 | 4,669 | 32,424 | '96 | 1,050 | 507 | 5,323 | 36,959 |
| '76 | 1,215 | 429 | 5,215 | 36,215 | '97 | 1,052 | 518 | 5,450 | 37,842 |
| '77 | 1,230 | 488 | 6,006 | 41,706 | '98 | 1,059 | 482 | 5,097 | 35,397 |
| '78 | 1,230 | 471 | 5,797 | 40,258 | '99 | 1,066 | 495 | 5,253 | 36,550 |
| '79 | 1,233 | 451 | 5,565 | 38,645 | '99 | 1,066 | 495 | 5,263 | 36,550 |
| '80 | 1,223 | 288 | 3,550 | 24,655 | '00 | 1,072 | 497 | 5,291 | 36,742 |
| | | | | | '01 | 1,083 | 516 | 5,515 | 38,299 |
| | | | | | '02 | 1,053 | 471 | 4,927 | 34,216 |

다. 米穀生産 및 出荷動向

| | 米穀生産農家 | | 米 穀 生 産 | | | 農家自家消費 | | | 農 家 出 荷 量 (B) | 收買量 (C) | 市 中 出 荷 (D) |
|-----|--------|--------|------------|-----|-------|--------|-------|----|---------------------|---------------------|-------------------|
| | 戶 數 | 人 口 | 生産量 (A) | 減 耗 | 收獲量 | 計 | 食糧 | 種子 | (商 品 比率： B/A) | (收 買 比率： C/A) | (出荷率： D/A) |
| | 千戶 | 千名 | 千톤 | | | 千톤 | | | 千톤 | 千톤 | 千톤 |
| '65 | 2,040 | 12,867 | 3,501 | 105 | 3,396 | 1,505 | 1,469 | 36 | 1,891 (54.0) | 302 (8.6) | 1,589 (45.6) |
| '70 | 2,019 | 11,727 | 3,939 | 126 | 3,813 | 1,417 | 1,380 | 37 | 2,396 (60.8) | 366 (9.3) | 2,030 (51.5) |
| '75 | 1,962 | 10,923 | 4,669 | 149 | 4,520 | 1,426 | 1,391 | 35 | 3,093 (66.2) | 790 (16.9) | 2,303 (49.3) |
| '80 | 1,849 | 9,290 | 3,550 | 142 | 3,408 | 1,413 | 1,368 | 45 | 1,995 (56.2) | 546 (15.4) | 1,449 (40.8) |
| '85 | 1,643 | 7,269 | 5,626 | 225 | 5,401 | 1,245 | 1,200 | 45 | 4,156 (73.9) | 1,153 (20.5) | 3,003 (53.4) |
| '90 | 1,508 | 5,685 | 5,606 | 224 | 5,382 | 945 | 900 | 45 | 4,437 (79.1) | 1,203 (21.5) | 3,234 (57.7) |
| '94 | 1,266 | 4,203 | 5,060 | 202 | 4,858 | 674 | 634 | 40 | 4,184 (82.7) | 1,512 (29.9) | 2,672 (52.8) |
| '95 | 1,203 | 3,886 | 4,695 | 188 | 4,507 | 619 | 581 | 38 | 3,888 (82.8) | 1,375 (29.3) | 2,513 (53.5) |
| '96 | 1,172 | 3,715 | 5,323 | 213 | 5,110 | 590 | 552 | 38 | 4,520 (84.9) | 1,241 (23.3) | 3,279 (61.6) |
| '97 | 1,143 | 3,543 | 5,450 | 218 | 5,232 | 557 | 519 | 38 | 4,675 (85.8) | 1,224 (22.5) | 3,451 (63.2) |
| '98 | 1,098 | 3,415 | 5,097 | 377 | 4,720 | 529 | 491 | 38 | 4,191 (82.2) | 928 (18.2) | 3,263 (64.0) |
| '99 | 1,064 | 3,245 | 5,263 | 391 | 4,862 | 497 | 459 | 38 | 4,365 (82.9) | 876 (16.7) | 3,489 (66.3) |
| '00 | 1,078 | 3,137 | 5,291 | 468 | 4,823 | 485 | 439 | 46 | 4,806 (90.8) | 906 (17.1) | 3,900 (73.7) |
| '01 | 1,054 | 3,067 | 5,515 | 517 | 4,998 | 468 | 421 | 47 | 5,047 (91.5) | 828 (15.0) | 4,219 (76.5) |
| '02 | 985 | 2,758 | 4,927 | 520 | 4,407 | 461 | 418 | 43 | 4,466 (90.6) | 791 (16.0) | 3,675 (74.6) |

註：1) 米穀生産 농가호수：'70, '75, '80년 이후는 조사치, 그 이외는 추정치(연평균 증감을 적용)
 2) 米穀生産 농가인구는 전체농가 호당인구 구성비 적용
 3) 농가식량은, 米穀生産 농가의 식량소비량(양곡소비량 조사결과 적용)
 4) 수매량은 농협수매분까지 포함, 시중 출하량에는 증여, 도정, 임차료 지불용 등 포함

라. 米穀 10a當 收量 推移(白米)

(單位 : kg)

| 年 度 | 全 體 | 논 | | | 밭 | 벼 | 平 年 作 |
|-----|-----|-----|-----|-----|-----|-----|-------|
| | | 計 | 一 般 | 統 一 | | | |
| '83 | 440 | 442 | 420 | 483 | 185 | 423 | |
| '84 | 462 | 456 | 446 | 502 | 172 | 430 | |
| '85 | 455 | 463 | 437 | 504 | 192 | 444 | |
| '86 | 453 | 454 | 449 | 472 | 181 | 449 | |
| '87 | 435 | 436 | 431 | 457 | 208 | 449 | |
| '88 | 480 | 481 | 469 | 536 | 203 | 457 | |
| '89 | 470 | 470 | 463 | 511 | 224 | 459 | |
| '90 | 451 | 451 | 442 | 520 | 222 | 458 | |
| '91 | 446 | 446 | 444 | 494 | 225 | 455 | |
| '92 | 461 | 461 | 461 | 531 | 208 | 461 | |
| '93 | 418 | 418 | 418 | - | 218 | 453 | |
| '94 | 459 | 459 | 459 | - | 185 | 452 | |
| '95 | 445 | 445 | 445 | - | 192 | 450 | |
| '96 | 507 | 507 | 507 | - | 176 | 455 | |
| '97 | 518 | 518 | 518 | - | 273 | 470 | |
| '98 | 482 | 482 | 482 | - | 329 | 483 | |
| '99 | 494 | 495 | 495 | - | 320 | 494 | |
| '00 | 497 | 497 | 497 | - | 300 | 499 | |
| '01 | 516 | 516 | 516 | - | 235 | 502 | |
| '02 | 471 | 471 | 471 | - | 246 | 491 | |

註 : 통일계 품목은 '72년부터 보급되기 시작하였으나 작물통계상에는 '74년부터 조사 수록

마. 쌀값과 全體 物價上昇率 比較

○ '00년이후 재고량의 증가에 따른 계절진폭 축소로 민간유통기능의 축소를 초래

| | '98年 | '99年 | '00年 | '01年 | '02年 |
|-------------|------|------|------|------|------|
| | % | % | % | % | % |
| - 消費者物價上昇率 | 7.5 | 0.8 | 2.2 | 4.1 | 2.7 |
| - 쌀 값 上 昇 率 | | | | | |
| · 生 産 者 價 格 | 11.6 | 4.1 | 3.4 | △2.6 | △2.8 |
| · 消 費 者 價 格 | 10.2 | 5.2 | 4.7 | 0.3 | △2.7 |
| - 收 買 價 格 | 5.5 | 5.0 | 5.5 | 4.0 | 0 |

〈 消費者 物價와 쌀값 推移 〉

| | '98 | '99 | '00 | '01 | '02 |
|-------------|---------|---------|---------|---------|---------|
| 消費者物價指數 | 97.0 | 97.8 | 100.0 | 104.1 | 106.9 |
| (上 昇 率) | (7.5) | (0.8) | (2.2) | (4.1) | (2.7) |
| 一 般 米 價 格 | | | | | |
| · 生 産 者 價 格 | 153,560 | 159,925 | 165,300 | 160,948 | 156,458 |
| (上 昇 率) | (11.6) | (4.1) | (3.4) | (△2.6) | (△2.8) |
| · 消 費 者 價 格 | 167,990 | 179,670 | 186,218 | 186,815 | 181,686 |
| (上 昇 率) | (6.4) | (7.0) | (3.6) | (0.3) | (△2.7) |
| 收 買 價 格 | 145,580 | 152,860 | 161,270 | 167,720 | 167,720 |
| (引 上 率) | (5.5) | (5.0) | (5.5) | (4.0) | (0) |

註 : 1) 年末 基準임.

2) 소비자 물가지수는 '00년도를 기준으로 함.

바. 收買價格과 物價 上昇率 比較

| 區分 年度 | 쌀 收買 價格 | | 物 價 上 昇 率 | | | | | |
|----------|---------------------|----------|-----------------|-----------------|------------------|-----------|-----------------|------------------|
| | 收買價 (1等) 원/kg | 引上率 % | 生産者 物 價 % | 消費者 物 價 % | 農 家 購入價格 % | 農業用品 % | 農 村 賃料金 % | 農 家 販賣價格 % |
| '75 | 20,410 | 23.7 | 26.1 | 25.2 | 23.7 | 16.2 | 28.7 | 24.1 |
| '80 | 47,900 | 25.0 | 37.7 | 28.7 | 24.7 | 14.0 | 28.0 | 21.8 |
| '85 | 63,370 | 5.0 | 0.8 | 2.4 | △2.4 | △11.2 | 5.5 | 1.6 |
| '87 | 76,590 | 14.0 | 0.4 | 3.0 | 1.7 | 0.1 | 4.4 | 5.4 |
| '88 | 88,840 | 16.0 | 2.7 | 7.1 | 7.9 | 11.1 | 10.7 | 12.1 |
| '89 | 101,280 | 14.0 | 1.5 | 5.7 | 8.7 | 12.4 | 16.0 | 4.5 |
| '90 | 111,410 | 10.0 | 4.2 | 8.6 | 9.2 | 10.1 | 17.8 | 12.2 |
| '91 | 119,210 | 7.0 | 4.7 | 9.3 | 11.9 | 12.0 | 20.1 | 10.1 |
| '92 | 126,360 | 6.0 | 2.2 | 6.2 | 6.9 | 3.8 | 11.1 | 4.1 |
| '93 | 132,680 | 5.0 | 1.5 | 4.8 | 0.8 | △7.6 | 4.1 | 0.3 |
| '94 | 132,680 | - | 2.7 | 6.2 | 3.9 | 0.7 | 2.0 | 8.2 |
| '95 | 132,680 | - | 4.8 | 4.5 | 5.9 | 6.5 | 4.2 | 9.1 |
| '96 | 137,990 | 4.0 | 2.7 | 5.0 | 4.7 | 0.3 | 6.6 | 5.0 |
| '97 | 137,990 | - | 3.9 | 4.5 | 2.3 | △1.4 | 4.2 | △2.9 |
| '98 | 145,580 | 5.5 | 12.2 | 7.5 | 10.6 | 18.7 | 11.6 | △0.3 |
| '99 | 152,860 | 5.0 | △2.1 | 0.8 | 2.7 | 3.3 | 2.2 | 6.5 |
| '00 | 161,270 | 5.5 | 2.0 | 2.2 | 5.2 | 4.0 | 16.8 | 1.0 |
| '01 | 161,270 | 4.0 | 9.5 | 4.1 | 5.7 | 7.0 | 5.5 | 5.1 |
| '02 | 167,720 | - | 9.2 | 2.7 | 9.6 | 11.6 | 9.6 | 10.7 |

註 : '89년이후는 일반미 가격, 물가지수는 '00년도 기준가격(100)으로 설정

사. 政府米 販賣價格과 一般米價格 比較

| 販賣價格 決定日 | 販 賣 價 格 | | 價格決定 前月の | | 價 格 隔 差 | |
|-------------|----------|-------|--------------|-------|----------|--------|
| | (A) | 引 上 率 | 一般米價格 (B) | 引 上 率 | B-A | A/B |
| | 원/80kg | % | 원/80kg | % | 원/80kg | % |
| '80. 9 | 32,450 | 10.4 | 52,921 | 16.6 | 20,471 | 61.3 |
| '82. 4 | 43,000 | △2.3 | 55,181 | △15.4 | 12,181 | 77.9 |
| '83.12 | 47,000 | 9.3 | 56,147 | 1.8 | 9,147 | 83.7 |
| '84.10 | 48,000 | 2.1 | 63,459 | 13.0 | 15,459 | 75.6 |
| '85. 4 | 56,970 | 18.7 | 63,984 | 0.8 | 7,014 | 89.0 |
| '86. 2 | 52,000 | △8.7 | 69,158 | 8.1 | 17,158 | 75.2 |
| '86.10 | 55,120 | 6.0 | 73,705 | 6.6 | 18,585 | 74.8 |
| '87. 6 | 53,080 | △3.7 | 74,822 | 1.5 | 21,742 | 70.9 |
| '88.12 | 47,770 | △10.0 | 84,388 | 12.8 | 36,618 | 56.6 |
| '89.12 | 53,520 | 12.0 | 89,134 | 5.6 | 35,614 | 60.0 |
| '90. 5 | 55,520 | 3.7 | 98,341 | 10.3 | 42,821 | 56.5 |
| | (90,000) | | | | (8,341) | (91.5) |
| '90. 6 | (87,000) | △3.3 | 99,872 | 1.6 | (12,872) | (87.1) |
| '91. 2 | 55,500 | - | 95,310 | △4.6 | 39,810 | 58.2 |
| | (92,000) | 5.7 | | | (3,310) | (96.5) |
| '92. 4 | (96,600) | 5.0 | 97,517 | 2.3 | (917) | (99.1) |
| '93. 4 | 96,600 | - | 102,064 | 4.7 | 5,464 | 94.6 |
| '94. 7 | 101,000 | 4.6 | 110,412 | 8.2 | 9,412 | 91.5 |
| '95. 4 | 104,500 | 3.5 | 108,352 | △1.9 | 3,852 | 96.4 |
| '96. 6 | 124,000 | 18.7 | 142,935 | 31.9 | 18,935 | 86.8 |
| '97. 8 | 125,000 | 0.8 | 145,343 | 1.7 | 20,343 | 86.0 |
| '98. 9 | 132,000 | 5.6 | 157,353 | 8.3 | 25,353 | 83.9 |
| 2000. 1 | 145,200 | 10.0 | 159,925 | 1.6 | 14,725 | 90.8 |
| 2000.12 | 157,040 | 8.1 | 163,678 | 2.3 | 6,638 | 95.9 |
| 2001. 9 | 157,830 | 0.5 | 160,874 | △1.7 | 3,044 | 98.1 |
| 2002. 3 | 152,100 | △3.6 | 151,100 | △6.1 | △1,000 | 100.6 |
| 2003. 4 | 152,100 | - | 160,665 | 6.3 | 8,565 | 94.7 |

註 : 1) 판매가격 : '70~'84년까지는 보통미 가격, '85년부터는 신곡가격이며,
()내는 일반미 가격임.

2) 일반미가격 : 한국은행조사 중품 도매가격임.

아. 年度別 收買價와 產地·販賣價와의 隔差

(單位 : 원/80kg)

| | | '93 | '94 | '95 | '96 | '97 | '98 | '99 | '00 | '01 | '02 |
|--------------|-----|---------|---------|---------|---------|---------|---------|---------|---------|---------|---------|
| 1等品收買價格(A) | | 132,680 | 132,680 | 132,680 | 137,990 | 137,990 | 145,580 | 152,860 | 161,270 | 167,720 | 167,720 |
| 2等品收買價格(B) | | 126,700 | 126,700 | 126,700 | 131,770 | 131,770 | 139,020 | 145,970 | 154,000 | 160,160 | 160,160 |
| (收買價格引上率) | | (5%) | (-) | (-) | (4%) | (-) | (5.5) | (5.0) | (5.5) | (5%) | |
| 11月產地中品價格(C) | | 101,027 | 104,714 | 120,572 | 136,815 | 137,909 | 147,397 | 155,407 | 159,163 | 150,518 | 159,644 |
| (產地쌀값 上昇率) | | (3.1%) | (3.6%) | (15.1%) | (13.5%) | (0.8%) | (6.9) | (5.4) | (2.4) | (△5.4) | (6.1) |
| 販賣價格(D) | | 96,600 | 101,000 | 104,500 | 131,200 | 144,140 | 151,000 | 157,040 | 157,840 | 152,100 | 152,100 |
| (販賣價格引上率) | | (-) | (4.6%) | (3.5%) | (25.6%) | (9.9%) | (4.8) | (10.0) | | (-) | (-) |
| 產地價와의 隔差 | A-C | 31,653 | 27,966 | 12,108 | 1,175 | 81 | △1,817 | △2,547 | 21.07 | 17.202 | 8,076 |
| | B-C | 25,673 | 21,986 | 6,128 | △5,045 | △6,139 | △8,377 | △9,437 | △3,840 | 9,642 | 516 |

자. 年度別 產地쌀값 振幅動向

| 糧 穀 年 度 | 收買價格 (1等 基準) | 產地價格(中品) | | 產地價格最高, 最低 | | 振幅(A-B) (A/B,%) |
|------------|-------------------|------------------|------------------|------------------|-------------------|--------------------|
| | | 11月 | 12月 | 最高月(A) | 最低月(B) | |
| '90 | 원/80kg | | | | | |
| | 101,280 (14.0) | 86,000 (4.9) | 86,048 (4.9) | 97,638 (7月) | 85,450 (1月) | 12,188 (14.3) |
| '91 | 111,410 (10.0) | 91,834 (6.8) | 92,358 (7.3) | 96,256 (9月) | 91,834 (11月) | 4,422 (4.8) |
| | '92 | 119,210 (7.0) | 95,477 (4.0) | 95,504 (3.4) | 99,145 (9月) | 95,292 (2月) |
| '93 | 126,360 (6.0) | 98,034 (2.7) | 98,087 (2.7) | 101,148 (4月) | 98,034 (11月) | 3,114 (3.2) |
| | '94 | 132,680 (5.0) | 101,027 (3.1) | 101,921 (3.9) | 108,221 (6.7月) | 101,027 (11月) |
| '95 | 132,680 (-) | 104,714 (3.6) | 105,508 (3.5) | 116,472 (8月) | 104,714 (11月) | 11,758 (11.2) |
| | '96 | 137,990 (4.0) | 120,572 | 130,670 | 137,567 (6月) | 120,572 (11月) |
| '97 | 137,990 (-) | 136,815 | 136,110 | 147,848 (8月) | 136,110 (12月) | 11,738 (8.6) |
| | '98 | 145,580 (-) | 137,909 | 137,396 | 155,774 (8月) | 137,396 (12月) |
| '99 | 152,860 (-) | 147,397 | 147,660 | 159,053 (9月) | 147,397 (11月) | 11,656 (7.9) |
| | '00 | 161,270 | 155,407 | 155,103 | 159,776 (9月) | 155,103 (12月) |
| '01 | 167,720 | 159,163 | 158,206 | 160,236 (8月) | 157,751 (1月) | 2,485 (1.6) |
| | '02 | 167,720 | 150,518 | 150,100 | 159,260 (10月) | 149,002 (2月) |
| '03 | 167,720 | 159,644 | 159,620 | 161,172 (8月) | 159,620 (12月) | 1,552 (1.0) |

註 : ()는 전년대비 상승율임.

차. 政府米 販賣價格과 市中쌀값

(單位 : 원/80kg)

| | 政府米販賣價格 | 市 中 쌀 값 | | |
|-----|---------|-----------|---------|---------|
| | | 產地쌀값 | 生産者 價格 | 消費者 價格 |
| '86 | 52,000 | 70,600 | 71,252 | 79,300 |
| '87 | 53,080 | 71,996 | 74,153 | 82,240 |
| '88 | 47,770 | 79,454 | 81,937 | 90,130 |
| '89 | 53,520 | 82,496 | 85,884 | 94,780 |
| '90 | 90,000 | 92,593 | 85,156 | 103,340 |
| '91 | 92,000 | 95,230 | 97,291 | 108,810 |
| '92 | 96,600 | 97,739 | 99,682 | 112,120 |
| '93 | 96,600 | 100,204 | 102,072 | 117,230 |
| '94 | 101,000 | 105,692 | 107,307 | 122,690 |
| '95 | 104,500 | 114,168 | 114,430 | 128,450 |
| '96 | 131,200 | 134,704 | 136,713 | 148,380 |
| '97 | 144,140 | 140,996 | 141,916 | 157,838 |
| '98 | 151,000 | 146,100 | 148,610 | 167,990 |
| '99 | 157,040 | 153,701 | 159,874 | 179,670 |
| '00 | 157,840 | 157,776 | 165,320 | 188,218 |
| '01 | 152,100 | 157,613 | 160,948 | 186,815 |
| '02 | 152,100 | 154,312 | 156,458 | 181,686 |

註 : 1) 정부미 판매가격 : '85~'89년은 선년산 통일미, '90~'95년은 전년산 일반미 가격임.
 2) 시중쌀값 : 회계년도 평균가격임.

카. 쌀 國際價格 比較

(1) 주요곡물 국제가격 동향

(FOB, \$/톤)

| | | '91 | '92 | '93 | '94 | '95 | '96 | '97 | '98 | '99 | '00 |
|-----|-------|-----|-----|-----|-----|-----|-----|-----|-----|-----|-----|
| 밀 | | 136 | 165 | 140 | 146 | 174 | 188 | 153 | 120 | 122 | 150 |
| 옥수수 | | 108 | 104 | 102 | 107 | 120 | 159 | 118 | 103 | 92 | 92 |
| 대두 | | 221 | 221 | 240 | 240 | 235 | 288 | 292 | 234 | 186 | 194 |
| 쌀 | 미국장립종 | 379 | 402 | 394 | 499 | 397 | 468 | 421 | 431 | 501 | 432 |
| | 태국장립종 | 350 | 323 | 318 | 423 | 373 | 416 | 306 | 310 | 256 | 212 |

※○밀 : US Portland 백밀1등급,

○미국쌀 : US 캘리포니아 중립종1등급

○옥수수·콩 : US Gulf 등급

○태국쌀 : 장립종 1등급

(2) 국내가격과 국제가격비교('01.8월 현재기준)

(\$/톤)

| | | 국내가격 (A) | 국제가격 (B) | A/B(%) | 비고 |
|-----|-------|-------------|-------------|--------|----|
| 밀 | | 716 | 121 | 582 | |
| 옥수수 | | 568 | 92 | 617 | |
| 대두 | | 2,043 | 182 | 1,123 | |
| 쌀 | 미국장립종 | 1,852 | 292 | 634 | |
| | 태국장립종 | 1,852 | 180 | 1,029 | |

註 : ○ 국내가격의 달러환산율 : 1달러당 1,130원 적용

○ 국제가격은 FOB기준

○ 국내가격은 수매1등급기준

2. 收買關聯資料

가. 食糧作物 生産 및 收買實績

(정곡기준)

| 穀種 | 區 分 | 單位 | '90 | '95 | '96 | '97 | '98 | '99 | '00 | '01 | '02 | |
|------|----------------|-----|--------|-------------------|-------------------|-------------------|-------------------|-------------------|-------------------|-------------------|-------------------|-------|
| 쌀 | 生産量 | 천톤 | 5,606 | 4,695 | 5,323 | 5,450 | 5,097 | 5,263 | 5,291 | 5,515 | 4,927 | |
| | 統一 | 천톤 | 719 | - | - | - | - | - | - | - | - | |
| | 一般 | 천톤 | 4,887 | 4,695 | 5,323 | 5,450 | 5,097 | 5,263 | 5,291 | 5,515 | 4,927 | |
| | 收買量 | 천톤 | 1,203 | 1,375 | 1,241 | 1,224 | 928 | 876 | 906 | 828 | 791 | |
| | 統一 | 천톤 | 628 | - | - | - | - | - | - | - | - | |
| | 一般 | 천톤 | 575 | 1,375 | 1,241 | 1,224 | 928 | 876 | 906 | 828 | 791 | |
| | | | | (-) | (583) | (521) | (504) | (370) | (371) | (450) | (413) | (395) |
| | 收買比率 | % | 21.5 | 29.3 | 23.3 | 22.5 | 18.2 | 16.7 | 17.1 | 15.0 | 16.0 | |
| | 收買資金 (農協資金) | 억원 | 16,100 | 22,689 (9,630) | 21,381 (8,979) | 21,094 (8,690) | 16,805 (6,713) | 16,642 (7,060) | 18,137 (9,026) | 17,386 (8,658) | 16,493 (8,251) | |
| | 보리 | 生産量 | 천톤 | 286 | 142 | 149 | 84 | 94 | 138 | 92 | 180 | 123 |
| 收買量 | | 천톤 | 223 | 117 | 131 | 55 | 78 | 102 | 62 | 138 | 102 | |
| 收買比率 | | % | 78.1 | 82.7 | 88.0 | 65.5 | 83.0 | 73.9 | 67.4 | 76.7 | 82.9 | |
| 收買資金 | | 억원 | 1,724 | 1,288 | 1,438 | 607 | 859 | 1,207 | 792 | 2,584 | 2,153 | |
| 맥주보리 | 生産量 | 천톤 | 130 | 140 | 139 | 104 | 91 | 97 | 69 | 89 | 89 | |
| | 收買量 | 천톤 | 94 | 110 | 93 | 61 | 55 | 73 | 51 | 64 | 68 | |
| | 收買資金 | 억원 | 714 | 1,106 | 915 | 606 | 555 | 807 | | | | |
| 콩 | 生産量 | 천톤 | 233 | 160 | 160 | 156 | 140 | 116 | 113 | 78 | 115 | |
| | 收買量 | 천톤 | 69 | 3.2 | 1.3 | 5.5 | 6.2 | 2.2 | 4.1 | 5.5 | 4.8 | |
| | 所要資金 | 억원 | 887 | 45 | 24 | 88 | 97 | 46 | | | | |
| 옥수수 | 生産量 | 천톤 | 120 | 74 | 72 | 87 | 80 | 79 | 64 | 57 | 73 | |
| | 收買量 | 천톤 | 66 | 15 | 13 | 13 | 14 | 8 | 5 | 5 | 3 | |
| | 收買資金 | 억원 | 298 | 75 | 69 | 70 | 75 | 44 | | | | |

註 : 일반벼중 ()는 농협 수매량이며, 총수매량에 포함

나. 年度別 收買價格

< 쌀 >

(單位：원)

| 年度別 | 引上率 | 精穀(80kg) | | 粗穀(54, 40kg) | | | |
|------|----------|----------|---------|--------------|--------|--------|--------|
| | | 1等(A) | 2等(B) | 1等 | 2等 | 等外 | 暫定等外 |
| | % | | | | | | |
| '80 | 25.0 | 47,900 | 45,750 | 23,310 | 22,260 | 19,810 | 17,760 |
| '85 | 5.0 | 63,370 | 60,530 | 30,830 | 29,450 | 26,210 | 23,550 |
| '87 | 14.0 | 76,590 | 73,140 | 27,600 | 26,370 | 23,470 | 21,030 |
| '88 | 16.0 | 88,840 | 84,840 | 32,020 | 30,590 | 27,230 | 24,390 |
| '89 | (일) 14.0 | 101,280 | 96,720 | 36,500 | 34,870 | 31,040 | 27,800 |
| | (통) 12.0 | 99,500 | 95,020 | 35,860 | 34,260 | 30,500 | 27,320 |
| '90 | (일) 10.0 | 111,410 | 106,390 | 40,150 | 38,360 | 34,140 | 30,580 |
| | (통) 5.0 | 104,480 | 99,770 | 37,650 | 35,970 | 32,020 | 28,680 |
| '91 | (일) 7.0 | 119,210 | 113,840 | 42,960 | 41,050 | 36,530 | 32,720 |
| | (통) 동결 | 104,480 | 99,770 | 37,650 | 35,970 | 32,020 | 28,680 |
| '92 | 6.0 | 126,360 | 120,670 | 45,540 | 43,510 | 38,720 | 34,680 |
| '93 | 5.0 | 132,680 | 126,700 | 47,820 | 45,690 | 40,660 | 36,410 |
| '94 | 동 결 | 132,680 | 126,700 | 47,820 | 45,690 | 40,660 | 36,410 |
| '95 | 동 결 | 132,680 | 126,700 | 47,820 | 45,690 | 40,660 | 36,410 |
| '96 | 4.0 | 137,990 | 131,770 | 49,730 | 47,520 | 42,290 | 37,870 |
| '97 | 동 결 | 137,990 | 131,770 | 49,730 | 47,520 | 42,290 | 37,870 |
| '98 | 5.5 | 145,580 | 139,020 | 52,470 | 50,130 | 44,620 | 39,950 |
| '99 | 5.0 | 152,860 | 145,970 | 55,090 | 52,640 | 46,850 | 39,950 |
| 2000 | 5.5 | 161,270 | 154,000 | 58,120 | 55,540 | 49,430 | 39,950 |
| 2001 | 4.0 | 167,700 | 160,160 | 60,440 | 57,760 | 51,410 | 41,550 |
| 2002 | 0.0 | 167,720 | 160,160 | 60,440 | 57,760 | 51,410 | 41,550 |
| 2002 | 0.0 | 167,720 | 160,160 | 60,440 | 57,760 | 51,410 | 41,550 |

註：'87년산 이후 조곡수매가격은 40kg 기준임 : '92년부터 일반계 기준임.

< 보 리 >

| | 겉보리(원/50kg) | | | 쌀보리(원/60kg) | | | 맥주보리(원/50kg) | | |
|------|-------------|--------|--------|-------------|--------|--------|--------------|--------|--------|
| | 1 等 | 2 等 | 等 外 | 1 等 | 2 等 | 等 外 | 1 等 | 2 等 | 等 外 |
| '80 | 12,260 | 11,570 | 9,480 | 16,670 | 15,880 | 13,340 | 16,926 | 15,572 | 13,074 |
| '85 | 16,900 | 15,940 | 13,070 | 22,970 | 21,880 | 18,380 | 22,750 | 21,460 | 17,860 |
| '86 | 18,110 | 17,130 | 14,190 | 24,630 | 23,510 | 19,920 | 24,130 | 22,820 | 19,140 |
| '87 | 19,020 | 17,990 | 14,900 | 25,860 | 24,690 | 20,920 | 25,160 | 23,800 | 19,970 |
| '88 | 16,740 | 15,830 | 13,110 | 18,960 | 18,110 | 15,350 | 21,850 | 20,690 | 16,740 |
| '89 | 18,410 | 17,410 | 14,420 | 20,860 | 19,920 | 16,890 | 23,750 | 22,500 | 18,410 |
| '90 | 20,250 | 19,150 | 15,860 | 22,950 | 21,910 | 18,580 | 25,840 | 24,490 | 20,250 |
| '91 | 22,280 | 21,070 | 17,450 | 25,250 | 24,100 | 20,440 | 28,420 | 26,940 | 22,280 |
| '92 | 23,840 | 22,540 | 18,670 | 27,020 | 25,790 | 21,870 | 30,410 | 28,830 | 23,840 |
| '93 | 25,030 | 23,670 | 19,600 | 28,370 | 27,080 | 22,960 | 31,930 | 30,270 | 25,030 |
| '94 | 26,280 | 24,850 | 20,580 | 29,790 | 28,430 | 24,110 | 33,530 | 31,780 | 26,280 |
| '95 | 26,280 | 24,850 | 20,580 | 29,790 | 28,430 | 24,110 | 33,530 | 31,780 | 26,280 |
| '96 | 26,280 | 24,850 | 20,580 | 29,790 | 28,430 | 24,110 | 33,530 | 31,780 | 26,280 |
| '97 | 26,280 | 24,850 | 20,580 | 29,790 | 28,430 | 24,110 | 33,530 | 31,780 | 26,280 |
| '98 | 27,730 | 26,220 | 21,710 | 31,430 | 29,990 | 25,440 | 35,370 | 33,530 | 27,730 |
| '99 | 29,120 | 27,530 | 22,800 | 33,000 | 31,490 | 26,710 | 37,140 | 35,210 | 29,120 |
| 2000 | 30,280 | 28,630 | 23,710 | 34,320 | 32,750 | 27,780 | 38,630 | 36,620 | 30,280 |
| 2001 | 31,490 | 29,780 | 24,660 | 35,690 | 34,060 | 28,890 | 40,180 | 38,080 | 31,490 |
| 2002 | 31,490 | 29,780 | 24,660 | 35,690 | 34,060 | 28,890 | 40,180 | 38,080 | 31,490 |
| 2003 | 31,490 | 29,780 | 24,660 | 35,690 | 34,060 | 28,890 | 40,180 | 38,080 | 31,490 |

註 : '88년부터는 40kg基準임.

3. 食品 需給

가. 2001年度 主要食品 自給率表

| 食 品 名 | | | 國內生産量 | 國內消費量 ²⁾ | 自 給 率 ³⁾ |
|---------|------|-----------------|-----------|---------------------|---------------------|
| 1. 穀 | | 類 ¹⁾ | 5,637.0천톤 | 17,490.0천톤 | 32.2% |
| | 쌀 | | 5,291.0 | 5,151.0 | 102.7 |
| | 보리 | | 268.0 | 347.0 | 77.2 |
| | 밀 | | 3.0 | 3,264.0 | 0.1 |
| | 옥수수 | | 64.0 | 8,511.0 | 0.8 |
| 2. 薯 | | 類 | 687.8 | 697.8 | 98.6 |
| 3. 豆 | | 類 | 140.4 | 1,566.3 | 9.0 |
| | 콩 | | 113.0 | 1,463.0 | 7.7 |
| 4. 種 實 | | 類 | 41.0 | 110.1 | 37.2 |
| 5. 菜 蔬 | | 類 | 11,470.1 | 11,670.2 | 98.3 |
| 6. 果 實 | | 類 | 2,487.7 | 2,797.7 | 88.9 |
| 7. 肉 | | 類 | 1,614.2 | 1,993.2 | 81.0 |
| | 쇠고기 | | 162.6 | 384.1 | 42.3 |
| | 돼지고기 | | 733.4 | 807.4 | 90.8 |
| | 닭고기 | | 266.7 | 350.3 | 76.1 |
| 8. 鷄 卵 | | 類 | 529.2 | 529.2 | 100.0 |
| 9. 牛 乳 | | 類 | 2,395.3 | 3,092.9 | 77.4 |
| 10. 魚 貝 | | 類 | 2,238.2 | 2,940.7 | 76.1 |
| 11. 海 藻 | | 類 | 388.5 | 318.8 | 121.9 |
| 12. 油 脂 | | 類 | 17.3 | 812.4 | 2.1 |

註 : 1) 기타곡물 (호밀, 조, 수수, 메밀 등) 포함

2) 國內消費量=食用+加工用+飼料用+種子用+減耗量

3) 自給率=國內生産量/國內消費量×100(%)

나. 供給營養素 自給率表

| 年 度 | 供給에너지 | 供給蛋白質 | 供給脂肪 |
|---------|-------|-------|------|
| 1970 | 79.5 | 80.1 | 77.2 |
| 1980 | 70.0 | 75.2 | 64.2 |
| 1990 | 50.6 | 57.2 | 26.8 |
| 1995 | 50.6 | 57.2 | 26.8 |
| 1996 | 50.1 | 56.6 | 26.9 |
| 1997 | 53.6 | 58.1 | 25.2 |
| 1998 | 54.2 | 57.1 | 27.1 |
| 1999 | 49.0 | 54.7 | 23.6 |
| 2000 | 50.6 | 52.8 | 21.4 |
| 2001(P) | 49.0 | 51.7 | 20.2 |

1) 供給에너지, 蛋白質, 脂肪 自給率は 國內總供給營養素에서 차지하는 國內產 食用 農産物 比重을 나타낸 것으로, 年度別 食品需給表의 類別, 品目別 供給 營養素를 物量基準 自給率로 가중 平均하여 산출함.

2) 物量基準 自給率이 100%를 넘는 경우는 100%로 가정함.



다. 1人 1日當 供給에너지

다. 1人 1日當 供給에너지

| | 計 | 穀類 | 쌀 | 밀가루 | 보 리 | 其 他 | 薯類 | 雪糖類 | 豆類 |
|----|-------|-------|-------|-----|-----|-----|-----|-----|-----|
| | Kcal | | | | | | | | |
| 68 | 2,276 | 1,793 | 1,097 | 269 | 389 | 38 | 171 | 48 | 71 |
| 70 | 2,370 | 1,818 | 1,215 | 243 | 335 | 25 | 180 | 68 | 85 |
| 75 | 2,390 | 1,801 | 1,116 | 292 | 361 | 32 | 129 | 57 | 90 |
| 80 | 2,485 | 1,730 | 1,234 | 284 | 129 | 83 | 65 | 112 | 103 |
| 85 | 2,687 | 1,798 | 1,245 | 307 | 85 | 161 | 37 | 124 | 115 |
| 86 | 2,746 | 1,804 | 1,246 | 302 | 70 | 186 | 37 | 137 | 113 |
| 87 | 2,810 | 1,796 | 1,262 | 316 | 49 | 170 | 34 | 162 | 109 |
| 88 | 2,814 | 1,788 | 1,234 | 325 | 41 | 187 | 27 | 165 | 113 |
| 89 | 2,825 | 1,764 | 1,211 | 309 | 29 | 215 | 30 | 164 | 115 |
| 90 | 2,853 | 1,697 | 1,175 | 285 | 22 | 215 | 27 | 162 | 112 |
| 91 | 2,876 | 1,731 | 1,178 | 300 | 19 | 234 | 24 | 171 | 105 |
| 92 | 2,912 | 1,723 | 1,155 | 312 | 17 | 238 | 29 | 174 | 100 |
| 93 | 2,972 | 1,671 | 1,140 | 287 | 25 | 219 | 34 | 167 | 97 |
| 94 | 2,950 | 1,698 | 1,129 | 312 | 23 | 234 | 29 | 184 | 112 |
| 95 | 2,959 | 1,660 | 1,054 | 343 | 18 | 245 | 29 | 188 | 117 |
| 96 | 2,948 | 1,648 | 1,035 | 340 | 21 | 253 | 38 | 179 | 119 |
| 97 | 2,957 | 1,636 | 1,006 | 339 | 19 | 273 | 40 | 180 | 116 |
| 98 | 2,819 | 1,608 | 981 | 348 | 23 | 256 | 34 | 160 | 123 |
| 99 | 2,968 | 1,611 | 959 | 361 | 19 | 272 | 39 | 182 | 129 |
| 00 | 3,009 | 1,664 | 997 | 363 | 17 | 287 | 29 | 188 | 116 |
| 01 | 2,992 | 1,577 | 945 | 346 | 19 | 267 | 22 | 210 | 109 |

| 堅果類 | 種實類 | 菜蔬類 | 果實類 | 肉類 | 鷄卵類 | 牛乳類 | 魚貝類 | 海藻類 | 油脂類 |
|-----|-----|-----|-----|-----|-----|-----|-----|-----|-----|
| 0 | 1 | 48 | 12 | 48 | 9 | 3 | 36 | 7 | 29 |
| 0 | 1 | 53 | 14 | 49 | 14 | 3 | 40 | 10 | 33 |
| 0 | 13 | 57 | 19 | 50 | 17 | 6 | 66 | 15 | 66 |
| 2 | 7 | 119 | 22 | 91 | 26 | 23 | 61 | 2 | 123 |
| 4 | 7 | 87 | 32 | 100 | 28 | 40 | 92 | 5 | 227 |
| 4 | 7 | 98 | 32 | 101 | 31 | 44 | 101 | 8 | 230 |
| 3 | 8 | 107 | 31 | 117 | 34 | 57 | 93 | 5 | 255 |
| 3 | 11 | 105 | 35 | 125 | 37 | 66 | 78 | 6 | 255 |
| 3 | 9 | 116 | 42 | 133 | 35 | 59 | 87 | 5 | 264 |
| 2 | 9 | 116 | 34 | 143 | 36 | 64 | 92 | 4 | 352 |
| 4 | 17 | 107 | 45 | 151 | 32 | 64 | 87 | 6 | 334 |
| 4 | 19 | 113 | 49 | 167 | 31 | 68 | 87 | 8 | 337 |
| 5 | 28 | 118 | 44 | 175 | 36 | 69 | 95 | 10 | 322 |
| 6 | 31 | 117 | 45 | 181 | 35 | 65 | 100 | 11 | 337 |
| 10 | 19 | 127 | 53 | 189 | 37 | 74 | 99 | 9 | 346 |
| 8 | 10 | 117 | 51 | 197 | 38 | 83 | 105 | 7 | 350 |
| 10 | 11 | 118 | 55 | 200 | 38 | 80 | 94 | 9 | 369 |
| 8 | 13 | 116 | 46 | 197 | 36 | 76 | 82 | 6 | 314 |
| 8 | 9 | 126 | 53 | 207 | 36 | 92 | 91 | 6 | 380 |
| 9 | 10 | 126 | 54 | 201 | 37 | 92 | 87 | 5 | 391 |
| 9 | 9 | 123 | 54 | 206 | 41 | 103 | 107 | 5 | 417 |

라. 1人 1日當 營養供給量('70~'00)

| 年度別 | 熱 量 (kcal) | 蛋白質 (g) | 脂肪質 (g) | 칼 슝 (mg) | 철 (mg) | 비타민 A(I.U) | 비타민 B ₁ (mg) | 비타민 B ₂ (mg) | Niacin (mg) | 비타민 C(mg) |
|-----|---------------|------------|------------|-------------|-----------|---------------|----------------------------|----------------------------|----------------|--------------|
| '70 | 2,370 | 65.2 | 19.7 | 390 | 13.3 | 2,354 | 1.49 | 0.73 | 21.6 | 79 |
| '75 | 2,390 | 71.1 | 27.4 | 495 | 15.5 | 2,779 | 1.50 | 0.82 | 23.5 | 74 |
| '79 | 2,599 | 76.2 | 37.5 | 511 | 13.0 | 2,968 | 1.96 | 1.05 | 24.1 | 122 |
| '80 | 2,485 | 73.6 | 36.6 | 511 | 12.6 | 3,307 | 1.92 | 1.03 | 23.4 | 125 |
| '81 | 2,531 | 76.9 | 39.2 | 609 | 14.3 | 3,185 | 1.53 | 1.20 | 20.0 | 119 |
| '82 | 2,588 | 78.3 | 44.0 | 606 | 14.9 | 3,560 | 1.60 | 1.24 | 21.4 | 121 |
| '83 | 2,622 | 86.6 | 47.1 | 427 | 27.5 | 3,156 | 1.68 | 1.21 | 18.5 | 112 |
| '84 | 2,636 | 85.6 | 49.2 | 421 | 27.4 | 2,886 | 1.64 | 1.16 | 18.2 | 102 |
| '85 | 2,687 | 86.6 | 51.8 | 413 | 30.5 | 3,046 | 1.70 | 1.16 | 18.0 | 96 |
| '86 | 2,746 | 89.4 | 53.6 | 462 | 27.5 | 3,529 | 1.75 | 1.31 | 19.4 | 112 |
| '87 | 2,810 | 88.4 | 58.2 | 461 | 26.5 | 3,528 | 1.76 | 1.35 | 19.5 | 106 |
| '88 | 2,814 | 87.5 | 60.4 | 472 | 25.9 | 3,941 | 1.78 | 1.37 | 19.2 | 115 |
| '89 | 2,825 | 88.9 | 61.6 | 478 | 26.7 | 4,467 | 1.88 | 1.44 | 19.9 | 124 |
| '90 | 2,853 | 89.3 | 72.2 | 495 | 26.6 | 4,296 | 1.86 | 1.45 | 20.0 | 124 |
| '91 | 2,876 | 88.6 | 71.7 | 516 | 24.4 | 4,965 | 1.81 | 1.37 | 18.4 | 131 |
| '92 | 2,912 | 90.1 | 73.6 | 536 | 24.6 | 5,019 | 1.88 | 1.42 | 18.5 | 136 |
| '93 | 2,872 | 91.7 | 74.1 | 601 | 25.1 | 5,750 | 1.90 | 1.49 | 19.1 | 160 |
| '94 | 2,950 | 94.6 | 77.3 | 573 | 25.3 | 6,020 | 1.94 | 1.51 | 19.8 | 142 |
| '95 | 2,959 | 96.9 | 76.9 | 623 | 16.7 | 1,309 | 1.91 | 1.48 | 20.7 | 146 |
| '96 | 2,948 | 98.0 | 77.7 | 613 | 16.5 | 1,271 | 1.92 | 1.51 | 21.1 | 146 |
| '97 | 2,957 | 97.0 | 79.6 | 625 | 17.0 | 1,357 | 1.94 | 1.52 | 21.0 | 142 |
| '98 | 2,819 | 92.0 | 72.7 | 589 | 16.0 | 1,228 | 1.87 | 1.43 | 20.0 | 138 |
| '99 | 2,968 | 97.0 | 83.8 | 636 | 16.9 | 1,359 | 1.93 | 1.52 | 21.4 | 143 |
| '00 | 3,010 | 97.1 | 80.1 | 625 | 16.0 | 1,353 | 1.93 | 1.58 | 20.2 | 163 |
| '01 | 2,994 | 98.5 | 84.0 | 666 | 16.1 | 1,333 | 1.90 | 1.64 | 20.6 | 160 |

資 料 : 食品需給表 (農村經濟研究院, '01)

※ '95년부터 비타민A는 R·E, 1R·E=3.33 I·U·Retinol

마. 國別 主要食品 自給率

(單位：%)

| 國名 | 年度 | 穀類 | 薯類 | 豆類 | 菜蔬類 | 果實類 | 肉類 | 鷄卵類 | 牛乳類 | 魚貝類 | 油脂類 |
|------|------|-------|-------|-------|-------|-------|-------|-------|-------|-------|-------|
| 한국 | 2000 | 30.8 | 98.9 | 14.1 | 97.8 | 88.5 | 83.9 | 100.0 | 81.0 | 93.9 | 3.2 |
| 일본 | 2000 | 24.8 | 76.6 | 4.6 | 81.5 | 51.1 | 52.9 | 98.4 | 79.3 | 55.8 | 74.5 |
| 미국 | 2000 | 133.3 | 98.9 | 144.8 | 98.1 | 80.3 | 108.2 | 101.9 | 97.8 | 74.0 | 108.3 |
| 영국 | 2000 | 112.3 | 83.2 | 58.0 | 54.2 | 6.0 | 75.9 | 94.1 | 95.0 | 44.3 | 51.0 |
| 캐나다 | 2000 | 164.6 | 134.4 | 199.5 | 58.9 | 19.5 | 123.2 | 96.4 | 99.8 | 102.0 | 125.0 |
| 덴마크 | 2000 | 114.9 | 88.4 | 64.1 | 52.5 | 9.0 | 322.9 | 87.1 | 201.5 | 302.3 | 91.7 |
| 프랑스 | 2000 | 191.0 | 469.8 | 131.5 | 88.9 | 76.5 | 108.2 | 100.5 | 121.6 | 39.3 | 89.1 |
| 독일 | 2000 | 126.4 | 116.1 | 41.0 | 36.5 | 55.1 | 90.1 | 83.3 | 124.8 | 24.2 | 100.2 |
| 이탈리아 | 2000 | 84.1 | 69.7 | 73.0 | 128.4 | 113.0 | 78.0 | 90.6 | 70.0 | 30.9 | 65.9 |
| 스페인 | 2000 | 86.4 | 37.9 | 62.9 | 149.2 | 135.4 | 107.1 | 109.1 | 83.3 | 63.5 | 108.6 |
| 스웨덴 | 2000 | 120.1 | 81.2 | 45.0 | 36.3 | 4.0 | 87.3 | 93.6 | 99.5 | 130.8 | 117.3 |
| 스위스 | 2000 | 61.6 | 74.2 | 23.0 | 40.3 | 79.9 | 80.3 | 49.3 | 119.8 | 1.7 | 63.2 |

주 : 1) 豆類에는 雜豆類 및 乾豆類가 포함됨.

2) 어패류에는 海조류가 포함됨.

4. 財政借款 및 米穀貸與

가. 年度別 財政借款 狀況 (協定基準)

| 年度 | 區 分 | PL480(1) 借款 (CLCC) | | | |
|-----|-------|--------------------|--------|--------|---------|
| | | 쌀 | 밀 | 옥수수 | 計 |
| '69 | 數 量 | 345 | 280 | 270 | 895 |
| | 協 定 額 | 60,200 | 17,800 | 11,900 | 89,900 |
| '70 | 數 量 | 270 | - | - | 270 |
| | 協 定 額 | 40,500 | - | - | 40,500 |
| '71 | 數 量 | 400 | 399 | 67.5 | 866.5 |
| | 協 定 額 | 58,500 | 24,600 | 6,400 | 89,500 |
| '72 | 數 量 | 500 | 1,292 | 390 | 2,182 |
| | 協 定 額 | 73,000 | 82,900 | 22,300 | 178,200 |
| '73 | 數 量 | 277 | 186.4 | 67.1 | 530.5 |
| | 協 定 額 | 101,000 | 17,200 | 4,800 | 123,000 |
| '76 | 數 量 | 165.2 | 603 | - | 168.2 |
| | 協 定 額 | 39,800 | 85,460 | - | 125,260 |
| '77 | 數 量 | - | 410 | - | 410 |
| | 協 定 額 | - | 43,830 | - | 43,800 |
| '78 | 數 量 | - | 200 | 275 | 475 |
| | 協 定 額 | - | 27,280 | 32,200 | 59,500 |
| '79 | 數 量 | - | 140 | 80 | 220 |
| | 協 定 額 | - | 19,300 | 8,600 | 27,900 |
| '80 | 數 量 | - | 74 | 84 | 158 |
| | 協 定 額 | - | 12,500 | 10,000 | 22,500 |
| '81 | 數 量 | - | 154 | - | 154 |
| | 協 定 額 | - | 27,000 | - | 27,000 |

單位 [數量:千噸
金額:千\$

| PL480無償 (L. C. S) 小 麥 | AID/L 米穀借款 | 日 本 淸 借 款 | 備 考 |
|-----------------------------|---------------|---------------|---------------------------------|
| 370 | - | 333 | |
| 23,600 | - | 53,620 | |
| 650 | - | 300 | |
| 35,400 | - | 44,400 | |
| 242 | 282 | 600 | |
| 15,000 | 49,000 | 79,782 | |
| - | 100 | - | |
| - | 17,000 | - | |
| - | 95 | 150 | ○ PL480淸, 옥수수 : '73년에 執行 |
| - | 25,000 | 29,000 | ○ 淸 : '75 " |
| - | - | - | |
| - | - | - | |
| - | - | - | ○ 玄米 50 ^M /T 77년에 執行 |
| - | - | - | ○ 淸 103 ^M /T " |
| - | - | - | |
| - | - | - | |
| - | - | 308 | ○ 70千噸 : 6,318,121 ¥ |
| - | - | (¥28,679,149) | ○ 88千噸 : 8,218,689 ¥ |
| - | - | 525 | ○ 150千噸 : 14,142,339 ¥ |
| - | - | (¥53,009,268) | |

나. 財政借款 細部內譯

(1) PL480 (1) 協定狀況

| 協定區分 | 玄 米 | | 밀 | | 옥수수 | | 原 綿 | |
|-----------------|-----|--------|-------|----------|------|---------|-----|--------|
| | 數量 | 金額 | 數量 | 金額 | 數量 | 金額 | 數量 | 金額 |
| | 千톤 | 千\$ | | | | | 千俵 | 千\$ |
| '69PL480(1)協定 | | | | | | | | |
| '68. 10. 23 | 245 | 41,700 | - | - | - | - | - | - |
| '68. 2. 26 | - | - | 280 | 17,800 | 270 | 11,900 | - | - |
| '69. 4. 8 | 100 | 18,500 | - | - | - | - | - | - |
| '70. 3. 20 | 270 | 40,500 | - | - | - | - | - | - |
| '70. 1. 28 | - | - | 139 | 8,400 | - | - | - | - |
| '71. 1. 29 | 200 | 29,300 | - | - | - | - | - | - |
| '71. 4. 12 | - | - | 260 | 16,200 | 67.5 | 4,500 | - | - |
| '71. 5. 6 | - | - | - | - | - | 1,900 | - | - |
| '71. 11. 7 | 200 | 29,200 | - | - | - | - | - | - |
| '72PL480(1)協定 | | | | | | | | |
| 當初 '72. 2. 14 | 500 | 73,000 | 750 | 44,100 | 160 | 8,900 | 150 | 24,000 |
| 1次修正 '75. 5. 19 | 500 | 73,000 | 1,092 | 64,700 | 240 | 13,300 | 150 | 24,000 |
| | | | (342) | (20,600) | (80) | (4,400) | | |

註：()는 最終修正分과의 差임.

| 協定區分 | 玄 米 | | 밀 | | 옥수수 | | 原 綿 | |
|---------------------------------|--------|----------|----------|-----------|---------|-----------|---------|----------|
| | 數量 | 金額 | 數量 | 金額 | 數量 | 金額 | 數量 | 金額 |
| | 千石 | 千\$ | | | | | 千俵 | 千\$ |
| 2次修正 '72.10.20 | 500 | 73,000 | 1,292 | 81,400 | 390 | 22,300 | 150 | 24,000 |
| | | | (200) | (16,700) | (150) | (9,000) | | |
| 3次修正 '72.12. 8 | 500 | 73,000 | 1,292 | 82,900 | 390 | 22,300 | 150 | 24,000 |
| | | | | (1,500) | | | | |
| '73PL480(1)協定 當 初 '73. 4. 14 | - | - | 600 | 53,700 | 200 | 14,400 | 175 | 27,100 |
| 1次修正 '73. 5.29 | 140 | 32,000 | 600 | 53,700 | 200 | 14,400 | 175 | 27,100 |
| 2次修正 '74.12. 7 | 60 | 22,800 | 600 | 53,700 | 200 | 14,400 | 175 | 27,100 |
| | (△80) | (△9,220) | | | | | | |
| 3次修正 '75. 2.26 | 122.5 | 46,800 | 435 | 38,900 | 200 | 14,000 | 175 | 27,100 |
| | (62.5) | (24,000) | (△165) | (△14,800) | | | | |
| 4次修正 '75. 3.13 | 185 | 70,800 | 380 | 30,900 | 85 | 6,000 | 125 | 19,100 |
| | (62.5) | (24,000) | (△55) | (△8,000) | (△115) | (△14,800) | (△50) | (△8,000) |
| 5次修正 '75. 5.27 | 220 | 82,000 | 306 | 24,900 | 85 | 6,000 | 85 | 13,100 |
| | (35) | (12,000) | (△74) | (△6,000) | | | (△40) | (△6,000) |
| 6次修正 '75. 7. 1 | 277 | 101,000 | 186.4 | 17,200 | 67.1 | 4,800 | 22.4 | 3,800 |
| | (57) | (18,200) | (△119.6) | (△7,700) | (△17.9) | (△1,200) | (△62.6) | (△9,300) |

| 協定區分 | 玄 米 | | 밀 | | 옥수수 | | 原 綿 | |
|----------------|--------|----------|--------|-----------|-----|--------|-----|--------|
| | 數 量 | 金 額 | 數 量 | 金 額 | 數 量 | 金 額 | 數 量 | 金 額 |
| | 千石 | 千\$ | | | | | 千俵 | 千\$ |
| '76PL480(1)協定 | | | | | | | | |
| 當 初 '76. 4. 14 | - | - | 600 | 53,700 | 200 | 14,400 | 175 | 27,100 |
| 1次修正 '76. 4. 9 | 140 | 32,000 | 600 | 53,700 | 200 | 14,400 | 175 | 27,100 |
| | (△80) | (△9,220) | | | | | | |
| 2次修正 '76. 8. 9 | 60 | 22,800 | 600 | 53,700 | 200 | 14,400 | 175 | 27,100 |
| | (△80) | (△9,220) | | | | | | |
| 3次修正 '76.12.22 | 122.5 | 46,800 | 435 | 38,900 | 200 | 14,000 | 175 | 27,100 |
| | (62.5) | (24,000) | (△165) | (△14,800) | | | | |
| '77PL480(1)協定 | | | | | | | | |
| 當 初 '77. 7. 21 | - | - | 600 | 53,700 | 200 | 14,400 | 175 | 27,100 |
| 1次修正 '78. 7.18 | 140 | 32,000 | 600 | 53,700 | 200 | 14,400 | 175 | 27,100 |
| | (△80) | (△9,220) | | | | | | |
| '79PL480(1)協定 | | | | | | | | |
| 當 初 '79. 6. 7 | - | - | 600 | 53,700 | 200 | 14,400 | 175 | 27,100 |
| 1次修正 '80. 1.25 | 140 | 32,000 | 600 | 53,700 | 200 | 14,400 | 175 | 27,100 |
| | (△80) | (△9,220) | | | | | | |
| '81PL480(1)協定 | | | | | | | | |
| '81. 5.18 | - | - | 600 | 53,700 | 200 | 14,400 | 175 | 27,100 |

註：1) '69PL480(1)協定分은 當該年度分 協定狀況이며, '69PL480(1)協定分
以後는 協定計임.

2) 導入條件：10年据置, 30年平均償還, 利子：据置期間 2%, 償還期間 3%
('69年分 2.5%)임

(2) AID 借款內譯

| 協 定 日 字 | 玄 米 | | 備 考 |
|----------------|-----|--------|-----|
| | 數 量 | 金 額 | |
| | 千톤 | 千\$ | |
| ○ '71 AID 쌀 借款 | | | |
| '71. 3. 16 | 200 | 35,000 | |
| '71. 6. 24 | 82 | 14,000 | |
| ○ '72 AID 쌀 借款 | | | |
| '72. 2. 14 | 100 | 17,000 | |
| ○ '73 AID 쌀 借款 | | | |
| '73. 2. 28 | 95 | 25,000 | |

(3) 日本쌀 借款內譯

| | 玄 米 | | 備 考 |
|--------------------------------------|-----|--------|---|
| | 數 量 | 金 額 | |
| | 千 噸 | 百 萬 円 | |
| ○ '69日本쌀現物借款 '69. 3. 11 | 333 | | ○ 現物 償還條件 ○ 1980년부터 2000년까지 16,650톤씩 償還 |
| ○ '70日本쌀現物借款 '70. 2. 10 | 300 | | ○ 現物 償還條件 ○ 1981~2000년까지 每年 原穀 : 15,000톤 利子 : 4,500톤씩 償還 |
| ○ '71糧穀年度分 日本쌀 償還 '70. 12. 11 | 400 | | ○ 円貨 償還條件 ○ 10年据置 20年均分 |
| '71. 7. 13 | 200 | | ○ 据置期間 2%, 償還期間 3% |
| ○ '73日本쌀借款 '73. 3. 31 | 150 | 7,650 | ○ 10年据置 20年均分 ○ 据置期間 2%, 償還期間 3% |
| ○ '80日本쌀借款 '80. 5. 23, '80. 7. 30 | 158 | 14,537 | ○ 10年据置 20年均分償還 ○ 据置期間 2% ○ 償還期間 3% |
| '80. 12. 22 | 150 | 14,142 | ○ 5年据置 10年均分償還 ○ 据置期間 2% ○ 償還期間 3% |
| ○ '81日本쌀借款 | 525 | 53,009 | ○ 5年据置 10年均分償還 ○ 据置期間 2% ○ 償還期間 3% |

다. 外國쌀 輸入條件

(1) 日本 쌀

(가) 現物償還條件

| | '69 | '70 |
|----------------|----------------|----------------|
| 1. 契 約 日 字 | '69. 3. 11 | '72. 2. 10 |
| 2. 實 輸 入 量 | 333,000톤 | 301,325톤 |
| (金 額) | (53,619,660\$) | (44,596,102\$) |
| 3. 契 約 者 | | |
| 日 本 | 食糧廳經理部長 | 左 同 |
| 韓 國 | 駐日販賣官 | " |
| 4. 引 受 渡 條 件 | 日本積出港船積渡 | " |
| 5. 償 還 條 件 | 据 置 期 間 10年 | " |
| | 償 還 期 間 20年 | " |
| 6. 貸 付 手 數 料 | 300萬弗 | 270萬弗 |
| 7. 償 還 期 間 利 子 | 無 | 1.5%現物 |
| 8. 償 還 | | |
| 가. 年 度 | 1980~1999 | 1981~2000 |
| 나. 償 還 量 (玄 米) | 每年 16,650톤 | 每年 19,500톤 |
| | | (利子 4,500톤) |
| 다. 品 種 | 韓國產米穀 (日本種) | 左 同 |
| 라. 引 受 渡 | 日本港口到着 | " |

(나) 外貨償還條件

| | '71 | | '73 | '80 | | '81 | |
|----------|--------------|-----------|-------------|------------------------|------------------------|-----------------------|---------------------------------|
| 1. 契約日字 | '70.12.11 | '71. 7.13 | '73. 3.31 | '80. 7. 9 | '80. 8. 8 | '80.12.22 | '81. 4. 6 |
| 2. 契約者 | | | | | | | |
| 韓國側 | 駐日 販賣官 | " | 農林水産部 次官 | 駐日 販賣官 | 左同 | 左同 | 左同 |
| 日本側 | 食糧廳 總理部長 | " | 食糧廳 長官 | 左同 | " | 食糧廳 總理部長 | " |
| 3. 契約量 | 千톤 | 千톤 | 千톤 | 千톤 | 千톤 | 千톤 | 千톤 |
| | 400 | 200 | 150 | 70 | 80 | 150 | 525 |
| | | | | (FOB톤당 89,800¥) | (FOB톤당 94,000¥) | (FOB톤당 94,000¥) | (FOB톤당 98,000¥~ 111,200¥) |
| 實導入量 | 톤 | 톤 | 톤 | 톤 | 톤 | 톤 | 톤 |
| | 401,434 | 201,087 | 150,398 | 70,138 | 88,092 | 150,450 | 526,105 |
| 金額 | 千\$ | 千\$ | 千\$ | 千\$ | 千\$ | 千\$ | 千\$ |
| | 61,655 | 32,072 | 25,952 | 27,580 | 37,576 | 67,353 | 259,507 |
| | 百萬¥ | 百萬¥ | 百萬¥ | 百萬¥ | 百萬¥ | 百萬¥ | 百萬¥ |
| | 19,015 | 9,381 | 7,670 | 6,318 | 8,218 | 14,142 | 53,009 |
| 4. 引受渡條件 | 日本積出 港船積渡 | 左同 | 左同 | 左同 | 左同 | 左同 | 左同 |
| 5. 償還條件 | 10年据置 | " | " | 10年据置 20年均分 外貨償還 | 10年据置 20年均分 外貨償還 | 5年据置 10年均分 外貨償還 | |
| | 20年均分 償還 | | | | | | |
| 6. 利子 | 据置期間 2% | " | " | | | | |
| | 償還期間 3% | | | | | | |

(2) 美國產 玄米

(가) PL 480(1) 輸入玄米

- 償還期間：10個据置 13年 均分 償還
- 利 子：据置期間 2%
償還期間 3% ('69協定分 2.5%)

(나) AID/L 輸入玄米

- 償還期間：10個据置 30年
年2回 平均 償還
- 利 子：据置期間 2%
償還期間 3%

라. 輸入쌀 償還現況

(1) 對美 借款

| 導入 年度 | 契 約 | | 實 輸 入 | 償 還 | | | 備 考 |
|----------|------------------|-----|-----------------------------|---------------|---------------|--------------|-------------------------------------|
| | 數 量 | 單 價 | | 期 間 | '96까지累計 | 殘 額 | |
| '70 | 千톤 玄 米 270 | | 269,873,637톤 (39,395千\$) | 1980 ~2110 | 千\$ 36,522 | 千\$ 2,873 | 2000~2010年 償還分은 '76. 9早期償還 |
| '71 | 玄 米 200 | | 199,884,369톤 (29,261千\$) | 1981 ~2011 | 26,001 | 3,260 | 2000~2011年 償還分은 '71.11.9 早期償還 |
| '76 | 玄 米 120 | | 120,968,500톤 (26,231千\$) | 1986 ~2016 | 15,934 | 10,297 | 2010~2016年 償還分은 '76.8.17 早期償還 |

(2) 對日 借款

| 輸入 年度 | 契 約 | | 實 輸 入 | 償 還 | | 備 考 |
|----------|--------------------------|-----|--|---------------|---|---|
| | 數 量 | 單 價 | | 期 間 | '96까지累計 殘 額 | |
| '69 | 千 噸 玄 米 333 | | 噸 333,286 (53,619.26 千\$) | 1980~ 1999 | 完 了 (15,631百萬원) | - ○ 實輸入 全額을 借 款管理特別會計(財 務部)에 早期 償還 ('69. 7 ~ '70. 8) ○ 當初現物償還 條件 을 當分間 現金(¥) 償還기로 兩國間 合 意 ('80. 4. 9) |
| '70 | 玄 米 300 | | 301,325 (4,411千\$) | 1981~ 2000 | 完 了 현금 44,042,764 현금 38,077千\$ (12,741百萬원) | ○ 現物을 日本에 直 接償還('84. 7~10) 現金은 財務部로 早 期 償還 ('70. 1~'71. 7) ○ 當初 現物償還 條件을 現金(¥)償還기로 함. ('84. 4. 19) |
| '71 | 玄 米 600 | | 602,521 (61,655千\$) | 1982~ 2001 | 完 了 | ○ 實輸入金 全額 財務部 로 早期 償還 完了 |

| 輸入 年度 | 契 約 | | 實 輸 入 | 償 還 | | | 備 考 |
|----------|------------------|-----|-------------------------------|---------------|---------------|--------|--|
| | 數 量 | 單 價 | | 期 間 | '96까지累計 | 殘 額 | |
| '73 | 千톤 玄 米 150 | | 톤 150,398 (7,670백만원) | 1984~ 2003 | 完 了 | - | ○ 實輸入금을 日本産 玄米 借款轉貸協約書 (73. 11. 23)에 依據 財務部로 償還完了 |
| '80 | 玄 米 158 | | 158,730 (14,537百萬円) | 1991~ 2010 | 4,361 | 10,176 | ○ 償還日 - 6. 30 : 70천MT - 7. 31 : 88 " |
| | 玄 米 150 | | 150,450 (14,142百萬円) | 1986~ 1995 | 完 了 | | |
| '81 | 玄 米 425 | | 玄 米 425,866 (41,862百萬円) | 1987~ 1996 | 53,009 完 了 | - | |
| | 玄 米 100 | | 白 米 100,240 (11,147百萬円) | 1987~ 1996 | | | |

마. 對 印尼 韓國產쌀 貸與

(1) 物 量 : 70,000톤 (若 49百萬石)
(扃當 基準單價: FOB 320 \$)

(2) 品 種 : '76年產 統一 또는 維新

(3) 貸與條件

(가) 期間 : 5年据置 10年分割償還

(나) 利子(現物) : 据置期間 2%
償還期間 3%

(4) 船 積

(가) 期 間 : '77. 12~'78. 1 (12월 33,600톤, 1월 36,400톤)

(나) 船 舶 : 韓國船과 印尼船 使用

(12月 船積分 全量 韓國船舶 使用)

(다) 引 渡 : 積出港 船積渡 (FOB)

(5) 償 還

(가) 品 種 : 印尼產으로서 韓國產과 類似한 것

(나) 償還期間 : 1983年~1991年(每年 3月~6月)

(다) 引受渡 : 韓國港에 있어서의 本船 積載渡

(6) 經費負擔

○ 引渡 및 償還時 港口地保管, 荷役, 海送料 等은 印尼側 負擔

※ 貸與時 國內港灣操作 및 輸送費 ·· 385千\$ (扃當 5.5\$)

(7) 早期償還

○ 印尼의 '80年產 米穀豐作과 우리나라의 米穀需給 事情을 勘案 早期償還
合意 ('80. 11. 7)

○ 償還期間 : 1980. 12~81. 1

○ 穀種 및 年產 : 臺灣產 逢萊米

○ 數量 : 74,000톤 (元利合計)

4. 玄米 購買價格 比較 (借款分은 除外)

| 年度 | 導入先 | 資金別 | 供給商社 | 購買 | 梃當價格 (FOB) | | |
|-----|-----|--------|---------|-----|------------|--------|-----|
| | | | | | 購買價(A) | 時勢(B) | A-B |
| '70 | 美國 | PL 480 | Connell | 252 | 145.82 | | |
| | | AID/L | " | 172 | 146.38 | | |
| | | PL 480 | Conti | 28 | 145.80 | | |
| '71 | 美國 | AID/L | " | 216 | 145.50 | | |
| | | PL 480 | Wood | 3 | 145.96 | | |
| | | AID/L | " | 21 | 144.25 | | |
| | | 計 | | 691 | 145.79 | 179.05 | |
| '72 | " | PL/480 | Connell | 273 | 147.75 | | |
| | | " | ConTI | 47 | 146.24 | | |
| | | 計 | | 320 | 147.75 | 194.93 | |
| '73 | " | PL/480 | Connell | 69 | 276.60 | | |
| | | AID/L | " | 160 | 239.95 | | |
| | | KFX | " | 75 | 128.33 | | |
| | | PL 480 | Conti | 24 | 250.50 | | |
| | | 計 | | 328 | | 383.90 | |
| '74 | " | KFX | Connell | 368 | 435.70 | | |
| | | " | Conti | 62 | 468.40 | | |
| | | 計 | | 430 | 440.46 | 507.49 | |

| 年度 | 導入先 | 資金別 | 供給商社 | 購買 | 相當價格(FOB) | | |
|----------------|----------|---------|--------------|--------|--------------------------|--------|-----|
| | | | | | 購買價(A) | 時勢(B) | A-B |
| '75 | " | PL 480 | Connell | 240 | 343.63 | | |
| | | " | Rioel and | 11 | 377.72 | | |
| | | " | URGM | 55 | 257.64 | | |
| | | 計 | | 316 | 330.33 | 350.11 | |
| '76 | 美國 | PL/480 | Connell | 93 | 231.17 | | |
| | | " | URGM | 29 | 216.88 | | |
| | | " | The East | 2 | 201.06 | | |
| | | 計 | | 123 | 227.86 | 235.99 | |
| '77 '79 | 美國 日本 | PL 480 | Connell | 62 | 192.46 | | |
| | | KFX | | 250 | 265.90 | | |
| | 美國 | " | Contiental | 35 | 256 | | |
| | | " | Pacific | 8 | 272.50 | | |
| | | " | Connell | 253 | 274.50 | | |
| | 計 | | 296 | 272.26 | 359.17(77) 309.77(79) | | |
| '80 | 泰國 | KFX(참쌀) | | 10 | 307 | | |
| | | KFX | RIKRMI | 60 | 310 | | |
| | 美國 | " | " | 274 | 308 | | |
| | | GSM101 | Connell | 144 | 398 | | |
| | 計 | | 474 | 335.59 | 401.37 | | |
| '81 | 泰國 | KFX | Chai Ya Porn | 10 | 307 | | |

註：國際時勢는 年平均價格(FAS)임.

5. 其他

가. 糧穀 換算表

(1) 穀種別 糧穀 換算表

| 區 分 | 石當 重量 | 1 ^M /r當 石數 | 정곡환산표(%) | | 區 分 | 石當 重量 | 1 ^M /r當 石數 | 정곡환산표(%) | |
|----------|----------|--------------------------|----------|----|----------|----------|--------------------------|----------|-----|
| | | | 容量 | 重量 | | | | 容量 | 重量 |
| | kg | 石 | | | | kg | 石 | | |
| 벼 | 100 | 10.0 | 50 | 72 | 메 밀(粗 穀) | 96 | 10.4 | 70 | 88 |
| | | | | | (精 穀) | 120 | 8.3 | | |
| 현 미 | 155 | 6.5 | | | 기 장(粗 穀) | 108 | 9.3 | 60 | 80 |
| | | | | | (精 穀) | 144 | 6.9 | | |
| 백 미 | 144 | 6.9 | | | 피 (粗 穀) | 72 | 13.8 | 28 | 54 |
| | | | | | (精 穀) | 138 | 7.2 | | |
| 겉보리(粗穀) | 99 | 10.1 | 47 | 59 | 옥 수 수 | 135 | 7.4 | 100 | 100 |
| | (精穀) | 138 | | | 7.2 | | | | |
| 쌀 보 리 | 138 | 7.2 | 72 | 68 | 콩 | 135 | 7.4 | 100 | 100 |
| | 밀 | 138 | | | 7.2 | 100분 | 72 | | |
| 麥酒보리(粗穀) | 117 | 8.5 | 68 | 80 | 녹 두 | 150 | 6.6 | 100 | 100 |
| | (精穀) | 138 | | | | | | | |
| 호 밀 | 124 | 8.1 | 100분 | 81 | 완 두 | 144 | 6.9 | 100 | 100 |
| 밀 가 루 | 100 | 10.0 | | | 채 두 | 144 | 6.9 | 100 | 100 |
| 귀 리(粗 穀) | 78 | 12.8 | 75 | 53 | 땅 콩(粗 穀) | 66 | 15.2 | 30 | 50 |
| | (精 穀) | 138 | | | 7.2 | (精 穀) | 132 | | |
| 조 (粗 穀) | 114 | 8.7 | 75 | 93 | 고구마(粗穀) | 420 | 2.4 | | 31 |
| | (精 穀) | 142 | | | 7.0 | (精 穀) | 130.2 | | |
| 수 수(粗 穀) | 132 | 7.5 | 65 | 69 | 감 자(粗 穀) | 611.25 | 1.6 | | 20 |
| | (精 穀) | 141 | | | 7.0 | (精 穀) | 122.25 | | |

資料：農林統計年譜 (農林部, '97)

(2) 糧穀單位 換算表

| 穀 種 | 100 ℓ 當 | ℓ 當 | 穀 種 | 100 ℓ 當 | ℓ 當 |
|---------|---------|-------|-----------|---------|-------|
| | kg | g | | kg | g |
| 正 租 (斗) | 55.43 | (554) | 조 (精) | 78.71 | (787) |
| 玄 米 | 85.92 | (859) | 피 (粗) | 39.91 | (399) |
| 白 米 | 79.82 | (798) | 피 (精) | 76.50 | (767) |
| | | | 기 장 (粗) | 59.87 | (599) |
| 大 麥 | 54.88 | (549) | 기 장 (精) | 79.87 | (798) |
| 小 麥 | 76.50 | (765) | 수 수 (粗) | 73.17 | (732) |
| 大 麥 (精) | 76.50 | (765) | 수 수 (精) | 78.16 | (782) |
| 麥 酒 麥 | 76.50 | (765) | 옥 수 수 | 74.88 | (748) |
| 胡 麥 | 64.86 | (649) | 쇄 미 | 59.87 | (599) |
| 小 麥 (粗) | 68.74 | (687) | 백 쇠 미 | 66.52 | (665) |
| 小 麥 (精) | 81.49 | (815) | 大 豆 | 74.83 | (748) |
| 小 麥 粉 | 55.43 | (554) | 小 豆 | 83.15 | (832) |
| 胡 麥 粉 | 55.43 | (554) | 녹 두 | 83.15 | (832) |
| 연 맥 (粗) | 43.24 | (432) | 완 두 | 79.82 | (798) |
| 연 맥 (精) | 76.50 | (765) | 채 두 | 79.82 | (798) |
| 압 맥 | 69.84 | (698) | 낙 화 생 (粗) | 36.59 | (366) |
| 교 맥 (精) | 66.52 | (665) | 낙 화 생 (精) | 73.17 | (732) |
| 교 맥 (粗) | 53.22 | (532) | 고 구 마 (精) | 73.17 | (731) |
| 조 (粗) | 63.19 | (632) | 감 자 (粗) | | (682) |

註 : 1) 1 ℓ = 5.435 홉 2) 1홉 = 0.18039 ℓ

3) 1석 = 180.39 ℓ 4) 1석 = 1,000 홉

(3) 穀種別 톤/부셀 換算表

| | |
|--|------------|
| 小 麥 (Wheat) 大 豆 (Soybean) | 36.743 부 셀 |
| 옥수수 (Corn) 수수 (Sorghum) 호맥 (rye) | 39.367 부 셀 |
| 연 맥 (Oat) | 64.941 부 셀 |
| 大 麥 (barley) | 45.929 부 셀 |

註 : 1) 小麥 2.3부셀은 100파운드 (도정수율:72%)의 小麥粉이 됨.

2) 小麥 1부셀은 약 67個 (개당1파운드)의 빵덩어리 (Lo→Loaf)가 됨

나. 糧穀收率

(단위 : %)

| 연산 | 쌀 | | | | 겉보리 | | 쌀보리 | |
|------|------|------|--------------------|-------|------|-------|------|-------|
| | 수매수율 | | 도정수율 | | 수매수율 | 도정수율 | 수매수율 | 도정수율 |
| | 일반 | 통일 | 일반 | 통일 | | | | |
| '82 | 74.0 | 69.0 | 72.49 | 72.29 | 64.4 | 64.44 | 72.0 | 73.32 |
| '83 | 72.0 | 72.0 | 72.58 | 71.37 | 64.4 | 65.44 | 73.3 | 73.64 |
| '84 | 72.0 | 72.0 | 73.15 | 71.75 | 64.4 | 60.07 | 73.3 | 68.81 |
| '85 | 72.0 | 72.0 | 72.06 | 71.44 | 64.4 | 60.38 | 73.3 | 68.45 |
| '86 | 72.0 | 72.0 | 72.54 | 71.13 | 64.4 | 60.01 | 73.3 | 68.83 |
| '87 | 72.0 | 72.0 | 72.99 | 71.70 | 64.4 | 58.88 | 73.3 | 67.44 |
| '88 | 72.0 | 72.0 | 72.09 | 70.50 | 64.4 | 59.17 | 73.3 | 68.38 |
| '89 | 72.0 | 72.0 | 71.35 | 70.49 | 64.4 | 59.70 | 73.3 | 68.80 |
| '90 | 72.0 | 72.0 | 70.82 | 70.58 | 64.4 | 58.52 | 73.3 | 67.39 |
| '91 | 72.0 | 72.0 | 72.30 | 71.16 | 59.0 | 58.21 | 68.0 | 67.53 |
| '92 | 72.0 | - | 72.72 | - | 59.0 | 59.15 | 68.0 | 68.71 |
| '93 | 72.0 | - | 1균73.21 2균72.41 | - | 59.0 | 59.63 | 68.0 | 69.31 |
| '94 | 72.0 | - | 1균73.19 2균72.89 | - | 59.0 | 60.44 | 68.0 | 69.99 |
| '95 | 72.0 | - | 1균73.44 2균72.95 | - | 59.0 | 60.53 | 68.0 | 70.56 |
| '96 | 72.0 | - | 1균74.91 2균74.36 | - | 59.0 | 60.56 | 68.0 | 70.74 |
| '97 | 72.0 | - | 1균74.65 2균74.06 | - | 59.0 | 60.68 | 68.0 | 70.05 |
| '98 | 72.0 | - | 1균73.52 2균73.13 | - | 59.0 | 52.42 | 68.0 | 66.30 |
| '99 | 72.0 | - | 1균73.01 2균72.38 | - | 59.0 | 60.74 | 68.0 | 70.51 |
| 2000 | 72.0 | - | 1균70.12 2균69.24 | - | 59.0 | 60.84 | 68.0 | 70.87 |
| 2001 | 72.0 | - | 1균72.84 2균72.50 | - | 59.0 | 60.97 | 68.0 | 70.96 |

註 : '95년산 쌀부터 간접중산 차원에서 도정수율 조정(12분도 → 10)

다. 主要 國別 換率現況

| 년도별 | 한 국 | | 일 본 | | 대 만 | | |
|-----|----------|---------|----------|---------|--------|--------|---------|
| | 년 평 균 | | 년 도 말 | | 년평균 | 년도말 | |
| | 달러對원 | 엔對원 | 달러對원 | 엔對원 | 달러對엔 | 달러對원 | 달러對NT달러 |
| '75 | 484.00 | 1.6308 | 484.00 | 1.5869 | 296.79 | 305.15 | 38.00 |
| '80 | 607.89 | 2.7012 | 659.90 | 3.2528 | 226.74 | 203.00 | 36.01 |
| '81 | 681.27 | 3.0937 | 700.50 | 3.1896 | 220.54 | 219.90 | 37.84 |
| '82 | 731.49 | 2.9425 | 748.80 | 3.2021 | 249.08 | 235.00 | 39.91 |
| '83 | 776.15 | 3.2692 | 795.50 | 3.4360 | 237.51 | 232.20 | 40.27 |
| '84 | 805.98 | 3.3955 | 827.40 | 3.3057 | 237.52 | 251.10 | 39.47 |
| '85 | 870.53 | 3.6872 | 890.20 | 4.4366 | 238.54 | 200.50 | 39.85 |
| '86 | 881.33 | 5.2625 | 861.40 | 5.3838 | 168.52 | 159.10 | 35.50 |
| '87 | 822.41 | 5.7007 | 792.30 | 6.4232 | 144.64 | 123.50 | 28.55 |
| '88 | 730.53 | 5.7056 | 684.10 | 5.4772 | 128.15 | 125.85 | 28.18 |
| '89 | 671.38 | 4.8751 | 679.60 | 4.7206 | 137.96 | 143.45 | 26.17 |
| '90 | 707.97 | 4.9158 | 716.40 | 5.3244 | 144.88 | 134.40 | 27.11 |
| '91 | 733.60 | 5.4595 | 760.80 | 6.0718 | 134.51 | 125.20 | 26.74 |
| '92 | 780.84 | 6.1708 | 788.40 | 6.3300 | 126.68 | 124.75 | 25.40 |
| '93 | 802.73 | 7.2567 | 808.10 | 7.2249 | 111.03 | 111.85 | 26.63 |
| '94 | 803.62 | 7.8791 | 788.70 | 7.9068 | 102.13 | 99.74 | 26.30 |
| '95 | 771.04 | 8.2445 | 774.70 | 7.4923 | 93.99 | 102.84 | 27.27 |
| '96 | 804.78 | 7.3959 | 844.20 | 7.2651 | 108.82 | 116.00 | 27.49 |
| '97 | 951.11 | 7.8402 | 1,415.20 | 10.8782 | 121.02 | 129.95 | 32.64 |
| '98 | 1,398.88 | 10.7441 | 1,207.80 | 10.5347 | 130.91 | 113.45 | 32.22 |
| '99 | 1,189.48 | 10.4864 | 1,145.40 | 12.2184 | 113.73 | 102.10 | 31.40 |
| '00 | 1,131.03 | 10.4930 | 1260.0 | 11.0178 | 107.79 | 114.36 | 33.08 |
| '01 | 1,291.11 | 10.6235 | 1313.5 | 10.0038 | 121.53 | 131.30 | 34.38 |
| '02 | 1,254.55 | 9.9895 | 1186.3 | 9.9983 | 125.59 | 118.65 | 36.68 |

주 : 매메기준율(집중기준율)임, IFS자료

'75~85년 평균 對엔원은 달러원 對 달러엔을 기준으로 환산

라. 政府糧穀 副産物 價格

| 區 分 | 單 量 | 고시 제2486호 (73. 4. 3) | | 고시 제 (75. | 2669호 9. 24) | 고시 제2728호 (75. 12. 31) | | 고시 제 (80. |
|------------|-----|-------------------------|-------------|--------------|-----------------|---------------------------|-------------|----------------|
| | | ㄱ 當 價 格 | kg 當 價 格 | ㄱ 當 價 格 | kg 當 價 格 | ㄱ 當 價 格 | kg 當 價 格 | ㄱ 當 價 格 |
| 백 쇠 미 | 54 | 1,240 | 22.96 | 2,160 | 40.00 | 3,100 | 57.41 | 4,320 (쇠살미) |
| 설 미 | 54 | 1,240 | 22.96 | 1,980 | 36.67 | 3,070 | 56.85 | |
| 미 강 | 36 | 580 | 16.11 | 1,380 | 38.33 | 2,000 | 55.56 | 2,160 |
| 맥 쇠 | 54 | 1,000 | 18.52 | 1,660 | 30.74 | 2,410 | 44.63 | |
| 압 맥 쇠 | 54 | 1,000 | 18.52 | 1,700 | 31.48 | 2,150 | 39.81 | 4,104 (쇠살미) |
| 소 맥 쇠 | 54 | 1,000 | 18.52 | 1,700 | 31.48 | 2,960 | 54.81 | |
| 압 소 맥 쇠 | 54 | 1,000 | 18.52 | 1,700 | 31.48 | 2,340 | 43.33 | |
| 맥 강 | 36 | 420 | 11.67 | 980 | 27.22 | 1,380 | 38.33 | |
| 압 맥 강 | 36 | 420 | 11.67 | 980 | 27.22 | 1,300 | 36.11 | 1,980 (맥강류) |
| 소 맥 강 | 36 | 420 | 11.67 | 980 | 27.22 | 1,520 | 42.22 | |
| 압 소 맥 강 | 36 | 460 | 12.78 | 1,080 | 30.00 | 1,400 | 38.39 | 2,412 |
| 소 맥 피 | 36 | 460 | 12.78 | 1,080 | 30.00 | 1,270 | 35.28 | - |
| 탈 지 강 (압착) | 42 | 450 | 10.71 | - | - | - | - | - |
| 탈 지 강 (추출) | 36 | 390 | 10.83 | 930 | 25.83 | 1,350 | 37.50 | |
| 호 맥 쇠 | 36 | 410 | 11.39 | - | - | - | - | |
| 호 맥 강 | 36 | 420 | 11.67 | - | - | - | - | |
| 수 수 쇠 | 54 | 970 | 17.96 | - | - | - | - | |
| 수 수 강 | 36 | 420 | 11.67 | - | - | - | - | |

- 註 : 1) 소맥피는 '83. 11. 1 價格自由化
 2) [] : 製粉協會協定價格, () : 輸入價格
 3) '86. 3 市·道知事에게 價格決定權 委任 (米糠除外)
 4) 米糠 : '97. 3. 7 米糠搾油獎勵法 廢止
 5) 부산물 판매가격 고시 폐지('99.10.20)

(單位：원)

| 3156호 10. 13) | 고시 제82-3호 (82. 1. 28) | | 고시 제82-70호 (82. 12. 11) | | 고시 제87-33호 (87. 7. 16) | | 고시 제88-37호 (88. 12. 29) | | '97 | '98 | '99 |
|------------------|--------------------------|-----------|-----------------------------|---------------------|---------------------------|-----------|----------------------------|-----------|------------|------------|------------|
| | kg 當 價格 | ㄲ 當 價格 | kg 當 價格 | ㄲ 當 價格 | kg 當 價格 | ㄲ 當 價格 | kg 當 價格 | ㄲ 當 價格 | kg 當 價格 | kg 當 價格 | kg 當 價格 |
| 80 | 4,968 | 92 | 5,508 | 102 | | | | | | | |
| 60 | 2,484 | 69 | 2,484 | 69 | 1,872 | 52 | 936 | 26 | 33 | 34 | 38 |
| 76 | 4,698 | 87 | 4,752 | 88 | | | | | | | |
| 55 | 2,268 | 63 | 3,348 | 93 | | | | | | | |
| 67 | 2,772 | 77 | 3,456 [4,320] (3,210) | 96 [120] (89) | | | | | | | |

마. '99 市·道別 副産物 告示現況

| | | 서 울 | 釜 山 | 大 邱 | 仁 川 | 光 州 | 大 田 |
|-----|-----|---------------------------------|-------------------------------|---------------------------------|-------------------------------|------------------------------|-------------------------------|
| 碎 米 | 從 前 | 102 | 102 | 102 | 96 | 102 | 102 |
| | 現 行 | 82 | 82 | 87 | 90 | 82 | 82 |
| 屑 米 | 從 前 | 102 | 102 | 102 | 95 | 102 | 102 |
| | 現 行 | 82 | 82 | 84 | 88 | 82 | 82 |
| 麥 碎 | 從 前 | 88 | 88 | 88 | 88 | 88 | 88 |
| | 現 行 | 70 | 70 | 71 | 88 | 71 | 70 |
| 麥 糠 | 從 前 | 93 | 93 | 78 | 93 | 93 | 93 |
| | 現 行 | 74 | 74 | 75 | 93 | 75 | 74 |
| 米 糠 | 從 前 | 34 | 34 | 34 | 34 | 34 | 34 |
| | 現 行 | 38 | 38 | 38 | 38 | 38 | 38 |
| 根 據 | | 서울 告示 第324號 (’93. 10. 20) | 釜山 告示 第163號 (’89. 7. 6) | 大邱 告示 第262號 (’91. 12. 16) | 仁川 告示 第48號 (’92. 4. 18) | 光州 告示 第73號 (’89. 1. 1) | 大田 告示 第13號 (’89. 3. 25) |

註：부산물 판매가격 고시 폐지(’99.10.20)

(單位:원/kg)

| 京 畿 | 江 原 | 忠 北 | 忠 南 | 全 北 | 全 南 | 慶 北 | 慶 南 | 濟 州 |
|------------------------------|------------------------------|-----------------------------|--------------------------------|-------------------------------|-------------------------------|-------------------------------|------------------------------|-------------------------------|
| 102 | 82 | 102 | 102 | 102 | 102 | 102 | 102 | 102 |
| 82 | 84 | 82 | 82 | 85 | 82 | 92 | 82 | 82 |
| 102 | 102 | 102 | 102 | 102 | 102 | 102 | 102 | 102 |
| 82 | 82 | 82 | 82 | 72 | 82 | 80 | 82 | 82 |
| 88 | 70 | 88 | 88 | 88 | 88 | 88 | 88 | 88 |
| 70 | 73 | 70 | 70 | 71 | 70 | 72 | 70 | 70 |
| 93 | 74 | 93 | 93 | 93 | 93 | 93 | 93 | 93 |
| 74 | 77 | 74 | 74 | 75 | 74 | 78 | 74 | 74 |
| 34 | 34 | 34 | 34 | 34 | 34 | 34 | 34 | 34 |
| 38 | 38 | 38 | 38 | 38 | 38 | 38 | 38 | 38 |
| 京畿 告示 第118號 (88. 5. 6) | 江原 告示 第175號 (91. 1. 1) | 忠北 告示 第45號 (88. 3. 4) | 忠南 告示 第183號 (87. 12. 10) | 全北 告示 第115號 (87. 9. 19) | 全南 告示 第130號 (87. 7. 31) | 慶北 告示 第257號 (91. 7. 11) | 慶南 告示 第289號 (87.12.31) | 濟州 告示 第1992號 (89. 8. 1) |

바. 主要害蟲의 生態와 有害特性

〈生 態〉

| 害 蟲 名 | 加 害 方 法 | 發 生 時 期(發 生 盛 期) | 年 間 發 生 回 數 |
|--------------------|--|------------------|----------------|
| 쌀 바 구 미 | (幼蟲)-穀粒內部에 潛伏加害 (成蟲)-穀粒外部에서 加害 | 5~10月 (6~8月) | 3~4回 |
| 좁 바 구 미 | " | " ※ 冬季에도 發生可能 | " |
| 장 두 (가 루 좁 벌 레) | (幼蟲)-穀粒內部에 浸入加害 (成蟲)-穀粒外部에서 加害 | 6~9月 (7~8月) | 2~3回 |
| 화 랑 곡 나 방 | (幼蟲)-穀粒의 胚芽部와 糠層 部位 加害 | 5~10月 (6~8月) | 3~4回 |
| 보 리 나 방 | (幼蟲)-穀粒內部에 浸入加害 ※ 麥類圃場 害蟲으로 收買時 倉庫內 流入 | " | " |

〈防除方法〉

- 倉庫周邊 消毒 : 피리포乳劑(25%液)를 500倍로 희석하여 1~2회 살포
- 燻蒸 消毒
 - 藥劑名 : 인화늄 錠劑(에피흙)
 - 燻蒸方法 : 倉庫密閉燻蒸 또는 糧穀더미別 覆布燻蒸, 對象容積 100m³當 0.5~1.0錠

사. 年度別 舊穀處分 現況

| 糧穀年度 | 年 產 別 在 庫 | | 用 途 別 處 分 量 | | | |
|------|-----------|-------|-------------|-------|-----|-------|
| | | 千石 | | '81年產 | 導 入 | 計 |
| '85 | '81年產 | 4,645 | 貸 與 · 交 換 | 319 | 152 | 471 |
| | 導 入 米 | | 就 勞 事 業 | 124 | 140 | 264 |
| | | | 清 酒 用 | - | 32 | 32 |
| | | | 調 節 用 | 87 | 90 | 177 |
| | 計 | | 計 | 530 | 414 | 944 |
| '86 | '82年產 | 1,537 | 貸 與 · 交 換 | | | 26 |
| | | | 官 · 軍 需 | | | 90 |
| | | | 就 勞 事 業 | | | 26 |
| | | | 酒 精 用 | | | 32 |
| | | | 民 需 | | | 276 |
| | | | 調 節 用 | | | 1,072 |
| | | | 其 他 | | | 4 |
| 計 | | | 1,526 | | | |
| '87 | '83年產 | 111 | 穀 價 調 節 用 | | | 40 |
| | | | 交 換 · 貸 與 | | | 10 |
| | | | 就 勞 事 業 | | | 61 |
| | | | 計 | | | 111 |

※ '84年度 : 在庫 4,645千石 ('81年產 3,885, 導入米 760)
處分 944千石 ('81年產 530, 導入米 414)

| 糧穀年度 | 年產別在庫 | | 用途別處分量 | |
|------|-------|-------|--------|-----|
| '88 | '84年產 | 818 | 穀價調節用 | 395 |
| | | | 官·軍需 | 145 |
| | | | 民間粗穀 | 9 |
| | | | 清酒用品 | 45 |
| | | | 加工食品 | 130 |
| | | | 計 | 724 |
| '89 | '84年產 | 94 | 穀價調節 | 24 |
| | | | 加工食品 | 41 |
| | | | 清酒製造 | 29 |
| | | | 小計 | 94 |
| | '85年產 | 791 | 穀價調節 | 179 |
| | | | 官·軍需 | 9 |
| | | | 貸與·交換 | 10 |
| | | | 就勞 | 33 |
| | | | 粗穀賣出 | 69 |
| | | | 加工食品 | 80 |
| | | | 清酒製造 | 6 |
| | | | 公賣 | 2 |
| | | | 其他 | 17 |
| | | | 小計 | 405 |
| | | | 合計 | 499 |
| '90 | '85年產 | 386 | 穀價調節用 | 99 |
| | | | 加工食品 | 81 |
| | | | 清酒製造 | 56 |
| | | | 小計 | 236 |
| | '86年產 | 2,054 | 穀價調節 | 729 |
| | | | 加工食品 | 10 |
| | | | 清酒製造 | 6 |
| | | | 小計 | 745 |
| | | | 合計 | 981 |

| 糧穀年度 | 年 產 別 在 庫 | | 用 途 別 處 分 量 | |
|---------|-----------|-------|-------------|-----|
| '91 | '85 年 產 | 150 | 穀 價 調 節 用 | 15 |
| | | | 加 工 食 品 | 49 |
| | | | 清 酒 用 | 89 |
| | | | 小 計 | 150 |
| | '86 年 產 | 1,309 | 穀 價 調 節 用 | 594 |
| | | | 加 工 食 品 | 99 |
| 酒 精 用 | | | 404 | |
| 사 랑 의 쌀 | | | 34 | |
| 小 計 | | | 1,131 | |
| 合 計 | 1,281 | | | |
| '92 | '86 年 產 | 185 | 穀 價 調 節 用 | 86 |
| | | | 加 工 食 品 | 42 |
| | | | 清 酒 製 造 | 54 |
| | | | 小 計 | 185 |
| | '87 年 產 | 930 | 穀 價 調 節 用 | 205 |
| | | | 加 工 食 品 | 232 |
| | | | 酒 精 用 | 482 |
| | | | 사 랑 의 쌀 | 11 |
| 小 計 | 930 | | | |
| 合 計 | 1,115 | | | |

| 糧穀年度 | 年產別在庫 | | 用途別處分量 | |
|------|-------|-------|------------|----------|
| '93 | '88年產 | 1,701 | 穀價調節用 | 144 |
| | | | 加工食品 | 709 |
| | | | 사랑의쌀 | 843 |
| | | | 清酒用 | 5 |
| | | | 小計 | 1,701 |
| | '89年產 | 1,977 | 官需用 | 17 |
| | | | 穀價調節用 | 422 |
| | | | 加工食品 | 136 |
| | | | 酒精用 | 401 |
| | | | 사랑의쌀 小計 | 1 977 |
| 合計 | 2,678 | | | |
| '94 | '89年產 | 4,074 | 穀價調節用 | 517 |
| | | | 加工食品 | 2,072 |
| | | | 사랑의쌀 | 6 |
| | | | 其他 | 13 |
| | | | 小計 | 2,608 |
| | '90年產 | 2,929 | 官需用 | 14 |
| | | | 穀價調節用 | 228 |
| | | | 加工食品 | 3 |
| | | | 其他 | 2 |
| | | | 小計 | 247 |
| 合計 | 2,855 | | | |


| 糧穀年度 | 年產別在庫 | | 用途別處分量 | |
|-------|-----------|-------|--------|-------|
| '95 | '90年產 | 2,682 | 官需用 | 1 |
| | | | 穀價調節用 | 229 |
| | | | 加工食品 | 904 |
| | | | 小計 | 1,096 |
| | '91年產 | 430 | 軍需用 | 85 |
| | | 官需用 | 106 | |
| | | 穀價調節 | 18 | |
| | | 小計 | 209 | |
| | | 合計 | 1,305 | |
| '96 | '89~'93年產 | 2,516 | 軍需用 | - |
| | | | 官需用 | 255 |
| | | | 穀價調節 | 1,183 |
| | | | ・一般販賣 | 508 |
| | | | ・粗穀公賣 | 675 |
| | | | 加工用 | 928 |
| | 其他 | 1 | | |
| | | | 小計 | 2,367 |
| | '94年產 | 1,722 | 軍需用 | 599 |
| | | | 官需用 | 137 |
| 穀價調節 | | | 769 | |
| ・一般販賣 | | | - | |
| | | ・粗穀公賣 | 169 | |
| | | 加工用 | - | |
| | | 其他 | 133 | |
| | | 小計 | 1,638 | |
| | | 合計 | 4,005 | |

註：其他는 給食用, 種子用, 稀有穀等 임.

| 糧穀年度 | 年 産 別 在 庫 | | 用 途 別 處 分 量 | | |
|-----------|-----------|-------|-------------|-----------|---|
| '97 | '89~'93年産 | 244 | 軍 需 用 | 1 | |
| | | | 官 需 用 | 13 | |
| | | | 穀 價 調 節 | 9 | |
| | | '94年産 | 88 | ・ 一 般 販 賣 | 9 |
| | 加 工 用 他 | | | 214 | |
| | 小 計 | | | - | |
| | 小 計 | | | 236 | |
| | '94年産 | 88 | 軍 需 用 | 58 | |
| 官 需 用 | | | 21 | | |
| 穀 價 調 節 | | | 1 | | |
| ・ 一 般 販 賣 | | | 1 | | |
| 加 工 用 他 | | | - | | |
| | '94年産 | 88 | 小 計 | 6 | |
| 小 計 | | | 86 | | |
| | | | 合 計 | 322 | |
| '98 | '89~'93年産 | 8 | 軍 需 用 | - | |
| | | | 官 需 用 | - | |
| | | | 穀 價 調 節 | - | |
| | | '94年産 | 2 | ・ 一 般 販 賣 | - |
| | 加 工 用 他 | | | 6 | |
| | 小 計 | | | - | |
| | 小 計 | | | 6 | |
| | | '94年産 | 2 | 軍 需 用 | - |
| | 官 需 用 | | | 1 | |
| | 穀 價 調 節 | | | - | |
| ・ 一 般 販 賣 | - | | | | |
| 加 工 用 他 | - | | | | |
| | '94年産 | 2 | 小 計 | - | |
| 小 計 | | | 1 | | |
| | | | 合 計 | 7 | |

註：其他は 給食用，種子用，稀有穀等 入。

XIV. 日本의 食糧關聯 參考資料



1. 日本의 2002/2003年 쌀需給 展望

(단위 : 만톤/현미)

| | | 전체수급 | 계 획 유 통 미 | | |
|------------------|-------------|-------|-----------|-------------|-----|
| | | | 자주유통미 | 정부미 | 합 계 |
| '01년 10월말 이월재고량 | | 223 | 37 | 243(외국산쌀10) | 228 |
| '02 미국 년도 | '01년산 쌀생산량 | 906 | | | 24 |
| | '00년산 계획출하량 | | 435 | 40 | 514 |
| | 외 국 산 쌀 | 77 | - | 77 | 77 |
| | 공 급 량 계 (A) | 1,195 | 472 | 335 | 843 |
| | 주식용 등 수요량 | 900 | 420 | 45 | 505 |
| 가공용 등 수요량 | 101 | 24 | 77 | 101 | |
| 수 요 량 계 (B) | 1,001 | 444 | 122 | 606 | |
| '02년10월말재고량(A-B) | | 194 | 28 | 213 | 237 |
| '03 미국 년도 | '02년산 쌀 생산량 | 900 | | | |
| | '01년산 계획출하량 | | 462 | 15 | 477 |
| | 외 국 산 쌀 | 77 | - | 77 | 77 |
| | 공 급 량 계 (C) | 1,171 | 490 | 258 | 748 |
| | 주식용 등 수요량 | 900 | 449 | 28 | 477 |
| 가공용 등 수요량 | 101 | 24 | 77 | 101 | |
| 수 요 량 계 (D) | 1,001 | 473 | 105 | 578 | |
| 2003년10월재고량(C-D) | | 170 | 17 | 153 | 170 |

- 註 : 1. '02년 10월말 정부쌀 이월재고량은 '01년산 초과생산분 17만톤은 주식용 이외 정부이월미와 교환하기 위하여 판매후의 수량임. 그 외 '01년 10월말 사료용 비축용 25만톤, '01년 10월말 원조용 40만톤 포함한 물량
2. 생산량 및 자주유통미 출하량은 가공용쌀 생산예정량('01년산, '02년산 24만톤)을 포함한 수량임.
3. 주식용 등 수요량은 주식용외에 자주유통미로 공급되고 있는 주조용 및 떡쌀 용도 있음
4. 가공용 등 수요량은 가공용, 수입쌀가루조제품 등 대체, 신규용도 및 국제기관, 식량부족국가등에서 요청하는 원조용 등도 있음
5. '03년산 정부매입수량 15만톤은 '02양곡년도 정부쌀 판매가 20만톤 되는 것을 전제로함. 실제 판매가 계획미달의 경우 실제 매입량은 계획수량 15만톤에서 판매계획 미달수량을 제외한 수량임.

2. 日本 米穀生産・出荷狀況

(單位：만톤/헥타)

| 項目 年産 | 生産量 (A) | 總出荷量 (B) | 政府米 멩 쌀 | 自主流通米 | | | | 豫約限度 超過米 | 農家消費 等 (A)-(B) | 作況 |
|----------|------------|-------------|------------|-------|-----|------|-----|-------------|----------------------|-----|
| | | | | 멩 쌀 | 참 쌀 | 加工用米 | 計 | | | |
| 1994 | 1,161 | 702 | 205 | 457 | 26 | - | 483 | 14 | 459 | 109 |
| 1995 | 1,052 | 608 | 165 | 429 | 14 | - | 443 | 0 | 444 | 102 |
| 1996 | 1,032 | 577 | 116 | 433 | 9 | 19 | 461 | - | 455 | 105 |
| 1997 | 1,002 | 553 | 119 | 405 | 10 | 19 | 434 | - | 449 | 102 |
| 1998 | 896 | 465 | 30 | 394 | 17 | 23 | 435 | - | 431 | 98 |
| 1999 | 918 | 472 | 45 | 385 | 18 | 24 | 427 | - | 446 | 101 |
| 2000 | 949 | 482 | 41 | 404 | 15 | 23 | 442 | - | 467 | 104 |

- 註：1. 1995年度産까지의 生産量은 總産出量으로부터 他用途利用米等の 出荷量を 제외함
 2. 1996年度産이후의 生産量 및 自主流通米의 出荷量은 加工用米의 生産豫定數量 ('96·'97年産 19만톤, '98年産 24만톤)포함

3. 主食用등 쌀의 用途別供給糧

(單位：만톤/헥타)

| 項目 米穀年度 | 主食用 | | | 酒造用等 | | | 참 쌀 | | | 合計 |
|------------|------|------------|------|------|------------|----|-----|------------|----|-----|
| | 政府米 | 自主流通 米等 | 計 | 政府米 | 自主流通 米等 | 計 | 政府米 | 自主流通 米等 | 計 | |
| 1995 | (11) | | (11) | - | | | - | | | |
| | 103 | 379 | 482 | - | 36 | 36 | - | 124 | 24 | 543 |
| 1996 | (4) | | (4) | - | | | - | | | |
| | 59 | 394 | 453 | - | 34 | 34 | - | 11 | 11 | 500 |
| 1997 | (3) | | (3) | - | | | - | | | |
| | 71 | 343 | 414 | - | 32 | 32 | - | 18 | 18 | 467 |
| 1998 | (4) | | (4) | - | | | - | | | |
| | 56 | 417 | 473 | - | 27 | 27 | - | 14 | 14 | 519 |
| 1999 | (10) | | (10) | - | | | - | | | |
| | 60 | 388 | 448 | - | 24 | 24 | - | 17 | 17 | 491 |
| 2000 | (10) | | (10) | - | | | - | | | |
| | 60 | 388 | 448 | - | 24 | 22 | - | 18 | 18 | 420 |

- 註：1. 양곡년도(전년 11.1~당년10.31) 기간임
 2. 1994米穀年産이후()는 외국산 쌀의 수량임

4. 쌀의 產物流通 數量推移

(單位：千噸/현미, %)

| 區分 | | 年 產 | | | | | | |
|-----------------------|--------|-------|-------|-------|-------|-------|-------|-------|
| | | '94 | '95 | '96 | '97 | '98 | '99 | '00 |
| 產 物 流 通 量 | 政府米 | 125 | 71 | 57 | 52 | 15 | 23 | 15 |
| | 自主流通米等 | 971 | 945 | 967 | 982 | 988 | 1,078 | 1,226 |
| | 計 | 1,096 | 1,016 | 1,024 | 1,034 | 1,004 | 1,101 | 1,241 |
| 產 物 比 率 | 政府米 | 6.1 | 4.3 | 4.9 | 4.4 | 5.1 | 5.1 | 3.7 |
| | 主要流通米等 | 19.6 | 21.4 | 21.0 | 22.6 | 22.7 | 25.2 | 28.1 |
| | 計 | 15.6 | 16.7 | 17.8 | 18.7 | 21.7 | 23.3 | 26.0 |

- 註：1. 산물비율은 총집하수량에 대한 산물유통수량의 비율임
 2. 라운드관계로 합계와 내역이 일치하지 않는 경우가 있음.

5. 日本 쌀의 全體 需給推移

| 合計 年度 | 區分 | | 供 給 | | | 食 粗 食 料 |
|----------|--------|-------|---------|-----------|--------|------------|
| | 生 産 | 輸 入 | 在 庫 增 減 | 國 內 消 費 量 | | |
| | | | | | | |
| 60 | 12,858 | 219 | 459 | 12,618 | 11,786 | |
| 65 | 12,409 | 1,052 | 468 | 12,993 | 12,037 | |
| 70 | 12,689 | △770 | △281 | 11,948 | 10,894 | |
| 80 | 9,751 | △727 | △2,185 | 11,209 | 10,198 | |
| 85 | 11,662 | 30 | 810 | 10,849 | 9,962 | |
| 87 | 10,627 | 39 | 19 | 10,647 | 9,709 | |
| 88 | 9,935 | 43 | △606 | 10,584 | 9,617 | |
| 89 | 10,347 | 50 | △130 | 10,527 | 9,571 | |
| 90 | 10,499 | 50 | 65 | 10,484 | 9,554 | |
| 91 | 9,604 | 57 | △852 | 10,513 | 9,573 | |
| 92 | 10,573 | 92 | 163 | 10,502 | 9,581 | |
| 93 | 7,834 | 1,049 | △1,593 | 10,476 | 9,535 | |
| 94 | 11,981 | 1,835 | 3,794 | 10,022 | 9,149 | |
| 95 | 10,748 | △86 | 177 | 10,485 | 9,398 | |
| 96 | 10,344 | 637 | 783 | 10,189 | 9,345 | |
| 97 | 10,025 | 634 | 351 | 10,107 | 9,291 | |
| 98 | 8,960 | 749 | △1,075 | 9,908 | 9,006 | |
| 99 | 9,175 | 806 | △65 | 9,905 | 9,109 | |
| 00 | 9,490 | 879 | △81 | 9,988 | 9,054 | |

註：1. 農林水産省「食料需給表」에 의함

2. 需要중 기타는 飼料用, 種子用 및 減耗量의 합계임

3. 國內消費量은 過剩米處量관련 飼料用의 消費量이 포함됨

4. 輸入은 輸入量부터 輸出量을 차감한 수량임

(單位：千噸/천미)

| 需 | | 要 | | |
|--------|---------|--------|-----|-----|
| 總食糧 | 1人消費量 | | 加工用 | 其他 |
| | 總食糧 | 對前年增減率 | | |
| 10,738 | 114.9kg | -% | 470 | 362 |
| 10,982 | 111.7 | △3.5 | 606 | 350 |
| 9,860 | 95.1 | △2.0 | 712 | 342 |
| 9,239 | 78.9 | △1.1 | 711 | 300 |
| 9,026 | 74.6 | △0.8 | 570 | 317 |
| 8,796 | 72.0 | △1.9 | 643 | 295 |
| 8,713 | 71.0 | △1.4 | 677 | 290 |
| 8,671 | 70.4 | △0.8 | 671 | 285 |
| 8,656 | 70.0 | △0.6 | 650 | 280 |
| 8,673 | 69.9 | △0.1 | 659 | 281 |
| 8,680 | 69.7 | △0.3 | 643 | 278 |
| 8,639 | 69.2 | △0.7 | 665 | 276 |
| 8,289 | 66.3 | △4.2 | 602 | 271 |
| 8,515 | 67.8 | 2.3 | 619 | 468 |
| 8,467 | 67.3 | △0.7 | 578 | 266 |
| 8,418 | 66.7 | △0.9 | 551 | 265 |
| 8,241 | 65.2 | △2.2 | 558 | 254 |
| 8,253 | 61.5 | △0.2 | 545 | 241 |
| 8,203 | 64.6 | △0.8 | 489 | 445 |

6. 日本 쌀의 生産現況

| 年度 | 區分 | 재 배 면 적 | | | 10a當 |
|----|----|--------------|------------|--------------|------------|
| | | 논 비 | 밭 비 | 계 | 논 비 |
| | | 千ha | 千ha | 千ha | kg |
| 60 | | 3,124(100.0) | 184(100.0) | 3,308(100.0) | 401(100.0) |
| 65 | | 3,123(100.0) | 132(71.7) | 3,255(98.4) | 390(97.3) |
| 70 | | 2,836(90.8) | 87(47.3) | 2,923(88.4) | 442(110.2) |
| 75 | | 2,719(87.0) | 45(24.5) | 2,764(83.6) | 481(120.0) |
| 80 | | 2,350(75.2) | 27(14.7) | 2,377(71.9) | 412(102.7) |
| 85 | | 2,318(74.2) | 24(13.0) | 2,342(70.8) | 501(124.9) |
| 88 | | 2,087(66.8) | 23(12.5) | 2,110(63.8) | 474(118.2) |
| 89 | | 2,076(66.5) | 22(12.0) | 2,097(63.4) | 496(123.7) |
| 90 | | 2,055(65.8) | 19(10.3) | 2,074(62.7) | 509(126.9) |
| 91 | | 2,033(65.1) | 16(8.7) | 2,049(61.9) | 470(117.2) |
| 92 | | 2,092(67.0) | 14(7.6) | 2,106(63.7) | 504(125.7) |
| 93 | | 2,127(68.1) | 12(6.5) | 2,139(64.7) | 367(91.5) |
| 94 | | 2,200(70.4) | 12(6.5) | 2,212(66.9) | 544(135.7) |
| 95 | | 2,106(67.4) | 12(6.5) | 2,118(64.0) | 509(126.9) |
| 96 | | 1,967(63.0) | 9(4.9) | 1,977(59.8) | 525(130.9) |
| 97 | | 1,944(62.2) | 9(4.9) | 1,953(59.0) | 515(128.4) |
| 98 | | 1,793(57.4) | 8(4.3) | 1,801(54.4) | 499(124.4) |
| 99 | | 1,780(57.0) | 8(4.3) | 1,788(54.5) | 515(128.4) |
| 00 | | 1,763(56.4) | 7.1(3.9) | 1,770(53.5) | 537(133.9) |
| 01 | | 1,700(54.4) | 6.4(3.5) | 1,706(51.6) | 532(132.7) |
| 02 | | 1,683(53.9) | 5.6(3.0) | 1,688(51.0) | 527(131.4) |

- 註 : 1. 農林水産省「作物統計」에 의함
 2. ()는 60년기준지수 100.0임
 3. 他用途制用米를 포함

| 數 量 | 作 況 指 數 | | 收 穫 量 | | |
|------------|---------|-----|---------------|------------|---------------|
| | 논 벼 | 밭 벼 | 논 벼 | 밭 벼 | 계 |
| kg | | | 千t | 千t | 千t |
| 173(100.0) | 108 | 101 | 12,539(100.0) | 320(100.0) | 12,858(100.0) |
| 172(99.4) | 97 | 91 | 12,181(97.1) | 228(71.3) | 12,409(96.5) |
| 184(106.4) | 103 | 94 | 12,528(99.9) | 161(50.3) | 12,689(98.7) |
| 179(103.5) | 107 | 90 | 13,085(104.4) | 80(25.0) | 13,165(120.4) |
| 215(124.3) | 87 | 106 | 9,692(77.3) | 59(18.4) | 9,751(75.8) |
| 206(119.1) | 104 | 100 | 11,613(92.6) | 49(15.3) | 11,662(90.7) |
| 205(118.5) | 97 | 97 | 9,888(78.9) | 47(14.7) | 9,935(77.3) |
| 229(132.4) | 101 | 107 | 10,297(82.1) | 50(15.6) | 10,347(80.5) |
| 189(109.2) | 103 | 88 | 10,463(83.4) | 36(11.2) | 10,499(81.7) |
| 243(140.5) | 95 | 112 | 9,565(76.3) | 39(12.2) | 9,604(74.7) |
| 196(113.3) | 101 | 89 | 10,546(84.1) | 27(8.4) | 10,573(82.2) |
| 183(105.8) | 74 | 83 | 7,811(62.3) | 23(7.2) | 7,834(60.9) |
| 160(92.5) | 109 | 72 | 11,961(95.4) | 20(6.3) | 11,981(93.2) |
| 209(120.8) | 102 | 95 | 10,724(85.5) | 24(7.4) | 10,748(83.6) |
| 166(96.0) | 105 | 75 | 10,328(82.4) | 16(5.0) | 10,344(80.4) |
| 243(140.5) | 102 | 117 | 10,004(79.8) | 21(6.6) | 10,025(78.0) |
| 256(148.0) | 98 | 122 | 8,954(71.4) | 21(6.6) | 8,975(69.8) |
| 214(123.7) | 101 | 102 | 9,159(73.0) | 16(5.1) | 9,175(71.4) |
| - | 104 | - | 9,472(75.5) | 18.1(5.7) | 9,490(73.8) |
| - | 103 | - | 9,048(72.2) | 9.2(2.9) | 9,057(70.4) |
| 255(130.1) | 101 | 106 | 8,876(70.8) | 12.5(3.9) | 8,889(69.1) |

7. 麥類의 生産·需給動向

가. 겉보리·쌀보리 需給狀況

(單位：千噸)

| 年度/區分 | 國內生産量 | 輸 入 量 | 國內消費量 | 在庫增減量 |
|-------|-------|-------|-------|-------|
| 1994 | 225 | 2,619 | 2,821 | 23 |
| 1995 | 219 | 2,640 | 2,744 | 115 |
| 1996 | 234 | 2,455 | 2,719 | ▲ 30 |
| 1997 | 194 | 2,352 | 2,708 | ▲162 |
| 1998 | 144 | 2,548 | 2,694 | ▲2 |
| 1999 | 205 | 2,475 | 2,768 | ▲88 |
| 2000 | 214 | 2,439 | 2,627 | 26 |
| 2001 | 207 | 2,154 | 2,548 | △187 |

註：農林水産省「食料需給表」에 의함

나. 밀의 需給狀況

(單位：千噸)

| 年度/區分 | 國內生産量 | 輸 入 量 | 國內消費量 | 在庫增減量 |
|-------|-------|-------|-------|-------|
| 1996 | 478 | 5,907 | 6,401 | ▲ 16 |
| 1997 | 573 | 5,993 | 6,290 | 276 |
| 1998 | 570 | 5,674 | 6,224 | 20 |
| 1999 | 583 | 5,613 | 6,282 | 86 |
| 2000 | 688 | 5,688 | 6,311 | 65 |
| 2001 | 700 | 5,624 | 6,227 | 97 |

註：農林水産省「食料需給表」에 의함

8. 日本 全体麥類의 用途別 需要

가. 걸보리 · 쌀보리 需給狀況

(單位：千톤)

| 年度/區分 | 粗食料 | 飼料用 | 種子用 | 加工用 | 減量 |
|-------|-----|-------|-----|-------|----|
| 1996 | 76 | 1,415 | 6 | 1,220 | 2 |
| 1997 | 72 | 1,403 | 6 | 1,225 | 2 |
| 1998 | 68 | 1,411 | 5 | 1,208 | 2 |
| 1999 | 80 | 1,451 | 5 | 1,229 | 2 |
| 2000 | 95 | 1,373 | 5 | 1,150 | 2 |
| 2001 | 107 | 1,329 | 5 | 1,106 | 3 |

註：農林水産省「食料需給表」에 의함.

나. 小麥의 用途別 需給量

(單位：千톤)

| 年度/區分 | 粗食料 | 飼料用 | 種子用 | 加工用 | 減量 |
|-------|-------|-----|-----|-----|-----|
| 1996 | 5,328 | 473 | 19 | 416 | 165 |
| 1997 | 5,248 | 466 | 16 | 398 | 162 |
| 1998 | 5,216 | 432 | 17 | 398 | 161 |
| 1999 | 5,255 | 457 | 17 | 390 | 163 |
| 2000 | 5,299 | 446 | 17 | 383 | 166 |
| 2001 | 5,234 | 443 | 15 | 373 | 162 |

註：農林水産省「食料需給表」에 의함.

9. 糧穀消費量

□ 食料需給表에 의한 食料消費 推移(國民1人 1年間 供給純食料)

(단위 : kg)

| 區分 | 年度 | 品目 | | | | 서 류 | 두 류 |
|--------------------------------------|------|-------|-------|-------|-------|-------|-------|
| | | 穀類 | 쌀 | 밀 | 보 리 | | |
| 實 數 | 60 | 149.6 | 114.9 | 25.8 | 8.1 | 30.5 | 10.1 |
| | 65 | 145.0 | 111.7 | 29.0 | 3.6 | 21.3 | 9.5 |
| | 70 | 128.2 | 95.1 | 30.8 | 1.6 | 16.1 | 10.1 |
| | 75 | 121.5 | 88.0 | 31.5 | 1.1 | 16.0 | 9.4 |
| | 80 | 112.9 | 78.9 | 32.2 | 0.7 | 17.3 | 8.5 |
| | 85 | 107.9 | 74.6 | 31.7 | 0.4 | 18.6 | 9.1 |
| | 95 | 102.0 | 67.8 | 32.8 | 0.3 | 20.7 | 8.9 |
| | 96 | 101.8 | 67.3 | 33.0 | 0.3 | 20.8 | 9.5 |
| | 97 | 100.6 | 66.7 | 32.4 | 0.3 | 21.3 | 9.2 |
| | 98 | 98.7 | 65.2 | 32.2 | 0.3 | 20.3 | 9.2 |
| 指 數 (65 年 度 = 100) | 99 | 68.2 | 58.3 | 111.7 | 833 | 98.1 | 95.8 |
| | 00 | 68.0 | 57.8 | 112.4 | 8.3 | 99.1 | 94.7 |
| | 60 | 103.2 | 102.9 | 89.0 | 225.0 | 143.2 | 106.3 |
| | 65 | 100.0 | 100.0 | 100.0 | 100.0 | 100.0 | 100.0 |
| | 70 | 88.4 | 85.1 | 106.2 | 44.4 | 75.6 | 106.3 |
| | 75 | 83.8 | 78.8 | 108.6 | 30.6 | 75.1 | 98.9 |
| | 80 | 77.9 | 70.6 | 111.0 | 19.4 | 81.2 | 89.5 |
| | 85 | 74.4 | 66.8 | 109.3 | 11.1 | 87.3 | 95.8 |
| | 90 | 71.4 | 62.7 | 109.3 | 8.3 | 96.7 | 97.9 |
| | 93 | 71.0 | 62.0 | 111.0 | 8.3 | 93.0 | 96.8 |
| | 94 | 69.6 | 59.4 | 114.1 | 8.3 | 97.7 | 96.8 |
| | 95 | 70.3 | 60.7 | 113.1 | 8.3 | 97.2 | 93.7 |
| | 96 | 70.2 | 60.3 | 113.8 | 8.3 | 97.7 | 100.0 |
| | 97 | 69.4 | 59.7 | 111.7 | 8.3 | 100.0 | 96.8 |
| 98 | 68.1 | 58.4 | 110.0 | 8.3 | 100.5 | 96.8 | |
| 99 | 98.9 | 65.1 | 32.4 | 0.3 | 20.9 | 9.1 | |
| 00 | 98.6 | 64.6 | 32.6 | 0.3 | 21.1 | 9.0 | |
| 01 | 96.1 | 63.6 | 32.1 | 0.4 | 20.1 | 9.2 | |
| 02 | 94.9 | 62.7 | 31.9 | 0.3 | 19.8 | 9.3 | |

註 : 農林水産省「食料需給表」에 의한.

糧 政 資 料

2003년 12월 일 인쇄
2003년 12월 일 발행

발행 · 대한민국 농 립 부
편집 · 농림부 식량생산국
인쇄 · 유 성 인 쇄 공 사
☎ 2265-5540

<비매품>

