

발 간 등 록 번 호

11-1543000-000206-10

www.mafra.go.kr

2018년도 FTA 대책 농업인지원 투자·용자계획(안)

(농림축산식품부)

2017. 9

대한민국정부

목 차

1. FTA 국내보완대책 개요	1
1.1. FTA 국내보완대책 수립	1
1.2. FTA 국내보완대책 추진	2
2. 2018년도 투자·융자계획 편성방향	6
2.1. 편성 배경	6
2.2. 편성 목적 및 구분	9
2.2.1. 편성 목적	9
2.2.2. 정책목표별 편성	9
2.3. 편성 방향	11
2.3.1. 기본 방향	11
2.3.2. 중점 편성 방향	11
2.4. 투자·융자 편성 규모(안)	13
3. FTA 투융자계획에 따른 재정지원계획	25
3.1. 총괄	25
3.2. FTA 대책에 따른 재정지원 계획	26
3.2.1. 성과목표별 재정지원계획	26
3.2.2. 회계별 재정지원계획	30
3.2.3. 지원형태별(하드웨어/소프트웨어) 재정지원계획	33
3.2.4. 지원방식별(보조/융자) 재정지원계획	35
3.2.5. 신규·기존 사업별 재정지원계획	37
3.2.6. 세부사업별 재정지원계획	39
<별첨 I> 2018년 FTA 세부사업별 투자·융자계획	49
<별첨 II> 한·미 FTA 대책 관련 세부사업별 투자·융자계획('08~'17)	99

표 목 차

표 1-1. FTA 투융자 계획대비 예산반영 및 집행실적	3
표 2-1. FTA 체결국별 투융자 계획	8
표 2-2. 2016년 주요사업별 성과분석 결과	11
표 2-3. 2018년 FTA 투융자계획('18년 정부안): 성과목표별	18
표 2-4. 2018년 FTA 투융자계획('18년 정부안): FTA별	19
표 2-5. 한·미 FTA 대책 관련 2018년 예산 현황(정부안)	20
표 2-6. FTA 대책 관련 기존 사업 2018년 예산 현황(정부안)	22
표 3-1. 성과목표별 재정지원계획	27
표 3-2. 회계별 재정지원계획	31
표 3-3. 지원형태별 재정지원계획	33
표 3-4. 지원방식별 재정지원계획	36
표 3-5. 신규·기존 사업별 재정지원계획	37
표 3-6. 세부사업별 재정지원계획 총괄	39
표 3-7. 한·미 FTA 보완대책 세부사업별 재정지원계획	42
표 3-8. 한·EU FTA 보완대책 세부사업별 재정지원계획	45
표 3-9. 한·영연방 FTA 보완대책 세부사업별 재정지원계획	46
표 3-10. 한·중 FTA 보완대책 세부사업별 재정지원계획	47
표 3-11. 한·베트남 FTA 보완대책 세부사업별 재정지원계획	47
표 3-12. 한·뉴질랜드 FTA 보완대책 세부사업별 재정지원계획	47
표 3-13. FTA 직접피해보전 세부사업별 재정지원계획	48

그림 목 차

그림 1-1. FTA 국내보완대책(농업분야) 예산계획과 집행실적 3

그림 1-2. 2017년 농업분야 FTA 투융자 예산과 주요사업 5

그림 2-1. FTA 국내보완대책 성과목표와 정책과제 10

1 FTA 국내보완대책 개요

1.1. FTA 국내보완대책 수립

- 정부는 한·칠레 FTA를 기점으로 FTA로 인한 농산물 시장개방 확대에 대응하여 농업인의 피해보전과 농업의 경쟁력 제고를 목적으로 국내보완대책을 수립하여 시행
 - 2004년 4월 1일에 발효된 한·칠레 FTA의 국내보완대책으로 「자유무역협정 체결에 따른 농어업인 등의 지원에 관한 특별법」이 제정되었으며, 정부는 이 법에 기초하여 2004년부터 2010년까지 총 1조 4천억 원을 FTA 기금으로 조성하고, 과수산업의 경쟁력 강화를 위한 투융자 사업 실시
- 미국과의 FTA 협상이 타결된 2007년 4월 이후 정부는 농업인의 피해보전 및 농업의 체질개선과 경쟁력 강화를 위해 20조 4천억 원 규모의 '한·미 FTA 체결에 따른 국내보완대책'을 마련('07년 6월)
 - FTA 국내보완대책의 기본방향은 한·미 FTA로 인한 농업인의 불안감을 해소하고 소득기반을 확충하여 농업의 지속가능한 발전을 도모
 - 2007년 한·미 FTA 협상타결 당시 정부가 발표한 농업분야 보완대책에 제시된 투융자 규모는 10년간('08~'17) 20조 4천억 원¹⁾이며, 경쟁력 강화를 위해 조속한 추진이 필요한 사업은 2008년부터 예산에 반영하여 실행
- 2011년에 변화된 경제여건을 반영하여 한·미 FTA 파급영향을 다시 추정한 결과 피해규모는 12조 2천억 원으로 나타났으며, 이에 대응하여 정부는 1조 원의 추가적인 투융자 계획을 발표('11년 8월)
 - 또한, 2012년 1월에는 한·미 FTA 비준에 앞서 2조 원 규모의 추가 보완대책을 수립 하였으며, 농업분야에 추가 배정된 투융자 규모는 2조 7천억 원(수산분야 3천억 원)

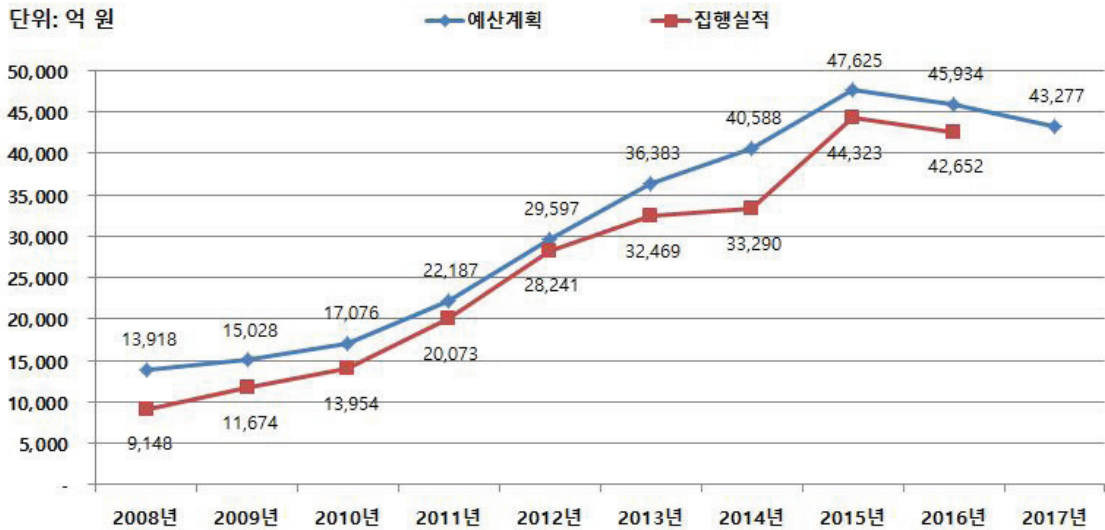
1) 이는 수산분야 7천억 원을 제외한 규모로, 2007년에 한국농촌경제연구원이 추정한 15년간의 농업부문 생산 감소액 10조 470억 원에 기초한 것임.

- 정부는 한·EU FTA의 발효에 앞서 피해가 집중될 것으로 예상되는 축산분야에 대해 기존 ‘축산업발전대책’ 등 기 배정된 지원규모에 2조 원을 추가한 10조 8천억 원 규모의 ‘한·EU FTA 보완대책’을 마련(‘10년 11월)
- 2015년에 한·영연방(호주, 캐나다) FTA가 발효됨에 따라 피해가 예상되는 축산(쇠고기, 낙농), 발작물(마늘, 양파 등)의 경쟁력 제고를 위해 기존의 경쟁력 사업에 2조 원을 증액한 11조 6천억 원 규모의 ‘한·영연방 FTA 보완대책’을 마련(‘14년 9월)
- 또한, 한·뉴질랜드 FTA가 발효됨에 따라 기존의 ‘한·영연방 FTA 국내보완대책’에 추가하여 9년간(‘16~’24) 3,523억 원을 증액한 1조 793억 원 규모의 ‘한·뉴질랜드 FTA 보완대책’을 마련하고, 한·중, 한·베트남 FTA 발효에 대비하여 각각 1조 5,545억 원, 1,654억 원 규모(‘16~’25)의 FTA 보완대책을 발농업경쟁력강화, 양봉산업발전 등을 위해 마련(‘15년 6월)

1.2. FTA 국내보완대책 추진

- 한·칠레 FTA 국내보완대책으로 2007년까지 총 7,027억 원의 예산이 배정되었고, 이중 89.4%인 6,282억 원이 과수분야 경쟁력 강화와 폐업지원으로 집행(‘08년부터는 한·미 FTA 대책에 편입)
 - 복숭아·시설포도·키위 농가 폐업지원금: 2,377억 원(‘04~’08)
 - 과수고품질시설현대화, 과원규모화, 과수거점산지유통센터건립지원 순으로 지원 확대
- 2007년 한·미 FTA 협상 타결 이후 정부는 농업의 경쟁력 강화를 위해 재정·세제·제도 등 다각적인 지원 방안 마련
 - 경쟁력 강화를 위해 조속한 추진이 필요한 사업은 2008년부터 예산에 반영하여 실행
 - 한·EU FTA 국내보완대책은 축산분야의 기존 대책을 보완(투융자 증액, 신규사업 추진 등)
- 2008년부터 2016년까지 농업분야 FTA 국내보완대책의 세부사업에 배정된 투융자 예산은 26조 8,336억 원이며, 실제 정부가 집행한 실적은 23조 5,824억 원

그림 1-1. FTA 국내보완대책(농업분야) 예산계획과 집행실적



주: 한·미 FTA 국내보완대책 예산은 2008년, 한·EU FTA 국내보완대책 예산은 2011년, 한·영연방 FTA 국내보완대책 예산은 2015년, 한·중, 한·베트남, 한·뉴질랜드 FTA 국내보완대책 예산은 2016년부터 반영
 자료: 농림축산식품부

표 1-1. FTA 투융자 계획대비 예산반영 및 집행실적

(단위 : 억 원, %)

	FTA 대책별 계획(A)	'08~'16년			'17년	소 계	
		예산 (B)	결산 (C)	집행률(% (C/B)	예산 (D)	예산 (E=B+D)	반영(% (E/A)
▶ ① FTA 대책(칠레제외)	374,814	268,336	235,824	87.9	43,277	311,613	83.1
○ 직접피해보전	12,976	12,412	7,138	57.5	2,032	14,444	111.3
○ 품목별 경쟁력 강화	210,711	122,457	106,947	87.3	18,072	140,529	66.7
-축산경쟁력제고	191,889	105,103	90,632	86.2	16,595	121,698	63.4
-원예경쟁력제고	18,822	17,354	16,315	94.0	1,477	18,831	100.0
○ 근본적 체질개선	151,127	133,467	121,739	91.2	23,173	156,640	103.6
-농업인 역량강화 및 경영안정	94,974	90,735	84,345	93.0	17,182	107,917	113.6
-신성장동력창출	56,153	42,732	37,394	87.5	5,991	48,723	86.8
② 한·미 FTA('08~'17)	230,648	231,767	205,103	88.5	35,781	267,548	116.0
○ 직접피해보전	12,976	12,412	7,138	57.5	2,032	14,444	111.3
○ 품목별 경쟁력 강화	88,839	87,075	77,098	88.5	11,595	98,670	111.1
-축산경쟁력제고	70,919	69,760	60,819	87.2	10,132	79,892	112.7
-원예경쟁력제고	17,920	17,315	16,279	94.0	1,463	18,778	104.8
○ 근본적 체질개선	128,833	132,280	120,867	91.4	22,154	154,434	119.9
-농업인 역량강화 및 경영안정	85,958	90,694	84,304	93.0	17,083	107,777	125.4
-신성장동력창출	42,875	41,586	36,563	87.9	5,071	46,657	108.8
③ 한·EU FTA('11~'20)	108,031	66,575	57,529	86.4	10,351	76,926	71.2
○ 품목별 경쟁력 강화	108,031	66,575	57,529	86.4	10,351	76,926	71.2
-축산경쟁력제고	108,031	66,575	57,529	86.4	10,351	76,926	71.2

	FTA	'08~'16년			'17년	소 계	
	대책별 계획(A)	예산 (B)	결산 (C)	집행률(%) (C/B)	예산 (D)	예산 (E=B+D)	반영(%) (E/A)
④ 한·영연방 FTA('15~'24)	116,312	30,042	26,513	88.3	14,679	44,721	38.4
○ 품목별 경쟁력 강화	104,035	27,806	24,525	88.2	13,502	41,308	39.7
- 축산 경쟁력 제고	103,042	27,688	24,410	88.2	13,475	41,163	39.9
- 원예 경쟁력 제고	993	118	115	97.5	27	145	14.6
○ 근본적 체질 개선	12,277	2,236	1,988	88.9	1,177	3,413	27.8
- 농업인 역량 강화 및 경영안정	9,503	1,710	1,761	103.0	913	2,623	27.6
- 신성장동력 창출	2,774	526	227	43.2	264	790	28.5
⑤ 한·중 FTA('16~'25)	15,545	1,719	1,703	99.1	1,774	3,493	22.5
○ 근본적 체질 개선	15,545	1,719	1,703	99.1	1,774	3,493	22.5
- 농업인 역량 강화 및 경영안정	3,650	329	329	100.0	416	745	20.4
- 신성장동력 창출	11,895	1,390	1,374	98.8	1,358	2,748	23.1
⑥ 한·베 FTA('16~'25)	1,654	181	136	75.1	184	365	22.1
○ 품목별 경쟁력 강화	1,654	181	136	75.1	184	365	22.1
- 축산 경쟁력 제고	1,654	181	136	75.1	184	365	22.1
⑦ 한·뉴 FTA('16~'24)	10,793	1,232	1,093	88.7	1,123	2,355	21.8
○ 품목별 경쟁력 강화	10,645	1,216	1,077	88.6	1,109	2,325	21.8
- 축산 경쟁력 제고	10,645	1,216	1,077	88.6	1,109	2,325	21.8
○ 근본적 체질 개선	148	16	16	100.0	14	30	20.3
- 농업인 역량 강화 및 경영안정	148	16	16	100.0	14	30	20.3

주: 1) 투융자 계획은 2018년 FTA 국내보완대책 투융자계획 기준(한·미: '08~'15, 한·EU: '11~'15, 한·영연방: '15, 한·중: '16, 한·베트남: '16, 한·뉴질랜드: '16)
2) 합계는 소수점 계산으로 인해 세로의 합과 맞지 않을 수 있음.

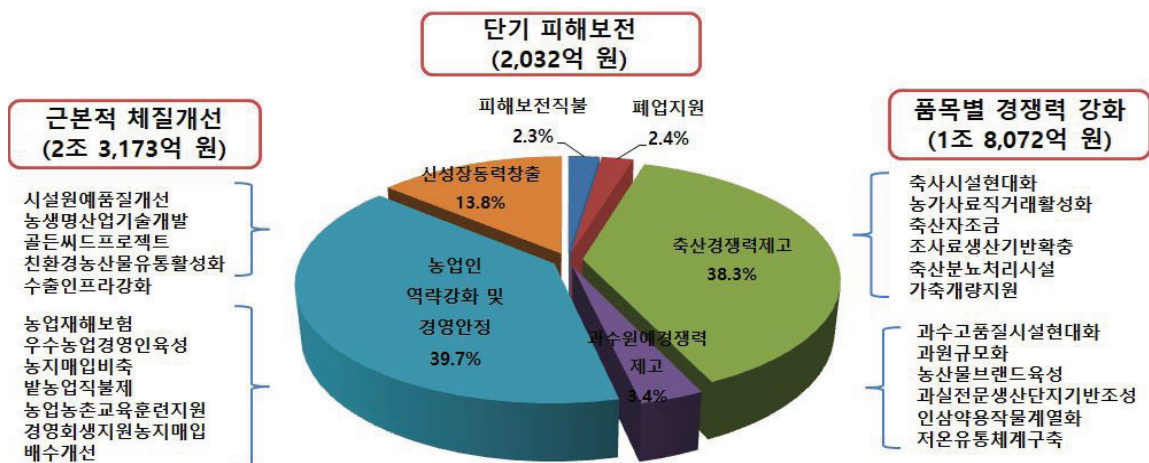
- 지난 9년간('08~'16) 집행된 한·미 FTA 국내보완대책 투융자 지원실적에 따르면, 축산 경쟁력 제고 분야와 농업인 역량강화 및 경영안정 추진을 위해 각각 6조 819억 원(29.7%)와 8조 4,304억 원(41.1%)이 소요되었음. 과수·원예 경쟁력 강화를 위해 집행된 투융자 규모는 1조 6,279억 원(7.9%). 이외에도 정부는 농업 분야의 신성장동력을 창출하기 위해서 농식품산업 육성, 친환경농업육성, 종자산업육성에 대한 지원 등 3조 6,563억 원(17.8%)을 지원
- 2011~2016년까지 추진된 한·EU FTA 국내보완대책의 예산은 6조 6,575억 원이며, 실적은 5조 7,529억 원(집행률: 86.4%)
 - 2015~2016년까지 한·영연방 FTA 국내보완대책 예산은 3조 42억 원이며, 실적은 2조 6,513억 원(집행률: 88.3%)

- 2016년 한·중 FTA 국내보완대책 예산은 1,719억 원이며, 실적은 1,703억 원(집행률: 99.1%)
- 2016년 한·베트남 FTA 국내보완대책 예산은 181억 원이며, 실적은 136억 원(집행률: 75.1%)
- 2016년 한·뉴질랜드 FTA 국내보완대책 예산은 1,232억 원이며, 실적은 1,093억 원 (집행률: 88.7%)

○ 2017년도 농업분야 FTA 국내보완대책의 예산은 4조 3,277억 원

- 품목별 경쟁력 강화 1조 8,072억 원: 축산분야 1조 6,594억 원 + 과수·원예분야 1,477억 원
- 근본적 체질개선 2조 3,173억 원: 농업인 역량강화 및 경영안정 1조 7,182억 원 + 신 성장동력 5,991억 원
- FTA 직접피해보전 2,032억 원: 피해보전직불 1,005억 원 + 폐업지원 1,027억 원
- 한·미 FTA 대책 관련 예산은 3조 5,781억 원, 한·EU FTA 대책 관련 예산은 1조 351억 원, 한·영연방 FTA 대책 관련 예산은 1조 4,679억 원
- 또한, 한·중 FTA 대책 관련 예산은 1,774억 원, 한·베트남 FTA 대책 관련 예산은 184억 원, 한·뉴질랜드 FTA 대책 관련 예산은 1,123억 원

그림 1-2. 2017년 농업분야 FTA 투융자 예산과 주요사업



자료 : 농림축산식품부

2 2018년도 투자·용자계획 편성방향

2.1. 편성 배경

○ 정부는 한·미, 한·EU, 한·영연방 FTA 등의 기존 대책에 한·중, 한·베트남, 한·뉴질랜드 FTA 국내보완대책을 포함하여 2025년까지 농업부문에 42조 1,321억 원을 투입하여 농업인 피해보전과 농업의 경쟁력 제고를 위한 투용자 사업 시행<표 2-1 참조>

① 한·미 FTA 국내보완대책에 따라 2008년부터 2017년까지 정부가 제시한 투용자 규모는 23조 648억 원이며, 2017년까지 총 배정된 투용자 규모는 당초 계획보다 3조 6,900억 원을 증액한 26조 7,548억 원을 편성

② 한·EU FTA 국내보완대책에 따라 2011년부터 2020년까지 축산분야에 배정된 투용자 규모는 10조 8,031억 원이며, 그 중 한·미 FTA 대책과 중복기간('11~'17) 공통 사업을 제외한 규모는 7조 1,040억 원(기존 계속 및 신규사업 예산 6조 2,165억 원, 한·미 FTA 대책과 공통된 사업의 기간연장에 따른 예산 증가 8,875억 원)

③ 한·영연방 FTA 대책에 따라 2015년부터 2024년까지 배정된 투용자 규모는 11조 6,312억 원이며, 그 중 기존 FTA 대책과 공통된 사업의 중복기간을 제외한 규모는 5조 6,564억 원(기존 계속 및 신규사업 예산 8,395억 원, 기존 FTA 대책과 공통된 사업의 기간연장에 따른 예산 증가 4조 8,169억 원)

※ 한·영연방 FTA 대책(11조 6,312억 원) 중 신규사업의 전체 투용자금액 및 기존 사업의 당초계획 대비 증액된 부분만 고려한 추가 지원 규모는 약 2.2조 원

④ 한·중 FTA 대책에 따라 2016부터 2025년까지 배정된 투용자 규모는 1조 5,545억 원이며, 그 중 기존 FTA 대책과 공통된 사업의 중복 부분을 제외한 규모는 1조

2,556억 원(기존 계속 및 신규사업 예산 3,038억 원, 기존 FTA 대책과 공통된 사업의 기간연장에 따른 예산 증가 8,766억 원, 기존 대책과 중복되는 기간 동안의 예산 증액분 752억 원)

※ 한·중 FTA 대책(1조 5,545억 원) 중 신규사업의 전체 투융자금액 및 기존 사업의 당초계획 대비 증액된 부분만 고려한 추가 지원 규모는 약 1,595억 원

⑤ 한·베트남 FTA 대책에 따라 2016부터 2025년까지 배정된 투융자 규모는 1,654억 원이며, 그 중 기존 FTA 대책과 공통된 사업의 중복기간을 제외한 규모는 **1,424억 원** (기존계획 및 신규사업 예산 1,173억 원, 기존 FTA 대책과 공통된 사업의 기간연장에 따른 예산 증가 251억 원)

※ 한·베트남 FTA 대책(1,654억 원) 중 신규사업의 전체 투융자금액 및 기존 사업의 당초계획 대비 증액된 부분만 고려한 추가 지원 규모는 약 664억 원

⑥ 한·뉴질랜드 FTA 대책에 따라 2016부터 2024년까지 배정된 투융자 규모는 1조 793억 원이며, 그 중 기존 FTA 대책과 공통된 사업의 중복분을 제외한 규모는 **3,596억 원**(기존사업 및 신규사업 예산 1,271억 원, 기존 대책 사업의 예산 증액분 2,325억 원)

※ 한·뉴질랜드 FTA 대책(1조 793억 원) 중 신규사업의 전체 투융자금액 및 기존 사업의 당초계획 대비 증액된 부분만 고려한 추가 지원 규모는 약 3,523억 원

⑦ FTA 직접피해보전 대책에 따라 2018부터 2025년까지 배정된 투융자 규모는 1조 1,481억 원

○ 「자유무역협정(FTA)농어업법」에 의거 농어업인 지원 종합대책에 따른 재정지원의 다음 회계연도 계획 금액을 기능별·성질별로 분석한 농업인지원 투자·융자 계획을 작성하여 국회 소관 상임위원회에 제출

표 2-1. FTA 체결국별 투융자 계획

(단위 : 억 원)

구분	'08~'16년	'17년	'18년	'19년 이후	합계
	예산	예산	정부안	계획	
합계	268,336	43,277	20,436	89,272	421,321
1. 한·미 FTA(2008~2017)	231,767	35,781	-	-	267,548
2. 한·EU FTA(2011~2020)	66,575	10,351	10,559	20,546	108,031
○ 기존 계속사업 + 신규발굴	34,171	5,764	5,819	16,411	62,165
○ 한·미 FTA 공통사업	32,404	4,587	4,740	4,135	45,866
- 중복기간(2011~2017)	32,404	4,587	-	-	36,991
- 기간연장(2018~2020)	-	-	4,740	4,135	8,875
3. 한·영연방 FTA(2015~2024)	30,042	14,679	13,810	57,781	116,312
○ 기존 계속사업 + 신규발굴	1,442	680	662	5,611	8,395
○ 한·미 FTA 공통사업	12,795	6,405	5,426	17,510	42,136
- 중복기간(2015~2017)	12,795	6,405	-	-	19,200
- 기간연장(2018~2024)	-	-	5,426	17,510	22,936
○ 한·EU FTA 공통사업	15,805	7,594	7,722	34,660	65,781
- 중복기간(2015~2020)	15,805	7,594	7,722	9,427	40,548
- 기간연장(2021~2024)	-	-	-	25,233	25,233
4. 한·중 FTA(2016~2025)	1,719	1,774	1,782	10,270	15,545
○ 기존 계속사업 + 신규발굴	308	336	348	2,046	3,038
○ 한·미 FTA 공통사업	1,147	1,153	1,145	6,478	9,923
- 중복기간(2016~2017)	804	744	-	-	1,548
- 기간연장(2018~2025)	-	-	1,145	6,478	7,623
- 중복기간 증액분	343	409	-	-	752
○ 한·영연방 FTA 공통사업	264	285	289	1,746	2,584
- 중복기간(2016~2024)	264	285	289	603	1,441
- 기간연장(2025)	-	-	-	1,143	1,143
5. 한·베트남 FTA(2016~2025)	181	184	153	1,136	1,654
○ 기존 계속사업 + 신규발굴	134	138	105	796	1,173
○ 한·EU FTA 공통사업	47	46	48	340	481
- 중복기간(2016~2020)	47	46	48	89	230
- 기간연장(2021~2025)	-	-	-	251	251
6. 한·뉴질랜드 FTA(2016~2024)	1,232	1,123	1,079	7,359	10,793
○ 기존 계속사업 + 신규발굴	171	169	114	817	1,271
○ 한·영연방 FTA 공통사업	1,061	954	965	6,542	9,522
- 중복기간(2016~2024) 공통분	1,061	954	965	6,542	9,522
- 중복기간 증액분	-	-	-	2,325	2,325
(기타) FTA직접피해보전(2018~2025)	-	-	2,077	9,404	11,481

- 주 1) 총계는 각 FTA 재정지원 계획의 합에서 공통사업(중복기간)에 투입된 예산을 제외한 값
 2) 한·영연방 FTA의 한·EU 공통사업은 한·미+한·EU 공통사업을 포함한 값
 3) 한·중 FTA의 한·영연방 공통사업은 한·미+한·영연방 공통사업을 포함한 값
 4) 한·베트남 FTA의 한·영연방 공통사업은 한·미+한·EU+한·영연방 공통사업을 포함한 값
 5) 합계는 소수점 계산으로 인해 가로·세로의 합과 맞지 않을 수 있음
 6) FTA 직접피해보전은 피해보전직불(~'25), 폐업지원(~'20), 자유무역협정이행지원센터운영(~'25)의 예산 합계

2.2. 편성 목적 및 구분

2.2.1. 편성 목적

- 농업부문 FTA 국내보완대책의 차질 없는 이행을 통해 농업인의 피해보전 및 농업의 경쟁력 강화와 체질개선을 달성하기 위한 연차별 투자·용자계획 수립
 - 단기 피해보전대책, 품목별 경쟁력 제고, 농업의 체질개선(농업인 역량강화 및 경영안정, 신성장동력 확충) 등 주요 정책목표별 재정지원 계획 수립·조정
- 2018년 FTA 대책 투자·용자계획은 정부의 정책 기조와 예산 여건, 품목별 수급상황, 기 수행한 국내보완대책의 성과분석 결과 등을 종합적으로 검토하여 가용 예산 하에서 효과를 극대화할 목적으로 수립

2.2.2. 정책목표별 편성

- 농업분야 FTA 국내보완대책은 “FTA 환경 하에서 경쟁력을 갖춘 농업 생산기반 구축”을 목적으로 수립
- 주요 성과목표는 ① 직접적 피해보전, ② 품목별 경쟁력 제고, ③ 근본적 체질개선 등이며, 각 성과목표 달성을 위한 세부 정책과제를 다음과 같이 설정
 - ① 수입 증가로 피해가 발생한 품목에 대한 직접피해보전
 - i) FTA 이행으로 인한 급격한 가격하락 가능성에 대비하여 농업인의 경영안정을 목적으로 FTA 피해보전직불제도 시행
 - ii) 또한 초기 시설투자가 이루어진 품목에 한하여 FTA 이행으로 영농활동(재배·사육 등) 지속이 어려운 농업인을 대상으로 폐업지원제도 시행
 - ② 수입 농축산물에 대응해 국내 농축산물의 가격 및 품질 경쟁력 제고
 - i) 가장 큰 수입피해가 예상되는 축산업의 경쟁력 제고를 위해 축사시설현대화 등 축산업경쟁력향상, 축산물수급관리, 축산물안전관리강화, 친환경축산업육성, 가축질병대응, 축산기술보급 등 포괄적인 지원

ii) 두번째로 수입피해가 클 것으로 예상된 과수·원예산업 경쟁력 제고를 위해 과수고품질현대화 등 과수경쟁력경쟁력강화, 과원규모화, 과실전문생산단지조성, 과수거점산지유통센터건립, 과실브랜드 육성, 유통구조 개선 등 다각적인 지원

③ 농업부분의 중·장기적 경쟁력 강화를 위한 근본적 체질 개선 도모

- i) 장기적인 산업발전을 목표로 우수 농업인력 확보 및 전문 농업 경영체 육성 도모
- ii) 고령농·영세농의 소득 안정망 구축과 규모화·전업화 농가의 경영위험에 대비한 경영안정 장치를 확충하며, 영농규모화 촉진과 원활한 구조조정 지원을 위해 농지은행, 경영이양직불, 농지연금 등의 사업규모 확대
- iii) 기후변화로 인한 물 부족 및 가뭄에 대비하여 농업용수 공급기반구축과 한·중 FTA 체결에 대비하여 농업기반정비 추진
- iv) 지속가능한 친환경 농업 육성을 통해 고품질 안전농산물의 공급 확대
- v) 농식품산업 규모화와 경쟁력 제고 지원을 통해 농업의 고부가가치화 추진
- vi) 신제품 육성과 원원종·원종 생산에 대한 지원을 통해 국산품종(종자) 보급률 확대와 국내 종자산업 발전 도모하고, 농축산업 R&D 기반 확충과 민간 주도의 기술개발 역량 강화를 통해 고부가가치 상품개발 및 농가의 신소득원 창출
- vii) FTA를 활용한 국산 농식품 수출 확대와 농가소득 증대 및 식품산업 발전 도모

그림 2-1. FTA 국내보완대책 성과목표와 정책과제



2.3. 편성 방향

2.3.1. 기본 방향

- 'FTA 환경 하에서 경쟁력을 갖춘 농업기반 구축'을 위해 농업의 체질 개선과 경쟁력 제고 등 중장기 투융자 사업을 중점 추진하되, 단기적 피해보전장치를 보완적으로 운용

2.3.2. 중점 편성 방향

- 2018년 FTA 투융자계획부터 한·미 FTA 국내보완대책 부분이 제외되나, 2018년 에도 기존 사업에 대해 전년과 유사한 수준으로 예산 반영
 - 한·미 FTA 대책은 종료되지만 다수 FTA의 관세인하 누적 효과가 본격화 될 것으로 예상되어 관련 사업에 대한 재정지원 유지 필요
 - * 한·미 FTA 대책('08-'17)으로 23.1조원 규모의 투융자계획을 세웠고, 2017년까지 26.7조 규모의 예산을 배정
- 성과 평가를 토대로 성과가 인정되고 수요가 많은 사업은 예산을 확대하고 집행 및 성과가 저조한 사업은 예산 축소·조정 등을 통해 투융자 실효성 제고
 - 집행부진 등의 지적을 받은 일부사업은 지원규모 축소

표 2-2. 2016년 주요사업별 성과분석 결과

(단위: %)

구분	사 업 명	'16년 성과		결 과
		목표 달성률	예산 집행률	
축산분야	축사시설현대화	98.9	98.1	사업시행으로 2016년 해당 사업의 수혜를 받은 농가들의 생산성이 전년 대비 향상되었고, 폐사율도 하락하여 시설환경 개선으로 축종의 생산성 및 품질이 향상
	농가사료직거래활성화	111.0	100.0	농가사료 구입비를 절감하고 사료의 현금 및 선급금 거래, 공동구매 활성화를 유도하여 사료비 경감에 기여
	원유수급안정	67.2	100.0	계절적 수급불균형 및 수입유제품과 국산 유제품의 가격경쟁력 차이로 발생하는 잉여원유 처리를 일부 지원하여 낙농가의 경영안정에 기여

구분	사 업 명	'16년 성과		결 과
		목표 달성률	예산 집행률	
축산분야	조사료생산기반확충	92.0	78.7	가을철 잦은 강우로 인해 벧짚 수거가 저조하여, '조사료 자급률'은 전년보다 소폭 감소하였으나 국내 조사료 공급량 증가 및 자급률 상승에 지속적으로 기여하고 있는 것으로 평가
	송아지생산안정	220.0	16.3	2013년부터 송아지가격이 안정되어 보전금 지급발동조건에 미달하여 실적이 부진하였고, 이에 따라 가입률도 감소 추세지만 송아지가격은 일정 주기로 증감을 반복하므로, 향후 수급상황을 면밀히 파악하여 송아지 수급안정을 위한 노력을 지속해야 할 것으로 평가
과수 · 원예 분야	저온유통체계구축	104.9	100.0	'저온유통물량 비중'이 매년 목표를 초과 달성하여 상품성 향상을 통한 농가소득 증대 및 소비자 신뢰 향상에 기여
	인삼약용작물계열화	111.4	100.0	인삼 및 약용작물을 재배부터 유통까지의 전 과정을 일관시스템으로 구축하여, 성과지표인 '인삼계열화사업 면적 비중'은 최근 4년간 지속적으로 증가
농업인 역량강화 및 경영안정	조건불리지역직불	100.7	100.0	성과지표인 '정주농 비율 증가율'은 2016년에 99.7%로 목표치(99.0%)를 초과 달성하여 농업 경영조건이 불리한 지역에 거주하는 농업인의 소득을 보전하고 지역 활성화에 기여
	농지매입비축사업	100.9	100.0	은퇴 및 이농 농업인의 농지를 매입하여 후계농업인, 전업농육성대상자에게 임대함으로써 농지 이용 효율화 및 농지시장 안정 도모
	발농업직불제	104.1	81.5	신청면적 대비 지급적격비율이 목표치를 3.7%p초과한 93.7%로 발작물 재배농가의 소득안정에 일정부분 기여한 것으로 평가
신성장 동력창출	기술사업화지원	100.2	100.0	과학기술 산업화 지원에 기여한 것으로 평가되고, 향후 우수 기술사업화의 성공률을 높이고 농림축산식품의 고부가가치 실현에 기여할 것으로 평가
	원원종및원종생산업	97.2	100.0	'원원종 및 원종생산 지원면적'이 증가추세를 보이고 있고 목표(261ha)를 100% 달성하여 국산보급종 공급을 위한 생산기반을 조성하는데 기여
	친환경농업기반구축	100.0	94.7	인센티브 사업 시행과 친환경농업 광역단지·지구 추가 선정 등으로 '친환경농업단지·지구 내 친환경 인증면적 비중'은 32.0%로 전년 대비 2.1% 증가하여 친환경농업 인프라 구축에 일정부분 기여
	친환경농산물유통활성화	134.4	52.8	친환경 농산물 유통 시장 규모가 확대됨에 따라 친환경농산물유통활성화자금 지원업체의 매출액은 전년 대비 2.5%p 증가
	친환경농업직불(축산제외)	68.6	71.3	친환경 인증 법적요건 강화, 친환경인증 농가에 대한 사후관리 강화, 저농약 인증 폐지 등 제도적 변화로 직불금 신청면적과 농가 수는 감소하였으나, 유기자속직불제 도입 등 제도 개선의 노력으로 '친환경농업직불제사업' 성과지표인 '친환경 농산물(무농약 이상)재배면적 비율'이 전년 대비 소폭(0.3%p) 증가한 4.8%로 친환경농업 확산에 기여

2.4. 투자·용자 편성 규모(안)

- 한·미 FTA 대책 종료로 2018년도 FTA 국내보완대책 투융자계획은 2017년 계획 대비 2조 2,841억 원 감소한 2조 436억 원 규모로 편성(△52.8%)
 - ※ 기존 FTA 투융자계획: 4조 3,277억 원('17)→2조 436억 원('18) (△2조 2,841억 원, △52.8%)
 - 2018년 FTA 투융자계획부터 한·미 FTA 투융자 부분이 제외되나, 2017년 FTA 대책 사업들에 대해 2018년에도 유사한 수준인 4조 2,679억 원 규모로 예산 반영
 - ※ FTA 대책 관련 기존 사업 예산: 4조 3,277억 원('17)→4조 2,679억 원('18) (△1.4%)
 - ※ 한·미 FTA 투융자계획: 3조 5,781억 원('17)
 - * 2018년 한·미 FTA 국내보완대책 관련 사업 예산액(안): 3조 4,279억 원
 - ※ 한·EU FTA 투융자계획: 1조 351억 원('17) → 1조 559억 원('18) (209억 원, 2.0%)
 - ※ 한·영연방 FTA 투융자계획: 1조 4,679억 원('17) → 1조 3,810억 원('18) (△869억 원, △5.9%)
 - ※ 한·중 FTA 투융자계획: 1,774억 원('17) → 1,782억 원('18) (8억 원, 0.5%)
 - ※ 한·베트남 FTA 투융자계획: 184억 원('17) → 153억 원('18) (△31억 원, △16.8%)
 - ※ 한·뉴질랜드 FTA 투융자계획: 1,123억 원('17) → 1,081억 원('18) (△44억 원, △3.7%)
 - ※ FTA 직접피해보전 투융자계획: 2,077억 원('18)
 - * 각 FTA별 투융자계획은 공통사업을 포함한 금액
 - ** 2017년은 예산액, 2018년은 정부안
- (직접피해지원) FTA 이행에 따른 관세 추가 인하에 따라 피해 품목 확대 가능성에 대비하여 피해보전직불과 폐업지원은 전년 수준 유지하여 2,077억 원 지원
 - ※ 피해보전직불금: 1,005억 원('17) → 1,005억 원('18)
 - ※ 폐업지원금: 1,027억 원('17) → 1,027억 원('18)
 - ※ 자유무역협정 이행지원센터: 45억 원('17) → 45억 원('18)

- **(축산경쟁력제고)** 축산농가의 생산비 부담을 경감시키고 시설현대화를 통한 축산업 경쟁력 제고를 위한 지원을 강화하였으며 축산분야 지원액은 15,636억 원으로 전년 대비 5.8%(959억 원) 감소
 - 사료의 현금·선급금 거래와 공동구매 활성화를 통해 농가의 사료비 부담 완화
 - ※ 농가사료직거래활성화: 4,200억 원('17) → 3,800억 원('18) (△400억 원, △9.5%)
 - 축사시설현대화를 통한 품질 고급화와 축산업 종사자의 노동환경 개선을 통한 생산성 증대
 - ※ 축사시설현대화(보조+융자): 1,549억 원('17) → 1,829억 원('18) (280억 원, 18.1%)
 - ※ 축사시설현대화(이차보전): 1,225억 원('17) → 650억 원('18) (△575억 원, △46.9%)
 - 수급불안정 품목인 원유의 수급조절을 지원하고 축산경영안정 유도를 위한 사업 예산 확대 및 유지
 - ※ 원유수급안정(학교우유급식+원유수급조절) : 520억 원('17) → 520억 원('18)
 - ※ 가공원료유지원 : 170억 원('17) → 170억 원('18)
 - ※ 축산자조금: 260억 원('17) → 260억 원('18)
 - 가공 산업 활성화를 통한 양봉산업경쟁력 제고를 위한 지원사업 유지
 - ※ 꿀가공산업육성: 102억 원('17) → 102억 원('18)
 - 국내산 축산물의 품질 및 생산성향상을 위한 지원사업 확충
 - ※ 가축개량지원 : 524억 원('17) → 537억 원('18) (13억 원, 2.5%)
 - 예산집행률 및 사업수요 등을 고려하여 축산경쟁력제고의 효율성 향상을 위해 일부사업 예산 축소
 - ※ 조사료생산기반확충: 1,043억 원('17) → 969억 원('18) (△74억 원, △7.1%)
 - ※ 사료산업종합지원사업 : 583억 원('17) → 570억 원('18) (△13억 원, △2.2%)
 - ※ 한우직거래활성화지원 : 80억 원('17) → 60억 원('18) (△20억 원, △25.0%)

○ **(과수·원예경쟁력제고)** 생산·유통시설의 현대화, 규모화 및 유통구조 개선 등 생산·유통 효율성제고를 위한 지원하고 있으나 한·미 FTA 투융자계획 기간 만료로 과수·원예분야 총 투자금액은 29억 원으로 전년 대비 98%(1,448억 원) 감소

- 농산물의 수확 후 관리·가공·유통구조의 효율화 지원 등 농산물 시장차별화 촉진을 위한 실수요를 반영하여 조정

※ 물류기기공동이용지원: 11억 원('17) → 11억 원('18)

※ 마늘양파자조금: 3억 원('17) → 5억 원('18) (2억 원, 66.7%)

※ 농산물저온유통체계구축: 13억 원('17) → 13억 원('18)

○ FTA로 인해 과수원예 농가의 피해 누적 우려, 2017년 한·미 FTA 대책 사업에 1,497억 원 예산 배정, 전년 대비 1.4%(20억 원) 증가

- 원예생산시설 현대화 및 규모화·조직화 등을 통한 생산비 절감 및 고품질 농산물 생산기반 구축 지원

* 과수고품질시설현대화(488억 원→459억 원), 과원규모화(369억 원→429억 원), 과실전문생산단지기반조성(167억 원→194억 원), 과수우량묘목생산(5억 원→5억 원)

- 과수·원예작물 수확 후 관리개선, 가공·유통구조의 효율화 등 지원을 통해 농산물의 유통기반 구축을 위한 실수요 예산 반영

* 유통시설현대화(45억 원→18억 원), 과수거점산지유통센터건립(38억 원→39억 원), 저온유통체계구축(108억 원→98억 원), 과실브랜드육성(14억 원→13억 원)

○ **(농업인 역량강화 및 경영안정)** FTA 시장개방 확대에 대응하기 위해 농가의 경영위험을 최소화하고 생산기반유지·강화, 규모화·전업화 촉진을 통한 경쟁력 확보 지원을 위해 1,073억 원의 예산을 편성하였으나 한·미 FTA 투융자계획 기간 만료로 전년 대비 총규모는 93.8%(1조 6,109억 원) 감소

- 자연재해로부터 경영위험을 최소화하고 농업인의 노후를 보장하는 등 농업경영

안전망 구축을 위한 지원을 확대하고 실집행률 등을 반영하여 조정

※ 농기계임대: 285억 원('17) → 289억 원('18) (4억 원, 1.4%)

※ 가축재해보험: 628억 원('17) → 634억 원('18) (6억 원, 1.0%)

※ 농업수입보장보험: 46억 원('17) → 51억 원('18) (5억 원, 10.9%)

- 한·뉴질랜드FTA 발효에 따라 다양한 농업분야 협력사업을 통해 양국 간 교류 및 상생협력을 지원

※ 한·뉴질랜드협력사업: 14억 원('17) → 14억 원('18)

○ 농업경영체 역량강화, 노후보장 등을 위해 2017년 한·미 FTA 대책 사업에 1조 7,902억 원 예산 배정, 전년 대비 4.2%(720억 원) 증가

- 미래농업을 이끌어갈 인력양성과 농업경영체 육성 및 역량 강화를 위한 실수요 등 반영한 예산 편성

* 후계농업경영인육성(2,309억 원→2,407억 원), 농업농촌교육훈련지원(298억 원→326억 원), 농업경영체등록(216억 원→235억 원)

- 자연재해로 인한 경영위험 최소화, 영농 규모화·전업화 촉진, 직불제·농지연금 등 사업을 통한 경영안전망 구축 강화

* 농업재해보험(2,870억 원→3,031억 원), 밭농업직불(1,906억 원→1,937억 원), 농지매입(1,800억 원→2,440억 원), 농지연금(663억 원→923억 원)

- 자연재해로부터 안정적인 영농기반 구축 등을 위해 실수요 등 반영한 수리·배수 개선 예산 편성

* 다목적농촌용수개발(949억 원→1,023억 원), 수리시설개보수(1,343억 원→900억 원), 배수개선(815억 원→548억 원)

○ **(신성장동력창출)** 농식품수출 확대, 친환경농업 효율화 등으로 농업 부가가치를 높이고 농식품산업의 활로 모색을 위한 대책 마련 예산으로 1,621억 원이 편성되었으나 한·미 FTA 투융자계획 기간 만료로 전년 대비 72.9%(4,370억 원) 감소

- FTA를 활용한 적극적인 마케팅 환경 조성 및 해외시장 개척을 위한 수출농산물 지원 확대 및 유지
 - ※ 축산물 수출원료구매자금 지원: 260억 원('17) → 260억 원('18)
 - ※ 임산물수출: 67억 원('17) → 67억 원('18)
 - ※ 수출인프라강화: 435억 원('17) → 479억 원('18) (44억 원, 10.1%)
- 친환경농업 및 농식품분야 투자 효율성 향상을 위한 구조 조정 및 실수요·실집행률 등을 고려한 예산 감액 편성
 - ※ 청정임산물이용증진: 621억 원('17) → 564억 원('18) (△57억 원, △9.2%)
- 과학기술 실용화와 지속가능한 농생명산업을 구축하여 신성장동력을 창출하기 위한 R&D투자 지원 확대
 - ※ 동축산물검역검사: 80억 원('17) → 82억 원('18) (2억 원, 2.5%)
 - ※ 식물검역검사및수출촉진: 104억 원('17) → 114억 원('18) (10억 원, 9.6%)

- 투자확대, 친환경농업 효율화 등 농업 부가가치 제고 위해 2017년 한미 FTA 대책 사업에 5,613억 원 예산 배정, 전년 대비 6.3%(378억 원) 감소
- 친환경농산물의 안정적인 생산기반과 유통망 확충 등 친환경 농업 육성 및 집행률·실수요 등 감안하여 편성
 - * 친환경농업기반구축(77억 원→63억 원), 친환경농업직불제(239억 원→264억 원), 친환경 농산물유통활성화지원(294억 원→250억 원)
- 농업의 생산성 향상과 고부가가치화 및 신성장동력 창출을 위한 식품·종자산업 육성 및 R&D 관련 예산 편성
 - * 국가식품산업클러스터조성(117억 원→121억 원), 품종심사및재배시험(89억 원→97억 원), 농생명산업기술개발(372억 원→343억 원), 기술사업화지원(103억 원→89억 원)
- FTA를 활용하기 위한 농식품 수출 인프라 구축 및 해외시장 개척 등 농산물 수출 촉진 관련 예산 편성
 - * 원예시설현대화(874억 원→615억 원), 한식진흥 및 음식관광활성화(105억 원 →121억 원)

표 2-3. 2018년 FTA 투융자계획('18년 정부안): 성과목표별

(단위 : 억 원)

구 분	'08~'16년		'17년	'18년	'19년 이후	합 계
	예 산	결 산	예 산	정부안	계 획	
총 계	268,336	235,824	43,277	20,436	89,272	421,321
1. 직접피해보전*	12,412	7,138	2,032	2,077	9,404	23,893
피해보전직불	4,649	1,493	1,005	1,005	7,035	12,689
폐업지원	7,763	5,645	1,027	1,027	2,054	10,844
2. 품목별경쟁력제고	122,457	106,947	18,072	15,665	64,425	220,619
2-1. 축산경쟁력제고	105,103	90,632	16,595	15,636	63,604	200,938
축산업경쟁력강화	62,275	51,083	10,963	10,167	31,433	114,838
축산물수급관리	7,850	6,957	1,141	1,134	7,299	17,424
축산물안전관리강화	1,940	1,933	211	206	1,100	3,457
친환경축산업육성	20,767	18,706	2,401	2,172	14,073	39,413
가축질병대응	7,725	7,871	1,332	1,416	5,947	16,420
축산기술보급	4,546	4,082	547	541	3,752	9,386
2-2. 과수·원예경쟁력제고	17,354	16,315	1,477	29	821	19,681
과수경쟁력강화	10,384	10,174	1,147	-	-	11,531
원예경쟁력강화	6,970	6,141	330	29	821	8,150
3. 근본적체질개선	133,467	121,739	23,173	2,694	17,475	176,809
3-1. 농업인 역량강화 및 경영안정	90,735	84,345	17,182	1,073	7,884	116,874
신규농업인력육성	18,376	14,538	2,309	-	-	20,685
농업경영체역량강화	4,657	4,529	571	14	58	5,300
농가경영안정	33,211	31,112	8,765	974	7,556	50,506
영농규모화	15,442	14,526	2,430	85	270	18,227
생산기반정비	19,049	19,640	3,107	-	-	22,156
3-2. 신성장동력창출	42,732	37,394	5,991	1,621	9,591	59,935
친환경농업육성	9,277	7,640	1,170	564	2,640	13,651
농식품산업육성	4,399	4,369	317	-	-	4,716
종자산업육성	3,904	3,497	523	4	53	4,484
R&D투자확대	8,035	7,820	1,028	247	1,738	11,048
농식품수출확대	17,117	14,068	2,953	806	5,160	26,036

주 1) 한-EU, 한-영연방, 중국, 베트남, 뉴질랜드 예산 현황은 기존 FTA 대책의 공동사업을 제외한 규모

2) 합계는 소수점 계산으로 인해 가로·세로의 합과 맞지 않을 수 있음

* '18년 이후 「자유무역협정 이행지원센터」 사업 포함

표 2-4. 2018년 FTA 투융자계획('18년 정부안): FTA별

(단위 : 억 원)

구 분	'17년 (A)	'18년(안) (B)	증감	
			(C=B-A)	(B/A,%)
합 계	43,277	20,436	△22,841	△52.8
▶ 한·미 FTA	35,781	-	-	-
1. 직접피해보전	2,032	-	-	-
2. 품목별경쟁력강화	11,595	-	-	-
① 축산분야	10,132	-	-	-
② 과수·원예분야	1,463	-	-	-
3. 근본적체질개선	22,154	-	-	-
① 농업인 역량강화 및 경영안정	17,083	-	-	-
② 신성장동력창출	5,071	-	-	-
▶ 한·EU FTA	10,351	10,559	208	2.0
2. 품목별경쟁력강화	10,351	10,559	208	2.0
① 축산분야	10,351	10,559	208	2.0
▶ 한·영연방 FTA	14,679	13,810	△869	△5.9
2. 품목별경쟁력강화	13,502	12,623	△879	△6.5
① 축산분야	13,475	12,594	△881	△6.5
② 과수·원예분야	27	29	2	7.4
3. 근본적체질개선	1,177	1,187	10	0.8
① 농업인 역량강화 및 경영안정	913	923	10	1.1
② 신성장동력창출	264	264	0	0.0
▶ 한·중 FTA	1,774	1,782	8	0.5
3. 근본적체질개선	1,774	1,782	8	0.5
① 농업인 역량강화 및 경영안정	416	425	9	2.2
② 신성장동력창출	1,358	1,357	△1	△0.1
▶ 한·베트남 FTA	184	153	△31	△16.8
2. 품목별경쟁력강화	184	153	△31	△16.8
① 축산분야	184	153	△31	△16.8
▶ 한·뉴질랜드 FTA	1,123	1,081	△42	△3.7
2. 품목별경쟁력강화	1,109	1,067	△42	△3.8
① 축산분야	1,109	1,067	△42	△3.8
3. 근본적체질개선	14	14	0	0.0
① 농업인 역량강화 및 경영안정	14	14	0	0.0
▶ FTA 직접피해보전	-	2,077	-	-

주 1) 한-EU, 한-영연방, 중국, 베트남, 뉴질랜드 예산 현황은 기존 FTA 대책의 공동사업을 제외한 규모
 2) 합계는 소수점 계산으로 인해 가로·세로의 합과 맞지 않을 수 있음

표 2-5. 한·미 FTA 대책 관련 2018년 예산 현황(정부안)

(단위 : 억 원, %)

구 분	'16년	'17년 (A)	'18년(안) (B)	증감	
				(C=B-A)	(B/A,%)
합 계	37,018	35,781	34,279	△1,502	△4.2
▶ 한·미 FTA 대책사업	37,018	35,781	34,279	△1,502	△4.2
○ 타 FTA 공통 사업	14,712	14,182	13,427	△755	△5.3
1. 축사시설현대화	1,401	1,549	1,829	280	18.1
2. 축사시설현대화(이차보전)	1,225	1,225	650	△575	△46.9
3. 농가사료직거래활성화지원	4,500	4,200	3,800	△400	△9.5
4. 축산자조금	250	260	260	-	-
5. 송아지생산안정사업	13	7	7	-	-
6. 축산물이력제	203	194	206	12	6.2
7. 조사료생산기반확충	1,196	1,043	969	△74	△7.1
8. 가축분뇨처리시설	1,135	1,095	932	△163	△14.9
9. 가축개량지원	641	524	537	13	2.5
10. 저온유통체계구축사업	88	108	98	△10	△9.3
11. 계열화경영체육성	22	-	-	-	-
12. 농업재해보험	2,869	2,870	3,031	161	5.6
13. 농기계임대	264	285	289	4	1.4
14. 친환경농산물 유통활성화	414	294	250	△44	△14.9
15. 종자산업기반구축	94	93	90	△3	△3.2
16. 수출인프라강화	397	435	479	44	10.1
○ 한·미 FTA 단독사업	22,336	21,599	20,852	△747	△3.5
1. 피해보전직불	1,005	1,005	1,005	-	-
2. 폐업지원	1,027	1,027	1,027	-	-
3. 축산물 HACCP 컨설팅	13	17	17	-	-
4. 축산관련종사자교육	16	18	18	-	-
5. 과실전문생산단지기반조성	143	167	194	27	16.2
6. 과수우량묘목생산	5	5	5	-	-
7. 꽃가루생산단지조성	4	4	4	-	-
8. 과수고품질시설현대화	530	488	459	△29	△5.9
9. 과수거점산지유통센터건립	62	38	39	1	2.6
10. 과수ICT융복합확산	17	17	17	-	-
11. 유통시설현대화	68	45	18	△27	△60
12. 과실브랜드육성	12	14	13	△1	△7.1
13. 과원규모화	354	369	429	60	16.3
14. 인삼약용작물계열화	184	190	194	4	2.1
15. 인삼생산유통시설현대화	6	18	11	△7	△38.9
16. 후계농업인경영육성	7	9	7	△2	△22.2
17. 우수농업경영인추가지원	1,812	2,300	2,400	△100	4.3

구 분	'16년	'17년 (A)	'18년(안) (B)	증감	
				(C=B-A)	(B/A,%)
합 계	37,018	35,781	34,279	△1,502	△4.2
▶ 한·미 FTA 대책사업	37,018	35,781	34,279	△1,502	△4.2
+후계농업경영인육성(이차보전)					
18. 농업농촌교육훈련	274	280	308	28	10
19. 농업경영컨설팅	16	16	15	△1	△6.25
20. 농업경영체등록	206	216	235	19	8.8
21. 자유무역협정이행지원센터운영	45	45	45	-	-
22. 농어업재해보험금	230	50	100	50	100
23. 발농업직불제	2,118	1,906	1,937	31	1.6
24. 조건불리지역직불	14	91	505	414	454.9
25. 농지매입비축	1,386	1,800	2,440	640	35.5
26. 경영이양직불	573	545	497	△48	△8.8
27. 농지연금	498	663	923	260	39.2
28. 수리시설개보수	2,000	1,343	900	△443	△32.9
29. 배수개선	907	815	548	△267	△32.7
30. 다목적농촌용수개발	1,200	949	1,023	74	7.8
31. 경영회생지원농지매입	2,600	2,900	2,600	△300	△10.3
32. 친환경농업기반구축	95	77	63	△14	△18.2
33. 국가인증농식품지원	101	96	88	△8	△8.3
34. 친환경농산물종합물류센터건립	56	-	-	-	-
35. 친환경농업연구센터	40	55	20	△35	△63.6
36. 친환경농업직불	259	239	264	25	10.5
37. 국가식품산업클러스터조성	167	117	121	4	3.4
38. 농식품모태펀드출자	300	200	100	△100	△50
39. 원예시설현대화	980	874	615	△259	△29.6
40. 첨단온실신축지원(이차보전) * 농업종합자금 통합	1,000	1,000	-	-	-
41. 품종심사및 재배시험	94	89	97	8	8.9
42. 원원종 및 원종생산	44	48	57	9	18.8
43. 민간육종연구단지조성	315	-	-	-	-
44. 골든시드프로젝트	309	293	293	-	-
45. 기술사업화지원	98	103	89	△14	△13.6
46. 농생명산업기술개발	458	372	343	△29	△7.8
47. 농림축산검역검사기술개발	210	209	215	6	2.9
48. 가축질병대응기술개발	76	77	133	56	72.7
49. 한식진흥및음식관광활성화	107	105	121	16	15.2
50. 인삼신품종개발연구	5	5	5	0	0
51. 목재생산기반조성	78	78	83	5	6.4
52. 단기소득임산물소득기반정비 및 유통구조 개선	212	212	212	0	0

표 2-6. FTA 대책 관련 기존사업 2018년 예산현황(정부안)

(단위 : 억 원, %)

구 분	'16년	'17년 (A)	'18년(안) (B)	증감	
				(C=B-A)	(B/A,%)
합 계	44,604	43,277	42,679	△598	△1.38%
1. 피해보전직불	1,005	1,005	1,005	-	-
2. 폐업지원	1,027	1,027	1,027	-	-
3. 축사시설현대화	1,401	1,549	1,829	280	18.1
4. 축사시설현대화사(이차보전)	1,225	1,225	650	△575	△46.9
5. 농가사료직거래활성화지원	4,500	4,200	3,800	△400	△9.5
6. 축산자조금	250	260	260	-	-
7. 송아지생산안정사업	13	7	7	-	-
8. 축산물이력제	203	194	206	12	6.2
9. 축산물HACCP 컨설팅	13	17	17	-	-
10. 조사료생산기반확충	1,196	1,043	969	△74	△7.1
11. 가축분뇨처리시설	1,135	1,095	932	△163	△14.9
12. 가축개량지원	641	524	537	13	2.5
13. 축산관련종사자교육	16	18	18	-	-
14. 과실전문생산단지기반조성	143	167	194	27	16.2
15. 과수우량묘목생산	5	5	5	-	-
16. 꽃가루생산단지조성)	4	4	4	-	-
17. 과수고품질시설현대화	530	488	459	△29	△5.9
18. 과수거점산지유통센터건립	62	38	39	1	2.6
19. 과수ICT응복합확산	17	17	17	-	-
20. 유통시설현대화	68	45	18	△27	△60
21. 과실브랜드육성	12	14	13	△1	△7.1
22. 과원규모화	354	369	429	60	16.3
23. 인삼약용작물계열화	184	190	194	4	2.1
24. 인삼생산유통시설현대화	6	18	11	△7	△38.9
25. 저온유통체계구축사업	88	108	98	△10	△9.2
26. 계열화경영체육성	22	-	-	-	-
27. 후계농업인경영육성	7	9	7	△2	△22.2
28. 우수농업경영인추가지원(이차보전)	1,812	2,300	2,400	100	4.3
29. 농업농촌교육훈련	274	280	308	28	10
30. 농업경영컨설팅	16	16	15	△1	△6.2
31. 농업경영체등록	206	216	235	19	8.8
32. 자유무역협정이행지원센터운영	45	45	45	-	-
33. 농업재해보험	2,869	2,870	3,031	161	5.6
34. 농어업재해재보험금	230	50	100	50	100

구 분	'16년	'17년 (A)	'18년(안) (B)	증감	
				(C=B-A)	(B/A,%)
합 계	44,604	43,277	42,679	△598	△1.38%
35. 발농업직불제	2,118	1,906	1,937	31	1.6
36. 조건불리지역직불	14	91	505	414	454.9
37. 농기계임대	264	285	289	4	1.4
38. 농지매입비축	1,386	1,800	2,440	640	35.5
39. 경영이양직불	573	545	497	△48	△8.8
40. 농지연금	498	663	923	260	39.2
41. 수리시설개보수	2,000	1,343	900	△443	△33.0
42. 배수개선	907	815	548	△267	△32.8
43. 다목적농촌용수개발	1,200	949	1,023	74	7.8
44. 경영회생지원농지매입	2,600	2,900	2,600	△300	△10.3
45. 친환경농업기반구축	95	77	63	△14	△18.2
46. 친환경농산물유통활성화	414	294	250	△44	△15.0
47. 국가인증농식품지원	101	96	88	△8	△8.3
48. 친환경농산물종합물류센터 건립	56	-	-	-	-
49. 친환경농업연구센터	40	55	20	△35	△63.6
50. 친환경농업직불(축산제외)	259	239	264	25	10.5
51. 국가식품산업클러스터조성	167	117	121	4	3.4
52. 농식품모태펀드 출자	300	200	100	△100	△50
53. 원예시설현대화사업	950	874	615	△259	△29.6
54. 첨단온실신축지원(이차보전) * 농업종합자금 통합	1,000	1,000	-	-	-
55. 종자산업기반구축	94	93	90	△3	△3.2
56. 품종심사및재배시험	94	89	97	8	9.0
57. 원원종및원종생산	44	48	57	9	18.7
58. 민간육종연구단지조성	315	-	-	-	-
59. 골든시드프로젝트(R&D)	309	293	293	-	-
60. 기술사업화지원(R&D)	98	103	89	△14	△13.6
61. 농생명산업기술개발	458	372	343	△29	△7.8
62. 농림축산검역검사기술개발	210	209	215	6	2.9
63. 가축질병대응기술개발	76	77	133	56	72.7
64. 수출인프라강화	397	435	479	44	10.1
65. 한식진흥및음식관광활성화	107	105	121	16	15.2
66. 인삼신품종개발연구	5	5	5	-	-
67. 목재생산기반조성	78	78	83	5	6.4
68. 단기소득임산물소득기반정비 및 유통구조개선	212	212	212	-	-

구 분	'16년	'17년 (A)	'18년(안) (B)	증감	
				(C=B-A)	(B/A,%)
합 계	44,604	43,277	42,679	△598	△1.38%
69. 축산경영종합자금	1,416	1,416	1,416	-	-
70. 사료산업종합지원사업	722	583	570	△13	△2.2
71. 축산물도축가공업체지원(이차보전)	1,700	1,700	1,700	-	-
72. 원유수급안정	485	520	520	-	-
73. 가공원료유지원	170	170	170	-	-
74. 친환경축산직불	178	178	171	△7	△3.9
75. 시도가축방역	989	943	984	41	4.3
76. 가축위생방역본부	249	254	288	34	13.4
77. 원유생산비절감우수조합지원	100	100	100	-	-
78. 한국형메쓰거라이경영컨설팅	2	2	1	△1	△50
79. 한우직거래활성화지원	120	80	60	△20	△25
80. 축산물 통계관리시스템구축	3	4	17	13	325
81. 약취저감시설	36	28	7	△21	△75
82. 축산환경관리원	21	26	29	3	11.5
83. 공동자원화시설개보수	12	31	28	△3	△9.7
84. 예방백신접종시술비	60	60	60	-	-
85. 가금농가질병관리지원	28	26	25	△1	△3.8
86. 거점소독,세척시설	49	49	59	10	20.4
87. 물류기기 공동이용 지원	11	11	11	-	-
88. 마늘,양파 자조급 사업	10	3	5	2	66.7
89. 맥류건조저장시설지원	8	-	-	-	-
90. 축산물 수출원료구매자금 지원	260	260	260	-	-
91. 발작물 공동경영체	25	85	85	-	-
92. 식물검역검사 및 수출촉진	114	104	114	10	9.6
93. 임산물 수출	72	67	67	-	-
94. 동축산물 검역검사	97	80	82	2	2.5
95. 청정임산물 이용증진	343	409	352	△57	△13.9
96. 별전용 사료공장 신축	30	33	-	△33	△100
97. 신품종 보급용 별통 지원	2	2	2	-	-
98. 꿀가공산업육성	100	102	102	-	-
99. 봉군분양 및 양봉산물정보제공사업	3	1	1	-	-
100. 원유소비활성화	100	100	100	-	-
101. 할랄인증 도축가공시설	55	55	-	△55	△100
102. 한-뉴 FTA협력사업	16	14	14	-	-

3 FTA 투융자계획에 따른 재정지원계획

3.1. 총괄

- 한·미 FTA 보완대책으로 2008년부터 2017년(정부안)까지 당초 계획인 23.1조 원 보다 약 3.6조 원 증액된 26.7조 원의 예산 반영
 - 한·미 FTA 투융자계획('08~'17)은 종료되나, 다수의 FTA 체결로 인한 농산물 관세인하의 누적된 효과가 향후 본격화 될 것으로 예상되므로 관련 사업들에 대한 재정지원 유지
 - ※ 26조 7,548억 원('08~'17)
 - 한·미 FTA 국내보완대책 관련 사업은 2017년 기준 총 64개 이며, 모두 2018년 예산 반영, 이중 15개 사업은 타 FTA 대책과의 중복 사업이며, 여타 49개 사업도 2018년 예산 반영
 - ※ 한·미 FTA 대책 관련 사업 예산: 3조 5,781억 원('17) → 3조 4,279억 원('18 정부안)
- 한·EU FTA 보완대책 10.8조 원 중 2011년 예산부터 2018년(정부안)까지 8.7조 원의 예산 반영, 향후 2019년부터 2020년까지 2.0조 원(연평균 1조 원) 수준의 예산 편성 예정
 - ※ 7조 6,926억 원('11~'17) → 1조 559억 원('18 정부안) → 2조 546억 원('19~'20)
- 한·영연방 FTA 보완대책 11.6조 원 중 2015년 예산부터 2018년(정부안)까지 5.8조 원의 예산 반영, 향후 2019년부터 2024년까지 5.8조 원(연평균 9,630억 원) 수준의 예산 편성 예정
 - ※ 4조 4,721억 원('15~'17) → 1조 3,810억 원('18 정부안) → 5조 7,7781억 원('19~'24)
- 한·중 FTA 보완대책 1.6조 원 중 2016년 예산부터 2018년(정부안)까지 5,275억 원의 예산 반영, 향후 2019년부터 2025년까지 1조 270억 원(연평균 1,467억 원) 수준의 예산 편성 예정
 - ※ 3,422억 원('16~'17) → 1,782억 원('18 정부안) → 1조 270억 원('19~'25)

- 한·베트남 FTA 보완대책 1,654억 원 중 2016년 예산부터 2018년(정부안)까지 518억 원의 예산 반영, 향후 2019년부터 2025년까지 1,136억 원(연평균 162억 원) 수준의 예산 편성 예정
 - ※ 365억 원('16~'17) → 153억 원('18 정부안) → 1,136억 원('19~'25)
- 한·뉴질랜드 FTA 보완대책 1조 원 중 2016년 예산부터 2018년(정부안)까지 3,436억 원의 예산 반영, 향후 2019년부터 2024년까지 7,357조 원(연평균 1,226억 원) 수준의 예산 편성 예정
 - ※ 2,355억 원('16~'17) → 1,081억 원('18 정부안) → 7,357억 원('19~'24)

3.2. FTA 대책에 따른 재정지원 계획

3.2.1. 성과목표별 재정지원계획

- 성과목표인 직접피해보전, 축산·과수·원예경쟁력제고, 농업인 역량강화 및 경영안정, 신성장동력으로 구분한 각 FTA의 성과목표별 예산 규모는 축산경쟁력제고가 가장 크며, 농업인 역량강화 및 경영안정, 신성장동력창출, 직접피해보전, 과수·원예경쟁력제고 순
 - <총괄> FTA 직접피해보전 2조 3,893억 원(5.7%), 축산경쟁력제고 20조 938억 원(47.7%), 과수·원예경쟁력제고 1조 9,681억 원(4.7%), 농업인 역량강화 및 경영안정 11조 6,874억 원(27.7%), 신성장동력창출 5조 9,935억 원(14.2%)
 - <한·미 FTA> 2017년까지 직접피해보전 1조 4,444억 원(5.4%), 축산경쟁력제고 7조 9,892억 원(29.9%), 과수·원예경쟁력제고 1조 8,778억 원(7.0%), 농업인 역량강화 및 경영안정 10조 7,777억 원(40.3%), 신성장동력창출 4조 6,657억 원(17.4%)
 - <한·EU FTA> 품목별경쟁력제고의 축산경쟁력제고분야 10조 8,031억 원(100%)
 - <한·영연방 FTA> 축산경쟁력제고 10조 3,042억 원(88.6%), 과수·원예경쟁력제고 993억 원(0.9%), 농업인 역량강화 및 경영안정 9,503억 원(8.2%), 신성장동력창출 2,774억 원(2.4%)

- <한·중 FTA> 농업인 역량강화 및 경영안정 3,650억 원(23.5%), 신성장동력창출 1조 1,895억 원(76.5%)
- <한·베트남 FTA> 품목별경쟁력제고의 축산경쟁력제고분야 1,654억 원(100%)
- <한·뉴질랜드 FTA> 축산경쟁력제고 1조 645억 원(98.6%), 농업인 역량강화 및 경영안정 148억 원(1.4%)
- <FTA직접피해보전> 직접피해보전 1조 1,121억 원(96.9%), 자유무역협정이행지원센터운영 360억 원(3.1%)

표 3-1. 성과목표별 재정지원계획

(단위 : 억 원)

구 분	'08~'16년		'17년	'18년	'19년 이후	합 계
	예 산	결 산	예 산	정부안	계 획	
총 계	268,336	235,824	43,277	20,436	89,272	421,321
1. 직접피해보전*	12,412	7,138	2,032	2,077	9,404	23,893
피해보전직불	4,649	1,493	1,005	1,005	7,035	12,689
폐업지원	7,763	5,645	1,027	1,027	2,054	10,844
2. 품목별경쟁력제고	122,457	106,947	18,072	15,665	64,425	220,619
2-1. 축산경쟁력제고	105,103	90,632	16,595	15,636	63,604	200,938
축산업경쟁력강화	62,275	51,083	10,963	10,167	31,433	114,838
축산물수급관리	7,850	6,957	1,141	1,134	7,299	17,424
축산물안전관리강화	1,940	1,933	211	206	1,100	3,457
친환경축산업육성	20,767	18,706	2,401	2,172	14,073	39,413
가축질병대응	7,725	7,871	1,332	1,416	5,947	16,420
축산기술보급	4,546	4,082	547	541	3,752	9,386
2-2. 과수원예경쟁력제고	17,354	16,315	1,477	29	821	19,681
과수경쟁력강화	10,384	10,174	1,147	-	-	11,531
원예경쟁력강화	6,970	6,141	330	29	821	8,150
3. 근본적체질개선	133,467	121,739	23,173	2,694	17,475	176,809
3-1. 농업인 역량강화 및 경영안정	90,735	84,345	17,182	1,073	7,884	116,874
신규농업인력육성	18,376	14,538	2,309	-	-	20,685
농업경영체역량강화	4,657	4,529	571	14	58	5,300
농가경영안정	33,211	31,112	8,765	974	7,556	50,506
영농규모화	15,442	14,526	2,430	85	270	18,227
생산기반정비	19,049	19,640	3,107	-	-	22,156
3-2. 신성장동력창출	42,732	37,394	5,991	1,621	9,591	59,935
친환경농업육성	9,277	7,640	1,170	564	2,640	13,651
농식품산업육성	4,399	4,369	317	-	-	4,716
중자산업육성	3,904	3,497	523	4	53	4,484
R&D투자확대	8,035	7,820	1,028	247	1,738	11,048
농식품수출확대	17,117	14,068	2,953	806	5,160	26,036

* '18년 이후 「자유무역협정이행지원센터」 사업 포함

구 분	'08~'16년		'17년	합 계
	예 산	결 산	예 산	
총 계	231,767	205,103	35,781	267,548
1. 직접피해보전	12,412	7,138	2,032	14,444
피해보전직불	4,649	1,493	1,005	5,654
폐업지원	7,763	5,645	1,027	8,790
2. 품목별경쟁력제고	87,075	77,098	11,595	98,670
2-1. 축산경쟁력제고	69,760	60,819	10,132	79,892
축산업경쟁력강화	39,460	33,440	6,974	46,434
축산물수급관리	3,919	3,527	267	4,186
축산물안전관리강화	1,940	1,933	211	2,151
친환경축산업육성	19,905	17,846	2,138	22,043
축산기술보급	4,536	4,073	542	5,078
2-2. 과수 원예경쟁력제고	17,315	16,279	1,463	18,778
과수경쟁력강화	10,384	10,174	1,147	11,531
원예경쟁력강화	6,931	6,105	316	7,247
3. 근본적체질개선	132,280	120,867	22,154	154,434
3-1. 농업인역량강화 및 경영안정	90,694	84,304	17,083	107,777
신규농업인력육성	18,376	14,538	2,309	20,685
농업경영체역량강화	4,641	4,513	557	5,198
농가경영안정	33,211	31,112	8,765	41,976
영농규모화	15,417	14,501	2,345	17,762
생산기반정비	19,049	19,640	3,107	22,156
3-2. 신성장동력창출	41,586	36,563	5,071	46,657
친환경농업육성	8,934	7,298	761	9,695
농식품산업육성	4,399	4,369	317	4,716
중자산업육성	3,904	3,497	523	4,427
R&D투자확대	7,824	7,619	844	8,668
농식품수출확대	16,525	13,780	2,626	19,151

한·미
FTA

구 분	'11~'16년		'17년	'18년	'19~'20년	합 계
	예 산	결 산	예 산	정부안	계 획	
총 계	66,575	57,529	10,351	10,559	20,546	108,031
2. 품목별경쟁력제고	66,575	57,529	10,351	10,559	20,546	108,031
2-1. 축산경쟁력제고	66,575	57,529	10,351	10,559	20,546	108,031
축산업경쟁력강화	33,846	27,174	5,248	5,515	10,928	55,537
축산물수급관리	5,536	5,082	957	957	1,199	8,649
축산물안전관리강화	1,246	1,243	194	206	317	1,963
친환경축산업육성	15,308	13,481	2,231	2,072	3,526	23,137
축산기술보급	3,217	2,981	524	537	249	4,527
가축질병대응	7,422	7,568	1,197	1,272	4,328	14,219

한·EU
FTA

	구 분	'11~'16년		'17년	'18년	'19~'24년	합 계
		예 산	결 산	예 산	정부안	계 획	
한·영연방 FTA	총 계	30,042	26,513	14,679	13,810	57,781	116,312
	2. 품목별경쟁력제고	27,806	24,525	13,502	12,623	50,104	104,035
	2-1. 축산경쟁력제고	27,688	24,410	13,475	12,594	49,285	103,042
	축산업경쟁력강화	18,185	15,973	9,118	8,423	24,573	60,299
	축산물수급관리	2,372	2,177	1,034	1,027	6,008	10,441
	축산물안전관리강화	426	426	194	206	1,100	1,926
	친환경축산업육성	5,026	4,267	2,360	2,166	14,095	23,647
	축산기술보급	1,124	1,012	526	538	1,933	4,121
	가축질병대응	555	555	243	234	1,576	2,608
	2-2. 과수원예경쟁력제고	118	115	27	29	819	993
	원예경쟁력강화	118	115	27	29	819	993
	3. 근본적체질개선	2,236	1,988	1,177	1,187	7,677	12,277
	3-1. 농업인 역량강화 및 경영안정	1,710	1,761	913	923	5,957	9,503
	농가경영안정	1,710	1,761	913	923	5,957	9,503
	3-2. 신성장동력창출	526	227	264	264	1,720	2,774
종자산업육성	6	6	4	4	54	68	
농식품수출확대	520	221	260	260	1,667	2,707	

	구 분	'11~'16년		'17년	'18년	'19~'25년	합 계
		예 산	결 산	예 산	정부안	계 획	
한·중 FTA	총 계	1,719	1,703	1,774	1,782	10,270	15,545
	3. 근본적체질개선	1,719	1,703	1,774	1,782	10,270	15,545
	3-1. 농업인역량강화 및 경영안정	329	329	416	425	2,480	3,650
	농가경영안정	304	304	331	340	2,210	3,185
	영농규모화	25	25	85	85	270	465
	3-2. 신성장동력창출	1,390	1,374	1,358	1,357	7,790	11,895
	친환경농업육성	555	554	621	564	3,383	5,123
	R&D투자확대	262	252	235	247	1,738	2,482
	농식품수출확대	573	568	502	546	2,669	4,290

	구 분	'11~'16년		'17년	'18년	'19~'25년	합 계
		예 산	결 산	예 산	정부안	계 획	
한·베트남 FTA	총 계	181	136	184	153	1,136	1,654
	2. 품목별경쟁력제고	181	136	184	153	1,136	1,654
	2-1. 축산경쟁력제고	181	136	184	153	1,136	1,654
	축산업경쟁력강화	130	86	135	102	703	1,070
	축산기술보급	4	3	3	3	93	103
	가축질병대응	47	47	46	48	340	481

	구 분	'11~'16년		'17년	'18년	'19~'25년	합 계
		예 산	결 산	예 산	정부안	계 획	
한·뉴질랜드 FTA	총 계	1,232	1,093	1,123	1,081	7,357	10,793
	2. 품목별경쟁력제고	1,216	1,077	1,109	1,067	7,253	10,645
	2-1. 축산경쟁력제고	1,216	1,077	1,109	1,067	7,253	10,645
	축산업경쟁력강화	55	3	55	0	20	130
	축산물수급관리	520	528	530	530	3,548	5,128
	축산기술보급	641	546	524	537	3,685	5,387
	3. 근본적체질개선	16	16	14	14	104	148
3-1. 농업인역량강화 및 경영안정	16	16	14	14	104	148	
농업경영체역량강화	16	16	14	14	104	148	

	구 분	'11~'16년		'17년	'18년	'19~'20(25)년	합 계
		예 산	결 산	예 산	정부안	계 획	
FTA직접 피해보전	총 계	-	-	-	2,077	9,404	11,481
	1. 직접피해보전	-	-	-	2,032	9,089	11,121
	피해보전직불(~'25)	-	-	-	1,005	7,035	8,040
	폐업지원(~'20)	-	-	-	1,027	2,054	3,081
	2. 자유무역협정이행지원 센터운영(~'25)	-	-	-	45	315	360

주 1) 한-EU, 한-영연방, 중국, 베트남, 뉴질랜드 예산 현황은 기존 FTA 대책의 공통사업을 제외한 규모
 2) 합계는 소수점 계산으로 인해 가로·세로의 합과 맞지 않을 수 있음
 주: 총계는 소수점 계산으로 인해 가로·세로의 합과 맞지 않을 수 있음

3.2.2. 회계별 재정지원계획

○ 재정회계인 예산, 기금으로 구분한 각 FTA의 회계별 예산 규모는 기금이 예산보다 큰 것으로 나타남

- <총괄> 농특회계 19조 398억 원(45.2%), 축발기금 11조 4,642억 원(27.2%), FTA기금 7조 1,416억 원(17.0%), 농지기금 2조 2,151억 원(5.3%), 농안기금 1조 5,792억 원(3.7%)
- <한·미 FTA> 2017년까지 농특회계 12조 54억 원(44.9%), FTA기금 5조 5,069억 원(20.6%), 축발기금 5조 3,041억 원(19.8%), 농지기금 2조 2,151억 원(8.3%), 농안기금 1조 2,299억 원(4.6%), 지특회계 2,734억 원(1.0%), 재보험기금 1,972억 원(0.7%), 일반회계 228억 원(0.1%)
- <한·EU FTA> 축발기금 4조 6,787억 원(43.3%), 농특회계 4조 5,738억 원(42.3%), FTA기금 1조 5,206억 원(14.1%), 농안기금 210억 원(0.2%)
- <한·영연방 FTA> 축발기금 6조 2,863억 원(54.0%), 농특회계 3조 9,781억 원(34.2%), FTA기금 1조 252억 원(8.8%), 농안기금 3,416억 원(2.9%)

- <한·중 FTA> 농특회계 1조 3,570억 원(87.3%), 일반회계 1,975억 원(12.7%)
- <한·베트남 FTA> 농특회계 1,553억 원(93.9%), 촉발기금 101억 원(6.1%)
- <한·뉴질랜드 FTA> 촉발기금 9,522억 원(88.2%), FTA기금 993(9.3%), 농특회계 278억 원(2.6%)
- <FTA직접피해보전> FTA기금 11,481억 원(100%)

표 3-2. 회계별 재정지원계획

(단위 : 억 원)

	구분	'08~'16년		'17년	'18년	'19년 이후	합 계
		예 산	결 산	예 산	정부안	계 획	
총괄	총계(1+2)	268,336	235,824	43,277	20,436	89,272	421,321
	1. 예산	132,279	115,045	21,626	7,616	33,827	195,348
	농특회계	129,278	112,121	21,270	7,414	32,436	190,398
	일반회계	356	345	267	196	1,384	2,203
	지특회계	2,645	2,579	89	6	7	2,747
	2. 기금	136,057	120,779	21,651	12,820	55,445	225,973
	FTA기금	49,374	39,521	6,195	4,110	11,737	71,416
	농안기금	12,320	10,028	978	314	2,180	15,792
	농지기금	16,788	16,753	5,363	-	-	22,151
	촉발기금	55,653	50,664	9,065	8,396	41,528	114,642
재보험기금	1,922	3,813	50	-	-	1,972	

	구분	'08~'16년		'17년	합 계
		예 산	결 산	예 산	
한·미 FTA	총계(1+2)	231,767	205,103	35,781	267,548
	1. 예산	106,692	93,813	16,324	123,016
	농특회계	103,902	91,090	16,152	120,054
	일반회계	145	144	83	228
	지특회계	2,645	2,579	89	2,734
	2. 기금	125,075	111,290	19,457	144,532
	FTA기금	49,074	39,221	5,995	55,069
	농안기금	11,584	9,644	715	12,299
	농지기금	16,788	16,753	5,363	22,151
	촉발기금	45,707	41,859	7,334	53,041
재보험기금	1,922	3,813	50	1,972	

	구분	'11~'16년		'17년	'18년	'19~'20년	합 계
		예 산	결 산	예 산	정부안	계 획	
한·EU FTA	총계(1+2)	66,575	57,529	10,351	10,559	20,546	108,031
	1. 예산	24,628	20,359	4,243	4,277	12,680	45,828
	농특회계	24,557	20,287	4,237	4,271	12,673	45,738
	지특회계	71	72	6	6	7	90
	2. 기금	41,947	37,170	6,108	6,282	7,866	62,203
	FTA기금	11,230	9,730	1,549	1,829	598	15,206
	농안기금	210	157	0	-	-	210
	촉발기금	30,507	27,283	4,559	4,453	7,268	46,787

	구분	'11~'16년		'17년	'18년	'19~'24년	합 계
		예 산	결 산	예 산	정부안	계 획	
한·영연방 FTA	총계(1+2)	30,042	26,513	14,679	13,810	57,781	116,312
	1. 예산	9,259	7,150	4,616	4,034	21,872	39,781
	농특회계	9,259	7,150	4,616	4,034	21,872	39,781
	2. 기금	20,783	19,363	10,063	9,776	35,909	76,531
	FTA기금	3,151	3,095	1,653	1,933	3,515	10,252
	농안기금	596	247	326	314	2,180	3,416
축발기금	17,036	16,021	8,084	7,529	30,214	62,863	

	구분	'11~'16년		'17년	'18년	'19~'25년	합 계
		예 산	결 산	예 산	정부안	계 획	
한·중 FTA	총계(1+2)	1,719	1,703	1,774	1,782	10,270	15,545
	1. 예산	1,719	1,703	1,774	1,782	10,270	15,545
	농특회계	1,508	1,502	1,590	1,586	8,886	13,570
	일반회계	211	201	184	196	1,384	1,975

	구분	'11~'16년		'17년	'18년	'19~'25년	합 계
		예 산	결 산	예 산	정부안	계 획	
한·베트남 FTA	총계(1+2)	181	136	184	153	1,136	1,654
	1. 예산	150	135	149	151	1,103	1,553
	농특회계	150	135	149	151	1,103	1,553
	2. 기금	31	1	35	2	33	101
	축발기금	31	1	35	2	33	101

	구분	'11~'16년		'17년	'18년	'19~'24년	합 계
		예 산	결 산	예 산	정부안	계 획	
한·뉴질랜드 FTA	총계(1+2)	1,232	1,093	1,123	1,081	7,357	10,793
	1. 예산	71	19	69	14	124	278
	농특회계	71	19	69	14	124	278
	2. 기금	1,161	1,074	1,054	1,067	7,233	10,515
	FTA기금	100	100	100	100	693	993
축발기금	1,061	974	954	967	6,540	9,522	

	구분	'11~'16년		'17년	'18년	'19~'24년	합 계
		예 산	결 산	예 산	정부안	계 획	
FTA직접 피해보전	총계	-	-	-	2,077	9,404	11,481
	1. FTA 기금	-	-	-	2,077	9,404	11,481

주: 총계는 소수점 계산으로 인해 가로·세로의 합과 맞지 않을 수 있음

3.2.3. 지원형태별(하드웨어/소프트웨어) 재정지원계획

○ 지원형태로 하드웨어형 지원과 소프트웨어형 지원으로 구분한 각 FTA의 지원 형태별 예산 규모는 소프트웨어형 지원이 더 큰 것으로 나타남

- <총괄> 소프트웨어 31조 7,279억 원(75.3%), 하드웨어 10조 4,042억 원(24.7%)
- <한·미 FTA> 2017년까지 소프트웨어 17조 8,905억 원(66.9%), 하드웨어 8조 8,643억 원(33.1%)
- <한·EU FTA> 소프트웨어 8조 3,938억 원(77.7%)와 하드웨어 2조 4,093억 원(22.3%)
- <한·영연방 FTA> 소프트웨어 9조 2,370억 원(79.4%)와 하드웨어 2조 3,942억 원(20.6%)
- <한·중 FTA> 소프트웨어 1조 1,989억 원(77.1%)와 하드웨어 3,556억 원(22.9%)
- <한·베트남 FTA> 소프트웨어 1,553억 원(93.9%)와 하드웨어 101억 원(6.1%)
- <한·뉴질랜드 FTA> 소프트웨어 1조 663억 원(98.8%)와 하드웨어 130억 원(1.2%)
- <FTA직접피해보전> 소프트웨어 1조 1,481억 원(100%)

표 3-3. 지원형태별 재정지원계획

(단위 : 억 원)

구 분	'08~'16년		'17년	'18년	'19년 이 후	합 계
	예 산	결 산	예 산	정부안	계 획	
총계(1+2)	268,336	235,824	43,277	20,436	89,272	421,321
1. 소프트웨어	189,257	165,751	32,808	16,770	78,454	317,279
직접피해보전	12,412	7,138	2,032	2,032	9,089	23,533
축산경쟁력제고	72,213	63,736	12,502	12,110	54,860	151,675
과수·원예경쟁력제고	7,121	6,716	587	29	502	8,239
농업인 역량강화 및 경영안정	71,661	64,680	13,990	988	6,536	93,175
신성장동력창출	25,850	23,481	3,697	1,566	9,184	40,297
2. 하드웨어	79,079	70,073	10,469	3,676	10,818	104,042
축산경쟁력제고	32,890	26,896	4,093	12,100	115	49,198
과수·원예경쟁력제고	10,233	9,599	890	29	290	11,442
농업인 역량강화 및 경영안정	19,074	19,665	3,192	1,033	465	23,764
신성장동력창출	16,882	13,913	2,294	1,566	-	19,638

	구 분	'08~'16년		'17년	합 계
		예 산	결 산	예 산	
한·미 FTA	총계(1+2)	231,767	205,103	35,781	267,548
	1. 소프트웨어	153,284	135,488	25,621	178,905
	직접피해보전	12,412	7,138	2,032	14,444
	축산경쟁력제고	37,424	34,342	6,263	43,687
	과수·원예경쟁력제고	7,099	6,694	573	7,672
	농업인 역량강화 및 경영안정	71,645	64,664	13,976	85,621
	신성장동력창출	24,704	22,650	2,777	27,481
	2. 하드웨어	78,483	69,615	10,160	88,643
	축산경쟁력제고	32,336	26,477	3,869	36,205
	과수·원예경쟁력제고	10,216	9,585	890	11,106
	농업인 역량강화 및 경영안정	19,049	19,640	3,107	22,156
신성장동력창출	16,882	13,913	2,294	19,176	

	구 분	'11~'16년		'17년	'18년	'19~'20년	합 계
		예 산	결 산	예 산	정부안	계 획	
한·EU FTA	총계(1+2)	66,575	57,529	10,351	10,559	20,546	108,031
	1. 소프트웨어	49,130	42,355	7,792	7,798	19,218	83,938
	축산경쟁력제고	49,130	42,355	7,792	7,798	19,218	83,938
	2. 하드웨어	17,445	15,174	2,559	2,761	1,328	24,093
	축산경쟁력제고	17,445	15,174	2,559	2,761	1,328	24,093

	구 분	'11~'16년		'17년	'18년	'19~'24년	합 계
		예 산	결 산	예 산	정부안	계 획	
한·영연방 FTA	총계(1+2)	30,042	26,513	14,679	13,810	57,781	116,312
	1. 소프트웨어	22,412	19,359	10,763	10,278	48,917	92,370
	축산경쟁력제고	20,089	17,284	9,563	9,066	40,793	79,511
	과수·원예경쟁력제고	93	93	27	29	500	649
	농업인 역량강화 및 경영안정	1,710	1,761	913	923	5,958	9,504
	신성장동력창출	520	221	260	260	1,667	2,707
	2. 하드웨어	7,630	7,154	3,916	3,532	8,864	23,942
	축산경쟁력제고	7,599	7,126	3,912	3,528	8,492	23,531
	과수·원예경쟁력제고	25	22	-	-	319	344
	신성장동력창출	6	6	4	4	54	68

	구 분	'11~'16년		'17년	'18년	'19~'25년	합 계
		예 산	결 산	예 산	정부안	계 획	
한·중 FTA	총계(1+2)	1,719	1,703	1,774	1,782	10,270	15,545
	1. 소프트웨어	1,379	1,363	1,353	1,357	7,900	11,989
	농업인 역량강화 및 경영안정	40	40	46	51	464	601
	신성장동력창출	1,339	1,323	1,307	1,306	7,436	11,388
	2. 하드웨어	340	340	421	425	2,370	3,556
	농업인 역량강화 및 경영안정	289	289	370	374	2,016	3,049
신성장동력창출	51	51	51	51	354	507	

	구 분	'11~'16년		'17년	'18년	'19~'25년	합 계
		예 산	결 산	예 산	정부안	계 획	
한·베트남 FTA	총계(1+2)	181	136	184	153	1,136	1,654
	1. 소프트웨어	150	135	149	151	1,103	1,553
	축산경쟁력제고	150	135	149	151	1,103	1,553
	2. 하드웨어	31	1	35	2	33	101
	축산경쟁력제고	31	1	35	2	33	101

	구 분	'11~'16년		'17년	'18년	'19~'24년	합 계
		예 산	결 산	예 산	정부안	계 획	
한·뉴질랜드 FTA	총계(1+2)	1,232	1,093	1,123	1,081	7,357	10,793
	1. 소프트웨어	1,177	1,090	1,068	1,081	7,337	10,663
	축산경쟁력제고	1,161	1,074	1,054	1,067	7,233	10,515
	농업인 역량강화 및 경영안정	16	16	14	14	104	148
	2. 하드웨어	55	3	55	-	20	130
	축산경쟁력제고	55	3	55	-	20	130

FTA 직접 피해보전	구 분	'11~'16년		'17년	'18년	'19~'24년	합 계
		예 산	결 산	예 산	정부안	계 획	
	총계	-	-	-	2,077	9,404	11,481
	1. 소프트웨어	-	-	-	2,077	9,404	11,481

주: 총계는 소수점 계산으로 인해 가로·세로의 합과 맞지 않을 수 있음

3.2.4. 지원방식별(보조/용자) 재정지원계획

○ 지원방식인 보조사업과 용자사업으로 구분한 각 FTA의 지원방식별 예산 규모는 대부분 보조사업비중이 용자사업보다 큰 것으로 나타남. 다만, 한·EU FTA 대책은 용자사업 비중이 다소 높음

- <총괄> 보조사업 23조 7,024억 원(56.3%), 용자사업 18조 4,297억 원(43.7%)
- <한·미 FTA> 2017년까지 보조사업 15조 737억 원(56.3%), 용자사업 11조 6,811억 원(43.7%)
- <한·EU FTA> 보조사업 4조 8,417억 원(44.8%), 용자사업 5조 9,614억 원(55.2%)
- <한·영연방 FTA> 보조사업 7조 749억 원(60.8%), 용자사업 4조 5,563억 원(39.2%)
- <한·중 FTA> 보조사업 1조 5,545억 원(100.0%)
- <한·베트남 FTA> 보조사업 1,591억 원(96.2%), 용자사업 63억 원(3.8%)
- <한·뉴질랜드 FTA> 보조사업 8,481억 원(78.9%), 용자사업 2,312억 원(21.1%)
- <FTA직접피해보전> 보조사업 1조 1,481억 원(100%)

표 3-4. 지원방식별 재정지원계획

(단위 : 억 원)

총괄	구분	'08~'16년		'17년	'18년	'19년 이후	합 계
		예 산	결 산	예 산	정부안	계 획	
	총계(1+2)	268,336	235,824	43,277	20,436	89,272	421,321
	1. 보 조	145,797	132,938	21,228	10,225	59,774	237,024
	2. 용 자	122,539	102,886	22,049	10,211	29,498	184,297

한·미 FTA	구분	'08~'16년		'17년	합 계
		예 산	결 산	예 산	
	총계(1+2)	231,767	205,103	35,781	267,548
	1. 보 조	132,717	120,175	18,020	150,737
	2. 용 자	99,050	84,928	17,761	116,811

한·EU FTA	구분	'11~'16년		'17년	'18년	'19~'20년	합 계
		예 산	결 산	예 산	정부안	계 획	
	총계(1+2)	66,575	57,529	10,351	10,559	20,546	108,031
	1. 보 조	29,905	28,324	4,445	4,691	9,376	48,417
	2. 용 자	36,670	29,205	5,906	5,868	11,170	59,614

한·영연방 FTA	구분	'11~'16년		'17년	'18년	'19~'24년	합 계
		예 산	결 산	예 산	정부안	계 획	
	총계(1+2)	30,042	26,513	14,679	13,810	57,781	116,312
	1. 보 조	16,568	14,179	7,788	7,385	39,008	70,749
	2. 용 자	13,474	12,334	6,891	6,425	18,773	45,563

한·중 FTA	구분	'11~'16년		'17년	'18년	'19~'25년	합 계
		예 산	결 산	예 산	정부안	계 획	
	총계	1,719	1,703	1,774	1,782	10,270	15,545
	보 조	1,719	1,703	1,774	1,782	10,270	15,545

한·베트남 FTA	구분	'11~'16년		'17년	'18년	'19~'25년	합 계
		예 산	결 산	예 산	정부안	계 획	
	총계(1+2)	181	136	184	153	1,136	1,654
	1. 보 조	151	136	151	153	1,136	1,591
	2. 용 자	30	0	33	0	0	63

한·뉴질랜드 FTA	구분	'11~'16년		'17년	'18년	'19~'24년	합 계
		예 산	결 산	예 산	정부안	계 획	
	총계(1+2)	1,232	1,093	1,123	1,081	7,357	10,793
	1. 보 조	960	946	911	891	5,719	8,481
	2. 용 자	272	147	212	190	1,638	2,312

FTA 직접 피해보전	구분	'11~'16년		'17년	'18년	'19~'24년	합 계
		예 산	결 산	예 산	정부안	계 획	
	총계(1+2)	-	-	-	2,077	9,404	11,481
	1. 보 조	-	-	-	2,077	9,404	11,481

주: 총계는 소수점 계산으로 인해 가로·세로의 합과 맞지 않을 수 있음

3.2.5. 신규·기존 사업별 재정지원계획

- 재정지원을 신규사업과 기존사업으로 구분하여 살펴보면, FTA 투융자 사업 중 기존사업이 신규사업에 비해 다소 큰 비중을 차지함
- <신규사업현황> 1,740억 원, 21개('08) → 5,576억 원, 28개('11) → 1조 6,757억 원, 42개('16) → 1조 6,369억 원, 49개('17) → 2,918억 원('18)
 - <총괄> 기존사업 30조 3,404억 원(72.0%), 신규사업 11조 7,917억 원(28.0%)
 - <한·미 FTA> 2017년까지 기존사업 16조 4,249억 원(61.4%), 신규사업 10조 3,299억 원(38.6%)
 - <한·EU FTA> 기존사업 9조 283억 원(83.6%), 신규사업 1조 7,748억 원(16.4%)
 - <한·영연방 FTA> 기존사업 10조 8,014억 원(92.9%), 신규사업 8,298억 원(7.1%)
 - <한·중 FTA> 기존사업 1조 5,080억 원(97.0%), 신규사업 465억 원(3.0%)
 - <한·베트남 FTA> 기존사업 1,488억 원(90.0%), 신규사업 166억 원(10.0%)
 - <한·뉴질랜드 FTA> 기존사업 9,522억 원(88.2%), 신규사업 1,271억 원(11.8%)
 - <FTA직접피해보전> 기존사업 1조 1,121억 원(96.9%), 신규사업 360억 원(3.1%)

표 3-5. 신규·기존 사업별 재정지원계획

(단위 : 억 원)

총괄	구분	'08~'16년		'17년	'18년	'19년 이후	합 계
		예 산	결 산	예 산	정부안	계 획	
	총계(1+2)	268,336	235,824	43,277	20,436	89,272	421,321
	1. 기존사업	177,683	159,389	26,908	17,518	81,295	303,404
	2. 신규사업	90,653	76,435	16,369	2,918	7,977	117,917

한·미 FTA	구분	'08~'16년		'17년	합 계
		예 산	결 산	예 산	
	총계(1+2)	231,767	205,103	35,781	267,548
	1. 기존사업	143,711	130,444	20,538	164,249
	2. 신규사업	88,056	74,659	15,243	103,299

한·EU FTA	구분	'11~'16년		'17년	'18년	'19~'20년	합 계
		예 산	결 산	예 산	정부안	계 획	
	총계(1+2)	66,575	57,529	10,351	10,559	20,546	108,031
	1. 기존사업	53,616	46,592	8,632	8,560	19,475	90,283
	2. 신규사업	12,959	10,937	1,719	1,999	1,071	17,748

한·영연방 FTA	구분	'11~'16년		'17년	'18년	'19~'24년	합 계
		예 산	결 산	예 산	정부안	계 획	
	총계(1+2)	30,042	26,513	14,679	13,810	57,781	116,312
	1. 기존사업	28,589	25,598	13,963	13,128	52,334	108,014
	2. 신규사업	1,453	915	716	682	5,447	8,298

한·중 FTA	구분	'11~'16년		'17년	'18년	'19~'25년	합 계
		예 산	결 산	예 산	정부안	계 획	
	총계(1+2)	1,719	1,703	1,774	1,782	10,270	15,545
	1. 기존사업	1,694	1,678	1,689	1,697	10,000	15,080
	2. 신규사업	25	25	85	85	270	465

한·베트남 FTA	구분	'11~'16년		'17년	'18년	'19~'25년	합 계
		예 산	결 산	예 산	정부안	계 획	
	총계(1+2)	181	136	184	153	1,136	1,654
	1. 기존사업	147	133	148	150	1,043	1,488
	2. 신규사업	34	3	36	3	93	166

한·뉴질랜드 FTA	구분	'11~'16년		'17년	'18년	'19~'25년	합 계
		예 산	결 산	예 산	정부안	계 획	
	총계(1+2)	1,232	1,093	1,123	1,081	7,357	10,793
	1. 기존사업	1,061	974	954	967	6,540	9,522
	2. 신규사업	171	119	169	114	817	1,271

FTA 직접 피해보전	구분	'11~'16년		'17년	'18년	'19~'24년	합 계
		예 산	결 산	예 산	정부안	계 획	
	총계(1+2)	-	-	-	2,077	9,404	11,481
	1. 기존사업	-	-	-	2,032	9,089	11,121
	2. 신규사업	-	-	-	45	315	360

주: 총계는 소수점 계산으로 인해 가로·세로의 합과 맞지 않을 수 있음

3.2.6. 세부사업별 재정지원계획

표 3-6. 세부사업별 재정지원계획 총괄

(단위 : 억 원)

구 분	'08~'16년		'17년	'18년	'19년 이후	합 계
	예 산	결 산	예 산	정부안	계 획	
총계(1+2+3+4+5)	268,336	235,824	43,277	20,436	89,272	421,321
1. 직접피해보전	12,412	7,138	2,032	2,032	9,089	23,533
폐업지원	7,763	5,645	1,027	1,027	2,054	10,844
피해보전직불	4,649	1,493	1,005	1,005	7,035	12,689
2. 축산경쟁력제고	105,103	90,632	16,595	15,636	63,604	200,938
가축개량지원	3,551	3,312	524	537	3,664	8,276
신품종보급용벌통지원	1	1	2	2	33	38
가축맞계관수송특장차량지원	114	24	-	-	-	114
가축분뇨처리시설	7,651	7,104	1,180	996	4,767	14,594
공동자원화시설개보수	33	33	31	28	282	374
악취저감시설	64	64	28	7	320	419
축산환경관리원	32	32	26	29	314	401
농가사료직거래활성화지원	15,500	14,768	4,200	3,800	9,125	32,625
농축산전시체험홍보관설립지원	60	30	-	-	-	60
송아지경매시설현대화	93	9	-	-	-	93
송아지생산안정사업	1,356	971	7	7	22	1,392
최고기생산성향상	113	41	-	-	-	113
식육판매타운설립지원	208	151	-	-	-	208
유제품생산시설지원	273	362	-	-	-	273
자연순환농업활성화	2,138	2,103	-	-	-	2,138
조사료생산기반확충	10,200	8,753	1,043	969	6,298	18,510
종축장전문화지원	735	582	-	-	-	735
지역단위친환경축산단지조성	45	15	-	-	-	45
축사시설현대화	14,461	11,843	1,549	1,829	2,537	20,376
축사시설현대화(이차보전용자)	8,825	6,486	1,225	650	948	11,648
축산관련중사자교육	131	84	18	18	-	149
축산물HACCP인증	261	258	-	-	-	261
축산물HACCP컨설팅	97	97	17	17	-	114
축산물식육처리전문인력양성	119	95	-	-	26	145
축산물이력제	1,582	1,578	194	206	1,100	3,082
축산자조금	1,990	1,894	260	260	1,128	3,638
축산종합지도지원	86	88	-	-	-	86
한우암소감축장려금	300	300	-	-	-	300
가공원료유지원	704	507	170	170	1,736	2,780
가축위생방역본부	1,351	1,316	254	288	482	2,375
농식품시설현대화	210	157	-	-	-	210
도축가공업체지원(이차보전)	9,400	5,170	1,700	1,700	8,055	20,855
사료산업종합지원사업	4,602	4,027	583	570	2,269	8,024
혈액자원화시설지원	2	2	-	-	167	169
별전용사료공장신축	30	-	33	-	-	63
시도가축방역	6,374	6,555	1,078	1,128	4,446	13,026
돼지소모성질병백신구입비	252	252	108	90	508	958
가금농가질병관리지원	56	56	26	25	187	294
예방백신접종시술비	120	120	60	60	144	384

구 분	'08~'16년		'17년	'18년	'19년 이후	합 계
	예 산	결 산	예 산	정부안	계 획	
거점소독·세척시설	127	127	49	59	270	505
별기생충구제	47	47	46	48	202	343
실습형교육시설	-	-	-	-	-	-
원유수급안정('12년 종료사업)	9	9	-	-	-	9
원유수급안정(학교급식,수급조절)	2,875	2,760	520	520	3,205	7,120
축산경영종합자금	8,166	7,948	1,416	1,416	5,217	16,215
가축계열화사업	688	612	344	344	984	2,360
원유생산비절감우수조합지원	200	200	100	100	1,128	1,528
축산물종합유통센터	-	-	-	-	-	-
친환경축산직불	733	731	178	171	2,731	3,813
한우농가조직화지원	50	50	-	-	-	50
가축질병공제시범사업	-	-	-	-	144	144
축산물통계관리시스템구축	7	7	4	17	-	23
친환경축산물유통활성화	50	-	50	36	277	413
한국형메쓰거라이경영컨설팅	6	6	2	1	7	16
한우직거래활성화지원	236	47	80	60	519	895
봉군분양및양봉산물정보제공사업	3	2	1	1	60	65
꽃가공산업육성	100	86	102	102	703	1,007
할랄인증도축가공시설	55	3	55	-	20	130
원유소비활성화	100	100	100	100	693	993
3. 과수·원예경쟁력제고	17,354	16,315	1,477	29	821	19,681
감귤부산물건조처리시설	75	75	-	-	-	75
계열화경영체육성	198	160	-	-	198	396
맥류건조저장시설지원	17	14	-	-	195	212
감자저온저장시설지원	-	-	-	-	29	29
콩유통종합처리장	32	20	-	-	95	127
고당도과실생산자재지원사업	35	35	-	-	-	35
고랭지감자명품화	72	36	-	-	-	72
과수생산·유통지원	1,195	1,169	1,147	1,178	410	3,930
과실브랜드육성지원	133	132	14	13	-	147
과수ICT융복합화산	17	3	17	17	-	34
과수거점산지유통센터건설	656	654	38	39	-	694
과수고품질시설현대화	5,268	5,236	488	459	-	5,756
과수우량묘목생산	119	118	5	5	-	124
꽃가루생산단지조성	4	4	4	4	-	8
과실전문생산단지기반조성	1,140	1,133	167	194	-	1,307
과원규모화	2,720	2,720	369	429	-	3,089
유통시설현대화	61	61	45	18	-	106
농산물브랜드육성	1,457	1,250	-	-	-	1,457
농식품수출전문단지	106	86	-	-	-	106
동절기수급안정	156	3	-	-	-	156
신선편이시설현대화	482	43	-	-	-	482
인삼생산유통시설현대화	132	91	18	11	-	150
인삼약용작물계열화	3,608	3,796	190	194	-	3,798
저온유통체계구축사업	844	623	108	98	-	1,023
마늘,양파자조금사업	6	6	3	5	179	193
물류기기공동이용지원(마늘,양파)	16	16	11	11	67	105
제주국제감귤박람회	-	-	-	8	-	8
4. 농업인 역량강화 및 경영안정	90,735	84,345	17,182	1,118	8,199	117,234

구 분	'08~'16년		'17년	'18년	'19년 이후	합 계
	예 산	결 산	예 산	정부안	계 획	
경영이양직불	5,530	4,616	545	497	-	6,075
경영회생지원농지매입	5,200	5,180	2,900	2,600	-	8,100
농가단위소득안정직불	-	-	-	-	-	-
농기계임대사업	1,409	1,409	285	289	1,771	3,754
농어업재해해보험금	1,922	3,813	50	100	-	1,972
농업경영체등록	1,491	1,477	216	235	-	1,707
농업경영컨설팅	313	294	16	15	-	329
농업농촌교육훈련지원	2,709	2,614	280	308	-	2,989
한-뉴FTA협력사업	16	16	14	14	104	148
농업재해보험	16,100	14,336	2,870	3,031	-	18,970
가축재해보험	1,226	1,277	628	634	5,355	7,843
농업수입보장보험	40	40	46	51	464	601
농지매입비축(우량농지보전사업)	9,887	9,885	1,800	2,440	-	11,687
농지연금	1,701	1,688	663	923	-	2,364
다목적농촌용수개발	4,960	4,960	949	1,023	-	5,909
발농업직불제	6,744	4,554	1,906	1,937	-	8,650
배수개선	4,067	4,067	815	548	-	4,882
수리시설개보수	10,022	10,613	1,343	900	-	11,365
우수농업경영인추가지원+후계농업경영인 육성(이차보전)	16,768	13,194	2,300	2,400	-	19,068
자유무역협정이행지원센터운영	128	128	45	45	315	533
조건불리지역직불	135	132	91	505	-	226
후계농업인경영육성	1,608	1,344	9	7	-	1,617
발공동경영체	25	25	85	85	270	465
5. 신성장동력창출	42,732	37,394	5,991	1,621	9,591	59,935
가축질병대응기술개발	251	251	77	133	-	328
고부가가치종자산업육성	45	33	-	-	-	45
꿀든시드프로젝트	1,261	1,259	293	293	-	1,554
국가식품산업클러스터조성	902	872	117	121	-	1,019
국가인증농식품지원	368	357	96	88	-	464
글로벌K-Food프로젝트	291	289	-	-	-	291
기술사업화지원(R&D)	698	518	103	89	-	801
농림축산검역검사기술개발(R&D)	1,309	1,265	209	215	-	1,518
농생명산업기술개발(R&D)	5,421	5,441	372	343	-	5,793
농식품모태펀드출자	3,497	3,497	200	100	-	3,697
단기소득입산물소득기반정비및유통구조개선	411	411	212	212	-	623
목재생산기반조성	135	134	78	83	322	618
민간육종연구단지조성	847	660	-	-	-	847
민간육종활성화지원	4	4	-	-	-	4
수출인프라강화	2,803	2,803	435	479	2,358	6,075
시설원예품질개선사업	6,565	5,389	874	615	-	7,439
원원종및원종생산	347	347	48	57	-	395
인삼신품종개발연구	10	10	5	5	-	15
인수공통전염병대응기술(R&D)	-	-	-	-	-	-
종자산업기반구축	620	550	93	90	-	713
마늘우량종구생산단지조성사업	6	6	4	4	54	68
종자산업육성지원사업	198	97	-	-	-	198
첨단온실신축지원	1,100	552	-	-	-	1,100
첨단온실신축지원(이차보전)	3,900	2,980	1,000	-	-	4,900

구 분	'08~'16년		'17년	'18년	'19년 이후	합 계
	예 산	결 산	예 산	정부안	계 획	
친환경농산물유통활성화	2,544	1,680	294	250	-	2,838
친환경농산물종합물류센터건립	368	368	-	-	-	368
친환경농업기반구축	2,060	2,023	77	63	-	2,137
친환경농업연구센터	385	385	55	20	-	440
친환경농업직불(축산제외)	3,209	2,485	239	264	-	3,448
품종심사및개배시험	582	547	89	97	-	671
한식진흥및음식관광활성화	1,455	1,356	105	121	-	1,560
축산물수출원료구매자금지원	520	221	260	260	1,667	2,707
동축산물검역검사	97	93	80	82	670	929
식물검역검사및수출촉진	114	108	104	114	714	1,046
입산물수출	72	67	67	67	392	598
청정임산물이용증진(한·중)	343	342	409	352	3,595	4,699

주: 총계는 소수점 계산으로 인해 가로·세로의 합과 맞지 않을 수 있음

표 3-7. 한·미 FTA 보완대책 세부사업별 재정지원계획

(단위 : 억 원)

구 분	'08~'16년		'17년	합 계
	예 산	결 산	예 산	
총계(1+2+3+4+5)	231,767	205,103	35,781	267,548
1. 직접피해보전	12,412	7,138	2,032	14,444
피해보전직불	4,649	1,493	1,005	5,654
폐업지원	7,763	5,645	1,027	8,790
2. 축산경쟁력제고	69,760	60,819	10,132	79,892
가축개량지원	3,551	3,312	524	4,075
가축및계란수송특장차량지원	114	24	-	114
가축분뇨처리시설	7,522	6,975	1,095	8,617
농가사료직거래활성화지원	15,500	14,768	4,200	19,700
농축산전시체험홍보관설립지원	60	30	-	60
송아지경매시설현대화	93	9	-	93
송아지생산안정사업	1,356	971	7	1,363
최고기생산성향상	113	41	-	113
식육판매타운설립지원	208	151	-	208
유제품생산시설지원	273	362	-	273
자연순환농업활성화	2,138	2,103	-	2,138
조사료생산기반확충	10,200	8,753	1,043	11,243
종축장전문화지원	735	582	-	735
지역단위친환경축산단지조성	45	15	-	45
축사시설현대화	14,461	11,843	1,549	16,010
축사시설현대화(이차보전용자)	8,825	6,486	1,225	10,050
축산관련종사자교육	131	84	18	149
축산물HACCP인증	261	258	-	261
축산물HACCP컨설팅	97	97	17	114
축산물식육처리전문인력양성	119	95	-	119
축산물이력제	1,582	1,578	194	1,776
축산자조금	1,990	1,894	260	2,250
축산종합지도지원	86	88	-	86
한우암소감축장려금	300	300	-	300

구 분	'08~'16년		'17년	합 계
	예 산	결 산	예 산	
3. 과수·원예경쟁력제고	17,315	16,279	1,463	18,778
감귤부산물건조처리시설	75	75	-	75
계열화경영체육성	198	160	-	198
고당도과실생산자재지원사업	35	35	-	35
고랭지감자명품화	72	36	-	72
과수생산·유통지원	1,195	1,169	1,147	2,342
과실브랜드육성지원	133	132	14	147
과수ICT융복합확산	17	3	17	34
과수거점산지유통센터건설	656	654	38	694
과수고품질시설현대화	5,268	5,236	488	5,756
과수우량묘목생산	119	118	5	124
꽃가루생산단지조성	4	4	4	8
과실전문생산단지기반조성	1,140	1,133	167	1,307
과원규모화	2,720	2,720	369	3,089
유통시설현대화	61	61	45	106
농산물브랜드육성	1,457	1,250	-	1,457
농식품수출전문단지	106	86	-	106
동절기수급안정	156	3	-	156
신선편이시설현대화	482	43	-	482
인삼생산유통시설현대화	132	91	18	150
인삼약용작물계열화	3,608	3,796	190	3,798
저온유통체계구축사업	844	623	108	952
콩유통종합처리장	32	20	-	32
제주국제감귤박람회	-	-	-	-
4. 농업인 역량강화 및 경영안정	90,694	84,304	17,083	107,777
경영이양직불	5,530	4,616	545	6,075
경영회생지원농지매입	5,200	5,180	2,900	8,100
농가단위소득안정직불	-	-	-	-
농기계임대사업	1,409	1,409	285	1,694
농어업재해재해보험금	1,922	3,813	50	1,972
농업경영체등록	1,491	1,477	216	1,707
농업경영컨설팅	313	294	16	329
농업농촌교육훈련지원	2,709	2,614	280	2,989
농업재해보험	16,100	14,336	2,870	18,970
농지매입비축	9,887	9,885	1,800	11,687
농지연금	1,701	1,688	663	2,364
다목적농촌용수개발	4,960	4,960	949	5,909
발농업직불제	6,744	4,554	1,906	8,650
배수개선	4,067	4,067	815	4,882
수리시설개보수	10,022	10,613	1,343	11,365
우수농업경영인추가지원 +후계농업경영인육성(이차보전)	16,768	13,194	2,300	19,068
자유무역협정이행지원센터운영	128	128	45	173
조건불리지역직불	135	132	91	226
후계농업인경영육성	1,608	1,344	9	1,617
5. 신성장동력창출	41,586	36,563	5,071	46,657
가족질병대응기술개발	251	251	77	328
교부가가치중자산업육성	45	33	-	45

구 분	'08~'16년		'17년	합 계
	예 산	결 산	예 산	
골든시드프로젝트	1,261	1,259	293	1,554
국가식품산업클러스터조성	902	872	117	1,019
국가인증농식품지원	368	357	96	464
글로벌K-Food프로젝트	291	289	-	291
기술사업화지원(R&D)	698	518	103	801
농림축산검역검사기술개발(R&D)	1,309	1,265	209	1,518
농생명산업기술개발(R&D)	5,421	5,441	372	5,793
농식품모태펀드출자	3,497	3,497	200	3,697
단기소득임산물소득기반정비및유통구조개선	411	411	212	623
목재생산기반조성	135	134	78	213
민간육종연구단지조성	847	660	-	847
민간육종활성화지원	4	4	-	4
수출인프라강화	2,803	2,803	435	3,238
시설원예품질개선사업	6,565	5,389	874	7,439
원원종및원종생산	347	347	48	395
인삼신품종개발연구	10	10	5	15
인수공통전염병대응기술(R&D)	-	-	-	-
중자산업기반구축	620	550	93	713
중자산업육성지원사업	198	97	-	198
첨단온실신축지원	1,100	552	-	1,100
첨단온실신축지원(이차보전)	3,900	2,980	1,000	4,900
친환경농산물유통활성화 (+친환경농산물직거래지원)	2,544	1,680	294	2,838
친환경농산물종합물류센터건립	368	368	-	368
친환경농업기반구축	2,060	2,023	77	2,137
친환경농업연구센터	385	385	55	440
친환경농업직불(축산제외)	3,209	2,485	239	3,448
품종심사및재배시험	582	547	89	671
한식진흥및음식관광활성화	1,455	1,356	105	1,560

주: 총계는 소수점 계산으로 인해 가로·세로의 합과 맞지 않을 수 있음

표 3-8. 한·EU FTA 보완대책 세부사업별 재정지원계획

(단위 : 억 원)

구 분	'11~'16년		'17년	'18년	'19~'20년	합 계
	예 산	결 산	예 산	정부안	계 획	
총계	66,575	57,529	10,351	10,559	20,546	108,031
축산경쟁력제고	66,575	57,529	10,351	10,559	20,546	108,031
가공원료유지원	704	507	170	170	473	1,517
가축개량지원	2,594	2,535	524	537	223	3,878
가축및계란수송특장차량지원	49	24	-	-	-	49
가축분뇨처리시설	5,313	4,821	1,010	932	731	7,986
가축위생방역본부	1,351	1,316	254	288	482	2,375
농식품시설현대화	210	157	-	-	-	210
농축산전시체험홍보관설립지원	15	15	-	-	-	15
도축가공업체지원(이차보전)	9,400	5,170	1,700	1,700	2,908	15,708
사료산업종합지원사업	4,602	4,027	583	570	2,206	7,961
송아지경매시설현대화	33	9	-	-	-	33
송아지생산안정사업	599	526	7	7	29	642
최고기생산성향상	73	27	-	-	-	73
시도가축방역	6,071	6,252	943	984	3,846	11,844
실습형교육시설	-	-	-	-	-	0
원유수급안정('12년종료)	9	9	-	-	-	9
원유수급안정(학교급식+원유수급조절)	2,875	2,760	520	520	578	4,493
자연순환농업활성화	1,297	1,297	-	-	-	1,297
조사료생산기반확충	7,965	6,632	1,043	969	2,093	12,070
중축장전문화지원	595	418	-	-	-	595
축사시설현대화	11,230	9,730	1,549	1,829	597	15,205
축산경영종합자금	8,166	7,948	1,416	1,416	5,217	16,215
축산물HACCP인증지원	137	136	-	-	-	137
축산물식육처리전문인력양성	28	28	-	-	26	54
축산물이력제	1,109	1,107	194	206	317	1,826
축산물종합유통센터	-	-	-	-	-	0
축산자조금	1,349	1,280	260	260	119	1,988
축산종합지도지원	18	17	-	-	-	18
친환경축산직불	733	731	178	171	702	1,784
한우농가조직화지원	50	50	-	-	-	50

주: 총계는 소수점 계산으로 인해 가로·세로의 합과 맞지 않을 수 있음

표 3-9. 한·영연방 FTA 보완대책 세부사업별 재정지원계획

(단위 : 억 원)

구 분	'15~'16년		'17년	'18년	'19~'24년	합 계
	예 산	결산	예산	정부안	계 획	
총계(1+2+3+4)	30,042	26,513	14,679	13,810	57,781	116,312
1. 축산경쟁력제고	27,688	24,410	13,475	12,594	49,285	103,042
가공원료유지원	310	310	170	170	1,403	2,053
가축개량지원	1,118	1,006	524	537	1,926	4,105
가축계열화사업(이차보전)	688	612	344	344	2,016	3,392
가축분뇨처리시설	2,075	1,886	1,089	990	4,773	8,927
악취저감시설	64	64	28	7	320	419
축산환경관리원	32	32	26	29	314	401
공동자원화시설개보수	33	33	31	28	282	374
가축질병공제시범사업	-	-	-	-	144	144
농가사료직거래활성화지원	8,500	8,500	4,200	3,800	9,925	26,425
돼지소모성질병백신구입비	252	252	108	90	832	1,282
예방백신접종시술비	120	120	60	60	144	384
거점소독,세척시설	127	127	49	59	270	505
가금농가질병관리지원	56	56	26	25	187	294
원유생산비절감우수조합지원	200	200	100	100	1,128	1,528
원유수급안정	1,339	1,339	520	520	3,205	5,584
조사료생산기반확충	2,543	2,024	1,043	969	6,314	10,869
축사시설현대화	2,945	2,889	1,549	1,829	2,334	8,657
축사시설현대화(이차보전)	2,450	2,222	1,225	650	948	5,273
축산물도축가공업체지원(이차보전)	3,400	1,548	1,700	1,700	8,055	14,855
축산물이력제	426	426	194	206	1,100	1,926
축산물통계관리시스템구축	7	7	4	17	-	23
축산자조금	480	474	260	260	886	1,886
친환경·동물복지축산직불	358	357	178	171	2,731	3,438
친환경축산물유통활성화	50	-	50	36	277	413
한국형메쓰거라이경영컨설팅	6	6	2	1	7	16
한우직거래활성화지원	236	47	80	60	519	895
혈액자원화시설지원	2	2	-	-	167	169
2. 과수·원예경쟁력제고	118	115	27	29	819	993
감자저온저장시설지원	-	-	-	-	29	29
계열화경영체육성	51	51	-	-	196	247
농산물저온유통체계구축(마늘,양파)	20	20	13	13	58	104
마늘,양파자조금사업	6	6	3	5	179	193
맥류건조저장시설지원	17	14	-	-	195	212
물류기기공동이용지원(마늘,양파)	16	16	11	11	67	105
콩유통종합처리장지원	8	8	-	-	95	103
3. 농업인 역량강화 및 경영안정	1,710	1,761	913	923	5,958	9,504
가축재해보험	1,226	1,277	628	634	5,355	7,843
농기계임대사업	484	484	285	289	603	1,661
4. 신성장동력창출	526	227	264	264	1,720	2,774
마늘우량종구생산단지조성사업	6	6	4	4	54	68
축산물수출원료구매자금지원	520	221	260	260	1,667	2,707

주: 총계는 소수점 계산으로 인해 가로·세로의 합과 맞지 않을 수 있음

표 3-10. 한·중 FTA 보완대책 세부사업별 재정지원계획

(단위 : 억 원)

구 분	'16년		'17년	'18년	'19~'25년	합 계
	예 산	결산	예산	정부안	계 획	
총계(1+2)	1,719	1,703	1,774	1,782	10,270	15,545
1. 농업인 역량강화 및 경영안정	329	329	416	425	2,480	3,650
농기계임대	264	264	285	289	1,746	2,584
농업수입보장보험	40	40	46	51	464	601
발공동경영체	25	25	85	85	270	465
2. 신성장동력창출	1,390	1,374	1,358	1,357	7,790	11,895
동축산물검역검사	97	93	80	82	670	929
목재산업시설현대화 (산림바이오메스확충)	51	51	51	51	354	507
수출인프라강화	501	501	435	479	2,277	3,692
식물검역검사및수출촉진	114	108	104	114	714	1,046
임산물수출	72	67	67	67	392	598
청정임산물이용증진	555	554	621	564	3,383	5,123

주: 총계는 소수점 계산으로 인해 가로·세로의 합과 맞지 않을 수 있음

표 3-11. 한·베트남 FTA 보완대책 세부사업별 재정지원계획

(단위 : 억 원)

구 분	'16년		'17년	'18년	'19~'25년	합 계
	예 산	결산	예산	정부안	계 획	
총계(1+2)	181	136	184	153	1,136	1,654
1. 축산경쟁력제고	181	136	184	153	1,136	1,654
꿀가공산업육성	100	86	102	102	703	1,007
별기생충구제	47	47	46	48	340	481
별전용사료공장신축	30	0	33	0	-	63
신품종보급용별통지원	1	1	2	2	33	38
봉군분양및양봉산물정보제공사업	3	2	1	1	60	65

주: 총계는 소수점 계산으로 인해 가로·세로의 합과 맞지 않을 수 있음

표 3-12. 한·뉴질랜드 FTA 보완대책 세부사업별 재정지원계획

(단위 : 억 원)

구 분	'16년		'17년	'18년	'19~'25년	합 계
	예 산	결산	예산	정부안	계 획	
총계(1+2)	1,232	1,093	1,123	1,081	7,357	10,793
1. 축산경쟁력제고	1,216	1,077	1,109	1,067	7,254	10,646
가공원료유지원	170	170	170	170	1,736	2,246
가축개량지원	641	546	524	537	3,685	5,387
원유소비활성화	100	100	100	100	693	993
축산자조금	250	258	260	260	1,119	1,889
할랄인증도축가공시설	55	3	55	-	20	130
2. 농업인 역량강화 및 경영안정	16	16	14	14	104	148
한-뉴 FTA협력사업	16	16	14	14	104	148

주: 총계는 소수점 계산으로 인해 가로·세로의 합과 맞지 않을 수 있음

표 3-13. FTA 직접피해보전 세부사업별 재정지원계획

	구 분	'11~'16년		'17년	'18년	'19~'20(25)년	합 계
		예 산	결 산	예 산	정부안	계 획	
FTA 직접 피해보전	총 계	-	-	-	2,077	9,404	11,481
	1. 직접피해보전	-	-	-	2,032	9,089	11,121
	피해보전직불(~'25)	-	-	-	1,005	7,035	8,040
	폐업지원(~'20)	-	-	-	1,027	2,054	3,081
	2. 자유무역협정이행지 원센터운영(~'25)	-	-	-	45	315	360

주: 총계는 소수점 계산으로 인해 가로·세로의 합과 맞지 않을 수 있음



< 별첨 1 >

2018년 FTA 세부사업별 투자·용자계획



목 차

1. 농가사료직거래	53
2. 축사시설현대화	54
3. 축사시설현대화(이차보전)	55
4. 사료산업종합지원	56
5. 축산경영종합자금(이차보전)	57
6. 원유생산비절감우수조합지원	58
7. 도축가공업체지원(이차보전)	59
8. 할랄인증도축가공시설-'17년 종료	60
9. 한우직거래활성화지원(축산물직거래활성화지원)	61
10. 축산자조금	62
11. 가공원료유지원	63
12. 원유수급안정(학교급식+원유수급조절)	64
13. 축산물통계관리시스템구축	65
14. 송아지생산안정사업	66
15. 원유소비활성화	67
16. 축산물이력제	68
17. 조사료생산기반확충	69
18. 가축분뇨처리지원(가축분뇨처리시설+자연순환농업활성화)	71
19. 시도가축방역	72
20. 가축위생방역본부	73
21. 가축개량지원(가축개량지원+신품종 별 보급용 별통 지원)	74
22. 한국형 메쓰거라이 경영컨설팅	76
23. 저온유통체계구축사업	77
24. 물류기기공동이용지원(마늘,양파)	78
25. 농산물자조금(마늘,양파)	79
26. 계열화경영체육성(구, 발작물브랜드사업)	80
27. 맥류건조저장시설지원-'16년 종료	81
28. 한·뉴 FTA협력사업	82
29. 자유무역협정이행지원센터운영	83
30. 발작물공동경영체	84
31. 농업재해보험	85
32. 농기계임대사업	86

33. 친환경농산물직거래지원(친환경농산물 유통활성화).....	87
34. 친환경농업직불.....	88
35. 청정임산물이용증진.....	89
36. 종자산업기반구축.....	90
37. 목재생산기반조성.....	91
38. 동축산물검역검사.....	92
39. 식물 검역검사 및 수출촉진.....	93
40. 수출인프라강화.....	94
41. 축산물수출원료구매자금지원.....	95
42. 임산물수출.....	96
43. 피해보전직불금.....	97
44. 폐업지원.....	98

1. 농가사료직거래

□ 사업개요

구 분	내 용	비 고
사업목적	○ 축산농가들이 현금거래 등으로 현재보다 사료를 저렴하게 구매할 수 있도록 농가에 사료구매자금 지원	
사업기간	○ '13 ~ 계속	
지원내용 (하드/소프트)	○ 신규사료 구매 및 기존 외상금액 상환	소프트웨어
지원대상 및 자격	○ 축산업 등록제에 참여한 축산농가 및 법인	
지원조건	○ 용자 100%, 금리 1.8%, 2년 일시상환	
채원분류	○ 축산발전기금(축발기금)	
지원한도	○ 사업신청자별 사업계획 검토 후 예산 범위 내 지급	
사업시행주체	○ 농림축산식품부, 지자체, 농협은행	
성과지표	○ 사료가격 안정(원/kg 이내 변동) - 월별 최고가격 - 최저가격	

□ 연차별 투자·용자계획

(단위 : 억원)

구 분		08년	09년	10년	11년	12년	13년	14년	15년	16년	17년	18년	19년 이후	합 계
한·미 FTA대책 (‘08~‘17)	소계	-	-	-	-	-	2,000	5,000	4,000	4,500	4,200	/	/	19,700
	보조	-	-	-	-	-	-	-	-	-	-	-	-	-
	용자	-	-	-	-	-	2,000	5,000	4,000	4,500	4,200	/	/	19,700
한·영연방 FTA대책 (‘15~‘24)	소계	/	/	/	/	/	/	/	4,000	4,500	4,200	3,800	9,925	26,425
	보조	/	/	/	/	/	/	/	-	-	-	-	-	-
	용자	/	/	/	/	/	/	/	4,000	4,500	4,200	3,800	9,925	26,425

주) '16년까지는 수정예산(추경 등), '17년은 당초예산(국회확정), '18년은 정부안(기재부 2차심의), '19년 이후는 투융자계획의 잔여계획임.

2. 축사시설현대화

□ 사업개요

구 분	내 용	비 고
사업목적	○ 한·미, 한·EU, 한·연영방 FTA 등 시장개방에 대응하여 축사시설 현대화를 통해 생산성 향상 및 축산농가 소득 증대를 도모	
사업기간	○ '09 ~ '24년	
지원내용 (하드/소프트)	○ 축사, 축사시설, 축산시설, 경관개선시설의 신축과 개보수, 해당 시설에 대한 신규 구비 및 교체 지원	하드웨어
지원대상 및 자격	○ '14.12.31일 이전부터 축산업 등록·허가되어 가축을 사육 중인 축산농가 및 법인	
지원조건	○ 준전업농~전업농: 용자 80%(가금은 보조 30%, 용자 50%), 자담 20% (금리 1% 가금은 2%, 5년 거치 10년 상환)	
재원분류	○ 자유무역협정이행지원기금(FTA기금)	
지원한도	○ 축종별 지원 상한액 지정	
사업시행주체	○ 시·도지사(시장·군수·구청장)	
성과지표	○ 각 축종별(한육우, 양돈 등) 생산성 측정 지표	

□ 연차별 투자·용자계획

(단위 : 억원)

구 분		08년	09년	10년	11년	12년	13년	14년	15년	16년	17년	18년	19년 이후	합 계
한·미 FTA대책 (‘08~’17)	소계	1,059	1,025	1,147	1,633	2,760	2,200	1,692	1,544	1,401	1,549			16,010
	보조	267	383	428	610	1,033	823	632	580	384	280			5,420
	용자	792	642	719	1,023	1,727	1,377	1,060	964	1,017	1,269			10,590
한·EU FTA대책 (‘11~’20)	소계				1,633	2,760	2,200	1,692	1,544	1,401	1,549	1,829	598	15,206
	보조				610	1,033	823	632	580	384	280	460	831	5,633
	용자				1,023	1,727	1,377	1,060	964	1,017	1,269	1,369	-233	9,573
한·연영방 FTA대책 (‘15~’24)	소계								1,544	1,401	1,549	1,829	2,334	8,657
	보조								580	384	280	460	1,587	3,291
	용자								964	1,017	1,269	1,369	747	5,366

주) '16년까지는 수정예산(추경 등), '17년은 당초예산(국회확정), '18년은 정부안(기재부 2차심의), '19년 이후는 투용자계획의 잔여계획임.

3. 축사시설현대화(이차보전)

□ 사업개요

구 분	내 용	비 고
사업목적	○ 한·미, 한·EU, 한·연영방 FTA 등 시장개방에 대응하여 축사시설 현대화를 통해 생산성 향상 및 축산농가 소득 증대를 도모	
사업기간	○ '09 ~ '24년	
지원내용 (하드/소프트)	○ 축사, 축사시설, 축산시설, 경관개선시설의 신축과 개보수, 해당 시설에 대한 신규 구비 및 교체 지원	하드웨어
지원대상 및 자격	○ '14.12.31일 이전부터 축산업 등록·허가되어 가축을 사육 중인 축산농가 및 법인	
지원조건	○ 기업농 이상 : 이차보전방식, 융자 80%, 자담 20% (금리 1%, 5년 거치 10년 상환)	
재원분류	○ 농특회계(농협자금)	
지원한도	○ 축종별 지원 상한액 지정	
사업시행주체	○ 시·도지사(시장·군수·구청장)	
성과지표	○ 각 축종별(한육우, 양돈 등) 생산성 측정 지표	

□ 연차별 투자·용자계획

(단위 : 억원)

구 분		08년	09년	10년	11년	12년	13년	14년	15년	16년	17년	18년	19년 이후	합 계	
한·미 FTA대책 (‘08~’17)	소계	-	-	-	-	2,125	2,125	2,125	1,225	1,225	1,225	/	/	10,050	
	보조	-	-	-	-	-	-	-	-	-	-	-	-	-	
	융자	-	-	-	-	2,125	2,125	2,125	1,225	1,225	1,225	/	/	10,050	
한·연영방 FTA대책 (‘15~’24)	소계	/	/	/	/	/	/	/	/	1,225	1,225	1,225	650	948	5,273
	보조	/	/	/	/	/	/	/	/	-	-	-	-	-	-
	융자	/	/	/	/	/	/	/	/	1,225	1,225	1,225	650	948	5,273

주) '16년까지는 수정예산(추경 등), '17년은 당초예산(국회확정), '18년은 정부안(기재부 2차심의), '19년 이후는 투융자계획의 잔여계획임.

4. 사료산업종합지원

□ 사업개요

구 분	내 용	비 고
사업목적	<ul style="list-style-type: none"> ○ 국제 곡물 가격 및 환율 변동 등 여건변화에 따른 사료제조업체의 안정적인 원료구매 기반 마련과 OEM 사료제조를 통한 사료수급 및 가격안정에 기여 ○ BSE 등 가축질병 예방 및 수출확대를 위한 사료제조라인 분리 등 개보수비 지원으로 사료의 품질 및 안전성 향상 도모 	
사업기간	○ '93 ~ 계속	
지원내용 (하드/소프트)	○ 사료원료 구매 자금 및 시설개보수자금 지원	소프트웨어
지원대상 및 자격	<ul style="list-style-type: none"> ○ 사료관리법 제8종에 따른 단미·보조 및 배합사료 제조업 등록업체 ○ 농가 및 회원조합에 OEM 사료를 발주하여 공급하는 생산자단체 등 	
지원조건	<ul style="list-style-type: none"> ○ 사료원료구매자금 : 융자 80%, 2년거치 일시상환, 연 3%(생산자단체 2.5%) ○ 사료제조시설자금 : 융자 70%, 3년거치 7년상환, 연 3%(생산자단체 2.0%) 	
채원분류	○ 축산발전기금(축발기금)	
지원한도	○ 사업신청자별 사업계획 검토 후 예산 범위 내 지급	
사업시행주체	○ 농림축산식품부, 시·도지사, 사료관련 단체 등	
성과지표	<ul style="list-style-type: none"> ○ 사료가격 안정(원/kg 이내 변동) - 월별 최고가격 - 최저가격 	

□ 연차별 투자·융자계획

(단위 : 억원)

구 분	08년	09년	10년	11년	12년	13년	14년	15년	16년	17년	18년	19년 이후	합 계	
한·EU FTA대책 (‘11~20)	소계				400	600	950	1,000	990	722	583	570	2,146	7,961
	보조				-	-	-	-	-	-	-	-	-	-
	융자				400	600	950	1,000	990	722	583	570	2,146	7,961
한·영연방 FTA대책 (‘15~’24)	소계								2	-	-	-	167	169
	보조								2	-	-	-	63	65
	융자								-	-	-	-	104	104
한·베트남 FTA대책 (‘16~25)	소계									30	33	-	0	63
	보조									30	33	-	0	63
	융자									-	-	-	-	-

주) '16년까지는 수정예산(추경 등), '17년은 당초예산(국회확정), '18년은 정부안(기재부 2차심의), '19년 이후는 투융자계획의 잔여계획임.

5. 축산경영종합자금(이차보전)

□ 사업개요

구 분	내 용	비 고
사업목적	<ul style="list-style-type: none"> ○ 브랜드 축산물의 생산·유통을 통한 시장차별화 및 국내산 축산물의 경쟁력 제고 ○ 전문 경영체 중심의 생산·가공·유통의 일관경영으로 품질향상 등 안정적인 축산경영 도모 ○ FTA 확대 등 개방화에 대응, 한우농가 조직체(한우사업단)의 생산성 향상을 통해 국제 경쟁력 제고 	
사업기간	<ul style="list-style-type: none"> ○ '91년 ~ 계속 * 사업명 변경 : 브랜드경영체종합지원(91~11년) → 축산경영종합자금('12) 	
지원내용 (하드/소프트)	<ul style="list-style-type: none"> ○ 우수 브랜드 경영체 운영자금 지원 ○ 계열화사업자 가공·유통시설 및 사육비 지원 ○ 브랜드 판매시설비 지원 ○ 한우사업단의 사료 공동구매, 사양관리 기술 교육·지원, 농가 컨설팅 등을 위한 자금 지원 	소프트웨어
지원대상 및 자격	○ 생산지원자금, 브랜드운영자금, 브랜드판매시설자금, 계열화사업자 시설 및 운영자금(인센티브자금 포함)	
지원조건	○ 용자 100%	
재원분류	○ '11 ~ '13년 : 축발기금, '14년부터 농특회계(농협자금)	
지원한도	-	
사업시행주체	○ 시·도지사, 농협중앙회	
성과지표	<ul style="list-style-type: none"> ○ 브랜드별(한우, 돼지브랜드) 연간 출하물량(평균두수) ○ 가축계열화 비율 - 육계 : ('12) 93.5 → ('13) 92.7 → ('14) 91.2 - 오리 : ('12) 89.8 → ('13) 94.2 → ('14) 93.5 	

□ 연차별 투자·용자계획

(단위 : 억원)

구 분	08년	09년	10년	11년	12년	13년	14년	15년	16년	17년	18년	19년 이후	합 계
한·EU FTA대책 ('11~'20)	소계	/	/	1,226	1,396	1,356	1,356	1,416	1,416	1,416	1,416	5,218	16,216
	보조	/	/	-	-	-	-	-	-	-	-	-	-
	용자	/	/	1,226	1,396	1,356	1,356	1,416	1,416	1,416	1,416	5,218	16,216
한·영연방 FTA대책 ('15~'24)	소계	/	/	/	/	/	/	344	344	344	344	2,019	3,395
	보조	/	/	/	/	/	/	-	-	-	-	-	-
	용자	/	/	/	/	/	/	344	344	344	344	2,019	3,395

주) '16년까지는 수정예산(추경 등), '17년은 당초예산(국회확정), '18년은 정부안(기재부 2차심의), '19년 이후는 투융자계획의 잔여계획임.

6. 원유생산비절감우수조합지원

□ 사업개요

구 분	내 용	비 고
사업목적	○ 원유 생산비 절감을 위하여 낙농 관련조합을 대상으로 육성우 목장 운영 실적, 국내산 조사료 구매·공급, 젖소 경제수명 및 우유품질, 농가 교육 실적 등 생산비 절감 노력을 평가하여 그 결과에 따라 운영자금 지원	
사업기간	○ '15년 ~ '24년	
지원내용 (하드/소프트)	○ 운영자금 지원	소프트웨어
지원대상 및 자격	○ 낙농관련조합	
지원조건	○ 용자 100%, 금리(50억원 0%, 50억원 1%), 2년 일시상환	
재원분류	○ 자유무역협정이행지원기금(FTA기금)	
지원한도	○ 매년 2개소(50억원/개소)	
사업시행주체	○ 농협중앙회	
성과지표	○ 경산우 경제수명(도태산차) - 평가년도 도태산차가 전년도 대비 0.02산 이상 증가 여부	

□ 연차별 투자·용자계획

(단위 : 억원)

구 분		08년	09년	10년	11년	12년	13년	14년	15년	16년	17년	18년	19년 이후	합 계
한·영연방 FTA대책 (‘15~’24)	소계								100	100	100	100	1,128	1,528
	보조								-	-	-	-	-	-
	용자								100	100	100	100	1,128	1,528

주) '16년까지는 수정예산(추경 등), '17년은 당초예산(국회확정), '18년은 정부안(기재부 2차심의), '19년 이후는 투융자계획의 잔여계획임.

7. 도축가공업체지원(이차보전)

□ 사업개요

구 분	내 용	비 고
사업목적	○ 위생·안전성 제고를 위한 도축시설 현대화 지원(도축시설 냉각 시스템 등)	
사업기간	○ '11년 ~ 계속	
지원내용 (하드/소프트)	○ 시설자금: 도축가공시설, 계란집하장 및 등급시설, 유제품 개발 생산시설 등 ○ 운영자금: 원료구매자금, HACCP 운용비용 등	소프트웨어
지원대상 및 자격	○ 도축장, 가공장(식육포장처리업 등), 양계, 유업체(유가공조합 포함)	
지원조건	○ 시설자금: 용자 70%, 자부담 30% ○ 운영자금: 용자 100%	
재원분류	○ 농특회계(농협자금)	
지원한도	○ 사업계획 검토 후 지원액 결정	
사업시행주체	○ 시·도지사(시장·군수·구청장)	
성과지표	○ 거점도축장 도축점유율(%)	

□ 연차별 투자·용자계획

(단위 : 억원)

구 분		08년	09년	10년	11년	12년	13년	14년	15년	16년	17년	18년	19년 이후	합 계
한·EU FTA대책 (‘11~20)	소계				1,500	1,500	1,500	1,500	1,700	1,700	1,700	1,700	2,908	15,708
	보조				-	-	-	-	-	-	-	-	-	-
	용자				1,500	1,500	1,500	1,500	1,700	1,700	1,700	1,700	2,908	15,708
한·영연방 FTA대책 (‘15~’24)	소계								1,700	1,700	1,700	1,700	8,066	14,866
	보조								-	-	-	-	-	-
	용자								1,700	1,700	1,700	1,700	8,066	14,866

주) '16년까지는 수정예산(추경 등), '17년은 당초예산(국회확정), '18년은 정부안(기재부 2차심의), '19년 이후는 투융자계획의 잔여계획임.

8. 할랄인증도축가공시설-'17년 종료

□ 사업개요

구 분	내 용	비 고
사업목적	○ 할랄식품에 대한 국내 수요 및 이슬람 국가 수출시장 등 차별화된 시장 진출 기반 마련을 위해 할랄인증 소 도축 가공(식육포장처리)장 건립 및 가금류 도축장 개보수 지원	
사업기간	○ '16 ~ '17년	
지원내용 (하드/소프트)	○ 할랄인증 소 도축장 1개소, 할랄인증 가금류 도축장 1개소	하드웨어
지원대상 및 자격	○ 도축업체	
지원조건	○ 보조 30%, 융자 20%, 자부담 50%	
채원분류	○ 농어촌구조개선특별회계(구조개선사업계정)	
지원한도	○ '16년 55억원, '17년 75억원	
사업시행주체	○ 지자체	
성과지표	○ 對할랄시장 수출증가율 * OIC 57개국(%)	

□ 연차별 투자·융자계획

(단위 : 억원)

구 분		08년	09년	10년	11년	12년	13년	14년	15년	16년	17년	18년	19년 이후	합 계
한·뉴 FTA대책 ('16~24)	소계									55	55	-	20	130
	보조									33	33	-	12	78
	융자									22	22	-	8	52

주) '16년까지는 수정예산(추경 등), '17년은 당초예산(국회확정), '18년은 정부안(기재부 2차심의), '19년 이후는 투융자계획의 잔여계획임.

9. 한우직거래활성화지원(축산물직거래활성화지원)

□ 사업개요

구 분	내 용	비 고
사업목적	○ 유통단계 축소를 통한 고품질의 축산물을 합리적인 가격으로 공급함으로써 소비기반 확대 및 축산업 경쟁력 제고	
사업기간	○ '15 ~ '22년	
지원내용 (하드/소프트)	○ 직거래 판매장 등 신축, 냉장·냉동 창고, 진열장, 인테리어시설, 음식 조리, 기타 부대시설 등	소프트웨어
지원대상 및 자격	○ 영농조합법인, 농업회사법인, 농협중앙회 비회원조합	
지원조건	○ 보조 30%, 융자 30%, 자부담 40%	
채원분류	○ 축산발전기금(축발기금)	
지원한도	○ 해당 없음	
사업시행주체	○ 시·도지사(시장·군수·구청장)	
성과지표	○ 직거래 판매장 개설수(신규)	

□ 연차별 투자·융자계획

(단위 : 억원)

구 분		08년	09년	10년	11년	12년	13년	14년	15년	16년	17년	18년	19년 이후	합 계
한·영연방 FTA대책 (‘15~’24)	소계								120	116	80	60	518	895
	보조								60	56	40	30	261	447
	융자								60	60	40	30	257	447

주) '16년까지는 수정예산(추경 등), '17년은 당초예산(국회확정), '18년은 정부안(기재부 2차심의), '19년 이후는 투융자계획의 잔여계획임.

10. 축산자조금

□ 사업개요

구 분	내 용	비 고
사업목적	○ 생산자단체가 자율적으로 축산물의 판로 확대, 소비촉진, 수급조절 및 가격안정을 도모하고, 농가 교육 및 컨설팅을 통한 축산업의 안정적인 발전에 기여	
사업기간	○ '92년 ~계속	
지원내용 (하드/소프트)	○ 축산물 소비촉진 홍보, 교육, 정보제공 ○ 축산물의 자율적 수급안정, 유통구조 개선 및 수출 활성화 ○ 축산물 소비촉진, 품질 및 생산성 향상, 안전성 제고 등을 위한 조사와 연구	소프트웨어
지원대상 및 자격	○ 자조금을 조성한 축산단체 또는 자조금관리위원회	
지원조건	○ 민간경상보조(국고보조 100%)	
재원분류	○ 축산발전기금	
지원한도	○ 농가대출금의 100% 범위 이내	
사업시행주체	○ 축산단체 또는 자조금관리위원회	
성과지표	○ 주요 품목 자조금의 만족도	

□ 연차별 투자·용자계획

(단위 : 억원)

구 분		08년	09년	10년	11년	12년	13년	14년	15년	16년	17년	18년	19년 이후	합 계
한·미 FTA대책 (‘08~’17)	소계	156	223	262	248	214	214	193	230	250	260			2,250
	보조	156	223	262	248	214	214	193	230	250	260			2,250
	용자	-	-	-	-	-	-	-	-	-	-	-	-	-
한·EU FTA대책 (‘11~’20)	소계				248	214	214	193	230	250	260	260	119	1,988
	보조				248	214	214	193	230	250	260	260	119	1,988
	용자				-	-	-	-	-	-	-	-	-	-
한·영연방 FTA대책 (‘15~’24)	소계								230	250	260	260	886	1,886
	보조								230	250	260	260	886	1,886
	용자								-	-	-	-	-	-
한·뉴 FTA대책 (‘16~’24)	소계									250	260	260	1,119	1,889
	보조									250	260	260	1,119	1,889
	용자									-	-	-	-	-

주) '16년까지는 수정예산(추경 등), '17년은 당초예산(국회확정), '18년은 정부안(기재부 2차심의), '19년 이후는 투용자계획의 잔여계획임.

11. 가공원료유지원

□ 사업개요

구 분	내 용	비 고
사업목적	○ 계절적 수급편차에 의한 잉여원유에 대해 FTA에 따른 수입유제품과 경쟁할 수 있도록 우유생산비와 국제경쟁가격과의 차액 지원	
사업기간	○ '11 ~ '24년 - '11년 한·EU FTA 대책사업으로 시작하였으며, 16년부터 한·뉴 FTA 대책으로 전·탈지분유 수입에 따른 추가 지원	
지원내용 (하드/소프트)	○ FTA 이행에 따른 전·탈지분유 수입증가로 TRQ 평균 1,700톤에 해당하는 가공원료유 지원 확대 - 1,700톤(전·탈지분유TRQ평균)*241원/kg*10 = 40억원	소프트웨어
지원대상 및 자격	○ 유가공업체, 낙농가	
지원조건	○ 민간경상보조(국고보조 100%)	
재원분류	○ 축산발전기금	
지원한도	○ 해당 없음	
사업시행주체	○ 낙농진흥회	
성과지표	○ 가공원료유 국산원유 사용률(%) - (가공유제품 원유사용량 ÷ 원유생산량)*100	

□ 연차별 투자·용자계획

(단위 : 억원)

구 분	08년	09년	10년	11년	12년	13년	14년	15년	16년	17년	18년	19년 이후	합 계
한·EU FTA대책 (‘11~20)	소계	////	////	100	72	100	122	140	170	170	170	473	1,517
	보조	////	////	100	72	100	122	140	170	170	170	473	1,517
	용자	////	////	-	-	-	-	-	-	-	-	-	-
한·영연방 FTA대책 (‘15~24)	소계	////	////	////	////	////	////	140	170	170	170	1,403	2,053
	보조	////	////	////	////	////	////	140	170	170	170	1,403	2,053
	용자	////	////	////	////	////	////	-	-	-	-	-	-
한·뉴 FTA대책 (‘16~24)	소계	////	////	////	////	////	////	////	170	170	170	1,736	2,246
	보조	////	////	////	////	////	////	////	170	170	170	1,736	2,246
	용자	////	////	////	////	////	////	////	-	-	-	-	-

주) '16년까지는 수정예산(추경 등), '17년은 당초예산(국회확정), '18년은 정부안(기재부 2차심의), '19년 이후는 투용자계획의 잔여계획임.

12. 원유수급안정(학교급식+원유수급조절)

□ 사업개요

구 분	내 용	비 고
사업목적	<ul style="list-style-type: none"> ○ 학교우유급식을 통해 성장기 학생들에게 필수 영양을 공급하여 체력 증진 도모 등 ○ 원유 수급안정 및 국내 낙농생산기반 유지 	
사업기간	○ '81년 ~ 계속	
지원내용 (하드/소프트)	<ul style="list-style-type: none"> ○ 저소득층 등 가정의 학생에게 우유급식비 지원 ○ 계약물량을 초과한 잉여원유 처리에 소요되는 차액 보전 	소프트웨어
지원대상 및 자격	<ul style="list-style-type: none"> ○ 원유수급조절: 낙농진흥회 소속농가 ○ 학교급식: 저소득층 학생 등 	
지원조건	○ 지자체경상보조(국고보조 100%)	
재원분류	○ 축산발전기금(축발기금)	
지원한도	○ 해당 없음	
사업시행주체	○ 시·도지사(시장·군수·구청장)	
성과지표	<ul style="list-style-type: none"> ○ 낙농진흥회 원유잉여율(%) - (원유잉여량/원유생산량)×100 ○ 학교우유급식율(%) - (급식학생수/전체학생수)×100 	

□ 연차별 투자·용자계획

(단위 : 억원)

구 분		08년	09년	10년	11년	12년	13년	14년	15년	16년	17년	18년	19년 이후	합 계	
한·EU FTA대책 (‘11~20)	소계				305	333	416	482	485	585	520	520	847	4,493	
	보조				305	333	416	482	485	585	520	520	847	4,493	
	용자				-	-	-	-	-	-	-	-	-	-	
한·영연방 FTA대책 (‘15~24)	소계									485	585	520	520	3,474	5,584
	보조									485	585	520	520	3,474	5,584
	용자										-	-	-	-	-

주) '16년까지는 수정예산(추경 등), '17년은 당초예산(국회확정), '18년은 정부안(기재부 2차심의), '19년 이후는 투융자계획의 잔여계획임.

13. 축산물통계관리시스템구축

□ 사업개요

구 분	내 용	비 고
사업목적	<ul style="list-style-type: none"> ○ 효율적인 낙농통계 관리로 우유수급 상황의 정확한 분석·예측과 위생적인 원유관리를 통한 품질경쟁력 강화 ○ 가금산물 거래의 공정성 제고 및 합리적 기준 가격 설정 체계 구축 및 관련 연구용역 수행 	
사업기간	○ 15년 ~ 계속	
지원내용 (하드/소프트)	<ul style="list-style-type: none"> ○ 낙농관련 통계관리 시스템 운영 및 원유위생 집유지도 비용 ○ 가금산물가격조사시스템 구축 및 유지보수, 가금산물 가격 조사체계 개선 연구용역 추진 	소프트웨어
지원대상 및 자격	○ 낙농가, 낙농진흥회, 계열화사업자·가금농가 등	
지원조건	○ 국고보조 100%	
재원분류	○ 축발기금	
지원한도	○ 해당 없음	
사업시행주체	○ 낙농진흥회, 축산물품질평가원	
성과지표	<ul style="list-style-type: none"> ○ 낙농통계관리시스템 : 원유잉여율(%) <ul style="list-style-type: none"> - 원유잉여율 = (잉여량/생산량)×100 ○ 가금산물 가격조사 시스템 <ul style="list-style-type: none"> - 가금산물 산지가격 활용건수 	

□ 연차별 투자·용자계획

(단위 : 억원)

구 분	08년	09년	10년	11년	12년	13년	14년	15년	16년	17년	18년	19년 이후	합 계
한·영연방 FTA대책 (‘15~’24)	/	/	/	/	/	/	/	4	3	4	17	-5	23
소계	/	/	/	/	/	/	/	4	3	4	17	-5	23
보조	/	/	/	/	/	/	/	-	-	-	-	-	-
용자	/	/	/	/	/	/	/	-	-	-	-	-	-

주) ‘16년까지는 수정예산(추경 등), ‘17년은 당초예산(국회확정), ‘18년은 정부안(기재부 2차심의), ‘19년 이후는 투용자계획의 잔여계획임.

14. 송아지생산안정사업

□ 사업개요

구 분	내 용	비 고
사업목적	○ 가축시장에서 거래되는 송아지의 평균 거래가격이 안정 기준가격보다 떨어질 경우 그 차액을 보전하여 번식농가의 송아지 재생산과 경영 안정을 유도	
사업기간	○ '98년 ~ 계속	
지원내용 (하드/소프트)	○ 송아지 평균거래가격이 기준 가격보다 떨어질 경우 그 차액을 보전 ○ 송아지 생산안정 사업 관리수수료	소프트웨어
지원대상 및 자격	○ 송아지 생산안정 사업 가입 농가	
지원조건	○ 지자체경상보조(국고보조 100%)	
재원분류	○ 축산발전기금(축발기금)	
지원한도	○ 전년도말 기준 가입암소수(통계청 가축동향)를 기준으로 보전금을 차등 지급(0~40만원)	
사업시행주체	○ 농협경제지주, 시·도지사(시장·군수·구청장)	
성과지표	○ 가입률(%) (주지표), 가입두수(천두)(부지표) - 가입률: (계약암소수/연초 가입암소수) × 100	

□ 연차별 투자·용자계획

(단위 : 억원)

구 분		08년	09년	10년	11년	12년	13년	14년	15년	16년	17년	18년	19년 이후	합 계
한·미 FTA대책 (‘08~‘17)	소계	132	563	62	68	426	43	13	43	6	7			1,363
	보조	132	563	62	68	426	43	13	43	6	7			1,363
	용자	-	-	-	-	-	-	-	-	-	-	-		
한·EU FTA대책 (‘11~‘20)	소계				68	426	43	13	43	6	7	7	28	641
	보조				68	426	43	13	43	6	7	7	28	641
	용자				-	-	-	-	-	-	-	-	-	-

주) '16년까지는 수정예산(추경 등), '17년은 당초예산(국회확정), '18년은 정부안(기재부 2차심의), '19년 이후는 투용자계획의 잔여계획임.

15. 원유소비활성화

□ 사업개요

구 분	내 용	비 고
사업목적	○ 국산원유를 사용한 유가공품 생산 활성화로 FTA 확대 등 개방화에 따른 국내 원유수급안정에 기여하고 국산 유가공산업 육성 기반 마련	
사업기간	○ '16~'24년	
지원내용 (하드/소프트)	○ 치즈 등 국산 가공유제품 생산을 위한 국내산 원유 구입비, 유통·판매, 시장개척비, 제품 및 브랜드 개발비, R&D, 컨설팅에 소요되는 비용	소프트웨어
지원대상 및 자격	○ 축산물위생관리법 제22조에 따른 축산물가공업(유가공업)자	
지원조건	○ 용자 100%, 연리 2%, 2년 일시상환	
재원분류	○ 자유무역협정이행기금(FTA기금)	
지원한도	○ 해당없음	
사업시행주체	○ 낙농진흥회	
성과지표	○ 치즈생산용 국산원유 투입량	

□ 연차별 투자·용자계획

(단위 : 억원)

구 분		08년	09년	10년	11년	12년	13년	14년	15년	16년	17년	18년	18년 이후	합 계
한·뉴 FTA대책 (‘16~24)	소계									100	100	100	693	993
	보조									-	-	-	-	-
	용자									100	100	100	693	993

주) '16년까지는 수정예산(추경 등), '17년은 당초예산(국회확정), '18년은 정부안(기재부 2차심의), '19년 이후는 투융자계획의 잔여계획임.

16. 축산물이력제

□ 사업개요

구 분	내 용	비 고
사업목적	○ 이력정보를 추적하여 방역 등의 효율성을 도모, 유통경로의 투명성 확보하고 소비자 신뢰 제고	
사업기간	○ '04년 ~ 계속	
지원내용 (하드/소프트)	○ 귀표부착비, 이력관리비 지원	소프트웨어
지원대상 및 자격	○ 국내 소, 돼지를 사육하는 모든 농가	
지원조건	○ 지자체·민간 경상보조(지자체 50%, 농협·축산물품질평가원·중축개량협회 100%)	
재원분류	○ 축산발전기금(축발기금)	
지원한도	-	
사업시행주체	○ 시·도지사(시장·군수·구청장), 축산물품질평가원, 농협, 중축개량협회	
성과지표	○ 최고기 이력정보 조회건수(건)	

□ 연차별 투자·용자계획

(단위 : 억원)

구 분		08년	09년	10년	11년	12년	13년	14년	15년	16년	17년	18년	19년 이후	합 계
한·미 FTA대책 (‘08~‘17)	소계	117	165	191	154	165	182	182	223	203	194			1,776
	보조	117	165	191	154	165	182	182	223	203	194			1,776
	용자	-	-	-	-	-	-	-	-	-	-			-
한·EU FTA대책 (‘11~‘20)	소계				154	165	182	182	223	203	194	206	317	1,826
	보조				154	165	182	182	223	203	194	206	317	1,826
	용자				-	-	-	-	-	-	-	-	-	-
한·영연방 FTA대책 (‘15~‘24)	소계								223	203	194	206	1,100	1,926
	보조								223	203	194	206	1,100	1,926
	용자								-	-	-	-	-	-

주) '16년까지는 수정예산(추경 등), '17년은 당초예산(국회확정), '18년은 정부안(기재부 2차심의), '19년 이후는 투융자계획의 잔여계획임.

17. 조사료생산기반확충

□ 사업개요

구 분	내 용	비 고
사업목적	○ 국내 조사료 생산·이용을 활성화하여 생산비 절감 등 축산업 경쟁력 강화	
사업기간	○ '87 ~ 계속	
지원내용 (하드/소프트)	○ 조사료 사일리지 제조·운송비, 장거리유통비, 기계장비, 밧집 및 부존 자원 활용지원, 초지조성 및 기반시설지원, 조사료용 종자구입비 지원, 조사료 유통센터 운영, 조사료 가공시설 및 운영자금 지원, 생산·품질 관리개선 지원 등	소프트웨어
지원대상 및 자격	○ 국내산 조사료를 생산·제조·이용하는 농가경영체, 생산자단체, 섬유질 가공공장(TMR, TMF) ○ 축산업 등록농가, 한우회, 낙우회, 등 협업체, 영농조합법인, 농업회사 및 지역 농·축협	
지원조건	○ 사일리지제조운송비	지자체 / 국고 30%, 지방비 60%, 자담 10%
	○ 종자·밧집처리	지자체 / 국고30%, 자담70%
	○ 산지생태축산농장 조성	(초지조성)지자체 / 국고50%, 용자50% (산지축산·조사료컨설팅)지자체 / 국고40%, 지방비 30%, 자담 30% (초지기반시설)지자체 / 용자80%, 자담20% * 연리 2%, 3년거치 7년상환
	○ 기계·장비	(농가)지자체 / 자담 20%, 용자80% (경영체)지자체 / 국고10%, 지방비30%, 자담30%, 용자30% * 연리 2%, 2년거치 3년상환
	○ 가공·유통 및 품질관리	(가공·유통시설)지자체 / 국고30%, 지방비30%, 자담40% (분석비용·장비)지자체 / 국고50%, 지방비50%
	○ 조사료전문단지	(사일리지) 지자체 / 국고50, 지방비40%,자담10% (종자구입비) 지자체 / 국고40, 자담60% (기계·장비) 지자체 / 국고20%, 지방비 30%, 자담 20%,용자30% (퇴·액비) 지자체 / 국고40%, 지방비60% (입모중 파종) 지자체 / 국고30, 지방비30%, 자담40%
	○ 조사료품질관리	(품질평가) 지자체 / 국고50%, 지방비50%
	○ 조사료 교육·홍보	농협경제지주/ 국고100%
	○ 조사료유통비	농협경제지주 / 국고40%, 자담60%
	○ 원료구매·운영자금	지자체 / 용자100% * 연리 2%, 2년거치 일시상환
재원분류	○ 축산발전기금	
지원한도	○ 60천원/톤	
사업시행주체	○ 시·도, 시·군, 농협경제지주 등	
성과지표	○ 조사료 자급률(국내산 조사료 공급량 / 조사료총공급량) × 100	

□ 연차별 투자·용자계획

(단위 : 억원)

구 분		08년	09년	10년	11년	12년	13년	14년	15년	16년	17년	18년	19년 이후	합 계
한·미 FTA대책 (‘08~‘17)	소계	414	819	1,002	1,065	1,240	1,540	1,577	1,363	1,190	1,043			11,253
	보조	345	715	898	717	914	1,067	1,101	943	807	819			8,326
	용자	69	104	104	348	326	473	476	420	383	224			2,927
한·EU FTA대책 (‘11~‘20)	소계				1,065	1,240	1,540	1,577	1,363	1,190	1,043	968	2,084	12,070
	보조				717	914	1,067	1,101	943	807	819	803	1,297	8,468
	용자				348	326	473	476	420	383	224	166	786	3,602
한·영연방 FTA대책 (‘15~‘24)	소계								1,363	1,190	1,043	968	6,312	10,876
	보조								943	807	819	803	4,425	7,797
	용자								420	383	224	166	1,880	3,073

주) '16년까지는 수정예산(추경 등), '17년은 당초예산(국회확정), '18년은 정부안(기재부 2차심의), '19년 이후는 투·용자계획의 잔여계획임.

18. 가축분뇨처리지원 (가축분뇨처리시설+자연순환농업활성화)

□ 사업개요

구 분	내 용	비 고
사업목적	○ 자연순환농업을 활성화하고, 적정처리를 통한 수질 등 환경오염 방지	
사업기간	○ '91년 ~ 계속	
지원내용 (하드/소프트)	○ 개별시설(퇴·액비화 시설), 공동자원화시설, 정착촌 구조 개선, 액비 저장조시설, 액비유통센터(수거·운반·살포에 필요한 장비구입비 지원), 액비살포비, 장비구입비용지원(액비 성분분석기, 부속도 판정기), 친환경 퇴비시설현대화	하드웨어
지원대상 및 자격	○ 축산농가, 지역 농·축협, 한국농어촌공사, 지자체, 전문유통업체 등	
지원조건	○ 보조(20~100%), 용자(20~60), 지방비(20~50), 자부담(20~30) * 용자 : 연 2%, 3년거치 7년 균분상환, 3년거치 3년 균분상환	세부사업별 차등
채원분류	○ 축산발전기금(축발기금)	
지원한도	-	
사업시행주체	○ 시·도지사(시장·군수·구청장)	
성과지표	○ 가축분뇨 자원화율(% , 주지표) - 전체 가축분뇨 발생량 대비 자원화 물량(%)	

주) '16년부터 기존 FTA 대책사업인 '가축분뇨처리시설'(한·미 및 연영방) 및 '자연순환농업활성화'(한·미) 사업을 '가축분뇨처리지원'이라는 세부사업 안의 내역사업으로 편입시킴

□ 연차별 투자·용자계획

(단위 : 억원)

구 분		08년	09년	10년	11년	12년	13년	14년	15년	16년	17년	18년	19년 이후	합 계
한·미 FTA대책 (‘08~’17)	소계	664	754	791	801	708	870	976	815	1,143	1,095			8,617
	보조	300	488	514	505	422	466	454	395	461	431			4,436
	용자	351	246	259	276	271	387	515	414	676	658			4,053
	광특	13	20	18	20	15	17	7	6	6	6			128
한·EU FTA대책 (‘11~’20)	소계				801	708	870	976	815	1,143	1,010	932	576	7,831
	보조				505	422	466	454	395	461	380	369	524	3,976
	용자				276	271	387	515	414	676	624	557	46	3,766
	광특				20	15	17	7	6	6	6	6	6	89
한·영연방 FTA대책 (‘15~’24)	소계									877	1,198	1,089	990	4,773
	보조									427	498	431	416	2,539
	용자									450	700	658	574	2,234

주) '16년까지는 수정예산(추경 등), '17년은 당초예산(국회확정), '18년은 정부안(기재부 2차심의), '19년 이후는 투융자계획의 잔여계획임.

19. 시도가축방역

□ 사업개요

구 분	내 용	비 고
사업목적	○ 가축전염병 예방·확산 방지로 축산농가의 경제적 손실예방 및 경쟁력 제고 ○ 안전하고 위생적인 축산물 공급기반 구축 및 공중위생 향상을 위해 가축질병 방역관리 강화	
사업기간	○ '11 ~ 계속	
지원내용 (하드/소프트)	○ 가축전염병 발생 예방 및 조기 근절을 위한 예방약, 검진·병성감정 및 방역장비 등 지원 추진 - 구제역·돼지열병·뉴캐슬병 등 백신 및 검진약품 구입, 위기대응 훈련(CPX), 방역차량무선인식장치 통신료 및 살처분가축 랜더링 처리시설 지원 등 - 공중방역 수의사 직무교육, 연수교육 실시 등	하드웨어/ 소프트웨어
지원대상 및 자격	○ 축산농가, 수의사 및 지자체	
지원조건	○ 민간경상보조(국고보조 50~100%) ○ 지자체경상보조(국고보조 50~70%) ○ 지자체자본보조(국고보조 50%)	
재원분류	○ 농특회계	
지원한도	○ 해당 없음	
사업시행주체	○ 시·도지사(시장·군수·구청장), 대한수의사회	
성과지표	○ 주요 가축전염병발생율(%) - (13종 주요 가축전염병 발생건수의 합 / 사육농가수 × 100)	

□ 연차별 투자·용자계획

(단위 : 억원)

구 분	08년	09년	10년	11년	12년	13년	14년	15년	16년	17년	18년	19년 이후	합 계
한·EU FTA대책 (‘11~20)	소계			1,575	803	783	1,020	899	991	943	984	3,846	11,844
	보조			1,575	803	783	1,020	899	991	943	984	3,846	11,844
	용자			-	-	-	-	-	-	-	-	-	-
한·영연방 FTA대책 (‘15~24)	소계							302	253	243	234	1,432	2,464
	보조							302	253	243	234	1,432	2,464
	용자							-	-	-	-	-	-
한·베트남 FTA대책 (‘16~25)	소계								47	46	48	340	481
	보조								47	46	48	340	481
	용자								-	-	-	-	-

주) '16년까지는 수정예산(추경 등), '17년은 당초예산(국회확정), '18년은 정부안(기재부 2차심의), '19년 이후는 투용자계획의 잔여계획임.

20. 가축위생방역본부

□ 사업개요

구 분	내 용	비 고
사업목적	○ 민간방역기능 활성화를 통하여 민관 공동방역체계를 확립, 체계적이고 강도 높은 방역활동 추진 및 선진국형 가축방역체계로 전환	
사업기간	○ '11 ~ 계속	
지원내용 (하드/소프트)	○ 가축위생방역지원본부 인건비, 운영비, 자산취득비 및 예찰전담요원 운영 지원	소프트웨어
지원대상 및 자격	○ 축산농가	
지원조건	○ 민간경상보조(국고보조 100%), 민간자본보조(국고보조 100%) ○ 지자체경상보조(국고보조 60%)	
재원분류	○ 축산발전기금(축발기금)	
지원한도	○ 해당 없음	
사업시행주체	○ 가축위생방역지원본부	
성과지표	○ 구제역 항체형성률(소) - (항체양성두수 / 검사두수) × 100	

□ 연차별 투자·용자계획

(단위 : 억원)

구 분		08년	09년	10년	11년	12년	13년	14년	15년	16년	17년	18년	19년 이후	합 계
한·EU FTA대책 ('11~20)	소계				223	198	208	213	260	249	254	288	481	2,374
	보조				223	198	208	213	260	249	254	288	481	2,374
	용자				-	-	-	-	-	-				-

주) '16년까지는 수정예산(추경 등), '17년은 당초예산(국회확정), '18년은 정부안(기재부 2차심의), '19년 이후는 투용자계획의 잔여계획임.

21. 가축개량지원 (가축개량지원+신품종 별 보급용 별통 지원)

□ 사업개요

구 분	내 용	비 고
사업목적	<ul style="list-style-type: none"> ○ 가축의 혈통등록, 능력검정, 유전평가, 계획교배의 연쇄적 반복과정을 거쳐 유전적으로 우수한 경제형질을 지닌 개체를 선발하여 그 개체의 능력을 널리 보급 ○ FTA 등 변화하는 대외여건에 대응하기 위해 가축 생산성 향상을 통한 농가소득 증대 및 경쟁력 강화 	
사업기간	○ '83 ~ 계속	
지원내용 (하드/소프트)	<ul style="list-style-type: none"> ○ 한우·젖소 당대·후대검정을 통한 보증씨수소 선발 및 정액공급 ○ 한우·젖소 암소검정 및 선형심사, 돼지 농장검정을 통해 우수개체 선발 및 저능력 가축 도태 지원 ○ 국가단위유전평가체계 구축을 위해 우수유전자원 선발·도입 및 참여 종돈장 유전자 공유를 통해 종돈장간 개량네트워크구축 지원 ○ 국내 종계의 개량과 도입종계의 능력을 검정하는 검정소 신축 지원 ○ 혈통등록, 선형심사 등을 통해 근친교배로 인한 생산성 저하 방지 ○ 신품종 별 보급용 별통을 지원하여 산업 안정화 유도 및 농가소득 증대 ○ 농가에 유전적으로 능력이 우수한 암소(암송아지) 보급을 위한 지역단위로 한우 우량암소개량군 조성 	하드웨어/ 소프트웨어
지원대상 및 자격	○ 농가, 도 가축개량기관(축산관련연구기관), 지역축협(생축장), 낙협(검정소), 가축개량기관(종축개량협회, 농협 가축개량사업소, 양계협회)	
지원조건	○ 보조(민간보조 정액지원, 지자체보조 50~100%), 융자(2%)	
재원분류	○ 축산발전기금	
지원한도	○ 당해 연도 가축개량사업 보조금지출계획서와 보조금 교부조건에 의함	
사업시행주체	○ 농협중앙회 가축개량원, 종축개량협회, 양계협회, 지역축협(생축장), 시·도	
성과지표	<ul style="list-style-type: none"> ○ 한우 1등급 출현율(%) * (1등급 이상 한우 두수/한우등급 판정두수) ×100 ○ 젖소산유량 (kg/두/년) * 검정참여농가의 검정우 1산차 연간 두당 산유량 ○ 돼지 산자수(두) * 농장검정에 참여하는 종돈 요크셔 모돈의 생존산자수 평균 	-

□ 연차별 투자·용자계획

(단위 : 억원)

구 분		08년	09년	10년	11년	12년	13년	14년	15년	16년	17년	18년	19년 이후	합 계
한·미 FTA대책 (‘08~’17)	소계	261	268	428	344	327	408	397	477	641	524			4,075
	보조	261	268	428	344	327	408	397	477	491	434			3,835
	용자	-	-	-	-	-	-	-	-	150	90			240
한·EU FTA대책 (‘11~’20)	소계				344	327	408	397	477	641	524	537	114	3,769
	보조				344	327	408	397	477	491	434	447	103	3,428
	용자				-	-	-	-	-	150	90	90	120	450
한·영연방 FTA대책 (‘15~’24)	소계								477	641	524	537	1,914	4,093
	보조								477	491	434	447	1,371	3,220
	용자								-	150	90	90	555	885
한·베트남 FTA대책* (‘16~’25)	소계									1	2	2	33	38
	보조									1	2	2	33	38
	용자									-	-	-	-	-
한·뉴 FTA대책 (‘16~’24)	소계									641	524	537	3,687	5,387
	보조									491	434	447	2,750	4,120
	용자									150	90	90	937	1,267

주) '16년까지는 수정예산(추경 등), '17년은 당초예산(국회확정), '18년은 정부안(기재부 2차심의), '19년 이후는 투융자계획의 잔여계획임.

*는 가축개량지원사업의 신규내역사업인 신품종 보급용 별통지원사업 예산임.

22. 한국형메쓰거라이경영컨설팅

□ 사업개요

구 분	내 용	비 고
사업목적	○ 저지방부위 소비 촉진, 축산물 유통의 효율성 제고를 위해 식육즉석 판매가공업 활성화 추진	
사업기간	○ '15 ~ '19년	
지원내용 (하드/소프트)	○ 표준 운영·관리 매뉴얼 제작비와 컨설팅 비용 일부를 국고로 지원	소프트웨어
지원대상 및 자격	○ 신규 및 기존 식육판매 사업자	
지원조건	○ 매뉴얼제작: 보조 100% ○ 컨설팅 : 보조 50%	
재원분류	○ 농어촌구조개선특별회계(농특회계)	
지원한도	○ 해당 없음	
사업시행주체	○ (사)한국육가공협회	
성과지표	○ 컨설팅 수진자 수 ○ 전년도 컨설팅 수진자 중 식육즉석판매가공업 매장 창업(전환) 비율	

□ 연차별 투자·용자계획

(단위 : 억원)

구 분		08년	09년	10년	11년	12년	13년	14년	15년	16년	17년	18년	19년 이후	합 계
한·영연방 FTA대책 (‘15~’24)	소계								4	2	2	1	7	16
	보조								4	2	2	1	7	16
	용자								-	-	-	-	-	-

주) '16년까지는 수정예산(추경 등), '17년은 당초예산(국회확정), '18년은 정부안(기재부 2차심의), '19년 이후는 투융자계획의 잔여계획임.

23. 저온유통체계구축사업

□ 사업개요

구 분	내 용	비 고
사업목적	○ 저온유통체계 구축을 위한 시설 및 차량 지원으로 농산물 상품성 향상을 유도하여 농산물 경쟁력 제고 및 농가소득 증대, 소비자 신뢰 도모 - 예냉 등 저온처리를 통해 농산물의 기능성·효능을 유지하고 유통기간 연장으로 출하조절 및 수익성 개선	
사업기간	○ '10년 ~ 계속	
지원내용 (하드/소프트)	○ 산지저온시설, 저온수송차량, 양잠산물저온유통시설, 화훼류습식유통지원, 채소류출하조절시설	하드웨어
지원대상 및 자격	○ 영농조합법인, 농업회사법인, 농업협동조합, 조합공동사업법인, 김치 가공업체 등	
지원조건	○ 지자체자본보조 - 산지저온시설·저온수송차량, 양잠산물저온유통시설 : 국고 30%, 지방비 30%, 자부담 40% - 무배추출하조절시설 : 국고 30%, 국고융자 20%, 지방비 30%, 자부담 20% ○ 민간경상보조 - 화훼류습식유통 : 국고 50%, 자부담 50%	
재원분류	○ 농안기금	
지원한도	○ 산지저온시설 - 예냉설비 (신규 70백만원, 개보수 17.5) - 저온저장고 (신규 90~660백만원, 개보수 22.5~165) - 저온선별장 (신규 79.2~528백만원, 개보수 19.8~132) - 저온수송차량(신규 110백만원, 개보수 30) ○ 양잠산물저온유통시설 : 54백만원 ○ 무·배추출하조절시설 : 100억원	
사업시행주체	○ 시·도지사(시장·군수·구청장) - 화훼류습식유통은 한국농수산식품유통공사	
성과지표	○ 저온유통물량 (채소·버섯류 저온유통물량/채소·버섯류 총 취급물량) * 100	

□ 연차별 투자·용자계획

(단위 : 억원)

구 분	08년	09년	10년	11년	12년	13년	14년	15년	16년	17년	18년	19년 이후	합 계	
한·미 FTA대책 (‘08~‘17)	소계	30	30	76	120	71	277	81	71	88	108		952	
	보조	21	21	33	67	42	157	33	71	60	80		593	
	용자	9	9	43	53	29	120	48	-	28	28		359	
한·영연방 FTA대책 (‘15~‘24)	소계								9	11	13	13	58	104
	보조								9	11	13	13	58	104
	용자								-	-	-	-	-	-

주) '16년까지는 수정예산(추경 등), '17년은 당초예산(국회확정), '18년은 정부안(기재부 2차심의), '19년 이후는 투용자계획의 잔여계획임.

24. 물류기기공동이용지원(마늘,양파)

□ 사업개요

구 분	내 용	비 고
사업목적	○ 산지의 규모화·조직화를 유도하여 농산물 유통 경쟁력을 높이고 농가의 안정적인 판로 확대 - 일괄팹렛타이징을 통한 농산물 유통비용 절감 및 물류 효율성 제고	
사업기간	○ '13년 ~ 계속	
지원내용 (하드/소프트)	○ 원예농산물 수송용 파렛트, 플라스틱상자, 다단식 목재상자 등을 폴회사로부터 임차 사용하는 경우 임차료(이용료) 일부 지원	하드웨어
지원대상 및 자격	○ 농협조직, 농업법인(영농조합, 농업회사), 산지유통인	
지원조건	○ 국고보조 40%, 자부담 60 * 공영도매시장 출하시 보조 20% 추가 지원	
재원분류	○ 농어촌구조개선특별회계	
지원한도	○ 조직별 배정한도 : 상한 150백만원 * 인센티브는 상한 적용 제외	
사업시행주체	○ 한국농수산물유통공사	
성과지표	○ 국내산 농산물의 공영도매시장 하역기계화율(%) = (국내산 농산물의 공영도매시장 지게차하역물량/ 국내산농산물의 공영도매시장 총물량)×100	

□ 연차별 투자·용자계획

(단위 : 억원)

구 분		08년	09년	10년	11년	12년	13년	14년	15년	16년	17년	18년	19년 이후	합 계
한·영연방 FTA대책 ('15~'24)	소계	/	/	/	/	/	/	/	5	11	11	11	67	105
	보조	/	/	/	/	/	/	/	5	11	11	11	67	105
	용자	/	/	/	/	/	/	/	-	-	-	-	-	-

주) '16년까지는 수정예산(추경 등), '17년은 당초예산(국회확정), '18년은 정부안(기재부 2차심의), '19년 이후는 투융자계획의 잔여계획임.

25. 농산물자조금(마늘, 양파)

□ 사업개요

구 분	내 용	비 고
사업목적	○ 자조금단체가 자발적으로 자조금을 거출하여 농산물의 소비촉진과 판로확대, 수급조절 등을 도모하게 함으로써 품목별 전국조직의 규모화를 촉진하고 시장교섭력을 확보하기 위함	
사업기간	○ '15년~'24년: '15년부터 영연방 FTA 보완대책에 포함하여 중점 지원 * '00년부터 지원중인 마늘·양파 자조금 지원사업과 연계추진	
지원내용 (하드/소프트)	○ 마늘 및 양파 자조금단체가 소비촉진, 판로확대, 수급조절 및 가격안정 등을 도모하기 위하여 자조금을 조성·운용할 경우 농안기금에서 일정 금액을 매칭지급	소프트웨어
지원대상 및 자격	○ (사)한국마늘산업연합회: 주산지 재배농가 등 동 단체 회원 ○ (사)한국양파산업연합회: 주산지 재배농가 등 동 단체 회원	
지원조건	○ 자체 자조금 조성액과 국고보조를 1:1 매칭지원. 다만, 자조금 단체별 평가 결과에 따라 변경가능	
재원분류	○ 농산물가격안정기금(농안기금)	
지원한도	○ 농산물자조금 지원사업 예산범위 내에서 차등지원	
사업시행주체	○ 마늘 자조금 단체 및 양파 자조금 단체	
성과지표	○ 현행 임의자조금을 향후 의무자조금으로 발전	

□ 연차별 투자·융자계획

(단위 : 억원)

구 분	08년	09년	10년	11년	12년	13년	14년	15년	16년	17년	18년	19년 이후	합 계
한·영연방 FTA대책 (‘15~’24)								3	3	3	5	179	193
소계								3	3	3	5	179	193
보조								3	3	3	5	179	193
융자								-	-	-	-	-	-

주) '16년까지는 수정예산(추경 등), '17년은 당초예산(국회확정), '18년은 정부안(기재부 2차심의), '19년 이후는 투융자계획의 잔여계획임.

26. 계열화경영체육성(구, 발작물브랜드사업)

□ 사업개요

구 분	내 용	비 고
사업목적	○ FTA, DDA 등 시장개방 확대에 대응해 낙후된 발식량작물의 생산·유통체계를 체계적으로 구축하여 자급기반 확충 및 발식량작물 산업 경쟁력 제고	
사업기간	○ '09 ~ 계속 - 사업명 변경 : 발작물브랜드육성('09~'13) → 주요곡물기반조성('14) → 계열화경영체육성('15~)	
지원내용 (하드/소프트)	○ 생산기반 시설·장비, 종합처리시설 지원, 마케팅지원, 농가 조직화 지원 등	하드웨어/ 소프트웨어
지원대상 및 자격	○ 농업법인(영농조합법인, 농업회사법인), 농협조직(지역, 품목) - 생산기반 확보·관리, 수확 후 건조·저장·가공 등을 일괄처리 할 수 있는 법인체	
지원조건	○ 지자체자본보조(국고보조 30%, 지방비 50, 자부담 20)	
재원분류	○ 농어촌구조개선특별회계	
지원한도	○ 10억원/1개소	
사업시행주체	○ 시장·군수·구청장	
성과지표	○ 경영체재배면적점유율 = 경영체 재배면적÷전국재배면적×100	

□ 연차별 투자·융자계획

(단위 : 억원)

구 분		08년	09년	10년	11년	12년	13년	14년	15년	16년	17년	18년	19년 이후	합 계	
한·미 FTA대책 ('08~'17)	소계	38	26	34	20	-	-	29	24	24	-			195	
	보조	38	26	34	20	-	-	29	24	24	-			195	
	융자	-	-	-	-	-	-	-	-	-	-			-	
한·영연방 FTA대책 ('15~'24)	소계									24	24	-	-	199	247
	보조									24	24	-	-	199	247
	융자									-	-	-	-	-	-

주) '16년까지는 수정예산(추경 등), '17년은 당초예산(국회확정), '18년은 정부안(기재부 2차심의), '19년 이후는 투융자계획의 잔여계획임.

27. 맥류건조저장시설지원-'16년 종료

□ 사업개요

구 분	내 용	비 고
사업목적	○ FTA, DDA 등 시장개방 확대에 대응해 낙후된 발식량작물의 생산·유통체계를 체계적으로 구축하여 자급기반 확충 및 발식량작물 산업 경쟁력 제고	
사업기간	○ '09년 ~ 계속	
지원내용 (하드/소프트)	○ 맥류 건조·저장을 위한 원료투입구, 사일로, 건조기 등	하드웨어
지원대상 및 자격	○ 농업법인(영농조합법인, 농업회사법인), 농협조직(지역, 품목) - 맥류 재배면적이 300ha이상 규모화된 지역의 사업대상자	
지원조건	○ 지자체자본보조(국고보조 30%, 지방비 30, 자부담 40)	
재원분류	○ 농어촌구조개선특별회계	
지원한도	○ (신설)9억 원/1개소, (증설)6억 원/1개소	
사업시행주체	○ 시장·군수·구청장	
성과지표	○ 보리·밀 연도별 식량자급률 향상(%) - 보리: ('16) 35.2 → ('17) 41.4 → ('18) 45.4 → ('19) 50.9 → ('20) 55.6 - 밀 : ('16) 2.1 → ('17) 2.4 → ('18) 3.4 → ('19) 4.3 → ('20) 5.1	

□ 연차별 투자·용자계획

(단위 : 억원)

구 분	08년	09년	10년	11년	12년	13년	14년	15년	16년	17년	18년	19년 이후	합 계
한·영연방 FTA대책 ('15~'24)	소계	///	///	///	///	///	///	12	5	-	-	195	212
	보조	///						12	5	-	-	195	212
	용자	///	///	///	///	///	///	-	-	-	-	-	-

주) '16년까지는 수정예산(추경 등), '17년은 당초예산(국회확정), '18년은 정부안(기재부 2차심의), '19년 이후는 투용자계획의 잔여계획임.

28. 한·뉴FTA 협력사업

□ 사업개요

구 분	내 용	비 고
사업목적	○ 한국-뉴질랜드 FTA 체결시 양국 정부가 합의한 농업분야 협력사업 추진으로 선진농업기술과 경영노하우를 습득, 어학실력 향상, 글로벌 의식 함양 등 농업발전을 선도할 전문인력 육성	
사업기간	○ '16년 ~ 계속	
지원내용 (하드/소프트)	○ 농축산업 훈련비자, 농촌 청소년 어학연수, 농축산업분야 대학원 장학금, 전문가 훈련·연구 협력, 수의역학분야 워크숍	소프트웨어
지원대상 및 자격	○ 농업계 고등학교 학생, 농식품 관련 학과 대학생, 농촌 지역 중·고등학생, 농축산분야 대학원생 및 전문가	
지원조건	○ 국고 100%	
재원분류	○ 농어촌구조개선특별회계-농특세계정	
지원한도	○ 농촌 청소년 어학연수(127명), 훈련비자(42명)	
사업시행주체	○ 농림수산식품교육문화정보원, 뉴질랜드국제교육원(ENZ)	
성과지표	-	

* '17년부터 수산·어촌분야 해양수산부로 이관

□ 연차별 투자·용자계획

(단위 : 억원)

구 분		08년	09년	10년	11년	12년	13년	14년	15년	16년	17년	18년	19년 이후	합 계
한·뉴 FTA대책 (‘16~24)	소계									16	14	14	104	148
	보조									16	14	14	104	148
	용자									-	-	-	-	-

주) '16년까지는 수정예산(추경 등), '17년은 당초예산(국회확정), '18년은 정부안(기재부 2차심의), '19년 이후는 투용자계획의 잔여계획임.

29. 자유무역협정이행지원센터운영

□ 사업개요

구 분	내 용	비 고
사업목적	○ FTA 이행에 따른 국내 농수산물의 피해 영향조사 분석 및 농업인 상담 지원 역할을 통해 직접 피해지원제도의 안정적인 운영 도모	
사업기간	○ '12년 ~ 계속	
지원내용 (하드/소프트)	○ FTA로 인한 국내 농업분야 피해영향을 조사·분석 및 FTA분야 교육·홍보 사업 지원	소프트웨어
지원대상 및 자격	○ FTA이행지원센터 : 정부출연연구기관, 농업관련 연구인력과 시설을 갖춘 학교 등 ○ 교육홍보비 : 공익사업 수행에 결격사유가 없는 기관·단체 및 민간기업	
지원조건	○ 이행지원센터 운영 : 출연 100% ○ 교육홍보비 : 민간경상보조 100%	
채원분류	○ 자유무역협정이행지원기금(FTA기금)	
지원한도	○ 해당사항 없음	
사업시행주체	○ 한국농촌경제연구원, 농정원 등	
성과지표	○ FTA 협정품목 가격지지율 - [(당년가격 + 직불금) / 기준가격*] × 100 * 기준가격 : (직전 5개년 중 최고·최저치를 제외한 3개년 평균가격)×90	

□ 연차별 투자·용자계획

(단위 : 억원)

구 분		08년	09년	10년	11년	12년	13년	14년	15년	16년	17년	18년	19년 이후	합 계	
한·미 FTA대책 (‘08~‘17)	소계	-	-	-	-	10	14	14	45	45	45	45	45	173	
	보조	-	-	-	-	10	14	14	45	45	45	45	45	173	
	용자	-	-	-	-	-	-	-	-	-	-	-	-	-	
FTA직접 피해보전 (‘18~25)	소계	/	/	/	/	/	/	/	/	/	/	/	45	315	360
	보조	/	/	/	/	/	/	/	/	/	/	/	45	315	360
	용자	/	/	/	/	/	/	/	/	/	/	/	-	-	-

주) '16년까지는 수정예산(추경 등), '17년은 당초예산(국회확정), '18년은 정부안(기재부 2차심의), '19년 이후는 투용자계획의 잔여계획임.

30. 발작물공동경영체

□ 사업개요

구 분	내 용	비 고
사업목적	○ 발작물 주산지 중심으로 품질 경쟁력을 갖춘 조직화·규모화 된 공동경영체를 육성하고 통합마케팅조직과 계열화를 통해 시장교섭력 확보 및 지역 자율적 수급 조절에 기여	
사업기간	○ '16년 ~ 계속	
지원내용 (하드/소프트)	○ 교육, 컨설팅, 농기계, 장비, 시설 등	소프트/하드웨어
지원대상 및 자격	○ 발작물 공동경영체 조건을 갖춘 법인 조직 - 공동경영체 : 발농업 경영의 효율성 제고 및 산지유통 경쟁력을 확보하기 위해 생산단계에서 품종 및 재배방식 통일, 농기계 공동이용, 공동출하, 공동상품화(선별, 저장, 가공, 포장 등) 등 공동경영기반을 갖춘 최소 1개 읍면 단위 이상으로 구성된 생산자 단체 - 농업법인(영농조합법인, 농업회사법인), 농협조직(지역농협, 품목농협, 조합공동사업법인), 협동조합(협동조합기본법 등) * 생산농가와 단순 계약재배만 실시하고 생산지도·감독 및 공동생산을 지원하지 않는 경우 지원 대상에서 제외	
지원조건	○ 국고 보조 50%, 지방비 40%, 자부담 10% - 1년차 사업비 30%, 2년차 70% 지원(단, 연차 평가 후 2년차 사업비 지급)	
재원분류	○ 농어촌구조개선특별회계	
지원한도	○ 경영체별 10억원 이내, 시군별 20억원 이내	
사업시행주체	○ 시·도지사(시장·군수·구청장), 한국농수산식품유통공사	
성과지표	○ 발작물 공동경영체 품목 생산량(출하량) 증가율 = $\frac{\sum(\text{당해연도 생산량} - \text{전년도 생산량})}{\text{전년도 생산량}} \times 100$	

□ 연차별 투자·융자계획

(단위 : 억원)

구 분		08년	09년	10년	11년	12년	13년	14년	15년	16년	17년	18년	19년 이후	합 계
한·중 FTA대책 ('16~25)	소계									25	85	85	270	465
	보조									25	85	85	270	465
	융자									-	-	-	-	-

주) '16년까지는 수정예산(추경 등), '17년은 당초예산(국회확정), '18년은 정부안(기재부 2차심의), '19년 이후는 투융자계획의 잔여계획임.

31. 농업재해보험

□ 사업개요

구 분	내 용	비 고
사업목적	○ 자연재해로 인한 농가의 경영불안을 해소하여 농업인의 소득 및 경영 안정을 도모하고, 안정적인 영농활동 지원	
사업기간	○ '01년 ~계속(가축 '97 ~) * 가축재해보험은 '97년부터 촉발기금에서 시작. '10년 농업재해보험 사업으로 통합운영	
지원내용 (하드/소프트)	○ 자연재해로 인한 농업피해를 보험원리를 이용하여 실손 보상하는 농업재해보험사업의 보험료 및 운영비를 일부 또는 전부 지원	소프트웨어
지원대상 및 자격	○ 대상 : 보험대상 목적물을 재배·사육하는 농업인 및 농업법인 ○ 자격 : 사업실시 지역 내 보험대상 농작물(시설포함) 또는 가축(축사포함)을 재배·소유하는 개인 또는 법인	
지원조건	○ 민간경상보조(국고보조 50%) (지원율) 농작물 : 순보험료50%·운영비 100%, 가축 : 영업보험료 50%	
재원분류	○ 농특회계	
지원한도	○ 없음	
사업시행주체	○ (농작물·수입보장보험) : NH농협손해보험 (가축) NH농협손해보험, KB손해보험, 한화손해보험, 동부화재, 현대해상	
성과지표	○ 농업재해보험 가입률 - 농작물 : 보험가입면적/대상면적 × 100 - 가축 : 보험가입가축수/대상가축수 × 100	

□ 연차별 투자·융자계획

(단위 : 억원)

구 분		08년	09년	10년	11년	12년	13년	14년	15년	16년	17년	18년	18년 이후	합 계
한·미 FTA대책 (‘08~’17)	소계	596	922	1,029	1,367	1,568	2,016	2,701	2,853	3,048	2,870			18,791
	보조	596	922	1,029	1,367	1,568	2,016	2,701	2,853	3,048	2,870			18,791
	융자	-	-	-	-	-	-	-	-	-	-	-		
한·영·연방 FTA대책 (‘15~’24)	소계								626	600	628	634	5,355	7,843
	보조								626	600	628	634	5,355	7,843
	융자								-	-	-	-	-	-
한·중 FTA대책 (‘16~’25)	소계									40	46	51	464	601
	보조									40	46	51	464	601
	융자									-	-	-	-	-

주) '16년까지는 수정예산(추경 등), '17년은 당초예산(국회확정), '18년은 정부안(기재부 2차심의), '19년 이후는 투융자계획의 잔여계획임.

32. 농기계임대사업

□ 사업개요

구 분	내 용	비 고
사업목적	○ 농기계 구입이 어려운 농가에 농기계를 임대함으로써 농기계 구입 부담을 경감하고 농작업 기계화율을 제고	
사업기간	○ '03년 ~ 계속	
지원내용 (하드/소프트)	○ 지역실정에 적합하면서 농가에 실질적 도움이 되는 임대 농기계 구입, 임대 농기계를 보관할 수 있는 농기계 보관창고 및 정비시설 등 부대시설 설치비	하드웨어
지원대상 및 자격	○ 시장·군수·구청장이 확보한 임대농기계를 농업인, 작목반·영농조합법인 등 농기계 공동이용조직과 농협 농기계은행사업 참여 지역농협 등에 임대	
지원조건	○ 지자체 자본보조(국고보조 50%, 지방비 50)	
재원분류	○ 농어촌구조개선특별회계	
지원한도	○ 8~16억원/1개소(농기계임대사업소), 2억원/1개소(주산지일관기계화), 1억원/1개소(여성친화형농업기계)	
사업시행주체	○ 시장·군수·구청장	
성과지표	○ 임대농기계 이용율 = 농기계 임대일수 / 임대 농기계 수	

□ 연차별 투자·융자계획

(단위 : 억원)

구 분		08년	09년	10년	11년	12년	13년	14년	15년	16년	17년	18년	19년 이후	합 계
한·미 FTA대책 (‘08~‘17)	소계	-	-	250	125	150	200	200	220	264	285	289	602	1,694
	보조	-	-	250	125	150	200	200	220	264	285	289	602	1,694
	융자	-	-	-	-	-	-	-	-	-	-	-	-	-
한·영연방 FTA대책 (‘15~‘24)	소계	/	/	/	/	/	/	/	/	220	264	285	289	602
	보조	/	/	/	/	/	/	/	/	220	264	285	289	602
	융자	/	/	/	/	/	/	/	/	-	-	-	-	-
한·중 FTA대책 (‘16~‘25)	소계	/	/	/	/	/	/	/	/	/	264	285	289	1,746
	보조	/	/	/	/	/	/	/	/	/	264	285	289	1,746
	융자	/	/	/	/	/	/	/	/	/	-	-	-	-

주) '16년까지는 수정예산(추경 등), '17년은 당초예산(국회확정), '18년은 정부안(기재부 2차심의), '19년 이후는 투융자계획의 잔여계획임.

33. 친환경농산물직거래지원(친환경농산물 유통활성화)

□ 사업개요

구 분	내 용	비 고
사업목적	○ 친환경농축산물 생산자·소비자단체 등에 대한 직거래 매취자금·판매장 개설자금 용자지원을 통하여 친환경농축산물의 안정적인 판로 확대 및 수급조절·가격안정에 기여	
사업기간	○ (직거래 매취자금 지원) '03년 ~ 계속 ○ (판매장 개설자금 지원) '08년 ~ '17년	
지원내용 (하드/소프트)	○ 친환경농축산물 생산자·소비자단체 등에 대한 직거래 매취자금, 판매장 개설자금(임차보증금, 시설비) 용자지원	소프트웨어
지원대상 및 자격	○ 친환경농축산물 생산자·소비자단체, 유통업체 등	
지원조건	○ (직거래 매취자금 지원) 국고용자 80%, 자부담 20% ○ (판매장 개설자금 지원) 국고용자 80%, 자부담 20%	
재원분류	○ 농산물가격안정기금	
지원한도	○ (직거래 매취자금 지원) 업체당 5,000백만원 ○ (판매장 개설자금 지원) 매장당 360백만원	
사업시행주체	○ (직거래 매취자금 지원) 농협중앙회 ○ (판매장 개설자금 지원) aT	
성과지표	○ 용자자금 지원업체 친환경농축산물 매출액 증가율(%) - (지원업체의 당해연도 친환경농축산물 매출액 합계/지원업체의 전년도 친환경농축산물 매출액 합계)/지원업체의 전년도 친환경농산물 매출액 합계 × 100	

□ 연차별 투자·용자계획

(단위 : 억원)

구 분		08년	09년	10년	11년	12년	13년	14년	15년	16년	17년	18년	19년 이후	합 계
한·미 FTA대책 (‘08~‘17)	소계	24	24	24	22	289	719	514	514	414	294			2,838
	보조	-	-	-	-	-	-	-	-	-	-			-
	용자	24	24	24	22	289	719	514	514	414	294			2,838
한·영연방 FTA대책 (‘15~‘24)	소계								-	50	50	36	277	413
	보조								-	-	-	-	-	-
	용자								-	50	50	36	277	413

주) '16년까지는 수정예산(추경 등), '17년은 당초예산(국회확정), '18년은 정부안(기재부 2차심의), '19년 이후는 투용자계획의 잔여계획임.

34. 친환경농업직불

□ 사업개요

구 분	내 용	비 고
사업목적	○ 친환경농축산물 생산 농업인의 소득감소분 및 생산비 차이를 보전함으로써, 친환경농업 확산을 도모하고 환경보전 등 공익적 기능 제고	
사업기간	○ (농업직불) '99년~계속, (축산직불) '09년~계속	
지원내용 (하드/소프트)	○ 친환경농업 실천 농업인의 초기 소득 감소분 및 생산비 차이에 대한 일부 지원금	소프트웨어
지원대상 및 자격	○ (농업) 「친환경농어업 육성 및 유기식품 등의 관리·지원에 관한 법률」 제19조, 제34조 규정에 따라 유기·무농약농산물 인증을 받은 농업인으로 「농어업경영체 육성 및 지원에 관한 법률」 제4조제1항에 따라 농업경영정보를 등록한 농업경영체 ○ (축산) 신청일 현재 『축산물위생관리법』 제9조의 규정에 의한 HACCP 농장인증을 받은 자 중에서 『친환경농어업 육성 및 유기식품 등의 관리·지원에 관한 법률』 제19조 및 제34조의 규정에 의한 친환경축산물 인증을 받은 농업인	
지원조건	○ 지자체경상보조 / 민간경상보조(국고보조 100%)	
재원분류	○ 농어촌구조개선특별회계	
지원한도	○ (농업) 농가(경영체)당 0.1 ~5.0ha - 논 : 유기 600천원/ha, 무농약 400 - 밭 : 유기 1,200천원/ha, 무농약 1,000 - 유기지속직불 : 논 300천원/ha, 밭 600 ○ (축산) 유기(30백만원×60%/연간), 무항생제(20백만원×35%/연간)	
사업시행주체	○ 시·도지사(시장·군수·구청장), 국립농산물품질관리원	
성과지표	○ 무농약이상 친환경농산물 재배면적 비중(단위: %) - 무농약이상 친환경농산물 재배면적 / 전체 경지면적 × 100	

□ 연차별 투자·용자계획

(단위 : 억원)

구 분	08년	09년	10년	11년	12년	13년	14년	15년	16년	17년	18년	19년 이후	합 계
한·미 소계	263	423	520	349	436	376	269	314	259	239			3,448
FTA대책 (‘08~17) 보조	263	423	520	349	436	376	269	314	259	239			3,448
용자	-	-	-	-	-	-	-	-	-	-			-
한·EU 소계				30	70	102	173	180	178	178	171	702	1,784
FTA대책 (‘11~20) 보조				30	70	102	173	180	178	178	171	702	1,784
용자				-	-	-	-	-	-	-	-	-	-

주) '16년까지는 수정예산(추경 등), '17년은 당초예산(국회확정), '18년은 정부안(기재부 2차심의), '19년 이후는 투용자계획의 잔여계획임.

35. 청정임산물이용증진

□ 사업개요

구 분	내 용	비 고
사업목적	○ 안정적인 소득 창출 및 단기소득 임산물의 경쟁력 강화	
사업기간	○ '92~계속('15년까지 5,650억원)	
지원내용 (하드/소프트)	○ 임산물의 생산성 및 저장·가공·유통 효율성 제고를 위한 생산·유통환경 조성사업	소프트웨어
지원대상 및 자격	○ 임업인 또는 전문임업인, 법인경영체, 산림조합 또는 임산물 생산자 단체	
지원조건	○ 국고보조 20~50%, 지방비 20%, 융자 20%, 자부담 30~40%	
재원분류	○ 농특회계	
지원한도	○ 해당 없음	
사업시행주체	○ 지방자치단체	
성과지표	○ 해당 없음	

□ 연차별 투자·용자계획

(단위 : 억원)

구 분		08년	09년	10년	11년	12년	13년	14년	15년	16년	17년	18년	19년 이후	합 계
한·미 FTA대책 (‘08~‘17)	소계	-	-	-	-	-	-	-	199	212	212			623
	보조	-	-	-	-	-	-	-	199	212	212			623
	융자	-	-	-	-	-	-	-	-	-	-			-
한·중 FTA대책 (‘16~‘25)	소계									555	621	564	3,386	5,126
	보조									555	621	564	3,386	5,126
	융자									-	-	-	-	-

주) '16년까지는 수정예산(추경 등), '17년은 당초예산(국회확정), '18년은 정부안(기재부 2차심의), '19년 이후는 투융자계획의 잔여계획임.

36. 종자산업기반구축

□ 사업개요

구 분	내 용	비 고
사업목적	○ 우수한 종묘를 농업인에게 효율적으로 증식·보급할 수 있는 기반조성 및 종자산업 가치홍보, 종자산업진흥센터 운영	
사업기간	○ '09~계속	
지원내용 (하드/소프트)	○ 종자 증식보급센터 구축을 위한 시설 및 장비 지원	하드웨어
지원대상 및 자격	○ 대상 : 지방자치단체(시도, 시군), 생산자단체 ○ 자격 : 종자업 등록, 농업경영정보 등록, 사업부지 확보 등	
지원조건	○ 지자체 보조 30~50%(증식기반) ○ 민간경상보조 100%(홍보)	
재원분류	○ 자유무역협정이행지원기금(FTA기금)	
지원한도	○ 사업별 총사업비 한도내	
사업시행주체	○ 지방자치단체, 농업기술실용화재단	
성과지표	○ 기반구축 사업지구의 씨감자 보급량(톤) - 지자체별 씨감자 생산량의 합 ○ 국산품종 점유율(딸기) - 딸기 국산품종 재배면적/전체재배면적×100 ○ 국산품종 점유율(화훼) - 화훼(국화·장미) 국산품종재배면적/전체재배면적×100	

□ 연차별 투자·융자계획

(단위 : 억원)

구 분		08년	09년	10년	11년	12년	13년	14년	15년	16년	17년	18년	19년 이후	합 계
한·미 FTA대책 (‘08~‘17)	소계	24	30	33	45	74	111	117	92	94	93			713
	보조	24	30	33	45	74	111	117	92	94	93			713
	융자	-	-	-	-	-	-	-	-	-	-			-
한·영연방 FTA대책 (‘15~‘24)	소계								3	3	4	4	54	68
	보조								3	3	4	4	54	68
	융자								-	-	-	-	-	-

주) '16년까지는 수정예산(추경 등), '17년은 당초예산(국회확정), '18년은 정부안(기재부 2차심의), '19년 이후는 투융자계획의 잔여계획임.

37. 목재생산기반조성

□ 사업개요

구 분	내 용	비 고
사업목적	○ 산업계 안정적 목재 공급을 위한 국유림 목재생산량 확대, 목재산업 경쟁력 향상을 위한 목재생산시설 현대화 지원	
사업기간	○ '07년 ~ 계속	
지원내용 (하드/소프트)	○ 목재생산 대상지의 신규확보, 지속가능한 구조로 개선 및 임목 생산, 수집 시스템 개선	소프트웨어
지원대상 및 자격	○ 목재 생산 제재공장 및 유통업 종사자	
지원조건	○ 국고보조 50%, 지방비 40%, 자부담 10%(국유림은 보조 100%)	
재원분류	○ 일반회계	
지원한도	○ 해당 없음	
사업시행주체	○ 산림청 국유림관리소	
성과지표	○ 해당 없음	

□ 연차별 투자·융자계획

(단위 : 억원)

구 분		08년	09년	10년	11년	12년	13년	14년	15년	16년	17년	18년	19년 이후	합 계
한·미 FTA대책 (‘08~‘17)	소계	-	-	-	-	-	-	-	57	78	78	78	78	213
	보조	-	-	-	-	-	-	-	57	78	78	78	78	213
	융자	-	-	-	-	-	-	-	-	-	-	-	-	-
한·중 FTA대책 (‘16~‘25)	소계	/	/	/	/	/	/	/	/	51	51	51	354	507
	보조	/	/	/	/	/	/	/	/	51	51	51	354	507
	융자	/	/	/	/	/	/	/	/	-	-	-	-	-

주) '16년까지는 수정예산(추경 등), '17년은 당초예산(국회확정), '18년은 정부안(기재부 2차심의), '19년 이후는 투융자계획의 잔여계획임.

38. 동축산물검역검사

□ 사업개요

구 분	내 용	비 고
사업목적	<ul style="list-style-type: none"> ○ 수입 동·축산물의 검역 강화를 통한 해외가축전염병의 국내 유입 방지 ○ 한·중 FTA 체결·교역(품목) 다변화 및 국가단위에서 지역화·구역화로 개방됨에 따라 위해요인 유입 가능성 증가에 대비, 현물검사 및 실험실 검사 강화로 수입 동·축산물의 안전성 확보 ○ 축산물 수출 검역체계 확립으로 수출품목 발굴·시장 확대 등 축산 농가 소득 증대 및 국내 축산업 활성화 유도 	
사업기간	○ '92년 ~ 계속	
지원내용 (하드/소프트)	<ul style="list-style-type: none"> ○ 수입 동·축산물 검역 및 실험실 정밀검사를 강화하여 국민보건 향상 및 국내 축산업 보호 ○ 축산물 수출 검역 지원체계 확립(수출품목 확대)으로 축산농가 수입 증가 및 국내 축산업 활성화 유도 	소프트웨어
지원대상 및 자격	○ 농림축산검역본부	
지원조건	○ 국고 100%	
재원분류	○ 일반회계	
지원한도	○ 해당없음	
사업시행주체	○ 농림축산검역본부	
성과지표	<ul style="list-style-type: none"> ○ 수입 동축산물 검역 불합격 비율(%) - 전체 동축산물 검역 불합격 건수 / 전체 동축산물 검역 건수 × 100 	

□ 연차별 투자·용자계획

(단위 : 억원)

구 분		08년	09년	10년	11년	12년	13년	14년	15년	16년	17년	18년	19년 이후	합 계
한·중 FTA대책 ('16~25)	소계	/	/	/	/	/	/	/	/	97	80	82	670	929
	보조	/	/	/	/	/	/	/	/	97	80	82	670	929
	용자	/	/	/	/	/	/	/	/	-	-	-	-	-

주) '16년까지는 수정예산(추경 등), '17년은 당초예산(국회확정), '18년은 정부안(기재부 2차심의), '19년 이후는 투용자계획의 잔여계획임.

39. 식물검역검사 및 수출촉진

□ 사업개요

구 분	내 용	비 고
사업목적	○ FTA 확대 및 수입선 다변화 등으로 외국산 농산물 수요증가와 기후변화에 따른 국내외 식물검역여건 변화에 능동적으로 대처하여 외래병해충 유입을 사전에 차단함으로써 국내 농림업과 자연환경을 보호하고 농림산물 수출지원	
사업기간	○ '93년~계속	
지원내용 (하드/소프트)	○ 수출입 식물에 대한 과학적인 검역·검사 실시로 해외병해충 유입을 사전에 차단하고 해외병해충 진단·연구기능을 강화하여 국가단위 공동 대응체계 구축 ○ 농산물 수출 확대를 위한 전략적 검역협상 기반 강화로 수출 제한 문제를 조기에 해소하고 수출단지 관리체계 개선 등을 통해 검역적으로 안전한 농산물 생산 및 수출검역 지원	소프트웨어
지원대상 및 자격	○ 농업인, 농산물 수출입업체 및 일반 국민	
지원조건	○ 국비 100%	
재원분류	○ 일반회계	
지원한도	○ 해당없음	
사업시행주체	○ 농림축산검역본부	
성과지표	○ 수출검역요건 협상타결 건수(5건이상/년)	

□ 연차별 투자·용자계획

(단위 : 억원)

구 분		08년	09년	10년	11년	12년	13년	14년	15년	16년	17년	18년	19년 이후	합 계
한·중 FTA대책 (‘16~25)	소계									114	104	114	715	1,047
	보조									114	104	114	715	1,047
	용자									-	-	-	-	-

주) '16년까지는 수정예산(추경 등), '17년은 당초예산(국회확정), '18년은 정부안(기재부 2차심의), '19년 이후는 투용자계획의 잔여계획임.

40. 수출인프라강화

□ 사업개요

구 분	내 용	비 고
사업목적	○ 체계적이고 공격적인 해외 홍보 마케팅 및 맞춤형 정보제공으로 경쟁력 강화를 통한 수출 확대 추진	
사업기간	○ '15년 ~ 계속 - 사업명 변경 : 박람회참가사업('88~'94) → 해외시장개척사업('95~'14), 글로벌 K-Food Fair('13~'14)→ 수출인프라 강화('15~)	
지원내용 (하드/소프트)	○ 수출거래선 발굴, 체험·미디어 홍보, 해외정보조사, 민·관 수출협의체 운영 등 농식품 수출 인프라 구축	소프트웨어
지원대상 및 자격	○ 농식품 수출농가 및 수출업체 지원	
지원조건	○ 국고 보조 50~100%	
재원분류	○ 농특회계	
지원한도	-	
사업시행주체	○ 한국농수산물유통공사, 한식재단, 지자체보조(시·도)	
성과지표	○ OECD 상위 5개국 농식품 수출액 평균 대비 우리 농식품 수출액(%) : '17년 71% 목표 * 측정방법 : (한국 농식품 수출액 / OECD 상위 5개국 평균 농식품 수출액) × 100 ※ 자료수집방법 : 관세청(한국무역통계진흥원), GTA(Global Trade Atlas)	

□ 연차별 투자·용자계획

(단위 : 억원)

구 분		08년	09년	10년	11년	12년	13년	14년	15년	16년	17년	18년	19년 이후	합 계
한·미 FTA대책 (‘08~‘17)	소계	186	235	279	298	314	280	331	379	501	435			3,238
	보조	186	235	279	298	314	280	331	379	501	435			3,238
	용자	-	-	-	-	-	-	-	-	-	-			-
한·중 FTA대책 (‘16~25)	소계									501	435	479	2,277	3,692
	보조									501	435	479	2,277	3,692
	용자									-	-	-	-	-

주) '16년까지는 수정예산(추경 등), '17년은 당초예산(국회확정), '18년은 정부안(기재부 2차심의), '19년 이후는 투융자계획의 잔여계획임.

41. 축산물수출원료구매자금지원

□ 사업개요

구 분	내 용	비 고
사업목적	○ 축산물 수출업체에 필요한 원료구매자금지원을 통하여 국내 농식품 수출경쟁력 제고 및 수출을 통한 농가소득 증대	
사업기간	○ '15년 ~ 계속	
지원내용 (하드/소프트)	○ 축산물(부산물포함) 수출업체에 대해 원료구매 자금 지원	소프트웨어
지원대상 및 자격	○ 축산물 수출 업체	
지원조건	○ 융자 80%, 자부담 20%	
재원분류	○ 농안기금	
지원한도	○ 중소기업 : 업체당 최대 200억원, 총사업비 90% 이내 지원 ○ 중견기업·상호출자제한기업집단 : 150억원, 80% 이내 지원	
사업시행주체	○ 한국농수산물유통공사	
성과지표	○ 해당 없음	

□ 연차별 투자·용자계획

(단위 : 억원)

구 분		08년	09년	10년	11년	12년	13년	14년	15년	16년	17년	18년	19년 이후	합 계
한·영연방 FTA대책 (‘15~’24)	소계								260	260	260	260	1,667	2,707
	보조								-	-	-	-	-	-
	융자								260	260	260	260	1,667	2,707

주) '16년까지는 수정예산(추경 등), '17년은 당초예산(국회확정), '18년은 정부안(기재부 2차심의), '19년 이후는 투융자계획의 잔여계획임.

42. 임산물수출

□ 사업개요

구 분	내 용	비 고
사업목적	○ 임산물 수출기반 확립 및 해외시장개척, 수출활성화를 통해 임산물 수출촉진	
사업기간	○ '98년 ~ 계속	
지원내용 (하드/소프트)	○ 임산물 수출활성화 사업 : 임산물 판매촉진, 포장디자인 개발, 수출안전성관리, 수출기계장비 ○ 해외시장개척 사업 : 해외관측전, 해외수출홍보 등 해외시장개척 활동 ○ 수출기반구축 사업 : 수출선도조직·수출협의회 및 수출특화지역 육성	소프트웨어
지원대상 및 자격	○ 임산물 수출업체	
지원조건	○ 민간보조 30~100%, 지자체보조 50%	
재원분류	○ 보조금	
지원한도	-	
사업시행주체	○ 산림조합중앙회, 한국농수산물유통공사, 한국임업진흥원, 지방자치단체	
성과지표	○ 임산물 수출액 증가율(%)	

□ 연차별 투자·융자계획

(단위 : 억원)

구 분		08년	09년	10년	11년	12년	13년	14년	15년	16년	17년	18년	19년 이후	합 계
한·중 FTA대책 (‘16~25)	소계	/	/	/	/	/	/	/	/	72	67	67	392	598
	보조	/	/	/	/	/	/	/	/	72	67	67	392	598
	융자	/	/	/	/	/	/	/	/	-	-	-	-	-

주) '16년까지는 수정예산(추경 등), '17년은 당초예산(국회확정), '18년은 정부안(기재부 2차심의), '19년 이후는 투융자계획의 잔여계획임.

43. 피해보전직불금

□ 사업개요

구 분	내 용	비 고
사업목적	○ FTA 이행으로 수입량이 급격히 증가하여 가격 하락의 피해를 입은 품목을 생산하는 농업인 등에게 가격 하락의 일정 부분을 직불금으로 보전하여 농업인의 경영안정 도모	
사업기간	○ '04년 ~ '25년 - 사업명 변경 : 소득보전직불(04~08) → 피해보전직불(09~현재)	
지원내용 (하드/소프트)	○ FTA 이행에 따른 수입증가로 인한 농축산물 가격 하락분의 95%를 직불금으로 지원(기준가격과 해당년도 평균가격 차액의 95%)	소프트웨어
지원대상 및 자격	○ 피해보전직불금 지원대상 품목을 해당 협정의 발효일 이전부터 생산한 농업인 및 농업법인	
지원조건	○ 지자체경상보조(국고보조 100%)	
재원분류	○ 자유무역협정이행지원기금(FTA기금)	
지원한도	○ 농업인 3,500만원, 농업법인 5,000만원	
사업시행주체	○ 시·도지사(시장·군수·구청장)	
성과지표	○ FTA 협정품목 가격지지율 - $[(\text{당년가격} + \text{직불금}) / \text{기준가격}] \times 100$ * 기준가격 : (직전 5개년 중 최고·최저치를 제외한 3개년 평균가격)×95	

□ 연차별 투자·용자계획

(단위 : 억원)

구 분		08년	09년	10년	11년	12년	13년	14년	15년	16년	17년	18년	19년 이후	합 계
한·미 FTA대책 (‘08~‘17)	소계	1,000	400	250	250	600	261	605	1,005	401	1,005			5,777
	보조	1,000	400	250	250	600	261	605	1,005	401	1,005			5,777
	용자	-	-	-	-	-	-	-	-	-	-			-
FTA직접 피해보전 (‘18~‘25)	소계											1,005	7,035	8,040
	보조											1,005	7,035	8,040
	용자											-	-	-

주) '16년까지는 수정예산(추경 등), '17년은 당초예산(국회확정), '18년은 정부안(기재부 2차심의), '19년 이후는 투용자계획의 잔여계획임.

44. 폐업지원

□ 사업개요

구 분	내 용	비 고
사업목적	○ FTA 이행으로 해당사업을 계속하는 것이 곤란하다고 인정하는 품목에 대하여 농업인이 폐업을 희망하는 경우, 폐업지원금을 지급함으로써 농가의 경영안정과 해당 산업의 구조 조정 도모	
사업기간	○ '04년 ~ '20년	
지원내용 (하드/소프트)	○ 철거·폐기면적 × 연간 단위면적당 순수익액 × 3년 (축산분야 : 출하마릿수 × 연간 마리당 순수익액 × 3년)	소프트웨어
지원대상 및 자격	○ 폐업지원금 지원대상 품목을 생산하는 농업인등으로 협정의 발효일 이전부터 해당 사업장 등을 계속하여 소유하고 있는 농업인 등	
지원조건	○ 지자체경상보조(국고보조 100%)	
재원분류	○ 자유무역협정이행지원기금(FTA기금)	
지원한도	○ 해당없음	
사업시행주체	○ 시·도지사(시장·군수·구청장)	
성과지표	○ (폐업지원금 지원대상자)/(폐업지원금 신청자) *100 * 폐업지원금 지원대상자 : 지자체의 서면조사, 현지 확인 등을 통해 폐업 지원 대상으로 확정된 자 * 폐업지원금 신청자 : 지자체(읍면동 사무소)에 폐업지원을 신청한 자	

□ 연차별 투자·융자계획

(단위 : 억원)


구 분		08년	09년	10년	11년	12년	13년	14년	15년	16년	17년	18년	19년 이후	합 계
한·미 FTA대책 (‘08~‘17)	소계	1,000	500	300	300	300	819	1,427	1,027	1,967	1,027			8,667
	보조	1,000	500	300	300	300	819	1,427	1,027	1,967	1,027			8,667
	융자	-	-	-	-	-	-	-	-	-	-			-
FTA직접 피해보전 (‘18~‘20)	소계											1,027	2,054	3,081
	보조											1,027	2,054	3,081
	융자											-	-	-

주) '16년까지는 수정예산(추경 등), '17년은 당초예산(국회확정), '18년은 정부안(기재부 2차심의), '19년 이후는 투융자계획의 잔여계획임.



<별 첨 II>

**한·미 FTA 대책 관련 세부사업별
투자·용자계획 ('08~'17)**



목 차

1. 축산물HACCP컨설팅	103
2. 과수생산유통지원	104
3. 인삼생산유통시설현대화	106
4. 인삼약용작물계열화	107
5. 후계농업인경영육성	108
6. 우수농업경영인추가지원+후계농업경영인육성 (이차보전)	109
7. 농업경영체등록	110
8. 농업경영컨설팅	111
9. 농업·농촌교육훈련	112
10. 축산관련종사자교육	113
11. 농어업재해재보험	114
12. 농지연금	115
13. 밭농업직불제	116
14. 조건불리지역직불	117
15. 경영회생지원농지매입	118
16. 경영이양직불	119
17. 배수개선	120
18. 수리시설개보수	121
19. 다목적농촌용수개발	122
20. 친환경농업기반구축	123
21. 친환경농업연구센터	124
22. 국가인증농식품지원	125
23. 국가식품클러스터조성	126
24. 농식품모태펀드출자	127
25. 골든시드프로젝트	128
26. 원원종 및 원종 생산	129
27. 품종심사 및 재배시험	130
28. 기술사업화지원	131
29. 농림축산검역검사기술개발	132
30. 농생명산업기술개발	133
31. 가축질병대응기술개발	134
32. 인삼신품종 및 대량증식기술개발보급	135
33. 단기소득임산물소득기반정비 및 유통구조개선	136
34. 원예시설현대화(시설원예품질개선)	137
35. 첨단온실신축지원(이차보전)	138
36. 한식진흥 및 음식관광활성화	139

1. 축산물HACCP컨설팅

□ 사업개요

구 분	내 용	비 고
사업목적	<ul style="list-style-type: none"> ○ 생산단계 농장 HACCP 인증의 지속적인 확대로 농장에서 판매까지 안전한 축산물 생산·유통 기반 구축 - 축산물 HACCP 적용 농장 중 운용이 미흡하여 조사·평가 심사결과 부적합과 현장보완 관정을 받은 농장을 대상으로 기술지원을 실시, 자체 운용능력 제고 - 농장에서 식탁까지(Farm-to-table) 일관된 축산물 HACCP 전용 식품망을 구축하기 위하여 생산단계 축산농장 등 HACCP 전문 컨설팅 지원 	
사업기간	○ '12년 ~ 계속	
지원내용 (하드/소프트)	○ 생산단계 농장의 HACCP 인증을 위한 기술적인 컨설팅 지원 및 현장 기술 지도 등	소프트웨어
지원대상 및 자격	<ul style="list-style-type: none"> ○ 축산업을 등록한 가축사육 농가 및 생산자단체 ○ 집유장 및 도축장 	
지원조건	<ul style="list-style-type: none"> ○ 지자체경상보조(국비 40%, 지방비 30%, 자부담 30%) ○ 민간경상보조(국비 100%) 	
채원분류	○ 축산발전기금	
지원한도	○ 개소당 8백만원	
사업시행주체	○ 시·도지사(시장·군수·구청장) 및 한국식품안전관리인증원	
성과지표	<ul style="list-style-type: none"> ○ 축산물 HACCP(컨설팅) 인증률(%) - ('17년 축산물 HACCP 지정 인증 건) / (축산물 HACCP 컨설팅 사업 대상건수 - 축산물 HACCP 지정 신청 건 중 민원 처리중인 건) × 100 	

□ 연차별 투자·용자계획

(단위 : 억원)

구 분		08년	09년	10년	11년	12년	13년	14년	15년	16년	17년	합 계
한·미 FTA대책 (‘08~’17)	소계	-	-	-	-	26	26	16	16	13	17	114
	보조	-	-	-	-	26	26	16	16	13	17	114
	용자	-	-	-	-	-	-	-	-	-	-	-

주) '16년까지는 수정예산(추경 등), '17년은 당초예산(국회확정)

2. 과수생산유통지원

□ 사업개요

구 분	내 용	비 고
사업목적	○ 고품질 과실의 생산·유통 등 계열화를 지원하여 유통 규모화·마케팅 일원화를 통한 시장교섭력 강화 등 과수산업 경쟁력 제고	
사업기간	○ '04년 ~ 계속	
지원내용 (하드/소프트)	○ 수입개방에 대응하여 과수산업의 경쟁력 제고를 위해 고품질 과실 생산에서 유통까지 필요한 사업을 지원	하드웨어/ 소프트웨어
지원대상 및 자격	○ 농업인, 농업법인, 생산자단체 등	
지원조건	<ul style="list-style-type: none"> ○ 과실전문생산단지기반조성 <ul style="list-style-type: none"> - (조사설계) 국고보조 100%, (기반조성) 국고보조 80%, 지방비 20% ○ 과수우량묘목생산 <ul style="list-style-type: none"> - (운영지원) 국고보조 60%, 자부담 40, (기반조성) 국고보조 100% ○ 과수인공수분용꽃가루채취단지조성 <ul style="list-style-type: none"> - 지자체 추진사업 : 국고보조 50%, 지방비 50 - 민간(농협, 농업법인 등) 추진사업 : 국고보조 50%, 지방비 30, 자부담 20 ○ 과수고품질시설현대화: 국고보조 20%, 융자 30, 지방비 30, 자부담 20 ○ 과수 ICT융복합 확산 <ul style="list-style-type: none"> - 융복합 확산 : 국고보조 20%, 융자 30, 지방비 30, 자부담 20 - 컨설팅 : 국고보조 100% ○ 과수거점산지유통센터건립 <ul style="list-style-type: none"> - (일반) 국고 40%, 지방비 30, 자부담 30, (공공) 국고보조 50%, 지방비 50 ○ 유통시설현대화 : 국고보조 30%, 지방비 30, 자부담 40 ○ 과실브랜드육성 <ul style="list-style-type: none"> - (전국) 국고보조 70%, 자부담 30 - (지역) 국고보조 30%, 지방비 30, 자부담 40(사업기간 : 3년) ○ 과원규모화 : 융자 100% 	
재원분류	○ 자유무역협정이행지원기금(FTA기금)	
지원한도	○ 과실전문생산단지기반조성	

	<ul style="list-style-type: none"> - (조사설계) 461천원/ha, (기반조성) 32,520천원/ha ○ 과수거점산지유통센터건립지원 - 지원단가 : 15,000백만원 내외/개소(부지구입비 제외) ○ 과실브랜드육성 - 전국공동브랜드 : 연차별 사업수요 반영 - 지역공동브랜드 : 개소당 총사업비 3,000백만원 기준(3년간 균분지원) ○ 과원규모화 : 과수농가 5ha, 농업법인 10ha - (과원매매) 지원상한 15천원/m², (임대차) 지역시세 반영 	
사업시행주체	<ul style="list-style-type: none"> ○ 과실전문생산단지기반조성 : 시·도지사(시·군·구청장) ○ 과수우량묘목생산 : 한국과수농협연합회 ○ 꽃가루채취단지조성 : 지자체, 농협, 농업회사법인, 영농조합법인 등 ○ 과수고품질시설현대화 : 시·도지사(시·군·구청장) ○ 과수 ICT융복합 확산 : 시·도지사(시·군·구청장), 농정원 ○ 과수거점산지유통센터건립 : 시·도지사(시·군·구청장) ○ 유통시설현대화 : 시·도지사(시·군·구청장) ○ 과실브랜드육성 : 한국과수농협연합회, 시·도지사 ○ 과원규모화 : 한국농어촌공사 	
성과지표	<ul style="list-style-type: none"> ○ 거점APC 평균 매출액 성장률(%) ○ 주요과실 단위면적당 농가 조수익(생산액) 증가율(%) 	

□ 연차별 투자·용자계획

(단위 : 억원)

구 분		08년	09년	10년	11년	12년	13년	14년	15년	16년	17년	합 계
한·미 FTA대책 (‘08~‘17)	소계	1,292	1,065	1,143	1,042	1,111	1,147	1,089	1,083	1,195	1,147	11,314
	보조	695	528	629	589	607	605	602	597	608	587	6,047
	용자	597	537	514	453	504	542	487	486	587	560	5,267

주) '16년까지는 수정예산(추경 등), '17년은 당초예산(국회확정)

3. 인삼생산유통시설현대화

□ 사업개요

구 분	내 용	비 고
사업목적	○ 주요 생산권역별로 조직화·규모화 할 수 있는 인삼전문생산단지 조성을 위해 고품질 인삼제품 등 생산에 필요한 시설현대화 지원, 농가 소득 보전 및 가공업체 경쟁력 제고	
사업기간	○ '10년 ~ '19년	
지원내용 (하드/소프트)	○ (하드) 증삼기, 건조기, 세척기 등 생산·유통시설 현대화 지원 ○ (소프트) 브랜드 육성, 사업추진·운영계획 수립, 수출 및 마케팅 전략 수립 등 마케팅·경영전략컨설팅 지원	하드웨어
지원대상 및 자격	○ 경작규모 200ha 이상 규모로 조직화할 수 있는 경쟁력 있는 인삼 전문생산단지로 기존의 농식품사업·지자체 사업과 연계가 가능한 농업법인 또는 생산자단체	
지원조건	○ 자치단체 자본보조 : 국고 30%, 지방비 40%, 자부담 30% ○ 자치단체 경상보조 : 국고 30%, 지방비 60%, 자부담 10%	
채원분류	○ 농안기금	
지원한도	○ 개소당 21억원	
사업시행주체	○ 시·도지사(시장·군수·구청장)	
성과지표	○ 인삼생산유통시설 현대화사업 개소수 - 추진완료 개소 수	

□ 연차별 투자·용자계획

(단위 : 억원)

구 분		08년	09년	10년	11년	12년	13년	14년	15년	16년	17년	합 계
한·미 FTA대책 (‘08~’17)	소계	17	17	17	21	13	17	18	6	6	18	150
	보조	17	17	17	21	13	17	18	6	6	18	150
	용자	-	-	-	-	-	-	-	-	-	-	-

주) '16년까지는 수정예산(추경 등), '17년은 당초예산(국회확정)

4. 인삼약용작물계열화

□ 사업개요

구 분	내 용	비 고
사업목적	○ 인삼 및 약용작물을 재배단계부터 이력관리 할 수 있는 계열화 시스템 구축을 위해 계약 및 구매자금 융자 지원하여 가공업체는 안정적 원료 공급 및 안정적 농가소득 보전에 기여	
사업기간	○ '04년 ~ '18년	
지원내용 (하드/소프트)	○ 인삼 및 약용작물 계약, 구매자금 융자 지원	소프트웨어
지원대상 및 자격	○ 예정지관리를 포함한 재배과정에 대한 이력관리 등을 실시하여 고품질 청정 인삼·약용작물을 구매하여 가공·유통하려는 농협, 영농조합법인, 가공업체 등	
지원조건	○ 융자(80%) - 계약재배자금 : 무이자 5년 일시상환, 구매자금 : 1년 일시상환(2.5~3%)	
재원분류	○ 농안기금	
지원한도	○ 제한 없음	
사업시행주체	○ 농협중앙회	
성과지표	○ 인삼계열화 사업면적 비중(%) - (인삼계열화 계약재배면적/전체인삼재배면적)*100	

□ 연차별 투자·융자계획

(단위 : 억원)

구 분		08년	09년	10년	11년	12년	13년	14년	15년	16년	17년	합 계
한·미 FTA대책 (‘08~’17)	소계	522	522	490	427	519	571	186	187	184	190	3,798
	보조	-	-	-	-	-	-	-	-	-	-	-
	융자	522	522	490	427	519	571	186	187	184	190	3,798

주) '16년까지는 수정예산(추경 등), '17년은 당초예산(국회확정)

5. 후계농업인경영육성

□ 사업개요

구 분	내 용	비 고
사업목적	○ 농업발전을 이끌어 나갈 후계농업경영인 발굴을 위한 선정평가, 사후 관리 및 정책홍보를 추진하고, 후계농 및 여성농업인의 권익보호 등을 위한 농업경영인 대회 지원	
사업기간	○ '10년 ~ 계속	
지원내용 (하드/소프트)	○ 후계농업경영인 신청대상에 대한 평가 및 사업홍보 ○ 후계농업경영인 및 여성농업인 대회 개최 지원	소프트웨어
지원대상 및 자격	○ 농고·농대생, 영농창업을 희망하는 예비농업인, 농업인 등	
지원조건	○ 민간경상보조(국고보조 50~100%)	
재원분류	○ 농특회계	
지원한도	○ 해당없음	
사업시행주체	○ 농림수산식품교육문화정보원, 한국농업경영인중앙연합회, 한국여성농업인중앙연합회	
성과지표	○ 후계농업경영인 영농 정착률(%) - (선정 후계농업인 수-영농미종사자 수)/선정 후계농업인수 × 100	

주) '16년부터 '농업농촌교육훈련'의 내역사업으로 편입

□ 연차별 투자·용자계획

(단위 : 억원)

구 분		08년	09년	10년	11년	12년	13년	14년	15년	16년	17년	합 계
한·미 FTA대책 (‘08~17)	소계	281	334	336	317	316	4	4	9	7	9	1,617
	보조	12	22	24	5	4	4	4	9	7	9	100
	용자	269	312	312	312	312	-	-	-	-	-	1,517

주) '16년까지는 수정예산(추경 등), '17년은 당초예산(국회확정)

6. 우수농업경영인추가지원+후계농업경영인육성 (이차보전)

□ 사업개요

구 분	내 용	비 고
사업목적	○ 후계농업경영인 및 우수후계농업경영인에게 영농자금을 지원(용자)함으로써 농업전문인력의 체계적 확보 및 육성	
사업기간	○ '81년 ~ 계속	
지원내용 (하드/소프트)	○ 후계농업경영인과 우수후계농업경영인의 영농기반 조성 및 확대에 필요한 정책 자금 지원(이차보전)	소프트웨어
지원대상 및 자격	○ 「후계농업경영인심사위원회」 또는 「농정심의회」를 거쳐 선발·추천한 자 ○ 후계농업경영인으로서 5년이상 영농에 종사중인 자로서 「후계농업경영인심사위원회」 또는 「농정심의회」를 거쳐 선발·추천한 자	
지원조건	○ 용자(이차보전)	
재원분류	○ 농특회계 (농협자금)	
지원한도	○ 후계농업경영인 최대 2억원, 우수후계농 최대 2억원	
사업시행주체	○ 지방자치단체, 농협중앙회	
성과지표	○ 우수후계농업경영인 추가지원 사업 대상자 선정자 수(명)	

□ 연차별 투자·용자계획

(단위 : 억원)

구 분		08년	09년	10년	11년	12년	13년	14년	15년	16년	17년	합 계
한·미 FTA대책 (‘08~’17)	소계	1,816	1,816	1,816	1,416	1,680	1,812	1,812	2,300	2,300	2,300	19,068
	보조	-	-	-	-	-	-	-	-	-	-	-
	용자	1,816	1,816	1,816	1,416	1,680	1,812	1,812	2,300	2,300	2,300	19,068

주) '16년까지는 수정예산(추경 등), '17년은 당초예산(국회확정)

7. 농업경영체등록

□ 사업개요

구 분	내 용	비 고
사업목적	○ 체계적으로 관리된 농업경영정보를 농업직불금 및 농업용 면세유 등 각종 농림사업과 연계하여 정책자금 집행의 효율성 제고	
사업기간	○ '08년 ~ 계속	
지원내용 (하드/소프트)	○ 농림지원사업 대상선정 등의 기초자료로 활용	소프트웨어
지원대상 및 자격	○ 농업경영체(농업인, 농업법인)	
지원조건	○ 직접수행	
재원분류	○ 농특회계	
지원한도	○ 해당없음	
사업시행주체	○ 국립농산물품질관리원	
성과지표	○ 등록정보의 정확성을 위한 현행화율(단위 : %) 측정방법 : (등록정보 변경 및 갱신 경영체수/전체 경영체수)*100	

□ 연차별 투자·용자계획

(단위 : 억원)

구 분		08년	09년	10년	11년	12년	13년	14년	15년	16년	17년	합 계
한·미 FTA대책 (‘08~’17)	소계	85	148	148	164	167	176	199	198	206	216	1,707
	보조	85	148	148	164	167	176	199	198	206	216	1,707
	용자	-	-	-	-	-	-	-	-	-	-	-

주) '16년까지는 수정예산(추경 등), '17년은 당초예산(국회확정)

8. 농업경영컨설팅

□ 사업개요

구 분	내 용	비 고
사업목적	○ 민간전문가의 컨설팅을 통해 농업경영체의 경영능력을 향상, 농업투자의 효율성을 제고하고 자기혁신능력을 갖춘 전문농업경영체로 육성	
사업기간	○ '99년 ~ 계속	
지원내용 (하드/소프트)	○ 역량진단을 통해 성장단계별 맞춤형 경영컨설팅 지원	소프트웨어
지원대상 및 자격	○ 개별경영체(후계농, 귀농인) 법인경영체(농업법인, 조직경영체)	
지원조건	○ 민간보조 : 국고 100 ○ 지자체보조 : 국고30, 지방비20, 자부담50	
재원분류	○ 농어촌구조개선특별회계-농특세계정	
지원한도	○ 개별경영체(총사업비 기준 10백만원) ○ 법인경영체(총사업비 기준 20~50백만원)	
사업시행주체	○ 농림수산물교육문화정보원, 지자체	
성과지표	○ 컨설팅 전후 매출액 증가율 - {(컨설팅 후 매출액-컨설팅 전 매출액)/컨설팅 전 매출액}×100	

□ 연차별 투자·용자계획

(단위 : 억원)

구 분		08년	09년	10년	11년	12년	13년	14년	15년	16년	17년	합 계
한·미 FTA대책 (‘08~‘17)	소계	51	61	54	35	21	21	36	18	16	16	359
	보조	51	61	50	31	17	17	32	16	13	13	325
	용자	-	-	-	-	-	-	-	-	-	-	-
	광특	-	-	4	4	4	4	4	2	3	3	34

주) '16년까지는 수정예산(추경 등), '17년은 당초예산(국회확정)

9. 농업·농촌교육훈련

□ 사업개요

구 분	내 용	비 고
사업목적	○ 전문농업경영인 및 후계농업인 육성을 위해 농업인, 농고·농대생 등에 대한 교육훈련에 소요되는 경비 및 농업교육 프로그램 개발을 지원하고 교육인프라 구축비 지원	
사업기간	○ '82년 ~ 계속 - 사업명 변경 : 농업인 교육훈련(~12) → 농업·농촌교육훈련지원 (13~현재)	
지원내용 (하드/소프트)	○ 미래농업선도고교, 영농창업특성화사업 등 농고·농대 교육, 특성화농고 실습장 지원, 농업마이스터대학운영, 실습중심 전문교육(WPL), 농업경영인능력향상교육(공모), 농업인 국외훈련·방문연수, 첨단품목특화전문교육, 첨단기술공동실습장, 결혼이민여성농업인교육, 후계농교육	하드/소프트
지원대상 및 자격	○ 농업인, 농고, 농대, 농고·농대생, 품목·농업인단체, 민간교육기관	
지원조건	○ 민간보조 : 국고 50~70%, 자부담 30~50% ○ 지자체보조 : 국고 30~100%, 지방비 0~40%, 자부담 0~50%	
채원분류	○ 농어촌구조개선특별회계-농특세계정	
지원한도	-	
사업시행주체	○ 농림수산물교육문화정보원, 지자체	
성과지표	○ 교육전후 역량향상을 - {(교육후 역량-교육전역량)/교육전역량}×100 * 최근 3년간의 역량향상을 평균 증가기준으로 설정	

□ 연차별 투자·용자계획

(단위 : 억원)

구 분	08년	09년	10년	11년	12년	13년	14년	15년	16년	17년	합 계	
한·미 FTA대책 (‘08~‘17)	소계	215	364	364	353	361	257	252	269	274	280	2,989
	보조	215	361	360	350	358	254	249	266	271	277	2,961
	용자	-	-	-	-	-	-	-	-	-	-	-
	광특	-	3	4	3	3	3	3	3	3	3	28

주) '16년까지는 수정예산(추경 등), '17년은 당초예산(국회확정)

10. 축산관련종사자교육

□ 사업개요

구 분	내 용	비 고
사업목적	○ 축산관련 종사자에 대한 교육으로 가축질병의 발생을 방지하고 친환경 축산 및 축산농가의 생산성 향상으로 축산업 경쟁력을 제고 ○ 축산업 허가제 및 축산차량 등록제의 조기 정착 및 원활한 시행 도모	
사업기간	○ '12년 ~ 계속	
지원내용 (하드/소프트)	○ 교육비(강사수당, 인쇄비, 농장사용료, 현장지도비, 차량임대료 등), 교육 운영비, 전산시스템 관리비	소프트웨어
지원대상 및 자격	○ 축산업 허가, 가축사육업 등록, 가축거래상인, 차량종사자 등에 대신 신규 및 보수교육	
지원조건	○ 국고보조 70%, 자부담 30%(운영비는 100% 보조)	
재원분류	○ 농어촌구조개선특별회계(농특회계)	
지원한도	-	
사업시행주체	○ 농협중앙회	
성과지표	○ 교육이수자수(명) - ('13) 80,150 → ('14) 61,054 → ('15) 35,455	

주) '16년부터 '농업농촌교육훈련'의 내역사업으로 편입

□ 연차별 투자·용자계획

(단위 : 억원)

구 분		08년	09년	10년	11년	12년	13년	14년	15년	16년	17년	합 계
한·미 FTA대책 (‘08~17)	소계	-	-	-	-	22	44	30	19	16	18	149
	보조	-	-	-	-	22	44	30	19	16	18	149
	용자	-	-	-	-	-	-	-	-	-	-	-

주) '16년까지는 수정예산(추경 등), '17년은 당초예산(국회확정)

11. 농어업재해재보험

□ 사업개요

구 분	내 용	비 고
사업목적	○ 농업인의 경영안정과 재해보험사업의 안정적 운영을 위해 정부가 실시하는 국가 재보험사업에 거대재해 발생시 필요한 재원확보 및 효율적 관리를 위함	
사업기간	○ '05년 ~ 계속 * '09년 양식수산물재해보험기금과 통합, 농어업재해보험기금으로 명칭변경	
지원내용 (하드/소프트)	○ 재해보험에 거대재해 발생으로 일정 손해를(농작물 위험군별 150~180%, 양식수산물 150%)을 초과한 손해 발생시 재보험금 지급 * 단, 농작물은 초과손해율방식:손익분담방식=7:3 비율 적용	소프트웨어
지원대상 및 자격	○ 재해보험사업자	
지원조건	○ 민간경상보조(국고보조 100%)	
재원분류	○ 농어업재해보험기금	
지원한도	○ 없음	
사업시행주체	○ NH농협손해보험, 수협중앙회	
성과지표	○ 재보험금 지급률 - 재보험금 지급액 / 재보험금 지급대상액 × 100 ○ 재보험금 적기지급률 - 농작물재해보험 적기지급 기한 : 청구일로부터 50일 이내 - 양식수산물재해보험 적기지급 기한 : 청구일로부터 익월말까지	

□ 연차별 투자·용자계획

(단위 : 억원)

구 분		08년	09년	10년	11년	12년	13년	14년	15년	16년	17년	합 계
한·미 FTA대책 (‘08~‘17)	소계	256	278	288	100	80	230	230	230	230	50	1,972
	보조	256	278	288	100	80	230	230	230	230	50	1,972
	용자	-	-	-	-	-	-	-	-	-	-	-

주) '16년까지는 수정예산(추경 등), '17년은 당초예산(국회확정)

12. 농지연금

□ 사업개요

구 분	내 용	비 고
사업목적	○ 고령 농업인의 안정적인 노후생활을 보장하여 농촌사회 활력증진	
사업기간	○ '11년 ~ 계속	
지원내용 (하드/소프트)	○ 농업인의 소유농지를 담보로 생활자금을 매월 지급	소프트웨어
지원대상 및 자격	○ 만 65세 이상, 영농경력 5년 이상	
지원조건	○ 용자(100%), 이자율 2.0%, 위험부담금 0.5%	
재원분류	○ 농지관리기금	
지원한도	○ 월 300만원	
사업시행주체	○ 한국농어촌공사	
성과지표	○ 농지연금 농가 가입율 - (당해연도까지 누계가입건수 / 목표농가수)*100 * 농지연금 가입 장기 목표('11~25) : 50,000호	

□ 연차별 투자·용자계획

(단위 : 억원)

구 분		08년	09년	10년	11년	12년	13년	14년	15년	16년	17년	합 계
한·미 FTA대책 (‘08~‘17)	소계	-	-	22	72	154	237	290	394	523	663	2,355
	보조	-	-	-	-	-	-	-	-	-	-	-
	용자	-	-	22	72	154	237	290	394	523	663	2,355

주) '16년까지는 수정예산(추경 등), '17년은 당초예산(국회확정)

13. 밭농업직불제

□ 사업개요

구 분	내 용	비 고
사업목적	○ 밭작물 재배농가의 소득안정 도모 및 주요 밭작물의 자급률 제고와 생산기반 유지	
사업기간	○ '12년~계속	
지원내용 (하드/소프트)	○ 보리, 밀, 콩 등 지원대상 밭작물 재배농가에 밭농업 보조금 지급 - 밭재배 26개 품목 40만원/ha, 밭고정 25만원/ha, 논이모작 50만원/ha	소프트웨어
지원대상 및 자격	○ 지원대상 품목을 1,000m ² 이상 재배하는 농업인, 농업법인	
지원조건	○ 지자체경상보조(국고보조 100%)	
재원분류	○ 농어촌구조개선특별회계	
지원한도	○ 농업인 4ha(논 이모작 30ha), 농업법인 10ha(논 이모작 50ha)	
사업시행주체	○ 시·도지사(시장·군수·구청장)	
성과지표	○ 직불금 신청면적 대비 지급적격면적 90% - (당해년도 지급면적 / 밭직불금 신청면적) × 100	

□ 연차별 투자·용자계획

(단위 : 억원)

구 분		08년	09년	10년	11년	12년	13년	14년	15년	16년	17년	합 계
한·미 FTA대책 ('08~'17)	소계	-	-	-	-	624	726	1,347	1,929	2,118	1,906	8,650
	보조	-	-	-	-	624	726	1,347	1,929	2,118	1,906	8,650
	용자	-	-	-	-	-	-	-	-	-	-	-

주) '16년까지는 수정예산(추경 등), '17년은 당초예산(국회확정)

14. 조건불리지역직불

□ 사업개요

구 분	내 용	비 고
사업목적	○ 농업 생산성이 낮고 정주여건이 불리한 지역에 대한 지원을 통해 농업인의 소득 보전 및 지역 활성화 도모	
사업기간	○ '04년~계속	
지원내용 (하드/소프트)	○ 조건불리지역의 지급대상 마을에 있는 농지 또는 초지를 관리 농업인에게 농지 50만원/ha, 초지 25만원/ha 지급	소프트웨어
지원대상 및 자격	○ 지급대상 농지 및 초지에서 1,000m ² 이상 농업경영을 하는 농업인·법인	
지원조건	○ 국고보조 80%, 지방비보조 20%	
재원분류	○ 농어촌구조개선특별회계	
지원한도	○ 농업인 : 밭 4ha, 논·초지 30ha ○ 농업법인 : 밭 10ha, 논·초지 50ha	
사업시행주체	○ 시·도지사(시장·군수·구청장)	
성과지표	○ 정주농 비율 99.0% = 지원대상 [법정리의 당해연도 정주농비율/ 최근 5년간 평균 정주농비율] × 100	

주) '12년 정부안 381억원 대비 증액분인 지방비 완화 지원 비용만 FTA 대책사업으로 포함

□ 연차별 투자·용자계획

(단위 : 억원)

구 분		08년	09년	10년	11년	12년	13년	14년	15년	16년	17년	합 계
한·미 FTA대책 (‘08~’17)	소계	-	-	-	-	55	14	14	14	38	91	226
	보조	-	-	-	-	55	14	14	14	38	91	226
	용자	-	-	-	-	-	-	-	-	-	-	-

주) '16년까지는 수정예산(추경 등), '17년은 당초예산(국회확정)

15. 경영희생지원농지매입

□ 사업개요

구 분	내 용	비 고
사업목적	○ 자연재해, 부채 등으로 경영위기에 있는 농가의 농지를 한국농어촌공사가 매입하고, 농지 매각대금으로 부채를 상환하여 경영정상화 도모 - 매입농지는 해당농가에 장기임대(7~10년)하고, 환매권 보장	
사업기간	○ '06년 ~ 계속	
지원내용 (하드/소프트)	○ 농지관리기금에서 경영위기 농가의 농지를 매입할 자금을 농어촌공사에 용자 → 농가로부터 농지를 이전받고 농가 부채 납부 → 농지는 농가에 7~10년간 임대(임대료 수납, 기금 수입) → 농가에 환매 → 농어촌공사는 농가에게 환매 대금을 수납 후 기금에 납부	소프트웨어
지원대상 및 자격	○ (재해피해율이 40%이상 또는 부채 3천만원 이상) & 자산대비 부채비율이 40% 이상인 농업경영체	
지원조건	○ 용자 100% (7~10년 용자, 매입금액의 1% 이내 입차료 납부)	
채원분류	○ 농지관리기금	
지원한도	○ 농업인 10억원, 농업법인 15억원 이하	
사업시행주체	○ 한국농어촌공사	
성과지표	○ 경영희생 지원농가의 순자산액 연평균 증가율(5.5%) - 지원농가 순자산 증가액 / 환매필요액(지원총액) × 100	

□ 연차별 투자·용자계획

(단위 : 억원)

구 분		08년	09년	10년	11년	12년	13년	14년	15년	16년	17년	합 계
한·미 FTA대책 (‘08~17)	소계	-	-	-	-	-	-	-	2,600	2,600	2,900	8,100
	보조	-	-	-	-	-	-	-	-	-	-	-
	용자	-	-	-	-	-	-	-	2,600	2,600	2,900	8,100

주) '16년까지는 수정예산(추경 등), '17년은 당초예산(국회확정)

16. 경영이양직불

□ 사업개요

구 분	내 용	비 고
사업목적	○ 경영 이양하는 고령 농업인의 소득안정 도모 및 전업농 등 중심의 영농 규모화 촉진으로 농업 경쟁력 강화	
사업기간	○ '97년~계속	
지원내용 (하드/소프트)	○ 10년 이상 농업경영에 종사한 고령농업인(65~74세 이하)이 3년 이상 소유한 농지의 농업경영을 이양하는 경우 직불금(3백만원/ha/연) 지급	소프트웨어
지원대상 및 자격	○ 대상 농지를 64세 이하 전업농 등에게 매도하거나 한국농어촌공사에 매도, 임대 또는 임대 위탁	
지원조건	○ 민간경상보조(국고보조 100%)	
재원분류	○ 농어촌구조개선특별회계	
지원한도	○ 매도·임대 합산 4.0ha	
사업시행주체	○ 한국농어촌공사	
성과지표	○ 당해연도 경영이양 계획면적(500ha)	

□ 연차별 투자·용자계획

(단위 : 억원)

구 분		08년	09년	10년	11년	12년	13년	14년	15년	16년	17년	합 계
한·미 FTA대책 (‘08~’17)	소계	300	845	699	623	659	624	617	590	573	545	6,075
	보조	300	845	699	623	659	624	617	590	573	545	6,075
	용자	-	-	-	-	-	-	-	-	-	-	-

주) '16년까지는 수정예산(추경 등), '17년은 당초예산(국회확정)

17. 배수개선

□ 사업개요

구 분	내 용	비 고
사업목적	○ 상습침수 농경지에 배수장, 배수로 및 배수문 등의 방재시설을 설치하여 침수피해 방지와 안정영농 도모	
사업기간	○ '75년 ~ 계속	
지원내용 (하드/소프트)	○ 상습침수 농경지에 배수장, 배수로, 배수문 등 방재시설 설치	하드웨어
지원대상 및 자격	○ 전국 상습침수농경지 303천ha('16년까지 176천ha완료)	
지원조건	○ 자치단체자본보조(국고 100%)	
재원분류	○ 농어촌구조개선특별회계	
지원한도	○ 해당 없음	
사업시행주체	○ 시·도지사(시장·군수·구청장)	
성과지표	○ 배수개선 완료지역 침수피해해소율(%) - 배수개선사업 완료지역(최근 5개년)의 농경지 침수피해면적 * (A-침수피해면적)/A - A : 최근 5개년 준공지구 총 수해면적(침수면적)	

주) '12년 정부안 2,100억원 대비 증액분만 FTA 대책 예산으로 반영

□ 연차별 투자·용자계획

(단위 : 억원)

구 분		08년	09년	10년	11년	12년	13년	14년	15년	16년	17년	합 계
한·미 FTA대책 (‘08~‘17)	소계	-	-	-	-	400	900	800	1,060	907	815	4,882
	보조	-	-	-	-	400	900	800	1,060	907	815	4,882
	용자	-	-	-	-	-	-	-	-	-	-	-

주) '16년까지는 수정예산(추경 등), '17년은 당초예산(국회확정)

18. 수리시설개보수

□ 사업개요

구 분	내 용	비 고
사업목적	○ 노후 또는 파손, 홍수배제 능력이 부족한 수리시설의 보수·보강 등을 통해 재해예방, 물 손실 최소화 및 영농편의기반 구축	
사업기간	○ '68년 ~ 계속	
지원내용 (하드/소프트)	○ 저수지, 양·배수장 등 수원공 시설 재해대비 능력 보강 및 흙수로 구조물화 등 영농편의 시설 현대화 추진	하드웨어
지원대상 및 자격	○ 한국농어촌공사 * 수혜자 : 농업인	
지원조건	○ 민간자본보조(국고보조 100%)	
재원분류	○ 농특회계	
지원한도	○ 수리시설개보수 소요비용	
사업시행주체	○ 한국농어촌공사	
성과지표	○ 수리시설개보수율('17년 목표 : 57.5%) - 사업 완료 지구(누계) / 사업대상지구 * 100	

□ 연차별 투자·용자계획

(단위 : 억원)

구 분		08년	09년	10년	11년	12년	13년	14년	15년	16년	17년	합 계
한·미 FTA대책 (‘08~‘17)	소계	-	-	-	-	300	1,400	1,400	4,922	2,000	1,343	11,365
	보조	-	-	-	-	300	1,400	1,400	4,922	2,000	1,343	11,365
	용자	-	-	-	-	-	-	-	-	-	-	-

주) '16년까지는 수정예산(추경 등), '17년은 당초예산(국회확정)

19. 다목적농촌용수개발

□ 사업개요

구 분	내 용	비 고
사업목적	○ 가뭄상습지역에 수리시설을 설치하여 농어촌의 농업·생활·환경용수 등을 확보·공급함으로써 안정영농기반 구축 및 농어촌환경개선 도모	
사업기간	○ '90년 ~ 계속	
지원내용 (하드/소프트)	○ 가뭄상습지역에 저수지, 양수장, 용수로 등 수리시설 설치	하드웨어
지원대상 및 자격	○ 한국농어촌공사 * 수혜자 : 농업인 및 지역주민	
지원조건	○ 민간자본보조(국고보조 100%)	
채원분류	○ 농어촌구조개선특별회계	
지원한도	○ 해당 없음	
사업시행주체	○ 한국농어촌공사	
성과지표	○ 농촌용수급수율('17년 목표 : 61.9%) - 다목적 농촌용수개발사업 급수면적(누계) / 사업대상 면적 × 100	

□ 연차별 투자·용자계획

(단위 : 억원)

구 분		08년	09년	10년	11년	12년	13년	14년	15년	16년	17년	합 계
한·미 FTA대책 (‘08~‘17)	소계	-	-	-	-	300	650	800	2,010	1,200	949	5,909
	보조	-	-	-	-	300	650	800	2,010	1,200	949	5,909
	용자	-	-	-	-	-	-	-	-	-	-	-

주) '16년까지는 수정예산(추경 등), '17년은 당초예산(국회확정)

20. 친환경농업기반구축

□ 사업개요

구 분	내 용	비 고
사업목적	○ 집단화된 들녘 및 농지구역에서 친환경농산물의 생산·유통·가공 등에 필요한 시설·장비 및 교육·마케팅 등 지원	
사업기간	○ (지구) '95년 ~계속, (광역단지) '06~'16, (인센티브) '15년 ~계속 * '15년 이후 광역단지 신규지정은 배제하고 중·소규모 지구사업으로 통합하여 사업 내실화 추진	
지원내용 (하드/소프트)	○ H/W : 유기농업자재 생산 시설·장비, 친환경농산물 생산·유통·가공 등에 필요한 시설·장비 및 친환경농업 교육·체험 시설·장비 등 ○ S/W : 농업인 역량강화 및 조직화를 위한 교육, 홍보프로그램 운영, 공동 마케팅, 디자인·공동브랜드개발, 제품 및 기술개발, 지적재산권 등록 등	하드웨어/ 소프트웨어
지원대상 및 자격	○ 생산자단체 ※농어업·농어촌 및 식품산업기본법 시행령 제4조의 기준에 적합할 것	
지원조건	○ 지구 : 국고 30%, 지방비 50%, 자부담 20% ○ 인센티브 : 국고 30%, 지방비 40%, 자부담 30%	
재원분류	○ 지역발전특별회계	
지원한도	○ 친환경농업지구 - 지구별 총사업비 기준 100~3,000백만원 범위 내에서 여건, 규모 등에 따라 차등 지원 ○ 인센티브 - 단지별 총사업비 기준 2,000백만원, 지구별 총사업비 기준 1,000백만원 한도 내에서 당해 연도 예산, 여건 및 규모 등에 따른 사업계획을 검토 하여 지원액 결정	
사업시행주체	○ 시·도지사(시장·군수·구청장)	
성과지표	○ 광역단지·친환경지구 내 유기·무농약 재배면적 비중(%) - (광역단지·친환경지구 내 유기·무농약 재배면적 / 광역단지·친환경지구 사업구역 면적) × 100	

□ 연차별 투자·용자계획

(단위 : 억원)

구 분		08년	09년	10년	11년	12년	13년	14년	15년	16년	17년	합 계
한·미 FTA대책 ('08~'17)	소계	330	147	319	365	263	254	172	115	95	77	2,137
	보조	330	147	319	365	263	254	172	115	95	77	2,137
	용자	-	-	-	-	-	-	-	-	-	-	-

주) '16년까지는 수정예산(추경 등), '17년은 당초예산(국회확정)

21. 친환경농업연구센터

□ 사업개요

구 분	내 용	비 고
사업목적	○ FTA 등 시장개방에 대응하여 친환경농업을 확산하고 농업 경쟁력을 제고하기 위해, 지역 특성에 맞는 친환경농업 기술 개발·보급 및 현장 애로사항 해결 등을 위한 연구센터를 조성	
사업기간	○ '08년 ~ '18년	
지원내용 (하드/소프트)	○ 친환경농업 기술 개발 및 보급 등에 필요한 친환경농업 전문 연구시설 건립 및 기자재 구입 지원 - 연구시설 및 부속건물 건립(신청기관 실정에 맞게 설계) 비용 - 기타 시설·장비·기자재 구입 비용	하드웨어
지원대상 및 자격	○ 지자체/2년제 이상 대학(교)	
지원조건	○ 국고 50%, 지방비 50%~20%, 자부담 0%~30% * 지자체 직접수행시 국고50%, 지방비50%	
재원분류	○ 자유무역협정이행지원기금(FTA기금)	
지원한도	○ 1개소당 50억원	
사업시행주체	○ 시·도지사(광역)	
성과지표	○ 친환경농업 우수연구 추진실적(건수) ○ 친환경농업 기술지도 추진실적(농가수)	

□ 연차별 투자·용자계획

(단위 : 억원)

구 분		08년	09년	10년	11년	12년	13년	14년	15년	16년	17년	합 계
한·미 FTA대책 (‘08~‘17)	소계	30	67	37	-	40	80	48	43	40	55	440
	보조	30	67	37	-	40	80	48	43	40	55	440
	용자	-	-	-	-	-	-	-	-	-	-	-

주) '16년까지는 수정예산(추경 등), '17년은 당초예산(국회확정)

22. 국가인증농식품지원

□ 사업개요

구 분	내 용	비 고
사업목적	○ 농식품국가인증에 대한 지속적인 홍보를 통해 소비자에게 신뢰제고, 인증농식품 소비촉진에 기여	
사업기간	○ '06년 ~ 계속	
지원내용 (하드/소프트)	○ 국가인증농식품 홍보 및 유통활성화 ○ GAP 위생시설 보완 및 토양용수 안전성 분석 지원	
지원대상 및 자격	○ GAP 인증 생산자단체 등	
지원조건	○ 민간보조 100%, 지자체 보조 30%, 50%	
재원분류	○ 농특회계	
지원한도	○ GAP 위생시설 보완 : 1억원	
사업시행주체	○ 농식품부, 지방자치단체, 농림수산교육문화정보원	
성과지표	○ 국가인증농식품에 대한 소비자 평균 인지도 : 5대도시(서울, 대전, 대구, 부산, 광주) 대형마트 이용 30~60대 여성 1,200명 대상 설문조사 결과치 ○ GAP 인증농가 비율 : GAP인증농가수/전체농가수*100	

□ 연차별 투자·용자계획

(단위 : 억원)

구 분		08년	09년	10년	11년	12년	13년	14년	15년	16년	17년	합 계
한·미 FTA대책 (‘08~‘17)	소계	10	14	10	40	40	49	51	53	101	96	464
	보조	10	14	10	40	40	49	51	53	101	96	464
	용자	-	-	-	-	-	-	-	-	-	-	-

주) '16년까지는 수정예산(추경 등), '17년은 당초예산(국회확정)

23. 국가식품클러스터조성

□ 사업개요

구 분	내 용	비 고
사업목적	○ 식품기업·연구기관·연관 업체 등이 집적화된 국가식품클러스터를 조성, R&D·수출 중심의 '글로벌 식품시장의 신 중심'으로 육성	
사업기간	○ '08년 ~ '20년	
지원내용 (하드/소프트)	○ 식품산업단지 조성(산업·연구시설, 기업지원 H/W시설 등)	하드웨어
지원대상 및 자격	○ 기업 150개 연구소 10개	
지원조건	○ 5,535억원(국고 1,358, 지방비 608, 민간 3,569)	
재원분류	○ 농특회계	
지원한도	-	
사업시행주체	○ 농림축산식품부	
성과지표	○ 식품기업, 연구소 등과 투자유치(분양계약, 외투신고) 실적	

□ 연차별 투자·용자계획

(단위 : 억원)

구 분		08년	09년	10년	11년	12년	13년	14년	15년	16년	17년	합 계
한·미 FTA대책 (‘08~‘17)	소계	20	20	33	40	40	134	348	100	167	117	1,019
	보조	20	20	33	40	40	134	348	100	167	117	1,019
	용자	-	-	-	-	-	-	-	-	-	-	-

주) '16년까지는 수정예산(추경 등), '17년은 당초예산(국회확정)

24. 농식품모태펀드출자

□ 사업개요

구 분	내 용	비 고
사업목적	○ 민·관 합작투자 형태의 새로운 정책금융확대로 민간자본유입을 촉진해 농식품경영체의 활성화를 통한 경쟁력강화 및 창조형 농식품산업에 지속적이고 안정적인 투자재원을 공급	
사업기간	○ '10년 ~ '40년	
지원내용 (하드/소프트)	○ 농식품 산업에 대한 투자를 촉진하기 위해 정부재정으로 조성된 농식품 모태펀드와 민간자금이 결합하여 자펀드(농식품투자조합)를 결성하고, 성장가능성 있는 다양한 농식품경영체에 투자	소프트웨어
지원대상 및 자격	○ 정부재정으로 조성된 농식품모태펀드와 민간자금이 결합하여 자펀드(농식품투자조합)를 결성하고, 성장가능성 있는 다양한 농식품경영체(농어업인, 농어업법인, 식품사업자, 관련사업자 등)에 투자	
지원조건	○ 출자(모태펀드 → 자펀드(매칭): 모태펀드 50~70%, 민간 30~50%)	
재원분류	○ 자유무역협정이행지원기금(FTA기금)	
지원한도	○ 편중투자방지목적으로 동일경영체에 대한 투자한도는 '자펀드 결성 총액의 20% 이내로 제한'	
사업시행주체	○ 농업정책보험금융원	
성과지표	○ 자펀드 결성수(개) - 측정산식 : 농식품모태펀드에서 출자받아 결성된 자펀드의 수 ○ 자펀드의 농식품분야 투자실적 (%) - 측정산식 : (농식품분야투자금액/총투자금액) × 100	

□ 연차별 투자·용자계획

(단위 : 억원)

구 분		08년	09년	10년	11년	12년	13년	14년	15년	16년	17년	합 계
한·미 FTA대책 (‘08~‘17)	소계	-	-	597	500	500	500	600	500	300	200	3,697
	보조	-	-	597	500	500	500	600	500	300	200	3,697
	융자	-	-	-	-	-	-	-	-	-	-	-

주) '16년까지는 수정예산(추경 등), '17년은 당초예산(국회확정)

25. 골든시드프로젝트

□ 사업개요

구 분	내 용	비 고
사업목적	○ 글로벌 종자시장의 선점을 통한 글로벌 종자강국 실현 및 민간 종자 산업기반 구축을 위한 국가전략형 수출·수입대체 종자 개발	
사업기간	○ '12년 ~ '21년	
지원내용 (하드/소프트)	○ 5개사업단 20개 품목 종자개발 지원	소프트웨어
지원대상 및 자격	○ 농림수산식품기술기획평가원 GSP 운영지원센터	
지원조건	○ 정부출연 100%(민간자금 : 대기업 50%, 중소기업 25% 대응출자)	
채원분류	○ 농특회계(농특세계정)	
지원한도	○ 해당 없음	
사업시행주체	○ GSP 운영지원센터	
성과지표	○ 실용화 성과(지수) - [(특허출원건수×0.3)+특허등록건수×0.7]×가중치0.8 ○ 과학적 성과(지수) - [(SCI급 논문건수 ×0.7)+(비SCI급 논문건수×0.3)]×가중치0.2	

□ 연차별 투자·용자계획

(단위 : 억원)

구 분		08년	09년	10년	11년	12년	13년	14년	15년	16년	17년	합 계
한·미 FTA대책 (‘08~‘17)	소계	-	-	-	-	25	290	314	323	309	293	1,554
	보조	-	-	-	-	25	290	314	323	309	293	1,554
	용자	-	-	-	-	-	-	-	-	-	-	-

주) '16년까지는 수정예산(추경 등), '17년은 당초예산(국회확정)

26. 원원종 및 원종 생산

□ 사업개요

구 분	내 용	비 고
사업목적	○ 주요 식량작물에 대하여 순도 높고 활력 있는 고품질 보급종을 생산·공급하여 농업인 소득 증대 및 안정적인 농산물 생산에 기여	
사업기간	○ '76년~계속	
지원내용 (하드/소프트)	○ 고품위 원원종 및 원종의 안정적인 확보를 위해 지자체의 대행생산에 소요되는 인건비, 재료비 등 직접 생산비 보조	소프트웨어
지원대상 및 자격	○ 지방자치단체(도 농업기술원 및 농산물원종장 등)	
지원조건	○ 보조 100%	
재원분류	○ 농특회계	
지원한도	○ 해당 없음	
사업시행주체	○ 지방자치단체(도 농업기술원 및 농산물원종장 등)	
성과지표	○ 원원종·원종 종자생산 달성률(%) = 원원종·원종 생산량(톤)/원원종·원종 생산계획량(톤)×100	

□ 연차별 투자·용자계획

(단위 : 억원)

구 분		08년	09년	10년	11년	12년	13년	14년	15년	16년	17년	합 계
한·미 FTA대책 (‘08~’17)	소계	30	32	35	40	40	41	41	44	44	48	395
	보조	30	32	35	40	40	41	41	44	44	48	395
	용자	-	-	-	-	-	-	-	-	-	-	-

주) '16년까지는 수정예산(추경 등), '17년은 당초예산(국회확정)

27. 품종심사 및 재배시험

□ 사업개요

구 분	내 용	비 고
사업목적	○ 품종육성 활성화를 통한 국내 종자산업 발전 및 국제경쟁력 제고	
사업기간	○ '98년~계속	
지원내용 (하드/소프트)	○ 신품종개발비 : 국내 신품종 보호등록에 따른 장려금 지원 ○ 해외출원비 : 해외출원·등록에 따른 비용 지원	소프트웨어
지원대상 및 자격	○ 신품종개발비 : 내국인으로 개인 또는 상시근로자 20인 이하의 국내 소규모 법인체, 최근 2년 이내에 품종 보호 등록된 품종 ○ 해외출원비 : 내국인으로서 민간육종가 및 중소기업, 최근 2년 이내 해외에 품종보호출원 및 등록된 품종	
지원조건	○ 보조 100%	
재원분류	○ 농특회계	
지원한도	○ 신품종개발비용 400만원, 해외출원비용 500만원	
사업시행주체	○ 국립종자원	
성과지표	○ 품종보호출원건수(건)	

□ 연차별 투자·용자계획

(단위 : 억원)

구 분		08년	09년	10년	11년	12년	13년	14년	15년	16년	17년	합 계
한·미 FTA대책 (‘08~’17)	소계	37	41	44	48	51	85	88	94	94	93	675
	보조	37	41	44	48	51	85	88	94	94	93	675
	용자	-	-	-	-	-	-	-	-	-	-	-

주) '16년까지는 수정예산(추경 등), '17년은 당초예산(국회확정)

28. 기술사업화지원

□ 사업개요

구 분	내 용	비 고
사업목적	○ 개발된 기술의 신속한 산업화를 위한 기술개발(R&BD) 지원으로 기술 개발 성과의 산업적 활용 극대화	
사업기간	○ '08년 ~ '18년(일몰)	
지원내용 (하드/소프트)	○ 농식품 R&D를 통해 도출된 우수기술의 사업화 연계 지원, 민간 R&D 연구기반 확충 및 투자활성화를 위한 민간연구지원조직육성	소프트웨어
지원대상 및 자격	○ 농산업체, 대학, 출연연, 기업 등	
지원조건	○ 출연100%(대기업 50%, 중소기업 25% 매칭)	
채원분류	○ 농어촌구조개선특별회계(농어촌특별세사업계정)	
지원한도	○ '18년 예산범위 내	
사업시행주체	○ 농림축산식품부(농림식품기술기획평가원)	
성과지표	○ 실용화성과 : 특허청에 등록된 특허의 SMART값 ○ 산업화성과 : 정액기술료 총액 ○ 과학적성과 : 논문의 mrnIF ○ 산업기반구축 성과 : 사업화를 통해 발생된 매출액	

□ 연차별 투자·용자계획

(단위 : 억원)

구 분		08년	09년	10년	11년	12년	13년	14년	15년	16년	17년	합 계
한·미 FTA대책 ('08~'17)	소계	80	80	80	80	80	72	58	70	98	103	801
	보조	80	80	80	80	80	72	58	70	98	103	801
	용자	-	-	-	-	-	-	-	-	-	-	-

주) '16년까지는 수정예산(추경 등), '17년은 당초예산(국회확정)

29. 농림축산검역검사기술개발

□ 사업개요

구 분	내 용	비 고
사업목적	○ 농림축산검역본부의 효율적인 연구사업 수행과 연구과제의 설계심의, 진도관리, 결과평가와 그 성과의 활용	
사업기간	○ '98년 ~계속 ('13년 이전 수의과학기술개발)	
지원내용 (하드/소프트)	○ 농림축산검역본부 연구사업 지원	소프트웨어
지원대상 및 자격	○ 농림축산검역본부에서 실시하는 시험연구사업	
지원조건	○ 국고보조 100%	
재원분류	○ 일반회계	
지원한도	○ 해당 없음	
사업시행주체	○ 정부직접수행	
성과지표	① 농림축산검역검사 정책 채택률(%)=[$\sum(\text{법/시행규칙/시행령/고시/훈령/예규/지침 제개정 반영건수}) \times 0.6 + \sum(\text{진단법/검사법/시험법/분석법/평가법 표준화 채택건수}) \times 0.4$] / [$\sum(\text{법/시행규칙/시행령/고시/훈령/예규/지침 제개정 제안건수}) \times 0.6 + \sum(\text{진단법/검사법/시험법/분석법/평가법 표준화 제안건수}) \times 0.4$] × 100% ② 국가 재난형 질병의 관리역량 기술자립도(%)=[$\sum(\text{해당연도 확보 요소기술 건수})$] / [$\sum(\text{백신 국산화를 위해 확보해야하는 요소기술 건수})$] × 100% ③ 특허등록지수 (값)=[개별 국내 및 미국 등록특허의 SAMRT 지수의 합] / [NTIS에 등록·검증된 당해연도 등록특허 건수의 합] ④ OIE표준실험실 품질보증인증률(%)=[$\sum(\text{OIE 표준실험실의 연구·진단 품질 보증 인증 항목 수})$] / [$\sum(\text{OIE 표준실험실의 연구·진단 품질 보증 평가 항목 수})$] × 100% ⑤ 논문지수(SCI) (값) = [$\sum(\text{개별 논문의 표준화된 순위보정 영향력 지수})$] / [전체 논문 수]	

□ 연차별 투자·용자계획

(단위 : 억원)

구 분		08년	09년	10년	11년	12년	13년	14년	15년	16년	17년	합 계
한·미 FTA대책 (‘08~‘17)	소계	-	-	-	216	245	226	213	199	210	209	1,518
	보조	-	-	-	216	245	226	213	199	210	209	1,518
	용자	-	-	-	-	-	-	-	-	-	-	-

주) '16년까지는 수정예산(추경 등), '17년은 당초예산(국회확정)

30. 농생명산업기술개발

□ 사업개요

구 분	내 용	비 고
사업목적	○ 농생명 자원(동물, 식물, 곤충 등)을 활용한 고부가가치 제품 개발 및 동·식물 질병에 대한 체계적인 대응 기술개발을 통해 안정적인 생산 기반을 구축하고 농업의 부가가치 향상에 기여	
사업기간	○ '94년 ~ '20년(일몰)	
지원내용 (하드/소프트)	○ 농생명자원 활용 식의약 및 기능성 소재 발굴, 생명자원 고부가가치화 연구, 농생명 자원 확보 및 환경변화 대응 기술, 동·식물 질병대응 기술	소프트웨어
지원대상 및 자격	○ 농산업체, 대학, 출연연, 기업 등	
지원조건	○ 출연100%(대기업 50%, 중소기업 25% 매칭)	
채원분류	○ 농어촌구조개선특별회계(농어촌특별세사업계정)	
지원한도	○ '18년 예산범위 내	
사업시행주체	○ 농림축산식품부(농림식품기술기획평가원)	
성과지표	○ 실용화성과 : 특허청에 등록된 특허의 SMART값 ○ 산업화성과 : 정액기술료 총액 ○ 과학적성과 : 논문의 mrnIF ○ 산업기반구축 성과 : 사업화를 통해 발생된 매출액	

□ 연차별 투자·용자계획

(단위 : 억원)

구 분		08년	09년	10년	11년	12년	13년	14년	15년	16년	17년	합 계
한·미 FTA대책 (‘08~‘17)	소계	735	885	913	522	523	443	467	475	458	372	5,793
	보조	735	885	913	522	523	443	467	475	458	372	5,793
	용자	-	-	-	-	-	-	-	-	-	-	-

주) '16년까지는 수정예산(추경 등), '17년은 당초예산(국회확정)

31. 가축질병대응기술개발

□ 사업개요

구 분	내 용	비 고
사업목적	○ 구제역, 조류인플루엔자 등 국가 재난형 가축질병에 효과적으로 대응하기 위해 예방, 검역, 진단, 방역, 확산방지 및 사후관리 등 전주기적 기술개발 및 동물용의약품 개발 지원	
사업기간	○ '12년 ~ '21년(일몰)	
지원내용 (하드/소프트)	○ AI·구제역 관련 진단기법, 예방용 시설, 방역장비, 안전관리 시스템, 매뉴얼, 살처분 및 폐가축 사후처리기술, 백신 및 치료제 등 개발	소프트웨어
지원대상 및 자격	○ 농산업체, 대학, 출연연, 기업 등	
지원조건	○ 출연100%(대기업 50%, 중소기업 25% 매칭)	
재원분류	○ 농어촌구조개선특별회계(농어촌특별세사업계정)	
지원한도	○ '18년 예산범위 내	
사업시행주체	○ 농림축산식품부(농림식품기술기획평가원)	
성과지표	○ 실용화성과 : 특허청에 등록된 특허의 SMART값 ○ 산업화성과 : 정액기술료 총액 ○ 과학적성과 : 논문의 mrnIF ○ 산업기반구축 성과 : 사업화를 통해 발생된 매출액	

□ 연차별 투자·용자계획

(단위 : 억원)

구 분		08년	09년	10년	11년	12년	13년	14년	15년	16년	17년	합 계
한·미 FTA대책 (‘08~’17)	소계	-	-	-	-	40	40	37	58	76	77	328
	보조	-	-	-	-	40	40	37	58	76	77	328
	용자	-	-	-	-	-	-	-	-	-	-	-

주) '16년까지는 수정예산(추경 등), '17년은 당초예산(국회확정)

32. 인삼신품종 및 대량증식기술개발보급

□ 사업개요

구 분	내 용	비 고
사업목적	○ 기후변화대응 재해저항성 인삼 우량 신품종 개발 ○ 신품종 조기 보급을 위한 보급체계 확립 및 보급면적 확대	
사업기간	○ '07년 ~ 계속	
지원내용 (하드/소프트)	○ 인삼 고품질·안정생산을 위한 우량 신품종 개발 및 보급 확대를 위한 시험연구 지원	소프트웨어
지원대상 및 자격	○ 농촌진흥청 연구원	
지원조건	○ 국비 100%	
재원분류	○ 원예특작시험연구(농촌진흥청 시험연구비)	
지원한도	○ 해당 없음	
사업시행주체	○ 농촌진흥청장	
성과지표	○ 인삼 품종 보급률 - ('14) 11.6% → ('17) 15% → ('20) 20%	

□ 연차별 투자·용자계획

(단위 : 억원)

구 분		08년	09년	10년	11년	12년	13년	14년	15년	16년	17년	합 계
한·미 FTA대책 (‘08~’17)	소계	-	-	-	-	-	-	-	5	5	5	15
	보조	-	-	-	-	-	-	-	5	5	5	15
	용자	-	-	-	-	-	-	-	-	-	-	-

주) '16년까지는 수정예산(추경 등), '17년은 당초예산(국회확정)

33. 단기소득임산물소득기반정비 및 유통구조개선

□ 사업개요

구 분	내 용	비 고
사업목적	○ 밤 재배지 감축을 통한 구조조정 지속추진 및 고소득 산림작물 생산 단지조성 지속 지원 ○ 임산물산지종합유통센터 및 임산물 저장·건조시설 지원	
사업기간	○ '92년 ~ 계속	
지원내용 (하드/소프트)	○ 밤대체작목조성, 산림작물생산단지조성, 임산물 산지유통종합유통센터 시설지원, 임산물 저장·건조시설 지원	하드웨어
지원대상 및 자격	○ 임업인 또는 전문임업인, 법인경영체, 목재수출업체, 산림조합 또는 임산물 생산자 단체	
지원조건	○ 국고보조 20~50%, 지방비 20%, 용자 20%, 자부담 30~40%	
재원분류	○ 농특회계	
지원한도	○ 해당 없음	
사업시행주체	○ 지방자치단체	
성과지표	○ 해당 없음	

□ 연차별 투자·용자계획

(단위 : 억원)

구 분	08년	09년	10년	11년	12년	13년	14년	15년	16년	17년	합 계
한·미 FTA대책 (‘08~‘17)	소계	-	-	-	-	-	-	199	212	212	623
	보조	-	-	-	-	-	-	199	212	212	623
	용자	-	-	-	-	-	-	-	-	-	-

주) '16년까지는 수정예산(추경 등), '17년은 당초예산(국회확정)

34. 원예시설현대화(시설원예품질개선)

□ 사업개요

구 분	내 용	비 고
사업목적	○ FTA 등 개방화에 대응하여 원예전문단지 및 일반원예시설의 노후화 된 시설의 현대화를 지원하여 원예작물의 품질개선 및 안정적 수출기반 구축	
사업기간	○ '09년 ~ '17년 - 사업명 변경: 시설원예품질개선('09~'13) → 원예시설현대화('14~현재)	
지원내용 (하드/소프트)	○ 온실·공정육묘장 시설 현대화, 수출전문 스마트팜 온실 신축, 스마트팜 시설보급, 고추비가림재배시설, 특용작물시설현대화	하드웨어
지원대상 및 자격	○ 농업인, 농업법인, 생산자단체	
지원조건	○ 국고보조 20%, 융자 30, 지방비 30, 자부담 20 - 권선탱: 민간보조 100%	
재원분류	○ 자유무역협정이행지원기금(FTA기금)	
지원한도	○ 제한 없음	
사업시행주체	○ 지자체(시장·군수·자치구청장)	
성과지표	○ 원예전문생산단지 수출 증가율(%) - 사업 지원 단지 수출 증가율 - 미지원 단지 수출 증가율	

□ 연차별 투자·용자계획

(단위 : 억원)

구 분		08년	09년	10년	11년	12년	13년	14년	15년	16년	17년	합 계
한·미 FTA대책 ('08~'17)	소계	522	522	489	326	1,048	962	864	882	950	874	7,439
	보조	149	149	124	116	419	398	479	491	513	514	3,352
	융자	373	373	365	210	629	564	385	391	437	360	4,087

주) '16년까지는 수정예산(추경 등), '17년은 당초예산(국회확정)

35. 첨단온실신축지원(이차보전)

□ 사업개요

구 분	내 용	비 고
사업목적	○ 첨단온실 신축 및 개축에 대한 전략적 지원을 바탕으로 고부가가치 농산물 수출 및 물가안정을 위한 공급기반 구축	
사업기간	○ '13년 ~ 계속	
지원내용 (하드/소프트)	○ 철골온실 및 자동화 비닐온실 신·개축 ○ 온실 단순 개보수	하드웨어
지원대상 및 자격	○ 농업인, 농업법인, 생산자단체	
지원조건	○ 용자 100%	
재원분류	○ 농특회계(농협자금)	
지원한도	○ 철골온실(0.5~5.0ha), 자동화비닐온실(0.2~2.0ha)	
사업시행주체	○ 지자체(시장·군수·자치구청장)	
성과지표	○ 사업대상자 전년대비 수출 증가율(%)	

* '18년부터 첨단온실(이차보전) 사업은 농업종합자금에 통합

□ 연차별 투자·용자계획

(단위 : 억원)

구 분		08년	09년	10년	11년	12년	13년	14년	15년	16년	17년	합 계
한·미 FTA대책 (‘08~‘17)	소계	-	-	-	-	-	700	1,200	1,000	1,000	1,000	4,900
	보조	-	-	-	-	-	-	-	-	-	-	
	용자	-	-	-	-	-	700	1,200	1,000	1,000	1,000	4,900

주) '16년까지는 수정예산(추경 등), '17년은 당초예산(국회확정)

36. 한식진흥 및 음식관광활성화

□ 사업개요

구 분	내 용	비 고
사업목적	○ 한식을 세계인이 즐길 수 있는 음식으로 보급하여 농식품 수출확대 및 국가 이미지 제고	
사업기간	○ '09년 ~ 계속 - 사업명 변경 : 한식세계화('09~'14) → 한식진흥 및 음식관광 활성화('15~현재)	
지원내용 (하드/소프트)	○ 한식세계화를 위한 국내 기반구축, 음식관광 활성화, 한식 전문인력 양성, 한식 해외 확산 등 지원	소프트웨어
지원대상 및 자격	○ 한식 관련 단체 및 연구소, 한식 교육기관 및 학생, 해외 한식강좌 개설 요리학교, 해외 호텔셰프, 해외 한식당 및 협의체, 해외진출 외식업체, 한식 홍보업체 등	
지원조건	○ 민간경상보조(국고보조 100%)	
재원분류	○ 농산물가격안정기금(농안기금)	
지원한도	○ 해당 없음	
사업시행주체	○ 한식재단	
성과지표	○ 해외진출 한식당 점포수 - '17년 목표 : 870개소	

□ 연차별 투자·용자계획

(단위 : 억원)

구 분		08년	09년	10년	11년	12년	13년	14년	15년	16년	17년	합 계
한·미 FTA대책 (‘08~‘17)	소계	30	100	241	312	219	192	126	110	107	105	1,542
	보조	30	100	241	312	219	192	126	110	107	105	1,542
	용자	-	-	-	-	-	-	-	-	-	-	-

주) '16년까지는 수정예산(추경 등), '17년은 당초예산(국회확정)