

행정간행물발간등록번호

11-1380000-000234-10

<http://www.maf.go.kr>

2001 채소생산실적

2002. 4

농림부 도서실



0008793



농림부
농산물유통국 채소특작과

“국민을 생각하는 농업, 국민과 함께하는 농업”

행정간행물발간등록번호

11-1380000-000234-10

<http://www.maf.go.kr>

2001 채소생산실적


2002. 4

농림부 자료실
등록번호: 8793
등록일: 2003년 5월 6일
기증:



농림부
농산물유통국 채소특작과

“국민을 생각하는 농업, 국민과 함께하는 농업”




목 차

I. 2001 채소생산실적	3
1. 품목별 생산실적	5
2. 시·도별, 품목별 생산실적	8
3. 양채류 생산실적	42
4. 온실시설 설치현황	51

II. 연도별 채소생산실적	63
1. '51~'01 품목별 생산실적	65
2. '84~'01 양채류 생산실적	94
3. '70~'01 시설면적	97

<참 고> : 채소류 가격자료

<input type="checkbox"/> 채소류 연도별 가락시장 도매가격 동향	99
<input type="checkbox"/> 채소류 연도별 소비자가격 동향(통계청조사)	133




I. 2001 채소 생산실적

<일 러 두 기>

2001 채소 생산실적은 표본조사 통계임. 단, 아래 품목은 행정조사 자료임

- 노지 채소중 우엉, 연근, 토란, 미나리, 가지, 양채류, 기타
- 시설채소 중 당근, 양배추, 쪽갓, 가지, 메론, 양채류, 기타



1. 품목별 생산실적

가. 전 체

(단위 : ha, kg, 톤)

	'00			'01			증감율(%)	
	면 적	단 수	생산량	면 적	단 수	생산량	면 적	생산량
합 계	386,391		11,281,575	366,298		11,310,314	-5.2	0.3
근채류	45,258		1,927,999	43,642		1,897,477	-3.6	-1.6
무	40,238	4,372	1,759,357	38,751	4,469	1,731,869	-3.7	-1.6
(봄)	22,234	3,502	778,582	21,045	3,503	737,222	-5.3	-5.3
(고랭지)	3,377	2,913	98,371	4,017	2,816	113,121	19.0	15.0
(가을)	14,627	6,033	882,404	13,689	6,440	881,526	-6.4	-0.1
당 근	4,487	3,516	157,773	4,431	3,531	156,464	-1.2	-0.8
우 영	154	2,177	3,352	156	2,126	3,317	1.3	-1.0
연 근	296	2,136	6,324	197	2,124	4,185	-33.4	-33.8
토 란	83	1,437	1,193	107	1,535	1,642	28.9	37.6
엽채류	74,276		3,782,294	72,073		3,736,365	-3.0	-1.2
배 추	51,801	6,080	3,149,255	49,539	6,138	3,040,648	-4.4	-3.4
(봄)	25,182	4,559	1,148,025	25,136	4,752	1,194,357	-0.2	4.0
(고랭지)	10,206	3,769	384,715	10,234	3,900	399,151	0.3	3.8
(가을)	16,413	9,849	1,616,515	14,169	10,213	1,447,140	-13.7	-10.5
양배추	6,077	4,511	274,125	6,160	5,600	344,949	1.4	25.8
시금치	7,441	1,623	120,797	7,884	1,607	126,708	6.0	4.9
상 추	7,685	2,648	203,509	6,914	2,640	182,509	-10.0	-10.3
미나리	875	2,860	25,029	787	2,843	22,374	-10.1	-10.6
속 갓	397	2,413	9,579	789	2,431	19,177	98.7	100.2
과채류	75,694		2,651,223	70,957		2,658,201	-6.3	0.3
수 박	30,451	3,030	922,746	28,451	3,335	948,953	-6.6	2.8
참 외	10,203	3,262	332,780	8,655	3,123	270,325	-15.2	-18.8
오 이	7,269	6,239	453,525	6,969	6,479	451,518	-4.1	-0.4
호 박	8,434	2,851	240,484	8,792	3,362	295,592	4.2	22.9
토마토	4,916	5,628	276,663	3,348	6,146	205,763	-31.9	-25.6
딸 기	7,090	2,546	180,501	7,567	2,682	202,966	6.7	12.4
꽃고추	5,659	3,490	197,512	5,517	4,198	231,630	-2.5	17.3
가 지	1,013	2,964	30,022	866	3,278	28,386	-14.5	-5.4
메 론	659	2,578	16,990	792	2,913	23,068	20.2	35.8
조미채소	162,656		2,232,743	152,762		2,316,476	-6.1	3.8
고 추	74,471	260	193,786	70,736	255	180,120	-5.0	-7.1
마 늘	44,941	1,056	474,388	37,118	1,095	406,385	-17.4	-14.3
양 파	16,773	5,232	877,514	18,995	5,653	1,073,708	13.2	22.4
파	24,815	2,703	670,670	23,987	2,650	635,713	-3.3	-5.2
생 감	1,656	989	16,385	1,926	1,067	20,550	16.3	25.4
양채류	1,680	3,227	54,208	1,567	3,134	49,108	-6.7	-9.4
기타채소	26,827		633,108	25,297		652,687	-5.7	3.1

나. 노 지

(단위 : ha, kg, 톤)

	'00			'01			증감율(%)	
	면 적	단 수	생산량	면 적	단 수	생산량	면 적	생산량
합 계	295,764		8,034,140	279,877		8,019,307	-5.4	-0.2
근채류	38,457		1,673,308	37,306		1,664,100	-3.0	-0.6
무	33,541	4,494	1,507,302	32,548	3,083	1,501,551	-3.0	-0.4
(봄)	15,537	3,389	526,527	14,842	3,415	506,904	-4.5	-3.7
(고랭지)	3,377	2,913	98,371	4,017	2,816	113,121	19.0	15.0
(가을)	14,627	6,033	882,404	13,689	6,440	881,526	-6.4	-0.1
당 근	4,383	3,540	155,137	4,298	3,569	153,405	-1.9	-1.1
우 영	154	2,177	3,352	156	2,126	3,317	1.3	-1.0
연 근	296	2,136	6,324	197	2,124	4,185	-33.4	-33.8
토 란	83	1,437	1,193	107	1,535	1,642	28.9	37.6
엽채류	58,336		3,261,738	57,112		3,257,155	-2.1	-0.1
배 추	45,527	6,301	2,868,690	44,419	6,314	2,804,497	-2.4	-2.2
(봄)	18,908	4,588	867,460	20,016	4,787	958,206	5.9	10.5
(고랭지)	10,206	3,769	384,715	10,234	3,900	399,151	0.3	3.8
(가을)	16,413	9,849	1,616,515	14,169	10,213	1,447,140	-13.7	-10.5
양배추	5,998	4,518	270,986	5,992	5,630	337,345	-0.1	24.5
시금치	4,169	1,452	60,540	4,598	1,420	65,284	10.3	7.8
상 추	1,767	2,065	36,493	1,316	2,101	27,655	-25.5	-24.2
마나리	875	2,860	25,029	787	2,843	22,374	-10.1	-10.6
썩 갓	0	0	0	0	0	0	0.0	0.0
과채류	17,523		431,817	15,862		407,592	-9.5	-5.6
수 박	9,499	2,365	224,695	7,951	2,371	188,548	-16.3	-16.1
참 외	754	1,778	13,405	600	1,929	11,573	-20.4	-13.7
오 이	1,426	3,837	54,717	1,557	4,030	62,744	9.2	14.7
호 박	4,516	2,362	106,660	4,694	2,515	118,070	3.9	10.7
토마토	170	4,256	7,236	130	4,255	5,532	-23.5	-23.5
딸 기	535	1,473	7,878	348	1,418	4,935	-35.0	-37.4
풋고추	0	0	0	0	0	0	0.0	0.0
가 지	623	2,765	17,226	582	2,782	16,190	-6.6	-6.0
메 론	0	0	0	0	0	0	0.0	0.0
조미채소	162,157		2,219,954	150,841		2,264,767	-7.0	2.0
고 추	74,471	260	193,786	70,736	255	180,120	-5.0	-7.1
마 늘	44,941	1,056	474,388	37,118	1,095	406,385	-17.4	-14.3
양 파	16,773	5,232	877,514	18,995	5,653	1,073,708	13.2	22.4
파	24,316	2,706	657,881	22,066	2,647	584,004	-9.3	-11.2
생 강	1,656	989	16,385	1,926	1,067	20,550	16.3	25.4
양채류	1,029	2,879	29,624	893	2,669	23,836	-13.2	-19.5
기타채소	18,262		417,699	17,863		401,857	-2.2	-3.8

다. 시 설

(단위 : ha, kg, 톤)

	'00			'01			증감율(%)	
	면 적	단 수	생산량	면 적	단 수	생산량	면 적	생산량
합 계	90,627		3,247,435	86,421		3,291,007	-4.6	1.3
근채류	6,801		254,691	6,336		233,377	-6.8	-8.4
무	6,697	3,764	252,055	6,203	3,713	230,318	-7.4	-8.6
(봄)	6,697	3,764	252,055	6,203	3,713	230,318	-7.4	-8.6
(고랭지)	0	0	0	0	0	0	0.0	0.0
(가을)	0	0	0	0	0	0	0.0	0.0
당 근	104	2,535	2,636	133	2,300	3,059	27.9	16.0
우 영	0	0	0	0	0	0	0.0	0.0
연 근	0	0	0	0	0	0	0.0	0.0
토 란	0	0	0	0	0	0	0.0	0.0
엽채류	15,940		520,556	14,961		479,210	-6.1	-7.9
배 추	6,274	4,472	280,565	5,120	4,612	236,151	-18.4	-15.8
(봄)	6,274	4,472	280,565	5,120	4,612	236,151	-18.4	-15.8
(고랭지)	0	0	0	0	0	0	0.0	0.0
(가을)	0	0	0	0	0	0	0.0	0.0
양배추	79	3,973	3,139	168	4,526	7,604	112.7	142.2
시금치	3,272	1,842	60,257	3,286	1,869	61,424	0.4	1.9
상 추	5,918	2,822	167,016	5,598	2,766	154,854	-5.4	-7.3
미나리	0	0	0	0	0	0	0.0	0.0
숙 갓	397	2,413	9,579	789	2,431	19,177	98.7	100.2
과채류	58,171		2,219,406	55,095		2,250,609	-5.3	1.4
수 박	20,952	3,332	698,051	20,500	3,709	760,405	-2.2	8.9
참 외	9,449	3,380	319,375	8,055	3,212	258,752	-14.8	-19.0
오 이	5,843	6,825	398,808	5,412	7,184	388,774	-7.4	-2.5
호 박	3,918	3,416	133,824	4,098	4,332	177,522	4.6	32.7
토마토	4,746	5,677	269,427	3,218	6,222	200,231	-32.2	-25.7
딸 기	6,555	2,633	172,623	7,219	2,743	198,031	10.1	14.7
풋고추	5,659	3,490	197,512	5,517	4,198	231,630	-2.5	17.3
가 지	390	3,281	12,796	284	4,294	12,196	-27.2	-4.7
메 른	659	2,578	16,990	792	2,913	23,068	20.2	35.8
조미채소	499		12,789	1,921		51,709	285.0	304.3
고 추	0	0	0	0	0	0	0.0	0.0
마 늘	0	0	0	0	0	0	0.0	0.0
양 파	0	0	0	0	0	0	0.0	0.0
파	499	2,563	12,789	1,921	2,692	51,709	285.0	304.3
생 강	0	0	0	0	0	0	0.0	0.0
양채류	651	3,776	24,584	674	3,750	25,272	3.5	2.8
기타채소	8,565		215,409	7,434		250,830	-13.2	16.4

2. 시·도별, 품목별 생산실적

(단위 : ha, 톤)

	합 계					
	계		노 지		시 설	
	면 적	생산량	면 적	생산량	면 적	생산량
전 국	366,298	11,310,314	279,877	8,019,307	86,421	3,291,007
서 울	1,542	41,754	508	13,392	1,034	28,362
부 산	4,967	229,470	3,296	149,475	1,671	79,995
대 구	3,813	132,728	2,272	67,516	1,541	65,212
인 천	4,083	133,423	2,651	68,398	1,432	65,025
광 주	4,823	227,991	2,293	99,958	2,530	128,033
대 전	1,168	37,061	623	17,869	545	19,192
울 산	1,383	51,831	1,095	38,467	288	13,364
경 기	35,950	1,068,442	22,008	672,545	13,942	395,897
강 원	29,551	908,360	27,545	810,925	2,006	97,435
충 북	24,354	557,694	21,293	451,760	3,061	105,934
충 남	38,183	1,235,332	27,049	749,129	11,134	486,203
전 북	30,585	948,497	24,171	753,569	6,414	194,928
전 남	75,243	2,512,397	64,761	2,030,049	10,482	482,348
경 북	54,279	1,278,582	41,956	861,717	12,323	416,865
경 남	41,415	1,409,298	23,508	701,494	17,907	707,804
제 주	14,959	537,454	14,848	533,044	111	4,410

(단위 : ha, 톤)

	근 채 류					
	계		노 지		시 설	
	면 적	생산량	면 적	생산량	면 적	생산량
전 국	43,642	1,897,477	37,306	1,664,100	6,336	233,377
서 울	80	1,727	23	1,039	57	688
부 산	576	24,917	362	15,798	214	9,119
대 구	476	15,898	326	10,970	150	4,928
인 천	742	36,260	514	23,401	228	12,859
광 주	780	48,300	565	39,646	215	8,654
대 전	211	9,824	60	2,973	151	6,851
울 산	263	12,794	185	8,582	78	4,212
경 기	6,527	260,395	4,481	194,150	2,046	66,245
강 원	5,866	176,401	5,784	173,180	82	3,221
충 북	2,642	99,902	2,459	93,794	183	6,108
충 남	4,299	185,404	3,693	154,250	606	31,154
전 북	5,941	320,118	5,283	308,547	658	11,571
전 남	5,255	281,803	4,257	241,713	998	40,090
경 북	3,733	138,078	3,466	129,018	267	9,060
경 남	2,756	113,240	2,365	95,050	391	18,190
제 주	3,495	172,416	3,483	171,989	12	427

(단위 : ha, kg, 톤)

	무 전 체								
	계			노 지			시 설		
	면 적	단 수	생산량	면 적	단 수	생산량	면 적	단 수	생산량
전 국	38,751	4,469	1,731,869	32,548	4,613	1,501,551	6,203	3,713	230,318
서 울	80	2,159	1,727	23	4,517	1,039	57	1,207	688
부 산	383	4,890	18,730	194	5,271	10,225	189	4,500	8,505
대 구	318	3,908	12,427	168	4,464	7,499	150	3,285	4,928
인 천	737	4,909	36,177	509	4,581	23,318	228	5,640	12,859
광 주	757	6,335	47,958	542	7,252	39,304	215	4,025	8,654
대 전	211	4,656	9,824	60	4,955	2,973	151	4,537	6,851
울 산	217	5,256	11,405	139	5,175	7,193	78	5,400	4,212
경 기	6,495	3,999	259,708	4,458	4,344	193,668	2,037	3,242	66,040
강 원	5,151	3,018	155,438	5,071	3,003	152,268	80	3,963	3,170
충 북	2,576	3,840	98,929	2,414	3,861	93,210	162	3,530	5,719
충 남	4,095	4,413	180,729	3,495	4,284	149,727	600	5,167	31,002
전 북	5,884	5,419	318,833	5,231	5,876	307,386	653	1,753	11,447
전 남	5,094	5,468	278,561	4,103	5,817	238,673	991	4,025	39,888
경 북	3,325	3,911	130,037	3,090	3,933	121,516	235	3,626	8,521
경 남	2,263	4,552	103,005	1,898	4,510	85,598	365	4,769	17,407
제 주	1,165	5,870	68,381	1,153	5,894	67,954	12	3,558	427

(단위 : ha, kg, 톤)

	봄 무								
	계			노 지			시 설		
	면 적	단 수	생산량	면 적	단 수	생산량	면 적	단 수	생산량
전 국	21,045	3,503	737,222	14,842	3,415	506,904	6,203	3,713	230,318
서 울	71	1,659	1,178	14	3,500	490	57	1,207	688
부 산	342	4,757	16,270	153	5,075	7,765	189	4,500	8,505
대 구	258	3,497	9,021	108	3,790	4,093	150	3,285	4,928
인 천	410	5,086	20,852	182	4,392	7,993	228	5,640	12,859
광 주	317	4,192	13,290	102	4,545	4,636	215	4,025	8,654
대 전	173	4,420	7,646	22	3,612	795	151	4,537	6,851
울 산	120	4,630	5,556	42	3,200	1,344	78	5,400	4,212
경 기	4,473	3,331	148,986	2,436	3,405	82,946	2,037	3,242	66,040
강 원	1,780	3,038	54,068	1,700	2,994	50,898	80	3,963	3,170
충 북	2,172	3,752	81,496	2,010	3,770	75,777	162	3,530	5,719
충 남	2,125	3,746	79,604	1,525	3,187	48,602	600	5,167	31,002
전 북	2,225	2,973	66,153	1,572	3,480	54,706	653	1,753	11,447
전 남	2,759	4,035	111,333	1,768	4,041	71,445	991	4,025	39,888
경 북	2,095	3,268	68,469	1,860	3,223	59,948	235	3,626	8,521
경 남	1,359	3,316	45,060	994	2,782	27,653	365	4,769	17,407
제 주	366	2,251	8,240	354	2,207	7,813	12	3,558	427

(단위 : ha, kg, 톤)

	고령지무			가을무		
	노 지			노 지		
	면 적	단 수	생산량	면 적	단 수	생산량
전 국	4,017	2,816	113,121	13,689	6,440	881,526
서 울	0	0	0	9	6,100	549
부 산	0	0	0	41	6,000	2,460
대 구	0	0	0	60	5,677	3,406
인 천	0	0	0	327	4,687	15,325
광 주	0	0	0	440	7,879	34,668
대 전	0	0	0	38	5,732	2,178
울 산	0	0	0	97	6,030	5,849
경 기	0	0	0	2,022	5,476	110,722
강 원	2,854	2,594	74,033	517	5,288	27,337
충 북	11	3,536	389	393	4,337	17,044
충 남	0	0	0	1,970	5,133	101,125
전 북	551	3,441	18,960	3,108	7,520	233,720
전 남	0	0	0	2,335	7,162	167,228
경 북	389	3,017	11,736	841	5,925	49,832
경 남	212	3,775	8,003	692	7,217	49,942
세 주	0	0	0	799	7,527	60,141

(단위 : ha, kg, 톤)

	당 근								
	계			노 지			시 설		
	면 적	단 수	생산량	면 적	단 수	생산량	면 적	단 수	생산량
전 국	4,431	3,531	156,464	4,298	3,569	153,405	133	2,300	3,059
서 울	0	0	0	0	0	0	0	0	0
부 산	191	3,233	6,175	166	3,350	5,561	25	2,486	614
대 구	0	0	0	0	0	0	0	0	0
인 천	5	1,660	83	5	1,654	83	0	0	0
광 주	2	1,000	20	2	1,000	20	0	0	0
대 전	0	0	0	0	0	0	0	0	0
울 산	46	3,020	1,389	46	3,020	1,389	0	0	0
경 기	28	2,279	638	19	2,277	433	9	2,446	205
강 원	715	2,932	20,963	713	2,933	20,912	2	3,000	51
충 북	60	1,398	839	39	1,153	450	21	1,879	389
충 남	202	2,308	4,662	196	2,301	4,510	6	2,537	152
전 북	45	2,420	1,089	40	2,413	965	5	2,480	124
전 남	92	2,465	2,268	85	2,430	2,066	7	2,771	202
경 북	228	1,836	4,185	196	1,860	3,646	32	1,711	539
경 남	487	2,078	10,118	461	2,025	9,335	26	3,059	783
제 주	2,330	4,465	104,035	2,330	4,465	104,035	0	0	0

(단위 : ha, kg, 톤)

	우 영			연 근			토 란		
	노 지			노 지			노 지		
	면 적	단 수	생산량	면 적	단 수	생산량	면 적	단 수	생산량
전 국	156	2,126	3,317	197	2,124	4,185	107	1,535	1,642
서 울	0	0	0	0	0	0	0	0	0
부 산	0	0	0	2	68	12	0	0	0
대 구	2	3,940	75	156	2,170	3,396	0	0	0
인 천	0	0	0	0	0	0	0	0	0
광 주	0	0	0	10	1,500	150	11	1,593	172
대 전	0	0	0	0	0	0	0	0	0
울 산	0	0	0	0	0	0	0	0	0
경 기	4	1,246	49	0	0	0	0	0	0
강 원	0	0	0	0	0	0	0	0	0
충 북	4	2,998	132	0	0	0	2	105	2
충 남	0	0	0	0	0	0	2	887	13
전 북	2	1,450	29	0	0	0	10	1,670	167
전 남	2	584	11	2	1,433	22	65	1,456	941
경 북	142	2,121	3,021	21	2,324	488	17	2,090	347
경 남	0	0	0	6	1,950	117	0	0	0
제 주	0	0	0	0	0	0	0	0	0

(단위 : ha, 톤)

	업 채 류					
	계		노 지		시 설	
	면 적	생산량	면 적	생산량	면 적	생산량
전 국	72,073	3,736,365	57,112	3,257,155	14,961	479,210
서 울	559	15,762	106	3,934	453	11,828
부 산	1,397	89,612	1,129	76,201	268	13,411
대 구	1,160	47,628	669	31,430	491	16,198
인 천	1,149	54,046	399	23,550	750	30,496
광 주	703	42,049	470	29,499	233	12,550
대 전	254	12,994	159	9,905	95	3,089
울 산	389	20,945	349	19,409	40	1,536
경 기	10,741	483,141	3,916	290,192	6,825	192,949
강 원	11,485	486,478	11,165	477,258	320	9,220
충 북	4,405	247,723	3,874	234,499	531	13,224
충 남	5,501	420,048	4,418	382,041	1,083	38,007
전 북	5,489	317,567	4,516	285,658	973	31,909
전 남	14,625	803,271	13,040	752,697	1,585	50,574
경 북	6,128	287,042	5,381	264,198	747	22,844
경 남	4,679	226,298	4,127	195,486	552	30,812
제 주	3,409	181,761	3,394	181,198	15	563

(단위 : ha, kg, 톤)

	배추 전체								
	계			노지			시설		
	면적	단수	생산량	면적	단수	생산량	면적	단수	생산량
전국	49,539	6,138	3,040,648	44,419	6,314	2,804,497	5,120	4,612	236,151
서울	98	4,410	4,322	30	8,877	2,663	68	2,440	1,659
부산	895	8,642	77,346	733	9,124	66,881	162	6,460	10,465
대구	585	5,586	32,676	371	6,721	24,936	214	3,617	7,740
인천	382	7,673	29,311	242	8,266	20,004	140	6,648	9,307
광주	440	7,673	33,763	313	8,150	25,508	127	6,500	8,255
대전	141	7,527	10,613	104	8,236	8,565	37	5,535	2,048
울산	176	9,085	15,990	159	9,427	14,989	17	5,890	1,001
경기	5,102	6,966	355,381	3,280	8,471	277,837	1,822	4,256	77,544
강원	10,220	4,297	439,152	10,081	4,310	434,475	139	3,365	4,677
충북	3,624	6,090	220,695	3,444	6,262	215,664	180	2,795	5,031
충남	4,152	8,735	362,686	3,648	9,291	338,948	504	4,710	23,738
전북	4,379	6,660	291,631	3,987	6,859	273,485	392	4,629	18,146
전남	11,037	6,103	673,575	10,517	6,175	649,395	520	4,650	24,180
경북	4,827	5,339	257,721	4,456	5,423	241,642	371	4,334	16,079
경남	2,887	6,916	199,653	2,468	7,041	173,763	419	6,179	25,890
제주	594	6,083	36,133	586	6,099	35,742	8	4,882	391

(단위 : ha, kg, 톤)

	봄 배 추								
	계			노 지			시 설		
	면 적	단 수	생산량	면 적	단 수	생산량	면 적	단 수	생산량
전 국	25,136	4,752	1,194,357	20,016	4,787	958,206	5,120	4,612	236,151
서 울	76	2,647	2,012	8	4,415	353	68	2,440	1,659
부 산	614	5,945	36,500	452	5,760	26,035	162	6,460	10,465
대 구	446	4,087	18,226	232	4,520	10,486	214	3,617	7,740
인 천	206	5,688	11,718	66	3,653	2,411	140	6,648	9,307
광 주	259	5,878	15,225	132	5,280	6,970	127	6,500	8,255
대 전	63	5,071	3,195	26	4,413	1,147	37	5,535	2,048
울 산	66	4,115	2,716	49	3,500	1,715	17	5,890	1,001
경 기	2,903	4,278	124,200	1,081	3,416	46,656	1,822	4,256	77,544
강 원	2,122	4,151	88,082	1,983	4,206	83,405	139	3,365	4,677
충 북	2,465	5,021	123,760	2,285	5,196	118,729	180	2,795	5,031
충 남	1,300	3,810	49,536	796	3,241	25,798	504	4,710	23,738
전 북	1,100	4,800	52,796	708	4,894	34,650	392	4,629	18,146
전 남	9,080	5,219	473,922	8,560	5,254	449,742	520	4,650	24,180
경 북	3,103	4,257	132,080	2,732	4,246	116,001	371	4,334	16,079
경 남	972	4,748	46,146	553	3,663	20,256	419	6,179	25,890
제 주	361	3,945	14,243	353	3,924	13,852	8	4,882	391

(단위 : ha, kg, 톤)

	고랭지배추			가을배추		
	노 지			노 지		
	면 적	단 수	생산량	면 적	단 수	생산량
전 국	10,234	3,900	399,151	14,169	10,213	1,447,140
서 울	0	0	0	22	10,502	2,310
부 산	0	0	0	281	14,536	40,846
대 구	0	0	0	139	10,396	14,450
인 천	0	0	0	176	9,996	17,593
광 주	0	0	0	181	10,242	18,538
대 전	0	0	0	78	9,510	7,418
울 산	0	0	0	110	12,067	13,274
경 기	0	0	0	2,199	10,513	231,181
강 원	7,277	3,993	290,571	821	7,369	60,499
충 북	41	3,993	1,637	1,118	8,524	95,298
충 남	0	0	0	2,852	10,980	313,150
전 북	1,844	3,763	69,390	1,435	11,808	169,445
전 남	0	0	0	1,957	10,202	199,653
경 북	372	4,143	15,412	1,352	8,153	110,229
경 남	700	3,163	22,141	1,215	10,812	131,366
제 주	0	0	0	233	9,395	21,890

(단위 : ha, kg, 톤)

	상 추								
	계			노 지			시 설		
	면 적	단 수	생산량	면 적	단 수	생산량	면 적	단 수	생산량
전 국	6,914	2,640	182,509	1,316	2,101	27,655	5,598	2,766	154,854
서 울	270	2,702	7,296	7	2,298	161	263	2,713	7,135
부 산	197	2,281	4,493	157	2,207	3,465	40	2,570	1,028
대 구	357	2,415	8,623	184	2,080	3,827	173	2,772	4,796
인 천	570	3,394	19,346	48	2,655	1,274	522	3,462	18,072
광 주	125	3,938	4,922	36	3,143	1,131	89	4,260	3,791
대 전	50	1,810	905	3	2,426	73	47	1,770	832
울 산	69	2,612	1,802	51	2,650	1,352	18	2,500	450
경 기	2,584	2,557	66,081	158	1,963	3,102	2,426	2,596	62,979
강 원	130	2,517	3,272	43	2,651	1,140	87	2,451	2,132
충 북	209	2,754	5,755	21	2,225	467	188	2,813	5,288
충 남	488	2,517	12,283	30	1,923	577	458	2,556	11,706
전 북	394	2,738	10,787	48	1,972	947	346	2,844	9,840
전 남	782	2,881	22,530	155	2,186	3,388	627	3,053	19,142
경 북	378	1,911	7,225	163	1,916	3,123	215	1,908	4,102
경 남	297	2,323	6,899	204	1,712	3,492	93	3,663	3,407
제 주	14	2,071	290	8	1,700	136	6	2,572	154

(단위 : ha, kg, 톤)

	시 금 치								
	계			노 지			시 설		
	면 적	단 수	생산량	면 적	단 수	생산량	면 적	단 수	생산량
전 국	7,884	1,607	126,708	4,598	1,420	65,284	3,286	1,869	61,424
서 울	114	1,897	2,163	59	1,691	998	55	2,119	1,165
부 산	200	1,897	3,793	172	2,010	3,457	28	1,200	336
대 구	143	2,210	3,161	57	1,350	770	86	2,780	2,391
인 천	190	2,635	5,006	108	2,063	2,228	82	3,388	2,778
광 주	52	1,687	877	41	1,297	532	11	3,140	345
대 전	45	1,853	834	37	1,836	679	8	1,938	155
울 산	77	1,606	1,237	72	1,600	1,152	5	1,700	85
경 기	2,309	1,803	41,628	369	1,371	5,059	1,940	1,885	36,569
강 원	191	1,693	3,233	137	1,812	2,482	54	1,390	751
충 북	217	1,545	3,352	71	1,311	931	146	1,658	2,421
충 남	233	1,618	3,770	123	1,296	1,594	110	1,978	2,176
전 북	351	1,498	5,257	199	1,508	3,001	152	1,484	2,256
전 남	1,754	1,470	25,785	1,325	1,415	18,749	429	1,640	7,036
경 북	552	1,524	8,411	393	1,484	5,832	159	1,622	2,579
경 남	1,408	1,252	17,630	1,388	1,244	17,267	20	1,815	363
제 주	48	1,190	571	47	1,176	553	1	1,800	18

(단위 : ha, kg, 톤)

	양 배 추								
	계			노 지			시 설		
	면 적	단 수	생산량	면 적	단 수	생산량	면 적	단 수	생산량
전 국	6,160	5,600	344,949	5,992	5,630	337,345	168	4,526	7,604
서 울	0	0	0	0	0	0	0	0	0
부 산	17	5,471	930	1	5,469	55	16	5,401	875
대 구	28	6,371	1,784	11	4,790	527	17	7,227	1,257
인 천	1	4,400	44	1	4,354	44	0	0	0
광 주	0	0	0	0	0	0	0	0	0
대 전	0	0	0	0	0	0	0	0	0
울 산	0	0	0	0	0	0	0	0	0
경 기	45	2,996	1,348	3	4,354	131	42	2,919	1,217
강 원	941	4,332	40,768	904	4,332	39,161	37	4,367	1,607
충 북	330	5,222	17,232	328	5,221	17,125	2	4,868	107
충 남	624	6,602	41,196	616	6,632	40,853	8	4,572	343
전 북	132	4,862	6,418	109	5,040	5,494	23	4,017	924
전 남	872	8,673	75,626	870	8,682	75,533	2	3,875	93
경 북	347	3,786	13,139	345	3,784	13,055	2	3,630	84
경 남	83	2,357	1,956	64	1,342	859	19	5,684	1,097
제 주	2,740	5,274	144,508	2,740	5,274	144,508	0	0	0

(단위 : ha, kg, 톤)

	미 나 리			쑥 갓		
	노 지			시 설		
	면 적	단 수	생산량	면 적	단 수	생산량
전 국	787	2,843	22,374	789	2,431	19,177
서 울	10	1,179	112	67	2,802	1,869
부 산	66	3,540	2,343	22	3,288	707
대 구	46	2,970	1,370	1	2,400	14
인 천	0	0	0	6	5,296	339
광 주	80	2,910	2,328	6	2,700	159
대 전	15	3,887	588	3	2,000	54
울 산	67	2,860	1,916	0	0	0
경 기	106	3,836	4,063	595	2,461	14,640
강 원	0	0	0	3	1,710	53
충 북	10	3,246	312	15	2,515	377
충 남	1	6,227	69	3	1,582	44
전 북	173	1,579	2,731	60	1,238	743
전 남	173	3,257	5,632	7	1,711	123
경 북	24	2,247	546	0	0	0
경 남	3	4,200	105	1	4,231	55
세 주	13	1,992	259	0	0	0

(단위 : ha, 톤)

	과 채 류					
	계		노 지		사 설	
	면 적	생산량	면 적	생산량	면 적	생산량
전 국	70,957	2,658,201	15,862	407,592	55,095	2,250,609
서 울	93	2,003	16	416	77	1,587
부 산	620	37,645	62	3,437	558	34,208
대 구	706	36,914	39	1,349	667	35,565
인 천	492	22,097	170	4,144	322	17,953
광 주	2,222	105,275	445	12,432	1,777	92,843
대 전	276	9,148	48	1,544	228	7,604
울 산	163	5,771	80	2,804	83	2,967
경 기	4,736	125,757	2,296	54,939	2,440	70,818
강 원	2,898	134,149	1,567	57,394	1,331	76,755
충 북	3,727	125,932	1,594	47,215	2,133	78,717
충 남	9,661	404,058	1,216	22,337	8,445	381,721
전 북	6,309	188,685	2,229	54,392	4,080	134,293
전 남	8,953	400,934	2,324	49,423	6,629	351,511
경 북	13,351	436,188	2,739	71,008	10,612	365,180
경 남	16,159	608,983	513	13,051	15,646	595,932
제 주	591	14,662	524	11,707	67	2,955

(단위 : ha, kg, 톤)

	수 박								
	계			노 지			시 설		
	면 적	단 수	생산량	면 적	단 수	생산량	면 적	단 수	생산량
전 국	28,451	3,335	948,953	7,951	2,371	188,548	20,500	3,709	760,405
서 울	0	0	0	0	0	0	0	0	0
부 산	30	3,480	1,044	1	2,473	25	29	3,515	1,019
대 구	266	3,995	10,627	0	0	0	266	3,995	10,627
인 천	37	2,484	919	12	2,200	264	25	2,619	655
광 주	875	3,277	28,671	427	2,780	11,871	448	3,750	16,800
대 전	31	3,697	1,146	4	2,971	119	27	3,805	1,027
울 산	9	3,000	270	9	3,000	270	0	0	0
경 기	669	2,306	15,430	473	2,177	10,297	196	2,619	5,133
강 원	215	2,751	5,914	181	2,725	4,932	34	2,889	982
충 북	1,929	2,837	54,725	853	2,683	22,886	1,076	2,959	31,839
충 남	4,552	4,345	197,767	671	1,410	9,461	3,881	4,852	188,306
전 북	3,827	2,507	95,941	1,858	2,437	45,279	1,969	2,573	50,662
전 남	3,134	4,055	127,093	1,413	1,985	26,776	1,721	5,829	100,317
경 북	3,738	3,051	114,049	1,642	2,755	45,237	2,096	3,283	68,812
경 남	8,793	3,247	285,481	94	2,385	2,242	8,699	3,256	283,239
제 주	346	2,854	9,876	313	2,840	8,889	33	2,990	987

(단위 : ha, kg, 톤)

	참 외								
	계			노 지			시 설		
	면 적	단 수	생산량	면 적	단 수	생산량	면 적	단 수	생산량
전 국	8,655	3,123	270,325	600	1,929	11,573	8,055	3,212	258,752
서 울	0	0	0	0	0	0	0	0	0
부 산	6	2,033	122	6	2,030	122	0	0	0
대 구	138	3,874	5,346	0	0	0	138	3,874	5,346
인 천	42	1,998	839	29	1,995	579	13	2,000	260
광 주	37	3,141	1,162	0	0	0	37	3,140	1,162
대 전	1	2,900	29	0	0	0	1	2,856	29
울 산	1	2,800	28	1	2,777	28	0	0	0
경 기	419	2,039	8,544	267	1,908	5,094	152	2,270	3,450
강 원	36	1,889	680	29	1,771	514	7	2,370	166
충 북	56	2,104	1,178	29	1,912	554	27	2,311	624
충 남	127	2,250	2,858	81	2,041	1,653	46	2,620	1,205
전 북	428	2,861	12,246	11	2,649	291	417	2,867	11,955
전 남	234	2,787	6,521	41	1,853	760	193	2,985	5,761
경 북	6,234	3,337	208,017	7	2,288	160	6,227	3,338	207,857
경 남	810	2,629	21,298	13	2,777	361	797	2,627	20,937
제 주	86	1,694	1,457	86	1,694	1,457	0	0	0

(단위 : ha, kg, 톤)

	오 이								
	계			노 지			시 설		
	면 적	단 수	생산량	면 적	단 수	생산량	면 적	단 수	생산량
전 국	6,969	6,479	451,518	1,557	4,030	62,744	5,412	7,184	388,774
서 울	21	3,005	631	1	3,330	33	20	2,990	598
부 산	111	7,837	8,699	3	4,500	135	108	7,930	8,564
대 구	41	11,680	4,789	0	0	0	41	11,681	4,789
인 천	212	6,826	14,471	22	5,244	1,154	190	7,009	13,317
광 주	79	10,300	8,137	0	0	0	79	10,300	8,137
대 전	115	3,650	4,197	1	5,936	59	114	3,630	4,138
울 산	6	7,400	444	4	6,200	248	2	9,800	196
경 기	1,356	3,137	42,541	476	3,330	15,851	880	3,033	26,690
강 원	999	5,845	58,389	333	4,520	15,052	666	6,507	43,337
충 북	474	5,335	25,288	298	4,891	14,575	176	6,087	10,713
충 남	960	6,762	64,911	73	2,868	2,094	887	7,082	62,817
전 북	443	7,920	35,086	65	3,763	2,446	378	8,635	32,640
전 남	1,043	10,736	111,978	82	5,101	4,183	961	11,217	107,795
경 북	716	5,862	41,975	176	3,762	6,621	540	6,547	35,354
경 남	380	7,868	29,897	10	2,084	208	370	8,024	29,689
제 주	13	654	85	13	657	85	0	0	0

(단위 : ha, kg, 톤)

	호 박								
	계			노 지			시 설		
	면 적	단 수	생산량	면 적	단 수	생산량	면 적	단 수	생산량
전 국	8,792	3,362	295,592	4,694	2,515	118,070	4,098	4,332	177,522
서 울	59	1,725	1,018	13	2,300	299	46	1,562	719
부 산	134	6,070	8,134	39	6,240	2,434	95	6,000	5,700
대 구	81	3,635	2,944	31	2,890	896	50	4,095	2,048
인 천	92	1,551	1,427	74	1,624	1,202	18	1,250	225
광 주	391	6,497	25,403	18	3,116	561	373	6,660	24,842
대 전	65	2,586	1,681	33	3,293	1,087	32	1,857	594
울 산	32	2,863	916	27	2,800	756	5	3,200	160
경 기	1,503	2,536	38,120	852	2,055	17,509	651	3,166	20,611
강 원	1,023	3,786	38,732	864	3,703	31,994	159	4,238	6,738
충 북	717	3,619	25,946	367	2,144	7,868	350	5,165	18,078
충 남	824	2,959	24,384	319	2,439	7,780	505	3,288	16,604
전 북	524	2,831	14,833	263	2,074	5,455	261	3,593	9,378
전 남	957	2,988	28,597	652	2,273	14,820	305	4,517	13,777
경 북	948	2,222	21,067	758	2,022	15,327	190	3,021	5,740
경 남	1,419	4,368	61,976	361	2,678	9,668	1,058	4,944	52,308
제 주	23	1,800	414	23	1,800	414	0	0	0

(단위 : ha, kg, 톤)

	토 마 토								
	계			노 지			시 설		
	면 적	단 수	생산량	면 적	단 수	생산량	면 적	단 수	생산량
전 국	3,348	6,146	205,763	130	4,255	5,532	3,218	6,222	200,231
서 울	4	3,175	127	2	4,192	84	2	2,129	43
부 산	265	6,471	17,149	3	6,247	187	262	6,474	16,962
대 구	116	8,969	10,404	1	6,802	68	115	8,988	10,336
인 천	48	5,242	2,516	11	5,763	634	37	5,087	1,882
광 주	224	6,434	14,412	0	0	0	224	6,434	14,412
대 전	8	5,800	464	0	0	0	8	5,800	464
울 산	25	5,596	1,399	15	5,600	840	10	5,593	559
경 기	195	3,893	7,592	40	4,192	1,677	155	3,816	5,915
강 원	260	7,257	18,868	20	3,808	762	240	7,544	18,106
충 북	164	4,905	8,045	2	4,940	99	162	4,905	7,946
충 남	619	6,351	39,313	0	0	0	619	6,351	39,313
전 북	162	5,643	9,142	1	5,697	57	161	5,643	9,085
전 남	554	6,424	35,587	1	3,972	40	553	6,428	35,547
경 북	366	5,003	18,310	24	3,758	902	342	5,090	17,408
경 남	316	6,556	20,718	10	1,820	182	306	6,711	20,536
세 주	22	7,805	1,717	0	0	0	22	7,803	1,717

(단위 : ha, kg, 톤)

	딸 기								
	계			노 지			시 설		
	면 적	단 수	생산량	면 적	단 수	생산량	면 적	단 수	생산량
전 국	7,567	2,682	202,966	348	1,418	4,935	7,219	2,743	198,031
서 울	0	0	0	0	0	0	0	0	0
부 산	14	2,700	378	0	0	0	14	2,700	378
대 구	0	0	0	0	0	0	0	0	0
인 천	20	1,380	276	15	1,002	150	5	2,518	126
광 주	59	2,780	1,640	0	0	0	59	2,780	1,640
대 전	28	2,661	745	3	2,479	74	25	2,682	671
울 산	69	2,916	2,012	13	2,550	332	56	3,000	1,680
경 기	62	1,787	1,108	42	1,437	604	20	2,518	504
강 원	25	1,448	362	16	1,125	180	9	2,022	182
충 북	153	2,505	3,832	6	1,255	75	147	2,556	3,757
충 남	1,959	2,884	56,507	27	1,558	421	1,932	2,903	56,086
전 북	604	2,298	13,882	9	2,192	197	595	2,300	13,685
전 남	1,368	2,794	38,216	79	1,531	1,209	1,289	2,871	37,007
경 북	751	2,534	19,034	38	1,606	610	713	2,584	18,424
경 남	2,373	2,705	64,180	18	1,606	289	2,355	2,713	63,891
제 주	82	968	794	82	968	794	0	0	0

(단위 : ha, kg, 톤)

	가 지								
	계			노 지			시 설		
	면 적	단 수	생산량	면 적	단 수	생산량	면 적	단 수	생산량
전 국	866	3,278	28,386	582	2,782	16,190	284	4,294	12,196
서 울	5	2,180	109	0	0	0	5	2,180	109
부 산	21	5,424	1,139	10	4,333	534	11	5,500	605
대 구	15	5,787	868	7	5,500	385	8	6,355	483
인 천	7	2,314	162	7	2,300	161	0	5,000	1
광 주	7	6,686	468	0	0	0	7	6,410	468
대 전	7	2,929	205	7	2,851	205	0	0	0
울 산	11	3,000	330	11	3,000	330	0	0	0
경 기	261	2,587	6,753	146	2,678	3,907	115	2,483	2,846
강 원	128	3,232	4,137	124	3,199	3,960	4	5,060	177
충 북	47	3,209	1,508	39	2,968	1,158	8	4,319	350
충 남	47	2,089	982	45	2,086	928	2	3,171	54
전 북	40	5,335	2,134	22	3,032	667	18	8,150	1,467
전 남	94	3,495	3,285	56	2,904	1,635	38	4,320	1,650
경 북	98	2,271	2,226	94	2,301	2,151	4	1,968	75
경 남	71	5,651	4,012	7	1,444	101	64	6,130	3,911
제 주	7	971	68	7	971	68	0	0	0

(단위 : ha, kg, 톤)

	풋 고 추			매 론		
	시 설			시 설		
	면 적	단 수	생산량	면 적	단 수	생산량
전 국	5,517	4,198	231,630	792	2,913	23,068
서 울	4	2,938	118	0	0	0
부 산	37	2,482	918	2	2,818	62
대 구	36	4,563	1,643	13	2,250	293
인 천	34	4,373	1,487	0	0	0
광 주	536	4,600	24,656	14	5,080	726
대 전	21	3,244	681	0	0	0
울 산	9	3,800	342	1	3,000	30
경 기	271	2,089	5,661	0	2,600	8
강 원	211	3,337	7,041	1	2,000	26
충 북	184	2,907	5,349	3	2,164	61
충 남	457	3,084	14,094	116	2,785	3,242
전 북	263	1,913	5,031	18	2,166	390
전 남	1,149	3,320	38,147	420	2,744	11,510
경 북	403	2,133	8,596	97	3,017	2,914
경 남	1,890	6,223	117,615	107	3,544	3,806
제 주	12	2,093	251	0	0	0

(단위 : ha, 톤)

	조미채소					
	계		노지		시설	
	면적	생산량	면적	생산량	면적	생산량
전국	152,762	2,316,476	150,841	2,264,767	1,921	51,709
서울	321	7,701	233	5,337	88	2,364
부산	1,356	46,606	1,261	42,486	95	4,120
대구	1,100	20,223	1,047	19,180	53	1,043
인천	1,455	15,026	1,414	13,624	41	1,402
광주	333	3,321	328	3,135	5	186
대전	275	2,676	250	2,003	25	673
울산	359	3,408	358	3,383	1	25
경기	10,324	113,547	9,433	90,292	891	23,255
강원	6,454	41,282	6,406	39,861	48	1,421
충북	12,847	61,540	12,769	59,444	78	2,096
충남	16,668	164,215	16,436	159,001	232	5,214
전북	11,785	97,239	11,663	93,569	122	3,670
전남	41,680	938,095	41,587	935,537	93	2,558
경북	27,949	328,018	27,836	325,203	113	2,815
경남	13,970	328,231	13,942	327,466	28	765
제주	5,886	145,348	5,878	145,246	8	102

(단위 : ha, kg, 톤)

	고 추			마 늘			양 파		
	노 지			노 지			노 지		
	면 적	단 수	생산량	면 적	단 수	생산량	면 적	단 수	생산량
전 국	70,736	255	180,120	37,118	1,095	406,385	18,995	5,653	1,073,708
서 울	30	156	47	1	700	7	0	0	0
부 산	77	211	163	25	808	202	6	6,045	363
대 구	188	195	366	329	1,139	3,747	102	5,358	5,465
인 천	822	233	1,918	162	584	946	11	2,021	222
광 주	181	245	443	48	988	474	4	5,544	222
대 전	178	212	377	21	571	120	1	4,350	44
울 산	223	210	468	36	803	289	20	4,533	907
경 기	5,740	155	8,907	909	663	6,027	45	2,940	1,323
강 원	5,019	232	11,652	564	723	4,078	218	5,032	10,969
충 북	11,027	272	29,951	863	569	4,910	30	5,221	1,566
충 남	7,793	258	20,072	3,315	924	30,615	264	4,350	11,484
전 북	8,858	274	24,237	739	1,034	7,639	502	4,829	24,242
전 남	9,567	289	27,660	15,869	1,130	179,310	9,353	5,544	518,530
경 북	18,124	262	47,512	4,578	1,026	46,949	3,401	5,624	191,272
경 남	2,893	219	6,330	6,095	1,160	70,713	3,811	6,045	230,375
제 주	16	103	17	3,564	1,413	50,359	1,227	6,253	76,724

(단위 : ha, kg, 톤)

	과								
	계			노 지			시 설		
	면 적	단 수	생산량	면 적	단 수	생산량	면 적	단 수	생산량
전 국	23,987	2,650	635,713	22,066	2,647	584,004	1,921	2,692	51,709
서 울	290	2,637	7,647	202	2,615	5,283	88	2,686	2,364
부 산	1,248	3,676	45,878	1,153	3,622	41,758	95	4,337	4,120
대 구	481	2,213	10,645	428	2,243	9,602	53	1,968	1,043
인 천	460	2,596	11,940	419	2,515	10,538	41	3,420	1,402
광 주	99	2,196	2,174	94	2,115	1,988	5	3,720	186
대 전	75	2,847	2,135	50	2,924	1,462	25	2,692	673
울 산	80	2,180	1,744	79	2,176	1,719	1	2,500	25
경 기	3,622	2,684	97,198	2,731	2,708	73,943	891	2,610	23,255
강 원	650	2,240	14,557	602	2,182	13,136	48	2,960	1,421
충 북	916	2,728	24,991	838	2,732	22,895	78	2,687	2,096
충 남	3,977	2,234	88,854	3,745	2,233	83,640	232	2,247	5,214
전 북	1,349	2,747	37,057	1,227	2,721	33,387	122	3,008	3,670
전 남	6,813	3,108	211,720	6,720	3,113	209,162	93	2,751	2,558
경 북	1,689	2,382	40,227	1,576	2,374	37,412	113	2,491	2,815
경 남	1,160	1,785	20,703	1,132	1,761	19,938	28	2,732	765
제 주	1,078	1,692	18,243	1,070	1,695	18,141	8	1,275	102

(단위 : ha, kg, 톤)

	대 파								
	계			노 지			시 설		
	면 적	단 수	생산량	면 적	단 수	생산량	면 적	단 수	생산량
전 국	13,519	2,873	388,406	12,136	2,876	349,075	1,383	2,844	39,331
서 울	289	2,637	7,622	201	2,616	5,258	88	2,686	2,364
부 산	995	3,952	39,324	908	3,900	35,412	87	4,497	3,912
대 구	430	2,217	9,531	387	2,250	8,708	43	1,913	823
인 천	361	2,752	9,934	323	2,654	8,572	38	3,585	1,362
광 주	73	2,177	1,589	68	2,063	1,403	5	3,710	186
대 전	66	2,953	1,949	44	3,013	1,326	22	2,830	623
울 산	34	2,694	916	33	2,700	891	1	2,500	25
경 기	2,998	2,735	81,991	2,252	2,760	62,155	746	2,659	19,836
강 원	394	2,262	8,913	373	2,211	8,247	21	3,172	666
충 북	762	2,773	21,130	704	2,781	19,578	58	2,676	1,552
충 남	772	2,035	15,709	710	1,987	14,108	62	2,582	1,601
전 북	971	2,929	28,441	875	2,911	25,471	96	3,094	2,970
전 남	3,475	3,413	118,613	3,448	3,411	117,611	27	3,710	1,002
경 북	1,129	2,634	29,742	1,065	2,631	28,020	64	2,690	1,722
경 남	566	1,763	9,981	541	1,718	9,294	25	2,749	687
세 주	204	1,481	3,021	204	1,481	3,021	0	0	0

(단위 : ha, kg, 톤)

	쪽 과								
	계			노 지			시 설		
	면 적	단 수	생산량	면 적	단 수	생산량	면 적	단 수	생산량
전 국	10,468	2,363	247,307	9,930	2,366	234,929	538	2,301	12,378
서 울	1	2,500	25	1	2,485	25	0	0	0
부 산	253	2,591	6,554	245	2,590	6,346	8	2,594	208
대 구	51	2,184	1,114	41	2,180	894	10	2,200	220
인 천	99	2,026	2,006	96	2,048	1,966	3	1,320	40
광 주	26	2,250	585	26	2,249	585	0	0	0
대 전	9	2,067	186	6	2,274	136	3	1,670	50
울 산	46	1,800	828	46	1,801	828	0	0	0
경 기	624	2,437	15,207	479	2,461	11,788	145	2,358	3,419
강 원	256	2,205	5,644	229	2,135	4,889	27	2,796	755
충 북	154	2,507	3,861	134	2,475	3,317	20	2,719	544
충 남	3,205	2,282	73,145	3,035	2,291	69,532	170	2,125	3,613
전 북	378	2,279	8,616	352	2,249	7,916	26	2,691	700
전 남	3,338	2,789	93,107	3,272	2,798	91,551	66	2,357	1,556
경 북	560	1,872	10,485	511	1,838	9,392	49	2,230	1,093
경 남	594	1,805	10,722	591	1,801	10,644	3	2,594	78
제 주	874	1,742	15,222	866	1,746	15,120	8	1,281	102

(단위 : ha, kg, 톤)

	생 강			양 채 류		
	노 지			계		
	면 적	단 수	생산량	면 적	단 수	생산량
전 국	1,926	1,067	20,550	1,567	3,134	49,108
서 울	0	0	0	13	2,846	370
부 산	0	0	0	3	3,233	97
대 구	0	0	0	0	0	0
인 천	0	0	0	0	0	0
광 주	1	848	8	47	4,374	2,056
대 전	0	0	0	0	0	0
울 산	0	0	0	4	2,575	103
경 기	8	1,148	92	196	1,963	3,848
강 원	3	880	26	718	2,924	20,997
충 북	11	1,108	122	60	2,670	1,602
충 남	1,319	1,000	13,190	13	1,592	207
전 북	337	1,206	4,064	5	4,340	217
전 남	78	1,122	875	182	3,845	6,998
경 북	157	1,311	2,058	3	1,700	51
경 남	11	1,000	110	186	4,457	8,290
제 주	1	500	5	137	3,118	4,272

(단위 : ha, kg, 톤)

	양 채 류					
	노 지			시 설		
	면 적	단 수	생산량	면 적	단 수	생산량
전 국	893	2,669	23,836	674	3,750	25,272
서 울	0	0	0	13	2,846	370
부 산	3	3,233	97	0	0	0
대 구	0	0	0	0	0	0
인 천	0	0	0	0	0	0
광 주	1	3,100	31	46	4,402	2,025
대 전	0	0	0	0	0	0
울 산	3	3,200	96	1	700	7
경 기	122	1,713	2,087	74	2,380	1,761
강 원	567	2,795	15,835	151	3,419	5,162
충 북	42	2,610	1,104	18	2,767	498
충 남	4	906	33	9	1,933	174
전 북	2	1,900	38	3	5,967	179
전 남	11	1,991	219	171	3,964	6,779
경 북	1	2,400	24	2	1,350	27
경 남	0	0	0	186	4,457	8,290
제 주	137	3,118	4,272	0	0	0

(단위 : ha, 톤)

	기 타					
	계		노 지		시 설	
	면 적	생산량	면 적	생산량	면 적	생산량
전 국	25,297	652,687	17,863	401,857	7,434	250,830
서 울	476	14,191	130	2,666	346	11,525
부 산	1,015	30,593	479	11,456	536	19,137
대 구	371	12,065	191	4,587	180	7,478
인 천	245	5,994	154	3,679	91	2,315
광 주	738	26,990	484	15,215	254	11,775
대 전	152	2,419	106	1,444	46	975
울 산	205	8,810	120	4,193	85	4,617
경 기	3,426	81,754	1,760	40,885	1,666	40,869
강 원	2,130	49,053	2,056	47,397	74	1,656
충 북	673	20,995	555	15,704	118	5,291
충 남	2,041	61,400	1,282	31,467	759	29,933
전 북	1,056	24,671	478	11,365	578	13,306
전 남	4,548	81,296	3,542	50,460	1,006	30,836
경 북	3,115	89,205	2,533	72,266	582	16,939
경 남	3,665	124,256	2,561	70,441	1,104	53,815
제 주	1,441	18,995	1,432	18,632	9	363

(단위 : ha, kg, 톤)

*참고용으로만 활용가능

	(토마토. 행정조사)			(일반토마토)			(방울토마토)		
	(시설)			(시설)			(시설)		
	면적	단수	생산량	면적	단수	생산량	면적	단수	생산량
전국	3,608	6,142	221,604	1,507	6,741	101,594	2,101	5,712	120,010
서울	17	2,129	362	15	2,152	327	2	1,522	35
부산	184	6,474	11,912	160	6,510	10,416	24	6,131	1,496
대구	108	8,988	9,707	78	9,310	7,290	30	8,165	2,417
인천	23	5,087	1,170	23	5,017	1,164	0	6,000	6
광주	190	6,434	12,225	25	7,630	1,869	165	6,260	10,356
대전	34	5,800	1,972	13	7,872	1,047	21	4,384	925
울산	27	5,593	1,510	11	5,000	550	16	6,000	960
경기	261	3,816	9,961	234	3,905	9,150	27	3,004	811
강원	273	7,544	20,595	256	7,608	19,499	17	6,409	1,096
충북	221	4,905	10,841	46	4,670	2,167	175	4,956	8,674
충남	692	6,351	43,951	75	7,568	5,691	617	6,206	38,260
전북	196	5,643	11,061	46	5,945	2,735	150	5,550	8,326
전남	714	6,428	45,896	180	9,867	17,817	534	5,259	28,079
경북	295	5,090	15,015	142	4,787	6,783	153	5,384	8,232
경남	337	6,711	22,617	189	7,123	13,449	148	6,199	9,168
제주	36	7,803	2,809	14	11,678	1,640	22	5,250	1,169

(단위 : ha, kg, 톤)

*참고용으로만 활용가능

	(부추, 행정조사)			(신선초, 행정조사)			(파프리카, 행정조사)		
	(시설)			(시설)			(시설)		
	면적	단수	생산량	면적	단수	생산량	면적	단수	생산량
전국	825	3,790	31,266	67	3,200	2,144	133	9,132	12,146
서울	3	2,364	904	5	2,759	127	0	0	0
부산	5	6,489	292	0	500	2	2	1,200	18
대구	57	4,610	2,642	0	0	0	0	0	0
인천	3	3,551	103	1	2,142	15	0	0	0
광주	2	5,300	117	1	4,000	32	7	5,100	332
대전	1	1,600	16	0	0	0	0	0	0
울산	24	6,450	1,548	0	0	0	0	0	0
경기	205	3,208	6,570	31	2,488	779	11	11,591	1,275
강원	2	3,000	54	7	4,452	205	3	3,000	99
충북	17	4,701	813	9	4,727	435	7	4,843	334
충남	5	2,543	135	4	6,486	227	5	2,796	137
전북	3	4,000	120	0	0	0	11	15,400	1,694
전남	46	7,221	3,336	1	2,644	29	38	9,863	3,699
경북	354	3,079	10,900	0	0	0	2	1,000	23
경남	98	3,788	3,712	3	5,179	145	45	9,756	4,390
제주	0	3,000	4	5	3,260	148	2	9,667	145

3. 양채류 생산실적

(단위 : ha, kg, 톤)

	양 채 류								
	계			노 지			시 설		
	면 적	단 수	생산량	면 적	단 수	생산량	면 적	단 수	생산량
전 국	1,567	3,134	49,108	893	2,669	23,836	674	3,750	25,272
서 울	13	2,846	370	0	0	0	13	2,846	370
부 산	3	3,233	97	3	3,233	97	0	0	0
대 구	0	0	0	0	0	0	0	0	0
인 천	0	0	0	0	0	0	0	0	0
광 주	47	4,374	2,056	1	3,100	31	46	4,402	2,025
대 전	0	0	0	0	0	0	0	0	0
울 산	4	2,575	103	3	3,200	96	1	700	7
경 기	196	1,963	3,848	122	1,713	2,087	74	2,380	1,761
강 원	718	2,924	20,997	567	2,795	15,835	151	3,419	5,162
충 북	60	2,670	1,602	42	2,610	1,104	18	2,767	498
충 남	13	1,592	207	4	906	33	9	1,933	174
전 북	5	4,340	217	2	1,900	38	3	5,967	179
전 남	182	3,845	6,998	11	1,991	219	171	3,964	6,779
경 북	3	1,700	51	1	2,400	24	2	1,350	27
경 남	186	4,457	8,290	0	0	0	186	4,457	8,290
제 주	137	3,118	4,272	137	3,118	4,272	0	0	0

(단위 : ha, kg, 톤)

	결 구 상 추								
	계			노 지			시 설		
	면 적	단 수	생산량	면 적	단 수	생산량	면 적	단 수	생산량
전 국	673	3,301	22,226	328	2,983	9,794	345	3,603	12,432
서 울	2	3,450	69	0	0	0	2	4,600	69
부 산	0	0	0	0	0	0	0	0	0
대 구	0	0	0	0	0	0	0	0	0
인 천	0	0	0	0	0	0	0	0	0
광 주	0	0	0	0	0	0	0	0	0
대 전	0	0	0	0	0	0	0	0	0
울 산	0	0	0	0	0	0	0	0	0
경 기	12	2,125	255	0	0	0	12	2,126	255
강 원	355	3,066	10,884	318	3,016	9,589	37	3,529	1,295
충 북	3	3,167	95	0	0	0	3	3,400	95
충 남	6	1,746	110	0.3	700	2	6	1,742	108
전 북	0	0	14	0	0	0	0	3,500	14
전 남	158	3,506	5,540	8	1,658	133	150	3,600	5,407
경 북	0	0	6	0	0	0	0	3,000	6
경 남	135	3,839	5,183	0	0	0	135	3,848	5,183
세 주	2	3,500	70	2	3,500	70	0	0	0

(단위 : ha, kg, 톤)

	셀 러 리								
	계			노 지			시 설		
	면 적	단 수	생산량	면 적	단 수	생산량	면 적	단 수	생산량
전 국	78	3,413	2,669	25	3,575	901	53	3,336	1,768
서 울	3	2,300	69	0	0	0	3	2,383	69
부 산	0	0	0	0	0	0	0	0	0
대 구	0	0	0	0	0	0	0	0	0
인 천	0	0	0	0	0	0	0	0	0
광 주	0	3,000	6	0.2	3,000	6	0	0	0
대 전	0	0	0	0	0	0	0	0	0
울 산	0	0	0	0	0	0	0	0	0
경 기	15	2,353	353	0	0	0	15	2,324	353
강 원	35	3,340	1,169	25	3,640	895	10	2,829	274
충 북	2	3,200	64	0	0	0	2	4,000	64
충 남	1	2,200	22	0	0	0	1	3,200	22
전 북	0	0	0	0	0	0	0	0	0
전 남	11	5,618	618	0	0	0	11	5,615	618
경 북	0	0	0	0	0	0	0	0	0
경 남	11	3,345	368	0	0	0	11	3,345	368
제 주	0	0	0	0	0	0	0	0	0

(단위 : ha, kg, 톤)

	피 만								
	계			노 지			시 설		
	면 적	단 수	생산량	면 적	단 수	생산량	면 적	단 수	생산량
전 국	254	4,026	10,229	88	2,300	2,026	166	4,942	8,203
서 울	0	0	0	0	0	0	0	0	0
부 산	0	0	0	0	0	0	0	0	0
대 구	0	0	0	0	0	0	0	0	0
인 천	0	0	0	0	0	0	0	0	0
광 주	33	4,770	1,579	0.1	3,000	3	33	4,850	1,576
대 전	0	0	0	0	0	0	0	0	0
울 산	0	0	0	0	0	0	0	0	0
경 기	1	200	2	0	0	0	1	169	2
강 원	168	2,999	5,039	86	2,306	1,992	82	3,698	3,047
충 북	3	2,433	73	1	1,000	7	2	3,133	66
충 남	0	0	0	0	0	0	0	0	0
전 북	3	5,300	159	0	0	0	3	5,300	159
전 남	9	7,922	713	0	0	0	9	7,661	713
경 북	1	2,400	24	1	2,400	24	0	0	0
경 남	36	7,333	2,640	0	0	0	36	7,416	2,640
제 주	0	0	0	0	0	0	0	0	0

(단위 : ha, kg, 톤)

	적 채								
	계			노 지			시 설		
	면 적	단 수	생산량	면 적	단 수	생산량	면 적	단 수	생산량
전 국	245	2,735	6,700	211	2,688	5,672	34	3,024	1,028
서 울	2	3,000	60	0	0	0	2	4,000	60
부 산	0	0	0	0	0	0	0	0	0
대 구	0	0	0	0	0	0	0	0	0
인 천	0	0	0	0	0	0	0	0	0
광 주	13	3,454	449	0	0	0	13	3,400	449
대 전	0	0	0	0	0	0	0	0	0
울 산	0	0	0	0	0	0	0	0	0
경 기	8	2,475	198	0	0	0	8	2,509	198
강 원	110	2,642	2,906	101	2,618	2,646	9	2,812	260
충 북	21	2,862	601	19	2,798	540	2	2,924	61
충 남	1	1,800	18	1	3,600	18	0	0	0
전 북	0	0	0	0	0	0	0	0	0
전 남	0	0	0	0	0	0	0	0	0
경 북	0	0	0	0	0	0	0	0	0
경 남	0	0	0	0	0	0	0	0	0
세 주	90	2,742	2,468	90	2,742	2,468	0	63	0

(단위 : ha, kg, 톤)

	과 세 리								
	계			노 지			시 설		
	면 적	단 수	생산량	면 적	단 수	생산량	면 적	단 수	생산량
전 국	55	1,724	948	32	1,438	460	23	2,122	488
서 울	0	0	0	0	0	0	0	0	0
부 산	0	0	0	0	0	0	0	0	0
대 구	0	0	0	0	0	0	0	0	0
인 천	0	0	0	0	0	0	0	0	0
광 주	0	0	0	0	0	0	0	0	0
대 전	0	0	0	0	0	0	0	0	0
울 산	0	0	0	0	0	0	0	0	0
경 기	12	2,108	253	1	1,700	17	11	2,207	236
강 원	24	1,146	275	16	688	113	8	2,099	162
충 북	1	1,400	14	0	0	0	1	2,760	14
충 남	0	0	0	0	0	0	0	0	0
전 북	0	0	0	0	0	0	0	0	0
전 남	0	0	0	0	0	0	0	0	0
경 북	0	0	0	0	0	0	0	0	0
경 남	3	2,533	76	0	0	0	3	2,533	76
제 주	15	2,200	330	15	2,200	330	0	0	0

(단위 : ha, kg, 톤)

	꽃 양 배 추								
	계			노 지			시 설		
	면 적	단 수	생산량	면 적	단 수	생산량	면 적	단 수	생산량
전 국	15	2,093	314	6	1,683	101	9	2,367	213
서 울	0	0	0	0	0	0	0	0	0
부 산	1	2,400	24	1	2,460	24	0	0	0
대 구	0	0	0	0	0	0	0	0	0
인 천	0	0	0	0	0	0	0	0	0
광 주	0	0	0	0	0	0	0	0	0
대 전	0	0	0	0	0	0	0	0	0
울 산	2	1,950	39	1	3,200	32	1	700	7
경 기	1	2,200	22	0	0	0	1	2,150	22
강 원	7	2,200	154	2	2,360	35	5	2,583	119
충 북	1	4,700	47	0	0	0	1	4,282	47
충 남	3	933	28	2	417	10	1	2,950	18
전 북	0	0	0	0	0	0	0	0	0
전 남	0	0	0	0	0	0	0	0	0
경 북	0	0	0	0	0	0	0	0	0
경 남	0	0	0	0	0	0	0	0	0
제 주	0	0	0	0	0	0	0	0	0

(단위 : ha, kg, 톤)

	녹 색 꽃 양 배 추								
	계			노 지			시 설		
	면 적	단 수	생산량	면 적	단 수	생산량	면 적	단 수	생산량
전 국	36	4,484	1,632	35	4,551	1,611	1	2,100	21
서 울	0	0	0	0	0	0	0	0	0
부 산	0	0	0	0	0	0	0	0	0
대 구	0	0	0	0	0	0	0	0	0
인 천	0	0	0	0	0	0	0	0	0
광 주	0	0	0	0	0	0	0	0	0
대 전	0	0	0	0	0	0	0	0	0
울 산	0	0	0	0	0	0	0	0	0
경 기	0	0	0	0	0	0	0	0	0
강 원	14	3,236	453	14	3,305	453	0	0	0
충 북	1	2,100	21	0	0	0	1	4,160	21
충 남	0	750	3	0.4	625	3	0	0	0
전 북	0	0	0	0	0	0	0	0	0
전 남	0	0	0	0	0	0	0	0	0
경 북	0	0	0	0	0	0	0	0	0
경 남	0	0	0	0	0	0	0	0	0
제 주	21	5,500	1,155	21	5,500	1,155	0	0	0

(단위 : ha, kg, 톤)

	기 타								
	계			노 지			시 설		
	면 적	단 수	생산량	면 적	단 수	생산량	면 적	단 수	생산량
전 국	210	2,090	4,390	167	1,959	3,271	43	2,602	1,119
서 울	6	2,867	172	0	0	0	6	2,867	172
부 산	2	3,650	73	2	3,650	73	0	0	0
대 구	0	0	0	0	0	0	0	0	0
인 천	0	0	0	0	0	0	0	0	0
광 주	1	3,143	22	1	3,143	22	0	0	0
대 전	0	0	0	0	0	0	0	0	0
울 산	2	3,200	64	2	3,200	64	0	0	0
경 기	147	1,881	2,765	121	1,711	2,070	26	2,673	695
강 원	5	2,340	117	5	2,240	112	0	0	5
충 북	28	2,454	687	22	2,532	557	6	2,167	130
충 남	1	2,000	26	0	0	0	1	2,600	26
전 북	2	2,200	44	2	1,900	38	0	0	6
전 남	4	3,175	127	3	2,867	86	1	4,100	41
경 북	2	1,050	21	0	0	0	2	1,050	21
경 남	1	2,300	23	0	0	0	1	2,300	23
제 주	9	2,767	249	9	2,767	249	0	0	0

4. 온실시설 설치현황

가 - 1. 시설유형별

(단위 : ha)

	합계	비닐 하우스								
		계	단 동				연 동			
			소계	터널	아치	기타	소계	터널	아치	기타
전 국	48,749	46,286	39,172	24,000	14,911	261	7,114	1,747	5,288	79
서 울	425	425	418	230	178	10	7	3	4	0
부 산	911	911	632	518	114	0	279	131	148	0
대 구	1,022	1,022	954	828	124	2	68	12	56	0
인 천	249	249	195	20	175	0	54	15	39	0
광 주	1,229	1,225	874	82	756	36	351	324	27	0
대 전	250	249	198	166	32	0	51	16	35	0
울 산	273	273	95	15	80	0	178	10	168	0
경 기	6,191	5,914	5,295	1,805	3,481	9	619	150	432	37
강 원	1,564	1,328	1,184	458	725	1	144	35	109	0
충 북	1,452	1,400	1,085	793	291	1	315	167	148	0
충 남	7,047	6,868	6,229	3,718	2,511	0	639	70	561	8
전 북	3,959	3,138	2,674	1,873	801	0	464	53	411	0
전 남	5,004	4,271	2,896	1,749	1,100	47	1,375	209	1,165	1
경 북	9,187	9,090	8,515	7,299	1,216	0	575	88	482	5
경 남	9,886	9,838	7,923	4,446	3,322	155	1,915	464	1,423	28
제 주	100	85	5	0	5	0	80	0	80	0

가 - 2. 시설유형별

(단위 : ha)

	경질판온실								
	계	단 동				연 동			
		소계	터널	아치	기타	소계	터널	아치	기타
전 국	56	8	6	2	0	48	33	11	4
서 울	0	0	0	0	0	0	0	0	0
부 산	0	0	0	0	0	0	0	0	0
대 구	0	0	0	0	0	0	0	0	0
인 천	0	0	0	0	0	0	0	0	0
광 주	0	0	0	0	0	0	0	0	0
대 전	0	0	0	0	0	0	0	0	0
울 산	0	0	0	0	0	0	0	0	0
경 기	7	1	0	1	0	6	6	0	0
강 원	1	0	0	0	0	1	1	0	0
충 북	6	1	1	0	0	5	5	0	0
충 남	13	1	1	0	0	12	5	4	3
전 북	2	0	0	0	0	2	2		0
전 남	9	2	1	1	0	7	1	6	0
경 북	8	1	1	0	0	7	6	1	0
경 남	10	2	2	0	0	8	7		1
제 주	0	0	0	0	0	0	0	0	0

가 - 3. 시설유형별

(단위 : ha)

	유리온실						기 타	
	계	단 동	연 동				소형터널	비가림시설
			지붕형 터널	인양형 안차	기타	소계		
전 국	204	1	203	99	103	1	115	2,088
서 울	0	0	0	0	0	0	0	0
부 산	0	0	0	0	0	0	0	0
대 구	0	0	0	0	0	0	0	0
인 천	0	0	0	0	0	0	0	0
광 주	1	0	1	0	1	0	0	3
대 전	1	0	1	1	0	0	0	0
울 산	0	0	0	0	0	0	0	0
경 기	36	0	36	23	13	0	23	211
강 원	20	0	20	8	12	0	0	215
충 북	5	0	5	5	0	0	10	31
충 남	21	0	21	15	6	0	25	120
전 북	24	0	24	6	18	0	0	795
전 남	37	1	36	10	26	0	4	683
경 북	7	0	7	4	3	0	53	29
경 남	38	0	38	18	19	1	0	0
제 주	14	0	14	9	5	0	0	0

나. 시설골재(뼈대)별

(단위 : ha)

	계	목재	죽재	PVC	철재				
					소계	파이프	PVC 피막 파이프	철골 원형	철골 각관
전국	48,749	343	177	96	48,133	45,698	943	1,255	237
서울	425	0	0	0	425	377	48	0	0
부산	911	55	1	0	855	738	117	0	0
대구	1,022	0	3	0	1,019	970	47	2	0
인천	249	0	0	0	249	247	0	2	0
광주	1,229	201	1	0	1,027	984	42	0	1
대전	250	0	0	0	250	247	0	3	0
울산	273	0	0	0	273	112	0	161	0
경기	6,191	0	0	96	6,095	5,155	154	758	28
강원	1,564	0	0	0	1,564	1,539	0	0	25
충북	1,452	0	2	0	1,450	1,412	14	12	12
충남	7,047	0	126	0	6,921	6,881	10	0	30
전북	3,959	0	0	0	3,959	3,766	81	69	43
전남	5,004	19	44	0	4,941	4,800	74	38	29
경북	9,187	0	0	0	9,187	9,031	70	73	13
경남	9,886	68	0	0	9,818	9,360	286	130	42
제주	100	0	0	0	100	79	0	7	14

다 - 1. 피복자재별

(단위 : ha)

	계	유 리	연질필름				
			소 계	PE	PVC	EVA	기 타
전 국	48,749	204	48,393	40,912	2,087	5,330	64
서 울	425	0	425	377	48	0	0
부 산	911	0	848	567	165	106	10
대 구	1,022	0	1,022	832	128	62	0
인 천	249	0	249	249	0	0	0
광 주	1,229	1	1,228	1,058	41	87	42
대 전	250	1	249	196	2	51	0
울 산	273	0	273	120	20	133	0
경 기	6,191	36	6,146	5,662	374	110	0
강 원	1,564	20	1,543	1,529	7	7	0
충 북	1,452	5	1,440	1,196	210	34	0
충 남	7,047	21	7,010	6,899	54	57	0
전 북	3,959	24	3,909	3,338	134	437	0
전 남	5,004	37	4,958	3,992	272	694	0
경 북	9,187	7	9,172	7,806	155	1,211	0
경 남	9,886	38	9,835	7,005	477	2,341	12
제 주	100	14	86	86	0	0	0

다 - 2. 피복자재별

(단위 : ha)

	경질필름				경 질 판				기타
	소계	불소수지	PET	기타	소계	PC	PVC	기타	
전 국	104	35	62	7	48	38	10	0	0
서 울	0	0	0	0	0	0	0	0	0
부 산	63	30	26	7	0	0	0	0	0
대 구	0	0	0	0	0	0	0	0	0
인 천	0	0	0	0	0	0	0	0	0
광 주	0	0	0	0	0	0	0	0	0
대 전	0	0	0	0	0	0	0	0	0
울 산	0	0	0	0	0	0	0	0	0
경 기	2		2	0	7	6	1	0	0
강 원	0	0	0	0	1	1	0	0	0
충 북	2	1	1	0	5	5	0	0	0
충 남	4	1	3	0	12	10	2	0	0
전 북	25	1	24	0	1	1		0	0
전 남	2	0	2	0	7	0	7	0	0
경 북	3	0	3	0	5	5	0	0	0
경 남	3	2	1	0	10	10	0	0	0
제 주	0	0	0	0	0	0	0	0	0

라. 관수시설

(단위 : ha)

	계	스프링쿨러	점적관수	다공튜브	살수 (분무호스)	인력
전국	48,749	3,457	22,054	6,956	11,535	4,747
서울	425	24	0	239	151	11
부산	911	251	109	104	361	86
대구	1,022	6	651	38	268	59
인천	249	133	52	17	35	12
광주	1,229	120	481	279	295	54
대전	250	24	50	16	123	37
울산	273	33	194	1	29	16
경기	6,191	977	1,336	1,113	2,221	544
강원	1,564	141	1,010	30	279	104
충북	1,452	36	1,141	96	119	60
충남	7,047	427	3,330	2,166	756	368
전북	3,959	297	1,118	284	1,248	1,012
전남	5,004	325	3,101	500	923	155
경북	9,187	118	5,948	945	1,811	365
경남	9,886	493	3,514	1,118	2,907	1,854
제주	100	52	19	10	9	10

마. 양액재배

(단위 : ha)

	합계	양액재배								
		고형배지				순수수경				
		소계	펠라이트	암면	기타	소계	담액경 (DFT)	박막경 (NFT)	분무경	기타
전국	535	421	220	171	30	114	39	8	41	26
서울	8	0	0	0	0	8	8	0	0	0
부산	0	0	0	0	0	0	0	0	0	0
대구	0	0	0	0	0	0	0	0	0	0
인천	1	0	0	0	0	1	0	0	1	0
광주	34	14	11	1	2	20	1	0	15	4
대전	4	3	1	1	1	1	0	1	0	0
울산	2	1	0	1	0	1	1	0	0	0
경기	95	78	58	10	10	17	8	2	6	1
강원	27	26	16	10	0	1	0	1	0	0
충북	22	21	14	7	0	1	1	0	0	0
충남	40	34	22	8	4	6	4	1	0	1
전북	59	28	1	15	2	31	1	0	11	19
전남	112	103	42	57	4	9	5	1	2	1
경북	27	15	7	8	0	12	7	1	4	0
경남	80	78	35	36	7	2	1	0	1	0
제주	24	20	3	17	0	4	2	1	1	0

바. 시설방법별

(단위 : ha)

	합계	고정식			이동식			비고
		소계	논	밭	소계	논	밭	
전국	48,749	20,105	13,729	6,376	28,644	23,217	5,427	
서울	425	5	28.1	5	420	153.6	267	
부산	911	501	203	298	410	404	6	
대구	1,022	682	516	166	340	316	24	
인천	249	134	34	100	115	70	45	
광주	1,229	1,208	1,063	145	21	21	0	
대전	250	177	118	59	73	57	16	
울산	273	271	266	5	2	2	0	
경기	6,191	3,913	2,222	1,691	2,278	1,147	1,131	
강원	1,564	1,447	360	1,087	117	17	100	
충북	1,452	931	525	406	521	201	320	
충남	7,047	1,309	987	322	5,738	4,574	1,164	
전북	3,959	2,363	1,511	852	1,596	1,377	219	
전남	5,004	4,228	3,419	809	776	668	108	
경북	9,187	1,106	918	188	8,081	6,602	1,479	
경남	9,886	1,753	1,587	166	8,133	7,608	525	
제주	100	77	0	77	23	0	23	

사 - 1. 가온방법별(보온 및 가온방식)


(단위 : ha)

시도	합계	무가온	가 온											
			계	고체연료									유류	가스
				소계	폐목	연탄	코크스	왕겨	톱밥	페타이어	기타			
전국	48,749	38,748	10,001	370	47	212	3	2	0	2	104	9,628	3	
서울	425	356	69	6	1	3	0	2	0	0	0	63	0	
부산	911	472	439	1	0	0	0	0	0	0	1	438	0	
대구	1,022	914	108	4	1	3	0	0	0	0	0	104	0	
인천	249	153	96	11	0	0	0	0	0	0	11	85	0	
광주	1,229	237	992	50	0	49	1	0	0	0	0	942	0	
대전	250	210	40	2	0	1	0	0	0	0	1	38	0	
울산	273	273	0	0	0	0	0	0	0	0	0	0	0	
경기	6,191	5,320	871	103	32	60	0	0	0	2	9	768	0	
강원	1,564	1,304	260	10	3	3	0	0	0	0	4	250	0	
충북	1,452	1,243	209	5	1	4	0	0	0	0	0	204	0	
충남	7,047	6,089	958	7	2	3	2	0	0	0	0	951	0	
전북	3,959	3,424	535	15	1	0	0	0	0	0	14	520	0	
전남	5,004	2,792	2,212	48	3	9	0	0	0	0	36	2,162	2	
경북	9,187	8,580	607	2	0	1	0	0	0	0	1	604	1	
경남	9,886	7,344	2,542	106	3	76	0	0	0	0	27	2,436	0	
제주	100	37	63	0	0	0	0	0	0	0	0	63	0	

사 - 2. 가온방법별(난방시설)

(단위 : ha)


시도	계	지상부난방				지하부난방			
		소계	온풍난방	온수난방	기타	소계	온수보일러	태양열복합	기타
전국	10,001	9,618	8,940	452	226	383	337	33	13
서울	69	69	14	54	1	0	0	0	0
부산	439	437	436	0	1	2	1	0	1
대구	108	108	107	0	1	0	0	0	0
인천	96	96	85	0	11	0	0	0	0
광주	992	978	885	39	54	14	14	0	0
대전	40	40	33	5	2	0	0	0	0
울산	0	0	0	0	0	0	0	0	0
경기	871	798	661	83	54	73	65	8	0
강원	260	250	236	13	1	10	10	0	0
충북	209	198	170	8	20	11	10	1	0
충남	958	897	879	17	1	61	35	14	12
전북	535	531	445	69	17	4	3	1	0
전남	2,212	2,195	2,085	56	54	17	16	1	0
경북	607	597	558	31	8	10	9	1	0
경남	2,542	2,362	2,296	65	1	180	173	7	0
제주	63	62	50	12	0	1	1	0	0



Ⅱ. 연도별 채소생산실적

<일 러 두 기>

1. 노지채소의 '74이전은 행정조사자료, '75년이후는 표본통계임
 - 단, 미나리, 우엉, 연근, 토란, 가지, 기타는 전년도(全年度) 행정조사 자료임
2. 고랭지 무·배추의 '90이전은 행정조사자료, '91이후는 표본통계임
3. 시설채소의 '87이전은 행정조사자료(비닐하우스+텐넬), '88이후는 표본통계(비닐하우스)임
 - 단, 당근·양배추·쭈갓·가지·메론·양채류·기타는 전년도(全年度) 행정조사 자료임
 - 파는 2000년까지는 행정조사자료, 2001년 이후는 표본통계임
4. 양채류 및 비닐하우스 시설현황은 행정조사 자료임
5. 평년은 '97~'01 5개년간 면적, 단수, 생산량의 최고, 최저년도를 제외한 3개년 평균치임



1. '51~'01 품목별 생산실적

(단위 : ha, 톤)

	합 계					
	계		노 지		시 설	
	면 적	생산량	면 적	생산량	면 적	생산량
'51	95,581	1,134,630	95,581	1,134,630	-	-
'52	100,633	1,013,350	100,633	1,013,350	-	-
'53	99,293	829,399	99,293	829,399	-	-
'54	110,382	1,115,148	110,382	1,115,148	-	-
'55	107,722	1,166,265	107,722	1,166,265	-	-
'56	111,281	961,259	111,281	961,259	-	-
'57	115,280	1,227,761	115,280	1,227,761	-	-
'58	112,745	1,111,896	112,745	1,111,896	-	-
'59	110,373	1,010,149	110,373	1,010,149	-	-
'60	117,607	1,088,734	117,607	1,088,734	-	-
'61	117,550	1,191,021	117,550	1,191,021	-	-
'62	136,923	1,304,847	136,923	1,304,847	-	-
'63	120,825	1,187,620	120,825	1,187,620	-	-
'64	138,332	1,437,494	138,332	1,437,494	-	-
'65	150,673	1,575,945	150,673	1,575,945	-	-
'66	154,154	1,717,008	154,154	1,717,008	-	-
'67	177,166	1,867,293	177,166	1,867,293	-	-
'68	192,523	2,147,551	192,523	2,147,551	-	-
'69	231,314	2,598,644	226,956	2,423,963	4,358	174,681
'70	258,006	2,653,253	254,279	2,513,711	3,727	139,542
'71	261,882	3,041,477	257,126	2,907,724	4,756	133,753
'72	252,579	2,854,689	247,915	2,716,800	4,664	137,889
'73	259,612	2,756,941	254,313	2,612,196	5,299	144,745
'74	281,694	3,153,995	274,055	2,975,499	7,639	178,496
'75	250,109	4,767,371	243,498	4,630,037	6,611	137,334
'76	288,616	6,251,088	281,402	6,074,538	7,214	176,550
'77	303,175	6,386,230	293,946	6,202,342	9,229	183,888
'78	286,673	8,071,488	275,738	7,838,583	10,935	232,905
'79	352,301	8,496,552	338,699	8,142,116	13,602	354,436
'80	377,142	7,675,938	359,252	7,263,575	17,890	412,363
'81	385,577	7,985,101	365,157	7,512,696	20,420	472,405
'82	364,851	8,493,868	342,967	7,977,693	21,884	516,175
'83	346,228	7,587,837	322,095	7,025,850	24,133	561,987
'84	342,495	7,851,167	317,632	7,260,335	24,863	590,832
'85	365,815	7,763,046	337,227	7,083,160	28,588	679,886
'86	398,513	8,703,000	367,959	7,996,615	30,554	706,385
'87	333,767	7,402,908	303,744	6,675,419	30,023	727,489
'88	335,797	7,651,241	306,653	6,886,042	29,144	765,199
'89	319,452	8,314,148	282,796	7,368,742	36,656	945,406
'90	316,604	8,677,439	276,610	7,660,799	39,994	1,016,640
'91	347,289	8,608,672	299,434	7,302,429	47,855	1,306,243
'92	356,118	8,790,787	306,054	7,355,747	50,064	1,435,040
'93	378,318	10,151,781	318,430	8,396,218	59,888	1,755,563
'94	373,046	9,222,132	303,033	7,250,212	70,013	1,971,920
'95	403,386	10,585,759	321,782	8,163,256	81,604	2,422,503
'96	388,655	10,208,771	311,404	7,858,281	77,251	2,350,490
'97	364,189	9,805,879	284,940	7,232,971	79,249	2,572,908
'98	360,145	9,984,100	277,680	7,272,752	82,465	2,711,348
'99	375,587	10,218,862	289,410	7,179,325	86,177	3,039,537
'00	386,391	11,281,575	295,764	8,034,140	90,627	3,247,435
'01	366,298	11,310,314	279,877	8,019,307	86,421	3,291,007
평년	368,691	10,494,846	284,742	7,508,343	85,021	2,999,440

(단위 : ha, 톤)

	근 채 류					
	계		노 지		시 설	
	면 적	생산량	면 적	생산량	면 적	생산량
'51	34,170	495,144	34,170	495,144	-	-
'52	35,225	426,742	35,225	426,742	-	-
'53	30,313	270,157	30,313	270,157	-	-
'54	34,338	422,186	34,338	422,186	-	-
'55	34,318	450,127	34,318	450,127	-	-
'56	34,349	354,893	34,349	354,893	-	-
'57	36,647	483,615	36,647	483,615	-	-
'58	32,933	393,516	32,933	393,516	-	-
'59	33,177	358,997	33,177	358,997	-	-
'60	34,304	392,705	34,304	392,705	-	-
'61	35,573	460,204	35,573	460,204	-	-
'62	35,889	460,618	35,889	460,618	-	-
'63	34,951	418,053	34,951	418,053	-	-
'64	38,170	501,595	38,170	501,595	-	-
'65	41,853	589,089	41,853	589,089	-	-
'66	42,492	598,233	42,492	598,233	-	-
'67	44,765	581,671	44,765	581,671	-	-
'68	49,727	692,981	49,727	692,981	-	-
'69	55,071	727,578	55,058	727,142	13	436
'70	67,095	771,647	67,063	770,113	32	1,534
'71	63,559	888,079	63,032	879,523	257	8,556
'72	62,210	835,316	62,011	827,851	199	7,465
'73	63,275	809,229	63,005	803,330	270	5,899
'74	69,043	949,639	68,374	924,178	669	25,461
'75	39,045	1,399,530	38,561	1,390,323	484	9,207
'76	49,129	1,754,350	48,624	1,740,840	505	13,510
'77	51,074	1,899,265	50,357	1,884,525	717	14,740
'78	57,188	2,479,023	56,289	2,460,254	899	18,769
'79	53,647	2,214,950	52,399	2,177,695	1,248	37,255
'80	54,987	2,108,628	53,088	2,055,084	1,899	53,544
'81	55,134	2,172,351	52,152	2,088,421	2,982	83,930
'82	57,611	2,161,102	55,088	2,089,535	2,523	71,567
'83	43,159	1,711,372	40,450	1,628,648	2,709	82,724
'84	47,377	1,895,642	44,713	1,817,002	2,664	78,640
'85	44,865	1,751,156	42,199	1,669,633	2,666	81,523
'86	45,510	1,871,293	43,184	1,800,856	2,326	70,437
'87	43,091	1,715,498	40,922	1,649,753	2,169	65,745
'88	47,444	1,859,686	45,570	1,796,829	1,874	62,857
'89	44,166	1,943,319	41,513	1,856,208	2,653	87,111
'90	41,791	1,853,891	39,285	1,779,168	2,506	74,723
'91	42,772	1,689,249	39,750	1,595,054	3,022	94,195
'92	38,621	1,640,739	35,554	1,535,676	3,067	105,063
'93	42,392	1,750,086	38,563	1,633,851	3,829	116,235
'94	45,748	1,746,547	41,309	1,608,751	4,439	137,796
'95	42,426	1,618,923	37,856	1,471,385	4,570	147,538
'96	45,038	1,891,814	40,163	1,716,852	4,875	174,962
'97	41,641	1,687,608	36,312	1,497,606	5,329	189,912
'98	43,152	1,757,384	37,744	1,547,741	5,408	209,643
'99	40,753	1,603,519	35,289	1,391,792	5,464	211,727
'00	45,258	1,927,999	38,457	1,673,308	6,801	254,691
'01	43,642	1,897,477	37,306	1,664,100	6,336	233,377
평년	42,812	1,780,823	37,121	1,569,816	5,736	218,249

(단위 : ha, kg, 톤)

	무 전 채								
	계			노 지			시 설		
	면 적	단 수	생산량	면 적	단 수	생산량	면 적	단 수	생산량
'51	34,003	1,452	493,708	34,003	1,452	493,708	-	-	-
'52	35,089	1,213	425,696	35,089	1,213	425,696	-	-	-
'53	30,130	892	268,827	30,130	892	268,827	-	-	-
'54	34,150	1,232	420,835	34,150	1,232	420,835	-	-	-
'55	34,139	1,315	448,802	34,139	1,315	448,802	-	-	-
'56	34,177	1,035	353,750	34,177	1,035	353,750	-	-	-
'57	36,468	1,323	482,432	36,468	1,323	482,432	-	-	-
'58	32,755	1,198	392,299	32,755	1,198	392,299	-	-	-
'59	33,177	1,082	358,997	33,177	1,082	358,997	-	-	-
'60	34,214	1,146	392,090	34,214	1,146	392,090	-	-	-
'61	35,507	1,295	459,702	35,507	1,295	459,702	-	-	-
'62	35,797	1,285	459,993	35,797	1,285	459,993	-	-	-
'63	34,904	1,197	417,716	34,904	1,197	417,716	-	-	-
'64	38,136	1,315	501,388	38,136	1,315	501,388	-	-	-
'65	41,579	1,411	586,743	41,579	1,411	586,743	-	-	-
'66	42,218	1,413	596,658	42,218	1,413	596,658	-	-	-
'67	44,590	1,301	580,300	44,590	1,301	580,300	-	-	-
'68	49,340	1,398	689,728	49,340	1,398	689,728	-	-	-
'69	54,452	1,326	722,045	54,439	1,326	721,609	13	3,461	436
'70	66,453	1,153	766,172	66,427	1,152	764,925	26	4,870	1,247
'71	62,938	1,402	882,264	62,689	1,394	873,999	249	3,320	8,265
'72	61,409	1,348	828,068	61,216	1,341	820,728	193	3,801	7,340
'73	62,537	1,283	802,388	62,278	1,279	796,603	259	2,231	5,785
'74	67,967	1,383	940,181	67,308	1,359	914,851	659	3,844	25,330
'75	36,973	3,731	1,379,345	36,489	3,755	1,370,138	484	1,904	9,207
'76	44,980	3,797	1,708,090	44,494	3,809	1,694,830	486	2,728	13,260
'77	48,243	3,873	1,868,391	47,570	3,899	1,854,624	673	2,047	13,767
'78	53,284	4,551	2,425,205	52,430	4,591	2,407,209	854	2,107	17,996
'79	48,597	4,356	2,116,894	47,462	4,386	2,081,830	1,135	3,088	35,064
'80	50,305	4,023	2,023,543	48,541	4,064	1,972,683	1,764	2,884	50,860
'81	50,789	4,129	2,097,135	47,936	4,205	2,015,689	2,853	2,855	81,446
'82	50,517	4,038	2,039,647	48,109	4,096	1,970,432	2,408	2,874	69,215
'83	39,553	4,165	1,647,523	37,036	4,235	1,568,407	2,517	3,144	79,116
'84	42,609	4,258	1,814,334	40,106	4,334	1,738,243	2,503	3,040	76,091
'85	40,009	4,162	1,665,271	37,521	4,228	1,586,463	2,488	3,168	78,808
'86	39,874	4,447	1,773,387	37,683	4,525	1,705,240	2,191	3,110	68,147
'87	36,715	4,352	1,597,932	34,818	4,413	1,536,499	1,897	3,238	61,433
'88	41,990	4,184	1,756,862	40,191	4,219	1,695,498	1,799	3,411	61,364
'89	39,196	4,699	1,841,765	36,634	4,794	1,756,273	2,562	3,331	85,492
'90	37,127	4,742	1,760,593	34,642	4,868	1,686,228	2,485	2,993	74,365
'91	36,220	4,302	1,558,212	33,218	4,408	1,464,368	3,002	3,126	93,844
'92	33,014	4,593	1,516,217	29,978	4,709	1,411,697	3,036	3,443	104,520
'93	35,946	4,453	1,600,763	32,144	4,620	1,485,134	3,802	3,041	115,629
'94	38,863	4,099	1,592,949	34,656	4,212	1,459,851	4,207	3,164	133,098
'95	35,518	4,041	1,435,296	31,052	4,154	1,289,823	4,466	3,257	145,473
'96	39,722	4,350	1,728,018	34,904	4,453	1,554,374	4,818	3,604	173,644
'97	35,313	4,143	1,463,259	30,096	4,240	1,276,383	5,217	3,582	186,876
'98	37,102	4,319	1,602,350	31,764	4,390	1,394,582	5,338	3,892	207,768
'99	34,763	4,145	1,441,050	29,387	3,083	1,231,601	5,376	3,896	209,449
'00	40,238	4,372	1,759,357	33,541	4,494	1,507,302	6,697	3,764	252,055
'01	38,751	4,469	1,731,869	32,548	4,613	1,501,551	6,203	3,713	230,318
평년	37,055	4,279	1,599,159	31,469	4,375	1,390,839	5,639	3,790	215,845

(단위 : ha, kg, 톤)

	봄			무			시		
	계			노 지			설		
	면 적	단 수	생산량	면 적	단 수	생산량	면 적	단 수	생산량
'51	-	-	-	-	-	-	-	-	-
'52	-	-	-	-	-	-	-	-	-
'53	-	-	-	-	-	-	-	-	-
'54	-	-	-	-	-	-	-	-	-
'55	-	-	-	-	-	-	-	-	-
'56	-	-	-	-	-	-	-	-	-
'57	-	-	-	-	-	-	-	-	-
'58	-	-	-	-	-	-	-	-	-
'59	-	-	-	-	-	-	-	-	-
'60	-	-	-	-	-	-	-	-	-
'61	-	-	-	-	-	-	-	-	-
'62	-	-	-	-	-	-	-	-	-
'63	-	-	-	-	-	-	-	-	-
'64	-	-	-	-	-	-	-	-	-
'65	-	-	-	-	-	-	-	-	-
'66	-	-	-	-	-	-	-	-	-
'67	-	-	-	-	-	-	-	-	-
'68	-	-	-	-	-	-	-	-	-
'69	13	3,461	436	-	-	-	13	3,461	436
'70	26	4,870	1,247	-	-	-	26	4,870	1,247
'71	249	3,320	8,265	-	-	-	249	3,320	8,265
'72	193	3,801	7,340	-	-	-	193	3,801	7,340
'73	259	2,231	5,785	-	-	-	259	2,231	5,785
'74	659	3,844	25,330	-	-	-	659	3,844	25,330
'75	10,343	1,382	142,895	9,859	1,356	133,688	484	1,904	9,207
'76	14,467	1,527	220,876	13,981	1,485	207,616	486	2,728	13,260
'77	13,419	1,433	192,321	12,746	1,401	178,554	673	2,047	13,767
'78	13,069	1,511	197,500	12,215	1,470	179,504	854	2,107	17,996
'79	13,703	3,049	417,786	12,568	3,045	382,722	1,135	3,088	35,064
'80	16,318	2,839	463,226	14,554	2,833	412,366	1,764	2,884	50,860
'81	13,981	2,741	383,287	11,128	2,712	301,841	2,853	2,855	81,446
'82	16,665	3,085	514,080	14,257	3,120	444,865	2,408	2,874	69,215
'83	13,703	2,939	402,763	11,186	2,893	323,647	2,517	3,144	79,116
'84	14,588	2,947	429,913	12,085	2,928	353,822	2,503	3,040	76,091
'85	14,216	2,951	419,477	11,728	2,905	340,669	2,488	3,168	78,808
'86	15,078	2,820	425,146	12,887	2,770	356,999	2,191	3,110	68,147
'87	13,257	2,756	365,353	11,360	2,675	303,920	1,897	3,238	61,433
'88	16,628	3,086	513,069	14,829	3,046	451,705	1,799	3,411	61,364
'89	15,191	3,012	457,520	12,629	2,946	372,028	2,562	3,331	85,492
'90	14,128	2,889	408,135	11,643	2,867	333,770	2,485	2,993	74,365
'91	16,161	2,901	468,782	13,159	2,849	374,938	3,002	3,126	93,844
'92	14,860	3,008	446,974	11,824	2,896	342,454	3,036	3,443	104,520
'93	17,767	2,998	532,626	13,965	2,986	416,997	3,802	3,041	115,629
'94	19,310	2,936	566,864	15,103	2,872	433,766	4,207	3,164	133,098
'95	17,471	3,037	530,541	13,005	2,961	385,068	4,466	3,257	145,473
'96	20,564	3,097	636,945	15,746	2,942	463,301	4,818	3,604	173,644
'97	18,551	3,248	602,463	13,334	3,117	415,587	5,217	3,582	186,876
'98	18,545	3,317	615,215	13,207	3,083	407,447	5,338	3,892	207,768
'99	19,050	3,430	653,387	13,674	3,247	443,938	5,376	3,896	209,449
'00	22,234	3,502	778,582	15,537	3,389	526,527	6,697	3,764	252,055
'01	21,045	3,503	737,222	14,842	3,415	506,904	6,203	3,713	230,318
평년	19,549	3,416	668,608	13,950	3,251	455,476	5,639	3,790	215,845

(단위 : ha, kg, 톤)

	고랭지무			가을무		
	노지			노지		
	면적	단수	생산량	면적	단수	생산량
'51	-	-	-	-	-	-
'52	-	-	-	-	-	-
'53	-	-	-	-	-	-
'54	-	-	-	-	-	-
'55	-	-	-	-	-	-
'56	-	-	-	-	-	-
'57	-	-	-	-	-	-
'58	-	-	-	-	-	-
'59	-	-	-	-	-	-
'60	-	-	-	-	-	-
'61	-	-	-	-	-	-
'62	-	-	-	-	-	-
'63	-	-	-	-	-	-
'64	-	-	-	-	-	-
'65	-	-	-	-	-	-
'66	-	-	-	-	-	-
'67	-	-	-	-	-	-
'68	-	-	-	-	-	-
'69	-	-	-	-	-	-
'70	-	-	-	-	-	-
'71	-	-	-	-	-	-
'72	-	-	-	-	-	-
'73	-	-	-	-	-	-
'74	-	-	-	-	-	-
'75	-	-	-	26,630	4,643	1,236,450
'76	-	-	-	30,513	4,874	1,487,214
'77	-	-	-	34,824	4,813	1,676,070
'78	-	-	-	40,215	5,539	2,227,705
'79	2,444	3,407	83,267	32,450	4,979	1,615,841
'80	3,031	2,958	89,643	30,956	4,751	1,470,674
'81	2,920	3,356	98,004	33,888	4,768	1,615,844
'82	3,068	3,112	95	30,784	4,646	1,430,087
'83	2,564	3,474	89,061	23,286	4,963	1,155,699
'84	2,938	3,499	102,803	25,083	5,110	1,281,618
'85	3,090	3,305	102,133	22,703	5,037	1,143,661
'86	2,991	3,327	99,520	21,805	5,727	1,248,721
'87	2,795	3,354	93,744	20,663	5,511	1,138,835
'88	2,993	3,333	99,768	22,369	5,114	1,144,025
'89	3,022	3,272	98,866	20,983	5,126	1,285,379
'90	2,947	3,303	97,347	20,052	6,259	1,255,111
'91	2,744	3,324	91,220	17,315	5,765	998,210
'92	3,328	3,218	107,099	14,826	6,490	962,144
'93	2,470	3,357	82,919	15,709	6,272	985,218
'94	3,245	2,935	95,227	16,308	5,708	930,858
'95	3,523	2,684	100,911	14,524	5,535	803,844
'96	3,531	2,670	94,288	15,627	6,379	996,785
'97	3,381	2,966	100,269	13,381	5,684	760,527
'98	3,426	2,749	94,186	15,131	5,905	892,949
'99	3,838	3,046	116,922	11,875	5,648	670,741
'00	3,377	2,913	98,371	14,627	6,033	882,404
'01	4,017	2,816	113,121	13,689	6,440	881,526
평년	3,548	2,898	103,920	13,899	5,874	841,486

(단위 : ha, kg, 톤)

	당 근								
	계			노 지			시 설		
	면 적	단 수	생산량	면 적	단 수	생산량	면 적	단 수	생산량
'51	12	925	111	12	925	111	-	-	-
'52	5	780	39	5	780	39	-	-	-
'53	5	640	32	5	640	32	-	-	-
'54	8	713	57	8	713	57	-	-	-
'55	9	711	64	9	711	64	-	-	-
'56	7	814	57	7	814	57	-	-	-
'57	6	767	46	6	767	46	-	-	-
'58	6	767	46	6	767	46	-	-	-
'59	-	-	-	-	-	-	-	-	-
'60	-	-	-	-	-	-	-	-	-
'61	5	600	30	5	600	30	-	-	-
'62	-	-	-	-	-	-	-	-	-
'63	-	-	-	-	-	-	-	-	-
'64	-	-	-	-	-	-	-	-	-
'65	194	774	1,502	194	774	1,502	-	-	-
'66	219	519	1,137	219	519	1,137	-	-	-
'67	175	783	1,371	175	783	1,371	-	-	-
'68	287	811	2,329	287	811	2,329	-	-	-
'69	511	874	4,466	511	874	4,466	-	-	-
'70	528	816	4,310	522	771	4,023	6	4,784	287
'71	475	904	4,292	467	857	4,001	8	3,883	291
'72	540	839	4,530	534	825	4,405	6	1,948	125
'73	511	896	4,577	500	893	4,463	11	1,031	114
'74	764	809	6,180	754	802	6,049	10	1,323	131
'75	1,718	897	15,407	1,718	897	15,407	-	-	-
'76	3,664	1,087	39,830	3,645	1,086	39,580	19	1,290	250
'77	2,392	1,040	24,874	2,348	1,018	23,901	44	2,216	973
'78	3,284	1,379	45,285	3,239	1,374	44,512	45	1,738	773
'79	4,533	2,008	91,013	4,420	2,010	88,822	113	1,941	1,191
'80	4,112	1,892	77,816	3,977	1,889	75,132	135	1,983	2,684
'81	4,081	1,772	72,305	3,952	1,767	69,821	129	1,933	2,484
'82	6,956	1,720	119,639	6,841	1,714	117,287	115	2,041	2,352
'83	3,560	1,774	63,169	3,368	1,768	59,561	192	1,882	3,608
'84	4,700	1,713	80,509	4,539	1,718	77,960	161	1,580	2,549
'85	4,797	1,751	83,985	4,619	1,759	81,270	178	1,525	2,715
'86	5,240	1,793	93,969	5,105	1,796	91,679	135	1,694	2,290
'87	5,961	1,892	112,754	5,689	1,906	108,442	272	1,588	4,312
'88	4,998	1,936	96,739	4,923	1,935	95,236	75	2,004	1,503
'89	4,544	2,077	94,383	4,453	2,083	92,764	91	1,779	1,619
'90	4,291	2,027	86,968	4,270	2,028	86,610	21	1,737	358
'91	6,022	2,022	121,740	6,002	2,022	121,389	20	1,755	351
'92	5,126	2,261	115,912	5,095	2,264	115,369	31	1,752	543
'93	5,960	2,362	140,787	5,933	2,363	140,181	27	2,244	606
'94	6,052	2,353	142,381	5,820	2,366	137,683	232	2,025	4,698
'95	5,994	2,682	160,759	5,890	2,694	158,694	104	1,986	2,065
'96	5,050	3,138	158,447	4,993	3,147	157,129	57	2,312	1,318
'97	5,997	3,633	217,871	5,885	3,651	214,835	112	2,711	3,036
'98	5,687	2,591	147,366	5,617	2,590	145,491	70	2,679	1,875
'99	5,585	2,750	153,573	5,497	2,752	151,295	88	2,859	2,278
'00	4,487	3,516	157,773	4,383	3,540	155,137	104	2,535	2,636
'01	4,431	3,531	156,464	4,298	3,569	153,405	133	2,300	3,059
평년	5,253	3,266	155,937	5,166	3,287	153,279	101	2,642	2,650

(단위 : ha, kg, 톤)

	우 영			연 근			트 란		
	노 지			노 지			노 지		
	면 적	단 수	생산량	면 적	단 수	생산량	면 적	단 수	생산량
'51	155	855	1,325	-	-	-	195	806	1,572
'52	131	769	1,007	-	-	-	165	708	1,168
'53	178	729	1,298	-	-	-	222	646	1,434
'54	180	719	1,294	-	-	-	238	676	1,610
'55	170	742	1,261	-	-	-	242	695	1,682
'56	165	658	1,086	-	-	-	257	572	1,471
'57	173	657	1,137	-	-	-	234	561	1,312
'58	172	681	1,171	-	-	-	227	570	1,294
'59	-	-	-	-	-	-	-	-	-
'60	90	683	615	-	-	-	120	709	851
'61	61	774	472	-	-	-	107	774	828
'62	92	679	625	-	-	-	103	680	700
'63	47	717	337	-	-	-	97	720	698
'64	34	609	207	-	-	-	38	558	212
'65	80	1,055	844	-	-	-	86	719	618
'66	55	796	438	-	-	-	51	875	446
'67	-	-	-	-	-	-	-	-	-
'68	100	924	924	-	-	-	89	836	744
'69	108	988	1,067	-	-	-	115	824	948
'70	114	1,022	1,165	-	-	-	112	831	931
'71	146	1,043	1,523	-	-	-	140	1,002	1,403
'72	261	1,041	2,718	-	-	-	212	876	1,858
'73	227	997	2,264	-	-	-	159	850	1,351
'74	312	1,051	3,278	-	-	-	222	916	2,033
'75	274	1,110	3,041	80	2,171	1,737	215	923	1,985
'76	329	1,190	3,914	156	1,613	2,516	328	983	3,224
'77	352	1,234	4,342	87	1,906	1,658	352	873	3,072
'78	470	1,194	5,613	150	1,947	2,920	380	1,092	4,150
'79	399	1,191	4,754	118	1,940	2,289	433	953	4,125
'80	522	1,214	6,337	48	1,942	932	413	1,346	5,559
'81	170	1,092	1,856	94	1,122	1,055	288	1,107	3,189
'82	95	958	910	43	2,107	906	74	1,099	813
'83	17	1,076	183	29	1,714	497	53	1,464	776
'84	27	959	259	41	1,317	540	143	2,165	3,096
'85	25	1,296	324	34	4,635	1,576	142	1,432	2,033
'86	332	954	3,166	64	1,205	771	295	1,265	3,735
'87	301	1,145	3,444	114	1,202	1,368	350	1,693	5,930
'88	325	1,110	3,607	131	1,899	2,488	341	1,381	4,709
'89	344	1,625	5,589	82	1,929	1,582	434	1,423	6,174
'90	261	1,703	4,446	112	1,682	1,884	406	1,229	4,988
'91	339	1,672	5,667	191	1,901	3,630	375	1,920	7,200
'92	349	1,740	6,072	132	1,920	2,538	300	1,305	3,917
'93	331	1,693	5,604	155	1,892	2,932	342	1,493	5,107
'94	315	1,261	3,971	220	1,630	3,586	298	1,228	3,660
'95	336	1,944	6,530	291	3,183	9,261	287	2,466	7,077
'96	68	1,759	1,198	91	2,299	2,097	107	1,920	2,054
'97	103	2,022	2,083	97	2,273	2,205	131	1,672	2,190
'98	110	2,135	2,353	156	2,462	3,841	97	1,520	1,474
'99	126	2,159	2,720	182	2,145	4,395	97	1,836	1,781
'00	154	2,177	3,352	296	2,136	6,324	83	1,437	1,193
'01	156	2,126	3,317	197	2,124	4,185	107	1,535	1,642
평년	130	2,140	2,797	178	2,185	4,140	100	1,576	1,632

(단위 : ha, 톤)

	업 채 류					
	계		노 지		시 설	
	면 적	생산량	면 적	생산량	면 적	생산량
'51	28,171	369,638	28,171	370	-	-
'52	30,279	356,187	30,279	356,187	-	-
'53	31,359	297,483	31,359	297,483	-	-
'54	34,970	417,791	34,970	417,791	-	-
'55	35,589	445,102	35,589	445,102	-	-
'56	35,580	345,633	35,580	345,633	-	-
'57	39,526	470,327	39,526	470,327	-	-
'58	33,729	390,269	33,729	390,269	-	-
'59	33,597	353,153	33,597	353,153	-	-
'60	34,779	374,923	34,779	374,923	-	-
'61	35,335	426,177	35,335	426,177	-	-
'62	36,402	462,009	36,402	462,009	-	-
'63	35,175	398,257	35,175	398,257	-	-
'64	36,646	475,204	36,646	475,204	-	-
'65	42,086	522,194	42,086	522,194	-	-
'66	42,127	564,854	42,127	564,854	-	-
'67	50,830	642,951	50,830	642,951	-	-
'68	53,928	751,883	53,928	751,883	-	-
'69	75,351	923,565	74,758	895,303	593	28,262
'70	79,208	927,751	78,227	890,484	981	37,267
'71	82,244	1,122,503	81,093	1,085,082	1,151	37,421
'72	71,146	939,720	70,130	912,522	1,016	27,198
'73	74,806	902,996	73,215	863,815	1,591	39,181
'74	77,545	1,052,823	74,856	992,070	2,689	60,753
'75	47,106	2,377,188	45,093	2,335,848	2,013	41,340
'76	53,662	3,260,638	51,766	3,211,085	1,896	49,553
'77	57,580	2,945,756	55,117	2,887,973	2,463	57,783
'78	64,306	4,203,531	60,671	4,130,692	3,635	72,839
'79	64,856	3,803,801	60,386	3,669,139	4,470	134,662
'80	66,419	3,412,053	61,012	3,264,087	5,407	147,966
'81	66,608	3,802,744	61,089	3,652,764	5,519	149,980
'82	65,551	3,885,333	59,799	3,718,452	5,752	166,881
'83	56,346	3,344,476	50,260	3,159,205	6,086	185,271
'84	65,757	3,779,228	59,607	3,609,587	6,150	169,641
'85	60,830	3,253,895	54,440	3,073,221	6,390	180,674
'86	67,778	3,877,949	61,405	3,697,559	6,373	180,390
'87	53,627	2,825,657	48,140	2,673,468	5,487	152,189
'88	56,055	2,825,607	50,837	2,662,163	5,218	163,444
'89	57,837	3,149,614	50,591	2,968,154	7,246	181,460
'90	63,345	3,716,373	54,776	3,498,940	8,569	217,433
'91	61,780	3,181,190	50,991	2,895,195	10,789	285,995
'92	57,699	2,814,648	47,630	2,548,842	10,069	265,806
'93	76,631	4,194,985	63,758	3,859,353	12,873	335,632
'94	64,730	3,181,386	49,933	2,809,245	14,797	372,141
'95	72,214	3,521,248	55,597	3,073,616	16,617	447,632
'96	70,882	3,614,950	56,254	3,232,742	14,628	382,208
'97	65,457	3,252,365	51,718	2,843,489	13,739	408,876
'98	68,916	3,324,686	53,095	2,846,346	15,821	478,320
'99	65,225	3,075,888	50,961	2,634,794	14,264	441,094
'00	74,276	3,782,294	58,336	3,261,738	15,940	520,556
'01	72,073	3,736,365	57,112	3,257,155	14,961	479,210
평년	68,815	3,437,805	53,975	2,982,330	15,015	466,208

(단위 : ha, kg, 톤)

	배 추 전 체								
	계			노 지			시 설		
	면 적	단 수	생산량	면 적	단 수	생산량	면 적	단 수	생산량
'51	25,683	1,312	337,080	25,683	1,312	337,080	-	-	-
'52	28,002	1,195	334,624	28,002	1,195	334,624	-	-	-
'53	28,600	932	266,587	28,600	932	266,587	-	-	-
'54	31,745	1,214	385,543	31,745	1,214	385,543	-	-	-
'55	32,679	1,255	410,112	32,679	1,255	410,112	-	-	-
'56	32,528	960	312,429	32,528	960	312,429	-	-	-
'57	36,278	1,198	434,524	36,278	1,198	434,524	-	-	-
'58	30,559	1,166	356,361	30,559	1,166	356,361	-	-	-
'59	31,131	994	309,361	31,131	994	309,361	-	-	-
'60	31,685	1,051	333,078	31,685	1,051	333,078	-	-	-
'61	32,591	1,202	391,802	32,591	1,202	391,802	-	-	-
'62	33,706	1,252	421,933	33,706	1,252	421,933	-	-	-
'63	32,756	1,123	367,946	32,756	1,123	367,946	-	-	-
'64	34,905	1,288	449,733	34,905	1,288	449,733	-	-	-
'65	39,039	1,230	480,068	39,039	1,230	480,068	-	-	-
'66	39,132	1,329	519,924	39,132	1,329	519,924	-	-	-
'67	49,314	1,235	609,133	49,314	1,235	609,133	-	-	-
'68	50,709	1,381	700,132	50,709	1,381	700,132	-	-	-
'69	67,662	1,197	809,993	67,258	1,176	790,692	404	4,777	19,301
'70	72,137	1,147	827,665	71,331	1,117	796,788	806	3,829	30,877
'71	75,173	1,350	1,014,462	74,364	1,329	988,582	809	3,201	25,880
'72	64,771	1,310	848,539	63,977	1,291	826,006	794	2,838	22,533
'73	68,184	1,183	806,773	67,103	1,166	782,400	1,081	2,255	24,373
'74	70,329	1,353	951,571	68,527	1,325	908,237	1,802	2,405	43,334
'75	40,478	5,656	2,289,402	39,199	5,773	2,262,864	1,279	2,076	26,538
'76	46,067	6,832	3,147,485	45,014	6,926	3,117,650	1,053	2,834	29,835
'77	48,282	5,819	2,809,615	46,640	5,948	2,774,258	1,642	2,154	35,357
'78	53,343	7,597	4,052,646	50,850	7,870	4,002,008	2,493	2,032	50,638
'79	52,432	6,775	3,552,388	49,337	6,982	3,444,924	3,095	3,472	107,464
'80	51,599	6,120	3,157,728	47,820	6,356	3,039,571	3,779	2,127	118,157
'81	52,456	6,810	3,572,224	48,917	7,068	3,457,423	3,539	3,178	114,801
'82	53,390	6,793	3,626,843	49,602	7,049	3,496,417	3,788	3,443	130,426
'83	46,254	6,792	3,141,786	42,236	7,087	2,993,163	4,018	3,698	148,623
'84	51,279	6,792	3,482,789	47,494	7,074	3,359,547	3,785	3,256	123,242
'85	44,908	6,503	2,920,477	41,266	6,761	2,790,073	3,642	3,581	130,404
'86	51,740	6,839	3,538,268	48,131	7,083	3,408,955	3,609	3,583	129,313
'87	39,595	6,411	2,538,246	36,709	6,630	2,433,981	2,886	3,612	104,265
'88	40,902	6,120	2,503,171	37,543	6,327	2,375,397	3,359	3,804	127,774
'89	41,952	6,664	2,795,567	39,124	6,886	2,694,139	2,828	3,587	101,428
'90	47,495	7,103	3,373,364	43,822	7,396	3,240,987	3,673	3,604	132,377
'91	42,163	6,478	2,731,385	37,568	6,814	2,559,892	4,595	3,732	171,493
'92	39,604	6,074	2,405,626	35,483	6,359	2,256,412	4,121	3,621	149,214
'93	54,686	6,822	3,730,452	49,667	7,141	3,456,819	5,019	3,659	183,633
'94	42,504	6,327	2,689,186	37,369	6,696	2,502,175	5,135	3,642	187,011
'95	46,483	6,206	2,884,772	39,977	6,598	2,637,806	6,506	3,796	246,966
'96	48,008	6,244	2,997,721	42,415	6,586	2,793,397	5,593	3,653	204,324
'97	43,351	6,234	2,702,300	38,015	6,521	2,479,097	5,336	4,183	223,203
'98	46,798	5,939	2,779,120	40,686	6,135	2,495,898	6,112	4,634	283,222
'99	44,674	5,649	2,523,563	39,198	5,839	2,288,696	5,476	4,289	234,867
'00	51,801	6,080	3,149,255	45,527	6,301	2,868,690	6,274	4,472	280,565
'01	49,539	6,138	3,040,648	44,419	6,314	2,804,497	5,120	4,612	236,151
평년	47,004	6,052	2,840,689	41,434	6,250	2,593,164	5,641	4,458	250,528

(단위 : ha, kg, 톤)

	분 배 주								
	계			노 지			시 설		
	면 적	단 수	생산량	면 적	단 수	생산량	면 적	단 수	생산량
'51	-	-	-	-	-	-	-	-	-
'52	-	-	-	-	-	-	-	-	-
'53	-	-	-	-	-	-	-	-	-
'54	-	-	-	-	-	-	-	-	-
'55	-	-	-	-	-	-	-	-	-
'56	-	-	-	-	-	-	-	-	-
'57	-	-	-	-	-	-	-	-	-
'58	-	-	-	-	-	-	-	-	-
'59	-	-	-	-	-	-	-	-	-
'60	-	-	-	-	-	-	-	-	-
'61	-	-	-	-	-	-	-	-	-
'62	-	-	-	-	-	-	-	-	-
'63	-	-	-	-	-	-	-	-	-
'64	-	-	-	-	-	-	-	-	-
'65	-	-	-	-	-	-	-	-	-
'66	-	-	-	-	-	-	-	-	-
'67	-	-	-	-	-	-	-	-	-
'68	-	-	-	-	-	-	-	-	-
'69	404	4,777	19,301	-	-	-	404	4,777	19,301
'70	806	3,829	30,877	-	-	-	806	3,829	30,877
'71	809	3,201	25,880	-	-	-	809	3,201	25,880
'72	794	2,838	22,533	-	-	-	794	2,838	22,533
'73	1,081	2,255	24,373	-	-	-	1,081	2,255	24,373
'74	1,802	2,405	43,334	-	-	-	1,802	2,405	43,334
'75	13,489	1,352	182,331	12,210	1,276	155,793	1,279	2,076	26,538
'76	13,947	1,421	198,236	12,894	1,306	168,401	1,053	2,834	29,835
'77	15,305	1,442	220,701	13,663	1,357	185,344	1,642	2,154	35,357
'78	15,113	1,562	236,079	12,620	1,469	185,441	2,493	2,032	50,638
'79	15,852	3,369	534,003	12,757	3,344	426,539	3,095	3,472	107,464
'80	19,417	3,110	603,812	15,638	3,106	485,655	3,779	2,127	118,157
'81	15,975	3,136	501,004	12,436	3,106	386,203	3,539	3,178	114,801
'82	17,279	3,506	605,869	13,491	3,524	475,443	3,788	3,443	130,426
'83	16,902	3,380	571,206	12,884	3,280	422,583	4,018	3,698	148,623
'84	17,852	2,963	528,864	14,067	2,884	405,622	3,785	3,256	123,242
'85	16,596	3,217	533,818	12,954	3,114	403,414	3,642	3,581	130,404
'86	20,253	3,199	647,831	16,644	3,115	518,518	3,609	3,583	129,313
'87	16,860	3,102	522,952	13,974	2,996	418,687	2,886	3,612	104,265
'88	18,523	3,403	630,371	15,164	3,314	502,597	3,359	3,804	127,774
'89	18,811	3,253	611,974	15,983	3,200	510,546	2,828	3,587	101,428
'90	19,559	3,231	631,867	15,886	3,144	499,490	3,673	3,604	132,377
'91	16,732	3,403	569,356	12,137	3,278	397,863	4,595	3,732	171,493
'92	16,691	3,374	563,082	12,570	3,293	413,868	4,121	3,621	149,214
'93	23,971	3,949	946,569	18,952	4,026	762,936	5,019	3,659	183,633
'94	17,909	3,568	639,070	12,774	3,539	452,059	5,135	3,642	187,011
'95	21,731	3,930	854,078	15,225	3,988	607,112	6,506	3,796	246,966
'96	22,216	3,928	872,631	16,623	4,020	668,307	5,593	3,653	204,324
'97	21,297	4,141	881,914	15,961	4,127	658,711	5,336	4,183	223,203
'98	22,824	4,277	976,084	16,712	4,146	692,862	6,112	4,634	283,222
'99	21,718	4,319	937,960	16,242	4,329	703,093	5,476	4,289	234,867
'00	25,182	4,559	1,148,025	18,908	4,588	867,460	6,274	4,472	280,565
'01	25,136	4,752	1,194,357	20,016	4,787	958,206	5,120	4,612	236,151
평년	23,226	4,385	1,020,690	17,287	4,354	754,472	5,641	4,458	250,528

(단위 : ha, kg, 톤)

	고랭지 배추			가을 배추		
	노 지			노 지		
	면 적	단 수	생산량	면 적	단 수	생산량
'51	-	-	-	-	-	-
'52	-	-	-	-	-	-
'53	-	-	-	-	-	-
'54	-	-	-	-	-	-
'55	-	-	-	-	-	-
'56	-	-	-	-	-	-
'57	-	-	-	-	-	-
'58	-	-	-	-	-	-
'59	-	-	-	-	-	-
'60	-	-	-	-	-	-
'61	-	-	-	-	-	-
'62	-	-	-	-	-	-
'63	-	-	-	-	-	-
'64	-	-	-	-	-	-
'65	-	-	-	-	-	-
'66	-	-	-	-	-	-
'67	-	-	-	-	-	-
'68	-	-	-	-	-	-
'69	-	-	-	-	-	-
'70	-	-	-	-	-	-
'71	-	-	-	-	-	-
'72	-	-	-	-	-	-
'73	-	-	-	-	-	-
'74	-	-	-	-	-	-
'75	-	-	-	26,989	7,807	2,107,071
'76	-	-	-	32,120	9,182	2,949,249
'77	-	-	-	32,977	7,851	2,588,914
'78	-	-	-	38,230	9,983	3,816,567
'79	3,737	3,121	116,632	32,843	8,835	2,901,753
'80	3,478	3,366	117,086	28,704	8,490	2,436,830
'81	3,570	3,920	139,932	32,911	8,907	2,931,288
'82	4,200	3,574	150,104	31,911	8,996	2,870,870
'83	2,869	3,918	112,421	26,483	9,282	2,458,159
'84	3,722	3,726	138,690	29,705	9,477	2,815,235
'85	3,940	3,793	149,427	24,372	9,180	2,237,232
'86	4,634	3,717	172,276	26,853	10,122	2,718,161
'87	3,822	3,868	147,839	18,913	9,874	1,867,455
'88	4,069	3,651	148,595	18,310	9,417	1,724,205
'89	4,129	3,841	158,611	19,012	10,651	2,024,982
'90	4,983	3,864	192,536	22,953	11,105	2,548,961
'91	8,163	3,806	310,709	17,268	10,721	1,851,320
'92	8,957	3,018	270,319	13,956	11,266	1,572,225
'93	9,841	3,696	363,707	20,874	11,594	2,420,176
'94	8,619	3,113	268,338	15,976	11,153	1,781,778
'95	8,742	3,565	311,621	16,010	10,373	1,719,073
'96	10,793	3,222	347,765	14,999	11,850	1,777,325
'97	8,636	3,933	339,642	13,418	11,036	1,480,744
'98	9,043	3,349	302,840	14,931	10,048	1,500,196
'99	10,027	3,826	383,606	12,929	9,297	1,201,997
'00	10,206	3,769	384,715	16,413	9,849	1,616,515
'01	10,234	3,900	399,151	14,169	10,213	1,447,140
평년	9,759	3,832	369,321	14,173	10,037	1,476,027

(단위 : ha, kg, 톤)

	상 추								
	계			노 지			시 설		
	면 적	단 수	생산량	면 적	단 수	생산량	면 적	단 수	생산량
'51	-	-	-	-	-	-	-	-	-
'52	-	-	-	-	-	-	-	-	-
'53	-	-	-	-	-	-	-	-	-
'54	-	-	-	-	-	-	-	-	-
'55	-	-	-	-	-	-	-	-	-
'56	-	-	-	-	-	-	-	-	-
'57	-	-	-	-	-	-	-	-	-
'58	-	-	-	-	-	-	-	-	-
'59	-	-	-	-	-	-	-	-	-
'60	-	-	-	-	-	-	-	-	-
'61	-	-	-	-	-	-	-	-	-
'62	-	-	-	-	-	-	-	-	-
'63	-	-	-	-	-	-	-	-	-
'64	-	-	-	-	-	-	-	-	-
'65	-	-	-	-	-	-	-	-	-
'66	-	-	-	-	-	-	-	-	-
'67	-	-	-	-	-	-	-	-	-
'68	-	-	-	-	-	-	-	-	-
'69	139	4,448	6,183	-	-	-	139	4,448	6,183
'70	109	2,883	3,143	-	-	-	109	2,883	3,143
'71	216	3,619	7,816	-	-	-	216	3,619	7,816
'72	158	1,918	3,031	-	-	-	158	1,918	3,031
'73	397	2,926	11,615	-	-	-	397	2,926	11,615
'74	533	2,362	12,590	-	-	-	533	2,362	12,590
'75	1,768	1,446	25,572	1,245	1,226	15,258	523	1,971	10,314
'76	2,159	1,553	33,535	1,553	1,256	19,503	606	2,317	14,032
'77	2,876	1,394	40,103	2,225	1,207	26,850	651	2,036	13,253
'78	3,033	1,489	45,175	2,218	1,265	28,068	815	2,100	17,107
'79	3,580	2,008	71,872	2,567	2,017	51,772	1,013	1,984	20,100
'80	4,482	1,720	77,083	3,220	1,665	53,620	1,262	1,859	23,463
'81	3,980	1,769	70,403	2,570	1,740	44,725	1,410	1,821	25,678
'82	3,704	1,857	68,766	2,257	1,806	40,772	1,447	1,935	27,994
'83	3,904	1,872	73,081	2,342	1,904	44,600	1,562	1,823	28,481
'84	4,913	1,890	92,847	3,218	1,868	60,111	1,695	1,932	32,736
'85	4,488	1,891	84,868	2,613	1,908	49,853	1,875	1,867	35,015
'86	4,835	1,888	91,266	2,981	1,880	56,050	1,854	1,899	35,216
'87	4,197	1,826	76,629	2,468	1,801	44,439	1,729	1,862	32,190
'88	3,869	1,912	73,962	2,644	1,869	49,429	1,225	2,003	24,533
'89	4,695	1,933	90,735	2,292	1,820	41,714	2,403	2,040	49,021
'90	4,890	1,811	88,580	2,497	1,714	42,807	2,393	1,913	45,773
'91	5,658	2,010	113,743	2,247	1,882	42,286	3,411	2,095	71,457
'92	5,579	2,042	113,940	2,344	1,830	42,886	3,235	2,196	71,054
'93	7,439	2,011	149,611	3,076	1,764	54,261	4,363	2,185	95,350
'94	7,611	1,993	151,655	2,477	1,738	43,060	5,134	2,115	108,595
'95	8,307	2,056	170,776	2,751	1,859	51,142	5,556	2,153	119,634
'96	6,625	2,118	140,347	2,030	1,858	37,711	4,595	2,234	102,636
'97	6,428	2,389	153,550	2,052	1,971	40,437	4,376	2,585	113,113
'98	6,707	2,274	152,495	2,013	1,956	39,372	4,694	2,410	113,123
'99	6,894	2,519	173,668	2,058	2,070	42,596	4,836	2,710	131,072
'00	7,685	2,648	203,509	1,767	2,065	36,493	5,918	2,822	167,016
'01	6,914	2,640	182,509	1,316	2,101	27,655	5,598	2,766	154,854
평년	6,838	2,516	169,909	1,944	2,035	38,767	5,043	2,687	133,016

(단위 : ha, kg, 톤)

	시 금 치								
	계			노 지			시 설		
	면 적	단 수	생산량	면 적	단 수	생산량	면 적	단 수	생산량
'51	1,189	1,026	12,198	1,189	1,026	12,198	-	-	-
'52	1,093	719	7,857	1,093	719	7,857	-	-	-
'53	1,283	1,040	13,346	1,283	1,040	13,346	-	-	-
'54	1,628	696	11,337	1,628	696	11,337	-	-	-
'55	1,291	830	10,178	1,291	830	10,718	-	-	-
'56	1,359	742	10,077	1,359	742	10,077	-	-	-
'57	1,324	748	9,906	1,324	748	9,906	-	-	-
'58	1,331	773	10,284	1,331	773	10,284	-	-	-
'59	1,191	664	7,908	1,191	664	7,908	-	-	-
'60	1,116	701	7,823	1,116	701	7,823	-	-	-
'61	1,081	778	8,413	1,081	778	8,413	-	-	-
'62	1,147	804	9,224	1,147	804	9,224	-	-	-
'63	982	755	7,410	982	755	7,410	-	-	-
'64	383	878	3,361	383	878	3,361	-	-	-
'65	903	873	7,881	903	873	7,881	-	-	-
'66	1,037	815	8,452	1,037	815	8,452	-	-	-
'67	-	-	-	-	-	-	-	-	-
'68	919	831	7,637	919	831	7,637	-	-	-
'69	4,113	927	38,117	4,106	925	37,987	7	1,806	130
'70	3,150	1,047	32,987	3,133	1,032	32,339	17	3,929	648
'71	3,909	1,005	39,283	3,867	994	38,447	42	1,976	836
'72	3,323	958	31,834	3,297	947	31,234	26	2,308	600
'73	3,174	962	30,541	3,141	957	30,048	33	1,480	493
'74	3,382	912	30,850	3,138	904	29,996	64	1,334	854
'75	2,936	1,032	30,295	2,885	1,017	29,340	51	1,891	955
'76	2,960	1,122	33,199	2,899	1,108	32,122	61	1,774	1,077
'77	4,243	1,178	49,974	4,181	1,166	48,736	62	2,013	1,238
'78	5,501	1,125	61,861	5,300	1,114	59,020	201	1,412	2,841
'79	5,630	1,418	79,815	5,342	1,394	74,443	288	1,866	5,372
'80	6,294	1,187	74,717	6,102	1,183	72,184	192	1,322	2,533
'81	7,373	1,186	87,414	7,020	1,174	82,381	353	1,427	5,033
'82	4,269	1,188	50,721	3,936	1,171	46,092	333	1,388	4,629
'83	3,886	1,280	49,746	3,589	1,269	45,555	297	1,414	4,191
'84	5,957	1,280	76,246	5,632	1,279	72,044	325	1,294	4,202
'85	6,449	1,277	82,378	5,972	1,265	75,542	477	1,433	6,836
'86	5,513	1,253	69,083	5,046	1,229	61,996	467	1,517	7,087
'87	5,216	1,283	66,943	4,724	1,262	59,613	492	1,491	7,330
'88	5,757	1,287	74,112	5,350	1,274	68,098	407	1,478	6,014
'89	5,448	1,339	72,975	3,702	1,294	47,912	1,746	1,435	25,063
'90	5,237	1,323	69,269	3,013	1,204	36,278	2,224	1,483	32,991
'91	6,687	1,357	90,770	4,209	1,293	54,410	2,478	1,467	36,360
'92	6,403	1,394	89,237	4,057	1,283	52,050	2,346	1,585	37,187
'93	8,627	1,399	120,705	5,542	1,314	72,835	3,085	1,552	47,870
'94	8,521	1,421	121,113	4,747	1,271	60,324	3,774	1,611	60,789
'95	8,219	1,485	122,084	4,353	1,272	55,386	3,866	1,725	66,698
'96	7,377	1,520	112,119	4,111	1,382	56,803	3,266	1,694	55,316
'97	8,268	1,502	124,202	5,037	1,348	67,887	3,231	1,743	56,315
'98	7,958	1,469	116,875	4,064	1,281	52,057	3,894	1,665	64,818
'99	6,568	1,606	105,493	3,356	1,396	46,845	3,212	1,826	58,648
'00	7,441	1,623	120,797	4,169	1,452	60,540	3,272	1,842	60,257
'01	7,884	1,607	126,708	4,598	1,420	65,284	3,286	1,869	61,424
평년	7,761	1,572	120,625	4,277	1,388	59,294	3,263	1,804	60,110

(단위 : ha, kg, 톤)

	양 배 추								
	계			노 지			시 설		
	면 적	단 수	생산량	면 적	단 수	생산량	면 적	단 수	생산량
'51	597	1,838	10,970	597	1,838	10,970	-	-	-
'52	619	1,334	8,258	619	1,334	8,258	-	-	-
'53	775	1,338	10,369	775	1,338	10,369	-	-	-
'54	843	1,651	13,916	843	1,651	13,916	-	-	-
'55	930	1,869	17,380	930	1,869	17,380	-	-	-
'56	903	1,649	14,893	903	1,649	14,893	-	-	-
'57	1,157	1,538	17,799	1,157	1,538	17,799	-	-	-
'58	1,118	1,443	16,130	1,118	1,443	16,130	-	-	-
'59	1,275	2,814	35,884	1,275	2,814	35,884	-	-	-
'60	1,269	2,042	25,912	1,269	2,042	25,912	-	-	-
'61	1,044	1,797	18,756	1,044	1,797	18,756	-	-	-
'62	905	2,563	23,195	905	2,563	23,195	-	-	-
'63	944	1,835	17,318	944	1,835	17,318	-	-	-
'64	1,058	1,745	18,462	1,058	1,745	18,462	-	-	-
'65	1,517	1,812	27,494	1,517	1,812	27,494	-	-	-
'66	1,633	1,952	31,868	1,633	1,952	31,868	-	-	-
'67	1,516	2,231	33,818	1,516	2,231	33,818	-	-	-
'68	1,811	2,111	38,232	1,811	2,111	38,232	-	-	-
'69	2,521	2,279	57,445	2,493	2,213	55,176	28	8,047	2,269
'70	2,892	1,831	52,956	2,852	1,776	50,651	40	5,835	2,305
'71	2,008	2,385	47,886	1,952	2,359	46,055	56	3,298	1,831
'72	1,879	2,346	44,090	1,853	2,337	43,304	26	2,987	786
'73	1,910	2,180	41,635	1,853	2,133	39,519	57	3,706	2,116
'74	2,270	2,009	45,610	2,025	2,094	42,402	245	1,309	3,208
'75	857	2,187	18,743	735	2,170	15,946	122	2,296	2,797
'76	1,381	2,344	32,365	1,232	2,292	28,238	149	2,766	4,127
'77	1,040	2,960	30,787	953	2,442	23,273	87	8,627	7,514
'78	1,221	2,254	27,521	1,118	2,301	25,729	103	1,736	1,792
'79	2,264	3,888	88,016	2,222	3,914	86,958	42	2,495	1,058
'80	2,247	3,308	74,333	2,201	3,326	73,195	46	2,468	1,138
'81	2,004	2,981	59,735	1,961	2,988	58,597	43	2,628	1,138
'82	3,768	3,479	131,088	3,695	3,490	128,947	73	2,929	2,141
'83	1,779	3,648	64,893	1,724	3,647	62,866	55	3,685	2,027
'84	2,678	3,713	99,435	2,622	3,706	97,161	56	4,046	2,274
'85	3,813	3,503	133,557	3,713	3,518	130,615	100	2,942	2,942
'86	4,155	3,469	144,155	4,052	3,494	141,580	103	2,490	2,575
'87	2,887	3,589	103,609	2,785	3,613	100,628	102	2,923	2,981
'88	3,773	3,565	134,494	3,726	3,570	133,019	47	3,138	1,475
'89	4,001	3,655	146,251	3,920	3,674	144,014	81	2,761	2,237
'90	4,011	3,662	146,876	3,933	3,670	144,334	78	3,280	2,542
'91	5,524	3,639	201,036	5,449	3,647	198,718	75	3,091	2,318
'92	4,732	3,805	180,031	4,635	3,807	176,448	97	3,694	3,583
'93	3,969	3,768	149,550	3,882	3,770	146,332	87	3,699	3,218
'94	4,325	3,999	172,936	4,210	4,012	168,916	115	3,496	4,020
'95	6,743	3,935	265,324	6,651	3,936	261,787	92	3,845	3,537
'96	5,974	4,558	272,275	5,893	4,552	268,217	81	5,010	4,058
'97	4,665	4,121	192,223	4,572	4,121	188,432	93	4,076	3,791
'98	4,529	4,264	193,122	4,440	4,266	189,392	89	4,191	3,730
'99	4,816	4,533	218,317	4,709	4,560	214,728	107	3,354	3,589
'00	6,077	4,511	274,125	5,998	4,518	270,986	79	3,973	3,139
'01	6,160	5,600	344,949	5,992	5,630	337,345	168	4,526	7,604
평년	5,186	4,436	228,521	5,091	4,448	225,035	96	4,080	3,703

(단위 : ha, kg, 톤)

	미 나 리			쑥 시 갓		
	노 지			시 설		
	면 적	단 수	생산량	면 적	단 수	생산량
'51	507	1,542	7,818	-	-	-
'52	400	1,070	4,280	-	-	-
'53	479	1,200	5,747	-	-	-
'54	516	1,044	5,385	-	-	-
'55	447	1,166	5,210	-	-	-
'56	533	1,269	6,763	-	-	-
'57	533	1,273	6,786	-	-	-
'58	494	1,255	6,200	-	-	-
'59	-	-	-	-	-	-
'60	589	1,232	7,259	-	-	-
'61	512	1,246	6,378	-	-	-
'62	541	1,286	6,957	-	-	-
'63	396	1,234	4,885	-	-	-
'64	262	1,311	3,436	-	-	-
'65	541	1,134	6,133	-	-	-
'66	274	1,520	4,164	-	-	-
'67	-	-	-	-	-	-
'68	400	1,285	5,138	-	-	-
'69	786	1,336	10,500	15	2,476	379
'70	799	1,223	9,775	9	3,421	294
'71	770	1,376	10,595	28	3,737	1,058
'72	791	1,279	10,120	12	2,159	248
'73	959	1,095	10,497	23	2,516	584
'74	764	1,231	9,402	45	1,704	767
'75	814	1,284	10,455	38	1,932	736
'76	740	1,398	10,348	27	1,810	482
'77	766	1,538	11,784	21	1,995	421
'78	805	1,456	11,717	23	1,985	461
'79	485	1,426	6,917	32	2,068	668
'80	1,256	1,589	19,958	128	2,085	2,675
'81	333	1,937	6,449	174	1,916	3,330
'82	235	2,303	5,411	111	1,522	1,691
'83	316	3,875	12,245	154	1,262	1,949
'84	498	3,540	17,628	289	2,484	7,187
'85	734	3,420	25,105	296	1,850	5,477
'86	900	2,805	25,243	340	1,821	6,199
'87	1,104	2,616	28,877	278	1,950	5,423
'88	1,233	2,556	31,511	180	2,027	3,648
'89	1,119	3,056	34,201	188	1,973	3,711
'90	1,105	2,674	29,546	201	1,866	3,750
'91	1,143	2,860	32,689	230	1,898	4,367
'92	811	3,112	17,129	270	1,766	4,768
'93	1,249	2,722	33,999	319	1,743	5,561
'94	1,130	3,077	34,770	639	1,835	11,726
'95	1,865	3,619	67,495	597	1,809	10,797
'96	1,805	4,245	76,614	1,093	1,452	15,874
'97	2,042	3,312	67,636	703	1,772	12,454
'98	1,892	3,681	69,647	1,032	1,301	13,427
'99	1,640	2,557	41,929	633	2,041	12,918
'00	875	2,860	25,029	397	2,413	9,579
'01	787	2,843	22,374	789	2,431	19,177
평년	1,469	3,005	44,865	708	2,075	12,933

(단위 : ha, 톤)

	과 채 류					
	계		노 지		시 설	
	면 적	생산량	면 적	생산량	면 적	생산량
'51	10,587	117,272	10,587	117,272	-	-
'52	11,885	120,287	11,885	120,287	-	-
'53	13,912	129,204	13,192	129,204	-	-
'54	14,013	135,694	14,013	135,694	-	-
'55	12,818	125,388	12,818	125,388	-	-
'56	12,593	116,041	12,593	116,041	-	-
'57	12,215	126,248	12,215	126,248	-	-
'58	13,207	123,617	13,207	123,617	-	-
'59	12,340	110,991	12,340	110,991	-	-
'60	14,441	139,754	14,441	139,754	-	-
'61	14,260	139,436	14,260	139,436	-	-
'62	31,990	223,086	31,990	223,086	-	-
'63	19,524	230,729	19,524	230,729	-	-
'64	26,366	283,398	26,366	283,398	-	-
'65	29,868	279,752	29,868	279,752	-	-
'66	26,480	297,386	26,480	297,386	-	-
'67	27,778	366,167	27,778	366,167	-	-
'68	30,974	414,631	30,974	414,631	-	-
'69	39,101	611,353	35,658	476,044	3,443	135,309
'70	42,218	599,815	39,774	506,564	2,444	93,251
'71	41,222	631,408	38,220	553,318	3,002	78,090
'72	43,809	684,304	40,542	585,307	3,267	98,997
'73	44,764	666,981	41,410	568,813	3,354	98,168
'74	50,775	730,638	46,580	640,142	4,195	90,496
'75	36,120	530,599	32,132	445,397	3,988	85,202
'76	43,851	720,764	39,253	610,867	4,598	109,897
'77	45,201	729,562	39,390	622,162	5,811	107,400
'78	43,855	744,350	37,864	611,544	5,991	132,806
'79	49,273	1,022,667	41,781	847,046	7,492	175,621
'80	54,163	998,329	44,057	795,633	10,106	202,696
'81	50,404	960,402	39,181	733,228	11,223	227,174
'82	57,582	1,106,314	44,883	846,604	12,699	259,710
'83	49,896	952,069	35,438	673,470	14,458	278,599
'84	53,661	1,090,646	38,692	768,717	14,969	321,929
'85	58,886	1,210,624	40,574	821,102	18,312	389,522
'86	61,107	1,222,775	40,548	790,611	20,559	432,164
'87	56,803	1,183,078	35,836	696,588	20,967	486,490
'88	54,191	1,230,679	34,870	745,744	19,321	484,935
'89	54,605	1,272,956	32,960	687,883	21,645	585,073
'90	57,685	1,326,304	33,505	692,542	24,180	633,762
'91	65,739	1,576,492	38,169	804,516	27,570	771,976
'92	71,436	1,787,646	38,828	835,748	32,608	951,898
'93	78,011	1,999,046	39,155	805,564	38,856	1,193,482
'94	78,030	2,014,009	33,251	696,300	44,779	1,317,709
'95	90,362	2,450,543	37,685	832,132	52,677	1,618,411
'96	81,485	2,223,676	30,314	589,160	51,171	1,634,516
'97	81,719	2,367,200	29,047	600,944	52,672	1,766,256
'98	76,453	2,335,280	23,504	513,395	52,949	1,821,885
'99	79,193	2,599,239	21,521	456,183	57,652	2,143,056
'00	75,694	2,651,223	17,523	431,817	58,171	2,219,406
'01	70,957	2,658,201	15,862	407,592	55,095	2,250,609
평년	77,113	2,539,221	20,849	467,132	55,232	2,061,449

(단위 : ha, kg, 톤)

	수			노지			박		
	계			노지			시		
	면적	단 수	생산량	면적	단 수	생산량	면적	단 수	생산량
'51	745	1,093	8,144	745	1,093	8,144	-	-	-
'52	1,189	1,109	13,188	1,189	1,109	13,188	-	-	-
'53	1,106	1,103	12,202	1,106	1,103	12,202	-	-	-
'54	1,119	902	10,090	1,119	902	10,090	-	-	-
'55	1,030	976	10,051	1,030	976	10,051	-	-	-
'56	1,071	948	10,157	1,071	948	10,157	-	-	-
'57	1,064	963	10,245	1,064	963	10,245	-	-	-
'58	1,317	1,002	13,200	1,317	1,002	13,200	-	-	-
'59	1,425	1,022	14,565	1,425	1,022	14,565	-	-	-
'60	2,551	1,159	29,556	2,551	1,159	29,556	-	-	-
'61	2,352	1,095	25,764	2,352	1,095	25,764	-	-	-
'62	2,441	1,309	31,955	2,441	1,309	31,955	-	-	-
'63	2,676	1,205	32,247	2,676	1,205	32,247	-	-	-
'64	3,836	1,213	46,522	3,836	1,213	46,522	-	-	-
'65	4,904	1,177	57,698	4,904	1,177	57,698	-	-	-
'66	4,037	1,369	55,258	4,037	1,369	55,258	-	-	-
'67	4,913	1,755	86,208	4,913	1,755	86,208	-	-	-
'68	5,807	1,787	103,792	5,807	1,787	103,792	-	-	-
'69	7,437	2,132	158,545	6,423	1,824	117,150	1,014	4,084	41,395
'70	8,060	1,839	148,261	7,349	1,625	119,405	711	4,059	28,856
'71	8,372	2,041	170,849	7,334	2,077	152,310	1,038	1,787	18,539
'72	8,442	2,197	185,448	7,344	2,027	148,888	1,098	3,331	36,560
'73	8,871	1,978	175,477	8,027	1,807	145,045	844	3,606	30,432
'74	9,011	2,018	181,886	8,756	2,001	175,195	255	2,624	6,691
'75	7,150	1,938	138,588	6,892	1,908	131,496	258	2,749	7,092
'76	11,362	2,215	251,685	10,617	2,132	226,355	745	3,399	25,330
'77	10,278	2,104	216,275	9,427	2,099	197,851	851	2,164	18,424
'78	10,914	2,138	233,369	10,218	2,085	213,030	696	2,922	20,339
'79	13,094	2,474	323,891	12,464	2,459	306,489	630	2,764	17,402
'80	16,714	2,167	362,193	15,687	2,133	334,598	1,027	2,688	27,595
'81	14,097	2,350	331,247	12,515	2,323	290,690	1,582	2,564	40,557
'82	17,723	2,285	405,017	16,356	2,262	369,907	1,367	2,569	35,110
'83	15,025	2,289	343,956	13,366	2,270	303,437	1,659	2,443	40,519
'84	19,750	2,220	438,366	17,658	2,204	389,227	2,092	2,349	49,139
'85	24,500	2,269	556,019	21,208	2,229	472,684	3,292	2,531	83,335
'86	26,280	2,199	577,938	22,625	2,135	483,097	3,655	2,595	94,841
'87	23,965	2,163	518,375	20,031	2,090	418,608	3,934	2,536	99,767
'88	22,762	2,398	545,741	19,753	2,353	464,809	3,009	2,690	80,932
'89	23,122	2,389	552,276	19,149	2,258	432,434	3,973	3,016	119,842
'90	25,681	2,310	593,228	20,277	2,204	446,876	5,404	2,708	146,352
'91	30,233	2,395	723,997	22,807	2,259	515,242	7,426	2,811	208,755
'92	35,082	2,399	841,630	25,520	2,223	567,210	9,562	2,870	274,420
'93	36,572	2,366	865,127	24,785	2,137	529,779	11,787	2,845	335,348
'94	34,535	2,485	858,025	19,540	2,218	433,357	14,995	2,832	424,668
'95	45,207	2,478	1,120,124	26,230	2,242	588,022	18,977	2,804	532,102
'96	39,270	2,207	866,499	20,518	1,864	382,387	18,752	2,582	484,112
'97	40,204	2,501	1,005,553	19,576	1,981	387,865	20,628	2,994	617,688
'98	33,533	2,595	870,282	14,344	2,203	315,978	19,189	2,889	554,304
'99	34,499	2,715	936,658	13,200	1,929	254,628	21,299	3,202	682,030
'00	30,451	3,030	922,746	9,499	2,365	224,695	20,952	3,332	698,051
'01	28,451	3,355	948,953	7,951	2,371	188,548	20,500	3,709	760,405
평년	32,828	2,780	936,119	12,348	2,183	265,100	20,693	3,176	665,923

(단위 : ha, kg, 톤)

	참 의								
	계			노 지			시 설		
	면 적	단 수	생산량	면 적	단 수	생산량	면 적	단 수	생산량
'51	3,632	996	36,163	3,632	996	36,163	-	-	-
'52	4,289	973	41,733	4,289	973	41,733	-	-	-
'53	4,091	988	40,400	4,091	988	40,400	-	-	-
'54	3,950	973	38,423	3,950	973	38,423	-	-	-
'55	3,082	912	28,113	3,082	912	28,113	-	-	-
'56	3,027	853	25,827	3,027	853	25,827	-	-	-
'57	2,883	865	24,951	2,883	865	24,951	-	-	-
'58	3,505	818	28,682	3,505	818	28,682	-	-	-
'59	3,206	807	25,877	3,206	807	25,877	-	-	-
'60	3,849	865	33,277	3,849	865	33,277	-	-	-
'61	4,096	907	37,137	4,096	907	37,137	-	-	-
'62	4,394	928	40,769	4,394	928	40,769	-	-	-
'63	4,690	827	38,804	4,690	827	38,804	-	-	-
'64	5,821	849	49,438	5,821	849	49,438	-	-	-
'65	6,042	882	53,274	6,042	882	53,274	-	-	-
'66	6,184	969	59,913	6,184	969	59,913	-	-	-
'67	6,648	1,034	68,708	6,648	1,034	68,708	-	-	-
'68	6,638	1,118	74,181	6,638	1,118	74,181	-	-	-
'69	7,916	1,291	102,196	7,544	1,206	90,976	372	3,015	11,220
'70	9,141	1,147	104,882	8,934	1,092	97,581	207	3,534	7,301
'71	8,511	1,271	108,175	8,059	1,234	99,420	452	1,938	8,755
'72	7,931	1,309	103,793	7,472	1,221	91,211	459	2,739	12,582
'73	8,540	1,201	102,536	8,084	1,179	95,270	456	1,593	7,266
'74	10,144	1,203	122,074	9,627	1,159	111,597	517	2,026	10,477
'75	11,878	1,257	149,275	11,295	1,245	140,626	583	1,483	8,649
'76	12,513	1,380	172,694	11,563	1,333	154,139	950	1,954	18,555
'77	11,746	1,530	179,763	10,537	1,505	158,541	1,209	1,756	21,222
'78	11,751	1,533	180,112	10,177	1,489	151,551	1,574	1,821	28,561
'79	14,625	1,581	231,288	12,907	1,536	198,215	1,718	1,925	33,073
'80	12,977	1,659	215,257	10,139	1,567	158,924	2,838	1,985	56,333
'81	10,999	1,708	187,871	8,257	1,616	133,414	2,742	1,986	54,457
'82	14,965	1,799	269,225	11,401	1,694	193,175	3,564	2,134	76,050
'83	11,643	1,704	198,449	7,655	1,675	128,205	3,988	1,761	70,244
'84	11,746	1,823	214,078	7,721	1,748	134,951	4,025	1,966	79,127
'85	11,193	1,769	198,033	6,872	1,667	114,554	4,321	1,932	83,479
'86	9,387	1,775	166,634	5,040	1,668	84,084	4,347	1,899	82,550
'87	8,416	1,878	158,032	4,187	1,693	70,872	4,229	2,061	87,160
'88	8,161	2,001	163,286	4,416	1,719	75,928	3,745	2,339	87,358
'89	8,619	2,225	191,810	4,203	1,754	73,723	4,416	2,674	118,087
'90	8,160	2,194	179,007	3,951	1,757	69,419	4,209	2,604	109,588
'91	8,938	2,277	203,480	3,924	1,711	67,139	5,014	2,719	136,341
'92	8,418	2,493	209,837	3,011	1,732	52,140	5,407	2,917	157,697
'93	9,238	2,506	231,521	2,762	1,745	48,206	6,476	2,831	183,315
'94	10,251	2,518	258,067	2,337	1,648	38,504	7,914	2,774	219,563
'95	11,999	2,760	331,126	2,254	1,699	38,288	9,745	3,005	292,838
'96	10,679	2,732	291,710	1,481	1,682	24,911	9,198	2,901	266,799
'97	10,395	2,829	294,081	1,196	1,777	21,258	9,199	2,966	272,823
'98	10,412	2,868	298,664	1,047	1,805	18,898	9,365	2,987	279,766
'99	10,859	2,941	319,374	814	1,914	15,582	10,045	3,024	303,792
'00	10,203	3,262	332,780	754	1,778	13,405	9,449	3,380	319,375
'01	8,655	3,123	270,325	600	1,929	11,573	8,055	3,212	258,752
평년	10,337	2,977	304,040	872	1,832	15,962	9,338	3,074	285,460

(단위 : ha, kg, 톤)

	오 이								
	계			노 지			시 설		
	면 적	단 수	생산량	면 적	단 수	생산량	면 적	단 수	생산량
'51	2,187	1,137	24,873	2,187	1,137	24,873	-	-	-
'52	1,651	1,048	17,310	1,651	1,048	17,310	-	-	-
'53	3,660	855	31,309	3,660	855	31,309	-	-	-
'54	3,072	977	30,008	3,072	977	30,008	-	-	-
'55	3,356	978	32,814	3,356	978	32,814	-	-	-
'56	3,019	910	27,476	3,019	910	27,476	-	-	-
'57	3,007	969	29,134	3,007	969	29,134	-	-	-
'58	3,330	951	31,681	3,330	951	31,681	-	-	-
'59	3,054	884	26,986	3,054	884	26,986	-	-	-
'60	3,164	923	29,189	3,164	923	29,189	-	-	-
'61	2,784	899	25,024	2,784	899	25,024	-	-	-
'62	3,195	904	28,897	3,195	904	28,897	-	-	-
'63	3,359	935	31,407	3,359	935	31,407	-	-	-
'64	4,012	973	39,046	4,012	973	39,046	-	-	-
'65	4,640	852	39,512	4,640	852	39,512	-	-	-
'66	4,783	988	47,248	4,783	988	47,248	-	-	-
'67	4,756	1,199	57,040	4,756	1,199	57,040	-	-	-
'68	5,695	1,179	67,117	5,695	1,179	67,117	-	-	-
'69	7,732	1,585	122,562	6,934	1,238	85,840	798	4,601	36,722
'70	8,771	1,357	119,019	8,264	1,192	98,539	507	4,042	20,480
'71	8,289	1,464	121,364	7,709	1,269	97,823	580	4,059	23,541
'72	8,641	1,432	123,709	7,965	1,304	103,870	676	2,934	19,839
'73	8,779	1,433	125,846	7,988	1,221	97,562	791	3,578	28,284
'74	10,234	1,399	143,195	8,993	1,253	112,701	1,241	2,457	30,494
'75	5,173	1,587	82,109	4,142	1,308	54,181	1,031	2,708	27,928
'76	6,546	1,659	108,615	5,510	1,504	82,870	1,036	2,485	25,745
'77	5,923	1,861	110,200	4,818	1,757	84,660	1,105	2,312	25,540
'78	5,914	2,042	120,792	4,596	1,807	83,031	1,318	2,866	37,761
'79	6,547	3,000	196,406	5,125	2,812	144,094	1,422	3,679	52,312
'80	6,332	2,488	157,521	4,940	2,279	112,566	1,392	3,230	44,955
'81	6,264	2,339	146,485	4,701	2,115	99,436	1,563	3,010	47,049
'82	6,319	2,305	145,626	4,399	2,228	98,027	1,920	2,479	47,599
'83	6,227	2,357	146,747	4,043	2,286	92,426	2,184	2,487	54,321
'84	6,344	2,689	170,613	4,254	2,428	103,278	2,090	3,221	67,335
'85	6,418	2,685	172,329	3,992	2,322	92,703	2,426	3,282	79,626
'86	6,670	2,517	167,910	3,995	2,128	85,013	2,675	3,101	82,897
'87	6,216	2,917	181,305	3,410	2,288	78,029	2,806	3,680	103,276
'88	6,577	1,535	200,989	3,863	2,319	89,594	2,714	4,104	111,395
'89	6,848	3,101	212,383	3,419	2,373	81,135	3,429	3,828	131,248
'90	6,951	3,109	216,130	3,022	2,371	71,650	3,929	3,677	144,480
'91	8,416	3,174	267,146	3,752	2,417	90,678	4,664	3,784	176,468
'92	7,949	3,435	273,041	2,973	2,537	75,429	4,976	3,971	197,612
'93	8,744	3,986	348,547	3,117	2,535	79,015	5,627	4,790	269,532
'94	8,710	3,484	303,436	2,948	2,453	72,301	5,762	4,011	231,135
'95	8,548	3,947	337,348	2,600	2,969	77,206	5,948	4,374	260,142
'96	7,191	5,002	359,708	2,195	2,748	60,307	4,996	5,993	299,401
'97	6,624	5,025	332,877	1,853	3,057	56,652	4,771	5,790	276,225
'98	7,894	5,172	408,317	2,172	3,000	65,151	5,722	5,997	343,166
'99	7,692	5,445	418,796	1,728	3,404	58,815	5,964	6,036	359,981
'00	7,269	6,239	453,525	1,426	3,837	54,717	5,843	6,825	398,808
'01	6,969	6,479	451,518	1,557	4,030	62,744	5,412	7,184	388,774
평년	7,310	5,619	426,210	1,713	3,433	59,404	5,659	6,286	363,974

(단위 : ha, kg, 톤)

	호 박								
	계			노 지			시 설		
	면 적	단 수	생산량	면 적	단 수	생산량	면 적	단 수	생산량
'51	2,680	1,240	33,245	2,680	1,240	33,245	-	-	-
'52	3,076	1,107	34,041	3,076	1,107	34,041	-	-	-
'53	2,902	893	25,913	2,902	893	25,913	-	-	-
'54	3,713	1,007	37,379	3,713	1,007	37,379	-	-	-
'55	3,247	1,009	32,764	3,247	1,009	32,764	-	-	-
'56	3,413	990	33,804	3,413	990	33,804	-	-	-
'57	3,225	1,315	42,406	3,225	1,315	42,406	-	-	-
'58	3,008	1,000	30,068	3,008	1,000	30,068	-	-	-
'59	2,764	988	27,295	2,764	988	27,295	-	-	-
'60	2,654	966	25,647	2,654	966	25,647	-	-	-
'61	2,852	1,043	29,753	2,852	1,043	29,753	-	-	-
'62	19,820	499	98,837	19,820	499	98,837	-	-	-
'63	6,453	1,633	105,348	6,453	1,633	105,348	-	-	-
'64	9,434	1,187	111,986	9,434	1,187	111,986	-	-	-
'65	7,739	1,094	84,645	7,739	1,094	84,645	-	-	-
'66	7,412	1,174	87,026	7,412	1,174	87,026	-	-	-
'67	6,899	1,204	83,065	6,899	1,204	83,065	-	-	-
'68	7,764	1,117	86,710	7,764	1,117	86,710	-	-	-
'69	8,866	1,172	103,924	8,787	1,137	99,900	79	5,093	4,024
'70	8,910	1,239	110,405	8,796	1,216	106,969	114	3,008	3,436
'71	8,586	1,297	111,341	8,428	1,273	107,276	158	2,581	4,065
'72	11,160	1,345	150,117	11,029	1,333	147,059	131	2,339	3,058
'73	10,510	1,322	138,925	10,345	1,303	134,841	165	2,481	4,084
'74	11,200	1,278	143,090	11,019	1,259	138,696	181	2,428	4,394
'75	1,687	1,391	23,468	1,432	1,315	18,824	255	1,820	4,644
'76	1,861	1,599	29,764	1,671	1,496	24,997	190	2,504	4,767
'77	2,294	1,610	36,931	2,055	1,537	31,576	239	2,242	5,355
'78	2,552	1,588	40,535	2,204	1,500	33,053	238	2,151	7,482
'79	2,840	2,053	58,300	2,398	1,927	46,199	442	2,738	12,101
'80	2,775	1,727	47,930	2,407	1,665	40,076	368	2,133	7,854
'81	2,905	1,638	47,574	2,568	1,596	40,958	337	1,963	6,616
'82	2,625	1,766	46,359	2,179	1,645	35,854	446	2,355	10,505
'83	2,868	1,806	51,799	2,366	1,685	39,863	502	2,376	11,936
'84	3,181	1,823	57,989	2,586	1,741	45,029	595	2,180	12,960
'85	3,223	1,861	59,983	2,528	1,749	44,214	695	2,269	15,769
'86	3,145	1,801	56,651	2,451	1,629	39,919	694	2,410	16,732
'87	3,348	1,853	62,054	2,561	1,664	42,627	787	2,467	19,427
'88	3,407	1,899	64,692	2,499	1,738	43,429	908	2,342	21,263
'89	3,516	1,928	67,777	2,386	1,688	40,280	1,130	2,433	27,497
'90	4,091	2,011	82,280	2,444	1,755	42,899	1,647	2,391	39,381
'91	5,774	1,916	110,606	4,085	1,760	71,913	1,689	2,291	38,693
'92	6,410	2,118	135,740	4,037	1,968	79,464	2,373	2,372	56,276
'93	7,779	2,097	163,099	4,843	1,801	87,233	2,936	2,584	75,866
'94	7,512	2,029	152,392	5,178	1,825	94,522	2,334	2,479	57,870
'95	7,080	2,248	159,185	4,124	1,939	79,962	2,956	2,680	79,223
'96	7,259	2,374	172,332	4,454	2,050	91,311	2,805	2,888	81,021
'97	7,447	2,428	180,779	4,742	2,121	100,560	2,705	2,966	80,219
'98	7,701	2,527	194,598	4,430	1,840	81,529	3,271	3,457	113,069
'99	8,145	2,664	216,958	4,286	2,130	91,289	3,859	3,257	125,669
'00	8,434	2,851	240,484	4,516	2,362	106,660	3,918	3,416	133,824
'01	8,792	3,362	295,592	4,694	2,515	118,070	4,098	4,332	177,522
평년	8,093	2,681	217,347	4,547	2,204	99,503	3,683	3,377	124,187

(단위 : ha, kg, 톤)

	토 마 토								
	계			노 지			사 설		
	면 적	단 수	생산량	면 적	단 수	생산량	면 적	단 수	생산량
'51	347	1,396	4,844	347	1,396	4,844	-	-	-
'52	450	1,054	4,745	450	1,054	4,745	-	-	-
'53	683	1,004	6,854	683	1,004	6,854	-	-	-
'54	751	937	7,035	751	937	7,035	-	-	-
'55	742	993	7,365	742	993	7,365	-	-	-
'56	817	900	7,353	817	900	7,353	-	-	-
'57	797	1,051	8,380	797	1,051	8,380	-	-	-
'58	857	1,059	9,075	857	1,059	9,075	-	-	-
'59	789	886	6,990	789	886	6,990	-	-	-
'60	1,018	1,114	11,340	1,018	1,114	11,340	-	-	-
'61	1,104	1,098	12,120	1,104	1,098	12,120	-	-	-
'62	1,067	1,228	13,099	1,067	1,228	13,099	-	-	-
'63	1,175	1,092	12,830	1,175	1,092	12,830	-	-	-
'64	1,531	1,259	19,269	1,531	1,259	19,269	-	-	-
'65	2,326	1,066	24,804	2,326	1,066	24,804	-	-	-
'66	2,217	1,343	29,779	2,217	1,343	29,779	-	-	-
'67	2,485	1,952	48,515	2,485	1,952	48,515	-	-	-
'68	2,806	1,987	55,751	2,806	1,987	55,751	-	-	-
'69	4,237	1,977	83,775	3,419	1,474	50,405	818	4,078	33,370
'70	4,239	1,844	78,169	3,643	1,495	54,473	596	3,974	23,696
'71	3,748	2,065	77,406	3,155	1,816	57,301	593	3,389	20,105
'72	3,787	2,020	76,500	3,232	1,731	55,937	555	3,708	20,563
'73	3,942	1,920	75,679	3,334	1,704	56,820	608	3,101	18,859
'74	4,407	1,832	80,734	3,325	1,664	55,340	1,082	2,347	25,394
'75	2,736	2,133	58,370	1,878	1,962	36,844	858	2,509	21,526
'76	2,858	2,078	59,392	2,040	1,807	36,866	818	2,754	22,526
'77	3,077	2,030	62,461	2,217	1,940	43,011	860	2,029	19,450
'78	2,736	2,110	57,739	1,827	1,916	35,011	909	2,500	22,728
'79	2,142	4,121	88,271	1,268	4,444	56,354	874	3,653	31,917
'80	2,630	2,920	76,803	1,742	2,827	49,241	888	3,103	27,562
'81	3,588	2,918	104,704	2,510	2,966	74,438	1,078	2,808	30,266
'82	3,281	2,907	95,364	1,978	2,888	57,131	1,303	2,934	38,233
'83	2,708	2,939	79,591	1,192	2,917	34,769	1,516	2,957	44,822
'84	2,660	3,262	86,781	1,088	3,004	32,688	1,572	3,442	54,093
'85	3,035	3,177	96,429	1,387	3,118	43,240	1,648	3,227	53,189
'86	2,944	3,179	93,596	1,117	3,093	34,545	1,827	3,231	59,051
'87	3,149	3,173	99,913	1,052	2,879	30,292	2,097	3,320	69,621
'88	2,807	3,308	92,866	888	2,868	25,466	1,919	3,512	67,400
'89	2,692	3,312	89,169	521	3,040	15,840	2,171	3,378	73,329
'90	2,485	3,128	77,723	493	2,918	14,386	1,992	3,180	63,337
'91	2,501	3,164	90,374	569	2,795	15,902	1,932	3,855	74,472
'92	3,101	3,787	117,438	678	3,162	21,440	2,423	3,962	95,998
'93	3,462	4,139	143,282	516	3,076	15,873	2,946	4,325	127,409
'94	3,619	4,109	148,703	598	3,218	19,245	3,021	4,285	129,458
'95	3,927	4,518	177,413	593	3,218	19,080	3,334	4,749	158,333
'96	4,044	5,513	222,943	216	3,327	7,187	3,828	5,636	215,756
'97	4,663	5,252	244,884	323	3,663	11,830	4,340	5,370	233,054
'98	4,106	5,639	231,552	273	4,044	11,040	3,833	5,753	220,512
'99	5,010	5,803	290,738	258	4,166	10,747	4,752	5,890	279,991
'00	4,916	5,628	276,663	170	4,256	7,236	4,746	5,677	269,427
'01	3,348	6,146	205,763	130	4,255	5,532	3,218	6,222	200,231
평년	4,562	5,690	251,033	234	4,155	9,674	4,306	5,773	240,998

(단위 : ha, kg, 톤)

	딸기								
	계			노지			시설		
	면적	단수	생산량	면적	단수	생산량	면적	단수	생산량
'51	-	-	-	-	-	-	-	-	-
'52	-	-	-	-	-	-	-	-	-
'53	-	-	-	-	-	-	-	-	-
'54	-	-	-	-	-	-	-	-	-
'55	-	-	-	-	-	-	-	-	-
'56	-	-	-	-	-	-	-	-	-
'57	-	-	-	-	-	-	-	-	-
'58	-	-	-	-	-	-	-	-	-
'59	-	-	-	-	-	-	-	-	-
'60	-	-	-	-	-	-	-	-	-
'61	-	-	-	-	-	-	-	-	-
'62	-	-	-	-	-	-	-	-	-
'63	-	-	-	-	-	-	-	-	-
'64	-	-	-	-	-	-	-	-	-
'65	-	-	-	-	-	-	-	-	-
'66	-	-	-	-	-	-	-	-	-
'67	-	-	-	-	-	-	-	-	-
'68	-	-	-	-	-	-	-	-	-
'69	40	1,083	433	-	-	-	40	1,085	433
'70	20	1,625	325	-	-	-	20	1,610	325
'71	1,025	801	8,213	1,024	801	8,206	1	971	7
'72	1,099	840	9,230	1,093	840	9,184	6	800	46
'73	1,139	935	10,647	1,119	928	10,381	20	1,351	266
'74	2,297	730	16,769	2,100	700	14,703	197	1,049	2,066
'75	3,935	793	31,195	3,773	799	30,146	162	650	1,049
'76	5,402	943	50,951	5,195	941	48,887	207	978	2,064
'77	8,583	840	72,057	7,927	842	66,726	656	813	5,331
'78	6,796	863	58,630	6,468	857	55,458	328	968	3,172
'79	7,473	1,114	83,241	6,703	1,117	74,887	770	1,085	8,354
'80	10,195	1,006	103,551	8,281	1,018	84,325	1,914	952	18,225
'81	9,803	1,009	98,888	7,711	1,014	78,166	2,092	990	20,722
'82	10,004	1,028	102,842	7,807	1,014	79,189	2,197	1,076	23,653
'83	9,054	1,041	94,230	6,377	1,034	65,959	2,667	1,056	28,271
'84	7,648	1,135	86,802	4,851	1,099	53,293	2,797	1,198	33,509
'85	7,584	1,151	87,257	4,135	1,085	44,858	3,449	1,229	42,399
'86	8,247	1,167	96,230	4,105	1,065	43,733	4,142	1,267	52,497
'87	7,996	1,244	99,473	3,371	1,110	37,408	4,625	1,342	62,065
'88	7,112	1,421	101,044	2,410	1,150	27,709	4,702	1,560	73,335
'89	6,403	1,501	96,118	2,203	1,198	26,385	4,200	1,660	69,733
'90	6,857	1,584	108,647	2,142	1,252	26,822	4,715	1,735	81,825
'91	6,053	1,661	100,518	2,050	1,206	24,718	4,003	1,894	75,800
'92	6,054	1,784	107,990	1,823	1,396	25,441	4,231	1,951	82,549
'93	7,296	1,883	137,351	2,048	1,245	25,494	5,248	2,131	111,857
'94	7,425	2,037	151,263	1,698	1,322	22,449	5,727	2,249	128,814
'95	7,394	2,279	168,528	1,193	1,354	16,151	6,201	2,457	152,377
'96	7,143	2,381	170,089	907	1,437	13,036	6,236	2,519	157,053
'97	6,303	2,399	151,199	731	1,439	10,521	5,572	2,525	140,678
'98	6,553	2,373	155,521	600	1,366	8,197	5,953	2,475	147,324
'99	6,327	2,410	152,481	579	1,511	8,749	5,748	2,501	143,732
'00	7,090	2,546	180,501	535	1,473	7,878	6,555	2,633	172,623
'01	7,567	2,682	202,966	348	1,418	4,935	7,219	2,743	198,031
평년	6,657	2,452	162,834	571	1,443	8,275	6,085	2,553	154,560

(단위 : ha, kg, 톤)

	가 지								
	계			노 지			시 설		
	면 적	단 수	생산량	면 적	단 수	생산량	면 적	단 수	생산량
'51	996	1,004	10,003	996	1,004	10,003	-	-	-
'52	1,230	754	9,270	1,230	754	9,270	-	-	-
'53	1,470	852	12,526	1,470	852	12,526	-	-	-
'54	1,408	906	12,759	1,408	906	12,759	-	-	-
'55	1,361	1,049	14,281	1,361	1,049	14,281	-	-	-
'56	1,246	917	11,424	1,246	917	11,424	-	-	-
'57	1,239	898	11,132	1,239	898	11,132	-	-	-
'58	1,190	917	10,911	1,190	917	10,911	-	-	-
'59	1,102	842	9,278	1,102	842	9,278	-	-	-
'60	1,205	892	10,745	1,205	892	10,745	-	-	-
'61	1,072	899	9,638	1,072	899	9,638	-	-	-
'62	1,073	888	9,529	1,073	888	9,529	-	-	-
'63	1,171	862	10,093	1,171	862	10,093	-	-	-
'64	1,732	989	17,137	1,732	989	17,137	-	-	-
'65	4,217	470	19,819	4,217	470	19,819	-	-	-
'66	1,847	983	18,162	1,847	983	18,162	-	-	-
'67	2,077	1,090	22,631	2,077	1,090	22,631	-	-	-
'68	2,264	1,196	27,080	2,264	1,196	27,080	-	-	-
'69	2,578	1,269	32,714	2,551	1,246	31,773	27	3,460	941
'70	2,815	1,084	30,511	2,788	1,062	29,597	27	3,360	914
'71	2,560	1,250	32,003	2,511	1,234	30,982	49	2,104	1,021
'72	2,440	1,232	30,070	2,407	1,211	29,158	33	2,748	912
'73	2,559	1,168	29,896	2,513	1,150	28,894	46	2,174	1,002
'74	2,832	1,168	33,081	2,760	1,156	31,910	72	1,626	1,171
'75	2,785	1,230	34,269	2,720	1,224	33,280	65	1,522	989
'76	2,731	1,402	38,282	2,657	1,383	36,753	74	2,061	1,529
'77	2,496	1,666	41,594	2,409	1,652	39,797	87	2,061	1,797
'78	2,448	1,706	41,763	2,374	1,702	40,410	74	1,831	1,353
'79	1,029	2,265	23,302	916	2,272	20,808	113	2,203	2,494
'80	929	1,831	17,007	861	1,847	15,903	68	1,617	1,104
'81	998	1,760	17,560	919	1,755	16,126	79	1,806	1,434
'82	819	1,746	14,296	763	1,746	13,321	56	1,747	975
'83	499	2,031	10,136	439	2,007	8,811	60	2,223	1,325
'84	590	1,959	11,558	534	1,920	10,251	56	2,342	1,307
'85	520	1,991	10,352	452	1,958	8,849	68	2,210	1,503
'86	1,274	1,683	21,445	1,215	1,664	20,220	59	2,079	1,225
'87	1,335	1,548	20,670	1,224	1,532	18,752	111	3,431	1,918
'88	1,106	1,828	20,217	1,041	1,807	18,809	65	2,166	1,408
'89	1,137	1,739	19,775	1,079	1,676	18,086	58	2,912	1,689
'90	1,225	1,772	21,701	1,176	1,742	20,490	49	2,487	1,211
'91	1,118	2,021	22,596	982	1,927	18,924	136	2,700	3,672
'92	989	1,997	19,747	786	1,861	14,624	203	2,524	5,123
'93	1,205	1,888	22,751	1,084	1,842	19,964	121	2,303	2,787
'94	1,129	1,723	19,449	952	1,673	15,922	177	1,993	3,527
'95	956	2,155	20,603	691	1,943	13,423	265	2,709	7,180
'96	713	1,939	13,828	543	1,846	10,021	170	2,239	3,807
'97	968	2,279	22,057	626	1,958	12,258	342	2,865	9,799
'98	938	2,308	21,652	638	1,975	12,602	300	3,017	9,050
'99	1,069	2,620	28,004	656	2,496	16,373	413	2,816	11,631
'00	1,013	2,964	30,022	623	2,765	17,226	390	3,281	12,796
'01	866	3,278	28,386	582	2,782	16,190	284	4,294	12,196
평년	973	2,631	26,149	629	2,412	15,055	344	3,054	11,209

(단위 : ha, kg, 톤)

	꽃 고 추			메 른		
	시 설			시 설		
	면 적	단 수	생산량	면 적	단 수	생산량
'51	-	-	-	-	-	-
'52	-	-	-	-	-	-
'53	-	-	-	-	-	-
'54	-	-	-	-	-	-
'55	-	-	-	-	-	-
'56	-	-	-	-	-	-
'57	-	-	-	-	-	-
'58	-	-	-	-	-	-
'59	-	-	-	-	-	-
'60	-	-	-	-	-	-
'61	-	-	-	-	-	-
'62	-	-	-	-	-	-
'63	-	-	-	-	-	-
'64	-	-	-	-	-	-
'65	-	-	-	-	-	-
'66	-	-	-	-	-	-
'67	-	-	-	-	-	-
'68	-	-	-	-	-	-
'69	153	2,341	3,575	142	2,563	3,629
'70	123	2,656	3,274	139	3,580	4,969
'71	131	1,563	2,057	-	-	-
'72	277	1,761	4,868	32	1,795	569
'73	269	1,434	3,853	155	2,668	4,122
'74	455	1,183	5,381	195	2,271	4,428
'75	505	1,362	6,883	271	2,377	6,442
'76	419	1,494	6,261	159	1,960	3,120
'77	620	1,002	6,213	184	2,210	4,068
'78	682	1,456	9,927	62	2,392	1,483
'79	1,431	1,105	15,816	92	2,347	2,152
'80	1,611	1,183	19,067	-	-	-
'81	1,521	1,405	21,368	229	2,057	4,705
'82	1,708	1,463	24,989	138	1,876	2,596
'83	1,871	1,450	27,129	1	2,285	32
'84	1,742	1,404	24,447	0.4	3,000	12
'85	2,412	1,252	30,191	1	3,100	31
'86	3,155	1,339	42,257	5	2,467	114
'87	2,324	1,807	42,011	54	2,314	1,245
'88	2,193	1,842	40,388	66	2,206	1,456
'89	2,166	1,915	41,476	102	2,129	2,172
'90	2,096	2,127	44,591	139	2,156	2,997
'91	2,487	2,146	53,361	219	2,016	4,414
'92	3,164	2,416	76,455	269	2,144	5,768
'93	3,431	2,337	80,171	284	2,534	7,197
'94	4,490	2,542	114,129	359	2,380	8,545
'95	4,729	2,601	123,021	522	2,528	13,195
'96	4,767	2,390	113,946	419	3,012	12,621
'97	4,586	2,652	121,636	529	2,672	14,134
'98	4,808	2,942	141,462	508	2,605	13,232
'99	5,085	4,351	221,264	487	3,073	14,966
'00	5,659	3,490	197,512	659	2,578	16,990
'01	5,517	4,198	231,630	792	2,913	23,068
평년	5,137	3,543	186,746	565	2,730	15,363

(단위 : ha, kg, 톤)

	조미채류				고추				
	계		노지		시설		노지		
	면적	생산량	면적	생산량	면적	생산량	면적	단수	생산량
'51	20,219	128,947	20,219	128,947	-	-	11,527	447	51,493
'52	20,134	89,539	20,134	89,539	-	-	11,473	314	36,011
'53	21,309	114,879	21,309	114,879	-	-	11,581	366	42,441
'54	22,591	105,644	22,591	105,644	-	-	12,264	245	30,074
'55	20,035	97,878	20,035	97,878	-	-	10,034	248	24,849
'56	24,289	109,160	24,289	109,160	-	-	13,517	210	28,399
'57	24,240	109,883	24,240	109,883	-	-	13,495	217	29,309
'58	24,282	117,248	24,282	117,248	-	-	13,079	252	33,024
'59	22,285	110,186	22,285	110,186	-	-	12,300	215	26,429
'60	25,875	114,217	25,875	114,217	-	-	14,208	147	20,873
'61	26,389	114,054	26,389	114,054	-	-	14,855	250	37,118
'62	28,166	117,808	28,166	117,808	-	-	16,462	212	34,960
'63	27,074	107,328	27,074	107,328	-	-	16,083	210	33,805
'64	33,744	151,955	33,744	151,955	-	-	19,407	241	46,786
'65	34,636	168,845	34,636	168,845	-	-	19,579	237	46,316
'66	40,854	238,201	40,854	238,201	-	-	23,149	290	67,039
'67	50,296	244,561	50,296	244,561	-	-	28,584	234	66,826
'68	55,370	272,398	55,370	272,398	-	-	33,796	249	84,171
'69	56,604	301,847	56,604	301,847	-	-	31,823	196	62,473
'70	63,013	288,600	63,006	288,463	7	137	36,983	145	53,484
'71	66,175	322,281	66,163	321,919	12	362	40,915	181	73,857
'72	71,467	356,697	71,467	356,697	-	-	43,622	168	73,219
'73	72,332	336,573	72,332	336,573	-	-	44,584	172	76,770
'74	80,166	379,427	80,166	379,427	-	-	48,495	146	70,955
'75	127,532	455,127	127,532	455,127	-	-	99,113	129	127,856
'76	141,210	505,941	141,210	505,941	-	-	108,438	145	157,235
'77	147,474	781,119	147,474	781,119	-	-	99,360	142	141,091
'78	118,122	597,954	118,122	597,954	-	-	69,050	61	42,196
'79	179,303	1,388,923	179,303	1,388,923	-	-	109,203	103	112,399
'80	195,982	1,124,229	195,982	1,124,229	-	-	132,703	94	125,056
'81	204,832	988,968	204,832	988,968	-	-	151,037	91	137,575
'82	176,528	1,237,987	176,528	1,237,987	-	-	113,368	115	130,465
'83	188,881	1,375,837	188,797	1,373,794	84	2,043	122,188	159	194,184
'84	166,655	947,395	166,655	947,395	-	-	99,796	117	116,910
'85	191,387	1,408,779	191,387	1,408,779	-	-	117,877	140	165,277
'86	214,792	1,594,612	214,687	1,592,778	105	1,834	128,963	153	197,804
'87	175,115	1,601,927	174,982	1,599,687	133	2,240	88,975	155	137,924
'88	171,570	1,623,542	171,477	1,622,228	93	1,314	97,406	215	208,973
'89	146,047	1,648,419	145,926	1,646,379	121	2,040	71,672	207	148,683
'90	136,375	1,458,365	136,293	1,456,711	82	1,654	62,759	212	132,748
'91	155,487	1,726,852	155,329	1,723,503	158	3,349	70,199	199	141,320
'92	164,566	2,099,198	164,463	2,096,887	103	2,311	77,178	223	171,790
'93	157,265	1,738,339	156,989	1,731,358	276	6,981	85,221	219	187,043
'94	160,232	1,631,516	159,883	1,622,818	349	9	88,871	198	176,269
'95	172,734	2,245,604	172,361	2,235,600	373	10,004	87,469	221	193,331
'96	166,477	1,810,757	166,249	1,803,514	228	7,243	90,762	241	218,462
'97	149,605	1,860,507	149,281	1,851,982	324	8,525	77,549	259	200,705
'98	142,959	1,971,957	142,505	1,960,333	454	11,624	65,344	224	146,640
'99	162,170	2,297,122	161,554	2,281,292	616	15,830	75,574	285	215,382
'00	162,656	2,232,743	162,157	2,219,954	499	12,789	74,471	260	193,786
'01	152,762	2,316,476	150,841	2,264,767	1,921	51,709	70,736	255	180,120
평년	154,846	2,167,274	153,892	2,148,351	523	13,414	73,594	258	191,537

(단위 : ha, kg, 톤)

	마			양			과		
	늘			과			과		
	면	단	생산량	면	단	생산량	면	단	생산량
'51	5,452	648	35,901	1,125	1,847	20,775	2,115	982	20,778
'52	5,393	431	23,249	1,088	1,151	12,523	2,180	814	17,756
'53	6,053	510	30,850	1,397	1,520	21,234	2,278	894	20,354
'54	5,926	451	26,744	1,648	1,481	24,411	2,753	887	24,415
'55	5,446	458	24,939	2,058	1,189	24,469	2,497	946	23,621
'56	5,509	433	23,868	2,634	1,261	33,208	2,629	901	23,685
'57	5,542	427	23,651	2,541	1,261	32,405	2,662	921	24,518
'58	6,183	448	27,725	2,269	1,350	30,629	2,751	940	25,870
'59	5,427	485	26,336	2,650	1,458	38,649	1,908	984	18,772
'60	6,633	481	31,879	2,628	1,453	38,189	2,406	967	23,276
'61	7,466	437	32,608	2,420	1,144	27,676	1,648	1,010	16,652
'62	7,870	498	39,157	1,665	1,312	21,842	2,169	1,007	21,849
'63	7,521	486	36,556	1,125	1,315	14,793	2,345	946	22,174
'64	8,895	532	47,283	1,821	1,336	24,328	3,621	927	33,558
'65	8,790	508	44,681	2,721	1,560	42,446	3,546	998	35,402
'66	10,554	626	66,111	2,868	1,834	52,590	3,708	1,285	47,658
'67	13,154	549	72,181	3,677	1,619	59,547	4,278	976	41,749
'68	13,300	564	75,060	3,763	1,813	68,214	3,975	1,032	41,038
'69	14,156	560	79,262	4,500	2,197	98,867	5,655	1,021	57,715
'70	15,351	508	78,009	4,006	2,082	83,387	6,065	1,158	70,204
'71	15,264	534	81,515	3,596	2,494	89,690	5,865	1,234	72,394
'72	16,220	541	87,739	5,081	2,354	119,628	5,890	1,210	71,261
'73	16,687	544	90,855	4,296	2,129	91,476	6,055	1,194	72,320
'74	18,328	532	97,451	5,764	2,221	128,043	6,443	1,172	75,505
'75	13,561	759	102,926	4,194	2,262	94,882	8,906	1,295	115,329
'76	13,709	774	106,104	5,082	2,442	124,102	11,309	859	97,148
'77	19,759	791	156,292	12,050	2,139	257,709	13,978	1,476	206,342
'78	25,416	654	166,222	7,104	2,326	165,241	14,020	1,448	203,014
'79	40,663	861	349,907	9,943	3,954	393,099	15,725	3,184	500,626
'80	37,080	682	252,768	7,741	3,551	274,918	16,546	2,749	454,867
'81	26,198	586	153,537	9,792	2,874	281,420	16,756	2,431	407,310
'82	27,873	667	185,807	14,333	3,066	439,414	19,302	2,423	467,729
'83	33,468	658	220,183	14,545	3,728	542,244	16,384	2,435	399,000
'84	39,735	504	200,189	5,289	3,239	171,318	18,898	2,286	432,023
'85	39,015	657	256,201	10,749	4,092	439,818	21,268	2,464	523,997
'86	48,240	767	369,846	9,791	3,870	378,948	24,353	2,523	614,451
'87	49,918	815	400,782	11,819	4,445	525,321	20,001	2,501	500,271
'88	36,994	820	303,304	11,097	4,746	526,653	21,331	2,538	541,385
'89	38,505	927	356,954	10,327	5,403	557,923	21,864	2,519	550,802
'90	43,643	955	416,774	7,602	5,358	407,353	18,630	2,508	467,164
'91	49,160	977	480,513	10,288	5,151	529,975	20,990	2,563	537,907
'92	43,494	1,068	464,649	14,066	5,757	809,788	24,564	2,464	605,162
'93	36,241	1,084	392,908	9,716	5,723	556,032	21,594	2,602	561,960
'94	34,959	1,036	362,344	9,674	5,594	541,179	20,870	2,424	505,838
'95	39,636	1,165	461,735	15,817	6,162	974,619	23,383	2,408	563,167
'96	41,973	1,086	455,955	9,661	5,989	578,574	21,073	2,515	529,876
'97	36,292	1,085	393,384	12,539	5,903	740,187	19,600	2,516	493,173
'98	37,337	1,055	393,903	14,806	5,891	872,095	20,285	2,525	512,116
'99	42,416	1,141	483,778	16,131	5,801	935,828	23,794	2,616	622,389
'00	44,941	1,056	474,388	16,773	5,232	877,514	24,815	2,703	670,670
'01	37,118	1,095	406,385	18,995	5,653	1,073,708	23,987	2,650	635,713
평년	38,957	1,079	424,892	15,903	5,782	895,146	22,689	2,597	590,073

(단위 : ha, kg, 톤)

	과						생 강		
	노 지			시 설			노 지		
	면 적	단 수	생산량	면 적	단 수	생산량	면 적	단 수	생산량
'51	2,115	982	20,778	-	-	-	-	-	-
'52	2,180	814	17,756	-	-	-	-	-	-
'53	2,278	894	20,354	-	-	-	-	-	-
'54	2,753	887	24,415	-	-	-	-	-	-
'55	2,497	946	23,621	-	-	-	-	-	-
'56	2,629	901	23,685	-	-	-	-	-	-
'57	2,662	921	24,518	-	-	-	-	-	-
'58	2,751	940	25,870	-	-	-	-	-	-
'59	1,908	984	18,772	-	-	-	-	-	-
'60	2,406	967	23,276	-	-	-	-	-	-
'61	1,648	1,010	16,652	-	-	-	-	-	-
'62	2,169	1,007	21,849	-	-	-	-	-	-
'63	2,345	946	22,174	-	-	-	-	-	-
'64	3,621	927	33,558	-	-	-	-	-	-
'65	3,546	998	35,402	-	-	-	-	-	-
'66	3,708	1,285	47,658	-	-	-	575	835	4,803
'67	4,278	976	41,749	-	-	-	603	706	4,258
'68	3,975	1,032	41,038	-	-	-	536	730	3,915
'69	5,655	1,021	57,715	-	-	-	470	751	3,530
'70	6,058	1,157	70,067	7	1,987	137	608	578	3,516
'71	5,853	1,231	72,032	12	2,993	362	535	902	4,825
'72	5,890	1,210	71,261	-	-	-	654	742	4,850
'73	6,055	1,194	72,320	-	-	-	710	726	5,152
'74	6,443	1,172	75,505	-	-	-	1,136	658	7,473
'75	8,906	1,295	115,329	-	-	-	1,758	804	14,134
'76	11,309	859	97,148	-	-	-	2,672	799	21,352
'77	13,978	1,476	206,342	-	-	-	2,327	846	19,685
'78	14,020	1,448	203,014	-	-	-	2,532	840	21,281
'79	15,725	3,184	500,626	-	-	-	3,769	873	32,892
'80	16,546	2,749	454,867	-	-	-	1,912	869	16,620
'81	16,756	2,431	407,310	-	-	-	1,049	870	9,126
'82	19,302	2,423	467,729	-	-	-	1,652	882	14,572
'83	16,300	2,435	396,957	84	2,424	2,043	2,296	881	20,226
'84	18,898	2,286	432,023	-	-	-	2,937	918	26,955
'85	21,268	2,464	523,997	-	-	-	2,478	948	23,486
'86	24,248	2,526	612,617	105	1,753	1,834	3,455	974	33,563
'87	19,868	2,507	498,031	133	1,687	2,240	4,402	855	37,629
'88	21,238	2,543	540,071	93	1,413	1,314	4,742	912	43,227
'89	21,743	2,524	548,762	121	1,685	2,040	3,679	926	34,057
'90	18,548	2,510	465,510	82	2,015	1,654	3,741	918	34,326
'91	20,832	2,566	534,558	158	2,120	3,349	4,130	899	37,137
'92	24,461	2,465	602,851	103	2,244	2,311	5,264	908	47,809
'93	21,318	2,603	554,979	276	2,529	6,981	4,493	899	40,396
'94	20,521	2,423	497,140	349	2,492	8,698	5,858	783	45,886
'95	23,010	2,404	553,163	373	2,682	10,004	6,429	821	52,752
'96	20,845	2,507	522,633	228	3,177	7,243	3,008	927	27,890
'97	19,276	2,514	484,548	324	2,631	8,525	3,652	902	32,708
'98	19,831	2,524	500,492	454	2,560	11,624	5,187	910	47,203
'99	23,178	2,617	606,559	616	2,570	15,830	4,255	934	39,745
'00	24,316	2,706	657,881	499	2,563	12,789	1,656	989	16,385
'01	22,066	2,647	584,004	1,921	2,692	51,709	1,926	1,067	20,550
평년	21,692	2,596	563,685	523	2,588	13,414	3,278	944	31,001

(단위 : ha, kg, 톤)

	양 채 류								
	계			노 지			시 설		
	면 적	단 수	생산량	면 적	단 수	생산량	면 적	단 수	생산량
'51	-	-	-	-	-	-	-	-	-
'52	-	-	-	-	-	-	-	-	-
'53	-	-	-	-	-	-	-	-	-
'54	-	-	-	-	-	-	-	-	-
'55	-	-	-	-	-	-	-	-	-
'56	-	-	-	-	-	-	-	-	-
'57	-	-	-	-	-	-	-	-	-
'58	-	-	-	-	-	-	-	-	-
'59	-	-	-	-	-	-	-	-	-
'60	-	-	-	-	-	-	-	-	-
'61	-	-	-	-	-	-	-	-	-
'62	-	-	-	-	-	-	-	-	-
'63	-	-	-	-	-	-	-	-	-
'64	-	-	-	-	-	-	-	-	-
'65	-	-	-	-	-	-	-	-	-
'66	-	-	-	-	-	-	-	-	-
'67	-	-	-	-	-	-	-	-	-
'68	-	-	-	-	-	-	-	-	-
'69	-	-	-	-	-	-	-	-	-
'70	-	-	-	-	-	-	-	-	-
'71	-	-	-	-	-	-	-	-	-
'72	-	-	-	-	-	-	-	-	-
'73	-	-	-	-	-	-	-	-	-
'74	-	-	-	-	-	-	-	-	-
'75	-	-	-	-	-	-	-	-	-
'76	-	-	-	-	-	-	-	-	-
'77	-	-	-	-	-	-	-	-	-
'78	-	-	-	-	-	-	-	-	-
'79	-	-	-	-	-	-	-	-	-
'80	-	-	-	-	-	-	-	-	-
'81	-	-	-	-	-	-	-	-	-
'82	-	-	-	-	-	-	-	-	-
'83	-	-	-	-	-	-	-	-	-
'84	149	2,550	3,799	-	-	-	-	-	-
'85	232	2,526	5,861	-	-	-	-	-	-
'86	317	2,516	7,983	-	-	-	-	-	-
'87	293	2,543	7,450	-	-	-	-	-	-
'88	354	2,671	9,454	-	-	-	-	-	-
'89	325	2,814	9,145	-	-	-	-	-	-
'90	437	2,724	11,904	-	-	-	-	-	-
'91	472	2,598	12,261	-	-	-	-	-	-
'92	434	2,688	11,664	-	-	-	-	-	-
'93	501	2,661	13,333	383	2,652	10,158	118	2,691	3,175
'94	568	2,711	15,400	432	2,773	11,955	136	2,542	3,445
'95	538	2,754	14,820	437	2,482	10,847	101	3,934	3,973
'96	473	2,986	14,124	449	2,991	13,429	24	2,884	695
'97	625	3,338	20,862	596	3,351	19,932	29	3,010	930
'98	719	3,345	24,049	575	3,182	18,307	144	3,982	5,742
'99	1,211	3,615	43,783	606	3,217	19,494	605	4,015	24,289
'00	1,680	3,227	54,208	1,029	2,879	29,624	651	3,776	24,584
'01	1,567	3,134	49,108	893	2,669	23,836	674	3,750	25,272
평년	1,166	3,303	38,980	698	3,093	21,087	467	3,836	18,205

(단위 : ha, 톤)

	기 타					
	계		노 지		시 설	
	면 적	생산량	면 적	생산량	면 적	생산량
'51	2,434	23,629	2,434	23,629	-	-
'52	3,110	20,595	3,110	20,595	-	-
'53	2,400	17,676	2,400	17,676	-	-
'54	4,470	33,833	4,470	33,833	-	-
'55	4,962	47,770	4,962	47,770	-	-
'56	4,470	35,532	4,470	35,532	-	-
'57	2,652	37,688	2,652	37,688	-	-
'58	8,594	87,246	8,594	87,246	-	-
'59	8,974	76,822	8,974	76,822	-	-
'60	8,208	67,135	8,208	67,135	-	-
'61	5,993	51,150	5,993	51,150	-	-
'62	4,476	41,326	4,476	41,326	-	-
'63	4,101	33,253	4,101	33,253	-	-
'64	3,406	25,342	3,406	25,342	-	-
'65	2,230	16,065	2,230	16,065	-	-
'66	2,201	18,334	2,201	18,334	-	-
'67	3,497	31,943	3,397	31,943	-	-
'68	2,524	15,658	2,524	15,659	-	-
'69	5,187	34,301	4,878	23,627	309	10,674
'70	6,472	65,440	6,209	58,087	263	7,353
'71	8,682	77,206	8,348	67,882	334	9,324
'72	3,947	38,652	3,765	34,423	182	4,229
'73	4,435	41,162	4,351	39,665	84	1,497
'74	4,165	41,468	4,079	39,682	86	1,786
'75	306	4,927	180	3,342	126	1,585
'76	764	9,395	549	5,805	215	3,590
'77	1,846	30,528	1,608	26,563	238	3,965
'78	3,202	46,630	2,792	38,139	410	8,491
'79	5,222	66,211	4,830	59,313	392	6,898
'80	5,591	32,699	5,113	24,542	478	8,157
'81	8,599	60,636	7,903	49,315	696	11,321
'82	7,579	103,132	6,669	85,115	910	18,017
'83	7,946	204,083	7,150	190,733	796	13,350
'84	8,896	134,457	7,816	113,835	1,080	20,622
'85	9,615	132,731	8,395	104,564	1,220	28,167
'86	9,009	128,388	7,818	106,828	1,191	21,560
'87	4,838	69,298	3,571	48,473	1,267	20,825
'88	6,183	102,263	3,545	49,624	2,638	52,639
'89	16,472	290,695	11,481	200,973	4,991	89,722
'90	16,971	310,602	12,314	221,534	4,657	89,068
'91	21,039	422,628	14,723	271,900	6,316	150,728
'92	23,362	436,892	19,145	326,930	4,217	109,962
'93	23,518	455,992	19,582	355,934	3,936	100,058
'94	23,738	633,274	18,225	501,143	5,513	132,131
'95	25,112	734,621	17,846	539,676	7,266	194,945
'96	24,300	653,450	17,975	502,584	6,325	150,866
'97	25,142	617,337	17,986	418,928	7,156	198,409
'98	27,946	570,744	20,257	386,610	7,689	184,134
'99	27,055	599,311	19,479	395,770	7,576	203,541
'00	26,827	633,108	18,262	417,699	8,565	215,409
'01	25,297	652,687	17,863	401,857	7,434	250,830
연년	26,393	616,585	18,576	405,109	7,566	205,786

2. '84 ~ '01 양채류 생산실적

(단위 : ha, kg, 톤)

	합 계			결 구 상 추			샐 러 리		
	면 적	단 수	생산량	면 적	단 수	생산량	면 적	단 수	생산량
'84	149	2,550	3,799	84	2,611	2,183	14	3,533	509
'85	232	2,526	5,861	102	2,833	2,901	29	3,410	923
'86	317	2,518	7,983	136	2,616	3,545	39	3,176	1,242
'87	293	2,543	7,450	108	2,364	2,558	36	3,146	1,129
'88	354	2,670	9,452	150	2,702	4,053	33	3,391	1,129
'89	325	2,810	9,145	128	2,810	3,586	38	3,165	1,209
'90	437	2,724	11,904	185	2,660	4,927	46	3,047	1,414
'91	472	2,598	12,261	170	2,360	4,022	58	3,088	1,785
'92	434	2,681	11,664	168	2,456	4,131	55	2,909	1,591
'93	501	2,661	13,333	175	2,567	4,479	67	2,817	1,882
'94	567	2,715	15,400	248	2,548	6,319	60	3,072	1,843
'95	538	2,754	14,820	257	2,956	7,608	45	2,664	1,191
'96	473	2,986	14,124	187	3,314	6,191	31	2,562	789
'97	625	3,338	20,862	178	3,432	6,120	27	3,112	831
'98	719	3,345	24,049	193	4,194	8,078	31	2,967	905
'99	1,211	3,615	43,783	471	3,639	17,141	39	2,505	977
'00	1,680	3,227	54,208	861	3,193	27,491	50	3,222	1,611
'01	1,567	3,134	49,108	673	3,301	22,226	78	3,413	2,669
평년	1,166	3,303	38,980	446	3,457	15,815	40	3,100	1,164

(단위 : ha, kg, 톤)

	피 만			적 채			파 세 리			꽃 양 배 추		
	면적	단 수	생산량	면적	단 수	생산량	면적	단 수	생산량	면적	단 수	생산량
'84	27	1,712	461	10	3,265	317	3	2,442	76	6	2,589	161
'85	31	2,454	763	29	2,564	749	13	967	127	9	1,740	157
'86	32	2,844	910	34	2,808	952	15	1,271	196	9	1,967	181
'87	30	2,124	629	52	2,700	1,401	15	2,079	304	16	2,103	326
'88	39	2,099	827	53	2,980	1,588	17	1,611	279	8	2,196	178
'89	39	2,148	827	58	3,123	1,799	17	2,203	379	7	2,000	140
'90	63	2,668	1,686	72	3,258	2,359	14	1,824	259	24	2,004	479
'91	69	2,227	1,528	120	2,976	3,562	12	1,815	216	9	2,055	187
'92	67	2,671	1,779	95	3,251	3,101	11	2,418	266	20	2,192	434
'93	109	2,404	2,630	116	3,075	3,573	17	2,064	355	10	2,221	211
'94	53	2,483	1,316	123	3,280	4,034	22	1,850	407	10	1,890	189
'95	71	2,379	1,677	100	3,094	3,094	41	1,628	674	14	2,282	324
'96	90	2,590	2,339	86	3,504	3,017	39	1,882	736	17	2,812	478
'97	101	2,493	2,508	100	3,413	3,399	23	1,844	415	9	2,077	193
'98	276	3,204	8,834	124	3,012	3,744	27	1,879	513	25	3,124	781
'99	191	3,621	6,917	94	2,640	2,482	27	2,289	618	2	2,150	43
'00	403	4,032	16,247	170	2,584	4,392	45	1,764	794	15	2,100	315
'01	254	4,026	10,229	245	2,735	6,700	55	1,724	948	15	2,093	314
평년	240	3,617	8,660	131	2,796	3,845	33	1,829	642	13	2,114	274

(단위 : ha, kg, 톤)

	녹색꽃양배추			방울다다기양배추			비 트			기 타	
	면적	단수	생산량	면적	단수	생산량	면적	단수	생산량	면적	생산량
'84	2	1,600	32	1	440	2	1	3,036	33	1	25
'85	7	768	54	2	475	8	3	2,659	72	7	107
'86	8	862	71	5	1,759	81	10	1,648	160	29	645
'87	8	861	69	2	1,125	18	2	2,233	54	24	962
'88	15	1,041	158	2	644	10	2	2,490	50	35	1,180
'89	8	1,051	82	0.4	500	2	1	2,538	33	29	1,088
'90	6	1,311	80	-	-	-	1	1,925	15	26	685
'91	8	1,342	102	-	-	-	1	2,333	14	25	845
'92	6	1,279	78	-	-	-	-	-	-	13	284
'93	-	-	-	-	-	-	-	-	-	7	203
'94	0.2	2,000	4	-	-	-	-	-	-	51	1,288
'95	5	3,200	160	-	-	-	-	-	-	5	92
'96	9	3,022	272	-	-	-	-	-	-	14	302
'97	13	3,024	378	-	-	-	-	-	-	174	7,018
'98	15	2,808	410	-	-	-	-	-	-	30	784
'99	14	3,964	555	-	-	-	-	-	-	373	15,050
'00	28	2,779	778	-	-	-	-	-	-	108	2,580
01	36	4,484	1,632	-	-	-	-	-	-	210	4,390
평년	19	3,265	581	0	0	0	0	0	0	164	4,663

3. '70 ~ '01 시설면적

(단위 : ha)


	전 국	서 울	부 산	대 구	인 천	광 주	대 전	울 산	경 기
'70	762	6	4	-	-	-	-	-	89
'71	1,014	6	7	-	-	-	-	-	219
'72	976	22	18	-	-	-	-	-	219
'73	1,744	31	6	-	-	-	-	-	356
'74	1,747	56	7	-	-	-	-	-	322
'75	1,744	30	5	-	-	-	-	-	330
'76	1,790	35	8	-	-	-	-	-	473
'77	2,555	43	12	-	-	-	-	-	460
'78	3,738	140	145	-	-	-	-	-	577
'79	4,736	138	103	-	-	-	-	-	655
'80	7,141	195	120	17	33	-	-	-	857
'81	9,315	197	181	96	34	-	-	-	1,153
'82	10,642	188	224	94	37	-	-	-	1,317
'83	11,719	204	341	109	36	-	-	-	1,368
'84	12,992	242	345	134	35	-	-	-	1,525
'85	16,569	272	389	118	24	-	-	-	2,059
'86	18,822	253	505	128	25	-	-	-	2,375
'87	20,471	284	510	125	26	146	-	-	2,279
'88	21,567	278	687	153	22	576	-	-	2,100
'89	22,220	224	912	164	35	563	463	-	2,026
'90	23,698	249	919	185	32	581	437	-	2,379
'91	26,780	193	982	145	53	640	406	-	3,576
'92	29,258	176	909	157	58	754	295	-	3,851
'93	33,448	167	1,023	183	60	764	305	-	4,550
'94	37,801	154	1,027	207	97	965	320	-	5,116
'95	40,077	220	973	795	146	982	248	-	5,513
'96	42,669	375	919	761	158	992	302	-	5,619
'97	43,934	388	1,014	794	181	1,106	289	226	4,891
'98	45,265	402	1,051	835	198	1,125	204	230	5,061
'99	47,940	415	1,107	961	280	1,065	187	398	5,472
'00	48,853	397	1,020	947	262	1,104	251	179	5,846
'01	48,749	425	911	1,022	249	1,229	250	273	6,191

(단위 : ha)

	강 원	충 북	충 남	전 북	전 남	경 북	경 남	세 주
'70	2	14	82	24	94	17	429	1
'71	4	22	92	31	90	57	486	-
'72	5	31	59	27	100	54	438	3
'73	18	47	240	67	248	50	669	12
'74	15	23	325	69	251	51	617	11
'75	18	30	270	58	270	73	650	10
'76	21	45	280	113	271	59	464	21
'77	42	91	624	168	383	95	615	22
'78	78	154	734	178	658	254	794	26
'79	112	178	1,023	394	687	331	1,093	22
'80	130	259	1,691	537	1,299	671	1,295	37
'81	137	401	2,129	974	1,785	764	1,422	42
'82	189	441	2,666	751	1,719	1,058	1,897	61
'83	200	498	2,748	894	1,932	1,355	1,971	63
'84	236	464	2,837	954	1,938	1,569	2,649	64
'85	271	540	3,498	1,190	2,198	2,435	3,498	77
'86	284	682	3,937	1,321	2,371	2,997	3,868	76
'87	299	695	4,086	1,386	2,439	3,498	4,635	63
'88	302	464	4,109	1,621	2,135	3,922	5,131	67
'89	288	423	3,874	1,832	2,339	3,860	5,153	64
'90	332	452	3,920	2,112	2,493	4,130	5,418	59
'91	400	500	3,986	2,250	2,716	4,711	6,145	77
'92	522	698	4,311	2,697	2,917	5,300	6,507	106
'93	637	773	4,777	2,566	3,078	6,168	8,299	98
'94	774	887	5,321	3,238	3,666	7,363	8,515	101
'95	1,076	978	5,625	3,267	3,777	7,691	8,651	136
'96	1,261	1,000	5,943	3,540	4,073	8,273	9,241	140
'97	1,399	1,090	6,081	3,623	4,298	8,672	9,742	142
'98	1,411	1,193	6,354	3,586	4,686	8,675	10,115	141
'99	1,468	1,332	6,592	3,773	4,865	9,036	10,837	153
'00	1,429	1,404	6,853	4,231	5,006	9,187	10,573	164
'01	1,564	1,452	7,047	3,959	5,004	9,187	9,886	100

<참 고>

채소류 연도별 가락시장 도매가격 동향



가락시장도매가격(배추, 만원/5톤, 상품)

		'96	'97	'98	'99	'00	'01	평년	증락을
1월	상	189	160	126	160	407	142	154	
	중	203	119	133	171	432	191	165	7.1
	하	167	120	166	148	456	134	149	-9.5
2월	상	213	130	104	164	512	104	133	-11.2
	중	207	121	123	151		118		
	하	293	156	126	170		157		
3월	상	326	140	161	151	423	165	159	
	중	379	147	237	151	398	187	192	20.5
	하	371	217	325	123	410	207	250	30.3
4월	상	370	263	243	91	348	231	246	-1.6
	중	498	201	158	121	407	153	171	-30.5
	하	510	212	143	117	296	179	178	4.3
5월	상	342	151	228	122	273	145	175	-1.9
	중	364	178	217	128	206	140	175	0.0
	하	229	272	166	108	123	146	145	-17.0
6월	상	112	394	149	92	128	386	221	52.4
	중	227	231	110	118	188	416	179	-19.0
	하	243	200	91	175	224	354	200	11.5
7월	상	179	192	127	164	183	300	180	-10.0
	중	166	261	244	131	211	380	239	32.8
	하	141	377	276	127	257	326	286	20.0
8월	상	159	304	191	266	283	364	284	-0.7
	중	215	259	261	370	188	531	297	4.3
	하	204	188	559	378	189	455	341	14.8
9월	상	162	171	668	346	331	375	351	2.9
	중	125	155	498	289	380	245	305	-13.1
	하	106	147	440	328	391	221	313	2.8
10월	상	102	128	400	411	373	149	307	-1.9
	중	69	131	273	451	245	108	216	-29.6
	하	90	116	197	486	199	95	171	-21.1
11월	상	92	134	178	382	132	94	148	-13.3
	중	101	165	169	316	132	105	155	5.0
	하	121	166	216	308	144	158	180	15.9
12월	상	211	178	156	309	138	167	167	-7.2
	중	106	181	134	334	128	161	159	-5.0
	하	123	149	151	404	145	160	153	-3.4
1월		186	131	141	160	434	162	154	0.7
2월		237	135	118	163	512	125	141	-8.6
3월		361	170	244	141	410	188	201	42.3
4월		463	225	180	111	350	185	197	-2.0
5월		307	209	200	119	194	144	179	-8.8
6월		199	268	115	129	182	385	193	7.6
7월		162	282	216	141	219	335	239	23.8
8월		191	248	346	339	222	447	311	30.1
9월		134	159	537	321	367	276	321	3.3
10월		87	124	267	451	264	112	218	-32.1
11월		104	155	186	337	136	119	159	-27.2
12월		145	170	147	350	137	163	160	0.6
최고가		463	282	537	451	512	447	470	
최저가		87	124	115	111	136	112	117	
평균가		215	190	225	230	286	220	225	

가락시장도매가격(배추, 원/10kg, 상품)

		'96	'97	'98	'99	'00	'01	평년	증락을
1월	상						1,800		
	중						3,322		
2월	상			2,125	2,789	8,875	1,756		
	중		2,144	2,589	2,570	8,043	1,808	2,434	
3월	상	4,100	2,671	3,194	2,588	8,606	3,050	2,972	5.7
	중	5,833	2,872	3,622	2,706	8,687	3,491	3,328	12.0
4월	상	7,171	4,650	4,125	2,707	8,841	5,043	4,606	11.5
	중	9,931	4,794	3,544	2,719	9,181	4,836	4,391	-4.7
5월	상	11,663	4,483	3,261	2,683	8,675	4,556	4,100	-6.6
	중		4,157	4,908	3,288	8,685	5,300	4,788	16.8
6월	상		5,529	4,575	4,261	9,416	6,013	5,372	12.2
	중				6,342		5,575		
7월	상								
	중								
8월	상								
	중								
9월	상								
	중								
10월	상								
	중								
11월	상								
	중								
12월	상								
	중						2,375		
1월	하						2,725		
2월			2,291	2,569	2,745	8,409	2,019	2,535	
3월		5,759	3,070	3,688	2,687	8,753	3,789	3,516	38.7
4월		9,693	4,635	3,628	2,702	8,904	4,803	4,355	23.9
5월			4,843	4,742	4,283	9,023	5,640	5,075	16.5
6월									
7월									
8월									
9월									
10월									
11월									
12월							2,375		
최고가		9,693	4,843	4,742	4,283	9,023	5,640	5,075	
최저가		5,759	2,291	2,569	2,687	8,409	2,019	2,516	
평균가		7,726	3,710	3,657	3,104	8,772	4,063	3,810	

가락시장도매가격(엇갈이배추, 원/4kg, 상품)

		'96	'97	'98	'99	'00	'01	평년	증락율
1월	상	3,750	2,779	3,083	2,342	4,507	3,521	3,128	
	중	3,417	2,525	2,731	2,433	4,583	4,044	3,100	-0.9
	하	3,500	2,790	2,683	2,378	5,094	4,186	3,220	3.9
	상	4,244	3,067	3,338	3,261	7,250	3,917	3,505	8.9
2월	중	4,000	3,061	2,833	4,760	6,663	4,163	3,995	14.0
	하	3,071	2,607	2,393	5,025	7,019	4,314	3,982	-0.3
3월	상	2,957	2,621	2,538	5,331	6,813	5,700	4,551	14.3
	중	2,156	2,778	2,800	5,394	8,200	5,813	4,669	2.6
	하	2,856	2,778	2,600	5,706	6,760	6,060	4,848	3.8
	상	2,850	2,643	2,475	5,050	5,625	6,113	4,439	-8.4
4월	중	2,750	2,588	1,538	4,344	4,544	4,289	3,740	-15.7
	하	2,950	1,450	1,450	3,344	3,881	2,913	2,569	-31.3
5월	상	1,986	1,164	1,575	2,908	3,936	2,728	2,404	-6.4
	중	1,894	1,457	1,606	3,222	3,044	3,106	2,585	7.6
	하	1,889	2,250	1,383	3,019	2,283	3,190	2,517	-2.6
	상	1,321	2,421	1,171	2,628	2,463	4,607	2,504	-0.5
6월	중	1,528	1,989	1,183	2,825	2,800	5,239	2,538	1.4
	하	1,669	2,100	1,125	3,222	3,150	6,256	2,824	11.3
7월	상	2,867	1,944	1,622	3,389	4,038	7,875	3,124	10.6
	중	1,988	1,786	3,000	3,236	4,556	6,700	3,597	15.2
	하	2,411	1,940	2,775	3,370	6,250	7,089	4,132	14.9
	상	2,911	2,094	3,000	6,531	4,406	8,472	4,646	12.4
8월	중	2,700	2,538	4,875	7,000	2,688	10,281	4,854	4.5
	하	2,770	2,483	6,000	5,528	3,200	9,700	4,909	1.1
9월	상	2,913	1,756	3,889	4,594	6,833	7,250	5,105	4.0
	중	1,656	1,000	2,500	4,194	8,417	5,667	4,120	-19.3
	하	1,470	1,500	1,772	6,458	5,944	4,594	4,103	-0.4
	상	1,413	1,675	2,110	6,063	4,906	3,770	3,595	-12.4
10월	중	1,656	2,000	2,269	5,944	3,750	2,761	2,927	-18.6
	하	2,150	2,140	1,925	6,511	3,417	2,911	2,823	-3.6
11월	상	2,863	3,081	1,763	5,239	2,617	3,306	3,001	6.3
	중	3,511	3,156	2,578	5,117	2,706	3,788	3,217	7.2
	하	4,413	3,457	2,707	4,079	2,539	4,144	3,414	6.1
	상	4,875	3,211	2,622	3,539	3,406	4,825	3,385	-0.8
12월	중	5,389	3,231	2,450	3,350	3,267	4,806	3,283	-3.0
	하	3,125	2,863	2,244	4,583	3,055	5,322	3,500	6.6
1월		3,540	2,702	2,823	2,390	4,746	3,928	3,151	-10.0
2월		3,805	2,918	2,890	4,165	6,952	4,115	3,733	18.5
3월		2,632	2,734	2,650	5,483	7,219	5,867	4,695	25.8
4월		2,850	2,177	1,806	4,175	4,598	4,432	3,595	-23.4
5월		1,919	1,702	1,515	3,070	3,019	3,011	2,577	-28.3
6월		1,515	2,152	1,160	2,894	2,818	5,428	2,621	1.7
7월		2,438	1,900	2,437	3,340	4,983	7,216	3,587	36.8
8월		2,800	2,376	4,680	6,346	3,450	9,463	4,825	34.5
9월		2,070	1,491	2,729	4,941	6,896	5,783	4,484	-7.1
10월		1,771	1,954	2,085	6,177	3,990	3,039	3,038	-32.3
11월		3,592	3,219	2,344	4,870	2,617	3,744	3,193	5.1
12월		4,500	3,106	2,438	3,842	3,230	4,990	3,393	6.2
최고가		4,500	3,219	4,680	6,346	7,219	9,463	6,082	
최저가		1,515	1,491	1,160	2,390	2,617	3,011	2,166	
평균가		2,786	2,369	2,463	4,308	4,543	5,085	3,771	

가락시장도매가격(양배추, 원/10kg, 상품)

		'96	'97	'98	'99	'00	'01	평년	증락율
1월	상	2,286	2,136	2,567	5,575	5,242	2,457	3,422	
	중	2,556	1,831	2,356	6,727	5,611	2,861	3,609	5.5
	하	2,211	2,035	3,050	6,883	6,138	2,400	3,863	7.0
2월	상	2,400	2,058	2,644	6,733	8,875	2,025	3,812	-1.3
	중	2,442	2,056	2,561	7,180	8,043	2,156	3,966	4.0
	하	2,586	2,086	2,343	6,066	8,425	2,143	3,517	-11.3
3월	상	2,414	2,157	3,344	6,150	6,875	2,044	3,884	10.4
	중	2,672	2,289	3,439	5,988	6,087	1,875	3,905	0.6
	하	2,444	2,600	4,600	5,650	5,870	1,910	4,283	9.7
4월	상	2,150	3,586	5,313	5,735	5,175	2,271	4,691	9.5
	중	2,119	3,638	5,669	6,225	5,475	1,728	4,927	5.0
	하	2,225	3,722	5,211	5,705	5,187	1,794	4,707	-4.5
5월	상	2,029	2,886	7,758	5,575	6,707	1,819	5,056	7.4
	중	1,950	3,407	7,794	2,955	6,668	2,156	4,343	-14.1
	하	2,344	6,020	5,217	1,812	5,355	4,445	5,006	15.2
6월	상	2,829	5,593	3,693	1,319	2,881	3,729	3,434	-31.4
	중	2,972	3,600	1,983	1,226	2,975	3,928	2,853	-16.9
	하	2,731	3,831	1,613	1,308	2,827	2,661	2,367	-17.0
7월	상	3,067	3,106	1,500	1,266	2,512	3,156	2,373	0.2
	중	4,031	3,821	1,650	1,557	2,356	3,813	2,606	9.8
	하	3,017	3,090	1,790	1,625	3,238	4,017	2,706	3.8
8월	상	2,800	3,975	1,925	3,218	3,416	4,983	3,536	30.7
	중	3,786	4,956	2,650	4,638	2,700	5,631	4,098	15.9
	하	3,440	4,439	3,806	4,875	2,750	5,780	4,373	6.7
9월	상	2,925	3,639	4,839	3,627	3,056	5,475	4,035	-7.7
	중	2,333	3,930	4,725	3,025	3,666	4,261	3,952	-2.0
	하	2,110	2,863	5,278	3,533	3,338	4,578	3,816	-3.4
10월	상	1,744	2,288	4,890	3,075	3,600	3,360	3,345	-12.4
	중	1,500	1,956	4,150	4,138	4,311	2,061	3,450	3.1
	하	1,410	2,355	4,240	4,872	4,316	1,828	3,637	5.4
11월	상	1,313	2,513	4,318	5,733	3,750	1,478	3,527	-3.0
	중	1,389	3,106	4,850	6,283	3,363	1,419	3,773	7.0
	하	1,350	2,850	4,507	6,378	3,206	1,367	3,521	-6.7
12월	상	2,069	3,006	4,844	5,927	2,806	1,556	3,552	0.9
	중	1,350	2,738	4,856	5,350	2,678	1,622	3,424	-3.6
	하	1,444	2,894	5,144	6,083	2,933	1,917	3,657	6.8
1월		2,356	1,998	2,628	6,497	5,698	2,607	3,644	-0.3
2월		2,470	2,066	2,525	6,645	8,409	2,107	3,759	3.1
3월		2,518	2,364	3,812	5,921	6,246	1,940	4,032	7.3
4월		2,165	3,654	5,390	5,887	5,288	1,908	4,777	18.5
5월		2,121	4,344	6,819	3,241	6,187	2,933	4,591	-3.9
6월		2,850	4,258	2,358	1,286	2,892	3,416	2,889	-37.1
7월		3,346	3,292	1,652	1,482	2,714	3,488	2,553	-11.6
8월		3,312	4,456	2,834	4,260	2,976	5,470	3,897	52.7
9월		2,498	3,423	4,956	3,393	3,326	4,744	3,853	-1.1
10월		1,540	2,212	4,350	4,065	4,114	2,252	3,477	-9.8
11월		1,352	2,833	4,572	6,112	3,442	1,421	3,616	4.0
12월		1,610	2,884	4,951	5,803	2,806	1,704	3,547	-1.9
최고가		3,346	4,456	6,819	6,645	8,409	5,470	6,311	
최저가		1,352	1,998	1,652	1,286	2,714	1,421	1,690	
평균가		2,345	3,149	3,904	4,549	4,508	2,833	3,854	

가락시장도매가격(시금치, 원/4kg, 상품)

		'96	'97	'98	'99	'00	'01	평년	동락율
1월	상	7,464	5,143	4,517	5,500	6,050	5,200	5,281	
	중	7,194	3,800	4,088	5,733	6,633	6,344	5,388	2.0
	하	6,911	4,040	5,275	4,622	6,527	6,317	5,405	0.3
2월	상	6,672	5,283	5,013	4,338	7,316	5,225	5,174	-4.3
	중	6,167	4,611	5,717	3,770	6,775	5,738	5,355	3.5
	하	5,250	4,150	4,814	2,458	6,212	5,000	4,655	-13.1
3월	상	4,550	2,764	3,831	2,687	5,518	5,244	3,946	-15.2
	중	3,022	2,356	4,144	2,150	4,081	4,775	3,527	-10.6
	하	2,906	3,061	5,194	3,022	3,745	4,410	3,739	6.0
4월	상	3,371	4,071	4,875	3,550	4,783	6,050	4,576	22.4
	중	4,631	4,338	3,831	4,062	6,443	5,856	4,752	3.8
	하	4,094	4,122	5,056	4,577	5,550	6,613	5,061	6.5
5월	상	3,364	3,350	5,192	4,541	5,292	5,613	5,008	-1.0
	중	3,538	5,050	6,972	4,072	4,643	5,856	5,183	3.5
	하	3,311	7,500	6,528	5,231	4,555	5,865	5,875	13.3
6월	상	4,157	6,136	5,300	5,761	5,293	5,121	5,451	-7.2
	중	6,067	5,078	4,539	6,243	5,743	5,872	5,564	2.1
	하	10,169	5,756	5,131	6,711	7,794	9,739	6,754	21.4
7월	상	12,194	9,883	7,656	8,750	11,718	15,169	10,117	49.8
	중	7,656	13,893	13,607	9,192	12,500	17,938	13,333	31.8
	하	8,111	11,725	11,100	9,740	17,388	17,433	13,404	0.5
8월	상	11,806	14,688	12,875	22,656	16,666	21,389	17,581	31.2
	중	12,429	18,250	19,313	23,777	13,642	23,550	20,371	15.9
	하	15,900	13,667	19,889	19,812	16,611	19,470	18,631	-8.5
9월	상	13,563	11,889	12,917	17,111	24,000	14,525	14,851	-20.3
	중	7,806	12,000	13,875	17,218	19,166	10,172	14,364	-3.3
	하	5,000	7,344	7,761	20,291	11,388	7,978	9,042	-37.1
10월	상	3,969	5,538	11,150	12,937	9,714	7,160	9,341	3.3
	중	5,156	5,875	10,281	13,277	6,805	6,533	7,873	-15.7
	하	5,710	4,325	10,025	11,444	5,722	7,056	7,601	-3.5
11월	상	5,969	4,688	6,562	9,000	5,378	6,567	6,169	-18.8
	중	6,083	5,011	6,027	6,683	5,425	6,388	5,947	-3.6
	하	5,988	4,136	6,000	5,235	5,767	6,811	5,667	-4.7
12월	상	7,188	5,156	5,555	5,777	5,156	6,463	5,496	-3.0
	중	7,167	5,069	5,237	5,918	4,833	6,422	5,408	-1.6
	하	4,875	4,913	5,333	6,655	5,072	6,128	5,511	1.9
1월	7,168	4,272	4,573	5,258	6,432	5,973	5,268	-4.4	
2월	6,082	4,648	5,219	3,632	6,718	5,335	5,067	-3.8	
3월	3,408	2,724	4,412	2,617	4,394	4,779	3,843	-24.2	
4월	4,061	4,179	4,606	4,106	5,665	6,165	4,817	25.3	
5월	3,402	5,575	6,360	4,597	4,800	5,785	5,387	11.8	
6월	6,877	5,613	4,958	6,238	6,338	7,054	6,063	12.6	
7월	9,385	11,671	10,583	9,250	14,010	16,870	12,088	99.4	
8월	13,548	15,460	17,460	22,150	15,800	21,319	18,193	50.5	
9월	9,261	10,261	11,427	17,978	17,804	10,752	13,328	-26.7	
10월	5,004	5,175	10,358	12,538	7,230	6,874	8,154	-38.8	
11월	6,016	4,648	6,197	7,112	5,527	6,596	6,107	-25.1	
12월	6,440	5,050	5,380	6,125	5,015	6,333	5,518	-9.6	
최고가		13,548	15,460	17,460	22,150	17,804	21,319	18,861	
최저가		3,402	2,724	4,412	2,617	4,394	4,779	3,843	
평균가		6,721	6,606	7,628	8,467	8,311	8,653	8,135	

가락시장도매가격(상추, 흰엽, 원/4kg, 상품)

		'96	'97	'98	'99	'00	'01	평년	증락율
1월	상	14,429	9,464	4,733	7,416	8,500	13,536	8,460	
	중	12,556	9,094	5,231	7,205	9,261	14,667	8,520	0.7
	하	8,817	7,375	5,817	5,650	10,877	11,125	8,023	-5.8
2월	상	7,600	7,208	3,869	4,327	7,041	6,581	5,983	-25.4
	중	5,750	5,039	5,156	3,950	5,137	8,544	5,111	-14.6
	하	3,507	4,107	4,121	3,116	3,912	6,443	4,047	-20.8
3월	상	4,136	4,714	5,281	3,806	3,912	6,875	4,636	14.6
	중	4,228	4,772	4,667	4,155	3,987	5,475	4,531	-2.3
	하	5,878	4,983	5,467	4,977	3,710	4,375	4,778	5.5
4월	상	7,250	3,893	4,150	5,621	3,683	8,079	4,555	-4.7
	중	5,363	4,675	3,531	4,118	4,100	3,722	3,980	-12.6
	하	3,238	4,017	4,256	3,361	2,975	4,038	3,805	-4.4
5월	상	4,343	2,943	6,600	4,033	5,071	3,681	4,262	12.0
	중	5,006	7,464	4,378	2,805	4,356	4,544	4,426	3.9
	하	3,450	7,800	3,256	3,387	4,744	3,990	4,040	-8.7
6월	상	3,800	4,221	3,107	2,955	5,337	6,186	4,222	4.5
	중	5,556	3,406	3,106	3,218	4,537	5,056	3,720	-11.9
	하	10,563	4,100	3,656	3,783	5,266	14,361	4,383	17.8
7월	상	16,167	9,583	9,583	4,838	12,656	31,531	10,607	142.0
	중	6,375	12,286	16,464	4,564	8,218	16,719	12,323	16.2
	하	6,172	11,375	9,275	5,985	14,222	12,911	11,187	-9.2
8월	상	6,467	13,625	12,750	22,562	9,861	15,333	13,903	24.3
	중	5,964	15,250	25,938	15,861	7,785	7,075	12,965	-6.7
	하	5,175	11,167	18,083	6,500	7,611	6,060	8,426	-35.0
9월	상	9,875	11,722	7,889	11,888	21,375	5,575	10,500	24.6
	중	6,833	9,200	8,031	16,656	12,333	5,806	9,855	-6.1
	하	7,350	6,813	6,861	19,583	12,166	6,272	8,613	-12.6
10월	상	5,188	7,031	8,850	24,187	9,714	5,480	8,532	-0.9
	중	6,719	7,625	8,125	19,888	8,750	9,072	8,649	1.4
	하	4,950	3,775	14,325	18,916	6,722	7,417	9,488	9.7
11월	상	5,438	6,063	10,906	12,000	5,778	11,644	9,538	0.5
	중	7,556	4,500	7,777	7,150	6,000	12,700	6,976	-26.9
	하	8,531	4,286	8,035	6,185	5,639	7,489	6,438	-7.7
12월	상	7,781	4,483	8,861	4,650	5,000	9,063	6,170	-4.2
	중	11,861	7,381	9,875	5,543	5,978	12,550	7,745	25.5
	하	8,844	6,719	9,166	8,594	9,389	16,850	9,050	16.9
1월		11,734	7,880	5,258	6,675	9,630	13,341	8,062	-10.9
2월		5,793	4,616	4,425	3,870	5,211	7,222	4,751	-41.1
3월		4,796	3,984	5,133	4,332	3,857	5,483	4,483	-5.6
4월		5,198	3,879	3,990	4,272	3,577	5,098	4,047	-9.7
5월		4,229	6,700	4,513	3,328	4,710	4,065	4,429	9.4
6월		6,713	4,200	3,290	3,323	5,056	8,722	4,193	-5.3
7월		9,694	10,731	11,317	5,205	11,800	20,088	11,283	169.1
8월		5,835	13,310	18,890	15,010	8,470	9,452	12,591	11.6
9월		8,057	10,011	7,577	15,554	15,413	5,896	11,000	-12.6
10월		5,567	6,050	10,978	20,875	8,290	7,644	8,971	-18.5
11월		7,190	4,240	8,895	8,626	5,798	10,531	7,773	-13.4
12월		9,590	5,756	9,278	6,290	6,858	12,965	7,475	-3.8
최고가		11,734	13,310	18,890	20,875	15,413	20,088	18,130	
최저가		4,229	3,879	3,290	3,323	3,577	4,065	3,593	
평균가		7,033	6,780	7,795	8,113	7,389	9,209	7,766	

가락시장도매가격(열무, 원/4kg, 상품)

		'96	'97	'98	'99	'00	'01	평년	등락율
1월	상			1,850	1,750	4,678	2,721		
	중			1,850	2,477	4,088	2,867		
	하			2,633	2,616	3,972	3,158		
2월	상			3,613	2,322	4,733	3,031		
	중		3,000	3,528	2,100	3,537	3,094	3,207	
	하		3,179	3,300	1,958	3,771	2,829	3,103	-3.3
3월	상		2,871	2,869	2,187	3,687	2,894	2,878	-7.2
	중	3,407	2,694	2,450	2,250	3,350	3,350	2,831	-1.6
	하	3,911	2,600	2,306	2,083	3,360	2,765	2,557	-9.7
4월	상	3,721	1,600	1,888	2,257	2,691	2,579	2,241	-12.3
	중	3,369	1,838	1,488	1,893	2,162	1,939	1,890	-15.7
	하	2,394	1,406	1,506	2,194	1,518	2,025	1,683	-11.0
5월	상	1,443	1,086	1,900	1,675	1,935	1,888	1,821	8.2
	중	1,775	2,450	2,039	1,566	1,300	2,950	2,018	10.8
	하	1,483	3,520	1,283	1,212	1,266	2,350	1,633	-19.1
6월	상	1,179	2,629	1,157	1,100	1,218	2,593	1,656	1.4
	중	1,617	1,211	989	1,187	1,643	2,317	1,347	-18.7
	하	3,344	1,275	950	1,483	2,194	2,094	1,617	20.1
7월	상	3,428	2,911	2,467	1,850	2,956	2,888	2,755	70.4
	중	1,513	3,964	4,414	1,521	1,968	2,306	2,746	-0.3
	하	1,339	2,390	3,115	1,385	2,266	2,767	2,474	-9.9
8월	상	1,939	2,438	2,819	4,637	2,027	4,033	3,097	25.2
	중	2,536	3,275	4,488	4,644	2,178	4,788	4,136	33.6
	하	3,050	1,983	5,833	2,668	3,055	3,185	2,969	-28.2
9월	상	2,275	1,472	3,794	3,238	6,312	1,713	2,915	-1.8
	중	1,189	990	2,663	3,768	3,833	1,722	2,718	-6.8
	하	1,100	1,150	3,044	5,083	2,333	1,400	2,259	-16.9
10월	상	1,075	1,181	3,130	4,606	1,642	1,550	2,107	-6.7
	중	2,000	1,344	2,363	4,388	2,105	1,800	2,089	-0.9
	하		1,700	1,670	3,588	2,238	2,056	1,998	-4.4
11월	상		2,375	1,375	3,727	2,472	3,272	2,706	35.5
	중		2,589	2,172	2,561	3,250	3,888	2,800	3.5
	하		2,314	2,300	2,450	2,106	3,767	2,355	-15.9
12월	상		2,000	2,544	3,683	2,681	3,319	2,848	21.0
	중		1,850	2,556	4,693	3,006	3,072	2,878	1.1
	하		1,850	2,038	4,272	2,206	3,506	2,583	-10.2
1월				2,085	2,347	4,212	2,900		
2월			3,156	3,490	2,157	3,950	2,991	3,212	
3월		3,691	2,710	2,529	2,173	3,457	2,985	2,741	-14.7
4월		3,137	1,606	1,622	2,112	2,072	2,154	1,935	-29.4
5월		1,569	2,498	1,721	1,471	1,472	2,392	1,862	-3.8
6월		2,069	1,646	1,025	1,244	1,706	2,314	1,532	-17.7
7월		2,115	2,994	3,240	1,582	2,392	2,658	2,681	75.0
8월		2,527	2,542	4,438	4,010	2,440	3,943	3,498	30.5
9월		1,564	1,245	3,187	3,904	4,108	1,608	2,900	-17.1
10월		1,260	1,431	2,228	4,178	2,024	1,846	2,033	-29.9
11월			2,438	1,943	2,950	2,585	3,633	2,658	30.7
12월			1,904	2,373	4,198	2,629	3,298	2,767	4.1
최고가		3,691	3,156	4,438	4,198	4,212	3,943	4,118	
최저가		1,260	1,245	1,025	1,244	1,472	1,608	1,320	
평균가		2,242	2,197	2,490	2,694	2,754	2,727	2,637	

가락시장도매가격(깻잎, 원/2kg, 상품)

		'96	'97	'98	'99	'00	'01	평년	증락을
1월	상	12,286	12,250	7,750	10,083	11,714	13,786	11,349	
	중	10,167	10,594	7,750	10,305	9,694	13,722	10,198	-10.1
	하	11,944	12,375	11,333	11,111	12,777	13,375	12,162	19.3
2월	상	12,056	13,750	8,094	10,666	12,500	10,906	11,357	-6.6
	중	11,583	8,611	5,694	9,500	6,968	10,938	8,360	-26.4
	하	8,714	6,536	6,321	5,125	6,093	11,214	6,317	-24.4
3월	상	6,536	9,643	8,594	6,875	7,562	11,531	8,600	36.1
	중	8,183	8,944	7,194	6,927	6,937	8,813	7,648	-11.1
	하	8,928	10,528	6,806	9,000	7,000	7,200	7,733	1.1
4월	상	8,614	8,000	5,906	9,814	7,125	9,750	8,292	7.2
	중	6,919	10,125	5,469	6,968	6,375	7,889	7,077	-14.6
	하	5,938	6,722	4,833	5,555	6,243	8,750	6,173	-12.8
5월	상	6,257	6,643	6,250	6,041	7,607	9,531	6,833	10.7
	중	5,581	7,429	6,167	5,833	6,081	8,031	6,559	-4.0
	하	5,000	8,550	5,167	6,718	5,655	6,850	6,408	-2.3
6월	상	5,643	7,357	6,286	6,666	6,906	8,143	6,976	8.9
	중	6,189	6,889	4,972	5,281	7,162	6,861	6,344	-9.1
	하	8,419	6,469	4,344	5,166	6,666	7,639	6,100	-3.8
7월	상	9,222	8,111	6,333	4,833	8,562	9,719	7,669	25.7
	중	8,125	10,429	7,643	4,285	7,468	8,938	8,016	4.5
	하	5,194	7,675	6,450	4,075	9,361	8,528	7,551	-5.8
8월	상	7,333	8,844	8,625	9,437	9,166	9,444	9,149	21.2
	중	7,179	11,531	10,125	10,222	8,571	9,094	9,814	7.3
	하	7,375	10,861	14,000	7,437	8,722	8,750	9,444	-3.8
9월	상	8,250	12,667	9,806	10,388	13,125	9,281	10,954	16.0
	중	7,167	14,100	10,875	11,656	11,000	9,000	11,177	2.0
	하	7,900	14,750	13,444	15,250	11,444	9,833	13,213	18.2
10월	상	9,250	13,031	15,900	17,187	9,071	7,450	12,667	-4.1
	중	9,344	10,125	11,000	14,944	7,527	8,500	9,875	-22.0
	하	6,825	7,475	11,100	15,527	6,666	7,139	8,571	-13.2
11월	상	5,438	6,188	7,906	10,500	7,361	7,944	7,737	-9.7
	중	6,667	4,994	7,472	7,944	7,188	9,813	7,535	-2.6
	하	6,844	4,743	7,214	5,428	8,667	9,056	7,103	-5.7
12월	상	7,750	6,511	10,056	8,388	8,781	9,281	8,817	24.1
	중	11,889	10,969	12,156	11,281	10,111	14,556	11,469	30.1
	하	12,219	11,625	11,000	14,416	16,056	19,167	14,032	22.4
1월		11,400	11,770	8,825	10,552	11,370	13,648	11,231	-20.0
2월		10,864	9,352	6,677	8,712	8,159	10,111	8,741	-22.2
3월		7,990	9,710	7,490	7,628	7,153	9,029	8,049	-7.9
4월		7,093	8,229	5,380	7,268	6,531	8,719	7,343	-8.8
5월		5,560	7,667	5,813	6,195	6,366	8,039	6,743	-8.2
6월		6,773	6,885	5,146	5,721	6,902	7,500	6,503	-3.6
7월		7,490	8,567	6,731	4,394	8,500	9,040	7,933	22.0
8월		7,308	10,430	11,040	9,080	8,840	9,083	9,531	20.1
9월		7,727	13,750	11,394	12,097	11,913	9,375	11,801	23.8
10월		8,346	10,000	12,108	15,836	7,650	7,739	9,949	-15.7
11월		6,330	5,319	7,541	6,230	7,760	8,904	7,177	-27.9
12월		10,670	9,574	11,028	11,365	11,760	14,529	11,384	58.6
최고가		11,400	13,750	12,108	15,836	11,913	14,529	13,462	
최저가		5,560	5,319	5,146	4,394	6,366	7,500	5,610	
평균가		8,129	9,271	8,264	8,757	8,575	9,643	8,868	

가락시장도매가격(부추, 원/500g, 상품)

		'96	'97	'98	'99	'00	'01	평년	증락을
1월	상	1,632	1,572	1,888	1,158	2,053	1,121	1,539	
	중	1,427	927	1,468	1,419	2,113	1,417	1,435	-6.8
	하	1,065	1,008	1,680	1,444	1,847	1,842	1,655	15.4
2월	상	1,273	1,388	1,667	1,233	1,637	1,172	1,419	-14.3
	중	1,743	1,055	1,352	1,000	909	806	988	-30.4
	하	1,773	845	1,690	712	856	764	822	-16.8
3월	상	1,190	1,072	1,718	678	1,156	763	997	21.3
	중	945	662	1,167	869	1,031	775	892	-10.6
	하	1,125	797	1,328	1,002	787	653	862	-3.3
4월	상	1,202	988	1,230	1,028	775	764	930	8.0
	중	897	968	833	906	793	828	856	-8.0
	하	718	768	667	758	762	684	735	-14.2
5월	상	655	762	583	691	757	641	696	-5.2
	중	563	785	518	597	718	669	661	-5.0
	하	805	855	472	662	605	685	651	-1.6
6월	상	822	857	496	565	518	689	591	-9.2
	중	620	843	436	540	587	678	602	1.9
	하	542	843	450	550	627	525	567	-5.7
7월	상	677	880	394	502	412	613	509	-10.3
	중	813	757	507	460	593	769	619	21.6
	하	1,047	775	530	352	472	706	569	-8.0
8월	상	1,555	1,052	697	728	433	1,044	823	44.6
	중	1,167	1,073	1,238	902	585	1,103	1,026	24.7
	하	817	927	1,450	750	805	663	827	-19.4
9월	상	693	870	767	513	1,037	531	723	-12.6
	중	593	850	600	690	1,016	425	713	-1.3
	하	633	828	733	1,108	955	400	839	17.6
10월	상	1,042	1,177	690	1,193	928	510	932	11.1
	중	1,125	1,792	800	1,566	944	611	1,103	18.4
	하	1,675	1,172	1,060	2,163	877	886	1,039	-5.8
11월	상	818	948	1,287	1,797	678	1,014	1,083	4.2
	중	612	917	1,287	1,308	813	1,516	1,171	8.1
	하	870	810	1,287	946	1,192	1,203	1,114	-4.9
12월	상	2,010	1,000	1,005	1,100	1,331	784	1,035	-7.1
	중	2,593	1,838	1,356	1,621	936	628	1,304	26.0
	하	1,552	2,438	1,283	1,833	942	739	1,353	3.7
1월		1,353	1,140	1,658	1,363	2,001	1,439	1,487	9.9
2월		1,560	1,080	1,555	1,018	1,088	921	1,062	-28.6
3월		1,078	825	1,393	856	976	724	886	-16.6
4월		928	900	900	886	777	762	854	-3.5
5월		680	807	532	644	687	666	666	-22.1
6월		653	847	458	552	580	626	586	-12.0
7월		847	807	477	433	492	696	555	-5.3
8월		1,167	1,013	1,141	798	610	920	910	64.0
9월		638	850	704	730	1,000	449	761	-16.4
10월		1,312	1,363	889	1,658	916	697	1,056	38.7
11월		760	897	1,043	1,383	897	1,234	1,058	0.2
12월		2,073	1,728	1,209	1,514	1,060	714	1,261	19.2
최고가		2,073	1,728	1,658	1,658	2,001	1,439	1,682	
최저가		638	807	458	433	492	449	466	
평균가		1,088	1,021	997	986	924	821	969	

가락시장도매가격(미나리, 원/4kg, 상품)

		'96	'97	'98	'99	'00	'01	평년	증락을
1월	상		3,786	3,733	3,833	4,478	4,907	4,032	
	중		4,625	3,656	4,844	6,955	4,467	4,645	15.2
	하		5,075	4,217	5,094	5,700	3,625	4,795	3.2
2월	상	4,500	7,083	2,594	5,088	5,575	3,063	4,575	-4.6
	중	4,942	5,278	2,978	4,280	3,525	3,356	3,720	-18.7
	하	4,479	4,893	2,807	3,566	4,425	4,371	4,121	10.8
3월	상	4,407	3,614	3,319	1,975	5,356	4,794	3,909	-5.1
	중	4,217	2,761	2,344	2,677	4,562	4,400	3,279	-16.1
	하	4,194	3,194	2,428	2,783	3,320	2,810	2,929	-10.7
4월	상	4,021	3,357	1,806	2,214	2,325	3,229	2,589	-11.6
	중	3,963	2,906	1,425	1,806	2,250	2,167	2,074	-19.9
	하	2,756	2,906	1,733	1,644	1,593	2,138	1,838	-11.4
5월	상	1,743	2,564	1,442	2,458	2,021	2,413	2,297	25.0
	중	2,138	3,371	1,783	1,566	1,968	2,638	2,130	-7.3
	하	2,156	2,625	1,639	1,868	2,033	2,485	2,129	0.0
6월	상	1,850	3,014	1,500	1,855	2,125	2,607	2,196	3.1
	중	1,911	1,939	1,267	1,518	2,237	2,361	1,898	-13.6
	하	3,269	1,456	1,500	1,738	1,961	2,700	1,733	-8.7
7월	상	3,722	1,822	1,639	1,872	2,052	4,063	1,915	10.5
	중	2,625	2,407	2,514	1,907	2,425	6,331	2,449	27.8
	하	2,561	2,250	3,230	1,995	3,455	6,822	2,978	21.6
8월	상	2,694	3,288	2,575	6,043	4,144	9,717	4,492	50.8
	중	2,871	4,100	4,663	6,550	3,685	7,800	5,104	13.6
	하	4,580	4,806	5,722	5,718	6,472	7,100	5,971	17.0
9월	상	5,700	4,611	5,389	5,511	10,375	5,556	5,485	-8.1
	중	3,550	4,500	3,669	5,531	10,333	4,900	4,977	-9.3
	하	3,250	3,763	3,233	9,500	6,222	5,628	5,204	4.6
10월	상	3,281	4,331	5,760	7,018	4,107	5,560	5,217	0.2
	중	1,500	4,656	3,331	7,122	2,827	5,139	4,375	-16.1
	하	3,675	2,290	3,180	5,266	3,205	4,744	3,710	-15.2
11월	상	3,356	2,356	2,243	3,955	3,200	4,356	3,170	-14.5
	중	3,861	2,872	2,283	2,983	3,150	3,531	3,002	-5.3
	하	3,344	3,214	2,714	3,271	3,528	4,250	3,338	11.2
12월	상	4,594	5,533	2,705	3,488	4,125	4,275	3,963	18.7
	중	4,222	4,350	3,118	4,100	4,972	6,017	4,474	12.9
	하	3,500	4,194	3,305	5,333	4,822	6,283	4,783	6.9
1월		4,570	3,848	4,685	5,810	4,377	4,544	-5.0	
2월	4,679	5,648	2,800	4,430	4,411	3,563	4,135	-9.0	
3월	4,262	3,156	2,673	2,498	4,328	3,910	3,246	-21.5	
4월	3,561	3,038	1,658	1,864	2,031	2,467	2,121	-34.7	
5월	2,029	2,825	1,644	1,904	2,008	2,510	2,141	0.9	
6월	2,346	2,092	1,413	1,711	2,102	2,552	1,968	-8.1	
7월	2,983	2,144	2,487	1,928	2,680	5,782	2,437	23.8	
8월	3,467	4,094	4,376	6,122	4,854	8,180	5,117	110.0	
9월	4,264	4,277	4,113	6,558	8,739	5,354	5,396	5.5	
10월	2,885	3,646	3,793	6,448	3,322	5,076	4,172	-22.7	
11월	3,534	2,800	2,395	3,414	3,298	4,065	3,171	-24.0	
12월	4,110	4,726	3,040	4,315	4,660	5,573	4,567	44.0	
최고가		4,679	5,648	4,376	6,558	8,739	8,180	6,795	
최저가		2,029	2,092	1,413	1,711	2,008	2,467	1,937	
평균가		3,465	3,585	2,853	3,823	4,020	4,451	3,809	

가락시장도매가격(수박, 원/10kg, 상품)

		'96	'97	'98	'99	'00	'01	평년	증락율
1월	상	7,750	22,000	21,750	14,833	15,000	9,429	17,194	
	중	9,333	26,750	20,750	14,722	16,833	9,278	17,435	1.4
	하	10,167	29,500	14,500	13,055	18,111	10,833	15,222	-12.7
2월	상	11,611	26,167	12,500	11,055	17,333	12,313	14,049	-7.7
	중	14,750	26,278	11,833	12,300	17,875	14,813	14,996	6.7
	하	19,357	25,429	15,071	20,000	18,562	15,929	18,164	21.1
3월	상	36,143	19,357	20,780	18,187	17,625	20,000	19,181	5.6
	중	30,556	16,389	23,778	15,166	13,875	19,500	17,018	-11.3
	하	24,167	15,944	21,722	13,277	10,900	21,100	16,774	-1.4
4월	상	20,071	16,571	19,025	14,642	9,500	14,357	15,190	-9.4
	중	16,500	16,500	16,875	14,375	8,468	9,500	13,458	-11.4
	하	14,750	21,444	17,000	14,888	8,343			
5월	상	16,357	15,000	19,625	11,666	8,000			
	중	14,563	11,000	16,875					
	하	11,250	9,800	17,444					
6월	상		9,000						
	중		8,750						
	하								
7월	상								
	중								
	하								
8월	상								
	중								
	하	14,500			13,285	9,000			
9월	상	10,750	15,000	15,000	11,583	9,687	10,438	12,340	
	중	8,667	10,300	9,188	7,093	8,083	7,389	8,220	-33.4
	하	6,200	6,719	6,611	7,416	5,972	5,250	6,434	-21.7
10월	상	10,500	6,156	7,100	7,062	6,071	6,250	6,489	0.9
	중	11,813	6,156	6,656	7,222	4,648	6,222	6,345	-2.2
	하	7,700	6,100	7,650	6,305	4,111	5,250	5,885	-7.2
11월	상	6,938	6,938	9,062	7,111	4,000	5,306	6,452	9.6
	중	6,389	12,500	12,833	7,444	5,125	6,438	8,794	36.3
	하	8,813	14,143	13,857	6,928	5,528	7,917	9,567	8.8
12월	상	10,375	20,556	14,055	9,333	5,219	11,438	11,609	21.3
	중	10,889	19,063	16,125	11,250	7,444	12,722	13,366	15.1
	하	18,000	21,688	15,333	12,666	9,444	16,222	14,740	10.3
1월		9,190	26,520	19,175	14,125	16,780	9,750	16,693	13.2
2월		14,932	25,977	13,000	14,050	17,977	14,283	15,437	-7.5
3월		29,820	17,060	22,654	15,442	13,884	20,269	17,590	14.0
4월		16,978	18,375	12,480	14,645	8,704	12,115	13,080	-25.6
5월		14,526	11,667		11,666	8,000			
6월			8,885						
7월									
8월		14,500			13,285	9,000			
9월		8,864	10,726	10,308	8,934	7,815	7,587	9,019	
10월		9,827	6,135	7,185	6,855	4,850	5,848	6,279	-30.4
11월		7,340	11,125	11,875	7,180	4,875	6,558	8,288	32.0
12월		13,600	30,440	15,134	11,076	7,452	13,538	13,249	59.9
최고가		29,820	30,440	22,654	15,442	17,977	20,269	20,300	
최저가		7,340	6,135	7,185	6,855	4,850	5,848	6,279	
평균가		13,958	16,691	13,976	11,726	9,934	11,244	12,315	

가락시장도매가격(수박, 원/8kg(개), 상품)

		'96	'97	'98	'99	'00	'01	평년	증락을
1월	상								
	하								
2월	상								
	하								
3월	상								
	하								
4월	상			17,250			8,200		
	하			14,688			8,683		
5월	상	9,750	9,643	9,150	11,062	7,821	7,531	8,871	
	하	10,625	9,421	8,472	10,000	7,318	7,000	8,404	-5.3
6월	상	11,429	6,857	7,464	7,533	6,612	6,107	6,978	-14.0
	하	7,739	6,417	6,922	6,237	5,956	5,617	6,203	-11.1
7월	상	7,500	6,033	7,122	6,638	7,000	5,000	6,557	13.9
	하	10,481	5,321	10,286	6,485	6,625	5,250	6,144	-6.3
8월	상	8,000	7,156	8,844	5,045	5,055	5,517	5,422	-11.7
	하	6,607	5,563	6,625	4,138	4,892	5,513	5,323	-16.3
9월	상	3,875	4,750	5,571	4,472				
	하				4,250				
10월	상								
	하								
11월	상								
	하								
12월	상								
	하								
1월									
2월									
3월									
4월			15,620			8,250	8,541		
5월	10,698	9,190	8,815	10,135	7,216	6,998	8,407		
6월	8,531	6,169	7,169	6,528	6,252	5,466	6,316	-24.9	
7월	9,292	5,712	9,225	5,984	6,180	5,266	5,959	-5.7	
8월	6,827	6,096	7,200	4,084	4,242	5,789	5,376	-9.8	
9월	3,875	4,750	5,571	4,450					
10월									
11월									
12월									
최고가		10,698	9,190	15,620	10,135	8,250	8,541	9,289	
최저가		3,875	4,750	5,571	4,084	4,242	5,266	4,753	
평균가		7,845	6,383	8,933	6,236	6,428	6,412	6,408	

가락시장도매가격(참외, 원/15kg, 상품)

		'96	'97	'98	'99	'00	'01	평년	증락을
1월	상					87,500			
	중					97,000			
2월	하				26,166	40,000			
	상				22,833	47,500			
3월	중				28,500	51,562	52,500		
	하				47,250	50,375	50,714		
4월	상	46,000	64,000	50,688	46,875	59,187	60,000	56,625	
	중	56,222	66,889	71,444	52,388	55,812	55,563	59,421	4.9
5월	하	58,722	69,778	73,333	63,555	49,900	61,800	65,044	9.5
	상	56,714	71,714	70,000	64,428	50,750	59,071	64,500	-0.8
6월	중	52,125	60,625	64,563	53,625	40,562	53,944	56,065	-13.1
	하	44,125	50,778	47,111	47,611	34,375	44,688	46,470	-17.1
7월	상	47,786	50,929	48,833	48,500	30,785	32,188	43,174	-7.1
	중	49,250	38,571	50,111	50,666	25,937	28,750	39,144	-9.3
8월	하	51,722	30,900	44,722	35,375	24,333	26,150	30,808	-21.3
	상	44,143	30,714	30,571	18,500	25,375	25,643	27,196	-11.7
9월	중	29,333	26,833	25,889	15,125	30,500	25,611	26,111	-4.0
	하	27,375	24,250	17,938	15,777	32,333	23,500	21,896	-16.1
10월	상	32,556	22,556	17,333	16,333	17,625	17,000	17,319	-20.9
	중	28,750	22,000	29,357	16,285	15,875	16,188	18,158	4.8
11월	하	34,667	23,150	28,250	15,300	16,944	20,889	20,328	12.0
	상	32,556	20,625	27,688	15,437	20,055	18,889	19,856	-2.3
12월	중	32,429	22,750	20,500	18,666	17,785	15,313	18,984	-4.4
	하	24,650	25,056	25,500	23,000	14,333	17,900	21,985	15.8
1월	상	12,938	17,889	30,000	17,611	12,125	15,500	17,000	-22.7
	중	9,611	14,700	22,688	15,562	17,500	12,944	15,921	-6.3
2월	하	13,100	15,375	17,778	13,166	14,666	10,833	14,402	-9.5
	상	15,313	20,250	17,700	14,000	12,500	11,400	14,733	2.3
3월	중	15,625	14,938	20,000	18,611	13,000	10,667	15,516	5.3
	하	14,300	11,950	16,500	15,888	12,722	11,167	13,520	-12.9
4월	상	13,063	9,625	13,812	12,687	12,222	10,833	11,914	-11.9
	중	14,500		19,437	18,000	11,000			
5월	하			18,000	16,500	11,000			
	상			17,500	16,125	11,000			
6월	중					11,000			
	하								
7월	상				26,166	54,681			
	중				35,321	50,022	51,364		
8월	하								
	상	54,978	67,391	65,712	54,557	54,576	59,327	59,872	
9월	중	50,739	60,167	60,020	54,520	41,090	52,354	55,631	-7.1
	하	49,750	38,979	47,771	44,782	26,750	28,808	37,523	-32.6
10월	상	33,000	27,104	24,604	16,519	29,520	24,860	25,523	-32.0
	중	32,115	22,635	24,769	15,923	16,820	18,140	19,198	-24.8
11월	하	29,481	22,900	24,600	19,020	17,360	17,463	19,794	3.1
	상	11,614	16,250	23,519	15,739	14,521	13,000	15,503	-21.7
12월	중	15,019	15,423	17,978	16,250	12,760	11,022	14,811	-4.5
	하	13,222	9,625	16,777	13,600	11,423	10,833	11,952	-19.3
1월	상			17,500	16,125	11,000			
	중								
2월	하								
	상								
3월	중								
	하								
4월	상								
	중								
5월	하								
	상								
6월	중								
	하								
7월	상								
	중								
8월	하								
	상								
9월	중								
	하								
10월	상								
	중								
11월	하								
	상								
12월	중								
	하								
최고가		54,978	67,391	65,712	54,557	54,681	59,327	59,907	
최저가		11,614	9,625	16,777	13,600	11,000	10,833	11,811	
평균가		32,213	31,164	32,325	27,377	28,377	28,717	29,419	

가락시장도매가격(취청오이, 원/20kg, 상품)

		'96	'97	'98	'99	'00	'01	평년	증감율
1월	상	29,857	38,857	31,500	34,750	25,357	29,714	31,988	
	중	31,222	43,188	37,188	34,500	38,555	33,278	36,748	14.9
	하	38,056	45,250	28,438	40,333	44,666	28,583	37,861	3.0
2월	상	31,500	49,833	28,333	39,166	32,083	30,625	33,958	-10.3
	중	32,917	38,222	43,000	36,700	26,625	39,000	37,974	11.8
	하	24,286	34,786	44,125	26,083	29,125	43,286	35,732	-5.9
3월	상	24,643	43,857	34,188	26,687	30,875	50,875	36,307	1.6
	중	29,444	48,333	30,278	26,944	27,625	37,563	31,822	-12.4
	하	31,611	38,444	31,778	27,666	22,550	27,250	28,898	-9.2
4월	상	32,786	27,929	25,813	23,785	20,250	25,286	24,961	-13.6
	중	22,563	31,063	25,563	18,187	17,312	20,722	21,491	-13.9
	하	16,750	20,889	22,111	14,888	14,375	18,188	17,988	-16.3
5월	상	23,500	14,000	23,333	13,416	14,642	19,063	15,902	-11.6
	중	20,000	34,286	19,500	9,666	13,125	20,250	17,625	10.8
	하	13,500	31,950	13,778	11,031	13,277	18,100	15,052	-14.6
6월	상	16,571	15,214	14,571	11,000	21,500	24,143	17,095	13.6
	중	25,833	20,833	15,222	15,531	21,125	16,278	17,547	2.6
	하	31,438	18,250	12,063	12,416	22,000	22,278	17,555	0.0
7월	상	31,722	30,556	23,833	16,111	33,750	31,188	28,526	62.5
	중	17,750	30,571	25,643	13,428	27,687	23,125	25,485	-10.7
	하	23,333	20,500	16,100	21,000	30,888	25,389	22,296	-12.5
8월	상	24,000	23,375	18,313	42,062	19,111	31,778	24,755	11.0
	중	23,143	28,813	29,563	30,555	17,285	31,938	29,644	19.7
	하	19,700	24,889	25,778	19,750	25,666	21,150	23,902	-19.4
9월	상	18,750	25,889	17,056	12,388	33,500	12,625	18,523	-22.5
	중	10,722	22,900	15,938	20,437	23,500	17,111	20,149	8.8
	하	14,800	26,750	20,000	25,000	21,333	21,389	22,574	12.0
10월	상	19,250	29,750	29,900	28,125	14,857	21,200	26,358	16.8
	중	26,438	27,688	24,562	30,333	15,000	28,722	26,991	2.4
	하	20,150	20,650	35,700	40,111	13,277	32,500	29,617	9.7
11월	상	28,250	26,688	29,687	34,833	20,111	45,889	30,403	2.7
	중	50,222	27,222	31,722	35,333	23,625	55,750	31,426	3.4
	하	39,250	31,357	30,285	36,928	24,667	37,389	32,857	4.6
12월	상	33,625	35,111	36,277	38,388	23,375	33,688	35,025	6.6
	중	38,111	42,000	41,187	33,500	19,667	40,167	38,285	9.3
	하	38,813	35,938	36,500	27,777	25,056	38,222	33,405	-12.7
1월		33,300	42,800	37,050	36,750	37,060	30,864	36,953	10.6
2월		29,591	40,295	32,646	34,625	29,022	37,391	34,887	-5.6
3월		28,880	43,520	36,365	27,115	26,673	37,885	33,788	-3.2
4월		23,652	26,333	24,400	18,583	17,045	21,208	21,397	-36.7
5월		18,583	27,396	18,313	11,119	13,625	19,058	16,999	-20.6
6월		24,667	18,333	13,979	12,884	21,560	20,640	17,651	3.8
7월		24,519	26,692	21,346	17,269	30,780	26,520	24,853	40.8
8월		22,115	25,660	24,600	30,154	20,960	27,889	26,050	4.8
9월		14,568	25,523	17,731	18,478	26,130	17,212	20,577	-21.0
10월		21,808	25,615	30,565	33,038	14,340	28,565	28,248	37.3
11월		39,680	28,250	30,625	35,600	22,769	45,981	31,492	11.5
12월		36,900	37,580	37,865	33,211	22,673	37,500	36,097	14.6
최고가		39,680	43,520	37,865	36,750	37,060	45,981	39,482	
최저가		14,568	18,333	13,979	11,119	13,625	17,212	14,939	
평균가		26,522	30,666	27,124	25,736	23,553	29,226	27,362	

가락가격(애호박(조선)원/10kg, 상품)

색은 8kg당 가격을 10kg으로 환산한 가격임

		'96	'97	'98	'99	'00	'01	평년	증감율
1월	상	21,857	29,643	23,750	27,750	28,285	23,286	26,595	
	중	23,278	25,625	28,625	26,111	31,944	39,444	28,893	8.6
	하	24,667	24,000	34,417	30,055	33,888	29,417	31,120	7.7
2월	상	23,167	32,667	30,438	32,888	34,916	30,125	31,998	2.8
	중	32,833	23,056	31,444	35,500	31,000	36,188	32,648	2.0
	하	20,286	26,286	37,929	23,000	31,125	34,571	30,661	-6.1
3월	상	17,571	35,214	41,375	21,500	30,500	34,750	33,488	9.2
	중	21,667	36,667	32,500	26,166	32,500	32,750	32,583	-2.7
	하	22,167	33,389	28,278	28,222	25,400	25,200	27,300	-16.2
4월	상	21,929	30,571	23,063	24,285	22,500	21,000	23,283	-14.7
	중	19,625	28,125	22,875	20,937	19,062	17,611	20,958	-10.0
	하	13,938	20,111	17,056	15,111	16,812	12,000	16,326	-22.1
5월	상	16,214	15,000	14,333	12,166	13,428	11,250	13,309	-18.5
	중	11,750	25,143	15,833	8,305	12,000	10,688	12,840	-3.5
	하	8,056	21,700	10,889	9,437	11,277	10,300	10,822	-15.7
6월	상	8,714	19,143	10,286	8,472	12,875	11,643	11,601	7.2
	중	9,306	14,500	9,333	6,406	8,375	9,778	9,162	-21.0
	하	11,188	6,906	5,031	4,361	7,333	12,778	6,423	-29.9
7월	상	11,778	8,528	9,889	3,278	6,484	17,813	8,300	29.2
	중	5,875	9,393	16,357	3,705	4,219	10,000	7,871	-5.2
	하	8,000	5,775	11,400	6,650	8,055	10,973	8,559	8.7
8월	상	7,556	5,688	11,938	26,953	6,875	17,570	12,128	41.7
	중	4,643	15,438	30,438	21,596	5,089	9,923	15,652	29.1
	하	9,650	13,722	19,833	10,585	12,985	10,813	12,507	-20.1
9월	상	15,188	12,056	13,833	11,354	46,953	7,969	12,414	-0.7
	중	8,944	16,500	12,375	17,031	33,541	12,500	15,344	23.6
	하	12,700	14,125	12,167	17,395	20,000	13,055	14,858	-3.2
10월	상	7,063	20,938	12,100	25,078	9,196	11,750	14,929	0.5
	중	10,875	20,188	9,688	23,500	10,346	16,111	15,548	4.1
	하	18,600	15,900	15,250	25,333	9,200	19,791	16,980	9.2
11월	상	21,063	19,688	18,625	26,333	11,389	25,903	21,405	26.1
	중	25,833	18,278	17,555	24,611	15,000	25,079	20,148	-5.9
	하	26,000	26,000	27,500	26,214	15,111	22,223	24,812	23.2
12월	상	33,063	24,667	28,500	28,555	19,500	26,094	26,420	6.5
	중	35,889	26,688	33,937	28,500	20,167	28,473	27,887	5.6
	하	31,750	24,563	29,222	29,277	24,389	27,153	26,979	-3.3
1월		23,380	16,100	28,900	28,000	31,620	31,568	29,489	9.3
2월		24,886	26,705	33,000	30,575	32,113	33,587	31,896	8.2
3월		20,700	35,080	33,769	25,442	29,153	30,462	31,128	-2.4
4월		18,348	25,833	20,840	19,729	19,181	16,729	19,917	-36.0
5월		11,667	20,750	13,604	9,706	12,145	10,712	12,154	-39.0
6월		9,760	13,323	8,177	6,413	9,440	11,380	9,666	-20.5
7월		8,654	7,702	12,212	4,689	6,325	12,850	8,746	-9.5
8월		7,577	11,700	20,700	19,788	8,575	12,801	14,763	68.8
9월		12,068	13,818	12,808	14,904	32,908	11,299	13,843	-6.2
10월		12,673	18,769	12,630	24,875	9,581	16,604	16,001	15.6
11월		24,360	21,000	20,812	25,680	13,789	24,375	22,062	37.9
12월		33,660	25,280	30,423	28,788	21,423	27,284	27,117	22.9
최고가		33,660	35,080	33,769	30,575	32,908	33,587	33,421	
최저가		7,577	7,702	8,177	4,689	6,325	10,712	7,401	
평균가		17,311	19,672	20,656	19,882	18,854	19,971	19,842	

가락시장도매가격(토마토, 원/15kg, 상품)

		* 10kg을 15kg으로 환산								
		'96	'97	'98	'99	'00	'01	평년	동락율	
1월	상	12,857	17,857	12,000	16,833	13,416	13,000	14,416		
	중	14,000	19,188	12,688	17,166	14,500	12,722	14,796	2.6	
	하	18,000	16,600	15,000	17,055	11,500	14,750	15,450	4.4	
2월	상	14,444	14,833	17,563	17,822	11,000	15,845	16,080	4.1	
	중	13,333	15,167	19,556	19,750	12,900	18,375	17,699	10.1	
	하	11,714	21,429	27,071	20,333	16,666	25,715	22,492	27.1	
3월	상	14,571	22,929	27,375	24,000	14,125	30,000	24,768	10.1	
	중	18,278	23,611	22,500	25,500	19,687	26,438	23,870	-3.6	
	하	17,944	25,167	24,722	25,166	17,500	23,200	24,363	2.1	
4월	상	21,143	26,000	24,875	26,071	14,583	23,429	24,768	1.7	
	중	15,875	29,688	23,875	22,625	12,187	27,278	24,593	-0.7	
	하	14,000	24,333	21,444	21,944	10,750	25,125	22,574	-8.2	
5월	상	18,500	21,071	28,000	22,833	10,500	24,125	22,676	0.5	
	중	21,063	13,786	23,944	23,611	9,875	21,625	19,674	-13.2	
	하	21,000	12,950	19,556	15,937	9,444	16,000	14,962	-23.9	
6월	상	19,714	13,786	15,214	11,944	9,250	13,000	12,910	-13.7	
	중	16,778	8,500	14,556	7,812	9,812	12,000	10,104	-21.7	
	하	15,500	6,625	7,813	8,888	8,722	11,500	8,474	-16.1	
7월	상	20,667	8,333	12,833	9,444	9,187	10,250	9,627	13.6	
	중	29,313	13,071	15,857	11,142	11,125	12,000	12,071	25.4	
	하	29,944	11,000	22,650	7,650	14,777	18,611	14,796	22.6	
8월	상	31,722	13,375	14,188	8,687	17,944	20,389	15,169	2.5	
	중	31,929	17,188	17,438	14,555	18,785	24,188	17,804	17.4	
	하	30,450	18,278	21,500	19,687	17,777	24,850	19,822	11.3	
9월	상	29,688	21,333	24,278	19,888	18,500	27,875	21,833	10.1	
	중	27,944	16,700	22,063	25,187	17,583	24,222	21,289	-2.5	
	하	23,100	25,188	22,000	19,416	27,000	21,222	22,803	7.1	
10월	상	30,375	22,813	24,100	23,687	26,500	20,100	23,533	3.2	
	중	32,000	18,500	24,500	26,055	26,000	18,611	23,037	-2.1	
	하	26,300	14,500	27,500	21,333	24,888	14,722	20,314	-11.8	
11월	상	21,563	14,000	21,375	18,611	20,444	13,222	17,685	-12.9	
	중	20,889	15,278	23,666	22,777	16,938	14,375	18,331	3.7	
	하	17,188	11,357	19,714	21,714	20,000	15,333	18,349	0.1	
12월	상	19,875	9,000	16,444	16,000	20,625	16,000	16,148	-12.0	
	중	18,389	9,500	17,625	15,125	13,722	13,500	14,116	-12.6	
	하	19,500	12,188	17,833	14,500	13,389	12,778	13,556	-4.0	
1월		15,120	17,780	13,175	17,041	13,458	13,225	14,575	7.5	
2월		13,273	17,068	21,083	19,083	14,625	19,728	18,626	27.8	
3월		17,120	23,980	24,769	24,923	19,869	24,921	24,557	31.8	
4월		16,826	26,604	23,320	23,375	12,318	25,438	24,044	-2.1	
5월		20,292	15,563	23,313	20,739	9,895	20,231	18,844	-21.6	
6월		17,208	9,417	12,500	9,615	9,240	12,100	10,377	-44.9	
7월		26,538	10,635	17,423	9,211	11,820	13,820	12,092	16.5	
8월		31,019	16,360	17,860	14,320	18,120	23,167	17,447	44.3	
9월		24,477	21,682	22,808	21,608	21,587	24,308	22,033	26.3	
10월		29,308	18,288	25,717	23,692	25,740	17,413	22,566	2.4	
11월		19,920	13,708	21,750	20,980	19,212	14,308	18,167	-19.5	
12월		19,220	10,180	17,288	15,211	15,731	14,019	14,987	-17.5	
최고가		31,019	26,604	25,717	24,923	25,740	25,438	25,632		
최저가		13,273	9,417	12,500	9,211	9,240	12,100	10,252		
평균가		20,860	16,772	20,084	18,317	15,968	18,557	17,882		

가락시장도매가격(방울토마토, 원/5kg, 상품)

		'96	'97	'98	'99	'00	'01	평년	동락율
1월	상	8,821	7,715		13,750	10,500	4,821	6,072	
	중	9,778	10,344	10,938	14,555	12,388	5,222	11,223	84.8
	하	10,500	10,175	10,583	16,555	8,611	6,750	9,790	-12.8
2월	상	8,528	9,000	8,000	12,444	6,333	8,125	8,375	-14.5
	중	7,459	9,584	10,444	10,200	7,125	8,813	9,532	13.8
	하	7,036	10,965	16,571	11,833	8,937	14,571	12,456	30.7
3월	상	8,286	17,286	17,500	15,750	10,187	15,313	16,116	29.4
	중	13,028	17,667	15,944	15,666	10,187	14,138	15,249	-5.4
	하	13,861	17,084	17,889	16,277	10,950	14,500	15,954	4.6
4월	상	13,322	17,322	18,313	17,714	9,666	16,714	17,250	8.1
	중	13,000	18,188	15,313	15,562	9,718	14,556	15,144	-12.2
	하	15,938	13,806	13,167	15,555	7,968	12,625	13,199	-12.8
5월	상	15,929	13,429	15,417	17,083	7,392	12,500	13,782	4.4
	중	12,563	7,893	11,556	14,333	5,812	8,000	9,150	-33.6
	하	11,834	5,175	9,500	9,875	4,944	5,400	6,692	-26.9
6월	상	12,715	9,000	8,929	6,638	4,718	4,964	6,844	2.3
	중	8,389	5,778	8,556	5,031	5,031	5,111	5,307	-22.5
	하	6,282	4,219	4,875	5,500	5,083	4,611	4,856	-8.5
7월	상	9,000	4,584	6,056	4,222	3,531	4,969	4,592	-5.4
	중	11,000	6,536	6,857	6,357	5,343	5,750	6,214	35.3
	하	10,778	6,275	8,800	4,075	6,666	8,667	7,203	15.9
8월	상	8,584	6,438	7,250	4,312	7,555	8,889	7,081	-1.7
	중	6,036	7,282	6,000	6,277	10,142	11,938	7,900	11.6
	하	8,775	7,556	7,889	8,093	8,500	13,400	8,161	3.3
9월	상	9,563	8,917	8,278	11,888	7,187	12,750	9,694	18.8
	중	11,695	5,700	6,938	8,687	7,250	7,361	7,183	-25.9
	하	10,750	11,657	5,500	6,000	10,611	4,417	7,370	2.6
10월	상	11,032	9,657	5,500	10,312	9,142	6,500	8,433	14.4
	중	12,063	10,875	6,094	13,222	8,777	4,611	8,582	1.8
	하	12,025	7,250	11,250	15,777	8,944	4,667	9,148	6.6
11월	상	7,657	7,235	6,938	11,388	8,139	3,500	7,437	-18.7
	중	6,139	12,028	12,500	12,333	6,031	7,313	10,558	42.0
	하	4,938	7,857	12,500	11,428	5,194	8,889	9,391	-11.1
12월	상	5,500	7,278	11,667	14,277	5,781	8,125	9,023	-3.9
	중	7,917	7,813	15,250	21,000	7,822	7,500	10,295	14.1
	하	8,407	11,532	16,167	20,777	6,583	7,528	11,742	14.1
1월		9,770	9,540	10,725	15,104	10,500	5,511	10,255	-12.7
2월		7,762	9,864	11,417	11,700	7,568	10,326	10,536	2.7
3월		12,000	17,350	17,096	15,903	10,480	14,654	15,884	50.8
4월		14,120	16,292	15,500	16,187	9,068	14,542	15,410	-3.0
5월		13,271	8,375	11,750	13,500	5,947	8,385	9,503	-38.3
6월		8,948	6,198	7,438	5,750	4,950	4,890	5,633	-40.7
7월		10,231	5,760	7,327	4,740	5,240	6,550	5,850	3.9
8월		7,971	7,110	7,080	6,230	8,620	11,463	7,603	30.0
9월		10,705	9,182	6,904	9,239	8,543	8,000	8,575	12.8
10월		11,732	9,106	8,207	13,211	8,940	5,044	8,751	2.1
11월		6,240	9,214	10,646	11,740	6,471	6,539	8,800	0.6
12월		7,300	8,810	14,327	14,807	6,765	7,702	10,280	16.8
최고가		14,120	17,350	17,096	16,187	10,500	14,654	15,979	
최저가		6,240	5,760	6,904	4,740	4,950	4,890	5,200	
평균가			9,733	10,701	11,509	7,758	8,634	9,690	

가락시장도매가격(딸기, 원/8kg, 상품)

		'96	'97	'98	'99	'00	'01	평년	증/감률
1월	상								
	하				36,700				
2월	상			35,313	32,111				
	중		30,056	36,056	30,100	31,916			
3월	하	22,929	28,571	39,000	25,250	30,062	30,000	29,544	
	상	24,071	31,571	35,438	28,687	27,750	31,188	30,482	3.2
4월	중	28,444	33,889	31,722	32,666	26,312	28,313	30,900	1.4
	하	30,556	30,944	34,667	36,111	27,450	29,050	31,554	2.1
5월	상	32,786	31,143	35,563	39,642	30,750	30,286	32,485	3.0
	중	30,313	35,875	33,500	37,562	29,687	29,222	33,021	1.6
6월	하	28,875	32,278	24,000	30,333	27,000	28,000	28,444	-13.9
	상	28,429	25,429	23,583	25,583	25,428	25,875	25,480	-10.4
7월	중	29,438	19,571	20,944	23,500	20,437	20,625	20,669	-18.9
	하	20,167	14,000	17,556	15,687	14,833	13,389	14,840	-28.2
8월	상	13,643		13,714	11,388	12,625			
	중	9,000		13,000	9,500				
9월	하								
	상								
10월	중								
	하								
11월	상								
	중								
12월	하								
	상								
1월				36,700					
2월		22,929	29,406	36,667	29,550	30,857	30,000	30,136	
3월		27,980	32,180	33,885	32,634	27,192	29,481	31,432	4.3
4월		30,565	33,146	30,740	35,458	29,000	29,125	31,004	-1.4
5월		25,667	21,438	20,333	21,326	19,791	19,700	20,483	-33.9
6월		13,063		13,625	9,272				
7월					2,750				
8월									
9월									
10월									
11월									
12월									
최고가		30,565	33,146	36,667	36,700	30,857	30,000	33,557	
최저가		13,063	21,438	13,625	2,750	19,791	19,700	17,705	
평균가		24,041	29,043	27,050	23,956	26,710	27,077	26,946	

가락시장도매가격(딸기, 원/2kg, 상품)

		'96	'97	'98	'99	'00	'01	평년	증락을
1월	상	5,679	8,893	7,917	8,250	10,214	6,929	8,353	
	하	6,750	8,438	7,856	8,233	10,167	7,444	8,176	-2.1
2월	상	6,383	7,570	7,667	8,167	8,444	11,292	8,093	-1.0
	중	5,822	8,542	5,806	7,500	8,333	10,063	8,125	0.4
3월	상	6,042	6,406	6,128	7,620	8,344	9,656	7,457	-8.2
	중	4,993	5,564	7,057	5,583	8,263	8,321	6,968	-6.6
4월	상	5,043	5,714	6,594	5,669	7,825	8,125	6,711	-3.7
	중	5,444	5,678	4,956	6,517	6,563	7,125	6,253	-6.8
5월	상	4,956	6,278	6,306	7,917	6,475	6,675	6,485	3.7
	중	4,800	6,357	6,375	8,607	6,792	8,236	7,134	10.0
6월	상	4,294	6,250	5,538	7,406	5,406	6,889	6,226	-12.7
	중	4,750	5,389	4,556	5,700	4,406	5,750	5,215	-16.2
7월	상	4,500	4,383	4,000	6,050	3,500	5,406	4,596	-11.9
	중						5,219		
8월	상						5,000		
	중								
9월	상								
	중								
10월	상								
	중								
11월	상				16,000		18,722		
	중	7,083	10,083	10,000	14,500	18,071	13,000	12,528	
12월	상	6,250	10,500	9,036	13,357	13,222	11,111	11,611	-7.3
	중	6,188	11,667	8,000	14,167	9,844	10,313	10,608	-8.6
1월	상	8,417	10,719	12,722	12,000	9,611	9,500	10,777	1.6
	중	7,469	9,438	12,143	11,833	9,056	11,389	10,887	1.0
2월	상	6,318	8,218	7,818	8,213	9,560	8,330	8,254	-24.2
	중	5,618	6,720	6,292	6,955	8,311	9,391	7,329	-11.2
3월	상	5,156	5,904	5,927	6,740	6,917	7,260	6,528	-10.9
	중	4,607	5,958	5,452	7,117	5,420	6,902	6,104	-6.5
4월	상	4,500	4,383	4,000	6,050	3,563	5,263	4,549	-25.5
	중								
5월	상								
	중								
6월	상								
	중								
7월	상								
	중								
8월	상								
	중								
9월	상								
	중								
10월	상								
	중								
11월	상								
	중	6,607	10,308	10,979	14,545	15,344	14,327	13,284	
12월	상	7,400	10,650	10,635	12,654	9,491	10,404	10,563	-20.5
	중								
최고가		7,400	10,650	10,979	14,545	15,344	14,327	13,284	
최저가		4,500	4,383	4,000	6,050	3,563	5,263	4,549	
평균가		5,744	7,449	7,300	8,896	8,372	8,840	8,220	

가락시장도매가격(가지, 원/10kg, 상품)

색은 6kg을 10kg으로 환산한 가격임

		'96	'97	'98	'99	'00	'01	평년	동락율
1월	상				17,750		20,118		
	중				20,555		20,555		
2월	상				21,888		20,417		
	중				17,800		19,563		
3월	상		40,000	34,900	21,312	20,875	27,063	27,758	
	중	24,000	39,833	29,500	23,333	21,000	22,625	25,153	-9.4
4월	상	24,000	30,000	24,750	22,857	21,750	20,571	23,119	-8.3
	중	20,125	31,438	22,750	20,750	20,000	19,833	21,167	-8.4
5월	상	18,286	17,286	11,167	12,000	13,928	14,813	13,580	-19.1
	중	14,750	22,786	12,389	9,361	13,000	13,813	13,067	-3.8
6월	상	11,571	18,643	11,214	8,166	12,000	13,857	12,357	8.7
	중	14,222	14,333	9,167	8,093	11,625	13,111	11,301	-8.5
7월	상	14,889	18,833	11,611	10,091	15,312	13,000	13,308	18.7
	중	11,313	16,214	14,714	5,178	12,708	17,917	14,545	9.3
8월	상	7,556	6,875	8,563	12,062	8,980	13,148	9,868	-0.9
	중	3,643	5,500	16,563	13,777	7,320	12,083	11,060	12.1
9월	상	4,375	6,389	13,444	11,611	21,458	9,063	11,373	-3.1
	중	3,722	5,800	10,813	6,437	18,888	8,427	8,559	-24.7
10월	상	4,375	9,250	8,950	14,875	21,070	11,000	11,708	13.9
	중	5,875	10,000	11,125	15,000	17,500	11,500	12,542	7.1
11월	상	10,625		21,625		20,648	13,959		
	중	20,222		26,333		20,833	17,031		
12월	상	26,500		22,444		19,375	15,781		
	중	22,000		21,750		17,963	15,764		
1월	상				20,812		19,583		
	중				18,600	21,600	21,714		
2월	상								
	중								
3월	상								
	중								
4월	상								
	중								
5월	상								
	중								
6월	상								
	중								
7월	상								
	중								
8월	상								
	중								
9월	상								
	중								
10월	상								
	중								
11월	상								
	중								
12월	상								
	중								
최고가		25,650	38,929	29,935	23,500	21,288	23,904	25,780	
최저가		3,799	6,200	9,125	6,210	10,250	8,622	7,986	
평균가		13,267	18,400	16,368	14,343	16,929	15,799	16,365	

가락시장도매가격(무, 원/15kg, 상품)

		'96	'97	'98	'99	'00	'01	평년	증락을
1월	상	5,679	2,242	3,917	3,366	8,685	3,393	3,559	
	중	6,611	2,094	3,463	3,694	8,400	3,772	3,643	2.4
	하	5,972	2,185	4,867	3,644	8,961	4,583	4,365	19.8
2월	상	7,350	2,692	3,550	3,950	10,141	3,319	3,606	-17.4
	중	8,167	2,167	3,250	3,870	9,425	3,550	3,557	-1.4
	하	9,214	2,757	3,107	4,241	9,412	4,743	4,030	13.3
3월	상	9,314	2,221	2,806	4,650	9,043	3,994	3,817	-5.3
	중	9,178	2,456	2,789	4,255	8,087	3,625	3,556	-6.8
	하	9,750	2,133	2,789	3,988	7,650	2,890	3,222	-9.4
4월	상	11,929	3,200	3,388	3,785	7,233	2,964	3,458	7.3
	중	15,688	2,106	2,575	3,656	7,312	3,422	3,218	-6.9
	하	19,000	2,667	3,156	3,816	7,418	3,700	3,557	10.6
5월	상		2,136	4,100	3,358	7,885	3,381	3,613	1.6
	중		1,813	3,117	3,288	8,156	2,500	2,968	-17.8
	하				1,950	8,650	1,720		
6월	상								
	중								
	하								
7월	상								
	중								
	하								
8월	상								
	중								
	하								
9월	상								
	중								
	하								
10월	상								
	중								
	하								
11월	상								
	중								
	하								
12월	상	4,906	6,000	2,850	6,850		2,200		
	중	2,483	4,756	3,150	7,350	3,450	3,161	3,789	
	하	2,456	3,888	3,516	8,861	3,228	2,919	3,544	-6.5
1월	6,120	2,169	4,020	3,593	8,682	3,873	3,829	8.0	
2월	8,166	2,498	3,308	4,017	9,615	4,743	4,023	5.1	
3월	9,422	2,274	2,794	4,284	8,213	3,456	3,511	-12.7	
4월	15,381	2,635	3,044	3,754	7,319	3,381	3,393	-3.4	
5월		2,018	3,608	3,231	8,068	2,658	3,166	-6.7	
6월									
7월									
8월									
9월									
10월									
11월									
12월		3,250	4,780	3,316	7,854	3,317	2,996	3,804	
최고가		15,381	4,780	4,020	7,854	9,615	4,743	5,792	
최저가		3,250	2,018	2,794	3,231	3,317	2,658	2,894	
평균가		8,468	2,729	3,348	4,456	7,536	3,518	3,774	

가락시장도매가격(무, 만원/5톤차, 상품)

은 다발무임

		'96	'97	'98	'99	'00	'01	평년	동락율
1월	상								
	중								
2월	상								
	중								
3월	상								
	중					443			
4월	상	525		208	276	386	241		
	중	536	171	188	256	302	183	209	
	하	489	197	156	334	271	179	216	3.2
5월	상	396	236	173	296	266	255	252	17.0
	중	267	178	188	219	304	177	195	-22.7
6월	하	218	276	147	183	237	199	206	5.8
	상	157	232	140	165	223	276	207	0.2
	중	172	179	97	163	182	274	175	-15.5
7월	하	146	228	106	204	177	258	203	16.2
	상	133	184	95	173	151	432	169	-16.6
	중	144	164	116	178	186	566	176	3.9
8월	하	173	168	173	158	181	650	174	-1.1
	상	219	208	234	208	231	616	224	28.9
	중	271	241	289	268	238	385	266	18.6
9월	하	270	179	351	318	227	289	278	4.5
	상	186	176	511	298	274	318	297	6.7
	중	123	161	633	299	383	245	309	4.2
10월	하	104	173	625	302	391	204	299	-3.2
	상	89	179	410	353	465	160	314	5.0
	중	69	181	301	392	391	133	291	-7.3
11월	하	80	169	200	309	307	108	225	-22.6
	상	71	172	172	283	237	106	194	-14.1
	중	74	210	158	246	189	133	186	-4.1
12월	하	84	216	162	266	166	131	181	-2.3
	상	138	201	157	298	174	138	177	-2.2
	중			145	287	172	151		
하					142	151			
1월									
2월									
3월									
4월		514	189	183	291	310	198	226	
5월		286	236	169	227	268	209	224	-0.9
6월		159	211	106	178	193	268	194	-13.4
7월		150	172	130	168	173	554	171	-11.9
8월		253	208	294	265	232	427	264	54.2
9월		142	171	588	299	348	253	300	13.8
10월		80	176	281	352	382	129	270	-10.1
11월		76	199	171	279	189	123	186	-30.9
12월		138	201	152	293	166	147	173	-7.2
최고가		514	236	588	352	382	554	429	
최저가		76	171	106	168	166	123	152	
평균가		200	196	230	261	251	256	246	

가락시장도매가격(알타리무, 원/2kg, 상품)

		'96	'97	'98	'99	'00	'01	평년	등락율
1월	상	1,400							
	중								
2월	상								
	중								
3월	상					1,700			
	중		1,500			1,544			
4월	상	1,700	1,707			1,363	1,319		
	중	1,736	1,569			1,563	1,233		
5월	상	1,232	1,129			1,614	1,494		
	중	901	850			1,094	1,556		
6월	상	411	1,936			925	1,643		
	중	474	1,817			894	1,800		
7월	상	1,044	1,389			800	1,669		
	중	1,581	1,650			911	1,819		
8월	상	1,000	1,738			1,050	1,878		
	중	1,429				1,144	2,531		
9월	상	1,494				1,633	2,313		
	중	1,694				1,725	1,889		
10월	상	1,019				1,861	1,133		
	중	772				2,250	790		
11월	상	963			1,964	1,044	989		
	중	1,494			1,744	1,050	1,175		
12월	상	2,013			1,593	1,078	1,450		
	중	1,483			1,528	1,000	1,644		
1월	상	1,400							
	중								
2월	상					1,700			
	중								
3월	상		1,593			1,521	1,290		
	중		1,581			1,564	1,286		
4월	상	1,811	1,135			1,198	1,467		
	중	896	1,798			984	1,690		
5월	상	627	1,506			933	1,782		
	중	1,187	1,738			1,172	2,213		
6월	상	1,421				1,742	1,758		
	중	1,489				1,952	736		
7월	상	886				1,058	1,206		
	중	1,536			1,765	1,081	1,590		
8월	상	1,671			1,366				
	중								
9월	상								
	중								
10월	상								
	중								
11월	상								
	중								
12월	상								
	중								
최고가		1,811	1,798	0	1,765	1,952	2,213		
최저가		627	1,135	0	1,366	933	736		
평균가		1,292	1,559	#DIV/0!	1,566	1,355	1,502		

가락시장도매가격(알타리무, 만원/5톤차, 상품)

		'96	'97	'98	'99	'00	'01	평년	증락을
1월	상								
	하								
2월	상								
	하								
3월	상			745	293	556			
	중		368	675	278	505	497	457	
4월	하		390	727	243	615	481	495	8.5
	상	675	413	625	239	577	461	484	-2.4
5월	중	717	358	398	244	594	462	406	-16.1
	하	783	342	269	244	606	538	383	-5.7
6월	상	453	255	240	223	611	558	351	-8.4
	중	314	221	287	187	418	583	309	-12.1
7월	하	220	245	210	144	338	515	264	-14.4
	상	136	350	172	125	320	278	257	-2.9
8월	중	129	333	170	219	268	274	254	-1.2
	하	189	309	146	199	303	258	253	-0.1
9월	상	131	182	153	205	216	602	201	-20.7
	중	155	218	238	249	247	667	245	21.7
10월	하	129	193	262	250	301	692	271	10.8
	상	175	249	209	304	286	679	280	3.2
11월	중	231	368	138	288	309	814	322	15.0
	하	251	548	215	320	352	688	407	26.4
12월	상	210	459	331	338	448	719	415	2.0
	중	266	300	357	332	473	581	387	-6.7
1월	하	175	351	476	434	527	348	420	8.5
	상	160	304	370	606	639	236	427	1.5
2월	중	106	348	284	681	539	198	390	-8.5
	하	116	278	197	619	448	236	321	-17.8
3월	상	115	416	179	625	306	302	341	6.4
	중	171	458	192	429	306	363	366	7.2
4월	하	258	357	200	398	317	454	357	-2.4
	상	276	269	159	329	292	509	297	-17.0
5월	중	174	188	126	247	327	487	254	-14.4
	하	95	153	135		320	475	158	-37.9
6월									
7월									
8월									
9월									
10월									
11월									
12월									
최고가		745	415	715	836	594	722	677	
최저가		126	196	141	232	256	221	216	
평균가		257	323	294	429	412	480	388	

가락시장도매가격(당근, 원/20kg, 상품)

		'96	'97	'98	'99	'00	'01	평년	동락률
1월	상	8,286	10,964	12,833	13,083	9,428	8,286	11,075	
	중	7,500	11,375	11,938	13,000	9,166	8,389	10,826	-2.2
	하	7,611	12,900	12,917	12,777	10,055	9,833	11,911	10.0
2월	상	8,556	14,000	10,781	14,000	10,000	9,438	11,594	-2.7
	중	10,500	15,389	9,444	13,800	8,937	9,125	10,790	-6.9
	하	10,286	14,643	8,929	14,833	8,437	8,429	10,670	-1.1
3월	상	9,786	13,536	8,875	14,312	8,000	9,938	10,783	1.1
	중	9,833	13,778	8,000	13,388	8,312	10,000	10,567	-2.0
	하	9,944	13,222	6,778	12,055	8,100	10,000	10,052	-4.9
4월	상	10,000	12,643	9,500	13,678	9,666	13,000	11,770	17.1
	중	12,500	15,063	10,500	15,062	11,000	12,944	13,002	10.5
	하	13,750	15,000	10,000	14,222	11,031	12,563	12,605	-3.1
5월	상	13,571	14,143	9,667	12,583	11,214	13,000	12,266	-2.7
	중	13,500	13,000	10,167	10,944	10,125	13,000	11,370	-7.3
	하	16,222	14,300	13,111	15,187	9,833	13,000	13,470	18.5
6월	상	21,357	21,500	13,643	11,000	11,500	21,643	15,548	15.4
	중	23,167	20,147	12,000	8,875	14,000	25,056	15,382	-1.1
	하	21,000	20,250	11,500	10,666	15,388	28,556	15,713	2.1
7월	상	22,667	19,278	11,000	10,444	14,625	29,313	14,968	-4.7
	중	27,500	17,929	10,357	11,214	17,000	31,500	15,381	2.8
	하	27,444	16,000	8,975	11,200	21,333	31,500	16,178	5.2
8월	상	26,278	15,500	8,375	10,750	24,000	31,500	16,750	3.5
	중	25,714	15,063	11,313	11,777	21,571	29,875	16,137	-3.7
	하	25,050	14,389	17,000	11,656	18,333	21,600	16,574	2.7
9월	상	19,438	14,167	20,778	11,500	18,000	21,000	17,648	6.5
	중	17,167	14,150	25,125	12,062	22,583	20,167	18,967	7.5
	하	16,500	14,188	32,111	19,875	23,111	18,500	20,495	8.1
10월	상	15,125	14,000	33,800	21,062	19,928	16,100	19,030	-7.1
	중	11,500	13,125	34,562	16,277	20,888	12,056	16,763	-11.9
	하	10,600	12,200	33,600	15,333	21,333	9,444	16,289	-2.8
11월	상	8,938	13,875	22,562	14,944	19,056	9,222	15,958	-2.0
	중	9,000	14,056	21,666	17,500	15,250	9,125	15,602	-2.2
	하	9,625	14,143	19,642	14,571	12,722	9,500	13,812	-11.5
12월	상	10,875	14,000	17,055	14,666	11,375	10,125	13,347	-3.4
	중	11,556	15,000	13,750	12,750	9,833	11,278	12,593	-5.7
	하	11,625	13,875	12,722	11,555	7,833	11,333	11,870	-5.7
1월		7,760	11,870	12,500	12,937	9,560	8,750	11,310	-4.7
2월		9,636	14,773	9,740	14,200	9,045	8,429	10,995	-2.8
3월		9,860	13,510	7,846	13,211	8,134	9,981	10,442	-5.0
4월		12,174	14,333	10,000	14,343	10,647	12,833	12,604	20.7
5월		14,542	13,875	11,146	12,847	10,333	13,000	12,331	-2.2
6월		21,917	20,677	12,313	10,230	13,700	25,360	15,563	26.2
7월		25,808	17,654	10,048	10,942	17,800	30,800	15,465	-0.6
8월		25,654	14,960	12,420	11,410	21,280	27,352	16,220	4.9
9월		17,841	14,170	26,038	13,880	21,195	19,846	18,404	13.5
10월		12,269	13,038	33,978	17,423	20,780	11,913	17,080	-7.2
11월		9,180	14,021	21,375	15,760	15,692	9,289	15,158	-11.3
12월		11,360	14,280	14,538	13,000	9,615	10,962	12,747	-15.9
최고가		25,808	20,677	33,978	17,423	21,280	30,800	24,252	
최저가		7,760	11,870	7,846	10,230	8,134	8,429	8,931	
평균가		14,833	14,763	15,162	13,349	13,982	15,710	14,636	

가락시장도매가격(건고추(화), 원/600g, 상품)

		'96	'97	'98	'99	'00	'01	평년	증락을
8월	상	4,583	2,456	2,981	4,350	4,411	4,850	3,914	
	중	4,364	2,744	3,144	4,044	4,100	4,950	3,763	-3.9
	하	4,445	2,678	4,928	3,850	4,000	5,160	4,098	8.9
9월	상	4,250	3,150	5,144	3,850	4,000	5,250	4,033	-1.6
	중	4,167	3,110	5,038	3,656	4,175	5,278	3,999	-0.8
	하	3,370	3,038	4,811	3,500	4,433	5,250	3,768	-5.8
10월	상	3,113	2,919	4,800	3,612	4,850	5,050	3,842	2.0
	중	2,800	2,863	4,868	3,900	4,850	4,956	3,871	0.8
	하	2,800	2,785	4,950	4,288	4,850	4,950	3,979	2.8
11월	상	2,688	2,700	4,950	4,288	4,850	4,750	3,946	-0.8
	중	2,550	2,700	5,005	4,200	4,813	4,750	3,904	-1.1
	하	2,588	2,700	5,050	4,200	4,800	4,683	3,900	-0.1
12월	상	2,469	2,700	5,050	4,200	4,800	4,613	3,900	0.0
	중	2,450	2,700	5,050	4,200	4,800	4,600	3,900	0.0
	하	2,450	2,663	5,050	4,200	4,800	4,489	3,888	-0.3
1월	상	2,450	2,600	5,050	4,200	4,800	4,400	3,867	-0.5
	중	2,450	2,600	5,050	4,222	4,800	4,450	3,874	0.2
	하	2,450	2,600	5,050	4,300	4,800	4,500	3,900	0.7
2월	상	2,450	2,600	5,127	4,300	4,800	4,500	3,900	0.0
	중	2,450	2,600	5,150	4,300	4,800	4,500	3,900	0.0
	하	2,450	2,600	5,191	4,325	4,800	4,500	3,908	0.2
3월	상	2,536	2,600	5,200	4,350	4,800	4,500	3,917	0.2
	중	2,550	2,600	5,200	4,350	4,800		3,917	0.0
	하	2,506	2,600	5,200	4,320	4,800		3,907	-0.3
4월	상	2,379	2,600	5,200	4,300	4,800		3,900	-0.2
	중	2,350	2,600	5,200	4,300	4,800		3,900	0.0
	하	2,350	2,600	5,200	4,300	4,800		3,900	0.0
5월	상	2,350	2,600	5,200	4,414	4,850		3,955	1.4
	중	2,350	2,600	5,188	4,500	5,000		4,033	2.0
	하	2,390	2,600	4,937	4,500	5,000		4,012	-0.5
6월	상	2,450	2,729	4,750	4,556	5,286		4,012	0.0
	중	2,450	3,017	4,750	4,775	5,861		4,181	4.2
	하	2,550	3,363	4,750	4,850	6,300		4,321	3.4
7월	상	2,660	3,294	4,750	4,850	5,863		4,298	-0.5
	중	2,514	3,164	4,692	4,806	5,800		4,221	-1.8
	하	2,450	3,100	4,445	4,500	5,222		4,015	-4.9
8월		4,471	2,628	3,734	4,080	4,176	4,994	3,997	-0.5
9월		4,016	3,100	4,996	3,691	4,215	5,260	3,974	-0.6
10월		2,896	2,850	4,889	3,946	4,850	4,974	3,897	-1.9
11월		2,606	2,700	5,000	4,232	4,821	4,727	3,918	0.5
12월		2,456	2,688	5,050	4,200	4,800	4,565	3,896	-0.6
1월		2,450	2,600	5,050	4,244	4,800	4,456	3,881	-0.4
2월		2,450	2,600	5,152	4,309	4,800	4,500	3,903	0.6
3월		2,530	2,600	5,200	4,338	4,800		3,913	0.2
4월		2,358	2,600	5,200	4,300	4,800		3,900	-0.3
5월		2,367	2,600	5,104	4,475	4,954		4,010	2.8
6월		2,483	3,048	4,750	4,732	5,858		4,177	4.2
7월		2,519	3,185	4,617	4,710	5,612		4,171	-0.1
최고가		4,471	3,185	5,200	4,732	5,858	5,260	4,801	
최저가		2,358	2,600	3,734	3,691	4,176	4,456	3,342	
평균가		2,800	2,767	4,895	4,271	4,874	4,782	3,982	

가락시장도매가격(풋고추, 원/10kg, 상품)

		'96	'97	'98	'99	'00	'01	평년	증락을
1월	상	35,429	50,500	27,333	23,083	43,285	28,286	32,968	
	중	48,722	48,813	26,375	24,666	41,833	39,778	35,995	9.2
	하	64,833	61,550	34,167	31,055	52,000	42,250	42,806	18.9
2월	상	66,722	63,000	25,063	42,888	50,750	51,688	48,442	13.2
	중	73,333	39,839	31,889	43,000	38,750	64,375	40,530	-16.3
	하	40,143	37,786	36,429	38,850	36,625	76,214	37,754	-6.8
3월	상	38,786	54,929	49,250	30,750	41,375	82,188	48,518	28.5
	중	45,722	52,833	49,889	34,666	31,937	58,625	45,796	-5.6
	하	37,222	58,833	43,056	44,277	24,150	47,000	44,778	-2.2
4월	상	34,786	47,357	25,750	38,714	20,000	28,786	31,083	-30.6
	중	34,313	42,750	27,063	35,687	19,187	24,889	29,213	-6.0
	하	21,875	32,111	26,667	28,555	18,500	24,438	26,553	-9.1
5월	상	19,214	26,357	28,917	27,500	22,214	22,125	25,357	-4.5
	중	22,500	24,357	29,444	22,333	26,062	23,938	24,786	-2.3
	하	25,778	30,200	26,167	17,312	18,611	26,450	23,743	-4.2
6월	상	18,143	29,214	23,786	16,888	26,187	26,071	25,348	6.8
	중	14,444	21,111	16,000	20,187	21,250	21,556	20,849	-17.7
	하	15,625	20,250	14,375	16,611	18,222	19,444	18,092	-13.2
7월	상	16,611	23,333	12,889	13,222	19,250	24,125	18,602	2.8
	중	13,750	23,214	18,857	13,142	22,187	28,433	21,419	15.1
	하	12,889	17,750	19,800	11,300	14,777	22,833	17,442	-18.6
8월	상	12,944	11,125	12,375	17,437	17,166	22,833	15,659	-10.2
	중	13,714	9,688	17,563	24,500	14,571	27,875	18,878	20.6
	하	13,300	9,000	30,222	30,187	15,444	25,450	23,694	25.5
9월	상	18,875	9,667	30,611	21,833	22,687	22,375	22,298	-5.9
	중	19,778	12,200	24,375	26,812	44,666	25,167	25,451	14.1
	하	19,000	11,438	19,500	29,750	32,500	24,611	24,620	-3.3
10월	상	13,438	19,000	31,100	21,437	24,857	17,500	21,765	-11.6
	중	13,188	20,375	21,437	24,888	21,666	14,389	21,159	-2.8
	하	19,400	22,300	24,650	30,055	18,222	13,056	21,724	2.7
11월	상	17,125	23,750	26,500	25,888	19,278	15,333	22,972	5.7
	중	15,722	35,556	25,333	27,222	18,250	17,938	23,602	2.7
	하	18,750	36,857	22,142	31,285	19,889	19,167	24,439	3.5
12월	상	25,250	35,111	26,277	38,777	19,750	20,375	27,254	11.5
	중	30,833	35,250	22,437	46,062	22,833	22,556	26,880	-1.4
	하	36,688	33,563	22,666	45,055	25,389	26,389	28,447	5.8
1월		50,800	54,380	29,000	26,666	45,900	36,796	37,232	30.9
2월		60,068	45,318	30,938	29,333	41,250	63,565	39,169	5.2
3월		40,900	55,580	47,327	36,788	31,846	61,404	46,565	18.9
4월		30,130	40,104	26,500	33,895	19,159	25,875	28,757	-38.2
5월		22,771	27,375	28,083	21,934	18,666	24,346	24,552	-14.6
6월		15,917	23,188	17,729	17,807	21,740	22,060	20,536	-16.4
7월		14,442	21,154	17,154	12,461	18,580	25,040	18,963	-7.7
8월		13,288	9,900	20,460	24,060	15,820	25,296	20,113	6.1
9월		19,273	10,886	24,846	25,630	32,260	24,115	24,864	23.6
10월		15,654	20,692	24,934	25,615	21,320	14,544	22,315	-10.2
11월		17,140	32,000	24,791	27,880	19,173	17,462	23,948	7.3
12월		30,920	34,660	23,846	43,192	22,769	23,212	27,239	13.7
최고가		60,068	55,580	47,327	43,192	45,900	63,565	49,602	
최저가		13,288	9,900	17,154	12,461	15,820	14,544	14,275	
평균가		27,609	31,270	26,301	27,105	25,707	30,310	27,905	

가락시장도매가격(마늘(난지), 원/kg, 상품)

		'96	'97	'98	'99	'00	'01	평년	동락율
6월	상	1,050	1,429	2,407	1,647	1,450	1,282	1,509	
	중	1,050	1,600	2,700	1,562	1,450	1,300	1,537	1.9
	하	1,034	1,781	2,600	1,483	1,372	1,392	1,545	0.5
7월	상	1,203	1,958	2,944	1,711	1,268	1,400	1,646	6.5
	중	1,554	2,050	3,000	1,725	1,256	1,400	1,776	7.9
	하	1,592	1,980	3,080	1,725	1,300	1,489	1,766	-0.6
8월	상	1,661	2,213	3,100	1,725	1,300	1,706	1,866	5.7
	중	1,990	2,288	3,181	1,725	1,382	1,725	2,001	7.2
	하	1,830	2,250	3,444	1,725	1,655	1,798	1,935	-3.3
9월	상	1,794	2,250	3,394	1,725	1,500	1,825	1,923	-0.6
	중	1,686	2,250	3,350	1,753	1,500	1,811	1,896	-1.4
	하	1,600	2,219	3,350	1,800	1,500	1,800	1,873	-1.2
10월	상	1,600	2,147	3,350	1,800	1,650	1,800	1,866	-0.4
	중	1,556	2,100	3,362	1,772	1,675	1,800	1,849	-0.9
	하	1,498	2,100	3,350	1,750	1,675	1,800	1,842	-0.4
11월	상	1,475	2,150	3,400	1,675	1,675	1,775	1,833	-0.5
	중	1,475	2,217	3,400	1,538	1,597	1,778	1,784	-2.7
	하	1,547	2,289	3,300	1,471	1,550	1,933	1,795	0.6
12월	상	1,600	2,300	2,988	1,350	1,550	1,950	1,817	1.2
	중	1,600	2,300	2,900	1,300	1,550	1,950	1,817	0.0
	하	1,713	2,300	2,744	1,300	1,550	2,028	1,854	2.1
1월	상	2,214	2,342	2,750	1,300	1,464	2,150	2,007	8.2
	중	2,300	2,513	2,927	1,300	1,467	2,250	2,093	4.3
	하	2,300	2,650	3,244	1,300	1,517	2,250	2,156	3.0
2월	상	2,300	3,031	3,338	1,300	1,600	2,428	2,310	7.2
	중	2,256	3,200	3,400	1,487	1,678	2,550	2,378	2.9
	하	2,243	3,336	3,416	1,584	1,729	2,600	2,436	2.4
3월	상	2,286	3,400	3,450	1,600	1,750	2,600	2,479	1.8
	중	2,067	3,267	3,327	1,600	1,738		2,357	-4.9
	하	1,922	3,061	3,300	1,630	1,575		2,204	-6.5
4월	상	1,914	3,081	3,192	1,650	1,500		2,215	0.5
	중	2,050	3,300	2,587	1,715	1,500		2,117	-4.4
	하	2,150	4,544	2,088	1,925	1,500		2,054	-3.0
5월	상	2,021	4,458	2,000	2,178	1,500		2,066	0.6
	중	1,693	3,028	1,833	1,762	1,294		1,763	-14.7
	하	1,375	2,217	1,675	1,416	1,255		1,489	-15.5
6월		1,045	1,610	2,581	1,564	1,422	1,328	1,532	2.9
7월		1,442	1,991	3,012	1,720	1,276	1,432	1,718	12.1
8월		1,790	2,250	3,250	1,725	1,451	1,745	1,922	11.9
9월		1,706	2,239	3,365	1,754	1,500	1,812	1,900	-1.1
10월		1,547	2,114	3,354	1,773	1,668	1,800	1,852	-2.5
11월		1,498	2,216	3,370	1,569	1,608	1,831	1,798	-2.9
12월		1,636	2,300	2,876	1,317	1,550	1,977	1,829	1.7
1월		2,276	2,503	3,002	1,300	1,480	2,222	2,086	14.1
2월		2,264	3,183	3,377	1,471	1,666	2,514	2,371	13.6
3월		2,076	3,237	3,355	1,611	1,679		2,331	-1.7
4월		2,048	3,678	2,577	1,773	1,500		2,133	-8.5
5월		1,656	3,081	1,821	1,754	1,342		1,744	-18.2
최고가		2,276	3,678	3,377	1,773	1,679	2,514	2,475	
최저가		1,045	1,610	1,821	1,300	1,276	1,328	1,395	
평균가		1,749	2,534	2,995	1,611	1,512	1,851	1,964	

가락시장도매가격(한지형마늘, 원/kg, 상품)

색친부분은 접당가격을 3kg으로 환산한 가격임

		'96	'97	'98	'99	'00	'01	평년	동락율
6월	상			6,000	2,900				
	중		5,250	6,139	4,167		4,750		
	하	2,833	4,708	5,479	3,352	3,026	3,648	3,695	
7월	상	3,481	4,870	6,315	4,611	2,604	2,958	4,321	16.9
	중	3,667	5,167	5,143	4,333	1,937	2,833	4,381	1.4
	하	3,667	5,167	4,733	4,333	1,833	2,833	4,244	-3.1
8월	상	3,630	4,958	4,667	4,333	1,650	3,778	4,210	-0.8
	중	3,833	4,833	4,917	4,333	1,650	3,833	4,333	2.9
	하	3,833	4,833	5,722	4,333	2,027	4,000	4,333	0.0
9월	상	2,531	4,500	5,833	4,333	2,250	3,667	3,788	-12.6
	중	2,500	4,500	4,150	3,896	2,250	3,750	3,515	-7.2
	하	2,500	4,706	4,150	3,167	2,250	3,750	3,272	-6.9
10월	상	2,500	4,531	4,150	3,167	2,250	3,750	3,272	0.0
	중	2,000	4,450	4,119	3,167	2,250	3,750	3,179	-2.9
	하	1,820	4,450	4,100	3,350	2,250	3,650	3,233	1.7
11월	상	1,800	4,444	4,356	3,239	2,217	3,450	3,271	1.2
	중	1,800	4,400	4,806	2,850	1,994	3,538	3,081	-5.8
	하	2,231	4,400	4,821	2,650	1,867	3,744	3,094	0.4
12월	상	3,000	4,400	4,806	2,467	1,825	3,625	3,289	6.3
	중	3,000	4,400	4,800	2,450	1,750	3,600	3,283	-0.2
	하	3,038	4,400	4,744	2,450	1,750	3,628	3,296	0.4
1월	상	3,600	4,400	4,358	2,450	1,836	3,650	3,469	5.3
	중	3,756	4,275	4,250	2,450	1,850	4,113	3,485	0.5
	하	4,235	4,333	4,250	2,450	1,867	4,600	3,645	4.6
2월	상	4,400	5,088	4,250	2,450	1,900	4,650	3,700	1.5
	중	4,400	5,217	4,250	2,793	1,900	4,640	3,814	3.1
	하	4,443	5,200	4,250	2,993	1,936	4,429	3,895	2.1
3월	상	4,500	5,200	4,250	3,000	2,281	4,250	3,917	0.5
	중	3,956	5,111	4,250	3,000	2,500		3,735	-4.6
	하	3,428	5,083	4,250	2,940	2,315		3,539	-5.2
4월	상	3,200	5,031	4,000	2,900	1,950		3,367	-4.9
	중	3,050	5,063	3,113	2,900	2,011		3,021	-10.3
	하	3,150	5,483	2,944	2,900	2,550		2,998	-0.8
5월	상	3,150	6,525	3,250	3,400	2,863		3,267	9.0
	중	3,150	6,094	3,017	3,400	2,950		3,189	-2.4
	하		6,011	2,900					
6월		2,833	4,889	6,000	2,900	3,026	2,873	3,605	
7월		3,603	5,064	5,391	4,429	2,113	3,987	4,365	21.1
8월		3,763	4,873	5,127	4,333	1,797	3,877	4,323	-1.0
9월		2,511	4,610	4,150	3,877	2,250	3,750	3,513	-18.7
10월		2,419	4,475	4,117	3,350	2,250	3,724	3,295	-6.2
11월		2,410	4,415	4,660	2,934	2,027	3,579	3,253	-1.3
12월		3,512	4,400	4,783	2,456	1,773	3,617	3,456	6.2
1월		3,904	4,330	4,277	2,450	1,850	4,178	3,544	2.5
2월		4,414	5,169	4,250	2,773	1,911	4,574	3,812	7.6
3월		3,918	5,129	4,250	2,977	2,362		3,715	-2.6
4월		3,131	5,204	3,308	2,900	2,173		3,113	-16.2
5월		3,150	6,171	3,037	3,400	2,896		3,196	2.7
최고가		4,414	6,171	6,000	4,429	3,026	4,574	4,948	
최저가		2,410	4,330	3,037	2,450	1,773	2,873	2,632	
평균가		3,297	4,894	4,446	3,232	2,202	3,795	3,658	

가락시장도매가격(양파, 원/kg, 상품)

		'96	'97	'98	'99	'00	'01	평년	증감율
6월	상	669	272	335	352	365	251	351	
	중	625	326	313	291	329	343	323	-8.0
7월	하	619	329	321	269	371	353	340	5.5
	상	506	330	297	278	358	339	328	-3.5
8월	중	463	360	341	280	401	336	367	11.9
	하	467	399	304	350	392	327	380	3.5
9월	상	558	546	329	367	407	378	440	15.7
	중	593	520	421	342	425	361	455	3.5
10월	하	618	532	398	427	446	378	468	2.9
	상	684	546	466	373	436	381	483	3.1
11월	중	672	568	419	376	434	419	474	-1.9
	하	730	567	466	419	405	368	484	2.2
12월	상	744	591	546	410	458	397	532	9.8
	중	656	600	530	383	457	356	529	-0.5
1월	하	645	611	522	381	498	364	544	2.8
	상	716	652	568	424	556	377	592	8.9
2월	중	661	607	482	360	594	356	561	-5.2
	하	672	648	534	377	591	342	591	5.3
3월	상	678	621	533	401	591	340	582	-1.6
	중	706	585	499	385	601	315	562	-3.4
4월	하	713	590	578	427	577	327	582	3.6
	상	796	620	595	389	564	341	593	1.9
5월	중	819	581	770	393	596	343	649	9.4
	하	950	598	811	376	677	330	695	7.1
6월	상	1,058	628	910	468	597	357	712	2.3
	중	942	688	1,001	478	563	338	731	2.7
7월	하	818	735	972	533	609	265	721	-1.4
	상	789	694	896	683	661	248	722	0.2
8월	중	814	683	831	675	685		727	0.7
	하	789	822	918	680	607		764	5.0
9월	상	1,054	868	569	761	459		733	-4.1
	중	459	476	656	920	282		530	-27.6
10월	하	359	320	597	793	259		425	-19.8
	상	179	281	735	770	233		416	-2.1
11월	중	203	308	449	466	170		320	-23.1
	하	167	289	448	383	204		292	-8.8
12월		636	311	322	304	356	321	330	12.9
1월		479	365	311	306	384	334	353	7.2
2월		590	533	384	377	426	373	448	26.7
3월		690	558	452	386	423	390	478	6.7
4월		679	602	530	391	472	368	535	11.9
5월		682	634	526	388	580	358	580	8.5
6월		699	600	538	405	590	327	576	-0.7
7월		865	598	741	386	608	337	649	12.7
8월		934	682	951	495	589	322	735	13.3
9월		798	734	881	679	648		737	0.3
10월		595	545	608	830	326		583	-20.9
11월		181	294	523	489	202		328	-43.6
12월									
1월	최고가	934	734	951	830	648	390	833	
2월	최저가	181	294	311	304	202	321	267	
3월	평균가	652	538	564	453	467	348	523	


가락시장도매가격(대파, 원/kg. 상품)

		'96	'97	'98	'99	'00	'01	평년	증락을
1월	상	579	661	740	894	671	486	691	
	중	619	563	745	980	700	872	772	11.8
	하	592	576	843	1,030	722	536	714	-7.6
2월	상	658	671	605	1,269	805	446	694	-2.8
	중	663	662	642	1,334	658	458	654	-5.7
	하	618	740	706	1,358	775	673	740	13.2
3월	상	704	736	575	1,311	832	556	714	-3.5
	중	689	722	649	1,268	800	538	724	1.3
	하	597	592	712	1,358	798	466	701	-3.2
4월	상	500	850	965	1,037	672	372	829	18.3
	중	443	578	859	1,105	558	474	665	-19.8
	하	416	500	731	811	421	481	571	-14.2
5월	상	418	661	1,043	598	441	708	656	14.9
	중	413	818	962	476	485	709	671	2.3
	하	642	1,103	676	387	702	1,096	825	23.0
6월	상	739	1,036	579	343	859	926	788	-4.4
	중	722	844	467	365	968	875	729	-7.5
	하	654	688	688	356	930	809	728	0.0
7월	상	669	478	396	438	744	755	553	-24.0
	중	763	479	554	475	913	893	642	16.0
	하	736	575	505	536	915	982	675	5.2
8월	상	1,073	753	778	1,509	1,062	1,209	1,016	50.5
	중	925	731	922	1,391	942	1,234	1,033	1.6
	하	1,120	747	999	1,281	1,250	1,133	1,127	9.2
9월	상	822	744	978	1,002	1,575	1,219	1,066	-5.4
	중	767	795	1,038	882	1,858	1,159	1,026	-3.8
	하	720	816	897	1,130	1,125	1,152	1,051	2.4
10월	상	711	672	960	1,045	1,042	1,082	1,016	-3.3
	중	540	611	872	945	938	826	879	-13.5
	하	544	650	864	831	826	725	794	-9.6
11월	상	460	643	896	702	721	666	696	-12.3
	중	582	943	912	773	744	641	810	16.3
	하	621	932	945	757	830	731	840	3.7
12월	상	981	1,183	846	726	679	695	756	-10.0
	중	603	984	863	721	596	660	748	-1.0
	하	569	753	937	836	522	655	748	0.0
1월	598	595	773	977	700	657	710	-5.1	
2월	647	689	648	1,312	741	519	693	-2.4	
3월	660	679	648	1,312	809	516	712	2.8	
4월	451	628	847	975	539	447	671	-5.7	
5월	500	891	875	477	554	858	762	13.6	
6월	705	848	473	354	920	865	729	-4.4	
7월	721	515	480	485	859	881	620	-15.0	
8월	1,051	744	904	1,394	1,096	1,188	1,063	71.5	
9월	776	782	968	994	1,472	1,175	1,046	-1.6	
10월	594	645	888	936	927	842	886	-15.3	
11월	556	840	916	743	766	681	783	-11.6	
12월	713	982	882	763	596	669	771	-1.5	
최고가		1,051	982	968	1,394	1,472	1,188	1,188	
최저가		451	515	473	354	539	447	478	
평균가		664	737	775	894	832	775	794	

가락시장도매가격(생강, 원/20kg, 상품)

		'96	'97	'98	'99	'00	'01	평년	동락율
1월	상	34,143	76,500	72,250	28,750	21,500	95,429	59,167	
	중	34,111	81,813	73,625	33,166	21,500	106,944	62,868	6.3
	하	34,333	95,550	76,000	32,277	22,166	118,333	67,942	8.1
2월	상	34,056	101,000	80,875	31,000	23,000	129,250	70,958	4.4
	중	34,833	101,722	81,167	31,000	22,625	127,375	71,296	0.5
	하	33,286	100,000	77,714	31,000	22,187	126,000	69,571	-2.4
3월	상	33,000	99,571	76,500	28,625	22,000	128,500	68,232	-1.9
	중	32,778	98,833	76,500	26,777	22,000	137,375	67,370	-1.3
	하	30,556	101,167	76,222	28,500	23,000	135,000	68,630	1.9
4월	상	29,643	112,786	74,000	32,785	22,583	134,429	73,190	6.6
	중	29,250	120,938	74,000	35,437	22,500	136,222	76,792	4.9
	하	29,625	125,389	74,444	33,166	22,500	137,500	77,666	1.1
5월	상	27,000	130,500	76,000	32,500	22,500	137,063	79,667	2.6
	중	28,188	138,643	80,000	32,277	26,250	137,125	83,134	4.4
	하	33,278	140,000	83,167	31,500	28,500	138,950	84,539	1.7
6월	상	35,500	140,000	83,857	31,500	39,187	143,286	87,681	3.7
	중	38,111	139,556	86,222	31,500	59,500	151,000	95,093	8.5
	하	41,500	142,500	86,563	31,500	62,722	165,000	97,262	2.3
7월	상	46,667	142,167	86,722	31,222	58,062	165,000	95,650	-1.7
	중	50,063	139,929	85,071	29,857	55,625	166,313	93,542	-2.2
	하	52,222	139,150	84,000	29,000	57,555	182,056	93,568	0.0
8월	상	58,667	147,500	84,000	30,250	61,333	198,278	97,611	4.3
	중	93,643	152,813	84,000	29,722	73,500	199,063	103,438	6.0
	하	102,000	156,389	84,000	30,000	90,277	195,000	110,222	6.6
9월	상	107,500	154,667	70,611	30,000	84,375	177,625	103,218	-6.4
	중	100,833	134,000	48,563	28,125	73,500	147,222	85,354	-17.3
	하	95,000	89,375	47,500	27,000	62,222	95,556	66,366	-22.2
10월	상	81,125	69,938	45,500	15,250	59,142	58,000	54,214	-18.3
	중	60,750	67,875	35,938	23,000	60,833	46,444	47,738	-11.9
	하	49,500	67,900	30,750	18,666	68,444	44,000	47,550	-0.4
11월	상	45,000	77,188	30,875	14,833	64,000	50,778	48,551	2.1
	중	53,889	86,167	30,888	14,388	86,933	53,250	56,768	16.9
	하	73,250	83,214	26,357	14,928	90,333	50,000	53,190	-6.3
12월	상	74,000	81,500	23,055	17,444	92,625	59,750	54,768	3.0
	중	73,667	75,313	21,125	18,375	93,500	61,500	52,646	-3.9
	하	72,500	70,750	20,144	19,666	93,500	62,056	50,983	-3.2
1월		34,200	85,820	73,925	31,729	21,740	106,386	63,825	25.2
2월		34,023	100,977	80,063	31,000	22,568	127,609	70,680	10.7
3월		32,040	99,880	76,404	27,942	22,384	133,731	68,075	-3.7
4월		29,500	120,229	74,160	33,812	22,522	136,125	76,067	11.7
5월		29,750	136,833	80,188	32,065	26,000	137,808	83,029	9.2
6월		38,479	140,667	85,646	31,500	54,160	153,880	93,491	12.6
7월		49,635	140,404	85,231	30,000	57,100	171,560	94,245	0.8
8월		84,750	152,400	84,000	29,980	75,160	197,296	103,853	10.2
9월		101,932	126,227	55,827	28,565	72,869	138,692	84,974	-18.2
10월		62,692	68,519	35,761	22,192	63,100	48,000	48,954	-42.4
11월		57,240	82,313	29,562	14,520	80,173	51,269	53,668	9.6
12월		73,400	76,080	21,453	18,500	93,231	61,154	52,896	-1.4
최고가		101,932	152,400	85,646	33,812	93,231	197,296	110,426	
최저가		29,500	68,519	21,453	14,520	21,740	48,000	30,398	
평균가		52,303	110,862	65,185	27,650	50,917	121,959	75,655	

채소류 연도별 소비자가격 동향(통계청조사)



통계청 소비자가격(배추, 원/kg, 가중치3.7, 조사기간5~12)

전년말		'96	'97	'98	'99	'00	'01	평년	증감율
1월	상	375	263	411	386	839	313	370	-5.0
	중	375	263	411	386	839	313	370	0.0
	하	375	263	411	386	839	313	370	0.0
2월	상	375	263	411	386	839	313	370	0.0
	하	375	263	411	386	839	313	370	0.0
3월	상	375	263	411	386	839	313	370	0.0
	중	375	263	411	386	839	313	370	0.0
	하	375	263	411	386	839	313	370	0.0
4월	상	375	263	411	386	839	313	370	0.0
	중	375	263	411	386	839	313	370	0.0
	하	375	263	411	386	839	313	370	0.0
5월	상	658	455	499	361	788	527	494	33.4
	중	606	439	537	346	647	443	473	-4.2
	하	563	447	485	363	512	447	460	-2.7
6월	상	438	615	444	339	431	763	497	8.0
	중	458	594	380	369	445	1,047	473	-4.8
7월	하	574	602	321	452	662	973	572	20.9
	상	574	544	321	530	632	1,026	569	-0.6
	중	563	690	650	530	682	1,070	674	18.5
8월	하	538	889	867	513	843	1,126	866	28.5
	상	545	953	862	943	967	1,188	954	10.2
	중	574	915	981	1,246	876	1,365	1,047	9.7
9월	하	647	889	1,583	1,363	803	1,247	1,166	11.4
	상	606	789	1,831	1,258	1,158	1,169	1,195	2.5
	중	521	675	1,273	915	1,544	982	1,057	-11.6
10월	하	422	575	1,135	1,138	1,172	774	1,016	-3.9
	상	361	445	1,044	1,342	1,051	693	929	-8.5
	중	318	422	827	1,431	884	496	736	-20.9
11월	하	298	384	643	1,356	745	395	594	-19.2
	상	301	381	543	1,233	537	321	487	-18.0
	중	279	435	496	816	426	282	452	-7.1
12월	하	275	413	484	700	375	259	424	-6.3
	상	361	446	450	635	324	287	406	-4.1
	중	297	426	414	637	335	314	391	-3.7
연말	하	263	411	386	839	313	349	382	-2.4
	1월	375	263	411	386	839	313	370	
	2월	375	263	411	386	839	313	370	0.0
	3월	375	263	411	386	839	313	370	0.0
	4월	375	263	411	386	839	313	370	0.0
	5월	609	447	507	357	649	472	475	28.5
	6월	490	604	382	387	513	928	501	5.4
	7월	558	708	613	524	719	1,074	680	35.7
	8월	589	919	1,142	1,184	882	1,267	1,082	59.1
	9월	516	680	1,413	1,104	1,291	975	1,123	3.9
	10월	325	417	838	1,376	893	528	753	-33.0
	11월	285	410	508	916	446	287	455	-39.6
12월	307	427	417	704	324	317	389	-14.3	
최고가		609	919	1,413	1,376	1,291	1,267	1,311	
최저가		285	263	382	357	324	287	323	
평균가		432	472	622	675	756	592	629	

통계청 소비자가격(배추, 지수, 가중치3.7, 조사기간5~12)

		'96	'97	'98	'99	'00	'01	평년	증락을
전년말		175.2	98.1	115.2	106.4	188.2	131.4	117.7	
1월	상	159.8	93.6	113.7	103.3	202.5	130.3	115.8	-1.6
	중	159.8	93.6	113.7	103.3	202.5	130.3	115.8	0.0
	하	159.8	93.6	113.7	103.3	202.5	130.3	115.8	0.0
2월	상	159.8	93.6	113.7	103.3	202.5	130.3	115.8	0.0
	중	159.8	93.6	113.7	103.3	202.5	130.3	115.8	0.0
	하	159.8	93.6	113.7	103.3	202.5	130.3	115.8	0.0
3월	상	159.8	93.6	113.7	103.3	202.5	130.3	115.8	0.0
	중	159.8	93.6	113.7	103.3	202.5	130.3	115.8	0.0
	하	159.8	93.6	113.7	103.3	202.5	130.3	115.8	0.0
4월	상	159.8	93.6	113.7	103.3	202.5	130.3	115.8	0.0
	중	159.8	93.6	113.7	103.3	202.5	130.3	115.8	0.0
	하	159.8	93.6	113.7	103.3	202.5	130.3	115.8	0.0
5월	상	214.7	82.4	104.9	106.5	229.0	119.8	110.4	-4.6
	중	208.2	81.1	108.0	105.3	217.8	113.0	108.8	-1.5
	하	202.3	81.8	104.0	106.6	207.1	113.3	108.0	-0.7
6월	상	184.6	95.1	100.8	104.7	200.7	138.2	114.6	6.1
	중	186.9	93.4	95.6	107.1	201.8	160.6	121.1	5.7
	하	203.5	94.4	91.1	113.7	218.9	154.8	121.0	-0.1
7월	상	212.6	108.4	92.4	107.2	179.1	172.5	129.4	6.9
	중	211.8	116.8	106.2	107.2	182.1	175.2	133.1	2.9
	하	205.0	128.2	119.0	106.2	191.8	178.6	141.9	6.7
8월	상	210.4	131.9	118.4	130.9	199.3	182.4	148.4	4.6
	중	215.4	129.7	125.0	148.3	193.8	190.9	156.3	5.3
	하	218.6	128.2	159.3	155.0	189.4	183.8	166.0	6.2
9월	상	215.5	122.5	174.2	149.0	210.8	179.2	167.5	0.9
	중	208.4	115.9	141.9	129.3	234.1	168.1	146.4	-12.6
	하	200.6	110.2	134.0	142.1	211.7	155.8	144.0	-1.7
10월	상	195.6	102.7	128.8	153.8	204.4	151.0	144.5	0.4
	중	192.2	101.4	116.4	158.9	194.3	139.3	138.2	-4.4
	하	190.6	99.2	106.0	154.6	185.9	133.3	131.3	-5.0
11월	상	172.8	110.6	120.8	244.3	153.9	134.1	136.3	3.8
	중	167.9	115.9	115.9	200.1	142.2	130.0	129.4	-5.1
	하	167.0	113.5	114.1	187.8	136.8	127.6	126.2	-2.5
12월	상	188.2	117.0	109.8	180.9	131.4	130.6	126.3	0.1
	중	172.9	114.9	106.1	181.1	132.6	133.5	127.0	0.5
	하	164.6	113.8	103.3	202.5	130.3	137.2	127.1	0.1
1월		159.8	93.6	113.7	103.3	202.5	130.3	115.8	
2월		159.8	93.6	113.7	103.3	202.5	130.3	115.8	0.0
3월		159.8	93.6	113.7	103.3	202.5	130.3	115.8	0.0
4월		159.8	93.6	113.7	103.3	202.5	130.3	115.8	0.0
5월		208.4	81.8	105.6	106.1	218.0	115.4	109.0	-5.8
6월		191.7	94.3	95.8	108.5	207.1	151.2	118.5	8.7
7월		209.8	117.8	105.9	106.9	184.3	175.4	133.4	12.5
8월		214.8	129.9	134.2	144.7	194.2	185.7	154.9	16.1
9월		208.2	116.2	150.0	140.1	218.9	167.7	152.6	-1.5
10월		192.8	101.1	117.1	155.8	194.9	141.2	138.0	-9.6
11월		169.2	113.3	116.9	210.7	144.3	130.6	130.6	-5.4
12월		175.2	115.2	106.4	188.2	131.4	133.8	126.8	-2.9
최고가		214.8	129.9	150.0	210.7	218.9	185.7	182.2	
최저가		159.8	81.8	95.8	103.3	131.4	115.4	104.8	
평균가		184.1	103.7	115.6	131.2	191.9	143.5	130.1	

통계청 소비자가격(무, 원/kg, 가중치1.8, 조사기간5~12)

전년말	'96	'97	'98	'99	'00	'01	평년	증감률
1월	상 429	246	440	421	803	437	433	1.0
	중 429	246	440	421	803	437	433	0.0
	하 429	246	440	421	803	437	433	0.0
2월	상 429	246	440	421	803	437	433	0.0
	중 429	246	440	421	803	437	433	0.0
	하 429	246	440	421	803	437	433	0.0
3월	상 429	246	440	421	803	437	433	0.0
	중 429	246	440	421	803	437	433	0.0
	하 429	246	440	421	803	437	433	0.0
4월	상 429	246	440	421	803	437	433	0.0
	중 429	246	440	421	803	437	433	0.0
	하 429	246	440	421	803	437	433	0.0
5월	상 429	391	381	600	651	527	506	17.0
	중 429	371	397	546	616	503	482	-4.8
	하 429	344	374	487	580	524	462	-4.2
6월	상 429	399	351	436	529	598	455	-1.5
	중 429	387	312	428	495	665	437	-4.0
	하 429	417	298	474	491	625	461	5.5
7월	상 429	438	298	467	501	751	469	1.8
	중 429	468	317	464	498	958	477	1.7
	하 429	435	362	421	568	1,233	475	-0.4
8월	상 429	549	474	693	602	1,481	615	29.5
	중 429	581	646	583	632	1,214	620	0.9
	하 429	563	863	693	653	1,033	736	18.7
9월	상 429	546	1,153	714	769	890	791	7.4
	중 429	514	1,284	676	1,028	783	829	4.8
	하 429	440	1,452	878	861	680	806	-2.7
10월	상 429	409	1,245	762	879	600	747	-7.4
	중 429	394	919	862	815	487	721	-3.4
	하 429	384	738	847	793	407	646	-10.4
11월	상 266	390	517	846	606	366	504	-21.9
	중 246	438	431	692	496	330	455	-9.8
	하 241	471	397	614	467	328	445	-2.2
12월	상 308	445	402	698	432	353	426	-4.2
	중 287	443	419	714	442	357	435	1.9
	하 246	440	421	803	437	389	433	-0.4
1월	429	246	440	421	803	437	433	
2월	429	246	440	421	803	437	433	0.0
3월	429	246	440	421	803	437	433	0.0
4월	429	246	440	421	803	437	433	0.0
5월	429	369	384	544	616	518	482	11.4
6월	429	401	320	446	505	629	451	-6.5
7월	429	447	326	451	522	981	473	5.1
8월	429	564	661	656	629	1,243	649	37.0
9월	429	500	1,296	756	886	784	809	24.7
10월	429	396	967	824	829	498	717	-11.4
11월	251	433	449	717	523	341	468	-34.7
12월	280	442	414	738	437	366	431	-7.9
최고가	429	564	1,296	824	886	1,243	984	
최저가	251	246	320	421	437	341	361	
평균가	401	378	548	568	680	592	570	

통계청 소비자가격(무, 지수, 가중치1.8, 조사기간5~12)

		'96	'97	'98	'99	'00	'01	평년	동락율
전년말			97.1	116.4	120.3	176.7	143.7	126.8	
1월	상		93.9	114.6	121.0	182.8	143.7	126.4	-0.3
	중		93.9	114.6	121.0	182.8	143.7	126.4	0.0
	하		93.9	114.6	121.0	182.8	143.7	126.4	0.0
2월	상		93.9	114.6	121.0	182.8	143.7	126.4	0.0
	중		93.9	114.6	121.0	182.8	143.7	126.4	0.0
	하		93.9	114.6	121.0	182.8	143.7	126.4	0.0
3월	상		93.9	114.6	121.0	182.8	143.7	126.4	0.0
	중		93.9	114.6	121.0	182.8	143.7	126.4	0.0
	하		93.9	114.6	121.0	182.8	143.7	126.4	0.0
4월	상		93.9	114.6	121.0	182.8	143.7	126.4	0.0
	중		93.9	114.6	121.0	182.8	143.7	126.4	0.0
	하		93.9	114.6	121.0	182.8	143.7	126.4	0.0
5월	상		86.9	109.5	152.5	199.2	147.4	136.5	7.9
	중		84.7	111.0	146.9	195.1	144.7	134.2	-1.7
	하		81.8	108.7	140.7	191.5	146.8	132.1	-1.6
6월	상		87.7	106.5	135.4	186.4	154.2	132.0	0.0
	중		86.4	102.4	134.6	183.0	160.9	132.6	0.5
	하		89.6	101.0	139.4	182.6	156.9	132.4	-0.2
7월	상		100.2	95.0	121.0	158.7	154.7	125.3	-5.4
	중		102.2	96.6	120.8	158.5	168.7	127.2	1.5
	하		100.0	99.6	117.9	163.2	187.3	127.0	-0.1
8월	상		107.7	107.1	136.4	165.5	204.1	136.5	7.5
	중		109.8	118.5	128.9	167.5	188.9	138.3	1.3
	하		108.6	132.8	136.4	168.9	176.2	146.0	5.6
9월	상		107.5	153.6	137.8	176.7	166.2	152.5	4.5
	중		105.3	162.4	135.2	194.1	158.7	152.1	-0.3
	하		100.3	173.9	148.9	182.9	151.5	158.1	3.9
10월	상		98.2	160.0	141.0	184.1	145.9	149.0	-5.8
	중		97.2	137.8	147.8	179.8	138.0	141.2	-5.2
	하		96.5	125.3	146.8	178.3	132.4	134.8	-4.5
11월	상		111.7	133.8	187.0	159.7	125.7	139.7	3.6
	중		116.7	124.8	172.4	149.3	122.3	132.1	-5.4
	하		120.2	121.3	165.0	146.6	122.1	130.0	-1.6
12월	상		117.4	119.2	172.9	143.3	124.5	129.0	-0.8
	중		117.2	120.7	174.4	144.2	124.9	129.9	0.7
	하		114.6	121.0	182.8	143.7	127.9	130.9	0.7
1월			114.6	121.0	182.8	143.7	88.2		
2월			114.6	121.0	182.8	143.7	88.2	0.0	
3월			114.6	121.0	182.8	143.7	88.2	0.0	
4월			114.6	121.0	182.8	143.7	88.2	0.0	
5월			109.7	146.7	195.3	146.3	97.7	10.7	
6월			103.3	136.5	184.0	157.3	97.9	0.3	
7월			97.1	119.9	160.1	170.2	93.3	-4.7	
8월			119.5	133.9	167.3	189.7	100.4	7.6	
9월			163.3	140.6	184.6	158.8	107.4	6.9	
10월			141.0	145.2	180.7	138.8	95.4	-11.1	
11월			126.6	174.8	151.9	123.4	92.8	-2.7	
12월			120.3	176.7	143.7	125.8	89.8	-3.2	
최고가			163.3	176.7	195.3	189.7	122.1		
최저가			97.1	119.9	143.7	123.4	81.1		
평균가			119.9	138.2	174.9	148.8	95.7		

통계청 소비자가격(양배추, 원/kg, 가중치0.2, 조사기간1~12)

전년		'96	'97	'98	'99	'00	'01	평년	증락을
1월	상	548	331	480	953	1,390	717	717	1.4
	중	546	341	446	1,026	1,297	708	727	1.4
	하	535	358	472	1,131	1,268	756	786	8.2
2월	상	522	376	467	1,195	1,356	670	777	-1.1
	중	529	380	477	1,185	1,440	625	762	-2.0
	하	540	363	544	1,149	1,464	622	772	1.3
3월	상	534	375	553	1,127	1,514	593	758	-1.9
	중	529	370	593	1,053	1,473	561	735	-2.9
	하	532	381	669	1,011	1,368	533	738	0.3
4월	상	503	437	841	950	1,241	522	771	4.5
	중	471	504	931	951	1,177	516	800	3.7
	하	456	531	950	967	1,085	510	816	2.1
5월	상	477	555	1,033	987	1,233	508	859	5.2
	중	465	549	1,128	913	1,265	523	863	0.5
	하	477	589	1,092	711	1,157	650	818	-5.3
6월	상	494	715	941	509	918	659	764	-6.5
	중	480	701	678	414	824	743	707	-7.5
	하	529	624	553	376	753	712	630	-11.0
7월	상	593	603	482	356	700	690	592	-6.0
	중	555	558	449	345	664	668	557	-5.8
	하	536	524	445	338	688	681	550	-1.3
8월	상	553	601	437	550	658	889	603	9.7
	중	556	670	315	643	658	1,029	657	9.0
	하	596	720	663	872	664	988	752	14.4
9월	상	573	726	745	877	715	1,098	783	4.1
	중	510	701	893	811	879	1,101	861	10.0
	하	474	629	940	865	815	948	873	1.4
10월	상	449	547	989	745	845	877	822	-5.8
	중	380	499	874	785	839	706	777	-5.6
	하	359	451	819	878	846	625	763	-1.7
11월	상	334	467	820	1,052	810	524	718	-6.0
	중	318	498	823	1,249	792	486	704	-1.9
	하	311	504	810	1,203	803	477	706	0.2
12월	상	353	500	822	1,212	780	455	701	-0.7
	중	343	498	859	1,356	735	463	698	-0.5
	하	337	475	888	1,417	721	482	697	-0.1
1월		543	343	466	1,036	1,318	727	743	
2월		530	373	496	1,176	1,420	639	770	3.7
3월		532	375	605	1,063	1,452	562	744	-3.5
4월		477	491	907	956	1,168	516	793	6.7
5월		473	564	1,084	870	1,218	560	840	5.9
6월		501	680	724	433	832	705	703	-16.3
7월		561	562	459	346	684	680	567	-19.4
8월		568	664	472	688	660	969	671	18.4
9월		519	685	859	851	803	1,049	838	24.9
10월		396	499	894	803	843	736	794	-5.2
11월		321	490	818	1,168	802	496	705	-11.2
12월		344	491	857	1,328	745	467	698	-1.1
최고가		568	685	1,084	1,328	1,452	1,049	1,154	
최저가		321	343	459	346	660	467	424	
평균가		481	518	720	893	995	675	763	

통계청 소비자 가격(시급치, 원/100g, 가중치0.8, 조사기간10~5)

전년말		'96	'97	'98	'99	'00	'01	평년	증락율
1월	상	241	242	199	226	245	194	222	8.2
	중	223	222	195	228	229	219	223	0.4
	하	217	218	214	225	249	336	230	3.2
2월	상	221	230	224	222	252	215	225	-2.3
	중	229	209	233	218	246	190	220	-2.3
	하	231	194	238	193	249	205	213	-3.4
3월	상	202	173	207	167	232	196	192	-9.6
	중	166	153	197	148	209	178	176	-8.5
	하	153	142	198	141	186	178	169	-4.0
4월	상	153	148	186	152	164	189	167	-1.0
	중	155	146	173	157	172	197	167	0.2
	하	151	153	162	176	183	206	174	3.8
5월	상	136	155	169	166	179	213	171	-1.3
	중	132	173	201	158	177	197	182	6.3
	하	136	222	200	177	155	215	197	8.2
6월	상	136	222	200	177	155	215	197	0.0
	중	136	222	200	177	155	215	197	0.0
	하	136	222	200	177	155	215	197	0.0
7월	상	136	222	200	177	155	215	197	0.0
	중	136	222	200	177	155	215	197	0.0
	하	136	222	200	177	155	215	197	0.0
8월	상	136	222	200	177	155	215	197	0.0
	중	136	222	200	177	155	215	197	0.0
	하	136	222	200	177	155	215	197	0.0
9월	상	136	222	200	177	155	215	197	0.0
	중	136	222	200	177	155	215	197	0.0
	하	136	222	200	177	155	215	197	0.0
10월	상	152	210	377	428	362	308	349	77.0
	중	168	198	307	397	250	234	264	-24.5
	하	179	165	322	402	209	228	253	-4.1
11월	상	173	171	251	308	183	202	212	-16.2
	중	168	181	229	253	184	229	214	0.9
	하	177	171	233	226	189	221	212	-0.9
12월	상	216	170	221	209	194	225	208	-1.9
	중	208	186	222	217	188	222	209	0.4
	하	202	191	231	230	185	231	217	4.0
1월	227	227	203	226	241	250	231		
2월	227	211	232	211	249	203	218	-5.9	
3월	174	156	200	152	209	184	180	-17.3	
4월	153	149	174	162	173	197	169	-6.0	
5월	134	183	190	167	170	208	181	-7.0	
6월	136	222	200	177	155	215	197	8.8	
7월	136	222	200	177	155	215	197	0.0	
8월	136	222	200	177	155	215	197	0.0	
9월	136	222	200	177	155	215	197	0.0	
10월	166	191	335	409	274	257	289	46.3	
11월	173	174	238	262	185	217	213	-26.0	
12월	209	182	225	219	189	226	211	-1.2	
최고가	227	227	335	409	274	257	289		
최저가	134	149	174	152	155	184	160		
평균가	167	197	216	209	193	217	208		

통계청 소비자 가격(상추, 원/100g, 가중치1.1, 조사기간1~12)

전년말	'96	'97	'98	'99	'00	'01	평년	증감율
1월	374	316	290	429	469	477	405	24.4
중	375	297	256	402	411	577	370	-8.6
하	336	291	272	376	505	607	391	5.6
2월	311	300	267	327	479	438	355	-9.1
중	264	247	257	313	388	416	319	-10.1
하	243	212	305	295	358	431	319	0.0
3월	228	193	277	290	324	448	297	-7.1
중	197	195	275	293	296	406	288	-3.0
하	190	221	270	283	291	376	281	-2.2
4월	231	194	262	312	284	366	286	1.7
중	240	215	249	280	276	352	268	-6.2
하	206	189	246	273	271	330	263	-1.8
5월	190	183	277	268	293	330	279	6.0
중	209	213	269	248	304	341	273	-2.1
하	187	283	242	245	277	331	268	-1.8
6월	179	235	242	242	294	390	259	-3.4
중	182	216	237	260	290	362	262	1.1
하	268	198	231	262	288	391	260	-0.8
7월	374	259	368	295	445	695	369	41.9
중	278	337	481	298	417	842	412	11.5
하	237	333	495	294	500	628	442	7.5
8월	268	425	442	642	545	794	543	22.7
중	208	522	750	820	551	555	619	14.0
하	202	431	806	451	457	532	480	-22.4
9월	263	404	513	543	810	475	510	6.3
중	277	422	410	646	820	431	500	-2.1
하	257	370	380	663	622	437	480	-4.0
10월	217	294	458	957	519	420	466	-2.9
중	234	301	359	723	398	423	393	-15.5
하	210	258	527	817	400	435	454	15.4
11월	223	260	455	478	378	434	422	-7.0
중	246	225	435	370	350	516	385	-8.8
하	272	225	406	339	352	494	366	-5.0
12월	270	228	421	320	363	429	368	0.6
중	280	270	439	320	359	462	373	1.3
하	263	317	441	381	371	559	398	6.7
1월	362	301	272	402	462	554	388	
2월	273	253	276	312	408	428	332	-14.5
3월	205	203	274	289	304	410	289	-13.1
4월	226	200	252	289	277	349	273	-5.6
5월	195	227	262	254	291	334	269	-1.3
6월	210	216	237	255	291	381	261	-3.1
7월	296	310	448	296	454	722	404	54.9
8월	226	459	666	638	518	627	594	47.1
9월	265	399	434	617	751	448	500	-15.9
10월	220	285	448	832	439	426	438	-12.4
11월	247	237	432	396	360	481	396	-9.5
12월	271	271	434	340	364	483	380	-4.2
최고가	362	459	666	832	751	722	713	
최저가	195	200	237	254	277	334	256	
평균가	250	280	370	410	410	470	396	

통계청 소비자 가격(당근, 원/kg, 가중치0.5, 조사기간1~12)

전년말		'96	'97	'98	'99	'00	'01	평년	증락을
1월	상	1,283	1,248	1,573	1,723	1,517	1,343	1,478	-4.0
	중	1,216	1,253	1,533	1,595	1,451	1,360	1,448	-2.0
	하	1,240	1,256	1,509	1,565	1,375	1,378	1,421	-1.9
2월	상	1,248	1,355	1,512	1,523	1,341	1,363	1,410	-0.8
	중	1,248	1,373	1,483	1,533	1,306	1,332	1,396	-1.0
	하	1,211	1,365	1,496	1,547	1,280	1,294	1,385	-0.8
3월	상	1,208	1,376	1,395	1,501	1,292	1,297	1,356	-2.1
	중	1,184	1,357	1,272	1,475	1,261	1,286	1,305	-3.7
	하	1,192	1,373	1,211	1,493	1,218	1,285	1,292	-1.0
4월	상	1,200	1,360	1,277	1,475	1,181	1,305	1,314	1.7
	중	1,195	1,387	1,256	1,483	1,208	1,303	1,315	0.1
	하	1,203	1,381	1,227	1,541	1,183	1,360	1,323	0.6
5월	상	1,325	1,440	1,232	1,533	1,234	1,382	1,352	2.2
	중	1,339	1,421	1,235	1,515	1,359	1,521	1,432	5.9
	하	1,341	1,408	1,323	1,485	1,383	1,583	1,425	-0.4
6월	상	1,565	1,635	1,357	1,408	1,366	1,707	1,470	3.1
	중	1,752	1,795	1,355	1,248	1,346	1,923	1,498	2.0
	하	1,765	1,861	1,325	1,222	1,389	2,053	1,525	1.8
7월	상	1,811	1,845	1,360	1,175	1,466	2,391	1,557	2.1
	중	2,067	1,824	1,341	1,143	1,531	2,551	1,565	0.5
	하	2,307	1,805	1,328	1,156	1,616	2,633	1,583	1.1
8월	상	2,339	1,808	1,317	1,247	1,812	2,695	1,646	4.0
	중	2,304	1,829	1,325	1,245	1,910	2,683	1,688	2.6
	하	2,256	1,832	1,488	1,276	2,001	2,645	1,774	5.1
9월	상	2,080	1,819	1,643	1,302	2,205	2,575	1,889	6.5
	중	1,968	1,749	1,917	1,312	2,205	2,463	1,957	3.6
	하	1,931	1,699	2,376	1,406	2,147	2,326	2,057	5.1
10월	상	1,840	1,619	2,712	1,864	2,110	2,276	2,083	1.3
	중	1,669	1,584	2,832	1,839	2,022	2,058	1,973	-5.3
	하	1,576	1,547	2,824	1,841	2,011	1,871	1,908	-3.3
11월	상	1,395	1,573	2,683	1,728	1,945	1,684	1,786	-6.4
	중	1,307	1,523	2,296	1,615	1,871	1,479	1,670	-6.5
	하	1,285	1,568	2,157	1,622	1,782	1,471	1,657	-0.7
12월	상	1,291	1,539	2,021	1,608	1,632	1,437	1,593	-3.9
	중	1,256	1,576	1,896	1,524	1,471	1,431	1,524	-4.3
	하	1,235	1,565	1,813	1,519	1,427	1,429	1,504	-1.3
1월		1,246	1,252	1,539	1,628	1,448	1,360	1,449	
2월		1,236	1,364	1,497	1,534	1,309	1,330	1,397	-3.6
3월		1,195	1,369	1,292	1,490	1,257	1,289	1,317	-5.7
4월		1,199	1,376	1,253	1,500	1,191	1,323	1,317	0.0
5월		1,335	1,423	1,263	1,511	1,325	1,495	1,415	7.4
6월		1,694	1,764	1,346	1,293	1,367	1,894	1,492	5.5
7월		2,061	1,825	1,343	1,158	1,538	2,525	1,569	5.1
8월		2,300	1,823	1,377	1,256	1,908	2,674	1,703	8.5
9월		1,993	1,756	1,979	1,340	2,186	2,455	1,973	15.9
10월		1,695	1,583	2,789	1,848	2,048	2,068	1,988	0.7
11월		1,329	1,555	2,379	1,655	1,866	1,545	1,692	-14.9
12월		1,260	1,560	1,910	1,550	1,510	1,432	1,540	-9.0
최고가		2,300	1,825	2,789	1,848	2,186	2,674	2,236	
최저가		1,195	1,252	1,253	1,158	1,191	1,289	1,232	
평균가		1,545	1,554	1,664	1,480	1,579	1,783	1,599	

통계청 소비자가격(열무, 원/kg, 가중치0.8, 조사기간5~10)

		'96	'97	'98	'99	'00	'01	평년	증락율
전년말		870	1,150	883	1,204	1,668	957	1,104	
1월	상	870	814	883	1,204	1,668	957	1,015	-8.1
	중	870	814	883	1,204	1,668	957	1,015	0.0
	하	870	814	883	1,204	1,668	957	1,015	0.0
2월	상	870	814	883	1,204	1,668	957	1,015	0.0
	중	870	814	883	1,204	1,668	957	1,015	0.0
	하	870	814	883	1,204	1,668	957	1,015	0.0
3월	상	870	814	883	1,204	1,668	957	1,015	0.0
	중	870	814	883	1,204	1,668	957	1,015	0.0
	하	870	814	883	1,204	1,668	957	1,015	0.0
4월	상	870	814	883	1,204	1,668	957	1,015	0.0
	중	870	814	883	1,204	1,668	957	1,015	0.0
	하	870	814	883	1,204	1,668	957	1,015	0.0
5월	상	853	782	817	931	869	837	841	-17.1
	중	841	862	866	846	654	1,042	858	2.0
	하	739	1,046	833	810	586	989	877	2.3
6월	상	666	1,106	760	761	590	1,032	851	-3.0
	중	662	1,010	684	713	617	1,068	802	-5.7
	하	843	886	639	712	897	917	832	3.7
7월	상	1,006	989	1,038	783	1,026	1,130	1,018	22.4
	중	919	1,325	1,562	764	927	1,180	1,144	12.4
	하	865	1,255	1,585	710	1,043	1,149	1,149	0.4
8월	상	961	1,279	1,320	1,878	1,124	1,749	1,449	26.1
	중	960	1,394	2,374	2,552	1,167	1,610	1,793	23.7
	하	1,100	1,308	2,799	1,699	1,063	1,604	1,537	-14.3
9월	상	967	1,039	2,208	1,492	1,933	952	1,488	-3.2
	중	846	937	1,689	1,688	1,833	809	1,438	-3.4
	하	767	822	1,525	1,830	1,331	796	1,226	-14.7
10월	상	721	855	1,550	1,988	1,002	792	1,136	-7.4
	중	770	883	1,252	1,833	871	734	1,002	-11.8
	하	783	883	1,204	1,668	957	788	1,015	1.3
11월	상	783	883	1,204	1,668	957	788	1,015	0.0
	중	783	883	1,204	1,668	957	788	1,015	0.0
	하	783	883	1,204	1,668	957	788	1,015	0.0
12월	상	783	883	1,204	1,668	957	788	1,015	0.0
	중	783	883	1,204	1,668	957	788	1,015	0.0
	하	783	883	1,204	1,668	957	788	1,015	0.0
1월		870	814	883	1,204	1,668	957	1,015	
2월		870	814	883	1,204	1,668	957	1,015	0.0
3월		870	814	883	1,204	1,668	957	1,015	0.0
4월		870	814	883	1,204	1,668	957	1,015	0.0
5월		811	897	839	862	703	956	866	-14.7
6월		724	1,001	694	729	701	1,006	810	-6.4
7월		930	1,190	1,395	752	999	1,153	1,114	37.5
8월		1,007	1,327	2,164	2,043	1,118	1,654	1,675	50.4
9월		860	933	1,807	1,670	1,699	852	1,434	-14.4
10월		758	874	1,335	1,830	943	771	1,051	-26.7
11월		783	883	1,204	1,668	957	788	1,015	-3.4
12월		783	883	1,204	1,668	957	788	1,015	0.0
최고가		1,007	1,327	2,164	2,043	1,699	1,654	1,799	
최저가		724	814	694	729	701	771	734	
평균가		845	937	1,181	1,337	1,229	983	1,131	

통계청 소비자가격(생강, 원/100g, 가중치0.3, 조사기간1~12)

전년말		'96	'97	'98	'99	'00	'01	평년	동락율
1월	상	345	605	754	389	290	807	583	
	중	345	638	757	378	298	820	591	1.4
	하	353	659	731	388	304	846	593	0.4
2월	상	355	695	741	396	303	898	611	3.0
	중	359	765	748	403	313	1,034	638	4.5
	하	382	768	734	407	314	1,095	636	-0.3
3월	상	377	774	802	412	315	1,131	663	4.2
	중	372	790	798	413	318	1,155	667	0.6
	하	361	792	803	406	317	1,154	667	0.0
4월	상	359	800	797	409	315	1,145	669	0.3
	중	369	811	781	412	318	1,146	668	-0.1
	하	375	862	766	410	319	1,142	679	1.7
5월	상	377	911	763	414	322	1,164	696	2.5
	중	373	954	764	414	321	1,157	711	2.1
	하	371	971	753	406	324	1,167	710	-0.1
6월	상	368	991	752	408	326	1,164	717	1.0
	중	364	1,011	767	397	377	1,184	725	1.1
	하	365	1,020	759	401	434	1,236	738	1.8
7월	상	368	1,043	750	400	494	1,267	762	3.3
	중	413	1,049	748	396	544	1,295	780	2.4
	하	443	1,061	750	389	547	1,324	786	0.7
8월	상	451	1,051	749	392	530	1,336	777	-1.2
	중	454	1,033	745	406	536	1,436	771	-0.7
	하	526	1,036	759	400	566	1,487	787	2.0
9월	상	627	1,047	761	405	644	1,512	817	3.8
	중	698	1,085	750	403	711	1,527	848	3.8
	하	788	1,066	724	398	745	1,499	845	-0.4
10월	상	779	1,004	689	405	716	1,310	803	-5.0
	중	717	853	679	393	689	1,120	740	-7.8
	하	655	761	633	391	671	866	688	-7.0
11월	상	589	719	598	386	638	763	652	-5.3
	중	546	721	523	365	639	687	616	-5.4
	하	521	757	472	328	720	683	625	1.4
12월	상	561	784	438	314	768	636	614	-1.7
	중	598	767	413	290	798	623	601	-2.1
	하	606	761	386	287	817	650	599	-0.3
1월	상	610	735	367	293	807	664	589	-1.7
2월	중	351	664	743	387	302	855	598	
3월	하	372	769	761	407	314	1,087	646	8.0
4월	상	364	794	799	409	317	1,151	668	3.3
5월	중	374	862	770	412	320	1,151	681	2.0
6월	하	371	972	756	409	324	1,163	713	4.6
7월	상	366	1,025	759	399	435	1,229	739	3.8
8월	중	435	1,054	749	392	540	1,318	781	5.6
9월	하	536	1,039	755	404	582	1,478	792	1.4
10월	상	755	1,051	721	402	724	1,445	832	5.1
11월	중	654	778	637	390	666	916	693	-16.7
12월	하	543	754	478	336	709	669	618	-10.8
최고가	상	605	754	389	290	807	646	596	-3.6
최저가	중	755	1,054	799	412	807	1,478	887	
평균가	하	351	664	389	290	302	646	445	
	상	477	876	693	387	503	1,092	691	

통계청 소비자가격(고추, 원/600g, 가중치0.3, 조사기간1~12)

		'96	'97	'98	'99	'00	'01	평년	동락율
전년말		6,321	4,554	4,236	6,816	5,841	6,278	5,558	
1월	상	6,354	4,572	4,177	6,734	5,835	6,253	5,553	-0.1
	중	6,354	4,520	4,173	6,695	5,820	6,252	5,531	-0.4
	하	6,354	4,467	4,171	6,698	5,834	6,247	5,516	-0.3
2월	상	6,381	4,470	4,171	6,682	5,843	6,283	5,532	0.3
	중	6,393	4,463	4,180	6,704	5,877	6,315	5,552	0.4
	하	6,393	4,465	4,192	6,701	5,921	6,338	5,575	0.4
3월	상	6,389	4,466	4,188	6,737	5,972	6,334	5,591	0.3
	중	6,403	4,411	4,201	6,824	6,008	6,367	5,595	0.1
	하	6,413	4,364	4,194	6,837	6,008	6,367	5,580	-0.3
4월	상	6,422	4,364	4,190	6,864	5,981	6,378	5,574	-0.1
	중	6,426	4,364	4,193	6,897	5,986	6,350	5,567	-0.1
	하	6,457	4,355	4,187	6,930	5,986	6,366	5,569	0.0
5월	상	6,461	4,334	4,169	7,002	5,982	6,371	5,562	-0.1
	중	6,419	4,329	4,114	6,997	5,986	6,400	5,572	0.2
	하	6,409	4,329	4,116	6,975	5,993	6,454	5,592	0.4
6월	상	6,400	4,329	4,129	6,882	6,024	6,617	5,657	1.2
	중	6,377	4,308	4,163	6,831	6,059	6,869	5,733	1.3
	하	6,343	4,323	4,225	6,775	6,133	7,011	5,744	0.2
7월	상	6,334	4,332	4,224	6,700	6,174	7,089	5,735	-0.1
	중	6,330	4,313	4,243	6,633	6,176	7,040	5,707	-0.5
	하	6,246	4,327	4,296	6,569	6,136	7,034	5,677	-0.5
8월	상	6,239	4,349	4,339	6,505	6,088	6,873	5,647	-0.5
	중	6,128	4,416	4,372	6,322	5,939	6,946	5,559	-1.6
	하	6,126	4,346	6,263	5,886	5,807	7,017	5,985	7.7
9월	상	6,080	4,353	6,818	5,732	5,803	7,104	6,118	2.2
	중	5,906	4,285	7,000	5,421	5,843	7,121	6,088	-0.5
	하	5,705	4,215	6,912	5,299	6,250	7,052	6,154	1.1
10월	상	5,446	4,194	6,842	5,210	6,239	7,018	6,097	-0.9
	중	5,114	4,187	6,816	5,330	6,311	6,925	6,152	0.9
	하	4,732	4,140	6,822	5,527	6,311	6,715	6,184	0.5
11월	상	4,602	4,234	6,826	5,710	6,293	6,655	6,219	0.6
	중	4,546	4,227	6,847	5,777	6,287	6,593	6,219	0.0
	하	4,545	4,250	6,829	5,798	6,262	6,555	6,205	-0.2
12월	상	4,557	4,240	6,827	5,832	6,281	6,550	6,221	0.3
	중	4,553	4,240	6,822	5,852	6,285	6,572	6,236	0.2
	하	4,551	4,228	6,798	5,838	6,267	6,550	6,218	-0.3
1월	6,354	4,520	4,174	6,709	5,830	6,251	5,533		
2월	6,389	4,466	4,181	6,696	5,880	6,312	5,553	0.4	
3월	6,402	4,414	4,194	6,799	5,996	6,356	5,589	0.6	
4월	6,435	4,361	4,190	6,897	5,984	6,365	5,570	-0.3	
5월	6,430	4,331	4,133	6,991	5,987	6,408	5,575	0.1	
6월	6,373	4,320	4,172	6,829	6,072	6,832	5,740	3.0	
7월	6,303	4,324	4,254	6,634	6,162	7,054	5,707	-0.6	
8월	6,164	4,370	4,991	6,238	5,945	6,945	5,725	0.3	
9월	5,897	4,284	6,910	5,484	5,965	7,092	6,120	6.9	
10월	5,097	4,174	6,827	5,356	6,287	6,886	6,156	0.6	
11월	4,564	4,237	6,834	5,762	6,281	6,601	6,214	0.9	
12월	4,554	4,236	6,816	5,841	6,278	6,557	6,225	0.2	
최고가	6,435	4,520	6,910	6,991	6,287	7,092	6,729		
최저가	4,554	4,174	4,133	5,356	5,830	6,251	5,120		
평균가	5,914	4,336	5,140	6,353	6,056	6,638	5,849		

통계청 소비자가격(양파, 원/kg, 가중치0.9, 조사기간1~12)

전년말		'96	'97	'98	'99	'00	'01	평년	등락율
1월	상	535	1,062	1,058	1,114	994	1,160	1,078	2.0
	중	604	1,151	1,068	1,164	985	1,184	1,128	4.6
	하	590	1,214	1,080	1,295	974	1,216	1,170	3.8
2월	상	613	1,383	1,080	1,425	991	1,224	1,229	5.0
	중	608	1,475	1,098	1,569	997	1,223	1,265	3.0
	하	622	1,441	1,224	1,684	1,004	1,218	1,294	2.3
3월	상	639	1,405	1,317	1,663	1,218	1,228	1,317	1.7
	중	674	1,365	1,279	1,610	1,261	1,255	1,302	-1.1
	하	701	1,392	1,335	1,628	1,286	1,293	1,340	2.9
4월	상	936	1,424	1,424	1,411	1,324	1,279	1,386	3.5
	중	1,026	1,317	1,292	1,258	1,427	1,226	1,289	-7.0
	하	988	1,052	1,114	1,172	1,637	1,044	1,113	-13.7
5월	상	997	858	990	1,203	1,552	918	1,037	-6.8
	중	1,026	689	918	1,176	1,394	836	977	-5.8
	하	929	643	908	1,103	1,191	816	942	-3.5
6월	상	919	622	903	1,047	1,105	770	907	-3.8
	중	927	625	873	912	1,028	783	856	-5.6
	하	947	634	857	844	921	774	825	-3.6
7월	상	935	652	853	752	875	787	797	-3.4
	중	927	673	854	723	859	781	786	-1.4
	하	919	684	878	732	856	809	799	1.7
8월	상	914	767	853	838	930	836	842	5.4
	중	932	860	891	846	949	858	870	3.2
	하	962	926	955	847	957	876	919	5.7
9월	상	998	976	948	898	1,033	874	941	2.4
	중	1,014	1,026	979	921	1,032	872	975	3.7
	하	1,028	1,024	987	936	1,023	947	986	1.1
10월	상	1,044	1,043	1,043	942	1,033	927	1,006	2.1
	중	1,055	1,053	1,102	955	1,035	954	1,014	0.8
	하	1,065	1,062	1,095	959	1,030	933	1,017	0.3
11월	상	1,068	1,061	1,064	947	1,049	957	1,022	0.5
	중	1,059	1,076	1,039	964	1,072	937	1,025	0.3
	하	1,052	1,086	1,053	956	1,113	958	1,032	0.7
12월	상	1,054	1,080	1,080	962	1,149	985	1,048	1.5
	중	1,009	1,093	1,066	961	1,144	983	1,047	-0.1
	하	981	1,058	1,087	979	1,164	989	1,045	-0.3
1월		576	1,142	1,069	1,191	984	1,187	1,133	
2월		614	1,433	1,134	1,559	997	1,222	1,263	11.5
3월		671	1,387	1,310	1,634	1,255	1,259	1,319	4.4
4월		983	1,264	1,277	1,280	1,463	1,183	1,274	-3.4
5월		984	730	939	1,161	1,379	857	985	-22.6
6월		931	627	878	934	1,018	776	863	-12.5
7월		927	670	862	736	863	792	797	-7.7
8월		936	851	900	844	945	857	869	9.1
9월		1,013	1,009	971	918	1,029	898	966	11.2
10월		1,055	1,053	1,080	952	1,033	938	1,012	4.8
11월		1,060	1,074	1,052	956	1,078	951	1,027	1.5
12월		1,015	1,077	1,078	967	1,152	986	1,047	1.9
최고가		1,060	1,433	1,310	1,634	1,463	1,259	1,402	
최저가		576	627	862	736	863	776	791	
평균가		897	1,026	1,046	1,094	1,100	992	1,055	

통계청 소비자가격(파, 원/kg, 가중치1.7, 조사기간1~12)

		'96	'97	'98	'99	'00	'01	평년	증락율
전년말		685	681	1,017	1,236	1,285	1,122	1,125	
1월	상	768	786	875	1,300	1,307	1,072	1,082	-3.8
	중	743	795	969	1,370	1,220	1,201	1,130	4.4
	하	751	797	1,026	1,395	1,182	1,501	1,201	6.3
2월	상	795	837	953	1,513	1,302	1,042	1,099	-8.5
	중	858	839	959	1,727	1,224	945	1,043	-5.1
	하	867	793	1,061	1,894	1,272	970	1,101	5.6
3월	상	851	855	1,030	1,940	1,329	1,041	1,133	2.9
	중	851	866	975	1,813	1,342	1,013	1,110	-2.1
	하	845	841	976	1,798	1,418	971	1,122	1.0
4월	상	801	822	1,087	1,552	1,148	888	1,041	-7.2
	중	718	765	1,085	1,509	1,031	778	965	-7.3
	하	670	722	1,019	1,298	887	813	906	-6.1
5월	상	638	694	1,130	1,110	830	887	942	4.0
	중	595	755	1,201	931	809	926	889	-5.7
	하	625	833	1,174	850	777	1,242	952	7.2
6월	상	701	941	1,109	793	1,102	1,395	1,051	10.3
	중	714	959	979	777	1,176	1,361	1,038	-1.2
	하	732	972	897	746	1,157	1,252	1,008	-2.9
7월	상	745	853	850	762	1,132	1,211	945	-6.3
	중	767	855	853	762	1,252	1,227	978	3.5
	하	769	857	822	725	1,307	1,205	961	-1.7
8월	상	880	935	817	1,465	1,362	1,508	1,254	30.5
	중	863	893	1,034	1,585	1,288	1,521	1,281	2.1
	하	890	924	1,296	1,543	1,337	1,464	1,366	6.6
9월	상	863	967	1,329	1,498	1,747	1,583	1,470	7.6
	중	843	1,059	1,421	1,422	2,773	1,649	1,497	1.9
	하	812	1,011	1,447	1,660	1,767	1,539	1,549	3.4
10월	상	719	971	1,499	1,593	1,689	1,583	1,558	0.6
	중	765	898	1,419	1,504	1,534	1,313	1,412	-9.4
	하	731	873	1,347	1,487	1,420	1,240	1,336	-5.4
11월	상	671	883	1,349	1,367	1,246	1,151	1,249	-6.5
	중	663	919	1,283	1,249	1,177	1,087	1,171	-6.2
	하	652	992	1,345	1,256	1,167	1,119	1,181	0.8
12월	상	725	1,019	1,251	1,264	1,151	1,127	1,176	-0.4
	중	671	1,022	1,239	1,203	1,127	1,110	1,147	-2.5
	하	647	1,010	1,218	1,389	1,087	1,114	1,140	-0.6
1월		754	793	957	1,355	1,236	1,258	1,150	
2월		840	823	991	1,711	1,266	986	1,081	-6.0
3월		849	854	994	1,850	1,363	1,008	1,122	3.8
4월		730	769	1,064	1,453	1,022	826	971	-13.5
5월		620	761	1,168	963	805	1,018	929	-4.3
6월		716	957	995	772	1,145	1,336	1,032	11.1
7월		761	855	841	750	1,230	1,214	970	-6.0
8월		878	918	1,049	1,531	1,329	1,498	1,292	33.1
9월		840	1,012	1,399	1,527	2,096	1,590	1,505	16.5
10월		738	914	1,422	1,528	1,548	1,379	1,443	-4.2
11월		662	931	1,326	1,291	1,197	1,119	1,202	-16.7
12월		681	1,017	1,236	1,285	1,122	1,117	1,158	-3.7
최고가		878	1,017	1,422	1,850	2,096	1,590	1,621	
최저가		620	761	841	750	805	826	798	
평균가		756	884	1,120	1,335	1,280	1,196	1,199	

통계청 소비자가격(간마늘, 원/kg, 가중치2.4, 조사기간5~12)

전년말		'96	'97	'98	'99	'00	'01	평년	증락율
1월	상	2,908	3,407	4,232	6,255	4,284	3,938	4,151	
	중	2,908	3,407	4,211	6,211	4,285	3,959	4,152	0.0
	하	2,908	3,407	4,211	6,211	4,285	3,959	4,152	0.0
2월	상	2,908	3,407	4,211	6,211	4,285	3,959	4,152	0.0
	중	2,908	3,407	4,211	6,211	4,285	3,959	4,152	0.0
	하	2,908	3,407	4,211	6,211	4,285	3,959	4,152	0.0
3월	상	2,908	3,407	4,211	6,211	4,285	3,959	4,152	0.0
	중	2,908	3,407	4,211	6,211	4,285	3,959	4,152	0.0
	하	2,908	3,407	4,211	6,211	4,285	3,959	4,152	0.0
4월	상	2,908	3,407	4,211	6,211	4,285	3,959	4,152	0.0
	중	2,908	3,407	4,211	6,211	4,285	3,959	4,152	0.0
	하	2,908	3,407	4,211	6,211	4,285	3,959	4,152	0.0
5월	상	2,908	3,407	6,991	5,964	4,443	4,032	4,813	15.9
	중	2,908	3,407	7,181	5,826	4,799	3,992	4,872	1.2
	하	2,908	3,407	7,054	5,482	4,687	3,887	4,685	-3.8
6월	상	2,734		6,336	5,238	4,397	3,922	3,212	-31.5
	중	2,567		6,097	4,946	4,208	3,942	3,051	-5.0
	하	2,568		6,130	4,655	4,036	3,914	2,897	-5.1
7월	상	2,626		6,064	4,604	3,990	4,081	2,895	-0.1
	중	2,715		6,066	4,495	3,930	4,128	2,874	-0.7
	하	2,884		6,159	4,414	3,857	4,177	2,864	-0.4
8월	상	2,996		6,188	4,466	3,885	4,194	2,887	0.8
	중	3,192		6,285	4,463	3,836	4,200	2,888	0.0
	하	3,316		6,436	4,403	3,958	4,192	2,865	-0.8
9월	상	3,358		6,444	4,369	4,101	4,208	2,859	-0.2
	중	3,409		6,416	4,380	4,171	4,279	2,886	1.0
	하	3,393		6,440	4,411	4,117	4,322	2,911	0.9
10월	상	3,347		6,409	4,362	4,103	4,303	2,888	-0.8
	중	3,262		6,351	4,288	4,029	4,292	2,860	-1.0
	하	3,225		6,328	4,219	4,015	4,333	2,851	-0.3
11월	상	3,235		6,311	4,267	4,019	4,242	2,836	-0.5
	중	3,245		6,339	4,283	4,008	4,112	2,798	-1.3
	하	3,365		6,400	4,270	3,937	4,041	2,770	-1.0
12월	상	3,414		6,373	4,295	3,910	4,115	2,803	1.2
	중	3,402		6,181	4,273	3,944	4,292	2,855	1.8
	하	3,363		6,211	4,285	3,959	4,347	2,877	0.8
1월	2,908	3,407	4,211	6,211	4,285	3,959	4,152		
2월	2,908	3,407	4,211	6,211	4,285	3,959	4,152	0.0	
3월	2,908	3,407	4,211	6,211	4,285	3,959	4,152	0.0	
4월	2,908	3,407	4,211	6,211	4,285	3,959	4,152	0.0	
5월	2,908	3,407	7,075	5,757	4,643	3,970	4,790	15.4	
6월	2,623		6,188	4,946	4,214	3,926			
7월	2,742		6,096	4,504	3,926	4,129			
8월	3,168		6,303	4,444	3,893	4,195			
9월	3,387		6,433	4,387	4,130	4,270			
10월	3,278		6,363	4,290	4,049	4,309			
11월	3,282		6,350	4,273	3,988	4,132			
12월	3,393		6,255	4,284	3,938	4,251			
최고가	3,393		7,075	6,211	4,643	4,309			
최저가	2,623		4,211	4,273	3,893	3,926			
평균가	3,034		5,659	5,144	4,160	4,085			

통계청 소비자가격(마늘, 지수, 가중치2.4, 조사기간5~12)

		'96	'97	'98	'99	'00	'01	평년	동락율
전년말		111.1	84.9	111.5	144.2	99.9	91.7	101.0	
1월	상	109.1	85.0	111.4	143.3	99.9	92.2	101.2	0.1
	중	109.1	85.0	111.4	143.3	99.9	92.2	101.2	0.0
	하	109.1	85.0	111.4	143.3	99.9	92.2	101.2	0.0
2월	상	109.1	85.0	111.4	143.3	99.9	92.2	101.2	0.0
	중	109.1	85.0	111.4	143.3	99.9	92.2	101.2	0.0
	하	109.1	85.0	111.4	143.3	99.9	92.2	101.2	0.0
3월	상	109.1	85.0	111.4	143.3	99.9	92.2	101.2	0.0
	중	109.1	85.0	111.4	143.3	99.9	92.2	101.2	0.0
	하	109.1	85.0	111.4	143.3	99.9	92.2	101.2	0.0
4월	상	109.1	85.0	111.4	143.3	99.9	92.2	101.2	0.0
	중	109.1	85.0	111.4	143.3	99.9	92.2	101.2	0.0
	하	109.1	85.0	111.4	143.3	99.9	92.2	101.2	0.0
5월	상	109.1	93.0	139.2	137.8	103.4	94.0	111.7	10.4
	중	109.1	93.4	138.9	134.5	111.6	93.1	113.2	1.3
	하	109.1	88.6	130.6	126.6	108.9	90.6	108.7	-3.9
6월	상	86.7	81.3	122.5	120.8	102.3	91.3	104.8	-3.6
	중	82.5	79.1	125.3	114.1	98.0	91.8	101.3	-3.3
	하	82.8	83.7	130.5	107.5	93.9	91.2	97.5	-3.7
7월	상	85.5	89.8	134.4	106.3	92.9	91.3	96.8	-0.7
	중	87.3	93.2	136.8	103.7	91.4	92.3	96.4	-0.4
	하	91.1	95.0	138.5	101.9	89.8	93.3	96.7	0.3
8월	상	93.5	99.3	139.7	103.1	90.5	93.6	98.7	2.0
	중	99.5	101.8	140.6	103.0	89.3	93.9	99.6	0.9
	하	103.4	103.7	142.5	101.6	92.0	93.7	99.7	0.1
9월	상	104.9	104.4	143.3	100.9	95.3	94.1	100.2	0.5
	중	107.2	105.6	143.9	101.1	96.9	95.7	101.2	1.0
	하	107.1	105.5	145.1	101.9	95.7	96.6	101.3	0.1
10월	상	106.5	106.3	144.8	101.8	95.4	96.4	101.5	0.2
	중	105.3	106.5	144.4	100.1	93.7	96.1	100.9	-0.6
	하	104.7	107.8	144.2	98.5	93.3	96.9	101.1	0.2
11월	상	104.9	108.2	144.8	99.6	93.4	95.0	100.9	-0.1
	중	105.2	110.9	145.5	99.8	93.2	92.2	101.3	0.4
	하	108.3	111.4	146.5	99.6	91.6	90.9	100.9	-0.4
12월	상	109.8	111.7	145.9	100.2	91.0	92.5	101.5	0.6
	중	110.8	111.4	143.4	99.7	91.8	96.4	102.5	1.0
	하	110.2	111.4	143.3	99.9	92.2	97.6	103.0	0.5
1월	109.1	85.0	111.4	143.3	99.9	92.2	101.2		
2월	109.1	85.0	111.4	143.3	99.9	92.2	101.2	0.0	
3월	109.1	85.0	111.4	143.3	99.9	92.2	101.2	0.0	
4월	109.1	85.0	111.4	143.3	99.9	92.2	101.2	0.0	
5월	109.1	91.7	136.2	133.0	108.0	92.6	111.2	9.9	
6월	84.0	81.4	126.1	114.1	98.1	91.4	101.2	-9.0	
7월	88.0	92.7	136.6	104.0	91.4	92.3	96.3	-4.8	
8월	98.8	101.6	140.9	102.6	90.6	93.7	99.3	3.1	
9월	106.4	105.2	144.1	101.3	96.0	95.5	100.8	1.5	
10월	105.5	106.9	144.5	100.1	94.1	96.5	101.2	0.3	
11월	106.1	110.2	145.6	99.7	92.7	92.7	100.9	-0.3	
12월	110.3	111.5	144.2	99.9	91.7	95.5	102.3	1.4	
최고가		110.3	111.5	145.6	143.3	108.0	96.5	120.9	
최저가		84.0	81.4	111.4	99.7	90.6	91.4	93.9	
평균가		103.7	95.1	130.3	119.0	96.8	93.2	103.6	

통계청 소비자가격(참외, 원/10개, 가중치2.1, 조사기간5~8)

전년말		'96	'97	'98	'99	'00	'01	평년	증락을
1월	상	5,317	7,572	7,272	8,026	7,349	7,956	7,626	0.0
	중	5,317	7,572	7,272	8,026	7,349	7,956	7,626	0.0
	하	5,317	7,572	7,272	8,026	7,349	7,956	7,626	0.0
2월	상	5,317	7,572	7,272	8,026	7,349	7,956	7,626	0.0
	중	5,317	7,572	7,272	8,026	7,349	7,956	7,626	0.0
	하	5,317	7,572	7,272	8,026	7,349	7,956	7,626	0.0
3월	상	5,317	7,572	7,272	8,026	7,349	7,956	7,626	0.0
	중	5,317	7,572	7,272	8,026	7,349	7,956	7,626	0.0
	하	5,317	7,572	7,272	8,026	7,349	7,956	7,626	0.0
4월	상	5,317	7,572	7,272	8,026	7,349	7,956	7,626	0.0
	중	5,317	7,572	7,272	8,026	7,349	7,956	7,626	0.0
	하	5,317	7,572	7,272	8,026	7,349	7,956	7,626	0.0
5월	상	11,240	10,692	12,825	14,726	11,143	13,418	12,462	63.4
	중	11,893	10,252	12,335	14,247	9,390	11,861	11,483	-7.9
	하	12,734	8,911	11,428	12,217	8,362	9,575	9,971	-13.2
6월	상	11,321	8,509	9,635	9,469	9,576	9,124	9,390	-5.8
	중	9,001	8,020	8,659	7,137	9,534	9,976	8,738	-6.9
	하	7,953	6,487	7,361	6,201	10,380	10,976	8,076	-7.6
7월	상	7,650	5,875	6,836	6,015	9,173	8,918	7,256	-10.1
	중	7,505	6,275	7,548	5,835	7,748	8,158	7,190	-0.9
	하	7,852	6,847	8,120	5,914	7,873	8,432	7,613	5.9
8월	상	8,030	7,005	8,622	6,219	8,085	9,158	7,904	3.8
	중	8,051	7,129	8,144	6,588	7,888	9,114	7,720	-2.3
	하	7,572	7,272	8,026	7,349	7,956	9,262	7,777	0.7
9월	상	7,572	7,272	8,026	7,349	7,956	9,262	7,777	0.0
	중	7,572	7,272	8,026	7,349	7,956	9,262	7,777	0.0
	하	7,572	7,272	8,026	7,349	7,956	9,262	7,777	0.0
10월	상	7,572	7,272	8,026	7,349	7,956	9,262	7,777	0.0
	중	7,572	7,272	8,026	7,349	7,956	9,262	7,777	0.0
	하	7,572	7,272	8,026	7,349	7,956	9,262	7,777	0.0
11월	상	7,572	7,272	8,026	7,349	7,956	9,262	7,777	0.0
	중	7,572	7,272	8,026	7,349	7,956	9,262	7,777	0.0
	하	7,572	7,272	8,026	7,349	7,956	9,262	7,777	0.0
12월	상	7,572	7,272	8,026	7,349	7,956	9,262	7,777	0.0
	중	7,572	7,272	8,026	7,349	7,956	9,262	7,777	0.0
	하	7,572	7,272	8,026	7,349	7,956	9,262	7,777	0.0
1월		5,317	7,572	7,272	8,026	7,349	7,956	7,626	
2월		5,317	7,572	7,272	8,026	7,349	7,956	7,626	0.0
3월		5,317	7,572	7,272	8,026	7,349	7,956	7,626	0.0
4월		5,317	7,572	7,272	8,026	7,349	7,956	7,626	0.0
5월		11,956	9,952	12,196	13,730	9,632	11,618	11,255	47.6
6월		9,425	7,672	8,552	7,602	9,830	10,025	8,685	-22.8
7월		7,669	6,332	7,501	5,921	8,265	8,503	7,366	-15.2
8월		7,884	7,135	8,264	6,719	7,976	9,178	7,792	5.8
9월		7,572	7,272	8,026	7,349	7,956	9,262	7,777	-0.2
10월		7,572	7,272	8,026	7,349	7,956	9,262	7,777	0.0
11월		7,572	7,272	8,026	7,349	7,956	9,262	7,777	0.0
12월		7,572	7,272	8,026	7,349	7,956	9,262	7,777	0.0
최고가		11,956	9,952	12,196	13,730	9,830	11,618	11,255	
최저가		5,317	6,332	7,272	5,921	7,349	7,956	6,984	
평균가		7,374	7,539	8,142	7,956	8,077	9,016	8,058	

통계청 소비자가격(오이, 원/10개, 가중치1.5, 조사기간4~8)

	'96	'97	'98	'99	'00	'01	평년	증감율	
전년말	2,664	2,207	2,869	3,901	3,193	3,407	3,156		
1월	상	2,664	2,207	2,869	3,901	3,193	3,407	3,156	0.0
	중	2,664	2,207	2,869	3,901	3,193	3,407	3,156	0.0
	하	2,664	2,207	2,869	3,901	3,193	3,407	3,156	0.0
2월	상	2,664	2,207	2,869	3,901	3,193	3,407	3,156	0.0
	중	2,664	2,207	2,869	3,901	3,193	3,407	3,156	0.0
	하	2,664	2,207	2,869	3,901	3,193	3,407	3,156	0.0
3월	상	2,664	2,207	2,869	3,901	3,193	3,407	3,156	0.0
	중	2,664	2,207	2,869	3,901	3,193	3,407	3,156	0.0
	하	2,664	2,207	2,869	3,901	3,193	3,407	3,156	0.0
4월	상	2,664	3,369	2,333	3,277	2,938	3,790	3,195	1.2
	중	2,664	3,236	3,069	2,838	2,810	3,205	3,037	-4.9
	하	2,664	2,749	3,031	2,706	2,558	3,100	2,829	-6.9
5월	상	2,213	2,441	2,949	2,393	2,566	2,853	2,620	-7.4
	중	2,558	2,653	2,767	2,255	2,313	2,918	2,578	-1.6
	하	2,128	3,135	2,445	2,030	2,286	2,445	2,392	-7.2
6월	상	1,972	2,490	2,290	2,001	2,808	3,098	2,529	5.7
	중	2,173	2,351	2,076	2,172	2,892	2,694	2,406	-4.9
	하	2,478	2,382	1,876	2,250	2,748	2,697	2,443	1.6
7월	상	2,463	2,694	2,515	2,394	4,034	3,192	2,800	14.6
	중	2,265	2,886	2,815	2,315	3,703	3,717	3,135	11.9
	하	2,239	2,957	2,413	2,177	4,202	3,824	3,065	-2.2
8월	상	2,327	2,752	2,195	4,745	4,058	4,511	3,774	23.1
	중	2,315	2,949	3,175	4,759	3,456	4,536	3,722	-1.4
	하	2,157	2,869	3,901	3,193	3,407	4,299	3,500	-6.0
9월	상	2,141	2,869	3,901	3,193	3,407	4,299	3,500	0.0
	중	1,853	2,869	3,901	3,193	3,407	4,299	3,500	0.0
	하	1,736	2,869	3,901	3,193	3,407	4,299	3,500	0.0
10월	상	1,736	2,869	3,901	3,193	3,407	4,299	3,500	0.0
	중	1,736	2,869	3,901	3,193	3,407	4,299	3,500	0.0
	하	1,736	2,869	3,901	3,193	3,407	4,299	3,500	0.0
11월	상	1,736	2,869	3,901	3,193	3,407	4,299	3,500	0.0
	중	1,736	2,869	3,901	3,193	3,407	4,299	3,500	0.0
	하	1,736	2,869	3,901	3,193	3,407	4,299	3,500	0.0
12월	상	1,736	2,869	3,901	3,193	3,407	4,299	3,500	0.0
	중	1,736	2,869	3,901	3,193	3,407	4,299	3,500	0.0
	하	1,736	2,869	3,901	3,193	3,407	4,299	3,500	0.0
1월	2,664	2,207	2,869	3,901	3,193	3,407	3,156		
2월	2,664	2,207	2,869	3,901	3,193	3,407	3,156	0.0	
3월	2,664	2,207	2,869	3,901	3,193	3,407	3,156	0.0	
4월	2,664	3,118	2,811	2,940	2,769	3,365	2,956	-6.3	
5월	2,300	2,743	2,720	2,226	2,388	2,739	2,616	-11.5	
6월	2,208	2,408	2,081	2,141	2,816	2,830	2,455	-6.2	
7월	2,322	2,846	2,581	2,295	3,980	3,578	3,001	22.3	
8월	2,266	2,857	3,090	4,232	3,640	4,449	3,654	21.8	
9월	1,910	2,869	3,901	3,193	3,407	4,299	3,500	-4.2	
10월	1,736	2,869	3,901	3,193	3,407	4,299	3,500	0.0	
11월	1,736	2,869	3,901	3,193	3,407	4,299	3,500	0.0	
12월	1,736	2,869	3,901	3,193	3,407	4,299	3,500	0.0	
최고가	2,664	3,118	3,901	4,232	3,980	4,449	4,038		
최저가	1,736	2,207	2,081	2,141	2,388	2,739	2,245		
평균가	2,239	2,672	3,125	3,193	3,233	3,698	3,183		

통계청 소비자가격(호박, 원/개, 가중치0.7, 조사기간4~11)

전년말		'96	'97	'98	'99	'00	'01	평년	증락율
1월	상	623	854	837	979	1,182	801	890	0.5
	중	623	854	837	979	1,182	801	890	0.0
	하	623	854	837	979	1,182	801	890	0.0
2월	상	623	854	837	979	1,182	801	890	0.0
	중	623	854	837	979	1,182	801	890	0.0
	하	623	854	837	979	1,182	801	890	0.0
3월	상	623	854	837	979	1,182	801	890	0.0
	중	623	854	837	979	1,182	801	890	0.0
	하	623	854	837	979	1,182	801	890	0.0
4월	상	734	857	1,269	1,084	1,012	1,070	1,055	18.6
	중	790	881	1,136	975	945	838	934	-11.5
	하	714	801	1,028	849	836	750	829	-11.2
5월	상	665	688	886	681	767	654	712	-14.1
	중	615	798	781	571	664	600	682	-4.3
	하	532	893	671	514	551	528	583	-14.4
6월	상	455	715	574	490	551	617	581	-0.5
	중	476	623	509	408	554	558	540	-6.9
	하	555	512	453	407	481	581	482	-10.8
7월	상	573	497	496	353	526	905	506	5.0
	중	477	566	516	343	463	971	515	1.7
	하	477	499	526	324	449	676	491	-4.6
8월	상	478	419	483	1,105	547	794	608	23.7
	중	397	523	1,132	1,529	452	706	787	29.4
	하	374	556	1,235	643	502	685	628	-20.2
9월	상	486	482	928	670	2,106	575	724	15.3
	중	480	555	622	943	2,294	612	726	0.2
	하	519	527	727	1,198	1,119	706	851	17.2
10월	상	431	622	735	1,466	913	681	776	-8.7
	중	461	739	685	1,134	584	733	719	-7.4
	하	547	662	775	1,287	614	937	791	10.1
11월	상	656	784	898	1,323	602	1,079	920	16.3
	중	764	752	856	1,207	711	1,325	938	2.0
	하	841	837	979	1,182	801	1,349	999	6.5
12월	상	841	837	979	1,182	801	1,349	999	0.0
	중	841	837	979	1,182	801	1,349	999	0.0
	하	841	837	979	1,182	801	1,349	999	0.0
1월		623	854	837	979	1,182	801	890	
2월		623	854	837	979	1,182	801	890	0.0
3월		623	854	837	979	1,182	801	890	0.0
4월		746	846	1,144	969	931	886	929	4.4
5월		604	793	779	589	661	594	678	-27.0
6월		495	617	512	435	529	585	542	-20.1
7월		509	521	513	340	479	851	504	-7.0
8월		416	499	950	1,092	500	728	726	44.0
9월		495	521	759	937	1,840	631	776	6.8
10월		480	674	732	1,296	704	784	740	-4.6
11월		754	791	911	1,237	705	1,251	980	32.5
12월		841	837	979	1,182	801	1,349	999	2.0
최고가		841	854	1,144	1,296	1,840	1,349	1,263	
최저가		416	499	512	340	479	585	497	
평균가		601	722	816	918	891	839	849	

통계청 소비자가격(풋고추, 원/100g, 가중치1.2, 조사기간4~10)

전년말		'96	'97	'98	'99	'00	'01	평년	증락율
1월	상	280	291	377	395	444	430	400	0.0
	중	280	291	377	395	444	430	400	0.0
	하	280	291	377	395	444	430	400	0.0
2월	상	280	291	377	395	444	430	400	0.0
	중	280	291	377	395	444	430	400	0.0
	하	280	291	377	395	444	430	400	0.0
3월	상	280	291	377	395	444	430	400	0.0
	중	280	291	377	395	444	430	400	0.0
	하	280	291	377	395	444	430	400	0.0
4월	상	510	676	485	647	405	633	588	46.9
	중	489	653	450	604	370	530	528	-10.2
	하	451	554	443	602	342	488	495	-6.3
5월	상	379	505	448	503	361	458	470	-5.1
	중	391	411	426	468	384	432	423	-9.9
	하	374	402	381	393	381	451	392	-7.3
6월	상	362	424	358	381	390	492	398	1.6
	중	338	399	311	358	416	471	391	-1.9
	하	329	357	282	355	383	440	365	-6.6
7월	상	314	340	276	309	365	395	338	-7.4
	중	302	329	286	280	378	463	331	-2.2
	하	293	328	312	265	339	476	327	-1.3
8월	상	307	303	307	359	322	434	329	0.9
	중	285	281	306	321	323	483	317	-3.9
	하	276	274	413	419	306	512	379	19.8
9월	상	281	285	492	413	450	452	438	15.5
	중	314	335	416	428	720	462	435	-0.7
	하	316	315	392	503	620	484	460	5.6
10월	상	294	342	448	434	521	488	457	-0.7
	중	282	377	387	436	456	418	414	-9.4
	하	285	377	395	444	430	386	404	-2.4
11월	상	288	377	395	444	430	386	404	0.0
	중	288	377	395	444	430	386	404	0.0
	하	307	377	395	444	430	386	404	0.0
12월	상	307	377	395	444	430	386	404	0.0
	중	307	377	395	444	430	386	404	0.0
	하	307	377	395	444	430	386	404	0.0
1월		280	291	377	395	444	430	400	
2월		280	291	377	395	444	430	400	0.0
3월		280	291	377	395	444	430	400	0.0
4월		484	627	459	618	372	550	543	35.5
5월		381	439	418	455	375	447	435	-19.9
6월		343	393	317	365	396	468	385	-11.5
7월		303	332	291	285	361	445	328	-14.7
8월		289	286	342	366	317	476	342	4.2
9월		304	312	433	448	597	466	449	31.4
10월		287	365	410	438	469	431	426	-5.1
11월		294	377	395	444	430	386	404	-5.3
12월		307	377	395	444	430	386	404	0.0
최고가		484	627	459	618	597	550	588	
최저가		280	286	291	285	317	386	298	
평균가		319	365	383	421	423	445	409	

통계청 소비자가격(가지, 원/10개, 가중치0.2, 조사기간5~10)

		'96	'97	'98	'99	'00	'01	평년	증락율
전년말		2,076	1,646	1,806	2,513	3,232	3,835	2,517	
1월	상	2,076	1,645	1,806	2,513	3,232	3,835	2,517	0.0
	중	2,076	1,645	1,806	2,513	3,232	3,835	2,517	0.0
	하	2,076	1,645	1,806	2,513	3,232	3,835	2,517	0.0
2월	상	2,076	1,645	1,806	2,513	3,232	3,835	2,517	0.0
	중	2,076	1,645	1,806	2,513	3,232	3,835	2,517	0.0
	하	2,076	1,645	1,806	2,513	3,232	3,835	2,517	0.0
3월	상	2,076	1,645	1,806	2,513	3,232	3,835	2,517	0.0
	중	2,076	1,645	1,806	2,513	3,232	3,835	2,517	0.0
	하	2,076	1,645	1,806	2,513	3,232	3,835	2,517	0.0
4월	상	2,076	1,645	1,806	2,513	3,232	3,835	2,517	0.0
	중	2,076	1,645	1,806	2,513	3,232	3,835	2,517	0.0
	하	2,076	1,645	1,806	2,513	3,232	3,835	2,517	0.0
5월	상	2,076	2,623	3,777	3,557	4,017	4,297	3,784	50.3
	중	2,076	2,845	3,549	3,271	3,494	4,002	3,438	-9.1
	하	2,076	3,140	3,373	2,873	3,214	3,825	3,242	-5.7
6월	상	2,581	3,173	2,989	2,672	3,055	3,746	3,072	-5.2
	중	2,613	3,011	2,616	2,466	3,098	3,857	2,908	-5.3
	하	2,749	2,804	2,382	2,553	3,033	3,627	2,797	-3.8
7월	상	2,899	2,910	2,410	2,560	3,029	4,000	2,833	1.3
	중	2,831	2,870	2,685	2,292	2,881	3,875	2,812	-0.7
	하	2,258	2,460	2,446	1,901	2,562	3,342	2,489	-11.5
8월	상	1,911	2,057	1,983	2,363	2,351	2,944	2,257	-9.3
	중	1,717	1,796	2,523	2,597	2,207	2,735	2,442	8.2
	하	1,600	1,679	3,108	2,264	2,354	2,818	2,479	1.5
9월	상	1,651	1,640	2,837	2,438	3,338	2,645	2,640	6.5
	중	1,573	1,569	2,434	2,478	3,808	2,525	2,479	-6.1
	하	1,544	1,678	2,280	2,490	4,253	2,617	2,462	-0.7
10월	상	1,522	1,803	2,316	2,790	3,828	2,767	2,624	6.6
	중	1,654	1,791	2,206	3,210	3,752	2,954	2,790	6.3
	하	1,646	1,806	2,513	3,232	3,835	3,454	3,066	9.9
11월	상	1,646	1,806	2,513	3,232	3,835	3,454	3,066	0.0
	중	1,646	1,806	2,513	3,232	3,835	3,454	3,066	0.0
	하	1,646	1,806	2,513	3,232	3,835	3,454	3,066	0.0
12월	상	1,646	1,806	2,513	3,232	3,835	3,454	3,066	0.0
	중	1,646	1,806	2,513	3,232	3,835	3,454	3,066	0.0
	하	1,646	1,806	2,513	3,232	3,835	3,454	3,066	0.0
1월		2,076	1,645	1,806	2,513	3,232	3,835	2,517	
2월		2,076	1,645	1,806	2,513	3,232	3,835	2,517	0.0
3월		2,076	1,645	1,806	2,513	3,232	3,835	2,517	0.0
4월		2,076	1,645	1,806	2,513	3,232	3,835	2,517	0.0
5월		2,076	2,869	3,566	3,234	3,575	4,041	3,458	37.4
6월		2,648	2,996	2,662	2,564	3,062	3,743	2,907	-15.9
7월		2,663	2,747	2,514	2,251	2,824	3,739	2,695	-7.3
8월		1,743	1,844	2,538	2,408	2,304	2,832	2,417	-10.3
9월		1,589	1,629	2,517	2,469	3,800	2,596	2,527	4.6
10월		1,607	1,800	2,345	3,077	3,805	3,058	2,827	11.9
11월		1,646	1,806	2,513	3,232	3,835	3,454	3,066	8.5
12월		1,646	1,806	2,513	3,232	3,835	3,454	3,066	0.0
최고가		2,663	2,996	3,566	3,234	3,835	4,041	3,545	
최저가		1,589	1,629	1,806	2,251	2,304	2,596	2,120	
평균가		1,993	2,006	2,366	2,710	3,331	3,522	2,802	

통계청 소비자가격(딸기, 원/kg, 가중치1.7, 조사기간4~5)

전년말		'96	'97	'98	'99	'00	'01	평년	증락을
1월	상	3,573	3,864	3,912	4,344	4,787	3,822	4,040	
	중	3,573	3,925	3,912	4,344	4,787	3,822	4,060	0.5
	하	3,573	3,925	3,912	4,344	4,787	3,822	4,060	0.0
2월	상	3,573	3,925	3,912	4,344	4,787	3,822	4,060	0.0
	중	3,573	3,925	3,912	4,344	4,787	3,822	4,060	0.0
	하	3,573	3,925	3,912	4,344	4,787	3,822	4,060	0.0
3월	상	3,573	3,925	3,912	4,344	4,787	3,822	4,060	0.0
	중	3,573	3,925	3,912	4,344	4,787	3,822	4,060	0.0
	하	3,573	3,925	3,912	4,344	4,787	3,822	4,060	0.0
4월	상	3,573	4,224	4,349	5,520	4,495	5,994	4,788	17.9
	중	3,573	4,432	4,352	5,597	4,334	5,778	4,794	0.1
	하	3,573	4,125	4,216	5,501	4,150	5,522	4,622	-3.6
5월	상	3,739	4,091	4,221	5,069	4,032	5,290	4,460	-3.5
	중	3,936	3,965	4,315	4,995	3,959	4,887	4,389	-1.6
	하	3,885	3,912	4,344	4,787	3,822	4,555	4,270	-2.7
6월	상	3,832	3,912	4,344	4,787	3,822	4,555	4,270	0.0
	중	3,848	3,912	4,344	4,787	3,822	4,555	4,270	0.0
	하	3,864	3,912	4,344	4,787	3,822	4,555	4,270	0.0
7월	상	3,864	3,912	4,344	4,787	3,822	4,555	4,270	0.0
	중	3,864	3,912	4,344	4,787	3,822	4,555	4,270	0.0
	하	3,864	3,912	4,344	4,787	3,822	4,555	4,270	0.0
8월	상	3,864	3,912	4,344	4,787	3,822	4,555	4,270	0.0
	중	3,864	3,912	4,344	4,787	3,822	4,555	4,270	0.0
	하	3,864	3,912	4,344	4,787	3,822	4,555	4,270	0.0
9월	상	3,864	3,912	4,344	4,787	3,822	4,555	4,270	0.0
	중	3,864	3,912	4,344	4,787	3,822	4,555	4,270	0.0
	하	3,864	3,912	4,344	4,787	3,822	4,555	4,270	0.0
10월	상	3,864	3,912	4,344	4,787	3,822	4,555	4,270	0.0
	중	3,864	3,912	4,344	4,787	3,822	4,555	4,270	0.0
	하	3,864	3,912	4,344	4,787	3,822	4,555	4,270	0.0
11월	상	3,864	3,912	4,344	4,787	3,822	4,555	4,270	0.0
	중	3,864	3,912	4,344	4,787	3,822	4,555	4,270	0.0
	하	3,864	3,912	4,344	4,787	3,822	4,555	4,270	0.0
12월	상	3,864	3,912	4,344	4,787	3,822	4,555	4,270	0.0
	중	3,864	3,912	4,344	4,787	3,822	4,555	4,270	0.0
	하	3,864	3,912	4,344	4,787	3,822	4,555	4,270	0.0
1월		3,573	3,925	3,912	4,344	4,787	3,822	4,060	
2월		3,573	3,925	3,912	4,344	4,787	3,822	4,060	0.0
3월		3,573	3,925	3,912	4,344	4,787	3,822	4,060	0.0
4월		3,573	4,260	4,306	5,540	4,326	5,765	4,724	16.3
5월		3,853	3,989	4,293	4,950	3,938	4,911	4,398	-6.9
6월		3,848	3,912	4,344	4,787	3,822	4,555	4,270	-2.9
7월		3,864	3,912	4,344	4,787	3,822	4,555	4,270	0.0
8월		3,864	3,912	4,344	4,787	3,822	4,555	4,270	0.0
9월		3,864	3,912	4,344	4,787	3,822	4,555	4,270	0.0
10월		3,864	3,912	4,344	4,787	3,822	4,555	4,270	0.0
11월		3,864	3,912	4,344	4,787	3,822	4,555	4,270	0.0
12월		3,864	3,912	4,344	4,787	3,822	4,555	4,270	0.0
최고가		3,864	4,260	4,344	5,540	4,787	5,765	4,890	
최저가		3,573	3,912	3,912	4,344	3,822	3,822	3,882	
평균가		3,765	3,951	4,229	4,752	4,115	4,502	4,282	

통계청 소비자 가격(콩나물, 원/100g, 가중치1.1, 조사기간1~12)

전년말	'96	'97	'98	'99	'00	'01	평년	증락을	
1월	상	97	102	108	168	158	151	139	0.6
	중	97	103	111	168	157	152	140	0.7
	하	97	101	120	168	158	152	143	2.5
2월	상	97	101	122	168	158	152	144	0.5
	중	99	101	123	168	158	152	144	0.2
	하	99	101	161	167	158	152	157	8.6
3월	상	99	101	161	165	157	153	157	0.1
	중	99	101	157	165	157	152	155	-1.0
	하	99	101	158	166	156	152	155	-0.1
4월	상	99	101	158	165	154	153	155	-0.2
	중	99	101	160	165	155	152	156	0.5
	하	99	101	162	165	154	153	156	0.4
5월	상	99	101	163	165	155	153	157	0.4
	중	99	101	166	165	156	153	158	0.6
	하	99	101	164	165	155	153	157	-0.3
6월	상	101	101	164	162	156	154	157	-0.1
	중	101	105	164	162	156	154	157	0.0
	하	101	104	164	162	156	153	157	-0.2
7월	상	101	104	164	164	153	158	158	0.8
	중	101	105	163	163	150	158	157	-0.9
	하	101	105	165	163	153	158	158	0.7
8월	상	101	105	165	164	153	158	158	0.2
	중	101	105	165	164	152	159	158	0.0
	하	101	105	165	165	152	160	159	0.4
9월	상	101	105	165	165	151	160	159	-0.3
	중	101	105	169	164	151	159	158	-0.3
	하	101	105	169	164	151	160	158	0.2
10월	상	101	105	169	159	150	159	156	-1.5
	중	101	105	170	158	149	159	155	-0.4
	하	101	105	170	158	151	160	156	0.6
11월	상	101	105	169	158	151	159	156	-0.2
	중	100	105	169	158	151	160	156	0.2
	하	100	105	169	158	151	159	156	-0.2
12월	상	100	105	169	159	149	159	156	-0.2
	중	100	105	169	159	151	159	156	0.4
	하	100	105	169	159	151	160	157	0.2
1월	97	102	113	168	158	152	141		
2월	99	101	135	168	158	152	148	5.5	
3월	99	101	158	165	157	152	156	5.0	
4월	99	101	160	165	154	153	156	-0.1	
5월	99	101	164	165	155	153	158	1.2	
6월	101	103	164	162	156	154	157	-0.2	
7월	101	104	164	163	152	158	158	0.4	
8월	101	105	165	164	152	159	159	0.5	
9월	101	105	168	164	151	160	158	-0.1	
10월	101	105	170	158	150	159	156	-1.5	
11월	100	105	169	158	151	159	156	0.1	
12월	100	105	169	159	150	159	156	0.1	
최고가	101	105	170	168	158	160	162		
최저가	97	101	113	158	150	152	138		
평균가	100	103	158	163	154	156	156		

통계청 소비자가격(수박, 원/개, 가중치4.3, 조사기간6~8)

전년말		'96	'97	'98	'99	'00	'01	평년	증락을
1월	상	4,330	5,305	5,744	6,111	4,885	8,712	5,720	0.0
	중	4,330	5,305	5,744	6,111	4,885	8,712	5,720	0.0
	하	4,330	5,305	5,744	6,111	4,885	8,712	5,720	0.0
2월	상	4,330	5,305	5,744	6,111	4,885	8,712	5,720	0.0
	중	4,330	5,305	5,744	6,111	4,885	8,712	5,720	0.0
	하	4,330	5,305	5,744	6,111	4,885	8,712	5,720	0.0
3월	상	4,330	5,305	5,744	6,111	4,885	8,712	5,720	0.0
	중	4,330	5,305	5,744	6,111	4,885	8,712	5,720	0.0
	하	4,330	5,305	5,744	6,111	4,885	8,712	5,720	0.0
4월	상	4,330	5,305	5,744	6,111	4,885	8,712	5,720	0.0
	중	4,330	5,305	5,744	6,111	4,885	8,712	5,720	0.0
	하	4,330	5,305	5,744	6,111	4,885	8,712	5,720	0.0
5월	상	4,330	5,305	5,744	6,111	4,885	8,712	5,720	0.0
	중	4,330	5,305	5,744	6,111	4,885	8,712	5,720	0.0
	하	4,330	5,305	5,744	6,111	4,885	8,712	5,720	0.0
6월	상	8,840	6,762	6,651	7,942	6,332	11,015	7,118	24.4
	중	7,423	5,893	5,772	6,531	6,174	10,082	6,199	-12.9
	하	6,137	5,132	5,418	5,785	6,311	9,239	5,838	-5.8
7월	상	5,166	4,926	5,441	5,763	10,089	8,393	6,532	11.9
	중	5,542	4,609	5,875	5,509	9,842	7,810	6,398	-2.1
	하	6,030	4,527	6,247	5,200	8,321	7,683	6,377	-0.3
8월	상	6,205	5,178	6,010	4,131	7,659	12,320	6,282	-1.5
	중	5,519	5,496	5,988	3,842	8,817	11,135	6,767	7.7
	하	5,175	5,744	6,111	4,885	8,712	10,988	6,856	1.3
9월	상	5,175	5,744	6,111	4,885	8,712	10,988	6,856	0.0
	중	5,175	5,744	6,111	4,885	8,712	10,988	6,856	0.0
	하	5,175	5,744	6,111	4,885	8,712	10,988	6,856	0.0
10월	상	5,175	5,744	6,111	4,885	8,712	10,988	6,856	0.0
	중	5,175	5,744	6,111	4,885	8,712	10,988	6,856	0.0
	하	5,175	5,744	6,111	4,885	8,712	10,988	6,856	0.0
11월	상	5,175	5,744	6,111	4,885	8,712	10,988	6,856	0.0
	중	5,175	5,744	6,111	4,885	8,712	10,988	6,856	0.0
	하	5,175	5,744	6,111	4,885	8,712	10,988	6,856	0.0
12월	상	5,175	5,744	6,111	4,885	8,712	10,988	6,856	0.0
	중	5,175	5,744	6,111	4,885	8,712	10,988	6,856	0.0
	하	5,175	5,744	6,111	4,885	8,712	10,988	6,856	0.0
1월		4,330	5,305	5,744	6,111	4,885	8,712	5,720	
2월		4,330	5,305	5,744	6,111	4,885	8,712	5,720	0.0
3월		4,330	5,305	5,744	6,111	4,885	8,712	5,720	0.0
4월		4,330	5,305	5,744	6,111	4,885	8,712	5,720	0.0
5월		4,330	5,305	5,744	6,111	4,885	8,712	5,720	0.0
6월		7,467	5,929	5,947	6,753	6,272	10,112	6,324	10.6
7월		5,579	4,687	5,854	5,491	9,417	7,962	6,436	1.8
8월		5,633	5,473	6,036	4,286	8,396	11,481	6,635	3.1
9월		5,175	5,744	6,111	4,885	8,712	10,988	6,856	3.3
10월		5,175	5,744	6,111	4,885	8,712	10,988	6,856	0.0
11월		5,175	5,744	6,111	4,885	8,712	10,988	6,856	0.0
12월		5,175	5,744	6,111	4,885	8,712	10,988	6,856	0.0
최고가		7,467	5,929	6,111	6,753	9,417	11,481	7,427	
최저가		4,330	4,687	5,744	4,286	4,885	7,962	5,105	
평균가		5,086	5,466	5,917	5,552	6,947	9,756	6,138	

통계청 소비자가격(부추, 원/kg, 가중치0.4, 조사기간3~10)

전년말		'96	'97	'98	'99	'00	'01	평년	동락율
1월	상		1,842	2,240	2,649	4,002	2,404	2,431	0.0
	중		1,842	2,240	2,649	4,002	2,404	2,431	0.0
	하		1,842	2,240	2,649	4,002	2,404	2,431	0.0
2월	상		1,842	2,240	2,649	4,002	2,404	2,431	0.0
	중		1,842	2,240	2,649	4,002	2,404	2,431	0.0
	하		1,842	2,240	2,649	4,002	2,404	2,431	0.0
3월	상		2,238	3,103	2,944	3,789	3,050	3,032	24.7
	중		2,042	2,881	2,800	3,526	2,830	2,837	-6.4
	하		1,906	2,772	2,786	3,029	2,788	2,782	-1.9
4월	상		1,816	2,662	3,113	2,649	2,523	2,611	-6.1
	중		1,770	2,108	2,753	2,530	2,375	2,338	-10.5
	하		1,517	1,681	2,488	2,478	2,164	2,108	-9.8
5월	상		1,345	1,502	2,170	2,196	2,030	1,901	-9.8
	중		1,276	1,625	1,814	2,000	1,743	1,727	-9.1
	하		1,351	1,539	1,767	1,801	1,778	1,695	-1.9
6월	상		1,355	1,710	1,588	1,788	1,773	1,690	-0.3
	중		1,328	1,551	1,670	1,785	1,871	1,669	-1.3
	하		1,376	1,432	1,726	1,799	1,783	1,647	-1.3
7월	상		1,328	1,542	1,553	1,748	1,695	1,597	-3.1
	중		1,318	1,768	1,425	1,867	1,941	1,687	5.6
	하		1,307	1,864	1,352	1,772	2,032	1,663	-1.4
8월	상		1,723	1,788	1,894	1,689	2,636	1,802	8.4
	중		1,622	2,660	2,300	1,788	2,461	2,183	21.2
	하		1,579	3,538	1,923	1,891	2,199	2,004	-8.2
9월	상		1,689	2,802	1,655	2,230	2,019	1,979	-1.2
	중		1,705	2,133	1,781	2,959	1,733	1,882	-4.9
	하		1,528	2,172	2,310	2,272	1,633	2,026	7.6
10월	상		1,702	2,685	2,744	2,427	1,782	2,298	13.4
	중		2,168	2,415	3,131	2,201	1,819	2,261	-1.6
	하		2,240	2,649	4,002	2,404	2,060	2,431	7.5
11월	상		2,240	2,649	4,002	2,404	2,060	2,431	0.0
	중		2,240	2,649	4,002	2,404	2,060	2,431	0.0
	하		2,240	2,649	4,002	2,404	2,060	2,431	0.0
12월	상		2,240	2,649	4,002	2,404	2,060	2,431	0.0
	중		2,240	2,649	4,002	2,404	2,060	2,431	0.0
	하		2,240	2,649	4,002	2,404	2,060	2,431	0.0
1월			2,240	2,649	4,002	2,404	1,684		
2월			2,240	2,649	4,002	2,404	1,684		0.0
3월			2,919	2,843	3,448	2,889	1,936		14.9
4월			2,150	2,785	2,552	2,354	1,635		-15.5
5월			1,555	1,917	1,999	1,850	1,256		-23.2
6월			1,564	1,661	1,791	1,809	1,151		-8.4
7월			1,725	1,443	1,796	1,889	1,173		2.0
8월			2,662	2,039	1,789	2,432	1,490		27.0
9월			2,369	1,915	2,487	1,795	1,428		-4.2
10월			2,583	3,292	2,344	1,887	1,642		15.0
11월			2,649	4,002	2,404	2,060	1,684		2.6
12월			2,649	4,002	2,404	2,060	1,684		0.0
최고가			2,919	4,002	4,002	2,889	2,307		
최저가			1,555	1,443	1,789	1,795	1,115		
평균가			2,275	2,600	2,585	2,153	1,620		

통계청 소비자가격(미나리, 원/kg, 가중치0.4, 조사기간1~12)

		'96	'97	'98	'99	'00	'01	평년	동락율
전년말			2,093	2,463	2,412	3,164	2,888	2,588	
1월	상		2,314	2,348	2,507	3,171	2,967	2,607	0.8
	중		2,137	2,174	2,675	3,116	3,043	2,631	0.9
	하		2,285	2,316	2,752	3,039	3,582	2,702	2.7
2월	상		2,484	2,330	2,802	3,380	2,988	2,758	2.1
	중		2,438	2,331	3,144	3,283	2,808	2,797	1.4
	하		2,616	2,693	3,165	3,161	2,844	2,899	3.7
3월	상		2,533	2,314	2,791	3,165	2,889	2,738	-5.6
	중		2,263	2,313	2,319	3,040	2,752	2,461	-10.1
	하		2,097	2,231	2,227	2,932	2,742	2,400	-2.5
4월	상		1,968	1,956	2,176	2,551	2,469	2,204	-8.2
	중		1,863	1,778	2,048	2,223	2,319	2,045	-7.2
	하		1,565	1,515	1,916	2,066	2,124	1,849	-9.6
5월	상		1,399	1,395	1,595	1,817	1,880	1,604	-13.3
	중		1,330	1,391	1,431	1,595	1,788	1,472	-8.2
	하		1,287	1,335	1,326	1,415	1,626	1,359	-7.7
6월	상		1,259	1,278	1,244	1,320	1,558	1,286	-5.4
	중		1,190	1,207	1,295	1,311	1,570	1,271	-1.1
	하		1,161	1,184	1,301	1,337	1,552	1,274	0.2
7월	상		1,192	1,326	1,366	1,441	1,845	1,378	8.1
	중		1,408	1,462	1,374	1,522	2,295	1,464	6.3
	하		1,397	1,622	1,358	1,811	2,833	1,610	10.0
8월	상		1,598	1,788	2,281	2,067	3,764	2,045	27.0
	중		1,777	2,329	3,312	2,048	3,524	2,563	25.3
	하		1,831	2,970	2,969	2,321	3,292	2,753	7.4
9월	상		1,962	2,954	3,258	3,892	3,348	3,187	15.7
	중		2,371	2,681	3,381	4,858	3,017	3,026	-5.0
	하		2,247	2,390	3,977	4,232	3,070	3,146	3.9
10월	상		2,269	3,193	3,803	3,565	3,661	3,473	10.4
	중		2,527	2,925	4,101	3,088	3,415	3,143	-9.5
	하		2,307	2,929	4,289	2,831	3,313	3,024	-3.8
11월	상		2,107	2,463	3,645	2,550	3,177	2,730	-9.7
	중		2,016	2,268	2,927	2,372	3,033	2,522	-7.6
	하		2,163	2,640	2,769	2,761	3,284	2,723	8.0
12월	상		2,548	2,376	3,163	2,866	3,587	2,859	5.0
	중		2,482	2,433	3,057	2,903	3,447	2,814	-1.6
	하		2,358	2,426	3,271	2,894	3,427	2,864	1.8
1월			2,279	2,645	3,109	3,197	1,918		
2월			2,451	3,037	3,275	2,880	1,972		2.8
3월			2,286	2,446	3,046	2,794	1,747		-11.4
4월			1,750	2,047	2,280	2,304	1,442		-17.4
5월			1,374	1,451	1,609	1,765	1,020		-29.3
6월			1,223	1,280	1,323	1,560	868		-14.9
7월			1,470	1,366	1,591	2,324	1,020		17.6
8월			2,362	2,854	2,145	3,527	1,739		70.4
9월			2,675	3,539	4,327	3,145	2,228		28.1
10월			3,016	4,064	3,161	3,463	2,208		-0.9
11월			2,457	3,114	2,561	3,165	1,892		-14.3
12월			2,412	3,164	2,888	3,487	2,017		6.6
최고가			3,016	4,064	4,327	3,527	2,530		
최저가			1,223	1,280	1,323	1,560	868		
평균가			2,146	2,584	2,610	2,801	1,731		

통계청 소비자가격(깻잎, 원/100g, 가중치0.4, 조사기간1~12)

		'96	'97	'98	'99	'00	'01	평년	동락율
전년말			769	728	827	864	806	801	
1월	상		937	817	868	1,135	1,350	980	22.4
	중하		883	719	864	936	1,290	894	-8.7
2월	상		898	846	911	1,011	1,423	940	5.1
	중하		953	780	934	1,110	1,172	999	6.3
3월	상		916	713	905	936	1,111	919	-8.0
	중하		741	792	839	853	1,088	828	-9.9
4월	상		782	845	747	892	1,129	840	1.4
	중하		799	791	759	828	996	806	-4.0
5월	상		856	791	756	757	916	801	-0.6
	중하		771	758	829	715	829	786	-1.9
6월	상		815	701	731	675	840	749	-4.7
	중하		694	662	703	644	788	686	-8.4
7월	상		634	591	633	645	789	637	-7.1
	중하		605	548	586	625	781	605	-5.0
8월	상		637	549	582	574	736	598	-1.3
	중하		585	533	588	598	734	590	-1.2
9월	상		528	501	526	619	708	558	-5.5
	중하		503	475	526	591	690	540	-3.2
10월	상		510	537	497	680	752	576	6.6
	중하		614	555	475	633	754	601	4.3
11월	상		550	563	461	683	732	599	-0.3
	중하		559	546	722	674	826	652	8.9
12월	상		580	677	825	674	781	711	9.1
	중하		627	923	713	667	744	708	-0.4
1월	상		663	770	792	937	797	786	11.1
	중하		805	708	802	1,030	769	792	0.7
2월	상		827	903	868	945	800	866	9.3
	중하		750	1,198	1,058	857	817	911	5.2
3월	상		612	920	1,145	740	763	808	-11.3
	중하		591	923	1,215	744	769	812	0.5
4월	상		574	732	974	674	725	710	-12.5
	중하		573	712	829	673	752	712	0.3
5월	상		518	665	790	739	787	730	2.5
	중하		561	778	799	767	773	773	5.8
6월	상		767	846	853	748	950	822	6.4
	중하		857	857	941	902	1,117	900	9.5
7월			794	881	1,027	1,354	636		
8월			762	893	966	1,124	620	-2.6	
9월			809	754	826	1,014	545	-12.1	
10월			707	754	678	819	487	-10.6	
11월			563	600	615	769	405	-16.9	
12월			503	547	603	711	383	-5.4	
1월			552	478	665	746	406	5.9	
2월			715	753	672	784	490	20.7	
3월			794	821	971	789	538	9.9	
4월			1,014	1,139	780	783	599	11.3	
5월			703	864	695	755	486	-18.9	
6월			827	864	806	947	564	16.0	
최고가			1,014	1,139	1,027	1,354	722		
최저가			503	478	603	711	369		
평균가			728	779	775	883	518		

